

**PREISE**

FACHSERIE

**17**

**Reihe 1**

# **Preise und Preisindizes für die Land- und Forstwirtschaft**

**1986**



**HERAUSGEBER: STATISTISCHES BUNDESAMT WIESBADEN**

**VERLAG: W. KOHLHAMMER GMBH STUTTGART UND MAINZ**



**PREISE**

FACHSERIE

**17**

**Reihe 1**

# **Preise und Preisindizes für die Land- und Forstwirtschaft**

**1986**

**Statistisches Bundesamt**  
Bibliothek - Dokumentation - Archiv



**HERAUSGEBER: STATISTISCHES BUNDESAMT WIESBADEN**

**VERLAG: W. KOHLHAMMER GMBH STUTTGART UND MAINZ**

Herausgeber:  
Statistisches Bundesamt  
Gustav-Stresemann-Ring 11  
6200 Wiesbaden 1

Auslieferung:  
Verlag W. Kohlhammer GmbH  
Abt. Veröffentlichungen des Statistischen  
Bundesamtes  
Philipp-Reis-Str. 3  
6500 Mainz 42  
Telefon: 06131/59094-95  
Telex: 4187768 DGV

Erscheinungsfolge: jährlich

Erschienen im Juli 1987

Preis: DM 9,50

Bestellnummer: 2170100 - 86700

Nachdruck - auch auszugsweise - nur mit Quellenangabe  
unter Einsendung eines Belegexemplares gestattet.

## Inhalt

Seite

### T e x t t e i l

1 Erläuterungen .....	4
2 Schaubild .....	7

### T a b e l l e n t e i l

	ohne Umsatz-(Mehrwert-)steuer	einschl. steuer
1 Index der Erzeugerpreise landwirtschaftlicher Produkte 1981 bis 1986 ..	8	18
Index für pflanzliche Produkte .....	8	18
Index für tierische Produkte .....	12	22
2 Index der Einkaufspreise landwirtschaftlicher Betriebsmittel (Ausgabenindex) 1981 bis 1986 .....	28	38
Waren und Dienstleistungen für die laufende Produktion .....	28	38
Neubauten und neue Maschinen .....	34	44
3 Index der Erzeugerpreise landwirtschaftlicher Produkte (Langfristige Übersicht) .....	48	48
4 Index der Einkaufspreise landwirtschaftlicher Betriebsmittel (Langfristige Übersicht) .....	50	50
5 Index der Erzeugerpreise forstwirtschaftlicher Produkte 1970 bis 1986 .	52	52
6 Erzeugerpreise der Landwirtschaft 1973 bis 1986 .....	54	
7 Einkaufspreise der Landwirtschaft 1973 bis 1986 .....	56	
8 Erzeugerpreise der Forstwirtschaft aus den Staatsforsten 1973 bis 1986	56	

Die Angaben beziehen sich auf das Bundesgebiet (ohne Berlin).

### Zeichenerklärung

p	=	vorläufige Zahl
r	=	berichtigte Zahl
-	=	nichts vorhanden
.	=	Zahlenwert unbekannt oder geheimzuhalten
...	=	Angabe fällt später an

### Abkürzungen

dt	=	Dezitonne (100 kg)
t	=	Tonne
l	=	Liter
hl	=	Hektoliter
m <sup>3</sup>	=	Kubikmeter
St	=	Stück
sb	=	schwarzbunt
SchH	=	Schleswig-Holstein
Ndsa	=	Niedersachsen

## 1 Erläuterungen

Im Rahmen der Agrar- und Forstpreisstatistik werden folgende drei Indizes berechnet und veröffentlicht:

- a) Index der Erzeugerpreise landwirtschaftlicher Produkte
- b) Index der Einkaufspreise landwirtschaftlicher Betriebsmittel
- c) Index der Erzeugerpreise forstwirtschaftlicher Produkte.

1 Der Index der Erzeugerpreise landwirtschaftlicher Produkte mißt die Entwicklung der Verkaufspreise der Landwirtschaft beim Absatz im Inland. Die Bezugsgröße des Gesamtindex ist der Wert der Verkaufserlöse der Landwirtschaft im Basisjahr (gegenwärtig: 1980). Da eine vollständige Marktbeobachtung sich auf alle Verkäufe beziehen muß, werden auch die Umsätze zwischen den landwirtschaftlichen Unternehmen preisstatistisch berücksichtigt (sog. Durchschnittshofkonzept).

Der Index der Einkaufspreise landwirtschaftlicher Betriebsmittel dient zur Messung der Preisentwicklung auf der Ausgabenseite der Landwirtschaft. Als Wertgröße, deren Preiskomponente nachgewiesen wird, dient die Summe der Betriebsausgaben der Landwirtschaft im Basisjahr (gegenwärtig: 1980). Wie beim Erzeugerpreisindex werden auch beim Betriebsmittelindex die innerlandwirtschaftlichen Umsätze in das Indexkonzept mit einbezogen.

Der Index der Erzeugerpreise forstwirtschaftlicher Produkte hat die Aufgabe, die Preisentwicklung für Rohholz inländischer Herkunft beim Absatz am Inlandsmarkt darzustellen. Die Bezugsgrundlage des Index bildet der Wert der Verkaufserlöse der Forstwirtschaft im Basisjahr (gegenwärtig: 1980).

Im Hinblick auf die wesentlichen Rechengänge können die Indizes als gewogene Durchschnitte aus den Preisveränderungszahlen (Durchschnittsmeßzahlen) bezeichnet werden, die für eine repräsentative Auswahl von Produkten bzw. Leistungen (die sog. Preisrepräsentanten) gebildet werden. Die monatlichen Einzelmeßzahlen werden auf der Grundlage des quartalsweise gewogenen Preisstandes (Erzeugerpreisindizes land- und forstwirtschaftlicher Produkte) bzw. des ungewogenen Preisstandes (Betriebsmittelindex) im Basisjahr (= 100) aus Einzelpreisreihen (einzelner Berichtsstellen) gewonnen. Für jede Ware bzw. Leistung wird dann aus den dafür vorliegenden Einzelmeßzahlen eine Durchschnittsmeßzahl als einfaches arithmetisches Mittel gebildet. Die Aggregation der Durchschnittsmeßzahlen unter Gewichtung entsprechend der Umsatz- bzw. Ausgabenbedeutung der einzelnen Preisrepräsentanten im Basisjahr ergibt die monatlichen Indizes für Klassen, Zweige, Gruppen und weitere sinnvolle Zusammenfassungen sowie für den Gesamtindex.

Die Jahresdurchschnittsindizes werden nur beim Preisindex für Betriebsmittel - wie auch sonst in der Preisstatistik üblich - als einfaches arithmetisches Mittel aus den Monatsindizes berechnet, bei den Preisindizes landwirtschaftlicher sowie forstwirtschaftlicher Produkte werden sie dagegen - analog den Basispreisen - durch Wägung der Vierteljahresdurchschnittsmeßzahlen der einzelnen Waren mit den entsprechenden Vierteljahresumsätzen im jeweiligen Basisjahr gebildet.

- 2 Die Einzelpreisreihen beruhen auf den Ergebnissen überwiegend monatlicher Preiserhebungen bei einer repräsentativen Auswahl von Berichtsstellen (insbesondere landwirtschaftlichen Genossenschaften, Landhändlern, Marktzentralen, Staatsforstverwaltungen, Privatforstunternehmen). Damit die monatlichen Werte einer Einzelpreisreihe nur "reine" Preisveränderungen zum Ausdruck bringen, müssen alle für die Höhe des Preises maßgeblichen Faktoren, die sog.

preisbestimmenden Merkmale, solange wie möglich konstant gehalten werden. Dies gilt nicht nur für die Mengeneinheit der beobachteten Preisrepräsentanten und ihre qualitative Beschaffenheit, sondern auch für die verschiedenen Handels-, Liefer- und Zahlungsbedingungen. Ändert sich eines dieser Merkmale, so kann die Differenz zwischen dem neuen und dem zuletzt gemeldeten Preis eine unechte Preisveränderung enthalten, die eliminiert werden muß.

Die in der Regel monatlich ermittelten Preise sind Marktpreise (ohne Mehrwertsteuer). Gegenwärtig werden im Rahmen der Agrar- und Forstpreisstatistik rund 1 100 Berichtsstellen nach ihren Preisen für insgesamt 385 Preisrepräsentanten befragt. Den Indizes liegen zusammen ca. 8 600 Einzelpreisreihen zugrunde.

- 3 Die Indizes werden nach der sog. *L a s p e y r e s* - Formel berechnet. Das bedeutet, daß die aus dem Basisjahr stammenden *W ä g u n g s z a h l e n* bis zur Umstellung der Indizes auf ein neueres Basisjahr *u n v e r ä n d e r t b l e i b e n*. Als nächstes Basisjahr ist das Jahr 1985 in Aussicht genommen. Das letzte Basisjahr vor dem gegenwärtigen Basisjahr war das Jahr 1976 (bzw. beim Forstpreisindex das Forstwirtschaftsjahr 1962, umbasiert auf 1970 = 100). Für längerfristige Vergleiche können bei den Agrarpreisindizes durchlaufende Reihen durch Verkettung der gegenwärtigen Berechnungsergebnisse auf Basis 1980 (= 100) mit den früheren Indexzahlen auf Basis 1976 (= 100) für die Zeit vor 1980 gebildet werden. Zu diesem Zweck enthalten die Tabellen 1 und 2 Verkettungsfaktoren, mit denen die Indexzahlen 1976 = 100 für die Zeit vor 1980 zwecks Umbasierung auf 1980 = 100 zu multiplizieren sind bzw. durch die die Indexzahlen 1980 = 100 für die Zeit ab Januar 1980 zwecks Umbasierung auf 1976 = 100 zu dividieren sind. Beim Forstpreisindex erfolgt die Bildung durchlaufender Reihen entsprechend durch Verkettung mit den Indexzahlen auf Basis 1970.

Die Angabe eines Verkettungsfaktors fehlt bei denjenigen Positionen, für die es keine

Indexreihe auf früherer Basis gibt bzw. bei denen eine Verbindung der alten mit der neuen Reihe wegen zu großer Unterschiede in der Auswahl von Preisrepräsentanten problematisch wäre.

- 4 Die Indizes der Erzeugerpreise land- bzw. forstwirtschaftlicher Produkte und der Einkaufspreise landwirtschaftlicher Betriebsmittel werden nicht nur als Gesamtreihen, sondern auch für *v e r s c h i e d e n e A g g r e g a t i o n s s t u f e n* bis hin zu ausgewählten Preisrepräsentanten veröffentlicht. Wegen der praktischen Bedeutung, die bei den land- und forstwirtschaftlichen Preisindizes und -meßzahlen sowohl den Netto- als auch den Bruttonachweisungen zukommt, werden die entsprechenden Indexergebnisse doppelt dargestellt, d.h. sowohl ohne als auch einschließlich *M e h r w e r t s t e u e r*.
- 5 Während die Tabellen 1 und 2 dem mittelfristigen Vergleich der Preisentwicklung in der Landwirtschaft dienen, enthalten die Tabellen 3 und 4 Reihen für ausgewählte wichtige Indexexpositionen für einen längerfristigen Zeitraum, der mit dem Jahre 1970 beginnt. Für die Forstwirtschaft wird nur eine Tabelle ausgewiesen, die Indexergebnisse ausgewählter Positionen ab dem Jahre 1970 umfaßt.
- 6 In der vorliegenden Reihe 1 der Fachserie 17 erscheinen auch *M o n a t s b e r i c h t e*. Sie enthalten zu allen Positionen der Tabellen 1, 2 und 5 (hier nur für Staatsforsten, jedoch erweitert um wichtige Stärkeklassen) Indexzahlen insbesondere für die laufenden Monate, die Vormonate und die entsprechenden Vorjahresmonate sowie für das letzte Kalenderjahr.
- 7 *W e i t e r e m e t h o d i s c h e E r l ä u t e r u n g e n* der Agrar- und Forstpreisstatistik finden sich in "Wirtschaft und Statistik", und zwar zu den Agrarpreisindizes in Heft 9/1984 und zum Forstpreisindex in Heft 2/1986.

8 Landwirtschaftliche (und zum Teil auch forstwirtschaftliche) Erzeugnisse werden auch noch in den folgenden für andere Wirtschaftsstufen monatlich berechneten Preisindizes des Statistischen Bundesamtes nachgewiesen und ebenfalls in der Fachserie 17 veröffentlicht: Index der Großhandelsverkaufspreise (Best.-Nr. 2170600), Index der Einzelhandelspreise und Preisindex für die Lebenshaltung aller privaten Haushalte sowie bestimmter Haushaltstypen (Best.-Nr. 2170700), Index der Grundstoffpreise (Best.-Nr. 2170300) sowie Indizes der Einfuhr- und der Ausfuhrpreise (Best.-Nr. 2170800).

9 Die Durchschnittspreise, die in diesem Bericht veröffentlicht werden

(S. 54 ff.), können im allgemeinen nur als grobe Anhaltspunkte für das absolute Preisniveau der betreffenden Waren angesehen werden. Wirklich zuverlässige Angaben über das absolute Preisniveau würden andere Erhebungsverfahren und vor allem eine viel größere Anzahl von Einzelpreisen (einzelner Berichtsstellen) voraussetzen.

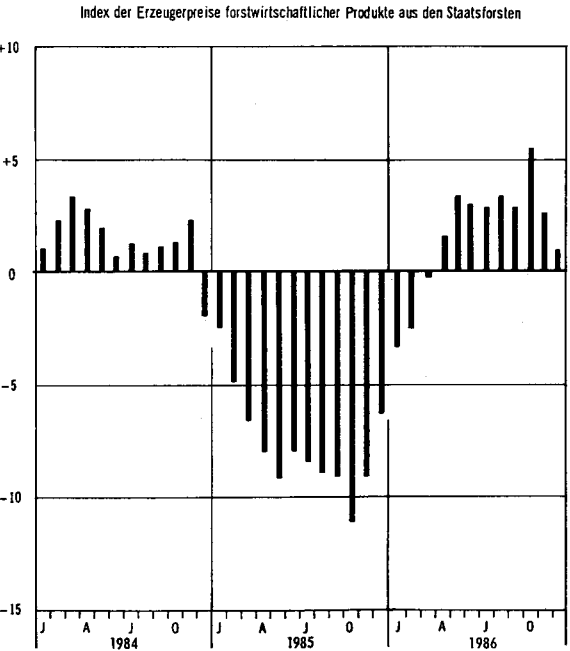
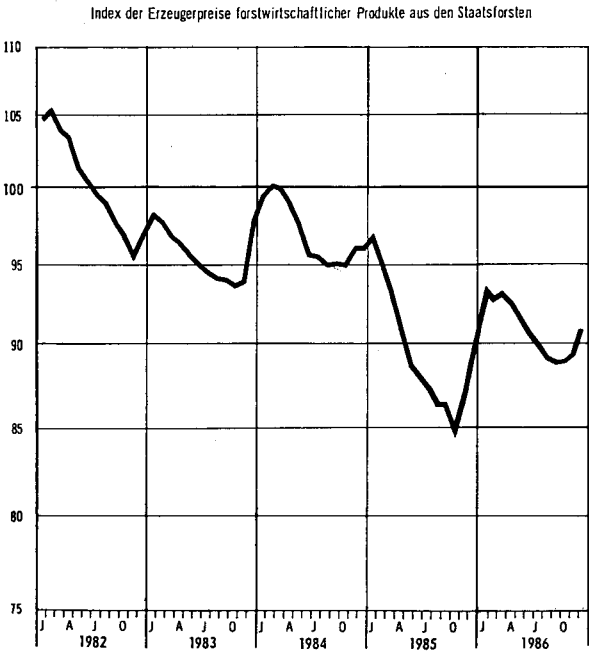
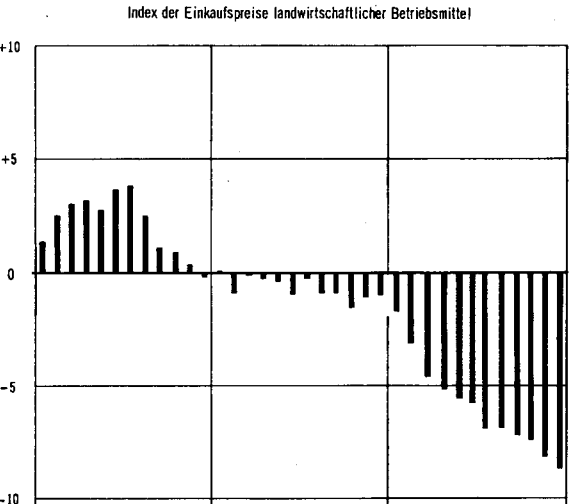
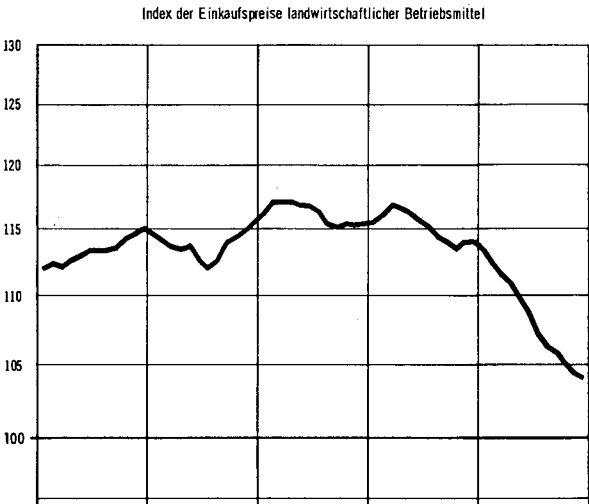
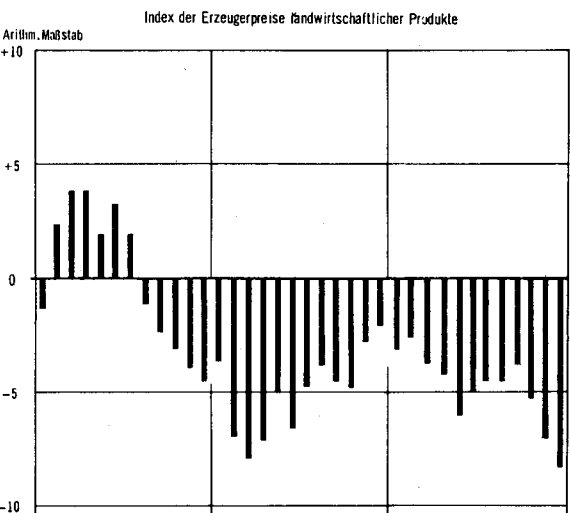
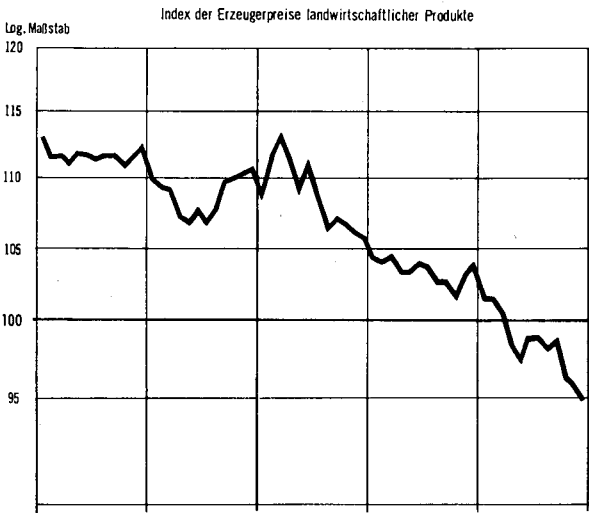
10 Die Jahresberichte der Fachserie 17, Reihe 1 "Preise und Preisindizes für die Land- und Forstwirtschaft" erscheinen etwa 5 bis 6 Monate nach dem letzten Berichtsjahr und sind - wie auch die Monatsberichte, die i.d.R. etwa 8 Wochen (bei dem Forstpreisindex 12 Wochen) nach dem jeweiligen Berichtsmonat vorliegen - zu beziehen über den Buchhandel oder direkt beim Verlag W. Kohlhammer.



PREISINDIZES FÜR DIE LAND- UND FORSTWIRTSCHAFT <sup>1)</sup>  
1980 = 100

Preisindex

Veränderung gegenüber dem jeweiligen Vorjahresmonat in %



1) Ohne Umsatz- (Mehrwert-) steuer.

LFD NR.	INDEX / INDEXGRUPPE	WÄGUNGS- ANTEIL	V-FAKTOR	JAHRESDURCHSCHNITTE 1)			
				1981	1982	1983	1984
OHNE UMSATZ- (MEHRWERT-) STEUER UND							
1	LANDWIRTSCHAFTLICHE PRODUKTE INSGESAMT	1000	1,01589	106,0	109,8	108,2	106,9
2	LANDWIRTSCHAFTLICHE PRODUKTE OHNE OBST UND GEMÜSE	966,39	1,01186	104,9	109,2	107,6	106,3
3	LANDWIRTSCHAFTL. PRODUKTE OHNE SONDERKULTURERZEUGNISSE 2)	890,36	1,03210	105,1	110,5	109,3	106,8
4	LANDWIRTSCHAFTLICHE PRODUKTE OHNE MILCH	756,61	1,03737	107,4	110,4	106,8	105,9
5	PFLANZLICHE PRODUKTE	280,46	1,01969	106,7	105,5	107,2	106,5
6	PFLANZLICHE PRODUKTE OHNE OBST UND GEMÜSE	246,85	1,00307	102,4	102,8	105,5	104,3
7	PFLANZLICHE PRODUKTE OHNE SONDERKULTURERZEUGNISSE 2)	170,82	1,13043	102,2	106,5	111,9	106,2
8	GETREIDE	98,15	1,01915	102,9	107,2	108,0	105,2
9	BROTROGGEN	9,52	1,01827	101,3	105,5	107,9	104,2
10	FUTTERROGGEN	1,73	1,02033	101,1	107,0	108,7	104,4
11	BROTWEIZEN	43,53	1,00000	102,1	105,9	106,0	103,4
12	FUTTERWEIZEN	4,84	1,00596	102,0	106,0	107,7	102,4
13	FUTTERGERSTE	21,49	1,03730	101,3	107,2	107,4	108,1
14	BRAUGERSTE	9,34	1,06237	111,0	115,2	116,9	116,2
15	FUTTERHAFER	4,53	1,06176	104,4	107,5	108,4	117,6
16	FUTTERMAIS	3,17	0,96243	105,3	108,3	113,3	108,2
17	SAATGUT	8,13	1,23515	104,1	106,9	111,2	114,4
18	GETREIDESAAATGUT	5,22	0,99696	102,2	103,0	105,0	103,5
19	WINTERWEIZEN	2,44	1,01653	100,7	97,9	100,1	97,2
20	WINTERROGGEN	0,63	1,01527	102,9	106,8	109,9	110,0
21	WINTERGERSTE	1,56	.	104,3	108,6	109,8	107,9
22	SOMMERGERSTE	0,59	0,96984	101,7	105,1	107,0	111,1
23	HACKFRUCHTESAAATGUT (KARTOFFELN)	2,19	1,52779	107,2	112,9	120,0	136,6
24	FUTTERPFLANZENSAAATGUT	0,55	0,57883	103,8	111,7	128,2	122,3
25	ÖLSAATEN (WINTERRAPS)	0,17	0,99045	123,5	134,5	136,4	137,7
26	HACKFRÜECHE	54,49	1,30165	101,2	105,6	120,5	107,6
27	DARUNTER SPEISEKARTOFFELN	12,60	2,54790	96,3	95,3	153,5	109,8
28	ZUCKERRUEBEN	39,22	0,93820	102,6	108,9	110,6	106,7
29	ÖLPFLANZEN (RAPIS)	6,34	0,92963	105,5	110,3	114,7	117,1

1) Die Jahresdurchschnitte wurden berechnet durch Wägung der Vierteljahresdurchschnittsmeßzahlen der einzelnen Waren mit den entsprechenden Vierteljahresumsätzen im Kalenderjahr 1980.

2) Sonderkulturerzeugnisse sind Genußmittelpflanzen, Obst, Gemüse, Weinmost, Baumschulerzeugnisse, Schnittblumen und Topfpflanzen.

LANDWIRTSCHAFTLICHER PRODUKTE

100

JAH	DURCH- SCHNITT 1)	JAN.	FEBR.	MAERZ	APRIL	MAI	JUNI	JULI	AUG.	SEPT.	OKT.	NOV.	DEZ.	LFD NR.
AUFWERTUNGS- BZW. EINKOMMENAUSGLEICH														
1 9 8 5	103,1	104,7	104,1	104,3	103,5	103,5	104,1	103,7	102,7	102,7	101,5	103,0	103,5	1
1 9 8 6	97,2	101,5	101,4	100,4	98,4	97,3	98,9	99,0	98,1	98,8	96,1	95,7	94,6	
1 9 8 5	102,6	103,9	103,3	103,4	102,4	102,6	103,1	103,0	102,2	101,8	100,9	102,3	102,8	2
1 9 8 6	96,6	100,6	100,5	99,2	97,1	96,3	97,7	97,8	97,3	98,1	95,9	95,6	94,5	
1 9 8 5	101,9	103,9	103,4	103,5	102,5	102,7	103,4	103,4	102,6	102,2	100,2	101,6	101,8	3
1 9 8 6	96,4	99,6	99,4	98,1	95,8	95,0	96,8	97,0	96,5	97,3	95,7	95,3	93,8	
1 9 8 5	101,3	103,7	103,4	104,1	103,2	103,0	103,6	102,5	100,4	99,7	97,4	99,2	100,3	4
1 9 8 6	93,3	98,6	98,9	98,0	95,8	94,7	96,6	96,3	94,3	94,6	90,7	89,9	89,0	
1 9 8 5	101,1	103,8	103,5	103,9	104,5	103,8	105,2	101,6	96,7	97,2	99,2	100,6	102,6	5
1 9 8 6	98,7	103,4	104,2	105,4	105,7	104,7	106,2	107,6	102,1	101,6	96,1	95,9	97,4	
1 9 8 5	98,8	100,6	100,3	100,3	100,4	100,5	101,4	98,7	93,8	93,2	96,4	97,6	99,7	6
1 9 8 6	96,6	100,4	100,8	101,4	101,8	101,8	102,4	103,9	99,7	99,2	95,0	95,5	97,4	
1 9 8 5	93,7	99,2	99,1	99,4	100,0	100,0	102,2	98,8	92,1	91,0	90,8	91,7	93,2	7
1 9 8 6	95,5	94,8	95,6	96,4	97,2	97,5	99,7	102,6	96,5	95,2	93,7	93,8	95,0	
1 9 8 5	92,6	98,2	98,9	99,8	101,2	102,5	102,0	97,8	88,6	87,9	89,0	90,9	93,0	8
1 9 8 6	91,3	95,0	96,6	97,8	98,5	99,3	98,5	94,3	87,5	88,1	89,5	91,0	92,8	
1 9 8 5	92,7	98,2	99,1	99,8	100,5	101,1	100,5	97,2	88,4	88,9	90,4	92,7	94,6	9
1 9 8 6	92,8	97,0	98,4	99,5	100,2	100,7	100,0	96,8	89,3	89,4	90,3	91,6	93,2	
1 9 8 5	92,3	98,1	98,9	98,9	100,9	101,1	100,5	97,1	89,7	88,2	88,3	88,7	89,5	10
1 9 8 6	89,8	91,0	91,2	92,2	92,3	92,9	93,2	91,8	87,7	88,4	89,7	90,5	91,3	
1 9 8 5	89,9	93,6	94,6	95,9	98,0	100,2	100,4	96,7	84,5	84,2	86,0	88,5	91,4	11
1 9 8 6	89,9	93,8	95,6	97,0	97,6	98,2	97,2	94,3	85,5	85,8	86,9	88,0	89,9	
1 9 8 5	92,5	96,4	97,1	97,9	100,1	102,1	102,8	99,9	86,8	86,4	87,0	89,3	91,9	12
1 9 8 6	92,2	94,2	94,9	96,1	97,2	99,8	95,2	97,9	87,0	88,7	90,0	92,1	93,4	
1 9 8 5	95,9	102,3	103,5	104,4	105,6	106,3	104,7	98,5	92,4	92,2	93,4	95,5	97,2	13
1 9 8 6	92,5	98,9	101,1	102,4	103,9	105,0	104,3	93,8	88,6	89,1	90,6	92,9	94,6	
1 9 8 5	94,2	104,6	103,0	102,4	102,3	102,5	101,6	97,7	92,4	91,5	91,8	92,2	93,3	14
1 9 8 6	94,8	95,1	96,0	96,9	97,6	97,9	97,8	96,3	92,7	93,3	97,2	98,7	100,7	
1 9 8 5	95,1	109,8	110,8	110,6	108,8	107,5	105,2	99,3	90,1	84,4	85,2	85,4	85,7	15
1 9 8 6	87,5	86,4	86,7	86,9	87,0	87,3	87,0	85,8	84,6	87,1	90,4	93,3	96,4	
1 9 8 5	99,0	99,9	101,2	103,1	106,4	107,1	107,7	106,0	106,1	104,5	96,1	93,4	94,4	16
1 9 8 6	91,9	95,1	95,5	95,0	94,8	95,1	94,3	92,7	92,3	93,0	89,9	90,0	90,0	
1 9 8 5	103,6	107,5	107,4	107,3	108,6	106,8	106,8	106,9	105,9	104,7	101,5	97,3	97,3	17
1 9 8 6	97,2	97,2	97,5	98,1	98,1	98,1	98,1	98,1	97,4	96,5	95,9	97,7	97,6	
1 9 8 5	99,8	101,8	101,8	101,6	101,6	101,6	101,6	101,5	100,0	98,2	98,2	98,2	98,2	18
1 9 8 6	96,5	97,8	97,7	97,7	97,7	97,7	97,7	97,7	96,7	95,3	95,3	95,3	95,3	
1 9 8 5	93,6	95,1	95,1	95,1	95,1	95,1	95,1	95,1	95,1	91,6	91,6	91,6	91,6	19
1 9 8 6	89,5	91,6	91,6	91,6	91,6	91,6	91,6	91,6	90,3	87,5	87,5	87,5	87,5	
1 9 8 5	106,6	108,5	108,5	108,5	108,5	108,5	108,5	108,5	106,3	105,0	104,9	104,9	104,9	20
1 9 8 6	103,2	104,9	104,9	104,9	104,9	104,9	104,9	104,9	102,7	101,9	101,7	101,7	101,7	
1 9 8 5	104,2	107,0	107,0	107,0	107,0	107,0	107,0	107,0	102,8	102,8	102,8	102,8	102,8	21
1 9 8 6	102,8	102,8	102,8	102,8	102,8	102,8	102,8	102,8	102,8	102,8	102,8	102,8	102,8	
1 9 8 5	106,8	108,2	108,2	106,4	106,4	106,4	106,4	106,0	106,0	106,0	106,0	106,0	106,0	22
1 9 8 6	101,6	102,5	101,7	101,9	101,7	101,7	101,7	101,7	101,0	101,0	101,0	101,0	101,0	
1 9 8 5	107,2	116,6	116,6	116,6	122,1	115,5	115,5	115,5	115,5	115,5	103,6	87,9	88,1	23
1 9 8 6	91,6	88,6	89,5	91,8	91,8	91,8	91,8	91,8	91,8	91,8	89,8	96,2	96,2	
1 9 8 5	112,7	116,0	114,3	114,1	111,9	111,8	111,5	112,3	111,6	111,2	111,6	111,7	111,5	24
1 9 8 6	112,6	112,0	113,1	112,7	112,7	112,9	112,5	112,9	112,5	112,4	111,8	112,2	111,3	
1 9 8 5	143,2	139,3	139,3	139,3	139,3	139,3	139,3	142,0	143,0	144,7	144,7	145,0	145,0	25
1 9 8 6	141,6	143,5	143,5	143,5	143,5	143,5	143,5	142,5	141,2	141,2	141,2	141,3	140,6	
1 9 8 5	93,0	98,4	96,4	95,6	94,7	92,7	101,0	99,3	95,5	93,0	91,2	90,8	91,1	26
1 9 8 6	102,1	92,0	91,6	91,9	92,7	92,6	101,4	118,8	112,8	107,7	99,9	97,0	97,2	
1 9 8 5	53,1	71,7	63,0	59,6	55,6	47,0	82,7	79,9	64,4	53,5	45,6	44,0	45,2	27
1 9 8 6	92,9	48,9	47,5	48,8	52,3	51,6	89,6	165,0	138,9	116,9	83,2	70,9	71,7	
1 9 8 5	104,9	106,4	106,4	106,4	106,4	106,4	104,9	104,9	104,9	104,9	104,9	104,9	104,9	28
1 9 8 6	104,9	104,9	104,9	104,9	104,9	104,9	104,9	104,9	104,9	104,9	104,9	104,9	104,9	
1 9 8 5	107,6	113,5	113,1	113,9	114,1	114,5	114,5	109,0	106,9	107,0	103,5	104,1	105,9	29
1 9 8 6	103,3	106,5	106,7	107,1	107,4	107,4	107,2	101,0	104,1	104,7	105,3	106,1	106,3	

LFD NR.	INDEX / INDEXGRUPPE	WÄGUNGSG- ANTEIL	V-FAKTOR	JAHRESDURCHSCHNITTE 1)			
				1981	1982	1983	1984
				OHNE UMSATZ-(MEHRWERT-)STEUER UND			
30	HEU UND STROH	3,71	1,06349	90,6	94,0	86,2	77,5
31	HEU (WIESENHEU)	2,23	1,09413	93,5	95,9	79,5	75,6
32	STROH (WEIZENSTROH)	1,48	0,90201	86,2	91,2	96,2	80,4
33	SONDERKULTURERZEUGNISSE 2)	109,64	0,90212	113,6	104,0	100,0	107,1
34	GENUSSMITTELPFLANZEN	5,26	0,48089	96,2	95,3	97,6	97,5
35	TABAK	1,17	0,91258	100,2	106,0	106,5	104,1
36	HOPFEN	4,11	0,40372	95,0	92,3	95,0	95,6
37	FREIHOPFEN	0,91	0,17053	43,8	12,1	15,2	13,8
38	VERTRAGSHOPFEN	3,20	0,56044	109,6	115,1	117,7	118,9
39	OBST	19,63	1,17914	160,2	142,2	122,7	131,2
40	DARUNTER ÄPFEL	7,67	1,16739	159,1	188,8	132,9	163,1
41	BIRNEN	1,41	1,09486	131,4	111,1	129,7	124,6
42	GEMÜSE	13,98	1,07596	106,8	101,3	117,1	111,9
43	DARUNTER WEISSKOHL	1,08	1,74664	131,4	111,6	159,8	135,4
44	ROTKOHL	0,42	1,77778	173,7	96,7	163,4	144,3
45	BLUMENKOHL	1,05	1,01092	105,0	86,3	117,0	105,2
46	WIRSINGKOHL	0,32	1,15179	126,5	120,9	150,1	119,6
47	MOEHREN	0,98	1,00152	119,3	98,0	124,7	96,0
48	SELLERIE	0,39	1,28462	122,7	88,2	79,4	133,9
49	PORREE	0,60	1,00616	94,5	94,0	104,8	94,7
50	CHAMPIGNONS	2,30	0,76900	107,3	113,8	115,7	112,7
51	WEINMOST	23,92	0,92423	103,1	75,5	60,8	83,4
52	WEINMOST, WEISS	20,07	1,00231	100,5	70,5	57,1	82,4
53	WEINMOST, ROT	3,85	0,59405	116,6	101,8	79,9	86,7
54	BAUMSCHULERZEUGNISSE	14,04	0,82720	107,5	110,9	117,2	123,1
55	FORSTBAUMSCHULEN	2,46	0,83489	113,4	119,8	128,4	135,3
56	OBSTBAUMSCHULEN	0,83	0,81717	105,2	108,1	113,2	117,3
57	ZIERGEOELZBAUMSCHULEN	10,75	0,82620	106,3	109,1	114,9	120,8

1) Die Jahresdurchschnitte wurden berechnet durch Wägung der Vierteljahresdurchschnittsmeßzahlen der einzelnen Waren mit den entsprechenden Vierteljahresumsätzen im Kalenderjahr 1980.

2) Sonderkulturserzeugnisse sind Genußmittelpflanzen, Obst, Gemüse, Weinmost, Baumschulerzeugnisse, Schnittblumen und Topfpflanzen.

JAH	DURCH- SCHNITT 1)	JAN.	FEBR.	MAERZ	APRIL	MAI	JUNI	JULI	AUG.	SEPT.	OKT.	NOV.	DEZ.	LFD NR.
AUFWERTUNGS- BZW. EINKOMMENS-AUSGLEICH														
1 9 8 5	90,3	96,7	99,8	101,1	99,8	100,0	92,7	83,6	78,6	83,5	90,2	94,9	100,6	30
1 9 8 6	95,0	103,3	105,4	106,1	106,5	104,0	98,6	94,7	79,9	82,9	91,0	91,9	95,3	
1 9 8 5	87,7	96,2	101,0	103,0	101,0	101,0	89,5	75,1	76,6	80,9	86,1	89,4	93,3	31
1 9 8 6	84,0	92,8	94,4	92,9	93,3	88,6	79,3	77,1	77,1	78,6	83,3	84,9	85,3	
1 9 8 5	94,3	94,5	97,9	98,2	97,9	98,6	97,5	96,5	81,7	87,4	96,4	103,1	111,6	32
1 9 8 6	111,5	119,2	121,9	126,0	126,3	127,2	127,7	121,3	84,1	89,4	102,5	102,5	110,3	
1 9 8 5	112,5	110,9	110,4	110,9	111,6	109,8	109,8	105,9	103,8	107,0	112,2	114,5	117,2	33
1 9 8 6	103,6	116,9	117,7	119,3	119,0	115,9	116,4	115,4	110,9	111,4	99,7	99,0	101,2	
1 9 8 5	97,0	97,5	97,5	97,5	97,5	97,5	97,5	97,5	97,5	97,3	97,3	97,3	97,3	34
1 9 8 6	96,2	97,3	97,3	97,3	97,3	97,3	97,3	97,3	97,3	95,6	95,6	95,6	95,6	
1 9 8 5	105,1	104,1	104,1	104,1	104,1	104,1	104,1	104,1	104,1	106,2	106,2	106,2	106,2	35
1 9 8 6	104,1	106,2	106,2	106,2	106,2	106,2	106,2	106,2	106,2	101,7	101,7	101,7	101,7	
1 9 8 5	94,7	95,6	95,6	95,6	95,6	95,6	95,6	95,6	95,6	94,7	94,7	94,7	94,7	36
1 9 8 6	93,5	94,7	94,7	94,7	94,7	94,7	94,7	94,7	94,7	93,9	93,9	93,9	93,9	
1 9 8 5	17,7	13,8	13,8	13,8	13,8	13,8	13,8	13,8	13,8	17,7	17,7	17,7	17,7	37
1 9 8 6	15,2	17,7	17,7	17,7	17,7	17,7	17,7	17,7	17,7	15,2	15,2	15,2	15,2	
1 9 8 5	116,6	118,9	118,9	118,9	118,9	118,9	118,9	118,9	118,9	116,6	116,6	116,6	116,6	38
1 9 8 6	116,3	116,6	116,6	116,6	116,6	116,6	116,6	116,6	116,6	116,3	116,3	116,3	116,3	
1 9 8 5	126,1	133,1	131,2	132,0	131,9	128,4	127,5	131,2	127,2	148,2	142,8	137,8	139,3	39
1 9 8 6	128,2	136,7	142,3	144,2	143,5	144,4	141,6	160,0	135,0	131,0	117,3	112,2	109,7	
1 9 8 5	152,6	136,3	130,8	132,7	131,6	131,0	131,0	131,0	136,3	175,6	160,6	158,1	161,9	40
1 9 8 6	148,4	155,0	166,3	171,9	170,2	172,4	172,4	172,4	172,8	160,1	130,2	116,3	108,7	
1 9 8 5	138,5	115,7	118,8	118,8	123,8	123,8	123,8	123,8	130,5	150,2	138,1	130,7	130,7	41
1 9 8 6	143,1	132,2	147,8	143,8	143,8	143,8	143,8	143,8	151,9	128,9	138,0	141,8	149,1	
1 9 8 5	106,0	118,6	121,6	127,6	138,1	128,3	135,4	111,4	104,5	97,5	87,5	100,9	103,0	42
1 9 8 6	94,5	109,5	112,4	121,6	122,1	99,6	123,7	98,4	99,2	101,3	84,9	79,4	81,1	
1 9 8 5	80,4	89,4	95,7	95,3	100,9	120,1	151,7	85,9	75,5	68,6	58,5	58,2	65,6	43
1 9 8 6	82,7	87,5	87,7	85,8	82,9	118,9	195,4	97,7	89,8	70,4	62,2	54,7	54,2	
1 9 8 5	103,2	114,7	141,2	150,8	163,3	203,1	164,8	149,8	108,8	79,1	59,4	56,5	57,4	44
1 9 8 6	73,1	66,0	67,4	65,3	61,6	74,6	181,0	100,6	98,7	74,1	58,6	50,7	51,1	
1 9 8 5	114,5	124,7	124,7	124,7	124,7	138,4	176,2	90,0	128,0	97,2	80,9	140,1	140,1	45
1 9 8 6	91,1	140,1	140,1	140,1	140,1	96,1	136,3	69,1	106,7	90,6	70,8	73,7	73,7	
1 9 8 5	152,8	196,0	230,8	375,0	374,8	281,0	107,6	83,5	62,3	65,1	56,1	61,5	78,0	46
1 9 8 6	95,5	88,8	138,3	186,6	168,7	123,8	124,4	69,3	69,5	73,3	62,0	52,3	49,5	
1 9 8 5	93,8	150,1	118,9	126,1	132,9	154,1	197,5	104,0	70,0	62,4	59,0	62,5	68,9	47
1 9 8 6	82,5	77,7	80,8	82,3	85,2	113,1	125,3	121,2	88,3	70,8	62,5	59,2	65,0	
1 9 8 5	122,0	129,8	148,0	154,8	177,1	198,9	223,9	223,9	244,0	134,1	87,3	71,5	59,7	48
1 9 8 6	86,8	57,4	62,8	75,1	78,6	99,9	127,8	308,4	264,8	157,2	87,7	58,8	50,9	
1 9 8 5	123,8	231,8	189,8	189,8	171,4	131,8	180,4	135,3	88,8	80,7	66,4	85,4	83,9	49
1 9 8 6	100,0	108,3	127,9	162,4	105,2	78,0	236,0	104,3	86,2	84,3	72,3	61,9	63,9	
1 9 8 5	109,3	89,9	121,3	114,5	105,5	118,1	115,5	109,3	122,1	122,2	109,0	104,9	90,6	50
1 9 8 6	97,1	106,6	96,7	108,7	118,5	89,5	88,2	93,8	102,3	102,2	78,3	78,7	92,7	
1 9 8 5	111,2	83,4	83,4	83,4	83,4	83,4	83,4	83,4	83,4	83,4	111,2	111,2	111,2	51
1 9 8 6	72,6	111,2	111,2	111,2	111,2	111,2	111,2	111,2	111,2	111,2	72,6	72,6	72,6	
1 9 8 5	111,9	82,4	82,4	62,4	82,4	82,4	82,4	82,4	82,4	82,4	111,9	111,9	111,9	52
1 9 8 6	69,5	111,9	111,9	111,9	111,9	111,9	111,9	111,9	111,9	111,9	69,5	69,5	69,5	
1 9 8 5	107,4	88,7	88,7	88,7	88,7	88,7	88,7	88,7	88,7	88,7	107,4	107,4	107,4	53
1 9 8 6	89,0	107,4	107,4	107,4	107,4	107,4	107,4	107,4	107,4	107,4	89,0	89,0	89,0	
1 9 8 5	127,6	124,0	124,0	124,0	124,0	124,0	124,0	124,0	124,0	126,2	132,3	132,3	132,3	54
1 9 8 6	136,3	132,3	132,3	132,3	132,3	132,3	132,3	132,3	132,3	134,2	141,4	141,4	141,4	
1 9 8 5	141,9	140,2	140,2	140,2	140,2	140,2	140,2	140,2	140,2	152,6	152,6	152,6	152,6	55
1 9 8 6	154,0	152,6	152,6	152,6	152,6	152,6	152,6	152,6	152,6	163,1	163,1	163,1	163,1	
1 9 8 5	128,3	118,2	118,2	118,2	118,2	118,2	118,2	118,2	118,2	118,2	132,6	132,6	132,6	56
1 9 8 6	139,8	132,6	132,6	132,6	132,6	132,6	132,6	132,6	132,6	132,6	142,9	142,9	142,9	
1 9 8 5	124,3	120,8	120,8	120,8	120,8	120,8	120,8	120,8	120,8	120,8	127,7	127,7	127,7	57
1 9 8 6	132,0	127,7	127,7	127,7	127,7	127,7	127,7	127,7	127,7	127,7	136,3	136,3	136,3	

## 1. INDEX DER ERZEUGERPREISE

1980 \*

LFD NR.	INDEX / INDEXGRUPPE	WÄGUNGS- ANTEIL	V-FAKTOR	JAHRESDURCHSCHNITTE 1)			
				1981	1982	1983	1984
OHNE UMSATZ- (MEHRWERT-)STEUER UND							
58	SCHNITTBLUMEN UND TOPFPFLANZEN	32,79	0,84727	101,8	101,4	100,6	102,4
59	SCHNITTBLUMEN/	13,11	0,88744	101,3	103,5	104,5	104,9
60	DARUNTER TREIBROSEN	1,57	0,76906	104,3	102,1	107,6	108,0
61	TREIBNELKEN	0,85	0,83486	106,1	106,1	110,7	114,1
62	CHRYSANTHEMEN	2,74	0,90031	102,9	105,0	99,8	103,7
63	GLADIOLN	1,06	0,84054	104,5	109,5	112,8	119,8
64	FREESIEN	0,65	0,90219	101,2	107,6	114,9	114,2
65	GERBERA	1,65	1,08853	102,1	110,9	110,3	103,0
66	IRIS	2,09	0,88117	97,1	101,7	106,3	101,7
67	ORCHIDEEN	1,57	1,06623	99,5	91,4	85,4	86,7
68	TOPFPFLANZEN	19,68	0,82996	102,2	100,0	98,1	100,8
69	DARUNTER CYCLAMEN	2,09	0,82455	103,5	102,8	103,5	105,2
70	AZALEEN	2,19	0,74311	96,4	99,2	101,3	110,3
71	PELARGONIEN	6,45	0,82365	103,8	101,1	91,8	96,5
72	GUMMIBAUM (FICUS DECORA)	1,85	0,79512	101,6	102,2	102,7	100,1
73	TOPFCHRYSANTHEMEN	1,31	1,04171	103,0	95,8	93,6	92,0
74	BEGONIEN	1,41	0,84434	100,1	99,8	97,6	97,4
75	TIERISCHE PRODUKTE	719,54	1,01466	105,8	111,4	108,6	107,0
76	TIERISCHE PRODUKTE OHNE MILCH	476,15	1,04677	107,8	113,3	106,5	105,5
77	SCHLACHTVIEH	375,73	1,05120	108,4	115,7	108,5	106,7
78	SCHLACHTVIEH, LEBEND	131,32	1,01685	106,2	112,8	108,9	106,3
79	SCHLACHTVIEH, GESCHLACHTET	244,41	1,08291	109,6	117,3	108,2	107,0

1) Die Jahresdurchschnitte wurden berechnet durch  
Wägung der Vierteljahresdurchschnittsmeßzahlen

der einzelnen Waren mit den entsprechenden Vier-  
teljahresumsätzen im Kalenderjahr 1980.

Jahr	Durchschnitt 1)	Jan.	Febr.	März	April	Mai	Juni	Juli	Aug.	Sept.	Okt.	Nov.	Dez.	Lfd. Nr.
Aufwertungs- bzw. Einkommensausgleich														
1985	104,2	110,8	109,0	107,8	105,8	106,0	101,7	98,5	96,9	96,8	98,8	103,8	111,1	58
1986	102,6	108,9	107,0	107,4	106,5	105,3	98,2	94,6	94,2	97,1	97,9	101,2	109,2	
1985	104,9	131,5	125,9	115,4	106,1	104,5	101,1	94,5	93,8	93,6	100,3	111,0	127,7	59
1986	101,1	124,0	118,5	114,8	108,5	102,2	92,2	87,2	87,9	97,6	98,1	105,8	123,2	
1985	106,7	170,5	166,0	146,5	119,8	113,5	104,4	92,1	90,2	91,0	105,1	116,9	142,5	60
1986	101,2	147,5	142,0	141,8	125,1	117,0	87,6	80,4	80,0	91,3	101,8	111,3	142,3	
1985	121,1	143,9	143,4	137,1	129,6	133,0	119,3	114,4	105,9	110,7	117,2	123,0	142,5	61
1986	114,7	135,9	129,0	129,5	128,3	123,7	109,6	101,4	97,9	113,5	114,2	121,4	133,7	
1985	96,8	123,1	127,1	124,4	111,5	104,6	102,7	90,5	91,5	86,5	95,0	95,9	108,8	62
1986	88,7	109,8	107,6	105,5	108,0	102,6	93,8	85,7	79,8	77,3	83,0	83,9	93,2	
1985	120,1	146,7	141,4	141,4	142,8	139,6	141,9	121,8	114,2	102,8	104,1	110,0	118,9	63
1986	110,7	118,3	120,7	123,3	144,3	142,7	113,7	104,4	103,6	101,5	99,1	106,3	122,0	
1985	111,8	125,2	122,3	115,4	106,0	103,0	101,4	103,0	96,8	98,4	99,5	114,5	122,9	64
1986	114,6	122,9	125,1	122,6	112,4	106,1	98,0	93,6	98,2	107,7	117,6	116,5	120,0	
1985	105,2	165,9	139,7	91,6	80,3	89,7	94,2	87,2	86,0	91,1	99,5	123,5	166,6	65
1986	101,4	157,3	136,4	117,2	91,1	82,1	75,7	76,5	80,9	92,9	92,6	114,2	165,0	
1985	102,7	108,2	102,0	102,5	98,3	97,2	92,7	90,6	96,8	97,3	100,9	115,1	127,8	66
1986	99,5	115,9	111,6	109,7	96,0	88,8	86,6	79,4	84,6	112,2	102,7	104,5	120,0	
1985	92,7	96,8	93,2	87,6	92,7	91,2	84,0	87,6	87,5	91,9	93,0	98,5	104,1	67
1986	99,5	102,0	98,8	97,4	94,8	90,4	91,7	92,4	98,0	108,4	103,7	110,9	111,8	
1985	103,7	97,1	97,8	102,7	105,6	107,0	102,0	101,1	98,9	98,9	97,8	99,0	100,0	68
1986	103,6	98,9	99,4	102,5	105,2	107,3	102,1	99,6	98,4	96,7	97,8	98,1	99,9	
1985	106,1	105,9	102,9	99,7	92,2	102,9	105,4	104,3	101,4	103,9	105,2	107,9	113,9	69
1986	107,5	108,2	102,5	102,3	103,6	113,8	108,0	98,7	104,7	105,6	112,7	110,4	106,9	
1985	114,6	116,1	116,6	116,9	119,8	117,8	117,8	117,8	115,7	106,5	103,9	111,0	113,9	70
1986	107,7	108,1	108,3	105,0	106,2	112,1	112,1	112,1	105,0	103,2	105,4	110,8	106,2	
1985	101,3	85,2	85,2	95,4	105,6	103,8	96,2	93,0	86,4	88,4	88,4	88,4	88,4	71
1986	100,2	88,4	88,4	95,8	103,7	104,4	94,3	92,2	88,1	85,1	85,1	85,1	85,1	
1985	102,7	101,7	102,2	101,2	101,0	102,4	102,4	103,1	103,7	103,7	103,0	103,6	103,7	72
1986	105,3	104,1	106,7	106,5	106,5	106,5	106,7	106,0	105,4	101,4	103,1	104,6	105,1	
1985	97,8	89,9	100,3	120,7	120,4	133,7	96,3	101,3	93,5	93,5	92,8	89,6	89,6	73
1986	97,1	89,6	102,8	118,1	115,7	121,3	102,1	94,5	89,3	88,3	90,7	90,9	126,7	
1985	101,6	98,7	102,6	102,8	102,1	104,0	101,4	100,0	99,8	101,0	99,2	103,7	102,0	74
1986	100,8	102,4	104,6	104,8	103,6	105,0	101,0	97,7	97,4	96,3	93,4	96,9	98,2	
1985	103,9	105,1	104,4	104,5	103,1	103,4	103,7	104,5	105,0	104,8	102,5	103,9	103,8	75
1986	96,6	100,7	100,4	98,4	95,5	94,4	96,1	95,7	96,5	97,7	96,2	95,6	93,5	
1985	101,5	103,6	103,4	104,3	102,5	102,4	102,6	103,0	102,6	101,2	96,4	98,3	99,0	76
1986	90,1	95,7	95,7	93,7	90,0	88,9	91,0	89,7	89,7	90,5	87,6	86,3	84,0	
1985	102,4	105,7	103,7	103,5	102,1	103,4	104,0	104,1	103,7	102,9	98,6	99,3	99,6	77
1986	91,3	96,3	96,7	94,4	90,9	90,6	93,2	91,7	91,5	92,0	89,0	87,0	84,2	
1985	102,1	103,4	104,6	103,8	102,8	102,7	102,6	102,7	102,6	102,5	100,3	99,6	99,5	78
1986	93,4	97,3	96,8	95,9	93,4	91,5	93,5	92,5	93,0	93,9	92,9	91,4	90,2	
1985	102,6	106,9	103,3	103,3	101,8	103,8	104,8	104,8	104,4	103,2	97,7	99,1	99,6	79
1986	90,2	95,9	96,6	93,6	89,6	90,1	93,0	91,3	90,7	91,0	86,8	84,6	81,0	

## 1 INDEX DER ERZEUGERPREISE

1980 \*

LFD NR.	INDEX / INDEXGRUPPE	WÄGUNGS- ANTEIL	V-FAKTOR	JAHRES DURCHSCHNITTE 1)			
				1981	1982	1983	1984
OHNE UMSATZ- (MEHRWERT-)STEUER UND							
80	GROSS-SCHLACHTVIEH	358,93	1,05639	108,6	116,3	108,8	106,7
81	GROSS-SCHLACHTVIEH, LEBEND	114,52	1,02486	106,5	114,0	110,0	106,2
82	GROSS-SCHLACHTVIEH, GESCHLACHTET	244,41	1,08291	109,6	117,3	108,2	107,0
83	RINDER	161,30	0,99019	105,4	113,6	112,7	107,6
84	RINDER, LEBEND	72,59	0,98821	105,0	112,6	112,1	106,7
85	RINDER, GESCHLACHTET	88,71	0,99216	105,8	114,4	113,2	108,4
86	BULLEN	98,71	0,99708	105,6	114,1	113,9	110,5
87	BULLEN, LEBEND	44,43	0,99222	105,2	112,9	113,4	109,3
88	BULLEN, GESCHLACHTET	54,28	1,00000	106,0	115,0	114,3	111,4
89	KUEHE	44,93	0,97796	105,0	112,4	110,0	101,7
90	KUEHE, LEBEND	20,21	0,97988	104,4	111,5	108,8	101,0
91	KUEHE, GESCHLACHTET	24,72	0,97410	105,5	113,2	110,9	102,3
92	FAERSEN	17,66	0,97468	105,2	114,1	113,2	106,9
93	FAERSEN, LEBEND	7,95	0,97381	105,0	114,0	113,5	107,1
94	FAERSEN, GESCHLACHTET	9,71	0,97941	105,4	114,2	113,0	106,8
95	KAELBER	10,49	0,99633	106,5	112,3	112,1	106,6
96	KAELBER, LEBEND	4,73	0,99535	101,3	107,3	107,5	103,0
97	KAELBER, GESCHLACHTET	5,76	0,98299	110,7	116,4	115,8	109,5
98	SCHWEINE	185,99	1,11777	111,4	118,8	105,1	105,9
99	SCHWEINE, LEBEND	37,20	1,08409	110,3	117,6	106,1	105,6
100	SCHWEINE, GESCHLACHTET	148,79	1,14331	111,7	119,1	104,9	106,0

1) Die Jahresdurchschnitte wurden berechnet durch  
Wägung der Vierteljahresdurchschnittsmeßzahlen

der einzelnen Waren mit den entsprechenden Vier-  
teljahresumsätzen im Kalenderjahr 1980.



JAH	DURCH-	JAN.	FEBR.	MAERZ	APRIL	MAI	JUNI	JULI	AUG.	SEPT.	OKT.	NOV.	DEZ.	LFD
NR.	SCHNITT 1)													NR.
AUFWERTUNGS- BZW. EINKOMMENAUSGLEICH														
1 9 8 5	102,3	105,7	103,6	103,4	102,0	103,3	104,0	104,0	103,7	102,8	98,3	99,1	99,3	80
1 9 8 6	90,8	96,0	96,4	94,0	90,3	90,1	92,8	91,3	91,1	91,7	88,4	86,4	83,6	
1 9 8 5	101,7	103,1	104,4	103,5	102,5	102,3	102,2	102,3	102,2	102,0	99,7	98,9	98,8	81
1 9 8 6	92,3	96,3	95,8	94,8	92,0	90,0	92,3	91,2	91,9	93,1	91,9	90,3	89,0	
1 9 8 5	102,6	106,9	103,3	103,3	101,8	103,8	104,8	104,8	104,4	103,2	97,7	99,1	99,6	82
1 9 8 6	90,2	95,9	96,6	93,6	89,6	90,1	93,0	91,3	90,7	91,0	86,8	84,6	81,0	
1 9 8 5	102,0	107,2	106,1	105,1	104,4	104,5	103,0	101,4	101,2	99,3	98,4	98,3	98,1	83
1 9 8 6	93,5	96,0	97,3	97,0	94,7	93,7	94,0	91,6	91,6	92,2	92,0	92,1	91,5	
1 9 8 5	101,0	105,2	105,0	104,1	103,5	103,2	102,2	100,8	101,1	99,4	97,7	96,7	96,0	84
1 9 8 6	91,9	94,0	94,7	94,4	93,1	91,7	92,4	90,3	91,0	91,6	91,1	90,5	89,6	
1 9 8 5	102,8	108,8	107,0	105,9	105,2	105,5	103,7	102,0	101,2	99,2	99,0	99,6	99,7	85
1 9 8 6	94,8	97,7	99,5	99,1	96,0	95,3	95,3	92,7	92,1	92,7	92,8	93,5	93,2	
1 9 8 5	102,4	110,1	108,8	106,9	105,2	103,8	101,4	99,3	99,5	98,3	98,7	99,9	99,9	86
1 9 8 6	94,5	98,2	99,9	99,5	95,5	92,9	92,4	90,5	91,4	92,8	93,2	94,4	94,3	
1 9 8 5	101,9	108,3	107,7	106,2	104,8	102,9	101,3	99,5	100,1	99,1	98,1	98,4	98,5	87
1 9 8 6	93,2	96,8	96,9	96,7	94,4	91,3	91,4	89,8	91,4	92,7	92,5	92,7	92,6	
1 9 8 5	102,9	111,5	109,7	107,5	105,6	104,6	101,5	99,2	99,0	97,7	99,2	101,1	101,1	88
1 9 8 6	95,5	99,3	102,4	101,8	96,4	94,2	93,3	91,0	91,4	92,9	93,8	95,8	95,7	
1 9 8 5	100,7	101,3	101,0	101,6	102,8	105,9	105,8	104,9	103,9	100,5	97,1	94,5	93,5	89
1 9 8 6	91,0	90,7	91,6	91,5	92,6	94,6	96,6	93,1	91,4	90,4	89,3	87,3	85,7	
1 9 8 5	98,6	98,7	99,4	99,9	100,8	103,8	103,7	102,9	102,5	99,2	95,7	91,9	89,7	90
1 9 8 6	88,3	86,8	88,7	88,6	89,7	91,6	93,8	90,2	89,3	88,2	87,4	85,0	82,7	
1 9 8 5	102,4	103,5	102,3	103,0	104,5	107,6	107,5	106,6	105,0	101,6	98,2	96,6	96,6	91
1 9 8 6	93,2	93,9	93,9	93,9	94,9	97,0	98,9	95,4	93,2	92,2	90,8	89,2	88,2	
1 9 8 5	102,6	105,7	104,0	103,7	103,9	104,4	104,8	104,3	103,6	101,5	100,4	98,9	99,1	92
1 9 8 6	94,5	97,8	97,6	96,9	96,1	95,5	96,3	94,3	93,1	93,1	92,6	91,6	91,0	
1 9 8 5	102,1	104,3	104,0	103,0	103,0	102,9	103,0	102,6	103,2	102,0	101,0	99,3	98,2	93
1 9 8 6	94,0	97,1	97,3	96,2	94,9	94,0	94,7	93,2	93,1	93,7	93,0	91,8	90,3	
1 9 8 5	103,1	106,9	104,0	104,2	104,7	105,6	106,3	105,6	103,9	101,1	99,5	98,6	99,9	94
1 9 8 6	94,9	98,3	97,9	97,5	97,0	96,8	97,6	95,2	93,1	92,6	92,2	91,4	91,5	
1 9 8 5	106,3	103,6	97,4	98,8	101,2	110,1	109,8	111,0	109,1	107,0	107,0	109,7	110,8	95
1 9 8 6	104,9	111,0	109,9	109,1	106,7	105,6	106,2	102,1	102,0	99,7	97,7	102,2	106,9	
1 9 8 5	102,9	97,8	95,3	95,8	96,4	100,8	105,9	108,2	107,4	108,0	106,7	105,6	106,3	96
1 9 8 6	103,0	106,1	105,8	105,3	103,4	102,5	103,9	103,1	102,1	101,5	99,8	99,9	102,6	
1 9 8 5	109,1	108,4	99,2	101,2	105,1	117,8	113,0	113,3	110,5	106,1	107,2	113,1	114,5	97
1 9 8 6	106,5	115,1	113,2	112,2	109,4	108,1	108,0	101,2	102,0	98,3	95,9	104,0	110,4	
1 9 8 5	102,3	104,5	101,8	102,1	99,9	101,9	104,4	105,9	105,6	105,6	97,7	99,1	99,8	98
1 9 8 6	87,7	95,0	94,6	90,4	85,4	86,0	90,9	90,3	90,0	90,7	84,8	80,5	75,3	
1 9 8 5	102,8	99,6	104,3	103,3	101,3	100,9	101,8	104,5	103,8	106,2	102,5	102,3	103,2	99
1 9 8 6	91,6	99,5	96,7	94,2	88,4	85,1	90,7	91,4	92,5	94,9	92,3	88,7	86,2	
1 9 8 5	102,2	105,7	101,2	101,8	99,5	102,1	105,1	106,2	106,0	105,4	96,5	98,3	98,9	100
1 9 8 6	86,7	93,9	94,1	89,4	84,7	86,2	90,9	90,0	89,4	89,7	82,9	78,5	72,6	

LFD NR.	INDEX / INDEXGRUPPE	WÄGUNGSGE- ANTEIL	V-FAKTOR	JAHRESDURCHSCHNITTE 1)			
				1981	1982	1983	1984
OHNE UMSATZ-(MEHRWERT-)STEUER UND							
101	SCHAFVIEH, GESCHLACHTET	1,15	0,99186	121,6	119,6	114,6	109,0
102	SCHLACHTGEFLUEGEL, LEBEND	16,80	0,93197	104,2	104,1	101,6	106,6
103	SUPPENHUEHNER, LEBEND	1,02	0,97335	107,5	81,5	73,1	85,7
104	JUNGMASTGEFLUEGEL, LEBEND	11,18	0,93146	103,6	103,8	101,5	106,9
105	TRUTHUEHNER (PUTEN), LEBEND	2,82	0,90063	105,1	112,0	110,2	114,0
106	ENTEN, LEBEND	1,48	0,93506	104,1	105,6	104,8	105,5
107	GAENSE, LEBEND	0,30	0,95102	105,5	108,9	104,3	100,9
108	NUTZ- UND ZUCHTVIEH	58,97	1,03308	104,6	116,0	104,1	102,0
109	DARUNTER MILCHKUEHE	2,17	0,94134	101,9	107,9	108,4	98,5
110	FAERSEN	5,96	0,90438	101,8	108,0	109,1	98,7
111	KAELBER	7,73	1,02130	102,4	111,8	109,9	100,7
112	FERKEL	31,40	1,10465	107,4	124,4	104,0	101,8
113	SAUEN	2,09	1,09500	103,4	116,5	107,4	105,0
114	GEFLUEGEL (KUEKEN UND JUNGHENNEN)	7,67	0,96724	99,7	98,5	95,2	105,6
115	MILCH 2)	243,39	0,95108	101,8	107,8	112,7	109,9
116	EIER	39,43	1,03048	107,5	85,3	90,4	97,5
117	UNSORTIERTE, AB HOF	11,82	1,02684	108,8	88,2	93,0	99,6
118	KLASSE 4, AB KENNZEICHNUNGSSTELLE	27,61	1,03428	107,0	84,0	89,3	96,6
119	WOLLE	0,24	1,01760	102,5	108,2	95,6	116,6
120	BIENENHONIG	1,78	0,80999	103,0	122,7	142,0	141,1

1) Die Jahresdurchschnitte wurden berechnet durch  
Wägung der Vierteljahresdurchschnittsmeßzahlen

der einzelnen Waren mit den entsprechenden Vier-  
teljahresumsätzen im Kalenderjahr 1980.

Jahr	Durchschnitt 1)	Jan.	Febr.	März	April	Mai	Juni	Juli	Aug.	Sept.	Okt.	Nov.	Dez.	Lfd. Nr.
Aufwertungs- bzw. Einkommensausgleich														
1985	107,3	110,9	107,4	113,4	114,8	112,6	110,3	104,9	105,5	105,9	103,7	102,9	104,1	101
1986	102,8	110,3	114,2	117,4	117,5	116,2	113,4	103,7	99,8	95,4	90,6	87,9	90,2	
1985	105,3	105,8	106,0	105,9	105,1	105,6	105,0	105,2	105,0	105,7	105,0	104,7	104,6	102
1986	101,3	103,8	103,9	103,8	102,8	102,0	101,6	101,2	100,5	100,0	100,2	98,9	98,1	
1985	88,4	89,3	91,8	98,4	88,0	85,5	81,1	83,4	83,4	90,0	90,6	89,4	88,4	103
1986	80,5	87,9	89,9	85,8	80,6	72,8	68,6	68,7	71,2	77,8	85,9	86,7	88,7	
1985	105,9	106,1	106,3	106,1	105,9	106,9	106,5	106,5	106,3	106,6	104,8	104,5	104,4	104
1986	101,4	103,2	103,0	103,0	102,8	102,3	102,3	101,6	101,5	100,4	99,4	99,1	98,7	
1985	110,1	112,0	111,3	109,4	109,1	109,1	108,4	108,7	108,4	109,1	111,6	111,6	111,8	105
1986	107,4	111,8	112,1	112,0	111,0	110,6	110,0	110,0	105,9	105,6	104,8	98,0	98,3	
1985	104,2	104,2	104,2	104,2	104,2	104,2	104,2	104,2	104,2	104,2	104,2	104,2	104,2	106
1986	103,8	104,2	104,2	107,1	102,8	102,8	102,8	102,8	102,4	102,0	108,2	108,2	99,9	
1985	102,2	102,2	102,2	102,2	102,2	102,2	102,2	102,2	102,2	102,2	102,2	102,2	102,2	107
1986	100,0	103,7	103,7	103,7	103,7	103,7	103,7	103,7	103,7	98,2	94,3	96,6	98,9	
1985	104,0	99,8	102,9	105,8	107,8	109,0	109,6	110,3	109,9	106,1	97,5	95,7	97,2	108
1986	89,9	94,8	94,9	93,1	91,1	90,9	92,4	92,4	91,6	90,1	85,8	82,6	80,2	
1985	98,3	98,5	101,9	100,8	103,3	100,9	103,4	101,1	99,0	95,4	92,8	94,9	97,6	109
1986	87,8	95,3	92,5	93,5	92,4	89,2	90,5	86,4	85,6	84,9	82,9	84,5	84,6	
1985	98,5	99,7	100,8	100,3	103,4	100,9	104,0	103,6	100,7	95,6	93,5	94,9	96,9	110
1986	89,4	96,4	93,5	93,2	94,9	90,8	91,3	91,4	88,2	84,0	83,2	87,4	87,0	
1985	99,2	89,3	92,5	94,5	97,9	102,9	110,3	114,4	111,1	105,1	98,0	95,4	95,8	111
1986	97,7	95,3	96,3	93,0	91,4	93,7	102,6	106,9	105,4	98,5	96,4	97,4	98,2	
1985	105,3	101,0	104,5	110,6	112,9	112,9	111,1	111,8	112,9	109,0	94,2	90,2	92,6	112
1986	84,3	88,6	89,7	91,3	87,2	86,6	88,4	87,2	85,7	86,6	79,8	72,6	67,6	
1985	108,6	106,4	112,8	107,4	109,4	110,4	108,3	108,7	109,8	107,5	103,6	108,1	110,1	113
1986	96,1	107,1	100,4	97,4	95,8	88,8	95,8	93,2	91,7	97,7	96,2	94,1	95,6	
1985	107,1	103,3	105,1	103,3	102,8	107,9	109,1	108,5	107,3	106,2	110,2	111,9	110,8	114
1986	101,2	110,8	110,8	98,2	99,9	103,3	97,6	99,3	103,3	97,6	97,0	97,6	98,2	
1985	108,6	107,9	106,4	104,9	104,2	105,2	105,7	107,4	109,8	111,9	114,4	114,9	113,4	115
1986	109,2	110,4	109,5	107,8	106,3	105,2	106,0	107,5	109,7	111,8	113,0	113,7	112,2	
1985	86,6	87,8	98,5	107,4	95,9	81,4	77,1	79,7	79,0	75,7	71,2	90,8	93,9	116
1986	76,4	89,3	85,4	85,1	77,2	66,8	65,6	63,8	67,3	74,9	74,5	83,7	85,1	
1985	86,3	88,4	99,9	108,0	98,0	83,9	78,9	81,8	81,7	77,9	72,3	92,9	94,7	117
1986	78,2	91,4	87,1	87,0	79,3	68,2	67,0	65,1	68,8	76,7	76,3	85,7	86,8	
1985	85,9	87,6	97,9	107,1	95,0	80,4	76,3	78,8	77,9	74,8	70,7	89,9	93,5	118
1986	75,7	88,4	84,7	84,3	76,3	66,2	65,0	63,3	66,7	74,2	73,8	82,9	84,4	
1985	129,3	125,6	140,1	140,1	132,5	130,5	124,9	115,7	115,7	113,7	113,7	113,7	113,7	119
1986	76,3	113,7	88,0	88,0	85,1	72,8	71,0	68,6	68,6	68,6	67,5	67,8	67,5	
1985	140,2	140,0	140,2	140,2	140,2	140,2	140,2	140,2	140,2	140,2	140,2	140,2	140,2	120
1986	140,2	140,3	140,3	140,2	140,2	140,2	140,2	140,2	140,2	140,2	140,2	140,2	140,2	

LFD NR.	INDEX / INDEXGRUPPE	WÄGUNGSG- ANTEIL	V-FAKTOR	JAHRES DURCHSCHNITTE 1)			
				1981	1982	1983	1984
EINSCHL. PAUSCHALIERTE UMSATZ- (MEHRWERT-)STEUER							
1	LANDWIRTSCHAFTLICHE PRODUKTE INSGESAMT	1000	1,02402	105,6	109,7	108,5	110,1
2	LANDWIRTSCHAFTLICHE PRODUKTE OHNE OBST UND GEMÜSE	966,44	1,01892	104,5	109,2	108,1	109,6
3	LANDWIRTSCHAFTL. PRODUKTE OHNE SONDERKULTURERZEUGNISSE 2)	889,28	1,04049	104,6	110,5	109,6	110,2
4	LANDWIRTSCHAFTLICHE PRODUKTE OHNE MILCH	756,91	1,04582	106,9	110,3	107,1	109,2
5	PFLANZLICHE PRODUKTE	281,34	1,02503	106,2	105,4	107,5	110,4
6	PFLANZLICHE PRODUKTE OHNE OBST UND GEMÜSE	247,78	1,00823	102,0	102,7	105,7	108,1
7	PFLANZLICHE PRODUKTE OHNE SONDERKULTURERZEUGNISSE 2)	170,62	1,14088	101,8	106,5	112,4	110,9
8	GETREIDE	98,03	1,02848	102,4	107,2	108,4	109,7
9	BRCTROGGEN	9,50	1,02766	100,9	105,5	108,4	108,8
10	FUTTERROGGEN	1,72	1,02974	100,6	107,0	109,1	109,1
11	BRCTWEIZEN	43,48	1,00904	101,7	105,9	106,4	104,6
12	FUTTERWEIZEN	4,84	1,00605	101,5	106,0	108,1	106,7
13	FUTTERGERSTE	21,46	1,04680	100,8	107,2	107,9	112,9
14	BRAUGERSTE	9,33	1,07240	110,5	115,2	117,4	121,8
15	FUTTERHAFER	4,53	1,07104	103,9	107,5	108,8	121,9
16	FUTTERMAIS	3,17	0,97179	104,8	108,3	113,7	112,0
17	SAATGUT	8,13	1,24777	103,6	106,9	111,6	118,7
18	GETREIDESAAATGUT	5,22	1,00610	101,7	103,0	105,4	108,5
19	WINTERWEIZEN	2,44	1,02607	100,2	97,9	100,6	102,0
20	WINTERROGGEN	0,64	1,02467	102,4	106,8	110,4	115,7
21	WINTERGERSTE	1,55	.	103,8	108,6	110,3	113,5
22	SOMMERGERSTE	0,59	0,97841	101,2	105,1	107,2	114,2
23	HACKFRUECHTESAAATGUT (KARTOFFELN)	2,19	1,54801	106,7	112,9	120,2	139,6
24	FUTTERPFLANZENSAAATGUT	0,55	0,58251	103,3	111,7	128,3	124,3
25	DELSAATEN (WINTERRAPS)	0,17	0,99904	122,9	134,5	137,0	144,7
26	HACKFRUECHTE	54,43	1,31293	100,7	105,6	121,1	112,6
27	DARUNTER SPEISEKARTOFFELN	12,58	2,57100	95,9	95,3	154,2	114,0
28	ZUCKERRUEBEN	39,18	0,94645	102,1	108,9	111,2	112,1
29	DELPFLANZEN (RAPIS)	6,33	0,93832	105,0	110,4	115,3	123,0

1) Die Jahresdurchschnitte wurden berechnet durch Wägung der Vierteljahresdurchschnittsmeßzahlen der einzelnen Waren mit den entsprechenden Vierteljahresumsätzen im Kalenderjahr 1980.

2) Sonderkulturerzeugnisse sind Genußmittelpflanzen, Obst, Gemüse, Weinmost, Baumschulerzeugnisse, Schnittblumen und Topfpflanzen.

JAHR	DURCH- SCHNITT 1)	JAN.	FEBR.	MAERZ	APRIL	MAI	JUNI	JULI	AUG.	SEPT.	OKT.	NOV.	DEZ.	LFD NR.
UND AUFWERTUNGS- BZW. EINKOMMENAUSGLEICH														
1 9 8 5	108,3	110,0	109,4	109,6	108,7	108,7	109,3	108,9	107,8	107,8	106,6	108,1	108,7	1
1 9 8 6	102,0	106,5	106,5	105,4	103,3	102,2	103,9	104,0	103,0	103,8	100,9	100,5	99,4	
1 9 8 5	107,7	109,1	108,5	108,6	107,5	107,8	108,2	108,2	107,3	106,9	105,9	107,4	107,9	2
1 9 8 6	101,4	105,7	105,5	104,1	102,0	101,1	102,6	102,7	102,2	103,0	100,7	100,3	99,2	
1 9 8 5	107,1	109,3	108,7	108,8	107,7	108,0	108,6	108,7	107,8	107,4	105,3	106,7	107,0	3
1 9 8 6	101,3	104,6	104,5	103,0	100,7	99,8	101,7	102,0	101,4	102,2	100,6	100,1	98,6	
1 9 8 5	106,4	108,8	108,6	109,3	108,4	108,1	108,7	107,6	105,4	104,7	102,3	104,1	105,3	4
1 9 8 6	97,9	103,5	103,8	102,9	100,6	99,4	101,5	101,1	99,0	99,4	95,2	94,3	93,4	
1 9 8 5	105,9	108,7	108,4	108,8	109,5	108,7	110,1	106,4	101,3	101,8	103,9	105,4	107,5	5
1 9 8 6	103,4	108,3	109,2	110,4	110,7	109,7	111,3	112,7	107,0	106,4	100,6	100,4	102,0	
1 9 8 5	103,5	105,3	105,0	105,0	105,1	105,2	106,2	103,3	98,2	97,5	100,9	102,2	104,4	6
1 9 8 6	101,1	105,1	105,5	106,2	106,6	106,6	107,3	108,8	104,4	103,9	99,5	100,0	101,9	
1 9 8 5	98,6	104,3	104,2	104,5	105,1	105,1	107,4	103,9	96,8	95,6	95,5	96,4	98,0	7
1 9 8 6	100,4	99,6	100,5	101,4	102,1	102,5	104,9	107,8	101,4	100,1	98,6	98,6	99,8	
1 9 8 5	97,3	103,1	104,0	104,9	106,4	107,7	107,3	102,8	93,1	92,4	93,5	95,5	97,8	8
1 9 8 6	95,9	99,9	101,5	102,7	103,6	104,4	103,6	99,1	92,0	92,6	94,1	95,6	97,5	
1 9 8 5	97,5	103,2	104,1	104,9	105,6	106,3	105,7	102,2	92,9	93,5	95,0	97,4	99,4	9
1 9 8 6	97,5	101,9	103,4	104,6	105,3	105,8	105,1	101,7	93,8	93,9	95,0	96,3	98,0	
1 9 8 5	97,0	103,2	103,9	103,9	106,1	106,3	105,6	102,1	94,3	92,7	92,8	93,3	94,1	10
1 9 8 6	94,4	95,6	95,9	96,9	97,0	97,6	97,9	96,5	92,2	92,9	94,3	95,1	95,9	
1 9 8 5	94,5	98,3	99,5	100,8	103,0	105,3	105,5	101,6	88,8	88,5	90,4	93,0	96,1	11
1 9 8 6	94,5	98,6	100,5	101,9	102,6	103,2	102,2	99,1	89,9	90,2	91,4	92,5	94,5	
1 9 8 5	97,2	101,3	102,1	102,9	105,2	107,3	108,1	105,0	93,3	90,8	91,4	93,9	96,6	12
1 9 8 6	96,9	99,0	99,8	101,0	102,2	104,9	104,3	102,9	91,4	93,2	94,6	96,8	98,2	
1 9 8 5	100,8	107,5	108,8	109,7	111,0	111,7	110,1	103,5	97,1	96,9	98,2	100,4	102,2	13
1 9 8 6	97,2	104,0	106,3	107,7	109,2	110,4	105,6	98,6	93,1	93,7	95,3	97,6	99,4	
1 9 8 5	99,1	110,0	108,3	107,6	107,5	107,8	106,8	102,7	97,1	96,2	96,5	97,0	98,1	14
1 9 8 6	99,7	99,9	100,9	101,9	102,6	102,9	102,6	101,2	97,5	98,1	102,1	103,7	105,9	
1 9 8 5	100,0	115,4	116,5	116,3	114,4	113,0	110,6	104,3	94,7	88,8	89,5	89,7	90,1	15
1 9 8 6	92,0	90,8	91,1	91,3	91,5	91,8	91,5	90,2	88,9	91,6	95,0	98,1	101,3	
1 9 8 5	104,1	105,0	106,4	108,4	111,9	112,6	113,2	111,5	111,5	109,9	101,0	98,2	99,2	16
1 9 8 6	96,6	100,0	100,3	99,8	99,6	99,9	99,2	97,5	97,1	97,8	94,5	94,6	94,6	
1 9 8 5	108,9	113,1	112,9	112,8	114,2	112,3	112,3	112,4	111,3	110,1	106,7	102,2	102,3	17
1 9 8 6	102,2	102,2	102,5	103,1	103,1	103,1	103,1	103,1	102,4	101,4	100,8	102,6	102,6	
1 9 8 5	105,0	107,0	107,0	106,8	106,8	106,8	106,8	106,7	105,1	103,2	103,2	103,2	103,2	18
1 9 8 6	101,5	102,8	102,7	102,7	102,7	102,7	102,7	102,7	101,7	100,2	100,2	100,2	100,2	
1 9 8 5	98,4	100,0	100,0	100,0	100,0	100,0	100,0	100,0	100,0	96,2	96,2	96,2	96,2	19
1 9 8 6	94,1	96,2	96,2	96,2	96,2	96,2	96,2	96,2	94,9	92,0	92,0	92,0	92,0	
1 9 8 5	112,1	114,1	114,1	114,1	114,1	114,1	114,1	114,1	111,8	110,4	110,2	110,2	110,2	20
1 9 8 6	108,5	110,3	110,3	110,3	110,3	110,3	110,3	110,3	108,0	107,1	106,9	106,9	106,9	
1 9 8 5	109,6	112,5	112,5	112,5	112,5	112,5	112,5	112,5	108,1	108,1	108,1	108,1	108,1	21
1 9 8 6	108,1	108,1	108,1	108,1	108,1	108,1	108,1	108,1	108,1	108,1	108,1	108,1	108,1	
1 9 8 5	112,3	113,8	113,7	111,8	111,8	111,8	111,8	111,4	111,4	111,4	111,4	111,4	111,4	22
1 9 8 6	106,9	107,8	106,9	107,1	106,9	106,9	106,9	106,9	106,2	106,2	106,2	106,2	106,2	
1 9 8 5	112,8	122,7	122,7	122,7	128,4	121,5	121,5	121,5	121,5	121,5	109,0	92,3	92,5	23
1 9 8 6	96,2	93,0	94,1	96,4	96,4	96,4	96,4	96,4	96,4	96,4	94,3	101,0	101,0	
1 9 8 5	118,4	122,0	120,1	119,9	117,7	117,5	117,2	118,0	117,3	116,9	117,3	117,4	117,2	24
1 9 8 6	118,3	117,8	118,9	118,5	118,5	118,7	118,3	118,7	118,2	118,1	117,5	117,9	117,0	
1 9 8 5	150,6	146,4	146,4	146,4	146,4	146,4	146,4	149,3	150,4	152,1	152,1	152,4	152,4	25
1 9 8 6	148,9	150,9	150,9	150,9	150,9	150,9	150,9	149,8	148,4	148,4	148,4	148,5	147,8	
1 9 8 5	97,7	103,5	101,4	100,5	99,5	97,5	97,5	106,1	104,4	100,5	97,8	95,9	95,8	26
1 9 8 6	107,4	96,7	96,3	96,7	97,5	97,4	106,6	124,9	118,6	113,2	105,0	102,0	102,2	
1 9 8 5	55,8	75,4	66,3	62,6	58,4	49,4	87,0	84,0	67,7	56,2	47,9	46,3	47,6	27
1 9 8 6	97,6	51,4	49,9	51,3	54,9	54,3	94,2	173,4	146,0	122,9	87,5	74,5	75,3	
1 9 8 5	110,3	111,8	111,8	111,8	111,8	111,8	111,8	110,3	110,3	110,3	110,3	110,3	110,3	28
1 9 8 6	110,3	110,3	110,3	110,3	110,3	110,3	110,3	110,3	110,3	110,3	110,3	110,3	110,3	
1 9 8 5	113,1	119,3	118,8	119,7	119,9	120,3	120,3	114,5	112,3	112,5	108,8	109,5	111,3	29
1 9 8 6	108,6	112,0	112,2	112,6	112,9	112,9	112,7	106,2	109,4	110,1	110,7	111,6	111,8	

LFD NR.	INDEX / INDEXGRUPPE	WÄGUNGSG- ANTEIL	V-FAKTOR	JAHRESDURCHSCHNITTE 1)			
				1981	1982	1983	1984
EINSCHL. PAUSCHALIERTE UMSATZ- (MEHRWERT-)STEUER							
30	HEU UND STROH	3,70	1,07372	90,1	94,0	86,3	79,8
31	HEU (WIESENHEU)	2,22	1,10391	93,1	95,9	79,7	78,0
32	STROH (WEIZENSTROH)	1,48	0,90997	85,7	91,2	96,3	82,6
33	SONDERKULTURERZEUGNISSE 2)	110,72	0,90538	113,1	103,7	99,9	109,6
34	GENUSSMITTELPFLANZEN	5,27	0,48575	95,8	95,5	98,1	102,1
35	TABAK	1,17	0,92162	99,8	106,0	106,8	107,0
36	HOPFEN	4,10	0,40781	94,7	92,5	95,7	100,7
37	FREIHOPFEN	0,90	0,17212	43,6	12,1	15,2	14,5
38	VERTRAGSHOPFEN	3,20	0,56567	109,1	115,1	118,3	125,0
39	OBST	19,60	1,19129	159,5	142,2	123,2	135,6
40	DARUNTER ÄPFEL	7,66	1,17941	158,4	188,7	133,3	166,7
41	BIRNEN	1,40	1,10496	130,7	110,9	130,1	130,4
42	GEMÜSE	13,96	1,08696	106,3	101,3	117,4	115,1
43	DARUNTER WEISSKOHL	1,07	1,76244	130,8	111,6	160,3	138,6
44	ROTKOHL	0,42	1,79679	172,8	96,7	163,9	147,5
45	BLUMENKOHL	1,05	1,01958	104,6	86,3	117,4	105,4
46	WIRSINGKOHL	0,32	1,16216	126,0	121,0	150,5	122,6
47	MOEHREN	0,98	1,01227	118,7	98,0	125,1	99,1
48	SELLERIE	0,39	1,29457	122,1	88,2	79,6	137,8
49	PORREE	0,60	1,01508	94,1	94,0	105,1	97,7
50	CHAMPIGNONS	2,30	0,77587	106,8	113,8	115,9	115,4
51	WEINMOST	25,11	0,90776	103,1	75,5	61,3	84,1
52	WEINMOST, WEISS	21,07	0,98523	100,5	70,5	57,6	83,1
53	WEINMOST, ROT	4,04	0,58356	116,6	101,8	80,6	89,5
54	BAUMSCHULERZEUGNISSE	14,03	0,83506	107,0	110,9	117,5	126,3
55	FORSTBAUMSCHULEN	2,46	0,84278	112,8	119,8	126,5	137,2
56	OBSTBAUMSCHULEN	0,83	0,82424	104,8	108,1	113,6	121,7
57	ZIERGEOELZBAUMSCHULEN	10,74	0,83405	105,8	109,1	115,2	124,2

1) Die Jahresdurchschnitte wurden berechnet durch Wägung der Vierteljahresdurchschnittsmeßzahlen der einzelnen Waren mit den entsprechenden Vierteljahresumsätzen im Kalenderjahr 1980.

2) Sonderkulturserzeugnisse sind Genusmittelpflanzen, Obst, Gemüse, Weinmost, Baumschulerzeugnisse, Schnittblumen und Topfpflanzen.

JAH	DURCH- SCHNITT 1)	JAN.	FEBR.	MAERZ	APRIL	MAI	JUNI	JULI	AUG.	SEPT.	OKT.	NOV.	DEZ.	LFD NR.
UND AUFWERTUNGS- BZW. EINKOMMENS AUSGLEICH														
1 9 8 5	94,9	101,7	104,9	106,3	104,9	105,2	97,5	88,0	82,7	87,7	94,8	99,8	105,7	30
1 9 8 6	99,8	108,6	110,8	111,6	112,0	109,3	103,7	99,6	83,9	87,1	95,6	96,7	100,1	
1 9 8 5	92,1	103,2	106,2	108,3	106,2	106,2	94,1	79,0	80,5	85,0	90,5	94,0	98,0	31
1 9 8 6	88,2	97,5	99,3	97,7	98,1	93,1	83,4	81,0	81,0	82,6	87,6	89,3	89,6	
1 9 8 5	99,2	99,4	102,9	103,2	102,9	103,6	102,5	101,5	85,9	91,8	101,3	108,4	117,3	32
1 9 8 6	117,1	125,2	128,1	132,4	132,8	133,7	134,2	127,5	88,3	93,9	107,7	107,7	115,9	
1 9 8 5	117,2	115,5	114,9	115,5	116,2	114,4	114,3	110,3	108,1	111,4	116,8	119,2	122,1	33
1 9 8 6	107,9	121,8	122,6	124,3	123,9	120,7	121,2	120,2	115,5	116,1	103,8	103,1	105,4	
1 9 8 5	102,1	102,7	102,7	102,7	102,7	102,7	102,7	102,7	102,7	102,4	102,4	102,4	102,4	34
1 9 8 6	101,2	102,4	102,4	102,4	102,4	102,4	102,4	102,4	102,4	100,6	100,6	100,6	100,6	
1 9 8 5	110,5	109,4	109,4	109,4	109,4	109,4	109,4	109,4	109,4	111,7	111,7	111,7	111,7	35
1 9 8 6	109,5	111,7	111,7	111,7	111,7	111,7	111,7	111,7	111,7	106,9	106,9	106,9	106,9	
1 9 8 5	99,7	100,7	100,7	100,7	100,7	100,7	100,7	100,7	100,7	99,7	99,7	99,7	99,7	36
1 9 8 6	98,9	99,7	99,7	99,7	99,7	99,7	99,7	99,7	99,7	98,9	98,9	98,9	98,9	
1 9 8 5	18,6	14,5	14,5	14,5	14,5	14,5	14,5	14,5	14,5	18,6	18,6	18,6	18,6	37
1 9 8 6	15,9	18,6	18,6	18,6	18,6	18,6	18,6	18,6	18,6	15,9	15,9	15,9	15,9	
1 9 8 5	122,5	125,0	125,0	125,0	125,0	125,0	125,0	125,0	125,0	122,5	122,5	122,5	122,5	38
1 9 8 6	122,2	122,5	122,5	122,5	122,5	122,5	122,5	122,5	122,5	122,2	122,2	122,2	122,2	
1 9 8 5	132,5	140,0	137,9	138,7	138,6	135,0	134,0	138,0	133,6	155,8	150,2	144,9	146,4	39
1 9 8 6	134,8	143,7	149,5	151,5	150,8	151,7	148,8	168,2	141,9	137,6	123,3	117,8	115,3	
1 9 8 5	160,3	143,2	137,5	139,5	138,3	137,7	137,7	137,7	143,3	184,6	168,8	166,1	170,2	40
1 9 8 6	155,9	162,9	174,7	180,6	178,8	181,1	181,1	181,1	181,5	168,2	136,9	122,2	114,3	
1 9 8 5	145,7	121,5	124,9	124,8	130,1	130,1	130,1	130,1	137,3	157,7	145,2	137,5	137,5	41
1 9 8 6	150,5	139,1	155,6	151,3	151,3	151,3	151,3	151,3	159,9	135,4	145,1	148,9	156,8	
1 9 8 5	111,5	124,8	127,9	134,2	145,3	134,5	146,5	117,1	109,9	102,5	92,0	106,1	108,3	42
1 9 8 6	99,4	115,2	116,2	127,9	128,5	104,6	130,1	103,4	104,2	106,5	89,3	83,5	85,3	
1 9 8 5	84,6	94,0	100,6	100,2	106,1	126,3	159,5	90,3	79,4	72,2	61,5	61,2	69,2	43
1 9 8 6	87,0	92,0	92,2	90,2	87,1	125,0	205,4	102,7	94,4	74,0	65,3	57,5	57,0	
1 9 8 5	108,5	120,5	148,4	158,5	171,7	213,4	173,2	157,5	114,4	83,1	62,4	59,4	60,3	44
1 9 8 6	76,8	69,4	70,8	68,6	64,7	78,5	190,3	105,8	103,8	77,9	61,6	53,3	53,7	
1 9 8 5	120,4	131,1	131,1	131,1	131,1	145,5	185,2	94,6	134,6	102,2	85,0	147,3	147,3	45
1 9 8 6	95,8	147,3	147,3	147,3	147,3	101,1	143,3	72,7	112,1	95,3	74,4	77,5	77,5	
1 9 8 5	160,7	206,1	242,6	394,3	394,0	295,3	113,1	87,8	65,5	68,4	58,9	64,6	82,0	46
1 9 8 6	100,4	93,3	145,3	196,2	177,3	130,1	130,8	72,9	73,1	77,1	65,1	54,9	52,5	
1 9 8 5	98,6	157,8	125,0	132,5	139,7	161,9	207,6	109,3	73,5	65,6	62,0	65,7	72,4	47
1 9 8 6	86,7	81,7	84,9	86,5	89,6	118,9	131,7	127,4	92,8	74,4	65,7	62,2	68,3	
1 9 8 5	128,3	136,5	155,6	162,8	186,1	209,1	235,3	235,3	256,4	140,9	91,8	75,2	62,7	48
1 9 8 6	91,3	60,4	66,0	79,0	82,6	105,0	134,4	324,2	278,4	165,2	92,2	61,8	53,5	
1 9 8 5	130,1	243,7	199,5	199,5	180,1	138,6	189,7	142,2	93,3	84,8	69,8	89,8	88,2	49
1 9 8 6	105,1	113,8	134,4	170,7	110,6	82,0	248,0	109,6	90,6	88,6	76,0	65,1	67,2	
1 9 8 5	114,9	94,5	127,5	120,3	110,9	124,2	121,4	114,9	128,3	126,5	114,6	110,2	95,2	50
1 9 8 6	102,0	112,1	101,7	114,2	124,6	94,1	92,7	98,6	107,6	107,4	82,3	82,7	97,4	
1 9 8 5	112,2	84,1	84,1	84,1	84,1	84,1	84,1	84,1	84,1	84,1	112,2	112,2	112,2	51
1 9 8 6	73,3	112,2	112,2	112,2	112,2	112,2	112,2	112,2	112,2	112,2	73,3	73,3	73,3	
1 9 8 5	112,9	83,1	83,1	83,1	83,1	83,1	83,1	83,1	83,1	83,1	112,9	112,9	112,9	52
1 9 8 6	70,1	112,9	112,9	112,9	112,9	112,9	112,9	112,9	112,9	112,9	70,1	70,1	70,1	
1 9 8 5	108,4	89,5	89,5	89,5	89,5	89,5	89,5	89,5	89,5	89,5	108,4	108,4	108,4	53
1 9 8 6	89,8	108,4	108,4	108,4	108,4	108,4	108,4	108,4	108,4	108,4	89,8	89,8	89,8	
1 9 8 5	134,1	130,4	130,4	130,4	130,4	130,4	130,4	130,4	130,4	132,7	139,1	139,1	139,1	54
1 9 8 6	143,3	139,1	139,1	139,1	139,1	139,1	139,1	139,1	139,1	141,0	148,7	148,7	148,7	
1 9 8 5	149,2	147,4	147,4	147,4	147,4	147,4	147,4	147,4	147,4	160,5	160,5	160,5	160,5	55
1 9 8 6	162,0	160,5	160,5	160,5	160,5	160,5	160,5	160,5	160,5	171,4	171,4	171,4	171,4	
1 9 8 5	134,9	124,3	124,3	124,3	124,3	124,3	124,3	124,3	124,3	124,3	139,4	139,4	139,4	56
1 9 8 6	147,0	139,4	139,4	139,4	139,4	139,4	139,4	139,4	139,4	139,4	150,3	150,3	150,3	
1 9 8 5	130,6	127,0	127,0	127,0	127,0	127,0	127,0	127,0	127,0	127,0	134,2	134,2	134,2	57
1 9 8 6	138,8	134,2	134,2	134,2	134,2	134,2	134,2	134,2	134,2	134,2	143,3	143,3	143,3	

LFD NR.	INDEX / INDEXGRUPPE	WÄGUNGSG- ANTEIL	V-FAKTOR	JAHRESDURCHSCHNITTE 1)			
				1981	1982	1983	1984
EINSCHL. PAUSCHALIERTE UMSATZ-(MEHRWERT-)STEUER							
58	SNITTBLUMEN UND TOPFPFLANZEN	32,75	0,85552	101,4	101,4	100,8	105,1
59	SNITTBLUMEN	13,10	0,89655	100,8	103,5	104,7	107,7
60	DARUNTER TREIBROSEN	1,57	0,77630	103,8	102,1	107,9	111,3
61	TREIBNELKEN	0,84	0,84259	105,6	106,1	111,0	117,6
62	CHRYSANTHEMEN	2,74	0,90887	102,5	105,0	100,2	107,7
63	GLADIOLN	1,05	0,84857	104,1	109,5	113,1	124,1
64	FREESIEN	0,65	0,91064	100,7	107,5	114,9	115,6
65	GERBERA	1,65	1,09885	101,6	110,9	110,5	105,2
66	IRIS	2,10	0,88981	96,7	101,7	106,5	104,1
67	ORCHIDEEN	1,57	1,07572	99,0	91,4	85,5	88,3
68	TOPFPFLANZEN	19,65	0,83644	101,7	100,0	98,2	103,3
69	DARUNTER CYCLAMEN	2,08	0,83173	103,1	102,9	103,9	109,7
70	AZALEEN	2,19	0,75018	95,9	99,1	101,4	112,7
71	PELARGONIEN	6,44	0,83114	103,4	101,1	91,8	99,1
72	GUMMIBAUM (FICUS DECORA)	1,86	0,80312	101,1	102,3	103,0	103,0
73	TOPFCHRYSANTHEMEN	1,31	1,04915	102,4	95,7	93,7	95,8
74	BEGONIEN	1,41	0,85267	99,6	99,9	97,8	99,7
75	TIERISCHE PRODUKTE	718,66	1,02367	105,3	111,5	108,9	110,0
76	TIERISCHE PRODUKTE OHNE MILCH	475,57	1,05729	107,3	113,3	106,8	108,5
77	SCHLACHTVIEH	375,27	1,06079	107,9	115,7	108,7	109,8
78	SCHLACHTVIEH, LEBEND	131,18	1,02600	105,8	112,8	109,1	109,3
79	SCHLACHTVIEH, GESCHLACHTET	244,09	1,09298	106,0	117,3	108,5	110,1

1) Die Jahresdurchschnitte wurden berechnet durch  
Wägung der Vierteljahresdurchschnittsmeßzahlen

der einzelnen Waren mit den entsprechenden Vier-  
teljahresumsätzen im Kalenderjahr 1980.



LANDWIRTSCHAFTLICHER PRODUKTE

100

JAHR		DURCH- SCHNITT 1)	JAN.	FEBR.	MAERZ	APRIL	MAI	JUNI	JULI	AUG.	SEPT.	OKT.	NOV.	DEZ.	LFD NR.
UND AUFWERTUNGS- BZW. EINKOMMENAUSGLEICH															
1 9 8 5	109,5		116,5	114,6	113,3	111,2	111,4	106,9	103,5	101,8	101,7	103,8	109,1	116,8	58
1 9 8 6	107,8		114,5	112,5	112,9	111,9	110,7	103,2	99,5	99,0	102,1	103,0	106,4	114,8	
1 9 8 5	110,2		138,1	132,3	121,3	111,4	109,8	106,2	99,2	98,6	98,3	105,3	116,7	134,2	59
1 9 8 6	106,2		130,4	124,6	120,7	114,0	107,4	96,9	91,6	92,4	102,6	103,1	111,3	129,5	
1 9 8 5	112,2		179,2	174,5	156,1	125,9	119,3	109,7	96,8	94,9	95,7	110,5	122,9	149,8	60
1 9 8 6	106,4		155,0	149,3	149,0	131,5	123,0	92,0	84,5	84,1	96,0	107,0	117,0	145,6	
1 9 8 5	127,3		151,3	150,7	144,1	136,2	139,8	125,4	120,3	111,3	116,4	123,1	129,3	149,8	61
1 9 8 6	120,6		142,9	135,6	136,1	134,8	130,0	115,2	106,6	102,9	119,3	120,1	127,7	140,5	
1 9 8 5	103,9		129,4	133,6	130,8	117,2	110,2	107,9	95,1	96,2	90,9	99,8	100,8	114,4	62
1 9 8 6	93,2		115,4	113,3	110,9	113,6	107,9	98,6	90,0	83,9	81,2	87,2	88,2	97,9	
1 9 8 5	126,2		154,2	148,6	148,6	150,1	146,8	149,1	128,0	120,0	108,1	109,5	115,7	125,0	63
1 9 8 6	116,4		124,4	126,9	129,6	151,6	150,0	119,5	109,7	108,9	106,7	104,2	111,8	128,2	
1 9 8 5	117,5		131,6	128,5	121,2	111,5	108,2	106,6	108,3	101,7	103,4	104,5	120,3	129,2	64
1 9 8 6	120,5		129,2	131,5	128,9	118,2	111,5	103,0	98,4	103,2	113,2	123,6	122,5	126,1	
1 9 8 5	110,6		174,3	146,9	96,3	84,4	94,3	99,0	91,6	90,4	95,7	104,5	129,9	175,1	65
1 9 8 6	106,6		165,3	143,3	123,2	95,8	86,3	79,6	80,4	85,1	97,6	97,4	120,0	173,5	
1 9 8 5	108,0		113,7	107,2	107,7	103,3	102,2	97,4	95,2	101,8	102,3	106,1	121,0	134,4	66
1 9 8 6	104,6		121,9	117,3	115,3	100,9	93,3	91,1	83,5	88,9	118,0	108,0	109,8	126,1	
1 9 8 5	97,5		101,8	97,9	92,1	97,5	95,9	88,3	92,1	92,0	96,5	97,7	103,5	109,4	67
1 9 8 6	104,6		107,3	103,9	102,4	99,6	95,0	96,4	97,2	103,0	114,0	109,0	116,6	117,6	
1 9 8 5	109,0		102,1	102,8	107,9	111,0	112,5	107,3	106,3	104,0	104,0	102,8	104,1	105,1	68
1 9 8 6	108,9		103,9	104,5	107,7	110,6	112,9	107,4	104,7	103,4	101,7	102,9	103,1	105,0	
1 9 8 5	111,6		111,5	108,3	104,9	97,0	108,3	110,9	109,8	106,7	109,3	110,7	113,5	119,5	69
1 9 8 6	113,1		113,6	107,8	107,6	109,0	119,8	113,6	103,7	110,0	111,1	118,6	116,1	112,4	
1 9 8 5	120,5		122,0	122,6	122,9	126,0	123,9	123,9	123,9	121,6	112,0	109,2	116,7	119,7	70
1 9 8 6	113,2		113,7	113,8	110,3	111,6	117,8	117,8	117,8	110,4	106,5	110,9	116,5	111,6	
1 9 8 5	106,5		89,6	89,6	100,3	111,1	109,1	101,1	97,8	92,9	92,9	92,9	92,5	92,9	71
1 9 8 6	105,4		92,9	92,9	100,8	109,0	109,9	99,2	97,0	92,7	89,5	89,5	89,5	89,5	
1 9 8 5	108,0		106,9	107,4	106,4	106,2	107,7	107,7	108,4	109,1	109,1	108,3	108,9	109,0	72
1 9 8 6	110,8		109,5	112,3	112,0	112,0	112,0	112,3	111,5	110,9	106,7	108,4	110,0	110,5	
1 9 8 5	102,7		94,4	105,3	126,4	126,2	140,2	101,0	106,2	98,2	98,2	97,3	94,1	94,1	73
1 9 8 6	101,9		94,1	107,9	123,9	121,4	127,3	107,3	99,2	93,6	92,6	95,1	95,4	132,9	
1 9 8 5	106,9		103,8	107,9	108,2	107,4	109,5	106,7	105,2	105,0	106,2	104,3	109,1	107,3	74
1 9 8 6	106,0		107,7	110,0	110,2	109,0	110,5	106,3	102,7	102,5	101,3	98,2	102,0	103,3	
1 9 8 5	109,2		110,5	109,7	109,9	108,4	108,6	108,9	109,8	110,4	110,2	107,6	109,2	109,1	75
1 9 8 6	101,5		105,8	105,5	103,4	100,4	99,2	101,0	100,6	101,4	102,7	101,1	100,5	98,3	
1 9 8 5	106,7		108,9	108,6	109,6	107,7	107,7	107,8	108,3	107,8	106,4	101,3	103,3	104,0	76
1 9 8 6	94,7		100,6	100,6	98,4	94,6	93,4	95,6	94,2	94,3	95,2	92,1	90,8	88,3	
1 9 8 5	107,7		111,1	109,1	108,8	107,3	108,7	109,3	109,4	109,0	108,2	103,7	104,4	104,6	77
1 9 8 6	96,0		101,3	101,7	99,3	95,5	95,3	98,0	96,4	96,2	96,8	93,5	91,4	88,5	
1 9 8 5	107,4		108,7	109,9	109,1	108,1	108,0	107,6	107,9	107,8	107,7	105,5	104,7	104,6	78
1 9 8 6	98,2		102,2	101,7	100,8	98,2	96,2	98,3	97,2	97,8	98,7	97,7	96,0	94,8	
1 9 8 5	107,8		112,4	108,6	108,6	106,9	109,1	110,1	110,2	109,7	108,4	102,7	104,2	104,7	79
1 9 8 6	94,8		100,8	101,6	98,4	94,1	94,7	97,8	96,0	95,4	95,7	91,3	88,9	85,2	

LFD NR.	INDEX / INDEXGRUPPE	WÄGUNG- ANTEIL	V-FAKTOR	JAHRESDURCHSCHNITTE 1)			
				1981	1982	1983	1984
				EINSCHL. PAUSCHALIERTE UMSATZ-(MEHRWERT-)STEUER			
80	GROSS-SCHLACHTVIEH	358,49	1,06606	108,1	116,3	109,1	109,8
81	GROSS-SCHLACHTVIEH, LEBEND	114,40	1,03414	106,1	114,0	110,2	109,3
82	GROSS-SCHLACHTVIEH, GESCHLACHTET	244,09	1,09298	109,0	117,3	108,5	110,1
83	RINDER	161,10	0,99901	104,9	113,6	113,0	110,8
84	RINDER, LEBEND	72,51	0,99703	104,5	112,6	112,3	109,8
85	RINDER, GESCHLACHTET	88,59	1,00099	105,3	114,4	113,5	111,5
86	BULLEN	98,60	1,00588	105,2	114,1	114,1	113,7
87	BULLEN, LEBEND	44,38	1,00098	104,8	112,9	113,6	112,4
88	BULLEN, GESCHLACHTET	54,22	1,00980	105,5	115,0	114,6	114,7
89	KUEHE	44,87	0,98785	104,5	112,4	110,2	104,7
90	KUEHE, LEBEND	20,19	0,98883	103,9	111,5	109,0	103,9
91	KUEHE, GESCHLACHTET	24,68	0,98291	105,0	113,2	111,2	105,3
92	FAERSEN	17,63	0,98330	104,7	114,1	113,5	110,0
93	FAERSEN, LEBEND	7,94	0,98239	104,5	114,0	113,7	110,2
94	FAERSEN, GESCHLACHTET	9,69	0,98813	104,9	114,2	113,3	109,8
95	KALBER	10,47	1,00556	106,0	112,3	112,4	109,5
96	KALBER, LEBEND	4,72	1,00469	100,9	107,3	107,8	105,9
97	KALBER, GESCHLACHTET	5,75	0,99187	110,2	116,4	116,1	112,4
98	SCHWEINE	185,77	1,12826	110,8	118,8	105,4	109,0
99	SCHWEINE, LEBEND	37,17	1,09407	109,8	117,6	106,3	108,7
100	SCHWEINE, GESCHLACHTET	148,60	1,15426	111,1	119,1	105,2	109,1

1) Die Jahresdurchschnitte wurden berechnet durch  
Wägung der Vierteljahresdurchschnittsmeßzahlen

der einzelnen Waren mit den entsprechenden Vier-  
teljahresumsätzen im Kalenderjahr 1980.

Jahr	Durchschnitt 1)	Jan.	Febr.	März	April	Mai	Juni	Juli	Aug.	Sept.	Okt.	Nov.	Dez.	Lfd. Nr.
UND AUFWERTUNGS- BZW. EINKOMMENAUSGLEICH														
1 9 8 5	107,5	111,1	108,9	108,7	107,2	108,6	109,2	109,4	109,0	108,0	103,3	104,1	104,4	80
1 9 8 6	95,5	100,9	101,3	98,8	95,0	94,7	97,6	95,9	95,8	96,4	93,0	90,8	87,9	
1 9 8 5	106,9	108,4	109,7	108,8	107,7	107,6	107,4	107,5	107,5	107,2	104,8	103,9	103,8	81
1 9 8 6	97,0	101,2	100,7	99,6	96,8	94,6	97,1	95,9	96,6	97,8	96,6	94,9	93,6	
1 9 8 5	107,8	112,4	108,6	108,6	106,9	109,1	110,1	110,2	109,7	108,4	102,7	104,2	104,7	82
1 9 8 6	94,8	100,8	101,6	98,4	94,1	94,7	97,8	96,0	95,4	95,7	91,3	88,9	85,2	
1 9 8 5	107,2	112,6	111,5	110,5	109,8	109,8	108,3	106,6	106,3	104,4	103,5	103,3	103,1	83
1 9 8 6	98,3	100,9	102,3	102,0	99,6	98,4	98,8	96,3	96,3	96,9	96,7	96,8	96,2	
1 9 8 5	106,2	110,6	110,4	109,5	108,8	108,5	107,3	106,0	106,3	104,5	102,7	101,6	100,9	84
1 9 8 6	96,6	98,8	99,5	99,2	98,0	96,4	97,2	94,9	95,7	96,2	95,8	95,0	94,2	
1 9 8 5	108,1	114,3	112,5	111,3	110,6	111,0	109,0	107,2	106,4	104,2	104,1	104,7	104,8	85
1 9 8 6	99,7	102,7	104,7	104,2	100,9	100,1	100,2	97,5	96,8	97,4	97,5	98,3	97,9	
1 9 8 5	107,7	115,7	114,4	112,4	110,6	109,2	106,6	104,4	104,6	103,3	103,8	105,0	105,0	86
1 9 8 6	99,2	103,2	105,0	104,6	100,4	97,6	97,2	95,1	96,1	97,6	98,0	99,2	99,2	
1 9 8 5	107,1	113,9	113,2	111,7	110,1	108,2	106,4	104,6	105,2	104,1	103,1	103,4	103,5	87
1 9 8 6	97,9	101,7	101,8	101,7	99,3	96,0	96,1	94,4	96,1	97,4	97,2	97,4	97,4	
1 9 8 5	108,2	117,2	115,3	113,0	111,0	110,0	106,7	104,3	104,1	102,7	104,3	106,3	106,3	88
1 9 8 6	100,4	104,4	107,7	107,0	101,3	99,0	98,1	95,7	96,1	97,7	98,6	100,7	100,6	
1 9 8 5	105,9	106,5	106,2	106,8	108,1	111,3	111,2	110,3	109,2	105,7	102,0	99,4	98,3	89
1 9 8 6	95,7	95,3	96,3	96,2	97,3	99,3	101,5	97,8	96,1	95,0	93,8	91,8	90,1	
1 9 8 5	103,7	103,7	104,5	105,0	106,0	109,1	109,0	108,1	107,7	104,3	100,6	96,6	94,3	90
1 9 8 6	92,8	91,2	93,3	93,1	94,3	96,2	98,6	94,8	93,8	92,7	91,9	89,3	86,9	
1 9 8 5	107,7	108,8	107,5	108,3	109,9	113,1	113,0	112,1	110,4	106,8	103,2	101,6	101,6	91
1 9 8 6	98,0	98,7	98,7	98,7	99,8	101,9	103,9	100,3	98,0	96,9	95,4	93,8	92,7	
1 9 8 5	107,9	111,1	109,3	108,9	109,2	109,7	110,2	109,7	108,9	106,7	105,5	103,9	104,2	92
1 9 8 6	99,3	102,8	102,6	101,8	101,0	100,4	101,2	99,2	97,9	97,9	97,3	96,2	95,6	
1 9 8 5	107,3	109,6	105,3	108,2	108,2	108,2	108,3	108,1	108,5	107,2	106,2	104,3	103,2	93
1 9 8 6	98,8	102,1	102,3	101,1	99,8	98,8	99,5	98,0	97,9	98,5	97,8	96,5	94,9	
1 9 8 5	108,4	112,4	109,3	109,5	110,0	111,0	111,7	111,0	109,2	106,3	105,0	103,6	105,0	94
1 9 8 6	99,7	103,3	102,9	102,4	101,9	101,8	102,6	100,1	97,9	97,4	96,9	96,0	96,2	
1 9 8 5	111,7	108,9	102,5	103,9	106,3	115,8	115,4	116,7	114,7	112,4	112,5	115,3	116,5	95
1 9 8 6	110,3	116,7	115,5	114,6	112,1	111,0	111,6	107,3	107,2	104,8	102,6	107,4	112,4	
1 9 8 5	108,1	102,8	100,2	100,8	101,3	106,0	111,3	113,7	112,8	113,5	112,2	111,0	111,7	96
1 9 8 6	108,3	111,5	111,2	110,6	108,6	107,7	109,2	108,4	107,3	106,7	104,9	105,0	107,9	
1 9 8 5	114,7	113,9	104,3	106,4	110,4	123,8	118,7	119,1	116,2	111,5	112,7	118,5	120,4	97
1 9 8 6	111,9	121,0	119,0	117,9	115,0	113,7	113,5	106,4	107,2	103,3	100,8	109,4	116,1	
1 9 8 5	107,5	109,8	107,1	107,3	104,9	107,1	109,7	111,3	110,9	111,0	102,7	104,2	104,8	98
1 9 8 6	92,2	99,9	99,5	95,0	89,8	90,4	95,5	94,9	94,6	95,4	89,2	84,6	79,2	
1 9 8 5	108,1	104,7	109,7	108,6	106,5	106,1	107,0	109,8	109,1	111,6	107,8	107,6	108,5	99
1 9 8 6	96,3	104,6	101,6	99,0	92,9	89,5	95,3	96,1	97,2	99,8	97,1	93,2	90,6	
1 9 8 5	107,4	111,1	106,4	107,0	104,5	107,3	110,4	111,7	111,4	110,8	101,4	102,3	103,9	100
1 9 8 6	91,2	98,7	99,0	94,0	89,0	90,6	95,6	94,6	94,0	94,3	87,2	82,5	76,3	

LFD NR.	INDEX / INDEXGRUPPE	WÄGUNGSG- ANTEIL	V-FAKTOR	JAHRESDURCHSCHNITTE 1)			
				1981	1982	1983	1984
				EINSCHL. PAUSCHALIERTE UMSATZ-(MEHRWERT-)STEUER			
101	SCHAFVIEH, GESCHLACHTET	1,15	1,00206	121,1	119,6	114,9	112,6
102	SCHLACHTGEFLÜGEL, LEBEND	16,78	0,93985	103,7	104,1	101,8	109,6
103	SUPPENHÜHNER, LEBEND	1,02	0,98237	107,0	81,5	73,3	88,0
104	JUNGMASTGEFLÜGEL, LEBEND	11,17	0,93939	103,2	103,8	101,7	109,9
105	TRUTHÜHNER (PUTEN), LEBEND	2,82	0,90876	104,6	112,0	110,4	117,2
106	ENTEN, LEBEND	1,48	0,94382	103,6	105,6	105,1	108,9
107	GAENSE, LEBEND	0,29	0,96078	105,0	108,9	104,8	105,3
108	NUTZ- UND ZUCHTVIEH	58,90	1,04294	104,1	116,0	104,4	105,0
109	DARUNTER MILCHKÜHE	2,17	0,95019	101,5	107,9	108,7	101,6
110	FAERSEN	5,96	0,91253	101,3	108,0	109,4	101,8
111	KÄLBER	7,71	1,02988	101,9	111,6	110,2	104,0
112	FERKEL	31,36	1,11437	106,9	124,4	104,2	104,8
113	SAUEN	2,10	1,09500	102,9	116,5	107,7	108,1
114	GEFLÜGEL (KÜCKEN UND JUNGHENNEN)	7,66	0,97835	99,3	98,6	95,5	106,6
115	MILCH 2)	243,09	0,95825	101,4	107,9	113,0	113,0
116	EIER	39,39	1,04071	107,0	85,3	90,6	99,9
117	UNSORTIERTE, AB HOF	11,81	1,03611	108,3	88,2	93,2	102,1
118	KLASSE 4, AB KENNZEICHNUNGSTELLE	27,58	1,04451	106,5	84,0	89,5	99,0
119	WOLLE	0,24	1,02612	102,0	108,2	95,5	117,1
120	BIENENHONIG	1,77	0,81736	102,6	122,7	142,4	145,1

1) Die Jahresdurchschnitte wurden berechnet durch  
Wägung der Vierteljahresdurchschnittsmeßzahlen

der einzelnen Waren mit den entsprechenden Vier-  
teljahresumsätzen im Kalenderjahr 1980.

JAH	DURCH- SCHNITT 1)	JAN.	FEBR.	MAERZ	APRIL	MAI	JUNI	JULI	AUG.	SEPT.	OKT.	NOV.	DEZ.	LFD NR.
UND AUFWERTUNGS- BZW. EINKOMMENS AUSGLEICH														
1 9 8 5	112,8	116,6	112,9	119,2	120,7	118,4	116,0	110,3	110,8	111,3	109,0	108,2	109,5	101
1 9 8 6	108,1	116,0	120,0	123,4	123,5	122,1	119,2	109,0	104,9	100,3	95,3	92,4	94,9	
1 9 8 5	110,7	111,2	111,4	111,4	110,5	111,0	110,4	110,6	110,2	111,1	110,3	110,1	109,9	102
1 9 8 6	106,5	109,1	109,2	109,2	108,1	107,2	106,8	106,3	105,6	105,1	105,2	104,0	103,2	
1 9 8 5	92,9	93,9	96,5	103,5	92,5	89,9	85,2	87,7	87,7	94,6	95,2	93,9	93,0	103
1 9 8 6	84,6	92,4	94,5	90,2	84,7	76,5	72,1	72,2	74,9	81,8	90,3	91,1	93,2	
1 9 8 5	111,3	111,5	111,7	111,5	111,3	112,3	112,0	112,0	111,7	112,0	110,1	109,9	109,7	104
1 9 8 6	106,6	100,5	108,3	108,3	108,1	107,6	107,5	106,7	106,7	105,5	104,4	104,2	103,8	
1 9 8 5	115,7	117,7	117,0	115,0	114,6	114,6	113,9	114,3	113,9	114,6	117,3	117,3	117,5	105
1 9 8 6	112,9	117,5	117,9	117,7	116,6	116,3	115,7	115,7	111,2	111,0	110,1	103,1	103,3	
1 9 8 5	105,5	109,5	109,5	109,5	109,5	109,5	109,5	109,5	109,5	109,5	109,5	109,5	109,5	106
1 9 8 6	109,1	109,5	109,5	112,5	108,0	108,0	108,0	108,0	107,6	107,3	113,8	113,8	105,0	
1 9 8 5	107,4	107,4	107,4	107,4	107,4	107,4	107,4	107,4	107,4	107,4	107,4	107,4	107,4	107
1 9 8 6	105,2	109,0	109,0	109,0	109,0	109,0	109,0	109,0	109,0	103,3	99,1	101,6	104,0	
1 9 8 5	109,3	104,9	106,1	111,2	113,4	114,6	115,2	115,9	115,5	111,5	102,5	100,6	102,2	108
1 9 8 6	94,5	99,6	99,7	97,9	95,8	95,5	97,1	97,1	96,3	94,7	90,3	86,9	84,3	
1 9 8 5	103,3	103,5	107,2	106,0	108,6	106,1	108,7	106,3	104,0	100,2	97,6	99,8	102,7	109
1 9 8 6	92,3	100,2	97,3	98,3	97,2	93,8	95,2	90,8	90,0	89,3	87,2	88,9	89,0	
1 9 8 5	103,6	104,8	106,0	105,4	108,7	106,1	109,3	108,8	105,9	100,5	98,3	99,8	101,9	110
1 9 8 6	93,9	101,3	98,3	98,0	99,8	95,4	96,0	96,1	92,7	88,3	87,5	91,8	91,4	
1 9 8 5	104,3	93,9	97,3	99,3	102,9	108,1	115,9	120,3	116,7	110,5	103,0	100,3	100,7	111
1 9 8 6	102,7	100,2	101,1	97,8	96,1	98,5	107,8	112,4	110,8	103,5	101,3	102,3	103,2	
1 9 8 5	110,7	106,1	109,9	116,3	118,7	118,7	116,8	117,5	118,7	114,6	99,0	94,8	97,3	112
1 9 8 6	88,6	93,1	94,3	95,9	91,7	91,0	92,9	91,7	90,0	91,2	83,9	76,4	71,1	
1 9 8 5	114,1	111,8	118,6	112,8	115,0	116,0	113,9	114,3	115,4	113,0	108,9	113,6	115,8	113
1 9 8 6	101,0	112,6	105,6	102,4	100,7	93,3	100,7	97,9	96,4	102,6	101,1	96,9	100,5	
1 9 8 5	112,6	108,7	110,5	108,7	108,0	113,5	114,7	114,1	112,9	111,6	115,9	117,7	116,5	114
1 9 8 6	106,4	116,5	116,5	103,2	105,0	108,7	102,7	104,4	108,7	102,7	102,0	102,7	103,2	
1 9 8 5	114,1	113,5	111,9	110,4	109,7	110,5	111,1	112,9	115,4	117,6	120,0	120,6	119,1	115
1 9 8 6	114,7	116,0	115,0	113,2	111,8	110,6	111,4	113,0	115,3	117,5	118,7	119,5	117,9	
1 9 8 5	91,0	92,3	103,5	112,9	100,8	85,6	81,0	83,8	83,1	79,6	74,8	95,4	98,7	116
1 9 8 6	80,4	93,9	89,8	89,4	81,2	70,2	68,9	67,1	70,6	78,8	78,4	88,0	89,4	
1 9 8 5	92,8	93,0	105,0	113,5	103,0	88,2	82,9	86,0	85,9	81,9	76,0	97,6	99,5	117
1 9 8 6	82,2	96,1	91,6	91,4	83,4	71,7	70,4	68,4	72,3	80,6	80,2	90,1	91,2	
1 9 8 5	90,3	92,0	102,9	112,6	99,9	84,5	80,2	82,9	81,9	78,6	74,3	94,5	98,3	118
1 9 8 6	79,6	92,9	89,0	88,6	80,2	69,6	68,3	66,5	70,1	78,0	77,6	87,1	88,7	
1 9 8 5	135,8	132,0	147,2	147,2	139,2	137,0	131,2	121,6	121,6	119,5	119,5	119,5	119,5	119
1 9 8 6	80,2	119,5	92,5	92,5	89,5	76,5	74,7	72,1	72,1	72,1	70,9	71,3	70,9	
1 9 8 5	147,4	147,2	147,4	147,4	147,4	147,4	147,4	147,4	147,4	147,4	147,4	147,4	147,4	120
1 9 8 6	147,4	147,5	147,5	147,4	147,4	147,4	147,4	147,4	147,4	147,4	147,4	147,4	147,4	

## 2 INDEX DER EINKAUFSPREISE LANDWIRT

1980 \*

LFD NR.	INDEX / INDEXGRUPPE	WÄGUNGSG- ANTEIL	V-FAKTOR	JAHRESDURCHSCHNITTE			
				1981	1982	1983	1984
							OHNE UMSATZ-
1	BETRIEBSMITTEL INSGESAMT	1000	0,89243	108,3	113,3	113,8	116,1
2	WAREN UND DIENSTLEISTUNGEN FÜR DIE LAUFENDE PRODUKTION	794,79	0,90582	109,2	113,9	113,5	115,6
3	DUENGE- UND BODENVERBESSERUNGSMITTEL	108,16	0,92016	111,9	117,8	111,2	109,5
4	EINNAHRSTOFFDUENGER	56,87	0,91545	112,8	119,3	112,0	111,2
5	KALKAMMONSALPETER	41,68	0,90646	113,8	119,8	107,5	104,5
6	THOMASPHOSPHAT	5,73	1,08601	111,5	122,0	132,2	140,0
7	KALIUMCHLORID	5,57	0,85564	107,6	114,1	117,9	122,3
8	BRANNTKALK	3,85	0,80460	111,9	118,2	122,3	125,0
9	MEHRNAHRSTOFFDUENGER	48,46	0,95382	111,3	116,8	110,9	108,4
10	NPK - DUENGER	28,30	0,94300	111,5	116,7	109,2	105,1
11	PK - DUENGER	14,24	0,97194	109,8	115,8	114,5	116,0
12	NP - DUENGER	5,92	0,96296	114,2	120,3	110,9	106,2
13	SONSTIGE DUENGE- UND BODENVERBESSERUNGSMITTEL	2,83	0,73513	105,3	105,4	100,6	94,1
14	DARUNTER TORFMULL	2,55	0,73513	105,3	105,4	100,6	94,1
15	FUTTERMITTEL	276,96	1,02824	107,7	108,5	110,9	113,5
16	FUTTERGETREIDE	17,07	1,01427	104,3	108,4	109,4	111,1
17	FUTTERWEIZEN	2,47	1,00000	103,1	106,6	107,8	102,6
18	FUTTERGERSTE	7,22	1,02119	102,6	108,0	108,6	108,8
19	FUTTERHAFER	3,73	1,04320	105,7	108,2	109,2	118,8
20	FUTTERMAIS	3,65	0,96120	107,2	110,5	112,4	113,7
21	KLEIE (WEIZEN-)	2,88	1,03190	106,7	110,1	117,1	112,3

SCHAFTLICHER BETRIEBSMITTEL (AUSGABENINDEX)

100

JAH	DURCH-SCHNITT	JAN.	FEBR.	MAERZ	APRIL	MAI	JUNI	JULI	AUG.	SEPT.	OKT.	NOV.	DEZ.	LFD NR.
(MEHRWERT-)STEUER														
1 9 8 5	115,2	115,4	116,1	116,9	116,7	116,3	115,5	115,1	114,4	114,1	113,5	113,9	114,1	1
1 9 8 6	108,4	113,4	112,5	111,5	110,8	109,8	108,8	107,2	106,5	105,9	105,1	104,6	104,2	
1 9 8 5	113,8	114,3	115,2	116,1	115,7	115,3	114,3	113,8	112,8	112,4	111,5	112,1	112,2	2
1 9 8 6	104,7	111,3	110,0	108,8	107,9	106,5	105,3	103,2	102,2	101,4	100,3	99,7	99,2	
1 9 8 5	115,4	113,0	114,7	115,6	116,5	116,2	115,5	113,8	114,2	114,9	115,9	116,8	117,5	3
1 9 8 6	110,6	118,5	119,4	119,7	119,6	117,7	113,8	109,4	107,7	103,0	100,8	99,2	98,1	
1 9 8 5	117,2	114,8	116,6	118,0	118,9	118,8	118,3	115,3	115,7	116,2	117,1	118,0	118,8	4
1 9 8 6	111,1	119,9	120,9	121,3	121,2	119,8	117,2	111,2	108,8	101,7	98,5	96,5	96,0	
1 9 8 5	111,7	108,6	110,6	111,9	112,9	113,9	113,8	110,0	110,3	110,6	111,6	112,7	113,6	5
1 9 8 6	103,6	114,6	115,8	116,1	115,8	115,6	112,7	104,9	101,4	91,5	87,0	84,4	83,8	
1 9 8 5	140,9	141,6	142,3	143,7	144,4	142,9	141,0	139,3	138,7	138,9	139,0	139,3	139,6	6
1 9 8 6	135,6	140,1	139,8	139,5	140,5	136,3	134,7	133,8	132,7	132,8	132,8	132,2	131,7	
1 9 8 5	126,3	126,6	128,6	129,6	130,6	124,1	122,4	122,1	123,5	124,8	126,6	128,0	129,0	7
1 9 8 6	127,6	131,5	133,1	134,3	134,7	126,6	123,2	122,0	123,4	124,4	125,5	125,8	126,5	
1 9 8 5	128,7	125,5	126,8	128,8	129,5	128,1	127,4	127,9	129,4	130,9	131,1	129,7	129,1	8
1 9 8 6	131,3	129,8	131,0	131,6	132,0	131,0	130,5	130,5	132,4	132,3	132,4	131,5	130,7	
1 9 8 5	114,6	112,0	113,7	114,1	115,2	114,6	113,6	113,2	113,8	114,6	115,9	116,8	117,6	9
1 9 8 6	111,1	118,4	119,3	119,5	119,3	116,8	111,1	108,4	107,2	105,1	104,0	102,6	100,9	
1 9 8 5	111,4	108,1	109,8	110,2	111,3	112,3	111,6	110,5	110,8	111,5	112,8	113,7	114,3	10
1 9 8 6	107,2	115,0	115,7	115,9	115,6	115,4	109,1	105,5	103,7	100,6	99,1	96,9	94,2	
1 9 8 5	121,0	120,5	122,2	122,4	123,3	119,1	117,1	118,3	119,4	120,6	122,0	122,9	124,1	11
1 9 8 6	119,2	125,0	126,4	126,7	126,8	118,7	115,5	114,7	115,0	115,4	115,2	115,6	115,7	
1 9 8 5	114,4	110,0	111,6	112,7	114,1	115,1	114,7	114,0	114,6	115,3	116,2	117,1	117,9	12
1 9 8 6	109,8	118,4	119,2	119,2	119,1	119,0	110,5	107,0	105,1	102,3	101,1	98,9	97,8	
1 9 8 5	92,2	92,9	93,2	93,2	92,0	92,2	91,9	92,2	91,8	91,6	92,0	91,9	91,8	13
1 9 8 6	92,4	91,7	91,6	91,7	91,7	92,0	92,3	92,4	92,6	92,6	93,0	93,5	93,4	
1 9 8 5	92,2	92,9	93,2	93,2	92,0	92,2	91,9	92,2	91,8	91,6	92,0	91,9	91,8	14
1 9 8 6	92,4	91,7	91,6	91,7	91,7	92,0	92,3	92,4	92,6	92,6	93,0	93,5	93,4	
1 9 8 5	103,6	107,1	106,7	106,7	106,6	106,2	104,7	104,2	101,8	100,1	99,2	99,8	100,6	15
1 9 8 6	97,5	100,8	100,9	100,1	99,8	99,0	98,3	97,5	95,4	94,6	95,0	94,4	94,0	
1 9 8 5	98,9	101,7	102,8	103,4	104,6	105,8	105,3	102,8	93,1	92,1	90,1	91,9	93,1	16
1 9 8 6	94,3	94,5	96,7	96,9	97,1	97,1	98,5	94,8	88,9	89,9	90,6	92,7	93,8	
1 9 8 5	92,5	92,3	93,7	94,8	96,7	98,9	104,0	99,6	81,8	83,8	85,2	88,5	90,6	17
1 9 8 6	92,2	93,3	95,4	96,5	97,2	97,9	97,4	93,3	83,2	85,5	87,5	89,2	90,3	
1 9 8 5	98,4	101,3	102,0	102,3	103,2	105,0	104,4	100,3	91,2	90,2	91,4	93,8	95,3	18
1 9 8 6	96,3	98,8	101,3	102,2	102,9	103,8	103,5	95,7	86,4	86,9	89,3	91,8	93,2	
1 9 8 5	99,3	110,9	111,0	110,6	109,7	107,9	104,8	104,4	89,6	85,4	84,7	85,7	87,4	19
1 9 8 6	86,7	86,2	86,3	86,3	85,9	86,2	86,2	86,9	85,0	87,1	92,0	96,2	97,7	
1 9 8 5	103,8	99,3	102,1	103,9	107,5	110,1	108,7	108,2	105,2	108,2	96,4	96,6	96,4	20
1 9 8 6	97,5	95,4	99,3	97,4	97,2	94,5	99,8	101,9	101,9	101,9	93,9	93,3	93,2	
1 9 8 5	97,6	94,8	100,4	101,8	99,5	99,8	97,8	98,2	96,1	94,8	97,1	95,1	95,5	21
1 9 8 6	94,6	95,9	96,8	97,8	95,6	95,1	95,9	95,1	92,0	90,9	91,2	94,3	94,4	

LFD NR.	INDEX / INDEXGRUPPE	WÄGUNGSG- ANTEIL	V-FAKTOR	JAHRES DURCHSCHNITTE			
				1981	1982	1983	1984
				OHNE UMSATZ-			
22	DELKUCHEN UND -SCHROT (SOJASCHROT)	12,73	1,17525	124,7	116,1	127,2	123,7
23	TIERISCHE FUTTERMITTEL	9,69	1,01346	107,1	106,6	111,4	117,0
24	FISCHMEHL	1,79	1,05068	119,2	102,0	121,7	123,8
25	MAGERMILCH	4,48	1,01540	104,6	106,6	107,0	111,6
26	MAGERMILCHPULVER	3,42	1,02060	104,1	109,0	111,7	120,5
27	MISCHFUTTERMITTEL	221,76	1,02188	107,6	108,6	110,5	113,8
28	RINDERMISCHFUTTER	70,36	1,05941	110,6	111,2	113,4	118,9
29	KÄLBERMISCHFUTTER	17,99	.	105,0	111,3	115,2	119,0
30	SCHWEINEMISCHFUTTER	84,58	1,01953	105,6	106,1	107,6	109,4
31	GEFLÜGELMISCHFUTTER	48,83	0,97436	107,4	108,2	109,4	112,0
32	HEU UND STROH	4,72	1,00499	91,5	96,3	88,0	80,0
33	SONSTIGE FUTTERMITTEL	8,11	0,94643	101,6	103,8	112,2	109,8
34	BIERTREBER	1,89	0,93107	102,6	106,7	107,8	110,8
35	MANIOKMEHL	2,71	0,91123	101,3	100,2	107,5	103,9
36	ZUCKERRÜBENSCHNITZEL	3,51	0,98932	101,3	104,9	118,3	113,9
37	SAATGUT	21,64	1,02138	103,9	109,2	115,3	120,6
38	GETREIDESAAFGUT	9,69	0,90000	104,1	109,1	114,3	114,0
39	WINTERWEIZEN	3,42	0,93985	101,0	104,4	107,8	106,5
40	MAIS	2,57	0,72622	111,0	119,1	130,4	130,4
41	WINTERROGGEN	0,90	0,99800	100,5	103,6	108,0	108,1
42	WINTERGERSTE	1,88	.	102,9	108,0	110,0	108,8
43	SOMMERGERSTE	0,92	0,96984	101,6	106,4	108,8	112,4



SCHAFTLICHER BETRIEBSMITTEL (AUSGABENINDEX)

100

JAH	DURCH-SCHNITT	JAN.	FEBR.	MAERZ	APRIL	MAI	JUNI	JULI	AUG.	SEPT.	OKT.	NOV.	DEZ.	LFD NR.
(MEHRWERT-)STEUER														
1 9 8 5	108,2	117,5	116,1	114,2	115,7	113,3	108,3	105,4	102,1	99,6	101,2	103,1	102,1	22
1 9 8 6	95,6	101,2	101,3	99,5	99,9	98,9	97,4	95,2	92,8	91,3	90,8	90,6	88,2	
1 9 8 5	119,8	120,6	120,8	123,8	121,8	119,8	118,3	119,7	119,3	118,1	118,4	118,2	118,3	23
1 9 8 6	116,4	118,2	117,8	117,9	117,8	117,1	115,9	114,9	115,5	115,8	115,7	115,6	114,9	
1 9 8 5	101,9	112,1	112,1	112,4	110,0	110,1	104,4	101,5	95,1	90,0	91,2	90,9	92,6	24
1 9 8 6	85,7	91,8	87,8	86,3	87,9	85,8	86,1	85,8	83,9	83,2	83,4	83,6	82,8	
1 9 8 5	124,2	121,9	122,5	128,5	126,9	123,1	120,4	123,7	125,1	124,5	124,6	124,6	124,3	25
1 9 8 6	124,4	124,4	125,2	126,2	125,5	125,3	123,0	121,8	123,8	124,6	124,4	124,6	123,5	
1 9 8 5	123,3	123,4	123,1	123,7	121,3	120,5	122,8	124,1	124,4	124,4	124,4	124,0	123,9	26
1 9 8 6	122,1	123,8	123,9	123,7	123,4	122,8	122,2	121,2	121,2	121,4	121,2	120,6	120,3	
1 9 8 5	103,3	106,7	106,2	106,1	105,9	105,5	104,2	104,0	102,2	100,2	99,2	99,6	100,3	27
1 9 8 6	97,1	100,5	100,4	99,5	99,1	98,3	97,6	97,2	95,5	94,6	94,8	93,9	93,4	
1 9 8 5	104,8	109,1	109,3	108,8	108,9	106,8	104,3	103,7	102,3	100,5	100,7	101,1	101,7	28
1 9 8 6	97,7	102,2	102,2	101,0	100,7	99,5	97,3	96,2	95,2	94,6	94,9	94,2	94,0	
1 9 8 5	119,7	120,6	120,2	120,6	120,5	119,4	119,4	119,6	118,4	119,8	119,3	119,1	119,3	29
1 9 8 6	117,3	118,8	118,7	118,9	118,4	117,5	117,5	117,7	117,3	116,4	115,7	115,3	114,8	
1 9 8 5	98,8	101,4	100,9	101,0	100,8	101,7	100,3	100,3	98,1	95,6	94,5	94,6	96,2	30
1 9 8 6	94,0	95,9	96,4	95,6	95,3	94,5	94,9	95,1	94,1	92,0	92,3	91,4	90,8	
1 9 8 5	103,2	107,3	105,9	105,9	105,1	105,2	105,2	105,2	103,3	100,3	97,7	98,6	98,5	31
1 9 8 6	94,1	99,3	98,2	97,2	96,4	96,0	95,3	94,4	90,2	91,3	91,3	89,8	89,2	
1 9 8 5	93,5	96,8	99,8	101,1	99,8	100,0	92,7	83,8	78,7	83,5	90,3	94,9	100,7	32
1 9 8 6	96,8	103,4	105,5	106,8	106,7	104,2	98,8	94,9	80,0	83,0	91,1	92,1	95,5	
1 9 8 5	103,1	106,5	104,8	102,1	102,8	102,9	103,3	103,8	104,1	104,8	99,8	101,1	100,9	33
1 9 8 6	98,2	101,8	100,7	100,2	100,9	100,4	99,2	98,5	97,6	98,8	94,2	93,1	92,6	
1 9 8 5	112,1	111,8	112,3	112,3	112,4	111,9	111,8	111,8	111,8	111,8	111,8	112,5	112,5	34
1 9 8 6	107,8	112,7	112,1	112,3	112,1	109,7	108,0	107,3	104,2	104,0	103,9	103,6	103,8	
1 9 8 5	96,1	96,4	97,0	94,8	94,8	94,6	94,8	95,6	95,4	96,3	96,6	97,5	97,2	35
1 9 8 6	94,7	96,0	95,4	93,7	95,6	94,8	94,2	93,5	92,8	94,4	95,9	95,4	94,6	
1 9 8 5	103,7	110,0	106,7	102,3	103,7	104,5	105,3	105,8	106,7	107,7	95,9	97,8	97,6	36
1 9 8 6	95,7	100,5	98,6	98,6	98,9	99,8	98,4	97,7	97,7	99,4	87,6	85,6	85,0	
1 9 8 5	116,8	122,1	121,4	119,5	116,5	115,4	115,2	115,2	114,7	114,9	114,2	114,9	117,3	37
1 9 8 6	114,5	118,8	117,6	116,1	114,7	114,1	113,2	113,1	112,5	112,5	113,6	113,0	114,9	
1 9 8 5	113,6	112,7	114,3	114,3	114,1	114,1	114,1	114,1	113,2	113,2	112,9	112,9	112,9	38
1 9 8 6	112,1	112,9	112,6	112,5	112,5	112,5	112,5	112,5	111,7	111,4	111,3	111,3	111,3	
1 9 8 5	103,8	103,8	103,8	103,8	103,8	103,8	103,8	103,8	103,8	103,8	103,8	103,8	103,8	39
1 9 8 6	103,8	103,8	103,8	103,8	103,8	103,8	103,8	103,8	103,8	103,8	103,8	103,8	103,8	
1 9 8 5	137,0	130,4	137,6	137,6	137,6	137,6	137,6	137,6	137,6	137,6	137,6	137,6	137,6	40
1 9 8 6	137,6	137,6	137,6	137,6	137,6	137,6	137,6	137,6	137,6	137,6	137,6	137,6	137,6	
1 9 8 5	105,8	106,8	106,6	106,6	106,6	106,6	106,6	106,6	106,6	106,6	103,2	103,1	103,1	41
1 9 8 6	102,1	103,1	103,1	103,1	103,1	103,1	103,1	103,1	103,1	100,9	100,1	99,9	99,9	
1 9 8 5	105,5	107,2	107,2	107,2	107,2	107,2	107,2	107,2	103,0	103,0	103,0	103,0	103,0	42
1 9 8 6	101,3	103,0	103,0	103,0	103,0	103,0	103,0	103,0	98,8	98,8	98,8	98,8	98,8	
1 9 8 5	108,6	113,2	109,8	109,8	108,0	108,0	108,0	108,0	107,6	107,6	107,6	107,6	107,6	43
1 9 8 6	103,4	107,6	104,0	103,2	103,4	103,2	103,2	103,2	103,2	102,5	102,5	102,5	102,5	

LFD NR.	INDEX / INDEXGRUPPE	WÄGUNGSG- ANTEIL	V-FAKTOR	JAHRES DURCHSCHNITTE			
				1981	1982	1983	1984
				OHNE UMSATZ*			
44	HACKFRUCHTESAATGUT	4,53	1,40597	106,9	109,5	115,0	140,0
45	KARTOFFELN, MITTELF RUEHE	0,61	1,78599	106,7	112,9	119,7	158,4
46	KARTOFFELN, MITTELS PAETE UND SPAETE	2,88	1,60342	107,0	108,8	114,7	144,3
47	ZUCKERRUEBEN	0,80	0,86299	105,3	108,1	109,6	113,5
48	FUTTERRUEBEN	0,24	0,79600	107,3	114,2	123,3	131,1
49	FUTTERPFLANZENS AATGUT	2,29	0,67540	102,7	108,2	124,9	124,6
50	ROTKLEE	0,45	0,96136	97,0	97,1	120,6	141,0
51	WIESENSCHWINGEL	0,66	0,55332	102,6	101,6	109,0	106,8
52	FUTTERERBSEN	0,17	0,91078	99,8	108,6	112,5	113,8
53	WEIDELGRAS	1,01	.	105,9	117,3	139,4	130,6
54	GEMUESESAATGUT	0,87	0,80645	115,3	120,4	129,1	135,9
55	ZIERPFLANZENS AATGUT	3,88	0,93939	96,8	105,0	107,2	107,0
56	OELSAATEN (WINTERRAPS)	0,38	.	115,2	131,4	135,0	135,2
57	NUTZ- UND ZUCHTVIEH	74,72	1,03223	104,1	115,4	103,8	101,9
58	DARUNTER MILCHKUEHE	3,40	0,94002	101,3	106,9	107,9	97,4
59	FAERSEN	7,19	0,89982	100,9	107,3	109,1	97,9
60	KAE LBER	9,03	1,00463	98,4	106,9	108,1	99,8
61	FERKEL	39,57	1,10242	107,7	124,6	104,0	102,1
62	SAUEN	2,61	1,08641	103,6	116,6	107,2	105,5
63	GEFLUEGEL (KUEKEN UND JUNGHENNEN)	9,22	0,96973	99,7	98,4	95,3	105,6

SCHAFTLICHER BETRIEBSMITTEL (AUSGABENINDEX)

100

JAH	DURCH-SCHNITT	JAN.	FEBR.	MAERZ	APRIL	MAI	JUNI	JULI	AUG.	SEPT.	OKT.	NOV.	DEZ.	LFD NR.
(MEHRWERT-)STEUER														
1 9 8 5	123,9	136,9	136,9	132,2	121,9	121,9	121,9	121,9	121,9	121,9	118,7	115,5	115,5	44
1 9 8 6	110,3	115,5	115,5	112,7	109,0	109,0	109,0	109,0	109,0	109,0	108,8	108,4	108,4	
1 9 8 5	131,5	154,1	154,1	146,8	127,4	127,4	127,4	127,4	127,4	127,4	123,8	117,4	117,4	45
1 9 8 6	108,3	117,4	117,4	111,8	106,0	106,0	106,0	106,0	106,0	106,0	105,7	105,6	105,6	
1 9 8 5	124,1	140,0	140,0	133,9	121,7	121,7	121,7	121,7	121,7	121,7	117,4	113,7	113,7	46
1 9 8 6	106,7	113,8	113,8	109,6	105,0	105,0	105,0	105,0	105,0	105,0	104,7	104,2	104,2	
1 9 8 5	114,0	114,2	114,2	114,0	114,0	114,0	114,0	114,0	114,0	114,0	114,0	114,0	114,0	47
1 9 8 6	115,5	114,0	114,0	115,8	115,8	115,8	115,8	115,8	115,8	115,8	115,8	115,8	115,8	
1 9 8 5	135,9	132,3	132,3	135,4	136,7	136,7	136,7	136,7	136,7	136,7	136,7	136,7	136,7	48
1 9 8 6	141,1	136,7	136,7	141,4	142,0	142,0	142,0	142,0	142,0	142,0	142,0	142,0	142,0	
1 9 8 5	117,8	121,4	120,2	119,2	117,1	117,1	116,7	117,3	116,8	116,8	117,0	117,0	117,1	49
1 9 8 6	116,7	117,5	118,4	117,1	116,6	116,8	116,5	116,8	116,4	116,4	116,2	116,0	115,9	
1 9 8 5	143,3	144,7	144,7	143,4	143,0	143,0	143,0	143,0	143,0	143,0	143,0	143,0	143,0	50
1 9 8 6	140,1	143,0	143,0	140,3	139,5	139,5	139,5	139,5	139,5	139,5	139,4	139,2	139,2	
1 9 8 5	103,3	105,9	105,9	104,0	102,6	102,6	102,6	102,6	102,6	102,6	102,6	102,6	102,6	51
1 9 8 6	100,4	102,6	102,6	101,1	100,0	100,0	100,0	100,0	100,0	100,0	100,1	99,2	99,2	
1 9 8 5	113,6	113,0	112,6	113,7	113,7	113,7	113,7	113,7	113,5	113,0	114,1	114,2	114,2	52
1 9 8 6	115,3	114,4	115,4	115,1	115,1	115,1	115,1	115,6	115,0	114,5	114,5	117,1	116,9	
1 9 8 5	116,7	122,5	119,9	119,2	115,5	115,5	114,8	116,1	115,0	115,0	115,4	115,4	115,6	53
1 9 8 6	117,2	116,4	118,2	117,5	117,5	118,0	117,2	117,8	117,1	117,1	116,6	116,4	116,3	
1 9 8 5	141,9	141,9	141,9	141,9	141,9	141,9	141,9	141,9	141,9	141,9	141,9	141,9	141,9	54
1 9 8 6	148,5	148,5	148,5	148,5	148,5	148,5	148,5	148,5	148,5	148,5	148,5	148,5	148,5	
1 9 8 5	107,7	122,9	115,7	111,1	108,5	101,9	101,2	100,5	100,2	101,2	101,3	107,6	120,5	55
1 9 8 6	114,2	129,5	123,0	118,7	115,7	112,1	107,1	106,7	105,6	106,4	113,4	110,5	121,2	
1 9 8 5	142,1	136,8	136,8	136,8	136,8	136,8	136,8	139,3	140,3	141,8	141,8	160,8	160,8	56
1 9 8 6	139,8	140,8	140,8	140,8	140,8	140,8	140,8	139,8	138,6	138,6	138,6	138,7	138,8	
1 9 8 5	104,2	99,7	102,8	105,6	107,7	108,8	109,3	109,9	109,8	105,9	97,4	95,7	97,2	57
1 9 8 6	89,8	94,7	94,8	93,0	91,0	90,7	92,1	91,8	91,4	89,9	85,7	82,4	80,0	
1 9 8 5	96,3	97,7	101,1	100,0	102,4	100,1	102,5	100,3	98,2	94,6	92,0	94,1	96,8	58
1 9 8 6	87,8	94,5	91,7	92,7	91,6	88,5	89,5	85,7	84,9	84,2	82,2	83,8	84,0	
1 9 8 5	99,0	99,1	100,2	99,7	102,8	100,3	103,4	103,0	100,1	95,1	93,0	94,5	96,4	59
1 9 8 6	89,6	95,9	93,0	92,7	94,4	90,3	90,8	90,9	87,7	83,5	82,7	86,9	86,5	
1 9 8 5	99,0	87,9	91,1	93,0	96,5	101,3	108,6	112,6	109,3	103,5	96,5	93,9	94,3	60
1 9 8 6	96,4	93,8	94,8	91,5	90,0	92,2	101,0	105,2	103,8	97,0	94,9	95,9	96,7	
1 9 8 5	105,4	101,1	104,6	110,7	113,0	113,0	111,2	111,9	113,0	109,2	94,3	90,3	92,7	61
1 9 8 6	84,4	88,7	89,8	91,4	87,4	86,7	88,5	86,9	85,8	86,9	80,0	72,7	67,7	
1 9 8 5	108,6	106,5	112,9	107,5	109,5	110,5	108,4	108,8	109,9	107,6	103,7	108,2	110,2	62
1 9 8 6	96,3	107,2	100,5	97,5	95,9	88,9	95,9	93,3	91,8	97,8	96,3	94,2	95,7	
1 9 8 5	107,3	103,3	105,1	103,3	102,8	107,9	109,1	108,5	108,5	106,2	110,2	111,9	110,8	63
1 9 8 6	101,1	110,8	110,8	98,2	99,9	103,3	97,6	99,3	103,3	97,6	97,0	97,6	98,2	

## 2 INDEX DER EINKÄUFSPREISE LANDWIRT

1980 \*

LFD NR.	INDEX / INDEXGRUPPE	WAEGUNGS- ANTEIL	V-FAKTOR	JAHRESDURCHSCHNITTE			
				1981	1982	1983	1984
				OHNE UMSATZ-			
64	PFLANZENSCHUTZMITTEL	19,50	1,27877	120,3	133,9	150,3	153,8
65	FUNGIZIDE	3,89	1,07875	113,5	131,7	151,3	145,3
66	INSEKTIZIDE	1,39	1,18064	110,4	115,7	122,3	125,8
67	HERBIZIDE	12,33	1,36612	125,0	126,3	132,3	140,1
68	SONSTIGE MITTEL	1,89	1,18064	111,1	201,9	286,7	281,3
69	BRENN- UND TREIBSTOFFE (EINSCHL. SCHMIERST. U. EL. STROM)	114,26	0,65820	117,2	122,9	118,7	123,2
70	KOHLE	0,42	0,77924	112,1	118,8	121,8	124,1
71	HEIZÖL	29,19	0,50955	118,7	124,5	114,7	122,0
72	HEIZÖL, EXTRA LEICHT	27,42	0,50497	117,4	124,1	113,6	119,7
73	HEIZÖL, SCHWER	1,77	0,62054	138,3	131,2	132,7	157,7
74	TREIBSTOFFE	56,12	0,57480	120,2	124,2	119,1	122,3
75	DIESELKRAFTSTOFF 1)	41,08	0,55529	119,9	127,0	120,5	124,8
76	BENZIN	15,04	0,77912	120,8	116,8	115,4	115,4
77	SCHMIERSTOFFE	10,59	0,84982	105,9	110,0	111,9	114,7
78	SCHLEPPERMOTORENÖL	7,08	0,85790	105,1	109,1	111,5	113,8
79	STAUFFERFETT	3,51	0,83392	107,4	111,6	112,8	116,4
80	ELEKTRISCHER STROM	17,94	0,90901	112,2	123,9	127,8	133,0
81	ALLGEMEINE WIRTSCHAFTSAUSGABEN	80,59	0,86315	106,0	110,9	114,3	116,8
82	UNTERHALTUNG DER WIRTSCHAFTSGEBÄUDE	20,44	0,80322	106,8	112,4	115,6	118,7
83	UNTERHALTUNG DER MASCHINEN UND GERÄTE (EINSCHL. TECH- NISCHER HILFSMATERIALIEN)	78,52	0,81240	106,4	112,3	116,4	120,3
84	REPARATUREN (OHNE AUTOREPARATUREN)	50,25	0,80712	106,2	112,4	116,9	121,0
85	AUSGABEN FÜR AUTOREPARATUREN	12,57	0,82045	107,3	112,0	117,0	121,7
86	TECHNISCHE HILFSMATERIALIEN	15,70	0,86506	106,5	112,1	114,4	117,2
87	NEUBAUTEN UND NEUE MASCHINEN	205,21	0,84756	104,9	111,1	115,0	118,3
88	NEUBAU LANDWIRTSCHAFTLICHER BETRIEBSGEBÄUDE	35,44	0,74563	106,2	109,4	111,2	113,5

1) Unter Berücksichtigung der Betriebsbeihilfe für  
Dieselkraftstoff.

SCHAFTLICHER BETRIEBSMITTEL (AUSGABENINDEX)

100

JAHR	DURCH-SCHNITT	JAN.	FEBR.	MAERZ	APRIL	MAI	JUNI	JULI	AUG.	SEPT.	OKT.	NOV.	DEZ.	LFD NR.
(MEHRWERT-)STEUER														
1 9 8 5	136,0	136,2	136,2	136,2	136,2	136,2	135,9	135,9	135,9	135,9	135,9	135,9	135,9	64
1 9 8 6	132,4	132,9	132,9	132,9	132,9	132,9	132,1	132,1	132,1	132,1	132,1	132,1	132,1	
1 9 8 5	115,5	115,5	115,5	115,5	115,5	115,5	115,5	115,5	115,5	115,5	115,5	115,5	115,5	65
1 9 8 6	109,7	109,7	109,7	109,7	109,7	109,7	109,7	109,7	109,7	109,7	109,7	109,7	109,7	
1 9 8 5	113,9	113,9	113,9	113,9	113,9	113,9	113,9	113,9	113,9	113,9	113,9	113,9	113,9	66
1 9 8 6	111,9	111,9	111,9	111,9	111,9	111,9	111,9	111,9	111,9	111,9	111,9	111,9	111,9	
1 9 8 5	126,5	126,5	126,5	126,5	126,5	126,5	126,5	126,5	126,5	126,5	126,5	126,5	126,5	67
1 9 8 6	125,4	125,4	125,4	125,4	125,4	125,4	125,4	125,4	125,4	125,4	125,4	125,4	125,4	
1 9 8 5	256,6	258,1	258,1	258,1	258,1	258,1	255,6	255,6	255,6	255,6	255,6	255,6	255,6	68
1 9 8 6	240,2	244,7	244,7	244,7	244,7	244,7	236,9	236,9	236,9	236,9	236,9	236,9	236,9	
1 9 8 5	127,5	128,7	131,9	135,1	131,0	127,8	124,9	123,7	122,4	125,4	125,9	127,9	124,7	69
1 9 8 6	91,2	118,4	108,6	103,1	99,1	93,6	89,2	81,2	81,1	82,0	78,9	79,3	79,3	
1 9 8 5	127,7	126,9	127,4	129,3	127,0	126,1	125,9	126,1	126,7	128,0	129,2	129,9	130,1	70
1 9 8 6	130,2	130,7	130,8	130,9	129,8	128,8	128,6	128,8	128,9	129,9	131,1	131,7	131,8	
1 9 8 5	126,8	134,0	139,2	143,3	131,2	124,7	119,6	118,0	118,3	126,6	122,7	126,1	117,9	71
1 9 8 6	68,5	106,2	93,3	88,6	83,6	72,0	62,3	49,6	55,1	55,5	51,0	52,8	52,2	
1 9 8 5	125,2	131,0	135,6	140,4	129,0	122,6	118,3	117,1	117,5	126,1	122,1	125,8	117,4	72
1 9 8 6	68,4	105,3	93,2	88,6	84,1	72,6	62,5	49,6	55,2	54,9	50,4	52,2	51,6	
1 9 8 5	151,0	180,4	194,9	188,1	166,1	157,0	139,4	132,7	130,5	134,9	132,1	130,6	125,4	73
1 9 8 6	70,9	120,1	94,4	89,1	76,4	62,9	59,2	46,9	53,2	64,1	59,6	61,3	61,3	
1 9 8 5	126,5	126,3	129,9	134,4	132,2	129,0	125,8	122,8	119,8	121,7	124,5	126,9	124,7	74
1 9 8 6	81,3	117,8	104,4	95,5	90,0	85,0	80,5	70,5	67,4	69,1	65,1	65,0	65,1	
1 9 8 5	129,5	129,8	134,5	140,7	136,8	130,8	126,6	123,4	120,8	125,0	127,0	130,3	127,8	75
1 9 8 6	78,4	120,5	106,0	97,9	91,6	84,3	76,1	64,1	61,5	62,4	58,8	59,0	58,9	
1 9 8 5	118,4	116,7	117,5	117,1	119,6	124,2	123,5	121,0	117,1	112,6	117,8	117,6	116,1	76
1 9 8 6	89,1	110,5	100,1	89,0	85,8	87,0	92,5	87,9	83,7	87,5	82,2	81,3	81,9	
1 9 8 5	117,1	115,8	115,9	116,2	116,7	116,9	117,1	117,2	117,4	117,7	117,8	117,8	118,1	77
1 9 8 6	118,0	118,0	118,3	118,3	118,3	118,2	118,2	117,9	117,9	117,5	117,6	117,6	117,9	
1 9 8 5	116,2	114,7	114,8	115,0	115,8	116,1	116,4	116,5	116,6	117,0	117,2	117,1	117,6	78
1 9 8 6	117,2	117,3	117,3	117,3	117,3	117,2	117,2	117,2	117,2	117,1	117,2	117,2	117,2	
1 9 8 5	118,7	117,9	118,2	118,5	118,5	118,5	118,5	118,5	119,1	119,1	119,1	119,1	119,1	79
1 9 8 6	119,5	119,4	120,4	120,4	120,2	120,2	120,2	119,3	119,3	118,4	118,3	118,5	119,3	
1 9 8 5	137,6	135,3	135,4	135,4	135,4	135,4	135,4	139,8	139,8	139,8	139,9	139,9	139,9	80
1 9 8 6	142,1	140,1	140,1	140,5	140,5	140,5	142,1	143,2	143,4	143,5	143,7	143,7	143,7	
1 9 8 5	119,0	118,1	118,3	118,5	118,9	119,3	119,4	119,3	119,0	118,9	119,3	119,5	119,6	81
1 9 8 6	119,1	119,8	119,4	118,9	118,7	118,8	119,3	118,9	118,7	119,1	119,0	119,0	119,2	
1 9 8 5	121,1	120,0	120,3	120,3	120,3	120,9	120,9	120,9	121,8	121,8	121,8	122,0	122,0	82
1 9 8 6	123,6	122,0	122,7	122,7	122,7	123,4	123,4	123,4	124,3	124,3	124,3	124,7	124,7	
1 9 8 5	123,4	122,0	122,3	122,6	122,8	123,1	123,2	123,5	123,8	124,0	124,1	124,4	124,5	83
1 9 8 6	126,1	124,9	125,3	125,5	125,7	125,9	126,1	126,3	126,4	126,5	126,8	126,9	127,0	
1 9 8 5	124,1	122,7	123,0	123,3	123,4	123,7	123,8	124,1	124,6	124,7	124,8	125,3	125,4	84
1 9 8 6	127,3	125,9	126,5	126,7	126,8	127,0	127,3	127,5	127,7	127,8	128,1	128,2	128,3	
1 9 8 5	124,7	123,2	123,5	124,0	124,4	124,7	125,0	125,0	125,1	125,2	125,2	125,2	125,5	85
1 9 8 6	127,1	125,7	125,8	126,2	126,8	126,9	127,1	127,2	127,4	127,4	127,8	128,1	128,2	
1 9 8 5	120,0	118,9	119,1	119,3	119,5	119,8	119,9	120,2	120,2	120,4	120,7	120,8	120,9	86
1 9 8 6	121,5	120,9	121,1	121,2	121,3	121,4	121,4	121,6	121,7	121,7	121,8	121,9	121,9	
1 9 8 5	120,4	119,5	119,7	119,9	120,2	120,3	120,4	120,4	120,6	120,8	121,2	121,0	121,3	87
1 9 8 6	122,8	121,6	121,9	122,1	122,3	122,5	122,6	122,9	123,2	123,4	123,5	123,7	123,7	
1 9 8 5	114,1	113,9	113,8	113,8	113,8	113,8	113,8	113,8	114,4	114,4	114,4	114,5	114,5	88
1 9 8 6	115,6	114,5	114,8	114,8	114,8	115,6	115,6	115,6	116,2	116,2	116,2	116,4	116,4	

LFD NR.	INDEX / INDEXGRUPPE	WÄGUNGSG- ANTEIL	V-FAKTOR	JAHRESDURCHSCHNITTE			
				1981	1982	1983	1984
							OHNE UMSATZ-
89	NEUANSCHAFFUNG GROESSERER MASCHINEN (EINSCHL. KFZ.)	169,77	0,87422	104,6	111,4	115,8	119,2
90	ACKERSCHLEPPER (VIERRADSCHLEPPER)	48,78	0,86567	105,2	110,7	114,8	119,2
91	EINACHSSCHLEPPER UND ANDERE EINACHSIGE MOTORGERÄTE	2,31	0,84238	105,1	109,5	113,3	114,8
92	LANDMASCHINEN UND GERÄTE	88,97	0,88040	104,6	112,0	116,5	119,4
93	FÜR DIE BODENBEARBEITUNG UND -PFLEGE	9,64	0,86460	103,6	111,9	114,5	115,9
94	DARUNTER SCHLEPPERANBAUPFLUG	3,25	0,84059	105,7	114,8	116,7	118,3
95	ACKEREGGE	3,07	0,87691	103,7	112,7	115,4	116,8
96	ZUM SAEN UND PFLANZEN	2,55	0,82668	102,6	107,5	112,9	114,0
97	FÜR DÜNGUNG, PFLANZENSCHUTZ UND BEWÄSSERUNG	9,48	0,90120	106,0	112,5	116,7	119,9
98	DARUNTER STÄLLUNGSTREUER	2,85	0,91226	107,1	114,2	119,2	123,5
99	PFLANZENSCHUTZSPRÜHGERÄT	3,16	0,89526	105,4	112,1	116,6	118,8
100	FÜR DIE ERNTEBERGUNG	30,63	0,89954	104,7	112,7	118,0	120,2
101	ANBAUMAERWERK	4,29	0,88209	103,3	109,1	113,8	115,7
102	RECHWENDER	4,67	0,92925	103,3	110,4	114,2	113,2
103	FELDHAECKSLER	3,77	0,91272	104,0	111,8	117,3	122,0
104	ZUCKERRÜBEN - BUNKERKOEPFRODER	2,05	0,89299	106,5	116,0	118,8	119,8
105	MAEHRESCHER	11,46	0,89440	105,7	114,5	120,5	123,4
106	KARTOFFELVOLLERNTER	0,90	0,86420	104,2	110,2	116,6	120,3
107	PICK - UP - PRESSE	3,49	0,90441	104,8	113,9	120,6	123,6
108	FÜR DIE OBST- UND TRAUBENVERARBEITUNG	0,40	.	101,6	111,8	113,2	114,8
109	FÜR DIE FUTTERMITTELBEREITUNG	3,02	0,88759	105,4	113,4	118,2	126,8
110	FÜR FÖRDERZWECKE	11,18	0,84310	105,1	113,7	119,9	124,3
111	DARUNTER SCHLEPPERANBAU- UND -ANHAENGLADER	1,98	0,84256	105,2	112,6	115,3	116,7
112	LADEWAGEN	7,07	0,83562	105,8	116,3	124,8	131,0
113	FÜR DIE MILCHWIRTSCHAFT	4,41	0,87798	103,0	110,6	113,6	116,4
114	VERSCHIEDENE MASCHINEN UND EINRICHTUNGEN	17,66	0,87612	104,7	110,5	113,9	116,6
115	KRAFTFAHRZEUGE (EINSCHL. ANHAENGER)	29,71	0,87120	103,5	110,9	115,2	119,3

JAH	DURCH-	JAN.	FEBR.	MAERZ	APRIL	MAI	JUNI	JULI	AUG.	SEPT.	OKT.	NOV.	DEZ.	LFD
	SCHNITT													NR.
(MEHRWERT-)STEUER														
1 9 8 5	121,8	120,7	120,9	121,1	121,5	121,7	121,7	121,8	121,9	122,1	122,7	122,4	122,8	89
1 9 8 6	124,3	123,0	123,3	123,6	123,9	124,0	124,1	124,4	124,6	124,9	125,0	125,2	125,2	
1 9 8 5	120,9	120,7	120,7	120,7	120,8	120,8	120,8	120,8	120,8	120,8	121,2	121,2	121,7	90
1 9 8 6	122,3	121,7	121,8	121,8	122,0	122,0	122,0	122,6	122,6	122,6	122,8	122,8	122,8	
1 9 8 5	119,2	116,7	118,2	118,2	118,5	118,5	118,5	118,5	118,5	119,6	121,2	121,6	122,0	91
1 9 8 6	126,1	122,5	124,6	125,2	125,2	125,2	125,2	125,2	126,6	127,5	128,5	128,5	128,5	
1 9 8 5	122,0	120,7	121,0	121,4	121,7	121,7	121,8	122,0	122,1	122,5	123,1	122,8	123,0	92
1 9 8 6	124,6	123,2	123,6	123,9	124,3	124,4	124,6	124,9	125,0	125,3	125,3	125,6	125,6	
1 9 8 5	117,7	116,5	117,1	117,4	117,7	117,2	117,2	117,7	118,7	118,8	118,8	117,8	118,0	93
1 9 8 6	120,1	118,7	119,0	119,4	120,0	120,0	120,5	120,8	121,3	121,4	119,8	119,9	120,2	
1 9 8 5	122,2	119,3	120,4	120,9	121,0	121,0	121,0	121,8	124,2	124,5	124,5	123,6	123,6	94
1 9 8 6	125,4	124,0	124,2	124,4	124,5	124,5	125,2	125,4	126,5	126,5	126,5	126,5	126,5	
1 9 8 5	118,2	117,8	117,8	117,8	118,2	118,2	118,2	118,5	118,5	118,5	118,2	118,2	118,2	95
1 9 8 6	119,9	119,0	119,2	119,2	120,6	120,6	121,3	121,9	121,9	121,9	117,6	117,6	118,3	
1 9 8 5	115,5	114,9	115,1	115,3	115,9	114,6	115,1	115,0	115,2	115,3	117,3	115,9	116,5	96
1 9 8 6	117,8	117,2	117,3	117,5	118,6	117,4	117,8	118,0	118,2	118,3	118,1	117,4	118,0	
1 9 8 5	123,3	122,1	122,6	123,1	123,3	123,2	123,3	123,3	123,5	123,5	124,1	123,8	124,3	97
1 9 8 6	126,8	124,3	124,8	125,8	126,5	126,4	126,5	127,2	127,6	127,6	127,9	128,3	128,4	
1 9 8 5	127,7	125,4	126,4	127,5	127,8	127,9	128,2	128,7	128,7	128,7	128,3	126,9	127,8	98
1 9 8 6	130,3	128,6	129,3	130,2	130,4	129,7	129,7	130,3	131,1	131,1	130,9	131,3	131,5	
1 9 8 5	122,1	121,6	121,6	121,6	121,8	121,8	121,8	121,6	121,6	121,6	123,1	123,1	123,4	99
1 9 8 6	126,0	123,2	123,8	125,2	125,7	125,7	125,7	126,3	126,7	126,7	127,6	127,6	127,6	
1 9 8 5	123,2	121,9	122,2	122,3	122,4	122,6	122,7	122,9	122,9	123,7	124,6	125,0	125,2	100
1 9 8 6	126,4	125,5	125,7	125,6	125,9	125,9	126,2	126,4	126,3	127,1	127,2	127,8	127,7	
1 9 8 5	116,7	116,2	116,3	116,3	116,8	116,8	116,8	116,8	116,8	116,6	116,5	116,9	117,0	101
1 9 8 6	118,0	117,0	117,3	117,5	118,2	118,2	118,2	118,8	118,8	118,7	117,5	117,6	117,7	
1 9 8 5	112,2	111,7	111,7	111,7	111,7	111,7	111,7	111,7	111,7	111,7	112,6	114,3	114,3	102
1 9 8 6	113,5	114,3	114,3	112,9	112,9	112,9	112,9	112,9	112,9	113,5	114,0	114,0	114,0	
1 9 8 5	127,4	125,0	125,3	125,9	126,0	127,1	127,8	127,8	127,8	129,7	128,3	129,0	129,6	103
1 9 8 6	132,7	130,2	130,9	131,7	132,3	132,6	132,7	132,7	132,7	134,9	133,5	133,7	133,9	
1 9 8 5	121,9	119,0	121,1	121,1	121,1	121,1	121,1	122,8	122,8	122,8	122,8	122,8	123,8	104
1 9 8 6	125,3	123,8	124,3	124,3	124,3	124,3	126,1	126,1	126,1	126,1	126,1	126,1	126,1	
1 9 8 5	127,3	126,2	126,2	126,2	126,2	126,2	126,2	126,2	126,2	127,4	130,2	130,2	130,2	105
1 9 8 6	131,8	131,0	131,0	131,0	131,0	131,0	131,0	131,0	131,0	131,9	133,2	134,5	134,5	
1 9 8 5	121,3	119,3	119,7	119,8	120,6	120,9	120,9	121,9	121,9	121,9	123,2	123,2	122,3	106
1 9 8 6	124,3	120,9	121,3	121,6	122,9	123,2	125,3	126,4	126,4	126,4	126,7	126,7	124,2	
1 9 8 5	129,2	127,8	127,9	128,2	128,5	128,8	128,8	129,4	129,9	131,0	129,6	129,9	130,0	107
1 9 8 6	131,0	130,1	130,3	130,4	130,6	130,8	131,1	132,0	131,4	132,2	131,0	131,3	131,1	
1 9 8 5	115,6	115,0	115,4	115,7	115,7	115,7	115,7	115,7	115,7	115,7	115,7	115,7	115,7	108
1 9 8 6	119,6	115,7	115,7	115,7	115,7	117,8	118,6	118,6	121,9	123,0	123,0	124,3	124,7	
1 9 8 5	129,8	130,2	130,3	130,3	130,3	130,5	130,7	128,2	128,3	128,4	130,3	130,2	130,2	109
1 9 8 6	132,7	130,1	132,7	132,7	132,7	132,9	132,9	132,9	132,9	133,1	133,1	133,1	133,1	
1 9 8 5	126,9	124,7	125,7	126,9	127,4	127,3	127,4	127,4	127,4	127,4	128,3	126,0	126,4	110
1 9 8 6	130,7	128,1	129,1	130,1	130,9	131,0	131,0	131,1	131,1	131,3	131,2	131,6	131,7	
1 9 8 5	119,6	117,1	118,1	119,2	120,4	119,7	119,9	120,0	120,4	120,4	119,8	119,8	119,8	111
1 9 8 6	123,1	119,8	120,4	121,0	123,6	123,6	123,6	124,2	124,2	124,2	124,2	124,2	124,2	
1 9 8 5	133,8	131,5	132,7	134,1	134,4	134,4	134,4	134,4	134,4	134,4	136,0	132,2	132,9	112
1 9 8 6	138,1	135,3	136,5	137,9	138,3	138,3	138,3	138,3	138,3	138,6	138,6	139,2	139,2	
1 9 8 5	120,3	119,2	119,2	119,2	119,2	119,2	119,2	121,3	121,3	121,3	121,3	121,3	121,3	113
1 9 8 6	123,0	121,3	121,3	121,3	121,3	123,8	123,8	123,8	123,8	123,8	123,8	123,8	123,8	
1 9 8 5	118,6	117,3	117,2	117,9	118,6	118,5	118,7	118,8	118,8	119,2	119,5	119,4	119,3	114
1 9 8 6	119,1	118,3	118,4	118,4	118,8	118,8	118,9	119,2	119,4	119,4	119,9	119,9	119,9	
1 9 8 5	122,8	120,8	120,9	121,2	122,4	123,3	123,3	123,3	123,4	123,4	123,9	123,3	123,8	115
1 9 8 6	126,3	124,7	125,0	125,4	125,5	125,8	126,0	126,2	126,7	127,4	127,5	127,6	127,6	

LFD NR.	INDEX / INDEXGRUPPE	WÄGUNG- ANTEIL	V-FAKTOR	JAHRESDURCHSCHNITTE			
				1981	1982	1983	1984
							EINSCHL. UMSATZ-
1	BETRIEBSMITTEL INSGESAMT	1000	0,87960	108,2	113,3	114,3	117,2
2	WAREN UND DIENSTLEISTUNGEN FÜR DIE LAUFENDE PRODUKTION	789,91	0,89426	109,1	113,9	113,9	116,6
3	DUENGE- UND BODENVERBESSERUNGSMITTEL	110,73	0,90431	111,9	117,9	111,7	110,5
4	EINNAEHRSTOFFDUENGER	58,22	0,89971	112,8	119,3	112,5	112,2
5	KALKAMMONSALPETER	42,68	0,89015	113,8	119,8	108,0	105,5
6	THOMASPHOSPHAT	5,86	1,06644	111,5	122,0	132,8	141,2
7	KALIUMCHLORID	5,71	0,84093	107,6	114,1	118,4	123,3
8	BRANNTKALK	3,97	0,79062	111,9	118,2	122,8	126,1
9	MEHRNAEHRSTOFFDUENGER	49,61	0,93688	111,3	116,8	111,4	109,3
10	NPK - DUENGER	28,97	0,92633	111,4	116,6	109,6	106,0
11	PK - DUENGER	14,57	0,95472	109,8	115,8	115,0	117,0
12	NP - DUENGER	6,07	0,94545	114,2	120,3	111,4	107,1
13	SONSTIGE DUENGE- UND BODENVERBESSERUNGSMITTEL	2,90	0,72196	105,3	105,4	101,0	95,0
14	DARUNTER TORFMÜLL	2,60	0,72196	105,3	105,4	101,0	95,0
15	FUTTERMITTEL	267,45	1,01865	107,6	108,5	111,2	114,0
16	FUTTERGETREIDE	16,47	1,00607	104,3	108,4	109,7	111,8
17	FUTTERWEIZEN	2,39	1,00910	103,0	106,6	108,1	103,5
18	FUTTERGERSTE	6,97	1,01200	102,6	108,0	108,9	109,4
19	FUTTERHAFER	3,59	1,03430	105,6	108,2	109,4	119,6
20	FUTTERMAIS	3,52	0,95380	107,1	110,5	112,7	114,3
21	KLEIE (WEIZEN-)	2,78	1,02273	106,7	110,1	117,4	112,8



JAH	DURCH-SCHNITT	JAN.	FEBR.	MAERZ	APRIL	MAI	JUNI	JULI	AUG.	SEPT.	OKT.	NOV.	DEZ.	LFD NR.
(MEHRWERT-)STEUER														
1 9 8 5	116,5	116,7	117,4	118,2	118,0	117,6	116,9	116,5	115,8	115,5	114,9	115,3	115,4	1
1 9 8 6	109,7	114,7	113,8	112,9	112,2	111,2	110,2	108,6	107,9	107,3	106,5	106,0	105,6	
1 9 8 5	115,2	115,6	116,6	117,4	117,1	116,6	115,6	115,1	114,2	113,8	112,9	113,4	113,6	2
1 9 8 6	106,0	112,7	111,4	110,2	109,3	107,9	106,7	104,5	103,6	102,7	101,7	101,0	100,5	
1 9 8 5	116,4	114,0	115,7	116,6	117,6	117,2	116,5	114,8	115,2	115,9	117,0	117,8	118,6	3
1 9 8 6	111,5	119,5	120,5	120,7	120,6	118,7	114,8	110,4	108,6	103,9	101,7	100,0	99,0	
1 9 8 5	118,3	115,8	117,7	119,0	119,9	119,9	119,3	116,4	116,8	117,3	118,2	119,1	119,8	4
1 9 8 6	112,0	120,9	122,0	122,4	122,3	120,8	118,2	112,2	109,7	102,6	99,3	97,3	96,8	
1 9 8 5	112,7	109,6	111,6	112,9	113,9	115,0	114,8	111,0	111,3	111,6	112,6	113,7	114,6	5
1 9 8 6	104,6	115,7	116,8	117,1	116,8	116,6	113,7	105,8	102,2	92,4	87,8	85,2	84,5	
1 9 8 5	142,2	142,9	143,6	145,0	145,7	144,2	142,2	140,6	139,9	140,1	140,3	140,5	140,9	6
1 9 8 6	136,8	141,4	141,0	140,8	141,8	137,5	135,9	135,0	133,9	133,9	134,0	133,3	132,9	
1 9 8 5	127,4	127,7	129,7	130,8	131,7	125,2	123,5	123,1	124,6	125,9	127,7	129,2	130,1	7
1 9 8 6	128,7	132,6	134,2	135,5	135,9	127,7	124,3	123,1	124,5	125,5	126,6	126,9	127,6	
1 9 8 5	129,8	126,6	127,9	130,0	130,6	129,3	128,5	129,0	130,5	132,0	132,3	130,9	130,2	8
1 9 8 6	132,5	130,9	132,2	132,7	133,2	132,1	131,6	131,7	133,6	133,5	133,5	132,7	131,8	
1 9 8 5	115,6	113,0	114,7	115,1	116,2	115,6	114,6	114,2	114,8	115,7	116,9	117,8	118,6	9
1 9 8 6	112,0	119,4	120,3	120,5	120,3	117,8	112,1	109,3	108,1	106,1	105,0	103,5	101,8	
1 9 8 5	112,4	109,1	110,8	111,1	112,3	113,2	112,5	111,4	111,8	112,5	113,8	114,7	115,2	10
1 9 8 6	108,2	116,0	116,8	116,9	116,6	116,4	110,0	106,4	104,6	101,5	100,0	97,7	95,0	
1 9 8 5	122,1	121,6	123,3	123,5	124,4	120,1	118,1	119,4	120,4	121,7	123,1	124,0	125,2	11
1 9 8 6	120,3	126,1	127,5	127,8	127,9	119,8	116,5	115,7	116,0	116,4	116,2	116,6	116,7	
1 9 8 5	115,4	110,9	112,6	113,7	115,1	116,1	115,7	115,0	115,6	116,4	117,2	118,1	118,9	12
1 9 8 6	110,8	119,4	120,2	120,3	120,2	120,0	111,5	107,9	106,0	103,2	102,0	99,8	98,6	
1 9 8 5	93,0	93,7	94,0	94,0	92,8	93,0	92,7	93,0	92,6	92,4	92,8	92,7	92,6	13
1 9 8 6	93,2	92,5	92,4	92,5	92,5	92,8	93,1	93,2	93,4	93,4	93,8	94,3	94,3	
1 9 8 5	93,0	93,7	94,0	94,0	92,8	93,0	92,7	93,0	92,6	92,4	92,8	92,7	92,6	14
1 9 8 6	93,2	92,5	92,4	92,5	92,5	92,8	93,1	93,2	93,4	93,4	93,8	94,3	94,3	
1 9 8 5	104,2	107,6	107,3	107,3	107,1	106,7	105,2	104,7	102,3	100,5	99,7	100,3	101,1	15
1 9 8 6	98,1	101,3	101,5	100,7	100,4	99,6	98,9	98,1	96,0	95,3	95,5	94,9	94,5	
1 9 8 5	99,7	102,5	103,6	104,2	105,5	106,7	106,3	103,7	93,9	92,8	90,9	92,7	93,9	16
1 9 8 6	95,1	95,3	97,6	97,6	97,5	98,0	99,3	95,6	89,7	90,7	91,4	93,5	94,5	
1 9 8 5	93,7	93,6	94,9	96,0	98,0	100,2	105,4	100,9	82,9	84,9	86,3	89,6	91,8	17
1 9 8 6	93,5	94,5	96,7	97,8	98,4	99,2	98,7	94,6	84,3	86,6	88,7	90,4	91,6	
1 9 8 5	99,1	102,1	102,8	103,1	104,0	105,8	105,3	101,1	91,9	90,8	92,1	94,6	96,0	18
1 9 8 6	97,1	99,6	102,1	102,9	103,7	104,6	104,3	96,5	87,0	87,6	89,9	92,5	93,9	
1 9 8 5	100,3	112,0	112,1	111,7	110,8	108,9	105,8	105,4	90,5	86,2	85,6	86,6	88,3	19
1 9 8 6	89,6	87,1	87,2	87,2	86,8	87,1	89,1	87,8	85,9	88,0	92,9	97,1	98,6	
1 9 8 5	104,4	99,8	102,7	104,5	108,1	110,7	109,3	108,8	108,8	108,8	97,0	97,2	96,9	20
1 9 8 6	98,0	95,9	99,9	97,9	97,7	95,1	100,4	102,5	102,5	102,5	94,4	93,9	93,7	
1 9 8 5	98,0	95,2	100,9	102,2	99,9	100,2	98,3	98,7	96,6	95,2	97,5	95,5	96,0	21
1 9 8 6	95,0	96,3	97,3	98,3	96,1	95,5	96,4	95,5	92,4	91,3	91,6	94,7	94,8	

LFD NR.	INDEX / INDEXGRUPPE	WÄGUNGSG- ANTEIL	V-FAKTOR	JAHRESDURCHSCHNITTE			
				1981	1982	1983	1984
							EINSCHL. UMSATZ-
22	DELKUCHEN UND -SCHROT (SOJASCHROT)	12,28	1,16383	124,8	116,1	127,6	124,2
23	TIERISCHE FUTTERMITTEL	9,36	1,00410	107,1	106,6	111,7	117,6
24	FISCHMEHL	1,73	1,04013	119,2	102,0	122,0	124,3
25	MAGERMILCH	4,32	1,00610	104,6	106,6	107,2	112,1
26	MAGERMILCHPULVER	3,31	1,01122	104,1	109,0	112,0	121,1
27	MISCHFUTTERMITTEL	213,98	1,01238	107,6	108,6	110,7	114,3
28	RINDERMISCHFUTTER	67,90	1,04902	110,6	111,2	113,7	119,4
29	KÄLBERMISCHFUTTER	17,35	.	105,0	111,3	115,5	119,6
30	SCHWEINEMISCHFUTTER	81,60	1,01018	105,6	106,1	107,9	110,0
31	GEFLÜGELMISCHFUTTER	47,13	0,96484	107,4	108,2	109,6	112,5
32	HEU UND STROH	4,59	1,01512	91,1	96,3	88,2	82,3
33	SONSTIGE FUTTERMITTEL	7,99	0,93587	101,6	103,7	112,5	110,4
34	BIERTREBER	1,81	0,92236	102,6	106,7	108,1	111,3
35	MANIOKMEHL	2,78	0,89502	101,3	100,2	108,0	104,8
36	ZUCKERRUEBENSCHNITZEL	3,40	0,98075	101,3	104,9	118,6	114,4
37	SAATGUT	20,89	1,01518	103,8	109,2	115,6	121,4
38	GETREIDESAAFGUT	9,36	0,89356	104,0	109,1	114,6	114,8
39	WINTERWEIZEN	3,31	0,93545	100,9	104,4	108,1	107,4
40	MAIS	2,48	0,71942	111,0	119,1	130,7	131,0
41	WINTERROGGEN	0,86	0,99206	100,4	103,6	108,3	108,9
42	WINTERGERSTE	1,83	.	102,8	108,0	110,3	109,5
43	SOMMERGERSTE	0,88	0,96329	101,5	106,4	109,1	113,5

JAH	DURCH-SCHNITT	JAN.	FEBR.	MAERZ	APRIL	MAI	JUNI	JULI	AUG.	SEPT.	OKT.	NOV.	DEZ.	LFD NR.
[MEHRWERT-)STEUER														
1 9 8 5	108,7	118,0	116,6	114,8	116,2	113,9	108,8	105,9	102,6	100,1	101,6	103,6	102,6	22
1 9 8 6	96,1	101,7	101,8	100,0	100,4	99,4	97,8	95,6	93,2	91,8	91,2	91,0	88,7	
1 9 8 5	120,3	121,2	121,4	124,4	122,4	120,4	118,9	120,3	119,9	118,7	118,9	118,7	118,9	23
1 9 8 6	117,0	118,7	118,4	118,5	118,4	117,7	116,4	115,5	116,1	116,3	116,3	116,2	115,4	
1 9 8 5	102,3	112,6	112,6	112,9	110,6	110,7	104,9	101,9	95,5	90,4	91,6	91,4	93,0	24
1 9 8 6	86,1	92,2	88,2	86,7	88,3	86,2	86,5	86,2	84,3	83,6	83,8	83,9	83,2	
1 9 8 5	124,8	122,4	123,1	129,1	127,5	123,7	121,0	124,3	125,7	125,1	125,2	125,2	124,9	25
1 9 8 6	124,9	125,0	125,8	126,8	126,1	125,9	123,5	122,4	124,4	125,1	125,0	125,2	124,1	
1 9 8 5	123,9	124,0	123,7	124,3	121,9	121,1	123,4	124,7	125,0	125,0	125,0	124,6	124,5	26
1 9 8 6	122,7	124,4	124,5	124,3	124,0	123,4	122,8	121,8	121,8	122,0	121,8	121,2	120,9	
1 9 8 5	103,8	107,1	106,6	106,6	106,3	106,0	104,6	104,5	102,6	100,5	99,6	99,9	100,7	27
1 9 8 6	97,5	100,9	100,9	100,0	99,6	98,8	98,0	97,6	95,9	95,1	95,3	94,3	93,9	
1 9 8 5	105,1	109,4	109,6	109,2	109,2	107,0	104,6	104,0	102,5	100,8	100,9	101,4	102,0	28
1 9 8 6	98,1	102,5	102,7	101,5	101,2	100,0	97,7	96,7	95,7	95,0	95,4	94,7	94,5	
1 9 8 5	120,2	121,1	120,7	121,1	121,1	120,0	119,9	120,2	118,9	120,3	119,9	119,7	119,9	29
1 9 8 6	117,8	119,4	119,2	119,5	118,9	118,0	118,0	118,2	117,8	117,0	116,3	115,8	115,3	
1 9 8 5	99,3	101,9	101,4	101,4	101,3	102,2	100,8	100,8	98,6	96,0	95,0	95,1	96,6	30
1 9 8 6	94,5	96,3	96,8	96,1	95,8	94,9	95,4	95,6	94,6	92,4	92,8	91,9	91,3	
1 9 8 5	103,7	107,8	106,4	106,4	105,6	105,7	105,7	105,7	103,8	100,7	98,1	99,0	98,9	31
1 9 8 6	94,5	99,7	98,7	97,6	96,9	96,4	95,7	94,9	90,6	91,7	91,8	90,2	89,6	
1 9 8 5	98,3	101,7	104,9	106,2	104,9	105,2	97,4	88,0	82,7	87,8	94,9	99,8	105,8	32
1 9 8 6	101,8	108,7	110,9	112,3	112,1	109,6	103,8	99,7	84,0	87,3	95,8	96,8	100,4	
1 9 8 5	103,5	107,0	105,2	102,6	103,2	103,3	103,8	104,2	104,5	105,3	100,4	101,6	101,4	33
1 9 8 6	98,7	102,3	101,2	100,6	101,3	100,8	99,7	99,0	98,0	99,2	94,8	93,6	93,3	
1 9 8 5	112,6	112,3	112,8	112,8	112,9	112,4	112,3	112,3	112,3	112,3	112,3	113,0	113,0	34
1 9 8 6	108,4	113,2	112,6	112,8	112,7	110,2	108,5	107,8	104,7	104,4	104,9	104,1	104,9	
1 9 8 5	97,0	99,3	97,9	95,7	95,7	95,4	95,7	96,5	96,2	97,2	97,5	98,3	98,0	35
1 9 8 6	95,4	96,9	96,3	94,4	96,3	95,4	94,9	94,2	93,5	95,1	96,6	96,1	95,3	
1 9 8 5	104,2	110,5	107,2	102,8	104,2	105,0	105,8	106,3	107,2	108,2	96,4	98,3	98,1	36
1 9 8 6	96,1	101,0	99,1	99,1	99,4	100,3	98,9	98,2	98,2	99,9	88,0	86,0	85,4	
1 9 8 5	117,8	123,2	122,5	120,5	117,5	116,4	116,2	116,2	115,7	115,9	115,1	115,9	118,2	37
1 9 8 6	115,5	119,9	118,6	117,1	115,7	115,1	114,2	114,1	113,5	113,5	114,6	114,0	115,9	
1 9 8 5	114,6	113,7	115,3	115,3	115,1	115,1	115,1	115,1	114,2	114,2	113,9	113,9	113,9	38
1 9 8 6	113,1	113,9	113,6	113,5	113,5	113,5	113,5	113,5	112,7	112,4	112,3	112,3	112,3	
1 9 8 5	105,0	105,0	105,0	105,0	105,0	105,0	105,0	105,0	105,0	105,0	105,0	105,0	105,0	39
1 9 8 6	105,0	105,0	105,0	105,0	105,0	105,0	105,0	105,0	105,0	105,0	105,0	105,0	105,0	
1 9 8 5	137,7	131,0	138,3	138,3	138,3	138,3	138,3	138,3	138,3	138,3	138,3	138,3	138,3	40
1 9 8 6	138,3	138,3	138,3	138,3	138,3	138,3	138,3	138,3	138,3	138,3	138,3	138,3	138,3	
1 9 8 5	106,9	107,9	107,7	107,7	107,7	107,7	107,7	107,7	107,7	107,7	104,3	104,2	104,2	41
1 9 8 6	103,2	104,2	104,2	104,2	104,2	104,2	104,2	104,2	104,2	102,0	101,2	101,0	101,0	
1 9 8 5	106,6	108,3	108,3	108,3	108,3	108,3	108,3	108,3	104,1	104,1	104,1	104,1	104,1	42
1 9 8 6	102,3	104,1	104,1	104,1	104,1	104,1	104,1	104,1	99,8	99,8	99,8	99,8	99,8	
1 9 8 5	109,6	114,2	110,8	110,8	109,0	109,0	109,0	109,0	108,6	108,6	108,6	108,6	108,6	43
1 9 8 6	104,4	108,6	105,0	104,2	104,4	104,2	104,2	104,2	104,2	103,5	103,5	103,5	103,5	

LFD NR.	INDEX / INDEXGRUPPE	WAEGUNGS- ANTEIL	V-FAKTOR	JAHRESDURCHSCHNITTE			
				1981	1982	1983	1984
						EINSCHL.	UMSATZ-
44	HACKFRUECHTESAATGUT	4,38	1,39970	106,8	109,5	115,2	141,4
45	KARTOFFELN, MITTELFUEHE	0,60	1,77907	108,6	112,9	119,9	160,1
46	KARTOFFELN, MITTELSPAETE UND SPAETE	2,77	1,59796	106,9	108,8	115,1	145,9
47	ZUCKERRUEBEN	0,77	0,85993	105,3	108,1	109,8	114,0
48	FUTTERRUEBEN	0,24	0,79733	107,3	114,2	123,6	131,7
49	FUTTERPFLANZENSAAATGUT	2,20	0,67045	102,8	108,2	125,3	125,2
50	ROTKLEE	0,43	0,95260	97,0	97,1	120,9	141,7
51	WIESENSCHWINGEL	0,64	0,55025	102,6	101,6	109,3	107,3
52	FUTTERERBSEN	0,15	0,91078	99,8	108,6	112,7	114,3
53	WEIDELGRAS	0,98	.	105,9	117,3	139,7	131,3
54	GEMUESESAATGUT	0,83	0,79872	115,3	120,4	129,5	136,6
55	ZIERPFLANZENSAAATGUT	3,76	0,93047	96,8	105,1	107,6	107,7
56	OELSAATEN (WINTERRAPS)	0,36	.	115,2	131,4	135,3	136,0
57	NUTZ- UND ZUCHTVIEH	72,72	1,04111	103,7	115,5	104,0	104,7
58	DARUNTER MILCHKUEHE	3,29	0,94623	100,9	106,9	108,1	99,6
59	FAERSEN	6,99	0,90794	100,6	107,3	109,4	100,2
60	KAELBER	8,78	1,00836	98,1	108,9	108,3	101,9
61	FERKEL	38,54	1,11209	107,2	124,6	104,2	105,2
62	SAUEN	2,54	1,09598	103,0	116,6	107,4	108,6
63	GEFLUEGEL (KUEKEN UND JUNGHENNEN)	8,97	0,98028	99,3	98,5	95,6	108,6

JAH	DURCH-SCHNITT	JAN.	FEBR.	MAERZ	APRIL	MAI	JUNI	JULI	AUG.	SEPT.	OKT.	NOV.	DEZ.	LFD NR.
(MEHRWERT-)STEUER														
1 9 8 5	125,7	138,9	138,9	134,1	123,6	123,6	123,6	123,6	123,6	123,6	120,4	117,1	117,1	44
1 9 8 6	111,8	117,1	117,1	114,2	110,5	110,5	110,5	110,5	110,5	110,5	110,3	109,9	109,9	
1 9 8 5	133,7	156,6	156,6	149,2	129,5	129,5	129,5	129,5	129,5	129,5	125,9	119,3	119,3	45
1 9 8 6	110,0	119,3	119,3	113,6	107,7	107,7	107,7	107,7	107,7	107,7	107,4	107,3	107,3	
1 9 8 5	126,1	142,3	142,3	136,0	123,7	123,7	123,7	123,7	123,7	123,7	119,3	115,6	115,6	46
1 9 8 6	108,4	115,6	115,6	111,4	106,7	106,7	106,7	106,7	106,7	106,7	106,4	105,9	105,9	
1 9 8 5	114,6	114,8	114,8	114,5	114,5	114,5	114,5	114,5	114,5	114,5	114,5	114,5	114,5	47
1 9 8 6	116,0	114,5	114,5	116,3	116,3	116,3	116,3	116,3	116,3	116,3	116,3	116,3	116,3	
1 9 8 5	136,5	132,9	132,9	136,0	137,4	137,4	137,4	137,4	137,4	137,4	137,4	137,4	137,4	48
1 9 8 6	141,8	137,4	137,4	142,1	142,7	142,7	142,7	142,7	142,7	142,7	142,7	142,7	142,7	
1 9 8 5	118,3	122,0	120,8	119,7	117,5	117,5	117,2	117,8	117,3	117,3	117,5	117,5	117,6	49
1 9 8 6	117,2	118,0	118,8	117,6	117,1	117,3	117,0	117,3	116,9	116,9	116,7	116,5	116,4	
1 9 8 5	143,9	145,4	145,4	144,1	143,6	143,6	143,6	143,6	143,6	143,6	143,6	143,6	143,6	50
1 9 8 6	140,7	143,6	143,6	141,0	140,1	140,1	140,1	140,1	140,1	140,1	140,1	139,8	139,8	
1 9 8 5	103,8	106,4	106,4	104,5	103,1	103,1	103,1	103,1	103,1	103,1	103,1	103,1	103,1	51
1 9 8 6	100,9	103,1	103,1	101,6	100,5	100,5	100,5	100,5	100,5	100,5	100,6	99,7	99,7	
1 9 8 5	114,1	113,6	113,1	114,3	114,3	114,3	114,3	114,2	114,1	113,5	114,6	114,7	114,7	52
1 9 8 6	115,9	114,9	116,0	115,7	115,7	115,7	115,7	116,2	115,5	115,1	115,1	117,6	117,4	
1 9 8 5	117,2	123,1	120,5	119,8	116,0	116,0	115,3	116,7	115,6	115,6	115,9	115,9	116,2	53
1 9 8 6	117,8	117,0	118,7	118,1	118,1	118,6	117,8	118,4	117,7	117,7	117,1	117,0	116,9	
1 9 8 5	142,5	142,5	142,5	142,5	142,5	142,5	142,5	142,5	142,5	142,5	142,5	142,5	142,5	54
1 9 8 6	149,2	149,2	149,2	149,2	149,2	149,2	149,2	149,2	149,2	149,2	149,2	149,2	149,2	
1 9 8 5	108,4	123,6	116,4	111,7	109,1	102,6	101,9	101,2	100,9	101,9	102,0	108,3	121,1	55
1 9 8 6	115,1	130,4	123,9	119,7	116,7	113,0	108,0	107,7	106,6	107,3	114,3	111,5	122,1	
1 9 8 5	142,8	137,5	137,5	137,5	137,5	137,5	137,5	139,9	140,9	142,5	142,5	161,6	161,6	56
1 9 8 6	140,5	141,4	141,4	141,4	141,4	141,4	141,4	140,5	139,2	139,2	139,3	139,4	139,4	
1 9 8 5	109,1	104,5	107,7	110,7	112,8	114,0	114,5	115,2	115,0	110,9	102,0	100,2	101,8	57
1 9 8 6	94,0	99,2	99,3	97,4	95,4	95,0	96,5	96,1	95,7	94,1	89,7	86,3	83,7	
1 9 8 5	102,3	101,7	105,2	104,1	106,6	104,2	106,7	104,4	102,2	98,4	95,8	97,9	100,7	58
1 9 8 6	91,4	98,3	95,5	96,5	95,4	92,1	93,4	89,2	88,3	87,6	85,6	87,2	87,4	
1 9 8 5	103,4	103,6	104,8	104,2	107,5	104,9	108,1	107,7	104,7	99,3	97,1	98,7	100,7	59
1 9 8 6	93,7	100,2	97,1	96,8	98,6	94,4	94,9	95,0	91,7	87,3	86,5	90,9	90,4	
1 9 8 5	102,7	91,1	94,4	96,5	100,0	105,1	112,6	116,8	113,3	107,2	100,0	97,4	97,8	60
1 9 8 6	100,0	97,3	98,3	94,9	93,3	95,7	104,8	109,1	107,6	100,5	98,4	99,4	100,2	
1 9 8 5	110,8	106,3	110,0	116,4	118,8	118,8	116,9	117,7	118,8	114,8	99,1	94,9	97,5	61
1 9 8 6	88,7	93,2	94,4	96,1	91,9	91,1	93,0	91,3	90,2	91,3	84,1	76,4	71,1	
1 9 8 5	114,2	111,9	118,7	113,0	115,1	116,1	113,9	114,3	115,5	113,1	109,0	113,7	115,8	62
1 9 8 6	101,2	112,7	105,6	102,5	100,8	93,4	100,8	98,0	96,5	102,8	101,2	99,0	100,6	
1 9 8 5	112,8	108,7	110,5	108,7	108,0	113,5	114,7	114,1	114,1	111,6	115,9	117,7	116,5	63
1 9 8 6	106,4	116,5	116,5	103,2	105,0	108,7	102,7	104,4	108,7	102,7	102,0	102,7	103,2	

## 2 INDEX DER EINKAUFSPREISE LANDWIRT

1980 \*

LFD NR.	INDEX / INDEXGRUPPE	WAEGUNGS- ANTEIL	V-FAKTOR	JAHRESDURCHSCHNITTE			
				1981	1982	1983	1984
							EINSCHL. UMSATZ-
64	PFLANZENSCHUTZMITTEL	19,98	1,25628	120,3	133,8	150,9	155,1
65	FUNGIZIDE	4,00	1,05932	113,5	131,7	151,9	146,5
66	INSEKTIZIDE	1,43	1,16009	110,4	115,7	122,9	126,9
67	HERBIZIDE	12,63	1,34228	125,0	126,3	132,9	141,4
68	SONSTIGE MITTEL	1,92	1,16009	111,1	201,9	288,1	283,9
69	BRENN- UND TREIBSTOFFE (EINSCHL. SCHMIERST. U. EL. STROM)	116,99	0,65529	116,7	122,2	118,8	123,8
70	KOHLE	0,43	0,76537	112,1	118,8	122,4	125,2
71	HEIZOEL	29,89	0,50049	118,7	124,5	115,3	123,1
72	HEIZOEL, EXTRA LEICHT	28,07	0,49610	117,4	124,1	114,1	120,8
73	HEIZOEL, SCHWER	1,82	0,60927	138,3	131,2	133,3	159,1
74	TREIBSTOFFE	57,47	0,58391	119,1	122,8	118,8	122,4
75	DIESELKRAFTSTOFF 1)	42,07	0,56737	118,4	125,0	119,8	124,6
76	BENZIN	15,40	0,76525	120,8	116,8	115,9	116,4
77	SCHMIERSTOFFE	10,83	0,83594	105,9	110,0	112,4	115,7
78	SCHLEPPERMOTORENOEL	7,24	0,84380	105,1	109,1	112,0	114,9
79	STAUFFERFETT	3,59	0,81888	107,4	111,6	113,3	117,4
80	ELEKTRISCHER STROM	18,37	0,89309	112,2	123,9	128,4	134,2
81	ALLGEMEINE WIRTSCHAFTSAUSGABEN	79,82	0,85336	106,0	110,9	114,7	117,5
82	UNTERHALTUNG DER WIRTSCHAFTSGEBAEUDE	20,94	0,78917	106,8	112,4	116,1	119,8
83	UNTERHALTUNG DER MASCHINEN UND GERAETE (EINSCHL. TECH- NISCHER HILFSMATERIALIEN)	80,39	0,79770	106,4	112,3	116,9	121,4
84	REPARATUREN (OHNE AUTOREPARATUREN)	51,44	0,79268	106,2	112,4	117,4	122,0
85	AUSGABEN FUER AUTOREPARATUREN	12,86	0,80591	107,3	112,0	117,5	122,7
86	TECHNISCHE HILFSMATERIALIEN	16,09	0,84987	106,5	112,1	114,9	118,2
87	NEUBAUTEN UND NEUE MASCHINEN	210,09	0,83305	104,9	111,1	115,5	119,3
88	NEUBAU LANDWIRTSCHAFTLICHER BETRIEBSGEBAEUDE	36,27	0,73224	106,2	109,4	111,7	114,5

1) Unter Berücksichtigung der Betriebsbeihilfe für  
Dieselkraftstoff.

JAH	DURCH-SCHNITT	JAN.	FEBR.	MAERZ	APRIL	MAI	JUNI	JULI	AUG.	SEPT.	OKT.	NOV.	DEZ.	LFD NR.
(MEHRWERT-)STEUER														
1 9 8 5	137,2	137,3	137,3	137,3	137,3	137,3	137,1	137,1	137,1	137,1	137,1	137,1	137,1	64
1 9 8 6	133,5	134,0	134,0	134,0	134,0	134,0	133,2	133,2	133,2	133,2	133,2	133,2	133,2	
1 9 8 5	116,5	116,5	116,5	116,5	116,5	116,5	116,5	116,5	116,5	116,5	116,5	116,5	116,5	65
1 9 8 6	110,7	110,7	110,7	110,7	110,7	110,7	110,7	110,7	110,7	110,7	110,7	110,7	110,7	
1 9 8 5	114,9	114,9	114,9	114,9	114,9	114,9	114,9	114,9	114,9	114,9	114,9	114,9	114,9	66
1 9 8 6	113,0	113,0	113,0	113,0	113,0	113,0	113,0	113,0	113,0	113,0	113,0	113,0	113,0	
1 9 8 5	127,7	127,7	127,7	127,7	127,7	127,7	127,7	127,7	127,7	127,7	127,7	127,7	127,7	67
1 9 8 6	126,5	126,5	126,5	126,5	126,5	126,5	126,5	126,5	126,5	126,5	126,5	126,5	126,5	
1 9 8 5	259,0	260,5	260,5	260,5	260,5	260,5	258,0	258,0	258,0	258,0	258,0	258,0	258,0	68
1 9 8 6	242,3	247,0	247,0	247,0	247,0	247,0	239,0	239,0	239,0	239,0	239,0	239,0	239,0	
1 9 8 5	128,0	129,3	132,3	135,4	131,4	128,3	125,5	124,4	123,1	126,1	126,5	128,4	125,3	69
1 9 8 6	92,7	119,1	109,5	104,2	100,4	95,1	90,8	82,9	83,0	83,9	80,9	81,3	81,2	
1 9 8 5	128,9	128,0	128,5	130,5	128,1	127,2	127,0	127,2	127,8	129,1	130,4	131,1	131,3	70
1 9 8 6	131,4	131,9	132,0	132,1	131,0	130,0	129,8	130,0	130,1	131,1	132,3	132,9	133,0	
1 9 8 5	128,0	135,2	140,4	144,5	132,5	125,8	120,7	119,2	119,4	127,7	123,8	127,2	119,0	71
1 9 8 6	69,1	107,1	94,1	89,4	84,4	72,7	62,8	50,0	55,6	56,0	51,4	53,2	52,6	
1 9 8 5	126,4	132,2	136,8	141,6	130,2	123,7	119,4	118,2	118,6	127,2	123,2	126,9	118,5	72
1 9 8 6	68,9	106,2	94,0	89,4	84,9	73,3	63,0	50,0	55,7	55,4	50,8	52,6	52,0	
1 9 8 5	152,4	182,0	196,6	189,8	167,6	158,4	140,6	133,9	131,7	136,1	133,3	131,8	126,5	73
1 9 8 6	71,5	121,2	95,2	89,9	77,1	63,5	59,7	49,3	53,7	64,7	60,1	61,8	61,8	
1 9 8 5	126,4	126,2	129,6	133,7	131,7	128,9	125,8	123,0	120,1	121,8	124,6	126,7	124,6	74
1 9 8 6	83,5	118,2	105,4	96,8	91,6	87,0	82,8	73,3	70,5	72,1	68,3	68,1	68,2	
1 9 8 5	129,0	129,3	133,7	139,4	135,8	130,2	126,3	123,3	120,9	124,8	126,7	129,7	127,3	75
1 9 8 6	81,2	120,6	107,0	99,4	93,5	86,7	79,0	67,7	65,4	66,2	62,9	63,0	62,9	
1 9 8 5	119,4	117,7	118,5	118,1	120,6	125,3	124,6	122,1	118,1	113,6	118,8	118,6	117,1	76
1 9 8 6	89,9	111,5	101,0	89,8	86,5	87,7	93,3	88,6	84,4	88,2	82,9	82,0	82,6	
1 9 8 5	118,1	116,8	116,9	117,2	117,7	117,9	118,1	118,2	118,4	118,7	118,8	118,8	119,1	77
1 9 8 6	119,0	119,0	119,3	119,3	119,3	119,2	119,2	118,9	118,9	118,5	118,6	118,7	118,9	
1 9 8 5	117,2	115,7	115,8	116,0	116,8	117,1	117,4	117,5	117,6	118,0	118,2	118,1	118,6	78
1 9 8 6	118,2	118,3	118,3	118,3	118,3	118,2	118,2	118,2	118,2	118,1	118,2	118,2	118,2	
1 9 8 5	119,7	118,9	119,2	119,6	119,6	119,6	119,6	119,6	120,1	120,1	120,1	120,1	120,1	79
1 9 8 6	120,5	120,5	121,4	121,4	121,2	121,2	121,2	120,3	120,3	119,4	119,3	119,6	120,3	
1 9 8 5	138,8	136,5	136,6	136,6	136,6	136,6	136,6	141,0	141,0	141,0	141,1	141,1	141,1	80
1 9 8 6	143,3	141,3	141,3	141,7	141,7	141,7	143,4	144,5	144,7	144,8	145,0	145,0	145,0	
1 9 8 5	119,7	118,8	119,0	119,2	119,6	120,0	120,1	120,0	119,7	119,6	120,0	120,2	120,3	81
1 9 8 6	119,8	120,5	120,1	119,7	119,5	119,6	120,0	119,6	119,4	119,9	119,8	119,8	119,9	
1 9 8 5	122,1	121,0	121,3	121,3	121,3	121,9	121,9	121,9	122,8	122,8	122,8	123,0	123,0	82
1 9 8 6	124,6	123,0	123,8	123,8	123,8	124,5	124,5	124,5	125,4	125,4	125,4	125,8	125,8	
1 9 8 5	124,4	123,1	123,4	123,7	123,9	124,2	124,3	124,5	124,9	125,0	125,2	125,5	125,6	83
1 9 8 6	127,2	126,0	126,4	126,6	126,9	127,0	127,2	127,4	127,6	127,6	127,9	128,1	128,1	
1 9 8 5	125,2	123,8	124,1	124,4	124,5	124,8	124,9	125,2	125,6	125,8	125,9	126,4	126,5	84
1 9 8 6	128,4	127,0	127,6	127,8	128,0	128,2	128,4	128,6	128,8	128,9	129,2	129,4	129,4	
1 9 8 5	125,8	124,3	124,6	125,1	125,5	125,8	126,1	126,1	126,2	126,3	126,3	126,3	126,6	85
1 9 8 6	128,2	126,8	126,9	127,3	127,9	128,0	128,2	128,3	128,5	128,5	129,0	129,3	129,4	
1 9 8 5	121,0	120,0	120,2	120,3	120,5	120,8	120,9	121,2	121,2	121,4	121,8	121,8	121,9	86
1 9 8 6	122,6	122,0	122,2	122,3	122,4	122,5	122,5	122,7	122,8	122,8	122,9	123,0	122,9	
1 9 8 5	121,5	120,6	120,7	120,9	121,3	121,4	121,4	121,5	121,7	121,9	122,3	122,1	122,4	87
1 9 8 6	123,9	122,6	123,0	123,1	123,4	123,6	123,7	124,0	124,2	124,5	124,6	124,7	124,8	
1 9 8 5	115,1	114,9	114,8	114,8	114,8	114,8	114,8	114,8	115,4	115,4	115,4	115,5	115,5	88
1 9 8 6	116,6	115,5	115,8	115,8	115,8	116,6	116,6	116,6	117,2	117,2	117,2	117,4	117,4	

LFD NR.	INDEX / INDEXGRUPPE	WÄGUNGSG- ANTEIL	V-FAKTOR	JAHRES DURCHSCHNITTE			
				1981	1982	1983	1984
						EINSCHL.	UMSATZ-
89	NEUANSCHAFFUNG GROESSERER MASCHINEN (EINSCHL. KFZ.)	173,82	0,85890	104,6	111,4	116,3	120,3
90	ACKERSCHLEPPER (VIERRADSCHLEPPER)	49,95	0,85073	105,2	110,7	115,4	120,3
91	EINACHSSCHLEPPER UND ANDERE EINACHSIGE MOTORGERÄTE	2,37	0,82741	105,1	109,5	113,8	115,8
92	LANDMASCHINEN UND GERÄTE	91,08	0,86484	104,6	112,0	117,0	120,4
93	FÜR DIE BODENBEARBEITUNG UND -PFLEGE	9,87	0,84957	103,6	111,9	115,0	116,9
94	DARUNTER SCHLEPPERANBAUPFLUG	3,34	0,82620	105,7	114,8	117,2	119,3
95	ACKEREGGE	3,14	0,86143	103,7	112,7	115,9	117,8
96	ZUM SÄEN UND PFLANZEN	2,61	0,81219	102,6	107,6	113,4	115,0
97	FÜR DÜNGUNG, PFLANZENSCHUTZ UND BEWÄSSERUNG	9,70	0,88566	106,0	112,5	117,2	121,0
98	DARUNTER STÄLLUNGSTREUER	2,93	0,89620	107,1	114,2	119,7	124,6
99	PFLANZENSCHUTZSPRÜHGERÄT	3,23	0,87925	105,4	112,1	117,1	119,9
100	FÜR DIE ERNTEBERGUNG	31,36	0,88420	104,7	112,7	118,5	121,3
101	ANBAUMÄHWERK	4,40	0,86649	103,3	109,1	114,3	116,7
102	RECHWENDER	4,78	0,91204	103,3	110,4	114,7	114,2
103	FELDHÄCKSLER	3,87	0,89608	104,0	111,8	117,8	123,1
104	ZUCKERRÜBEN - BUNKERKOEPPFRODER	2,09	0,87681	106,5	116,0	119,3	120,9
105	MÄHDRESCHER	11,73	0,87855	105,7	114,5	121,0	124,4
106	KARTOFFELVOLLERNTER	0,92	0,84848	104,2	110,2	117,1	121,4
107	PICK - UP - PRESSE	3,57	0,88889	104,8	113,9	121,1	124,7
108	FÜR DIE OBST- UND TRAUBENVERARBEITUNG	0,41	.	101,6	111,8	113,7	115,9
109	FÜR DIE FUTTERMITTELBEREITUNG	3,10	0,87191	105,4	113,4	118,7	127,9
110	FÜR FÖRDERZWECKE	11,45	0,82811	105,1	113,7	120,4	125,4
111	DARUNTER SCHLEPPERANBAU- UND -ANHAENGELADER	2,03	0,82753	105,2	112,6	115,8	117,7
112	LADEWAGEN	7,24	0,82086	105,8	116,3	125,4	132,2
113	FÜR DIE MILCHWIRTSCHAFT	4,51	0,86216	103,0	110,6	114,1	117,4
114	VERSCHIEDENE MASCHINEN UND EINRICHTUNGEN	18,07	0,86295	104,7	110,5	114,4	117,7
115	KRAFTFAHRZEUGE (EINSCHL. ANHÄNGER)	30,42	0,85589	103,5	110,9	115,7	120,4



JAH	DURCH-	JAN.	FEBR.	MAERZ	APRIL	MAI	JUNI	JULI	AUG.	SEPT.	OKT.	NOV.	DEZ.	LFD
	SCHNITT													NR.
(MEHRWERT-)STEUER														
1 9 8 5	122,9	121,8	122,0	122,2	122,6	122,8	122,8	122,9	123,0	123,2	123,8	123,5	123,8	89
1 9 8 6	125,4	124,1	124,4	124,7	125,0	125,1	125,2	125,5	125,7	126,0	126,1	126,3	126,3	
1 9 8 5	122,0	121,8	121,8	121,8	121,9	121,9	121,9	121,9	121,9	121,9	122,3	122,3	122,8	90
1 9 8 6	123,4	122,8	122,9	122,9	123,1	123,1	123,1	123,7	123,7	123,7	123,9	123,9	123,9	
1 9 8 5	120,2	117,8	119,2	119,2	119,5	119,5	119,5	119,5	119,5	120,6	122,3	122,7	123,0	91
1 9 8 6	127,2	123,6	125,6	126,3	126,3	126,3	126,3	126,3	127,7	128,6	129,7	129,7	129,7	
1 9 8 5	123,1	121,8	122,1	122,5	122,8	122,8	122,9	123,0	123,2	123,6	124,2	123,9	124,1	92
1 9 8 6	125,7	124,3	124,7	125,0	125,4	125,5	125,7	126,0	126,1	126,4	126,4	126,7	126,7	
1 9 8 5	118,8	117,5	118,1	118,4	118,7	118,2	118,2	118,2	119,8	119,9	119,9	118,8	119,1	93
1 9 8 6	121,2	119,7	120,1	120,5	121,0	121,0	121,6	121,9	122,4	122,5	120,9	120,9	121,3	
1 9 8 5	123,2	120,3	121,5	122,0	122,1	122,1	122,1	122,9	125,3	125,6	125,6	124,7	124,7	94
1 9 8 6	126,5	125,1	125,3	125,5	125,6	125,6	126,3	126,5	127,6	127,6	127,6	127,6	127,6	
1 9 8 5	119,2	118,8	118,8	118,8	119,2	119,2	119,2	119,5	119,5	119,5	119,2	119,2	119,2	95
1 9 8 6	121,0	120,0	120,2	120,2	121,6	121,6	122,4	123,0	123,0	123,0	118,6	118,6	119,3	
1 9 8 5	116,5	115,9	116,1	116,3	116,9	115,6	116,1	116,0	116,2	116,3	118,4	116,9	117,5	96
1 9 8 6	118,8	118,2	118,3	118,5	119,6	118,3	118,8	119,0	119,2	119,3	119,1	118,4	119,0	
1 9 8 5	124,5	123,2	123,7	124,2	124,4	124,3	124,4	124,5	124,6	124,6	125,2	124,9	125,4	97
1 9 8 6	127,9	125,4	125,9	126,9	127,6	127,5	127,6	128,3	128,7	128,7	129,1	129,4	129,5	
1 9 8 5	128,8	126,5	127,5	128,6	128,9	129,0	129,3	129,8	129,8	129,8	129,4	128,0	128,9	98
1 9 8 6	131,4	129,7	130,4	131,3	131,5	130,8	130,8	131,4	132,2	132,2	132,0	132,4	132,6	
1 9 8 5	123,2	122,7	122,7	122,7	122,9	122,9	122,9	122,7	122,7	122,7	124,2	124,2	124,5	99
1 9 8 6	127,1	124,3	124,9	126,3	126,8	126,8	126,8	127,4	127,8	127,8	128,7	128,7	128,7	
1 9 8 5	124,3	123,1	123,3	123,4	123,5	123,7	123,8	124,0	124,1	124,8	125,7	126,1	126,3	100
1 9 8 6	127,6	126,6	126,8	126,8	127,0	127,1	127,3	127,5	127,4	128,2	128,3	128,9	128,8	
1 9 8 5	117,7	117,2	117,3	117,3	117,8	117,8	117,8	117,8	117,8	117,6	117,5	117,9	118,0	101
1 9 8 6	119,0	118,0	118,3	118,5	119,2	119,2	119,2	119,8	119,8	119,7	118,5	118,6	118,7	
1 9 8 5	113,2	112,7	112,7	112,7	112,7	112,7	112,7	112,7	112,7	112,7	113,6	115,3	115,3	102
1 9 8 6	114,5	115,3	115,3	113,9	113,9	113,9	113,9	113,9	113,9	114,5	115,0	115,0	115,0	
1 9 8 5	128,5	126,1	126,4	127,0	127,1	128,2	128,9	128,9	128,9	130,8	129,4	130,1	130,7	103
1 9 8 6	133,8	131,3	132,0	132,8	133,4	133,7	133,8	133,8	133,8	136,1	134,6	134,8	135,1	
1 9 8 5	123,0	120,1	122,2	122,2	122,2	122,2	122,2	123,9	123,9	123,9	123,9	123,9	124,9	104
1 9 8 6	126,4	124,9	125,4	125,4	125,4	125,4	127,2	127,2	127,2	127,2	127,2	127,2	127,2	
1 9 8 5	128,5	127,4	127,4	127,4	127,4	127,4	127,4	127,4	127,4	128,6	131,4	131,4	131,4	105
1 9 8 6	133,0	132,2	132,2	132,2	132,2	132,2	132,2	132,2	132,2	133,1	134,4	135,7	135,7	
1 9 8 5	122,4	120,4	120,8	120,9	121,7	122,0	122,0	123,0	123,0	123,0	124,3	124,3	123,4	106
1 9 8 6	125,4	122,0	122,4	122,7	124,0	124,3	126,4	127,5	127,5	127,5	127,8	127,8	125,3	
1 9 8 5	130,4	129,0	129,1	129,4	129,7	130,0	130,0	130,6	131,1	132,2	130,8	131,1	131,2	107
1 9 8 6	132,2	131,3	131,5	131,6	131,8	132,0	132,3	133,2	132,6	133,4	132,2	132,5	132,3	
1 9 8 5	116,7	116,1	116,5	116,8	116,8	116,8	116,8	116,8	116,8	116,8	116,8	116,8	116,8	108
1 9 8 6	120,7	116,8	116,8	116,8	116,8	118,9	119,7	119,7	123,0	124,1	124,1	125,4	125,8	
1 9 8 5	131,0	131,5	131,6	131,6	131,6	131,7	131,9	129,3	129,4	129,5	131,5	131,4	131,4	109
1 9 8 6	133,9	131,3	133,9	133,9	133,9	134,1	134,1	134,1	134,1	134,1	134,4	134,4	134,4	
1 9 8 5	128,0	125,8	126,8	128,0	128,6	128,4	128,5	126,5	128,6	128,6	129,4	127,1	127,5	110
1 9 8 6	131,8	129,2	130,2	131,3	132,1	132,1	132,1	132,2	132,2	132,5	132,3	132,8	132,8	
1 9 8 5	120,6	118,1	119,1	120,2	121,5	120,8	121,0	121,1	121,5	121,5	120,8	120,8	120,8	111
1 9 8 6	124,2	120,8	121,5	122,1	124,7	124,7	124,7	125,3	125,3	125,3	125,3	125,3	125,3	
1 9 8 5	135,0	132,7	133,9	135,3	135,6	135,6	135,6	135,6	135,6	135,6	137,2	133,4	134,1	112
1 9 8 6	139,3	136,5	137,7	139,1	139,5	139,5	139,5	139,5	139,5	139,8	139,8	140,4	140,4	
1 9 8 5	121,4	120,3	120,3	120,3	120,3	120,3	120,3	122,4	122,4	122,4	122,4	122,4	122,4	113
1 9 8 6	124,1	122,4	122,4	122,4	122,4	124,9	124,9	124,9	124,9	124,9	124,9	124,9	124,9	
1 9 8 5	119,6	118,3	118,2	118,9	119,6	119,5	119,7	119,8	119,8	120,3	120,5	120,5	120,3	114
1 9 8 6	120,2	119,4	119,4	119,5	119,8	119,8	119,9	120,2	120,4	120,4	121,0	121,0	121,0	
1 9 8 5	123,9	121,9	122,0	122,3	123,5	124,4	124,4	124,4	124,5	124,5	125,0	124,4	124,9	115
1 9 8 6	127,4	125,8	126,1	126,5	126,6	126,9	127,1	127,3	127,8	128,5	128,6	128,7	128,7	

3 Index der Erzeugerpreise  
(Langfristige)

Lfd. Nr.	Jahr	Landwirtschaftliche Produkte			Pflanzliche					
		ins- gesamt	ohne		zu- sammen	ohne Sonder- kultur- erzeugn.	Getreide	Hackfrüchte		
			Milch	Sonder- kultur- erzeugn.				zusammen	darunter Speise- Kartoffeln	Zucker- rüben
										Absolute 1980 =
1	Gewicht a) .....	1 000	756,61	890,36	280,46	170,82	98,15	54,49	12,60	39,22
2	b) .....	1 000	756,91	889,28	281,34	170,62	98,03	54,43	12,58	39,18
3	1970 D a) .....	68,4	69,7	70,9	56,6	60,7	77,8	50,1	67,5	68,3
4	b) .....	68,6	70,1	71,2	56,6	61,0	78,1	50,3	67,9	68,6
5	1971 D a) .....	71,0	71,7	71,6	61,2	57,4	77,7	43,6	49,7	68,3
6	b) .....	71,4	72,1	72,0	61,3	57,7	78,1	43,7	49,9	68,6
7	1972 D a) .....	78,2	79,7	79,4	65,9	62,7	78,4	54,8	76,9	71,0
8	b) .....	78,5	80,1	79,7	65,8	63,1	78,8	55,0	77,1	71,4
9	1973 D a) .....	83,2	85,7	85,7	66,5	66,5	79,8	60,9	92,5	72,0
10	b) .....	83,5	86,1	85,9	66,4	66,7	80,1	61,2	93,1	72,2
11	1974 D a) .....	80,5	80,7	82,6	65,1	64,1	85,1	50,1	56,1	79,5
12	b) .....	80,7	81,1	82,8	65,0	64,3	85,5	50,3	56,3	79,9
13	1975 D a) .....	91,1	91,6	93,1	79,5	82,0	92,9	80,6	128,2	89,4
14	b) .....	92,2	92,9	94,3	80,3	83,2	94,3	81,7	129,8	90,6
15	1976 D a) .....	101,6	103,7	103,2	102,0	113,0	101,9	130,2	254,8	93,8
16	b) .....	102,4	104,6	104,0	102,5	114,1	102,8	131,3	257,1	94,6
17	1977 D a) .....	100,5	101,6	101,7	94,2	96,3	99,6	87,2	59,6	95,3
18	b) .....	100,8	101,9	102,0	94,3	96,7	100,1	87,6	60,2	95,7
19	1978 D a) .....	97,0	96,6	97,5	93,6	94,2	99,3	89,8	65,5	96,9
20	b) .....	97,4	96,9	97,9	93,8	94,6	99,8	90,1	65,8	97,3
21	1979 D a) .....	98,4	97,9	98,8	96,2	96,7	99,1	94,6	85,4	97,3
22	b) .....	98,6	98,1	99,0	96,3	97,1	99,4	94,9	85,9	97,7
23	1980 D a) .....	100	100	100	100	100	100	100	100	100
24	b) .....	100	100	100	100	100	100	100	100	100
25	1981 D a) .....	106,0	107,4	105,1	106,7	102,2	102,9	101,2	96,3	102,6
26	b) .....	105,6	106,9	104,6	106,2	101,8	102,4	100,7	95,9	102,1
27	1982 D a) .....	109,8	110,4	110,5	105,5	106,5	107,2	105,6	95,3	108,9
28	b) .....	109,7	110,3	110,5	105,4	106,5	107,2	105,6	95,3	108,9
29	1983 D a) .....	108,2	106,8	109,3	107,2	111,9	108,0	120,5	153,5	110,6
30	b) .....	108,5	107,1	109,6	107,5	112,4	108,4	121,1	154,2	111,2
31	1984 D a) .....	106,9	105,9	106,8	106,5	106,2	105,2	107,6	109,8	106,7
32	b) .....	110,1	109,2	110,2	110,4	110,9	109,7	112,6	114,0	112,1
33	1985 D a) .....	103,1	101,3	101,9	101,1	93,7	92,6	93,0	53,1	104,9
34	b) .....	108,3	106,4	107,1	105,9	98,6	97,3	97,7	55,8	110,3
35	1986 D a) .....	97,2	93,3	96,4	98,7	95,5	91,3	102,1	92,9	104,9
36	b) .....	102,0	97,9	101,3	103,4	100,4	95,9	107,4	97,6	110,3

Relative Veränderungen gegenüber  
Pro

37	1970 D a) .....	- 7,8	- 8,9	- 6,8	- 10,9	- 8,0	- 2,5	- 16,9	- 25,4	- 5,9
38	b) .....	- 5,2	- 6,3	- 4,2	- 8,7	- 5,6	+ 0,1	- 14,5	- 25,2	- 3,2
39	1971 D a) .....	+ 3,8	+ 2,9	+ 1,0	+ 8,1	- 5,4	- 0,1	- 12,9	- 26,4	-
40	b) .....	+ 4,1	+ 2,9	+ 1,1	+ 8,3	- 5,4	-	- 13,1	- 26,5	-
41	1972 D a) .....	+ 10,1	+ 11,2	+ 10,9	+ 7,7	+ 9,2	+ 0,9	+ 25,9	+ 54,7	+ 4,0
42	b) .....	+ 9,9	+ 11,1	+ 10,7	+ 7,3	+ 9,4	+ 0,9	+ 25,9	+ 54,5	+ 4,1
43	1973 D a) .....	+ 6,4	+ 7,5	+ 7,9	+ 0,9	+ 6,1	+ 1,8	+ 11,1	+ 20,3	+ 1,4
44	b) .....	+ 6,4	+ 7,5	+ 7,8	+ 0,9	+ 5,7	+ 1,6	+ 11,3	+ 20,8	+ 1,1
45	1974 D a) .....	- 3,2	- 5,8	- 3,6	- 2,1	- 3,6	+ 6,6	- 17,7	- 39,4	+ 10,4
46	b) .....	- 3,4	- 5,8	- 3,6	- 2,1	- 3,6	+ 6,7	- 17,8	- 39,5	+ 10,7
47	1975 D a) .....	+ 13,2	+ 13,5	+ 12,7	+ 22,1	+ 27,9	+ 9,2	+ 60,9	+ 128,5	+ 12,5
48	b) .....	+ 14,3	+ 14,5	+ 13,9	+ 23,5	+ 29,4	+ 10,3	+ 62,4	+ 130,6	+ 13,4
49	1976 D a) .....	+ 11,5	+ 13,2	+ 10,8	+ 28,3	+ 37,8	+ 9,7	+ 61,5	+ 98,8	+ 4,9
50	b) .....	+ 11,1	+ 12,6	+ 10,3	+ 27,6	+ 37,1	+ 9,0	+ 60,7	+ 98,1	+ 4,4
51	1977 D a) .....	- 1,1	- 2,0	- 1,5	- 7,6	- 14,8	- 2,3	- 33,0	- 76,6	+ 1,6
52	b) .....	- 1,6	- 2,6	- 1,9	- 8,0	- 15,2	- 2,6	- 33,3	- 76,6	+ 1,2
53	1978 D a) .....	- 3,5	- 4,9	- 4,1	- 0,6	- 2,2	- 0,3	+ 3,0	+ 9,9	+ 1,7
54	b) .....	- 3,4	- 4,9	- 4,0	- 0,5	- 2,2	- 0,3	+ 2,9	+ 9,3	+ 1,7
55	1979 D a) .....	+ 1,4	+ 1,3	+ 1,3	+ 2,8	+ 2,7	- 0,2	+ 5,3	+ 30,4	+ 0,4
56	b) .....	+ 1,2	+ 1,2	+ 1,1	+ 2,7	+ 2,6	- 0,4	+ 5,3	+ 30,5	+ 0,4
57	1980 D a) .....	+ 1,6	+ 2,1	+ 1,2	+ 4,0	+ 3,4	+ 0,9	+ 5,7	+ 17,1	+ 2,8
58	b) .....	+ 1,4	+ 1,9	+ 1,0	+ 3,8	+ 3,0	+ 0,6	+ 5,4	+ 16,4	+ 2,4
59	1981 D a) .....	+ 6,0	+ 7,4	+ 5,1	+ 6,7	+ 2,2	+ 2,9	+ 1,2	- 3,7	+ 2,6
60	b) .....	+ 5,6	+ 6,9	+ 4,6	+ 6,2	+ 1,8	+ 2,4	+ 0,7	- 4,1	+ 2,1
61	1982 D a) .....	+ 3,6	+ 2,8	+ 5,1	- 1,1	+ 4,2	+ 4,2	+ 4,3	- 1,0	+ 6,1
62	b) .....	+ 3,9	+ 3,2	+ 5,6	- 0,8	+ 4,6	+ 4,7	+ 4,9	- 0,6	+ 6,7
63	1983 D a) .....	- 1,5	- 3,3	- 1,1	+ 1,6	+ 5,1	+ 0,7	+ 14,1	+ 61,1	+ 1,6
64	b) .....	- 1,1	- 2,9	- 0,8	+ 2,0	+ 5,5	+ 1,1	+ 14,7	+ 61,8	+ 2,1
65	1984 D a) .....	- 1,2	- 0,8	- 2,3	- 0,7	- 5,1	- 2,6	- 10,7	- 28,5	- 3,5
66	b) .....	+ 1,5	+ 2,0	+ 0,5	+ 2,7	- 1,3	+ 1,2	- 7,0	- 26,1	+ 0,8
67	1985 D a) .....	- 3,6	- 4,3	- 4,6	- 5,1	- 11,8	- 12,0	- 13,6	- 51,6	- 1,7
68	b) .....	- 1,6	- 2,6	- 2,7	- 4,1	- 11,1	- 11,3	- 13,2	- 51,1	- 1,6
69	1986 D a) .....	- 5,7	- 7,9	- 5,4	- 2,4	+ 1,9	- 1,4	+ 9,8	+ 75,0	-
70	b) .....	- 5,8	- 8,0	- 5,4	- 2,4	+ 1,8	- 1,4	+ 9,9	+ 74,9	-

a) Ohne Umsatz-(Mehrwert-)steuer und Aufwertungs- bzw. Einkommensausgleich.

b) Einschl. pauschalierte Umsatz-(Mehrwert-)steuer und Aufwertungs- bzw. Einkommensausgleich.

landwirtschaftlicher Produkte  
Übersicht)

Produkte						Tierische Produkte					
Sonderkulturerzeugnisse						zu- sammen	Schlacht- vieh- zusammen	Nutz- u. Zucht- vieh	Milch	Eier	Lfd. Nr.
zusammen	Tabak	Obst	Gemüse	Wein- most	Schnitt- blumen u. Topfpfl.						

Werte											
100											
109,64	1,17	19,63	13,98	23,92	32,79	719,54	375,73	58,97	243,39	39,43	1
110,72	1,17	19,60	13,96	25,11	32,75	718,66	375,27	58,90	243,09	39,39	2
52,3	91,5	52,9	46,9	41,6	68,9	73,6	80,9	74,4	64,2	65,6	3
52,2	92,0	53,3	47,1	40,8	69,2	74,0	81,4	74,6	64,6	66,0	4
65,8	95,2	63,7	49,8	79,3	70,6	75,3	77,6	73,7	69,0	85,5	5
65,9	95,7	64,1	50,0	77,9	70,9	75,8	78,0	73,9	69,5	86,1	6
69,6	94,4	94,1	55,8	66,0	72,3	83,6	90,0	87,0	73,9	81,6	7
69,6	94,8	94,7	56,2	64,8	72,7	84,1	90,4	87,3	74,3	82,0	8
66,8	97,4	93,7	65,0	50,6	71,8	90,5	98,9	90,1	75,4	101,7	9
66,7	97,9	94,4	65,3	49,7	72,1	91,1	99,4	90,4	75,9	102,3	10
66,6	96,4	90,8	68,2	47,2	74,6	87,2	90,5	87,9	79,7	94,6	11
66,4	96,9	91,4	68,6	46,4	74,9	87,7	91,0	88,2	80,1	95,0	12
77,3	93,8	115,6	72,0	66,1	77,4	96,0	101,8	99,5	89,5	82,5	13
77,9	95,1	117,5	73,0	64,9	78,5	97,4	103,2	100,9	90,6	83,8	14
90,2	91,3	117,9	107,6	92,4	84,7	101,5	105,1	103,3	95,1	103,0	15
90,5	92,2	119,1	108,7	90,8	85,6	102,4	106,1	104,3	95,8	104,1	16
91,7	92,0	149,0	98,9	76,2	88,1	102,9	106,0	106,9	97,2	103,2	17
91,6	92,4	150,0	99,5	74,8	88,5	103,3	106,5	107,5	97,5	103,6	18
92,8	93,3	127,1	92,6	82,5	92,4	98,3	99,2	103,6	98,4	84,9	19
92,9	93,7	127,8	93,3	81,7	92,9	98,8	99,7	104,2	98,9	85,3	20
95,3	97,5	117,0	96,9	86,6	94,6	99,4	100,2	104,5	100,2	82,5	21
95,4	97,9	117,6	97,3	86,6	94,9	99,6	100,4	104,9	100,3	82,7	22
100	100	100	100	100	100	100	100	100	100	100	23
100	100	100	100	100	100	100	100	100	100	100	24
113,6	100,2	160,2	106,8	103,1	101,8	105,8	108,4	104,6	101,8	107,5	25
113,1	99,8	159,5	106,3	103,1	101,4	105,3	107,9	104,1	101,4	107,0	26
104,0	106,0	142,2	101,3	75,5	101,4	111,4	115,7	116,0	107,8	85,3	27
103,7	106,0	142,2	101,3	75,5	101,4	111,5	115,7	116,0	107,9	85,3	28
100,0	106,5	122,7	117,1	60,8	100,6	108,6	108,5	104,1	112,7	90,4	29
99,9	106,8	123,2	117,4	61,3	100,8	108,9	108,7	104,4	113,0	90,6	30
107,1	104,1	131,2	111,9	83,4	102,4	107,0	106,7	102,0	109,9	97,5	31
109,6	107,0	135,6	115,1	84,1	105,1	110,0	109,8	105,0	113,0	99,9	32
112,5	105,1	126,1	106,0	111,2	104,2	103,9	102,4	104,0	108,6	86,6	33
117,2	110,5	132,5	111,5	112,2	109,5	109,2	107,7	109,3	114,1	91,0	34
103,6	104,1	128,2	94,5	72,6	102,6	96,6	91,3	89,9	109,2	76,4	35
107,9	109,5	134,8	99,4	73,3	107,8	101,5	96,0	94,5	114,7	80,4	36

dem entsprechenden Vorjahresergebnis  
zent

- 14,4	+ 14,2	- 19,0	- 18,0	- 35,6	+ 2,5	- 6,4	- 4,3	- 8,3	- 4,0	- 26,5	37
- 12,7	+ 17,6	- 16,7	- 15,7	- 35,7	+ 5,3	- 3,9	- 1,3	- 5,9	- 1,2	- 24,4	38
+ 25,8	+ 4,0	+ 20,4	+ 6,2	+ 90,6	+ 2,5	+ 2,3	- 4,1	- 0,9	+ 7,5	+ 30,3	39
+ 26,2	+ 4,0	+ 20,3	+ 6,2	+ 90,9	+ 2,5	+ 2,4	- 4,2	- 0,9	+ 7,6	+ 30,5	40
+ 5,8	- 0,8	+ 47,7	+ 12,0	- 16,8	+ 2,4	+ 11,0	+ 16,0	+ 18,0	+ 7,1	- 4,6	41
+ 5,6	- 0,9	+ 47,7	+ 12,4	- 16,8	+ 2,5	+ 10,9	+ 15,9	+ 18,1	+ 6,9	- 4,8	42
- 4,0	+ 3,2	- 0,4	+ 16,5	- 23,3	- 0,7	+ 8,3	+ 9,9	+ 3,6	+ 2,0	+ 24,6	43
- 4,2	+ 3,3	- 0,3	+ 16,2	- 23,3	- 0,8	+ 8,3	+ 10,0	+ 3,6	+ 2,2	+ 24,8	44
- 0,3	- 1,0	- 3,1	+ 4,9	- 6,7	+ 3,9	- 3,6	- 8,5	- 2,4	+ 5,7	- 7,0	45
- 0,4	- 1,0	- 3,2	+ 5,1	- 6,6	+ 3,9	- 3,7	- 8,5	- 2,4	+ 5,5	- 7,1	46
+ 16,1	- 2,7	+ 27,3	+ 5,6	+ 40,0	+ 3,8	+ 10,1	+ 12,5	+ 13,2	+ 12,3	- 12,8	47
+ 17,3	- 1,9	+ 28,6	+ 6,4	+ 39,9	+ 4,8	+ 11,1	+ 13,4	+ 14,4	+ 13,1	- 11,8	48
+ 16,7	- 2,7	+ 2,0	+ 49,4	+ 39,8	+ 9,4	+ 5,7	+ 3,2	+ 3,8	+ 6,3	+ 24,8	49
+ 16,2	- 3,0	+ 1,4	+ 48,9	+ 39,9	+ 9,0	+ 5,1	+ 2,8	+ 3,4	+ 5,7	+ 24,2	50
+ 1,7	+ 0,8	+ 26,4	- 8,1	- 17,5	+ 4,0	+ 1,4	+ 0,9	+ 3,5	+ 2,2	+ 0,2	51
+ 1,2	+ 0,2	+ 25,9	- 8,5	- 17,6	+ 3,4	+ 0,9	+ 0,4	+ 3,1	+ 1,8	- 0,5	52
+ 1,2	+ 1,4	- 14,7	- 6,4	+ 8,3	+ 4,9	- 4,5	- 6,4	- 3,1	+ 1,2	- 17,7	53
+ 1,4	+ 1,4	- 14,8	- 6,2	+ 9,2	+ 5,0	- 4,4	- 6,4	- 3,1	+ 1,4	- 17,7	54
+ 2,7	+ 4,5	- 7,9	+ 4,6	+ 5,0	+ 2,4	+ 1,1	+ 1,0	+ 0,9	+ 1,8	- 2,8	55
+ 2,7	+ 4,5	- 8,0	+ 4,3	+ 6,0	+ 2,2	+ 0,8	+ 0,7	+ 0,7	+ 1,4	- 3,0	56
+ 4,9	+ 2,6	- 14,5	+ 3,2	+ 15,5	+ 5,7	+ 0,6	- 0,2	- 4,3	- 0,2	+ 21,2	57
+ 4,8	+ 2,1	- 15,0	+ 2,8	+ 15,5	+ 5,4	+ 0,4	- 0,4	- 4,7	- 0,3	+ 20,9	58
+ 13,6	+ 0,2	+ 60,2	+ 6,8	+ 3,1	+ 1,8	+ 5,8	+ 8,4	+ 4,6	+ 1,8	+ 7,5	59
+ 13,1	- 0,2	+ 59,5	+ 6,3	+ 3,1	+ 1,4	+ 5,3	+ 7,9	+ 4,1	+ 1,4	+ 7,0	60
- 8,5	+ 5,8	- 11,2	- 5,1	- 26,8	- 0,4	+ 5,3	+ 6,7	+ 10,9	+ 5,9	- 20,7	61
- 8,3	+ 6,2	- 10,8	- 4,7	- 26,8	-	+ 5,9	+ 7,2	+ 11,4	+ 6,4	- 20,3	62
- 3,8	+ 0,5	- 13,7	+ 15,6	- 19,5	- 0,8	- 2,5	- 6,2	- 10,3	+ 4,5	+ 6,0	63
- 3,7	+ 0,8	- 13,4	+ 15,9	- 18,8	- 0,6	- 2,3	- 6,1	- 10,0	+ 4,7	+ 6,2	64
+ 7,1	- 2,3	+ 6,9	- 4,4	+ 37,2	+ 1,8	- 1,5	- 1,7	- 2,0	- 2,5	+ 7,9	65
+ 9,7	+ 0,2	+ 10,1	- 2,0	+ 37,2	+ 4,3	+ 1,0	+ 1,0	+ 0,6	-	+ 10,3	66
+ 5,0	+ 1,0	- 3,9	- 5,3	+ 33,3	+ 1,8	- 2,9	- 4,0	+ 2,0	- 1,2	- 11,2	67
+ 6,9	+ 3,3	- 2,3	- 3,1	+ 33,4	+ 4,2	- 0,7	- 1,9	+ 4,1	+ 1,0	- 8,9	68
- 7,9	- 1,0	+ 1,7	- 10,8	- 34,7	- 1,5	- 7,0	- 10,8	- 13,6	+ 0,6	- 11,8	69
- 7,9	- 0,9	+ 1,7	- 10,9	- 34,7	- 1,6	- 7,1	- 10,9	- 13,5	+ 0,5	- 11,6	70

4 Index der Einkaufspreise landwirt  
(Langfristige)

			Waren und Dienstleistungen für							
Lfd. Nr.	Jahr	Betriebs- mittel insgesamt	zusammen	Dünge- und Bodenver- besserungs- mittel	Futtermittel		Saatgut	Nutz- und Zuchtvieh	Pflanzen- schutz- mittel	Brenn- und
					zusammen	Futter- getreide				zusammen
Absolute 1980 =										
1	Gewicht	a) .....	1 000	794,79	108,16	276,96	17,07	21,64	74,72	114,26
2		b) .....	1 000	789,91	110,73	267,45	16,47	20,89	72,72	116,99
3	1970 D	a) .....	60,1	60,9	58,5	74,0	77,4	76,0	73,7	88,9
4		b) .....	59,1	60,0	57,5	73,2	76,8	75,5	74,3	87,3
5	1971 D	a) .....	63,0	63,4	62,2	74,7	76,8	74,7	72,8	92,3
6		b) .....	62,1	62,4	61,1	73,9	76,2	74,2	73,4	90,7
7	1972 D	a) .....	66,0	66,1	64,4	75,2	77,3	72,9	85,6	96,5
8		b) .....	65,0	65,2	63,3	74,4	76,7	72,5	86,3	94,8
9	1973 D	a) .....	73,4	74,5	66,0	93,3	80,8	75,6	90,2	95,3
10		b) .....	72,1	73,5	64,8	92,3	80,2	75,1	90,9	93,6
11	1974 D	a) .....	78,7	79,5	80,1	91,8	86,4	79,6	86,8	98,2
12		b) .....	77,5	78,5	78,8	90,9	85,7	79,1	87,5	96,6
13	1975 D	a) .....	83,3	83,7	90,4	89,4	91,7	80,9	99,1	128,0
14		b) .....	82,2	82,7	89,0	88,4	90,9	80,4	99,9	125,8
15	1976 D	a) .....	89,2	90,6	92,0	102,8	101,4	102,1	103,2	127,9
16		b) .....	88,0	89,4	90,4	101,9	100,6	101,5	104,1	125,6
17	1977 D	a) .....	91,5	92,3	90,2	105,0	102,8	113,1	106,4	106,1
18		b) .....	90,2	91,1	88,6	104,0	102,0	112,4	106,8	104,3
19	1978 D	a) .....	90,0	89,5	90,2	95,5	98,9	98,7	102,4	102,0
20		b) .....	89,5	89,0	89,4	94,9	98,5	98,4	102,9	101,3
21	1979 D	a) .....	94,6	94,6	92,0	96,4	99,2	99,5	103,6	100,1
22		b) .....	94,3	94,3	91,6	96,2	99,0	99,4	103,9	99,6
23	1980 D	a) .....	100	100	100	100	100	100	100	100
24		b) .....	100	100	100	100	100	100	100	100
25	1981 D	a) .....	108,3	109,2	111,9	107,7	104,3	103,9	104,1	120,3
26		b) .....	108,2	109,1	111,9	107,6	104,3	103,8	103,7	120,3
27	1982 D	a) .....	113,3	113,9	117,8	108,5	108,4	109,2	115,4	133,9
28		b) .....	113,3	113,9	117,9	108,5	108,4	109,2	115,5	133,8
29	1983 D	a) .....	113,8	113,5	111,2	110,9	109,4	115,3	103,8	150,3
30		b) .....	114,3	113,9	111,7	111,2	109,7	115,6	104,0	150,9
31	1984 D	a) .....	116,1	115,6	109,5	113,5	111,1	120,6	101,9	153,8
32		b) .....	117,2	116,6	110,5	114,0	111,8	121,4	104,7	155,1
33	1985 D	a) .....	115,2	113,8	115,4	103,6	98,9	116,8	104,2	136,0
34		b) .....	116,5	115,2	116,4	104,2	99,7	117,8	109,1	137,2
35	1986 D	a) .....	108,4	104,7	110,6	97,5	94,3	114,5	89,8	132,4
36		b) .....	109,7	106,0	111,5	98,1	95,1	115,5	94,0	133,5
Relative Veränderungen gegenüber Pro										
37	1970 D	a) .....	+ 3,3	+ 1,5	- 1,7	+ 0,1	- 1,3	+ 9,5	- 8,6	- 0,1
38		b) .....	+ 3,3	+ 1,7	- 1,7	+ 0,1	- 1,3	+ 9,6	- 8,6	- 0,1
39	1971 D	a) .....	+ 4,8	+ 4,1	+ 6,3	+ 0,9	- 0,8	- 1,7	- 1,2	+ 3,8
40		b) .....	+ 5,1	+ 4,0	+ 6,3	+ 1,0	- 0,8	- 1,7	- 1,2	+ 3,9
41	1972 D	a) .....	+ 4,8	+ 4,3	+ 3,5	+ 0,7	+ 0,7	- 2,4	+ 17,6	+ 4,6
42		b) .....	+ 4,7	+ 4,5	+ 3,6	+ 0,7	+ 0,7	- 2,3	+ 17,6	+ 4,5
43	1973 D	a) .....	+ 11,2	+ 12,7	+ 2,5	+ 24,1	+ 4,5	+ 3,7	+ 5,4	- 1,2
44		b) .....	+ 10,9	+ 12,7	+ 2,4	+ 24,1	+ 4,6	+ 3,6	+ 5,3	- 1,3
45	1974 D	a) .....	+ 7,2	+ 6,7	+ 21,4	- 1,6	+ 6,9	+ 5,3	- 3,8	+ 3,0
46		b) .....	+ 7,5	+ 6,8	+ 21,6	- 1,5	+ 6,9	+ 5,3	- 3,7	+ 3,2
47	1975 D	a) .....	+ 5,8	+ 5,3	+ 12,9	- 2,7	+ 6,1	+ 1,6	+ 14,2	+ 30,3
48		b) .....	+ 6,1	+ 5,4	+ 12,9	- 2,8	+ 6,1	+ 1,6	+ 30,2	+ 30,2
49	1976 D	a) .....	+ 7,1	+ 8,2	+ 1,8	+ 15,1	+ 10,6	+ 26,2	+ 4,1	- 0,1
50		b) .....	+ 7,1	+ 8,1	+ 1,6	+ 15,3	+ 10,7	+ 26,2	+ 4,2	- 0,2
51	1977 D	a) .....	+ 2,6	+ 1,9	- 2,0	+ 2,1	+ 1,4	+ 10,8	+ 3,1	- 17,0
52		b) .....	+ 2,5	+ 1,9	- 2,0	+ 2,1	+ 1,4	+ 10,7	+ 2,6	- 17,0
53	1978 D	a) .....	- 1,6	- 3,0	-	- 9,0	- 3,8	- 12,7	- 3,8	- 3,9
54		b) .....	- 0,8	- 2,3	+ 0,9	- 8,7	- 3,4	- 12,5	- 3,7	- 2,9
55	1979 D	a) .....	+ 5,1	+ 5,7	+ 2,0	+ 0,9	+ 0,3	+ 0,8	+ 1,2	- 1,9
56		b) .....	+ 5,4	+ 6,0	+ 2,5	+ 1,4	+ 0,5	+ 1,0	+ 1,0	- 1,7
57	1980 D	a) .....	+ 5,7	+ 5,7	+ 8,7	+ 3,7	+ 0,8	+ 0,5	- 3,5	- 0,1
58		b) .....	+ 6,0	+ 6,0	+ 9,2	+ 4,0	+ 1,0	+ 0,6	- 3,8	+ 0,4
59	1981 D	a) .....	+ 8,3	+ 9,2	+ 11,9	+ 7,7	+ 4,3	+ 3,9	+ 4,1	+ 20,3
60		b) .....	+ 8,2	+ 9,1	+ 11,9	+ 7,6	+ 4,3	+ 3,8	+ 3,7	+ 20,3
61	1982 D	a) .....	+ 4,6	+ 4,3	+ 5,3	+ 0,7	+ 3,9	+ 5,1	+ 10,9	+ 11,3
62		b) .....	+ 4,7	+ 4,4	+ 5,4	+ 0,8	+ 3,9	+ 5,2	+ 11,4	+ 11,2
63	1983 D	a) .....	+ 0,4	- 0,4	- 5,6	+ 2,2	+ 0,9	+ 5,6	- 10,1	+ 12,2
64		b) .....	+ 0,9	-	- 5,3	+ 2,5	+ 1,2	+ 5,9	- 10,0	+ 12,8
65	1984 D	a) .....	+ 2,0	+ 1,9	- 1,5	+ 2,3	+ 1,6	+ 4,6	- 1,8	+ 2,3
66		b) .....	+ 2,5	+ 2,4	- 1,1	+ 2,5	+ 1,9	+ 5,0	+ 1,7	+ 2,8
67	1985 D	a) .....	- 0,8	- 1,6	+ 5,4	- 8,7	- 11,0	- 3,2	+ 2,3	- 11,6
68		b) .....	- 0,6	- 1,2	+ 5,3	- 8,6	- 10,8	- 3,0	+ 4,2	- 11,5
69	1986 D	a) .....	- 5,9	- 8,0	- 4,2	- 5,9	- 4,7	- 2,0	- 13,8	- 2,6
70		b) .....	- 5,8	- 8,0	- 4,2	- 5,9	- 4,6	- 2,0	- 13,8	- 2,7

a) Ohne Umsatz-(Mehrwert-)steuer.

b) Einschl. Umsatz-(Mehrwert-)steuer.

schaftlicher Betriebsmittel  
(Übersicht)

die laufende Produktion						Neubauten und neue Maschinen					Lfd. Nr.
Treibstoffe	Allgem. Wirt- schafts- ausgaben	Unter- haltung der Gebäude	Unterhaltung der Maschinen u. Geräte			zusammen	Neubau landw. Betriebs- gebäude	Neuanschaffung größerer Maschinen			
Treib- stoffe			zusammen	Reparaturen	technische Hilfs- materialien			zusammen	Acker- schlepper	Land- maschinen und Geräte	

Werte											
100											
56,12	80,59	20,44	78,52	50,25	15,70	205,21	35,44	169,77	48,78	88,97	1
57,47	79,82	20,94	80,39	51,44	16,09	210,09	36,27	173,82	49,95	91,08	2
29,2	60,9	56,3	49,6	47,4	61,0	57,3	51,7	58,6	62,7	56,6	3
31,1	60,2	55,3	48,7	46,5	59,9	56,3	50,7	57,5	61,6	55,6	4
33,0	64,3	62,3	54,3	52,1	65,7	61,9	57,3	62,7	66,1	60,7	5
34,6	63,6	61,2	53,3	51,2	64,6	60,8	56,2	61,6	64,9	59,6	6
32,3	67,7	66,7	58,2	56,3	68,6	65,3	61,4	65,8	69,3	63,7	7
34,3	66,9	65,5	57,2	55,3	67,4	64,1	60,3	64,7	68,1	62,6	8
39,9	71,6	71,2	63,9	62,5	71,8	69,3	65,6	69,8	71,4	68,6	9
41,7	70,8	70,0	62,7	61,4	70,5	68,1	64,4	68,5	70,2	67,4	10
54,6	77,9	76,0	71,9	70,9	79,9	75,7	70,2	76,7	74,8	77,3	11
55,7	77,1	74,7	70,6	69,6	78,5	74,4	68,9	75,3	73,5	75,9	12
53,1	82,9	77,8	78,2	77,5	85,1	81,5	72,0	83,9	82,1	84,7	13
54,3	81,9	76,4	76,8	76,1	83,6	80,1	70,7	82,5	80,6	83,2	14
57,5	86,3	80,3	81,2	80,7	86,5	84,8	74,6	87,4	86,6	88,0	15
58,4	85,3	78,9	79,8	79,3	85,0	83,3	73,2	85,9	85,1	86,5	16
56,8	89,3	84,0	85,5	85,5	89,5	88,8	79,0	91,4	91,1	91,3	17
57,7	88,2	82,5	84,0	83,9	88,0	87,3	77,5	89,8	89,5	89,7	18
56,4	91,3	87,4	89,9	90,5	91,5	91,6	83,4	93,7	94,0	93,8	19
58,4	90,9	86,7	89,1	89,7	90,8	90,9	82,7	92,9	93,2	93,0	20
78,7	95,0	92,3	94,4	95,1	94,3	94,8	90,1	95,9	96,5	95,7	21
79,5	94,9	91,9	94,0	94,6	93,9	94,5	89,7	95,5	96,1	95,2	22
100	100	100	100	100	100	100	100	100	100	100	23
100	100	100	100	100	100	100	100	100	100	100	24
120,2	106,0	106,8	106,4	106,2	106,5	104,9	106,2	104,6	105,2	104,6	25
119,1	106,0	106,8	106,4	106,2	106,5	104,9	106,2	104,6	105,2	104,6	26
124,2	110,9	112,4	112,3	112,4	112,1	111,1	109,4	111,4	110,7	112,0	27
122,8	110,9	112,4	112,3	112,4	112,1	111,1	109,4	111,4	110,7	112,0	28
119,1	114,3	115,6	116,4	116,9	114,4	115,0	111,2	115,8	114,8	116,5	29
118,8	114,7	116,1	116,9	117,4	114,9	115,5	111,7	116,3	115,4	117,0	30
122,3	116,8	118,7	120,3	121,0	117,2	118,3	113,5	119,2	119,2	119,4	31
122,4	117,5	119,8	121,4	122,0	118,2	119,3	114,5	120,3	120,3	120,4	32
126,5	119,0	121,1	123,4	124,1	120,0	120,4	114,1	121,8	120,9	122,0	33
126,4	119,7	122,1	124,4	125,2	121,0	121,5	115,1	122,9	122,0	123,1	34
81,3	119,1	123,6	126,1	127,3	121,5	122,8	115,6	124,3	122,3	124,6	35
83,5	119,8	124,6	127,2	128,4	122,6	123,9	116,6	125,4	123,4	125,7	36

dem entsprechenden Vorjahresergebnis  
zent

- 0,7	+ 4,3	+ 16,6	+ 9,3	+ 9,5	+ 9,3	+ 8,9	+ 16,4	+ 6,5	+ 4,2	+ 7,4	37
- 0,3	+ 4,2	+ 16,7	+ 9,2	+ 9,4	+ 9,3	+ 8,9	+ 16,3	+ 6,5	+ 4,2	+ 7,3	38
+ 13,0	+ 5,8	+ 10,7	+ 9,5	+ 9,9	+ 7,7	+ 8,0	+ 10,8	+ 7,0	+ 5,4	+ 7,2	39
+ 11,6	+ 5,6	+ 10,7	+ 9,4	+ 10,1	+ 7,8	+ 8,0	+ 10,8	+ 7,1	+ 5,4	+ 7,2	40
- 2,1	+ 5,3	+ 7,1	+ 7,2	+ 8,1	+ 4,4	+ 5,5	+ 7,2	+ 4,9	+ 4,8	+ 4,9	41
- 0,9	+ 5,2	+ 7,0	+ 7,3	+ 8,0	+ 4,3	+ 5,4	+ 7,3	+ 5,0	+ 4,9	+ 5,0	42
+ 23,5	+ 5,8	+ 6,7	+ 9,8	+ 11,0	+ 4,7	+ 6,1	+ 6,8	+ 6,1	+ 3,0	+ 7,7	43
+ 21,6	+ 5,8	+ 6,9	+ 9,6	+ 11,0	+ 4,6	+ 6,2	+ 6,8	+ 5,9	+ 3,1	+ 7,7	44
+ 36,8	+ 8,8	+ 6,7	+ 12,5	+ 13,4	+ 11,3	+ 9,2	+ 7,0	+ 9,9	+ 4,8	+ 12,7	45
+ 33,6	+ 8,9	+ 6,7	+ 12,6	+ 13,4	+ 11,3	+ 9,3	+ 7,0	+ 9,9	+ 4,7	+ 12,6	46
- 2,7	+ 6,4	+ 2,4	+ 8,8	+ 9,3	+ 6,5	+ 7,7	+ 2,6	+ 9,4	+ 9,8	+ 9,6	47
- 2,5	+ 6,4	+ 2,3	+ 8,8	+ 9,3	+ 6,5	+ 7,7	+ 2,6	+ 9,6	+ 9,7	+ 9,6	48
+ 8,3	+ 4,1	+ 3,2	+ 3,8	+ 4,1	+ 1,6	+ 4,0	+ 3,6	+ 4,2	+ 5,5	+ 3,9	49
+ 7,6	+ 4,2	+ 3,3	+ 3,9	+ 4,2	+ 1,7	+ 4,0	+ 3,5	+ 4,1	+ 5,6	+ 4,0	50
- 1,2	+ 3,5	+ 4,6	+ 5,3	+ 5,9	+ 3,5	+ 4,7	+ 5,9	+ 4,6	+ 5,2	+ 3,8	51
- 1,2	+ 3,4	+ 4,6	+ 5,3	+ 5,8	+ 3,5	+ 4,8	+ 5,9	+ 4,5	+ 5,2	+ 3,7	52
- 0,7	+ 2,2	+ 4,0	+ 5,1	+ 5,8	+ 2,2	+ 3,2	+ 5,6	+ 2,5	+ 3,2	+ 2,7	53
+ 1,2	+ 3,1	+ 5,1	+ 6,1	+ 6,9	+ 3,2	+ 4,1	+ 6,7	+ 3,5	+ 4,1	+ 3,7	54
+ 39,5	+ 4,1	+ 5,6	+ 5,0	+ 5,1	+ 3,1	+ 3,5	+ 8,0	+ 2,3	+ 2,7	+ 2,0	55
+ 36,1	+ 4,4	+ 6,0	+ 5,5	+ 5,6	+ 3,4	+ 4,0	+ 8,5	+ 2,8	+ 3,1	+ 2,4	56
+ 27,1	+ 5,3	+ 8,3	+ 5,9	+ 5,2	+ 6,0	+ 5,5	+ 11,0	+ 4,3	+ 3,6	+ 4,5	57
+ 25,8	+ 5,4	+ 8,8	+ 6,4	+ 5,7	+ 6,5	+ 5,8	+ 11,5	+ 4,7	+ 4,1	+ 5,0	58
+ 20,2	+ 6,0	+ 6,8	+ 6,4	+ 6,2	+ 6,5	+ 4,9	+ 6,2	+ 4,6	+ 5,2	+ 4,6	59
+ 19,1	+ 6,0	+ 6,8	+ 6,4	+ 6,2	+ 6,5	+ 4,9	+ 6,2	+ 4,6	+ 5,2	+ 4,6	60
+ 3,3	+ 4,6	+ 5,2	+ 5,5	+ 5,8	+ 5,3	+ 5,9	+ 3,0	+ 6,5	+ 5,2	+ 7,1	61
+ 3,1	+ 4,6	+ 5,2	+ 5,5	+ 5,8	+ 5,3	+ 5,9	+ 3,0	+ 6,5	+ 5,2	+ 7,1	62
- 4,1	+ 3,1	+ 2,8	+ 3,7	+ 4,0	+ 2,1	+ 3,5	+ 1,6	+ 3,9	+ 3,7	+ 4,0	63
- 3,3	+ 3,4	+ 3,3	+ 4,1	+ 4,4	+ 2,5	+ 4,0	+ 2,1	+ 4,4	+ 4,2	+ 4,5	64
+ 2,7	+ 2,2	+ 2,6	+ 3,4	+ 3,5	+ 2,4	+ 2,9	+ 2,1	+ 2,9	+ 3,8	+ 2,5	65
+ 3,0	+ 2,4	+ 3,1	+ 3,8	+ 3,9	+ 2,9	+ 3,3	+ 2,5	+ 3,4	+ 4,2	+ 2,9	66
+ 3,4	+ 1,9	+ 2,0	+ 2,6	+ 2,6	+ 2,4	+ 1,8	+ 0,5	+ 2,2	+ 1,4	+ 2,2	67
+ 3,3	+ 1,9	+ 1,9	+ 2,5	+ 2,6	+ 2,4	+ 1,8	+ 0,5	+ 2,2	+ 1,4	+ 2,2	68
- 35,7	+ 0,1	+ 2,1	+ 2,2	+ 2,6	+ 1,3	+ 2,0	+ 1,3	+ 2,1	+ 1,2	+ 2,1	69
- 33,9	+ 0,1	+ 2,0	+ 2,3	+ 2,6	+ 1,3	+ 2,0	+ 1,3	+ 2,0	+ 1,1	+ 2,1	70

## 5 Index der Erzeugerpreise forstwirtschaftlicher Produkte

1980 = 100

Jahr <sup>1)</sup>	Rohholz ins- gesamt	Stammholz						Schwellen, Buche, SW 3	Industrieholz				
		zu- sammen	Eiche B	Buche B	Fichte B	Kiefer B	Kiefer C		zu- sammen	Eiche	Buche	Fichte	Kiefer
Staatsforsten													
Gewichtung a) u. b) ..	1 000	849,54	65,30	97,26	558,50	66,53	55,29	6,66	150,46	5,30	43,66	69,27	32,23
V-Faktor a) .....	0,53571	0,51531	0,30292	0,50100	0,53829	0,65522	.	.	0,62824	.	.	.	.
b) .....	0,52532	0,50544	0,29710	0,49170	0,52811	0,64214	.	.	0,61587	.	.	.	.
1970 D a) .....	53,6	51,5	30,3	50,1	53,8	65,5	.	.	62,8	.	.	.	.
b) .....	52,5	50,5	29,7	49,2	52,8	64,2	.	.	61,6	.	.	.	.
1971 D a) .....	53,9	52,0	28,3	50,6	55,3	64,4	.	.	62,8	.	.	.	.
b) .....	52,9	51,0	27,8	49,6	54,3	63,2	.	.	61,6	.	.	.	.
1972 D a) .....	52,4	50,9	30,6	49,7	53,7	61,2	.	.	59,0	.	.	.	.
b) .....	51,4	49,9	30,0	48,7	52,7	60,0	.	.	57,8	.	.	.	.
1973 D a) .....	55,0	54,4	38,2	50,5	56,4	65,4	.	.	57,8	.	.	.	.
b) .....	54,0	53,3	37,5	49,5	55,3	64,1	.	.	56,7	.	.	.	.
1974 D a) .....	64,9	64,4	53,7	60,1	65,0	74,0	.	.	67,2	.	.	.	.
b) .....	63,7	63,1	52,7	58,9	63,8	72,5	.	.	65,8	.	.	.	.
1975 D a) .....	64,2	62,1	51,5	62,1	62,4	69,5	.	.	73,8	.	.	.	.
b) .....	63,6	61,5	51,0	61,5	61,8	68,8	.	.	73,0	.	.	.	.
1976 D a) .....	67,0	65,8	59,0	63,3	65,8	71,6	.	.	72,4	.	.	.	.
b) .....	66,3	65,1	58,4	62,7	65,2	70,8	.	.	71,7	.	.	.	.
1977 D a) .....	79,4	79,6	79,1	72,5	78,8	84,1	.	.	78,8	.	.	.	.
b) .....	78,7	78,7	78,3	71,8	78,1	83,2	.	.	78,0	.	.	.	.
1978 D a) .....	86,1	87,0	87,9	84,2	85,0	91,5	.	.	81,9	.	.	.	.
b) .....	85,7	86,6	87,4	83,8	84,6	91,1	.	.	81,5	.	.	.	.
1979 D a) .....	90,0	91,5	95,0	91,3	88,9	92,4	.	.	82,9	.	.	.	.
b) .....	89,7	91,2	94,7	91,0	88,7	92,0	.	.	82,7	.	.	.	.
1980 D a) .....	100	100	100	100	100	100	100	100	100	100	100	100	100
b) .....	100	100	100	100	100	100	100	100	100	100	100	100	100
1981 D a) .....	107,9	106,1	97,9	107,9	106,6	106,5	106,9	107,1	118,2	134,5	126,6	112,3	116,7
b) .....	107,9	106,1	97,9	107,9	106,6	106,5	106,9	107,1	118,2	134,5	126,6	112,3	116,7
1982 D a) .....	100,8	97,8	89,0	107,6	96,4	100,2	100,8	107,2	117,9	137,6	133,0	109,9	111,6
b) .....	100,8	97,8	89,0	107,6	96,4	100,2	100,8	107,2	117,9	137,6	133,0	109,9	111,6
1983 D a) .....	95,8	93,6	89,5	106,0	91,2	97,9	95,2	104,6	107,9	129,5	119,2	100,6	105,0
b) .....	95,8	93,6	89,5	106,0	91,2	97,9	95,2	104,6	107,9	129,5	119,2	100,6	105,0
1984 D a) .....	97,0	94,9	95,5	106,1	92,2	98,6	96,5	103,3	109,2	122,1	117,5	103,7	107,7
b) .....	97,0	94,9	95,5	106,1	92,2	98,6	96,5	103,3	109,2	122,1	117,5	103,7	107,7
1985 D a) .....	89,6	85,2	98,0	106,4	77,5	96,6	94,4	104,2	114,3	129,4	127,0	107,2	109,9
b) .....	89,6	85,2	98,0	106,4	77,5	96,6	94,4	104,2	114,3	129,4	127,0	107,2	109,9
1986 D a) .....	91,1	85,9	94,0	110,5	78,2	97,1	94,8	108,8	120,3	157,5	135,9	110,4	114,5
b) .....	91,1	85,9	94,0	110,5	78,2	97,1	94,8	108,8	120,3	157,5	135,9	110,4	114,5
Körperschaftsforsten													
Gewichtung a) u. b) ..	1 000	787,57	94,13	103,83	491,01	45,75	44,34	8,51	212,43	13,98	87,77	82,11	28,57
V-Faktor a) .....	0,53242	0,51426	0,31718	0,50299	0,53829	0,65204	.	.	0,61334	.	.	.	.
b) .....	0,52209	0,50440	0,31108	0,49365	0,52811	0,63903	.	.	0,60127	.	.	.	.
1970 D a) .....	53,2	51,4	31,7	50,3	53,8	65,2	.	.	61,3	.	.	.	.
b) .....	52,2	50,4	31,1	49,4	52,8	63,9	.	.	60,1	.	.	.	.
1971 D a) .....	53,6	51,9	29,7	50,8	55,3	64,1	.	.	61,3	.	.	.	.
b) .....	52,6	50,9	29,1	49,8	54,3	62,9	.	.	60,1	.	.	.	.
1972 D a) .....	52,1	50,8	32,0	49,9	53,7	60,9	.	.	57,5	.	.	.	.
b) .....	51,1	49,8	31,4	48,9	52,7	59,7	.	.	56,4	.	.	.	.
1973 D a) .....	54,7	54,3	40,0	50,7	56,4	65,1	.	.	56,4	.	.	.	.
b) .....	53,6	53,2	39,3	49,7	55,3	63,8	.	.	55,4	.	.	.	.
1974 D a) .....	64,5	64,2	56,2	60,3	65,0	73,6	.	.	65,6	.	.	.	.
b) .....	63,3	62,9	55,2	59,1	63,8	72,1	.	.	64,3	.	.	.	.
1975 D a) .....	63,8	62,0	53,9	62,3	62,4	69,1	.	.	72,1	.	.	.	.
b) .....	63,2	61,4	53,4	61,8	61,8	68,4	.	.	71,3	.	.	.	.
1976 D a) .....	66,6	65,6	61,8	63,5	65,8	71,2	.	.	70,7	.	.	.	.
b) .....	65,9	65,0	61,2	62,9	65,2	70,4	.	.	70,0	.	.	.	.
1977 D a) .....	79,0	79,4	82,8	72,8	78,8	83,7	.	.	76,9	.	.	.	.
b) .....	78,2	78,6	82,0	72,1	78,1	82,8	.	.	76,2	.	.	.	.
1978 D a) .....	85,6	86,9	92,0	84,6	85,0	91,1	.	.	79,9	.	.	.	.
b) .....	85,2	86,4	91,6	84,1	84,6	90,6	.	.	79,5	.	.	.	.
1979 D a) .....	89,4	91,3	99,5	91,6	88,9	91,9	.	.	81,0	.	.	.	.
b) .....	89,2	91,0	99,1	91,3	88,7	91,6	.	.	80,8	.	.	.	.
1980 D a) .....	100	100	100	100	100	100	100	100	100	100	100	100	100
b) .....	100	100	100	100	100	100	100	100	100	100	100	100	100
1981 D a) .....	109,8	106,4	96,9	108,0	107,8	106,7	108,0	106,7	122,2	132,0	131,2	112,1	118,6
b) .....	109,8	106,4	96,9	108,0	107,8	106,7	108,0	106,7	122,2	132,0	131,2	112,1	118,6
1982 D a) .....	104,3	98,5	89,4	107,1	97,7	101,4	102,6	106,5	125,8	144,0	138,8	112,1	116,2
b) .....	104,3	98,5	89,4	107,1	97,7	101,4	102,6	106,5	125,8	144,0	138,8	112,1	116,2
1983 D a) .....	98,1	93,6	88,2	105,1	91,4	98,5	96,3	103,6	114,7	136,9	126,8	101,6	104,2
b) .....	98,1	93,6	88,2	105,1	91,4	98,5	96,3	103,6	114,7	136,9	126,8	101,6	104,2
1984 D a) .....	98,7	94,6	95,0	105,3	91,5	99,0	97,3	102,3	114,1	130,2	126,3	103,5	98,9
b) .....	98,7	94,6	95,0	105,3	91,5	99,0	97,3	102,3	114,1	130,2	126,3	103,5	98,9
1985 D a) .....	92,4	84,8	98,7	105,1	75,4	97,4	95,2	103,2	120,6	141,6	136,2	106,7	102,4
b) .....	92,4	84,8	98,7	105,1	75,4	97,4	95,2	103,2	120,6	141,6	136,2	106,7	102,4
1986 D a) .....	95,2	86,9	95,2	109,9	78,3	97,5	95,8	107,3	126,0	177,5	139,7	108,3	109,7
b) .....	95,2	86,9	95,2	109,9	78,3	97,5	95,8	107,3	126,0	177,5	139,7	108,3	109,7

1) Die Kalenderjahresdurchschnitte wurden berechnet durch Wägung der Vierteljahresdurchschnittsbezahlen der einzelnen Stärkeklassen mit den jeweiligen Vierteljahresumsätzen im Basisjahr.

a) Ohne Umsatz-(Mehrwert-)steuer.

b) Einschl. pauschalierte Umsatz-(Mehrwert-)steuer.

## 5 Index der Erzeugerpreise forstwirtschaftlicher Produkte

1980 = 100

Jahr <sup>1)</sup>	Rohholz ins- gesamt	Stammholz							Industrieholz				
		zu- sammen	Eiche B	Buche B	Fichte B	Kiefer B	Kiefer C	Schwellen, Buche, SW 3	zu- sammen	Eiche	Buche	Fichte	Kiefer
Privatforsten													
Gewichtung a) u. b) ..	1 000	769,42	47,66	66,73	556,65	58,18	37,30	2,90	230,58	7,79	58,67	118,20	45,92
V-Faktor a) .....	0,54318	0,52938	0,27337	0,52301	0,55188	0,61958	.	.	0,60716	.	.	.	.
b) .....	0,53277	0,52002	0,26831	0,51308	0,54171	0,60790	.	.	0,59559	.	.	.	.
1970 D a) .....	54,3	52,9	27,3	52,3	55,2	62,0	.	.	60,7	.	.	.	.
b) .....	53,3	52,0	26,8	51,3	54,2	60,8	.	.	59,6	.	.	.	.
1971 D a) .....	55,2	53,6	28,0	53,5	55,9	62,0	.	.	62,5	.	.	.	.
b) .....	54,1	52,6	27,5	52,4	54,8	60,9	.	.	61,3	.	.	.	.
1972 D a) .....	52,3	51,8	29,3	52,1	54,0	58,0	.	.	54,5	.	.	.	.
b) .....	51,3	50,9	28,7	51,2	53,0	56,9	.	.	53,5	.	.	.	.
1973 D a) .....	56,5	56,5	34,4	56,1	59,3	59,8	.	.	56,0	.	.	.	.
b) .....	55,4	55,5	33,8	55,1	58,2	58,7	.	.	55,0	.	.	.	.
1974 D a) .....	64,1	63,3	43,6	60,0	65,8	67,5	.	.	67,8	.	.	.	.
b) .....	62,9	62,1	42,7	58,9	64,6	66,1	.	.	66,5	.	.	.	.
1975 D a) .....	61,5	59,3	44,3	64,4	60,0	64,1	.	.	71,6	.	.	.	.
b) .....	60,8	58,8	43,8	63,8	59,5	63,5	.	.	71,0	.	.	.	.
1976 D a) .....	68,4	68,0	64,0	66,7	68,5	69,9	.	.	70,0	.	.	.	.
b) .....	67,7	67,4	63,4	66,0	67,8	69,2	.	.	69,3	.	.	.	.
1977 D a) .....	77,2	77,3	69,2	74,1	78,4	80,2	.	.	76,9	.	.	.	.
b) .....	76,5	76,6	68,5	73,4	77,7	79,4	.	.	76,2	.	.	.	.
1978 D a) .....	85,0	86,1	84,4	88,5	85,8	87,4	.	.	79,7	.	.	.	.
b) .....	84,6	85,8	84,0	88,0	85,4	86,9	.	.	79,3	.	.	.	.
1979 D a) .....	90,4	92,0	91,9	96,1	91,2	93,6	.	.	82,7	.	.	.	.
b) .....	90,0	91,7	91,6	95,7	91,0	93,3	.	.	82,5	.	.	.	.
1980 D a) .....	100	100	100	100	100	100	100	100	100	100	100	100	100
b) .....	100	100	100	100	100	100	100	100	100	100	100	100	100
1981 D a) .....	107,6	105,5	98,3	105,1	106,1	105,5	105,3	107,5	114,9	131,2	124,0	110,4	112,1
b) .....	107,6	105,5	98,3	105,1	106,1	105,5	105,3	107,5	114,9	131,2	124,0	110,4	112,1
1982 D a) .....	101,6	97,3	91,7	106,9	96,3	99,3	98,0	107,1	116,0	140,6	133,5	108,8	108,0
b) .....	101,6	97,3	91,7	106,9	96,3	99,3	98,0	107,1	116,0	140,6	133,5	108,8	108,0
1983 D a) .....	96,9	93,4	90,9	105,6	91,9	95,3	92,1	104,1	108,5	133,7	125,0	101,1	102,0
b) .....	96,9	93,4	90,9	105,6	91,9	95,3	92,1	104,1	108,5	133,7	125,0	101,1	102,0
1984 D a) .....	97,0	93,2	99,0	106,7	91,0	94,8	92,2	102,0	109,7	124,6	121,3	105,1	104,3
b) .....	97,0	93,2	99,0	106,7	91,0	94,7	92,2	102,0	109,7	124,6	121,3	105,1	104,3
1985 D a) .....	89,7	82,7	98,0	107,8	77,0	91,3	88,0	102,8	113,3	140,7	129,6	107,5	102,7
b) .....	89,7	82,7	98,0	107,8	77,0	91,3	88,0	102,8	113,3	140,7	129,6	107,5	102,7
1986 D a) .....													
b) .....													
Forsten insgesamt													
Gewichtung a) u. b) ..	1 000	801,47	67,42	87,98	537,63	57,23	45,38	5,83	198,53	8,81	62,39	91,15	36,18
V-Faktor a) .....	0,53677	0,51894	0,29568	0,51282	0,54496	0,63573	.	.	0,61881	.	.	.	.
b) .....	0,52632	0,50942	0,29011	0,50302	0,53447	0,62344	.	.	0,60680	.	.	.	.
1970 D a) .....	53,7	51,9	29,6	51,3	54,5	63,6	.	.	61,9	.	.	.	.
b) .....	52,6	50,9	29,0	50,3	53,4	62,3	.	.	60,7	.	.	.	.
1971 D a) .....	54,3	52,5	28,4	52,0	55,6	62,9	.	.	62,6	.	.	.	.
b) .....	53,2	51,5	27,9	51,0	54,6	61,8	.	.	61,4	.	.	.	.
1972 D a) .....	52,1	51,1	30,4	50,9	53,9	59,4	.	.	57,1	.	.	.	.
b) .....	51,2	50,1	29,8	49,9	52,9	58,3	.	.	55,9	.	.	.	.
1973 D a) .....	55,4	55,1	37,3	52,8	57,7	62,6	.	.	57,0	.	.	.	.
b) .....	54,3	54,0	36,6	51,8	56,7	61,3	.	.	55,9	.	.	.	.
1974 D a) .....	64,3	63,6	50,9	60,6	65,4	70,8	.	.	67,3	.	.	.	.
b) .....	63,1	62,4	49,9	59,4	64,2	69,3	.	.	66,0	.	.	.	.
1975 D a) .....	62,8	60,7	49,6	63,4	61,4	66,7	.	.	72,8	.	.	.	.
b) .....	62,2	60,1	49,1	62,8	60,8	66,1	.	.	72,1	.	.	.	.
1976 D a) .....	67,3	66,4	61,0	65,0	67,1	70,4	.	.	71,3	.	.	.	.
b) .....	66,6	65,8	60,4	64,3	66,4	69,6	.	.	70,6	.	.	.	.
1977 D a) .....	78,2	78,3	76,5	73,7	78,7	81,9	.	.	77,9	.	.	.	.
b) .....	77,5	77,5	75,8	73,0	78,0	81,0	.	.	77,2	.	.	.	.
1978 D a) .....	85,3	86,3	87,4	86,4	85,4	89,1	.	.	80,9	.	.	.	.
b) .....	84,9	85,9	87,0	85,9	85,0	88,7	.	.	80,5	.	.	.	.
1979 D a) .....	89,8	91,3	94,7	93,7	90,0	92,3	.	.	82,7	.	.	.	.
b) .....	89,5	91,1	94,3	93,4	89,8	92,0	.	.	82,5	.	.	.	.
1980 D a) .....	100	100	100	100	100	100	100	100	100	100	100	100	100
b) .....	100	100	100	100	100	100	100	100	100	100	100	100	100
1981 D a) .....	108,4	106,0	97,6	107,2	106,7	106,2	106,7	107,0	118,1	132,2	127,6	111,3	115,0
b) .....	108,4	106,0	97,6	107,2	106,7	106,2	106,7	107,0	118,1	132,2	127,6	111,3	115,0
1982 D a) .....	102,1	97,8	89,9	107,2	96,7	100,1	100,5	106,8	119,6	141,6	135,6	110,0	111,0
b) .....	102,1	97,8	89,9	107,2	96,7	100,1	100,5	106,8	119,6	141,6	135,6	110,0	111,0
1983 D a) .....	96,9	93,5	89,3	105,6	91,5	97,1	94,6	104,0	110,3	134,4	124,4	101,1	103,4
b) .....	96,9	93,5	89,3	105,6	91,5	97,1	94,6	104,0	110,3	134,4	124,4	101,1	103,4
1984 D a) .....	97,5	94,2	96,2	106,0	91,5	97,2	95,4	102,6	111,0	126,8	122,5	104,3	104,0
b) .....	97,5	94,2	96,2	106,0	91,5	97,2	95,4	102,6	111,0	126,8	122,5	104,3	104,0
1985 D a) .....	90,5	84,2	98,3	106,4	76,7	94,8	92,7	103,5	115,9	138,9	131,8	107,2	104,7
b) .....	90,5	84,2	98,3	106,4	76,7	94,8	92,7	103,5	115,9	138,9	131,8	107,2	104,7
1986 D a) .....													
b) .....													

1) Die Kalenderjahresdurchschnitte wurden berechnet durch Wägung der Vierteljahresdurchschnittswerte der einzelnen Stärkeklassen mit den jeweiligen Vierteljahresumsätzen im Basisjahr.

a) Ohne Umsatz-(Mehrwert-)steuer.

b) Einschl. pauschalierte Umsatz-(Mehrwert-)steuer.

**6 Erzeugerpreise der Landwirtschaft**  
Ohne Umsatz-(Mehrwert-)steuer und ohne Aufwertungsausgleich  
DM je Mengeneinheit

Durchschnitt <sup>1)</sup>	Brotweizen <sup>3)</sup>					Brotroggen <sup>3)</sup>					Futtergerste <sup>3)</sup>			
	Hannover	Röln	Frankfurt	Stuttgart	München	Hannover	Röln	Frankfurt	Stuttgart	München	Hannover	Röln	Frankfurt	Stuttgart
	frei Verladestation je t													
1973 .....	385,23 <sup>2)</sup>	384,72 <sup>2)</sup>	371,60 <sup>2)</sup>	375,45 <sup>2)</sup>	381,52	353,18 <sup>2)</sup>	353,29 <sup>2)</sup>	360,23 <sup>2)</sup>	345,00 <sup>2)</sup>	355,67	344,79	339,11 <sup>2)</sup>	324,52 <sup>2)</sup>	329,09 <sup>2)</sup>
1974 .....	398,64 <sup>2)</sup>	398,41 <sup>2)</sup>	391,31 <sup>2)</sup>	382,00 <sup>2)</sup>	391,00	377,27 <sup>2)</sup>	378,75 <sup>2)</sup>	390,06 <sup>2)</sup>	376,00	394,85 <sup>2)</sup>	372,08	364,21	349,64	358,50
1975 .....	434,55 <sup>2)</sup>	433,28 <sup>2)</sup>	424,49	415,21	448,70	413,75	419,00 <sup>2)</sup>	418,86 <sup>2)</sup>	414,38	441,25	394,17	387,92	376,25 <sup>2)</sup>	384,79
1976 .....	469,58 <sup>2)</sup>	470,19 <sup>2)</sup>	461,91	455,83	470,33	454,17	456,67 <sup>2)</sup>	458,28	458,33	482,50	424,17	435,63 <sup>2)</sup>	412,71	430,42
1977 .....	467,73 <sup>2)</sup>	463,06 <sup>2)</sup>	463,10 <sup>2)</sup>	463,18 <sup>2)</sup>	466,67	449,00 <sup>2)</sup>	452,50 <sup>2)</sup>	449,00 <sup>2)</sup>	453,18 <sup>2)</sup>	481,94	431,67	434,22 <sup>2)</sup>	407,16 <sup>2)</sup>	431,14 <sup>2)</sup>
1978 .....	461,82 <sup>2)</sup>	462,93 <sup>2)</sup>	459,06 <sup>2)</sup>	460,50 <sup>2)</sup>	476,81	432,73 <sup>2)</sup>	450,50 <sup>2)</sup>	445,50 <sup>2)</sup>	446,00 <sup>2)</sup>	475,14	405,45 <sup>2)</sup>	403,75 <sup>2)</sup>	390,31 <sup>2)</sup>	397,50 <sup>2)</sup>
1979 .....	469,09 <sup>2)</sup>	468,00 <sup>2)</sup>	457,28 <sup>2)</sup>	456,75 <sup>2)</sup>	472,17	435,42	435,50 <sup>2)</sup>	444,32 <sup>2)</sup>	443,13 <sup>2)</sup>	473,55	429,17	414,55 <sup>2)</sup>	393,38 <sup>2)</sup>	411,25 <sup>2)</sup>
1980 .....	472,08	476,35	462,16 <sup>2)</sup>	467,50 <sup>2)</sup>	485,42	441,25	457,50 <sup>2)</sup>	457,05 <sup>2)</sup>	461,14 <sup>2)</sup>	496,38	426,25	423,41 <sup>2)</sup>	405,11 <sup>2)</sup>	416,36 <sup>2)</sup>
1981 .....	488,33	480,48 <sup>2)</sup>	480,38 <sup>2)</sup>	473,00 <sup>2)</sup>	486,30	447,08	463,60 <sup>2)</sup>	465,88 <sup>2)</sup>	472,09 <sup>2)</sup>	489,03	429,38	430,73 <sup>2)</sup>	421,84 <sup>2)</sup>	424,09 <sup>2)</sup>
1982 .....	508,50	505,00 <sup>2)</sup>	491,48 <sup>2)</sup>	489,50 <sup>2)</sup>	498,61	469,17	486,91 <sup>2)</sup>	478,05 <sup>2)</sup>	477,87 <sup>2)</sup>	502,22	461,67 <sup>2)</sup>	457,96	438,07 <sup>2)</sup>	450,00 <sup>2)</sup>
1983 .....	510,42	511,56	495,80 <sup>2)</sup>	500,63 <sup>2)</sup>	506,29	491,25 <sup>2)</sup>	502,19	497,00 <sup>2)</sup>	496,67 <sup>2)</sup>	518,60	472,50	461,42	442,95 <sup>2)</sup>	447,08
1984 .....	490,83	486,88 <sup>2)</sup>	466,64 <sup>2)</sup>	485,00 <sup>2)</sup>	468,88	470,00	489,50 <sup>2)</sup>	470,57 <sup>2)</sup>	500,71 <sup>2)</sup>	485,43	476,67	453,48 <sup>2)</sup>	444,77 <sup>2)</sup>	442,50 <sup>2)</sup>
1985 .....	448,75	433,89 <sup>2)</sup>	422,00 <sup>2)</sup>	426,75 <sup>2)</sup>	429,75	433,75	443,25 <sup>2)</sup>	426,86 <sup>2)</sup>	429,44 <sup>2)</sup>	447,74	420,63	415,80 <sup>2)</sup>	406,10 <sup>2)</sup>	401,14 <sup>2)</sup>
1986 .....	444,58	441,14 <sup>2)</sup>	422,00 <sup>2)</sup>	423,64 <sup>2)</sup>	429,22	425,42	417,50 <sup>2)</sup>	430,43 <sup>2)</sup>	430,00 <sup>2)</sup>	434,65	414,58	406,29	390,65 <sup>2)</sup>	398,86 <sup>2)</sup>

Durchschnitt <sup>1)</sup>	Futtergerste <sup>3)</sup>	Futterhafer <sup>3)</sup>					Braugerste <sup>3)</sup>	Speisekartoffeln, gelbfleischige						Fabrikkartoffeln, 17 % Stärke
	München	Hannover	Röln	Frankfurt	Stuttgart	München	München	Kiel	Hannover	Röln	Frankfurt	Karlsruhe	München	Bundesgebiet
	frei Verladestation je t							frei Verladestation je dt						frei-Empfangsstation je dt
1973 .....	322,10	349,77 <sup>2)</sup>	342,20 <sup>2)</sup>	315,52 <sup>2)</sup>	328,64 <sup>2)</sup>	352,40 <sup>2)</sup>	378,20 <sup>2)</sup>	18,70 <sup>2)</sup>	21,84 <sup>2)</sup>	16,92 <sup>2)</sup>	19,74 <sup>2)</sup>	19,86 <sup>2)</sup>	16,14 <sup>2)</sup>	9,50
1974 .....	346,67 <sup>2)</sup>	378,75	367,73	365,50 <sup>2)</sup>	360,45 <sup>2)</sup>	367,05 <sup>2)</sup>	403,99 <sup>2)</sup>	13,48 <sup>2)</sup>	11,02 <sup>2)</sup>	9,52 <sup>2)</sup>	14,63 <sup>2)</sup>	14,25 <sup>2)</sup>	12,55 <sup>2)</sup>	10,01
1975 .....	380,21	373,64 <sup>2)</sup>	376,70 <sup>2)</sup>	384,48	376,04	379,79	439,30	18,75 <sup>2)</sup>	19,88 <sup>2)</sup>	29,43 <sup>2)</sup>	18,73 <sup>2)</sup>	19,74 <sup>2)</sup>	17,44 <sup>2)</sup>	11,07
1976 .....	412,71	419,58	420,28 <sup>2)</sup>	416,15	415,83	423,75	492,71	63,68 <sup>2)</sup>	65,19 <sup>2)</sup>	50,63 <sup>2)</sup>	51,68 <sup>2)</sup>	47,56 <sup>2)</sup>	46,13 <sup>2)</sup>	12,13
1977 .....	404,45	426,25	415,94 <sup>2)</sup>	425,00 <sup>2)</sup>	438,18 <sup>2)</sup>	427,17	494,58	25,17 <sup>2)</sup>	23,37 <sup>2)</sup>	25,48 <sup>2)</sup>	19,88 <sup>2)</sup>	19,60 <sup>2)</sup>	17,63 <sup>2)</sup>	12,72
1978 .....	418,06	400,00 <sup>2)</sup>	393,89 <sup>2)</sup>	400,00 <sup>2)</sup>	417,50 <sup>2)</sup>	436,87	490,76	12,10 <sup>2)</sup>	10,93 <sup>2)</sup>	10,18 <sup>2)</sup>	11,99 <sup>2)</sup>	13,15	10,75	12,98
1979 .....	433,75	377,08	399,17 <sup>2)</sup>	380,00 <sup>2)</sup>	370,91 <sup>2)</sup>	425,11	491,04	17,73 <sup>2)</sup>	18,42 <sup>2)</sup>	15,27 <sup>2)</sup>	18,50 <sup>2)</sup>	17,96 <sup>2)</sup>	17,04 <sup>2)</sup>	13,11
1980 .....	434,16	398,64 <sup>2)</sup>	402,50 <sup>2)</sup>	381,14 <sup>2)</sup>	386,82	432,02	493,18	18,20 <sup>2)</sup>	17,71 <sup>2)</sup>	15,40 <sup>2)</sup>	22,08	19,23	16,03	13,28
1981 .....	434,17	426,67	421,75 <sup>2)</sup>	425,63 <sup>2)</sup>	414,09 <sup>2)</sup>	443,73 <sup>2)</sup>	544,52	21,86 <sup>2)</sup>	24,10 <sup>2)</sup>	18,66 <sup>2)</sup>	26,77 <sup>2)</sup>	22,46	20,31	13,76
1982 .....	446,46	440,00 <sup>2)</sup>	427,27 <sup>2)</sup>	430,00	425,00 <sup>2)</sup>	446,70	557,64	17,64 <sup>2)</sup>	18,92 <sup>2)</sup>	16,52 <sup>2)</sup>	28,88	21,91 <sup>2)</sup>	18,55 <sup>2)</sup>	14,13
1983 .....	445,62	438,33	435,92	440,00	427,73 <sup>2)</sup>	452,08	566,18	25,56 <sup>2)</sup>	25,86	24,09 <sup>2)</sup>	29,29	26,73 <sup>2)</sup>	21,15 <sup>2)</sup>	14,73
1984 .....	442,82	478,33	443,50 <sup>2)</sup>	477,50 <sup>2)</sup>	454,38 <sup>2)</sup>	478,35	540,79	43,11	44,52	45,46 <sup>2)</sup>	42,81	36,01 <sup>2)</sup>	33,04 <sup>2)</sup>	14,55r
1985 .....	402,70	385,83	400,63 <sup>2)</sup>	381,87 <sup>2)</sup>	356,50 <sup>2)</sup>	416,96	427,49	10,44 <sup>2)</sup>	9,09 <sup>2)</sup>	7,70 <sup>2)</sup>	13,75	13,04 <sup>2)</sup>	11,23	14,09
1986 .....	391,08	364,09 <sup>2)</sup>	353,86 <sup>2)</sup>	331,50 <sup>2)</sup>	348,33 <sup>2)</sup>	371,64	432,97	14,49 <sup>2)</sup>	14,12	20,42	18,09	22,82	14,75	14,09

Durchschnitt <sup>1)</sup>	Zucker- rüben, 16 % Zucker- gehalt	Roh- tabak, luft- und röhren- ge- trocknet	Weiß- kohl	Rot- kohl	Blumen- kohl	Wirsing- kohl	Spinat	Möhren	Sellerie	Porree	Kopf- salat, Unter- glas	Salat- gurken, Unter- glas	Tomaten, Unter- glas	Champi- gnons
	Bundesgebiet													
	je dt	ab Erzeuger- gemeinde je dt	je dt	je 100 St	je dt	je 100 St	je dt	je 100 St	je dt	je 100 St	je dt	je 100 St	je dt	je dt
1973 .....	6,55	734,26	26,61	27,37	68,88 <sup>2)</sup>	36,43	64,67 <sup>2)</sup>	38,07	64,57 <sup>2)</sup>	86,68	34,66 <sup>2)</sup>	68,08 <sup>2)</sup>	80,37 <sup>2)</sup>	317,74 <sup>2)</sup>
1974 .....	7,24	726,42	23,47	27,37	65,17 <sup>2)</sup>	40,80	61,78 <sup>2)</sup>	41,08	75,57	93,28	33,32	48,04 <sup>2)</sup>	99,21 <sup>2)</sup>	300,50
1975 .....	8,14	707,10	25,84	29,08	79,38 <sup>2)</sup>	37,27	75,09 <sup>2)</sup>	50,48	80,49	84,58	37,35 <sup>2)</sup>	48,96 <sup>2)</sup>	115,79 <sup>2)</sup>	299,27
1976 .....	8,55	683,70	48,87	58,98	80,60 <sup>2)</sup>	57,65	74,25 <sup>2)</sup>	55,84	109,48	112,86	39,45 <sup>2)</sup>	64,16 <sup>2)</sup>	123,40 <sup>2)</sup>	354,85
1977 .....	8,68	697,08	27,85	34,54	84,16 <sup>2)</sup>	42,67	82,33 <sup>2)</sup>	63,03	86,65	112,41	42,92 <sup>2)</sup>	50,44 <sup>2)</sup>	113,42 <sup>2)</sup>	441,90
1978 .....	8,83	701,48	20,07	22,71	73,39 <sup>2)</sup>	33,79	71,95 <sup>2)</sup>	37,21	79,70	98,76	36,60 <sup>2)</sup>	52,91 <sup>2)</sup>	115,48 <sup>2)</sup>	448,70
1979 .....	8,86	735,10	26,20	26,58	73,81 <sup>2)</sup>	53,43	80,19 <sup>2)</sup>	44,55	87,66	134,27	43,95 <sup>2)</sup>	52,53 <sup>2)</sup>	90,03 <sup>2)</sup>	443,07
1980 .....	9,11	751,94	29,70	34,38	86,47 <sup>2)</sup>	52,34	89,14 <sup>2)</sup>	56,70	92,88	113,23	39,05 <sup>2)</sup>	62,65 <sup>2)</sup>	145,29 <sup>2)</sup>	457,05
1981 .....	9,35	759,06	34,78	52,21	90,22 <sup>2)</sup>	53,21	108,27 <sup>2)</sup>	66,31	107,35	106,26	39,37 <sup>2)</sup>	52,24 <sup>2)</sup>	124,63 <sup>2)</sup>	487,55
1982 .....	9,92	801,18	30,81	30,35	91,83 <sup>2)</sup>	54,77	87,70 <sup>2)</sup>	53,83	85,67	104,44	35,46 <sup>2)</sup>	53,64 <sup>2)</sup>	98,00 <sup>2)</sup>	518,33
1983 .....	10,38	801,48	45,50	55,11	103,29 <sup>2)</sup>	75,49	99,96 <sup>2)</sup>	69,24	73,05	118,26	40,25 <sup>2)</sup>	52,16 <sup>2)</sup>	136,51 <sup>2)</sup>	527,10
1984 .....	9,71	785,34	38,83	47,07	88,14 <sup>2)</sup>	59,31	104,25 <sup>2)</sup>	54,87	89,47	104,95	40,46 <sup>2)</sup>	53,89 <sup>2)</sup>	123,19 <sup>2)</sup>	514,95
1985 .....	9,56	792,56	23,07	33,68	95,96 <sup>2)</sup>	75,67	93,38 <sup>2)</sup>	53,61	106,92	137,28	41,92 <sup>2)</sup>	59,43 <sup>2)</sup>	91,82 <sup>2)</sup>	499,65
1986 .....	9,56	785,46	23,72	23,85	76,32 <sup>2)</sup>	47,29	111,75 <sup>2)</sup>	47,18	76,08	110,89	37,09 <sup>2)</sup>	51,30 <sup>2)</sup>	102,09 <sup>2)</sup>	443,57

1) Errechnet aus 12 Monatspreisen.  
2) Durchschnitt aus weniger als 12 Monatspreisen.

3) Durchschnitts- (Standard-) Qualität.



**6 Erzeugerpreise der Landwirtschaft**  
**Ohne Umsatz-(Mehrwert-)steuer und ohne Aufwertungsausgleich**  
**DM je Mengeneinheit**

Durchschnitt <sup>1)</sup>	Bullen, Kl. A					Kühe, Kl. B					Färsen, Kl. A			
	Hamburg	Frankfurt	Stuttgart	Nürnberg	München	Hamburg	Frankfurt	Stuttgart	Nürnberg	München	Hamburg	Frankfurt	Stuttgart	Nürnberg
	frei Marktort je dt Lebendgewicht													
1973 .....	355,98	370,29	.	359,08	362,56	262,08	266,45	.	276,61	285,85	313,48	321,98	.	332,78
1974 .....	346,30	365,68	.	356,75	360,23	259,84	266,36	.	273,87	279,07	297,00	304,58	.	315,65
1975 .....	384,90	402,95 <sup>2)</sup>	404,65	401,42 <sup>2)</sup>	407,63	291,89	300,83	308,55	311,65 <sup>2)</sup>	320,78	340,46 <sup>2)</sup>	348,86 <sup>2)</sup>	368,03	360,72 <sup>2)</sup>
1976 .....	400,14	408,35	405,51	401,05	403,60	294,40	304,46	306,55	311,25	320,43	346,74	354,26	362,84	357,28
1977 .....	401,85	426,13	415,94	418,24	417,82	305,87	320,57	320,48	330,46	334,68	352,03	371,43	383,58	382,85
1978 .....	396,73	412,70	408,14	409,01	412,17	294,18	313,07	312,58	321,15	326,47	344,93	369,84	388,57	380,88
1979 .....	398,43	412,85	409,01	405,88	412,98	297,08	313,03	309,63	321,65	325,90	346,49	368,03	386,28	374,79
1980 .....	391,87	410,45	407,72	405,48	409,96	297,88	305,75	305,18	321,98	325,46	339,33	365,40	382,71	369,58
1981 .....	411,78	424,25	427,09	428,10	433,49	309,98	319,57	314,93	339,67	341,59	360,77	379,12	395,63	387,54
1982 .....	431,67	454,92	463,16	460,62	465,72	328,89	336,88	335,97	368,18	368,05	388,80	418,49	427,33	424,69
1983 .....	437,06	457,22	461,40	463,69	468,23	324,71	326,13	326,39	358,37	362,17	377,36	411,55	431,58	425,62
1984 .....	430,36	448,63	443,03	445,53	448,85	295,33	295,76	308,07	329,98	340,21	350,25	403,49	413,40	404,50
1985 .....	401,98 <sup>2)</sup>	421,21	414,20	412,75	418,81	290,19	288,07	299,31	325,43	332,53	334,57	381,00	395,22	388,86
1986 .....	378,36 <sup>2)</sup>	376,38	374,13	377,76	383,78	262,02	254,98	262,60	295,43	297,24	313,50	351,04	363,89	354,40

Durchschnitt <sup>1)</sup>	Färsen, Kl. A	Kälber, Kl. A	Schweine, Kl. c				Jung- bullen, Hkl. I	Kühe, Hkl. I	Färsen, Hkl. I	Kälber, Hkl. I	Schweine, Hkl. II	tragend	Milchkühe, schwarz- bunt	Fleck- vieh
	München	München	Frankfurt	Stuttgart	Nürnberg	München	Bundesgebiet					Lingen	Bundesgebiet	
	frei Marktort je dt Lebendgewicht						frei Schlachtstätte je dt Schlachtgewicht					frei Marktort je St	frei Auktionsplatz je St	
1973 .....	338,33	510,96	325,72	.	301,22	309,25	.	.	.	.	.	1 910,92	.	.
1974 .....	315,63	481,61	285,90	.	255,62	263,48	.	.	.	.	.	1 792,17	.	.
1975 .....	372,34	547,74	323,39	314,44	297,25 <sup>2)</sup>	306,10	.	.	.	.	.	2 006,00	.	.
1976 .....	363,69	547,92	343,07	333,78	320,27 <sup>2)</sup>	326,90	683,56	566,49	610,64	787,96	395,12	2 141,75	2 249,42	2 552,73
1977 .....	384,21	558,03	342,09	327,68	315,65	312,97	696,25	590,03	632,96	831,86	390,49	2 162,92	2 357,82	2 752,10
1978 .....	385,43	573,58	315,65	338,31	283,84	283,17	685,45	578,76	626,73	867,57	342,62	2 195,33	2 507,47	2 747,79
1979 .....	382,32	571,97	318,78	309,67	283,82	290,43	688,96	583,13	625,50	866,77	347,01	2 237,60	2 523,00	2 760,67
1980 .....	381,57	549,62	330,34	321,42	291,51	299,33	683,16	581,40	623,68	796,97	345,75	2 144,00	2 475,63	2 777,80
1981 .....	406,40	584,18	366,08	349,28	319,59	326,72	723,29	614,21	657,81	890,33	385,97	2 180,00	2 440,82	2 848,02
1982 .....	440,79	605,57	389,53	373,00	338,58	349,32	785,17	658,58	712,30	933,68	411,64	2 347,00	2 600,52	2 976,87
1983 .....	439,43	601,03	353,18	336,19	304,48	314,45	781,22	645,10	704,64	927,64	361,95	2 305,83	2 657,58	3 027,08
1984 .....	411,55	581,55	352,00	337,58	306,95	310,95	761,62	595,11	666,20	859,49	359,26	2 074,00	2 395,22	2 825,89
1985 .....	396,03	585,82	343,00	330,66	298,08	302,39	703,36	595,61	643,34	856,73	346,17	2 115,00	2 468,23	2 788,99
1986 .....	361,89	580,81	307,31	294,78	262,29	269,38	652,74	541,97	592,04	836,02	293,87	1 839,00	2 195,26	2 517,14

Durchschnitt <sup>1)</sup>	Milch- kühe, Braun- vieh	Färsen,				Kälber,		Ferkel,		Sauen, tragend	Milch berechnet auf einen Fett- gehalt von 3,7 %	Eier, Klasse 4, Großhandelseinkaufspreise		
	tragend	schwarz- bunt	rot- bunt	Fleck- vieh	Bullen- kälber, sb	Kuh- kälber, sb	Ring- ferkel, 20 kg	Handels- ferkel, 15-20 kg				Schff	Ndsa	Bayern
	Bundes- gebiet frei Auktions- platz je St	Lingen frei Marktort je St	frei Auktionsplatz je St			ab Hof je St		frei Auktions- platz je St	frei Molkerei je dt	ab Kennzeichnungsstelle je 100 St				
1973 .....	.	.	.	.	.	.	.	.	.	42,66	15,85	15,55	16,18	
1974 .....	.	.	.	.	.	.	.	.	.	44,73	14,14	14,43	14,98	
1975 .....	.	.	.	.	.	.	.	.	.	50,64	12,62	12,54	13,25	
1976 .....	2 478,05	1 870,72	2 266,83	2 363,20	2 527,85	338,98	297,60	101,74	92,99	894,71	53,78	15,62	15,69	16,15
1977 .....	2 651,18	2 005,89	2 439,00	2 512,83	2 758,52	351,40	307,10	102,76	92,47	913,53	54,82	15,39	15,27	16,25
1978 .....	2 633,35	2 104,45	2 587,97	2 518,45	2 731,32	376,31	325,00	89,26	80,99	847,73	55,52	12,79	12,49	13,70
1979 .....	2 741,92	2 162,52	2 645,57	2 620,05	2 770,10	379,88	332,45	90,28	82,07	821,84	56,53	12,78	11,99	13,20
1980 .....	2 704,82	2 104,00r	2 538,85	2 499,38	2 741,62	304,65	259,45	92,21	84,28	824,18	56,44	15,64	14,67	15,69
1981 .....	2 767,66	2 089,00	2 596,18	2 586,28	2 819,05	308,77	260,39	98,35	90,78	849,00	57,43	15,97	15,93	16,82
1982 .....	2 900,35	2 267,00	2 739,75	2 721,55	2 961,28	343,83	292,75	113,90	105,99	957,08	60,80	12,58	12,33	13,25
1983 .....	2 916,77	2 255,08	2 807,27	2 711,42	3 009,30	332,52	277,98	95,70	88,27	882,65	63,58	13,32	13,50	14,22
1984 .....	2 657,16	2 010,00	2 508,39	2 502,06	2 842,64	305,03	225,90	94,30	85,06	865,41	62,04	14,54	14,30	14,93
1985 .....	2 563,62	2 047,00	2 502,32	2 461,87	2 798,07	308,46	221,26	97,18	88,44	894,83	61,23	12,77	12,82	13,60
1986 .....	2 346,78	1 791,00	2 296,10	2 281,74	2 566,68	301,07	214,75	77,58	78,80	792,56	61,61	11,09	11,86	11,99

1) Errechnet aus 12 Monatspreisen.

2) Durchschnitt aus weniger als 12 Monatspreisen.

**7 Einkaufspreise der Landwirtschaft**

Ohne Umsatz-(Mehrwert-)steuer

DM je Mengeneinheit

Durchschnitt <sup>1)</sup>	Kalk- ammon- salpeter, 27 % N 2)	Thomas- phosphat, 15 % P <sub>2</sub> O <sub>5</sub>	Kalium- chlorid, 50 % K <sub>2</sub> O	NPK- Dünger,		NP-	Futter-		Soja- schrot	Fisch- mehl	Rinder- misch- futter, Milch- leistungs- futter, 18-22 % Rohprot. 5)	Schweine- misch- futter, Allein- futter a, ab 35 kg EZS 62 6)	Geflügel- misch- futter, Allein- futter für Lege- hennen EZG mind. 70 7)	Diesel- kraft- stoff 4) Cetan- Zahl 48-54
				13 % N 13 % P <sub>2</sub> O <sub>5</sub> 21 % K <sub>2</sub> O <sup>2)</sup>	16 % P <sub>2</sub> O <sub>5</sub> 20 % K <sub>2</sub> O <sup>2)</sup>	20 % N 20 % P <sub>2</sub> O <sub>5</sub>	gerate	hafer						
	Bundesgebiet													
	bei Abnahme von 1 - 20 t ab Lager oder Waggon einschl. Sack je dt						bei Abnahme von 2 t - 10 t je dt		bei Abnahme von 5 dt - 3 t je dt		bei Abnahme ab 3 t je dt		bei Lieferung von 500-999 l frei Haus je hl	
1973 .....	26,49	10,97	18,36	32,47	25,34 <sup>3)</sup>	33,62	39,62	33,49	84,72	156,96	53,48	52,80	59,68	22,31
1974 .....	31,26	13,46	20,47	40,04	33,39 <sup>3)</sup>	43,62	42,24	36,99	57,90	118,14	51,94	53,28	61,30	32,02
1975 .....	33,34	16,81	22,80	45,21	39,32 <sup>3)</sup>	50,31	45,12	37,85	48,51	79,60	49,01	52,48	60,01	30,90
1976 .....	34,04	18,81	24,14	45,30	36,79 <sup>3)</sup>	49,35	43,16	42,11	65,23	114,61	53,74	58,42	58,06	33,71
1977 .....	34,11	18,09	24,83	43,67	34,00	46,42	43,26	43,52	66,90	129,78	53,93	60,72	60,04	33,36
1978 .....	34,12	17,16	25,61	43,72	34,22	46,27	41,26	41,55	54,82	108,03	47,45	56,75	57,16	32,98
1979 .....	34,52	16,45	26,45	44,44	34,58	46,41	42,36	39,46	56,26	93,15	47,75	56,82	57,95	47,66
1980 .....	37,48	17,31	28,23	47,68	36,99	50,65	42,26	40,37	58,34	109,71	50,45	58,30	59,93	60,68
1981 .....	42,62	19,28	30,31	53,14	40,69	57,74	43,34	42,69	72,72	131,51	55,78	61,56	63,92	72,75
1982 .....	44,76	21,09	32,11	55,59	42,74	60,89	45,64	43,67	65,88	110,76	55,76	60,50	64,55	77,04
1983 .....	38,90	22,80	33,17	52,30	42,21	56,09	45,89	44,08	72,21	132,09	56,69	61,35	65,39	73,14
1984 .....	38,92	24,11	34,42	50,47	42,77	53,63	45,97	47,95	72,56	136,41	57,69	62,29	66,49	75,75
1985 .....	41,48	24,40	35,51	53,41	44,43	57,80	41,57	40,10	64,01	112,67	50,69	55,10	61,11	78,56
1986 .....	38,27	23,49	35,76	51,64	43,49	55,37	40,71	35,80	56,86	95,83	41,24	52,22	56,83	47,59

1) Errechnet aus 12 Monatspreisen.

2) Bis Juni 1983 26 % N.

3) Bis April 1976 18 % P<sub>2</sub>O<sub>5</sub>; 20 % K<sub>2</sub>O.

4) Unter Berücksichtigung aller der Landwirtschaft gewährten Rabatte.

5) Bis April 1981 18-24 % Rohprotein; bis Dezember 1985 bei Abnahme von 5 dt - 3 t je dt.

6) Bis Februar 1982 Alleinfuttermittel I, bis etwa 50 kg.

7) Bis Dezember 1985 Alleinfuttermittel EZG mind. 64.

**8 Erzeugerpreise der Forstwirtschaft aus den Staatsforsten**

Ohne Umsatz-(Mehrwert-)steuer

DM je Mengeneinheit

Durchschnitt <sup>1)</sup>	Stammholz <sup>6)</sup>													
	Buche B unentrindet, gerückt			Fichte B entrindet, gerückt						Kiefer B entrindet, gerückt				
	L 3 b	L 4	L 4	L 2 b	L 2 b	H 4	H 4	H 5	H 4	H 5	L 2 b	L 2 b	L 3 a	L 3 a
	Hessen	Baden- Württem- berg	Bayern	Nordrhein- Westfalen	Hessen	Rhein- land- Pfalz	Baden- Württemberg		Bayern		Hessen	Rhein- land- Pfalz	Baden- Württem- berg	Bayern
	1 m <sup>3</sup>													
1973 .....	73,86 <sup>2)</sup>	86,70	96,08	97,15	101,52 <sup>2)</sup>	98,36 <sup>3)5)</sup>	103,44	118,29	111,92 <sup>3)</sup>	128,64 <sup>3)</sup>	80,00 <sup>2)</sup>	77,35 <sup>5)</sup>	116,74	126,90
1974 .....	85,14 <sup>2)</sup>	101,86	108,81	105,96 <sup>4)</sup>	116,59 <sup>2)</sup>	112,20 <sup>3)4)</sup>	117,29	134,45	129,53 <sup>3)</sup>	148,89 <sup>3)</sup>	92,62 <sup>2)</sup>	86,42 <sup>4)</sup>	123,43	140,20
1975 .....	85,69 <sup>2)</sup>	102,56	111,68	110,69 <sup>4)</sup>	113,40 <sup>2)</sup>	106,26 <sup>3)</sup>	112,96	129,59	118,33 <sup>3)</sup>	135,57 <sup>3)</sup>	87,75 <sup>2)</sup>	73,35 <sup>4)</sup>	113,53	129,18
1976 .....	91,19 <sup>2)</sup>	104,89	115,16	116,61 <sup>4)</sup>	121,95 <sup>2)</sup>	110,70 <sup>3)</sup>	119,65	136,71	131,82 <sup>3)</sup>	151,50 <sup>3)</sup>	93,03 <sup>2)</sup>	75,09 <sup>4)</sup>	122,37	134,43
1977 .....	104,72 <sup>2)4)</sup>	121,99	128,64	149,08 <sup>4)</sup>	140,96 <sup>2)4)</sup>	137,85 <sup>3)</sup>	140,96	161,13	156,27 <sup>3)</sup>	180,32 <sup>3)</sup>	101,63 <sup>2)4)</sup>	101,88	133,82	162,96
1978 .....	117,89 <sup>2)4)</sup>	143,56	140,05	168,78	159,50 <sup>2)4)</sup>	153,26 <sup>3)</sup>	147,67	168,80	160,26 <sup>3)</sup>	184,50 <sup>3)</sup>	114,29 <sup>2)4)</sup>	110,99 <sup>4)</sup>	149,79	165,80
1979 .....	131,55 <sup>2)</sup>	151,91	148,31	176,76	165,31 <sup>2)</sup>	158,72 <sup>3)</sup>	157,78	181,21	168,88 <sup>3)</sup>	195,27 <sup>3)</sup>	119,06 <sup>2)</sup>	113,37	156,23	163,94
1980 .....	143,09 <sup>2)</sup>	166,74	163,61	191,96 <sup>4)</sup>	181,20 <sup>2)</sup>	173,95 <sup>3)4)</sup>	176,66	202,69	195,15 <sup>3)</sup>	226,71 <sup>3)</sup>	133,39 <sup>2)</sup>	125,40 <sup>4)</sup>	169,80	173,85
1981 .....	155,51 <sup>2)</sup>	178,89	180,04	197,04	193,24 <sup>2)</sup>	190,63 <sup>3)</sup>	192,71	221,29	201,87 <sup>3)</sup>	233,58 <sup>3)</sup>	143,83 <sup>2)</sup>	134,18	178,49	183,43
1982 .....	154,11 <sup>2)</sup>	177,56	180,66	182,42 <sup>4)</sup>	175,83 <sup>2)</sup>	178,93 <sup>3)4)</sup>	175,55	202,67	182,04 <sup>3)</sup>	211,96 <sup>3)</sup>	141,22 <sup>2)</sup>	130,71 <sup>4)</sup>	176,42	168,18
1983 .....	149,08 <sup>2)4)</sup>	173,13	184,70	170,89 <sup>4)</sup>	165,42 <sup>2)</sup>	156,71 <sup>3)4)</sup>	165,63	190,83	175,05 <sup>3)</sup>	204,60 <sup>3)</sup>	134,58 <sup>2)</sup>	122,44 <sup>4)</sup>	165,65	175,47
1984 .....	150,52 <sup>2)4)</sup>	178,23	181,43	167,32	164,11 <sup>2)4)</sup>	155,41 <sup>3)4)</sup>	165,65	190,36	179,13 <sup>3)</sup>	207,38 <sup>3)</sup>	134,88 <sup>2)</sup>	126,63 <sup>4)</sup>	170,84	171,69
1985 .....	150,28 <sup>2)</sup>	176,69	181,76	136,60	128,18 <sup>2)4)</sup>	132,62 <sup>3)4)</sup>	145,19	166,88	150,53 <sup>3)</sup>	173,54 <sup>3)</sup>	140,05 <sup>2)4)</sup>	125,09 <sup>4)</sup>	171,06	165,55
1986 .....	154,67 <sup>2)4)</sup>	178,92	183,09	132,45 <sup>4)</sup>	127,21 <sup>2)</sup>	136,97 <sup>4)</sup>	145,62	165,82	150,23 <sup>3)</sup>	173,61 <sup>3)</sup>	135,77 <sup>2)4)</sup>	131,88 <sup>4)</sup>	172,93	171,06

1) Errechnet aus 12 Monatspreisen.

2) Ungerückt.

3) Ohne Güteklassenausscheidung.

4) Durchschnitt aus weniger als 12 Monatspreisen.

5) Forstwirtschaftsjahr 1973.

6) Langholz, ohne Rinde gemessen.



# Fachserie 17: Preise

## Reihe 1: Preise und Preisindizes für die Land- und Forstwirtschaft

Der etwa 8 Wochen nach dem Berichtszeitraum erscheinende Monatsbericht enthält Angaben über Erzeugerpreise landwirtschaftlicher und forstwirtschaftlicher Produkte sowie über Einkaufspreise landwirtschaftlicher Betriebsmittel. Im Jahresbericht sind zu allen Veröffentlichungspositionen die Indexzahlen für einen mehrjährigen Zeitraum aufgeführt.

Zur Berechnung des Index der Erzeugerpreise landwirtschaftlicher Produkte werden ca. 1050 Preisreihen für 145 Waren, beim Index der Erzeugerpreise forstwirtschaftlicher Produkte (aller Besitzarten) ca. 3200 Preisreihen für 73 Waren und beim Index der Einkaufspreise landwirtschaftlicher Betriebsmittel ca. 4200 Preisreihen für 167 Waren und Leistungen herangezogen.

## Reihe 2: Preise und Preisindizes für gewerbliche Produkte (Erzeugerpreise)

In dem etwa 4 Wochen nach dem Berichtszeitraum vorliegenden Monatsbericht sind Angaben über Erzeugerpreise im Inlandsabsatz für rd. 900 Positionen nach dem „Warenverzeichnis für die Industriestatistik“ – für ausgewählte Warengruppen einschl. des Auslandsabsatzes – enthalten. Im Jahresbericht werden überwiegend Vergleichsdaten zurückliegender Jahre veröffentlicht. Zur Berechnung der Indizes werden ca. 15600 Preisreihen für rd. 2300 Waren verwendet.

## Reihe 3: Index der Grundstoffpreise

Erfaßt werden Einkaufspreise der vom Produzierenden Gewerbe bezogenen Rohstoffe und Zwischenprodukte inländischer und ausländischer Herkunft. Der ca. 7 Wochen nach dem Berichtszeitraum verfügbare Monatsbericht enthält Angaben für Grundstoffe, die nach dem produktionswirtschaftlichen Zusammenhang, dem Bearbeitungsgrad sowie dem vorwiegenden Verwendungszweck gegliedert sind. Im Jahresbericht werden bei gleicher fachlicher Gliederung wie im Monatsbericht umfangreichere Zeitreihen gebracht. Der Berechnung des Index liegen 9050 Preisreihen für 1410 Waren zugrunde.

## Reihe 4: Meßzahlen für Bauleistungspreise und Preisindizes für Bauwerke

Für die Monate Februar, Mai, August und November werden neben einem vierteljährlichen Eilbericht mit den wichtigsten Eckdaten ausführliche Vierteljahresberichte herausgegeben. Die Nachweisungen enthalten Preisindizes für den Neubau von Wohngebäuden, Nichtwohngebäuden und Sonstigen Bauwerken, für Einfamilien-Fertighäuser sowie für die Instandhaltung von Wohngebäuden. Den Indexberechnungen liegen rd. 27000 Preisreihen für 220 Bauleistungen zugrunde.

## Reihe 5: Kaufwerte für Bauland

Angaben zu Baulandveräußerungen wie Fälle, Flächen, Kaufsummen werden vierteljährlich nach Baugebieten, Baulandarten sowie Gemeindegrößenklassen für Bund und Länder veröffentlicht. Der Jahresbericht ist zusätzlich u.a. nach Veräußerern und Erwerbern aufgegliedert und enthält die Ergebnisse ausgewählter Städte.

## Reihe 6: Index der Großhandelsverkaufspreise

Der etwa 4 Wochen nach dem Berichtszeitraum erscheinende Monatsbericht zeigt die Entwicklung der bei Großhandelsunternehmen und -märkten ermittelten Verkaufspreise im Inlandsabsatz in institutioneller Gliederung nach 76 Wirtschaftsklassen sowie in zwei waresystematischen Gliederungen nach rund 540 Warengruppen und Warenarten. Im Jahresbericht werden langfristige Übersichten veröffentlicht. In die Berechnung des Index werden ca. 8100 Preisreihen für rund 1060 Waren einbezogen.

## Reihe 7: Preise und Preisindizes für die Lebenshaltung

Der Preisindex für die Lebenshaltung wird für alle privaten Haushalte und für drei abgegrenzte Haushaltstypen (Vier-Personen-Haushalte von Angestellten und Beamten mit höherem Einkommen, Vier-Personen-Arbeitnehmerhaushalte mit mittlerem Einkommen, Zwei-Personen-Haushalte von Renten- und Sozialhilfeempfängern) berechnet; darüber hinaus für die einfache Lebenshaltung eines Kindes.

Während ein etwa 14 Tage nach dem Berichtszeitraum erscheinender monatlicher Eilbericht ausgewählte Eckdaten der Lebenshaltungsindizes und des Index der Einzelhandelspreise (zum Teil Durchschnittswerte über 30 Jahre und bis zu 120 Monatszahlen) enthält, sind im Monatsbericht weitaus umfangreichere Nachweisungen veröffentlicht. Außer den verschiedenen Indizes, die in tiefer fachlicher Gliederung dargeboten werden, enthält der Monatsbericht Bundesdurchschnittspreise und -meßzahlen für rd. 750 Güter der Lebenshaltung. Ausführliche Ergebnisse in tiefer fachlicher Gliederung mit einem z.T. weit zurückreichenden zeitlichen Nachweis bringt der Jahresbericht.

## Reihe 8: Preise und Preisindizes für die Ein- und Ausfuhr

Im Monatsbericht, der etwa 6 Wochen nach dem Berichtszeitraum vorliegt, werden der Einfuhrpreisindex für etwa 750, der Ausfuhrpreisindex für etwa 500 Warengruppen und Waren, die Terms of Trade sowie absolute Einfuhrpreise für rd. 100 Produkte veröffentlicht. Der Jahresbericht bringt langfristige Übersichten. Für die Berechnung des Einfuhrpreisindex werden ca. 5800 Preisrepräsentanten, für den Ausfuhrpreisindex 6100 herangezogen.

## Reihe 9: Preise und Preisindizes für Verkehrsleistungen

Der Jahresbericht enthält Angaben über Fahrpreise, Flugpreise und Frachtsätze des Eisenbahn-, Straßen-, Schiffs- und Luftverkehrs sowie der Spedition; ferner werden Indizes der Seefrachten und der Gebühren des Post- und Fernmeldewesens in langfristiger Übersicht nachgewiesen.

## Reihe 10: Internationaler Vergleich der Preise für die Lebenshaltung

Die Verbrauchergeld- und Reisegeldparitäten sowie Devisenkurse werden in einem etwa 4 Wochen nach dem Berichtszeitraum erscheinenden Monatsbericht und einem Jahresbericht veröffentlicht; letzterer enthält umfangreichere Nachweisungen sowie längerfristige Zeitreihen. Verbrauchergeldparitäten werden monatlich für ca. 50 Länder, Reisegeldparitäten halbjährlich für 9 Länder dargestellt.

## Reihe 11: Preise und Preisindizes im Ausland

Der etwa 6 Wochen nach dem Berichtszeitraum erscheinende Monatsbericht enthält neben Angaben von Preisindizes für die Lebenshaltung (z.Z. für mehr als 80 Länder), für Erzeugnisse des Großhandels und der gewerblichen Produktion sowie für Baustoffe und Bauwerke auch absolute Preise für Welthandelsgüter in Originalwährung. Im Jahresbericht werden außerdem umfassende Informationen über Verbraucherpreise (für rd. 35 Länder) nachgewiesen.

## Systematiken

Systematik der Wirtschaftszweige mit Erläuterungen, Ausgabe 1979  
Systematisches Güterverzeichnis für Produktionsstatistiken, Ausgabe 1982.

Systematik der Einnahmen und Ausgaben der privaten Haushalte, Ausgabe 1983

Systematik der Bauwerke, Ausgabe 1978



STATISTISCHES BUNDESAMT  
GUSTAV-STRESEMANN-RING 11  
6200 WIESBADEN 1

Veröffentlichungen und Prospekte sind durch den Verlag W. Kohlhammer GmbH, Philipp-Reis-Straße 3, Postfach 421120, 6500 Mainz 42, Tel. (061 31) 59094/95, erhältlich.