

PREISE

FACHSERIE

17

Reihe 1

Preise und Preisindizes für die Land- und Forstwirtschaft

1983

Statistisches Bundesamt
Bibliothek - Dokumentation - Archiv



HERAUSGEBER: STATISTISCHES BUNDESAMT WIESBADEN

VERLAG: W. KOHLHAMMER GMBH STUTTGART UND MAINZ

Herausgeber:
Statistisches Bundesamt
Gustav-Stresemann-Ring 11
6200 Wiesbaden
Tel. (06121) 751

Auslieferung:
Verlag W. Kohlhammer GmbH
Abt. Veröffentlichungen des Statistischen
Bundesamtes
Philipp-Reis-Str. 3
6500 Mainz 42
Tel. (06131) 59094-95

Erscheinungsfolge: jährlich

Erschienen im Oktober 1984

Preis: DM 11,60

Bestellnummer: 2170100 - 83700

Nachdruck - auch auszugsweise - nur mit Quellenangabe
unter Einsendung eines Belegexemplares gestattet.

Inhalt

Seite

T e x t t e i l

| | |
|-----------------------|---|
| 1 Erläuterungen | 4 |
| 2 Schaubild | 7 |

T a b e l l e n t e i l

| | ohne Umsatz-(Mehrwert-)steuer | einschl. |
|--|----------------------------------|----------|
| 1 Index der Erzeugerpreise landwirtschaftlicher Produkte 1980 bis 1983 .. | 8 | 24 |
| Index für pflanzliche Produkte | 8 | 24 |
| Index für tierische Produkte | 18 | 34 |
| 2 Index der Einkaufspreise landwirtschaftlicher Betriebsmittel (Ausgabenindex) 1980 bis 1983 | 40 | 54 |
| Waren und Dienstleistungen für die laufende Produktion | 40 | 54 |
| Neubauten und neue Maschinen | 50 | 64 |
| 3 Index der Erzeugerpreise landwirtschaftlicher Produkte (Langfristige Übersicht) | 68 | 68 |
| 4 Index der Einkaufspreise landwirtschaftlicher Betriebsmittel (Langfristige Übersicht) | 70 | 70 |
| 5 Index der Erzeugerpreise forstwirtschaftlicher Produkte 1972 bis 1983 .. | 72 | 72 |
| 6 Erzeugerpreise der Landwirtschaft 1970 bis 1983 | 74 | |
| 7 Einkaufspreise der Landwirtschaft 1970 bis 1983 | 76 | |
| 8 Erzeugerpreise der Forstwirtschaft aus den Staatsforsten 1970 bis 1983 | 76 | |

Die Angaben beziehen sich auf das Bundesgebiet (ohne Berlin).

Zeichenerklärung

| | | |
|-----|---|---|
| p | = | vorläufige Zahl |
| r | = | berichtigte Zahl |
| - | = | nichts vorhanden |
| . | = | Zahlenwert unbekannt oder geheimzuhalten |
| ... | = | Angabe fällt später an |

Abkürzungen

| | | |
|----------------|---|--------------------|
| dt | = | Dezitonne (100 kg) |
| t | = | Tonne |
| l | = | Liter |
| hl | = | Hektoliter |
| m ³ | = | Kubikmeter |
| St | = | Stück |
| sb | = | schwarzbunt |
| SchH | = | Schleswig-Holstein |
| Ndsa | = | Niedersachsen |

1 Erläuterungen

Im Rahmen der Agrar- und Forstpreisstatistik werden folgende drei Indizes berechnet und veröffentlicht:

- a) Index der Erzeugerpreise landwirtschaftlicher Produkte
- b) Index der Einkaufspreise landwirtschaftlicher Betriebsmittel
- c) Index der Erzeugerpreise forstwirtschaftlicher Produkte.

1 Der Index der Erzeugerpreise landwirtschaftlicher Produkte mißt die Entwicklung der Verkaufspreise der Landwirtschaft beim Absatz im Inland. Die Bezugsgröße des Gesamtindex ist der Wert der Verkaufserlöse der Landwirtschaft im Basisjahr (gegenwärtig: 1980). Da eine vollständige Marktbeobachtung sich auf alle Verkäufe beziehen muß, werden auch die Umsätze zwischen den landwirtschaftlichen Unternehmen preisstatistisch berücksichtigt (sog. Durchschnittshofkonzept).

Der Index der Einkaufspreise landwirtschaftlicher Betriebsmittel dient zur Messung der Preisentwicklung auf der Ausgabenseite der Landwirtschaft. Als Wertgröße, deren Preiskomponente nachgewiesen wird, dient die Summe der Betriebsausgaben der Landwirtschaft im Basisjahr (gegenwärtig: 1980). Wie beim Erzeugerpreisindex werden auch beim Betriebsmittelindex die innerlandwirtschaftlichen Umsätze in das Indexkonzept mit einbezogen.

Der Index der Erzeugerpreise forstwirtschaftlicher Produkte hat die Aufgabe, die Preisentwicklung für Rohholz inländischer Herkunft beim Absatz am Inlandsmarkt darzustellen. Die Bezugsgrundlage des Index bildet der Wert der Verkaufserlöse der Forstwirtschaft im Basisjahr. (Der forstwirtschaftliche Erzeugerpreisindex wird z.Z. noch auf der Preis-

basis 1970 = 100 und aufgrund der Mengenrelationen des Forstwirtschaftsbasisjahres 1962 berechnet).

Im Hinblick auf die wesentlichen Rechengänge können die Indizes als gewogene Durchschnitte aus den Preisveränderungszahlen (Durchschnittsmeßzahlen) bezeichnet werden, die für eine repräsentative Auswahl von Produkten bzw. Leistungen (die sog. Preisrepräsentanten) gebildet werden. Die monatlichen Einzelmeßzahlen werden auf der Grundlage des quartalsweise gewogenen Preisstandes (Erzeugerpreisindizes land- und forstwirtschaftlicher Produkte) bzw. des ungewogenen Preisstandes (Betriebsmittelindex) im Basisjahr (= 100) aus Einzelpreisreihen (einzelner Berichtsstellen) gewonnen. Für jede Ware bzw. Leistung wird dann aus den dafür vorliegenden Einzelmeßzahlen eine Durchschnittsmeßzahl als einfaches arithmetisches Mittel gebildet. Die Aggregation der Durchschnittsmeßzahlen unter Gewichtung entsprechend der Umsatz- bzw. Ausgabenbedeutung der einzelnen Preisrepräsentanten im Basisjahr ergibt die monatlichen Indizes für Klassen, Zweige, Gruppen und weitere sinnvolle Zusammenfassungen sowie für den Gesamtindex.

Die Jahresdurchschnittsindizes werden nur beim Preisindex für Betriebsmittel - wie auch sonst in der Preisstatistik üblich - als einfaches arithmetisches Mittel aus den Monatsindizes berechnet, bei den Preisindizes landwirtschaftlicher sowie forstwirtschaftlicher Produkte werden sie dagegen - analog den Basispreisen - durch Wägung der Vierteljahresdurchschnittsmeßzahlen der einzelnen Waren mit den entsprechenden Vierteljahresumsätzen im jeweiligen Basisjahr gebildet.

2 Die Einzelpreisreihen beruhen auf den Ergebnissen überwiegend monatlicher Preiserhebungen bei einer repräsentativen Auswahl von Berichtsstellen (insbesondere landwirtschaftlichen Genossenschaften, Landhänd-

lern, Marktzentralen, Staatsforstverwaltungen, Privatforstunternehmen). Damit die monatlichen Werte einer Einzelpreisreihe nur "reine" Preisveränderungen zum Ausdruck bringen, müssen alle für die Höhe des Preises maßgeblichen Faktoren, die sog. preisbestimmenden Merkmale, solange wie möglich konstant gehalten werden. Dies gilt nicht nur für die Mengeneinheit der beobachteten Preisrepräsentanten und ihre qualitative Beschaffenheit, sondern auch für die verschiedenen Handels-, Liefer- und Zahlungsbedingungen. Ändert sich eines dieser Merkmale, so kann die Differenz zwischen dem neuen und dem zuletzt gemeldeten Preis eine unechte Preisveränderung enthalten, die eliminiert werden muß.

Die in der Regel monatlich ermittelten Preise sind Marktpreise (ohne Mehrwertsteuer). Gegenwärtig werden im Rahmen der Agrar- und Forstpreisstatistik rund 1 100 Berichtsstellen nach ihren Preisen für insgesamt 346 Preisrepräsentanten befragt. Den Indizes liegen zusammen ca. 6 700 Einzelpreisreihen zugrunde.

- 3 Die Indizes werden nach der sog. *L a s - p e y r e s* - Formel berechnet. Das bedeutet, daß die aus dem Basisjahr stammenden *W ä g u n g s z a h l e n* bis zur Umstellung der Indizes auf ein neueres Basisjahr *u n v e r ä n d e r t b l e i b e n*. Als nächstes Basisjahr ist das Jahr 1985 in Aussicht genommen. Das letzte Basisjahr vor dem gegenwärtigen Basisjahr war das Jahr 1976 (bzw. beim Forstpreisindex das Forstwirtschaftsjahr 1962). Für längerfristige Vergleiche können bei den Agrarpreisindizes durchlaufende Reihen durch Verkettung der gegenwärtigen Berechnungsergebnisse auf Basis 1980 (= 100) mit den früheren Indexzahlen auf Basis 1976 (= 100) für die Zeit vor 1980 gebildet werden. Zu diesem Zweck enthalten die Tabellen 1 und 2 Verkettungsfaktoren, mit denen die Indexzahlen 1976 = 100 für die Zeit vor 1980 zwecks Umbasierung auf 1980 = 100 zu multiplizieren sind bzw. durch die die Indexzahlen 1980 = 100 für die Zeit ab Januar 1980 zwecks Umbasierung auf 1976 = 100 zu dividieren sind.

Die Angabe eines Verkettungsfaktors fehlt bei denjenigen Positionen, für die es keine Indexreihe auf früherer Basis gibt bzw. bei denen eine Verbindung der alten mit der neuen Reihe wegen zu großer Unterschiede in der Auswahl von Preisrepräsentanten problematisch wäre.

- 4 Die Indizes der Erzeugerpreise land- bzw. forstwirtschaftlicher Produkte und der Einkaufspreise landwirtschaftlicher Betriebsmittel werden nicht nur als Gesamtreihen, sondern auch für *v e r s c h i e d e n e A g g r e g a t i o n s s t u f e n* bis hin zu ausgewählten Preisrepräsentanten veröffentlicht. Wegen der praktischen Bedeutung, die bei den land- und forstwirtschaftlichen Preisindizes und -meßzahlen sowohl den Netto- als auch den Bruttornachweisungen zukommt, werden die entsprechenden Indexergebnisse doppelt dargestellt, d.h. sowohl ohne als auch einschließlich *M e h r w e r t s t e u e r*.
- 5 Während die Tabellen 1 und 2 dem mittelfristigen Vergleich der Preisentwicklung in der Landwirtschaft dienen, enthalten die Tabellen 3 und 4 Reihen für ausgewählte wichtige Indexexpositionen für einen längerfristigen Zeitraum, der mit dem Jahre 1968 beginnt. Für die Forstwirtschaft wird nur eine Tabelle ausgewiesen, die Indexergebnisse in vollständiger Form ab dem Jahre 1972 umfaßt.
- 6 In der vorliegenden Reihe 1 der Fachserie 17 erscheinen auch *M o n a t s b e r i c h t e*. Sie enthalten zu allen Positionen der Tabellen 1, 2 und 5 (hier nur für Staatsforsten) Indexzahlen insbesondere für die laufenden Monate, die Vormonate und die entsprechenden Vorjahresmonate sowie für das letzte Kalenderjahr.
- 7 *W e i t e r e m e t h o d i s c h e E r l ä u t e r u n g e n* der Agrar- und Forstpreisstatistik finden sich in "Wirtschaft und Statistik", und zwar zu den Agrarpreisindizes in Heft 9/1984 und zum Forstpreisindex in Heft 5/1966.

8 Landwirtschaftliche (und zum Teil auch forstwirtschaftliche) Erzeugnisse werden auch noch in den folgenden für andere Wirtschaftsstufen monatlich berechneten Preisindizes des Statistischen Bundesamtes nachgewiesen und ebenfalls in der Fachserie 17 veröffentlicht: Index der Großhandelsverkaufspreise (Best.-Nr. 2170600), Index der Einzelhandelspreise und Preisindex für die Lebenshaltung aller privaten Haushalte sowie bestimmter Haushaltstypen (Best.-Nr. 2170700), Index der Grundstoffpreise (Best.-Nr. 2170300) sowie Indizes der Einfuhr- und der Ausfuhrpreise (Best.-Nr. 2170800).

9 Die Durchschnittspreise, die in diesem Bericht veröffentlicht werden

(S. 74 ff.), können im allgemeinen nur als grobe Anhaltspunkte für das absolute Preisniveau der betreffenden Waren angesehen werden. Wirklich zuverlässige Angaben über das absolute Preisniveau würden andere Erhebungsverfahren und vor allem eine viel größere Anzahl von Einzelpreisen (einzelner Berichtsstellen) voraussetzen.

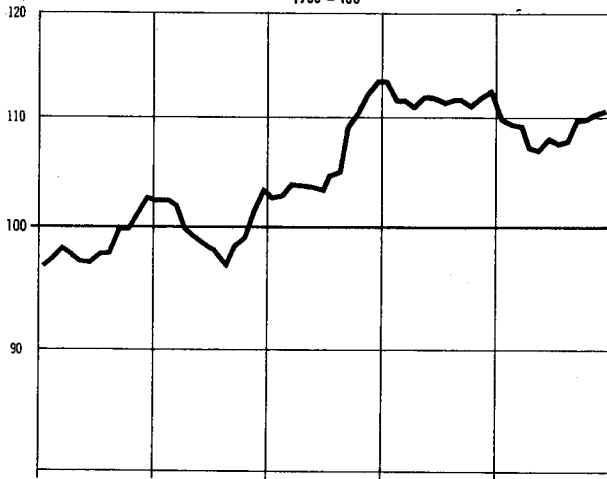
10 Die Jahresberichte der Fachserie 17, Reihe 1 "Preise und Preisindizes für die Land- und Forstwirtschaft" erscheinen etwa 5 bis 6 Monate nach dem letzten Berichtsjahr und sind - wie auch die Monatsberichte, die i.d.R. etwa 8 Wochen (bei dem Forstpreisindex 12 Wochen) nach dem jeweiligen Berichtsmonat vorliegen - zu beziehen über den Buchhandel oder direkt beim Verlag W. Kohlhammer.

PREISINDIZES FÜR DIE LAND- UND FORSTWIRTSCHAFT 1)

Preisindex

Index der Erzeugerpreise landwirtschaftlicher Produkte
1980 = 100

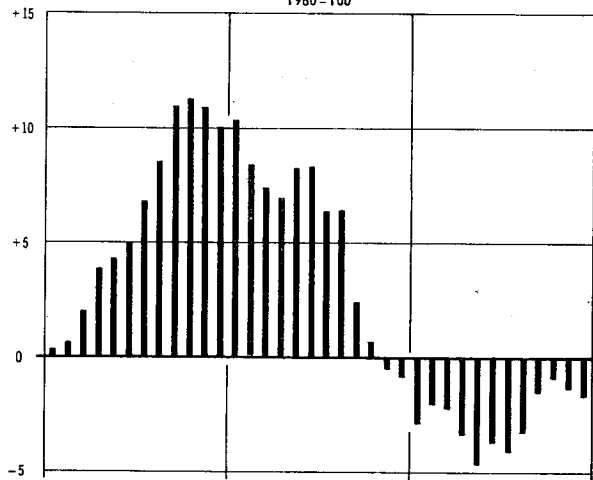
Log. Maßstab



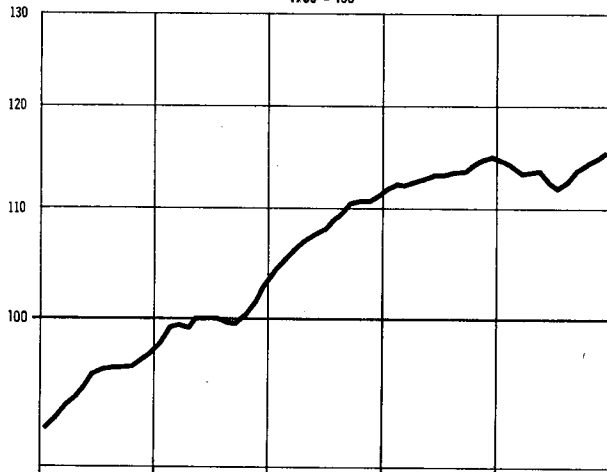
Veränderung gegenüber dem jeweiligen Vorjahresmonat in %

Index der Erzeugerpreise landwirtschaftlicher Produkte
1980 = 100*

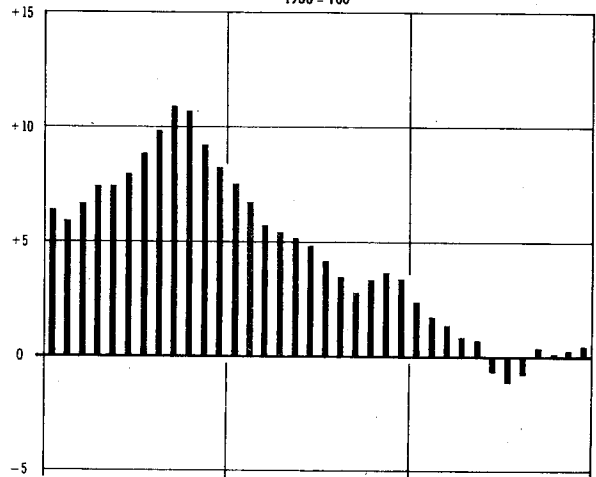
Arithm. Maßstab



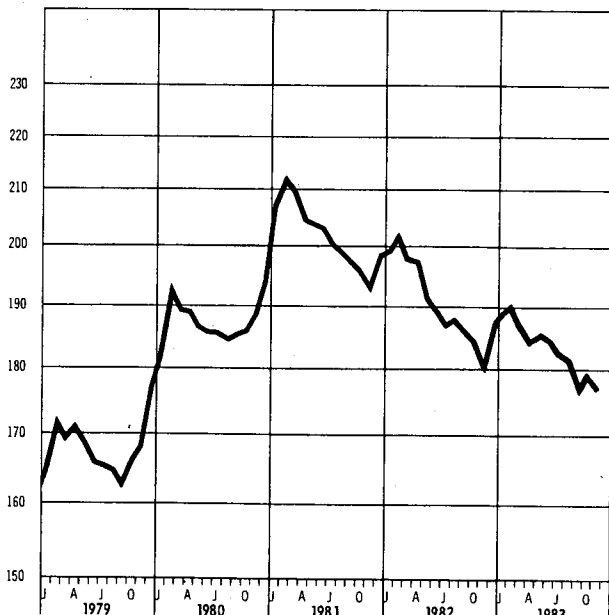
Index der Einkaufspreise landwirtschaftlicher Betriebsmittel
1980 = 100



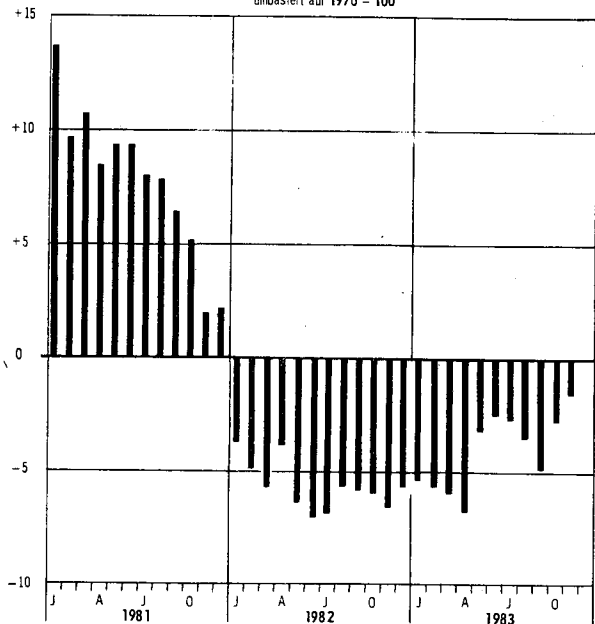
Index der Einkaufspreise landwirtschaftlicher Betriebsmittel
1980 = 100



Index der Erzeugerpreise forstwirtschaftlicher Produkte aus den Staatsforsten
umbasiert auf 1970 = 100



Index der Erzeugerpreise forstwirtschaftlicher Produkte aus den Staatsforsten
umbasiert auf 1970 = 100



1) Ohne Umsatz- (Mehrwert-)steuer.

1 INDEX DER ERZEUGERPREISE

1980 *

| LFD NR. | INDEX / INDEXGRUPPE | WÄGUNGSGE- ANTEIL | V-FAKTOR | JAHRESDURCHSCHNITTE 1) | | | |
|-------------------------------|---|----------------------|----------|------------------------|-------|-------|-------|
| | | | | 1980 | 1981 | 1982 | 1983 |
| OHNE UMSATZ-(MEHRWERT-)STEUER | | | | | | | |
| 1 | LANDWIRTSCHAFTLICHE PRODUKTE INSGESAMT | 1000 | 1,01589 | 100,0 | 106,0 | 109,8 | 108,2 |
| 2 | LANDWIRTSCHAFTLICHE PRODUKTE OHNE OBST UND GEMÜSE | 966,39 | 1,01186 | 100,0 | 104,9 | 109,2 | 107,8 |
| 3 | LANDWIRTSCHAFTL. PRODUKTE OHNE SONDERKULTURERZEUGNISSE 2) | 890,36 | 1,03210 | 100,0 | 105,1 | 110,5 | 109,3 |
| 4 | LANDWIRTSCHAFTLICHE PRODUKTE OHNE MILCH | 756,61 | 1,03737 | 100,0 | 107,4 | 110,4 | 106,8 |
| 5 | PFLANZLICHE PRODUKTE | 280,46 | 1,01969 | 100,0 | 106,7 | 105,5 | 107,2 |
| 6 | PFLANZLICHE PRODUKTE OHNE OBST UND GEMÜSE | 246,85 | 1,00307 | 100,0 | 102,4 | 102,8 | 105,5 |
| 7 | PFLANZLICHE PRODUKTE OHNE SONDERKULTURERZEUGNISSE 2) | 170,82 | 1,13043 | 100,0 | 102,2 | 106,5 | 111,9 |
| 8 | GETREIDE | 98,15 | 1,01915 | 100,0 | 102,9 | 107,2 | 108,0 |
| 9 | BROTROGGEN | 9,52 | 1,01827 | 100,0 | 101,3 | 105,5 | 107,9 |
| 10 | FUTTERROGGEN | 1,73 | 1,02033 | 100,0 | 101,1 | 107,0 | 108,7 |
| 11 | BROTWEIZEN | 43,53 | 1,00000 | 100,0 | 102,1 | 105,9 | 106,0 |
| 12 | FUTTERWEIZEN | 4,84 | 1,00596 | 100,0 | 102,0 | 106,0 | 107,7 |
| 13 | FUTTERGERSTE | 21,49 | 1,03730 | 100,0 | 101,3 | 107,2 | 107,4 |
| 14 | BRAUGERSTE | 9,34 | 1,06237 | 100,0 | 111,0 | 115,2 | 116,9 |

1) Die Jahresdurchschnitte wurden berechnet durch Wägung der Vierteljahresdurchschnittsmeßzahlen der einzelnen Waren mit den entsprechenden Vierteljahresumsätzen im Kalenderjahr 1980.

2) Sonderkulturserzeugnisse sind Genußmittelpflanzen, Obst, Gemüse, Weinmost, Baumschulerzeugnisse, Schnittblumen und Topfpflanzen.

LANDWIRTSCHAFTLICHER PRODUKTE

100

| JAH | DURCH- SCHNITT 1) | JAN. | FEBR. | MAERZ | APRIL | MAI | JUNI | JULI | AUG. | SEPT. | OKT. | NOV. | DEZ. | LFD NR. |
|--------------------------------|----------------------|-------|-------|-------|-------|-------|-------|-------|-------|-------|-------|-------|-------|------------|
| UND OHNE AUFWERTUNGS AUSGLEICH | | | | | | | | | | | | | | |
| 1 9 8 0 | 100,0 | 102,3 | 102,3 | 101,9 | 99,9 | 99,1 | 98,3 | 98,0 | 96,7 | 98,3 | 99,2 | 101,4 | 103,2 | 1 |
| 1 9 8 1 | 106,0 | 102,6 | 102,9 | 103,9 | 103,7 | 103,4 | 103,2 | 104,7 | 104,9 | 109,0 | 110,3 | 112,4 | 113,5 | |
| 1 9 8 2 | 109,8 | 113,2 | 111,5 | 111,6 | 111,0 | 111,9 | 111,8 | 111,3 | 111,6 | 111,6 | 111,0 | 111,8 | 112,5 | |
| 1 9 8 3 | 108,2 | 109,9 | 109,3 | 109,1 | 107,2 | 106,8 | 107,7 | 106,7 | 107,9 | 109,9 | 110,0 | 110,3 | 110,7 | |
| 1 9 8 0 | 100,0 | 102,4 | 102,4 | 101,8 | 99,5 | 98,5 | 97,3 | 97,2 | 96,1 | 97,9 | 98,2 | 101,2 | 103,0 | 2 |
| 1 9 8 1 | 104,9 | 102,3 | 102,3 | 103,0 | 102,7 | 102,3 | 102,3 | 103,7 | 104,5 | 107,8 | 108,6 | 110,5 | 111,6 | |
| 1 9 8 2 | 109,2 | 110,9 | 108,8 | 108,9 | 107,7 | 108,3 | 109,1 | 109,2 | 110,3 | 111,7 | 111,0 | 111,8 | 112,5 | |
| 1 9 8 3 | 107,8 | 109,6 | 108,8 | 108,4 | 106,3 | 105,7 | 106,2 | 106,0 | 107,2 | 109,2 | 109,0 | 109,1 | 109,3 | |
| 1 9 8 0 | 100,0 | 102,9 | 103,0 | 102,2 | 99,7 | 98,7 | 97,8 | 97,8 | 96,7 | 98,4 | 99,2 | 101,2 | 102,9 | 3 |
| 1 9 8 1 | 105,1 | 102,2 | 102,2 | 103,0 | 102,6 | 102,3 | 102,5 | 104,2 | 105,0 | 108,6 | 109,1 | 111,1 | 111,9 | |
| 1 9 8 2 | 110,5 | 111,2 | 109,0 | 109,1 | 107,7 | 108,6 | 109,8 | 110,2 | 111,3 | 112,7 | 112,6 | 113,3 | 113,6 | |
| 1 9 8 3 | 109,3 | 110,6 | 109,8 | 109,5 | 107,2 | 106,5 | 107,3 | 107,4 | 108,6 | 110,6 | 110,5 | 110,5 | 110,5 | |
| 1 9 8 0 | 100,0 | 102,7 | 102,9 | 102,9 | 100,3 | 99,5 | 98,7 | 97,9 | 95,9 | 97,2 | 98,1 | 100,6 | 103,2 | 4 |
| 1 9 8 1 | 107,4 | 103,3 | 103,8 | 105,6 | 105,2 | 104,9 | 104,4 | 106,0 | 105,7 | 110,4 | 111,6 | 113,9 | 115,7 | |
| 1 9 8 2 | 110,4 | 116,3 | 114,2 | 114,5 | 113,9 | 114,9 | 113,8 | 112,4 | 111,7 | 110,9 | 109,6 | 110,6 | 111,9 | |
| 1 9 8 3 | 106,8 | 109,1 | 108,6 | 108,7 | 106,4 | 106,0 | 107,0 | 104,9 | 105,7 | 108,1 | 107,9 | 108,1 | 108,8 | |
| 1 9 8 0 | 100,0 | 98,4 | 98,5 | 99,9 | 100,2 | 100,6 | 101,2 | 101,3 | 97,0 | 96,1 | 99,0 | 101,7 | 104,1 | 5 |
| 1 9 8 1 | 106,7 | 104,8 | 105,8 | 107,6 | 107,9 | 108,4 | 107,4 | 108,3 | 102,5 | 105,3 | 108,7 | 109,8 | 111,6 | |
| 1 9 8 2 | 105,5 | 113,9 | 115,3 | 116,1 | 119,7 | 123,2 | 120,1 | 115,3 | 109,1 | 103,7 | 102,2 | 103,4 | 105,4 | |
| 1 9 8 3 | 107,2 | 106,2 | 106,8 | 107,3 | 108,0 | 108,4 | 110,1 | 106,7 | 107,1 | 108,9 | 109,8 | 111,9 | 114,4 | |
| 1 9 8 0 | 100,0 | 98,1 | 98,4 | 99,1 | 98,8 | 98,6 | 97,9 | 98,6 | 94,3 | 94,4 | 98,7 | 101,1 | 103,4 | 6 |
| 1 9 8 1 | 102,4 | 103,7 | 104,0 | 104,3 | 104,8 | 104,6 | 104,7 | 105,1 | 100,3 | 99,9 | 101,7 | 102,3 | 103,8 | |
| 1 9 8 2 | 102,8 | 104,9 | 105,3 | 106,1 | 107,7 | 110,7 | 110,4 | 107,8 | 103,7 | 103,0 | 101,3 | 102,4 | 104,1 | |
| 1 9 8 3 | 105,5 | 104,7 | 104,8 | 104,7 | 104,6 | 104,5 | 104,4 | 104,3 | 104,5 | 105,8 | 105,8 | 107,3 | 109,6 | |
| 1 9 8 0 | 100,0 | 98,8 | 99,6 | 99,7 | 99,7 | 99,6 | 100,7 | 102,6 | 96,7 | 95,7 | 98,7 | 101,3 | 103,0 | 7 |
| 1 9 8 1 | 102,2 | 103,8 | 104,0 | 105,0 | 105,2 | 105,7 | 106,9 | 108,4 | 101,4 | 100,6 | 101,3 | 101,5 | 102,3 | |
| 1 9 8 2 | 106,5 | 103,7 | 104,5 | 106,0 | 107,9 | 113,4 | 114,8 | 112,2 | 105,6 | 104,3 | 105,0 | 105,7 | 106,7 | |
| 1 9 8 3 | 111,9 | 107,5 | 108,0 | 108,3 | 108,4 | 108,1 | 109,8 | 110,3 | 110,4 | 111,7 | 112,3 | 114,0 | 115,8 | |
| 1 9 8 0 | 100,0 | 101,1 | 102,5 | 103,3 | 103,6 | 103,9 | 103,6 | 103,7 | 98,3 | 96,7 | 97,6 | 99,8 | 101,9 | 8 |
| 1 9 8 1 | 102,9 | 103,6 | 105,6 | 106,4 | 107,0 | 107,5 | 107,4 | 105,3 | 100,5 | 100,4 | 102,0 | 103,6 | 105,4 | |
| 1 9 8 2 | 107,2 | 107,6 | 109,1 | 109,7 | 110,8 | 112,3 | 112,7 | 110,6 | 104,9 | 104,8 | 105,7 | 106,9 | 108,4 | |
| 1 9 8 3 | 108,0 | 109,7 | 110,8 | 111,4 | 112,2 | 113,0 | 113,2 | 110,8 | 104,2 | 105,6 | 107,7 | 110,0 | 111,8 | |
| 1 9 8 0 | 100,0 | 100,3 | 101,7 | 102,8 | 103,5 | 104,0 | 103,8 | 104,0 | 98,7 | 96,5 | 97,7 | 99,1 | 100,9 | 9 |
| 1 9 8 1 | 101,3 | 102,2 | 104,0 | 105,6 | 106,1 | 106,5 | 106,5 | 105,7 | 98,7 | 97,6 | 99,1 | 101,1 | 103,4 | |
| 1 9 8 2 | 105,5 | 105,2 | 106,4 | 107,0 | 108,0 | 109,2 | 109,7 | 108,8 | 102,7 | 103,4 | 104,9 | 107,1 | 108,5 | |
| 1 9 8 3 | 107,9 | 109,7 | 110,9 | 111,7 | 112,6 | 113,3 | 113,4 | 112,3 | 104,0 | 105,0 | 106,9 | 108,7 | 110,3 | |
| 1 9 8 0 | 100,0 | 100,4 | 101,4 | 101,6 | 102,0 | 102,3 | 102,4 | 102,8 | 100,4 | 96,8 | 97,3 | 98,7 | 100,0 | 10 |
| 1 9 8 1 | 101,1 | 101,0 | 103,2 | 103,7 | 104,0 | 104,5 | 104,5 | 103,1 | 98,7 | 99,9 | 100,4 | 102,1 | 103,4 | |
| 1 9 8 2 | 107,0 | 105,8 | 106,8 | 107,2 | 107,8 | 108,8 | 108,8 | 108,5 | 106,1 | 105,9 | 106,3 | 107,5 | 108,0 | |
| 1 9 8 3 | 108,7 | 108,9 | 109,7 | 110,0 | 110,8 | 112,0 | 111,4 | 110,1 | 105,5 | 108,2 | 109,8 | 111,4 | 112,0 | |
| 1 9 8 0 | 100,0 | 100,5 | 102,0 | 103,2 | 103,7 | 104,2 | 103,5 | 103,7 | 98,4 | 96,5 | 97,8 | 99,2 | 100,8 | 11 |
| 1 9 8 1 | 102,1 | 102,3 | 104,4 | 105,3 | 106,0 | 106,7 | 106,6 | 105,8 | 99,4 | 99,0 | 100,6 | 101,9 | 103,3 | |
| 1 9 8 2 | 105,9 | 105,3 | 106,8 | 107,6 | 108,7 | 109,9 | 110,5 | 109,8 | 103,4 | 103,3 | 104,4 | 105,8 | 107,2 | |
| 1 9 8 3 | 106,0 | 108,5 | 109,7 | 110,5 | 111,4 | 112,2 | 112,5 | 111,8 | 101,3 | 101,6 | 103,7 | 105,5 | 107,0 | |
| 1 9 8 0 | 100,0 | 101,3 | 102,5 | 103,1 | 103,2 | 103,6 | 104,1 | 103,5 | 99,0 | 96,1 | 97,5 | 98,9 | 100,7 | 12 |
| 1 9 8 1 | 102,0 | 101,8 | 103,5 | 104,2 | 104,8 | 105,9 | 105,8 | 104,7 | 99,3 | 100,0 | 100,8 | 102,5 | 103,7 | |
| 1 9 8 2 | 106,0 | 105,8 | 106,7 | 107,1 | 108,0 | 109,2 | 110,0 | 109,6 | 104,7 | 102,9 | 104,3 | 105,5 | 106,4 | |
| 1 9 8 3 | 107,7 | 108,1 | 110,1 | 109,5 | 110,5 | 111,4 | 112,3 | 111,7 | 104,1 | 105,0 | 106,6 | 108,0 | 109,2 | |
| 1 9 8 0 | 100,0 | 102,9 | 104,4 | 104,8 | 104,6 | 104,7 | 104,6 | 104,8 | 96,7 | 96,0 | 97,3 | 100,2 | 103,1 | 13 |
| 1 9 8 1 | 101,3 | 104,9 | 106,8 | 107,3 | 107,7 | 108,1 | 107,7 | 102,1 | 98,3 | 99,1 | 101,2 | 103,6 | 106,6 | |
| 1 9 8 2 | 107,2 | 109,8 | 111,3 | 111,7 | 113,1 | 115,5 | 115,7 | 109,3 | 104,4 | 104,7 | 105,4 | 106,8 | 108,8 | |
| 1 9 8 3 | 107,4 | 110,0 | 111,1 | 111,7 | 112,6 | 113,7 | 113,7 | 106,0 | 103,8 | 107,6 | 109,9 | 112,3 | 114,2 | |
| 1 9 8 0 | 100,0 | 102,2 | 102,4 | 102,5 | 102,5 | 102,4 | 102,2 | 101,8 | 98,4 | 98,2 | 99,1 | 102,5 | 105,5 | 14 |
| 1 9 8 1 | 111,0 | 108,9 | 111,3 | 111,7 | 111,5 | 111,5 | 111,4 | 109,4 | 110,7 | 111,2 | 113,6 | 115,0 | 115,8 | |
| 1 9 8 2 | 115,2 | 117,1 | 118,7 | 119,3 | 119,4 | 120,0 | 120,0 | 117,4 | 114,0 | 113,6 | 114,4 | 114,9 | 115,5 | |
| 1 9 8 3 | 116,9 | 116,4 | 117,2 | 117,3 | 117,8 | 117,7 | 117,7 | 115,7 | 115,7 | 116,5 | 118,0 | 123,8 | 126,3 | |

1 INDEX DER ERZEUGERPREISE

1980 *

| LFD NR. | INDEX / INDEXGRUPPE | WÄGUNGS- ANTEIL | V-FAKTOR | JAHRESDURCHSCHNITTE 1) | | | |
|-------------------------------|-----------------------------------|--------------------|----------|------------------------|-------|-------|-------|
| | | | | 1980 | 1981 | 1982 | 1983 |
| OHNE UMSATZ-(MEHRWERT-)STEUER | | | | | | | |
| 15 | FUTTERHAFER | 4,53 | 1,06176 | 100,0 | 104,4 | 107,5 | 108,4 |
| 16 | FUTTERMAIS | 3,17 | 0,96243 | 100,0 | 105,3 | 108,3 | 113,3 |
| 17 | SAATGUT | 8,13 | 1,23515 | 100,0 | 104,1 | 106,9 | 111,2 |
| 18 | GETREIDESAAATGUT | 5,22 | 0,99698 | 100,0 | 102,2 | 103,0 | 105,0 |
| 19 | WINTERWEIZEN | 2,44 | 1,01653 | 100,0 | 100,7 | 97,9 | 100,1 |
| 20 | WINTERROGGEN | 0,63 | 1,01527 | 100,0 | 102,9 | 106,8 | 109,9 |
| 21 | WINTERGERSTE | 1,56 | . | 100,0 | 104,3 | 108,6 | 109,8 |
| 22 | SOMMERGERSTE | 0,59 | 0,96984 | 100,0 | 101,7 | 105,1 | 107,0 |
| 23 | HACKFRUECHTESAAATGUT (KARTOFFELN) | 2,19 | 1,52778 | 100,0 | 107,2 | 112,9 | 120,0 |
| 24 | FUTTERPFLANZENSAAATGUT | 0,55 | 0,57883 | 100,0 | 103,8 | 111,7 | 128,2 |
| 25 | OELSAATEN (WINTERRAPS) | 0,17 | 0,99045 | 100,0 | 123,5 | 134,5 | 136,4 |
| 26 | HACKFRUECHTE | 54,49 | 1,30165 | 100,0 | 101,2 | 105,6 | 120,5 |
| 27 | DARUNTER SPEISEKARTOFFELN | 12,60 | 2,54790 | 100,0 | 96,3 | 95,3 | 153,5 |
| 28 | ZUCKERRUEBEN | 39,22 | 0,93828 | 100,0 | 102,6 | 108,9 | 110,6 |
| 29 | OELPFLANZEN (RAPIS) | 6,34 | 0,92963 | 100,0 | 105,5 | 110,3 | 114,7 |

1) Die Jahresdurchschnitte wurden berechnet durch Wägung der Vierteljahresdurchschnittsmeßzahlen der einzelnen Waren mit den entsprechenden Vierteljahresumsätzen im Kalenderjahr 1980.

LANDWIRTSCHAFTLICHER PRODUKTE

100

| JAH | DURCH- SCHNITT 1) | JAN. | FEBR. | MAERZ | APRIL | MAI | JUNI | JULI | AUG. | SEPT. | OKT. | NOV. | DEZ. | LFD NR. |
|--------------------------------|----------------------|-------|-------|-------|-------|-------|-------|-------|-------|-------|-------|-------|-------|------------|
| UND OHNE AUFWERTUNGS AUSGLEICH | | | | | | | | | | | | | | |
| 1 9 8 0 | 100,0 | 98,0 | 100,6 | 101,7 | 101,9 | 102,4 | 102,4 | 103,3 | 99,1 | 95,3 | 97,1 | 100,5 | 103,9 | 15 |
| 1 9 8 1 | 104,4 | 105,5 | 107,9 | 109,1 | 109,5 | 109,8 | 109,4 | 107,5 | 101,8 | 98,8 | 101,1 | 103,2 | 105,3 | |
| 1 9 8 2 | 107,5 | 107,2 | 109,1 | 110,4 | 112,2 | 114,8 | 115,7 | 115,3 | 102,0 | 102,0 | 103,2 | 104,1 | 105,7 | |
| 1 9 8 3 | 108,4 | 107,0 | 107,1 | 107,5 | 107,7 | 109,1 | 108,8 | 107,1 | 103,3 | 108,1 | 112,3 | 115,9 | 120,1 | |
| 1 9 8 0 | 100,0 | 99,9 | 101,1 | 101,6 | 102,0 | 102,3 | 102,1 | 102,5 | 102,7 | 102,9 | 93,6 | 100,1 | 101,9 | 16 |
| 1 9 8 1 | 105,3 | 102,8 | 103,9 | 104,3 | 105,5 | 106,6 | 107,0 | 106,9 | 108,2 | 108,1 | 104,3 | 104,5 | 106,1 | |
| 1 9 8 2 | 108,3 | 108,0 | 109,4 | 110,3 | 111,4 | 111,9 | 112,3 | 112,3 | 112,3 | 111,5 | 106,4 | 105,1 | 107,0 | |
| 1 9 8 3 | 113,3 | 109,8 | 110,7 | 111,2 | 112,8 | 112,4 | 113,3 | 113,6 | 113,5 | 113,1 | 113,6 | 113,5 | 116,0 | |
| 1 9 8 0 | 100,0 | 97,7 | 99,6 | 101,2 | 101,1 | 101,1 | 101,1 | 101,2 | 101,5 | 100,3 | 101,9 | 102,1 | 102,1 | 17 |
| 1 9 8 1 | 104,1 | 102,3 | 104,0 | 105,3 | 105,4 | 105,7 | 105,7 | 105,8 | 106,2 | 105,0 | 104,7 | 104,3 | 103,8 | |
| 1 9 8 2 | 106,9 | 104,1 | 104,4 | 106,6 | 106,8 | 107,0 | 107,1 | 107,3 | 108,7 | 108,7 | 109,8 | 109,1 | 109,2 | |
| 1 9 8 3 | 111,2 | 108,9 | 109,1 | 110,5 | 110,5 | 110,5 | 110,5 | 110,5 | 110,5 | 110,5 | 112,4 | 113,2 | 115,8 | |
| 1 9 8 0 | 100,0 | 99,0 | 99,0 | 99,1 | 99,1 | 99,1 | 99,1 | 99,2 | 99,7 | 99,7 | 102,9 | 102,9 | 102,9 | 18 |
| 1 9 8 1 | 102,2 | 103,1 | 103,1 | 103,1 | 103,1 | 103,1 | 103,1 | 103,1 | 102,9 | 101,0 | 101,0 | 101,0 | 101,0 | |
| 1 9 8 2 | 103,0 | 101,3 | 101,5 | 101,4 | 101,4 | 101,4 | 101,4 | 101,4 | 103,1 | 104,2 | 104,1 | 104,8 | 104,8 | |
| 1 9 8 3 | 105,0 | 104,8 | 105,0 | 105,0 | 105,0 | 105,0 | 105,0 | 105,0 | 104,9 | 105,1 | 105,1 | 105,1 | 105,1 | |
| 1 9 8 0 | 100,0 | 98,4 | 98,4 | 98,4 | 98,4 | 98,4 | 98,4 | 98,7 | 99,2 | 99,2 | 105,6 | 105,6 | 105,6 | 19 |
| 1 9 8 1 | 100,7 | 105,6 | 105,6 | 105,6 | 105,6 | 105,6 | 105,6 | 105,6 | 100,8 | 96,8 | 96,8 | 96,8 | 96,8 | |
| 1 9 8 2 | 97,9 | 96,8 | 96,8 | 96,8 | 96,8 | 96,8 | 96,8 | 96,8 | 97,5 | 98,7 | 98,7 | 100,1 | 100,1 | |
| 1 9 8 3 | 100,1 | 100,1 | 100,1 | 100,1 | 100,1 | 100,1 | 100,1 | 100,1 | 100,1 | 100,1 | 100,1 | 100,1 | 100,1 | |
| 1 9 8 0 | 100,0 | 99,7 | 99,7 | 99,7 | 99,7 | 99,7 | 99,7 | 99,7 | 99,9 | 100,3 | 101,7 | 101,9 | 101,9 | 20 |
| 1 9 8 1 | 102,9 | 101,9 | 101,9 | 101,9 | 101,9 | 101,9 | 101,9 | 102,0 | 103,4 | 103,4 | 103,5 | 103,5 | 103,5 | |
| 1 9 8 2 | 106,8 | 103,6 | 103,6 | 103,6 | 103,6 | 103,6 | 103,6 | 103,6 | 106,4 | 110,4 | 110,0 | 110,0 | 110,0 | |
| 1 9 8 3 | 109,9 | 110,0 | 110,0 | 110,0 | 110,0 | 110,0 | 110,0 | 110,0 | 109,2 | 110,5 | 110,5 | 110,5 | 110,5 | |
| 1 9 8 0 | 100,0 | 99,5 | 99,5 | 99,5 | 99,5 | 99,5 | 99,5 | 99,5 | 100,2 | 100,2 | 100,2 | 100,2 | 100,2 | 21 |
| 1 9 8 1 | 104,3 | 100,2 | 100,2 | 100,2 | 100,2 | 100,2 | 100,2 | 100,2 | 106,3 | 106,3 | 106,3 | 106,3 | 106,3 | |
| 1 9 8 2 | 108,6 | 106,3 | 106,3 | 106,3 | 106,3 | 106,3 | 106,3 | 106,3 | 109,8 | 109,8 | 109,8 | 109,8 | 109,8 | |
| 1 9 8 3 | 109,8 | 109,8 | 109,8 | 109,8 | 109,8 | 109,8 | 109,8 | 109,8 | 109,8 | 109,8 | 109,8 | 109,8 | 109,8 | |
| 1 9 8 0 | 100,0 | 99,7 | 99,7 | 100,0 | 100,2 | 100,2 | 100,2 | 100,2 | 100,2 | 100,2 | 100,2 | 100,2 | 100,2 | 22 |
| 1 9 8 1 | 101,7 | 101,3 | 101,8 | 101,8 | 101,8 | 101,8 | 101,8 | 101,8 | 101,8 | 101,8 | 102,0 | 102,0 | 102,0 | |
| 1 9 8 2 | 105,1 | 104,1 | 106,0 | 105,0 | 105,0 | 105,0 | 105,0 | 105,0 | 105,2 | 105,2 | 105,5 | 105,5 | 105,5 | |
| 1 9 8 3 | 107,0 | 105,3 | 107,2 | 106,8 | 107,5 | 107,5 | 107,5 | 107,5 | 107,5 | 107,5 | 107,5 | 107,5 | 107,5 | |
| 1 9 8 0 | 100,0 | 93,5 | 100,4 | 106,7 | 106,4 | 106,5 | 106,5 | 106,5 | 106,5 | 101,2 | 99,2 | 100,1 | 100,1 | 23 |
| 1 9 8 1 | 107,2 | 100,1 | 106,2 | 111,1 | 111,4 | 112,5 | 112,5 | 112,5 | 112,5 | 112,5 | 110,9 | 109,2 | 108,0 | |
| 1 9 8 2 | 112,9 | 108,0 | 108,3 | 116,7 | 117,5 | 118,0 | 118,0 | 118,0 | 118,0 | 118,6 | 118,6 | 114,2 | 114,1 | |
| 1 9 8 3 | 120,0 | 112,3 | 112,3 | 116,9 | 116,8 | 116,9 | 116,9 | 116,9 | 116,9 | 116,9 | 123,8 | 127,3 | 136,7 | |
| 1 9 8 0 | 100,0 | 100,6 | 100,2 | 99,6 | 99,8 | 99,2 | 99,1 | 99,2 | 100,2 | 101,1 | 102,2 | 102,1 | 102,3 | 24 |
| 1 9 8 1 | 103,8 | 103,6 | 103,9 | 103,0 | 103,1 | 103,2 | 103,2 | 103,7 | 105,0 | 105,1 | 106,6 | 106,7 | 105,8 | |
| 1 9 8 2 | 111,7 | 107,2 | 107,8 | 108,1 | 108,4 | 109,6 | 110,3 | 113,2 | 116,9 | 118,7 | 119,7 | 121,1 | 122,9 | |
| 1 9 8 3 | 128,2 | 125,4 | 127,0 | 128,7 | 128,9 | 128,8 | 128,8 | 129,2 | 129,4 | 128,7 | 128,5 | 127,6 | 128,1 | |
| 1 9 8 0 | 100,0 | 103,7 | 103,7 | 99,3 | 99,3 | 98,8 | 99,1 | 99,1 | 98,7 | 102,2 | 104,4 | 103,9 | 103,9 | 25 |
| 1 9 8 1 | 123,5 | 103,9 | 103,9 | 104,4 | 106,0 | 106,0 | 106,6 | 108,3 | 131,0 | 131,1 | 130,7 | 130,7 | 130,8 | |
| 1 9 8 2 | 134,5 | 130,8 | 131,3 | 131,0 | 131,0 | 131,0 | 131,0 | 131,6 | 133,7 | 138,1 | 138,1 | 138,1 | 138,1 | |
| 1 9 8 3 | 136,4 | 138,1 | 138,1 | 138,1 | 138,1 | 138,1 | 138,1 | 136,4 | 136,4 | 136,4 | 136,4 | 136,4 | 136,4 | |
| 1 9 8 0 | 100,0 | 94,5 | 93,8 | 92,5 | 92,2 | 91,4 | 95,4 | 100,9 | 93,0 | 92,9 | 100,0 | 103,9 | 105,1 | 26 |
| 1 9 8 1 | 101,2 | 104,3 | 101,4 | 102,8 | 102,6 | 103,8 | 107,7 | 116,4 | 103,3 | 100,8 | 99,7 | 97,0 | 96,3 | |
| 1 9 8 2 | 105,6 | 96,5 | 96,0 | 99,0 | 102,9 | 117,4 | 120,7 | 117,3 | 107,1 | 103,0 | 103,3 | 102,8 | 103,0 | |
| 1 9 8 3 | 120,5 | 103,0 | 102,6 | 102,3 | 100,7 | 98,6 | 104,5 | 111,5 | 123,7 | 124,7 | 122,4 | 123,3 | 125,2 | |
| 1 9 8 0 | 100,0 | 85,1 | 82,0 | 76,4 | 75,0 | 71,8 | 89,2 | 104,3 | 70,2 | 69,1 | 99,7 | 116,8 | 121,8 | 27 |
| 1 9 8 1 | 96,3 | 118,6 | 105,8 | 111,9 | 110,9 | 116,1 | 133,2 | 162,7 | 105,6 | 94,4 | 89,6 | 77,9 | 74,8 | |
| 1 9 8 2 | 95,3 | 75,8 | 73,3 | 86,4 | 103,3 | 166,1 | 180,3 | 146,0 | 102,1 | 84,1 | 85,6 | 83,4 | 84,3 | |
| 1 9 8 3 | 153,5 | 83,4 | 81,5 | 80,1 | 73,4 | 64,4 | 89,8 | 114,8 | 167,4 | 171,7 | 161,8 | 165,8 | 173,8 | |
| 1 9 8 0 | 100,0 | 97,3 | 97,3 | 97,3 | 97,3 | 97,3 | 97,3 | 100,0 | 100,0 | 100,0 | 100,0 | 100,0 | 100,0 | 28 |
| 1 9 8 1 | 102,6 | 100,0 | 100,0 | 100,0 | 100,0 | 100,0 | 100,0 | 102,6 | 102,6 | 102,6 | 102,6 | 102,6 | 102,6 | |
| 1 9 8 2 | 108,9 | 102,6 | 102,6 | 102,6 | 102,6 | 102,6 | 102,6 | 108,9 | 108,9 | 108,9 | 108,9 | 108,9 | 108,9 | |
| 1 9 8 3 | 110,6 | 108,9 | 108,9 | 108,9 | 108,9 | 108,9 | 108,9 | 110,6 | 110,6 | 110,6 | 110,6 | 110,6 | 110,6 | |
| 1 9 8 0 | 100,0 | 100,4 | 100,8 | 101,2 | 101,5 | 101,5 | 101,5 | 99,7 | 99,8 | 100,5 | 101,1 | 101,8 | 102,5 | 29 |
| 1 9 8 1 | 105,5 | 103,2 | 104,0 | 104,7 | 104,7 | 104,7 | 104,7 | 105,3 | 105,4 | 105,8 | 106,8 | 107,5 | 107,7 | |
| 1 9 8 2 | 110,3 | 108,0 | 109,4 | 110,0 | 110,4 | 110,4 | 110,4 | 109,0 | 110,7 | 111,3 | 112,5 | 113,2 | 114,2 | |
| 1 9 8 3 | 114,7 | 115,0 | 115,3 | 115,6 | 115,9 | 115,7 | 111,7 | 113,5 | 114,9 | 115,7 | 116,3 | 117,0 | 117,2 | |

1 INDEX DER ERZEUGERPREISE

1980 *

| LFD NR. | INDEX / INDEXGRUPPE | WÄGUNGSGE- ANTEIL | V-FAKTOR | JAHRESDURCHSCHNITTE 1) | | | |
|----------------------------------|----------------------------|----------------------|----------|------------------------|-------|-------|-------|
| | | | | 1980 | 1981 | 1982 | 1983 |
| OHNE UMSATZ - (MEHRWERT-) STEUER | | | | | | | |
| 30 | HEU UND STROH | 3,71 | 1,06349 | 100,0 | 90,6 | 94,0 | 86,2 |
| 31 | HEU (WIESENHEU) | 2,23 | 1,09413 | 100,0 | 93,5 | 95,9 | 79,5 |
| 32 | STROH (WEIZENSTROH) | 1,48 | 0,90201 | 100,0 | 86,2 | 91,2 | 96,2 |
| 33 | SONDERKULTURERZEUGNISSE 2) | 109,64 | 0,90212 | 100,0 | 113,6 | 104,0 | 100,0 |
| 34 | GENUSSMITTELPFLANZEN | 5,28 | 0,48089 | 100,0 | 96,2 | 95,3 | 97,6 |
| 35 | TABAK | 1,17 | 0,91258 | 100,0 | 100,2 | 106,0 | 106,5 |
| 36 | HOPFEN | 4,11 | 0,40372 | 100,0 | 95,0 | 92,3 | 95,0 |
| 37 | FREIHOPFEN | 0,91 | 0,16870 | 100,0 | 43,8 | 12,1 | 15,2 |
| 38 | VERTRAGSHOPFEN | 3,20 | 0,55915 | 100,0 | 109,6 | 115,1 | 117,7 |
| 39 | OBST | 19,63 | 1,17914 | 100,0 | 160,2 | 142,2 | 122,7 |
| 40 | DARUNTER ÄPFEL | 7,67 | 1,16739 | 100,0 | 159,1 | 188,8 | 132,9 |
| 41 | BIRNEN | 1,41 | 1,09486 | 100,0 | 131,4 | 111,1 | 129,7 |
| 42 | GEMÜSE | 13,98 | 1,07596 | 100,0 | 106,8 | 101,3 | 117,1 |

1) Die Jahresdurchschnitte wurden berechnet durch Wägung der Vierteljahresdurchschnittsmesszahlen der einzelnen Waren mit den entsprechenden Vierteljahresumsätzen im Kalenderjahr 1980.

2) Sonderkulturserzeugnisse sind Genusmittelpflanzen, Obst, Gemüse, Weinmost, Baumschulerzeugnisse, Schnittblumen und Topfpflanzen.

LANDWIRTSCHAFTLICHER PRODUKTE

100

| JAHR | DURCH- SCHNITT 1) | JAN. | FEBR. | MÄRZ | APRIL | MAI | JUNI | JULI | AUG. | SEPT. | OKT. | NOV. | DEZ. | LFD NR. |
|--------------------------------|----------------------|-------|-------|-------|-------|-------|-------|-------|-------|-------|-------|-------|-------|------------|
| UND OHNE AUFWERTUNGS-AUSGLEICH | | | | | | | | | | | | | | |
| 1 9 8 0 | 100,0 | 100,5 | 106,4 | 103,3 | 100,1 | 99,8 | 98,6 | 104,9 | 92,2 | 93,1 | 96,0 | 101,5 | 103,4 | 30 |
| 1 9 8 1 | 90,6 | 103,9 | 100,5 | 99,6 | 95,6 | 89,1 | 87,5 | 83,7 | 78,7 | 85,3 | 88,0 | 92,8 | 94,5 | |
| 1 9 8 2 | 94,0 | 98,2 | 99,5 | 100,1 | 101,7 | 105,2 | 106,0 | 93,4 | 84,2 | 87,5 | 89,3 | 95,0 | 97,2 | |
| 1 9 8 3 | 86,2 | 98,5 | 99,6 | 100,7 | 100,8 | 98,7 | 92,9 | 75,7 | 71,2 | 77,7 | 79,5 | 80,0 | 80,0 | |
| 1 9 8 0 | 100,0 | 98,8 | 102,1 | 99,5 | 94,6 | 94,1 | 91,4 | 98,0 | 99,5 | 101,8 | 103,8 | 109,6 | 109,1 | 31 |
| 1 9 8 1 | 93,5 | 109,6 | 104,5 | 103,2 | 98,4 | 89,7 | 88,0 | 81,8 | 83,9 | 91,8 | 93,7 | 97,8 | 99,6 | |
| 1 9 8 2 | 95,9 | 102,6 | 103,6 | 104,6 | 106,9 | 111,7 | 111,7 | 93,3 | 85,6 | 88,5 | 88,9 | 93,3 | 95,0 | |
| 1 9 8 3 | 78,5 | 94,2 | 92,8 | 91,8 | 90,4 | 87,8 | 79,7 | 63,5 | 68,3 | 78,1 | 81,0 | 80,0 | 80,0 | |
| 1 9 8 0 | 100,0 | 103,1 | 113,0 | 109,1 | 108,4 | 108,3 | 109,5 | 115,3 | 81,1 | 80,0 | 84,2 | 89,3 | 94,9 | 32 |
| 1 9 8 1 | 86,2 | 95,4 | 94,4 | 94,2 | 91,5 | 88,1 | 86,8 | 86,5 | 70,8 | 75,5 | 79,3 | 85,2 | 86,7 | |
| 1 9 8 2 | 91,2 | 91,6 | 93,4 | 93,4 | 93,9 | 95,3 | 97,4 | 93,6 | 82,2 | 86,1 | 89,9 | 97,5 | 100,4 | |
| 1 9 8 3 | 96,2 | 104,9 | 109,9 | 114,2 | 116,5 | 115,1 | 112,9 | 94,0 | 75,6 | 77,2 | 77,2 | 79,9 | 80,0 | |
| 1 9 8 0 | 100,0 | 97,7 | 96,8 | 100,2 | 100,9 | 102,0 | 102,0 | 99,3 | 97,5 | 96,8 | 99,5 | 102,3 | 105,7 | 33 |
| 1 9 8 1 | 113,6 | 106,5 | 108,5 | 111,6 | 112,2 | 112,6 | 108,3 | 108,1 | 104,1 | 112,6 | 120,3 | 122,9 | 126,0 | |
| 1 9 8 2 | 104,0 | 129,7 | 132,1 | 131,8 | 138,0 | 138,5 | 128,4 | 120,1 | 114,7 | 102,6 | 97,7 | 99,8 | 103,4 | |
| 1 9 8 3 | 100,0 | 104,3 | 105,0 | 105,8 | 107,4 | 108,9 | 110,5 | 101,1 | 101,9 | 104,5 | 105,9 | 108,7 | 112,1 | |
| 1 9 8 0 | 100,0 | 86,8 | 86,8 | 86,8 | 86,8 | 86,8 | 86,8 | 86,8 | 86,8 | 99,4 | 99,4 | 99,4 | 99,4 | 34 |
| 1 9 8 1 | 96,2 | 99,4 | 99,4 | 99,4 | 99,4 | 99,4 | 99,4 | 99,4 | 99,4 | 97,0 | 97,0 | 97,0 | 97,0 | |
| 1 9 8 2 | 95,3 | 97,0 | 97,0 | 97,0 | 97,0 | 97,0 | 97,0 | 97,0 | 97,0 | 95,9 | 95,9 | 95,9 | 95,9 | |
| 1 9 8 3 | 97,6 | 95,9 | 95,9 | 95,9 | 95,9 | 95,9 | 95,9 | 95,9 | 95,9 | 97,0 | 97,0 | 97,0 | 97,0 | |
| 1 9 8 0 | 100,0 | 102,3 | 102,3 | 102,3 | 102,3 | 102,3 | 102,3 | 102,3 | 102,3 | 97,3 | 97,3 | 97,3 | 97,3 | 35 |
| 1 9 8 1 | 100,2 | 97,3 | 97,3 | 97,3 | 97,3 | 97,3 | 97,3 | 97,3 | 97,3 | 103,7 | 103,7 | 103,7 | 103,7 | |
| 1 9 8 2 | 106,0 | 103,7 | 103,7 | 103,7 | 103,7 | 103,7 | 103,7 | 103,7 | 103,7 | 108,6 | 108,6 | 108,6 | 108,6 | |
| 1 9 8 3 | 106,5 | 108,6 | 108,6 | 108,6 | 108,6 | 108,6 | 108,6 | 108,6 | 108,6 | 104,1 | 104,1 | 104,1 | 104,1 | |
| 1 9 8 0 | 100,0 | 82,4 | 82,4 | 82,4 | 82,4 | 82,4 | 82,4 | 82,4 | 82,4 | 100,0 | 100,0 | 100,0 | 100,0 | 36 |
| 1 9 8 1 | 95,0 | 100,0 | 100,0 | 100,0 | 100,0 | 100,0 | 100,0 | 100,0 | 100,0 | 95,0 | 95,0 | 95,0 | 95,0 | |
| 1 9 8 2 | 92,3 | 95,0 | 95,0 | 95,0 | 95,0 | 95,0 | 95,0 | 95,0 | 95,0 | 92,3 | 92,3 | 92,3 | 92,3 | |
| 1 9 8 3 | 95,0 | 92,3 | 92,3 | 92,3 | 92,3 | 92,3 | 92,3 | 92,3 | 92,3 | 95,0 | 95,0 | 95,0 | 95,0 | |
| 1 9 8 0 | 100,0 | 39,9 | 39,9 | 39,9 | 39,9 | 39,9 | 39,9 | 39,9 | 39,9 | 100,0 | 100,0 | 100,0 | 100,0 | 37 |
| 1 9 8 1 | 43,8 | 100,0 | 100,0 | 100,0 | 100,0 | 100,0 | 100,0 | 100,0 | 100,0 | 43,8 | 43,8 | 43,8 | 43,8 | |
| 1 9 8 2 | 12,1 | 43,8 | 43,8 | 43,8 | 43,8 | 43,8 | 43,8 | 43,8 | 43,8 | 12,1 | 12,1 | 12,1 | 12,1 | |
| 1 9 8 3 | 15,2 | 12,1 | 12,1 | 12,1 | 12,1 | 12,1 | 12,1 | 12,1 | 12,1 | 15,2 | 15,2 | 15,2 | 15,2 | |
| 1 9 8 0 | 100,0 | 94,5 | 94,5 | 94,5 | 94,5 | 94,5 | 94,5 | 94,5 | 94,5 | 100,0 | 100,0 | 100,0 | 100,0 | 38 |
| 1 9 8 1 | 109,6 | 100,0 | 100,0 | 100,0 | 100,0 | 100,0 | 100,0 | 100,0 | 100,0 | 109,6 | 109,6 | 109,6 | 109,6 | |
| 1 9 8 2 | 115,1 | 109,6 | 109,6 | 109,6 | 109,6 | 109,6 | 109,6 | 109,6 | 109,6 | 115,1 | 115,1 | 115,1 | 115,1 | |
| 1 9 8 3 | 117,7 | 115,1 | 115,1 | 115,1 | 115,1 | 115,1 | 115,1 | 115,1 | 115,1 | 117,7 | 117,7 | 117,7 | 117,7 | |
| 1 9 8 0 | 100,0 | 104,0 | 105,9 | 111,2 | 116,5 | 116,8 | 129,9 | 120,9 | 124,5 | 113,2 | 104,9 | 104,6 | 104,6 | 39 |
| 1 9 8 1 | 160,2 | 106,8 | 110,7 | 114,6 | 117,9 | 116,8 | 116,2 | 146,7 | 135,9 | 186,1 | 207,8 | 211,0 | 211,6 | |
| 1 9 8 2 | 142,2 | 224,6 | 238,2 | 239,6 | 253,6 | 261,4 | 240,4 | 221,0 | 183,6 | 116,4 | 119,0 | 119,0 | 122,5 | |
| 1 9 8 3 | 122,7 | 126,6 | 129,9 | 138,6 | 140,7 | 144,4 | 134,5 | 130,5 | 125,6 | 137,6 | 159,7 | 165,0 | 166,0 | |
| 1 9 8 0 | 100,0 | 80,2 | 83,9 | 97,3 | 111,0 | 111,9 | 139,1 | 139,1 | 145,2 | 129,3 | 98,2 | 96,6 | 96,5 | 40 |
| 1 9 8 1 | 159,1 | 102,1 | 110,2 | 119,7 | 128,2 | 127,7 | 125,7 | 125,7 | 126,1 | 202,5 | 200,1 | 207,0 | 207,4 | |
| 1 9 8 2 | 188,8 | 240,7 | 272,8 | 273,8 | 309,5 | 338,1 | 338,1 | 338,1 | 262,3 | 100,3 | 78,1 | 76,3 | 83,1 | |
| 1 9 8 3 | 132,9 | 91,8 | 96,9 | 116,8 | 122,2 | 131,7 | 131,7 | 131,7 | 133,3 | 156,8 | 157,1 | 166,4 | 171,1 | |
| 1 9 8 0 | 100,0 | 95,8 | 103,1 | 103,1 | 103,1 | 103,1 | 103,1 | 103,1 | 108,0 | 85,9 | 94,6 | 100,1 | 100,3 | 41 |
| 1 9 8 1 | 131,4 | 101,3 | 111,2 | 113,5 | 113,5 | 113,5 | 113,5 | 113,5 | 117,2 | 122,6 | 125,4 | 132,1 | 138,5 | |
| 1 9 8 2 | 111,1 | 138,5 | 153,0 | 166,9 | 166,9 | 166,9 | 166,9 | 166,9 | 171,4 | 103,8 | 96,9 | 106,9 | 117,9 | |
| 1 9 8 3 | 129,7 | 127,5 | 145,9 | 158,5 | 158,5 | 158,5 | 158,5 | 158,5 | 160,0 | 113,6 | 114,8 | 137,9 | 126,0 | |
| 1 9 8 0 | 100,0 | 94,9 | 90,5 | 96,8 | 100,4 | 112,6 | 118,9 | 121,1 | 105,7 | 102,3 | 95,4 | 108,2 | 114,6 | 42 |
| 1 9 8 1 | 106,8 | 122,3 | 130,7 | 155,8 | 149,5 | 163,5 | 142,6 | 110,9 | 94,3 | 87,0 | 92,2 | 100,2 | 108,0 | |
| 1 9 8 2 | 101,3 | 117,1 | 118,3 | 119,1 | 143,0 | 149,9 | 122,3 | 98,4 | 101,1 | 97,1 | 93,5 | 99,4 | 103,8 | |
| 1 9 8 3 | 117,1 | 105,7 | 110,8 | 110,3 | 122,7 | 126,5 | 175,6 | 116,1 | 126,8 | 123,7 | 109,6 | 118,4 | 125,2 | |

1 INDEX DER ERZEUGERPREISE

1980 *

| LFD NR. | INDEX / INDEXGRUPPE | WÄGUNGSG- ANTEIL | V-FAKTOR | JAHRESDURCHSCHNITTE 1) | | | |
|---------------------------------|------------------------|---------------------|----------|------------------------|-------|-------|-------|
| | | | | 1980 | 1981 | 1982 | 1983 |
| OHNE UMSATZ- (MEHRWERT-) STEUER | | | | | | | |
| 43 | DARUNTER WEISSKOHL | 1,08 | 1,74664 | 100,0 | 131,4 | 111,6 | 159,8 |
| 44 | ROTKOHL | 0,42 | 1,77778 | 100,0 | 173,7 | 96,7 | 163,4 |
| 45 | BLUMENKOHL | 1,05 | 1,01092 | 100,0 | 105,0 | 86,3 | 117,0 |
| 46 | WIRSINGKOHL | 0,32 | 1,15179 | 100,0 | 126,5 | 120,9 | 150,1 |
| 47 | MOEHREN | 0,98 | 1,00152 | 100,0 | 119,3 | 98,0 | 124,7 |
| 48 | SELLERIE | 0,39 | 1,28462 | 100,0 | 122,7 | 88,2 | 79,4 |
| 49 | PORREE | 0,60 | 1,00616 | 100,0 | 94,5 | 94,0 | 104,8 |
| 50 | CHAMPIGNONS | 2,30 | 0,76900 | 100,0 | 107,3 | 113,8 | 115,7 |
| 51 | WEINMOST | 23,92 | 0,92423 | 100,0 | 103,1 | 75,5 | 60,8 |
| 52 | WEINMOST, WEISS | 20,07 | 1,00231 | 100,0 | 100,5 | 70,5 | 57,1 |
| 53 | WEINMOST, ROT | 3,85 | 0,59405 | 100,0 | 116,6 | 101,8 | 79,9 |
| 54 | BAUMSCHULERZEUGNISSE | 14,04 | 0,82720 | 100,0 | 107,5 | 110,9 | 117,2 |
| 55 | FORSTBAUMSCHULEN | 2,46 | 0,83489 | 100,0 | 113,4 | 119,8 | 128,4 |
| 56 | OBSTBAUMSCHULEN | 0,83 | 0,81717 | 100,0 | 105,2 | 108,1 | 113,2 |
| 57 | ZIERGEHOELZBAUMSCHULEN | 10,75 | 0,82620 | 100,0 | 106,3 | 109,1 | 114,9 |

1) Die Jahresdurchschnitte wurden berechnet durch Wägung der Vierteljahresdurchschnittsmeßzahlen der einzelnen Waren mit den entsprechenden Vierteljahresumsätzen im Kalenderjahr 1980.

LANDWIRTSCHAFTLICHER PRODUKTE

100

| JAHRE | DURCH- SCHNITT 1) | JAN. | FEBR. | MAERZ | APRIL | MAI | JUNI | JULI | AUG. | SEPT. | OKT. | NOV. | DEZ. | LFD NR. |
|--------------------------------|----------------------|-------|-------|-------|-------|-------|-------|-------|-------|-------|-------|-------|-------|------------|
| UND OHNE AUFWERTUNGS-AUSGLEICH | | | | | | | | | | | | | | |
| 1 9 8 0 | 100,0 | 77,9 | 72,7 | 67,7 | 72,2 | 103,9 | 129,3 | 105,2 | 109,9 | 95,4 | 84,1 | 109,2 | 145,2 | 43 |
| 1 9 8 1 | 131,4 | 193,6 | 205,1 | 261,7 | 221,3 | 281,2 | 222,1 | 126,8 | 88,2 | 81,0 | 79,9 | 74,0 | 84,4 | |
| 1 9 8 2 | 111,6 | 124,9 | 118,8 | 164,6 | 256,6 | 366,4 | 175,1 | 105,1 | 92,4 | 77,5 | 72,0 | 72,1 | 68,9 | |
| 1 9 8 3 | 159,8 | 69,7 | 70,9 | 86,3 | 77,2 | 96,9 | 381,9 | 132,2 | 199,2 | 192,6 | 140,3 | 158,1 | 197,9 | |
| 1 9 8 0 | 100,0 | 67,2 | 58,6 | 56,1 | 57,8 | 86,8 | 153,9 | 178,6 | 155,6 | 111,1 | 64,2 | 107,0 | 143,1 | 44 |
| 1 9 8 1 | 173,7 | 193,9 | 251,9 | 345,2 | 431,6 | 645,2 | 368,0 | 143,0 | 105,1 | 80,0 | 66,8 | 65,8 | 73,1 | |
| 1 9 8 2 | 96,7 | 101,4 | 96,8 | 121,9 | 195,7 | 290,5 | 174,7 | 91,0 | 88,5 | 74,1 | 61,7 | 64,9 | 60,5 | |
| 1 9 8 3 | 163,4 | 61,3 | 81,0 | 107,7 | 150,0 | 173,5 | 343,5 | 175,4 | 278,8 | 205,0 | 131,5 | 162,7 | 207,7 | |
| 1 9 8 0 | 100,0 | 83,3 | 83,3 | 83,3 | 83,3 | 104,5 | 101,8 | 78,5 | 97,4 | 163,2 | 101,8 | 102,2 | 64,3 | 45 |
| 1 9 8 1 | 105,0 | 64,3 | 64,3 | 64,3 | 80,1 | 130,2 | 132,2 | 92,3 | 104,6 | 99,6 | 91,1 | 137,6 | 130,3 | |
| 1 9 8 2 | 86,3 | 162,6 | 162,6 | 162,6 | 162,6 | 155,2 | 98,6 | 64,8 | 100,2 | 110,4 | 64,1 | 131,8 | 167,5 | |
| 1 9 8 3 | 117,0 | 167,5 | 167,5 | 167,5 | 167,5 | 114,2 | 132,5 | 111,5 | 144,1 | 115,4 | 88,8 | 122,1 | 122,1 | |
| 1 9 8 0 | 100,0 | 77,4 | 78,5 | 74,6 | 84,2 | 102,8 | 94,7 | 99,3 | 93,7 | 135,8 | 100,5 | 125,3 | 134,9 | 46 |
| 1 9 8 1 | 126,5 | 197,6 | 226,7 | 231,1 | 256,0 | 234,2 | 107,8 | 70,9 | 54,7 | 48,8 | 51,4 | 50,4 | 69,9 | |
| 1 9 8 2 | 120,9 | 125,7 | 148,3 | 185,1 | 248,8 | 320,7 | 110,0 | 74,5 | 66,6 | 83,2 | 70,3 | 68,7 | 65,8 | |
| 1 9 8 3 | 150,1 | 78,5 | 103,7 | 117,7 | 151,4 | 174,8 | 275,2 | 107,5 | 221,2 | 263,2 | 124,9 | 111,3 | 120,6 | |
| 1 9 8 0 | 100,0 | 65,9 | 64,5 | 66,9 | 99,2 | 157,2 | 186,0 | 141,6 | 112,4 | 92,1 | 77,0 | 88,2 | 105,6 | 47 |
| 1 9 8 1 | 119,3 | 131,6 | 144,8 | 202,2 | 243,0 | 279,7 | 212,3 | 132,0 | 76,6 | 67,1 | 75,1 | 74,8 | 135,1 | |
| 1 9 8 2 | 98,0 | 162,9 | 125,3 | 116,8 | 121,1 | 175,8 | 141,5 | 116,5 | 78,1 | 67,2 | 68,3 | 68,8 | 78,7 | |
| 1 9 8 3 | 124,7 | 85,8 | 93,1 | 86,3 | 111,8 | 172,4 | 253,2 | 178,6 | 144,8 | 125,1 | 101,1 | 94,4 | 99,0 | |
| 1 9 8 0 | 100,0 | 66,8 | 62,6 | 67,8 | 76,4 | 95,9 | 194,9 | 183,2 | 175,1 | 160,9 | 136,9 | 111,1 | 77,4 | 48 |
| 1 9 8 1 | 122,7 | 104,4 | 141,4 | 192,1 | 289,7 | 378,6 | 249,6 | 158,0 | 151,2 | 131,3 | 62,1 | 57,6 | 55,6 | |
| 1 9 8 2 | 88,2 | 65,2 | 62,4 | 66,8 | 96,4 | 117,0 | 160,3 | 211,7 | 176,2 | 157,0 | 152,4 | 60,2 | 53,5 | |
| 1 9 8 3 | 79,4 | 55,5 | 58,0 | 65,4 | 84,7 | 103,5 | 239,1 | 156,9 | 63,6 | 67,2 | 96,5 | 72,0 | 73,7 | |
| 1 9 8 0 | 100,0 | 114,4 | 99,9 | 87,3 | 82,3 | 82,6 | 152,2 | 153,7 | 99,4 | 87,1 | 74,0 | 100,8 | 104,3 | 49 |
| 1 9 8 1 | 94,5 | 125,1 | 130,0 | 130,0 | 78,4 | 80,3 | 177,6 | 108,7 | 78,4 | 67,9 | 72,1 | 89,2 | 89,2 | |
| 1 9 8 2 | 94,0 | 148,0 | 107,8 | 113,7 | 98,4 | 79,6 | 135,6 | 109,1 | 92,4 | 83,5 | 70,4 | 70,9 | 78,1 | |
| 1 9 8 3 | 104,8 | 89,7 | 108,8 | 111,7 | 97,3 | 87,9 | 241,0 | 143,5 | 114,7 | 97,8 | 72,0 | 73,8 | 92,1 | |
| 1 9 8 0 | 100,0 | 104,2 | 95,8 | 99,1 | 93,7 | 101,1 | 100,0 | 109,1 | 98,0 | 99,4 | 101,1 | 94,4 | 107,5 | 50 |
| 1 9 8 1 | 107,3 | 96,4 | 104,3 | 97,0 | 110,1 | 97,0 | 102,6 | 112,2 | 110,5 | 109,7 | 127,5 | 117,9 | 110,4 | |
| 1 9 8 2 | 113,8 | 100,6 | 118,5 | 122,9 | 122,3 | 106,7 | 109,0 | 100,4 | 112,5 | 115,4 | 115,5 | 117,5 | 115,3 | |
| 1 9 8 3 | 115,7 | 111,2 | 124,1 | 107,9 | 113,9 | 123,5 | 109,0 | 106,6 | 117,4 | 116,5 | 120,8 | 116,4 | 116,1 | |
| 1 9 8 0 | 100,0 | 86,6 | 86,6 | 86,6 | 86,6 | 86,6 | 86,6 | 86,6 | 86,6 | 86,6 | 100,0 | 100,0 | 100,0 | 51 |
| 1 9 8 1 | 103,1 | 100,0 | 100,0 | 100,0 | 100,0 | 100,0 | 100,0 | 100,0 | 100,0 | 100,0 | 103,1 | 103,1 | 103,1 | |
| 1 9 8 2 | 75,5 | 103,1 | 103,1 | 103,1 | 103,1 | 103,1 | 103,1 | 103,1 | 103,1 | 103,1 | 75,5 | 75,5 | 75,5 | |
| 1 9 8 3 | 60,8 | 75,5 | 75,5 | 75,5 | 75,5 | 75,5 | 75,5 | 75,5 | 75,5 | 75,5 | 60,8 | 60,8 | 60,8 | |
| 1 9 8 0 | 100,0 | 86,7 | 86,7 | 86,7 | 86,7 | 86,7 | 86,7 | 86,7 | 86,7 | 86,7 | 100,0 | 100,0 | 100,0 | 52 |
| 1 9 8 1 | 100,5 | 100,0 | 100,0 | 100,0 | 100,0 | 100,0 | 100,0 | 100,0 | 100,0 | 100,0 | 100,5 | 100,5 | 100,5 | |
| 1 9 8 2 | 70,5 | 100,5 | 100,5 | 100,5 | 100,5 | 100,5 | 100,5 | 100,5 | 100,5 | 100,5 | 70,5 | 70,5 | 70,5 | |
| 1 9 8 3 | 57,1 | 70,5 | 70,5 | 70,5 | 70,5 | 70,5 | 70,5 | 70,5 | 70,5 | 70,5 | 57,1 | 57,1 | 57,1 | |
| 1 9 8 0 | 100,0 | 85,9 | 85,9 | 85,9 | 85,9 | 85,9 | 85,9 | 85,9 | 85,9 | 85,9 | 100,0 | 100,0 | 100,0 | 53 |
| 1 9 8 1 | 116,6 | 100,0 | 100,0 | 100,0 | 100,0 | 100,0 | 100,0 | 100,0 | 100,0 | 100,0 | 116,6 | 116,6 | 116,6 | |
| 1 9 8 2 | 101,8 | 116,6 | 116,6 | 116,6 | 116,6 | 116,6 | 116,6 | 116,6 | 116,6 | 116,6 | 101,8 | 101,8 | 101,8 | |
| 1 9 8 3 | 79,9 | 101,8 | 101,8 | 101,8 | 101,8 | 101,8 | 101,8 | 101,8 | 101,8 | 101,8 | 79,9 | 79,9 | 79,9 | |
| 1 9 8 0 | 100,0 | 96,7 | 96,7 | 96,7 | 96,7 | 96,7 | 96,7 | 96,7 | 96,7 | 99,2 | 105,0 | 105,0 | 105,0 | 54 |
| 1 9 8 1 | 107,5 | 105,0 | 105,0 | 105,0 | 105,0 | 105,0 | 105,0 | 105,0 | 105,0 | 106,1 | 110,6 | 110,6 | 110,6 | |
| 1 9 8 2 | 110,9 | 110,6 | 110,6 | 110,6 | 110,6 | 110,6 | 110,6 | 110,6 | 110,6 | 112,1 | 112,3 | 112,3 | 112,3 | |
| 1 9 8 3 | 117,2 | 112,3 | 112,3 | 112,3 | 112,3 | 112,3 | 112,3 | 112,3 | 112,3 | 113,5 | 122,8 | 122,8 | 122,8 | |
| 1 9 8 0 | 100,0 | 98,1 | 98,1 | 98,1 | 98,1 | 98,1 | 98,1 | 98,1 | 98,1 | 112,5 | 112,5 | 112,5 | 112,5 | 55 |
| 1 9 8 1 | 113,4 | 112,5 | 112,5 | 112,5 | 112,5 | 112,5 | 112,5 | 112,5 | 112,5 | 118,6 | 118,6 | 118,6 | 118,6 | |
| 1 9 8 2 | 119,8 | 118,6 | 118,6 | 118,6 | 118,6 | 118,6 | 118,6 | 118,6 | 118,6 | 127,5 | 127,5 | 127,5 | 127,5 | |
| 1 9 8 3 | 128,4 | 127,5 | 127,5 | 127,5 | 127,5 | 127,5 | 127,5 | 127,5 | 127,5 | 134,5 | 134,5 | 134,5 | 134,5 | |
| 1 9 8 0 | 100,0 | 95,2 | 95,2 | 95,2 | 95,2 | 95,2 | 95,2 | 95,2 | 95,2 | 95,2 | 102,0 | 102,0 | 102,0 | 56 |
| 1 9 8 1 | 105,2 | 102,0 | 102,0 | 102,0 | 102,0 | 102,0 | 102,0 | 102,0 | 102,0 | 102,0 | 106,6 | 106,6 | 106,6 | |
| 1 9 8 2 | 108,1 | 106,6 | 106,6 | 106,6 | 106,6 | 106,6 | 106,6 | 106,6 | 106,6 | 106,6 | 108,8 | 108,8 | 108,8 | |
| 1 9 8 3 | 113,2 | 108,8 | 108,8 | 108,8 | 108,8 | 108,8 | 108,8 | 108,8 | 108,8 | 108,8 | 115,1 | 115,1 | 115,1 | |
| 1 9 8 0 | 100,0 | 96,5 | 96,5 | 96,5 | 96,5 | 96,5 | 96,5 | 96,5 | 96,5 | 96,5 | 103,5 | 103,5 | 103,5 | 57 |
| 1 9 8 1 | 106,3 | 103,5 | 103,5 | 103,5 | 103,5 | 103,5 | 103,5 | 103,5 | 103,5 | 103,5 | 109,1 | 109,1 | 109,1 | |
| 1 9 8 2 | 109,1 | 109,1 | 109,1 | 109,1 | 109,1 | 109,1 | 109,1 | 109,1 | 109,1 | 109,1 | 109,1 | 109,1 | 109,1 | |
| 1 9 8 3 | 114,9 | 109,1 | 109,1 | 109,1 | 109,1 | 109,1 | 109,1 | 109,1 | 109,1 | 109,1 | 120,8 | 120,8 | 120,8 | |

1 INDEX DER ERZEUGERPREISE

1980 *

| LFD NR. | INDEX / INDEXGRUPPE | WÄGUNGS- ANTEIL | V-FAKTOR | JAHRES DURCHSCHNITTE 1) | | | |
|---------------------------------|--------------------------------|--------------------|----------|-------------------------|-------|-------|-------|
| | | | | 1980 | 1981 | 1982 | 1983 |
| OHNE UMSATZ - (MEHRWERT-)STEUER | | | | | | | |
| 58 | SCHNITTBLUMEN UND TOPFPFLANZEN | 32,79 | 0,84727 | 100,0 | 101,8 | 101,4 | 100,6 |
| 59 | SCHNITTBLUMEN | 13,11 | 0,88744 | 100,0 | 101,3 | 103,5 | 104,5 |
| 60 | DARUNTER TREIBROSEN | 1,57 | 0,76906 | 100,0 | 104,3 | 102,1 | 107,6 |
| 61 | TREIBNELKEN | 0,85 | 0,83486 | 100,0 | 106,1 | 106,1 | 110,7 |
| 62 | CHRYSANTHEMEN | 2,74 | 0,90031 | 100,0 | 102,9 | 105,0 | 99,8 |
| 63 | GLADIOLN | 1,06 | 0,84054 | 100,0 | 104,5 | 109,5 | 112,8 |
| 64 | FREESIEN | 0,65 | 0,90219 | 100,0 | 101,2 | 107,6 | 114,9 |
| 65 | GERBERA | 1,65 | 1,08853 | 100,0 | 102,1 | 110,9 | 110,3 |
| 66 | IRIS | 2,09 | 0,88117 | 100,0 | 97,1 | 101,7 | 106,3 |
| 67 | ORCHIDEEN | 1,57 | 1,06623 | 100,0 | 99,5 | 91,4 | 85,4 |
| 68 | TOPFPFLANZEN | 19,68 | 0,82996 | 100,0 | 102,2 | 100,0 | 98,1 |
| 69 | DARUNTER CYCLAMEN | 2,09 | 0,82455 | 100,0 | 103,5 | 102,8 | 103,5 |
| 70 | AZALEEN | 2,19 | 0,74311 | 100,0 | 96,4 | 99,2 | 101,3 |
| 71 | PELARGONIEN | 6,45 | 0,82365 | 100,0 | 103,8 | 101,1 | 91,8 |
| 72 | GUMMIBAUM (FICUS DECORA) | 1,85 | 0,79512 | 100,0 | 101,6 | 102,2 | 102,7 |
| 73 | TOPFCHRYSANTHEMEN | 1,31 | 1,04171 | 100,1 | 103,0 | 95,8 | 93,6 |
| 74 | BEGONIEN | 1,41 | 0,84434 | 100,0 | 100,1 | 99,8 | 97,6 |

1) Die Jahresdurchschnitte wurden berechnet durch Wägung der Vierteljahresdurchschnittsmeßzahlen der einzelnen Waren mit den entsprechenden Vierteljahresumsätzen im Kalenderjahr 1980.

LANDWIRTSCHAFTLICHER PRODUKTE

100

| JAH | DURCH- SCHNITT 1) | JAN. | FEBR. | MAERZ | APRIL | MAI | JUNI | JULI | AUG. | SEPT. | OKT. | NOV. | DEZ. | LFD NR. |
|--------------------------------|----------------------|-------|-------|-------|-------|-------|-------|-------|-------|-------|-------|-------|-------|------------|
| UND OHNE AUFWERTUNGS-AUSGLEICH | | | | | | | | | | | | | | |
| 1 9 8 0 | 100,0 | 105,4 | 103,1 | 108,6 | 106,4 | 104,7 | 94,1 | 89,5 | 87,8 | 90,5 | 95,3 | 99,4 | 108,1 | 58 |
| 1 9 8 1 | 101,8 | 106,2 | 106,9 | 104,3 | 106,9 | 103,1 | 97,9 | 92,6 | 92,7 | 94,1 | 100,3 | 103,7 | 110,4 | |
| 1 9 8 2 | 101,4 | 111,3 | 110,5 | 108,3 | 110,7 | 104,7 | 95,0 | 89,3 | 92,2 | 93,3 | 97,0 | 101,4 | 109,6 | |
| 1 9 8 3 | 100,6 | 109,4 | 107,6 | 105,2 | 104,1 | 105,3 | 95,5 | 91,7 | 92,9 | 95,1 | 99,1 | 101,5 | 109,7 | |
| 1 9 8 0 | 100,0 | 122,2 | 117,5 | 114,5 | 107,7 | 105,3 | 91,3 | 88,0 | 83,8 | 89,3 | 100,2 | 107,9 | 127,0 | 59 |
| 1 9 8 1 | 101,3 | 121,7 | 121,2 | 106,6 | 107,7 | 102,6 | 94,8 | 87,1 | 86,7 | 90,1 | 103,3 | 111,9 | 127,2 | |
| 1 9 8 2 | 103,5 | 127,9 | 125,1 | 116,7 | 112,9 | 104,8 | 90,0 | 80,8 | 91,5 | 94,2 | 103,1 | 114,3 | 132,0 | |
| 1 9 8 3 | 104,5 | 130,0 | 126,0 | 116,9 | 108,6 | 112,2 | 95,8 | 86,0 | 89,9 | 95,9 | 104,9 | 111,1 | 129,2 | |
| 1 9 8 0 | 100,0 | 140,2 | 146,4 | 128,5 | 122,9 | 114,3 | 88,4 | 79,2 | 80,0 | 90,3 | 101,3 | 112,7 | 139,4 | 60 |
| 1 9 8 1 | 104,3 | 135,5 | 145,0 | 134,5 | 129,4 | 115,2 | 93,9 | 79,7 | 87,7 | 93,2 | 105,6 | 125,8 | 143,6 | |
| 1 9 8 2 | 102,1 | 152,0 | 157,5 | 148,8 | 129,9 | 113,7 | 88,1 | 71,4 | 87,3 | 88,7 | 103,8 | 117,9 | 151,3 | |
| 1 9 8 3 | 107,6 | 155,0 | 167,5 | 147,6 | 130,4 | 123,8 | 91,8 | 82,8 | 89,9 | 93,2 | 111,1 | 123,1 | 155,7 | |
| 1 9 8 0 | 100,0 | 118,3 | 116,6 | 116,7 | 108,9 | 107,9 | 95,1 | 83,9 | 83,7 | 93,6 | 109,5 | 116,6 | 132,3 | 61 |
| 1 9 8 1 | 106,1 | 131,5 | 127,1 | 103,2 | 118,7 | 113,0 | 111,8 | 89,3 | 94,1 | 95,9 | 114,6 | 116,3 | 125,5 | |
| 1 9 8 2 | 106,1 | 124,5 | 121,6 | 118,2 | 116,1 | 113,6 | 100,3 | 86,4 | 100,9 | 99,9 | 112,7 | 118,6 | 126,4 | |
| 1 9 8 3 | 110,7 | 125,8 | 122,0 | 121,1 | 113,7 | 121,0 | 100,5 | 89,5 | 99,2 | 115,2 | 119,6 | 125,2 | 141,4 | |
| 1 9 8 0 | 100,0 | 114,7 | 110,0 | 128,7 | 121,6 | 111,1 | 99,6 | 93,4 | 87,2 | 89,5 | 92,8 | 98,8 | 111,8 | 62 |
| 1 9 8 1 | 102,9 | 119,5 | 125,2 | 120,3 | 121,6 | 111,2 | 104,7 | 98,6 | 90,8 | 88,6 | 99,0 | 100,1 | 114,9 | |
| 1 9 8 2 | 105,0 | 120,9 | 122,9 | 126,7 | 122,7 | 112,2 | 98,3 | 86,7 | 97,9 | 95,7 | 97,6 | 105,7 | 125,5 | |
| 1 9 8 3 | 99,8 | 124,9 | 120,0 | 113,1 | 107,9 | 107,9 | 100,5 | 87,7 | 92,7 | 93,8 | 100,0 | 95,5 | 110,2 | |
| 1 9 8 0 | 100,0 | 124,4 | 139,7 | 136,9 | 131,7 | 158,4 | 113,9 | 94,9 | 79,1 | 91,3 | 103,9 | 109,8 | 132,2 | 63 |
| 1 9 8 1 | 104,5 | 128,7 | 131,7 | 126,1 | 147,4 | 141,1 | 134,2 | 97,6 | 89,3 | 90,4 | 99,9 | 124,5 | 141,6 | |
| 1 9 8 2 | 109,5 | 143,4 | 151,7 | 148,8 | 161,7 | 154,7 | 117,3 | 91,1 | 98,0 | 104,6 | 114,1 | 120,0 | 128,8 | |
| 1 9 8 3 | 112,8 | 150,4 | 144,8 | 153,1 | 150,1 | 176,9 | 137,5 | 105,2 | 92,2 | 99,0 | 105,6 | 113,8 | 133,6 | |
| 1 9 8 0 | 100,0 | 107,0 | 103,6 | 102,3 | 96,7 | 95,9 | 86,5 | 87,6 | 79,9 | 82,2 | 98,2 | 106,8 | 123,2 | 64 |
| 1 9 8 1 | 101,2 | 112,6 | 107,1 | 95,6 | 96,3 | 96,7 | 86,6 | 84,6 | 83,7 | 90,2 | 106,2 | 116,7 | 121,2 | |
| 1 9 8 2 | 107,6 | 120,9 | 121,9 | 114,0 | 104,1 | 93,3 | 83,4 | 81,2 | 83,1 | 90,0 | 112,2 | 122,3 | 122,9 | |
| 1 9 8 3 | 114,9 | 123,4 | 124,4 | 120,6 | 109,2 | 105,3 | 99,7 | 93,7 | 92,8 | 103,8 | 113,2 | 125,9 | 133,6 | |
| 1 9 8 0 | 100,0 | 162,3 | 133,9 | 105,3 | 92,9 | 80,2 | 74,2 | 79,2 | 75,7 | 85,4 | 98,2 | 114,9 | 153,9 | 65 |
| 1 9 8 1 | 102,1 | 145,8 | 128,3 | 91,4 | 87,5 | 84,1 | 83,1 | 78,3 | 85,2 | 93,0 | 109,7 | 126,9 | 157,6 | |
| 1 9 8 2 | 110,9 | 157,4 | 145,5 | 107,8 | 99,7 | 91,4 | 83,3 | 79,3 | 95,1 | 92,6 | 114,8 | 139,9 | 172,4 | |
| 1 9 8 3 | 110,3 | 171,6 | 152,0 | 116,4 | 99,2 | 106,2 | 83,2 | 77,0 | 86,0 | 94,0 | 104,8 | 117,6 | 151,0 | |
| 1 9 8 0 | 100,0 | 117,9 | 107,7 | 108,5 | 100,7 | 96,3 | 84,1 | 87,7 | 83,4 | 86,1 | 108,3 | 102,6 | 114,9 | 66 |
| 1 9 8 1 | 97,1 | 110,0 | 111,8 | 93,8 | 90,0 | 89,9 | 85,8 | 86,0 | 86,3 | 88,8 | 101,4 | 105,1 | 121,4 | |
| 1 9 8 2 | 101,7 | 115,6 | 111,9 | 102,7 | 105,5 | 95,5 | 81,3 | 75,4 | 91,3 | 96,9 | 102,1 | 110,4 | 128,4 | |
| 1 9 8 3 | 106,3 | 122,0 | 113,8 | 112,5 | 106,7 | 109,6 | 91,8 | 83,1 | 87,2 | 99,2 | 103,9 | 110,0 | 122,5 | |
| 1 9 8 0 | 100,0 | 96,6 | 97,9 | 94,0 | 93,1 | 101,5 | 94,6 | 95,3 | 93,7 | 96,6 | 104,1 | 115,3 | 126,8 | 67 |
| 1 9 8 1 | 99,5 | 106,2 | 102,8 | 92,1 | 94,6 | 99,8 | 83,7 | 86,7 | 83,8 | 95,1 | 109,6 | 106,9 | 109,3 | |
| 1 9 8 2 | 91,4 | 108,8 | 92,0 | 86,8 | 85,1 | 85,8 | 75,7 | 74,5 | 77,6 | 90,9 | 91,2 | 90,3 | 102,0 | |
| 1 9 8 3 | 85,4 | 82,8 | 80,8 | 77,2 | 78,2 | 84,6 | 80,1 | 78,6 | 84,3 | 85,8 | 100,3 | 102,0 | 111,5 | |
| 1 9 8 0 | 100,0 | 94,2 | 93,5 | 104,6 | 105,5 | 104,4 | 96,0 | 90,5 | 90,5 | 91,3 | 92,0 | 93,7 | 95,6 | 68 |
| 1 9 8 1 | 102,2 | 95,9 | 97,4 | 102,7 | 106,5 | 103,5 | 99,9 | 96,2 | 96,7 | 96,8 | 98,3 | 98,3 | 99,2 | |
| 1 9 8 2 | 100,0 | 100,2 | 100,7 | 102,7 | 109,2 | 104,6 | 98,3 | 95,0 | 92,7 | 92,7 | 92,9 | 92,8 | 94,8 | |
| 1 9 8 3 | 98,1 | 95,7 | 95,4 | 97,4 | 101,1 | 100,6 | 95,2 | 95,5 | 94,8 | 94,6 | 95,3 | 95,2 | 96,7 | |
| 1 9 8 0 | 100,0 | 95,4 | 92,5 | 95,0 | 96,0 | 101,7 | 99,0 | 97,1 | 96,1 | 97,6 | 101,1 | 103,0 | 103,7 | 69 |
| 1 9 8 1 | 103,5 | 99,9 | 101,0 | 101,7 | 103,8 | 101,7 | 106,2 | 101,9 | 101,6 | 100,8 | 103,1 | 103,8 | 107,7 | |
| 1 9 8 2 | 102,8 | 106,2 | 104,8 | 104,8 | 108,1 | 101,9 | 99,9 | 96,0 | 101,3 | 100,1 | 100,6 | 101,6 | 109,5 | |
| 1 9 8 3 | 103,5 | 103,2 | 100,0 | 100,0 | 100,0 | 106,5 | 104,1 | 98,7 | 98,6 | 98,7 | 100,3 | 105,8 | 112,2 | |
| 1 9 8 0 | 100,0 | 102,4 | 98,2 | 100,4 | 98,5 | 102,8 | 105,7 | 99,6 | 100,4 | 102,2 | 97,5 | 97,7 | 99,6 | 70 |
| 1 9 8 1 | 96,4 | 99,4 | 96,4 | 95,2 | 91,2 | 91,2 | 91,2 | 91,2 | 93,3 | 93,8 | 98,6 | 96,6 | 100,3 | |
| 1 9 8 2 | 99,2 | 99,2 | 97,8 | 97,8 | 98,9 | 98,3 | 98,3 | 96,8 | 95,5 | 95,9 | 99,3 | 100,6 | 104,5 | |
| 1 9 8 3 | 101,3 | 102,1 | 99,4 | 98,6 | 99,2 | 99,2 | 99,2 | 100,5 | 102,8 | 99,9 | 102,5 | 103,3 | 107,2 | |
| 1 9 8 0 | 100,0 | 82,2 | 81,0 | 106,3 | 109,6 | 107,1 | 87,1 | 75,6 | 74,8 | 78,0 | 78,0 | 78,0 | 78,0 | 71 |
| 1 9 8 1 | 103,8 | 78,0 | 78,0 | 97,9 | 111,2 | 106,3 | 95,6 | 91,5 | 93,3 | 93,3 | 93,3 | 93,3 | 93,3 | |
| 1 9 8 2 | 101,1 | 93,3 | 93,3 | 97,6 | 112,9 | 103,2 | 89,9 | 83,7 | 83,6 | 83,6 | 83,6 | 83,6 | 83,6 | |
| 1 9 8 3 | 91,8 | 83,6 | 83,6 | 83,6 | 96,4 | 95,6 | 84,2 | 86,0 | 86,0 | 86,0 | 86,0 | 86,0 | 86,0 | |
| 1 9 8 0 | 100,0 | 97,8 | 101,1 | 101,1 | 100,6 | 97,4 | 98,1 | 100,2 | 100,2 | 100,2 | 101,5 | 102,2 | 102,2 | 72 |
| 1 9 8 1 | 101,6 | 102,2 | 102,2 | 102,0 | 100,5 | 100,5 | 102,3 | 101,5 | 101,5 | 101,5 | 101,1 | 102,6 | 102,6 | |
| 1 9 8 2 | 102,2 | 103,5 | 105,4 | 105,4 | 104,9 | 104,9 | 103,4 | 103,2 | 100,5 | 101,0 | 95,3 | 97,2 | 100,1 | |
| 1 9 8 3 | 102,7 | 106,9 | 104,7 | 105,7 | 104,2 | 104,7 | 104,7 | 101,0 | 100,5 | 100,0 | 97,8 | 101,2 | 102,8 | |
| 1 9 8 0 | 100,1 | 104,9 | 103,1 | 133,5 | 129,0 | 118,3 | 100,4 | 88,6 | 90,2 | 91,0 | 99,6 | 110,8 | 134,3 | 73 |
| 1 9 8 1 | 103,0 | 139,5 | 157,4 | 140,0 | 135,7 | 119,5 | 115,6 | 104,1 | 96,1 | 99,3 | 99,3 | 97,8 | 97,8 | |
| 1 9 8 2 | 95,8 | 97,8 | 103,0 | 107,3 | 123,2 | 119,3 | 103,0 | 96,5 | 92,8 | 92,0 | 93,3 | 86,9 | 86,9 | |
| 1 9 8 3 | 93,6 | 99,5 | 104,7 | 128,8 | 122,0 | 110,8 | 99,1 | 103,6 | 95,6 | 87,2 | 89,1 | 73,6 | 73,6 | |
| 1 9 8 0 | 100,0 | 103,6 | 105,1 | 106,4 | 107,8 | 106,2 | 97,0 | 93,7 | 92,2 | 94,0 | 93,0 | 95,9 | 99,2 | 74 |
| 1 9 8 1 | 100,1 | 103,2 | 106,2 | 104,8 | 105,4 | 103,8 | 100,7 | 96,1 | 93,8 | 92,7 | 92,7 | 96,6 | 98,7 | |
| 1 9 8 2 | 99,8 | 101,4 | 103,9 | 106,9 | 105,3 | 102,3 | 97,6 | 94,2 | 94,4 | 95,9 | 98,1 | 99,8 | 101,7 | |
| 1 9 8 3 | 97,6 | 106,7 | 106,1 | 103,9 | 100,6 | 101,3 | 94,7 | 94,2 | 91,9 | 92,0 | 93,7 | 94,0 | 96,7 | |

1 INDEX DER ERZEUGERPREISE

1980 *

| LFD NR. | INDEX / INDEXGRUPPE | WÄGUNGS- ANTEIL | V-FAKTOR | JAHRESDURCHSCHNITTE 1) | | | |
|------------|----------------------------------|--------------------|----------|-------------------------------|-------|-------|-------|
| | | | | 1980 | 1981 | 1982 | 1983 |
| | | | | OHNE UMSATZ-(MEHRWERT-)STEUER | | | |
| 75 | TIERISCHE PRODUKTE | 719,54 | 1,01466 | 100,0 | 105,8 | 111,4 | 108,6 |
| 76 | TIERISCHE PRODUKTE OHNE MILCH | 476,15 | 1,04677 | 100,0 | 107,8 | 113,3 | 106,5 |
| 77 | SCHLACHTVIEH | 375,73 | 1,05120 | 100,0 | 108,4 | 115,7 | 108,5 |
| 78 | SCHLACHTVIEH, LEBEND | 131,32 | 1,01685 | 100,0 | 106,2 | 112,8 | 108,9 |
| 79 | SCHLACHTVIEH, GESCHLACHTET | 244,41 | 1,08291 | 100,0 | 109,6 | 117,3 | 108,2 |
| 80 | GROSS-SCHLACHTVIEH | 358,93 | 1,05639 | 100,0 | 108,6 | 116,3 | 108,8 |
| 81 | GROSS-SCHLACHTVIEH, LEBEND | 114,52 | 1,02488 | 100,0 | 106,5 | 114,0 | 110,0 |
| 82 | GROSS-SCHLACHTVIEH, GESCHLACHTET | 244,41 | 1,08291 | 100,0 | 109,6 | 117,3 | 108,2 |
| 83 | RINDER | 161,30 | 0,99019 | 100,0 | 105,4 | 113,6 | 112,7 |
| 84 | RINDER, LEBEND | 72,59 | 0,98821 | 100,0 | 105,0 | 112,6 | 112,1 |
| 85 | RINDER, GESCHLACHTET | 88,71 | 0,99216 | 100,0 | 105,8 | 114,4 | 113,2 |
| 86 | BULLEN | 98,71 | 0,99708 | 100,0 | 105,6 | 114,1 | 113,9 |
| 87 | BULLEN, LEBEND | 44,43 | 0,99222 | 100,0 | 105,2 | 112,9 | 113,4 |
| 88 | BULLEN, GESCHLACHTET | 54,28 | 1,00000 | 100,0 | 106,0 | 115,0 | 114,3 |
| 89 | KUEHE | 44,93 | 0,97796 | 100,0 | 105,0 | 112,4 | 110,0 |
| 90 | KUEHE, LEBEND | 20,21 | 0,97988 | 100,0 | 104,4 | 111,5 | 108,8 |
| 91 | KUEHE, GESCHLACHTET | 24,72 | 0,97410 | 100,0 | 105,5 | 113,2 | 110,9 |

1) Die Jahresdurchschnitte wurden berechnet durch Wägung der Vierteljahresdurchschnittsmeßzahlen der einzelnen Waren mit den entsprechenden Vierteljahresumsätzen im Kalenderjahr 1980.

LANDWIRTSCHAFTLICHER PRODUKTE

100

| JAH | DURCH- SCHNITT 1) | JAN. | FEBR. | MAERZ | APRIL | MAI | JUNI | JULI | AUG. | SEPT. | OKT. | NOV. | DEZ. | LFD NR. |
|--------------------------------|----------------------|-------|-------|-------|-------|-------|-------|-------|-------|-------|-------|-------|-------|------------|
| UND OHNE AUFWERTUNGS-AUSGLEICH | | | | | | | | | | | | | | |
| 1 9 8 0 | 100,0 | 103,8 | 103,8 | 102,7 | 99,7 | 98,5 | 97,2 | 96,7 | 96,7 | 99,1 | 99,3 | 101,2 | 102,9 | 75 |
| 1 9 8 1 | 105,8 | 101,8 | 101,7 | 102,5 | 102,0 | 101,5 | 101,5 | 103,3 | 105,9 | 110,5 | 111,0 | 113,4 | 114,2 | |
| 1 9 8 2 | 111,4 | 112,9 | 110,0 | 109,8 | 107,6 | 107,4 | 108,6 | 109,7 | 112,6 | 114,7 | 114,4 | 115,1 | 115,3 | |
| 1 9 8 3 | 108,6 | 111,3 | 110,2 | 109,7 | 106,9 | 106,1 | 106,8 | 106,7 | 108,2 | 110,3 | 110,0 | 109,7 | 109,2 | |
| 1 9 8 0 | 100,0 | 105,2 | 105,5 | 104,6 | 100,4 | 98,8 | 97,3 | 95,9 | 95,2 | 97,8 | 97,5 | 99,9 | 102,8 | 76 |
| 1 9 8 1 | 107,8 | 102,4 | 102,7 | 104,4 | 103,7 | 102,9 | 102,6 | 104,6 | 107,7 | 113,4 | 113,3 | 116,4 | 118,1 | |
| 1 9 8 2 | 113,3 | 117,7 | 113,6 | 113,6 | 110,5 | 110,0 | 110,1 | 110,7 | 113,2 | 115,1 | 113,9 | 114,8 | 115,7 | |
| 1 9 8 3 | 106,5 | 110,8 | 109,6 | 109,4 | 105,5 | 104,6 | 105,3 | 103,8 | 105,0 | 107,7 | 106,7 | 105,9 | 105,5 | |
| 1 9 8 0 | 100,0 | 104,7 | 105,0 | 103,5 | 99,2 | 98,5 | 97,9 | 96,8 | 96,5 | 98,8 | 98,3 | 99,5 | 102,1 | 77 |
| 1 9 8 1 | 108,4 | 102,1 | 102,4 | 103,1 | 102,1 | 102,7 | 104,2 | 106,2 | 109,6 | 115,0 | 114,8 | 117,4 | 119,5 | |
| 1 9 8 2 | 115,7 | 119,2 | 114,3 | 114,2 | 111,4 | 112,4 | 113,6 | 114,6 | 117,3 | 118,4 | 117,6 | 117,9 | 117,9 | |
| 1 9 8 3 | 108,5 | 112,8 | 111,5 | 109,7 | 106,7 | 106,7 | 108,2 | 107,3 | 107,9 | 110,0 | 108,7 | 107,1 | 105,9 | |
| 1 9 8 0 | 100,0 | 102,6 | 103,1 | 102,1 | 100,1 | 99,6 | 99,0 | 97,8 | 97,6 | 99,4 | 99,4 | 99,6 | 100,6 | 78 |
| 1 9 8 1 | 106,2 | 100,7 | 101,6 | 102,3 | 102,4 | 103,1 | 104,5 | 104,5 | 107,2 | 110,4 | 111,0 | 112,3 | 113,8 | |
| 1 9 8 2 | 112,8 | 115,0 | 112,4 | 112,6 | 111,3 | 110,8 | 110,7 | 111,2 | 113,3 | 114,0 | 114,1 | 114,3 | 113,8 | |
| 1 9 8 3 | 108,9 | 112,0 | 111,2 | 109,7 | 107,9 | 107,8 | 108,4 | 107,5 | 107,5 | 109,4 | 109,5 | 108,5 | 108,2 | |
| 1 9 8 0 | 100,0 | 105,8 | 106,1 | 104,3 | 98,7 | 97,9 | 97,3 | 96,3 | 95,9 | 98,5 | 97,7 | 99,4 | 103,0 | 79 |
| 1 9 8 1 | 109,6 | 102,8 | 102,9 | 103,6 | 101,9 | 102,5 | 104,0 | 107,1 | 110,8 | 117,4 | 116,8 | 120,2 | 122,5 | |
| 1 9 8 2 | 117,3 | 121,5 | 115,3 | 115,1 | 111,5 | 113,3 | 115,1 | 116,4 | 119,4 | 120,8 | 119,5 | 119,9 | 120,1 | |
| 1 9 8 3 | 108,2 | 113,3 | 111,7 | 109,7 | 106,1 | 106,2 | 108,1 | 107,2 | 108,1 | 110,3 | 108,3 | 106,3 | 104,6 | |
| 1 9 8 0 | 100,0 | 104,9 | 105,2 | 103,7 | 99,1 | 98,4 | 97,8 | 96,7 | 96,4 | 98,8 | 98,2 | 99,5 | 102,2 | 80 |
| 1 9 8 1 | 108,6 | 102,2 | 102,4 | 103,1 | 102,0 | 102,7 | 104,2 | 106,3 | 109,8 | 115,4 | 115,2 | 118,0 | 120,1 | |
| 1 9 8 2 | 116,3 | 119,8 | 114,6 | 114,6 | 111,6 | 112,8 | 114,0 | 115,1 | 118,0 | 119,2 | 118,3 | 118,6 | 118,6 | |
| 1 9 8 3 | 108,8 | 113,3 | 112,0 | 110,1 | 107,0 | 107,1 | 108,6 | 107,7 | 108,3 | 110,4 | 109,0 | 107,2 | 105,9 | |
| 1 9 8 0 | 100,0 | 103,0 | 103,4 | 102,3 | 100,0 | 99,4 | 99,0 | 97,6 | 97,4 | 99,5 | 99,4 | 99,5 | 100,5 | 81 |
| 1 9 8 1 | 106,5 | 100,9 | 101,3 | 102,0 | 102,2 | 103,0 | 104,6 | 104,6 | 107,6 | 111,2 | 111,9 | 113,2 | 114,9 | |
| 1 9 8 2 | 114,0 | 116,2 | 113,3 | 113,5 | 112,0 | 111,7 | 111,7 | 112,4 | 114,9 | 115,8 | 115,9 | 115,9 | 115,3 | |
| 1 9 8 3 | 110,0 | 113,4 | 112,6 | 110,8 | 108,9 | 109,0 | 109,7 | 108,7 | 108,6 | 110,7 | 110,6 | 109,0 | 108,7 | |
| 1 9 8 0 | 100,0 | 105,8 | 106,1 | 104,3 | 98,7 | 97,9 | 97,3 | 96,3 | 95,9 | 98,5 | 97,7 | 99,4 | 103,0 | 82 |
| 1 9 8 1 | 109,6 | 102,8 | 102,9 | 103,6 | 101,9 | 102,5 | 104,0 | 107,1 | 110,8 | 117,4 | 116,8 | 120,2 | 122,5 | |
| 1 9 8 2 | 117,3 | 121,5 | 115,3 | 115,1 | 111,5 | 113,3 | 115,1 | 116,4 | 119,4 | 120,8 | 119,5 | 119,9 | 120,1 | |
| 1 9 8 3 | 108,2 | 113,3 | 111,7 | 109,7 | 106,1 | 106,2 | 108,1 | 107,2 | 108,1 | 110,3 | 108,3 | 106,3 | 104,6 | |
| 1 9 8 0 | 100,0 | 100,9 | 101,1 | 101,0 | 100,7 | 100,8 | 100,5 | 98,9 | 98,8 | 99,3 | 99,0 | 99,4 | 100,7 | 83 |
| 1 9 8 1 | 105,4 | 101,5 | 102,0 | 103,0 | 103,6 | 104,5 | 104,9 | 104,9 | 106,5 | 107,2 | 106,7 | 108,3 | 111,1 | |
| 1 9 8 2 | 113,6 | 113,4 | 112,9 | 114,6 | 114,8 | 113,9 | 113,0 | 112,9 | 113,5 | 113,6 | 113,3 | 114,3 | 114,1 | |
| 1 9 8 3 | 112,7 | 113,8 | 114,8 | 113,7 | 113,5 | 113,6 | 114,6 | 113,0 | 111,9 | 111,9 | 112,4 | 111,7 | 109,3 | |
| 1 9 8 0 | 100,0 | 100,6 | 101,2 | 100,8 | 100,8 | 100,8 | 100,8 | 98,9 | 99,0 | 99,6 | 99,4 | 99,3 | 99,9 | 84 |
| 1 9 8 1 | 105,0 | 101,2 | 101,5 | 102,4 | 103,0 | 104,0 | 104,6 | 104,3 | 106,3 | 107,0 | 107,2 | 107,9 | 109,7 | |
| 1 9 8 2 | 112,6 | 112,3 | 111,7 | 113,2 | 113,5 | 112,6 | 111,9 | 112,1 | 113,2 | 113,2 | 113,2 | 113,3 | 112,3 | |
| 1 9 8 3 | 112,1 | 112,2 | 113,4 | 112,7 | 112,5 | 112,9 | 113,6 | 112,2 | 111,3 | 111,9 | 112,2 | 110,9 | 110,7 | |
| 1 9 8 0 | 100,0 | 101,2 | 101,1 | 101,2 | 100,6 | 100,8 | 100,3 | 98,9 | 98,5 | 99,0 | 98,7 | 99,5 | 101,3 | 85 |
| 1 9 8 1 | 105,8 | 101,8 | 102,4 | 103,5 | 104,1 | 105,0 | 105,2 | 105,3 | 106,6 | 107,4 | 106,3 | 108,7 | 112,2 | |
| 1 9 8 2 | 114,4 | 114,3 | 113,9 | 115,7 | 115,8 | 115,0 | 113,8 | 113,6 | 113,8 | 113,9 | 113,4 | 115,2 | 115,5 | |
| 1 9 8 3 | 113,2 | 115,2 | 116,0 | 114,5 | 114,3 | 114,2 | 115,4 | 113,7 | 112,3 | 111,9 | 112,5 | 112,3 | 108,2 | |
| 1 9 8 0 | 100,0 | 102,6 | 102,1 | 101,0 | 100,0 | 99,4 | 98,5 | 97,9 | 98,1 | 99,2 | 99,5 | 100,7 | 101,6 | 86 |
| 1 9 8 1 | 105,6 | 102,5 | 102,6 | 102,9 | 103,0 | 103,3 | 103,1 | 103,5 | 105,3 | 107,5 | 108,6 | 110,5 | 113,4 | |
| 1 9 8 2 | 114,1 | 115,6 | 114,5 | 115,0 | 114,2 | 112,8 | 110,8 | 111,1 | 113,0 | 113,8 | 114,9 | 116,6 | 116,4 | |
| 1 9 8 3 | 113,9 | 116,0 | 116,5 | 115,6 | 114,5 | 113,5 | 113,8 | 112,4 | 112,2 | 113,0 | 114,2 | 114,6 | 111,1 | |
| 1 9 8 0 | 100,0 | 102,1 | 102,0 | 100,8 | 100,2 | 99,5 | 98,9 | 97,7 | 98,3 | 99,6 | 99,9 | 100,6 | 101,1 | 87 |
| 1 9 8 1 | 105,2 | 102,3 | 102,3 | 102,4 | 102,5 | 102,9 | 102,8 | 102,8 | 105,0 | 107,3 | 109,2 | 110,0 | 111,9 | |
| 1 9 8 2 | 112,9 | 114,3 | 112,8 | 113,6 | 112,9 | 111,3 | 109,5 | 110,2 | 112,6 | 113,3 | 114,4 | 115,5 | 114,7 | |
| 1 9 8 3 | 113,4 | 114,4 | 114,9 | 114,8 | 113,6 | 112,8 | 112,8 | 111,6 | 111,5 | 112,9 | 114,0 | 113,6 | 114,1 | |
| 1 9 8 0 | 100,0 | 103,0 | 102,1 | 101,2 | 99,9 | 99,3 | 98,2 | 98,0 | 98,0 | 98,9 | 99,2 | 100,7 | 102,1 | 88 |
| 1 9 8 1 | 106,0 | 102,6 | 102,9 | 103,3 | 103,4 | 103,7 | 103,3 | 104,0 | 105,5 | 107,7 | 108,1 | 110,9 | 114,6 | |
| 1 9 8 2 | 115,0 | 116,6 | 115,9 | 116,2 | 115,3 | 114,0 | 111,8 | 111,8 | 113,4 | 114,3 | 115,4 | 117,5 | 117,8 | |
| 1 9 8 3 | 114,3 | 117,3 | 117,9 | 116,3 | 115,3 | 114,1 | 114,6 | 113,1 | 112,7 | 113,1 | 114,3 | 115,4 | 108,7 | |
| 1 9 8 0 | 100,0 | 97,6 | 99,4 | 101,2 | 102,2 | 103,7 | 104,4 | 100,7 | 99,8 | 99,3 | 98,1 | 97,0 | 98,8 | 89 |
| 1 9 8 1 | 105,0 | 99,5 | 100,7 | 103,3 | 104,9 | 107,2 | 108,5 | 107,6 | 109,1 | 106,9 | 103,0 | 104,1 | 106,5 | |
| 1 9 8 2 | 112,4 | 108,9 | 109,3 | 113,2 | 115,6 | 115,8 | 116,9 | 116,2 | 114,4 | 112,9 | 109,9 | 109,7 | 109,2 | |
| 1 9 8 3 | 110,0 | 109,3 | 111,2 | 109,5 | 111,0 | 113,6 | 116,0 | 113,8 | 111,0 | 109,6 | 108,6 | 105,3 | 104,3 | |
| 1 9 8 0 | 100,0 | 97,4 | 99,6 | 100,9 | 102,4 | 103,6 | 104,6 | 101,1 | 100,6 | 99,7 | 98,6 | 96,6 | 97,4 | 90 |
| 1 9 8 1 | 104,4 | 98,6 | 99,6 | 102,4 | 104,2 | 106,6 | 108,2 | 107,4 | 109,3 | 106,6 | 103,2 | 103,4 | 104,9 | |
| 1 9 8 2 | 111,5 | 107,6 | 108,6 | 111,6 | 114,3 | 114,8 | 116,3 | 115,7 | 114,1 | 112,4 | 110,2 | 108,4 | 106,9 | |
| 1 9 8 3 | 108,8 | 107,0 | 109,8 | 107,8 | 109,6 | 112,9 | 114,8 | 112,9 | 110,2 | 109,4 | 108,0 | 104,0 | 102,4 | |
| 1 9 8 0 | 100,0 | 97,8 | 99,2 | 101,4 | 102,1 | 103,8 | 104,2 | 100,4 | 99,2 | 98,9 | 97,7 | 97,3 | 99,9 | 91 |
| 1 9 8 1 | 105,5 | 100,2 | 101,6 | 104,0 | 105,4 | 107,6 | 108,7 | 107,8 | 109,0 | 107,1 | 102,8 | 104,7 | 107,8 | |
| 1 9 8 2 | 113,2 | 110,0 | 109,9 | 114,5 | 116,6 | 116,7 | 117,3 | 116,6 | 114,7 | 113,3 | 109,7 | 110,7 | 111,1 | |
| 1 9 8 3 | 110,9 | 111,1 | 112,3 | 110,9 | 112,1 | 114,2 | 116,9 | 114,5 | 111,6 | 109,7 | 109,0 | 106,3 | 105,9 | |

1 INDEX DER ERZEUGERPREISE

1980 *

| LFD NR. | INDEX / INDEXGRUPPE | WÄGUNGS- ANTEIL | V-FAKTOR | JAHRESDURCHSCHNITTE 1) | | | |
|-------------------------------|-----------------------------|--------------------|----------|------------------------|-------|-------|-------|
| | | | | 1980 | 1981 | 1982 | 1983 |
| OHNE UMSATZ-(MEHRWERT-)STEUER | | | | | | | |
| 92 | FAERSEN | 17,66 | 0,97468 | 100,0 | 105,2 | 114,1 | 113,2 |
| 93 | FAERSEN, LEBEND | 7,95 | 0,97381 | 100,0 | 105,0 | 114,0 | 113,5 |
| 94 | FAERSEN, GESCHLACHTET | 9,71 | 0,97941 | 100,0 | 105,4 | 114,2 | 113,0 |
| 95 | KÄLBER | 10,49 | 0,99633 | 100,0 | 106,5 | 112,3 | 112,1 |
| 96 | KÄLBER, LEBEND | 4,73 | 0,99535 | 100,0 | 101,3 | 107,3 | 107,5 |
| 97 | KÄLBER, GESCHLACHTET | 5,76 | 0,98299 | 100,0 | 110,7 | 116,4 | 115,8 |
| 98 | SCHWEINE | 185,99 | 1,11777 | 100,0 | 111,4 | 118,8 | 105,1 |
| 99 | SCHWEINE, LEBEND | 37,20 | 1,08409 | 100,0 | 110,3 | 117,6 | 106,1 |
| 100 | SCHWEINE, GESCHLACHTET | 148,79 | 1,14331 | 100,0 | 111,7 | 119,1 | 104,9 |
| 101 | SCHAFVIEH, GESCHLACHTET | 1,15 | 0,99186 | 100,0 | 121,6 | 119,6 | 114,6 |
| 102 | SCHLACHTGEFLÜGEL, LEBEND | 16,80 | 0,93197 | 100,0 | 104,2 | 104,1 | 101,6 |
| 103 | SUPPENHUEHNER, LEBEND | 1,02 | 0,97335 | 100,0 | 107,5 | 81,5 | 73,1 |
| 104 | JUNGMASTGEFLÜGEL, LEBEND | 11,18 | 0,93146 | 100,0 | 103,6 | 103,8 | 101,5 |
| 105 | TRUTHUEHNER (PUTEN), LEBEND | 2,82 | 0,90063 | 100,0 | 105,1 | 112,0 | 110,2 |
| 106 | ENTEN, LEBEND | 1,48 | 0,93506 | 100,0 | 104,1 | 105,6 | 104,8 |
| 107 | GAENSE, LEBEND | 0,30 | 0,95102 | 100,0 | 105,5 | 108,9 | 104,3 |

1) Die Jahresdurchschnitte wurden berechnet durch Wägung der Vierteljahresdurchschnittsmeßzahlen der einzelnen Waren mit den entsprechenden Vierteljahresumsätzen im Kalenderjahr 1980.

LANDWIRTSCHAFTLICHER PRODUKTE

100

| JAH | DURCH- SCHNITT 1) | JAN. | FEBR. | MAERZ | APRIL | MAI | JUNI | JULI | AUG. | SEPT. | OKT. | NOV. | DEZ. | LFD NR. |
|--------------------------------|----------------------|-------|-------|-------|-------|-------|-------|-------|-------|-------|-------|-------|-------|------------|
| UND OHNE AUFWERTUNGS-AUSGLEICH | | | | | | | | | | | | | | |
| 1 9 8 0 | 100,0 | 100,1 | 100,4 | 100,6 | 100,8 | 101,3 | 101,8 | 100,4 | 99,6 | 99,6 | 98,5 | 98,4 | 99,9 | 92 |
| 1 9 8 1 | 105,2 | 101,2 | 101,9 | 102,9 | 103,8 | 104,7 | 106,1 | 102,9 | 106,6 | 106,6 | 105,5 | 107,1 | 109,6 | |
| 1 9 8 2 | 114,1 | 113,0 | 113,2 | 115,4 | 115,8 | 115,6 | 115,4 | 111,8 | 114,0 | 113,8 | 113,0 | 113,5 | 113,4 | |
| 1 9 8 3 | 113,2 | 113,5 | 114,4 | 113,7 | 113,7 | 114,3 | 115,7 | 114,3 | 112,4 | 111,8 | 112,1 | 111,6 | 112,1 | |
| 1 9 8 0 | 100,0 | 100,4 | 100,7 | 100,5 | 100,5 | 100,6 | 101,5 | 100,3 | 99,2 | 99,8 | 99,0 | 98,8 | 99,8 | 93 |
| 1 9 8 1 | 105,0 | 101,3 | 102,0 | 102,4 | 103,1 | 103,9 | 105,4 | 105,2 | 106,2 | 106,7 | 105,9 | 107,3 | 109,2 | |
| 1 9 8 2 | 114,0 | 113,3 | 113,7 | 114,7 | 114,9 | 114,4 | 114,5 | 113,8 | 114,3 | 114,8 | 114,4 | 113,6 | 112,7 | |
| 1 9 8 3 | 113,5 | 113,3 | 114,2 | 113,6 | 113,3 | 113,8 | 115,1 | 114,0 | 112,9 | 113,0 | 113,1 | 112,9 | 113,0 | |
| 1 9 8 0 | 100,0 | 99,9 | 100,2 | 100,7 | 101,0 | 101,8 | 102,1 | 100,5 | 99,9 | 99,4 | 98,1 | 98,1 | 100,0 | 94 |
| 1 9 8 1 | 105,4 | 101,1 | 101,8 | 103,4 | 104,3 | 105,3 | 106,6 | 106,2 | 106,9 | 106,6 | 105,1 | 106,9 | 110,0 | |
| 1 9 8 2 | 114,2 | 112,7 | 112,8 | 115,9 | 116,5 | 116,5 | 116,2 | 115,6 | 113,8 | 113,0 | 111,9 | 113,5 | 114,0 | |
| 1 9 8 3 | 113,0 | 113,6 | 114,6 | 113,8 | 114,0 | 114,8 | 116,2 | 114,6 | 112,0 | 110,9 | 111,2 | 110,6 | 111,4 | |
| 1 9 8 0 | 100,0 | 108,6 | 107,3 | 108,3 | 106,1 | 103,2 | 101,2 | 99,3 | 96,9 | 97,6 | 90,2 | 89,3 | 91,2 | 95 |
| 1 9 8 1 | 106,5 | 95,5 | 98,7 | 107,0 | 106,5 | 109,7 | 110,1 | 107,1 | 104,8 | 108,7 | 109,1 | 110,3 | 115,0 | |
| 1 9 8 2 | 112,3 | 115,8 | 111,5 | 113,3 | 113,0 | 111,1 | 108,4 | 108,5 | 108,0 | 111,4 | 112,1 | 116,2 | 119,3 | |
| 1 9 8 3 | 112,1 | 115,8 | 112,9 | 112,4 | 108,5 | 106,2 | 107,1 | 105,9 | 109,0 | 115,7 | 118,2 | 117,4 | 117,2 | |
| 1 9 8 0 | 100,0 | 107,1 | 106,0 | 105,2 | 104,9 | 103,6 | 102,9 | 100,7 | 98,3 | 98,3 | 92,8 | 89,6 | 89,7 | 96 |
| 1 9 8 1 | 101,3 | 91,2 | 93,4 | 95,9 | 99,2 | 101,7 | 103,8 | 103,8 | 101,9 | 105,2 | 105,8 | 106,3 | 108,2 | |
| 1 9 8 2 | 107,3 | 109,2 | 106,3 | 107,6 | 107,8 | 107,3 | 105,8 | 105,7 | 105,9 | 106,6 | 107,1 | 108,8 | 110,3 | |
| 1 9 8 3 | 107,5 | 110,2 | 108,6 | 107,9 | 106,2 | 104,3 | 104,6 | 103,9 | 103,9 | 108,9 | 110,7 | 110,8 | 111,0 | |
| 1 9 8 0 | 100,0 | 109,8 | 108,3 | 110,8 | 107,1 | 102,8 | 99,8 | 98,1 | 95,7 | 97,1 | 88,0 | 89,0 | 92,5 | 97 |
| 1 9 8 1 | 110,7 | 99,1 | 103,0 | 108,6 | 112,5 | 116,3 | 115,2 | 109,8 | 107,2 | 111,6 | 111,8 | 113,5 | 120,6 | |
| 1 9 8 2 | 116,4 | 121,3 | 115,8 | 117,9 | 117,3 | 114,3 | 110,6 | 110,8 | 109,7 | 115,3 | 116,2 | 122,2 | 126,6 | |
| 1 9 8 3 | 115,8 | 120,4 | 116,4 | 116,1 | 110,3 | 107,7 | 109,1 | 107,6 | 113,1 | 121,2 | 124,3 | 122,9 | 122,3 | |
| 1 9 8 0 | 100,0 | 108,2 | 108,7 | 105,7 | 97,3 | 96,1 | 95,3 | 94,6 | 94,3 | 98,5 | 98,0 | 100,1 | 104,1 | 98 |
| 1 9 8 1 | 111,4 | 103,1 | 102,8 | 103,1 | 100,3 | 100,6 | 103,1 | 107,4 | 112,9 | 122,8 | 122,9 | 126,7 | 128,2 | |
| 1 9 8 2 | 118,8 | 125,6 | 116,3 | 114,6 | 108,7 | 111,9 | 115,2 | 117,4 | 122,4 | 124,6 | 123,0 | 122,5 | 122,4 | |
| 1 9 8 3 | 105,1 | 112,7 | 109,4 | 106,7 | 101,2 | 101,3 | 103,4 | 103,1 | 105,1 | 108,8 | 105,5 | 102,7 | 102,3 | |
| 1 9 8 0 | 100,0 | 107,0 | 107,4 | 104,9 | 97,7 | 96,3 | 94,9 | 94,7 | 94,1 | 99,3 | 100,1 | 101,2 | 103,1 | 99 |
| 1 9 8 1 | 110,3 | 101,6 | 102,0 | 102,1 | 100,9 | 101,2 | 104,8 | 105,3 | 110,8 | 120,1 | 121,8 | 124,4 | 126,1 | |
| 1 9 8 2 | 117,6 | 124,8 | 117,3 | 115,0 | 109,7 | 110,5 | 112,1 | 113,9 | 119,3 | 122,0 | 122,1 | 121,9 | 121,8 | |
| 1 9 8 3 | 106,1 | 116,0 | 111,4 | 107,5 | 102,3 | 101,8 | 102,8 | 102,3 | 103,9 | 108,5 | 107,3 | 105,3 | 104,4 | |
| 1 9 8 0 | 100,0 | 108,5 | 109,0 | 105,9 | 97,2 | 96,0 | 95,4 | 94,6 | 94,3 | 98,3 | 97,5 | 99,8 | 104,4 | 100 |
| 1 9 8 1 | 111,7 | 103,5 | 103,0 | 103,3 | 100,1 | 100,4 | 102,7 | 107,9 | 113,4 | 123,5 | 123,2 | 127,3 | 128,7 | |
| 1 9 8 2 | 119,1 | 125,8 | 116,0 | 114,5 | 108,5 | 112,2 | 116,0 | 118,3 | 123,2 | 125,2 | 123,2 | 122,6 | 122,6 | |
| 1 9 8 3 | 104,9 | 111,9 | 108,9 | 106,5 | 100,9 | 101,2 | 103,6 | 103,3 | 105,4 | 108,9 | 105,1 | 102,1 | 101,8 | |
| 1 9 8 0 | 100,0 | 97,5 | 99,7 | 105,0 | 107,2 | 102,7 | 100,1 | 99,5 | 94,8 | 94,5 | 98,5 | 103,0 | 106,1 | 101 |
| 1 9 8 1 | 121,6 | 113,2 | 117,1 | 120,3 | 123,3 | 122,1 | 122,4 | 122,1 | 123,4 | 122,8 | 121,4 | 120,6 | 121,4 | |
| 1 9 8 2 | 119,6 | 124,5 | 125,8 | 128,0 | 132,0 | 126,9 | 122,4 | 118,4 | 115,3 | 115,7 | 115,4 | 113,8 | 112,8 | |
| 1 9 8 3 | 114,6 | 116,8 | 119,1 | 123,2 | 121,3 | 119,1 | 118,2 | 113,4 | 111,4 | 112,3 | 112,3 | 110,2 | 109,4 | |
| 1 9 8 0 | 100,0 | 100,0 | 100,6 | 100,9 | 100,8 | 100,8 | 99,5 | 99,0 | 98,9 | 99,0 | 99,5 | 100,3 | 100,9 | 102 |
| 1 9 8 1 | 104,2 | 99,5 | 103,0 | 104,0 | 104,2 | 104,0 | 103,8 | 103,8 | 104,4 | 105,3 | 105,2 | 106,1 | 106,4 | |
| 1 9 8 2 | 104,1 | 106,1 | 106,4 | 106,4 | 106,0 | 104,5 | 103,4 | 103,1 | 102,5 | 101,9 | 102,4 | 103,0 | 103,3 | |
| 1 9 8 3 | 101,6 | 102,6 | 102,2 | 101,7 | 100,8 | 100,0 | 99,4 | 99,6 | 99,8 | 100,4 | 102,2 | 104,6 | 105,2 | |
| 1 9 8 0 | 100,0 | 105,9 | 110,4 | 113,7 | 113,1 | 104,2 | 87,3 | 84,0 | 83,4 | 86,2 | 97,3 | 105,6 | 108,0 | 103 |
| 1 9 8 1 | 107,5 | 108,8 | 114,7 | 119,1 | 121,4 | 112,0 | 99,3 | 94,6 | 96,0 | 104,8 | 106,5 | 106,3 | 106,2 | |
| 1 9 8 2 | 81,5 | 103,5 | 104,4 | 105,7 | 99,9 | 76,9 | 61,9 | 59,9 | 55,5 | 59,5 | 70,9 | 89,1 | 87,9 | |
| 1 9 8 3 | 73,1 | 78,9 | 76,3 | 76,1 | 67,5 | 59,5 | 52,6 | 56,7 | 61,0 | 76,8 | 84,3 | 93,3 | 92,5 | |
| 1 9 8 0 | 100,0 | 99,2 | 99,4 | 99,6 | 99,7 | 100,6 | 100,4 | 100,2 | 100,1 | 100,1 | 100,1 | 100,2 | 100,4 | 104 |
| 1 9 8 1 | 103,6 | 97,7 | 102,4 | 103,2 | 103,3 | 103,6 | 104,3 | 104,4 | 104,6 | 105,2 | 104,9 | 105,0 | 105,0 | |
| 1 9 8 2 | 103,8 | 104,9 | 105,0 | 105,0 | 105,0 | 104,8 | 104,5 | 104,2 | 103,7 | 102,3 | 102,4 | 101,7 | 102,0 | |
| 1 9 8 3 | 101,5 | 101,8 | 101,4 | 100,8 | 100,7 | 100,5 | 100,3 | 100,4 | 100,2 | 100,0 | 102,1 | 104,0 | 104,9 | |
| 1 9 8 0 | 100,0 | 100,6 | 101,7 | 101,1 | 100,4 | 100,4 | 100,1 | 98,9 | 98,9 | 99,1 | 98,3 | 99,4 | 100,9 | 105 |
| 1 9 8 1 | 105,1 | 101,4 | 101,8 | 102,2 | 102,4 | 103,4 | 103,7 | 105,2 | 106,3 | 106,1 | 105,9 | 110,4 | 111,9 | |
| 1 9 8 2 | 112,0 | 111,7 | 112,3 | 112,1 | 111,7 | 111,9 | 111,9 | 111,9 | 112,3 | 112,5 | 111,9 | 111,7 | 112,5 | |
| 1 9 8 3 | 110,2 | 112,2 | 112,4 | 111,6 | 110,7 | 109,2 | 109,3 | 108,6 | 108,6 | 108,0 | 108,5 | 111,0 | 111,0 | |
| 1 9 8 0 | 100,0 | 100,8 | 100,8 | 100,8 | 100,8 | 100,8 | 99,6 | 99,6 | 99,6 | 99,6 | 99,6 | 99,6 | 99,6 | 106 |
| 1 9 8 1 | 104,1 | 102,1 | 102,1 | 102,7 | 102,7 | 102,7 | 103,3 | 103,3 | 105,1 | 105,1 | 105,6 | 105,6 | 105,6 | |
| 1 9 8 2 | 105,6 | 105,6 | 105,6 | 105,6 | 105,6 | 105,6 | 105,6 | 105,6 | 105,6 | 105,6 | 105,6 | 105,6 | 105,6 | |
| 1 9 8 3 | 104,8 | 105,6 | 105,6 | 105,6 | 103,7 | 104,6 | 104,6 | 104,6 | 104,6 | 104,6 | 104,6 | 105,6 | 105,6 | |
| 1 9 8 0 | 100,0 | 102,9 | 102,9 | 102,9 | 102,9 | 102,9 | 102,9 | 102,9 | 102,9 | 98,4 | 95,9 | 96,6 | 99,7 | 107 |
| 1 9 8 1 | 105,5 | 103,7 | 103,7 | 103,7 | 103,7 | 103,7 | 103,7 | 103,7 | 103,7 | 103,7 | 104,9 | 108,4 | 111,4 | |
| 1 9 8 2 | 108,9 | 111,4 | 111,4 | 111,4 | 111,4 | 111,4 | 111,4 | 111,4 | 111,4 | 111,4 | 102,9 | 104,4 | 108,2 | |
| 1 9 8 3 | 104,3 | 108,2 | 108,2 | 108,2 | 108,2 | 108,2 | 108,2 | 108,2 | 108,2 | 104,2 | 96,6 | 100,6 | 102,9 | |

1 INDEX DER ERZEUGERPREISE

1980 *

| LFD NR. | INDEX / INDEXGRUPPE | WÄGUNGSG- ANTEIL | V-FAKTOR | JAHRESDURCHSCHNITTE 1) | | | |
|----------------------------------|-----------------------------------|---------------------|----------|------------------------|-------|-------|-------|
| | | | | 1980 | 1981 | 1982 | 1983 |
| OHNE UMSATZ - (MEHRWERT-) STEUER | | | | | | | |
| 108 | NUTZ- UND ZUCHTVIEH | 58,97 | 1,03308 | 100,0 | 104,6 | 116,0 | 104,1 |
| 109 | DARUNTER MILCHKUEHE | 2,17 | 0,94134 | 100,0 | 101,9 | 107,9 | 108,4 |
| 110 | FAERSEN | 5,96 | 0,90438 | 100,0 | 101,8 | 108,0 | 109,1 |
| 111 | KAELBER | 7,73 | 1,02130 | 100,0 | 102,4 | 111,8 | 109,9 |
| 112 | FERKEL | 31,40 | 1,10465 | 100,0 | 107,4 | 124,4 | 104,0 |
| 113 | SAUEN | 2,09 | 1,09500 | 100,0 | 103,4 | 116,5 | 107,4 |
| 114 | GEFLUEGEL (KUEKEN UND JUNGHENNEN) | 7,67 | 0,96784 | 100,0 | 99,7 | 98,5 | 95,2 |
| 115 | MILCH 2) | 243,39 | 0,95108 | 100,0 | 101,8 | 107,8 | 112,7 |
| 116 | EIER | 39,43 | 1,03048 | 100,0 | 107,5 | 85,3 | 90,4 |
| 117 | UNSORTIERTE, AB HOF | 11,82 | 1,02684 | 100,0 | 108,8 | 88,2 | 93,0 |
| 118 | KLASSE 4, AB KENNZEICHNUNGSSTELLE | 27,61 | 1,03232 | 100,0 | 107,0 | 84,0 | 89,3 |
| 119 | WOLLE | 0,24 | 1,01760 | 100,0 | 102,5 | 108,2 | 95,6 |
| 120 | BIENENHONIG | 1,78 | 0,80999 | 100,0 | 103,0 | 122,7 | 142,0 |

1) Die Jahresdurchschnitte wurden berechnet durch Wägung der Vierteljahresdurchschnittsmeßzahlen der einzelnen Waren mit den entsprechenden Vierteljahresumsätzen im Kalenderjahr 1980.

2) Die ab 16.09.1977 von der Mehrzahl der milcherzeugenden Betriebe zu leistende EG - Mitverantwortungsabgabe ist abgezogen.

LANDWIRTSCHAFTLICHER PRODUKTE

100

| JAH | DURCH- SCHNITT 1) | JAN. | FEBR. | MAERZ | APRIL | MAI | JUNI | JULI | AUG. | SEPT. | OKT. | NOV. | DEZ. | LFD NR. |
|-------------------------------|----------------------|-------|-------|-------|-------|-------|-------|-------|-------|-------|-------|-------|-------|------------|
| UND OHNE AUFWERTUNGSAusGLEICH | | | | | | | | | | | | | | |
| 1 9 8 0 | 100,0 | 109,3 | 111,4 | 110,4 | 105,1 | 102,0 | 100,8 | 97,8 | 95,1 | 94,4 | 91,3 | 91,5 | 93,5 | 108 |
| 1 9 8 1 | 104,6 | 95,2 | 98,5 | 100,4 | 99,5 | 100,2 | 99,8 | 102,6 | 105,0 | 111,5 | 111,2 | 113,0 | 115,8 | |
| 1 9 8 2 | 116,0 | 116,4 | 114,2 | 115,5 | 113,0 | 113,6 | 114,7 | 116,1 | 118,0 | 118,0 | 116,2 | 116,6 | 117,9 | |
| 1 9 8 3 | 104,1 | 114,3 | 112,1 | 111,8 | 108,1 | 105,8 | 103,7 | 101,8 | 100,7 | 102,4 | 98,9 | 95,4 | 94,9 | |
| 1 9 8 0 | 100,0 | 101,1 | 102,9 | 102,0 | 105,1 | 101,8 | 107,5 | 101,1 | 99,3 | 97,8 | 96,6 | 97,0 | 98,1 | 109 |
| 1 9 8 1 | 101,9 | 99,6 | 101,6 | 102,5 | 101,8 | 104,5 | 102,7 | 103,6 | 102,5 | 101,8 | 100,1 | 101,3 | 103,4 | |
| 1 9 8 2 | 107,9 | 104,0 | 106,4 | 108,1 | 109,0 | 109,3 | 109,6 | 106,9 | 108,4 | 103,8 | 107,2 | 109,5 | 110,9 | |
| 1 9 8 3 | 108,4 | 111,0 | 109,5 | 109,7 | 114,4 | 110,3 | 112,1 | 109,4 | 107,3 | 105,1 | 106,1 | 106,8 | 106,9 | |
| 1 9 8 0 | 100,0 | 101,2 | 101,5 | 102,4 | 101,5 | 101,7 | 105,0 | 102,2 | 99,5 | 98,0 | 97,3 | 97,9 | 98,5 | 110 |
| 1 9 8 1 | 101,8 | 98,8 | 101,4 | 100,0 | 100,1 | 102,0 | 102,2 | 103,0 | 99,4 | 101,2 | 101,5 | 102,3 | 105,9 | |
| 1 9 8 2 | 108,0 | 106,9 | 109,7 | 109,5 | 110,1 | 107,7 | 107,2 | 108,5 | 107,4 | 104,2 | 102,9 | 109,8 | 111,8 | |
| 1 9 8 3 | 109,1 | 112,5 | 111,6 | 111,8 | 114,6 | 110,6 | 110,6 | 111,4 | 109,1 | 105,0 | 106,1 | 106,9 | 106,9 | |
| 1 9 8 0 | 100,0 | 110,3 | 106,7 | 103,9 | 99,9 | 99,3 | 102,8 | 106,9 | 108,1 | 105,2 | 94,7 | 94,0 | 87,5 | 111 |
| 1 9 8 1 | 102,4 | 84,8 | 87,3 | 86,1 | 87,3 | 92,5 | 100,6 | 107,9 | 112,1 | 113,6 | 111,6 | 112,5 | 110,7 | |
| 1 9 8 2 | 111,8 | 103,3 | 101,7 | 101,0 | 102,4 | 105,2 | 108,6 | 116,2 | 119,0 | 117,9 | 117,8 | 118,8 | 115,5 | |
| 1 9 8 3 | 109,9 | 109,2 | 105,9 | 100,1 | 99,8 | 103,9 | 113,3 | 118,3 | 118,7 | 116,5 | 115,3 | 112,3 | 104,1 | |
| 1 9 8 0 | 100,0 | 114,0 | 118,0 | 117,5 | 107,9 | 102,5 | 99,2 | 94,0 | 90,2 | 90,2 | 86,8 | 86,8 | 91,3 | 112 |
| 1 9 8 1 | 107,4 | 95,3 | 100,3 | 104,8 | 102,5 | 100,8 | 99,7 | 102,5 | 106,6 | 117,4 | 117,4 | 119,6 | 123,5 | |
| 1 9 8 2 | 124,4 | 126,4 | 122,4 | 125,1 | 120,6 | 121,5 | 122,2 | 124,0 | 126,9 | 129,3 | 125,2 | 123,7 | 126,4 | |
| 1 9 8 3 | 104,0 | 121,4 | 119,5 | 120,1 | 112,7 | 108,2 | 103,0 | 98,1 | 96,9 | 99,9 | 93,1 | 86,8 | 86,8 | |
| 1 9 8 0 | 100,0 | 111,8 | 111,8 | 105,5 | 105,4 | 96,9 | 98,1 | 97,9 | 91,8 | 92,3 | 93,2 | 94,3 | 100,1 | 113 |
| 1 9 8 1 | 103,4 | 105,4 | 101,3 | 95,1 | 94,6 | 96,7 | 92,1 | 96,2 | 100,4 | 110,3 | 110,8 | 116,1 | 122,8 | |
| 1 9 8 2 | 116,5 | 122,5 | 117,1 | 111,6 | 110,1 | 111,5 | 103,5 | 109,9 | 109,4 | 115,8 | 123,2 | 134,4 | 128,9 | |
| 1 9 8 3 | 107,4 | 130,5 | 116,6 | 108,8 | 108,6 | 104,8 | 102,9 | 98,0 | 99,8 | 104,8 | 104,2 | 108,1 | 101,8 | |
| 1 9 8 0 | 100,0 | 99,3 | 101,6 | 100,5 | 102,2 | 103,9 | 101,0 | 99,3 | 97,6 | 97,0 | 98,2 | 99,3 | 99,9 | 114 |
| 1 9 8 1 | 99,7 | 97,6 | 98,2 | 98,7 | 99,9 | 103,3 | 99,3 | 99,3 | 99,3 | 99,3 | 99,3 | 100,5 | 102,2 | |
| 1 9 8 2 | 98,5 | 101,6 | 101,6 | 102,2 | 99,9 | 99,3 | 103,3 | 98,7 | 98,7 | 93,0 | 94,1 | 93,6 | 95,3 | |
| 1 9 8 3 | 95,2 | 93,6 | 93,0 | 95,3 | 94,1 | 95,9 | 92,4 | 93,6 | 92,4 | 96,4 | 97,6 | 97,6 | 102,2 | |
| 1 9 8 0 | 100,0 | 101,1 | 100,3 | 99,1 | 98,4 | 97,8 | 96,9 | 98,2 | 99,5 | 101,5 | 102,8 | 103,8 | 103,1 | 115 |
| 1 9 8 1 | 101,8 | 100,5 | 99,9 | 98,8 | 98,8 | 98,7 | 99,3 | 100,6 | 102,5 | 104,8 | 106,4 | 107,5 | 106,7 | |
| 1 9 8 2 | 107,8 | 103,7 | 103,1 | 102,4 | 102,1 | 102,4 | 105,8 | 107,8 | 111,4 | 113,9 | 115,3 | 115,6 | 114,5 | |
| 1 9 8 3 | 112,7 | 112,4 | 111,4 | 110,3 | 109,8 | 109,1 | 109,7 | 112,2 | 114,5 | 115,5 | 116,5 | 117,2 | 116,5 | |
| 1 9 8 0 | 100,0 | 104,8 | 102,1 | 106,4 | 105,3 | 97,1 | 85,9 | 84,8 | 83,0 | 93,6 | 99,2 | 116,2 | 122,6 | 116 |
| 1 9 8 1 | 107,5 | 116,8 | 111,5 | 123,0 | 124,9 | 108,0 | 92,1 | 92,7 | 93,7 | 102,1 | 103,1 | 111,8 | 108,8 | |
| 1 9 8 2 | 85,3 | 104,6 | 105,6 | 104,5 | 97,4 | 80,5 | 69,7 | 64,3 | 67,2 | 78,7 | 75,2 | 82,8 | 91,5 | |
| 1 9 8 3 | 90,4 | 85,7 | 86,7 | 102,8 | 89,3 | 80,0 | 77,5 | 71,5 | 81,3 | 92,1 | 97,6 | 108,1 | 115,4 | |
| 1 9 8 0 | 100,0 | 103,3 | 100,3 | 105,3 | 104,5 | 97,2 | 87,4 | 85,5 | 84,1 | 94,2 | 99,4 | 116,4 | 123,6 | 117 |
| 1 9 8 1 | 108,8 | 117,0 | 111,7 | 123,8 | 127,1 | 110,8 | 93,5 | 93,3 | 94,3 | 103,3 | 104,2 | 113,4 | 111,0 | |
| 1 9 8 2 | 88,2 | 106,6 | 108,5 | 107,4 | 101,4 | 84,5 | 73,7 | 67,4 | 69,2 | 81,2 | 77,6 | 84,3 | 94,9 | |
| 1 9 8 3 | 93,0 | 87,9 | 88,5 | 105,7 | 92,1 | 82,9 | 80,3 | 74,2 | 83,6 | 94,6 | 100,2 | 110,5 | 118,5 | |
| 1 9 8 0 | 100,0 | 105,4 | 102,8 | 106,8 | 105,6 | 97,1 | 85,3 | 84,5 | 82,5 | 93,4 | 99,1 | 116,2 | 122,2 | 118 |
| 1 9 8 1 | 107,0 | 116,7 | 111,4 | 122,6 | 123,9 | 106,8 | 91,5 | 92,4 | 93,4 | 101,6 | 102,7 | 111,1 | 107,9 | |
| 1 9 8 2 | 84,0 | 103,7 | 104,3 | 103,2 | 95,7 | 78,8 | 68,0 | 63,0 | 66,4 | 77,7 | 74,2 | 82,2 | 90,1 | |
| 1 9 8 3 | 89,3 | 84,7 | 86,0 | 101,6 | 88,1 | 78,7 | 76,3 | 70,3 | 80,3 | 91,1 | 96,5 | 107,1 | 114,1 | |
| 1 9 8 0 | 100,0 | 98,3 | 98,7 | 100,3 | 102,0 | 100,1 | 97,9 | 95,3 | 94,1 | 94,1 | 93,0 | 93,0 | 91,7 | 119 |
| 1 9 8 1 | 102,5 | 92,4 | 92,4 | 95,9 | 99,8 | 99,8 | 108,0 | 106,1 | 106,1 | 101,4 | 101,4 | 101,4 | 101,4 | |
| 1 9 8 2 | 108,2 | 101,4 | 103,7 | 106,9 | 106,9 | 106,9 | 110,8 | 107,0 | 104,8 | 104,0 | 96,7 | 96,7 | 96,5 | |
| 1 9 8 3 | 95,6 | 96,5 | 90,7 | 90,7 | 92,5 | 97,4 | 96,8 | 96,5 | 93,4 | 93,4 | 94,9 | 94,9 | 97,6 | |
| 1 9 8 0 | 100,0 | 98,9 | 98,9 | 98,9 | 98,9 | 98,9 | 98,9 | 98,9 | 99,9 | 99,9 | 102,0 | 102,9 | 102,9 | 120 |
| 1 9 8 1 | 103,0 | 102,9 | 102,9 | 102,9 | 102,9 | 103,1 | 103,1 | 103,1 | 103,1 | 103,1 | 103,1 | 103,1 | 103,1 | |
| 1 9 8 2 | 122,7 | 122,7 | 122,7 | 122,7 | 122,7 | 122,7 | 122,7 | 122,7 | 122,7 | 122,7 | 122,7 | 122,7 | 122,7 | |
| 1 9 8 3 | 142,0 | 122,7 | 122,7 | 122,7 | 122,7 | 151,7 | 151,7 | 151,7 | 151,7 | 151,7 | 151,7 | 151,7 | 151,7 | |

1 INDEX DER ERZEUGERPREISE

1980 *

| LFD NR. | INDEX / INDEXGRUPPE | WÄGUNGS- ANTEIL | V-FAKTOR | JAHRESDURCHSCHNITTE 1) | | | |
|---|---|--------------------|----------|------------------------|-------|-------|-------|
| | | | | 1980 | 1981 | 1982 | 1983 |
| EINSCHL. PAUSCHALIERTE UMSATZ-(MEHRWERT-)STEUER | | | | | | | |
| 1 | LANDWIRTSCHAFTLICHE PRODUKTE INSGESAMT | 1000 | 1,02402 | 100,0 | 105,6 | 109,7 | 108,5 |
| 2 | LANDWIRTSCHAFTLICHE PRODUKTE OHNE OBST UND GEMÜSE | 966,44 | 1,01892 | 100,0 | 104,5 | 109,2 | 108,1 |
| 3 | LANDWIRTSCHAFTL. PRODUKTE OHNE SONDERKULTURERZEUGNISSE 2) | 889,28 | 1,04049 | 100,0 | 104,6 | 110,5 | 109,6 |
| 4 | LANDWIRTSCHAFTLICHE PRODUKTE OHNE MILCH | 756,91 | 1,04582 | 100,0 | 106,9 | 110,3 | 107,1 |
| 5 | PFLANZLICHE PRODUKTE | 281,34 | 1,02503 | 100,0 | 106,2 | 105,4 | 107,5 |
| 6 | PFLANZLICHE PRODUKTE OHNE OBST UND GEMÜSE | 247,78 | 1,00823 | 100,0 | 102,0 | 102,7 | 105,7 |
| 7 | PFLANZLICHE PRODUKTE OHNE SONDERKULTURERZEUGNISSE 2) | 170,62 | 1,14088 | 100,0 | 101,8 | 106,5 | 112,4 |
| 8 | GETREIDE | 98,03 | 1,02848 | 100,0 | 102,4 | 107,2 | 108,4 |
| 9 | BROTROGGEN | 9,50 | 1,02766 | 100,0 | 100,9 | 105,5 | 108,4 |
| 10 | FUTTERROGGEN | 1,72 | 1,02974 | 100,0 | 100,6 | 107,0 | 109,1 |
| 11 | BROTWEIZEN | 43,48 | 1,00904 | 100,0 | 101,7 | 105,9 | 106,4 |
| 12 | FUTTERWEIZEN | 4,84 | 1,00605 | 100,0 | 101,5 | 106,0 | 108,1 |
| 13 | FUTTERGERSTE | 21,46 | 1,04680 | 100,0 | 100,8 | 107,2 | 107,9 |
| 14 | BRAUGERSTE | 9,33 | 1,07240 | 100,0 | 110,5 | 115,2 | 117,4 |

1) Die Jahresdurchschnitte wurden berechnet durch Wägung der Vierteljahresdurchschnittsmeßzahlen der einzelnen Waren mit den entsprechenden Vierteljahresumsätzen im Kalenderjahr 1980.

2) Sonderkulturserzeugnisse sind Genußmittelpflanzen, Obst, Gemüse, Weinmost, Baumschulerzeugnisse, Schnittblumen und Topfpflanzen.

LANDWIRTSCHAFTLICHER PRODUKTE

100

| JAH | DURCH- SCHNITT 1) | JAN. | FEBR. | MAERZ | APRIL | MAI | JUNI | JULI | AUG. | SEPT. | OKT. | NOV. | DEZ. | LFD NR. |
|--|----------------------|-------|-------|-------|-------|-------|-------|-------|-------|-------|-------|-------|-------|------------|
| UND AUFWERTUNGS-AUSGLEICH UEBER DIE MEHRWERTSTEUER | | | | | | | | | | | | | | |
| 1 9 8 0 | 100,0 | 102,3 | 102,2 | 101,9 | 99,8 | 99,0 | 98,3 | 98,0 | 96,7 | 98,2 | 99,2 | 101,4 | 103,2 | 1 |
| 1 9 8 1 | 105,6 | 102,2 | 102,4 | 103,5 | 103,2 | 103,0 | 102,7 | 104,2 | 104,5 | 108,6 | 109,8 | 111,8 | 113,0 | |
| 1 9 8 2 | 109,7 | 113,2 | 111,5 | 111,6 | 111,0 | 111,9 | 111,9 | 111,3 | 111,6 | 111,6 | 110,9 | 111,8 | 112,5 | |
| 1 9 8 3 | 108,5 | 109,9 | 109,2 | 109,0 | 107,2 | 106,7 | 107,7 | 107,1 | 108,3 | 110,4 | 110,4 | 110,8 | 111,1 | |
| 1 9 8 0 | 100,0 | 102,3 | 102,3 | 101,8 | 99,4 | 98,5 | 97,3 | 97,2 | 96,0 | 97,9 | 99,2 | 101,2 | 103,0 | 2 |
| 1 9 8 1 | 104,5 | 101,8 | 101,8 | 102,5 | 102,3 | 101,8 | 101,9 | 103,3 | 104,0 | 107,3 | 108,1 | 110,0 | 111,1 | |
| 1 9 8 2 | 109,2 | 110,9 | 108,8 | 108,9 | 107,7 | 108,3 | 109,1 | 109,2 | 110,3 | 111,7 | 111,0 | 111,8 | 112,4 | |
| 1 9 8 3 | 108,1 | 109,6 | 108,8 | 108,4 | 106,3 | 105,7 | 106,1 | 106,5 | 107,7 | 109,6 | 109,4 | 109,6 | 109,8 | |
| 1 9 8 0 | 100,0 | 102,8 | 102,9 | 102,2 | 99,7 | 98,7 | 97,8 | 97,8 | 96,7 | 98,4 | 99,2 | 101,2 | 102,9 | 3 |
| 1 9 8 1 | 104,6 | 101,7 | 101,7 | 102,5 | 102,1 | 101,8 | 102,1 | 103,8 | 104,6 | 108,1 | 108,6 | 110,6 | 111,4 | |
| 1 9 8 2 | 110,5 | 111,2 | 109,0 | 109,1 | 107,7 | 108,6 | 109,8 | 110,2 | 111,3 | 112,7 | 112,6 | 113,3 | 113,7 | |
| 1 9 8 3 | 109,6 | 110,6 | 109,8 | 109,5 | 107,2 | 106,5 | 107,4 | 107,8 | 109,1 | 111,1 | 111,0 | 111,1 | 111,0 | |
| 1 9 8 0 | 100,0 | 102,7 | 102,9 | 102,8 | 100,3 | 99,5 | 98,7 | 97,9 | 95,8 | 97,2 | 98,1 | 100,6 | 103,2 | 4 |
| 1 9 8 1 | 106,9 | 102,9 | 103,3 | 105,1 | 104,8 | 104,5 | 103,9 | 105,5 | 105,3 | 109,9 | 111,1 | 113,4 | 115,1 | |
| 1 9 8 2 | 110,3 | 116,3 | 114,2 | 114,5 | 113,9 | 114,9 | 113,8 | 112,3 | 111,7 | 110,8 | 109,5 | 110,5 | 111,8 | |
| 1 9 8 3 | 107,1 | 109,1 | 108,5 | 108,6 | 106,4 | 105,9 | 107,0 | 105,3 | 106,2 | 108,6 | 108,3 | 108,6 | 109,2 | |
| 1 9 8 0 | 100,0 | 98,3 | 98,4 | 99,8 | 100,1 | 100,5 | 101,1 | 101,2 | 96,9 | 96,1 | 99,0 | 101,7 | 104,0 | 5 |
| 1 9 8 1 | 106,2 | 104,4 | 105,3 | 107,1 | 107,4 | 107,9 | 107,0 | 107,8 | 102,0 | 104,9 | 108,2 | 109,3 | 111,1 | |
| 1 9 8 2 | 105,4 | 113,9 | 115,2 | 116,0 | 119,6 | 123,2 | 120,0 | 115,2 | 109,1 | 103,7 | 102,0 | 103,3 | 105,3 | |
| 1 9 8 3 | 107,5 | 106,1 | 106,7 | 107,2 | 107,9 | 108,3 | 109,9 | 107,1 | 107,5 | 109,3 | 110,1 | 112,3 | 114,7 | |
| 1 9 8 0 | 100,0 | 98,0 | 98,3 | 99,1 | 98,8 | 98,5 | 97,8 | 98,6 | 94,3 | 94,4 | 98,7 | 101,1 | 103,4 | 6 |
| 1 9 8 1 | 102,0 | 103,3 | 103,5 | 103,9 | 104,3 | 104,2 | 104,3 | 104,6 | 99,9 | 99,5 | 101,3 | 101,9 | 103,4 | |
| 1 9 8 2 | 102,7 | 104,9 | 105,3 | 106,1 | 107,7 | 110,7 | 110,4 | 107,8 | 103,6 | 103,0 | 101,2 | 102,2 | 104,0 | |
| 1 9 8 3 | 105,7 | 104,5 | 104,7 | 104,6 | 104,4 | 104,4 | 104,3 | 104,7 | 104,9 | 106,2 | 106,2 | 107,7 | 109,9 | |
| 1 9 8 0 | 100,0 | 98,8 | 99,6 | 99,6 | 99,6 | 99,6 | 100,6 | 102,6 | 96,7 | 95,7 | 98,7 | 101,3 | 103,0 | 7 |
| 1 9 8 1 | 101,8 | 103,3 | 103,6 | 104,5 | 104,7 | 105,2 | 106,4 | 107,9 | 100,9 | 100,2 | 100,8 | 101,0 | 101,8 | |
| 1 9 8 2 | 106,5 | 103,7 | 104,5 | 106,0 | 107,9 | 113,5 | 114,8 | 112,2 | 105,6 | 104,3 | 105,0 | 105,7 | 106,7 | |
| 1 9 8 3 | 112,4 | 107,5 | 108,0 | 108,3 | 108,4 | 108,1 | 109,8 | 110,9 | 110,9 | 112,2 | 112,9 | 114,6 | 116,3 | |
| 1 9 8 0 | 100,0 | 101,1 | 102,5 | 103,3 | 103,6 | 103,9 | 103,6 | 103,7 | 98,3 | 96,7 | 97,6 | 99,8 | 101,9 | 8 |
| 1 9 8 1 | 102,4 | 103,1 | 105,1 | 105,9 | 106,5 | 107,0 | 106,9 | 104,8 | 100,1 | 100,0 | 101,5 | 103,1 | 105,0 | |
| 1 9 8 2 | 107,2 | 107,6 | 109,1 | 109,7 | 110,8 | 112,3 | 112,7 | 110,6 | 104,9 | 104,8 | 105,7 | 106,9 | 108,4 | |
| 1 9 8 3 | 108,4 | 109,7 | 110,8 | 111,4 | 112,2 | 113,0 | 113,2 | 111,3 | 104,7 | 106,1 | 108,2 | 110,5 | 112,3 | |
| 1 9 8 0 | 100,0 | 100,3 | 101,7 | 102,8 | 103,5 | 104,0 | 103,8 | 104,0 | 98,7 | 96,5 | 97,7 | 99,1 | 100,9 | 9 |
| 1 9 8 1 | 100,9 | 101,8 | 103,6 | 105,1 | 105,6 | 106,0 | 106,1 | 105,2 | 98,3 | 97,2 | 98,6 | 100,7 | 102,9 | |
| 1 9 8 2 | 105,5 | 105,2 | 106,4 | 107,0 | 108,0 | 109,2 | 109,7 | 108,8 | 102,6 | 103,4 | 104,9 | 107,1 | 108,5 | |
| 1 9 8 3 | 108,4 | 109,7 | 110,9 | 111,7 | 112,6 | 113,3 | 113,4 | 112,8 | 104,5 | 105,5 | 107,4 | 109,2 | 110,8 | |
| 1 9 8 0 | 100,0 | 100,4 | 101,4 | 101,6 | 102,0 | 102,3 | 102,4 | 102,8 | 100,4 | 96,8 | 97,3 | 98,7 | 100,0 | 10 |
| 1 9 8 1 | 100,6 | 100,5 | 102,7 | 103,2 | 103,5 | 104,0 | 104,0 | 102,6 | 98,2 | 99,4 | 100,0 | 101,6 | 103,0 | |
| 1 9 8 2 | 107,0 | 105,8 | 106,8 | 107,2 | 107,8 | 108,8 | 108,8 | 108,5 | 106,1 | 105,9 | 106,3 | 107,5 | 108,0 | |
| 1 9 8 3 | 109,1 | 108,9 | 109,7 | 110,0 | 110,7 | 112,0 | 111,4 | 110,6 | 106,0 | 108,7 | 110,4 | 111,9 | 112,6 | |
| 1 9 8 0 | 100,0 | 100,5 | 102,0 | 103,2 | 103,7 | 104,2 | 103,5 | 103,7 | 98,4 | 96,5 | 97,8 | 99,2 | 100,8 | 11 |
| 1 9 8 1 | 101,7 | 101,8 | 103,9 | 104,8 | 105,5 | 106,2 | 106,1 | 105,3 | 99,0 | 98,6 | 100,1 | 101,4 | 102,9 | |
| 1 9 8 2 | 105,9 | 105,3 | 106,8 | 107,6 | 108,7 | 109,9 | 110,5 | 109,8 | 103,4 | 103,3 | 104,4 | 105,8 | 107,2 | |
| 1 9 8 3 | 106,4 | 108,5 | 109,7 | 110,5 | 111,4 | 112,2 | 112,5 | 112,3 | 101,8 | 102,1 | 104,2 | 106,0 | 107,5 | |
| 1 9 8 0 | 100,0 | 101,3 | 102,5 | 103,1 | 103,2 | 103,6 | 104,1 | 103,5 | 99,0 | 96,1 | 97,5 | 98,9 | 100,7 | 12 |
| 1 9 8 1 | 101,5 | 101,3 | 103,0 | 103,8 | 104,4 | 105,4 | 105,3 | 104,2 | 98,8 | 99,5 | 100,3 | 102,0 | 103,2 | |
| 1 9 8 2 | 106,0 | 105,8 | 106,7 | 107,1 | 108,0 | 109,2 | 110,0 | 109,6 | 104,7 | 102,9 | 104,3 | 105,5 | 106,4 | |
| 1 9 8 3 | 108,1 | 108,2 | 110,1 | 109,5 | 110,5 | 111,4 | 112,3 | 112,2 | 104,6 | 105,4 | 107,1 | 108,5 | 109,7 | |
| 1 9 8 0 | 100,0 | 102,9 | 104,4 | 104,8 | 104,6 | 104,7 | 104,6 | 104,8 | 96,7 | 96,0 | 97,3 | 100,2 | 103,1 | 13 |
| 1 9 8 1 | 100,8 | 104,4 | 106,3 | 106,7 | 107,2 | 107,6 | 107,2 | 101,6 | 97,8 | 98,7 | 100,7 | 103,1 | 106,1 | |
| 1 9 8 2 | 107,2 | 109,8 | 111,3 | 111,7 | 113,1 | 115,5 | 115,7 | 109,3 | 104,4 | 104,7 | 105,4 | 106,8 | 108,8 | |
| 1 9 8 3 | 107,9 | 110,0 | 111,1 | 111,7 | 112,6 | 113,7 | 113,7 | 106,5 | 104,3 | 108,1 | 110,4 | 112,9 | 114,7 | |
| 1 9 8 0 | 100,0 | 102,2 | 102,4 | 102,5 | 102,5 | 102,4 | 102,2 | 101,8 | 98,4 | 98,2 | 99,1 | 102,5 | 105,5 | 14 |
| 1 9 8 1 | 110,5 | 108,4 | 110,8 | 111,2 | 111,0 | 111,0 | 110,9 | 108,9 | 110,2 | 110,7 | 113,1 | 114,5 | 115,3 | |
| 1 9 8 2 | 115,2 | 117,1 | 118,7 | 119,3 | 119,4 | 120,0 | 120,0 | 117,4 | 114,0 | 113,6 | 114,4 | 114,9 | 115,5 | |
| 1 9 8 3 | 117,4 | 116,4 | 117,2 | 117,3 | 117,8 | 117,7 | 117,7 | 116,2 | 116,3 | 117,1 | 118,5 | 124,4 | 126,9 | |

1 INDEX DER ERZEUGERPREISE

1980 *

| LFD NR. | INDEX / INDEXGRUPPE | WÄGUNGSGS- ANTEIL | V-FAKTOR | JAHRESDURCHSCHNITTE 1) | | | |
|---|----------------------------------|----------------------|----------|------------------------|-------|-------|-------|
| | | | | 1980 | 1981 | 1982 | 1983 |
| EINSCHL. PAUSCHALIERTE UMSATZ-(MEHRWERT-)STEUER | | | | | | | |
| 15 | FUTTERHAFER | 4,53 | 1,07104 | 100,0 | 103,9 | 107,5 | 108,8 |
| 16 | FUTTERMAIS | 3,17 | 0,97179 | 100,0 | 104,8 | 108,3 | 113,7 |
| 17 | SAATGUT | 8,13 | 1,24777 | 100,0 | 103,6 | 106,9 | 111,6 |
| 18 | GETREIDESAAKGUT | 5,22 | 1,00610 | 100,0 | 101,7 | 103,0 | 105,4 |
| 19 | WINTERWEIZEN | 2,44 | 1,02607 | 100,0 | 100,2 | 97,9 | 100,6 |
| 20 | WINTERROGGEN | 0,64 | 1,02467 | 100,0 | 102,4 | 106,8 | 110,4 |
| 21 | WINTERGERSTE | 1,55 | . | 100,0 | 103,8 | 108,6 | 110,3 |
| 22 | SOMMERGERSTE | 0,59 | 0,97841 | 100,0 | 101,2 | 105,1 | 107,2 |
| 23 | HACKFRUECHTESAAKGUT (KARTOFFELN) | 2,19 | 1,54801 | 100,0 | 106,7 | 112,9 | 120,2 |
| 24 | FUTTERPFLANZENSAAKGUT | 0,55 | 0,58251 | 100,0 | 103,3 | 111,7 | 128,3 |
| 25 | OEKSAATEN (WINTERRAPS) | 0,17 | 0,99904 | 100,0 | 122,9 | 134,5 | 137,0 |
| 26 | HACKFRUECHTE | 54,43 | 1,31293 | 100,0 | 100,7 | 105,6 | 121,1 |
| 27 | DARUNTER SPEISEKARTOFFELN | 12,58 | 2,57100 | 100,0 | 95,9 | 95,3 | 154,2 |
| 28 | ZUCKERRUEBEN | 39,18 | 0,94645 | 100,0 | 102,1 | 108,9 | 111,2 |
| 29 | OEKPLANZEN (RAPS) | 6,33 | 0,93832 | 100,0 | 105,0 | 110,4 | 115,3 |

1) Die Jahresdurchschnitte wurden berechnet durch Wägung der Vierteljahresdurchschnittsmeßzahlen der einzelnen Waren mit den entsprechenden Vierteljahresumsätzen im Kalenderjahr 1980.

LANDWIRTSCHAFTLICHER PRODUKTE

100

| Jahr | Durchschnitt 1) | Jan. | Febr. | März | April | Mai | Juni | Juli | Aug. | Sept. | Okt. | Nov. | Dez. | Lfd. Nr. |
|--|-----------------|-------|-------|-------|-------|-------|-------|-------|-------|-------|-------|-------|-------|----------|
| UND AUFWERTUNGS-AUSGLEICH UEBER DIE MEHRWERTSTEUER | | | | | | | | | | | | | | |
| 1980 | 100,0 | 98,0 | 100,6 | 101,7 | 101,9 | 102,4 | 102,4 | 103,3 | 99,1 | 95,3 | 97,1 | 100,5 | 103,8 | 15 |
| 1981 | 103,9 | 105,1 | 107,4 | 108,6 | 109,0 | 109,3 | 108,8 | 107,0 | 101,3 | 98,3 | 100,6 | 102,7 | 104,8 | |
| 1982 | 107,5 | 107,2 | 109,1 | 110,4 | 112,2 | 114,8 | 115,7 | 115,3 | 102,0 | 102,0 | 103,2 | 104,1 | 105,7 | |
| 1983 | 108,8 | 107,0 | 107,1 | 107,5 | 107,7 | 109,1 | 108,8 | 107,6 | 103,8 | 108,6 | 112,9 | 116,5 | 120,7 | |
| 1980 | 100,0 | 99,9 | 101,1 | 101,6 | 102,0 | 102,3 | 102,1 | 102,5 | 102,7 | 102,9 | 93,6 | 100,1 | 101,9 | 16 |
| 1981 | 104,8 | 102,4 | 103,4 | 103,8 | 105,0 | 106,1 | 106,5 | 106,4 | 107,7 | 107,6 | 103,9 | 104,0 | 105,6 | |
| 1982 | 108,3 | 108,0 | 109,4 | 110,3 | 111,4 | 111,9 | 112,3 | 112,3 | 112,3 | 111,5 | 106,4 | 105,1 | 107,0 | |
| 1983 | 113,7 | 109,8 | 110,7 | 111,2 | 112,8 | 112,4 | 113,3 | 114,1 | 114,1 | 113,6 | 114,1 | 114,1 | 116,5 | |
| 1980 | 100,0 | 97,7 | 99,6 | 101,2 | 101,1 | 101,1 | 101,1 | 101,2 | 101,5 | 100,3 | 101,9 | 102,1 | 102,2 | 17 |
| 1981 | 103,6 | 101,9 | 103,6 | 104,8 | 105,0 | 105,3 | 105,3 | 105,4 | 105,7 | 104,5 | 104,2 | 103,8 | 103,4 | |
| 1982 | 106,9 | 104,1 | 104,4 | 106,6 | 106,8 | 107,0 | 107,1 | 107,3 | 108,7 | 109,7 | 109,8 | 109,1 | 109,2 | |
| 1983 | 111,6 | 108,9 | 109,1 | 110,5 | 110,5 | 110,5 | 110,5 | 111,0 | 111,0 | 111,0 | 112,9 | 113,8 | 116,4 | |
| 1980 | 100,0 | 99,0 | 99,0 | 99,1 | 99,1 | 99,1 | 99,1 | 99,2 | 99,7 | 99,7 | 102,9 | 102,9 | 102,9 | 18 |
| 1981 | 101,7 | 102,6 | 102,7 | 102,7 | 102,7 | 102,7 | 102,7 | 102,7 | 102,4 | 100,5 | 100,5 | 100,5 | 100,5 | |
| 1982 | 103,0 | 101,3 | 101,5 | 101,4 | 101,4 | 101,4 | 101,4 | 101,4 | 103,1 | 104,2 | 104,2 | 104,8 | 104,8 | |
| 1983 | 105,4 | 104,8 | 105,0 | 105,0 | 105,0 | 105,0 | 105,0 | 105,5 | 105,4 | 105,6 | 105,6 | 105,6 | 105,6 | |
| 1980 | 100,0 | 98,4 | 98,4 | 98,4 | 98,4 | 98,4 | 98,4 | 98,7 | 99,2 | 99,2 | 105,6 | 105,6 | 105,6 | 19 |
| 1981 | 100,2 | 105,2 | 105,2 | 105,2 | 105,2 | 105,2 | 105,2 | 105,2 | 100,4 | 96,3 | 96,3 | 96,3 | 96,3 | |
| 1982 | 97,9 | 96,8 | 96,8 | 96,8 | 96,8 | 96,8 | 96,8 | 96,8 | 97,5 | 98,7 | 98,7 | 100,1 | 100,1 | |
| 1983 | 100,6 | 100,1 | 100,1 | 100,1 | 100,1 | 100,1 | 100,1 | 100,6 | 100,6 | 100,6 | 100,6 | 100,6 | 100,6 | |
| 1980 | 100,0 | 99,7 | 99,7 | 99,7 | 99,7 | 99,7 | 99,7 | 99,7 | 99,9 | 100,3 | 101,7 | 101,9 | 101,9 | 20 |
| 1981 | 102,4 | 101,4 | 101,4 | 101,4 | 101,4 | 101,4 | 101,4 | 101,5 | 102,9 | 102,9 | 103,0 | 103,0 | 103,0 | |
| 1982 | 106,8 | 103,6 | 103,6 | 103,6 | 103,6 | 103,6 | 103,6 | 103,6 | 106,4 | 110,4 | 110,0 | 110,0 | 110,0 | |
| 1983 | 110,4 | 110,0 | 110,0 | 110,0 | 110,0 | 110,0 | 110,0 | 110,5 | 109,7 | 111,0 | 111,0 | 111,0 | 111,0 | |
| 1980 | 100,0 | 99,5 | 99,5 | 99,5 | 99,5 | 99,5 | 99,5 | 99,5 | 100,2 | 100,2 | 100,2 | 100,2 | 100,2 | 21 |
| 1981 | 103,8 | 99,8 | 99,8 | 99,8 | 99,8 | 99,8 | 99,8 | 99,8 | 105,8 | 105,8 | 105,8 | 105,8 | 105,8 | |
| 1982 | 108,6 | 106,3 | 106,3 | 106,3 | 106,3 | 106,3 | 106,3 | 106,3 | 109,8 | 109,8 | 109,8 | 109,8 | 109,8 | |
| 1983 | 110,3 | 109,8 | 109,8 | 109,8 | 109,8 | 109,8 | 109,8 | 110,3 | 109,8 | 110,3 | 110,3 | 110,3 | 110,3 | |
| 1980 | 100,0 | 99,7 | 99,7 | 100,0 | 100,2 | 100,2 | 100,2 | 100,2 | 100,2 | 100,2 | 100,2 | 100,2 | 100,2 | 22 |
| 1981 | 101,2 | 100,8 | 101,3 | 101,3 | 101,3 | 101,3 | 101,3 | 101,3 | 101,3 | 101,3 | 101,6 | 101,6 | 101,6 | |
| 1982 | 105,1 | 104,1 | 106,0 | 105,0 | 105,0 | 105,0 | 105,0 | 105,0 | 105,2 | 105,2 | 105,5 | 105,5 | 105,5 | |
| 1983 | 107,2 | 105,3 | 107,2 | 106,8 | 107,5 | 107,5 | 107,5 | 108,0 | 108,0 | 108,0 | 108,0 | 108,0 | 108,0 | |
| 1980 | 100,0 | 93,5 | 100,3 | 106,7 | 106,4 | 106,5 | 106,5 | 106,5 | 106,5 | 101,2 | 99,2 | 100,2 | 100,2 | 23 |
| 1981 | 106,7 | 99,6 | 105,7 | 110,6 | 110,9 | 112,0 | 112,0 | 112,0 | 112,0 | 112,0 | 110,4 | 108,8 | 107,5 | |
| 1982 | 112,9 | 108,0 | 108,3 | 116,7 | 117,5 | 118,0 | 118,0 | 118,0 | 118,0 | 118,6 | 118,6 | 114,2 | 114,1 | |
| 1983 | 120,2 | 112,3 | 112,3 | 116,9 | 116,8 | 116,9 | 116,9 | 117,4 | 117,4 | 117,4 | 124,4 | 128,0 | 137,4 | |
| 1980 | 100,0 | 100,6 | 100,2 | 99,6 | 99,8 | 99,2 | 99,1 | 99,2 | 100,2 | 101,1 | 102,2 | 102,1 | 102,3 | 24 |
| 1981 | 103,3 | 103,1 | 103,4 | 102,5 | 102,6 | 102,7 | 102,7 | 103,2 | 104,5 | 104,6 | 106,1 | 106,2 | 105,3 | |
| 1982 | 111,7 | 107,2 | 107,8 | 108,1 | 108,4 | 109,6 | 110,3 | 113,2 | 116,9 | 118,7 | 119,7 | 121,1 | 122,9 | |
| 1983 | 128,3 | 125,4 | 127,0 | 128,7 | 128,9 | 128,8 | 128,8 | 129,7 | 129,9 | 129,3 | 129,1 | 128,2 | 128,6 | |
| 1980 | 100,0 | 103,7 | 103,7 | 99,3 | 99,3 | 98,8 | 99,1 | 99,1 | 98,7 | 102,2 | 104,4 | 103,9 | 103,9 | 25 |
| 1981 | 122,9 | 103,4 | 103,4 | 103,9 | 105,5 | 105,5 | 106,1 | 107,8 | 130,4 | 130,5 | 130,1 | 130,1 | 130,2 | |
| 1982 | 134,5 | 130,8 | 131,3 | 131,0 | 131,0 | 131,0 | 131,0 | 131,6 | 133,7 | 138,1 | 138,1 | 138,1 | 138,1 | |
| 1983 | 137,0 | 138,1 | 138,1 | 138,1 | 138,1 | 138,1 | 138,1 | 137,0 | 137,0 | 137,0 | 137,0 | 137,0 | 137,0 | |
| 1980 | 100,0 | 94,4 | 93,7 | 92,4 | 92,1 | 91,4 | 95,4 | 100,9 | 93,0 | 92,9 | 100,0 | 103,9 | 105,1 | 26 |
| 1981 | 100,7 | 103,9 | 101,0 | 102,4 | 102,1 | 103,3 | 107,3 | 115,8 | 102,8 | 100,3 | 99,2 | 96,5 | 95,8 | |
| 1982 | 105,6 | 96,6 | 96,0 | 99,1 | 103,0 | 117,5 | 120,8 | 117,3 | 107,1 | 103,0 | 103,3 | 102,8 | 103,0 | |
| 1983 | 121,1 | 103,0 | 102,6 | 102,3 | 100,7 | 98,7 | 104,5 | 112,1 | 124,3 | 125,3 | 123,0 | 124,0 | 125,8 | |
| 1980 | 100,0 | 85,1 | 82,0 | 76,4 | 75,0 | 71,8 | 89,2 | 104,3 | 70,2 | 69,1 | 99,7 | 116,8 | 121,8 | 27 |
| 1981 | 95,9 | 118,1 | 105,3 | 111,4 | 110,4 | 115,5 | 132,6 | 161,9 | 105,1 | 93,9 | 89,2 | 77,5 | 74,5 | |
| 1982 | 95,3 | 75,8 | 73,3 | 86,4 | 103,4 | 166,1 | 180,3 | 146,0 | 102,1 | 84,1 | 85,6 | 83,4 | 84,3 | |
| 1983 | 154,2 | 83,4 | 81,5 | 80,1 | 73,4 | 64,4 | 89,8 | 115,3 | 168,2 | 172,5 | 162,5 | 166,6 | 174,6 | |
| 1980 | 100,0 | 97,2 | 97,2 | 97,2 | 97,2 | 97,2 | 97,2 | 100,0 | 100,0 | 100,0 | 100,0 | 100,0 | 100,0 | 28 |
| 1981 | 102,1 | 99,6 | 99,6 | 99,6 | 99,6 | 99,6 | 99,6 | 102,1 | 102,1 | 102,1 | 102,1 | 102,1 | 102,1 | |
| 1982 | 108,9 | 102,7 | 102,7 | 102,7 | 102,7 | 102,7 | 102,7 | 108,9 | 108,9 | 108,9 | 108,9 | 108,9 | 108,9 | |
| 1983 | 111,2 | 108,9 | 108,9 | 108,9 | 108,9 | 108,9 | 108,9 | 111,2 | 111,2 | 111,2 | 111,2 | 111,2 | 111,2 | |
| 1980 | 100,0 | 100,4 | 100,8 | 101,2 | 101,5 | 101,5 | 101,5 | 99,7 | 99,8 | 100,5 | 101,1 | 101,9 | 102,5 | 29 |
| 1981 | 105,0 | 102,7 | 103,5 | 104,2 | 104,2 | 104,2 | 104,2 | 104,8 | 104,9 | 105,3 | 106,3 | 107,0 | 107,2 | |
| 1982 | 110,4 | 108,0 | 109,4 | 110,0 | 110,4 | 110,4 | 110,4 | 109,0 | 110,7 | 111,4 | 112,5 | 113,3 | 114,2 | |
| 1983 | 115,3 | 115,0 | 115,4 | 115,7 | 115,9 | 115,7 | 111,7 | 114,0 | 115,5 | 116,3 | 116,9 | 117,6 | 117,7 | |

1 INDEX DER ERZEUGERPREISE

1980 *

| LFD NR. | INDEX / INDEXGRUPPE | WÄGUNGSGE- ANTEIL | V-FAKTOR | JAHRESDURCHSCHNITTE 1) | | | |
|------------|----------------------------|----------------------|----------|---|-------|-------|-------|
| | | | | 1980 | 1981 | 1982 | 1983 |
| | | | | EINSCHL. PAUSCHALIERTE UMSATZ-(MEHRWERT-)STEUER | | | |
| 30 | HEU UND STROH | 3,70 | 1,07372 | 100,0 | 90,1 | 94,0 | 86,3 |
| 31 | HEU (WIESENHEU) | 2,22 | 1,10391 | 100,0 | 93,1 | 95,9 | 79,7 |
| 32 | STROH (WEIZENSTROH) | 1,48 | 0,90997 | 100,0 | 85,7 | 91,2 | 96,3 |
| 33 | SONDERKULTURERZEUGNISSE 2) | 110,72 | 0,90538 | 100,0 | 113,1 | 103,7 | 99,9 |
| 34 | GENUSSMITTELPFLANZEN | 5,27 | 0,48575 | 100,0 | 95,8 | 95,5 | 98,1 |
| 35 | TABAK | 1,17 | 0,92162 | 100,0 | 99,8 | 106,0 | 106,8 |
| 36 | HOPFEN | 4,10 | 0,40781 | 100,0 | 94,7 | 92,5 | 95,7 |
| 37 | FREIHOPFEN | 0,90 | 0,17027 | 100,0 | 43,6 | 12,1 | 15,2 |
| 38 | VERTRAGSHOPFEN | 3,20 | 0,56436 | 100,0 | 109,1 | 115,1 | 118,3 |
| 39 | OBST | 19,60 | 1,19129 | 100,0 | 159,5 | 142,2 | 123,2 |
| 40 | DARUNTER ÄPFEL | 7,66 | 1,17941 | 100,0 | 158,4 | 188,7 | 133,3 |
| 41 | BIRNEN | 1,40 | 1,10496 | 100,0 | 130,7 | 110,9 | 130,1 |
| 42 | GEMÜSE | 13,96 | 1,08686 | 100,0 | 106,3 | 101,3 | 117,4 |

1) Die Jahresdurchschnitte wurden berechnet durch Wägung der Vierteljahresdurchschnittsmaßzahlen der einzelnen Waren mit den entsprechenden Vierteljahresumsätzen im Kalenderjahr 1980.

2) Sonderkulturserzeugnisse sind Genusmittelplanzen, Obst, Gemüse, Weinmost, Baumschulerzeugnisse, Schnittblumen und Topfpflanzen.

LANDWIRTSCHAFTLICHER PRODUKTE

100

| JAH | DURCH- SCHNITT 1) | JAN. | FEBR. | MAERZ | APRIL | MAI | JUNI | JULI | AUG. | SEPT. | OKT. | NOV. | DEZ. | LFD NR. |
|---|----------------------|-------|-------|-------|-------|-------|-------|-------|-------|-------|-------|-------|-------|------------|
| UND AUFWERTUNGSAUSGLEICH UEBER DIE MEHRWERTSTEUER | | | | | | | | | | | | | | |
| 1 9 8 0 | 100,0 | 100,5 | 106,4 | 103,3 | 100,1 | 99,8 | 98,6 | 104,9 | 92,1 | 93,0 | 96,0 | 101,5 | 103,4 | 30 |
| 1 9 8 1 | 90,1 | 103,4 | 100,0 | 99,1 | 95,1 | 88,7 | 87,2 | 83,3 | 78,3 | 84,9 | 87,5 | 92,3 | 94,0 | |
| 1 9 8 2 | 94,0 | 98,2 | 99,5 | 100,1 | 101,7 | 105,1 | 106,0 | 93,4 | 84,2 | 87,5 | 89,3 | 95,0 | 97,2 | |
| 1 9 8 3 | 86,3 | 98,5 | 99,6 | 100,8 | 100,8 | 98,7 | 93,0 | 76,0 | 71,5 | 78,0 | 79,8 | 80,4 | 80,4 | |
| 1 9 8 0 | 100,0 | 98,8 | 102,1 | 99,5 | 94,6 | 94,1 | 91,4 | 98,0 | 99,5 | 101,8 | 103,8 | 109,6 | 109,1 | 31 |
| 1 9 8 1 | 93,1 | 109,0 | 104,0 | 102,7 | 97,9 | 89,3 | 87,7 | 81,4 | 83,6 | 91,4 | 93,3 | 97,3 | 99,2 | |
| 1 9 8 2 | 95,9 | 102,6 | 103,6 | 104,6 | 106,9 | 111,7 | 111,7 | 93,3 | 85,6 | 88,5 | 88,9 | 93,3 | 95,0 | |
| 1 9 8 3 | 79,7 | 94,2 | 92,8 | 91,8 | 90,4 | 87,8 | 79,7 | 63,8 | 68,6 | 78,4 | 81,4 | 80,4 | 80,4 | |
| 1 9 8 0 | 100,0 | 103,1 | 112,9 | 109,1 | 108,4 | 108,3 | 109,4 | 115,2 | 81,1 | 79,9 | 84,2 | 89,3 | 94,9 | 32 |
| 1 9 8 1 | 85,7 | 95,0 | 93,9 | 93,7 | 91,0 | 87,7 | 86,4 | 86,1 | 70,4 | 75,1 | 78,9 | 84,8 | 86,3 | |
| 1 9 8 2 | 91,2 | 91,6 | 93,4 | 93,4 | 93,9 | 95,3 | 97,4 | 93,6 | 82,2 | 86,1 | 89,8 | 97,5 | 100,4 | |
| 1 9 8 3 | 96,3 | 104,9 | 109,9 | 114,2 | 116,4 | 115,1 | 112,9 | 94,4 | 75,9 | 77,5 | 77,5 | 80,3 | 80,3 | |
| 1 9 8 0 | 100,0 | 97,6 | 96,7 | 100,0 | 100,8 | 101,9 | 101,8 | 99,2 | 97,4 | 96,6 | 99,5 | 102,3 | 105,7 | 33 |
| 1 9 8 1 | 113,1 | 106,1 | 108,0 | 111,1 | 111,7 | 112,1 | 107,8 | 107,7 | 103,7 | 112,1 | 119,6 | 122,2 | 125,3 | |
| 1 9 8 2 | 103,7 | 129,5 | 131,8 | 131,5 | 137,6 | 138,1 | 128,1 | 119,9 | 114,5 | 102,6 | 97,5 | 99,5 | 103,1 | |
| 1 9 8 3 | 99,9 | 104,0 | 104,7 | 105,5 | 107,1 | 108,6 | 110,1 | 101,3 | 102,1 | 104,7 | 105,9 | 108,7 | 112,1 | |
| 1 9 8 0 | 100,0 | 86,9 | 86,9 | 86,9 | 86,9 | 86,9 | 86,9 | 86,9 | 86,9 | 99,4 | 99,4 | 99,4 | 99,4 | 34 |
| 1 9 8 1 | 95,8 | 98,9 | 98,9 | 98,9 | 98,9 | 98,9 | 98,9 | 98,9 | 98,9 | 96,6 | 96,6 | 96,6 | 96,6 | |
| 1 9 8 2 | 95,5 | 97,1 | 97,1 | 97,1 | 97,1 | 97,1 | 97,1 | 97,1 | 97,1 | 96,1 | 96,1 | 96,1 | 96,1 | |
| 1 9 8 3 | 98,1 | 96,1 | 96,1 | 96,1 | 96,1 | 96,1 | 96,1 | 96,5 | 96,5 | 97,7 | 97,7 | 97,7 | 97,7 | |
| 1 9 8 0 | 100,0 | 102,3 | 102,3 | 102,3 | 102,3 | 102,3 | 102,3 | 102,3 | 102,3 | 97,3 | 97,3 | 97,3 | 97,3 | 35 |
| 1 9 8 1 | 99,8 | 96,9 | 96,9 | 96,9 | 96,9 | 96,9 | 96,9 | 96,9 | 96,9 | 103,2 | 103,2 | 103,2 | 103,2 | |
| 1 9 8 2 | 106,0 | 103,7 | 103,7 | 103,7 | 103,7 | 103,7 | 103,7 | 103,7 | 103,7 | 108,6 | 108,6 | 108,6 | 108,6 | |
| 1 9 8 3 | 106,8 | 108,6 | 108,6 | 108,6 | 108,6 | 108,6 | 108,6 | 109,1 | 109,1 | 104,6 | 104,6 | 104,6 | 104,6 | |
| 1 9 8 0 | 100,0 | 82,5 | 82,5 | 82,5 | 82,5 | 82,5 | 82,5 | 82,5 | 82,5 | 100,0 | 100,0 | 100,0 | 100,0 | 36 |
| 1 9 8 1 | 94,7 | 99,5 | 99,5 | 99,5 | 99,5 | 99,5 | 99,5 | 99,5 | 99,5 | 94,7 | 94,7 | 94,7 | 94,7 | |
| 1 9 8 2 | 92,5 | 95,2 | 95,2 | 95,2 | 95,2 | 95,2 | 95,2 | 95,2 | 95,2 | 92,5 | 92,5 | 92,5 | 92,5 | |
| 1 9 8 3 | 95,7 | 92,5 | 92,5 | 92,5 | 92,5 | 92,5 | 92,5 | 93,0 | 93,0 | 95,7 | 95,7 | 95,7 | 95,7 | |
| 1 9 8 0 | 100,0 | 39,9 | 39,9 | 39,9 | 39,9 | 39,9 | 39,9 | 39,9 | 39,9 | 100,0 | 100,0 | 100,0 | 100,0 | 37 |
| 1 9 8 1 | 43,6 | 99,5 | 99,5 | 99,5 | 99,5 | 99,5 | 99,5 | 99,5 | 99,5 | 43,6 | 43,6 | 43,6 | 43,6 | |
| 1 9 8 2 | 12,1 | 43,8 | 43,8 | 43,8 | 43,8 | 43,8 | 43,8 | 43,8 | 43,8 | 12,1 | 12,1 | 12,1 | 12,1 | |
| 1 9 8 3 | 15,2 | 12,1 | 12,1 | 12,1 | 12,1 | 12,1 | 12,1 | 12,1 | 12,1 | 15,2 | 15,2 | 15,2 | 15,2 | |
| 1 9 8 0 | 100,0 | 94,5 | 94,5 | 94,5 | 94,5 | 94,5 | 94,5 | 94,5 | 94,5 | 100,0 | 100,0 | 100,0 | 100,0 | 38 |
| 1 9 8 1 | 109,1 | 99,5 | 99,5 | 99,5 | 99,5 | 99,5 | 99,5 | 99,5 | 99,5 | 109,1 | 109,1 | 109,1 | 109,1 | |
| 1 9 8 2 | 115,1 | 109,6 | 109,6 | 109,6 | 109,6 | 109,6 | 109,6 | 109,6 | 109,6 | 115,1 | 115,1 | 115,1 | 115,1 | |
| 1 9 8 3 | 118,3 | 115,1 | 115,1 | 115,1 | 115,1 | 115,1 | 115,1 | 115,7 | 115,7 | 118,3 | 118,3 | 118,3 | 118,3 | |
| 1 9 8 0 | 100,0 | 104,0 | 105,9 | 111,2 | 116,5 | 116,8 | 129,9 | 120,9 | 124,5 | 113,2 | 104,9 | 104,6 | 104,6 | 39 |
| 1 9 8 1 | 159,5 | 106,3 | 110,2 | 114,1 | 117,4 | 116,2 | 115,6 | 146,0 | 135,2 | 185,3 | 206,9 | 210,1 | 210,7 | |
| 1 9 8 2 | 142,2 | 224,7 | 238,2 | 239,6 | 253,6 | 261,4 | 240,4 | 221,0 | 183,5 | 116,4 | 119,0 | 119,0 | 122,4 | |
| 1 9 8 3 | 123,2 | 126,6 | 129,8 | 138,5 | 140,6 | 144,3 | 134,5 | 131,0 | 126,1 | 138,2 | 160,5 | 165,8 | 166,7 | |
| 1 9 8 0 | 100,0 | 80,2 | 83,9 | 97,3 | 110,9 | 111,8 | 139,0 | 139,0 | 145,1 | 129,3 | 98,2 | 96,6 | 96,5 | 40 |
| 1 9 8 1 | 158,4 | 101,6 | 109,7 | 119,1 | 127,6 | 127,1 | 125,0 | 125,0 | 125,4 | 201,5 | 199,2 | 206,0 | 206,4 | |
| 1 9 8 2 | 188,7 | 240,7 | 272,6 | 273,6 | 309,4 | 338,0 | 338,0 | 338,0 | 262,1 | 100,3 | 78,1 | 76,3 | 83,0 | |
| 1 9 8 3 | 133,3 | 91,8 | 96,9 | 116,8 | 122,1 | 131,6 | 131,6 | 132,2 | 133,9 | 157,5 | 157,9 | 167,2 | 171,8 | |
| 1 9 8 0 | 100,0 | 95,8 | 103,2 | 103,2 | 103,2 | 103,2 | 103,2 | 103,2 | 108,1 | 86,0 | 94,5 | 100,0 | 100,1 | 41 |
| 1 9 8 1 | 130,7 | 100,7 | 110,6 | 113,0 | 113,0 | 113,0 | 113,0 | 113,0 | 116,7 | 122,0 | 124,8 | 131,4 | 137,6 | |
| 1 9 8 2 | 110,9 | 138,3 | 152,8 | 166,9 | 166,9 | 166,9 | 166,9 | 166,9 | 171,4 | 103,4 | 97,0 | 106,7 | 117,7 | |
| 1 9 8 3 | 130,1 | 127,3 | 145,6 | 158,3 | 158,3 | 158,3 | 158,3 | 159,0 | 160,5 | 114,0 | 115,3 | 138,6 | 126,5 | |
| 1 9 8 0 | 100,0 | 95,0 | 90,6 | 96,9 | 100,4 | 112,6 | 118,8 | 121,0 | 105,6 | 102,3 | 95,4 | 108,2 | 114,6 | 42 |
| 1 9 8 1 | 106,3 | 121,6 | 130,0 | 155,2 | 148,9 | 162,7 | 142,0 | 110,4 | 83,9 | 86,6 | 91,8 | 99,8 | 107,5 | |
| 1 9 8 2 | 101,3 | 117,0 | 118,3 | 119,0 | 142,9 | 149,7 | 122,3 | 98,3 | 101,1 | 97,0 | 93,5 | 99,4 | 103,8 | |
| 1 9 8 3 | 117,4 | 105,7 | 110,8 | 110,3 | 122,8 | 126,5 | 175,5 | 116,7 | 127,3 | 124,2 | 110,1 | 118,9 | 125,8 | |

1 INDEX DER ERZEUGERPREISE

1980 *

| LFD NR. | INDEX / INDEXGRUPPE | WÄGUNGS- ANTEIL | V-FAKTOR | JAHRESDURCHSCHNITTE 1) | | | |
|---|------------------------|--------------------|----------|------------------------|-------|-------|-------|
| | | | | 1980 | 1981 | 1982 | 1983 |
| EINSCHL. PAUSCHALIERTE UMSATZ-(MEHRWERT-)STEUER | | | | | | | |
| 43 | DARUNTER WEISSKOHL | 1,07 | 1,76244 | 100,0 | 130,8 | 111,6 | 160,3 |
| 44 | ROTKOHL | 0,42 | 1,79679 | 100,0 | 172,8 | 96,7 | 163,9 |
| 45 | BLUMENKOHL | 1,05 | 1,01958 | 100,0 | 104,6 | 86,3 | 117,4 |
| 46 | WIRSINGKOHL | 0,32 | 1,16216 | 100,0 | 126,0 | 121,0 | 150,5 |
| 47 | MOEHREN | 0,98 | 1,01227 | 100,0 | 118,7 | 98,0 | 125,1 |
| 48 | SELLERIE | 0,39 | 1,29457 | 100,0 | 122,1 | 88,2 | 79,6 |
| 49 | PORREE | 0,60 | 1,01508 | 100,0 | 94,1 | 94,0 | 105,1 |
| 50 | CHAMPIGNONS | 2,30 | 0,77587 | 100,0 | 106,8 | 113,8 | 115,9 |
| 51 | WEINMOST | 25,11 | 0,90776 | 100,0 | 103,1 | 75,5 | 61,3 |
| 52 | WEINMOST, WEISS | 21,07 | 0,98523 | 100,0 | 100,5 | 70,5 | 57,6 |
| 53 | WEINMOST, ROT | 4,04 | 0,58356 | 100,0 | 116,6 | 101,8 | 80,6 |
| 54 | BAUMSCHULERZEUGNISSE | 14,03 | 0,83506 | 100,0 | 107,0 | 110,9 | 117,5 |
| 55 | FORSTBAUMSCHULEN | 2,46 | 0,84278 | 100,0 | 112,8 | 119,8 | 128,5 |
| 56 | OBSTBAUMSCHULEN | 0,83 | 0,82424 | 100,0 | 104,8 | 108,1 | 113,6 |
| 57 | ZIERGEHOELZBAUMSCHULEN | 10,74 | 0,83405 | 100,0 | 105,8 | 109,1 | 115,2 |

1) Die Jahresdurchschnitte wurden berechnet durch Wägung der Vierteljahresdurchschnittsmeßzahlen der einzelnen Waren mit den entsprechenden Vierteljahresumsätzen im Kalenderjahr 1980.

LANDWIRTSCHAFTLICHER PRODUKTE

100

| JAH | DURCH- SCHNITT 1) | JAN. | FEBR. | MAERZ | APRIL | MAI | JUNI | JULI | AUG. | SEPT. | OKT. | NOV. | DEZ. | LFD NR. |
|--|----------------------|-------|-------|-------|-------|-------|-------|-------|-------|-------|-------|-------|-------|------------|
| UND AUFWERTUNGS-AUSGLEICH UEBER DIE MEHRWERTSTEUER | | | | | | | | | | | | | | |
| 1 9 8 0 | 100,0 | 77,9 | 72,7 | 67,7 | 72,2 | 103,9 | 129,3 | 105,2 | 109,9 | 95,4 | 84,1 | 109,2 | 145,2 | 43 |
| 1 9 8 1 | 130,8 | 192,7 | 204,1 | 260,5 | 220,2 | 279,9 | 221,1 | 126,2 | 87,8 | 80,6 | 79,5 | 73,7 | 84,0 | |
| 1 9 8 2 | 111,6 | 124,9 | 118,8 | 164,6 | 256,7 | 366,4 | 176,2 | 105,1 | 95,4 | 77,5 | 72,0 | 72,1 | 68,9 | |
| 1 9 8 3 | 160,3 | 69,7 | 70,9 | 86,3 | 77,2 | 96,9 | 381,9 | 132,8 | 200,1 | 193,5 | 141,0 | 158,8 | 198,9 | |
| 1 9 8 0 | 100,0 | 67,2 | 58,5 | 56,1 | 57,8 | 86,8 | 153,8 | 178,6 | 155,6 | 111,1 | 64,2 | 107,0 | 143,1 | 44 |
| 1 9 8 1 | 172,8 | 193,0 | 250,7 | 343,5 | 429,6 | 642,1 | 366,2 | 142,4 | 104,6 | 79,6 | 66,5 | 65,5 | 72,8 | |
| 1 9 8 2 | 96,7 | 101,4 | 96,8 | 121,9 | 195,7 | 290,4 | 174,7 | 91,0 | 88,5 | 74,1 | 61,7 | 64,9 | 60,5 | |
| 1 9 8 3 | 163,9 | 61,2 | 81,0 | 107,6 | 150,0 | 173,5 | 343,5 | 176,2 | 280,1 | 206,0 | 132,1 | 163,5 | 208,6 | |
| 1 9 8 0 | 100,0 | 83,3 | 83,3 | 83,3 | 83,3 | 104,5 | 101,8 | 78,5 | 97,4 | 163,2 | 101,8 | 102,2 | 64,3 | 45 |
| 1 9 8 1 | 104,6 | 64,0 | 64,0 | 64,0 | 79,8 | 129,6 | 131,6 | 91,9 | 104,1 | 99,2 | 90,7 | 137,0 | 129,7 | |
| 1 9 8 2 | 86,3 | 162,6 | 162,6 | 162,6 | 162,6 | 155,2 | 98,6 | 64,8 | 100,2 | 110,4 | 64,1 | 131,8 | 167,5 | |
| 1 9 8 3 | 117,4 | 167,5 | 167,5 | 167,5 | 167,5 | 114,2 | 132,6 | 112,0 | 144,8 | 116,0 | 89,2 | 122,6 | 122,6 | |
| 1 9 8 0 | 100,0 | 77,4 | 78,5 | 74,6 | 84,2 | 102,8 | 94,7 | 99,3 | 93,7 | 135,8 | 100,5 | 125,3 | 134,9 | 46 |
| 1 9 8 1 | 126,0 | 196,7 | 225,7 | 230,1 | 254,8 | 233,1 | 107,3 | 70,5 | 54,5 | 48,6 | 51,2 | 50,2 | 69,6 | |
| 1 9 8 2 | 121,0 | 125,7 | 148,3 | 185,1 | 248,8 | 320,8 | 110,1 | 74,5 | 66,6 | 83,2 | 70,3 | 68,7 | 65,8 | |
| 1 9 8 3 | 150,5 | 78,5 | 103,7 | 117,7 | 151,4 | 174,8 | 275,2 | 108,0 | 222,2 | 264,5 | 125,5 | 111,9 | 121,2 | |
| 1 9 8 0 | 100,0 | 66,0 | 64,5 | 66,9 | 99,2 | 157,2 | 186,0 | 141,5 | 112,4 | 92,1 | 77,0 | 88,2 | 105,6 | 47 |
| 1 9 8 1 | 118,7 | 131,0 | 144,1 | 201,2 | 241,9 | 278,4 | 211,4 | 131,3 | 76,2 | 66,8 | 74,7 | 74,5 | 134,4 | |
| 1 9 8 2 | 98,0 | 162,9 | 125,3 | 116,8 | 121,1 | 175,8 | 141,5 | 116,5 | 78,1 | 67,2 | 68,3 | 68,8 | 78,7 | |
| 1 9 8 3 | 125,1 | 85,8 | 93,1 | 86,3 | 111,8 | 172,4 | 253,2 | 179,4 | 145,5 | 125,7 | 101,6 | 94,8 | 99,5 | |
| 1 9 8 0 | 100,0 | 66,8 | 62,6 | 67,8 | 76,4 | 95,9 | 194,9 | 183,2 | 175,1 | 160,9 | 136,9 | 111,1 | 77,4 | 48 |
| 1 9 8 1 | 122,1 | 103,9 | 140,7 | 191,2 | 288,4 | 376,8 | 248,5 | 157,3 | 150,5 | 130,7 | 61,8 | 57,3 | 55,3 | |
| 1 9 8 2 | 88,2 | 65,2 | 62,4 | 66,8 | 96,4 | 117,0 | 160,3 | 211,7 | 176,2 | 157,0 | 152,4 | 60,2 | 53,5 | |
| 1 9 8 3 | 79,6 | 55,5 | 58,0 | 65,4 | 84,7 | 103,5 | 239,1 | 157,7 | 63,9 | 67,5 | 97,0 | 72,4 | 74,1 | |
| 1 9 8 0 | 100,0 | 114,4 | 99,9 | 87,3 | 82,3 | 82,6 | 152,2 | 153,7 | 99,4 | 87,1 | 74,0 | 100,8 | 104,3 | 49 |
| 1 9 8 1 | 94,1 | 124,6 | 129,4 | 129,4 | 78,0 | 80,0 | 176,7 | 108,2 | 78,1 | 71,7 | 67,6 | 72,5 | 88,8 | |
| 1 9 8 2 | 94,0 | 148,0 | 107,8 | 113,7 | 98,4 | 79,6 | 135,6 | 109,1 | 92,4 | 83,5 | 70,4 | 70,9 | 78,1 | |
| 1 9 8 3 | 105,1 | 89,7 | 108,8 | 111,7 | 97,3 | 87,9 | 241,0 | 144,2 | 115,2 | 98,3 | 72,4 | 74,1 | 92,5 | |
| 1 9 8 0 | 100,0 | 104,2 | 95,8 | 99,1 | 93,7 | 101,1 | 100,0 | 109,1 | 98,0 | 99,4 | 101,1 | 94,4 | 107,5 | 50 |
| 1 9 8 1 | 106,8 | 95,9 | 103,9 | 96,6 | 109,6 | 102,1 | 111,7 | 110,0 | 109,2 | 126,9 | 117,4 | 109,9 | 109,9 | |
| 1 9 8 2 | 113,8 | 100,6 | 118,5 | 122,9 | 122,3 | 106,7 | 109,0 | 100,4 | 112,5 | 115,4 | 115,5 | 117,5 | 115,3 | |
| 1 9 8 3 | 115,9 | 111,2 | 124,1 | 107,9 | 113,9 | 123,5 | 109,0 | 107,1 | 117,9 | 117,0 | 121,3 | 116,9 | 116,6 | |
| 1 9 8 0 | 100,0 | 86,6 | 86,6 | 86,6 | 86,6 | 86,6 | 86,6 | 86,6 | 86,6 | 86,6 | 100,0 | 100,0 | 100,0 | 51 |
| 1 9 8 1 | 103,1 | 100,0 | 100,0 | 100,0 | 100,0 | 100,0 | 100,0 | 100,0 | 100,0 | 100,0 | 103,1 | 103,1 | 103,1 | |
| 1 9 8 2 | 75,5 | 103,1 | 103,1 | 103,1 | 103,1 | 103,1 | 103,1 | 103,1 | 103,1 | 103,1 | 75,5 | 75,5 | 75,5 | |
| 1 9 8 3 | 61,3 | 75,5 | 75,5 | 75,5 | 75,5 | 75,5 | 75,5 | 76,2 | 76,2 | 76,2 | 61,3 | 61,3 | 61,3 | |
| 1 9 8 0 | 100,0 | 86,7 | 86,7 | 86,7 | 86,7 | 86,7 | 86,7 | 86,7 | 86,7 | 86,7 | 100,0 | 100,0 | 100,0 | 52 |
| 1 9 8 1 | 100,5 | 100,0 | 100,0 | 100,0 | 100,0 | 100,0 | 100,0 | 100,0 | 100,0 | 100,0 | 100,5 | 100,5 | 100,5 | |
| 1 9 8 2 | 70,5 | 100,5 | 100,5 | 100,5 | 100,5 | 100,5 | 100,5 | 100,5 | 100,5 | 100,5 | 70,5 | 70,5 | 70,5 | |
| 1 9 8 3 | 57,6 | 70,5 | 70,5 | 70,5 | 70,5 | 70,5 | 70,5 | 71,1 | 71,1 | 71,1 | 57,6 | 57,6 | 57,6 | |
| 1 9 8 0 | 100,0 | 85,9 | 85,9 | 85,9 | 85,9 | 85,9 | 85,9 | 85,9 | 85,9 | 85,9 | 100,0 | 100,0 | 100,0 | 53 |
| 1 9 8 1 | 116,6 | 100,0 | 100,0 | 100,0 | 100,0 | 100,0 | 100,0 | 100,0 | 100,0 | 100,0 | 116,6 | 116,6 | 116,6 | |
| 1 9 8 2 | 101,8 | 116,6 | 116,6 | 116,6 | 116,6 | 116,6 | 116,6 | 116,6 | 116,6 | 116,6 | 101,8 | 101,8 | 101,8 | |
| 1 9 8 3 | 80,6 | 101,8 | 101,8 | 101,8 | 101,8 | 101,8 | 101,8 | 102,7 | 102,7 | 102,7 | 80,6 | 80,6 | 80,6 | |
| 1 9 8 0 | 100,0 | 96,7 | 96,7 | 96,7 | 96,7 | 96,7 | 96,7 | 96,7 | 96,7 | 99,2 | 105,0 | 105,0 | 105,0 | 54 |
| 1 9 8 1 | 107,0 | 104,5 | 104,5 | 104,5 | 104,5 | 104,5 | 104,5 | 104,5 | 104,5 | 105,6 | 110,1 | 110,1 | 110,1 | |
| 1 9 8 2 | 110,9 | 110,6 | 110,6 | 110,6 | 110,6 | 110,6 | 110,6 | 110,6 | 110,6 | 112,1 | 112,3 | 112,3 | 112,3 | |
| 1 9 8 3 | 117,5 | 112,3 | 112,3 | 112,3 | 112,3 | 112,3 | 112,3 | 112,8 | 112,8 | 114,0 | 123,4 | 123,4 | 123,4 | |
| 1 9 8 0 | 100,0 | 98,1 | 98,1 | 98,1 | 98,1 | 98,1 | 98,1 | 98,1 | 98,1 | 112,5 | 112,5 | 112,5 | 112,5 | 55 |
| 1 9 8 1 | 112,8 | 112,0 | 112,0 | 112,0 | 112,0 | 112,0 | 112,0 | 112,0 | 112,0 | 118,0 | 118,0 | 118,0 | 118,0 | |
| 1 9 8 2 | 119,8 | 118,6 | 118,6 | 118,6 | 118,6 | 118,6 | 118,6 | 118,6 | 118,6 | 127,5 | 127,5 | 127,5 | 127,5 | |
| 1 9 8 3 | 128,5 | 127,5 | 127,5 | 127,5 | 127,5 | 127,5 | 127,5 | 128,0 | 128,0 | 135,2 | 135,2 | 135,2 | 135,2 | |
| 1 9 8 0 | 100,0 | 95,2 | 95,2 | 95,2 | 95,2 | 95,2 | 95,2 | 95,2 | 95,2 | 95,2 | 102,0 | 102,0 | 102,0 | 56 |
| 1 9 8 1 | 104,8 | 101,6 | 101,6 | 101,6 | 101,6 | 101,6 | 101,6 | 101,6 | 101,6 | 101,6 | 106,1 | 106,1 | 106,1 | |
| 1 9 8 2 | 108,1 | 106,6 | 106,6 | 106,6 | 106,6 | 106,6 | 106,6 | 106,6 | 106,6 | 106,6 | 108,8 | 108,8 | 108,8 | |
| 1 9 8 3 | 113,6 | 108,8 | 108,8 | 108,8 | 108,8 | 108,8 | 108,8 | 109,3 | 109,3 | 109,3 | 115,6 | 115,6 | 115,6 | |
| 1 9 8 0 | 100,0 | 96,5 | 96,5 | 96,5 | 96,5 | 96,5 | 96,5 | 96,5 | 96,5 | 96,5 | 103,5 | 103,5 | 103,5 | 57 |
| 1 9 8 1 | 105,8 | 103,1 | 103,1 | 103,1 | 103,1 | 103,1 | 103,1 | 103,1 | 103,1 | 103,1 | 108,5 | 108,5 | 108,5 | |
| 1 9 8 2 | 109,1 | 109,1 | 109,1 | 109,1 | 109,1 | 109,1 | 109,1 | 109,1 | 109,1 | 109,1 | 109,1 | 109,1 | 109,1 | |
| 1 9 8 3 | 115,2 | 109,1 | 109,1 | 109,1 | 109,1 | 109,1 | 109,1 | 109,6 | 109,6 | 109,6 | 121,4 | 121,4 | 121,4 | |

1 INDEX DER ERZEUGERPREISE

1980 *

| LFD NR. | INDEX / INDEXGRUPPE | WÄGUNGS- ANTEIL | V-FAKTOR | JAHRESDURCHSCHNITTE 1) | | | |
|---|--------------------------------|--------------------|----------|------------------------|-------|-------|-------|
| | | | | 1980 | 1981 | 1982 | 1983 |
| EINSCHL. PAUSCHALIERTE UMSATZ-(MEHRWERT-)STEUER | | | | | | | |
| 58 | SCHNITTBLUMEN UND TOPFPFLANZEN | 32,75 | 0,85552 | 100,0 | 101,4 | 101,4 | 100,8 |
| 59 | SCHNITTBLUMEN | 13,10 | 0,89655 | 100,0 | 100,8 | 103,5 | 104,7 |
| 60 | DARUNTER TREIBROSEN | 1,57 | 0,77630 | 100,0 | 103,8 | 102,1 | 107,9 |
| 61 | TREIBNELKEN | 0,84 | 0,84259 | 100,0 | 105,6 | 106,1 | 111,0 |
| 62 | CHRYSANTHEMEN | 2,74 | 0,90887 | 100,0 | 102,5 | 105,0 | 100,2 |
| 63 | GLADIOLN | 1,05 | 0,84857 | 100,0 | 104,1 | 109,5 | 113,1 |
| 64 | FREESIEN | 0,65 | 0,91064 | 100,0 | 100,7 | 107,5 | 114,9 |
| 65 | GERBERA | 1,65 | 1,09885 | 100,0 | 101,6 | 110,9 | 110,5 |
| 66 | IRIS | 2,10 | 0,88981 | 100,0 | 96,7 | 101,7 | 106,5 |
| 67 | ORCHIDEEN | 1,57 | 1,07572 | 100,0 | 99,0 | 91,4 | 85,5 |
| 68 | TOPFPFLANZEN | 19,65 | 0,83644 | 100,0 | 101,7 | 100,0 | 98,2 |
| 69 | DARUNTER CYCLAMEN | 2,08 | 0,83173 | 100,0 | 103,1 | 102,9 | 103,9 |
| 70 | AZALEEN | 2,19 | 0,75018 | 100,0 | 95,9 | 99,1 | 101,4 |
| 71 | PELARGONIEN | 6,44 | 0,83114 | 100,1 | 103,4 | 101,1 | 91,8 |
| 72 | GUMMIBAUM (FICUS DECORA) | 1,86 | 0,80312 | 100,0 | 101,1 | 102,3 | 103,0 |
| 73 | TOPFCHRYSANTHEMEN | 1,31 | 1,04915 | 99,9 | 102,4 | 95,7 | 93,7 |
| 74 | BEGONIEN | 1,41 | 0,85267 | 100,0 | 99,6 | 99,9 | 97,8 |

1) Die Jahresdurchschnitte wurden berechnet durch Wägung der Vierteljahresdurchschnittsmeßzahlen der einzelnen Waren mit den entsprechenden Vierteljahresumsätzen im Kalenderjahr 1980.

LANDWIRTSCHAFTLICHER PRODUKTE

100

| JAHR | DURCH- SCHNITT 1) | JAN. | FEBR. | MAERZ | APRIL | MAI | JUNI | JULI | AUG. | SEPT. | OKT. | NOV. | DEZ. | LFD NR. |
|--|----------------------|-------|-------|-------|-------|-------|-------|-------|-------|-------|-------|-------|-------|------------|
| UND AUFWERTUNGS-AUSGLEICH UEBER DIE MEHRWERTSTEUER | | | | | | | | | | | | | | |
| 1 9 8 0 | 100,0 | 105,4 | 103,1 | 108,5 | 106,3 | 104,7 | 94,1 | 89,5 | 87,8 | 90,5 | 95,3 | 99,3 | 108,1 | 58 |
| 1 9 8 1 | 101,4 | 105,7 | 106,4 | 103,8 | 106,4 | 102,6 | 97,4 | 92,1 | 92,3 | 93,7 | 99,8 | 103,2 | 109,9 | |
| 1 9 8 2 | 101,4 | 111,3 | 110,5 | 108,3 | 110,6 | 104,6 | 95,0 | 89,3 | 92,2 | 93,3 | 96,9 | 101,4 | 109,6 | |
| 1 9 8 3 | 100,8 | 109,4 | 107,6 | 105,1 | 104,1 | 105,2 | 95,4 | 92,1 | 93,2 | 95,5 | 99,6 | 102,0 | 110,1 | |
| 1 9 8 0 | 100,0 | 122,2 | 117,5 | 114,5 | 107,7 | 105,2 | 91,3 | 88,0 | 83,8 | 89,3 | 100,2 | 107,9 | 126,9 | 59 |
| 1 9 8 1 | 100,8 | 121,1 | 120,6 | 106,1 | 107,1 | 102,1 | 94,3 | 86,7 | 86,2 | 89,6 | 102,8 | 111,4 | 126,6 | |
| 1 9 8 2 | 103,5 | 127,9 | 125,0 | 116,7 | 112,8 | 104,7 | 89,9 | 80,8 | 91,5 | 94,2 | 103,1 | 114,3 | 132,0 | |
| 1 9 8 3 | 104,7 | 130,0 | 125,9 | 116,8 | 108,6 | 112,2 | 95,7 | 86,4 | 90,3 | 96,3 | 105,4 | 111,6 | 129,7 | |
| 1 9 8 0 | 100,0 | 140,2 | 146,4 | 128,5 | 122,9 | 114,3 | 88,4 | 79,2 | 80,0 | 90,3 | 101,3 | 112,7 | 139,4 | 60 |
| 1 9 8 1 | 103,8 | 134,8 | 144,3 | 133,9 | 128,7 | 114,7 | 93,5 | 79,3 | 87,3 | 92,8 | 105,1 | 125,2 | 142,9 | |
| 1 9 8 2 | 102,1 | 152,0 | 157,5 | 148,8 | 129,9 | 113,7 | 88,1 | 71,4 | 87,3 | 88,7 | 103,8 | 117,9 | 151,3 | |
| 1 9 8 3 | 107,9 | 155,0 | 167,5 | 147,6 | 130,4 | 123,8 | 91,8 | 83,2 | 90,3 | 93,7 | 111,6 | 123,6 | 156,4 | |
| 1 9 8 0 | 100,0 | 118,3 | 116,6 | 116,7 | 108,9 | 107,9 | 95,1 | 83,9 | 83,6 | 93,6 | 109,5 | 116,6 | 132,3 | 61 |
| 1 9 8 1 | 105,6 | 130,9 | 126,5 | 102,7 | 118,2 | 112,5 | 111,2 | 88,9 | 93,6 | 95,4 | 114,1 | 115,8 | 124,9 | |
| 1 9 8 2 | 106,1 | 124,5 | 121,6 | 118,2 | 116,1 | 113,6 | 100,3 | 86,4 | 100,9 | 100,0 | 112,7 | 118,6 | 126,4 | |
| 1 9 8 3 | 111,0 | 125,8 | 122,0 | 121,1 | 113,7 | 121,0 | 100,5 | 89,9 | 99,6 | 115,7 | 120,2 | 125,7 | 142,0 | |
| 1 9 8 0 | 100,0 | 114,7 | 110,0 | 128,7 | 121,6 | 111,1 | 99,6 | 93,4 | 87,2 | 89,5 | 92,8 | 98,8 | 111,8 | 62 |
| 1 9 8 1 | 102,5 | 118,9 | 124,6 | 119,7 | 121,1 | 110,7 | 104,2 | 98,2 | 90,5 | 88,2 | 98,6 | 99,7 | 114,4 | |
| 1 9 8 2 | 105,0 | 120,9 | 122,9 | 126,7 | 122,7 | 112,2 | 98,2 | 86,8 | 97,9 | 95,7 | 97,6 | 105,7 | 125,5 | |
| 1 9 8 3 | 100,2 | 124,9 | 120,0 | 113,1 | 107,9 | 107,9 | 100,5 | 88,1 | 93,1 | 94,2 | 100,5 | 96,0 | 110,7 | |
| 1 9 8 0 | 100,0 | 124,4 | 139,7 | 136,9 | 131,7 | 158,5 | 113,9 | 94,9 | 79,1 | 91,3 | 103,9 | 109,8 | 132,3 | 63 |
| 1 9 8 1 | 104,1 | 128,1 | 131,0 | 125,5 | 146,7 | 140,4 | 133,6 | 97,1 | 88,9 | 90,0 | 99,4 | 123,9 | 141,0 | |
| 1 9 8 2 | 109,5 | 143,4 | 151,7 | 148,8 | 161,7 | 154,7 | 117,3 | 91,1 | 98,0 | 104,6 | 114,1 | 120,0 | 128,9 | |
| 1 9 8 3 | 113,1 | 150,4 | 144,8 | 153,1 | 150,1 | 176,9 | 137,5 | 105,7 | 92,7 | 99,4 | 106,1 | 114,4 | 134,3 | |
| 1 9 8 0 | 100,0 | 107,0 | 103,6 | 102,3 | 96,7 | 95,9 | 86,5 | 87,6 | 79,9 | 82,2 | 98,2 | 106,8 | 123,1 | 64 |
| 1 9 8 1 | 100,7 | 112,0 | 106,6 | 95,2 | 95,8 | 96,3 | 86,1 | 84,2 | 83,3 | 89,8 | 105,7 | 116,1 | 120,6 | |
| 1 9 8 2 | 107,5 | 120,9 | 121,9 | 114,0 | 104,1 | 93,2 | 83,4 | 81,2 | 83,1 | 90,0 | 112,2 | 122,3 | 122,9 | |
| 1 9 8 3 | 114,9 | 123,3 | 124,3 | 120,6 | 109,2 | 105,3 | 99,7 | 94,1 | 93,3 | 104,2 | 113,7 | 126,5 | 134,3 | |
| 1 9 8 0 | 100,0 | 162,3 | 133,9 | 105,3 | 92,9 | 80,2 | 74,2 | 79,2 | 75,7 | 85,4 | 98,2 | 114,9 | 153,9 | 65 |
| 1 9 8 1 | 101,6 | 145,2 | 127,7 | 91,0 | 87,1 | 83,7 | 82,7 | 78,0 | 84,8 | 92,5 | 109,1 | 126,3 | 156,9 | |
| 1 9 8 2 | 110,9 | 157,4 | 145,5 | 107,8 | 99,7 | 91,4 | 83,3 | 79,3 | 95,1 | 92,6 | 114,8 | 139,9 | 172,4 | |
| 1 9 8 3 | 110,5 | 171,6 | 152,0 | 116,4 | 99,2 | 106,2 | 83,2 | 77,4 | 86,4 | 94,4 | 105,3 | 118,1 | 151,6 | |
| 1 9 8 0 | 100,0 | 117,9 | 107,7 | 108,5 | 100,7 | 96,3 | 84,1 | 87,7 | 83,4 | 86,1 | 108,3 | 102,6 | 114,9 | 66 |
| 1 9 8 1 | 96,7 | 109,5 | 111,3 | 93,4 | 89,6 | 89,4 | 85,4 | 85,7 | 85,9 | 88,3 | 101,0 | 104,6 | 120,8 | |
| 1 9 8 2 | 101,7 | 115,6 | 111,9 | 102,7 | 105,5 | 95,5 | 81,3 | 75,4 | 91,3 | 96,9 | 102,1 | 110,4 | 128,4 | |
| 1 9 8 3 | 106,5 | 122,1 | 113,8 | 112,5 | 106,7 | 109,7 | 91,8 | 83,5 | 87,6 | 99,6 | 104,4 | 110,5 | 123,1 | |
| 1 9 8 0 | 100,0 | 96,6 | 97,9 | 94,0 | 93,1 | 101,5 | 94,6 | 95,3 | 93,7 | 96,6 | 104,1 | 115,3 | 126,8 | 67 |
| 1 9 8 1 | 99,0 | 105,7 | 102,3 | 91,7 | 94,2 | 99,3 | 83,3 | 86,3 | 83,4 | 94,6 | 109,1 | 106,4 | 108,8 | |
| 1 9 8 2 | 91,4 | 108,8 | 92,0 | 86,8 | 85,1 | 85,8 | 75,7 | 74,5 | 77,6 | 90,9 | 91,2 | 90,3 | 102,0 | |
| 1 9 8 3 | 85,5 | 82,8 | 80,8 | 77,2 | 78,2 | 84,6 | 80,1 | 78,9 | 84,7 | 86,2 | 100,7 | 102,5 | 112,0 | |
| 1 9 8 0 | 100,0 | 94,1 | 93,5 | 104,6 | 105,4 | 104,4 | 96,0 | 90,5 | 90,5 | 91,3 | 92,0 | 93,7 | 95,6 | 68 |
| 1 9 8 1 | 101,7 | 95,4 | 96,9 | 102,3 | 106,0 | 103,0 | 99,5 | 95,7 | 96,3 | 96,4 | 97,8 | 97,8 | 98,8 | |
| 1 9 8 2 | 100,0 | 100,2 | 100,7 | 102,6 | 109,2 | 104,6 | 98,3 | 94,9 | 92,6 | 92,6 | 92,8 | 92,8 | 94,7 | |
| 1 9 8 3 | 98,2 | 95,7 | 95,4 | 97,3 | 101,1 | 100,6 | 95,2 | 95,9 | 95,2 | 94,9 | 95,7 | 95,5 | 97,0 | |
| 1 9 8 0 | 100,0 | 95,4 | 92,5 | 95,0 | 96,1 | 101,8 | 99,1 | 97,1 | 96,2 | 97,7 | 101,1 | 103,1 | 103,7 | 69 |
| 1 9 8 1 | 103,1 | 99,6 | 100,7 | 101,4 | 103,4 | 101,3 | 105,8 | 101,6 | 101,3 | 100,4 | 102,7 | 103,4 | 107,2 | |
| 1 9 8 2 | 102,9 | 106,3 | 104,9 | 104,9 | 108,2 | 102,0 | 100,0 | 96,1 | 101,4 | 100,2 | 100,6 | 101,7 | 109,6 | |
| 1 9 8 3 | 103,9 | 103,2 | 100,1 | 100,1 | 100,1 | 106,6 | 104,1 | 99,2 | 99,1 | 99,1 | 100,8 | 106,4 | 112,8 | |
| 1 9 8 0 | 100,0 | 102,4 | 98,2 | 100,4 | 98,4 | 102,8 | 105,7 | 99,6 | 100,4 | 102,2 | 97,5 | 97,7 | 99,6 | 70 |
| 1 9 8 1 | 95,9 | 99,0 | 95,9 | 94,8 | 90,8 | 90,8 | 90,8 | 90,8 | 92,9 | 93,3 | 98,2 | 96,2 | 99,8 | |
| 1 9 8 2 | 99,1 | 99,2 | 97,7 | 97,7 | 98,9 | 98,4 | 98,4 | 96,8 | 95,5 | 95,9 | 99,2 | 100,5 | 104,5 | |
| 1 9 8 3 | 101,4 | 102,1 | 99,4 | 98,6 | 99,2 | 99,2 | 99,2 | 101,0 | 103,3 | 100,4 | 103,0 | 103,7 | 107,6 | |
| 1 9 8 0 | 100,1 | 82,2 | 81,0 | 106,3 | 109,6 | 107,2 | 87,1 | 75,7 | 74,8 | 78,0 | 78,0 | 78,0 | 78,0 | 71 |
| 1 9 8 1 | 103,4 | 77,6 | 77,6 | 97,4 | 110,6 | 105,9 | 95,3 | 91,1 | 92,9 | 92,9 | 92,9 | 92,9 | 92,9 | |
| 1 9 8 2 | 101,1 | 93,4 | 93,4 | 97,6 | 113,0 | 103,2 | 89,9 | 83,7 | 83,5 | 83,5 | 83,5 | 83,5 | 83,5 | |
| 1 9 8 3 | 91,8 | 83,5 | 83,5 | 83,5 | 96,4 | 95,6 | 84,1 | 86,3 | 86,3 | 86,3 | 86,3 | 86,3 | 86,3 | |
| 1 9 8 0 | 100,0 | 97,9 | 101,1 | 101,1 | 100,6 | 97,4 | 98,2 | 100,2 | 100,2 | 100,2 | 101,6 | 102,2 | 102,2 | 72 |
| 1 9 8 1 | 101,1 | 101,7 | 101,7 | 101,5 | 100,1 | 100,1 | 101,9 | 101,0 | 101,0 | 101,0 | 100,7 | 102,2 | 102,2 | |
| 1 9 8 2 | 102,3 | 103,5 | 105,4 | 105,4 | 105,0 | 105,0 | 103,5 | 103,2 | 100,6 | 101,1 | 95,3 | 97,2 | 100,1 | |
| 1 9 8 3 | 103,0 | 106,9 | 104,7 | 105,7 | 104,2 | 104,8 | 104,8 | 101,5 | 101,0 | 100,5 | 98,3 | 101,7 | 103,3 | |
| 1 9 8 0 | 99,9 | 104,6 | 102,9 | 133,1 | 128,6 | 118,0 | 100,2 | 88,4 | 90,1 | 90,9 | 99,3 | 110,5 | 133,9 | 73 |
| 1 9 8 1 | 102,4 | 138,5 | 156,4 | 139,1 | 134,9 | 118,7 | 114,8 | 103,5 | 95,6 | 98,8 | 98,8 | 97,2 | 97,2 | |
| 1 9 8 2 | 95,7 | 97,7 | 103,0 | 107,2 | 122,7 | 119,0 | 103,0 | 96,3 | 92,7 | 92,0 | 93,2 | 86,8 | 86,8 | |
| 1 9 8 3 | 93,7 | 99,3 | 104,4 | 128,7 | 121,7 | 110,5 | 98,6 | 103,7 | 95,8 | 87,4 | 89,4 | 73,8 | 73,8 | |
| 1 9 8 0 | 100,0 | 103,6 | 105,1 | 106,4 | 107,9 | 106,2 | 97,0 | 93,7 | 92,3 | 94,0 | 93,0 | 95,9 | 99,2 | 74 |
| 1 9 8 1 | 99,6 | 102,8 | 105,7 | 104,4 | 104,9 | 103,4 | 100,3 | 95,7 | 93,4 | 92,3 | 92,3 | 96,2 | 98,3 | |
| 1 9 8 2 | 99,9 | 101,4 | 103,9 | 106,9 | 105,4 | 102,3 | 97,7 | 94,2 | 94,4 | 95,8 | 98,1 | 99,9 | 101,7 | |
| 1 9 8 3 | 97,8 | 106,8 | 106,1 | 103,9 | 100,6 | 101,4 | 94,7 | 94,6 | 92,4 | 92,5 | 94,2 | 94,5 | 97,1 | |

1 INDEX DER ERZEUGERPREISE

1980 *

| LFD NR. | INDEX / INDEXGRUPPE | WÄGUNGS- ANTEIL | V-FAKTOR | JAHRESDURCHSCHNITTE 1) | | | |
|------------|----------------------------------|--------------------|----------|---|-------|-------|-------|
| | | | | 1980 | 1981 | 1982 | 1983 |
| | | | | EINSCHL. PAUSCHALIERTE UMSATZ-(MEHRWERT-)STEUER | | | |
| 75 | TIERISCHE PRODUKTE | 718,66 | 1,02367 | 100,0 | 105,3 | 111,5 | 108,9 |
| 76 | TIERISCHE PRODUKTE OHNE MILCH | 475,57 | 1,05729 | 100,0 | 107,3 | 113,3 | 106,8 |
| 77 | SCHLACHTVIEH | 375,27 | 1,06079 | 100,0 | 107,9 | 115,7 | 108,7 |
| 78 | SCHLACHTVIEH, LEBEND | 131,18 | 1,02600 | 100,0 | 105,8 | 112,8 | 109,1 |
| 79 | SCHLACHTVIEH, GESCHLACHTET | 244,09 | 1,09298 | 100,0 | 109,0 | 117,3 | 108,5 |
| 80 | GROSS-SCHLACHTVIEH | 358,49 | 1,06606 | 100,0 | 108,1 | 116,3 | 109,1 |
| 81 | GROSS-SCHLACHTVIEH, LEBEND | 114,40 | 1,03414 | 100,0 | 106,1 | 114,0 | 110,2 |
| 82 | GROSS-SCHLACHTVIEH, GESCHLACHTET | 244,09 | 1,09298 | 100,0 | 109,0 | 117,3 | 108,5 |
| 83 | RINDER | 161,10 | 0,99901 | 100,0 | 104,9 | 113,6 | 113,0 |
| 84 | RINDER, LEBEND | 72,51 | 0,99703 | 100,0 | 104,5 | 112,6 | 112,3 |
| 85 | RINDER, GESCHLACHTET | 88,59 | 1,00099 | 100,0 | 105,3 | 114,4 | 113,5 |
| 86 | BULLEN | 98,60 | 1,00588 | 100,0 | 105,2 | 114,1 | 114,1 |
| 87 | BULLEN, LEBEND | 44,38 | 1,00098 | 100,0 | 104,8 | 112,9 | 113,6 |
| 88 | BULLEN, GESCHLACHTET | 54,22 | 1,00980 | 100,0 | 105,5 | 115,0 | 114,6 |
| 89 | KUEHE | 44,87 | 0,98785 | 100,0 | 104,5 | 112,4 | 110,2 |
| 90 | KUEHE, LEBEND | 20,19 | 0,98883 | 100,0 | 103,9 | 111,5 | 109,0 |
| 91 | KUEHE, GESCHLACHTET | 24,68 | 0,98291 | 100,0 | 105,0 | 113,2 | 111,2 |

1) Die Jahresdurchschnitte wurden berechnet durch Wägung der Vierteljahresdurchschnittsmeßzahlen der einzelnen Waren mit den entsprechenden Vierteljahresumsätzen im Kalenderjahr 1980.

LANDWIRTSCHAFTLICHER PRODUKTE

100

| JAHR | DURCH- SCHNITT 1) | JAN. | FEBR. | MAERZ | APRIL | MAI | JUNI | JULI | AUG. | SEPT. | OKT. | NOV. | DEZ. | LFD NR. |
|--|----------------------|-------|-------|-------|-------|-------|-------|-------|-------|-------|-------|-------|-------|------------|
| UND AUFWERTUNGS-AUSGLEICH UEBER DIE MEHRWERTSTEUER | | | | | | | | | | | | | | |
| 1 9 8 0 | 100,0 | 103,8 | 103,7 | 102,7 | 99,7 | 98,5 | 97,2 | 96,7 | 96,7 | 99,1 | 99,3 | 101,2 | 102,9 | 75 |
| 1 9 8 1 | 105,3 | 101,3 | 101,3 | 102,1 | 101,5 | 101,0 | 101,0 | 102,8 | 105,5 | 110,0 | 110,5 | 112,8 | 113,7 | |
| 1 9 8 2 | 111,5 | 113,0 | 110,1 | 109,8 | 107,7 | 107,4 | 108,7 | 109,7 | 112,6 | 114,7 | 114,4 | 115,1 | 115,3 | |
| 1 9 8 3 | 108,9 | 111,3 | 110,2 | 109,7 | 107,0 | 106,1 | 106,8 | 107,1 | 108,7 | 110,8 | 110,5 | 110,2 | 109,7 | |
| 1 9 8 0 | 100,0 | 105,2 | 105,5 | 104,6 | 100,4 | 98,8 | 97,3 | 96,0 | 95,2 | 97,8 | 97,5 | 99,9 | 102,8 | 76 |
| 1 9 8 1 | 107,3 | 102,0 | 102,2 | 103,9 | 103,2 | 102,4 | 102,1 | 104,1 | 107,2 | 112,9 | 112,8 | 115,8 | 117,5 | |
| 1 9 8 2 | 113,3 | 117,7 | 113,6 | 113,6 | 110,5 | 110,0 | 110,1 | 110,7 | 113,2 | 115,1 | 113,9 | 114,8 | 115,7 | |
| 1 9 8 3 | 106,8 | 110,8 | 109,6 | 109,4 | 105,5 | 104,6 | 105,3 | 104,3 | 105,4 | 108,2 | 107,2 | 106,4 | 106,0 | |
| 1 9 8 0 | 100,0 | 104,7 | 105,0 | 103,5 | 99,2 | 98,5 | 97,9 | 96,8 | 96,5 | 98,8 | 98,3 | 99,5 | 102,1 | 77 |
| 1 9 8 1 | 107,9 | 101,6 | 101,9 | 102,6 | 101,6 | 102,3 | 103,7 | 105,7 | 109,1 | 114,4 | 114,2 | 116,9 | 118,9 | |
| 1 9 8 2 | 115,7 | 119,2 | 114,3 | 114,2 | 111,4 | 112,4 | 113,6 | 114,6 | 117,3 | 118,4 | 117,6 | 117,9 | 117,9 | |
| 1 9 8 3 | 108,7 | 112,8 | 111,5 | 109,7 | 106,7 | 106,7 | 108,2 | 107,8 | 108,4 | 110,5 | 109,2 | 107,6 | 106,4 | |
| 1 9 8 0 | 100,0 | 102,6 | 103,1 | 102,1 | 100,1 | 99,6 | 99,0 | 97,8 | 97,6 | 99,4 | 99,4 | 99,6 | 100,6 | 78 |
| 1 9 8 1 | 105,8 | 100,2 | 101,1 | 101,8 | 101,9 | 102,7 | 104,0 | 104,1 | 106,7 | 110,0 | 110,5 | 111,7 | 113,3 | |
| 1 9 8 2 | 112,8 | 115,0 | 112,4 | 112,6 | 111,3 | 110,8 | 110,7 | 111,2 | 113,3 | 114,0 | 114,1 | 114,3 | 113,8 | |
| 1 9 8 3 | 109,1 | 112,0 | 111,2 | 109,7 | 107,9 | 107,8 | 108,4 | 108,0 | 107,9 | 109,9 | 110,0 | 109,0 | 108,8 | |
| 1 9 8 0 | 100,0 | 105,8 | 106,1 | 104,3 | 98,7 | 97,9 | 97,3 | 96,3 | 95,9 | 98,5 | 97,7 | 99,4 | 103,0 | 79 |
| 1 9 8 1 | 109,0 | 102,4 | 102,4 | 103,1 | 101,5 | 102,0 | 103,5 | 106,6 | 110,3 | 116,8 | 116,2 | 119,6 | 121,9 | |
| 1 9 8 2 | 117,3 | 121,5 | 115,3 | 115,1 | 111,5 | 113,3 | 115,1 | 116,4 | 119,4 | 120,8 | 119,5 | 119,9 | 120,1 | |
| 1 9 8 3 | 108,5 | 113,3 | 111,7 | 109,7 | 106,1 | 106,2 | 108,1 | 107,7 | 108,6 | 110,8 | 108,8 | 106,9 | 105,1 | |
| 1 9 8 0 | 100,0 | 104,9 | 105,2 | 103,7 | 99,1 | 98,4 | 97,8 | 96,7 | 96,4 | 98,8 | 98,2 | 99,5 | 102,2 | 80 |
| 1 9 8 1 | 108,1 | 101,8 | 101,9 | 102,6 | 101,5 | 102,2 | 103,7 | 105,8 | 109,3 | 114,9 | 114,7 | 117,4 | 119,5 | |
| 1 9 8 2 | 116,3 | 119,8 | 114,6 | 114,6 | 111,6 | 112,8 | 114,0 | 115,1 | 118,0 | 119,2 | 118,3 | 118,6 | 118,6 | |
| 1 9 8 3 | 109,1 | 113,3 | 112,0 | 110,1 | 107,0 | 107,1 | 108,6 | 108,2 | 108,8 | 110,9 | 109,5 | 107,7 | 106,4 | |
| 1 9 8 0 | 100,0 | 103,0 | 103,4 | 102,3 | 100,0 | 99,4 | 99,0 | 97,6 | 97,4 | 99,5 | 99,4 | 99,5 | 100,5 | 81 |
| 1 9 8 1 | 106,1 | 100,4 | 100,8 | 101,6 | 101,7 | 102,6 | 104,1 | 104,2 | 107,1 | 110,7 | 111,4 | 112,6 | 114,4 | |
| 1 9 8 2 | 114,0 | 116,2 | 113,3 | 113,5 | 112,0 | 111,7 | 111,7 | 112,4 | 114,9 | 115,8 | 115,9 | 115,9 | 115,3 | |
| 1 9 8 3 | 110,2 | 113,4 | 112,5 | 110,8 | 108,9 | 109,0 | 109,7 | 109,1 | 109,1 | 111,2 | 111,1 | 109,6 | 109,2 | |
| 1 9 8 0 | 100,0 | 105,8 | 106,1 | 104,3 | 98,7 | 97,9 | 97,3 | 96,3 | 95,9 | 98,5 | 97,7 | 99,4 | 103,0 | 82 |
| 1 9 8 1 | 109,0 | 102,4 | 102,4 | 103,1 | 101,5 | 102,0 | 103,5 | 106,6 | 110,3 | 116,8 | 116,2 | 119,6 | 121,9 | |
| 1 9 8 2 | 117,3 | 121,5 | 115,3 | 115,1 | 111,5 | 113,3 | 115,1 | 116,4 | 119,4 | 120,8 | 119,5 | 119,9 | 120,1 | |
| 1 9 8 3 | 108,5 | 113,3 | 111,7 | 109,7 | 106,1 | 106,2 | 108,1 | 107,7 | 108,6 | 110,8 | 108,8 | 106,9 | 105,1 | |
| 1 9 8 0 | 100,0 | 100,9 | 101,1 | 101,0 | 100,7 | 100,8 | 100,5 | 98,9 | 98,8 | 99,3 | 99,0 | 99,4 | 100,7 | 83 |
| 1 9 8 1 | 104,9 | 101,0 | 101,5 | 102,5 | 103,1 | 104,1 | 104,4 | 104,4 | 106,0 | 106,7 | 106,2 | 107,8 | 110,5 | |
| 1 9 8 2 | 113,6 | 113,4 | 112,9 | 114,6 | 114,8 | 113,9 | 113,0 | 112,9 | 113,5 | 113,6 | 113,3 | 114,3 | 114,1 | |
| 1 9 8 3 | 113,0 | 113,8 | 114,8 | 113,7 | 113,5 | 113,6 | 114,6 | 113,5 | 112,4 | 112,4 | 112,9 | 112,2 | 109,9 | |
| 1 9 8 0 | 100,0 | 100,6 | 101,2 | 100,8 | 100,8 | 100,8 | 100,8 | 98,9 | 99,0 | 99,6 | 99,4 | 99,3 | 99,9 | 84 |
| 1 9 8 1 | 104,5 | 100,7 | 101,0 | 101,9 | 102,5 | 103,6 | 104,1 | 103,9 | 105,8 | 106,5 | 106,7 | 107,4 | 109,1 | |
| 1 9 8 2 | 112,6 | 112,3 | 111,7 | 113,2 | 113,5 | 112,6 | 111,9 | 112,1 | 113,2 | 113,2 | 113,2 | 113,3 | 112,3 | |
| 1 9 8 3 | 112,3 | 112,2 | 113,4 | 112,7 | 112,5 | 112,9 | 113,6 | 112,7 | 111,8 | 112,4 | 112,7 | 111,4 | 111,3 | |
| 1 9 8 0 | 100,0 | 101,2 | 101,1 | 101,2 | 100,6 | 100,8 | 100,3 | 98,9 | 98,5 | 99,0 | 98,7 | 99,5 | 101,3 | 85 |
| 1 9 8 1 | 105,3 | 101,3 | 101,9 | 103,0 | 103,6 | 104,5 | 104,7 | 104,8 | 106,1 | 106,9 | 105,8 | 108,2 | 111,6 | |
| 1 9 8 2 | 114,4 | 114,3 | 113,9 | 115,7 | 115,8 | 115,0 | 113,8 | 113,6 | 113,8 | 113,9 | 113,4 | 115,2 | 115,5 | |
| 1 9 8 3 | 113,5 | 115,2 | 116,0 | 114,5 | 114,3 | 114,2 | 115,4 | 114,2 | 112,8 | 112,4 | 113,0 | 112,9 | 108,7 | |
| 1 9 8 0 | 100,0 | 102,6 | 102,1 | 101,0 | 100,0 | 99,4 | 98,5 | 97,9 | 98,1 | 99,2 | 99,5 | 100,7 | 101,6 | 86 |
| 1 9 8 1 | 105,2 | 102,0 | 102,1 | 102,4 | 102,5 | 102,9 | 102,6 | 103,0 | 104,8 | 107,0 | 108,1 | 110,0 | 112,8 | |
| 1 9 8 2 | 114,1 | 115,6 | 114,5 | 115,0 | 114,2 | 112,8 | 110,8 | 111,1 | 113,0 | 113,8 | 114,9 | 116,6 | 116,4 | |
| 1 9 8 3 | 114,1 | 116,0 | 116,5 | 115,6 | 114,5 | 113,5 | 113,8 | 112,9 | 112,7 | 113,5 | 114,7 | 115,1 | 111,7 | |
| 1 9 8 0 | 100,0 | 102,1 | 102,0 | 100,8 | 100,2 | 99,5 | 98,9 | 97,7 | 98,3 | 99,6 | 99,9 | 100,6 | 101,1 | 87 |
| 1 9 8 1 | 104,8 | 101,8 | 101,8 | 101,9 | 102,0 | 102,5 | 102,3 | 102,4 | 104,5 | 106,8 | 108,7 | 109,5 | 111,3 | |
| 1 9 8 2 | 112,9 | 114,3 | 112,8 | 113,6 | 112,9 | 111,3 | 109,5 | 110,2 | 112,6 | 113,3 | 114,4 | 115,5 | 114,7 | |
| 1 9 8 3 | 113,6 | 114,4 | 114,9 | 114,8 | 113,6 | 112,8 | 112,8 | 112,1 | 112,0 | 113,4 | 114,5 | 114,1 | 114,7 | |
| 1 9 8 0 | 100,0 | 103,0 | 102,1 | 101,2 | 99,9 | 99,3 | 98,2 | 98,0 | 98,0 | 98,9 | 99,2 | 100,7 | 102,1 | 88 |
| 1 9 8 1 | 105,5 | 102,1 | 102,4 | 102,8 | 103,0 | 103,2 | 102,8 | 103,5 | 105,0 | 107,2 | 107,6 | 110,4 | 114,0 | |
| 1 9 8 2 | 115,0 | 116,6 | 115,9 | 116,2 | 115,3 | 114,0 | 111,8 | 111,8 | 113,4 | 114,3 | 115,4 | 117,5 | 117,8 | |
| 1 9 8 3 | 114,6 | 117,3 | 117,9 | 116,3 | 115,3 | 114,1 | 114,6 | 113,6 | 113,2 | 113,6 | 114,8 | 116,0 | 109,2 | |
| 1 9 8 0 | 100,0 | 97,6 | 99,4 | 101,2 | 102,2 | 103,7 | 104,4 | 100,7 | 99,8 | 99,3 | 98,1 | 97,0 | 98,8 | 89 |
| 1 9 8 1 | 104,5 | 99,1 | 100,2 | 102,8 | 104,4 | 106,7 | 108,0 | 107,1 | 108,6 | 106,4 | 102,5 | 103,6 | 106,0 | |
| 1 9 8 2 | 112,4 | 108,9 | 109,3 | 113,2 | 115,6 | 115,8 | 116,9 | 116,2 | 114,4 | 112,9 | 109,9 | 109,7 | 109,2 | |
| 1 9 8 3 | 110,2 | 109,3 | 111,2 | 109,5 | 111,0 | 113,6 | 116,0 | 114,3 | 111,5 | 110,1 | 109,1 | 105,7 | 104,8 | |
| 1 9 8 0 | 100,0 | 97,4 | 99,6 | 100,9 | 102,4 | 103,6 | 104,6 | 101,1 | 100,6 | 99,7 | 98,6 | 96,6 | 97,4 | 90 |
| 1 9 8 1 | 103,9 | 98,2 | 99,1 | 102,0 | 103,7 | 106,1 | 107,7 | 106,9 | 108,8 | 106,1 | 102,8 | 102,9 | 104,4 | |
| 1 9 8 2 | 111,5 | 107,6 | 108,6 | 111,6 | 114,3 | 114,8 | 116,3 | 115,7 | 114,1 | 112,4 | 110,2 | 108,4 | 106,9 | |
| 1 9 8 3 | 109,0 | 107,0 | 109,8 | 107,8 | 109,6 | 112,9 | 114,8 | 113,4 | 110,7 | 109,9 | 108,5 | 104,5 | 102,9 | |
| 1 9 8 0 | 100,0 | 97,8 | 99,2 | 101,4 | 102,1 | 103,8 | 104,2 | 100,4 | 99,2 | 98,9 | 97,7 | 97,3 | 99,9 | 91 |
| 1 9 8 1 | 105,0 | 99,8 | 101,1 | 103,5 | 104,9 | 107,1 | 108,2 | 107,3 | 108,5 | 106,6 | 102,3 | 104,2 | 107,3 | |
| 1 9 8 2 | 113,2 | 110,0 | 109,9 | 114,5 | 116,6 | 116,7 | 117,3 | 116,6 | 114,7 | 113,3 | 109,7 | 110,7 | 111,1 | |
| 1 9 8 3 | 111,2 | 111,1 | 112,3 | 110,9 | 112,1 | 114,2 | 116,9 | 115,0 | 112,1 | 110,2 | 109,5 | 106,7 | 106,4 | |

| LFD NR. | INDEX / INDEXGRUPPE | WÄGUNGSG- ANTEIL | V-FAKTOR | JAHRESDURCHSCHNITTE 1) | | | |
|---|-----------------------------|---------------------|----------|------------------------|-------|-------|-------|
| | | | | 1980 | 1981 | 1982 | 1983 |
| EINSCHL. PAUSCHALIERTE UMSATZ-(MEHRWERT-)STEUER | | | | | | | |
| 92 | FAERSEN | 17,63 | 0,98330 | 100,0 | 104,7 | 114,1 | 113,5 |
| 93 | FAERSEN, LEBEND | 7,94 | 0,98239 | 100,0 | 104,5 | 114,0 | 113,7 |
| 94 | FAERSEN, GESCHLACHTET | 9,69 | 0,98813 | 100,0 | 104,9 | 114,2 | 113,3 |
| 95 | KÄLBER | 10,47 | 1,00556 | 100,0 | 106,0 | 112,3 | 112,4 |
| 96 | KÄLBER, LEBEND | 4,72 | 1,00469 | 100,0 | 100,9 | 107,3 | 107,8 |
| 97 | KÄLBER, GESCHLACHTET | 5,75 | 0,99187 | 100,0 | 110,2 | 116,4 | 116,1 |
| 98 | SCHWEINE | 185,77 | 1,12826 | 100,0 | 110,8 | 118,8 | 105,4 |
| 99 | SCHWEINE, LEBEND | 37,17 | 1,09407 | 100,0 | 109,8 | 117,6 | 106,3 |
| 100 | SCHWEINE, GESCHLACHTET | 148,60 | 1,15426 | 100,0 | 111,1 | 119,1 | 105,2 |
| 101 | SCHAFVIEH, GESCHLACHTET | 1,15 | 1,00206 | 100,0 | 121,1 | 119,6 | 114,9 |
| 102 | SCHLACHTGEFLÜGEL, LEBEND | 16,78 | 0,93985 | 100,0 | 103,7 | 104,1 | 101,8 |
| 103 | SUPPENHUEHNER, LEBEND | 1,02 | 0,98237 | 100,0 | 107,0 | 81,5 | 73,3 |
| 104 | JUNGMASTGEFLÜGEL, LEBEND | 11,17 | 0,93939 | 100,0 | 103,2 | 103,8 | 101,7 |
| 105 | TRUTHUEHNER (PUTEN), LEBEND | 2,82 | 0,90876 | 100,0 | 104,6 | 112,0 | 110,4 |
| 106 | ENTEN, LEBEND | 1,48 | 0,94382 | 100,0 | 103,6 | 105,6 | 105,1 |
| 107 | GAENSE, LEBEND | 0,29 | 0,96078 | 100,0 | 105,0 | 108,9 | 104,8 |

1) Die Jahresdurchschnitte wurden berechnet durch Wägung der Vierteljahresdurchschnittsmeßzahlen der einzelnen Waren mit den entsprechenden Vierteljahresumsätzen im Kalenderjahr 1980.

| JAH | DURCH- SCHNITT 1) | JAN. | FEBR. | MAERZ | APRIL | MAI | JUNI | JULI | AUG. | SEPT. | OKT. | NOV. | DEZ. | LFD NR. |
|---|----------------------|-------|-------|-------|-------|-------|-------|-------|-------|-------|-------|-------|-------|------------|
| UND AUFWERTUNGS- AUSGLEICH UEBER DIE MEHRWERTSTEUER | | | | | | | | | | | | | | |
| 1 9 8 0 | 100,0 | 100,1 | 100,4 | 100,6 | 100,8 | 101,3 | 101,8 | 100,4 | 99,6 | 99,6 | 98,5 | 98,4 | 99,9 | 92 |
| 1 9 8 1 | 104,7 | 100,7 | 101,4 | 102,5 | 103,3 | 104,2 | 105,6 | 105,4 | 106,1 | 106,1 | 105,0 | 106,6 | 109,1 | |
| 1 9 8 2 | 114,1 | 113,0 | 113,2 | 115,4 | 115,8 | 115,6 | 115,4 | 114,8 | 114,0 | 113,8 | 113,0 | 113,5 | 113,4 | |
| 1 9 8 3 | 113,5 | 113,5 | 114,4 | 113,7 | 113,7 | 114,3 | 115,7 | 114,9 | 113,0 | 112,3 | 112,6 | 112,2 | 112,6 | |
| 1 9 8 0 | 100,0 | 100,4 | 100,7 | 100,5 | 100,5 | 100,6 | 101,5 | 100,3 | 99,2 | 99,8 | 99,0 | 98,8 | 99,8 | 93 |
| 1 9 8 1 | 104,5 | 100,8 | 101,5 | 102,0 | 102,6 | 103,4 | 104,9 | 104,7 | 105,7 | 106,2 | 105,4 | 106,8 | 108,7 | |
| 1 9 8 2 | 114,0 | 113,3 | 113,7 | 114,7 | 114,9 | 114,4 | 114,5 | 113,8 | 114,3 | 114,8 | 114,4 | 113,6 | 112,7 | |
| 1 9 8 3 | 113,7 | 113,3 | 114,1 | 113,6 | 113,3 | 113,8 | 115,1 | 114,6 | 113,4 | 113,5 | 113,6 | 113,5 | 113,5 | |
| 1 9 8 0 | 100,0 | 99,9 | 100,2 | 100,7 | 101,0 | 101,8 | 102,1 | 100,5 | 99,9 | 99,4 | 98,1 | 98,1 | 100,0 | 94 |
| 1 9 8 1 | 104,9 | 100,7 | 101,3 | 102,9 | 103,9 | 104,8 | 106,1 | 105,9 | 106,4 | 106,1 | 104,7 | 106,4 | 109,4 | |
| 1 9 8 2 | 114,2 | 112,7 | 112,8 | 115,9 | 116,5 | 116,5 | 116,2 | 115,6 | 113,8 | 113,0 | 111,9 | 113,5 | 114,0 | |
| 1 9 8 3 | 113,3 | 113,6 | 114,6 | 113,8 | 114,0 | 114,8 | 116,2 | 115,1 | 112,6 | 111,4 | 111,8 | 111,1 | 111,9 | |
| 1 9 8 0 | 100,0 | 108,6 | 107,3 | 108,3 | 106,1 | 103,2 | 101,2 | 99,3 | 96,9 | 97,6 | 90,2 | 89,3 | 91,2 | 95 |
| 1 9 8 1 | 106,0 | 95,1 | 98,2 | 102,5 | 105,9 | 109,3 | 109,6 | 106,6 | 104,3 | 108,3 | 108,6 | 109,7 | 114,5 | |
| 1 9 8 2 | 112,3 | 115,8 | 111,5 | 113,3 | 113,0 | 111,1 | 108,4 | 108,5 | 108,0 | 111,4 | 112,1 | 116,2 | 119,3 | |
| 1 9 8 3 | 112,4 | 115,8 | 112,9 | 112,4 | 108,5 | 106,2 | 107,1 | 106,4 | 109,5 | 116,2 | 118,7 | 118,0 | 117,7 | |
| 1 9 8 0 | 100,0 | 107,1 | 106,0 | 105,2 | 104,9 | 103,6 | 102,9 | 100,7 | 98,3 | 98,3 | 92,8 | 89,6 | 89,7 | 96 |
| 1 9 8 1 | 100,9 | 90,8 | 93,0 | 95,5 | 98,7 | 101,3 | 103,4 | 103,3 | 101,4 | 104,8 | 105,3 | 105,9 | 107,8 | |
| 1 9 8 2 | 107,3 | 109,2 | 106,3 | 107,6 | 107,8 | 107,3 | 105,8 | 105,7 | 105,9 | 106,6 | 107,1 | 108,8 | 110,3 | |
| 1 9 8 3 | 107,8 | 110,2 | 108,6 | 107,9 | 106,2 | 104,3 | 104,6 | 104,4 | 104,4 | 109,3 | 111,2 | 111,3 | 111,5 | |
| 1 9 8 0 | 100,0 | 109,8 | 108,3 | 110,8 | 107,1 | 102,8 | 99,8 | 98,1 | 95,7 | 97,1 | 88,0 | 89,0 | 92,5 | 97 |
| 1 9 8 1 | 110,2 | 98,6 | 102,5 | 108,3 | 111,9 | 115,8 | 114,7 | 109,3 | 106,7 | 111,1 | 111,3 | 112,9 | 120,0 | |
| 1 9 8 2 | 116,4 | 121,3 | 115,8 | 117,9 | 117,3 | 114,3 | 110,6 | 110,8 | 109,7 | 115,3 | 116,2 | 122,2 | 126,6 | |
| 1 9 8 3 | 116,1 | 120,4 | 116,4 | 116,1 | 110,3 | 107,7 | 109,1 | 108,1 | 113,6 | 121,8 | 124,9 | 123,5 | 122,8 | |
| 1 9 8 0 | 100,0 | 108,2 | 108,7 | 105,7 | 97,3 | 96,1 | 95,3 | 94,6 | 94,3 | 98,5 | 98,0 | 100,1 | 104,1 | 98 |
| 1 9 8 1 | 110,8 | 102,7 | 102,3 | 102,6 | 99,8 | 100,1 | 102,6 | 106,9 | 112,4 | 122,2 | 122,3 | 126,1 | 127,6 | |
| 1 9 8 2 | 118,8 | 125,6 | 116,3 | 114,6 | 108,7 | 111,9 | 115,2 | 117,4 | 122,4 | 124,6 | 123,0 | 122,5 | 122,4 | |
| 1 9 8 3 | 105,4 | 112,7 | 109,4 | 106,7 | 101,2 | 101,3 | 103,4 | 103,6 | 105,6 | 109,3 | 106,0 | 103,2 | 102,8 | |
| 1 9 8 0 | 100,0 | 107,0 | 107,4 | 104,9 | 97,7 | 96,3 | 94,9 | 94,7 | 94,1 | 99,3 | 100,1 | 101,2 | 103,1 | 99 |
| 1 9 8 1 | 109,8 | 101,1 | 101,5 | 101,6 | 100,4 | 100,8 | 104,3 | 104,9 | 110,3 | 119,6 | 121,3 | 123,8 | 125,5 | |
| 1 9 8 2 | 117,6 | 124,8 | 117,3 | 115,0 | 109,7 | 110,5 | 112,1 | 113,9 | 119,3 | 122,0 | 122,1 | 121,9 | 121,8 | |
| 1 9 8 3 | 106,3 | 116,0 | 111,4 | 107,5 | 102,3 | 101,8 | 102,8 | 102,7 | 104,4 | 109,0 | 107,8 | 105,8 | 104,9 | |
| 1 9 8 0 | 100,0 | 108,5 | 109,0 | 105,9 | 97,2 | 96,0 | 95,4 | 94,6 | 94,3 | 98,3 | 97,5 | 99,8 | 104,4 | 100 |
| 1 9 8 1 | 111,1 | 103,1 | 102,5 | 102,8 | 99,6 | 99,9 | 102,2 | 107,4 | 112,9 | 122,9 | 122,6 | 126,7 | 128,1 | |
| 1 9 8 2 | 119,1 | 125,8 | 116,0 | 114,5 | 108,5 | 112,2 | 116,0 | 118,3 | 123,2 | 125,2 | 123,2 | 122,6 | 122,6 | |
| 1 9 8 3 | 105,2 | 111,9 | 108,9 | 106,5 | 100,9 | 101,2 | 103,6 | 103,8 | 105,9 | 109,4 | 105,6 | 102,6 | 102,3 | |
| 1 9 8 0 | 100,0 | 97,5 | 99,7 | 105,0 | 107,2 | 102,7 | 100,1 | 99,5 | 94,8 | 94,5 | 98,5 | 103,0 | 106,1 | 101 |
| 1 9 8 1 | 121,1 | 112,7 | 116,5 | 119,8 | 122,7 | 121,6 | 121,8 | 121,6 | 122,9 | 122,2 | 120,8 | 120,0 | 120,8 | |
| 1 9 8 2 | 119,6 | 124,5 | 125,8 | 128,0 | 132,0 | 126,9 | 122,4 | 118,4 | 115,3 | 115,7 | 115,4 | 113,8 | 112,8 | |
| 1 9 8 3 | 114,9 | 116,8 | 119,1 | 123,2 | 121,3 | 119,1 | 118,2 | 113,9 | 111,9 | 112,9 | 112,9 | 110,7 | 109,9 | |
| 1 9 8 0 | 100,0 | 100,0 | 100,6 | 100,9 | 100,8 | 100,8 | 99,5 | 99,0 | 98,9 | 99,0 | 99,5 | 100,3 | 100,9 | 102 |
| 1 9 8 1 | 103,7 | 99,0 | 102,5 | 103,5 | 103,7 | 103,5 | 103,4 | 103,4 | 104,0 | 104,8 | 104,7 | 105,6 | 105,9 | |
| 1 9 8 2 | 104,1 | 106,1 | 106,4 | 106,4 | 106,0 | 104,5 | 103,4 | 103,0 | 102,5 | 101,9 | 102,4 | 103,0 | 103,3 | |
| 1 9 8 3 | 101,8 | 102,6 | 102,2 | 101,7 | 100,8 | 100,0 | 99,4 | 100,1 | 100,2 | 100,8 | 102,7 | 105,1 | 105,7 | |
| 1 9 8 0 | 100,0 | 105,9 | 110,4 | 113,7 | 113,1 | 104,2 | 87,3 | 84,0 | 83,4 | 86,2 | 97,3 | 105,6 | 108,0 | 103 |
| 1 9 8 1 | 107,0 | 108,2 | 114,1 | 118,6 | 120,8 | 111,5 | 98,8 | 94,2 | 95,6 | 104,3 | 106,0 | 105,8 | 105,7 | |
| 1 9 8 2 | 81,5 | 103,5 | 104,4 | 105,7 | 99,9 | 76,9 | 61,9 | 59,9 | 55,4 | 59,5 | 70,9 | 89,1 | 87,9 | |
| 1 9 8 3 | 73,3 | 78,9 | 76,3 | 76,1 | 67,5 | 59,5 | 52,6 | 56,9 | 61,2 | 77,2 | 84,6 | 93,7 | 92,9 | |
| 1 9 8 0 | 100,0 | 99,2 | 99,4 | 99,6 | 99,7 | 100,6 | 100,4 | 100,2 | 100,1 | 100,1 | 100,1 | 100,2 | 100,4 | 104 |
| 1 9 8 1 | 103,2 | 97,3 | 101,9 | 102,7 | 102,8 | 103,1 | 103,9 | 104,0 | 104,2 | 104,7 | 104,4 | 104,5 | 104,5 | |
| 1 9 8 2 | 103,8 | 104,9 | 105,0 | 105,0 | 105,0 | 104,8 | 104,5 | 104,2 | 103,7 | 102,3 | 102,4 | 101,7 | 102,0 | |
| 1 9 8 3 | 101,7 | 101,8 | 101,4 | 100,8 | 100,7 | 100,5 | 100,3 | 100,9 | 100,6 | 100,4 | 102,6 | 104,5 | 105,4 | |
| 1 9 8 0 | 100,0 | 100,6 | 101,7 | 101,1 | 100,4 | 100,4 | 100,1 | 98,9 | 98,9 | 99,1 | 98,3 | 99,4 | 100,9 | 105 |
| 1 9 8 1 | 104,6 | 100,9 | 101,3 | 101,7 | 101,9 | 102,9 | 103,2 | 104,7 | 105,8 | 105,6 | 105,4 | 109,8 | 111,4 | |
| 1 9 8 2 | 112,0 | 111,7 | 112,3 | 112,1 | 111,7 | 111,9 | 111,9 | 111,9 | 112,3 | 112,5 | 111,9 | 111,7 | 112,5 | |
| 1 9 8 3 | 110,4 | 112,2 | 112,4 | 111,6 | 110,7 | 109,2 | 109,3 | 109,1 | 109,1 | 108,5 | 109,0 | 111,5 | 111,5 | |
| 1 9 8 0 | 100,0 | 100,8 | 100,8 | 100,8 | 100,8 | 100,8 | 99,6 | 99,6 | 99,6 | 99,6 | 99,6 | 99,6 | 99,6 | 106 |
| 1 9 8 1 | 103,6 | 101,6 | 101,6 | 102,2 | 102,2 | 102,2 | 102,8 | 102,8 | 104,5 | 104,5 | 105,1 | 105,1 | 105,1 | |
| 1 9 8 2 | 105,6 | 105,6 | 105,6 | 105,6 | 105,6 | 105,6 | 105,6 | 105,6 | 105,6 | 105,6 | 105,6 | 105,6 | 105,6 | |
| 1 9 8 3 | 105,1 | 105,6 | 105,6 | 105,6 | 103,7 | 104,6 | 104,6 | 105,1 | 105,1 | 105,1 | 105,1 | 106,1 | 106,1 | |
| 1 9 8 0 | 100,0 | 102,9 | 102,9 | 102,9 | 102,9 | 102,9 | 102,9 | 102,9 | 102,9 | 98,4 | 95,9 | 96,6 | 99,7 | 107 |
| 1 9 8 1 | 105,0 | 103,2 | 103,2 | 103,2 | 103,2 | 103,2 | 103,2 | 103,2 | 103,2 | 103,2 | 104,4 | 107,9 | 110,9 | |
| 1 9 8 2 | 108,9 | 111,4 | 111,4 | 111,4 | 111,4 | 111,4 | 111,4 | 111,4 | 111,4 | 111,4 | 102,9 | 104,4 | 108,2 | |
| 1 9 8 3 | 104,8 | 108,2 | 108,2 | 108,2 | 108,2 | 108,2 | 108,2 | 108,7 | 108,7 | 104,7 | 97,1 | 101,1 | 103,4 | |

1 INDEX DER ERZEUGERPREISE

1980 *

| LFD NR. | INDEX / INDEXGRUPPE | WÄGUNGSG- ANTEIL | V-FAKTOR | JAHRES DURCHSCHNITTE 1) | | | |
|------------|-----------------------------------|---------------------|----------|---|-------|-------|-------|
| | | | | 1980 | 1981 | 1982 | 1983 |
| | | | | EINSCHL. PAUSCHALIERTE UMSATZ-(MEHRWERT-)STEUER | | | |
| 108 | NUTZ- UND ZUCHTVIEH | 58,90 | 1,04294 | 100,0 | 104,1 | 116,0 | 104,4 |
| 109 | DARUNTER MILCHKUEHE | 2,17 | 0,95019 | 100,0 | 101,5 | 107,9 | 108,7 |
| 110 | FAERSEN | 5,96 | 0,91253 | 100,0 | 101,3 | 108,0 | 109,4 |
| 111 | KAELBER | 7,71 | 1,02988 | 100,0 | 101,9 | 111,8 | 110,2 |
| 112 | FERKEL | 31,36 | 1,11437 | 100,0 | 106,9 | 124,4 | 104,2 |
| 113 | SAUEN | 2,10 | 1,09500 | 100,0 | 102,9 | 116,5 | 107,7 |
| 114 | GEFLUEGEL (KUEKEN UND JUNGHENNEN) | 7,66 | 0,97835 | 100,0 | 99,3 | 98,6 | 95,5 |
| 115 | MILCH 2) | 243,09 | 0,95825 | 100,0 | 101,4 | 107,9 | 113,0 |
| 116 | EIER | 39,39 | 1,04071 | 100,0 | 107,0 | 85,3 | 90,6 |
| 117 | UNSORTIERTE, AB HOF | 11,81 | 1,03611 | 100,0 | 108,3 | 88,2 | 93,2 |
| 118 | KLASSE 4, AB KENNZEICHNUNGSTELLE | 27,58 | 1,04253 | 100,0 | 106,5 | 84,0 | 89,5 |
| 119 | WOLLE | 0,24 | 1,02612 | 100,0 | 102,0 | 108,2 | 95,5 |
| 120 | BIENENHONIG | 1,77 | 0,81736 | 100,0 | 102,6 | 122,7 | 142,4 |

1) Die Jahresdurchschnitte wurden berechnet durch Wägung der Vierteljahresdurchschnittsmeßzahlen der einzelnen Waren mit den entsprechenden Vierteljahresumsätzen im Kalenderjahr 1980.

2) Die ab 16.09.1977 von der Mehrzahl der milcherzeugenden Betriebe zu leistende EG - Mitverantwortungsabgabe ist abgezogen.

LANDWIRTSCHAFTLICHER PRODUKTE

100

| Jahr | Durchschnitt 1) | JAN. | FEBR. | MÄRZ | APRIL | MAI | JUNI | JULI | AUG. | SEPT. | OKT. | NOV. | DEZ. | LFD NR. |
|--|-----------------|-------|-------|-------|-------|-------|-------|-------|-------|-------|-------|-------|-------|---------|
| UND AUFWERTUNGS AUSGLEICH UEBER DIE MEHRWERTSTEUER | | | | | | | | | | | | | | |
| 1980 | 100,0 | 109,3 | 111,4 | 110,4 | 105,1 | 102,0 | 100,8 | 97,8 | 95,1 | 94,4 | 91,3 | 91,5 | 93,5 | 108 |
| 1981 | 104,1 | 94,8 | 98,0 | 100,0 | 99,1 | 99,8 | 99,4 | 102,1 | 104,6 | 111,0 | 110,7 | 112,5 | 115,3 | |
| 1982 | 116,0 | 116,4 | 114,2 | 115,5 | 113,0 | 113,6 | 114,7 | 116,2 | 118,0 | 118,0 | 116,2 | 116,6 | 117,9 | |
| 1983 | 104,4 | 114,3 | 112,1 | 111,8 | 108,1 | 105,8 | 103,7 | 102,2 | 101,2 | 102,8 | 99,4 | 95,9 | 95,3 | |
| 1980 | 100,0 | 101,1 | 102,9 | 102,1 | 105,1 | 101,8 | 107,5 | 101,1 | 99,3 | 97,8 | 96,6 | 97,0 | 98,1 | 109 |
| 1981 | 101,5 | 99,2 | 101,1 | 102,1 | 101,4 | 104,1 | 102,2 | 103,1 | 102,0 | 101,3 | 99,6 | 100,8 | 102,9 | |
| 1982 | 107,9 | 104,0 | 106,5 | 108,1 | 109,0 | 109,3 | 109,5 | 106,8 | 108,5 | 103,9 | 107,2 | 109,5 | 111,0 | |
| 1983 | 108,7 | 111,0 | 109,4 | 109,7 | 114,4 | 110,3 | 112,1 | 109,9 | 107,8 | 105,6 | 106,6 | 107,4 | 107,4 | |
| 1980 | 100,0 | 101,2 | 101,5 | 102,4 | 101,5 | 101,7 | 105,0 | 102,2 | 99,5 | 98,0 | 97,3 | 97,9 | 98,5 | 110 |
| 1981 | 101,3 | 98,3 | 100,9 | 99,6 | 99,7 | 101,5 | 101,8 | 102,5 | 98,9 | 100,7 | 101,0 | 101,8 | 105,4 | |
| 1982 | 108,0 | 106,9 | 109,7 | 109,5 | 110,1 | 107,7 | 107,2 | 108,5 | 107,5 | 104,2 | 102,9 | 109,8 | 111,8 | |
| 1983 | 109,4 | 112,5 | 111,6 | 111,8 | 114,6 | 110,6 | 110,6 | 111,9 | 109,6 | 105,5 | 106,6 | 107,3 | 107,4 | |
| 1980 | 100,0 | 110,3 | 106,7 | 103,9 | 99,9 | 99,3 | 102,8 | 106,9 | 108,1 | 105,2 | 94,7 | 94,0 | 87,5 | 111 |
| 1981 | 101,9 | 84,4 | 86,9 | 85,7 | 86,8 | 92,1 | 100,1 | 107,3 | 111,6 | 113,1 | 111,1 | 111,9 | 110,2 | |
| 1982 | 111,8 | 103,3 | 101,7 | 101,0 | 102,4 | 105,2 | 108,6 | 116,2 | 119,0 | 117,9 | 117,8 | 118,8 | 115,5 | |
| 1983 | 110,2 | 109,2 | 105,9 | 100,1 | 99,8 | 103,9 | 113,3 | 118,8 | 119,2 | 117,0 | 115,8 | 112,8 | 104,6 | |
| 1980 | 100,0 | 114,0 | 118,0 | 117,5 | 107,9 | 102,5 | 99,2 | 94,0 | 90,2 | 90,2 | 86,8 | 86,8 | 91,3 | 112 |
| 1981 | 106,9 | 94,9 | 99,8 | 104,3 | 102,1 | 100,3 | 99,2 | 102,1 | 106,1 | 116,8 | 116,8 | 119,1 | 122,9 | |
| 1982 | 124,4 | 126,4 | 122,4 | 125,1 | 120,6 | 121,5 | 122,2 | 124,0 | 126,9 | 129,3 | 125,2 | 123,7 | 126,4 | |
| 1983 | 104,2 | 121,4 | 119,5 | 120,1 | 112,7 | 108,2 | 103,0 | 98,5 | 97,4 | 100,3 | 93,5 | 87,2 | 87,2 | |
| 1980 | 100,0 | 111,8 | 111,8 | 105,5 | 105,4 | 96,9 | 98,1 | 97,9 | 91,8 | 92,3 | 93,2 | 94,3 | 100,1 | 113 |
| 1981 | 102,9 | 104,9 | 100,8 | 94,7 | 94,2 | 96,2 | 91,6 | 95,7 | 100,0 | 109,8 | 110,2 | 115,5 | 122,2 | |
| 1982 | 116,5 | 122,5 | 117,1 | 111,6 | 110,1 | 111,5 | 103,5 | 109,9 | 109,4 | 115,8 | 123,2 | 134,4 | 128,9 | |
| 1983 | 107,7 | 130,5 | 116,6 | 108,8 | 108,6 | 104,8 | 102,9 | 98,5 | 100,3 | 105,3 | 104,7 | 108,6 | 102,2 | |
| 1980 | 100,0 | 99,4 | 101,6 | 100,5 | 102,2 | 104,0 | 101,1 | 99,4 | 97,6 | 97,0 | 98,2 | 99,4 | 99,9 | 114 |
| 1981 | 99,3 | 97,2 | 97,8 | 98,3 | 99,5 | 102,9 | 98,9 | 98,9 | 98,9 | 98,9 | 98,9 | 100,0 | 101,7 | |
| 1982 | 98,6 | 101,6 | 101,6 | 102,2 | 99,9 | 99,4 | 103,4 | 98,8 | 98,8 | 93,1 | 94,2 | 93,6 | 95,3 | |
| 1983 | 95,5 | 93,6 | 93,1 | 95,3 | 94,2 | 95,9 | 92,4 | 94,0 | 92,8 | 96,9 | 98,1 | 98,1 | 102,7 | |
| 1980 | 100,0 | 101,0 | 100,2 | 99,1 | 98,2 | 97,7 | 96,9 | 98,2 | 99,5 | 101,5 | 102,8 | 103,8 | 103,2 | 115 |
| 1981 | 101,4 | 99,1 | 99,5 | 98,4 | 98,3 | 98,3 | 98,9 | 100,2 | 102,1 | 104,4 | 106,0 | 107,0 | 106,3 | |
| 1982 | 107,9 | 103,8 | 103,2 | 102,5 | 102,2 | 102,5 | 105,9 | 107,9 | 111,4 | 113,9 | 115,3 | 115,6 | 114,6 | |
| 1983 | 113,0 | 112,4 | 111,5 | 110,3 | 109,9 | 109,2 | 109,8 | 112,7 | 115,0 | 116,0 | 117,0 | 117,7 | 117,1 | |
| 1980 | 100,0 | 104,8 | 102,1 | 106,4 | 105,3 | 97,1 | 86,0 | 84,9 | 83,0 | 93,6 | 99,2 | 116,2 | 122,6 | 116 |
| 1981 | 107,0 | 116,2 | 111,0 | 122,4 | 124,3 | 107,5 | 91,6 | 92,3 | 93,2 | 101,6 | 102,6 | 111,3 | 108,3 | |
| 1982 | 85,3 | 104,6 | 105,5 | 104,5 | 97,4 | 80,5 | 69,7 | 64,3 | 67,2 | 78,7 | 75,2 | 82,8 | 91,5 | |
| 1983 | 90,6 | 85,7 | 86,7 | 102,8 | 89,3 | 79,9 | 77,5 | 71,8 | 81,7 | 92,5 | 98,0 | 108,6 | 115,9 | |
| 1980 | 100,0 | 103,3 | 100,3 | 105,3 | 104,5 | 97,2 | 87,5 | 85,5 | 84,1 | 94,2 | 99,4 | 116,1 | 123,6 | 117 |
| 1981 | 108,3 | 116,4 | 111,2 | 123,3 | 126,5 | 110,3 | 93,0 | 92,9 | 93,8 | 102,8 | 103,7 | 112,8 | 110,5 | |
| 1982 | 88,2 | 106,6 | 108,4 | 107,4 | 101,4 | 84,5 | 73,7 | 67,4 | 69,2 | 81,1 | 77,6 | 84,3 | 94,9 | |
| 1983 | 93,2 | 87,9 | 88,5 | 105,7 | 92,1 | 82,8 | 80,3 | 74,5 | 84,0 | 95,0 | 100,7 | 111,0 | 119,0 | |
| 1980 | 100,0 | 105,4 | 102,8 | 106,8 | 105,6 | 97,1 | 85,3 | 84,6 | 82,5 | 93,4 | 99,1 | 116,2 | 122,2 | 118 |
| 1981 | 106,5 | 116,1 | 110,9 | 122,0 | 123,4 | 106,3 | 91,0 | 92,0 | 93,0 | 101,1 | 102,2 | 110,6 | 107,4 | |
| 1982 | 84,0 | 103,7 | 104,3 | 103,2 | 95,7 | 78,8 | 68,0 | 63,0 | 66,4 | 77,7 | 74,2 | 82,2 | 90,1 | |
| 1983 | 89,5 | 84,7 | 86,0 | 101,6 | 88,1 | 78,7 | 76,3 | 70,6 | 80,7 | 91,5 | 96,9 | 107,6 | 114,6 | |
| 1980 | 100,0 | 98,2 | 98,6 | 100,2 | 102,0 | 100,2 | 97,9 | 95,2 | 94,0 | 94,0 | 92,9 | 92,9 | 91,6 | 119 |
| 1981 | 102,0 | 92,0 | 92,0 | 95,4 | 99,2 | 99,3 | 107,5 | 105,5 | 105,5 | 100,9 | 100,9 | 100,9 | 100,9 | |
| 1982 | 108,2 | 101,4 | 103,8 | 106,9 | 106,9 | 106,9 | 110,8 | 106,9 | 104,7 | 103,9 | 96,8 | 96,8 | 96,5 | |
| 1983 | 95,5 | 96,5 | 90,6 | 90,6 | 92,4 | 97,4 | 96,8 | 96,8 | 93,8 | 93,8 | 95,3 | 95,3 | 98,1 | |
| 1980 | 100,0 | 98,9 | 98,9 | 98,9 | 98,9 | 98,9 | 98,9 | 98,9 | 99,9 | 99,9 | 102,0 | 102,9 | 102,9 | 120 |
| 1981 | 102,6 | 102,5 | 102,5 | 102,5 | 102,5 | 102,7 | 102,7 | 102,7 | 102,7 | 102,7 | 102,7 | 102,7 | 102,7 | |
| 1982 | 122,7 | 122,7 | 122,7 | 122,7 | 122,7 | 122,7 | 122,7 | 122,7 | 122,7 | 122,7 | 122,7 | 122,7 | 122,7 | |
| 1983 | 142,4 | 122,7 | 122,7 | 122,7 | 122,7 | 151,7 | 151,7 | 152,4 | 152,4 | 152,4 | 152,4 | 152,4 | 152,4 | |

2 INDEX DER EINKAUFSPREISE LANDWIRT

1980 *

| LFD NR. | INDEX / INDEXGRUPPE | WÄGUNGS- ANTEIL | V-FAKTOR | JAHRESDURCHSCHNITTE | | | |
|--------------|---|--------------------|----------|---------------------|-------|-------|-------|
| | | | | 1980 | 1981 | 1982 | 1983 |
| OHNE UMSATZ- | | | | | | | |
| 1 | BETRIEBSMITTEL INSGESAMT | 1000 | 0,89243 | 100,0 | 108,3 | 113,3 | 113,8 |
| 2 | WAREN UND DIENSTLEISTUNGEN FUER DIE LAUFENDE PRODUKTION | 794,79 | 0,90582 | 100,0 | 109,2 | 113,9 | 113,5 |
| 3 | DUENGE- UND BODENVERBESSERUNGSMITTEL | 108,16 | 0,92016 | 100,0 | 111,9 | 117,8 | 111,2 |
| 4 | EINNAEHRSTOFFDUENGER | 56,87 | 0,91545 | 100,0 | 112,8 | 119,3 | 112,0 |
| 5 | KALKAMMONSALPETER | 41,68 | 0,90646 | 100,0 | 113,8 | 119,8 | 107,5 |
| 6 | THOMASPHOSPHAT | 5,73 | 1,08601 | 100,0 | 111,5 | 122,0 | 132,2 |
| 7 | KALIUMCHLORID | 5,57 | 0,85564 | 100,0 | 107,6 | 114,1 | 117,9 |
| 8 | BRANNTKALK | 3,89 | 0,80460 | 100,0 | 111,9 | 118,2 | 122,3 |
| 9 | MEHRNAEHRSTOFFDUENGER | 48,46 | 0,95382 | 100,0 | 111,3 | 116,8 | 110,9 |
| 10 | NPK - DUENGER | 28,30 | 0,94300 | 100,0 | 111,5 | 116,7 | 109,2 |
| 11 | PK - DUENGER | 14,24 | 0,97194 | 100,0 | 109,8 | 115,8 | 114,5 |
| 12 | NP - DUENGER | 5,92 | 0,96296 | 100,0 | 114,2 | 120,3 | 110,9 |
| 13 | SONSTIGE DUENGE- UND BODENVERBESSERUNGSMITTEL | 2,83 | 0,73513 | 100,0 | 105,3 | 105,4 | 100,6 |
| 14 | DARUNTER TORFMULL | 2,55 | 0,73513 | 100,0 | 105,3 | 105,4 | 100,6 |
| 15 | FUTTERMITTEL | 276,96 | 1,02824 | 100,0 | 107,7 | 108,5 | 110,9 |

SCHAFTLICHER BETRIEBSMITTEL (AUSGABENINDEX)

100

| JAHR | DURCH- SCHNITT | JAN. | FEBR. | MAERZ | APRIL | MAI | JUNI | JULI | AUG. | SEPT. | OKT. | NOV. | DEZ. | LFD NR. |
|-------------------|-------------------|-------|-------|-------|-------|-------|-------|-------|-------|-------|-------|-------|-------|------------|
| (MEHRWERT-)STEUER | | | | | | | | | | | | | | |
| 1 9 8 0 | 100,0 | 97,9 | 99,3 | 99,5 | 99,4 | 100,0 | 100,0 | 100,0 | 99,8 | 99,7 | 100,1 | 101,5 | 102,8 | 1 |
| 1 9 8 1 | 108,3 | 104,2 | 105,2 | 106,1 | 106,8 | 107,4 | 108,0 | 108,8 | 109,7 | 110,6 | 110,7 | 110,7 | 111,2 | |
| 1 9 8 2 | 113,3 | 112,0 | 112,3 | 112,1 | 112,6 | 112,9 | 113,3 | 113,3 | 113,4 | 113,6 | 114,3 | 114,7 | 115,0 | |
| 1 9 8 3 | 113,8 | 114,7 | 114,2 | 113,6 | 113,5 | 113,7 | 112,6 | 112,0 | 112,6 | 113,9 | 114,4 | 114,9 | 115,5 | |
| 1 9 8 0 | 100,0 | 98,1 | 99,5 | 99,8 | 99,5 | 100,0 | 100,0 | 99,8 | 99,5 | 99,4 | 99,8 | 101,4 | 103,1 | 2 |
| 1 9 8 1 | 109,2 | 104,7 | 105,9 | 106,9 | 107,6 | 108,1 | 108,8 | 109,7 | 110,8 | 111,9 | 111,9 | 111,7 | 112,1 | |
| 1 9 8 2 | 113,9 | 112,9 | 113,1 | 112,8 | 113,1 | 113,3 | 113,9 | 113,8 | 114,0 | 114,1 | 114,7 | 115,1 | 115,5 | |
| 1 9 8 3 | 113,5 | 115,1 | 114,4 | 113,6 | 113,4 | 113,5 | 112,0 | 111,2 | 111,9 | 113,4 | 113,9 | 114,5 | 115,2 | |
| 1 9 8 0 | 100,0 | 94,5 | 96,3 | 97,4 | 97,8 | 98,1 | 99,4 | 100,9 | 101,7 | 102,4 | 103,1 | 103,9 | 104,5 | 3 |
| 1 9 8 1 | 111,9 | 105,8 | 107,5 | 108,7 | 109,5 | 110,5 | 111,0 | 112,6 | 113,6 | 114,5 | 115,5 | 116,5 | 117,4 | |
| 1 9 8 2 | 117,8 | 118,8 | 120,4 | 121,6 | 121,9 | 121,5 | 119,3 | 114,0 | 113,8 | 114,3 | 115,1 | 116,3 | 117,1 | |
| 1 9 8 3 | 111,2 | 118,4 | 119,4 | 119,9 | 119,8 | 118,2 | 107,3 | 103,8 | 103,9 | 104,4 | 105,6 | 106,5 | 107,6 | |
| 1 9 8 0 | 100,0 | 94,2 | 95,5 | 97,0 | 97,4 | 97,9 | 99,6 | 101,4 | 102,1 | 102,7 | 103,4 | 104,1 | 104,5 | 4 |
| 1 9 8 1 | 112,8 | 105,9 | 107,2 | 108,9 | 109,9 | 111,3 | 111,8 | 114,0 | 115,0 | 115,9 | 117,1 | 117,9 | 118,8 | |
| 1 9 8 2 | 119,3 | 120,1 | 121,6 | 123,0 | 123,5 | 123,5 | 122,8 | 115,4 | 114,8 | 115,2 | 116,2 | 117,4 | 118,3 | |
| 1 9 8 3 | 112,0 | 119,7 | 120,3 | 121,0 | 121,1 | 120,0 | 107,7 | 103,9 | 104,1 | 104,6 | 106,1 | 107,1 | 108,5 | |
| 1 9 8 0 | 100,0 | 94,0 | 95,2 | 96,7 | 97,0 | 97,8 | 99,8 | 101,9 | 102,4 | 102,9 | 103,5 | 104,3 | 104,8 | 5 |
| 1 9 8 1 | 113,8 | 106,2 | 107,6 | 109,5 | 110,5 | 112,2 | 112,9 | 115,4 | 116,2 | 117,1 | 118,2 | 119,3 | 120,5 | |
| 1 9 8 2 | 119,8 | 121,8 | 123,6 | 125,2 | 125,7 | 126,0 | 125,0 | 114,7 | 113,5 | 113,8 | 114,7 | 116,2 | 117,2 | |
| 1 9 8 3 | 107,5 | 118,6 | 119,2 | 119,9 | 119,8 | 119,0 | 102,6 | 97,0 | 96,8 | 97,2 | 98,7 | 100,0 | 101,7 | |
| 1 9 8 0 | 100,0 | 94,7 | 96,8 | 97,3 | 97,5 | 99,3 | 100,1 | 100,7 | 101,5 | 102,4 | 103,0 | 103,1 | 103,4 | 6 |
| 1 9 8 1 | 111,5 | 103,9 | 105,2 | 105,8 | 106,5 | 110,6 | 111,4 | 113,4 | 115,2 | 115,8 | 116,7 | 116,5 | 116,7 | |
| 1 9 8 2 | 122,0 | 117,5 | 118,0 | 118,8 | 119,1 | 121,5 | 122,4 | 122,6 | 123,0 | 124,1 | 125,3 | 125,5 | 126,2 | |
| 1 9 8 3 | 132,2 | 128,2 | 128,3 | 128,9 | 129,6 | 131,0 | 130,8 | 132,5 | 133,6 | 134,8 | 135,7 | 136,1 | 136,7 | |
| 1 9 8 0 | 100,0 | 97,8 | 99,1 | 99,7 | 99,8 | 97,6 | 98,0 | 98,2 | 99,9 | 100,4 | 102,4 | 103,2 | 103,8 | 7 |
| 1 9 8 1 | 107,6 | 106,7 | 107,5 | 108,0 | 108,3 | 105,5 | 104,9 | 104,7 | 106,2 | 107,2 | 109,9 | 110,7 | 111,3 | |
| 1 9 8 2 | 114,1 | 113,7 | 114,9 | 115,3 | 115,4 | 111,6 | 111,2 | 111,1 | 112,7 | 113,4 | 115,7 | 116,6 | 117,1 | |
| 1 9 8 3 | 117,9 | 119,8 | 120,5 | 121,0 | 121,1 | 115,5 | 113,2 | 113,8 | 115,3 | 116,2 | 118,2 | 119,3 | 120,4 | |
| 1 9 8 0 | 100,0 | 91,0 | 92,8 | 96,9 | 98,1 | 98,0 | 99,0 | 101,7 | 103,6 | 104,5 | 105,0 | 105,0 | 104,4 | 8 |
| 1 9 8 1 | 111,9 | 104,9 | 106,1 | 108,9 | 110,2 | 110,9 | 111,0 | 113,0 | 115,0 | 115,9 | 116,2 | 115,3 | 114,9 | |
| 1 9 8 2 | 118,2 | 114,5 | 115,5 | 117,0 | 118,1 | 117,3 | 117,1 | 118,3 | 119,9 | 120,5 | 120,6 | 120,4 | 119,7 | |
| 1 9 8 3 | 122,3 | 119,9 | 120,8 | 122,1 | 122,4 | 121,1 | 121,2 | 121,6 | 123,5 | 124,0 | 124,2 | 123,7 | 123,1 | |
| 1 9 8 0 | 100,0 | 95,0 | 97,2 | 97,9 | 98,2 | 98,2 | 99,0 | 100,4 | 101,1 | 102,0 | 102,7 | 103,7 | 104,5 | 9 |
| 1 9 8 1 | 111,3 | 105,8 | 108,0 | 108,8 | 109,3 | 109,8 | 110,4 | 111,5 | 112,4 | 113,3 | 114,3 | 115,5 | 116,5 | |
| 1 9 8 2 | 116,8 | 118,1 | 119,9 | 120,9 | 121,1 | 120,0 | 115,9 | 112,9 | 113,1 | 113,8 | 114,3 | 115,6 | 116,5 | |
| 1 9 8 3 | 110,9 | 117,8 | 119,2 | 119,5 | 119,3 | 117,0 | 107,0 | 103,7 | 103,9 | 104,5 | 105,7 | 106,4 | 107,2 | |
| 1 9 8 0 | 100,0 | 94,3 | 96,8 | 97,4 | 97,8 | 98,4 | 99,4 | 100,8 | 101,5 | 102,3 | 103,1 | 103,8 | 104,5 | 10 |
| 1 9 8 1 | 111,5 | 105,7 | 108,0 | 108,7 | 109,4 | 110,1 | 110,9 | 112,0 | 112,7 | 113,6 | 114,5 | 115,6 | 116,6 | |
| 1 9 8 2 | 116,7 | 118,2 | 120,0 | 121,1 | 121,2 | 121,4 | 116,7 | 112,6 | 112,4 | 113,0 | 113,5 | 114,6 | 115,4 | |
| 1 9 8 3 | 109,2 | 116,7 | 118,3 | 118,4 | 118,0 | 118,0 | 106,4 | 101,2 | 101,1 | 101,8 | 102,8 | 103,3 | 103,9 | |
| 1 9 8 0 | 100,0 | 97,0 | 98,8 | 99,4 | 99,6 | 97,9 | 98,2 | 99,3 | 99,9 | 100,8 | 101,6 | 103,3 | 104,2 | 11 |
| 1 9 8 1 | 109,8 | 105,5 | 107,4 | 108,3 | 108,7 | 108,4 | 108,3 | 109,0 | 110,3 | 111,1 | 112,3 | 113,6 | 114,7 | |
| 1 9 8 2 | 115,8 | 116,3 | 118,0 | 118,8 | 118,8 | 115,0 | 113,0 | 112,6 | 113,4 | 114,5 | 114,8 | 116,6 | 117,5 | |
| 1 9 8 3 | 114,5 | 118,9 | 120,0 | 120,4 | 120,5 | 113,0 | 109,0 | 109,9 | 110,7 | 110,9 | 112,3 | 113,5 | 114,7 | |
| 1 9 8 0 | 100,0 | 93,6 | 95,9 | 96,7 | 97,1 | 97,7 | 99,1 | 101,2 | 101,9 | 103,1 | 103,8 | 104,5 | 105,2 | 12 |
| 1 9 8 1 | 114,2 | 106,7 | 109,5 | 110,3 | 110,8 | 111,6 | 113,4 | 115,2 | 116,3 | 117,2 | 118,5 | 119,5 | 120,8 | |
| 1 9 8 2 | 120,3 | 122,4 | 124,2 | 125,3 | 125,8 | 125,6 | 119,0 | 115,4 | 115,7 | 116,2 | 116,9 | 118,1 | 119,1 | |
| 1 9 8 3 | 110,9 | 120,1 | 121,9 | 122,4 | 122,3 | 122,3 | 105,2 | 100,9 | 101,1 | 102,1 | 103,3 | 104,5 | 105,1 | |
| 1 9 8 0 | 100,0 | 92,7 | 94,9 | 96,9 | 98,8 | 100,5 | 101,1 | 101,3 | 101,9 | 102,5 | 102,8 | 103,2 | 103,5 | 13 |
| 1 9 8 1 | 105,3 | 104,2 | 104,1 | 104,3 | 105,2 | 106,1 | 105,4 | 105,2 | 105,5 | 105,8 | 105,9 | 105,8 | 105,8 | |
| 1 9 8 2 | 105,4 | 105,8 | 105,7 | 105,7 | 105,8 | 106,3 | 106,0 | 105,2 | 105,1 | 105,3 | 105,3 | 104,4 | 104,0 | |
| 1 9 8 3 | 100,6 | 103,5 | 103,8 | 103,6 | 102,8 | 102,7 | 102,6 | 101,8 | 100,3 | 98,1 | 96,9 | 95,6 | 95,6 | |
| 1 9 8 0 | 100,0 | 92,7 | 94,9 | 96,9 | 98,8 | 100,5 | 101,1 | 101,3 | 101,9 | 102,5 | 102,8 | 103,2 | 103,5 | 14 |
| 1 9 8 1 | 105,3 | 104,2 | 104,1 | 104,3 | 105,2 | 106,1 | 105,4 | 105,2 | 105,5 | 105,8 | 105,9 | 105,8 | 105,8 | |
| 1 9 8 2 | 105,4 | 105,8 | 105,7 | 105,7 | 105,8 | 106,3 | 106,0 | 105,2 | 105,1 | 105,3 | 105,3 | 104,4 | 104,0 | |
| 1 9 8 3 | 100,6 | 103,5 | 103,8 | 103,6 | 102,8 | 102,7 | 102,6 | 101,8 | 100,3 | 98,1 | 96,9 | 95,6 | 95,6 | |
| 1 9 8 0 | 100,0 | 98,3 | 98,9 | 99,0 | 98,9 | 99,3 | 99,2 | 99,2 | 99,2 | 99,4 | 100,2 | 103,2 | 105,1 | 15 |
| 1 9 8 1 | 107,7 | 106,0 | 106,5 | 106,5 | 107,0 | 108,1 | 109,4 | 109,1 | 108,8 | 108,5 | 108,6 | 106,8 | 106,7 | |
| 1 9 8 2 | 108,5 | 107,5 | 108,4 | 108,0 | 109,6 | 109,0 | 110,5 | 109,3 | 108,8 | 107,9 | 107,7 | 107,4 | 108,2 | |
| 1 9 8 3 | 110,9 | 108,5 | 108,7 | 108,6 | 109,3 | 109,4 | 109,6 | 109,1 | 109,4 | 112,1 | 114,3 | 115,6 | 116,6 | |

2 INDEX DER EINKAUFSPREISE LANDWIRT

1980 *

| LFD NR. | INDEX / INDEXGRUPPE | WÄGUNGSGS- ANTEIL | V-FAKTOR | JAHRESDURCHSCHNITTE | | | |
|------------|------------------------------------|----------------------|----------|---------------------|-------|-------|--------------|
| | | | | 1980 | 1981 | 1982 | 1983 |
| | | | | | | | OHNE UMSATZ- |
| 16 | FUTTERGETREIDE | 17,07 | 1,01427 | 100,0 | 104,3 | 108,4 | 109,4 |
| 17 | FUTTERWEIZEN | 2,47 | 1,00000 | 100,0 | 103,1 | 106,6 | 107,8 |
| 18 | FUTTERGERSTE | 7,22 | 1,02119 | 100,0 | 102,6 | 108,0 | 108,6 |
| 19 | FUTTERHAFER | 3,73 | 1,04320 | 100,0 | 105,7 | 108,2 | 109,2 |
| 20 | FUTTERMAIS | 3,65 | 0,96120 | 100,0 | 107,2 | 110,5 | 112,4 |
| 21 | KLEIE (WEIZEN-) | 2,88 | 1,03190 | 100,0 | 106,7 | 110,1 | 117,1 |
| 22 | DELKUCHEN UND -SCHROT (SOJASCHROT) | 12,73 | 1,17525 | 100,0 | 124,7 | 116,1 | 127,2 |
| 23 | TIERISCHE FUTTERMITTEL | 9,69 | 1,01346 | 100,0 | 107,1 | 106,6 | 111,4 |
| 24 | FISCHMEHL | 1,79 | 1,05068 | 100,0 | 119,2 | 102,0 | 121,7 |
| 25 | MAGERMILCH | 4,48 | 1,01540 | 100,0 | 104,6 | 106,6 | 107,0 |
| 26 | MAGERMILCHPULVER | 3,42 | 1,02060 | 100,0 | 104,1 | 109,0 | 111,7 |
| 27 | MISCHFUTTERMITTEL | 221,76 | 1,02188 | 100,0 | 107,6 | 108,6 | 110,5 |
| 28 | RINDERMISCHFUTTER | 70,36 | 1,05941 | 100,0 | 110,6 | 111,2 | 113,4 |
| 29 | KÄLBERMISCHFUTTER | 17,99 | . | 100,0 | 105,0 | 111,3 | 115,2 |
| 30 | SCHWEINEMISCHFUTTER | 84,58 | 1,01953 | 100,0 | 105,6 | 106,1 | 107,6 |
| 31 | GEFLÜGELMISCHFUTTER | 48,83 | 0,97436 | 100,0 | 107,4 | 108,2 | 109,4 |

SCHAFTLICHER BETRIEBSMITTEL (AUSGABENINDEX)

100

| JAHR | DURCH- SCHNITT | JAN. | FEBR. | MAERZ | APRIL | MAI | JUNI | JULI | AUG. | SEPT. | OKT. | NOV. | DEZ. | LFD NR. |
|-------------------|-------------------|-------|-------|-------|-------|-------|-------|-------|-------|-------|-------|-------|-------|------------|
| (MEHRWERT-)STEUER | | | | | | | | | | | | | | |
| 1 9 8 0 | 100,0 | 99,5 | 100,9 | 101,8 | 101,9 | 101,9 | 102,1 | 102,3 | 97,1 | 95,1 | 95,9 | 99,5 | 102,0 | 16 |
| 1 9 8 1 | 104,3 | 103,9 | 105,6 | 106,9 | 106,9 | 107,6 | 107,5 | 107,2 | 98,8 | 99,1 | 100,7 | 102,7 | 104,9 | |
| 1 9 8 2 | 108,4 | 107,8 | 109,4 | 110,4 | 111,3 | 113,0 | 113,7 | 111,0 | 104,7 | 103,9 | 103,6 | 105,1 | 106,6 | |
| 1 9 8 3 | 109,4 | 107,9 | 108,7 | 109,2 | 110,0 | 110,8 | 111,1 | 108,5 | 104,2 | 105,8 | 110,0 | 112,5 | 114,3 | |
| 1 9 8 0 | 100,0 | 99,8 | 100,9 | 102,1 | 102,6 | 102,7 | 102,7 | 102,6 | 95,7 | 95,8 | 96,6 | 98,3 | 100,0 | 17 |
| 1 9 8 1 | 103,1 | 102,1 | 103,9 | 105,0 | 105,9 | 106,7 | 107,0 | 107,0 | 98,2 | 97,8 | 99,5 | 101,1 | 102,8 | |
| 1 9 8 2 | 106,6 | 105,4 | 107,3 | 108,4 | 109,0 | 110,3 | 111,1 | 109,4 | 101,5 | 102,1 | 103,3 | 105,1 | 106,4 | |
| 1 9 8 3 | 107,8 | 108,1 | 109,4 | 110,2 | 111,3 | 111,8 | 112,3 | 112,5 | 102,0 | 101,4 | 103,0 | 104,8 | 107,1 | |
| 1 9 8 0 | 100,0 | 101,2 | 102,5 | 103,2 | 103,1 | 103,1 | 103,4 | 103,7 | 93,7 | 93,5 | 94,4 | 97,5 | 100,5 | 18 |
| 1 9 8 1 | 102,6 | 102,7 | 104,7 | 105,5 | 105,5 | 106,2 | 105,9 | 105,7 | 95,3 | 96,1 | 98,3 | 101,0 | 103,9 | |
| 1 9 8 2 | 108,0 | 107,6 | 109,9 | 110,4 | 111,3 | 113,7 | 114,5 | 108,4 | 104,2 | 102,4 | 103,0 | 104,5 | 106,2 | |
| 1 9 8 3 | 108,6 | 107,6 | 108,6 | 109,5 | 110,7 | 112,1 | 112,6 | 107,4 | 101,8 | 104,0 | 107,2 | 109,9 | 111,6 | |
| 1 9 8 0 | 100,0 | 96,6 | 99,5 | 101,5 | 101,7 | 101,8 | 102,3 | 102,5 | 102,5 | 93,9 | 95,4 | 99,3 | 103,3 | 19 |
| 1 9 8 1 | 105,7 | 106,0 | 108,6 | 109,6 | 110,0 | 111,0 | 111,0 | 110,2 | 97,5 | 97,5 | 99,8 | 102,6 | 104,9 | |
| 1 9 8 2 | 108,2 | 108,2 | 110,0 | 111,0 | 112,2 | 114,4 | 115,6 | 116,5 | 101,0 | 100,4 | 101,2 | 103,3 | 104,3 | |
| 1 9 8 3 | 109,2 | 105,7 | 106,7 | 106,6 | 107,3 | 107,8 | 107,9 | 105,6 | 103,9 | 107,3 | 112,7 | 117,4 | 121,5 | |
| 1 9 8 0 | 100,0 | 99,1 | 99,1 | 99,1 | 99,1 | 99,1 | 99,1 | 99,1 | 99,1 | 99,1 | 99,1 | 104,4 | 105,0 | 20 |
| 1 9 8 1 | 107,2 | 105,3 | 105,3 | 108,1 | 107,4 | 107,4 | 107,4 | 107,4 | 107,4 | 107,4 | 107,4 | 107,1 | 108,3 | |
| 1 9 8 2 | 110,5 | 109,6 | 109,1 | 111,0 | 111,8 | 111,8 | 111,8 | 111,8 | 111,8 | 111,8 | 107,4 | 108,2 | 110,0 | |
| 1 9 8 3 | 112,4 | 110,6 | 110,7 | 110,7 | 110,7 | 110,7 | 110,7 | 110,7 | 110,7 | 110,7 | 117,4 | 118,0 | 117,1 | |
| 1 9 8 0 | 100,0 | 103,5 | 102,7 | 101,3 | 99,9 | 101,1 | 100,3 | 99,1 | 98,5 | 97,6 | 96,2 | 98,7 | 101,5 | 21 |
| 1 9 8 1 | 106,7 | 103,6 | 105,1 | 106,0 | 105,8 | 108,4 | 110,1 | 109,8 | 109,3 | 107,7 | 106,3 | 104,1 | 104,2 | |
| 1 9 8 2 | 110,1 | 106,7 | 108,9 | 108,4 | 109,5 | 111,5 | 115,4 | 114,8 | 111,6 | 108,4 | 107,9 | 108,2 | 110,1 | |
| 1 9 8 3 | 117,1 | 112,1 | 113,3 | 112,8 | 112,4 | 114,8 | 116,4 | 116,7 | 116,5 | 118,8 | 121,7 | 123,5 | 126,7 | |
| 1 9 8 0 | 100,0 | 95,9 | 95,1 | 93,9 | 94,3 | 94,1 | 93,0 | 93,6 | 94,0 | 95,8 | 103,7 | 121,3 | 125,5 | 22 |
| 1 9 8 1 | 124,7 | 122,8 | 122,3 | 122,5 | 123,9 | 129,4 | 130,9 | 127,0 | 129,0 | 129,1 | 126,4 | 118,5 | 115,1 | |
| 1 9 8 2 | 116,1 | 114,8 | 117,8 | 118,2 | 119,6 | 122,8 | 120,1 | 117,9 | 114,4 | 112,1 | 110,2 | 111,2 | 113,9 | |
| 1 9 8 3 | 127,2 | 112,8 | 114,5 | 113,4 | 114,2 | 115,5 | 116,9 | 116,3 | 125,7 | 150,1 | 151,3 | 149,6 | 146,6 | |
| 1 9 8 0 | 100,0 | 97,9 | 98,5 | 98,4 | 99,0 | 99,2 | 99,5 | 100,1 | 100,2 | 100,5 | 100,9 | 102,5 | 103,4 | 23 |
| 1 9 8 1 | 107,1 | 104,4 | 105,2 | 105,9 | 106,3 | 106,6 | 108,4 | 109,2 | 109,1 | 109,0 | 108,3 | 106,5 | 106,8 | |
| 1 9 8 2 | 106,6 | 106,8 | 106,2 | 106,6 | 106,3 | 105,9 | 106,1 | 107,3 | 106,7 | 106,4 | 105,7 | 106,1 | 109,2 | |
| 1 9 8 3 | 111,4 | 110,1 | 110,3 | 109,5 | 109,6 | 110,0 | 109,3 | 109,8 | 110,5 | 112,9 | 114,2 | 114,6 | 115,7 | |
| 1 9 8 0 | 100,0 | 93,3 | 95,7 | 95,0 | 97,3 | 99,2 | 98,9 | 98,6 | 99,1 | 100,1 | 101,0 | 108,8 | 113,5 | 24 |
| 1 9 8 1 | 119,2 | 116,9 | 117,1 | 119,3 | 120,0 | 120,6 | 123,1 | 125,0 | 124,4 | 123,7 | 119,8 | 111,2 | 109,4 | |
| 1 9 8 2 | 102,0 | 108,6 | 107,6 | 105,1 | 104,5 | 102,9 | 101,9 | 101,4 | 99,1 | 96,4 | 96,2 | 97,8 | 102,9 | |
| 1 9 8 3 | 121,7 | 106,2 | 110,1 | 109,1 | 108,8 | 110,8 | 116,2 | 117,7 | 121,3 | 134,1 | 141,9 | 142,2 | 142,2 | |
| 1 9 8 0 | 100,0 | 98,9 | 99,0 | 99,1 | 99,2 | 99,6 | 100,0 | 100,6 | 100,6 | 100,6 | 100,7 | 101,0 | 100,8 | 25 |
| 1 9 8 1 | 104,6 | 101,3 | 102,4 | 102,8 | 103,3 | 103,5 | 105,3 | 106,9 | 106,6 | 106,1 | 105,7 | 105,0 | 106,4 | |
| 1 9 8 2 | 106,6 | 106,7 | 105,8 | 107,3 | 107,5 | 106,8 | 105,4 | 106,9 | 106,7 | 106,7 | 104,7 | 104,8 | 109,8 | |
| 1 9 8 3 | 107,0 | 110,1 | 109,3 | 108,2 | 108,7 | 108,6 | 104,8 | 105,3 | 105,3 | 105,2 | 104,7 | 105,5 | 108,0 | |
| 1 9 8 0 | 100,0 | 99,1 | 99,3 | 99,4 | 99,5 | 98,6 | 99,2 | 100,1 | 100,3 | 100,7 | 101,1 | 101,2 | 101,4 | 26 |
| 1 9 8 1 | 104,1 | 101,8 | 102,5 | 102,9 | 103,0 | 103,2 | 104,8 | 103,9 | 104,5 | 105,0 | 105,8 | 105,9 | 106,1 | |
| 1 9 8 2 | 109,0 | 105,9 | 106,0 | 106,4 | 105,7 | 106,4 | 109,1 | 110,9 | 110,7 | 111,3 | 112,0 | 112,1 | 111,8 | |
| 1 9 8 3 | 111,7 | 112,0 | 111,8 | 111,4 | 111,2 | 111,3 | 111,5 | 111,7 | 111,7 | 112,0 | 112,1 | 112,1 | 112,0 | |
| 1 9 8 0 | 100,0 | 98,1 | 98,7 | 99,0 | 98,9 | 99,4 | 99,3 | 99,1 | 99,8 | 100,0 | 100,5 | 102,7 | 104,5 | 27 |
| 1 9 8 1 | 107,6 | 105,5 | 106,0 | 105,9 | 106,5 | 107,5 | 109,0 | 109,0 | 109,3 | 108,7 | 109,0 | 107,2 | 107,0 | |
| 1 9 8 2 | 108,6 | 107,5 | 108,3 | 107,7 | 109,5 | 108,3 | 110,1 | 109,2 | 109,5 | 108,6 | 108,6 | 107,8 | 108,3 | |
| 1 9 8 3 | 110,5 | 108,4 | 108,5 | 108,4 | 109,1 | 109,1 | 109,3 | 109,2 | 109,3 | 110,9 | 113,1 | 114,5 | 115,7 | |
| 1 9 8 0 | 100,0 | 96,3 | 96,8 | 97,5 | 97,5 | 98,7 | 98,5 | 98,3 | 100,5 | 100,5 | 101,9 | 105,4 | 108,0 | 28 |
| 1 9 8 1 | 110,6 | 108,8 | 108,9 | 107,6 | 109,7 | 110,6 | 112,3 | 112,6 | 112,3 | 112,2 | 111,7 | 110,5 | 109,8 | |
| 1 9 8 2 | 111,2 | 110,2 | 110,5 | 110,3 | 110,9 | 111,2 | 111,4 | 111,2 | 112,1 | 111,5 | 112,0 | 110,9 | 111,6 | |
| 1 9 8 3 | 113,4 | 111,9 | 111,6 | 111,7 | 111,7 | 111,7 | 111,6 | 111,3 | 111,1 | 112,9 | 116,5 | 118,5 | 120,0 | |
| 1 9 8 0 | 100,0 | 98,3 | 98,4 | 98,5 | 98,3 | 99,0 | 99,7 | 100,7 | 100,6 | 101,2 | 101,4 | 101,4 | 102,3 | 29 |
| 1 9 8 1 | 105,0 | 102,6 | 102,2 | 103,2 | 103,4 | 105,3 | 105,0 | 105,8 | 106,8 | 106,7 | 105,8 | 106,6 | 106,5 | |
| 1 9 8 2 | 111,3 | 107,5 | 108,7 | 109,1 | 109,2 | 109,5 | 111,4 | 112,8 | 113,5 | 114,0 | 114,3 | 113,1 | 112,7 | |
| 1 9 8 3 | 115,2 | 114,2 | 114,7 | 114,9 | 114,8 | 115,2 | 115,0 | 114,7 | 114,9 | 114,7 | 115,0 | 116,7 | 117,5 | |
| 1 9 8 0 | 100,0 | 99,2 | 99,8 | 99,6 | 99,6 | 99,8 | 99,9 | 99,6 | 99,5 | 99,3 | 99,6 | 101,3 | 102,5 | 30 |
| 1 9 8 1 | 105,6 | 104,0 | 104,2 | 104,8 | 104,8 | 105,8 | 107,1 | 106,7 | 107,1 | 106,3 | 107,3 | 104,5 | 104,9 | |
| 1 9 8 2 | 106,1 | 104,9 | 106,3 | 104,9 | 108,7 | 106,0 | 109,4 | 106,7 | 106,6 | 105,2 | 105,2 | 104,8 | 105,0 | |
| 1 9 8 3 | 107,6 | 105,0 | 105,4 | 105,7 | 106,5 | 106,4 | 106,9 | 106,5 | 107,1 | 108,4 | 110,2 | 111,4 | 112,2 | |
| 1 9 8 0 | 100,0 | 98,8 | 99,5 | 100,0 | 99,9 | 99,7 | 99,1 | 99,0 | 99,0 | 100,0 | 99,7 | 101,6 | 103,8 | 31 |
| 1 9 8 1 | 107,4 | 104,4 | 106,3 | 106,5 | 106,0 | 107,0 | 108,9 | 108,8 | 109,6 | 108,7 | 109,2 | 107,2 | 106,7 | |
| 1 9 8 2 | 108,2 | 107,9 | 108,3 | 108,1 | 109,0 | 107,6 | 108,7 | 109,0 | 109,6 | 108,4 | 107,5 | 106,4 | 107,5 | |
| 1 9 8 3 | 109,4 | 107,2 | 107,1 | 106,0 | 107,6 | 107,7 | 108,0 | 108,8 | 108,3 | 110,9 | 112,4 | 113,4 | 115,1 | |

2 INDEX DER EINKAUFSPREISE LANDWIRT

1980 *

| LFD NR. | INDEX / INDEXGRUPPE | WÄGUNGS- ANTEIL | V-FAKTOR | JAHRESDURCHSCHNITTE | | | |
|------------|-------------------------------------|--------------------|----------|---------------------|-------|-------|--------------|
| | | | | 1980 | 1981 | 1982 | 1983 |
| | | | | | | | OHNE UMSATZ- |
| 32 | HEU UND STROH | 4,72 | 1,00499 | 100,0 | 91,5 | 96,3 | 88,0 |
| 33 | SONSTIGE FUTTERMITTEL | 8,11 | 0,94643 | 100,0 | 101,6 | 103,8 | 112,2 |
| 34 | BIERTREBER | 1,89 | 0,93107 | 100,0 | 102,6 | 106,7 | 107,8 |
| 35 | MANIOCKMEHL | 2,71 | 0,91123 | 100,0 | 101,3 | 100,2 | 107,5 |
| 36 | ZUCKERRUEBENSCHNITZEL | 3,51 | 0,98932 | 100,0 | 101,3 | 104,9 | 118,3 |
| 37 | SAATGUT | 21,64 | 1,02138 | 100,0 | 103,9 | 109,2 | 115,3 |
| 38 | GETREIDESAATGUT | 9,69 | 0,90000 | 100,0 | 104,1 | 109,1 | 114,3 |
| 39 | WINTERWEIZEN | 3,42 | 0,93985 | 100,0 | 101,0 | 104,4 | 107,8 |
| 40 | MAIS | 2,57 | 0,72622 | 100,0 | 111,0 | 119,1 | 130,4 |
| 41 | WINTERROGGEN | 0,90 | 0,99800 | 100,0 | 100,5 | 103,6 | 108,0 |
| 42 | WINTERGERSTE | 1,88 | | 100,0 | 102,9 | 108,0 | 110,0 |
| 43 | SOMMERGERSTE | 0,92 | 0,96984 | 100,0 | 101,6 | 106,4 | 108,8 |
| 44 | HACKFRUECHTESAATGUT | 4,53 | 1,40597 | 100,0 | 106,9 | 109,5 | 115,0 |
| 45 | KARTOFFELN, MITTELFRUEHE | 0,61 | 1,78599 | 100,0 | 108,7 | 112,9 | 119,7 |
| 46 | KARTOFFELN, MITTELSPAETE UND SPAETE | 2,88 | 1,60342 | 100,0 | 107,0 | 108,8 | 114,7 |
| 47 | ZUCKERRUEBEN | 0,80 | 0,86299 | 100,0 | 105,3 | 108,1 | 109,6 |
| 48 | FUTTERRUEBEN | 0,24 | 0,79600 | 100,0 | 107,3 | 114,2 | 123,3 |

SCHAFTLICHER BETRIEBSMITTEL (AUSGABENINDEX)

100

| JAH | DURCH- SCHNITT | JAN. | FEBR. | MAERZ | APRIL | MAI | JUNI | JULI | AUG. | SEPT. | OKT. | NOV. | DEZ. | LFD NR. |
|-------------------|-------------------|-------|-------|-------|-------|-------|-------|-------|-------|-------|-------|-------|-------|------------|
| (MEHRWERT-)STEUER | | | | | | | | | | | | | | |
| 1 9 8 0 | 100,0 | 100,7 | 106,6 | 103,5 | 100,3 | 99,9 | 98,8 | 105,1 | 92,3 | 93,2 | 95,3 | 101,6 | 102,6 | 32 |
| 1 9 8 1 | 91,5 | 104,0 | 100,5 | 99,6 | 96,1 | 89,3 | 87,4 | 83,5 | 78,5 | 84,8 | 87,6 | 92,6 | 94,6 | |
| 1 9 8 2 | 96,3 | 98,7 | 100,0 | 100,4 | 102,0 | 105,5 | 106,4 | 94,0 | 83,2 | 86,6 | 87,8 | 94,1 | 96,4 | |
| 1 9 8 3 | 88,0 | 98,6 | 99,8 | 100,9 | 101,1 | 99,0 | 93,1 | 75,9 | 71,3 | 77,3 | 79,0 | 80,2 | 80,2 | |
| 1 9 8 0 | 100,0 | 100,7 | 101,3 | 98,5 | 99,0 | 100,2 | 100,3 | 99,8 | 100,2 | 100,0 | 97,5 | 101,0 | 101,4 | 33 |
| 1 9 8 1 | 101,6 | 101,4 | 101,2 | 102,2 | 102,9 | 104,5 | 104,1 | 103,1 | 103,5 | 101,9 | 98,9 | 97,5 | 98,2 | |
| 1 9 8 2 | 103,8 | 101,6 | 102,0 | 101,6 | 102,7 | 104,2 | 105,3 | 105,4 | 105,2 | 104,2 | 103,1 | 104,6 | 105,2 | |
| 1 9 8 3 | 112,2 | 106,9 | 106,5 | 107,1 | 109,5 | 110,3 | 112,2 | 113,1 | 114,5 | 116,0 | 115,7 | 116,8 | 118,1 | |
| 1 9 8 0 | 100,0 | 98,6 | 99,5 | 99,4 | 99,7 | 99,7 | 99,6 | 100,3 | 100,4 | 100,4 | 100,6 | 101,0 | 100,9 | 34 |
| 1 9 8 1 | 102,6 | 101,1 | 101,4 | 102,0 | 102,0 | 102,2 | 102,6 | 103,1 | 102,8 | 103,3 | 103,5 | 103,5 | 103,8 | |
| 1 9 8 2 | 106,7 | 104,8 | 106,1 | 106,2 | 106,2 | 106,7 | 107,3 | 107,3 | 107,2 | 107,2 | 107,0 | 107,5 | 107,3 | |
| 1 9 8 3 | 107,8 | 107,1 | 107,3 | 107,3 | 107,5 | 107,7 | 107,4 | 107,6 | 107,8 | 108,0 | 108,1 | 108,8 | 109,2 | |
| 1 9 8 0 | 100,0 | 100,6 | 99,7 | 99,3 | 99,4 | 99,4 | 99,5 | 99,5 | 99,8 | 100,1 | 100,3 | 100,8 | 101,6 | 35 |
| 1 9 8 1 | 101,3 | 101,8 | 101,7 | 101,7 | 101,6 | 101,9 | 102,2 | 102,0 | 102,5 | 102,6 | 100,7 | 99,4 | 97,4 | |
| 1 9 8 2 | 100,2 | 98,4 | 98,3 | 97,6 | 98,2 | 98,3 | 100,4 | 100,6 | 100,6 | 101,4 | 101,4 | 102,8 | 103,4 | |
| 1 9 8 3 | 107,5 | 103,1 | 102,5 | 103,1 | 107,1 | 107,6 | 107,6 | 109,1 | 108,8 | 109,6 | 110,3 | 110,4 | 110,5 | |
| 1 9 8 0 | 100,0 | 101,9 | 103,5 | 97,5 | 98,3 | 101,0 | 101,4 | 99,8 | 100,5 | 99,6 | 93,7 | 101,2 | 101,4 | 36 |
| 1 9 8 1 | 101,3 | 101,2 | 100,7 | 102,7 | 104,5 | 107,7 | 106,4 | 104,0 | 104,6 | 100,7 | 95,0 | 92,7 | 95,7 | |
| 1 9 8 2 | 104,9 | 102,4 | 102,6 | 102,1 | 104,3 | 107,0 | 107,9 | 108,0 | 107,7 | 104,7 | 102,3 | 104,4 | 105,5 | |
| 1 9 8 3 | 118,3 | 109,7 | 109,1 | 110,1 | 112,5 | 113,8 | 118,4 | 119,1 | 122,6 | 125,2 | 123,9 | 126,0 | 128,7 | |
| 1 9 8 0 | 100,0 | 100,3 | 99,6 | 100,4 | 99,5 | 99,3 | 99,0 | 99,2 | 99,1 | 99,2 | 100,1 | 101,3 | 103,0 | 37 |
| 1 9 8 1 | 103,9 | 103,8 | 103,7 | 103,4 | 103,2 | 102,6 | 102,5 | 102,6 | 103,5 | 103,7 | 104,9 | 105,2 | 107,2 | |
| 1 9 8 2 | 109,2 | 106,8 | 106,6 | 106,9 | 108,9 | 108,6 | 108,2 | 108,3 | 109,3 | 109,8 | 110,2 | 112,1 | 114,3 | |
| 1 9 8 3 | 115,3 | 113,8 | 113,8 | 115,1 | 115,0 | 114,9 | 114,5 | 114,2 | 114,3 | 114,6 | 115,6 | 118,0 | 119,4 | |
| 1 9 8 0 | 100,0 | 99,9 | 99,9 | 99,9 | 100,0 | 100,0 | 100,0 | 100,0 | 100,1 | 100,1 | 100,1 | 100,1 | 100,1 | 38 |
| 1 9 8 1 | 104,1 | 103,5 | 103,5 | 103,5 | 103,5 | 103,5 | 103,5 | 103,5 | 104,7 | 104,7 | 104,9 | 104,9 | 104,9 | |
| 1 9 8 2 | 109,1 | 104,9 | 105,2 | 105,4 | 109,4 | 109,4 | 109,4 | 109,4 | 110,1 | 110,3 | 110,7 | 110,7 | 114,2 | |
| 1 9 8 3 | 114,3 | 114,2 | 114,2 | 114,3 | 114,3 | 114,4 | 114,4 | 114,4 | 114,4 | 114,2 | 114,4 | 114,4 | 114,4 | |
| 1 9 8 0 | 100,0 | 100,0 | 100,0 | 100,0 | 100,0 | 100,0 | 100,0 | 100,0 | 100,0 | 100,0 | 100,0 | 100,0 | 100,0 | 39 |
| 1 9 8 1 | 101,0 | 101,0 | 101,0 | 101,0 | 101,0 | 101,0 | 101,0 | 101,0 | 101,0 | 101,0 | 101,0 | 101,0 | 101,0 | |
| 1 9 8 2 | 104,4 | 101,0 | 101,0 | 101,0 | 105,2 | 105,2 | 105,2 | 105,2 | 105,2 | 105,2 | 105,2 | 105,2 | 107,8 | |
| 1 9 8 3 | 107,8 | 107,8 | 107,8 | 107,8 | 107,8 | 107,8 | 107,8 | 107,8 | 107,8 | 107,8 | 107,8 | 107,8 | 107,8 | |
| 1 9 8 0 | 100,0 | 100,0 | 100,0 | 100,0 | 100,0 | 100,0 | 100,0 | 100,0 | 100,0 | 100,0 | 100,0 | 100,0 | 100,0 | 40 |
| 1 9 8 1 | 111,0 | 111,0 | 111,0 | 111,0 | 111,0 | 111,0 | 111,0 | 111,0 | 111,0 | 111,0 | 111,0 | 111,0 | 111,0 | |
| 1 9 8 2 | 119,1 | 111,0 | 111,0 | 111,0 | 120,7 | 120,7 | 120,7 | 120,7 | 120,7 | 120,7 | 120,7 | 120,7 | 130,4 | |
| 1 9 8 3 | 130,4 | 130,4 | 130,4 | 130,4 | 130,4 | 130,4 | 130,4 | 130,4 | 130,4 | 130,4 | 130,4 | 130,4 | 130,4 | |
| 1 9 8 0 | 100,0 | 100,0 | 100,0 | 100,0 | 100,0 | 100,0 | 100,0 | 100,0 | 100,0 | 100,0 | 100,0 | 100,0 | 100,0 | 41 |
| 1 9 8 1 | 100,5 | 100,1 | 100,1 | 100,1 | 100,1 | 100,1 | 100,1 | 100,1 | 100,1 | 100,1 | 101,7 | 101,8 | 101,8 | |
| 1 9 8 2 | 103,6 | 101,8 | 101,9 | 101,9 | 101,9 | 101,9 | 101,9 | 101,9 | 101,9 | 101,9 | 104,4 | 108,0 | 108,0 | |
| 1 9 8 3 | 108,0 | 108,0 | 108,0 | 108,0 | 108,0 | 108,0 | 108,0 | 108,0 | 108,0 | 106,3 | 108,6 | 108,6 | 108,6 | |
| 1 9 8 0 | 100,0 | 99,7 | 99,7 | 99,7 | 99,7 | 99,7 | 99,7 | 99,7 | 100,4 | 100,4 | 100,4 | 100,4 | 100,4 | 42 |
| 1 9 8 1 | 102,9 | 100,4 | 100,4 | 100,4 | 100,4 | 100,4 | 100,4 | 100,4 | 106,5 | 106,5 | 106,5 | 106,5 | 106,5 | |
| 1 9 8 2 | 108,0 | 106,5 | 106,5 | 106,5 | 106,5 | 106,5 | 106,5 | 106,5 | 110,0 | 110,0 | 110,0 | 110,0 | 110,0 | |
| 1 9 8 3 | 110,0 | 110,0 | 110,0 | 110,0 | 110,0 | 110,0 | 110,0 | 110,0 | 110,0 | 110,0 | 110,0 | 110,0 | 110,0 | |
| 1 9 8 0 | 100,0 | 99,7 | 99,7 | 100,0 | 100,1 | 100,1 | 100,1 | 100,1 | 100,1 | 100,1 | 100,1 | 100,1 | 100,1 | 43 |
| 1 9 8 1 | 101,6 | 101,3 | 101,3 | 101,3 | 101,3 | 101,3 | 101,3 | 101,3 | 101,3 | 101,3 | 102,2 | 102,4 | 102,4 | |
| 1 9 8 2 | 106,4 | 102,4 | 105,2 | 107,7 | 106,8 | 106,8 | 106,8 | 106,8 | 106,8 | 106,8 | 106,9 | 107,1 | 107,1 | |
| 1 9 8 3 | 108,8 | 107,1 | 107,1 | 108,9 | 108,6 | 109,3 | 109,3 | 109,3 | 109,3 | 109,3 | 109,3 | 109,3 | 109,3 | |
| 1 9 8 0 | 100,0 | 94,2 | 94,2 | 101,4 | 101,2 | 101,2 | 101,2 | 101,2 | 101,2 | 101,2 | 101,3 | 101,1 | 101,1 | 44 |
| 1 9 8 1 | 106,9 | 101,1 | 101,1 | 106,9 | 109,5 | 109,5 | 109,5 | 109,5 | 109,5 | 109,5 | 107,9 | 104,6 | 104,6 | |
| 1 9 8 2 | 109,5 | 104,6 | 104,6 | 109,1 | 111,9 | 111,9 | 111,9 | 111,9 | 111,9 | 111,9 | 110,2 | 106,8 | 106,8 | |
| 1 9 8 3 | 115,0 | 106,8 | 106,8 | 112,7 | 115,6 | 115,6 | 115,6 | 115,6 | 115,6 | 115,6 | 116,8 | 121,4 | 121,4 | |
| 1 9 8 0 | 100,0 | 91,8 | 91,9 | 101,1 | 100,8 | 100,8 | 100,8 | 100,8 | 100,8 | 100,8 | 101,2 | 104,7 | 104,7 | 45 |
| 1 9 8 1 | 108,7 | 104,7 | 104,7 | 108,8 | 111,6 | 111,6 | 111,6 | 111,6 | 111,6 | 111,6 | 108,7 | 104,1 | 104,1 | |
| 1 9 8 2 | 112,9 | 104,1 | 104,1 | 111,9 | 116,9 | 116,9 | 116,9 | 116,9 | 116,9 | 116,9 | 114,8 | 109,3 | 109,3 | |
| 1 9 8 3 | 119,7 | 109,3 | 109,3 | 118,2 | 120,4 | 120,4 | 120,4 | 120,4 | 120,4 | 120,4 | 121,9 | 127,4 | 127,4 | |
| 1 9 8 0 | 100,0 | 93,8 | 93,8 | 101,7 | 101,4 | 101,4 | 101,4 | 101,4 | 101,4 | 101,4 | 101,6 | 100,5 | 100,5 | 46 |
| 1 9 8 1 | 107,0 | 100,5 | 100,5 | 106,8 | 110,0 | 110,0 | 110,0 | 110,0 | 110,0 | 110,0 | 108,2 | 104,1 | 104,1 | |
| 1 9 8 2 | 108,8 | 104,1 | 104,1 | 108,2 | 111,5 | 111,5 | 111,5 | 111,5 | 111,5 | 111,5 | 109,4 | 105,1 | 105,1 | |
| 1 9 8 3 | 114,7 | 105,1 | 105,1 | 111,8 | 115,3 | 115,3 | 115,3 | 115,3 | 115,3 | 115,3 | 117,0 | 123,0 | 123,0 | |
| 1 9 8 0 | 100,0 | 97,0 | 97,0 | 100,6 | 100,6 | 100,6 | 100,6 | 100,6 | 100,6 | 100,6 | 100,6 | 100,6 | 100,6 | 47 |
| 1 9 8 1 | 105,3 | 100,6 | 100,6 | 105,8 | 106,5 | 106,5 | 106,5 | 106,5 | 106,5 | 106,5 | 105,8 | 105,8 | 105,8 | |
| 1 9 8 2 | 108,1 | 105,8 | 105,8 | 108,6 | 108,5 | 108,5 | 108,5 | 108,5 | 108,5 | 108,5 | 108,5 | 108,5 | 108,5 | |
| 1 9 8 3 | 109,6 | 108,5 | 108,5 | 109,8 | 109,8 | 109,8 | 109,8 | 109,8 | 109,8 | 109,8 | 109,8 | 109,8 | 109,8 | |
| 1 9 8 0 | 100,0 | 95,6 | 95,6 | 101,5 | 100,8 | 100,8 | 100,8 | 100,8 | 100,8 | 100,8 | 100,8 | 100,8 | 100,8 | 48 |
| 1 9 8 1 | 107,3 | 100,8 | 100,8 | 107,2 | 108,7 | 108,7 | 108,7 | 108,7 | 108,7 | 108,7 | 108,9 | 108,9 | 108,9 | |
| 1 9 8 2 | 114,2 | 108,9 | 109,0 | 115,4 | 115,2 | 115,2 | 115,2 | 115,2 | 115,2 | 115,2 | 115,2 | 115,2 | 115,2 | |
| 1 9 8 3 | 123,3 | 115,2 | 115,2 | 120,6 | 125,4 | 125,4 | 125,4 | 125,4 | 125,4 | 125,4 | 125,4 | 125,4 | 125,4 | |

2 INDEX DER EINKAUFSPREISE LANDWIRT

1980 *

| LFD NR. | INDEX / INDEXGRUPPE | WÄGUNGSG- ANTEIL | V-FAKTOR | JAHRESDURCHSCHNITTE | | | |
|------------|-----------------------------------|---------------------|----------|---------------------|-------|--------------|-------|
| | | | | 1980 | 1981 | 1982 | 1983 |
| | | | | | | OHNE UMSATZ- | |
| 49 | FUTTERPFLANZENSAAFGUT | 2,29 | 0,67540 | 100,0 | 102,7 | 108,2 | 124,9 |
| 50 | ROTKLEE | 0,45 | 0,96136 | 100,0 | 97,0 | 97,1 | 120,6 |
| 51 | WIESENSCHWINGEL | 0,66 | 0,55332 | 100,0 | 102,6 | 101,6 | 109,0 |
| 52 | FUTTERERBSEN | 0,17 | 0,91078 | 100,0 | 99,8 | 108,6 | 112,5 |
| 53 | WEIDELGRAS | 1,01 | . | 100,0 | 105,9 | 117,3 | 139,4 |
| 54 | GEMJESESAATGUT | 0,87 | 0,80645 | 100,0 | 115,3 | 120,4 | 129,1 |
| 55 | ZIERPFLANZENSAAFGUT | 3,88 | 0,93939 | 100,0 | 96,8 | 105,0 | 107,2 |
| 56 | DELSAATEN (WINTERRAPS) | 0,38 | . | 100,0 | 115,2 | 131,4 | 135,0 |
| 57 | NUTZ- UND ZUCHTVIEH | 74,72 | 1,03223 | 100,0 | 104,1 | 115,4 | 103,8 |
| 58 | DARUNTER MILCHKUEHE | 3,40 | 0,94002 | 100,0 | 101,3 | 106,9 | 107,9 |
| 59 | FAERSEN | 7,19 | 0,89982 | 100,0 | 100,9 | 107,3 | 109,1 |
| 60 | KAEELBER | 9,03 | 1,00463 | 100,0 | 98,4 | 108,9 | 108,1 |
| 61 | FERKEL | 39,57 | 1,10242 | 100,0 | 107,7 | 124,6 | 104,0 |
| 62 | SAUEN | 2,61 | 1,08641 | 100,0 | 103,6 | 116,6 | 107,2 |
| 63 | GEFLUEGEL (KUEKEN UND JUNGHENNEN) | 9,22 | 0,96973 | 100,0 | 99,7 | 98,4 | 95,3 |

SCHAFTLICHER BETRIEBSMITTEL (AUSGABENINDEX)

100

| JAHR | DURCH- SCHNITT | JAN. | FEBR. | MAERZ | APRIL | MAI | JUNI | JULI | AUG. | SEPT. | OKT. | NOV. | DEZ. | LFD NR. |
|-------------------|-------------------|-------|-------|-------|-------|-------|-------|-------|-------|-------|-------|-------|-------|------------|
| (MEHRWERT-)STEUER | | | | | | | | | | | | | | |
| 1 9 8 0 | 100,0 | 100,5 | 100,4 | 99,1 | 99,8 | 99,6 | 99,7 | 99,7 | 99,8 | 99,9 | 100,5 | 100,5 | 100,5 | 49 |
| 1 9 8 1 | 102,7 | 101,4 | 102,0 | 101,9 | 102,1 | 102,3 | 102,3 | 102,6 | 102,5 | 103,6 | 104,3 | 103,7 | 104,0 | |
| 1 9 8 2 | 108,2 | 103,8 | 104,3 | 104,4 | 104,5 | 105,3 | 105,7 | 107,7 | 110,4 | 111,6 | 112,5 | 113,5 | 114,3 | |
| 1 9 8 3 | 124,9 | 115,6 | 116,8 | 122,9 | 127,0 | 127,0 | 127,0 | 127,4 | 127,6 | 127,2 | 127,0 | 126,4 | 127,3 | |
| 1 9 8 0 | 100,0 | 104,5 | 104,5 | 98,8 | 99,1 | 99,1 | 99,1 | 99,1 | 99,1 | 99,1 | 99,1 | 99,1 | 99,1 | 50 |
| 1 9 8 1 | 97,0 | 99,1 | 99,1 | 97,0 | 96,5 | 96,5 | 96,5 | 96,5 | 96,5 | 96,5 | 96,4 | 96,4 | 96,4 | |
| 1 9 8 2 | 97,1 | 96,4 | 96,4 | 97,2 | 97,3 | 97,3 | 97,3 | 97,3 | 97,3 | 97,3 | 97,3 | 97,3 | 97,3 | |
| 1 9 8 3 | 120,6 | 97,3 | 97,3 | 113,0 | 126,6 | 126,6 | 126,6 | 126,6 | 126,6 | 126,6 | 126,6 | 126,6 | 126,6 | |
| 1 9 8 0 | 100,0 | 99,1 | 99,1 | 99,4 | 100,3 | 100,3 | 100,3 | 100,3 | 100,3 | 100,3 | 100,3 | 100,3 | 100,3 | 51 |
| 1 9 8 1 | 102,6 | 100,1 | 100,1 | 102,9 | 103,1 | 103,1 | 103,1 | 103,1 | 103,1 | 103,1 | 103,1 | 103,1 | 103,1 | |
| 1 9 8 2 | 101,6 | 103,1 | 103,1 | 101,4 | 101,3 | 101,3 | 101,3 | 101,3 | 101,3 | 101,3 | 101,3 | 101,3 | 101,3 | |
| 1 9 8 3 | 109,0 | 101,3 | 101,3 | 106,6 | 111,0 | 111,0 | 111,0 | 111,0 | 111,0 | 111,0 | 111,0 | 111,0 | 111,0 | |
| 1 9 8 0 | 100,0 | 103,1 | 102,3 | 100,0 | 99,8 | 99,4 | 99,4 | 99,6 | 99,2 | 99,2 | 99,5 | 99,3 | 99,3 | 52 |
| 1 9 8 1 | 99,8 | 99,3 | 99,3 | 96,8 | 97,3 | 98,9 | 98,9 | 99,3 | 99,3 | 99,3 | 101,7 | 101,8 | 103,3 | |
| 1 9 8 2 | 108,6 | 105,6 | 106,3 | 107,5 | 107,5 | 107,9 | 108,2 | 108,7 | 110,0 | 110,4 | 109,6 | 110,7 | 110,4 | |
| 1 9 8 3 | 112,5 | 112,1 | 111,8 | 112,4 | 112,7 | 112,6 | 112,6 | 112,6 | 112,4 | 112,4 | 112,4 | 112,4 | 113,4 | |
| 1 9 8 0 | 100,0 | 99,2 | 99,2 | 98,9 | 99,7 | 99,4 | 99,6 | 99,6 | 99,9 | 100,1 | 101,5 | 101,5 | 101,4 | 53 |
| 1 9 8 1 | 105,9 | 103,6 | 104,9 | 104,2 | 104,7 | 105,0 | 104,9 | 105,5 | 105,4 | 107,5 | 109,0 | 107,7 | 108,0 | |
| 1 9 8 2 | 117,3 | 107,2 | 108,2 | 109,0 | 109,3 | 111,1 | 112,0 | 116,3 | 122,2 | 125,0 | 127,1 | 129,1 | 131,0 | |
| 1 9 8 3 | 139,4 | 133,6 | 136,4 | 139,8 | 140,1 | 140,1 | 140,1 | 141,0 | 141,4 | 140,6 | 140,2 | 138,8 | 140,7 | |
| 1 9 8 0 | 100,0 | 100,0 | 100,0 | 100,0 | 100,0 | 100,0 | 100,0 | 100,0 | 100,0 | 100,0 | 100,0 | 100,0 | 100,0 | 54 |
| 1 9 8 1 | 115,3 | 115,3 | 115,3 | 115,3 | 115,3 | 115,3 | 115,3 | 115,3 | 115,3 | 115,3 | 115,3 | 115,3 | 115,3 | |
| 1 9 8 2 | 120,4 | 120,4 | 120,4 | 120,4 | 120,4 | 120,4 | 120,4 | 120,4 | 120,4 | 120,4 | 120,4 | 120,4 | 120,4 | |
| 1 9 8 3 | 129,1 | 129,1 | 129,1 | 129,1 | 129,1 | 129,1 | 129,1 | 129,1 | 129,1 | 129,1 | 129,1 | 129,1 | 129,1 | |
| 1 9 8 0 | 100,0 | 108,5 | 104,4 | 101,4 | 96,6 | 95,7 | 93,8 | 94,4 | 93,8 | 94,3 | 97,8 | 104,9 | 114,4 | 55 |
| 1 9 8 1 | 96,8 | 106,8 | 105,9 | 97,1 | 92,9 | 89,2 | 88,8 | 88,7 | 88,8 | 89,3 | 97,2 | 102,8 | 113,6 | |
| 1 9 8 2 | 105,0 | 110,7 | 108,4 | 104,5 | 102,3 | 100,1 | 97,8 | 97,0 | 99,3 | 100,2 | 102,8 | 117,0 | 119,8 | |
| 1 9 8 3 | 107,2 | 114,4 | 114,0 | 110,0 | 103,8 | 103,1 | 100,6 | 99,1 | 99,7 | 101,6 | 105,2 | 113,9 | 121,2 | |
| 1 9 8 0 | 100,0 | 100,9 | 100,9 | 96,9 | 96,9 | 96,5 | 96,7 | 99,5 | 99,3 | 99,8 | 104,5 | 104,1 | 104,1 | 56 |
| 1 9 8 1 | 115,2 | 104,1 | 104,1 | 104,5 | 105,9 | 105,9 | 106,5 | 108,1 | 128,8 | 128,8 | 128,5 | 128,5 | 128,7 | |
| 1 9 8 2 | 131,4 | 128,7 | 129,0 | 128,9 | 128,9 | 128,9 | 128,9 | 129,4 | 131,4 | 135,8 | 135,8 | 135,8 | 135,8 | |
| 1 9 8 3 | 135,0 | 135,8 | 135,8 | 135,8 | 135,8 | 135,8 | 135,8 | 134,1 | 134,2 | 134,2 | 134,2 | 134,2 | 134,2 | |
| 1 9 8 0 | 100,0 | 108,9 | 111,1 | 110,1 | 104,9 | 101,9 | 100,6 | 97,5 | 94,8 | 94,1 | 91,2 | 91,4 | 93,4 | 57 |
| 1 9 8 1 | 104,1 | 95,1 | 98,4 | 100,4 | 99,5 | 99,3 | 99,6 | 102,2 | 104,7 | 111,0 | 110,8 | 112,6 | 115,4 | |
| 1 9 8 2 | 115,4 | 115,8 | 113,9 | 115,3 | 112,7 | 113,3 | 114,3 | 115,6 | 117,5 | 117,4 | 115,7 | 116,0 | 117,6 | |
| 1 9 8 3 | 103,8 | 113,9 | 111,7 | 111,5 | 107,8 | 105,5 | 103,3 | 101,3 | 100,3 | 101,7 | 98,5 | 95,0 | 94,7 | |
| 1 9 8 0 | 100,0 | 100,3 | 102,1 | 101,2 | 104,2 | 101,0 | 106,6 | 100,3 | 98,6 | 97,0 | 95,4 | 96,2 | 97,3 | 58 |
| 1 9 8 1 | 101,3 | 98,8 | 100,8 | 101,7 | 101,0 | 103,6 | 101,9 | 102,7 | 101,7 | 101,0 | 99,3 | 100,5 | 102,5 | |
| 1 9 8 2 | 106,9 | 103,1 | 105,5 | 107,2 | 108,1 | 108,4 | 108,7 | 105,8 | 107,5 | 103,0 | 106,3 | 108,6 | 110,0 | |
| 1 9 8 3 | 107,9 | 110,1 | 108,5 | 108,8 | 113,5 | 109,4 | 111,2 | 108,6 | 106,4 | 102,7 | 104,7 | 105,0 | 105,5 | |
| 1 9 8 0 | 100,0 | 100,6 | 100,9 | 101,8 | 100,9 | 101,1 | 104,4 | 101,6 | 98,9 | 97,5 | 96,8 | 97,4 | 98,0 | 59 |
| 1 9 8 1 | 100,9 | 98,2 | 100,8 | 99,4 | 99,5 | 101,3 | 101,6 | 102,4 | 98,8 | 100,6 | 100,9 | 101,7 | 105,3 | |
| 1 9 8 2 | 107,3 | 106,3 | 109,1 | 108,9 | 109,5 | 107,1 | 106,6 | 107,6 | 106,5 | 103,6 | 102,3 | 109,3 | 111,3 | |
| 1 9 8 3 | 109,1 | 111,9 | 111,0 | 111,2 | 114,0 | 109,7 | 110,0 | 110,8 | 108,5 | 104,4 | 105,5 | 106,3 | 106,3 | |
| 1 9 8 0 | 100,0 | 108,6 | 105,0 | 102,3 | 98,3 | 97,7 | 101,2 | 105,2 | 106,3 | 103,5 | 93,2 | 92,5 | 86,1 | 60 |
| 1 9 8 1 | 98,4 | 83,5 | 85,9 | 84,8 | 85,9 | 84,0 | 99,0 | 105,6 | 110,3 | 111,8 | 109,9 | 110,7 | 109,0 | |
| 1 9 8 2 | 108,9 | 101,6 | 100,1 | 99,3 | 100,8 | 103,6 | 106,9 | 114,4 | 117,1 | 116,1 | 116,0 | 116,9 | 113,7 | |
| 1 9 8 3 | 108,1 | 107,5 | 104,2 | 98,5 | 98,2 | 102,3 | 111,5 | 116,4 | 117,1 | 114,7 | 113,5 | 110,5 | 102,5 | |
| 1 9 8 0 | 100,0 | 114,1 | 118,1 | 117,6 | 108,0 | 102,7 | 99,3 | 94,1 | 90,3 | 90,3 | 86,9 | 86,9 | 91,4 | 61 |
| 1 9 8 1 | 107,7 | 95,4 | 100,4 | 104,9 | 102,7 | 100,9 | 99,8 | 102,7 | 106,7 | 117,5 | 117,5 | 119,7 | 123,6 | |
| 1 9 8 2 | 124,6 | 126,0 | 122,5 | 125,3 | 120,7 | 121,6 | 122,3 | 124,1 | 127,1 | 129,5 | 125,5 | 123,8 | 126,9 | |
| 1 9 8 3 | 104,0 | 121,5 | 119,6 | 120,2 | 112,8 | 108,3 | 103,2 | 98,2 | 97,0 | 100,0 | 93,2 | 86,9 | 86,9 | |
| 1 9 8 0 | 100,0 | 111,9 | 111,9 | 105,6 | 105,5 | 97,0 | 98,2 | 98,0 | 91,9 | 92,4 | 93,3 | 94,4 | 100,2 | 62 |
| 1 9 8 1 | 103,6 | 105,5 | 101,4 | 95,2 | 94,7 | 96,4 | 92,2 | 96,3 | 100,5 | 110,4 | 110,9 | 116,2 | 122,9 | |
| 1 9 8 2 | 116,6 | 122,6 | 117,2 | 111,7 | 110,2 | 112,8 | 102,7 | 110,0 | 109,6 | 116,0 | 123,1 | 134,5 | 129,1 | |
| 1 9 8 3 | 107,2 | 130,7 | 117,0 | 109,6 | 109,4 | 104,9 | 103,0 | 98,1 | 99,9 | 99,9 | 104,3 | 107,5 | 101,9 | |
| 1 9 8 0 | 100,0 | 99,3 | 101,6 | 100,5 | 102,2 | 103,9 | 101,0 | 99,3 | 97,6 | 97,0 | 98,2 | 99,3 | 99,9 | 63 |
| 1 9 8 1 | 99,7 | 97,6 | 98,2 | 98,7 | 99,9 | 103,3 | 99,3 | 99,3 | 99,3 | 99,3 | 99,3 | 100,5 | 102,2 | |
| 1 9 8 2 | 98,4 | 101,6 | 101,6 | 102,2 | 99,9 | 99,3 | 103,3 | 98,7 | 98,7 | 93,0 | 94,1 | 93,6 | 95,3 | |
| 1 9 8 3 | 95,3 | 93,6 | 93,0 | 95,3 | 94,1 | 95,9 | 92,4 | 93,6 | 92,4 | 96,4 | 97,6 | 97,6 | 102,2 | |

| LFD NR. | INDEX / INDEXGRUPPE | WÄGUNGS- ANTEIL | V-FAKTOR | JAHRESDURCHSCHNITTE | | | |
|--------------|---|--------------------|----------|---------------------|-------|-------|-------|
| | | | | 1980 | 1981 | 1982 | 1983 |
| OHNE UMSATZ- | | | | | | | |
| 64 | PFLANZENSCHUTZMITTEL | 19,50 | 1,27877 | 100,0 | 120,3 | 133,9 | 150,3 |
| 65 | FUNGIZIDE | 3,89 | 1,07875 | 100,0 | 113,5 | 131,7 | 151,3 |
| 66 | INSEKTIZIDE | 1,39 | 1,18064 | 100,0 | 110,4 | 115,7 | 122,3 |
| 67 | HERBIZIDE | 12,33 | 1,36612 | 100,0 | 125,0 | 126,3 | 132,3 |
| 68 | SONSTIGE MITTEL | 1,89 | 1,18064 | 100,0 | 111,1 | 201,9 | 286,7 |
| 69 | BRENN- UND TREIBSTOFFE (EINSCHL. SCHMIERST. U. EL. STROM) | 114,26 | 0,65820 | 100,0 | 117,2 | 122,9 | 118,7 |
| 70 | KOHLE | 0,42 | 0,77924 | 100,0 | 112,1 | 118,8 | 121,8 |
| 71 | HEIZÖL | 29,19 | 0,50955 | 100,0 | 118,7 | 124,5 | 114,7 |
| 72 | HEIZÖL, EXTRA LEICHT | 27,42 | 0,50497 | 100,0 | 117,4 | 124,1 | 113,6 |
| 73 | HEIZÖL, SCHWER | 1,77 | 0,62054 | 100,0 | 138,3 | 131,2 | 132,7 |
| 74 | TREIBSTOFFE | 56,12 | 0,57480 | 100,0 | 120,2 | 124,2 | 119,1 |
| 75 | DIESELKRAFTSTOFF 1) | 41,08 | 0,55529 | 100,0 | 119,9 | 127,0 | 120,5 |
| 76 | BENZIN | 15,04 | 0,77912 | 100,0 | 120,8 | 116,8 | 115,4 |
| 77 | SCHMIERSTOFFE | 10,59 | 0,84982 | 100,0 | 105,9 | 110,0 | 111,9 |
| 78 | SCHLEPPER MOTORENÖL | 7,08 | 0,85790 | 100,0 | 105,1 | 109,1 | 111,5 |
| 79 | STAUFFERFETT | 3,51 | 0,83392 | 100,0 | 107,4 | 111,6 | 112,8 |
| 80 | ELEKTRISCHER STROM | 17,94 | 0,90901 | 100,0 | 112,2 | 123,9 | 127,8 |
| 81 | ALLGEMEINE WIRTSCHAFTSAUSGABEN | 80,59 | 0,86315 | 100,0 | 106,0 | 110,9 | 114,3 |

1) Unter Berücksichtigung der Betriebsbeihilfe für Dieselkraftstoff.

SCHAFTLICHER BETRIEBSMITTEL (AUSGABENINDEX)

100

| JAH | DURCH- SCHNITT | JAN. | FEBR. | MAERZ | APRIL | MAI | JUNI | JULI | AUG. | SEPT. | OKT. | NOV. | DEZ. | LFD NR. |
|-------------------|-------------------|-------|-------|-------|-------|-------|-------|-------|-------|-------|-------|-------|-------|------------|
| (MEHRWERT-)STEUER | | | | | | | | | | | | | | |
| 1 9 8 0 | 100,0 | 100,0 | 100,0 | 100,0 | 100,0 | 100,0 | 100,0 | 100,0 | 100,0 | 100,0 | 100,0 | 100,0 | 100,0 | 64 |
| 1 9 8 1 | 120,3 | 120,9 | 120,9 | 120,9 | 120,9 | 120,0 | 120,0 | 120,0 | 120,0 | 120,0 | 120,0 | 120,0 | 120,0 | |
| 1 9 8 2 | 133,9 | 120,0 | 122,1 | 122,1 | 122,1 | 122,1 | 122,1 | 146,1 | 146,1 | 146,1 | 146,1 | 146,1 | 146,1 | |
| 1 9 8 3 | 150,3 | 150,4 | 150,4 | 150,4 | 150,4 | 150,4 | 150,3 | 150,3 | 150,3 | 150,3 | 150,3 | 150,3 | 150,3 | |
| 1 9 8 0 | 100,0 | 100,0 | 100,0 | 100,0 | 100,0 | 100,0 | 100,0 | 100,0 | 100,0 | 100,0 | 100,0 | 100,0 | 100,0 | 65 |
| 1 9 8 1 | 113,5 | 116,3 | 116,3 | 116,3 | 116,3 | 112,1 | 112,1 | 112,1 | 112,1 | 112,1 | 112,1 | 112,1 | 112,1 | |
| 1 9 8 2 | 131,7 | 112,1 | 116,5 | 116,5 | 116,5 | 116,5 | 116,5 | 147,7 | 147,7 | 147,7 | 147,7 | 147,7 | 147,7 | |
| 1 9 8 3 | 151,3 | 151,3 | 151,3 | 151,3 | 151,3 | 151,3 | 151,3 | 151,3 | 151,3 | 151,3 | 151,3 | 151,3 | 151,3 | |
| 1 9 8 0 | 100,0 | 100,0 | 100,0 | 100,0 | 100,0 | 100,0 | 100,0 | 100,0 | 100,0 | 100,0 | 100,0 | 100,0 | 100,0 | 66 |
| 1 9 8 1 | 110,4 | 110,4 | 110,4 | 110,4 | 110,4 | 110,4 | 110,4 | 110,4 | 110,4 | 110,4 | 110,4 | 110,4 | 110,4 | |
| 1 9 8 2 | 115,7 | 110,4 | 116,2 | 116,2 | 116,2 | 116,2 | 116,2 | 116,2 | 116,2 | 116,2 | 116,2 | 116,2 | 116,2 | |
| 1 9 8 3 | 122,3 | 122,3 | 122,3 | 122,3 | 122,3 | 122,3 | 122,3 | 122,3 | 122,3 | 122,3 | 122,3 | 122,3 | 122,3 | |
| 1 9 8 0 | 100,0 | 100,0 | 100,0 | 100,0 | 100,0 | 100,0 | 100,0 | 100,0 | 100,0 | 100,0 | 100,0 | 100,0 | 100,0 | 67 |
| 1 9 8 1 | 125,0 | 124,6 | 124,6 | 124,6 | 124,6 | 125,2 | 125,2 | 125,2 | 125,2 | 125,2 | 125,2 | 125,2 | 125,2 | |
| 1 9 8 2 | 126,3 | 125,2 | 125,8 | 125,8 | 125,8 | 125,8 | 125,8 | 126,8 | 126,8 | 126,8 | 126,8 | 126,8 | 126,8 | |
| 1 9 8 3 | 132,3 | 132,4 | 132,4 | 132,4 | 132,4 | 132,4 | 132,3 | 132,3 | 132,3 | 132,3 | 132,3 | 132,3 | 132,3 | |
| 1 9 8 0 | 100,0 | 100,0 | 100,0 | 100,0 | 100,0 | 100,0 | 100,0 | 100,0 | 100,0 | 100,0 | 100,0 | 100,0 | 100,0 | 68 |
| 1 9 8 1 | 111,1 | 114,2 | 114,2 | 114,2 | 114,2 | 109,5 | 109,5 | 109,5 | 109,5 | 109,5 | 109,5 | 109,5 | 109,5 | |
| 1 9 8 2 | 201,9 | 109,5 | 114,2 | 114,2 | 114,2 | 114,2 | 114,2 | 290,3 | 290,3 | 290,3 | 290,3 | 290,3 | 290,3 | |
| 1 9 8 3 | 286,7 | 286,7 | 286,7 | 286,7 | 286,7 | 286,7 | 286,7 | 286,7 | 286,7 | 286,7 | 286,7 | 286,7 | 286,7 | |
| 1 9 8 0 | 100,0 | 95,9 | 99,2 | 98,9 | 99,6 | 102,1 | 101,6 | 101,0 | 99,2 | 97,1 | 98,6 | 101,1 | 105,7 | 69 |
| 1 9 8 1 | 117,2 | 106,9 | 108,8 | 112,4 | 115,1 | 114,1 | 114,4 | 117,7 | 122,5 | 125,3 | 123,0 | 123,3 | 122,6 | |
| 1 9 8 2 | 122,9 | 124,3 | 121,5 | 117,7 | 116,6 | 118,7 | 120,2 | 121,7 | 122,2 | 124,3 | 128,6 | 130,3 | 128,8 | |
| 1 9 8 3 | 118,7 | 124,9 | 119,7 | 113,6 | 112,9 | 114,7 | 115,4 | 115,8 | 120,0 | 121,6 | 120,7 | 122,2 | 123,2 | |
| 1 9 8 0 | 100,0 | 94,6 | 96,0 | 97,4 | 97,8 | 97,6 | 97,8 | 98,3 | 99,3 | 103,1 | 105,8 | 106,1 | 106,3 | 70 |
| 1 9 8 1 | 112,1 | 108,1 | 109,0 | 109,1 | 110,0 | 109,9 | 110,5 | 110,9 | 112,2 | 114,1 | 116,4 | 117,3 | 117,3 | |
| 1 9 8 2 | 118,8 | 117,8 | 117,9 | 118,0 | 117,6 | 117,1 | 117,2 | 117,3 | 118,0 | 119,1 | 121,3 | 122,1 | 122,2 | |
| 1 9 8 3 | 121,8 | 122,5 | 122,5 | 122,5 | 121,3 | 120,2 | 120,2 | 120,2 | 120,5 | 121,4 | 123,0 | 123,7 | 123,9 | |
| 1 9 8 0 | 100,0 | 101,4 | 102,0 | 99,5 | 99,4 | 105,4 | 102,2 | 99,6 | 95,0 | 90,5 | 95,1 | 101,0 | 109,3 | 71 |
| 1 9 8 1 | 118,7 | 109,6 | 112,8 | 119,8 | 115,8 | 112,1 | 112,3 | 117,0 | 125,5 | 128,0 | 122,2 | 124,8 | 124,5 | |
| 1 9 8 2 | 124,5 | 130,1 | 122,2 | 114,5 | 116,9 | 121,7 | 120,9 | 120,4 | 121,6 | 126,6 | 134,7 | 135,2 | 129,5 | |
| 1 9 8 3 | 114,7 | 122,2 | 113,2 | 105,0 | 108,3 | 109,1 | 110,9 | 110,7 | 117,9 | 119,5 | 116,9 | 121,0 | 122,2 | |
| 1 9 8 0 | 100,0 | 101,7 | 102,3 | 99,7 | 99,7 | 106,1 | 102,5 | 99,8 | 95,1 | 90,2 | 94,8 | 100,2 | 108,1 | 72 |
| 1 9 8 1 | 117,4 | 108,3 | 111,5 | 117,9 | 113,7 | 110,0 | 110,3 | 115,6 | 124,7 | 127,3 | 121,5 | 124,3 | 124,1 | |
| 1 9 8 2 | 124,1 | 129,8 | 121,3 | 113,2 | 115,8 | 121,1 | 120,4 | 119,9 | 121,2 | 126,5 | 135,1 | 135,5 | 129,5 | |
| 1 9 8 3 | 113,6 | 121,9 | 112,6 | 103,8 | 107,0 | 108,0 | 109,8 | 109,7 | 117,0 | 118,1 | 115,2 | 119,5 | 120,6 | |
| 1 9 8 0 | 100,0 | 97,3 | 97,2 | 95,9 | 94,2 | 94,2 | 97,3 | 95,7 | 93,8 | 94,4 | 99,1 | 112,9 | 127,9 | 73 |
| 1 9 8 1 | 138,3 | 129,7 | 133,2 | 148,7 | 147,7 | 144,8 | 142,7 | 139,0 | 138,2 | 138,4 | 133,0 | 132,4 | 131,5 | |
| 1 9 8 2 | 131,2 | 134,2 | 135,6 | 135,1 | 133,8 | 131,7 | 128,8 | 128,3 | 128,5 | 128,3 | 128,8 | 131,1 | 129,7 | |
| 1 9 8 3 | 132,7 | 127,0 | 123,3 | 124,4 | 127,9 | 126,8 | 127,3 | 126,8 | 131,8 | 140,6 | 143,4 | 145,0 | 147,6 | |
| 1 9 8 0 | 100,0 | 92,6 | 98,8 | 99,4 | 100,0 | 101,8 | 102,3 | 102,0 | 100,6 | 98,7 | 98,3 | 100,2 | 105,2 | 74 |
| 1 9 8 1 | 120,2 | 106,7 | 108,6 | 112,0 | 118,3 | 118,2 | 118,7 | 121,1 | 126,2 | 130,4 | 128,3 | 127,3 | 126,0 | |
| 1 9 8 2 | 124,2 | 125,0 | 123,3 | 119,6 | 115,8 | 117,2 | 120,6 | 123,6 | 123,9 | 125,7 | 130,1 | 133,1 | 133,0 | |
| 1 9 8 3 | 119,1 | 128,6 | 122,8 | 114,6 | 111,4 | 114,7 | 114,7 | 115,6 | 119,4 | 121,8 | 121,1 | 121,8 | 123,2 | |
| 1 9 8 0 | 100,0 | 93,4 | 99,4 | 100,1 | 99,9 | 102,2 | 102,6 | 102,2 | 100,3 | 97,8 | 97,3 | 99,5 | 105,2 | 75 |
| 1 9 8 1 | 119,9 | 106,6 | 108,1 | 111,7 | 117,8 | 117,6 | 117,2 | 119,4 | 125,4 | 130,1 | 128,7 | 128,4 | 127,7 | |
| 1 9 8 2 | 127,0 | 127,7 | 126,9 | 123,3 | 119,8 | 120,8 | 123,5 | 124,8 | 125,1 | 126,9 | 131,8 | 136,4 | 136,5 | |
| 1 9 8 3 | 120,5 | 132,3 | 125,2 | 116,4 | 112,8 | 115,7 | 115,2 | 115,9 | 119,7 | 122,7 | 122,1 | 123,6 | 124,7 | |
| 1 9 8 0 | 100,0 | 90,3 | 97,1 | 97,5 | 100,2 | 100,7 | 101,5 | 101,6 | 101,4 | 101,2 | 101,0 | 102,0 | 105,2 | 76 |
| 1 9 8 1 | 120,8 | 107,1 | 109,9 | 112,8 | 119,8 | 119,8 | 122,7 | 125,6 | 128,2 | 131,4 | 127,1 | 124,2 | 121,5 | |
| 1 9 8 2 | 116,8 | 117,5 | 113,3 | 109,4 | 105,0 | 107,2 | 112,6 | 120,5 | 120,7 | 122,3 | 125,6 | 124,0 | 123,4 | |
| 1 9 8 3 | 115,4 | 118,6 | 116,1 | 109,5 | 107,7 | 111,9 | 113,5 | 114,7 | 118,5 | 119,3 | 118,5 | 116,9 | 119,1 | |
| 1 9 8 0 | 100,0 | 96,2 | 97,6 | 98,0 | 98,5 | 99,6 | 100,1 | 101,0 | 101,1 | 101,3 | 102,0 | 102,3 | 102,4 | 77 |
| 1 9 8 1 | 105,9 | 102,7 | 103,0 | 103,3 | 105,7 | 105,9 | 106,3 | 106,5 | 106,7 | 107,0 | 107,6 | 107,8 | 107,9 | |
| 1 9 8 2 | 110,0 | 108,4 | 108,4 | 108,6 | 109,3 | 109,8 | 110,2 | 110,5 | 110,6 | 110,7 | 110,9 | 111,0 | 111,1 | |
| 1 9 8 3 | 111,9 | 111,3 | 111,3 | 111,3 | 111,3 | 111,3 | 111,4 | 111,7 | 112,3 | 112,1 | 112,9 | 113,1 | 113,2 | |
| 1 9 8 0 | 100,0 | 96,6 | 97,7 | 98,0 | 98,8 | 100,0 | 100,6 | 100,9 | 101,0 | 101,3 | 101,5 | 101,7 | 101,9 | 78 |
| 1 9 8 1 | 105,1 | 102,2 | 102,5 | 102,9 | 104,4 | 105,1 | 105,6 | 105,9 | 106,1 | 106,5 | 106,7 | 106,7 | 106,8 | |
| 1 9 8 2 | 109,1 | 107,0 | 107,1 | 107,4 | 108,1 | 108,9 | 109,4 | 109,9 | 110,0 | 110,2 | 110,4 | 110,5 | 110,6 | |
| 1 9 8 3 | 111,5 | 110,9 | 111,0 | 111,0 | 111,0 | 111,0 | 111,0 | 111,3 | 112,1 | 111,9 | 112,0 | 112,2 | 112,2 | |
| 1 9 8 0 | 100,0 | 95,4 | 97,3 | 98,0 | 98,0 | 98,9 | 99,2 | 101,2 | 101,2 | 101,2 | 102,9 | 103,6 | 103,3 | 79 |
| 1 9 8 1 | 107,4 | 103,7 | 104,1 | 104,1 | 108,2 | 107,4 | 107,8 | 107,8 | 107,9 | 107,9 | 109,5 | 110,1 | 110,1 | |
| 1 9 8 2 | 111,6 | 111,1 | 111,1 | 111,1 | 111,6 | 111,6 | 111,7 | 111,7 | 111,7 | 111,7 | 112,0 | 112,0 | 112,1 | |
| 1 9 8 3 | 112,8 | 112,1 | 111,8 | 111,8 | 111,8 | 111,8 | 112,2 | 112,5 | 112,6 | 112,6 | 114,6 | 114,9 | 115,3 | |
| 1 9 8 0 | 100,0 | 96,9 | 96,9 | 96,9 | 99,2 | 99,4 | 99,4 | 100,3 | 100,3 | 100,3 | 103,4 | 103,5 | 103,5 | 80 |
| 1 9 8 1 | 112,2 | 105,4 | 106,4 | 107,1 | 109,3 | 109,4 | 109,6 | 115,3 | 115,8 | 116,0 | 116,8 | 117,6 | 117,6 | |
| 1 9 8 2 | 123,9 | 122,5 | 122,5 | 122,5 | 122,9 | 123,6 | 123,9 | 124,7 | 124,7 | 124,7 | 124,7 | 124,9 | 125,0 | |
| 1 9 8 3 | 127,8 | 125,6 | 125,3 | 125,5 | 125,5 | 126,0 | 126,9 | 127,3 | 130,0 | 130,1 | 130,3 | 130,4 | 130,5 | |
| 1 9 8 0 | 100,0 | 96,5 | 98,1 | 99,1 | 99,7 | 99,9 | 100,3 | 100,4 | 100,6 | 100,8 | 101,1 | 101,5 | 101,9 | 81 |
| 1 9 8 1 | 106,0 | 102,9 | 103,6 | 104,3 | 104,9 | 105,5 | 105,9 | 106,5 | 106,9 | 107,5 | 107,7 | 108,0 | 108,2 | |
| 1 9 8 2 | 110,9 | 109,0 | 109,4 | 109,5 | 109,8 | 110,2 | 110,7 | 111,2 | 111,4 | 111,8 | 112,3 | 112,5 | 112,7 | |
| 1 9 8 3 | 114,3 | 113,2 | 113,5 | 113,5 | 113,4 | 114,1 | 114,3 | 114,3 | 114,6 | 115,0 | 115,2 | 115,2 | 115,5 | |

2 INDEX DER EINKAUFSPREISE LANDWIRT

1980 *

| LFD NR. | INDEX / INDEXGRUPPE | WÄGUNGSG- ANTEIL | V-FAKTOR | JAHRESDURCHSCHNITTE | | | |
|------------|---|---------------------|----------|---------------------|-------|-------|--------------|
| | | | | 1980 | 1981 | 1982 | 1983 |
| | | | | | | | OHNE UMSATZ- |
| 82 | UNTERHALTUNG DER WIRTSCHAFTSGEBÄUDE | 20,44 | 0,80322 | 100,0 | 106,8 | 112,4 | 115,6 |
| 83 | UNTERHALTUNG DER MASCHINEN UND GERAETE (EINSCHL. TECH- NISCHER HILFSMATERIALIEN) | 78,52 | 0,81240 | 100,0 | 106,4 | 112,3 | 116,4 |
| 84 | REPARATUREN (OHNE AUTOREPARATUREN) | 50,25 | 0,80712 | 100,0 | 106,2 | 112,4 | 116,9 |
| 85 | AUSGABEN FÜR AUTOREPARATUREN | 12,57 | 0,82045 | 100,0 | 107,3 | 112,0 | 117,0 |
| 86 | TECHNISCHE HILFSMATERIALIEN | 15,70 | 0,86506 | 100,0 | 106,5 | 112,1 | 114,4 |
| 87 | NEUBAUTEN UND NEUE MASCHINEN | 205,21 | 0,84756 | 100,0 | 104,9 | 111,1 | 115,0 |
| 88 | NEUBAU LANDWIRTSCHAFTLICHER BETRIEBSGEBÄUDE | 35,44 | 0,74563 | 100,0 | 106,2 | 109,4 | 111,2 |
| 89 | NEUANSCHAFFUNG GRÖßERER MASCHINEN (EINSCHL. KFZ.) | 169,77 | 0,87422 | 100,0 | 104,6 | 111,4 | 115,8 |
| 90 | ACKERSCHLEPPER (VIERRADSCHLEPPER) | 48,78 | 0,86567 | 100,0 | 105,2 | 110,7 | 114,8 |
| 91 | EINACHSSCHLEPPER UND ANDERE EINACHSIGE MOTORGERÄTE | 2,31 | 0,84238 | 100,0 | 105,1 | 109,5 | 113,3 |
| 92 | LANDMASCHINEN UND GERAETE | 88,97 | 0,88040 | 100,0 | 104,6 | 112,0 | 116,5 |
| 93 | FÜR DIE BODENBEARBEITUNG UND -PFLEGE | 9,64 | 0,86460 | 100,0 | 103,6 | 111,9 | 114,5 |
| 94 | DARUNTER SCHLEPPERANBAUPFLUG | 3,25 | 0,84059 | 100,0 | 105,7 | 114,8 | 116,7 |
| 95 | ACKEREGGE | 3,07 | 0,87691 | 100,0 | 103,7 | 112,7 | 115,4 |
| 96 | ZUM SAEN UND PFLANZEN | 2,55 | 0,82668 | 100,0 | 102,6 | 107,5 | 112,9 |
| 97 | FÜR DÜNGUNG, PFLANZENSCHUTZ UND BEWÄSSERUNG | 9,48 | 0,90120 | 100,0 | 106,0 | 112,5 | 116,7 |

SCHAFTLICHER BETRIEBSMITTEL (AUSGABENINDEX)

100

| JAH | DURCH- SCHNITT | JAN. | FEBR. | MAERZ | APRIL | MAI | JUNI | JULI | AUG. | SEPT. | OKT. | NOV. | DEZ. | LFD NR. |
|-------------------|-------------------|-------|-------|-------|-------|-------|-------|-------|-------|-------|-------|-------|-------|------------|
| (MEHRWERT-)STEUER | | | | | | | | | | | | | | |
| 1 9 8 0 | 100,0 | 94,7 | 97,1 | 97,1 | 97,1 | 100,5 | 100,5 | 100,5 | 102,2 | 102,2 | 102,2 | 102,8 | 102,8 | 82 |
| 1 9 8 1 | 106,8 | 102,8 | 104,3 | 104,3 | 104,3 | 107,2 | 107,2 | 107,2 | 108,7 | 108,7 | 108,7 | 109,3 | 109,3 | |
| 1 9 8 2 | 112,4 | 109,3 | 111,0 | 111,0 | 111,0 | 112,6 | 112,6 | 112,6 | 113,8 | 113,8 | 113,8 | 113,8 | 113,8 | |
| 1 9 8 3 | 115,6 | 113,8 | 114,3 | 114,3 | 114,3 | 115,7 | 115,7 | 115,7 | 116,5 | 116,5 | 116,5 | 116,7 | 116,7 | |
| 1 9 8 0 | 100,0 | 97,0 | 97,8 | 98,4 | 99,1 | 99,9 | 100,2 | 100,4 | 101,0 | 101,2 | 101,4 | 101,8 | 101,9 | 83 |
| 1 9 8 1 | 106,4 | 103,1 | 103,9 | 104,3 | 104,9 | 106,3 | 106,5 | 107,0 | 107,5 | 107,7 | 108,2 | 108,8 | 109,0 | |
| 1 9 8 2 | 112,3 | 109,5 | 110,4 | 110,9 | 111,3 | 112,2 | 112,5 | 112,7 | 113,1 | 113,2 | 113,5 | 114,0 | 114,0 | |
| 1 9 8 3 | 116,4 | 114,6 | 115,2 | 115,3 | 115,5 | 116,2 | 116,4 | 116,5 | 116,9 | 117,1 | 117,4 | 117,7 | 117,8 | |
| 1 9 8 0 | 100,0 | 97,5 | 98,2 | 98,4 | 99,1 | 99,9 | 100,0 | 100,3 | 101,0 | 101,1 | 101,2 | 101,6 | 101,7 | 84 |
| 1 9 8 1 | 106,2 | 103,2 | 104,1 | 104,2 | 104,5 | 106,0 | 106,2 | 106,6 | 107,2 | 107,4 | 107,8 | 108,6 | 108,7 | |
| 1 9 8 2 | 112,4 | 109,2 | 110,4 | 110,8 | 111,3 | 112,3 | 112,6 | 112,9 | 113,3 | 113,4 | 113,7 | 114,3 | 114,4 | |
| 1 9 8 3 | 116,9 | 115,1 | 115,8 | 115,9 | 116,0 | 116,7 | 116,8 | 116,9 | 117,3 | 117,5 | 117,9 | 118,3 | 118,4 | |
| 1 9 8 0 | 100,0 | 95,5 | 96,5 | 97,8 | 99,0 | 100,1 | 100,9 | 101,1 | 101,3 | 101,7 | 101,8 | 102,1 | 102,3 | 85 |
| 1 9 8 1 | 107,3 | 102,8 | 104,0 | 104,8 | 106,1 | 107,5 | 108,0 | 108,4 | 108,7 | 109,1 | 109,3 | 109,4 | 109,5 | |
| 1 9 8 2 | 112,0 | 109,8 | 110,2 | 110,4 | 110,9 | 111,9 | 112,3 | 112,5 | 112,8 | 112,9 | 113,4 | 113,6 | 113,7 | |
| 1 9 8 3 | 117,0 | 113,8 | 114,5 | 114,9 | 115,6 | 116,3 | 117,1 | 117,6 | 118,4 | 118,6 | 118,9 | 119,0 | 119,0 | |
| 1 9 8 0 | 100,0 | 96,8 | 97,4 | 98,8 | 99,4 | 99,7 | 100,0 | 100,4 | 100,7 | 101,0 | 101,4 | 102,2 | 102,2 | 86 |
| 1 9 8 1 | 106,5 | 102,8 | 103,4 | 104,1 | 105,4 | 106,1 | 106,4 | 107,2 | 107,5 | 107,9 | 108,6 | 109,2 | 109,4 | |
| 1 9 8 2 | 112,1 | 109,9 | 110,8 | 111,4 | 111,7 | 112,1 | 112,2 | 112,4 | 112,6 | 112,8 | 113,1 | 113,3 | 113,3 | |
| 1 9 8 3 | 114,4 | 113,7 | 113,9 | 113,9 | 114,0 | 114,5 | 114,5 | 114,3 | 114,6 | 114,6 | 114,8 | 114,9 | 114,9 | |
| 1 9 8 0 | 100,0 | 97,3 | 98,2 | 98,5 | 99,0 | 100,0 | 100,2 | 100,4 | 100,8 | 101,1 | 101,3 | 101,6 | 101,8 | 87 |
| 1 9 8 1 | 104,9 | 102,4 | 102,8 | 103,2 | 103,7 | 104,7 | 104,9 | 104,9 | 105,2 | 105,5 | 106,3 | 107,0 | 107,7 | |
| 1 9 8 2 | 111,1 | 108,6 | 109,2 | 109,5 | 110,6 | 111,0 | 111,1 | 111,2 | 111,4 | 111,7 | 112,6 | 112,9 | 113,0 | |
| 1 9 8 3 | 115,0 | 113,2 | 113,5 | 113,6 | 114,0 | 114,6 | 114,9 | 115,3 | 115,5 | 115,8 | 116,1 | 116,4 | 116,7 | |
| 1 9 8 0 | 100,0 | 93,8 | 96,7 | 96,7 | 96,7 | 101,2 | 101,2 | 101,2 | 102,3 | 102,3 | 102,3 | 102,8 | 102,8 | 88 |
| 1 9 8 1 | 106,2 | 102,8 | 103,9 | 103,9 | 103,9 | 107,0 | 107,0 | 107,0 | 107,6 | 107,6 | 107,6 | 107,9 | 107,9 | |
| 1 9 8 2 | 109,4 | 107,9 | 108,6 | 108,6 | 108,6 | 109,9 | 109,9 | 109,9 | 109,9 | 110,1 | 110,1 | 109,8 | 109,8 | |
| 1 9 8 3 | 111,2 | 109,8 | 109,9 | 109,9 | 109,9 | 111,4 | 111,4 | 111,4 | 112,0 | 112,0 | 112,0 | 112,1 | 112,1 | |
| 1 9 8 0 | 100,0 | 98,0 | 98,5 | 98,9 | 99,4 | 99,8 | 100,0 | 100,3 | 100,4 | 100,8 | 101,1 | 101,3 | 101,5 | 89 |
| 1 9 8 1 | 104,6 | 102,4 | 102,6 | 103,0 | 103,6 | 104,2 | 104,4 | 104,5 | 104,6 | 105,0 | 106,0 | 106,9 | 107,6 | |
| 1 9 8 2 | 111,4 | 108,8 | 109,3 | 109,7 | 111,0 | 111,3 | 111,4 | 111,4 | 111,6 | 112,1 | 113,1 | 113,5 | 113,7 | |
| 1 9 8 3 | 115,8 | 114,0 | 114,2 | 114,3 | 114,8 | 115,3 | 115,6 | 116,1 | 116,2 | 116,6 | 117,0 | 117,3 | 117,6 | |
| 1 9 8 0 | 100,0 | 98,6 | 99,1 | 99,1 | 99,1 | 99,8 | 99,8 | 100,6 | 100,6 | 100,6 | 100,9 | 101,0 | 101,0 | 90 |
| 1 9 8 1 | 105,2 | 102,5 | 102,6 | 103,2 | 104,7 | 105,4 | 105,4 | 105,4 | 105,4 | 105,4 | 106,0 | 107,9 | 107,9 | |
| 1 9 8 2 | 110,7 | 109,0 | 109,1 | 109,5 | 110,5 | 110,5 | 110,5 | 110,5 | 110,6 | 110,6 | 111,8 | 112,7 | 112,7 | |
| 1 9 8 3 | 114,8 | 112,7 | 112,7 | 112,7 | 113,8 | 113,8 | 114,5 | 115,4 | 115,5 | 115,5 | 116,7 | 117,4 | 117,4 | |
| 1 9 8 0 | 100,0 | 97,8 | 98,6 | 98,6 | 99,0 | 99,0 | 99,0 | 99,0 | 100,3 | 101,7 | 102,5 | 102,5 | 102,5 | 91 |
| 1 9 8 1 | 105,1 | 102,8 | 103,0 | 104,1 | 104,9 | 105,0 | 105,0 | 103,8 | 103,8 | 106,1 | 107,0 | 107,0 | 108,2 | |
| 1 9 8 2 | 109,5 | 107,1 | 107,5 | 107,9 | 108,8 | 108,8 | 108,8 | 108,8 | 109,5 | 111,3 | 112,0 | 112,0 | 112,0 | |
| 1 9 8 3 | 113,3 | 112,0 | 112,4 | 112,4 | 113,2 | 113,2 | 113,2 | 113,2 | 113,9 | 114,5 | 114,5 | 113,6 | 113,6 | |
| 1 9 8 0 | 100,0 | 97,9 | 98,4 | 98,7 | 99,4 | 99,6 | 99,9 | 100,1 | 100,2 | 101,0 | 101,2 | 101,7 | 102,1 | 92 |
| 1 9 8 1 | 104,6 | 102,7 | 103,1 | 103,4 | 103,6 | 103,8 | 104,1 | 104,3 | 104,4 | 104,9 | 106,5 | 106,9 | 107,9 | |
| 1 9 8 2 | 112,0 | 108,9 | 109,8 | 110,3 | 111,5 | 111,9 | 112,0 | 112,1 | 112,2 | 113,0 | 114,2 | 114,1 | 114,4 | |
| 1 9 8 3 | 116,5 | 114,8 | 115,3 | 115,5 | 115,7 | 116,1 | 116,4 | 116,7 | 116,8 | 117,5 | 117,4 | 117,7 | 118,2 | |
| 1 9 8 0 | 100,0 | 97,7 | 99,0 | 99,2 | 99,8 | 99,8 | 100,9 | 100,9 | 100,9 | 100,9 | 100,0 | 100,1 | 101,0 | 93 |
| 1 9 8 1 | 103,6 | 101,4 | 102,0 | 102,3 | 102,3 | 102,8 | 103,9 | 104,1 | 104,4 | 104,4 | 104,7 | 105,1 | 106,0 | |
| 1 9 8 2 | 111,9 | 107,3 | 109,1 | 110,1 | 111,6 | 112,8 | 112,8 | 113,2 | 113,2 | 113,2 | 113,5 | 112,6 | 113,0 | |
| 1 9 8 3 | 114,5 | 113,1 | 114,3 | 114,4 | 114,5 | 114,5 | 114,5 | 114,7 | 114,7 | 114,7 | 114,7 | 114,7 | 114,9 | |
| 1 9 8 0 | 100,0 | 96,5 | 98,2 | 98,8 | 99,3 | 99,3 | 100,9 | 100,9 | 100,9 | 100,9 | 100,9 | 100,9 | 102,6 | 94 |
| 1 9 8 1 | 105,7 | 102,6 | 103,7 | 103,7 | 103,7 | 104,3 | 106,1 | 107,1 | 107,8 | 107,8 | 107,2 | 107,0 | 107,3 | |
| 1 9 8 2 | 114,8 | 108,6 | 112,5 | 113,3 | 114,1 | 115,9 | 115,9 | 116,5 | 116,5 | 116,5 | 116,5 | 115,7 | 115,9 | |
| 1 9 8 3 | 116,7 | 116,2 | 116,8 | 116,9 | 116,9 | 116,9 | 116,9 | 116,4 | 116,4 | 116,4 | 116,9 | 116,9 | 117,2 | |
| 1 9 8 0 | 100,0 | 97,6 | 98,4 | 98,4 | 99,8 | 99,8 | 100,9 | 100,6 | 100,6 | 100,6 | 100,9 | 101,2 | 101,4 | 95 |
| 1 9 8 1 | 103,7 | 101,1 | 101,5 | 102,3 | 102,3 | 103,1 | 104,2 | 104,0 | 104,0 | 104,0 | 105,6 | 105,6 | 106,7 | |
| 1 9 8 2 | 112,7 | 108,0 | 109,3 | 110,6 | 112,5 | 113,4 | 113,4 | 113,9 | 113,9 | 113,9 | 114,3 | 114,3 | 114,3 | |
| 1 9 8 3 | 115,4 | 113,9 | 114,8 | 114,8 | 115,2 | 115,2 | 115,2 | 115,5 | 115,5 | 115,5 | 116,5 | 116,5 | 116,5 | |
| 1 9 8 0 | 100,0 | 97,3 | 98,4 | 98,6 | 100,2 | 100,1 | 100,6 | 100,7 | 101,0 | 101,1 | 101,4 | 100,2 | 100,7 | 96 |
| 1 9 8 1 | 102,6 | 101,1 | 101,2 | 102,1 | 102,6 | 102,6 | 101,9 | 101,9 | 102,0 | 102,2 | 103,8 | 104,6 | 105,2 | |
| 1 9 8 2 | 107,5 | 104,7 | 104,9 | 105,8 | 107,9 | 106,7 | 107,7 | 107,9 | 108,1 | 108,2 | 110,3 | 108,8 | 109,4 | |
| 1 9 8 3 | 112,9 | 109,7 | 109,9 | 110,2 | 110,7 | 109,5 | 111,5 | 112,1 | 112,1 | 113,2 | 114,2 | 114,2 | 127,2 | |
| 1 9 8 0 | 100,0 | 97,6 | 98,2 | 99,0 | 99,4 | 99,7 | 99,7 | 99,7 | 99,7 | 101,3 | 101,3 | 102,1 | 102,4 | 97 |
| 1 9 8 1 | 106,0 | 103,9 | 104,2 | 104,6 | 104,8 | 105,6 | 105,8 | 105,9 | 105,9 | 107,2 | 107,5 | 107,8 | 109,3 | |
| 1 9 8 2 | 112,5 | 109,7 | 110,7 | 111,5 | 112,3 | 112,5 | 112,6 | 112,6 | 113,3 | 114,6 | 113,8 | 114,2 | 114,2 | |
| 1 9 8 3 | 116,7 | 114,8 | 115,7 | 115,9 | 116,5 | 116,5 | 116,7 | 117,0 | 117,1 | 117,2 | 117,7 | 117,6 | 117,6 | |

| LFD NR. | INDEX / INDEXGRUPPE | WÄGUNGSG- ANTEIL | V-FAKTOR | JAHRES DURCHSCHNITTE | | | |
|------------|--|---------------------|----------|----------------------|-------|-------|--------------|
| | | | | 1980 | 1981 | 1982 | 1983 |
| | | | | | | | OHNE UMSATZ- |
| 98 | DARUNTER STALLUNGSTREUER | 2,85 | 0,91226 | 100,0 | 107,1 | 114,2 | 119,2 |
| 99 | PFLANZENSCHUTZSPRUEHGERAET | 3,16 | 0,89526 | 100,0 | 105,4 | 112,1 | 116,6 |
| 100 | FUER DIE ERNTEBERGUNG | 30,63 | 0,89954 | 100,0 | 104,7 | 112,7 | 118,0 |
| 101 | ANBAUMAEHWERK | 4,29 | 0,88209 | 100,0 | 103,3 | 109,1 | 113,8 |
| 102 | RECHWENDER | 4,67 | 0,92925 | 100,0 | 103,3 | 110,4 | 114,2 |
| 103 | FELDHAECKSLER | 3,77 | 0,91272 | 100,0 | 104,0 | 111,8 | 117,3 |
| 104 | ZUCKERRUEBEN - BUNKERKOEPPFRODER | 2,05 | 0,89299 | 100,0 | 106,5 | 116,0 | 118,8 |
| 105 | MAEHDRESCHER | 11,46 | 0,89440 | 100,0 | 105,7 | 114,5 | 120,5 |
| 106 | KARTOFFELVOLLERNTER | 0,90 | 0,86420 | 100,0 | 104,2 | 110,2 | 116,6 |
| 107 | PICK - UP - PRESSE | 3,49 | 0,90441 | 100,0 | 104,8 | 113,9 | 120,6 |
| 108 | FUER DIE OBST- UND TRAUBENVERARBEITUNG | 0,40 | . | 100,0 | 101,6 | 111,8 | 113,2 |
| 109 | FUER DIE FUTTERMITTELBEREITUNG | 3,02 | 0,88759 | 100,0 | 105,4 | 113,4 | 118,2 |
| 110 | FUER FOERDERZWECKE | 11,18 | 0,84310 | 100,0 | 105,1 | 113,7 | 119,9 |
| 111 | DARUNTER SCHLEPPERANBAU- UND -ANHAENGELADER | 1,98 | 0,84256 | 100,0 | 105,2 | 112,6 | 115,3 |
| 112 | LADEWAGEN | 7,07 | 0,83562 | 100,0 | 105,8 | 116,3 | 124,8 |
| 113 | FUER DIE MILCHWIRTSCHAFT | 4,41 | 0,87798 | 100,0 | 103,0 | 110,6 | 113,6 |
| 114 | VERSCHIEDENE MASCHINEN UND EINRICHTUNGEN | 17,66 | 0,87612 | 100,0 | 104,7 | 110,5 | 113,9 |
| 115 | KRAFTFAHRZEUGE (EINSCHL. ANHAENGER) | 29,71 | 0,87120 | 100,0 | 103,5 | 110,9 | 115,2 |

SCHAFTLICHER BETRIEBSMITTEL (AUSGABENINDEX)

100

| JAHR | DURCH- SCHNITT | JAN. | FEBR. | MAERZ | APRIL | MAI | JUNI | JULI | AUG. | SEPT. | OKT. | NOV. | DEZ. | LFD NR. |
|-------------------|-------------------|-------|-------|-------|-------|-------|-------|-------|-------|-------|-------|-------|-------|------------|
| (MEHRWERT-)STEUER | | | | | | | | | | | | | | |
| 1 9 8 0 | 100,0 | 96,7 | 98,6 | 98,7 | 99,1 | 99,2 | 99,4 | 99,4 | 99,4 | 101,6 | 100,7 | 103,5 | 104,0 | 98 |
| 1 9 8 1 | 107,1 | 105,5 | 105,9 | 106,0 | 106,1 | 106,3 | 106,9 | 106,9 | 106,9 | 108,2 | 108,6 | 108,9 | 109,5 | |
| 1 9 8 2 | 114,2 | 110,3 | 112,3 | 113,8 | 114,4 | 114,6 | 114,8 | 114,1 | 114,1 | 114,9 | 116,9 | 114,8 | 115,3 | |
| 1 9 8 3 | 119,2 | 116,1 | 118,1 | 118,2 | 119,0 | 119,2 | 120,0 | 120,0 | 120,0 | 120,3 | 119,6 | 119,6 | 119,7 | |
| 1 9 8 0 | 100,0 | 98,3 | 98,3 | 98,9 | 99,5 | 99,5 | 99,5 | 99,3 | 99,3 | 101,4 | 101,8 | 101,8 | 102,4 | 99 |
| 1 9 8 1 | 105,4 | 102,9 | 102,9 | 103,9 | 104,0 | 104,5 | 104,5 | 104,4 | 104,4 | 107,1 | 107,0 | 107,9 | 110,8 | |
| 1 9 8 2 | 112,1 | 110,3 | 110,3 | 110,3 | 111,5 | 111,5 | 111,5 | 111,4 | 111,4 | 112,6 | 114,5 | 114,5 | 115,2 | |
| 1 9 8 3 | 116,6 | 115,6 | 116,0 | 116,0 | 116,4 | 116,4 | 116,4 | 116,4 | 116,4 | 116,4 | 117,8 | 117,8 | 117,8 | |
| 1 9 8 0 | 100,0 | 98,5 | 98,7 | 98,8 | 99,2 | 99,4 | 99,6 | 99,6 | 99,6 | 100,4 | 101,3 | 102,4 | 102,6 | 100 |
| 1 9 8 1 | 104,7 | 102,8 | 103,0 | 103,1 | 103,3 | 103,4 | 103,4 | 103,5 | 103,5 | 104,0 | 108,1 | 108,6 | 109,8 | |
| 1 9 8 2 | 112,7 | 109,9 | 110,0 | 110,3 | 111,7 | 111,8 | 111,9 | 112,1 | 112,2 | 113,7 | 116,1 | 116,2 | 116,5 | |
| 1 9 8 3 | 118,0 | 116,6 | 116,8 | 117,0 | 117,1 | 117,4 | 117,6 | 118,3 | 118,3 | 119,4 | 119,0 | 119,2 | 119,1 | |
| 1 9 8 0 | 100,0 | 98,0 | 98,0 | 98,3 | 99,6 | 100,1 | 100,1 | 100,4 | 100,4 | 100,5 | 101,2 | 101,8 | 101,8 | 101 |
| 1 9 8 1 | 103,3 | 101,7 | 101,7 | 102,0 | 102,6 | 103,0 | 103,0 | 103,0 | 103,0 | 103,5 | 104,5 | 105,3 | 106,4 | |
| 1 9 8 2 | 109,1 | 106,5 | 106,5 | 107,3 | 108,2 | 108,2 | 108,2 | 109,1 | 109,7 | 110,0 | 111,2 | 111,7 | 112,4 | |
| 1 9 8 3 | 113,8 | 112,6 | 112,6 | 112,7 | 113,6 | 113,6 | 114,2 | 114,3 | 114,6 | 114,8 | 114,0 | 114,1 | 114,1 | |
| 1 9 8 0 | 100,0 | 98,5 | 98,5 | 98,5 | 98,5 | 99,4 | 99,5 | 99,5 | 99,5 | 102,2 | 102,2 | 102,0 | 102,0 | 102 |
| 1 9 8 1 | 103,3 | 102,0 | 102,0 | 102,0 | 102,0 | 101,7 | 101,7 | 101,7 | 101,7 | 103,1 | 107,2 | 107,2 | 107,7 | |
| 1 9 8 2 | 110,4 | 107,7 | 107,7 | 107,7 | 109,7 | 109,7 | 109,7 | 109,7 | 109,7 | 111,6 | 113,9 | 113,9 | 113,9 | |
| 1 9 8 3 | 114,2 | 113,9 | 113,9 | 113,9 | 113,9 | 113,9 | 113,9 | 114,9 | 114,9 | 115,7 | 113,6 | 114,2 | 114,2 | |
| 1 9 8 0 | 100,0 | 98,3 | 98,6 | 98,9 | 99,7 | 99,7 | 99,7 | 99,7 | 99,7 | 102,9 | 100,8 | 101,0 | 101,3 | 103 |
| 1 9 8 1 | 104,0 | 102,2 | 102,4 | 102,7 | 103,4 | 103,5 | 103,6 | 104,2 | 104,2 | 106,1 | 103,5 | 104,1 | 108,0 | |
| 1 9 8 2 | 111,8 | 108,5 | 109,1 | 109,5 | 111,1 | 111,2 | 111,9 | 111,9 | 111,9 | 114,4 | 113,3 | 113,9 | 114,5 | |
| 1 9 8 3 | 117,3 | 115,1 | 115,4 | 116,1 | 116,8 | 117,3 | 117,8 | 117,8 | 117,8 | 119,6 | 117,7 | 118,5 | 117,1 | |
| 1 9 8 0 | 100,0 | 96,8 | 99,7 | 99,7 | 100,1 | 100,1 | 100,1 | 100,1 | 100,1 | 100,1 | 100,1 | 100,1 | 102,9 | 104 |
| 1 9 8 1 | 106,5 | 102,9 | 105,5 | 105,5 | 105,5 | 105,5 | 105,5 | 105,5 | 105,5 | 105,5 | 105,5 | 109,6 | 115,8 | |
| 1 9 8 2 | 116,0 | 115,8 | 115,8 | 116,0 | 116,0 | 116,0 | 116,0 | 116,0 | 116,0 | 116,0 | 116,0 | 116,0 | 116,6 | |
| 1 9 8 3 | 118,8 | 116,6 | 118,5 | 118,5 | 117,4 | 119,3 | 119,3 | 119,3 | 119,3 | 119,3 | 119,3 | 119,3 | 119,3 | |
| 1 9 8 0 | 100,0 | 99,1 | 99,1 | 99,1 | 99,1 | 99,1 | 99,1 | 99,1 | 99,1 | 99,1 | 101,2 | 103,7 | 103,7 | 105 |
| 1 9 8 1 | 105,7 | 103,7 | 103,7 | 103,7 | 103,7 | 103,7 | 103,7 | 103,7 | 103,7 | 103,7 | 111,8 | 111,8 | 111,8 | |
| 1 9 8 2 | 114,5 | 111,8 | 111,8 | 111,8 | 113,3 | 113,3 | 113,3 | 113,3 | 113,3 | 114,3 | 119,3 | 119,3 | 119,3 | |
| 1 9 8 3 | 120,5 | 119,3 | 119,3 | 119,3 | 119,3 | 119,3 | 119,3 | 120,3 | 120,3 | 121,5 | 122,8 | 122,8 | 122,8 | |
| 1 9 8 0 | 100,0 | 98,0 | 98,0 | 98,0 | 98,6 | 98,7 | 100,8 | 100,6 | 100,6 | 101,2 | 101,4 | 102,0 | 102,0 | 106 |
| 1 9 8 1 | 104,2 | 102,0 | 102,0 | 102,0 | 102,2 | 105,0 | 105,0 | 104,7 | 104,7 | 105,0 | 105,2 | 105,2 | 106,8 | |
| 1 9 8 2 | 110,2 | 105,6 | 105,7 | 109,4 | 109,3 | 109,8 | 110,5 | 110,4 | 111,4 | 111,9 | 112,8 | 112,8 | 113,0 | |
| 1 9 8 3 | 116,6 | 113,4 | 113,5 | 113,7 | 114,1 | 114,2 | 114,8 | 119,1 | 119,1 | 119,1 | 119,7 | 119,7 | 118,3 | |
| 1 9 8 0 | 100,0 | 98,4 | 98,6 | 98,8 | 99,0 | 99,2 | 99,8 | 99,8 | 99,8 | 99,8 | 102,0 | 102,0 | 102,4 | 107 |
| 1 9 8 1 | 104,8 | 102,7 | 102,9 | 103,0 | 103,1 | 103,3 | 103,7 | 103,7 | 103,7 | 103,7 | 108,8 | 109,1 | 109,3 | |
| 1 9 8 2 | 113,9 | 109,7 | 110,0 | 110,2 | 112,1 | 112,4 | 113,1 | 113,1 | 113,1 | 117,2 | 118,2 | 118,4 | 118,7 | |
| 1 9 8 3 | 120,6 | 119,0 | 119,2 | 119,5 | 119,7 | 120,0 | 120,8 | 120,8 | 120,8 | 123,4 | 121,1 | 121,2 | 121,5 | |
| 1 9 8 0 | 100,0 | 94,9 | 94,9 | 97,2 | 101,4 | 101,4 | 101,4 | 101,4 | 101,4 | 101,4 | 101,4 | 101,4 | 101,4 | 108 |
| 1 9 8 1 | 101,6 | 101,4 | 101,4 | 101,4 | 101,4 | 101,4 | 101,4 | 101,4 | 101,4 | 101,4 | 101,4 | 101,4 | 104,1 | |
| 1 9 8 2 | 111,8 | 110,4 | 111,9 | 111,9 | 111,9 | 111,9 | 111,9 | 111,9 | 111,9 | 111,9 | 111,9 | 111,9 | 111,9 | |
| 1 9 8 3 | 113,2 | 111,9 | 111,9 | 111,9 | 111,9 | 113,8 | 113,8 | 113,8 | 113,8 | 113,8 | 113,8 | 113,8 | 113,8 | |
| 1 9 8 0 | 100,0 | 98,7 | 98,8 | 98,8 | 98,9 | 98,9 | 99,4 | 99,4 | 99,5 | 101,6 | 101,6 | 101,6 | 103,1 | 109 |
| 1 9 8 1 | 105,4 | 103,5 | 103,8 | 104,0 | 103,9 | 103,8 | 103,8 | 105,5 | 105,5 | 105,7 | 106,1 | 109,4 | 109,6 | |
| 1 9 8 2 | 113,4 | 109,6 | 109,6 | 110,0 | 111,4 | 114,0 | 114,1 | 114,1 | 114,3 | 114,4 | 116,4 | 116,4 | 116,6 | |
| 1 9 8 3 | 118,2 | 116,6 | 116,7 | 116,8 | 116,8 | 116,8 | 116,8 | 117,0 | 117,2 | 117,2 | 117,2 | 124,4 | 124,4 | |
| 1 9 8 0 | 100,0 | 97,8 | 98,5 | 98,4 | 99,0 | 99,2 | 99,9 | 100,0 | 100,1 | 101,8 | 101,4 | 101,6 | 102,1 | 110 |
| 1 9 8 1 | 105,1 | 102,6 | 103,1 | 103,5 | 104,0 | 104,3 | 105,0 | 105,1 | 105,7 | 106,6 | 106,4 | 106,3 | 108,4 | |
| 1 9 8 2 | 113,7 | 109,4 | 111,0 | 111,7 | 113,4 | 113,8 | 113,8 | 113,9 | 113,9 | 114,6 | 115,6 | 116,0 | 116,8 | |
| 1 9 8 3 | 119,9 | 117,4 | 118,3 | 119,0 | 119,7 | 120,0 | 120,1 | 120,1 | 120,2 | 120,9 | 120,6 | 120,6 | 121,5 | |
| 1 9 8 0 | 100,0 | 97,4 | 97,8 | 97,8 | 99,9 | 99,7 | 99,9 | 100,1 | 100,5 | 101,9 | 101,9 | 101,9 | 101,3 | 111 |
| 1 9 8 1 | 105,2 | 104,0 | 104,4 | 104,4 | 105,0 | 104,9 | 105,1 | 105,2 | 105,6 | 105,6 | 105,9 | 105,1 | 106,8 | |
| 1 9 8 2 | 112,6 | 108,0 | 112,3 | 112,5 | 113,2 | 113,2 | 113,2 | 113,2 | 113,3 | 113,3 | 113,4 | 112,8 | 112,9 | |
| 1 9 8 3 | 115,3 | 113,2 | 113,4 | 113,5 | 114,0 | 115,3 | 116,1 | 116,1 | 116,5 | 116,5 | 116,5 | 115,9 | 116,1 | |
| 1 9 8 0 | 100,0 | 97,6 | 98,6 | 98,4 | 98,8 | 98,8 | 99,9 | 99,9 | 99,9 | 102,1 | 101,5 | 101,8 | 102,7 | 112 |
| 1 9 8 1 | 105,8 | 102,7 | 103,3 | 103,9 | 104,6 | 104,6 | 105,5 | 105,5 | 106,3 | 107,8 | 107,7 | 107,7 | 110,5 | |
| 1 9 8 2 | 116,3 | 111,4 | 112,4 | 113,4 | 115,7 | 116,3 | 116,3 | 116,3 | 116,3 | 116,3 | 117,4 | 119,1 | 121,1 | |
| 1 9 8 3 | 124,8 | 121,8 | 123,0 | 124,4 | 124,8 | 124,8 | 124,8 | 124,8 | 124,8 | 125,9 | 125,9 | 125,9 | 127,2 | |
| 1 9 8 0 | 100,0 | 95,7 | 95,7 | 97,6 | 101,2 | 101,2 | 101,2 | 101,2 | 101,2 | 101,2 | 101,2 | 101,2 | 101,2 | 113 |
| 1 9 8 1 | 103,0 | 103,0 | 103,0 | 103,0 | 103,0 | 103,0 | 103,0 | 103,0 | 103,0 | 103,0 | 103,0 | 103,0 | 103,0 | |
| 1 9 8 2 | 110,6 | 108,0 | 110,8 | 110,8 | 110,8 | 110,8 | 110,8 | 110,8 | 110,8 | 110,8 | 110,8 | 110,8 | 110,8 | |
| 1 9 8 3 | 113,6 | 110,8 | 110,8 | 110,8 | 110,8 | 115,0 | 115,0 | 115,0 | 115,0 | 115,0 | 115,0 | 115,0 | 115,0 | |
| 1 9 8 0 | 100,0 | 97,6 | 98,4 | 98,6 | 99,1 | 99,5 | 99,8 | 100,5 | 100,8 | 101,0 | 101,5 | 101,6 | 101,7 | 114 |
| 1 9 8 1 | 104,7 | 103,0 | 103,4 | 104,0 | 104,2 | 104,2 | 104,6 | 104,7 | 104,9 | 105,2 | 105,5 | 105,9 | 106,2 | |
| 1 9 8 2 | 110,5 | 108,3 | 109,0 | 109,2 | 110,3 | 110,9 | 110,9 | 111,1 | 111,1 | 111,4 | 111,4 | 111,4 | 111,4 | |
| 1 9 8 3 | 113,9 | 112,6 | 112,7 | 112,7 | 112,9 | 113,4 | 113,9 | 114,0 | 114,1 | 114,9 | 115,0 | 115,0 | 115,1 | |
| 1 9 8 0 | 100,0 | 97,4 | 97,8 | 98,9 | 100,3 | 100,3 | 100,6 | 100,6 | 101,0 | 100,7 | 100,7 | 100,7 | 100,8 | 115 |
| 1 9 8 1 | 103,5 | 101,1 | 101,2 | 101,8 | 101,9 | 103,3 | 103,7 | 103,7 | 104,2 | 104,8 | 104,8 | 105,0 | 106,2 | |
| 1 9 8 2 | 110,9 | 107,9 | 108,1 | 108,5 | 110,3 | 110,9 | 111,0 | 111,0 | 111,6 | 112,0 | 112,2 | 113,3 | 113,2 | |
| 1 9 8 3 | 115,2 | 113,5 | 113,6 | 113,8 | 113,9 | 115,4 | 115,4 | 115,4 | 115,6 | 116,0 | 116,4 | 116,4 | 116,6 | |

2 INDEX DER EINKAUFSPREISE LANDWIRT

1980 *

| LFD NR. | INDEX / INDEXGRUPPE | WAEGUNGS- ANTEIL | V-FAKTOR | JAHRESDURCHSCHNITTE | | | |
|------------------|---|---------------------|----------|---------------------|-------|-------|-------|
| | | | | 1980 | 1981 | 1982 | 1983 |
| EINSCHL. UMSATZ- | | | | | | | |
| 1 | BETRIEBSMITTEL INSGESAMT | 1000 | 0,87960 | 100,0 | 108,2 | 113,3 | 114,3 |
| 2 | WAREN UND DIENSTLEISTUNGEN FUER DIE LAUFENDE PRODUKTION | 789,91 | 0,89426 | 100,0 | 109,1 | 113,9 | 113,9 |
| 3 | DUENGE- UND BODENVERBESSERUNGSMITTEL | 110,73 | 0,90431 | 100,0 | 111,9 | 117,9 | 111,7 |
| 4 | EINNAEHRSTOFFDUENGER | 58,22 | 0,89971 | 100,0 | 112,8 | 119,3 | 112,5 |
| 5 | KALKAMMONSALPETER | 42,68 | 0,89015 | 100,0 | 113,8 | 119,8 | 108,0 |
| 6 | THOMASPHOSPHAT | 5,86 | 1,06644 | 100,0 | 111,5 | 122,0 | 132,8 |
| 7 | KALIUMCHLORID | 5,71 | 0,84093 | 100,0 | 107,6 | 114,1 | 118,4 |
| 8 | BRANNTKALK | 3,97 | 0,79062 | 100,0 | 111,9 | 118,2 | 122,8 |
| 9 | MEHRNAEHRSTOFFDUENGER | 49,61 | 0,93688 | 100,0 | 111,3 | 116,8 | 111,4 |
| 10 | NPK - DUENGER | 28,97 | 0,92633 | 100,0 | 111,4 | 116,6 | 109,6 |
| 11 | PK - DUENGER | 14,57 | 0,95472 | 100,0 | 109,8 | 115,8 | 115,0 |
| 12 | NP - DUENGER | 6,07 | 0,94545 | 100,0 | 114,2 | 120,3 | 111,4 |
| 13 | SONSTIGE DUENGE- UND BODENVERBESSERUNGSMITTEL | 2,90 | 0,72196 | 100,0 | 105,3 | 105,4 | 101,0 |
| 14 | DARUNTER TORFMULL | 2,60 | 0,72196 | 100,0 | 105,3 | 105,4 | 101,0 |
| 15 | FUTTERMITTEL | 267,45 | 1,01865 | 100,0 | 107,6 | 108,5 | 111,2 |

SCHAFTLICHER BETRIEBSMITTEL (AUSGABENINDEX)

100

| JAHR | DURCH- SCHNITT | JAN. | FEBR. | MAERZ | APRIL | MAI | JUNI | JULI | AUG. | SEPT. | OKT. | NOV. | DEZ. | LFD NR. |
|-------------------|-------------------|-------|-------|-------|-------|-------|-------|-------|-------|-------|-------|-------|-------|------------|
| (MEHRWERT-)STEUER | | | | | | | | | | | | | | |
| 1 9 8 0 | 100,0 | 97,9 | 99,2 | 99,5 | 99,4 | 100,0 | 100,0 | 100,0 | 99,8 | 99,8 | 100,1 | 101,5 | 102,8 | 1 |
| 1 9 8 1 | 108,2 | 104,2 | 105,2 | 106,1 | 106,7 | 107,4 | 107,9 | 108,7 | 109,6 | 110,5 | 110,6 | 110,7 | 111,1 | |
| 1 9 8 2 | 113,3 | 112,0 | 112,3 | 112,1 | 112,6 | 112,9 | 113,3 | 113,3 | 113,4 | 113,6 | 114,3 | 114,7 | 115,0 | |
| 1 9 8 3 | 114,3 | 114,7 | 114,3 | 113,7 | 113,6 | 113,8 | 112,6 | 112,9 | 113,5 | 114,7 | 115,2 | 115,7 | 116,3 | |
| 1 9 8 0 | 100,0 | 98,1 | 99,5 | 99,7 | 99,5 | 100,0 | 100,0 | 99,9 | 99,6 | 99,4 | 99,8 | 101,4 | 103,1 | 2 |
| 1 9 8 1 | 109,1 | 104,6 | 105,8 | 106,8 | 107,5 | 108,1 | 108,7 | 109,7 | 110,8 | 111,9 | 111,8 | 111,7 | 112,0 | |
| 1 9 8 2 | 113,9 | 112,9 | 113,1 | 112,8 | 113,1 | 113,4 | 113,9 | 113,8 | 114,0 | 114,1 | 114,7 | 115,1 | 115,5 | |
| 1 9 8 3 | 113,9 | 115,1 | 114,5 | 113,7 | 113,5 | 113,5 | 112,0 | 112,0 | 112,7 | 114,1 | 114,7 | 115,3 | 115,9 | |
| 1 9 8 0 | 100,0 | 94,5 | 96,3 | 97,4 | 97,8 | 98,1 | 99,4 | 100,9 | 101,7 | 102,4 | 103,1 | 103,9 | 104,5 | 3 |
| 1 9 8 1 | 111,9 | 105,8 | 107,5 | 108,7 | 109,5 | 110,5 | 111,0 | 112,6 | 113,6 | 114,5 | 115,5 | 116,5 | 117,4 | |
| 1 9 8 2 | 117,9 | 118,8 | 120,4 | 121,6 | 121,9 | 121,5 | 119,3 | 114,0 | 113,8 | 114,4 | 115,1 | 116,3 | 117,1 | |
| 1 9 8 3 | 111,7 | 118,4 | 119,4 | 119,9 | 119,8 | 118,2 | 107,3 | 104,7 | 104,8 | 105,3 | 106,6 | 107,5 | 108,5 | |
| 1 9 8 0 | 100,0 | 94,2 | 95,5 | 97,0 | 97,4 | 97,9 | 99,6 | 101,4 | 102,1 | 102,7 | 103,4 | 104,1 | 104,5 | 4 |
| 1 9 8 1 | 112,8 | 105,9 | 107,2 | 108,9 | 109,9 | 111,3 | 111,8 | 114,0 | 115,0 | 115,9 | 117,1 | 117,9 | 118,8 | |
| 1 9 8 2 | 119,3 | 120,1 | 121,6 | 123,0 | 123,5 | 123,5 | 122,8 | 115,4 | 114,8 | 115,3 | 116,2 | 117,4 | 118,3 | |
| 1 9 8 3 | 112,5 | 119,7 | 120,3 | 121,0 | 121,0 | 120,0 | 107,7 | 104,9 | 105,0 | 105,6 | 107,0 | 108,1 | 109,5 | |
| 1 9 8 0 | 100,0 | 94,0 | 95,2 | 96,7 | 97,0 | 97,8 | 99,8 | 101,9 | 102,4 | 102,9 | 103,5 | 104,3 | 104,8 | 5 |
| 1 9 8 1 | 113,8 | 106,2 | 107,6 | 109,5 | 110,6 | 112,2 | 112,9 | 115,4 | 116,2 | 117,1 | 118,2 | 119,3 | 120,5 | |
| 1 9 8 2 | 119,8 | 121,9 | 123,6 | 125,2 | 125,7 | 126,0 | 125,0 | 114,7 | 113,5 | 113,8 | 114,7 | 116,2 | 117,2 | |
| 1 9 8 3 | 119,8 | 118,6 | 119,2 | 119,9 | 119,7 | 119,0 | 102,6 | 97,9 | 97,6 | 98,0 | 99,6 | 100,9 | 102,6 | |
| 1 9 8 0 | 100,0 | 94,7 | 96,8 | 97,3 | 97,5 | 99,3 | 100,1 | 100,7 | 101,5 | 102,5 | 103,0 | 103,1 | 103,4 | 6 |
| 1 9 8 1 | 111,5 | 103,9 | 105,2 | 105,8 | 106,5 | 110,6 | 111,4 | 113,4 | 115,2 | 115,8 | 116,7 | 116,5 | 116,7 | |
| 1 9 8 2 | 122,0 | 117,5 | 118,0 | 118,9 | 119,1 | 121,5 | 122,4 | 122,6 | 123,0 | 124,1 | 125,3 | 125,5 | 126,2 | |
| 1 9 8 3 | 132,8 | 128,2 | 128,3 | 128,9 | 129,6 | 131,0 | 130,8 | 133,7 | 134,8 | 136,0 | 136,9 | 137,3 | 137,9 | |
| 1 9 8 0 | 100,0 | 97,8 | 99,1 | 99,7 | 99,8 | 97,6 | 98,0 | 98,2 | 99,9 | 100,4 | 102,4 | 103,2 | 103,8 | 7 |
| 1 9 8 1 | 107,6 | 106,7 | 107,5 | 108,0 | 108,3 | 105,5 | 105,0 | 104,7 | 106,2 | 107,2 | 109,9 | 110,7 | 111,3 | |
| 1 9 8 2 | 114,1 | 113,7 | 114,8 | 115,3 | 115,4 | 111,6 | 111,3 | 111,1 | 112,7 | 113,4 | 115,7 | 116,6 | 117,1 | |
| 1 9 8 3 | 118,4 | 119,8 | 120,5 | 121,0 | 121,1 | 115,5 | 113,2 | 114,8 | 116,3 | 117,2 | 119,3 | 120,4 | 121,5 | |
| 1 9 8 0 | 100,0 | 91,0 | 92,8 | 96,9 | 98,1 | 98,0 | 99,0 | 101,7 | 103,6 | 104,5 | 105,0 | 105,0 | 104,4 | 8 |
| 1 9 8 1 | 111,9 | 104,9 | 106,1 | 108,9 | 110,2 | 110,9 | 111,0 | 113,0 | 115,0 | 116,0 | 116,2 | 115,3 | 114,9 | |
| 1 9 8 2 | 118,2 | 114,5 | 115,5 | 117,0 | 118,1 | 117,3 | 117,1 | 118,3 | 119,9 | 120,5 | 120,6 | 120,4 | 119,7 | |
| 1 9 8 3 | 122,8 | 119,9 | 120,8 | 122,1 | 122,4 | 121,0 | 121,2 | 122,7 | 124,5 | 125,1 | 125,3 | 124,8 | 124,2 | |
| 1 9 8 0 | 100,0 | 95,0 | 97,2 | 97,9 | 98,2 | 98,2 | 99,0 | 100,4 | 101,1 | 102,0 | 102,7 | 103,7 | 104,5 | 9 |
| 1 9 8 1 | 111,3 | 105,8 | 108,0 | 108,8 | 109,3 | 109,8 | 110,4 | 111,5 | 112,4 | 113,3 | 114,3 | 115,5 | 116,5 | |
| 1 9 8 2 | 116,8 | 118,1 | 119,9 | 120,9 | 121,1 | 120,0 | 115,9 | 112,9 | 113,1 | 113,8 | 114,3 | 115,6 | 116,5 | |
| 1 9 8 3 | 111,4 | 117,8 | 119,2 | 119,5 | 119,3 | 117,0 | 107,0 | 104,6 | 104,8 | 105,4 | 106,6 | 107,4 | 108,1 | |
| 1 9 8 0 | 100,0 | 94,3 | 96,8 | 97,4 | 97,8 | 98,4 | 99,4 | 100,7 | 101,5 | 102,3 | 103,1 | 103,8 | 104,5 | 10 |
| 1 9 8 1 | 111,4 | 105,7 | 108,0 | 108,7 | 109,3 | 110,1 | 110,8 | 111,9 | 112,7 | 113,5 | 114,4 | 115,5 | 116,5 | |
| 1 9 8 2 | 116,6 | 118,1 | 119,9 | 121,0 | 121,2 | 121,3 | 116,6 | 112,6 | 112,3 | 113,0 | 113,5 | 114,5 | 115,4 | |
| 1 9 8 3 | 109,6 | 116,7 | 118,2 | 118,4 | 118,0 | 117,9 | 106,4 | 102,1 | 102,0 | 102,7 | 103,7 | 104,2 | 104,8 | |
| 1 9 8 0 | 100,0 | 97,0 | 98,8 | 99,4 | 99,6 | 97,9 | 98,2 | 99,3 | 99,9 | 100,8 | 101,6 | 103,3 | 104,2 | 11 |
| 1 9 8 1 | 109,8 | 105,5 | 107,4 | 108,3 | 108,7 | 108,4 | 108,3 | 109,0 | 110,3 | 111,1 | 112,3 | 113,7 | 114,7 | |
| 1 9 8 2 | 115,8 | 116,3 | 118,0 | 118,8 | 118,9 | 115,0 | 113,0 | 112,6 | 113,5 | 114,5 | 114,8 | 116,6 | 117,5 | |
| 1 9 8 3 | 115,0 | 118,9 | 120,0 | 120,4 | 120,5 | 113,0 | 109,0 | 110,9 | 111,7 | 111,8 | 113,2 | 114,5 | 115,7 | |
| 1 9 8 0 | 100,0 | 93,6 | 95,9 | 96,7 | 97,1 | 97,7 | 99,1 | 101,2 | 101,9 | 103,1 | 103,8 | 104,5 | 105,2 | 12 |
| 1 9 8 1 | 114,2 | 106,8 | 109,5 | 110,3 | 110,8 | 111,6 | 113,4 | 115,2 | 116,4 | 117,2 | 118,5 | 119,5 | 120,8 | |
| 1 9 8 2 | 120,3 | 122,4 | 124,2 | 125,3 | 125,8 | 125,6 | 119,0 | 115,4 | 115,7 | 116,2 | 116,9 | 118,1 | 119,1 | |
| 1 9 8 3 | 111,4 | 120,1 | 121,9 | 122,4 | 122,3 | 122,3 | 105,2 | 101,8 | 102,0 | 103,0 | 104,2 | 105,5 | 106,0 | |
| 1 9 8 0 | 100,0 | 92,7 | 94,9 | 96,9 | 98,8 | 100,5 | 101,1 | 101,3 | 101,9 | 102,5 | 102,8 | 103,2 | 103,5 | 13 |
| 1 9 8 1 | 105,3 | 104,2 | 104,1 | 104,3 | 105,2 | 106,1 | 105,4 | 105,2 | 105,5 | 105,8 | 105,9 | 105,8 | 105,8 | |
| 1 9 8 2 | 105,4 | 105,8 | 105,7 | 105,7 | 105,8 | 106,3 | 106,0 | 105,2 | 105,1 | 105,3 | 105,3 | 104,4 | 104,0 | |
| 1 9 8 3 | 101,0 | 103,5 | 103,8 | 103,6 | 102,8 | 102,7 | 102,6 | 102,7 | 101,1 | 98,9 | 97,7 | 96,5 | 96,5 | |
| 1 9 8 0 | 100,0 | 92,7 | 94,9 | 96,9 | 98,8 | 100,5 | 101,1 | 101,3 | 101,9 | 102,5 | 102,8 | 103,2 | 103,5 | 14 |
| 1 9 8 1 | 105,3 | 104,2 | 104,1 | 104,3 | 105,2 | 106,1 | 105,4 | 105,2 | 105,5 | 105,8 | 105,9 | 105,8 | 105,8 | |
| 1 9 8 2 | 105,4 | 105,8 | 105,7 | 105,7 | 105,8 | 106,3 | 106,0 | 105,2 | 105,1 | 105,3 | 105,3 | 104,4 | 104,0 | |
| 1 9 8 3 | 101,0 | 103,5 | 103,8 | 103,6 | 102,8 | 102,7 | 102,6 | 102,7 | 101,1 | 98,9 | 97,7 | 96,5 | 96,5 | |
| 1 9 8 0 | 100,0 | 98,3 | 98,9 | 99,0 | 98,9 | 99,3 | 99,2 | 99,2 | 99,3 | 99,4 | 100,2 | 103,2 | 105,1 | 15 |
| 1 9 8 1 | 107,6 | 105,9 | 106,4 | 106,5 | 107,0 | 108,1 | 109,3 | 109,1 | 108,8 | 108,4 | 108,6 | 106,8 | 106,7 | |
| 1 9 8 2 | 108,5 | 107,5 | 108,4 | 108,0 | 109,7 | 109,0 | 110,4 | 109,3 | 108,8 | 107,9 | 107,7 | 107,4 | 108,2 | |
| 1 9 8 3 | 111,2 | 108,5 | 108,7 | 108,6 | 109,3 | 109,4 | 109,6 | 109,6 | 109,8 | 112,6 | 114,8 | 116,1 | 117,2 | |

2 INDEX DER EINKAUFSPREISE LANDWIRT

1980 =

| LFD NR. | INDEX / INDEXGRUPPE | WÄGUNGSG- ANTEIL | V-FAKTOR | JAHRESDURCHSCHNITTE | | | |
|------------|-----------------------------------|---------------------|----------|---------------------|-------|----------|---------|
| | | | | 1980 | 1981 | 1982 | 1983 |
| | | | | | | EINSCHL. | UMSATZ- |
| 16 | FUTTERGETREIDE | 16,47 | 1,00607 | 100,0 | 104,3 | 108,4 | 109,7 |
| 17 | FUTTERWEIZEN | 2,39 | 1,00910 | 100,0 | 103,0 | 106,6 | 108,1 |
| 18 | FUTTERGERSTE | 6,97 | 1,01200 | 100,0 | 102,6 | 108,0 | 108,9 |
| 19 | FUTTERHAFER | 3,59 | 1,03422 | 100,0 | 105,6 | 108,2 | 109,4 |
| 20 | FUTTERMAIS | 3,52 | 0,95380 | 100,0 | 107,1 | 110,5 | 112,7 |
| 21 | KLEIE (WEIZEN-) | 2,78 | 1,02273 | 100,0 | 106,7 | 110,1 | 117,4 |
| 22 | ÖLKUCHEN UND -SCHROT (SOJASCHROT) | 12,28 | 1,16383 | 100,0 | 124,8 | 116,1 | 127,6 |
| 23 | TIERISCHE FUTTERMITTEL | 9,36 | 1,00410 | 100,0 | 107,1 | 106,6 | 111,7 |
| 24 | FISCHMEHL | 1,73 | 1,04013 | 100,0 | 119,2 | 102,0 | 122,0 |
| 25 | MAGERMILCH | 4,32 | 1,00610 | 100,0 | 104,6 | 106,6 | 107,2 |
| 26 | MAGERMILCHPULVER | 3,31 | 1,01122 | 100,0 | 104,1 | 109,0 | 112,0 |
| 27 | MISCHFUTTERMITTEL | 213,98 | 1,01238 | 100,0 | 107,6 | 108,6 | 110,7 |
| 28 | RINDERMISCHFUTTER | 67,90 | 1,04902 | 100,0 | 110,6 | 111,2 | 113,7 |
| 29 | KÄLBERMISCHFUTTER | 17,35 | . | 100,0 | 105,0 | 111,3 | 115,5 |
| 30 | SCHWEINEMISCHFUTTER | 81,60 | 1,01018 | 100,0 | 105,6 | 106,1 | 107,9 |
| 31 | GEFLÜGELMISCHFUTTER | 47,13 | 0,96484 | 100,0 | 107,4 | 108,2 | 109,6 |

SCHAFTLICHER BETRIEBSMITTEL (AUSGABENINDEX)

100

| JAH | DURCH- SCHNITT | JAN. | FEBR. | MAERZ | APRIL | MAI | JUNI | JULI | AUG. | SEPT. | OKT. | NOV. | DEZ. | LFD NR. |
|-------------------|-------------------|-------|-------|-------|-------|-------|-------|-------|-------|-------|-------|-------|-------|------------|
| (MEHRWERT-)STEUER | | | | | | | | | | | | | | |
| 1 9 8 0 | 100,0 | 99,5 | 100,9 | 101,8 | 101,9 | 102,0 | 102,1 | 102,3 | 97,1 | 95,2 | 95,9 | 99,5 | 102,0 | 16 |
| 1 9 8 1 | 104,3 | 103,9 | 105,5 | 106,9 | 106,9 | 107,5 | 107,5 | 107,2 | 98,7 | 99,1 | 100,7 | 102,6 | 104,9 | |
| 1 9 8 2 | 108,4 | 107,8 | 109,4 | 110,4 | 111,3 | 113,0 | 113,7 | 111,0 | 104,7 | 103,9 | 103,6 | 105,1 | 106,6 | |
| 1 9 8 3 | 109,7 | 107,9 | 108,8 | 109,3 | 110,1 | 110,8 | 111,1 | 109,0 | 104,6 | 106,3 | 110,5 | 113,0 | 114,8 | |
| 1 9 8 0 | 100,0 | 99,8 | 100,9 | 102,2 | 102,6 | 102,8 | 102,7 | 102,6 | 95,7 | 95,8 | 96,6 | 98,3 | 100,0 | 17 |
| 1 9 8 1 | 103,0 | 102,0 | 103,8 | 105,0 | 105,8 | 106,6 | 106,9 | 106,9 | 98,1 | 97,7 | 99,4 | 100,9 | 102,7 | |
| 1 9 8 2 | 106,6 | 105,4 | 107,3 | 108,5 | 109,0 | 110,3 | 111,1 | 109,4 | 101,5 | 102,1 | 103,3 | 105,1 | 106,4 | |
| 1 9 8 3 | 108,1 | 108,1 | 109,4 | 110,2 | 111,4 | 111,8 | 112,3 | 113,0 | 102,5 | 101,9 | 103,5 | 105,3 | 107,6 | |
| 1 9 8 0 | 100,0 | 101,2 | 102,5 | 103,2 | 103,1 | 103,2 | 103,4 | 103,7 | 93,7 | 93,6 | 94,4 | 97,6 | 100,5 | 18 |
| 1 9 8 1 | 102,6 | 102,8 | 104,7 | 105,6 | 105,5 | 106,2 | 105,9 | 105,7 | 95,3 | 96,2 | 98,3 | 101,0 | 103,9 | |
| 1 9 8 2 | 108,0 | 107,6 | 109,9 | 110,4 | 111,3 | 113,7 | 114,5 | 108,4 | 104,2 | 102,4 | 103,0 | 104,5 | 106,2 | |
| 1 9 8 3 | 108,9 | 107,7 | 108,6 | 109,6 | 110,6 | 112,1 | 112,6 | 108,0 | 102,2 | 104,5 | 107,7 | 110,4 | 112,2 | |
| 1 9 8 0 | 100,0 | 96,5 | 99,5 | 101,4 | 101,7 | 101,8 | 102,3 | 102,5 | 102,5 | 93,9 | 95,4 | 99,2 | 103,3 | 19 |
| 1 9 8 1 | 105,6 | 105,9 | 108,5 | 109,5 | 109,9 | 110,9 | 110,9 | 110,1 | 97,5 | 97,5 | 99,7 | 102,5 | 104,8 | |
| 1 9 8 2 | 108,2 | 108,2 | 110,0 | 111,0 | 112,2 | 114,4 | 115,6 | 116,5 | 101,0 | 100,3 | 101,1 | 103,3 | 104,3 | |
| 1 9 8 3 | 109,4 | 105,7 | 106,7 | 106,6 | 107,2 | 107,7 | 107,9 | 106,1 | 104,4 | 107,8 | 113,3 | 117,9 | 122,0 | |
| 1 9 8 0 | 100,0 | 99,1 | 99,1 | 99,1 | 99,1 | 99,1 | 99,1 | 99,1 | 99,1 | 99,1 | 99,1 | 104,4 | 104,9 | 20 |
| 1 9 8 1 | 107,1 | 105,2 | 105,2 | 108,1 | 107,3 | 107,4 | 107,4 | 107,4 | 107,4 | 107,4 | 107,4 | 107,1 | 108,3 | |
| 1 9 8 2 | 110,5 | 109,6 | 109,1 | 111,0 | 111,8 | 111,8 | 111,8 | 111,8 | 111,8 | 111,8 | 107,4 | 108,2 | 109,9 | |
| 1 9 8 3 | 112,7 | 110,6 | 110,7 | 110,7 | 110,7 | 110,7 | 110,7 | 111,2 | 111,2 | 111,2 | 118,0 | 118,5 | 117,6 | |
| 1 9 8 0 | 100,0 | 103,5 | 102,7 | 101,2 | 99,9 | 101,1 | 100,3 | 99,1 | 98,5 | 97,5 | 96,2 | 98,7 | 101,5 | 21 |
| 1 9 8 1 | 106,7 | 103,6 | 105,1 | 106,0 | 105,8 | 108,3 | 110,1 | 108,8 | 109,3 | 107,6 | 106,2 | 104,1 | 104,2 | |
| 1 9 8 2 | 110,1 | 106,7 | 108,9 | 108,4 | 109,5 | 111,5 | 115,3 | 114,8 | 111,6 | 108,4 | 107,9 | 108,2 | 110,1 | |
| 1 9 8 3 | 117,4 | 112,1 | 113,3 | 112,7 | 112,4 | 114,8 | 116,4 | 117,2 | 117,0 | 119,3 | 122,3 | 124,0 | 127,2 | |
| 1 9 8 0 | 100,0 | 95,9 | 95,1 | 93,9 | 94,3 | 94,1 | 93,0 | 93,6 | 94,0 | 95,8 | 103,7 | 121,3 | 125,5 | 22 |
| 1 9 8 1 | 124,8 | 122,8 | 122,3 | 122,5 | 123,9 | 129,4 | 131,0 | 127,0 | 129,0 | 129,1 | 126,4 | 118,5 | 115,1 | |
| 1 9 8 2 | 116,1 | 114,8 | 117,8 | 118,2 | 119,6 | 122,8 | 120,1 | 117,9 | 114,4 | 112,1 | 110,2 | 111,2 | 113,9 | |
| 1 9 8 3 | 127,6 | 112,8 | 114,5 | 113,4 | 114,2 | 115,5 | 116,9 | 116,9 | 126,3 | 150,8 | 152,0 | 150,3 | 147,3 | |
| 1 9 8 0 | 100,0 | 97,9 | 98,5 | 98,4 | 99,0 | 99,2 | 99,5 | 100,1 | 100,2 | 100,5 | 100,9 | 102,5 | 103,4 | 23 |
| 1 9 8 1 | 107,1 | 104,4 | 105,2 | 105,9 | 106,3 | 106,6 | 108,4 | 109,2 | 109,1 | 109,0 | 108,3 | 106,5 | 106,8 | |
| 1 9 8 2 | 106,6 | 106,8 | 106,2 | 106,6 | 106,3 | 105,9 | 106,1 | 107,3 | 106,8 | 106,4 | 105,7 | 106,1 | 109,2 | |
| 1 9 8 3 | 111,7 | 110,1 | 110,3 | 109,5 | 109,6 | 110,0 | 109,3 | 110,4 | 111,0 | 113,5 | 114,7 | 115,1 | 116,3 | |
| 1 9 8 0 | 100,0 | 93,3 | 95,7 | 94,9 | 97,3 | 99,2 | 98,9 | 98,6 | 99,1 | 100,1 | 101,0 | 108,8 | 113,5 | 24 |
| 1 9 8 1 | 119,2 | 116,9 | 117,1 | 119,2 | 120,0 | 120,6 | 123,1 | 125,0 | 124,4 | 123,7 | 119,8 | 111,2 | 109,4 | |
| 1 9 8 2 | 102,0 | 108,6 | 107,6 | 105,1 | 104,5 | 102,9 | 101,9 | 101,4 | 99,1 | 96,4 | 96,2 | 97,8 | 102,9 | |
| 1 9 8 3 | 122,0 | 106,2 | 110,1 | 109,1 | 108,8 | 110,8 | 116,2 | 118,2 | 121,8 | 134,7 | 142,6 | 142,8 | 142,8 | |
| 1 9 8 0 | 100,0 | 98,9 | 99,0 | 99,1 | 99,2 | 99,6 | 100,0 | 100,6 | 100,6 | 100,6 | 100,7 | 101,0 | 100,8 | 25 |
| 1 9 8 1 | 104,6 | 101,3 | 102,4 | 102,8 | 103,4 | 103,5 | 105,3 | 106,9 | 106,6 | 106,1 | 105,7 | 105,0 | 106,4 | |
| 1 9 8 2 | 106,6 | 106,7 | 105,8 | 107,3 | 107,5 | 106,8 | 105,4 | 106,9 | 106,8 | 106,7 | 104,7 | 104,8 | 109,8 | |
| 1 9 8 3 | 107,2 | 110,2 | 109,3 | 108,3 | 108,7 | 108,6 | 104,8 | 105,8 | 105,8 | 105,7 | 105,2 | 106,0 | 108,5 | |
| 1 9 8 0 | 100,0 | 99,1 | 99,3 | 99,4 | 99,5 | 98,6 | 99,2 | 100,1 | 100,3 | 100,7 | 101,1 | 101,2 | 101,4 | 26 |
| 1 9 8 1 | 104,1 | 101,8 | 102,5 | 102,9 | 103,0 | 103,2 | 104,8 | 103,9 | 104,5 | 105,0 | 105,8 | 105,9 | 106,1 | |
| 1 9 8 2 | 109,0 | 105,9 | 106,0 | 106,4 | 105,7 | 106,4 | 109,1 | 110,9 | 110,7 | 111,3 | 112,0 | 112,1 | 111,8 | |
| 1 9 8 3 | 112,0 | 112,0 | 111,8 | 111,4 | 111,2 | 111,3 | 111,5 | 112,2 | 112,2 | 112,5 | 112,6 | 112,6 | 112,5 | |
| 1 9 8 0 | 100,0 | 98,1 | 98,7 | 99,0 | 98,9 | 99,4 | 99,3 | 99,1 | 99,8 | 100,0 | 100,5 | 102,6 | 104,5 | 27 |
| 1 9 8 1 | 107,6 | 105,5 | 106,0 | 105,9 | 106,5 | 107,5 | 109,0 | 109,0 | 109,3 | 108,7 | 109,0 | 107,2 | 107,0 | |
| 1 9 8 2 | 108,6 | 107,5 | 108,3 | 107,7 | 109,5 | 108,3 | 110,1 | 109,2 | 109,5 | 108,7 | 108,6 | 107,8 | 108,3 | |
| 1 9 8 3 | 110,7 | 108,4 | 108,5 | 108,4 | 109,0 | 109,1 | 109,3 | 109,7 | 109,8 | 111,4 | 113,6 | 115,1 | 116,3 | |
| 1 9 8 0 | 100,0 | 96,3 | 96,8 | 97,5 | 97,5 | 98,7 | 98,5 | 98,3 | 100,5 | 100,5 | 101,9 | 105,3 | 108,0 | 28 |
| 1 9 8 1 | 110,6 | 108,8 | 108,9 | 107,6 | 109,7 | 110,6 | 112,3 | 112,6 | 112,3 | 112,2 | 111,7 | 110,5 | 109,8 | |
| 1 9 8 2 | 111,2 | 110,3 | 110,5 | 110,3 | 111,0 | 111,2 | 111,4 | 111,2 | 112,1 | 111,5 | 112,0 | 110,9 | 111,6 | |
| 1 9 8 3 | 113,7 | 111,9 | 111,6 | 111,7 | 111,6 | 111,7 | 111,7 | 111,8 | 111,6 | 113,5 | 117,1 | 119,1 | 120,6 | |
| 1 9 8 0 | 100,0 | 98,3 | 98,4 | 98,5 | 98,3 | 99,0 | 99,7 | 100,7 | 100,6 | 101,2 | 101,4 | 101,4 | 102,3 | 29 |
| 1 9 8 1 | 105,0 | 102,6 | 102,2 | 103,2 | 103,4 | 105,3 | 105,0 | 105,8 | 106,8 | 106,7 | 105,8 | 106,6 | 106,5 | |
| 1 9 8 2 | 111,3 | 107,5 | 108,7 | 109,1 | 109,2 | 109,5 | 111,4 | 112,8 | 113,5 | 114,0 | 114,3 | 113,1 | 112,7 | |
| 1 9 8 3 | 115,5 | 114,2 | 114,7 | 114,9 | 114,8 | 115,2 | 115,0 | 115,2 | 115,4 | 115,2 | 115,5 | 117,3 | 118,0 | |
| 1 9 8 0 | 100,0 | 99,2 | 99,8 | 99,7 | 99,6 | 99,8 | 99,9 | 99,6 | 99,5 | 99,3 | 99,6 | 101,3 | 102,5 | 30 |
| 1 9 8 1 | 105,6 | 104,0 | 104,2 | 104,8 | 104,8 | 105,8 | 107,1 | 106,7 | 107,1 | 106,3 | 107,3 | 104,5 | 104,9 | |
| 1 9 8 2 | 106,1 | 104,9 | 106,3 | 104,9 | 108,7 | 106,0 | 109,4 | 106,7 | 106,6 | 105,2 | 105,2 | 104,8 | 105,0 | |
| 1 9 8 3 | 107,9 | 105,0 | 105,4 | 105,7 | 106,5 | 106,4 | 106,9 | 107,1 | 107,6 | 108,9 | 110,7 | 111,9 | 112,7 | |
| 1 9 8 0 | 100,0 | 98,8 | 99,5 | 100,0 | 99,9 | 99,7 | 99,1 | 99,0 | 99,0 | 100,0 | 99,7 | 101,5 | 103,8 | 31 |
| 1 9 8 1 | 107,4 | 104,3 | 106,2 | 106,5 | 106,0 | 107,0 | 108,9 | 108,7 | 109,6 | 108,7 | 109,2 | 107,2 | 106,7 | |
| 1 9 8 2 | 108,2 | 107,9 | 108,3 | 108,0 | 109,0 | 107,6 | 108,7 | 109,0 | 109,5 | 108,4 | 107,5 | 106,4 | 107,5 | |
| 1 9 8 3 | 109,6 | 107,2 | 107,1 | 106,0 | 107,6 | 107,7 | 108,0 | 109,3 | 108,8 | 111,4 | 112,9 | 113,9 | 115,6 | |

2 INDEX DER EINKAUFSPREISE LANDWIRT

1980 *

| LFD NR. | INDEX / INDEXGRUPPE | WAEGUNGS- ANTEIL | V-FAKTOR | JAHRESDURCHSCHNITTE | | | |
|------------|-------------------------------------|---------------------|----------|---------------------|-------|-------|------------------|
| | | | | 1980 | 1981 | 1982 | 1983 |
| | | | | | | | EINSCHL. UMSATZ- |
| 32 | HEU UND STROH | 4,59 | 1,01512 | 100,0 | 91,1 | 96,3 | 88,2 |
| 33 | SONSTIGE FUTTERMITTEL | 7,99 | 0,93587 | 100,0 | 101,6 | 103,7 | 112,5 |
| 34 | BIERTREBER | 1,81 | 0,92236 | 100,0 | 102,6 | 106,7 | 108,1 |
| 35 | MANIOKMEHL | 2,78 | 0,89502 | 100,0 | 101,3 | 100,2 | 108,0 |
| 36 | ZUCKERRUEBENSCHNITZEL | 3,40 | 0,98075 | 100,0 | 101,3 | 104,9 | 118,6 |
| 37 | SAATGUT | 20,89 | 1,01518 | 100,0 | 103,8 | 109,2 | 115,6 |
| 38 | GETREIDESAATGUT | 9,36 | 0,89356 | 100,0 | 104,0 | 109,1 | 114,6 |
| 39 | WINTERWEIZEN | 3,31 | 0,93545 | 100,0 | 100,9 | 104,4 | 108,1 |
| 40 | MAIS | 2,48 | 0,71942 | 100,0 | 111,0 | 119,1 | 130,7 |
| 41 | WINTERROGGEN | 0,86 | 0,99206 | 100,0 | 100,4 | 103,6 | 108,3 |
| 42 | WINTERGERSTE | 1,83 | . | 100,0 | 102,8 | 108,0 | 110,3 |
| 43 | SOMMERGERSTE | 0,88 | 0,96329 | 100,0 | 101,5 | 106,4 | 109,1 |
| 44 | HACKFRUECHTESAATGUT | 4,38 | 1,39970 | 100,0 | 106,8 | 109,5 | 115,2 |
| 45 | KARTOFFELN, MITTELFRUEHE | 0,60 | 1,77907 | 100,0 | 108,6 | 112,9 | 119,9 |
| 46 | KARTOFFELN, MITTELSPAETE UND SPAETE | 2,77 | 1,59796 | 100,0 | 106,9 | 108,8 | 115,1 |
| 47 | ZUCKERRUEBEN | 0,77 | 0,85993 | 100,0 | 105,3 | 108,1 | 109,8 |
| 48 | FUTTERRUEBEN | 0,24 | 0,79733 | 100,0 | 107,3 | 114,2 | 123,6 |

SCHAFTLICHER BETRIEBSMITTEL (AUSGABENINDEX)

100

| JAHR | DURCH- SCHNITT | JAN. | FEBR. | MAERZ | APRIL | MAI | JUNI | JULI | AUG. | SEPT. | OKT. | NOV. | DEZ. | LFD NR. |
|-------------------|-------------------|-------|-------|-------|-------|-------|-------|-------|-------|-------|-------|-------|-------|------------|
| (MEHRWERT-)STEUER | | | | | | | | | | | | | | |
| 1 9 8 0 | 100,0 | 100,7 | 106,7 | 103,5 | 100,3 | 100,0 | 98,8 | 105,1 | 92,3 | 93,2 | 95,3 | 101,6 | 102,6 | 32 |
| 1 9 8 1 | 91,1 | 103,5 | 100,1 | 99,2 | 95,6 | 88,9 | 87,1 | 83,1 | 78,1 | 84,4 | 87,2 | 92,1 | 94,2 | |
| 1 9 8 2 | 96,3 | 98,7 | 100,1 | 100,5 | 102,0 | 105,5 | 106,4 | 94,1 | 83,3 | 86,6 | 87,8 | 94,2 | 96,4 | |
| 1 9 8 3 | 88,2 | 98,7 | 99,8 | 100,9 | 101,0 | 98,9 | 93,1 | 76,3 | 71,7 | 77,7 | 79,4 | 80,5 | 80,5 | |
| 1 9 8 0 | 100,0 | 100,7 | 101,3 | 98,6 | 99,0 | 100,1 | 100,3 | 99,8 | 100,2 | 100,0 | 97,6 | 101,0 | 101,4 | 33 |
| 1 9 8 1 | 101,6 | 101,4 | 101,2 | 102,2 | 102,9 | 104,4 | 104,1 | 103,1 | 103,5 | 102,0 | 98,9 | 97,5 | 98,2 | |
| 1 9 8 2 | 103,7 | 101,6 | 101,9 | 101,5 | 102,6 | 104,1 | 105,2 | 105,3 | 105,1 | 104,1 | 103,0 | 104,5 | 105,2 | |
| 1 9 8 3 | 112,5 | 106,8 | 106,4 | 107,0 | 109,5 | 110,3 | 112,2 | 113,7 | 115,2 | 116,6 | 116,3 | 117,4 | 118,6 | |
| 1 9 8 0 | 100,0 | 98,6 | 99,5 | 99,4 | 99,7 | 99,7 | 99,6 | 100,3 | 100,4 | 100,4 | 100,6 | 101,0 | 100,9 | 34 |
| 1 9 8 1 | 102,6 | 101,1 | 101,4 | 102,0 | 102,0 | 102,2 | 102,6 | 103,0 | 102,8 | 103,3 | 103,5 | 103,5 | 103,8 | |
| 1 9 8 2 | 106,7 | 104,8 | 106,1 | 106,2 | 106,2 | 106,7 | 107,3 | 107,3 | 107,2 | 107,2 | 106,9 | 107,5 | 107,3 | |
| 1 9 8 3 | 108,1 | 107,1 | 107,3 | 107,3 | 107,5 | 107,7 | 107,4 | 108,1 | 108,3 | 108,5 | 108,6 | 109,3 | 109,7 | |
| 1 9 8 0 | 100,0 | 100,6 | 99,7 | 99,3 | 99,4 | 99,4 | 99,5 | 99,5 | 99,8 | 100,1 | 100,3 | 100,8 | 101,6 | 35 |
| 1 9 8 1 | 101,3 | 101,8 | 101,7 | 101,7 | 101,6 | 101,9 | 102,2 | 102,0 | 102,5 | 102,6 | 100,7 | 99,4 | 97,5 | |
| 1 9 8 2 | 100,2 | 98,4 | 98,3 | 97,6 | 98,2 | 98,8 | 100,4 | 100,6 | 100,6 | 101,4 | 101,4 | 102,8 | 103,4 | |
| 1 9 8 3 | 108,0 | 103,1 | 102,5 | 103,1 | 107,1 | 107,6 | 107,6 | 110,1 | 109,8 | 110,6 | 111,2 | 111,4 | 111,4 | |
| 1 9 8 0 | 100,0 | 101,9 | 103,5 | 97,5 | 98,3 | 101,0 | 101,4 | 99,8 | 100,5 | 99,6 | 93,7 | 101,2 | 101,4 | 36 |
| 1 9 8 1 | 101,3 | 101,2 | 100,7 | 102,7 | 104,5 | 107,7 | 106,4 | 104,0 | 104,6 | 100,7 | 95,0 | 92,7 | 95,7 | |
| 1 9 8 2 | 104,9 | 102,4 | 102,6 | 102,1 | 104,3 | 107,0 | 107,9 | 108,0 | 107,7 | 104,7 | 102,3 | 104,4 | 105,5 | |
| 1 9 8 3 | 118,6 | 109,7 | 109,1 | 110,1 | 112,5 | 113,8 | 118,4 | 119,7 | 123,2 | 125,8 | 124,5 | 126,6 | 129,3 | |
| 1 9 8 0 | 100,0 | 100,3 | 99,6 | 100,4 | 99,5 | 99,3 | 99,0 | 99,2 | 99,2 | 99,3 | 100,1 | 101,3 | 103,0 | 37 |
| 1 9 8 1 | 103,8 | 103,8 | 103,7 | 103,3 | 103,2 | 102,6 | 102,5 | 102,5 | 103,4 | 103,6 | 104,9 | 105,1 | 107,1 | |
| 1 9 8 2 | 109,2 | 106,8 | 106,6 | 107,0 | 108,9 | 108,6 | 108,3 | 108,3 | 109,4 | 109,8 | 110,2 | 112,1 | 114,3 | |
| 1 9 8 3 | 115,6 | 113,8 | 113,8 | 115,1 | 115,0 | 114,9 | 114,5 | 114,8 | 114,9 | 115,1 | 116,1 | 118,6 | 120,0 | |
| 1 9 8 0 | 100,0 | 99,9 | 99,9 | 99,9 | 100,0 | 100,0 | 100,0 | 100,0 | 100,1 | 100,1 | 100,1 | 100,1 | 100,1 | 38 |
| 1 9 8 1 | 104,0 | 103,4 | 103,4 | 103,4 | 103,4 | 103,4 | 103,4 | 103,4 | 104,6 | 104,6 | 104,9 | 104,9 | 104,9 | |
| 1 9 8 2 | 109,1 | 104,9 | 105,2 | 105,4 | 109,4 | 109,4 | 109,4 | 109,4 | 110,1 | 110,3 | 110,7 | 110,7 | 114,2 | |
| 1 9 8 3 | 114,6 | 114,2 | 114,2 | 114,3 | 114,3 | 114,4 | 114,4 | 114,9 | 114,9 | 114,8 | 115,0 | 115,0 | 115,0 | |
| 1 9 8 0 | 100,0 | 100,0 | 100,0 | 100,0 | 100,0 | 100,0 | 100,0 | 100,0 | 100,0 | 100,0 | 100,0 | 100,0 | 100,0 | 39 |
| 1 9 8 1 | 100,9 | 100,9 | 100,9 | 100,9 | 100,9 | 100,9 | 100,9 | 100,9 | 100,9 | 100,9 | 100,9 | 100,9 | 100,9 | |
| 1 9 8 2 | 104,4 | 101,0 | 101,0 | 101,0 | 105,2 | 105,2 | 105,2 | 105,2 | 105,2 | 105,2 | 105,2 | 105,2 | 107,8 | |
| 1 9 8 3 | 108,1 | 107,8 | 107,8 | 107,8 | 107,8 | 107,8 | 107,8 | 108,4 | 108,4 | 108,4 | 108,4 | 108,4 | 108,4 | |
| 1 9 8 0 | 100,0 | 100,0 | 100,0 | 100,0 | 100,0 | 100,0 | 100,0 | 100,0 | 100,0 | 100,0 | 100,0 | 100,0 | 100,0 | 40 |
| 1 9 8 1 | 111,0 | 111,0 | 111,0 | 111,0 | 111,0 | 111,0 | 111,0 | 111,0 | 111,0 | 111,0 | 111,0 | 111,0 | 111,0 | |
| 1 9 8 2 | 119,1 | 111,0 | 111,0 | 111,0 | 120,7 | 120,7 | 120,7 | 120,7 | 120,7 | 120,7 | 120,7 | 120,7 | 130,4 | |
| 1 9 8 3 | 130,7 | 130,4 | 130,4 | 130,4 | 130,4 | 130,4 | 130,4 | 131,0 | 131,0 | 131,0 | 131,0 | 131,0 | 131,0 | |
| 1 9 8 0 | 100,0 | 100,0 | 100,0 | 100,0 | 100,0 | 100,0 | 100,0 | 100,0 | 100,0 | 100,0 | 100,0 | 100,0 | 100,0 | 41 |
| 1 9 8 1 | 100,4 | 100,0 | 100,0 | 100,0 | 100,0 | 100,0 | 100,0 | 100,0 | 100,0 | 100,0 | 101,6 | 101,7 | 101,7 | |
| 1 9 8 2 | 103,6 | 101,8 | 101,9 | 101,9 | 101,9 | 101,9 | 101,9 | 101,9 | 101,9 | 104,4 | 108,1 | 108,0 | 108,0 | |
| 1 9 8 3 | 108,3 | 108,0 | 108,0 | 108,0 | 108,0 | 108,0 | 108,0 | 108,5 | 108,5 | 106,8 | 109,1 | 109,1 | 109,1 | |
| 1 9 8 0 | 100,0 | 99,7 | 99,7 | 99,7 | 99,7 | 99,7 | 99,7 | 99,7 | 100,4 | 100,4 | 100,4 | 100,4 | 100,4 | 42 |
| 1 9 8 1 | 102,8 | 100,3 | 100,3 | 100,3 | 100,3 | 100,3 | 100,3 | 100,3 | 106,4 | 106,4 | 106,4 | 106,4 | 106,4 | |
| 1 9 8 2 | 108,0 | 106,5 | 106,5 | 106,5 | 106,5 | 106,5 | 106,5 | 106,5 | 110,0 | 110,0 | 110,0 | 110,0 | 110,0 | |
| 1 9 8 3 | 110,3 | 110,0 | 110,0 | 110,0 | 110,0 | 110,0 | 110,0 | 110,5 | 110,5 | 110,5 | 110,5 | 110,5 | 110,5 | |
| 1 9 8 0 | 100,0 | 99,7 | 99,7 | 100,0 | 100,1 | 100,1 | 100,1 | 100,1 | 100,1 | 100,1 | 100,1 | 100,1 | 100,1 | 43 |
| 1 9 8 1 | 101,5 | 101,3 | 101,3 | 101,3 | 101,3 | 101,3 | 101,3 | 101,3 | 101,3 | 101,3 | 102,1 | 102,3 | 102,3 | |
| 1 9 8 2 | 106,4 | 102,4 | 105,2 | 107,7 | 106,8 | 106,8 | 106,8 | 106,8 | 106,8 | 106,9 | 106,9 | 107,1 | 107,1 | |
| 1 9 8 3 | 109,1 | 107,1 | 107,1 | 108,9 | 108,6 | 109,3 | 109,3 | 109,8 | 109,8 | 109,8 | 109,8 | 109,8 | 109,8 | |
| 1 9 8 0 | 100,0 | 94,2 | 94,2 | 101,4 | 101,2 | 101,2 | 101,2 | 101,2 | 101,2 | 101,2 | 101,3 | 101,1 | 101,1 | 44 |
| 1 9 8 1 | 106,8 | 100,9 | 100,9 | 106,8 | 109,4 | 109,4 | 109,4 | 109,4 | 109,4 | 109,4 | 107,8 | 104,6 | 104,6 | |
| 1 9 8 2 | 109,5 | 104,6 | 104,7 | 109,2 | 111,9 | 111,9 | 111,9 | 111,9 | 111,9 | 111,9 | 110,3 | 106,8 | 106,8 | |
| 1 9 8 3 | 115,2 | 106,8 | 106,8 | 112,8 | 115,6 | 115,6 | 115,6 | 116,1 | 116,1 | 116,1 | 117,4 | 122,0 | 122,0 | |
| 1 9 8 0 | 100,0 | 91,8 | 91,9 | 101,1 | 100,8 | 100,8 | 100,8 | 100,8 | 100,8 | 100,8 | 101,2 | 104,7 | 104,7 | 45 |
| 1 9 8 1 | 108,6 | 104,6 | 104,6 | 108,7 | 111,5 | 111,5 | 111,5 | 111,5 | 111,5 | 111,5 | 108,6 | 104,0 | 104,0 | |
| 1 9 8 2 | 112,9 | 104,1 | 104,1 | 111,9 | 116,9 | 116,9 | 116,9 | 116,9 | 116,9 | 116,9 | 114,8 | 109,3 | 109,3 | |
| 1 9 8 3 | 119,9 | 109,3 | 109,3 | 118,2 | 120,4 | 120,4 | 120,4 | 120,9 | 120,9 | 120,9 | 122,4 | 128,0 | 128,0 | |
| 1 9 8 0 | 100,0 | 93,8 | 93,8 | 101,7 | 101,4 | 101,4 | 101,4 | 101,4 | 101,4 | 101,4 | 101,6 | 100,5 | 100,5 | 46 |
| 1 9 8 1 | 106,9 | 100,3 | 100,3 | 106,6 | 109,8 | 109,8 | 109,9 | 109,9 | 109,9 | 109,9 | 108,1 | 104,0 | 104,0 | |
| 1 9 8 2 | 108,8 | 104,1 | 104,1 | 108,2 | 111,5 | 111,5 | 111,5 | 111,5 | 111,5 | 111,5 | 109,4 | 105,1 | 105,1 | |
| 1 9 8 3 | 115,1 | 105,1 | 105,1 | 111,8 | 115,4 | 115,4 | 115,4 | 115,9 | 115,9 | 115,9 | 117,6 | 123,6 | 123,6 | |
| 1 9 8 0 | 100,0 | 97,0 | 97,0 | 100,6 | 100,6 | 100,6 | 100,6 | 100,6 | 100,6 | 100,6 | 100,6 | 100,6 | 100,6 | 47 |
| 1 9 8 1 | 105,3 | 100,6 | 100,6 | 105,8 | 106,5 | 106,5 | 106,5 | 106,5 | 106,5 | 106,5 | 105,8 | 105,8 | 105,8 | |
| 1 9 8 2 | 108,1 | 105,8 | 105,8 | 108,6 | 108,5 | 108,5 | 108,5 | 108,5 | 108,5 | 108,5 | 108,5 | 108,5 | 108,5 | |
| 1 9 8 3 | 109,8 | 108,5 | 108,5 | 109,8 | 109,8 | 109,8 | 109,8 | 110,3 | 110,3 | 110,3 | 110,3 | 110,3 | 110,3 | |
| 1 9 8 0 | 100,0 | 95,6 | 95,6 | 101,5 | 100,8 | 100,8 | 100,8 | 100,8 | 100,8 | 100,8 | 100,8 | 100,8 | 100,8 | 48 |
| 1 9 8 1 | 107,3 | 100,8 | 100,8 | 107,2 | 108,7 | 108,7 | 108,7 | 108,7 | 108,7 | 108,7 | 108,9 | 108,9 | 108,9 | |
| 1 9 8 2 | 114,2 | 108,9 | 109,0 | 115,4 | 115,2 | 115,2 | 115,2 | 115,2 | 115,2 | 115,2 | 115,2 | 115,2 | 115,2 | |
| 1 9 8 3 | 123,6 | 115,2 | 115,2 | 120,6 | 125,4 | 125,4 | 125,4 | 126,0 | 126,0 | 126,0 | 126,0 | 126,0 | 126,0 | |

2 INDEX DER EINKAUFSPREISE LANDWIRT

1980 *

| LFD NR. | INDEX / INDEXGRUPPE | WÄGUNGSGS- ANTEIL | V-FAKTOR | JAHRESDURCHSCHNITTE | | | |
|------------|----------------------------------|----------------------|----------|---------------------|-------|-------|------------------|
| | | | | 1980 | 1981 | 1982 | 1983 |
| | | | | | | | EINSCHL. UMSATZ- |
| 49 | FUTTERPFLANZENSATGUT | 2,20 | 0,67045 | 100,0 | 102,8 | 108,2 | 125,3 |
| 50 | ROTKLEE | 0,43 | 0,95260 | 100,0 | 97,0 | 97,1 | 120,9 |
| 51 | WIESENSCHWINGEL | 0,64 | 0,55025 | 100,0 | 102,6 | 101,6 | 109,3 |
| 52 | FUTTERERBSEN | 0,15 | 0,91078 | 100,0 | 99,8 | 108,6 | 112,7 |
| 53 | WEIDELGRAS | 0,98 | . | 100,0 | 105,9 | 117,3 | 139,7 |
| 54 | GEMJESESATGUT | 0,83 | 0,79872 | 100,0 | 115,3 | 120,4 | 129,5 |
| 55 | ZIERPFLANZENSATGUT | 3,76 | 0,93047 | 100,0 | 96,8 | 105,1 | 107,6 |
| 56 | OELSAATEN (WINTERRAPS) | 0,36 | . | 100,0 | 115,2 | 131,4 | 135,3 |
| 57 | NUTZ- UND ZUCHTVIEH | 72,72 | 1,04111 | 100,0 | 103,7 | 115,5 | 104,0 |
| 58 | DARUNTER MILCHKUEHE | 3,29 | 0,94623 | 100,0 | 100,9 | 106,9 | 108,1 |
| 59 | FAERSEN | 6,99 | 0,90794 | 100,0 | 100,6 | 107,3 | 109,4 |
| 60 | KÄLBER | 8,78 | 1,00836 | 100,0 | 98,1 | 108,9 | 108,3 |
| 61 | FERKEL | 38,54 | 1,11209 | 100,0 | 107,2 | 124,6 | 104,2 |
| 62 | SAUEN | 2,54 | 1,09598 | 100,0 | 103,0 | 116,6 | 107,4 |
| 63 | GEFLÜGEL (KÜCKEN UND JUNGHENNEN) | 8,97 | 0,98028 | 100,0 | 99,3 | 98,5 | 95,6 |

SCHAFTLICHER BETRIEBSMITTEL (AUSGABENINDEX)

100

| JAHR | DURCH- SCHNITT | JAN. | FEBR. | MAERZ | APRIL | MAI | JUNI | JULI | AUG. | SEPT. | OKT. | NOV. | DEZ. | LFD NR. |
|-------------------|-------------------|-------|-------|-------|-------|-------|-------|-------|-------|-------|-------|-------|-------|------------|
| (MEHRWERT-)STEUER | | | | | | | | | | | | | | |
| 1 9 8 0 | 100,0 | 100,5 | 100,4 | 99,1 | 99,8 | 99,6 | 99,7 | 99,7 | 99,8 | 99,9 | 100,5 | 100,5 | 100,5 | 49 |
| 1 9 8 1 | 102,8 | 101,4 | 102,0 | 101,9 | 102,1 | 102,4 | 102,3 | 102,6 | 102,6 | 103,7 | 104,3 | 103,8 | 104,0 | |
| 1 9 8 2 | 108,2 | 103,8 | 104,3 | 104,4 | 104,5 | 105,3 | 105,8 | 107,7 | 110,4 | 111,7 | 112,6 | 113,5 | 114,4 | |
| 1 9 8 3 | 125,3 | 115,6 | 116,9 | 123,0 | 127,1 | 127,1 | 127,1 | 128,1 | 128,3 | 127,9 | 127,7 | 127,1 | 128,0 | |
| 1 9 8 0 | 100,0 | 104,5 | 104,5 | 98,8 | 99,1 | 99,1 | 99,1 | 99,1 | 99,1 | 99,1 | 99,1 | 99,1 | 99,1 | 50 |
| 1 9 8 1 | 97,0 | 99,1 | 99,1 | 97,0 | 96,5 | 96,5 | 96,5 | 96,5 | 96,5 | 96,5 | 96,4 | 96,4 | 96,4 | |
| 1 9 8 2 | 97,1 | 96,4 | 96,4 | 97,2 | 97,3 | 97,3 | 97,3 | 97,3 | 97,3 | 97,3 | 97,3 | 97,3 | 97,3 | |
| 1 9 8 3 | 120,9 | 97,3 | 97,3 | 113,0 | 126,6 | 126,6 | 126,6 | 127,2 | 127,2 | 127,2 | 127,2 | 127,2 | 127,2 | |
| 1 9 8 0 | 100,0 | 99,1 | 99,1 | 99,4 | 100,3 | 100,3 | 100,3 | 100,3 | 100,3 | 100,3 | 100,3 | 100,3 | 100,3 | 51 |
| 1 9 8 1 | 102,6 | 100,1 | 100,1 | 102,9 | 103,1 | 103,1 | 103,1 | 103,1 | 103,1 | 103,1 | 103,1 | 103,1 | 103,1 | |
| 1 9 8 2 | 101,6 | 103,1 | 103,1 | 101,4 | 101,3 | 101,3 | 101,3 | 101,3 | 101,3 | 101,3 | 101,3 | 101,3 | 101,3 | |
| 1 9 8 3 | 109,3 | 101,3 | 101,3 | 106,6 | 111,0 | 111,0 | 111,0 | 111,5 | 111,5 | 111,5 | 111,5 | 111,5 | 111,5 | |
| 1 9 8 0 | 100,0 | 103,1 | 102,3 | 100,0 | 99,8 | 99,4 | 99,4 | 99,6 | 99,2 | 99,2 | 99,5 | 99,3 | 99,3 | 52 |
| 1 9 8 1 | 99,8 | 99,3 | 99,3 | 96,8 | 97,3 | 98,9 | 98,9 | 99,3 | 99,3 | 101,8 | 101,8 | 102,0 | 103,4 | |
| 1 9 8 2 | 108,6 | 105,6 | 106,3 | 107,5 | 107,5 | 107,9 | 108,3 | 108,7 | 110,0 | 110,4 | 109,6 | 110,7 | 110,4 | |
| 1 9 8 3 | 112,7 | 112,1 | 111,8 | 112,4 | 112,7 | 112,6 | 112,6 | 113,1 | 112,9 | 112,9 | 112,9 | 112,9 | 113,9 | |
| 1 9 8 0 | 100,0 | 99,2 | 99,2 | 98,9 | 99,7 | 99,4 | 99,6 | 99,6 | 99,9 | 100,1 | 101,5 | 101,4 | 101,4 | 53 |
| 1 9 8 1 | 105,9 | 103,6 | 104,9 | 104,2 | 104,7 | 105,0 | 104,9 | 105,5 | 105,4 | 107,5 | 109,0 | 107,7 | 108,0 | |
| 1 9 8 2 | 117,3 | 107,2 | 108,2 | 109,0 | 109,3 | 111,1 | 112,0 | 116,3 | 122,2 | 125,0 | 127,1 | 129,1 | 131,0 | |
| 1 9 8 3 | 139,7 | 133,6 | 136,4 | 139,8 | 140,1 | 140,1 | 140,1 | 141,7 | 142,0 | 141,3 | 140,8 | 139,5 | 141,3 | |
| 1 9 8 0 | 100,0 | 100,0 | 100,0 | 100,0 | 100,0 | 100,0 | 100,0 | 100,0 | 100,0 | 100,0 | 100,0 | 100,0 | 100,0 | 54 |
| 1 9 8 1 | 115,3 | 115,3 | 115,3 | 115,3 | 115,3 | 115,3 | 115,3 | 115,3 | 115,3 | 115,3 | 115,3 | 115,3 | 115,3 | |
| 1 9 8 2 | 120,4 | 120,4 | 120,4 | 120,4 | 120,4 | 120,4 | 120,4 | 120,4 | 120,4 | 120,4 | 120,4 | 120,4 | 120,4 | |
| 1 9 8 3 | 129,5 | 129,2 | 129,2 | 129,2 | 129,2 | 129,2 | 129,2 | 129,8 | 129,8 | 129,8 | 129,8 | 129,8 | 129,8 | |
| 1 9 8 0 | 100,0 | 108,4 | 104,4 | 101,4 | 96,6 | 95,7 | 93,9 | 94,4 | 93,9 | 94,4 | 97,8 | 104,8 | 114,3 | 55 |
| 1 9 8 1 | 96,8 | 106,8 | 105,9 | 97,2 | 93,0 | 89,4 | 88,9 | 88,8 | 88,9 | 89,4 | 97,3 | 102,8 | 113,6 | |
| 1 9 8 2 | 105,1 | 110,8 | 108,5 | 104,6 | 102,4 | 100,2 | 97,9 | 97,1 | 99,4 | 100,3 | 102,9 | 117,0 | 119,7 | |
| 1 9 8 3 | 107,6 | 114,4 | 114,0 | 110,1 | 103,9 | 103,2 | 100,7 | 99,7 | 100,3 | 102,2 | 105,8 | 114,5 | 121,8 | |
| 1 9 8 0 | 100,0 | 100,9 | 100,9 | 96,9 | 96,9 | 96,5 | 96,7 | 99,5 | 99,3 | 99,8 | 104,5 | 104,1 | 104,1 | 56 |
| 1 9 8 1 | 115,2 | 104,1 | 104,1 | 104,5 | 105,9 | 105,9 | 106,5 | 108,1 | 128,8 | 128,9 | 128,5 | 128,5 | 128,7 | |
| 1 9 8 2 | 131,4 | 128,7 | 129,0 | 128,9 | 128,9 | 128,9 | 128,9 | 129,4 | 131,4 | 135,8 | 135,8 | 135,8 | 135,8 | |
| 1 9 8 3 | 135,3 | 135,8 | 135,8 | 135,8 | 135,8 | 135,8 | 135,8 | 134,7 | 134,8 | 134,8 | 134,8 | 134,8 | 134,8 | |
| 1 9 8 0 | 100,0 | 108,9 | 111,1 | 110,1 | 104,9 | 101,9 | 100,6 | 97,5 | 94,8 | 94,1 | 91,2 | 91,4 | 93,4 | 57 |
| 1 9 8 1 | 103,7 | 94,7 | 98,0 | 100,0 | 99,1 | 98,9 | 99,2 | 101,8 | 104,2 | 110,6 | 110,3 | 112,1 | 114,9 | |
| 1 9 8 2 | 115,5 | 115,8 | 113,9 | 115,2 | 112,7 | 113,3 | 114,4 | 115,7 | 117,5 | 117,4 | 115,8 | 116,1 | 117,7 | |
| 1 9 8 3 | 104,0 | 113,9 | 111,7 | 111,5 | 107,8 | 105,5 | 103,3 | 101,8 | 100,8 | 102,2 | 98,9 | 95,5 | 95,1 | |
| 1 9 8 0 | 100,0 | 100,3 | 102,0 | 101,2 | 104,2 | 101,0 | 106,6 | 100,3 | 98,6 | 97,0 | 95,4 | 96,2 | 97,3 | 58 |
| 1 9 8 1 | 100,9 | 98,4 | 100,4 | 101,3 | 100,6 | 103,3 | 101,5 | 102,4 | 101,3 | 100,6 | 98,9 | 100,1 | 102,2 | |
| 1 9 8 2 | 106,9 | 103,1 | 105,5 | 107,2 | 108,1 | 108,4 | 108,7 | 105,8 | 107,5 | 103,0 | 106,3 | 108,6 | 110,0 | |
| 1 9 8 3 | 108,1 | 110,1 | 108,5 | 108,8 | 113,5 | 109,4 | 111,2 | 109,1 | 106,9 | 103,2 | 105,2 | 105,5 | 106,0 | |
| 1 9 8 0 | 100,0 | 100,6 | 100,9 | 101,8 | 100,9 | 101,1 | 104,4 | 101,6 | 98,9 | 97,5 | 96,8 | 97,4 | 98,0 | 59 |
| 1 9 8 1 | 100,6 | 97,9 | 100,5 | 99,1 | 99,2 | 101,0 | 101,3 | 102,1 | 98,5 | 100,3 | 100,6 | 101,4 | 104,9 | |
| 1 9 8 2 | 107,3 | 106,3 | 109,1 | 108,9 | 109,5 | 107,1 | 106,6 | 107,6 | 106,5 | 103,6 | 102,3 | 109,3 | 111,3 | |
| 1 9 8 3 | 109,4 | 111,9 | 111,0 | 111,2 | 114,0 | 109,7 | 110,0 | 111,3 | 109,0 | 104,9 | 106,0 | 106,8 | 106,8 | |
| 1 9 8 0 | 100,0 | 108,6 | 105,0 | 102,3 | 98,3 | 97,7 | 101,2 | 105,2 | 106,3 | 103,5 | 93,2 | 92,5 | 86,1 | 60 |
| 1 9 8 1 | 98,1 | 83,2 | 85,6 | 84,5 | 85,6 | 83,7 | 98,7 | 105,3 | 110,0 | 111,5 | 109,5 | 110,4 | 108,7 | |
| 1 9 8 2 | 108,9 | 101,6 | 100,1 | 99,3 | 100,8 | 103,6 | 106,9 | 114,4 | 117,1 | 116,1 | 116,0 | 116,9 | 113,7 | |
| 1 9 8 3 | 108,3 | 107,5 | 104,2 | 98,5 | 98,2 | 102,3 | 111,5 | 116,9 | 117,7 | 115,2 | 114,0 | 111,1 | 102,9 | |
| 1 9 8 0 | 100,0 | 114,1 | 118,1 | 117,6 | 108,0 | 102,7 | 99,3 | 94,1 | 90,3 | 90,3 | 86,9 | 86,9 | 91,4 | 61 |
| 1 9 8 1 | 107,2 | 95,0 | 100,0 | 104,4 | 102,2 | 100,5 | 99,4 | 102,2 | 106,2 | 117,0 | 119,2 | 119,2 | 123,1 | |
| 1 9 8 2 | 124,6 | 126,0 | 122,5 | 125,2 | 120,8 | 121,6 | 122,4 | 124,2 | 127,1 | 129,5 | 125,5 | 123,9 | 126,9 | |
| 1 9 8 3 | 104,2 | 121,6 | 119,6 | 120,2 | 112,8 | 108,3 | 103,2 | 98,7 | 97,5 | 100,5 | 93,6 | 87,3 | 87,3 | |
| 1 9 8 0 | 100,0 | 111,9 | 111,9 | 105,6 | 105,5 | 97,0 | 98,2 | 98,0 | 91,9 | 92,4 | 93,3 | 94,4 | 100,2 | 62 |
| 1 9 8 1 | 103,0 | 105,0 | 100,9 | 94,7 | 94,2 | 95,9 | 91,7 | 95,8 | 100,0 | 109,9 | 110,4 | 115,6 | 122,3 | |
| 1 9 8 2 | 116,6 | 122,6 | 117,2 | 111,7 | 110,2 | 112,8 | 102,7 | 110,0 | 109,6 | 116,0 | 123,1 | 134,5 | 129,1 | |
| 1 9 8 3 | 107,4 | 130,7 | 117,0 | 109,6 | 109,4 | 104,9 | 103,0 | 98,5 | 100,3 | 100,3 | 104,8 | 108,0 | 102,3 | |
| 1 9 8 0 | 100,0 | 99,4 | 101,6 | 100,5 | 102,2 | 104,0 | 101,1 | 99,4 | 97,6 | 97,0 | 98,2 | 98,4 | 99,9 | 63 |
| 1 9 8 1 | 99,3 | 97,2 | 97,8 | 98,3 | 99,5 | 102,9 | 98,9 | 98,9 | 98,9 | 98,9 | 98,9 | 100,0 | 101,7 | |
| 1 9 8 2 | 98,5 | 101,6 | 101,6 | 102,2 | 99,9 | 99,4 | 103,4 | 98,8 | 98,8 | 93,1 | 94,2 | 93,6 | 95,3 | |
| 1 9 8 3 | 95,6 | 93,6 | 93,1 | 95,3 | 94,2 | 95,9 | 92,4 | 94,0 | 92,8 | 96,9 | 98,1 | 98,1 | 102,7 | |

| LFD NR. | INDEX / INDEXGRUPPE | WÄGUNGS- ANTEIL | V-FAKTOR | JAHRESDURCHSCHNITTE | | | |
|------------|---|--------------------|----------|---------------------|-------|-------|-------|
| | | | | 1980 | 1981 | 1982 | 1983 |
| | | | | EINSCHL. UMSATZ- | | | |
| 64 | PFLANZENSCHUTZMITTEL | 19,98 | 1,25628 | 100,0 | 120,3 | 133,8 | 150,9 |
| 65 | FUNGIZIDE | 4,00 | 1,05932 | 100,0 | 113,5 | 131,7 | 151,9 |
| 66 | INSEKTIZIDE | 1,43 | 1,16009 | 100,0 | 110,4 | 115,7 | 122,9 |
| 67 | HERBIZIDE | 12,63 | 1,34228 | 100,0 | 125,0 | 126,3 | 132,9 |
| 68 | SONSTIGE MITTEL | 1,92 | 1,16009 | 100,0 | 111,1 | 201,9 | 288,1 |
| 69 | BRENN- UND TREIBSTOFFE (EINSCHL. SCHMIERST. U. EL. STROM) | 116,99 | 0,65529 | 100,0 | 116,7 | 122,2 | 118,8 |
| 70 | KOHLE | 0,43 | 0,76537 | 100,0 | 112,1 | 118,8 | 122,4 |
| 71 | HEIZÖL | 29,89 | 0,50049 | 100,0 | 118,7 | 124,5 | 115,3 |
| 72 | HEIZÖL, EXTRA LEICHT | 28,07 | 0,49610 | 100,0 | 117,4 | 124,1 | 114,1 |
| 73 | HEIZÖL, SCHWER | 1,82 | 0,60927 | 100,0 | 138,3 | 131,2 | 133,3 |
| 74 | TREIBSTOFFE | 57,47 | 0,58391 | 100,0 | 119,1 | 122,8 | 118,8 |
| 75 | DIESELKRAFTSTOFF 1) | 42,07 | 0,56737 | 100,0 | 118,4 | 125,0 | 119,8 |
| 76 | BENZIN | 15,40 | 0,76525 | 100,0 | 120,8 | 116,8 | 115,9 |
| 77 | SCHMIERSTOFFE | 10,83 | 0,83594 | 100,0 | 105,9 | 110,0 | 112,4 |
| 78 | SCHLEPPER-MOTORENÖL | 7,24 | 0,84380 | 100,0 | 105,1 | 109,1 | 112,0 |
| 79 | STAUFFERFETT | 3,59 | 0,81888 | 100,0 | 107,4 | 111,6 | 113,3 |
| 80 | ELEKTRISCHER STROM | 18,37 | 0,89309 | 100,0 | 112,2 | 113,9 | 128,4 |
| 81 | ALLGEMEINE WIRTSCHAFTSAUSGABEN | 79,82 | 0,85336 | 100,0 | 106,0 | 110,9 | 114,7 |

1) Unter Berücksichtigung der Betriebsbeihilfe für Dieselkraftstoff.

SCHAFTLICHER BETRIEBSMITTEL (AUSGABENINDEX)

100

| Jahr | Durchschnitt | Jan. | Febr. | März | April | Mai | Juni | Juli | Aug. | Sept. | Okt. | Nov. | Dez. | Lfd. Nr. |
|-------------------|--------------|-------|-------|-------|-------|-------|-------|-------|-------|-------|-------|-------|-------|----------|
| (MEHRWERT-)STEUER | | | | | | | | | | | | | | |
| 1980 | 100,0 | 100,0 | 100,0 | 100,0 | 100,0 | 100,0 | 100,0 | 100,0 | 100,0 | 100,0 | 100,0 | 100,0 | 100,0 | 64 |
| 1981 | 120,3 | 120,9 | 120,9 | 120,9 | 120,9 | 120,0 | 120,0 | 120,0 | 120,0 | 120,0 | 120,0 | 120,0 | 120,0 | |
| 1982 | 133,8 | 120,0 | 122,1 | 122,1 | 122,1 | 122,1 | 122,1 | 145,9 | 145,9 | 145,9 | 145,9 | 145,9 | 145,9 | |
| 1983 | 150,9 | 150,3 | 150,3 | 150,3 | 150,3 | 150,3 | 150,2 | 151,6 | 151,6 | 151,6 | 151,6 | 151,6 | 151,6 | |
| 1980 | 100,0 | 100,0 | 100,0 | 100,0 | 100,0 | 100,0 | 100,0 | 100,0 | 100,0 | 100,0 | 100,0 | 100,0 | 100,0 | 65 |
| 1981 | 113,5 | 116,3 | 116,3 | 116,3 | 116,3 | 112,1 | 112,1 | 112,1 | 112,1 | 112,1 | 112,1 | 112,1 | 112,1 | |
| 1982 | 131,7 | 112,1 | 116,4 | 116,4 | 116,4 | 116,4 | 116,4 | 147,7 | 147,7 | 147,7 | 147,7 | 147,7 | 147,7 | |
| 1983 | 151,9 | 151,2 | 151,2 | 151,2 | 151,2 | 151,2 | 151,2 | 152,5 | 152,5 | 152,5 | 152,5 | 152,5 | 152,5 | |
| 1980 | 100,0 | 100,0 | 100,0 | 100,0 | 100,0 | 100,0 | 100,0 | 100,0 | 100,0 | 100,0 | 100,0 | 100,0 | 100,0 | 66 |
| 1981 | 110,4 | 110,4 | 110,4 | 110,4 | 110,4 | 110,4 | 110,4 | 110,4 | 110,4 | 110,4 | 110,4 | 110,4 | 110,4 | |
| 1982 | 115,7 | 110,4 | 116,2 | 116,2 | 116,2 | 116,2 | 116,2 | 116,2 | 116,2 | 116,2 | 116,2 | 116,2 | 116,2 | |
| 1983 | 122,9 | 122,3 | 122,3 | 122,3 | 122,3 | 122,3 | 122,3 | 123,4 | 123,4 | 123,4 | 123,4 | 123,4 | 123,4 | |
| 1980 | 100,0 | 100,0 | 100,0 | 100,0 | 100,0 | 100,0 | 100,0 | 100,0 | 100,0 | 100,0 | 100,0 | 100,0 | 100,0 | 67 |
| 1981 | 125,0 | 124,6 | 124,6 | 124,6 | 124,6 | 125,2 | 125,2 | 125,2 | 125,2 | 125,2 | 125,2 | 125,2 | 125,2 | |
| 1982 | 126,3 | 125,2 | 125,8 | 125,8 | 125,8 | 125,8 | 125,8 | 126,8 | 126,8 | 126,8 | 126,8 | 126,8 | 126,8 | |
| 1983 | 132,9 | 132,4 | 132,4 | 132,4 | 132,4 | 132,4 | 132,3 | 133,5 | 133,5 | 133,5 | 133,5 | 133,5 | 133,5 | |
| 1980 | 100,0 | 100,0 | 100,0 | 100,0 | 100,0 | 100,0 | 100,0 | 100,0 | 100,0 | 100,0 | 100,0 | 100,0 | 100,0 | 68 |
| 1981 | 111,1 | 114,2 | 114,2 | 114,2 | 114,2 | 109,5 | 109,5 | 109,5 | 109,5 | 109,5 | 109,5 | 109,5 | 109,5 | |
| 1982 | 201,9 | 109,5 | 114,2 | 114,2 | 114,2 | 114,2 | 114,2 | 290,4 | 290,4 | 290,4 | 290,4 | 290,4 | 290,4 | |
| 1983 | 288,1 | 286,8 | 286,8 | 286,8 | 286,8 | 286,8 | 286,8 | 289,4 | 289,4 | 289,4 | 289,4 | 289,4 | 289,4 | |
| 1980 | 100,0 | 96,0 | 99,2 | 98,9 | 99,6 | 102,0 | 101,5 | 100,9 | 99,2 | 97,2 | 98,7 | 101,1 | 105,6 | 69 |
| 1981 | 116,7 | 106,7 | 108,6 | 112,1 | 114,6 | 113,6 | 114,0 | 117,2 | 121,9 | 124,5 | 122,2 | 122,5 | 121,9 | |
| 1982 | 122,2 | 123,6 | 120,7 | 117,1 | 116,1 | 118,1 | 119,6 | 121,1 | 121,6 | 123,7 | 127,8 | 129,3 | 127,8 | |
| 1983 | 118,8 | 124,0 | 119,0 | 113,2 | 112,5 | 114,3 | 115,0 | 116,7 | 120,7 | 122,2 | 121,4 | 122,8 | 123,8 | |
| 1980 | 100,0 | 94,6 | 96,0 | 97,4 | 97,8 | 97,6 | 97,8 | 98,3 | 99,3 | 103,1 | 105,8 | 106,1 | 106,3 | 70 |
| 1981 | 112,1 | 108,1 | 109,0 | 109,1 | 110,0 | 109,9 | 110,5 | 110,9 | 112,2 | 114,1 | 116,4 | 117,1 | 117,3 | |
| 1982 | 118,8 | 117,8 | 117,9 | 118,0 | 117,6 | 117,1 | 117,2 | 117,3 | 118,0 | 119,1 | 121,3 | 122,1 | 122,2 | |
| 1983 | 122,4 | 122,5 | 122,5 | 122,5 | 121,3 | 120,2 | 120,2 | 121,2 | 121,5 | 122,5 | 124,1 | 124,8 | 125,0 | |
| 1980 | 100,0 | 101,4 | 101,9 | 99,5 | 99,4 | 105,4 | 102,2 | 99,6 | 95,0 | 90,5 | 95,1 | 101,0 | 109,3 | 71 |
| 1981 | 118,7 | 109,6 | 112,8 | 119,8 | 115,8 | 112,1 | 112,3 | 117,0 | 125,5 | 128,0 | 122,2 | 124,8 | 124,6 | |
| 1982 | 124,5 | 130,1 | 122,2 | 114,5 | 116,9 | 121,7 | 120,9 | 120,4 | 121,6 | 126,6 | 134,7 | 135,2 | 129,5 | |
| 1983 | 115,3 | 122,2 | 113,3 | 105,1 | 108,3 | 109,1 | 110,9 | 111,7 | 118,9 | 120,5 | 117,9 | 122,1 | 123,3 | |
| 1980 | 100,0 | 101,7 | 102,2 | 99,7 | 99,7 | 106,1 | 102,5 | 99,8 | 95,1 | 90,2 | 94,8 | 100,2 | 108,1 | 72 |
| 1981 | 117,4 | 108,3 | 111,5 | 117,9 | 113,7 | 110,0 | 110,3 | 115,6 | 124,7 | 127,3 | 121,5 | 124,3 | 124,1 | |
| 1982 | 124,1 | 129,8 | 121,3 | 113,2 | 115,8 | 121,1 | 120,4 | 119,9 | 121,2 | 126,5 | 135,1 | 135,5 | 129,5 | |
| 1983 | 114,1 | 121,9 | 112,6 | 103,8 | 107,0 | 108,0 | 109,8 | 110,7 | 118,0 | 119,1 | 116,2 | 120,5 | 121,6 | |
| 1980 | 100,0 | 97,3 | 97,2 | 95,9 | 94,2 | 94,2 | 97,3 | 95,7 | 93,8 | 94,4 | 99,1 | 112,9 | 127,9 | 73 |
| 1981 | 138,3 | 129,7 | 133,2 | 148,7 | 147,7 | 144,8 | 142,7 | 139,0 | 138,2 | 138,4 | 133,0 | 132,4 | 131,5 | |
| 1982 | 131,2 | 134,2 | 135,6 | 135,1 | 133,8 | 134,7 | 128,8 | 128,3 | 128,5 | 128,3 | 128,8 | 131,1 | 129,7 | |
| 1983 | 133,3 | 127,0 | 123,3 | 124,4 | 127,9 | 126,8 | 127,3 | 127,9 | 133,0 | 141,9 | 144,7 | 146,3 | 148,9 | |
| 1980 | 100,0 | 92,9 | 98,9 | 99,4 | 100,0 | 101,7 | 102,2 | 101,9 | 100,6 | 98,9 | 98,4 | 100,2 | 105,0 | 74 |
| 1981 | 119,1 | 106,4 | 108,1 | 111,3 | 117,4 | 117,2 | 117,8 | 120,0 | 124,8 | 128,8 | 126,7 | 125,7 | 124,6 | |
| 1982 | 122,8 | 123,5 | 121,8 | 118,3 | 114,8 | 116,1 | 119,3 | 122,3 | 122,6 | 124,3 | 128,5 | 131,2 | 131,1 | |
| 1983 | 118,8 | 126,9 | 121,4 | 113,7 | 110,7 | 113,8 | 113,9 | 116,2 | 119,7 | 122,0 | 121,4 | 122,0 | 123,3 | |
| 1980 | 100,0 | 93,9 | 99,5 | 100,1 | 99,9 | 102,0 | 102,4 | 102,0 | 100,3 | 98,0 | 97,5 | 99,5 | 104,9 | 75 |
| 1981 | 118,4 | 106,1 | 107,5 | 110,8 | 116,5 | 116,3 | 116,0 | 118,0 | 123,6 | 127,9 | 126,6 | 126,3 | 125,7 | |
| 1982 | 125,0 | 125,7 | 124,9 | 121,6 | 118,4 | 119,3 | 121,8 | 123,0 | 123,3 | 125,0 | 129,5 | 133,8 | 133,9 | |
| 1983 | 119,8 | 129,9 | 123,4 | 115,3 | 111,8 | 114,5 | 114,1 | 116,3 | 119,8 | 122,6 | 122,1 | 123,5 | 124,5 | |
| 1980 | 100,0 | 90,3 | 97,1 | 97,5 | 100,2 | 100,7 | 101,5 | 101,6 | 101,4 | 101,2 | 101,0 | 102,0 | 105,2 | 76 |
| 1981 | 120,8 | 107,1 | 109,9 | 112,8 | 119,8 | 119,8 | 122,7 | 125,6 | 128,2 | 131,4 | 127,1 | 124,2 | 121,5 | |
| 1982 | 116,8 | 117,5 | 113,3 | 109,4 | 105,0 | 107,3 | 112,6 | 120,5 | 120,7 | 122,3 | 125,6 | 124,0 | 123,4 | |
| 1983 | 115,9 | 118,6 | 116,1 | 109,5 | 107,7 | 111,9 | 113,5 | 115,8 | 119,6 | 120,4 | 119,6 | 118,0 | 120,1 | |
| 1980 | 100,0 | 96,3 | 97,6 | 98,0 | 98,5 | 99,6 | 100,1 | 101,0 | 101,1 | 101,3 | 102,0 | 102,3 | 102,4 | 77 |
| 1981 | 105,9 | 102,7 | 103,0 | 103,3 | 105,7 | 105,9 | 106,4 | 106,5 | 106,7 | 107,0 | 107,6 | 107,8 | 107,9 | |
| 1982 | 110,0 | 108,4 | 108,4 | 108,6 | 109,3 | 109,8 | 110,2 | 110,5 | 110,6 | 110,7 | 110,9 | 111,0 | 111,1 | |
| 1983 | 112,4 | 111,3 | 111,3 | 111,3 | 111,3 | 111,3 | 111,4 | 112,7 | 113,3 | 113,1 | 113,9 | 114,1 | 114,2 | |
| 1980 | 100,0 | 96,7 | 97,7 | 98,0 | 98,8 | 100,0 | 100,6 | 100,9 | 101,0 | 101,3 | 101,5 | 101,7 | 101,9 | 78 |
| 1981 | 105,1 | 102,2 | 102,5 | 102,9 | 104,4 | 105,1 | 105,7 | 105,9 | 106,1 | 106,5 | 106,7 | 106,7 | 106,8 | |
| 1982 | 109,1 | 107,0 | 107,1 | 107,4 | 108,1 | 108,9 | 109,4 | 109,9 | 110,0 | 110,2 | 110,4 | 110,5 | 110,6 | |
| 1983 | 112,0 | 110,9 | 111,0 | 111,0 | 111,0 | 111,0 | 111,0 | 112,3 | 113,1 | 112,9 | 113,0 | 113,2 | 113,2 | |
| 1980 | 100,0 | 95,4 | 97,3 | 98,0 | 98,0 | 98,9 | 99,2 | 101,2 | 101,2 | 101,2 | 102,9 | 103,6 | 103,3 | 79 |
| 1981 | 107,4 | 103,8 | 104,1 | 104,1 | 108,2 | 107,4 | 107,7 | 107,7 | 107,9 | 107,9 | 109,5 | 110,0 | 110,0 | |
| 1982 | 111,6 | 111,1 | 111,1 | 111,1 | 111,6 | 111,6 | 111,7 | 111,7 | 111,7 | 111,7 | 112,0 | 112,0 | 112,1 | |
| 1983 | 113,3 | 112,1 | 111,8 | 111,8 | 111,8 | 111,8 | 112,1 | 113,4 | 113,6 | 113,6 | 115,6 | 115,9 | 116,3 | |
| 1980 | 100,0 | 96,9 | 96,9 | 96,9 | 99,2 | 99,4 | 99,4 | 100,3 | 100,3 | 100,3 | 103,4 | 103,5 | 103,5 | 80 |
| 1981 | 112,2 | 105,4 | 106,4 | 107,1 | 109,3 | 109,4 | 109,6 | 115,3 | 115,8 | 116,8 | 116,8 | 117,6 | 117,6 | |
| 1982 | 123,9 | 122,5 | 122,5 | 122,5 | 122,9 | 123,6 | 123,9 | 124,7 | 124,7 | 124,7 | 124,7 | 124,9 | 125,0 | |
| 1983 | 128,4 | 125,6 | 125,3 | 125,5 | 125,5 | 126,0 | 126,9 | 128,4 | 131,2 | 131,2 | 131,5 | 131,6 | 131,7 | |
| 1980 | 100,0 | 96,6 | 98,1 | 99,1 | 99,6 | 99,9 | 100,2 | 100,4 | 100,6 | 100,8 | 101,1 | 101,5 | 101,9 | 81 |
| 1981 | 106,0 | 102,9 | 103,6 | 104,3 | 104,9 | 105,5 | 105,9 | 106,5 | 106,8 | 107,4 | 107,7 | 108,0 | 108,2 | |
| 1982 | 110,9 | 109,0 | 109,4 | 109,5 | 109,8 | 110,3 | 110,7 | 111,2 | 111,4 | 111,8 | 112,3 | 112,4 | 112,7 | |
| 1983 | 114,7 | 113,2 | 113,5 | 113,5 | 113,4 | 114,1 | 114,3 | 115,0 | 115,3 | 115,7 | 115,8 | 115,9 | 116,2 | |

| LFD NR. | INDEX / INDEXGRUPPE | WÄGUNGSG- ANTEIL | V-FAKTOR | JAHRESDURCHSCHNITTE | | | |
|------------|--|---------------------|----------|---------------------|-------|----------|---------|
| | | | | 1980 | 1981 | 1982 | 1983 |
| | | | | | | EINSCHL. | UMSATZ- |
| 82 | UNTERHALTUNG DER WIRTSCHAFTSGEBÄUDE | 20,94 | 0,78917 | 100,0 | 106,8 | 112,4 | 116,1 |
| 83 | UNTERHALTUNG DER MASCHINEN UND GERÄTE (EINSCHL. TECH- NISCHER HILFSMATERIALIEN) | 80,39 | 0,79770 | 100,0 | 106,4 | 112,3 | 116,9 |
| 84 | REPARATUREN (OHNE AUTOREPARATUREN) | 51,44 | 0,79268 | 100,0 | 106,2 | 112,4 | 117,4 |
| 85 | AUSGABEN FÜR AUTOREPARATUREN | 12,86 | 0,80591 | 100,0 | 107,3 | 112,0 | 117,5 |
| 86 | TECHNISCHE HILFSMATERIALIEN | 16,09 | 0,84987 | 100,0 | 106,5 | 112,1 | 114,9 |
| 87 | NEUBAUTEN UND NEUE MASCHINEN | 210,09 | 0,83305 | 100,0 | 104,9 | 111,1 | 115,5 |
| 88 | NEUBAU LANDWIRTSCHAFTLICHER BETRIEBSGEBÄUDE | 36,27 | 0,73224 | 100,0 | 106,2 | 109,4 | 111,7 |
| 89 | NEUANSCHAFFUNG GRÖßERER MASCHINEN (EINSCHL. KFZ.) | 173,82 | 0,85890 | 100,0 | 104,6 | 111,4 | 116,3 |
| 90 | ACKERSCHLEPPER (VIERRADSCHLEPPER) | 49,95 | 0,85073 | 100,0 | 105,2 | 110,7 | 115,4 |
| 91 | EINACHSSCHLEPPER UND ANDERE EINACHSIGE MOTORGERÄTE | 2,37 | 0,82741 | 100,1 | 105,1 | 109,5 | 113,8 |
| 92 | LANDMASCHINEN UND GERÄTE | 91,08 | 0,86484 | 100,0 | 104,6 | 112,0 | 117,0 |
| 93 | FÜR DIE BODENBEARBEITUNG UND -PFLEGE | 9,87 | 0,84957 | 100,0 | 103,6 | 111,9 | 115,0 |
| 94 | DARUNTER SCHLEPPERANBAUPFLUG | 3,34 | 0,82620 | 100,0 | 105,7 | 114,8 | 117,2 |
| 95 | ACKEREGGE | 3,14 | 0,86143 | 100,0 | 103,7 | 112,7 | 115,9 |
| 96 | ZUM SÄEN UND PFLANZEN | 2,61 | 0,81219 | 100,0 | 102,6 | 107,6 | 113,4 |
| 97 | FÜR DÜNGUNG, PFLANZENSCHUTZ UND BEWÄSSERUNG | 9,70 | 0,88566 | 100,0 | 106,0 | 112,5 | 117,2 |

SCHAFTLICHER BETRIEBSMITTEL (AUSGABENINDEX)

100

| JAH | DURCH- SCHNITT | JAN. | FEBR. | MAERZ | APRIL | MAI | JUNI | JULI | AUG. | SEPT. | OKT. | NOV. | DEZ. | LFD NR. |
|-------------------|-------------------|-------|-------|-------|-------|-------|-------|-------|-------|-------|-------|-------|-------|------------|
| (MEHRWERT-)STEUER | | | | | | | | | | | | | | |
| 1 9 8 0 | 100,0 | 94,7 | 97,1 | 97,1 | 97,1 | 100,5 | 100,5 | 100,5 | 102,2 | 102,2 | 102,2 | 102,8 | 102,8 | 82 |
| 1 9 8 1 | 106,8 | 102,8 | 104,3 | 104,3 | 104,3 | 107,2 | 107,2 | 107,2 | 108,7 | 108,7 | 108,7 | 109,3 | 109,3 | |
| 1 9 8 2 | 112,4 | 109,3 | 111,0 | 111,0 | 111,0 | 112,6 | 112,6 | 112,6 | 113,8 | 113,8 | 113,8 | 113,8 | 113,8 | |
| 1 9 8 3 | 116,1 | 113,8 | 114,3 | 114,3 | 114,3 | 115,7 | 115,7 | 116,7 | 117,6 | 117,6 | 117,6 | 117,8 | 117,8 | |
| 1 9 8 0 | 100,0 | 97,0 | 97,8 | 98,4 | 99,1 | 99,9 | 100,2 | 100,4 | 101,0 | 101,2 | 101,4 | 101,8 | 101,9 | 83 |
| 1 9 8 1 | 106,4 | 103,1 | 103,9 | 104,3 | 104,9 | 106,3 | 106,5 | 107,0 | 107,5 | 107,7 | 108,2 | 108,8 | 109,0 | |
| 1 9 8 2 | 112,3 | 109,5 | 110,4 | 110,9 | 111,3 | 112,2 | 112,5 | 112,7 | 113,1 | 113,2 | 113,5 | 114,0 | 114,0 | |
| 1 9 8 3 | 116,9 | 114,6 | 115,2 | 115,4 | 115,5 | 116,2 | 116,4 | 117,6 | 118,0 | 118,1 | 118,5 | 118,8 | 118,8 | |
| 1 9 8 0 | 100,0 | 97,5 | 98,2 | 98,4 | 99,1 | 99,9 | 100,0 | 100,3 | 101,0 | 101,1 | 101,2 | 101,6 | 101,7 | 84 |
| 1 9 8 1 | 106,2 | 103,2 | 104,1 | 104,2 | 104,5 | 106,0 | 106,2 | 106,6 | 107,2 | 107,4 | 107,8 | 108,6 | 108,7 | |
| 1 9 8 2 | 112,4 | 109,2 | 110,4 | 110,8 | 111,3 | 112,3 | 112,6 | 112,9 | 113,3 | 113,4 | 113,7 | 114,3 | 114,4 | |
| 1 9 8 3 | 117,4 | 115,1 | 115,8 | 115,9 | 116,0 | 116,7 | 116,8 | 118,0 | 118,4 | 118,5 | 118,9 | 119,3 | 119,4 | |
| 1 9 8 0 | 100,0 | 95,5 | 96,5 | 97,8 | 99,0 | 100,1 | 100,9 | 101,1 | 101,3 | 101,7 | 101,8 | 102,1 | 102,3 | 85 |
| 1 9 8 1 | 107,3 | 102,8 | 104,0 | 104,8 | 106,1 | 107,5 | 108,0 | 108,4 | 108,7 | 109,1 | 109,3 | 109,4 | 109,5 | |
| 1 9 8 2 | 112,0 | 109,8 | 110,2 | 110,4 | 110,9 | 111,9 | 112,3 | 112,5 | 112,8 | 112,9 | 113,4 | 113,6 | 113,7 | |
| 1 9 8 3 | 117,5 | 113,8 | 114,5 | 115,0 | 115,6 | 116,3 | 117,1 | 118,7 | 119,5 | 119,7 | 120,0 | 120,1 | 120,1 | |
| 1 9 8 0 | 100,0 | 96,8 | 97,4 | 98,8 | 99,4 | 99,7 | 100,0 | 100,4 | 100,7 | 101,0 | 101,4 | 102,2 | 102,2 | 86 |
| 1 9 8 1 | 106,5 | 102,8 | 103,4 | 104,1 | 105,4 | 106,1 | 106,4 | 107,2 | 107,5 | 107,9 | 108,6 | 109,2 | 109,4 | |
| 1 9 8 2 | 112,1 | 109,9 | 110,8 | 111,4 | 111,7 | 112,1 | 112,2 | 112,4 | 112,6 | 112,8 | 113,1 | 113,3 | 113,3 | |
| 1 9 8 3 | 114,9 | 113,7 | 113,9 | 113,9 | 114,0 | 114,4 | 114,5 | 115,3 | 115,5 | 115,6 | 115,8 | 115,9 | 115,9 | |
| 1 9 8 0 | 100,0 | 97,3 | 98,2 | 98,5 | 99,0 | 100,0 | 100,2 | 100,4 | 100,8 | 101,1 | 101,3 | 101,6 | 101,8 | 87 |
| 1 9 8 1 | 104,9 | 102,4 | 102,8 | 103,2 | 103,7 | 104,7 | 104,8 | 104,9 | 105,2 | 105,5 | 106,3 | 107,0 | 107,7 | |
| 1 9 8 2 | 111,1 | 108,6 | 109,1 | 109,5 | 110,6 | 111,0 | 111,1 | 111,2 | 111,4 | 111,7 | 112,6 | 112,9 | 113,0 | |
| 1 9 8 3 | 115,5 | 113,2 | 113,5 | 113,6 | 114,0 | 114,6 | 114,9 | 116,3 | 116,5 | 116,8 | 117,1 | 117,4 | 117,7 | |
| 1 9 8 0 | 100,0 | 93,8 | 96,7 | 96,7 | 96,7 | 101,2 | 101,2 | 101,2 | 102,3 | 102,3 | 102,3 | 102,8 | 102,8 | 88 |
| 1 9 8 1 | 106,2 | 102,8 | 103,9 | 103,9 | 103,9 | 106,9 | 106,9 | 106,9 | 107,6 | 107,6 | 107,6 | 107,9 | 107,9 | |
| 1 9 8 2 | 109,4 | 107,9 | 108,6 | 108,6 | 108,6 | 109,9 | 109,9 | 109,9 | 110,1 | 110,1 | 110,1 | 109,8 | 109,8 | |
| 1 9 8 3 | 111,7 | 109,8 | 109,9 | 109,9 | 109,9 | 111,4 | 111,4 | 112,4 | 113,0 | 113,0 | 113,0 | 113,1 | 113,1 | |
| 1 9 8 0 | 100,0 | 98,0 | 98,5 | 98,9 | 99,4 | 99,8 | 100,0 | 100,3 | 100,4 | 100,8 | 101,0 | 101,3 | 101,5 | 89 |
| 1 9 8 1 | 104,6 | 102,4 | 102,6 | 103,0 | 103,6 | 104,2 | 104,4 | 104,5 | 104,6 | 105,0 | 106,0 | 106,8 | 107,6 | |
| 1 9 8 2 | 111,4 | 108,7 | 109,3 | 109,7 | 111,0 | 111,3 | 111,4 | 111,4 | 111,6 | 112,1 | 113,1 | 113,5 | 113,7 | |
| 1 9 8 3 | 116,3 | 114,0 | 114,2 | 114,3 | 114,8 | 115,3 | 115,6 | 117,1 | 117,2 | 117,6 | 118,0 | 118,4 | 118,6 | |
| 1 9 8 0 | 100,0 | 98,6 | 99,1 | 99,1 | 99,1 | 99,8 | 99,8 | 100,6 | 100,6 | 100,6 | 100,9 | 101,0 | 101,0 | 90 |
| 1 9 8 1 | 105,2 | 102,5 | 102,6 | 103,2 | 104,7 | 105,4 | 105,4 | 105,4 | 105,4 | 105,4 | 106,0 | 107,9 | 107,9 | |
| 1 9 8 2 | 110,7 | 109,0 | 109,1 | 109,5 | 110,5 | 110,5 | 110,5 | 110,5 | 110,6 | 110,6 | 111,8 | 112,7 | 112,7 | |
| 1 9 8 3 | 115,4 | 112,7 | 112,7 | 112,7 | 113,8 | 113,8 | 114,5 | 116,4 | 116,5 | 116,5 | 117,7 | 118,5 | 118,5 | |
| 1 9 8 0 | 100,1 | 97,8 | 98,6 | 98,6 | 99,0 | 99,0 | 99,0 | 99,0 | 100,4 | 101,7 | 102,5 | 102,5 | 102,5 | 91 |
| 1 9 8 1 | 105,1 | 102,8 | 103,0 | 104,1 | 104,9 | 105,0 | 105,0 | 103,8 | 103,8 | 106,1 | 107,0 | 107,0 | 108,2 | |
| 1 9 8 2 | 109,5 | 107,1 | 107,4 | 107,9 | 108,8 | 108,8 | 108,8 | 108,8 | 109,5 | 111,3 | 112,0 | 112,0 | 112,0 | |
| 1 9 8 3 | 113,8 | 112,0 | 112,3 | 112,3 | 113,2 | 113,2 | 113,2 | 114,1 | 114,9 | 115,5 | 115,5 | 114,5 | 114,5 | |
| 1 9 8 0 | 100,0 | 97,9 | 98,4 | 98,7 | 99,4 | 99,6 | 99,9 | 100,1 | 100,2 | 101,0 | 101,2 | 101,7 | 102,1 | 92 |
| 1 9 8 1 | 104,6 | 102,7 | 103,1 | 103,4 | 103,6 | 103,8 | 104,1 | 104,3 | 104,4 | 104,9 | 106,4 | 106,9 | 107,9 | |
| 1 9 8 2 | 112,0 | 108,9 | 109,8 | 110,3 | 111,5 | 111,9 | 112,0 | 112,1 | 112,2 | 113,0 | 114,2 | 114,1 | 114,4 | |
| 1 9 8 3 | 117,0 | 114,8 | 115,3 | 115,4 | 115,7 | 116,1 | 116,4 | 117,8 | 117,8 | 118,5 | 118,4 | 118,7 | 119,2 | |
| 1 9 8 0 | 100,0 | 97,7 | 99,0 | 99,2 | 99,8 | 99,8 | 100,9 | 100,9 | 100,9 | 100,9 | 100,0 | 100,1 | 101,0 | 93 |
| 1 9 8 1 | 103,6 | 101,4 | 102,0 | 102,3 | 102,3 | 102,8 | 103,9 | 104,1 | 104,4 | 104,4 | 104,7 | 105,1 | 106,0 | |
| 1 9 8 2 | 111,9 | 107,3 | 109,1 | 110,1 | 111,6 | 112,8 | 112,8 | 113,3 | 113,3 | 113,3 | 113,5 | 112,6 | 113,0 | |
| 1 9 8 3 | 115,0 | 113,2 | 114,3 | 114,4 | 114,5 | 114,5 | 114,5 | 115,7 | 115,7 | 115,7 | 115,6 | 115,6 | 115,9 | |
| 1 9 8 0 | 100,0 | 96,5 | 98,2 | 98,8 | 99,3 | 99,3 | 100,9 | 100,9 | 100,9 | 100,9 | 100,9 | 100,9 | 102,6 | 94 |
| 1 9 8 1 | 105,7 | 102,6 | 103,7 | 103,7 | 103,7 | 104,3 | 106,1 | 107,1 | 107,8 | 107,8 | 107,2 | 107,0 | 107,3 | |
| 1 9 8 2 | 114,8 | 108,6 | 112,5 | 113,3 | 114,1 | 115,9 | 115,9 | 116,5 | 116,5 | 116,5 | 116,5 | 115,7 | 115,9 | |
| 1 9 8 3 | 117,2 | 116,2 | 116,8 | 116,9 | 116,9 | 116,9 | 116,1 | 117,4 | 117,4 | 117,4 | 117,9 | 117,9 | 118,2 | |
| 1 9 8 0 | 100,0 | 97,6 | 98,4 | 98,4 | 99,8 | 99,8 | 100,9 | 100,6 | 100,6 | 100,6 | 100,9 | 101,2 | 101,4 | 95 |
| 1 9 8 1 | 103,7 | 101,1 | 101,5 | 102,3 | 102,3 | 103,1 | 104,2 | 104,0 | 104,0 | 104,0 | 105,6 | 105,6 | 106,7 | |
| 1 9 8 2 | 112,7 | 108,0 | 109,3 | 110,6 | 112,5 | 113,4 | 113,4 | 113,9 | 113,9 | 113,9 | 114,3 | 114,3 | 114,3 | |
| 1 9 8 3 | 115,9 | 113,9 | 114,8 | 114,8 | 115,2 | 115,2 | 115,2 | 116,5 | 116,5 | 116,5 | 117,5 | 117,5 | 117,5 | |
| 1 9 8 0 | 100,0 | 97,3 | 98,4 | 98,6 | 100,2 | 100,1 | 100,6 | 100,7 | 101,0 | 101,1 | 101,4 | 100,2 | 100,7 | 96 |
| 1 9 8 1 | 102,6 | 101,1 | 101,2 | 102,1 | 102,6 | 102,6 | 101,9 | 101,9 | 102,0 | 102,2 | 103,8 | 104,6 | 105,2 | |
| 1 9 8 2 | 107,6 | 104,7 | 104,9 | 105,8 | 107,9 | 106,7 | 107,7 | 107,9 | 108,1 | 108,2 | 110,3 | 108,9 | 109,5 | |
| 1 9 8 3 | 113,4 | 109,7 | 109,9 | 110,2 | 110,7 | 109,5 | 111,5 | 113,1 | 113,1 | 114,2 | 115,2 | 115,2 | 128,4 | |
| 1 9 8 0 | 100,0 | 97,6 | 98,2 | 99,0 | 99,4 | 99,7 | 99,7 | 99,7 | 99,7 | 101,3 | 101,3 | 102,1 | 102,4 | 97 |
| 1 9 8 1 | 106,0 | 103,9 | 104,2 | 104,6 | 104,8 | 105,6 | 105,8 | 105,9 | 105,9 | 107,2 | 107,5 | 107,8 | 108,3 | |
| 1 9 8 2 | 112,5 | 109,7 | 110,7 | 111,5 | 112,3 | 112,5 | 112,6 | 112,4 | 112,7 | 113,3 | 114,6 | 113,8 | 114,2 | |
| 1 9 8 3 | 117,2 | 114,8 | 115,7 | 115,9 | 116,5 | 116,5 | 116,8 | 118,0 | 118,1 | 118,2 | 118,7 | 118,6 | 118,7 | |

| LFD NR. | INDEX / INDEXGRUPPE | WÄGUNGSG- ANTEIL | V-FAKTOR | JAHRES DURCHSCHNITTE | | | |
|------------------|--|---------------------|----------|----------------------|-------|-------|-------|
| | | | | 1980 | 1981 | 1982 | 1983 |
| EINSCHL. UMSATZ- | | | | | | | |
| 98 | DARUNTER STALLDUNGSTREUER | 2,93 | 0,89620 | 100,0 | 107,1 | 114,2 | 119,7 |
| 99 | PFLANZENSCHUTZSPRUEHGERAET | 3,23 | 0,87925 | 100,0 | 105,4 | 112,1 | 117,1 |
| 100 | FUER DIE ERNTEBERGUNG | 31,36 | 0,88420 | 100,0 | 104,7 | 112,7 | 118,5 |
| 101 | ANBAUMAEHWERK | 4,40 | 0,86649 | 100,0 | 103,3 | 109,1 | 114,3 |
| 102 | RECHWENDER | 4,78 | 0,91204 | 100,0 | 103,3 | 110,4 | 114,7 |
| 103 | FELDHAECKSLER | 3,87 | 0,89608 | 100,0 | 104,0 | 111,8 | 117,8 |
| 104 | ZUCKERRUEBEN - BUNKERKOEPPFRODER | 2,09 | 0,87681 | 100,0 | 106,5 | 116,0 | 119,3 |
| 105 | MAEHDRUESCHER | 11,73 | 0,87855 | 100,0 | 105,7 | 114,5 | 121,0 |
| 106 | KARTOFFELVOLLERNTER | 0,92 | 0,84848 | 100,0 | 104,2 | 110,2 | 117,1 |
| 107 | PICK - UP - PRESSE | 3,57 | 0,86889 | 100,0 | 104,8 | 113,9 | 121,1 |
| 108 | FUER DIE OBST- UND TRAUBENVERARBEITUNG | 0,41 | . | 100,0 | 101,6 | 111,8 | 113,7 |
| 109 | FUER DIE FUTTERMITTELBEREITUNG | 3,10 | 0,87191 | 100,0 | 105,4 | 113,4 | 118,7 |
| 110 | FUER FOERDERZWECKE | 11,45 | 0,82811 | 100,0 | 105,1 | 113,7 | 120,4 |
| 111 | DARUNTER SCHLEPPERANBAU- UND -ANHAENGELADER | 2,03 | 0,82753 | 100,0 | 105,2 | 112,6 | 115,8 |
| 112 | LADEWAGEN | 7,24 | 0,82086 | 100,0 | 105,8 | 116,3 | 125,4 |
| 113 | FUER DIE MILCHWIRTSCHAFT | 4,51 | 0,86216 | 100,0 | 103,0 | 110,6 | 114,1 |
| 114 | VERSCHIEDENE MASCHINEN UND EINRICHTUNGEN | 18,07 | 0,86295 | 100,0 | 104,7 | 110,5 | 114,4 |
| 115 | KRAFTFAHRZEUGE (EINSCHL. ANHAENGER) | 30,42 | 0,85589 | 100,0 | 103,5 | 110,9 | 115,7 |

SCHAFTLICHER BETRIEBSMITTEL (AUSGABENINDEX)

100

| Jahr | Durchschnitt | Jan. | Febr. | März | April | Mai | Juni | Juli | Aug. | Sept. | Okt. | Nov. | Dez. | Lfd. Nr. |
|-------------------|--------------|-------|-------|-------|-------|-------|-------|-------|-------|-------|-------|-------|-------|----------|
| (MEHRWERT-)STEUER | | | | | | | | | | | | | | |
| 1980 | 100,0 | 96,7 | 98,6 | 98,7 | 99,1 | 99,2 | 99,4 | 99,4 | 99,4 | 101,6 | 100,7 | 103,5 | 104,0 | 98 |
| 1981 | 107,1 | 105,5 | 105,9 | 106,0 | 106,1 | 106,3 | 106,9 | 106,9 | 106,9 | 108,2 | 108,6 | 108,9 | 109,5 | |
| 1982 | 114,2 | 110,3 | 112,3 | 113,8 | 114,4 | 114,6 | 114,8 | 114,1 | 114,1 | 114,9 | 116,9 | 114,8 | 115,3 | |
| 1983 | 119,7 | 116,1 | 118,1 | 118,2 | 119,0 | 119,2 | 120,0 | 121,0 | 121,0 | 121,3 | 120,6 | 120,6 | 120,7 | |
| 1980 | 100,0 | 98,3 | 98,3 | 98,9 | 99,5 | 99,5 | 99,5 | 99,3 | 99,3 | 101,4 | 101,8 | 101,8 | 102,4 | 99 |
| 1981 | 105,4 | 102,9 | 102,9 | 103,9 | 104,0 | 104,5 | 104,5 | 104,4 | 104,4 | 107,1 | 107,0 | 107,9 | 110,8 | |
| 1982 | 112,1 | 110,3 | 110,3 | 110,3 | 111,5 | 111,5 | 111,5 | 111,4 | 111,4 | 112,6 | 114,5 | 114,5 | 115,2 | |
| 1983 | 117,1 | 115,6 | 116,0 | 116,0 | 116,4 | 116,4 | 116,4 | 117,4 | 117,4 | 117,4 | 118,8 | 118,8 | 118,8 | |
| 1980 | 100,0 | 98,5 | 98,7 | 98,8 | 99,2 | 99,4 | 99,6 | 99,6 | 99,6 | 100,4 | 101,3 | 102,4 | 102,6 | 100 |
| 1981 | 104,7 | 102,8 | 103,0 | 103,1 | 103,3 | 103,4 | 103,4 | 103,5 | 103,5 | 104,0 | 108,1 | 108,6 | 109,7 | |
| 1982 | 112,7 | 109,8 | 109,9 | 110,2 | 111,7 | 111,8 | 111,9 | 112,1 | 112,2 | 113,7 | 116,0 | 116,2 | 116,4 | |
| 1983 | 118,5 | 116,6 | 116,8 | 116,9 | 117,1 | 117,3 | 117,6 | 119,3 | 119,3 | 120,5 | 120,0 | 120,3 | 120,1 | |
| 1980 | 100,0 | 98,0 | 98,0 | 98,3 | 99,6 | 100,1 | 100,1 | 100,4 | 100,4 | 100,5 | 101,2 | 101,8 | 101,8 | 101 |
| 1981 | 103,3 | 101,7 | 101,7 | 102,0 | 102,6 | 103,0 | 103,0 | 103,0 | 103,0 | 103,5 | 104,5 | 105,3 | 106,4 | |
| 1982 | 109,1 | 106,5 | 106,5 | 107,3 | 108,2 | 108,2 | 108,2 | 109,1 | 109,7 | 110,0 | 111,2 | 111,7 | 112,4 | |
| 1983 | 114,3 | 112,6 | 112,6 | 112,7 | 113,6 | 113,6 | 114,2 | 115,3 | 115,6 | 115,8 | 115,0 | 115,1 | 115,1 | |
| 1980 | 100,0 | 98,5 | 98,5 | 98,5 | 98,5 | 99,4 | 99,5 | 99,5 | 99,5 | 102,2 | 102,2 | 102,0 | 102,0 | 102 |
| 1981 | 103,3 | 102,0 | 102,0 | 102,0 | 102,0 | 101,7 | 101,7 | 101,7 | 101,7 | 103,1 | 107,2 | 107,2 | 107,7 | |
| 1982 | 110,4 | 107,7 | 107,7 | 107,7 | 109,0 | 109,7 | 109,7 | 109,7 | 109,7 | 111,6 | 113,9 | 113,9 | 113,9 | |
| 1983 | 114,7 | 113,9 | 113,9 | 113,9 | 113,9 | 113,9 | 113,9 | 115,9 | 115,9 | 116,7 | 114,6 | 115,2 | 115,2 | |
| 1980 | 100,0 | 98,3 | 98,6 | 98,9 | 99,7 | 99,7 | 99,7 | 99,7 | 99,7 | 102,9 | 100,8 | 101,0 | 101,3 | 103 |
| 1981 | 104,0 | 102,2 | 102,4 | 102,7 | 103,4 | 103,5 | 103,6 | 104,2 | 104,2 | 106,1 | 103,5 | 104,1 | 108,0 | |
| 1982 | 111,8 | 108,5 | 109,1 | 109,5 | 111,1 | 111,2 | 111,9 | 111,9 | 111,9 | 114,4 | 113,3 | 113,9 | 114,5 | |
| 1983 | 117,8 | 115,1 | 115,4 | 116,1 | 116,8 | 117,3 | 117,8 | 118,8 | 118,8 | 120,6 | 118,7 | 119,5 | 118,1 | |
| 1980 | 100,0 | 96,8 | 99,7 | 99,7 | 100,1 | 100,1 | 100,1 | 100,1 | 100,1 | 100,1 | 100,1 | 100,1 | 102,8 | 104 |
| 1981 | 106,5 | 102,9 | 105,5 | 105,5 | 105,5 | 105,5 | 105,5 | 105,5 | 105,5 | 105,5 | 105,5 | 109,6 | 115,8 | |
| 1982 | 116,0 | 115,8 | 115,8 | 116,0 | 116,0 | 116,0 | 116,0 | 116,0 | 116,0 | 116,0 | 116,0 | 116,0 | 116,6 | |
| 1983 | 119,3 | 116,6 | 118,5 | 118,5 | 117,4 | 119,3 | 119,3 | 120,4 | 120,4 | 120,4 | 120,4 | 120,4 | 120,4 | |
| 1980 | 100,0 | 99,1 | 99,1 | 99,1 | 99,1 | 99,1 | 99,1 | 99,1 | 99,1 | 99,1 | 101,2 | 103,7 | 103,7 | 105 |
| 1981 | 105,7 | 103,7 | 103,7 | 103,7 | 103,7 | 103,7 | 103,7 | 103,7 | 103,7 | 103,7 | 111,7 | 111,7 | 111,7 | |
| 1982 | 114,5 | 111,7 | 111,7 | 111,7 | 113,3 | 113,3 | 113,3 | 113,3 | 113,3 | 114,3 | 119,2 | 119,2 | 119,2 | |
| 1983 | 121,0 | 119,2 | 119,2 | 119,2 | 119,2 | 119,2 | 119,2 | 121,3 | 121,3 | 122,5 | 123,8 | 123,8 | 123,8 | |
| 1980 | 100,0 | 98,0 | 98,0 | 98,0 | 98,6 | 98,7 | 100,8 | 100,6 | 100,6 | 101,2 | 101,4 | 102,0 | 102,0 | 106 |
| 1981 | 104,2 | 102,0 | 102,0 | 102,0 | 102,2 | 105,0 | 105,0 | 104,7 | 104,7 | 105,0 | 105,2 | 105,2 | 106,8 | |
| 1982 | 110,2 | 105,6 | 105,7 | 109,4 | 109,3 | 109,8 | 110,5 | 110,4 | 111,4 | 111,9 | 112,8 | 112,8 | 113,0 | |
| 1983 | 117,1 | 113,4 | 113,5 | 113,7 | 114,1 | 114,2 | 114,8 | 120,2 | 120,2 | 120,2 | 120,8 | 120,8 | 119,4 | |
| 1980 | 100,0 | 98,4 | 98,6 | 98,8 | 99,0 | 99,2 | 99,8 | 99,8 | 99,8 | 99,8 | 102,0 | 102,0 | 102,4 | 107 |
| 1981 | 104,8 | 102,7 | 102,9 | 103,0 | 103,1 | 103,3 | 103,7 | 103,7 | 103,7 | 103,7 | 108,8 | 109,1 | 109,3 | |
| 1982 | 113,9 | 109,7 | 110,0 | 110,2 | 112,1 | 112,4 | 113,1 | 113,1 | 113,1 | 117,2 | 118,2 | 118,4 | 118,7 | |
| 1983 | 121,1 | 119,0 | 119,2 | 119,5 | 119,7 | 120,0 | 120,8 | 121,9 | 121,9 | 124,5 | 122,2 | 122,3 | 122,6 | |
| 1980 | 100,0 | 94,9 | 94,9 | 97,2 | 101,4 | 101,4 | 101,4 | 101,4 | 101,4 | 101,4 | 101,4 | 101,4 | 101,4 | 108 |
| 1981 | 101,6 | 101,4 | 101,4 | 101,4 | 101,4 | 101,4 | 101,4 | 101,4 | 101,4 | 101,4 | 101,4 | 101,4 | 104,1 | |
| 1982 | 111,8 | 110,4 | 111,9 | 111,9 | 111,9 | 111,9 | 111,9 | 111,9 | 111,9 | 111,9 | 111,9 | 111,9 | 111,9 | |
| 1983 | 113,7 | 111,9 | 111,9 | 111,9 | 111,9 | 113,8 | 113,8 | 114,8 | 114,8 | 114,8 | 114,8 | 114,8 | 114,8 | |
| 1980 | 100,0 | 98,7 | 98,8 | 98,8 | 98,9 | 98,9 | 99,4 | 99,4 | 99,5 | 101,6 | 101,6 | 101,6 | 103,1 | 109 |
| 1981 | 105,4 | 103,5 | 103,8 | 104,0 | 103,9 | 103,8 | 103,8 | 105,5 | 105,5 | 105,7 | 106,1 | 109,4 | 109,6 | |
| 1982 | 113,4 | 109,7 | 109,7 | 110,0 | 111,4 | 114,0 | 114,1 | 114,1 | 114,3 | 114,4 | 116,5 | 116,5 | 116,6 | |
| 1983 | 118,7 | 116,6 | 116,7 | 116,8 | 116,8 | 116,8 | 116,8 | 118,0 | 118,2 | 118,2 | 118,2 | 125,6 | 125,6 | |
| 1980 | 100,0 | 97,8 | 98,5 | 98,4 | 99,0 | 99,2 | 99,9 | 100,0 | 100,1 | 101,8 | 101,4 | 101,6 | 102,1 | 110 |
| 1981 | 105,1 | 102,6 | 103,1 | 103,5 | 104,0 | 104,3 | 104,9 | 105,1 | 105,7 | 106,6 | 106,4 | 106,3 | 108,4 | |
| 1982 | 113,7 | 109,4 | 111,0 | 111,7 | 113,4 | 113,8 | 113,8 | 113,9 | 113,9 | 114,6 | 115,6 | 116,0 | 116,8 | |
| 1983 | 120,4 | 117,4 | 118,3 | 119,0 | 119,6 | 120,0 | 120,1 | 121,2 | 121,3 | 121,9 | 121,7 | 121,6 | 122,5 | |
| 1980 | 100,0 | 97,4 | 97,8 | 97,8 | 99,9 | 99,7 | 99,9 | 100,1 | 100,5 | 101,9 | 101,9 | 101,9 | 101,3 | 111 |
| 1981 | 105,2 | 104,0 | 104,4 | 104,4 | 105,0 | 104,9 | 105,1 | 105,2 | 105,6 | 105,6 | 105,9 | 105,1 | 106,8 | |
| 1982 | 112,6 | 108,0 | 112,3 | 112,5 | 113,2 | 113,2 | 113,2 | 113,2 | 113,3 | 113,3 | 113,4 | 112,8 | 112,9 | |
| 1983 | 115,8 | 113,2 | 113,4 | 113,5 | 114,0 | 115,3 | 116,1 | 117,1 | 117,5 | 117,5 | 117,5 | 116,9 | 117,1 | |
| 1980 | 100,0 | 97,6 | 98,6 | 98,4 | 98,8 | 98,8 | 99,9 | 99,9 | 99,9 | 102,1 | 101,5 | 101,8 | 102,7 | 112 |
| 1981 | 105,8 | 102,7 | 103,3 | 103,9 | 104,6 | 104,6 | 105,5 | 105,5 | 106,3 | 107,8 | 107,7 | 107,7 | 110,5 | |
| 1982 | 116,3 | 111,4 | 112,4 | 113,4 | 115,7 | 116,3 | 116,3 | 116,3 | 116,3 | 117,4 | 119,1 | 119,9 | 121,1 | |
| 1983 | 125,4 | 121,8 | 123,0 | 124,4 | 124,8 | 124,8 | 124,8 | 125,9 | 125,9 | 127,0 | 127,0 | 127,0 | 128,3 | |
| 1980 | 100,0 | 95,7 | 95,7 | 97,6 | 101,2 | 101,2 | 101,2 | 101,2 | 101,2 | 101,2 | 101,2 | 101,2 | 101,2 | 113 |
| 1981 | 103,0 | 103,0 | 103,0 | 103,0 | 103,0 | 103,0 | 103,0 | 103,0 | 103,0 | 103,0 | 103,0 | 103,0 | 103,0 | |
| 1982 | 110,6 | 107,9 | 110,8 | 110,8 | 110,8 | 110,8 | 110,8 | 110,8 | 110,8 | 110,8 | 110,8 | 110,8 | 110,8 | |
| 1983 | 114,1 | 110,8 | 110,8 | 110,8 | 110,8 | 115,0 | 115,0 | 116,0 | 116,0 | 116,0 | 116,0 | 116,0 | 116,0 | |
| 1980 | 100,0 | 97,6 | 98,4 | 98,6 | 99,1 | 99,5 | 99,8 | 100,5 | 100,8 | 101,0 | 101,5 | 101,6 | 101,7 | 114 |
| 1981 | 104,7 | 103,0 | 103,4 | 104,0 | 104,2 | 104,2 | 104,6 | 104,7 | 104,9 | 105,2 | 105,5 | 105,9 | 106,2 | |
| 1982 | 110,5 | 108,3 | 109,0 | 109,2 | 110,3 | 110,9 | 111,0 | 111,1 | 111,1 | 111,4 | 111,4 | 111,4 | 111,4 | |
| 1983 | 114,4 | 112,6 | 112,7 | 112,7 | 112,9 | 113,4 | 113,9 | 115,0 | 115,1 | 115,9 | 116,0 | 116,1 | 116,1 | |
| 1980 | 100,0 | 97,4 | 97,8 | 98,9 | 100,3 | 100,3 | 100,6 | 100,6 | 101,0 | 100,7 | 100,7 | 100,7 | 100,8 | 115 |
| 1981 | 103,5 | 101,1 | 101,2 | 101,8 | 101,9 | 103,3 | 103,7 | 103,7 | 104,2 | 104,8 | 104,8 | 105,0 | 106,2 | |
| 1982 | 110,9 | 107,9 | 108,1 | 108,5 | 110,3 | 110,9 | 111,0 | 111,0 | 111,8 | 112,0 | 112,2 | 113,3 | 113,2 | |
| 1983 | 115,7 | 113,5 | 113,6 | 113,8 | 113,9 | 115,4 | 115,4 | 116,4 | 116,6 | 117,0 | 117,4 | 117,4 | 117,6 | |

3 Index der Erzeugerpreise
(Langfristige)

| Lfd. Nr. | Jahr Monat | Landwirtschaftliche Produkte | | | Pflanzliche | | | | | |
|---|------------------|---------------------------------|--------|--------------------------------|---------------|--|----------|-------------|-----------------------|------------------|
| | | ins- gesamt | ohne | | zu- sammen | ohne Sonder- kultur- erzeugn. | Getreide | Hackfrüchte | | |
| | | | Milch | Sonder- kultur- erzeugn. | | | | zusammen | darunter | |
| | | | | | | | | | Speise- Kartoffeln | Zucker- rüben |
| Absolute 1980 = | | | | | | | | | | |
| 1 | Gewicht a) | 1 000 | 756,61 | 890,36 | 280,46 | 170,82 | 98,15 | 54,49 | 12,60 | 39,22 |
| 2 | b) | 1 000 | 756,91 | 889,28 | 281,34 | 170,62 | 98,03 | 54,43 | 12,58 | 39,18 |
| 3 | 1968 D a) | 69,8 | 70,6 | 72,1 | 56,8 | 58,9 | 80,5 | 45,6 | 51,2 | 72,6 |
| 4 | b) | 68,2 | 69,1 | 70,4 | 55,5 | 57,5 | 78,6 | 44,5 | 49,9 | 70,9 |
| 5 | 1969 D a) | 74,2 | 76,5 | 76,1 | 63,5 | 66,0 | 79,8 | 60,3 | 90,5 | 72,6 |
| 6 | b) | 72,4 | 74,8 | 74,3 | 62,0 | 64,6 | 78,0 | 58,8 | 90,8 | 70,9 |
| 7 | 1970 D a) | 68,4 | 69,7 | 70,9 | 56,6 | 60,7 | 77,8 | 50,1 | 67,5 | 68,3 |
| 8 | b) | 68,6 | 70,1 | 71,2 | 56,6 | 61,0 | 78,1 | 50,3 | 67,9 | 68,6 |
| 9 | 1971 D a) | 71,0 | 71,7 | 71,6 | 61,2 | 57,4 | 77,7 | 43,6 | 49,7 | 68,3 |
| 10 | b) | 71,4 | 72,1 | 72,0 | 61,3 | 57,7 | 78,1 | 43,7 | 49,9 | 68,6 |
| 11 | 1972 D a) | 78,2 | 79,7 | 79,4 | 65,9 | 62,7 | 78,4 | 54,8 | 76,9 | 71,0 |
| 12 | b) | 78,5 | 80,1 | 79,7 | 65,8 | 63,1 | 78,8 | 55,0 | 77,1 | 71,4 |
| 13 | 1973 D a) | 83,2 | 85,7 | 85,7 | 66,5 | 66,5 | 79,8 | 60,9 | 92,5 | 72,0 |
| 14 | b) | 83,5 | 86,1 | 85,9 | 66,4 | 66,7 | 80,1 | 61,2 | 93,1 | 72,2 |
| 15 | 1974 D a) | 80,5 | 80,7 | 82,6 | 65,1 | 64,1 | 85,1 | 50,1 | 56,1 | 79,5 |
| 16 | b) | 80,7 | 81,1 | 82,8 | 65,0 | 64,3 | 85,5 | 50,3 | 56,3 | 79,9 |
| 17 | 1975 D a) | 91,1 | 91,6 | 93,1 | 79,5 | 82,0 | 92,9 | 80,6 | 128,2 | 89,4 |
| 18 | b) | 92,2 | 92,9 | 94,3 | 80,3 | 83,2 | 94,3 | 81,7 | 129,8 | 90,6 |
| 19 | 1976 D a) | 101,6 | 103,7 | 103,2 | 102,0 | 113,0 | 101,9 | 130,2 | 254,8 | 93,8 |
| 20 | b) | 102,4 | 104,6 | 104,0 | 102,5 | 114,1 | 102,8 | 131,3 | 257,1 | 94,6 |
| 21 | 1977 D a) | 100,5 | 101,6 | 101,7 | 94,2 | 96,3 | 99,6 | 87,2 | 59,6 | 95,3 |
| 22 | b) | 100,8 | 101,9 | 102,0 | 94,3 | 96,7 | 100,1 | 87,6 | 60,2 | 95,7 |
| 23 | 1978 D a) | 97,0 | 96,6 | 97,5 | 93,6 | 94,2 | 99,3 | 89,8 | 65,5 | 96,9 |
| 24 | b) | 97,4 | 96,9 | 97,9 | 93,8 | 94,6 | 99,8 | 90,1 | 65,8 | 97,3 |
| 25 | 1979 D a) | 98,4 | 97,9 | 98,8 | 96,2 | 96,7 | 99,1 | 94,6 | 85,4 | 97,3 |
| 26 | b) | 98,6 | 98,1 | 99,0 | 96,3 | 97,1 | 99,4 | 94,9 | 85,9 | 97,7 |
| 27 | 1980 D a) | 100 | 100 | 100 | 100 | 100 | 100 | 100 | 100 | 100 |
| 28 | b) | 100 | 100 | 100 | 100 | 100 | 100 | 100 | 100 | 100 |
| 29 | 1981 D a) | 106,0 | 107,4 | 105,1 | 106,7 | 102,2 | 102,9 | 101,2 | 96,3 | 102,6 |
| 30 | b) | 105,6 | 106,9 | 104,6 | 106,2 | 101,8 | 102,4 | 100,7 | 95,9 | 102,1 |
| 31 | 1982 D a) | 109,8 | 110,4 | 110,5 | 105,5 | 106,5 | 107,2 | 105,6 | 95,3 | 108,9 |
| 32 | b) | 109,7 | 110,3 | 110,5 | 105,4 | 106,5 | 107,2 | 105,6 | 95,3 | 108,9 |
| 33 | 1983 D a) | 108,2 | 106,8 | 109,3 | 107,2 | 111,9 | 108,0 | 120,5 | 153,5 | 110,6 |
| 34 | b) | 108,5 | 107,1 | 109,6 | 107,5 | 112,4 | 108,4 | 121,1 | 154,2 | 111,2 |
| Relative Veränderungen gegenüber Pro | | | | | | | | | | |
| 35 | 1968 D a) | - 2,2 | - 6,5 | + 0,1 | - 11,9 | - 3,4 | - 4,1 | - 0,7 | + 11,1 | - 7,9 |
| 36 | b) | - 5,0 | - 8,8 | - 2,6 | - 14,1 | - 6,2 | - 6,7 | - 3,7 | + 7,8 | - 14,1 |
| 37 | 1969 D a) | + 6,3 | + 8,4 | + 5,5 | + 11,8 | + 12,1 | - 0,9 | + 32,2 | + 76,8 | - |
| 38 | b) | + 6,2 | + 8,2 | + 5,5 | + 11,7 | + 12,3 | - 0,8 | + 32,1 | + 82,0 | - |
| 39 | 1970 D a) | - 7,8 | - 8,9 | - 6,8 | - 10,9 | - 8,0 | - 2,5 | - 16,9 | - 25,4 | - 5,9 |
| 40 | b) | - 5,2 | - 6,3 | - 4,2 | - 8,7 | - 5,6 | + 0,1 | - 14,5 | - 25,2 | - 3,2 |
| 41 | 1971 D a) | + 3,8 | + 2,9 | + 1,0 | + 8,1 | - 5,4 | - 0,1 | - 12,9 | - 26,4 | - |
| 42 | b) | + 4,1 | + 2,9 | + 1,1 | + 8,3 | - 5,4 | - | - 13,1 | - 26,5 | - |
| 43 | 1972 D a) | + 10,1 | + 11,2 | + 10,9 | + 7,7 | + 9,2 | + 0,9 | + 25,9 | + 54,7 | + 4,0 |
| 44 | b) | + 9,9 | + 11,1 | + 10,7 | + 7,3 | + 9,4 | + 0,9 | + 25,9 | + 54,5 | + 4,1 |
| 45 | 1973 D a) | + 6,4 | + 7,5 | + 7,9 | + 0,9 | + 6,1 | + 1,8 | + 11,1 | + 20,3 | + 1,4 |
| 46 | b) | + 6,4 | + 7,5 | + 7,8 | + 0,9 | + 5,7 | + 1,6 | + 11,3 | + 20,8 | + 1,1 |
| 47 | 1974 D a) | - 3,2 | - 5,8 | - 3,6 | - 2,1 | - 3,6 | + 6,6 | - 17,7 | - 39,4 | + 10,4 |
| 48 | b) | - 3,4 | - 5,8 | - 3,6 | - 2,1 | - 3,6 | + 6,7 | - 17,8 | - 39,5 | + 10,7 |
| 49 | 1975 D a) | + 13,2 | + 13,5 | + 12,7 | + 22,1 | + 27,9 | + 9,2 | + 60,9 | + 128,5 | + 12,5 |
| 50 | b) | + 14,3 | + 14,5 | + 13,9 | + 23,5 | + 29,4 | + 10,3 | + 62,4 | + 130,6 | + 13,4 |
| 51 | 1976 D a) | + 11,5 | + 13,2 | + 10,8 | + 28,3 | + 37,8 | + 9,7 | + 61,5 | + 98,8 | + 4,9 |
| 52 | b) | + 11,1 | + 12,6 | + 10,3 | + 27,6 | + 37,1 | + 9,0 | + 60,7 | + 98,1 | + 4,4 |
| 53 | 1977 D a) | - 1,1 | - 2,0 | - 1,5 | - 7,6 | - 14,8 | - 2,3 | - 33,0 | - 76,6 | + 1,6 |
| 54 | b) | - 1,6 | - 2,6 | - 1,9 | - 8,0 | - 15,2 | - 2,6 | - 33,3 | - 76,6 | + 1,2 |
| 55 | 1978 D a) | - 3,5 | - 4,9 | - 4,1 | - 0,6 | - 2,2 | - 0,3 | + 3,0 | + 9,9 | + 1,7 |
| 56 | b) | - 3,4 | - 4,9 | - 4,0 | - 0,5 | - 2,2 | - 0,3 | + 2,9 | + 9,3 | + 1,7 |
| 57 | 1979 D a) | + 1,4 | + 1,3 | + 1,3 | + 2,8 | + 2,7 | - 0,2 | + 5,3 | + 30,4 | + 0,4 |
| 58 | b) | + 1,2 | + 1,2 | + 1,1 | + 2,7 | + 2,6 | - 0,4 | + 5,3 | + 30,5 | + 0,4 |
| 59 | 1980 D a) | + 1,6 | + 2,1 | + 1,2 | + 4,0 | + 3,4 | + 0,9 | + 5,7 | + 17,1 | + 2,8 |
| 60 | b) | + 1,4 | + 1,9 | + 1,0 | + 3,8 | + 3,0 | + 0,6 | + 5,4 | + 16,4 | + 2,4 |
| 61 | 1981 D a) | + 6,0 | + 7,4 | + 5,1 | + 6,7 | + 2,2 | + 2,9 | + 1,2 | - 3,7 | + 2,6 |
| 62 | b) | + 5,6 | + 6,9 | + 4,6 | + 6,2 | + 1,8 | + 2,4 | + 0,7 | - 4,1 | + 2,1 |
| 63 | 1982 D a) | + 3,6 | + 2,8 | + 5,1 | - 1,1 | + 4,2 | + 4,2 | + 4,3 | - 1,0 | + 6,1 |
| 64 | b) | + 3,9 | + 3,2 | + 5,6 | - 0,8 | + 4,6 | + 4,7 | + 4,9 | - 0,6 | + 6,7 |
| 65 | 1983 D a) | - 1,5 | - 3,3 | - 1,1 | + 1,6 | + 5,1 | + 0,7 | + 14,1 | + 61,1 | + 1,6 |
| 66 | b) | - 1,1 | - 2,9 | - 0,8 | + 2,0 | + 5,5 | + 1,1 | + 14,7 | + 61,8 | + 2,1 |

a) Ohne Umsatz-(Mehrwert-)steuer und ohne Aufwertungs-
ausgleich.

b) Einschl. pauschalierte Umsatz-(Mehrwert-)steuer und
Aufwertungsausgleich über die Mehrwertsteuer.

landwirtschaftlicher Produkte

Übersicht)

| Produkte | | | | | | Tierische Produkte | | | | | |
|-------------------------|-------|-------|--------|---------------|-----------------------------------|--------------------|--------------------------------|----------------------------|--------|-------|-------------|
| Sonderkulturerzeugnisse | | | | | | zu- sammen | Schlacht- vieh- zusammen | Nutz- u. Zucht- vieh | Milch | Eier | Lfd. Nr. |
| zusammen | Tabak | Obst | Gemüse | Wein- most | Schnitt- blumen u. Topfpfl. | | | | | | |
| 109,64 | 1,17 | 19,63 | 13,98 | 23,92 | 32,79 | 719,54 | 375,73 | 58,97 | 243,39 | 39,43 | 1 |
| 110,72 | 1,17 | 19,60 | 13,96 | 25,11 | 32,75 | 718,66 | 375,27 | 58,90 | 243,09 | 39,39 | 2 |
| 54,9 | 72,5 | 58,0 | 51,0 | 52,7 | 67,2 | 75,5 | 77,8 | 75,1 | 67,2 | 93,8 | 3 |
| 53,9 | 70,8 | 56,7 | 49,9 | 51,7 | 65,7 | 73,8 | 76,0 | 73,5 | 65,7 | 91,7 | 4 |
| 61,1 | 80,1 | 65,3 | 57,2 | 64,6 | 67,2 | 78,6 | 84,5 | 81,1 | 66,9 | 89,3 | 5 |
| 59,8 | 78,2 | 64,0 | 55,9 | 63,5 | 65,7 | 77,0 | 82,5 | 79,3 | 65,4 | 87,3 | 6 |
| 52,3 | 91,5 | 52,9 | 46,9 | 41,6 | 68,9 | 73,6 | 80,9 | 74,4 | 64,2 | 65,6 | 7 |
| 52,2 | 92,0 | 53,3 | 47,1 | 40,8 | 69,2 | 74,0 | 81,4 | 74,6 | 64,6 | 66,0 | 8 |
| 65,8 | 95,2 | 63,7 | 49,8 | 79,3 | 70,6 | 75,3 | 77,6 | 73,7 | 69,0 | 85,5 | 9 |
| 65,9 | 95,7 | 64,1 | 50,0 | 77,9 | 70,9 | 75,8 | 78,0 | 73,9 | 69,5 | 86,1 | 10 |
| 69,6 | 94,4 | 94,1 | 55,8 | 66,0 | 72,3 | 83,6 | 90,0 | 87,0 | 73,9 | 81,6 | 11 |
| 69,6 | 94,8 | 94,7 | 56,2 | 64,8 | 72,7 | 84,1 | 90,4 | 87,3 | 74,3 | 82,0 | 12 |
| 66,8 | 97,4 | 93,7 | 65,0 | 50,6 | 71,8 | 90,5 | 98,9 | 90,1 | 75,4 | 101,7 | 13 |
| 66,7 | 97,9 | 94,4 | 65,3 | 49,7 | 72,1 | 91,1 | 99,4 | 90,4 | 75,9 | 102,3 | 14 |
| 66,6 | 96,4 | 90,8 | 68,2 | 47,2 | 74,6 | 87,2 | 90,5 | 87,9 | 79,7 | 94,6 | 15 |
| 66,4 | 96,9 | 91,4 | 68,6 | 46,4 | 74,9 | 87,7 | 91,0 | 88,2 | 80,1 | 95,0 | 16 |
| 77,3 | 93,8 | 115,6 | 72,0 | 66,1 | 77,4 | 96,0 | 101,8 | 99,5 | 89,5 | 82,5 | 17 |
| 77,9 | 95,1 | 117,5 | 73,0 | 64,9 | 78,5 | 97,4 | 103,2 | 100,9 | 90,6 | 83,8 | 18 |
| 90,2 | 91,3 | 117,9 | 107,6 | 92,4 | 84,7 | 101,5 | 105,1 | 103,3 | 95,1 | 103,0 | 19 |
| 90,5 | 92,2 | 119,1 | 108,7 | 90,8 | 85,6 | 102,4 | 106,1 | 104,3 | 95,8 | 104,1 | 20 |
| 91,7 | 92,0 | 149,0 | 98,9 | 76,2 | 88,1 | 102,9 | 106,0 | 106,9 | 97,2 | 103,2 | 21 |
| 91,6 | 92,4 | 150,0 | 99,5 | 74,8 | 88,5 | 103,3 | 106,5 | 107,5 | 97,5 | 103,6 | 22 |
| 92,8 | 93,3 | 127,1 | 92,6 | 82,5 | 92,4 | 98,3 | 99,2 | 103,6 | 98,4 | 84,9 | 23 |
| 92,9 | 93,7 | 127,8 | 93,3 | 81,7 | 92,9 | 98,8 | 99,7 | 104,2 | 98,9 | 85,3 | 24 |
| 95,3 | 97,5 | 117,0 | 96,9 | 86,6 | 94,6 | 99,4 | 100,2 | 104,5 | 100,2 | 82,5 | 25 |
| 95,4 | 97,9 | 117,6 | 97,3 | 86,6 | 94,9 | 99,6 | 100,4 | 104,9 | 100,3 | 82,7 | 26 |
| 100 | 100 | 100 | 100 | 100 | 100 | 100 | 100 | 100 | 100 | 100 | 27 |
| 100 | 100 | 100 | 100 | 100 | 100 | 100 | 100 | 100 | 100 | 100 | 28 |
| 113,6 | 100,2 | 160,2 | 106,8 | 103,1 | 101,8 | 105,8 | 108,4 | 104,6 | 101,8 | 107,5 | 29 |
| 113,1 | 99,8 | 159,5 | 106,3 | 103,1 | 101,4 | 105,3 | 107,9 | 104,1 | 101,4 | 107,0 | 30 |
| 104,0 | 106,0 | 142,2 | 101,3 | 75,5 | 101,4 | 111,4 | 115,7 | 116,0 | 107,8 | 85,3 | 31 |
| 103,7 | 106,0 | 142,2 | 101,3 | 75,5 | 101,4 | 111,5 | 115,7 | 116,0 | 107,9 | 85,3 | 32 |
| 100,0 | 106,5 | 122,7 | 117,1 | 60,8 | 100,6 | 108,6 | 108,5 | 104,1 | 112,7 | 90,4 | 33 |
| 99,9 | 106,8 | 123,2 | 117,4 | 61,3 | 100,8 | 108,9 | 108,7 | 104,4 | 113,0 | 90,6 | 34 |

dem entsprechenden Vorjahresergebnis
zent

| | | | | | | | | | | | |
|--------|--------|--------|--------|--------|-------|--------|--------|--------|--------|--------|----|
| + 24,8 | + 16,0 | - 41,8 | + 3,7 | - 2,9 | . | + 0,8 | + 0,3 | - 8,1 | + 1,1 | + 12,5 | 35 |
| + 22,5 | + 12,6 | - 43,5 | + 0,8 | - 3,0 | . | - 2,0 | - 2,6 | - 10,4 | - 1,8 | + 9,4 | 36 |
| + 11,3 | + 10,5 | + 12,6 | + 12,2 | + 22,6 | - | + 4,1 | + 8,6 | + 8,0 | - 0,4 | - 4,8 | 37 |
| + 10,9 | + 10,5 | + 12,9 | + 12,0 | + 22,8 | - | + 4,3 | + 8,6 | + 7,9 | - 0,5 | - 4,8 | 38 |
| - 14,4 | + 14,2 | - 19,0 | - 18,0 | - 35,6 | + 2,5 | - 6,4 | - 4,3 | - 8,3 | - 4,0 | - 26,5 | 39 |
| - 12,7 | + 17,6 | - 16,7 | - 15,7 | - 35,7 | + 5,3 | - 3,9 | - 1,3 | - 5,9 | - 1,2 | - 24,4 | 40 |
| + 25,8 | + 4,0 | + 20,4 | + 6,2 | + 90,6 | + 2,5 | + 2,3 | - 4,1 | - 0,9 | + 7,5 | + 30,3 | 41 |
| + 26,2 | + 4,0 | + 20,3 | + 6,2 | + 90,9 | + 2,5 | + 2,4 | - 4,2 | - 0,9 | + 7,6 | + 30,5 | 42 |
| + 5,8 | - 0,8 | + 47,7 | + 12,0 | - 16,8 | + 2,4 | + 11,0 | + 16,0 | + 18,0 | + 7,1 | - 4,6 | 43 |
| + 5,6 | - 0,9 | + 47,7 | + 12,4 | - 16,8 | + 2,5 | + 10,9 | + 15,9 | + 18,1 | + 6,9 | - 4,8 | 44 |
| - 4,0 | + 3,2 | - 0,4 | + 16,5 | - 23,3 | - 0,7 | + 8,3 | + 9,9 | + 3,6 | + 2,0 | + 24,6 | 45 |
| - 4,2 | + 3,3 | - 0,3 | + 16,2 | - 23,3 | - 0,8 | + 8,3 | + 10,0 | + 3,6 | + 2,2 | + 24,8 | 46 |
| - 0,3 | - 1,0 | - 3,1 | + 4,9 | - 6,7 | + 3,9 | - 3,6 | - 8,5 | - 2,4 | + 5,7 | - 7,0 | 47 |
| - 0,4 | - 1,0 | - 3,2 | + 5,1 | - 6,6 | + 3,9 | - 3,7 | - 8,5 | - 2,4 | + 5,5 | - 7,1 | 48 |
| + 16,1 | - 2,7 | + 27,3 | + 5,6 | + 40,0 | + 3,8 | + 10,1 | + 12,5 | + 13,2 | + 12,3 | - 12,8 | 49 |
| + 17,3 | - 1,9 | + 28,6 | + 6,4 | + 39,9 | + 4,8 | + 11,1 | + 13,4 | + 14,4 | + 13,1 | - 11,8 | 50 |
| + 16,7 | - 2,7 | + 2,0 | + 49,4 | + 39,8 | + 9,4 | + 5,7 | + 3,2 | + 3,8 | + 6,3 | + 24,8 | 51 |
| + 16,2 | - 3,0 | + 1,4 | + 48,9 | + 39,9 | + 9,0 | + 5,1 | + 2,8 | + 3,4 | + 5,7 | + 24,2 | 52 |
| + 1,7 | + 0,8 | + 26,4 | - 8,1 | - 17,5 | + 4,0 | + 1,4 | + 0,9 | + 3,5 | + 2,2 | + 0,2 | 53 |
| + 1,2 | + 0,2 | + 25,9 | - 8,5 | - 17,6 | + 3,4 | + 0,9 | + 0,4 | + 3,1 | + 1,8 | - 0,5 | 54 |
| + 1,2 | + 1,4 | - 14,7 | - 6,4 | + 8,3 | + 4,9 | - 4,5 | - 6,4 | - 3,1 | + 1,2 | - 17,7 | 55 |
| + 1,4 | + 1,4 | - 14,8 | - 6,2 | + 9,2 | + 5,0 | - 4,4 | - 6,4 | - 3,1 | + 1,4 | - 17,7 | 56 |
| + 2,7 | + 4,5 | - 7,9 | + 4,6 | + 5,0 | + 2,4 | + 1,1 | + 1,0 | + 0,9 | + 1,8 | - 2,8 | 57 |
| + 2,7 | + 4,5 | - 8,0 | + 4,3 | + 6,0 | + 2,2 | + 0,8 | + 0,7 | + 0,7 | + 1,4 | - 3,0 | 58 |
| + 4,9 | + 2,6 | - 14,5 | + 3,2 | + 15,5 | + 5,7 | + 0,6 | - 0,2 | - 4,3 | - 0,2 | + 21,2 | 59 |
| + 4,8 | + 2,1 | - 15,0 | + 2,8 | + 15,5 | + 5,4 | + 0,4 | - 0,4 | - 4,7 | - 0,3 | + 20,9 | 60 |
| + 13,6 | + 0,2 | + 60,2 | + 6,8 | + 3,1 | + 1,8 | + 5,8 | + 8,4 | + 4,6 | + 1,8 | + 7,5 | 61 |
| + 13,1 | - 0,2 | + 59,5 | + 6,3 | + 3,1 | + 1,4 | + 5,3 | + 7,9 | + 4,1 | + 1,4 | + 7,0 | 62 |
| - 8,5 | + 5,8 | - 11,2 | - 5,1 | - 26,8 | - 0,4 | + 5,3 | + 6,7 | + 10,9 | + 5,9 | - 20,7 | 63 |
| - 8,3 | + 6,2 | - 10,8 | - 4,7 | - 26,8 | - | + 5,9 | + 7,2 | + 11,4 | + 6,4 | - 20,3 | 64 |
| - 3,8 | + 0,5 | - 13,7 | + 15,6 | - 19,5 | - 0,8 | - 2,5 | - 6,2 | - 10,3 | + 4,5 | + 6,0 | 65 |
| - 3,7 | + 0,8 | - 13,4 | + 15,9 | - 18,8 | - 0,6 | - 2,3 | - 6,1 | - 10,0 | + 4,7 | + 6,2 | 66 |

4 Index der Einkaufspreise landwirt
(Langfristige

| Lfd. Nr. | Jahr | Betriebs- mittel insgesamt | Waren und Dienstleistungen für | | | | | | |
|-------------|------|----------------------------------|--------------------------------|--|--------------|--|---------|------------------------|--------------------------------|
| | | | zusammen | Dünge- und Bodenver- besserungs- mittel | Futtermittel | | Saatgut | Nutz- und Zuchtvieh | Pflanzen- schutz- mittel |

Absolute
1980 =

| | | | | | | | | | | | |
|----|---------|---------|-------|--------|--------|--------|-------|-------|-------|-------|--------|
| 1 | Gewicht | a) | 1 000 | 794,79 | 108,16 | 276,96 | 17,07 | 21,64 | 74,72 | 19,50 | 114,26 |
| 2 | | b) | 1 000 | 789,91 | 110,73 | 267,45 | 16,47 | 20,89 | 72,72 | 19,98 | 116,99 |
| 3 | 1968 D | a) | 58,0 | 60,2 | 61,7 | 74,5 | 79,3 | 62,4 | 74,5 | 92,8 | 43,9 |
| 4 | | b) | 56,8 | 59,1 | 60,2 | 73,5 | 78,6 | 61,9 | 75,0 | 90,7 | 43,2 |
| 5 | 1969 D | a) | 58,2 | 60,0 | 59,5 | 73,9 | 78,4 | 69,4 | 80,6 | 89,0 | 39,0 |
| 6 | | b) | 57,2 | 59,0 | 58,5 | 73,1 | 77,8 | 68,9 | 81,3 | 87,4 | 39,1 |
| 7 | 1970 D | a) | 60,1 | 60,9 | 58,5 | 74,0 | 77,4 | 76,0 | 73,7 | 88,9 | 39,4 |
| 8 | | b) | 59,1 | 60,0 | 57,5 | 73,2 | 76,8 | 75,5 | 74,3 | 87,3 | 39,5 |
| 9 | 1971 D | a) | 63,0 | 63,4 | 62,2 | 74,7 | 76,8 | 74,7 | 72,8 | 92,3 | 41,8 |
| 10 | | b) | 62,1 | 62,4 | 61,1 | 73,9 | 76,2 | 74,2 | 73,4 | 90,7 | 41,8 |
| 11 | 1972 D | a) | 66,0 | 66,1 | 64,4 | 75,2 | 77,3 | 72,9 | 85,6 | 96,5 | 42,9 |
| 12 | | b) | 65,0 | 65,2 | 63,3 | 74,4 | 76,7 | 72,5 | 86,3 | 94,8 | 43,1 |
| 13 | 1973 D | a) | 73,4 | 74,5 | 66,0 | 93,3 | 80,8 | 75,6 | 90,2 | 95,3 | 49,2 |
| 14 | | b) | 72,1 | 73,5 | 64,8 | 92,3 | 80,2 | 75,1 | 90,9 | 93,6 | 49,3 |
| 15 | 1974 D | a) | 78,7 | 79,5 | 80,1 | 91,8 | 86,4 | 79,6 | 86,8 | 98,2 | 58,5 |
| 16 | | b) | 77,5 | 78,5 | 78,8 | 90,9 | 85,7 | 79,1 | 87,5 | 96,6 | 58,4 |
| 17 | 1975 D | a) | 83,3 | 83,7 | 90,4 | 89,4 | 91,7 | 80,9 | 99,1 | 128,0 | 62,3 |
| 18 | | b) | 82,2 | 82,7 | 89,0 | 88,4 | 90,9 | 80,4 | 99,9 | 125,8 | 62,2 |
| 19 | 1976 D | a) | 89,2 | 90,6 | 92,0 | 102,8 | 101,4 | 102,1 | 103,2 | 127,9 | 65,8 |
| 20 | | b) | 88,0 | 89,4 | 90,4 | 101,9 | 100,6 | 101,5 | 104,1 | 125,6 | 65,5 |
| 21 | 1977 D | a) | 91,5 | 92,3 | 90,2 | 105,0 | 102,8 | 113,1 | 106,4 | 106,1 | 65,8 |
| 22 | | b) | 90,2 | 91,1 | 88,6 | 104,0 | 102,0 | 112,4 | 106,8 | 104,3 | 65,5 |
| 23 | 1978 D | a) | 90,0 | 89,5 | 90,2 | 95,5 | 98,9 | 98,7 | 102,4 | 102,0 | 66,1 |
| 24 | | b) | 89,5 | 89,0 | 89,4 | 94,9 | 98,5 | 98,4 | 102,9 | 101,3 | 66,7 |
| 25 | 1979 D | a) | 94,6 | 94,6 | 92,0 | 96,4 | 99,2 | 99,5 | 103,6 | 100,1 | 85,7 |
| 26 | | b) | 94,3 | 94,3 | 91,6 | 96,2 | 99,0 | 99,4 | 103,9 | 99,6 | 85,8 |
| 27 | 1980 D | a) | 100 | 100 | 100 | 100 | 100 | 100 | 100 | 100 | 100 |
| 28 | | b) | 100 | 100 | 100 | 100 | 100 | 100 | 100 | 100 | 100 |
| 29 | 1981 D | a) | 108,3 | 109,2 | 111,9 | 107,7 | 104,3 | 103,9 | 104,1 | 120,3 | 117,2 |
| 30 | | b) | 108,2 | 109,1 | 111,9 | 107,6 | 104,3 | 103,8 | 103,7 | 120,3 | 116,7 |
| 31 | 1982 D | a) | 113,3 | 113,9 | 117,8 | 108,5 | 108,4 | 109,2 | 115,4 | 133,9 | 122,9 |
| 32 | | b) | 113,3 | 113,9 | 117,9 | 108,5 | 108,4 | 109,2 | 115,5 | 133,8 | 122,2 |
| 33 | 1983 D | a) | 113,8 | 113,5 | 111,2 | 110,9 | 109,4 | 115,3 | 103,8 | 150,3 | 118,7 |
| 34 | | b) | 114,3 | 113,9 | 111,7 | 111,2 | 109,7 | 115,6 | 104,0 | 150,9 | 118,8 |

Relative Veränderungen gegenüber
Pro

| | | | | | | | | | | | |
|----|--------|---------|--------|--------|--------|--------|--------|--------|--------|--------|--------|
| 35 | 1968 D | a) | - 3,7 | - 4,7 | - 7,1 | - 3,1 | - 6,8 | - 11,0 | - 4,7 | + 0,2 | - 15,4 |
| 36 | | b) | - 4,2 | - 5,0 | - 7,8 | - 3,4 | - 6,9 | - 11,1 | - 4,9 | - 0,3 | - 16,9 |
| 37 | 1969 D | a) | + 0,3 | - 0,3 | - 3,6 | - 0,8 | - 1,1 | + 11,2 | + 8,2 | - 4,1 | - 11,2 |
| 38 | | b) | + 0,7 | - 0,2 | - 2,8 | - 0,5 | - 1,0 | + 11,3 | + 8,4 | - 3,6 | - 9,5 |
| 39 | 1970 D | a) | + 3,3 | + 1,5 | - 1,7 | + 0,1 | - 1,3 | + 9,5 | - 8,6 | - 0,1 | + 1,0 |
| 40 | | b) | + 3,3 | + 1,7 | - 1,7 | + 0,1 | - 1,3 | + 9,6 | - 8,6 | - 0,1 | + 1,0 |
| 41 | 1971 D | a) | + 4,8 | + 4,1 | + 6,3 | + 0,9 | - 0,8 | - 1,7 | - 1,2 | + 3,8 | + 6,1 |
| 42 | | b) | + 5,1 | + 4,0 | + 6,3 | + 1,0 | - 0,8 | - 1,7 | - 1,2 | + 3,9 | + 5,8 |
| 43 | 1972 D | a) | + 4,8 | + 4,3 | + 3,5 | + 0,7 | + 0,7 | - 2,4 | + 17,6 | + 4,6 | + 2,6 |
| 44 | | b) | + 4,7 | + 4,5 | + 3,6 | + 0,7 | + 0,7 | - 2,3 | + 17,6 | + 4,5 | + 3,1 |
| 45 | 1973 D | a) | + 11,2 | + 12,7 | + 2,5 | + 24,1 | + 4,5 | + 3,7 | + 5,4 | - 1,2 | + 14,7 |
| 46 | | b) | + 10,9 | + 12,7 | + 2,4 | + 24,1 | + 4,6 | + 3,6 | + 5,3 | - 1,3 | + 14,4 |
| 47 | 1974 D | a) | + 7,2 | + 6,7 | + 21,4 | - 1,6 | + 6,9 | + 5,3 | - 3,8 | + 3,0 | + 18,9 |
| 48 | | b) | + 7,5 | + 6,8 | + 21,6 | - 1,5 | + 6,9 | + 5,3 | - 3,7 | + 3,2 | + 18,5 |
| 49 | 1975 D | a) | + 5,8 | + 5,3 | + 12,9 | - 2,7 | + 6,1 | + 1,6 | + 14,2 | + 30,3 | + 6,5 |
| 50 | | b) | + 6,1 | + 5,4 | + 12,9 | - 2,8 | + 6,1 | + 1,6 | + 14,2 | + 30,2 | + 6,5 |
| 51 | 1976 D | a) | + 7,1 | + 8,2 | + 1,8 | + 15,1 | + 10,6 | + 26,2 | + 4,1 | - 0,1 | + 5,6 |
| 52 | | b) | + 7,1 | + 8,1 | + 1,6 | + 15,3 | + 10,7 | + 26,2 | + 4,2 | - 0,2 | + 5,3 |
| 53 | 1977 D | a) | + 2,6 | + 1,9 | - 2,0 | + 2,1 | + 1,4 | + 10,8 | + 3,1 | - 17,0 | - |
| 54 | | b) | + 2,5 | + 1,9 | - 2,0 | + 2,1 | + 1,4 | + 10,7 | + 2,6 | - 17,0 | + 0,2 |
| 55 | 1978 D | a) | - 1,6 | - 3,0 | - | - 9,0 | - 3,8 | - 12,7 | - 3,8 | - 3,9 | + 0,5 |
| 56 | | b) | - 0,8 | - 2,3 | + 0,9 | - 8,7 | - 3,4 | - 12,5 | - 3,7 | - 2,9 | + 1,7 |
| 57 | 1979 D | a) | + 5,1 | + 5,7 | + 2,0 | + 0,9 | + 0,3 | + 0,8 | + 1,2 | - 1,9 | + 29,7 |
| 58 | | b) | + 5,4 | + 6,0 | + 2,5 | + 1,4 | + 0,5 | + 1,0 | + 1,0 | - 1,7 | + 28,8 |
| 59 | 1980 D | a) | + 5,7 | + 5,7 | + 8,7 | + 3,7 | + 0,8 | + 0,5 | - 3,5 | - 0,1 | + 16,7 |
| 60 | | b) | + 6,0 | + 6,0 | + 9,2 | + 4,0 | + 1,0 | + 0,6 | - 3,8 | + 0,4 | + 16,4 |
| 61 | 1981 D | a) | + 8,3 | + 9,2 | + 11,9 | + 7,7 | + 4,3 | + 3,9 | + 4,1 | + 20,3 | + 17,2 |
| 62 | | b) | + 8,2 | + 9,1 | + 11,9 | + 7,6 | + 4,3 | + 3,8 | + 3,7 | + 20,3 | + 16,7 |
| 63 | 1982 D | a) | + 4,6 | + 4,3 | + 5,3 | + 0,7 | + 3,9 | + 5,1 | + 10,9 | + 11,3 | + 4,9 |
| 64 | | b) | + 4,7 | + 4,4 | + 5,4 | + 0,8 | + 3,9 | + 5,2 | + 11,4 | + 11,2 | + 4,7 |
| 65 | 1983 D | a) | + 0,4 | - 0,4 | - 5,6 | + 2,2 | + 0,9 | + 5,6 | - 10,1 | + 12,2 | - 3,4 |
| 66 | | b) | + 0,9 | - | - 5,3 | + 2,5 | + 1,2 | + 5,9 | - 10,0 | + 12,8 | - 2,8 |

a) Ohne Umsatz-(Mehrwert-)steuer.

b) Rinschl. Umsatz-(Mehrwert-)steuer.

schaftlicher Betriebsmittel
(Übersicht)

| die laufende Produktion | | | | | | Neubauten und neue Maschinen | | | | | Lfd. Nr. |
|-------------------------|--|----------------------------------|--------------------------------------|-------------|-------------------------------------|------------------------------|--|-----------------------------------|---------------------|----------------------------------|-------------|
| Treibstoffe | Allgem. Wirt- schafts- ausgaben | Unter- haltung der Gebäude | Unterhaltung der Maschinen u. Geräte | | | zusammen | Neubau landw. Betriebs- gebäude | Neuanschaffung größerer Maschinen | | | |
| Treib- stoffe | | | zusammen | Reparaturen | technische Hilfs- materialien | | | zusammen | Acker- schlepper | Land- maschinen und Geräte | |
| 56,12 | 80,59 | 20,44 | 78,52 | 50,25 | 15,70 | 205,21 | 35,44 | 169,77 | 48,78 | 88,97 | 1 |
| 57,47 | 79,82 | 20,94 | 80,39 | 51,44 | 16,09 | 210,09 | 36,27 | 173,82 | 49,95 | 91,08 | 2 |
| 45,4 | 58,2 | 46,2 | 44,1 | 42,2 | 54,6 | 51,4 | 42,5 | 54,1 | 60,4 | 51,2 | 3 |
| 44,5 | 57,3 | 45,2 | 43,2 | 41,3 | 53,5 | 50,3 | 41,5 | 52,9 | 59,1 | 50,1 | 4 |
| 29,4 | 58,4 | 48,3 | 45,4 | 43,3 | 55,8 | 52,6 | 44,4 | 55,0 | 60,2 | 52,7 | 5 |
| 31,2 | 57,8 | 47,4 | 44,6 | 42,5 | 54,8 | 51,7 | 43,6 | 54,0 | 59,1 | 51,8 | 6 |
| 29,2 | 60,9 | 56,3 | 49,6 | 47,4 | 61,0 | 57,3 | 51,7 | 58,6 | 62,7 | 56,6 | 7 |
| 31,1 | 60,2 | 55,3 | 48,7 | 46,5 | 59,9 | 56,3 | 50,7 | 57,5 | 61,6 | 55,6 | 8 |
| 33,0 | 64,3 | 62,3 | 54,3 | 52,1 | 65,7 | 61,9 | 57,3 | 62,7 | 66,1 | 60,7 | 9 |
| 34,6 | 63,6 | 61,2 | 53,3 | 51,2 | 64,6 | 60,8 | 56,2 | 61,6 | 64,9 | 59,6 | 10 |
| 32,3 | 67,7 | 66,7 | 58,2 | 56,3 | 68,6 | 65,3 | 61,4 | 65,8 | 69,3 | 63,7 | 11 |
| 34,3 | 66,9 | 65,5 | 57,2 | 55,3 | 67,4 | 64,1 | 60,3 | 64,7 | 68,1 | 62,6 | 12 |
| 39,9 | 71,6 | 71,2 | 63,9 | 62,5 | 71,8 | 69,3 | 65,6 | 69,8 | 71,4 | 68,6 | 13 |
| 41,7 | 70,8 | 70,0 | 62,7 | 61,4 | 70,5 | 68,1 | 64,4 | 68,5 | 70,2 | 67,4 | 14 |
| 54,6 | 77,9 | 76,0 | 71,9 | 70,9 | 79,9 | 75,7 | 70,2 | 76,7 | 74,8 | 77,3 | 15 |
| 55,7 | 77,1 | 74,7 | 70,6 | 69,6 | 78,5 | 74,4 | 68,9 | 75,3 | 73,5 | 75,9 | 16 |
| 53,1 | 82,9 | 77,8 | 78,2 | 77,5 | 85,1 | 81,5 | 72,0 | 83,9 | 82,1 | 84,7 | 17 |
| 54,3 | 81,9 | 76,4 | 76,8 | 76,1 | 83,6 | 80,1 | 70,7 | 82,5 | 80,6 | 83,2 | 18 |
| 57,5 | 86,3 | 80,3 | 81,2 | 80,7 | 86,5 | 84,8 | 74,6 | 87,4 | 86,6 | 88,0 | 19 |
| 58,4 | 85,3 | 78,9 | 79,8 | 79,3 | 85,0 | 83,3 | 73,2 | 85,9 | 85,1 | 86,5 | 20 |
| 56,8 | 89,3 | 84,0 | 85,5 | 85,5 | 89,5 | 88,8 | 79,0 | 91,4 | 91,1 | 91,3 | 21 |
| 57,7 | 88,2 | 82,5 | 84,0 | 83,9 | 88,0 | 87,3 | 77,5 | 89,8 | 89,5 | 89,7 | 22 |
| 56,4 | 91,3 | 87,4 | 89,9 | 90,5 | 91,5 | 91,6 | 83,4 | 93,7 | 94,0 | 93,8 | 23 |
| 58,4 | 90,9 | 86,7 | 89,1 | 89,7 | 90,8 | 90,9 | 82,7 | 92,9 | 93,2 | 93,0 | 24 |
| 78,7 | 95,0 | 92,3 | 94,4 | 95,1 | 94,3 | 94,8 | 90,1 | 95,9 | 96,5 | 95,7 | 25 |
| 79,5 | 94,9 | 91,9 | 94,0 | 94,6 | 93,9 | 94,5 | 89,7 | 95,5 | 96,1 | 95,2 | 26 |
| 100 | 100 | 100 | 100 | 100 | 100 | 100 | 100 | 100 | 100 | 100 | 27 |
| 100 | 100 | 100 | 100 | 100 | 100 | 100 | 100 | 100 | 100 | 100 | 28 |
| 120,2 | 106,0 | 106,8 | 106,4 | 106,2 | 106,5 | 104,9 | 106,2 | 104,6 | 105,2 | 104,6 | 29 |
| 119,1 | 106,0 | 106,8 | 106,4 | 106,2 | 106,5 | 104,9 | 106,2 | 104,6 | 105,2 | 104,6 | 30 |
| 124,2 | 110,9 | 112,4 | 112,3 | 112,4 | 112,1 | 111,1 | 109,4 | 111,4 | 110,7 | 112,0 | 31 |
| 122,8 | 110,9 | 112,4 | 112,3 | 112,4 | 112,1 | 111,1 | 109,4 | 111,4 | 110,7 | 112,0 | 32 |
| 119,1 | 114,3 | 115,6 | 116,4 | 116,9 | 114,4 | 115,0 | 111,2 | 115,8 | 114,8 | 116,5 | 33 |
| 118,8 | 114,7 | 116,1 | 116,9 | 117,4 | 114,9 | 115,5 | 111,7 | 116,3 | 115,4 | 117,0 | 34 |

dem entsprechenden Vorjahresergebnis
zent

| | | | | | | | | | | | |
|--------|-------|--------|--------|--------|--------|-------|--------|-------|-------|--------|----|
| - 36,8 | + 0,9 | + 0,7 | - | + 0,2 | - 5,4 | - 0,2 | + 1,0 | - 0,4 | - 1,6 | + 0,2 | 35 |
| - 41,7 | + 0,5 | + 0,2 | - 0,2 | - | - 5,6 | - 0,6 | + 0,2 | - 0,8 | - 2,0 | - 0,2 | 36 |
| - 35,2 | + 0,3 | + 4,5 | + 2,9 | + 2,6 | + 2,2 | + 2,3 | + 4,5 | + 1,7 | - 0,3 | + 2,9 | 37 |
| - 29,9 | + 0,9 | + 4,9 | + 3,2 | + 2,9 | + 2,4 | + 2,8 | + 5,1 | + 2,1 | - | + 3,4 | 38 |
| - 0,7 | + 4,3 | + 16,6 | + 9,3 | + 9,5 | + 9,3 | + 8,9 | + 16,4 | + 6,5 | + 4,2 | + 7,4 | 39 |
| - 0,3 | + 4,2 | + 16,7 | + 9,2 | + 9,4 | + 9,3 | + 8,9 | + 16,3 | + 6,5 | + 4,2 | + 7,3 | 40 |
| + 13,0 | + 5,8 | + 10,7 | + 9,5 | + 9,9 | + 7,7 | + 8,0 | + 10,8 | + 7,0 | + 5,4 | + 7,2 | 41 |
| + 11,6 | + 5,6 | + 10,7 | + 9,4 | + 10,1 | + 7,8 | + 8,0 | + 10,8 | + 7,1 | + 5,4 | + 7,2 | 42 |
| - 2,1 | + 5,3 | + 7,1 | + 7,2 | + 8,1 | + 4,4 | + 5,5 | + 7,2 | + 4,9 | + 4,8 | + 4,9 | 43 |
| - 0,9 | + 5,2 | + 7,0 | + 7,3 | + 8,0 | + 4,3 | + 5,4 | + 7,3 | + 5,0 | + 4,9 | + 5,0 | 44 |
| + 23,5 | + 5,8 | + 6,7 | + 9,8 | + 11,0 | + 4,7 | + 6,1 | + 6,8 | + 6,1 | + 3,0 | + 7,7 | 45 |
| + 21,6 | + 5,8 | + 6,9 | + 9,6 | + 11,0 | + 4,6 | + 6,2 | + 6,8 | + 5,9 | + 3,1 | + 7,7 | 46 |
| + 36,8 | + 8,8 | + 6,7 | + 12,5 | + 13,4 | + 11,3 | + 9,2 | + 7,0 | + 9,9 | + 4,8 | + 12,7 | 47 |
| + 33,6 | + 8,9 | + 6,7 | + 12,6 | + 13,4 | + 11,3 | + 9,3 | + 7,0 | + 9,9 | + 4,7 | + 12,6 | 48 |
| - 2,7 | + 6,4 | + 2,4 | + 8,8 | + 9,3 | + 6,5 | + 7,7 | + 2,6 | + 9,4 | + 9,8 | + 9,6 | 49 |
| - 2,5 | + 6,4 | + 2,3 | + 8,8 | + 9,3 | + 6,5 | + 7,7 | + 2,6 | + 9,6 | + 9,7 | + 9,6 | 50 |
| + 8,3 | + 4,1 | + 3,2 | + 3,8 | + 4,1 | + 1,6 | + 4,0 | + 3,6 | + 4,2 | + 5,5 | + 3,9 | 51 |
| + 7,6 | + 4,2 | + 3,3 | + 3,9 | + 4,2 | + 1,7 | + 4,0 | + 3,5 | + 4,1 | + 5,6 | + 4,0 | 52 |
| - 1,2 | + 3,5 | + 4,6 | + 5,3 | + 5,9 | + 3,5 | + 4,7 | + 5,9 | + 4,6 | + 5,2 | + 3,8 | 53 |
| - 1,2 | + 3,4 | + 4,6 | + 5,3 | + 5,8 | + 3,5 | + 4,8 | + 5,9 | + 4,5 | + 5,2 | + 3,7 | 54 |
| - 0,7 | + 2,2 | + 4,0 | + 5,1 | + 5,8 | + 2,2 | + 3,2 | + 5,6 | + 2,5 | + 3,2 | + 2,7 | 55 |
| + 1,2 | + 3,1 | + 5,1 | + 6,1 | + 6,9 | + 3,2 | + 4,1 | + 6,7 | + 3,5 | + 4,1 | + 3,7 | 56 |
| + 39,5 | + 4,1 | + 5,6 | + 5,0 | + 5,1 | + 3,1 | + 3,5 | + 8,0 | + 2,3 | + 2,7 | + 2,0 | 57 |
| + 36,1 | + 4,4 | + 6,0 | + 5,5 | + 5,6 | + 3,4 | + 4,0 | + 8,5 | + 2,8 | + 3,1 | + 2,4 | 58 |
| + 27,1 | + 5,3 | + 8,3 | + 5,9 | + 5,2 | + 6,0 | + 5,5 | + 11,0 | + 4,3 | + 3,6 | + 4,5 | 59 |
| + 25,8 | + 5,4 | + 8,8 | + 6,4 | + 5,7 | + 6,5 | + 5,8 | + 11,5 | + 4,7 | + 4,1 | + 5,0 | 60 |
| + 20,2 | + 6,0 | + 6,8 | + 6,4 | + 6,2 | + 6,5 | + 4,9 | + 6,2 | + 4,6 | + 5,2 | + 4,6 | 61 |
| + 19,1 | + 6,0 | + 6,8 | + 6,4 | + 6,2 | + 6,5 | + 4,9 | + 6,2 | + 4,6 | + 5,2 | + 4,6 | 62 |
| + 3,3 | + 4,6 | + 5,2 | + 5,5 | + 5,8 | + 5,3 | + 5,9 | + 3,0 | + 6,5 | + 5,2 | + 7,1 | 63 |
| + 3,1 | + 4,6 | + 5,2 | + 5,5 | + 5,8 | + 5,3 | + 5,9 | + 3,0 | + 6,5 | + 5,2 | + 7,1 | 64 |
| - 4,1 | + 3,1 | + 2,8 | + 3,7 | + 4,0 | + 2,1 | + 3,5 | + 1,6 | + 3,9 | + 3,7 | + 4,0 | 65 |
| - 3,3 | + 3,4 | + 3,3 | + 4,1 | + 4,4 | + 2,5 | + 4,0 | + 2,1 | + 4,4 | + 4,2 | + 4,5 | 66 |

5 Index der Erzeugerpreise forstwirtschaftlicher Produkte

Umbasiert auf 1970 = 100 (Kalenderjahr)

| Kalenderjahr ¹⁾ | Rohholz ins- gesamt | Stammholz | | | | | Grubenholz | | | Faserholz | | | Brennholz | | | |
|--|---------------------------|---------------|---------|----------------------|-------|------------------|-------------|---------------|------------------|-----------|---------------|---------------|------------------|---------------|-------|--------|
| | | zu- sammen | Eiche B | Rotbuche A B | | Fichte/ Tanne | Kiefer B | zu- sammen | Fichte/ Tanne | Kiefer | zu- sammen | Rot- buche | Fichte/ Tanne | zu- sammen | Laub- | Nadel- |
| Forsten insgesamt | | | | | | | | | | | | | | | | |
| Gewichtung a) u. b) | 1 000 | 796,75 | 61,80 | 3,92 | 75,90 | 533,55 | 121,58 | 41,08 | 23,56 | 17,52 | 91,51 | 30,81 | 60,70 | 70,66 | 54,37 | 16,29 |
| 1972 D a) | 97,1 | 98,4 | 102,7 | 99,7 | 99,3 | 98,9 | 93,5 | 87,5 | 86,2 | 89,2 | 89,0 | 96,4 | 85,2 | 99,2 | 97,2 | 106,1 |
| b) | 97,2 | 98,3 | 102,7 | 99,7 | 99,3 | 98,9 | 93,5 | 87,4 | 86,1 | 89,2 | 89,0 | 96,4 | 85,1 | 99,2 | 97,2 | 106,1 |
| 1973 D a) | 103,2 | 106,1 | 126,1 | 105,2 | 103,0 | 105,9 | 98,4 | 88,3 | 89,2 | 86,9 | 88,4 | 93,3 | 86,0 | 99,2 | 95,9 | 110,4 |
| b) | 103,2 | 106,0 | 126,1 | 105,3 | 103,0 | 106,0 | 98,4 | 88,2 | 89,1 | 87,0 | 88,4 | 93,4 | 86,0 | 99,2 | 95,9 | 110,4 |
| 1974 D a) | 119,8 | 122,6 | 172,1 | 119,9 | 118,1 | 120,1 | 111,3 | 103,1 | 104,1 | 101,9 | 105,0 | 106,7 | 104,1 | 117,1 | 114,9 | 124,5 |
| b) | 119,9 | 122,5 | 172,1 | 119,9 | 118,1 | 120,1 | 111,2 | 103,1 | 104,0 | 101,9 | 105,0 | 106,7 | 104,1 | 117,0 | 114,9 | 124,4 |
| 1975 D a) | 117,0 | 116,9 | 167,6 | 125,2 | 123,7 | 112,7 | 104,9 | 107,9 | 109,3 | 106,2 | 116,3 | 124,7 | 112,0 | 125,2 | 123,3 | 131,7 |
| b) | 118,1 | 118,0 | 169,2 | 126,4 | 124,8 | 113,8 | 106,0 | 109,0 | 110,3 | 107,3 | 117,4 | 125,9 | 113,1 | 126,4 | 124,5 | 132,9 |
| 1976 D a) | 125,4 | 128,0 | 206,2 | 129,7 | 126,7 | 123,1 | 110,7 | 109,4 | 109,1 | 109,8 | 109,9 | 119,3 | 105,1 | 125,6 | 125,2 | 127,3 |
| b) | 126,6 | 129,2 | 208,2 | 130,9 | 127,9 | 124,3 | 111,7 | 110,4 | 110,1 | 110,9 | 111,0 | 120,5 | 106,1 | 126,8 | 126,4 | 128,5 |
| 1977 D a) | 145,7 | 150,8 | 258,7 | 148,7 | 143,7 | 144,4 | 128,8 | 122,4 | 123,9 | 120,6 | 120,3 | 125,8 | 117,5 | 135,3 | 134,2 | 139,1 |
| b) | 147,2 | 152,2 | 261,2 | 150,0 | 145,1 | 145,9 | 130,0 | 123,6 | 125,0 | 121,8 | 121,5 | 127,1 | 118,6 | 136,6 | 135,4 | 140,4 |
| 1978 D a) | 159,0 | 166,3 | 295,6 | 173,7 | 168,5 | 156,8 | 140,2 | 129,4 | 132,5 | 125,1 | 125,2 | 131,3 | 122,0 | 138,7 | 138,1 | 141,1 |
| b) | 161,3 | 168,6 | 299,8 | 176,2 | 170,8 | 159,1 | 142,3 | 131,3 | 134,4 | 127,1 | 127,0 | 133,3 | 123,9 | 140,7 | 140,2 | 143,1 |
| 1979 D a) | 167,3 | 175,9 | 320,3 | 183,6 | 182,7 | 165,2 | 145,2 | 132,3 | 136,5 | 126,7 | 127,5 | 136,0 | 123,2 | 142,6 | 141,4 | 146,4 |
| b) | 170,0 | 178,8 | 325,2 | 186,5 | 185,6 | 168,0 | 147,5 | 134,6 | 138,8 | 128,9 | 129,7 | 138,3 | 125,4 | 144,9 | 143,7 | 148,7 |
| 1980 D a) | 186,3 | 192,7 | 338,2 | 201,5 | 195,0 | 183,5 | 157,3 | 147,7 | 150,4 | 144,1 | 147,4 | 160,6 | 140,8 | 188,0 | 191,3 | 177,2 |
| b) | 190,0 | 196,3 | 344,7 | 205,4 | 198,8 | 187,1 | 160,4 | 150,6 | 153,2 | 147,0 | 150,3 | 163,8 | 143,5 | 191,7 | 195,0 | 180,6 |
| 1981 D a) | 200,9 | 202,3 | 332,0 | 218,4 | 209,5 | 194,2 | 167,2 | 160,9 | 166,5 | 153,4 | 173,6 | 202,1 | 159,2 | 243,3 | 245,7 | 235,4 |
| b) | 204,8 | 206,2 | 338,4 | 222,6 | 213,6 | 198,0 | 170,5 | 164,1 | 169,7 | 156,6 | 177,1 | 206,1 | 162,3 | 248,0 | 250,5 | 239,8 |
| 1982 D a) | 189,0 | 187,0 | 297,0 | 218,0 | 209,6 | 176,9 | 160,7 | 151,4 | 154,2 | 147,7 | 177,1 | 218,0 | 156,5 | 248,4 | 251,5 | 237,5 |
| b) | 192,6 | 190,6 | 302,7 | 222,2 | 213,6 | 180,2 | 163,9 | 154,4 | 157,2 | 150,6 | 180,6 | 222,3 | 159,5 | 253,1 | 256,5 | 242,0 |
| 1983 D a) ²⁾ | 181,2 | 180,0 | 298,8 | 216,1 | 206,2 | 167,7 | 156,0 | 152,4 | 152,4 | 152,3 | 163,0 | 203,0 | 142,8 | 235,5 | 247,4 | 196,1 |
| b) ²⁾ | 184,8 | 183,5 | 304,6 | 220,3 | 210,2 | 171,0 | 159,0 | 155,3 | 155,3 | 155,2 | 166,2 | 206,9 | 145,6 | 240,1 | 252,2 | 199,9 |
| Privatforsten (Private Großforsten und Bauernwald) | | | | | | | | | | | | | | | | |
| Gewichtung a) u. b) | 1 000 | 805,50 | 42,75 | 3,48 | 62,85 | 577,36 | 119,06 | 45,99 | 28,10 | 17,89 | 92,02 | 25,91 | 66,11 | 56,49 | 36,88 | 19,61 |
| 1972 D a) | 96,2 | 97,8 | 107,0 | 92,3 | 99,6 | 97,8 | 93,6 | 87,3 | 86,3 | 88,9 | 82,6 | 90,9 | 79,4 | 103,5 | 100,6 | 109,1 |
| b) | 96,3 | 97,8 | 107,0 | 92,4 | 99,7 | 97,8 | 93,6 | 87,2 | 86,2 | 88,9 | 82,6 | 90,9 | 79,5 | 103,5 | 100,5 | 109,1 |
| 1973 D a) | 104,0 | 106,8 | 126,0 | 101,8 | 107,3 | 107,4 | 96,5 | 87,3 | 88,4 | 85,3 | 85,5 | 93,2 | 82,6 | 107,5 | 104,4 | 113,2 |
| b) | 103,9 | 106,7 | 126,0 | 101,9 | 107,3 | 107,4 | 96,5 | 87,2 | 88,4 | 85,3 | 85,5 | 93,2 | 82,6 | 107,4 | 104,4 | 113,2 |
| 1974 D a) | 118,0 | 119,5 | 159,4 | 112,5 | 114,8 | 119,3 | 108,9 | 101,0 | 102,1 | 99,6 | 104,4 | 105,5 | 104,1 | 132,2 | 133,6 | 129,7 |
| b) | 118,0 | 119,5 | 159,3 | 112,5 | 114,8 | 119,3 | 108,8 | 101,0 | 102,0 | 99,6 | 104,4 | 105,5 | 104,2 | 132,1 | 133,6 | 129,6 |
| 1975 D a) | 132,2 | 112,1 | 161,9 | 122,6 | 123,2 | 108,8 | 103,4 | 104,6 | 107,0 | 100,8 | 112,9 | 122,8 | 109,0 | 137,3 | 141,7 | 128,9 |
| b) | 114,2 | 113,1 | 163,4 | 123,8 | 124,3 | 109,8 | 104,4 | 105,6 | 108,0 | 101,9 | 114,0 | 124,0 | 110,1 | 138,6 | 143,0 | 130,1 |
| 1976 D a) | 125,9 | 128,5 | 234,2 | 128,8 | 127,5 | 124,1 | 112,8 | 107,0 | 107,0 | 107,1 | 105,9 | 133,9 | 102,9 | 137,2 | 142,4 | 127,5 |
| b) | 127,1 | 129,7 | 236,3 | 130,1 | 128,7 | 125,2 | 113,9 | 108,0 | 108,0 | 108,2 | 107,0 | 115,0 | 103,9 | 138,4 | 143,8 | 128,7 |
| 1977 D a) | 142,2 | 146,0 | 253,0 | 145,4 | 141,7 | 142,0 | 129,4 | 119,5 | 121,3 | 116,9 | 117,0 | 126,0 | 113,5 | 148,1 | 152,7 | 139,4 |
| b) | 143,6 | 147,3 | 255,4 | 146,9 | 143,1 | 143,4 | 130,6 | 120,7 | 122,4 | 118,1 | 118,2 | 127,3 | 114,7 | 149,4 | 154,1 | 140,7 |
| 1978 D a) | 156,4 | 162,7 | 308,9 | 171,1 | 169,2 | 155,5 | 141,0 | 125,6 | 128,3 | 121,4 | 121,8 | 130,1 | 118,5 | 151,4 | 156,5 | 141,8 |
| b) | 158,7 | 164,9 | 313,2 | 173,7 | 171,6 | 157,7 | 143,0 | 127,5 | 130,1 | 123,3 | 123,5 | 132,0 | 120,3 | 153,5 | 158,9 | 143,8 |
| 1979 D a) | 166,4 | 173,7 | 336,3 | 179,3 | 183,7 | 165,2 | 151,1 | 127,7 | 130,6 | 123,1 | 124,4 | 135,3 | 120,2 | 162,5 | 167,5 | 153,1 |
| b) | 169,0 | 176,4 | 341,4 | 182,2 | 186,6 | 167,9 | 153,4 | 129,9 | 132,8 | 125,2 | 126,5 | 137,5 | 122,3 | 165,0 | 170,1 | 155,5 |
| 1980 D a) | 184,1 | 188,9 | 365,8 | 196,7 | 191,2 | 181,2 | 161,4 | 142,5 | 143,5 | 141,0 | 143,5 | 156,0 | 138,8 | 217,2 | 230,6 | 192,0 |
| b) | 187,7 | 192,3 | 372,7 | 200,6 | 194,9 | 184,6 | 164,5 | 145,3 | 146,1 | 143,8 | 146,4 | 159,1 | 141,5 | 221,3 | 235,0 | 195,7 |
| 1981 D a) | 195,5 | 196,0 | 357,9 | 217,8 | 202,1 | 188,5 | 170,6 | 154,3 | 157,4 | 149,4 | 164,8 | 188,1 | 155,8 | 272,3 | 277,9 | 262,0 |
| b) | 199,3 | 199,6 | 364,6 | 222,1 | 206,0 | 192,1 | 173,9 | 157,4 | 160,4 | 152,5 | 168,1 | 191,8 | 158,8 | 277,4 | 283,3 | 266,9 |
| 1982 D a) | 183,0 | 180,5 | 303,8 | 217,2 | 205,4 | 171,8 | 164,9 | 143,8 | 145,6 | 141,1 | 164,5 | 202,3 | 149,8 | 279,7 | 286,9 | 266,2 |
| b) | 186,4 | 183,9 | 309,6 | 221,5 | 209,3 | 175,0 | 168,0 | 146,7 | 148,5 | 143,9 | 167,7 | 206,3 | 152,6 | 285,0 | 292,5 | 271,2 |
| 1983 D a) ²⁾ | 175,5 | 175,2 | 315,1 | 212,1 | 200,9 | 165,2 | 159,3 | 136,2 | 135,2 | 137,7 | 150,5 | 178,4 | 139,7 | 253,6 | 280,2 | 203,6 |
| b) ²⁾ | 178,9 | 178,6 | 321,2 | 216,3 | 204,8 | 168,3 | 162,4 | 138,8 | 137,8 | 140,4 | 153,5 | 181,8 | 142,5 | 258,4 | 285,7 | 207,5 |
| Staatsforsten | | | | | | | | | | | | | | | | |
| Gewichtung a) u. b) | 1 000 | 790,44 | 75,58 | 4,23 | 85,34 | 501,87 | 123,42 | 37,51 | 20,27 | 17,24 | 91,13 | 34,34 | 56,79 | 80,92 | 67,04 | 13,88 |
| 1972 D a) | 97,8 | 98,8 | 100,9 | 104,2 | 99,2 | 99,8 | 93,4 | 87,6 | 86,0 | 89,5 | 93,6 | 99,4 | 90,0 | 97,0 | 95,9 | 103,0 |
| b) | 97,9 | 98,7 | 100,9 | 104,1 | 99,1 | 99,8 | 93,4 | 87,6 | 86,0 | 89,5 | 93,6 | 99,4 | 89,9 | 97,0 | 95,9 | 103,0 |
| 1973 D a) | 102,7 | 105,5 | 126,1 | 107,3 | 100,7 | 104,7 | 99,8 | 89,1 | 90,0 | 88,1 | 90,6 | 93,4 | 88,8 | 95,0 | 92,5 | 107,5 |
| b) | 102,7 | 105,5 | 126,2 | 107,3 | 100,7 | 104,8 | 99,8 | 89,1 | 89,9 | 88,2 | 90,6 | 93,5 | 88,8 | 95,1 | 92,5 | 107,5 |
| 1974 D a) | 121,1 | 124,9 | 177,3 | 124,3 | 119,9 | 120,8 | 112,9 | 104,9 | 106,2 | 103,6 | 105,4 | 107,3 | 104,1 | 109,4 | 107,4 | 119,1 |
| b) | 121,2 | 124,8 | 177,4 | 124,3 | 119,8 | 120,8 | 112,9 | 104,9 | 106,1 | 103,6 | 105,4 | 107,3 | 104,1 | 109,4 | 107,5 | 119,1 |
| 1975 D a) | 119,8 | 120,5 | 170,0 | 126,7 | 123,9 | 116,0 | 106,0 | 110,9 | 111,6 | 110,2 | 118,7 | 125,7 | 114,5 | 119,1 | 116,0 | 134,5 |
| b) | 121,0 | 121,7 | 171,6 | 127,9 | 125,1 | 117,1 | 107,1 | 112,0 | 112,6 | 111,3 | 119,9 | 126,9 | 115,6 | 120,3 | 117,1 | 135,8 |
| 1976 D a) | 125,0 | 127,6 | 194,7 | 130,2 | 126,3 | 1 | | | | | | | | | | |

5 Index der Erzeugerpreise forstwirtschaftlicher Produkte

Umbasiert auf 1970 = 100 (Kalenderjahr)

| Monat | Rohholz ins- gesamt | Stammholz | | | | | Grubenholz | | | Faserholz | | | Brennholz | | | |
|---|---------------------------|---------------|---------|---------------|--------------------|----------|---------------|------------------|--------|---------------|---------------|------------------|---------------|-------|--------|-------|
| | | zu- sammen | Eiche B | Rotbuche A | Fichte/ Tanne B | Kiefer B | zu- sammen | Fichte/ Tanne | Kiefer | zu- sammen | Rot- buche | Fichte/ Tanne | zu- sammen | Laub- | Nadel- | |
| Staatsforsten | | | | | | | | | | | | | | | | |
| Ohne Umsatz-(Mehrwert-)steuer | | | | | | | | | | | | | | | | |
| 1981 Januar | 207,0 | 210,5 | 331,5 | 218,2 | 216,0 | 202,5 | 165,5 | 174,8 | 185,1 | 162,8 | 178,8 | 200,2 | 165,8 | 220,9 | 226,3 | 195,0 |
| Februar | 212,3 | 215,8 | 355,4 | 220,5 | 218,7 | 204,7 | 173,7 | 163,1 | 171,1 | 153,8 | 178,7 | 212,9 | 157,9 | 239,4 | 243,3 | 220,5 |
| März | 209,6 | 211,9 | 343,8 | 221,8 | 215,9 | 202,0 | 169,0 | 160,3 | 173,7 | 144,6 | 180,3 | 210,2 | 162,1 | 243,2 | 244,6 | 236,6 |
| April | 205,0 | 206,4 | 301,7 | 221,7 | 212,9 | 200,9 | 165,8 | 163,0 | 178,9 | 144,3 | 181,7 | 212,7 | 162,8 | 236,5 | 238,8 | 226,0 |
| Mai | 204,1 | 208,3 | 321,8 | 221,9 | 212,6 | 200,9 | 165,1 | 157,1 | 169,1 | 142,9 | 176,0 | 206,4 | 157,5 | 217,8 | 221,3 | 200,8 |
| Juni | 203,2 | 204,9 | 305,9 | 215,4 | 211,7 | 199,2 | 162,0 | 171,9 | 178,3 | 164,7 | 180,6 | 211,9 | 161,6 | 226,6 | 230,6 | 207,3 |
| Juli | 200,6 | 202,0 | 289,8 | 210,9 | 207,7 | 198,0 | 160,3 | 158,1 | 176,2 | 137,1 | 181,4 | 211,7 | 162,9 | 228,6 | 236,2 | 192,1 |
| August | 199,1 | 200,4 | 293,3 | 213,7 | 201,9 | 196,3 | 158,8 | 174,5 | 173,9 | 175,4 | 179,5 | 207,7 | 162,5 | 220,4 | 227,2 | 187,8 |
| September | 197,2 | 199,0 | 290,5 | 213,0 | 201,3 | 195,7 | 154,8 | 173,4 | 178,2 | 168,0 | 181,2 | 210,9 | 163,1 | 208,9 | 211,7 | 195,2 |
| Oktober | 195,8 | 196,2 | 270,5 | 215,4 | 204,4 | 193,5 | 155,0 | 168,4 | 178,6 | 156,5 | 181,7 | 212,4 | 163,0 | 222,2 | 227,0 | 199,2 |
| November | 192,5 | 193,9 | 272,9 | 210,8 | 204,0 | 190,0 | 153,6 | 170,0 | 170,0 | 170,2 | 178,6 | 206,5 | 161,6 | 204,5 | 205,9 | 197,9 |
| Dezember | 198,5 | 198,6 | 296,4 | 223,8 | 223,4 | 190,3 | 154,6 | 165,8 | 171,0 | 159,9 | 189,1 | 223,9 | 168,0 | 223,8 | 230,2 | 193,2 |
| 1982 Januar | 199,4 | 198,4 | 287,1 | 216,9 | 218,9 | 189,7 | 164,7 | 171,9 | 170,1 | 174,1 | 186,5 | 223,0 | 164,3 | 236,9 | 241,4 | 215,8 |
| Februar | 201,9 | 200,7 | 307,8 | 223,4 | 216,7 | 188,9 | 171,6 | 158,7 | 169,5 | 145,9 | 189,6 | 230,8 | 164,6 | 247,7 | 253,9 | 217,9 |
| März | 197,8 | 197,2 | 308,5 | 221,9 | 214,5 | 185,5 | 164,0 | 155,2 | 165,8 | 142,8 | 183,0 | 219,1 | 161,0 | 239,9 | 247,8 | 201,7 |
| April | 197,2 | 195,4 | 313,2 | 226,0 | 213,4 | 184,3 | 155,2 | 156,0 | 162,0 | 149,1 | 190,0 | 234,0 | 163,3 | 242,6 | 249,9 | 207,4 |
| Mai | 191,3 | 190,9 | 291,9 | 218,6 | 212,0 | 181,2 | 153,0 | 157,6 | 161,2 | 153,4 | 189,0 | 233,2 | 162,1 | 213,4 | 215,6 | 202,7 |
| Juni | 189,0 | 188,5 | 280,9 | 215,0 | 206,8 | 181,0 | 149,4 | 166,1 | 168,3 | 163,5 | 188,8 | 232,8 | 161,9 | 205,2 | 209,4 | 184,8 |
| Juli | 187,0 | 186,5 | 280,3 | 213,2 | 207,8 | 178,2 | 147,5 | 160,1 | 164,0 | 155,5 | 182,9 | 218,4 | 161,4 | 209,2 | 209,8 | 206,0 |
| August | 187,9 | 185,6 | 281,1 | 218,4 | 205,3 | 177,4 | 146,3 | 152,2 | 159,4 | 144,0 | 187,1 | 225,2 | 163,9 | 227,5 | 232,3 | 204,0 |
| September | 185,7 | 182,7 | 277,1 | 214,7 | 201,7 | 174,2 | 145,2 | 152,7 | 154,0 | 151,3 | 186,6 | 225,2 | 163,1 | 230,4 | 231,9 | 223,1 |
| Oktober | 184,3 | 181,0 | 277,3 | 206,4 | 196,6 | 173,1 | 143,0 | 154,4 | 156,9 | 151,4 | 182,6 | 224,2 | 157,3 | 231,6 | 236,9 | 206,2 |
| November | 180,0 | 176,1 | 252,7 | 211,9 | 201,7 | 168,7 | 140,6 | 152,5 | 158,3 | 145,7 | 183,3 | 220,1 | 160,8 | 226,5 | 228,2 | 218,3 |
| Dezember | 187,3 | 184,8 | 285,3 | 218,8 | 213,2 | 173,1 | 150,1 | 160,4 | 163,3 | 157,2 | 184,2 | 235,2 | 153,3 | 228,7 | 232,8 | 209,4 |
| 1983 Januar | 188,8 | 185,6 | 280,7 | 221,1 | 214,8 | 173,2 | 156,5 | 166,5 | 171,5 | 160,7 | 184,1 | 237,7 | 151,7 | 236,0 | 243,6 | 199,5 |
| Februar | 190,5 | 187,4 | 299,8 | 216,5 | 213,3 | 170,1 | 170,0 | 149,5 | 169,8 | 125,7 | 184,6 | 240,5 | 150,7 | 246,1 | 252,3 | 216,4 |
| März | 186,4 | 185,1 | 298,2 | 223,4 | 208,0 | 170,0 | 160,3 | 154,9 | 167,6 | 140,3 | 177,3 | 224,2 | 148,9 | 224,5 | 226,6 | 214,7 |
| April | 184,2 | 183,4 | 300,0 | 215,2 | 208,9 | 169,3 | 151,0 | 172,6 | 189,0 | 153,4 | 169,1 | 204,1 | 147,8 | 214,1 | 220,3 | 184,9 |
| Mai | 185,2 | 183,0 | 299,2 | 206,9 | 210,8 | 168,6 | 150,3 | 176,8 | 177,4 | 176,1 | 171,5 | 223,9 | 139,8 | 227,4 | 236,0 | 186,4 |
| Juni | 184,4 | 182,2 | 291,6 | 215,6 | 209,4 | 169,7 | 145,9 | 169,8 | 173,1 | 166,1 | 176,1 | 221,5 | 148,6 | 223,3 | 231,6 | 183,2 |
| Juli | 182,2 | 180,1 | 288,8 | 217,2 | 206,7 | 168,4 | 141,5 | 168,0 | 173,9 | 161,3 | 165,6 | 201,6 | 143,8 | 229,2 | 240,4 | 175,0 |
| August | 181,3 | 179,9 | 287,6 | 212,6 | 202,1 | 169,4 | 140,5 | 159,6 | 167,2 | 150,9 | 164,2 | 196,3 | 144,7 | 225,5 | 236,2 | 173,9 |
| September | 176,7 | 178,1 | 276,5 | 216,5 | 200,9 | 169,1 | 138,1 | 179,0 | 163,1 | 197,9 | 162,5 | 195,8 | 142,3 | 177,6 | 184,0 | 147,0 |
| Oktober | 179,3 | 177,0 | 270,7 | 213,4 | 202,7 | 168,2 | 137,3 | 178,2 | 162,4 | 196,8 | 159,3 | 191,1 | 139,9 | 224,5 | 239,1 | 154,2 |
| November | 177,3 | 175,9 | 269,1 | 235,7 | 192,2 | 168,0 | 138,4 | 169,4 | 155,0 | 186,4 | 160,2 | 195,3 | 139,0 | 213,5 | 223,0 | 167,5 |
| Dezember | 187,0 | 188,5 | 309,4 | 215,2 | 214,7 | 174,2 | 154,1 | 161,8 | 150,0 | 175,8 | 150,6 | 168,4 | 139,8 | 224,5 | 237,4 | 162,9 |
| Einschl. pauschalierte Umsatz-(Mehrwert-)steuer | | | | | | | | | | | | | | | | |
| 1981 Januar | 211,1 | 214,6 | 338,0 | 222,4 | 220,2 | 206,5 | 168,8 | 178,3 | 188,7 | 166,0 | 182,3 | 204,2 | 169,0 | 225,3 | 230,8 | 198,8 |
| Februar | 216,5 | 219,9 | 362,3 | 224,7 | 222,9 | 208,8 | 177,1 | 166,2 | 174,3 | 156,8 | 182,2 | 217,2 | 161,0 | 244,2 | 248,1 | 224,8 |
| März | 213,8 | 215,9 | 350,5 | 226,0 | 220,1 | 205,9 | 172,3 | 163,4 | 176,9 | 147,5 | 183,9 | 214,3 | 165,3 | 248,1 | 249,4 | 241,2 |
| April | 209,0 | 210,5 | 307,6 | 225,9 | 216,9 | 204,9 | 169,1 | 166,1 | 182,4 | 147,2 | 185,3 | 217,0 | 165,9 | 241,2 | 243,5 | 230,3 |
| Mai | 208,1 | 212,2 | 328,0 | 226,2 | 216,6 | 204,9 | 168,4 | 160,1 | 172,3 | 145,7 | 179,5 | 210,5 | 160,5 | 222,1 | 225,7 | 204,7 |
| Juni | 207,1 | 208,9 | 311,9 | 219,5 | 215,6 | 203,1 | 165,2 | 175,3 | 181,8 | 168,0 | 184,1 | 216,1 | 164,8 | 231,1 | 235,1 | 211,4 |
| Juli | 204,5 | 205,9 | 295,5 | 214,9 | 211,7 | 201,9 | 163,4 | 161,2 | 179,7 | 139,9 | 184,9 | 215,9 | 166,1 | 233,1 | 240,9 | 195,8 |
| August | 203,0 | 204,3 | 299,0 | 217,7 | 205,8 | 200,2 | 162,0 | 178,0 | 177,3 | 178,9 | 183,0 | 211,8 | 165,6 | 224,7 | 231,6 | 191,4 |
| September | 201,1 | 202,8 | 296,1 | 217,0 | 205,1 | 199,5 | 157,9 | 176,8 | 181,7 | 171,3 | 184,7 | 215,0 | 166,3 | 213,0 | 215,9 | 199,0 |
| Oktober | 199,7 | 199,9 | 275,8 | 219,5 | 208,3 | 197,3 | 158,1 | 171,7 | 182,1 | 159,6 | 185,3 | 216,5 | 166,2 | 226,5 | 231,4 | 203,0 |
| November | 196,2 | 197,6 | 278,1 | 214,8 | 207,9 | 193,8 | 156,7 | 173,3 | 173,3 | 173,5 | 182,1 | 210,6 | 164,8 | 208,5 | 209,9 | 201,8 |
| Dezember | 202,4 | 202,4 | 302,1 | 228,0 | 227,6 | 194,1 | 157,6 | 169,0 | 174,2 | 163,0 | 192,8 | 228,3 | 171,2 | 228,2 | 234,7 | 196,9 |
| 1982 Januar | 203,4 | 202,2 | 292,7 | 221,0 | 223,1 | 193,4 | 168,0 | 175,3 | 173,4 | 177,5 | 190,1 | 227,5 | 167,5 | 241,6 | 246,1 | 219,9 |
| Februar | 205,9 | 204,6 | 313,8 | 227,6 | 220,8 | 192,6 | 175,0 | 161,7 | 172,9 | 148,8 | 193,4 | 235,3 | 167,8 | 252,6 | 259,0 | 222,1 |
| März | 201,7 | 201,0 | 314,5 | 226,2 | 218,6 | 189,1 | 167,3 | 158,3 | 169,0 | 145,6 | 186,6 | 223,4 | 164,1 | 244,7 | 252,7 | 205,6 |
| April | 201,1 | 199,1 | 319,3 | 230,4 | 217,4 | 187,9 | 158,3 | 159,0 | 165,1 | 152,0 | 193,7 | 238,6 | 166,4 | 247,3 | 254,8 | 211,5 |
| Mai | 195,0 | 194,6 | 297,6 | 222,8 | 216,0 | 184,7 | 156,1 | 160,7 | 164,4 | 156,4 | 192,6 | 237,8 | 165,3 | 217,6 | 219,8 | 206,6 |
| Juni | 192,7 | 192,2 | 286,4 | 219,1 | 210,7 | 184,5 | 152,3 | 169,3 | 171,5 | 166,7 | 192,4 | 237,4 | 165,1 | 209,2 | 213,6 | 188,4 |
| Juli | 190,7 | 190,1 | 285,7 | 217,2 | 211,8 | 181,8 | 150,4 | 163,2 | 167,2 | 158,5 | 186,5 | 222,7 | 164,4 | 213,4 | 214,0 | 210,0 |
| August | 191,6 | 189,1 | 286,6 | 222,6 | 209,1 | 180,9 | 149,2 | 155,2 | 162,5 | 146,9 | 190,8 | 229,6 | 167,1 | 232,0 | 236,9 | 208,0 |
| September | 189,4 | 186,2 | 282,6 | 218,8 | 205,6 | 177,7 | 148,1 | 155,6 | 156,9 | 154,3 | 190,2 | 229,6 | 166,3 | 234,9 | 236,5 | 227,4 |
| Oktober | 187,9 | 184,5 | 282,7 | 210,3 | 200,3 | 176,5 | 145,8 | 157,4 | 160,0 | 154,4 | 186,2 | 228,6 | 160,4 | 236,2 | 241,5 | 210,2 |
| November | 183,5 | 179,5 | 257,6 | 215,9 | 205,6 | 172,0 | 143,3 | 155,4 | 161,3 | 148,6 | 186,8 | 224,5 | 163,9 | 231,0 | 232,7 | 222,5 |
| Dezember | 190,9 | 188,4 | 290,8 | 223,0 | 217,2 | 176,5 | 153,1 | 163,5 | 166,5 | 160,2 | 1 | | | | | |

6 Erzeugerpreise der Landwirtschaft
Ohne Umsatz-(Mehrwert-)steuer und ohne Aufwertungsausgleich
DM je Mengeneinheit

| Durchschnitt ¹⁾ | Brotweizen ³⁾ | | | | | Brotroggen ³⁾ | | | | | Futtergerste ³⁾ | | | |
|----------------------------|--------------------------|----------------------|----------------------|----------------------|----------------------|--------------------------|----------------------|----------------------|----------------------|----------------------|----------------------------|----------------------|----------------------|----------------------|
| | Hannover | Köln | Frankfurt | Stuttgart | München | Hannover | Köln | Frankfurt | Stuttgart | München | Hannover | Köln | Frankfurt | Stuttgart |
| | frei Verladestation je t | | | | | | | | | | | | | |
| 1970 | 367,00 ²⁾ | 377,61 ²⁾ | 363,50 ²⁾ | 355,25 ²⁾ | 354,60 ²⁾ | 334,09 ²⁾ | 331,51 ²⁾ | 337,40 ²⁾ | 341,08 ²⁾ | 337,80 ²⁾ | 329,76 | 331,24 | 321,92 ²⁾ | 339,42 |
| 1971 | 370,91 ²⁾ | 371,42 ²⁾ | 363,88 ²⁾ | 367,64 ²⁾ | 360,70 | 336,82 ²⁾ | 332,89 ²⁾ | 344,10 ²⁾ | 336,42 ²⁾ | 353,30 | 318,33 | 323,61 | 313,44 ²⁾ | 327,50 |
| 1972 | 375,41 ²⁾ | 375,07 ²⁾ | 361,04 ²⁾ | 364,50 ²⁾ | 356,00 | 345,91 ²⁾ | 334,74 ²⁾ | 347,48 | 351,10 ²⁾ | 348,20 | 341,25 | 325,14 ²⁾ | 319,95 ²⁾ | 323,00 ²⁾ |
| 1973 | 385,23 ²⁾ | 384,72 ²⁾ | 371,60 ²⁾ | 375,45 ²⁾ | 381,52 | 353,18 ²⁾ | 353,29 ²⁾ | 360,23 ²⁾ | 345,00 ²⁾ | 355,67 | 344,79 | 339,11 ²⁾ | 324,52 ²⁾ | 329,09 ²⁾ |
| 1974 | 398,64 ²⁾ | 398,41 ²⁾ | 391,31 ²⁾ | 382,00 ²⁾ | 391,00 | 377,27 ²⁾ | 378,75 ²⁾ | 390,06 ²⁾ | 376,00 | 394,85 ²⁾ | 372,08 | 364,21 | 349,64 | 358,50 |
| 1975 | 434,55 ²⁾ | 433,28 ²⁾ | 424,49 | 415,21 | 448,70 | 413,75 | 419,00 ²⁾ | 418,86 ²⁾ | 414,38 | 441,25 | 394,17 | 387,92 | 376,25 ²⁾ | 384,79 |
| 1976 | 469,58 ²⁾ | 470,19 ²⁾ | 461,91 | 455,83 | 470,33 | 454,17 | 456,67 ²⁾ | 458,28 | 458,33 | 482,50 | 424,17 | 435,63 ²⁾ | 412,71 | 430,42 |
| 1977 | 467,73 ²⁾ | 463,06 ²⁾ | 463,10 ²⁾ | 463,18 ²⁾ | 466,67 | 449,00 ²⁾ | 452,50 ²⁾ | 449,00 ²⁾ | 453,18 ²⁾ | 481,94 | 431,67 | 434,22 ²⁾ | 407,16 ²⁾ | 431,14 ²⁾ |
| 1978 | 461,82 ²⁾ | 462,93 ²⁾ | 459,06 ²⁾ | 460,50 ²⁾ | 476,81 | 432,73 ²⁾ | 450,50 ²⁾ | 445,50 ²⁾ | 446,00 ²⁾ | 475,14 | 405,45 ²⁾ | 403,75 ²⁾ | 390,31 ²⁾ | 397,50 ²⁾ |
| 1979 | 469,09 ²⁾ | 468,00 ²⁾ | 457,28 ²⁾ | 456,75 ²⁾ | 472,17 | 435,42 | 435,50 ²⁾ | 444,32 ²⁾ | 443,13 ²⁾ | 473,55 | 429,17 | 414,55 ²⁾ | 393,38 ²⁾ | 411,25 ²⁾ |
| 1980 | 472,08 | 476,35 | 462,16 ²⁾ | 467,50 ²⁾ | 485,42 | 441,25 | 457,50 ²⁾ | 457,05 ²⁾ | 461,14 ²⁾ | 496,38 | 426,25 | 423,41 ²⁾ | 405,11 ²⁾ | 416,36 ²⁾ |
| 1981 | 488,33 | 480,48 ²⁾ | 480,38 ²⁾ | 473,00 ²⁾ | 486,30 | 447,08 | 463,60 ²⁾ | 465,88 ²⁾ | 472,09 ²⁾ | 489,03 | 429,38 | 430,73 ²⁾ | 421,84 ²⁾ | 424,09 ²⁾ |
| 1982 | 508,50 | 505,00 ²⁾ | 491,48 ²⁾ | 489,50 ²⁾ | 498,61 | 469,17 | 486,91 ²⁾ | 478,05 ²⁾ | 477,87 ²⁾ | 502,22 | 461,67 ²⁾ | 457,96 | 438,07 ²⁾ | 450,00 ²⁾ |
| 1983 | 510,42 | 511,56 | 495,80 ²⁾ | 500,63 ²⁾ | 506,29 | 491,25 | 502,19 | 497,00 ²⁾ | 496,67 ²⁾ | 518,60 | 472,50 | 461,42 | 442,95 ²⁾ | 447,08 |

| Durchschnitt ¹⁾ | Futtergerste ³⁾ | Futterhafer ³⁾ | | | | | Braugerste ³⁾ | Speisekartoffeln, gelbfleischige | | | | | Fabrikkartoffeln, 17 % Stärke | |
|----------------------------|----------------------------|---------------------------|----------------------|----------------------|----------------------|----------------------|---------------------------|----------------------------------|---------------------|---------------------|---------------------|---------------------|-------------------------------|----------------------------|
| | München | Hannover | Köln | Frankfurt | Stuttgart | München | München | Kiel | Hannover | Köln | Frankfurt | Karlsruhe | München | Bundesgebiet |
| | frei Verladestation je t | | | | | | frei Verladestation je dt | | | | | | | frei Empfangsstation je dt |
| 1970 | 315,20 ²⁾ | 325,00 | 317,18 ²⁾ | 314,60 ²⁾ | 335,00 | 328,00 ²⁾ | 375,60 | . | 18,00 ²⁾ | 12,45 ²⁾ | 17,46 ²⁾ | 16,98 ²⁾ | 15,31 ²⁾ | 8,98 |
| 1971 | 316,30 | 298,64 ²⁾ | 301,78 ²⁾ | 305,86 ²⁾ | 321,67 | 318,30 | 402,50 | | 7,81 ²⁾ | 8,00 ²⁾ | 11,39 ²⁾ | 11,38 ²⁾ | 9,73 ²⁾ | 8,16 |
| 1972 | 315,00 | 311,04 | 316,10 ²⁾ | 305,15 ²⁾ | 312,50 | 319,00 | 397,05 ²⁾ | 8,60 ²⁾ | 13,05 ²⁾ | . | 14,88 ²⁾ | 13,61 ²⁾ | 11,72 ²⁾ | 9,11 |
| 1973 | 322,10 | 349,77 ²⁾ | 342,20 ²⁾ | 315,52 ²⁾ | 328,64 ²⁾ | 352,40 ²⁾ | 378,20 ²⁾ | 18,70 ²⁾ | 21,84 ²⁾ | 16,92 ²⁾ | 19,74 ²⁾ | 19,86 ²⁾ | 16,14 ²⁾ | 9,50 |
| 1974 | 346,67 ²⁾ | 378,75 | 367,73 | 365,50 ²⁾ | 360,45 ²⁾ | 367,05 ²⁾ | 403,99 ²⁾ | 13,48 ²⁾ | 11,02 ²⁾ | 9,52 ²⁾ | 14,63 ²⁾ | 14,25 ²⁾ | 12,55 ²⁾ | 10,01 |
| 1975 | 380,21 | 373,64 ²⁾ | 376,70 ²⁾ | 384,48 ²⁾ | 376,04 | 379,79 | 439,30 | 18,75 ²⁾ | 19,88 ²⁾ | 29,43 ²⁾ | 18,73 ²⁾ | 19,74 ²⁾ | 17,44 ²⁾ | 11,07 |
| 1976 | 412,71 | 419,58 | 420,28 ²⁾ | 416,15 | 415,83 | 423,75 | 492,71 | 63,68 ²⁾ | 65,19 ²⁾ | 50,63 ²⁾ | 51,68 ²⁾ | 47,56 ²⁾ | 46,13 ²⁾ | 12,13 |
| 1977 | 404,45 | 426,25 | 415,94 ²⁾ | 425,00 ²⁾ | 438,18 ²⁾ | 427,17 | 494,58 | 25,17 ²⁾ | 23,37 ²⁾ | 25,48 ²⁾ | 19,88 ²⁾ | 19,60 ²⁾ | 17,63 ²⁾ | 12,72 |
| 1978 | 418,06 | 400,00 ²⁾ | 393,89 ²⁾ | 400,00 ²⁾ | 417,50 ²⁾ | 436,87 | 490,76 | 12,10 ²⁾ | 10,93 ²⁾ | 10,18 ²⁾ | 11,99 ²⁾ | 13,15 | 10,75 | 12,98 |
| 1979 | 433,75 | 377,08 | 399,17 ²⁾ | 380,00 ²⁾ | 370,91 ²⁾ | 425,11 | 491,04 | 17,73 ²⁾ | 18,42 ²⁾ | 15,27 ²⁾ | 18,50 ²⁾ | 17,96 ²⁾ | 17,04 ²⁾ | 13,11 |
| 1980 | 434,16 | 398,64 ²⁾ | 402,50 ²⁾ | 381,14 ²⁾ | 386,82 | 432,02 | 493,18 | 18,20 ²⁾ | 17,71 ²⁾ | 15,40 ²⁾ | 22,08 | 19,23 | 16,03 | 13,28 |
| 1981 | 434,17 | 426,67 | 421,75 ²⁾ | 425,63 ²⁾ | 414,09 ²⁾ | 443,73 ²⁾ | 544,52 | 21,86 ²⁾ | 24,10 ²⁾ | 18,66 ²⁾ | 26,77 ²⁾ | 22,46 | 20,31 | 13,76 |
| 1982 | 446,46 | 440,00 ²⁾ | 427,27 ²⁾ | 430,00 | 425,00 ²⁾ | 446,70 | 557,64 | 17,64 ²⁾ | 18,92 ²⁾ | 16,52 ²⁾ | 28,88 | 21,91 ²⁾ | 18,55 ²⁾ | 14,13 |
| 1983 | 445,62 | 438,33 | 435,92 | 440,00 | 427,73 ²⁾ | 452,08 | 566,18 | 25,56 ²⁾ | 25,86 | 24,09 ²⁾ | 29,29 | 26,73 | 21,15 | 14,13 |

| Durchschnitt ¹⁾ | Zucker- rüben, 16 % Zucker- gehalt | Roh- tabak, luft- und röhren- ge- trocknet | Weiß- kohl | Rot- kohl | Blumen- kohl | Wirsing- kohl | Spinat | Möhren | Sellerie | Porree | Kopf- salat, Unter- glas | Salat- gurken, Unter- glas | Tomaten, Unter- glas | Champi- gnons |
|----------------------------|--|--|---------------|--------------|----------------------|------------------|--------|-----------|---------------------|-----------|-----------------------------------|-------------------------------------|----------------------------|----------------------|
| | Bundesgebiet | | | | | | | | | | | | | |
| | je dt | ab Erzeuger- gemeinde je dt | je dt | je 100 St | je dt | je 100 St | je dt | je 100 St | je dt | je 100 St | je dt | je 100 St | je dt | je dt |
| 1970 | 6,22 | 689,80 | 16,46 | 24,04 | 51,70 ²⁾ | 27,53 | 32,50 | 26,58 | 41,23 | 62,92 | 20,35 ²⁾ | 33,11 ²⁾ | 66,43 ²⁾ | 323,08 |
| 1971 | 6,22 | 717,36 | 14,28 | 17,45 | 53,57 ²⁾ | 29,36 | 35,51 | 31,04 | 35,70 | 65,78 | 27,05 ²⁾ | 42,73 ²⁾ | 100,57 ²⁾ | 322,12 |
| 1972 | 6,47 | 711,12 | 16,88 | 22,51 | 63,30 ²⁾ | 24,73 | 47,94 | 27,93 | 49,30 ²⁾ | 74,63 | 28,24 ²⁾ | 45,93 ²⁾ | 103,51 ²⁾ | 337,77 ²⁾ |
| 1973 | 6,55 | 734,26 | 26,61 | 27,37 | 68,88 ²⁾ | 36,43 | 64,67 | 38,07 | 64,57 ²⁾ | 86,68 | 34,66 ²⁾ | 68,08 ²⁾ | 80,37 ²⁾ | 317,74 ²⁾ |
| 1974 | 7,24 | 726,42 | 23,47 | 27,37 | 65,17 ²⁾ | 40,80 | 61,78 | 41,08 | 75,57 | 93,28 | 33,32 ²⁾ | 48,04 ²⁾ | 99,21 ²⁾ | 300,50 |
| 1975 | 8,14 | 707,10 | 25,84 | 29,08 | 79,38 ²⁾ | 37,27 | 75,09 | 50,48 | 80,49 | 84,58 | 37,35 ²⁾ | 48,96 ²⁾ | 115,79 ²⁾ | 299,27 |
| 1976 | 8,55 | 683,70 | 48,87 | 58,98 | 80,60 ²⁾ | 57,65 | 74,25 | 55,84 | 109,48 | 112,86 | 39,45 ²⁾ | 64,16 ²⁾ | 123,40 ²⁾ | 354,85 |
| 1977 | 8,68 | 697,08 | 27,85 | 34,54 | 84,16 ²⁾ | 42,67 | 82,33 | 63,03 | 86,65 | 112,41 | 42,92 ²⁾ | 50,44 ²⁾ | 113,42 ²⁾ | 441,90 |
| 1978 | 8,83 | 701,48 | 20,07 | 22,71 | 73,39 ²⁾ | 33,79 | 71,95 | 37,21 | 79,70 | 98,76 | 36,60 ²⁾ | 52,91 ²⁾ | 115,48 ²⁾ | 448,70 |
| 1979 | 8,86 | 735,10 | 26,20 | 26,58 | 73,81 ²⁾ | 53,43 | 80,19 | 44,55 | 87,66 | 134,27 | 43,95 ²⁾ | 52,53 ²⁾ | 90,03 ²⁾ | 443,07 |
| 1980 | 9,11 | 751,94 | 29,70 | 34,38 | 86,47 ²⁾ | 52,34 | 89,14 | 56,70 | 92,88 | 113,23 | 39,05 ²⁾ | 62,65 ²⁾ | 145,29 ²⁾ | 457,05 |
| 1981 | 9,35 | 759,06 | 34,78 | 52,21 | 90,22 ²⁾ | 53,21 | 108,27 | 66,31 | 107,35 | 106,26 | 39,37 ²⁾ | 52,24 ²⁾ | 124,63 ²⁾ | 487,55 |
| 1982 | 9,92 | 801,18 | 30,81 | 30,35 | 91,83 ²⁾ | 54,77 | 87,70 | 53,83 | 85,67 | 104,44 | 35,46 ²⁾ | 53,64 ²⁾ | 98,00 ²⁾ | 518,33 |
| 1983 | 10,08 | 801,48 | 45,50 | 55,11 | 103,29 ²⁾ | 75,49 | 99,96 | 69,24 | 73,05 | 118,26 | 40,25 ²⁾ | 52,16 ²⁾ | 136,51 ²⁾ | 527,10 |

1) Errechnet aus 12 Monatspreisen.

2) Durchschnitt aus weniger als 12 Monatspreisen.

3) Durchschnitts- (Standard-) Qualität.

6 Erzeugerpreise der Landwirtschaft

Ohne Umsatz-(Mehrwert-)steuer und ohne Aufwertungsausgleich
DM je Mengeneinheit

| Durchschnitt ¹⁾ | Bullen, Kl. A | | | | | Kühe, Kl. B | | | | | Färsen, Kl. A | | | |
|----------------------------|-----------------------------------|----------------------|----------------------|-----------|---------|-------------|-----------|----------------------|-----------|---------|----------------------|----------------------|----------------------|-----------|
| | Hamburg | Frankfurt | Mannheim | Stuttgart | München | Hamburg | Frankfurt | Mannheim | Stuttgart | München | Hamburg | Frankfurt | Mannheim | Stuttgart |
| | frei Marktort je dt Lebendgewicht | | | | | | | | | | | | | |
| 1970 | 285,78 | 295,71 ²⁾ | 299,96 | . | 285,18 | 205,66 | 217,40 | 210,03 | . | 225,59 | 253,03 | 262,17 | 260,00 | . |
| 1971 | 290,02 | 298,40 ²⁾ | 304,53 | . | 290,47 | 213,31 | 217,62 | 216,66 ²⁾ | . | 229,94 | 253,24 | 258,01 | 256,97 ²⁾ | . |
| 1972 | 354,19 | 374,85 | 382,20 | . | 368,38 | 261,87 | 265,27 | 267,14 | . | 283,69 | 306,71 | 325,41 | 324,43 | . |
| 1973 | 355,98 | 370,29 | 375,73 | . | 362,56 | 262,08 | 266,45 | 270,54 | . | 285,85 | 313,48 | 321,98 | 318,66 | . |
| 1974 | 346,30 | 365,68 | 372,81 | . | 360,23 | 259,84 | 266,36 | 264,38 | . | 279,07 | 297,00 | 304,58 | 306,37 | . |
| 1975 | 384,90 | 402,95 ²⁾ | 419,46 ²⁾ | 404,65 | 407,63 | 291,89 | 300,83 | 296,53 ²⁾ | 308,55 | 320,78 | 340,46 ²⁾ | 348,86 ²⁾ | 349,12 ²⁾ | 368,03 |
| 1976 | 400,14 | 408,35 | 419,06 | 405,51 | 403,60 | 294,40 | 304,46 | 300,33 | 306,55 | 320,43 | 346,74 | 354,26 | 347,12 | 362,84 |
| 1977 | 401,85 | 426,13 | 433,76 | 415,94 | 417,82 | 305,87 | 320,57 | 316,77 | 320,48 | 334,68 | 352,03 | 371,43 | 359,87 | 383,58 |
| 1978 | 396,73 | 412,70 | 429,70 | 408,14 | 412,17 | 294,18 | 313,07 | 306,63 | 312,58 | 326,47 | 344,93 | 369,84 | 360,87 ²⁾ | 388,57 |
| 1979 | 398,43 | 412,85 | 428,29 | 409,01 | 412,98 | 297,08 | 313,03 | 305,23 | 309,63 | 325,90 | 346,49 | 368,03 | 361,79 | 386,28 |
| 1980 | 391,87 | 410,45 | 428,09 | 407,72 | 409,96 | 297,88 | 305,75 | 307,87 | 305,18 | 325,46 | 339,33 | 365,40 | 364,32 | 382,71 |
| 1981 | 411,78 | 424,25 | 453,10 | 427,09 | 433,49 | 309,98 | 319,57 | 319,00 | 314,93 | 341,59 | 360,77 | 379,12 | 379,07 | 395,63 |
| 1982 | 431,67 | 454,92 | 494,41 | 463,16 | 465,72 | 328,89 | 336,88 | 341,63 | 335,97 | 368,05 | 388,80 | 418,49 | 411,46 | 427,33 |
| 1983 | 437,06 | 457,22 | 493,86 | 461,40 | 468,23 | 324,71 | 326,13 | 331,91 | 326,39 | 362,17 | 377,36 | 411,55 | 414,11 | 431,58 |

| Durchschnitt ¹⁾ | Färsen, Kl. A | Kälber, Kl. A | Schweine, Kl. c | | | | Jungbullen, Hkl. I | Kühe, Hkl. I | Färsen, Hkl. I | Kälber, Hkl. I | Schweine, Hkl. II | Milchkühe, schwarz-bunt, Fleckvieh | | |
|----------------------------|-----------------------------------|---------------|-----------------|----------------------|-----------|---------|---|--------------|----------------|----------------|-------------------|------------------------------------|--------------------------|-----------|
| | München | München | Frankfurt | Mannheim | Stuttgart | München | Bundesgebiet | | | | | tragend | schwarz-bunt | Fleckvieh |
| | frei Marktort je dt Lebendgewicht | | | | | | frei Schlachtstätte je dt Schlachtgewicht | | | | | Lingen | Bundesgebiet | |
| | | | | | | | | | | | | frei Marktort je St | frei Auktionsplatz je St | |
| 1970 | 270,03 | 445,89 | 270,20 | 279,00 | . | 256,68 | . | . | . | . | . | 1 473,00 ²⁾ | . | . |
| 1971 | 269,34 | 441,60 | 247,06 | 256,68 | . | 232,33 | . | . | . | . | . | 1 527,21 | . | . |
| 1972 | 338,62 | 500,83 | 275,26 | 284,60 | . | 260,31 | . | . | . | . | . | 1 789,33 | . | . |
| 1973 | 338,33 | 510,96 | 325,72 | 339,15 | . | 309,25 | . | . | . | . | . | 1 910,92 | . | . |
| 1974 | 315,63 | 481,61 | 285,90 | 299,90 | . | 263,48 | . | . | . | . | . | 1 792,17 | . | . |
| 1975 | 372,34 | 547,74 | 323,39 | 331,05 ²⁾ | 314,44 | 306,10 | . | . | . | . | . | 2 006,00 | . | . |
| 1976 | 363,69 | 547,92 | 343,07 | 357,36 | 333,78 | 326,90 | 683,56 | 566,49 | 610,64 | 787,96 | 395,12 | 2 141,75 | 2 249,42 | 2 552,73 |
| 1977 | 384,21 | 558,03 | 342,09 | 346,94 | 327,68 | 312,97 | 696,25 | 590,03 | 632,96 | 831,86 | 390,49 | 2 162,92 | 2 357,82 | 2 752,10 |
| 1978 | 385,43 | 573,58 | 315,65 | 317,66 | 338,31 | 283,17 | 685,45 | 578,76 | 626,73 | 867,57 | 342,62 | 2 195,33 | 2 507,47 | 2 747,79 |
| 1979 | 382,32 | 571,97 | 318,78 | 319,98 | 309,67 | 290,43 | 688,96 | 583,13 | 625,50 | 866,77 | 347,01 | 2 237,60 | 2 523,00 | 2 760,67 |
| 1980 | 381,57 | 549,62 | 330,34 | 332,17 | 321,42 | 299,33 | 683,16 | 581,40 | 623,68 | 796,97 | 345,75 | 2 144,00 | 2 475,63 | 2 777,80 |
| 1981 | 406,40 | 584,18 | 366,08 | 368,83 | 349,28 | 326,72 | 723,29 | 614,21 | 657,81 | 890,33 | 385,97 | 2 180,00 | 2 440,82 | 2 848,02 |
| 1982 | 440,79 | 605,57 | 389,53 | 397,38 | 373,00 | 349,32 | 785,17 | 658,58 | 712,30 | 933,68 | 411,64 | 2 347,00 | 2 600,52 | 2 976,87 |
| 1983 | 439,43 | 601,03 | 353,18 | 360,43 | 336,19 | 314,45 | 781,22 | 645,10 | 704,64 | 927,64 | 361,95 | 2 305,83 | 2 657,58 | 3 027,08 |

| Durchschnitt ¹⁾ | Milchkühe, Braunvieh | Färsen, tragend | | | | Kälber, Bullenkälber, ab | | Ferkel, Ringferkel, 20 kg | | Sauen, tragend | Milch berechnet auf einen Fettgehalt von 3,7 % | Eier, Klasse 4, Großhandelseinkaufspreise | | |
|----------------------------|--------------------------|---------------------|--------------------------|----------|-----------|--------------------------|----------------|---------------------------|-------------------------|--------------------------|--|---|-------|--------|
| | Bundesgebiet | Lingen | schwarz-bunt | rot-bunt | Fleckvieh | Bullen-kälber, ab | Kuh-kälber, ab | Ringferkel, 20 kg | Handelsferkel, 15-20 kg | | | SchH | Nds | Bayern |
| | frei Auktionsplatz je St | frei Marktort je St | frei Auktionsplatz je St | | | ab Hof je St | | | | frei Auktionsplatz je St | frei Molkerei je dt | ab Kennzeichnungsstelle je 100 St | | |
| 1970 | . | . | . | . | . | . | . | . | . | . | 36,27 | 10,04 | 10,45 | 10,82 |
| 1971 | . | . | . | . | . | . | . | . | . | . | 39,08 | 12,87 | 13,35 | 13,48 |
| 1972 | . | . | . | . | . | . | . | . | . | . | 41,77 | 12,75 | 12,64 | 13,15 |
| 1973 | . | . | . | . | . | . | . | . | . | . | 42,66 | 15,85 | 15,55 | 16,18 |
| 1974 | . | . | . | . | . | . | . | . | . | . | 44,73 | 14,14 | 14,43 | 14,98 |
| 1975 | . | . | . | . | . | . | . | . | . | . | 50,64 | 12,62 | 12,54 | 13,25 |
| 1976 | 2 478,05 | 1 870,72 | 2 266,83 | 2 363,20 | 2 527,85 | 338,98 | 297,60 | 101,74 | 92,99 | 894,71 | 53,78 | 15,62 | 15,69 | 16,15 |
| 1977 | 2 651,18 | 2 005,89 | 2 439,00 | 2 512,83 | 2 758,52 | 351,40 | 307,10 | 102,76 | 92,47 | 913,53 | 54,82 | 15,39 | 15,27 | 16,25 |
| 1978 | 2 633,35 | 2 104,45 | 2 587,97 | 2 518,45 | 2 731,32 | 376,31 | 325,00 | 89,26 | 80,99 | 847,73 | 55,52 | 12,79 | 12,49 | 13,70 |
| 1979 | 2 741,92 | 2 162,52 | 2 645,57 | 2 620,05 | 2 770,10 | 379,88 | 332,45 | 90,28 | 82,07 | 821,84 | 56,53 | 12,78 | 11,99 | 13,20 |
| 1980 | 2 704,82 | 2 104,00 | 2 538,85 | 2 499,38 | 2 741,62 | 304,65 | 259,45 | 92,21 | 84,28 | 824,18 | 56,44 | 15,64 | 14,67 | 15,69 |
| 1981 | 2 767,66 | 2 089,00 | 2 596,18 | 2 586,28 | 2 819,05 | 308,77 | 260,39 | 98,35 | 90,78 | 849,00 | 57,43 | 15,97 | 15,93 | 16,82 |
| 1982 | 2 900,35 | 2 267,00 | 2 739,75 | 2 721,55 | 2 961,28 | 343,83 | 292,75 | 113,90 | 105,99 | 957,08 | 60,80 | 12,58 | 12,33 | 13,25 |
| 1983 | 2 916,77 | 2 255,08 | 2 807,27 | 2 711,42 | 3 009,30 | 332,52 | 277,98 | 95,70 | 88,27 | 882,65 | 63,58 | 13,32 | 13,30 | 14,22 |

1) Errechnet aus 12 Monatspreisen.

2) Durchschnitt aus weniger als 12 Monatspreisen.

7 Einkaufspreise der Landwirtschaft

Ohne Umsatz-(Mehrwert-)steuer

DM je Mengeneinheit

| Durchschnitt ¹⁾ | Kalkammonsalpeter, 26 % N | Thomasphosphat, 15 % P ₂ O ₅ | Kaliumchlorid, 50 % K ₂ O | NPK-Dünger, | | | Futter- | | Soja-schrot | Fischmehl | Rindviehmischfutter, Milchleistungs-futter, 18-22 % Rohprot. 8) | Schweinemischfutter, Alleinfutter a, ab 35 kg EZS 62 9) | Geflügelmischfutter, Alleinfutter I für Legehennen EZS ab 64 | Dieselskraftstoff 7) Cetanzahl 48-54 |
|----------------------------|---|--|--------------------------------------|---|---|--|----------------------------------|-------|----------------------------------|-----------|---|---|--|--------------------------------------|
| | | | | 13 % N 13 % P ₂ O ₅ 21 % K ₂ O | 16 % P ₂ O ₅ 20 % K ₂ O | 20 % N 20 % P ₂ O ₅ | gerste | hafer | | | | | | |
| | Bundesgebiet | | | | | | | | | | | | | |
| | bei Abnahme von 1 - 20 t ab Lager oder Waggon einschl. Sack je dt | | | | | | bei Abnahme von 2 t - 10 t je dt | | bei Abnahme von 5 dt - 3 t je dt | | bei Abnahme von 3 t - 10 t je dt | | bei Lieferung von 500-999 l frei Haus je hl | |
| 1970 | 24,68 ²⁾ | 9,50 | 16,22 ⁴⁾ | 28,25 | 22,09 ⁵⁾ | 29,39 ⁶⁾ | 37,98 | 32,08 | . | . | 41,74 | . | 48,84 | 15,64 |
| 1971 | 25,75 ^{2) 3)} | 9,84 | 16,76 ⁴⁾ | 30,86 | 23,52 ⁵⁾ | 32,40 ⁶⁾ | 38,24 | 30,86 | . | . | 42,18 | . | 49,92 | 18,22 |
| 1972 | 26,33 ³⁾ | 10,17 | 17,53 | 32,04 | 24,51 ⁵⁾ | 33,16 | 38,44 | 30,89 | . | . | 41,18 | . | 49,78 | 17,33 |
| 1973 | 26,49 | 10,97 | 18,36 | 32,47 | 25,34 ⁵⁾ | 33,62 | 39,62 | 33,49 | 84,72 | 156,96 | 53,48 | 52,80 | 59,68 | 22,31 |
| 1974 | 31,26 | 13,46 | 20,47 | 40,04 | 33,39 ⁵⁾ | 43,62 | 42,24 | 36,99 | 57,90 | 118,14 | 51,94 | 53,28 | 61,30 | 32,02 |
| 1975 | 33,34 | 16,81 | 22,80 | 45,21 | 39,32 ⁵⁾ | 50,31 | 45,12 | 37,85 | 48,51 | 79,60 | 49,01 | 52,48 | 60,01 | 30,90 |
| 1976 | 34,04 | 18,81 | 24,14 | 45,30 | 36,79 ⁵⁾ | 49,35 | 43,16 | 42,11 | 65,23 | 114,61 | 53,74 | 58,42 | 58,06 | 33,71 |
| 1977 | 34,11 | 18,09 | 24,83 | 43,67 | 34,00 | 46,42 | 43,26 | 43,52 | 66,90 | 129,78 | 53,93 | 60,72 | 60,04 | 33,36 |
| 1978 | 34,12 | 17,16 | 25,61 | 43,72 | 34,22 | 46,27 | 41,26 | 41,55 | 54,82 | 108,03 | 47,45 | 56,75 | 57,16 | 32,98 |
| 1979 | 34,52 | 16,45 | 26,45 | 44,44 | 34,58 | 46,41 | 42,36 | 39,46 | 56,26 | 93,15 | 47,75 | 56,82 | 57,95 | 47,66 |
| 1980 | 37,48 | 17,31 | 28,23 | 47,68 | 36,99 | 50,65 | 42,26 | 40,37 | 58,34 | 109,71 | 50,45 | 58,30 | 59,93 | 60,68 |
| 1981 | 42,62 | 19,28 | 30,31 | 53,14 | 40,69 | 57,74 | 43,34 | 42,69 | 72,72 | 131,51 | 55,78 | 61,56 | 63,92 | 72,75 |
| 1982 | 44,76 | 21,09 | 32,11 | 55,59 | 42,74 | 60,89 | 45,64 | 43,67 | 65,88 | 110,76 | 55,76 | 60,50 | 64,55 | 77,04 |
| 1983 | 38,90 | 22,80 | 33,17 | 52,30 | 42,21 | 56,09 | 45,89 | 44,08 | 72,21 | 132,09 | 56,69 | 61,35 | 65,39 | 73,14 |

1) Errechnet aus 12 Monatspreisen.

2) Bis Juli 1971 23 % N.

3) August 1971 bis Juli 1972 24 % N.

4) Bis Dezember 1971 40 % K₂O.

5) Bis April 1976 18 % P₂O₅, 20 % K₂O

6) Bis Dezember 1971 9 % N, 9 % P₂O₅.

7) Unter Berücksichtigung aller der Landwirtschaft gewährten Rabatte.

8) Bis April 1981 18-24 % Rohprotein.

9) Bis Februar 1982: Alleinfuttermittel I, bis etwa 50 kg.

8 Erzeugerpreise der Forstwirtschaft aus den Staatsforsten

Ohne Umsatz-(Mehrwert-)steuer

DM je Mengeneinheit

| Durchschnitt | Stammholz | | | | | | | | | | | | | |
|--------------|--|----------------------------|----------------------|---|----------------------|--------------------------|-----------------------|----------------------|-------------------------|--|----------------------|--------------------------|----------------------------|----------------------|
| | Rotbuche B unentrindet, ohne Rinde gemessen, ungerückt | | | Fichte/Tanne B entrindet, ohne Rinde gemessen, ungerückt | | | | | | Kiefer B entrindet, ohne Rinde gemessen, ungerückt | | | | |
| | 3 b | 4 | 4 | 2 b | 2 b | 4 | 4 | 5 | 4 | 5 | 2 b | 2 b | 3 a | 3 a |
| | Hessen | Baden- Württem- berg | Bayern | Nordrhein- Westfalen | Hessen | Rhein- land- Pfalz | Baden- Württemberg | | Bayern | | Hessen | Rhein- land- Pfalz | Baden- Württem- berg | Bayern |
| | 1 m ³ | | | | | | | | | | | | | |
| 1970 | 69,53 ²⁾ | 80,73 | 86,58 | 95,61 ⁵⁾ | 96,53 ⁷⁾ | 91,94 | 93,53 ⁶⁾ | 107,61 ⁶⁾ | 99,07 ^{3) 6)} | 114,13 ^{3) 6)} | 78,89 ⁷⁾ | 71,90 | 107,19 | 113,22 ³⁾ |
| 1971 | 70,20 ²⁾ | 81,83 | 88,43 | 97,75 ^{5) 6)} | 98,90 ⁷⁾ | 95,89 ⁶⁾ | 96,60 | 110,92 | 103,17 ³⁾ | 118,40 ³⁾ | 77,11 ⁷⁾ | 74,57 ⁶⁾ | 102,78 | 112,44 ³⁾ |
| 1972 | 68,65 | 82,76 ¹⁾ | 92,99 ¹⁾ | . | 97,90 | . | 96,55 ¹⁾ | 110,40 ¹⁾ | 102,93 ^{1) 4)} | 117,81 ^{1) 4)} | 75,50 | . | 107,85 ¹⁾ | 112,23 ¹⁾ |
| 1973 | 73,86 | 86,70 ¹⁾ | 96,08 ¹⁾ | 97,15 | 101,52 | 98,36 ⁸⁾ | 103,44 ¹⁾ | 118,29 ¹⁾ | 111,92 ^{1) 4)} | 128,64 ^{1) 4)} | 80,00 | 77,35 ⁸⁾ | 116,74 ¹⁾ | 126,90 ¹⁾ |
| 1974 | 85,14 | 101,86 ¹⁾ | 108,81 ¹⁾ | 105,96 ⁶⁾ | 116,59 | 112,20 ⁶⁾ | 117,29 ¹⁾ | 134,45 ¹⁾ | 129,53 ^{1) 4)} | 148,89 ^{1) 4)} | 92,62 | 86,42 ⁶⁾ | 123,43 ¹⁾ | 140,20 ¹⁾ |
| 1975 | 85,69 | 102,56 ¹⁾ | 111,68 ¹⁾ | 110,69 ⁶⁾ | 113,40 | 106,26 | 112,96 ¹⁾ | 129,59 ¹⁾ | 118,33 ^{1) 4)} | 135,57 ^{1) 4)} | 87,75 | 73,35 ⁶⁾ | 113,53 ¹⁾ | 129,18 ¹⁾ |
| 1976 | 91,19 | 104,89 ¹⁾ | 115,16 ¹⁾ | 116,61 ⁶⁾ | 121,95 | 110,70 | 119,65 ¹⁾ | 136,71 ¹⁾ | 131,82 ^{1) 4)} | 151,50 ^{1) 4)} | 93,03 | 75,09 ⁶⁾ | 122,37 ¹⁾ | 134,43 ¹⁾ |
| 1977 | 104,72 ⁶⁾ | 121,99 ¹⁾ | 128,64 ¹⁾ | 149,08 ^{1) 6)} | 140,96 ⁶⁾ | 137,85 ¹⁾ | 140,96 ¹⁾ | 161,13 ¹⁾ | 156,27 ^{1) 4)} | 180,32 ^{1) 4)} | 101,63 ⁶⁾ | 101,88 ¹⁾ | 133,82 ¹⁾ | 162,96 ¹⁾ |
| 1978 | 117,89 ⁶⁾ | 143,56 ¹⁾ | 140,05 ¹⁾ | 168,78 ¹⁾ | 159,50 ⁶⁾ | 153,26 ¹⁾ | 147,67 ¹⁾ | 168,80 ¹⁾ | 160,26 ^{1) 4)} | 184,50 ^{1) 4)} | 114,29 ⁶⁾ | 110,99 ^{1) 6)} | 149,79 ¹⁾ | 165,80 ¹⁾ |
| 1979 | 131,55 | 151,91 ¹⁾ | 148,31 ¹⁾ | 176,76 ¹⁾ | 165,31 | 158,72 ¹⁾ | 157,78 ¹⁾ | 181,21 ¹⁾ | 168,88 ^{1) 4)} | 195,27 ^{1) 4)} | 119,06 | 113,37 ¹⁾ | 156,23 ¹⁾ | 163,94 ¹⁾ |
| 1980 | 143,09 | 166,74 ¹⁾ | 163,61 ¹⁾ | 191,96 ^{1) 6)} | 181,20 | 173,95 ^{1) 6)} | 176,66 ¹⁾ | 202,69 ¹⁾ | 195,15 ^{1) 4)} | 226,71 ^{1) 4)} | 133,39 | 125,40 ^{1) 6)} | 169,80 ¹⁾ | 173,85 ¹⁾ |
| 1981 | 155,51 | 178,89 ¹⁾ | 180,04 ¹⁾ | 197,04 ¹⁾ | 193,24 | 190,63 ¹⁾ | 192,71 ¹⁾ | 221,29 ¹⁾ | 201,87 ^{1) 4)} | 233,58 ^{1) 4)} | 143,83 | 134,18 | 178,49 ¹⁾ | 183,43 ¹⁾ |
| 1982 | 154,11 | 177,56 ¹⁾ | 180,66 ¹⁾ | 182,42 ^{1) 6)} | 175,83 | 178,93 ^{1) 6)} | 175,55 ¹⁾ | 202,67 ¹⁾ | 182,04 ^{1) 4)} | 211,96 ^{1) 4)} | 141,22 | 130,71 ^{1) 6)} | 176,42 ¹⁾ | 168,18 ¹⁾ |
| 1983 | 149,08 ⁶⁾ | 173,13 ¹⁾ | 184,70 ¹⁾ | 170,89 ^{1) 6)} | 165,42 | 156,71 ^{1) 6)} | 165,63 ¹⁾ | 190,83 ¹⁾ | 175,05 ^{1) 4)} | 204,60 ^{1) 4)} | 134,58 | 122,44 ^{1) 6)} | 165,65 ¹⁾ | 175,47 ¹⁾ |

1) Gerückt.

2) Entrindet.

3) Im Winter meist unentrindet.

4) Ohne Güteklassenausscheidung.

5) Langholz und Abschnitte.

6) Durchschnitt aus weniger als 12 Monatspreisen.

7) Teilweise unentrindet.

8) Forstwirtschaftsjahr 1973.

Fachserie 17: Preise

Reihe 1: Preise und Preisindizes für die Land- und Forstwirtschaft

Der etwa 8 Wochen nach dem Berichtszeitraum erscheinende Monatsbericht enthält Angaben über Erzeugerpreise landwirtschaftlicher und forstwirtschaftlicher Produkte sowie über Einkaufspreise landwirtschaftlicher Betriebsmittel. Im Jahresbericht sind zu allen Veröffentlichungspositionen die Indexzahlen für einen mehrjährigen Zeitraum aufgeführt.

Zur Berechnung des Index der Erzeugerpreise landwirtschaftlicher Produkte werden ca. 1 100 Preisreihen für 145 Waren, beim Index der Erzeugerpreise forstwirtschaftlicher Produkte (aller Besitzarten) ca. 1 500 Preisreihen für 34 Waren und beim Index der Einkaufspreise landwirtschaftlicher Betriebsmittel ca. 5 000 Preisreihen für 180 Waren und Leistungen herangezogen.

Reihe 2: Preise und Preisindizes für gewerbliche Produkte (Erzeugerpreise)

In dem etwa 4 Wochen nach dem Berichtszeitraum vorliegenden Monatsbericht sind Angaben über Erzeugerpreise im Inlandsabsatz für rd. 900 Positionen nach dem „Warenverzeichnis für die Industriestatistik“ – für ausgewählte Warengruppen einschl. des Auslandsabsatzes – enthalten. Im Jahresbericht werden überwiegend Vergleichsdaten zurückliegender Jahre veröffentlicht. Zur Berechnung der Indizes werden ca. 15 000 Preisreihen für rd. 2 300 Waren verwendet.

Reihe 3: Index der Grundstoffpreise

Erfasst werden Einkaufspreise der vom Produzierenden Gewerbe bezogenen Rohstoffe und Zwischenprodukte inländischer und ausländischer Herkunft. Der ca. 7 Wochen nach dem Berichtszeitraum verfügbare Monatsbericht enthält Angaben für Grundstoffe, die nach dem produktionswirtschaftlichen Zusammenhang, dem Bearbeitungsgrad sowie dem vorwiegenden Verwendungszweck gegliedert sind. Im Jahresbericht werden bei gleicher fachlicher Gliederung wie im Monatsbericht umfangreichere Zeitreihen gebracht. Der Berechnung des Index liegen 9 119 Preisreihen für 1 427 Waren zugrunde.

Reihe 4: Meßzahlen für Bauleistungspreise und Preisindizes für Bauwerke

Für die Monate Februar, Mai, August und November werden neben einem vierteljährlichen Eilbericht mit den wichtigsten Eckdaten ausführliche Vierteljahresberichte herausgegeben. Die Nachweisungen enthalten Preisindizes für den Neubau von Wohngebäuden, Nichtwohngebäuden und Sonstigen Bauwerken, für Einfamilien-Fertighäuser sowie für die Instandhaltung von Wohngebäuden. Den Indexberechnungen liegen rd. 27 000 Preisreihen für 220 Bauleistungen zugrunde.

Reihe 5: Kaufwerte für Bauland

Angaben zu Baulandveräußerungen wie Fälle, Flächen, Kaufsummen werden vierteljährlich nach Baugebieten, Baulandarten sowie Gemeindegrößenklassen für Bund und Länder veröffentlicht. Der Jahresbericht ist zusätzlich u.a. nach Veräußerern und Erwerbern aufgliedert und enthält die Ergebnisse ausgewählter Städte.

Reihe 6: Index der Großhandelsverkaufspreise

Der etwa 4 Wochen nach dem Berichtszeitraum erscheinende Monatsbericht zeigt die Entwicklung der bei Großhandelsunternehmen und -märkten ermittelten Verkaufspreise im Inlandsabsatz in institutioneller Gliederung nach 76 Wirtschaftsklassen sowie in zwei warensystematischen Gliederungen nach rund 540 Warengruppen und Warenarten. Im Jahresbericht werden langfristige Übersichten veröffentlicht. In die Berechnung des Index werden ca. 9 000 Preisreihen für rund 1 155 Waren einbezogen.

Reihe 7: Preise und Preisindizes für die Lebenshaltung

Der Preisindex für die Lebenshaltung wird für vier verschiedene Haushaltstypen berechnet, und zwar für alle privaten Haushalte, für Vier-Personen-Haushalte von Angestellten und Beamten mit höherem Einkommen, für Vier-Personen-Arbeitnehmerhaushalte mit mittlerem Einkommen, für Zwei-Personen-Haushalte von Renten- und Sozialhilfeempfängern, darüber hinaus für die einfache Lebenshaltung eines Kindes.

Während ein etwa 14 Tage nach dem Berichtszeitraum erscheinender monatlicher Eilbericht ausgewählte Eckdaten der Lebenshaltungsindizes und des Index der Einzelhandelspreise (zum Teil Durchschnittswerte über 30 Jahre und bis zu 108 Monatszahlen) enthält, sind im Monatsbericht weitaus umfangreichere Nachweisungen veröffentlicht. Außer den verschiedenen Indizes, die in tiefer fachlicher Gliederung dargeboten werden, enthält der Monatsbericht Bundesdurchschnittspreise und -meßzahlen für rd. 750 Güter der Lebenshaltung. Ausführliche Ergebnisse in tiefer fachlicher Gliederung mit einem z.T. weit zurückreichenden zeitlichen Nachweis bringt der Jahresbericht.

Reihe 8: Preise und Preisindizes für die Ein- und Ausfuhr

Im Monatsbericht, der etwa 6 Wochen nach dem Berichtszeitraum vorliegt, werden der Einfuhrpreisindex für etwa 750, der Ausfuhrpreisindex für etwa 500 Warengruppen und Waren, die Terms of Trade sowie absolute Einfuhrpreise für rd. 120 Produkte veröffentlicht. Der Jahresbericht bringt langfristige Übersichten. Für die Berechnung des Einfuhrpreisindex werden ca. 5 800 Preisrepräsentanten, für den Ausfuhrpreisindex 6 100 herangezogen.

Reihe 9: Preise für Verkehrsleistungen

Der Jahresbericht enthält Angaben über Fahrpreise, Flugpreise und Frachtsätze des Eisenbahn-, Straßen-, Schiffs- und Luftverkehrs sowie der Spedition; ferner werden Indizes der Seefrachten und der Gebühren des Post- und Fernmeldewesens in langfristiger Übersicht nachgewiesen.

Reihe 10: Internationaler Vergleich der Preise für die Lebenshaltung

Die Verbrauchergeld- und Reisegeldparitäten sowie Devisenkurse werden in einem etwa 4 Wochen nach dem Berichtszeitraum erscheinenden Monatsbericht und einem Jahresbericht veröffentlicht; letzterer enthält umfangreichere Nachweisungen sowie längerfristige Zeitreihen. Verbrauchergeldparitäten werden monatlich für 50 Länder, Reisegeldparitäten halbjährlich für 10 Länder dargestellt.

Systematiken

Systematik der Wirtschaftszweige mit Erläuterungen, Ausgabe 1979
Systematisches Güterverzeichnis für Produktionsstatistiken, Ausgabe 1982.

Systematik der Einnahmen und Ausgaben der privaten Haushalte, Ausgabe 1983

Systematik der Bauwerke, Ausgabe 1978



STATISTISCHES BUNDESAMT
GUSTAV-STRESEMANN-RING 11
6200 WIESBADEN 1

Veröffentlichungen und Prospekte sind durch den Verlag W. Kohlhammer GmbH, Philipp-Reis-Straße 3, Postfach 42 11 20, 6500 Mainz 42, Tel. (061 31) 5 90 94/95, erhältlich.

