

PREISE

FACHSERIE

17

Reihe 1

Preise und Preisindizes für die Land- und Forstwirtschaft

1982

Statistisches Bundesamt
Bibliothek · Dokumentation · Archiv



HERAUSGEBER: STATISTISCHES BUNDESAMT WIESBADEN

VERLAG: W. KOHLHAMMER GMBH STUTTGART UND MAINZ

Herausgeber:
Statistisches Bundesamt
Gustav-Stresemann-Ring 11
6200 Wiesbaden
Tel. (06121) 751

Auslieferung:
Verlag W. Kohlhammer GmbH
Abt. Veröffentlichungen des Statistischen
Bundesamtes
Philipp-Reis-Str. 3
6500 Mainz 42
Telefon: 06131/59094-95
Telex: 4187768 DGV

Erscheinungsfolge: jährlich

Erschienen im Juni 1983

Preis: DM 8,10

Bestellnummer: 2170100 - 82700

Nachdruck - auch auszugsweise - nur mit Quellenangabe
unter Einsendung eines Belegexemplares gestattet.

Inhalt

Seite

Textteil

1 Erläuterungen	4
2 Schaubild	7

Tabelleenteil

	ohne	einschl.
	Umsatz-	(Mehrwert-)steuer
1 Index der Erzeugerpreise landwirtschaftlicher Produkte 1977 bis 1982 ...	8	18
Index für pflanzliche Produkte	8	18
Index für tierische Produkte	12	22
2 Index der Einkaufspreise landwirtschaftlicher Betriebsmittel (Ausgabenindex) 1977 bis 1982	28	38
Waren und Dienstleistungen für die laufende Produktion	28	38
Neubauten und neue Maschinen	36	46
3 Index der Erzeugerpreise landwirtschaftlicher Produkte (Langfristige Übersicht)	48	48
4 Index der Einkaufspreise landwirtschaftlicher Betriebsmittel (Langfristige Übersicht)	50	50
5 Index der Erzeugerpreise forstwirtschaftlicher Produkte 1971 bis 1982 ..	52	52
6 Erzeugerpreise der Landwirtschaft 1970 bis 1982	54	
7 Einkaufspreise der Landwirtschaft 1970 bis 1982	56	
8 Erzeugerpreise der Forstwirtschaft aus den Staatsforsten 1970 bis 1982 .	56	

Die Angaben beziehen sich auf das Bundesgebiet (ohne Berlin).

Zeichenerklärung

p	=	vorläufige Zahl
r	=	berichtigte Zahl
-	=	nichts vorhanden
.	=	Zahlenwert unbekannt oder geheimzuhalten
...	=	Angabe fällt später an

Abkürzungen

dt	=	Dezitonne (100 kg)	sb	=	schwarzbunt
t	=	Tonne	SchH	=	Schleswig-Holstein
l	=	Liter	Hmb	=	Hamburg
hl	=	Hektoliter	Ndsa	=	Niedersachsen
m ³	=	Kubikmeter	BaWü	=	Baden-Württemberg
St	=	Stück			

1 Erläuterungen

Im Rahmen der Agrar- und Forstpreisstatistik werden folgende drei Indizes berechnet und veröffentlicht:

- a) Index der Erzeugerpreise landwirtschaftlicher Produkte
- b) Index der Einkaufspreise landwirtschaftlicher Betriebsmittel
- c) Index der Erzeugerpreise forstwirtschaftlicher Produkte.

1 Der Index der Erzeugerpreise landwirtschaftlicher Produkte mißt die Entwicklung der Verkaufspreise der Landwirtschaft beim Absatz im Inland. Die Bezugsgröße des Gesamtindex ist der Wert der Verkaufserlöse der Landwirtschaft im Basisjahr (gegenwärtig: 1976). Da eine vollständige Marktbeobachtung sich auf alle Verkäufe beziehen muß, werden auch die Umsätze zwischen den landwirtschaftlichen Unternehmen preisstatistisch berücksichtigt (sog. Durchschnittshofkonzept).

Der Index der Einkaufspreise landwirtschaftlicher Betriebsmittel dient zur Messung der Preisentwicklung auf der Ausgabenseite der Landwirtschaft. Als Wertgröße, deren Preiskomponente nachgewiesen wird, dient die Summe der Betriebsausgaben der Landwirtschaft im Basisjahr (gegenwärtig: 1976). Wie beim Erzeugerpreisindex werden auch beim Betriebsmittelindex die innerlandwirtschaftlichen Umsätze in das Indexkonzept mit einbezogen.

Der Index der Erzeugerpreise forstwirtschaftlicher Produkte hat die Aufgabe, die Preisentwicklung für Rohholz inländischer Herkunft beim Absatz am Inlandsmarkt darzustellen. Die Bezugsgrundlage des Index bildet der Wert der Verkaufserlöse der Forstwirtschaft im Basisjahr. (Der forstwirtschaftliche Erzeugerpreisindex wird z.Z. noch auf der Preis-

basis 1970 = 100 und aufgrund der Mengenrelationen des Forstwirtschaftsbasisjahres 1962 berechnet).

Im Hinblick auf die wesentlichen Rechengänge können die Indizes als gewogene Durchschnitte aus den Preisveränderungszahlen (Durchschnittsmeßzahlen) bezeichnet werden, die für eine repräsentative Auswahl von Produkten bzw. Leistungen (die sog. Preisrepräsentanten) gebildet werden. Die monatlichen Einzelmeßzahlen werden auf der Grundlage des quartalsweise gewogenen Preisstandes (Erzeugerpreisindizes land- und forstwirtschaftlicher Produkte) bzw. des ungewogenen Preisstandes (Betriebsmittelindex) im Basisjahr (= 100) aus Einzelpreisreihen (einzelner Berichtsstellen) gewonnen. Für jede Ware bzw. Leistung wird dann aus den dafür vorliegenden Einzelmeßzahlen eine Durchschnittsmeßzahl als einfaches arithmetisches Mittel gebildet. Die Aggregation der Durchschnittsmeßzahlen unter Gewichtung entsprechend der Umsatz- bzw. Ausgabenbedeutung der einzelnen Preisrepräsentanten im Basisjahr ergibt die monatlichen Indizes für Klassen, Zweige, Gruppen und weitere sinnvolle Zusammenfassungen sowie für den Gesamtindex.

Die Jahresdurchschnittsindizes werden nur beim Preisindex für Betriebsmittel - wie auch sonst in der Preisstatistik üblich - als einfaches arithmetisches Mittel aus den Monatsindizes berechnet, bei den Preisindizes landwirtschaftlicher sowie forstwirtschaftlicher Produkte werden sie dagegen - analog den Basispreisen - durch Wägung der Vierteljahresdurchschnittsmeßzahlen der einzelnen Waren mit den entsprechenden Vierteljahresumsätzen im jeweiligen Basisjahr gebildet.

- 2 Die Einzelpreisreihen beruhen auf den Ergebnissen überwiegend monatlicher Preiserhebungen bei einer repräsentativen Auswahl von Berichtsstellen (insbesondere landwirtschaftlichen Genossenschaften, Landhänd-

lern, Marktzentralen, Staatsforstverwaltungen, Privatforstunternehmen). Damit die monatlichen Werte einer Einzelpreisreihe nur "reine" Preisveränderungen zum Ausdruck bringen, müssen alle für die Höhe des Preises maßgeblichen Faktoren, die sog. preisbestimmenden Merkmale, solange wie möglich konstant gehalten werden. Dies gilt nicht nur für die Mengeneinheit der beobachteten Preisrepräsentanten und ihre qualitative Beschaffenheit, sondern auch für die verschiedenen Handels-, Liefer- und Zahlungsbedingungen. Ändert sich eines dieser Merkmale, so kann die Differenz zwischen dem neuen und dem zuletzt gemeldeten Preis eine unechte Preisveränderung enthalten, die eliminiert werden muß.

Die in der Regel monatlich ermittelten Preise sind Marktpreise (ohne Mehrwertsteuer). Gegenwärtig werden im Rahmen der Agrar- und Forstpreisstatistik rund 1 150 Berichtsstellen nach ihren Preisen für insgesamt 359 Preisrepräsentanten befragt. Den Indizes liegen zusammen ca. 7 500 Einzelpreisreihen zugrunde.

- 3 Die Indizes werden nach der sog. *L a s - p e y r e s* - Formel berechnet. Das bedeutet, daß die aus dem Basisjahr stammenden *W ä g u n g s z a h l e n* bis zur Umstellung der Indizes auf ein neueres Basisjahr *u n v e r ä n d e r t b l e i b e n*. Als nächstes Basisjahr ist das Jahr 1980 in Aussicht genommen. Das letzte Basisjahr vor dem gegenwärtigen Basisjahr war das Jahr 1970 (bzw. beim Forstpreisindex das Forstwirtschaftsjahr 1962). Für längerfristige Vergleiche können bei den Agrarpreisindizes durchlaufende Reihen durch Verkettung der gegenwärtigen Berechnungsergebnisse auf Basis 1976 (= 100) mit den früheren Indexzahlen auf Basis 1970 (= 100) für die Zeit vor 1976 gebildet werden. Zu diesem Zweck enthalten die Tabellen 1 und 2 Verkettungsfaktoren, mit denen die Indexzahlen 1970 = 100 für die Zeit vor 1976 zwecks Umbasierung auf 1976 = 100 zu multiplizieren sind bzw. durch die die Indexzahlen 1976 = 100 für die Zeit ab Januar 1976 zwecks Umbasierung auf 1970 = 100 zu dividieren sind.

Die Angabe eines Verkettungsfaktors fehlt bei denjenigen Positionen, für die es keine Indexreihe auf früherer Basis gibt bzw. bei denen eine Verbindung der alten mit der neuen Reihe wegen zu großer Unterschiede in der Auswahl von Preisrepräsentanten problematisch wäre.

- 4 Die Indizes der Erzeugerpreise land- bzw. forstwirtschaftlicher Produkte und der Einkaufspreise landwirtschaftlicher Betriebsmittel werden nicht nur als Gesamtreihen, sondern auch für *v e r s c h i e d e n e A g g r e g a t i o n s s t u f e n* bis hin zu ausgewählten Preisrepräsentanten veröffentlicht. Wegen der praktischen Bedeutung, die bei den land- und forstwirtschaftlichen Preisindizes und -meßzahlen sowohl den Netto- als auch den Brutto-nachweisungen zukommt, werden die entsprechenden Indexergebnisse doppelt dargestellt, d.h. sowohl ohne als auch einschließlich *M e h r w e r t s t e u e r*.
- 5 Während die Tabellen 1 und 2 dem mittelfristigen Vergleich der Preisentwicklung in der Landwirtschaft dienen, enthalten die Tabellen 3 und 4 Reihen für ausgewählte wichtige Indexpositionen für einen längerfristigen Zeitraum, der mit dem Jahre 1968 beginnt. Für die Forstwirtschaft wird nur eine Tabelle ausgewiesen, die Indexergebnisse in vollständiger Form ab dem Jahre 1970 umfaßt.
- 6 In der vorliegenden Reihe 1 der Fachserie 17 erscheinen auch *M o n a t s b e r i c h t e*. Sie enthalten zu allen Positionen der Tabellen 1, 2 und 5 (hier nur für Staatsforsten) Indexzahlen insbesondere für die laufenden Monate, die Vormonate und die entsprechenden Vorjahresmonate sowie für das letzte Kalenderjahr.
- 7 *W e i t e r e m e t h o d i s c h e E r l ä u t e r u n g e n* der Agrar- und Forstpreisstatistik finden sich in "Wirtschaft und Statistik", und zwar zu den Agrarpreisindizes in Heft 9/1980 und zum Forstpreisindex in Heft 5/1966.

8 Landwirtschaftliche (und zum Teil auch forstwirtschaftliche) Erzeugnisse werden auch noch in den folgenden für andere Wirtschaftsstufen monatlich berechneten Preisindizes des Statistischen Bundesamtes nachgewiesen und ebenfalls in der Fachserie 17 veröffentlicht: Index der Großhandelsverkaufspreise (Best.-Nr. 2170600), Index der Einzelhandelspreise und Preisindex für die Lebenshaltung aller privaten Haushalte sowie bestimmter Haushaltstypen (Best.-Nr. 2170700), Index der Grundstoffpreise (Best.-Nr. 2170300) sowie Indizes der Einfuhr- und der Ausfuhrpreise (Best.-Nr. 2170800).

9 Die Durchschnittspreise, die in diesem Bericht veröffentlicht werden

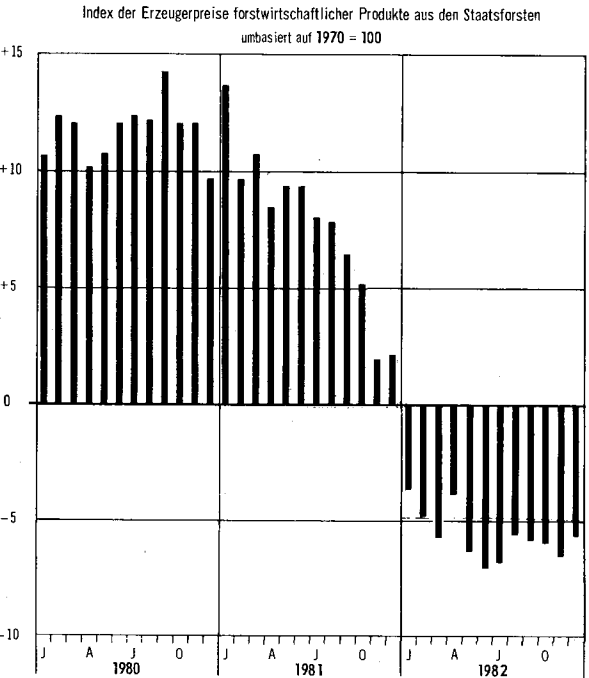
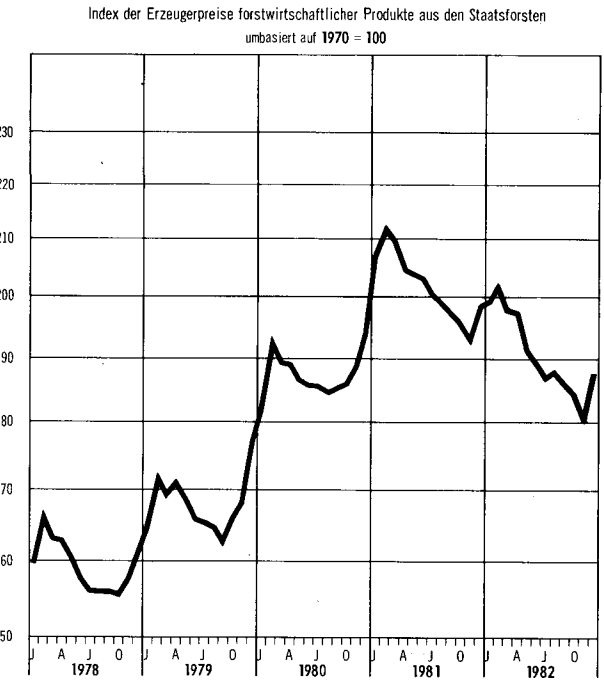
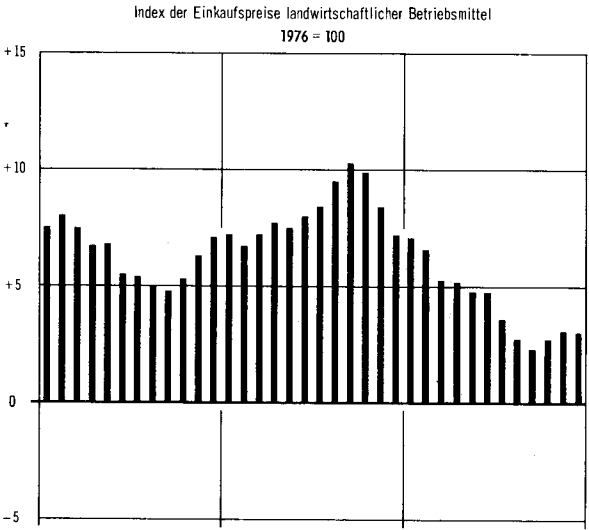
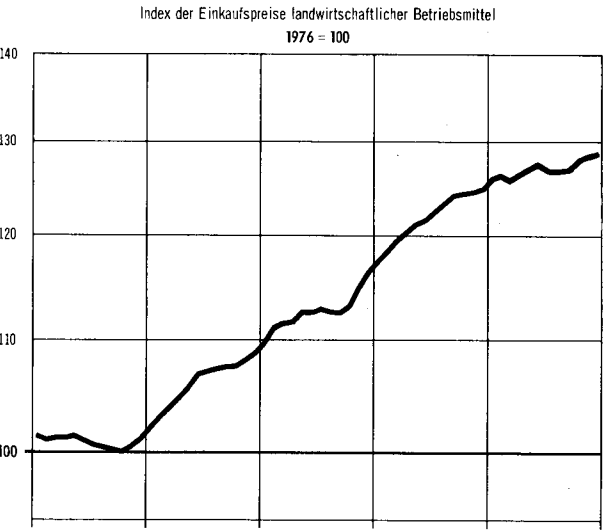
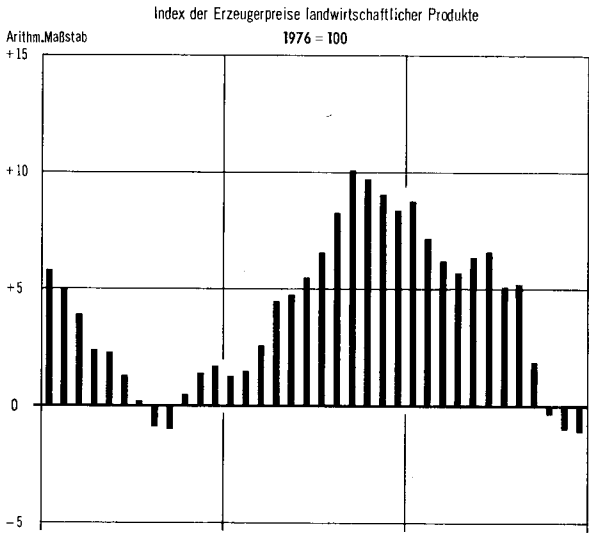
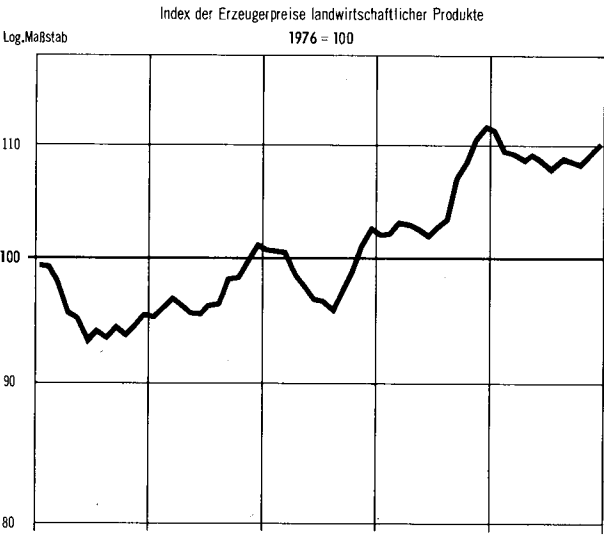
(S. 54 ff.), können im allgemeinen nur als grobe Anhaltspunkte für das absolute Preisniveau der betreffenden Waren angesehen werden. Wirklich zuverlässige Angaben über das absolute Preisniveau würden andere Erhebungsverfahren und vor allem eine viel größere Anzahl von Einzelpreisen (einzelner Berichtsstellen) voraussetzen.

10 Die Jahresberichte der Fachserie 17, Reihe 1 "Preise und Preisindizes für die Land- und Forstwirtschaft" erscheinen etwa 5 bis 6 Monate nach dem letzten Berichtsjahr und sind - wie auch die Monatsberichte, die i.d.R. etwa 8 Wochen (bei dem Forstpreisindex 12 Wochen) nach dem jeweiligen Berichtsmonat vorliegen - zu beziehen über den Buchhandel oder direkt beim Verlag W. Kohlhammer.

PREISINDIZES FÜR DIE LAND- UND FORSTWIRTSCHAFT ¹⁾

Preisindex

Veränderung gegenüber dem jeweiligen Vorjahresmonat in %



1) Ohne Umsatz- (Mehrwert-) steuer.

1 INDEX DER ERZEUGERPREISE

1976 =

LFD NR.	INDEX / INDEXGRUPPE	WÄGUNGS- ANTEIL	V-FAKTOR	1977	JAHRESDURCHSCHNITTE 1)		
					1978	1979	1980
OHNE UPSATZ-(MEHRWERT-)STEUER							
1	LANDWIRTSCHAFTLICHE PRODUKTE INSGESAMT	1000	0,67318	98,9	95,5	96,9	99,3
2	LANDWIRTSCHAFTLICHE PRODUKTE OHNE OBST UND GEMÜSE	962,76	.	98,3	95,3	97,0	99,4
3	LANDWIRTSCHAFTL. PRODUKTE OHNE SONDERKULTURERZEUGNISSE 2)	878,91	0,68694	98,5	94,5	95,7	97,3
4	LANDWIRTSCHAFTLICHE PRODUKTE OHNE MILCH	768,90	0,67248	97,9	93,1	94,4	97,5
5	PFLANZLICHE PRODUKTE	278,30	0,55458	92,4	91,8	94,3	99,7
6	PFLANZLICHE PRODUKTE OHNE OBST UND GEMÜSE	241,06	.	89,3	90,7	94,1	100,4
7	PFLANZLICHE PRODUKTE OHNE SONDERKULTURERZEUGNISSE 2)	157,21	0,53696	85,2	83,3	85,5	89,0
8	GETREIDE	73,10	0,76307	97,7	97,4	97,2	98,3
9	EROTROGGEN	9,73	0,72556	96,2	96,4	96,0	98,3
10	FUTTERROGGEN	0,06	.	96,2	96,3	96,7	97,9
11	BROTWEIZEN	34,64	0,77689	97,9	98,6	98,1	100,0
12	FUTTERWEIZEN	1,43	.	97,8	98,5	98,9	99,3
13	FUTTERGERSTE	14,19	0,75779	97,2	94,5	96,0	96,5
14	BRAUGERSTE	7,29	0,77435	97,3	97,8	97,1	94,5
15	FUTTERHAFER	3,80	0,75469	101,8	97,1	92,9	94,4
16	FUTTERMAIS	1,96	0,70640	100,1	101,6	102,8	103,4
17	SAATGUT	11,29	0,62417	98,3	77,2	79,5	82,2
18	GETREIDESAAFGUT	3,65	0,81702	103,3	101,4	99,7	102,5
19	WINTERWEIZEN	1,68	.	100,2	96,9	96,8	103,5
20	WINTERROGGEN	0,61	.	102,2	99,8	98,5	98,7
21	SOMMERGERSTE	1,36	.	107,6	107,6	103,9	103,0
22	HACKFRUECHTESAAFGUT	7,07	0,52291	90,5	57,5	62,0	64,5
23	DARUNTER KARTOFFELN	5,05	0,40441	84,2	36,1	40,6	43,5
24	ZUCKERRUEBEN	1,70	0,72939	104,1	107,8	112,7	114,8
25	FUTTERPFLANZENSAAFGUT	0,55	1,40230	165,8	168,7	168,6	173,3
26	OEKSAATEN (WINTERRAPPS)	0,02	.	101,0	104,2	103,3	105,3
27	HACKFRUECHTE	60,57	0,38462	67,0	69,0	72,7	77,0
28	DARUNTER SPEISEKARTOFFELN	26,90	0,26491	23,4	25,7	33,5	39,7
29	ZUCKERRUEBEN	31,55	0,72804	101,6	103,3	103,7	106,7

1) DIE JAHRESDURCHSCHNITTE WURDEN BERECHNET DURCH WÄGUNG DER VIERTELJAHRESDURCHSCHNITTMESZAHLEN DER EINZELNEN WAREN MIT DEN ENTSPRECHENDEN VIERTELJAHRESUMSAETZEN IM KALENDER-JAHR 1976.

2) SONDERKULTURERZEUGNISSE SIND GENUSSMITTELPFLANZEN, OBST, GEMUESE, WEINMOST, BAUMSCHULERZEUGNISSE, SCHNITTBLUMEN UND TOPFPFLANZEN.

LANDWIRTSCHAFTLICHER PRODUKTE

100

JAHR	DURCH- SCHNITT	JAN.	FEBR.	MAERZ	APRIL	MAI	JUNI	JULI	AUG.	SEPT.	OKT.	NOV.	DEZ.	LFD NR.
UND OHNE AUFWERTUNGS AUSGLEICH														
1 9 8 1	104,6	102,0	102,1	103,0	102,9	102,4	101,9	102,8	103,3	107,0	108,4	110,3	111,4	1
1 9 8 2	107,3	111,0	109,5	109,4	108,8	109,0	108,6	108,0	108,7	109,0	108,1	109,0	109,9	
1 9 8 1	103,9	102,0	101,9	102,4	102,3	101,5	101,3	102,2	103,1	106,3	107,3	109,1	110,1	2
1 9 8 2	106,9	109,4	107,6	107,4	106,2	106,2	106,7	106,5	107,9	109,4	108,6	109,5	110,2	
1 9 8 1	102,1	99,5	99,3	100,1	99,9	99,4	99,5	100,8	101,8	105,2	105,9	107,7	108,4	3
1 9 8 2	106,6	107,5	105,6	105,5	104,1	104,5	105,5	105,7	107,0	108,6	108,6	109,4	109,7	
1 9 8 1	103,9	100,9	101,2	102,8	102,6	102,0	101,1	101,9	101,9	106,1	107,4	109,5	111,1	4
1 9 8 2	105,5	111,6	109,8	109,9	109,3	109,5	107,8	106,4	106,2	105,7	104,1	105,2	106,7	
1 9 8 1	104,7	104,4	105,3	106,6	106,8	106,8	105,0	105,0	100,1	102,5	105,9 _r	107,1	109,0	5
1 9 8 2	102,2	111,2	112,3	112,8	116,1	118,5	114,3	110,2	105,1	100,4	97,4	98,9	101,5	
1 9 8 1	101,8	104,6	104,7	104,6	104,8	103,9	103,4	103,1	99,1	98,9 _r	101,1	101,9 _r	103,6 _r	6
1 9 8 2	99,7	104,5	104,9	105,3	106,8	108,7	107,4	104,4	101,2	100,8	97,8	99,2	101,6	
1 9 8 1	90,4	92,3	92,2	92,9	92,9	93,1	94,2	95,6	89,4	88,9	89,5	89,7	90,4	7
1 9 8 2	94,0	91,6	92,3	93,6	95,4	100,3	101,6	99,0	92,8	91,9	92,5	93,2	94,0	
1 9 8 1	101,2	101,8	103,8	104,6	105,2	105,7	105,5	103,7	98,9	98,6	100,1	101,7	103,5	8
1 9 8 2	105,4	105,6	107,0	107,7	108,8	110,2	110,6	108,7	103,0	102,9	103,8	105,1	106,5	
1 9 8 1	99,6	100,5	102,3	103,8	104,3	104,7	104,7	103,8	97,1	95,9	97,5	99,4	101,6	9
1 9 8 2	103,7	103,4	104,6	105,2	106,1	107,3	107,8	106,9	100,9	101,6	103,0	105,3	106,7	
1 9 8 1	98,9	98,7	100,8	101,2	101,5	102,0	102,0	100,8	96,5	97,6	98,2	99,8	101,1	10
1 9 8 2	104,5	103,6	104,5	104,9	105,4	106,4	106,4	106,1	103,7	103,5	103,9	105,0	105,5	
1 9 8 1	102,2	102,3	104,4	105,3	106,0	106,7	106,6	105,8	99,5	99,1	100,6	101,9	103,3	11
1 9 8 2	106,0	105,3	106,8	107,6	108,7	109,9	110,5	109,8	103,5	103,3	104,4	105,9	107,2	
1 9 8 1	101,1	100,8	102,4	103,2	103,8	104,6	104,8	103,7	98,5	99,1	99,6	101,6	102,7	12
1 9 8 2	105,1	104,9	105,9	106,3	107,1	108,3	109,1	108,7	103,9	102,1	103,4	104,6	105,5	
1 9 8 1	97,8	101,1	102,9	103,3	103,8	104,2	103,8	98,4	94,7	95,5	97,5	99,7	102,7	13
1 9 8 2	103,3	105,7	107,2	107,6	108,9	111,2	111,4	105,1	100,9	100,8	101,6	102,9	104,8	
1 9 8 1	104,7	102,5	104,8	105,1	105,0	105,0	104,8	103,0	104,2	104,7	107,0	108,2	109,0	14
1 9 8 2	108,7	110,2	111,7	112,3	112,4	112,9	113,0	110,5	107,3	107,0	107,7	108,2	108,8	
1 9 8 1	99,0	99,4	101,6	102,7	103,1	103,3	102,9	101,2	95,9	93,1	95,3	97,7	99,2	15
1 9 8 2	101,9	101,0	102,8	104,0	105,7	108,1	108,9	108,5	96,2	96,1	97,3	98,1	99,7	
1 9 8 1	109,2	107,0	108,0	108,4	109,8	110,9	111,3	111,2	112,5	112,4	108,5	108,7	110,3	16
1 9 8 2	111,8	112,3	113,7	114,6	115,8	116,4	116,8	116,8	116,8	115,9	110,6	109,2	111,3	
1 9 8 1	84,3	83,6	84,4	85,3	85,4	86,0	86,0	86,1	85,5	84,9	84,9	84,3	83,8	17
1 9 8 2	86,8	84,1	84,4	86,0	86,3	86,5	86,5	86,7	87,3	87,9	87,9	87,4	87,1	
1 9 8 1	100,1	103,7	103,8	103,8	103,8	103,8	103,8	103,9	101,8	100,2	100,3	100,3	100,3	18
1 9 8 2	103,6	101,4	102,4	102,0	102,0	102,0	102,0	102,0	102,7	103,9	104,0	104,6	104,6	
1 9 8 1	95,8	104,2	104,2	104,2	104,2	104,2	104,2	104,2	99,3	95,4	95,4	95,4	95,4	19
1 9 8 2	97,9	95,4	95,4	95,4	95,4	95,4	95,4	95,4	96,0	97,2	97,2	98,6	98,6	
1 9 8 1	101,4	100,3	100,3	100,3	100,3	100,3	100,3	100,4	101,7	101,9	102,0	102,0	102,0	20
1 9 8 2	105,3	102,1	102,1	102,1	102,1	102,1	102,1	102,1	104,6	108,3	108,2	108,2	108,2	
1 9 8 1	104,8	104,5	105,0	105,0	105,0	105,0	105,0	105,0	105,0	105,4	105,6	105,6	105,6	21
1 9 8 2	109,9	108,5	111,1	110,1	110,1	110,1	110,1	110,1	110,2	110,2	110,5	110,5	110,5	
1 9 8 1	68,7	65,6	66,8	68,4	68,6	69,6	69,6	69,6	69,6	69,6	69,4	68,3	67,7	22
1 9 8 2	70,2	67,6	67,6	70,2	70,7	70,8	70,8	70,8	70,8	70,9	70,9	69,4	68,6	
1 9 8 1	46,9	42,7	44,3	46,5	46,8	48,2	48,2	48,2	48,2	48,2	47,9	46,4	45,5	23
1 9 8 2	49,1	45,4	45,4	49,0	49,8	49,9	49,9	49,9	49,9	50,0	50,0	47,9	46,9	
1 9 8 1	121,7	121,7	121,7	121,7	121,7	121,7	121,7	121,7	121,7	121,7	121,7	121,7	121,7	24
1 9 8 2	121,7	121,7	121,7	121,7	121,7	121,7	121,7	121,7	121,7	121,7	121,7	121,7	121,7	
1 9 8 1	179,2	180,1	180,3	179,0	178,9	178,5	178,4	179,3	179,7	179,6	181,0	181,1	179,3	25
1 9 8 2	186,9	179,3	180,3	181,3	181,9	183,9	184,9	188,6	195,0	198,3	198,7	201,9	205,8	
1 9 8 1	129,2	110,7	110,7	110,9	111,9	111,9	112,6	114,1	136,4	137,2	137,0	137,0	137,1	26
1 9 8 2	140,7	137,1	137,3	137,2	137,2	137,2	137,2	137,7	139,9	144,6	144,6	144,6	144,6	
1 9 8 1	77,5	80,1	78,0	78,9	78,8	79,7	82,7	89,1	79,2	77,4	76,7	74,6	74,1	27
1 9 8 2	81,0	74,3	73,9	76,1	79,1	89,7	92,4	90,1	82,2	79,2	79,5	79,1	79,3	
1 9 8 1	37,1	46,3	41,6	43,7	43,4	45,4	52,3	63,3	41,0	36,6	35,0	30,4	29,3	28
1 9 8 2	37,0	29,6	28,8	33,7	40,4	64,3	70,5	57,3	39,6	32,9	33,5	32,6	33,0	
1 9 8 1	109,5	106,7	106,7	106,7	106,7	106,7	106,7	109,5	109,5	109,5	109,5	109,5	109,5	29
1 9 8 2	116,2	109,5	109,5	109,5	109,5	109,5	109,5	116,2	116,2	116,2	116,2	116,2	116,2	

1 INDEX DER ERZEUGERPREISE
1976 =

LFD NR.	INDEX / INDEXGRUPPE	WÄGUNGSGS- ANTEIL	V-FAKTOR	JAHRESDURCHSCHNITTE 1)			
				1977	1978	1979	1980
				OHNE UMSATZ-(MEHRWERT-)STEUER			
30	OELPFLANZEN (RAPS)	3,34	0,75476	101,3	104,4	106,0	108,1
31	HEU UND STROH	8,91	0,50949	83,7	64,1	77,2	96,0
32	HEU (WIESENHEU)	7,35	0,46584	80,9	60,4	75,2	92,9
33	STROH (WEIZENSTROH)	1,56	0,67744	96,7	81,6	86,4	110,6
34	SONDERKULTURERZEUGNISSE 2)	121,09	0,57975	101,7	102,9	105,6	113,6
35	GENUSSMITTELPFLANZEN	5,00	1,36871	91,7	124,9	165,3	195,6
36	TABAK	1,28	1,00295	100,8	102,2	106,8	109,3
37	HOPFEN	3,72	1,55763	88,6	132,7	185,4	225,3
38	FREIHOPFEN	0,77	.	64,3	117,8	233,6	426,3
39	VERTRAGSHOPFEN	2,95	.	94,9	136,6	172,9	172,9
40	OBST	22,31	0,44850	126,4	107,8	99,2	92,1
41	DARUNTER ÄPFEL	9,44	0,51879	141,5	115,7	76,1	86,3
42	BEIRNEN	1,36	0,33797	140,2	111,5	90,4	90,3
43	GEMÜSE	14,93	0,43552	91,9	86,1	90,1	99,7
44	DARUNTER WEISSKOHL	1,94	0,32896	58,1	42,2	54,3	59,4
45	ROTKOHL	1,09	0,41398	59,1	37,8	45,5	59,2
46	WIRSINGKOHL	0,47	0,48301	68,5	59,2	85,0	91,9
47	MOEHREN	1,18	0,46370	95,3	64,3	73,0	98,9
48	PORREE	0,65	0,56429	100,3	87,1	121,7	101,5
49	SELLERIE	0,53	0,36658	87,5	72,4	82,4	82,6
50	WEINMOST	25,85	0,44969	82,4	89,3	93,7	114,1
51	WEINMOST, WEISS	22,64	0,42710	76,2	82,7	86,5	105,9
52	WEINMOST, ROT	3,21	0,62026	126,4	135,5	144,6	171,9
53	BAUMSCHULERZEUGNISSE	11,24	0,70819	105,7	114,0	116,9	121,1
54	FORSTBAUMSCHULEN	2,10	0,57209	103,6	112,8	117,5	119,8
55	OBSTBAUMSCHULEN	0,65	0,55874	113,2	118,7	117,1	122,3
56	ZIERGEOELZBAUMSCHULEN	8,49	0,78414	105,6	113,9	116,8	121,4

1) DIE JAHRESDURCHSCHNITTE WURDEN BERECHNET DURCH WÄGUNG DER VIERTELJAHRESDURCHSCHNITTMESSZAHLEN DER EINZELNEN WAREN MIT DEN ENTSPRECHENDEN VIERTELJAHRESUMSAETZEN IM KALENDER-JAHR 1976.

2) SONDERKULTURERZEUGNISSE SIND GENUSSMITTELPFLANZEN, OBST, GEMÜSE, WEINMOST, BAUMSCHULERZEUGNISSE, SCHNITTBLUMEN UND TOPFPFLANZEN.

Jahr	Durchschnitt	Jan.	Febr.	März	April	Mai	Juni	Juli	Aug.	Sept.	Okt.	Nov.	Dez.	Lfd. Nr.
Und ohne Aufwertungsausgleich														
1981	114,0	111,2	112,0	112,7	112,8	112,8	112,8	113,4	113,5	113,9	115,0	115,7	116,0	30
1982	119,3	116,2	117,8	118,5	119,0	119,0	119,0	117,3	119,1	119,8	121,1	121,9	122,9	
1981	87,7	101,4	96,2	94,9	91,2	83,1	83,1	79,2	77,5	83,9	86,3	90,3	92,2	31
1982	88,7	95,3	96,5	97,0	98,8	102,7	103,1	88,7	78,9	82,0	82,7	87,8	89,6	
1981	86,1	100,8	94,7	93,1	89,3	80,5	80,7	76,1	78,1	84,6	86,3	89,5	91,1	32
1982	85,7	93,9	95,0	95,6	97,5	101,8	101,8	85,5	76,5	79,0	79,4	83,2	84,7	
1981	95,1	104,4	103,4	103,5	99,9	95,1	94,4	94,0	74,5	80,7	86,1	93,8	97,2	33
1982	102,7	101,9	103,7	103,7	104,8	106,7	109,2	103,9	90,4	96,3	98,2	109,4	112,9	
1981	123,4r	120,2	122,3	124,2	124,7	124,7	118,9	117,3	114,0	120,1	127,1r	129,8r	133,3r	34
1982	112,9	136,6	138,3	137,7	143,1	142,2	130,8	124,8	120,9	111,5	103,6	106,3	111,2	
1981	172,9r	213,7	210,5	208,7	193,4	188,9	183,1	183,1	180,0	166,4r	166,5r	164,2r	155,3r	35
1982	147,1	156,3	156,3	155,9	155,5	155,7	155,3	154,9	154,9	142,3	139,6	140,0	140,2	
1981	110,3r	106,7	106,7	106,7	106,7	106,7	106,7	106,7	106,7	113,7r	113,7r	113,7r	113,7r	36
1982	113,7	113,7	113,7	113,7	113,7	113,7	113,7	113,7	113,7	113,7	113,7	113,7	113,7	
1981	194,4	250,5	246,3	243,8	223,2	217,1	209,4	209,4	205,2	184,5	184,6	181,6	169,6	37
1982	158,7	170,9	170,9	170,5	169,9	170,1	169,6	169,1	169,1	152,1	148,5	149,0	149,3	
1981	276,8	548,0	527,5	515,5	416,2	386,8	349,5	349,5	329,2	229,3	229,7	215,0	156,9	38
1982	104,2	163,4	163,4	161,2	158,5	159,6	157,0	154,4	154,4	72,6	55,1	57,6	58,9	
1981	172,9	172,9	172,9	172,9	172,9	172,9	172,9	172,9	172,9	172,9	172,9	172,9	172,9	39
1982	172,9	172,9	172,9	172,9	172,9	172,9	172,9	172,9	172,9	172,9	172,9	172,9	172,9	
1981	136,6	92,0	95,0	98,2	100,5	101,8	98,8	125,3	118,2	155,0	169,4	172,7	173,3	40
1982	130,5	183,0	191,9	192,5	203,2	208,2	186,5	181,0	152,4	101,9	98,8	98,5	102,5	
1981	140,8	86,8	93,1	100,2	105,7	106,8	105,4	105,4	103,7	165,1	171,5	178,5	179,5	41
1982	148,7	202,3	221,9	222,0	247,3	266,5	266,5	266,5	199,4	86,4	65,8	64,2	72,5	
1981	109,8	91,9	98,8	100,7	100,7	100,7	100,7	100,7	104,7	108,3	109,2	113,9	117,9	42
1982	108,2	117,9	128,1	137,9	137,9	137,9	137,9	137,9	142,6	93,9	89,9	96,7	104,4	
1981	103,8	120,1	129,0	151,4	147,8	161,6	139,0	105,5	89,8	82,7	87,7	94,1	101,6	43
1982	100,7	111,8	113,2	114,5	136,8	142,7	117,2	97,5	97,0	92,6	89,2	94,0	97,6	
1981	69,5	110,9	117,5	149,9	126,8	161,1	127,3	72,6	50,5	46,4	45,8	42,4	48,4	44
1982	61,6	71,5	68,0	94,3	147,0	209,9	100,9	60,2	54,6	44,4	41,3	41,3	39,4	
1981	89,9	108,9	141,5	194,0	242,5	362,5	206,8	80,4	59,1	44,9	37,5	37,0	41,1	45
1982	52,3	57,0	54,4	68,5	110,0	163,2	98,2	51,2	49,8	41,6	34,7	36,5	34,0	
1981	93,4	171,7	197,0	200,9	222,5	203,5	93,7	61,6	47,6	42,4	44,7	43,8	60,8	46
1982	96,1	109,3	128,8	160,8	216,2	278,7	95,6	64,8	57,9	72,3	61,1	59,7	57,2	
1981	115,6	131,3	144,4	201,6	242,4	279,0	211,8	131,6	76,4	66,9	74,9	74,6	134,7	47
1982	93,9	162,4	124,9	116,5	120,8	175,4	141,1	116,2	77,8	67,0	68,2	68,6	78,5	
1981	95,3	124,4	129,2	129,2	77,9	79,9	176,5	108,1	78,0	71,6	67,5	72,4	88,7	48
1982	93,6	147,1	107,2	113,0	97,8	79,1	134,8	108,5	91,8	83,0	70,0	70,5	77,6	
1981	95,5	81,4	110,2	149,7	225,8	295,0	194,5	123,1	117,8	102,3	48,4	44,9	43,3	49
1982	76,2	50,8	48,7	52,1	75,1	91,2	124,9	165,0	137,3	122,4	118,8	46,9	41,7	
1981	116,0	114,1	114,1	114,1	114,1	114,1	114,1	114,1	114,1	114,1	116,0	116,0	116,0	50
1982	77,5	116,0	116,0	116,0	116,0	116,0	116,0	116,0	116,0	116,0	77,5	77,5	77,5	
1981	102,2	105,9	105,9	105,9	105,9	105,9	105,9	105,9	105,9	105,9	102,2	102,2	102,2	51
1982	63,2	102,2	102,2	102,2	102,2	102,2	102,2	102,2	102,2	102,2	63,2	63,2	63,2	
1981	213,2	171,9	171,9	171,9	171,9	171,9	171,9	171,9	171,9	171,9	213,2	213,2	213,2	52
1982	176,5	213,2	213,2	213,2	213,2	213,2	213,2	213,2	213,2	213,2	178,5	178,5	178,5	
1981	130,6	127,5	127,5	127,5	127,5	127,5	127,5	127,5	127,5	128,9	134,6	134,6	134,6	53
1982	134,9	134,6	134,6	134,6	134,6	134,6	134,6	134,6	134,6	136,6	136,7	136,7	136,7	
1981	135,8	134,9	134,9	134,9	134,9	134,9	134,9	134,9	134,9	142,2	142,2	142,2	142,2	54
1982	143,7	142,2	142,2	142,2	142,2	142,2	142,2	142,2	142,2	152,9	152,9	152,9	152,9	
1981	128,8	124,8	124,8	124,8	124,8	124,8	124,8	124,8	124,8	124,8	130,4	130,4	130,4	55
1982	132,3	130,4	130,4	130,4	130,4	130,4	130,4	130,4	130,4	130,4	133,2	133,2	133,2	
1981	129,4	125,9	125,9	125,9	125,9	125,9	125,9	125,9	125,9	125,9	133,0	133,0	133,0	56
1982	133,0	133,0	133,0	133,0	133,0	133,0	133,0	133,0	133,0	133,0	133,0	133,0	133,0	

1 INDEX DER ERZEUGERPREISE

1976 =

LFD NR.	INDEX / INDEXGRUPPE	WÄGUNG- ANTEIL	V-FAKTOR	1977	JAHRESDURCHSCHNITTE 1)			
					1978	1979	1980	
					OHNE UMSATZ-(MEHRWERT-)STEUER			
57	SCHNITTBLUMEN UND TOPFPFLANZEN	41,76	0,81283	104,0	109,1	111,7	117,9	
58	SCHNITTBLUMEN	18,79	0,81703	105,8	107,7	105,0	113,9	
59	DARUNTER TREIBROSEN	2,61	1,03582	113,6	119,4	121,8	129,6	
60	TREIBNELKEN	1,24	0,86385	102,8	104,2	109,2	119,9	
61	CHRYSANTHEMEN	4,06	1,00731	107,1	103,4	107,0	111,2	
62	GLADIOLN	1,54	0,80328	94,9	100,5	106,3	119,5	
63	FREESIEN	1,01	.	103,5	106,5	100,9	111,0	
64	GERBERA	2,12	.	106,9	108,7	86,1	92,9	
65	IRIS	2,96	.	106,0	107,5	99,8	114,2	
66	ORCHIDEEN	2,12	.	102,0	104,7	101,0	101,7	
67	TOPFPFLANZEN	22,97	0,84492	102,6	110,2	117,2	121,2	
68	DARUNTER CYCLAMEN	3,74	0,92358	103,5	109,3	115,6	122,3	
69	AZALEEN	2,58	0,92358	106,6	120,6	131,7	134,0	
70	PELARGONIEN	7,42	0,76697	101,4	107,4	116,1	122,4	
71	GUMMIBAUM (FICUS DECORA)	0,15	0,90582	103,0	111,9	115,8	125,7	
72	TOPFCHRYSANTHEMEN	2,31	.	101,1	108,5	98,7	95,8	
73	BEGONIEN	1,47	.	102,6	108,3	114,2	119,0	
74	TIERISCHE PRODUKTE	721,70	0,72475	101,4	96,9	98,0	99,1	
75	TIERISCHE PRODUKTE OHNE MILCH	490,60	.	101,0	93,8	94,4	96,2	
76	SCHLACHTVIEH	395,10	0,77048	100,8	94,4	95,3	95,5	
77	SCHLACHTVIEH, LEBEND	229,61	.	101,2	96,0	96,9	97,7	
78	SCHLACHTVIEH, GESCHLACHTET	165,49	.	100,3	92,2	93,1	92,5	

1) DIE JAHRESDURCHSCHNITTE WURDEN BERECHNET DURCH WÄGUNG DER VIERTELJAHRESDURCHSCHNITTMESSEZAHLEN DER EINZELNEN WAREN MIT DEN ENTSPRECHENDEN VIERTELJAHRESUMSAETZEN IM KALENDER-JAHR 1976.

JAHR	DURCH- SCHNITT	JAN.	FEBR.	MAERZ	APRIL	MAI	JUNI	JULI	AUG.	SEPT.	OKT.	NOV.	DEZ.	LFD NR.
UND OHNE AUFWEPTUNGSAusGLEICH														
1 9 8 1	120,0	126,0	127,5	123,7	127,0	121,8	115,4	108,5	108,7	110,8	118,7	122,7	130,9	57
1 9 8 2	119,7	131,6	131,3	128,7	130,8	123,3	111,0	103,6	107,9	110,3	114,9	120,4	131,2	
1 9 8 1	115,5	137,9	138,7	123,8	124,8	118,2	108,8	98,9	98,8	103,0	118,3	127,6	144,2	58
1 9 8 2	118,1	145,8	144,5	136,1	131,0	121,1	102,9	91,7	104,6	107,8	117,3	130,1	150,4	
1 9 8 1	133,5	173,0	186,5	174,4	167,0	148,8	119,6	101,5	110,4	118,2	137,2	162,4	183,8	59
1 9 8 2	130,5	196,7	206,8	193,6	167,4	146,8	110,3	89,5	110,5	112,9	132,8	150,8	194,3	
1 9 8 1	126,7	157,0	152,0	123,4	142,0	134,5	133,4	106,5	112,2	114,1	136,6	138,2	149,3	60
1 9 8 2	126,1	148,1	144,5	140,8	138,0	135,6	119,5	102,4	119,9	118,9	132,6	140,3	149,2	
1 9 8 1	114,3	133,1	139,4	133,6	135,4	123,8	116,3	107,5	101,3	98,8	110,6	111,8	128,8	61
1 9 8 2	117,5	135,4	137,5	141,5	137,1	124,8	109,1	96,8	110,2	107,4	109,3	118,5	142,4	
1 9 8 1	125,1	151,9	155,4	149,2	173,0	166,1	159,0	117,6	107,1	108,4	121,3	148,1	167,4	62
1 9 8 2	132,3	170,3	182,7	179,2	193,3	182,4	138,9	107,3	120,8	128,3	139,0	146,0	156,4	
1 9 8 1	112,2	124,5	118,9	106,4	107,0	106,9	96,5	94,2	93,2	100,3	117,6	129,3	134,3	63
1 9 8 2	119,4	134,2	135,4	127,2	115,9	103,2	91,4	89,2	91,6	99,3	121,6	135,7	136,2	
1 9 8 1	94,3	135,5	118,8	84,7	81,0	77,5	76,9	73,0	79,5	87,2	102,0	118,1	146,5	64
1 9 8 2	102,8	145,7	134,8	101,2	93,7	85,1	78,7	74,5	88,5	86,7	104,6	129,6	158,5	
1 9 8 1	110,4	124,4	125,9	107,4	102,7	101,2	97,3	96,9	97,6	100,9	115,8	119,3	135,5	65
1 9 8 2	115,9	129,9	126,3	115,4	118,8	108,8	92,9	87,2	105,2	111,2	117,1	125,8	143,8	
1 9 8 1	103,9	108,2	105,6	96,3	98,5	105,2	89,3	92,0	89,4	103,5	117,5	111,9	113,2	66
1 9 8 2	96,2	113,2	96,3	92,2	91,6	91,8	80,3	76,6	79,3	94,7	94,5	94,8	107,8	
1 9 8 1	123,7	116,3	118,3	123,7	128,8	124,8	120,7	116,3	116,8	117,1	119,0	118,7	120,1	67
1 9 8 2	120,9	120,0	120,6	122,7	130,7	125,1	117,7	113,4	110,6	112,3	112,9	112,5	115,5	
1 9 8 1	125,9	122,5	124,2	124,9	127,1	123,6	128,3	124,5	124,0	122,6	125,4	125,4	131,1	68
1 9 8 2	124,2	129,6	128,1	128,1	131,5	124,2	120,6	116,4	122,1	120,8	121,2	122,3	132,6	
1 9 8 1	128,0	133,0	128,7	126,6	121,6	121,6	121,6	121,6	124,9	125,1	131,2	127,4	131,8	69
1 9 8 2	129,9	130,5	128,8	128,8	130,2	129,4	129,4	127,6	117,3	124,9	129,6	131,0	136,2	
1 9 8 1	126,1	95,3	95,3	117,3	134,7	128,7	116,1	111,2	113,2	113,2	113,2	113,2	113,2	70
1 9 8 2	123,5	113,2	113,2	117,8	136,8	125,4	110,1	102,9	102,6	102,6	102,6	102,6	102,6	
1 9 8 1	127,4	128,2	128,2	128,0	125,9	125,9	128,7	127,4	127,4	127,4	126,9	128,9	128,9	71
1 9 8 2	128,3	130,2	133,1	133,1	132,4	132,4	130,3	129,9	125,8	126,5	117,0	120,2	123,7	
1 9 8 1	99,7	130,8	146,3	130,1	126,6	112,6	109,3	100,1	93,5	96,2	96,2	94,0	94,8	72
1 9 8 2	92,5	94,8	101,1	104,8	115,7	114,5	101,1	93,8	88,9	88,2	89,3	84,1	84,1	
1 9 8 1	118,8	122,2	125,5	124,2	125,5	123,3	119,4	113,8	111,1	109,9	109,7	114,0	117,0	73
1 9 8 2	116,3	120,3	123,0	126,7	125,4	121,5	115,4	110,8	111,2	112,7	115,3	117,3	119,9	
1 9 8 1	104,6	101,1	100,9	101,7	101,4	100,7	100,7	101,9	104,5	108,8	109,4	111,6	112,3	74
1 9 8 2	109,3	111,0	108,4	108,1	106,0	105,4	106,4	107,2	110,1	112,2	112,2	112,9	113,1	
1 9 8 1	103,4	98,9	98,9	100,7	100,3	99,3	98,8	100,1	102,9	108,1	108,2	110,9	112,3	75
1 9 8 2	107,4	111,9	108,4	108,3	105,4	104,3	104,1	104,3	106,8	108,7	107,9	108,8	109,6	
1 9 8 1	103,2	97,4	97,7	98,4	97,7	98,3	99,7	100,9	104,2	109,2	109,3	111,4	113,2	76
1 9 8 2	109,9	113,2	108,9	108,8	106,2	106,8	107,6	108,5	111,2	112,3	111,8	111,9	111,8	
1 9 8 1	104,6	99,0	99,5	100,1	100,0	100,6	102,1	102,1	105,3	109,6	110,3	111,7	113,2	77
1 9 8 2	110,8	113,9	110,5	110,3	108,2	108,0	108,3	109,0	111,7	112,8	112,9	112,9	112,4	
1 9 8 1	101,4	95,2	95,2	96,0	94,5	95,1	96,4	99,2	102,6	108,5	107,9	111,0	113,0	78
1 9 8 2	108,5	112,3	106,6	106,6	103,3	105,1	106,7	107,8	110,4	111,7	110,3	110,7	110,9	

LFD NR.	INDEX / INDEXGRUPPE	WÄGUNGS- ANTEIL	V-FAKTOR	1977	JAHRESDURCHSCHNITTE 1)			
					1978	1979	1980	
					OHNE UMSATZ-(MEHRWERT-)STEUER			
79	GROSS-SCHLACHTVIEH	380,07	0,76833	100,8	94,2	95,0	95,1	
80	GROSS-SCHLACHTVIEH, LEBEND	214,58	.	101,2	95,7	96,5	97,0	
81	GROSS-SCHLACHTVIEH, GESCHLACHTET	165,49	.	100,3	92,2	93,1	92,5	
82	RINDER	159,27	0,72155	103,6	101,7	101,8	101,4	
83	RINDER, LEBEND	103,53	.	104,1	101,9	101,9	101,5	
84	RINDER, GESCHLACHTET	55,74	.	102,8	101,2	101,7	101,1	
85	BULLEN	87,14	0,71992	102,8	101,0	101,1	100,7	
86	BULLEN, LEBEND	56,64	.	103,3	101,4	101,3	101,1	
87	BULLEN, GESCHLACHTET	30,50	.	101,8	100,3	100,8	99,9	
88	KUEHE	50,48	0,71288	104,9	102,1	102,5	102,1	
89	KUEHE, LEBEND	32,81	.	105,3	102,1	102,3	101,7	
90	KUEHE, GESCHLACHTET	17,67	.	104,1	102,2	102,9	102,7	
91	FAERSEN	21,65	0,74154	104,2	103,4	103,2	102,6	
92	FAERSEN, LEBEND	14,08	.	104,4	103,8	103,6	102,9	
93	FAERSEN, GESCHLACHTET	7,57	.	103,7	102,6	102,4	102,1	
94	KÄLBER	10,13	0,83101	103,7	107,9	107,7	100,5	
95	KÄLBER, LEBEND	6,58	.	102,6	106,7	106,4	100,1	
96	KÄLBER, GESCHLACHTET	3,55	.	105,6	110,1	110,0	101,1	
97	SCHWEINE	208,95	0,80196	98,6	87,8	89,1	89,9	
98	SCHWEINE, LEBEND	104,47	.	98,3	88,9	90,5	92,4	
99	SCHWEINE, GESCHLACHTET	104,48	.	98,8	86,7	87,8	87,5	

1) DIE JAHRESDURCHSCHNITTE WURDEN BERECHNET DURCH WÄGUNG DER VIERTELJAHRESDURCHSCHNITTMESSTZAHLEN DER EINZELNEN WAREN MIT DEN ENTSPRECHENDEN VIERTELJAHRESUMSAETZEN IM KALENDER-JAHR 1976.

Jahr	Durchschnitt	Jan.	Febr.	März	April	Mai	Juni	Juli	Aug.	Sept.	Okt.	Nov.	Dez.	Lfd. Nr.
UND OHNE AUFWERTUNGS-AUSGLEICH														
1 9 8 1	102,9	96,9	97,1	97,8	97,1	97,8	99,3	100,5	103,9	109,0	109,2	111,3	113,2	79
1 9 8 2	109,9	113,3	108,8	108,6	106,0	106,7	107,7	108,6	111,4	112,6	112,0	112,1	111,9	
1 9 8 1	104,1	98,2	98,6	99,3	99,1	99,8	101,5	101,5	104,9	109,4	110,1	111,6	113,3	80
1 9 8 2	111,0	114,1	110,4	110,2	108,0	108,0	108,4	109,2	112,2	113,3	113,3	113,2	112,7	
1 9 8 1	101,4	95,2	95,2	96,0	94,5	95,1	96,4	99,2	102,6	108,5	107,9	111,0	113,0	81
1 9 8 2	108,5	112,3	106,6	106,6	103,3	105,1	106,7	107,8	110,4	111,7	110,3	110,7	110,9	
1 9 8 1	106,4	102,4	103,0	104,1	104,8	105,9	106,3	106,1	107,9	108,4	107,8	109,1	111,4	82
1 9 8 2	114,5	114,0	113,6	115,3	115,7	115,0	114,3	114,2	114,8	114,8	114,4	114,9	114,4	
1 9 8 1	106,2	102,2	102,7	103,7	104,5	105,6	106,1	105,8	107,8	108,3	108,1	108,8	110,5	83
1 9 8 2	113,9	113,3	112,9	114,4	114,9	114,2	113,7	113,7	114,7	114,6	114,5	114,3	113,3	
1 9 8 1	106,9	102,8	103,4	104,7	105,4	106,4	106,7	106,8	108,0	108,6	107,2	109,6	113,0	84
1 9 8 2	115,6	115,3	114,8	116,9	117,2	116,6	115,5	115,2	115,2	115,1	114,4	116,1	116,4	
1 9 8 1	105,7	102,7	102,8	103,1	103,2	103,6	103,3	103,5	105,5	107,8	109,1	110,7	113,1	85
1 9 8 2	113,9	115,5	114,3	114,9	114,1	112,6	110,7	111,1	113,3	114,0	115,2	116,6	116,2	
1 9 8 1	105,6	102,7	102,8	103,0	103,1	103,6	103,3	103,3	105,5	107,9	109,7	110,6	112,4	86
1 9 8 2	113,4	114,9	113,4	114,2	113,5	111,9	110,1	110,7	113,2	113,9	115,1	116,1	115,4	
1 9 8 1	105,8	102,6	102,8	103,3	103,4	103,7	103,3	104,0	105,5	107,7	108,1	110,9	114,5	87
1 9 8 2	114,9	116,6	115,9	116,2	115,3	114,0	111,8	111,8	113,4	114,3	115,4	117,5	117,8	
1 9 8 1	107,2	101,4	102,7	105,2	106,9	109,2	110,6	109,8	111,4	109,0	105,3	106,0	108,1	88
1 9 8 2	114,5	110,7	111,3	115,0	117,5	118,0	119,0	118,5	116,7	115,1	112,3	111,5	110,6	
1 9 8 1	106,5	100,6	101,8	104,4	106,2	108,5	110,0	109,3	111,2	108,4	105,1	105,2	106,7	89
1 9 8 2	113,6	109,4	110,5	113,6	116,3	116,9	118,3	117,8	116,2	114,5	112,2	110,3	108,7	
1 9 8 1	108,4	102,9	104,3	106,8	108,2	110,5	111,6	110,7	111,9	110,0	105,6	107,5	110,7	90
1 9 8 2	116,3	113,0	112,8	117,6	119,7	119,9	120,4	119,7	117,7	116,3	112,6	113,7	114,0	
1 9 8 1	107,7	103,6	104,4	105,3	106,1	107,0	108,3	108,0	108,9	109,2	108,2	109,7	112,0	91
1 9 8 2	116,7	115,7	116,0	117,7	118,1	117,7	117,7	117,0	116,8	116,9	116,1	116,2	115,7	
1 9 8 1	107,7	103,7	104,6	105,2	105,9	106,7	108,0	107,7	108,8	109,4	108,6	109,9	111,8	92
1 9 8 2	116,7	116,0	116,4	117,4	117,6	117,0	117,2	116,4	117,1	117,6	117,1	116,3	115,4	
1 9 8 1	107,7	103,3	104,0	105,6	106,6	107,6	108,9	108,7	109,2	108,9	107,4	109,2	112,3	93
1 9 8 2	116,6	115,1	115,3	118,4	119,1	119,1	118,7	118,1	116,3	115,5	114,3	115,9	116,4	
1 9 8 1	106,0	94,9	97,7	101,4	104,9	107,9	108,9	107,0	104,7	108,5	108,9	109,9	113,6	94
1 9 8 2	111,7	114,6	110,7	112,3	112,2	110,7	108,6	108,5	108,3	110,7	111,4	114,6	117,1	
1 9 8 1	102,3	91,7	93,9	96,4	99,8	102,3	104,4	104,4	102,4	105,8	106,3	106,9	108,8	95
1 9 8 2	108,0	109,8	106,9	108,2	108,3	107,8	106,5	106,3	106,5	107,2	107,7	109,4	110,9	
1 9 8 1	113,0	100,8	104,7	110,7	114,3	118,3	117,1	111,7	109,0	113,5	113,7	115,4	122,6	96
1 9 8 2	118,5	123,4	117,8	119,9	119,3	116,2	112,4	112,7	111,6	117,3	118,2	124,2	128,7	
1 9 8 1	99,9	92,6	92,5	92,7	90,7	90,9	93,2	95,7	100,7	109,4	110,1	113,0	114,4	97
1 9 8 2	106,3	112,6	104,8	103,1	98,0	100,0	102,4	104,2	108,9	111,0	110,2	109,8	109,8	
1 9 8 1	102,1	94,7	94,9	95,0	93,8	94,0	96,7	97,1	102,2	110,8	112,4	114,7	116,3	98
1 9 8 2	108,4	115,1	108,2	106,1	101,1	101,9	103,4	105,0	110,0	112,5	112,6	112,4	112,3	
1 9 8 1	97,7	90,6	90,1	90,4	87,6	87,8	89,8	94,4	99,2	108,1	107,8	111,4	112,6	99
1 9 8 2	104,2	110,1	101,5	100,2	94,9	98,2	101,5	103,5	107,8	109,6	107,8	107,3	107,3	

LFD NR.	INDEX / INDEXGRUPPE	WÄGUNGS- ANTEIL	V-FAKTOR	1977	JAHRESDURCHSCHNITTE 1)			1980
					1978	1979		
OHNE UMSATZ-(MEHRWERT-)STEUER								
100	SCHAFVIEH, GESCHLACHTET	1,72	.	101,1	99,5	100,2	101,2	
101	SCHLACHTGEFLUEGEL, LEBEND	15,03	0,85957	101,3	99,3	102,8	106,8	
102	SUPPENHUEHNER, LEBEND	1,85	0,94680	105,5	91,2	93,0	101,5	
103	JUNGMASTGEFLUEGEL, LEBEND	11,18	0,87873	100,4	99,3	103,2	107,3	
104	TRUTHUEHNER (PUTEN), LEBEND	1,26	0,85256	103,7	106,7	111,5	111,3	
105	ENTEN, LEBEND	0,53	0,83615	100,7	104,9	107,1	107,0	
106	GAENSE, LEBEND	0,21	0,82804	101,6	110,0	107,1	102,5	
107	NUTZ- UND ZUCHTVIEH	43,48	0,71955	103,5	100,3	101,2	99,8	
108	DARUNTER MILCHKUEHE	2,29	0,68596	105,0	105,9	108,1	106,2	
109	FAERSEN	8,74	.	107,6	111,5	114,3	110,6	
110	KAELBER	7,04	.	106,3	111,4	113,1	98,6	
111	FERKEL	13,75	0,66967	100,4	87,5	88,5	90,6	
112	SAUEN	1,43	.	102,1	94,8	91,9	92,1	
113	GEFLUEGEL (KUEKEN UND JUNGHENNEN)	8,15	0,91001	102,4	100,1	98,6	103,6	
114	MILCH 2)	231,10	0,67486	102,2	103,5	105,4	105,2	
115	EIER	48,70	0,63685	100,1	82,4	80,1	96,9	
116	UNSORTIERTE, AB HOF	14,61	0,61458	100,4	80,9	79,3	97,2	
117	KLASSE 4, AB KENNZEICHNUNGSSTELLE	34,09	0,65082	99,9	83,0	80,4	96,7	
118	WOLLE	0,27	0,58579	92,5	88,6	95,3	96,2	
119	BIENENHONIG	3,05	0,64557	92,8	104,1	115,1	121,5	

1) DIE JAHRESDURCHSCHNITTE WURDEN BERECHNET DURCH WÄGUNG DER VIERTELJAHRESDURCHSCHNITTMESSZAHLEN DER EINZELNEN WAREN MIT DEN ENTSPRECHENDEN VIERTELJAHRESUMSAETZEN IM KALENDER-JAHR 1976.

2) DIE AB 16.09.1977 VON DER MEHRZAHL DER MILCHERZEUGENDEN BETRIEBE ZU LEISTENDE EG - MITVERANTWORTUNGSABGABE IST ABGEZOGEN.

Jahr	Durchschnitt	Jan.	Febr.	März	April	Mai	Juni	Juli	Aug.	Sept.	Okt.	Nov.	Dez.	Lfd. Nr.
UND OHNE AUFWERTUNGS- AUSGLEICH														
1 9 8 1	122,0	114,1	118,0	121,2	124,3	123,1	123,3	123,1	124,4	123,7	122,3	121,5	122,3	100
1 9 8 2	120,8	125,4	126,7	129,0	133,0	127,9	123,3	119,3	116,2	116,5	116,3	114,7	113,7	
1 9 8 1	111,9	110,1	111,2	112,3	112,8	111,7	110,7	110,4	110,8	112,1	112,2	112,3	112,5	101
1 9 8 2	108,0	112,1	112,3	112,4	111,6	108,7	106,5	106,1	105,1	104,6	106,0	107,6	107,8	
1 9 8 1	110,1	112,2	120,1	124,0	127,0	116,3	103,6	99,4	99,1	107,3	109,1	105,2	105,5	102
1 9 8 2	78,0	102,6	103,5	103,9	98,7	75,8	60,9	59,0	54,3	57,3	69,1	87,2	86,5	
1 9 8 1	111,2	109,5	109,6	110,3	110,5	110,7	111,4	111,5	111,7	112,2	111,9	112,0	112,0	103
1 9 8 2	110,6	112,0	112,0	112,1	112,0	111,8	111,4	111,2	110,6	109,3	109,4	108,6	108,8	
1 9 8 1	121,0	113,3	113,6	114,0	114,2	115,2	115,5	117,2	119,1	118,9	118,6	124,3	125,8	104
1 9 8 2	126,0	125,6	126,2	126,0	125,6	125,8	125,4	125,5	125,8	126,0	126,0	125,6	126,5	
1 9 8 1	111,8	109,4	109,4	110,0	110,0	110,0	110,7	110,7	113,1	113,1	113,6	113,6	113,6	105
1 9 8 2	113,6	113,6	113,6	113,6	113,6	113,6	113,6	113,6	113,6	113,6	113,6	113,6	113,6	
1 9 8 1	113,7	109,0	109,0	109,0	109,0	109,0	109,0	109,0	109,0	109,0	110,2	113,8	117,1	106
1 9 8 2	110,6	117,1	117,1	117,1	117,1	117,1	117,1	117,1	117,1	117,1	108,2	109,8	113,9	
1 9 8 1	102,7	95,4	97,9	98,8	98,6	100,4	100,0	102,3	103,3	107,4	107,1	108,5	110,9	107
1 9 8 2	111,1	110,7	109,9	110,7	109,2	109,3	110,5	111,4	112,4	110,9	110,1	111,6	112,7	
1 9 8 1	108,2	105,8	107,9	108,9	108,2	111,2	109,0	110,0	108,7	107,9	106,1	107,5	109,5	108
1 9 8 2	114,5	110,4	113,1	114,8	115,8	116,1	116,3	113,4	115,1	110,1	113,6	116,2	117,8	
1 9 8 1	112,5	109,2	112,1	110,5	110,6	112,8	113,0	113,9	110,0	111,9	112,3	113,1	117,0	109
1 9 8 2	119,5	118,2	121,2	121,1	121,8	119,1	118,6	120,0	118,8	115,2	113,7	121,4	123,6	
1 9 8 1	101,2	84,3	87,0	86,2	87,2	92,1	99,4	106,1	110,1	111,7	109,9	110,6	109,1	110
1 9 8 2	110,2	102,1	100,7	100,3	101,8	104,3	107,1	114,0	116,6	115,8	115,8	116,7	113,8	
1 9 8 1	97,1	86,3	90,8	94,9	92,9	91,2	90,2	92,9	96,5	106,3	106,3	108,3	111,8	111
1 9 8 2	112,7	114,4	110,8	113,3	109,2	110,0	110,6	112,3	114,8	117,1	113,4	112,0	114,4	
1 9 8 1	94,9	97,1	93,3	87,6	87,0	89,5	84,2	88,6	92,5	101,6	102,0	106,0	113,1	112
1 9 8 2	107,0	112,9	107,9	102,8	101,5	103,8	94,6	101,3	100,9	106,7	113,3	123,8	118,8	
1 9 8 1	102,9	100,8	101,4	102,0	103,2	106,8	102,6	102,6	102,6	102,6	102,6	103,8	105,6	113
1 9 8 2	102,5	105,0	105,0	105,6	103,2	102,6	106,8	102,0	102,0	96,1	97,3	96,7	98,5	
1 9 8 1	107,1	105,7	105,1	103,9	103,9	103,8	104,5	105,8	107,8	110,3	111,9	113,0	112,3	114
1 9 8 2	113,3	109,0	108,5	107,7	107,4	107,7	111,3	113,4	117,2	119,8	121,3	121,5	120,5	
1 9 8 1	104,2	113,0	108,1	119,1	121,0	104,5	89,1	89,6	90,7	98,8	99,7	108,2	105,3	115
1 9 8 2	82,8	101,2	102,1	101,0	94,2	78,1	68,1	62,3	64,9	76,1	72,8	80,1	88,6	
1 9 8 1	105,7	113,8	108,7	120,4	123,4	107,6	90,8	90,3	91,5	100,1	101,0	109,9	107,6	116
1 9 8 2	85,8	103,3	105,0	104,0	98,3	82,6	72,2	65,4	67,1	78,3	75,2	81,7	92,0	
1 9 8 1	103,5	112,6	107,8	118,6	119,9	103,2	88,4	89,3	90,3	98,2	99,2	107,4	104,3	117
1 9 8 2	81,5	100,3	100,8	99,7	92,5	76,2	66,3	60,9	64,0	75,2	71,7	79,4	87,2	
1 9 8 1	99,1	92,1	92,1	95,5	95,5	95,5	95,5	95,5	105,5	105,5	105,5	105,5	101,0	118
1 9 8 2	104,5	101,0	103,2	106,3	106,3	106,3	110,3	106,6	106,6	103,5	96,3	96,3	96,1	
1 9 8 1	127,3	127,1	127,1	127,1	127,1	127,4	127,4	127,4	127,4	127,4	127,4	127,4	127,4	119
1 9 8 2	127,4	127,4	127,4	127,4	127,4	127,4	127,4	127,4	127,4	127,4	127,4	127,4	127,4	

1 INDEX DER ERZEUGERPREISE

1976 =

LFD NR.	INDEX / INDEXGRUPPE	WÄGUNGS- ANTEIL	V-FAKTOR	JAHRESDURCHSCHNITTE 1)			
				1977	1978	1979	1980
EINSCHL. PAUSCHALIERTE UMSATZ-(MEHRWERT-)STEUFR							
1	LANDWIRTSCHAFTLICHE PRODUKTE INSGESAMT	1000	0,67047	98,4	95,1	96,3	98,5
2	LANDWIRTSCHAFTLICHE PRODUKTE OHNE OBST UND GEMUESE	962,77	.	97,9	95,0	96,4	98,6
3	LANDWIRTSCHAFTL. PRODUKTE OHNE SONDERKULTURERZEUGNISSE 2)	878,38	0,68414	98,0	94,1	95,1	96,4
4	LANDWIRTSCHAFTLICHE PRODUKTE OHNE MILCH	769,06	0,66979	97,4	92,7	93,8	96,7
5	PFLANZLICHE PRODUKTE	278,77	0,55172	92,0	91,5	93,9	99,1
6	PFLANZLICHE PRODUKTE OHNE OBST UND GEMUESE	241,54	.	88,9	90,4	93,7	99,9
7	PFLANZLICHE PRODUKTE OHNE SONDERKULTURERZEUGNISSE 2)	157,15	0,53451	84,8	82,9	85,1	88,2
8	GETREIDE	73,07	0,75946	97,3	97,0	96,6	97,4
9	BROTROGGEN	9,74	0,72231	95,8	95,9	95,5	97,4
10	FUTTERROGGEN	0,06	.	95,7	95,9	96,3	97,0
11	BROTWEIZEN	34,61	0,77320	97,4	98,1	97,6	99,1
12	FUTTERWEIZEN	1,43	.	97,4	98,1	98,3	98,4
13	FUTTERGERSTE	14,19	0,75418	96,7	94,1	95,4	95,6
14	BRAUGERSTE	7,30	0,77060	96,8	97,4	96,5	93,6
15	FUTTERHAFER	3,79	0,75162	101,3	96,6	92,3	93,6
16	FUTTERMAIS	1,95	0,70278	99,6	101,1	102,1	102,5
17	SAATGUT	11,28	0,62109	97,9	76,8	78,8	81,4
18	GETREIDESAATGUT	3,65	0,81287	102,8	100,9	99,1	101,6
19	WINTERWEIZEN	1,68	.	99,8	96,5	96,4	102,6
20	WINTERROGGEN	0,62	.	101,7	99,3	98,0	97,8
21	SOMMERGERSTE	1,35	.	107,1	107,1	103,0	102,1
22	HACKFRUECHTESAATGUT	7,06	0,52036	90,1	57,2	61,3	63,8
23	DARUNTER KARTOFFELN	5,05	0,40244	83,8	35,9	40,2	43,1
24	ZUCKERRUEBEN	1,70	0,72622	103,6	107,4	111,7	113,7
25	FUTTERPFLANZENSATGUT	0,55	1,39706	165,8	168,8	168,1	172,2
26	ÖLSAATEN (WINTERRAPS)	0,02	.	102,4	103,7	102,9	104,3
27	HACKFRUECHTE	60,55	0,38294	66,7	68,6	72,3	76,3
28	DARUNTER SPEISEKARTOFFELN	26,89	0,26370	23,4	25,6	33,4	39,3
29	ZUCKERRUEBEN	31,53	0,72527	101,1	102,8	103,2	105,6

1) DIE JAHRESDURCHSCHNITTE WURDEN BERECHNET DURCH WÄGUNG DER VIERTELJAHRESDURCHSCHNITTMESSZAHLEN DER EINZELNEN WAREN MIT DEN ENTSPRECHENDEN VIERTELJAHRESUMSAETZEN IM KALENDER-JAHR 1976.

2) SONDERKULTURERZEUGNISSE SIND GENUSSMITTELPFLANZEN, OBST, GEMÜSE, WEINMOST, BAUMSCHULERZEUGNISSE, SCHNITTBLUMEN UND TOPFPFLANZEN.

LANDWIRTSCHAFTLICHE PRODUKTE

100

JAHR	DURCH- SCHNITT	JAN.	FEBR.	MÄRZ	APRIL	MAI	JUNI	JULI	AUG.	SEPT.	OKT.	NOV.	DEZ.	LFD NR.
UND AUFWERTUNGS-AUSGLEICH ÜBER DIE MEHRWERTSTEUER														
1 9 8 1	103,3	100,8	100,8	101,8	101,6	101,2	100,6	101,5	102,0	105,7	107,1	108,9	110,0	1
1 9 8 2	106,4	110,2	108,6	108,5	108,0	108,2	107,7	107,2	107,8	108,1	107,1	108,1	109,0	
1 9 8 1	102,6	100,7	100,6	101,1	101,0	100,3	100,1	101,0	101,9	105,0	106,0	107,8	108,7	2
1 9 8 2	106,0	108,5	106,7	106,5	105,4	105,4	105,8	105,7	107,0	108,5	107,7	108,6	109,3	
1 9 8 1	100,7	98,2	98,0	98,8	98,6	98,0	98,2	99,4	100,4	103,8	104,4	106,2	106,9	3
1 9 8 2	105,6	106,6	104,6	104,6	103,2	103,6	104,6	104,8	106,1	107,6	107,7	108,4	108,7	
1 9 8 1	102,6	99,7	100,0	101,5	101,3	100,7	99,8	100,6	100,6	104,7	106,0	108,1	109,7	4
1 9 8 2	104,6	110,7	108,9	109,0	108,4	108,6	106,9	105,6	105,3	104,8	103,2	104,3	105,8	
1 9 8 1	103,6	103,4	104,2	105,5	105,6	105,7	103,9	103,9	99,1	101,5r	104,8r	106,0r	107,9	5
1 9 8 2	101,4	110,5	111,6	112,0	115,3	117,7	113,6	109,5	104,4	99,8	96,6	98,1	100,7	
1 9 8 1	100,9r	103,6	103,7	103,6	103,8	102,9	102,4	102,1	98,1	97,9	100,1	100,9r	102,5	6
1 9 8 2	98,9	103,9	104,3	104,7	106,2	108,1	106,8	103,8	100,6	100,2	97,0	98,5	100,8	
1 9 8 1	89,1	91,0	90,9	91,7	91,6	91,8	92,9	94,2	88,2	87,7	88,3	83,4	89,1	7
1 9 8 2	93,1	90,8	91,4	92,7	94,5	99,4	100,7	98,0	91,9	87,0	91,6	92,3	93,1	
1 9 8 1	99,8	100,4	102,3	103,2	103,7	104,2	104,1	102,2	97,5	97,2	98,7	100,3	102,1	8
1 9 8 2	104,4	104,6	106,0	106,7	107,8	109,1	109,6	107,7	102,0	101,9	102,8	104,1	105,5	
1 9 8 1	98,2	99,1	100,8	102,4	102,9	103,2	103,3	102,4	95,7	94,6	96,1	98,0	100,2	9
1 9 8 2	102,7	102,4	103,6	104,2	105,2	106,3	106,8	105,9	99,9	100,6	102,1	104,3	105,7	
1 9 8 1	97,5	97,3	99,4	99,8	100,2	100,6	100,6	99,4	95,2	96,3	96,8	98,4	99,7	10
1 9 8 2	103,5	102,6	103,6	103,9	104,4	105,4	105,4	105,1	102,7	102,5	102,9	104,0	104,6	
1 9 8 1	100,8	100,9	102,9	103,9	104,5	105,2	105,2	104,3	98,1	97,7	99,2	100,4	101,9	11
1 9 8 2	105,0	104,3	105,8	106,6	107,7	108,9	109,5	108,8	102,5	102,3	103,4	104,9	106,2	
1 9 8 1	99,7	99,4	101,0	101,8	102,4	103,4	103,3	102,3	97,1	97,8	98,2	100,2	101,3	12
1 9 8 2	104,1	104,0	104,9	105,3	106,2	107,3	108,1	107,6	103,0	101,1	102,4	103,6	104,6	
1 9 8 1	96,4	99,7	101,5	101,9	102,4	102,7	102,3	97,0	93,4	94,2	96,1	98,3	101,3	13
1 9 8 2	102,3	104,8	106,2	106,6	107,9	110,2	110,4	104,1	100,0	99,9	100,6	101,9	103,8	
1 9 8 1	103,2	101,1	103,3	103,7	103,5	103,5	103,4	101,5	102,8	103,3	105,5	106,7	107,5	14
1 9 8 2	107,7	109,2	110,7	111,3	111,3	111,9	111,9	109,4	106,3	106,0	106,7	107,2	107,8	
1 9 8 1	97,6	98,0	100,2	101,3	101,6	101,9	101,5	99,8	94,6	91,8	94,0	96,3	97,8	15
1 9 8 2	100,9	100,0	101,8	103,0	104,7	107,1	108,0	107,5	95,3	95,2	96,4	97,2	98,8	
1 9 8 1	107,7	105,5	106,5	107,0	108,3	109,4	109,8	109,7	110,9	110,8	107,0	107,2	108,8	16
1 9 8 2	110,7	111,3	112,7	113,6	114,8	115,3	115,7	115,7	115,7	114,8	109,6	108,2	110,2	
1 9 8 1	83,1	82,4	83,2	84,1	84,3	84,8	84,8	84,9	84,3	83,7	83,7	83,1	82,6	17
1 9 8 2	86,0	83,3	83,6	85,1	85,5	85,6	85,7	85,8	86,4	87,0	87,1	86,5	86,2	
1 9 8 1	98,7	102,2	102,4	102,4	102,4	102,4	102,4	102,4	100,4	98,8	96,9	98,9	98,9	18
1 9 8 2	102,6	100,4	101,3	101,0	101,0	101,0	101,0	101,0	101,7	102,9	103,0	103,7	103,7	
1 9 8 1	94,4	102,8	102,8	102,8	102,8	102,8	102,8	102,8	97,9	94,0	94,0	94,0	94,0	19
1 9 8 2	97,0	94,4	94,4	94,4	94,4	94,4	94,4	94,4	95,1	96,3	96,3	97,7	97,7	
1 9 8 1	100,0	98,9	98,9	98,9	98,9	98,9	98,9	98,9	100,2	100,5	100,6	100,6	100,6	20
1 9 8 2	104,4	101,2	101,2	101,2	101,2	101,2	101,2	101,2	103,7	107,3	107,2	107,2	107,2	
1 9 8 1	103,4	103,1	103,5	103,6	103,6	103,6	103,6	103,6	103,6	104,0	104,2	104,2	104,2	21
1 9 8 2	108,8	107,5	110,0	109,0	109,0	109,0	109,0	109,0	109,1	109,1	109,5	109,5	109,5	
1 9 8 1	67,6	64,6	65,8	67,4	67,6	68,5	68,5	68,5	68,5	68,5	68,3	67,3	66,7	22
1 9 8 2	69,5	66,9	66,9	69,4	69,9	70,0	70,0	70,0	70,0	70,1	70,1	68,6	67,9	
1 9 8 1	46,3	42,1	43,7	45,9	46,2	47,5	47,5	47,5	47,5	47,5	47,3	45,8	44,9	23
1 9 8 2	48,7	45,0	45,0	48,5	49,3	49,4	49,4	49,4	49,4	49,5	49,5	47,5	46,4	
1 9 8 1	120,0	120,0	120,0	120,0	120,0	120,0	120,0	120,0	120,0	120,0	120,0	120,0	120,0	24
1 9 8 2	120,6	120,6	120,6	120,6	120,6	120,6	120,6	120,6	120,6	120,6	120,6	120,6	120,6	
1 9 8 1	177,2	178,2	178,3	177,0	176,8	176,5	176,4	177,2	177,6	177,4	178,8	178,9	177,1	25
1 9 8 2	185,3	178,0	178,9	179,9	180,4	182,4	183,3	186,9	193,1	196,2	196,7	199,7	203,7	
1 9 8 1	127,4	109,2	109,2	109,4	110,4	110,4	111,0	112,5	134,5	135,3	135,1	135,1	135,2	26
1 9 8 2	139,4	135,8	136,0	135,9	135,9	135,9	135,9	136,4	138,6	143,3	143,3	143,3	143,3	
1 9 8 1	76,3	78,9	76,9	77,8	77,7	78,5	81,6	87,8	78,1	76,3	75,5	73,6	73,0	27
1 9 8 2	80,2	73,6	73,2	75,3	78,3	88,8	91,5	89,1	81,4	78,4	78,7	78,3	78,5	
1 9 8 1	36,5	45,6	41,0	43,1	42,8	44,7	51,6	62,4	40,4	36,1	34,5	30,0	28,8	28
1 9 8 2	36,7	29,4	28,5	33,4	40,1	63,7	69,9	56,7	39,2	32,6	33,2	32,3	32,7	
1 9 8 1	107,9	105,2	105,2	105,2	105,2	105,2	105,2	107,9	107,9	107,9	107,9	107,9	107,9	29
1 9 8 2	115,0	108,4	108,4	108,4	108,4	108,4	108,4	115,0	115,0	115,0	115,0	115,0	115,0	

1 INDEX DER ERZEUGERPREISE

1976 =

LFD NR.	INDEX / INDEXGRUPPE	WÄGUNGS- ANTEIL	V-FAKTOR	JAHRESDURCHSCHNITTE 1)			
				1977	1978	1979	1980
EINSCHL. PAUSCHALIERTE UMSATZ-(MEHRWERT-)STEUER							
30	OELPFLANZEN (RAPS)	3,35	0,75118	100,8	103,9	105,5	107,0
31	HEU UND STROH	8,90	0,50708	83,2	63,8	76,6	95,1
32	HEU (WIESENHEU)	7,35	0,46373	80,5	60,1	74,7	92,0
33	STROH (WEIZENSTROH)	1,55	0,67447	96,2	81,2	85,8	109,6
34	SONDERKULTURERZEUGNISSE 2)	121,62	0,57704	101,2	102,6	105,4	113,3
35	GENUSSMITTELPFLANZEN	4,99	1,36314	91,3	124,3	164,5	193,8
36	TABAK	1,28	0,99804	100,3	101,7	106,2	108,2
37	HOPFEN	3,71	1,55039	88,2	132,1	184,6	223,4
38	FREIHOPFEN	0,77	.	64,0	117,2	232,4	422,4
39	VERTRAGSHOPFEN	2,94	.	94,5	136,0	172,1	171,3
40	OBST	22,31	0,44686	125,9	107,3	98,7	91,3
41	DARUNTER ÄPFEL	9,43	0,51671	140,9	115,1	75,6	85,5
42	BIRNEN	1,36	0,33648	139,5	111,0	90,0	89,4
43	GEMUESE	14,92	0,43345	91,5	85,8	89,5	98,8
44	DARUNTER WEISSKOHL	1,93	0,32745	57,9	42,0	54,0	58,8
45	ROTKOHL	1,09	0,41212	58,8	37,6	45,2	58,7
46	WIRSINGKOHL	0,47	0,48088	68,2	59,0	84,4	91,0
47	MOEHREN	1,18	0,46159	94,9	64,0	72,6	98,0
48	PORREE	0,65	0,56149	99,8	86,7	120,8	100,6
49	SELLERIE	0,53	0,36493	87,0	72,1	81,9	81,9
50	WEINMOST	26,44	0,44969	82,4	90,0	95,4	116,2
51	WEINMOST, WEISS	23,15	0,42710	76,2	83,4	88,0	107,9
52	WEINMOST, ROT	3,29	0,62026	126,4	136,8	147,2	175,0
53	BAUMSCHULERZEUGNISSE	11,23	0,70467	105,2	113,5	116,1	120,0
54	FORSTBAUMSCHULEN	2,09	0,56914	103,1	112,3	116,5	118,7
55	OBSTBAUMSCHULEN	0,66	0,55608	112,7	118,1	116,5	121,2
56	ZIERGEHOELZBAUMSCHULEN	8,48	0,78047	105,1	113,4	116,0	120,3

1) DIE JAHRESDURCHSCHNITTE WURDEN BERECHNET DURCH WÄGUNG DER VIERTELJAHRESDURCHSCHNITTMESSTZAHLEN DER EINZELNEN WAREN MIT DEN ENTSPRECHENDEN VIERTELJAHRESUMSAETZEN IM KALENDER-JAHR 1976.

2) SONDERKULTURERZEUGNISSE SIND GENUSSMITTELPFLANZEN, OBST, GEMUESE, WEINMOST, BAUMSCHULERZEUGNISSE, SCHNITTBLUMEN UND TOPFPFLANZEN.

JAHR	DURCH- SCHNITT	JAN.	FEBR.	MAERZ	APRIL	MAI	JUNI	JULI	AUG.	SEPT.	OKT.	NOV.	DEZ.	LFD NR.
UND AUFWERTUNGSAUSGLEICH UEBER DIE MEHRWERTSTEUER														
1 9 8 1	112,4	109,7	110,4	111,2	111,2	111,2	111,2	111,8	111,9	112,3	113,4	114,1	114,4	30
1 9 8 2	118,2	115,2	116,8	117,4	117,9	117,9	117,9	116,2	118,0	118,7	119,9	120,8	121,8	
1 9 8 1	86,5	100,0	94,8	93,6	89,8	81,9	82,0	78,1	76,4	82,7	85,1	89,0	90,9	31
1 9 8 2	87,9	94,5	95,6	96,1	97,9	101,7	102,2	88,0	78,3	81,3	81,9	87,0	88,8	
1 9 8 1	84,9	99,4	93,3	91,8	88,0	79,4	79,6	75,0	77,0	83,4	85,1	88,3	89,9	32
1 9 8 2	85,0	93,1	94,1	94,7	96,6	100,9	100,9	84,8	75,9	78,3	78,7	82,5	83,9	
1 9 8 1	93,8	102,9	102,0	102,1	98,5	93,8	93,1	92,7	73,4	79,6	85,0	92,5	95,8	33
1 9 8 2	101,8	101,0	102,7	102,7	103,8	105,7	108,2	103,0	89,6	95,4	97,3	108,4	111,9	
1 9 8 1	122,4	119,4	121,3	123,3	123,7	123,7	118,0	116,4	113,2	119,3r	126,1r	128,7r	132,1	34
1 9 8 2	112,1	135,9	137,6	137,0	142,3	141,4	130,2	124,2	120,4	111,2	103,2	105,6	110,5	
1 9 8 1	170,5r	210,8	207,7	205,9	190,8	186,3	180,6	180,6	177,5	164,1r	164,1r	161,9r	153,1r	35
1 9 8 2	145,7	154,8	154,8	154,4	154,0	154,2	153,8	153,4	153,4	140,9	138,2	138,6	138,8	
1 9 8 1	108,8r	105,2	105,2	105,2	105,2	105,2	105,2	105,2	105,2	112,1r	112,1r	112,1r	112,1r	36
1 9 8 2	112,6	112,6	112,6	112,6	112,6	112,6	112,6	112,6	112,6	112,6	112,6	112,6	112,6	
1 9 8 1	191,7	247,3	243,1	240,6	220,3	214,3	206,6	206,6	202,5	182,0	182,1	179,1	167,2	37
1 9 8 2	157,2	169,3	169,3	168,9	168,3	168,5	168,0	167,5	167,5	150,7	147,1	147,6	147,8	
1 9 8 1	272,9	540,4	520,2	508,4	410,4	381,5	344,7	344,7	324,6	226,1	226,5	212,0	154,7	38
1 9 8 2	103,3	161,9	161,9	159,8	157,0	158,1	155,6	153,0	153,0	72,0	54,6	57,0	58,2	
1 9 8 1	170,5	170,5	170,5	170,5	170,5	170,5	170,5	170,5	170,5	170,5	170,5	170,5	170,5	39
1 9 8 2	171,3	171,3	171,3	171,3	171,3	171,3	171,3	171,3	171,3	171,3	171,3	171,3	171,3	
1 9 8 1	134,6	90,7	93,7	96,8	99,1	100,4	97,4	123,5	116,5	152,8	167,0	170,2	170,8	40
1 9 8 2	129,2	181,2	190,0	190,6	201,2	206,1	184,7	179,2	150,9	100,9	97,8	97,6	101,5	
1 9 8 1	138,8	85,7	91,8	98,8	104,2	105,3	103,9	103,9	102,3	162,8	169,1	176,1	177,0	41
1 9 8 2	147,3	200,5	219,9	219,9	245,0	264,0	264,0	264,0	197,6	85,5	65,2	63,6	71,8	
1 9 8 1	108,3	90,6	97,5	99,3	99,3	99,3	99,3	99,3	103,2	106,9	107,7	112,3	116,2	42
1 9 8 2	107,2	116,8	126,9	136,6	136,6	136,6	136,6	136,6	141,3	93,1	89,0	95,8	103,5	
1 9 8 1	102,4	118,5	127,3	149,3	145,7	159,4	137,1	104,0	88,6	81,6	86,5	92,8	100,3	43
1 9 8 2	99,8	110,8	112,2	113,5	135,5	141,4	116,1	96,6	96,1	91,8	88,4	93,1	96,8	
1 9 8 1	68,6	109,4	115,9	147,9	125,0	158,9	125,5	71,7	49,8	45,7	45,1	41,8	47,7	44
1 9 8 2	61,0	70,9	67,4	93,4	145,7	208,0	100,0	59,7	54,1	44,0	40,9	40,9	39,1	
1 9 8 1	88,7	107,4	139,6	191,3	239,2	357,6	203,9	79,3	58,2	44,3	37,0	36,5	40,5	45
1 9 8 2	51,8	56,5	53,9	67,9	109,0	161,7	97,3	50,7	49,3	41,2	34,4	36,2	33,7	
1 9 8 1	92,1	169,3	194,3	198,1	219,4	200,7	92,4	60,7	46,9	41,8	44,1	43,2	59,9	46
1 9 8 2	95,3	108,3	127,7	159,3	214,2	276,2	94,8	64,2	57,4	71,6	60,5	59,2	56,7	
1 9 8 1	114,1	129,5	142,4	198,9	239,0	275,1	208,9	129,8	75,4	66,0	73,9	73,6	132,9	47
1 9 8 2	93,0	160,9	123,8	115,4	119,7	173,7	139,8	115,2	77,1	66,4	67,5	68,0	77,7	
1 9 8 1	93,9	122,7	127,4	127,4	76,8	78,7	174,1	106,6	76,9	70,6	66,6	71,4	87,4	48
1 9 8 2	92,8	145,8	106,2	111,9	96,9	78,4	133,6	107,5	91,0	82,3	69,4	69,9	76,9	
1 9 8 1	94,2	80,2	108,6	147,6	222,7	290,9	191,9	121,4	116,2	100,9	47,7	44,3	42,7	49
1 9 8 2	75,5	50,3	48,2	51,6	74,5	90,4	123,8	163,5	136,0	121,2	117,7	46,4	41,3	
1 9 8 1	118,1	116,2	116,2	116,2	116,2	116,2	116,2	116,2	116,2	116,2	118,1	118,1	118,1	50
1 9 8 2	79,0	118,1	118,1	118,1	118,1	118,1	118,1	118,1	118,1	118,1	79,0	79,0	79,0	
1 9 8 1	104,0	107,9	107,9	107,9	107,9	107,9	107,9	107,9	107,9	107,9	104,0	104,0	104,0	51
1 9 8 2	64,4	104,0	104,0	104,0	104,0	104,0	104,0	104,0	104,0	104,0	64,4	64,4	64,4	
1 9 8 1	217,1	175,0	175,0	175,0	175,0	175,0	175,0	175,0	175,0	175,0	217,1	217,1	217,1	52
1 9 8 2	181,7	217,1	217,1	217,1	217,1	217,1	217,1	217,1	217,1	217,1	181,7	181,7	181,7	
1 9 8 1	128,8	125,7	125,7	125,7	125,7	125,7	125,7	125,7	125,7	127,1	132,7	132,7	132,7	53
1 9 8 2	133,7	133,3	133,3	133,3	133,3	133,3	133,3	133,3	133,3	135,3	135,5	135,5	135,5	
1 9 8 1	134,0	133,0	133,0	133,0	133,0	133,0	133,0	133,0	133,0	140,3	140,3	140,3	140,3	54
1 9 8 2	142,3	140,9	140,9	140,9	140,9	140,9	140,9	140,9	140,9	151,5	151,5	151,5	151,5	
1 9 8 1	126,9	123,1	123,1	123,1	123,1	123,1	123,1	123,1	123,1	123,1	128,6	128,6	128,6	55
1 9 8 2	131,9	129,2	129,2	129,2	129,2	129,2	129,2	129,2	129,2	129,2	131,9	131,9	131,9	
1 9 8 1	127,7	124,2	124,2	124,2	124,2	124,2	124,2	124,2	124,2	124,2	131,2	131,2	131,2	56
1 9 8 2	131,7	131,8	131,8	131,8	131,8	131,8	131,8	131,8	131,8	131,8	131,8	131,8	131,8	

LFD NR.	INDEX / INDEXGRUPPE	WÄGUNGSGS- ANTEIL	V-FAKTOR	JAHRESDURCHSCHNITTE 1)			
				1977	1978	1979	1980
EINSCHL. PAUSCHALIERTE UMSATZ-(MEHRWERT-)STEUER							
57	SCHNITTBLUMEN UND TOPFPFLANZEN	41,73	0,80917	103,5	108,6	110,9	116,8
58	SCHNITTBLUMEN	18,78	0,81293	105,3	107,2	104,2	112,8
59	DARUNTER TREIBROSEN	2,59	1,03073	113,1	118,8	121,0	128,4
60	TREIBNELKEN	1,24	0,85976	102,3	103,7	108,5	118,7
61	CHRYSANTHEMEN	4,05	1,00324	106,7	102,9	106,4	110,1
62	GLADIOLN	1,55	0,80000	94,5	100,1	105,6	118,4
63	FREESIEN	1,01	.	103,0	106,0	100,0	109,9
64	GERBERA	2,13	.	106,4	108,3	85,4	91,9
65	IRIS	2,96	.	105,5	107,0	99,1	113,2
66	ORCHIDEEN	2,13	.	101,5	104,2	100,2	100,8
67	TOPFPFLANZEN	22,95	0,84097	102,1	109,8	116,5	120,1
68	DARUNTER CYCLAMEN	3,74	0,92019	103,0	108,9	115,0	121,2
69	AZALEEN	2,57	0,91929	106,1	120,0	130,7	132,7
70	PELARGONIEN	7,41	0,76334	100,9	106,9	115,2	121,4
71	GUMMIBAUM (FICUS DECORA)	0,15	0,90083	102,5	111,3	115,0	124,6
72	TOPFCHRYSANTHEMEN	2,32	.	100,6	108,1	98,2	95,0
73	BEGONIEN	1,47	.	102,1	107,8	113,3	117,9
74	TIERISCHE PRODUKTE	721,23	0,72289	100,9	96,5	97,3	98,2
75	TIERISCHE PRODUKTE OHNE MILCH	490,29	.	100,5	93,4	93,8	95,3
76	SCHLACHTVIEH	394,85	0,76708	100,4	94,0	94,6	94,6
77	SCHLACHTVIEH, LEBEND	229,47	.	100,8	95,5	96,2	96,7
78	SCHLACHTVIEH, GESCHLACHTET	165,38	.	99,9	91,8	92,5	91,7

1) DIE JAHRESDURCHSCHNITTE WURDEN BERECHNET DURCH WÄGUNG DER VIERTELJAHRESDURCHSCHNITTMESSEZAHLEN DER EINZELNEN WAREN MIT DEN ENTSPRECHENDEN VIERTELJAHRESUMSAETZEN IM KALENDER-JAHR 1976.

LANDWIRTSCHAFTLICHER PRODUKTE

100

JAH	DURCH- SCHNITT	JAN.	FEBR.	MAERZ	APRIL	MAI	JUNI	JULI	AUG.	SEPT.	OKT.	NOV.	DEZ.	LFD NR.
UND AUFWERTUNGSANGLICH UEBER DIE MEHRWERTSTEUER														
1 9 8 1	118,4	124,3	125,7	122,1	125,3	120,2	113,8	107,0	107,3	109,2	117,1	121,0	129,1	57
1 9 8 2	118,6	130,4	130,1	127,5	129,6	122,2	110,0	102,7	106,9	109,3	113,8	119,3	130,0	
1 9 8 1	113,9	135,9	136,7	122,0	123,0	116,5	107,3	97,5	97,4	101,5	116,6	125,8	142,2	58
1 9 8 2	117,0	144,4	143,1	134,8	129,8	120,0	101,9	90,8	103,6	106,8	116,2	128,9	148,9	
1 9 8 1	131,7	170,6	183,9	172,0	164,7	146,7	118,0	100,1	108,9	116,5	135,3	160,2	181,2	59
1 9 8 2	129,3	194,8	204,9	191,8	165,8	145,5	109,3	88,7	109,5	111,9	131,6	149,4	192,5	
1 9 8 1	124,9	154,8	149,9	121,7	140,0	132,6	131,6	105,1	110,6	112,5	134,8	136,3	147,2	60
1 9 8 2	124,9	146,8	143,2	139,5	136,7	134,3	118,4	101,4	118,8	117,8	131,4	139,0	147,8	
1 9 8 1	112,7	131,2	137,5	131,7	133,5	122,1	114,7	106,0	99,9	97,4	109,1	110,2	127,0	61
1 9 8 2	116,4	134,1	136,2	140,1	135,8	123,6	108,1	95,9	109,2	106,4	108,2	117,4	141,1	
1 9 8 1	123,4	149,8	153,2	147,1	170,6	163,6	156,8	116,0	105,6	106,9	119,6	146,0	165,1	62
1 9 8 2	131,0	168,8	181,0	177,5	191,5	180,7	137,6	106,3	119,7	127,1	137,7	144,6	155,0	
1 9 8 1	110,6	122,7	117,3	104,9	105,5	105,4	95,1	92,9	91,9	98,9	116,0	127,5	132,4	63
1 9 8 2	118,2	133,0	134,1	126,0	114,8	102,2	90,6	88,4	90,7	98,3	120,5	134,4	134,9	
1 9 8 1	93,0	133,7	117,2	83,6	79,9	76,4	75,8	72,0	78,4	85,9	100,6	116,5	144,4	64
1 9 8 2	101,8	144,3	133,6	100,3	92,8	84,3	77,9	73,8	87,6	85,8	103,7	128,4	157,1	
1 9 8 1	108,9	122,7	124,2	106,0	101,3	99,8	95,9	95,5	96,2	99,5	114,2	117,7	133,6	65
1 9 8 2	114,9	128,7	125,2	114,3	117,7	107,8	92,1	86,4	104,3	110,2	116,0	124,7	142,5	
1 9 8 1	102,5	106,7	104,2	95,0	97,1	103,7	88,0	90,7	88,1	102,1	115,9	110,3	111,6	66
1 9 8 2	195,3	112,1	95,4	91,3	90,6	91,0	79,5	75,8	78,5	93,9	93,6	93,9	106,8	
1 9 8 1	122,1	114,8	116,7	122,2	127,2	123,2	119,2	114,8	115,3	115,6	117,4	117,1	118,5	67
1 9 8 2	119,8	119,0	119,5	121,6	129,5	123,9	116,7	112,4	109,6	111,3	111,9	111,5	114,4	
1 9 8 1	124,3	121,0	122,6	123,3	125,4	122,0	126,6	122,9	122,4	121,0	123,7	123,7	129,3	68
1 9 8 2	123,1	128,5	127,0	127,0	130,3	123,1	119,6	115,4	121,1	119,8	120,2	121,2	131,4	
1 9 8 1	126,3	131,2	126,9	124,9	120,0	120,0	120,0	120,0	123,2	123,3	129,4	125,7	130,0	69
1 9 8 2	128,7	129,3	127,6	127,6	129,0	128,2	128,2	126,4	116,2	123,7	128,4	129,8	135,0	
1 9 8 1	124,6	94,1	94,1	115,9	133,0	127,2	114,7	109,9	111,8	111,8	111,8	111,8	111,8	70
1 9 8 2	122,4	112,3	112,3	116,8	135,8	124,2	109,1	102,0	101,6	101,6	101,6	101,6	101,6	
1 9 8 1	125,7	126,4	126,4	126,2	124,2	124,2	126,9	125,6	125,6	125,6	125,1	127,1	127,1	71
1 9 8 2	127,2	129,0	131,9	131,9	131,2	131,2	129,1	128,7	124,6	125,4	115,9	119,1	122,5	
1 9 8 1	98,5	129,1	144,3	128,5	125,1	111,2	108,0	98,8	92,4	95,1	95,1	92,8	93,6	72
1 9 8 2	91,8	94,1	100,3	103,9	114,5	113,5	100,3	92,9	88,3	87,7	88,7	83,5	83,5	
1 9 8 1	117,2	120,5	123,7	122,5	123,8	121,7	117,8	112,2	109,7	108,4	108,2	112,4	115,4	73
1 9 8 2	117,2	119,2	121,9	125,5	124,3	120,3	114,4	109,8	110,1	111,7	114,2	116,3	118,8	
1 9 8 1	103,2	99,8	99,6	100,3	100,1	99,4	99,4	100,6	103,1	107,3	108,0	110,1	110,8	74
1 9 8 2	108,4	110,0	107,5	107,1	105,1	104,5	105,5	106,3	109,2	111,3	111,2	111,9	112,1	
1 9 8 1	102,0	97,6	97,6	99,2	98,9	97,9	97,5	98,7	101,5	106,6	106,7	109,3	110,7	75
1 9 8 2	106,4	110,9	107,4	107,3	104,4	103,4	103,1	103,4	105,8	107,7	106,9	107,9	108,6	
1 9 8 1	101,8	96,1	96,3	97,0	96,4	96,9	98,3	99,5	102,7	107,6	107,7	109,8	111,6	76
1 9 8 2	108,8	112,2	107,9	107,7	105,2	105,8	106,6	107,6	110,1	111,3	110,8	110,9	110,7	
1 9 8 1	103,1	97,6	98,1	98,7	98,6	99,2	100,7	100,7	103,6	108,0	108,7	110,1	111,7	77
1 9 8 2	109,8	112,9	109,5	109,3	107,2	107,1	107,3	108,1	110,7	111,7	111,8	111,9	111,4	
1 9 8 1	100,0	93,9	93,9	94,6	93,2	93,8	95,1	97,9	101,2	107,0	106,4	109,4	111,5	78
1 9 8 2	107,5	111,2	105,6	105,6	102,4	104,1	105,7	106,8	109,4	110,7	109,3	109,7	109,9	

1 INDEX DER ERZEUGERPREISE

1975 =

LFD NR.	INDEX / INDEXGRUPPE	WÄGUNGSG- ANTEIL	V-FAKTOR	JAHRESDURCHSCHNITTE 1)			
				1977	1978	1979	1980
				EINSCHL. PAUSCHALIERTE UMSATZ-(MEHRWERT-)STEUER			
79	GROSS-SCHLACHTVIEH	379,83	0,76496	100,4	93,8	94,3	94,2
80	GROSS-SCHLACHTVIEH, LEBEND	214,45	.	100,8	95,3	95,8	96,1
81	GROSS-SCHLACHTVIEH, GESCHLACHTET	165,38	.	99,9	91,8	92,5	91,7
82	RINDER	159,15	0,71800	103,2	101,2	101,2	100,4
83	RINDER, LEBEND	103,46	.	103,6	101,4	101,2	100,6
84	RINDER, GESCHLACHTET	55,69	.	102,4	100,7	101,0	100,2
85	BULLEN	87,07	0,71689	102,3	100,5	100,4	99,7
86	BULLEN, LEBEND	56,60	.	102,8	100,9	100,6	100,1
87	BULLEN, GESCHLACHTET	30,47	.	101,4	99,8	100,1	99,0
88	KUEHE	50,44	0,70868	104,4	101,6	101,8	101,1
89	KUEHE, LEBEND	32,79	.	104,8	101,6	101,6	100,8
90	KUEHE, GESCHLACHTET	17,65	.	103,7	101,7	102,3	101,7
91	FAERSEN	21,64	0,73782	103,7	102,9	102,5	101,7
92	FAERSEN, LEBEND	14,07	.	103,9	103,3	102,9	101,9
93	FAERSEN, GESCHLACHTET	7,57	.	103,2	102,1	101,7	101,2
94	KAELEBER	10,12	0,82736	103,1	107,4	107,0	99,5
95	KAELEBER, LEBEND	6,58	.	102,1	106,2	105,7	99,2
96	KAELEBER, GESCHLACHTET	3,54	.	105,1	109,6	109,3	100,2
97	SCHWEINE	208,82	0,79835	98,2	87,4	88,5	89,1
98	SCHWEINE, LEBEND	104,41	.	97,9	88,5	89,8	91,5
99	SCHWEINE, GESCHLACHTET	104,41	.	98,4	86,3	87,2	86,7

1) DIE JAHRESDURCHSCHNITTE WURDEN BERECHNET DURCH WÄGUNG DER VIERTELJAHRESDURCHSCHNITTMESSTZAHLEN DER EINZELNEN WAREN MIT DEN ENTSPRECHENDEN VIERTELJAHRESUMSAETZEN IM KALENDER-JAHR 1976.

Jahr	Durchschnitt	Jan.	Febr.	März	April	Mai	Juni	Juli	Aug.	Sept.	Okt.	Nov.	Dez.	Lfd. Nr.
UND AUFWERTUNGSAusGLEICH UEBER DIE MEHRWERTSTEUER														
1 9 8 1	101,5	95,6	95,8	96,4	95,8	96,4	97,9	99,1	102,4	107,5	107,6	109,8	111,6	79
1 9 8 2	108,9	112,2	107,8	107,6	105,0	105,8	106,7	107,6	110,4	111,6	111,0	111,1	110,9	
1 9 8 1	102,6	96,9	97,3	97,8	97,8	98,5	100,1	100,1	103,4	107,9	108,6	110,1	111,7	80
1 9 8 2	110,0	113,0	109,4	109,1	107,0	107,0	107,4	108,3	111,1	112,3	112,3	112,2	111,7	
1 9 8 1	100,0	93,9	93,9	94,6	93,2	93,8	95,1	97,9	101,2	107,0	106,4	109,4	111,5	81
1 9 8 2	107,5	111,2	105,6	105,6	102,4	104,1	105,7	106,8	109,4	110,7	109,3	109,7	109,9	
1 9 8 1	105,0	101,0	101,6	102,6	103,3	104,4	104,8	104,7	106,4	106,9	106,3	107,6	109,9	82
1 9 8 2	113,4	112,9	112,5	114,2	114,6	114,0	113,2	113,2	113,8	113,7	113,4	113,9	113,3	
1 9 8 1	104,7	100,8	101,3	102,3	103,0	104,1	104,6	104,4	106,3	106,8	106,6	107,3	109,0	83
1 9 8 2	112,9	112,2	111,9	113,3	113,8	113,1	112,6	112,7	113,6	113,5	113,4	113,3	112,2	
1 9 8 1	105,4	101,3	102,0	103,3	103,9	104,9	105,2	105,3	106,5	107,1	105,7	108,1	111,5	84
1 9 8 2	114,5	114,2	113,8	115,8	116,1	115,5	114,4	114,1	114,1	114,0	113,4	115,0	115,4	
1 9 8 1	104,3	101,2	101,4	101,6	101,8	102,2	101,9	102,1	104,0	106,3	107,6	109,2	111,6	85
1 9 8 2	112,9	114,4	113,2	113,8	113,0	111,6	109,7	110,0	112,2	112,9	114,1	115,6	115,1	
1 9 8 1	104,2	101,3	101,4	101,5	101,7	102,1	101,9	101,9	104,0	106,4	108,2	109,1	110,9	86
1 9 8 2	112,4	113,8	112,4	113,1	112,4	110,9	109,1	109,7	112,2	112,8	114,0	115,1	114,3	
1 9 8 1	104,4	101,1	101,4	101,9	102,0	102,3	101,9	102,6	104,0	106,2	106,6	109,4	113,0	87
1 9 8 2	113,8	115,5	114,8	115,1	114,2	112,9	110,7	110,7	112,3	113,2	114,4	116,4	116,7	
1 9 8 1	105,7	100,0	101,2	103,8	105,4	107,8	109,0	108,3	109,9	107,5	103,8	104,5	106,6	88
1 9 8 2	113,4	109,6	110,3	113,9	116,4	116,8	117,9	117,4	115,7	114,1	111,3	110,5	109,6	
1 9 8 1	105,0	99,2	100,3	103,0	104,7	107,1	108,5	107,8	109,7	106,9	103,6	103,7	105,2	89
1 9 8 2	112,5	108,4	109,5	112,5	115,2	115,8	117,2	116,7	115,1	113,4	111,2	109,3	107,7	
1 9 8 1	106,9	101,5	102,9	105,3	106,7	109,0	110,0	109,2	110,4	108,5	104,1	106,0	109,2	90
1 9 8 2	115,2	111,9	111,8	116,5	118,6	118,8	119,3	118,6	116,7	115,3	111,6	112,6	113,0	
1 9 8 1	106,2	102,2	103,0	103,9	104,6	105,5	106,8	106,5	107,4	107,7	106,7	108,2	110,5	91
1 9 8 2	115,7	114,6	114,9	116,6	117,0	116,7	116,6	116,0	115,7	115,8	115,1	115,2	114,7	
1 9 8 1	106,2	102,3	103,2	103,7	104,4	105,2	106,5	106,2	107,3	107,9	107,1	108,4	110,3	92
1 9 8 2	115,7	114,9	115,3	116,3	116,5	116,0	116,1	115,4	116,0	116,5	116,1	115,3	114,3	
1 9 8 1	106,2	101,9	102,6	104,2	105,1	106,1	107,4	107,2	107,7	107,4	105,9	107,7	110,8	93
1 9 8 2	115,6	114,1	114,2	117,3	118,0	118,0	117,6	117,0	115,2	114,4	113,3	114,9	115,4	
1 9 8 1	104,6	93,6	96,3	100,0	103,4	106,4	107,3	105,4	103,3	107,0	107,4	108,3	112,1	94
1 9 8 2	110,6	113,5	109,7	111,3	111,1	109,7	107,6	107,5	107,2	109,7	110,3	113,5	116,1	
1 9 8 1	100,9	90,5	92,6	95,1	98,4	100,9	102,9	102,9	101,0	104,3	104,9	105,4	107,3	95
1 9 8 2	107,0	108,8	105,9	107,2	107,3	106,8	105,5	105,3	105,5	106,2	106,7	108,4	109,9	
1 9 8 1	111,4	99,4	103,3	109,1	112,8	116,6	115,5	110,1	107,5	111,9	112,1	113,8	120,9	96
1 9 8 2	117,4	122,2	116,7	118,8	118,2	115,2	111,4	111,7	110,5	116,2	117,1	123,1	127,5	
1 9 8 1	98,5	91,4	91,3	91,4	89,5	89,7	92,0	94,4	99,3	107,9	108,6	111,5	112,9	97
1 9 8 2	105,3	111,6	103,9	102,2	97,1	99,2	101,5	103,4	107,9	110,1	109,2	108,9	108,8	
1 9 8 1	100,6	93,4	93,6	93,6	92,5	92,7	95,4	95,7	100,7	109,2	110,8	113,1	114,7	98
1 9 8 2	107,4	114,0	107,2	105,1	100,2	101,0	102,4	104,1	109,0	111,5	111,6	111,4	111,3	
1 9 8 1	96,4	89,4	88,9	89,1	86,4	86,6	88,6	93,1	97,8	106,6	106,3	109,8	111,1	99
1 9 8 2	103,2	109,1	100,6	99,3	94,0	97,3	100,6	102,6	106,8	108,6	106,8	106,3	106,3	

1 INDEX DER ERZEUGERPREISE

1976 =

LFD NR.	INDEX / INDEXGRUPPE	WÄGUNGS- ANTEIL	V-FAKTOR	JAHRESDURCHSCHNITTE 1)			
				1977	1978	1979	1980
EINSCHL. PAUSCHALIERTE UMSATZ-(MEHRWERT-)STEUER							
100	SCHAFVIEH, GESCHLACHTET	1,74	.	100,6	99,0	99,6	100,3
101	SCHLACHTGEFLUEGEL, LEBEND	15,02	0,85574	100,9	98,8	102,1	105,8
102	SUPPENHUEHNER, LEBEND	1,86	0,94577	105,0	90,8	92,4	100,5
103	JUNGMASTGEFLUEGEL, LEBEND	11,17	0,87399	100,0	98,8	102,5	106,3
104	TRUTHUEHNER (PUTEN), LEBEND	1,26	0,85182	103,2	106,2	110,9	110,3
105	ENTEN, LEBEND	0,52	0,83263	100,2	104,4	106,4	106,0
106	GAENSE, LEBEND	0,21	0,82334	101,1	109,6	106,6	101,5
107	NUTZ- UND ZUCHTVIEH	43,47	0,71537	103,1	99,9	100,6	98,9
108	DARUNTER MILCHKUEHE	2,28	0,68278	104,5	105,5	107,4	105,2
109	FAERSEN	8,75	.	107,1	111,0	113,5	109,6
110	KAE LBER	7,05	.	105,8	110,8	112,4	97,7
111	FERKEL	13,74	0,66624	99,9	87,1	88,0	89,8
112	SAUEN	1,43	.	101,6	94,3	91,3	91,3
113	GEFLUEGEL (KUEKEN UND JUNGHENNEN)	8,15	0,90494	101,9	99,7	97,9	102,6
114	MILCH 2)	230,94	0,67371	101,8	103,2	104,7	104,4
115	EIER	48,66	0,63389	99,5	82,0	79,5	96,0
116	UNSORTIERTE, AB HOF	14,59	0,61140	99,9	80,5	78,7	96,3
117	KLASSE 4, AB KENNZEICHNUNGSSTELLE	34,07	0,64773	99,4	82,7	79,8	95,9
118	WOLLE	0,27	0,58226	92,0	88,2	94,6	95,2
119	BIENENHONIG	3,04	0,64272	92,4	103,7	114,3	120,3

1) DIE JAHRESDURCHSCHNITTE WURDEN BERECHNET DURCH WÄGUNG DER VIERTELJAHRESDURCHSCHNITTMESSTZAHLEN DER EINZELNEN WAREN MIT DEN ENTSPRECHENDEN VIERTELJAHRESUMSAETZEN IM KALENDER-JAHR 1976.

2) DIE AB 16.09.1977 VON DER MEHRZAHL DER MILCHERZEUGENDEN BETRIEBE ZU LEISTENDE EG - MITVERANTWORTUNGSABGABE IST ABGEZOGEN.

Jahr	Durchschnitt	Jan.	Febr.	März	April	Mai	Juni	Juli	Aug.	Sept.	Okt.	Nov.	Dez.	Lfd. Nr.
UND AUFWERTUNGSAUSGLEICH UEBER DIE MEHRWERTSTEUER														
1981	120,3	112,5	116,3	119,6	122,5	121,4	121,6	121,4	122,7	122,0	120,6	119,8	120,6	100
1982	119,7	124,3	125,6	127,8	131,8	126,7	122,2	118,2	115,1	115,5	115,2	113,7	112,6	
1981	110,4	108,6	109,6	110,8	111,2	110,2	109,2	108,9	109,3	110,6	110,6	110,8	111,0	101
1982	107,0	111,0	111,3	111,3	110,6	107,7	105,5	105,2	104,2	103,5	105,0	106,6	106,8	
1981	108,7	110,6	118,5	122,4	125,3	114,7	102,2	98,1	97,7	105,9	107,6	103,7	104,1	102
1982	77,3	101,7	102,6	102,9	97,8	75,1	60,3	58,5	53,9	56,8	68,5	86,4	85,7	
1981	109,7	108,0	108,0	108,8	108,9	109,2	109,9	110,0	110,2	110,6	110,4	110,5	110,5	103
1982	109,6	110,9	111,0	111,0	111,0	110,8	110,4	110,2	109,6	108,2	108,4	107,6	107,8	
1981	119,4	111,7	112,0	112,4	112,6	113,6	113,9	115,6	117,4	117,2	117,0	122,6	124,1	104
1982	124,9	124,4	125,1	124,9	124,5	124,7	124,3	124,4	124,7	124,9	124,9	124,5	125,3	
1981	110,2	107,9	107,9	108,4	108,4	108,4	109,2	109,2	111,5	111,5	112,0	112,0	112,0	105
1982	112,6	112,6	112,6	112,6	112,6	112,6	112,6	112,6	112,6	112,6	112,6	112,6	112,6	
1981	112,1	107,4	107,4	107,4	107,4	107,4	107,4	107,4	107,4	107,4	108,6	112,3	115,5	106
1982	109,6	116,0	116,0	116,0	116,0	116,0	116,0	116,0	116,0	116,0	107,1	108,8	112,8	
1981	101,3	94,1	96,6	97,4	97,2	99,0	98,6	100,9	101,9	105,9	105,6	106,9	109,3	107
1982	110,1	109,7	108,9	109,6	108,2	108,3	109,5	110,4	111,4	109,8	109,1	110,6	111,7	
1981	106,7	104,3	106,4	107,4	106,7	109,6	107,5	108,5	107,2	106,4	104,7	106,0	108,0	108
1982	113,5	109,3	112,0	113,8	114,7	115,0	115,2	112,4	114,0	109,1	112,6	115,2	116,7	
1981	111,0	107,7	110,5	109,0	109,1	111,2	111,5	112,3	108,4	110,4	110,7	111,5	115,4	109
1982	118,4	117,1	120,1	120,0	120,7	118,0	117,5	118,9	117,7	114,2	112,6	120,3	122,5	
1981	99,8	83,2	85,7	84,9	86,0	90,9	98,1	104,6	108,6	110,2	108,3	109,1	107,5	110
1982	109,2	101,2	99,7	99,4	100,8	103,3	106,1	112,9	115,5	114,8	114,7	115,6	112,7	
1981	95,7	85,1	89,6	93,6	91,6	90,0	89,0	91,6	95,2	104,8	104,8	106,8	110,3	111
1982	111,7	113,4	109,8	112,2	108,2	109,0	109,6	111,2	113,8	116,0	112,4	110,9	113,4	
1981	93,6	95,8	92,0	86,4	85,8	88,3	83,0	87,4	91,3	100,2	100,6	104,5	111,5	112
1982	106,0	111,8	106,9	101,9	100,6	102,9	93,7	100,3	100,0	105,8	112,3	122,7	117,7	
1981	101,5	99,5	100,0	100,5	101,7	105,2	101,2	101,2	101,2	101,2	101,2	102,3	104,0	113
1982	101,5	103,9	103,9	104,6	102,2	101,6	105,8	101,1	101,1	95,2	96,4	95,7	97,5	
1981	105,8	104,4	103,8	102,7	102,6	102,6	103,3	104,6	106,6	109,0	110,6	111,7	111,0	114
1982	112,5	108,3	107,7	106,9	106,6	107,0	110,5	112,6	116,3	118,9	120,4	120,6	119,6	
1981	102,7	111,4	106,6	117,4	119,2	103,1	87,9	88,4	89,4	97,4	98,4	106,6	103,9	115
1982	82,1	100,3	101,1	100,1	93,4	77,4	67,4	61,7	64,3	75,4	72,1	79,4	87,8	
1981	104,2	112,2	107,2	118,7	121,7	106,1	89,5	89,1	90,3	98,7	99,6	108,4	106,1	116
1982	85,0	102,4	104,0	103,1	97,4	81,8	71,5	64,8	66,5	77,6	74,5	80,9	91,1	
1981	102,0	111,0	106,4	116,9	118,2	101,8	87,2	88,1	89,0	96,8	97,9	105,9	102,9	117
1982	80,8	99,4	99,9	98,8	91,7	75,5	65,7	60,4	63,4	74,5	71,1	78,7	86,4	
1981	97,7	90,8	90,8	94,2	94,2	94,2	94,2	94,2	104,0	104,0	104,0	104,0	99,5	118
1982	103,5	100,0	102,3	105,4	105,4	105,4	109,3	105,6	105,6	102,5	95,5	95,5	95,2	
1981	125,6	125,4	125,4	125,4	125,4	125,7	125,7	125,7	125,7	125,7	125,7	125,7	125,7	119
1982	126,3	126,3	126,3	126,3	126,3	126,3	126,3	126,3	126,3	126,3	126,3	126,3	126,3	

2 INDEX DER EINKAUFSPREISE LANDWIRT

1976 =

LFD NR.	INDEX / INDEXGRUPPE	WÄGUNGSGS- ANTEIL	V-FAKTOR	1977	JAHRESDURCHSCHNITTE		1980
					1978	1979	
OHNE UMSATZ-							
1	BETRIEBSMITTEL INSGESAMT	1000	0,67250	102,5	100,8	106,0	112,7
2	WAREN UND DIENSTLEISTUNGEN FÜR DIE LAUFENDE PRODUKTION	781,77	0,67205	101,9	98,8	104,4	111,2
3	DUENGE- UND BODENVERBESSERUNGSMITTEL	104,90	0,63591	98,0	98,0	100,0	108,7
4	EINNAEHRSTOFFDUENGER	54,26	0,65629	99,9	99,6	100,7	109,2
5	KALKAMMONSALPETER	36,43	0,72194	100,1	100,0	101,4	110,5
6	THOMASPHOSPHAT	8,59	0,50074	96,4	91,3	87,7	92,3
7	KALIUMCHLORID	6,04	0,66952	103,0	106,2	109,6	116,8
8	BRANNTKALK	3,20	0,59277	102,7	105,4	110,6	124,6
9	MEHRNAEHRSTOFFDUENGER	45,11	0,61452	95,5	95,8	97,3	104,8
10	NPK - DUENGER	27,05	0,62050	96,4	96,6	98,2	106,0
11	PK - DUENGER	13,45	0,58931	94,2	94,7	96,3	102,9
12	NP - DUENGER	4,61	0,59506	94,1	93,8	95,2	103,9
13	SONSTIGE DUENGE- UND BODENVERBESSERUNGSMITTEL	5,53	0,65081	99,8	101,3	114,9	136,4
14	DARUNTER TORFMULL	3,99	0,65081	99,8	101,3	114,9	136,4
15	FUTTERMITTEL	290,62	0,71965	102,1	92,9	93,8	97,5
16	FUTTERGETREIDE	21,51	0,76329	101,4	97,5	97,8	98,4
17	FUTTERWEIZEN	0,59	0,78180	99,9	99,2	99,2	100,0
18	FUTTERGERSTE	12,58	0,76164	100,2	95,6	98,2	97,9
19	FUTTERHAFER	5,17	0,76144	103,3	98,7	93,7	95,9
20	FUTTERMAIS	3,17	0,77033	103,5	103,0	103,1	104,1

SCHAFTLICHER BETRIEBSMITTEL (AUSGABENINDEX)

100

JAHR	DURCH- SCHNITT	JAN.	FEBR.	MAERZ	APRIL	MAI	JUNI	JULI	AUG.	SEPT.	OKT.	NOV.	DEZ.	LFD NR.
(MEHRWERT-)STEUER														
1 9 8 1	121,9	117,6	118,6	119,6	120,3	121,2	121,7	122,4	123,4	124,2	124,4	124,5	124,8	1
1 9 8 2	127,0	125,9	126,4	125,9	126,6	127,0	127,5	126,8	126,8	127,0	127,8	128,2	128,6	
1 9 8 1	121,5	116,8	117,9	119,0	119,8	120,6	121,2	122,2	123,3	124,3	124,1	124,1	124,3	2
1 9 8 2	126,1	125,5	125,8	125,2	125,7	126,1	126,7	125,8	125,7	125,8	126,5	127,1	127,5	
1 9 8 1	121,3	114,9	116,7	117,9	118,8	119,8	120,3	121,9	123,0	123,9	125,0	126,0	127,0	3
1 9 8 2	127,5	128,3	130,0	131,2	131,6	131,2	128,9	123,6	123,4	124,0	124,8	125,9	126,8	
1 9 8 1	122,9	115,5	117,0	118,7	119,7	121,3	121,8	124,1	125,2	126,2	127,5	128,4	129,3	4
1 9 8 2	130,1	130,6	132,3	133,8	134,3	134,3	133,7	126,0	125,5	126,1	127,2	128,4	129,4	
1 9 8 1	125,7	117,3	118,9	120,9	122,1	124,0	124,7	127,5	128,3	129,4	130,6	131,8	133,1	5
1 9 8 2	132,3	134,5	136,5	138,3	138,9	139,2	138,1	126,6	125,3	125,7	126,6	128,2	129,5	
1 9 8 1	102,8	95,9	97,1	97,7	98,3	102,0	102,7	104,5	106,0	106,6	107,4	107,3	107,5	6
1 9 8 2	112,3	108,2	108,7	109,4	109,7	111,8	112,7	112,9	113,2	114,2	115,2	115,4	116,1	
1 9 8 1	125,7	124,7	125,7	126,2	126,6	123,2	122,6	122,3	124,0	125,3	128,4	129,3	130,1	7
1 9 8 2	133,3	132,9	134,2	134,7	134,9	130,5	130,0	129,8	131,7	132,5	135,1	136,1	136,8	
1 9 8 1	139,4	131,1	132,4	135,7	137,4	138,2	138,3	140,7	143,0	144,3	144,6	143,6	143,1	8
1 9 8 2	147,2	142,6	143,8	145,6	146,9	146,0	145,8	147,3	149,2	150,0	150,0	150,0	149,2	
1 9 8 1	116,6	110,9	113,2	114,0	114,6	115,0	115,6	116,7	117,8	118,6	119,7	120,9	122,0	9
1 9 8 2	122,3	123,6	125,5	126,6	126,8	125,6	121,3	118,2	118,4	119,1	119,7	121,0	121,9	
1 9 8 1	118,0	112,0	114,5	115,2	115,8	116,6	117,4	118,5	119,3	120,1	121,1	122,3	123,4	10
1 9 8 2	123,5	125,0	127,0	128,2	128,4	128,5	123,4	119,1	118,9	119,5	120,2	121,3	122,1	
1 9 8 1	113,0	108,6	110,5	111,5	111,9	111,6	111,4	112,1	113,5	114,5	115,5	116,9	118,0	11
1 9 8 2	119,1	119,6	121,3	122,2	122,3	118,2	116,1	115,8	116,7	117,8	118,1	119,9	120,8	
1 9 8 1	118,7	110,9	113,8	114,7	115,2	116,0	117,9	119,8	121,0	121,9	123,2	124,3	125,6	12
1 9 8 2	125,1	127,3	129,2	130,3	130,8	130,6	123,7	119,9	120,2	120,8	121,4	122,7	123,8	
1 9 8 1	143,6	142,1	142,1	142,2	143,6	144,8	143,8	143,5	144,0	144,4	144,4	144,4	144,3	13
1 9 8 2	143,7	144,3	144,2	144,1	144,2	145,0	144,6	143,6	143,3	143,6	143,6	142,3	141,6	
1 9 8 1	143,6	142,1	142,1	142,2	143,6	144,8	143,8	143,5	144,0	144,4	144,4	144,4	144,3	14
1 9 8 2	143,7	144,3	144,2	144,1	144,2	145,0	144,6	143,6	143,3	143,6	143,6	142,3	141,6	
1 9 8 1	105,9	104,4	104,8	104,9	105,2	106,0	107,5	107,1	106,8	106,8	106,8	105,5	105,3	15
1 9 8 2	106,0	106,2	107,2	105,9	107,6	107,1	108,5	106,4	105,5	104,4	104,1	103,8	104,9	
1 9 8 1	102,4	102,2	104,0	105,1	105,1	105,7	105,6	105,3	96,2	96,7	98,5	100,7	103,1	16
1 9 8 2	106,7	106,2	108,0	108,8	109,9	111,6	112,4	109,1	102,8	101,7	101,6	103,1	104,6	
1 9 8 1	103,1	102,1	103,9	105,1	105,9	106,8	107,1	107,0	98,2	97,8	99,5	101,1	102,9	17
1 9 8 2	107,2	105,4	107,4	108,5	115,4	110,4	111,1	109,4	101,5	102,1	103,3	105,1	106,5	
1 9 8 1	100,4	100,6	102,5	103,3	103,3	103,9	103,7	103,5	93,3	94,1	96,2	98,9	101,7	18
1 9 8 2	105,7	105,3	107,6	108,1	109,0	111,3	112,1	106,2	102,0	100,3	100,8	102,3	103,9	
1 9 8 1	101,4	101,6	104,1	105,1	105,5	106,4	106,5	105,7	93,5	93,5	95,7	98,4	100,6	19
1 9 8 2	103,7	103,7	105,5	106,4	107,6	109,7	110,8	111,7	96,8	96,2	97,0	99,0	100,0	
1 9 8 1	111,5	109,5	109,5	112,5	111,7	111,7	111,7	111,7	111,7	111,7	111,7	111,5	112,7	20
1 9 8 2	115,0	114,0	113,5	115,5	116,3	116,3	116,3	116,3	116,3	116,3	111,7	112,6	114,4	

LFD NR.	INDEX / INDEXGRUPPE	WÄGUNGSG- ANTEIL	V-FAKTOR	1977	JAHRESDURCHSCHNITTE		1980
					1978	1979	
						OHNE UMSATZ-	
21	KLEIE (WEIZEN-)	0,20	0,74241	96,4	84,9	94,5	97,0
22	ÖLKUCHEN UND -SCHROT (SOJASCHROT)	20,17	0,65481	98,4	80,2	82,2	85,2
23	TIERISCHE FUTTERMITTEL	12,72	0,64005	99,6	96,8	96,0	98,2
24	FISCHMEHL	0,98	0,77172	112,8	93,7	80,4	95,3
25	MAGERMILCH	5,25	0,51039	95,7	100,8	98,8	98,6
26	MAGERMILCHPULVER	6,49	0,74592	100,7	94,0	96,1	98,3
27	MISCHFUTTERMITTEL	217,34	0,73506	103,2	94,5	94,7	98,0
28	RINDVIEHMISCHFUTTER	76,15	0,74062	101,5	89,8	90,5	94,0
29	SCHWEINEMISCHFUTTER	89,09	0,74390	104,3	96,1	95,4	98,7
30	GEFLÜGELMISCHFUTTER	52,10	0,73465	103,7	98,6	99,6	102,7
31	HEU UND STROH	11,91	.	92,7	68,4	81,5	100,5
32	SONSTIGE FUTTERMITTEL	6,77	0,83521	102,1	98,9	103,7	107,1
33	BIERTREBER	4,52	0,89725	104,7	105,8	105,7	107,4
34	MANIOKMEHL	1,32	0,80265	99,8	89,7	102,9	110,0
35	ZUCKERRÜBENSCHNITZEL	0,93	0,74747	92,5	78,4	95,4	101,3
36	SAATGUT	24,38	0,74443	110,7	96,6	97,4	100,0
37	GETREIDESAATGUT	6,63	0,93689	111,1	110,9	111,3	111,2
38	WINTERWEIZEN	2,25	0,92113	106,1	104,9	106,4	106,4
39	MAIS	1,40	0,89130	128,7	131,0	137,7	137,7
40	WINTERROGGEN	0,93	.	104,3	102,8	100,5	100,2
41	SOMMERGERSTE	2,05	.	107,6	107,6	103,6	103,1

SCHAFTLICHER BETRIEBSMITTEL (AUSGABENINDEX)

100

JAHR	DURCH- SCHNITT	JAN.	FEBR.	MAERZ	APRIL	MAI	JUNI	JULI	AUG.	SEPT.	OKT.	NOV.	DEZ.	LFD NR.
(MEHRWERT-)STEUER														
1 9 8 1	103,4	100,4	101,9	102,7	102,5	105,0	106,7	106,4	105,9	104,3	103,0	100,9	101,1	21
1 9 8 2	106,7	103,4	105,5	105,1	106,2	108,1	111,8	111,3	108,2	105,1	104,6	104,9	106,7	
1 9 8 1	106,2	104,5	104,1	104,3	105,5	110,1	111,5	108,1	109,8	109,9	107,6	100,9	98,0	22
1 9 8 2	98,8	97,7	100,3	100,6	101,8	104,5	102,3	100,5	97,4	95,5	93,8	94,6	96,9	
1 9 8 1	103,5	100,8	101,7	102,3	102,5	102,8	104,4	104,8	105,0	104,9	104,9	104,2	103,9	23
1 9 8 2	105,6	104,5	104,1	104,7	104,4	104,3	105,1	106,6	106,3	106,4	106,0	106,1	108,4	
1 9 8 1	113,5	111,3	111,6	113,6	114,3	114,8	117,2	119,1	118,5	117,8	114,1	105,9	104,1	24
1 9 8 2	97,2	103,5	102,4	100,2	99,6	98,0	97,0	96,5	94,4	91,8	91,6	93,1	98,1	
1 9 8 1	103,1	99,8	101,1	101,5	102,0	102,1	103,9	105,4	105,1	104,6	104,2	104,1	103,4	25
1 9 8 2	105,2	105,2	104,3	105,8	105,9	105,3	104,0	105,6	105,5	105,4	103,5	103,6	108,5	
1 9 8 1	102,3	100,1	100,7	101,2	101,2	101,5	102,9	102,1	102,8	103,2	104,0	104,0	104,3	26
1 9 8 2	107,1	104,0	104,1	104,5	103,9	104,5	107,2	109,0	108,8	109,4	110,1	110,1	109,9	
1 9 8 1	107,0	104,5	105,2	105,2	105,6	106,7	108,4	108,6	109,0	108,5	108,5	106,9	106,6	27
1 9 8 2	106,9	107,3	108,1	106,2	108,1	106,8	108,7	107,1	107,4	106,1	105,9	104,9	105,8	
1 9 8 1	105,5	102,8	102,5	101,8	103,7	104,9	106,4	107,1	107,7	107,9	107,6	107,0	106,1	28
1 9 8 2	104,9	107,3	107,5	104,4	104,5	104,8	105,0	104,6	105,2	104,0	104,1	102,9	104,3	
1 9 8 1	106,4	104,4	105,2	105,9	105,5	106,5	108,3	108,0	108,2	107,4	107,2	105,2	105,5	29
1 9 8 2	106,1	105,4	106,7	105,0	109,0	106,3	110,2	106,4	106,3	104,9	104,8	104,1	104,4	
1 9 8 1	110,2	107,0	109,0	109,2	108,8	109,7	111,7	111,6	112,3	111,5	111,9	109,9	109,4	30
1 9 8 2	111,0	110,6	111,1	110,9	111,8	110,5	111,6	111,9	112,4	111,2	110,2	109,2	110,3	
1 9 8 1	93,6	107,7	102,0	100,7	97,0	88,2	88,0	83,7	82,1	89,1	91,5	95,8	97,8	31
1 9 8 2	97,5	101,1	102,4	102,9	104,9	109,0	109,4	94,2	83,8	87,0	87,7	93,0	95,0	
1 9 8 1	109,4	108,4	108,5	109,2	109,4	110,1	110,3	110,3	110,3	110,1	109,1	108,5	108,7	32
1 9 8 2	112,6	110,6	111,5	111,2	111,6	112,4	113,5	113,6	113,5	113,2	112,7	113,7	113,9	
1 9 8 1	110,2	108,6	108,9	109,5	109,5	109,8	110,2	110,7	110,5	110,9	111,2	111,2	111,5	33
1 9 8 2	114,6	112,6	114,0	113,9	113,9	114,4	115,3	115,3	115,2	115,2	114,9	115,5	115,4	
1 9 8 1	111,4	111,9	111,7	111,8	111,7	112,0	112,3	112,2	112,6	112,7	110,9	109,4	107,3	34
1 9 8 2	110,1	108,4	108,2	107,4	108,0	108,6	110,4	110,6	110,6	111,1	111,4	113,0	113,8	
1 9 8 1	102,7	102,5	102,0	103,9	105,7	108,9	107,7	105,5	106,2	102,4	96,7	94,2	97,1	35
1 9 8 2	106,3	103,8	104,0	103,6	105,7	108,4	109,3	109,3	109,0	106,3	103,7	105,7	106,8	
1 9 8 1	104,3	101,7	101,7	104,4	105,1	105,1	105,1	105,1	105,1	105,1	104,9	104,3	104,3	36
1 9 8 2	108,5	104,4	104,7	107,8	109,6	109,6	109,6	109,6	109,6	109,7	109,4	108,5	109,8	
1 9 8 1	115,2	115,1	115,1	115,1	115,1	115,1	115,1	115,1	115,1	115,1	115,6	115,7	115,7	37
1 9 8 2	120,8	115,7	116,6	117,4	121,4	121,4	121,4	121,4	121,4	121,8	122,3	122,4	126,2	
1 9 8 1	107,4	107,4	107,4	107,4	107,4	107,4	107,4	107,4	107,4	107,4	107,4	107,4	107,4	38
1 9 8 2	110,9	107,4	107,4	107,4	111,8	111,8	111,8	111,8	111,8	111,8	111,8	111,8	114,7	
1 9 8 1	152,8	152,8	152,8	152,8	152,8	152,8	152,8	152,8	152,8	152,8	152,8	152,8	152,8	39
1 9 8 2	163,9	152,8	152,8	152,8	166,1	166,1	166,1	166,1	166,1	166,1	166,1	166,1	179,5	
1 9 8 1	100,7	100,3	100,3	100,3	100,3	100,3	100,3	100,3	100,3	100,3	101,9	102,0	102,0	40
1 9 8 2	103,8	102,0	102,1	102,1	102,1	102,1	102,1	102,1	102,1	104,6	108,3	108,2	108,2	
1 9 8 1	104,8	104,5	104,5	104,5	104,5	104,5	104,5	104,5	104,5	104,5	105,4	105,6	105,6	41
1 9 8 2	109,8	105,6	108,5	111,1	110,1	110,1	110,1	110,1	110,1	110,2	110,2	110,5	110,5	

LFD NR.	INDEX / INDEXGRUPPE	WAEGUNGS- ANTEIL	V-FAKTOR	1977	JAHRESDURCHSCHNITTE		1980
					1978	1979	
						OHNE UMSATZ-	
42	HACKFRUECHTESAATGUT	9,77	0,47160	102,8	61,1	66,4	71,5
43	KARTOFFELN, MITTELFRUEHE	0,95	0,41960	105,0	44,1	49,7	56,6
44	KARTOFFELN, MITTELSPAETE UND SPAETE	7,22	0,41685	102,0	52,5	58,1	63,0
45	ZUCKERRUEBEN	1,15	0,76119	103,9	107,7	111,7	115,9
46	RUNKELRUEBEN	0,45	0,68887	108,7	116,3	119,3	125,8
47	FUTTERPFLANZENSATGUT	2,33	0,94016	153,8	174,3	153,6	147,9
48	DARUNTER ROTKLEE	0,90	0,92572	133,0	147,4	115,5	104,2
49	WIESENSCHWINGEL	1,32	0,87347	170,4	196,6	182,5	180,9
50	GEMUESESAATGUT	0,51	.	105,4	116,0	118,9	124,0
51	ZIERPFLANZENSATGUT	5,14	.	106,3	108,3	110,7	115,5
52	NUTZ- UND ZUCHTVIEH	53,62	0,71379	103,1	99,2	100,4	100,0
53	DARUNTER MILCHKUEHE	3,20	0,68106	104,8	106,1	108,4	106,4
54	FAERSEN	10,34	.	107,4	112,0	114,7	111,1
55	KAELBER	5,62	.	104,8	111,0	112,8	100,2
56	FERKEL	18,06	0,66475	100,7	87,2	89,0	90,7
57	SAEEN	1,77	.	102,2	94,4	92,0	92,0
58	GEFLUEGEL	10,51	0,90642	102,0	99,7	98,8	103,1
59	PFLANZENSCUTZMITTEL	13,96	0,69466	83,0	79,8	78,3	78,2
60	FUNGIZIDE	2,11	0,81559	88,5	86,6	92,2	92,7
61	INSEKTIZIDE	1,12	0,62368	89,5	86,8	84,8	84,7
62	HERBIZIDE	9,35	0,69943	80,8	76,8	73,4	73,2
63	SONSTIGE MITTEL	1,38	0,64267	84,5	84,5	84,7	84,7

JAH	DURCH- SCHNITT	JAN.	FEBR.	MAERZ	APRIL	MAI	JUNI	JULI	AUG.	SEPT.	OKT.	NOV.	DEZ.	LFD NR.
(MEHRWERT-)STEUER														
1 9 8 1	76,0	71,9	71,9	76,0	77,7	77,7	77,7	77,7	77,7	77,7	76,6	74,8	74,8	42
1 9 8 2	77,9	74,8	74,8	77,7	79,4	79,4	79,4	79,4	79,4	79,4	78,4	76,1	76,1	
1 9 8 1	61,2	59,3	59,3	61,5	62,7	62,7	62,7	62,7	62,7	62,7	61,2	58,5	58,5	43
1 9 8 2	63,2	58,5	58,5	62,7	65,3	65,3	65,3	65,3	65,3	65,3	64,2	61,1	61,1	
1 9 8 1	66,9	63,0	63,0	66,7	68,6	68,6	68,6	68,6	68,6	68,6	67,5	65,4	65,4	44
1 9 8 2	68,1	65,4	65,4	67,8	69,8	69,8	69,8	69,8	69,8	69,8	68,5	65,8	65,8	
1 9 8 1	122,8	116,8	116,8	123,2	124,5	124,5	124,5	124,5	124,5	124,5	123,2	123,2	123,2	45
1 9 8 2	125,5	123,2	123,2	126,1	126,0	126,0	126,0	126,0	126,0	126,0	126,0	126,0	126,0	
1 9 8 1	134,9	126,9	126,9	134,7	136,6	136,6	136,6	136,6	136,6	136,6	136,9	136,9	136,9	46
1 9 8 2	143,3	136,9	136,9	144,9	144,6	144,6	144,6	144,6	144,6	144,6	144,6	144,6	144,6	
1 9 8 1	149,2	147,8	147,8	149,4	149,3	149,4	149,4	149,4	149,4	149,5	149,5	149,5	149,6	47
1 9 8 2	148,5	149,7	149,7	148,2	148,2	148,2	148,2	148,2	148,3	148,3	148,3	148,3	148,3	
1 9 8 1	100,6	103,3	103,3	100,7	100,0	100,0	100,0	100,0	100,0	100,0	100,0	100,0	100,0	48
1 9 8 2	100,7	100,0	100,0	100,7	100,9	100,9	100,9	100,9	100,9	100,9	100,9	100,9	100,9	
1 9 8 1	185,5	181,4	181,4	186,1	186,4	186,4	186,4	186,4	186,4	186,4	186,4	186,4	186,4	49
1 9 8 2	183,5	186,4	186,4	183,1	182,9	182,9	182,9	182,9	182,9	182,9	182,9	182,9	182,9	
1 9 8 1	145,5	145,5	145,5	145,5	145,5	145,5	145,5	145,5	145,5	145,5	145,5	145,5	145,5	50
1 9 8 2	151,8	151,8	151,8	151,8	151,8	151,8	151,8	151,8	151,8	151,8	151,8	151,8	151,8	
1 9 8 1	119,6	115,8	115,8	120,1	120,1	120,1	120,1	120,1	120,1	120,1	120,5	120,9	120,9	51
1 9 8 2	128,7	120,9	120,9	130,1	130,1	130,1	130,1	130,1	130,1	130,1	130,1	130,1	131,2	
1 9 8 1	102,6	96,0	98,5	99,5	99,2	100,8	99,9	101,9	102,8	106,9	106,7	108,1	110,7	52
1 9 8 2	110,6	111,1	110,3	111,2	109,4	109,4	110,6	110,9	111,9	110,2	109,4	110,8	112,2	
1 9 8 1	107,7	105,1	107,2	108,2	107,5	110,5	108,3	109,3	108,0	107,2	105,4	106,8	108,6	53
1 9 8 2	113,7	109,7	112,4	114,1	115,1	115,4	115,6	112,7	114,4	109,4	112,9	115,5	117,1	
1 9 8 1	112,1	109,1	112,0	110,4	110,5	112,7	112,9	113,8	109,9	111,8	112,2	113,0	116,8	54
1 9 8 2	119,2	118,0	121,0	120,9	121,6	118,9	118,4	119,8	118,6	115,1	113,6	121,2	123,4	
1 9 8 1	99,5	84,3	87,0	86,2	87,2	92,1	99,4	106,2	110,2	111,8	110,0	110,7	109,2	55
1 9 8 2	110,2	103,2	101,8	101,5	102,9	105,4	108,2	115,1	117,7	117,0	117,0	117,8	115,0	
1 9 8 1	97,7	86,6	91,1	95,2	93,2	91,5	90,5	93,2	96,8	106,6	106,6	108,6	112,1	56
1 9 8 2	113,0	114,8	111,1	113,7	109,5	110,3	110,9	112,6	115,2	117,5	113,8	112,3	114,8	
1 9 8 1	95,1	97,0	93,2	87,5	86,9	89,4	84,1	88,5	92,4	101,5	101,9	105,9	113,0	57
1 9 8 2	107,3	112,8	107,8	102,7	101,4	103,7	94,5	101,2	100,8	106,6	113,2	123,7	118,7	
1 9 8 1	102,8	100,6	101,2	101,8	103,0	106,5	102,4	102,4	102,4	102,4	102,4	103,6	105,3	58
1 9 8 2	101,5	104,7	104,7	105,3	103,0	102,4	106,5	101,8	101,8	95,9	97,0	96,4	98,2	
1 9 8 1	92,8	93,3	93,3	93,3	93,3	92,6	92,6	92,6	92,6	92,6	92,6	92,6	92,6	59
1 9 8 2	102,8	92,6	94,6	94,6	94,6	94,6	94,6	111,4	111,4	111,4	111,4	111,4	111,4	
1 9 8 1	103,8	106,5	106,5	106,5	106,5	102,5	102,5	102,5	102,5	102,5	102,5	102,5	102,5	60
1 9 8 2	120,6	102,5	106,3	106,3	106,3	106,3	106,3	135,5	135,5	135,5	135,5	135,5	135,5	
1 9 8 1	93,4	93,4	93,4	93,4	93,4	93,4	93,4	93,4	93,4	93,4	93,4	93,4	93,4	61
1 9 8 2	97,9	93,4	98,3	98,3	98,3	98,3	98,3	98,3	98,3	98,3	98,3	98,3	98,3	
1 9 8 1	90,1	89,8	89,8	89,8	89,8	90,2	90,2	90,2	90,2	90,2	90,2	90,2	90,2	62
1 9 8 2	91,2	90,2	91,1	91,1	91,1	91,1	91,1	91,5	91,5	91,5	91,5	91,5	91,5	
1 9 8 1	94,2	96,7	96,7	96,7	96,7	92,9	92,9	92,9	92,9	92,9	92,9	92,9	92,9	63
1 9 8 2	158,4	92,9	97,1	97,1	97,1	97,1	97,1	220,4	220,4	220,4	220,4	220,4	220,4	

LFD NR.	INDEX / INDEXGRUPPE	WÄGUNGS- ANTEIL	V-FAKTOR	1977	JAHRESDURCHSCHNITTE		1980
					1978	1979	
OHNE UMSATZ-							
64	BRENN- UND TREIBSTOFFE (EINSCHL. SCHMIERST. U. EL. STROM)	93,67	0,59844	100,0	100,5	130,2	151,0
65	KOHLE	0,51	0,55872	102,3	107,0	113,7	128,2
66	HEIZÖL	18,57	0,42684	99,9	96,7	168,8	196,0
67	HEIZÖL, EXTRA LEICHT	17,59	0,42791	99,7	96,7	171,4	197,9
68	HEIZÖL, SCHWER	0,98	0,41087	102,8	95,6	120,7	161,5
69	TREIBSTOFFE	33,53	0,50844	98,8	98,1	137,0	173,0
70	DIESELKRAFTSTOFF 1)	29,01	0,46379	99,0	97,8	141,4	180,0
71	BENZIN	4,52	0,62598	97,5	99,8	108,8	128,3
72	SCHMIERSTOFFE	16,29	0,68546	102,0	104,0	107,5	117,6
73	SCHLEPPERMOTORENÖL	10,90	0,74057	102,0	104,7	107,7	116,5
74	STAUFFERFETT	5,39	0,59747	101,9	102,5	107,2	119,9
75	ELEKTRISCHER STROM	24,77	0,64898	100,4	104,2	107,4	109,8
76	ALLGEMEINE WIRTSCHAFTSAUSGABEN	78,47	0,70458	103,5	105,8	110,1	115,9
77	UNTERHALTUNG DER WIRTSCHAFTSGEBÄUDE	29,66	0,70072	104,6	108,8	114,9	124,5
78	UNTERHALTUNG DER MASCHINEN UND GERAETE (EINSCHL. TECH- NISCHER HILFSMATERIALIEN)	92,49	0,60980	105,3	110,7	116,2	123,2
79	REPARATUREN (OHNE AUTOREPARATUREN)	65,67	0,58697	105,9	112,1	117,8	124,5
80	REPARATUREN AN ACKERSCHLEPPERN	30,53	0,58714	106,0	112,0	117,6	124,9
81	MASCH. U. GER. FUER BODENBEARBEITUNG, SAAT- U. PFLAN- ZENPFLEGE, DUENGUNG U. PFLANZENSCHUTZ	11,66	0,58629	106,0	112,8	118,5	124,9
82	MASCH. U. GER. FUER ERNTEBERGUNG, -VERARBEITUNG U. SAATGUTAUFBEREITUNG	16,85	0,59208	105,6	111,9	118,1	124,3
83	MASCH. U. GER. FUER FUTTERMITTELBEREITUNG SOWIE FOER- DEREINRICHT., TRANSPORTMITTELN U. TECHN. EINRICHT.	6,63	0,57126	105,7	111,5	116,5	122,6
84	ERGAENZUNGSBAUTEN AN MASCHINEN UND GERAETEN	9,91	0,62058	105,0	110,4	115,8	121,1
85	TECHNISCHE HILFSMATERIALIEN	8,03	0,70476	103,5	105,8	109,0	115,7
86	AUSGABEN FUER AUTOREPARATUREN	8,88	0,69886	103,1	105,7	111,2	122,7

1) UNTER BERÜCKSICHTIGUNG DER BETRIEBSBEIHILFE FÜR DIESELKRAFTSTOFF.

Jahr	Durchschnitt	Jan.	Febr.	März	April	Mai	Juni	Juli	Aug.	Sept.	Okt.	Nov.	Dez.	Lfd. Nr.
(Mehrwert-)Steuer														
1 9 8 1	175,4	161,0	163,6	168,7	172,1	170,6	170,8	175,8	182,9	186,8	183,9	184,8	184,2	64
1 9 8 2	185,8	187,7	183,9	178,7	177,6	180,5	182,2	183,5	184,3	187,3	193,5	196,3	194,1	
1 9 8 1	143,8	138,8	140,0	140,1	141,2	141,1	141,8	142,3	144,0	146,4	149,4	150,3	150,5	65
1 9 8 2	152,5	151,2	151,3	151,5	150,9	150,3	150,4	150,6	151,5	152,9	155,7	156,7	156,9	
1 9 8 1	231,9	214,1	220,3	233,7	225,8	218,5	218,9	228,5	245,5	250,4	239,1	244,3	243,9	66
1 9 8 2	243,9	254,8	239,1	223,8	228,5	238,2	236,7	235,7	238,3	248,0	264,2	265,2	253,8	
1 9 8 1	232,4	214,4	220,6	233,4	225,1	217,7	218,3	228,8	246,8	251,9	240,5	246,0	245,7	67
1 9 8 2	245,7	257,0	240,2	224,1	229,2	239,7	238,3	237,3	240,0	250,3	267,4	268,2	256,3	
1 9 8 1	222,8	208,9	214,5	239,6	238,0	233,3	229,9	224,0	222,6	222,9	214,3	213,2	211,8	68
1 9 8 2	211,3	216,1	218,5	217,5	215,5	212,1	207,5	206,7	207,0	206,6	207,5	211,2	208,9	
1 9 8 1	207,6	184,5	187,4	193,4	204,2	203,8	203,8	207,7	217,4	225,4	222,4	221,4	219,9	69
1 9 8 2	217,9	219,2	217,2	211,0	204,8	206,6	211,9	215,3	215,7	218,8	227,0	233,9	233,9	
1 9 8 1	215,8	191,8	194,6	201,0	212,1	211,6	211,0	215,0	225,7	234,2	231,6	231,1	229,9	70
1 9 8 2	228,6	229,9	228,6	222,0	215,7	217,4	222,4	224,7	225,2	228,4	237,2	245,6	245,7	
1 9 8 1	155,1	137,4	141,0	144,8	153,7	153,7	157,5	161,2	164,5	168,6	163,0	159,3	155,9	71
1 9 8 2	149,9	150,8	145,4	140,3	134,8	137,6	144,5	154,6	154,9	157,0	161,2	159,1	158,3	
1 9 8 1	124,3	120,7	121,1	121,4	124,1	124,4	124,9	125,1	125,3	125,6	126,3	126,5	126,6	72
1 9 8 2	129,0	127,1	127,2	127,4	128,2	128,8	129,3	129,6	129,7	129,8	130,1	130,2	130,3	
1 9 8 1	122,4	119,0	119,4	119,8	121,6	122,5	123,0	123,3	123,5	124,0	124,2	124,3	124,4	73
1 9 8 2	127,1	124,6	124,7	125,1	125,9	126,8	127,5	128,0	128,2	128,3	128,5	128,7	128,8	
1 9 8 1	128,2	124,2	124,5	124,5	129,1	128,2	128,7	128,7	128,8	128,8	130,4	131,1	131,1	74
1 9 8 2	132,8	132,2	132,2	132,2	132,8	132,8	132,8	132,8	132,8	132,8	133,2	133,2	133,4	
1 9 8 1	123,8	116,5	117,5	118,2	120,6	120,8	120,9	127,2	127,8	128,0	129,0	129,8	129,8	75
1 9 8 2	136,8	135,3	135,3	135,3	135,7	136,5	136,8	137,7	137,7	137,7	137,7	137,9	138,0	
1 9 8 1	122,9	119,2	120,0	120,8	121,6	122,4	122,9	123,5	123,9	124,7	124,9	125,2	125,4	76
1 9 8 2	128,4	126,2	126,6	126,7	127,1	127,6	128,1	128,9	129,1	129,6	130,1	130,3	130,5	
1 9 8 1	132,9	128,0	129,8	129,8	129,8	133,4	133,4	133,4	135,2	135,2	135,2	136,0	136,0	77
1 9 8 2	139,9	136,0	138,1	138,1	138,1	140,1	140,1	140,1	141,7	141,7	141,7	141,7	141,7	
1 9 8 1	130,7	126,9	127,9	128,2	128,8	130,5	130,7	131,2	132,2	132,2	132,7	133,7	133,8	78
1 9 8 2	138,2	134,5	135,8	136,4	136,9	138,2	138,5	138,8	139,3	139,5	139,7	140,4	140,5	
1 9 8 1	132,1	128,3	129,4	129,5	129,9	131,8	132,0	132,5	133,7	133,6	134,1	135,1	135,2	79
1 9 8 2	139,8	135,9	137,2	137,8	138,4	139,7	140,0	140,4	141,0	141,1	141,3	142,2	142,3	
1 9 8 1	132,6	128,7	129,6	129,8	130,3	132,5	132,7	133,2	134,2	134,4	134,7	135,4	135,6	80
1 9 8 2	139,5	136,1	137,1	137,5	138,2	139,3	139,7	140,0	140,7	140,9	141,0	141,6	141,7	
1 9 8 1	132,5	129,1	130,1	130,3	130,4	132,1	132,3	132,6	133,6	133,8	134,8	135,7	135,7	81
1 9 8 2	140,9	136,5	138,2	139,0	139,2	140,5	140,9	141,8	142,0	142,1	142,4	143,8	143,8	
1 9 8 1	132,0	128,2	129,4	129,4	129,9	131,6	131,6	132,0	134,1	133,1	133,7	135,3	135,4	82
1 9 8 2	140,7	136,3	137,9	138,5	139,1	140,7	141,1	141,4	141,8	141,9	142,3	143,4	143,5	
1 9 8 1	129,4	125,6	126,8	126,9	127,4	129,3	129,4	130,1	130,7	130,8	131,4	132,3	132,4	83
1 9 8 2	137,0	133,1	134,4	135,2	135,8	137,1	137,5	137,7	138,1	138,2	138,5	139,4	139,5	
1 9 8 1	127,5	124,1	125,2	125,3	126,0	127,5	127,4	127,9	128,2	128,5	128,9	130,4	130,4	84
1 9 8 2	135,4	131,1	132,8	133,4	133,6	135,9	135,8	136,0	136,8	137,0	137,1	137,8	137,9	
1 9 8 1	121,5	118,7	119,3	119,8	120,4	121,1	121,4	121,8	122,1	122,3	122,9	123,7	124,2	85
1 9 8 2	128,1	125,0	126,3	127,0	127,4	128,1	128,3	128,5	128,9	129,2	129,4	129,7	129,7	
1 9 8 1	132,8	126,7	128,2	129,9	131,2	132,4	133,1	134,0	134,5	135,3	135,7	136,0	136,0	86
1 9 8 2	138,9	136,3	136,9	137,5	138,2	139,0	139,2	139,4	139,7	139,9	140,1	140,0	140,2	

2 INDEX DER EINKAUFSPREISE LANDWIRT

1976 =

LFD NR.	INDEX / INDEXGRUPPE	WÄGUNGSS- ANTEIL	V-FAKTOR	1977	JAHRESDURCHSCHNITTE 1978	1979	1980
OHNE UMSATZ-							
87	NEUBAUTEN UND NEUE MASCHINEN	218,23	0,67588	104,8	108,1	111,9	118,0
88	NEUBAU LANDWIRTSCHAFTLICHER BETRIEBSGEBÄUDE	42,41	0,69258	105,9	111,9	120,9	134,1
89	NEUANSCHAFFUNG GRÖßERER MASCHINEN (EINSCHL. KFZ.)	175,82	0,67009	104,6	107,2	109,7	114,1
90	ACKERSCHLEPPER (VIERRADSCHLEPPER)	50,67	0,72429	105,2	108,6	111,5	115,1
91	EINACHSSCHLEPPER UND ANDERE EINACHSIGE MOTORGERÄTE	1,57	0,62880	103,7	108,7	112,5	119,1
92	LANDMASCHINEN UND GERÄTE	103,08	0,64295	103,7	106,5	108,7	113,4
93	FÜR DIE BODENBEARBEITUNG	9,69	0,62084	105,2	107,8	110,6	115,5
94	DARUNTER SCHLEPPERANBAUPFLUG	4,21	0,62883	105,3	108,7	112,5	117,8
95	ACKEREGGE	3,31	0,58866	104,9	106,7	108,9	114,1
96	ZUM SAEN, PFLANZEN UND PFLEGEN	5,25	0,62815	107,3	111,0	113,7	120,2
97	FÜR DIE DÜNGUNG UND DEN PFLANZENSCHUTZ	10,00	0,67793	103,2	105,8	106,5	111,2
98	DARUNTER STÄLLDÜNGSTREUER	3,59	0,68340	102,6	105,3	104,8	109,9
99	PFLANZENSCHUTZSPRÜHGERÄT	3,90	0,68066	103,6	106,4	108,1	112,3
100	FÜR DIE ERNTEBERGUNG	36,49	0,60763	102,8	105,2	107,8	111,2
101	DARUNTER ANBAUMAERWERK	5,25	0,64910	101,9	103,8	107,8	113,4
102	RECHWENDER	4,75	0,60825	101,4	102,0	104,2	107,9
103	ZUCKERRÜBEN - BUNKERKOPFRODER	3,71	0,60638	103,9	104,4	107,3	111,9
104	MAENDRESCHER	12,78	0,58830	103,6	106,8	109,5	111,9
105	PICK - UP - PRESSE	5,67	0,61424	102,5	105,3	108,0	110,3
106	FÜR DIE FUTTERMITTELBEREITUNG	1,85	0,68447	104,0	107,6	111,4	112,8
107	FÜR FÖRDERZWECKE	10,42	0,66529	103,7	108,2	112,5	118,7
108	DARUNTER SCHLEPPERANBAU- UND -ANHAENGLADER	4,13	0,68551	103,3	108,6	112,0	118,4
109	LADEWAGEN	5,47	0,64050	104,1	108,1	113,2	119,5
110	FÜR DIE MILCHWIRTSCHAFT	4,44	0,72059	105,0	106,9	108,3	113,1
111	VERSCHIEDENE MASCHINEN UND EINRICHTUNGEN	24,94	0,65894	103,8	106,6	107,4	113,1
112	KRAFTFAHRZEUGE (EINSCHL. ANHÄNGER)	20,50	0,69225	107,4	107,2	110,4	114,9

SCHAFTLICHER BETRIEBSMITTEL (AUSGABENINDEX)

100

JAHR	DURCH-SCHNITT	JAN.	FEBR.	MAERZ	APRIL	MAI	JUNI	JULI	AUG.	SEPT.	OKT.	NOV.	DEZ.	LFD NR.
(MEHRWERT-)STEUER														
1 9 8 1	123,4	120,6	121,2	121,5	122,0	123,3	123,4	123,5	123,8	124,2	125,2	125,9	126,5	87
1 9 8 2	130,4	127,6	128,3	128,7	129,8	130,3	130,4	130,5	130,8	131,3	132,3	132,5	132,6	
1 9 8 1	142,4	137,9	139,4	139,4	139,4	143,4	143,4	143,4	144,4	144,4	144,4	144,8	144,8	88
1 9 8 2	146,8	144,8	145,7	145,7	145,7	147,4	147,4	147,4	147,7	147,7	147,7	147,3	147,3	
1 9 8 1	118,9	116,4	116,8	117,2	117,8	118,4	118,6	118,7	118,8	119,3	120,6	121,4	122,2	89
1 9 8 2	126,5	123,4	124,1	124,6	125,9	126,2	126,3	126,4	126,7	127,4	128,6	128,9	129,0	
1 9 8 1	120,2	117,1	117,8	118,4	119,9	120,5	120,5	120,5	120,5	120,5	121,1	122,7	123,0	90
1 9 8 2	126,5	124,4	124,7	125,2	126,3	126,3	126,3	126,3	126,5	126,5	127,8	128,9	128,9	
1 9 8 1	125,5	122,2	122,5	123,8	124,8	124,8	124,8	124,8	124,8	127,6	128,7	128,7	128,7	91
1 9 8 2	131,9	128,8	129,3	129,8	131,0	131,0	131,0	131,0	131,9	134,0	134,8	134,8	134,8	
1 9 8 1	118,2	116,0	116,4	116,6	117,0	117,3	117,5	117,6	117,8	118,5	120,4	120,9	121,9	92
1 9 8 2	126,4	122,9	124,0	124,5	125,7	126,1	126,2	126,4	126,5	127,7	129,1	128,9	129,2	
1 9 8 1	119,9	117,2	117,8	118,2	118,3	119,3	120,3	120,5	121,0	121,0	121,3	121,7	122,4	93
1 9 8 2	129,8	124,1	126,7	127,8	129,0	130,8	130,9	131,5	131,5	131,5	131,6	130,7	131,1	
1 9 8 1	122,9	119,9	120,9	120,9	120,9	122,2	123,1	123,9	125,0	125,0	124,5	124,4	124,6	94
1 9 8 2	133,2	126,3	130,4	131,6	132,3	134,0	134,3	135,1	135,1	135,1	135,1	134,4	134,6	
1 9 8 1	119,4	116,4	116,9	117,7	117,8	118,7	120,0	119,8	119,8	119,8	121,6	121,6	122,8	95
1 9 8 2	130,2	124,5	126,5	127,4	129,4	131,4	131,4	131,8	131,8	131,8	132,0	132,0	132,0	
1 9 8 1	123,5	121,7	121,8	122,7	123,1	123,4	122,7	122,8	122,9	123,0	125,1	125,6	126,6	96
1 9 8 2	130,5	126,7	127,1	128,3	130,5	129,5	130,4	131,2	131,3	131,5	133,9	132,6	133,1	
1 9 8 1	117,3	115,0	115,3	115,9	116,2	116,5	116,8	116,9	117,0	118,6	119,0	119,3	121,0	97
1 9 8 2	124,7	121,5	122,5	123,5	124,4	124,5	124,5	124,4	124,6	125,6	127,3	126,4	126,8	
1 9 8 1	117,5	115,7	116,1	116,3	116,4	116,6	117,2	117,2	117,2	118,7	119,1	119,4	120,1	98
1 9 8 2	125,0	121,0	123,0	124,6	125,3	125,4	125,6	124,9	124,9	125,9	127,9	125,7	126,3	
1 9 8 1	117,8	115,0	115,0	116,1	116,3	116,8	116,8	116,7	116,7	119,6	119,6	120,6	123,8	99
1 9 8 2	125,1	123,4	123,4	123,4	124,3	124,3	124,3	124,2	124,2	125,9	127,8	127,8	128,3	
1 9 8 1	116,6	114,3	114,7	114,8	115,0	115,1	115,2	115,3	115,3	115,7	120,3	121,1	122,4	100
1 9 8 2	125,6	122,5	122,6	122,9	124,5	124,5	124,7	124,9	125,0	127,1	129,5	129,6	129,9	
1 9 8 1	117,0	115,2	115,2	115,5	116,2	116,6	116,6	116,6	116,6	117,2	118,3	119,2	120,5	101
1 9 8 2	123,9	120,6	120,6	121,4	122,8	122,8	122,8	124,0	124,6	124,9	127,0	127,5	128,1	
1 9 8 1	111,3	109,7	109,7	109,7	109,7	109,7	109,7	109,7	109,7	110,8	115,5	115,5	115,9	102
1 9 8 2	119,4	115,9	115,9	115,9	119,0	119,0	119,0	119,0	119,0	120,6	123,0	123,0	123,0	
1 9 8 1	119,5	115,1	117,8	118,3	118,3	118,3	118,3	118,3	118,3	118,3	118,3	124,7	129,9	103
1 9 8 2	130,0	129,9	129,9	130,0	130,0	130,0	130,0	130,0	130,0	130,0	130,0	130,0	130,6	
1 9 8 1	119,0	116,7	116,7	116,7	116,7	116,7	116,7	116,7	116,7	116,7	125,8	125,8	125,8	104
1 9 8 2	128,9	125,8	125,8	125,8	127,3	127,3	127,3	127,3	127,3	129,5	134,4	134,4	134,4	
1 9 8 1	114,8	112,6	112,8	112,8	112,9	113,1	113,7	113,7	113,7	113,7	119,3	119,6	119,9	105
1 9 8 2	124,5	120,2	120,5	120,7	122,5	122,7	123,3	123,3	123,3	128,4	129,4	129,6	129,8	
1 9 8 1	117,9	115,8	116,2	116,7	116,7	116,7	116,7	118,0	118,0	118,0	119,5	121,4	121,2	106
1 9 8 2	126,9	121,5	122,1	123,0	126,3	128,1	128,4	128,4	128,4	128,4	129,1	129,1	129,6	
1 9 8 1	125,2	122,5	123,1	123,5	124,1	124,1	124,9	125,1	125,7	126,8	126,8	126,6	129,4	107
1 9 8 2	136,2	130,6	133,4	134,1	135,9	136,4	136,5	136,5	136,5	137,3	138,5	138,8	139,6	
1 9 8 1	124,4	123,0	123,5	123,5	124,2	124,1	124,3	124,5	124,8	124,8	125,2	124,2	126,3	108
1 9 8 2	133,1	127,7	132,9	133,1	133,8	133,8	133,8	133,8	133,9	133,9	134,1	133,3	133,5	
1 9 8 1	126,5	122,7	123,4	124,1	124,8	124,8	126,1	126,1	126,9	128,9	128,8	128,8	132,3	109
1 9 8 2	139,1	133,4	134,5	135,6	138,3	139,1	139,1	139,1	139,1	140,5	142,5	143,6	144,9	
1 9 8 1	115,9	115,9	115,9	115,9	115,9	115,9	115,9	115,9	115,9	115,9	115,9	115,9	115,9	110
1 9 8 2	124,5	121,6	124,8	124,8	124,8	124,8	124,8	124,8	124,8	124,8	124,8	124,8	124,8	
1 9 8 1	116,5	114,7	114,9	115,0	115,5	116,1	116,1	116,3	116,6	117,6	118,1	118,5	118,5	111
1 9 8 2	122,4	119,9	120,9	121,1	121,8	122,3	122,2	122,5	122,5	123,6	124,1	124,1	124,0	
1 9 8 1	118,4	115,8	115,8	116,4	116,4	118,4	118,9	118,9	119,3	119,7	119,7	120,0	121,0	112
1 9 8 2	126,2	123,2	123,2	123,6	125,7	126,3	126,5	126,5	127,4	127,4	127,4	128,6	128,2	

2 INDEX DER EINKAUFSPREISE LANDWIRT

1976 =

LFD NR.	INDEX / INDEXGRUPPE	WÄGUNGSGE- ANTEIL	V-FAKTOR	1977	JAHRESDURCHSCHNITTE		1980
					1978	1979	
EINSCHL. UMSATZ-							
1	BETRIEBSMITTEL INSGESAMT	1000	0,67179	102,5	101,7	107,2	114,3
2	WAREN UND DIENSTLEISTUNGEN FÜR DIE LAUFENDE PRODUKTION	777,80	0,67087	101,9	99,6	105,4	112,6
3	DUENGE- UND BODENVERBESSERTUNGSMITTEL	106,58	0,63591	98,0	98,9	101,3	110,6
4	EINNAHRSTOFFDUENGER	55,27	0,65629	99,9	100,5	102,0	111,1
5	KALKAMMONSALPETER	37,11	0,72247	100,1	100,9	102,8	112,5
6	THOMASPHOSPHAT	8,76	0,50124	96,4	92,2	88,9	93,9
7	KALIUMCHLORID	6,13	0,66952	103,0	107,2	111,1	119,0
8	BRANNKALK	3,27	0,59277	102,8	106,4	112,1	126,9
9	MEHRNAHRSTOFFDUENGER	45,95	0,61452	95,5	96,6	98,6	106,7
10	NPK - DUENGER	27,55	0,62050	96,4	97,5	99,5	107,9
11	PK - DUENGER	13,71	0,58931	94,2	95,6	97,6	104,7
12	NP - DUENGER	4,69	0,59506	94,1	94,7	96,5	105,8
13	SONSTIGE DUENGE- UND BODENVERBESSERTUNGSMITTEL	5,36	0,65081	99,8	102,2	116,4	138,9
14	DARUNTER TORFMULL	3,87	0,65081	99,8	102,2	116,4	138,9
15	FUTTERMITTEL	281,69	0,71885	102,1	93,2	94,4	98,3
16	FUTTERGETREIDE	20,84	0,76329	101,4	97,9	98,4	99,2
17	FUTTERWEIZEN	0,57	0,78261	99,5	98,8	98,5	99,1
18	FUTTERGERSTE	12,21	0,76164	100,2	96,0	98,8	98,7
19	FUTTERHAFER	4,99	0,76144	103,3	99,0	94,3	96,7
20	FUTTERMAIS	3,07	0,77033	103,5	103,4	103,7	104,9

SCHAFTLICHER BETRIEBSMITTEL (AUSGABENINDEX)

100

JAHR	DURCH- SCHNITT	JAN.	FEBR.	MAERZ	APRIL	MAI	JUNI	JULI	AUG.	SEPT.	OKT.	NOV.	DEZ.	LFD NR.
(MEHRWERT-)STEUER														
1 9 8 1	123,5	119,2	120,2	121,2	121,8	122,8	123,3	124,1	125,1	125,9	126,0	126,1	126,5	1
1 9 8 2	128,8	127,7	128,1	127,7	128,4	128,8	129,3	128,6	128,6	128,8	129,6	130,0	130,4	
1 9 8 1	122,9	118,2	119,3	120,4	121,2	122,0	122,6	123,6	124,8	125,7	125,6	125,6	125,8	2
1 9 8 2	127,7	127,0	127,4	126,7	127,3	127,7	128,3	127,4	127,3	127,4	128,1	128,7	129,1	
1 9 8 1	123,4	116,9	118,8	120,0	120,9	121,9	122,4	124,1	125,2	126,1	127,2	128,2	129,2	3
1 9 8 2	129,8	130,7	132,4	133,6	134,0	133,5	131,2	125,8	125,6	126,3	127,0	128,2	129,1	
1 9 8 1	125,1	117,6	119,2	120,9	121,9	123,5	124,0	126,3	127,5	128,5	129,8	130,7	131,6	4
1 9 8 2	132,5	133,0	134,7	136,2	136,7	136,8	136,1	128,3	127,9	128,4	129,4	130,7	131,7	
1 9 8 1	128,0	119,4	121,1	123,1	124,3	126,2	126,9	129,8	130,6	131,8	132,9	134,2	135,5	5
1 9 8 2	134,7	136,9	139,0	140,8	141,4	141,7	140,6	128,9	127,6	128,0	128,9	130,6	131,8	
1 9 8 1	104,6	97,6	98,8	99,4	100,1	103,9	104,6	106,4	108,0	108,5	109,3	109,2	109,4	6
1 9 8 2	114,4	110,2	110,7	111,4	111,7	113,9	114,8	114,9	115,3	116,3	117,3	117,5	118,2	
1 9 8 1	128,1	127,1	128,1	128,7	129,0	125,6	125,0	124,7	126,4	127,7	130,9	131,8	132,6	7
1 9 8 2	135,8	135,5	136,8	137,3	137,5	133,0	132,5	132,3	134,2	135,1	137,7	138,8	139,4	
1 9 8 1	141,9	133,5	134,8	138,1	139,8	140,7	140,8	143,2	145,6	146,9	147,2	146,2	145,7	8
1 9 8 2	149,9	145,2	146,4	148,2	149,6	148,7	148,5	150,0	151,9	152,7	152,7	152,7	151,9	
1 9 8 1	118,7	112,9	115,3	116,1	116,6	117,1	117,7	118,8	119,9	120,8	121,8	123,1	124,2	9
1 9 8 2	124,6	125,9	127,8	128,9	129,2	128,0	123,5	120,4	120,6	121,3	121,9	123,2	124,2	
1 9 8 1	120,2	114,0	116,5	117,3	117,9	118,6	119,5	120,6	121,5	122,3	123,3	124,6	125,7	10
1 9 8 2	125,8	127,4	129,4	130,6	130,8	130,9	125,8	121,3	121,1	121,8	122,4	123,5	124,5	
1 9 8 1	115,0	110,5	112,5	113,5	113,9	113,6	113,4	114,2	115,6	116,6	117,6	119,0	120,1	11
1 9 8 2	121,2	121,7	123,5	124,4	124,5	120,3	118,2	117,9	118,8	119,9	120,2	122,0	123,0	
1 9 8 1	120,8	112,9	115,9	116,8	117,2	118,1	120,0	121,9	123,2	124,1	125,4	126,5	127,8	12
1 9 8 2	127,3	129,6	131,5	132,6	133,2	133,0	125,9	122,1	122,4	122,9	123,6	124,9	126,0	
1 9 8 1	146,2	144,7	144,6	144,8	146,2	147,5	146,4	146,1	146,6	147,0	147,0	147,0	146,9	13
1 9 8 2	146,3	146,9	146,8	146,7	146,8	147,6	147,2	146,2	145,9	146,2	146,2	144,8	144,2	
1 9 8 1	146,2	144,7	144,6	144,8	146,2	147,5	146,4	146,1	146,6	147,0	147,0	147,0	146,9	14
1 9 8 2	146,3	146,9	146,8	146,7	146,8	147,6	147,2	146,2	145,9	146,2	146,2	144,8	144,2	
1 9 8 1	106,8	105,2	105,7	105,8	106,1	106,9	108,3	108,0	107,8	107,7	107,8	106,4	106,2	15
1 9 8 2	106,9	107,2	108,1	106,9	108,5	108,0	109,4	107,3	106,4	105,3	105,0	104,7	105,8	
1 9 8 1	103,1	103,0	104,8	105,9	106,0	106,5	106,4	106,1	96,9	97,4	99,2	101,4	103,9	16
1 9 8 2	107,5	107,1	108,8	109,6	110,8	112,5	113,3	110,0	103,7	102,5	102,4	104,0	105,4	
1 9 8 1	101,7	100,7	102,5	103,6	104,4	105,3	105,6	105,6	96,9	96,5	98,1	99,7	101,4	17
1 9 8 2	106,2	104,4	106,4	107,5	114,4	109,3	110,1	108,4	100,6	101,2	102,4	104,2	105,5	
1 9 8 1	101,3	101,5	103,4	104,2	104,2	104,8	104,6	104,4	94,1	94,9	97,0	99,7	102,6	18
1 9 8 2	106,7	106,2	108,5	109,0	109,9	112,3	113,1	107,1	102,9	101,1	101,7	103,2	104,8	
1 9 8 1	102,2	102,4	104,9	105,9	106,3	107,2	107,2	106,4	94,3	94,3	96,5	99,1	101,3	19
1 9 8 2	104,6	104,6	106,4	107,3	108,5	110,6	111,7	112,7	97,6	97,0	97,8	99,9	100,8	
1 9 8 1	112,4	110,5	110,5	113,4	112,7	112,7	112,7	112,7	112,7	112,7	112,7	112,4	113,6	20
1 9 8 2	116,0	115,0	114,5	116,5	117,3	117,3	117,3	117,3	117,3	117,3	117,3	113,6	115,4	

2 INDEX DER EINKAUFSPREISE LANDWIRT
1976 =

LFD NR.	INDEX / INDEXGRUPPE	WÄGUNGSGS- ANTEIL	V-FAKTOR	1977	JAHRESDURCHSCHNITTE		1980
					1978	1979	
						EINSCHL. UMSATZ-	
21	KLEIE (WEIZEN-)	0,18	0,74241	96,4	85,3	95,1	97,9
22	SOJAKUCHEN UND -SCHROT (SOJASCHROT)	19,51	0,65481	98,4	80,6	82,8	86,0
23	TIERISCHE FUTTERMITTEL	12,32	0,63962	99,6	97,3	96,7	99,1
24	FISCHMEHL	0,95	0,77172	112,8	94,1	81,0	96,2
25	MAGERMILCH	5,08	0,51039	95,7	101,3	99,6	99,5
26	MAGERMILCHPULVER	6,29	0,74592	100,7	94,5	96,8	99,2
27	MISCHFUTTERMITTEL	210,37	0,73506	103,2	95,0	95,4	98,9
28	RINDVIEHMISCHFUTTER	73,70	0,74062	101,5	90,3	91,2	94,9
29	SCHWEINEMISCHFUTTER	86,24	0,74390	104,3	96,5	96,1	99,6
30	GEFLÜGELMISCHFUTTER	50,43	0,73465	103,7	99,1	100,3	103,6
31	HEU UND STROH	11,85	.	92,2	68,0	81,0	99,6
32	SONSTIGE FUTTERMITTEL	6,62	0,83521	102,1	99,4	104,6	108,3
33	BIERTREBER	4,38	0,89725	104,8	106,3	106,5	108,5
34	MANIOKMEHL	1,34	0,80265	99,8	90,5	104,3	111,9
35	ZUCKERRUEBENSCHNITZEL	0,90	0,74747	92,5	78,7	96,1	102,3
36	SAATGUT	23,71	0,74443	110,7	96,9	97,9	100,6
37	GETREIDESAAFGUT	6,44	0,93689	111,0	111,3	111,9	111,9
38	WINTERWEIZEN	2,16	0,92113	106,0	105,2	106,9	106,9
39	MAIS	1,37	0,89130	128,7	131,6	138,7	139,0
40	WINTERROGGEN	0,93	.	104,2	103,1	101,0	100,8
41	SOMMERGERSTE	1,98	.	107,5	108,0	104,2	103,8

JAH	DURCH- SCHNITT	JAN.	FEBR.	MAERZ	APRIL	MAI	JUNI	JULI	AUG.	SEPT.	OKT.	NOV.	DEZ.	LFD NR.
(NEHRWERT-)STEUER														
1 9 8 1	104,4	101,3	102,9	103,7	103,5	106,0	107,7	107,5	106,9	105,3	104,0	101,9	102,0	21
1 9 8 2	107,8	104,4	106,6	106,1	107,2	109,1	112,9	112,4	109,2	106,1	105,6	105,8	107,7	
1 9 8 1	107,2	105,5	105,3	105,3	106,5	111,2	112,5	109,1	110,9	111,0	108,6	101,9	99,0	22
1 9 8 2	99,7	98,6	101,2	101,6	102,8	105,5	103,2	101,4	98,3	96,3	94,7	95,5	97,8	
1 9 8 1	104,5	101,8	102,7	103,2	103,5	103,7	105,4	105,8	105,9	105,9	105,8	105,2	104,9	23
1 9 8 2	106,6	105,4	105,1	105,7	105,4	105,3	106,1	107,7	107,3	107,4	106,9	107,2	109,4	
1 9 8 1	114,6	112,3	112,6	114,6	115,4	115,9	118,3	120,2	119,7	119,0	115,2	106,9	105,1	24
1 9 8 2	98,1	104,4	103,4	101,1	100,5	98,9	97,9	97,4	95,3	92,7	92,5	94,0	99,0	
1 9 8 1	104,1	100,8	102,1	102,4	102,9	103,1	104,8	106,4	106,1	105,6	105,2	105,1	104,4	25
1 9 8 2	106,2	106,2	105,3	106,8	106,9	106,3	105,0	106,6	106,5	106,4	104,5	104,6	109,5	
1 9 8 1	103,3	101,1	101,7	102,1	102,1	102,4	103,9	103,1	103,7	104,1	104,9	105,0	105,3	26
1 9 8 2	108,1	105,0	105,1	105,5	104,9	105,5	108,2	110,1	109,8	110,4	111,1	111,2	110,9	
1 9 8 1	108,0	105,4	106,2	106,2	106,6	107,7	109,4	109,6	110,0	109,6	109,5	107,9	107,6	27
1 9 8 2	107,9	108,3	109,1	107,3	109,1	107,8	109,7	108,1	108,4	107,1	106,9	105,9	106,8	
1 9 8 1	106,5	103,7	103,5	102,8	104,7	105,9	107,4	108,1	108,7	108,9	108,7	108,0	107,1	28
1 9 8 2	105,9	108,3	108,6	105,5	105,5	105,8	106,0	105,6	106,2	105,0	105,1	103,9	105,3	
1 9 8 1	107,5	105,4	106,2	106,9	106,5	107,6	109,3	109,0	109,2	108,4	108,3	106,2	106,5	29
1 9 8 2	107,2	106,4	107,7	106,0	110,1	107,3	111,3	107,5	107,3	105,9	105,8	105,1	105,4	
1 9 8 1	111,2	108,0	110,0	110,2	109,8	110,8	112,7	112,6	113,4	112,6	113,0	110,9	110,4	30
1 9 8 2	112,0	111,7	112,1	112,0	112,9	111,6	112,6	112,9	113,4	112,2	111,3	110,3	111,3	
1 9 8 1	92,4	106,2	100,6	99,3	95,6	87,0	86,8	82,6	81,0	87,9	90,3	94,5	96,5	31
1 9 8 2	96,6	100,2	101,5	102,0	103,9	108,0	108,4	93,3	83,0	86,1	86,9	92,2	94,0	
1 9 8 1	110,7	109,7	109,8	110,5	110,7	111,3	111,5	111,6	111,6	111,4	110,4	109,7	109,9	32
1 9 8 2	113,8	111,8	112,7	112,4	112,8	113,6	114,8	114,8	114,7	114,4	113,9	114,9	115,2	
1 9 8 1	111,3	109,7	110,0	110,6	110,6	110,8	111,2	111,8	111,5	112,0	112,2	112,2	112,6	33
1 9 8 2	115,7	113,7	115,1	114,9	115,0	115,4	116,4	116,4	116,3	116,3	116,0	116,6	116,5	
1 9 8 1	113,4	113,9	113,7	113,8	113,7	114,0	114,3	114,2	114,7	114,7	112,9	111,3	109,2	34
1 9 8 2	112,1	110,3	110,1	109,3	109,9	110,5	112,4	112,6	112,6	113,1	113,4	115,0	115,8	
1 9 8 1	103,7	103,5	103,0	104,9	106,7	109,9	108,7	106,5	107,2	103,3	97,7	95,0	98,1	35
1 9 8 2	107,3	104,8	105,0	104,6	106,7	109,4	110,3	110,3	110,0	107,3	104,7	106,7	107,8	
1 9 8 1	104,9	102,3	102,3	105,0	105,7	105,7	105,7	105,7	105,7	105,7	105,5	104,9	104,9	36
1 9 8 2	109,3	105,1	105,4	108,6	110,3	110,3	110,3	110,3	110,4	110,5	110,2	109,3	110,5	
1 9 8 1	116,0	115,9	115,9	115,9	115,9	115,9	115,9	115,9	115,9	115,9	116,4	116,4	116,4	37
1 9 8 2	121,7	116,5	117,4	118,2	122,3	122,3	122,3	122,3	122,3	122,7	123,2	123,3	127,1	
1 9 8 1	107,8	107,8	107,8	107,8	107,8	107,8	107,8	107,8	107,8	107,8	107,8	107,8	107,8	38
1 9 8 2	111,5	107,9	107,9	107,9	112,4	112,4	112,4	112,4	112,4	112,4	112,4	112,4	115,3	
1 9 8 1	154,2	154,2	154,2	154,2	154,2	154,2	154,2	154,2	154,2	154,2	154,2	154,2	154,2	39
1 9 8 2	165,5	154,2	154,2	154,2	167,7	167,7	167,7	167,7	167,7	167,7	167,7	167,7	181,3	
1 9 8 1	101,2	100,8	100,8	100,8	100,8	100,8	100,8	100,8	100,8	100,8	102,4	102,5	102,5	40
1 9 8 2	104,4	102,6	102,7	102,7	102,7	102,7	102,7	102,7	102,7	105,2	108,8	108,7	108,7	
1 9 8 1	105,4	105,2	105,2	105,2	105,2	105,2	105,2	105,2	105,2	105,2	106,0	106,2	106,2	41
1 9 8 2	110,5	106,3	109,2	111,9	110,8	110,8	110,8	110,8	110,8	110,9	110,9	111,2	111,2	

2 INDEX DER EINKAUFSPREISE LANDWIRT
1976 =

LFD NR.	INDEX / INDEXGRUPPE	WAGUNGS- ANTEIL	V-FAKTOR	1977	JAHRESDURCHSCHNITTE		1980
					1978	1979	
EINSCHL. UMSATZ-							
42	HACKFRUECHTESAATGUT	9,54	0,47648	102,7	61,3	66,7	71,9
43	KARTOFFELN, MITTELFRUENE	0,93	0,41960	104,9	44,2	49,9	56,8
44	KARTOFFELN, MITTELSPAETE UND SPAETE	7,03	0,41685	101,9	52,6	58,3	63,3
45	ZUCKERRUEBEN	1,14	0,76060	103,8	108,0	112,2	116,5
46	RUNKELRUEBEN	0,44	0,69039	108,4	116,1	119,1	125,5
47	FUTTERPFLANZENSATGUT	2,27	0,94016	153,8	175,1	154,5	149,0
48	DARUNTER ROTKLEE	0,88	0,92572	133,0	148,1	116,3	105,2
49	WIESENSCHWINGEL	1,29	0,87347	170,2	197,2	183,3	181,9
50	GEMUESESAATGUT	0,49	.	105,4	116,2	119,7	125,2
51	ZIERPFLANZENSATGUT	4,97	.	106,3	108,8	111,4	116,5
52	NUTZ- UND ZUCHTVIEH	53,29	0,71379	102,6	98,8	99,8	99,2
53	DARUNTER MILCHKUEHE	3,17	0,68106	104,4	105,8	107,9	105,8
54	FAERSEN	10,28	.	106,9	111,5	114,0	110,2
55	KAELBER	5,57	.	104,5	110,8	112,5	99,8
56	FERKEL	17,99	0,66475	100,2	86,8	88,4	89,9
57	SAUEN	1,75	.	101,7	93,9	91,4	91,2
58	GEFLUEGEL	10,46	0,90642	101,5	99,2	98,1	102,1
59	PFLANZENSCHUTZMITTEL	14,22	0,69466	83,0	80,6	79,3	79,6
60	FUNGIZIDE	2,14	0,81559	88,5	87,4	93,5	94,4
61	INSEKTIZIDE	1,13	0,62368	89,5	87,6	86,0	86,2
62	HERBIZIDE	9,53	0,69943	80,8	77,5	74,4	74,5
63	SONSTIGE MITTEL	1,42	0,64267	84,5	85,3	85,8	86,2

SCHAFTLICHER BETRIEBSMITTEL (AUSGABENINDEX)

100

JAH	DURCH- SCHNITT	JAN.	FEBR.	MAERZ	APRIL	MAI	JUNI	JULI	AUG.	SEPT.	OKT.	NOV.	DEZ.	LFD NR.
(MEHRWERT-)STEUER														
1 9 8 1	76,4	72,2	72,2	76,3	78,1	78,1	78,1	78,1	78,1	78,1	77,0	75,2	75,2	42
1 9 8 2	78,3	75,3	75,3	78,1	79,9	79,9	79,9	79,9	79,9	79,9	78,8	76,5	76,5	
1 9 8 1	61,4	59,5	59,5	61,7	62,9	62,9	62,9	62,9	62,9	62,9	61,4	58,7	58,7	43
1 9 8 2	63,5	58,8	58,8	63,0	65,6	65,6	65,6	65,6	65,6	65,6	64,5	61,4	61,4	
1 9 8 1	67,1	63,2	63,2	66,9	68,8	68,8	68,8	68,8	68,8	68,8	67,7	65,6	65,6	44
1 9 8 2	68,4	65,7	65,7	68,1	70,1	70,1	70,1	70,1	70,1	70,1	68,9	66,1	66,1	
1 9 8 1	123,3	117,3	117,3	123,7	125,0	125,0	125,0	125,0	125,0	125,0	123,7	123,7	123,7	45
1 9 8 2	126,2	123,9	123,9	126,8	126,7	126,7	126,7	126,7	126,7	126,7	126,7	126,7	126,7	
1 9 8 1	134,4	126,3	126,3	134,1	136,1	136,1	136,1	136,1	136,1	136,1	136,3	136,3	136,3	46
1 9 8 2	143,1	136,7	136,7	144,7	144,4	144,4	144,4	144,4	144,4	144,4	144,4	144,4	144,4	
1 9 8 1	150,2	148,8	148,8	150,4	150,3	150,4	150,4	150,4	150,4	150,5	150,5	150,6	150,6	47
1 9 8 2	149,5	150,8	150,8	149,3	149,2	149,2	149,2	149,2	149,3	149,3	149,3	149,3	149,3	
1 9 8 1	101,6	104,3	104,3	101,6	100,9	100,9	100,9	100,9	100,9	100,9	101,0	101,0	101,0	48
1 9 8 2	101,7	101,0	101,0	101,7	101,8	101,8	101,8	101,8	101,8	101,8	101,8	101,8	101,8	
1 9 8 1	186,4	182,3	182,3	187,0	187,3	187,3	187,3	187,3	187,3	187,3	187,3	187,3	187,3	49
1 9 8 2	184,5	187,5	187,5	184,1	183,9	183,9	183,9	183,9	183,9	183,9	183,9	183,9	183,9	
1 9 8 1	147,6	147,6	147,6	147,6	147,6	147,6	147,6	147,6	147,6	147,6	147,6	147,6	147,6	50
1 9 8 2	154,7	154,7	154,7	154,7	154,7	154,7	154,7	154,7	154,7	154,7	154,7	154,7	154,7	
1 9 8 1	120,7	116,9	116,9	121,2	121,2	121,2	121,2	121,2	121,2	121,2	121,6	122,0	122,0	51
1 9 8 2	129,8	122,0	122,0	131,3	131,3	131,3	131,3	131,3	131,3	131,3	131,3	131,3	132,3	
1 9 8 1	101,3	94,8	97,3	98,3	98,0	99,6	98,6	100,6	101,6	105,5	105,4	106,8	109,4	52
1 9 8 2	109,8	110,2	109,4	110,3	108,6	108,5	109,8	110,1	111,1	109,4	108,6	110,0	111,3	
1 9 8 1	106,6	104,1	106,1	107,1	106,4	109,4	107,2	108,2	106,9	105,7	104,4	105,7	107,5	53
1 9 8 2	112,9	109,0	111,6	113,3	114,3	114,6	114,8	111,9	113,6	108,7	112,1	114,7	116,3	
1 9 8 1	110,6	107,6	110,5	108,9	109,0	111,2	111,4	112,3	108,4	109,9	110,7	111,5	115,4	54
1 9 8 2	118,2	117,1	120,0	119,9	120,6	117,9	117,5	118,8	117,7	114,1	112,6	120,2	122,4	
1 9 8 1	98,9	83,8	86,5	85,7	86,7	91,6	98,8	105,5	109,4	111,0	109,2	109,9	108,4	55
1 9 8 2	109,8	102,8	101,4	101,1	102,5	105,0	107,8	114,7	117,3	116,6	116,6	117,4	114,6	
1 9 8 1	96,3	85,4	89,8	93,9	91,9	90,2	89,2	91,9	95,5	105,2	105,2	107,1	110,6	56
1 9 8 2	112,0	113,7	110,1	112,6	108,5	109,3	109,9	111,6	114,1	116,4	112,7	111,3	113,7	
1 9 8 1	93,8	95,7	91,9	86,3	85,7	88,2	83,0	87,3	91,2	100,1	100,5	104,5	111,5	57
1 9 8 2	106,3	111,8	106,8	101,8	100,5	102,8	93,7	100,3	99,9	105,6	112,2	122,6	117,6	
1 9 8 1	101,4	99,2	99,8	100,3	101,5	105,0	101,0	101,0	101,0	101,0	101,0	102,1	103,8	58
1 9 8 2	100,6	103,7	103,7	104,4	102,0	101,4	105,6	100,9	100,9	95,0	96,2	95,5	97,3	
1 9 8 1	94,5	95,0	95,0	95,0	95,0	94,2	94,2	94,2	94,2	94,2	94,2	94,2	94,2	59
1 9 8 2	104,7	94,2	96,2	96,2	96,2	96,2	96,2	113,6	113,6	113,6	113,6	113,6	113,6	
1 9 8 1	105,7	108,4	108,4	108,4	108,4	104,4	104,4	104,4	104,4	104,4	104,4	104,4	104,4	60
1 9 8 2	122,7	104,4	108,2	108,2	108,2	108,2	108,2	137,9	137,9	137,9	137,9	137,9	137,9	
1 9 8 1	95,1	95,1	95,1	95,1	95,1	95,1	95,1	95,1	95,1	95,1	95,1	95,1	95,1	61
1 9 8 2	99,7	95,1	100,1	100,1	100,1	100,1	100,1	100,1	100,1	100,1	100,1	100,1	100,1	
1 9 8 1	91,7	91,4	91,4	91,4	91,4	91,8	91,8	91,8	91,8	91,8	91,8	91,8	91,8	62
1 9 8 2	92,9	91,8	92,7	92,7	92,7	92,7	92,7	93,2	93,2	93,2	93,2	93,2	93,2	
1 9 8 1	95,9	98,4	98,4	98,4	98,4	94,6	94,6	94,6	94,6	94,6	94,6	94,6	94,6	63
1 9 8 2	161,2	94,6	98,8	98,8	98,8	98,8	98,8	224,3	224,3	224,3	224,3	224,3	224,3	

LFD NR.	INDEX / INDEXGRUPPE	WÄGUNGSG- ANTEIL	V-FAKTOR	1977	JAHRESDURCHSCHNITTE 1978	1979	1980
							EINSCHL. UMSATZ-
64	BRENN- UND TREIBSTOFFE (EINSCHL. SCHMIERST. U. EL. STROM)	95,39	0,60278	100,0	101,8	131,0	151,5
65	KOHLE	0,52	0,55841	102,3	108,0	115,3	130,5
66	HEIZÖL	18,91	0,42684	99,9	97,6	171,1	199,5
67	HEIZÖL, EXTRA LEICHT	17,91	0,42791	99,7	97,6	173,9	201,5
68	HEIZÖL, SCHWER	1,00	0,41087	102,8	96,4	122,3	164,4
69	TREIBSTOFFE	34,17	0,53155	98,9	100,0	136,2	170,1
70	DIESELKRAFTSTOFF 1)	29,56	0,49850	99,1	99,9	140,2	176,2
71	BENZIN	4,61	0,62598	97,5	100,7	110,3	130,6
72	SCHMIERSTOFFE	16,59	0,68355	102,0	104,9	109,0	119,7
73	SCHLEPPER MOTORENÖL	11,10	0,74057	102,0	105,7	109,2	118,6
74	STAUFERFETT	5,49	0,59747	101,9	103,4	108,7	122,1
75	ELEKTRISCHER STROM	25,20	0,64898	100,4	105,2	108,8	111,8
76	ALLGEMEINE WIRTSCHAFTSAUSGABEN	78,46	0,70458	103,4	106,5	111,2	117,4
77	UNTERHALTUNG DER WIRTSCHAFTSGEBÄUDE	30,20	0,70072	104,6	109,8	116,4	126,7
78	UNTERHALTUNG DER MASCHINEN UND GERÄTE (EINSCHL. TECH- NISCHER HILFSMATERIALIEN)	94,26	0,60980	105,3	111,7	117,8	125,4
79	REPARATUREN (OHNE AUTOREPARATUREN)	66,92	0,58697	105,9	113,1	119,4	126,7
80	REPARATUREN AN ACKERSCHLEPPERN	31,10	0,58714	106,0	113,0	119,2	127,1
81	MASCH. U. GER. FÜR BODENBEARBEITUNG, SAAT- U. PFLAN- ZENPFLEGE, DÜNGUNG U. PFLANZENSCHUTZ	11,88	0,58629	106,0	113,9	120,1	127,2
82	MASCH. U. GER. FÜR ERNTEBERGUNG, -VERARBEITUNG U. SAATGUTAUFBEREITUNG	17,16	0,59208	105,6	112,9	119,7	126,5
83	MASCH. U. GER. FÜR FUTTERMITTELBEREITUNG SOWIE FÖR- DEREINRICHT., TRANSPORTMITTELN U. TECHN. EINRICHT.	6,78	0,57126	105,7	112,5	118,0	124,8
84	ERGÄNZUNGSBAUTEN AN MASCHINEN UND GERÄTEN	10,10	0,62058	105,0	111,4	117,4	123,3
85	TECHNISCHE HILFSMATERIALIEN	8,19	0,70476	103,5	106,8	110,5	117,8
86	AUSGABEN FÜR AUTOREPARATUREN	9,05	0,69886	103,1	106,7	112,7	124,9

1) UNTER BERÜCKSICHTIGUNG DER BETRIEBSBEIHILFE FÜR DIESELKRAFTSTOFF.

JAH	DURCH- SCHNITT	JAN.	FEBR.	MAERZ	APRIL	MAI	JUNI	JULI	AUG.	SEPT.	OKT.	NOV.	DEZ.	LFD NR.
(MEHRWERT-)STEUER														
1 9 8 1	175,3	161,4	163,9	168,9	172,0	170,5	170,7	175,7	182,5	186,2	183,3	184,3	183,7	64
1 9 8 2	185,3	187,2	183,4	178,3	177,4	180,3	181,9	183,2	183,9	186,9	192,9	193,4	193,2	
1 9 8 1	146,4	141,3	142,5	142,6	143,8	143,7	144,4	144,9	146,6	149,1	152,1	153,0	153,2	65
1 9 8 2	155,2	153,9	154,0	154,2	153,6	153,0	153,1	153,3	154,2	155,6	158,5	159,5	159,7	
1 9 8 1	236,1	217,9	224,3	237,9	229,8	222,5	222,9	232,6	250,0	254,8	243,4	248,7	248,3	66
1 9 8 2	248,2	259,4	243,3	227,8	232,6	242,5	240,9	240,0	242,5	252,5	269,0	269,9	258,4	
1 9 8 1	236,6	218,2	224,6	237,6	229,1	221,7	222,3	232,9	251,3	256,4	244,8	250,5	250,1	67
1 9 8 2	250,1	261,6	244,5	228,1	233,3	244,0	242,6	241,6	244,3	254,8	272,2	273,0	260,9	
1 9 8 1	226,8	212,7	218,4	244,0	242,3	237,5	234,1	228,1	226,7	226,9	218,2	217,1	215,7	68
1 9 8 2	215,1	220,0	222,5	221,5	219,4	216,0	211,3	210,5	210,8	210,4	211,3	215,0	212,7	
1 9 8 1	201,9	180,6	183,3	188,8	198,8	198,5	198,5	202,1	211,0	218,2	215,4	214,5	213,0	69
1 9 8 2	211,2	212,4	210,5	204,8	199,0	200,7	205,6	208,8	209,3	212,1	219,6	225,8	225,8	
1 9 8 1	208,8	187,0	189,5	195,3	205,4	205,0	204,4	208,0	217,8	225,5	223,1	222,7	221,5	70
1 9 8 2	220,3	221,6	220,2	214,4	208,6	210,2	214,7	216,8	217,3	220,2	228,2	235,8	235,9	
1 9 8 1	157,9	139,9	143,6	147,4	156,5	156,5	160,3	164,1	167,5	171,6	166,0	162,2	158,7	71
1 9 8 2	152,6	153,5	148,0	142,9	137,2	140,1	147,1	157,4	157,7	159,8	164,1	162,0	161,2	
1 9 8 1	126,6	123,0	123,3	123,6	126,3	126,6	127,2	127,4	127,6	127,9	128,6	128,9	129,0	72
1 9 8 2	131,3	129,4	129,5	129,8	130,5	131,1	131,6	132,0	132,1	132,2	132,5	132,6	132,7	
1 9 8 1	124,7	121,2	121,6	122,0	123,8	124,7	125,3	125,6	125,8	126,3	126,5	126,6	126,7	73
1 9 8 2	129,4	126,9	127,0	127,4	128,2	129,1	129,8	130,3	130,5	130,7	130,9	131,1	131,1	
1 9 8 1	130,5	126,5	126,8	126,8	131,4	130,5	131,0	131,0	131,1	131,1	132,8	133,5	133,5	74
1 9 8 2	135,2	134,6	134,6	134,6	135,2	135,2	135,3	135,3	135,3	135,3	135,7	135,7	135,8	
1 9 8 1	126,1	118,6	119,6	120,3	122,8	123,0	123,1	129,5	130,2	130,3	131,3	132,1	132,1	75
1 9 8 2	139,3	137,7	137,7	137,7	138,1	138,9	139,2	140,2	140,2	140,2	140,2	140,4	140,5	
1 9 8 1	124,5	120,8	121,6	122,4	123,2	124,0	124,5	125,1	125,5	126,2	126,5	126,8	127,0	76
1 9 8 2	130,1	127,8	128,3	128,3	128,7	129,2	129,8	130,6	130,7	131,3	131,8	132,0	132,2	
1 9 8 1	135,3	130,3	132,1	132,1	132,1	135,8	135,8	135,8	137,7	137,7	137,7	138,5	138,5	77
1 9 8 2	142,5	138,5	140,6	140,6	140,6	142,7	142,7	142,7	144,2	144,2	144,2	144,2	144,2	
1 9 8 1	133,1	129,2	130,2	130,5	131,1	132,8	133,1	133,6	134,6	134,6	135,1	136,1	136,3	78
1 9 8 2	140,7	136,9	138,3	138,9	139,4	140,7	141,0	141,3	141,9	142,1	142,3	143,0	143,1	
1 9 8 1	134,5	130,7	131,7	131,8	132,2	134,2	134,4	134,9	136,1	136,0	136,5	137,6	137,7	79
1 9 8 2	142,3	138,4	139,8	140,3	140,9	142,2	142,6	143,0	143,5	143,7	143,9	144,8	144,9	
1 9 8 1	135,1	131,2	132,1	132,2	132,7	134,9	135,2	135,8	136,7	136,8	137,2	137,9	138,1	80
1 9 8 2	142,1	138,6	139,7	140,1	140,8	142,0	142,3	142,6	143,4	143,6	143,7	144,2	144,4	
1 9 8 1	134,9	131,4	132,3	132,5	132,6	134,4	134,6	134,9	136,0	136,2	137,2	138,1	138,1	81
1 9 8 2	143,4	138,9	140,8	141,6	141,7	143,0	143,4	144,3	144,5	144,6	145,0	146,4	146,4	
1 9 8 1	134,3	130,5	131,6	131,6	132,2	133,9	133,9	134,4	136,5	135,5	136,1	137,6	137,8	82
1 9 8 2	143,2	138,8	140,3	141,0	141,6	143,2	143,5	143,9	144,3	144,4	144,8	145,9	146,1	
1 9 8 1	131,7	127,9	129,0	129,1	129,7	131,6	131,8	132,4	133,0	133,2	133,7	134,7	134,8	83
1 9 8 2	139,5	135,5	136,9	137,6	138,3	139,6	140,0	140,1	140,6	140,7	141,1	141,9	142,0	
1 9 8 1	129,8	126,3	127,4	127,5	128,2	129,7	129,7	130,2	130,5	130,8	131,2	132,7	132,8	84
1 9 8 2	137,9	133,5	135,3	135,8	136,0	138,3	138,3	138,5	139,2	139,5	139,6	140,3	140,3	
1 9 8 1	123,7	120,9	121,4	121,9	122,5	123,2	123,6	123,9	124,3	124,6	125,2	126,1	126,5	85
1 9 8 2	130,5	127,4	128,7	129,3	129,8	130,5	130,7	130,9	131,3	131,6	131,8	132,1	132,1	
1 9 8 1	135,1	129,0	130,5	132,2	133,5	134,8	135,5	136,3	136,9	137,8	138,2	138,4	138,5	86
1 9 8 2	141,4	138,7	139,4	140,0	140,7	141,5	141,7	141,9	142,2	142,4	142,6	142,6	142,7	

LFD NR.	INDEX / INDEXGRUPPE	WÄGUNGSG- ANTEIL	V-FAKTOR	1977	JAHRESDURCHSCHNITTE 1978	1979	1980
						EINSCHL. UMSATZ-	
87	NEUBAUTEN UND NEUE MASCHINEN	222,20	0,67588	104,8	109,1	113,4	120,1
88	NEUBAU LANDWIRTSCHAFTLICHER BETRIEBSGEBÄUDE	43,19	0,69258	105,9	112,9	122,5	136,6
89	NEUANSCHAFFUNG GROSSERER MASCHINEN (EINSCHL. KFZ.)	179,01	0,67009	104,6	108,2	111,2	116,1
90	ACKERSCHLEPPER (VIERRADSCHLEPPER)	51,59	0,72429	105,2	109,5	113,0	117,1
91	EINACHSSCHLEPPER UND ANDERE EINACHSIGE MOTORGERÄTE	1,60	0,62880	103,7	109,7	114,0	121,2
92	LANDMASCHINEN UND GERÄTE	104,95	0,64295	103,7	107,5	110,1	115,4
93	FÜR DIE BODENBEARBEITUNG	9,87	0,62084	105,2	108,7	112,1	117,6
94	DARUNTER SCHLEPPERANBAUPFLUG	4,30	0,62883	105,3	109,7	114,0	119,9
95	ACKEREGGE	3,38	0,58866	104,9	107,7	110,4	116,2
96	ZUM SÄEN, PFLANZEN UND PFLEGEN	5,36	0,62815	107,3	112,0	115,2	122,3
97	FÜR DIE DÜNGUNG UND DEN PFLANZENSCHUTZ	10,15	0,67840	103,2	106,7	107,9	113,2
98	DARUNTER STÄLLDÜNGSTREUER	3,66	0,68340	102,6	106,3	106,2	111,9
99	PFLANZENSCHUTZSPRÜHGERÄT	3,97	0,68066	103,6	107,3	109,6	114,3
100	FÜR DIE ERNTEBERGUNG	37,15	0,60763	102,8	106,1	109,3	113,2
101	DARUNTER ANBAUMÄHWERK	5,36	0,64910	101,9	104,8	109,3	115,5
102	RECHWENDER	4,84	0,60825	101,4	102,9	105,6	109,9
103	ZUCKERRÜBEN - BUNKERKOPFRODER	3,76	0,60638	103,9	105,3	108,7	113,9
104	MÄHNDRESCHER	13,01	0,58830	103,6	107,7	111,0	114,0
105	PICK - UP - PRESSE	5,77	0,61424	102,5	106,3	109,4	112,2
106	FÜR DIE FUTTERMITTELBEREITUNG	1,88	0,68447	104,0	108,6	113,0	114,9
107	FÜR FÖRDERZWECKE	10,62	0,66529	103,7	109,1	114,0	120,9
108	DARUNTER SCHLEPPERANBAU- UND -ANHÄNGELADER	4,20	0,68551	103,3	109,5	113,5	120,5
109	LADEWAGEN	5,59	0,64050	104,1	109,1	114,8	121,7
110	FÜR DIE MILCHWIRTSCHAFT	4,51	0,72059	105,0	107,9	109,8	115,2
111	VERSCHIEDENE MASCHINEN UND EINRICHTUNGEN	25,41	0,65938	103,8	107,5	108,6	114,8
112	KRAFTFAHRZEUGE (EINSCHL. ANHÄNGER)	20,87	0,69225	107,5	108,2	111,9	117,0

SCHAFTLICHER BETRIEBSMITTEL (AUSGABENINDEX)

100

JAH	DURCH- SCHNITT	JAN.	FEBR.	MAERZ	APRIL	MAI	JUNI	JULI	AUG.	SEPT.	OKT.	NOV.	DEZ.	LFD NR.
(MEHRWERT-)STEUER														
1 9 8 1	125,6	122,7	123,3	123,7	124,2	125,5	125,6	125,7	126,0	126,4	127,5	128,1	128,8	87
1 9 8 2	132,8	129,8	130,6	131,0	132,1	132,7	132,8	132,9	133,1	133,7	134,7	134,9	135,0	
1 9 8 1	145,0	140,4	141,9	141,9	141,9	146,0	146,0	146,0	147,0	147,0	147,0	147,4	147,4	88
1 9 8 2	149,5	147,4	148,3	148,3	148,3	150,1	150,1	150,1	150,4	150,4	150,4	150,0	150,0	
1 9 8 1	121,0	118,4	118,8	119,3	119,9	120,5	120,7	120,8	120,9	121,4	122,7	123,6	124,4	89
1 9 8 2	128,7	125,6	126,3	126,8	128,2	128,5	128,6	128,7	128,9	129,6	130,9	131,2	131,3	
1 9 8 1	122,4	119,2	119,9	120,5	122,1	122,7	122,7	122,7	122,7	122,7	123,3	124,9	125,2	90
1 9 8 2	128,8	126,6	126,9	127,4	128,5	128,5	128,5	128,5	128,8	128,8	130,1	131,2	131,2	
1 9 8 1	127,8	124,4	124,7	126,0	127,0	127,0	127,0	127,0	127,0	129,9	131,1	131,1	131,1	91
1 9 8 2	134,2	131,1	131,7	132,2	133,3	133,3	133,3	133,3	134,2	136,4	137,2	137,2	137,2	
1 9 8 1	120,2	118,1	118,4	118,7	119,0	119,3	119,5	119,7	119,9	120,6	122,5	123,0	124,1	92
1 9 8 2	128,7	125,1	126,1	126,6	128,0	128,3	128,4	128,7	128,7	129,9	131,3	131,2	131,5	
1 9 8 1	122,1	119,3	119,9	120,4	120,4	121,5	122,4	122,7	123,2	123,2	123,5	123,9	124,7	93
1 9 8 2	132,1	126,3	129,1	130,1	131,4	133,1	133,3	133,9	133,9	133,9	133,9	133,1	133,4	
1 9 8 1	125,1	122,1	123,0	123,0	123,0	124,4	125,3	126,1	127,2	127,2	126,7	126,6	126,8	94
1 9 8 2	135,6	128,6	132,8	134,0	134,7	136,4	136,7	137,5	137,5	137,5	137,5	136,8	137,0	
1 9 8 1	121,5	118,5	119,0	119,8	119,9	120,9	122,1	121,9	121,9	121,9	123,8	123,8	125,0	95
1 9 8 2	132,5	126,7	128,8	129,7	131,7	133,8	133,8	134,2	134,2	134,2	134,4	134,4	134,4	
1 9 8 1	125,6	123,8	123,9	124,9	125,3	125,6	124,9	125,0	125,1	125,2	127,3	127,8	128,9	96
1 9 8 2	132,8	129,0	129,4	130,6	132,9	131,8	132,7	133,5	133,7	133,8	136,3	134,9	135,5	
1 9 8 1	119,4	117,1	117,4	118,0	118,3	118,6	118,9	119,0	119,1	120,8	121,2	121,5	123,3	97
1 9 8 2	126,9	123,7	124,7	125,8	126,7	126,7	126,8	126,6	126,8	127,9	129,6	128,6	129,1	
1 9 8 1	119,7	117,8	118,2	118,4	118,5	118,7	119,4	119,4	119,4	120,8	121,3	121,6	122,3	98
1 9 8 2	127,3	123,2	125,3	126,9	127,6	127,6	127,9	127,2	127,2	128,2	130,2	128,0	128,6	
1 9 8 1	119,9	117,1	117,1	118,2	118,4	118,9	118,9	118,8	118,8	121,8	121,7	122,7	126,1	99
1 9 8 2	127,4	125,7	125,7	125,7	126,6	126,6	126,6	126,5	126,5	128,2	130,1	130,1	130,6	
1 9 8 1	118,7	116,4	116,7	116,9	117,1	117,2	117,3	117,3	117,3	117,8	122,4	123,3	124,6	100
1 9 8 2	127,9	124,7	124,8	125,1	126,7	126,8	127,0	127,1	127,2	129,3	131,8	132,0	132,2	
1 9 8 1	119,1	117,2	117,2	117,5	118,3	118,7	118,7	118,7	118,7	119,3	120,4	121,4	122,7	101
1 9 8 2	126,2	122,8	122,8	123,6	125,0	125,0	125,0	126,2	126,8	127,1	129,3	129,8	130,4	
1 9 8 1	113,3	111,7	111,7	111,7	111,7	111,7	111,7	111,7	111,7	112,8	117,6	117,6	118,0	102
1 9 8 2	121,5	118,0	118,0	118,0	121,2	121,2	121,2	121,2	121,2	122,7	125,2	125,2	125,2	
1 9 8 1	121,7	117,2	119,9	120,5	120,5	120,5	120,5	120,5	120,5	120,5	120,5	126,9	132,3	103
1 9 8 2	132,4	132,3	132,3	132,4	132,4	132,4	132,4	132,4	132,4	132,4	132,4	132,4	133,0	
1 9 8 1	121,1	118,8	118,8	118,8	118,8	118,8	118,8	118,8	118,8	118,8	128,0	128,0	128,0	104
1 9 8 2	131,2	128,0	128,0	128,0	129,6	129,6	129,6	129,6	129,6	131,8	136,8	136,8	136,8	
1 9 8 1	116,9	114,6	114,9	114,9	115,0	115,2	115,8	115,8	115,8	115,8	121,5	121,8	122,1	105
1 9 8 2	126,7	122,4	122,7	122,9	124,7	124,9	125,5	125,5	125,5	130,7	131,7	131,9	132,1	
1 9 8 1	120,0	117,9	118,3	118,8	118,8	118,8	118,8	120,1	120,1	120,1	121,7	123,6	123,4	106
1 9 8 2	129,1	123,7	124,3	125,2	128,6	130,4	130,7	130,7	130,7	130,7	131,4	131,4	131,9	
1 9 8 1	127,5	124,7	125,3	125,7	126,4	126,3	127,2	127,3	127,9	129,1	129,1	128,9	131,8	107
1 9 8 2	138,6	133,0	135,8	136,5	138,3	138,9	138,9	138,9	139,0	139,7	141,0	141,3	142,1	
1 9 8 1	126,6	125,2	125,7	125,7	126,4	126,3	126,5	126,7	127,0	127,0	127,4	126,4	128,6	108
1 9 8 2	135,5	130,0	135,3	135,5	136,2	136,2	136,2	136,2	136,3	136,3	136,5	135,7	135,9	
1 9 8 1	128,8	124,9	125,6	126,3	127,0	127,0	128,4	128,4	129,2	131,3	131,1	131,1	134,7	109
1 9 8 2	141,6	135,8	136,9	138,0	140,8	141,6	141,6	141,6	141,6	143,0	145,1	146,2	147,5	
1 9 8 1	118,0	118,0	118,0	118,0	118,0	118,0	118,0	118,0	118,0	118,0	118,0	118,0	118,0	110
1 9 8 2	126,8	123,8	127,1	127,1	127,1	127,1	127,1	127,1	127,1	127,1	127,1	127,1	127,1	
1 9 8 1	118,3	116,5	116,7	116,9	117,3	117,9	117,9	118,2	118,4	119,5	120,0	120,4	120,4	111
1 9 8 2	124,4	121,8	122,9	123,0	123,7	124,2	124,2	124,5	124,5	125,6	126,0	126,1	126,0	
1 9 8 1	120,5	117,9	117,9	118,5	118,5	120,6	121,1	121,1	121,5	121,9	121,9	122,2	123,3	112
1 9 8 2	128,5	125,5	125,5	125,9	128,1	128,7	128,9	128,9	129,8	129,8	129,8	131,0	130,6	

3 Index der Erzeugerpreise
(Langfristige)

Lfd. Nr.	Jahr Monat	Landwirtschaftliche Produkte			Pflanzliche					
		ins- gesamt	ohne		zu- sammen	ohne Sonder- kultur- erzeugn.	Getreide	Hackfrüchte		
			Milch	Sonder- kultur- erzeugn.				zusammen	darunter	
									Speise- Kartoffeln	Zucker- rüben
Absolute 1976 =										
1	Gewicht a)	1 000	768,90	878,91	278,30	157,21	73,10	60,57	26,90	31,55
2	b)	1 000	769,06	878,38	278,77	157,15	73,07	60,55	26,89	31,53
3	1968 D a)	68,7	68,1	69,9	55,7	52,1	79,0	35,0	20,1	77,4
4	b)	66,6	66,1	67,7	54,1	50,4	76,4	33,9	19,4	74,9
5	1969 D a)	73,0	73,7	73,7	62,3	58,4	78,3	46,3	35,5	77,4
6	b)	70,7	71,5	71,4	60,5	56,6	75,8	44,8	35,3	74,9
7	1970 D a)	67,3	67,2	68,7	55,5	53,7	76,3	38,5	26,5	72,8
8	b)	67,0	67,0	68,4	55,2	53,5	75,9	38,3	26,4	72,5
9	1971 D a)	69,9	69,1	69,4	60,0	50,8	76,2	33,5	19,5	72,8
10	b)	69,7	68,9	69,2	59,8	50,6	75,9	33,3	19,4	72,5
11	1972 D a)	77,0	76,8	76,9	64,6	55,5	76,9	42,1	30,2	75,7
12	b)	76,7	76,6	76,6	64,2	55,3	76,6	41,9	30,0	75,4
13	1973 D a)	81,9	82,6	83,0	65,2	58,8	78,3	46,8	36,3	76,7
14	b)	81,5	82,3	82,6	64,8	58,5	79,9	46,6	36,2	76,3
15	1974 D a)	79,2	77,8	80,0	63,8	56,7	83,5	38,5	22,0	84,7
16	b)	78,8	77,5	79,6	63,4	56,4	83,1	38,3	21,9	84,4
17	1975 D a)	89,7	88,3	90,2	78,0	72,5	91,2	61,9	50,3	95,3
18	b)	90,0	88,8	90,6	78,3	72,9	91,7	62,2	50,5	95,7
19	1976 D a)	100	100	100	100	100	100	100	100	100
20	b)	100	100	100	100	100	100	100	100	100
21	1977 D a)	98,9	97,9	98,5	92,4	85,2	97,7	67,0	23,4	101,6
22	b)	98,4	97,4	98,0	92,0	84,8	97,3	66,7	23,4	101,1
23	1978 D a)	95,5	93,1	94,5	91,8	83,3	97,4	69,0	25,7	103,3
24	b)	95,1	92,7	94,1	91,5	82,9	97,0	68,6	25,6	102,8
25	1979 D a)	96,9	94,4	95,7	94,3	85,5	97,2	72,7	33,5	103,7
26	b)	96,3	93,8	95,1	93,9	85,1	96,6	72,3	33,4	103,2
27	1980 D a)	99,3	97,5	97,3	99,7	89,0	98,3	77,0	39,7	106,7
28	b)	98,5	96,7	96,4	99,1	88,2	97,4	76,3	39,3	105,6
29	1981 D a)	104,6	103,9	102,1	104,7	90,4	101,2	77,5	37,1	109,5
30	b)	103,3	102,6	100,7	103,6	89,1	99,8	76,3	36,5	107,9
31	1982 D a)	107,3	105,5	106,6	102,2	94,0	105,4	81,0	37,0	116,2
32	b)	106,4	104,6	105,6	101,4	93,1	104,4	80,2	36,7	115,0

Relative Veränderungen gegenüber
Pro

33	1968 D a)	- 2,3	- 6,5	+ 0,1	- 12,0	- 3,5	- 4,0	- 0,8	+ 11,0	- 7,9
34	b)	- 5,0	- 8,8	- 2,6	- 14,1	- 6,1	- 6,7	- 3,7	+ 7,8	- 10,5
35	1969 D a)	+ 6,3	+ 8,2	+ 5,4	+ 11,8	+ 12,1	- 0,9	+ 32,3	+ 76,6	-
36	b)	+ 6,2	+ 8,2	+ 5,5	+ 11,8	+ 12,3	- 0,8	+ 32,2	+ 82,0	-
37	1970 D a)	- 7,8	- 8,8	- 6,8	- 10,9	- 8,0	- 2,6	- 16,8	- 25,4	- 5,9
38	b)	- 5,2	- 6,3	- 4,2	- 8,8	- 5,5	+ 0,1	- 14,5	- 25,2	- 3,2
39	1971 D a)	+ 3,9	+ 2,8	+ 1,0	+ 8,1	- 5,4	- 0,1	- 13,0	- 26,4	-
40	b)	+ 4,0	+ 2,8	+ 1,2	+ 8,3	- 5,4	-	- 13,1	- 26,5	-
41	1972 D a)	+ 10,2	+ 11,1	+ 10,8	+ 7,7	+ 9,3	+ 0,9	+ 25,7	+ 54,9	+ 4,0
42	b)	+ 10,0	+ 11,2	+ 10,7	+ 7,4	+ 9,3	+ 0,9	+ 25,8	+ 54,6	+ 4,0
43	1973 D a)	+ 6,4	+ 7,6	+ 7,9	+ 0,9	+ 5,9	+ 1,8	+ 11,2	+ 20,2	+ 1,3
44	b)	+ 6,3	+ 7,4	+ 7,8	+ 0,9	+ 5,8	+ 4,3	+ 11,2	+ 20,7	+ 1,2
45	1974 D a)	- 3,3	- 5,8	- 3,6	- 2,1	- 3,6	+ 6,6	- 17,7	- 39,4	+ 10,4
46	b)	- 3,3	- 5,8	- 3,6	- 2,2	- 3,6	+ 4,0	- 17,8	- 39,5	+ 10,6
47	1975 D a)	+ 13,3	+ 13,5	+ 12,8	+ 22,3	+ 27,9	+ 9,2	+ 60,8	+ 128,6	+ 12,5
48	b)	+ 14,2	+ 14,6	+ 13,8	+ 23,5	+ 29,3	+ 10,3	+ 62,4	+ 130,6	+ 13,4
49	1976 D a)	+ 11,5	+ 13,3	+ 10,9	+ 28,2	+ 37,9	+ 9,6	+ 61,6	+ 98,8	+ 4,9
50	b)	+ 11,1	+ 12,6	+ 10,4	+ 27,7	+ 37,2	+ 9,1	+ 60,8	+ 98,0	+ 4,5
51	1977 D a)	- 1,1	- 2,1	- 1,5	- 7,6	- 14,8	- 2,3	- 33,0	- 76,6	+ 1,6
52	b)	- 1,6	- 2,6	- 2,0	- 8,0	- 15,2	- 2,7	- 33,3	- 76,6	+ 1,1
53	1978 D a)	- 3,4	- 4,9	- 4,1	- 0,6	- 2,2	- 0,3	+ 3,0	+ 9,8	+ 1,7
54	b)	- 3,4	- 4,8	- 4,0	- 0,5	- 2,2	- 0,3	+ 2,8	+ 9,4	+ 1,7
55	1979 D a)	+ 1,5	+ 1,4	+ 1,3	+ 2,7	+ 2,6	- 0,2	+ 5,4	+ 30,4	+ 0,4
56	b)	+ 1,3	+ 1,2	+ 1,1	+ 2,6	+ 2,7	- 0,4	+ 5,4	+ 30,5	+ 0,4
57	1980 D a)	+ 2,5	+ 3,3	+ 1,7	+ 5,7	+ 4,1	+ 1,1	+ 5,9	+ 18,5	+ 2,9
58	b)	+ 2,3	+ 3,1	+ 1,4	+ 5,5	+ 3,6	+ 0,8	+ 5,5	+ 17,7	+ 2,3
59	1981 D a)	+ 5,3	+ 6,6	+ 4,9	+ 5,0	+ 1,6	+ 3,0	+ 0,6	- 6,5	+ 2,6
60	b)	+ 4,9	+ 6,1	+ 4,5	+ 4,5	+ 1,0	+ 2,5	-	- 7,1	+ 2,2
61	1982 D a)	+ 2,6	+ 1,5	+ 4,4	- 2,4	+ 4,0	+ 4,2	+ 4,5	- 0,3	+ 6,1
62	b)	+ 3,0	+ 1,9	+ 4,9	- 2,1	+ 4,5	+ 4,6	+ 5,1	+ 0,5	+ 6,6

a) Ohne Umsatz-(Mehrwert-)steuer und ohne Aufwertungs-
ausgleich.

b) Einschl. pauschalierte Umsatz-(Mehrwert-)steuer und
Aufwertungsausgleich über die Mehrwertsteuer.

landwirtschaftlicher Produkte
Übersicht)

Produkte						Tierische Produkte					Lfd. Nr.
Sonderkulturerzeugnisse						zu- sammen	Schlacht- vieh- zusammen	Nutz- u. Zucht- vieh	Milch	Eier	
zusammen	Tabak	Obst	Gemüse	Wein- most	Schnitt- blumen u. Topfpfl.						
Werte											
100											
121,09	1,28	22,31	14,93	25,85	41,76	721,70	395,10	43,48	231,10	48,70	1
121,62	1,28	22,31	14,92	26,44	41,73	721,23	394,85	43,47	230,94	48,66	2
60,9	79,4	49,2	47,4	57,0	79,3	74,4	74,0	72,7	70,7	91,0	3
59,5	76,8	47,6	45,9	57,0	76,8	72,1	71,6	70,5	68,6	88,1	4
67,7	87,8	55,4	53,2	69,9	79,3	77,5	80,4	78,5	70,3	86,7	5
66,1	84,9	53,7	51,4	69,9	76,8	75,2	77,8	76,0	68,2	83,9	6
58,0	100,3	44,9	43,6	45,0	81,3	72,5	77,0	72,0	67,5	63,7	7
57,7	99,8	44,7	43,3	45,0	80,9	72,3	76,7	71,5	67,4	63,4	8
72,9	104,3	54,0	46,3	85,8	83,3	74,2	73,8	71,3	72,6	83,0	9
72,8	103,8	53,8	46,0	85,8	82,9	74,0	73,5	70,9	72,5	82,7	10
77,2	103,4	79,8	51,9	71,4	85,3	82,4	85,6	84,2	77,7	79,2	11
76,9	102,9	79,5	51,7	71,4	85,0	82,2	85,2	83,7	77,5	78,8	12
74,1	106,7	79,5	60,4	54,7	84,7	89,2	94,1	87,2	79,3	98,7	13
73,7	106,2	79,2	60,1	54,7	84,3	89,0	93,7	86,7	79,2	98,3	14
73,8	105,6	77,0	63,4	51,1	88,0	85,9	86,1	85,1	83,8	91,8	15
73,3	105,1	76,7	63,1	51,1	87,6	85,7	85,8	84,6	83,6	91,3	16
85,7	102,8	98,0	66,9	71,5	91,4	94,6	96,8	96,3	94,1	80,1	17
86,0	103,2	98,6	67,2	71,5	91,8	95,1	97,3	96,7	94,5	80,5	18
100	100	100	100	100	100	100	100	100	100	100	19
100	100	100	100	100	100	100	100	100	100	100	20
101,7	100,8	126,4	91,9	82,4	104,0	101,4	100,8	103,5	102,2	100,1	21
101,2	100,3	125,9	91,5	82,4	103,5	100,9	100,4	103,1	101,8	99,5	22
102,9	102,2	107,8	86,1	89,3	109,1	96,9	94,4	100,3	103,5	82,4	23
102,6	101,7	107,3	85,8	90,0	108,6	96,5	94,0	99,9	103,2	82,0	24
105,6	106,8	99,2	90,1	93,7	111,7	98,0	95,3	101,2	105,4	80,1	25
105,4	106,2	98,7	89,5	95,4	110,9	97,3	94,6	100,6	104,7	79,5	26
113,6	109,3	92,1	99,7	114,1	117,9	99,1	95,5	99,8	105,2	96,9	27
113,3	108,2	91,3	98,8	116,2	116,8	98,2	94,6	98,9	104,4	96,0	28
123,4r	110,3r	136,6	103,8	116,0	120,0	104,6	103,2	102,7	107,1	104,2	29
122,4	108,8r	134,6	102,4	118,1	118,4	103,2	101,8	101,3	105,8	102,7	30
112,9	113,7	130,5	100,7	77,5	119,7	109,3	109,9	111,1	113,3	82,8	31
112,1	112,6	129,2	99,8	79,0	118,6	108,4	108,8	110,1	112,5	82,1	32

dem entsprechenden Vorjahresergebnis
zent

+ 24,8	+ 15,9	- 41,8	+ 3,7	- 2,9	.	+ 0,8	+ 0,3	- 8,1	+ 1,1	+ 12,5	33
+ 22,4	+ 12,6	- 43,5	+ 0,9	- 2,9	.	- 2,0	- 2,6	- 10,3	- 1,7	+ 9,4	34
+ 11,2	+ 10,6	+ 12,6	+ 12,2	+ 22,6	-	+ 4,2	+ 8,6	+ 8,0	- 0,6	- 4,7	35
+ 11,1	+ 10,5	+ 12,8	+ 12,0	+ 22,6	-	+ 4,3	+ 8,7	+ 7,8	- 0,6	- 4,8	36
- 14,3	+ 14,2	- 19,0	- 18,0	- 35,6	+ 2,5	- 6,5	- 4,2	- 8,3	- 4,0	- 26,5	37
- 12,7	+ 17,6	- 16,8	- 15,8	- 35,6	+ 5,3	- 3,9	- 1,4	- 5,9	- 1,2	- 24,4	38
+ 25,7	+ 4,0	+ 20,3	+ 6,2	+ 90,7	+ 2,5	+ 2,3	- 4,2	- 1,0	+ 7,6	+ 30,3	39
+ 26,2	+ 4,0	+ 20,4	+ 6,2	+ 90,7	+ 2,5	+ 2,4	- 4,2	- 0,8	+ 7,6	+ 30,4	40
+ 5,9	- 0,9	+ 47,8	+ 12,1	- 16,8	+ 2,4	+ 11,1	+ 16,0	+ 18,1	+ 7,0	- 4,6	41
+ 5,6	- 0,9	+ 47,8	+ 12,4	- 16,8	+ 2,5	+ 11,1	+ 15,9	+ 18,1	+ 6,9	- 4,7	42
- 4,0	+ 3,2	- 0,4	+ 16,4	- 23,4	- 0,7	+ 8,3	+ 9,9	+ 3,6	+ 2,1	+ 24,6	43
- 4,2	+ 3,2	- 0,4	+ 16,2	- 23,4	- 0,8	+ 8,3	+ 10,0	+ 3,6	+ 2,2	+ 24,7	44
- 0,4	- 1,0	- 3,1	+ 5,0	- 6,6	+ 3,9	- 3,7	- 8,5	- 2,4	+ 5,7	- 7,0	45
- 0,5	- 1,0	- 3,2	+ 5,0	- 6,6	+ 3,9	- 3,7	- 8,4	- 2,4	+ 5,6	- 7,1	46
+ 16,1	- 2,7	+ 27,3	+ 5,5	+ 39,9	+ 3,9	+ 10,1	+ 12,4	+ 13,2	+ 12,3	- 12,7	47
+ 17,3	- 1,8	+ 28,6	+ 6,5	+ 39,9	+ 4,8	+ 11,0	+ 13,4	+ 14,3	+ 13,0	- 11,8	48
+ 16,7	- 2,7	+ 2,0	+ 49,5	+ 39,9	+ 9,4	+ 5,7	+ 3,3	+ 3,8	+ 6,3	+ 24,8	49
+ 16,3	- 3,1	+ 1,4	+ 48,8	+ 39,9	+ 8,9	+ 5,2	+ 2,8	+ 3,4	+ 5,8	+ 24,2	50
+ 1,7	+ 0,8	+ 26,4	- 8,1	- 17,6	+ 4,0	+ 1,4	+ 0,8	+ 3,5	+ 2,2	+ 0,1	51
+ 1,2	+ 0,3	+ 25,9	- 8,5	- 17,6	+ 3,5	+ 0,9	+ 0,4	+ 3,1	+ 1,8	- 0,5	52
+ 1,2	+ 1,4	- 14,7	- 6,3	+ 8,4	+ 4,9	- 4,4	- 6,3	- 3,1	+ 1,3	- 17,7	53
+ 1,4	+ 1,4	- 14,8	- 6,2	+ 9,2	+ 4,9	- 4,4	- 6,4	- 3,1	+ 1,4	- 17,6	54
+ 2,6	+ 4,5	- 8,0	+ 4,6	+ 4,9	+ 2,4	+ 1,1	+ 1,0	+ 0,9	+ 1,8	- 2,8	55
+ 2,7	+ 4,4	- 8,0	+ 4,3	+ 6,0	+ 2,1	+ 0,8	+ 0,6	+ 0,7	+ 1,5	- 3,0	56
+ 7,6	+ 2,3	- 7,2	+ 10,7	+ 21,8	+ 5,6	+ 1,1	+ 0,2	- 1,4	- 0,2	+ 21,0	57
+ 7,5	+ 1,9	- 7,5	+ 10,4	+ 21,8	+ 5,3	+ 0,9	-	- 1,7	- 0,3	+ 20,8	58
+ 8,6	+ 0,9	+ 48,3	+ 4,1	+ 1,7	+ 1,8	+ 5,5	+ 8,1	+ 2,9	+ 1,8	+ 7,5	59
+ 8,0	+ 0,6	+ 47,4	+ 3,6	+ 1,6	+ 1,4	+ 5,1	+ 7,6	+ 2,4	+ 1,3	+ 7,0	60
- 8,5	+ 3,1	- 4,5	- 3,0	- 33,2	- 0,2	+ 4,5	+ 6,5	+ 8,2	+ 5,8	- 20,5	61
- 8,4	+ 3,5	- 4,0	- 2,5	- 33,1	+ 0,2	+ 5,0	+ 6,9	+ 8,7	+ 6,3	- 20,1	62

4 Index der Einkaufspreise landwirt
(Langfristige)

Lfd. Nr.	Jahr	Betriebs- mittel insgesamt	Waren und Dienstleistungen für								
			zusammen	Dünge- und Bodenver- besserungs- mittel	Futtermittel		Saatgut	Nutz- und Zuchtvieh	Pflanzen- schutz- mittel	Brenn- und	
					zusammen	Futter- getreide				zusammen	
1	Gewicht	a)	1 000	781,77	104,90	290,62	21,51	24,38	53,62	13,96	93,67
2		b)	1 000	777,80	106,58	281,69	20,84	23,71	53,29	14,22	95,39
3	1968 D	a)	65,0	66,5	67,0	72,5	78,2	61,1	72,2	72,6	66,7
4		b)	64,6	66,1	66,6	72,2	78,1	61,0	72,0	72,2	65,9
5	1969 D	a)	65,2	66,2	64,7	71,9	77,3	67,9	78,1	69,6	59,2
6		b)	65,0	66,0	64,7	71,8	77,3	67,9	78,1	69,6	59,7
7	1970 D	a)	67,3	67,2	63,6	72,0	76,3	74,4	71,4	69,5	59,8
8		b)	67,2	67,1	63,6	71,9	76,3	74,4	71,4	69,5	60,3
9	1971 D	a)	70,6	70,0	67,6	72,6	75,7	73,1	70,5	72,2	63,5
10		b)	70,6	69,8	67,6	72,5	75,7	73,1	70,5	72,2	63,8
11	1972 D	a)	73,9	73,0	70,0	73,1	76,2	71,4	82,9	75,5	65,2
12		b)	73,9	72,9	70,0	73,0	76,2	71,4	82,9	75,5	65,8
13	1973 D	a)	82,2	82,3	71,7	90,7	79,7	74,0	87,4	74,5	74,7
14		b)	82,0	82,2	71,7	90,6	79,7	74,0	87,3	74,5	75,2
15	1974 D	a)	88,2	87,8	87,1	89,3	85,2	77,9	84,1	76,8	88,9
16		b)	88,1	87,8	87,1	89,2	85,2	77,9	84,0	76,9	89,1
17	1975 D	a)	93,3	92,4	98,2	86,9	90,4	79,2	96,0	100,1	94,7
18		b)	93,4	92,5	98,4	86,8	90,4	79,2	96,0	100,1	94,9
19	1976 D	a)	100	100	100	100	100	100	100	100	100
20		b)	100	100	100	100	100	100	100	100	100
21	1977 D	a)	102,5	101,9	98,0	102,1	101,4	110,7	103,1	83,0	100,0
22		b)	102,5	101,9	98,0	102,1	101,4	110,7	102,6	83,0	100,0
23	1978 D	a)	100,8	98,8	98,0	92,9	97,5	96,6	99,2	79,8	100,5
24		b)	101,7	99,5	98,9	93,2	97,9	96,9	98,8	80,6	101,8
25	1979 D	a)	106,0	104,4	100,0	93,8	97,8	97,4	100,4	78,3	130,2
26		b)	107,2	105,4	101,3	94,4	98,4	97,9	99,8	79,3	131,0
27	1980 D	a)	112,7	111,2	108,7	97,5	98,4	100,0	100,0	78,2	151,0
28		b)	114,3	112,6	110,6	98,3	99,2	100,6	99,2	79,6	151,5
29	1981 D	a)	121,9	121,5	121,3	105,9	102,4	104,3	102,6	92,8	175,4
30		b)	123,5	122,9	123,4	106,8	103,1	104,9	101,3	94,5	175,3
31	1982 D	a)	127,0	126,1	127,5	106,0	106,7	108,5	110,6	102,8	185,8
32		b)	128,8	127,7	129,8	106,9	107,5	109,3	109,8	104,7	185,3

Absolute
1976 =

Absolute
1976 =

Relative Veränderungen gegenüber
Pro

33	1968 D	a)	- 3,7	- 4,7	- 7,2	- 3,1	- 6,8	- 10,9	- 4,7	+ 0,3	- 15,4
34		b)	- 4,2	- 5,0	- 7,8	- 3,3	- 6,9	- 11,1	- 5,0	- 0,3	- 16,9
35	1969 D	a)	+ 0,3	- 0,5	- 3,4	- 0,8	- 1,2	+ 11,1	+ 8,2	- 4,1	- 11,2
36		b)	+ 0,6	- 0,2	- 2,9	- 0,6	- 1,0	+ 11,3	+ 8,5	- 3,6	- 9,4
37	1970 D	a)	+ 3,2	+ 1,5	- 1,7	+ 0,1	- 1,3	+ 9,6	- 8,6	- 0,1	+ 1,0
38		b)	+ 3,4	+ 1,7	- 1,7	+ 0,1	- 1,3	+ 9,6	- 8,6	- 0,1	+ 1,0
39	1971 D	a)	+ 4,9	+ 4,2	+ 6,3	+ 0,8	- 0,8	- 1,7	- 1,3	+ 3,9	+ 6,2
40		b)	+ 5,1	+ 4,0	+ 6,3	+ 0,8	- 0,8	- 1,7	- 1,3	+ 3,9	+ 5,8
41	1972 D	a)	+ 4,7	+ 4,3	+ 3,6	+ 0,7	+ 0,7	- 2,3	+ 17,6	+ 4,6	+ 2,7
42		b)	+ 4,7	+ 4,4	+ 3,6	+ 0,7	+ 0,7	- 2,3	+ 17,6	+ 4,6	+ 3,1
43	1973 D	a)	+ 11,2	+ 12,7	+ 2,4	+ 24,1	+ 4,6	+ 3,6	+ 5,4	- 1,3	+ 14,6
44		b)	+ 11,0	+ 12,8	+ 2,4	+ 24,1	+ 4,6	+ 3,6	+ 5,3	- 1,3	+ 14,3
45	1974 D	a)	+ 7,3	+ 6,7	+ 21,5	- 1,5	+ 6,9	+ 5,3	- 3,8	+ 3,1	+ 19,0
46		b)	+ 7,4	+ 6,8	+ 21,5	- 1,5	+ 6,9	+ 5,3	- 3,8	+ 3,2	+ 18,5
47	1975 D	a)	+ 5,8	+ 5,2	+ 12,7	- 2,7	+ 6,1	+ 1,7	+ 14,1	+ 30,3	+ 6,5
48		b)	+ 6,0	+ 5,4	+ 13,0	- 2,7	+ 6,1	+ 1,7	+ 14,3	+ 30,2	+ 6,5
49	1976 D	a)	+ 7,2	+ 8,2	+ 1,8	+ 15,1	+ 10,6	+ 26,3	+ 4,2	- 0,1	+ 5,6
50		b)	+ 7,1	+ 8,1	+ 1,6	+ 15,2	+ 10,6	+ 26,3	+ 4,2	- 0,1	+ 5,4
51	1977 D	a)	+ 2,5	+ 1,9	- 2,0	+ 2,1	+ 1,4	+ 10,7	+ 3,1	- 17,0	-
52		b)	+ 2,5	+ 1,9	- 2,0	+ 2,1	+ 1,4	+ 10,7	+ 2,6	- 17,0	-
53	1978 D	a)	- 1,7	- 3,0	-	- 9,0	- 3,8	- 12,7	- 3,8	- 3,9	+ 0,5
54		b)	- 0,8	- 2,4	+ 0,9	- 8,7	- 3,5	- 12,5	- 3,7	- 2,9	+ 1,8
55	1979 D	a)	+ 5,2	+ 5,7	+ 2,0	+ 1,0	+ 0,3	+ 0,8	+ 1,2	- 1,9	+ 29,6
56		b)	+ 5,4	+ 5,9	+ 2,4	+ 1,3	+ 0,5	+ 1,0	+ 1,0	- 1,6	+ 28,7
57	1980 D	a)	+ 6,3	+ 6,5	+ 8,7	+ 3,9	+ 0,6	+ 2,7	- 0,4	- 0,1	+ 16,0
58		b)	+ 6,6	+ 6,8	+ 9,2	+ 4,1	+ 0,8	+ 2,8	- 0,6	+ 0,4	+ 15,6
59	1981 D	a)	+ 8,2	+ 9,3	+ 11,6	+ 8,6	+ 4,1	+ 4,3	+ 2,6	+ 18,7	+ 16,2
60		b)	+ 8,0	+ 9,1	+ 11,6	+ 8,6	+ 3,9	+ 4,3	+ 2,1	+ 18,7	+ 15,7
61	1982 D	a)	+ 4,2	+ 3,8	+ 5,1	+ 0,1	+ 4,2	+ 4,0	+ 7,8	+ 10,8	+ 5,9
62		b)	+ 4,3	+ 3,9	+ 5,2	+ 0,1	+ 4,3	+ 4,2	+ 8,4	+ 10,8	+ 5,7

a) Ohne Umsatz-(Mehrwert-)steuer.

b) Einschl. Umsatz-(Mehrwert-)steuer.

schaftlicher Betriebsmittel
Übersicht)

die laufende Produktion						Neubauten und neue Maschinen					Lfd. Nr.
Treibstoffe	Allgem. Wirt- schafts- ausgaben	Unter- haltung der Gebäude	Unterhaltung der Maschinen u. Geräte			zusammen	Neubau landw. Betriebs- gebäude	Neuanschaffung größerer Maschinen			
Treib- stoffe			zusammen	Reparaturen	technische Hilfs- materialien			zusammen	zusammen	Acker- schlepper	
Werte											
100											
33,53	78,47	29,66	92,49	65,67	8,03	218,23	42,41	175,82	50,67	103,08	1
34,17	78,46	30,20	94,26	66,92	8,19	222,20	43,19	179,01	51,59	104,95	2
79,0	67,4	57,5	54,3	52,3	63,1	60,7	57,0	61,8	69,8	58,2	3
76,2	67,1	57,3	54,1	52,1	62,9	60,4	56,7	61,6	69,5	57,9	4
51,2	67,7	60,1	55,9	53,6	64,5	62,1	59,6	62,9	69,5	59,9	5
53,5	67,7	60,1	55,9	53,6	64,5	62,1	59,6	62,9	69,5	59,9	6
50,8	70,5	70,1	61,0	58,7	70,5	67,6	69,3	67,0	72,4	64,3	7
53,2	70,5	70,1	61,0	58,7	70,5	67,6	69,3	67,0	72,4	64,3	8
57,4	74,5	77,6	66,8	64,6	76,0	73,0	76,8	71,7	76,3	69,0	9
59,2	74,5	77,6	66,8	64,6	76,0	73,0	76,8	71,7	76,3	68,9	10
56,2	78,4	83,0	71,7	69,8	79,3	77,0	82,3	75,3	80,1	72,4	11
58,8	78,4	83,0	71,7	69,8	79,3	77,0	82,3	75,3	80,1	72,4	12
69,5	83,0	88,7	78,6	77,4	83,0	81,8	88,0	79,8	82,5	77,9	13
71,5	83,0	88,7	78,6	77,4	83,0	81,8	88,0	79,8	82,5	77,9	14
95,0	90,3	94,6	88,5	87,8	92,4	89,3	94,1	87,7	86,4	87,8	15
95,4	90,3	94,6	88,5	87,8	92,4	89,3	94,1	87,7	86,4	87,8	16
92,4	96,0	96,8	96,3	96,0	98,4	96,2	96,5	96,0	94,8	96,2	17
93,0	96,0	96,8	96,3	96,0	98,4	96,2	96,5	96,0	94,8	96,2	18
100	100	100	100	100	100	100	100	100	100	100	19
100	100	100	100	100	100	100	100	100	100	100	20
98,8	103,5	104,6	105,3	105,9	103,5	104,8	105,9	104,6	105,2	103,7	21
98,9	103,4	104,6	105,3	105,9	103,5	104,8	105,9	104,6	105,2	103,7	22
98,1	105,8	108,8	110,7	112,1	105,8	108,1	111,9	107,2	108,6	106,5	23
100,0	106,5	109,8	111,7	113,1	106,8	109,1	112,9	108,2	109,5	107,5	24
137,0	110,1	114,9	116,2	117,8	109,0	111,9	120,9	109,7	111,5	108,7	25
136,2	111,2	116,4	117,8	119,4	110,5	113,4	122,5	111,2	113,0	110,1	26
173,0	115,9	124,5	123,2	124,5	115,7	118,0	134,1	114,1	115,1	113,4	27
170,1	117,4	126,7	125,4	126,7	117,8	120,1	136,6	116,1	117,1	115,4	28
207,6	122,9	132,9	130,7	132,1	121,5	123,4	142,4	118,9	120,2	118,2	29
201,9	124,5	135,3	133,1	134,5	123,7	125,6	145,0	121,0	122,4	120,2	30
217,9	128,4	139,9	138,2	139,8	128,1	130,4	146,8	126,5	126,5	126,4	31
211,2	130,1	142,5	140,7	142,3	130,5	132,8	149,5	128,7	128,8	128,7	32

dem entsprechenden Vorjahresergebnis
zent

- 36,7	+ 0,9	+ 0,5	-	+ 0,4	- 5,4	- 0,2	+ 0,9	- 0,5	- 1,6	+ 0,3	33
- 41,7	+ 0,4	+ 0,2	- 0,4	-	- 5,7	- 0,7	+ 0,4	- 0,8	- 2,0	- 0,2	34
- 35,2	+ 0,4	+ 4,5	+ 2,9	+ 2,5	+ 2,2	+ 2,3	+ 4,6	+ 1,8	- 0,4	+ 2,9	35
- 29,8	+ 0,9	+ 4,9	+ 3,3	+ 2,9	+ 2,5	+ 2,8	+ 5,1	+ 2,1	-	+ 3,5	36
- 0,8	+ 4,1	+ 16,6	+ 9,1	+ 9,5	+ 9,3	+ 8,9	+ 16,3	+ 6,5	+ 4,2	+ 7,3	37
- 0,6	+ 4,1	+ 16,6	+ 9,1	+ 9,5	+ 9,3	+ 8,9	+ 16,3	+ 6,5	+ 4,2	+ 7,3	38
+ 13,0	+ 5,7	+ 10,7	+ 9,5	+ 10,1	+ 7,8	+ 8,0	+ 10,8	+ 7,0	+ 5,4	+ 7,3	39
+ 11,3	+ 5,7	+ 10,7	+ 9,5	+ 10,1	+ 7,8	+ 8,0	+ 10,8	+ 7,0	+ 5,4	+ 7,2	40
- 2,1	+ 5,2	+ 7,0	+ 7,3	+ 8,0	+ 4,3	+ 5,5	+ 7,2	+ 5,0	+ 5,0	+ 4,9	41
- 0,7	+ 5,2	+ 7,0	+ 7,3	+ 8,0	+ 4,3	+ 5,5	+ 7,2	+ 5,0	+ 5,0	+ 5,1	42
+ 23,7	+ 5,9	+ 6,9	+ 9,6	+ 10,9	+ 4,7	+ 6,2	+ 6,9	+ 6,0	+ 3,0	+ 7,6	43
+ 21,6	+ 5,9	+ 6,9	+ 9,6	+ 10,9	+ 4,7	+ 6,2	+ 6,9	+ 6,0	+ 3,0	+ 7,6	44
+ 36,7	+ 8,8	+ 6,7	+ 12,6	+ 13,4	+ 11,3	+ 9,2	+ 6,9	+ 9,9	+ 4,7	+ 12,7	45
+ 33,4	+ 8,8	+ 6,7	+ 12,6	+ 13,4	+ 11,3	+ 9,2	+ 6,9	+ 9,9	+ 4,7	+ 12,7	46
- 2,7	+ 6,3	+ 2,3	+ 8,8	+ 9,3	+ 6,5	+ 7,7	+ 2,6	+ 9,5	+ 9,7	+ 9,6	47
- 2,5	+ 6,3	+ 2,3	+ 8,8	+ 9,3	+ 6,5	+ 7,7	+ 2,6	+ 9,5	+ 9,7	+ 9,6	48
+ 8,2	+ 4,2	+ 3,3	+ 3,8	+ 4,2	+ 1,6	+ 4,0	+ 3,6	+ 4,2	+ 5,5	+ 4,0	49
+ 7,5	+ 4,2	+ 3,3	+ 3,8	+ 4,2	+ 1,6	+ 4,0	+ 3,6	+ 4,2	+ 5,5	+ 4,0	50
- 1,2	+ 3,5	+ 4,6	+ 5,3	+ 5,9	+ 3,5	+ 4,8	+ 5,9	+ 4,6	+ 5,2	+ 3,7	51
- 1,1	+ 3,4	+ 4,6	+ 5,3	+ 5,9	+ 3,5	+ 4,8	+ 5,9	+ 4,6	+ 5,2	+ 3,7	52
- 0,7	+ 2,2	+ 4,0	+ 5,1	+ 5,9	+ 2,2	+ 3,1	+ 5,7	+ 2,5	+ 3,2	+ 2,7	53
+ 1,1	+ 3,0	+ 5,0	+ 6,1	+ 6,8	+ 3,2	+ 4,1	+ 6,6	+ 3,4	+ 4,1	+ 3,7	54
+ 39,7	+ 4,1	+ 5,6	+ 5,0	+ 5,1	+ 3,0	+ 3,5	+ 8,0	+ 2,3	+ 2,7	+ 2,1	55
+ 36,2	+ 4,4	+ 6,0	+ 5,5	+ 5,6	+ 3,5	+ 3,9	+ 8,5	+ 2,8	+ 3,2	+ 2,4	56
+ 26,3	+ 5,3	+ 8,4	+ 5,9	+ 5,7	+ 6,1	+ 5,5	+ 10,9	+ 4,0	+ 3,2	+ 4,3	57
+ 24,9	+ 5,6	+ 8,8	+ 6,5	+ 6,1	+ 6,6	+ 5,9	+ 11,5	+ 4,4	+ 3,6	+ 4,8	58
+ 20,0	+ 6,0	+ 6,7	+ 6,1	+ 6,1	+ 5,0	+ 4,6	+ 6,2	+ 4,2	+ 4,4	+ 4,2	59
+ 18,7	+ 6,0	+ 6,8	+ 6,1	+ 6,2	+ 5,0	+ 4,6	+ 6,1	+ 4,2	+ 4,5	+ 4,2	60
+ 5,0	+ 4,5	+ 5,3	+ 5,7	+ 5,8	+ 5,4	+ 5,7	+ 3,1	+ 6,4	+ 5,2	+ 6,9	61
+ 4,6	+ 4,5	+ 5,3	+ 5,7	+ 5,8	+ 5,5	+ 5,7	+ 3,1	+ 6,4	+ 5,2	+ 7,1	62

5 Index der Erzeugerpreise forstwirtschaftlicher Produkte

Umbasiert auf 1970 = 100 (Kalenderjahr)

Kalenderjahr ¹⁾	Rohholz ins- gesamt	Stammholz						Grubenholz			Faserholz			Brennholz		
		zu- sammen	Eiche B	Rotbuche		Fichte/ Tanne	Kiefer B	zu- sammen	Fichte/ Tanne	Kiefer	zu- sammen	Rot- buche	Fichte/ Tanne	zu- sammen	Laub-	Nadel-
Forsten insgesamt																
Gewichtung a) u. b.)	1 000	796,75	61,80	3,92	75,90	533,55	121,58	41,08	23,56	17,52	91,51	30,81	60,70	70,66	54,37	16,29
1971 D a)	101,1	101,1	96,1	100,8	101,4	102,1	99,0	99,2	98,7	99,8	101,4	104,2	100,0	102,0	99,0	111,9
b)	101,1	101,1	96,1	100,8	101,4	102,1	99,1	99,2	98,7	99,8	101,4	104,3	99,9	102,0	99,1	111,9
1972 D a)	97,1	98,4	102,7	99,7	99,3	98,9	93,5	87,5	86,2	89,2	89,0	96,4	85,2	99,2	97,2	106,1
b)	97,2	98,3	102,7	99,7	99,3	98,9	93,5	87,4	86,1	89,2	89,0	96,4	85,1	99,2	97,2	106,1
1973 D a)	103,2	106,1	126,1	105,2	103,0	105,9	98,4	88,3	89,2	86,9	88,4	93,3	86,0	99,2	95,9	110,4
b)	103,2	106,0	126,1	105,3	103,0	106,0	98,4	88,2	89,1	87,0	88,4	93,4	86,0	99,2	95,9	110,4
1974 D a)	119,8	122,6	172,1	119,9	118,1	120,1	111,3	103,1	104,1	101,9	105,0	106,7	104,1	117,1	114,9	124,5
b)	119,9	122,5	172,1	119,9	118,1	120,1	111,2	103,1	104,0	101,9	105,0	106,7	104,1	117,0	114,9	124,4
1975 D a)	117,0	116,9	167,6	125,2	123,7	112,7	104,9	107,9	109,3	106,2	116,3	124,7	112,0	125,2	123,3	131,7
b)	118,1	118,0	169,2	126,4	124,8	113,8	106,0	109,0	110,3	107,3	117,4	125,9	113,1	126,4	124,5	132,9
1976 D a)	125,4	128,0	206,2	129,7	126,7	123,1	110,7	109,4	109,1	109,8	109,9	119,3	105,1	125,6	125,2	127,3
b)	126,6	129,2	208,2	130,9	127,9	124,3	111,7	110,4	110,1	110,9	111,0	120,5	106,1	126,8	126,4	128,5
1977 D a)	145,7	150,8	258,7	148,7	143,7	144,4	128,8	122,4	123,9	120,6	120,3	125,8	117,5	135,3	134,2	139,1
b)	147,2	152,2	261,2	150,0	145,1	145,9	130,0	123,6	125,0	121,8	121,5	127,1	118,6	136,6	135,4	140,4
1978 D a)	159,0	166,3	295,6	173,7	168,5	156,8	140,2	129,4	132,5	125,1	125,2	131,3	122,0	138,7	138,1	141,1
b)	161,3	168,6	299,8	176,2	170,8	159,1	142,3	131,3	134,4	127,1	127,0	133,3	123,9	140,7	140,2	143,1
1979 D a)	167,3	175,9	320,3	183,6	182,7	165,2	145,2	132,3	136,5	126,7	127,5	136,0	123,2	142,6	141,4	146,4
b)	170,0	178,8	325,2	186,5	185,6	168,0	147,5	134,6	138,8	128,9	129,7	138,3	125,4	144,9	143,7	148,7
1980 D a)	186,3	192,7	338,2	201,5	195,0	183,5	157,3	147,7	150,4	144,1	147,4	160,6	140,8	188,0	191,3	177,2
b)	190,0	196,3	344,7	205,4	198,8	187,1	160,4	150,6	153,2	147,0	150,3	163,8	143,5	191,7	195,0	180,6
1981 D a)	200,9	202,3	332,0	218,4	209,5	194,2	167,2	160,9	166,5	153,4	173,6	202,1	159,2	243,3	245,7	235,4
b)	204,8	206,2	338,4	222,6	213,6	198,0	170,5	164,1	169,7	156,6	177,1	206,1	162,3	248,0	250,5	239,8
1982 D a) 2)	189,2	187,2	296,7	218,4	209,7	177,1	160,8	151,3	153,8	147,9	177,4	218,5	156,6	249,1	251,5	241,2
b) 2)	192,9	190,8	302,4	222,6	213,6	180,6	164,0	154,2	156,7	150,9	180,8	222,7	159,6	253,9	256,4	245,7
Privatforsten (Private Großforsten und Bauernwald)																
Gewichtung a) u. b.)	1 000	805,50	42,75	3,48	62,85	577,36	119,06	45,99	28,10	17,89	92,02	25,91	66,11	56,49	36,88	19,61
1971 D a)	101,6	101,2	102,6	98,0	102,2	101,2	100,1	98,5	97,9	99,5	99,5	104,1	97,8	112,2	108,4	119,3
b)	101,6	101,2	102,5	98,0	102,2	101,2	100,1	98,5	97,9	99,5	99,5	104,2	97,7	112,1	108,5	119,3
1972 D a)	96,2	97,8	107,0	92,3	99,6	97,8	93,6	87,3	86,3	88,9	82,6	90,9	79,4	103,5	100,6	109,1
b)	96,3	97,8	107,0	92,4	99,7	97,8	93,6	87,2	86,2	88,9	82,6	90,9	79,5	103,5	100,5	109,1
1973 D a)	104,0	106,8	126,0	101,8	107,3	107,4	96,5	87,3	88,4	85,3	85,5	93,2	82,6	107,5	104,4	113,2
b)	103,9	106,7	126,0	101,9	107,3	107,4	96,5	87,2	88,4	85,3	85,5	93,2	82,6	107,4	104,4	113,2
1974 D a)	118,0	119,5	159,4	112,5	114,8	119,3	108,9	101,0	102,1	99,6	104,4	105,5	104,1	132,2	133,6	129,7
b)	118,0	119,5	159,3	112,5	114,8	119,3	108,8	101,0	102,0	99,6	104,4	105,5	104,2	132,1	133,6	129,6
1975 D a)	132,2	112,1	161,9	122,6	123,2	108,8	103,4	104,6	107,0	100,8	112,9	122,8	109,0	137,3	141,7	128,9
b)	114,2	113,1	163,4	123,8	124,3	109,8	104,4	105,6	108,0	101,9	114,0	124,0	110,1	138,6	143,0	130,1
1976 D a)	125,9	128,5	234,2	128,8	127,5	124,1	112,8	107,0	107,0	107,1	105,9	133,9	102,9	137,2	142,4	127,5
b)	127,1	129,7	236,3	130,1	128,7	125,2	113,9	108,0	108,0	108,2	107,0	115,0	103,9	138,4	143,8	128,7
1977 D a)	142,2	146,0	253,0	145,4	141,7	142,0	129,4	119,5	121,3	116,9	117,0	126,0	113,5	148,1	152,7	139,4
b)	143,6	147,3	255,4	146,9	143,1	143,4	130,6	120,7	122,4	118,1	118,2	127,3	114,7	149,4	154,1	140,7
1978 D a)	156,4	162,7	308,9	171,1	169,2	155,5	141,0	125,6	128,3	121,4	121,8	130,1	118,5	151,4	156,5	141,8
b)	158,7	164,9	313,2	173,7	171,6	157,7	143,0	127,5	130,1	123,3	123,5	132,0	120,3	153,5	158,9	143,8
1979 D a)	166,4	173,7	336,3	179,3	183,7	165,2	151,1	127,7	130,6	123,1	124,4	135,3	120,2	162,5	167,5	153,1
b)	169,0	176,4	341,4	182,2	186,6	167,9	153,4	129,9	132,8	125,2	126,5	137,5	122,3	165,0	170,1	155,5
1980 D a)	184,1	188,9	365,8	196,7	191,2	181,2	161,4	142,5	143,5	141,0	143,5	156,0	138,8	217,2	230,6	192,0
b)	187,7	192,3	372,7	200,6	194,9	184,6	164,5	145,3	146,1	143,8	146,4	159,1	141,5	221,3	235,0	195,7
1981 D a)	195,5	196,0	357,9	217,8	202,1	188,5	170,6	154,3	157,4	149,4	164,8	188,1	155,8	272,3	277,9	262,0
b)	199,3	199,6	364,6	222,1	206,0	192,1	173,9	157,4	160,4	152,5	168,1	191,8	158,8	277,4	283,3	266,9
1982 D a) 2)	183,5	181,0	302,7	218,2	205,5	172,4	165,1	143,5	144,7	141,6	165,0	203,6	150,0	281,9	286,5	273,5
b) 2)	187,0	184,5	308,4	222,5	209,4	175,7	168,3	146,3	147,5	144,4	168,2	207,6	152,9	287,3	292,1	278,6
Staatsforsten																
Gewichtung a) u. b.)	1 000	790,44	75,58	4,23	85,34	501,87	123,42	37,51	20,27	17,24	91,13	34,34	56,79	80,92	67,04	13,88
1971 D a)	100,7	101,0	93,5	102,4	100,9	102,8	98,3	99,8	99,6	100,0	102,8	104,3	101,8	96,9	95,3	104,4
b)	100,7	101,0	93,5	102,4	100,9	102,8	98,4	99,8	99,6	100,0	102,8	104,3	101,7	96,9	95,3	104,4
1972 D a)	97,8	98,8	100,9	104,2	99,2	99,8	93,4	87,6	86,0	89,5	93,6	99,4	90,0	97,0	95,9	103,0
b)	97,9	98,7	100,9	104,1	99,1	99,8	93,4	87,6	86,0	89,5	93,6	99,4	89,9	97,0	95,9	103,0
1973 D a)	102,7	105,5	126,1	107,3	100,7	104,7	99,8	89,1	90,0	88,1	90,6	93,4	88,8	95,0	92,5	107,5
b)	102,7	105,5	126,2	107,3	100,7	104,8	99,8	89,1	89,9	88,2	90,6	93,5	88,8	95,1	92,5	107,5
1974 D a)	121,1	124,9	177,3	124,3	119,9	120,8	112,9	104,9	106,2	103,6	105,4	107,3	104,1	109,4	107,4	119,1
b)	121,2	124,8	177,4	124,3	119,8	120,8	112,9	104,9	106,1	103,6	105,4	107,3	104,1	109,4	107,5	119,1
1975 D a)	119,8	120,5	170,0	126,7	1											

5 Index der Erzeugerpreise forstwirtschaftlicher Produkte

Umbasiert auf 1970 = 100 (Kalenderjahr)

Monat	Rohholz ins- gesamt	Stammholz					Grubenholz			Faserholz			Brennholz			
		zu- sammen	Eiche B	Rotbuche A	B	Fichte/ Tanne B	Kiefer B	zu- sammen	Fichte/ Tanne	Kiefer	zu- sammen	Rot- buche	Fichte/ Tanne	zu- sammen	Laub-	Nadel-
Staatsforsten																
Ohne Umsatz-(Mehrwert-)steuer																
1980 Januar	182,0	189,4	280,6	206,1	201,0	181,5	157,2	135,8	127,6	145,5	143,3	157,5	134,6	175,5	178,2	162,1
Februar	193,6	202,4	378,6	206,9	201,3	186,7	159,7	158,6	160,4	156,5	150,3	159,3	144,9	172,4	175,4	158,3
März	189,2	197,6	340,6	211,0	201,5	185,4	156,9	148,1	154,5	140,7	147,8	161,2	139,6	173,2	175,6	161,5
April	188,9	197,6	350,2	211,1	199,5	184,7	155,2	148,0	159,0	135,2	148,1	158,2	141,9	169,1	171,2	159,2
Mai	186,6	194,7	326,1	202,3	197,4	184,1	155,1	148,6	155,2	140,9	149,9	162,6	142,1	166,8	166,3	169,1
Juni	185,7	192,5	313,8	204,8	194,8	184,6	148,9	160,5	161,2	159,6	150,4	164,5	141,9	170,4	172,8	159,1
Juli	185,5	192,2	313,6	208,4	194,9	184,6	147,2	155,1	164,1	144,6	150,6	167,8	140,1	173,3	176,9	156,0
August	184,6	191,3	306,2	202,8	188,4	185,1	148,2	154,2	159,3	148,4	150,5	161,9	143,5	171,7	174,4	158,6
September	185,2	192,8	313,1	202,1	191,0	185,7	149,1	158,5	163,9	152,1	152,5	168,1	143,1	160,9	162,0	155,3
Oktober	186,1	192,0	314,1	187,3	187,9	185,9	145,4	148,3	161,3	133,2	154,1	168,1	145,4	181,9	187,7	154,1
November	188,7	193,4	297,3	183,3	183,8	189,7	151,8	153,9	160,9	145,7	158,6	172,4	150,1	193,6	196,0	182,1
Dezember	194,2	198,6	294,1	208,6	194,1	196,0	154,0	155,8	165,3	144,5	163,1	180,1	152,8	204,7	208,0	189,4
1981 Januar	207,0	210,5	331,5	218,2	216,0	202,5	165,5	174,8	185,1	162,8	178,8	200,2	165,8	220,9	226,3	195,0
Februar	212,3	215,8	355,4	220,5	218,7	204,7	173,7	163,1	171,1	153,8	178,7	212,9	157,9	239,4	243,3	220,5
März	209,6	211,9	343,8	221,8	215,9	202,0	169,0	160,3	173,7	144,6	180,3	210,2	162,1	243,2	244,6	236,6
April	205,0	206,4	301,7	221,7	212,9	200,9	165,8	163,0	178,9	144,3	181,7	212,7	162,8	236,5	238,8	226,0
Mai	204,1	208,3	321,8	221,9	212,6	200,9	165,1	157,1	169,1	142,9	176,0	206,4	157,5	217,8	221,3	200,8
Juni	203,2	204,9	305,9	215,4	211,7	199,2	162,0	171,9	178,3	164,7	180,6	211,9	161,6	226,6	230,6	207,3
Juli	200,6	202,0	289,8	210,9	207,7	198,0	160,3	158,1	176,2	137,1	181,4	211,7	162,9	228,6	236,2	192,1
August	199,1	200,4	293,3	213,7	201,9	196,3	158,8	174,5	173,9	175,4	179,5	207,7	162,5	220,4	227,2	187,8
September	197,2	199,0	290,5	213,0	201,3	195,7	154,8	173,4	178,2	168,0	181,2	210,9	163,1	208,9	211,7	195,2
Oktober	195,8	196,2	270,5	215,4	204,4	193,5	155,0	168,4	178,6	156,5	181,7	212,4	163,0	222,2	227,0	199,2
November	192,5	193,9	272,9	210,8	204,0	190,0	153,6	170,0	170,0	170,2	178,6	206,5	161,6	204,5	205,9	197,9
Dezember	198,5	198,6	296,4	223,8	223,4	190,3	154,6	165,8	171,0	159,9	189,1	223,9	168,0	223,8	230,2	193,2
1982 Januar	199,4	198,4	287,1	216,9	218,9	189,7	164,7	171,9	170,1	174,1	186,5	223,0	164,3	236,9	241,4	215,8
Februar	201,9	200,7	307,8	223,4	216,7	188,9	171,6	158,7	169,5	145,9	189,6	230,8	164,6	247,7	253,9	217,9
März	197,8	197,2	308,5	221,9	214,5	185,5	164,0	155,2	165,8	142,8	183,0	219,1	161,0	239,9	247,8	201,7
April	197,2	195,4	313,2	226,0	213,4	184,3	155,2	156,0	162,0	149,1	190,0	234,0	163,3	242,6	249,9	207,4
Mai	191,3	190,9	291,9	218,6	212,0	181,2	153,0	157,6	161,2	153,4	189,0	233,2	162,1	213,4	215,6	202,7
Juni	189,0	188,5	280,9	215,0	206,8	181,0	149,4	166,1	168,3	163,5	188,8	232,8	161,9	205,2	209,4	184,8
Juli	187,0	186,5	280,3	213,2	207,8	178,2	147,5	160,1	164,0	155,5	182,9	218,4	161,4	209,2	209,8	206,0
August	187,9	185,6	281,1	218,4	205,3	177,4	146,3	152,2	159,4	144,0	187,1	225,2	163,9	227,5	232,3	204,0
September	185,7	182,7	277,1	214,7	201,7	174,2	145,2	152,7	154,0	151,3	186,6	225,2	163,1	230,4	231,9	223,1
Oktober	184,3	181,0	277,3	206,4	196,6	173,1	143,0	154,4	156,9	151,4	182,6	224,2	157,3	231,6	236,9	206,2
November	180,0	176,1	252,7	211,9	201,7	168,7	140,6	152,5	158,3	145,7	183,3	220,1	160,8	226,5	228,2	218,3
Dezember	187,3	184,8	285,3	218,8	213,2	173,1	150,1	160,4	163,3	157,2	184,2	235,2	153,3	228,7	232,8	209,4
Einschl. pauschalierte Umsatz-(Mehrwert-)steuer																
1980 Januar	185,6	193,1	286,1	210,0	204,8	185,0	160,4	138,4	130,1	148,4	146,2	160,5	137,2	179,0	181,8	165,2
Februar	197,4	206,4	386,0	210,8	205,1	190,3	162,9	161,6	163,4	159,6	153,3	162,5	147,7	175,8	178,9	161,3
März	192,9	201,4	347,2	215,0	205,3	189,0	160,1	150,9	157,5	143,5	150,7	164,4	142,4	176,6	179,0	164,7
April	192,6	201,4	357,0	215,1	203,2	188,3	158,3	150,8	162,1	137,9	151,0	161,4	144,6	172,5	174,6	162,3
Mai	190,3	198,4	332,5	206,2	201,1	187,7	158,2	151,5	158,2	143,7	152,8	165,8	144,9	170,2	169,6	172,4
Juni	189,4	196,3	319,9	208,7	198,5	188,2	151,9	163,6	164,4	162,7	153,4	167,7	144,6	173,8	176,1	162,2
Juli	189,2	195,9	319,7	212,4	198,6	188,2	150,1	158,1	167,3	147,5	153,5	171,2	142,8	176,7	180,4	159,0
August	188,2	195,0	312,2	206,7	192,0	188,7	151,1	157,2	162,4	151,3	153,5	165,1	146,3	175,0	177,8	161,7
September	188,8	196,6	319,2	206,0	194,6	189,3	152,1	161,5	167,1	155,1	155,5	171,4	145,8	164,1	165,2	158,3
Oktober	189,8	195,7	320,2	190,9	191,5	189,6	148,3	151,1	164,5	135,8	157,1	171,4	148,2	185,5	191,3	157,1
November	192,4	197,1	303,1	186,7	187,3	193,4	154,8	156,9	164,0	148,6	161,8	175,8	153,0	197,4	199,9	185,6
Dezember	198,1	202,4	299,8	212,6	197,8	199,8	157,0	158,8	168,6	147,4	166,3	183,6	155,8	208,8	212,1	193,1
1981 Januar	211,1	214,6	338,0	222,4	220,2	206,5	168,8	178,3	188,7	166,0	182,3	204,2	169,0	225,3	230,8	198,8
Februar	216,5	219,9	362,3	224,7	222,9	208,8	177,1	166,2	174,3	156,8	182,2	217,2	161,0	244,2	248,1	244,8
März	213,8	215,9	350,5	226,0	220,1	205,9	172,3	163,4	176,9	147,5	183,9	214,3	165,3	248,1	249,4	241,2
April	209,9	210,5	307,6	225,9	216,9	204,9	169,1	166,1	182,4	147,2	185,3	217,0	165,9	248,1	249,4	241,2
Mai	208,1	212,2	328,0	226,2	216,6	204,9	168,4	160,1	172,3	145,7	179,5	210,5	160,5	221,1	225,7	204,7
Juni	207,1	208,9	311,9	219,5	215,6	203,1	165,2	175,3	181,8	168,0	184,1	216,1	164,8	231,1	235,1	211,4
Juli	204,5	205,9	295,5	214,9	211,7	201,9	163,4	161,2	179,7	139,9	184,9	215,9	166,1	233,1	240,9	195,8
August	203,0	204,3	299,0	217,7	205,8	200,2	162,0	178,0	177,3	178,9	183,0	211,8	165,6	224,7	231,6	191,4
September	201,1	202,8	296,1	217,0	205,1	199,5	157,9	176,8	181,7	171,3	184,7	215,0	166,3	213,0	215,9	199,0
Oktober	199,7	199,9	275,8	219,5	208,3	197,3	158,1	171,7	182,1	159,6	185,3	216,5	166,2	226,5	231,4	203,0
November	196,2	197,6	278,1	214,8	207,9	193,8	156,7	173,3	173,3	173,5	182,1	210,6	164,8	208,5	209,9	201,8
Dezember	202,4	202,4	302,1	228,0	227,6	194,1	157,6	169,0	174,2							

6 Erzeugerpreise der Landwirtschaft
 Ohne Umsatz-(Mehrwert-)steuer und ohne Aufwertungsausgleich
 DM je Mengeneinheit

Durchschnitt ¹⁾	Brotweizen ³⁾						Brotroggen ³⁾						Futtergerste ³⁾	
	Hannover	Köln	Frankfurt	Stuttgart	München	Nürnberg	Hannover	Köln	Frankfurt	Stuttgart	München	Nürnberg	Hannover	Köln
	frei Verladestation je t													
1970	367,00 ²⁾	377,61 ²⁾	363,50 ²⁾	355,25 ²⁾	354,60 ²⁾	356,00 ²⁾	334,09 ²⁾	331,51 ²⁾	337,40 ²⁾	341,08 ²⁾	337,80 ²⁾	344,90 ²⁾	329,76	331,24
1971	370,91 ²⁾	371,42 ²⁾	363,88 ²⁾	367,64 ²⁾	360,70	357,90 ²⁾	336,82 ²⁾	332,89 ²⁾	344,10 ²⁾	336,42 ²⁾	353,30	348,70 ²⁾	318,33	323,61
1972	375,41 ²⁾	375,07 ²⁾	361,04 ²⁾	364,50 ²⁾	356,00	357,60 ²⁾	345,91 ²⁾	334,74 ²⁾	347,48	351,10 ²⁾	348,20	344,60 ²⁾	341,25	325,14 ²⁾
1973	385,23 ²⁾	384,72 ²⁾	371,60 ²⁾	375,45 ²⁾	381,52	370,30 ²⁾	353,18 ²⁾	353,29 ²⁾	360,23 ²⁾	345,00 ²⁾	355,67	351,80 ²⁾	344,79	339,11 ²⁾
1974	398,64 ²⁾	398,41 ²⁾	391,31 ²⁾	382,00 ²⁾	391,00	396,64 ²⁾	377,27 ²⁾	378,75 ²⁾	390,06 ²⁾	376,00	394,85 ²⁾	400,75 ²⁾	372,08	364,21
1975	434,55 ²⁾	433,28 ²⁾	424,49	415,21	448,70	426,05	413,75	419,00 ²⁾	418,86 ²⁾	414,38	441,25	430,00	394,17	387,92
1976	469,58 ²⁾	470,19 ²⁾	461,91	455,83	470,33	474,79	454,17	456,67 ²⁾	458,28	458,33	482,50	478,33	424,17	435,63 ²⁾
1977	467,73 ²⁾	463,06 ²⁾	463,10 ²⁾	463,18 ²⁾	466,67	471,44 ²⁾	449,00 ²⁾	452,50 ²⁾	449,00 ²⁾	453,18 ²⁾	481,94	476,52 ²⁾	431,67	434,22 ²⁾
1978	461,82 ²⁾	462,93 ²⁾	459,06 ²⁾	460,50 ²⁾	476,81	463,73 ²⁾	432,73 ²⁾	450,50 ²⁾	445,50 ²⁾	446,00 ²⁾	475,14	460,15 ²⁾	405,45 ²⁾	403,75 ²⁾
1979	469,09 ²⁾	468,00 ²⁾	457,28 ²⁾	456,75 ²⁾	472,17	462,05 ²⁾	435,42	453,50 ²⁾	444,32 ²⁾	443,13 ²⁾	473,55	461,21 ²⁾	429,17	414,55 ²⁾
1980	472,08	476,35	462,16 ²⁾	467,50 ²⁾	485,42	470,68 ²⁾	441,25	457,50 ²⁾	457,05 ²⁾	461,14 ²⁾	496,38	477,88	426,25	423,41 ²⁾
1981	488,33	480,48 ²⁾	480,38 ²⁾	473,00 ²⁾	486,30	472,82	447,08	463,60 ²⁾	465,88 ²⁾	472,09 ²⁾	489,03	473,56	429,38	430,73 ²⁾
1982	508,50	505,00 ²⁾	491,48 ²⁾	489,50 ²⁾	498,61	490,38	469,17	486,91 ²⁾	478,05 ²⁾	477,87 ²⁾	502,22	475,95	461,67 ²⁾	457,96

Durchschnitt ¹⁾	Futtergerste ³⁾				Futterhafer ³⁾						Brau- gerste ³⁾	Speisekartoffeln, gelbfleischige		
	Frankfurt	Stuttgart	München	Nürnberg	Hannover	Köln	Frankfurt	Stuttgart	München	Nürnberg	München	Kiel	Hannover	Köln
	frei Verladestation je t										frei Verladestation je dt			
1970	321,92 ²⁾	339,42	315,20 ²⁾	313,50 ²⁾	325,00	317,18 ²⁾	314,60 ²⁾	335,00	328,00 ²⁾	327,80 ²⁾	375,60	.	18,00 ²⁾	12,45 ²⁾
1971	313,44 ²⁾	327,50	316,30	312,40 ²⁾	298,64 ²⁾	301,78 ²⁾	305,86 ²⁾	321,67	318,30	317,60 ²⁾	402,50	.	7,81 ²⁾	8,00 ²⁾
1972	319,95 ²⁾	323,00 ²⁾	315,00	300,56	311,04	316,10 ²⁾	305,15 ²⁾	312,50	319,00	319,00 ²⁾	397,05 ²⁾	8,60 ²⁾	13,05 ²⁾	.
1973	324,52 ²⁾	329,09 ²⁾	322,10	309,80 ²⁾	349,77 ²⁾	342,20 ²⁾	315,52 ²⁾	328,64 ²⁾	352,40 ²⁾	336,00 ²⁾	378,20 ²⁾	18,70 ²⁾	21,84 ²⁾	16,92 ²⁾
1974	349,64	358,50	346,67 ²⁾	366,92 ²⁾	378,75	367,73	365,50 ²⁾	360,45 ²⁾	367,05 ²⁾	376,70 ²⁾	403,99 ²⁾	13,48 ²⁾	11,02 ²⁾	9,52 ²⁾
1975	376,25 ²⁾	384,79	380,21	379,17	373,64 ²⁾	376,70 ²⁾	384,48 ²⁾	376,04	379,79	403,75	439,30	18,75 ²⁾	19,88 ²⁾	29,43 ²⁾
1976	412,71	430,42	412,71	411,67	419,58	420,28 ²⁾	416,15	415,83	423,75	452,50	492,71	63,68 ²⁾	65,19 ²⁾	50,63 ²⁾
1977	407,16 ²⁾	431,14 ²⁾	404,45	415,30 ²⁾	426,25	415,94 ²⁾	425,00 ²⁾	438,18 ²⁾	427,71	462,88 ²⁾	494,58	25,17 ²⁾	23,37 ²⁾	25,48 ²⁾
1978	390,31 ²⁾	397,50 ²⁾	418,06	408,54 ²⁾	400,00 ²⁾	393,89 ²⁾	400,00 ²⁾	417,50 ²⁾	436,87	437,34 ²⁾	490,76	12,10 ²⁾	10,93 ²⁾	10,18 ²⁾
1979	393,38 ²⁾	411,25 ²⁾	433,75	411,31	377,08	399,17 ²⁾	380,00 ²⁾	370,91 ²⁾	425,11	423,36	491,04	17,73 ²⁾	18,42 ²⁾	15,27 ²⁾
1980	405,11 ²⁾	416,36 ²⁾	434,16	413,18	398,64 ²⁾	402,50 ²⁾	381,14 ²⁾	386,82	432,02	424,24 ²⁾	493,18	18,20 ²⁾	17,71 ²⁾	15,40 ²⁾
1981	421,84 ²⁾	424,09 ²⁾	434,17	422,38	426,67	421,75 ²⁾	425,63 ²⁾	414,09 ²⁾	443,73 ²⁾	440,43 ²⁾	544,52	21,86 ²⁾	24,10 ²⁾	18,66 ²⁾
1982	438,07 ²⁾	450,00 ²⁾	446,46	445,85	440,00 ²⁾	427,27 ²⁾	430,00	425,00 ²⁾	446,70	451,69	557,64	17,64 ²⁾	18,92 ²⁾	16,52 ²⁾

Durchschnitt ¹⁾	Speisekartoffeln, gelbfleischige				Fabrik- kar- toffeln, 17 % Stärke	Zucker- rüben- 16 % Zucker- gehalt	Roh- tabak, luft- und röhren- ge- trocknet	Frei- hopfen, Hallert- auer prima mit Siegel ⁴⁾	Vertrags- hopfen, Hallert- auer	Weinmost, weiß, Durch- schnitts- erlöse	Weinmost, rot, Durch- schnitts- erlöse	Bullen, Kl. A		
	Frankfurt	Karlsruhe	München	Nürnberg	Bundesgebiet		Bayern		Bundesgebiet		Hamburg		Frankfurt	Stuttgart
	frei Verladestation je dt				frei Empfangs- station je dt	je dt	ab Erzeuger- gemeinde- je dt	frei Siegel- stelle je dt	ab Lager des Erzeugers je dt	je hl	frei Markttort je dt Lebendgewicht			
1970	17,46 ²⁾	16,98 ²⁾	15,31 ²⁾	16,76 ²⁾	8,98	6,22	689,80	750,00	.	79,00	75,00	285,78	295,71 ²⁾	.
1971	11,39 ²⁾	11,38 ²⁾	9,73 ²⁾	11,22 ²⁾	8,16	6,22	717,36	1 027,64	.	159,00	101,00	290,02	298,40 ²⁾	.
1972	14,88 ²⁾	13,61 ²⁾	11,72 ²⁾	14,13 ²⁾	9,11	6,47	711,12	785,87	.	127,00	111,00	354,19	374,85	.
1973	19,74 ²⁾	19,86 ²⁾	16,14 ²⁾	16,66 ²⁾	9,50	6,55	734,26	491,05	.	97,00	87,00	355,98	370,29	.
1974	14,63 ²⁾	14,25 ²⁾	12,55 ²⁾	12,86 ²⁾	10,01	7,24	726,42	491,43	.	92,00	74,00	346,30	365,68	.
1975	18,73 ²⁾	19,74 ²⁾	17,44 ²⁾	19,46 ²⁾	11,07	8,14	707,10	482,86	.	130,00	97,00	384,90	402,95 ²⁾	404,65
1976	51,68 ²⁾	47,56 ²⁾	46,13 ²⁾	45,51 ²⁾	12,13	8,55	683,70	557,14	634,64	185,00	121,00	400,14	408,35	405,51
1977	19,88 ²⁾	19,60 ²⁾	17,63 ²⁾	18,65 ²⁾	12,72	8,68	697,08	301,43	602,98	141,00	153,00	401,85	426,13	415,94
1978	11,99 ²⁾	13,15	10,75	11,50 ²⁾	12,98	8,83	701,48	813,51	866,90	153,00	164,00	396,73	412,70	408,14
1979	18,50 ²⁾	17,96 ²⁾	17,04 ²⁾	16,50 ²⁾	13,11	8,86	735,10	1 654,64	1 100,00	160,00	175,00	398,43	412,85	409,01
1980	22,08	19,23	16,03	17,09 ²⁾	13,28	9,11	751,94	2 713,60	1 164,35	196,00	208,00	391,87	410,45	407,72
1981	26,77 ²⁾	22,46	20,31	21,03 ²⁾	13,76	9,35	759,06	1 086,59	1 276,01	189,00	258,00	411,78	424,25	427,09
1982	28,88	21,91 ²⁾	18,55 ²⁾	19,08 ²⁾	14,13	9,92	...	287,00	1 340,32	117,00	216,00	431,67	454,92	463,16

1) Errechnet aus 12 Monatspreisen.

2) Durchschnitt aus weniger als 12 Monatspreisen.

3) Durchschnitts- (Standard-) Qualität.

4) Durchschnitt aus den Monaten September bis Dezember.

6 Erzeugerpreise der Landwirtschaft
Ohne Umsatz-(Mehrwert-)steuer und ohne Aufwertungsausgleich
DM je Mengeneinheit

Durchschnitt ¹⁾	Bullen, Kl. A		Kühe, Kl. B						Färsen, Kl. A				Kälber, Kl. A	Schweine, Kl. c
	Mannheim	München	Hamburg	Frankfurt	Mannheim	Stuttgart	München	Hamburg	Frankfurt	Mannheim	Stuttgart	München	München	Frankfurt
	frei Marktort je dt Lebendgewicht													
1970	299,96	285,18	205,66	217,40	210,03	.	225,59	253,03	262,17	260,00	.	270,03	445,89	270,20
1971	304,53	290,47	213,31	217,62	216,66 ²⁾	.	229,94	253,24	258,01	256,97 ²⁾	.	269,34	441,60	247,06
1972	382,20	368,38	261,87	265,27	267,14	.	283,69	306,71	325,41	324,43	.	338,62	500,83	275,26
1973	375,73	362,56	262,08	266,45	270,54	.	285,85	313,48	321,98	318,66	.	338,33	510,96	325,72
1974	372,81	360,23	259,84	266,36	264,38	.	279,07	297,00	304,58	306,37	.	315,63	481,61	285,90
1975	419,46 ²⁾	407,63	291,89	300,83	296,53 ²⁾	308,55	320,78	340,46 ²⁾	348,86 ²⁾	349,12 ²⁾	368,03	372,34	547,74	323,39
1976	419,06	403,60	294,40	304,46	300,33	306,55	320,43	346,74	354,26	347,12	362,84	363,69	547,92	343,07
1977	433,76	417,82	305,87	320,57	316,77	320,48	334,68	352,03	371,43	359,87	383,58	384,21	558,03	342,09
1978	429,70	412,17	294,18	313,07	306,63	312,58	326,47	344,93	369,84	360,87 ²⁾	388,57	385,43	573,58	315,65
1979	428,29	412,98	297,08	313,03	305,23	309,63	325,90	346,49	368,03	361,79	386,28	382,32	571,97	318,78
1980	428,09	409,96	297,88	305,75	307,87	305,18	325,46	339,33	365,40	364,32	382,71	381,57	549,62	330,34
1981	453,10	433,49	309,98	319,57	319,00	314,93	341,59	360,77	379,12	379,07	395,63	406,40	584,18	366,08
1982	494,41	465,72	328,89	336,88	341,63	335,97	368,05	388,80	418,49	411,46	427,33	440,79	605,57	389,53

Durchschnitt ¹⁾	Schweine, Kl. c			Jung- bullen, Hkl. I	Kühe, Hkl. I	Färsen, Hkl. I	Kälber, Hkl. I	Schweine, Hkl. II	Jung- mast- geflügel	tragend	Milchkühe, schwarz- bunt	Fleck- vieh	Braun- vieh	Färsen, tragend
	Mannheim	Stuttgart	München	Bundesgebiet						Lingen	Bundesgebiet			Lingen
	frei Marktort je dt Lebendgewicht			frei Schlachtstätte je dt Schlachtgewicht						ab Hof je dt	frei Marktort je St	frei Auktionsplatz je St		
1970	279,00	.	256,68	173,88	1 473,00 ²⁾
1971	256,68	.	232,33	167,04	1 527,21
1972	284,60	.	260,31	167,64	1 789,33
1973	339,15	.	309,25	201,56	1 910,92
1974	299,90	.	263,48	191,24	1 792,17
1975	331,05 ²⁾	314,44	306,10	188,76	2 006,00
1976	357,36	333,78	326,90	683,56	566,49	610,64	787,96	395,12	194,40	2 141,75	2 249,42	2 552,73	2 478,05	1 870,72
1977	346,94	327,68	312,97	696,25	590,03	632,96	831,86	390,49	198,32	2 162,92	2 357,82	2 752,10	2 651,18	2 005,89
1978	317,66	338,31	283,17	685,45	578,76	626,73	867,57	342,62	194,44	2 195,33	2 507,47	2 747,79	2 633,35	2 104,45
1979	319,98	309,67	290,43	688,96	583,13	625,50	866,77	347,01	202,32	2 237,60	2 523,00	2 760,67	2 741,92	2 162,52
1980	332,17	321,42	299,33	683,16	581,40	623,68	796,97	345,75	210,16	2 144,00	2 475,63	2 777,80	2 704,82	2 104,00
1981	368,83	349,28	326,72	723,29	614,21	657,81	890,33	385,97	217,90	2 180,00	2 440,82	2 848,02	2 767,66	2 089,00
1982	397,38	373,00	349,32	785,17	658,58	712,30	933,68	411,64	217,02	2 347,00	2 600,52	2 976,87	2 900,35	2 267,00

Durchschnitt ¹⁾	Färsen,			Kälber,		Perkel,		Sauen, tragend	Milch, berechnet auf einen Fettgehalt von 3,7 %	Eier, Klasse 4, Großhandelseinkaufspreise				
	schwarz-bunt	rot-bunt	Fleck-vieh	Bullen-kälber, sb	Kuh-kälber, sb	Ring-ferkel, 20 kg	Handels-ferkel, 15-20 kg			Bundesgebiet				
frei Auktionsplatz je St			ab Hof je St			frei Auktionsplatz je St	frei Molkerei je dt	SchH	Hmb	Nisa	BaWü	Bayern		
								ab Kennzeichnungsstelle je 100 St						
1970	36,27	10,04	9,81	10,45	12,02	10,82
1971	39,08	12,87	12,94	13,35	14,54	13,48
1972	41,77	12,75	11,89	12,64	13,91	13,15
1973	42,66	15,85	15,35	15,55	16,94	16,18
1974	44,73	14,14	14,06	14,43	15,96	14,98
1975	50,64	12,62	12,38	12,54	14,30	13,25
1976	2 266,83	2 363,20	2 527,85	338,98	297,60	101,74	92,99	894,71	53,78	15,62	15,80	15,69	17,52	16,15
1977	2 439,00	2 512,83	2 758,52	351,40	307,10	102,76	92,47	913,53	54,82	15,39	15,34	15,27	17,64	16,25
1978	2 587,97	2 518,45	2 731,32	376,31	325,00	89,26	80,99	847,73	55,52	12,79	12,19	12,49	14,99	13,70
1979	2 645,57	2 620,05	2 770,10	379,88	332,45	90,28	82,07	821,84	56,53	12,78	12,13	11,99	14,76	13,20
1980	2 538,85	2 499,38	2 741,62	304,65	259,45	92,21	84,28	824,18	56,44	15,64	14,91	14,67	.	15,69
1981	2 596,18	2 586,28	2 819,05	308,77	260,39	98,35	90,78	849,00	57,43	15,97	16,37	15,93	.	16,82
1982	2 739,75	2 721,55	2 961,28	343,83	292,75	113,90	105,99	957,08	60,80	12,58	13,07	12,33	.	13,25

1) Errechnet aus 12 Monatspreisen.

2) Durchschnitt aus weniger als 12 Monatspreisen.

7 Einkaufspreise der Landwirtschaft

Ohne Umsatz-(Mehrwert-)steuer

DM je Mengeneinheit

Durchschnitt	Kalk- ammon- salpeter, 26 % N	Thomas- phos- phat, 15 % P ₂ O ₅	Kalium- chlorid, 50 % K ₂ O	NPK-	PK-	NP-	Futter-		Soja- schrot	Fisch- mehl	Rindvieh- misch- futter, Milch- leistungs- futter, 18-22 % Rohprot. 8)	Schweine- misch- futter, Allein- futter a, ab 35 kg EES 62 9)	Geflügel- misch- futter, Allein- futter I für Lege- hennen EZG ab 64	Diesel- kraft- stoff 7) Cetan- zahl 48-54		
				13 % N 13 % P ₂ O ₅ 21 % K ₂ O	16 % P ₂ O ₅ 20 % K ₂ O	20 % N 20 % P ₂ O ₅	gerste	hafer								
				Bundesgebiet												
				bei Abnahme von 1 - 20 t ab Lager oder Waggon einschl. Sack je dt			bei Abnahme von 2 t - 10 t je dt								bei Abnahme von 5 dt - 3 t je dt	
1970	24,68 ²⁾	9,50	16,22 ⁴⁾	28,25	22,09 ⁵⁾	29,39 ⁶⁾	37,98	32,08	.	.	41,74	.	48,84	15,64		
1971	25,75 ^{2) 3)}	9,84	16,76 ⁴⁾	30,86	23,52 ⁵⁾	32,40 ⁶⁾	38,24	30,86	.	.	42,18	.	49,92	18,22		
1972	26,33 ³⁾	10,17	17,53	32,04	24,51 ⁵⁾	33,16	38,44	30,89	.	.	41,18	.	49,78	17,33		
1973	26,49	10,97	18,36	32,47	25,34 ⁵⁾	33,62	39,62	33,49	84,72	156,96	53,48	52,80	59,68	22,31		
1974	31,26	13,46	20,47	40,04	33,39 ⁵⁾	43,62	42,24	36,99	57,90	118,14	51,94	53,28	61,30	32,02		
1975	33,34	16,81	22,80	45,21	39,32 ⁵⁾	50,31	45,12	37,85	48,51	79,60	49,01	52,48	60,01	30,90		
1976	34,04	18,81	24,14	45,30	36,79 ⁵⁾	49,35	43,16	42,11	65,23	114,61	53,74	58,42	58,06	33,71		
1977	34,11	18,09	24,83	43,67	34,00	46,42	43,26	43,52	66,90	129,78	53,93	60,72	60,04	33,36		
1978	34,12	17,16	25,61	43,72	34,22	46,27	41,26	41,55	54,82	108,03	47,45	56,75	57,16	32,98		
1979	34,52	16,45	26,45	44,44	34,58	46,41	42,36	39,46	56,26	93,15	47,75	56,82	57,95	47,66		
1980	37,48	17,31	28,23	47,68	36,99	50,65	42,26	40,37	58,34	109,71	50,45	58,30	59,93	60,68		
1981	42,62	19,28	30,31	53,14	40,69	57,74	43,34	42,69	72,72	131,51	55,78	61,56	63,92	72,75		
1982	44,76	21,09	32,11	55,59	42,74	60,89	45,64	43,67	65,88	110,76	55,76	60,50	64,55	77,04		

1) Errechnet aus 12 Monatspreisen.

2) Bis Juli 1971 23 % N.

3) August 1971 bis Juli 1972 24 % N.

4) Bis Dezember 1971 40 % K₂O.5) Bis April 1976 18 % P₂O₅, 20 % K₂O6) Bis Dezember 1971 9 % N, 9 % P₂O₅.

7) Unter Berücksichtigung aller der Landwirtschaft gewährten Rabatte.

8) Bis April 1981 18-24 % Rohprotein.

9) Bis Februar 1982 Alleinfutter I, bis etwa 50 kg.

8 Erzeugerpreise der Forstwirtschaft aus den Staatsforsten

Ohne Umsatz-(Mehrwert-)steuer

DM je Mengeneinheit

Durchschnitt	Stammholz													
	Rotbuche B unentrindet, ohne Rinde gemessen, ungerückt			Fichte/Tanne B entrindet, ohne Rinde gemessen, ungerückt						Kiefer B entrindet, ohne Rinde gemessen, ungerückt				
	3 b	4	4	2 b	2 b	4	4	5	4	5	2 b	2 b	3 a	3 a
	Hessen	Baden- Württem- berg	Bayern	Nordrhein- Westfalen	Hessen	Rhein- land- Pfalz	Baden- Württem- berg		Bayern		Hessen	Rhein- land- Pfalz	Baden- Württem- berg	Bayern
	1 m ³													
1970	69,53 ²⁾	80,73	86,58	95,61 ⁵⁾	96,53 ⁷⁾	91,94	93,53 ⁶⁾	107,61 ⁶⁾	99,07 ^{3) 6)}	114,13 ^{3) 6)}	78,89 ⁷⁾	71,90	107,19	113,22 ³⁾
1971	70,20 ²⁾	81,83	88,43	97,75 ^{5) 6)}	98,90 ⁷⁾	95,89 ⁶⁾	96,60	110,92	103,17 ³⁾	118,40 ³⁾	77,11 ⁷⁾	74,57 ⁶⁾	102,78	112,44 ³⁾
1972	68,65	82,76 ¹⁾	92,99 ¹⁾	.	97,90	.	96,55 ¹⁾	110,40 ¹⁾	102,93 ^{1) 4)}	117,81 ^{1) 4)}	75,50	.	107,85 ¹⁾	112,23 ¹⁾
1973	73,86	86,70 ¹⁾	96,08 ¹⁾	97,15	101,52	98,36 ⁸⁾	103,44 ¹⁾	118,29 ¹⁾	111,92 ^{1) 4)}	128,64 ^{1) 4)}	80,00	77,35 ⁸⁾	116,74 ¹⁾	126,90 ¹⁾
1974	85,14	101,86 ¹⁾	108,81 ¹⁾	105,96 ⁶⁾	116,59	112,20 ⁶⁾	117,29 ¹⁾	134,45 ¹⁾	129,53 ^{1) 4)}	148,89 ^{1) 4)}	92,62	86,42 ⁶⁾	123,43 ¹⁾	140,20 ¹⁾
1975	85,69	102,56 ¹⁾	111,68 ¹⁾	110,69 ⁶⁾	113,40	106,26	112,96 ¹⁾	129,59 ¹⁾	118,33 ^{1) 4)}	135,57 ^{1) 4)}	87,75	73,35 ⁶⁾	113,53 ¹⁾	129,18 ¹⁾
1976	91,19	104,89 ¹⁾	115,16 ¹⁾	116,61 ⁶⁾	121,95	110,70	119,65 ¹⁾	136,71 ¹⁾	131,82 ^{1) 4)}	151,50 ^{1) 4)}	93,03	75,09 ⁶⁾	122,37 ¹⁾	134,43 ¹⁾
1977	104,72 ⁶⁾	121,99 ¹⁾	128,64 ¹⁾	149,08 ^{1) 6)}	140,96 ⁶⁾	137,85 ¹⁾	140,96 ¹⁾	161,13 ¹⁾	156,27 ^{1) 4)}	180,32 ^{1) 4)}	101,63 ⁶⁾	101,88 ¹⁾	133,82 ¹⁾	162,96 ¹⁾
1978	117,89 ⁶⁾	143,56 ¹⁾	140,05 ¹⁾	168,78 ¹⁾	159,50 ⁶⁾	153,26 ¹⁾	147,67 ¹⁾	168,80 ¹⁾	160,26 ^{1) 4)}	184,50 ^{1) 4)}	114,29 ⁶⁾	110,99 ^{1) 6)}	149,79 ¹⁾	165,80 ¹⁾
1979	131,55	151,91 ¹⁾	148,31 ¹⁾	176,76 ¹⁾	165,31	158,72 ¹⁾	157,78 ¹⁾	181,21 ¹⁾	168,88 ^{1) 4)}	195,27 ^{1) 4)}	119,06	113,37 ¹⁾	156,23 ¹⁾	163,94 ¹⁾
1980	143,09	166,74 ¹⁾	163,61 ¹⁾	191,96 ^{1) 6)}	181,20	173,95 ^{1) 6)}	176,66 ¹⁾	202,69 ¹⁾	195,15 ^{1) 4)}	226,71 ^{1) 4)}	133,39	125,40 ^{1) 6)}	169,80 ¹⁾	173,85 ¹⁾
1981	155,51	178,89 ¹⁾	180,04 ¹⁾	197,04 ¹⁾	193,24	190,63 ¹⁾	192,71 ¹⁾	221,29 ¹⁾	201,87 ^{1) 4)}	233,58 ^{1) 4)}	143,83	134,18	178,49 ¹⁾	183,43 ¹⁾
1982	154,11	177,56 ¹⁾	180,66 ¹⁾	182,42 ^{1) 6)}	175,83	178,93 ^{1) 6)}	175,55 ¹⁾	202,67 ¹⁾	182,04 ^{1) 4)}	211,96 ^{1) 4)}	141,22	130,71 ^{1) 6)}	176,42 ¹⁾	168,18 ¹⁾

1) Gerückt.

2) Entrindet.

3) Im Winter meist unentrindet.

4) Ohne Güteklassenausscheidung.

5) Langholz und Abschnitte.

6) Durchschnitt aus weniger als 12 Monatspreisen.

7) Teilweise unentrindet.

8) Forstwirtschaftsjahr 1973.

Fachserie 17: Preise

Reihe 1: Preise und Preisindizes für die Land- und Forstwirtschaft

Der etwa 8 Wochen nach dem Berichtszeitraum erscheinende Monatsbericht enthält Angaben über Erzeugerpreise landwirtschaftlicher und forstwirtschaftlicher Produkte sowie über Einkaufspreise landwirtschaftlicher Betriebsmittel. Im Jahresbericht sind zu allen Veröffentlichungspositionen die Indexzahlen für einen mehrjährigen Zeitraum aufgeführt.

Zur Berechnung des Index der Erzeugerpreise landwirtschaftlicher Produkte werden ca. 1 100 Preisreihen für 145 Waren, beim Index der Erzeugerpreise forstwirtschaftlicher Produkte (aller Besitzarten) ca. 1 500 Preisreihen für 34 Waren und beim Index der Einkaufspreise landwirtschaftlicher Betriebsmittel ca. 5 000 Preisreihen für 180 Waren herangezogen.

Reihe 2: Preise und Preisindizes für gewerbliche Produkte (Erzeugerpreise)

In dem etwa 4 Wochen nach dem Berichtszeitraum vorliegenden Monatsbericht sind Angaben über Erzeugerpreise im Inlandsabsatz für rd. 800 Positionen nach dem „Warenverzeichnis für die Industriestatistik“ — für ausgewählte Warengruppen einschl. dem Auslandsabsatz — enthalten. Im Jahresbericht werden überwiegend Vergleichsdaten zurückliegender Jahre veröffentlicht. Zur Berechnung der Indizes werden ca. 15 000 Preisreihen für rd. 2 100 Waren verwendet.

Reihe 3: Index der Grundstoffpreise

Erfasst werden Einkaufspreise der vom verarbeitenden Gewerbe bezogenen Rohstoffe und Zwischenprodukte inländischer und ausländischer Herkunft. Der ca. 8 Wochen nach dem Berichtszeitraum verfügbare Monatsbericht enthält Angaben für Grundstoffe aus der Land- und Forstwirtschaft sowie aus dem Bergbau und dem Produzierenden Gewerbe. Im Jahresbericht werden bei gleicher fachlicher Gliederung wie im Monatsbericht umfangreichere Zeitreihen gebracht. Der Berechnung des Index liegen 9 119 Preisreihen für 1 427 Waren zugrunde.

Reihe 4: Maßzahlen für Bauleistungspreise und Preisindizes für Bauwerke

Für die Monate Februar, Mai, August und November werden neben einem vierteljährlichen Eilbericht mit den wichtigsten Eckdaten ausführliche Vierteljahresberichte herausgegeben. Die Nachweisungen enthalten Preisindizes für den Neubau von Wohngebäuden, Nichtwohngebäuden und Sonstigen Bauwerken, für Einfamilien-Fertighäuser sowie für die Instandhaltung von Wohngebäuden. Den Indexberechnungen liegen rd. 28 000 Preisreihen für 220 Bauleistungen zugrunde.

Reihe 5: Kaufwerte für Bauland

Angaben zu Baulandveräußerungen wie Fälle, Flächen, Kaufsummen werden vierteljährlich nach Baugebieten, Baulandarten sowie Gemeindegrößenklassen für Bund und Länder veröffentlicht. Der Jahresbericht ist zusätzlich u. a. nach Veräußerern und Erwerbern aufgliedert und enthält die Ergebnisse ausgewählter Städte.

Reihe 6: Index der Großhandelsverkaufspreise

Der etwa 4 Wochen nach dem Berichtszeitraum erscheinende Monatsbericht zeigt die Entwicklung der bei Großhandelsunternehmen und -märkten ermittelten Preise im Inlandsabsatz in institutioneller Gliederung nach 76 Wirtschaftsklassen sowie in zwei Gliederungen nach rund 540 Warengruppen und Waren. Im Jahresbericht werden langfristige Übersichten veröffentlicht. Der Berechnung des Index liegen ca. 9 000 Preisreihen für rund 1 155 Waren zugrunde.

Reihe 7: Preise und Preisindizes für die Lebenshaltung

Der Preisindex für die Lebenshaltung wird für vier verschiedene Haushaltstypen berechnet und zwar für alle privaten Haushalte, für Vier-Personen-Haushalte von Angestellten und Beamten mit höherem Einkommen, für Vier-Personen-Arbeitnehmerhaushalte mit mittlerem Einkommen, für Zwei-Personen-Haushalte von Renten- und Sozialhilfeempfängern; ferner für die einfache Lebenshaltung eines Kindes.

Während ein etwa 14 Tage nach dem Berichtszeitraum erscheinender monatlicher Eilbericht ausgewählte Eckdaten der Lebenshaltungsindizes und des Index der Einzelhandelspreise (zum Teil Durchschnittswerte über 30 Jahre und bis zu 108 Monatszahlen) enthält, sind im Monatsbericht weitaus umfangreichere Nachweisungen veröffentlicht. Außer den verschiedenen Indizes, die in tiefer fachlicher Gliederung dargeboten werden, enthält der Monatsbericht Bundesdurchschnittspreise und -maßzahlen für rd. 650 Güter der Lebenshaltung. Ausführliche Ergebnisse in tiefer fachlicher Gliederung mit einem z.T. weit zurückreichenden zeitlichen Nachweis bringt der Jahresbericht.

Reihe 8: Preise und Preisindizes für die Ein- und Ausfuhr

Im Monatsbericht, der etwa 6 Wochen nach dem Berichtszeitraum vorliegt, werden der Einfuhrpreisindex für etwa 750, der Ausfuhrpreisindex für etwa 500 Warengruppen und Waren, die Terms of Trade sowie absolute Einfuhrpreise für rd. 120 Produkte veröffentlicht. Der Jahresbericht bringt langfristige Übersichten. Für die Berechnung des Einfuhrpreisindex werden ca. 5 600 Preisrepräsentanten, für den Ausfuhrpreisindex 5 900 herangezogen.

Reihe 9: Preise für Verkehrsleistungen

Mit Ablauf des Berichtsjahres 1981 wurde die vierteljährliche Berichterstattung eingestellt. Ab Berichtsjahr 1982 werden zusammengefaßte Ergebnisse in einem Jahresbericht veröffentlicht.

Reihe 10: Internationaler Vergleich der Preise für die Lebenshaltung

Die Verbrauchergeld- und Reisegeldparitäten sowie Devisenkurse werden in einem etwa 4 Wochen nach dem Berichtszeitraum erscheinenden Monatsbericht und einem Jahresbericht veröffentlicht; letzterer enthält umfangreichere Nachweisungen sowie längerfristige Zeitreihen. Verbrauchergeldparitäten werden monatlich für 50 Länder, Reisegeldparitäten halbjährlich für 10 Länder dargestellt.

Systematiken

Systematik der Wirtschaftszweige mit Erläuterungen, Ausgabe 1979
Systematisches Güterverzeichnis für Produktionsstatistiken, Ausgabe 1982

Güterverzeichnis für den Privaten Verbrauch, Ausgabe 1963
Systematik der Bauwerke, Ausgabe 1978



STATISTISCHES BUNDESAMT
GUSTAV-STRESEMANN-RING 11
6200 WIESBADEN 1

Veröffentlichungen und Prospekte sind durch den Verlag W. Kohlhammer GmbH, Philipp-Reis-Straße 3, Postfach 421120, 6500 Mainz 42, Tel.: (06131) 59094/95, erhältlich.