

# Wirtschaftsrechnungen

Einkommens- und Verbrauchsstichprobe  
Konsumausgaben privater Haushalte



## 2018

Erscheinungsfolge: unregelmäßig

Erschienen am 29.05.2020, Seiten 31-34 und 97-144 korrigiert am 28.10.2021

Artikelnummer: 2152605189004

Ihr Kontakt zu uns:

[www.destatis.de/kontakt](http://www.destatis.de/kontakt)

Telefon: +49 (0) 611 / 75 24 05

© Statistisches Bundesamt (Destatis), 2021

Vervielfältigungen und Verbreitung, auch auszugsweise, mit Quellenangabe gestattet.

Vorbemerkung .....	7
Glossar .....	8

### Zusammenfassende Übersichten

Ü1	Erfasste und hochgerechnete Haushalte sowie durchschnittliche Haushaltsgröße nach ausgewählten Merkmalen 2018 für den Erhebungsteil Haushaltsbuch .....	15
Ü2	Konsumausgaben privater Haushalte nach Gebietsständen 2008 - 2018	
Ü2.1	Deutschland .....	16
Ü2.2	Früheres Bundesgebiet ohne Berlin .....	18
Ü2.3	Neue Länder und Berlin .....	20

### Schaubilder

SB 1	Struktur der Konsumausgaben privater Haushalte 2018 .....	22
SB 2	Private Konsumausgaben nach Haushaltsgröße 2018 .....	22
SB 3	Private Konsumausgaben nach Haushaltstyp 2018 .....	22

### Tabellen

#### Haushaltsmerkmale - Tabellen in EUR und %

1	Konsumausgaben privater Haushalte 2018	
1.1	Haushaltsgröße .....	23
1.2	Soziale Stellung der Haupteinkommenspersonen .....	27
1.3	Monatliches Haushaltsnettoeinkommen .....	31
1.4	Alter der Haupteinkommenspersonen .....	35
1.5	Haushaltstyp .....	39
1.6	Alleinerziehende und Paare mit Kind(ern) .....	43
1.7	Wohnsituation .....	47

#### Kombinierte Haushaltsmerkmale - Tabellen in EUR

2	Konsumausgaben privater Haushalte 2018 nach Haushaltsgröße und sozialer Stellung der Haupteinkommenspersonen	
2.1	Erwerbstätige .....	51
2.2	Selbstständige .....	53
2.3	Landwirte/Landwirtinnen .....	55
2.4	Gewerbetreibende, freiberuflich Tätige .....	57
2.5	Arbeitnehmer/Arbeitnehmerinnen .....	59
2.6	Arbeitslose .....	61
2.7	Nichterwerbstätige .....	63
2.8	Personen im Ruhestand .....	65
2.9	Studierende .....	67

<b>3</b>	<b>Konsumausgaben privater Haushalte 2018 nach sozialer Stellung der Haupteinkommenspersonen und monatlichem Haushaltsnettoeinkommen von ... bis unter ... EUR</b>	
3.1	unter 500 .....	69
3.2	500–900 .....	71
3.3	900–1 300 .....	73
3.4	1 300–1 500.....	75
3.5	1 500–1 700.....	77
3.6	1 700–2 000.....	79
3.7	2 000–2 600.....	81
3.8	2 600–3 600.....	83
3.9	3 600–5 000.....	85
3.10	5 000–7 500.....	87
3.11	7 500–10 000.....	89
3.12	10 000 und mehr .....	91
<b>4</b>	<b>Konsumausgaben privater Haushalte 2018 nach sozialer Stellung und Geschlecht der Haupteinkommenspersonen</b>	
4.1	Weiblich .....	93
4.2	Männlich .....	95
<b>5</b>	<b>Konsumausgaben privater Haushalte 2018 nach monatlichem Haushaltsnettoeinkommen und sozialer Stellung der Haupteinkommenspersonen</b>	
5.1	Erwerbstätige.....	97
5.2	Selbstständige.....	99
5.3	Landwirte/Landwirtinnen .....	101
5.4	Gewerbetreibende, freiberuflich Tätige.....	103
5.5	Arbeitnehmer/Arbeitnehmerinnen .....	105
5.6	Arbeitslose .....	107
5.7	Nichterwerbstätige.....	109
5.8	Personen im Ruhestand .....	111
5.9	Studierende.....	113
<b>6</b>	<b>Konsumausgaben privater Haushalte 2018 nach monatlichem Haushaltsnettoeinkommen und Haushaltstyp</b>	
6.1	Alleinlebende .....	115
6.2	Alleinlebende Frau .....	117
6.3	Alleinlebender Mann.....	119
6.4	Alleinerziehende mit ledigem Kind/ledigen Kindern unter 18 Jahren.....	121
6.5	Alleinerziehende mit 1 ledigen Kind unter 18 Jahren.....	123
6.6	Alleinerziehende mit 2 ledigen Kindern unter 18 Jahren.....	125
6.7	Alleinerziehende mit 3 und mehr ledigen Kindern unter 18 Jahren .....	127
6.8	Paare .....	129
6.9	Paare ohne Kind.....	131
6.10	Paare mit ledigem Kind/ledigen Kindern unter 18 Jahren .....	133
6.11	Paare mit 1 ledigen Kind unter 18 Jahren.....	135
6.12	Paare mit 2 ledigen Kindern unter 18 Jahren.....	137
6.13	Paare mit 3 ledigen Kindern unter 18 Jahren.....	139
6.14	Paare mit 4 und mehr ledigen Kindern unter 18 Jahren .....	141
6.15	Sonstige Haushalte.....	143

<b>7</b>	<b>Konsumausgaben privater Haushalte 2018 nach Alter der Haupteinkommenspersonen und monatlichem Haushaltsnettoeinkommen von ... bis unter ... EUR</b>	
7.1	unter 500.....	145
7.2	500–900 .....	147
7.3	900–1 300 .....	149
7.4	1 300–1 500.....	151
7.5	1 500–1 700.....	153
7.6	1 700–2 000.....	155
7.7	2 000–2 600.....	157
7.8	2 600–3 600.....	159
7.9	3 600–5 000.....	161
7.10	5 000–7 500.....	163
7.11	7 500–10 000.....	165
7.12	10 000 und mehr .....	167
<b>8</b>	<b>Konsumausgaben privater Haushalte 2018 nach Alter der Haupteinkommenspersonen und Haushaltstyp</b>	
8.1	Alleinlebende .....	169
8.2	Alleinlebende Frau .....	171
8.3	Alleinlebender Mann.....	173
8.4	Alleinerziehende mit ledigem Kind/ledigen Kindern unter 18 Jahren.....	175
8.5	Alleinerziehende mit 1 ledigem Kind unter 18 Jahren.....	177
8.6	Alleinerziehende mit 2 ledigen Kindern unter 18 Jahren.....	179
8.7	Alleinerziehende mit 3 und mehr ledigen Kindern unter 18 Jahren .....	181
8.8	Paare .....	183
8.9	Paare ohne Kind.....	185
8.10	Paare mit ledigem Kind/ledigen Kindern unter 18 Jahren .....	187
8.11	Paare mit 1 ledigem Kind unter 18 Jahren.....	189
8.12	Paare mit 2 ledigen Kindern unter 18 Jahren.....	191
8.13	Paare mit 3 ledigen Kindern unter 18 Jahren.....	193
8.14	Paare mit 4 und mehr ledigen Kindern unter 18 Jahren .....	195
8.15	Sonstige Haushalte.....	197
<b>9</b>	<b>Konsumausgaben privater Haushalte 2018 nach Alter und Geschlecht der Haupteinkommenspersonen</b>	
9.1	Weiblich .....	199
9.2	Männlich .....	201
<b>10</b>	<b>Konsumausgaben privater Haushalte 2018 nach Haushaltstyp und sozialer Stellung der Haupteinkommenspersonen</b>	
10.1	Erwerbstätige.....	203
10.2	Selbstständige.....	205
10.3	Landwirte/Landwirtinnen .....	207
10.4	Gewerbetreibende, freiberuflich Tätige.....	209
10.5	Arbeitnehmer/Arbeitnehmerinnen .....	211
10.6	Arbeitslose .....	213
10.7	Nichterwerbstätige.....	215
10.8	Personen im Ruhestand .....	217
10.9	Studierende.....	219

11	Konsumausgaben privater Haushalte 2018 nach Haushaltstyp und Geschlecht der Haupteinkommenspersonen	
11.1	Weiblich .....	221
11.2	Männlich .....	223
12	Konsumausgaben privater Haushalte 2018 von Alleinerziehenden und Paaren mit Kindern nach sozialer Stellung der Haupteinkommenspersonen	
12.1	Erwerbstätige.....	225
12.2	Selbstständige.....	227
12.3	Landwirte/Landwirtinnen .....	229
12.4	Gewerbetreibende, freiberuflich Tätige.....	231
12.5	Arbeitnehmer/Arbeitnehmerinnen .....	233
12.6	Arbeitslose .....	235
12.7	Nichterwerbstätige.....	237
12.8	Personen im Ruhestand .....	239
12.9	Studierende .....	241

## Anlage

Erhebungsunterlage „Haushaltsbuch“ der Einkommens- und Verbrauchsstichprobe 2018

### Abkürzungen

#### Gesetze

- BGBI. = Bundesgesetzblatt  
BAföG = Bundesausbildungsförderungsgesetz

#### Erhebungen

- EVS = Einkommens- und Verbrauchsstichprobe  
MZ = Mikrozensus  
NGT = Feinaufzeichnungsheft für Nahrungsmittel, Getränke und Tabakwaren

#### Weitere Abkürzungen

- bzw. = beziehungsweise  
COICOP = Classification of individual consumption by purpose  
EUR = Euro  
ILO = International Labour Organization  
o. Ä. = oder Ähnliche(s)  
S. = Seite  
SEA = Systematik der Einnahmen und Ausgaben der privaten Haushalte  
SB = Schaubild  
u. a. = unter anderem  
u. Ä. = und Ähnliche(s)  
Ü = Übersicht  
usw. = und so weiter  
z. B. = zum Beispiel

### Zeichenerklärung

- / = Keine Angabe, da aufgrund der geringen Haushaltszahl (weniger als 25 Haushalte) der Zahlenwert nicht sicher genug ist (relativer Standardfehler von 20 % oder mehr), siehe auch Glossar „Fehlerrechnung“.
- ( ) = Aussagewert eingeschränkt, da der Zahlenwert aufgrund der Haushaltszahl (25 bis unter 100 Haushalte) statistisch relativ unsicher ist (relativer Standardfehler von 10 % bis unter 20 %), siehe auch Glossar „Fehlerrechnung“.
- = Nichts vorhanden.
- .
- | = Grundsätzliche Änderung in einer Reihe, die den zeitlichen Vergleich beeinträchtigt.

Seit rund fünfundsünfzig Jahren nehmen private Haushalte an der Einkommens- und Verbrauchsstichprobe<sup>1</sup> (EVS) teil und geben freiwillig Auskunft über ihre Einnahmen und Ausgaben, ihre Wohnverhältnisse, ihr Geld- und Sachvermögen und ihre Ausstattung mit ausgewählten Gebrauchsgütern. 2018 fand die EVS nach den Erhebungen der Jahre 1962/63, 1969, 1973, 1978, 1983, 1988, 1993, 1998, 2003, 2008 und 2013 zum zwölften Mal statt.

Bei der EVS handelt es sich um eine Quotenstichprobe von etwa 0,2 % aller privaten Haushalte. In der Erhebung sind nur solche Haushalte vertreten, die sich aufgrund von Werbemaßnahmen der Statistischen Landesämter und des Statistischen Bundesamtes bereit erklärten, die mit den Erhebungsunterlagen abgefragten Angaben freiwillig zu machen.

Das vorliegende Heft enthält Ergebnisse zu den **Konsumausgaben privater Haushalte**. Die Ergebnisse für das Jahr 2018 basieren auf den Aufzeichnungen von 52 782 Haushalten, die auf die Grundgesamtheit von rund 41 Millionen Haushalten hochgerechnet wurden.

Die EVS untergliedert sich in vier selbstständige Erhebungsteile:

„**Allgemeine Angaben**“ mit Fragen zur Zusammensetzung des Haushalts, der Wohnsituation sowie der Ausstattung des Haushalts mit Gebrauchsgütern (Stichtag: 1. Januar des jeweiligen Jahres)

„**Geld- und Sachvermögen**“ mit Fragen zur Vermögenssituation des Haushalts (Stichtag: 1. Januar des jeweiligen Jahres)

„**Haushaltsbuch**“, in das der Haushalt drei Monate lang seine Einnahmen und Ausgaben einträgt

„**Feinaufzeichnungsheft**“ für Nahrungsmittel, Getränke und Tabakwaren (NGT), in das jeder fünfte an der EVS beteiligte Haushalt einen Monat lang alle Ausgaben sowie die gekauften Mengen für Nahrungsmittel, Getränke und Tabakwaren einträgt

Nähere Angaben zu den verwendeten Begriffen und Definitionen finden Sie im **Glossar**.

Weiterführende Informationen über die EVS können Sie den jeweiligen **Qualitätsberichten** entnehmen. Der Qualitätsbericht zur EVS 2018 kann erst nach Aufbereitung und Analyse des letzten Erhebungsteils (Feinaufzeichnungsheft für NGT) erstellt werden und stand bei Redaktionsschluss noch nicht zur Verfügung. Diese und weitere Informationen finden Sie auf unserer Homepage [www.destatis.de](http://www.destatis.de) (Gesellschaft & Umwelt ® Einkommen, Konsum und Lebensbedingungen). Dort können Sie in der GENESIS-Online Datenbank unter dem Menüpunkt > Themen, Code 63221 weitere Ergebnisse abrufen.

Für Ihre Fragen sowie zur Anforderung weiterer Tabellen nutzen Sie bitte das [Kontaktformular](#).

<sup>1</sup> Rechtsgrundlage für die Erhebung ist das Gesetz über die Statistik der Wirtschaftsrechnungen privater Haushalte in der im Bundesgesetzblatt Teil III, Gliederungsnummer 708-6, veröffentlichten bereinigten Fassung, das zuletzt durch Artikel 5 des Gesetzes vom 21. Juli 2016 (BGBl. I S. 1768) geändert worden ist, in Verbindung mit dem Bundesstatistikgesetz. Der Wortlaut der nationalen Rechtsvorschriften in der jeweils geltenden Fassung findet sich unter <https://www.gesetze-im-internet.de/>.

### Auf- und Abrundungen

Die maschinell erstellten Ergebnisse wurden bei der Hochrechnung ohne Rücksicht auf die Endsumme auf- beziehungsweise abgerundet. Bei der Summierung von Einzelangaben sind daher geringfügige Abweichungen in der Endsumme möglich.

### Fehlerrechnung

Genaue Fehlerrechnungen konnten noch nicht durchgeführt werden. Für die Ergebnisdarstellung wurde das bislang praktizierte Vorgehen angewendet: Danach werden Daten, die auf Angaben von weniger als 25 Haushalten basieren, nicht veröffentlicht. Der relative Standardfehler wird dann auf über 20 % geschätzt. Diese Angaben werden als „/“ ausgewiesen.

Basieren die Angaben auf 25 bis unter 100 Haushalten werden die Werte in Klammern gesetzt. Hier kann von einem Stichprobenfehler zwischen 10 % und 20 % ausgegangen werden. Bei Werten ohne zusätzliches Symbol kann der relative Standardfehler bis zu 10 % betragen.

Die Übersicht zeigt den Zusammenhang zwischen dem Näherungswert für den relativen Standardfehler  $n$  des hochgerechneten Ergebnisses und der Zahl der erfassten Haushalte je Tabellenfeld:

Zahl der erfassten Haushalte	Näherungswert für relativen Standardfehler $n$ in %
4	50,0
9	33,3
16	25,0
25	20,0
36	16,7
50	14,2
100	10,0
500	4,5
1 000	3,2

### Gebietsstand

Die Angaben für Deutschland beziehen sich auf die Bundesrepublik Deutschland nach dem Gebietsstand seit dem 03.10.1990.

Zum früheren Bundesgebiet gehören die Bundesländer Baden-Württemberg, Bayern, Bremen, Hamburg, Hessen, Niedersachsen, Nordrhein-Westfalen, Rheinland-Pfalz, Saarland und Schleswig-Holstein.

Die Angaben für die neuen Länder und Berlin beziehen sich auf die Länder Brandenburg, Mecklenburg-Vorpommern, Sachsen, Sachsen-Anhalt, Thüringen sowie Berlin.

Vor der EVS 2013 Haushaltsbuch bezogen sich die Ergebnisse für das frühere Bundesgebiet auf die Bundesrepublik Deutschland nach dem Gebietsstand bis zum 03.10.1990 einschließlich Berlin-West und die Angaben der neuen Länder und Berlin auf die Bundesländer Brandenburg, Mecklenburg-Vorpommern, Sachsen, Sachsen-Anhalt, Thüringen sowie Berlin-Ost.



### Haupteinkommensperson

Durch die Festlegung einer Haupteinkommensperson lassen sich Mehrpersonenhaushalte nach unterschiedlichen Merkmalen (z. B. Alter, Geschlecht, soziale Stellung) einheitlich gliedern. Als Haupteinkommensperson gilt grundsätzlich die Person (ab 18 Jahren) mit dem höchsten Beitrag zum Haushaltsnettoeinkommen.

### Haushalt

Eine Einzelperson mit eigenem Einkommen, die für sich allein wirtschaftet, bildet ebenso einen Haushalt wie eine Gruppe von verwandten oder persönlich verbundenen (auch familienfremden) Personen, die sowohl einkommens- als auch verbrauchsmäßig zusammengehören. Diese müssen in der Regel zusammen wohnen und über ein oder mehrere Einkommen beziehungsweise Einkommensteile gemeinsam verfügen sowie voll oder überwiegend im Rahmen einer gemeinsamen Hauswirtschaft versorgt werden. Zeitweilig vom Haushalt getrennt lebende Personen gehören zum Haushalt, wenn sie überwiegend von Mitteln des Haushalts leben oder wenn sie mit ihren eigenen Mitteln den Lebensunterhalt des Haushalts bestreiten. Haus- und Betriebspersonal, Mieter und Mieterinnen sowie Kostgänger und Kostgängerinnen zählen nicht zum Haushalt, in dem sie wohnen beziehungsweise gepflegt werden, auch nicht Personen, die sich nur zu Besuch im Haushalt befinden. Generell nicht in die Erhebung einbezogen sind Personen in Gemeinschaftsunterkünften und Anstalten. Neben Personen in Alters- und Pflegeheimen gehören dazu Angehörige der Bereitschaftspolizei, der Bundespolizei und der Bundeswehr, soweit diese nicht einen ständigen Wohnsitz außerhalb der Kaserne haben. Obdachlose nehmen nicht an der Erhebung teil.

Ergebnisse für Haushalte, deren regelmäßiges monatliches Haushaltsnettoeinkommen 18 000 Euro und mehr beträgt, bleiben unberücksichtigt, da diese nicht beziehungsweise in viel zu geringer Zahl an der Erhebung teilnehmen. Ab 2018 gilt dies jedoch nur für jene Haushalte, die regelmäßig über ein so hohes monatliches Haushaltsnettoeinkommen verfügen. Haushalte, die ausschließlich aufgrund von Einmalzahlungen (z. B. Erbschaften, Steuerrückzahlungen oder Erstattungen der privaten Versicherungen, Abfindungen oder Sonderzahlungen des Arbeitgebers), Saisoneffekten (z. B. untypisch hohe Erlöse bzw. Entnahmen von Selbstständigen in den Berichtsmonaten) oder der imputierten Miete (bei Eigentümerhaushalten) über dieser „Einkommensabschneidegrenze“ lagen, werden jedoch berücksichtigt.

Die Ergebnisse aus der EVS lassen sich nach unterschiedlichsten Merkmalen darstellen. Für die personenbezogenen Merkmale „Alter“, „Geschlecht“ und „soziale Stellung“ werden die Haushalte nach der Person „klassifiziert“, die den größten Beitrag zum **Haushaltsnettoeinkommen** bei Mehrpersonenhaushalten leistet. Wird beispielsweise das durchschnittliche Einkommen von Haushalten mit Arbeitnehmern bzw. Arbeitnehmerinnen als Haupteinkommenspersonen betrachtet, bedeutet das nicht, dass es sich dabei um die durchschnittlichen Einkommen von Arbeitnehmern bzw. Arbeitnehmerinnen als „Alleinverdiener“ bzw. „Alleinverdienerinnen“ handelt. Vielmehr wurden den Haushalten – sofern es Mehrpersonenhaushalte sind – gegebenenfalls die Einnahmen weiterer Personen, z. B. der berufstätigen Lebenspartner und Lebenspartnerinnen, hinzugerechnet. Siehe hierzu auch → Haushaltsmerkmal.

Näheres zum Haushaltsbegriff der EVS und des Mikrozensus siehe „Aufgabe, Methode und Durchführung. EVS 2013“, Fachserie 15, Heft 7. Diese steht über unsere Internetadresse [www.destatis.de](http://www.destatis.de) zum kostenlosen Download zur Verfügung.

### Haushaltsbruttoeinkommen

Alle Einnahmen des Haushalts aus (selbstständiger und nichtselbstständiger) Erwerbstätigkeit, aus Vermögen, aus öffentlichen und nichtöffentlichen Transferzahlungen sowie aus Untervermietung bilden das Haushaltsbruttoeinkommen. Die Erfassung der Bruttoeinkommen aus Erwerbstätigkeit sowie der öffentlichen Transferzahlungen erfolgt personenbezogen, das heißt für jedes Haushaltsmitglied einzeln.

Zum Bruttoeinkommen aus Erwerbstätigkeit zählen auch Sonderzahlungen, Weihnachtsgeld, zusätzliche Monatsgehälter sowie Urlaubsgeld. Das Einkommen aus nichtselbstständiger Erwerbstätigkeit enthält keine Arbeitgeberbeiträge zur Sozialversicherung. Einkünfte aus nichtöffentlichen Transferzahlungen (außer Betriebs- und Werksrenten), Vermietung und Verpachtung sowie aus Vermögen werden nicht personenbezogen sondern für den Haushalt insgesamt erfasst.

Die Einnahmen aus Vermögen beinhalten (nach internationalen Konventionen) eine sogenannte unterstellte Eigentüermiete (siehe hierzu auch [à](#) Miete/Eigentüermietwert (unterstellte Miete)). Hierbei wird deren Nettowert berücksichtigt. Das heißt, Aufwendungen für die Instandhaltung des selbstgenutzten Wohneigentums werden vom errechneten Eigentüermietwert abgezogen. In Einzelfällen kann dies bei entsprechend hohen Instandhaltungsaufwendungen zur Nachweisung negativer Eigentüermietwerte beziehungsweise Vermögenseinnahmen führen.

Einigen Einnahmepositionen (z. B. Beihilfen im öffentlichen Dienst sowie Erstattungen und Leistungen privater Krankenversicherungen) stehen entsprechende Ausgabepositionen (z. B. für Arzt- und Medikamentenrechnungen) gegenüber. Siehe hierzu auch [à](#) Private Konsumausgaben.

### Haushaltsmerkmal

Die Ergebnisse der EVS werden standardmäßig für unterschiedliche Haushaltsgruppen dargestellt. Die Gruppierung der Haushalte erfolgt dabei nach unterschiedlichen Merkmalen, die zum Teil miteinander kombiniert werden können. Zu den Merkmalen gehören unter anderem:

- Haushaltgröße (Anzahl der Personen im Haushalt)
- Haushaltstyp (Alleinlebende, Alleinerziehende, Paare ohne und mit Kind(ern))
- monatliches Haushaltsnettoeinkommen
- Alter der Haupteinkommenspersonen
- soziale Stellung der Haupteinkommenspersonen
- Wohnsituation
- Geschlecht der Haupteinkommenspersonen

Einige der Merkmale (z. B. Alter und soziale Stellung) beziehen sich dabei nicht auf den Haushalt als Ganzes, sondern werden an der Haupteinkommensperson – das ist diejenige Person, die den größten Beitrag zum Haushaltsnettoeinkommen beisteuert – festgemacht. Bei der Beschreibung der Ergebnisse ist darauf zu achten, dass sich die Ergebnisse dennoch immer auf den Haushalt als Ganzes und nicht auf Einzelpersonen beziehen. Beispiel: „Die Konsumausgaben aller Haushalte, deren Haupteinkommenspersonen Arbeitnehmer bzw. Arbeitnehmerinnen sind, betragen bei der EVS 2018 durchschnittlich 2 990 Euro im Monat. Und nicht: Die Konsumausgaben der Arbeitnehmer bzw. Arbeitnehmerinnen betragen bei der EVS 2018 durchschnittlich 2 990 Euro im Monat“. Siehe hierzu auch [à](#) Haushalt

### Haushaltsnettoeinkommen

Das Haushaltsnettoeinkommen errechnet sich, indem vom Haushaltsbruttoeinkommen (alle Einnahmen des Haushalts aus Erwerbstätigkeit, aus Vermögen, aus öffentlichen und nichtöffentlichen Transferzahlungen sowie aus Untervermietung) Einkommensteuer/Lohnsteuer, Kirchensteuer und Solidaritätszuschlag sowie die Pflichtbeiträge zur Sozialversicherung abgezogen werden.

Zu den Pflichtbeiträgen zur Sozialversicherung zählen die Beiträge zur Arbeitslosenversicherung, zur gesetzlichen Rentenversicherung, zur gesetzlichen und seit dem 1.1.2009 auch die Beiträge zur freiwilligen und privaten Krankenversicherung sowie zur sozialen und privaten Pflegeversicherung. Zum Haushaltsbruttoeinkommen addiert werden seit dem 1.1.2009 die Arbeitgeberzuschüsse zur freiwilligen und privaten Krankenversicherung und zur Pflegeversicherung bei freiwilliger und privater Krankenversicherung sowie Zuschüsse der Rentenversicherungsträger zur freiwilligen und privaten Krankenversicherung.

Ergebnisse für Haushalte, deren regelmäßiges monatliches Nettoeinkommen 18 000 Euro und mehr beträgt, bleiben unberücksichtigt, da diese nicht beziehungsweise in viel zu geringer Zahl an der Erhebung teilnehmen. Ab 2018 gilt dies jedoch nur für jene Haushalte, die regelmäßig über ein so hohes monatliches Haushaltsnettoeinkommen verfügen. Haushalte, die ausschließlich aufgrund von Einmalzahlungen (z. B. Erbschaften, Steuerrückzahlungen oder Erstattungen der privaten Versicherungen, Abfindungen oder Sonderzahlungen des Arbeitgebers), Saisoneffekten (z. B. untypisch hohe Erlöse bzw. Entnahmen von Selbstständigen in den Berichtsmonaten) oder der imputierten Miete (bei Eigentümerhaushalten) über dieser „Einkommensabschneidegrenze“ lagen, werden jedoch berücksichtigt.

### Haushaltstyp

Ergebnisse werden für folgende Haushaltstypen nachgewiesen:

Alleinlebende	Frauen Männer
Alleinerziehende	mit Kind(ern) nach Anzahl der Kinder
(Ehe-)Paare	ohne Kind mit Kind(ern) nach Anzahl der Kinder
Sonstige Haushalte	hier gibt es über die in den vorstehenden Haushaltstypen genannten Personen hinaus weitere Haushaltsmitglieder (z. B. Schwiegereltern, volljährige Kinder)

Als Kinder zählen alle ledigen Kinder unter 18 Jahren (auch Adoptiv- und Pflegekinder) der Haupteinkommenspersonen oder deren (Ehe-)Partner und Partnerinnen beziehungsweise gleichgeschlechtlichen Lebenspartner und -partnerinnen. Bei der Auswertung sind die nichtehelichen Lebensgemeinschaften einschließlich der gleichgeschlechtlichen Lebenspartnerschaften den Ehepaaren gleichgestellt.

### Hochrechnung

Allgemeines Ziel der Hochrechnung ist es, mit Hilfe geeigneter Schätzfunktionen aus den Stichprobenparametern auf die Parameter der Grundgesamtheit zu schließen. Mit der Hochrechnung der EVS werden die Stichprobenhaushalte so gewichtet, dass die hochgerechneten Ergebnisse mit ausgewählten Daten des Mikrozensus (MZ) übereinstimmen. Dabei wird davon ausgegangen, dass der MZ aufgrund seiner

Stichprobengröße und Auskunftspflicht die Verhältnisse in der Grundgesamtheit zutreffend widerspiegelt. Die Hochrechnungsfaktoren der EVS 2018 werden durch ein Kalibrierungsverfahren (Generalized Regression Estimation) berechnet. Dieses Verfahren bietet die Möglichkeit, die Stichprobendaten an die Randverteilungen mehrerer Merkmale anzupassen. Die Daten der EVS 2018 werden getrennt für das Bundesgebiet und die Länder hochgerechnet.

**Bundesspezifische Hochrechnung:** Die Ergebnisse für Deutschland insgesamt basieren auf einer Hochrechnung, die auf die Genauigkeit des Ergebnisses für das gesamte Bundesgebiet hin optimiert ist. Bei dieser Hochrechnung auf Bundesebene werden besonders viele Strukturdaten berücksichtigt.

**Getrennte Hochrechnung der einzelnen Erhebungsteile:** Für jeden einzelnen Erhebungsteil (Allgemeine Angaben, Geld- und Sachvermögen, Haushaltsbuch, Feinaufzeichnungsheft für Nahrungsmittel, Getränke und Tabakwaren) wird eine getrennte Hochrechnung durchgeführt. Als Hochrechnungs- und Anpassungsrahmen dient der jeweils zum Zeitpunkt der Hochrechnung aktuell vorliegende MZ (für die Erhebungsteile Allgemeine Angaben und Geld- und Sachvermögen der MZ 2017, für die Erhebungsteile Haushaltsbuch und Feinaufzeichnung Nahrungsmittel, Getränke und Tabakwaren der MZ 2018). Für Deutschland insgesamt sowie für die Gebietsstände „früheres Bundesgebiet“ und „neue Länder und Berlin“ werden jeweils separate Hochrechnungsfaktoren ermittelt.

### Miete/Eigentütermietwert (unterstellte Miete)

Die von den Haushalten erfragten Mietzahlungen für Haupt- und Zweitwohnungen beinhalten die kalten Betriebskosten (Abwassergebühren, Müllabfuhr usw.) jedoch nicht die Umlagen für Heizung und Warmwasser.

Haushalten in selbstgenutztem Wohneigentum sowie privaten Haushalten, die mietfrei eine Werkswohnung nutzen oder solche, die mietfrei bei Verwandten oder Bekannten wohnen, wird eine fiktive Miete (auch Eigentütermietwert) unterstellt. Dieser errechnete Wert soll der Durchschnittsmiete nach Wohnungsgröße und -ausstattung vergleichbarer Mietwohnungen, reduziert um die laufenden Aufwendungen für den Erhalt und die Nutzung des Wohnraumes, entsprechen. Der fiktive Mietwert ist auf der Einnahmenseite Bestandteil des Einkommens aus Vermögen und auf der Ausgabenseite in den Ausgaben für Miete enthalten. Falls die Aufwendungen für Erhalt und Nutzung des Wohnraumes höher sind als der fiktive Mietwert, kann das zu einem negativen Einkommen aus Vermögen führen.

### Mikrozensus

Der Mikrozensus (MZ) ist die amtliche Repräsentativstatistik über die Bevölkerung und den Arbeitsmarkt in Deutschland. Er ist nicht nur in Deutschland sondern auch europaweit die größte jährliche Haushaltsbefragung. Der MZ ist eine mit Auskunftspflicht belegte 1%-Zufallsstichprobe, bei der alle Haushalte die gleiche Auswahlwahrscheinlichkeit haben. Dazu werden aus dem Bundesgebiet Flächen (Auswahlbezirke) ausgewählt, in denen alle Haushalte und Personen befragt werden (einstufige Klumpenstichprobe). Der MZ wird zur Bestimmung des Quotenplans der Einkommens- und Verbrauchsstichprobe (EVS) herangezogen und dient außerdem als Anpassungsrahmen für die Hoch- und Fehlerrechnung der EVS.

Die aus dem Mikrozensus ermittelte hochgerechnete Zahl der Privathaushalte liegt generell höher als die der EVS, weil im MZ Haushalte sowohl am Haupt- als auch an den Nebenwohnsitzen erfasst werden, in der EVS aber nur private Haushalte am Ort der Hauptwohnung.

### Private Konsumausgaben

Den größten Teil ihres ausgabenfähigen Einkommens verwenden die privaten Haushalte für Konsumausgaben. Das sind im Einzelnen die Ausgaben für Essen, Wohnen, Bekleidung, Gesundheit, Freizeit, Bildung, Kommunikation, Verkehr sowie Beherbergungs- und Gaststättendienstleistungen.

Die Ermittlung der privaten Konsumausgaben in den Wirtschaftsrechnungen erfolgt auf Grundlage des Marktentnahmekonzeptes. Das heißt, es werden ausschließlich die Ausgaben für Käufe von Waren und Dienstleistungen nachgewiesen, die am Markt realisiert werden (können). Dazu zählen auch bestimmte unterstellte („fiktive“) Käufe, wie der Mietwert von Eigentümerwohnungen, Sachleistungen von Arbeitgebern und Arbeitgeberinnen zu Gunsten ihrer Arbeitnehmer und Arbeitnehmerinnen sowie Sachentnahmen von Selbstständigen aus dem eigenen Betrieb. Der private Konsum nach dem Marktentnahmekonzept umfasst auch die Käufe von Sachgeschenken für haushaltsfremde Personen sowie die Ausgaben für den eigenen Garten und für die Kleintierhaltung (z. B. für den Kauf von Sämereien oder von Futter).

Bei im Haushalt selbst produzierten oder zubereiteten Gütern erscheint nach dem Marktentnahmekonzept nur der Wert der bezogenen Materialien, Substanzen, Zutaten usw. Nicht erfasst wird der Wertzuwachs durch die Be- oder Verarbeitung im Haushalt, also z. B. durch das Kochen von Mahlzeiten oder den Bau von Möbeln. Nicht zu den privaten Konsumausgaben gerechnet werden Sachgeschenke anderer privater Haushalte. Eine Ausnahme bilden lediglich so genannte Deputate (z. B. Bier für Brauereibeschäftigte, Energie/Brennstoffe für Beschäftigte im Bergbau/in Energieunternehmen). Diese Sachleistungen werden mit Durchschnittspreisen bewertet und den entsprechenden Ausgaben für den privaten Konsum hinzugerechnet. Güter, die Arbeitgebende an ihre Beschäftigten zu Vorzugspreisen abgeben, werden auch nur in dieser Höhe verbucht.

Einigen Ausgabepositionen (z. B. für Arzt- und Medikamentenrechnungen) stehen entsprechende Einnahmepositionen (z. B. Beihilfen im öffentlichen Dienst sowie Erstattungen und Leistungen privater Krankenversicherungen) gegenüber. Siehe hierzu auch → Haushaltsbruttoeinkommen.

Die privaten Konsumausgaben enthalten keine Zahlungen für direkte Steuern, Versicherungen, Übertragungen an andere private Haushalte oder Organisationen sowie Tilgung und Verzinsung von Krediten. Das Gleiche gilt für die Käufe von Grundstücken und Gebäuden sowie für Ausgaben zur Bildung von Geldvermögen.

### Soziale Stellung der Haupteinkommenspersonen

Die soziale Stellung der Haupteinkommensperson richtet sich nach deren Haupterwerbsstatus – im Gegensatz zum Erwerbsstatus nach dem Konzept der International Labour Organization (ILO-Erwerbsstatus), der z. B. im Mikrozensus erhoben wird. Nach dem Haupterwerbsstatuskonzept ordnet sich das Haushaltsmitglied derjenigen sozialen Stellung zu, die überwiegend für die eigene Lebenssituation zutrifft. Dies lässt nicht zwangsläufig Rückschlüsse auf die Einkommensverhältnisse der sozialen Stellung an sich zu. Siehe hierzu auch → Haushaltsmerkmal

Die sozialen Stellungen wurden bei der EVS 2018 zu folgenden Gruppen zusammengefasst:

- **Selbstständige:** Gewerbetreibende und selbstständige Landwirte und Landwirtinnen sowie freiberuflich Tätige.

- **Arbeitnehmer und Arbeitnehmerinnen:**
  - **Beamte und Beamtinnen** (auch in Altersteilzeit): Hierzu zählen auch Richter und Richterinnen, Berufs- und Zeitsoldaten und -soldatinnen sowie Wehrdienstleistende.
  - **Angestellte** (auch in Altersteilzeit): Hierzu zählen auch kaufmännische und technische Auszubildende, Personen im Bundesfreiwilligendienst beziehungsweise im freiwilligen sozialen oder ökologischen Jahr.
  - **Arbeiter und Arbeiterinnen:** Hierzu zählen auch gewerbliche Auszubildende.
- **Arbeitslose:** Personen, die arbeitslos oder arbeitssuchend bei der Agentur für Arbeit gemeldet sind, sowie Umschüler und Umschülerinnen, die Leistungen von der Agentur für Arbeit erhalten.
- **Nichterwerbstätige:** Hierzu zählen u. a. Pensionäre und Pensionärinnen, Rentner und Rentnerinnen sowie Studierende, Hausfrauen und Hausmänner sowie Schülerinnen und Schüler, die einen eigenen Haushalt führen.
  - **Im Ruhestand**
    - Pensionäre und Pensionärinnen
    - Rentner und Rentnerinnen

Die ebenfalls erhobene Kategorie „mithelfende Familienangehörige in einem Gewerbebetrieb beziehungsweise landwirtschaftlichen Betrieb“ kann für die Haupteinkommensperson nicht zutreffen, da Familienangehörige per Definition unbezahlt arbeiten. Daher wurde sie keiner der oben genannten Gruppen zugeordnet.

Bei Personen in Elternzeit mit einem ungekündigten Arbeitsvertrag gilt die soziale Stellung vor Antritt des Erziehungsurlaubes.

### Systematik der Einnahmen und Ausgaben der privaten Haushalte (SEA)

Die SEA-Systematik ist die nationale Klassifikation der Einnahmen und Ausgaben privater Haushalte. Sie wurde in Anlehnung an die internationale Klassifikation der Verwendungszwecke (COICOP – Classification of individual consumption by purpose) festgelegt. Mit ihrer Hilfe können die erhobenen Daten zu den Einnahmen und Ausgaben privater Haushalte geordnet erfasst, nachgewiesen und verglichen werden. Damit ist eine weitgehende internationale Vergleichbarkeit ohne längere Umschlüsselung sichergestellt.

### Teilmengen

Sind sämtliche Teilmengen der Gesamtmenge in einer Tabelle dargestellt, werden diese mit „davon“ gekennzeichnet. Sind nur einige ausgewählte Teilmengen der Gesamtmenge aufgeführt, wird diesen „darunter“ vorangestellt. Aneinandergereihte Teilmengen verschiedener nicht zu summierender Merkmale der Gesamtmenge sind mit „und zwar“ bezeichnet.

**Ü1 Erfasste und hochgerechnete Haushalte sowie durchschnittliche Haushaltsgröße nach ausgewählten Merkmalen 2018 für den Erhebungsteil Haushaltsbuch**

Lfd. Nr.	Merkmal	Erfasste Haushalte (Anzahl)	Hochgerechnete Haushalte (1 000)	Personen je Haushalt
1	<b>Haushalte insgesamt</b> .....	52 782	40 683	2,0
	<b>Haushaltsgröße mit ...</b>			
2	1 Person.....	17 627	17 067	1,0
3	2 Personen.....	21 056	13 813	2,0
4	3 Personen.....	6 850	4 771	3,0
5	4 Personen.....	5 557	3 681	4,0
6	5 und mehr Personen.....	1 692	1 351	5,2
	<b>Monatliches Haushaltsnettoeinkommen von ... bis unter ... EUR</b>			
7	unter 900.....	1 989	2 006	1,0
8	900 – 1 300.....	3 182	3 413	1,1
9	1 300 – 1 500.....	1 729	1 816	1,3
10	1 500 – 2 000.....	4 669	4 803	1,4
11	2 000 – 2 600.....	6 065	5 475	1,6
12	2 600 – 3 600.....	9 392	7 250	1,9
13	3 600 – 5 000.....	10 363	6 895	2,4
14	5 000 und mehr <sup>1)</sup> .....	15 393	9 024	2,9
	<b>Haushaltstyp</b>			
15	Alleinlebende.....	17 627	17 067	1,0
16	Männer.....	6 547	6 472	1,0
17	Frauen.....	11 080	10 595	1,0
18	Alleinerziehende <sup>2)</sup> .....	1 701	1 234	2,4
19	Paare.....	27 663	17 512	2,6
20	ohne Kind.....	18 398	11 722	2,0
21	mit Kind(ern) <sup>3)</sup> .....	9 265	5 790	3,8
22	sonstige Haushalte <sup>4)</sup> .....	5 791	4 871	3,2
	<b>Alleinerziehende und Paare mit Kind(ern)</b>			
23	Alleinerziehende mit ... Kind(ern) <sup>2)</sup> .....	1 701	1 234	2,4
24	1.....	1 187	836	2,0
25	2 und mehr.....	514	397	3,3
26	Paare mit ... Kind(ern) <sup>3)</sup> .....	9 265	5 790	3,8
27	1.....	4 054	2 407	3,0
28	2.....	4 040	2 488	4,0
29	3.....	991	751	5,0
30	4 und mehr.....	180	143	6,1
	<b>Soziale Stellung der Haupteinkommenspersonen</b>			
31	Erwerbstätige.....	33 267	25 049	2,3
32	Selbstständige.....	1 772	2 451	2,4
33	Landwirte/Landwirtinnen.....	(86)	(128)	(3,4)
34	Gewerbetreibende, freiberuflich Tätige.....	1 686	2 324	2,3
35	Arbeitnehmer/-innen.....	31 495	22 598	2,2
36	Arbeitslose.....	1 614	1 678	1,6
37	Nichterwerbstätige.....	17 901	13 955	1,5
	darunter:			
38	im Ruhestand.....	15 994	12 344	1,5
39	Studierende.....	1 455	1 123	1,5
	<b>Alter der Haupteinkommenspersonen von ... bis ... Jahren</b>			
40	18 – 24.....	1 438	1 819	1,4
41	25 – 34.....	7 148	5 652	2,0
42	35 – 44.....	8 477	6 596	2,7
43	45 – 54.....	10 644	7 299	2,3
44	55 – 64.....	11 009	7 804	1,8
45	65 – 69.....	4 892	2 885	1,6
46	70 – 79.....	6 875	6 431	1,5
47	80 und mehr.....	2 299	2 195	1,5
	<b>Wohnsituation</b>			
48	Mietwohnung <sup>5)</sup> .....	26 375	22 815	1,7
49	Wohneigentum.....	26 407	17 868	2,4
	<b>Geschlecht der Haupteinkommenspersonen</b>			
50	weiblich.....	20 828	17 158	1,6
51	männlich.....	31 954	23 525	2,3

1) Haushalte, die nicht **regelmäßig** über ein monatliches Haushaltsnettoeinkommen von 18 000 Euro und mehr verfügen, aber in ihrem Berichtsquartal aufgrund von Einmalzahlungen o. Ä. über dieser Einkommensgrenze lagen. 2) Ledige(s) Kind(er) unter 18 Jahren. 3) Ledige(s) Kind(er) unter 18 Jahren der Haupteinkommenspersonen oder der Ehe- bzw. Lebenspartner/-innen. 4) U. a. Haushalte mit Kind(ern) über 18 Jahren, Mehrgenerationenhaushalte, Wohngemeinschaften usw. 5) Auch mietfreie Haushalte.

Lfd. Nr.	Gegenstand der Nachweisung	2008		2013		2018	
		Euro	%	Euro	%	Euro	%
1	Erfasste Haushalte (Anzahl).....	55 110		53 490		52 782	
2	Hochgerechnete Haushalte (1 000).....	39 409		39 326		40 683	
je Haushalt und Monat							
3	<b>Nahrungsmittel, Getränke, Tabakwaren u. Ä. ....</b>	<b>321</b>	<b>14,3</b>	<b>337</b>	<b>13,8</b>	<b>360</b>	<b>13,3</b>
4	Nahrungsmittel, alkoholfreie Getränke.....	281	12,5	296	12,1	316	11,7
5	alkoholische Getränke, Tabakwaren u. Ä. ....	40	1,8	42	1,7	44	1,6
6	<b>Bekleidung und Schuhe.....</b>	<b>106</b>	<b>4,7</b>	<b>119</b>	<b>4,9</b>	<b>122</b>	<b>4,5</b>
7	Herrenbekleidung.....	23	1,0	27	1,1	29	1,1
8	Damenbekleidung.....	43	1,9	51	2,1	53	1,9
9	Bekleidung für Kinder unter 14 Jahren.....	8	0,4	10	0,4	10	0,4
10	Herren-, Damen- und Kinderstrumpfwaren.....	3	0,1	.	.	.	.
11	sonstige Bekleidung und Zubehör.....	4	0,2	5	0,2	3	0,1
12	Schuhe und -zubehör.....	20	0,9	24	1,0	25	0,9
13	Reparaturen, Reinigung, Ausleihe.....	3	0,1	3	0,1	2	0,1
14	<b>Wohnen, Energie, Wohnungsinstandhaltung.....</b>	<b>731</b>	<b>32,6</b>	<b>845</b>	<b>34,5</b>	<b>908</b>	<b>33,6</b>
15	Wohnungsmieten u. Ä. ....	572	25,5	668	27,3	739	27,4
16	Energie.....	140	6,2	156	6,4	146	5,4
17	Wohnungsinstandhaltung.....	20	0,9	22	0,9	23	0,8
18	<b>Innenausstattungen, Haushaltsgeräte und -gegenstände.....</b>	<b>113</b>	<b>5,0</b>	<b>124</b>	<b>5,0</b>	<b>137</b>	<b>5,1</b>
19	Möbel und Einrichtungsgegenstände.....	41	1,8	43	1,8	49	1,8
20	Teppiche und elastische Bodenbeläge.....	5	0,2	4	0,2	4	0,2
21	Kühl- und Gefriermöbel.....	3	0,1	4	0,2	4	0,1
22	sonstige größere Haushaltsgeräte.....	10	0,4	11	0,4	12	0,5
23	kleine elektrische Haushaltsgeräte.....	5	0,2	6	0,2	8	0,3
24	Heimtextilien.....	9	0,4	10	0,4	9	0,3
25	sonstige Gebrauchsgüter für die Haushaltsführung.....	21	0,9	24	1,0	28	1,0
26	Verbrauchsgüter für die Haushaltsführung.....	9	0,4	10	0,4	11	0,4
27	Dienstleistungen für die Haushaltsführung.....	10	0,4	11	0,5	12	0,4
28	<b>Gesundheit.....</b>	<b>94</b>	<b>4,2</b>	<b>102</b>	<b>4,2</b>	<b>115</b>	<b>4,3</b>
29	Gebrauchsgüter für die Gesundheit.....	19	0,8	20	0,8	23	0,8
30	Verbrauchsgüter für die Gesundheit.....	27	1,2	31	1,3	36	1,3
31	Dienstleistungen für die Gesundheit.....	47	2,1	51	2,1	57	2,1
32	<b>Verkehr.....</b>	<b>328</b>	<b>14,6</b>	<b>342</b>	<b>14,0</b>	<b>379</b>	<b>14,0</b>
33	Kraftfahrzeuge.....	95	4,2	118	4,8	121	4,5
34	Kraft- und Fahrräder, Pedelecs.....	7	0,3	8	0,3	14	0,5
35	Leasing von Kraftfahrzeugen und Krafträdern.....	.	.	.	.	14	0,5
36	Ersatzteile und Zubehör für Kraftfahrzeuge und Krafträder.....	.	.	16	0,6	15	0,6
37	Kraftstoffe und Schmiermittel.....	98	4,3	102	4,2	96	3,6
38	Wartung, Pflege und Reparaturen von Fahrzeugen...	35	1,6	39	1,6	47	1,7
39	Garagen- und Stellplatzmieten.....	28	1,3	.	.	.	.
40	Ersatzteile und Zubehör für Fahrräder.....	.	.	3	0,1	3	0,1
41	sonstige Dienstleistungen.....	15	0,7	17	0,7	21	0,8
42	Personenbeförderung, Verkehrsdienstleistungen....	35	1,6	39	1,6	47	1,7
43	<b>Post und Telekommunikation.....</b>	<b>65</b>	<b>2,9</b>	<b>66</b>	<b>2,7</b>	<b>71</b>	<b>2,6</b>
44	Telefone und andere Kommunikationsgeräte einschl. Reparaturen.....	3	0,1	6	0,2	8	0,3
45	Dienstleistungen für Post und Telekommunikation.....	62	2,8	61	2,5	63	2,3



Einkommens- und Verbrauchsstichprobe  
**Ü2 Konsumausgaben privater Haushalte nach Gebietsständen 2008 - 2018**  
 Ü2.1 Deutschland

Lfd. Nr.	Gegenstand der Nachweisung	2008		2013		2018	
		Euro	%	Euro	%	Euro	%
je Haushalt und Monat							
46	Freizeit, Unterhaltung und Kultur.....	255	11,4	261	10,7	304	11,2
47	Tonempfangs-, -aufnahme und -wiedergabegeräte.....	3	0,1	2	0,1	2	0,1
48	Fernseher, DVD-/Blu-ray-Geräte, TV-Antennen u. Ä. ....	9	0,4	6	0,3	6	0,2
49	Foto-, Filmausrüstungen und optische Geräte.....	4	0,2	3	0,1	2	0,1
50	Informationsverarbeitungsgeräte und Software einschl. Downloads und Apps.....	12	0,5	10	0,4	10	0,4
51	Bild-, Daten- und Tonträger einschl. Downloads und Apps.....	7	0,3	6	0,3	5	0,2
52	sonstige langlebige Gebrauchsgüter und Ausrüstung für Kultur, Sport, Camping u. Ä. ....	10	0,5	11	0,5	16	0,6
53	Spielwaren und Hobbys.....	9	0,4	9	0,4	11	0,4
54	Blumen und Gärten.....	16	0,7	16	0,7	17	0,6
55	Haustiere.....	13	0,6	15	0,6	19	0,7
56	Freizeit- und Kulturdienstleistungen.....	67	3,0	76	3,1	88	3,3
57	Bücher, E-Book-Downloads und Apps.....	12	0,5	11	0,5	10	0,4
58	Zeitungen, Zeitschriften u. Ä. ....	24	1,1	25	1,0	25	0,9
59	sonstige Verbrauchsgüter.....	6	0,3	6	0,2	6	0,2
60	Reparaturen für Freizeit, Unterhaltung und Kultur....	2	0,1	1	0,0	1	0,1
61	Pauschalreisen.....	61	2,7	63	2,6	84	3,1
62	Bildungswesen.....	20	0,9	22	0,9	28	1,0
63	Nachhilfeunterricht.....	1	0,1	1	0,0	1	0,0
64	Gebühren, Kinderbetreuung (ohne Verpflegung).....	19	0,8	21	0,8	26	1,0
65	Gaststätten- und Beherbergungsdienstleistungen.....	113	5,0	130	5,3	168	6,2
66	Verpflegungsdienstleistungen.....	87	3,9	98	4,0	123	4,5
67	Beherbergungsdienstleistungen.....	25	1,1	31	1,3	45	1,7
68	Andere Waren und Dienstleistungen.....	99	4,4	100	4,1	111	4,1
69	Schmuck, Uhren.....	8	0,4	9	0,4	11	0,4
70	sonstige persönliche Gebrauchsgegenstände.....	5	0,2	6	0,3	8	0,3
71	Dienstleistungen für die Körperpflege.....	23	1,0	26	1,1	30	1,1
72	Körperpflegeartikel und -geräte.....	29	1,3	32	1,3	35	1,3
73	sonstige Dienstleistungen.....	33	1,5	26	1,1	27	1,0
74	Private Konsumausgaben	2 245	100	2 448	100	2 704	100

Lfd. Nr.	Gegenstand der Nachweisung	2008		2013		2018	
		Euro	%	Euro	%	Euro	%
1	Erfasste Haushalte (Anzahl).....	42 341		40 559		39 845	
2	Hochgerechnete Haushalte (1 000).....	32 087		30 994		32 248	
je Haushalt und Monat							
3	<b>Nahrungsmittel, Getränke, Tabakwaren u. Ä. ....</b>	<b>330</b>	<b>14,1</b>	<b>347</b>	<b>13,6</b>	<b>368</b>	<b>13,1</b>
4	Nahrungsmittel, alkoholfreie Getränke.....	289	12,4	305	11,9	324	11,6
5	alkoholische Getränke, Tabakwaren u. Ä. ....	40	1,7	42	1,7	44	1,6
6	<b>Bekleidung und Schuhe.....</b>	<b>111</b>	<b>4,7</b>	<b>125</b>	<b>4,9</b>	<b>127</b>	<b>4,5</b>
7	Herrenbekleidung.....	24	1,0	28	1,1	30	1,1
8	Damenbekleidung.....	45	1,9	53	2,1	55	1,9
9	Bekleidung für Kinder unter 14 Jahren.....	9	0,4	10	0,4	10	0,4
10	Herren-, Damen- und Kinderstrumpfwaren.....	3	0,1	.	.	.	.
11	sonstige Bekleidung und Zubehör.....	5	0,2	6	0,2	3	0,1
12	Schuhe und -zubehör.....	21	0,9	25	1,0	26	0,9
13	Reparaturen, Reinigung, Ausleihe.....	3	0,1	3	0,1	3	0,1
14	<b>Wohnen, Energie, Wohnungsinstandhaltung.....</b>	<b>765</b>	<b>32,8</b>	<b>888</b>	<b>34,8</b>	<b>951</b>	<b>34,0</b>
15	Wohnungsmieten u. Ä. ....	600	25,7	704	27,6	778	27,8
16	Energie.....	144	6,2	162	6,3	149	5,3
17	Wohnungsinstandhaltung.....	21	0,9	22	0,9	24	0,8
18	<b>Innenausstattungen, Haushaltsgeräte und -gegenstände.....</b>	<b>117</b>	<b>5,0</b>	<b>128</b>	<b>5,0</b>	<b>141</b>	<b>5,0</b>
19	Möbel und Einrichtungsgegenstände.....	41	1,8	44	1,7	50	1,8
20	Teppiche und elastische Bodenbeläge.....	6	0,2	4	0,2	4	0,1
21	Kühl- und Gefriermöbel.....	3	0,1	4	0,1	4	0,1
22	sonstige größere Haushaltsgeräte.....	10	0,4	11	0,4	13	0,5
23	kleine elektrische Haushaltsgeräte.....	5	0,2	6	0,3	8	0,3
24	Heimtextilien.....	9	0,4	10	0,4	10	0,3
25	sonstige Gebrauchsgüter für die Haushaltsführung.....	22	0,9	25	1,0	28	1,0
26	Verbrauchsgüter für die Haushaltsführung.....	9	0,4	11	0,4	11	0,4
27	Dienstleistungen für die Haushaltsführung.....	11	0,5	13	0,5	13	0,5
28	<b>Gesundheit.....</b>	<b>101</b>	<b>4,3</b>	<b>112</b>	<b>4,4</b>	<b>125</b>	<b>4,5</b>
29	Gebrauchsgüter für die Gesundheit.....	20	0,9	22	0,8	24	0,8
30	Verbrauchsgüter für die Gesundheit.....	29	1,2	33	1,3	38	1,3
31	Dienstleistungen für die Gesundheit.....	52	2,3	57	2,2	63	2,3
32	<b>Verkehr.....</b>	<b>340</b>	<b>14,6</b>	<b>359</b>	<b>14,0</b>	<b>397</b>	<b>14,2</b>
33	Kraftfahrzeuge.....	100	4,3	125	4,9	128	4,6
34	Kraft- und Fahrräder, Pedelecs.....	8	0,3	9	0,3	15	0,5
35	Leasing von Kraftfahrzeugen und Krafträdern.....	.	.	.	.	15	0,5
36	Ersatzteile und Zubehör für Kraftfahrzeuge und Krafträder.....	.	.	17	0,7	16	0,6
37	Kraftstoffe und Schmiermittel.....	99	4,3	106	4,2	100	3,6
38	Wartung, Pflege und Reparaturen von Fahrzeugen...	36	1,5	41	1,6	49	1,7
39	Garagen- und Stellplatzmieten.....	29	1,3	.	.	.	.
40	Ersatzteile und Zubehör für Fahrräder.....	.	.	3	0,1	4	0,1
41	sonstige Dienstleistungen.....	16	0,7	18	0,7	22	0,8
42	Personenbeförderung, Verkehrsdienstleistungen....	36	1,6	40	1,6	48	1,7
43	<b>Post und Telekommunikation.....</b>	<b>66</b>	<b>2,8</b>	<b>67</b>	<b>2,6</b>	<b>72</b>	<b>2,6</b>
44	Telefone und andere Kommunikationsgeräte einschl. Reparaturen.....	3	0,1	6	0,2	8	0,3
45	Dienstleistungen für Post und Telekommunikation.....	63	2,7	61	2,4	63	2,3

Die Fußnoten folgen auf der zweiten Seite dieser Tabelle.

Lfd. Nr.	Gegenstand der Nachweisung	2008		2013		2018	
		Euro	%	Euro	%	Euro	%
je Haushalt und Monat							
46	Freizeit, Unterhaltung und Kultur.....	261	11,2	267	10,4	306	10,9
47	Tonempfangs-, -aufnahme und -wiedergabegeräte.....	3	0,1	2	0,1	2	0,1
48	Fernseher, DVD-/Blu-ray-Geräte, TV-Antennen u. Ä. ....	9	0,4	7	0,3	7	0,2
49	Foto-, Filmausrüstungen und optische Geräte.....	4	0,2	3	0,1	3	0,1
50	Informationsverarbeitungsgeräte und Software einschl. Downloads und Apps.....	13	0,5	11	0,4	11	0,4
51	Bild-, Daten- und Tonträger einschl. Downloads und Apps.....	7	0,3	6	0,2	5	0,2
52	sonstige langlebige Gebrauchsgüter und Ausrüstung für Kultur, Sport, Camping u. Ä. ....	11	0,5	12	0,5	17	0,6
53	Spielwaren und Hobbys.....	9	0,4	10	0,4	12	0,4
54	Blumen und Gärten.....	16	0,7	16	0,6	17	0,6
55	Haustiere.....	14	0,6	16	0,6	19	0,7
56	Freizeit- und Kulturdienstleistungen.....	69	3,0	78	3,1	90	3,2
57	Bücher, E-Book-Downloads und Apps.....	13	0,6	12	0,5	10	0,4
58	Zeitungen, Zeitschriften u. Ä. ....	25	1,1	25	1,0	25	0,9
59	sonstige Verbrauchsgüter.....	7	0,3	6	0,2	6	0,2
60	Reparaturen für Freizeit, Unterhaltung und Kultur....	2	0,1	1	0,0	2	0,1
61	Pauschalreisen.....	60	2,6	60	2,4	81	2,9
62	Bildungswesen.....	22	0,9	23	0,9	29	1,0
63	Nachhilfeunterricht.....	1	0,1	1	0,1	1	0,0
64	Gebühren, Kinderbetreuung (ohne Verpflegung).....	20	0,9	22	0,9	28	1,0
65	Gaststätten- und Beherbergungsdienstleistungen.....	118	5,1	136	5,3	172	6,2
66	Verpflegungsdienstleistungen.....	92	3,9	103	4,0	126	4,5
67	Beherbergungsdienstleistungen.....	26	1,1	33	1,3	46	1,6
68	Andere Waren und Dienstleistungen.....	103	4,4	104	4,1	113	4,0
69	Schmuck, Uhren.....	9	0,4	9	0,4	11	0,4
70	sonstige persönliche Gebrauchsgegenstände.....	5	0,2	7	0,3	8	0,3
71	Dienstleistungen für die Körperpflege.....	24	1,0	27	1,1	30	1,1
72	Körperpflegeartikel und -geräte.....	30	1,3	33	1,3	36	1,3
73	sonstige Dienstleistungen.....	35	1,5	28	1,1	28	1,0
74	Private Konsumausgaben	2 333	100	2 556	100	2 802	100

1) Vor der EVS 2013 wurde Berlin-West dem früheren Bundesgebiet und Berlin-Ost den neuen Ländern zugeordnet.

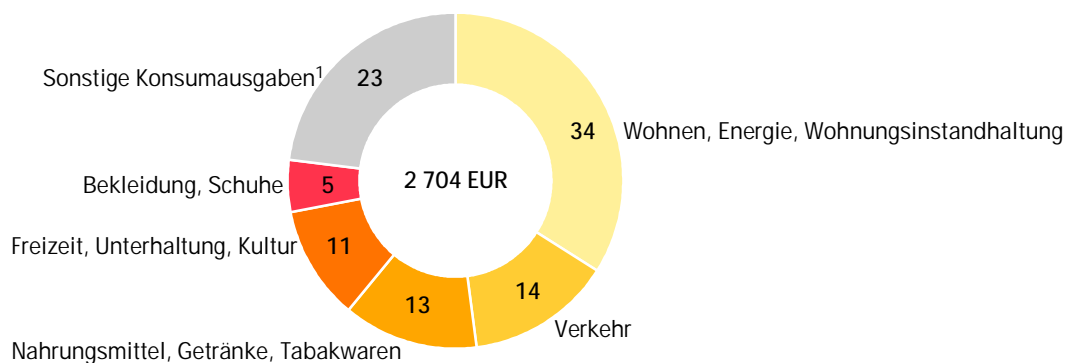
Lfd. Nr.	Gegenstand der Nachweisung	2008		2013		2018	
		Euro	%	Euro	%	Euro	%
1	Erfasste Haushalte (Anzahl).....	12 769		12 931		12 937	
2	Hochgerechnete Haushalte (1 000).....	7 322		8 332		8 435	
je Haushalt und Monat							
3	<b>Nahrungsmittel, Getränke, Tabakwaren u. Ä. ....</b>	<b>283</b>	<b>15,3</b>	<b>301</b>	<b>14,7</b>	<b>330</b>	<b>14,2</b>
4	Nahrungsmittel, alkoholfreie Getränke.....	247	13,3	262	12,8	287	12,3
5	alkoholische Getränke, Tabakwaren u. Ä. ....	37	2,0	39	1,9	42	1,8
6	<b>Bekleidung und Schuhe.....</b>	<b>84</b>	<b>4,5</b>	<b>97</b>	<b>4,8</b>	<b>105</b>	<b>4,5</b>
7	Herrenbekleidung.....	18	1,0	21	1,0	23	1,0
8	Damenbekleidung.....	36	1,9	43	2,1	46	2,0
9	Bekleidung für Kinder (unter 14 Jahren).....	6	0,3	8	0,4	10	0,4
10	Herren-, Damen- und Kinderstrumpfwaren.....	3	0,1	.	.	.	.
11	sonstige Bekleidung und Zubehör.....	3	0,2	4	0,2	3	0,1
12	Schuhe und -zubehör.....	17	0,9	20	1,0	22	0,9
13	Reparaturen, Reinigung, Ausleihe.....	2	0,1	2	0,1	2	0,1
14	<b>Wohnen, Energie, Wohnungsinstandhaltung.....</b>	<b>584</b>	<b>31,5</b>	<b>684</b>	<b>33,4</b>	<b>745</b>	<b>32,0</b>
15	Wohnungsmieten u. Ä. ....	446	24,0	531	25,9	591	25,4
16	Energie.....	121	6,5	135	6,6	135	5,8
17	Wohnungsinstandhaltung.....	17	0,9	18	0,9	19	0,8
18	<b>Innenausstattungen, Haushaltsgeräte und -gegenstände.....</b>	<b>96</b>	<b>5,2</b>	<b>107</b>	<b>5,2</b>	<b>123</b>	<b>5,3</b>
19	Möbel und Einrichtungsgegenstände.....	38	2,1	39	1,9	45	1,9
20	Teppiche und elastische Bodenbeläge.....	4	0,2	5	0,2	4	0,2
21	Kühl- und Gefriermöbel.....	2	0,1	3	0,2	3	0,1
22	sonstige größere Haushaltsgeräte.....	8	0,4	9	0,4	11	0,5
23	kleine elektrische Haushaltsgeräte.....	4	0,2	5	0,2	7	0,3
24	Heimtextilien.....	8	0,4	9	0,4	9	0,4
25	sonstige Gebrauchsgüter für die Haushaltsführung.....	19	1,0	21	1,0	26	1,1
26	Verbrauchsgüter für die Haushaltsführung.....	9	0,5	10	0,5	11	0,5
27	Dienstleistungen für die Haushaltsführung.....	4	0,2	6	0,3	7	0,3
28	<b>Gesundheit.....</b>	<b>61</b>	<b>3,3</b>	<b>67</b>	<b>3,3</b>	<b>80</b>	<b>3,4</b>
29	Gebrauchsgüter für die Gesundheit.....	15	0,8	15	0,7	18	0,8
30	Verbrauchsgüter für die Gesundheit.....	21	1,1	24	1,2	29	1,2
31	Dienstleistungen für die Gesundheit.....	25	1,4	28	1,4	33	1,4
32	<b>Verkehr.....</b>	<b>275</b>	<b>14,8</b>	<b>278</b>	<b>13,6</b>	<b>310</b>	<b>13,3</b>
33	Kraftfahrzeuge.....	72	3,9	92	4,5	96	4,1
34	Kraft- und Fahrräder, Pedelects.....	5	0,3	4	0,2	9	0,4
35	Leasing von Kraftfahrzeugen und Krafträdern.....	.	.	.	.	9	0,4
36	Ersatzteile und Zubehör für Kraftfahrzeuge und Krafträder.....	.	.	11	0,6	12	0,5
37	Kraftstoffe und Schmiermittel.....	90	4,8	89	4,3	82	3,5
38	Wartung, Pflege und Reparaturen von Fahrzeugen...	31	1,7	32	1,6	40	1,7
39	Garagen- und Stellplatzmieten.....	24	1,3	.	.	.	.
40	Ersatzteile und Zubehör für Fahrräder.....	.	.	2	0,1	3	0,1
41	sonstige Dienstleistungen.....	11	0,6	12	0,6	14	0,6
42	Personenbeförderung, Verkehrsdienstleistungen....	28	1,5	36	1,8	45	1,9
43	<b>Post und Telekommunikation.....</b>	<b>61</b>	<b>3,3</b>	<b>62</b>	<b>3,0</b>	<b>67</b>	<b>2,9</b>
44	Telefone und andere Kommunikationsgeräte einschl. Reparaturen.....	3	0,1	5	0,2	7	0,3
45	Dienstleistungen für Post und Telekommunikation.....	59	3,2	58	2,8	60	2,6

Die Fußnoten folgen auf der zweiten Seite dieser Tabelle.

Lfd. Nr.	Gegenstand der Nachweisung	2008		2013		2018	
		Euro	%	Euro	%	Euro	%
je Haushalt und Monat							
46	Freizeit, Unterhaltung und Kultur.....	230	12,4	242	11,8	294	12,6
47	Tonempfangs-, -aufnahme und -wiedergabegeräte.....	2	0,1	2	0,1	2	0,1
48	Fernseher, DVD-/Blu-ray-Geräte, TV-Antennen u. Ä. ....	8	0,4	6	0,3	6	0,3
49	Foto-, Filmausrüstungen und optische Geräte.....	3	0,2	2	0,1	2	0,1
50	Informationsverarbeitungsgeräte und Software einschl. Downloads und Apps.....	10	0,6	8	0,4	8	0,4
51	Bild-, Daten- und Tonträger einschl. Downloads und Apps.....	6	0,3	6	0,3	5	0,2
52	sonstige langlebige Gebrauchsgüter und Ausrüstung für Kultur, Sport, Camping u. Ä. ....	6	0,3	6	0,3	9	0,4
53	Spielwaren und Hobbys.....	6	0,3	7	0,4	10	0,4
54	Blumen und Gärten.....	17	0,9	16	0,8	18	0,8
55	Haustiere.....	10	0,5	12	0,6	15	0,6
56	Freizeit- und Kulturdienstleistungen.....	58	3,1	67	3,3	81	3,5
57	Bücher, E-Book-Downloads und Apps.....	10	0,5	9	0,5	10	0,4
58	Zeitungen, Zeitschriften u. Ä. ....	20	1,1	21	1,0	23	1,0
59	sonstige Verbrauchsgüter.....	5	0,3	5	0,3	6	0,3
60	Reparaturen für Freizeit, Unterhaltung und Kultur....	1	0,1	1	0,1	1	0,0
61	Pauschalreisen.....	66	3,6	72	3,5	97	4,2
62	Bildungswesen.....	13	0,7	17	0,8	21	0,9
63	Nachhilfeunterricht.....	1	0,0	1	0,0	1	0,0
64	Gebühren, Kinderbetreuung (ohne Verpflegung).....	13	0,7	16	0,8	21	0,9
65	Gaststätten- und Beherbergungsdienstleistungen.....	88	4,8	107	5,2	151	6,5
66	Verpflegungsdienstleistungen.....	68	3,6	81	4,0	108	4,7
67	Beherbergungsdienstleistungen.....	21	1,1	26	1,3	43	1,8
68	Andere Waren und Dienstleistungen.....	82	4,4	86	4,2	103	4,4
69	Schmuck, Uhren.....	5	0,3	8	0,4	9	0,4
70	sonstige persönliche Gebrauchsgegenstände.....	4	0,2	5	0,3	6	0,3
71	Dienstleistungen für die Körperpflege.....	22	1,2	25	1,2	31	1,3
72	Körperpflegeartikel und -geräte.....	25	1,4	28	1,4	32	1,4
73	sonstige Dienstleistungen.....	25	1,4	20	1,0	25	1,1
74	Private Konsumausgaben	1 857	100	2 048	100	2 329	100

1) Vor der EVS 2013 wurde Berlin-West dem früheren Bundesgebiet und Berlin-Ost den neuen Ländern zugeordnet.


Schaubild 1  
**Struktur der Konsumausgaben privater Haushalte 2018**  
in %



¹ Innenausstattung, Haushaltsgeräte und -gegenstände, Gaststätten- und Beherbergungsdienstleistungen, Gesundheit, andere Waren und Dienstleistungen, Post- und Telekommunikation sowie Bildungswesen.

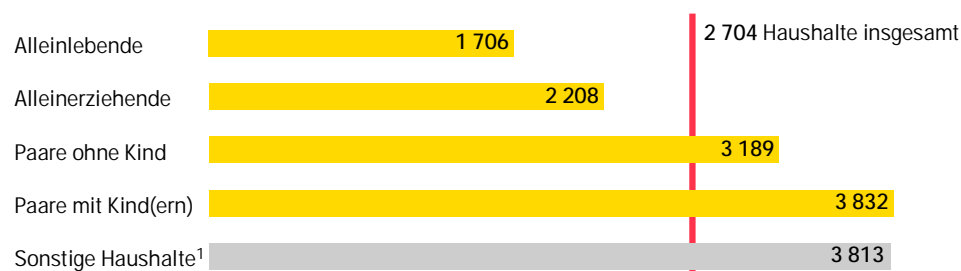
2020 - 06 - 0243

Schaubild 2  
**Private Konsumausgaben nach Haushaltsgröße 2018**  
je Haushalt und Monat in EUR



2020 - 06 - 0244

Schaubild 3  
**Private Konsumausgaben nach Haushaltstyp 2018**  
in EUR



¹ U. a. Haushalte mit Kind(ern) über 18 Jahren, Mehrgenerationenhaushalte, Wohngemeinschaften usw.

2020 - 06 - 0245

**1 Konsumausgaben privater Haushalte 2018****1.1 nach der Haushaltsgröße**

Lfd. Nr.	Gegenstand der Nachweisung	Haushalte insgesamt	Davon mit ... Person(en)				
			1	2	3	4	5 und mehr
1	Erfasste Haushalte (Anzahl) .....	52 782	17 627	21 056	6 850	5 557	1 692
2	Hochgerechnete Haushalte (1 000) .....	40 683	17 067	13 813	4 771	3 681	1 351
<b>je Haushalt und Monat in EUR</b>							
<b>3</b>	<b>Nahrungsmittel, Getränke, Tabakwaren u. Ä. ....</b>	<b>360</b>	<b>212</b>	<b>403</b>	<b>504</b>	<b>584</b>	<b>676</b>
4	Nahrungsmittel, alkoholfreie Getränke .....	316	182	350	448	532	624
5	alkoholische Getränke, Tabakwaren u. Ä. ....	44	30	53	56	53	51
<b>6</b>	<b>Bekleidung und Schuhe .....</b>	<b>122</b>	<b>67</b>	<b>132</b>	<b>182</b>	<b>222</b>	<b>242</b>
7	Herrenbekleidung .....	29	13	34	44	50	49
8	Damenbekleidung .....	53	35	61	70	74	69
9	Bekleidung für Kinder unter 14 Jahren .....	10	1	4	23	42	57
10	sonstige Bekleidung und Zubehör .....	3	2	4	5	5	6
11	Schuhe und -zubehör .....	25	14	25	37	48	59
12	Reparaturen, Reinigung, Ausleihe .....	2	2	3	3	2	2
<b>13</b>	<b>Wohnen, Energie, Wohnungsinstandhaltung .....</b>	<b>908</b>	<b>662</b>	<b>1 000</b>	<b>1 134</b>	<b>1 250</b>	<b>1 362</b>
14	Wohnungsmieten u. Ä. ....	739	546	805	923	1 020	1 105
15	Energie .....	146	106	164	184	192	217
16	Wohnungsinstandhaltung .....	23	10	31	26	39	41
<b>17</b>	<b>Innenausstattung, Haushaltsgeräte und -gegenstände .....</b>	<b>137</b>	<b>75</b>	<b>162</b>	<b>211</b>	<b>207</b>	<b>216</b>
18	Möbel und Einrichtungsgegenstände .....	49	25	58	87	75	66
19	Teppiche und elastische Bodenbeläge .....	4	2	5	7	4	4
20	Kühl- und Gefriermöbel .....	4	3	4	5	6	(6)
21	sonstige größere Haushaltsgeräte .....	12	7	15	18	18	22
22	kleine elektrische Haushaltsgeräte .....	8	5	9	11	12	14
23	Heimtextilien .....	9	5	12	13	13	13
24	sonstige Gebrauchsgüter für die Haushaltsführung .....	28	14	34	41	45	45
25	Verbrauchsgüter für die Haushaltsführung .....	11	7	13	16	18	20
26	Dienstleistungen für die Haushaltsführung .....	12	8	13	14	17	26
<b>27</b>	<b>Gesundheit .....</b>	<b>115</b>	<b>72</b>	<b>159</b>	<b>130</b>	<b>124</b>	<b>154</b>
28	Gebrauchsgüter für die Gesundheit .....	23	14	32	25	23	25
29	Verbrauchsgüter für die Gesundheit .....	36	23	48	44	36	37
30	Dienstleistungen für die Gesundheit .....	57	34	78	61	66	92
<b>31</b>	<b>Verkehr .....</b>	<b>379</b>	<b>200</b>	<b>420</b>	<b>598</b>	<b>658</b>	<b>672</b>
32	Kraftfahrzeuge .....	121	53	133	219	228	230
33	Kraft- und Fahrräder, Pedelecs .....	14	7	17	22	24	22
34	Leasing von Kraftfahrzeugen und Krafträdern .....	14	6	15	24	25	20
35	Ersatzteile und Zubehör für Kraftfahrzeuge und Krafträder .....	15	8	17	23	27	26
36	Kraftstoffe und Schmiermittel .....	96	51	107	149	169	174
37	Wartung, Pflege und Reparaturen von Fahrzeugen ....	47	27	55	68	73	75
38	Ersatzteile und Zubehör für Fahrräder .....	3	2	4	5	6	8
39	sonstige Dienstleistungen .....	21	9	21	35	45	48
40	Personenbeförderung, Verkehrsdienstleistungen ....	47	38	51	53	61	68
<b>41</b>	<b>Post und Telekommunikation .....</b>	<b>71</b>	<b>51</b>	<b>75</b>	<b>95</b>	<b>101</b>	<b>110</b>
42	Telefone und andere Kommunikationsgeräte einschl. Reparaturen .....	8	4	8	12	15	18
43	Dienstleistungen für Post und Telekommunikation .....	63	47	66	83	86	92

Lfd. Nr.	Gegenstand der Nachweisung	Haushalte insgesamt	Davon mit ... Person(en)				
			1	2	3	4	5 und mehr
je Haushalt und Monat in EUR							
44	Freizeit, Unterhaltung und Kultur .....	304	187	359	390	460	484
45	Tonempfangs-, -aufnahme- und -wiedergabegeräte .....	2	1	3	3	3	4
46	Fernseher, DVD-/Blu-ray-Geräte, TV-Antennen u. Ä. ....	6	4	8	8	10	9
47	Foto-, Filmausrüstung und optische Geräte .....	2	2	3	4	3	4
48	Informationsverarbeitungsgeräte und Software einschl. Downloads und Apps .....	10	6	11	16	17	16
49	Bild-, Daten- und Tonträger einschl. Downloads und Apps .....	5	3	5	8	8	9
50	sonstige langlebige Gebrauchsgüter und Ausrüstung für Kultur, Sport, Camping u. Ä. ....	16	6	17	31	30	36
51	Spielwaren und Hobbys .....	11	4	9	21	32	40
52	Blumen und Gärten .....	17	10	23	21	21	21
53	Haustiere .....	19	13	21	24	26	27
54	Freizeit- und Kulturdienstleistungen .....	88	61	95	108	139	161
55	Bücher, E-Book-Downloads und Apps .....	10	8	10	13	15	19
56	Zeitungen, Zeitschriften u. Ä. ....	25	17	31	27	28	34
57	sonstige Verbrauchsgüter .....	6	3	6	8	12	16
58	Reparaturen für Freizeit, Unterhaltung und Kultur ....	1	1	2	1	2	2
59	Pauschalreisen .....	84	48	116	97	114	88
60	Bildungswesen .....	28	8	15	60	96	111
61	Nachhilfeunterricht .....	1	(0)	0	3	5	7
62	Gebühren, Kinderbetreuung (ohne Verpflegung) .....	26	8	14	57	91	104
63	Gaststätten- und Beherbergungsdienstleistungen ....	168	99	205	216	257	251
64	Verpflegungsdienstleistungen .....	123	74	148	157	185	181
65	Beherbergungsdienstleistungen .....	45	24	57	59	72	70
66	Andere Waren und Dienstleistungen .....	111	75	127	144	161	161
67	Schmuck, Uhren .....	11	7	15	13	13	10
68	sonstige persönliche Gebrauchsgegenstände .....	8	5	8	12	12	12
69	Dienstleistungen für die Körperpflege .....	30	21	38	36	37	33
70	Körperpflegeartikel und -geräte .....	35	22	37	51	57	59
71	sonstige Dienstleistungen .....	27	19	29	33	42	47
72	Private Konsumausgaben	2 704	1 706	3 056	3 664	4 122	4 439



**1 Konsumausgaben privater Haushalte 2018****1.1 nach der Haushaltsgröße**

Lfd. Nr.	Gegenstand der Nachweisung	Haushalte insgesamt	Davon mit ... Person(en)				
			1	2	3	4	5 und mehr
1	Erfasste Haushalte (Anzahl) .....	52 782	17 627	21 056	6 850	5 557	1 692
2	Hochgerechnete Haushalte (1 000) .....	40 683	17 067	13 813	4 771	3 681	1 351
<b>je Haushalt und Monat in %</b>							
3	<b>Nahrungsmittel, Getränke, Tabakwaren u. Ä. ....</b>	<b>13,3</b>	<b>12,4</b>	<b>13,2</b>	<b>13,8</b>	<b>14,2</b>	<b>15,2</b>
4	Nahrungsmittel, alkoholfreie Getränke .....	11,7	10,6	11,5	12,2	12,9	14,1
5	alkoholische Getränke, Tabakwaren u. Ä. ....	1,6	1,8	1,7	1,5	1,3	1,2
6	<b>Bekleidung und Schuhe .....</b>	<b>4,5</b>	<b>3,9</b>	<b>4,3</b>	<b>5,0</b>	<b>5,4</b>	<b>5,5</b>
7	Herrenbekleidung .....	1,1	0,8	1,1	1,2	1,2	1,1
8	Damenbekleidung .....	1,9	2,0	2,0	1,9	1,8	1,5
9	Bekleidung für Kinder unter 14 Jahren .....	0,4	0,1	0,1	0,6	1,0	1,3
10	sonstige Bekleidung und Zubehör .....	0,1	0,1	0,1	0,1	0,1	0,1
11	Schuhe und -zubehör .....	0,9	0,8	0,8	1,0	1,2	1,3
12	Reparaturen, Reinigung, Ausleihe .....	0,1	0,1	0,1	0,1	0,1	0,1
13	<b>Wohnen, Energie, Wohnungsinstandhaltung .....</b>	<b>33,6</b>	<b>38,8</b>	<b>32,7</b>	<b>30,9</b>	<b>30,3</b>	<b>30,7</b>
14	Wohnungsmieten u. Ä. ....	27,4	32,0	26,3	25,2	24,7	24,9
15	Energie .....	5,4	6,2	5,4	5,0	4,6	4,9
16	Wohnungsinstandhaltung .....	0,8	0,6	1,0	0,7	0,9	0,9
17	<b>Innenausstattung, Haushaltsgeräte und -gegenstände .....</b>	<b>5,1</b>	<b>4,4</b>	<b>5,3</b>	<b>5,8</b>	<b>5,0</b>	<b>4,9</b>
18	Möbel und Einrichtungsgegenstände .....	1,8	1,5	1,9	2,4	1,8	1,5
19	Teppiche und elastische Bodenbeläge .....	0,2	0,1	0,2	0,2	0,1	0,1
20	Kühl- und Gefriermöbel .....	0,1	0,1	0,1	0,1	0,1	(0,1)
21	sonstige größere Haushaltsgeräte .....	0,5	0,4	0,5	0,5	0,4	0,5
22	kleine elektrische Haushaltsgeräte .....	0,3	0,3	0,3	0,3	0,3	0,3
23	Heimtextilien .....	0,3	0,3	0,4	0,4	0,3	0,3
24	sonstige Gebrauchsgüter für die Haushaltsführung .....	1,0	0,8	1,1	1,1	1,1	1,0
25	Verbrauchsgüter für die Haushaltsführung .....	0,4	0,4	0,4	0,4	0,4	0,5
26	Dienstleistungen für die Haushaltsführung .....	0,4	0,5	0,4	0,4	0,4	0,6
27	<b>Gesundheit .....</b>	<b>4,3</b>	<b>4,2</b>	<b>5,2</b>	<b>3,5</b>	<b>3,0</b>	<b>3,5</b>
28	Gebrauchsgüter für die Gesundheit .....	0,8	0,8	1,1	0,7	0,6	0,6
29	Verbrauchsgüter für die Gesundheit .....	1,3	1,4	1,6	1,2	0,9	0,8
30	Dienstleistungen für die Gesundheit .....	2,1	2,0	2,6	1,7	1,6	2,1
31	<b>Verkehr .....</b>	<b>14,0</b>	<b>11,7</b>	<b>13,7</b>	<b>16,3</b>	<b>16,0</b>	<b>15,1</b>
32	Kraftfahrzeuge .....	4,5	3,1	4,4	6,0	5,5	5,2
33	Kraft- und Fahrräder, Pedelecs .....	0,5	0,4	0,5	0,6	0,6	0,5
34	Leasing von Kraftfahrzeugen und Krafträdern .....	0,5	0,4	0,5	0,6	0,6	0,5
35	Ersatzteile und Zubehör für Kraftfahrzeuge und Krafträder .....	0,6	0,5	0,6	0,6	0,7	0,6
36	Kraftstoffe und Schmiermittel .....	3,6	3,0	3,5	4,1	4,1	3,9
37	Wartung, Pflege und Reparaturen von Fahrzeugen ....	1,7	1,6	1,8	1,9	1,8	1,7
38	Ersatzteile und Zubehör für Fahrräder .....	0,1	0,1	0,1	0,1	0,1	0,2
39	sonstige Dienstleistungen .....	0,8	0,5	0,7	1,0	1,1	1,1
40	Personenbeförderung, Verkehrsdienstleistungen ....	1,7	2,2	1,7	1,4	1,5	1,5
41	<b>Post und Telekommunikation .....</b>	<b>2,6</b>	<b>3,0</b>	<b>2,4</b>	<b>2,6</b>	<b>2,5</b>	<b>2,5</b>
42	Telefone und andere Kommunikationsgeräte einschl. Reparaturen .....	0,3	0,3	0,3	0,3	0,4	0,4
43	Dienstleistungen für Post und Telekommunikation .....	2,3	2,7	2,2	2,3	2,1	2,1

Lfd. Nr.	Gegenstand der Nachweisung	Haushalte insgesamt	Davon mit ... Person(en)				
			1	2	3	4	5 und mehr
je Haushalt und Monat in %							
44	Freizeit, Unterhaltung und Kultur .....	11,2	11,0	11,7	10,6	11,2	10,9
45	Tonempfangs-, -aufnahme- und -wiedergabegeräte .....	0,1	0,1	0,1	0,1	0,1	0,1
46	Fernseher, DVD-/Blu-ray-Geräte, TV-Antennen u. Ä. ....	0,2	0,2	0,3	0,2	0,2	0,2
47	Foto-, Filmausrüstung und optische Geräte .....	0,1	0,1	0,1	0,1	0,1	0,1
48	Informationsverarbeitungsgeräte und Software einschl. Downloads und Apps .....	0,4	0,3	0,4	0,4	0,4	0,4
49	Bild-, Daten- und Tonträger einschl. Downloads und Apps .....	0,2	0,2	0,2	0,2	0,2	0,2
50	sonstige langlebige Gebrauchsgüter und Ausrüstung für Kultur, Sport, Camping u. Ä. ....	0,6	0,3	0,5	0,8	0,7	0,8
51	Spielwaren und Hobbys .....	0,4	0,3	0,3	0,6	0,8	0,9
52	Blumen und Gärten .....	0,6	0,6	0,7	0,6	0,5	0,5
53	Haustiere .....	0,7	0,7	0,7	0,7	0,6	0,6
54	Freizeit- und Kulturdienstleistungen .....	3,3	3,6	3,1	3,0	3,4	3,6
55	Bücher, E-Book-Downloads und Apps .....	0,4	0,4	0,3	0,3	0,4	0,4
56	Zeitungen, Zeitschriften u. Ä. ....	0,9	1,0	1,0	0,7	0,7	0,8
57	sonstige Verbrauchsgüter .....	0,2	0,2	0,2	0,2	0,3	0,4
58	Reparaturen für Freizeit, Unterhaltung und Kultur .....	0,1	0,1	0,1	0,0	0,0	0,0
59	Pauschalreisen .....	3,1	2,8	3,8	2,6	2,8	2,0
60	Bildungswesen .....	1,0	0,5	0,5	1,6	2,3	2,5
61	Nachhilfeunterricht .....	0,0	(0,0)	0,0	0,1	0,1	0,2
62	Gebühren, Kinderbetreuung (ohne Verpflegung) .....	1,0	0,5	0,5	1,6	2,2	2,3
63	Gaststätten- und Beherbergungsdienstleistungen .....	6,2	5,8	6,7	5,9	6,2	5,7
64	Verpflegungsdienstleistungen .....	4,5	4,4	4,9	4,3	4,5	4,1
65	Beherbergungsdienstleistungen .....	1,7	1,4	1,9	1,6	1,8	1,6
66	Andere Waren und Dienstleistungen .....	4,1	4,4	4,2	3,9	3,9	3,6
67	Schmuck, Uhren .....	0,4	0,4	0,5	0,3	0,3	0,2
68	sonstige persönliche Gebrauchsgegenstände .....	0,3	0,3	0,3	0,3	0,3	0,3
69	Dienstleistungen für die Körperpflege .....	1,1	1,2	1,2	1,0	0,9	0,8
70	Körperpflegeartikel und -geräte .....	1,3	1,3	1,2	1,4	1,4	1,3
71	sonstige Dienstleistungen .....	1,0	1,1	0,9	0,9	1,0	1,1
72	Private Konsumausgaben	100	100	100	100	100	100

**1 Konsumausgaben privater Haushalte 2018****1.2 nach der sozialen Stellung der Haupteinkommenspersonen**

Lfd. Nr.	Gegenstand der Nachweisung	Haushalte insgesamt	Davon nach der sozialen Stellung der Haupteinkommenspersonen				
			Selbstständige <sup>1)</sup>	Arbeitnehmer/-innen	Arbeitslose	Nicht-erwerbstätige	darunter im Ruhestand
1	Erfasste Haushalte (Anzahl) .....	52 782	1 772	31 495	1 614	17 901	15 994
2	Hochgerechnete Haushalte (1 000) .....	40 683	2 451	22 598	1 678	13 955	12 344
<b>je Haushalt und Monat in EUR</b>							
<b>3</b>	<b>Nahrungsmittel, Getränke, Tabakwaren u. Ä. ....</b>	<b>360</b>	<b>433</b>	<b>396</b>	<b>256</b>	<b>302</b>	<b>313</b>
4	Nahrungsmittel, alkoholfreie Getränke .....	316	384	348	219	266	275
5	alkoholische Getränke, Tabakwaren u. Ä. ....	44	49	48	37	36	38
<b>6</b>	<b>Bekleidung und Schuhe .....</b>	<b>122</b>	<b>163</b>	<b>149</b>	<b>50</b>	<b>80</b>	<b>81</b>
7	Herrenbekleidung .....	29	41	36	10	17	17
8	Damenbekleidung .....	53	66	62	19	40	41
9	Bekleidung für Kinder unter 14 Jahren .....	10	16	15	7	3	2
10	sonstige Bekleidung und Zubehör .....	3	4	4	2	3	2
11	Schuhe und -zubehör .....	25	34	31	11	15	16
12	Reparaturen, Reinigung, Ausleihe .....	2	3	2	1	3	3
<b>13</b>	<b>Wohnen, Energie, Wohnungsinstandhaltung .....</b>	<b>908</b>	<b>1 155</b>	<b>942</b>	<b>584</b>	<b>850</b>	<b>889</b>
14	Wohnungsmieten u. Ä. ....	739	949	770	458	687	717
15	Energie .....	146	177	146	119	144	151
16	Wohnungsinstandhaltung .....	23	29	25	7	19	21
<b>17</b>	<b>Innenausstattung, Haushaltsgeräte und -gegenstände .....</b>	<b>137</b>	<b>174</b>	<b>159</b>	<b>44</b>	<b>107</b>	<b>114</b>
18	Möbel und Einrichtungsgegenstände .....	49	63	62	12	31	32
19	Teppiche und elastische Bodenbeläge .....	4	(8)	4	(1)	4	4
20	Kühl- und Gefriermöbel .....	4	(4)	4	(3)	3	3
21	sonstige größere Haushaltsgeräte .....	12	13	14	5	11	12
22	kleine elektrische Haushaltsgeräte .....	8	9	9	3	5	6
23	Heimtextilien .....	9	10	11	4	8	9
24	sonstige Gebrauchsgüter für die Haushaltsführung .....	28	31	33	8	21	22
25	Verbrauchsgüter für die Haushaltsführung .....	11	13	13	7	10	10
26	Dienstleistungen für die Haushaltsführung .....	12	23	9	2	15	17
<b>27</b>	<b>Gesundheit .....</b>	<b>115</b>	<b>132</b>	<b>94</b>	<b>26</b>	<b>159</b>	<b>174</b>
28	Gebrauchsgüter für die Gesundheit .....	23	23	20	4	29	32
29	Verbrauchsgüter für die Gesundheit .....	36	40	29	13	48	52
30	Dienstleistungen für die Gesundheit .....	57	70	44	8	82	90
<b>31</b>	<b>Verkehr .....</b>	<b>379</b>	<b>481</b>	<b>484</b>	<b>108</b>	<b>223</b>	<b>236</b>
32	Kraftfahrzeuge .....	121	(131)	163	/	63	70
33	Kraft- und Fahrräder, Pedelecs .....	14	(17)	17	(4)	10	10
34	Leasing von Kraftfahrzeugen und Krafträdern .....	14	34	17	/	6	6
35	Ersatzteile und Zubehör für Kraftfahrzeuge und Krafträder .....	15	17	20	4	9	10
36	Kraftstoffe und Schmiermittel .....	96	124	123	31	56	59
37	Wartung, Pflege und Reparaturen von Fahrzeugen ....	47	61	55	10	36	39
38	Ersatzteile und Zubehör für Fahrräder .....	3	4	4	2	2	2
39	sonstige Dienstleistungen .....	21	35	28	4	9	9
40	Personenbeförderung, Verkehrsdienstleistungen ....	47	60	56	26	33	31
<b>41</b>	<b>Post und Telekommunikation .....</b>	<b>71</b>	<b>85</b>	<b>80</b>	<b>53</b>	<b>56</b>	<b>56</b>
42	Telefone und andere Kommunikationsgeräte einschl. Reparaturen .....	8	9	10	3	5	5
43	Dienstleistungen für Post und Telekommunikation .....	63	75	70	50	51	52

Die Fußnoten folgen auf der zweiten Seite dieser Tabelle.

Lfd. Nr.	Gegenstand der Nachweisung	Haushalte insgesamt	Davon nach der sozialen Stellung der Haupteinkommenspersonen				
			Selbstständige <sup>1)</sup>	Arbeitnehmer/-innen	Arbeitslose	Nicht-erwerbstätige	darunter im Ruhestand
je Haushalt und Monat in EUR							
44	Freizeit, Unterhaltung und Kultur .....	304	388	335	98	263	279
45	Tonempfangs-, -aufnahme- und -wiedergabegeräte .....	2	(2)	3	(1)	2	2
46	Fernseher, DVD-/Blu-ray-Geräte, TV-Antennen u. Ä. ....	6	(5)	8	(3)	5	5
47	Foto-, Filmausrüstung und optische Geräte .....	2	(5)	3	(1)	1	1
48	Informationsverarbeitungsgeräte und Software einschl. Downloads und Apps .....	10	15	12	4	7	6
49	Bild-, Daten- und Tonträger einschl. Downloads und Apps .....	5	8	7	3	3	3
50	sonstige langlebige Gebrauchsgüter und Ausrüstung für Kultur, Sport, Camping u. Ä. ....	16	36	20	2	6	6
51	Spielwaren und Hobbys .....	11	12	16	7	5	4
52	Blumen und Gärten .....	17	20	17	5	19	21
53	Haustiere .....	19	24	23	10	11	12
54	Freizeit- und Kulturdienstleistungen .....	88	111	102	28	70	72
55	Bücher, E-Book-Downloads und Apps .....	10	15	11	4	9	9
56	Zeitungen, Zeitschriften u. Ä. ....	25	29	21	9	31	34
57	sonstige Verbrauchsgüter .....	6	8	7	4	5	5
58	Reparaturen für Freizeit, Unterhaltung und Kultur .....	1	(1)	1	(0)	2	2
59	Pauschalreisen .....	84	96	85	16	89	98
60	Bildungswesen .....	28	44	40	9	8	4
61	Nachhilfeunterricht .....	1	(2)	2	/	(0)	(0)
62	Gebühren, Kinderbetreuung (ohne Verpflegung) .....	26	42	38	9	7	4
63	Gaststätten- und Beherbergungsdienstleistungen .....	168	232	194	43	129	133
64	Verpflegungsdienstleistungen .....	123	163	142	36	95	98
65	Beherbergungsdienstleistungen .....	45	70	52	6	34	35
66	Andere Waren und Dienstleistungen .....	111	141	119	47	102	108
67	Schmuck, Uhren .....	11	13	13	2	9	9
68	sonstige persönliche Gebrauchsgegenstände .....	8	9	9	2	6	6
69	Dienstleistungen für die Körperpflege .....	30	34	31	11	31	33
70	Körperpflegeartikel und -geräte .....	35	39	41	23	26	26
71	sonstige Dienstleistungen .....	27	46	24	9	30	33
72	Private Konsumausgaben	2 704	3 429	2 990	1 317	2 279	2 389

1) Auch freiberuflich Tätige und Landwirte bzw. -wirtinnen.

**1 Konsumausgaben privater Haushalte 2018****1.2 nach der sozialen Stellung der Haupteinkommenspersonen**

Lfd. Nr.	Gegenstand der Nachweisung	Haushalte insgesamt	Davon nach der sozialen Stellung der Haupteinkommenspersonen				
			Selbstständige <sup>1)</sup>	Arbeitnehmer/-innen	Arbeitslose	Nicht-erwerbstätige	darunter im Ruhestand
1	Erfasste Haushalte (Anzahl) .....	52 782	1 772	31 495	1 614	17 901	15 994
2	Hochgerechnete Haushalte (1 000) .....	40 683	2 451	22 598	1 678	13 955	12 344
<b>je Haushalt und Monat in %</b>							
<b>3</b>	<b>Nahrungsmittel, Getränke, Tabakwaren u. Ä. ....</b>	<b>13,3</b>	<b>12,6</b>	<b>13,2</b>	<b>19,4</b>	<b>13,2</b>	<b>13,1</b>
4	Nahrungsmittel, alkoholfreie Getränke .....	11,7	11,2	11,6	16,6	11,7	11,5
5	alkoholische Getränke, Tabakwaren u. Ä. ....	1,6	1,4	1,6	2,8	1,6	1,6
<b>6</b>	<b>Bekleidung und Schuhe .....</b>	<b>4,5</b>	<b>4,8</b>	<b>5,0</b>	<b>3,8</b>	<b>3,5</b>	<b>3,4</b>
7	Herrenbekleidung .....	1,1	1,2	1,2	0,7	0,8	0,7
8	Damenbekleidung .....	1,9	1,9	2,1	1,4	1,8	1,7
9	Bekleidung für Kinder unter 14 Jahren .....	0,4	0,5	0,5	0,6	0,1	0,1
10	sonstige Bekleidung und Zubehör .....	0,1	0,1	0,1	0,1	0,1	0,1
11	Schuhe und -zubehör .....	0,9	1,0	1,0	0,9	0,7	0,6
12	Reparaturen, Reinigung, Ausleihe .....	0,1	0,1	0,1	0,1	0,1	0,1
<b>13</b>	<b>Wohnen, Energie, Wohnungsinstandhaltung .....</b>	<b>33,6</b>	<b>33,7</b>	<b>31,5</b>	<b>44,4</b>	<b>37,3</b>	<b>37,2</b>
14	Wohnungsmieten u. Ä. ....	27,4	27,7	25,7	34,8	30,2	30,0
15	Energie .....	5,4	5,2	4,9	9,1	6,3	6,3
16	Wohnungsinstandhaltung .....	0,8	0,9	0,9	0,5	0,8	0,9
<b>17</b>	<b>Innenausstattung, Haushaltsgeräte und -gegenstände .....</b>	<b>5,1</b>	<b>5,1</b>	<b>5,3</b>	<b>3,3</b>	<b>4,7</b>	<b>4,8</b>
18	Möbel und Einrichtungsgegenstände .....	1,8	1,8	2,1	0,9	1,4	1,3
19	Teppiche und elastische Bodenbeläge .....	0,2	(0,2)	0,1	(0,1)	0,2	0,2
20	Kühl- und Gefriermöbel .....	0,1	(0,1)	0,1	(0,2)	0,1	0,1
21	sonstige größere Haushaltsgeräte .....	0,5	0,4	0,5	0,4	0,5	0,5
22	kleine elektrische Haushaltsgeräte .....	0,3	0,3	0,3	0,2	0,2	0,2
23	Heimtextilien .....	0,3	0,3	0,4	0,3	0,4	0,4
24	sonstige Gebrauchsgüter für die Haushaltsführung .....	1,0	0,9	1,1	0,6	0,9	0,9
25	Verbrauchsgüter für die Haushaltsführung .....	0,4	0,4	0,4	0,5	0,4	0,4
26	Dienstleistungen für die Haushaltsführung .....	0,4	0,7	0,3	0,1	0,7	0,7
<b>27</b>	<b>Gesundheit .....</b>	<b>4,3</b>	<b>3,9</b>	<b>3,1</b>	<b>2,0</b>	<b>7,0</b>	<b>7,3</b>
28	Gebrauchsgüter für die Gesundheit .....	0,8	0,7	0,7	0,3	1,3	1,3
29	Verbrauchsgüter für die Gesundheit .....	1,3	1,2	1,0	1,0	2,1	2,2
30	Dienstleistungen für die Gesundheit .....	2,1	2,0	1,5	0,6	3,6	3,8
<b>31</b>	<b>Verkehr .....</b>	<b>14,0</b>	<b>14,0</b>	<b>16,2</b>	<b>8,2</b>	<b>9,8</b>	<b>9,9</b>
32	Kraftfahrzeuge .....	4,5	(3,8)	5,5	/	2,8	2,9
33	Kraft- und Fahrräder, Pedelecs .....	0,5	(0,5)	0,6	(0,3)	0,4	0,4
34	Leasing von Kraftfahrzeugen und Krafträdern .....	0,5	1,0	0,6	/	0,3	0,3
35	Ersatzteile und Zubehör für Kraftfahrzeuge und Krafträder .....	0,6	0,5	0,7	0,3	0,4	0,4
36	Kraftstoffe und Schmiermittel .....	3,6	3,6	4,1	2,4	2,5	2,5
37	Wartung, Pflege und Reparaturen von Fahrzeugen ....	1,7	1,8	1,8	0,8	1,6	1,6
38	Ersatzteile und Zubehör für Fahrräder .....	0,1	0,1	0,1	0,1	0,1	0,1
39	sonstige Dienstleistungen .....	0,8	1,0	0,9	0,3	0,4	0,4
40	Personenbeförderung, Verkehrsdienstleistungen ....	1,7	1,7	1,9	2,0	1,4	1,3
<b>41</b>	<b>Post und Telekommunikation .....</b>	<b>2,6</b>	<b>2,5</b>	<b>2,7</b>	<b>4,0</b>	<b>2,4</b>	<b>2,4</b>
42	Telefone und andere Kommunikationsgeräte einschl. Reparaturen .....	0,3	0,3	0,3	0,2	0,2	0,2
43	Dienstleistungen für Post und Telekommunikation .....	2,3	2,2	2,3	3,8	2,2	2,2

Die Fußnoten folgen auf der zweiten Seite dieser Tabelle.

Lfd. Nr.	Gegenstand der Nachweisung	Haushalte insgesamt	Davon nach der sozialen Stellung der Haupteinkommenspersonen				
			Selbstständige <sup>1)</sup>	Arbeitnehmer/-innen	Arbeitslose	Nicht-erwerbstätige	darunter im Ruhestand
je Haushalt und Monat in %							
44	Freizeit, Unterhaltung und Kultur .....	11,2	11,3	11,2	7,4	11,5	11,7
45	Tonempfangs-, -aufnahme- und -wiedergabegeräte .....	0,1	(0,1)	0,1	(0,1)	0,1	0,1
46	Fernseher, DVD-/Blu-ray-Geräte, TV-Antennen u. Ä. ....	0,2	(0,2)	0,3	(0,2)	0,2	0,2
47	Foto-, Filmausrüstung und optische Geräte .....	0,1	(0,2)	0,1	(0,1)	0,1	0,1
48	Informationsverarbeitungsgeräte und Software einschl. Downloads und Apps .....	0,4	0,5	0,4	0,3	0,3	0,3
49	Bild-, Daten- und Tonträger einschl. Downloads und Apps .....	0,2	0,2	0,2	0,2	0,1	0,1
50	sonstige langlebige Gebrauchsgüter und Ausrüstung für Kultur, Sport, Camping u. Ä. ....	0,6	1,0	0,7	0,2	0,3	0,3
51	Spielwaren und Hobbys .....	0,4	0,4	0,5	0,5	0,2	0,2
52	Blumen und Gärten .....	0,6	0,6	0,6	0,4	0,8	0,9
53	Haustiere .....	0,7	0,7	0,8	0,8	0,5	0,5
54	Freizeit- und Kulturdienstleistungen .....	3,3	3,2	3,4	2,2	3,1	3,0
55	Bücher, E-Book-Downloads und Apps .....	0,4	0,4	0,4	0,3	0,4	0,4
56	Zeitungen, Zeitschriften u. Ä. ....	0,9	0,8	0,7	0,7	1,4	1,4
57	sonstige Verbrauchsgüter .....	0,2	0,2	0,2	0,3	0,2	0,2
58	Reparaturen für Freizeit, Unterhaltung und Kultur .....	0,1	(0,0)	0,0	(0,0)	0,1	0,1
59	Pauschalreisen .....	3,1	2,8	2,9	1,2	3,9	4,1
60	Bildungswesen .....	1,0	1,3	1,3	0,7	0,3	0,2
61	Nachhilfeunterricht .....	0,0	(0,1)	0,1	/	(0,0)	(0,0)
62	Gebühren, Kinderbetreuung (ohne Verpflegung) .....	1,0	1,2	1,3	0,7	0,3	0,2
63	Gaststätten- und Beherbergungsdienstleistungen .....	6,2	6,8	6,5	3,2	5,7	5,6
64	Verpflegungsdienstleistungen .....	4,5	4,7	4,7	2,7	4,2	4,1
65	Beherbergungsdienstleistungen .....	1,7	2,0	1,7	0,5	1,5	1,5
66	Andere Waren und Dienstleistungen .....	4,1	4,1	4,0	3,6	4,5	4,5
67	Schmuck, Uhren .....	0,4	0,4	0,4	0,1	0,4	0,4
68	sonstige persönliche Gebrauchsgegenstände .....	0,3	0,2	0,3	0,2	0,3	0,3
69	Dienstleistungen für die Körperpflege .....	1,1	1,0	1,0	0,8	1,3	1,4
70	Körperpflegeartikel und -geräte .....	1,3	1,2	1,4	1,7	1,1	1,1
71	sonstige Dienstleistungen .....	1,0	1,3	0,8	0,7	1,3	1,4
72	Private Konsumausgaben	100	100	100	100	100	100

1) Auch freiberuflich Tätige und Landwirte bzw. -wirtinnen.

**1 Konsumausgaben privater Haushalte 2018****1.3 nach dem monatlichen Haushaltsnettoeinkommen**

Lfd. Nr.	Gegenstand der Nachweisung	Haushalte insgesamt	Davon nach dem monatlichen Haushaltsnettoeinkommen von ... bis unter ... EUR							
			unter 900	900 – 1 300	1 300 – 1 500	1 500 – 2 000	2 000 – 2 600	2 600 – 3 600	3 600 – 5 000	5 000 und mehr <sup>1)</sup>
1	Erfasste Haushalte (Anzahl) .....	52 782	1 989	3 182	1 729	4 669	6 065	9 392	10 363	15 393
2	Hochgerechnete Haushalte (1 000) .....	40 683	2 006	3 413	1 816	4 803	5 475	7 250	6 895	9 024
<b>je Haushalt und Monat in EUR</b>										
3	<b>Nahrungsmittel, Getränke, Tabakwaren u. Ä. ....</b>	<b>360</b>	<b>170</b>	<b>193</b>	<b>220</b>	<b>249</b>	<b>295</b>	<b>354</b>	<b>434</b>	<b>540</b>
4	Nahrungsmittel, alkoholfreie Getränke .....	316	145	168	192	218	258	310	381	479
5	alkoholische Getränke, Tabakwaren u. Ä. ....	44	25	25	28	31	37	44	53	61
6	<b>Bekleidung und Schuhe .....</b>	<b>122</b>	<b>29</b>	<b>42</b>	<b>55</b>	<b>68</b>	<b>87</b>	<b>109</b>	<b>148</b>	<b>229</b>
7	Herrenbekleidung .....	29	7	7	10	12	17	24	35	59
8	Damenbekleidung .....	53	13	21	27	35	41	48	62	92
9	Bekleidung für Kinder unter 14 Jahren .....	10	(0)	1	3	3	6	8	14	23
10	sonstige Bekleidung und Zubehör .....	3	1	2	2	3	3	3	4	6
11	Schuhe und -zubehör .....	25	7	10	12	15	18	23	30	45
12	Reparaturen, Reinigung, Ausleihe .....	2	1	1	2	2	2	2	3	4
13	<b>Wohnen, Energie, Wohnungsinstandhaltung .....</b>	<b>908</b>	<b>418</b>	<b>502</b>	<b>563</b>	<b>641</b>	<b>748</b>	<b>904</b>	<b>1 075</b>	<b>1 357</b>
14	Wohnungsmieten u. Ä. ....	739	334	406	456	519	607	733	871	1 115
15	Energie .....	146	82	93	103	114	131	149	173	193
16	Wohnungsinstandhaltung .....	23	2	3	3	7	11	22	31	49
17	<b>Innenausstattung, Haushaltsgeräte und -gegenstände .....</b>	<b>137</b>	<b>22</b>	<b>40</b>	<b>53</b>	<b>67</b>	<b>91</b>	<b>126</b>	<b>165</b>	<b>269</b>
18	Möbel und Einrichtungsgegenstände .....	49	4	11	17	22	31	44	56	105
19	Teppiche und elastische Bodenbeläge .....	4	(1)	1	(1)	2	3	4	5	8
20	Kühl- und Gefriermöbel .....	4	(1)	(2)	(3)	(2)	3	4	4	5
21	sonstige größere Haushaltsgeräte .....	12	(2)	4	5	7	9	14	16	21
22	kleine elektrische Haushaltsgeräte .....	8	2	3	3	5	5	8	10	14
23	Heimtextilien .....	9	2	3	4	6	7	9	12	16
24	sonstige Gebrauchsgüter für die Haushaltsführung .....	28	6	7	9	12	17	25	36	54
25	Verbrauchsgüter für die Haushaltsführung .....	11	4	5	7	7	9	11	14	18
26	Dienstleistungen für die Haushaltsführung .....	12	1	3	4	4	6	8	13	29
27	<b>Gesundheit .....</b>	<b>115</b>	<b>22</b>	<b>30</b>	<b>36</b>	<b>50</b>	<b>66</b>	<b>93</b>	<b>133</b>	<b>254</b>
28	Gebrauchsgüter für die Gesundheit .....	23	4	6	8	12	17	24	27	41
29	Verbrauchsgüter für die Gesundheit .....	36	11	15	17	21	24	32	41	67
30	Dienstleistungen für die Gesundheit .....	57	7	9	11	17	25	37	65	147
31	<b>Verkehr .....</b>	<b>379</b>	<b>62</b>	<b>101</b>	<b>119</b>	<b>172</b>	<b>238</b>	<b>336</b>	<b>476</b>	<b>762</b>
32	Kraftfahrzeuge .....	121	/	(22)	/	(34)	56	101	163	275
33	Kraft- und Fahrräder, Pedelecs .....	14	(2)	(5)	(4)	5	11	11	17	29
34	Leasing von Kraftfahrzeugen und Krafträdern .....	14	/	(1)	(3)	6	6	11	16	32
35	Ersatzteile und Zubehör für Kraftfahrzeuge und Krafträder .....	15	2	3	5	8	10	15	21	29
36	Kraftstoffe und Schmiermittel .....	96	14	26	38	53	71	96	128	169
37	Wartung, Pflege und Reparaturen von Fahrzeugen ....	47	6	11	14	24	32	45	57	91
38	Ersatzteile und Zubehör für Fahrräder .....	3	1	1	1	2	3	3	4	6
39	sonstige Dienstleistungen .....	21	3	4	6	7	11	15	20	52
40	Personenbeförderung, Verkehrsdienstleistungen ....	47	23	29	32	33	38	40	50	79
41	<b>Post und Telekommunikation .....</b>	<b>71</b>	<b>37</b>	<b>43</b>	<b>50</b>	<b>54</b>	<b>61</b>	<b>70</b>	<b>83</b>	<b>99</b>
42	Telefone und andere Kommunikationsgeräte einschl. Reparaturen .....	8	2	3	4	4	5	7	10	15
43	Dienstleistungen für Post und Telekommunikation .....	63	34	40	46	50	56	63	73	84

Die Fußnoten folgen auf der zweiten Seite dieser Tabelle.

Lfd. Nr.	Gegenstand der Nachweisung	Haushalte insgesamt	Davon nach dem monatlichen Haushaltsnettoeinkommen von ... bis unter ... EUR							
			unter 900	900 – 1 300	1 300 – 1 500	1 500 – 2 000	2 000 – 2 600	2 600 – 3 600	3 600 – 5 000	5 000 und mehr <sup>1)</sup>
			je Haushalt und Monat in EUR							
44	Freizeit, Unterhaltung und Kultur .....	304	65	99	131	166	218	285	372	557
45	Tonempfangs-, -aufnahme- und -wiedergabegeräte .....	2	(0)	1	(1)	1	1	3	3	4
46	Fernseher, DVD-/Blu-ray-Geräte, TV-Antennen u. Ä. ....	6	(2)	3	(3)	2	5	7	8	11
47	Foto-, Filmausrüstung und optische Geräte .....	2	(1)	(1)	(1)	1	1	2	2	5
48	Informationsverarbeitungsgeräte und Software einschl. Downloads und Apps .....	10	3	4	3	5	6	8	11	21
49	Bild-, Daten- und Tonträger einschl. Downloads und Apps .....	5	2	2	3	3	4	5	6	9
50	sonstige langlebige Gebrauchsgüter und Ausrüstung für Kultur, Sport, Camping u. Ä. ....	16	2	3	2	4	6	9	23	38
51	Spielwaren und Hobbys .....	11	2	3	4	6	7	10	15	22
52	Blumen und Gärten .....	17	3	6	8	10	13	17	21	29
53	Haustiere .....	19	5	8	10	11	14	19	22	31
54	Freizeit- und Kulturdienstleistungen .....	88	24	36	44	56	70	82	103	153
55	Bücher, E-Book-Downloads und Apps .....	10	3	4	8	6	7	9	12	18
56	Zeitungen, Zeitschriften u. Ä. ....	25	7	10	12	16	19	26	30	39
57	sonstige Verbrauchsgüter .....	6	2	3	3	4	4	6	7	10
58	Reparaturen für Freizeit, Unterhaltung und Kultur ....	1	(0)	(1)	(1)	1	1	1	1	3
59	Pauschalreisen .....	84	(8)	15	28	39	58	81	108	164
60	Bildungswesen .....	28	8	6	7	11	14	21	33	63
61	Nachhilfeunterricht .....	1	/	/	/	/	(0)	1	2	3
62	Gebühren, Kinderbetreuung (ohne Verpflegung) .....	26	8	6	7	11	14	20	31	60
63	Gaststätten- und Beherbergungsdienstleistungen ....	168	36	49	60	80	113	146	205	334
64	Verpflegungsdienstleistungen .....	123	27	39	48	62	87	109	151	234
65	Beherbergungsdienstleistungen .....	45	9	10	12	18	26	37	54	100
66	Andere Waren und Dienstleistungen .....	111	32	46	60	67	85	107	129	194
67	Schmuck, Uhren .....	11	2	3	4	4	6	9	12	26
68	sonstige persönliche Gebrauchsgegenstände .....	8	2	3	3	4	6	8	9	15
69	Dienstleistungen für die Körperpflege .....	30	8	13	18	21	27	31	36	47
70	Körperpflegeartikel und -geräte .....	35	14	18	23	25	29	34	41	54
71	sonstige Dienstleistungen .....	27	6	9	12	13	18	25	32	53
72	Private Konsumausgaben	2 704	901	1 152	1 352	1 625	2 016	2 551	3 253	4 657

1) Haushalte, die nicht **regelmäßig** über ein monatliches Haushaltsnettoeinkommen von 18 000 Euro und mehr verfügen, aber in ihrem Berichtsquartal aufgrund von Einmalzahlungen o. Ä. über dieser Einkommensgrenze lagen.



**1 Konsumausgaben privater Haushalte 2018****1.3 nach dem monatlichen Haushaltsnettoeinkommen**

Lfd. Nr.	Gegenstand der Nachweisung	Haushalte insgesamt	Davon nach dem monatlichen Haushaltsnettoeinkommen von ... bis unter ... EUR							
			unter 900	900 – 1 300	1 300 – 1 500	1 500 – 2 000	2 000 – 2 600	2 600 – 3 600	3 600 – 5 000	5 000 und mehr <sup>1)</sup>
1	Erfasste Haushalte (Anzahl) .....	52 782	1 989	3 182	1 729	4 669	6 065	9 392	10 363	15 393
2	Hochgerechnete Haushalte (1 000) .....	40 683	2 006	3 413	1 816	4 803	5 475	7 250	6 895	9 024
<b>je Haushalt und Monat in %</b>										
3	<b>Nahrungsmittel, Getränke, Tabakwaren u. Ä. ....</b>	<b>13,3</b>	<b>18,9</b>	<b>16,7</b>	<b>16,3</b>	<b>15,3</b>	<b>14,6</b>	<b>13,9</b>	<b>13,3</b>	<b>11,6</b>
4	Nahrungsmittel, alkoholfreie Getränke .....	11,7	16,1	14,6	14,2	13,4	12,8	12,2	11,7	10,3
5	alkoholische Getränke, Tabakwaren u. Ä. ....	1,6	2,8	2,2	2,1	1,9	1,8	1,7	1,6	1,3
6	<b>Bekleidung und Schuhe .....</b>	<b>4,5</b>	<b>3,2</b>	<b>3,6</b>	<b>4,1</b>	<b>4,2</b>	<b>4,3</b>	<b>4,3</b>	<b>4,5</b>	<b>4,9</b>
7	Herrenbekleidung .....	1,1	0,7	0,6	0,7	0,7	0,9	1,0	1,1	1,3
8	Damenbekleidung .....	1,9	1,4	1,8	2,0	2,1	2,0	1,9	1,9	2,0
9	Bekleidung für Kinder unter 14 Jahren .....	0,4	(0,0)	0,1	0,2	0,2	0,3	0,3	0,4	0,5
10	sonstige Bekleidung und Zubehör .....	0,1	0,1	0,1	0,1	0,2	0,1	0,1	0,1	0,1
11	Schuhe und -zubehör .....	0,9	0,8	0,8	0,9	0,9	0,9	0,9	0,9	1,0
12	Reparaturen, Reinigung, Ausleihe .....	0,1	0,1	0,1	0,1	0,1	0,1	0,1	0,1	0,1
13	<b>Wohnen, Energie, Wohnungsinstandhaltung .....</b>	<b>33,6</b>	<b>46,4</b>	<b>43,6</b>	<b>41,6</b>	<b>39,5</b>	<b>37,1</b>	<b>35,4</b>	<b>33,0</b>	<b>29,1</b>
14	Wohnungsmieten u. Ä. ....	27,4	37,1	35,2	33,7	32,0	30,1	28,8	26,8	23,9
15	Energie .....	5,4	9,1	8,1	7,6	7,0	6,5	5,8	5,3	4,1
16	Wohnungsinstandhaltung .....	0,8	0,2	0,2	0,3	0,4	0,5	0,9	1,0	1,0
17	<b>Innenausstattung, Haushaltsgeräte und -gegenstände .....</b>	<b>5,1</b>	<b>2,4</b>	<b>3,5</b>	<b>3,9</b>	<b>4,1</b>	<b>4,5</b>	<b>4,9</b>	<b>5,1</b>	<b>5,8</b>
18	Möbel und Einrichtungsgegenstände .....	1,8	0,4	1,0	1,2	1,3	1,5	1,7	1,7	2,3
19	Teppiche und elastische Bodenbeläge .....	0,2	(0,1)	0,1	(0,1)	0,1	0,2	0,2	0,1	0,2
20	Kühl- und Gefriermöbel .....	0,1	(0,1)	(0,2)	(0,2)	(0,1)	0,1	0,2	0,1	0,1
21	sonstige größere Haushaltsgeräte .....	0,5	(0,2)	0,3	0,4	0,5	0,4	0,5	0,5	0,4
22	kleine elektrische Haushaltsgeräte .....	0,3	0,2	0,3	0,3	0,3	0,3	0,3	0,3	0,3
23	Heimtextilien .....	0,3	0,2	0,3	0,3	0,4	0,4	0,4	0,4	0,3
24	sonstige Gebrauchsgüter für die Haushaltsführung .....	1,0	0,6	0,6	0,7	0,8	0,9	1,0	1,1	1,1
25	Verbrauchsgüter für die Haushaltsführung .....	0,4	0,4	0,5	0,5	0,4	0,4	0,4	0,4	0,4
26	Dienstleistungen für die Haushaltsführung .....	0,4	0,2	0,2	0,3	0,3	0,3	0,3	0,4	0,6
27	<b>Gesundheit .....</b>	<b>4,3</b>	<b>2,5</b>	<b>2,6</b>	<b>2,6</b>	<b>3,1</b>	<b>3,3</b>	<b>3,6</b>	<b>4,1</b>	<b>5,5</b>
28	Gebrauchsgüter für die Gesundheit .....	0,8	0,4	0,5	0,6	0,8	0,8	0,9	0,8	0,9
29	Verbrauchsgüter für die Gesundheit .....	1,3	1,2	1,3	1,2	1,3	1,2	1,3	1,3	1,4
30	Dienstleistungen für die Gesundheit .....	2,1	0,8	0,8	0,8	1,0	1,2	1,5	2,0	3,1
31	<b>Verkehr .....</b>	<b>14,0</b>	<b>6,8</b>	<b>8,8</b>	<b>8,8</b>	<b>10,6</b>	<b>11,8</b>	<b>13,2</b>	<b>14,6</b>	<b>16,4</b>
32	Kraftfahrzeuge .....	4,5	/	(1,9)	/	(2,1)	2,8	4,0	5,0	5,9
33	Kraft- und Fahrräder, Pedelecs .....	0,5	(0,2)	(0,4)	(0,3)	0,3	0,5	0,4	0,5	0,6
34	Leasing von Kraftfahrzeugen und Krafträdern .....	0,5	/	(0,1)	(0,2)	0,3	0,3	0,4	0,5	0,7
35	Ersatzteile und Zubehör für Kraftfahrzeuge und Krafträder .....	0,6	0,2	0,3	0,4	0,5	0,5	0,6	0,6	0,6
36	Kraftstoffe und Schmiermittel .....	3,6	1,5	2,2	2,8	3,3	3,5	3,8	3,9	3,6
37	Wartung, Pflege und Reparaturen von Fahrzeugen ....	1,7	0,7	0,9	1,0	1,5	1,6	1,7	1,7	2,0
38	Ersatzteile und Zubehör für Fahrräder .....	0,1	0,1	0,1	0,1	0,1	0,1	0,1	0,1	0,1
39	sonstige Dienstleistungen .....	0,8	0,3	0,3	0,4	0,4	0,5	0,6	0,6	1,1
40	Personenbeförderung, Verkehrsdienstleistungen ....	1,7	2,6	2,5	2,3	2,0	1,9	1,6	1,5	1,7
41	<b>Post und Telekommunikation .....</b>	<b>2,6</b>	<b>4,1</b>	<b>3,7</b>	<b>3,7</b>	<b>3,3</b>	<b>3,0</b>	<b>2,7</b>	<b>2,5</b>	<b>2,1</b>
42	Telefone und andere Kommunikationsgeräte einschl. Reparaturen .....	0,3	0,2	0,2	0,3	0,3	0,3	0,3	0,3	0,3
43	Dienstleistungen für Post und Telekommunikation .....	2,3	3,8	3,5	3,4	3,1	2,8	2,5	2,2	1,8

Die Fußnoten folgen auf der zweiten Seite dieser Tabelle.

Lfd. Nr.	Gegenstand der Nachweisung	Haushalte insgesamt	Davon nach dem monatlichen Haushaltsnettoeinkommen von ... bis unter ... EUR							
			unter 900	900 – 1 300	1 300 – 1 500	1 500 – 2 000	2 000 – 2 600	2 600 – 3 600	3 600 – 5 000	5 000 und mehr <sup>1)</sup>
			je Haushalt und Monat in %							
44	Freizeit, Unterhaltung und Kultur .....	11,2	7,2	8,6	9,7	10,2	10,8	11,2	11,4	12,0
45	Tonempfangs-, -aufnahme- und -wiedergabegeräte .....	0,1	(0,1)	0,1	(0,1)	0,1	0,1	0,1	0,1	0,1
46	Fernseher, DVD-/Blu-ray-Geräte, TV-Antennen u. Ä. ....	0,2	(0,2)	0,2	(0,2)	0,2	0,3	0,3	0,2	0,2
47	Foto-, Filmausrüstung und optische Geräte .....	0,1	(0,1)	(0,1)	(0,1)	0,1	0,1	0,1	0,1	0,1
48	Informationsverarbeitungsgeräte und Software einschl. Downloads und Apps .....	0,4	0,3	0,3	0,2	0,3	0,3	0,3	0,3	0,5
49	Bild-, Daten- und Tonträger einschl. Downloads und Apps .....	0,2	0,2	0,2	0,2	0,2	0,2	0,2	0,2	0,2
50	sonstige langlebige Gebrauchsgüter und Ausrüstung für Kultur, Sport, Camping u. Ä. ....	0,6	0,2	0,2	0,2	0,3	0,3	0,3	0,7	0,8
51	Spielwaren und Hobbys .....	0,4	0,2	0,3	0,3	0,3	0,3	0,4	0,5	0,5
52	Blumen und Gärten .....	0,6	0,4	0,5	0,6	0,6	0,6	0,7	0,7	0,6
53	Haustiere .....	0,7	0,6	0,7	0,7	0,7	0,7	0,8	0,7	0,7
54	Freizeit- und Kulturdienstleistungen .....	3,3	2,7	3,1	3,3	3,5	3,5	3,2	3,2	3,3
55	Bücher, E-Book-Downloads und Apps .....	0,4	0,3	0,4	0,6	0,4	0,4	0,4	0,4	0,4
56	Zeitungen, Zeitschriften u. Ä. ....	0,9	0,8	0,9	0,9	1,0	1,0	1,0	0,9	0,8
57	sonstige Verbrauchsgüter .....	0,2	0,2	0,3	0,2	0,2	0,2	0,2	0,2	0,2
58	Reparaturen für Freizeit, Unterhaltung und Kultur ....	0,1	(0,0)	(0,0)	(0,1)	0,0	0,1	0,1	0,0	0,1
59	Pauschalreisen .....	3,1	(0,9)	1,3	2,1	2,4	2,9	3,2	3,3	3,5
60	Bildungswesen .....	1,0	0,8	0,6	0,5	0,7	0,7	0,8	1,0	1,4
61	Nachhilfeunterricht .....	0,0	/	/	/	/	(0,0)	0,0	0,0	0,1
62	Gebühren, Kinderbetreuung (ohne Verpflegung) .....	1,0	0,8	0,5	0,5	0,7	0,7	0,8	1,0	1,3
63	Gaststätten- und Beherbergungsdienstleistungen ....	6,2	4,0	4,3	4,4	4,9	5,6	5,7	6,3	7,2
64	Verpflegungsdienstleistungen .....	4,5	3,0	3,4	3,5	3,8	4,3	4,3	4,6	5,0
65	Beherbergungsdienstleistungen .....	1,7	1,0	0,9	0,9	1,1	1,3	1,5	1,7	2,1
66	Andere Waren und Dienstleistungen .....	4,1	3,6	4,0	4,4	4,1	4,2	4,2	4,0	4,2
67	Schmuck, Uhren .....	0,4	0,2	0,3	0,3	0,2	0,3	0,3	0,4	0,5
68	sonstige persönliche Gebrauchsgegenstände .....	0,3	0,2	0,2	0,2	0,3	0,3	0,3	0,3	0,3
69	Dienstleistungen für die Körperpflege .....	1,1	0,9	1,1	1,3	1,3	1,3	1,2	1,1	1,0
70	Körperpflegeartikel und -geräte .....	1,3	1,6	1,6	1,7	1,5	1,4	1,3	1,3	1,2
71	sonstige Dienstleistungen .....	1,0	0,7	0,7	0,9	0,8	0,9	1,0	1,0	1,1
72	Private Konsumausgaben	100	100	100	100	100	100	100	100	100

1) Haushalte, die nicht **regelmäßig** über ein monatliches Haushaltsnettoeinkommen von 18 000 Euro und mehr verfügen, aber in ihrem Berichtsquartal aufgrund von Einmalzahlungen o. Ä. über dieser Einkommensgrenze lagen.

**1 Konsumausgaben privater Haushalte 2018****1.4 nach dem Alter der Haupteinkommenspersonen**

Lfd. Nr.	Gegenstand der Nachweisung	Haushalte insgesamt	Davon nach dem Alter der Haupteinkommenspersonen von ... bis ... Jahren							
			18 – 24	25 – 34	35 – 44	45 – 54	55 – 64	65 – 69	70 – 79	80 und mehr
1	Erfasste Haushalte (Anzahl) .....	52 782	1 438	7 148	8 477	10 644	11 009	4 892	6 875	2 299
2	Hochgerechnete Haushalte (1 000) .....	40 683	1 819	5 652	6 596	7 299	7 804	2 885	6 431	2 195
<b>je Haushalt und Monat in EUR</b>										
3	<b>Nahrungsmittel, Getränke, Tabakwaren u. Ä. ....</b>	<b>360</b>	<b>210</b>	<b>314</b>	<b>422</b>	<b>428</b>	<b>375</b>	<b>329</b>	<b>323</b>	<b>286</b>
4	Nahrungsmittel, alkoholfreie Getränke .....	316	183	278	379	376	321	282	285	260
5	alkoholische Getränke, Tabakwaren u. Ä. ....	44	27	36	43	52	54	47	38	26
6	<b>Bekleidung und Schuhe .....</b>	<b>122</b>	<b>89</b>	<b>128</b>	<b>158</b>	<b>155</b>	<b>121</b>	<b>93</b>	<b>84</b>	<b>70</b>
7	Herrenbekleidung .....	29	22	32	33	40	29	20	18	15
8	Damenbekleidung .....	53	44	52	54	66	58	46	42	35
9	Bekleidung für Kinder unter 14 Jahren .....	10	(2)	13	31	12	3	3	2	1
10	sonstige Bekleidung und Zubehör .....	3	2	4	4	4	3	3	3	2
11	Schuhe und -zubehör .....	25	18	25	34	33	25	18	16	13
12	Reparaturen, Reinigung, Ausleihe .....	2	1	2	2	2	3	3	3	4
13	<b>Wohnen, Energie, Wohnungsinstandhaltung .....</b>	<b>908</b>	<b>556</b>	<b>782</b>	<b>978</b>	<b>990</b>	<b>938</b>	<b>903</b>	<b>924</b>	<b>903</b>
14	Wohnungsmieten u. Ä. ....	739	469	651	806	802	757	727	745	724
15	Energie .....	146	84	119	149	160	151	154	156	157
16	Wohnungsinstandhaltung .....	23	3	13	22	28	30	22	23	22
17	<b>Innenausstattung, Haushaltsgeräte und -gegenstände .....</b>	<b>137</b>	<b>66</b>	<b>130</b>	<b>173</b>	<b>152</b>	<b>144</b>	<b>123</b>	<b>116</b>	<b>113</b>
18	Möbel und Einrichtungsgegenstände .....	49	26	55	71	55	51	39	32	24
19	Teppiche und elastische Bodenbeläge .....	4	(1)	3	5	4	4	7	3	6
20	Kühl- und Gefriermöbel .....	4	(2)	3	4	4	4	3	4	(5)
21	sonstige größere Haushaltsgeräte .....	12	8	11	14	14	13	12	12	12
22	kleine elektrische Haushaltsgeräte .....	8	5	8	10	9	8	6	6	5
23	Heimtextilien .....	9	4	8	10	10	11	9	9	7
24	sonstige Gebrauchsgüter für die Haushaltsführung .....	28	14	27	33	32	30	25	23	17
25	Verbrauchsgüter für die Haushaltsführung .....	11	5	10	14	13	12	11	11	9
26	Dienstleistungen für die Haushaltsführung .....	12	(1)	4	13	11	11	11	17	29
27	<b>Gesundheit .....</b>	<b>115</b>	<b>26</b>	<b>57</b>	<b>91</b>	<b>104</b>	<b>116</b>	<b>143</b>	<b>187</b>	<b>201</b>
28	Gebrauchsgüter für die Gesundheit .....	23	5	9	15	23	27	26	35	39
29	Verbrauchsgüter für die Gesundheit .....	36	12	23	29	32	35	39	56	62
30	Dienstleistungen für die Gesundheit .....	57	8	26	47	49	54	78	97	100
31	<b>Verkehr .....</b>	<b>379</b>	<b>217</b>	<b>392</b>	<b>461</b>	<b>483</b>	<b>442</b>	<b>275</b>	<b>247</b>	<b>183</b>
32	Kraftfahrzeuge .....	121	(49)	126	146	153	163	74	72	(49)
33	Kraft- und Fahrräder, Pedelecs .....	14	(6)	13	15	20	16	10	12	(5)
34	Leasing von Kraftfahrzeugen und Krafträdern .....	14	(7)	14	17	19	16	9	6	(6)
35	Ersatzteile und Zubehör für Kraftfahrzeuge und Krafträder .....	15	8	15	19	20	18	12	10	7
36	Kraftstoffe und Schmiermittel .....	96	64	106	124	122	103	74	61	41
37	Wartung, Pflege und Reparaturen von Fahrzeugen ....	47	17	36	52	58	55	42	42	36
38	Ersatzteile und Zubehör für Fahrräder .....	3	2	4	5	4	3	3	2	1
39	sonstige Dienstleistungen .....	21	9	19	30	31	23	12	10	7
40	Personenbeförderung, Verkehrsdienstleistungen ....	47	56	59	53	56	45	38	32	30
41	<b>Post und Telekommunikation .....</b>	<b>71</b>	<b>59</b>	<b>75</b>	<b>82</b>	<b>83</b>	<b>71</b>	<b>61</b>	<b>57</b>	<b>50</b>
42	Telefone und andere Kommunikationsgeräte einschl. Reparaturen .....	8	10	9	10	11	7	5	5	4
43	Dienstleistungen für Post und Telekommunikation .....	63	49	65	72	72	64	56	52	46

Lfd. Nr.	Gegenstand der Nachweisung	Haushalte insgesamt	Davon nach dem Alter der Haupteinkommenspersonen von ... bis ... Jahren							
			18 – 24	25 – 34	35 – 44	45 – 54	55 – 64	65 – 69	70 – 79	80 und mehr
je Haushalt und Monat in EUR										
44	Freizeit, Unterhaltung und Kultur	304	171	258	341	351	309	300	297	267
45	Tonempfangs-, -aufnahme- und -wiedergabegeräte .....	2	(2)	2	3	3	2	3	1	(1)
46	Fernseher, DVD-/Blu-ray-Geräte, TV-Antennen u. Ä. ....	6	(5)	6	7	7	7	5	6	5
47	Foto-, Filmausrüstung und optische Geräte .....	2	(3)	3	4	3	3	2	1	(1)
48	Informationsverarbeitungsgeräte und Software einschl. Downloads und Apps .....	10	11	11	12	14	10	8	6	4
49	Bild-, Daten- und Tonträger einschl. Downloads und Apps .....	5	4	7	7	6	5	3	2	2
50	sonstige langlebige Gebrauchsgüter und Ausrüstung für Kultur, Sport, Camping u. Ä. ....	16	8	13	23	23	19	15	4	3
51	Spielwaren und Hobbys .....	11	9	16	25	12	7	6	4	2
52	Blumen und Gärten .....	17	4	10	15	18	19	20	23	21
53	Haustiere .....	19	10	18	24	25	21	14	11	6
54	Freizeit- und Kulturdienstleistungen .....	88	58	88	106	105	84	79	77	66
55	Bücher, E-Book-Downloads und Apps .....	10	7	9	12	12	10	9	9	9
56	Zeitungen, Zeitschriften u. Ä. ....	25	9	12	19	23	26	31	36	42
57	sonstige Verbrauchsgüter .....	6	4	6	8	7	5	5	5	4
58	Reparaturen für Freizeit, Unterhaltung und Kultur .....	1	(0)	1	1	1	1	2	2	3
59	Pauschalreisen .....	84	37	58	75	90	89	99	109	97
60	Bildungswesen .....	28	34	47	63	33	13	5	4	(3)
61	Nachhilfeunterricht .....	1	/	(0)	2	3	1	/	/	/
62	Gebühren, Kinderbetreuung (ohne Verpflegung) .....	26	33	47	61	30	12	5	3	(3)
63	Gaststätten- und Beherbergungsdienstleistungen ....	168	112	174	196	195	166	147	145	128
64	Verpflegungsdienstleistungen .....	123	82	133	143	140	118	105	106	97
65	Beherbergungsdienstleistungen .....	45	29	41	53	54	48	42	39	31
66	Andere Waren und Dienstleistungen .....	111	58	99	125	120	114	102	109	125
67	Schmuck, Uhren .....	11	7	10	10	10	18	8	9	9
68	sonstige persönliche Gebrauchsgegenstände .....	8	4	9	10	9	8	7	7	5
69	Dienstleistungen für die Körperpflege .....	30	15	24	29	33	31	30	35	39
70	Körperpflegeartikel und -geräte .....	35	27	40	45	41	33	27	27	24
71	sonstige Dienstleistungen .....	27	6	17	33	27	24	29	31	48
72	Private Konsumausgaben	2 704	1 595	2 456	3 091	3 094	2 810	2 482	2 493	2 329

**1 Konsumausgaben privater Haushalte 2018****1.4 nach dem Alter der Haupteinkommenspersonen**

Lfd. Nr.	Gegenstand der Nachweisung	Haushalte insgesamt	Davon nach dem Alter der Haupteinkommenspersonen von ... bis ... Jahren							
			18 – 24	25 – 34	35 – 44	45 – 54	55 – 64	65 – 69	70 – 79	80 und mehr
1	Erfasste Haushalte (Anzahl) .....	52 782	1 438	7 148	8 477	10 644	11 009	4 892	6 875	2 299
2	Hochgerechnete Haushalte (1 000) .....	40 683	1 819	5 652	6 596	7 299	7 804	2 885	6 431	2 195
<b>je Haushalt und Monat in %</b>										
3	<b>Nahrungsmittel, Getränke, Tabakwaren u. Ä. ....</b>	<b>13,3</b>	<b>13,2</b>	<b>12,8</b>	<b>13,7</b>	<b>13,8</b>	<b>13,4</b>	<b>13,3</b>	<b>13,0</b>	<b>12,3</b>
4	Nahrungsmittel, alkoholfreie Getränke .....	11,7	11,5	11,3	12,3	12,2	11,4	11,4	11,4	11,2
5	alkoholische Getränke, Tabakwaren u. Ä. ....	1,6	1,7	1,5	1,4	1,7	1,9	1,9	1,5	1,1
6	<b>Bekleidung und Schuhe .....</b>	<b>4,5</b>	<b>5,6</b>	<b>5,2</b>	<b>5,1</b>	<b>5,0</b>	<b>4,3</b>	<b>3,8</b>	<b>3,4</b>	<b>3,0</b>
7	Herrenbekleidung .....	1,1	1,4	1,3	1,1	1,3	1,0	0,8	0,7	0,6
8	Damenbekleidung .....	1,9	2,8	2,1	1,7	2,1	2,1	1,9	1,7	1,5
9	Bekleidung für Kinder unter 14 Jahren .....	0,4	(0,1)	0,5	1,0	0,4	0,1	0,1	0,1	0,0
10	sonstige Bekleidung und Zubehör .....	0,1	0,1	0,2	0,1	0,1	0,1	0,1	0,1	0,1
11	Schuhe und -zubehör .....	0,9	1,1	1,0	1,1	1,1	0,9	0,7	0,6	0,6
12	Reparaturen, Reinigung, Ausleihe .....	0,1	0,1	0,1	0,1	0,1	0,1	0,1	0,1	0,2
13	<b>Wohnen, Energie, Wohnungsinstandhaltung .....</b>	<b>33,6</b>	<b>34,8</b>	<b>31,9</b>	<b>31,6</b>	<b>32,0</b>	<b>33,4</b>	<b>36,4</b>	<b>37,1</b>	<b>38,8</b>
14	Wohnungsmieten u. Ä. ....	27,4	29,4	26,5	26,1	25,9	26,9	29,3	29,9	31,1
15	Energie .....	5,4	5,3	4,8	4,8	5,2	5,4	6,2	6,3	6,7
16	Wohnungsinstandhaltung .....	0,8	0,2	0,5	0,7	0,9	1,1	0,9	0,9	0,9
17	<b>Innenausstattung, Haushaltsgeräte und -gegenstände .....</b>	<b>5,1</b>	<b>4,1</b>	<b>5,3</b>	<b>5,6</b>	<b>4,9</b>	<b>5,1</b>	<b>5,0</b>	<b>4,7</b>	<b>4,9</b>
18	Möbel und Einrichtungsgegenstände .....	1,8	1,6	2,3	2,3	1,8	1,8	1,6	1,3	1,0
19	Teppiche und elastische Bodenbeläge .....	0,2	(0,1)	0,1	0,2	0,1	0,1	0,3	0,1	0,2
20	Kühl- und Gefriermöbel .....	0,1	(0,1)	0,1	0,1	0,1	0,1	0,1	0,1	(0,2)
21	sonstige größere Haushaltsgeräte .....	0,5	0,5	0,4	0,4	0,4	0,5	0,5	0,5	0,5
22	kleine elektrische Haushaltsgeräte .....	0,3	0,3	0,3	0,3	0,3	0,3	0,2	0,2	0,2
23	Heimtextilien .....	0,3	0,3	0,3	0,3	0,3	0,4	0,4	0,4	0,3
24	sonstige Gebrauchsgüter für die Haushaltsführung .....	1,0	0,9	1,1	1,1	1,0	1,1	1,0	0,9	0,7
25	Verbrauchsgüter für die Haushaltsführung .....	0,4	0,3	0,4	0,4	0,4	0,4	0,4	0,4	0,4
26	Dienstleistungen für die Haushaltsführung .....	0,4	(0,1)	0,2	0,4	0,4	0,4	0,4	0,7	1,3
27	<b>Gesundheit .....</b>	<b>4,3</b>	<b>1,6</b>	<b>2,3</b>	<b>3,0</b>	<b>3,4</b>	<b>4,1</b>	<b>5,8</b>	<b>7,5</b>	<b>8,6</b>
28	Gebrauchsgüter für die Gesundheit .....	0,8	0,3	0,4	0,5	0,7	1,0	1,0	1,4	1,7
29	Verbrauchsgüter für die Gesundheit .....	1,3	0,8	0,9	0,9	1,0	1,2	1,6	2,2	2,7
30	Dienstleistungen für die Gesundheit .....	2,1	0,5	1,0	1,5	1,6	1,9	3,1	3,9	4,3
31	<b>Verkehr .....</b>	<b>14,0</b>	<b>13,6</b>	<b>15,9</b>	<b>14,9</b>	<b>15,6</b>	<b>15,7</b>	<b>11,1</b>	<b>9,9</b>	<b>7,9</b>
32	Kraftfahrzeuge .....	4,5	(3,0)	5,1	4,7	4,9	5,8	3,0	2,9	(2,1)
33	Kraft- und Fahrräder, Pedelecs .....	0,5	(0,4)	0,5	0,5	0,6	0,6	0,4	0,5	(0,2)
34	Leasing von Kraftfahrzeugen und Krafträdern .....	0,5	(0,5)	0,6	0,6	0,6	0,6	0,4	0,3	(0,3)
35	Ersatzteile und Zubehör für Kraftfahrzeuge und Krafträder .....	0,6	0,5	0,6	0,6	0,6	0,6	0,5	0,4	0,3
36	Kraftstoffe und Schmiermittel .....	3,6	4,0	4,3	4,0	3,9	3,7	3,0	2,5	1,7
37	Wartung, Pflege und Reparaturen von Fahrzeugen ....	1,7	1,0	1,5	1,7	1,9	2,0	1,7	1,7	1,5
38	Ersatzteile und Zubehör für Fahrräder .....	0,1	0,2	0,2	0,2	0,1	0,1	0,1	0,1	0,1
39	sonstige Dienstleistungen .....	0,8	0,5	0,8	1,0	1,0	0,8	0,5	0,4	0,3
40	Personenbeförderung, Verkehrsdienstleistungen ....	1,7	3,5	2,4	1,7	1,8	1,6	1,5	1,3	1,3
41	<b>Post und Telekommunikation .....</b>	<b>2,6</b>	<b>3,7</b>	<b>3,0</b>	<b>2,7</b>	<b>2,7</b>	<b>2,5</b>	<b>2,5</b>	<b>2,3</b>	<b>2,1</b>
42	Telefone und andere Kommunikationsgeräte einschl. Reparaturen .....	0,3	0,6	0,4	0,3	0,4	0,3	0,2	0,2	0,2
43	Dienstleistungen für Post und Telekommunikation .....	2,3	3,1	2,7	2,3	2,3	2,3	2,3	2,1	2,0

Lfd. Nr.	Gegenstand der Nachweisung	Haushalte insgesamt	Davon nach dem Alter der Haupteinkommenspersonen von ... bis ... Jahren							
			18 – 24	25 – 34	35 – 44	45 – 54	55 – 64	65 – 69	70 – 79	80 und mehr
je Haushalt und Monat in %										
44	Freizeit, Unterhaltung und Kultur	11,2	10,7	10,5	11,0	11,4	11,0	12,1	11,9	11,5
45	Tonempfangs-, -aufnahme- und -wiedergabegeräte .....	0,1	(0,1)	0,1	0,1	0,1	0,1	0,1	0,0	(0,0)
46	Fernseher, DVD-/Blu-ray-Geräte, TV-Antennen u. Ä. ....	0,2	(0,3)	0,2	0,2	0,2	0,2	0,2	0,2	0,2
47	Foto-, Filmausrüstung und optische Geräte .....	0,1	(0,2)	0,1	0,1	0,1	0,1	0,1	0,0	(0,0)
48	Informationsverarbeitungsgeräte und Software einschl. Downloads und Apps .....	0,4	0,7	0,4	0,4	0,5	0,3	0,3	0,3	0,2
49	Bild-, Daten- und Tonträger einschl. Downloads und Apps .....	0,2	0,3	0,3	0,2	0,2	0,2	0,1	0,1	0,1
50	sonstige langlebige Gebrauchsgüter und Ausrüstung für Kultur, Sport, Camping u. Ä. ....	0,6	0,5	0,5	0,7	0,7	0,7	0,6	0,2	0,1
51	Spielwaren und Hobbys .....	0,4	0,6	0,6	0,8	0,4	0,2	0,2	0,2	0,1
52	Blumen und Gärten .....	0,6	0,2	0,4	0,5	0,6	0,7	0,8	0,9	0,9
53	Haustiere .....	0,7	0,6	0,7	0,8	0,8	0,8	0,6	0,4	0,3
54	Freizeit- und Kulturdienstleistungen .....	3,3	3,6	3,6	3,4	3,4	3,0	3,2	3,1	2,8
55	Bücher, E-Book-Downloads und Apps .....	0,4	0,4	0,4	0,4	0,4	0,4	0,4	0,4	0,4
56	Zeitungen, Zeitschriften u. Ä. ....	0,9	0,5	0,5	0,6	0,8	0,9	1,2	1,4	1,8
57	sonstige Verbrauchsgüter .....	0,2	0,3	0,2	0,3	0,2	0,2	0,2	0,2	0,2
58	Reparaturen für Freizeit, Unterhaltung und Kultur .....	0,1	(0,0)	0,0	0,0	0,0	0,1	0,1	0,1	0,1
59	Pauschalreisen .....	3,1	2,3	2,3	2,4	2,9	3,2	4,0	4,4	4,1
60	Bildungswesen .....	1,0	2,1	1,9	2,1	1,1	0,4	0,2	0,1	(0,1)
61	Nachhilfeunterricht .....	0,0	/	(0,0)	0,1	0,1	0,0	/	/	/
62	Gebühren, Kinderbetreuung (ohne Verpflegung) .....	1,0	2,1	1,9	2,0	1,0	0,4	0,2	0,1	(0,1)
63	Gaststätten- und Beherbergungsdienstleistungen .....	6,2	7,0	7,1	6,3	6,3	5,9	5,9	5,8	5,5
64	Verpflegungsdienstleistungen .....	4,5	5,2	5,4	4,6	4,5	4,2	4,2	4,3	4,2
65	Beherbergungsdienstleistungen .....	1,7	1,8	1,7	1,7	1,7	1,7	1,7	1,6	1,3
66	Andere Waren und Dienstleistungen .....	4,1	3,6	4,0	4,1	3,9	4,1	4,1	4,4	5,4
67	Schmuck, Uhren .....	0,4	0,4	0,4	0,3	0,3	0,6	0,3	0,4	0,4
68	sonstige persönliche Gebrauchsgegenstände .....	0,3	0,2	0,4	0,3	0,3	0,3	0,3	0,3	0,2
69	Dienstleistungen für die Körperpflege .....	1,1	0,9	1,0	0,9	1,1	1,1	1,2	1,4	1,7
70	Körperpflegeartikel und -geräte .....	1,3	1,7	1,6	1,4	1,3	1,2	1,1	1,1	1,1
71	sonstige Dienstleistungen .....	1,0	0,4	0,7	1,1	0,9	0,9	1,2	1,3	2,0
72	Private Konsumausgaben	100	100	100	100	100	100	100	100	100

Lfd. Nr.	Gegenstand der Nachweisung	Haushalte insgesamt	Davon nach dem Haushaltstyp							sonstige Haus- halte <sup>3)</sup>
			Allein- lebende	davon		Allein- erzie- hende <sup>1)</sup>	Paare	davon		
				Männer	Frauen			ohne Kind	mit Kind(ern) <sup>2)</sup>	
1	Erfasste Haushalte (Anzahl) .....	52 782	17 627	6 547	11 080	1 701	27 663	18 398	9 265	5 791
2	Hochgerechnete Haushalte (1 000) .....	40 683	17 067	6 472	10 595	1 234	17 512	11 722	5 790	4 871
je Haushalt und Monat in EUR										
3	Nahrungsmittel, Getränke, Tabakwaren u. Ä. ....	360	212	217	209	333	455	415	536	546
4	Nahrungsmittel, alkoholfreie Getränke .....	316	182	177	184	306	402	359	489	483
5	alkoholische Getränke, Tabakwaren u. Ä. ....	44	30	40	24	27	53	56	47	63
6	Bekleidung und Schuhe .....	122	67	49	78	127	157	134	202	190
7	Herrenbekleidung .....	29	13	33	1	11	38	37	40	52
8	Damenbekleidung .....	53	35	1	55	49	61	62	60	85
9	Bekleidung für Kinder unter 14 Jahren .....	10	1	0	2	33	19	3	51	7
10	sonstige Bekleidung und Zubehör .....	3	2	1	3	4	4	4	6	4
11	Schuhe und -zubehör .....	25	14	11	15	29	31	25	44	40
12	Reparaturen, Reinigung, Ausleihe .....	2	2	2	2	1	3	3	2	3
13	Wohnen, Energie, Wohnungsinstandhaltung .....	908	662	651	668	780	1 080	1 033	1 174	1 191
14	Wohnungsmieten u. Ä. ....	739	546	541	549	626	875	831	964	959
15	Energie .....	146	106	102	108	141	171	167	178	201
16	Wohnungsinstandhaltung .....	23	10	7	11	13	34	35	32	30
17	Innenausstattung, Haushaltsgeräte und -gegenstände .....	137	75	70	78	99	186	174	212	188
18	Möbel und Einrichtungsgegenstände .....	49	25	23	26	37	68	62	80	68
19	Teppiche und elastische Bodenbeläge .....	4	2	2	3	2	6	6	6	4
20	Kühl- und Gefriermöbel .....	4	3	3	2	(1)	4	4	5	5
21	sonstige größere Haushaltsgeräte .....	12	7	6	7	10	16	16	17	20
22	kleine elektrische Haushaltsgeräte .....	8	5	5	4	6	10	9	12	11
23	Heimtextilien .....	9	5	3	7	8	13	12	13	12
24	sonstige Gebrauchsgüter für die Haushaltsführung .....	28	14	14	13	17	39	36	43	39
25	Verbrauchsgüter für die Haushaltsführung .....	11	7	5	7	11	15	13	17	16
26	Dienstleistungen für die Haushaltsführung .....	12	8	8	8	7	16	14	19	13
27	Gesundheit .....	115	72	71	72	60	154	173	117	143
28	Gebrauchsgüter für die Gesundheit .....	23	14	13	15	10	30	35	20	29
29	Verbrauchsgüter für die Gesundheit .....	36	23	22	25	19	46	52	35	47
30	Dienstleistungen für die Gesundheit .....	57	34	37	32	31	78	86	63	67
31	Verkehr .....	379	200	245	173	244	490	442	588	637
32	Kraftfahrzeuge .....	121	53	70	42	(57)	162	141	205	231
33	Kraft- und Fahrräder, Pedelecs .....	14	7	10	5	11	19	18	21	22
34	Leasing von Kraftfahrzeugen und Krafträdern .....	14	6	9	4	(7)	19	17	22	23
35	Ersatzteile und Zubehör für Kraftfahrzeuge und Krafträder .....	15	8	11	6	9	20	18	23	26
36	Kraftstoffe und Schmiermittel .....	96	51	61	45	79	125	111	153	156
37	Wartung, Pflege und Reparaturen von Fahrzeugen ....	47	27	31	24	28	61	59	65	72
38	Ersatzteile und Zubehör für Fahrräder .....	3	2	3	2	3	5	4	6	5
39	sonstige Dienstleistungen .....	21	9	11	8	13	28	23	40	36
40	Personenbeförderung, Verkehrsdienstleistungen ....	47	38	39	37	37	51	51	52	67
41	Post und Telekommunikation .....	71	51	53	50	71	82	75	95	101
42	Telefone und andere Kommunikationsgeräte einschl. Reparaturen .....	8	4	6	4	7	10	9	13	14
43	Dienstleistungen für Post und Telekommunikation .....	63	47	48	46	63	71	67	81	87

Die Fußnoten folgen auf der zweiten Seite dieser Tabelle.

Lfd. Nr.	Gegenstand der Nachweisung	Haushalte insgesamt	Davon nach dem Haushaltstyp							sonstige Haus- halte <sup>3)</sup>
			Allein- lebende	davon Männer	Frauen	Allein- erzie- hende <sup>1)</sup>	Paare	davon ohne Kind	mit Kind(ern) <sup>2)</sup>	
je Haushalt und Monat in EUR										
44	Freizeit, Unterhaltung und Kultur .....	304	187	184	189	240	393	380	420	407
45	Tonempfangs-, -aufnahme- und -wiedergabegeräte .....	2	1	2	1	2	3	3	3	3
46	Fernseher, DVD-/Blu-ray-Geräte, TV-Antennen u. Ä. ....	6	4	6	2	4	8	8	8	10
47	Foto-, Filmausrüstung und optische Geräte .....	2	2	2	1	(1)	3	3	4	3
48	Informationsverarbeitungsgeräte und Software einschl. Downloads und Apps .....	10	6	9	4	6	12	11	14	19
49	Bild-, Daten- und Tonträger einschl. Downloads und Apps .....	5	3	5	2	5	6	5	8	8
50	sonstige langlebige Gebrauchsgüter und Ausrüstung für Kultur, Sport, Camping u. Ä. ....	16	6	8	4	10	24	18	36	21
51	Spielwaren und Hobbys .....	11	4	7	3	20	17	8	35	14
52	Blumen und Gärten .....	17	10	6	12	8	23	25	19	22
53	Haustiere .....	19	13	5	17	20	22	21	23	27
54	Freizeit- und Kulturdienstleistungen .....	88	61	63	59	80	108	98	128	117
55	Bücher, E-Book-Downloads und Apps .....	10	8	7	8	10	12	10	14	13
56	Zeitungen, Zeitschriften u. Ä. ....	25	17	19	16	15	31	34	25	30
57	sonstige Verbrauchsgüter .....	6	3	3	4	9	8	6	12	8
58	Reparaturen für Freizeit, Unterhaltung und Kultur ....	1	1	1	1	(1)	2	2	1	1
59	Pauschalreisen .....	84	48	41	53	49	115	127	90	109
60	Bildungswesen .....	28	8	8	8	41	42	11	104	43
61	Nachhilfeunterricht .....	1	(0)	/	/	4	1	(0)	4	3
62	Gebühren, Kinderbetreuung (ohne Verpflegung) .....	26	8	8	8	38	40	11	99	39
63	Gaststätten- und Beherbergungsdienstleistungen ....	168	99	123	84	109	225	221	234	221
64	Verpflegungsdienstleistungen .....	123	74	94	62	83	162	159	169	161
65	Beherbergungsdienstleistungen .....	45	24	29	22	26	63	62	65	60
66	Andere Waren und Dienstleistungen .....	111	75	58	84	103	138	131	151	146
67	Schmuck, Uhren .....	11	7	7	7	4	15	16	11	14
68	sonstige persönliche Gebrauchsgegenstände .....	8	5	4	6	7	10	9	12	11
69	Dienstleistungen für die Körperpflege .....	30	21	12	26	22	37	40	32	41
70	Körperpflegeartikel und -geräte .....	35	22	15	27	40	43	37	55	50
71	sonstige Dienstleistungen .....	27	19	20	19	30	33	30	41	31
72	Private Konsumausgaben	2 704	1 706	1 729	1 692	2 208	3 402	3 189	3 832	3 813

1) Ledige(s) Kind(er) unter 18 Jahren.

2) Ledige(s) Kind(er) unter 18 Jahren der Haupteinkommenspersonen oder der Ehe- bzw. Lebenspartner/-innen.

3) U. a. Haushalte mit Kind(ern) über 18 Jahren, Mehrgenerationenhaushalte, Wohngemeinschaften usw.



Lfd. Nr.	Gegenstand der Nachweisung	Haushalte insgesamt	Davon nach dem Haushaltstyp							sonstige Haushalte <sup>3)</sup>
			Alleinlebende	davon Männer Frauen		Alleinerziehende <sup>1)</sup>	Paare	davon ohne Kind mit Kind(ern) <sup>2)</sup>		
1	Erfasste Haushalte (Anzahl) .....	52 782	17 627	6 547	11 080	1 701	27 663	18 398	9 265	5 791
2	Hochgerechnete Haushalte (1 000) .....	40 683	17 067	6 472	10 595	1 234	17 512	11 722	5 790	4 871
je Haushalt und Monat in %										
3	Nahrungsmittel, Getränke, Tabakwaren u. Ä. ....	13,3	12,4	12,5	12,3	15,1	13,4	13,0	14,0	14,3
4	Nahrungsmittel, alkoholfreie Getränke .....	11,7	10,6	10,2	10,9	13,9	11,8	11,3	12,8	12,7
5	alkoholische Getränke, Tabakwaren u. Ä. ....	1,6	1,8	2,3	1,4	1,2	1,6	1,7	1,2	1,7
6	Bekleidung und Schuhe .....	4,5	3,9	2,8	4,6	5,8	4,6	4,2	5,3	5,0
7	Herrenbekleidung .....	1,1	0,8	1,9	0,1	0,5	1,1	1,2	1,0	1,4
8	Damenbekleidung .....	1,9	2,0	0,1	3,3	2,2	1,8	2,0	1,6	2,2
9	Bekleidung für Kinder unter 14 Jahren .....	0,4	0,1	0,0	0,1	1,5	0,5	0,1	1,3	0,2
10	sonstige Bekleidung und Zubehör .....	0,1	0,1	0,1	0,2	0,2	0,1	0,1	0,1	0,1
11	Schuhe und -zubehör .....	0,9	0,8	0,6	0,9	1,3	0,9	0,8	1,1	1,0
12	Reparaturen, Reinigung, Ausleihe .....	0,1	0,1	0,1	0,1	0,1	0,1	0,1	0,1	0,1
13	Wohnen, Energie, Wohnungsinstandhaltung .....	33,6	38,8	37,6	39,5	35,3	31,7	32,4	30,6	31,2
14	Wohnungsmieten u. Ä. ....	27,4	32,0	31,3	32,4	28,4	25,7	26,1	25,2	25,2
15	Energie .....	5,4	6,2	5,9	6,4	6,4	5,0	5,2	4,6	5,3
16	Wohnungsinstandhaltung .....	0,8	0,6	0,4	0,7	0,6	1,0	1,1	0,8	0,8
17	Innenausstattung, Haushaltsgeräte und -gegenstände .....	5,1	4,4	4,0	4,6	4,5	5,5	5,4	5,5	4,9
18	Möbel und Einrichtungsgegenstände .....	1,8	1,5	1,3	1,5	1,7	2,0	1,9	2,1	1,8
19	Teppiche und elastische Bodenbeläge .....	0,2	0,1	0,1	0,2	0,1	0,2	0,2	0,2	0,1
20	Kühl- und Gefriermöbel .....	0,1	0,1	0,2	0,1	(0,1)	0,1	0,1	0,1	0,1
21	sonstige größere Haushaltsgeräte .....	0,5	0,4	0,4	0,4	0,4	0,5	0,5	0,4	0,5
22	kleine elektrische Haushaltsgeräte .....	0,3	0,3	0,3	0,3	0,3	0,3	0,3	0,3	0,3
23	Heimtextilien .....	0,3	0,3	0,2	0,4	0,3	0,4	0,4	0,3	0,3
24	sonstige Gebrauchsgüter für die Haushaltsführung .....	1,0	0,8	0,8	0,8	0,8	1,1	1,1	1,1	1,0
25	Verbrauchsgüter für die Haushaltsführung .....	0,4	0,4	0,3	0,4	0,5	0,4	0,4	0,4	0,4
26	Dienstleistungen für die Haushaltsführung .....	0,4	0,5	0,5	0,5	0,3	0,5	0,4	0,5	0,3
27	Gesundheit .....	4,3	4,2	4,1	4,2	2,7	4,5	5,4	3,1	3,7
28	Gebrauchsgüter für die Gesundheit .....	0,8	0,8	0,7	0,9	0,5	0,9	1,1	0,5	0,8
29	Verbrauchsgüter für die Gesundheit .....	1,3	1,4	1,2	1,5	0,9	1,3	1,6	0,9	1,2
30	Dienstleistungen für die Gesundheit .....	2,1	2,0	2,1	1,9	1,4	2,3	2,7	1,6	1,8
31	Verkehr .....	14,0	11,7	14,2	10,2	11,0	14,4	13,8	15,3	16,7
32	Kraftfahrzeuge .....	4,5	3,1	4,0	2,5	(2,6)	4,8	4,4	5,3	6,1
33	Kraft- und Fahrräder, Pedelecs .....	0,5	0,4	0,6	0,3	0,5	0,6	0,6	0,6	0,6
34	Leasing von Kraftfahrzeugen und Krafträdern .....	0,5	0,4	0,5	0,3	(0,3)	0,5	0,5	0,6	0,6
35	Ersatzteile und Zubehör für Kraftfahrzeuge und Krafträder .....	0,6	0,5	0,6	0,4	0,4	0,6	0,6	0,6	0,7
36	Kraftstoffe und Schmiermittel .....	3,6	3,0	3,5	2,7	3,6	3,7	3,5	4,0	4,1
37	Wartung, Pflege und Reparaturen von Fahrzeugen ....	1,7	1,6	1,8	1,4	1,3	1,8	1,8	1,7	1,9
38	Ersatzteile und Zubehör für Fahrräder .....	0,1	0,1	0,1	0,1	0,1	0,1	0,1	0,2	0,1
39	sonstige Dienstleistungen .....	0,8	0,5	0,6	0,5	0,6	0,8	0,7	1,0	1,0
40	Personenbeförderung, Verkehrsdienstleistungen ....	1,7	2,2	2,3	2,2	1,7	1,5	1,6	1,4	1,8
41	Post und Telekommunikation .....	2,6	3,0	3,1	2,9	3,2	2,4	2,4	2,5	2,7
42	Telefone und andere Kommunikationsgeräte einschl. Reparaturen .....	0,3	0,3	0,3	0,2	0,3	0,3	0,3	0,3	0,4
43	Dienstleistungen für Post und Telekommunikation .....	2,3	2,7	2,8	2,7	2,9	2,1	2,1	2,1	2,3

Die Fußnoten folgen auf der zweiten Seite dieser Tabelle.

Lfd. Nr.	Gegenstand der Nachweisung	Haushalte insgesamt	Davon nach dem Haushaltstyp							sonstige Haushalte <sup>3)</sup>
			Alleinlebende	davon Männer Frauen		Alleinerziehende <sup>1)</sup>	Paare	davon ohne Kind mit Kind(ern) <sup>2)</sup>		
je Haushalt und Monat in %										
44	Freizeit, Unterhaltung und Kultur .....	11,2	11,0	10,7	11,1	10,9	11,6	11,9	11,0	10,7
45	Tonempfangs-, -aufnahme- und -wiedergabegeräte .....	0,1	0,1	0,1	0,0	0,1	0,1	0,1	0,1	0,1
46	Fernseher, DVD-/Blu-ray-Geräte, TV-Antennen u. Ä. ....	0,2	0,2	0,4	0,1	0,2	0,2	0,3	0,2	0,3
47	Foto-, Filmausrüstung und optische Geräte .....	0,1	0,1	0,1	0,1	(0,0)	0,1	0,1	0,1	0,1
48	Informationsverarbeitungsgeräte und Software einschl. Downloads und Apps .....	0,4	0,3	0,5	0,2	0,3	0,4	0,4	0,4	0,5
49	Bild-, Daten- und Tonträger einschl. Downloads und Apps .....	0,2	0,2	0,3	0,1	0,2	0,2	0,2	0,2	0,2
50	sonstige langlebige Gebrauchsgüter und Ausrüstung für Kultur, Sport, Camping u. Ä. ....	0,6	0,3	0,5	0,2	0,4	0,7	0,6	1,0	0,6
51	Spielwaren und Hobbys .....	0,4	0,3	0,4	0,2	0,9	0,5	0,2	0,9	0,4
52	Blumen und Gärten .....	0,6	0,6	0,4	0,7	0,4	0,7	0,8	0,5	0,6
53	Haustiere .....	0,7	0,7	0,3	1,0	0,9	0,6	0,7	0,6	0,7
54	Freizeit- und Kulturdienstleistungen .....	3,3	3,6	3,6	3,5	3,6	3,2	3,1	3,3	3,1
55	Bücher, E-Book-Downloads und Apps .....	0,4	0,4	0,4	0,5	0,5	0,3	0,3	0,4	0,4
56	Zeitungen, Zeitschriften u. Ä. ....	0,9	1,0	1,1	1,0	0,7	0,9	1,1	0,7	0,8
57	sonstige Verbrauchsgüter .....	0,2	0,2	0,2	0,2	0,4	0,2	0,2	0,3	0,2
58	Reparaturen für Freizeit, Unterhaltung und Kultur .....	0,1	0,1	0,1	0,1	(0,0)	0,1	0,1	0,0	0,0
59	Pauschalreisen .....	3,1	2,8	2,4	3,1	2,2	3,4	4,0	2,3	2,9
60	Bildungswesen .....	1,0	0,5	0,5	0,5	1,9	1,2	0,4	2,7	1,1
61	Nachhilfeunterricht .....	0,0	(0,0)	/	/	0,2	0,0	(0,0)	0,1	0,1
62	Gebühren, Kinderbetreuung (ohne Verpflegung) .....	1,0	0,5	0,5	0,5	1,7	1,2	0,3	2,6	1,0
63	Gaststätten- und Beherbergungsdienstleistungen .....	6,2	5,8	7,1	5,0	4,9	6,6	6,9	6,1	5,8
64	Verpflegungsdienstleistungen .....	4,5	4,4	5,4	3,7	3,8	4,8	5,0	4,4	4,2
65	Beherbergungsdienstleistungen .....	1,7	1,4	1,7	1,3	1,2	1,9	1,9	1,7	1,6
66	Andere Waren und Dienstleistungen .....	4,1	4,4	3,4	5,0	4,7	4,1	4,1	3,9	3,8
67	Schmuck, Uhren .....	0,4	0,4	0,4	0,4	0,2	0,4	0,5	0,3	0,4
68	sonstige persönliche Gebrauchsgegenstände .....	0,3	0,3	0,2	0,3	0,3	0,3	0,3	0,3	0,3
69	Dienstleistungen für die Körperpflege .....	1,1	1,2	0,7	1,5	1,0	1,1	1,2	0,8	1,1
70	Körperpflegeartikel und -geräte .....	1,3	1,3	0,9	1,6	1,8	1,3	1,2	1,4	1,3
71	sonstige Dienstleistungen .....	1,0	1,1	1,2	1,1	1,4	1,0	0,9	1,1	0,8
72	Private Konsumausgaben	100	100	100	100	100	100	100	100	100

1) Ledige(s) Kind(er) unter 18 Jahren.

2) Ledige(s) Kind(er) unter 18 Jahren der Haupteinkommenspersonen oder der Ehe- bzw. Lebenspartner/-innen.

3) U. a. Haushalte mit Kind(ern) über 18 Jahren, Mehrgenerationenhaushalte, Wohngemeinschaften usw.

**1 Konsumausgaben privater Haushalte 2018****1.6 von Alleinerziehenden und Paaren mit Kind(ern)**

Lfd. Nr.	Gegenstand der Nachweisung	Haushalte insgesamt	Darunter nach Alleinerziehenden und Paaren mit Kind(ern)							
			zusammen	Alleinerziehende <sup>1)</sup>	davon mit ... Kind(ern) <sup>1)</sup>		Paare mit Kind(ern) <sup>2)</sup>	davon mit ... Kind(ern) <sup>2)</sup>		
					1	2 und mehr		1	2	3 und mehr
1	Erfasste Haushalte (Anzahl) .....	52 782	10 966	1 701	1 187	514	9 265	4 054	4 040	1 171
2	Hochgerechnete Haushalte (1 000) .....	40 683	7 024	1 234	836	397	5 790	2 407	2 488	895
je Haushalt und Monat in EUR										
3	Nahrungsmittel, Getränke, Tabakwaren u. Ä. ....	360	500	333	302	399	536	480	554	635
4	Nahrungsmittel, alkoholfreie Getränke .....	316	457	306	274	373	489	432	508	593
5	alkoholische Getränke, Tabakwaren u. Ä. ....	44	43	27	27	26	47	49	47	42
6	Bekleidung und Schuhe .....	122	189	127	113	157	202	181	212	230
7	Herrenbekleidung .....	29	35	11	10	14	40	38	41	40
8	Damenbekleidung .....	53	58	49	48	53	60	60	61	56
9	Bekleidung für Kinder unter 14 Jahren .....	10	48	33	26	48	51	38	56	68
10	sonstige Bekleidung und Zubehör .....	3	5	4	3	6	6	5	5	7
11	Schuhe und -zubehör .....	25	41	29	25	36	44	37	46	57
12	Reparaturen, Reinigung, Ausleihe .....	2	2	1	1	(1)	2	2	2	2
13	Wohnen, Energie, Wohnungsinstandhaltung .....	908	1 104	780	724	898	1 174	1 083	1 209	1 319
14	Wohnungsmieten u. Ä. ....	739	905	626	579	724	964	891	995	1 075
15	Energie .....	146	171	141	132	159	178	166	180	200
16	Wohnungsinstandhaltung .....	23	29	13	13	14	32	25	34	43
17	Innenausstattung, Haushaltsgeräte und -gegenstände .....	137	192	99	90	118	212	218	204	220
18	Möbel und Einrichtungsgegenstände .....	49	73	37	34	45	80	89	75	73
19	Teppiche und elastische Bodenbeläge .....	4	6	2	(1)	(3)	6	9	4	4
20	Kühl- und Gefriermöbel .....	4	4	(1)	/	/	5	5	5	(5)
21	sonstige größere Haushaltsgeräte .....	12	16	10	10	(9)	17	17	16	18
22	kleine elektrische Haushaltsgeräte .....	8	11	6	6	7	12	12	12	14
23	Heimtextilien .....	9	12	8	7	9	13	13	12	12
24	sonstige Gebrauchsgüter für die Haushaltsführung .....	28	39	17	15	21	43	43	43	47
25	Verbrauchsgüter für die Haushaltsführung .....	11	16	11	10	12	17	16	17	19
26	Dienstleistungen für die Haushaltsführung .....	12	16	7	6	(9)	19	15	19	27
27	Gesundheit .....	115	107	60	57	66	117	116	109	142
28	Gebrauchsgüter für die Gesundheit .....	23	18	10	10	11	20	20	19	21
29	Verbrauchsgüter für die Gesundheit .....	36	32	19	19	20	35	39	31	33
30	Dienstleistungen für die Gesundheit .....	57	57	31	29	34	63	57	60	88
31	Verkehr .....	379	528	244	229	275	588	589	571	631
32	Kraftfahrzeuge .....	121	179	(57)	/	/	205	216	183	(234)
33	Kraft- und Fahrräder, Pedelecs .....	14	19	11	(11)	(12)	21	24	19	18
34	Leasing von Kraftfahrzeugen und Krafträdern .....	14	20	(7)	(7)	/	22	25	21	(18)
35	Ersatzteile und Zubehör für Kraftfahrzeuge und Krafträder .....	15	21	9	9	9	23	23	24	24
36	Kraftstoffe und Schmiermittel .....	96	140	79	72	94	153	147	157	161
37	Wartung, Pflege und Reparaturen von Fahrzeugen ....	47	59	28	26	33	65	64	66	68
38	Ersatzteile und Zubehör für Fahrräder .....	3	6	3	3	4	6	6	6	9
39	sonstige Dienstleistungen .....	21	35	13	11	16	40	35	43	42
40	Personenbeförderung, Verkehrsdienstleistungen ....	47	49	37	38	34	52	49	52	58
41	Post und Telekommunikation .....	71	90	71	66	79	95	94	94	98
42	Telefone und andere Kommunikationsgeräte einschl. Reparaturen .....	8	12	7	6	9	13	13	13	16
43	Dienstleistungen für Post und Telekommunikation .....	63	78	63	60	70	81	81	81	83

Die Fußnoten folgen auf der zweiten Seite dieser Tabelle.

Lfd. Nr.	Gegenstand der Nachweisung	Haushalte insgesamt	Darunter nach Alleinerziehenden und Paaren mit Kind(ern)							
			zusammen	Alleinerziehende <sup>1)</sup>	davon mit ... Kind(ern) <sup>1)</sup>		Paare mit Kind(ern) <sup>2)</sup>	davon mit ... Kind(ern) <sup>2)</sup>		
					1	2 und mehr		1	2	3 und mehr
je Haushalt und Monat in EUR										
44	Freizeit, Unterhaltung und Kultur .....	304	389	240	216	291	420	387	437	464
45	Tonempfangs-, -aufnahme- und -wiedergabegeräte .....	2	3	2	(3)	(2)	3	3	3	3
46	Fernseher, DVD-/Blu-ray-Geräte, TV-Antennen u. Ä. ....	6	7	4	(4)	(3)	8	7	9	10
47	Foto-, Filmausrüstung und optische Geräte .....	2	3	(1)	(1)	/	4	4	3	(4)
48	Informationsverarbeitungsgeräte und Software einschl. Downloads und Apps .....	10	12	6	5	(9)	14	13	14	13
49	Bild-, Daten- und Tonträger einschl. Downloads und Apps .....	5	8	5	5	6	8	8	8	10
50	sonstige langlebige Gebrauchsgüter und Ausrüstung für Kultur, Sport, Camping u. Ä. ....	16	32	10	7	14	36	43	28	41
51	Spielwaren und Hobbys .....	11	32	20	16	27	35	28	38	46
52	Blumen und Gärten .....	17	17	8	7	10	19	20	19	19
53	Haustiere .....	19	22	20	20	19	23	24	22	22
54	Freizeit- und Kulturdienstleistungen .....	88	120	80	70	100	128	107	137	160
55	Bücher, E-Book-Downloads und Apps .....	10	14	10	8	14	14	12	15	19
56	Zeitungen, Zeitschriften u. Ä. ....	25	23	15	13	18	25	22	26	32
57	sonstige Verbrauchsgüter .....	6	11	9	7	13	12	9	12	17
58	Reparaturen für Freizeit, Unterhaltung und Kultur ....	1	1	(1)	(1)	/	1	1	2	(2)
59	Pauschalreisen .....	84	83	49	48	52	90	87	100	69
60	Bildungswesen .....	28	93	41	37	50	104	85	113	127
61	Nachhilfeunterricht .....	1	4	4	(3)	(5)	4	3	4	(7)
62	Gebühren, Kinderbetreuung (ohne Verpflegung) .....	26	89	38	34	45	99	83	108	121
63	Gaststätten- und Beherbergungsdienstleistungen ....	168	212	109	97	134	234	213	252	239
64	Verpflegungsdienstleistungen .....	123	154	83	75	100	169	156	181	170
65	Beherbergungsdienstleistungen .....	45	58	26	23	34	65	57	71	69
66	Andere Waren und Dienstleistungen .....	111	143	103	95	121	151	145	155	153
67	Schmuck, Uhren .....	11	10	4	4	5	11	13	10	8
68	sonstige persönliche Gebrauchsgegenstände .....	8	11	7	6	8	12	13	12	10
69	Dienstleistungen für die Körperpflege .....	30	30	22	22	24	32	32	32	30
70	Körperpflegeartikel und -geräte .....	35	53	40	37	45	55	54	56	57
71	sonstige Dienstleistungen .....	27	39	30	25	39	41	34	45	48
72	Private Konsumausgaben	2 704	3 547	2 208	2 027	2 588	3 832	3 593	3 910	4 259

1) Ledige(s) Kind(er) unter 18 Jahren.

2) Ledige(s) Kind(er) unter 18 Jahren der Haupteinkommenspersonen oder der Ehe- bzw. Lebenspartner/-innen.

**1 Konsumausgaben privater Haushalte 2018****1.6 von Alleinerziehenden und Paaren mit Kind(ern)**

Lfd. Nr.	Gegenstand der Nachweisung	Haushalte insgesamt	Darunter nach Alleinerziehenden und Paaren mit Kind(ern)							
			zusammen	Alleinerziehende <sup>1)</sup>	davon mit ... Kind(ern) <sup>1)</sup>		Paare mit Kind(ern) <sup>2)</sup>	davon mit ... Kind(ern) <sup>2)</sup>		
					1	2 und mehr		1	2	3 und mehr
1	Erfasste Haushalte (Anzahl) .....	52 782	10 966	1 701	1 187	514	9 265	4 054	4 040	1 171
2	Hochgerechnete Haushalte (1 000) .....	40 683	7 024	1 234	836	397	5 790	2 407	2 488	895
je Haushalt und Monat in %										
3	Nahrungsmittel, Getränke, Tabakwaren u. Ä. ....	13,3	14,1	15,1	14,9	15,4	14,0	13,4	14,2	14,9
4	Nahrungsmittel, alkoholfreie Getränke .....	11,7	12,9	13,9	13,5	14,4	12,8	12,0	13,0	13,9
5	alkoholische Getränke, Tabakwaren u. Ä. ....	1,6	1,2	1,2	1,3	1,0	1,2	1,4	1,2	1,0
6	Bekleidung und Schuhe .....	4,5	5,3	5,8	5,6	6,1	5,3	5,0	5,4	5,4
7	Herrenbekleidung .....	1,1	1,0	0,5	0,5	0,5	1,0	1,1	1,1	0,9
8	Damenbekleidung .....	1,9	1,6	2,2	2,4	2,1	1,6	1,7	1,6	1,3
9	Bekleidung für Kinder unter 14 Jahren .....	0,4	1,3	1,5	1,3	1,9	1,3	1,1	1,4	1,6
10	sonstige Bekleidung und Zubehör .....	0,1	0,1	0,2	0,1	0,2	0,1	0,1	0,1	0,2
11	Schuhe und -zubehör .....	0,9	1,2	1,3	1,3	1,4	1,1	1,0	1,2	1,3
12	Reparaturen, Reinigung, Ausleihe .....	0,1	0,1	0,1	0,1	(0,0)	0,1	0,1	0,1	0,1
13	Wohnen, Energie, Wohnungsinstandhaltung .....	33,6	31,1	35,3	35,7	34,7	30,6	30,1	30,9	31,0
14	Wohnungsmieten u. Ä. ....	27,4	25,5	28,4	28,6	28,0	25,2	24,8	25,4	25,2
15	Energie .....	5,4	4,8	6,4	6,5	6,2	4,6	4,6	4,6	4,7
16	Wohnungsinstandhaltung .....	0,8	0,8	0,6	0,6	0,5	0,8	0,7	0,9	1,0
17	Innenausstattung, Haushaltsgeräte und -gegenstände .....	5,1	5,4	4,5	4,4	4,6	5,5	6,1	5,2	5,2
18	Möbel und Einrichtungsgegenstände .....	1,8	2,1	1,7	1,7	1,7	2,1	2,5	1,9	1,7
19	Teppiche und elastische Bodenbeläge .....	0,2	0,2	0,1	(0,1)	(0,1)	0,2	0,3	0,1	0,1
20	Kühl- und Gefriermöbel .....	0,1	0,1	(0,1)	/	/	0,1	0,1	0,1	(0,1)
21	sonstige größere Haushaltsgeräte .....	0,5	0,4	0,4	0,5	(0,4)	0,4	0,5	0,4	0,4
22	kleine elektrische Haushaltsgeräte .....	0,3	0,3	0,3	0,3	0,3	0,3	0,3	0,3	0,3
23	Heimtextilien .....	0,3	0,3	0,3	0,3	0,4	0,3	0,4	0,3	0,3
24	sonstige Gebrauchsgüter für die Haushaltsführung .....	1,0	1,1	0,8	0,8	0,8	1,1	1,2	1,1	1,1
25	Verbrauchsgüter für die Haushaltsführung .....	0,4	0,4	0,5	0,5	0,5	0,4	0,4	0,4	0,4
26	Dienstleistungen für die Haushaltsführung .....	0,4	0,5	0,3	0,3	(0,4)	0,5	0,4	0,5	0,6
27	Gesundheit .....	4,3	3,0	2,7	2,8	2,5	3,1	3,2	2,8	3,3
28	Gebrauchsgüter für die Gesundheit .....	0,8	0,5	0,5	0,5	0,4	0,5	0,6	0,5	0,5
29	Verbrauchsgüter für die Gesundheit .....	1,3	0,9	0,9	0,9	0,8	0,9	1,1	0,8	0,8
30	Dienstleistungen für die Gesundheit .....	2,1	1,6	1,4	1,4	1,3	1,6	1,6	1,5	2,1
31	Verkehr .....	14,0	14,9	11,0	11,3	10,6	15,3	16,4	14,6	14,8
32	Kraftfahrzeuge .....	4,5	5,0	(2,6)	/	/	5,3	6,0	4,7	(5,5)
33	Kraft- und Fahrräder, Pedelecs .....	0,5	0,5	0,5	(0,5)	(0,5)	0,6	0,7	0,5	0,4
34	Leasing von Kraftfahrzeugen und Krafträdern .....	0,5	0,6	(0,3)	(0,3)	/	0,6	0,7	0,5	(0,4)
35	Ersatzteile und Zubehör für Kraftfahrzeuge und Krafträder .....	0,6	0,6	0,4	0,4	0,3	0,6	0,6	0,6	0,6
36	Kraftstoffe und Schmiermittel .....	3,6	4,0	3,6	3,6	3,6	4,0	4,1	4,0	3,8
37	Wartung, Pflege und Reparaturen von Fahrzeugen ....	1,7	1,7	1,3	1,3	1,3	1,7	1,8	1,7	1,6
38	Ersatzteile und Zubehör für Fahrräder .....	0,1	0,2	0,1	0,2	0,1	0,2	0,2	0,1	0,2
39	sonstige Dienstleistungen .....	0,8	1,0	0,6	0,5	0,6	1,0	1,0	1,1	1,0
40	Personenbeförderung, Verkehrsdienstleistungen ....	1,7	1,4	1,7	1,9	1,3	1,4	1,4	1,3	1,4
41	Post und Telekommunikation .....	2,6	2,5	3,2	3,3	3,1	2,5	2,6	2,4	2,3
42	Telefone und andere Kommunikationsgeräte einschl. Reparaturen .....	0,3	0,3	0,3	0,3	0,4	0,3	0,4	0,3	0,4
43	Dienstleistungen für Post und Telekommunikation .....	2,3	2,2	2,9	3,0	2,7	2,1	2,3	2,1	1,9

Die Fußnoten folgen auf der zweiten Seite dieser Tabelle.

Lfd. Nr.	Gegenstand der Nachweisung	Haushalte insgesamt	Darunter nach Alleinerziehenden und Paaren mit Kind(ern)							
			zusammen	Alleinerziehende <sup>1)</sup>	davon mit ... Kind(ern) <sup>1)</sup>		Paare mit Kind(ern) <sup>2)</sup>	davon mit ... Kind(ern) <sup>2)</sup>		
					1	2 und mehr		1	2	3 und mehr
je Haushalt und Monat in %										
44	Freizeit, Unterhaltung und Kultur .....	11,2	11,0	10,9	10,7	11,3	11,0	10,8	11,2	10,9
45	Tonempfangs-, -aufnahme- und -wiedergabegeräte .....	0,1	0,1	0,1	(0,1)	(0,1)	0,1	0,1	0,1	0,1
46	Fernseher, DVD-/Blu-ray-Geräte, TV-Antennen u. Ä. ....	0,2	0,2	0,2	(0,2)	(0,1)	0,2	0,2	0,2	0,2
47	Foto-, Filmausrüstung und optische Geräte .....	0,1	0,1	(0,0)	(0,0)	/	0,1	0,1	0,1	(0,1)
48	Informationsverarbeitungsgeräte und Software einschl. Downloads und Apps .....	0,4	0,3	0,3	0,2	(0,4)	0,4	0,4	0,4	0,3
49	Bild-, Daten- und Tonträger einschl. Downloads und Apps .....	0,2	0,2	0,2	0,2	0,2	0,2	0,2	0,2	0,2
50	sonstige langlebige Gebrauchsgüter und Ausrüstung für Kultur, Sport, Camping u. Ä. ....	0,6	0,9	0,4	0,4	0,5	1,0	1,2	0,7	1,0
51	Spielwaren und Hobbys .....	0,4	0,9	0,9	0,8	1,1	0,9	0,8	1,0	1,1
52	Blumen und Gärten .....	0,6	0,5	0,4	0,4	0,4	0,5	0,5	0,5	0,4
53	Haustiere .....	0,7	0,6	0,9	1,0	0,7	0,6	0,7	0,6	0,5
54	Freizeit- und Kulturdienstleistungen .....	3,3	3,4	3,6	3,5	3,9	3,3	3,0	3,5	3,8
55	Bücher, E-Book-Downloads und Apps .....	0,4	0,4	0,5	0,4	0,6	0,4	0,3	0,4	0,4
56	Zeitungen, Zeitschriften u. Ä. ....	0,9	0,7	0,7	0,7	0,7	0,7	0,6	0,7	0,7
57	sonstige Verbrauchsgüter .....	0,2	0,3	0,4	0,4	0,5	0,3	0,2	0,3	0,4
58	Reparaturen für Freizeit, Unterhaltung und Kultur ....	0,1	0,0	(0,0)	(0,0)	/	0,0	0,0	0,1	(0,0)
59	Pauschalreisen .....	3,1	2,3	2,2	2,4	2,0	2,3	2,4	2,6	1,6
60	Bildungswesen .....	1,0	2,6	1,9	1,8	1,9	2,7	2,4	2,9	3,0
61	Nachhilfeunterricht .....	0,0	0,1	0,2	(0,2)	(0,2)	0,1	0,1	0,1	(0,2)
62	Gebühren, Kinderbetreuung (ohne Verpflegung) .....	1,0	2,5	1,7	1,7	1,7	2,6	2,3	2,8	2,8
63	Gaststätten- und Beherbergungsdienstleistungen ....	6,2	6,0	4,9	4,8	5,2	6,1	5,9	6,4	5,6
64	Verpflegungsdienstleistungen .....	4,5	4,3	3,8	3,7	3,9	4,4	4,3	4,6	4,0
65	Beherbergungsdienstleistungen .....	1,7	1,6	1,2	1,1	1,3	1,7	1,6	1,8	1,6
66	Andere Waren und Dienstleistungen .....	4,1	4,0	4,7	4,7	4,7	3,9	4,0	4,0	3,6
67	Schmuck, Uhren .....	0,4	0,3	0,2	0,2	0,2	0,3	0,3	0,3	0,2
68	sonstige persönliche Gebrauchsgegenstände .....	0,3	0,3	0,3	0,3	0,3	0,3	0,4	0,3	0,2
69	Dienstleistungen für die Körperpflege .....	1,1	0,8	1,0	1,1	0,9	0,8	0,9	0,8	0,7
70	Körperpflegeartikel und -geräte .....	1,3	1,5	1,8	1,8	1,7	1,4	1,5	1,4	1,3
71	sonstige Dienstleistungen .....	1,0	1,1	1,4	1,3	1,5	1,1	0,9	1,2	1,1
72	Private Konsumausgaben	100	100	100	100	100	100	100	100	100

1) Ledige(s) Kind(er) unter 18 Jahren.

2) Ledige(s) Kind(er) unter 18 Jahren der Haupteinkommenspersonen oder der Ehe- bzw. Lebenspartner/-innen.

Lfd. Nr.	Gegenstand der Nachweisung	Haushalte insgesamt	Davon in	
			Mietwohnung <sup>1)</sup>	Wohneigentum
1	Erfasste Haushalte (Anzahl) .....	52 782	26 375	26 407
2	Hochgerechnete Haushalte (1 000) .....	40 683	22 815	17 868
<b>je Haushalt und Monat in EUR</b>				
<b>3</b>	<b>Nahrungsmittel, Getränke, Tabakwaren u. Ä. ....</b>	<b>360</b>	<b>302</b>	<b>434</b>
4	Nahrungsmittel, alkoholfreie Getränke .....	316	264	384
5	alkoholische Getränke, Tabakwaren u. Ä. ....	44	39	50
<b>6</b>	<b>Bekleidung und Schuhe .....</b>	<b>122</b>	<b>99</b>	<b>152</b>
7	Herrenbekleidung .....	29	22	37
8	Damenbekleidung .....	53	43	65
9	Bekleidung für Kinder unter 14 Jahren .....	10	8	14
10	sonstige Bekleidung und Zubehör .....	3	3	4
11	Schuhe und -zubehör .....	25	21	31
12	Reparaturen, Reinigung, Ausleihe .....	2	2	3
<b>13</b>	<b>Wohnen, Energie, Wohnungsinstandhaltung .....</b>	<b>908</b>	<b>679</b>	<b>1 202</b>
14	Wohnungsmieten u. Ä. ....	739	552	979
15	Energie .....	146	118	183
16	Wohnungsinstandhaltung .....	23	9	40
<b>17</b>	<b>Innenausstattung, Haushaltsgeräte und -gegenstände .....</b>	<b>137</b>	<b>97</b>	<b>189</b>
18	Möbel und Einrichtungsgegenstände .....	49	35	66
19	Teppiche und elastische Bodenbeläge .....	4	3	6
20	Kühl- und Gefriermöbel .....	4	3	4
21	sonstige größere Haushaltsgeräte .....	12	9	16
22	kleine elektrische Haushaltsgeräte .....	8	6	10
23	Heimtextilien .....	9	7	12
24	sonstige Gebrauchsgüter für die Haushaltsführung .....	28	18	40
25	Verbrauchsgüter für die Haushaltsführung .....	11	9	14
26	Dienstleistungen für die Haushaltsführung .....	12	6	20
<b>27</b>	<b>Gesundheit .....</b>	<b>115</b>	<b>76</b>	<b>166</b>
28	Gebrauchsgüter für die Gesundheit .....	23	15	33
29	Verbrauchsgüter für die Gesundheit .....	36	27	48
30	Dienstleistungen für die Gesundheit .....	57	34	86
<b>31</b>	<b>Verkehr .....</b>	<b>379</b>	<b>273</b>	<b>513</b>
32	Kraftfahrzeuge .....	121	73	183
33	Kraft- und Fahrräder, Pedelecs .....	14	9	20
34	Leasing von Kraftfahrzeugen und Krafträdern .....	14	9	19
35	Ersatzteile und Zubehör für Kraftfahrzeuge und Krafträder .....	15	11	21
36	Kraftstoffe und Schmiermittel .....	96	73	126
37	Wartung, Pflege und Reparaturen von Fahrzeugen ....	47	32	65
38	Ersatzteile und Zubehör für Fahrräder .....	3	3	4
39	sonstige Dienstleistungen .....	21	14	29
40	Personenbeförderung, Verkehrsdienstleistungen ....	47	48	46
<b>41</b>	<b>Post und Telekommunikation .....</b>	<b>71</b>	<b>65</b>	<b>78</b>
42	Telefone und andere Kommunikationsgeräte einschl. Reparaturen .....	8	7	10
43	Dienstleistungen für Post und Telekommunikation .....	63	58	69

Die Fußnoten folgen auf der zweiten Seite dieser Tabelle.

Lfd. Nr.	Gegenstand der Nachweisung	Haushalte insgesamt	Davon in	
			Mietwohnung <sup>1)</sup>	Wohneigentum
je Haushalt und Monat in EUR				
44	Freizeit, Unterhaltung und Kultur .....	304	228	401
45	Tonempfangs-, -aufnahme- und -wiedergabegeräte .....	2	2	3
46	Fernseher, DVD-/Blu-ray-Geräte, TV-Antennen u. Ä. ....	6	5	8
47	Foto-, Filmausrüstung und optische Geräte .....	2	2	3
48	Informationsverarbeitungsgeräte und Software einschl. Downloads und Apps .....	10	8	13
49	Bild-, Daten- und Tonträger einschl. Downloads und Apps .....	5	5	6
50	sonstige langlebige Gebrauchsgüter und Ausrüstung für Kultur, Sport, Camping u. Ä. ....	16	9	24
51	Spielwaren und Hobbys .....	11	10	13
52	Blumen und Gärten .....	17	11	25
53	Haustiere .....	19	14	24
54	Freizeit- und Kulturdienstleistungen .....	88	74	107
55	Bücher, E-Book-Downloads und Apps .....	10	8	12
56	Zeitungen, Zeitschriften u. Ä. ....	25	17	34
57	sonstige Verbrauchsgüter .....	6	5	7
58	Reparaturen für Freizeit, Unterhaltung und Kultur ....	1	1	2
59	Pauschalreisen .....	84	56	121
60	Bildungswesen .....	28	24	32
61	Nachhilfeunterricht .....	1	1	2
62	Gebühren, Kinderbetreuung (ohne Verpflegung) .....	26	23	31
63	Gaststätten- und Beherbergungsdienstleistungen ....	168	134	211
64	Verpflegungsdienstleistungen .....	123	101	151
65	Beherbergungsdienstleistungen .....	45	33	61
66	Andere Waren und Dienstleistungen .....	111	91	137
67	Schmuck, Uhren .....	11	9	13
68	sonstige persönliche Gebrauchsgegenstände .....	8	6	10
69	Dienstleistungen für die Körperpflege .....	30	25	37
70	Körperpflegeartikel und -geräte .....	35	32	39
71	sonstige Dienstleistungen .....	27	19	37
72	Private Konsumausgaben	2 704	2 068	3 516

1) Auch mietfreie Haushalte.



Lfd. Nr.	Gegenstand der Nachweisung	Haushalte insgesamt	Davon in	
			Mietwohnung <sup>1)</sup>	Wohneigentum
1	Erfasste Haushalte (Anzahl) .....	52 782	26 375	26 407
2	Hochgerechnete Haushalte (1 000) .....	40 683	22 815	17 868
<b>je Haushalt und Monat in %</b>				
<b>3</b>	<b>Nahrungsmittel, Getränke, Tabakwaren u. Ä. ....</b>	<b>13,3</b>	<b>14,6</b>	<b>12,3</b>
4	Nahrungsmittel, alkoholfreie Getränke .....	11,7	12,7	10,9
5	alkoholische Getränke, Tabakwaren u. Ä. ....	1,6	1,9	1,4
<b>6</b>	<b>Bekleidung und Schuhe .....</b>	<b>4,5</b>	<b>4,8</b>	<b>4,3</b>
7	Herrenbekleidung .....	1,1	1,1	1,0
8	Damenbekleidung .....	1,9	2,1	1,8
9	Bekleidung für Kinder unter 14 Jahren .....	0,4	0,4	0,4
10	sonstige Bekleidung und Zubehör .....	0,1	0,1	0,1
11	Schuhe und -zubehör .....	0,9	1,0	0,9
12	Reparaturen, Reinigung, Ausleihe .....	0,1	0,1	0,1
<b>13</b>	<b>Wohnen, Energie, Wohnungsinstandhaltung .....</b>	<b>33,6</b>	<b>32,8</b>	<b>34,2</b>
14	Wohnungsmieten u. Ä. ....	27,4	26,7	27,8
15	Energie .....	5,4	5,7	5,2
16	Wohnungsinstandhaltung .....	0,8	0,4	1,1
<b>17</b>	<b>Innenausstattung, Haushaltsgeräte und -gegenstände .....</b>	<b>5,1</b>	<b>4,7</b>	<b>5,4</b>
18	Möbel und Einrichtungsgegenstände .....	1,8	1,7	1,9
19	Teppiche und elastische Bodenbeläge .....	0,2	0,1	0,2
20	Kühl- und Gefriermöbel .....	0,1	0,1	0,1
21	sonstige größere Haushaltsgeräte .....	0,5	0,5	0,5
22	kleine elektrische Haushaltsgeräte .....	0,3	0,3	0,3
23	Heimtextilien .....	0,3	0,3	0,4
24	sonstige Gebrauchsgüter für die Haushaltsführung .....	1,0	0,9	1,1
25	Verbrauchsgüter für die Haushaltsführung .....	0,4	0,4	0,4
26	Dienstleistungen für die Haushaltsführung .....	0,4	0,3	0,6
<b>27</b>	<b>Gesundheit .....</b>	<b>4,3</b>	<b>3,7</b>	<b>4,7</b>
28	Gebrauchsgüter für die Gesundheit .....	0,8	0,7	0,9
29	Verbrauchsgüter für die Gesundheit .....	1,3	1,3	1,4
30	Dienstleistungen für die Gesundheit .....	2,1	1,7	2,4
<b>31</b>	<b>Verkehr .....</b>	<b>14,0</b>	<b>13,2</b>	<b>14,6</b>
32	Kraftfahrzeuge .....	4,5	3,5	5,2
33	Kraft- und Fahrräder, Pedelecs .....	0,5	0,5	0,6
34	Leasing von Kraftfahrzeugen und Krafträdern .....	0,5	0,5	0,5
35	Ersatzteile und Zubehör für Kraftfahrzeuge und Krafträder .....	0,6	0,5	0,6
36	Kraftstoffe und Schmiermittel .....	3,6	3,5	3,6
37	Wartung, Pflege und Reparaturen von Fahrzeugen ....	1,7	1,6	1,9
38	Ersatzteile und Zubehör für Fahrräder .....	0,1	0,1	0,1
39	sonstige Dienstleistungen .....	0,8	0,7	0,8
40	Personenbeförderung, Verkehrsdienstleistungen ....	1,7	2,3	1,3
<b>41</b>	<b>Post und Telekommunikation .....</b>	<b>2,6</b>	<b>3,1</b>	<b>2,2</b>
42	Telefone und andere Kommunikationsgeräte einschl. Reparaturen .....	0,3	0,3	0,3
43	Dienstleistungen für Post und Telekommunikation .....	2,3	2,8	1,9

Die Fußnoten folgen auf der zweiten Seite dieser Tabelle.

Lfd. Nr.	Gegenstand der Nachweisung	Haushalte insgesamt	Davon in	
			Mietwohnung <sup>1)</sup>	Wohneigentum
je Haushalt und Monat in %				
44	Freizeit, Unterhaltung und Kultur .....	11,2	11,0	11,4
45	Tonempfangs-, -aufnahme- und -wiedergabegeräte .....	0,1	0,1	0,1
46	Fernseher, DVD-/Blu-ray-Geräte, TV-Antennen u. Ä. ....	0,2	0,2	0,2
47	Foto-, Filmausrüstung und optische Geräte .....	0,1	0,1	0,1
48	Informationsverarbeitungsgeräte und Software einschl. Downloads und Apps .....	0,4	0,4	0,4
49	Bild-, Daten- und Tonträger einschl. Downloads und Apps .....	0,2	0,2	0,2
50	sonstige langlebige Gebrauchsgüter und Ausrüstung für Kultur, Sport, Camping u. Ä. ....	0,6	0,5	0,7
51	Spielwaren und Hobbys .....	0,4	0,5	0,4
52	Blumen und Gärten .....	0,6	0,5	0,7
53	Haustiere .....	0,7	0,7	0,7
54	Freizeit- und Kulturdienstleistungen .....	3,3	3,6	3,0
55	Bücher, E-Book-Downloads und Apps .....	0,4	0,4	0,3
56	Zeitungen, Zeitschriften u. Ä. ....	0,9	0,8	1,0
57	sonstige Verbrauchsgüter .....	0,2	0,2	0,2
58	Reparaturen für Freizeit, Unterhaltung und Kultur .....	0,1	0,0	0,1
59	Pauschalreisen .....	3,1	2,7	3,4
60	Bildungswesen .....	1,0	1,2	0,9
61	Nachhilfeunterricht .....	0,0	0,0	0,1
62	Gebühren, Kinderbetreuung (ohne Verpflegung) .....	1,0	1,1	0,9
63	Gaststätten- und Beherbergungsdienstleistungen .....	6,2	6,5	6,0
64	Verpflegungsdienstleistungen .....	4,5	4,9	4,3
65	Beherbergungsdienstleistungen .....	1,7	1,6	1,7
66	Andere Waren und Dienstleistungen .....	4,1	4,4	3,9
67	Schmuck, Uhren .....	0,4	0,4	0,4
68	sonstige persönliche Gebrauchsgegenstände .....	0,3	0,3	0,3
69	Dienstleistungen für die Körperpflege .....	1,1	1,2	1,1
70	Körperpflegeartikel und -geräte .....	1,3	1,5	1,1
71	sonstige Dienstleistungen .....	1,0	0,9	1,1
72	Private Konsumausgaben	100	100	100

1) Auch mietfreie Haushalte.

**2 Konsumausgaben privater Haushalte 2018**  
**nach Haushaltgröße und sozialer Stellung der Haupteinkommenspersonen**
**2.1 Haushalte von Erwerbstätigen**

Lfd. Nr.	Gegenstand der Nachweisung	Haushalte insgesamt	Davon mit ... Person(en)				
			1	2	3	4	5 und mehr
1	Erfasste Haushalte (Anzahl) .....	33 267	8 919	11 141	6 226	5 360	1 621
2	Hochgerechnete Haushalte (1 000) .....	25 049	8 494	7 687	4 205	3 423	1 241
<b>je Haushalt und Monat in EUR</b>							
<b>3</b>	<b>Nahrungsmittel, Getränke, Tabakwaren u. Ä. ....</b>	<b>400</b>	<b>220</b>	<b>410</b>	<b>508</b>	<b>589</b>	<b>679</b>
4	Nahrungsmittel, alkoholfreie Getränke .....	351	186	352	451	536	628
5	alkoholische Getränke, Tabakwaren u. Ä. ....	48	34	57	57	53	51
<b>6</b>	<b>Bekleidung und Schuhe .....</b>	<b>150</b>	<b>83</b>	<b>154</b>	<b>189</b>	<b>225</b>	<b>248</b>
7	Herrenbekleidung .....	36	19	41	46	51	51
8	Damenbekleidung .....	62	41	72	73	75	70
9	Bekleidung für Kinder unter 14 Jahren .....	15	1	5	25	43	58
10	sonstige Bekleidung und Zubehör .....	4	3	4	5	5	7
11	Schuhe und -zubehör .....	31	17	30	39	49	60
12	Reparaturen, Reinigung, Ausleihe .....	2	2	3	3	2	2
<b>13</b>	<b>Wohnen, Energie, Wohnungsinstandhaltung .....</b>	<b>963</b>	<b>666</b>	<b>992</b>	<b>1 140</b>	<b>1 263</b>	<b>1 383</b>
14	Wohnungsmieten u. Ä. ....	787	556	802	931	1 031	1 124
15	Energie .....	149	100	156	182	192	217
16	Wohnungsinstandhaltung .....	26	10	34	27	40	42
<b>17</b>	<b>Innenausstattung, Haushaltsgeräte und -gegenstände .....</b>	<b>160</b>	<b>82</b>	<b>180</b>	<b>219</b>	<b>212</b>	<b>222</b>
18	Möbel und Einrichtungsgegenstände .....	62	32	71	90	77	67
19	Teppiche und elastische Bodenbeläge .....	5	2	5	8	4	4
20	Kühl- und Gefriermöbel .....	4	2	4	5	6	(5)
21	sonstige größere Haushaltsgeräte .....	14	7	16	18	18	23
22	kleine elektrische Haushaltsgeräte .....	9	6	10	12	12	14
23	Heimtextilien .....	11	6	12	13	13	14
24	sonstige Gebrauchsgüter für die Haushaltsführung .....	33	16	38	43	46	47
25	Verbrauchsgüter für die Haushaltsführung .....	13	7	13	16	18	21
26	Dienstleistungen für die Haushaltsführung .....	11	5	10	14	18	28
<b>27</b>	<b>Gesundheit .....</b>	<b>97</b>	<b>55</b>	<b>114</b>	<b>119</b>	<b>119</b>	<b>153</b>
28	Gebrauchsgüter für die Gesundheit .....	20	12	25	24	23	26
29	Verbrauchsgüter für die Gesundheit .....	30	19	35	40	35	37
30	Dienstleistungen für die Gesundheit .....	47	24	53	55	61	90
<b>31</b>	<b>Verkehr .....</b>	<b>483</b>	<b>276</b>	<b>510</b>	<b>630</b>	<b>681</b>	<b>701</b>
32	Kraftfahrzeuge .....	160	80	160	231	241	(243)
33	Kraft- und Fahrräder, Pedelecs .....	17	9	19	23	23	23
34	Leasing von Kraftfahrzeugen und Krafträdern .....	19	10	21	26	26	22
35	Ersatzteile und Zubehör für Kraftfahrzeuge und Krafträder .....	20	11	21	25	28	27
36	Kraftstoffe und Schmiermittel .....	123	72	131	156	172	180
37	Wartung, Pflege und Reparaturen von Fahrzeugen ....	55	33	59	71	76	78
38	Ersatzteile und Zubehör für Fahrräder .....	4	2	4	5	6	8
39	sonstige Dienstleistungen .....	28	13	29	38	46	51
40	Personenbeförderung, Verkehrsdienstleistungen ....	57	47	64	54	63	70
<b>41</b>	<b>Post und Telekommunikation .....</b>	<b>80</b>	<b>57</b>	<b>84</b>	<b>97</b>	<b>102</b>	<b>108</b>
42	Telefone und andere Kommunikationsgeräte einschl. Reparaturen .....	10	5	10	13	15	18
43	Dienstleistungen für Post und Telekommunikation .....	70	51	74	84	87	90

**2 Konsumausgaben privater Haushalte 2018**  
**nach Haushaltgröße und sozialer Stellung der Haupteinkommenspersonen**
**2.1 Haushalte von Erwerbstätigen**

Lfd. Nr.	Gegenstand der Nachweisung	Haushalte insgesamt	Davon mit ... Person(en)				
			1	2	3	4	5 und mehr
je Haushalt und Monat in EUR							
44	Freizeit, Unterhaltung und Kultur .....	340	206	373	400	469	499
45	Tonempfangs-, -aufnahme- und -wiedergabegeräte .....	3	2	3	3	3	4
46	Fernseher, DVD-/Blu-ray-Geräte, TV-Antennen u. Ä. ....	7	5	9	9	10	9
47	Foto-, Filmausrüstungen und optische Geräte .....	3	2	4	4	3	4
48	Informationsverarbeitungsgeräte und Software einschl. Downloads und Apps .....	12	8	13	16	17	17
49	Bild-, Daten- und Tonträger einschl. Downloads und Apps .....	7	5	7	8	8	10
50	sonstige langlebige Gebrauchsgüter und Ausrüstung für Kultur, Sport, Camping u.Ä. ....	22	9	22	34	32	37
51	Spielwaren und Hobbys .....	15	6	11	21	33	41
52	Blumen und Gärten .....	17	9	21	22	21	22
53	Haustiere .....	23	16	28	25	26	28
54	Freizeit- und Kulturdienstleistungen .....	103	71	104	112	143	166
55	Bücher, E-Book-Downloads und Apps .....	11	8	11	13	15	19
56	Zeitungen, Zeitschriften u. Ä. ....	22	14	25	26	28	35
57	sonstige Verbrauchsgüter .....	7	3	6	8	12	16
58	Reparaturen für Freizeit, Unterhaltung und Kultur ....	1	1	1	1	2	(2)
59	Pauschalreisen .....	87	49	108	98	116	89
60	Bildungswesen .....	40	11	21	65	99	117
61	Nachhilfeunterricht .....	2	/	1	3	5	8
62	Gebühren, Kinderbetreuung (ohne Verpflegung) .....	38	10	20	62	94	109
63	Gaststätten- und Beherbergungsdienstleistungen ....	198	123	226	225	266	260
64	Verpflegungsdienstleistungen .....	144	92	164	163	190	187
65	Beherbergungsdienstleistungen .....	54	31	62	62	76	74
66	Andere Waren und Dienstleistungen .....	121	73	133	148	163	163
67	Schmuck, Uhren .....	13	7	19	13	13	10
68	sonstige persönliche Gebrauchsgegenstände .....	9	5	10	13	13	12
69	Dienstleistungen für die Körperpflege .....	31	21	37	37	37	34
70	Körperpflegeartikel und -geräte .....	41	25	41	52	58	59
71	sonstige Dienstleistungen .....	26	14	26	33	43	48
72	Private Konsumausgaben	3 033	1 852	3 195	3 738	4 189	4 534

**2 Konsumausgaben privater Haushalte 2018**  
**nach Haushaltgröße und sozialer Stellung der Haupteinkommenspersonen**
**2.2 Haushalte von Selbstständigen**

Lfd. Nr.	Gegenstand der Nachweisung	Haushalte insgesamt	Davon mit ... Person(en)				
			1	2	3	4	5 und mehr
1	Erfasste Haushalte (Anzahl) .....	1 772	500	606	293	262	111
2	Hochgerechnete Haushalte (1 000) .....	2 451	710	793	428	355	165
<b>je Haushalt und Monat in EUR</b>							
3	<b>Nahrungsmittel, Getränke, Tabakwaren u. Ä. ....</b>	<b>433</b>	<b>212</b>	<b>450</b>	<b>508</b>	<b>626</b>	<b>694</b>
4	Nahrungsmittel, alkoholfreie Getränke .....	384	180	388	459	571	642
5	alkoholische Getränke, Tabakwaren u. Ä. ....	49	31	62	49	55	(52)
6	<b>Bekleidung und Schuhe .....</b>	<b>163</b>	<b>68</b>	<b>178</b>	<b>197</b>	<b>240</b>	<b>256</b>
7	Herrenbekleidung .....	41	19	50	43	54	(56)
8	Damenbekleidung .....	66	28	82	83	83	73
9	Bekleidung für Kinder unter 14 Jahren .....	16	/	4	22	47	(54)
10	sonstige Bekleidung und Zubehör .....	4	(4)	4	(5)	(4)	(5)
11	Schuhe und -zubehör .....	34	14	34	40	50	66
12	Reparaturen, Reinigung, Ausleihe .....	3	2	4	(4)	(3)	(3)
13	<b>Wohnen, Energie, Wohnungsinstandhaltung .....</b>	<b>1 155</b>	<b>738</b>	<b>1 230</b>	<b>1 347</b>	<b>1 436</b>	<b>1 489</b>
14	Wohnungsmieten u. Ä. ....	949	620	984	1 111	1 204	1 223
15	Energie .....	177	110	192	213	213	226
16	Wohnungsinstandhaltung .....	29	(7)	55	(23)	(19)	(40)
17	<b>Innenausstattung, Haushaltsgeräte und -gegenstände .....</b>	<b>174</b>	<b>62</b>	<b>196</b>	<b>292</b>	<b>185</b>	<b>213</b>
18	Möbel und Einrichtungsgegenstände .....	63	(18)	74	(140)	(50)	(33)
19	Teppiche und elastische Bodenbeläge .....	(8)	/	(12)	/	/	/
20	Kühl- und Gefriermöbel .....	(4)	/	/	/	/	/
21	sonstige größere Haushaltsgeräte .....	13	/	(15)	(22)	(10)	/
22	kleine elektrische Haushaltsgeräte .....	9	4	10	10	11	(13)
23	Heimtextilien .....	10	3	12	13	11	(18)
24	sonstige Gebrauchsgüter für die Haushaltsführung .....	31	12	36	38	41	(49)
25	Verbrauchsgüter für die Haushaltsführung .....	13	6	13	16	17	(20)
26	Dienstleistungen für die Haushaltsführung .....	23	(11)	18	(32)	(38)	(48)
27	<b>Gesundheit .....</b>	<b>132</b>	<b>65</b>	<b>172</b>	<b>143</b>	<b>160</b>	<b>145</b>
28	Gebrauchsgüter für die Gesundheit .....	23	(6)	38	(28)	(22)	(14)
29	Verbrauchsgüter für die Gesundheit .....	40	22	53	47	37	42
30	Dienstleistungen für die Gesundheit .....	70	38	80	69	101	(89)
31	<b>Verkehr .....</b>	<b>481</b>	<b>233</b>	<b>537</b>	<b>537</b>	<b>607</b>	<b>865</b>
32	Kraftfahrzeuge .....	(131)	/	/	/	/	/
33	Kraft- und Fahrräder, Pedelecs .....	(17)	/	/	/	/	/
34	Leasing von Kraftfahrzeugen und Krafträdern .....	34	(15)	(33)	(49)	(55)	/
35	Ersatzteile und Zubehör für Kraftfahrzeuge und Krafträder .....	17	(6)	21	(18)	(27)	(18)
36	Kraftstoffe und Schmiermittel .....	124	73	131	140	167	(171)
37	Wartung, Pflege und Reparaturen von Fahrzeugen ....	61	31	64	91	67	(82)
38	Ersatzteile und Zubehör für Fahrräder .....	4	(2)	5	(5)	(7)	(5)
39	sonstige Dienstleistungen .....	35	16	34	41	60	(51)
40	Personenbeförderung, Verkehrsdienstleistungen ....	60	39	76	58	65	(64)
41	<b>Post und Telekommunikation .....</b>	<b>85</b>	<b>56</b>	<b>83</b>	<b>99</b>	<b>114</b>	<b>117</b>
42	Telefone und andere Kommunikationsgeräte einschl. Reparaturen .....	9	(3)	(8)	(10)	(20)	(20)
43	Dienstleistungen für Post und Telekommunikation .....	75	53	76	89	94	97

**2 Konsumausgaben privater Haushalte 2018**  
**nach Haushaltsgröße und sozialer Stellung der Haupteinkommenspersonen**
**2.2 Haushalte von Selbstständigen**

Lfd. Nr.	Gegenstand der Nachweisung	Haushalte insgesamt	Davon mit ... Person(en)				
			1	2	3	4	5 und mehr
je Haushalt und Monat in EUR							
44	Freizeit, Unterhaltung und Kultur .....	388	200	392	486	590	496
45	Tonempfangs-, -aufnahme- und -wiedergabegeräte .....	(2)	/	(3)	/	/	/
46	Fernseher, DVD-/Blu-ray-Geräte, TV-Antennen u. Ä. ....	(5)	/	(5)	/	/	/
47	Foto-, Filmausrüstungen und optische Geräte .....	(5)	/	(7)	/	/	/
48	Informationsverarbeitungsgeräte und Software einschl. Downloads und Apps .....	15	(10)	13	(18)	(29)	(14)
49	Bild-, Daten- und Tonträger einschl. Downloads und Apps .....	8	5	8	9	9	(9)
50	sonstige langlebige Gebrauchsgüter und Ausrüstung für Kultur, Sport, Camping u.Ä. ....	36	(11)	19	79	68	(44)
51	Spielwaren und Hobbys .....	12	(3)	7	16	29	(33)
52	Blumen und Gärten .....	20	8	24	25	23	(29)
53	Haustiere .....	24	(12)	27	26	42	(25)
54	Freizeit- und Kulturdienstleistungen .....	111	71	102	130	162	174
55	Bücher, E-Book-Downloads und Apps .....	15	8	15	18	18	(22)
56	Zeitungen, Zeitschriften u. Ä. ....	29	18	35	33	29	(30)
57	sonstige Verbrauchsgüter .....	8	4	6	10	13	(18)
58	Reparaturen für Freizeit, Unterhaltung und Kultur ....	(1)	/	(2)	/	/	/
59	Pauschalreisen .....	96	(39)	118	(111)	(150)	/
60	Bildungswesen .....	44	(13)	(21)	68	98	(116)
61	Nachhilfeunterricht .....	(2)	/	/	/	/	/
62	Gebühren, Kinderbetreuung (ohne Verpflegung) .....	42	(12)	(21)	64	95	(99)
63	Gaststätten- und Beherbergungsdienstleistungen ....	232	146	262	233	306	300
64	Verpflegungsdienstleistungen .....	163	108	180	160	217	205
65	Beherbergungsdienstleistungen .....	70	38	82	73	89	(96)
66	Andere Waren und Dienstleistungen .....	141	67	160	169	191	182
67	Schmuck, Uhren .....	13	(5)	18	(17)	(13)	(10)
68	sonstige persönliche Gebrauchsgegenstände .....	9	(3)	10	(8)	(11)	(18)
69	Dienstleistungen für die Körperpflege .....	34	16	41	41	42	(39)
70	Körperpflegeartikel und -geräte .....	39	20	40	51	58	53
71	sonstige Dienstleistungen .....	46	24	51	51	66	(62)
72	Private Konsumausgaben	3 429	1 859	3 681	4 079	4 553	4 874

**2 Konsumausgaben privater Haushalte 2018**  
**nach Haushaltgröße und sozialer Stellung der Haupteinkommenspersonen**
**2.3 Haushalte von Landwirten/Landwirtinnen**

Lfd. Nr.	Gegenstand der Nachweisung	Haushalte insgesamt	Davon mit ... Person(en)				
			1	2	3	4	5 und mehr
1	Erfasste Haushalte (Anzahl) .....	(86)	/	/	/	(25)	/
2	Hochgerechnete Haushalte (1 000) .....	(128)	/	/	/	(39)	/
<b>je Haushalt und Monat in EUR</b>							
<b>3</b>	<b>Nahrungsmittel, Getränke, Tabakwaren u. Ä. ....</b>	<b>(513)</b>	<b>/</b>	<b>/</b>	<b>/</b>	<b>(632)</b>	<b>/</b>
4	Nahrungsmittel, alkoholfreie Getränke .....	(476)	/	/	/	(583)	/
5	alkoholische Getränke, Tabakwaren u. Ä. ....	(37)	/	/	/	/	/
<b>6</b>	<b>Bekleidung und Schuhe .....</b>	<b>(165)</b>	<b>/</b>	<b>/</b>	<b>/</b>	<b>(231)</b>	<b>/</b>
7	Herrenbekleidung .....	(44)	/	/	/	/	/
8	Damenbekleidung .....	(63)	/	/	/	(90)	/
9	Bekleidung für Kinder unter 14 Jahren .....	(16)	–	/	/	/	/
10	sonstige Bekleidung und Zubehör .....	/	/	/	/	/	/
11	Schuhe und -zubehör .....	(37)	/	/	/	/	/
12	Reparaturen, Reinigung, Ausleihe .....	/	–	/	/	/	/
<b>13</b>	<b>Wohnen, Energie, Wohnungsinstandhaltung .....</b>	<b>(1 545)</b>	<b>/</b>	<b>/</b>	<b>/</b>	<b>(1 708)</b>	<b>/</b>
14	Wohnungsmieten u. Ä. ....	(1 290)	/	/	/	(1 475)	/
15	Energie .....	(233)	/	/	/	/	/
16	Wohnungsinstandhaltung .....	/	/	/	/	/	/
<b>17</b>	<b>Innenausstattung, Haushaltsgeräte und -gegenstände .....</b>	<b>(132)</b>	<b>/</b>	<b>/</b>	<b>/</b>	<b>/</b>	<b>/</b>
18	Möbel und Einrichtungsgegenstände .....	(30)	–	/	/	/	/
19	Teppiche und elastische Bodenbeläge .....	/	–	–	/	/	–
20	Kühl- und Gefriermöbel .....	/	–	–	/	/	/
21	sonstige größere Haushaltsgeräte .....	/	/	/	/	/	/
22	kleine elektrische Haushaltsgeräte .....	(6)	/	/	/	/	/
23	Heimtextilien .....	(12)	/	/	/	/	/
24	sonstige Gebrauchsgüter für die Haushaltsführung .....	(35)	/	/	/	/	/
25	Verbrauchsgüter für die Haushaltsführung .....	(19)	/	/	/	/	/
26	Dienstleistungen für die Haushaltsführung .....	/	/	/	/	/	/
<b>27</b>	<b>Gesundheit .....</b>	<b>(91)</b>	<b>/</b>	<b>/</b>	<b>/</b>	<b>/</b>	<b>/</b>
28	Gebrauchsgüter für die Gesundheit .....	(15)	/	/	/	/	/
29	Verbrauchsgüter für die Gesundheit .....	(36)	/	/	/	/	/
30	Dienstleistungen für die Gesundheit .....	(40)	/	/	/	/	/
<b>31</b>	<b>Verkehr .....</b>	<b>(572)</b>	<b>/</b>	<b>/</b>	<b>/</b>	<b>/</b>	<b>/</b>
32	Kraftfahrzeuge .....	/	–	–	–	–	/
33	Kraft- und Fahrräder, Pedelecs .....	/	–	–	/	/	/
34	Leasing von Kraftfahrzeugen und Krafträdern .....	/	–	/	/	/	/
35	Ersatzteile und Zubehör für Kraftfahrzeuge und Krafträder .....	(38)	/	/	/	/	/
36	Kraftstoffe und Schmiermittel .....	(120)	/	/	/	/	/
37	Wartung, Pflege und Reparaturen von Fahrzeugen ....	(57)	/	/	/	/	/
38	Ersatzteile und Zubehör für Fahrräder .....	/	–	/	/	/	/
39	sonstige Dienstleistungen .....	(46)	/	/	/	/	/
40	Personenbeförderung, Verkehrsdienstleistungen ....	(26)	/	/	/	/	/
<b>41</b>	<b>Post und Telekommunikation .....</b>	<b>(92)</b>	<b>/</b>	<b>/</b>	<b>/</b>	<b>(118)</b>	<b>/</b>
42	Telefone und andere Kommunikationsgeräte einschl. Reparaturen .....	/	–	/	/	/	/
43	Dienstleistungen für Post und Telekommunikation .....	(85)	/	/	/	(107)	/

**2 Konsumausgaben privater Haushalte 2018**  
**nach Haushaltsgröße und sozialer Stellung der Haupteinkommenspersonen**
**2.3 Haushalte von Landwirten/Landwirtinnen**

Lfd. Nr.	Gegenstand der Nachweisung	Haushalte insgesamt	Davon mit ... Person(en)				
			1	2	3	4	5 und mehr
je Haushalt und Monat in EUR							
44	Freizeit, Unterhaltung und Kultur .....	(296)	/	/	/	(477)	
45	Tonempfangs-, -aufnahme- und -wiedergabegeräte .....	/	-	-	/	-	
46	Fernseher, DVD-/Blu-ray-Geräte, TV-Antennen u. Ä. ....	/	/	/	-	/	-
47	Foto-, Filmausrüstungen und optische Geräte .....	/	-	-	/	/	
48	Informationsverarbeitungsgeräte und Software einschl. Downloads und Apps .....	/	-	/	/	/	
49	Bild-, Daten- und Tonträger einschl. Downloads und Apps .....	(6)	/	/	/	/	
50	sonstige langlebige Gebrauchsgüter und Ausrüstung für Kultur, Sport, Camping u.Ä. ....	(24)	/	/	/	/	
51	Spielwaren und Hobbys .....	(9)	-	/	/	/	
52	Blumen und Gärten .....	(22)	/	/	/	/	
53	Haustiere .....	(33)	/	/	/	/	
54	Freizeit- und Kulturdienstleistungen .....	(91)	/	/	/	(138)	
55	Bücher, E-Book-Downloads und Apps .....	(15)	/	/	/	/	
56	Zeitungen, Zeitschriften u. Ä. ....	(29)	/	/	/	/	
57	sonstige Verbrauchsgüter .....	(8)	/	/	/	/	
58	Reparaturen für Freizeit, Unterhaltung und Kultur ....	/	/	/	-	-	-
59	Pauschalreisen .....	/	-	/	/	/	
60	Bildungswesen .....	(39)	/	/	/	/	
61	Nachhilfeunterricht .....	/	-	-	/	/	
62	Gebühren, Kinderbetreuung (ohne Verpflegung) .....	(36)	/	/	/	/	
63	Gaststätten- und Beherbergungsdienstleistungen ....	(147)	/	/	/	(216)	
64	Verpflegungsdienstleistungen .....	(114)	/	/	/	(157)	
65	Beherbergungsdienstleistungen .....	/	-	/	/	/	
66	Andere Waren und Dienstleistungen .....	(125)	/	/	/	(159)	
67	Schmuck, Uhren .....	(7)	/	/	/	/	
68	sonstige persönliche Gebrauchsgegenstände .....	(7)	-	/	/	/	
69	Dienstleistungen für die Körperpflege .....	(30)	/	/	/	/	
70	Körperpflegeartikel und -geräte .....	(40)	/	/	/	(51)	
71	sonstige Dienstleistungen .....	(42)	/	/	/	/	
72	Private Konsumausgaben	(3 718)	/	/	/	(4 341)	



**2 Konsumausgaben privater Haushalte 2018**  
**nach Haushaltgröße und sozialer Stellung der Haupteinkommenspersonen**
**2.4 Haushalte von Gewerbetreibenden, freiberuflich Tätigen**

Lfd. Nr.	Gegenstand der Nachweisung	Haushalte insgesamt	Davon mit ... Person(en)				
			1	2	3	4	5 und mehr
1	Erfasste Haushalte (Anzahl) .....	1 686	494	585	274	237	(96)
2	Hochgerechnete Haushalte (1 000) .....	2 324	701	764	399	317	(143)
<b>je Haushalt und Monat in EUR</b>							
<b>3</b>	<b>Nahrungsmittel, Getränke, Tabakwaren u. Ä. ....</b>	<b>429</b>	<b>212</b>	<b>452</b>	<b>515</b>	<b>625</b>	<b>(688)</b>
4	Nahrungsmittel, alkoholfreie Getränke .....	379	180	389	464	569	(634)
5	alkoholische Getränke, Tabakwaren u. Ä. ....	50	31	63	51	56	(54)
<b>6</b>	<b>Bekleidung und Schuhe .....</b>	<b>163</b>	<b>68</b>	<b>180</b>	<b>198</b>	<b>241</b>	<b>(274)</b>
7	Herrenbekleidung .....	40	19	50	43	53	(59)
8	Damenbekleidung .....	66	28	84	85	82	(76)
9	Bekleidung für Kinder unter 14 Jahren .....	16	/	4	22	48	(60)
10	sonstige Bekleidung und Zubehör .....	4	(4)	4	(4)	(4)	(6)
11	Schuhe und -zubehör .....	33	14	34	40	51	(69)
12	Reparaturen, Reinigung, Ausleihe .....	3	2	4	(5)	(3)	(3)
<b>13</b>	<b>Wohnen, Energie, Wohnungsinstandhaltung .....</b>	<b>1 134</b>	<b>732</b>	<b>1 227</b>	<b>1 326</b>	<b>1 403</b>	<b>(1 470)</b>
14	Wohnungsmieten u. Ä. ....	930	615	978	1 102	1 171	(1 198)
15	Energie .....	174	110	193	202	212	(228)
16	Wohnungsinstandhaltung .....	30	(6)	56	(23)	(20)	(44)
<b>17</b>	<b>Innenausstattung, Haushaltsgeräte und -gegenstände .....</b>	<b>176</b>	<b>62</b>	<b>197</b>	<b>306</b>	<b>189</b>	<b>(226)</b>
18	Möbel und Einrichtungsgegenstände .....	65	(18)	74	(148)	(52)	(37)
19	Teppiche und elastische Bodenbeläge .....	(8)	/	(12)	/	/	/
20	Kühl- und Gefriermöbel .....	(4)	/	/	/	/	/
21	sonstige größere Haushaltsgeräte .....	13	/	(15)	(23)	/	/
22	kleine elektrische Haushaltsgeräte .....	9	4	10	11	(11)	(15)
23	Heimtextilien .....	10	3	11	14	11	(19)
24	sonstige Gebrauchsgüter für die Haushaltsführung .....	31	12	37	39	41	(47)
25	Verbrauchsgüter für die Haushaltsführung .....	12	6	13	16	16	(20)
26	Dienstleistungen für die Haushaltsführung .....	24	(10)	18	(34)	(42)	(55)
<b>27</b>	<b>Gesundheit .....</b>	<b>135</b>	<b>66</b>	<b>174</b>	<b>149</b>	<b>165</b>	<b>(160)</b>
28	Gebrauchsgüter für die Gesundheit .....	24	(5)	39	(29)	(22)	(14)
29	Verbrauchsgüter für die Gesundheit .....	40	22	53	47	37	(46)
30	Dienstleistungen für die Gesundheit .....	71	38	81	72	107	(100)
<b>31</b>	<b>Verkehr .....</b>	<b>476</b>	<b>234</b>	<b>552</b>	<b>540</b>	<b>624</b>	<b>(755)</b>
32	Kraftfahrzeuge .....	(125)	/	/	/	/	/
33	Kraft- und Fahrräder, Pedelecs .....	(16)	/	/	/	/	/
34	Leasing von Kraftfahrzeugen und Krafträdern .....	34	(15)	(34)	(51)	(55)	/
35	Ersatzteile und Zubehör für Kraftfahrzeuge und Krafträder .....	16	(6)	21	(15)	(25)	/
36	Kraftstoffe und Schmiermittel .....	124	73	133	139	170	(180)
37	Wartung, Pflege und Reparaturen von Fahrzeugen ....	61	30	66	88	69	(89)
38	Ersatzteile und Zubehör für Fahrräder .....	4	(2)	5	(5)	(8)	/
39	sonstige Dienstleistungen .....	34	16	36	43	53	(55)
40	Personenbeförderung, Verkehrsdienstleistungen ....	62	40	79	58	69	(73)
<b>41</b>	<b>Post und Telekommunikation .....</b>	<b>84</b>	<b>56</b>	<b>84</b>	<b>99</b>	<b>113</b>	<b>(120)</b>
42	Telefone und andere Kommunikationsgeräte einschl. Reparaturen .....	9	(3)	(8)	(10)	(21)	(22)
43	Dienstleistungen für Post und Telekommunikation .....	75	53	76	89	93	(97)

**2 Konsumausgaben privater Haushalte 2018**  
**nach Haushaltgröße und sozialer Stellung der Haupteinkommenspersonen**
**2.4 Haushalte von Gewerbetreibenden, freiberuflich Tätigen**

Lfd. Nr.	Gegenstand der Nachweisung	Haushalte insgesamt	Davon mit ... Person(en)				
			1	2	3	4	5 und mehr
je Haushalt und Monat in EUR							
44	Freizeit, Unterhaltung und Kultur .....	394	200	398	506	604	(538)
45	Tonempfangs-, -aufnahme- und -wiedergabegeräte .....	(3)	/	(3)	/	/	/
46	Fernseher, DVD-/Blu-ray-Geräte, TV-Antennen u. Ä. ....	(5)	/	(5)	/	/	/
47	Foto-, Filmausrüstungen und optische Geräte .....	(6)	/	(7)	/	/	/
48	Informationsverarbeitungsgeräte und Software einschl. Downloads und Apps .....	15	(10)	13	(18)	(25)	(14)
49	Bild-, Daten- und Tonträger einschl. Downloads und Apps .....	8	5	8	9	9	(10)
50	sonstige langlebige Gebrauchsgüter und Ausrüstung für Kultur, Sport, Camping u.Ä. ....	37	(11)	19	84	69	(51)
51	Spielwaren und Hobbys .....	13	(3)	7	17	31	(38)
52	Blumen und Gärten .....	20	8	24	24	22	(30)
53	Haustiere .....	24	(11)	27	25	(43)	(25)
54	Freizeit- und Kulturdienstleistungen .....	113	71	104	136	164	(184)
55	Bücher, E-Book-Downloads und Apps .....	15	9	16	18	17	(24)
56	Zeitungen, Zeitschriften u. Ä. ....	29	17	36	33	28	(32)
57	sonstige Verbrauchsgüter .....	8	4	6	10	13	(19)
58	Reparaturen für Freizeit, Unterhaltung und Kultur .....	(1)	/	(2)	/	/	/
59	Pauschalreisen .....	100	(40)	122	(117)	(161)	/
60	Bildungswesen .....	45	(13)	(21)	70	102	(128)
61	Nachhilfeunterricht .....	(2)	/	/	/	/	/
62	Gebühren, Kinderbetreuung (ohne Verpflegung) .....	42	(12)	(21)	66	99	(110)
63	Gaststätten- und Beherbergungsdienstleistungen .....	237	148	266	244	317	(319)
64	Verpflegungsdienstleistungen .....	165	109	182	167	224	(216)
65	Beherbergungsdienstleistungen .....	72	39	85	77	93	(103)
66	Andere Waren und Dienstleistungen .....	142	68	163	171	194	(190)
67	Schmuck, Uhren .....	13	(5)	19	(18)	(14)	(10)
68	sonstige persönliche Gebrauchsgegenstände .....	9	(3)	11	(8)	(11)	(20)
69	Dienstleistungen für die Körperpflege .....	34	16	42	41	44	(40)
70	Körperpflegeartikel und -geräte .....	39	20	40	52	58	(57)
71	sonstige Dienstleistungen .....	46	25	52	52	68	(63)
72	Private Konsumausgaben	3 414	1 857	3 715	4 125	4 578	(4 867)

**2 Konsumausgaben privater Haushalte 2018**  
**nach Haushaltgröße und sozialer Stellung der Haupteinkommenspersonen**
**2.5 Haushalte von Arbeitnehmern/Arbeitnehmerinnen**

Lfd. Nr.	Gegenstand der Nachweisung	Haushalte insgesamt	Davon mit ... Person(en)				
			1	2	3	4	5 und mehr
1	Erfasste Haushalte (Anzahl) .....	31 495	8 419	10 535	5 933	5 098	1 510
2	Hochgerechnete Haushalte (1 000) .....	22 598	7 783	6 894	3 778	3 067	1 076
<b>je Haushalt und Monat in EUR</b>							
<b>3</b>	<b>Nahrungsmittel, Getränke, Tabakwaren u. Ä. ....</b>	<b>396</b>	<b>221</b>	<b>405</b>	<b>508</b>	<b>585</b>	<b>676</b>
4	Nahrungsmittel, alkoholfreie Getränke .....	348	187	348	450	532	626
5	alkoholische Getränke, Tabakwaren u. Ä. ....	48	34	57	58	53	50
<b>6</b>	<b>Bekleidung und Schuhe .....</b>	<b>149</b>	<b>85</b>	<b>152</b>	<b>188</b>	<b>224</b>	<b>247</b>
7	Herrenbekleidung .....	36	19	40	46	51	50
8	Damenbekleidung .....	62	42	71	72	75	69
9	Bekleidung für Kinder unter 14 Jahren .....	15	1	5	25	42	59
10	sonstige Bekleidung und Zubehör .....	4	3	4	5	5	7
11	Schuhe und -zubehör .....	31	17	30	38	49	60
12	Reparaturen, Reinigung, Ausleihe .....	2	2	3	2	2	2
<b>13</b>	<b>Wohnen, Energie, Wohnungsinstandhaltung .....</b>	<b>942</b>	<b>660</b>	<b>965</b>	<b>1 116</b>	<b>1 243</b>	<b>1 367</b>
14	Wohnungsmieten u. Ä. ....	770	550	781	910	1 011	1 109
15	Energie .....	146	99	152	178	190	216
16	Wohnungsinstandhaltung .....	25	11	31	28	42	43
<b>17</b>	<b>Innenausstattung, Haushaltsgeräte und -gegenstände .....</b>	<b>159</b>	<b>84</b>	<b>178</b>	<b>211</b>	<b>216</b>	<b>223</b>
18	Möbel und Einrichtungsgegenstände .....	62	33	71	84	81	72
19	Teppiche und elastische Bodenbeläge .....	4	2	5	7	4	4
20	Kühl- und Gefriermöbel .....	4	3	4	5	6	(5)
21	sonstige größere Haushaltsgeräte .....	14	7	16	18	19	22
22	kleine elektrische Haushaltsgeräte .....	9	6	10	12	13	14
23	Heimtextilien .....	11	6	13	13	13	13
24	sonstige Gebrauchsgüter für die Haushaltsführung .....	33	16	38	43	46	47
25	Verbrauchsgüter für die Haushaltsführung .....	13	7	13	16	18	21
26	Dienstleistungen für die Haushaltsführung .....	9	4	9	12	15	25
<b>27</b>	<b>Gesundheit .....</b>	<b>94</b>	<b>54</b>	<b>107</b>	<b>116</b>	<b>115</b>	<b>154</b>
28	Gebrauchsgüter für die Gesundheit .....	20	13	24	24	23	28
29	Verbrauchsgüter für die Gesundheit .....	29	18	33	39	35	36
30	Dienstleistungen für die Gesundheit .....	44	23	50	53	57	90
<b>31</b>	<b>Verkehr .....</b>	<b>484</b>	<b>279</b>	<b>507</b>	<b>640</b>	<b>690</b>	<b>676</b>
32	Kraftfahrzeuge .....	163	83	161	246	253	(215)
33	Kraft- und Fahrräder, Pedelecs .....	17	9	19	22	24	24
34	Leasing von Kraftfahrzeugen und Krafträdern .....	17	10	19	23	23	20
35	Ersatzteile und Zubehör für Kraftfahrzeuge und Krafträder .....	20	11	21	25	28	29
36	Kraftstoffe und Schmiermittel .....	123	72	132	158	172	181
37	Wartung, Pflege und Reparaturen von Fahrzeugen ....	55	33	59	68	77	78
38	Ersatzteile und Zubehör für Fahrräder .....	4	2	4	5	6	8
39	sonstige Dienstleistungen .....	28	12	28	38	45	51
40	Personenbeförderung, Verkehrsdienstleistungen ....	56	47	63	54	62	70
<b>41</b>	<b>Post und Telekommunikation .....</b>	<b>80</b>	<b>57</b>	<b>84</b>	<b>96</b>	<b>101</b>	<b>107</b>
42	Telefone und andere Kommunikationsgeräte einschl. Reparaturen .....	10	6	10	13	15	18
43	Dienstleistungen für Post und Telekommunikation .....	70	51	73	83	86	89

**2 Konsumausgaben privater Haushalte 2018**  
**nach Haushaltgröße und sozialer Stellung der Haupteinkommenspersonen**
**2.5 Haushalte von Arbeitnehmern/Arbeitnehmerinnen**

Lfd. Nr.	Gegenstand der Nachweisung	Haushalte insgesamt	Davon mit ... Person(en)				
			1	2	3	4	5 und mehr
je Haushalt und Monat in EUR							
44	Freizeit, Unterhaltung und Kultur .....	335	207	370	390	455	500
45	Tonempfangs-, -aufnahme- und -wiedergabegeräte .....	3	2	3	3	3	4
46	Fernseher, DVD-/Blu-ray-Geräte, TV-Antennen u. Ä. ....	8	5	9	9	10	10
47	Foto-, Filmausrüstungen und optische Geräte .....	3	2	4	3	3	4
48	Informationsverarbeitungsgeräte und Software einschl. Downloads und Apps .....	12	7	13	16	16	18
49	Bild-, Daten- und Tonträger einschl. Downloads und Apps .....	7	5	6	8	8	10
50	sonstige langlebige Gebrauchsgüter und Ausrüstung für Kultur, Sport, Camping u.Ä. ....	20	9	23	29	28	36
51	Spielwaren und Hobbys .....	16	6	11	22	33	42
52	Blumen und Gärten .....	17	9	20	22	21	21
53	Haustiere .....	23	16	28	25	24	28
54	Freizeit- und Kulturdienstleistungen .....	102	71	104	110	141	165
55	Bücher, E-Book-Downloads und Apps .....	11	8	11	12	15	19
56	Zeitungen, Zeitschriften u. Ä. ....	21	14	23	25	28	36
57	sonstige Verbrauchsgüter .....	7	3	6	8	12	16
58	Reparaturen für Freizeit, Unterhaltung und Kultur ....	1	1	1	1	2	(2)
59	Pauschalreisen .....	85	50	107	97	112	90
60	Bildungswesen .....	40	10	21	64	99	117
61	Nachhilfeunterricht .....	2	/	1	3	6	6
62	Gebühren, Kinderbetreuung (ohne Verpflegung) .....	38	10	20	61	93	111
63	Gaststätten- und Beherbergungsdienstleistungen ....	194	121	222	224	261	254
64	Verpflegungsdienstleistungen .....	142	90	162	163	187	184
65	Beherbergungsdienstleistungen .....	52	30	60	61	74	70
66	Andere Waren und Dienstleistungen .....	119	74	129	146	160	160
67	Schmuck, Uhren .....	13	7	19	13	13	10
68	sonstige persönliche Gebrauchsgegenstände .....	9	5	10	13	13	11
69	Dienstleistungen für die Körperpflege .....	31	22	36	36	37	33
70	Körperpflegeartikel und -geräte .....	41	26	42	52	58	60
71	sonstige Dienstleistungen .....	24	13	23	31	40	46
72	Private Konsumausgaben	2 990	1 851	3 139	3 699	4 147	4 482

**2 Konsumausgaben privater Haushalte 2018**  
**nach Haushaltgröße und sozialer Stellung der Haupteinkommenspersonen**
**2.6 Haushalte von Arbeitslosen**

Lfd. Nr.	Gegenstand der Nachweisung	Haushalte insgesamt	Davon mit ... Person(en)				
			1	2	3	4	5 und mehr
1	Erfasste Haushalte (Anzahl) .....	1 614	1 023	367	131	(61)	(32)
2	Hochgerechnete Haushalte (1 000) .....	1 678	1 120	281	137	(88)	(52)
<b>je Haushalt und Monat in EUR</b>							
<b>3</b>	<b>Nahrungsmittel, Getränke, Tabakwaren u. Ä. ....</b>	<b>256</b>	<b>188</b>	<b>310</b>	<b>389</b>	<b>(503)</b>	<b>(644)</b>
4	Nahrungsmittel, alkoholfreie Getränke .....	219	154	268	352	(452)	(598)
5	alkoholische Getränke, Tabakwaren u. Ä. ....	37	34	42	(37)	(51)	/
<b>6</b>	<b>Bekleidung und Schuhe .....</b>	<b>50</b>	<b>28</b>	<b>65</b>	<b>102</b>	<b>(137)</b>	<b>(166)</b>
7	Herrenbekleidung .....	10	6	12	(17)	(26)	/
8	Damenbekleidung .....	19	12	26	34	(37)	(48)
9	Bekleidung für Kinder unter 14 Jahren .....	7	(0)	10	(24)	(36)	(49)
10	sonstige Bekleidung und Zubehör .....	2	1	(2)	(2)	/	/
11	Schuhe und -zubehör .....	11	7	14	(23)	(29)	(36)
12	Reparaturen, Reinigung, Ausleihe .....	1	1	(1)	/	/	/
<b>13</b>	<b>Wohnen, Energie, Wohnungsinstandhaltung .....</b>	<b>584</b>	<b>498</b>	<b>668</b>	<b>758</b>	<b>(878)</b>	<b>(1 031)</b>
14	Wohnungsmieten u. Ä. ....	458	394	519	586	(686)	(784)
15	Energie .....	119	97	142	167	(184)	(236)
16	Wohnungsinstandhaltung .....	7	(7)	(7)	/	/	/
<b>17</b>	<b>Innenausstattung, Haushaltsgeräte und -gegenstände .....</b>	<b>44</b>	<b>30</b>	<b>56</b>	<b>69</b>	<b>(91)</b>	<b>(122)</b>
18	Möbel und Einrichtungsgegenstände .....	12	7	(15)	(20)	/	/
19	Teppiche und elastische Bodenbeläge .....	(1)	(1)	/	/	/	/
20	Kühl- und Gefriermöbel .....	(3)	(2)	/	/	/	/
21	sonstige größere Haushaltsgeräte .....	5	(3)	(10)	/	/	/
22	kleine elektrische Haushaltsgeräte .....	3	2	4	(5)	/	/
23	Heimtextilien .....	4	3	5	(6)	/	/
24	sonstige Gebrauchsgüter für die Haushaltsführung .....	8	5	9	(16)	(15)	/
25	Verbrauchsgüter für die Haushaltsführung .....	7	5	8	(9)	(15)	/
26	Dienstleistungen für die Haushaltsführung .....	2	(1)	(2)	/	/	/
<b>27</b>	<b>Gesundheit .....</b>	<b>26</b>	<b>21</b>	<b>32</b>	<b>32</b>	<b>(47)</b>	<b>(38)</b>
28	Gebrauchsgüter für die Gesundheit .....	4	3	(7)	/	/	/
29	Verbrauchsgüter für die Gesundheit .....	13	11	19	17	(20)	/
30	Dienstleistungen für die Gesundheit .....	8	7	(6)	(10)	/	/
<b>31</b>	<b>Verkehr .....</b>	<b>108</b>	<b>59</b>	<b>160</b>	<b>235</b>	<b>(282)</b>	<b>(268)</b>
32	Kraftfahrzeuge .....	/	/	/	/	/	/
33	Kraft- und Fahrräder, Pedelecs .....	(4)	/	/	/	/	/
34	Leasing von Kraftfahrzeugen und Krafträdern .....	/	/	/	/	/	-
35	Ersatzteile und Zubehör für Kraftfahrzeuge und Krafträder .....	4	(2)	(6)	(10)	/	/
36	Kraftstoffe und Schmiermittel .....	31	16	40	(72)	(95)	/
37	Wartung, Pflege und Reparaturen von Fahrzeugen ....	10	7	9	(24)	(16)	/
38	Ersatzteile und Zubehör für Fahrräder .....	2	1	(2)	/	/	/
39	sonstige Dienstleistungen .....	4	2	5	(7)	(21)	/
40	Personenbeförderung, Verkehrsdienstleistungen ....	26	22	31	(35)	(42)	/
<b>41</b>	<b>Post und Telekommunikation .....</b>	<b>53</b>	<b>41</b>	<b>61</b>	<b>79</b>	<b>(83)</b>	<b>(141)</b>
42	Telefone und andere Kommunikationsgeräte einschl. Reparaturen .....	3	(2)	(4)	/	/	/
43	Dienstleistungen für Post und Telekommunikation .....	50	40	57	73	(79)	(132)

**2 Konsumausgaben privater Haushalte 2018**  
**nach Haushaltsgröße und sozialer Stellung der Haupteinkommenspersonen**
**2.6 Haushalte von Arbeitslosen**

Lfd. Nr.	Gegenstand der Nachweisung	Haushalte insgesamt	Davon mit ... Person(en)				
			1	2	3	4	5 und mehr
je Haushalt und Monat in EUR							
44	Freizeit, Unterhaltung und Kultur .....	98	62	115	205	(235)	(264)
45	Tonempfangs-, -aufnahme- und -wiedergabegeräte .....	(1)	(0)	/	/	/	/
46	Fernseher, DVD-/Blu-ray-Geräte, TV-Antennen u. Ä. ....	(3)	(2)	/	/	/	/
47	Foto-, Filmausrüstungen und optische Geräte .....	(1)	/	/	/	/	/
48	Informationsverarbeitungsgeräte und Software einschl. Downloads und Apps .....	4	(2)	(8)	/	/	/
49	Bild-, Daten- und Tonträger einschl. Downloads und Apps .....	3	2	(4)	(2)	(9)	/
50	sonstige langlebige Gebrauchsgüter und Ausrüstung für Kultur, Sport, Camping u.Ä. ....	2	1	(2)	(6)	/	/
51	Spielwaren und Hobbys .....	7	2	12	(19)	(18)	/
52	Blumen und Gärten .....	5	3	6	(8)	(13)	/
53	Haustiere .....	10	7	15	(14)	/	/
54	Freizeit- und Kulturdienstleistungen .....	28	19	33	44	(76)	(78)
55	Bücher, E-Book-Downloads und Apps .....	4	4	4	(7)	(7)	/
56	Zeitungen, Zeitschriften u. Ä. ....	9	7	11	(10)	(23)	(14)
57	sonstige Verbrauchsgüter .....	4	2	5	(8)	(9)	/
58	Reparaturen für Freizeit, Unterhaltung und Kultur ....	(0)	/	/	/	/	/
59	Pauschalreisen .....	16	(7)	(10)	/	/	/
60	Bildungswesen .....	9	(4)	(10)	(18)	/	/
61	Nachhilfeunterricht .....	/	–	/	/	/	/
62	Gebühren, Kinderbetreuung (ohne Verpflegung) .....	9	(4)	(9)	(17)	/	/
63	Gaststätten- und Beherbergungsdienstleistungen ....	43	29	56	65	(90)	(129)
64	Verpflegungsdienstleistungen .....	36	26	43	52	(77)	(114)
65	Beherbergungsdienstleistungen .....	6	(3)	(13)	/	/	/
66	Andere Waren und Dienstleistungen .....	47	33	62	71	(94)	(120)
67	Schmuck, Uhren .....	2	1	(3)	(3)	/	/
68	sonstige persönliche Gebrauchsgegenstände .....	2	2	(4)	(5)	/	/
69	Dienstleistungen für die Körperpflege .....	11	8	13	(13)	(22)	/
70	Körperpflegeartikel und -geräte .....	23	16	30	37	(45)	(52)
71	sonstige Dienstleistungen .....	9	7	12	(13)	(17)	/
72	Private Konsumausgaben	1 317	993	1 594	2 023	(2 486)	(2 951)

**2 Konsumausgaben privater Haushalte 2018**  
**nach Haushaltgröße und sozialer Stellung der Haupteinkommenspersonen**
**2.7 Haushalte von Nichterwerbstätigen**

Lfd. Nr.	Gegenstand der Nachweisung	Haushalte insgesamt	Davon mit ... Person(en)				
			1	2	3	4	5 und mehr
1	Erfasste Haushalte (Anzahl) .....	17 901	7 685	9 548	493	136	(39)
2	Hochgerechnete Haushalte (1 000) .....	13 955	7 453	5 845	428	171	(58)
<b>je Haushalt und Monat in EUR</b>							
3	<b>Nahrungsmittel, Getränke, Tabakwaren u. Ä. ....</b>	<b>302</b>	<b>205</b>	<b>399</b>	<b>508</b>	<b>537</b>	<b>(647)</b>
4	Nahrungsmittel, alkoholfreie Getränke .....	266	180	351	448	489	(573)
5	alkoholische Getränke, Tabakwaren u. Ä. ....	36	25	48	60	48	(74)
6	<b>Bekleidung und Schuhe .....</b>	<b>80</b>	<b>55</b>	<b>105</b>	<b>136</b>	<b>191</b>	<b>(176)</b>
7	Herrenbekleidung .....	17	8	27	36	(44)	(29)
8	Damenbekleidung .....	40	31	49	57	75	(66)
9	Bekleidung für Kinder unter 14 Jahren .....	3	1	3	9	(26)	(35)
10	sonstige Bekleidung und Zubehör .....	3	2	3	5	(4)	/
11	Schuhe und -zubehör .....	15	11	19	26	39	(41)
12	Reparaturen, Reinigung, Ausleihe .....	3	2	3	3	(4)	/
13	<b>Wohnen, Energie, Wohnungsinstandhaltung .....</b>	<b>850</b>	<b>681</b>	<b>1 027</b>	<b>1 195</b>	<b>1 188</b>	<b>(1 217)</b>
14	Wohnungsmieten u. Ä. ....	687	558	822	955	966	(994)
15	Energie .....	144	114	175	215	185	(187)
16	Wohnungsinstandhaltung .....	19	10	30	24	(36)	/
17	<b>Innenausstattung, Haushaltsgeräte und -gegenstände .....</b>	<b>107</b>	<b>73</b>	<b>144</b>	<b>182</b>	<b>165</b>	<b>(164)</b>
18	Möbel und Einrichtungsgegenstände .....	31	19	42	74	(48)	/
19	Teppiche und elastische Bodenbeläge .....	4	2	5	(4)	/	/
20	Kühl- und Gefriermöbel .....	3	3	4	/	/	-
21	sonstige größere Haushaltsgeräte .....	11	7	15	(14)	/	/
22	kleine elektrische Haushaltsgeräte .....	5	4	7	8	(11)	/
23	Heimtextilien .....	8	5	11	13	(7)	/
24	sonstige Gebrauchsgüter für die Haushaltsführung .....	21	13	29	33	39	(28)
25	Verbrauchsgüter für die Haushaltsführung .....	10	7	13	16	14	(14)
26	Dienstleistungen für die Haushaltsführung .....	15	13	18	15	(12)	/
27	<b>Gesundheit .....</b>	<b>159</b>	<b>98</b>	<b>224</b>	<b>266</b>	<b>264</b>	<b>(286)</b>
28	Gebrauchsgüter für die Gesundheit .....	29	18	43	34	(28)	/
29	Verbrauchsgüter für die Gesundheit .....	48	31	67	91	64	(61)
30	Dienstleistungen für die Gesundheit .....	82	49	114	141	(172)	/
31	<b>Verkehr .....</b>	<b>223</b>	<b>136</b>	<b>314</b>	<b>410</b>	<b>396</b>	<b>(415)</b>
32	Kraftfahrzeuge .....	63	(28)	101	/	/	/
33	Kraft- und Fahrräder, Pedelecs .....	10	5	14	(17)	/	/
34	Leasing von Kraftfahrzeugen und Krafträdern .....	6	3	9	/	/	/
35	Ersatzteile und Zubehör für Kraftfahrzeuge und Krafträder .....	9	6	12	16	(22)	/
36	Kraftstoffe und Schmiermittel .....	56	33	78	108	148	(119)
37	Wartung, Pflege und Reparaturen von Fahrzeugen ....	36	23	50	58	(54)	/
38	Ersatzteile und Zubehör für Fahrräder .....	2	1	3	4	(4)	/
39	sonstige Dienstleistungen .....	9	6	12	13	(27)	/
40	Personenbeförderung, Verkehrsdienstleistungen ....	33	30	34	44	(45)	/
41	<b>Post und Telekommunikation .....</b>	<b>56</b>	<b>47</b>	<b>63</b>	<b>87</b>	<b>94</b>	<b>(124)</b>
42	Telefone und andere Kommunikationsgeräte einschl. Reparaturen .....	5	4	6	12	(13)	/
43	Dienstleistungen für Post und Telekommunikation .....	51	43	57	75	80	(102)

**2 Konsumausgaben privater Haushalte 2018**  
**nach Haushaltsgröße und sozialer Stellung der Haupteinkommenspersonen**
**2.7 Haushalte von Nichterwerbstätigen**

Lfd. Nr.	Gegenstand der Nachweisung	Haushalte insgesamt	Davon mit ... Person(en)				
			1	2	3	4	5 und mehr
je Haushalt und Monat in EUR							
44	Freizeit, Unterhaltung und Kultur .....	263	184	352	351	404	(351)
45	Tonempfangs-, -aufnahme- und -wiedergabegeräte .....	2	1	2	(2)	/	/
46	Fernseher, DVD-/Blu-ray-Geräte, TV-Antennen u. Ä. ....	5	3	7	(7)	/	/
47	Foto-, Filmausrüstungen und optische Geräte .....	1	1	1	(2)	/	/
48	Informationsverarbeitungsgeräte und Software einschl. Downloads und Apps .....	7	4	8	17	(20)	/
49	Bild-, Daten- und Tonträger einschl. Downloads und Apps .....	3	2	3	8	(6)	/
50	sonstige langlebige Gebrauchsgüter und Ausrüstung für Kultur, Sport, Camping u.Ä. ....	6	3	10	11	(14)	/
51	Spielwaren und Hobbys .....	5	3	6	16	(22)	/
52	Blumen und Gärten .....	19	13	27	20	19	(13)
53	Haustiere .....	11	10	12	22	(22)	/
54	Freizeit- und Kulturdienstleistungen .....	70	55	85	91	105	(130)
55	Bücher, E-Book-Downloads und Apps .....	9	8	9	15	(16)	/
56	Zeitungen, Zeitschriften u. Ä. ....	31	23	41	41	29	(20)
57	sonstige Verbrauchsgüter .....	5	4	6	8	(9)	(11)
58	Reparaturen für Freizeit, Unterhaltung und Kultur ....	2	1	3	(2)	/	/
59	Pauschalreisen .....	89	54	132	88	(122)	/
60	Bildungswesen .....	8	5	7	25	(61)	/
61	Nachhilfeunterricht .....	(0)	/	(0)	/	/	-
62	Gebühren, Kinderbetreuung (ohne Verpflegung) .....	7	5	7	24	(58)	/
63	Gaststätten- und Beherbergungsdienstleistungen ....	129	82	186	173	171	(168)
64	Verpflegungsdienstleistungen .....	95	62	133	132	135	(128)
65	Beherbergungsdienstleistungen .....	34	20	52	41	(36)	/
66	Andere Waren und Dienstleistungen .....	102	82	123	132	144	(146)
67	Schmuck, Uhren .....	9	7	11	9	(9)	/
68	sonstige persönliche Gebrauchsgegenstände .....	6	6	6	8	(4)	/
69	Dienstleistungen für die Körperpflege .....	31	23	41	35	37	(28)
70	Körperpflegeartikel und -geräte .....	26	20	32	44	51	(55)
71	sonstige Dienstleistungen .....	30	27	34	37	(43)	/
72	Private Konsumausgaben	2 279	1 648	2 944	3 463	3 616	(3 750)



**2 Konsumausgaben privater Haushalte 2018**  
**nach Haushaltgröße und sozialer Stellung der Haupteinkommenspersonen**
**2.8 Haushalte von Personen im Ruhestand**

Lfd. Nr.	Gegenstand der Nachweisung	Haushalte insgesamt	Davon mit ... Person(en)				
			1	2	3	4	5 und mehr
1	Erfasste Haushalte (Anzahl) .....	15 994	6 327	9 125	419	102	/
2	Hochgerechnete Haushalte (1 000) .....	12 344	6 388	5 458	348	121	/
<b>je Haushalt und Monat in EUR</b>							
<b>3</b>	<b>Nahrungsmittel, Getränke, Tabakwaren u. Ä. ....</b>	<b>313</b>	<b>213</b>	<b>408</b>	<b>537</b>	<b>578</b>	<b>/</b>
4	Nahrungsmittel, alkoholfreie Getränke .....	275	187	359	471	528	/
5	alkoholische Getränke, Tabakwaren u. Ä. ....	38	26	49	66	(50)	/
<b>6</b>	<b>Bekleidung und Schuhe .....</b>	<b>81</b>	<b>55</b>	<b>105</b>	<b>136</b>	<b>205</b>	<b>/</b>
7	Herrenbekleidung .....	17	7	27	37	(51)	/
8	Damenbekleidung .....	41	31	49	60	(85)	/
9	Bekleidung für Kinder unter 14 Jahren .....	2	1	3	(6)	(16)	/
10	sonstige Bekleidung und Zubehör .....	2	2	3	4	(5)	/
11	Schuhe und -zubehör .....	16	11	19	26	(42)	/
12	Reparaturen, Reinigung, Ausleihe .....	3	3	3	3	(5)	/
<b>13</b>	<b>Wohnen, Energie, Wohnungsinstandhaltung .....</b>	<b>889</b>	<b>719</b>	<b>1 052</b>	<b>1 270</b>	<b>1 326</b>	<b>/</b>
14	Wohnungsmieten u. Ä. ....	717	587	840	1 009	1 072	/
15	Energie .....	151	121	180	232	204	/
16	Wohnungsinstandhaltung .....	21	11	32	29	(50)	/
<b>17</b>	<b>Innenausstattung, Haushaltsgeräte und -gegenstände .....</b>	<b>114</b>	<b>79</b>	<b>148</b>	<b>198</b>	<b>(195)</b>	<b>/</b>
18	Möbel und Einrichtungsgegenstände .....	32	20	42	82	(60)	/
19	Teppiche und elastische Bodenbeläge .....	4	3	5	(4)	/	/
20	Kühl- und Gefriermöbel .....	3	3	4	/	/	-
21	sonstige größere Haushaltsgeräte .....	12	8	16	(14)	/	/
22	kleine elektrische Haushaltsgeräte .....	6	4	7	8	(12)	/
23	Heimtextilien .....	9	6	11	15	(8)	/
24	sonstige Gebrauchsgüter für die Haushaltsführung .....	22	14	30	36	(49)	/
25	Verbrauchsgüter für die Haushaltsführung .....	10	7	13	18	(15)	/
26	Dienstleistungen für die Haushaltsführung .....	17	15	19	(17)	(13)	/
<b>27</b>	<b>Gesundheit .....</b>	<b>174</b>	<b>109</b>	<b>237</b>	<b>293</b>	<b>(359)</b>	<b>/</b>
28	Gebrauchsgüter für die Gesundheit .....	32	20	45	40	(36)	/
29	Verbrauchsgüter für die Gesundheit .....	52	34	70	82	(84)	/
30	Dienstleistungen für die Gesundheit .....	90	55	121	170	(240)	/
<b>31</b>	<b>Verkehr .....</b>	<b>236</b>	<b>145</b>	<b>323</b>	<b>462</b>	<b>463</b>	<b>/</b>
32	Kraftfahrzeuge .....	70	(33)	106	/	/	/
33	Kraft- und Fahrräder, Pedelecs .....	10	6	14	/	/	/
34	Leasing von Kraftfahrzeugen und Krafträdern .....	6	3	10	/	/	/
35	Ersatzteile und Zubehör für Kraftfahrzeuge und Krafträder .....	10	7	13	18	(28)	/
36	Kraftstoffe und Schmiermittel .....	59	35	80	118	(170)	/
37	Wartung, Pflege und Reparaturen von Fahrzeugen ....	39	25	53	65	(62)	/
38	Ersatzteile und Zubehör für Fahrräder .....	2	1	3	(4)	(4)	/
39	sonstige Dienstleistungen .....	9	6	12	14	(36)	/
40	Personenbeförderung, Verkehrsdienstleistungen ....	31	29	31	44	(51)	/
<b>41</b>	<b>Post und Telekommunikation .....</b>	<b>56</b>	<b>48</b>	<b>63</b>	<b>89</b>	<b>103</b>	<b>/</b>
42	Telefone und andere Kommunikationsgeräte einschl. Reparaturen .....	5	3	6	(12)	/	/
43	Dienstleistungen für Post und Telekommunikation .....	52	44	57	77	87	/

**2 Konsumausgaben privater Haushalte 2018**  
**nach Haushaltsgröße und sozialer Stellung der Haupteinkommenspersonen**
**2.8 Haushalte von Personen im Ruhestand**

Lfd. Nr.	Gegenstand der Nachweisung	Haushalte insgesamt	Davon mit ... Person(en)				
			1	2	3	4	5 und mehr
je Haushalt und Monat in EUR							
44	Freizeit, Unterhaltung und Kultur .....	279	197	364	384	483	
45	Tonempfangs-, -aufnahme- und -wiedergabegeräte .....	2	1	2	(2)	/	
46	Fernseher, DVD-/Blu-ray-Geräte, TV-Antennen u. Ä. ....	5	3	7	(8)	/	
47	Foto-, Filmausrüstungen und optische Geräte .....	1	1	1	/	/	
48	Informationsverarbeitungsgeräte und Software einschl. Downloads und Apps .....	6	4	8	17	(25)	
49	Bild-, Daten- und Tonträger einschl. Downloads und Apps .....	3	2	3	9	(7)	
50	sonstige langlebige Gebrauchsgüter und Ausrüstung für Kultur, Sport, Camping u.Ä. ....	6	2	10	12	(17)	
51	Spielwaren und Hobbys .....	4	3	5	15	(19)	
52	Blumen und Gärten .....	21	14	28	23	(24)	
53	Haustiere .....	12	10	12	25	(25)	
54	Freizeit- und Kulturdienstleistungen .....	72	57	87	97	123	
55	Bücher, E-Book-Downloads und Apps .....	9	8	9	15	(21)	
56	Zeitungen, Zeitschriften u. Ä. ....	34	25	43	47	(32)	
57	sonstige Verbrauchsgüter .....	5	4	6	8	(10)	
58	Reparaturen für Freizeit, Unterhaltung und Kultur ....	2	1	3	(2)	/	
59	Pauschalreisen .....	98	61	140	(103)	(158)	
60	Bildungswesen .....	4	2	4	(19)	(64)	
61	Nachhilfeunterricht .....	(0)	/	(0)	/	/	
62	Gebühren, Kinderbetreuung (ohne Verpflegung) .....	4	2	3	(18)	(59)	
63	Gaststätten- und Beherbergungsdienstleistungen ....	133	80	190	183	(195)	
64	Verpflegungsdienstleistungen .....	98	62	136	136	(157)	
65	Beherbergungsdienstleistungen .....	35	18	54	47	(37)	
66	Andere Waren und Dienstleistungen .....	108	88	127	139	160	
67	Schmuck, Uhren .....	9	8	11	9	(12)	
68	sonstige persönliche Gebrauchsgegenstände .....	6	6	6	8	(5)	
69	Dienstleistungen für die Körperpflege .....	33	25	42	38	(44)	
70	Körperpflegeartikel und -geräte .....	26	20	32	43	49	
71	sonstige Dienstleistungen .....	33	30	35	41	(49)	
72	Private Konsumausgaben	2 389	1 735	3 019	3 711	4 130	

**2 Konsumausgaben privater Haushalte 2018**  
**nach Haushaltgröße und sozialer Stellung der Haupteinkommenspersonen**

## 2.9 Haushalte von Studierenden

Lfd. Nr.	Gegenstand der Nachweisung	Haushalte insgesamt	Davon mit ... Person(en)				
			1	2	3	4	5 und mehr
1	Erfasste Haushalte (Anzahl) .....	1 455	1 056	335	(49)	/	/
2	Hochgerechnete Haushalte (1 000) .....	1 123	718	321	(55)	/	/
<b>je Haushalt und Monat in EUR</b>							
<b>3</b>	<b>Nahrungsmittel, Getränke, Tabakwaren u. Ä. ....</b>	<b>196</b>	<b>144</b>	<b>260</b>	<b>(374)</b>	/	/
4	Nahrungsmittel, alkoholfreie Getränke .....	175	127	233	(340)	/	/
5	alkoholische Getränke, Tabakwaren u. Ä. ....	21	17	26	(34)	/	/
<b>6</b>	<b>Bekleidung und Schuhe .....</b>	<b>80</b>	<b>59</b>	<b>110</b>	<b>(141)</b>	/	/
7	Herrenbekleidung .....	19	12	30	(37)	/	/
8	Damenbekleidung .....	40	33	53	(43)	/	/
9	Bekleidung für Kinder unter 14 Jahren .....	(2)	/	/	(21)	/	/
10	sonstige Bekleidung und Zubehör .....	3	2	(3)	/	/	/
11	Schuhe und -zubehör .....	15	11	21	(31)	/	/
12	Reparaturen, Reinigung, Ausleihe .....	1	1	(1)	/	/	-
<b>13</b>	<b>Wohnen, Energie, Wohnungsinstandhaltung .....</b>	<b>490</b>	<b>378</b>	<b>643</b>	<b>(855)</b>	/	/
14	Wohnungsmieten u. Ä. ....	417	325	544	(725)	/	/
15	Energie .....	70	52	97	(127)	/	/
16	Wohnungsinstandhaltung .....	2	(1)	(2)	/	/	/
<b>17</b>	<b>Innenausstattung, Haushaltsgeräte und</b>						
	<b>-gegenstände .....</b>	<b>50</b>	<b>33</b>	<b>71</b>	<b>(126)</b>	/	/
18	Möbel und Einrichtungsgegenstände .....	22	15	31	(51)	-	/
19	Teppiche und elastische Bodenbeläge .....	(1)	(1)	/	/	-	/
20	Kühl- und Gefriermöbel .....	/	/	/	/	-	-
21	sonstige größere Haushaltsgeräte .....	(4)	(2)	(6)	/	/	/
22	kleine elektrische Haushaltsgeräte .....	4	3	6	/	/	-
23	Heimtextilien .....	3	2	5	/	/	/
24	sonstige Gebrauchsgüter für die						
	Haushaltsführung .....	9	6	14	(20)	/	/
25	Verbrauchsgüter für die Haushaltsführung .....	4	3	7	(9)	/	/
26	Dienstleistungen für die Haushaltsführung .....	(1)	(1)	(1)	/	/	-
<b>27</b>	<b>Gesundheit .....</b>	<b>30</b>	<b>16</b>	<b>32</b>	<b>(200)</b>	/	/
28	Gebrauchsgüter für die Gesundheit .....	3	3	(4)	/	-	-
29	Verbrauchsgüter für die Gesundheit .....	20	10	15	(181)	/	/
30	Dienstleistungen für die Gesundheit .....	7	4	(12)	/	/	/
<b>31</b>	<b>Verkehr .....</b>	<b>124</b>	<b>81</b>	<b>200</b>	<b>(178)</b>	/	/
32	Kraftfahrzeuge .....	/	/	/	-	-	-
33	Kraft- und Fahrräder, Pedelecs .....	(6)	(3)	/	/	/	-
34	Leasing von Kraftfahrzeugen und Krafträdern .....	/	/	/	/	-	-
35	Ersatzteile und Zubehör für Kraftfahrzeuge						
	und Krafträder .....	4	(2)	(5)	/	/	/
36	Kraftstoffe und Schmiermittel .....	33	21	51	(54)	/	/
37	Wartung, Pflege und Reparaturen von Fahrzeugen ....	7	3	(8)	/	/	/
38	Ersatzteile und Zubehör für Fahrräder .....	3	2	(4)	/	/	/
39	sonstige Dienstleistungen .....	6	4	9	/	/	/
40	Personenbeförderung, Verkehrsdienstleistungen ....	53	44	74	(54)	/	/
<b>41</b>	<b>Post und Telekommunikation .....</b>	<b>50</b>	<b>40</b>	<b>66</b>	<b>(77)</b>	/	/
42	Telefone und andere Kommunikationsgeräte						
	einschl. Reparaturen .....	8	(7)	(10)	/	/	/
43	Dienstleistungen für Post und						
	Telekommunikation .....	42	32	56	(67)	/	/

**2 Konsumausgaben privater Haushalte 2018**  
**nach Haushaltgröße und sozialer Stellung der Haupteinkommenspersonen**
**2.9 Haushalte von Studierenden**

Lfd. Nr.	Gegenstand der Nachweisung	Haushalte insgesamt	Davon mit ... Person(en)				
			1	2	3	4	5 und mehr
je Haushalt und Monat in EUR							
44	Freizeit, Unterhaltung und Kultur .....	137	106	187	(199)	/	
45	Tonempfangs-, -aufnahme- und -wiedergabegeräte .....	(2)	(3)	/	/	–	
46	Fernseher, DVD-/Blu-ray-Geräte, TV-Antennen u. Ä. ....	(3)	(3)	(4)	/	–	
47	Foto-, Filmausrüstungen und optische Geräte .....	(2)	(2)	/	/	–	
48	Informationsverarbeitungsgeräte und Software einschl. Downloads und Apps .....	12	10	(14)	/	/	
49	Bild-, Daten- und Tonträger einschl. Downloads und Apps .....	4	3	6	/	/	
50	sonstige langlebige Gebrauchsgüter und Ausrüstung für Kultur, Sport, Camping u.Ä. ....	7	5	9	/	/	
51	Spielwaren und Hobbys .....	8	3	13	(21)	/	
52	Blumen und Gärten .....	3	2	4	(7)	/	
53	Haustiere .....	6	(3)	(12)	/	/	
54	Freizeit- und Kulturdienstleistungen .....	52	43	68	(63)	/	
55	Bücher, E-Book-Downloads und Apps .....	9	7	13	(18)	/	
56	Zeitungen, Zeitschriften u. Ä. ....	8	6	11	(11)	/	
57	sonstige Verbrauchsgüter .....	5	4	7	(9)	/	
58	Reparaturen für Freizeit, Unterhaltung und Kultur ....	(1)	/	/	/	–	
59	Pauschalreisen .....	16	(11)	(22)	/	/	
60	Bildungswesen .....	45	32	67	(69)	/	
61	Nachhilfeunterricht .....	/	/	/	–	–	
62	Gebühren, Kinderbetreuung (ohne Verpflegung) .....	45	32	66	(69)	/	
63	Gaststätten- und Beherbergungsdienstleistungen ....	117	105	139	(135)	/	
64	Verpflegungsdienstleistungen .....	80	63	111	(112)	/	
65	Beherbergungsdienstleistungen .....	37	42	28	/	/	
66	Andere Waren und Dienstleistungen .....	51	40	64	(99)	/	
67	Schmuck, Uhren .....	5	4	7	/	/	
68	sonstige persönliche Gebrauchsgegenstände .....	3	3	(4)	/	/	
69	Dienstleistungen für die Körperpflege .....	12	10	16	(18)	/	
70	Körperpflegeartikel und -geräte .....	26	20	31	(50)	/	
71	sonstige Dienstleistungen .....	5	3	5	(16)	/	
72	Private Konsumausgaben	1 370	1 034	1 838	(2 452)	/	

**3 Konsumausgaben privater Haushalte 2018****nach sozialer Stellung der Haupteinkommenspersonen und monatlichem Haushaltsnettoeinkommen****3.1 Monatliches Haushaltsnettoeinkommen unter 500 EUR**

Lfd. Nr.	Gegenstand der Nachweisung	Haushalte insgesamt	Davon nach der sozialen Stellung der Haupteinkommenspersonen				
			Selbstständige <sup>1)</sup>	Arbeitnehmer/-innen	Arbeitslose	Nicht-erwerbstätige	darunter im Ruhestand
1	Erfasste Haushalte (Anzahl).....	176	(25)	/	/	128	(30)
2	Hochgerechnete Haushalte (1 000).....	169	(35)	/	/	112	(28)
<b>je Haushalt und Monat in EUR</b>							
<b>3</b>	<b>Nahrungsmittel, Getränke, Tabakwaren u. Ä. ....</b>	<b>191</b>	<b>(220)</b>	<b>/</b>	<b>/</b>	<b>177</b>	<b>(235)</b>
4	Nahrungsmittel, alkoholfreie Getränke.....	163	(191)	/	/	155	(192)
5	alkoholische Getränke, Tabakwaren u. Ä. ....	28	/	/	/	(22)	(44)
<b>6</b>	<b>Bekleidung und Schuhe.....</b>	<b>49</b>	<b>/</b>	<b>/</b>	<b>/</b>	<b>45</b>	<b>(60)</b>
7	Herrenbekleidung.....	(12)	/	/	/	(9)	/
8	Damenbekleidung.....	(20)	/	/	/	(22)	/
9	Bekleidung für Kinder unter 14 Jahren.....	/	/	/	-	/	/
10	sonstige Bekleidung und Zubehör.....	(2)	/	/	/	/	/
11	Schuhe und -zubehör.....	(13)	/	/	/	(11)	/
12	Reparaturen, Reinigung, Ausleihe.....	(1)	/	/	/	/	/
<b>13</b>	<b>Wohnen, Energie, Wohnungsinstandhaltung.....</b>	<b>515</b>	<b>(554)</b>	<b>/</b>	<b>/</b>	<b>504</b>	<b>(680)</b>
14	Wohnungsmieten u. Ä. ....	425	(452)	/	/	417	(528)
15	Energie.....	83	/	/	/	77	(115)
16	Wohnungsinstandhaltung.....	/	-	/	/	/	/
<b>17</b>	<b>Innenausstattung, Haushaltsgeräte und -gegenstände.....</b>	<b>37</b>	<b>/</b>	<b>/</b>	<b>/</b>	<b>37</b>	<b>(73)</b>
18	Möbel und Einrichtungsgegenstände.....	(10)	/	/	/	/	/
19	Teppiche und elastische Bodenbeläge.....	/	-	-	-	/	/
20	Kühl- und Gefriermöbel.....	/	-	-	/	/	-
21	sonstige größere Haushaltsgeräte.....	/	/	/	-	/	/
22	kleine elektrische Haushaltsgeräte.....	(2)	/	/	/	(3)	/
23	Heimtextilien.....	(2)	/	/	/	/	/
24	sonstige Gebrauchsgüter für die Haushaltsführung.....	(9)	/	/	/	(10)	/
25	Verbrauchsgüter für die Haushaltsführung.....	(4)	/	/	/	(4)	/
26	Dienstleistungen für die Haushaltsführung.....	/	/	/	-	/	/
<b>27</b>	<b>Gesundheit.....</b>	<b>59</b>	<b>/</b>	<b>/</b>	<b>/</b>	<b>(56)</b>	<b>(130)</b>
28	Gebrauchsgüter für die Gesundheit.....	(11)	/	/	/	/	/
29	Verbrauchsgüter für die Gesundheit.....	22	/	/	/	(13)	/
30	Dienstleistungen für die Gesundheit.....	(26)	/	/	/	(29)	/
<b>31</b>	<b>Verkehr.....</b>	<b>188</b>	<b>/</b>	<b>/</b>	<b>/</b>	<b>222</b>	<b>(670)</b>
32	Kraftfahrzeuge.....	/	-	/	-	/	/
33	Kraft- und Fahrräder, Pedelecs.....	/	/	-	-	/	-
34	Leasing von Kraftfahrzeugen und Krafträdern.....	/	-	-	-	/	/
35	Ersatzteile und Zubehör für Kraftfahrzeuge und Krafträder.....	/	/	/	/	/	/
36	Kraftstoffe und Schmiermittel.....	(31)	/	/	/	(29)	/
37	Wartung, Pflege und Reparaturen von Fahrzeugen.....	(19)	/	/	/	(19)	/
38	Ersatzteile und Zubehör für Fahrräder.....	(2)	/	/	/	/	/
39	sonstige Dienstleistungen.....	(7)	/	/	/	(5)	/
40	Personenbeförderung, Verkehrsdienstleistungen.....	29	/	/	/	(26)	/
<b>41</b>	<b>Post und Telekommunikation.....</b>	<b>42</b>	<b>/</b>	<b>/</b>	<b>/</b>	<b>41</b>	<b>(49)</b>
42	Telefone und andere Kommunikationsgeräte einschl. Reparaturen.....	/	/	/	/	/	/
43	Dienstleistungen für Post und Telekommunikation.....	39	/	/	/	37	(47)

Die Fußnoten folgen auf der zweiten Seite dieser Tabelle.

**3 Konsumausgaben privater Haushalte 2018****nach sozialer Stellung der Haupteinkommenspersonen und monatlichem Haushaltsnettoeinkommen****3.1 Monatliches Haushaltsnettoeinkommen unter 500 EUR**

Lfd. Nr.	Gegenstand der Nachweisung	Haushalte insgesamt	Davon nach der sozialen Stellung der Haupteinkommenspersonen				
			Selbstständige <sup>1)</sup>	Arbeitnehmer/-innen	Arbeitslose	Nicht-erwerbstätige	darunter im Ruhestand
je Haushalt und Monat in EUR							
44	Freizeit, Unterhaltung und Kultur.....	125	(187)	/	/	103	(177)
45	Tonempfangs-, -aufnahme- und -wiedergabegeräte.....	/	-	-	-	/	/
46	Fernseher, DVD-/Blu-ray-Geräte, TV-Antennen u. Ä. ....	/	-	/	/	/	/
47	Foto-, Filmausrüstungen und optische Geräte.....	/	/	/	-	/	-
48	Informationsverarbeitungsgeräte und Software einschl. Downloads und Apps.....	/	/	/	-	/	/
49	Bild-, Daten- und Tonträger einschl. Downloads und Apps.....	(2)	/	/	/	(2)	/
50	sonstige langlebige Gebrauchsgüter und Ausrüstung für Kultur, Sport, Camping u. Ä. ....	(2)	/	/	/	/	/
51	Spielwaren und Hobbys.....	(2)	/	/	/	(2)	/
52	Blumen und Gärten.....	(7)	/	/	/	(6)	/
53	Haustiere.....	(4)	/	/	/	/	/
54	Freizeit- und Kulturdienstleistungen.....	48	(69)	/	/	42	(52)
55	Bücher, E-Book-Downloads und Apps.....	(5)	/	/	/	(4)	/
56	Zeitungen, Zeitschriften u. Ä. ....	15	/	/	/	(16)	/
57	sonstige Verbrauchsgüter.....	(4)	/	/	/	(4)	/
58	Reparaturen für Freizeit, Unterhaltung und Kultur.....	/	-	-	-	/	/
59	Pauschalreisen.....	/	/	/	-	/	/
60	Bildungswesen.....	(27)	/	/	-	(19)	/
61	Nachhilfeunterricht.....	/	-	-	-	/	-
62	Gebühren, Kinderbetreuung (ohne Verpflegung).....	(26)	/	/	-	(19)	/
63	Gaststätten- und Beherbergungsdienstleistungen.....	72	/	/	/	73	(65)
64	Verpflegungsdienstleistungen.....	55	/	/	/	56	(64)
65	Beherbergungsdienstleistungen.....	(17)	/	/	/	/	/
66	Andere Waren und Dienstleistungen.....	49	(47)	/	/	52	(105)
67	Schmuck, Uhren.....	(3)	/	/	/	(3)	/
68	sonstige persönliche Gebrauchsgegenstände.....	(2)	/	/	/	(2)	/
69	Dienstleistungen für die Körperpflege.....	(11)	/	/	/	(11)	/
70	Körperpflegeartikel und -geräte.....	15	/	/	/	14	(17)
71	sonstige Dienstleistungen.....	(18)	/	/	/	(22)	/
72	Private Konsumausgaben	1 354	(1 440)	/	/	1 330	(2 248)

1) Auch freiberuflich Tätige und Landwirte bzw. -wirtinnen.

**3 Konsumausgaben privater Haushalte 2018****nach sozialer Stellung der Haupteinkommenspersonen und monatlichem Haushaltsnettoeinkommen****3.2 Monatliches Haushaltsnettoeinkommen von 500 bis unter 900 EUR**

Lfd. Nr.	Gegenstand der Nachweisung	Haushalte insgesamt	Davon nach der sozialen Stellung der Haupteinkommenspersonen				
			Selbstständige <sup>1)</sup>	Arbeitnehmer/-innen	Arbeitslose	Nicht-erwerbstätige	darunter im Ruhestand
1	Erfasste Haushalte (Anzahl).....	1 813	(52)	124	574	1 063	565
2	Hochgerechnete Haushalte (1 000).....	1 837	(79)	153	629	976	582
<b>je Haushalt und Monat in EUR</b>							
<b>3</b>	<b>Nahrungsmittel, Getränke, Tabakwaren u. Ä. ....</b>	<b>168</b>	<b>(176)</b>	<b>155</b>	<b>182</b>	<b>161</b>	<b>175</b>
4	Nahrungsmittel, alkoholfreie Getränke.....	144	(163)	139	148	140	150
5	alkoholische Getränke, Tabakwaren u. Ä. ....	25	(12)	(16)	34	21	25
<b>6</b>	<b>Bekleidung und Schuhe.....</b>	<b>27</b>	<b>(32)</b>	<b>(37)</b>	<b>20</b>	<b>30</b>	<b>25</b>
7	Herrenbekleidung.....	6	/	(7)	6	6	5
8	Damenbekleidung.....	12	/	(19)	6	15	10
9	Bekleidung für Kinder unter 14 Jahren.....	(0)	/	/	/	(0)	/
10	sonstige Bekleidung und Zubehör.....	1	/	/	(1)	1	(1)
11	Schuhe und -zubehör.....	7	/	(9)	6	8	7
12	Reparaturen, Reinigung, Ausleihe.....	1	/	/	(1)	1	(1)
<b>13</b>	<b>Wohnen, Energie, Wohnungsinstandhaltung.....</b>	<b>409</b>	<b>(486)</b>	<b>407</b>	<b>412</b>	<b>402</b>	<b>436</b>
14	Wohnungsmieten u. Ä. ....	326	(407)	329	320	323	343
15	Energie.....	82	(79)	75	91	77	92
16	Wohnungsinstandhaltung.....	2	/	/	(1)	(2)	(1)
<b>17</b>	<b>Innenausstattung, Haushaltsgeräte und -gegenstände.....</b>	<b>21</b>	<b>(19)</b>	<b>(28)</b>	<b>17</b>	<b>22</b>	<b>25</b>
18	Möbel und Einrichtungsgegenstände.....	3	/	/	(2)	3	(3)
19	Teppiche und elastische Bodenbeläge.....	(1)	-	/	/	/	/
20	Kühl- und Gefriermöbel.....	(1)	/	/	/	/	/
21	sonstige größere Haushaltsgeräte.....	(2)	/	/	/	(2)	(3)
22	kleine elektrische Haushaltsgeräte.....	2	/	/	(1)	2	2
23	Heimtextilien.....	2	/	/	2	2	2
24	sonstige Gebrauchsgüter für die Haushaltsführung.....	5	(6)	(6)	4	6	7
25	Verbrauchsgüter für die Haushaltsführung.....	4	(3)	(3)	4	4	4
26	Dienstleistungen für die Haushaltsführung.....	1	/	/	(1)	(1)	(2)
<b>27</b>	<b>Gesundheit.....</b>	<b>19</b>	<b>(54)</b>	<b>(16)</b>	<b>11</b>	<b>21</b>	<b>23</b>
28	Gebrauchsgüter für die Gesundheit.....	3	/	/	(2)	4	(6)
29	Verbrauchsgüter für die Gesundheit.....	10	(21)	(10)	7	11	12
30	Dienstleistungen für die Gesundheit.....	6	/	/	(3)	6	(6)
<b>31</b>	<b>Verkehr.....</b>	<b>50</b>	<b>(80)</b>	<b>109</b>	<b>35</b>	<b>48</b>	<b>39</b>
32	Kraftfahrzeuge.....	/	-	/	-	/	/
33	Kraft- und Fahrräder, Pedelecs.....	(2)	/	/	/	/	/
34	Leasing von Kraftfahrzeugen und Krafträdern.....	/	/	/	/	-	-
35	Ersatzteile und Zubehör für Kraftfahrzeuge und Krafträder.....	2	/	/	(1)	(2)	(3)
36	Kraftstoffe und Schmiermittel.....	12	/	(26)	9	12	10
37	Wartung, Pflege und Reparaturen von Fahrzeugen.....	5	/	(16)	(3)	5	(6)
38	Ersatzteile und Zubehör für Fahrräder.....	1	/	/	(1)	1	(1)
39	sonstige Dienstleistungen.....	2	/	(5)	(1)	2	(2)
40	Personenbeförderung, Verkehrsdienstleistungen.....	23	(30)	(34)	18	24	16
<b>41</b>	<b>Post und Telekommunikation.....</b>	<b>36</b>	<b>(49)</b>	<b>41</b>	<b>36</b>	<b>34</b>	<b>35</b>
42	Telefone und andere Kommunikationsgeräte einschl. Reparaturen.....	2	/	/	(1)	(3)	(1)
43	Dienstleistungen für Post und Telekommunikation.....	34	(46)	37	35	32	33

Die Fußnoten folgen auf der zweiten Seite dieser Tabelle.

**3 Konsumausgaben privater Haushalte 2018****nach sozialer Stellung der Haupteinkommenspersonen und monatlichem Haushaltsnettoeinkommen****3.2 Monatliches Haushaltsnettoeinkommen von 500 bis unter 900 EUR**

Lfd. Nr.	Gegenstand der Nachweisung	Haushalte insgesamt	Davon nach der sozialen Stellung der Haupteinkommenspersonen				
			Selbstständige <sup>1)</sup>	Arbeitnehmer/-innen	Arbeitslose	Nicht-erwerbstätige	darunter im Ruhestand
je Haushalt und Monat in EUR							
44	Freizeit, Unterhaltung und Kultur.....	59	(95)	80	40	65	60
45	Tonempfangs-, -aufnahme- und -wiedergabegeräte.....	(0)	/	/	/	(1)	/
46	Fernseher, DVD-/Blu-ray-Geräte, TV-Antennen u. Ä. ....	(2)	/	/	/	(1)	(1)
47	Foto-, Filmausrüstungen und optische Geräte.....	(1)	/	/	/	(1)	/
48	Informationsverarbeitungsgeräte und Software einschl. Downloads und Apps.....	2	/	/	(2)	(3)	(1)
49	Bild-, Daten- und Tonträger einschl. Downloads und Apps.....	2	/	/	(1)	2	(1)
50	sonstige langlebige Gebrauchsgüter und Ausrüstung für Kultur, Sport, Camping u. Ä. ....	2	/	/	(1)	2	(1)
51	Spielwaren und Hobbys.....	2	/	(5)	(2)	2	(1)
52	Blumen und Gärten.....	3	/	(3)	3	3	4
53	Haustiere.....	6	/	(6)	5	5	5
54	Freizeit- und Kulturdienstleistungen.....	22	(38)	35	12	25	22
55	Bücher, E-Book-Downloads und Apps.....	3	(7)	(3)	2	3	2
56	Zeitungen, Zeitschriften u. Ä. ....	6	(9)	(6)	5	7	8
57	sonstige Verbrauchsgüter.....	2	(3)	(2)	2	2	2
58	Reparaturen für Freizeit, Unterhaltung und Kultur.....	/	/	/	/	/	/
59	Pauschalreisen.....	(6)	/	/	/	(8)	/
60	Bildungswesen.....	6	/	/	/	8	/
61	Nachhilfeunterricht.....	/	-	-	-	/	/
62	Gebühren, Kinderbetreuung (ohne Verpflegung).....	6	/	/	/	8	/
63	Gaststätten- und Beherbergungsdienstleistungen.....	33	(61)	(42)	17	40	18
64	Verpflegungsdienstleistungen.....	25	(51)	(36)	15	26	17
65	Beherbergungsdienstleistungen.....	8	/	/	/	13	/
66	Andere Waren und Dienstleistungen.....	30	(43)	36	26	31	32
67	Schmuck, Uhren.....	1	/	/	(1)	2	(2)
68	sonstige persönliche Gebrauchsgegenstände.....	2	/	/	(1)	2	(2)
69	Dienstleistungen für die Körperpflege.....	8	(10)	(9)	6	9	10
70	Körperpflegeartikel und -geräte.....	14	(20)	17	14	14	13
71	sonstige Dienstleistungen.....	5	/	(6)	5	5	6
72	Private Konsumausgaben	859	(1 101)	957	797	864	868

1) Auch freiberuflich Tätige und Landwirte bzw. -wirtinnen.



**3 Konsumausgaben privater Haushalte 2018****nach sozialer Stellung der Haupteinkommenspersonen und monatlichem Haushaltsnettoeinkommen****3.3 Monatliches Haushaltsnettoeinkommen von 900 bis unter 1 300 EUR**

Lfd. Nr.	Gegenstand der Nachweisung	Haushalte insgesamt	Davon nach der sozialen Stellung der Haupteinkommenspersonen				
			Selbstständige <sup>1)</sup>	Arbeitnehmer/-innen	Arbeitslose	Nicht-erwerbstätige	darunter im Ruhestand
1	Erfasste Haushalte (Anzahl).....	3 182	(98)	716	421	1 947	1 422
2	Hochgerechnete Haushalte (1 000).....	3 413	(145)	908	438	1 923	1 500
<b>je Haushalt und Monat in EUR</b>							
<b>3</b>	<b>Nahrungsmittel, Getränke, Tabakwaren u. Ä. ....</b>	<b>193</b>	<b>(198)</b>	<b>191</b>	<b>206</b>	<b>191</b>	<b>196</b>
4	Nahrungsmittel, alkoholfreie Getränke.....	168	(172)	163	173	169	173
5	alkoholische Getränke, Tabakwaren u. Ä. ....	25	(26)	28	33	22	23
<b>6</b>	<b>Bekleidung und Schuhe.....</b>	<b>42</b>	<b>(39)</b>	<b>49</b>	<b>32</b>	<b>41</b>	<b>35</b>
7	Herrenbekleidung.....	7	(8)	7	5	7	4
8	Damenbekleidung.....	21	(17)	26	14	21	19
9	Bekleidung für Kinder unter 14 Jahren.....	1	/	(1)	(2)	1	1
10	sonstige Bekleidung und Zubehör.....	2	/	1	(1)	2	2
11	Schuhe und -zubehör.....	10	(9)	12	8	9	8
12	Reparaturen, Reinigung, Ausleihe.....	1	/	1	(1)	2	2
<b>13</b>	<b>Wohnen, Energie, Wohnungsinstandhaltung.....</b>	<b>502</b>	<b>(583)</b>	<b>460</b>	<b>549</b>	<b>505</b>	<b>527</b>
14	Wohnungsmieten u. Ä. ....	406	(483)	371	435	410	424
15	Energie.....	93	(98)	88	110	91	98
16	Wohnungsinstandhaltung.....	3	/	(1)	(3)	3	4
<b>17</b>	<b>Innenausstattung, Haushaltsgeräte und -gegenstände.....</b>	<b>40</b>	<b>(47)</b>	<b>38</b>	<b>32</b>	<b>42</b>	<b>44</b>
18	Möbel und Einrichtungsgegenstände.....	11	/	13	(7)	11	11
19	Teppiche und elastische Bodenbeläge.....	1	/	(1)	/	(1)	(1)
20	Kühl- und Gefriermöbel.....	(2)	/	/	/	(3)	(3)
21	sonstige größere Haushaltsgeräte.....	4	/	(3)	(4)	5	(5)
22	kleine elektrische Haushaltsgeräte.....	3	/	4	(2)	3	3
23	Heimtextilien.....	3	/	4	3	3	3
24	sonstige Gebrauchsgüter für die Haushaltsführung.....	7	(11)	7	6	8	8
25	Verbrauchsgüter für die Haushaltsführung.....	5	(6)	5	5	5	6
26	Dienstleistungen für die Haushaltsführung.....	3	/	(1)	(1)	4	4
<b>27</b>	<b>Gesundheit.....</b>	<b>30</b>	<b>(17)</b>	<b>24</b>	<b>19</b>	<b>37</b>	<b>41</b>
28	Gebrauchsgüter für die Gesundheit.....	6	/	5	(2)	8	10
29	Verbrauchsgüter für die Gesundheit.....	15	(8)	11	11	19	21
30	Dienstleistungen für die Gesundheit.....	9	/	8	(7)	10	10
<b>31</b>	<b>Verkehr.....</b>	<b>101</b>	<b>(119)</b>	<b>144</b>	<b>63</b>	<b>89</b>	<b>87</b>
32	Kraftfahrzeuge.....	(22)	-	/	/	/	/
33	Kraft- und Fahrräder, Pedelecs.....	(5)	/	/	/	(7)	/
34	Leasing von Kraftfahrzeugen und Krafträdern.....	(1)	/	/	/	/	/
35	Ersatzteile und Zubehör für Kraftfahrzeuge und Krafträder.....	3	/	(5)	(2)	3	3
36	Kraftstoffe und Schmiermittel.....	26	(55)	37	17	20	20
37	Wartung, Pflege und Reparaturen von Fahrzeugen.....	11	(15)	11	(6)	11	13
38	Ersatzteile und Zubehör für Fahrräder.....	1	/	(2)	(1)	1	1
39	sonstige Dienstleistungen.....	4	(3)	5	(2)	3	3
40	Personenbeförderung, Verkehrsdienstleistungen.....	29	(38)	32	25	27	23
<b>41</b>	<b>Post und Telekommunikation.....</b>	<b>43</b>	<b>(52)</b>	<b>44</b>	<b>46</b>	<b>41</b>	<b>40</b>
42	Telefone und andere Kommunikationsgeräte einschl. Reparaturen.....	3	/	(2)	(2)	3	2
43	Dienstleistungen für Post und Telekommunikation.....	40	(51)	42	44	38	38

Die Fußnoten folgen auf der zweiten Seite dieser Tabelle.

**3 Konsumausgaben privater Haushalte 2018****nach sozialer Stellung der Haupteinkommenspersonen und monatlichem Haushaltsnettoeinkommen****3.3 Monatliches Haushaltsnettoeinkommen von 900 bis unter 1 300 EUR**

Lfd. Nr.	Gegenstand der Nachweisung	Haushalte insgesamt	Davon nach der sozialen Stellung der Haupteinkommenspersonen				
			Selbstständige <sup>1)</sup>	Arbeitnehmer/-innen	Arbeitslose	Nicht-erwerbstätige	darunter im Ruhestand
je Haushalt und Monat in EUR							
44	Freizeit, Unterhaltung und Kultur.....	99	(140)	101	62	104	101
45	Tonempfangs-, -aufnahme- und -wiedergabegeräte.....	1	/	(1)	/	(1)	(1)
46	Fernseher, DVD-/Blu-ray-Geräte, TV-Antennen u. Ä. ....	3	/	(3)	/	(3)	(2)
47	Foto-, Filmausrüstungen und optische Geräte.....	(1)	/	/	/	(0)	(0)
48	Informationsverarbeitungsgeräte und Software einschl. Downloads und Apps.....	4	/	(4)	(1)	4	3
49	Bild-, Daten- und Tonträger einschl. Downloads und Apps.....	2	(3)	3	(2)	2	1
50	sonstige langlebige Gebrauchsgüter und Ausrüstung für Kultur, Sport, Camping u. Ä. ....	3	/	4	(2)	3	1
51	Spielwaren und Hobbys.....	3	/	5	(5)	2	1
52	Blumen und Gärten.....	6	(6)	5	4	7	8
53	Haustiere.....	8	/	10	9	6	7
54	Freizeit- und Kulturdienstleistungen.....	36	(45)	38	18	39	37
55	Bücher, E-Book-Downloads und Apps.....	4	(6)	4	4	5	4
56	Zeitungen, Zeitschriften u. Ä. ....	10	(12)	7	7	12	14
57	sonstige Verbrauchsgüter.....	3	(6)	3	3	3	2
58	Reparaturen für Freizeit, Unterhaltung und Kultur.....	(1)	/	/	/	(0)	(0)
59	Pauschalreisen.....	15	/	(14)	/	17	18
60	Bildungswesen.....	6	/	(5)	/	7	(1)
61	Nachhilfeunterricht.....	/	/	/	-	/	-
62	Gebühren, Kinderbetreuung (ohne Verpflegung).....	6	/	(5)	/	7	(1)
63	Gaststätten- und Beherbergungsdienstleistungen.....	49	(79)	53	28	50	38
64	Verpflegungsdienstleistungen.....	39	(64)	43	26	38	32
65	Beherbergungsdienstleistungen.....	10	/	10	/	12	7
66	Andere Waren und Dienstleistungen.....	46	(45)	43	35	50	52
67	Schmuck, Uhren.....	3	/	2	(1)	4	4
68	sonstige persönliche Gebrauchsgegenstände.....	3	/	4	(2)	3	3
69	Dienstleistungen für die Körperpflege.....	13	(10)	12	7	15	16
70	Körperpflegeartikel und -geräte.....	18	(16)	19	20	18	17
71	sonstige Dienstleistungen.....	9	(14)	6	4	11	12
72	Private Konsumausgaben	1 152	(1 329)	1 153	1 074	1 156	1 160

1) Auch freiberuflich Tätige und Landwirte bzw. -wirtinnen.

**3 Konsumausgaben privater Haushalte 2018****nach sozialer Stellung der Haupteinkommenspersonen und monatlichem Haushaltsnettoeinkommen****3.4 Monatliches Haushaltsnettoeinkommen von 1 300 bis unter 1 500 EUR**

Lfd. Nr.	Gegenstand der Nachweisung	Haushalte insgesamt	Davon nach der sozialen Stellung der Haupteinkommenspersonen				
			Selbstständige <sup>1)</sup>	Arbeitnehmer/-innen	Arbeitslose	Nicht-erwerbstätige	darunter im Ruhestand
1	Erfasste Haushalte (Anzahl).....	1 729	(46)	610	128	945	773
2	Hochgerechnete Haushalte (1 000).....	1 816	(68)	700	125	924	775
<b>je Haushalt und Monat in EUR</b>							
<b>3</b>	<b>Nahrungsmittel, Getränke, Tabakwaren u. Ä. ....</b>	<b>220</b>	<b>(221)</b>	<b>210</b>	<b>276</b>	<b>220</b>	<b>223</b>
4	Nahrungsmittel, alkoholfreie Getränke.....	192	(195)	179	243	194	197
5	alkoholische Getränke, Tabakwaren u. Ä. ....	28	(25)	30	(34)	25	26
<b>6</b>	<b>Bekleidung und Schuhe.....</b>	<b>55</b>	<b>(50)</b>	<b>57</b>	<b>58</b>	<b>53</b>	<b>50</b>
7	Herrenbekleidung.....	10	/	12	(11)	8	6
8	Damenbekleidung.....	27	/	27	(20)	28	28
9	Bekleidung für Kinder unter 14 Jahren.....	3	/	(3)	(11)	(2)	(1)
10	sonstige Bekleidung und Zubehör.....	2	/	2	/	2	2
11	Schuhe und -zubehör.....	12	(13)	13	(12)	11	11
12	Reparaturen, Reinigung, Ausleihe.....	2	/	(1)	/	2	2
<b>13</b>	<b>Wohnen, Energie, Wohnungsinstandhaltung.....</b>	<b>563</b>	<b>(618)</b>	<b>514</b>	<b>622</b>	<b>588</b>	<b>596</b>
14	Wohnungsmieten u. Ä. ....	456	(484)	421	492	476	480
15	Energie.....	103	(130)	91	127	108	111
16	Wohnungsinstandhaltung.....	3	/	(2)	/	(4)	(5)
<b>17</b>	<b>Innenausstattung, Haushaltsgeräte und -gegenstände.....</b>	<b>53</b>	<b>(62)</b>	<b>53</b>	<b>44</b>	<b>54</b>	<b>54</b>
18	Möbel und Einrichtungsgegenstände.....	17	/	19	(13)	15	13
19	Teppiche und elastische Bodenbeläge.....	(1)	/	/	/	(1)	(1)
20	Kühl- und Gefriermöbel.....	(3)	/	/	/	/	/
21	sonstige größere Haushaltsgeräte.....	5	/	(7)	/	(3)	(3)
22	kleine elektrische Haushaltsgeräte.....	3	/	4	(3)	4	4
23	Heimtextilien.....	4	/	4	(4)	4	4
24	sonstige Gebrauchsgüter für die Haushaltsführung.....	9	(12)	8	(6)	10	11
25	Verbrauchsgüter für die Haushaltsführung.....	7	(7)	6	(7)	7	8
26	Dienstleistungen für die Haushaltsführung.....	4	/	(2)	/	6	7
<b>27</b>	<b>Gesundheit.....</b>	<b>36</b>	<b>(54)</b>	<b>27</b>	<b>24</b>	<b>43</b>	<b>47</b>
28	Gebrauchsgüter für die Gesundheit.....	8	/	7	/	10	10
29	Verbrauchsgüter für die Gesundheit.....	17	(19)	11	14	21	23
30	Dienstleistungen für die Gesundheit.....	11	/	9	/	12	14
<b>31</b>	<b>Verkehr.....</b>	<b>119</b>	<b>(199)</b>	<b>147</b>	<b>87</b>	<b>96</b>	<b>95</b>
32	Kraftfahrzeuge.....	/	/	/	/	/	/
33	Kraft- und Fahrräder, Pedelecs.....	(4)	/	/	/	/	/
34	Leasing von Kraftfahrzeugen und Krafträdern.....	(3)	/	/	-	/	/
35	Ersatzteile und Zubehör für Kraftfahrzeuge und Krafträder.....	5	/	(5)	/	5	(6)
36	Kraftstoffe und Schmiermittel.....	38	(60)	48	(33)	29	29
37	Wartung, Pflege und Reparaturen von Fahrzeugen.....	14	/	16	(6)	12	14
38	Ersatzteile und Zubehör für Fahrräder.....	1	/	(1)	/	1	(1)
39	sonstige Dienstleistungen.....	6	/	5	(3)	5	6
40	Personenbeförderung, Verkehrsdienstleistungen.....	32	(29)	36	(37)	28	24
<b>41</b>	<b>Post und Telekommunikation.....</b>	<b>50</b>	<b>(59)</b>	<b>53</b>	<b>55</b>	<b>46</b>	<b>46</b>
42	Telefone und andere Kommunikationsgeräte einschl. Reparaturen.....	4	/	(5)	/	(3)	(2)
43	Dienstleistungen für Post und Telekommunikation.....	46	(57)	48	54	43	44

Die Fußnoten folgen auf der zweiten Seite dieser Tabelle.

**3 Konsumausgaben privater Haushalte 2018****nach sozialer Stellung der Haupteinkommenspersonen und monatlichem Haushaltsnettoeinkommen****3.4 Monatliches Haushaltsnettoeinkommen von 1 300 bis unter 1 500 EUR**

Lfd. Nr.	Gegenstand der Nachweisung	Haushalte insgesamt	Davon nach der sozialen Stellung der Haupteinkommenspersonen				
			Selbstständige <sup>1)</sup>	Arbeitnehmer/-innen	Arbeitslose	Nicht-erwerbstätige	darunter im Ruhestand
je Haushalt und Monat in EUR							
44	Freizeit, Unterhaltung und Kultur.....	131	(135)	115	105	147	150
45	Tonempfangs-, -aufnahme- und -wiedergabegeräte.....	(1)	–	/	/	/	/
46	Fernseher, DVD-/Blu-ray-Geräte, TV-Antennen u. Ä. ....	(3)	–	(3)	/	(4)	(4)
47	Foto-, Filmausrüstungen und optische Geräte.....	(1)	/	/	/	(0)	/
48	Informationsverarbeitungsgeräte und Software einschl. Downloads und Apps.....	3	/	(4)	/	(3)	(3)
49	Bild-, Daten- und Tonträger einschl. Downloads und Apps.....	3	/	3	(7)	2	2
50	sonstige langlebige Gebrauchsgüter und Ausrüstung für Kultur, Sport, Camping u. Ä. ....	2	/	(3)	/	2	(2)
51	Spielwaren und Hobbys.....	4	/	4	(11)	3	3
52	Blumen und Gärten.....	8	/	5	(5)	10	11
53	Haustiere.....	10	/	11	(11)	9	10
54	Freizeit- und Kulturdienstleistungen.....	44	(49)	46	(29)	45	45
55	Bücher, E-Book-Downloads und Apps.....	8	/	5	(5)	10	11
56	Zeitungen, Zeitschriften u. Ä. ....	12	(11)	9	(7)	15	17
57	sonstige Verbrauchsgüter.....	3	/	3	(5)	3	3
58	Reparaturen für Freizeit, Unterhaltung und Kultur.....	(1)	/	/	/	(1)	(1)
59	Pauschalreisen.....	28	/	(18)	/	37	38
60	Bildungswesen.....	7	/	(9)	/	(6)	(2)
61	Nachhilfeunterricht.....	/	–	/	–	/	/
62	Gebühren, Kinderbetreuung (ohne Verpflegung).....	7	/	(8)	/	(6)	(2)
63	Gaststätten- und Beherbergungsdienstleistungen.....	60	(60)	63	(36)	60	53
64	Verpflegungsdienstleistungen.....	48	(48)	51	(30)	47	42
65	Beherbergungsdienstleistungen.....	12	/	12	/	13	(12)
66	Andere Waren und Dienstleistungen.....	60	(54)	55	56	64	66
67	Schmuck, Uhren.....	4	/	5	/	4	4
68	sonstige persönliche Gebrauchsgegenstände.....	3	/	4	(3)	3	2
69	Dienstleistungen für die Körperpflege.....	18	(13)	17	(11)	19	21
70	Körperpflegeartikel und -geräte.....	23	(21)	23	32	22	22
71	sonstige Dienstleistungen.....	12	/	7	(9)	15	17
72	Private Konsumausgaben	1 352	(1 517)	1 302	1 369	1 376	1 381

1) Auch freiberuflich Tätige und Landwirte bzw. -wirtinnen.

**3 Konsumausgaben privater Haushalte 2018****nach sozialer Stellung der Haupteinkommenspersonen und monatlichem Haushaltsnettoeinkommen****3.5 Monatliches Haushaltsnettoeinkommen von 1 500 bis unter 1 700 EUR**

Lfd. Nr.	Gegenstand der Nachweisung	Haushalte insgesamt	Davon nach der sozialen Stellung der Haupteinkommenspersonen				
			Selbstständige <sup>1)</sup>	Arbeitnehmer/-innen	Arbeitslose	Nicht-erwerbstätige	darunter im Ruhestand
1	Erfasste Haushalte (Anzahl).....	1 837	(56)	774	105	902	775
2	Hochgerechnete Haushalte (1 000).....	1 953	(79)	876	107	892	775
<b>je Haushalt und Monat in EUR</b>							
<b>3</b>	<b>Nahrungsmittel, Getränke, Tabakwaren u. Ä. ....</b>	<b>242</b>	<b>(290)</b>	<b>232</b>	<b>284</b>	<b>243</b>	<b>242</b>
4	Nahrungsmittel, alkoholfreie Getränke.....	211	(265)	196	252	216	215
5	alkoholische Getränke, Tabakwaren u. Ä. ....	31	(25)	36	(32)	27	27
<b>6</b>	<b>Bekleidung und Schuhe.....</b>	<b>65</b>	<b>(77)</b>	<b>68</b>	<b>(71)</b>	<b>60</b>	<b>56</b>
7	Herrenbekleidung.....	10	(14)	13	(9)	8	7
8	Damenbekleidung.....	33	(29)	34	(30)	34	32
9	Bekleidung für Kinder unter 14 Jahren.....	3	/	3	(15)	2	(1)
10	sonstige Bekleidung und Zubehör.....	3	/	2	/	2	2
11	Schuhe und -zubehör.....	14	(22)	15	(14)	12	11
12	Reparaturen, Reinigung, Ausleihe.....	2	/	1	/	2	2
<b>13</b>	<b>Wohnen, Energie, Wohnungsinstandhaltung.....</b>	<b>612</b>	<b>(737)</b>	<b>559</b>	<b>667</b>	<b>647</b>	<b>653</b>
14	Wohnungsmieten u. Ä. ....	496	(625)	451	529	525	527
15	Energie.....	110	(106)	101	130	117	121
16	Wohnungsinstandhaltung.....	6	/	(7)	/	5	(6)
<b>17</b>	<b>Innenausstattung, Haushaltsgeräte und -gegenstände.....</b>	<b>61</b>	<b>(54)</b>	<b>58</b>	<b>(48)</b>	<b>66</b>	<b>66</b>
18	Möbel und Einrichtungsgegenstände.....	19	/	22	(18)	17	15
19	Teppiche und elastische Bodenbeläge.....	(2)	/	(2)	/	(1)	(1)
20	Kühl- und Gefriermöbel.....	(2)	/	/	/	/	/
21	sonstige größere Haushaltsgeräte.....	7	/	(6)	/	(9)	(9)
22	kleine elektrische Haushaltsgeräte.....	4	/	4	(3)	4	4
23	Heimtextilien.....	5	/	5	(3)	7	7
24	sonstige Gebrauchsgüter für die Haushaltsführung.....	11	(15)	9	(9)	12	12
25	Verbrauchsgüter für die Haushaltsführung.....	7	(6)	7	(8)	7	7
26	Dienstleistungen für die Haushaltsführung.....	4	/	(1)	/	7	8
<b>27</b>	<b>Gesundheit.....</b>	<b>49</b>	<b>(29)</b>	<b>35</b>	<b>(32)</b>	<b>66</b>	<b>71</b>
28	Gebrauchsgüter für die Gesundheit.....	12	/	7	/	19	20
29	Verbrauchsgüter für die Gesundheit.....	19	(17)	15	(17)	24	25
30	Dienstleistungen für die Gesundheit.....	18	/	13	(8)	24	26
<b>31</b>	<b>Verkehr.....</b>	<b>140</b>	<b>(171)</b>	<b>174</b>	<b>110</b>	<b>107</b>	<b>103</b>
32	Kraftfahrzeuge.....	/	-	/	/	/	/
33	Kraft- und Fahrräder, Pedelecs.....	(3)	/	/	/	/	/
34	Leasing von Kraftfahrzeugen und Krafträdern.....	(4)	/	(5)	-	/	/
35	Ersatzteile und Zubehör für Kraftfahrzeuge und Krafträder.....	6	/	9	/	5	(5)
36	Kraftstoffe und Schmiermittel.....	50	(64)	64	(42)	35	33
37	Wartung, Pflege und Reparaturen von Fahrzeugen.....	22	/	22	(16)	22	23
38	Ersatzteile und Zubehör für Fahrräder.....	2	/	2	/	(2)	(1)
39	sonstige Dienstleistungen.....	7	/	9	(4)	6	5
40	Personenbeförderung, Verkehrsdienstleistungen.....	34	(40)	38	(29)	29	27
<b>41</b>	<b>Post und Telekommunikation.....</b>	<b>53</b>	<b>(54)</b>	<b>58</b>	<b>61</b>	<b>46</b>	<b>45</b>
42	Telefone und andere Kommunikationsgeräte einschl. Reparaturen.....	4	/	(6)	/	(3)	(2)
43	Dienstleistungen für Post und Telekommunikation.....	48	(54)	52	55	43	43

Die Fußnoten folgen auf der zweiten Seite dieser Tabelle.

**3 Konsumausgaben privater Haushalte 2018****nach sozialer Stellung der Haupteinkommenspersonen und monatlichem Haushaltsnettoeinkommen****3.5 Monatliches Haushaltsnettoeinkommen von 1 500 bis unter 1 700 EUR**

Lfd. Nr.	Gegenstand der Nachweisung	Haushalte insgesamt	Davon nach der sozialen Stellung der Haupteinkommenspersonen				
			Selbstständige <sup>1)</sup>	Arbeitnehmer/-innen	Arbeitslose	Nicht-erwerbstätige	darunter im Ruhestand
je Haushalt und Monat in EUR							
44	Freizeit, Unterhaltung und Kultur.....	151	(146)	145	111	162	162
45	Tonempfangs-, -aufnahme- und -wiedergabegeräte.....	(1)	/	(1)	/	/	/
46	Fernseher, DVD-/Blu-ray-Geräte, TV-Antennen u. Ä. ....	(2)	/	(1)	/	(2)	(2)
47	Foto-, Filmausrüstungen und optische Geräte.....	(1)	–	/	/	/	/
48	Informationsverarbeitungsgeräte und Software einschl. Downloads und Apps.....	3	/	(3)	/	(3)	(2)
49	Bild-, Daten- und Tonträger einschl. Downloads und Apps.....	3	/	5	/	2	1
50	sonstige langlebige Gebrauchsgüter und Ausrüstung für Kultur, Sport, Camping u. Ä. ....	3	/	4	(5)	2	2
51	Spielwaren und Hobbys.....	5	/	5	(9)	4	3
52	Blumen und Gärten.....	9	(6)	7	(5)	13	14
53	Haustiere.....	11	/	13	(18)	8	8
54	Freizeit- und Kulturdienstleistungen.....	54	(61)	54	(33)	55	52
55	Bücher, E-Book-Downloads und Apps.....	6	(9)	6	(3)	7	6
56	Zeitungen, Zeitschriften u. Ä. ....	15	(16)	8	(12)	22	24
57	sonstige Verbrauchsgüter.....	4	(5)	3	(4)	4	4
58	Reparaturen für Freizeit, Unterhaltung und Kultur.....	(1)	–	/	/	(1)	(1)
59	Pauschalreisen.....	33	/	(32)	/	39	44
60	Bildungswesen.....	9	/	(10)	/	(6)	(1)
61	Nachhilfeunterricht.....	/	/	/	/	/	–
62	Gebühren, Kinderbetreuung (ohne Verpflegung).....	9	/	(9)	/	(6)	(1)
63	Gaststätten- und Beherbergungsdienstleistungen.....	75	(125)	73	(45)	77	69
64	Verpflegungsdienstleistungen.....	59	(81)	58	(40)	60	56
65	Beherbergungsdienstleistungen.....	17	/	15	/	17	13
66	Andere Waren und Dienstleistungen.....	61	(47)	56	59	67	67
67	Schmuck, Uhren.....	3	/	3	(3)	4	3
68	sonstige persönliche Gebrauchsgegenstände.....	3	/	3	(3)	3	3
69	Dienstleistungen für die Körperpflege.....	19	(10)	17	(15)	23	24
70	Körperpflegeartikel und -geräte.....	24	(23)	25	28	22	21
71	sonstige Dienstleistungen.....	11	/	7	(10)	16	15
72	Private Konsumausgaben	1 518	(1 758)	1 468	1 505	1 548	1 536

1) Auch freiberuflich Tätige und Landwirte bzw. -wirtinnen.

**3 Konsumausgaben privater Haushalte 2018****nach sozialer Stellung der Haupteinkommenspersonen und monatlichem Haushaltsnettoeinkommen****3.6 Monatliches Haushaltsnettoeinkommen von 1 700 bis unter 2 000 EUR**

Lfd. Nr.	Gegenstand der Nachweisung	Haushalte insgesamt	Davon nach der sozialen Stellung der Haupteinkommenspersonen				
			Selbstständige <sup>1)</sup>	Arbeitnehmer/-innen	Arbeitslose	Nicht-erwerbstätige	darunter im Ruhestand
1	Erfasste Haushalte (Anzahl).....	2 832	(64)	1 319	105	1 344	1 194
2	Hochgerechnete Haushalte (1 000).....	2 850	(91)	1 388	113	1 258	1 117
<b>je Haushalt und Monat in EUR</b>							
<b>3</b>	<b>Nahrungsmittel, Getränke, Tabakwaren u. Ä. ....</b>	<b>254</b>	<b>(268)</b>	<b>246</b>	<b>315</b>	<b>256</b>	<b>257</b>
4	Nahrungsmittel, alkoholfreie Getränke.....	223	(243)	212	280	228	228
5	alkoholische Getränke, Tabakwaren u. Ä. ....	32	(25)	35	(36)	28	29
<b>6</b>	<b>Bekleidung und Schuhe.....</b>	<b>71</b>	<b>(48)</b>	<b>77</b>	<b>(71)</b>	<b>66</b>	<b>62</b>
7	Herrenbekleidung.....	13	(11)	14	(10)	11	10
8	Damenbekleidung.....	36	(19)	39	(28)	35	33
9	Bekleidung für Kinder unter 14 Jahren.....	3	/	4	(13)	2	1
10	sonstige Bekleidung und Zubehör.....	2	/	2	/	3	3
11	Schuhe und -zubehör.....	15	(13)	16	(17)	13	13
12	Reparaturen, Reinigung, Ausleihe.....	2	/	1	/	2	2
<b>13</b>	<b>Wohnen, Energie, Wohnungsinstandhaltung.....</b>	<b>661</b>	<b>(740)</b>	<b>591</b>	<b>686</b>	<b>729</b>	<b>734</b>
14	Wohnungsmieten u. Ä. ....	535	(607)	482	540	589	590
15	Energie.....	117	(124)	104	144	129	132
16	Wohnungsinstandhaltung.....	8	/	5	/	11	12
<b>17</b>	<b>Innenausstattung, Haushaltsgeräte und -gegenstände.....</b>	<b>71</b>	<b>(43)</b>	<b>67</b>	<b>(48)</b>	<b>81</b>	<b>82</b>
18	Möbel und Einrichtungsgegenstände.....	23	/	25	(6)	25	24
19	Teppiche und elastische Bodenbeläge.....	2	-	(1)	/	(4)	(4)
20	Kühl- und Gefriermöbel.....	(2)	-	(2)	-	/	/
21	sonstige größere Haushaltsgeräte.....	8	/	(7)	/	9	(9)
22	kleine elektrische Haushaltsgeräte.....	5	/	5	(5)	5	5
23	Heimtextilien.....	6	/	6	(6)	6	7
24	sonstige Gebrauchsgüter für die Haushaltsführung.....	13	(12)	13	(14)	14	14
25	Verbrauchsgüter für die Haushaltsführung.....	7	(8)	7	(9)	8	8
26	Dienstleistungen für die Haushaltsführung.....	5	/	1	/	8	9
<b>27</b>	<b>Gesundheit.....</b>	<b>50</b>	<b>(62)</b>	<b>38</b>	<b>(29)</b>	<b>64</b>	<b>67</b>
28	Gebrauchsgüter für die Gesundheit.....	12	/	9	/	18	19
29	Verbrauchsgüter für die Gesundheit.....	21	(13)	16	(13)	28	30
30	Dienstleistungen für die Gesundheit.....	16	/	13	/	18	18
<b>31</b>	<b>Verkehr.....</b>	<b>194</b>	<b>(130)</b>	<b>220</b>	<b>156</b>	<b>174</b>	<b>175</b>
32	Kraftfahrzeuge.....	(50)	-	(56)	/	/	/
33	Kraft- und Fahrräder, Pedelecs.....	(6)	-	(7)	/	(6)	(6)
34	Leasing von Kraftfahrzeugen und Krafträdern.....	(7)	/	(10)	/	(4)	(4)
35	Ersatzteile und Zubehör für Kraftfahrzeuge und Krafträder.....	9	/	10	/	8	8
36	Kraftstoffe und Schmiermittel.....	55	(64)	66	(50)	43	43
37	Wartung, Pflege und Reparaturen von Fahrzeugen.....	26	/	25	(21)	28	30
38	Ersatzteile und Zubehör für Fahrräder.....	2	/	2	/	2	2
39	sonstige Dienstleistungen.....	7	(6)	9	(5)	6	6
40	Personenbeförderung, Verkehrsdienstleistungen.....	33	(29)	36	(26)	30	25
<b>41</b>	<b>Post und Telekommunikation.....</b>	<b>55</b>	<b>(61)</b>	<b>58</b>	<b>68</b>	<b>51</b>	<b>49</b>
42	Telefone und andere Kommunikationsgeräte einschl. Reparaturen.....	4	/	5	/	4	4
43	Dienstleistungen für Post und Telekommunikation.....	51	(56)	53	65	47	46

Die Fußnoten folgen auf der zweiten Seite dieser Tabelle.

**3 Konsumausgaben privater Haushalte 2018****nach sozialer Stellung der Haupteinkommenspersonen und monatlichem Haushaltsnettoeinkommen****3.6 Monatliches Haushaltsnettoeinkommen von 1 700 bis unter 2 000 EUR**

Lfd. Nr.	Gegenstand der Nachweisung	Haushalte insgesamt	Davon nach der sozialen Stellung der Haupteinkommenspersonen				
			Selbstständige <sup>1)</sup>	Arbeitnehmer/-innen	Arbeitslose	Nicht-erwerbstätige	darunter im Ruhestand
je Haushalt und Monat in EUR							
44	Freizeit, Unterhaltung und Kultur.....	176	(155)	166	128	193	195
45	Tonempfangs-, -aufnahme- und -wiedergabegeräte.....	1	/	(1)	/	(1)	(1)
46	Fernseher, DVD-/Blu-ray-Geräte, TV-Antennen u. Ä. ....	3	–	(3)	/	(3)	(3)
47	Foto-, Filmausrüstungen und optische Geräte.....	(1)	–	(1)	/	(2)	(2)
48	Informationsverarbeitungsgeräte und Software einschl. Downloads und Apps.....	7	/	7	/	5	4
49	Bild-, Daten- und Tonträger einschl. Downloads und Apps.....	3	/	4	(3)	2	2
50	sonstige langlebige Gebrauchsgüter und Ausrüstung für Kultur, Sport, Camping u. Ä. ....	5	/	6	/	4	4
51	Spielwaren und Hobbys.....	6	/	8	(8)	4	3
52	Blumen und Gärten.....	10	(8)	8	(6)	14	15
53	Haustiere.....	11	/	13	(9)	10	10
54	Freizeit- und Kulturdienstleistungen.....	58	(66)	60	(40)	57	57
55	Bücher, E-Book-Downloads und Apps.....	6	(6)	6	(6)	6	5
56	Zeitungen, Zeitschriften u. Ä. ....	17	(16)	11	(13)	24	25
57	sonstige Verbrauchsgüter.....	4	(4)	3	(7)	4	4
58	Reparaturen für Freizeit, Unterhaltung und Kultur.....	(1)	/	(1)	/	(1)	(1)
59	Pauschalreisen.....	43	/	35	/	57	61
60	Bildungswesen.....	12	/	17	/	7	(2)
61	Nachhilfeunterricht.....	/	–	/	–	/	/
62	Gebühren, Kinderbetreuung (ohne Verpflegung).....	12	/	17	/	7	(2)
63	Gaststätten- und Beherbergungsdienstleistungen.....	82	(106)	84	(50)	82	79
64	Verpflegungsdienstleistungen.....	64	(81)	66	(42)	63	61
65	Beherbergungsdienstleistungen.....	18	/	18	/	19	18
66	Andere Waren und Dienstleistungen.....	71	(54)	67	68	77	78
67	Schmuck, Uhren.....	4	/	4	/	4	4
68	sonstige persönliche Gebrauchsgegenstände.....	5	/	5	/	5	5
69	Dienstleistungen für die Körperpflege.....	22	(14)	19	(13)	26	27
70	Körperpflegeartikel und -geräte.....	26	(22)	28	30	24	22
71	sonstige Dienstleistungen.....	14	(15)	11	(18)	18	20
72	Private Konsumausgaben	1 698	(1 680)	1 630	1 629	1 780	1 781

1) Auch freiberuflich Tätige und Landwirte bzw. -wirtinnen.



**3 Konsumausgaben privater Haushalte 2018****nach sozialer Stellung der Haupteinkommenspersonen und monatlichem Haushaltsnettoeinkommen****3.7 Monatliches Haushaltsnettoeinkommen von 2 000 bis unter 2 600 EUR**

Lfd. Nr.	Gegenstand der Nachweisung	Haushalte insgesamt	Davon nach der sozialen Stellung der Haupteinkommenspersonen				
			Selbstständige <sup>1)</sup>	Arbeitnehmer/-innen	Arbeitslose	Nicht-erwerbstätige	darunter im Ruhestand
1	Erfasste Haushalte (Anzahl).....	6 065	159	3 124	118	2 664	2 476
2	Hochgerechnete Haushalte (1 000).....	5 475	230	2 829	137	2 278	2 100
<b>je Haushalt und Monat in EUR</b>							
<b>3</b>	<b>Nahrungsmittel, Getränke, Tabakwaren u. Ä. ....</b>	<b>295</b>	<b>330</b>	<b>283</b>	<b>439</b>	<b>298</b>	<b>296</b>
4	Nahrungsmittel, alkoholfreie Getränke.....	258	284	244	393	266	263
5	alkoholische Getränke, Tabakwaren u. Ä. ....	37	46	40	(46)	32	33
<b>6</b>	<b>Bekleidung und Schuhe.....</b>	<b>87</b>	<b>91</b>	<b>94</b>	<b>104</b>	<b>77</b>	<b>73</b>
7	Herrenbekleidung.....	17	(23)	18	(21)	15	14
8	Damenbekleidung.....	41	34	44	(30)	39	38
9	Bekleidung für Kinder unter 14 Jahren.....	6	(9)	7	(25)	3	2
10	sonstige Bekleidung und Zubehör.....	3	(3)	3	(3)	2	2
11	Schuhe und -zubehör.....	18	(19)	20	(24)	15	14
12	Reparaturen, Reinigung, Ausleihe.....	2	(3)	2	/	3	3
<b>13</b>	<b>Wohnen, Energie, Wohnungsinstandhaltung.....</b>	<b>748</b>	<b>824</b>	<b>670</b>	<b>815</b>	<b>834</b>	<b>837</b>
14	Wohnungsmieten u. Ä. ....	607	663	547	632	673	672
15	Energie.....	131	151	115	173	147	150
16	Wohnungsinstandhaltung.....	11	(10)	8	/	14	15
<b>17</b>	<b>Innenausstattung, Haushaltsgeräte und -gegenstände.....</b>	<b>91</b>	<b>79</b>	<b>87</b>	<b>77</b>	<b>97</b>	<b>98</b>
18	Möbel und Einrichtungsgegenstände.....	31	(17)	34	(26)	30	29
19	Teppiche und elastische Bodenbeläge.....	3	/	2	/	5	5
20	Kühl- und Gefriermöbel.....	3	/	(3)	/	(3)	(3)
21	sonstige größere Haushaltsgeräte.....	9	/	9	/	9	9
22	kleine elektrische Haushaltsgeräte.....	5	(5)	5	(5)	5	5
23	Heimtextilien.....	7	(7)	7	(7)	8	8
24	sonstige Gebrauchsgüter für die Haushaltsführung.....	17	19	17	(11)	18	18
25	Verbrauchsgüter für die Haushaltsführung.....	9	10	8	(11)	9	9
26	Dienstleistungen für die Haushaltsführung.....	6	/	2	/	9	10
<b>27</b>	<b>Gesundheit.....</b>	<b>66</b>	<b>91</b>	<b>47</b>	<b>49</b>	<b>88</b>	<b>93</b>
28	Gebrauchsgüter für die Gesundheit.....	17	(19)	13	/	23	24
29	Verbrauchsgüter für die Gesundheit.....	24	28	18	(27)	31	32
30	Dienstleistungen für die Gesundheit.....	25	(43)	16	(15)	34	36
<b>31</b>	<b>Verkehr.....</b>	<b>238</b>	<b>277</b>	<b>274</b>	<b>180</b>	<b>192</b>	<b>194</b>
32	Kraftfahrzeuge.....	56	/	(70)	/	(45)	(48)
33	Kraft- und Fahrräder, Pedelecs.....	11	/	14	/	(7)	(7)
34	Leasing von Kraftfahrzeugen und Krafträdern.....	6	/	8	/	(3)	(3)
35	Ersatzteile und Zubehör für Kraftfahrzeuge und Krafträder.....	10	(11)	10	/	10	11
36	Kraftstoffe und Schmiermittel.....	71	106	81	(73)	54	54
37	Wartung, Pflege und Reparaturen von Fahrzeugen.....	32	(31)	32	(21)	34	35
38	Ersatzteile und Zubehör für Fahrräder.....	3	(5)	3	/	2	2
39	sonstige Dienstleistungen.....	11	(30)	12	(13)	7	8
40	Personenbeförderung, Verkehrsdienstleistungen.....	38	(51)	45	(28)	29	27
<b>41</b>	<b>Post und Telekommunikation.....</b>	<b>61</b>	<b>70</b>	<b>64</b>	<b>91</b>	<b>55</b>	<b>53</b>
42	Telefone und andere Kommunikationsgeräte einschl. Reparaturen.....	5	/	6	/	4	4
43	Dienstleistungen für Post und Telekommunikation.....	56	64	59	86	50	50

Die Fußnoten folgen auf der zweiten Seite dieser Tabelle.

**3 Konsumausgaben privater Haushalte 2018****nach sozialer Stellung der Haupteinkommenspersonen und monatlichem Haushaltsnettoeinkommen****3.7 Monatliches Haushaltsnettoeinkommen von 2 000 bis unter 2 600 EUR**

Lfd. Nr.	Gegenstand der Nachweisung	Haushalte insgesamt	Davon nach der sozialen Stellung der Haupteinkommenspersonen				
			Selbstständige <sup>1)</sup>	Arbeitnehmer/-innen	Arbeitslose	Nicht-erwerbstätige	darunter im Ruhestand
je Haushalt und Monat in EUR							
44	Freizeit, Unterhaltung und Kultur.....	218	224	204	183	237	240
45	Tonempfangs-, -aufnahme- und -wiedergabegeräte.....	1	/	2	/	1	1
46	Fernseher, DVD-/Blu-ray-Geräte, TV-Antennen u. Ä. ....	5	/	6	/	5	5
47	Foto-, Filmausrüstungen und optische Geräte.....	1	/	2	/	(1)	(1)
48	Informationsverarbeitungsgeräte und Software einschl. Downloads und Apps.....	6	(9)	6	/	4	4
49	Bild-, Daten- und Tonträger einschl. Downloads und Apps.....	4	(8)	4	(3)	2	2
50	sonstige langlebige Gebrauchsgüter und Ausrüstung für Kultur, Sport, Camping u. Ä. ....	6	(10)	7	(5)	4	4
51	Spielwaren und Hobbys.....	7	(11)	8	(17)	4	4
52	Blumen und Gärten.....	13	12	9	(8)	18	19
53	Haustiere.....	14	(14)	18	(19)	10	9
54	Freizeit- und Kulturdienstleistungen.....	70	77	73	48	66	66
55	Bücher, E-Book-Downloads und Apps.....	7	(10)	8	(6)	7	6
56	Zeitungen, Zeitschriften u. Ä. ....	19	20	13	(14)	28	29
57	sonstige Verbrauchsgüter.....	4	(7)	4	(5)	5	4
58	Reparaturen für Freizeit, Unterhaltung und Kultur.....	1	/	(1)	/	2	2
59	Pauschalreisen.....	58	/	43	/	80	84
60	Bildungswesen.....	14	(21)	20	(25)	6	2
61	Nachhilfeunterricht.....	(0)	/	(1)	/	/	/
62	Gebühren, Kinderbetreuung (ohne Verpflegung).....	14	(20)	19	(24)	6	(2)
63	Gaststätten- und Beherbergungsdienstleistungen.....	113	152	115	72	109	106
64	Verpflegungsdienstleistungen.....	87	99	89	65	85	83
65	Beherbergungsdienstleistungen.....	26	(53)	26	/	23	23
66	Andere Waren und Dienstleistungen.....	85	92	78	70	93	94
67	Schmuck, Uhren.....	6	(6)	5	/	7	7
68	sonstige persönliche Gebrauchsgegenstände.....	6	(4)	6	(3)	6	6
69	Dienstleistungen für die Körperpflege.....	27	23	24	(16)	31	32
70	Körperpflegeartikel und -geräte.....	29	27	31	33	26	25
71	sonstige Dienstleistungen.....	18	(33)	13	(17)	22	23
72	Private Konsumausgaben	2 016	2 250	1 936	2 105	2 087	2 086

1) Auch freiberuflich Tätige und Landwirte bzw. -wirtinnen.

**3 Konsumausgaben privater Haushalte 2018****nach sozialer Stellung der Haupteinkommenspersonen und monatlichem Haushaltsnettoeinkommen****3.8 Monatliches Haushaltsnettoeinkommen von 2 600 bis unter 3 600 EUR**

Lfd. Nr.	Gegenstand der Nachweisung	Haushalte insgesamt	Davon nach der sozialen Stellung der Haupteinkommenspersonen				
			Selbstständige <sup>1)</sup>	Arbeitnehmer/-innen	Arbeitslose	Nicht-erwerbstätige	darunter im Ruhestand
1	Erfasste Haushalte (Anzahl).....	9 392	253	5 402	(63)	3 674	3 594
2	Hochgerechnete Haushalte (1 000).....	7 250	356	4 214	(48)	2 632	2 557
<b>je Haushalt und Monat in EUR</b>							
<b>3</b>	<b>Nahrungsmittel, Getränke, Tabakwaren u. Ä. ....</b>	<b>354</b>	<b>385</b>	<b>351</b>	<b>(463)</b>	<b>353</b>	<b>353</b>
4	Nahrungsmittel, alkoholfreie Getränke.....	310	342	305	(414)	312	312
5	alkoholische Getränke, Tabakwaren u. Ä. ....	44	44	46	(49)	41	41
<b>6</b>	<b>Bekleidung und Schuhe.....</b>	<b>109</b>	<b>113</b>	<b>118</b>	<b>(149)</b>	<b>92</b>	<b>91</b>
7	Herrenbekleidung.....	24	29	26	(30)	21	21
8	Damenbekleidung.....	48	42	51	(54)	44	44
9	Bekleidung für Kinder unter 14 Jahren.....	8	(11)	10	/	3	3
10	sonstige Bekleidung und Zubehör.....	3	(3)	3	/	3	3
11	Schuhe und -zubehör.....	23	26	25	(31)	18	18
12	Reparaturen, Reinigung, Ausleihe.....	2	(2)	2	/	3	3
<b>13</b>	<b>Wohnen, Energie, Wohnungsinstandhaltung.....</b>	<b>904</b>	<b>1 023</b>	<b>823</b>	<b>(1 033)</b>	<b>1 016</b>	<b>1 016</b>
14	Wohnungsmieten u. Ä. ....	733	849	670	(835)	818	817
15	Energie.....	149	158	135	(170)	168	169
16	Wohnungsinstandhaltung.....	22	(16)	17	/	30	30
<b>17</b>	<b>Innenausstattung, Haushaltsgeräte und -gegenstände.....</b>	<b>126</b>	<b>107</b>	<b>127</b>	<b>(166)</b>	<b>127</b>	<b>128</b>
18	Möbel und Einrichtungsgegenstände.....	44	(43)	49	/	35	34
19	Teppiche und elastische Bodenbeläge.....	4	/	4	/	4	4
20	Kühl- und Gefriermöbel.....	4	/	4	/	4	(4)
21	sonstige größere Haushaltsgeräte.....	14	/	12	/	16	16
22	kleine elektrische Haushaltsgeräte.....	8	(6)	8	(10)	7	7
23	Heimtextilien.....	9	(6)	9	(17)	11	11
24	sonstige Gebrauchsgüter für die Haushaltsführung.....	25	19	25	(29)	25	25
25	Verbrauchsgüter für die Haushaltsführung.....	11	9	11	(16)	12	12
26	Dienstleistungen für die Haushaltsführung.....	8	(8)	4	/	15	15
<b>27</b>	<b>Gesundheit.....</b>	<b>93</b>	<b>93</b>	<b>61</b>	<b>(50)</b>	<b>144</b>	<b>147</b>
28	Gebrauchsgüter für die Gesundheit.....	24	(25)	15	/	38	39
29	Verbrauchsgüter für die Gesundheit.....	32	29	24	(25)	46	46
30	Dienstleistungen für die Gesundheit.....	37	39	23	(12)	61	61
<b>31</b>	<b>Verkehr.....</b>	<b>336</b>	<b>337</b>	<b>373</b>	<b>(386)</b>	<b>276</b>	<b>277</b>
32	Kraftfahrzeuge.....	101	/	115	/	(82)	(83)
33	Kraft- und Fahrräder, Pedelecs.....	11	/	11	/	12	(12)
34	Leasing von Kraftfahrzeugen und Krafträdern.....	11	/	13	/	7	7
35	Ersatzteile und Zubehör für Kraftfahrzeuge und Krafträder.....	15	(10)	17	/	12	12
36	Kraftstoffe und Schmiermittel.....	96	109	109	(110)	73	73
37	Wartung, Pflege und Reparaturen von Fahrzeugen.....	45	37	43	(29)	48	49
38	Ersatzteile und Zubehör für Fahrräder.....	3	(4)	3	/	3	3
39	sonstige Dienstleistungen.....	15	23	16	(19)	11	11
40	Personenbeförderung, Verkehrsdienstleistungen.....	40	48	46	(64)	28	27
<b>41</b>	<b>Post und Telekommunikation.....</b>	<b>70</b>	<b>77</b>	<b>75</b>	<b>(83)</b>	<b>61</b>	<b>60</b>
42	Telefone und andere Kommunikationsgeräte einschl. Reparaturen.....	7	(5)	8	/	5	5
43	Dienstleistungen für Post und Telekommunikation.....	63	72	67	(70)	55	55

Die Fußnoten folgen auf der zweiten Seite dieser Tabelle.

**3 Konsumausgaben privater Haushalte 2018****nach sozialer Stellung der Haupteinkommenspersonen und monatlichem Haushaltsnettoeinkommen****3.8 Monatliches Haushaltsnettoeinkommen von 2 600 bis unter 3 600 EUR**

Lfd. Nr.	Gegenstand der Nachweisung	Haushalte insgesamt	Davon nach der sozialen Stellung der Haupteinkommenspersonen				
			Selbstständige <sup>1)</sup>	Arbeitnehmer/-innen	Arbeitslose	Nicht-erwerbstätige	darunter im Ruhestand
je Haushalt und Monat in EUR							
44	Freizeit, Unterhaltung und Kultur.....	285	264	267	(309)	317	318
45	Tonempfangs-, -aufnahme- und -wiedergabegeräte.....	3	/	2	/	3	3
46	Fernseher, DVD-/Blu-ray-Geräte, TV-Antennen u. Ä. ....	7	/	7	/	6	6
47	Foto-, Filmausrüstungen und optische Geräte.....	2	/	3	–	2	2
48	Informationsverarbeitungsgeräte und Software einschl. Downloads und Apps.....	8	(16)	9	/	7	6
49	Bild-, Daten- und Tonträger einschl. Downloads und Apps.....	5	(8)	6	/	2	2
50	sonstige langlebige Gebrauchsgüter und Ausrüstung für Kultur, Sport, Camping u. Ä. ....	9	(10)	11	/	5	5
51	Spielwaren und Hobbys.....	10	(9)	13	(30)	5	5
52	Blumen und Gärten.....	17	13	13	(15)	25	25
53	Haustiere.....	19	(18)	23	(21)	13	13
54	Freizeit- und Kulturdienstleistungen.....	82	84	84	(82)	78	78
55	Bücher, E-Book-Downloads und Apps.....	9	13	9	(15)	8	8
56	Zeitungen, Zeitschriften u. Ä. ....	26	26	18	(19)	39	39
57	sonstige Verbrauchsgüter.....	6	7	6	(8)	5	5
58	Reparaturen für Freizeit, Unterhaltung und Kultur.....	1	/	1	/	3	3
59	Pauschalreisen.....	81	(48)	63	/	114	117
60	Bildungswesen.....	21	(50)	27	/	6	5
61	Nachhilfeunterricht.....	1	/	(1)	/	/	/
62	Gebühren, Kinderbetreuung (ohne Verpflegung).....	20	(49)	26	/	6	5
63	Gaststätten- und Beherbergungsdienstleistungen.....	146	174	141	(135)	151	151
64	Verpflegungsdienstleistungen.....	109	132	107	(99)	110	110
65	Beherbergungsdienstleistungen.....	37	(42)	34	/	41	41
66	Andere Waren und Dienstleistungen.....	107	97	99	(117)	120	120
67	Schmuck, Uhren.....	9	(9)	9	/	8	8
68	sonstige persönliche Gebrauchsgegenstände.....	8	(5)	8	(9)	9	9
69	Dienstleistungen für die Körperpflege.....	31	26	26	(31)	40	40
70	Körperpflegeartikel und -geräte.....	34	32	37	(48)	29	28
71	sonstige Dienstleistungen.....	25	23	18	(27)	35	35
72	Private Konsumausgaben	2 551	2 720	2 461	(2 929)	2 664	2 665

1) Auch freiberuflich Tätige und Landwirte bzw. -wirtinnen.

**3 Konsumausgaben privater Haushalte 2018****nach sozialer Stellung der Haupteinkommenspersonen und monatlichem Haushaltsnettoeinkommen****3.9 Monatliches Haushaltsnettoeinkommen von 3 600 bis unter 5 000 EUR**

Lfd. Nr.	Gegenstand der Nachweisung	Haushalte insgesamt	Davon nach der sozialen Stellung der Haupteinkommenspersonen				
			Selbstständige <sup>1)</sup>	Arbeitnehmer/-innen	Arbeitslose	Nicht-erwerbstätige	darunter im Ruhestand
1	Erfasste Haushalte (Anzahl).....	10 363	321	7 166	(43)	2 833	2 798
2	Hochgerechnete Haushalte (1 000).....	6 895	420	4 738	(35)	1 703	1 673
<b>je Haushalt und Monat in EUR</b>							
<b>3</b>	<b>Nahrungsmittel, Getränke, Tabakwaren u. Ä. ....</b>	<b>434</b>	<b>470</b>	<b>437</b>	<b>(543)</b>	<b>413</b>	<b>412</b>
4	Nahrungsmittel, alkoholfreie Getränke.....	381	418	384	(469)	362	361
5	alkoholische Getränke, Tabakwaren u. Ä. ....	53	51	53	(74)	52	51
<b>6</b>	<b>Bekleidung und Schuhe.....</b>	<b>148</b>	<b>155</b>	<b>157</b>	<b>(171)</b>	<b>119</b>	<b>117</b>
7	Herrenbekleidung.....	35	36	37	(44)	29	29
8	Damenbekleidung.....	62	63	63	(53)	57	56
9	Bekleidung für Kinder unter 14 Jahren.....	14	19	17	/	5	4
10	sonstige Bekleidung und Zubehör.....	4	(2)	4	/	3	3
11	Schuhe und -zubehör.....	30	32	34	(31)	21	21
12	Reparaturen, Reinigung, Ausleihe.....	3	(3)	2	/	4	4
<b>13</b>	<b>Wohnen, Energie, Wohnungsinstandhaltung.....</b>	<b>1 075</b>	<b>1 223</b>	<b>1 019</b>	<b>(1 162)</b>	<b>1 191</b>	<b>1 193</b>
14	Wohnungsmieten u. Ä. ....	871	991	827	(911)	961	962
15	Energie.....	173	194	164	(235)	192	193
16	Wohnungsinstandhaltung.....	31	(39)	28	/	38	38
<b>17</b>	<b>Innenausstattung, Haushaltsgeräte und -gegenstände.....</b>	<b>165</b>	<b>136</b>	<b>166</b>	<b>(139)</b>	<b>172</b>	<b>172</b>
18	Möbel und Einrichtungsgegenstände.....	56	(38)	61	/	46	45
19	Teppiche und elastische Bodenbeläge.....	5	/	4	/	7	7
20	Kühl- und Gefriermöbel.....	4	/	5	/	(4)	(4)
21	sonstige größere Haushaltsgeräte.....	16	(15)	15	/	17	17
22	kleine elektrische Haushaltsgeräte.....	10	8	10	/	8	8
23	Heimtextilien.....	12	9	12	/	13	13
24	sonstige Gebrauchsgüter für die Haushaltsführung.....	36	31	37	(31)	36	36
25	Verbrauchsgüter für die Haushaltsführung.....	14	13	14	(11)	14	14
26	Dienstleistungen für die Haushaltsführung.....	13	(17)	8	/	27	27
<b>27</b>	<b>Gesundheit.....</b>	<b>133</b>	<b>96</b>	<b>90</b>	<b>(99)</b>	<b>264</b>	<b>267</b>
28	Gebrauchsgüter für die Gesundheit.....	27	(16)	22	/	45	45
29	Verbrauchsgüter für die Gesundheit.....	41	40	29	(56)	76	77
30	Dienstleistungen für die Gesundheit.....	65	40	39	/	143	145
<b>31</b>	<b>Verkehr.....</b>	<b>476</b>	<b>408</b>	<b>512</b>	<b>(878)</b>	<b>385</b>	<b>385</b>
32	Kraftfahrzeuge.....	163	/	181	/	(131)	(131)
33	Kraft- und Fahrräder, Pedelecs.....	17	/	17	/	(17)	(17)
34	Leasing von Kraftfahrzeugen und Krafträdern.....	16	(30)	17	/	12	12
35	Ersatzteile und Zubehör für Kraftfahrzeuge und Krafträder.....	21	(26)	22	/	14	14
36	Kraftstoffe und Schmiermittel.....	128	133	141	(122)	90	91
37	Wartung, Pflege und Reparaturen von Fahrzeugen.....	57	65	54	(48)	61	62
38	Ersatzteile und Zubehör für Fahrräder.....	4	(4)	4	/	3	3
39	sonstige Dienstleistungen.....	20	31	22	(18)	14	14
40	Personenbeförderung, Verkehrsdienstleistungen.....	50	54	53	(47)	42	41
<b>41</b>	<b>Post und Telekommunikation.....</b>	<b>83</b>	<b>93</b>	<b>86</b>	<b>(133)</b>	<b>71</b>	<b>71</b>
42	Telefone und andere Kommunikationsgeräte einschl. Reparaturen.....	10	(10)	11	/	8	8
43	Dienstleistungen für Post und Telekommunikation.....	73	83	75	(129)	64	63

Die Fußnoten folgen auf der zweiten Seite dieser Tabelle.

**3 Konsumausgaben privater Haushalte 2018****nach sozialer Stellung der Haupteinkommenspersonen und monatlichem Haushaltsnettoeinkommen****3.9 Monatliches Haushaltsnettoeinkommen von 3 600 bis unter 5 000 EUR**

Lfd. Nr.	Gegenstand der Nachweisung	Haushalte insgesamt	Davon nach der sozialen Stellung der Haupteinkommenspersonen				
			Selbstständige <sup>1)</sup>	Arbeitnehmer/-innen	Arbeitslose	Nicht-erwerbstätige	darunter im Ruhestand
je Haushalt und Monat in EUR							
44	Freizeit, Unterhaltung und Kultur.....	372	439	347	(398)	425	428
45	Tonempfangs-, -aufnahme- und -wiedergabegeräte.....	3	/	3	/	2	2
46	Fernseher, DVD-/Blu-ray-Geräte, TV-Antennen u. Ä. ....	8	/	8	/	8	8
47	Foto-, Filmausrüstungen und optische Geräte.....	2	/	3	/	2	2
48	Informationsverarbeitungsgeräte und Software einschl. Downloads und Apps.....	11	(11)	11	/	10	10
49	Bild-, Daten- und Tonträger einschl. Downloads und Apps.....	6	13	7	/	4	4
50	sonstige langlebige Gebrauchsgüter und Ausrüstung für Kultur, Sport, Camping u. Ä. ....	23	80	23	/	7	7
51	Spielwaren und Hobbys.....	15	13	18	/	7	7
52	Blumen und Gärten.....	21	21	18	(14)	32	32
53	Haustiere.....	22	26	25	/	14	14
54	Freizeit- und Kulturdienstleistungen.....	103	105	103	(137)	101	101
55	Bücher, E-Book-Downloads und Apps.....	12	14	11	/	15	15
56	Zeitungen, Zeitschriften u. Ä. ....	30	30	22	(32)	51	52
57	sonstige Verbrauchsgüter.....	7	7	7	(19)	7	7
58	Reparaturen für Freizeit, Unterhaltung und Kultur.....	1	/	1	/	3	3
59	Pauschalreisen.....	108	(113)	88	/	162	164
60	Bildungswesen.....	33	(35)	42	/	6	5
61	Nachhilfeunterricht.....	2	/	2	/	/	/
62	Gebühren, Kinderbetreuung (ohne Verpflegung).....	31	(34)	40	/	5	4
63	Gaststätten- und Beherbergungsdienstleistungen.....	205	205	197	(228)	228	229
64	Verpflegungsdienstleistungen.....	151	156	146	(160)	164	164
65	Beherbergungsdienstleistungen.....	54	49	51	/	64	64
66	Andere Waren und Dienstleistungen.....	129	125	123	(154)	147	146
67	Schmuck, Uhren.....	12	(10)	11	/	14	14
68	sonstige persönliche Gebrauchsgegenstände.....	9	(6)	9	/	8	8
69	Dienstleistungen für die Körperpflege.....	36	33	33	(31)	45	45
70	Körperpflegeartikel und -geräte.....	41	43	44	(47)	32	32
71	sonstige Dienstleistungen.....	32	33	26	(56)	48	48
72	Private Konsumausgaben	3 253	3 384	3 176	(3 941)	3 421	3 425

1) Auch freiberuflich Tätige und Landwirte bzw. -wirtinnen.

**3 Konsumausgaben privater Haushalte 2018****nach sozialer Stellung der Haupteinkommenspersonen und monatlichem Haushaltsnettoeinkommen****3.10 Monatliches Haushaltsnettoeinkommen von 5 000 bis unter 7 500 EUR**

Lfd. Nr.	Gegenstand der Nachweisung	Haushalte insgesamt	Davon nach der sozialen Stellung der Haupteinkommenspersonen				
			Selbstständige <sup>1)</sup>	Arbeitnehmer/-innen	Arbeitslose	Nicht-erwerbstätige	darunter im Ruhestand
1	Erfasste Haushalte (Anzahl).....	10 696	354	8 547	(26)	1 769	1 749
2	Hochgerechnete Haushalte (1 000).....	6 134	473	4 740	(22)	899	889
<b>je Haushalt und Monat in EUR</b>							
<b>3</b>	<b>Nahrungsmittel, Getränke, Tabakwaren u. Ä. ....</b>	<b>517</b>	<b>534</b>	<b>522</b>	<b>(646)</b>	<b>476</b>	<b>476</b>
4	Nahrungsmittel, alkoholfreie Getränke.....	459	477	465	(571)	412	412
5	alkoholische Getränke, Tabakwaren u. Ä. ....	58	57	57	/	64	64
<b>6</b>	<b>Bekleidung und Schuhe.....</b>	<b>202</b>	<b>218</b>	<b>211</b>	<b>/</b>	<b>151</b>	<b>152</b>
7	Herrenbekleidung.....	51	52	53	/	38	38
8	Damenbekleidung.....	80	87	80	/	73	73
9	Bekleidung für Kinder unter 14 Jahren.....	22	23	25	/	6	6
10	sonstige Bekleidung und Zubehör.....	5	5	5	/	4	4
11	Schuhe und -zubehör.....	41	47	43	/	26	27
12	Reparaturen, Reinigung, Ausleihe.....	3	3	3	/	5	5
<b>13</b>	<b>Wohnen, Energie, Wohnungsinstandhaltung.....</b>	<b>1 275</b>	<b>1 391</b>	<b>1 240</b>	<b>(1 381)</b>	<b>1 396</b>	<b>1 396</b>
14	Wohnungsmieten u. Ä. ....	1 050	1 167	1 021	(1 081)	1 138	1 140
15	Energie.....	186	203	178	(242)	217	215
16	Wohnungsinstandhaltung.....	39	(21)	41	/	42	41
<b>17</b>	<b>Innenausstattung, Haushaltsgeräte und -gegenstände.....</b>	<b>226</b>	<b>225</b>	<b>224</b>	<b>(180)</b>	<b>239</b>	<b>237</b>
18	Möbel und Einrichtungsgegenstände.....	85	98	86	/	74	71
19	Teppiche und elastische Bodenbeläge.....	7	(8)	6	/	(7)	(8)
20	Kühl- und Gefriermöbel.....	5	/	5	/	(5)	(5)
21	sonstige größere Haushaltsgeräte.....	19	(18)	19	/	18	18
22	kleine elektrische Haushaltsgeräte.....	12	7	13	/	9	9
23	Heimtextilien.....	15	12	15	/	16	16
24	sonstige Gebrauchsgüter für die Haushaltsführung.....	49	43	51	/	45	45
25	Verbrauchsgüter für die Haushaltsführung.....	17	16	17	/	17	17
26	Dienstleistungen für die Haushaltsführung.....	18	(19)	12	/	47	47
<b>27</b>	<b>Gesundheit.....</b>	<b>197</b>	<b>166</b>	<b>130</b>	<b>/</b>	<b>567</b>	<b>566</b>
28	Gebrauchsgüter für die Gesundheit.....	36	30	29	/	76	76
29	Verbrauchsgüter für die Gesundheit.....	53	53	38	/	130	131
30	Dienstleistungen für die Gesundheit.....	108	82	63	/	361	359
<b>31</b>	<b>Verkehr.....</b>	<b>665</b>	<b>690</b>	<b>704</b>	<b>(349)</b>	<b>448</b>	<b>446</b>
32	Kraftfahrzeuge.....	236	/	255	-	(135)	(135)
33	Kraft- und Fahrräder, Pedelecs.....	25	/	25	/	(26)	(25)
34	Leasing von Kraftfahrzeugen und Krafträdern.....	27	(56)	26	-	16	16
35	Ersatzteile und Zubehör für Kraftfahrzeuge und Krafträder.....	26	(16)	29	/	16	16
36	Kraftstoffe und Schmiermittel.....	162	155	173	(158)	109	109
37	Wartung, Pflege und Reparaturen von Fahrzeugen.....	80	78	82	/	69	68
38	Ersatzteile und Zubehör für Fahrräder.....	6	(5)	6	/	4	4
39	sonstige Dienstleistungen.....	38	43	41	/	18	18
40	Personenbeförderung, Verkehrsdienstleistungen.....	66	66	68	/	56	56
<b>41</b>	<b>Post und Telekommunikation.....</b>	<b>95</b>	<b>98</b>	<b>98</b>	<b>(94)</b>	<b>80</b>	<b>80</b>
42	Telefone und andere Kommunikationsgeräte einschl. Reparaturen.....	13	(10)	15	/	8	8
43	Dienstleistungen für Post und Telekommunikation.....	82	87	83	(84)	72	72

Die Fußnoten folgen auf der zweiten Seite dieser Tabelle.

**3 Konsumausgaben privater Haushalte 2018****nach sozialer Stellung der Haupteinkommenspersonen und monatlichem Haushaltsnettoeinkommen****3.10 Monatliches Haushaltsnettoeinkommen von 5 000 bis unter 7 500 EUR**

Lfd. Nr.	Gegenstand der Nachweisung	Haushalte insgesamt	Davon nach der sozialen Stellung der Haupteinkommenspersonen				
			Selbstständige <sup>1)</sup>	Arbeitnehmer/-innen	Arbeitslose	Nicht-erwerbstätige	darunter im Ruhestand
je Haushalt und Monat in EUR							
44	Freizeit, Unterhaltung und Kultur.....	499	450	484	(578)	598	598
45	Tonempfangs-, -aufnahme- und -wiedergabegeräte.....	4	/	4	/	(3)	(3)
46	Fernseher, DVD-/Blu-ray-Geräte, TV-Antennen u. Ä. ....	10	/	11	/	8	7
47	Foto-, Filmausrüstungen und optische Geräte.....	4	/	4	/	(3)	(3)
48	Informationsverarbeitungsgeräte und Software einschl. Downloads und Apps.....	18	(19)	18	/	16	16
49	Bild-, Daten- und Tonträger einschl. Downloads und Apps.....	8	5	9	/	7	6
50	sonstige langlebige Gebrauchsgüter und Ausrüstung für Kultur, Sport, Camping u. Ä. ....	31	32	31	/	33	33
51	Spielwaren und Hobbys.....	22	17	24	/	10	10
52	Blumen und Gärten.....	26	24	25	/	35	36
53	Haustiere.....	29	31	29	/	25	25
54	Freizeit- und Kulturdienstleistungen.....	138	130	139	(128)	133	133
55	Bücher, E-Book-Downloads und Apps.....	15	16	15	/	20	20
56	Zeitungen, Zeitschriften u. Ä. ....	36	33	30	(30)	64	65
57	sonstige Verbrauchsgüter.....	10	10	10	/	9	9
58	Reparaturen für Freizeit, Unterhaltung und Kultur.....	2	/	2	/	4	4
59	Pauschalreisen.....	146	(117)	133	/	228	228
60	Bildungswesen.....	55	61	63	/	13	12
61	Nachhilfeunterricht.....	3	/	3	/	/	/
62	Gebühren, Kinderbetreuung (ohne Verpflegung).....	53	55	60	/	12	12
63	Gaststätten- und Beherbergungsdienstleistungen.....	286	291	283	/	300	299
64	Verpflegungsdienstleistungen.....	206	196	205	/	214	213
65	Beherbergungsdienstleistungen.....	80	94	77	/	86	86
66	Andere Waren und Dienstleistungen.....	169	173	161	(131)	208	210
67	Schmuck, Uhren.....	19	14	18	/	31	31
68	sonstige persönliche Gebrauchsgegenstände.....	13	13	14	/	12	12
69	Dienstleistungen für die Körperpflege.....	43	46	41	/	51	51
70	Körperpflegeartikel und -geräte.....	51	50	53	(58)	40	41
71	sonstige Dienstleistungen.....	43	50	36	/	74	75
72	Private Konsumausgaben	4 186	4 298	4 121	(3 910)	4 476	4 472

1) Auch freiberuflich Tätige und Landwirte bzw. -wirtinnen.



**3 Konsumausgaben privater Haushalte 2018****nach sozialer Stellung der Haupteinkommenspersonen und monatlichem Haushaltsnettoeinkommen****3.11 Monatliches Haushaltsnettoeinkommen von 7 500 bis unter 10 000 EUR**

Lfd. Nr.	Gegenstand der Nachweisung	Haushalte insgesamt	Davon nach der sozialen Stellung der Haupteinkommenspersonen				
			Selbstständige <sup>1)</sup>	Arbeitnehmer/-innen	Arbeitslose	Nicht-erwerbstätige	darunter im Ruhestand
1	Erfasste Haushalte (Anzahl).....	3 217	139	2 677	/	394	388
2	Hochgerechnete Haushalte (1 000).....	1 817	183	1 409	/	220	216
<b>je Haushalt und Monat in EUR</b>							
<b>3</b>	<b>Nahrungsmittel, Getränke, Tabakwaren u. Ä. ....</b>	<b>577</b>	<b>575</b>	<b>586</b>	<b>/</b>	<b>522</b>	<b>522</b>
4	Nahrungsmittel, alkoholfreie Getränke.....	513	514	524	/	445	445
5	alkoholische Getränke, Tabakwaren u. Ä. ....	64	62	62	/	77	77
<b>6</b>	<b>Bekleidung und Schuhe.....</b>	<b>264</b>	<b>261</b>	<b>278</b>	<b>/</b>	<b>181</b>	<b>181</b>
7	Herrenbekleidung.....	71	73	74	/	48	49
8	Damenbekleidung.....	107	105	111	/	84	84
9	Bekleidung für Kinder unter 14 Jahren.....	26	(19)	29	/	(7)	(7)
10	sonstige Bekleidung und Zubehör.....	6	(6)	6	/	5	5
11	Schuhe und -zubehör.....	50	53	52	/	31	31
12	Reparaturen, Reinigung, Ausleihe.....	5	(5)	5	/	6	6
<b>13</b>	<b>Wohnen, Energie, Wohnungsinstandhaltung.....</b>	<b>1 455</b>	<b>1 585</b>	<b>1 442</b>	<b>/</b>	<b>1 427</b>	<b>1 422</b>
14	Wohnungsmieten u. Ä. ....	1 195	1 262	1 187	/	1 194	1 192
15	Energie.....	197	210	194	/	205	203
16	Wohnungsinstandhaltung.....	63	(113)	61	/	(27)	(28)
<b>17</b>	<b>Innenausstattung, Haushaltsgeräte und -gegenstände.....</b>	<b>325</b>	<b>389</b>	<b>324</b>	<b>/</b>	<b>271</b>	<b>271</b>
18	Möbel und Einrichtungsgegenstände.....	130	(116)	138	/	84	84
19	Teppiche und elastische Bodenbeläge.....	10	/	7	/	/	/
20	Kühl- und Gefriermöbel.....	6	/	(6)	-	/	/
21	sonstige größere Haushaltsgeräte.....	23	/	23	/	(23)	(23)
22	kleine elektrische Haushaltsgeräte.....	16	(23)	17	/	10	10
23	Heimtextilien.....	18	(21)	18	/	12	12
24	sonstige Gebrauchsgüter für die Haushaltsführung.....	62	65	64	/	47	47
25	Verbrauchsgüter für die Haushaltsführung.....	20	22	20	/	16	16
26	Dienstleistungen für die Haushaltsführung.....	39	(65)	31	/	69	69
<b>27</b>	<b>Gesundheit.....</b>	<b>309</b>	<b>213</b>	<b>221</b>	<b>/</b>	<b>959</b>	<b>975</b>
28	Gebrauchsgüter für die Gesundheit.....	45	(29)	36	/	113	113
29	Verbrauchsgüter für die Gesundheit.....	71	56	53	/	200	203
30	Dienstleistungen für die Gesundheit.....	194	(128)	132	/	647	658
<b>31</b>	<b>Verkehr.....</b>	<b>852</b>	<b>568</b>	<b>909</b>	<b>/</b>	<b>732</b>	<b>716</b>
32	Kraftfahrzeuge.....	292	/	319	/	/	/
33	Kraft- und Fahrräder, Pedelecs.....	29	/	30	-	/	/
34	Leasing von Kraftfahrzeugen und Krafträdern.....	39	/	40	-	(26)	(26)
35	Ersatzteile und Zubehör für Kraftfahrzeuge und Krafträder.....	35	(30)	37	/	23	22
36	Kraftstoffe und Schmiermittel.....	181	164	190	/	137	136
37	Wartung, Pflege und Reparaturen von Fahrzeugen.....	109	(125)	110	/	95	96
38	Ersatzteile und Zubehör für Fahrräder.....	8	(6)	9	/	(5)	(5)
39	sonstige Dienstleistungen.....	66	69	72	/	24	24
40	Personenbeförderung, Verkehrsdienstleistungen.....	93	(62)	101	/	65	66
<b>41</b>	<b>Post und Telekommunikation.....</b>	<b>105</b>	<b>102</b>	<b>106</b>	<b>/</b>	<b>103</b>	<b>103</b>
42	Telefone und andere Kommunikationsgeräte einschl. Reparaturen.....	19	(15)	19	/	(20)	(20)
43	Dienstleistungen für Post und Telekommunikation.....	87	88	87	/	83	83

Die Fußnoten folgen auf der zweiten Seite dieser Tabelle.

**3 Konsumausgaben privater Haushalte 2018****nach sozialer Stellung der Haupteinkommenspersonen und monatlichem Haushaltsnettoeinkommen****3.11 Monatliches Haushaltsnettoeinkommen von 7 500 bis unter 10 000 EUR**

Lfd. Nr.	Gegenstand der Nachweisung	Haushalte insgesamt	Davon nach der sozialen Stellung der Haupteinkommenspersonen				
			Selbstständige <sup>1)</sup>	Arbeitnehmer/-innen	Arbeitslose	Nicht-erwerbstätige	darunter im Ruhestand
je Haushalt und Monat in EUR							
44	Freizeit, Unterhaltung und Kultur.....	633	600	630	/	686	692
45	Tonempfangs-, -aufnahme- und -wiedergabegeräte.....	5	/	4	–	/	/
46	Fernseher, DVD-/Blu-ray-Geräte, TV-Antennen u. Ä. ....	13	/	12	/	(14)	(15)
47	Foto-, Filmausrüstungen und optische Geräte.....	5	/	5	–	/	/
48	Informationsverarbeitungsgeräte und Software einschl. Downloads und Apps.....	27	(26)	28	/	23	23
49	Bild-, Daten- und Tonträger einschl. Downloads und Apps.....	10	(11)	11	/	6	6
50	sonstige langlebige Gebrauchsgüter und Ausrüstung für Kultur, Sport, Camping u. Ä. ....	50	(38)	55	/	26	27
51	Spielwaren und Hobbys.....	23	(16)	26	/	13	12
52	Blumen und Gärten.....	33	29	31	/	42	42
53	Haustiere.....	34	(33)	36	/	20	20
54	Freizeit- und Kulturdienstleistungen.....	176	170	177	/	171	172
55	Bücher, E-Book-Downloads und Apps.....	20	(22)	20	/	19	19
56	Zeitungen, Zeitschriften u. Ä. ....	43	42	39	/	74	75
57	sonstige Verbrauchsgüter.....	12	(11)	12	/	12	12
58	Reparaturen für Freizeit, Unterhaltung und Kultur.....	3	/	2	/	(4)	(4)
59	Pauschalreisen.....	179	(161)	170	/	252	256
60	Bildungswesen.....	71	(51)	80	/	(31)	(30)
61	Nachhilfeunterricht.....	3	/	4	–	/	/
62	Gebühren, Kinderbetreuung (ohne Verpflegung).....	68	(50)	77	/	(30)	(29)
63	Gaststätten- und Beherbergungsdienstleistungen.....	397	365	405	/	377	380
64	Verpflegungsdienstleistungen.....	273	252	279	/	252	254
65	Beherbergungsdienstleistungen.....	124	(114)	126	/	126	126
66	Andere Waren und Dienstleistungen.....	231	217	219	/	320	323
67	Schmuck, Uhren.....	42	(27)	45	/	39	40
68	sonstige persönliche Gebrauchsgegenstände.....	15	(13)	16	/	12	12
69	Dienstleistungen für die Körperpflege.....	51	49	50	/	59	59
70	Körperpflegeartikel und -geräte.....	57	55	60	/	43	42
71	sonstige Dienstleistungen.....	65	(74)	48	/	167	170
72	Private Konsumausgaben	5 221	4 928	5 201	/	5 609	5 616

1) Auch freiberuflich Tätige und Landwirte bzw. -wirtinnen.

**3 Konsumausgaben privater Haushalte 2018****nach sozialer Stellung der Haupteinkommenspersonen und monatlichem Haushaltsnettoeinkommen****3.12 Monatliches Haushaltsnettoeinkommen von 10 000 EUR und mehr <sup>1)</sup>**

Lfd. Nr.	Gegenstand der Nachweisung	Haushalte insgesamt	Davon nach der sozialen Stellung der Haupteinkommenspersonen				
			Selbstständige <sup>2)</sup>	Arbeitnehmer/-innen	Arbeitslose	Nicht-erwerbstätige	darunter im Ruhestand
1	Erfasste Haushalte (Anzahl).....	1 480	205	1 027	/	238	230
2	Hochgerechnete Haushalte (1 000).....	1 072	292	636	/	138	131
<b>je Haushalt und Monat in EUR</b>							
<b>3</b>	<b>Nahrungsmittel, Getränke, Tabakwaren u. Ä. ....</b>	<b>614</b>	<b>618</b>	<b>638</b>	<b>/</b>	<b>494</b>	<b>496</b>
4	Nahrungsmittel, alkoholfreie Getränke.....	537	538	565	/	410	412
5	alkoholische Getränke, Tabakwaren u. Ä. ....	76	80	73	/	84	84
<b>6</b>	<b>Bekleidung und Schuhe.....</b>	<b>320</b>	<b>340</b>	<b>338</b>	<b>/</b>	<b>199</b>	<b>201</b>
7	Herrenbekleidung.....	87	84	98	/	49	46
8	Damenbekleidung.....	136	150	136	/	103	107
9	Bekleidung für Kinder unter 14 Jahren.....	26	(29)	30	/	(6)	(6)
10	sonstige Bekleidung und Zubehör.....	9	(12)	8	/	(5)	(5)
11	Schuhe und -zubehör.....	55	58	59	/	30	30
12	Reparaturen, Reinigung, Ausleihe.....	7	(7)	7	/	7	7
<b>13</b>	<b>Wohnen, Energie, Wohnungsinstandhaltung.....</b>	<b>1 658</b>	<b>1 732</b>	<b>1 618</b>	<b>/</b>	<b>1 703</b>	<b>1 716</b>
14	Wohnungsmieten u. Ä. ....	1 353	1 422	1 328	/	1 343	1 347
15	Energie.....	227	258	208	/	253	258
16	Wohnungsinstandhaltung.....	77	(52)	81	/	(106)	(111)
<b>17</b>	<b>Innenausstattung, Haushaltsgeräte und -gegenstände.....</b>	<b>418</b>	<b>386</b>	<b>437</b>	<b>/</b>	<b>406</b>	<b>420</b>
18	Möbel und Einrichtungsgegenstände.....	174	(156)	182	/	(182)	(188)
19	Teppiche und elastische Bodenbeläge.....	(12)	/	(11)	/	/	/
20	Kühl- und Gefriermöbel.....	(7)	/	(7)	/	/	/
21	sonstige größere Haushaltsgeräte.....	28	/	31	/	(30)	(32)
22	kleine elektrische Haushaltsgeräte.....	17	(19)	18	/	(11)	(11)
23	Heimtextilien.....	21	18	25	/	12	12
24	sonstige Gebrauchsgüter für die Haushaltsführung.....	64	49	73	/	49	50
25	Verbrauchsgüter für die Haushaltsführung.....	21	17	24	/	17	18
26	Dienstleistungen für die Haushaltsführung.....	73	(79)	66	/	96	99
<b>27</b>	<b>Gesundheit.....</b>	<b>488</b>	<b>313</b>	<b>382</b>	<b>/</b>	<b>1 347</b>	<b>1 339</b>
28	Gebrauchsgüter für die Gesundheit.....	61	(50)	56	/	104	109
29	Verbrauchsgüter für die Gesundheit.....	139	68	98	/	482	438
30	Dienstleistungen für die Gesundheit.....	288	194	228	/	760	792
<b>31</b>	<b>Verkehr.....</b>	<b>1 163</b>	<b>1 123</b>	<b>1 298</b>	<b>/</b>	<b>631</b>	<b>649</b>
32	Kraftfahrzeuge.....	466	/	(514)	/	/	/
33	Kraft- und Fahrräder, Pedelecs.....	53	/	(59)	/	/	/
34	Leasing von Kraftfahrzeugen und Krafträdern.....	51	(66)	51	/	/	/
35	Ersatzteile und Zubehör für Kraftfahrzeuge und Krafträder.....	33	(30)	37	/	(25)	(26)
36	Kraftstoffe und Schmiermittel.....	183	187	192	/	131	134
37	Wartung, Pflege und Reparaturen von Fahrzeugen.....	125	106	139	/	107	111
38	Ersatzteile und Zubehör für Fahrräder.....	8	(8)	9	/	(2)	(2)
39	sonstige Dienstleistungen.....	109	70	145	/	30	29
40	Personenbeförderung, Verkehrsdienstleistungen.....	134	122	152	/	80	79
<b>41</b>	<b>Post und Telekommunikation.....</b>	<b>115</b>	<b>114</b>	<b>119</b>	<b>/</b>	<b>95</b>	<b>95</b>
42	Telefone und andere Kommunikationsgeräte einschl. Reparaturen.....	22	(22)	24	/	(17)	(18)
43	Dienstleistungen für Post und Telekommunikation.....	92	92	95	/	78	77

Die Fußnoten folgen auf der zweiten Seite dieser Tabelle.

**3 Konsumausgaben privater Haushalte 2018****nach sozialer Stellung der Haupteinkommenspersonen und monatlichem Haushaltsnettoeinkommen****3.12 Monatliches Haushaltsnettoeinkommen von 10 000 EUR und mehr <sup>1)</sup>**

Lfd. Nr.	Gegenstand der Nachweisung	Haushalte insgesamt	Davon nach der sozialen Stellung der Haupteinkommenspersonen				
			Selbstständige <sup>2)</sup>	Arbeitnehmer/-innen	Arbeitslose	Nicht-erwerbstätige	darunter im Ruhestand
je Haushalt und Monat in EUR							
44	Freizeit, Unterhaltung und Kultur.....	760	789	777	/	631	645
45	Tonempfangs-, -aufnahme- und -wiedergabegeräte.....	5	/	5	/	/	/
46	Fernseher, DVD-/Blu-ray-Geräte, TV-Antennen u. Ä. ....	14	/	16	/	/	/
47	Foto-, Filmausrüstungen und optische Geräte.....	10	/	(10)	–	/	/
48	Informationsverarbeitungsgeräte und Software einschl. Downloads und Apps.....	32	(33)	34	/	(22)	(22)
49	Bild-, Daten- und Tonträger einschl. Downloads und Apps.....	10	9	12	/	(8)	(9)
50	sonstige langlebige Gebrauchsgüter und Ausrüstung für Kultur, Sport, Camping u. Ä. ....	58	(84)	56	/	(18)	(16)
51	Spielwaren und Hobbys.....	25	(24)	27	/	(15)	(15)
52	Blumen und Gärten.....	38	41	38	/	32	34
53	Haustiere.....	34	(44)	32	/	(22)	(23)
54	Freizeit- und Kulturdienstleistungen.....	202	214	208	/	147	147
55	Bücher, E-Book-Downloads und Apps.....	27	27	28	/	22	23
56	Zeitungen, Zeitschriften u. Ä. ....	51	48	52	/	54	55
57	sonstige Verbrauchsgüter.....	13	12	15	/	10	10
58	Reparaturen für Freizeit, Unterhaltung und Kultur.....	3	/	(3)	/	/	/
59	Pauschalreisen.....	238	(223)	243	/	(257)	(266)
60	Bildungswesen.....	92	(87)	107	/	(29)	(30)
61	Nachhilfeunterricht.....	(6)	/	(7)	–	/	/
62	Gebühren, Kinderbetreuung (ohne Verpflegung).....	86	(81)	100	/	(27)	(28)
63	Gaststätten- und Beherbergungsdienstleistungen.....	501	479	539	/	374	370
64	Verpflegungsdienstleistungen.....	327	316	350	/	242	241
65	Beherbergungsdienstleistungen.....	174	162	189	/	133	(130)
66	Andere Waren und Dienstleistungen.....	270	312	253	/	260	264
67	Schmuck, Uhren.....	34	(36)	35	/	(25)	(26)
68	sonstige persönliche Gebrauchsgegenstände.....	21	(21)	23	/	(9)	(10)
69	Dienstleistungen für die Körperpflege.....	61	60	60	/	66	67
70	Körperpflegeartikel und -geräte.....	63	60	66	/	54	53
71	sonstige Dienstleistungen.....	92	136	70	/	106	109
72	Private Konsumausgaben	6 399	6 293	6 505	/	6 169	6 224

1) Haushalte, die nicht **regelmäßig** über ein monatliches Haushaltsnettoeinkommen von 18 000 Euro und mehr verfügen, aber in ihrem Berichtsquartal aufgrund von Einmalzahlungen o. Ä. über dieser Einkommensgrenze lagen.

2) Auch freiberuflich Tätige und Landwirte bzw. -wirtinnen.

**4 Konsumausgaben privater Haushalte 2018**  
**nach sozialer Stellung und Geschlecht der Haupteinkommenspersonen**
**4.1 Weiblich**

Lfd. Nr.	Gegenstand der Nachweisung	Haushalte insgesamt	Davon nach der sozialen Stellung der Haupteinkommenspersonen				
			Selbstständige <sup>1)</sup>	Arbeitnehmer/-innen	Arbeitslose	Nicht-erwerbstätige	darunter im Ruhestand
1	Erfasste Haushalte (Anzahl).....	20 828	551	12 396	856	7 025	5 845
2	Hochgerechnete Haushalte (1 000).....	17 158	749	9 186	886	6 337	5 319
<b>je Haushalt und Monat in EUR</b>							
<b>3</b>	<b>Nahrungsmittel, Getränke, Tabakwaren u. Ä. ....</b>	<b>290</b>	<b>356</b>	<b>327</b>	<b>246</b>	<b>236</b>	<b>241</b>
4	Nahrungsmittel, alkoholfreie Getränke.....	257	315	287	218	212	217
5	alkoholische Getränke, Tabakwaren u. Ä. ....	34	41	40	29	24	25
<b>6</b>	<b>Bekleidung und Schuhe.....</b>	<b>106</b>	<b>143</b>	<b>131</b>	<b>57</b>	<b>72</b>	<b>70</b>
7	Herrenbekleidung.....	12	22	17	5	5	5
8	Damenbekleidung.....	60	75	73	27	45	45
9	Bekleidung für Kinder unter 14 Jahren.....	7	10	9	9	3	2
10	sonstige Bekleidung und Zubehör.....	3	5	4	2	3	3
11	Schuhe und -zubehör.....	21	29	27	12	14	13
12	Reparaturen, Reinigung, Ausleihe.....	2	3	2	1	2	3
<b>13</b>	<b>Wohnen, Energie, Wohnungsinstandhaltung.....</b>	<b>782</b>	<b>966</b>	<b>824</b>	<b>589</b>	<b>725</b>	<b>759</b>
14	Wohnungsmieten u. Ä. ....	636	787	672	463	591	616
15	Energie.....	129	160	132	118	122	129
16	Wohnungsinstandhaltung.....	17	18	20	(8)	13	14
<b>17</b>	<b>Innenausstattung, Haushaltsgeräte und -gegenstände.....</b>	<b>108</b>	<b>145</b>	<b>128</b>	<b>48</b>	<b>84</b>	<b>89</b>
18	Möbel und Einrichtungsgegenstände.....	38	56	50	12	24	24
19	Teppiche und elastische Bodenbeläge.....	3	(4)	3	(1)	3	3
20	Kühl- und Gefriermöbel.....	3	/	3	(3)	3	3
21	sonstige größere Haushaltsgeräte.....	10	(12)	11	(7)	8	9
22	kleine elektrische Haushaltsgeräte.....	6	6	8	3	4	5
23	Heimtextilien.....	8	9	10	5	7	7
24	sonstige Gebrauchsgüter für die Haushaltsführung.....	20	27	25	8	15	16
25	Verbrauchsgüter für die Haushaltsführung.....	10	10	11	7	8	8
26	Dienstleistungen für die Haushaltsführung.....	10	(19)	8	(2)	12	14
<b>27</b>	<b>Gesundheit.....</b>	<b>87</b>	<b>129</b>	<b>82</b>	<b>26</b>	<b>100</b>	<b>111</b>
28	Gebrauchsgüter für die Gesundheit.....	18	21	18	4	19	22
29	Verbrauchsgüter für die Gesundheit.....	29	38	27	15	33	36
30	Dienstleistungen für die Gesundheit.....	41	70	37	7	47	53
<b>31</b>	<b>Verkehr.....</b>	<b>265</b>	<b>314</b>	<b>365</b>	<b>87</b>	<b>137</b>	<b>143</b>
32	Kraftfahrzeuge .....	72	/	114	/	(25)	(28)
33	Kraft- und Fahrräder, Pedelecs.....	9	/	13	/	4	(4)
34	Leasing von Kraftfahrzeugen und Krafträdern.....	8	(19)	12	/	2	(2)
35	Ersatzteile und Zubehör für Kraftfahrzeuge und Krafträder.....	10	12	14	(3)	6	6
36	Kraftstoffe und Schmiermittel.....	72	97	99	30	36	37
37	Wartung, Pflege und Reparaturen von Fahrzeugen.....	33	55	40	9	23	26
38	Ersatzteile und Zubehör für Fahrräder.....	3	(5)	3	(2)	2	1
39	sonstige Dienstleistungen .....	12	21	17	4	6	7
40	Personenbeförderung, Verkehrsdienstleistungen.....	45	58	54	26	34	31
<b>41</b>	<b>Post und Telekommunikation.....</b>	<b>63</b>	<b>77</b>	<b>72</b>	<b>54</b>	<b>50</b>	<b>50</b>
42	Telefone und andere Kommunikationsgeräte einschl. Reparaturen.....	6	(8)	8	(3)	4	3
43	Dienstleistungen für Post und Telekommunikation.....	57	69	64	52	46	47

Die Fußnoten folgen auf der zweiten Seite dieser Tabelle.

**4 Konsumausgaben privater Haushalte 2018**  
**nach sozialer Stellung und Geschlecht der Haupteinkommenspersonen**

## 4.1 Weiblich

Lfd. Nr.	Gegenstand der Nachweisung	Haushalte insgesamt	Davon nach der sozialen Stellung der Haupteinkommenspersonen				
			Selbstständige <sup>1)</sup>	Arbeitnehmer/-innen	Arbeitslose	Nicht-erwerbstätige	darunter im Ruhestand
je Haushalt und Monat in EUR							
44	Freizeit, Unterhaltung und Kultur.....	246	299	284	95	205	219
45	Tonempfangs-, -aufnahme- und -wiedergabegeräte.....	2	/	2	(1)	1	1
46	Fernseher, DVD-/Blu-ray-Geräte, TV-Antennen u. Ä. ....	4	(2)	5	(2)	3	3
47	Foto-, Filmausrüstungen und optische Geräte.....	2	/	2	/	1	1
48	Informationsverarbeitungsgeräte und Software einschl. Downloads und Apps.....	7	13	8	(2)	5	4
49	Bild-, Daten- und Tonträger einschl. Downloads und Apps.....	4	5	5	2	2	2
50	sonstige langlebige Gebrauchsgüter und Ausrüstung für Kultur, Sport, Camping u. Ä. ....	10	11	16	2	3	2
51	Spielwaren und Hobbys.....	8	9	10	7	4	3
52	Blumen und Gärten.....	14	17	14	5	15	17
53	Haustiere.....	20	26	26	12	12	13
54	Freizeit- und Kulturdienstleistungen.....	74	92	88	28	59	60
55	Bücher, E-Book-Downloads und Apps.....	9	15	10	4	8	8
56	Zeitungen, Zeitschriften u. Ä. ....	19	23	17	9	22	25
57	sonstige Verbrauchsgüter.....	5	7	6	4	4	4
58	Reparaturen für Freizeit, Unterhaltung und Kultur.....	1	/	1	/	1	2
59	Pauschalreisen.....	66	(76)	72	(14)	64	74
60	Bildungswesen.....	20	41	27	(10)	8	4
61	Nachhilfeunterricht.....	1	/	1	/	(0)	/
62	Gebühren, Kinderbetreuung (ohne Verpflegung).....	19	38	26	(9)	8	4
63	Gaststätten- und Beherbergungsdienstleistungen.....	121	171	151	40	84	83
64	Verpflegungsdienstleistungen.....	89	119	110	33	63	63
65	Beherbergungsdienstleistungen.....	32	53	40	(7)	21	20
66	Andere Waren und Dienstleistungen.....	100	125	107	50	94	101
67	Schmuck, Uhren.....	8	15	9	2	8	8
68	sonstige persönliche Gebrauchsgegenstände.....	7	5	8	3	6	7
69	Dienstleistungen für die Körperpflege.....	29	31	31	11	28	31
70	Körperpflegeartikel und -geräte.....	33	34	38	26	25	25
71	sonstige Dienstleistungen.....	23	39	21	8	27	30
72	Private Konsumausgaben	2 188	2 766	2 498	1 302	1 795	1 872

1) Auch freiberuflich Tätige und Landwirte bzw. -wirtinnen.

**4 Konsumausgaben privater Haushalte 2018**  
**nach sozialer Stellung und Geschlecht der Haupteinkommenspersonen**

## 4.2 Männlich

Lfd. Nr.	Gegenstand der Nachweisung	Haushalte insgesamt	Davon nach der sozialen Stellung der Haupteinkommenspersonen				
			Selbstständige <sup>1)</sup>	Arbeitnehmer/-innen	Arbeitslose	Nicht-erwerbstätige	darunter im Ruhestand
1	Erfasste Haushalte (Anzahl).....	31 954	1 221	19 099	758	10 876	10 149
2	Hochgerechnete Haushalte (1 000).....	23 525	1 702	13 412	793	7 618	7 025
<b>je Haushalt und Monat in EUR</b>							
<b>3</b>	<b>Nahrungsmittel, Getränke, Tabakwaren u. Ä. ....</b>	<b>411</b>	<b>467</b>	<b>443</b>	<b>266</b>	<b>357</b>	<b>367</b>
4	Nahrungsmittel, alkoholfreie Getränke.....	360	414	390	221	310	320
5	alkoholische Getränke, Tabakwaren u. Ä. ....	51	53	54	46	46	48
<b>6</b>	<b>Bekleidung und Schuhe.....</b>	<b>134</b>	<b>173</b>	<b>162</b>	<b>42</b>	<b>88</b>	<b>89</b>
7	Herrenbekleidung.....	40	49	48	15	27	27
8	Damenbekleidung.....	47	63	54	9	36	37
9	Bekleidung für Kinder unter 14 Jahren.....	13	18	19	(6)	3	3
10	sonstige Bekleidung und Zubehör.....	3	4	4	2	2	2
11	Schuhe und -zubehör.....	28	36	34	10	17	17
12	Reparaturen, Reinigung, Ausleihe.....	3	3	3	1	3	3
<b>13</b>	<b>Wohnen, Energie, Wohnungsinstandhaltung.....</b>	<b>1 001</b>	<b>1 238</b>	<b>1 023</b>	<b>579</b>	<b>954</b>	<b>988</b>
14	Wohnungsmieten u. Ä. ....	815	1 019	837	453	768	793
15	Energie.....	159	185	156	121	162	169
16	Wohnungsinstandhaltung.....	27	34	29	(6)	24	26
<b>17</b>	<b>Innenausstattung, Haushaltsgeräte und -gegenstände.....</b>	<b>158</b>	<b>186</b>	<b>180</b>	<b>39</b>	<b>127</b>	<b>133</b>
18	Möbel und Einrichtungsgegenstände.....	57	66	70	11	37	38
19	Teppiche und elastische Bodenbeläge.....	5	(10)	5	(1)	4	5
20	Kühl- und Gefriermöbel.....	4	(5)	5	/	4	4
21	sonstige größere Haushaltsgeräte.....	14	14	16	(4)	13	14
22	kleine elektrische Haushaltsgeräte.....	9	10	11	3	6	6
23	Heimtextilien.....	10	10	11	3	9	10
24	sonstige Gebrauchsgüter für die Haushaltsführung.....	33	33	38	8	25	26
25	Verbrauchsgüter für die Haushaltsführung.....	13	14	14	6	11	11
26	Dienstleistungen für die Haushaltsführung.....	14	25	11	(2)	17	19
<b>27</b>	<b>Gesundheit.....</b>	<b>136</b>	<b>134</b>	<b>102</b>	<b>25</b>	<b>208</b>	<b>222</b>
28	Gebrauchsgüter für die Gesundheit.....	26	24	22	(4)	37	40
29	Verbrauchsgüter für die Gesundheit.....	41	41	31	12	61	64
30	Dienstleistungen für die Gesundheit.....	69	69	49	9	110	118
<b>31</b>	<b>Verkehr.....</b>	<b>462</b>	<b>555</b>	<b>565</b>	<b>133</b>	<b>295</b>	<b>307</b>
32	Kraftfahrzeuge .....	157	(171)	197	/	95	101
33	Kraft- und Fahrräder, Pedelecs.....	18	(21)	20	(5)	15	15
34	Leasing von Kraftfahrzeugen und Krafträdern.....	18	40	21	/	9	10
35	Ersatzteile und Zubehör für Kraftfahrzeuge und Krafträder.....	19	19	24	(6)	12	13
36	Kraftstoffe und Schmiermittel.....	114	135	140	33	73	75
37	Wartung, Pflege und Reparaturen von Fahrzeugen.....	57	63	65	12	46	49
38	Ersatzteile und Zubehör für Fahrräder.....	4	4	5	2	3	3
39	sonstige Dienstleistungen .....	27	41	35	5	11	11
40	Personenbeförderung, Verkehrsdienstleistungen.....	49	61	58	26	32	30
<b>41</b>	<b>Post und Telekommunikation.....</b>	<b>77</b>	<b>88</b>	<b>86</b>	<b>52</b>	<b>60</b>	<b>61</b>
42	Telefone und andere Kommunikationsgeräte einschl. Reparaturen.....	10	10	12	(3)	6	6
43	Dienstleistungen für Post und Telekommunikation.....	67	78	74	49	54	55

Die Fußnoten folgen auf der zweiten Seite dieser Tabelle.

**4 Konsumausgaben privater Haushalte 2018**  
**nach sozialer Stellung und Geschlecht der Haupteinkommenspersonen**

## 4.2 Männlich

Lfd. Nr.	Gegenstand der Nachweisung	Haushalte insgesamt	Davon nach der sozialen Stellung der Haupteinkommenspersonen				
			Selbstständige <sup>1)</sup>	Arbeitnehmer/-innen	Arbeitslose	Nicht-erwerbstätige	darunter im Ruhestand
je Haushalt und Monat in EUR							
44	Freizeit, Unterhaltung und Kultur.....	346	428	370	101	312	325
45	Tonempfangs-, -aufnahme- und -wiedergabegeräte.....	3	(3)	3	(1)	2	2
46	Fernseher, DVD-/Blu-ray-Geräte, TV-Antennen u. Ä. ....	8	(7)	9	(4)	7	7
47	Foto-, Filmausrüstungen und optische Geräte.....	3	(6)	4	/	2	2
48	Informationsverarbeitungsgeräte und Software einschl. Downloads und Apps.....	13	16	15	(6)	8	8
49	Bild-, Daten- und Tonträger einschl. Downloads und Apps.....	6	9	8	3	3	3
50	sonstige langlebige Gebrauchsgüter und Ausrüstung für Kultur, Sport, Camping u. Ä. ....	20	47	23	3	9	9
51	Spielwaren und Hobbys.....	14	14	19	7	6	5
52	Blumen und Gärten.....	19	21	18	5	22	23
53	Haustiere.....	17	24	21	8	10	11
54	Freizeit- und Kulturdienstleistungen.....	98	120	111	28	79	81
55	Bücher, E-Book-Downloads und Apps.....	11	15	11	4	9	9
56	Zeitungen, Zeitschriften u. Ä. ....	29	31	24	9	38	40
57	sonstige Verbrauchsgüter.....	6	9	7	4	5	5
58	Reparaturen für Freizeit, Unterhaltung und Kultur.....	2	(2)	1	/	2	2
59	Pauschalreisen.....	97	105	95	(19)	109	116
60	Bildungswesen.....	33	46	48	(8)	7	4
61	Nachhilfeunterricht.....	1	(2)	2	/	(0)	(0)
62	Gebühren, Kinderbetreuung (ohne Verpflegung).....	32	43	46	(8)	7	4
63	Gaststätten- und Beherbergungsdienstleistungen.....	202	259	224	46	167	171
64	Verpflegungsdienstleistungen.....	147	182	164	40	122	125
65	Beherbergungsdienstleistungen.....	55	77	60	(6)	45	46
66	Andere Waren und Dienstleistungen.....	119	148	126	43	108	113
67	Schmuck, Uhren.....	13	12	16	2	10	10
68	sonstige persönliche Gebrauchsgegenstände.....	9	10	10	2	6	6
69	Dienstleistungen für die Körperpflege.....	31	35	31	10	33	34
70	Körperpflegeartikel und -geräte.....	37	42	43	19	27	27
71	sonstige Dienstleistungen.....	30	49	27	10	33	35
72	Private Konsumausgaben	3 080	3 721	3 327	1 333	2 682	2 780

1) Auch freiberuflich Tätige und Landwirte bzw. -wirtinnen.



**5 Konsumausgaben privater Haushalte 2018****nach monatlichem Haushaltsnettoeinkommen und sozialer Stellung der Haupteinkommenspersonen****5.1 Haushalte von Erwerbstätigen**

Lfd. Nr.	Gegenstand der Nachweisung	Haushalte insgesamt	Davon nach dem monatlichen Haushaltsnettoeinkommen von ... bis unter ... EUR							
			unter 900	900 – 1 300	1 300 – 1 500	1 500 – 2 000	2 000 – 2 600	2 600 – 3 600	3 600 – 5 000	5 000 und mehr <sup>1)</sup>
1	Erfasste Haushalte (Anzahl).....	33 267	210	814	656	2 213	3 283	5 655	7 487	12 949
2	Hochgerechnete Haushalte (1 000).....	25 049	274	1 053	768	2 433	3 059	4 570	5 157	7 735
<b>je Haushalt und Monat in EUR</b>										
3	<b>Nahrungsmittel, Getränke, Tabakwaren u. Ä. ....</b>	<b>400</b>	<b>171</b>	<b>192</b>	<b>211</b>	<b>243</b>	<b>287</b>	<b>354</b>	<b>440</b>	<b>549</b>
4	Nahrungsmittel, alkoholfreie Getränke.....	351	154	165	181	209	247	308	387	489
5	alkoholische Getränke, Tabakwaren u. Ä. ....	48	17	28	30	35	40	46	53	60
6	<b>Bekleidung und Schuhe.....</b>	<b>150</b>	<b>39</b>	<b>48</b>	<b>57</b>	<b>73</b>	<b>94</b>	<b>117</b>	<b>157</b>	<b>240</b>
7	Herrenbekleidung.....	36	(11)	7	12	13	19	26	37	62
8	Damenbekleidung.....	62	(16)	25	26	36	43	50	63	94
9	Bekleidung für Kinder unter 14 Jahren.....	15	/	(1)	(3)	4	7	10	17	26
10	sonstige Bekleidung und Zubehör.....	4	(1)	2	2	2	3	3	4	6
11	Schuhe und -zubehör.....	31	(9)	12	13	16	20	25	33	47
12	Reparaturen, Reinigung, Ausleihe.....	2	(1)	1	(1)	1	2	2	2	4
13	<b>Wohnen, Energie, Wohnungsinstandhaltung.....</b>	<b>963</b>	<b>453</b>	<b>477</b>	<b>524</b>	<b>590</b>	<b>682</b>	<b>838</b>	<b>1 035</b>	<b>1 344</b>
14	Wohnungsmieten u. Ä. ....	787	372	386	427	480	556	684	840	1 107
15	Energie.....	149	79	89	94	104	118	137	166	189
16	Wohnungsinstandhaltung.....	26	/	(1)	(3)	6	8	17	29	49
17	<b>Innenausstattung, Haushaltsgeräte und -gegenstände.....</b>	<b>160</b>	<b>28</b>	<b>40</b>	<b>54</b>	<b>62</b>	<b>86</b>	<b>125</b>	<b>163</b>	<b>270</b>
18	Möbel und Einrichtungsgegenstände.....	62	(10)	13	19	23	32	49	59	108
19	Teppiche und elastische Bodenbeläge.....	5	/	(1)	(1)	2	2	4	4	8
20	Kühl- und Gefriermöbel.....	4	/	/	/	(2)	(2)	4	5	5
21	sonstige größere Haushaltsgeräte.....	14	/	(3)	(7)	6	9	12	15	21
22	kleine elektrische Haushaltsgeräte.....	9	(2)	3	3	5	5	8	10	14
23	Heimtextilien.....	11	(2)	3	4	5	7	8	11	16
24	sonstige Gebrauchsgüter für die Haushaltsführung.....	33	6	8	8	11	17	25	36	55
25	Verbrauchsgüter für die Haushaltsführung.....	13	3	5	7	7	8	11	14	18
26	Dienstleistungen für die Haushaltsführung.....	11	/	(1)	(2)	1	3	4	9	24
27	<b>Gesundheit.....</b>	<b>97</b>	<b>37</b>	<b>23</b>	<b>29</b>	<b>38</b>	<b>51</b>	<b>63</b>	<b>90</b>	<b>179</b>
28	Gebrauchsgüter für die Gesundheit.....	20	/	5	7	8	13	15	21	33
29	Verbrauchsgüter für die Gesundheit.....	30	19	11	12	16	19	24	29	48
30	Dienstleistungen für die Gesundheit.....	47	(13)	8	10	14	18	24	39	97
31	<b>Verkehr.....</b>	<b>483</b>	<b>105</b>	<b>141</b>	<b>152</b>	<b>199</b>	<b>274</b>	<b>370</b>	<b>503</b>	<b>802</b>
32	Kraftfahrzeuge .....	160	/	/	/	(40)	(66)	111	171	291
33	Kraft- und Fahrräder, Pedelecs.....	17	/	/	/	(5)	13	11	17	29
34	Leasing von Kraftfahrzeugen und Krafträdern.....	19	/	/	/	(8)	8	13	18	34
35	Ersatzteile und Zubehör für Kraftfahrzeuge und Krafträder.....	20	/	(5)	(6)	9	10	17	23	30
36	Kraftstoffe und Schmiermittel.....	123	(27)	40	49	65	83	109	140	177
37	Wartung, Pflege und Reparaturen von Fahrzeugen....	55	(14)	12	18	24	32	43	55	93
38	Ersatzteile und Zubehör für Fahrräder.....	4	(1)	(2)	(1)	2	3	3	4	7
39	sonstige Dienstleistungen .....	28	(8)	5	6	9	13	17	23	57
40	Personenbeförderung, Verkehrsdienstleistungen....	57	34	33	36	37	45	46	53	83
41	<b>Post und Telekommunikation.....</b>	<b>80</b>	<b>44</b>	<b>45</b>	<b>53</b>	<b>58</b>	<b>65</b>	<b>75</b>	<b>86</b>	<b>102</b>
42	Telefone und andere Kommunikationsgeräte einschl. Reparaturen.....	10	/	(2)	(5)	5	6	8	11	16
43	Dienstleistungen für Post und Telekommunikation.....	70	40	43	48	53	59	67	76	85

Die Fußnoten folgen auf der zweiten Seite dieser Tabelle.

**5 Konsumausgaben privater Haushalte 2018****nach monatlichem Haushaltsnettoeinkommen und sozialer Stellung der Haupteinkommenspersonen****5.1 Haushalte von Erwerbstätigen**

Lfd. Nr.	Gegenstand der Nachweisung	Haushalte insgesamt	Davon nach dem monatlichen Haushaltsnettoeinkommen von ... bis unter ... EUR							
			unter 900	900 – 1 300	1 300 – 1 500	1 500 – 2 000	2 000 – 2 600	2 600 – 3 600	3 600 – 5 000	5 000 und mehr <sup>1)</sup>
je Haushalt und Monat in EUR										
44	Freizeit, Unterhaltung und Kultur.....	340	104	106	116	157	205	267	355	547
45	Tonempfangs-, -aufnahme- und -wiedergabegeräte.....	3	/	(1)	/	(1)	2	2	3	4
46	Fernseher, DVD-/Blu-ray-Geräte, TV-Antennen u. Ä. ....	7	/	(3)	(3)	(2)	5	7	8	11
47	Foto-, Filmausrüstungen und optische Geräte.....	3	/	/	/	(1)	2	3	3	6
48	Informationsverarbeitungsgeräte und Software einschl. Downloads und Apps.....	12	/	(4)	(4)	6	7	10	11	22
49	Bild-, Daten- und Tonträger einschl. Downloads und Apps.....	7	(2)	3	3	4	5	6	7	9
50	sonstige langlebige Gebrauchsgüter und Ausrüstung für Kultur, Sport, Camping u. Ä. ....	22	(3)	4	3	5	8	11	28	40
51	Spielwaren und Hobbys.....	15	(3)	5	5	7	8	12	17	24
52	Blumen und Gärten.....	17	(4)	5	5	7	9	13	18	28
53	Haustiere.....	23	(11)	10	11	13	18	23	25	32
54	Freizeit- und Kulturdienstleistungen.....	103	42	39	46	58	73	84	103	155
55	Bücher, E-Book-Downloads und Apps.....	11	(5)	4	5	6	8	9	11	17
56	Zeitungen, Zeitschriften u. Ä. ....	22	9	8	9	10	13	18	23	35
57	sonstige Verbrauchsgüter.....	7	(2)	3	3	3	4	6	7	11
58	Reparaturen für Freizeit, Unterhaltung und Kultur.....	1	/	/	/	(1)	(1)	1	1	2
59	Pauschalreisen.....	87	/	(16)	(19)	33	43	62	90	152
60	Bildungswesen.....	40	/	(6)	(8)	15	20	29	42	70
61	Nachhilfeunterricht.....	2	–	/	/	/	(1)	(1)	2	4
62	Gebühren, Kinderbetreuung (ohne Verpflegung).....	38	/	(6)	(8)	14	19	28	40	67
63	Gaststätten- und Beherbergungsdienstleistungen.....	198	52	56	63	82	118	144	197	336
64	Verpflegungsdienstleistungen.....	144	43	46	51	64	90	109	147	235
65	Beherbergungsdienstleistungen.....	54	(9)	11	12	18	28	35	51	100
66	Andere Waren und Dienstleistungen.....	121	40	43	55	62	79	99	123	187
67	Schmuck, Uhren.....	13	(2)	2	5	4	5	9	11	25
68	sonstige persönliche Gebrauchsgegenstände.....	9	(2)	4	3	4	6	8	9	15
69	Dienstleistungen für die Körperpflege.....	31	9	12	16	18	24	26	33	46
70	Körperpflegeartikel und -geräte.....	41	18	18	23	27	30	37	44	55
71	sonstige Dienstleistungen.....	26	(9)	7	8	10	15	18	26	47
72	Private Konsumausgaben	3 033	1 087	1 177	1 321	1 577	1 960	2 482	3 193	4 626

1) Haushalte, die nicht **regelmäßig** über ein monatliches Haushaltsnettoeinkommen von 18 000 Euro und mehr verfügen, aber in ihrem Berichtsquartal aufgrund von Einmalzahlungen o. Ä. über dieser Einkommensgrenze lagen.

**5 Konsumausgaben privater Haushalte 2018****nach monatlichem Haushaltsnettoeinkommen und sozialer Stellung der Haupteinkommenspersonen****5.2 Haushalte von Selbstständigen**

Lfd. Nr.	Gegenstand der Nachweisung	Haushalte insgesamt	Davon nach dem monatlichen Haushaltsnettoeinkommen von ... bis unter ... EUR							
			unter 900	900 – 1 300	1 300 – 1 500	1 500 – 2 000	2 000 – 2 600	2 600 – 3 600	3 600 – 5 000	5 000 und mehr <sup>1)</sup>
1	Erfasste Haushalte (Anzahl).....	1 772	(77)	(98)	(46)	120	159	253	321	698
2	Hochgerechnete Haushalte (1 000).....	2 451	(114)	(145)	(68)	169	230	356	420	949
<b>je Haushalt und Monat in EUR</b>										
3	<b>Nahrungsmittel, Getränke, Tabakwaren u. Ä. ....</b>	<b>433</b>	<b>(189)</b>	<b>(198)</b>	<b>(221)</b>	<b>278</b>	<b>330</b>	<b>385</b>	<b>470</b>	<b>568</b>
4	Nahrungsmittel, alkoholfreie Getränke.....	384	(172)	(172)	(195)	254	284	342	418	503
5	alkoholische Getränke, Tabakwaren u. Ä. ....	49	(17)	(26)	(25)	(25)	46	44	51	65
6	<b>Bekleidung und Schuhe.....</b>	<b>163</b>	<b>(40)</b>	<b>(39)</b>	<b>(50)</b>	<b>61</b>	<b>91</b>	<b>113</b>	<b>155</b>	<b>264</b>
7	Herrenbekleidung.....	41	/	(8)	/	(12)	(23)	29	36	66
8	Damenbekleidung.....	66	(11)	(17)	/	(23)	34	42	63	110
9	Bekleidung für Kinder unter 14 Jahren.....	16	/	/	/	/	(9)	(11)	19	24
10	sonstige Bekleidung und Zubehör.....	4	/	/	/	/	(3)	(3)	(2)	7
11	Schuhe und -zubehör.....	34	(10)	(9)	(13)	(17)	(19)	26	32	52
12	Reparaturen, Reinigung, Ausleihe.....	3	/	/	/	/	(3)	(2)	(3)	5
13	<b>Wohnen, Energie, Wohnungsinstandhaltung.....</b>	<b>1 155</b>	<b>(507)</b>	<b>(583)</b>	<b>(618)</b>	<b>739</b>	<b>824</b>	<b>1 023</b>	<b>1 223</b>	<b>1 534</b>
14	Wohnungsmieten u. Ä. ....	949	(421)	(483)	(484)	615	663	849	991	1 264
15	Energie.....	177	(86)	(98)	(130)	115	151	158	194	221
16	Wohnungsinstandhaltung.....	29	/	/	/	/	(10)	(16)	(39)	48
17	<b>Innenausstattung, Haushaltsgeräte und -gegenstände.....</b>	<b>174</b>	<b>(20)</b>	<b>(47)</b>	<b>(62)</b>	<b>48</b>	<b>79</b>	<b>107</b>	<b>136</b>	<b>306</b>
18	Möbel und Einrichtungsgegenstände.....	63	/	/	/	(11)	(17)	(43)	(38)	120
19	Teppiche und elastische Bodenbeläge.....	(8)	–	/	/	/	/	/	/	(16)
20	Kühl- und Gefriermöbel.....	(4)	/	/	/	/	/	/	/	/
21	sonstige größere Haushaltsgeräte.....	13	/	/	/	/	/	/	(15)	(21)
22	kleine elektrische Haushaltsgeräte.....	9	/	/	/	(4)	(5)	(6)	8	14
23	Heimtextilien.....	10	/	/	/	(3)	(7)	(6)	9	16
24	sonstige Gebrauchsgüter für die Haushaltsführung.....	31	(5)	(11)	(12)	(13)	19	19	31	49
25	Verbrauchsgüter für die Haushaltsführung.....	13	(3)	(6)	(7)	(7)	10	9	13	18
26	Dienstleistungen für die Haushaltsführung.....	23	/	/	/	/	/	(8)	(17)	46
27	<b>Gesundheit.....</b>	<b>132</b>	<b>(65)</b>	<b>(17)</b>	<b>(54)</b>	<b>(47)</b>	<b>91</b>	<b>93</b>	<b>96</b>	<b>220</b>
28	Gebrauchsgüter für die Gesundheit.....	23	/	/	/	/	(19)	(25)	(16)	36
29	Verbrauchsgüter für die Gesundheit.....	40	(32)	(8)	(19)	(15)	28	29	40	58
30	Dienstleistungen für die Gesundheit.....	70	/	/	/	(29)	(43)	39	40	126
31	<b>Verkehr.....</b>	<b>481</b>	<b>(85)</b>	<b>(119)</b>	<b>(199)</b>	<b>149</b>	<b>277</b>	<b>337</b>	<b>408</b>	<b>800</b>
32	Kraftfahrzeuge .....	(131)	–	–	/	–	/	/	/	(282)
33	Kraft- und Fahrräder, Pedelecs.....	(17)	/	/	/	/	/	/	/	(29)
34	Leasing von Kraftfahrzeugen und Krafträdern.....	34	/	/	/	/	/	/	(30)	58
35	Ersatzteile und Zubehör für Kraftfahrzeuge und Krafträder.....	17	/	/	/	/	(11)	(10)	(26)	23
36	Kraftstoffe und Schmiermittel.....	124	(24)	(55)	(60)	(64)	106	109	133	167
37	Wartung, Pflege und Reparaturen von Fahrzeugen....	61	/	(15)	/	(25)	(31)	37	65	96
38	Ersatzteile und Zubehör für Fahrräder.....	4	/	/	/	/	(5)	(4)	(4)	6
39	sonstige Dienstleistungen .....	35	/	(3)	/	(9)	(30)	23	31	56
40	Personenbeförderung, Verkehrsdienstleistungen....	60	(32)	(38)	(29)	(34)	(51)	48	54	83
41	<b>Post und Telekommunikation.....</b>	<b>85</b>	<b>(48)</b>	<b>(52)</b>	<b>(59)</b>	<b>58</b>	<b>70</b>	<b>77</b>	<b>93</b>	<b>104</b>
42	Telefone und andere Kommunikationsgeräte einschl. Reparaturen.....	9	/	/	/	/	/	(5)	(10)	15
43	Dienstleistungen für Post und Telekommunikation.....	75	(45)	(51)	(57)	55	64	72	83	89

Die Fußnoten folgen auf der zweiten Seite dieser Tabelle.

**5 Konsumausgaben privater Haushalte 2018****nach monatlichem Haushaltsnettoeinkommen und sozialer Stellung der Haupteinkommenspersonen****5.2 Haushalte von Selbstständigen**

Lfd. Nr.	Gegenstand der Nachweisung	Haushalte insgesamt	Davon nach dem monatlichen Haushaltsnettoeinkommen von ... bis unter ... EUR							
			unter 900	900 – 1 300	1 300 – 1 500	1 500 – 2 000	2 000 – 2 600	2 600 – 3 600	3 600 – 5 000	5 000 und mehr <sup>1)</sup>
je Haushalt und Monat in EUR										
44	Freizeit, Unterhaltung und Kultur.....	388	(124)	(140)	(135)	151	224	264	439	583
45	Tonempfangs-, -aufnahme- und -wiedergabegeräte.....	(2)	/	/	–	/	/	/	/	(4)
46	Fernseher, DVD-/Blu-ray-Geräte, TV-Antennen u. Ä. ....	(5)	/	/	–	/	/	/	/	(10)
47	Foto-, Filmausrüstungen und optische Geräte.....	(5)	/	/	/	–	/	/	/	(10)
48	Informationsverarbeitungsgeräte und Software einschl. Downloads und Apps.....	15	/	/	/	/	(9)	(16)	(11)	25
49	Bild-, Daten- und Tonträger einschl. Downloads und Apps.....	8	/	(3)	/	(4)	(8)	(8)	13	8
50	sonstige langlebige Gebrauchsgüter und Ausrüstung für Kultur, Sport, Camping u. Ä. ....	36	/	/	/	(4)	(10)	(10)	80	49
51	Spielwaren und Hobbys.....	12	/	/	/	/	(11)	(9)	13	19
52	Blumen und Gärten.....	20	(5)	(6)	/	(7)	12	13	21	30
53	Haustiere.....	24	/	/	/	(10)	(14)	(18)	26	35
54	Freizeit- und Kulturdienstleistungen.....	111	(48)	(45)	(49)	64	77	84	105	164
55	Bücher, E-Book-Downloads und Apps.....	15	(8)	(6)	/	(8)	(10)	13	14	21
56	Zeitungen, Zeitschriften u. Ä. ....	29	(12)	(12)	(11)	(16)	20	26	30	39
57	sonstige Verbrauchsgüter.....	8	(3)	(6)	/	(5)	(7)	7	7	11
58	Reparaturen für Freizeit, Unterhaltung und Kultur.....	(1)	/	/	/	/	/	/	/	(2)
59	Pauschalreisen.....	96	/	/	/	/	/	(48)	(113)	158
60	Bildungswesen.....	44	/	/	/	/	(21)	(50)	(35)	67
61	Nachhilfeunterricht.....	(2)	–	/	–	/	/	/	/	(5)
62	Gebühren, Kinderbetreuung (ohne Verpflegung).....	42	/	/	/	/	(20)	(49)	(34)	62
63	Gaststätten- und Beherbergungsdienstleistungen.....	232	(61)	(79)	(60)	115	152	174	205	363
64	Verpflegungsdienstleistungen.....	163	(49)	(64)	(48)	81	99	132	156	244
65	Beherbergungsdienstleistungen.....	70	/	/	/	(34)	(53)	(42)	49	119
66	Andere Waren und Dienstleistungen.....	141	(44)	(45)	(54)	51	92	97	125	225
67	Schmuck, Uhren.....	13	/	/	/	/	(6)	(9)	(10)	23
68	sonstige persönliche Gebrauchsgegenstände.....	9	/	/	/	/	(4)	(5)	(6)	15
69	Dienstleistungen für die Körperpflege.....	34	(10)	(10)	(13)	(12)	23	26	33	51
70	Körperpflegeartikel und -geräte.....	39	(18)	(16)	(21)	22	27	32	43	54
71	sonstige Dienstleistungen.....	46	(12)	(14)	/	(12)	(33)	23	33	81
72	Private Konsumausgaben	3 429	(1 206)	(1 329)	(1 517)	1 716	2 250	2 720	3 384	5 034

1) Haushalte, die nicht **regelmäßig** über ein monatliches Haushaltsnettoeinkommen von 18 000 Euro und mehr verfügen, aber in ihrem Berichtsquartal aufgrund von Einmalzahlungen o. Ä. über dieser Einkommensgrenze lagen.

**5 Konsumausgaben privater Haushalte 2018****nach monatlichem Haushaltsnettoeinkommen und sozialer Stellung der Haupteinkommenspersonen****5.3 Haushalte von Landwirten/Landwirtinnen**

Lfd. Nr.	Gegenstand der Nachweisung	Haushalte insgesamt	Davon nach dem monatlichen Haushaltsnettoeinkommen von ... bis unter ... EUR							
			unter 900	900 – 1 300	1 300 – 1 500	1 500 – 2 000	2 000 – 2 600	2 600 – 3 600	3 600 – 5 000	5 000 und mehr <sup>1)</sup>
1	Erfasste Haushalte (Anzahl).....	(86)	/	/	–	/	/	/	(28)	(32)
2	Hochgerechnete Haushalte (1 000).....	(128)	/	/	–	/	/	/	(42)	(49)
<b>je Haushalt und Monat in EUR</b>										
3	<b>Nahrungsmittel, Getränke, Tabakwaren u. Ä. ....</b>	<b>(513)</b>	<b>/</b>	<b>/</b>	<b>–</b>	<b>/</b>	<b>/</b>	<b>/</b>	<b>(486)</b>	<b>(630)</b>
4	Nahrungsmittel, alkoholfreie Getränke.....	(476)	/	/	–	/	/	/	(459)	(584)
5	alkoholische Getränke, Tabakwaren u. Ä. ....	(37)	/	/	–	/	/	/	/	(46)
6	<b>Bekleidung und Schuhe.....</b>	<b>(165)</b>	<b>/</b>	<b>/</b>	<b>–</b>	<b>/</b>	<b>/</b>	<b>/</b>	<b>(149)</b>	<b>(228)</b>
7	Herrenbekleidung.....	(44)	–	/	–	/	/	/	/	(62)
8	Damenbekleidung.....	(63)	/	–	–	/	/	/	/	(84)
9	Bekleidung für Kinder unter 14 Jahren.....	(16)	–	–	–	/	/	/	/	/
10	sonstige Bekleidung und Zubehör.....	/	/	–	–	–	/	/	/	/
11	Schuhe und -zubehör.....	(37)	/	/	–	/	/	/	/	(57)
12	Reparaturen, Reinigung, Ausleihe.....	/	–	–	–	–	/	/	/	/
13	<b>Wohnen, Energie, Wohnungsinstandhaltung.....</b>	<b>(1 545)</b>	<b>/</b>	<b>/</b>	<b>–</b>	<b>/</b>	<b>/</b>	<b>/</b>	<b>(1 411)</b>	<b>(1 939)</b>
14	Wohnungsmieten u. Ä. ....	(1 290)	/	/	–	/	/	/	(1 161)	(1 624)
15	Energie.....	(233)	/	/	–	/	/	/	(221)	(294)
16	Wohnungsinstandhaltung.....	/	–	–	–	/	/	/	/	/
17	<b>Innenausstattung, Haushaltsgeräte und -gegenstände.....</b>	<b>(132)</b>	<b>/</b>	<b>/</b>	<b>–</b>	<b>/</b>	<b>/</b>	<b>/</b>	<b>(100)</b>	<b>(167)</b>
18	Möbel und Einrichtungsgegenstände.....	(30)	–	–	–	/	/	/	/	/
19	Teppiche und elastische Bodenbeläge.....	/	–	–	–	/	/	–	–	/
20	Kühl- und Gefriermöbel.....	/	–	–	–	–	–	–	–	/
21	sonstige größere Haushaltsgeräte.....	/	–	–	–	–	/	/	/	/
22	kleine elektrische Haushaltsgeräte.....	(6)	–	/	–	/	/	/	/	/
23	Heimtextilien.....	(12)	/	–	–	/	/	/	/	/
24	sonstige Gebrauchsgüter für die Haushaltsführung.....	(35)	/	/	–	/	/	/	/	(57)
25	Verbrauchsgüter für die Haushaltsführung.....	(19)	/	–	–	/	/	/	/	(25)
26	Dienstleistungen für die Haushaltsführung.....	/	–	–	–	/	/	/	/	/
27	<b>Gesundheit.....</b>	<b>(91)</b>	<b>–</b>	<b>/</b>	<b>–</b>	<b>/</b>	<b>/</b>	<b>/</b>	<b>/</b>	<b>(137)</b>
28	Gebrauchsgüter für die Gesundheit.....	(15)	–	–	–	/	/	/	/	/
29	Verbrauchsgüter für die Gesundheit.....	(36)	–	/	–	/	/	/	/	(41)
30	Dienstleistungen für die Gesundheit.....	(40)	–	–	–	–	/	/	/	/
31	<b>Verkehr.....</b>	<b>(572)</b>	<b>–</b>	<b>/</b>	<b>–</b>	<b>/</b>	<b>/</b>	<b>/</b>	<b>(323)</b>	<b>(1 002)</b>
32	Kraftfahrzeuge .....	/	–	–	–	–	–	–	–	/
33	Kraft- und Fahrräder, Pedelecs.....	/	–	–	–	–	–	/	/	/
34	Leasing von Kraftfahrzeugen und Krafträdern.....	/	–	–	–	–	–	–	/	/
35	Ersatzteile und Zubehör für Kraftfahrzeuge und Krafträder.....	(38)	–	/	–	/	/	/	/	/
36	Kraftstoffe und Schmiermittel.....	(120)	–	/	–	/	/	/	/	(146)
37	Wartung, Pflege und Reparaturen von Fahrzeugen....	(57)	–	–	–	/	/	/	/	/
38	Ersatzteile und Zubehör für Fahrräder.....	/	–	–	–	/	/	/	/	/
39	sonstige Dienstleistungen .....	(46)	–	/	–	–	/	/	/	/
40	Personenbeförderung, Verkehrsdienstleistungen....	(26)	–	–	–	–	/	/	/	/
41	<b>Post und Telekommunikation.....</b>	<b>(92)</b>	<b>/</b>	<b>/</b>	<b>–</b>	<b>/</b>	<b>/</b>	<b>/</b>	<b>(103)</b>	<b>(104)</b>
42	Telefone und andere Kommunikationsgeräte einschl. Reparaturen.....	/	–	–	–	/	/	/	/	/
43	Dienstleistungen für Post und Telekommunikation.....	(85)	/	/	–	/	/	/	(91)	(99)

Die Fußnoten folgen auf der zweiten Seite dieser Tabelle.

**5 Konsumausgaben privater Haushalte 2018****nach monatlichem Haushaltsnettoeinkommen und sozialer Stellung der Haupteinkommenspersonen****5.3 Haushalte von Landwirten/Landwirtinnen**

Lfd. Nr.	Gegenstand der Nachweisung	Haushalte insgesamt	Davon nach dem monatlichen Haushaltsnettoeinkommen von ... bis unter ... EUR							
			unter 900	900 – 1 300	1 300 – 1 500	1 500 – 2 000	2 000 – 2 600	2 600 – 3 600	3 600 – 5 000	5 000 und mehr <sup>1)</sup>
je Haushalt und Monat in EUR										
44	Freizeit, Unterhaltung und Kultur.....	(296)	/	/	–	/	/	/	(332)	(334)
45	Tonempfangs-, -aufnahme- und -wiedergabegeräte.....	/	–	–	–	–	–	–	/	/
46	Fernseher, DVD-/Blu-ray-Geräte, TV-Antennen u. Ä. ....	/	–	/	–	–	/	–	/	/
47	Foto-, Filmausrüstungen und optische Geräte.....	/	–	–	–	–	–	/	/	/
48	Informationsverarbeitungsgeräte und Software einschl. Downloads und Apps.....	/	–	–	–	/	/	/	/	/
49	Bild-, Daten- und Tonträger einschl. Downloads und Apps.....	(6)	–	–	–	/	/	/	/	/
50	sonstige langlebige Gebrauchsgüter und Ausrüstung für Kultur, Sport, Camping u. Ä. ....	(24)	–	–	–	–	/	/	/	/
51	Spielwaren und Hobbys.....	(9)	–	–	–	/	/	/	/	/
52	Blumen und Gärten.....	(22)	–	/	–	/	/	/	/	/
53	Haustiere.....	(33)	/	–	–	/	/	/	/	/
54	Freizeit- und Kulturdienstleistungen.....	(91)	/	/	–	/	/	/	(92)	(108)
55	Bücher, E-Book-Downloads und Apps.....	(15)	–	–	–	–	/	/	/	/
56	Zeitungen, Zeitschriften u. Ä. ....	(29)	/	/	–	/	/	/	/	(27)
57	sonstige Verbrauchsgüter.....	(8)	–	–	–	–	/	/	/	/
58	Reparaturen für Freizeit, Unterhaltung und Kultur.....	/	–	–	–	–	/	–	–	/
59	Pauschalreisen.....	/	–	–	–	–	–	–	/	/
60	Bildungswesen.....	(39)	–	–	–	–	/	/	/	/
61	Nachhilfeunterricht.....	/	–	–	–	–	–	–	–	/
62	Gebühren, Kinderbetreuung (ohne Verpflegung).....	(36)	–	–	–	–	/	/	/	/
63	Gaststätten- und Beherbergungsdienstleistungen.....	(147)	–	–	–	/	/	/	/	(200)
64	Verpflegungsdienstleistungen.....	(114)	–	–	–	/	/	/	/	(147)
65	Beherbergungsdienstleistungen.....	/	–	–	–	/	/	/	/	/
66	Andere Waren und Dienstleistungen.....	(125)	/	/	–	/	/	/	(111)	(165)
67	Schmuck, Uhren.....	(7)	–	–	–	/	/	/	/	/
68	sonstige persönliche Gebrauchsgegenstände.....	(7)	–	–	–	–	/	/	/	/
69	Dienstleistungen für die Körperpflege.....	(30)	–	/	–	/	/	/	/	(39)
70	Körperpflegeartikel und -geräte.....	(40)	/	/	–	/	/	/	(34)	(47)
71	sonstige Dienstleistungen.....	(42)	–	–	–	/	/	/	/	/
72	Private Konsumausgaben	(3 718)	/	/	–	/	/	/	(3 296)	(4 936)

1) Haushalte, die nicht **regelmäßig** über ein monatliches Haushaltsnettoeinkommen von 18 000 Euro und mehr verfügen, aber in ihrem Berichtsquartal aufgrund von Einmalzahlungen o. Ä. über dieser Einkommensgrenze lagen.

**5 Konsumausgaben privater Haushalte 2018****nach monatlichem Haushaltsnettoeinkommen und sozialer Stellung der Haupteinkommenspersonen****5.4 Haushalte von Gewerbetreibenden, freiberuflich Tätigen**

Lfd. Nr.	Gegenstand der Nachweisung	Haushalte insgesamt	Davon nach dem monatlichen Haushaltsnettoeinkommen von ... bis unter ... EUR							
			unter 900	900 – 1 300	1 300 – 1 500	1 500 – 2 000	2 000 – 2 600	2 600 – 3 600	3 600 – 5 000	5 000 und mehr <sup>1)</sup>
1	Erfasste Haushalte (Anzahl).....	1 686	(76)	(97)	(46)	116	151	241	293	666
2	Hochgerechnete Haushalte (1 000).....	2 324	(113)	(143)	(68)	164	219	339	378	900
<b>je Haushalt und Monat in EUR</b>										
3	<b>Nahrungsmittel, Getränke, Tabakwaren u. Ä. ....</b>	<b>429</b>	<b>(188)</b>	<b>(200)</b>	<b>(221)</b>	<b>277</b>	<b>323</b>	<b>385</b>	<b>468</b>	<b>564</b>
4	Nahrungsmittel, alkoholfreie Getränke.....	379	(170)	(174)	(195)	253	277	341	414	499
5	alkoholische Getränke, Tabakwaren u. Ä. ....	50	(17)	(26)	(25)	(24)	47	44	54	66
6	<b>Bekleidung und Schuhe.....</b>	<b>163</b>	<b>(37)</b>	<b>(39)</b>	<b>(50)</b>	<b>(62)</b>	<b>89</b>	<b>114</b>	<b>155</b>	<b>266</b>
7	Herrenbekleidung.....	40	/	(8)	/	(12)	(23)	29	36	67
8	Damenbekleidung.....	66	(9)	(18)	/	(23)	33	42	63	111
9	Bekleidung für Kinder unter 14 Jahren.....	16	/	/	/	/	(8)	(11)	19	25
10	sonstige Bekleidung und Zubehör.....	4	/	/	/	/	(3)	(3)	(2)	7
11	Schuhe und -zubehör.....	33	(9)	(9)	(13)	(17)	(19)	26	32	52
12	Reparaturen, Reinigung, Ausleihe.....	3	/	/	/	/	(3)	(2)	(3)	5
13	<b>Wohnen, Energie, Wohnungsinstandhaltung.....</b>	<b>1 134</b>	<b>(502)</b>	<b>(583)</b>	<b>(618)</b>	<b>730</b>	<b>813</b>	<b>1 004</b>	<b>1 202</b>	<b>1 512</b>
14	Wohnungsmieten u. Ä. ....	930	(416)	(483)	(484)	609	655	829	972	1 244
15	Energie.....	174	(86)	(98)	(130)	112	148	159	191	217
16	Wohnungsinstandhaltung.....	30	/	/	/	/	(10)	(16)	(40)	50
17	<b>Innenausstattung, Haushaltsgeräte und -gegenstände.....</b>	<b>176</b>	<b>(18)</b>	<b>(47)</b>	<b>(62)</b>	<b>(45)</b>	<b>75</b>	<b>108</b>	<b>140</b>	<b>314</b>
18	Möbel und Einrichtungsgegenstände.....	65	/	/	/	/	(17)	(43)	(40)	125
19	Teppiche und elastische Bodenbeläge.....	(8)	–	/	/	/	/	/	/	(17)
20	Kühl- und Gefriermöbel.....	(4)	/	/	/	/	/	/	/	/
21	sonstige größere Haushaltsgeräte.....	13	/	/	/	/	/	/	(16)	(21)
22	kleine elektrische Haushaltsgeräte.....	9	/	/	/	(4)	(5)	(7)	8	14
23	Heimtextilien.....	10	/	/	/	/	(7)	(5)	10	16
24	sonstige Gebrauchsgüter für die Haushaltsführung.....	31	(5)	(11)	(12)	(13)	19	19	32	49
25	Verbrauchsgüter für die Haushaltsführung.....	12	(3)	(6)	(7)	(7)	10	9	12	17
26	Dienstleistungen für die Haushaltsführung.....	24	/	/	/	/	/	(8)	(16)	48
27	<b>Gesundheit.....</b>	<b>135</b>	<b>(66)</b>	<b>(17)</b>	<b>(54)</b>	<b>(47)</b>	<b>92</b>	<b>93</b>	<b>99</b>	<b>225</b>
28	Gebrauchsgüter für die Gesundheit.....	24	/	/	/	/	(20)	(25)	(17)	37
29	Verbrauchsgüter für die Gesundheit.....	40	(33)	(8)	(19)	(15)	27	28	41	59
30	Dienstleistungen für die Gesundheit.....	71	/	/	/	(30)	(45)	(40)	41	129
31	<b>Verkehr.....</b>	<b>476</b>	<b>(86)</b>	<b>(119)</b>	<b>(199)</b>	<b>149</b>	<b>264</b>	<b>343</b>	<b>417</b>	<b>789</b>
32	Kraftfahrzeuge .....	(125)	–	–	/	–	/	/	/	(264)
33	Kraft- und Fahrräder, Pedelecs.....	(16)	/	/	/	/	/	/	/	(28)
34	Leasing von Kraftfahrzeugen und Krafträdern.....	34	/	/	/	/	/	/	/	(60)
35	Ersatzteile und Zubehör für Kraftfahrzeuge und Krafträder.....	16	/	/	/	/	(11)	(10)	(22)	23
36	Kraftstoffe und Schmiermittel.....	124	(25)	(55)	(60)	(63)	107	109	135	168
37	Wartung, Pflege und Reparaturen von Fahrzeugen....	61	/	(15)	/	(25)	(29)	39	66	96
38	Ersatzteile und Zubehör für Fahrräder.....	4	/	/	/	/	(5)	(3)	(5)	6
39	sonstige Dienstleistungen .....	34	/	(3)	/	(9)	(12)	23	34	58
40	Personenbeförderung, Verkehrsdienstleistungen....	62	(32)	(39)	(29)	(35)	(53)	49	56	86
41	<b>Post und Telekommunikation.....</b>	<b>84</b>	<b>(48)</b>	<b>(52)</b>	<b>(59)</b>	<b>58</b>	<b>70</b>	<b>78</b>	<b>92</b>	<b>104</b>
42	Telefone und andere Kommunikationsgeräte einschl. Reparaturen.....	9	/	/	/	/	/	(6)	(9)	15
43	Dienstleistungen für Post und Telekommunikation.....	75	(45)	(52)	(57)	55	64	72	82	88

Die Fußnoten folgen auf der zweiten Seite dieser Tabelle.

**5 Konsumausgaben privater Haushalte 2018****nach monatlichem Haushaltsnettoeinkommen und sozialer Stellung der Haupteinkommenspersonen****5.4 Haushalte von Gewerbetreibenden, freiberuflich Tätigen**

Lfd. Nr.	Gegenstand der Nachweisung	Haushalte insgesamt	Davon nach dem monatlichen Haushaltsnettoeinkommen von ... bis unter ... EUR							
			unter 900	900 – 1 300	1 300 – 1 500	1 500 – 2 000	2 000 – 2 600	2 600 – 3 600	3 600 – 5 000	5 000 und mehr <sup>1)</sup>
je Haushalt und Monat in EUR										
44	Freizeit, Unterhaltung und Kultur.....	394	(120)	(141)	(135)	150	222	269	451	597
45	Tonempfangs-, -aufnahme- und -wiedergabegeräte.....	(3)	/	/	–	/	/	/	/	(4)
46	Fernseher, DVD-/Blu-ray-Geräte, TV-Antennen u. Ä. ....	(5)	/	/	–	/	/	/	/	(10)
47	Foto-, Filmausrüstungen und optische Geräte.....	(6)	/	/	/	–	/	/	/	(10)
48	Informationsverarbeitungsgeräte und Software einschl. Downloads und Apps.....	15	/	/	/	/	(7)	(16)	(10)	24
49	Bild-, Daten- und Tonträger einschl. Downloads und Apps.....	8	/	(3)	/	(4)	(8)	(8)	13	8
50	sonstige langlebige Gebrauchsgüter und Ausrüstung für Kultur, Sport, Camping u. Ä. ....	37	/	/	/	(5)	(10)	(11)	(86)	50
51	Spielwaren und Hobbys.....	13	/	/	/	/	(12)	(9)	12	20
52	Blumen und Gärten.....	20	(5)	(6)	/	(7)	13	14	20	31
53	Haustiere.....	24	/	/	/	(9)	(14)	(17)	(25)	36
54	Freizeit- und Kulturdienstleistungen.....	113	(47)	(46)	(49)	64	77	84	106	167
55	Bücher, E-Book-Downloads und Apps.....	15	(8)	(6)	/	(8)	(11)	13	15	20
56	Zeitungen, Zeitschriften u. Ä. ....	29	(11)	(12)	(11)	(15)	20	26	30	40
57	sonstige Verbrauchsgüter.....	8	(3)	(7)	/	(5)	(7)	7	8	11
58	Reparaturen für Freizeit, Unterhaltung und Kultur.....	(1)	/	/	/	/	/	/	/	(2)
59	Pauschalreisen.....	100	/	/	/	/	/	(51)	(120)	166
60	Bildungswesen.....	45	/	/	/	/	/	(50)	(32)	69
61	Nachhilfeunterricht.....	(2)	–	/	–	/	/	/	/	(5)
62	Gebühren, Kinderbetreuung (ohne Verpflegung).....	42	/	/	/	/	/	(49)	(31)	64
63	Gaststätten- und Beherbergungsdienstleistungen.....	237	(62)	(80)	(60)	117	156	179	211	372
64	Verpflegungsdienstleistungen.....	165	(49)	(64)	(48)	83	100	136	158	249
65	Beherbergungsdienstleistungen.....	72	/	/	/	(34)	(56)	(43)	(52)	123
66	Andere Waren und Dienstleistungen.....	142	(43)	(45)	(54)	50	92	97	126	228
67	Schmuck, Uhren.....	13	/	/	/	/	(5)	(10)	(10)	24
68	sonstige persönliche Gebrauchsgegenstände.....	9	/	/	/	/	(4)	(5)	(7)	15
69	Dienstleistungen für die Körperpflege.....	34	(10)	(10)	(13)	(12)	23	27	33	52
70	Körperpflegeartikel und -geräte.....	39	(17)	(16)	(21)	22	26	32	44	54
71	sonstige Dienstleistungen.....	46	(12)	(14)	/	(11)	(33)	23	31	83
72	Private Konsumausgaben	3 414	(1 193)	(1 334)	(1 517)	1 705	2 216	2 720	3 394	5 039

1) Haushalte, die nicht **regelmäßig** über ein monatliches Haushaltsnettoeinkommen von 18 000 Euro und mehr verfügen, aber in ihrem Berichtsquartal aufgrund von Einmalzahlungen o. Ä. über dieser Einkommensgrenze lagen.



**5 Konsumausgaben privater Haushalte 2018****nach monatlichem Haushaltsnettoeinkommen und sozialer Stellung der Haupteinkommenspersonen****5.5 Haushalte von Arbeitnehmern/Arbeitnehmerinnen**

Lfd. Nr.	Gegenstand der Nachweisung	Haushalte insgesamt	Davon nach dem monatlichen Haushaltsnettoeinkommen von ... bis unter ... EUR							
			unter 900	900 – 1 300	1 300 – 1 500	1 500 – 2 000	2 000 – 2 600	2 600 – 3 600	3 600 – 5 000	5 000 und mehr <sup>1)</sup>
1	Erfasste Haushalte (Anzahl).....	31 495	133	716	610	2 093	3 124	5 402	7 166	12 251
2	Hochgerechnete Haushalte (1 000).....	22 598	160	908	700	2 264	2 829	4 214	4 738	6 786
<b>je Haushalt und Monat in EUR</b>										
3	<b>Nahrungsmittel, Getränke, Tabakwaren u. Ä. ....</b>	<b>396</b>	<b>157</b>	<b>191</b>	<b>210</b>	<b>241</b>	<b>283</b>	<b>351</b>	<b>437</b>	<b>546</b>
4	Nahrungsmittel, alkoholfreie Getränke.....	348	141	163	179	205	244	305	384	487
5	alkoholische Getränke, Tabakwaren u. Ä. ....	48	(16)	28	30	35	40	46	53	60
6	<b>Bekleidung und Schuhe.....</b>	<b>149</b>	<b>38</b>	<b>49</b>	<b>57</b>	<b>73</b>	<b>94</b>	<b>118</b>	<b>157</b>	<b>236</b>
7	Herrenbekleidung.....	36	(8)	7	12	14	18	26	37	62
8	Damenbekleidung.....	62	(19)	26	27	37	44	51	63	92
9	Bekleidung für Kinder unter 14 Jahren.....	15	/	(1)	(3)	4	7	10	17	26
10	sonstige Bekleidung und Zubehör.....	4	/	1	2	2	3	3	4	6
11	Schuhe und -zubehör.....	31	(9)	12	13	16	20	25	34	47
12	Reparaturen, Reinigung, Ausleihe.....	2	/	1	(1)	1	2	2	2	4
13	<b>Wohnen, Energie, Wohnungsinstandhaltung.....</b>	<b>942</b>	<b>415</b>	<b>460</b>	<b>514</b>	<b>579</b>	<b>670</b>	<b>823</b>	<b>1 019</b>	<b>1 318</b>
14	Wohnungsmieten u. Ä. ....	770	337	371	421	470	547	670	827	1 085
15	Energie.....	146	75	88	91	103	115	135	164	184
16	Wohnungsinstandhaltung.....	25	/	(1)	(2)	6	8	17	28	49
17	<b>Innenausstattung, Haushaltsgeräte und -gegenstände.....</b>	<b>159</b>	<b>(34)</b>	<b>38</b>	<b>53</b>	<b>63</b>	<b>87</b>	<b>127</b>	<b>166</b>	<b>265</b>
18	Möbel und Einrichtungsgegenstände.....	62	/	13	19	24	34	49	61	106
19	Teppiche und elastische Bodenbeläge.....	4	/	(1)	/	2	2	4	4	7
20	Kühl- und Gefriermöbel.....	4	/	/	/	(2)	(3)	4	5	5
21	sonstige größere Haushaltsgeräte.....	14	/	(3)	(7)	6	9	12	15	21
22	kleine elektrische Haushaltsgeräte.....	9	/	4	4	5	5	8	10	14
23	Heimtextilien.....	11	(2)	4	4	5	7	9	12	16
24	sonstige Gebrauchsgüter für die Haushaltsführung.....	33	(7)	7	8	11	17	25	37	56
25	Verbrauchsgüter für die Haushaltsführung.....	13	(3)	5	6	7	8	11	14	19
26	Dienstleistungen für die Haushaltsführung.....	9	/	(1)	(2)	1	2	4	8	21
27	<b>Gesundheit.....</b>	<b>94</b>	<b>(16)</b>	<b>24</b>	<b>27</b>	<b>37</b>	<b>47</b>	<b>61</b>	<b>90</b>	<b>173</b>
28	Gebrauchsgüter für die Gesundheit.....	20	/	5	7	8	13	15	22	33
29	Verbrauchsgüter für die Gesundheit.....	29	(10)	11	11	16	18	24	29	47
30	Dienstleistungen für die Gesundheit.....	44	/	8	9	13	16	23	39	93
31	<b>Verkehr.....</b>	<b>484</b>	<b>119</b>	<b>144</b>	<b>147</b>	<b>202</b>	<b>274</b>	<b>373</b>	<b>512</b>	<b>803</b>
32	Kraftfahrzeuge .....	163	/	/	/	(43)	(70)	115	181	293
33	Kraft- und Fahrräder, Pedelecs.....	17	/	/	/	(5)	14	11	17	29
34	Leasing von Kraftfahrzeugen und Krafträdern.....	17	/	/	/	(8)	8	13	17	31
35	Ersatzteile und Zubehör für Kraftfahrzeuge und Krafträder.....	20	/	(5)	(5)	9	10	17	22	31
36	Kraftstoffe und Schmiermittel.....	123	(29)	37	48	66	81	109	141	179
37	Wartung, Pflege und Reparaturen von Fahrzeugen....	55	(17)	11	16	24	32	43	54	93
38	Ersatzteile und Zubehör für Fahrräder.....	4	/	(2)	(1)	2	3	3	4	7
39	sonstige Dienstleistungen .....	28	(7)	5	5	9	12	16	22	57
40	Personenbeförderung, Verkehrsdienstleistungen....	56	(35)	32	36	37	45	46	53	83
41	<b>Post und Telekommunikation.....</b>	<b>80</b>	<b>41</b>	<b>44</b>	<b>53</b>	<b>58</b>	<b>64</b>	<b>75</b>	<b>86</b>	<b>101</b>
42	Telefone und andere Kommunikationsgeräte einschl. Reparaturen.....	10	/	(2)	(5)	5	6	8	11	16
43	Dienstleistungen für Post und Telekommunikation.....	70	37	42	48	52	59	67	75	85

Die Fußnoten folgen auf der zweiten Seite dieser Tabelle.

**5 Konsumausgaben privater Haushalte 2018****nach monatlichem Haushaltsnettoeinkommen und sozialer Stellung der Haupteinkommenspersonen****5.5 Haushalte von Arbeitnehmern/Arbeitnehmerinnen**

Lfd. Nr.	Gegenstand der Nachweisung	Haushalte insgesamt	Davon nach dem monatlichen Haushaltsnettoeinkommen von ... bis unter ... EUR							
			unter 900	900 – 1 300	1 300 – 1 500	1 500 – 2 000	2 000 – 2 600	2 600 – 3 600	3 600 – 5 000	5 000 und mehr <sup>1)</sup>
			je Haushalt und Monat in EUR							
44	Freizeit, Unterhaltung und Kultur.....	335	90	101	115	158	204	267	347	542
45	Tonempfangs-, -aufnahme- und -wiedergabegeräte.....	3	/	(1)	/	(1)	2	2	3	4
46	Fernseher, DVD-/Blu-ray-Geräte, TV-Antennen u. Ä. ....	8	/	(3)	(3)	(2)	6	7	8	12
47	Foto-, Filmausrüstungen und optische Geräte.....	3	/	/	/	(1)	2	3	3	5
48	Informationsverarbeitungsgeräte und Software einschl. Downloads und Apps.....	12	/	(4)	(4)	5	6	9	11	22
49	Bild-, Daten- und Tonträger einschl. Downloads und Apps.....	7	/	3	3	4	4	6	7	9
50	sonstige langlebige Gebrauchsgüter und Ausrüstung für Kultur, Sport, Camping u. Ä. ....	20	/	4	(3)	6	7	11	23	38
51	Spielwaren und Hobbys.....	16	(5)	5	4	7	8	13	18	25
52	Blumen und Gärten.....	17	(4)	5	5	7	9	13	18	27
53	Haustiere.....	23	(6)	10	11	13	18	23	25	31
54	Freizeit- und Kulturdienstleistungen.....	102	38	38	46	58	73	84	103	154
55	Bücher, E-Book-Downloads und Apps.....	11	(3)	4	5	6	8	9	11	17
56	Zeitungen, Zeitschriften u. Ä. ....	21	(6)	7	9	10	13	18	22	34
57	sonstige Verbrauchsgüter.....	7	(2)	3	3	3	4	6	7	11
58	Reparaturen für Freizeit, Unterhaltung und Kultur.....	1	/	/	/	(1)	(1)	1	1	2
59	Pauschalreisen.....	85	/	(14)	(18)	34	43	63	88	151
60	Bildungswesen.....	40	/	(5)	(9)	14	20	27	42	71
61	Nachhilfeunterricht.....	2	–	/	/	/	(1)	(1)	2	3
62	Gebühren, Kinderbetreuung (ohne Verpflegung).....	38	/	(5)	(8)	14	19	26	40	67
63	Gaststätten- und Beherbergungsdienstleistungen.....	194	(46)	53	63	80	115	141	197	332
64	Verpflegungsdienstleistungen.....	142	(39)	43	51	63	89	107	146	234
65	Beherbergungsdienstleistungen.....	52	/	10	12	17	26	34	51	98
66	Andere Waren und Dienstleistungen.....	119	36	43	55	63	78	99	123	182
67	Schmuck, Uhren.....	13	/	2	5	4	5	9	11	25
68	sonstige persönliche Gebrauchsgegenstände.....	9	/	4	4	4	6	8	9	15
69	Dienstleistungen für die Körperpflege.....	31	(9)	12	17	18	24	26	33	45
70	Körperpflegeartikel und -geräte.....	41	17	19	23	27	31	37	44	56
71	sonstige Dienstleistungen.....	24	(6)	6	7	9	13	18	26	42
72	Private Konsumausgaben	2 990	1 002	1 153	1 302	1 567	1 936	2 461	3 176	4 569

1) Haushalte, die nicht **regelmäßig** über ein monatliches Haushaltsnettoeinkommen von 18 000 Euro und mehr verfügen, aber in ihrem Berichtsquartal aufgrund von Einmalzahlungen o. Ä. über dieser Einkommensgrenze lagen.

**5 Konsumausgaben privater Haushalte 2018****nach monatlichem Haushaltsnettoeinkommen und sozialer Stellung der Haupteinkommenspersonen****5.6 Haushalte von Arbeitslosen**

Lfd. Nr.	Gegenstand der Nachweisung	Haushalte insgesamt	Davon nach dem monatlichen Haushaltsnettoeinkommen von ... bis unter ... EUR							
			unter 900	900 – 1 300	1 300 – 1 500	1 500 – 2 000	2 000 – 2 600	2 600 – 3 600	3 600 – 5 000	5 000 und mehr <sup>1)</sup>
1	Erfasste Haushalte (Anzahl).....	1 614	588	421	128	210	118	(63)	(43)	(43)
2	Hochgerechnete Haushalte (1 000).....	1 678	644	438	125	220	137	(48)	(35)	(32)
<b>je Haushalt und Monat in EUR</b>										
3	<b>Nahrungsmittel, Getränke, Tabakwaren u. Ä. ....</b>	<b>256</b>	<b>183</b>	<b>206</b>	<b>276</b>	<b>300</b>	<b>439</b>	<b>(463)</b>	<b>(543)</b>	<b>(604)</b>
4	Nahrungsmittel, alkoholfreie Getränke.....	219	148	173	243	266	393	(414)	(469)	(537)
5	alkoholische Getränke, Tabakwaren u. Ä. ....	37	35	33	(34)	34	(46)	(49)	(74)	(67)
6	<b>Bekleidung und Schuhe.....</b>	<b>50</b>	<b>21</b>	<b>32</b>	<b>58</b>	<b>71</b>	<b>104</b>	<b>(149)</b>	<b>(171)</b>	<b>(197)</b>
7	Herrenbekleidung.....	10	6	5	(11)	(9)	(21)	(30)	(44)	(30)
8	Damenbekleidung.....	19	7	14	(20)	29	(30)	(54)	(53)	(102)
9	Bekleidung für Kinder unter 14 Jahren.....	7	/	(2)	(11)	(14)	(25)	/	/	/
10	sonstige Bekleidung und Zubehör.....	2	(1)	(1)	/	(2)	(3)	/	/	/
11	Schuhe und -zubehör.....	11	6	8	(12)	15	(24)	(31)	(31)	(32)
12	Reparaturen, Reinigung, Ausleihe.....	1	(1)	(1)	/	(1)	/	/	/	/
13	<b>Wohnen, Energie, Wohnungsinstandhaltung.....</b>	<b>584</b>	<b>413</b>	<b>549</b>	<b>622</b>	<b>677</b>	<b>815</b>	<b>(1 033)</b>	<b>(1 162)</b>	<b>(1 409)</b>
14	Wohnungsmieten u. Ä. ....	458	321	435	492	535	632	(835)	(911)	(1 056)
15	Energie.....	119	91	110	127	137	173	(170)	(235)	(213)
16	Wohnungsinstandhaltung.....	7	(1)	(3)	/	/	/	/	/	/
17	<b>Innenausstattung, Haushaltsgeräte und -gegenstände.....</b>	<b>44</b>	<b>17</b>	<b>32</b>	<b>44</b>	<b>48</b>	<b>77</b>	<b>(166)</b>	<b>(139)</b>	<b>(271)</b>
18	Möbel und Einrichtungsgegenstände.....	12	(2)	(7)	(13)	(12)	(26)	/	/	/
19	Teppiche und elastische Bodenbeläge.....	(1)	/	/	/	/	/	/	/	/
20	Kühl- und Gefriermöbel.....	(3)	/	/	/	/	/	/	/	/
21	sonstige größere Haushaltsgeräte.....	5	/	(4)	/	/	/	/	/	/
22	kleine elektrische Haushaltsgeräte.....	3	(1)	(2)	(3)	(4)	(5)	(10)	/	/
23	Heimtextilien.....	4	2	3	(4)	(5)	(7)	(17)	/	/
24	sonstige Gebrauchsgüter für die Haushaltsführung.....	8	4	6	(6)	11	(11)	(29)	(31)	(35)
25	Verbrauchsgüter für die Haushaltsführung.....	7	4	5	(7)	8	(11)	(16)	(11)	(22)
26	Dienstleistungen für die Haushaltsführung.....	2	(1)	(1)	/	/	/	/	/	/
27	<b>Gesundheit.....</b>	<b>26</b>	<b>11</b>	<b>19</b>	<b>24</b>	<b>30</b>	<b>49</b>	<b>(50)</b>	<b>(99)</b>	<b>(168)</b>
28	Gebrauchsgüter für die Gesundheit.....	4	(2)	(2)	/	(6)	/	/	/	/
29	Verbrauchsgüter für die Gesundheit.....	13	7	11	14	15	(27)	(25)	(56)	(45)
30	Dienstleistungen für die Gesundheit.....	8	(3)	(7)	/	(9)	(15)	(12)	/	(98)
31	<b>Verkehr.....</b>	<b>108</b>	<b>36</b>	<b>63</b>	<b>87</b>	<b>133</b>	<b>180</b>	<b>(386)</b>	<b>(878)</b>	<b>(523)</b>
32	Kraftfahrzeuge .....	/	-	/	/	/	/	/	/	/
33	Kraft- und Fahrräder, Pedelecs.....	(4)	/	/	/	/	/	/	/	/
34	Leasing von Kraftfahrzeugen und Krafträdern.....	/	/	/	-	/	/	/	/	/
35	Ersatzteile und Zubehör für Kraftfahrzeuge und Krafträder.....	4	(1)	(2)	/	(5)	/	/	/	/
36	Kraftstoffe und Schmiermittel.....	31	9	17	(33)	46	(73)	(110)	(122)	(168)
37	Wartung, Pflege und Reparaturen von Fahrzeugen....	10	(3)	(6)	(6)	(19)	(21)	(29)	(48)	(65)
38	Ersatzteile und Zubehör für Fahrräder.....	2	(1)	(1)	/	(2)	/	/	/	/
39	sonstige Dienstleistungen .....	4	(1)	(2)	(3)	(5)	(13)	(19)	(18)	(27)
40	Personenbeförderung, Verkehrsdienstleistungen....	26	18	25	(37)	27	(28)	(64)	(47)	(65)
41	<b>Post und Telekommunikation.....</b>	<b>53</b>	<b>36</b>	<b>46</b>	<b>55</b>	<b>64</b>	<b>91</b>	<b>(83)</b>	<b>(133)</b>	<b>(102)</b>
42	Telefone und andere Kommunikationsgeräte einschl. Reparaturen.....	3	(1)	(2)	/	(4)	/	/	/	/
43	Dienstleistungen für Post und Telekommunikation.....	50	36	44	54	60	86	(70)	(129)	(87)

Die Fußnoten folgen auf der zweiten Seite dieser Tabelle.

**5 Konsumausgaben privater Haushalte 2018****nach monatlichem Haushaltsnettoeinkommen und sozialer Stellung der Haupteinkommenspersonen****5.6 Haushalte von Arbeitslosen**

Lfd. Nr.	Gegenstand der Nachweisung	Haushalte insgesamt	Davon nach dem monatlichen Haushaltsnettoeinkommen von ... bis unter ... EUR							
			unter 900	900 – 1 300	1 300 – 1 500	1 500 – 2 000	2 000 – 2 600	2 600 – 3 600	3 600 – 5 000	5 000 und mehr <sup>1)</sup>
			je Haushalt und Monat in EUR							
44	Freizeit, Unterhaltung und Kultur.....	98	40	62	105	120	183	(309)	(398)	(546)
45	Tonempfangs-, -aufnahme- und -wiedergabegeräte.....	(1)	/	/	/	/	/	/	/	/
46	Fernseher, DVD-/Blu-ray-Geräte, TV-Antennen u. Ä. ....	(3)	(2)	/	/	/	/	/	/	/
47	Foto-, Filmausrüstungen und optische Geräte.....	(1)	/	/	/	/	/	–	/	/
48	Informationsverarbeitungsgeräte und Software einschl. Downloads und Apps.....	4	(2)	(1)	/	(10)	/	/	/	/
49	Bild-, Daten- und Tonträger einschl. Downloads und Apps.....	3	(1)	(2)	(7)	(2)	(3)	/	/	/
50	sonstige langlebige Gebrauchsgüter und Ausrüstung für Kultur, Sport, Camping u. Ä. ....	2	(1)	(2)	/	(4)	(5)	/	/	/
51	Spielwaren und Hobbys.....	7	(2)	(5)	(11)	(9)	(17)	(30)	/	/
52	Blumen und Gärten.....	5	3	4	(5)	6	(8)	(15)	(14)	(23)
53	Haustiere.....	10	5	9	(11)	(13)	(19)	(21)	/	/
54	Freizeit- und Kulturdienstleistungen.....	28	12	18	(29)	37	48	(82)	(137)	(150)
55	Bücher, E-Book-Downloads und Apps.....	4	2	4	(5)	(5)	(6)	(15)	/	(27)
56	Zeitung, Zeitschriften u. Ä. ....	9	5	7	(7)	13	(14)	(19)	(32)	(30)
57	sonstige Verbrauchsgüter.....	4	2	3	(5)	5	(5)	(8)	(19)	(16)
58	Reparaturen für Freizeit, Unterhaltung und Kultur.....	(0)	/	/	/	/	/	/	/	/
59	Pauschalreisen.....	16	/	/	/	/	/	/	/	/
60	Bildungswesen.....	9	/	/	/	(13)	(25)	/	/	/
61	Nachhilfeunterricht.....	/	–	–	–	/	/	/	/	/
62	Gebühren, Kinderbetreuung (ohne Verpflegung).....	9	/	/	/	(13)	(24)	/	/	/
63	Gaststätten- und Beherbergungsdienstleistungen.....	43	18	28	(36)	48	72	(135)	(228)	(274)
64	Verpflegungsdienstleistungen.....	36	16	26	(30)	41	65	(99)	(160)	(216)
65	Beherbergungsdienstleistungen.....	6	/	/	/	/	/	/	/	/
66	Andere Waren und Dienstleistungen.....	47	26	35	56	64	70	(117)	(154)	(154)
67	Schmuck, Uhren.....	2	(1)	(1)	/	(3)	/	/	/	/
68	sonstige persönliche Gebrauchsgegenstände.....	2	(1)	(2)	(3)	(4)	(3)	(9)	/	/
69	Dienstleistungen für die Körperpflege.....	11	6	7	(11)	14	(16)	(31)	(31)	(45)
70	Körperpflegeartikel und -geräte.....	23	14	20	32	29	33	(48)	(47)	(55)
71	sonstige Dienstleistungen.....	9	5	4	(9)	(14)	(17)	(27)	(56)	(31)
72	Private Konsumausgaben	1 317	802	1 074	1 369	1 569	2 105	(2 929)	(3 941)	(4 346)

1) Haushalte, die nicht **regelmäßig** über ein monatliches Haushaltsnettoeinkommen von 18 000 Euro und mehr verfügen, aber in ihrem Berichtsquartal aufgrund von Einmalzahlungen o. Ä. über dieser Einkommensgrenze lagen.

**5 Konsumausgaben privater Haushalte 2018****nach monatlichem Haushaltsnettoeinkommen und sozialer Stellung der Haupteinkommenspersonen****5.7 Haushalte von Nichterwerbstätigen**

Lfd. Nr.	Gegenstand der Nachweisung	Haushalte insgesamt	Davon nach dem monatlichen Haushaltsnettoeinkommen von ... bis unter ... EUR							
			unter 900	900 – 1 300	1 300 – 1 500	1 500 – 2 000	2 000 – 2 600	2 600 – 3 600	3 600 – 5 000	5 000 und mehr <sup>1)</sup>
1	Erfasste Haushalte (Anzahl).....	17 901	1 191	1 947	945	2 246	2 664	3 674	2 833	2 401
2	Hochgerechnete Haushalte (1 000).....	13 955	1 088	1 923	924	2 151	2 278	2 632	1 703	1 257
<b>je Haushalt und Monat in EUR</b>										
<b>3</b>	<b>Nahrungsmittel, Getränke, Tabakwaren u. Ä. ....</b>	<b>302</b>	<b>163</b>	<b>191</b>	<b>220</b>	<b>251</b>	<b>298</b>	<b>353</b>	<b>413</b>	<b>486</b>
4	Nahrungsmittel, alkoholfreie Getränke.....	266	142	169	194	223	266	312	362	418
5	alkoholische Getränke, Tabakwaren u. Ä. ....	36	21	22	25	28	32	41	52	68
<b>6</b>	<b>Bekleidung und Schuhe.....</b>	<b>80</b>	<b>32</b>	<b>41</b>	<b>53</b>	<b>64</b>	<b>77</b>	<b>92</b>	<b>119</b>	<b>162</b>
7	Herrenbekleidung.....	17	6	7	8	10	15	21	29	41
8	Damenbekleidung.....	40	15	21	28	34	39	44	57	78
9	Bekleidung für Kinder unter 14 Jahren.....	3	(0)	1	(2)	2	3	3	5	6
10	sonstige Bekleidung und Zubehör.....	3	1	2	2	3	2	3	3	4
11	Schuhe und -zubehör.....	15	8	9	11	13	15	18	21	28
12	Reparaturen, Reinigung, Ausleihe.....	3	1	2	2	2	3	3	4	5
<b>13</b>	<b>Wohnen, Energie, Wohnungsinstandhaltung.....</b>	<b>850</b>	<b>413</b>	<b>505</b>	<b>588</b>	<b>695</b>	<b>834</b>	<b>1 016</b>	<b>1 191</b>	<b>1 435</b>
14	Wohnungsmieten u. Ä. ....	687	333	410	476	563	673	818	961	1 170
15	Energie.....	144	77	91	108	124	147	168	192	219
16	Wohnungsinstandhaltung.....	19	(3)	3	(4)	9	14	30	38	46
<b>17</b>	<b>Innenausstattung, Haushaltsgeräte und -gegenstände.....</b>	<b>107</b>	<b>23</b>	<b>42</b>	<b>54</b>	<b>74</b>	<b>97</b>	<b>127</b>	<b>172</b>	<b>263</b>
18	Möbel und Einrichtungsgegenstände.....	31	3	11	15	21	30	35	46	87
19	Teppiche und elastische Bodenbeläge.....	4	(1)	(1)	(1)	3	5	4	7	(7)
20	Kühl- und Gefriermöbel.....	3	/	(3)	/	(2)	(3)	4	(4)	(5)
21	sonstige größere Haushaltsgeräte.....	11	(3)	5	(3)	9	9	16	17	20
22	kleine elektrische Haushaltsgeräte.....	5	2	3	4	5	5	7	8	9
23	Heimtextilien.....	8	2	3	4	6	8	11	13	15
24	sonstige Gebrauchsgüter für die Haushaltsführung.....	21	6	8	10	13	18	25	36	46
25	Verbrauchsgüter für die Haushaltsführung.....	10	4	5	7	7	9	12	14	17
26	Dienstleistungen für die Haushaltsführung.....	15	(2)	4	6	8	9	15	27	56
<b>27</b>	<b>Gesundheit.....</b>	<b>159</b>	<b>25</b>	<b>37</b>	<b>43</b>	<b>65</b>	<b>88</b>	<b>144</b>	<b>264</b>	<b>721</b>
28	Gebrauchsgüter für die Gesundheit.....	29	5	8	10	18	23	38	45	85
29	Verbrauchsgüter für die Gesundheit.....	48	11	19	21	26	31	46	76	181
30	Dienstleistungen für die Gesundheit.....	82	9	10	12	21	34	61	143	455
<b>31</b>	<b>Verkehr.....</b>	<b>223</b>	<b>66</b>	<b>89</b>	<b>96</b>	<b>146</b>	<b>192</b>	<b>276</b>	<b>385</b>	<b>518</b>
32	Kraftfahrzeuge .....	63	/	/	/	(29)	(45)	(82)	(131)	(175)
33	Kraft- und Fahrräder, Pedelecs.....	10	/	(7)	/	(4)	(7)	12	(17)	(28)
34	Leasing von Kraftfahrzeugen und Krafträdern.....	6	/	/	/	(4)	(3)	7	12	19
35	Ersatzteile und Zubehör für Kraftfahrzeuge und Krafträder.....	9	(2)	3	5	7	10	12	14	18
36	Kraftstoffe und Schmiermittel.....	56	13	20	29	40	54	73	90	116
37	Wartung, Pflege und Reparaturen von Fahrzeugen....	36	6	11	12	26	34	48	61	78
38	Ersatzteile und Zubehör für Fahrräder.....	2	1	1	1	2	2	3	3	4
39	sonstige Dienstleistungen .....	9	2	3	5	6	7	11	14	21
40	Personenbeförderung, Verkehrsdienstleistungen....	33	24	27	28	30	29	28	42	60
<b>41</b>	<b>Post und Telekommunikation.....</b>	<b>56</b>	<b>35</b>	<b>41</b>	<b>46</b>	<b>49</b>	<b>55</b>	<b>61</b>	<b>71</b>	<b>86</b>
42	Telefone und andere Kommunikationsgeräte einschl. Reparaturen.....	5	(3)	3	(3)	4	4	5	8	11
43	Dienstleistungen für Post und Telekommunikation.....	51	32	38	43	45	50	55	64	75

Die Fußnoten folgen auf der zweiten Seite dieser Tabelle.

**5 Konsumausgaben privater Haushalte 2018****nach monatlichem Haushaltsnettoeinkommen und sozialer Stellung der Haupteinkommenspersonen****5.7 Haushalte von Nichterwerbstätigen**

Lfd. Nr.	Gegenstand der Nachweisung	Haushalte insgesamt	Davon nach dem monatlichen Haushaltsnettoeinkommen von ... bis unter ... EUR							
			unter 900	900 – 1 300	1 300 – 1 500	1 500 – 2 000	2 000 – 2 600	2 600 – 3 600	3 600 – 5 000	5 000 und mehr <sup>1)</sup>
			je Haushalt und Monat in EUR							
44	Freizeit, Unterhaltung und Kultur.....	263	69	104	147	180	237	317	425	617
45	Tonempfangs-, -aufnahme- und -wiedergabegeräte.....	2	(1)	(1)	/	(1)	1	3	2	4
46	Fernseher, DVD-/Blu-ray-Geräte, TV-Antennen u. Ä. ....	5	(1)	(3)	(4)	3	5	6	8	9
47	Foto-, Filmausrüstungen und optische Geräte.....	1	(1)	(0)	(0)	(1)	(1)	2	2	3
48	Informationsverarbeitungsgeräte und Software einschl. Downloads und Apps.....	7	3	4	(3)	5	4	7	10	18
49	Bild-, Daten- und Tonträger einschl. Downloads und Apps.....	3	2	2	2	2	2	2	4	7
50	sonstige langlebige Gebrauchsgüter und Ausrüstung für Kultur, Sport, Camping u. Ä. ....	6	2	3	2	3	4	5	7	30
51	Spielwaren und Hobbys.....	5	2	2	3	4	4	5	7	11
52	Blumen und Gärten.....	19	4	7	10	13	18	25	32	36
53	Haustiere.....	11	5	6	9	9	10	13	14	24
54	Freizeit- und Kulturdienstleistungen.....	70	27	39	45	56	66	78	101	141
55	Bücher, E-Book-Downloads und Apps.....	9	3	5	10	6	7	8	15	20
56	Zeitungen, Zeitschriften u. Ä. ....	31	8	12	15	23	28	39	51	65
57	sonstige Verbrauchsgüter.....	5	2	3	3	4	5	5	7	10
58	Reparaturen für Freizeit, Unterhaltung und Kultur.....	2	(0)	(0)	(1)	(1)	2	3	3	5
59	Pauschalreisen.....	89	(9)	17	37	49	80	114	162	235
60	Bildungswesen.....	8	10	7	(6)	7	6	6	6	18
61	Nachhilfeunterricht.....	(0)	/	/	/	/	/	/	/	/
62	Gebühren, Kinderbetreuung (ohne Verpflegung).....	7	9	7	(6)	7	6	6	5	17
63	Gaststätten- und Beherbergungsdienstleistungen.....	129	43	50	60	80	109	151	228	322
64	Verpflegungsdienstleistungen.....	95	30	38	47	62	85	110	164	224
65	Beherbergungsdienstleistungen.....	34	14	12	13	18	23	41	64	98
66	Andere Waren und Dienstleistungen.....	102	34	50	64	73	93	120	147	233
67	Schmuck, Uhren.....	9	2	4	4	4	7	8	14	32
68	sonstige persönliche Gebrauchsgegenstände.....	6	2	3	3	4	6	9	8	12
69	Dienstleistungen für die Körperpflege.....	31	9	15	19	25	31	40	45	54
70	Körperpflegeartikel und -geräte.....	26	14	18	22	23	26	29	32	42
71	sonstige Dienstleistungen.....	30	6	11	15	17	22	35	48	94
72	Private Konsumausgaben	2 279	912	1 156	1 376	1 684	2 087	2 664	3 421	4 860

1) Haushalte, die nicht **regelmäßig** über ein monatliches Haushaltsnettoeinkommen von 18 000 Euro und mehr verfügen, aber in ihrem Berichtsquartal aufgrund von Einmalzahlungen o. Ä. über dieser Einkommensgrenze lagen.

**5 Konsumausgaben privater Haushalte 2018****nach monatlichem Haushaltsnettoeinkommen und sozialer Stellung der Haupteinkommenspersonen****5.8 Haushalte von Personen im Ruhestand**

Lfd. Nr.	Gegenstand der Nachweisung	Haushalte insgesamt	Davon nach dem monatlichen Haushaltsnettoeinkommen von ... bis unter ... EUR							
			unter 900	900 – 1 300	1 300 – 1 500	1 500 – 2 000	2 000 – 2 600	2 600 – 3 600	3 600 – 5 000	5 000 und mehr <sup>1)</sup>
1	Erfasste Haushalte (Anzahl).....	15 994	595	1 422	773	1 969	2 476	3 594	2 798	2 367
2	Hochgerechnete Haushalte (1 000).....	12 344	610	1 500	775	1 892	2 100	2 557	1 673	1 237
<b>je Haushalt und Monat in EUR</b>										
<b>3</b>	<b>Nahrungsmittel, Getränke, Tabakwaren u. Ä. ....</b>	<b>313</b>	<b>178</b>	<b>196</b>	<b>223</b>	<b>251</b>	<b>296</b>	<b>353</b>	<b>412</b>	<b>486</b>
4	Nahrungsmittel, alkoholfreie Getränke.....	275	152	173	197	223	263	312	361	418
5	alkoholische Getränke, Tabakwaren u. Ä. ....	38	26	23	26	28	33	41	51	69
<b>6</b>	<b>Bekleidung und Schuhe.....</b>	<b>81</b>	<b>26</b>	<b>35</b>	<b>50</b>	<b>60</b>	<b>73</b>	<b>91</b>	<b>117</b>	<b>162</b>
7	Herrenbekleidung.....	17	5	4	6	9	14	21	29	41
8	Damenbekleidung.....	41	11	19	28	33	38	44	56	78
9	Bekleidung für Kinder unter 14 Jahren.....	2	/	1	(1)	1	2	3	4	6
10	sonstige Bekleidung und Zubehör.....	2	(1)	2	2	2	2	3	3	4
11	Schuhe und -zubehör.....	16	7	8	11	12	14	18	21	28
12	Reparaturen, Reinigung, Ausleihe.....	3	1	2	2	2	3	3	4	5
<b>13</b>	<b>Wohnen, Energie, Wohnungsinstandhaltung.....</b>	<b>889</b>	<b>447</b>	<b>527</b>	<b>596</b>	<b>701</b>	<b>837</b>	<b>1 016</b>	<b>1 193</b>	<b>1 435</b>
14	Wohnungsmieten u. Ä. ....	717	352	424	480	564	672	817	962	1 171
15	Energie.....	151	93	98	111	127	150	169	193	218
16	Wohnungsinstandhaltung.....	21	(2)	4	(5)	10	15	30	38	47
<b>17</b>	<b>Innenausstattung, Haushaltsgeräte und -gegenstände.....</b>	<b>114</b>	<b>27</b>	<b>44</b>	<b>54</b>	<b>75</b>	<b>98</b>	<b>128</b>	<b>172</b>	<b>262</b>
18	Möbel und Einrichtungsgegenstände.....	32	(4)	11	13	20	29	34	45	86
19	Teppiche und elastische Bodenbeläge.....	4	/	(1)	(1)	(3)	5	4	7	(7)
20	Kühl- und Gefriermöbel.....	3	/	(3)	/	(2)	(3)	(4)	(4)	(5)
21	sonstige größere Haushaltsgeräte.....	12	(4)	(5)	(3)	9	9	16	17	21
22	kleine elektrische Haushaltsgeräte.....	6	3	3	4	5	5	7	8	9
23	Heimtextilien.....	9	2	3	4	7	8	11	13	15
24	sonstige Gebrauchsgüter für die Haushaltsführung.....	22	7	8	11	13	18	25	36	46
25	Verbrauchsgüter für die Haushaltsführung.....	10	4	6	8	8	9	12	14	17
26	Dienstleistungen für die Haushaltsführung.....	17	(2)	4	7	9	10	15	27	57
<b>27</b>	<b>Gesundheit.....</b>	<b>174</b>	<b>28</b>	<b>41</b>	<b>47</b>	<b>69</b>	<b>93</b>	<b>147</b>	<b>267</b>	<b>720</b>
28	Gebrauchsgüter für die Gesundheit.....	32	(8)	10	10	20	24	39	45	86
29	Verbrauchsgüter für die Gesundheit.....	52	13	21	23	28	32	46	77	176
30	Dienstleistungen für die Gesundheit.....	90	8	10	14	21	36	61	145	458
<b>31</b>	<b>Verkehr.....</b>	<b>236</b>	<b>68</b>	<b>87</b>	<b>95</b>	<b>145</b>	<b>194</b>	<b>277</b>	<b>385</b>	<b>515</b>
32	Kraftfahrzeuge .....	70	/	/	/	/	(48)	(83)	(131)	(173)
33	Kraft- und Fahrräder, Pedelecs.....	10	/	/	/	(4)	(7)	(12)	(17)	(27)
34	Leasing von Kraftfahrzeugen und Krafträdern.....	6	/	/	/	(4)	(3)	7	12	19
35	Ersatzteile und Zubehör für Kraftfahrzeuge und Krafträder.....	10	(3)	3	(6)	7	11	12	14	18
36	Kraftstoffe und Schmiermittel.....	59	11	20	29	39	54	73	91	116
37	Wartung, Pflege und Reparaturen von Fahrzeugen....	39	(7)	13	14	27	35	49	62	78
38	Ersatzteile und Zubehör für Fahrräder.....	2	(1)	1	(1)	2	2	3	3	4
39	sonstige Dienstleistungen .....	9	(2)	3	6	6	8	11	14	20
40	Personenbeförderung, Verkehrsdienstleistungen....	31	16	23	24	26	27	27	41	60
<b>41</b>	<b>Post und Telekommunikation.....</b>	<b>56</b>	<b>35</b>	<b>40</b>	<b>46</b>	<b>48</b>	<b>53</b>	<b>60</b>	<b>71</b>	<b>85</b>
42	Telefone und andere Kommunikationsgeräte einschl. Reparaturen.....	5	(1)	2	(2)	3	4	5	8	11
43	Dienstleistungen für Post und Telekommunikation.....	52	34	38	44	44	50	55	63	74

Die Fußnoten folgen auf der zweiten Seite dieser Tabelle.

**5 Konsumausgaben privater Haushalte 2018****nach monatlichem Haushaltsnettoeinkommen und sozialer Stellung der Haupteinkommenspersonen****5.8 Haushalte von Personen im Ruhestand**

Lfd. Nr.	Gegenstand der Nachweisung	Haushalte insgesamt	Davon nach dem monatlichen Haushaltsnettoeinkommen von ... bis unter ... EUR							
			unter 900	900 – 1 300	1 300 – 1 500	1 500 – 2 000	2 000 – 2 600	2 600 – 3 600	3 600 – 5 000	5 000 und mehr <sup>1)</sup>
je Haushalt und Monat in EUR										
44	Freizeit, Unterhaltung und Kultur.....	279	65	101	150	182	240	318	428	619
45	Tonempfangs-, -aufnahme- und -wiedergabegeräte.....	2	/	(1)	/	(1)	1	3	2	4
46	Fernseher, DVD-/Blu-ray-Geräte, TV-Antennen u. Ä. ....	5	(1)	(2)	(4)	(3)	5	6	8	8
47	Foto-, Filmausrüstungen und optische Geräte.....	1	/	(0)	/	(1)	(1)	2	2	3
48	Informationsverarbeitungsgeräte und Software einschl. Downloads und Apps.....	6	(1)	3	(3)	3	4	6	10	18
49	Bild-, Daten- und Tonträger einschl. Downloads und Apps.....	3	(1)	1	2	1	2	2	4	7
50	sonstige langlebige Gebrauchsgüter und Ausrüstung für Kultur, Sport, Camping u. Ä. ....	6	(1)	1	(2)	3	4	5	7	30
51	Spielwaren und Hobbys.....	4	(1)	1	3	3	4	5	7	11
52	Blumen und Gärten.....	21	5	8	11	14	19	25	32	37
53	Haustiere.....	12	5	7	10	9	9	13	14	24
54	Freizeit- und Kulturdienstleistungen.....	72	23	37	45	55	66	78	101	141
55	Bücher, E-Book-Downloads und Apps.....	9	2	4	11	6	6	8	15	20
56	Zeitungen, Zeitschriften u. Ä. ....	34	9	14	17	25	29	39	52	65
57	sonstige Verbrauchsgüter.....	5	2	2	3	4	4	5	7	10
58	Reparaturen für Freizeit, Unterhaltung und Kultur.....	2	/	(0)	(1)	(1)	2	3	3	5
59	Pauschalreisen.....	98	(11)	18	38	54	84	117	164	237
60	Bildungswesen.....	4	/	(1)	(2)	(2)	2	5	5	17
61	Nachhilfeunterricht.....	(0)	/	–	/	/	/	/	/	/
62	Gebühren, Kinderbetreuung (ohne Verpflegung).....	4	/	(1)	(2)	(2)	(2)	5	4	16
63	Gaststätten- und Beherbergungsdienstleistungen.....	133	20	38	53	75	106	151	229	321
64	Verpflegungsdienstleistungen.....	98	19	32	42	59	83	110	164	223
65	Beherbergungsdienstleistungen.....	35	/	7	(12)	16	23	41	64	97
66	Andere Waren und Dienstleistungen.....	108	35	52	66	73	94	120	146	235
67	Schmuck, Uhren.....	9	(2)	4	4	4	7	8	14	32
68	sonstige persönliche Gebrauchsgegenstände.....	6	(2)	3	2	4	6	9	8	12
69	Dienstleistungen für die Körperpflege.....	33	10	16	21	26	32	40	45	54
70	Körperpflegeartikel und -geräte.....	26	14	17	22	22	25	28	32	42
71	sonstige Dienstleistungen.....	33	8	12	17	18	23	35	48	95
72	Private Konsumausgaben	2 389	931	1 160	1 381	1 681	2 086	2 665	3 425	4 858

1) Haushalte, die nicht **regelmäßig** über ein monatliches Haushaltsnettoeinkommen von 18 000 Euro und mehr verfügen, aber in ihrem Berichtsquartal aufgrund von Einmalzahlungen o. Ä. über dieser Einkommensgrenze lagen.



**5 Konsumausgaben privater Haushalte 2018****nach monatlichem Haushaltsnettoeinkommen und sozialer Stellung der Haupteinkommenspersonen****5.9 Haushalte von Studierenden**

Lfd. Nr.	Gegenstand der Nachweisung	Haushalte insgesamt	Davon nach dem monatlichen Haushaltsnettoeinkommen von ... bis unter ... EUR							
			unter 900	900 – 1 300	1 300 – 1 500	1 500 – 2 000	2 000 – 2 600	2 600 – 3 600	3 600 – 5 000	5 000 und mehr <sup>1)</sup>
1	Erfasste Haushalte (Anzahl).....	1 455	450	439	136	222	136	(48)	/	/
2	Hochgerechnete Haushalte (1 000).....	1 123	308	320	107	196	128	(44)	/	/
<b>je Haushalt und Monat in EUR</b>										
3	<b>Nahrungsmittel, Getränke, Tabakwaren u. Ä. ....</b>	<b>196</b>	<b>128</b>	<b>159</b>	<b>191</b>	<b>244</b>	<b>306</b>	<b>(315)</b>	/	/
4	Nahrungsmittel, alkoholfreie Getränke.....	175	115	140	169	220	279	(278)	/	/
5	alkoholische Getränke, Tabakwaren u. Ä. ....	21	13	19	22	24	27	(37)	/	/
6	<b>Bekleidung und Schuhe.....</b>	<b>80</b>	<b>45</b>	<b>64</b>	<b>73</b>	<b>101</b>	<b>141</b>	<b>(142)</b>	/	/
7	Herrenbekleidung.....	19	9	15	(18)	21	(37)	(39)	/	/
8	Damenbekleidung.....	40	24	34	(35)	53	62	(57)	/	/
9	Bekleidung für Kinder unter 14 Jahren.....	(2)	/	/	/	/	/	/	/	/
10	sonstige Bekleidung und Zubehör.....	3	(2)	(2)	(4)	(3)	(2)	/	/	/
11	Schuhe und -zubehör.....	15	10	12	(15)	19	(26)	(31)	/	/
12	Reparaturen, Reinigung, Ausleihe.....	1	(1)	(1)	(1)	(2)	(1)	/	/	/
13	<b>Wohnen, Energie, Wohnungsinstandhaltung.....</b>	<b>490</b>	<b>294</b>	<b>394</b>	<b>518</b>	<b>617</b>	<b>747</b>	<b>(959)</b>	/	/
14	Wohnungsmieten u. Ä. ....	417	250	332	448	524	642	(838)	/	/
15	Energie.....	70	44	61	70	92	103	(118)	/	/
16	Wohnungsinstandhaltung.....	2	(1)	/	/	/	/	/	/	/
17	<b>Innenausstattung, Haushaltsgeräte und -gegenstände.....</b>	<b>50</b>	<b>15</b>	<b>32</b>	<b>48</b>	<b>65</b>	<b>98</b>	<b>(122)</b>	/	/
18	Möbel und Einrichtungsgegenstände.....	22	(3)	13	(22)	(26)	(46)	(60)	/	/
19	Teppiche und elastische Bodenbeläge.....	(1)	/	/	/	/	/	/	/	-
20	Kühl- und Gefriermöbel.....	/	/	/	/	/	/	/	/	/
21	sonstige größere Haushaltsgeräte.....	(4)	/	/	/	/	/	/	/	/
22	kleine elektrische Haushaltsgeräte.....	4	(2)	4	(2)	(5)	(6)	/	/	/
23	Heimtextilien.....	3	(1)	2	(3)	(6)	(7)	/	/	/
24	sonstige Gebrauchsgüter für die Haushaltsführung.....	9	5	5	(8)	15	16	(14)	/	/
25	Verbrauchsgüter für die Haushaltsführung.....	4	3	3	(4)	6	(7)	(6)	/	/
26	Dienstleistungen für die Haushaltsführung.....	(1)	/	(1)	/	/	/	/	/	/
27	<b>Gesundheit.....</b>	<b>30</b>	<b>13</b>	<b>18</b>	<b>18</b>	<b>32</b>	<b>29</b>	<b>(38)</b>	/	/
28	Gebrauchsgüter für die Gesundheit.....	3	(2)	(2)	/	(4)	/	/	/	/
29	Verbrauchsgüter für die Gesundheit.....	20	9	10	(9)	16	15	(18)	/	/
30	Dienstleistungen für die Gesundheit.....	7	(2)	(5)	(5)	(12)	(9)	/	/	/
31	<b>Verkehr.....</b>	<b>124</b>	<b>62</b>	<b>99</b>	<b>90</b>	<b>161</b>	<b>193</b>	<b>(320)</b>	/	/
32	Kraftfahrzeuge .....	/	/	/	-	/	/	/	-	/
33	Kraft- und Fahrräder, Pedelecs.....	(6)	/	/	/	/	/	/	/	-
34	Leasing von Kraftfahrzeugen und Krafträdern.....	/	-	/	/	/	/	-	/	/
35	Ersatzteile und Zubehör für Kraftfahrzeuge und Krafträder.....	4	/	(1)	/	(5)	(6)	/	/	/
36	Kraftstoffe und Schmiermittel.....	33	14	23	(26)	51	(62)	(63)	/	/
37	Wartung, Pflege und Reparaturen von Fahrzeugen....	7	(3)	(3)	/	(8)	(21)	/	/	/
38	Ersatzteile und Zubehör für Fahrräder.....	3	(1)	(2)	(2)	(4)	(7)	/	/	/
39	sonstige Dienstleistungen .....	6	(3)	7	(5)	(8)	(5)	(11)	/	/
40	Personenbeförderung, Verkehrsdienstleistungen....	53	39	45	(48)	68	66	(54)	/	/
41	<b>Post und Telekommunikation.....</b>	<b>50</b>	<b>33</b>	<b>46</b>	<b>49</b>	<b>63</b>	<b>68</b>	<b>(82)</b>	/	/
42	Telefone und andere Kommunikationsgeräte einschl. Reparaturen.....	8	(5)	(8)	/	(11)	/	/	/	/
43	Dienstleistungen für Post und Telekommunikation.....	42	27	37	40	52	58	(64)	/	/

Die Fußnoten folgen auf der zweiten Seite dieser Tabelle.

**5 Konsumausgaben privater Haushalte 2018****nach monatlichem Haushaltsnettoeinkommen und sozialer Stellung der Haupteinkommenspersonen****5.9 Haushalte von Studierenden**

Lfd. Nr.	Gegenstand der Nachweisung	Haushalte insgesamt	Davon nach dem monatlichen Haushaltsnettoeinkommen von ... bis unter ... EUR							
			unter 900	900 – 1 300	1 300 – 1 500	1 500 – 2 000	2 000 – 2 600	2 600 – 3 600	3 600 – 5 000	5 000 und mehr <sup>1)</sup>
je Haushalt und Monat in EUR										
44	Freizeit, Unterhaltung und Kultur.....	137	75	121	130	175	221	(236)	/	/
45	Tonempfangs-, -aufnahme- und -wiedergabegeräte.....	(2)	(1)	/	/	/	/	/	–	/
46	Fernseher, DVD-/Blu-ray-Geräte, TV-Antennen u. Ä. ....	(3)	/	/	/	/	/	/	/	/
47	Foto-, Filmausrüstungen und optische Geräte.....	(2)	(2)	/	/	/	/	/	/	–
48	Informationsverarbeitungsgeräte und Software einschl. Downloads und Apps.....	12	(6)	(12)	(4)	(20)	(16)	/	/	/
49	Bild-, Daten- und Tonträger einschl. Downloads und Apps.....	4	3	4	(3)	5	(9)	/	/	/
50	sonstige langlebige Gebrauchsgüter und Ausrüstung für Kultur, Sport, Camping u. Ä. ....	7	(4)	8	(4)	(8)	(10)	/	/	/
51	Spielwaren und Hobbys.....	8	4	4	(7)	13	(14)	(13)	/	/
52	Blumen und Gärten.....	3	1	2	(3)	5	(5)	(6)	/	/
53	Haustiere.....	6	(3)	(3)	/	(7)	(15)	/	/	/
54	Freizeit- und Kulturdienstleistungen.....	52	34	48	47	65	72	(78)	/	/
55	Bücher, E-Book-Downloads und Apps.....	9	5	7	(9)	12	(16)	(14)	/	/
56	Zeitungen, Zeitschriften u. Ä. ....	8	4	7	(7)	11	(13)	(15)	/	/
57	sonstige Verbrauchsgüter.....	5	3	4	(6)	5	(7)	(12)	/	/
58	Reparaturen für Freizeit, Unterhaltung und Kultur.....	(1)	/	/	/	/	/	/	–	–
59	Pauschalreisen.....	16	/	(16)	/	/	/	/	/	/
60	Bildungswesen.....	45	31	38	(39)	55	(69)	(80)	/	/
61	Nachhilfeunterricht.....	/	/	/	/	/	–	/	–	–
62	Gebühren, Kinderbetreuung (ohne Verpflegung).....	45	31	38	(36)	55	(69)	/	/	/
63	Gaststätten- und Beherbergungsdienstleistungen.....	117	93	108	109	135	147	(165)	/	/
64	Verpflegungsdienstleistungen.....	80	51	70	84	97	114	(130)	/	/
65	Beherbergungsdienstleistungen.....	37	41	38	(26)	(38)	(33)	/	/	/
66	Andere Waren und Dienstleistungen.....	51	30	42	50	65	79	(95)	/	/
67	Schmuck, Uhren.....	5	3	5	(6)	(5)	(6)	/	/	/
68	sonstige persönliche Gebrauchsgegenstände.....	3	(2)	3	(4)	(4)	(7)	/	/	/
69	Dienstleistungen für die Körperpflege.....	12	8	10	(10)	16	17	(19)	/	/
70	Körperpflegeartikel und -geräte.....	26	15	21	28	34	39	(41)	/	/
71	sonstige Dienstleistungen.....	5	3	3	(1)	(7)	(11)	/	/	/
72	Private Konsumausgaben	1 370	819	1 121	1 315	1 714	2 099	(2 553)	/	/

1) Haushalte, die nicht **regelmäßig** über ein monatliches Haushaltsnettoeinkommen von 18 000 Euro und mehr verfügen, aber in ihrem Berichtsquartal aufgrund von Einmalzahlungen o. Ä. über dieser Einkommensgrenze lagen.

**6 Konsumausgaben privater Haushalte 2018**  
**nach monatlichem Haushaltsnettoeinkommen und Haushaltstyp**

## 6.1 Alleinlebende

Lfd. Nr.	Gegenstand der Nachweisung	Haushalte insgesamt	Davon nach dem monatlichen Haushaltsnettoeinkommen von ... bis unter ... EUR							
			unter 900	900 – 1 300	1 300 – 1 500	1 500 – 2 000	2 000 – 2 600	2 600 – 3 600	3 600 – 5 000	5 000 und mehr <sup>1)</sup>
1	Erfasste Haushalte (Anzahl).....	17 627	1 922	2 828	1 292	3 142	3 118	3 055	1 533	737
2	Hochgerechnete Haushalte (1 000).....	17 067	1 950	3 081	1 398	3 389	2 974	2 531	1 117	627
<b>je Haushalt und Monat in EUR</b>										
3	<b>Nahrungsmittel, Getränke, Tabakwaren u. Ä. ....</b>	<b>212</b>	<b>166</b>	<b>184</b>	<b>199</b>	<b>214</b>	<b>228</b>	<b>235</b>	<b>250</b>	<b>266</b>
4	Nahrungsmittel, alkoholfreie Getränke.....	182	142	160	171	184	196	202	212	221
5	alkoholische Getränke, Tabakwaren u. Ä. ....	30	25	24	27	30	32	33	38	46
6	<b>Bekleidung und Schuhe.....</b>	<b>67</b>	<b>28</b>	<b>40</b>	<b>52</b>	<b>65</b>	<b>79</b>	<b>94</b>	<b>105</b>	<b>135</b>
7	Herrenbekleidung.....	13	6	6	9	10	14	19	28	40
8	Damenbekleidung.....	35	12	21	27	37	43	49	48	57
9	Bekleidung für Kinder unter 14 Jahren.....	1	(0)	1	1	1	2	2	2	(3)
10	sonstige Bekleidung und Zubehör.....	2	1	2	2	2	3	3	2	7
11	Schuhe und -zubehör.....	14	7	9	11	13	16	18	21	22
12	Reparaturen, Reinigung, Ausleihe.....	2	1	2	2	2	2	3	4	5
13	<b>Wohnen, Energie, Wohnungsinstandhaltung.....</b>	<b>662</b>	<b>409</b>	<b>493</b>	<b>547</b>	<b>620</b>	<b>719</b>	<b>853</b>	<b>990</b>	<b>1 126</b>
14	Wohnungsmieten u. Ä. ....	546	326	401	447	508	596	715	826	955
15	Energie.....	106	81	90	97	105	112	121	136	139
16	Wohnungsinstandhaltung.....	10	1	2	4	7	11	17	28	33
17	<b>Innenausstattung, Haushaltsgeräte und -gegenstände.....</b>	<b>75</b>	<b>20</b>	<b>38</b>	<b>52</b>	<b>67</b>	<b>87</b>	<b>113</b>	<b>139</b>	<b>187</b>
18	Möbel und Einrichtungsgegenstände.....	25	3	11	16	23	32	40	44	65
19	Teppiche und elastische Bodenbeläge.....	2	(1)	1	(1)	2	3	4	(4)	(5)
20	Kühl- und Gefriermöbel.....	3	(1)	(3)	(3)	(2)	(3)	(3)	(4)	/
21	sonstige größere Haushaltsgeräte.....	7	(2)	4	(4)	7	7	11	12	(8)
22	kleine elektrische Haushaltsgeräte.....	5	2	3	4	5	5	6	8	9
23	Heimtextilien.....	5	2	3	4	6	7	8	8	10
24	sonstige Gebrauchsgüter für die Haushaltsführung.....	14	5	7	10	12	16	19	29	31
25	Verbrauchsgüter für die Haushaltsführung.....	7	4	5	7	7	7	8	9	9
26	Dienstleistungen für die Haushaltsführung.....	8	1	3	5	5	7	12	21	43
27	<b>Gesundheit.....</b>	<b>72</b>	<b>21</b>	<b>30</b>	<b>38</b>	<b>52</b>	<b>65</b>	<b>98</b>	<b>170</b>	<b>369</b>
28	Gebrauchsgüter für die Gesundheit.....	14	3	6	9	13	16	22	23	47
29	Verbrauchsgüter für die Gesundheit.....	23	11	15	17	20	22	29	46	85
30	Dienstleistungen für die Gesundheit.....	34	7	9	12	19	27	48	101	238
31	<b>Verkehr.....</b>	<b>200</b>	<b>51</b>	<b>94</b>	<b>122</b>	<b>168</b>	<b>231</b>	<b>323</b>	<b>432</b>	<b>483</b>
32	Kraftfahrzeuge .....	53	/	/	/	(33)	(60)	(105)	(165)	/
33	Kraft- und Fahrräder, Pedelecs.....	7	(2)	(5)	(5)	(5)	(8)	(9)	(8)	(30)
34	Leasing von Kraftfahrzeugen und Krafträdern.....	6	/	(1)	/	(6)	(6)	11	(16)	(22)
35	Ersatzteile und Zubehör für Kraftfahrzeuge und Krafträder.....	8	2	3	5	8	9	14	17	19
36	Kraftstoffe und Schmiermittel.....	51	13	24	37	50	63	79	90	106
37	Wartung, Pflege und Reparaturen von Fahrzeugen....	27	5	10	15	25	32	43	52	70
38	Ersatzteile und Zubehör für Fahrräder.....	2	1	1	1	2	2	3	3	(3)
39	sonstige Dienstleistungen .....	9	2	3	6	7	9	14	18	35
40	Personenbeförderung, Verkehrsdienstleistungen....	38	23	28	32	33	41	46	64	77
41	<b>Post und Telekommunikation.....</b>	<b>51</b>	<b>36</b>	<b>42</b>	<b>48</b>	<b>51</b>	<b>55</b>	<b>61</b>	<b>65</b>	<b>72</b>
42	Telefone und andere Kommunikationsgeräte einschl. Reparaturen.....	4	2	3	3	4	4	6	6	12
43	Dienstleistungen für Post und Telekommunikation.....	47	34	39	44	47	51	54	59	60

Die Fußnoten folgen auf der zweiten Seite dieser Tabelle.

**6 Konsumausgaben privater Haushalte 2018**  
**nach monatlichem Haushaltsnettoeinkommen und Haushaltstyp**
**6.1 Alleinlebende**

Lfd. Nr.	Gegenstand der Nachweisung	Haushalte insgesamt	Davon nach dem monatlichen Haushaltsnettoeinkommen von ... bis unter ... EUR							
			unter 900	900 – 1 300	1 300 – 1 500	1 500 – 2 000	2 000 – 2 600	2 600 – 3 600	3 600 – 5 000	5 000 und mehr <sup>1)</sup>
			je Haushalt und Monat in EUR							
44	Freizeit, Unterhaltung und Kultur.....	187	61	99	138	173	214	279	336	429
45	Tonempfangs-, -aufnahme- und -wiedergabegeräte.....	1	(0)	1	(1)	1	2	3	(2)	(4)
46	Fernseher, DVD-/Blu-ray-Geräte, TV-Antennen u. Ä. ....	4	(2)	3	(3)	3	4	5	9	(10)
47	Foto-, Filmausrüstungen und optische Geräte.....	2	(1)	(1)	(0)	(2)	1	3	(2)	(5)
48	Informationsverarbeitungsgeräte und Software einschl. Downloads und Apps.....	6	2	4	4	5	5	7	12	22
49	Bild-, Daten- und Tonträger einschl. Downloads und Apps.....	3	2	2	2	3	4	5	5	7
50	sonstige langlebige Gebrauchsgüter und Ausrüstung für Kultur, Sport, Camping u. Ä. ....	6	2	3	2	4	6	10	10	24
51	Spielwaren und Hobbys.....	4	2	3	3	4	5	6	8	6
52	Blumen und Gärten.....	10	3	6	8	10	12	15	17	17
53	Haustiere.....	13	5	8	9	11	15	21	17	28
54	Freizeit- und Kulturdienstleistungen.....	61	23	36	48	59	72	84	100	113
55	Bücher, E-Book-Downloads und Apps.....	8	3	4	9	6	8	10	17	16
56	Zeitungen, Zeitschriften u. Ä. ....	17	6	10	13	16	18	24	34	40
57	sonstige Verbrauchsgüter.....	3	2	3	3	3	4	4	5	6
58	Reparaturen für Freizeit, Unterhaltung und Kultur.....	1	(0)	(1)	(1)	(1)	1	1	(2)	(3)
59	Pauschalreisen.....	48	(7)	15	31	45	58	82	97	128
60	Bildungswesen.....	8	7	6	5	7	8	10	10	(18)
61	Nachhilfeunterricht.....	(0)	/	/	/	/	/	/	/	–
62	Gebühren, Kinderbetreuung (ohne Verpflegung).....	8	7	6	5	7	8	10	10	(18)
63	Gaststätten- und Beherbergungsdienstleistungen.....	99	35	49	63	79	116	145	207	268
64	Verpflegungsdienstleistungen.....	74	26	38	49	62	90	109	146	183
65	Beherbergungsdienstleistungen.....	24	9	10	14	17	26	36	61	85
66	Andere Waren und Dienstleistungen.....	75	31	44	61	67	80	104	117	210
67	Schmuck, Uhren.....	7	1	3	5	4	6	11	15	33
68	sonstige persönliche Gebrauchsgegenstände.....	5	2	3	3	4	6	9	8	9
69	Dienstleistungen für die Körperpflege.....	21	8	13	18	21	26	28	30	32
70	Körperpflegeartikel und -geräte.....	22	14	18	22	23	25	27	25	30
71	sonstige Dienstleistungen.....	19	6	8	13	14	16	29	38	106
72	Private Konsumausgaben	1 706	865	1 117	1 325	1 563	1 881	2 315	2 822	3 565

1) Haushalte, die nicht **regelmäßig** über ein monatliches Haushaltsnettoeinkommen von 18 000 Euro und mehr verfügen, aber in ihrem Berichtsquartal aufgrund von Einmalzahlungen o. Ä. über dieser Einkommensgrenze lagen.

**6 Konsumausgaben privater Haushalte 2018**  
**nach monatlichem Haushaltsnettoeinkommen und Haushaltstyp**

## 6.2 Alleinlebende Frau

Lfd. Nr.	Gegenstand der Nachweisung	Haushalte insgesamt	Davon nach dem monatlichen Haushaltsnettoeinkommen von ... bis unter ... EUR							
			unter 900	900 – 1 300	1 300 – 1 500	1 500 – 2 000	2 000 – 2 600	2 600 – 3 600	3 600 – 5 000	5 000 und mehr <sup>1)</sup>
1	Erfasste Haushalte (Anzahl).....	11 080	1 046	1 898	884	2 240	2 077	1 867	753	315
2	Hochgerechnete Haushalte (1 000).....	10 595	1 041	2 058	938	2 353	1 927	1 495	522	260
<b>je Haushalt und Monat in EUR</b>										
3	<b>Nahrungsmittel, Getränke, Tabakwaren u. Ä. ....</b>	<b>209</b>	<b>159</b>	<b>179</b>	<b>196</b>	<b>210</b>	<b>227</b>	<b>236</b>	<b>259</b>	<b>275</b>
4	Nahrungsmittel, alkoholfreie Getränke.....	184	141	160	173	186	200	209	226	240
5	alkoholische Getränke, Tabakwaren u. Ä. ....	24	18	20	23	24	27	27	33	34
6	<b>Bekleidung und Schuhe.....</b>	<b>78</b>	<b>35</b>	<b>46</b>	<b>58</b>	<b>74</b>	<b>93</b>	<b>114</b>	<b>138</b>	<b>190</b>
7	Herrenbekleidung.....	1	(1)	1	(1)	1	2	2	(3)	(3)
8	Damenbekleidung.....	55	23	31	40	52	66	81	100	134
9	Bekleidung für Kinder unter 14 Jahren.....	2	(0)	1	(1)	1	2	2	3	(5)
10	sonstige Bekleidung und Zubehör.....	3	1	2	2	3	3	4	4	14
11	Schuhe und -zubehör.....	15	8	10	12	14	18	22	25	29
12	Reparaturen, Reinigung, Ausleihe.....	2	1	1	2	2	2	2	3	5
13	<b>Wohnen, Energie, Wohnungsinstandhaltung.....</b>	<b>668</b>	<b>409</b>	<b>497</b>	<b>553</b>	<b>638</b>	<b>739</b>	<b>893</b>	<b>1 035</b>	<b>1 205</b>
14	Wohnungsmieten u. Ä. ....	549	327	403	450	523	611	745	850	993
15	Energie.....	108	80	92	100	107	115	127	144	158
16	Wohnungsinstandhaltung.....	11	(1)	2	(3)	9	12	21	42	(54)
17	<b>Innenausstattung, Haushaltsgeräte und -gegenstände.....</b>	<b>78</b>	<b>22</b>	<b>42</b>	<b>53</b>	<b>71</b>	<b>93</b>	<b>118</b>	<b>164</b>	<b>224</b>
18	Möbel und Einrichtungsgegenstände.....	26	4	12	15	23	35	41	54	81
19	Teppiche und elastische Bodenbeläge.....	3	(1)	(1)	(1)	2	4	(4)	(4)	/
20	Kühl- und Gefriermöbel.....	2	/	(3)	/	(2)	(2)	(4)	/	/
21	sonstige größere Haushaltsgeräte.....	7	(2)	4	(4)	7	7	12	(19)	/
22	kleine elektrische Haushaltsgeräte.....	4	2	3	3	5	5	7	7	12
23	Heimtextilien.....	7	3	3	5	7	8	10	13	17
24	sonstige Gebrauchsgüter für die Haushaltsführung.....	13	5	7	10	12	16	19	31	30
25	Verbrauchsgüter für die Haushaltsführung.....	7	5	6	7	7	8	10	11	11
26	Dienstleistungen für die Haushaltsführung.....	8	(1)	2	5	5	7	13	23	50
27	<b>Gesundheit.....</b>	<b>72</b>	<b>26</b>	<b>33</b>	<b>42</b>	<b>55</b>	<b>71</b>	<b>109</b>	<b>181</b>	<b>393</b>
28	Gebrauchsgüter für die Gesundheit.....	15	5	7	11	14	18	25	27	31
29	Verbrauchsgüter für die Gesundheit.....	25	13	16	19	22	24	32	46	102
30	Dienstleistungen für die Gesundheit.....	32	8	10	12	20	29	51	109	261
31	<b>Verkehr.....</b>	<b>173</b>	<b>53</b>	<b>82</b>	<b>112</b>	<b>157</b>	<b>205</b>	<b>284</b>	<b>393</b>	<b>410</b>
32	Kraftfahrzeuge .....	42	/	/	/	(33)	(51)	(83)	/	/
33	Kraft- und Fahrräder, Pedelecs.....	5	/	(2)	/	(2)	(5)	(9)	/	/
34	Leasing von Kraftfahrzeugen und Krafträdern.....	4	/	/	/	(4)	(4)	(8)	(10)	/
35	Ersatzteile und Zubehör für Kraftfahrzeuge und Krafträder.....	6	(1)	2	(2)	6	7	11	17	(12)
36	Kraftstoffe und Schmiermittel.....	45	12	23	33	45	55	73	81	81
37	Wartung, Pflege und Reparaturen von Fahrzeugen....	24	5	9	14	23	30	40	52	57
38	Ersatzteile und Zubehör für Fahrräder.....	2	1	1	(1)	2	2	2	(3)	(3)
39	sonstige Dienstleistungen .....	8	3	4	6	7	8	13	16	24
40	Personenbeförderung, Verkehrsdienstleistungen....	37	27	29	32	34	43	44	58	77
41	<b>Post und Telekommunikation.....</b>	<b>50</b>	<b>35</b>	<b>41</b>	<b>45</b>	<b>50</b>	<b>54</b>	<b>60</b>	<b>64</b>	<b>74</b>
42	Telefone und andere Kommunikationsgeräte einschl. Reparaturen.....	4	(2)	2	(2)	4	3	5	(5)	(10)
43	Dienstleistungen für Post und Telekommunikation.....	46	33	39	43	46	51	55	59	64

Die Fußnoten folgen auf der zweiten Seite dieser Tabelle.

**6 Konsumausgaben privater Haushalte 2018**  
**nach monatlichem Haushaltsnettoeinkommen und Haushaltstyp**

## 6.2 Alleinlebende Frau

Lfd. Nr.	Gegenstand der Nachweisung	Haushalte insgesamt	Davon nach dem monatlichen Haushaltsnettoeinkommen von ... bis unter ... EUR							
			unter 900	900 – 1 300	1 300 – 1 500	1 500 – 2 000	2 000 – 2 600	2 600 – 3 600	3 600 – 5 000	5 000 und mehr <sup>1)</sup>
je Haushalt und Monat in EUR										
44	Freizeit, Unterhaltung und Kultur.....	189	64	97	149	174	223	295	362	474
45	Tonempfangs-, -aufnahme- und -wiedergabegeräte.....	1	(0)	(0)	/	(0)	(1)	(2)	(1)	/
46	Fernseher, DVD-/Blu-ray-Geräte, TV-Antennen u. Ä. ....	2	(1)	(1)	(3)	2	(3)	(3)	(8)	/
47	Foto-, Filmausrüstungen und optische Geräte.....	1	(1)	(0)	/	(1)	(1)	(1)	(3)	/
48	Informationsverarbeitungsgeräte und Software einschl. Downloads und Apps.....	4	(2)	3	(3)	3	4	5	9	(12)
49	Bild-, Daten- und Tonträger einschl. Downloads und Apps.....	2	1	2	2	2	3	3	5	5
50	sonstige langlebige Gebrauchsgüter und Ausrüstung für Kultur, Sport, Camping u. Ä. ....	4	2	2	2	3	5	8	8	(13)
51	Spielwaren und Hobbys.....	3	1	2	3	3	3	5	5	(4)
52	Blumen und Gärten.....	12	4	7	10	12	14	19	23	23
53	Haustiere.....	17	8	10	11	14	20	29	29	(57)
54	Freizeit- und Kulturdienstleistungen.....	59	24	36	48	58	72	84	97	118
55	Bücher, E-Book-Downloads und Apps.....	8	3	4	11	7	9	11	17	20
56	Zeitung, Zeitschriften u. Ä. ....	16	6	10	14	16	18	23	33	36
57	sonstige Verbrauchsgüter.....	4	2	3	3	4	4	5	6	9
58	Reparaturen für Freizeit, Unterhaltung und Kultur.....	1	/	(0)	(1)	(1)	(1)	(1)	(3)	/
59	Pauschalreisen.....	53	(8)	16	38	49	65	96	115	(158)
60	Bildungswesen.....	8	7	5	(5)	7	8	10	(12)	(29)
61	Nachhilfeunterricht.....	/	/	/	/	/	/	/	/	–
62	Gebühren, Kinderbetreuung (ohne Verpflegung).....	8	7	5	(5)	6	8	10	(12)	(29)
63	Gaststätten- und Beherbergungsdienstleistungen.....	84	36	41	59	74	103	130	170	216
64	Verpflegungsdienstleistungen.....	62	25	32	46	57	78	94	116	153
65	Beherbergungsdienstleistungen.....	22	11	9	14	17	25	36	54	63
66	Andere Waren und Dienstleistungen.....	84	38	49	69	76	92	120	144	301
67	Schmuck, Uhren.....	7	2	3	5	4	6	9	17	60
68	sonstige persönliche Gebrauchsgegenstände.....	6	2	4	3	4	8	10	9	9
69	Dienstleistungen für die Körperpflege.....	26	10	15	22	26	32	37	44	53
70	Körperpflegeartikel und -geräte.....	27	17	20	25	27	29	33	35	45
71	sonstige Dienstleistungen.....	19	6	8	14	14	16	30	38	134
72	Private Konsumausgaben	1 692	884	1 112	1 342	1 585	1 907	2 370	2 921	3 791

1) Haushalte, die nicht **regelmäßig** über ein monatliches Haushaltsnettoeinkommen von 18 000 Euro und mehr verfügen, aber in ihrem Berichtsquartal aufgrund von Einmalzahlungen o. Ä. über dieser Einkommensgrenze lagen.

**6 Konsumausgaben privater Haushalte 2018**  
**nach monatlichem Haushaltsnettoeinkommen und Haushaltstyp**

## 6.3 Alleinlebender Mann

Lfd. Nr.	Gegenstand der Nachweisung	Haushalte insgesamt	Davon nach dem monatlichen Haushaltsnettoeinkommen von ... bis unter ... EUR							
			unter 900	900 – 1 300	1 300 – 1 500	1 500 – 2 000	2 000 – 2 600	2 600 – 3 600	3 600 – 5 000	5 000 und mehr <sup>1)</sup>
1	Erfasste Haushalte (Anzahl).....	6 547	876	930	408	902	1 041	1 188	780	422
2	Hochgerechnete Haushalte (1 000).....	6 472	909	1 023	460	1 036	1 047	1 036	595	368
<b>je Haushalt und Monat in EUR</b>										
3	<b>Nahrungsmittel, Getränke, Tabakwaren u. Ä. ....</b>	<b>217</b>	<b>175</b>	<b>193</b>	<b>204</b>	<b>222</b>	<b>229</b>	<b>234</b>	<b>242</b>	<b>261</b>
4	Nahrungsmittel, alkoholfreie Getränke.....	177	142	160	168	178	187	193	199	207
5	alkoholische Getränke, Tabakwaren u. Ä. ....	40	33	33	36	43	41	41	42	53
6	<b>Bekleidung und Schuhe.....</b>	<b>49</b>	<b>21</b>	<b>28</b>	<b>40</b>	<b>44</b>	<b>54</b>	<b>65</b>	<b>77</b>	<b>95</b>
7	Herrenbekleidung.....	33	13	17	26	30	36	44	51	67
8	Damenbekleidung.....	1	/	/	/	(1)	(2)	(2)	(3)	(3)
9	Bekleidung für Kinder unter 14 Jahren.....	0	/	/	/	/	(0)	(1)	(1)	(1)
10	sonstige Bekleidung und Zubehör.....	1	(1)	1	(1)	1	1	2	1	(2)
11	Schuhe und -zubehör.....	11	6	7	9	11	13	14	17	17
12	Reparaturen, Reinigung, Ausleihe.....	2	1	2	(2)	2	2	3	4	5
13	<b>Wohnen, Energie, Wohnungsinstandhaltung.....</b>	<b>651</b>	<b>408</b>	<b>485</b>	<b>536</b>	<b>580</b>	<b>683</b>	<b>795</b>	<b>951</b>	<b>1 071</b>
14	Wohnungsmieten u. Ä. ....	541	325	396	439	474	568	671	804	928
15	Energie.....	102	82	87	92	101	106	112	130	125
16	Wohnungsinstandhaltung.....	7	(1)	(2)	(5)	(5)	8	12	16	(18)
17	<b>Innenausstattung, Haushaltsgeräte und -gegenstände.....</b>	<b>70</b>	<b>18</b>	<b>32</b>	<b>51</b>	<b>59</b>	<b>78</b>	<b>104</b>	<b>117</b>	<b>161</b>
18	Möbel und Einrichtungsgegenstände.....	23	(2)	8	(17)	22	28	38	35	(54)
19	Teppiche und elastische Bodenbeläge.....	2	/	(1)	/	(1)	(2)	(3)	(4)	/
20	Kühl- und Gefriermöbel.....	3	/	/	/	/	(3)	(3)	/	/
21	sonstige größere Haushaltsgeräte.....	6	(2)	(3)	(5)	(7)	(7)	(11)	(7)	(9)
22	kleine elektrische Haushaltsgeräte.....	5	2	3	4	4	5	6	8	8
23	Heimtextilien.....	3	1	2	(2)	3	4	5	4	5
24	sonstige Gebrauchsgüter für die Haushaltsführung.....	14	5	6	9	11	16	20	26	32
25	Verbrauchsgüter für die Haushaltsführung.....	5	3	4	5	5	6	6	7	9
26	Dienstleistungen für die Haushaltsführung.....	8	(1)	(3)	(4)	(4)	7	11	19	39
27	<b>Gesundheit.....</b>	<b>71</b>	<b>15</b>	<b>24</b>	<b>30</b>	<b>43</b>	<b>53</b>	<b>83</b>	<b>160</b>	<b>352</b>
28	Gebrauchsgüter für die Gesundheit.....	13	(1)	4	(5)	11	14	16	20	(59)
29	Verbrauchsgüter für die Gesundheit.....	22	8	14	11	16	17	24	46	73
30	Dienstleistungen für die Gesundheit.....	37	6	6	(13)	16	22	42	94	221
31	<b>Verkehr.....</b>	<b>245</b>	<b>48</b>	<b>118</b>	<b>141</b>	<b>195</b>	<b>277</b>	<b>380</b>	<b>466</b>	<b>535</b>
32	Kraftfahrzeuge .....	70	/	/	/	/	/	(136)	(182)	/
33	Kraft- und Fahrräder, Pedelecs.....	10	/	(12)	/	(10)	(15)	(9)	/	/
34	Leasing von Kraftfahrzeugen und Krafträdern.....	9	/	/	/	(9)	(9)	(15)	(22)	(28)
35	Ersatzteile und Zubehör für Kraftfahrzeuge und Krafträder.....	11	(2)	3	(9)	11	13	18	18	23
36	Kraftstoffe und Schmiermittel.....	61	13	26	43	62	77	87	97	124
37	Wartung, Pflege und Reparaturen von Fahrzeugen....	31	6	12	18	28	35	49	52	79
38	Ersatzteile und Zubehör für Fahrräder.....	3	2	2	(2)	2	3	4	2	(3)
39	sonstige Dienstleistungen .....	11	(2)	3	6	8	11	15	19	42
40	Personenbeförderung, Verkehrsdienstleistungen....	39	19	27	32	32	39	48	69	78
41	<b>Post und Telekommunikation.....</b>	<b>53</b>	<b>37</b>	<b>44</b>	<b>52</b>	<b>54</b>	<b>57</b>	<b>61</b>	<b>66</b>	<b>71</b>
42	Telefone und andere Kommunikationsgeräte einschl. Reparaturen.....	6	(2)	(4)	(5)	6	5	7	(7)	(13)
43	Dienstleistungen für Post und Telekommunikation.....	48	35	40	47	48	51	54	59	58

Die Fußnoten folgen auf der zweiten Seite dieser Tabelle.

**6 Konsumausgaben privater Haushalte 2018**  
**nach monatlichem Haushaltsnettoeinkommen und Haushaltstyp**  
**6.3 Alleinlebender Mann**

Lfd. Nr.	Gegenstand der Nachweisung	Haushalte insgesamt	Davon nach dem monatlichen Haushaltsnettoeinkommen von ... bis unter ... EUR							
			unter 900	900 – 1 300	1 300 – 1 500	1 500 – 2 000	2 000 – 2 600	2 600 – 3 600	3 600 – 5 000	5 000 und mehr <sup>1)</sup>
			je Haushalt und Monat in EUR							
44	Freizeit, Unterhaltung und Kultur.....	184	57	102	115	172	198	257	314	397
45	Tonempfangs-, -aufnahme- und -wiedergabegeräte.....	2	(1)	(1)	/	(2)	(2)	(4)	(3)	(6)
46	Fernseher, DVD-/Blu-ray-Geräte, TV-Antennen u. Ä. ....	6	(2)	(5)	(4)	(4)	(7)	(8)	(11)	(14)
47	Foto-, Filmausrüstungen und optische Geräte.....	2	(1)	/	/	(3)	(2)	(5)	/	(4)
48	Informationsverarbeitungsgeräte und Software einschl. Downloads und Apps.....	9	(4)	5	(6)	9	8	10	14	29
49	Bild-, Daten- und Tonträger einschl. Downloads und Apps.....	5	2	3	(3)	5	5	8	5	8
50	sonstige langlebige Gebrauchsgüter und Ausrüstung für Kultur, Sport, Camping u. Ä. ....	8	(1)	5	(3)	6	8	11	12	32
51	Spielwaren und Hobbys.....	7	3	5	(5)	7	8	8	11	(8)
52	Blumen und Gärten.....	6	2	3	3	6	7	9	11	13
53	Haustiere.....	5	(3)	3	(4)	5	5	8	6	(7)
54	Freizeit- und Kulturdienstleistungen.....	63	23	36	49	62	72	84	103	108
55	Bücher, E-Book-Downloads und Apps.....	7	3	5	5	5	6	9	18	14
56	Zeitungen, Zeitschriften u. Ä. ....	19	6	11	11	16	19	24	35	42
57	sonstige Verbrauchsgüter.....	3	2	3	2	3	3	3	4	3
58	Reparaturen für Freizeit, Unterhaltung und Kultur.....	1	/	(1)	/	(1)	(1)	(1)	(1)	/
59	Pauschalreisen.....	41	(5)	(14)	(17)	38	45	63	80	107
60	Bildungswesen.....	8	(7)	(7)	(6)	(7)	(9)	(9)	(9)	(11)
61	Nachhilfeunterricht.....	/	/	/	/	/	/	/	/	–
62	Gebühren, Kinderbetreuung (ohne Verpflegung).....	8	(7)	(7)	(5)	(7)	(9)	(9)	(8)	(11)
63	Gaststätten- und Beherbergungsdienstleistungen.....	123	34	63	71	91	139	166	240	305
64	Verpflegungsdienstleistungen.....	94	27	51	57	75	112	129	172	204
65	Beherbergungsdienstleistungen.....	29	(7)	12	(14)	17	28	36	68	101
66	Andere Waren und Dienstleistungen.....	58	23	33	46	45	57	82	93	147
67	Schmuck, Uhren.....	7	(1)	2	(5)	3	7	14	13	(14)
68	sonstige persönliche Gebrauchsgegenstände.....	4	(1)	2	(3)	4	3	8	7	8
69	Dienstleistungen für die Körperpflege.....	12	5	8	11	11	15	15	18	18
70	Körperpflegeartikel und -geräte.....	15	10	14	15	15	16	18	17	20
71	sonstige Dienstleistungen.....	20	6	8	12	12	16	27	38	86
72	Private Konsumausgaben	1 729	843	1 127	1 290	1 512	1 834	2 237	2 735	3 406

1) Haushalte, die nicht **regelmäßig** über ein monatliches Haushaltsnettoeinkommen von 18 000 Euro und mehr verfügen, aber in ihrem Berichtsquartal aufgrund von Einmalzahlungen o. Ä. über dieser Einkommensgrenze lagen.



**6 Konsumausgaben privater Haushalte 2018****nach monatlichem Haushaltsnettoeinkommen und Haushaltstyp****6.4 Alleinerziehende mit ledigem Kind/ledigen Kindern unter 18 Jahren**

Lfd. Nr.	Gegenstand der Nachweisung	Haushalte insgesamt	Davon nach dem monatlichen Haushaltsnettoeinkommen von ... bis unter ... EUR							
			unter 900	900 – 1 300	1 300 – 1 500	1 500 – 2 000	2 000 – 2 600	2 600 – 3 600	3 600 – 5 000	5 000 und mehr <sup>1)</sup>
1	Erfasste Haushalte (Anzahl).....	1 701	/	(66)	100	317	379	441	280	114
2	Hochgerechnete Haushalte (1 000).....	1 234	/	(76)	114	294	291	261	135	57
<b>je Haushalt und Monat in EUR</b>										
3	<b>Nahrungsmittel, Getränke, Tabakwaren u. Ä. ....</b>	<b>333</b>	<b>/</b>	<b>(232)</b>	<b>257</b>	<b>305</b>	<b>339</b>	<b>352</b>	<b>422</b>	<b>448</b>
4	Nahrungsmittel, alkoholfreie Getränke.....	306	/	(213)	236	282	309	321	396	411
5	alkoholische Getränke, Tabakwaren u. Ä. ....	27	/	(19)	(21)	23	30	31	25	(37)
6	<b>Bekleidung und Schuhe.....</b>	<b>127</b>	<b>/</b>	<b>(63)</b>	<b>(79)</b>	<b>90</b>	<b>133</b>	<b>148</b>	<b>198</b>	<b>220</b>
7	Herrenbekleidung.....	11	/	/	/	(7)	(10)	13	21	(25)
8	Damenbekleidung.....	49	/	(23)	(30)	32	49	57	88	(91)
9	Bekleidung für Kinder unter 14 Jahren.....	33	/	(18)	(27)	26	38	36	41	(50)
10	sonstige Bekleidung und Zubehör.....	4	/	/	/	(2)	4	6	(5)	(5)
11	Schuhe und -zubehör.....	29	/	(17)	(16)	22	30	34	41	(46)
12	Reparaturen, Reinigung, Ausleihe.....	1	–	/	/	(1)	(1)	(1)	(2)	(3)
13	<b>Wohnen, Energie, Wohnungsinstandhaltung.....</b>	<b>780</b>	<b>/</b>	<b>(526)</b>	<b>559</b>	<b>648</b>	<b>732</b>	<b>872</b>	<b>1 101</b>	<b>1 338</b>
14	Wohnungsmieten u. Ä. ....	626	/	(412)	439	509	586	711	883	1 125
15	Energie.....	141	/	(112)	117	132	141	143	176	181
16	Wohnungsinstandhaltung.....	13	–	/	/	(8)	(5)	(17)	(41)	(33)
17	<b>Innenausstattung, Haushaltsgeräte und -gegenstände.....</b>	<b>99</b>	<b>/</b>	<b>(36)</b>	<b>(47)</b>	<b>55</b>	<b>99</b>	<b>112</b>	<b>195</b>	<b>240</b>
18	Möbel und Einrichtungsgegenstände.....	37	–	/	(19)	(16)	37	37	96	(98)
19	Teppiche und elastische Bodenbeläge.....	2	–	/	/	/	(3)	(2)	/	/
20	Kühl- und Gefriermöbel.....	(1)	–	/	/	/	/	/	/	/
21	sonstige größere Haushaltsgeräte.....	10	–	/	/	/	(12)	(11)	(21)	/
22	kleine elektrische Haushaltsgeräte.....	6	–	/	/	4	6	10	8	(11)
23	Heimtextilien.....	8	–	/	(3)	5	9	9	9	(13)
24	sonstige Gebrauchsgüter für die Haushaltsführung.....	17	–	(6)	(6)	11	16	23	26	46
25	Verbrauchsgüter für die Haushaltsführung.....	11	/	(10)	(8)	9	10	13	15	(14)
26	Dienstleistungen für die Haushaltsführung.....	7	–	/	/	(1)	(4)	(7)	(15)	(48)
27	<b>Gesundheit.....</b>	<b>60</b>	<b>/</b>	<b>(18)</b>	<b>(22)</b>	<b>28</b>	<b>41</b>	<b>57</b>	<b>119</b>	<b>331</b>
28	Gebrauchsgüter für die Gesundheit.....	10	/	/	/	(5)	8	12	(16)	(47)
29	Verbrauchsgüter für die Gesundheit.....	19	/	(10)	(13)	14	18	22	29	(48)
30	Dienstleistungen für die Gesundheit.....	31	/	/	/	9	16	24	74	(237)
31	<b>Verkehr.....</b>	<b>244</b>	<b>/</b>	<b>(161)</b>	<b>(90)</b>	<b>190</b>	<b>209</b>	<b>240</b>	<b>467</b>	<b>620</b>
32	Kraftfahrzeuge .....	(57)	–	/	–	/	/	/	/	/
33	Kraft- und Fahrräder, Pedelecs.....	11	–	/	/	/	/	(13)	/	/
34	Leasing von Kraftfahrzeugen und Krafträdern.....	(7)	–	–	/	/	/	/	/	/
35	Ersatzteile und Zubehör für Kraftfahrzeuge und Krafträder.....	9	/	/	/	(6)	(12)	10	(10)	(11)
36	Kraftstoffe und Schmiermittel.....	79	/	(31)	(46)	62	84	92	115	136
37	Wartung, Pflege und Reparaturen von Fahrzeugen....	28	–	/	(13)	17	26	27	52	(106)
38	Ersatzteile und Zubehör für Fahrräder.....	3	/	/	/	(2)	(3)	(4)	(3)	(7)
39	sonstige Dienstleistungen .....	13	–	/	(2)	8	9	16	26	(48)
40	Personenbeförderung, Verkehrsdienstleistungen....	37	/	(27)	(22)	26	32	41	53	(103)
41	<b>Post und Telekommunikation.....</b>	<b>71</b>	<b>/</b>	<b>(50)</b>	<b>57</b>	<b>62</b>	<b>74</b>	<b>74</b>	<b>92</b>	<b>90</b>
42	Telefone und andere Kommunikationsgeräte einschl. Reparaturen.....	7	/	/	/	(4)	(8)	(9)	(11)	(11)
43	Dienstleistungen für Post und Telekommunikation.....	63	/	(50)	53	57	66	64	80	79

Die Fußnoten folgen auf der zweiten Seite dieser Tabelle.

**6 Konsumausgaben privater Haushalte 2018****nach monatlichem Haushaltsnettoeinkommen und Haushaltstyp****6.4 Alleinerziehende mit ledigem Kind/ledigen Kindern unter 18 Jahren**

Lfd. Nr.	Gegenstand der Nachweisung	Haushalte insgesamt	Davon nach dem monatlichen Haushaltsnettoeinkommen von ... bis unter ... EUR							
			unter 900	900 – 1 300	1 300 – 1 500	1 500 – 2 000	2 000 – 2 600	2 600 – 3 600	3 600 – 5 000	5 000 und mehr <sup>1)</sup>
			je Haushalt und Monat in EUR							
44	Freizeit, Unterhaltung und Kultur.....	240	/	(93)	(100)	150	237	309	395	539
45	Tonempfangs-, -aufnahme- und -wiedergabegeräte.....	2	–	/	/	/	/	(6)	/	/
46	Fernseher, DVD-/Blu-ray-Geräte, TV-Antennen u. Ä. ....	4	–	/	/	/	(6)	(6)	/	/
47	Foto-, Filmausrüstungen und optische Geräte.....	(1)	–	/	/	/	/	/	/	/
48	Informationsverarbeitungsgeräte und Software einschl. Downloads und Apps.....	6	–	/	/	(5)	(6)	(7)	(9)	(24)
49	Bild-, Daten- und Tonträger einschl. Downloads und Apps.....	5	–	/	/	4	5	5	9	(10)
50	sonstige langlebige Gebrauchsgüter und Ausrüstung für Kultur, Sport, Camping u. Ä. ....	10	/	/	/	(6)	7	13	20	(30)
51	Spielwaren und Hobbys.....	20	/	(15)	(16)	15	23	21	24	(24)
52	Blumen und Gärten.....	8	/	(3)	(3)	5	9	11	13	(19)
53	Haustiere.....	20	–	/	(16)	14	19	26	27	(27)
54	Freizeit- und Kulturdienstleistungen.....	80	/	(32)	(32)	56	79	101	128	166
55	Bücher, E-Book-Downloads und Apps.....	10	–	/	(5)	5	10	13	17	(30)
56	Zeitungen, Zeitschriften u. Ä. ....	15	/	(9)	(8)	12	14	18	23	(29)
57	sonstige Verbrauchsgüter.....	9	/	(4)	(5)	6	10	11	13	(19)
58	Reparaturen für Freizeit, Unterhaltung und Kultur.....	(1)	–	–	/	/	/	/	/	/
59	Pauschalreisen.....	49	–	/	/	(20)	(48)	(68)	(102)	(147)
60	Bildungswesen.....	41	/	/	/	28	38	47	70	(111)
61	Nachhilfeunterricht.....	4	–	–	–	/	/	(3)	(12)	/
62	Gebühren, Kinderbetreuung (ohne Verpflegung).....	38	/	/	/	(26)	35	44	58	(97)
63	Gaststätten- und Beherbergungsdienstleistungen.....	109	/	(34)	(38)	64	101	144	197	267
64	Verpflegungsdienstleistungen.....	83	/	(30)	(34)	54	79	110	142	166
65	Beherbergungsdienstleistungen.....	26	–	/	/	(11)	(22)	34	54	(101)
66	Andere Waren und Dienstleistungen.....	103	/	(56)	(56)	71	98	133	153	207
67	Schmuck, Uhren.....	4	–	/	/	(2)	3	6	11	(12)
68	sonstige persönliche Gebrauchsgegenstände.....	7	–	/	/	(5)	6	8	13	(10)
69	Dienstleistungen für die Körperpflege.....	22	/	(11)	(11)	15	25	26	35	42
70	Körperpflegeartikel und -geräte.....	40	/	(31)	(34)	33	42	45	45	51
71	sonstige Dienstleistungen.....	30	/	(13)	(6)	16	22	47	48	(93)
72	Private Konsumausgaben	2 208	/	(1 288)	1 326	1 692	2 100	2 489	3 408	4 411

1) Haushalte, die nicht **regelmäßig** über ein monatliches Haushaltsnettoeinkommen von 18 000 Euro und mehr verfügen, aber in ihrem Berichtsquartal aufgrund von Einmalzahlungen o. Ä. über dieser Einkommensgrenze lagen.

**6 Konsumausgaben privater Haushalte 2018**  
**nach monatlichem Haushaltsnettoeinkommen und Haushaltstyp**
**6.5 Alleinerziehende mit 1 ledigen Kind unter 18 Jahren**

Lfd. Nr.	Gegenstand der Nachweisung	Haushalte insgesamt	Davon nach dem monatlichen Haushaltsnettoeinkommen von ... bis unter ... EUR							
			unter 900	900 – 1 300	1 300 – 1 500	1 500 – 2 000	2 000 – 2 600	2 600 – 3 600	3 600 – 5 000	5 000 und mehr <sup>1)</sup>
1	Erfasste Haushalte (Anzahl).....	1 187	/	(59)	(93)	259	248	305	160	(59)
2	Hochgerechnete Haushalte (1 000).....	836	/	(67)	(106)	229	174	167	66	(23)
<b>je Haushalt und Monat in EUR</b>										
3	<b>Nahrungsmittel, Getränke, Tabakwaren u. Ä. ....</b>	<b>302</b>	<b>/</b>	<b>(233)</b>	<b>(256)</b>	<b>289</b>	<b>305</b>	<b>333</b>	<b>384</b>	<b>(373)</b>
4	Nahrungsmittel, alkoholfreie Getränke.....	274	/	(216)	(234)	265	276	298	352	(335)
5	alkoholische Getränke, Tabakwaren u. Ä. ....	27	/	(17)	(22)	24	29	35	31	(39)
6	<b>Bekleidung und Schuhe.....</b>	<b>113</b>	<b>/</b>	<b>(62)</b>	<b>(75)</b>	<b>84</b>	<b>129</b>	<b>136</b>	<b>201</b>	<b>(199)</b>
7	Herrenbekleidung.....	10	/	/	/	(7)	(11)	12	(26)	/
8	Damenbekleidung.....	48	/	(24)	(30)	32	53	59	100	(99)
9	Bekleidung für Kinder unter 14 Jahren.....	26	/	(16)	(25)	23	32	29	(28)	(41)
10	sonstige Bekleidung und Zubehör.....	3	/	/	/	(2)	(4)	(4)	(4)	/
11	Schuhe und -zubehör.....	25	/	(17)	(16)	21	28	31	41	(38)
12	Reparaturen, Reinigung, Ausleihe.....	1	–	/	/	(1)	(1)	(1)	(2)	/
13	<b>Wohnen, Energie, Wohnungsinstandhaltung.....</b>	<b>724</b>	<b>/</b>	<b>(526)</b>	<b>(561)</b>	<b>638</b>	<b>703</b>	<b>842</b>	<b>1 094</b>	<b>(1 189)</b>
14	Wohnungsmieten u. Ä. ....	579	/	(408)	(439)	507	562	691	861	(1 004)
15	Energie.....	132	/	(118)	(118)	125	136	132	177	(153)
16	Wohnungsinstandhaltung.....	13	–	/	/	/	(6)	(19)	(55)	/
17	<b>Innenausstattung, Haushaltsgeräte und -gegenstände.....</b>	<b>90</b>	<b>/</b>	<b>(36)</b>	<b>(44)</b>	<b>50</b>	<b>96</b>	<b>127</b>	<b>196</b>	<b>(248)</b>
18	Möbel und Einrichtungsgegenstände.....	34	–	/	/	(14)	(35)	45	(105)	(113)
19	Teppiche und elastische Bodenbeläge.....	(1)	–	/	/	/	/	(2)	/	/
20	Kühl- und Gefriermöbel.....	/	–	/	/	/	/	/	/	/
21	sonstige größere Haushaltsgeräte.....	10	–	/	/	/	/	(15)	/	/
22	kleine elektrische Haushaltsgeräte.....	6	–	/	/	(5)	(6)	10	(9)	/
23	Heimtextilien.....	7	–	/	(3)	5	7	10	(8)	(13)
24	sonstige Gebrauchsgüter für die Haushaltsführung.....	15	–	(6)	(6)	9	16	25	27	(42)
25	Verbrauchsgüter für die Haushaltsführung.....	10	/	(10)	(8)	10	9	13	13	(15)
26	Dienstleistungen für die Haushaltsführung.....	6	–	/	/	/	(6)	(7)	(12)	/
27	<b>Gesundheit.....</b>	<b>57</b>	<b>/</b>	<b>(17)</b>	<b>(24)</b>	<b>31</b>	<b>44</b>	<b>56</b>	<b>133</b>	<b>(482)</b>
28	Gebrauchsgüter für die Gesundheit.....	10	/	/	/	(6)	(8)	(12)	(16)	/
29	Verbrauchsgüter für die Gesundheit.....	19	/	(9)	(14)	15	17	22	30	(69)
30	Dienstleistungen für die Gesundheit.....	29	/	/	/	(10)	(18)	22	(87)	(353)
31	<b>Verkehr.....</b>	<b>229</b>	<b>/</b>	<b>(89)</b>	<b>(89)</b>	<b>214</b>	<b>235</b>	<b>240</b>	<b>427</b>	<b>(739)</b>
32	Kraftfahrzeuge .....	/	–	/	–	/	/	/	/	/
33	Kraft- und Fahrräder, Pedelecs.....	(11)	–	/	/	/	/	/	/	/
34	Leasing von Kraftfahrzeugen und Krafträdern.....	(7)	–	–	/	/	/	/	/	/
35	Ersatzteile und Zubehör für Kraftfahrzeuge und Krafträder.....	9	/	/	/	(7)	(14)	(7)	(12)	/
36	Kraftstoffe und Schmiermittel.....	72	/	/	(41)	64	84	86	109	(123)
37	Wartung, Pflege und Reparaturen von Fahrzeugen.....	26	–	/	(14)	19	25	25	(44)	(163)
38	Ersatzteile und Zubehör für Fahrräder.....	3	/	/	/	(2)	(4)	(4)	(5)	/
39	sonstige Dienstleistungen .....	11	–	/	(2)	9	10	13	27	(61)
40	Personenbeförderung, Verkehrsdienstleistungen.....	38	/	(27)	(23)	27	32	44	70	(162)
41	<b>Post und Telekommunikation.....</b>	<b>66</b>	<b>/</b>	<b>(52)</b>	<b>(56)</b>	<b>60</b>	<b>72</b>	<b>74</b>	<b>82</b>	<b>(85)</b>
42	Telefone und andere Kommunikationsgeräte einschl. Reparaturen.....	6	/	/	/	(4)	(6)	(10)	(11)	/
43	Dienstleistungen für Post und Telekommunikation.....	60	/	(51)	(51)	56	65	64	71	(75)

Die Fußnoten folgen auf der zweiten Seite dieser Tabelle.

**6 Konsumausgaben privater Haushalte 2018**  
**nach monatlichem Haushaltsnettoeinkommen und Haushaltstyp**
**6.5 Alleinerziehende mit 1 ledigen Kind unter 18 Jahren**

Lfd. Nr.	Gegenstand der Nachweisung	Haushalte insgesamt	Davon nach dem monatlichen Haushaltsnettoeinkommen von ... bis unter ... EUR							
			unter 900	900 – 1 300	1 300 – 1 500	1 500 – 2 000	2 000 – 2 600	2 600 – 3 600	3 600 – 5 000	5 000 und mehr <sup>1)</sup>
			je Haushalt und Monat in EUR							
44	Freizeit, Unterhaltung und Kultur.....	216	/	(93)	(103)	153	242	302	395	(416)
45	Tonempfangs-, -aufnahme- und -wiedergabegeräte.....	(3)	–	/	/	/	/	(7)	/	/
46	Fernseher, DVD-/Blu-ray-Geräte, TV-Antennen u. Ä. ....	(4)	–	/	/	/	/	(9)	/	/
47	Foto-, Filmausrüstungen und optische Geräte.....	(1)	–	/	/	/	/	/	/	/
48	Informationsverarbeitungsgeräte und Software einschl. Downloads und Apps.....	5	–	/	/	(7)	(5)	(6)	(8)	/
49	Bild-, Daten- und Tonträger einschl. Downloads und Apps.....	5	–	/	/	(3)	(6)	5	(10)	(11)
50	sonstige langlebige Gebrauchsgüter und Ausrüstung für Kultur, Sport, Camping u. Ä. ....	7	/	/	/	(5)	(7)	13	(14)	(22)
51	Spielwaren und Hobbys.....	16	/	(16)	(16)	13	18	19	(16)	(21)
52	Blumen und Gärten.....	7	/	/	(3)	6	8	10	13	(19)
53	Haustiere.....	20	–	/	(16)	15	22	26	(31)	(27)
54	Freizeit- und Kulturdienstleistungen.....	70	/	(32)	(33)	57	79	91	122	(126)
55	Bücher, E-Book-Downloads und Apps.....	8	–	/	(5)	5	9	12	16	(21)
56	Zeitungen, Zeitschriften u. Ä. ....	13	/	(7)	(8)	11	14	15	22	(28)
57	sonstige Verbrauchsgüter.....	7	/	(5)	(6)	5	8	8	11	(10)
58	Reparaturen für Freizeit, Unterhaltung und Kultur.....	(1)	–	–	/	/	/	/	/	/
59	Pauschalreisen.....	48	–	/	/	(22)	(58)	(77)	(120)	/
60	Bildungswesen.....	37	/	/	/	(31)	43	46	(61)	/
61	Nachhilfeunterricht.....	(3)	–	–	–	/	/	/	/	/
62	Gebühren, Kinderbetreuung (ohne Verpflegung).....	34	/	/	/	(29)	(39)	42	(48)	/
63	Gaststätten- und Beherbergungsdienstleistungen.....	97	/	(36)	(37)	66	101	139	197	(256)
64	Verpflegungsdienstleistungen.....	75	/	(31)	(33)	56	80	106	138	(149)
65	Beherbergungsdienstleistungen.....	23	–	/	/	(11)	(21)	34	(59)	(107)
66	Andere Waren und Dienstleistungen.....	95	/	(46)	(57)	73	100	125	156	(197)
67	Schmuck, Uhren.....	4	–	/	/	(2)	(3)	6	(13)	/
68	sonstige persönliche Gebrauchsgegenstände.....	6	–	/	/	(5)	(5)	7	(20)	(8)
69	Dienstleistungen für die Körperpflege.....	22	/	(11)	(11)	16	27	28	37	(40)
70	Körperpflegeartikel und -geräte.....	37	/	(30)	(35)	32	41	43	41	(51)
71	sonstige Dienstleistungen.....	25	/	/	(7)	18	24	41	46	(89)
72	Private Konsumausgaben	2 027	/	(1 207)	(1 320)	1 691	2 071	2 421	3 325	(4 257)

1) Haushalte, die nicht **regelmäßig** über ein monatliches Haushaltsnettoeinkommen von 18 000 Euro und mehr verfügen, aber in ihrem Berichtsquartal aufgrund von Einmalzahlungen o. Ä. über dieser Einkommensgrenze lagen.

**6 Konsumausgaben privater Haushalte 2018**  
**nach monatlichem Haushaltsnettoeinkommen und Haushaltstyp**
**6.6 Alleinerziehende mit 2 ledigen Kindern unter 18 Jahren**

Lfd. Nr.	Gegenstand der Nachweisung	Haushalte insgesamt	Davon nach dem monatlichen Haushaltsnettoeinkommen von ... bis unter ... EUR							
			unter 900	900 – 1 300	1 300 – 1 500	1 500 – 2 000	2 000 – 2 600	2 600 – 3 600	3 600 – 5 000	5 000 und mehr <sup>1)</sup>
1	Erfasste Haushalte (Anzahl).....	427	–	/	/	(54)	111	109	(99)	(42)
2	Hochgerechnete Haushalte (1 000).....	316	–	/	/	(61)	97	69	(50)	(25)
<b>je Haushalt und Monat in EUR</b>										
3	<b>Nahrungsmittel, Getränke, Tabakwaren u. Ä. ....</b>	<b>376</b>	–	/	/	<b>(350)</b>	<b>369</b>	<b>370</b>	<b>(415)</b>	<b>(487)</b>
4	Nahrungsmittel, alkoholfreie Getränke.....	352	–	/	/	(328)	340	347	(396)	(452)
5	alkoholische Getränke, Tabakwaren u. Ä. ....	24	–	/	/	(22)	(29)	(23)	(18)	(35)
6	<b>Bekleidung und Schuhe.....</b>	<b>150</b>	–	/	/	<b>(108)</b>	<b>135</b>	<b>164</b>	<b>(183)</b>	<b>(235)</b>
7	Herrenbekleidung.....	14	–	/	/	/	(10)	(12)	(19)	/
8	Damenbekleidung.....	53	–	/	/	(34)	(45)	(58)	(76)	(86)
9	Bekleidung für Kinder unter 14 Jahren.....	43	–	/	/	(35)	(43)	(46)	(43)	(49)
10	sonstige Bekleidung und Zubehör.....	5	–	/	/	/	(4)	(6)	/	/
11	Schuhe und -zubehör.....	35	–	/	/	(25)	(32)	(40)	(39)	(54)
12	Reparaturen, Reinigung, Ausleihe.....	(1)	–	–	–	/	/	/	/	/
13	<b>Wohnen, Energie, Wohnungsinstandhaltung.....</b>	<b>887</b>	–	/	/	<b>(673)</b>	<b>766</b>	<b>956</b>	<b>(1 106)</b>	<b>(1 472)</b>
14	Wohnungsmieten u. Ä. ....	715	–	/	/	(513)	612	776	(909)	(1 224)
15	Energie.....	157	–	/	/	(148)	150	163	(171)	(207)
16	Wohnungsinstandhaltung.....	(14)	–	–	–	/	/	/	(26)	/
17	<b>Innenausstattung, Haushaltsgeräte und -gegenstände.....</b>	<b>116</b>	–	/	/	<b>(64)</b>	<b>105</b>	<b>86</b>	<b>(213)</b>	<b>(210)</b>
18	Möbel und Einrichtungsgegenstände.....	47	–	–	/	/	(40)	(25)	(115)	/
19	Teppiche und elastische Bodenbeläge.....	(4)	–	–	/	/	/	/	/	/
20	Kühl- und Gefriermöbel.....	/	–	–	–	/	/	/	/	/
21	sonstige größere Haushaltsgeräte.....	(10)	–	–	/	/	/	/	/	/
22	kleine elektrische Haushaltsgeräte.....	7	–	–	/	/	(7)	(9)	(7)	/
23	Heimtextilien.....	9	–	/	/	(6)	(12)	(7)	(10)	/
24	sonstige Gebrauchsgüter für die Haushaltsführung.....	19	–	/	/	(14)	(14)	(22)	(23)	(45)
25	Verbrauchsgüter für die Haushaltsführung.....	12	–	/	/	(7)	(13)	(13)	(15)	(15)
26	Dienstleistungen für die Haushaltsführung.....	(8)	–	–	–	/	/	/	/	/
27	<b>Gesundheit.....</b>	<b>58</b>	–	/	/	<b>(17)</b>	<b>40</b>	<b>61</b>	<b>(82)</b>	<b>(199)</b>
28	Gebrauchsgüter für die Gesundheit.....	12	–	–	/	/	(9)	(12)	(14)	/
29	Verbrauchsgüter für die Gesundheit.....	19	–	/	/	(11)	(18)	(21)	(25)	(35)
30	Dienstleistungen für die Gesundheit.....	27	–	–	–	/	(12)	(29)	(43)	/
31	<b>Verkehr.....</b>	<b>279</b>	–	/	/	<b>(107)</b>	<b>173</b>	<b>220</b>	<b>(552)</b>	<b>(616)</b>
32	Kraftfahrzeuge .....	/	–	/	–	–	/	–	/	/
33	Kraft- und Fahrräder, Pedelecs.....	(10)	–	–	–	/	/	/	/	/
34	Leasing von Kraftfahrzeugen und Krafträdern.....	/	–	–	–	/	/	/	/	/
35	Ersatzteile und Zubehör für Kraftfahrzeuge und Krafträder.....	(8)	–	–	–	/	(7)	(13)	/	/
36	Kraftstoffe und Schmiermittel.....	94	–	/	/	(56)	(86)	(98)	(126)	(147)
37	Wartung, Pflege und Reparaturen von Fahrzeugen....	30	–	/	/	/	(22)	(26)	(53)	(86)
38	Ersatzteile und Zubehör für Fahrräder.....	(3)	–	/	–	/	/	(4)	/	/
39	sonstige Dienstleistungen .....	17	–	/	/	(4)	(9)	(26)	(27)	(47)
40	Personenbeförderung, Verkehrsdienstleistungen....	34	–	/	/	(25)	(33)	(39)	(39)	(58)
41	<b>Post und Telekommunikation.....</b>	<b>75</b>	–	/	/	<b>(69)</b>	<b>78</b>	<b>70</b>	<b>(81)</b>	<b>(94)</b>
42	Telefone und andere Kommunikationsgeräte einschl. Reparaturen.....	(9)	–	–	/	/	/	/	/	/
43	Dienstleistungen für Post und Telekommunikation.....	66	–	/	/	(64)	64	63	(70)	(83)

Die Fußnoten folgen auf der zweiten Seite dieser Tabelle.

**6 Konsumausgaben privater Haushalte 2018**  
**nach monatlichem Haushaltsnettoeinkommen und Haushaltstyp**  
**6.6 Alleinerziehende mit 2 ledigen Kindern unter 18 Jahren**

Lfd. Nr.	Gegenstand der Nachweisung	Haushalte insgesamt	Davon nach dem monatlichen Haushaltsnettoeinkommen von ... bis unter ... EUR							
			unter 900	900 – 1 300	1 300 – 1 500	1 500 – 2 000	2 000 – 2 600	2 600 – 3 600	3 600 – 5 000	5 000 und mehr <sup>1)</sup>
je Haushalt und Monat in EUR										
44	Freizeit, Unterhaltung und Kultur.....	279	–	/	/	(132)	235	318	(402)	(575)
45	Tonempfangs-, -aufnahme- und -wiedergabegeräte.....	(2)	–	–	/	/	/	/	/	/
46	Fernseher, DVD-/Blu-ray-Geräte, TV-Antennen u. Ä. ....	(3)	–	–	–	/	/	/	/	/
47	Foto-, Filmausrüstungen und optische Geräte.....	/	–	–	–	/	/	/	/	/
48	Informationsverarbeitungsgeräte und Software einschl. Downloads und Apps.....	(10)	–	–	/	/	/	/	/	/
49	Bild-, Daten- und Tonträger einschl. Downloads und Apps.....	5	–	/	/	/	(4)	(7)	(7)	/
50	sonstige langlebige Gebrauchsgüter und Ausrüstung für Kultur, Sport, Camping u. Ä. ....	15	–	/	/	/	(6)	(13)	(32)	(40)
51	Spielwaren und Hobbys.....	23	–	/	/	(21)	(27)	(21)	(23)	(26)
52	Blumen und Gärten.....	11	–	/	/	(4)	(9)	(14)	(14)	(21)
53	Haustiere.....	19	–	–	/	/	(17)	(26)	(21)	/
54	Freizeit- und Kulturdienstleistungen.....	100	–	/	/	(47)	83	126	(135)	(199)
55	Bücher, E-Book-Downloads und Apps.....	13	–	/	/	/	(13)	(16)	(15)	(30)
56	Zeitungen, Zeitschriften u. Ä. ....	18	–	/	/	(13)	(14)	20	(26)	(33)
57	sonstige Verbrauchsgüter.....	12	–	/	/	(6)	(14)	(13)	(12)	(25)
58	Reparaturen für Freizeit, Unterhaltung und Kultur.....	/	–	–	–	–	/	/	/	–
59	Pauschalreisen.....	(46)	–	–	–	/	/	/	(97)	/
60	Bildungswesen.....	40	–	/	/	/	(31)	(50)	(64)	/
61	Nachhilfeunterricht.....	(5)	–	–	–	/	/	/	/	/
62	Gebühren, Kinderbetreuung (ohne Verpflegung).....	34	–	/	/	/	(30)	(46)	(51)	/
63	Gaststätten- und Beherbergungsdienstleistungen.....	131	–	/	/	(57)	108	156	(190)	(267)
64	Verpflegungsdienstleistungen.....	98	–	/	/	(47)	82	118	(142)	(178)
65	Beherbergungsdienstleistungen.....	33	–	–	/	/	(27)	(38)	(48)	/
66	Andere Waren und Dienstleistungen.....	115	–	/	/	(63)	95	143	(133)	(244)
67	Schmuck, Uhren.....	5	–	–	/	/	(3)	(5)	(6)	/
68	sonstige persönliche Gebrauchsgegenstände.....	8	–	–	/	/	(9)	(11)	(7)	/
69	Dienstleistungen für die Körperpflege.....	24	–	/	/	(11)	(21)	(27)	(31)	(48)
70	Körperpflegeartikel und -geräte.....	43	–	/	/	(37)	41	47	(48)	(55)
71	sonstige Dienstleistungen.....	35	–	/	–	(9)	(20)	(53)	(41)	(112)
72	Private Konsumausgaben	2 505	–	/	/	(1 658)	2 133	2 593	(3 421)	(4 453)

1) Haushalte, die nicht **regelmäßig** über ein monatliches Haushaltsnettoeinkommen von 18 000 Euro und mehr verfügen, aber in ihrem Berichtsquartal aufgrund von Einmalzahlungen o. Ä. über dieser Einkommensgrenze lagen.

**6 Konsumausgaben privater Haushalte 2018**  
**nach monatlichem Haushaltsnettoeinkommen und Haushaltstyp**  
**6.7 Alleinerziehende mit 3 und mehr ledigen Kindern unter 18 Jahren**

Lfd. Nr.	Gegenstand der Nachweisung	Haushalte insgesamt	Davon nach dem monatlichen Haushaltsnettoeinkommen von ... bis unter ... EUR							
			unter 900	900 – 1 300	1 300 – 1 500	1 500 – 2 000	2 000 – 2 600	2 600 – 3 600	3 600 – 5 000	5 000 und mehr <sup>1)</sup>
1	Erfasste Haushalte (Anzahl).....	(87)	–	/	–	/	/	(27)	/	/
2	Hochgerechnete Haushalte (1 000).....	(81)	–	/	–	/	/	(26)	/	/
<b>je Haushalt und Monat in EUR</b>										
3	<b>Nahrungsmittel, Getränke, Tabakwaren u. Ä. ....</b>	<b>(486)</b>	–	/	–	/	/	<b>(434)</b>	/	/
4	Nahrungsmittel, alkoholfreie Getränke.....	(454)	–	/	–	/	/	(404)	/	/
5	alkoholische Getränke, Tabakwaren u. Ä. ....	(33)	–	/	–	/	/	/	/	/
6	<b>Bekleidung und Schuhe.....</b>	<b>(186)</b>	–	/	–	/	/	<b>(187)</b>	/	/
7	Herrenbekleidung.....	(13)	–	–	–	–	/	/	/	/
8	Damenbekleidung.....	(53)	–	/	–	/	/	/	/	/
9	Bekleidung für Kinder unter 14 Jahren.....	(68)	–	/	–	/	/	(61)	/	/
10	sonstige Bekleidung und Zubehör.....	(9)	–	/	–	–	/	/	/	/
11	Schuhe und -zubehör.....	(41)	–	/	–	/	/	/	/	/
12	Reparaturen, Reinigung, Ausleihe.....	/	–	–	–	–	/	/	/	/
13	<b>Wohnen, Energie, Wohnungsinstandhaltung.....</b>	<b>(941)</b>	–	/	–	/	/	<b>(845)</b>	/	/
14	Wohnungsmieten u. Ä. ....	(762)	–	/	–	/	/	(672)	/	/
15	Energie.....	(166)	–	/	–	/	/	(162)	/	/
16	Wohnungsinstandhaltung.....	/	–	–	–	–	/	/	/	/
17	<b>Innenausstattung, Haushaltsgeräte und -gegenstände.....</b>	<b>(126)</b>	–	/	–	/	/	<b>(86)</b>	/	/
18	Möbel und Einrichtungsgegenstände.....	(39)	–	/	–	/	/	/	/	/
19	Teppiche und elastische Bodenbeläge.....	/	–	–	–	–	/	/	/	–
20	Kühl- und Gefriermöbel.....	/	–	–	–	–	–	–	/	–
21	sonstige größere Haushaltsgeräte.....	/	–	–	–	–	/	/	/	/
22	kleine elektrische Haushaltsgeräte.....	(8)	–	–	–	/	/	/	/	/
23	Heimtextilien.....	(10)	–	–	–	/	/	/	/	/
24	sonstige Gebrauchsgüter für die Haushaltsführung.....	(27)	–	/	–	/	/	/	/	/
25	Verbrauchsgüter für die Haushaltsführung.....	(13)	–	/	–	/	/	/	/	/
26	Dienstleistungen für die Haushaltsführung.....	/	–	–	–	/	/	/	/	/
27	<b>Gesundheit.....</b>	<b>(97)</b>	–	/	–	/	/	<b>(55)</b>	/	/
28	Gebrauchsgüter für die Gesundheit.....	/	–	–	–	/	/	/	/	/
29	Verbrauchsgüter für die Gesundheit.....	(23)	–	/	–	/	/	/	/	/
30	Dienstleistungen für die Gesundheit.....	(64)	–	–	–	–	/	/	/	/
31	<b>Verkehr.....</b>	<b>(259)</b>	–	/	–	/	/	<b>(288)</b>	/	/
32	Kraftfahrzeuge .....	/	–	–	–	–	–	–	/	–
33	Kraft- und Fahrräder, Pedelecs.....	/	–	–	–	–	–	/	/	/
34	Leasing von Kraftfahrzeugen und Krafträdern.....	/	–	–	–	–	–	/	–	/
35	Ersatzteile und Zubehör für Kraftfahrzeuge und Krafträder.....	/	–	–	–	/	/	/	/	/
36	Kraftstoffe und Schmiermittel.....	(94)	–	–	–	/	/	/	/	/
37	Wartung, Pflege und Reparaturen von Fahrzeugen....	(45)	–	/	–	/	/	/	/	/
38	Ersatzteile und Zubehör für Fahrräder.....	/	–	/	–	/	/	/	/	/
39	sonstige Dienstleistungen .....	(12)	–	–	–	/	/	/	/	/
40	Personenbeförderung, Verkehrsdienstleistungen....	(33)	–	/	–	/	/	/	/	/
41	<b>Post und Telekommunikation.....</b>	<b>(95)</b>	–	/	–	/	/	<b>(84)</b>	/	/
42	Telefone und andere Kommunikationsgeräte einschl. Reparaturen.....	/	–	–	–	/	/	/	/	/
43	Dienstleistungen für Post und Telekommunikation.....	(85)	–	/	–	/	/	(72)	/	/

Die Fußnoten folgen auf der zweiten Seite dieser Tabelle.

**6 Konsumausgaben privater Haushalte 2018**  
**nach monatlichem Haushaltsnettoeinkommen und Haushaltstyp**  
**6.7 Alleinerziehende mit 3 und mehr ledigen Kindern unter 18 Jahren**

Lfd. Nr.	Gegenstand der Nachweisung	Haushalte insgesamt	Davon nach dem monatlichen Haushaltsnettoeinkommen von ... bis unter ... EUR							
			unter 900	900 – 1 300	1 300 – 1 500	1 500 – 2 000	2 000 – 2 600	2 600 – 3 600	3 600 – 5 000	5 000 und mehr <sup>1)</sup>
je Haushalt und Monat in EUR										
44	Freizeit, Unterhaltung und Kultur.....	(341)	–	/	–	/	/	(330)	/	/
45	Tonempfangs-, -aufnahme- und -wiedergabegeräte.....	/	–	/	–	–	/	/	/	/
46	Fernseher, DVD-/Blu-ray-Geräte, TV-Antennen u. Ä. ....	/	–	–	–	–	/	/	/	/
47	Foto-, Filmausrüstungen und optische Geräte.....	/	–	/	–	–	–	/	/	/
48	Informationsverarbeitungsgeräte und Software einschl. Downloads und Apps.....	/	–	/	–	–	/	/	/	/
49	Bild-, Daten- und Tonträger einschl. Downloads und Apps.....	(7)	–	–	–	/	/	/	/	/
50	sonstige langlebige Gebrauchsgüter und Ausrüstung für Kultur, Sport, Camping u. Ä. ....	(11)	–	–	–	/	/	/	/	/
51	Spielwaren und Hobbys.....	(44)	–	–	–	/	/	/	/	/
52	Blumen und Gärten.....	(10)	–	/	–	/	/	/	/	/
53	Haustiere.....	(20)	–	–	–	/	/	/	/	/
54	Freizeit- und Kulturdienstleistungen.....	(99)	–	/	–	/	/	(97)	/	/
55	Bücher, E-Book-Downloads und Apps.....	(18)	–	–	–	/	/	/	/	/
56	Zeitungen, Zeitschriften u. Ä. ....	(19)	–	/	–	/	/	/	/	/
57	sonstige Verbrauchsgüter.....	(18)	–	/	–	/	/	/	/	/
58	Reparaturen für Freizeit, Unterhaltung und Kultur.....	/	–	–	–	–	/	/	–	–
59	Pauschalreisen.....	/	–	–	–	/	/	/	/	/
60	Bildungswesen.....	(90)	–	/	–	/	/	/	/	/
61	Nachhilfeunterricht.....	/	–	–	–	–	/	–	/	/
62	Gebühren, Kinderbetreuung (ohne Verpflegung).....	(88)	–	/	–	/	/	/	/	/
63	Gaststätten- und Beherbergungsdienstleistungen.....	(148)	–	/	–	/	/	(147)	/	/
64	Verpflegungsdienstleistungen.....	(110)	–	/	–	/	/	(117)	/	/
65	Beherbergungsdienstleistungen.....	(38)	–	–	–	/	/	/	/	/
66	Andere Waren und Dienstleistungen.....	(143)	–	/	–	/	/	(152)	/	/
67	Schmuck, Uhren.....	(6)	–	/	–	/	/	/	/	/
68	sonstige persönliche Gebrauchsgegenstände.....	(7)	–	–	–	/	/	/	/	/
69	Dienstleistungen für die Körperpflege.....	(23)	–	/	–	/	/	/	/	/
70	Körperpflegeartikel und -geräte.....	(52)	–	/	–	/	/	(57)	/	/
71	sonstige Dienstleistungen.....	(55)	–	/	–	/	/	/	/	/
72	Private Konsumausgaben	(2 912)	–	/	–	/	/	(2 658)	/	/

1) Haushalte, die nicht **regelmäßig** über ein monatliches Haushaltsnettoeinkommen von 18 000 Euro und mehr verfügen, aber in ihrem Berichtsquartal aufgrund von Einmalzahlungen o. Ä. über dieser Einkommensgrenze lagen.



**6 Konsumausgaben privater Haushalte 2018**  
**nach monatlichem Haushaltsnettoeinkommen und Haushaltstyp**

## 6.8 Paare

Lfd. Nr.	Gegenstand der Nachweisung	Haushalte insgesamt	Davon nach dem monatlichen Haushaltsnettoeinkommen von ... bis unter ... EUR							
			unter 900	900 – 1 300	1 300 – 1 500	1 500 – 2 000	2 000 – 2 600	2 600 – 3 600	3 600 – 5 000	5 000 und mehr <sup>1)</sup>
1	Erfasste Haushalte (Anzahl).....	27 663	(49)	242	259	983	2 202	5 185	7 220	11 523
2	Hochgerechnete Haushalte (1 000).....	17 512	(36)	207	233	891	1 840	3 787	4 514	6 004
<b>je Haushalt und Monat in EUR</b>										
3	<b>Nahrungsmittel, Getränke, Tabakwaren u. Ä. ....</b>	<b>455</b>	<b>(378)</b>	<b>302</b>	<b>319</b>	<b>347</b>	<b>380</b>	<b>417</b>	<b>458</b>	<b>526</b>
4	Nahrungsmittel, alkoholfreie Getränke.....	402	(338)	261	284	307	336	366	404	468
5	alkoholische Getränke, Tabakwaren u. Ä. ....	53	(40)	41	35	40	44	51	55	58
6	<b>Bekleidung und Schuhe.....</b>	<b>157</b>	<b>(80)</b>	<b>56</b>	<b>56</b>	<b>73</b>	<b>89</b>	<b>112</b>	<b>153</b>	<b>229</b>
7	Herrenbekleidung.....	38	(19)	13	15	19	22	27	36	56
8	Damenbekleidung.....	61	(33)	24	23	29	36	45	61	87
9	Bekleidung für Kinder unter 14 Jahren.....	19	/	/	(3)	5	7	10	18	31
10	sonstige Bekleidung und Zubehör.....	4	/	(2)	(2)	2	3	3	4	6
11	Schuhe und -zubehör.....	31	(17)	14	12	17	18	24	31	44
12	Reparaturen, Reinigung, Ausleihe.....	3	/	(1)	(1)	1	2	2	2	4
13	<b>Wohnen, Energie, Wohnungsinstandhaltung.....</b>	<b>1 080</b>	<b>(884)</b>	<b>626</b>	<b>646</b>	<b>700</b>	<b>789</b>	<b>934</b>	<b>1 085</b>	<b>1 347</b>
14	Wohnungsmieten u. Ä. ....	875	(702)	481	517	554	623	744	877	1 110
15	Energie.....	171	(125)	131	126	139	154	163	173	187
16	Wohnungsinstandhaltung.....	34	/	/	(3)	7	12	27	35	50
17	<b>Innenausstattung, Haushaltsgeräte und -gegenstände.....</b>	<b>186</b>	<b>(105)</b>	<b>71</b>	<b>64</b>	<b>72</b>	<b>98</b>	<b>135</b>	<b>173</b>	<b>282</b>
18	Möbel und Einrichtungsgegenstände.....	68	/	(20)	(24)	21	31	46	59	112
19	Teppiche und elastische Bodenbeläge.....	6	/	/	/	(2)	4	4	5	9
20	Kühl- und Gefriermöbel.....	4	/	/	/	/	(3)	4	5	5
21	sonstige größere Haushaltsgeräte.....	16	/	/	/	(9)	11	15	16	21
22	kleine elektrische Haushaltsgeräte.....	10	/	(4)	(4)	5	6	8	10	14
23	Heimtextilien.....	13	/	(4)	(4)	6	9	10	12	17
24	sonstige Gebrauchsgüter für die Haushaltsführung.....	39	(32)	19	10	15	21	28	39	56
25	Verbrauchsgüter für die Haushaltsführung.....	15	(8)	8	7	9	11	13	14	18
26	Dienstleistungen für die Haushaltsführung.....	16	/	/	/	3	4	6	13	30
27	<b>Gesundheit.....</b>	<b>154</b>	<b>(85)</b>	<b>45</b>	<b>34</b>	<b>49</b>	<b>75</b>	<b>95</b>	<b>134</b>	<b>256</b>
28	Gebrauchsgüter für die Gesundheit.....	30	/	(12)	(7)	13	20	26	29	41
29	Verbrauchsgüter für die Gesundheit.....	46	(23)	23	19	25	30	36	41	66
30	Dienstleistungen für die Gesundheit.....	78	/	(10)	(8)	11	26	33	64	149
31	<b>Verkehr.....</b>	<b>490</b>	<b>(628)</b>	<b>192</b>	<b>117</b>	<b>163</b>	<b>247</b>	<b>353</b>	<b>476</b>	<b>734</b>
32	Kraftfahrzeuge .....	162	/	/	/	/	(56)	109	155	262
33	Kraft- und Fahrräder, Pedelecs.....	19	/	/	/	/	(12)	13	20	28
34	Leasing von Kraftfahrzeugen und Krafträdern.....	19	/	/	/	/	(7)	11	16	31
35	Ersatzteile und Zubehör für Kraftfahrzeuge und Krafträder.....	20	/	(9)	(8)	9	11	16	21	27
36	Kraftstoffe und Schmiermittel.....	125	(65)	44	43	60	80	105	134	161
37	Wartung, Pflege und Reparaturen von Fahrzeugen.....	61	/	(19)	(12)	26	35	47	59	88
38	Ersatzteile und Zubehör für Fahrräder.....	5	/	(2)	(2)	3	3	3	5	7
39	sonstige Dienstleistungen .....	28	/	(5)	(6)	7	13	15	20	52
40	Personenbeförderung, Verkehrsdienstleistungen.....	51	(35)	34	29	32	31	34	45	78
41	<b>Post und Telekommunikation.....</b>	<b>82</b>	<b>(64)</b>	<b>53</b>	<b>54</b>	<b>59</b>	<b>67</b>	<b>74</b>	<b>84</b>	<b>95</b>
42	Telefone und andere Kommunikationsgeräte einschl. Reparaturen.....	10	/	(4)	(4)	5	6	8	11	14
43	Dienstleistungen für Post und Telekommunikation.....	71	(57)	50	49	55	61	66	73	81

Die Fußnoten folgen auf der zweiten Seite dieser Tabelle.

**6 Konsumausgaben privater Haushalte 2018**  
**nach monatlichem Haushaltsnettoeinkommen und Haushaltstyp**

## 6.8 Paare

Lfd. Nr.	Gegenstand der Nachweisung	Haushalte insgesamt	Davon nach dem monatlichen Haushaltsnettoeinkommen von ... bis unter ... EUR							
			unter 900	900 – 1 300	1 300 – 1 500	1 500 – 2 000	2 000 – 2 600	2 600 – 3 600	3 600 – 5 000	5 000 und mehr <sup>1)</sup>
			je Haushalt und Monat in EUR							
44	Freizeit, Unterhaltung und Kultur.....	393	(245)	110	121	148	226	291	387	571
45	Tonempfangs-, -aufnahme- und -wiedergabegeräte.....	3	/	/	/	(1)	1	3	3	4
46	Fernseher, DVD-/Blu-ray-Geräte, TV-Antennen u. Ä. ....	8	/	/	/	(3)	7	7	7	11
47	Foto-, Filmausrüstungen und optische Geräte.....	3	/	/	/	/	(1)	2	2	6
48	Informationsverarbeitungsgeräte und Software einschl. Downloads und Apps.....	12	/	(5)	(2)	7	6	8	10	19
49	Bild-, Daten- und Tonträger einschl. Downloads und Apps.....	6	/	(2)	(3)	3	3	4	6	9
50	sonstige langlebige Gebrauchsgüter und Ausrüstung für Kultur, Sport, Camping u. Ä. ....	24	/	(3)	(2)	5	5	8	29	41
51	Spielwaren und Hobbys.....	17	/	(4)	(5)	6	8	12	17	25
52	Blumen und Gärten.....	23	(19)	11	9	12	16	20	23	30
53	Haustiere.....	22	/	(9)	(13)	10	13	18	22	29
54	Freizeit- und Kulturdienstleistungen.....	108	(79)	34	32	47	65	80	103	157
55	Bücher, E-Book-Downloads und Apps.....	12	/	(4)	(4)	6	7	8	11	18
56	Zeitungen, Zeitschriften u. Ä. ....	31	(37)	12	11	18	23	29	30	39
57	sonstige Verbrauchsgüter.....	8	(5)	(3)	4	4	4	6	7	11
58	Reparaturen für Freizeit, Unterhaltung und Kultur.....	2	/	/	/	(0)	(1)	2	2	3
59	Pauschalreisen.....	115	/	/	/	27	65	84	115	170
60	Bildungswesen.....	42	/	/	/	18	17	23	37	71
61	Nachhilfeunterricht.....	1	–	/	–	/	/	(1)	1	3
62	Gebühren, Kinderbetreuung (ohne Verpflegung).....	40	/	/	/	18	17	23	36	68
63	Gaststätten- und Beherbergungsdienstleistungen.....	225	(110)	54	55	84	114	152	212	349
64	Verpflegungsdienstleistungen.....	162	(91)	47	45	64	88	113	158	243
65	Beherbergungsdienstleistungen.....	63	/	/	(11)	20	27	39	54	106
66	Andere Waren und Dienstleistungen.....	138	(87)	68	56	67	90	106	132	193
67	Schmuck, Uhren.....	15	/	(5)	(4)	4	5	8	11	27
68	sonstige persönliche Gebrauchsgegenstände.....	10	/	(2)	(3)	4	5	7	9	15
69	Dienstleistungen für die Körperpflege.....	37	(24)	17	18	21	28	34	37	46
70	Körperpflegeartikel und -geräte.....	43	(28)	24	25	27	31	37	43	54
71	sonstige Dienstleistungen.....	33	(18)	(20)	6	11	21	21	31	52
72	Private Konsumausgaben	3 402	(2 697)	1 586	1 529	1 781	2 194	2 693	3 331	4 653

1) Haushalte, die nicht **regelmäßig** über ein monatliches Haushaltsnettoeinkommen von 18 000 Euro und mehr verfügen, aber in ihrem Berichtsquartal aufgrund von Einmalzahlungen o. Ä. über dieser Einkommensgrenze lagen.

**6 Konsumausgaben privater Haushalte 2018**  
**nach monatlichem Haushaltsnettoeinkommen und Haushaltstyp**

## 6.9 Paare ohne Kind

Lfd. Nr.	Gegenstand der Nachweisung	Haushalte insgesamt	Davon nach dem monatlichen Haushaltsnettoeinkommen von ... bis unter ... EUR							
			unter 900	900 – 1 300	1 300 – 1 500	1 500 – 2 000	2 000 – 2 600	2 600 – 3 600	3 600 – 5 000	5 000 und mehr <sup>1)</sup>
1	Erfasste Haushalte (Anzahl).....	18 398	(44)	234	247	884	1 887	4 150	4 854	6 098
2	Hochgerechnete Haushalte (1 000).....	11 722	(30)	194	214	755	1 475	2 920	2 953	3 180
<b>je Haushalt und Monat in EUR</b>										
3	<b>Nahrungsmittel, Getränke, Tabakwaren u. Ä. ....</b>	<b>415</b>	<b>(353)</b>	<b>299</b>	<b>315</b>	<b>339</b>	<b>363</b>	<b>400</b>	<b>427</b>	<b>474</b>
4	Nahrungsmittel, alkoholfreie Getränke.....	359	(305)	257	278	297	319	348	368	407
5	alkoholische Getränke, Tabakwaren u. Ä. ....	56	(47)	42	37	42	44	52	59	67
6	<b>Bekleidung und Schuhe.....</b>	<b>134</b>	<b>(79)</b>	<b>53</b>	<b>54</b>	<b>70</b>	<b>84</b>	<b>105</b>	<b>140</b>	<b>206</b>
7	Herrenbekleidung.....	37	(20)	13	15	19	23	28	37	60
8	Damenbekleidung.....	62	(36)	24	23	30	38	47	67	96
9	Bekleidung für Kinder unter 14 Jahren.....	3	/	/	(1)	1	2	2	3	4
10	sonstige Bekleidung und Zubehör.....	4	/	(1)	(2)	2	3	3	4	5
11	Schuhe und -zubehör.....	25	(15)	13	12	16	16	22	26	36
12	Reparaturen, Reinigung, Ausleihe.....	3	/	(1)	(1)	1	3	3	3	5
13	<b>Wohnen, Energie, Wohnungsinstandhaltung.....</b>	<b>1 033</b>	<b>(871)</b>	<b>627</b>	<b>648</b>	<b>702</b>	<b>793</b>	<b>948</b>	<b>1 083</b>	<b>1 308</b>
14	Wohnungsmieten u. Ä. ....	831	(677)	480	521	556	627	754	872	1 067
15	Energie.....	167	(127)	132	125	139	152	163	173	186
16	Wohnungsinstandhaltung.....	35	/	/	(3)	7	14	31	38	55
17	<b>Innenausstattung, Haushaltsgeräte und -gegenstände.....</b>	<b>174</b>	<b>(114)</b>	<b>68</b>	<b>65</b>	<b>73</b>	<b>101</b>	<b>136</b>	<b>172</b>	<b>281</b>
18	Möbel und Einrichtungsgegenstände.....	62	/	(20)	(26)	22	33	45	56	112
19	Teppiche und elastische Bodenbeläge.....	6	/	/	/	(2)	4	4	6	10
20	Kühl- und Gefriermöbel.....	4	/	/	/	/	(3)	4	4	5
21	sonstige größere Haushaltsgeräte.....	16	/	/	/	(9)	11	15	17	20
22	kleine elektrische Haushaltsgeräte.....	9	/	(4)	(4)	5	6	8	9	14
23	Heimtextilien.....	12	/	(5)	(4)	6	9	10	13	18
24	sonstige Gebrauchsgüter für die Haushaltsführung.....	36	(34)	19	9	15	21	29	39	55
25	Verbrauchsgüter für die Haushaltsführung.....	13	(8)	7	7	9	11	13	14	17
26	Dienstleistungen für die Haushaltsführung.....	14	/	/	/	4	4	7	14	29
27	<b>Gesundheit.....</b>	<b>173</b>	<b>(93)</b>	<b>46</b>	<b>35</b>	<b>53</b>	<b>84</b>	<b>108</b>	<b>163</b>	<b>329</b>
28	Gebrauchsgüter für die Gesundheit.....	35	/	(12)	(7)	14	22	31	36	53
29	Verbrauchsgüter für die Gesundheit.....	52	(24)	23	20	27	32	40	48	85
30	Dienstleistungen für die Gesundheit.....	86	/	(11)	(8)	12	29	38	79	191
31	<b>Verkehr.....</b>	<b>442</b>	<b>(688)</b>	<b>198</b>	<b>104</b>	<b>165</b>	<b>230</b>	<b>341</b>	<b>476</b>	<b>702</b>
32	Kraftfahrzeuge .....	141	/	/	–	/	(46)	103	162	240
33	Kraft- und Fahrräder, Pedelecs.....	18	/	/	/	/	(11)	13	21	29
34	Leasing von Kraftfahrzeugen und Krafträdern.....	17	/	/	/	/	(6)	11	18	30
35	Ersatzteile und Zubehör für Kraftfahrzeuge und Krafträder.....	18	/	(10)	(9)	9	11	16	20	26
36	Kraftstoffe und Schmiermittel.....	111	(71)	44	42	58	77	98	124	150
37	Wartung, Pflege und Reparaturen von Fahrzeugen....	59	/	(20)	(13)	28	37	49	60	89
38	Ersatzteile und Zubehör für Fahrräder.....	4	/	(2)	(2)	2	3	3	4	6
39	sonstige Dienstleistungen .....	23	/	(5)	(7)	7	10	14	19	46
40	Personenbeförderung, Verkehrsdienstleistungen....	51	/	34	29	30	30	34	49	87
41	<b>Post und Telekommunikation.....</b>	<b>75</b>	<b>(67)</b>	<b>51</b>	<b>53</b>	<b>57</b>	<b>62</b>	<b>69</b>	<b>79</b>	<b>91</b>
42	Telefone und andere Kommunikationsgeräte einschl. Reparaturen.....	9	/	/	(4)	(4)	6	7	10	12
43	Dienstleistungen für Post und Telekommunikation.....	67	(60)	47	49	53	56	62	70	78

Die Fußnoten folgen auf der zweiten Seite dieser Tabelle.

**6 Konsumausgaben privater Haushalte 2018**  
**nach monatlichem Haushaltsnettoeinkommen und Haushaltstyp**
**6.9 Paare ohne Kind**

Lfd. Nr.	Gegenstand der Nachweisung	Haushalte insgesamt	Davon nach dem monatlichen Haushaltsnettoeinkommen von ... bis unter ... EUR							
			unter 900	900 – 1 300	1 300 – 1 500	1 500 – 2 000	2 000 – 2 600	2 600 – 3 600	3 600 – 5 000	5 000 und mehr <sup>1)</sup>
je Haushalt und Monat in EUR										
44	Freizeit, Unterhaltung und Kultur.....	380	(236)	111	113	155	236	305	399	586
45	Tonempfangs-, -aufnahme- und -wiedergabegeräte.....	3	/	/	/	(1)	(1)	3	3	5
46	Fernseher, DVD-/Blu-ray-Geräte, TV-Antennen u. Ä. ....	8	/	/	/	(3)	7	8	8	11
47	Foto-, Filmausrüstungen und optische Geräte.....	3	/	/	/	/	(1)	2	3	6
48	Informationsverarbeitungsgeräte und Software einschl. Downloads und Apps.....	11	/	/	(2)	7	5	8	10	20
49	Bild-, Daten- und Tonträger einschl. Downloads und Apps.....	5	/	(2)	(3)	3	3	3	5	8
50	sonstige langlebige Gebrauchsgüter und Ausrüstung für Kultur, Sport, Camping u. Ä. ....	18	/	(3)	(3)	5	5	7	21	36
51	Spielwaren und Hobbys.....	8	/	(4)	(5)	5	5	7	9	10
52	Blumen und Gärten.....	25	(20)	10	9	13	18	23	27	33
53	Haustiere.....	21	/	(8)	(12)	11	13	18	22	31
54	Freizeit- und Kulturdienstleistungen.....	98	(66)	35	33	49	66	81	99	146
55	Bücher, E-Book-Downloads und Apps.....	10	/	(3)	(4)	6	6	7	10	17
56	Zeitungen, Zeitschriften u. Ä. ....	34	(33)	13	11	19	26	32	35	45
57	sonstige Verbrauchsgüter.....	6	/	(3)	3	3	4	5	6	8
58	Reparaturen für Freizeit, Unterhaltung und Kultur.....	2	/	/	/	(0)	(2)	2	2	3
59	Pauschalreisen.....	127	/	/	/	30	73	98	138	207
60	Bildungswesen.....	11	/	/	/	(13)	9	9	11	15
61	Nachhilfeunterricht.....	(0)	–	/	–	/	/	/	/	/
62	Gebühren, Kinderbetreuung (ohne Verpflegung).....	11	/	/	/	(12)	9	9	10	15
63	Gaststätten- und Beherbergungsdienstleistungen.....	221	(109)	54	56	86	121	158	230	370
64	Verpflegungsdienstleistungen.....	159	(92)	47	45	65	91	116	168	259
65	Beherbergungsdienstleistungen.....	62	/	/	(11)	21	30	42	63	112
66	Andere Waren und Dienstleistungen.....	131	(90)	67	56	68	90	106	131	199
67	Schmuck, Uhren.....	16	/	(5)	(4)	4	6	8	13	37
68	sonstige persönliche Gebrauchsgegenstände.....	9	/	(2)	(2)	3	5	7	9	14
69	Dienstleistungen für die Körperpflege.....	40	(26)	17	19	22	30	37	41	52
70	Körperpflegeartikel und -geräte.....	37	(29)	21	25	26	29	33	38	47
71	sonstige Dienstleistungen.....	30	/	(21)	6	12	21	20	30	48
72	Private Konsumausgaben	3 189	(2 715)	1 583	1 505	1 781	2 174	2 686	3 311	4 560

1) Haushalte, die nicht **regelmäßig** über ein monatliches Haushaltsnettoeinkommen von 18 000 Euro und mehr verfügen, aber in ihrem Berichtsquartal aufgrund von Einmalzahlungen o. Ä. über dieser Einkommensgrenze lagen.

**6 Konsumausgaben privater Haushalte 2018**  
**nach monatlichem Haushaltsnettoeinkommen und Haushaltstyp**
**6.10 Paare mit ledigem Kind/ledigen Kindern unter 18 Jahren**

Lfd. Nr.	Gegenstand der Nachweisung	Haushalte insgesamt	Davon nach dem monatlichen Haushaltsnettoeinkommen von ... bis unter ... EUR							
			unter 900	900 – 1 300	1 300 – 1 500	1 500 – 2 000	2 000 – 2 600	2 600 – 3 600	3 600 – 5 000	5 000 und mehr <sup>1)</sup>
1	Erfasste Haushalte (Anzahl).....	9 265	/	/	/	(99)	315	1 035	2 366	5 425
2	Hochgerechnete Haushalte (1 000).....	5 790	/	/	/	(136)	365	867	1 561	2 824
<b>je Haushalt und Monat in EUR</b>										
3	<b>Nahrungsmittel, Getränke, Tabakwaren u. Ä. ....</b>	<b>536</b>	<b>/</b>	<b>/</b>	<b>/</b>	<b>(392)</b>	<b>449</b>	<b>474</b>	<b>518</b>	<b>585</b>
4	Nahrungsmittel, alkoholfreie Getränke.....	489	/	/	/	(360)	403	426	471	538
5	alkoholische Getränke, Tabakwaren u. Ä. ....	47	/	/	/	(31)	46	48	47	47
6	<b>Bekleidung und Schuhe.....</b>	<b>202</b>	<b>/</b>	<b>/</b>	<b>/</b>	<b>(88)</b>	<b>108</b>	<b>133</b>	<b>178</b>	<b>255</b>
7	Herrenbekleidung.....	40	/	/	/	(15)	21	25	34	52
8	Damenbekleidung.....	60	/	/	/	(21)	28	37	51	78
9	Bekleidung für Kinder unter 14 Jahren.....	51	/	/	/	(24)	31	36	47	61
10	sonstige Bekleidung und Zubehör.....	6	/	/	/	/	(3)	4	5	7
11	Schuhe und -zubehör.....	44	/	/	/	(23)	25	30	40	54
12	Reparaturen, Reinigung, Ausleihe.....	2	/	–	/	/	(1)	1	1	3
13	<b>Wohnen, Energie, Wohnungsinstandhaltung.....</b>	<b>1 174</b>	<b>/</b>	<b>/</b>	<b>/</b>	<b>(685)</b>	<b>774</b>	<b>885</b>	<b>1 087</b>	<b>1 392</b>
14	Wohnungsmieten u. Ä. ....	964	/	/	/	(543)	606	710	884	1 158
15	Energie.....	178	/	/	/	(139)	164	163	173	189
16	Wohnungsinstandhaltung.....	32	/	–	/	/	(4)	11	29	45
17	<b>Innenausstattung, Haushaltsgeräte und -gegenstände.....</b>	<b>212</b>	<b>/</b>	<b>/</b>	<b>/</b>	<b>(65)</b>	<b>86</b>	<b>132</b>	<b>175</b>	<b>283</b>
18	Möbel und Einrichtungsgegenstände.....	80	/	/	/	(15)	22	50	63	111
19	Teppiche und elastische Bodenbeläge.....	6	–	/	–	/	(2)	4	4	9
20	Kühl- und Gefriermöbel.....	5	–	/	–	/	/	(5)	(6)	5
21	sonstige größere Haushaltsgeräte.....	17	–	–	–	/	(10)	14	15	21
22	kleine elektrische Haushaltsgeräte.....	12	/	/	/	(5)	6	9	12	14
23	Heimtextilien.....	13	/	/	/	(6)	8	10	11	15
24	sonstige Gebrauchsgüter für die Haushaltsführung.....	43	/	/	/	(19)	20	24	39	57
25	Verbrauchsgüter für die Haushaltsführung.....	17	/	/	/	(7)	13	14	15	20
26	Dienstleistungen für die Haushaltsführung.....	19	/	/	/	/	(2)	3	9	31
27	<b>Gesundheit.....</b>	<b>117</b>	<b>/</b>	<b>/</b>	<b>/</b>	<b>(30)</b>	<b>42</b>	<b>51</b>	<b>79</b>	<b>174</b>
28	Gebrauchsgüter für die Gesundheit.....	20	/	/	/	/	(9)	11	16	27
29	Verbrauchsgüter für die Gesundheit.....	35	/	/	/	(16)	19	22	28	45
30	Dienstleistungen für die Gesundheit.....	63	/	/	–	/	(13)	18	35	102
31	<b>Verkehr.....</b>	<b>588</b>	<b>/</b>	<b>/</b>	<b>/</b>	<b>(153)</b>	<b>319</b>	<b>396</b>	<b>475</b>	<b>770</b>
32	Kraftfahrzeuge .....	205	–	–	/	/	/	(129)	142	288
33	Kraft- und Fahrräder, Pedelecs.....	21	/	/	/	/	/	(13)	19	27
34	Leasing von Kraftfahrzeugen und Krafträdern.....	22	–	–	–	–	/	(12)	14	33
35	Ersatzteile und Zubehör für Kraftfahrzeuge und Krafträder.....	23	–	/	/	(12)	(14)	16	24	28
36	Kraftstoffe und Schmiermittel.....	153	/	/	/	(71)	93	129	152	174
37	Wartung, Pflege und Reparaturen von Fahrzeugen....	65	/	/	/	(15)	27	40	57	86
38	Ersatzteile und Zubehör für Fahrräder.....	6	/	–	/	/	(4)	4	5	8
39	sonstige Dienstleistungen .....	40	/	/	/	(6)	24	18	23	59
40	Personenbeförderung, Verkehrsdienstleistungen....	52	/	/	/	(39)	35	35	39	68
41	<b>Post und Telekommunikation.....</b>	<b>95</b>	<b>/</b>	<b>/</b>	<b>/</b>	<b>(73)</b>	<b>86</b>	<b>91</b>	<b>92</b>	<b>100</b>
42	Telefone und andere Kommunikationsgeräte einschl. Reparaturen.....	13	/	/	/	/	(7)	10	13	16
43	Dienstleistungen für Post und Telekommunikation.....	81	/	/	/	(66)	79	81	79	84

Die Fußnoten folgen auf der zweiten Seite dieser Tabelle.

**6 Konsumausgaben privater Haushalte 2018**  
**nach monatlichem Haushaltsnettoeinkommen und Haushaltstyp**
**6.10 Paare mit ledigem Kind/ledigen Kindern unter 18 Jahren**

Lfd. Nr.	Gegenstand der Nachweisung	Haushalte insgesamt	Davon nach dem monatlichen Haushaltsnettoeinkommen von ... bis unter ... EUR							
			unter 900	900 – 1 300	1 300 – 1 500	1 500 – 2 000	2 000 – 2 600	2 600 – 3 600	3 600 – 5 000	5 000 und mehr <sup>1)</sup>
je Haushalt und Monat in EUR										
44	Freizeit, Unterhaltung und Kultur.....	420	/	/	/	(109)	184	242	365	555
45	Tonempfangs-, -aufnahme- und -wiedergabegeräte.....	3	–	–	–	/	/	(2)	2	4
46	Fernseher, DVD-/Blu-ray-Geräte, TV-Antennen u. Ä. ....	8	/	/	/	/	/	(6)	6	10
47	Foto-, Filmausrüstungen und optische Geräte.....	4	–	/	–	/	/	(3)	2	6
48	Informationsverarbeitungsgeräte und Software einschl. Downloads und Apps.....	14	–	/	–	/	(9)	9	10	18
49	Bild-, Daten- und Tonträger einschl. Downloads und Apps.....	8	–	/	/	(2)	5	7	8	10
50	sonstige langlebige Gebrauchsgüter und Ausrüstung für Kultur, Sport, Camping u. Ä. ....	36	–	/	/	(5)	(6)	10	43	47
51	Spielwaren und Hobbys.....	35	/	/	/	(13)	18	29	31	42
52	Blumen und Gärten.....	19	/	/	/	(6)	8	10	16	26
53	Haustiere.....	23	/	/	/	(4)	13	18	22	27
54	Freizeit- und Kulturdienstleistungen.....	128	/	/	/	(35)	60	76	109	169
55	Bücher, E-Book-Downloads und Apps.....	14	/	/	/	(6)	9	10	11	19
56	Zeitungen, Zeitschriften u. Ä. ....	25	/	/	/	(13)	12	18	21	32
57	sonstige Verbrauchsgüter.....	12	/	/	/	(6)	6	9	10	14
58	Reparaturen für Freizeit, Unterhaltung und Kultur.....	1	/	–	/	/	/	(1)	(1)	2
59	Pauschalreisen.....	90	–	–	/	/	(30)	35	73	128
60	Bildungswesen.....	104	/	/	/	(48)	50	71	87	133
61	Nachhilfeunterricht.....	4	–	–	–	/	/	(2)	3	6
62	Gebühren, Kinderbetreuung (ohne Verpflegung).....	99	/	/	/	(46)	49	69	84	128
63	Gaststätten- und Beherbergungsdienstleistungen.....	234	/	/	/	(74)	88	131	178	325
64	Verpflegungsdienstleistungen.....	169	/	/	/	(58)	74	101	139	226
65	Beherbergungsdienstleistungen.....	65	/	–	/	/	(15)	30	39	100
66	Andere Waren und Dienstleistungen.....	151	/	/	/	(63)	89	108	133	187
67	Schmuck, Uhren.....	11	–	/	/	/	(4)	6	8	15
68	sonstige persönliche Gebrauchsgegenstände.....	12	/	/	/	/	(6)	9	10	16
69	Dienstleistungen für die Körperpflege.....	32	/	/	/	(11)	16	22	28	40
70	Körperpflegeartikel und -geräte.....	55	/	/	/	(35)	42	50	54	61
71	sonstige Dienstleistungen.....	41	/	/	/	(7)	21	21	33	56
72	Private Konsumausgaben	3 832	/	/	/	(1 779)	2 275	2 714	3 367	4 759

1) Haushalte, die nicht **regelmäßig** über ein monatliches Haushaltsnettoeinkommen von 18 000 Euro und mehr verfügen, aber in ihrem Berichtsquartal aufgrund von Einmalzahlungen o. Ä. über dieser Einkommensgrenze lagen.

**6 Konsumausgaben privater Haushalte 2018**  
**nach monatlichem Haushaltsnettoeinkommen und Haushaltstyp**

## 6.11 Paare mit 1 ledigen Kind unter 18 Jahren

Lfd. Nr.	Gegenstand der Nachweisung	Haushalte insgesamt	Davon nach dem monatlichen Haushaltsnettoeinkommen von ... bis unter ... EUR							
			unter 900	900 – 1 300	1 300 – 1 500	1 500 – 2 000	2 000 – 2 600	2 600 – 3 600	3 600 – 5 000	5 000 und mehr <sup>1)</sup>
1	Erfasste Haushalte (Anzahl).....	4 054	/	/	/	(73)	188	583	1 154	2 039
2	Hochgerechnete Haushalte (1 000).....	2 407	/	/	/	(93)	182	427	679	1 003
<b>je Haushalt und Monat in EUR</b>										
3	<b>Nahrungsmittel, Getränke, Tabakwaren u. Ä. ....</b>	<b>480</b>	<b>/</b>	<b>/</b>	<b>/</b>	<b>(379)</b>	<b>425</b>	<b>444</b>	<b>480</b>	<b>519</b>
4	Nahrungsmittel, alkoholfreie Getränke.....	432	/	/	/	(349)	376	396	429	469
5	alkoholische Getränke, Tabakwaren u. Ä. ....	49	/	/	/	(29)	49	48	51	50
6	<b>Bekleidung und Schuhe.....</b>	<b>181</b>	<b>/</b>	<b>/</b>	<b>/</b>	<b>(83)</b>	<b>105</b>	<b>136</b>	<b>168</b>	<b>234</b>
7	Herrenbekleidung.....	38	/	/	/	(16)	19	27	35	52
8	Damenbekleidung.....	60	/	/	/	(22)	29	42	53	81
9	Bekleidung für Kinder unter 14 Jahren.....	38	/	/	/	(21)	25	34	38	45
10	sonstige Bekleidung und Zubehör.....	5	/	/	/	/	(4)	4	4	7
11	Schuhe und -zubehör.....	37	/	/	/	(19)	25	28	36	45
12	Reparaturen, Reinigung, Ausleihe.....	2	/	–	/	/	(2)	(1)	2	3
13	<b>Wohnen, Energie, Wohnungsinstandhaltung.....</b>	<b>1 083</b>	<b>/</b>	<b>/</b>	<b>/</b>	<b>(674)</b>	<b>740</b>	<b>840</b>	<b>1 032</b>	<b>1 330</b>
14	Wohnungsmieten u. Ä. ....	891	/	/	/	(534)	585	678	845	1 110
15	Energie.....	166	/	/	/	(137)	150	149	164	182
16	Wohnungsinstandhaltung.....	25	–	–	–	/	(6)	13	23	38
17	<b>Innenausstattung, Haushaltsgeräte und -gegenstände.....</b>	<b>218</b>	<b>/</b>	<b>/</b>	<b>/</b>	<b>(63)</b>	<b>86</b>	<b>148</b>	<b>179</b>	<b>316</b>
18	Möbel und Einrichtungsgegenstände.....	89	/	/	–	/	(22)	62	66	136
19	Teppiche und elastische Bodenbeläge.....	9	–	/	–	/	/	(5)	7	15
20	Kühl- und Gefriermöbel.....	5	–	/	–	/	/	/	(4)	(7)
21	sonstige größere Haushaltsgeräte.....	17	–	–	–	/	/	(13)	13	24
22	kleine elektrische Haushaltsgeräte.....	12	/	/	/	(5)	(8)	10	11	14
23	Heimtextilien.....	13	–	/	/	(6)	(6)	12	12	16
24	sonstige Gebrauchsgüter für die Haushaltsführung.....	43	/	/	/	(18)	22	27	39	59
25	Verbrauchsgüter für die Haushaltsführung.....	16	/	/	/	(9)	12	14	15	19
26	Dienstleistungen für die Haushaltsführung.....	15	–	/	/	/	/	(3)	13	26
27	<b>Gesundheit.....</b>	<b>116</b>	<b>/</b>	<b>/</b>	<b>/</b>	<b>(32)</b>	<b>36</b>	<b>57</b>	<b>86</b>	<b>186</b>
28	Gebrauchsgüter für die Gesundheit.....	20	–	/	/	/	(6)	12	18	29
29	Verbrauchsgüter für die Gesundheit.....	39	/	/	/	(18)	19	25	31	57
30	Dienstleistungen für die Gesundheit.....	57	–	/	–	/	(11)	20	38	100
31	<b>Verkehr.....</b>	<b>589</b>	<b>/</b>	<b>/</b>	<b>/</b>	<b>(153)</b>	<b>336</b>	<b>432</b>	<b>531</b>	<b>791</b>
32	Kraftfahrzeuge .....	216	–	–	/	/	/	(158)	(190)	298
33	Kraft- und Fahrräder, Pedelecs.....	24	–	–	/	/	/	(13)	(26)	34
34	Leasing von Kraftfahrzeugen und Krafträdern.....	25	–	–	–	–	/	/	(15)	43
35	Ersatzteile und Zubehör für Kraftfahrzeuge und Krafträder.....	23	–	/	/	/	(18)	15	23	29
36	Kraftstoffe und Schmiermittel.....	147	–	/	/	(63)	96	130	152	171
37	Wartung, Pflege und Reparaturen von Fahrzeugen.....	64	–	/	/	(16)	(36)	42	58	87
38	Ersatzteile und Zubehör für Fahrräder.....	6	/	–	/	/	(5)	5	5	7
39	sonstige Dienstleistungen .....	35	/	/	/	(8)	(13)	22	24	56
40	Personenbeförderung, Verkehrsdienstleistungen.....	49	/	/	/	(44)	37	38	39	64
41	<b>Post und Telekommunikation.....</b>	<b>94</b>	<b>/</b>	<b>/</b>	<b>/</b>	<b>(68)</b>	<b>88</b>	<b>90</b>	<b>94</b>	<b>101</b>
42	Telefone und andere Kommunikationsgeräte einschl. Reparaturen.....	13	–	/	/	/	(9)	10	13	16
43	Dienstleistungen für Post und Telekommunikation.....	81	/	/	/	(60)	79	80	81	85

Die Fußnoten folgen auf der zweiten Seite dieser Tabelle.

**6 Konsumausgaben privater Haushalte 2018**  
**nach monatlichem Haushaltsnettoeinkommen und Haushaltstyp**
**6.11 Paare mit 1 ledigen Kind unter 18 Jahren**

Lfd. Nr.	Gegenstand der Nachweisung	Haushalte insgesamt	Davon nach dem monatlichen Haushaltsnettoeinkommen von ... bis unter ... EUR							
			unter 900	900 – 1 300	1 300 – 1 500	1 500 – 2 000	2 000 – 2 600	2 600 – 3 600	3 600 – 5 000	5 000 und mehr <sup>1)</sup>
je Haushalt und Monat in EUR										
44	Freizeit, Unterhaltung und Kultur.....	387	/	/	/	(104)	186	257	377	517
45	Tonempfangs-, -aufnahme- und -wiedergabegeräte.....	3	–	–	–	/	/	(3)	(4)	4
46	Fernseher, DVD-/Blu-ray-Geräte, TV-Antennen u. Ä. ....	7	/	/	/	/	/	(7)	(5)	9
47	Foto-, Filmausrüstungen und optische Geräte.....	4	–	/	–	/	/	(4)	(1)	7
48	Informationsverarbeitungsgeräte und Software einschl. Downloads und Apps.....	13	–	/	–	/	(8)	10	10	18
49	Bild-, Daten- und Tonträger einschl. Downloads und Apps.....	8	–	/	/	/	(6)	8	7	10
50	sonstige langlebige Gebrauchsgüter und Ausrüstung für Kultur, Sport, Camping u. Ä. ....	43	–	/	/	/	(5)	10	71	50
51	Spielwaren und Hobbys.....	28	/	/	/	(13)	19	28	27	32
52	Blumen und Gärten.....	20	/	/	/	(7)	9	10	16	29
53	Haustiere.....	24	–	/	/	/	(14)	22	26	27
54	Freizeit- und Kulturdienstleistungen.....	107	/	/	/	(31)	56	73	97	148
55	Bücher, E-Book-Downloads und Apps.....	12	/	/	/	(7)	10	9	11	16
56	Zeitungen, Zeitschriften u. Ä. ....	22	/	/	/	(12)	11	16	20	29
57	sonstige Verbrauchsgüter.....	9	/	/	/	(6)	6	7	8	10
58	Reparaturen für Freizeit, Unterhaltung und Kultur.....	1	–	–	/	/	/	/	(1)	(1)
59	Pauschalreisen.....	87	–	–	/	/	/	(49)	74	129
60	Bildungswesen.....	85	/	/	/	(30)	(57)	75	72	111
61	Nachhilfeunterricht.....	3	–	–	–	/	/	/	(3)	4
62	Gebühren, Kinderbetreuung (ohne Verpflegung).....	83	/	/	/	(29)	(55)	73	69	107
63	Gaststätten- und Beherbergungsdienstleistungen.....	213	/	/	/	(65)	97	152	175	304
64	Verpflegungsdienstleistungen.....	156	/	/	/	(53)	81	112	137	214
65	Beherbergungsdienstleistungen.....	57	/	–	/	/	(16)	40	38	90
66	Andere Waren und Dienstleistungen.....	145	/	/	/	(67)	97	111	132	187
67	Schmuck, Uhren.....	13	–	/	–	/	(3)	6	10	20
68	sonstige persönliche Gebrauchsgegenstände.....	13	–	/	/	/	(8)	12	11	17
69	Dienstleistungen für die Körperpflege.....	32	/	/	/	(11)	16	24	30	41
70	Körperpflegeartikel und -geräte.....	54	/	/	/	(37)	44	52	54	59
71	sonstige Dienstleistungen.....	34	/	/	/	(6)	26	18	26	50
72	Private Konsumausgaben	3 593	/	/	/	(1 718)	2 253	2 742	3 326	4 595

1) Haushalte, die nicht **regelmäßig** über ein monatliches Haushaltsnettoeinkommen von 18 000 Euro und mehr verfügen, aber in ihrem Berichtsquartal aufgrund von Einmalzahlungen o. Ä. über dieser Einkommensgrenze lagen.



**6 Konsumausgaben privater Haushalte 2018**  
**nach monatlichem Haushaltsnettoeinkommen und Haushaltstyp**

## 6.12 Paare mit 2 ledigen Kindern unter 18 Jahren

Lfd. Nr.	Gegenstand der Nachweisung	Haushalte insgesamt	Davon nach dem monatlichen Haushaltsnettoeinkommen von ... bis unter ... EUR							
			unter 900	900 – 1 300	1 300 – 1 500	1 500 – 2 000	2 000 – 2 600	2 600 – 3 600	3 600 – 5 000	5 000 und mehr <sup>1)</sup>
1	Erfasste Haushalte (Anzahl).....	4 040	/	/	/	/	103	356	977	2 575
2	Hochgerechnete Haushalte (1 000).....	2 488	/	/	/	/	145	334	673	1 289
<b>je Haushalt und Monat in EUR</b>										
3	<b>Nahrungsmittel, Getränke, Tabakwaren u. Ä. ....</b>	<b>554</b>	<b>/</b>	<b>/</b>	<b>/</b>	<b>/</b>	<b>458</b>	<b>493</b>	<b>534</b>	<b>596</b>
4	Nahrungsmittel, alkoholfreie Getränke.....	508	/	/	/	/	417	443	488	549
5	alkoholische Getränke, Tabakwaren u. Ä. ....	47	/	–	/	/	(41)	50	47	47
6	<b>Bekleidung und Schuhe.....</b>	<b>212</b>	<b>/</b>	<b>/</b>	<b>/</b>	<b>/</b>	<b>108</b>	<b>131</b>	<b>188</b>	<b>262</b>
7	Herrenbekleidung.....	41	/	/	–	/	(20)	24	35	53
8	Damenbekleidung.....	61	/	/	/	/	(28)	35	52	78
9	Bekleidung für Kinder unter 14 Jahren.....	56	/	/	/	/	(34)	38	51	67
10	sonstige Bekleidung und Zubehör.....	5	/	–	/	/	(3)	(3)	6	6
11	Schuhe und -zubehör.....	46	/	/	/	/	(22)	30	44	55
12	Reparaturen, Reinigung, Ausleihe.....	2	–	–	/	/	/	(1)	1	3
13	<b>Wohnen, Energie, Wohnungsinstandhaltung.....</b>	<b>1 209</b>	<b>/</b>	<b>/</b>	<b>/</b>	<b>/</b>	<b>820</b>	<b>919</b>	<b>1 124</b>	<b>1 391</b>
14	Wohnungsmieten u. Ä. ....	995	/	/	/	/	647	737	916	1 158
15	Energie.....	180	/	/	/	/	171	173	177	187
16	Wohnungsinstandhaltung.....	34	/	–	/	/	/	(9)	30	47
17	<b>Innenausstattung, Haushaltsgeräte und -gegenstände.....</b>	<b>204</b>	<b>/</b>	<b>–</b>	<b>/</b>	<b>/</b>	<b>(88)</b>	<b>122</b>	<b>169</b>	<b>261</b>
18	Möbel und Einrichtungsgegenstände.....	75	–	–	/	/	(23)	42	62	99
19	Teppiche und elastische Bodenbeläge.....	4	–	–	–	/	/	(4)	(2)	6
20	Kühl- und Gefriermöbel.....	5	–	–	–	/	/	/	(7)	(3)
21	sonstige größere Haushaltsgeräte.....	16	–	–	–	/	/	(14)	16	19
22	kleine elektrische Haushaltsgeräte.....	12	–	–	/	/	(5)	8	11	14
23	Heimtextilien.....	12	/	–	/	/	(10)	8	11	15
24	sonstige Gebrauchsgüter für die Haushaltsführung.....	43	/	–	/	/	(18)	22	40	53
25	Verbrauchsgüter für die Haushaltsführung.....	17	/	–	/	/	(14)	15	16	20
26	Dienstleistungen für die Haushaltsführung.....	19	/	–	/	/	/	(3)	6	32
27	<b>Gesundheit.....</b>	<b>109</b>	<b>/</b>	<b>/</b>	<b>/</b>	<b>/</b>	<b>(50)</b>	<b>43</b>	<b>68</b>	<b>158</b>
28	Gebrauchsgüter für die Gesundheit.....	19	/	–	–	/	/	(10)	14	25
29	Verbrauchsgüter für die Gesundheit.....	31	/	/	/	/	(22)	20	26	37
30	Dienstleistungen für die Gesundheit.....	60	/	–	–	/	(15)	12	28	96
31	<b>Verkehr.....</b>	<b>571</b>	<b>/</b>	<b>/</b>	<b>/</b>	<b>/</b>	<b>(279)</b>	<b>384</b>	<b>454</b>	<b>728</b>
32	Kraftfahrzeuge .....	183	–	–	–	–	/	/	(119)	256
33	Kraft- und Fahrräder, Pedelecs.....	19	/	–	–	–	/	(16)	(15)	22
34	Leasing von Kraftfahrzeugen und Krafträdern.....	21	–	–	–	–	/	(13)	(14)	29
35	Ersatzteile und Zubehör für Kraftfahrzeuge und Krafträder.....	24	–	–	–	/	(14)	14	26	27
36	Kraftstoffe und Schmiermittel.....	157	/	/	/	/	(93)	129	154	174
37	Wartung, Pflege und Reparaturen von Fahrzeugen.....	66	/	/	/	/	(22)	40	59	84
38	Ersatzteile und Zubehör für Fahrräder.....	6	/	–	/	/	/	(4)	5	7
39	sonstige Dienstleistungen .....	43	/	/	–	/	(44)	15	22	62
40	Personenbeförderung, Verkehrsdienstleistungen.....	52	/	/	/	/	(33)	32	40	67
41	<b>Post und Telekommunikation.....</b>	<b>94</b>	<b>/</b>	<b>/</b>	<b>/</b>	<b>/</b>	<b>77</b>	<b>91</b>	<b>90</b>	<b>99</b>
42	Telefone und andere Kommunikationsgeräte einschl. Reparaturen.....	13	/	–	–	/	/	(10)	13	15
43	Dienstleistungen für Post und Telekommunikation.....	81	/	/	/	/	73	81	77	84

Die Fußnoten folgen auf der zweiten Seite dieser Tabelle.

**6 Konsumausgaben privater Haushalte 2018**  
**nach monatlichem Haushaltsnettoeinkommen und Haushaltstyp**

## 6.12 Paare mit 2 ledigen Kindern unter 18 Jahren

Lfd. Nr.	Gegenstand der Nachweisung	Haushalte insgesamt	Davon nach dem monatlichen Haushaltsnettoeinkommen von ... bis unter ... EUR							
			unter 900	900 – 1 300	1 300 – 1 500	1 500 – 2 000	2 000 – 2 600	2 600 – 3 600	3 600 – 5 000	5 000 und mehr <sup>1)</sup>
je Haushalt und Monat in EUR										
44	Freizeit, Unterhaltung und Kultur.....	437	/	/	/	/	196	229	350	574
45	Tonempfangs-, -aufnahme- und -wiedergabegeräte.....	3	–	–	–	/	/	(2)	(1)	4
46	Fernseher, DVD-/Blu-ray-Geräte, TV-Antennen u. Ä. ....	9	–	–	–	/	/	/	(8)	11
47	Foto-, Filmausrüstungen und optische Geräte.....	3	–	–	–	–	/	/	(1)	5
48	Informationsverarbeitungsgeräte und Software einschl. Downloads und Apps.....	14	–	–	–	/	/	(9)	10	19
49	Bild-, Daten- und Tonträger einschl. Downloads und Apps.....	8	–	–	/	/	(4)	5	8	10
50	sonstige langlebige Gebrauchsgüter und Ausrüstung für Kultur, Sport, Camping u. Ä. ....	28	–	/	–	/	(6)	11	18	41
51	Spielwaren und Hobbys.....	38	/	–	/	/	(18)	29	33	46
52	Blumen und Gärten.....	19	/	–	/	/	(7)	9	15	26
53	Haustiere.....	22	/	–	/	/	(13)	13	20	27
54	Freizeit- und Kulturdienstleistungen.....	137	/	/	/	/	66	83	114	174
55	Bücher, E-Book-Downloads und Apps.....	15	/	–	/	/	(10)	11	11	19
56	Zeitungen, Zeitschriften u. Ä. ....	26	/	–	/	/	(15)	18	21	32
57	sonstige Verbrauchsgüter.....	12	/	–	/	/	(6)	11	11	14
58	Reparaturen für Freizeit, Unterhaltung und Kultur.....	2	–	–	–	–	/	/	(1)	3
59	Pauschalreisen.....	100	–	–	–	/	/	(23)	75	144
60	Bildungswesen.....	113	/	/	/	/	(42)	63	99	142
61	Nachhilfeunterricht.....	4	–	–	–	/	/	/	(3)	6
62	Gebühren, Kinderbetreuung (ohne Verpflegung).....	108	/	/	/	/	(40)	62	96	135
63	Gaststätten- und Beherbergungsdienstleistungen.....	252	/	/	/	/	(80)	118	183	347
64	Verpflegungsdienstleistungen.....	181	/	/	/	/	(65)	95	144	239
65	Beherbergungsdienstleistungen.....	71	/	–	–	/	/	(23)	39	108
66	Andere Waren und Dienstleistungen.....	155	/	/	/	/	82	104	138	190
67	Schmuck, Uhren.....	10	–	–	/	/	(5)	5	6	14
68	sonstige persönliche Gebrauchsgegenstände.....	12	/	/	/	–	(5)	8	10	16
69	Dienstleistungen für die Körperpflege.....	32	/	/	/	/	(13)	21	28	40
70	Körperpflegeartikel und -geräte.....	56	/	/	/	/	41	48	54	61
71	sonstige Dienstleistungen.....	45	/	–	/	/	(18)	21	39	59
72	Private Konsumausgaben	3 910	/	/	/	/	2 280	2 699	3 396	4 747

1) Haushalte, die nicht **regelmäßig** über ein monatliches Haushaltsnettoeinkommen von 18 000 Euro und mehr verfügen, aber in ihrem Berichtsquartal aufgrund von Einmalzahlungen o. Ä. über dieser Einkommensgrenze lagen.

**6 Konsumausgaben privater Haushalte 2018**  
**nach monatlichem Haushaltsnettoeinkommen und Haushaltstyp**

## 6.13 Paare mit 3 ledigen Kindern unter 18 Jahren

Lfd. Nr.	Gegenstand der Nachweisung	Haushalte insgesamt	Davon nach dem monatlichen Haushaltsnettoeinkommen von ... bis unter ... EUR							
			unter 900	900 – 1 300	1 300 – 1 500	1 500 – 2 000	2 000 – 2 600	2 600 – 3 600	3 600 – 5 000	5 000 und mehr <sup>1)</sup>
1	Erfasste Haushalte (Anzahl).....	991	/	–	–	/	/	(79)	192	695
2	Hochgerechnete Haushalte (1 000).....	751	/	–	–	/	/	(85)	170	458
<b>je Haushalt und Monat in EUR</b>										
3	<b>Nahrungsmittel, Getränke, Tabakwaren u. Ä. ....</b>	<b>626</b>	<b>/</b>	<b>–</b>	<b>–</b>	<b>/</b>	<b>/</b>	<b>(529)</b>	<b>575</b>	<b>670</b>
4	Nahrungsmittel, alkoholfreie Getränke.....	583	/	–	–	/	/	(482)	542	625
5	alkoholische Getränke, Tabakwaren u. Ä. ....	42	–	–	–	/	/	(48)	33	45
6	<b>Bekleidung und Schuhe.....</b>	<b>233</b>	<b>–</b>	<b>–</b>	<b>–</b>	<b>/</b>	<b>/</b>	<b>(136)</b>	<b>177</b>	<b>283</b>
7	Herrenbekleidung.....	42	–	–	–	–	/	(23)	28	54
8	Damenbekleidung.....	58	–	–	–	/	/	(23)	42	73
9	Bekleidung für Kinder unter 14 Jahren.....	67	–	–	–	/	/	(41)	58	78
10	sonstige Bekleidung und Zubehör.....	7	–	–	–	/	/	(6)	(5)	8
11	Schuhe und -zubehör.....	57	–	–	–	/	/	(42)	43	67
12	Reparaturen, Reinigung, Ausleihe.....	2	–	–	–	–	/	/	(1)	3
13	<b>Wohnen, Energie, Wohnungsinstandhaltung.....</b>	<b>1 316</b>	<b>/</b>	<b>–</b>	<b>–</b>	<b>/</b>	<b>/</b>	<b>(953)</b>	<b>1 137</b>	<b>1 498</b>
14	Wohnungsmieten u. Ä. ....	1 075	/	–	–	/	/	(764)	901	1 241
15	Energie.....	195	/	–	–	/	/	(179)	186	202
16	Wohnungsinstandhaltung.....	46	–	–	–	–	/	/	(50)	55
17	<b>Innenausstattung, Haushaltsgeräte und -gegenstände.....</b>	<b>208</b>	<b>/</b>	<b>–</b>	<b>–</b>	<b>/</b>	<b>/</b>	<b>(109)</b>	<b>187</b>	<b>248</b>
18	Möbel und Einrichtungsgegenstände.....	62	–	–	–	–	/	(35)	(62)	71
19	Teppiche und elastische Bodenbeläge.....	(4)	–	–	–	–	/	/	/	(5)
20	Kühl- und Gefriermöbel.....	(5)	–	–	–	–	/	/	/	/
21	sonstige größere Haushaltsgeräte.....	18	–	–	–	–	/	/	(20)	(18)
22	kleine elektrische Haushaltsgeräte.....	15	/	–	–	/	/	(8)	(22)	14
23	Heimtextilien.....	13	–	–	–	/	/	(7)	10	15
24	sonstige Gebrauchsgüter für die Haushaltsführung.....	47	–	–	–	/	/	(21)	39	57
25	Verbrauchsgüter für die Haushaltsführung.....	18	/	–	–	/	/	(11)	16	21
26	Dienstleistungen für die Haushaltsführung.....	28	–	–	–	–	/	/	(8)	42
27	<b>Gesundheit.....</b>	<b>144</b>	<b>/</b>	<b>–</b>	<b>–</b>	<b>–</b>	<b>/</b>	<b>(57)</b>	<b>72</b>	<b>196</b>
28	Gebrauchsgüter für die Gesundheit.....	22	–	–	–	–	/	/	(17)	27
29	Verbrauchsgüter für die Gesundheit.....	34	/	–	–	–	/	(21)	22	43
30	Dienstleistungen für die Gesundheit.....	89	–	–	–	–	/	(30)	(34)	127
31	<b>Verkehr.....</b>	<b>654</b>	<b>/</b>	<b>–</b>	<b>–</b>	<b>/</b>	<b>/</b>	<b>(270)</b>	<b>374</b>	<b>852</b>
32	Kraftfahrzeuge .....	(253)	–	–	–	–	/	/	/	(365)
33	Kraft- und Fahrräder, Pedelecs.....	17	–	–	–	–	/	/	/	(24)
34	Leasing von Kraftfahrzeugen und Krafträdern.....	(19)	–	–	–	–	/	/	/	(23)
35	Ersatzteile und Zubehör für Kraftfahrzeuge und Krafträder.....	22	–	–	–	–	/	/	(20)	26
36	Kraftstoffe und Schmiermittel.....	163	/	–	–	/	/	(131)	152	181
37	Wartung, Pflege und Reparaturen von Fahrzeugen....	69	–	–	–	/	/	(35)	(47)	88
38	Ersatzteile und Zubehör für Fahrräder.....	9	–	–	–	–	/	/	(7)	11
39	sonstige Dienstleistungen .....	43	–	–	–	/	/	(18)	23	58
40	Personenbeförderung, Verkehrsdienstleistungen....	60	/	–	–	/	/	(35)	(33)	76
41	<b>Post und Telekommunikation.....</b>	<b>97</b>	<b>/</b>	<b>–</b>	<b>–</b>	<b>/</b>	<b>/</b>	<b>(91)</b>	<b>90</b>	<b>100</b>
42	Telefone und andere Kommunikationsgeräte einschl. Reparaturen.....	14	–	–	–	–	/	/	(10)	17
43	Dienstleistungen für Post und Telekommunikation.....	83	/	–	–	/	/	(83)	80	83

Die Fußnoten folgen auf der zweiten Seite dieser Tabelle.

**6 Konsumausgaben privater Haushalte 2018**  
**nach monatlichem Haushaltsnettoeinkommen und Haushaltstyp**

## 6.13 Paare mit 3 ledigen Kindern unter 18 Jahren

Lfd. Nr.	Gegenstand der Nachweisung	Haushalte insgesamt	Davon nach dem monatlichen Haushaltsnettoeinkommen von ... bis unter ... EUR							
			unter 900	900 – 1 300	1 300 – 1 500	1 500 – 2 000	2 000 – 2 600	2 600 – 3 600	3 600 – 5 000	5 000 und mehr <sup>1)</sup>
			je Haushalt und Monat in EUR							
44	Freizeit, Unterhaltung und Kultur.....	464	/	–	–	/	/	(237)	363	572
45	Tonempfangs-, -aufnahme- und -wiedergabegeräte.....	3	–	–	–	–	/	/	/	(3)
46	Fernseher, DVD-/Blu-ray-Geräte, TV-Antennen u. Ä. ....	(10)	–	–	–	–	/	/	/	(13)
47	Foto-, Filmausrüstungen und optische Geräte.....	(3)	–	–	–	–	–	/	/	(4)
48	Informationsverarbeitungsgeräte und Software einschl. Downloads und Apps.....	13	–	–	–	–	/	/	(7)	18
49	Bild-, Daten- und Tonträger einschl. Downloads und Apps.....	10	–	–	–	/	/	(8)	9	11
50	sonstige langlebige Gebrauchsgüter und Ausrüstung für Kultur, Sport, Camping u. Ä. ....	42	–	–	–	/	/	(6)	(28)	57
51	Spielwaren und Hobbys.....	45	–	–	–	/	/	(30)	40	51
52	Blumen und Gärten.....	19	–	–	–	/	/	(11)	15	23
53	Haustiere.....	20	–	–	–	/	/	(16)	(17)	23
54	Freizeit- und Kulturdienstleistungen.....	159	/	–	–	/	/	(75)	123	197
55	Bücher, E-Book-Downloads und Apps.....	19	/	–	–	/	/	(10)	13	24
56	Zeitungen, Zeitschriften u. Ä. ....	31	/	–	–	/	/	(32)	23	37
57	sonstige Verbrauchsgüter.....	17	/	–	–	/	/	(14)	12	20
58	Reparaturen für Freizeit, Unterhaltung und Kultur.....	(1)	/	–	–	–	/	/	/	(2)
59	Pauschalreisen.....	72	–	–	–	–	/	/	(66)	90
60	Bildungswesen.....	130	/	–	–	–	/	(87)	97	156
61	Nachhilfeunterricht.....	(7)	–	–	–	–	–	/	/	(8)
62	Gebühren, Kinderbetreuung (ohne Verpflegung).....	123	/	–	–	–	/	(79)	94	148
63	Gaststätten- und Beherbergungsdienstleistungen.....	251	/	–	–	/	/	(96)	170	323
64	Verpflegungsdienstleistungen.....	177	/	–	–	/	/	(80)	130	221
65	Beherbergungsdienstleistungen.....	73	–	–	–	–	/	/	(40)	102
66	Andere Waren und Dienstleistungen.....	153	/	–	–	/	/	(110)	117	182
67	Schmuck, Uhren.....	9	–	–	–	/	/	(7)	(4)	12
68	sonstige persönliche Gebrauchsgegenstände.....	10	–	–	–	/	/	(4)	(11)	11
69	Dienstleistungen für die Körperpflege.....	30	–	–	–	–	/	(20)	19	37
70	Körperpflegeartikel und -geräte.....	57	/	–	–	/	/	(47)	52	63
71	sonstige Dienstleistungen.....	46	/	–	–	–	/	(32)	30	59
72	Private Konsumausgaben	4 276	/	–	–	/	/	(2 675)	3 360	5 081

1) Haushalte, die nicht **regelmäßig** über ein monatliches Haushaltsnettoeinkommen von 18 000 Euro und mehr verfügen, aber in ihrem Berichtsquartal aufgrund von Einmalzahlungen o. Ä. über dieser Einkommensgrenze lagen.

**6 Konsumausgaben privater Haushalte 2018**  
**nach monatlichem Haushaltsnettoeinkommen und Haushaltstyp**
**6.14 Paare mit 4 und mehr ledigen Kindern unter 18 Jahren**

Lfd. Nr.	Gegenstand der Nachweisung	Haushalte insgesamt	Davon nach dem monatlichen Haushaltsnettoeinkommen von ... bis unter ... EUR							
			unter 900	900 – 1 300	1 300 – 1 500	1 500 – 2 000	2 000 – 2 600	2 600 – 3 600	3 600 – 5 000	5 000 und mehr <sup>1)</sup>
1	Erfasste Haushalte (Anzahl).....	180	–	/	–	/	/	/	(43)	116
2	Hochgerechnete Haushalte (1 000).....	143	–	/	–	/	/	/	(40)	74
<b>je Haushalt und Monat in EUR</b>										
3	<b>Nahrungsmittel, Getränke, Tabakwaren u. Ä. ....</b>	<b>686</b>	–	/	–	/	/	/	<b>(639)</b>	<b>772</b>
4	Nahrungsmittel, alkoholfreie Getränke.....	645	–	/	–	/	/	/	(607)	725
5	alkoholische Getränke, Tabakwaren u. Ä. ....	42	–	–	–	–	/	/	(32)	(47)
6	<b>Bekleidung und Schuhe.....</b>	<b>212</b>	–	/	–	/	/	/	<b>(197)</b>	<b>248</b>
7	Herrenbekleidung.....	30	–	–	–	/	/	/	(24)	(32)
8	Damenbekleidung.....	45	–	/	–	/	/	/	(43)	58
9	Bekleidung für Kinder unter 14 Jahren.....	71	–	/	–	/	/	/	(68)	82
10	sonstige Bekleidung und Zubehör.....	(8)	–	/	–	/	–	/	/	(10)
11	Schuhe und -zubehör.....	56	–	/	–	/	/	/	(52)	64
12	Reparaturen, Reinigung, Ausleihe.....	(2)	–	–	–	/	–	/	/	(3)
13	<b>Wohnen, Energie, Wohnungsinstandhaltung.....</b>	<b>1 332</b>	–	/	–	/	/	/	<b>(1 183)</b>	<b>1 596</b>
14	Wohnungsmieten u. Ä. ....	1 073	–	/	–	/	/	/	(939)	1 316
15	Energie.....	228	–	/	–	/	/	/	(221)	234
16	Wohnungsinstandhaltung.....	(30)	–	–	–	–	–	/	/	(46)
17	<b>Innenausstattung, Haushaltsgeräte und -gegenstände.....</b>	<b>279</b>	–	/	–	/	/	/	<b>(170)</b>	<b>415</b>
18	Möbel und Einrichtungsgegenstände.....	(133)	–	–	–	/	/	/	/	(222)
19	Teppiche und elastische Bodenbeläge.....	/	–	–	–	–	–	/	/	/
20	Kühl- und Gefriermöbel.....	/	–	–	–	–	/	/	/	–
21	sonstige größere Haushaltsgeräte.....	/	–	–	–	–	/	–	/	/
22	kleine elektrische Haushaltsgeräte.....	(10)	–	–	–	–	–	/	/	(15)
23	Heimtextilien.....	(9)	–	–	–	/	/	/	/	(10)
24	sonstige Gebrauchsgüter für die Haushaltsführung.....	49	–	/	–	/	/	/	(29)	73
25	Verbrauchsgüter für die Haushaltsführung.....	22	–	/	–	/	/	/	(16)	26
26	Dienstleistungen für die Haushaltsführung.....	(21)	–	–	–	–	–	/	/	(33)
27	<b>Gesundheit.....</b>	<b>133</b>	–	/	–	/	/	/	<b>(178)</b>	<b>152</b>
28	Gebrauchsgüter für die Gesundheit.....	(20)	–	/	–	–	–	/	/	(20)
29	Verbrauchsgüter für die Gesundheit.....	31	–	/	–	/	/	/	(32)	36
30	Dienstleistungen für die Gesundheit.....	(82)	–	–	–	–	–	/	/	(96)
31	<b>Verkehr.....</b>	<b>511</b>	–	/	–	/	/	/	<b>(303)</b>	<b>715</b>
32	Kraftfahrzeuge .....	/	–	–	–	–	–	/	–	/
33	Kraft- und Fahrräder, Pedelecs.....	(23)	–	/	–	–	–	/	/	/
34	Leasing von Kraftfahrzeugen und Krafträdern.....	/	–	–	–	–	–	/	/	/
35	Ersatzteile und Zubehör für Kraftfahrzeuge und Krafträder.....	(30)	–	–	–	–	/	/	/	(31)
36	Kraftstoffe und Schmiermittel.....	148	–	–	–	/	/	/	(129)	177
37	Wartung, Pflege und Reparaturen von Fahrzeugen....	60	–	–	–	/	/	/	/	(93)
38	Ersatzteile und Zubehör für Fahrräder.....	(8)	–	–	–	–	–	/	/	(12)
39	sonstige Dienstleistungen .....	39	–	–	–	/	–	/	(18)	(66)
40	Personenbeförderung, Verkehrsdienstleistungen....	51	–	–	–	/	–	/	(63)	(62)
41	<b>Post und Telekommunikation.....</b>	<b>105</b>	–	/	–	/	/	/	<b>(106)</b>	<b>101</b>
42	Telefone und andere Kommunikationsgeräte einschl. Reparaturen.....	(25)	–	–	–	–	/	/	/	(23)
43	Dienstleistungen für Post und Telekommunikation.....	80	–	/	–	/	/	/	(77)	78

Die Fußnoten folgen auf der zweiten Seite dieser Tabelle.

**6 Konsumausgaben privater Haushalte 2018**  
**nach monatlichem Haushaltsnettoeinkommen und Haushaltstyp**

## 6.14 Paare mit 4 und mehr ledigen Kindern unter 18 Jahren

Lfd. Nr.	Gegenstand der Nachweisung	Haushalte insgesamt	Davon nach dem monatlichen Haushaltsnettoeinkommen von ... bis unter ... EUR							
			unter 900	900 – 1 300	1 300 – 1 500	1 500 – 2 000	2 000 – 2 600	2 600 – 3 600	3 600 – 5 000	5 000 und mehr <sup>1)</sup>
je Haushalt und Monat in EUR										
44	Freizeit, Unterhaltung und Kultur.....	464	–	/	–	/	/	/	(399)	624
45	Tonempfangs-, -aufnahme- und -wiedergabegeräte.....	/	–	–	–	–	–	–	/	/
46	Fernseher, DVD-/Blu-ray-Geräte, TV-Antennen u. Ä. ....	/	–	–	–	–	–	/	/	/
47	Foto-, Filmausrüstungen und optische Geräte.....	(10)	–	–	–	–	–	/	/	/
48	Informationsverarbeitungsgeräte und Software einschl. Downloads und Apps.....	(10)	–	–	–	–	/	/	/	(14)
49	Bild-, Daten- und Tonträger einschl. Downloads und Apps.....	(8)	–	/	–	/	/	/	/	(9)
50	sonstige langlebige Gebrauchsgüter und Ausrüstung für Kultur, Sport, Camping u. Ä. ....	37	–	–	–	/	/	/	/	(53)
51	Spielwaren und Hobbys.....	52	–	/	–	/	/	/	(28)	(71)
52	Blumen und Gärten.....	16	–	/	–	/	/	/	(12)	(22)
53	Haustiere.....	(28)	–	/	–	–	/	/	/	(43)
54	Freizeit- und Kulturdienstleistungen.....	164	–	/	–	/	/	/	(166)	211
55	Bücher, E-Book-Downloads und Apps.....	19	–	/	–	/	/	/	(13)	(27)
56	Zeitungen, Zeitschriften u. Ä. ....	34	–	–	–	/	/	/	(30)	46
57	sonstige Verbrauchsgüter.....	18	–	/	–	/	/	/	(21)	(20)
58	Reparaturen für Freizeit, Unterhaltung und Kultur.....	/	–	–	–	–	–	–	/	/
59	Pauschalreisen.....	(56)	–	–	–	–	–	/	/	(83)
60	Bildungswesen.....	114	–	–	–	/	–	/	(91)	(150)
61	Nachhilfeunterricht.....	/	–	–	–	–	–	–	/	/
62	Gebühren, Kinderbetreuung (ohne Verpflegung).....	108	–	–	–	/	–	/	(82)	(143)
63	Gaststätten- und Beherbergungsdienstleistungen.....	178	–	/	–	/	/	/	(169)	235
64	Verpflegungsdienstleistungen.....	135	–	/	–	/	/	/	(130)	172
65	Beherbergungsdienstleistungen.....	(43)	–	–	–	–	–	/	/	(63)
66	Andere Waren und Dienstleistungen.....	154	–	/	–	/	/	/	(148)	172
67	Schmuck, Uhren.....	(5)	–	–	–	/	/	/	/	(5)
68	sonstige persönliche Gebrauchsgegenstände.....	(9)	–	–	–	/	/	/	/	(13)
69	Dienstleistungen für die Körperpflege.....	28	–	/	–	/	/	/	(27)	(34)
70	Körperpflegeartikel und -geräte.....	57	–	/	–	/	/	/	(52)	60
71	sonstige Dienstleistungen.....	55	–	–	–	/	/	/	(62)	(59)
72	Private Konsumausgaben	4 167	–	/	–	/	/	/	(3 582)	5 180

1) Haushalte, die nicht **regelmäßig** über ein monatliches Haushaltsnettoeinkommen von 18 000 Euro und mehr verfügen, aber in ihrem Berichtsquartal aufgrund von Einmalzahlungen o. Ä. über dieser Einkommensgrenze lagen.

**6 Konsumausgaben privater Haushalte 2018**  
**nach monatlichem Haushaltsnettoeinkommen und Haushaltstyp**

## 6.15 Sonstige Haushalte

Lfd. Nr.	Gegenstand der Nachweisung	Haushalte insgesamt	Davon nach dem monatlichen Haushaltsnettoeinkommen von ... bis unter ... EUR							
			unter 900	900 – 1 300	1 300 – 1 500	1 500 – 2 000	2 000 – 2 600	2 600 – 3 600	3 600 – 5 000	5 000 und mehr <sup>1)</sup>
1	Erfasste Haushalte (Anzahl).....	5 791	/	(46)	(78)	227	366	711	1 330	3 019
2	Hochgerechnete Haushalte (1 000).....	4 871	/	(49)	(72)	230	370	670	1 130	2 336
<b>je Haushalt und Monat in EUR</b>										
3	<b>Nahrungsmittel, Getränke, Tabakwaren u. Ä. ....</b>	<b>546</b>	<b>/</b>	<b>(243)</b>	<b>(252)</b>	<b>325</b>	<b>382</b>	<b>447</b>	<b>521</b>	<b>652</b>
4	Nahrungsmittel, alkoholfreie Getränke.....	483	/	(220)	(225)	293	337	396	458	577
5	alkoholische Getränke, Tabakwaren u. Ä. ....	63	/	(22)	(27)	32	45	52	62	75
6	<b>Bekleidung und Schuhe.....</b>	<b>190</b>	<b>/</b>	<b>(48)</b>	<b>(69)</b>	<b>72</b>	<b>103</b>	<b>130</b>	<b>162</b>	<b>254</b>
7	Herrenbekleidung.....	52	/	/	(18)	16	25	33	41	73
8	Damenbekleidung.....	85	/	(18)	(31)	34	46	59	73	113
9	Bekleidung für Kinder unter 14 Jahren.....	7	/	/	/	/	(3)	5	6	9
10	sonstige Bekleidung und Zubehör.....	4	/	/	/	(4)	(2)	3	4	5
11	Schuhe und -zubehör.....	40	/	(13)	(15)	16	25	29	36	51
12	Reparaturen, Reinigung, Ausleihe.....	3	/	/	/	(1)	(1)	2	2	4
13	<b>Wohnen, Energie, Wohnungsinstandhaltung.....</b>	<b>1 191</b>	<b>/</b>	<b>(535)</b>	<b>(599)</b>	<b>714</b>	<b>796</b>	<b>941</b>	<b>1 115</b>	<b>1 444</b>
14	Wohnungsmieten u. Ä. ....	959	/	(427)	(471)	573	626	753	889	1 173
15	Energie.....	201	/	(105)	(125)	137	163	175	208	223
16	Wohnungsinstandhaltung.....	30	–	/	/	(5)	(7)	13	18	49
17	<b>Innenausstattung, Haushaltsgeräte und -gegenstände.....</b>	<b>188</b>	<b>/</b>	<b>(33)</b>	<b>(40)</b>	<b>64</b>	<b>73</b>	<b>131</b>	<b>157</b>	<b>259</b>
18	Möbel und Einrichtungsgegenstände.....	68	/	/	/	(18)	21	46	52	98
19	Teppiche und elastische Bodenbeläge.....	4	–	/	/	/	/	(2)	4	5
20	Kühl- und Gefriermöbel.....	5	–	–	/	/	/	(7)	(4)	6
21	sonstige größere Haushaltsgeräte.....	20	/	/	/	/	(11)	(15)	18	25
22	kleine elektrische Haushaltsgeräte.....	11	/	/	/	(4)	5	9	10	14
23	Heimtextilien.....	12	/	/	/	(5)	6	9	12	16
24	sonstige Gebrauchsgüter für die Haushaltsführung.....	39	/	/	(3)	11	14	26	34	54
25	Verbrauchsgüter für die Haushaltsführung.....	16	/	(5)	(6)	8	8	12	16	20
26	Dienstleistungen für die Haushaltsführung.....	13	–	/	–	/	(4)	(5)	8	21
27	<b>Gesundheit.....</b>	<b>143</b>	<b>/</b>	<b>(16)</b>	<b>(20)</b>	<b>50</b>	<b>53</b>	<b>72</b>	<b>95</b>	<b>217</b>
28	Gebrauchsgüter für die Gesundheit.....	29	/	/	/	(9)	18	20	24	39
29	Verbrauchsgüter für die Gesundheit.....	47	/	(11)	(13)	19	25	27	38	64
30	Dienstleistungen für die Gesundheit.....	67	/	/	/	(22)	10	25	33	113
31	<b>Verkehr.....</b>	<b>637</b>	<b>/</b>	<b>(100)</b>	<b>(114)</b>	<b>238</b>	<b>269</b>	<b>326</b>	<b>522</b>	<b>911</b>
32	Kraftfahrzeuge .....	231	–	/	/	/	/	(68)	(192)	350
33	Kraft- und Fahrräder, Pedelecs.....	22	/	/	/	/	/	(10)	(13)	33
34	Leasing von Kraftfahrzeugen und Krafträdern.....	23	–	–	/	/	/	(10)	(16)	36
35	Ersatzteile und Zubehör für Kraftfahrzeuge und Krafträder.....	26	/	/	/	(6)	(10)	14	24	36
36	Kraftstoffe und Schmiermittel.....	156	/	/	(31)	54	77	111	142	205
37	Wartung, Pflege und Reparaturen von Fahrzeugen....	72	/	/	/	(24)	30	43	53	105
38	Ersatzteile und Zubehör für Fahrräder.....	5	/	/	/	(3)	(4)	4	4	7
39	sonstige Dienstleistungen .....	36	/	/	/	(7)	16	15	24	56
40	Personenbeförderung, Verkehrsdienstleistungen....	67	/	(35)	(51)	44	51	51	55	83
41	<b>Post und Telekommunikation.....</b>	<b>101</b>	<b>/</b>	<b>(60)</b>	<b>(65)</b>	<b>68</b>	<b>75</b>	<b>81</b>	<b>96</b>	<b>119</b>
42	Telefone und andere Kommunikationsgeräte einschl. Reparaturen.....	14	–	/	/	/	(5)	(7)	10	20
43	Dienstleistungen für Post und Telekommunikation.....	87	/	(60)	(58)	64	70	74	86	98

Die Fußnoten folgen auf der zweiten Seite dieser Tabelle.

**6 Konsumausgaben privater Haushalte 2018**  
**nach monatlichem Haushaltsnettoeinkommen und Haushaltstyp**

## 6.15 Sonstige Haushalte

Lfd. Nr.	Gegenstand der Nachweisung	Haushalte insgesamt	Davon nach dem monatlichen Haushaltsnettoeinkommen von ... bis unter ... EUR							
			unter 900	900 – 1 300	1 300 – 1 500	1 500 – 2 000	2 000 – 2 600	2 600 – 3 600	3 600 – 5 000	5 000 und mehr <sup>1)</sup>
je Haushalt und Monat in EUR										
44	Freizeit, Unterhaltung und Kultur.....	407	/	(108)	(86)	143	195	268	344	555
45	Tonempfangs-, -aufnahme- und -wiedergabegeräte.....	3	/	/	/	/	/	(1)	(2)	4
46	Fernseher, DVD-/Blu-ray-Geräte, TV-Antennen u. Ä. ....	10	/	/	/	/	(7)	(8)	9	12
47	Foto-, Filmausrüstungen und optische Geräte.....	3	–	/	/	/	/	(3)	(3)	4
48	Informationsverarbeitungsgeräte und Software einschl. Downloads und Apps.....	19	/	/	/	(4)	(7)	13	14	27
49	Bild-, Daten- und Tonträger einschl. Downloads und Apps.....	8	/	/	/	(5)	4	5	9	9
50	sonstige langlebige Gebrauchsgüter und Ausrüstung für Kultur, Sport, Camping u. Ä. ....	21	/	/	/	(6)	9	8	12	34
51	Spielwaren und Hobbys.....	14	/	/	/	(9)	6	10	12	19
52	Blumen und Gärten.....	22	/	/	(3)	7	10	14	21	30
53	Haustiere.....	27	/	/	/	(13)	15	21	25	35
54	Freizeit- und Kulturdienstleistungen.....	117	/	(45)	(27)	49	68	82	104	153
55	Bücher, E-Book-Downloads und Apps.....	13	/	/	/	(6)	8	9	12	18
56	Zeitungen, Zeitschriften u. Ä. ....	30	/	/	(6)	14	14	21	27	39
57	sonstige Verbrauchsgüter.....	8	/	/	(3)	4	6	6	7	10
58	Reparaturen für Freizeit, Unterhaltung und Kultur.....	1	–	–	–	/	/	/	(1)	2
59	Pauschalreisen.....	109	/	/	/	/	(37)	65	88	158
60	Bildungswesen.....	43	/	/	/	(26)	(27)	38	34	54
61	Nachhilfeunterricht.....	3	–	/	/	–	/	(1)	(3)	5
62	Gebühren, Kinderbetreuung (ohne Verpflegung).....	39	/	/	/	(26)	(26)	36	31	49
63	Gaststätten- und Beherbergungsdienstleistungen.....	221	/	(85)	(43)	88	93	120	176	314
64	Verpflegungsdienstleistungen.....	161	/	(43)	(42)	65	72	92	131	225
65	Beherbergungsdienstleistungen.....	60	/	/	/	(24)	(21)	28	45	89
66	Andere Waren und Dienstleistungen.....	146	/	(46)	(43)	59	87	107	129	189
67	Schmuck, Uhren.....	14	/	/	/	(2)	5	6	10	21
68	sonstige persönliche Gebrauchsgegenstände.....	11	/	/	/	(3)	(4)	7	8	15
69	Dienstleistungen für die Körperpflege.....	41	/	(11)	(12)	16	28	30	37	52
70	Körperpflegeartikel und -geräte.....	50	/	(19)	(24)	32	37	40	47	60
71	sonstige Dienstleistungen.....	31	/	/	/	(6)	14	24	27	41
72	Private Konsumausgaben	3 813	/	(1 299)	(1 352)	1 847	2 153	2 662	3 350	4 967

1) Haushalte, die nicht **regelmäßig** über ein monatliches Haushaltsnettoeinkommen von 18 000 Euro und mehr verfügen, aber in ihrem Berichtsquartal aufgrund von Einmalzahlungen o. Ä. über dieser Einkommensgrenze lagen.



## 7 Konsumausgaben privater Haushalte 2018

## nach Alter der Haupteinkommenspersonen und monatlichem Haushaltsnettoeinkommen

## 7.1 Monatliches Haushaltsnettoeinkommen unter 500 EUR

Lfd. Nr.	Gegenstand der Nachweisung	Haushalte insgesamt	Davon nach dem Alter der Haupteinkommenspersonen von ... bis ... Jahren							
			18 – 24	25 – 34	35 – 44	45 – 54	55 – 64	65 – 69	70 – 79	80 und mehr
1	Erfasste Haushalte (Anzahl).....	176	(26)	(34)	/	(32)	(42)	/	/	/
2	Hochgerechnete Haushalte (1 000).....	169	(24)	(20)	/	(36)	(46)	/	/	/
je Haushalt und Monat in EUR										
3	<b>Nahrungsmittel, Getränke, Tabakwaren u. Ä. ....</b>	<b>191</b>	<b>(125)</b>	<b>(152)</b>	<b>/</b>	<b>(213)</b>	<b>(179)</b>	<b>/</b>	<b>/</b>	<b>/</b>
4	Nahrungsmittel, alkoholfreie Getränke.....	163	(106)	(140)	/	(166)	(154)	/	/	/
5	alkoholische Getränke, Tabakwaren u. Ä. ....	28	/	(11)	/	(47)	(25)	/	/	-
6	<b>Bekleidung und Schuhe.....</b>	<b>49</b>	<b>/</b>	<b>(37)</b>	<b>/</b>	<b>/</b>	<b>(40)</b>	<b>/</b>	<b>/</b>	<b>-</b>
7	Herrenbekleidung.....	(12)	/	/	/	/	/	/	/	-
8	Damenbekleidung.....	(20)	/	/	/	/	/	/	/	-
9	Bekleidung für Kinder unter 14 Jahren.....	/	-	/	/	/	/	/	-	-
10	sonstige Bekleidung und Zubehör.....	(2)	/	/	/	/	/	/	/	-
11	Schuhe und -zubehör.....	(13)	/	/	/	/	/	/	/	-
12	Reparaturen, Reinigung, Ausleihe.....	(1)	/	/	/	/	/	/	/	-
13	<b>Wohnen, Energie, Wohnungsinstandhaltung.....</b>	<b>515</b>	<b>/</b>	<b>(380)</b>	<b>/</b>	<b>(530)</b>	<b>(523)</b>	<b>/</b>	<b>/</b>	<b>/</b>
14	Wohnungsmieten u. Ä. ....	425	/	(331)	/	(432)	(434)	/	/	/
15	Energie.....	83	/	(49)	/	(97)	(89)	/	/	/
16	Wohnungsinstandhaltung.....	/	-	/	/	/	/	/	/	-
17	<b>Innenausstattung, Haushaltsgeräte und -gegenstände.....</b>	<b>37</b>	<b>/</b>	<b>/</b>	<b>/</b>	<b>/</b>	<b>(46)</b>	<b>/</b>	<b>/</b>	<b>/</b>
18	Möbel und Einrichtungsgegenstände.....	(10)	/	/	/	/	/	/	/	-
19	Teppiche und elastische Bodenbeläge.....	/	/	/	-	-	-	/	/	-
20	Kühl- und Gefriermöbel.....	/	/	-	-	-	-	-	-	-
21	sonstige größere Haushaltsgeräte.....	/	-	/	/	/	/	/	-	-
22	kleine elektrische Haushaltsgeräte.....	(2)	/	/	/	/	/	/	/	-
23	Heimtextilien.....	(2)	/	/	/	/	/	/	/	-
24	sonstige Gebrauchsgüter für die Haushaltsführung.....	(9)	/	/	/	/	(8)	/	/	/
25	Verbrauchsgüter für die Haushaltsführung.....	(4)	/	/	/	/	(3)	/	/	-
26	Dienstleistungen für die Haushaltsführung.....	/	-	-	/	/	/	/	/	-
27	<b>Gesundheit.....</b>	<b>59</b>	<b>/</b>	<b>/</b>	<b>/</b>	<b>/</b>	<b>(101)</b>	<b>/</b>	<b>/</b>	<b>/</b>
28	Gebrauchsgüter für die Gesundheit.....	(11)	/	/	/	/	/	/	/	/
29	Verbrauchsgüter für die Gesundheit.....	22	/	/	/	/	(49)	/	/	/
30	Dienstleistungen für die Gesundheit.....	(26)	/	/	/	/	/	/	/	-
31	<b>Verkehr.....</b>	<b>188</b>	<b>/</b>	<b>(63)</b>	<b>/</b>	<b>(59)</b>	<b>(105)</b>	<b>/</b>	<b>/</b>	<b>-</b>
32	Kraftfahrzeuge .....	/	/	-	-	-	-	/	/	-
33	Kraft- und Fahrräder, Pedelecs.....	/	/	-	/	-	/	-	-	-
34	Leasing von Kraftfahrzeugen und Krafträdern.....	/	-	-	-	-	/	/	/	-
35	Ersatzteile und Zubehör für Kraftfahrzeuge und Krafträder.....	/	/	/	/	/	/	/	/	-
36	Kraftstoffe und Schmiermittel.....	(31)	/	/	/	/	/	/	/	-
37	Wartung, Pflege und Reparaturen von Fahrzeugen....	(19)	/	/	/	/	/	/	/	-
38	Ersatzteile und Zubehör für Fahrräder.....	(2)	/	/	/	/	/	/	/	-
39	sonstige Dienstleistungen .....	(7)	/	/	/	/	/	/	/	-
40	Personenbeförderung, Verkehrsdienstleistungen....	29	/	/	/	/	(30)	/	/	-
41	<b>Post und Telekommunikation.....</b>	<b>42</b>	<b>/</b>	<b>(39)</b>	<b>/</b>	<b>(42)</b>	<b>(41)</b>	<b>/</b>	<b>/</b>	<b>/</b>
42	Telefone und andere Kommunikationsgeräte einschl. Reparaturen.....	/	/	/	/	-	/	/	/	-
43	Dienstleistungen für Post und Telekommunikation.....	39	/	(37)	/	(42)	(36)	/	/	/

**7 Konsumausgaben privater Haushalte 2018****nach Alter der Haupteinkommenspersonen und monatlichem Haushaltsnettoeinkommen****7.1 Monatliches Haushaltsnettoeinkommen unter 500 EUR**

Lfd. Nr.	Gegenstand der Nachweisung	Haushalte insgesamt	Davon nach dem Alter der Haupteinkommenspersonen von ... bis ... Jahren							
			18 – 24	25 – 34	35 – 44	45 – 54	55 – 64	65 – 69	70 – 79	80 und mehr
je Haushalt und Monat in EUR										
44	Freizeit, Unterhaltung und Kultur.....	125	(77)	(70)	/	(162)	(105)	/	/	/
45	Tonempfangs-, -aufnahme- und -wiedergabegeräte.....	/	–	/	–	–	/	/	/	–
46	Fernseher, DVD-/Blu-ray-Geräte, TV-Antennen u. Ä. ....	/	/	/	–	–	/	/	–	–
47	Foto-, Filmausrüstungen und optische Geräte.....	/	/	/	/	/	–	–	–	–
48	Informationsverarbeitungsgeräte und Software einschl. Downloads und Apps.....	/	/	/	/	/	/	/	/	–
49	Bild-, Daten- und Tonträger einschl. Downloads und Apps.....	(2)	/	/	/	/	/	/	/	–
50	sonstige langlebige Gebrauchsgüter und Ausrüstung für Kultur, Sport, Camping u. Ä. ....	(2)	/	/	/	/	/	/	/	–
51	Spielwaren und Hobbys.....	(2)	/	/	/	/	/	/	/	–
52	Blumen und Gärten.....	(7)	/	/	/	/	/	/	/	–
53	Haustiere.....	(4)	/	/	/	/	/	/	/	–
54	Freizeit- und Kulturdienstleistungen.....	48	/	(43)	/	(53)	(43)	/	/	/
55	Bücher, E-Book-Downloads und Apps.....	(5)	/	/	/	/	/	/	/	–
56	Zeitungen, Zeitschriften u. Ä. ....	15	/	/	/	/	(12)	/	/	–
57	sonstige Verbrauchsgüter.....	(4)	/	/	/	/	(4)	/	/	–
58	Reparaturen für Freizeit, Unterhaltung und Kultur.....	/	/	/	/	–	–	/	/	–
59	Pauschalreisen.....	/	/	–	–	/	/	/	/	–
60	Bildungswesen.....	(27)	/	/	/	/	/	/	–	–
61	Nachhilfeunterricht.....	/	/	–	–	–	–	–	–	–
62	Gebühren, Kinderbetreuung (ohne Verpflegung).....	(26)	/	/	/	/	/	/	–	–
63	Gaststätten- und Beherbergungsdienstleistungen.....	72	(98)	(64)	/	(44)	(99)	/	/	–
64	Verpflegungsdienstleistungen.....	55	/	(41)	/	(33)	(84)	/	/	–
65	Beherbergungsdienstleistungen.....	(17)	/	/	/	/	/	/	–	–
66	Andere Waren und Dienstleistungen.....	49	(29)	(30)	/	(43)	(42)	/	/	/
67	Schmuck, Uhren.....	(3)	/	/	/	/	/	/	/	–
68	sonstige persönliche Gebrauchsgegenstände.....	(2)	/	/	/	/	/	/	/	–
69	Dienstleistungen für die Körperpflege.....	(11)	/	/	/	/	(12)	/	/	–
70	Körperpflegeartikel und -geräte.....	15	(16)	(14)	/	(14)	(14)	/	/	/
71	sonstige Dienstleistungen.....	(18)	/	/	/	/	/	/	/	/
72	Private Konsumausgaben	1 354	(821)	(1 015)	/	(1 197)	(1 282)	/	/	/

**7 Konsumausgaben privater Haushalte 2018****nach Alter der Haupteinkommenspersonen und monatlichem Haushaltsnettoeinkommen****7.2 Monatliches Haushaltsnettoeinkommen von 500 bis unter 900 EUR**

Lfd. Nr.	Gegenstand der Nachweisung	Haushalte insgesamt	Davon nach dem Alter der Haupteinkommenspersonen von ... bis ... Jahren							
			18 – 24	25 – 34	35 – 44	45 – 54	55 – 64	65 – 69	70 – 79	80 und mehr
1	Erfasste Haushalte (Anzahl).....	1 813	251	274	128	291	527	169	143	(30)
2	Hochgerechnete Haushalte (1 000).....	1 837	257	195	159	297	521	166	201	(41)
<b>je Haushalt und Monat in EUR</b>										
3	<b>Nahrungsmittel, Getränke, Tabakwaren u. Ä. ....</b>	<b>168</b>	<b>123</b>	<b>154</b>	<b>173</b>	<b>181</b>	<b>185</b>	<b>167</b>	<b>180</b>	<b>(161)</b>
4	Nahrungsmittel, alkoholfreie Getränke.....	144	110	135	151	151	151	142	158	(152)
5	alkoholische Getränke, Tabakwaren u. Ä. ....	25	13	19	(22)	29	33	25	(22)	/
6	<b>Bekleidung und Schuhe.....</b>	<b>27</b>	<b>45</b>	<b>35</b>	<b>(21)</b>	<b>23</b>	<b>22</b>	<b>23</b>	<b>26</b>	<b>(30)</b>
7	Herrenbekleidung.....	6	(9)	(8)	(7)	8	5	(5)	(3)	/
8	Damenbekleidung.....	12	24	17	(8)	(7)	8	(9)	(13)	/
9	Bekleidung für Kinder unter 14 Jahren.....	(0)	/	/	/	/	/	/	/	/
10	sonstige Bekleidung und Zubehör.....	1	(1)	(2)	/	(1)	(1)	(1)	/	/
11	Schuhe und -zubehör.....	7	10	7	(5)	6	7	(6)	(7)	/
12	Reparaturen, Reinigung, Ausleihe.....	1	(1)	(1)	/	(1)	(1)	(1)	(1)	/
13	<b>Wohnen, Energie, Wohnungsinstandhaltung.....</b>	<b>409</b>	<b>285</b>	<b>388</b>	<b>411</b>	<b>424</b>	<b>438</b>	<b>460</b>	<b>446</b>	<b>(435)</b>
14	Wohnungsmieten u. Ä. ....	326	240	316	326	332	345	362	355	(338)
15	Energie.....	82	44	71	85	91	92	92	90	(98)
16	Wohnungsinstandhaltung.....	2	/	/	/	/	(1)	/	/	–
17	<b>Innenausstattung, Haushaltsgeräte und -gegenstände.....</b>	<b>21</b>	<b>17</b>	<b>20</b>	<b>(17)</b>	<b>16</b>	<b>20</b>	<b>25</b>	<b>32</b>	<b>/</b>
18	Möbel und Einrichtungsgegenstände.....	3	(4)	(4)	/	/	(3)	/	/	/
19	Teppiche und elastische Bodenbeläge.....	(1)	/	/	/	/	/	/	/	–
20	Kühl- und Gefriermöbel.....	(1)	/	/	/	/	/	/	/	–
21	sonstige größere Haushaltsgeräte.....	(2)	/	/	/	/	/	/	/	–
22	kleine elektrische Haushaltsgeräte.....	2	(2)	(2)	/	(2)	(1)	(2)	(3)	/
23	Heimtextilien.....	2	(1)	(3)	/	(2)	2	(3)	(2)	/
24	sonstige Gebrauchsgüter für die Haushaltsführung.....	5	5	5	(5)	4	4	(6)	(10)	/
25	Verbrauchsgüter für die Haushaltsführung.....	4	2	5	(3)	4	4	5	(3)	/
26	Dienstleistungen für die Haushaltsführung.....	1	/	/	/	/	(1)	/	/	/
27	<b>Gesundheit.....</b>	<b>19</b>	<b>12</b>	<b>12</b>	<b>(14)</b>	<b>12</b>	<b>20</b>	<b>24</b>	<b>37</b>	<b>(39)</b>
28	Gebrauchsgüter für die Gesundheit.....	3	(1)	/	/	/	(4)	/	/	/
29	Verbrauchsgüter für die Gesundheit.....	10	8	8	(9)	8	9	11	(17)	(18)
30	Dienstleistungen für die Gesundheit.....	6	(2)	(4)	/	(2)	(6)	(6)	/	/
31	<b>Verkehr.....</b>	<b>50</b>	<b>72</b>	<b>60</b>	<b>48</b>	<b>41</b>	<b>49</b>	<b>38</b>	<b>43</b>	<b>/</b>
32	Kraftfahrzeuge .....	/	–	/	–	–	/	–	/	–
33	Kraft- und Fahrräder, Pedelecs.....	(2)	/	/	/	/	/	/	–	–
34	Leasing von Kraftfahrzeugen und Krafträdern.....	/	/	/	/	/	/	–	–	–
35	Ersatzteile und Zubehör für Kraftfahrzeuge und Krafträder.....	2	/	/	/	/	(3)	/	/	/
36	Kraftstoffe und Schmiermittel.....	12	(15)	(18)	(9)	(11)	12	(12)	(10)	/
37	Wartung, Pflege und Reparaturen von Fahrzeugen....	5	/	(5)	/	(3)	(8)	(8)	/	/
38	Ersatzteile und Zubehör für Fahrräder.....	1	(1)	(1)	/	(1)	(1)	/	/	/
39	sonstige Dienstleistungen .....	2	(2)	(3)	/	(1)	(3)	/	/	/
40	Personenbeförderung, Verkehrsdienstleistungen....	23	42	29	(23)	21	16	(15)	(19)	/
41	<b>Post und Telekommunikation.....</b>	<b>36</b>	<b>34</b>	<b>40</b>	<b>39</b>	<b>38</b>	<b>35</b>	<b>33</b>	<b>36</b>	<b>(29)</b>
42	Telefone und andere Kommunikationsgeräte einschl. Reparaturen.....	2	/	/	/	/	(1)	/	/	/
43	Dienstleistungen für Post und Telekommunikation.....	34	27	40	36	36	34	32	35	(27)

**7 Konsumausgaben privater Haushalte 2018****nach Alter der Haupteinkommenspersonen und monatlichem Haushaltsnettoeinkommen****7.2 Monatliches Haushaltsnettoeinkommen von 500 bis unter 900 EUR**

Lfd. Nr.	Gegenstand der Nachweisung	Haushalte insgesamt	Davon nach dem Alter der Haupteinkommenspersonen von ... bis ... Jahren							
			18 – 24	25 – 34	35 – 44	45 – 54	55 – 64	65 – 69	70 – 79	80 und mehr
je Haushalt und Monat in EUR										
44	Freizeit, Unterhaltung und Kultur.....	59	74	70	58	50	48	59	68	(83)
45	Tonempfangs-, -aufnahme- und -wiedergabegeräte.....	(0)	/	/	/	/	/	/	/	–
46	Fernseher, DVD-/Blu-ray-Geräte, TV-Antennen u. Ä. ....	(2)	/	/	/	/	/	/	/	/
47	Foto-, Filmausrüstungen und optische Geräte.....	(1)	/	/	/	/	/	/	/	/
48	Informationsverarbeitungsgeräte und Software einschl. Downloads und Apps.....	2	(4)	(3)	/	/	(2)	/	/	/
49	Bild-, Daten- und Tonträger einschl. Downloads und Apps.....	2	(2)	(2)	/	(2)	(2)	/	/	–
50	sonstige langlebige Gebrauchsgüter und Ausrüstung für Kultur, Sport, Camping u. Ä. ....	2	(4)	(3)	/	(1)	(0)	/	/	/
51	Spielwaren und Hobbys.....	2	(4)	(5)	(3)	(2)	(1)	/	/	/
52	Blumen und Gärten.....	3	(1)	(2)	(2)	3	3	(3)	(6)	/
53	Haustiere.....	6	/	(6)	(7)	(7)	7	(4)	(4)	–
54	Freizeit- und Kulturdienstleistungen.....	22	33	26	(19)	17	17	25	26	(22)
55	Bücher, E-Book-Downloads und Apps.....	3	4	5	/	(3)	2	(3)	(3)	/
56	Zeitungen, Zeitschriften u. Ä. ....	6	5	3	(4)	6	7	7	(10)	/
57	sonstige Verbrauchsgüter.....	2	3	2	(1)	2	2	(2)	(2)	/
58	Reparaturen für Freizeit, Unterhaltung und Kultur.....	/	/	/	/	/	/	/	/	/
59	Pauschalreisen.....	(6)	/	/	/	/	/	/	/	/
60	Bildungswesen.....	6	(23)	(17)	/	/	/	/	/	–
61	Nachhilfeunterricht.....	/	/	–	–	/	–	–	–	–
62	Gebühren, Kinderbetreuung (ohne Verpflegung).....	6	(23)	(17)	/	/	/	/	/	–
63	Gaststätten- und Beherbergungsdienstleistungen.....	33	90	49	(20)	19	18	27	(23)	/
64	Verpflegungsdienstleistungen.....	25	50	39	(18)	17	16	23	(21)	/
65	Beherbergungsdienstleistungen.....	8	(41)	(10)	/	/	/	/	/	–
66	Andere Waren und Dienstleistungen.....	30	27	39	28	28	29	26	35	(47)
67	Schmuck, Uhren.....	1	(2)	(2)	/	(1)	(1)	(1)	(3)	/
68	sonstige persönliche Gebrauchsgegenstände.....	2	(2)	(2)	/	(1)	(2)	(1)	(1)	/
69	Dienstleistungen für die Körperpflege.....	8	7	10	(7)	6	7	(8)	(13)	/
70	Körperpflegeartikel und -geräte.....	14	14	21	15	14	14	12	12	(16)
71	sonstige Dienstleistungen.....	5	(2)	(4)	(3)	7	5	(4)	(6)	/
72	Private Konsumausgaben	859	802	884	830	835	864	882	929	(885)

## 7 Konsumausgaben privater Haushalte 2018

## nach Alter der Haupteinkommenspersonen und monatlichem Haushaltsnettoeinkommen

## 7.3 Monatliches Haushaltsnettoeinkommen von 900 bis unter 1 300 EUR

Lfd. Nr.	Gegenstand der Nachweisung	Haushalte insgesamt	Davon nach dem Alter der Haupteinkommenspersonen von ... bis ... Jahren							
			18 – 24	25 – 34	35 – 44	45 – 54	55 – 64	65 – 69	70 – 79	80 und mehr
1	Erfasste Haushalte (Anzahl).....	3 182	339	406	187	448	739	385	522	156
2	Hochgerechnete Haushalte (1 000).....	3 413	405	343	236	465	721	355	682	207
je Haushalt und Monat in EUR										
3	Nahrungsmittel, Getränke, Tabakwaren u. Ä. ....	193	152	188	207	216	203	196	193	174
4	Nahrungsmittel, alkoholfreie Getränke.....	168	136	167	182	177	170	169	175	162
5	alkoholische Getränke, Tabakwaren u. Ä. ....	25	17	21	25	39	33	27	18	(12)
6	Bekleidung und Schuhe.....	42	64	55	41	38	38	40	33	33
7	Herrenbekleidung.....	7	13	10	(9)	7	4	5	4	(3)
8	Damenbekleidung.....	21	35	27	16	18	20	21	17	(17)
9	Bekleidung für Kinder unter 14 Jahren.....	1	/	(3)	/	(1)	(1)	(1)	(1)	/
10	sonstige Bekleidung und Zubehör.....	2	(1)	(2)	(2)	(1)	2	(1)	1	(2)
11	Schuhe und -zubehör.....	10	13	12	10	10	9	9	8	(7)
12	Reparaturen, Reinigung, Ausleihe.....	1	(1)	(1)	/	(1)	1	(2)	2	(3)
13	Wohnen, Energie, Wohnungsinstandhaltung.....	502	398	454	482	527	526	531	519	564
14	Wohnungsmieten u. Ä. ....	406	337	374	381	421	422	426	417	465
15	Energie.....	93	61	77	98	103	102	102	97	97
16	Wohnungsinstandhaltung.....	3	/	(2)	/	(3)	(2)	(3)	(5)	/
17	Innenausstattung, Haushaltsgeräte und -gegenstände.....	40	35	33	47	34	46	37	42	46
18	Möbel und Einrichtungsgegenstände.....	11	(15)	(10)	(17)	(8)	15	(5)	(11)	/
19	Teppiche und elastische Bodenbeläge.....	1	/	/	/	/	(1)	/	/	/
20	Kühl- und Gefriermöbel.....	(2)	/	/	/	/	/	/	/	/
21	sonstige größere Haushaltsgeräte.....	4	/	/	/	(4)	(3)	/	(4)	/
22	kleine elektrische Haushaltsgeräte.....	3	(3)	4	(3)	2	3	(4)	2	(3)
23	Heimtextilien.....	3	(3)	3	(3)	3	4	4	2	(2)
24	sonstige Gebrauchsgüter für die Haushaltsführung.....	7	6	7	(8)	7	9	9	7	(5)
25	Verbrauchsgüter für die Haushaltsführung.....	5	3	5	7	6	5	5	6	(5)
26	Dienstleistungen für die Haushaltsführung.....	3	/	/	/	(2)	(2)	(4)	(4)	(9)
27	Gesundheit.....	30	14	23	23	24	27	33	42	62
28	Gebrauchsgüter für die Gesundheit.....	6	(2)	(2)	(4)	7	4	(9)	8	(19)
29	Verbrauchsgüter für die Gesundheit.....	15	8	12	12	13	14	15	24	26
30	Dienstleistungen für die Gesundheit.....	9	(4)	(8)	(8)	(5)	10	(9)	11	(17)
31	Verkehr.....	101	115	129	211	73	85	89	74	137
32	Kraftfahrzeuge .....	(22)	/	/	/	/	/	/	/	/
33	Kraft- und Fahrräder, Pedelecs.....	(5)	/	/	/	/	/	/	/	/
34	Leasing von Kraftfahrzeugen und Krafträdern.....	(1)	/	/	/	/	/	/	/	/
35	Ersatzteile und Zubehör für Kraftfahrzeuge und Krafträder.....	3	/	(4)	/	(3)	(3)	(4)	(2)	/
36	Kraftstoffe und Schmiermittel.....	26	28	35	(36)	26	26	26	18	(15)
37	Wartung, Pflege und Reparaturen von Fahrzeugen....	11	(4)	(6)	(8)	(7)	14	15	14	/
38	Ersatzteile und Zubehör für Fahrräder.....	1	(1)	(2)	(2)	(1)	(2)	(2)	(1)	/
39	sonstige Dienstleistungen .....	4	(11)	4	(3)	(2)	3	(4)	(2)	/
40	Personenbeförderung, Verkehrsdienstleistungen....	29	50	37	30	24	23	22	23	26
41	Post und Telekommunikation.....	43	43	51	47	47	43	41	39	34
42	Telefone und andere Kommunikationsgeräte einschl. Reparaturen.....	3	(6)	(5)	/	(1)	(2)	(2)	(2)	/
43	Dienstleistungen für Post und Telekommunikation.....	40	37	46	45	45	42	39	37	33

**7 Konsumausgaben privater Haushalte 2018****nach Alter der Haupteinkommenspersonen und monatlichem Haushaltsnettoeinkommen****7.3 Monatliches Haushaltsnettoeinkommen von 900 bis unter 1 300 EUR**

Lfd. Nr.	Gegenstand der Nachweisung	Haushalte insgesamt	Davon nach dem Alter der Haupteinkommenspersonen von ... bis ... Jahren							
			18 – 24	25 – 34	35 – 44	45 – 54	55 – 64	65 – 69	70 – 79	80 und mehr
je Haushalt und Monat in EUR										
44	Freizeit, Unterhaltung und Kultur.....	99	119	104	96	91	87	106	99	105
45	Tonempfangs-, -aufnahme- und -wiedergabegeräte.....	1	/	/	/	/	(1)	/	/	/
46	Fernseher, DVD-/Blu-ray-Geräte, TV-Antennen u. Ä. ....	3	/	/	/	(3)	(3)	/	/	/
47	Foto-, Filmausrüstungen und optische Geräte.....	(1)	/	/	/	/	/	/	/	/
48	Informationsverarbeitungsgeräte und Software einschl. Downloads und Apps.....	4	(12)	(3)	/	(1)	(3)	(3)	(3)	/
49	Bild-, Daten- und Tonträger einschl. Downloads und Apps.....	2	3	5	(3)	(2)	2	(2)	(1)	/
50	sonstige langlebige Gebrauchsgüter und Ausrüstung für Kultur, Sport, Camping u. Ä. ....	3	(7)	(6)	(5)	(2)	(2)	(2)	(1)	/
51	Spielwaren und Hobbys.....	3	(5)	7	(7)	(2)	3	(2)	(1)	/
52	Blumen und Gärten.....	6	2	3	(4)	4	6	8	9	9
53	Haustiere.....	8	(3)	(11)	(13)	12	10	(7)	(5)	/
54	Freizeit- und Kulturdienstleistungen.....	36	44	41	35	31	29	38	39	38
55	Bücher, E-Book-Downloads und Apps.....	4	5	6	(4)	5	4	4	4	(3)
56	Zeitungen, Zeitschriften u. Ä. ....	10	6	6	8	8	9	14	14	20
57	sonstige Verbrauchsgüter.....	3	4	3	(4)	3	3	3	2	(2)
58	Reparaturen für Freizeit, Unterhaltung und Kultur.....	(1)	/	/	/	/	/	/	/	/
59	Pauschalreisen.....	15	(18)	(9)	/	(15)	(12)	(20)	(18)	/
60	Bildungswesen.....	6	23	22	/	/	/	/	/	/
61	Nachhilfeunterricht.....	/	–	/	–	/	–	–	–	–
62	Gebühren, Kinderbetreuung (ohne Verpflegung).....	6	23	22	/	/	/	/	/	/
63	Gaststätten- und Beherbergungsdienstleistungen.....	49	91	66	49	43	36	43	41	35
64	Verpflegungsdienstleistungen.....	39	60	54	41	38	30	35	34	27
65	Beherbergungsdienstleistungen.....	10	31	(12)	/	(5)	(6)	(8)	(7)	/
66	Andere Waren und Dienstleistungen.....	46	41	45	41	40	43	40	51	78
67	Schmuck, Uhren.....	3	(5)	(2)	(2)	(1)	3	(2)	3	(9)
68	sonstige persönliche Gebrauchsgegenstände.....	3	(3)	(3)	(2)	2	4	(2)	(3)	(2)
69	Dienstleistungen für die Körperpflege.....	13	10	10	11	10	11	14	17	21
70	Körperpflegeartikel und -geräte.....	18	20	23	20	19	17	16	18	16
71	sonstige Dienstleistungen.....	9	(3)	7	(7)	7	8	6	10	(31)
72	Private Konsumausgaben	1 152	1 096	1 171	1 250	1 137	1 137	1 156	1 133	1 268

## 7 Konsumausgaben privater Haushalte 2018

## nach Alter der Haupteinkommenspersonen und monatlichem Haushaltsnettoeinkommen

## 7.4 Monatliches Haushaltsnettoeinkommen von 1 300 bis unter 1 500 EUR

Lfd. Nr.	Gegenstand der Nachweisung	Haushalte insgesamt	Davon nach dem Alter der Haupteinkommenspersonen von ... bis ... Jahren							
			18 – 24	25 – 34	35 – 44	45 – 54	55 – 64	65 – 69	70 – 79	80 und mehr
1	Erfasste Haushalte (Anzahl).....	1 729	134	231	160	242	350	223	291	(98)
2	Hochgerechnete Haushalte (1 000).....	1 816	181	212	177	235	334	183	365	(129)
je Haushalt und Monat in EUR										
3	Nahrungsmittel, Getränke, Tabakwaren u. Ä. ....	220	177	205	235	243	229	233	218	(205)
4	Nahrungsmittel, alkoholfreie Getränke.....	192	156	183	201	208	191	199	198	(190)
5	alkoholische Getränke, Tabakwaren u. Ä. ....	28	21	22	34	35	38	34	19	(15)
6	Bekleidung und Schuhe.....	55	71	71	61	49	45	49	54	(42)
7	Herrenbekleidung.....	10	(16)	(20)	(12)	(9)	8	(7)	(6)	/
8	Damenbekleidung.....	27	(34)	27	(26)	25	21	27	31	(24)
9	Bekleidung für Kinder unter 14 Jahren.....	3	/	(7)	(6)	(3)	(2)	(2)	(1)	/
10	sonstige Bekleidung und Zubehör.....	2	(3)	(2)	(2)	(1)	(1)	(1)	(2)	/
11	Schuhe und -zubehör.....	12	(15)	14	(13)	10	12	10	11	(11)
12	Reparaturen, Reinigung, Ausleihe.....	2	/	(1)	/	(1)	(1)	(2)	(3)	(2)
13	Wohnen, Energie, Wohnungsinstandhaltung.....	563	500	516	521	538	583	626	588	(618)
14	Wohnungsmieten u. Ä. ....	456	429	423	421	432	470	492	473	(503)
15	Energie.....	103	70	91	99	104	108	124	110	(114)
16	Wohnungsinstandhaltung.....	3	/	/	/	/	(5)	/	(5)	/
17	Innenausstattung, Haushaltsgeräte und -gegenstände.....	53	42	50	59	53	58	47	47	(79)
18	Möbel und Einrichtungsgegenstände.....	17	(20)	(19)	(29)	(16)	(15)	(7)	(10)	/
19	Teppiche und elastische Bodenbeläge.....	(1)	/	/	/	/	/	/	/	/
20	Kühl- und Gefriermöbel.....	(3)	/	/	/	/	/	/	/	/
21	sonstige größere Haushaltsgeräte.....	5	/	/	/	/	(10)	/	/	/
22	kleine elektrische Haushaltsgeräte.....	3	(3)	(3)	(3)	(4)	3	(4)	(4)	(4)
23	Heimtextilien.....	4	(2)	(3)	(3)	(4)	5	(5)	(3)	(5)
24	sonstige Gebrauchsgüter für die Haushaltsführung.....	9	(6)	8	(7)	10	10	11	12	(6)
25	Verbrauchsgüter für die Haushaltsführung.....	7	(4)	6	9	7	7	8	8	(6)
26	Dienstleistungen für die Haushaltsführung.....	4	/	/	/	/	(3)	(5)	(6)	(21)
27	Gesundheit.....	36	(14)	22	38	31	30	42	48	(67)
28	Gebrauchsgüter für die Gesundheit.....	8	/	(4)	(12)	(9)	(5)	(9)	(11)	(14)
29	Verbrauchsgüter für die Gesundheit.....	17	(8)	11	15	11	15	17	24	(32)
30	Dienstleistungen für die Gesundheit.....	11	/	(6)	(10)	(10)	(10)	(16)	(14)	(20)
31	Verkehr.....	119	125	138	124	137	139	140	87	(48)
32	Kraftfahrzeuge .....	/	/	/	/	/	/	/	-	-
33	Kraft- und Fahrräder, Pedelecs.....	(4)	/	/	/	/	/	/	/	-
34	Leasing von Kraftfahrzeugen und Krafträdern.....	(3)	/	/	/	/	/	/	/	/
35	Ersatzteile und Zubehör für Kraftfahrzeuge und Krafträder.....	5	/	(4)	/	(6)	(7)	(6)	(6)	/
36	Kraftstoffe und Schmiermittel.....	38	(37)	44	(38)	48	46	40	27	(16)
37	Wartung, Pflege und Reparaturen von Fahrzeugen....	14	/	(8)	(10)	(18)	24	(17)	(14)	/
38	Ersatzteile und Zubehör für Fahrräder.....	1	/	(1)	/	/	(2)	(1)	(1)	/
39	sonstige Dienstleistungen .....	6	(4)	(5)	(4)	(6)	9	(6)	(5)	/
40	Personenbeförderung, Verkehrsdienstleistungen....	32	(57)	44	(37)	24	22	26	30	(21)
41	Post und Telekommunikation.....	50	46	54	59	53	51	49	45	(38)
42	Telefone und andere Kommunikationsgeräte einschl. Reparaturen.....	4	/	(4)	/	/	(5)	/	(2)	/
43	Dienstleistungen für Post und Telekommunikation.....	46	40	50	55	50	47	46	43	(37)

**7 Konsumausgaben privater Haushalte 2018****nach Alter der Haupteinkommenspersonen und monatlichem Haushaltsnettoeinkommen****7.4 Monatliches Haushaltsnettoeinkommen von 1 300 bis unter 1 500 EUR**

Lfd. Nr.	Gegenstand der Nachweisung	Haushalte insgesamt	Davon nach dem Alter der Haupteinkommenspersonen von ... bis ... Jahren							
			18 – 24	25 – 34	35 – 44	45 – 54	55 – 64	65 – 69	70 – 79	80 und mehr
je Haushalt und Monat in EUR										
44	Freizeit, Unterhaltung und Kultur.....	131	114	112	122	112	122	145	178	(106)
45	Tonempfangs-, -aufnahme- und -wiedergabegeräte.....	(1)	/	/	/	/	/	/	/	/
46	Fernseher, DVD-/Blu-ray-Geräte, TV-Antennen u. Ä. ....	(3)	/	/	/	/	/	/	/	/
47	Foto-, Filmausrüstungen und optische Geräte.....	(1)	/	/	/	/	/	/	/	/
48	Informationsverarbeitungsgeräte und Software einschl. Downloads und Apps.....	3	/	(8)	/	/	/	/	(3)	/
49	Bild-, Daten- und Tonträger einschl. Downloads und Apps.....	3	(3)	(2)	(5)	(4)	(3)	(2)	(1)	/
50	sonstige langlebige Gebrauchsgüter und Ausrüstung für Kultur, Sport, Camping u. Ä. ....	2	(4)	(3)	/	(2)	(1)	(1)	/	/
51	Spielwaren und Hobbys.....	4	(5)	(10)	(8)	(3)	(3)	(3)	(2)	/
52	Blumen und Gärten.....	8	(2)	(2)	(3)	6	9	9	13	(14)
53	Haustiere.....	10	/	(10)	(17)	(14)	12	(7)	(8)	/
54	Freizeit- und Kulturdienstleistungen.....	44	47	42	43	42	43	47	49	(37)
55	Bücher, E-Book-Downloads und Apps.....	8	(7)	6	(6)	(4)	4	(5)	17	(6)
56	Zeitungen, Zeitschriften u. Ä. ....	12	(6)	5	(6)	8	14	16	17	(23)
57	sonstige Verbrauchsgüter.....	3	(4)	(3)	(3)	4	3	3	3	(2)
58	Reparaturen für Freizeit, Unterhaltung und Kultur.....	(1)	/	/	/	/	/	/	/	/
59	Pauschalreisen.....	28	/	(16)	/	(21)	(25)	(40)	(57)	/
60	Bildungswesen.....	7	(22)	(19)	/	/	/	/	/	/
61	Nachhilfeunterricht.....	/	/	–	–	–	–	–	/	/
62	Gebühren, Kinderbetreuung (ohne Verpflegung).....	7	(19)	(19)	/	/	/	/	/	/
63	Gaststätten- und Beherbergungsdienstleistungen.....	60	85	74	50	55	54	63	54	(49)
64	Verpflegungsdienstleistungen.....	48	69	60	42	45	41	49	41	(44)
65	Beherbergungsdienstleistungen.....	12	(17)	(14)	/	(10)	(13)	(14)	(14)	/
66	Andere Waren und Dienstleistungen.....	60	54	51	59	55	58	66	64	(77)
67	Schmuck, Uhren.....	4	(9)	(4)	(4)	(2)	(3)	(8)	(4)	(4)
68	sonstige persönliche Gebrauchsgegenstände.....	3	(3)	(4)	(5)	(3)	(3)	(2)	(3)	/
69	Dienstleistungen für die Körperpflege.....	18	(13)	13	14	14	18	18	21	(30)
70	Körperpflegeartikel und -geräte.....	23	26	27	25	23	20	20	22	(23)
71	sonstige Dienstleistungen.....	12	(3)	(4)	(10)	12	14	17	14	(19)
72	Private Konsumausgaben	1 352	1 250	1 312	1 339	1 329	1 371	1 461	1 385	(1 330)



**7 Konsumausgaben privater Haushalte 2018****nach Alter der Haupteinkommenspersonen und monatlichem Haushaltsnettoeinkommen****7.5 Monatliches Haushaltsnettoeinkommen von 1 500 bis unter 1 700 EUR**

Lfd. Nr.	Gegenstand der Nachweisung	Haushalte insgesamt	Davon nach dem Alter der Haupteinkommenspersonen von ... bis ... Jahren							
			18 – 24	25 – 34	35 – 44	45 – 54	55 – 64	65 – 69	70 – 79	80 und mehr
1	Erfasste Haushalte (Anzahl).....	1 837	112	272	213	235	355	222	320	108
2	Hochgerechnete Haushalte (1 000).....	1 953	160	280	238	254	327	175	387	132
<b>je Haushalt und Monat in EUR</b>										
3	<b>Nahrungsmittel, Getränke, Tabakwaren u. Ä. ....</b>	<b>242</b>	<b>192</b>	<b>218</b>	<b>267</b>	<b>276</b>	<b>246</b>	<b>249</b>	<b>239</b>	<b>236</b>
4	Nahrungsmittel, alkoholfreie Getränke.....	211	162	196	225	235	211	210	214	221
5	alkoholische Getränke, Tabakwaren u. Ä. ....	31	(30)	22	42	41	35	38	25	(15)
6	<b>Bekleidung und Schuhe.....</b>	<b>65</b>	<b>83</b>	<b>72</b>	<b>70</b>	<b>72</b>	<b>60</b>	<b>60</b>	<b>54</b>	<b>(59)</b>
7	Herrenbekleidung.....	10	(13)	(9)	(17)	(13)	9	(8)	7	(8)
8	Damenbekleidung.....	33	(49)	38	25	33	32	35	29	(35)
9	Bekleidung für Kinder unter 14 Jahren.....	3	/	(4)	(10)	(4)	(2)	(1)	(1)	/
10	sonstige Bekleidung und Zubehör.....	3	(3)	(4)	(1)	(3)	(2)	(2)	(3)	/
11	Schuhe und -zubehör.....	14	(16)	15	15	18	13	12	11	(10)
12	Reparaturen, Reinigung, Ausleihe.....	2	/	(1)	(1)	(1)	(1)	(2)	(2)	(3)
13	<b>Wohnen, Energie, Wohnungsinstandhaltung.....</b>	<b>612</b>	<b>569</b>	<b>552</b>	<b>565</b>	<b>592</b>	<b>647</b>	<b>634</b>	<b>669</b>	<b>639</b>
14	Wohnungsmieten u. Ä. ....	496	489	454	446	475	521	526	536	504
15	Energie.....	110	78	90	110	111	119	104	128	123
16	Wohnungsinstandhaltung.....	6	/	(8)	/	(6)	(7)	/	(4)	/
17	<b>Innenausstattung, Haushaltsgeräte und -gegenstände.....</b>	<b>61</b>	<b>(51)</b>	<b>56</b>	<b>52</b>	<b>44</b>	<b>76</b>	<b>71</b>	<b>66</b>	<b>(64)</b>
18	Möbel und Einrichtungsgegenstände.....	19	(25)	(22)	(22)	(13)	(24)	(19)	(14)	/
19	Teppiche und elastische Bodenbeläge.....	(2)	/	/	/	/	/	/	/	/
20	Kühl- und Gefriermöbel.....	(2)	/	/	/	/	/	/	/	/
21	sonstige größere Haushaltsgeräte.....	7	/	/	/	/	(13)	/	/	/
22	kleine elektrische Haushaltsgeräte.....	4	/	(4)	(3)	(5)	4	(3)	(4)	(4)
23	Heimtextilien.....	5	(4)	(5)	(4)	(3)	5	(7)	8	(5)
24	sonstige Gebrauchsgüter für die Haushaltsführung.....	11	(8)	10	10	10	11	14	13	(9)
25	Verbrauchsgüter für die Haushaltsführung.....	7	(5)	7	7	6	8	9	7	(6)
26	Dienstleistungen für die Haushaltsführung.....	4	/	/	/	/	(3)	(4)	(9)	(13)
27	<b>Gesundheit.....</b>	<b>49</b>	<b>(26)</b>	<b>33</b>	<b>26</b>	<b>36</b>	<b>47</b>	<b>49</b>	<b>71</b>	<b>120</b>
28	Gebrauchsgüter für die Gesundheit.....	12	/	(6)	(4)	(10)	(11)	(12)	(24)	(27)
29	Verbrauchsgüter für die Gesundheit.....	19	(13)	15	16	16	18	22	25	31
30	Dienstleistungen für die Gesundheit.....	18	/	(12)	(6)	(11)	18	(15)	22	(62)
31	<b>Verkehr.....</b>	<b>140</b>	<b>166</b>	<b>148</b>	<b>147</b>	<b>200</b>	<b>147</b>	<b>113</b>	<b>107</b>	<b>(78)</b>
32	Kraftfahrzeuge .....	/	-	/	/	/	/	/	/	-
33	Kraft- und Fahrräder, Pedelecs.....	(3)	/	/	/	/	/	/	/	-
34	Leasing von Kraftfahrzeugen und Krafträdern.....	(4)	/	/	/	/	/	/	/	/
35	Ersatzteile und Zubehör für Kraftfahrzeuge und Krafträder.....	6	/	(6)	(5)	(9)	(7)	(8)	(5)	/
36	Kraftstoffe und Schmiermittel.....	50	(63)	58	59	62	58	42	31	(21)
37	Wartung, Pflege und Reparaturen von Fahrzeugen....	22	(13)	(14)	(16)	29	31	(17)	29	(12)
38	Ersatzteile und Zubehör für Fahrräder.....	2	/	(3)	(1)	(2)	(2)	(2)	(1)	/
39	sonstige Dienstleistungen .....	7	(9)	11	(6)	8	8	(6)	6	/
40	Personenbeförderung, Verkehrsdienstleistungen....	34	(58)	45	36	32	25	29	28	(26)
41	<b>Post und Telekommunikation.....</b>	<b>53</b>	<b>58</b>	<b>61</b>	<b>57</b>	<b>58</b>	<b>53</b>	<b>49</b>	<b>44</b>	<b>39</b>
42	Telefone und andere Kommunikationsgeräte einschl. Reparaturen.....	4	/	(10)	/	/	(3)	(3)	(3)	/
43	Dienstleistungen für Post und Telekommunikation.....	48	49	51	53	55	49	46	42	38

**7 Konsumausgaben privater Haushalte 2018****nach Alter der Haupteinkommenspersonen und monatlichem Haushaltsnettoeinkommen****7.5 Monatliches Haushaltsnettoeinkommen von 1 500 bis unter 1 700 EUR**

Lfd. Nr.	Gegenstand der Nachweisung	Haushalte insgesamt	Davon nach dem Alter der Haupteinkommenspersonen von ... bis ... Jahren							
			18 – 24	25 – 34	35 – 44	45 – 54	55 – 64	65 – 69	70 – 79	80 und mehr
je Haushalt und Monat in EUR										
44	Freizeit, Unterhaltung und Kultur.....	151	137	153	147	122	147	165	173	151
45	Tonempfangs-, -aufnahme- und -wiedergabegeräte.....	(1)	/	/	/	/	/	/	/	–
46	Fernseher, DVD-/Blu-ray-Geräte, TV-Antennen u. Ä. ....	(2)	/	/	/	/	/	/	/	/
47	Foto-, Filmausrüstungen und optische Geräte.....	(1)	/	/	/	/	/	/	/	/
48	Informationsverarbeitungsgeräte und Software einschl. Downloads und Apps.....	3	/	(4)	(3)	/	(2)	/	(1)	/
49	Bild-, Daten- und Tonträger einschl. Downloads und Apps.....	3	(5)	7	(6)	(3)	(3)	(1)	(1)	/
50	sonstige langlebige Gebrauchsgüter und Ausrüstung für Kultur, Sport, Camping u. Ä. ....	3	(6)	(4)	(6)	(3)	(4)	(3)	(1)	/
51	Spielwaren und Hobbys.....	5	(6)	10	(10)	(3)	(2)	(5)	(2)	/
52	Blumen und Gärten.....	9	(4)	5	5	7	10	12	15	(15)
53	Haustiere.....	11	/	(11)	(16)	(16)	15	(9)	(6)	/
54	Freizeit- und Kulturdienstleistungen.....	54	63	58	55	48	49	61	53	46
55	Bücher, E-Book-Downloads und Apps.....	6	(8)	7	7	(6)	5	(5)	6	(4)
56	Zeitungen, Zeitschriften u. Ä. ....	15	(7)	7	10	9	14	22	25	(29)
57	sonstige Verbrauchsgüter.....	4	(4)	6	5	3	2	3	3	(4)
58	Reparaturen für Freizeit, Unterhaltung und Kultur.....	(1)	/	/	/	/	/	/	/	/
59	Pauschalreisen.....	33	/	(32)	/	/	(35)	(35)	(56)	/
60	Bildungswesen.....	9	(22)	(25)	(17)	(5)	/	/	/	/
61	Nachhilfeunterricht.....	/	/	/	/	/	/	–	–	–
62	Gebühren, Kinderbetreuung (ohne Verpflegung).....	9	(22)	(25)	(17)	/	/	/	/	/
63	Gaststätten- und Beherbergungsdienstleistungen.....	75	112	85	69	77	64	65	72	(70)
64	Verpflegungsdienstleistungen.....	59	80	66	56	57	50	53	58	(60)
65	Beherbergungsdienstleistungen.....	17	(32)	(19)	(12)	(21)	(14)	(12)	(15)	/
66	Andere Waren und Dienstleistungen.....	61	58	58	57	57	55	68	67	78
67	Schmuck, Uhren.....	3	(5)	(4)	(3)	(3)	(3)	(4)	(3)	(3)
68	sonstige persönliche Gebrauchsgegenstände.....	3	(3)	(3)	(4)	(5)	(3)	(3)	(3)	(2)
69	Dienstleistungen für die Körperpflege.....	19	(14)	14	14	18	18	23	25	(30)
70	Körperpflegeartikel und -geräte.....	24	28	28	26	25	23	21	20	22
71	sonstige Dienstleistungen.....	11	(7)	9	(10)	(7)	8	17	16	(20)
72	Private Konsumausgaben	1 518	1 474	1 459	1 474	1 539	1 544	1 523	1 562	1 533

## 7 Konsumausgaben privater Haushalte 2018

## nach Alter der Haupteinkommenspersonen und monatlichem Haushaltsnettoeinkommen

## 7.6 Monatliches Haushaltsnettoeinkommen von 1 700 bis unter 2 000 EUR

Lfd. Nr.	Gegenstand der Nachweisung	Haushalte insgesamt	Davon nach dem Alter der Haupteinkommenspersonen von ... bis ... Jahren							
			18 – 24	25 – 34	35 – 44	45 – 54	55 – 64	65 – 69	70 – 79	80 und mehr
1	Erfasste Haushalte (Anzahl).....	2 832	142	456	301	382	525	347	498	181
2	Hochgerechnete Haushalte (1 000).....	2 850	194	458	345	357	463	260	565	208
je Haushalt und Monat in EUR										
3	Nahrungsmittel, Getränke, Tabakwaren u. Ä. ....	254	207	236	280	269	265	273	255	218
4	Nahrungsmittel, alkoholfreie Getränke.....	223	184	208	248	231	221	234	229	205
5	alkoholische Getränke, Tabakwaren u. Ä. ....	32	23	29	32	38	44	39	26	14
6	Bekleidung und Schuhe.....	71	94	84	83	65	63	68	62	56
7	Herrenbekleidung.....	13	(25)	16	14	13	9	11	9	(9)
8	Damenbekleidung.....	36	(44)	41	37	30	36	37	34	28
9	Bekleidung für Kinder unter 14 Jahren.....	3	/	(6)	10	(3)	(1)	(2)	(2)	/
10	sonstige Bekleidung und Zubehör.....	2	(3)	(3)	(2)	(2)	3	(2)	3	(2)
11	Schuhe und -zubehör.....	15	(19)	17	19	15	13	14	12	(12)
12	Reparaturen, Reinigung, Ausleihe.....	2	/	(1)	(1)	(1)	(1)	(2)	2	(3)
13	Wohnen, Energie, Wohnungsinstandhaltung.....	661	585	580	611	632	671	742	735	712
14	Wohnungsmieten u. Ä. ....	535	497	477	491	506	542	604	593	568
15	Energie.....	117	84	99	117	117	118	132	130	135
16	Wohnungsinstandhaltung.....	8	/	(3)	(4)	(9)	(12)	(7)	(12)	(10)
17	Innenausstattung, Haushaltsgeräte und -gegenstände.....	71	70	67	63	70	63	89	80	71
18	Möbel und Einrichtungsgegenstände.....	23	(33)	29	(20)	(23)	16	(31)	(24)	(14)
19	Teppiche und elastische Bodenbeläge.....	2	/	(1)	/	/	(2)	/	/	/
20	Kühl- und Gefriermöbel.....	(2)	/	/	/	/	/	/	/	/
21	sonstige größere Haushaltsgeräte.....	8	/	(6)	/	(8)	(8)	(9)	(10)	/
22	kleine elektrische Haushaltsgeräte.....	5	(6)	6	(6)	5	5	(4)	6	(4)
23	Heimtextilien.....	6	(5)	6	7	6	5	7	5	(9)
24	sonstige Gebrauchsgüter für die Haushaltsführung.....	13	(14)	12	13	14	13	14	15	10
25	Verbrauchsgüter für die Haushaltsführung.....	7	(4)	6	7	7	8	9	8	7
26	Dienstleistungen für die Haushaltsführung.....	5	/	(1)	(1)	(2)	(4)	(6)	8	(16)
27	Gesundheit.....	50	28	29	37	53	48	64	60	91
28	Gebrauchsgüter für die Gesundheit.....	12	/	(6)	(7)	(8)	12	18	16	(33)
29	Verbrauchsgüter für die Gesundheit.....	21	13	14	18	16	20	26	29	38
30	Dienstleistungen für die Gesundheit.....	16	(12)	10	(12)	28	16	20	15	(20)
31	Verkehr.....	194	241	175	213	235	223	198	156	128
32	Kraftfahrzeuge .....	(50)	/	/	/	/	/	/	/	/
33	Kraft- und Fahrräder, Pedelecs.....	(6)	/	/	/	/	/	/	/	/
34	Leasing von Kraftfahrzeugen und Krafträdern.....	(7)	/	/	/	/	/	/	/	/
35	Ersatzteile und Zubehör für Kraftfahrzeuge und Krafträder.....	9	/	(7)	(9)	(10)	10	(7)	(9)	/
36	Kraftstoffe und Schmiermittel.....	55	68	58	67	64	65	53	41	(27)
37	Wartung, Pflege und Reparaturen von Fahrzeugen....	26	(30)	16	26	18	33	31	29	(28)
38	Ersatzteile und Zubehör für Fahrräder.....	2	/	(3)	(2)	(2)	(1)	(1)	(2)	/
39	sonstige Dienstleistungen .....	7	(8)	10	8	8	7	8	6	(4)
40	Personenbeförderung, Verkehrsdienstleistungen....	33	(54)	44	35	30	30	25	23	26
41	Post und Telekommunikation.....	55	56	62	60	62	56	55	48	40
42	Telefone und andere Kommunikationsgeräte einschl. Reparaturen.....	4	/	(6)	(3)	(5)	(4)	(5)	(3)	/
43	Dienstleistungen für Post und Telekommunikation.....	51	48	56	57	57	52	51	44	38

**7 Konsumausgaben privater Haushalte 2018****nach Alter der Haupteinkommenspersonen und monatlichem Haushaltsnettoeinkommen****7.6 Monatliches Haushaltsnettoeinkommen von 1 700 bis unter 2 000 EUR**

Lfd. Nr.	Gegenstand der Nachweisung	Haushalte insgesamt	Davon nach dem Alter der Haupteinkommenspersonen von ... bis ... Jahren							
			18 – 24	25 – 34	35 – 44	45 – 54	55 – 64	65 – 69	70 – 79	80 und mehr
je Haushalt und Monat in EUR										
44	Freizeit, Unterhaltung und Kultur.....	176	174	184	151	160	153	217	191	185
45	Tonempfangs-, -aufnahme- und -wiedergabegeräte.....	1	/	/	/	/	/	/	/	/
46	Fernseher, DVD-/Blu-ray-Geräte, TV-Antennen u. Ä. ....	3	/	/	/	/	(2)	/	(4)	/
47	Foto-, Filmausrüstungen und optische Geräte.....	(1)	/	/	/	/	/	/	/	/
48	Informationsverarbeitungsgeräte und Software einschl. Downloads und Apps.....	7	(14)	(14)	(2)	(7)	(6)	(6)	(3)	/
49	Bild-, Daten- und Tonträger einschl. Downloads und Apps.....	3	(4)	5	(4)	(4)	3	(2)	(1)	/
50	sonstige langlebige Gebrauchsgüter und Ausrüstung für Kultur, Sport, Camping u. Ä. ....	5	(14)	8	(7)	(7)	(3)	(4)	(2)	/
51	Spielwaren und Hobbys.....	6	(13)	13	10	(3)	3	(3)	(2)	/
52	Blumen und Gärten.....	10	(3)	6	6	9	12	14	16	15
53	Haustiere.....	11	/	14	(12)	16	11	(12)	9	(7)
54	Freizeit- und Kulturdienstleistungen.....	58	59	64	56	57	53	69	57	51
55	Bücher, E-Book-Downloads und Apps.....	6	(7)	6	5	7	7	7	5	(5)
56	Zeitungen, Zeitschriften u. Ä. ....	17	(7)	9	9	13	18	24	25	29
57	sonstige Verbrauchsgüter.....	4	(4)	4	4	3	3	4	4	3
58	Reparaturen für Freizeit, Unterhaltung und Kultur.....	(1)	/	/	/	/	/	/	/	/
59	Pauschalreisen.....	43	/	(36)	(33)	(29)	(28)	(69)	(62)	(63)
60	Bildungswesen.....	12	(28)	31	(22)	(10)	(6)	/	/	/
61	Nachhilfeunterricht.....	/	/	–	/	/	/	–	–	/
62	Gebühren, Kinderbetreuung (ohne Verpflegung).....	12	(28)	31	(20)	(9)	(6)	/	/	/
63	Gaststätten- und Beherbergungsdienstleistungen.....	82	92	94	76	80	80	82	77	84
64	Verpflegungsdienstleistungen.....	64	76	74	58	63	61	67	58	64
65	Beherbergungsdienstleistungen.....	18	(16)	20	(17)	(17)	19	(15)	(19)	(20)
66	Andere Waren und Dienstleistungen.....	71	56	68	70	62	72	78	76	81
67	Schmuck, Uhren.....	4	(5)	4	(3)	(3)	6	(3)	4	(5)
68	sonstige persönliche Gebrauchsgegenstände.....	5	(4)	5	(7)	(5)	3	7	5	(2)
69	Dienstleistungen für die Körperpflege.....	22	16	17	17	18	20	25	28	29
70	Körperpflegeartikel und -geräte.....	26	26	31	31	27	24	23	23	20
71	sonstige Dienstleistungen.....	14	(4)	10	11	10	19	19	16	25
72	Private Konsumausgaben	1 698	1 631	1 612	1 666	1 697	1 701	1 870	1 741	1 667

**7 Konsumausgaben privater Haushalte 2018****nach Alter der Haupteinkommenspersonen und monatlichem Haushaltsnettoeinkommen****7.7 Monatliches Haushaltsnettoeinkommen von 2 000 bis unter 2 600 EUR**

Lfd. Nr.	Gegenstand der Nachweisung	Haushalte insgesamt	Davon nach dem Alter der Haupteinkommenspersonen von ... bis ... Jahren							
			18 – 24	25 – 34	35 – 44	45 – 54	55 – 64	65 – 69	70 – 79	80 und mehr
1	Erfasste Haushalte (Anzahl).....	6 065	175	1 000	726	845	1 079	712	1 103	425
2	Hochgerechnete Haushalte (1 000).....	5 475	245	921	717	723	867	456	1 110	435
<b>je Haushalt und Monat in EUR</b>										
3	<b>Nahrungsmittel, Getränke, Tabakwaren u. Ä. ....</b>	<b>295</b>	<b>246</b>	<b>272</b>	<b>317</b>	<b>312</b>	<b>298</b>	<b>311</b>	<b>299</b>	<b>277</b>
4	Nahrungsmittel, alkoholfreie Getränke.....	258	214	237	278	269	255	270	266	252
5	alkoholische Getränke, Tabakwaren u. Ä. ....	37	32	34	38	43	44	41	33	25
6	<b>Bekleidung und Schuhe.....</b>	<b>87</b>	<b>106</b>	<b>99</b>	<b>103</b>	<b>93</b>	<b>84</b>	<b>75</b>	<b>73</b>	<b>66</b>
7	Herrenbekleidung.....	17	28	22	17	19	15	15	14	13
8	Damenbekleidung.....	41	49	44	41	43	43	38	38	36
9	Bekleidung für Kinder unter 14 Jahren.....	6	/	9	18	4	3	2	2	(1)
10	sonstige Bekleidung und Zubehör.....	3	(2)	3	2	3	3	3	2	2
11	Schuhe und -zubehör.....	18	22	20	23	20	18	15	14	11
12	Reparaturen, Reinigung, Ausleihe.....	2	/	1	1	2	2	2	3	4
13	<b>Wohnen, Energie, Wohnungsinstandhaltung.....</b>	<b>748</b>	<b>665</b>	<b>660</b>	<b>682</b>	<b>706</b>	<b>744</b>	<b>856</b>	<b>837</b>	<b>833</b>
14	Wohnungsmieten u. Ä. ....	607	563	544	552	568	601	688	676	664
15	Energie.....	131	98	108	126	128	130	154	145	157
16	Wohnungsinstandhaltung.....	11	/	8	(4)	9	12	14	17	(12)
17	<b>Innenausstattung, Haushaltsgeräte und -gegenstände.....</b>	<b>91</b>	<b>79</b>	<b>90</b>	<b>88</b>	<b>74</b>	<b>100</b>	<b>103</b>	<b>93</b>	<b>93</b>
18	Möbel und Einrichtungsgegenstände.....	31	(38)	38	32	22	38	35	28	(17)
19	Teppiche und elastische Bodenbeläge.....	3	/	(2)	(3)	(2)	(2)	(5)	(4)	/
20	Kühl- und Gefriermöbel.....	3	/	(3)	/	/	/	/	/	/
21	sonstige größere Haushaltsgeräte.....	9	/	(9)	(11)	(8)	(8)	(8)	10	(9)
22	kleine elektrische Haushaltsgeräte.....	5	(6)	6	6	5	5	5	5	6
23	Heimtextilien.....	7	(5)	6	7	7	9	9	8	6
24	sonstige Gebrauchsgüter für die Haushaltsführung.....	17	13	17	14	18	21	21	16	18
25	Verbrauchsgüter für die Haushaltsführung.....	9	7	7	10	8	10	10	9	8
26	Dienstleistungen für die Haushaltsführung.....	6	/	(1)	(4)	(2)	4	7	9	19
27	<b>Gesundheit.....</b>	<b>66</b>	<b>26</b>	<b>36</b>	<b>43</b>	<b>48</b>	<b>82</b>	<b>99</b>	<b>91</b>	<b>95</b>
28	Gebrauchsgüter für die Gesundheit.....	17	(5)	7	10	12	23	29	23	25
29	Verbrauchsgüter für die Gesundheit.....	24	12	17	18	20	26	29	31	41
30	Dienstleistungen für die Gesundheit.....	25	(9)	12	15	16	33	42	36	29
31	<b>Verkehr.....</b>	<b>238</b>	<b>223</b>	<b>284</b>	<b>259</b>	<b>257</b>	<b>259</b>	<b>262</b>	<b>187</b>	<b>141</b>
32	Kraftfahrzeuge .....	56	/	(75)	/	/	/	/	/	/
33	Kraft- und Fahrräder, Pedelecs.....	11	/	(9)	(11)	(17)	(19)	/	(8)	/
34	Leasing von Kraftfahrzeugen und Krafträdern.....	6	/	(9)	(5)	(9)	(8)	/	/	/
35	Ersatzteile und Zubehör für Kraftfahrzeuge und Krafträder.....	10	(4)	11	11	11	9	11	10	(9)
36	Kraftstoffe und Schmiermittel.....	71	82	83	83	83	72	72	55	34
37	Wartung, Pflege und Reparaturen von Fahrzeugen....	32	(23)	28	31	33	35	40	35	30
38	Ersatzteile und Zubehör für Fahrräder.....	3	(3)	3	3	3	3	(3)	2	(1)
39	sonstige Dienstleistungen .....	11	(5)	14	15	13	10	12	7	8
40	Personenbeförderung, Verkehrsdienstleistungen....	38	58	53	42	40	34	25	29	30
41	<b>Post und Telekommunikation.....</b>	<b>61</b>	<b>76</b>	<b>65</b>	<b>70</b>	<b>66</b>	<b>62</b>	<b>57</b>	<b>53</b>	<b>47</b>
42	Telefone und andere Kommunikationsgeräte einschl. Reparaturen.....	5	(12)	6	(7)	(4)	5	(3)	4	(3)
43	Dienstleistungen für Post und Telekommunikation.....	56	63	59	63	61	57	54	49	44

**7 Konsumausgaben privater Haushalte 2018****nach Alter der Haupteinkommenspersonen und monatlichem Haushaltsnettoeinkommen****7.7 Monatliches Haushaltsnettoeinkommen von 2 000 bis unter 2 600 EUR**

Lfd. Nr.	Gegenstand der Nachweisung	Haushalte insgesamt	Davon nach dem Alter der Haupteinkommenspersonen von ... bis ... Jahren							
			18 – 24	25 – 34	35 – 44	45 – 54	55 – 64	65 – 69	70 – 79	80 und mehr
je Haushalt und Monat in EUR										
44	Freizeit, Unterhaltung und Kultur.....	218	206	197	211	199	212	235	253	221
45	Tonempfangs-, -aufnahme- und -wiedergabegeräte.....	1	/	(3)	(1)	(2)	(1)	(1)	(1)	/
46	Fernseher, DVD-/Blu-ray-Geräte, TV-Antennen u. Ä. ....	5	/	(4)	(7)	(4)	(5)	(4)	(6)	/
47	Foto-, Filmausrüstungen und optische Geräte.....	1	/	(2)	(2)	(1)	(1)	/	(1)	/
48	Informationsverarbeitungsgeräte und Software einschl. Downloads und Apps.....	6	(8)	7	7	8	6	4	3	(2)
49	Bild-, Daten- und Tonträger einschl. Downloads und Apps.....	4	(6)	5	5	4	4	3	2	(2)
50	sonstige langlebige Gebrauchsgüter und Ausrüstung für Kultur, Sport, Camping u. Ä. ....	6	(8)	7	11	6	7	5	3	(2)
51	Spielwaren und Hobbys.....	7	(15)	11	14	6	4	5	3	(2)
52	Blumen und Gärten.....	13	(4)	6	8	11	14	20	20	18
53	Haustiere.....	14	(19)	18	23	15	14	13	8	(6)
54	Freizeit- und Kulturdienstleistungen.....	70	77	76	72	67	68	73	66	62
55	Bücher, E-Book-Downloads und Apps.....	7	(8)	8	8	9	8	6	6	6
56	Zeitungen, Zeitschriften u. Ä. ....	19	10	9	11	16	18	29	29	37
57	sonstige Verbrauchsgüter.....	4	(4)	5	5	5	4	4	4	4
58	Reparaturen für Freizeit, Unterhaltung und Kultur.....	1	/	/	/	/	(1)	(1)	(3)	/
59	Pauschalreisen.....	58	/	36	(35)	43	57	65	99	(73)
60	Bildungswesen.....	14	(32)	37	25	15	(5)	(2)	(2)	/
61	Nachhilfeunterricht.....	(0)	–	/	/	/	/	/	/	–
62	Gebühren, Kinderbetreuung (ohne Verpflegung).....	14	(32)	37	24	14	(5)	(2)	(2)	/
63	Gaststätten- und Beherbergungsdienstleistungen.....	113	124	130	111	109	107	125	103	103
64	Verpflegungsdienstleistungen.....	87	99	101	88	82	80	91	81	84
65	Beherbergungsdienstleistungen.....	26	(25)	29	23	27	27	34	22	(20)
66	Andere Waren und Dienstleistungen.....	85	59	79	85	82	75	99	86	117
67	Schmuck, Uhren.....	6	(5)	5	4	4	5	7	8	8
68	sonstige persönliche Gebrauchsgegenstände.....	6	(4)	5	7	6	5	9	5	6
69	Dienstleistungen für die Körperpflege.....	27	15	21	23	24	25	30	32	39
70	Körperpflegeartikel und -geräte.....	29	28	34	33	30	27	25	25	24
71	sonstige Dienstleistungen.....	18	(7)	12	18	18	12	29	16	41
72	Private Konsumausgaben	2 016	1 842	1 948	1 994	1 961	2 026	2 224	2 078	1 995

**7 Konsumausgaben privater Haushalte 2018****nach Alter der Haupteinkommenspersonen und monatlichem Haushaltsnettoeinkommen****7.8 Monatliches Haushaltsnettoeinkommen von 2 600 bis unter 3 600 EUR**

Lfd. Nr.	Gegenstand der Nachweisung	Haushalte insgesamt	Davon nach dem Alter der Haupteinkommenspersonen von ... bis ... Jahren							
			18 – 24	25 – 34	35 – 44	45 – 54	55 – 64	65 – 69	70 – 79	80 und mehr
1	Erfasste Haushalte (Anzahl).....	9 392	137	1 342	1 253	1 565	1 774	1 019	1 673	629
2	Hochgerechnete Haushalte (1 000).....	7 250	194	1 111	1 061	1 166	1 221	508	1 439	550
<b>je Haushalt und Monat in EUR</b>										
3	<b>Nahrungsmittel, Getränke, Tabakwaren u. Ä. ....</b>	<b>354</b>	<b>295</b>	<b>322</b>	<b>380</b>	<b>371</b>	<b>361</b>	<b>366</b>	<b>361</b>	<b>312</b>
4	Nahrungsmittel, alkoholfreie Getränke.....	310	255	281	338	324	307	317	318	285
5	alkoholische Getränke, Tabakwaren u. Ä. ....	44	39	41	42	47	54	49	43	27
6	<b>Bekleidung und Schuhe.....</b>	<b>109</b>	<b>125</b>	<b>121</b>	<b>122</b>	<b>122</b>	<b>106</b>	<b>106</b>	<b>93</b>	<b>73</b>
7	Herrenbekleidung.....	24	(35)	29	23	29	22	23	22	17
8	Damenbekleidung.....	48	59	48	46	54	51	52	44	35
9	Bekleidung für Kinder unter 14 Jahren.....	8	/	13	21	8	3	4	2	(1)
10	sonstige Bekleidung und Zubehör.....	3	(5)	4	4	3	3	3	3	2
11	Schuhe und -zubehör.....	23	(24)	25	27	27	23	21	18	14
12	Reparaturen, Reinigung, Ausleihe.....	2	/	2	1	2	2	3	3	4
13	<b>Wohnen, Energie, Wohnungsinstandhaltung.....</b>	<b>904</b>	<b>792</b>	<b>758</b>	<b>826</b>	<b>876</b>	<b>924</b>	<b>1 011</b>	<b>1 024</b>	<b>989</b>
14	Wohnungsmieten u. Ä. ....	733	674	632	675	706	745	824	822	790
15	Energie.....	149	116	119	136	150	150	157	171	171
16	Wohnungsinstandhaltung.....	22	/	7	16	20	30	30	30	28
17	<b>Innenausstattung, Haushaltsgeräte und -gegenstände.....</b>	<b>126</b>	<b>104</b>	<b>121</b>	<b>126</b>	<b>126</b>	<b>131</b>	<b>149</b>	<b>127</b>	<b>109</b>
18	Möbel und Einrichtungsgegenstände.....	44	(44)	52	49	48	45	51	35	(19)
19	Teppiche und elastische Bodenbeläge.....	4	/	3	4	3	5	(7)	4	(3)
20	Kühl- und Gefriermöbel.....	4	/	(3)	(4)	(4)	(5)	/	(4)	/
21	sonstige größere Haushaltsgeräte.....	14	/	11	12	13	13	19	15	(16)
22	kleine elektrische Haushaltsgeräte.....	8	(8)	8	11	7	8	6	7	6
23	Heimtextilien.....	9	(7)	8	9	8	10	12	12	7
24	sonstige Gebrauchsgüter für die Haushaltsführung.....	25	(24)	22	22	26	28	29	25	19
25	Verbrauchsgüter für die Haushaltsführung.....	11	(8)	10	12	11	12	12	12	9
26	Dienstleistungen für die Haushaltsführung.....	8	/	3	5	5	6	10	14	25
27	<b>Gesundheit.....</b>	<b>93</b>	<b>39</b>	<b>46</b>	<b>61</b>	<b>72</b>	<b>84</b>	<b>120</b>	<b>151</b>	<b>153</b>
28	Gebrauchsgüter für die Gesundheit.....	24	(8)	8	15	17	23	28	41	42
29	Verbrauchsgüter für die Gesundheit.....	32	21	20	22	26	29	39	45	55
30	Dienstleistungen für die Gesundheit.....	37	(10)	17	24	28	32	52	65	57
31	<b>Verkehr.....</b>	<b>336</b>	<b>408</b>	<b>379</b>	<b>349</b>	<b>367</b>	<b>373</b>	<b>346</b>	<b>283</b>	<b>184</b>
32	Kraftfahrzeuge .....	101	/	(106)	(98)	(110)	(125)	/	(91)	/
33	Kraft- und Fahrräder, Pedelecs.....	11	/	(10)	(11)	(14)	(8)	(19)	(14)	/
34	Leasing von Kraftfahrzeugen und Krafträdern.....	11	/	(17)	(11)	(10)	12	(13)	(6)	/
35	Ersatzteile und Zubehör für Kraftfahrzeuge und Krafträder.....	15	(22)	15	14	17	21	15	11	9
36	Kraftstoffe und Schmiermittel.....	96	113	111	112	107	104	90	75	51
37	Wartung, Pflege und Reparaturen von Fahrzeugen....	45	(24)	38	39	47	49	54	45	51
38	Ersatzteile und Zubehör für Fahrräder.....	3	/	3	3	4	3	4	3	(2)
39	sonstige Dienstleistungen .....	15	(11)	19	17	16	15	12	11	10
40	Personenbeförderung, Verkehrsdienstleistungen....	40	(59)	59	44	42	36	34	27	27
41	<b>Post und Telekommunikation.....</b>	<b>70</b>	<b>79</b>	<b>77</b>	<b>81</b>	<b>75</b>	<b>69</b>	<b>68</b>	<b>59</b>	<b>54</b>
42	Telefone und andere Kommunikationsgeräte einschl. Reparaturen.....	7	/	10	9	8	5	7	5	(5)
43	Dienstleistungen für Post und Telekommunikation.....	63	66	67	72	67	64	61	54	49

**7 Konsumausgaben privater Haushalte 2018****nach Alter der Haupteinkommenspersonen und monatlichem Haushaltsnettoeinkommen****7.8 Monatliches Haushaltsnettoeinkommen von 2 600 bis unter 3 600 EUR**

Lfd. Nr.	Gegenstand der Nachweisung	Haushalte insgesamt	Davon nach dem Alter der Haupteinkommenspersonen von ... bis ... Jahren							
			18 – 24	25 – 34	35 – 44	45 – 54	55 – 64	65 – 69	70 – 79	80 und mehr
je Haushalt und Monat in EUR										
44	Freizeit, Unterhaltung und Kultur.....	285	285	251	270	273	274	331	315	315
45	Tonempfangs-, -aufnahme- und -wiedergabegeräte.....	3	/	(2)	4	(2)	(2)	(7)	(2)	/
46	Fernseher, DVD-/Blu-ray-Geräte, TV-Antennen u. Ä. ....	7	/	(7)	(6)	6	6	(6)	6	(6)
47	Foto-, Filmausrüstungen und optische Geräte.....	2	/	(4)	(2)	(2)	(3)	(3)	(1)	/
48	Informationsverarbeitungsgeräte und Software einschl. Downloads und Apps.....	8	(21)	9	10	12	7	8	6	(3)
49	Bild-, Daten- und Tonträger einschl. Downloads und Apps.....	5	(4)	7	7	5	6	3	2	(2)
50	sonstige langlebige Gebrauchsgüter und Ausrüstung für Kultur, Sport, Camping u. Ä. ....	9	(13)	12	14	10	9	6	4	(4)
51	Spielwaren und Hobbys.....	10	(18)	16	20	10	6	8	4	2
52	Blumen und Gärten.....	17	(6)	8	9	15	21	25	26	25
53	Haustiere.....	19	(25)	21	24	27	20	16	13	6
54	Freizeit- und Kulturdienstleistungen.....	82	74	85	86	89	78	85	81	69
55	Bücher, E-Book-Downloads und Apps.....	9	(10)	9	10	10	8	10	8	6
56	Zeitungen, Zeitschriften u. Ä. ....	26	(12)	13	18	19	24	37	40	44
57	sonstige Verbrauchsgüter.....	6	(5)	6	7	6	4	6	5	4
58	Reparaturen für Freizeit, Unterhaltung und Kultur.....	1	/	(1)	(1)	(1)	(1)	(1)	2	(6)
59	Pauschalreisen.....	81	(76)	52	51	60	79	111	115	133
60	Bildungswesen.....	21	(57)	44	40	24	8	(5)	(4)	/
61	Nachhilfeunterricht.....	1	/	/	/	(2)	/	/	/	/
62	Gebühren, Kinderbetreuung (ohne Verpflegung).....	20	(57)	44	39	22	7	(5)	(4)	/
63	Gaststätten- und Beherbergungsdienstleistungen.....	146	133	166	144	134	134	155	153	144
64	Verpflegungsdienstleistungen.....	109	106	126	108	103	99	110	111	108
65	Beherbergungsdienstleistungen.....	37	(27)	40	36	31	35	45	41	36
66	Andere Waren und Dienstleistungen.....	107	84	95	105	97	110	112	115	129
67	Schmuck, Uhren.....	9	(10)	8	7	6	17	9	6	8
68	sonstige persönliche Gebrauchsgegenstände.....	8	(6)	9	8	8	6	7	11	5
69	Dienstleistungen für die Körperpflege.....	31	22	23	23	28	32	34	41	45
70	Körperpflegeartikel und -geräte.....	34	36	40	41	36	32	31	29	24
71	sonstige Dienstleistungen.....	25	(10)	15	26	19	22	32	29	47
72	Private Konsumausgaben	2 551	2 401	2 380	2 504	2 537	2 575	2 770	2 684	2 463



**7 Konsumausgaben privater Haushalte 2018****nach Alter der Haupteinkommenspersonen und monatlichem Haushaltsnettoeinkommen****7.9 Monatliches Haushaltsnettoeinkommen von 3 600 bis unter 5 000 EUR**

Lfd. Nr.	Gegenstand der Nachweisung	Haushalte insgesamt	Davon nach dem Alter der Haupteinkommenspersonen von ... bis ... Jahren							
			18 – 24	25 – 34	35 – 44	45 – 54	55 – 64	65 – 69	70 – 79	80 und mehr
1	Erfasste Haushalte (Anzahl).....	10 363	(73)	1 493	1 939	2 113	2 165	887	1 310	383
2	Hochgerechnete Haushalte (1 000).....	6 895	(94)	1 073	1 423	1 326	1 329	370	984	295
<b>je Haushalt und Monat in EUR</b>										
3	<b>Nahrungsmittel, Getränke, Tabakwaren u. Ä. ....</b>	<b>434</b>	<b>(381)</b>	<b>381</b>	<b>466</b>	<b>472</b>	<b>441</b>	<b>431</b>	<b>412</b>	<b>364</b>
4	Nahrungsmittel, alkoholfreie Getränke.....	381	(314)	339	419	415	377	367	361	327
5	alkoholische Getränke, Tabakwaren u. Ä. ....	53	(67)	42	47	57	64	64	51	37
6	<b>Bekleidung und Schuhe.....</b>	<b>148</b>	<b>(148)</b>	<b>167</b>	<b>169</b>	<b>159</b>	<b>140</b>	<b>130</b>	<b>117</b>	<b>86</b>
7	Herrenbekleidung.....	35	(40)	45	35	38	34	33	29	22
8	Damenbekleidung.....	62	(68)	65	55	68	66	62	58	40
9	Bekleidung für Kinder unter 14 Jahren.....	14	/	17	35	12	5	4	4	(1)
10	sonstige Bekleidung und Zubehör.....	4	/	5	5	4	3	3	3	(2)
11	Schuhe und -zubehör.....	30	(33)	33	37	35	29	24	20	16
12	Reparaturen, Reinigung, Ausleihe.....	3	/	2	2	2	3	3	4	5
13	<b>Wohnen, Energie, Wohnungsinstandhaltung.....</b>	<b>1 075</b>	<b>(904)</b>	<b>926</b>	<b>1 043</b>	<b>1 071</b>	<b>1 100</b>	<b>1 166</b>	<b>1 214</b>	<b>1 148</b>
14	Wohnungsmieten u. Ä. ....	871	(720)	765	856	866	875	940	980	922
15	Energie.....	173	(174)	140	163	179	176	190	197	194
16	Wohnungsinstandhaltung.....	31	/	20	24	26	48	36	37	(33)
17	<b>Innenausstattung, Haushaltsgeräte und -gegenstände.....</b>	<b>165</b>	<b>(158)</b>	<b>164</b>	<b>168</b>	<b>162</b>	<b>163</b>	<b>182</b>	<b>170</b>	<b>149</b>
18	Möbel und Einrichtungsgegenstände.....	56	(46)	67	62	61	52	60	45	(17)
19	Teppiche und elastische Bodenbeläge.....	5	/	3	4	4	6	(4)	(7)	/
20	Kühl- und Gefriermöbel.....	4	/	(4)	(6)	(4)	(3)	/	(5)	/
21	sonstige größere Haushaltsgeräte.....	16	/	13	14	15	15	20	18	(17)
22	kleine elektrische Haushaltsgeräte.....	10	/	9	12	11	9	8	7	6
23	Heimtextilien.....	12	(8)	10	10	12	14	14	11	14
24	sonstige Gebrauchsgüter für die Haushaltsführung.....	36	(36)	38	34	35	39	44	35	27
25	Verbrauchsgüter für die Haushaltsführung.....	14	(10)	12	14	15	14	15	14	11
26	Dienstleistungen für die Haushaltsführung.....	13	/	8	11	5	11	14	27	48
27	<b>Gesundheit.....</b>	<b>133</b>	<b>(63)</b>	<b>65</b>	<b>89</b>	<b>98</b>	<b>117</b>	<b>199</b>	<b>279</b>	<b>286</b>
28	Gebrauchsgüter für die Gesundheit.....	27	/	11	14	24	35	33	50	45
29	Verbrauchsgüter für die Gesundheit.....	41	(17)	24	26	36	35	55	78	92
30	Dienstleistungen für die Gesundheit.....	65	(24)	30	48	37	46	111	151	149
31	<b>Verkehr.....</b>	<b>476</b>	<b>(622)</b>	<b>542</b>	<b>472</b>	<b>493</b>	<b>520</b>	<b>378</b>	<b>399</b>	<b>317</b>
32	Kraftfahrzeuge .....	163	/	(204)	(144)	(151)	(197)	(93)	(143)	/
33	Kraft- und Fahrräder, Pedelecs.....	17	/	(21)	17	19	(15)	(15)	(15)	/
34	Leasing von Kraftfahrzeugen und Krafträdern.....	16	/	15	14	20	22	(11)	(12)	/
35	Ersatzteile und Zubehör für Kraftfahrzeuge und Krafträder.....	21	/	22	21	26	21	16	16	(9)
36	Kraftstoffe und Schmiermittel.....	128	(155)	143	144	139	133	107	90	63
37	Wartung, Pflege und Reparaturen von Fahrzeugen....	57	(33)	48	54	55	61	59	65	58
38	Ersatzteile und Zubehör für Fahrräder.....	4	/	6	5	4	3	5	3	(2)
39	sonstige Dienstleistungen .....	20	(12)	23	23	25	20	18	14	10
40	Personenbeförderung, Verkehrsdienstleistungen....	50	(89)	61	50	53	47	53	40	31
41	<b>Post und Telekommunikation.....</b>	<b>83</b>	<b>(95)</b>	<b>88</b>	<b>90</b>	<b>89</b>	<b>80</b>	<b>74</b>	<b>71</b>	<b>62</b>
42	Telefone und andere Kommunikationsgeräte einschl. Reparaturen.....	10	/	11	13	11	8	7	8	(6)
43	Dienstleistungen für Post und Telekommunikation.....	73	(85)	77	77	78	72	67	63	56

**7 Konsumausgaben privater Haushalte 2018****nach Alter der Haupteinkommenspersonen und monatlichem Haushaltsnettoeinkommen****7.9 Monatliches Haushaltsnettoeinkommen von 3 600 bis unter 5 000 EUR**

Lfd. Nr.	Gegenstand der Nachweisung	Haushalte insgesamt	Davon nach dem Alter der Haupteinkommenspersonen von ... bis ... Jahren							
			18 – 24	25 – 34	35 – 44	45 – 54	55 – 64	65 – 69	70 – 79	80 und mehr
je Haushalt und Monat in EUR										
44	Freizeit, Unterhaltung und Kultur.....	372	(323)	318	351	356	385	445	433	405
45	Tonempfangs-, -aufnahme- und -wiedergabegeräte.....	3	/	(3)	2	3	3	(3)	(2)	/
46	Fernseher, DVD-/Blu-ray-Geräte, TV-Antennen u. Ä. ....	8	/	9	7	7	8	(9)	(9)	(7)
47	Foto-, Filmausrüstungen und optische Geräte.....	2	/	(4)	(2)	2	2	(3)	(2)	/
48	Informationsverarbeitungsgeräte und Software einschl. Downloads und Apps.....	11	/	12	10	12	12	10	12	(6)
49	Bild-, Daten- und Tonträger einschl. Downloads und Apps.....	6	(5)	8	8	7	6	4	4	(3)
50	sonstige langlebige Gebrauchsgüter und Ausrüstung für Kultur, Sport, Camping u. Ä. ....	23	(13)	19	21	25	46	11	6	(5)
51	Spielwaren und Hobbys.....	15	(14)	20	27	13	9	6	7	(3)
52	Blumen und Gärten.....	21	(8)	13	15	18	24	32	35	30
53	Haustiere.....	22	(20)	23	25	25	26	18	14	9
54	Freizeit- und Kulturdienstleistungen.....	103	(91)	104	112	103	96	99	106	86
55	Bücher, E-Book-Downloads und Apps.....	12	(9)	10	12	11	10	13	12	27
56	Zeitungen, Zeitschriften u. Ä. ....	30	(16)	14	20	25	33	43	53	61
57	sonstige Verbrauchsgüter.....	7	(4)	6	9	7	6	7	7	6
58	Reparaturen für Freizeit, Unterhaltung und Kultur.....	1	/	(0)	(1)	(1)	(1)	(3)	3	(4)
59	Pauschalreisen.....	108	/	71	80	98	102	184	163	156
60	Bildungswesen.....	33	/	61	66	27	13	(8)	(3)	/
61	Nachhilfeunterricht.....	2	–	/	(3)	4	/	/	/	/
62	Gebühren, Kinderbetreuung (ohne Verpflegung).....	31	/	61	64	23	12	(8)	(3)	/
63	Gaststätten- und Beherbergungsdienstleistungen.....	205	(194)	213	197	187	198	229	234	206
64	Verpflegungsdienstleistungen.....	151	(154)	162	151	136	141	163	169	151
65	Beherbergungsdienstleistungen.....	54	/	51	46	50	58	66	65	55
66	Andere Waren und Dienstleistungen.....	129	(106)	123	128	121	122	146	146	155
67	Schmuck, Uhren.....	12	(18)	14	8	10	11	15	15	10
68	sonstige persönliche Gebrauchsgegenstände.....	9	/	11	10	9	8	7	8	(4)
69	Dienstleistungen für die Körperpflege.....	36	(24)	30	29	36	37	42	45	47
70	Körperpflegeartikel und -geräte.....	41	(50)	47	48	44	38	36	32	27
71	sonstige Dienstleistungen.....	32	(10)	20	33	23	27	45	46	67
72	Private Konsumausgaben	3 253	(3 061)	3 048	3 238	3 236	3 278	3 388	3 476	3 184

**7 Konsumausgaben privater Haushalte 2018****nach Alter der Haupteinkommenspersonen und monatlichem Haushaltsnettoeinkommen****7.10 Monatliches Haushaltsnettoeinkommen von 5 000 bis unter 7 500 EUR**

Lfd. Nr.	Gegenstand der Nachweisung	Haushalte insgesamt	Davon nach dem Alter der Haupteinkommenspersonen von ... bis ... Jahren							
			18 – 24	25 – 34	35 – 44	45 – 54	55 – 64	65 – 69	70 – 79	80 und mehr
1	Erfasste Haushalte (Anzahl).....	10 696	(40)	1 340	2 551	2 904	2 262	650	735	214
2	Hochgerechnete Haushalte (1 000).....	6 134	(52)	842	1 572	1 554	1 229	250	491	146
<b>je Haushalt und Monat in EUR</b>										
3	<b>Nahrungsmittel, Getränke, Tabakwaren u. Ä. ....</b>	<b>517</b>	<b>(434)</b>	<b>427</b>	<b>530</b>	<b>566</b>	<b>533</b>	<b>494</b>	<b>482</b>	<b>405</b>
4	Nahrungsmittel, alkoholfreie Getränke.....	459	(368)	382	479	505	465	425	417	358
5	alkoholische Getränke, Tabakwaren u. Ä. ....	58	(66)	46	50	61	69	69	65	47
6	<b>Bekleidung und Schuhe.....</b>	<b>202</b>	<b>(209)</b>	<b>197</b>	<b>219</b>	<b>222</b>	<b>196</b>	<b>174</b>	<b>144</b>	<b>134</b>
7	Herrenbekleidung.....	51	(68)	54	46	59	52	45	37	34
8	Damenbekleidung.....	80	(96)	72	70	91	89	81	68	66
9	Bekleidung für Kinder unter 14 Jahren.....	22	/	25	47	19	6	8	5	/
10	sonstige Bekleidung und Zubehör.....	5	/	7	6	5	5	4	3	(4)
11	Schuhe und -zubehör.....	41	(41)	37	47	46	41	32	26	21
12	Reparaturen, Reinigung, Ausleihe.....	3	/	4	3	3	3	4	5	(6)
13	<b>Wohnen, Energie, Wohnungsinstandhaltung.....</b>	<b>1 275</b>	<b>(1 071)</b>	<b>1 131</b>	<b>1 264</b>	<b>1 290</b>	<b>1 289</b>	<b>1 383</b>	<b>1 398</b>	<b>1 432</b>
14	Wohnungsmieten u. Ä. ....	1 050	(897)	948	1 059	1 054	1 048	1 106	1 139	1 177
15	Energie.....	186	(146)	149	175	193	194	235	218	202
16	Wohnungsinstandhaltung.....	39	/	34	30	44	47	42	40	(53)
17	<b>Innenausstattung, Haushaltsgeräte und -gegenstände.....</b>	<b>226</b>	<b>(265)</b>	<b>241</b>	<b>221</b>	<b>214</b>	<b>229</b>	<b>234</b>	<b>215</b>	<b>314</b>
18	Möbel und Einrichtungsgegenstände.....	85	/	104	88	76	93	74	56	(111)
19	Teppiche und elastische Bodenbeläge.....	7	/	6	4	7	7	(14)	(2)	/
20	Kühl- und Gefriermöbel.....	5	/	(5)	(4)	(5)	(4)	/	/	/
21	sonstige größere Haushaltsgeräte.....	19	/	18	19	19	16	(19)	(19)	(15)
22	kleine elektrische Haushaltsgeräte.....	12	/	16	12	13	11	9	9	(7)
23	Heimtextilien.....	15	/	15	13	15	16	15	17	(12)
24	sonstige Gebrauchsgüter für die Haushaltsführung.....	49	(71)	54	49	48	49	53	46	32
25	Verbrauchsgüter für die Haushaltsführung.....	17	(14)	16	18	17	17	21	17	13
26	Dienstleistungen für die Haushaltsführung.....	18	/	8	14	13	15	25	47	87
27	<b>Gesundheit.....</b>	<b>197</b>	<b>(84)</b>	<b>105</b>	<b>121</b>	<b>132</b>	<b>195</b>	<b>363</b>	<b>582</b>	<b>707</b>
28	Gebrauchsgüter für die Gesundheit.....	36	/	13	20	34	47	53	75	95
29	Verbrauchsgüter für die Gesundheit.....	53	(26)	34	37	39	53	85	130	180
30	Dienstleistungen für die Gesundheit.....	108	/	59	64	59	94	224	377	433
31	<b>Verkehr.....</b>	<b>665</b>	<b>(537)</b>	<b>701</b>	<b>675</b>	<b>706</b>	<b>739</b>	<b>514</b>	<b>431</b>	<b>358</b>
32	Kraftfahrzeuge .....	236	/	(284)	235	237	289	/	/	/
33	Kraft- und Fahrräder, Pedelecs.....	25	/	(20)	24	26	30	(18)	/	/
34	Leasing von Kraftfahrzeugen und Krafträdern.....	27	/	(22)	28	31	25	(31)	(19)	/
35	Ersatzteile und Zubehör für Kraftfahrzeuge und Krafträder.....	26	/	26	28	28	27	25	13	(9)
36	Kraftstoffe und Schmiermittel.....	162	(186)	168	169	179	168	133	105	70
37	Wartung, Pflege und Reparaturen von Fahrzeugen....	80	(71)	62	77	85	95	77	70	57
38	Ersatzteile und Zubehör für Fahrräder.....	6	/	7	6	6	6	4	4	(2)
39	sonstige Dienstleistungen .....	38	(29)	32	45	46	36	22	16	13
40	Personenbeförderung, Verkehrsdienstleistungen....	66	(79)	80	62	67	62	75	56	48
41	<b>Post und Telekommunikation.....</b>	<b>95</b>	<b>(125)</b>	<b>95</b>	<b>94</b>	<b>105</b>	<b>96</b>	<b>85</b>	<b>78</b>	<b>69</b>
42	Telefone und andere Kommunikationsgeräte einschl. Reparaturen.....	13	/	16	12	17	12	11	6	(7)
43	Dienstleistungen für Post und Telekommunikation.....	82	(99)	79	81	88	84	74	71	63

**7 Konsumausgaben privater Haushalte 2018****nach Alter der Haupteinkommenspersonen und monatlichem Haushaltsnettoeinkommen****7.10 Monatliches Haushaltsnettoeinkommen von 5 000 bis unter 7 500 EUR**

Lfd. Nr.	Gegenstand der Nachweisung	Haushalte insgesamt	Davon nach dem Alter der Haupteinkommenspersonen von ... bis ... Jahren							
			18 – 24	25 – 34	35 – 44	45 – 54	55 – 64	65 – 69	70 – 79	80 und mehr
je Haushalt und Monat in EUR										
44	Freizeit, Unterhaltung und Kultur.....	499	(399)	428	472	513	496	667	587	510
45	Tonempfangs-, -aufnahme- und -wiedergabegeräte.....	4	/	4	4	4	3	(4)	(2)	/
46	Fernseher, DVD-/Blu-ray-Geräte, TV-Antennen u. Ä. ....	10	/	8	10	13	11	(7)	(6)	/
47	Foto-, Filmausrüstungen und optische Geräte.....	4	/	(4)	5	3	5	(3)	(3)	/
48	Informationsverarbeitungsgeräte und Software einschl. Downloads und Apps.....	18	/	18	17	21	16	26	15	(8)
49	Bild-, Daten- und Tonträger einschl. Downloads und Apps.....	8	/	9	9	9	7	6	5	(10)
50	sonstige langlebige Gebrauchsgüter und Ausrüstung für Kultur, Sport, Camping u. Ä. ....	31	/	23	26	42	25	115	10	(2)
51	Spielwaren und Hobbys.....	22	/	25	36	20	12	13	9	(4)
52	Blumen und Gärten.....	26	(10)	20	24	25	29	35	38	30
53	Haustiere.....	29	/	23	27	34	33	22	26	(15)
54	Freizeit- und Kulturdienstleistungen.....	138	(108)	133	143	145	129	130	137	117
55	Bücher, E-Book-Downloads und Apps.....	15	/	11	15	16	16	18	21	17
56	Zeitungen, Zeitschriften u. Ä. ....	36	(31)	21	26	32	41	50	71	72
57	sonstige Verbrauchsgüter.....	10	/	8	12	10	8	9	9	8
58	Reparaturen für Freizeit, Unterhaltung und Kultur.....	2	/	(1)	(3)	2	3	(3)	(4)	/
59	Pauschalreisen.....	146	/	120	116	135	159	228	232	(211)
60	Bildungswesen.....	55	/	76	100	50	24	(12)	(4)	/
61	Nachhilfeunterricht.....	3	–	/	(4)	6	(2)	/	/	–
62	Gebühren, Kinderbetreuung (ohne Verpflegung).....	53	/	75	96	44	23	(11)	(4)	/
63	Gaststätten- und Beherbergungsdienstleistungen.....	286	(242)	301	273	280	284	330	315	249
64	Verpflegungsdienstleistungen.....	206	(193)	228	196	205	197	218	224	196
65	Beherbergungsdienstleistungen.....	80	/	73	77	75	87	112	92	(53)
66	Andere Waren und Dienstleistungen.....	169	(159)	159	167	162	170	159	200	241
67	Schmuck, Uhren.....	19	/	22	14	16	27	16	17	(30)
68	sonstige persönliche Gebrauchsgegenstände.....	13	/	15	13	12	14	11	13	(13)
69	Dienstleistungen für die Körperpflege.....	43	(39)	35	38	45	46	46	52	61
70	Körperpflegeartikel und -geräte.....	51	(50)	54	56	53	46	42	40	39
71	sonstige Dienstleistungen.....	43	/	33	45	35	37	44	78	97
72	Private Konsumausgaben	4 186	(3 651)	3 862	4 136	4 240	4 251	4 415	4 436	4 422

**7 Konsumausgaben privater Haushalte 2018****nach Alter der Haupteinkommenspersonen und monatlichem Haushaltsnettoeinkommen****7.11 Monatliches Haushaltsnettoeinkommen von 7 500 bis unter 10 000 EUR**

Lfd. Nr.	Gegenstand der Nachweisung	Haushalte insgesamt	Davon nach dem Alter der Haupteinkommenspersonen von ... bis ... Jahren							
			18 – 24	25 – 34	35 – 44	45 – 54	55 – 64	65 – 69	70 – 79	80 und mehr
1	Erfasste Haushalte (Anzahl).....	3 217	/	229	759	1 098	744	147	179	(54)
2	Hochgerechnete Haushalte (1 000).....	1 817	/	139	461	563	416	70	124	(35)
<b>je Haushalt und Monat in EUR</b>										
3	<b>Nahrungsmittel, Getränke, Tabakwaren u. Ä. ....</b>	<b>577</b>	<b>/</b>	<b>441</b>	<b>568</b>	<b>633</b>	<b>591</b>	<b>559</b>	<b>507</b>	<b>(457)</b>
4	Nahrungsmittel, alkoholfreie Getränke.....	513	/	393	522	567	512	482	426	(409)
5	alkoholische Getränke, Tabakwaren u. Ä. ....	64	/	48	46	66	79	77	81	(48)
6	<b>Bekleidung und Schuhe.....</b>	<b>264</b>	<b>/</b>	<b>251</b>	<b>263</b>	<b>297</b>	<b>270</b>	<b>233</b>	<b>168</b>	<b>(144)</b>
7	Herrenbekleidung.....	71	/	70	63	83	75	57	45	(42)
8	Damenbekleidung.....	107	/	101	85	119	130	106	76	(72)
9	Bekleidung für Kinder unter 14 Jahren.....	26	/	26	56	24	6	(10)	(6)	/
10	sonstige Bekleidung und Zubehör.....	6	–	(8)	6	7	5	(5)	(5)	/
11	Schuhe und -zubehör.....	50	/	41	50	59	49	46	31	(21)
12	Reparaturen, Reinigung, Ausleihe.....	5	/	(6)	4	5	5	(9)	(6)	(7)
13	<b>Wohnen, Energie, Wohnungsinstandhaltung.....</b>	<b>1 455</b>	<b>/</b>	<b>1 285</b>	<b>1 433</b>	<b>1 482</b>	<b>1 503</b>	<b>1 478</b>	<b>1 426</b>	<b>(1 490)</b>
14	Wohnungsmieten u. Ä. ....	1 195	/	1 114	1 201	1 196	1 207	1 226	1 195	(1 233)
15	Energie.....	197	/	159	179	201	218	192	200	(245)
16	Wohnungsinstandhaltung.....	63	/	(11)	53	84	78	(61)	(32)	/
17	<b>Innenausstattung, Haushaltsgeräte und -gegenstände.....</b>	<b>325</b>	<b>/</b>	<b>317</b>	<b>426</b>	<b>292</b>	<b>302</b>	<b>224</b>	<b>256</b>	<b>(321)</b>
18	Möbel und Einrichtungsgegenstände.....	130	/	155	203	100	120	(65)	(55)	/
19	Teppiche und elastische Bodenbeläge.....	10	/	/	(22)	(7)	(5)	/	/	/
20	Kühl- und Gefriermöbel.....	6	–	/	/	(8)	(7)	/	/	/
21	sonstige größere Haushaltsgeräte.....	23	/	(26)	23	25	22	/	/	/
22	kleine elektrische Haushaltsgeräte.....	16	/	18	18	17	15	(12)	(18)	/
23	Heimtextilien.....	18	/	14	19	18	19	(14)	(22)	/
24	sonstige Gebrauchsgüter für die Haushaltsführung.....	62	/	65	63	66	64	50	47	(30)
25	Verbrauchsgüter für die Haushaltsführung.....	20	/	15	21	21	22	17	16	(17)
26	Dienstleistungen für die Haushaltsführung.....	39	/	(14)	52	31	29	(37)	78	(100)
27	<b>Gesundheit.....</b>	<b>309</b>	<b>/</b>	<b>165</b>	<b>204</b>	<b>229</b>	<b>262</b>	<b>843</b>	<b>803</b>	<b>(1 354)</b>
28	Gebrauchsgüter für die Gesundheit.....	45	/	(21)	27	37	50	(91)	(91)	(185)
29	Verbrauchsgüter für die Gesundheit.....	71	/	40	40	62	62	166	193	(227)
30	Dienstleistungen für die Gesundheit.....	194	/	104	136	131	151	587	519	(942)
31	<b>Verkehr.....</b>	<b>852</b>	<b>/</b>	<b>668</b>	<b>781</b>	<b>1 000</b>	<b>918</b>	<b>455</b>	<b>787</b>	<b>(357)</b>
32	Kraftfahrzeuge .....	292	–	/	(243)	(375)	(332)	/	/	/
33	Kraft- und Fahrräder, Pedelecs.....	29	–	/	(16)	(39)	(34)	/	/	–
34	Leasing von Kraftfahrzeugen und Krafträdern.....	39	/	/	(39)	41	(44)	/	/	/
35	Ersatzteile und Zubehör für Kraftfahrzeuge und Krafträder.....	35	/	(33)	34	32	46	(33)	(20)	/
36	Kraftstoffe und Schmiermittel.....	181	/	182	180	193	189	162	130	(73)
37	Wartung, Pflege und Reparaturen von Fahrzeugen....	109	/	79	93	129	119	83	114	(42)
38	Ersatzteile und Zubehör für Fahrräder.....	8	/	(5)	11	8	5	(5)	(4)	/
39	sonstige Dienstleistungen .....	66	/	55	72	77	66	29	42	(8)
40	Personenbeförderung, Verkehrsdienstleistungen....	93	/	115	92	105	85	61	65	(92)
41	<b>Post und Telekommunikation.....</b>	<b>105</b>	<b>/</b>	<b>100</b>	<b>104</b>	<b>112</b>	<b>98</b>	<b>102</b>	<b>104</b>	<b>(83)</b>
42	Telefone und andere Kommunikationsgeräte einschl. Reparaturen.....	19	/	(16)	19	20	14	(13)	(24)	/
43	Dienstleistungen für Post und Telekommunikation.....	87	/	84	85	92	84	89	80	(72)

**7 Konsumausgaben privater Haushalte 2018****nach Alter der Haupteinkommenspersonen und monatlichem Haushaltsnettoeinkommen****7.11 Monatliches Haushaltsnettoeinkommen von 7 500 bis unter 10 000 EUR**

Lfd. Nr.	Gegenstand der Nachweisung	Haushalte insgesamt	Davon nach dem Alter der Haupteinkommenspersonen von ... bis ... Jahren							
			18 – 24	25 – 34	35 – 44	45 – 54	55 – 64	65 – 69	70 – 79	80 und mehr
je Haushalt und Monat in EUR										
44	Freizeit, Unterhaltung und Kultur.....	633	/	459	628	656	628	730	703	(588)
45	Tonempfangs-, -aufnahme- und -wiedergabegeräte.....	5	–	/	(5)	5	(4)	/	/	/
46	Fernseher, DVD-/Blu-ray-Geräte, TV-Antennen u. Ä. ....	13	/	/	(13)	11	(18)	/	/	/
47	Foto-, Filmausrüstungen und optische Geräte.....	5	–	/	(5)	(6)	(6)	/	/	/
48	Informationsverarbeitungsgeräte und Software einschl. Downloads und Apps.....	27	/	(24)	24	34	24	(14)	(18)	/
49	Bild-, Daten- und Tonträger einschl. Downloads und Apps.....	10	/	9	11	12	9	(5)	(9)	/
50	sonstige langlebige Gebrauchsgüter und Ausrüstung für Kultur, Sport, Camping u. Ä. ....	50	/	24	90	37	47	(25)	(22)	/
51	Spielwaren und Hobbys.....	23	/	24	40	22	13	(13)	(16)	/
52	Blumen und Gärten.....	33	/	28	28	33	34	40	45	(33)
53	Haustiere.....	34	/	(17)	33	38	43	(28)	(14)	/
54	Freizeit- und Kulturdienstleistungen.....	176	/	159	182	196	150	191	169	(162)
55	Bücher, E-Book-Downloads und Apps.....	20	/	13	18	23	22	23	22	(14)
56	Zeitungen, Zeitschriften u. Ä. ....	43	/	21	31	43	48	53	76	(113)
57	sonstige Verbrauchsgüter.....	12	/	10	13	13	9	8	12	(13)
58	Reparaturen für Freizeit, Unterhaltung und Kultur.....	3	–	/	(1)	(4)	(3)	/	/	/
59	Pauschalreisen.....	179	/	(113)	135	179	198	(296)	(274)	/
60	Bildungswesen.....	71	/	(73)	138	68	27	/	/	/
61	Nachhilfeunterricht.....	3	–	/	/	(6)	(3)	/	/	–
62	Gebühren, Kinderbetreuung (ohne Verpflegung).....	68	/	(71)	136	62	24	/	/	/
63	Gaststätten- und Beherbergungsdienstleistungen.....	397	/	426	410	397	371	387	435	(348)
64	Verpflegungsdienstleistungen.....	273	/	326	278	274	256	247	277	(227)
65	Beherbergungsdienstleistungen.....	124	/	100	132	123	115	(139)	158	/
66	Andere Waren und Dienstleistungen.....	231	/	172	214	205	263	220	347	(336)
67	Schmuck, Uhren.....	42	/	(17)	25	20	100	(21)	(61)	/
68	sonstige persönliche Gebrauchsgegenstände.....	15	/	(18)	15	17	14	(16)	(10)	/
69	Dienstleistungen für die Körperpflege.....	51	/	47	46	54	50	63	55	(62)
70	Körperpflegeartikel und -geräte.....	57	/	55	62	60	57	48	39	(39)
71	sonstige Dienstleistungen.....	65	/	35	65	54	41	72	182	(222)
72	Private Konsumausgaben	5 221	/	4 357	5 169	5 372	5 232	5 245	5 564	(5 533)

**7 Konsumausgaben privater Haushalte 2018****nach Alter der Haupteinkommenspersonen und monatlichem Haushaltsnettoeinkommen****7.12 Monatliches Haushaltsnettoeinkommen von 10 000 EUR und mehr <sup>1)</sup>**

Lfd. Nr.	Gegenstand der Nachweisung	Haushalte insgesamt	Davon nach dem Alter der Haupteinkommenspersonen von ... bis ... Jahren							
			18 – 24	25 – 34	35 – 44	45 – 54	55 – 64	65 – 69	70 – 79	80 und mehr
1	Erfasste Haushalte (Anzahl).....	1 480	/	(71)	248	489	447	112	(91)	/
2	Hochgerechnete Haushalte (1 000).....	1 072	/	(57)	194	323	332	75	(72)	/
<b>je Haushalt und Monat in EUR</b>										
3	<b>Nahrungsmittel, Getränke, Tabakwaren u. Ä. ....</b>	<b>614</b>	<b>/</b>	<b>(447)</b>	<b>594</b>	<b>675</b>	<b>638</b>	<b>542</b>	<b>(518)</b>	<b>/</b>
4	Nahrungsmittel, alkoholfreie Getränke.....	537	/	(410)	538	600	548	440	(436)	/
5	alkoholische Getränke, Tabakwaren u. Ä. ....	76	/	(36)	56	75	90	102	(83)	/
6	<b>Bekleidung und Schuhe.....</b>	<b>320</b>	<b>/</b>	<b>(306)</b>	<b>321</b>	<b>378</b>	<b>310</b>	<b>239</b>	<b>(249)</b>	<b>/</b>
7	Herrenbekleidung.....	87	/	(101)	74	110	88	(62)	(46)	/
8	Damenbekleidung.....	136	–	(111)	108	154	145	(125)	(143)	/
9	Bekleidung für Kinder unter 14 Jahren.....	26	–	(29)	65	30	(7)	(14)	/	/
10	sonstige Bekleidung und Zubehör.....	9	–	(13)	(8)	7	12	(5)	(5)	/
11	Schuhe und -zubehör.....	55	/	(43)	61	70	51	(26)	(37)	/
12	Reparaturen, Reinigung, Ausleihe.....	7	–	/	(6)	7	7	(7)	(9)	/
13	<b>Wohnen, Energie, Wohnungsinstandhaltung.....</b>	<b>1 658</b>	<b>/</b>	<b>(1 395)</b>	<b>1 675</b>	<b>1 684</b>	<b>1 598</b>	<b>1 678</b>	<b>(1 938)</b>	<b>/</b>
14	Wohnungsmieten u. Ä. ....	1 353	/	(1 204)	1 395	1 383	1 327	1 268	(1 480)	/
15	Energie.....	227	/	(180)	193	236	208	305	(319)	/
16	Wohnungsinstandhaltung.....	77	–	/	(87)	65	64	(105)	/	/
17	<b>Innenausstattung, Haushaltsgeräte und -gegenstände.....</b>	<b>418</b>	<b>/</b>	<b>(385)</b>	<b>514</b>	<b>395</b>	<b>399</b>	<b>394</b>	<b>(459)</b>	<b>/</b>
18	Möbel und Einrichtungsgegenstände.....	174	–	(206)	261	156	145	(136)	/	/
19	Teppiche und elastische Bodenbeläge.....	(12)	–	/	/	(7)	(7)	/	/	–
20	Kühl- und Gefriermöbel.....	(7)	–	/	/	/	/	/	/	/
21	sonstige größere Haushaltsgeräte.....	28	–	/	(22)	(21)	(39)	/	/	/
22	kleine elektrische Haushaltsgeräte.....	17	–	(14)	18	15	23	(12)	(10)	/
23	Heimtextilien.....	21	–	(31)	17	21	27	(17)	(10)	/
24	sonstige Gebrauchsgüter für die Haushaltsführung.....	64	/	(68)	83	58	65	51	(48)	/
25	Verbrauchsgüter für die Haushaltsführung.....	21	/	(20)	23	23	20	(21)	(17)	/
26	Dienstleistungen für die Haushaltsführung.....	73	–	/	71	88	63	(57)	(116)	/
27	<b>Gesundheit.....</b>	<b>488</b>	<b>/</b>	<b>(321)</b>	<b>324</b>	<b>397</b>	<b>440</b>	<b>452</b>	<b>(1 533)</b>	<b>/</b>
28	Gebrauchsgüter für die Gesundheit.....	61	–	/	(35)	66	62	(39)	(134)	/
29	Verbrauchsgüter für die Gesundheit.....	139	/	(198)	128	73	116	75	(544)	/
30	Dienstleistungen für die Gesundheit.....	288	/	(87)	161	258	262	(339)	(854)	/
31	<b>Verkehr.....</b>	<b>1 163</b>	<b>/</b>	<b>(1 005)</b>	<b>1 026</b>	<b>1 178</b>	<b>1 516</b>	<b>771</b>	<b>(537)</b>	<b>/</b>
32	Kraftfahrzeuge .....	466	–	/	/	(379)	(773)	/	/	/
33	Kraft- und Fahrräder, Pedelecs.....	53	–	/	/	(52)	(61)	/	/	/
34	Leasing von Kraftfahrzeugen und Krafträdern.....	51	/	/	(51)	(55)	(60)	/	/	/
35	Ersatzteile und Zubehör für Kraftfahrzeuge und Krafträder.....	33	–	(36)	(27)	38	36	(32)	(21)	/
36	Kraftstoffe und Schmiermittel.....	183	/	(175)	177	204	192	137	(139)	/
37	Wartung, Pflege und Reparaturen von Fahrzeugen....	125	/	(102)	109	144	134	(101)	(102)	/
38	Ersatzteile und Zubehör für Fahrräder.....	8	–	/	(7)	10	8	(8)	/	/
39	sonstige Dienstleistungen .....	109	–	(58)	127	135	115	(48)	(48)	/
40	Personenbeförderung, Verkehrsdienstleistungen....	134	/	(142)	105	161	136	(153)	(68)	/
41	<b>Post und Telekommunikation.....</b>	<b>115</b>	<b>/</b>	<b>(105)</b>	<b>115</b>	<b>128</b>	<b>116</b>	<b>96</b>	<b>(89)</b>	<b>/</b>
42	Telefone und andere Kommunikationsgeräte einschl. Reparaturen.....	22	–	/	(23)	31	21	/	/	/
43	Dienstleistungen für Post und Telekommunikation.....	92	/	(88)	92	98	95	85	(77)	/

Die Fußnoten folgen auf der zweiten Seite dieser Tabelle.

## 7 Konsumausgaben privater Haushalte 2018

## nach Alter der Haupteinkommenspersonen und monatlichem Haushaltsnettoeinkommen

7.12 Monatliches Haushaltsnettoeinkommen von 10 000 EUR und mehr <sup>1)</sup>

Lfd. Nr.	Gegenstand der Nachweisung	Haushalte insgesamt	Davon nach dem Alter der Haupteinkommenspersonen von ... bis ... Jahren							
			18 – 24	25 – 34	35 – 44	45 – 54	55 – 64	65 – 69	70 – 79	80 und mehr
je Haushalt und Monat in EUR										
44	Freizeit, Unterhaltung und Kultur.....	760	/	(551)	712	884	785	588	(689)	/
45	Tonempfangs-, -aufnahme- und -wiedergabegeräte.....	5	–	/	(4)	(3)	(6)	/	/	/
46	Fernseher, DVD-/Blu-ray-Geräte, TV-Antennen u. Ä. ....	14	/	/	/	(12)	(14)	/	/	/
47	Foto-, Filmausrüstungen und optische Geräte.....	10	–	/	/	(9)	(8)	/	/	/
48	Informationsverarbeitungsgeräte und Software einschl. Downloads und Apps.....	32	/	(28)	(34)	40	30	(19)	(25)	/
49	Bild-, Daten- und Tonträger einschl. Downloads und Apps.....	10	–	(13)	11	11	10	(7)	/	/
50	sonstige langlebige Gebrauchsgüter und Ausrüstung für Kultur, Sport, Camping u. Ä. ....	58	–	/	61	89	58	(9)	(15)	/
51	Spielwaren und Hobbys.....	25	–	(25)	53	26	13	(12)	(16)	/
52	Blumen und Gärten.....	38	/	(22)	40	38	41	31	(41)	/
53	Haustiere.....	34	/	/	(31)	43	39	(28)	/	–
54	Freizeit- und Kulturdienstleistungen.....	202	/	(185)	190	247	198	160	(146)	/
55	Bücher, E-Book-Downloads und Apps.....	27	/	(17)	24	30	27	(34)	(24)	/
56	Zeitungen, Zeitschriften u. Ä. ....	51	/	(23)	36	51	59	66	(56)	/
57	sonstige Verbrauchsgüter.....	13	/	(11)	16	14	13	(9)	(12)	/
58	Reparaturen für Freizeit, Unterhaltung und Kultur.....	3	–	–	/	(2)	(4)	/	/	/
59	Pauschalreisen.....	238	/	/	(175)	268	266	(193)	(317)	/
60	Bildungswesen.....	92	/	(68)	142	125	64	/	/	/
61	Nachhilfeunterricht.....	(6)	–	–	/	(9)	(8)	–	/	–
62	Gebühren, Kinderbetreuung (ohne Verpflegung).....	86	/	(68)	138	116	57	/	/	/
63	Gaststätten- und Beherbergungsdienstleistungen.....	501	/	(397)	487	587	485	394	(471)	/
64	Verpflegungsdienstleistungen.....	327	/	(272)	315	374	320	269	(329)	/
65	Beherbergungsdienstleistungen.....	174	–	(125)	171	213	165	(125)	(141)	/
66	Andere Waren und Dienstleistungen.....	270	/	(164)	244	293	285	243	(291)	/
67	Schmuck, Uhren.....	34	–	(12)	(31)	29	47	(16)	(40)	/
68	sonstige persönliche Gebrauchsgegenstände.....	21	–	(20)	21	22	23	(17)	(11)	/
69	Dienstleistungen für die Körperpflege.....	61	/	(44)	47	66	63	55	(87)	/
70	Körperpflegeartikel und -geräte.....	63	/	(66)	67	69	59	45	(58)	/
71	sonstige Dienstleistungen.....	92	/	(22)	78	107	92	(110)	(96)	/
72	Private Konsumausgaben	6 399	/	(5 144)	6 154	6 722	6 637	5 425	(6 820)	/

1) Haushalte, die nicht **regelmäßig** über ein monatliches Haushaltsnettoeinkommen von 18 000 Euro und mehr verfügen, aber in ihrem Berichtsquartal aufgrund von Einmalzahlungen o. Ä. über dieser Einkommensgrenze lagen.



**8 Konsumausgaben privater Haushalte 2018**  
**nach Alter der Haupteinkommenspersonen und Haushaltstyp**

## 8.1 Alleinlebende

Lfd. Nr.	Gegenstand der Nachweisung	Haushalte insgesamt	Davon nach dem Alter der Haupteinkommenspersonen von ... bis ... Jahren							
			18 – 24	25 – 34	35 – 44	45 – 54	55 – 64	65 – 69	70 – 79	80 und mehr
1	Erfasste Haushalte (Anzahl).....	17 627	960	2 559	1 745	2 917	4 166	1 819	2 523	938
2	Hochgerechnete Haushalte (1 000).....	17 067	1 169	2 220	1 756	2 574	3 616	1 541	3 068	1 122
je Haushalt und Monat in EUR										
3	<b>Nahrungsmittel, Getränke, Tabakwaren u. Ä. ....</b>	<b>212</b>	<b>152</b>	<b>195</b>	<b>220</b>	<b>229</b>	<b>223</b>	<b>222</b>	<b>214</b>	<b>197</b>
4	Nahrungsmittel, alkoholfreie Getränke.....	182	132	168	187	191	187	188	191	181
5	alkoholische Getränke, Tabakwaren u. Ä. ....	30	20	27	33	38	37	33	24	16
6	<b>Bekleidung und Schuhe.....</b>	<b>67</b>	<b>69</b>	<b>81</b>	<b>82</b>	<b>70</b>	<b>66</b>	<b>61</b>	<b>56</b>	<b>51</b>
7	Herrenbekleidung.....	13	14	20	24	18	10	8	7	6
8	Damenbekleidung.....	35	37	40	37	33	35	34	32	29
9	Bekleidung für Kinder unter 14 Jahren.....	1	/	1	1	1	1	2	1	(1)
10	sonstige Bekleidung und Zubehör.....	2	2	3	2	2	3	2	2	2
11	Schuhe und -zubehör.....	14	14	16	16	15	14	12	11	10
12	Reparaturen, Reinigung, Ausleihe.....	2	1	2	2	2	2	2	3	4
13	<b>Wohnen, Energie, Wohnungsinstandhaltung.....</b>	<b>662</b>	<b>450</b>	<b>572</b>	<b>641</b>	<b>660</b>	<b>672</b>	<b>714</b>	<b>739</b>	<b>775</b>
14	Wohnungsmieten u. Ä. ....	546	390	483	536	544	548	585	605	631
15	Energie.....	106	59	84	97	105	111	120	123	132
16	Wohnungsinstandhaltung.....	10	(2)	5	8	10	13	10	12	12
17	<b>Innenausstattung, Haushaltsgeräte und -gegenstände.....</b>	<b>75</b>	<b>40</b>	<b>74</b>	<b>83</b>	<b>73</b>	<b>74</b>	<b>75</b>	<b>80</b>	<b>89</b>
18	Möbel und Einrichtungsgegenstände.....	25	17	33	35	26	24	21	21	15
19	Teppiche und elastische Bodenbeläge.....	2	(0)	2	(2)	2	3	(4)	(2)	(3)
20	Kühl- und Gefriermöbel.....	3	/	(2)	(2)	(3)	(2)	(4)	(4)	/
21	sonstige größere Haushaltsgeräte.....	7	(3)	6	7	6	7	8	8	(8)
22	kleine elektrische Haushaltsgeräte.....	5	3	5	6	5	5	4	4	4
23	Heimtextilien.....	5	3	5	5	5	6	6	6	5
24	sonstige Gebrauchsgüter für die Haushaltsführung.....	14	7	13	15	16	14	15	14	12
25	Verbrauchsgüter für die Haushaltsführung.....	7	3	6	7	7	7	8	7	6
26	Dienstleistungen für die Haushaltsführung.....	8	(1)	2	4	5	6	8	15	31
27	<b>Gesundheit.....</b>	<b>72</b>	<b>20</b>	<b>34</b>	<b>51</b>	<b>56</b>	<b>66</b>	<b>98</b>	<b>110</b>	<b>147</b>
28	Gebrauchsgüter für die Gesundheit.....	14	3	5	12	12	13	17	21	30
29	Verbrauchsgüter für die Gesundheit.....	23	11	15	17	21	21	29	33	45
30	Dienstleistungen für die Gesundheit.....	34	6	14	22	23	32	52	56	71
31	<b>Verkehr.....</b>	<b>200</b>	<b>148</b>	<b>241</b>	<b>267</b>	<b>233</b>	<b>218</b>	<b>180</b>	<b>146</b>	<b>114</b>
32	Kraftfahrzeuge .....	53	/	(61)	(79)	(63)	(67)	(55)	/	/
33	Kraft- und Fahrräder, Pedelecs.....	7	(5)	(8)	(7)	(9)	(7)	(4)	(8)	/
34	Leasing von Kraftfahrzeugen und Krafträdern.....	6	/	11	(7)	10	5	(4)	(3)	/
35	Ersatzteile und Zubehör für Kraftfahrzeuge und Krafträder.....	8	(5)	8	10	9	9	7	7	(5)
36	Kraftstoffe und Schmiermittel.....	51	42	65	69	62	54	45	35	24
37	Wartung, Pflege und Reparaturen von Fahrzeugen....	27	12	22	30	29	32	27	27	20
38	Ersatzteile und Zubehör für Fahrräder.....	2	1	2	3	2	2	2	1	(1)
39	sonstige Dienstleistungen .....	9	7	11	13	11	9	7	7	4
40	Personenbeförderung, Verkehrsdienstleistungen....	38	51	52	48	37	31	30	31	31
41	<b>Post und Telekommunikation.....</b>	<b>51</b>	<b>44</b>	<b>56</b>	<b>57</b>	<b>54</b>	<b>51</b>	<b>50</b>	<b>48</b>	<b>43</b>
42	Telefone und andere Kommunikationsgeräte einschl. Reparaturen.....	4	(7)	6	5	4	4	3	3	2
43	Dienstleistungen für Post und Telekommunikation.....	47	37	50	51	50	48	47	45	41

**8 Konsumausgaben privater Haushalte 2018**  
**nach Alter der Haupteinkommenspersonen und Haushaltstyp**

## 8.1 Alleinlebende

Lfd. Nr.	Gegenstand der Nachweisung	Haushalte insgesamt	Davon nach dem Alter der Haupteinkommenspersonen von ... bis ... Jahren							
			18 – 24	25 – 34	35 – 44	45 – 54	55 – 64	65 – 69	70 – 79	80 und mehr
je Haushalt und Monat in EUR										
44	Freizeit, Unterhaltung und Kultur.....	187	125	187	202	183	170	193	213	212
45	Tonempfangs-, -aufnahme- und -wiedergabegeräte.....	1	(2)	2	(2)	2	1	(1)	(1)	/
46	Fernseher, DVD-/Blu-ray-Geräte, TV-Antennen u. Ä. ....	4	(4)	5	(4)	5	3	(3)	4	(4)
47	Foto-, Filmausrüstungen und optische Geräte.....	2	(2)	(2)	(3)	2	2	(1)	(1)	(1)
48	Informationsverarbeitungsgeräte und Software einschl. Downloads und Apps.....	6	8	8	8	8	5	5	3	(2)
49	Bild-, Daten- und Tonträger einschl. Downloads und Apps.....	3	3	5	5	4	4	2	2	1
50	sonstige langlebige Gebrauchsgüter und Ausrüstung für Kultur, Sport, Camping u. Ä. ....	6	8	9	11	6	5	5	2	(1)
51	Spielwaren und Hobbys.....	4	6	7	7	4	3	4	3	2
52	Blumen und Gärten.....	10	2	5	6	9	11	12	16	16
53	Haustiere.....	13	4	16	18	17	13	9	10	6
54	Freizeit- und Kulturdienstleistungen.....	61	48	70	70	61	54	61	62	56
55	Bücher, E-Book-Downloads und Apps.....	8	5	7	8	8	7	7	9	11
56	Zeitungen, Zeitschriften u. Ä. ....	17	6	7	12	14	17	22	26	36
57	sonstige Verbrauchsgüter.....	3	3	4	3	3	3	4	4	4
58	Reparaturen für Freizeit, Unterhaltung und Kultur.....	1	/	(0)	(1)	(1)	1	(1)	2	(1)
59	Pauschalreisen.....	48	21	40	45	41	43	55	70	70
60	Bildungswesen.....	8	27	20	9	6	3	(2)	2	(4)
61	Nachhilfeunterricht.....	(0)	/	/	/	/	/	/	/	/
62	Gebühren, Kinderbetreuung (ohne Verpflegung).....	8	27	20	9	6	3	(2)	2	(4)
63	Gaststätten- und Beherbergungsdienstleistungen.....	99	98	125	121	103	88	90	84	87
64	Verpflegungsdienstleistungen.....	74	66	95	92	77	66	68	65	68
65	Beherbergungsdienstleistungen.....	24	32	30	29	26	22	22	19	19
66	Andere Waren und Dienstleistungen.....	75	46	66	69	64	73	80	90	108
67	Schmuck, Uhren.....	7	5	6	5	4	11	7	6	6
68	sonstige persönliche Gebrauchsgegenstände.....	5	3	5	6	5	5	6	8	3
69	Dienstleistungen für die Körperpflege.....	21	12	18	19	18	20	21	26	32
70	Körperpflegeartikel und -geräte.....	22	22	27	24	23	22	20	20	20
71	sonstige Dienstleistungen.....	19	4	10	16	14	16	26	30	46
72	Private Konsumausgaben	1 706	1 219	1 652	1 802	1 732	1 704	1 764	1 784	1 828

**8 Konsumausgaben privater Haushalte 2018**  
**nach Alter der Haupteinkommenspersonen und Haushaltstyp**

## 8.2 Alleinlebende Frau

Lfd. Nr.	Gegenstand der Nachweisung	Haushalte insgesamt	Davon nach dem Alter der Haupteinkommenspersonen von ... bis ... Jahren							
			18 – 24	25 – 34	35 – 44	45 – 54	55 – 64	65 – 69	70 – 79	80 und mehr
1	Erfasste Haushalte (Anzahl).....	11 080	623	1 465	894	1 671	2 760	1 208	1 800	659
2	Hochgerechnete Haushalte (1 000).....	10 595	740	1 275	884	1 365	2 316	1 010	2 203	801
je Haushalt und Monat in EUR										
3	<b>Nahrungsmittel, Getränke, Tabakwaren u. Ä. ....</b>	<b>209</b>	<b>145</b>	<b>191</b>	<b>209</b>	<b>229</b>	<b>221</b>	<b>221</b>	<b>213</b>	<b>197</b>
4	Nahrungsmittel, alkoholfreie Getränke.....	184	128	166	185	197	191	196	194	186
5	alkoholische Getränke, Tabakwaren u. Ä. ....	24	17	25	25	32	30	26	19	11
6	<b>Bekleidung und Schuhe.....</b>	<b>78</b>	<b>78</b>	<b>94</b>	<b>97</b>	<b>86</b>	<b>80</b>	<b>74</b>	<b>65</b>	<b>59</b>
7	Herrenbekleidung.....	1	(1)	1	(1)	2	1	1	1	(1)
8	Damenbekleidung.....	55	57	69	72	61	55	52	44	39
9	Bekleidung für Kinder unter 14 Jahren.....	2	/	2	(2)	1	2	3	2	(1)
10	sonstige Bekleidung und Zubehör.....	3	3	4	3	3	3	3	3	3
11	Schuhe und -zubehör.....	15	16	17	18	18	16	14	12	11
12	Reparaturen, Reinigung, Ausleihe.....	2	(1)	1	2	2	2	2	3	3
13	<b>Wohnen, Energie, Wohnungsinstandhaltung.....</b>	<b>668</b>	<b>443</b>	<b>569</b>	<b>631</b>	<b>672</b>	<b>688</b>	<b>720</b>	<b>739</b>	<b>751</b>
14	Wohnungsmieten u. Ä. ....	549	381	480	530	551	556	589	603	608
15	Energie.....	108	60	84	95	109	116	119	122	129
16	Wohnungsinstandhaltung.....	11	(2)	5	7	12	16	12	13	(14)
17	<b>Innenausstattung, Haushaltsgeräte und -gegenstände.....</b>	<b>78</b>	<b>40</b>	<b>69</b>	<b>83</b>	<b>79</b>	<b>86</b>	<b>80</b>	<b>77</b>	<b>90</b>
18	Möbel und Einrichtungsgegenstände.....	26	19	30	35	30	30	23	20	(17)
19	Teppiche und elastische Bodenbeläge.....	3	(0)	(2)	(2)	(2)	4	(4)	(2)	/
20	Kühl- und Gefriermöbel.....	2	/	/	/	/	(3)	/	(3)	/
21	sonstige größere Haushaltsgeräte.....	7	(2)	(6)	(6)	6	8	(9)	8	(8)
22	kleine elektrische Haushaltsgeräte.....	4	3	5	6	5	5	4	4	4
23	Heimtextilien.....	7	4	6	7	7	8	8	6	6
24	sonstige Gebrauchsgüter für die Haushaltsführung.....	13	7	11	14	15	15	14	13	12
25	Verbrauchsgüter für die Haushaltsführung.....	7	3	7	8	8	8	8	8	7
26	Dienstleistungen für die Haushaltsführung.....	8	(1)	(1)	(3)	4	6	7	13	27
27	<b>Gesundheit.....</b>	<b>72</b>	<b>20</b>	<b>39</b>	<b>65</b>	<b>61</b>	<b>72</b>	<b>91</b>	<b>88</b>	<b>132</b>
28	Gebrauchsgüter für die Gesundheit.....	15	(3)	6	16	15	14	16	20	25
29	Verbrauchsgüter für die Gesundheit.....	25	12	18	24	21	24	25	29	44
30	Dienstleistungen für die Gesundheit.....	32	5	15	25	25	34	49	39	63
31	<b>Verkehr.....</b>	<b>173</b>	<b>127</b>	<b>225</b>	<b>267</b>	<b>228</b>	<b>189</b>	<b>160</b>	<b>111</b>	<b>74</b>
32	Kraftfahrzeuge .....	42	/	(60)	/	(70)	(52)	/	/	/
33	Kraft- und Fahrräder, Pedelecs.....	5	/	(5)	(7)	(10)	(5)	/	/	-
34	Leasing von Kraftfahrzeugen und Krafträdern.....	4	/	(8)	(8)	(7)	(4)	/	/	/
35	Ersatzteile und Zubehör für Kraftfahrzeuge und Krafträder.....	6	(3)	7	7	7	8	6	5	(3)
36	Kraftstoffe und Schmiermittel.....	45	41	61	64	58	51	40	29	16
37	Wartung, Pflege und Reparaturen von Fahrzeugen....	24	10	21	28	28	28	26	24	12
38	Ersatzteile und Zubehör für Fahrräder.....	2	(1)	2	2	2	2	2	1	(1)
39	sonstige Dienstleistungen .....	8	8	10	9	9	9	6	6	4
40	Personenbeförderung, Verkehrsdienstleistungen....	37	50	52	48	37	30	31	31	34
41	<b>Post und Telekommunikation.....</b>	<b>50</b>	<b>41</b>	<b>55</b>	<b>54</b>	<b>55</b>	<b>51</b>	<b>50</b>	<b>47</b>	<b>40</b>
42	Telefone und andere Kommunikationsgeräte einschl. Reparaturen.....	4	(6)	6	(4)	4	3	3	3	(2)
43	Dienstleistungen für Post und Telekommunikation.....	46	36	49	50	51	49	47	44	38

**8 Konsumausgaben privater Haushalte 2018**  
**nach Alter der Haupteinkommenspersonen und Haushaltstyp**

## 8.2 Alleinlebende Frau

Lfd. Nr.	Gegenstand der Nachweisung	Haushalte insgesamt	Davon nach dem Alter der Haupteinkommenspersonen von ... bis ... Jahren							
			18 – 24	25 – 34	35 – 44	45 – 54	55 – 64	65 – 69	70 – 79	80 und mehr
je Haushalt und Monat in EUR										
44	Freizeit, Unterhaltung und Kultur.....	189	115	187	210	189	176	191	213	199
45	Tonempfangs-, -aufnahme- und -wiedergabegeräte.....	1	(2)	(1)	(1)	(1)	(1)	(1)	(1)	/
46	Fernseher, DVD-/Blu-ray-Geräte, TV-Antennen u. Ä. ....	2	/	(2)	(2)	(3)	2	(2)	(3)	(4)
47	Foto-, Filmausrüstungen und optische Geräte.....	1	(2)	(1)	(2)	(1)	(1)	(1)	(1)	/
48	Informationsverarbeitungsgeräte und Software einschl. Downloads und Apps.....	4	(5)	5	3	5	4	4	3	/
49	Bild-, Daten- und Tonträger einschl. Downloads und Apps.....	2	4	4	5	3	2	2	1	(1)
50	sonstige langlebige Gebrauchsgüter und Ausrüstung für Kultur, Sport, Camping u. Ä. ....	4	5	7	8	6	4	2	1	(1)
51	Spielwaren und Hobbys.....	3	2	4	4	3	3	4	2	(2)
52	Blumen und Gärten.....	12	3	6	8	11	13	15	18	17
53	Haustiere.....	17	(6)	25	30	27	18	12	11	7
54	Freizeit- und Kulturdienstleistungen.....	59	50	70	69	60	53	60	60	53
55	Bücher, E-Book-Downloads und Apps.....	8	6	8	9	9	8	8	9	6
56	Zeitungen, Zeitschriften u. Ä. ....	16	6	8	11	13	15	21	23	33
57	sonstige Verbrauchsgüter.....	4	4	5	4	4	4	4	4	4
58	Reparaturen für Freizeit, Unterhaltung und Kultur.....	1	/	(1)	/	(1)	(1)	(1)	(2)	/
59	Pauschalreisen.....	53	(19)	41	53	43	48	56	76	68
60	Bildungswesen.....	8	26	19	(9)	8	4	(2)	(2)	(5)
61	Nachhilfeunterricht.....	/	/	/	/	/	/	/	/	/
62	Gebühren, Kinderbetreuung (ohne Verpflegung).....	8	26	19	(9)	8	4	(2)	(2)	(5)
63	Gaststätten- und Beherbergungsdienstleistungen.....	84	93	110	109	85	77	75	71	71
64	Verpflegungsdienstleistungen.....	62	61	82	80	61	57	59	55	54
65	Beherbergungsdienstleistungen.....	22	32	28	29	24	20	17	16	(17)
66	Andere Waren und Dienstleistungen.....	84	51	77	78	79	83	90	94	114
67	Schmuck, Uhren.....	7	5	6	5	5	11	6	6	8
68	sonstige persönliche Gebrauchsgegenstände.....	6	3	5	6	5	6	7	8	4
69	Dienstleistungen für die Körperpflege.....	26	13	23	24	25	25	27	31	37
70	Körperpflegeartikel und -geräte.....	27	25	33	31	30	26	24	23	23
71	sonstige Dienstleistungen.....	19	5	10	12	14	15	27	26	43
72	Private Konsumausgaben	1 692	1 181	1 633	1 814	1 771	1 727	1 756	1 720	1 733

**8 Konsumausgaben privater Haushalte 2018**  
**nach Alter der Haupteinkommenspersonen und Haushaltstyp**  
**8.3 Alleinlebender Mann**

Lfd. Nr.	Gegenstand der Nachweisung	Haushalte insgesamt	Davon nach dem Alter der Haupteinkommenspersonen von ... bis ... Jahren							
			18 – 24	25 – 34	35 – 44	45 – 54	55 – 64	65 – 69	70 – 79	80 und mehr
1	Erfasste Haushalte (Anzahl).....	6 547	337	1 094	851	1 246	1 406	611	723	279
2	Hochgerechnete Haushalte (1 000).....	6 472	429	945	871	1 209	1 300	531	865	321
<b>je Haushalt und Monat in EUR</b>										
<b>3</b>	<b>Nahrungsmittel, Getränke, Tabakwaren u. Ä. ....</b>	<b>217</b>	<b>163</b>	<b>201</b>	<b>230</b>	<b>228</b>	<b>227</b>	<b>222</b>	<b>218</b>	<b>198</b>
4	Nahrungsmittel, alkoholfreie Getränke.....	177	138	170	189	184	178	175	184	170
5	alkoholische Getränke, Tabakwaren u. Ä. ....	40	25	31	41	44	49	47	35	28
<b>6</b>	<b>Bekleidung und Schuhe.....</b>	<b>49</b>	<b>52</b>	<b>65</b>	<b>66</b>	<b>52</b>	<b>41</b>	<b>34</b>	<b>35</b>	<b>33</b>
7	Herrenbekleidung.....	33	36	45	47	35	26	20	22	19
8	Damenbekleidung.....	1	/	(2)	(2)	(1)	(1)	(2)	(1)	/
9	Bekleidung für Kinder unter 14 Jahren.....	0	/	/	(1)	(1)	(0)	/	/	/
10	sonstige Bekleidung und Zubehör.....	1	(1)	1	1	1	1	(1)	(1)	(1)
11	Schuhe und -zubehör.....	11	12	14	14	12	10	9	8	(6)
12	Reparaturen, Reinigung, Ausleihe.....	2	(1)	2	2	2	2	3	3	5
<b>13</b>	<b>Wohnen, Energie, Wohnungsinstandhaltung.....</b>	<b>651</b>	<b>463</b>	<b>576</b>	<b>651</b>	<b>646</b>	<b>644</b>	<b>702</b>	<b>741</b>	<b>834</b>
14	Wohnungsmieten u. Ä. ....	541	404	488	543	536	532	575	609	687
15	Energie.....	102	57	83	99	101	103	121	124	140
16	Wohnungsinstandhaltung.....	7	/	5	9	8	9	(6)	8	(7)
<b>17</b>	<b>Innenausstattung, Haushaltsgeräte und -gegenstände.....</b>	<b>70</b>	<b>39</b>	<b>81</b>	<b>83</b>	<b>66</b>	<b>52</b>	<b>66</b>	<b>88</b>	<b>85</b>
18	Möbel und Einrichtungsgegenstände.....	23	(15)	38	35	22	14	17	23	(11)
19	Teppiche und elastische Bodenbeläge.....	2	/	(2)	(2)	(1)	(2)	(4)	/	/
20	Kühl- und Gefriermöbel.....	3	/	(3)	/	(2)	(3)	/	/	/
21	sonstige größere Haushaltsgeräte.....	6	/	(7)	(8)	(5)	(5)	(6)	(9)	/
22	kleine elektrische Haushaltsgeräte.....	5	(5)	6	6	4	5	3	5	(5)
23	Heimtextilien.....	3	(1)	3	3	3	3	4	5	(3)
24	sonstige Gebrauchsgüter für die Haushaltsführung.....	14	8	14	16	17	12	15	15	13
25	Verbrauchsgüter für die Haushaltsführung.....	5	3	5	6	5	5	6	6	5
26	Dienstleistungen für die Haushaltsführung.....	8	/	(3)	(4)	6	5	10	19	38
<b>27</b>	<b>Gesundheit.....</b>	<b>71</b>	<b>18</b>	<b>28</b>	<b>37</b>	<b>49</b>	<b>56</b>	<b>111</b>	<b>168</b>	<b>186</b>
28	Gebrauchsgüter für die Gesundheit.....	13	(3)	5	7	9	12	18	25	(44)
29	Verbrauchsgüter für die Gesundheit.....	22	9	11	11	20	15	35	44	48
30	Dienstleistungen für die Gesundheit.....	37	(7)	12	19	20	29	57	100	93
<b>31</b>	<b>Verkehr.....</b>	<b>245</b>	<b>186</b>	<b>264</b>	<b>268</b>	<b>239</b>	<b>269</b>	<b>217</b>	<b>235</b>	<b>213</b>
32	Kraftfahrzeuge .....	70	/	/	/	/	(95)	/	/	/
33	Kraft- und Fahrräder, Pedelecs.....	10	/	(12)	(8)	(9)	(10)	/	/	/
34	Leasing von Kraftfahrzeugen und Krafträdern.....	9	/	(15)	(7)	(13)	(7)	/	/	/
35	Ersatzteile und Zubehör für Kraftfahrzeuge und Krafträder.....	11	(8)	10	13	12	13	10	10	(10)
36	Kraftstoffe und Schmiermittel.....	61	43	70	75	67	61	53	52	44
37	Wartung, Pflege und Reparaturen von Fahrzeugen....	31	(15)	24	32	32	38	28	34	42
38	Ersatzteile und Zubehör für Fahrräder.....	3	(2)	2	3	3	3	(3)	(2)	/
39	sonstige Dienstleistungen .....	11	5	14	17	12	10	7	7	6
40	Personenbeförderung, Verkehrsdienstleistungen....	39	52	53	49	36	33	30	31	23
<b>41</b>	<b>Post und Telekommunikation.....</b>	<b>53</b>	<b>48</b>	<b>58</b>	<b>59</b>	<b>54</b>	<b>52</b>	<b>51</b>	<b>51</b>	<b>50</b>
42	Telefone und andere Kommunikationsgeräte einschl. Reparaturen.....	6	(8)	7	(7)	5	5	(4)	(5)	(3)
43	Dienstleistungen für Post und Telekommunikation.....	48	40	50	52	49	47	47	46	47

**8 Konsumausgaben privater Haushalte 2018**  
**nach Alter der Haupteinkommenspersonen und Haushaltstyp**  
**8.3 Alleinlebender Mann**

Lfd. Nr.	Gegenstand der Nachweisung	Haushalte insgesamt	Davon nach dem Alter der Haupteinkommenspersonen von ... bis ... Jahren							
			18 – 24	25 – 34	35 – 44	45 – 54	55 – 64	65 – 69	70 – 79	80 und mehr
je Haushalt und Monat in EUR										
44	Freizeit, Unterhaltung und Kultur.....	184	142	186	193	176	161	195	212	245
45	Tonempfangs-, -aufnahme- und -wiedergabegeräte.....	2	(4)	(4)	(3)	(3)	(1)	/	/	/
46	Fernseher, DVD-/Blu-ray-Geräte, TV-Antennen u. Ä. ....	6	/	(8)	(5)	(7)	(5)	(4)	(7)	/
47	Foto-, Filmausrüstungen und optische Geräte.....	2	/	(3)	(3)	(2)	(3)	/	/	/
48	Informationsverarbeitungsgeräte und Software einschl. Downloads und Apps.....	9	(13)	11	12	11	7	7	(5)	(3)
49	Bild-, Daten- und Tonträger einschl. Downloads und Apps.....	5	3	7	6	5	7	3	3	(3)
50	sonstige langlebige Gebrauchsgüter und Ausrüstung für Kultur, Sport, Camping u. Ä. ....	8	12	12	15	7	5	(9)	(5)	/
51	Spielwaren und Hobbys.....	7	12	12	10	6	5	(3)	(3)	/
52	Blumen und Gärten.....	6	(1)	3	5	6	6	8	10	14
53	Haustiere.....	5	/	(3)	6	5	4	4	9	(4)
54	Freizeit- und Kulturdienstleistungen.....	63	46	71	70	62	55	65	68	64
55	Bücher, E-Book-Downloads und Apps.....	7	5	6	6	7	6	6	8	24
56	Zeitungen, Zeitschriften u. Ä. ....	19	7	7	12	15	19	25	34	43
57	sonstige Verbrauchsgüter.....	3	2	2	3	2	3	3	3	5
58	Reparaturen für Freizeit, Unterhaltung und Kultur.....	1	/	(0)	/	(1)	(1)	/	(1)	/
59	Pauschalreisen.....	41	(23)	37	37	38	34	(53)	54	(74)
60	Bildungswesen.....	8	28	22	(8)	(4)	(2)	(2)	(2)	/
61	Nachhilfeunterricht.....	/	/	/	–	/	/	–	/	–
62	Gebühren, Kinderbetreuung (ohne Verpflegung).....	8	27	22	(8)	(4)	(2)	(2)	(2)	/
63	Gaststätten- und Beherbergungsdienstleistungen.....	123	107	146	134	124	106	119	118	127
64	Verpflegungsdienstleistungen.....	94	75	112	105	95	81	86	92	103
65	Beherbergungsdienstleistungen.....	29	32	34	29	29	25	33	26	(24)
66	Andere Waren und Dienstleistungen.....	58	38	51	61	48	55	60	80	91
67	Schmuck, Uhren.....	7	(5)	6	4	3	12	9	7	(4)
68	sonstige persönliche Gebrauchsgegenstände.....	4	(3)	4	5	4	3	4	7	(2)
69	Dienstleistungen für die Körperpflege.....	12	11	13	14	10	10	11	14	20
70	Körperpflegeartikel und -geräte.....	15	15	19	18	16	14	13	13	12
71	sonstige Dienstleistungen.....	20	(4)	10	20	14	17	24	38	53
72	Private Konsumausgaben	1 729	1 284	1 677	1 790	1 687	1 664	1 781	1 949	2 064

**8 Konsumausgaben privater Haushalte 2018****nach Alter der Haupteinkommenspersonen und Haushaltstyp****8.4 Alleinerziehende mit ledigem Kind/ledigen Kindern unter 18 Jahren**

Lfd. Nr.	Gegenstand der Nachweisung	Haushalte insgesamt	Davon nach dem Alter der Haupteinkommenspersonen von ... bis ... Jahren							
			18 – 24	25 – 34	35 – 44	45 – 54	55 – 64	65 – 69	70 – 79	80 und mehr
1	Erfasste Haushalte (Anzahl).....	1 701	/	263	745	609	(71)	/	/	–
2	Hochgerechnete Haushalte (1 000).....	1 234	/	231	608	330	(43)	/	/	–
<b>je Haushalt und Monat in EUR</b>										
3	<b>Nahrungsmittel, Getränke, Tabakwaren u. Ä. ....</b>	<b>333</b>	<b>/</b>	<b>276</b>	<b>341</b>	<b>357</b>	<b>(342)</b>	<b>/</b>	<b>/</b>	<b>–</b>
4	Nahrungsmittel, alkoholfreie Getränke.....	306	/	252	313	331	(318)	/	/	–
5	alkoholische Getränke, Tabakwaren u. Ä. ....	27	/	24	28	27	(24)	/	/	–
6	<b>Bekleidung und Schuhe.....</b>	<b>127</b>	<b>/</b>	<b>108</b>	<b>129</b>	<b>141</b>	<b>(119)</b>	<b>/</b>	<b>/</b>	<b>–</b>
7	Herrenbekleidung.....	11	/	(5)	9	18	(24)	/	/	–
8	Damenbekleidung.....	49	/	36	48	64	(49)	–	–	–
9	Bekleidung für Kinder unter 14 Jahren.....	33	/	37	39	24	/	–	/	–
10	sonstige Bekleidung und Zubehör.....	4	/	(4)	4	3	(3)	–	/	–
11	Schuhe und -zubehör.....	29	/	25	30	30	(30)	/	/	–
12	Reparaturen, Reinigung, Ausleihe.....	1	/	/	1	2	/	–	–	–
13	<b>Wohnen, Energie, Wohnungsinstandhaltung.....</b>	<b>780</b>	<b>/</b>	<b>667</b>	<b>770</b>	<b>874</b>	<b>(884)</b>	<b>/</b>	<b>/</b>	<b>–</b>
14	Wohnungsmieten u. Ä. ....	626	/	537	621	696	(697)	/	/	–
15	Energie.....	141	/	121	140	158	(141)	/	/	–
16	Wohnungsinstandhaltung.....	13	/	(9)	9	20	/	/	–	–
17	<b>Innenausstattung, Haushaltsgeräte und -gegenstände.....</b>	<b>99</b>	<b>/</b>	<b>93</b>	<b>94</b>	<b>115</b>	<b>(101)</b>	<b>/</b>	<b>/</b>	<b>–</b>
18	Möbel und Einrichtungsgegenstände.....	37	/	(41)	31	48	(41)	–	–	–
19	Teppiche und elastische Bodenbeläge.....	2	/	(2)	(2)	(1)	/	–	–	–
20	Kühl- und Gefriermöbel.....	(1)	–	/	/	/	/	–	–	–
21	sonstige größere Haushaltsgeräte.....	10	–	/	(11)	(7)	/	–	–	–
22	kleine elektrische Haushaltsgeräte.....	6	/	(4)	7	7	/	–	/	–
23	Heimtextilien.....	8	/	8	7	8	(6)	–	/	–
24	sonstige Gebrauchsgüter für die Haushaltsführung.....	17	/	13	17	22	(19)	/	/	–
25	Verbrauchsgüter für die Haushaltsführung.....	11	/	10	11	11	(10)	/	/	–
26	Dienstleistungen für die Haushaltsführung.....	7	/	(3)	7	9	/	–	–	–
27	<b>Gesundheit.....</b>	<b>60</b>	<b>/</b>	<b>31</b>	<b>57</b>	<b>89</b>	<b>(64)</b>	<b>/</b>	<b>/</b>	<b>–</b>
28	Gebrauchsgüter für die Gesundheit.....	10	/	(5)	10	16	/	–	–	–
29	Verbrauchsgüter für die Gesundheit.....	19	/	15	18	25	(28)	/	/	–
30	Dienstleistungen für die Gesundheit.....	31	/	(12)	29	48	(27)	–	/	–
31	<b>Verkehr.....</b>	<b>244</b>	<b>/</b>	<b>165</b>	<b>246</b>	<b>306</b>	<b>(232)</b>	<b>/</b>	<b>/</b>	<b>–</b>
32	Kraftfahrzeuge .....	(57)	–	/	/	/	/	–	–	–
33	Kraft- und Fahrräder, Pedelecs.....	11	/	/	(9)	(22)	/	–	–	–
34	Leasing von Kraftfahrzeugen und Krafträdern.....	(7)	–	/	(9)	/	/	–	–	–
35	Ersatzteile und Zubehör für Kraftfahrzeuge und Krafträder.....	9	/	(7)	10	10	/	/	–	–
36	Kraftstoffe und Schmiermittel.....	79	/	72	82	80	(82)	/	/	–
37	Wartung, Pflege und Reparaturen von Fahrzeugen....	28	/	16	26	40	(36)	/	/	–
38	Ersatzteile und Zubehör für Fahrräder.....	3	/	(2)	3	5	/	/	/	–
39	sonstige Dienstleistungen .....	13	/	9	13	15	(10)	/	/	–
40	Personenbeförderung, Verkehrsdienstleistungen....	37	/	26	34	51	(39)	/	–	–
41	<b>Post und Telekommunikation.....</b>	<b>71</b>	<b>/</b>	<b>59</b>	<b>71</b>	<b>78</b>	<b>(69)</b>	<b>/</b>	<b>/</b>	<b>–</b>
42	Telefone und andere Kommunikationsgeräte einschl. Reparaturen.....	7	/	(7)	6	9	/	–	/	–
43	Dienstleistungen für Post und Telekommunikation.....	63	/	52	65	69	(63)	/	/	–

**8 Konsumausgaben privater Haushalte 2018****nach Alter der Haupteinkommenspersonen und Haushaltstyp****8.4 Alleinerziehende mit ledigem Kind/ledigen Kindern unter 18 Jahren**

Lfd. Nr.	Gegenstand der Nachweisung	Haushalte insgesamt	Davon nach dem Alter der Haupteinkommenspersonen von ... bis ... Jahren							
			18 – 24	25 – 34	35 – 44	45 – 54	55 – 64	65 – 69	70 – 79	80 und mehr
je Haushalt und Monat in EUR										
44	Freizeit, Unterhaltung und Kultur.....	240	/	182	236	297	(222)	/	/	-
45	Tonempfangs-, -aufnahme- und -wiedergabegeräte.....	2	-	/	(3)	(2)	/	-	-	-
46	Fernseher, DVD-/Blu-ray-Geräte, TV-Antennen u. Ä. ....	4	-	/	(5)	(2)	/	-	-	-
47	Foto-, Filmausrüstungen und optische Geräte.....	(1)	-	/	(1)	(2)	/	-	-	-
48	Informationsverarbeitungsgeräte und Software einschl. Downloads und Apps.....	6	-	(5)	7	7	/	-	-	-
49	Bild-, Daten- und Tonträger einschl. Downloads und Apps.....	5	/	(4)	5	6	/	/	-	-
50	sonstige langlebige Gebrauchsgüter und Ausrüstung für Kultur, Sport, Camping u. Ä. ....	10	/	(8)	8	14	/	/	/	-
51	Spielwaren und Hobbys.....	20	/	22	23	13	(7)	/	/	-
52	Blumen und Gärten.....	8	/	5	8	12	(12)	/	/	-
53	Haustiere.....	20	/	(11)	21	22	(22)	/	-	-
54	Freizeit- und Kulturdienstleistungen.....	80	/	60	82	95	(66)	/	/	-
55	Bücher, E-Book-Downloads und Apps.....	10	/	7	10	13	(13)	/	/	-
56	Zeitungen, Zeitschriften u. Ä. ....	15	/	10	14	19	(16)	/	/	-
57	sonstige Verbrauchsgüter.....	9	/	7	10	10	(8)	/	/	-
58	Reparaturen für Freizeit, Unterhaltung und Kultur.....	(1)	-	/	/	/	/	-	-	-
59	Pauschalreisen.....	49	/	(39)	37	79	/	-	-	-
60	Bildungswesen.....	41	/	44	44	39	(27)	-	-	-
61	Nachhilfeunterricht.....	4	-	/	(3)	(7)	/	-	-	-
62	Gebühren, Kinderbetreuung (ohne Verpflegung).....	38	/	42	41	33	/	-	-	-
63	Gaststätten- und Beherbergungsdienstleistungen.....	109	/	74	116	129	(85)	/	/	-
64	Verpflegungsdienstleistungen.....	83	/	60	88	94	(68)	/	/	-
65	Beherbergungsdienstleistungen.....	26	-	(14)	28	35	/	-	-	-
66	Andere Waren und Dienstleistungen.....	103	/	90	104	116	(84)	/	/	-
67	Schmuck, Uhren.....	4	/	(3)	4	6	(6)	-	-	-
68	sonstige persönliche Gebrauchsgegenstände.....	7	/	(4)	7	7	(5)	-	/	-
69	Dienstleistungen für die Körperpflege.....	22	/	16	23	27	(23)	/	/	-
70	Körperpflegeartikel und -geräte.....	40	/	43	40	39	(30)	/	/	-
71	sonstige Dienstleistungen.....	30	/	24	29	37	(20)	/	/	-
72	Private Konsumausgaben	2 208	/	1 790	2 208	2 541	(2 228)	/	/	-



**8 Konsumausgaben privater Haushalte 2018**  
**nach Alter der Haupteinkommenspersonen und Haushaltstyp**
**8.5 Alleinerziehende mit 1 ledigen Kind unter 18 Jahren**

Lfd. Nr.	Gegenstand der Nachweisung	Haushalte insgesamt	Davon nach dem Alter der Haupteinkommenspersonen von ... bis ... Jahren							
			18 – 24	25 – 34	35 – 44	45 – 54	55 – 64	65 – 69	70 – 79	80 und mehr
1	Erfasste Haushalte (Anzahl).....	1 187	/	202	467	441	(67)	/	–	–
2	Hochgerechnete Haushalte (1 000).....	836	/	172	372	235	(41)	/	–	–
<b>je Haushalt und Monat in EUR</b>										
3	<b>Nahrungsmittel, Getränke, Tabakwaren u. Ä. ....</b>	<b>302</b>	<b>/</b>	<b>258</b>	<b>302</b>	<b>326</b>	<b>(342)</b>	<b>/</b>	<b>–</b>	<b>–</b>
4	Nahrungsmittel, alkoholfreie Getränke.....	274	/	233	274	297	(317)	/	–	–
5	alkoholische Getränke, Tabakwaren u. Ä. ....	27	/	24	28	29	(24)	/	–	–
6	<b>Bekleidung und Schuhe.....</b>	<b>113</b>	<b>/</b>	<b>101</b>	<b>112</b>	<b>124</b>	<b>(120)</b>	<b>/</b>	<b>–</b>	<b>–</b>
7	Herrenbekleidung.....	10	/	(5)	7	14	(25)	/	–	–
8	Damenbekleidung.....	48	/	37	46	60	(50)	–	–	–
9	Bekleidung für Kinder unter 14 Jahren.....	26	/	31	30	20	/	–	–	–
10	sonstige Bekleidung und Zubehör.....	3	/	(4)	2	2	/	–	–	–
11	Schuhe und -zubehör.....	25	/	23	26	27	(31)	/	–	–
12	Reparaturen, Reinigung, Ausleihe.....	1	/	/	(1)	1	/	–	–	–
13	<b>Wohnen, Energie, Wohnungsinstandhaltung.....</b>	<b>724</b>	<b>/</b>	<b>649</b>	<b>707</b>	<b>787</b>	<b>(873)</b>	<b>/</b>	<b>–</b>	<b>–</b>
14	Wohnungsmieten u. Ä. ....	579	/	518	571	623	(692)	/	–	–
15	Energie.....	132	/	119	129	147	(138)	/	–	–
16	Wohnungsinstandhaltung.....	13	/	/	(8)	(17)	/	/	–	–
17	<b>Innenausstattung, Haushaltsgeräte und -gegenstände.....</b>	<b>90</b>	<b>/</b>	<b>71</b>	<b>89</b>	<b>105</b>	<b>(102)</b>	<b>/</b>	<b>–</b>	<b>–</b>
18	Möbel und Einrichtungsgegenstände.....	34	/	(26)	29	47	(42)	–	–	–
19	Teppiche und elastische Bodenbeläge.....	(1)	–	/	(2)	/	/	–	–	–
20	Kühl- und Gefriermöbel.....	/	–	/	/	/	/	–	–	–
21	sonstige größere Haushaltsgeräte.....	10	–	/	(13)	(7)	/	–	–	–
22	kleine elektrische Haushaltsgeräte.....	6	/	(3)	7	6	/	–	–	–
23	Heimtextilien.....	7	/	8	6	7	(5)	–	–	–
24	sonstige Gebrauchsgüter für die Haushaltsführung.....	15	/	12	15	19	(19)	/	–	–
25	Verbrauchsgüter für die Haushaltsführung.....	10	/	10	11	11	(9)	/	–	–
26	Dienstleistungen für die Haushaltsführung.....	6	/	/	(6)	(7)	/	–	–	–
27	<b>Gesundheit.....</b>	<b>57</b>	<b>/</b>	<b>32</b>	<b>50</b>	<b>90</b>	<b>(64)</b>	<b>/</b>	<b>–</b>	<b>–</b>
28	Gebrauchsgüter für die Gesundheit.....	10	/	(5)	8	16	/	–	–	–
29	Verbrauchsgüter für die Gesundheit.....	19	/	14	18	23	(29)	/	–	–
30	Dienstleistungen für die Gesundheit.....	29	/	(13)	24	50	/	–	–	–
31	<b>Verkehr.....</b>	<b>229</b>	<b>/</b>	<b>171</b>	<b>230</b>	<b>278</b>	<b>(234)</b>	<b>/</b>	<b>–</b>	<b>–</b>
32	Kraftfahrzeuge .....	/	–	/	/	/	/	–	–	–
33	Kraft- und Fahrräder, Pedelecs.....	(11)	/	/	(6)	(26)	/	–	–	–
34	Leasing von Kraftfahrzeugen und Krafträdern.....	(7)	–	/	/	/	/	–	–	–
35	Ersatzteile und Zubehör für Kraftfahrzeuge und Krafträder.....	9	/	(7)	(9)	(11)	/	/	–	–
36	Kraftstoffe und Schmiermittel.....	72	/	68	75	72	(81)	/	–	–
37	Wartung, Pflege und Reparaturen von Fahrzeugen....	26	/	(15)	23	36	(37)	/	–	–
38	Ersatzteile und Zubehör für Fahrräder.....	3	/	(2)	(3)	(4)	/	/	–	–
39	sonstige Dienstleistungen .....	11	/	(9)	13	11	(9)	/	–	–
40	Personenbeförderung, Verkehrsdienstleistungen....	38	/	28	36	49	(39)	/	–	–
41	<b>Post und Telekommunikation.....</b>	<b>66</b>	<b>/</b>	<b>57</b>	<b>66</b>	<b>74</b>	<b>(69)</b>	<b>/</b>	<b>–</b>	<b>–</b>
42	Telefone und andere Kommunikationsgeräte einschl. Reparaturen.....	6	/	/	(5)	(7)	/	–	–	–
43	Dienstleistungen für Post und Telekommunikation.....	60	/	51	61	66	(63)	/	–	–

**8 Konsumausgaben privater Haushalte 2018**  
**nach Alter der Haupteinkommenspersonen und Haushaltstyp**
**8.5 Alleinerziehende mit 1 ledigen Kind unter 18 Jahren**

Lfd. Nr.	Gegenstand der Nachweisung	Haushalte insgesamt	Davon nach dem Alter der Haupteinkommenspersonen von ... bis ... Jahren							
			18 – 24	25 – 34	35 – 44	45 – 54	55 – 64	65 – 69	70 – 79	80 und mehr
			je Haushalt und Monat in EUR							
44	Freizeit, Unterhaltung und Kultur.....	216	/	179	211	252	(224)	/	–	–
45	Tonempfangs-, -aufnahme- und -wiedergabegeräte.....	(3)	–	/	(5)	(1)	/	–	–	–
46	Fernseher, DVD-/Blu-ray-Geräte, TV-Antennen u. Ä. ....	(4)	–	/	(7)	/	/	–	–	–
47	Foto-, Filmausrüstungen und optische Geräte.....	(1)	–	/	/	/	/	–	–	–
48	Informationsverarbeitungsgeräte und Software einschl. Downloads und Apps.....	5	–	/	(3)	(6)	/	–	–	–
49	Bild-, Daten- und Tonträger einschl. Downloads und Apps.....	5	/	(3)	4	6	/	/	–	–
50	sonstige langlebige Gebrauchsgüter und Ausrüstung für Kultur, Sport, Camping u. Ä. ....	7	/	(9)	6	8	/	/	–	–
51	Spielwaren und Hobbys.....	16	/	19	19	11	(7)	/	–	–
52	Blumen und Gärten.....	7	/	5	7	10	(12)	/	–	–
53	Haustiere.....	20	/	(12)	21	22	(22)	/	–	–
54	Freizeit- und Kulturdienstleistungen.....	70	/	56	72	81	(66)	/	–	–
55	Bücher, E-Book-Downloads und Apps.....	8	/	6	9	10	(14)	/	–	–
56	Zeitungen, Zeitschriften u. Ä. ....	13	/	9	12	18	(16)	/	–	–
57	sonstige Verbrauchsgüter.....	7	/	7	7	8	(8)	/	–	–
58	Reparaturen für Freizeit, Unterhaltung und Kultur.....	(1)	–	/	/	/	/	–	–	–
59	Pauschalreisen.....	48	/	(45)	(38)	65	/	–	–	–
60	Bildungswesen.....	37	/	(46)	42	27	(28)	–	–	–
61	Nachhilfeunterricht.....	(3)	–	/	/	(6)	/	–	–	–
62	Gebühren, Kinderbetreuung (ohne Verpflegung).....	34	/	(44)	40	22	/	–	–	–
63	Gaststätten- und Beherbergungsdienstleistungen.....	97	/	77	99	115	(86)	/	–	–
64	Verpflegungsdienstleistungen.....	75	/	63	76	86	(69)	/	–	–
65	Beherbergungsdienstleistungen.....	23	–	(15)	24	29	/	–	–	–
66	Andere Waren und Dienstleistungen.....	95	/	87	96	102	(84)	/	–	–
67	Schmuck, Uhren.....	4	/	(3)	4	5	(6)	–	–	–
68	sonstige persönliche Gebrauchsgegenstände.....	6	/	(4)	6	7	/	–	–	–
69	Dienstleistungen für die Körperpflege.....	22	/	16	23	25	(23)	/	–	–
70	Körperpflegeartikel und -geräte.....	37	/	42	37	36	(29)	/	–	–
71	sonstige Dienstleistungen.....	25	/	21	26	29	(21)	/	–	–
72	Private Konsumausgaben	2 027	/	1 730	2 005	2 280	(2 226)	/	–	–

**8 Konsumausgaben privater Haushalte 2018**  
**nach Alter der Haupteinkommenspersonen und Haushaltstyp**  
**8.6 Alleinerziehende mit 2 ledigen Kindern unter 18 Jahren**

Lfd. Nr.	Gegenstand der Nachweisung	Haushalte insgesamt	Davon nach dem Alter der Haupteinkommenspersonen von ... bis ... Jahren							
			18 – 24	25 – 34	35 – 44	45 – 54	55 – 64	65 – 69	70 – 79	80 und mehr
1	Erfasste Haushalte (Anzahl).....	427	/	(47)	225	148	/	–	/	–
2	Hochgerechnete Haushalte (1 000).....	316	/	(45)	184	81	/	–	/	–
<b>je Haushalt und Monat in EUR</b>										
3	<b>Nahrungsmittel, Getränke, Tabakwaren u. Ä. ....</b>	<b>376</b>	<b>/</b>	<b>(309)</b>	<b>372</b>	<b>425</b>	<b>/</b>	<b>–</b>	<b>/</b>	<b>–</b>
4	Nahrungsmittel, alkoholfreie Getränke.....	352	/	(291)	345	402	/	–	/	–
5	alkoholische Getränke, Tabakwaren u. Ä. ....	24	/	(19)	27	22	/	–	/	–
6	<b>Bekleidung und Schuhe.....</b>	<b>150</b>	<b>/</b>	<b>(128)</b>	<b>143</b>	<b>182</b>	<b>/</b>	<b>–</b>	<b>/</b>	<b>–</b>
7	Herrenbekleidung.....	14	–	/	(11)	(24)	/	–	/	–
8	Damenbekleidung.....	53	/	(36)	48	76	/	–	–	–
9	Bekleidung für Kinder unter 14 Jahren.....	43	/	(52)	46	32	/	–	/	–
10	sonstige Bekleidung und Zubehör.....	5	–	/	(4)	(7)	/	–	/	–
11	Schuhe und -zubehör.....	35	/	(29)	34	40	/	–	/	–
12	Reparaturen, Reinigung, Ausleihe.....	(1)	–	/	(1)	(3)	/	–	–	–
13	<b>Wohnen, Energie, Wohnungsinstandhaltung.....</b>	<b>887</b>	<b>/</b>	<b>(693)</b>	<b>847</b>	<b>1 094</b>	<b>/</b>	<b>–</b>	<b>/</b>	<b>–</b>
14	Wohnungsmieten u. Ä. ....	715	/	(564)	684	876	/	–	/	–
15	Energie.....	157	/	(127)	153	186	/	–	/	–
16	Wohnungsinstandhaltung.....	(14)	–	/	(9)	(32)	/	–	–	–
17	<b>Innenausstattung, Haushaltsgeräte und -gegenstände.....</b>	<b>116</b>	<b>/</b>	<b>(175)</b>	<b>95</b>	<b>137</b>	<b>/</b>	<b>–</b>	<b>/</b>	<b>–</b>
18	Möbel und Einrichtungsgegenstände.....	47	/	/	(32)	(55)	/	–	–	–
19	Teppiche und elastische Bodenbeläge.....	(4)	/	/	/	/	/	–	–	–
20	Kühl- und Gefriermöbel.....	/	–	/	/	/	–	–	–	–
21	sonstige größere Haushaltsgeräte.....	(10)	–	/	/	/	–	–	–	–
22	kleine elektrische Haushaltsgeräte.....	7	–	/	(6)	(10)	–	–	/	–
23	Heimtextilien.....	9	/	(7)	9	(9)	/	–	/	–
24	sonstige Gebrauchsgüter für die Haushaltsführung.....	19	/	(12)	18	25	/	–	/	–
25	Verbrauchsgüter für die Haushaltsführung.....	12	/	(13)	11	13	/	–	/	–
26	Dienstleistungen für die Haushaltsführung.....	(8)	–	/	(7)	(14)	/	–	–	–
27	<b>Gesundheit.....</b>	<b>58</b>	<b>/</b>	<b>(32)</b>	<b>60</b>	<b>70</b>	<b>/</b>	<b>–</b>	<b>/</b>	<b>–</b>
28	Gebrauchsgüter für die Gesundheit.....	12	–	/	(11)	(17)	/	–	–	–
29	Verbrauchsgüter für die Gesundheit.....	19	/	(15)	18	26	/	–	/	–
30	Dienstleistungen für die Gesundheit.....	27	/	/	(31)	(27)	/	–	/	–
31	<b>Verkehr.....</b>	<b>279</b>	<b>/</b>	<b>(152)</b>	<b>265</b>	<b>394</b>	<b>/</b>	<b>–</b>	<b>/</b>	<b>–</b>
32	Kraftfahrzeuge .....	/	–	–	/	/	–	–	–	–
33	Kraft- und Fahrräder, Pedelecs.....	(10)	–	/	/	/	–	–	–	–
34	Leasing von Kraftfahrzeugen und Krafträdern.....	/	–	/	/	/	–	–	–	–
35	Ersatzteile und Zubehör für Kraftfahrzeuge und Krafträder.....	(8)	–	/	(9)	(8)	/	–	–	–
36	Kraftstoffe und Schmiermittel.....	94	/	(92)	92	100	/	–	/	–
37	Wartung, Pflege und Reparaturen von Fahrzeugen....	30	–	/	22	(52)	/	–	/	–
38	Ersatzteile und Zubehör für Fahrräder.....	(3)	–	/	(3)	(5)	/	–	/	–
39	sonstige Dienstleistungen .....	17	/	/	15	(27)	/	–	/	–
40	Personenbeförderung, Verkehrsdienstleistungen....	34	/	(19)	31	53	/	–	–	–
41	<b>Post und Telekommunikation.....</b>	<b>75</b>	<b>/</b>	<b>(66)</b>	<b>72</b>	<b>86</b>	<b>/</b>	<b>–</b>	<b>/</b>	<b>–</b>
42	Telefone und andere Kommunikationsgeräte einschl. Reparaturen.....	(9)	–	/	(7)	(12)	–	–	/	–
43	Dienstleistungen für Post und Telekommunikation.....	66	/	(56)	65	74	/	–	/	–

**8 Konsumausgaben privater Haushalte 2018**  
**nach Alter der Haupteinkommenspersonen und Haushaltstyp**
**8.6 Alleinerziehende mit 2 ledigen Kindern unter 18 Jahren**

Lfd. Nr.	Gegenstand der Nachweisung	Haushalte insgesamt	Davon nach dem Alter der Haupteinkommenspersonen von ... bis ... Jahren							
			18 – 24	25 – 34	35 – 44	45 – 54	55 – 64	65 – 69	70 – 79	80 und mehr
je Haushalt und Monat in EUR										
44	Freizeit, Unterhaltung und Kultur.....	279	/	(188)	264	372	/	–	/	–
45	Tonempfangs-, -aufnahme- und -wiedergabegeräte.....	(2)	–	/	/	/	–	–	–	–
46	Fernseher, DVD-/Blu-ray-Geräte, TV-Antennen u. Ä. ....	(3)	–	/	/	/	–	–	–	–
47	Foto-, Filmausrüstungen und optische Geräte.....	/	–	/	/	/	–	–	–	–
48	Informationsverarbeitungsgeräte und Software einschl. Downloads und Apps.....	(10)	–	/	(13)	(9)	–	–	–	–
49	Bild-, Daten- und Tonträger einschl. Downloads und Apps.....	5	–	/	5	(4)	/	–	–	–
50	sonstige langlebige Gebrauchsgüter und Ausrüstung für Kultur, Sport, Camping u. Ä. ....	15	/	/	(10)	(30)	/	–	/	–
51	Spielwaren und Hobbys.....	23	/	(21)	27	(17)	/	–	/	–
52	Blumen und Gärten.....	11	/	(7)	10	15	/	–	/	–
53	Haustiere.....	19	–	/	20	(21)	/	–	–	–
54	Freizeit- und Kulturdienstleistungen.....	100	/	(71)	99	124	/	–	/	–
55	Bücher, E-Book-Downloads und Apps.....	13	–	(10)	13	17	/	–	/	–
56	Zeitungen, Zeitschriften u. Ä. ....	18	/	(18)	17	23	/	–	/	–
57	sonstige Verbrauchsgüter.....	12	–	(9)	13	13	/	–	/	–
58	Reparaturen für Freizeit, Unterhaltung und Kultur.....	/	–	–	/	/	/	–	–	–
59	Pauschalreisen.....	(46)	–	/	(33)	(91)	/	–	–	–
60	Bildungswesen.....	40	/	/	41	(39)	/	–	–	–
61	Nachhilfeunterricht.....	(5)	–	–	/	/	–	–	–	–
62	Gebühren, Kinderbetreuung (ohne Verpflegung).....	34	/	/	(36)	(30)	/	–	–	–
63	Gaststätten- und Beherbergungsdienstleistungen.....	131	/	(72)	136	157	/	–	/	–
64	Verpflegungsdienstleistungen.....	98	/	(58)	104	108	/	–	/	–
65	Beherbergungsdienstleistungen.....	33	–	/	(32)	(48)	–	–	–	–
66	Andere Waren und Dienstleistungen.....	115	/	(84)	111	146	/	–	/	–
67	Schmuck, Uhren.....	5	–	/	(3)	(9)	/	–	–	–
68	sonstige persönliche Gebrauchsgegenstände.....	8	–	/	(9)	(7)	/	–	/	–
69	Dienstleistungen für die Körperpflege.....	24	/	(15)	23	31	/	–	/	–
70	Körperpflegeartikel und -geräte.....	43	/	(39)	43	46	/	–	/	–
71	sonstige Dienstleistungen.....	35	/	(21)	32	(53)	/	–	/	–
72	Private Konsumausgaben	2 505	/	(1 936)	2 405	3 101	/	–	/	–

**8 Konsumausgaben privater Haushalte 2018****nach Alter der Haupteinkommenspersonen und Haushaltstyp****8.7 Alleinerziehende mit 3 und mehr ledigen Kindern unter 18 Jahren**

Lfd. Nr.	Gegenstand der Nachweisung	Haushalte insgesamt	Davon nach dem Alter der Haupteinkommenspersonen von ... bis ... Jahren							
			18 – 24	25 – 34	35 – 44	45 – 54	55 – 64	65 – 69	70 – 79	80 und mehr
1	Erfasste Haushalte (Anzahl).....	(87)	–	/	(53)	/	–	–	–	–
2	Hochgerechnete Haushalte (1 000).....	(81)	–	/	(53)	/	–	–	–	–
<b>je Haushalt und Monat in EUR</b>										
3	<b>Nahrungsmittel, Getränke, Tabakwaren u. Ä. ....</b>	<b>(486)</b>	–	/	<b>(512)</b>	/	–	–	–	–
4	Nahrungsmittel, alkoholfreie Getränke.....	(454)	–	/	(475)	/	–	–	–	–
5	alkoholische Getränke, Tabakwaren u. Ä. ....	(33)	–	/	(37)	/	–	–	–	–
6	<b>Bekleidung und Schuhe.....</b>	<b>(186)</b>	–	/	<b>(203)</b>	/	–	–	–	–
7	Herrenbekleidung.....	(13)	–	–	/	/	–	–	–	–
8	Damenbekleidung.....	(53)	–	/	(60)	/	–	–	–	–
9	Bekleidung für Kinder unter 14 Jahren.....	(68)	–	/	(78)	/	–	–	–	–
10	sonstige Bekleidung und Zubehör.....	(9)	–	/	/	/	–	–	–	–
11	Schuhe und -zubehör.....	(41)	–	/	(43)	/	–	–	–	–
12	Reparaturen, Reinigung, Ausleihe.....	/	–	/	/	/	–	–	–	–
13	<b>Wohnen, Energie, Wohnungsinstandhaltung.....</b>	<b>(941)</b>	–	/	<b>(946)</b>	/	–	–	–	–
14	Wohnungsmieten u. Ä. ....	(762)	–	/	(755)	/	–	–	–	–
15	Energie.....	(166)	–	/	(174)	/	–	–	–	–
16	Wohnungsinstandhaltung.....	/	–	–	/	/	–	–	–	–
17	<b>Innenausstattung, Haushaltsgeräte und -gegenstände.....</b>	<b>(126)</b>	–	/	<b>(125)</b>	/	–	–	–	–
18	Möbel und Einrichtungsgegenstände.....	(39)	–	/	(38)	/	–	–	–	–
19	Teppiche und elastische Bodenbeläge.....	/	–	/	/	–	–	–	–	–
20	Kühl- und Gefriermöbel.....	/	–	–	/	–	–	–	–	–
21	sonstige größere Haushaltsgeräte.....	/	–	/	/	/	–	–	–	–
22	kleine elektrische Haushaltsgeräte.....	(8)	–	/	/	/	–	–	–	–
23	Heimtextilien.....	(10)	–	/	/	/	–	–	–	–
24	sonstige Gebrauchsgüter für die Haushaltsführung.....	(27)	–	/	(27)	/	–	–	–	–
25	Verbrauchsgüter für die Haushaltsführung.....	(13)	–	/	(16)	/	–	–	–	–
26	Dienstleistungen für die Haushaltsführung.....	/	–	/	/	/	–	–	–	–
27	<b>Gesundheit.....</b>	<b>(97)</b>	–	/	<b>(95)</b>	/	–	–	–	–
28	Gebrauchsgüter für die Gesundheit.....	/	–	–	/	/	–	–	–	–
29	Verbrauchsgüter für die Gesundheit.....	(23)	–	/	(22)	/	–	–	–	–
30	Dienstleistungen für die Gesundheit.....	(64)	–	/	(60)	/	–	–	–	–
31	<b>Verkehr.....</b>	<b>(259)</b>	–	/	<b>(298)</b>	/	–	–	–	–
32	Kraftfahrzeuge .....	/	–	–	/	–	–	–	–	–
33	Kraft- und Fahrräder, Pedelecs.....	/	–	/	/	/	–	–	–	–
34	Leasing von Kraftfahrzeugen und Krafträdern.....	/	–	–	/	–	–	–	–	–
35	Ersatzteile und Zubehör für Kraftfahrzeuge und Krafträder.....	/	–	/	/	/	–	–	–	–
36	Kraftstoffe und Schmiermittel.....	(94)	–	/	(100)	/	–	–	–	–
37	Wartung, Pflege und Reparaturen von Fahrzeugen....	(45)	–	/	(53)	/	–	–	–	–
38	Ersatzteile und Zubehör für Fahrräder.....	/	–	/	/	/	–	–	–	–
39	sonstige Dienstleistungen .....	(12)	–	/	(11)	/	–	–	–	–
40	Personenbeförderung, Verkehrsdienstleistungen....	(33)	–	/	(27)	/	–	–	–	–
41	<b>Post und Telekommunikation.....</b>	<b>(95)</b>	–	/	<b>(101)</b>	/	–	–	–	–
42	Telefone und andere Kommunikationsgeräte einschl. Reparaturen.....	/	–	/	/	/	–	–	–	–
43	Dienstleistungen für Post und Telekommunikation.....	(85)	–	/	(93)	/	–	–	–	–

**8 Konsumausgaben privater Haushalte 2018****nach Alter der Haupteinkommenspersonen und Haushaltstyp****8.7 Alleinerziehende mit 3 und mehr ledigen Kindern unter 18 Jahren**

Lfd. Nr.	Gegenstand der Nachweisung	Haushalte insgesamt	Davon nach dem Alter der Haupteinkommenspersonen von ... bis ... Jahren							
			18 – 24	25 – 34	35 – 44	45 – 54	55 – 64	65 – 69	70 – 79	80 und mehr
je Haushalt und Monat in EUR										
44	Freizeit, Unterhaltung und Kultur.....	(341)	–	/	(312)	/	–	–	–	–
45	Tonempfangs-, -aufnahme- und -wiedergabegeräte.....	/	–	/	/	/	–	–	–	–
46	Fernseher, DVD-/Blu-ray-Geräte, TV-Antennen u. Ä. ....	/	–	/	/	/	–	–	–	–
47	Foto-, Filmausrüstungen und optische Geräte.....	/	–	–	/	/	–	–	–	–
48	Informationsverarbeitungsgeräte und Software einschl. Downloads und Apps.....	/	–	/	/	/	–	–	–	–
49	Bild-, Daten- und Tonträger einschl. Downloads und Apps.....	(7)	–	/	/	/	–	–	–	–
50	sonstige langlebige Gebrauchsgüter und Ausrüstung für Kultur, Sport, Camping u. Ä. ....	(11)	–	/	/	/	–	–	–	–
51	Spielwaren und Hobbys.....	(44)	–	/	(45)	/	–	–	–	–
52	Blumen und Gärten.....	(10)	–	/	(11)	/	–	–	–	–
53	Haustiere.....	(20)	–	/	/	/	–	–	–	–
54	Freizeit- und Kulturdienstleistungen.....	(99)	–	/	(93)	/	–	–	–	–
55	Bücher, E-Book-Downloads und Apps.....	(18)	–	/	(15)	/	–	–	–	–
56	Zeitungen, Zeitschriften u. Ä. ....	(19)	–	/	(22)	/	–	–	–	–
57	sonstige Verbrauchsgüter.....	(18)	–	/	(20)	/	–	–	–	–
58	Reparaturen für Freizeit, Unterhaltung und Kultur.....	/	–	–	/	/	–	–	–	–
59	Pauschalreisen.....	/	–	/	/	/	–	–	–	–
60	Bildungswesen.....	(90)	–	/	(65)	/	–	–	–	–
61	Nachhilfeunterricht.....	/	–	–	/	/	–	–	–	–
62	Gebühren, Kinderbetreuung (ohne Verpflegung).....	(88)	–	/	(64)	/	–	–	–	–
63	Gaststätten- und Beherbergungsdienstleistungen.....	(148)	–	/	(161)	/	–	–	–	–
64	Verpflegungsdienstleistungen.....	(110)	–	/	(119)	/	–	–	–	–
65	Beherbergungsdienstleistungen.....	(38)	–	/	/	/	–	–	–	–
66	Andere Waren und Dienstleistungen.....	(143)	–	/	(131)	/	–	–	–	–
67	Schmuck, Uhren.....	(6)	–	/	/	/	–	–	–	–
68	sonstige persönliche Gebrauchsgegenstände.....	(7)	–	/	/	/	–	–	–	–
69	Dienstleistungen für die Körperpflege.....	(23)	–	/	(25)	/	–	–	–	–
70	Körperpflegeartikel und -geräte.....	(52)	–	/	(46)	/	–	–	–	–
71	sonstige Dienstleistungen.....	(55)	–	/	(46)	/	–	–	–	–
72	Private Konsumausgaben	(2 912)	–	/	(2 949)	/	–	–	–	–

**8 Konsumausgaben privater Haushalte 2018**  
**nach Alter der Haupteinkommenspersonen und Haushaltstyp**

## 8.8 Paare

Lfd. Nr.	Gegenstand der Nachweisung	Haushalte insgesamt	Davon nach dem Alter der Haupteinkommenspersonen von ... bis ... Jahren							
			18 – 24	25 – 34	35 – 44	45 – 54	55 – 64	65 – 69	70 – 79	80 und mehr
1	Erfasste Haushalte (Anzahl).....	27 663	302	3 948	5 530	4 529	5 047	2 830	4 182	1 295
2	Hochgerechnete Haushalte (1 000).....	17 512	407	2 855	3 813	2 421	2 730	1 131	3 161	994
<b>je Haushalt und Monat in EUR</b>										
3	<b>Nahrungsmittel, Getränke, Tabakwaren u. Ä. ....</b>	<b>455</b>	<b>299</b>	<b>395</b>	<b>515</b>	<b>528</b>	<b>471</b>	<b>437</b>	<b>418</b>	<b>377</b>
4	Nahrungsmittel, alkoholfreie Getränke.....	402	266	354	467	466	401	374	367	342
5	alkoholische Getränke, Tabakwaren u. Ä. ....	53	33	41	48	62	71	62	51	35
6	<b>Bekleidung und Schuhe.....</b>	<b>157</b>	<b>126</b>	<b>161</b>	<b>196</b>	<b>199</b>	<b>157</b>	<b>125</b>	<b>109</b>	<b>91</b>
7	Herrenbekleidung.....	38	36	41	40	49	41	33	28	24
8	Damenbekleidung.....	61	58	60	61	76	71	58	52	43
9	Bekleidung für Kinder unter 14 Jahren.....	19	/	21	45	25	6	5	3	1
10	sonstige Bekleidung und Zubehör.....	4	(3)	5	5	4	4	3	3	2
11	Schuhe und -zubehör.....	31	24	31	42	42	31	23	20	17
12	Reparaturen, Reinigung, Ausleihe.....	3	(1)	3	2	3	3	3	3	4
13	<b>Wohnen, Energie, Wohnungsinstandhaltung.....</b>	<b>1 080</b>	<b>687</b>	<b>932</b>	<b>1 150</b>	<b>1 180</b>	<b>1 119</b>	<b>1 086</b>	<b>1 078</b>	<b>1 039</b>
14	Wohnungsmieten u. Ä. ....	875	567	771	950	953	893	863	863	825
15	Energie.....	171	116	141	169	184	177	185	182	182
16	Wohnungsinstandhaltung.....	34	(4)	19	31	43	50	38	33	32
17	<b>Innenausstattung, Haushaltsgeräte und -gegenstände.....</b>	<b>186</b>	<b>117</b>	<b>174</b>	<b>225</b>	<b>210</b>	<b>203</b>	<b>174</b>	<b>147</b>	<b>140</b>
18	Möbel und Einrichtungsgegenstände.....	68	53	73	92	78	74	57	40	32
19	Teppiche und elastische Bodenbeläge.....	6	/	4	7	7	6	11	5	(9)
20	Kühl- und Gefriermöbel.....	4	/	(3)	5	5	4	(3)	4	(5)
21	sonstige größere Haushaltsgeräte.....	16	(12)	14	17	18	18	17	15	17
22	kleine elektrische Haushaltsgeräte.....	10	9	11	13	12	10	8	8	6
23	Heimtextilien.....	13	7	11	12	13	16	13	12	10
24	sonstige Gebrauchsgüter für die Haushaltsführung.....	39	22	39	43	44	45	37	31	22
25	Verbrauchsgüter für die Haushaltsführung.....	15	9	13	17	16	16	15	13	11
26	Dienstleistungen für die Haushaltsführung.....	16	/	6	18	18	15	13	19	27
27	<b>Gesundheit.....</b>	<b>154</b>	<b>28</b>	<b>74</b>	<b>116</b>	<b>146</b>	<b>154</b>	<b>183</b>	<b>252</b>	<b>261</b>
28	Gebrauchsgüter für die Gesundheit.....	30	(6)	12	18	31	39	36	47	51
29	Verbrauchsgüter für die Gesundheit.....	46	14	25	36	40	45	50	74	78
30	Dienstleistungen für die Gesundheit.....	78	(8)	36	63	75	71	96	130	132
31	<b>Verkehr.....</b>	<b>490</b>	<b>369</b>	<b>518</b>	<b>585</b>	<b>588</b>	<b>570</b>	<b>365</b>	<b>341</b>	<b>257</b>
32	Kraftfahrzeuge .....	162	/	181	193	170	211	(93)	(116)	/
33	Kraft- und Fahrräder, Pedelecs.....	19	/	17	20	25	24	(16)	16	(10)
34	Leasing von Kraftfahrzeugen und Krafträdern.....	19	/	17	23	25	25	15	10	(10)
35	Ersatzteile und Zubehör für Kraftfahrzeuge und Krafträder.....	20	(14)	20	25	25	22	17	13	10
36	Kraftstoffe und Schmiermittel.....	125	105	137	154	152	134	102	85	56
37	Wartung, Pflege und Reparaturen von Fahrzeugen....	61	25	48	66	76	71	57	55	53
38	Ersatzteile und Zubehör für Fahrräder.....	5	(3)	6	6	6	4	4	3	2
39	sonstige Dienstleistungen .....	28	11	26	41	44	31	16	13	11
40	Personenbeförderung, Verkehrsdienstleistungen....	51	65	65	58	65	49	45	31	29
41	<b>Post und Telekommunikation.....</b>	<b>82</b>	<b>86</b>	<b>89</b>	<b>94</b>	<b>94</b>	<b>80</b>	<b>71</b>	<b>64</b>	<b>56</b>
42	Telefone und andere Kommunikationsgeräte einschl. Reparaturen.....	10	(15)	12	13	14	8	7	6	5
43	Dienstleistungen für Post und Telekommunikation.....	71	71	77	81	81	71	64	58	50

**8 Konsumausgaben privater Haushalte 2018**  
**nach Alter der Haupteinkommenspersonen und Haushaltstyp**

## 8.8 Paare

Lfd. Nr.	Gegenstand der Nachweisung	Haushalte insgesamt	Davon nach dem Alter der Haupteinkommenspersonen von ... bis ... Jahren							
			18 – 24	25 – 34	35 – 44	45 – 54	55 – 64	65 – 69	70 – 79	80 und mehr
je Haushalt und Monat in EUR										
44	Freizeit, Unterhaltung und Kultur.....	393	256	313	421	466	428	429	372	329
45	Tonempfangs-, -aufnahme- und -wiedergabegeräte.....	3	(3)	3	3	3	3	5	2	(1)
46	Fernseher, DVD-/Blu-ray-Geräte, TV-Antennen u. Ä. ....	8	(8)	8	9	8	10	8	7	(6)
47	Foto-, Filmausrüstungen und optische Geräte.....	3	/	4	5	4	3	2	1	(1)
48	Informationsverarbeitungsgeräte und Software einschl. Downloads und Apps.....	12	(17)	13	14	15	11	9	9	5
49	Bild-, Daten- und Tonträger einschl. Downloads und Apps.....	6	6	8	9	8	5	3	3	3
50	sonstige langlebige Gebrauchsgüter und Ausrüstung für Kultur, Sport, Camping u. Ä. ....	24	8	16	32	42	35	29	6	5
51	Spielwaren und Hobbys.....	17	18	22	34	19	8	7	5	2
52	Blumen und Gärten.....	23	6	14	20	23	28	29	30	26
53	Haustiere.....	22	(19)	21	26	31	28	19	11	6
54	Freizeit- und Kulturdienstleistungen.....	108	78	102	127	136	103	95	91	76
55	Bücher, E-Book-Downloads und Apps.....	12	12	11	14	15	12	11	9	7
56	Zeitungen, Zeitschriften u. Ä. ....	31	12	16	23	31	35	41	44	48
57	sonstige Verbrauchsgüter.....	8	6	7	11	10	6	6	6	5
58	Reparaturen für Freizeit, Unterhaltung und Kultur.....	2	/	(1)	2	2	2	2	2	6
59	Pauschalreisen.....	115	(60)	68	92	118	138	161	147	132
60	Bildungswesen.....	42	(60)	68	94	44	10	5	4	(1)
61	Nachhilfeunterricht.....	1	/	(0)	2	4	(1)	/	/	/
62	Gebühren, Kinderbetreuung (ohne Verpflegung).....	40	(60)	68	92	40	10	5	4	(1)
63	Gaststätten- und Beherbergungsdienstleistungen.....	225	142	218	247	264	230	216	201	174
64	Verpflegungsdienstleistungen.....	162	115	168	177	187	159	147	144	130
65	Beherbergungsdienstleistungen.....	63	(27)	51	69	77	70	68	57	44
66	Andere Waren und Dienstleistungen.....	138	78	124	153	152	147	124	126	140
67	Schmuck, Uhren.....	15	12	13	13	13	27	10	11	10
68	sonstige persönliche Gebrauchsgegenstände.....	10	(5)	12	12	12	10	7	7	6
69	Dienstleistungen für die Körperpflege.....	37	19	28	33	40	40	39	44	48
70	Körperpflegeartikel und -geräte.....	43	33	48	55	47	40	34	32	29
71	sonstige Dienstleistungen.....	33	8	22	40	39	31	33	32	47
72	Private Konsumausgaben	3 402	2 247	3 065	3 796	3 872	3 570	3 215	3 111	2 865



**8 Konsumausgaben privater Haushalte 2018**  
**nach Alter der Haupteinkommenspersonen und Haushaltstyp**

## 8.9 Paare ohne Kind

Lfd. Nr.	Gegenstand der Nachweisung	Haushalte insgesamt	Davon nach dem Alter der Haupteinkommenspersonen von ... bis ... Jahren							
			18 – 24	25 – 34	35 – 44	45 – 54	55 – 64	65 – 69	70 – 79	80 und mehr
1	Erfasste Haushalte (Anzahl).....	18 398	289	2 139	1 064	1 970	4 660	2 808	4 173	1 295
2	Hochgerechnete Haushalte (1 000).....	11 722	386	1 604	806	1 156	2 519	1 107	3 149	994
<b>je Haushalt und Monat in EUR</b>										
3	<b>Nahrungsmittel, Getränke, Tabakwaren u. Ä. ....</b>	<b>415</b>	<b>292</b>	<b>352</b>	<b>408</b>	<b>458</b>	<b>460</b>	<b>434</b>	<b>418</b>	<b>377</b>
4	Nahrungsmittel, alkoholfreie Getränke.....	359	260	308	353	385	389	371	367	342
5	alkoholische Getränke, Tabakwaren u. Ä. ....	56	31	44	55	73	71	63	51	35
6	<b>Bekleidung und Schuhe.....</b>	<b>134</b>	<b>125</b>	<b>159</b>	<b>165</b>	<b>162</b>	<b>152</b>	<b>123</b>	<b>109</b>	<b>91</b>
7	Herrenbekleidung.....	37	37	49	49	46	40	33	28	24
8	Damenbekleidung.....	62	58	70	76	75	71	57	51	43
9	Bekleidung für Kinder unter 14 Jahren.....	3	/	3	2	2	4	4	3	1
10	sonstige Bekleidung und Zubehör.....	4	(3)	5	4	4	4	3	3	2
11	Schuhe und -zubehör.....	25	25	29	30	32	29	23	20	17
12	Reparaturen, Reinigung, Ausleihe.....	3	(1)	3	4	3	3	3	3	4
13	<b>Wohnen, Energie, Wohnungsinstandhaltung.....</b>	<b>1 033</b>	<b>680</b>	<b>875</b>	<b>999</b>	<b>1 064</b>	<b>1 108</b>	<b>1 081</b>	<b>1 076</b>	<b>1 039</b>
14	Wohnungsmieten u. Ä. ....	831	561	729	827	852	881	858	862	825
15	Energie.....	167	115	128	141	170	176	186	182	182
16	Wohnungsinstandhaltung.....	35	(4)	18	31	42	52	37	33	32
17	<b>Innenausstattung, Haushaltsgeräte und -gegenstände.....</b>	<b>174</b>	<b>112</b>	<b>170</b>	<b>223</b>	<b>201</b>	<b>203</b>	<b>175</b>	<b>147</b>	<b>140</b>
18	Möbel und Einrichtungsgegenstände.....	62	52	73	111	78	75	58	40	32
19	Teppiche und elastische Bodenbeläge.....	6	/	3	(3)	9	6	11	5	(9)
20	Kühl- und Gefriermöbel.....	4	/	(3)	(3)	(6)	4	(3)	4	(5)
21	sonstige größere Haushaltsgeräte.....	16	(10)	13	17	16	18	18	15	17
22	kleine elektrische Haushaltsgeräte.....	9	8	11	12	11	10	8	8	6
23	Heimtextilien.....	12	7	11	14	12	16	13	12	10
24	sonstige Gebrauchsgüter für die Haushaltsführung.....	36	21	39	37	44	44	37	31	22
25	Verbrauchsgüter für die Haushaltsführung.....	13	8	11	14	14	16	15	13	11
26	Dienstleistungen für die Haushaltsführung.....	14	/	5	11	10	14	13	19	27
27	<b>Gesundheit.....</b>	<b>173</b>	<b>28</b>	<b>72</b>	<b>145</b>	<b>129</b>	<b>152</b>	<b>180</b>	<b>251</b>	<b>261</b>
28	Gebrauchsgüter für die Gesundheit.....	35	(6)	12	20	31	39	37	47	51
29	Verbrauchsgüter für die Gesundheit.....	52	14	26	38	40	45	50	74	78
30	Dienstleistungen für die Gesundheit.....	86	(8)	34	87	58	68	93	129	132
31	<b>Verkehr.....</b>	<b>442</b>	<b>378</b>	<b>507</b>	<b>555</b>	<b>529</b>	<b>567</b>	<b>362</b>	<b>341</b>	<b>257</b>
32	Kraftfahrzeuge .....	141	/	(148)	(160)	(134)	213	(92)	(116)	/
33	Kraft- und Fahrräder, Pedelecs.....	18	/	(20)	(18)	(20)	24	(16)	16	(10)
34	Leasing von Kraftfahrzeugen und Krafträdern.....	17	/	18	(21)	26	24	15	10	(10)
35	Ersatzteile und Zubehör für Kraftfahrzeuge und Krafträder.....	18	(13)	20	26	28	21	17	13	10
36	Kraftstoffe und Schmiermittel.....	111	106	138	136	145	132	101	85	56
37	Wartung, Pflege und Reparaturen von Fahrzeugen....	59	26	46	60	76	71	57	55	53
38	Ersatzteile und Zubehör für Fahrräder.....	4	(3)	5	7	4	4	4	3	2
39	sonstige Dienstleistungen .....	23	11	26	40	36	30	16	13	11
40	Personenbeförderung, Verkehrsdienstleistungen....	51	67	86	86	60	48	44	31	29
41	<b>Post und Telekommunikation.....</b>	<b>75</b>	<b>86</b>	<b>88</b>	<b>96</b>	<b>87</b>	<b>78</b>	<b>71</b>	<b>63</b>	<b>56</b>
42	Telefone und andere Kommunikationsgeräte einschl. Reparaturen.....	9	(16)	13	15	10	8	7	6	5
43	Dienstleistungen für Post und Telekommunikation.....	67	71	75	81	76	70	64	58	50

**8 Konsumausgaben privater Haushalte 2018**  
**nach Alter der Haupteinkommenspersonen und Haushaltstyp**

## 8.9 Paare ohne Kind

Lfd. Nr.	Gegenstand der Nachweisung	Haushalte insgesamt	Davon nach dem Alter der Haupteinkommenspersonen von ... bis ... Jahren							
			18 – 24	25 – 34	35 – 44	45 – 54	55 – 64	65 – 69	70 – 79	80 und mehr
je Haushalt und Monat in EUR										
44	Freizeit, Unterhaltung und Kultur.....	380	257	341	417	408	408	425	372	329
45	Tonempfangs-, -aufnahme- und -wiedergabegeräte.....	3	(3)	4	(6)	2	3	5	2	(1)
46	Fernseher, DVD-/Blu-ray-Geräte, TV-Antennen u. Ä. ....	8	(9)	10	(11)	6	10	8	7	(6)
47	Foto-, Filmausrüstungen und optische Geräte.....	3	/	5	(8)	4	3	2	1	(1)
48	Informationsverarbeitungsgeräte und Software einschl. Downloads und Apps.....	11	(16)	16	20	14	10	9	9	5
49	Bild-, Daten- und Tonträger einschl. Downloads und Apps.....	5	6	8	10	7	5	3	3	3
50	sonstige langlebige Gebrauchsgüter und Ausrüstung für Kultur, Sport, Camping u. Ä. ....	18	9	18	27	37	24	30	6	5
51	Spielwaren und Hobbys.....	8	18	14	13	8	7	7	5	2
52	Blumen und Gärten.....	25	6	14	20	25	29	29	30	26
53	Haustiere.....	21	(18)	27	38	34	27	18	11	6
54	Freizeit- und Kulturdienstleistungen.....	98	80	116	115	104	99	94	91	76
55	Bücher, E-Book-Downloads und Apps.....	10	12	10	13	11	11	11	9	7
56	Zeitungen, Zeitschriften u. Ä. ....	34	12	15	18	28	35	42	44	48
57	sonstige Verbrauchsgüter.....	6	6	6	6	6	6	6	6	5
58	Reparaturen für Freizeit, Unterhaltung und Kultur.....	2	/	(0)	(2)	(2)	2	2	2	6
59	Pauschalreisen.....	127	(61)	78	112	120	138	158	146	132
60	Bildungswesen.....	11	(61)	35	13	9	6	4	4	(1)
61	Nachhilfeunterricht.....	(0)	/	/	–	/	/	/	/	/
62	Gebühren, Kinderbetreuung (ohne Verpflegung).....	11	(60)	35	13	9	6	4	4	(1)
63	Gaststätten- und Beherbergungsdienstleistungen.....	221	143	253	270	252	228	214	202	174
64	Verpflegungsdienstleistungen.....	159	115	194	192	182	158	146	144	130
65	Beherbergungsdienstleistungen.....	62	(28)	59	78	70	70	68	58	44
66	Andere Waren und Dienstleistungen.....	131	78	122	146	135	147	123	126	140
67	Schmuck, Uhren.....	16	12	16	23	14	28	10	12	10
68	sonstige persönliche Gebrauchsgegenstände.....	9	(5)	13	12	11	10	7	7	6
69	Dienstleistungen für die Körperpflege.....	40	20	31	38	42	40	39	44	48
70	Körperpflegeartikel und -geräte.....	37	33	41	47	42	40	34	32	29
71	sonstige Dienstleistungen.....	30	8	21	26	26	29	33	32	47
72	Private Konsumausgaben	3 189	2 240	2 975	3 438	3 434	3 508	3 192	3 108	2 865

**8 Konsumausgaben privater Haushalte 2018**  
**nach Alter der Haupteinkommenspersonen und Haushaltstyp**  
**8.10 Paare mit ledigem Kind/ledigen Kindern unter 18 Jahren**

Lfd. Nr.	Gegenstand der Nachweisung	Haushalte insgesamt	Davon nach dem Alter der Haupteinkommenspersonen von ... bis ... Jahren							
			18 – 24	25 – 34	35 – 44	45 – 54	55 – 64	65 – 69	70 – 79	80 und mehr
1	Erfasste Haushalte (Anzahl).....	9 265	/	1 809	4 466	2 559	387	/	/	–
2	Hochgerechnete Haushalte (1 000).....	5 790	/	1 251	3 006	1 266	211	/	/	–
<b>je Haushalt und Monat in EUR</b>										
3	<b>Nahrungsmittel, Getränke, Tabakwaren u. Ä. ....</b>	<b>536</b>	<b>/</b>	<b>451</b>	<b>544</b>	<b>592</b>	<b>606</b>	<b>/</b>	<b>/</b>	<b>–</b>
4	Nahrungsmittel, alkoholfreie Getränke.....	489	/	413	497	540	538	/	/	–
5	alkoholische Getränke, Tabakwaren u. Ä. ....	47	/	38	47	52	68	/	/	–
6	<b>Bekleidung und Schuhe.....</b>	<b>202</b>	<b>/</b>	<b>164</b>	<b>205</b>	<b>232</b>	<b>210</b>	<b>/</b>	<b>/</b>	<b>–</b>
7	Herrenbekleidung.....	40	/	31	38	52	49	/	/	–
8	Damenbekleidung.....	60	/	46	57	77	75	/	/	–
9	Bekleidung für Kinder unter 14 Jahren.....	51	/	46	56	45	32	/	/	–
10	sonstige Bekleidung und Zubehör.....	6	/	6	6	5	5	/	/	–
11	Schuhe und -zubehör.....	44	/	34	46	50	45	/	/	–
12	Reparaturen, Reinigung, Ausleihe.....	2	/	2	2	3	3	/	/	–
13	<b>Wohnen, Energie, Wohnungsinstandhaltung.....</b>	<b>1 174</b>	<b>/</b>	<b>1 005</b>	<b>1 191</b>	<b>1 287</b>	<b>1 254</b>	<b>/</b>	<b>/</b>	<b>–</b>
14	Wohnungsmieten u. Ä. ....	964	/	825	983	1 046	1 037	/	/	–
15	Energie.....	178	/	158	177	197	187	/	/	–
16	Wohnungsinstandhaltung.....	32	/	21	31	44	30	/	/	–
17	<b>Innenausstattung, Haushaltsgeräte und -gegenstände.....</b>	<b>212</b>	<b>/</b>	<b>178</b>	<b>225</b>	<b>219</b>	<b>203</b>	<b>/</b>	<b>/</b>	<b>–</b>
18	Möbel und Einrichtungsgegenstände.....	80	/	72	87	77	57	/	/	–
19	Teppiche und elastische Bodenbeläge.....	6	/	5	8	5	(4)	/	/	–
20	Kühl- und Gefriermöbel.....	5	–	(4)	6	(4)	/	/	–	–
21	sonstige größere Haushaltsgeräte.....	17	/	14	16	21	(21)	/	/	–
22	kleine elektrische Haushaltsgeräte.....	12	/	11	13	12	9	/	/	–
23	Heimtextilien.....	13	/	12	12	13	15	/	/	–
24	sonstige Gebrauchsgüter für die Haushaltsführung.....	43	/	39	45	44	48	/	/	–
25	Verbrauchsgüter für die Haushaltsführung.....	17	/	14	18	18	19	/	/	–
26	Dienstleistungen für die Haushaltsführung.....	19	/	7	20	25	25	/	/	–
27	<b>Gesundheit.....</b>	<b>117</b>	<b>/</b>	<b>75</b>	<b>109</b>	<b>162</b>	<b>187</b>	<b>/</b>	<b>/</b>	<b>–</b>
28	Gebrauchsgüter für die Gesundheit.....	20	/	11	17	32	39	/	/	–
29	Verbrauchsgüter für die Gesundheit.....	35	/	25	35	40	42	/	/	–
30	Dienstleistungen für die Gesundheit.....	63	/	40	56	90	106	/	/	–
31	<b>Verkehr.....</b>	<b>588</b>	<b>/</b>	<b>531</b>	<b>593</b>	<b>642</b>	<b>600</b>	<b>/</b>	<b>/</b>	<b>–</b>
32	Kraftfahrzeuge .....	205	–	224	202	203	/	/	–	–
33	Kraft- und Fahrräder, Pedelecs.....	21	/	14	20	31	(23)	/	/	–
34	Leasing von Kraftfahrzeugen und Krafträdern.....	22	–	16	23	24	(35)	/	–	–
35	Ersatzteile und Zubehör für Kraftfahrzeuge und Krafträder.....	23	/	21	24	22	33	/	/	–
36	Kraftstoffe und Schmiermittel.....	153	/	135	159	159	157	/	/	–
37	Wartung, Pflege und Reparaturen von Fahrzeugen....	65	/	50	67	77	67	/	/	–
38	Ersatzteile und Zubehör für Fahrräder.....	6	/	7	6	7	5	/	/	–
39	sonstige Dienstleistungen .....	40	/	26	41	51	42	/	/	–
40	Personenbeförderung, Verkehrsdienstleistungen....	52	/	39	50	69	59	/	/	–
41	<b>Post und Telekommunikation.....</b>	<b>95</b>	<b>/</b>	<b>90</b>	<b>93</b>	<b>101</b>	<b>106</b>	<b>/</b>	<b>/</b>	<b>–</b>
42	Telefone und andere Kommunikationsgeräte einschl. Reparaturen.....	13	/	12	12	17	(16)	/	/	–
43	Dienstleistungen für Post und Telekommunikation.....	81	/	78	81	85	89	/	/	–

**8 Konsumausgaben privater Haushalte 2018**  
**nach Alter der Haupteinkommenspersonen und Haushaltstyp**  
**8.10 Paare mit ledigem Kind/ledigen Kindern unter 18 Jahren**

Lfd. Nr.	Gegenstand der Nachweisung	Haushalte insgesamt	Davon nach dem Alter der Haupteinkommenspersonen von ... bis ... Jahren							
			18 – 24	25 – 34	35 – 44	45 – 54	55 – 64	65 – 69	70 – 79	80 und mehr
je Haushalt und Monat in EUR										
44	Freizeit, Unterhaltung und Kultur.....	420	/	276	422	519	662	/	/	–
45	Tonempfangs-, -aufnahme- und -wiedergabegeräte.....	3	/	2	3	4	(5)	/	/	–
46	Fernseher, DVD-/Blu-ray-Geräte, TV-Antennen u. Ä. ....	8	–	5	9	10	(6)	/	/	–
47	Foto-, Filmausrüstungen und optische Geräte.....	4	/	(2)	4	3	/	–	–	–
48	Informationsverarbeitungsgeräte und Software einschl. Downloads und Apps.....	14	/	10	13	17	19	/	/	–
49	Bild-, Daten- und Tonträger einschl. Downloads und Apps.....	8	/	8	8	9	9	/	/	–
50	sonstige langlebige Gebrauchsgüter und Ausrüstung für Kultur, Sport, Camping u. Ä. ....	36	/	12	33	47	168	/	/	–
51	Spielwaren und Hobbys.....	35	/	31	40	29	20	/	/	–
52	Blumen und Gärten.....	19	/	14	20	22	24	/	/	–
53	Haustiere.....	23	/	14	23	28	41	/	/	–
54	Freizeit- und Kulturdienstleistungen.....	128	/	85	130	165	156	/	/	–
55	Bücher, E-Book-Downloads und Apps.....	14	/	11	14	18	21	/	/	–
56	Zeitungen, Zeitschriften u. Ä. ....	25	/	16	25	34	37	/	/	–
57	sonstige Verbrauchsgüter.....	12	/	8	12	14	12	/	/	–
58	Reparaturen für Freizeit, Unterhaltung und Kultur.....	1	/	(1)	2	2	/	/	–	–
59	Pauschalreisen.....	90	/	56	87	116	141	/	/	–
60	Bildungswesen.....	104	/	110	116	76	67	/	/	–
61	Nachhilfeunterricht.....	4	–	/	3	8	(12)	–	/	–
62	Gebühren, Kinderbetreuung (ohne Verpflegung).....	99	/	109	113	68	55	/	/	–
63	Gaststätten- und Beherbergungsdienstleistungen.....	234	/	174	240	275	254	/	/	–
64	Verpflegungsdienstleistungen.....	169	/	135	173	192	175	/	/	–
65	Beherbergungsdienstleistungen.....	65	/	39	67	84	79	/	/	–
66	Andere Waren und Dienstleistungen.....	151	/	125	155	167	154	/	/	–
67	Schmuck, Uhren.....	11	/	10	11	13	8	/	/	–
68	sonstige persönliche Gebrauchsgegenstände.....	12	/	12	12	13	10	/	/	–
69	Dienstleistungen für die Körperpflege.....	32	/	23	32	38	37	/	/	–
70	Körperpflegeartikel und -geräte.....	55	/	57	57	52	49	/	/	–
71	sonstige Dienstleistungen.....	41	/	23	44	51	49	/	/	–
72	Private Konsumausgaben	3 832	/	3 180	3 892	4 272	4 302	/	/	–

**8 Konsumausgaben privater Haushalte 2018**  
**nach Alter der Haupteinkommenspersonen und Haushaltstyp**

## 8.11 Paare mit 1 ledigen Kind unter 18 Jahren

Lfd. Nr.	Gegenstand der Nachweisung	Haushalte insgesamt	Davon nach dem Alter der Haupteinkommenspersonen von ... bis ... Jahren							
			18 – 24	25 – 34	35 – 44	45 – 54	55 – 64	65 – 69	70 – 79	80 und mehr
1	Erfasste Haushalte (Anzahl).....	4 054	/	1 081	1 560	1 126	254	/	/	–
2	Hochgerechnete Haushalte (1 000).....	2 407	/	714	995	530	129	/	/	–
<b>je Haushalt und Monat in EUR</b>										
3	<b>Nahrungsmittel, Getränke, Tabakwaren u. Ä. ....</b>	<b>480</b>	<b>/</b>	<b>421</b>	<b>486</b>	<b>523</b>	<b>586</b>	<b>/</b>	<b>/</b>	<b>–</b>
4	Nahrungsmittel, alkoholfreie Getränke.....	432	/	384	437	466	511	/	/	–
5	alkoholische Getränke, Tabakwaren u. Ä. ....	49	/	37	49	57	75	/	/	–
6	<b>Bekleidung und Schuhe.....</b>	<b>181</b>	<b>/</b>	<b>163</b>	<b>177</b>	<b>208</b>	<b>209</b>	<b>/</b>	<b>/</b>	<b>–</b>
7	Herrenbekleidung.....	38	/	33	36	49	45	/	/	–
8	Damenbekleidung.....	60	/	47	55	79	82	/	/	–
9	Bekleidung für Kinder unter 14 Jahren.....	38	/	42	42	30	29	/	/	–
10	sonstige Bekleidung und Zubehör.....	5	/	7	5	4	(4)	/	/	–
11	Schuhe und -zubehör.....	37	/	32	36	44	46	/	/	–
12	Reparaturen, Reinigung, Ausleihe.....	2	/	2	2	3	(4)	/	/	–
13	<b>Wohnen, Energie, Wohnungsinstandhaltung.....</b>	<b>1 083</b>	<b>/</b>	<b>977</b>	<b>1 095</b>	<b>1 173</b>	<b>1 211</b>	<b>/</b>	<b>/</b>	<b>–</b>
14	Wohnungsmieten u. Ä. ....	891	/	808	903	958	1 006	/	/	–
15	Energie.....	166	/	149	165	188	179	/	/	–
16	Wohnungsinstandhaltung.....	25	/	20	28	27	(25)	/	/	–
17	<b>Innenausstattung, Haushaltsgeräte und -gegenstände.....</b>	<b>218</b>	<b>/</b>	<b>188</b>	<b>232</b>	<b>238</b>	<b>207</b>	<b>/</b>	<b>/</b>	<b>–</b>
18	Möbel und Einrichtungsgegenstände.....	89	/	77	98	97	55	/	/	–
19	Teppiche und elastische Bodenbeläge.....	9	/	7	13	(7)	/	/	/	–
20	Kühl- und Gefriermöbel.....	5	–	/	(5)	(6)	/	/	–	–
21	sonstige größere Haushaltsgeräte.....	17	/	14	16	22	(22)	/	/	–
22	kleine elektrische Haushaltsgeräte.....	12	/	11	12	13	10	/	/	–
23	Heimtextilien.....	13	/	12	12	13	15	/	/	–
24	sonstige Gebrauchsgüter für die Haushaltsführung.....	43	/	40	41	48	57	/	/	–
25	Verbrauchsgüter für die Haushaltsführung.....	16	/	15	16	16	18	/	/	–
26	Dienstleistungen für die Haushaltsführung.....	15	/	8	19	16	(19)	/	/	–
27	<b>Gesundheit.....</b>	<b>116</b>	<b>/</b>	<b>82</b>	<b>114</b>	<b>147</b>	<b>173</b>	<b>/</b>	<b>/</b>	<b>–</b>
28	Gebrauchsgüter für die Gesundheit.....	20	/	11	15	34	51	/	/	–
29	Verbrauchsgüter für die Gesundheit.....	39	/	25	47	41	46	/	/	–
30	Dienstleistungen für die Gesundheit.....	57	/	46	52	72	76	/	/	–
31	<b>Verkehr.....</b>	<b>589</b>	<b>/</b>	<b>575</b>	<b>602</b>	<b>608</b>	<b>570</b>	<b>/</b>	<b>/</b>	<b>–</b>
32	Kraftfahrzeuge .....	216	–	(261)	(220)	(174)	/	/	–	–
33	Kraft- und Fahrräder, Pedelecs.....	24	/	(14)	25	(40)	/	–	/	–
34	Leasing von Kraftfahrzeugen und Krafträdern.....	25	–	(15)	30	(26)	/	–	–	–
35	Ersatzteile und Zubehör für Kraftfahrzeuge und Krafträder.....	23	/	20	24	21	(35)	/	/	–
36	Kraftstoffe und Schmiermittel.....	147	/	134	153	156	150	/	/	–
37	Wartung, Pflege und Reparaturen von Fahrzeugen....	64	/	54	64	78	71	/	/	–
38	Ersatzteile und Zubehör für Fahrräder.....	6	/	6	6	5	(5)	/	/	–
39	sonstige Dienstleistungen .....	35	/	28	33	48	48	/	/	–
40	Personenbeförderung, Verkehrsdienstleistungen....	49	/	43	47	61	60	/	/	–
41	<b>Post und Telekommunikation.....</b>	<b>94</b>	<b>/</b>	<b>91</b>	<b>93</b>	<b>100</b>	<b>100</b>	<b>/</b>	<b>/</b>	<b>–</b>
42	Telefone und andere Kommunikationsgeräte einschl. Reparaturen.....	13	/	13	12	16	(12)	/	/	–
43	Dienstleistungen für Post und Telekommunikation.....	81	/	78	81	85	89	/	/	–

**8 Konsumausgaben privater Haushalte 2018**  
**nach Alter der Haupteinkommenspersonen und Haushaltstyp**

## 8.11 Paare mit 1 ledigen Kind unter 18 Jahren

Lfd. Nr.	Gegenstand der Nachweisung	Haushalte insgesamt	Davon nach dem Alter der Haupteinkommenspersonen von ... bis ... Jahren							
			18 – 24	25 – 34	35 – 44	45 – 54	55 – 64	65 – 69	70 – 79	80 und mehr
je Haushalt und Monat in EUR										
44	Freizeit, Unterhaltung und Kultur.....	387	/	279	378	463	757	/	/	–
45	Tonempfangs-, -aufnahme- und -wiedergabegeräte.....	3	/	(2)	2	5	(6)	/	/	–
46	Fernseher, DVD-/Blu-ray-Geräte, TV-Antennen u. Ä. ....	7	–	(5)	7	9	/	–	/	–
47	Foto-, Filmausrüstungen und optische Geräte.....	4	/	(3)	(5)	(3)	/	–	–	–
48	Informationsverarbeitungsgeräte und Software einschl. Downloads und Apps.....	13	/	12	11	16	(21)	/	/	–
49	Bild-, Daten- und Tonträger einschl. Downloads und Apps.....	8	/	8	8	8	8	/	/	–
50	sonstige langlebige Gebrauchsgüter und Ausrüstung für Kultur, Sport, Camping u. Ä. ....	43	/	11	39	45	260	/	/	–
51	Spielwaren und Hobbys.....	28	/	27	33	21	19	/	/	–
52	Blumen und Gärten.....	20	/	15	20	23	27	/	/	–
53	Haustiere.....	24	/	18	25	28	37	/	/	–
54	Freizeit- und Kulturdienstleistungen.....	107	/	82	110	131	147	/	/	–
55	Bücher, E-Book-Downloads und Apps.....	12	/	11	11	15	20	/	/	–
56	Zeitungen, Zeitschriften u. Ä. ....	22	/	17	19	31	35	/	/	–
57	sonstige Verbrauchsgüter.....	9	/	7	9	10	9	/	/	–
58	Reparaturen für Freizeit, Unterhaltung und Kultur.....	1	/	/	(1)	(1)	/	/	–	–
59	Pauschalreisen.....	87	/	60	80	118	(159)	/	/	–
60	Bildungswesen.....	85	/	101	97	52	59	/	/	–
61	Nachhilfeunterricht.....	3	–	/	(2)	6	(10)	–	/	–
62	Gebühren, Kinderbetreuung (ohne Verpflegung).....	83	/	100	95	46	(50)	/	/	–
63	Gaststätten- und Beherbergungsdienstleistungen.....	213	/	179	220	239	266	/	/	–
64	Verpflegungsdienstleistungen.....	156	/	139	161	169	174	/	/	–
65	Beherbergungsdienstleistungen.....	57	/	40	60	70	92	/	/	–
66	Andere Waren und Dienstleistungen.....	145	/	128	154	154	158	/	/	–
67	Schmuck, Uhren.....	13	/	11	13	14	8	/	/	–
68	sonstige persönliche Gebrauchsgegenstände.....	13	/	14	14	12	11	/	/	–
69	Dienstleistungen für die Körperpflege.....	32	/	24	33	39	40	/	/	–
70	Körperpflegeartikel und -geräte.....	54	/	57	55	50	49	/	/	–
71	sonstige Dienstleistungen.....	34	/	22	39	38	49	/	/	–
72	Private Konsumausgaben	3 593	/	3 185	3 649	3 906	4 297	/	/	–

**8 Konsumausgaben privater Haushalte 2018**  
**nach Alter der Haupteinkommenspersonen und Haushaltstyp**

## 8.12 Paare mit 2 ledigen Kindern unter 18 Jahren

Lfd. Nr.	Gegenstand der Nachweisung	Haushalte insgesamt	Davon nach dem Alter der Haupteinkommenspersonen von ... bis ... Jahren							
			18 – 24	25 – 34	35 – 44	45 – 54	55 – 64	65 – 69	70 – 79	80 und mehr
1	Erfasste Haushalte (Anzahl).....	4 040	/	621	2 197	1 101	110	/	/	–
2	Hochgerechnete Haushalte (1 000).....	2 488	/	438	1 438	527	67	/	/	–
<b>je Haushalt und Monat in EUR</b>										
3	<b>Nahrungsmittel, Getränke, Tabakwaren u. Ä. ....</b>	<b>554</b>	<b>/</b>	<b>480</b>	<b>551</b>	<b>614</b>	<b>630</b>	<b>/</b>	<b>/</b>	<b>–</b>
4	Nahrungsmittel, alkoholfreie Getränke.....	508	/	439	504	566	569	/	/	–
5	alkoholische Getränke, Tabakwaren u. Ä. ....	47	/	40	47	48	61	/	/	–
6	<b>Bekleidung und Schuhe.....</b>	<b>212</b>	<b>/</b>	<b>164</b>	<b>215</b>	<b>241</b>	<b>204</b>	<b>/</b>	<b>/</b>	<b>–</b>
7	Herrenbekleidung.....	41	/	29	40	54	(50)	/	/	–
8	Damenbekleidung.....	61	/	45	59	77	61	/	/	–
9	Bekleidung für Kinder unter 14 Jahren.....	56	/	49	61	50	(37)	/	–	–
10	sonstige Bekleidung und Zubehör.....	5	–	5	6	5	(8)	/	–	–
11	Schuhe und -zubehör.....	46	/	35	47	52	(45)	/	/	–
12	Reparaturen, Reinigung, Ausleihe.....	2	/	1	2	3	(2)	/	–	–
13	<b>Wohnen, Energie, Wohnungsinstandhaltung.....</b>	<b>1 209</b>	<b>/</b>	<b>1 033</b>	<b>1 217</b>	<b>1 320</b>	<b>1 260</b>	<b>/</b>	<b>/</b>	<b>–</b>
14	Wohnungsmieten u. Ä. ....	995	/	848	1 008	1 068	1 035	/	/	–
15	Energie.....	180	/	168	178	195	192	/	/	–
16	Wohnungsinstandhaltung.....	34	–	17	31	57	(32)	/	–	–
17	<b>Innenausstattung, Haushaltsgeräte und -gegenstände.....</b>	<b>204</b>	<b>/</b>	<b>167</b>	<b>219</b>	<b>196</b>	<b>202</b>	<b>/</b>	<b>/</b>	<b>–</b>
18	Möbel und Einrichtungsgegenstände.....	75	/	63	84	64	(63)	/	–	–
19	Teppiche und elastische Bodenbeläge.....	4	–	(3)	6	(3)	/	–	–	–
20	Kühl- und Gefriermöbel.....	5	–	/	(6)	(3)	/	–	–	–
21	sonstige größere Haushaltsgeräte.....	16	/	(14)	16	19	/	–	/	–
22	kleine elektrische Haushaltsgeräte.....	12	–	10	13	11	(7)	/	–	–
23	Heimtextilien.....	12	/	13	12	12	(15)	/	–	–
24	sonstige Gebrauchsgüter für die Haushaltsführung.....	43	/	38	46	40	(34)	/	/	–
25	Verbrauchsgüter für die Haushaltsführung.....	17	/	15	18	18	(22)	/	/	–
26	Dienstleistungen für die Haushaltsführung.....	19	–	6	19	26	(34)	/	–	–
27	<b>Gesundheit.....</b>	<b>109</b>	<b>/</b>	<b>65</b>	<b>100</b>	<b>150</b>	<b>205</b>	<b>/</b>	<b>/</b>	<b>–</b>
28	Gebrauchsgüter für die Gesundheit.....	19	–	11	18	28	(20)	/	–	–
29	Verbrauchsgüter für die Gesundheit.....	31	/	24	29	39	38	/	/	–
30	Dienstleistungen für die Gesundheit.....	60	/	30	53	84	(147)	/	–	–
31	<b>Verkehr.....</b>	<b>571</b>	<b>/</b>	<b>462</b>	<b>577</b>	<b>652</b>	<b>596</b>	<b>/</b>	<b>/</b>	<b>–</b>
32	Kraftfahrzeuge .....	183	–	(160)	179	(218)	/	–	–	–
33	Kraft- und Fahrräder, Pedelecs.....	19	–	(13)	18	26	/	/	–	–
34	Leasing von Kraftfahrzeugen und Krafträdern.....	21	–	(16)	21	(27)	/	/	–	–
35	Ersatzteile und Zubehör für Kraftfahrzeuge und Krafträder.....	24	–	21	24	24	(34)	/	–	–
36	Kraftstoffe und Schmiermittel.....	157	/	136	161	160	159	/	/	–
37	Wartung, Pflege und Reparaturen von Fahrzeugen....	66	–	47	70	73	(61)	/	/	–
38	Ersatzteile und Zubehör für Fahrräder.....	6	–	7	5	7	(5)	/	–	–
39	sonstige Dienstleistungen .....	43	–	25	46	51	(32)	/	/	–
40	Personenbeförderung, Verkehrsdienstleistungen....	52	–	36	52	66	(52)	/	/	–
41	<b>Post und Telekommunikation.....</b>	<b>94</b>	<b>/</b>	<b>85</b>	<b>93</b>	<b>100</b>	<b>110</b>	<b>/</b>	<b>/</b>	<b>–</b>
42	Telefone und andere Kommunikationsgeräte einschl. Reparaturen.....	13	–	9	13	16	(23)	/	–	–
43	Dienstleistungen für Post und Telekommunikation.....	81	/	77	80	84	87	/	/	–

**8 Konsumausgaben privater Haushalte 2018**  
**nach Alter der Haupteinkommenspersonen und Haushaltstyp**

## 8.12 Paare mit 2 ledigen Kindern unter 18 Jahren

Lfd. Nr.	Gegenstand der Nachweisung	Haushalte insgesamt	Davon nach dem Alter der Haupteinkommenspersonen von ... bis ... Jahren							
			18 – 24	25 – 34	35 – 44	45 – 54	55 – 64	65 – 69	70 – 79	80 und mehr
je Haushalt und Monat in EUR										
44	Freizeit, Unterhaltung und Kultur.....	437	/	273	435	561	495	/	/	–
45	Tonempfangs-, -aufnahme- und -wiedergabegeräte.....	3	–	(1)	3	3	/	/	–	–
46	Fernseher, DVD-/Blu-ray-Geräte, TV-Antennen u. Ä. ....	9	–	(6)	9	11	/	/	–	–
47	Foto-, Filmausrüstungen und optische Geräte.....	3	–	(1)	3	(4)	/	–	–	–
48	Informationsverarbeitungsgeräte und Software einschl. Downloads und Apps.....	14	–	8	15	18	(15)	/	–	–
49	Bild-, Daten- und Tonträger einschl. Downloads und Apps.....	8	–	7	8	9	(10)	/	–	–
50	sonstige langlebige Gebrauchsgüter und Ausrüstung für Kultur, Sport, Camping u. Ä. ....	28	/	14	25	50	(19)	/	–	–
51	Spielwaren und Hobbys.....	38	/	36	42	31	(20)	/	–	–
52	Blumen und Gärten.....	19	/	13	20	20	(21)	/	/	–
53	Haustiere.....	22	–	10	22	29	(50)	/	–	–
54	Freizeit- und Kulturdienstleistungen.....	137	/	90	134	180	166	/	/	–
55	Bücher, E-Book-Downloads und Apps.....	15	–	10	15	19	(19)	/	/	–
56	Zeitungen, Zeitschriften u. Ä. ....	26	/	15	26	33	(40)	/	/	–
57	sonstige Verbrauchsgüter.....	12	–	8	13	15	(14)	/	/	–
58	Reparaturen für Freizeit, Unterhaltung und Kultur.....	2	–	/	(2)	(2)	/	–	–	–
59	Pauschalreisen.....	100	–	(52)	97	136	(104)	/	–	–
60	Bildungswesen.....	113	/	128	123	80	(58)	/	/	–
61	Nachhilfeunterricht.....	4	–	/	(4)	9	/	–	–	–
62	Gebühren, Kinderbetreuung (ohne Verpflegung).....	108	/	127	119	71	(46)	/	/	–
63	Gaststätten- und Beherbergungsdienstleistungen.....	252	/	172	260	296	208	/	/	–
64	Verpflegungsdienstleistungen.....	181	/	132	185	209	163	/	/	–
65	Beherbergungsdienstleistungen.....	71	–	40	76	87	(45)	/	–	–
66	Andere Waren und Dienstleistungen.....	155	/	123	159	175	143	/	/	–
67	Schmuck, Uhren.....	10	/	8	10	12	(10)	/	/	–
68	sonstige persönliche Gebrauchsgegenstände.....	12	–	10	13	14	(7)	/	–	–
69	Dienstleistungen für die Körperpflege.....	32	/	22	33	38	(33)	/	/	–
70	Körperpflegeartikel und -geräte.....	56	/	58	56	53	43	/	/	–
71	sonstige Dienstleistungen.....	45	/	25	47	58	(50)	/	–	–
72	Private Konsumausgaben	3 910	/	3 152	3 950	4 386	4 111	/	/	–



**8 Konsumausgaben privater Haushalte 2018**  
**nach Alter der Haupteinkommenspersonen und Haushaltstyp**

## 8.13 Paare mit 3 ledigen Kindern unter 18 Jahren

Lfd. Nr.	Gegenstand der Nachweisung	Haushalte insgesamt	Davon nach dem Alter der Haupteinkommenspersonen von ... bis ... Jahren							
			18 – 24	25 – 34	35 – 44	45 – 54	55 – 64	65 – 69	70 – 79	80 und mehr
1	Erfasste Haushalte (Anzahl).....	991	–	(97)	603	273	/	–	–	–
2	Hochgerechnete Haushalte (1 000).....	751	–	(89)	479	171	/	–	–	–
<b>je Haushalt und Monat in EUR</b>										
3	<b>Nahrungsmittel, Getränke, Tabakwaren u. Ä. ....</b>	<b>626</b>	<b>–</b>	<b>(532)</b>	<b>614</b>	<b>704</b>	<b>/</b>	<b>–</b>	<b>–</b>	<b>–</b>
4	Nahrungsmittel, alkoholfreie Getränke.....	583	–	(497)	573	653	/	–	–	–
5	alkoholische Getränke, Tabakwaren u. Ä. ....	42	–	(36)	40	51	/	–	–	–
6	<b>Bekleidung und Schuhe.....</b>	<b>233</b>	<b>–</b>	<b>(178)</b>	<b>229</b>	<b>274</b>	<b>/</b>	<b>–</b>	<b>–</b>	<b>–</b>
7	Herrenbekleidung.....	42	–	(25)	40	56	/	–	–	–
8	Damenbekleidung.....	58	–	(38)	54	75	/	–	–	–
9	Bekleidung für Kinder unter 14 Jahren.....	67	–	(60)	68	71	/	–	–	–
10	sonstige Bekleidung und Zubehör.....	7	–	(11)	7	(5)	/	–	–	–
11	Schuhe und -zubehör.....	57	–	(44)	57	65	/	–	–	–
12	Reparaturen, Reinigung, Ausleihe.....	2	–	/	2	(3)	/	–	–	–
13	<b>Wohnen, Energie, Wohnungsinstandhaltung.....</b>	<b>1 316</b>	<b>–</b>	<b>(1 084)</b>	<b>1 297</b>	<b>1 466</b>	<b>/</b>	<b>–</b>	<b>–</b>	<b>–</b>
14	Wohnungsmieten u. Ä. ....	1 075	–	(854)	1 065	1 199	/	–	–	–
15	Energie.....	195	–	(182)	191	209	/	–	–	–
16	Wohnungsinstandhaltung.....	46	–	/	41	(57)	/	–	–	–
17	<b>Innenausstattung, Haushaltsgeräte und -gegenstände.....</b>	<b>208</b>	<b>–</b>	<b>(167)</b>	<b>209</b>	<b>231</b>	<b>/</b>	<b>–</b>	<b>–</b>	<b>–</b>
18	Möbel und Einrichtungsgegenstände.....	62	–	(82)	59	62	/	–	–	–
19	Teppiche und elastische Bodenbeläge.....	(4)	–	/	(4)	/	/	–	–	–
20	Kühl- und Gefriermöbel.....	(5)	–	/	/	/	–	–	–	–
21	sonstige größere Haushaltsgeräte.....	18	–	/	(19)	(19)	/	–	–	–
22	kleine elektrische Haushaltsgeräte.....	15	–	(12)	15	15	/	–	–	–
23	Heimtextilien.....	13	–	(6)	12	17	/	–	–	–
24	sonstige Gebrauchsgüter für die Haushaltsführung.....	47	–	(34)	52	38	/	–	–	–
25	Verbrauchsgüter für die Haushaltsführung.....	18	–	(12)	18	20	/	–	–	–
26	Dienstleistungen für die Haushaltsführung.....	28	–	/	24	(52)	/	–	–	–
27	<b>Gesundheit.....</b>	<b>144</b>	<b>–</b>	<b>(66)</b>	<b>127</b>	<b>225</b>	<b>/</b>	<b>–</b>	<b>–</b>	<b>–</b>
28	Gebrauchsgüter für die Gesundheit.....	22	–	/	20	34	/	–	–	–
29	Verbrauchsgüter für die Gesundheit.....	34	–	(26)	32	44	/	–	–	–
30	Dienstleistungen für die Gesundheit.....	89	–	(31)	76	147	/	–	–	–
31	<b>Verkehr.....</b>	<b>654</b>	<b>–</b>	<b>(537)</b>	<b>630</b>	<b>763</b>	<b>/</b>	<b>–</b>	<b>–</b>	<b>–</b>
32	Kraftfahrzeuge .....	(253)	–	/	(233)	/	/	–	–	–
33	Kraft- und Fahrräder, Pedelecs.....	17	–	/	(16)	(22)	/	–	–	–
34	Leasing von Kraftfahrzeugen und Krafträdern.....	(19)	–	/	(19)	/	/	–	–	–
35	Ersatzteile und Zubehör für Kraftfahrzeuge und Krafträder.....	22	–	(15)	24	(21)	/	–	–	–
36	Kraftstoffe und Schmiermittel.....	163	–	(134)	166	166	/	–	–	–
37	Wartung, Pflege und Reparaturen von Fahrzeugen....	69	–	(42)	68	87	/	–	–	–
38	Ersatzteile und Zubehör für Fahrräder.....	9	–	(6)	9	10	/	–	–	–
39	sonstige Dienstleistungen .....	43	–	(23)	41	59	/	–	–	–
40	Personenbeförderung, Verkehrsdienstleistungen....	60	–	(23)	54	93	/	–	–	–
41	<b>Post und Telekommunikation.....</b>	<b>97</b>	<b>–</b>	<b>(104)</b>	<b>91</b>	<b>107</b>	<b>/</b>	<b>–</b>	<b>–</b>	<b>–</b>
42	Telefone und andere Kommunikationsgeräte einschl. Reparaturen.....	14	–	/	10	(20)	/	–	–	–
43	Dienstleistungen für Post und Telekommunikation.....	83	–	(88)	81	87	/	–	–	–

**8 Konsumausgaben privater Haushalte 2018**  
**nach Alter der Haupteinkommenspersonen und Haushaltstyp**
**8.13 Paare mit 3 ledigen Kindern unter 18 Jahren**

Lfd. Nr.	Gegenstand der Nachweisung	Haushalte insgesamt	Davon nach dem Alter der Haupteinkommenspersonen von ... bis ... Jahren							
			18 – 24	25 – 34	35 – 44	45 – 54	55 – 64	65 – 69	70 – 79	80 und mehr
je Haushalt und Monat in EUR										
44	Freizeit, Unterhaltung und Kultur.....	464	–	(279)	463	553	/	–	–	–
45	Tonempfangs-, -aufnahme- und -wiedergabegeräte.....	3	–	/	(2)	(5)	/	–	–	–
46	Fernseher, DVD-/Blu-ray-Geräte, TV-Antennen u. Ä. ....	(10)	–	/	(11)	(13)	/	–	–	–
47	Foto-, Filmausrüstungen und optische Geräte.....	(3)	–	/	(4)	/	/	–	–	–
48	Informationsverarbeitungsgeräte und Software einschl. Downloads und Apps.....	13	–	/	12	19	/	–	–	–
49	Bild-, Daten- und Tonträger einschl. Downloads und Apps.....	10	–	(9)	9	13	/	–	–	–
50	sonstige langlebige Gebrauchsgüter und Ausrüstung für Kultur, Sport, Camping u. Ä. ....	42	–	(14)	47	45	/	–	–	–
51	Spielwaren und Hobbys.....	45	–	(40)	47	42	/	–	–	–
52	Blumen und Gärten.....	19	–	(12)	20	21	/	–	–	–
53	Haustiere.....	20	–	(9)	21	24	/	–	–	–
54	Freizeit- und Kulturdienstleistungen.....	159	–	(93)	151	215	/	–	–	–
55	Bücher, E-Book-Downloads und Apps.....	19	–	(14)	16	25	/	–	–	–
56	Zeitungen, Zeitschriften u. Ä. ....	31	–	(14)	31	42	/	–	–	–
57	sonstige Verbrauchsgüter.....	17	–	(13)	16	19	/	–	–	–
58	Reparaturen für Freizeit, Unterhaltung und Kultur.....	(1)	–	/	(1)	/	/	–	–	–
59	Pauschalreisen.....	72	–	/	76	(68)	/	–	–	–
60	Bildungswesen.....	130	–	(103)	133	131	/	–	–	–
61	Nachhilfeunterricht.....	(7)	–	/	/	(14)	/	–	–	–
62	Gebühren, Kinderbetreuung (ohne Verpflegung).....	123	–	(101)	129	117	/	–	–	–
63	Gaststätten- und Beherbergungsdienstleistungen.....	251	–	(150)	234	343	/	–	–	–
64	Verpflegungsdienstleistungen.....	177	–	(115)	172	219	/	–	–	–
65	Beherbergungsdienstleistungen.....	73	–	(35)	61	124	/	–	–	–
66	Andere Waren und Dienstleistungen.....	153	–	(119)	144	196	/	–	–	–
67	Schmuck, Uhren.....	9	–	(5)	8	14	/	–	–	–
68	sonstige persönliche Gebrauchsgegenstände.....	10	–	(12)	8	13	/	–	–	–
69	Dienstleistungen für die Körperpflege.....	30	–	(23)	28	40	/	–	–	–
70	Körperpflegeartikel und -geräte.....	57	–	(52)	58	57	/	–	–	–
71	sonstige Dienstleistungen.....	46	–	(27)	41	72	/	–	–	–
72	Private Konsumausgaben	4 276	–	(3 319)	4 171	4 992	/	–	–	–

**8 Konsumausgaben privater Haushalte 2018**  
**nach Alter der Haupteinkommenspersonen und Haushaltstyp**

## 8.14 Paare mit 4 und mehr ledigen Kindern unter 18 Jahren

Lfd. Nr.	Gegenstand der Nachweisung	Haushalte insgesamt	Davon nach dem Alter der Haupteinkommenspersonen von ... bis ... Jahren							
			18 – 24	25 – 34	35 – 44	45 – 54	55 – 64	65 – 69	70 – 79	80 und mehr
1	Erfasste Haushalte (Anzahl).....	180	–	/	106	(59)	/	–	–	–
2	Hochgerechnete Haushalte (1 000).....	143	–	/	94	(38)	/	–	–	–
<b>je Haushalt und Monat in EUR</b>										
3	<b>Nahrungsmittel, Getränke, Tabakwaren u. Ä. ....</b>	<b>686</b>	–	/	<b>677</b>	<b>(728)</b>	/	–	–	–
4	Nahrungsmittel, alkoholfreie Getränke.....	645	–	/	630	(697)	/	–	–	–
5	alkoholische Getränke, Tabakwaren u. Ä. ....	42	–	/	(47)	(31)	/	–	–	–
6	<b>Bekleidung und Schuhe.....</b>	<b>212</b>	–	/	<b>205</b>	<b>(241)</b>	/	–	–	–
7	Herrenbekleidung.....	30	–	/	(26)	(38)	/	–	–	–
8	Damenbekleidung.....	45	–	/	(47)	(44)	/	–	–	–
9	Bekleidung für Kinder unter 14 Jahren.....	71	–	/	65	(85)	/	–	–	–
10	sonstige Bekleidung und Zubehör.....	(8)	–	/	(8)	/	/	–	–	–
11	Schuhe und -zubehör.....	56	–	/	(56)	(61)	/	–	–	–
12	Reparaturen, Reinigung, Ausleihe.....	(2)	–	/	/	/	/	–	–	–
13	<b>Wohnen, Energie, Wohnungsinstandhaltung.....</b>	<b>1 332</b>	–	/	<b>1 256</b>	<b>(1 597)</b>	/	–	–	–
14	Wohnungsmieten u. Ä. ....	1 073	–	/	1 016	(1 283)	/	–	–	–
15	Energie.....	228	–	/	212	(277)	/	–	–	–
16	Wohnungsinstandhaltung.....	(30)	–	/	(28)	/	–	–	–	–
17	<b>Innenausstattung, Haushaltsgeräte und -gegenstände.....</b>	<b>279</b>	–	/	<b>330</b>	<b>(212)</b>	/	–	–	–
18	Möbel und Einrichtungsgegenstände.....	(133)	–	/	(178)	(54)	/	–	–	–
19	Teppiche und elastische Bodenbeläge.....	/	–	–	/	/	–	–	–	–
20	Kühl- und Gefriermöbel.....	/	–	–	/	/	–	–	–	–
21	sonstige größere Haushaltsgeräte.....	/	–	–	/	/	/	–	–	–
22	kleine elektrische Haushaltsgeräte.....	(10)	–	/	(11)	(10)	/	–	–	–
23	Heimtextilien.....	(9)	–	/	(9)	(9)	/	–	–	–
24	sonstige Gebrauchsgüter für die Haushaltsführung.....	49	–	/	(46)	(66)	/	–	–	–
25	Verbrauchsgüter für die Haushaltsführung.....	22	–	/	(21)	(28)	/	–	–	–
26	Dienstleistungen für die Haushaltsführung.....	(21)	–	/	/	/	/	–	–	–
27	<b>Gesundheit.....</b>	<b>133</b>	–	/	<b>(92)</b>	<b>(240)</b>	/	–	–	–
28	Gebrauchsgüter für die Gesundheit.....	(20)	–	/	(9)	/	/	–	–	–
29	Verbrauchsgüter für die Gesundheit.....	31	–	/	(26)	(44)	/	–	–	–
30	Dienstleistungen für die Gesundheit.....	(82)	–	/	(57)	(149)	/	–	–	–
31	<b>Verkehr.....</b>	<b>511</b>	–	/	<b>549</b>	<b>(447)</b>	/	–	–	–
32	Kraftfahrzeuge .....	/	–	/	/	/	–	–	–	–
33	Kraft- und Fahrräder, Pedelecs.....	(23)	–	/	/	/	/	–	–	–
34	Leasing von Kraftfahrzeugen und Krafträdern.....	/	–	/	/	/	–	–	–	–
35	Ersatzteile und Zubehör für Kraftfahrzeuge und Krafträder.....	(30)	–	/	(25)	/	/	–	–	–
36	Kraftstoffe und Schmiermittel.....	148	–	/	155	(142)	/	–	–	–
37	Wartung, Pflege und Reparaturen von Fahrzeugen....	60	–	/	(59)	(72)	/	–	–	–
38	Ersatzteile und Zubehör für Fahrräder.....	(8)	–	/	(5)	/	/	–	–	–
39	sonstige Dienstleistungen .....	39	–	/	(34)	(62)	/	–	–	–
40	Personenbeförderung, Verkehrsdienstleistungen....	51	–	/	(38)	(95)	/	–	–	–
41	<b>Post und Telekommunikation.....</b>	<b>105</b>	–	/	<b>107</b>	<b>(105)</b>	/	–	–	–
42	Telefone und andere Kommunikationsgeräte einschl. Reparaturen.....	(25)	–	/	(25)	/	/	–	–	–
43	Dienstleistungen für Post und Telekommunikation.....	80	–	/	81	(78)	/	–	–	–

**8 Konsumausgaben privater Haushalte 2018**  
**nach Alter der Haupteinkommenspersonen und Haushaltstyp**

## 8.14 Paare mit 4 und mehr ledigen Kindern unter 18 Jahren

Lfd. Nr.	Gegenstand der Nachweisung	Haushalte insgesamt	Davon nach dem Alter der Haupteinkommenspersonen von ... bis ... Jahren							
			18 – 24	25 – 34	35 – 44	45 – 54	55 – 64	65 – 69	70 – 79	80 und mehr
je Haushalt und Monat in EUR										
44	Freizeit, Unterhaltung und Kultur.....	464	–	/	462	(554)	/	–	–	–
45	Tonempfangs-, -aufnahme- und -wiedergabegeräte.....	/	–	–	/	/	/	–	–	–
46	Fernseher, DVD-/Blu-ray-Geräte, TV-Antennen u. Ä. ....	/	–	/	/	/	/	–	–	–
47	Foto-, Filmausrüstungen und optische Geräte.....	(10)	–	/	/	/	/	–	–	–
48	Informationsverarbeitungsgeräte und Software einschl. Downloads und Apps.....	(10)	–	–	(9)	/	/	–	–	–
49	Bild-, Daten- und Tonträger einschl. Downloads und Apps.....	(8)	–	/	(7)	(11)	/	–	–	–
50	sonstige langlebige Gebrauchsgüter und Ausrüstung für Kultur, Sport, Camping u. Ä. ....	37	–	/	(37)	(45)	/	–	–	–
51	Spielwaren und Hobbys.....	52	–	/	(53)	(56)	/	–	–	–
52	Blumen und Gärten.....	16	–	/	(16)	(21)	/	–	–	–
53	Haustiere.....	(28)	–	/	(21)	(52)	/	–	–	–
54	Freizeit- und Kulturdienstleistungen.....	164	–	/	162	(192)	/	–	–	–
55	Bücher, E-Book-Downloads und Apps.....	19	–	/	(16)	(31)	/	–	–	–
56	Zeitungen, Zeitschriften u. Ä. ....	34	–	/	(33)	(44)	/	–	–	–
57	sonstige Verbrauchsgüter.....	18	–	/	(18)	(22)	/	–	–	–
58	Reparaturen für Freizeit, Unterhaltung und Kultur.....	/	–	–	/	/	–	–	–	–
59	Pauschalreisen.....	(56)	–	/	/	/	/	–	–	–
60	Bildungswesen.....	114	–	/	(114)	(124)	/	–	–	–
61	Nachhilfeunterricht.....	/	–	–	/	/	/	–	–	–
62	Gebühren, Kinderbetreuung (ohne Verpflegung).....	108	–	/	(109)	(114)	/	–	–	–
63	Gaststätten- und Beherbergungsdienstleistungen.....	178	–	/	179	(189)	/	–	–	–
64	Verpflegungsdienstleistungen.....	135	–	/	135	(138)	/	–	–	–
65	Beherbergungsdienstleistungen.....	(43)	–	–	(44)	/	/	–	–	–
66	Andere Waren und Dienstleistungen.....	154	–	/	174	(123)	/	–	–	–
67	Schmuck, Uhren.....	(5)	–	/	(4)	/	/	–	–	–
68	sonstige persönliche Gebrauchsgegenstände.....	(9)	–	/	(8)	/	/	–	–	–
69	Dienstleistungen für die Körperpflege.....	28	–	/	(29)	(28)	/	–	–	–
70	Körperpflegeartikel und -geräte.....	57	–	/	65	(43)	/	–	–	–
71	sonstige Dienstleistungen.....	55	–	/	(69)	(34)	/	–	–	–
72	Private Konsumausgaben	4 167	–	/	4 144	(4 563)	/	–	–	–

**8 Konsumausgaben privater Haushalte 2018**  
**nach Alter der Haupteinkommenspersonen und Haushaltstyp**

## 8.15 Sonstige Haushalte

Lfd. Nr.	Gegenstand der Nachweisung	Haushalte insgesamt	Davon nach dem Alter der Haupteinkommenspersonen von ... bis ... Jahren							
			18 – 24	25 – 34	35 – 44	45 – 54	55 – 64	65 – 69	70 – 79	80 und mehr
1	Erfasste Haushalte (Anzahl).....	5 791	166	378	457	2 589	1 725	241	169	(66)
2	Hochgerechnete Haushalte (1 000).....	4 871	224	345	419	1 975	1 414	212	202	(79)
<b>je Haushalt und Monat in EUR</b>										
3	<b>Nahrungsmittel, Getränke, Tabakwaren u. Ä. ....</b>	<b>546</b>	<b>345</b>	<b>431</b>	<b>544</b>	<b>577</b>	<b>579</b>	<b>533</b>	<b>499</b>	<b>(417)</b>
4	Nahrungsmittel, alkoholfreie Getränke.....	483	291	370	479	515	512	472	441	(364)
5	alkoholische Getränke, Tabakwaren u. Ä. ....	63	54	60	65	62	67	61	58	(53)
6	<b>Bekleidung und Schuhe.....</b>	<b>190</b>	<b>127</b>	<b>169</b>	<b>170</b>	<b>216</b>	<b>196</b>	<b>162</b>	<b>124</b>	<b>(74)</b>
7	Herrenbekleidung.....	52	35	48	38	60	54	47	33	(18)
8	Damenbekleidung.....	85	57	72	68	96	90	71	54	(34)
9	Bekleidung für Kinder unter 14 Jahren.....	7	/	(6)	20	7	4	(4)	(5)	/
10	sonstige Bekleidung und Zubehör.....	4	(2)	(4)	3	4	4	(4)	(3)	/
11	Schuhe und -zubehör.....	40	30	37	38	45	41	31	25	(14)
12	Reparaturen, Reinigung, Ausleihe.....	3	(2)	(3)	(2)	3	3	(4)	(4)	/
13	<b>Wohnen, Energie, Wohnungsinstandhaltung.....</b>	<b>1 191</b>	<b>865</b>	<b>976</b>	<b>1 119</b>	<b>1 208</b>	<b>1 269</b>	<b>1 305</b>	<b>1 313</b>	<b>(995)</b>
14	Wohnungsmieten u. Ä. ....	959	702	806	902	969	1 030	1 038	1 020	(790)
15	Energie.....	201	154	161	196	203	206	234	257	(179)
16	Wohnungsinstandhaltung.....	30	(9)	(9)	(21)	36	33	(32)	(36)	/
17	<b>Innenausstattung, Haushaltsgeräte und -gegenstände.....</b>	<b>188</b>	<b>105</b>	<b>154</b>	<b>190</b>	<b>191</b>	<b>209</b>	<b>199</b>	<b>180</b>	<b>(133)</b>
18	Möbel und Einrichtungsgegenstände.....	68	(23)	62	84	64	79	(73)	(69)	/
19	Teppiche und elastische Bodenbeläge.....	4	/	(3)	(3)	6	3	/	/	/
20	Kühl- und Gefriermöbel.....	5	/	/	/	(6)	(5)	/	/	/
21	sonstige größere Haushaltsgeräte.....	20	(26)	(18)	(21)	19	19	(19)	(21)	/
22	kleine elektrische Haushaltsgeräte.....	11	(5)	9	12	12	12	(7)	(6)	/
23	Heimtextilien.....	12	(5)	10	10	14	13	12	(9)	(6)
24	sonstige Gebrauchsgüter für die Haushaltsführung.....	39	31	28	30	41	45	42	29	(18)
25	Verbrauchsgüter für die Haushaltsführung.....	16	9	14	16	17	17	17	18	(12)
26	Dienstleistungen für die Haushaltsführung.....	13	/	(5)	(11)	12	15	(18)	(20)	/
27	<b>Gesundheit.....</b>	<b>143</b>	<b>53</b>	<b>81</b>	<b>85</b>	<b>119</b>	<b>172</b>	<b>264</b>	<b>344</b>	<b>(218)</b>
28	Gebrauchsgüter für die Gesundheit.....	29	(13)	(8)	19	28	38	36	(36)	(19)
29	Verbrauchsgüter für die Gesundheit.....	47	19	53	34	37	52	56	108	(110)
30	Dienstleistungen für die Gesundheit.....	67	(21)	20	31	53	81	171	(200)	(90)
31	<b>Verkehr.....</b>	<b>637</b>	<b>309</b>	<b>469</b>	<b>450</b>	<b>709</b>	<b>778</b>	<b>487</b>	<b>317</b>	<b>(232)</b>
32	Kraftfahrzeuge .....	231	/	(147)	/	260	319	/	/	/
33	Kraft- und Fahrräder, Pedelecs.....	22	/	/	(15)	26	26	/	/	/
34	Leasing von Kraftfahrzeugen und Krafträdern.....	23	/	/	(15)	27	28	/	/	/
35	Ersatzteile und Zubehör für Kraftfahrzeuge und Krafträder.....	26	(14)	24	18	29	31	(21)	(11)	/
36	Kraftstoffe und Schmiermittel.....	156	107	138	142	169	170	137	87	(80)
37	Wartung, Pflege und Reparaturen von Fahrzeugen....	72	(28)	46	58	77	84	79	59	(44)
38	Ersatzteile und Zubehör für Fahrräder.....	5	(6)	(3)	(2)	5	6	(4)	(5)	/
39	sonstige Dienstleistungen .....	36	(14)	14	28	45	41	32	15	(3)
40	Personenbeförderung, Verkehrsdienstleistungen....	67	65	69	53	70	72	60	50	(24)
41	<b>Post und Telekommunikation.....</b>	<b>101</b>	<b>90</b>	<b>90</b>	<b>104</b>	<b>107</b>	<b>103</b>	<b>89</b>	<b>83</b>	<b>(66)</b>
42	Telefone und andere Kommunikationsgeräte einschl. Reparaturen.....	14	/	(7)	(15)	16	14	(10)	(7)	/
43	Dienstleistungen für Post und Telekommunikation.....	87	72	82	89	91	90	80	76	(63)

**8 Konsumausgaben privater Haushalte 2018**  
**nach Alter der Haupteinkommenspersonen und Haushaltstyp**  
**8.15 Sonstige Haushalte**

Lfd. Nr.	Gegenstand der Nachweisung	Haushalte insgesamt	Davon nach dem Alter der Haupteinkommenspersonen von ... bis ... Jahren							
			18 – 24	25 – 34	35 – 44	45 – 54	55 – 64	65 – 69	70 – 79	80 und mehr
je Haushalt und Monat in EUR										
44	Freizeit, Unterhaltung und Kultur.....	407	254	322	351	439	438	388	380	(262)
45	Tonempfangs-, -aufnahme- und -wiedergabegeräte.....	3	/	/	(2)	3	3	/	/	/
46	Fernseher, DVD-/Blu-ray-Geräte, TV-Antennen u. Ä. ....	10	/	(5)	(10)	10	11	/	/	/
47	Foto-, Filmausrüstungen und optische Geräte.....	3	/	(6)	(2)	3	(4)	/	/	/
48	Informationsverarbeitungsgeräte und Software einschl. Downloads und Apps.....	19	(15)	(11)	(12)	23	19	(18)	(16)	/
49	Bild-, Daten- und Tonträger einschl. Downloads und Apps.....	8	(4)	6	5	8	9	(7)	(10)	/
50	sonstige langlebige Gebrauchsgüter und Ausrüstung für Kultur, Sport, Camping u. Ä. ....	21	(9)	13	12	23	28	(12)	(5)	/
51	Spielwaren und Hobbys.....	14	(12)	18	18	15	13	(14)	(15)	/
52	Blumen und Gärten.....	22	(7)	14	19	23	25	27	22	(22)
53	Haustiere.....	27	(20)	17	30	30	30	(21)	(21)	/
54	Freizeit- und Kulturdienstleistungen.....	117	74	99	109	127	124	116	88	(73)
55	Bücher, E-Book-Downloads und Apps.....	13	(7)	9	10	14	15	15	(19)	(16)
56	Zeitungen, Zeitschriften u. Ä. ....	30	15	19	20	28	36	38	53	(44)
57	sonstige Verbrauchsgüter.....	8	(5)	7	8	9	8	7	9	(4)
58	Reparaturen für Freizeit, Unterhaltung und Kultur.....	1	/	/	/	1	(2)	/	/	/
59	Pauschalreisen.....	109	(78)	(95)	93	122	111	(93)	(107)	/
60	Bildungswesen.....	43	(24)	47	44	52	40	(22)	/	/
61	Nachhilfeunterricht.....	3	/	/	/	5	(4)	/	/	-
62	Gebühren, Kinderbetreuung (ohne Verpflegung).....	39	(22)	46	39	47	37	(21)	/	/
63	Gaststätten- und Beherbergungsdienstleistungen.....	221	132	190	162	239	248	197	184	(116)
64	Verpflegungsdienstleistungen.....	161	110	144	124	174	174	149	136	(78)
65	Beherbergungsdienstleistungen.....	60	(22)	46	38	65	73	(48)	(47)	/
66	Andere Waren und Dienstleistungen.....	146	84	111	137	152	158	139	140	(185)
67	Schmuck, Uhren.....	14	(9)	10	9	14	18	(9)	(9)	/
68	sonstige persönliche Gebrauchsgegenstände.....	11	(5)	(6)	8	11	13	(12)	(5)	/
69	Dienstleistungen für die Körperpflege.....	41	22	35	32	44	43	44	37	(38)
70	Körperpflegeartikel und -geräte.....	50	40	49	49	55	49	43	43	(33)
71	sonstige Dienstleistungen.....	31	(9)	11	39	29	35	31	46	(82)
72	Private Konsumausgaben	3 813	2 389	3 038	3 355	4 008	4 190	3 785	3 585	(2 700)

**9 Konsumausgaben privater Haushalte 2018**  
**nach Alter und Geschlecht der Haupteinkommenspersonen**

## 9.1 Weiblich

Lfd. Nr.	Gegenstand der Nachweisung	Haushalte insgesamt	Davon nach dem Alter der Haupteinkommenspersonen von ... bis ... Jahren							
			18 – 24	25 – 34	35 – 44	45 – 54	55 – 64	65 – 69	70 – 79	80 und mehr
1	Erfasste Haushalte (Anzahl).....	20 828	865	3 106	2 902	4 273	4 813	1 849	2 270	750
2	Hochgerechnete Haushalte (1 000).....	17 158	1 060	2 510	2 382	2 952	3 489	1 293	2 583	889
<b>je Haushalt und Monat in EUR</b>										
3	<b>Nahrungsmittel, Getränke, Tabakwaren u. Ä. ....</b>	<b>290</b>	<b>191</b>	<b>277</b>	<b>353</b>	<b>355</b>	<b>300</b>	<b>262</b>	<b>240</b>	<b>214</b>
4	Nahrungsmittel, alkoholfreie Getränke.....	257	170	245	315	311	259	230	217	200
5	alkoholische Getränke, Tabakwaren u. Ä. ....	34	22	32	38	44	41	32	23	14
6	<b>Bekleidung und Schuhe.....</b>	<b>106</b>	<b>92</b>	<b>123</b>	<b>137</b>	<b>130</b>	<b>101</b>	<b>83</b>	<b>70</b>	<b>60</b>
7	Herrenbekleidung.....	12	8	16	15	20	12	7	4	(2)
8	Damenbekleidung.....	60	60	68	66	72	60	53	46	40
9	Bekleidung für Kinder unter 14 Jahren.....	7	(2)	10	22	6	3	3	2	(1)
10	sonstige Bekleidung und Zubehör.....	3	3	5	3	3	4	3	3	3
11	Schuhe und -zubehör.....	21	18	23	29	27	21	15	13	11
12	Reparaturen, Reinigung, Ausleihe.....	2	1	2	2	2	2	2	3	3
13	<b>Wohnen, Energie, Wohnungsinstandhaltung.....</b>	<b>782</b>	<b>524</b>	<b>712</b>	<b>832</b>	<b>864</b>	<b>813</b>	<b>786</b>	<b>775</b>	<b>768</b>
14	Wohnungsmieten u. Ä. ....	636	445	591	681	698	651	640	630	619
15	Energie.....	129	76	111	135	145	138	132	130	134
16	Wohnungsinstandhaltung.....	17	(3)	10	16	21	24	15	14	(15)
17	<b>Innenausstattung, Haushaltsgeräte und -gegenstände.....</b>	<b>108</b>	<b>54</b>	<b>110</b>	<b>134</b>	<b>127</b>	<b>114</b>	<b>98</b>	<b>85</b>	<b>95</b>
18	Möbel und Einrichtungsgegenstände.....	38	24	45	55	47	39	32	21	19
19	Teppiche und elastische Bodenbeläge.....	3	(1)	2	3	3	4	4	(2)	(3)
20	Kühl- und Gefriermöbel.....	3	/	(3)	(3)	(3)	3	(2)	(3)	/
21	sonstige größere Haushaltsgeräte.....	10	(5)	9	11	12	10	9	9	(10)
22	kleine elektrische Haushaltsgeräte.....	6	3	7	8	8	6	5	4	4
23	Heimtextilien.....	8	5	9	9	9	10	9	7	6
24	sonstige Gebrauchsgüter für die Haushaltsführung.....	20	10	22	24	25	23	19	15	12
25	Verbrauchsgüter für die Haushaltsführung.....	10	5	9	12	11	10	9	8	7
26	Dienstleistungen für die Haushaltsführung.....	10	(1)	4	10	9	8	9	14	27
27	<b>Gesundheit.....</b>	<b>87</b>	<b>25</b>	<b>53</b>	<b>85</b>	<b>90</b>	<b>97</b>	<b>114</b>	<b>104</b>	<b>136</b>
28	Gebrauchsgüter für die Gesundheit.....	18	5	9	16	21	20	22	23	25
29	Verbrauchsgüter für die Gesundheit.....	29	12	22	27	29	31	31	34	47
30	Dienstleistungen für die Gesundheit.....	41	7	23	41	41	45	62	47	64
31	<b>Verkehr.....</b>	<b>265</b>	<b>186</b>	<b>313</b>	<b>348</b>	<b>347</b>	<b>291</b>	<b>203</b>	<b>132</b>	<b>93</b>
32	Kraftfahrzeuge .....	72	/	90	(104)	96	91	(58)	/	/
33	Kraft- und Fahrräder, Pedelecs.....	9	(5)	7	13	17	10	(5)	(3)	/
34	Leasing von Kraftfahrzeugen und Krafträdern.....	8	/	10	12	11	9	(3)	(2)	/
35	Ersatzteile und Zubehör für Kraftfahrzeuge und Krafträder.....	10	(5)	10	13	16	11	9	6	(4)
36	Kraftstoffe und Schmiermittel.....	72	55	89	100	95	75	51	35	21
37	Wartung, Pflege und Reparaturen von Fahrzeugen....	33	11	29	36	44	39	32	29	14
38	Ersatzteile und Zubehör für Fahrräder.....	3	2	3	4	3	2	2	1	(1)
39	sonstige Dienstleistungen .....	12	8	15	16	17	13	8	7	4
40	Personenbeförderung, Verkehrsdienstleistungen....	45	58	58	51	49	41	34	32	33
41	<b>Post und Telekommunikation.....</b>	<b>63</b>	<b>53</b>	<b>69</b>	<b>76</b>	<b>74</b>	<b>62</b>	<b>55</b>	<b>50</b>	<b>42</b>
42	Telefone und andere Kommunikationsgeräte einschl. Reparaturen.....	6	(8)	8	8	8	5	4	3	(2)
43	Dienstleistungen für Post und Telekommunikation.....	57	45	61	67	66	57	51	47	40

**9 Konsumausgaben privater Haushalte 2018**  
**nach Alter und Geschlecht der Haupteinkommenspersonen**

## 9.1 Weiblich

Lfd. Nr.	Gegenstand der Nachweisung	Haushalte insgesamt	Davon nach dem Alter der Haupteinkommenspersonen von ... bis ... Jahren							
			18 – 24	25 – 34	35 – 44	45 – 54	55 – 64	65 – 69	70 – 79	80 und mehr
je Haushalt und Monat in EUR										
44	Freizeit, Unterhaltung und Kultur.....	246	149	240	279	283	249	230	234	205
45	Tonempfangs-, -aufnahme- und -wiedergabegeräte.....	2	(2)	2	2	2	2	(1)	(1)	/
46	Fernseher, DVD-/Blu-ray-Geräte, TV-Antennen u. Ä. ....	4	(2)	5	5	4	4	(3)	(3)	(4)
47	Foto-, Filmausrüstungen und optische Geräte.....	2	(2)	2	2	2	2	(1)	(1)	/
48	Informationsverarbeitungsgeräte und Software einschl. Downloads und Apps.....	7	8	8	8	10	6	5	4	(2)
49	Bild-, Daten- und Tonträger einschl. Downloads und Apps.....	4	4	5	6	5	3	2	1	(1)
50	sonstige langlebige Gebrauchsgüter und Ausrüstung für Kultur, Sport, Camping u. Ä. ....	10	6	12	12	15	15	3	2	(1)
51	Spielwaren und Hobbys.....	8	6	12	17	8	5	5	3	2
52	Blumen und Gärten.....	14	4	9	11	15	17	17	19	18
53	Haustiere.....	20	10	24	28	28	21	13	11	8
54	Freizeit- und Kulturdienstleistungen.....	74	58	83	91	86	69	67	63	55
55	Bücher, E-Book-Downloads und Apps.....	9	7	9	11	11	9	9	9	6
56	Zeitungen, Zeitschriften u. Ä. ....	19	7	12	16	19	20	25	25	33
57	sonstige Verbrauchsgüter.....	5	4	6	8	6	5	5	4	4
58	Reparaturen für Freizeit, Unterhaltung und Kultur.....	1	/	(1)	(1)	1	1	(2)	2	(1)
59	Pauschalreisen.....	66	28	53	61	71	70	73	86	69
60	Bildungswesen.....	20	28	39	42	26	7	3	2	(4)
61	Nachhilfeunterricht.....	1	/	/	(2)	2	/	/	/	/
62	Gebühren, Kinderbetreuung (ohne Verpflegung).....	19	27	39	40	23	7	3	2	(4)
63	Gaststätten- und Beherbergungsdienstleistungen.....	121	105	147	154	138	118	99	86	78
64	Verpflegungsdienstleistungen.....	89	75	112	113	101	83	74	65	59
65	Beherbergungsdienstleistungen.....	32	30	35	41	37	35	24	21	18
66	Andere Waren und Dienstleistungen.....	100	58	95	110	108	101	98	99	118
67	Schmuck, Uhren.....	8	6	8	7	8	12	6	7	7
68	sonstige persönliche Gebrauchsgegenstände.....	7	4	7	7	8	7	7	7	4
69	Dienstleistungen für die Körperpflege.....	29	14	25	28	32	31	30	33	37
70	Körperpflegeartikel und -geräte.....	33	28	40	40	38	31	26	24	24
71	sonstige Dienstleistungen.....	23	6	15	27	23	21	29	28	45
72	Private Konsumausgaben	2 188	1 464	2 178	2 550	2 542	2 254	2 032	1 876	1 813



**9 Konsumausgaben privater Haushalte 2018**  
**nach Alter und Geschlecht der Haupteinkommenspersonen**

## 9.2 Männlich

Lfd. Nr.	Gegenstand der Nachweisung	Haushalte insgesamt	Davon nach dem Alter der Haupteinkommenspersonen von ... bis ... Jahren							
			18 – 24	25 – 34	35 – 44	45 – 54	55 – 64	65 – 69	70 – 79	80 und mehr
1	Erfasste Haushalte (Anzahl).....	31 954	573	4 042	5 575	6 371	6 196	3 043	4 605	1 549
2	Hochgerechnete Haushalte (1 000).....	23 525	759	3 142	4 214	4 348	4 315	1 593	3 848	1 306
<b>je Haushalt und Monat in EUR</b>										
3	<b>Nahrungsmittel, Getränke, Tabakwaren u. Ä. ....</b>	<b>411</b>	<b>236</b>	<b>343</b>	<b>462</b>	<b>477</b>	<b>436</b>	<b>383</b>	<b>379</b>	<b>335</b>
4	Nahrungsmittel, alkoholfreie Getränke.....	360	201	304	415	420	371	324	331	302
5	alkoholische Getränke, Tabakwaren u. Ä. ....	51	35	39	47	57	65	59	48	34
6	<b>Bekleidung und Schuhe.....</b>	<b>134</b>	<b>84</b>	<b>132</b>	<b>170</b>	<b>172</b>	<b>138</b>	<b>102</b>	<b>94</b>	<b>77</b>
7	Herrenbekleidung.....	40	40	45	43	53	43	31	27	23
8	Damenbekleidung.....	47	22	39	47	62	56	41	40	32
9	Bekleidung für Kinder unter 14 Jahren.....	13	/	16	36	15	4	4	3	1
10	sonstige Bekleidung und Zubehör.....	3	2	4	5	4	3	3	3	2
11	Schuhe und -zubehör.....	28	19	26	37	36	28	20	18	14
12	Reparaturen, Reinigung, Ausleihe.....	3	(1)	2	2	3	3	3	3	4
13	<b>Wohnen, Energie, Wohnungsinstandhaltung.....</b>	<b>1 001</b>	<b>600</b>	<b>839</b>	<b>1 060</b>	<b>1 076</b>	<b>1 039</b>	<b>999</b>	<b>1 024</b>	<b>995</b>
14	Wohnungsmieten u. Ä. ....	815	503	698	877	872	842	798	822	796
15	Energie.....	159	95	125	157	170	162	172	174	172
16	Wohnungsinstandhaltung.....	27	(3)	15	26	33	35	28	28	26
17	<b>Innenausstattung, Haushaltsgeräte und -gegenstände.....</b>	<b>158</b>	<b>82</b>	<b>147</b>	<b>194</b>	<b>169</b>	<b>167</b>	<b>144</b>	<b>137</b>	<b>126</b>
18	Möbel und Einrichtungsgegenstände.....	57	29	63	80	59	62	45	39	27
19	Teppiche und elastische Bodenbeläge.....	5	(1)	4	6	5	4	9	4	(7)
20	Kühl- und Gefriermöbel.....	4	/	3	4	5	4	(3)	4	(5)
21	sonstige größere Haushaltsgeräte.....	14	(12)	12	15	15	15	15	14	13
22	kleine elektrische Haushaltsgeräte.....	9	7	10	11	10	9	6	7	5
23	Heimtextilien.....	10	4	8	10	11	11	10	11	8
24	sonstige Gebrauchsgüter für die Haushaltsführung.....	33	19	31	38	37	36	31	28	20
25	Verbrauchsgüter für die Haushaltsführung.....	13	6	11	15	14	13	12	12	10
26	Dienstleistungen für die Haushaltsführung.....	14	(2)	4	14	13	13	12	19	31
27	<b>Gesundheit.....</b>	<b>136</b>	<b>27</b>	<b>60</b>	<b>95</b>	<b>114</b>	<b>132</b>	<b>167</b>	<b>243</b>	<b>245</b>
28	Gebrauchsgüter für die Gesundheit.....	26	(5)	9	15	25	32	29	42	49
29	Verbrauchsgüter für die Gesundheit.....	41	12	23	30	34	38	46	70	73
30	Dienstleistungen für die Gesundheit.....	69	(10)	28	50	55	62	92	131	124
31	<b>Verkehr.....</b>	<b>462</b>	<b>260</b>	<b>455</b>	<b>524</b>	<b>575</b>	<b>565</b>	<b>333</b>	<b>324</b>	<b>245</b>
32	Kraftfahrzeuge .....	157	/	154	169	191	221	(86)	110	(73)
33	Kraft- und Fahrräder, Pedelecs.....	18	(7)	17	16	22	21	14	17	(9)
34	Leasing von Kraftfahrzeugen und Krafträdern.....	18	/	17	20	25	22	14	9	(10)
35	Ersatzteile und Zubehör für Kraftfahrzeuge und Krafträder.....	19	(11)	19	22	23	23	15	12	9
36	Kraftstoffe und Schmiermittel.....	114	76	119	138	140	126	92	79	54
37	Wartung, Pflege und Reparaturen von Fahrzeugen....	57	24	42	61	69	69	51	50	51
38	Ersatzteile und Zubehör für Fahrräder.....	4	2	5	5	5	4	4	3	2
39	sonstige Dienstleistungen .....	27	9	22	38	41	30	16	12	10
40	Personenbeförderung, Verkehrsdienstleistungen....	49	52	60	54	60	48	41	32	28
41	<b>Post und Telekommunikation.....</b>	<b>77</b>	<b>68</b>	<b>79</b>	<b>86</b>	<b>89</b>	<b>78</b>	<b>66</b>	<b>61</b>	<b>55</b>
42	Telefone und andere Kommunikationsgeräte einschl. Reparaturen.....	10	(12)	11	12	13	9	6	6	5
43	Dienstleistungen für Post und Telekommunikation.....	67	56	69	75	76	69	60	56	50

**9 Konsumausgaben privater Haushalte 2018**  
**nach Alter und Geschlecht der Haupteinkommenspersonen**

## 9.2 Männlich

Lfd. Nr.	Gegenstand der Nachweisung	Haushalte insgesamt	Davon nach dem Alter der Haupteinkommenspersonen von ... bis ... Jahren							
			18 – 24	25 – 34	35 – 44	45 – 54	55 – 64	65 – 69	70 – 79	80 und mehr
je Haushalt und Monat in EUR										
44	Freizeit, Unterhaltung und Kultur.....	346	201	273	376	398	358	356	339	309
45	Tonempfangs-, -aufnahme- und -wiedergabegeräte.....	3	(3)	3	3	3	2	5	1	(1)
46	Fernseher, DVD-/Blu-ray-Geräte, TV-Antennen u. Ä. ....	8	(9)	7	9	9	9	7	7	6
47	Foto-, Filmausrüstungen und optische Geräte.....	3	(3)	4	4	3	4	2	1	(1)
48	Informationsverarbeitungsgeräte und Software einschl. Downloads und Apps.....	13	14	13	14	18	13	10	8	5
49	Bild-, Daten- und Tonträger einschl. Downloads und Apps.....	6	4	8	8	8	7	4	3	3
50	sonstige langlebige Gebrauchsgüter und Ausrüstung für Kultur, Sport, Camping u. Ä. ....	20	11	13	30	29	23	24	6	5
51	Spielwaren und Hobbys.....	14	14	19	30	15	9	7	5	2
52	Blumen und Gärten.....	19	4	11	17	19	21	22	26	23
53	Haustiere.....	17	(10)	14	21	24	22	15	11	6
54	Freizeit- und Kulturdienstleistungen.....	98	58	92	115	118	96	88	86	73
55	Bücher, E-Book-Downloads und Apps.....	11	7	9	12	13	11	10	9	12
56	Zeitungen, Zeitschriften u. Ä. ....	29	10	13	21	27	32	36	43	48
57	sonstige Verbrauchsgüter.....	6	4	6	9	8	6	5	5	5
58	Reparaturen für Freizeit, Unterhaltung und Kultur.....	2	/	(1)	2	2	2	1	2	5
59	Pauschalreisen.....	97	(49)	61	83	103	103	121	124	115
60	Bildungswesen.....	33	42	53	76	38	17	6	4	(1)
61	Nachhilfeunterricht.....	1	/	/	2	4	2	/	/	/
62	Gebühren, Kinderbetreuung (ohne Verpflegung).....	32	42	53	74	34	15	6	4	(1)
63	Gaststätten- und Beherbergungsdienstleistungen.....	202	121	196	219	233	206	187	185	162
64	Verpflegungsdienstleistungen.....	147	93	150	160	168	147	130	134	122
65	Beherbergungsdienstleistungen.....	55	29	46	59	66	59	57	51	40
66	Andere Waren und Dienstleistungen.....	119	58	102	134	128	125	104	116	130
67	Schmuck, Uhren.....	13	8	11	11	12	22	10	11	10
68	sonstige persönliche Gebrauchsgegenstände.....	9	4	10	11	10	9	7	7	5
69	Dienstleistungen für die Körperpflege.....	31	15	23	29	34	31	30	36	41
70	Körperpflegeartikel und -geräte.....	37	25	39	47	42	35	28	28	25
71	sonstige Dienstleistungen.....	30	6	18	36	30	28	29	34	50
72	Private Konsumausgaben	3 080	1 780	2 678	3 396	3 469	3 260	2 847	2 907	2 680

**10 Konsumausgaben privater Haushalte 2018**  
**nach Haushaltstyp und sozialer Stellung der Haupteinkommenspersonen**
**10.1 Haushalte von Erwerbstätigen**

Lfd. Nr.	Gegenstand der Nachweisung	Haushalte insgesamt	Davon nach dem Haushaltstyp							sonstige Haus- halte <sup>3)</sup>
			Allein- lebende	davon Männer    Frauen		Allein- erzie- hende <sup>1)</sup>	Paare	davon ohne Kind    mit Kind(ern) <sup>2)</sup>		
1	Erfasste Haushalte (Anzahl).....	33 267	8 919	3 579	5 340	1 394	18 082	9 055	9 027	4 872
2	Hochgerechnete Haushalte (1 000).....	25 049	8 494	3 590	4 904	906	11 645	6 153	5 492	4 005
je Haushalt und Monat in EUR										
3	Nahrungsmittel, Getränke, Tabakwaren u. Ä. ....	400	220	226	216	342	478	424	539	564
4	Nahrungsmittel, alkoholfreie Getränke.....	351	186	184	188	314	424	363	492	499
5	alkoholische Getränke, Tabakwaren u. Ä. ....	48	34	42	28	28	55	62	47	65
6	Bekleidung und Schuhe.....	150	83	63	98	139	182	161	205	204
7	Herrenbekleidung.....	36	19	43	2	12	43	46	41	56
8	Damenbekleidung.....	62	41	2	70	56	68	74	61	91
9	Bekleidung für Kinder unter 14 Jahren.....	15	1	0	2	34	26	3	51	7
10	sonstige Bekleidung und Zubehör.....	4	3	1	4	4	5	4	6	4
11	Schuhe und -zubehör.....	31	17	14	19	32	37	31	45	43
12	Reparaturen, Reinigung, Ausleihe.....	2	2	2	2	1	3	3	2	3
13	Wohnen, Energie, Wohnungsinstandhaltung.....	963	666	666	666	813	1 105	1 031	1 188	1 212
14	Wohnungsmieten u. Ä. ....	787	556	561	552	656	901	833	977	978
15	Energie.....	149	100	96	103	141	168	159	178	202
16	Wohnungsinstandhaltung.....	26	10	9	11	16	36	39	33	32
17	Innenausstattung, Haushaltsgeräte und -gegenstände.....	160	82	78	86	109	207	198	217	198
18	Möbel und Einrichtungsgegenstände.....	62	32	30	34	42	81	80	83	72
19	Teppiche und elastische Bodenbeläge.....	5	2	2	3	(2)	6	6	6	4
20	Kühl- und Gefriermöbel.....	4	2	(3)	(2)	/	5	4	5	5
21	sonstige größere Haushaltsgeräte.....	14	7	7	7	11	17	16	17	21
22	kleine elektrische Haushaltsgeräte.....	9	6	6	5	7	12	11	12	12
23	Heimtextilien.....	11	6	3	8	8	13	14	13	13
24	sonstige Gebrauchsgüter für die Haushaltsführung.....	33	16	17	15	19	43	42	45	41
25	Verbrauchsgüter für die Haushaltsführung.....	13	7	6	8	11	15	14	17	17
26	Dienstleistungen für die Haushaltsführung.....	11	5	5	4	8	15	11	19	13
27	Gesundheit.....	97	55	48	60	65	121	124	118	125
28	Gebrauchsgüter für die Gesundheit.....	20	12	10	13	11	24	27	20	30
29	Verbrauchsgüter für die Gesundheit.....	30	19	15	21	20	36	38	35	40
30	Dienstleistungen für die Gesundheit.....	47	24	23	25	34	61	59	63	55
31	Verkehr.....	483	276	311	249	289	577	551	606	696
32	Kraftfahrzeuge .....	160	80	(89)	73	(73)	192	174	213	256
33	Kraft- und Fahrräder, Pedelecs.....	17	9	10	7	(14)	21	21	22	22
34	Leasing von Kraftfahrzeugen und Krafträdern.....	19	10	13	8	(10)	23	23	23	26
35	Ersatzteile und Zubehör für Kraftfahrzeuge und Krafträder.....	20	11	14	8	10	24	23	24	29
36	Kraftstoffe und Schmiermittel.....	123	72	81	66	90	148	140	157	168
37	Wartung, Pflege und Reparaturen von Fahrzeugen....	55	33	37	29	34	66	65	67	78
38	Ersatzteile und Zubehör für Fahrräder.....	4	2	3	2	3	5	5	6	5
39	sonstige Dienstleistungen .....	28	13	15	11	15	36	32	41	41
40	Personenbeförderung, Verkehrsdienstleistungen....	57	47	48	45	39	61	67	53	71
41	Post und Telekommunikation.....	80	57	59	55	71	90	86	95	105
42	Telefone und andere Kommunikationsgeräte einschl. Reparaturen.....	10	5	7	4	8	12	11	13	15
43	Dienstleistungen für Post und Telekommunikation.....	70	51	52	51	63	78	75	81	90

Die Fußnoten folgen auf der zweiten Seite dieser Tabelle.

**10 Konsumausgaben privater Haushalte 2018**  
**nach Haushaltstyp und sozialer Stellung der Haupteinkommenspersonen**
**10.1 Haushalte von Erwerbstätigen**

Lfd. Nr.	Gegenstand der Nachweisung	Haushalte insgesamt	Davon nach dem Haushaltstyp						sonstige	
			Alleinlebende	davon		Alleinerziehende <sup>1)</sup>	Paare	davon		Haus-
				Männer	Frauen			ohne Kind	mit Kind(ern) <sup>2)</sup>	halte <sup>3)</sup>
je Haushalt und Monat in EUR										
44	Freizeit, Unterhaltung und Kultur.....	340	206	206	206	271	413	399	429	428
45	Tonempfangs-, -aufnahme- und -wiedergabegeräte.....	3	2	3	1	2	3	4	3	3
46	Fernseher, DVD-/Blu-ray-Geräte, TV-Antennen u. Ä. ....	7	5	7	3	(4)	9	10	8	10
47	Foto-, Filmausrüstungen und optische Geräte.....	3	2	3	1	(1)	4	4	4	4
48	Informationsverarbeitungsgeräte und Software einschl. Downloads und Apps.....	12	8	11	5	7	14	14	14	20
49	Bild-, Daten- und Tonträger einschl. Downloads und Apps.....	7	5	7	3	5	8	7	9	8
50	sonstige langlebige Gebrauchsgüter und Ausrüstung für Kultur, Sport, Camping u. Ä. ....	22	9	12	7	11	31	25	38	23
51	Spielwaren und Hobbys.....	15	6	9	3	19	22	10	35	15
52	Blumen und Gärten.....	17	9	6	11	9	21	23	20	23
53	Haustiere.....	23	16	5	24	21	27	30	23	29
54	Freizeit- und Kulturdienstleistungen.....	103	71	74	68	92	119	108	131	124
55	Bücher, E-Book-Downloads und Apps.....	11	8	7	9	12	13	12	15	14
56	Zeitungen, Zeitschriften u. Ä. ....	22	14	16	13	16	26	27	26	30
57	sonstige Verbrauchsgüter.....	7	3	3	4	10	9	6	12	8
58	Reparaturen für Freizeit, Unterhaltung und Kultur.....	1	1	1	1	(1)	1	2	1	1
59	Pauschalreisen.....	87	49	44	53	60	106	119	92	115
60	Bildungswesen.....	40	11	11	11	45	59	16	107	46
61	Nachhilfeunterricht.....	2	/	/	/	4	2	/	4	4
62	Gebühren, Kinderbetreuung (ohne Verpflegung).....	38	10	10	11	41	57	16	103	42
63	Gaststätten- und Beherbergungsdienstleistungen.....	198	123	148	105	128	245	249	241	235
64	Verpflegungsdienstleistungen.....	144	92	113	76	95	177	180	173	170
65	Beherbergungsdienstleistungen.....	54	31	35	28	33	68	69	67	65
66	Andere Waren und Dienstleistungen.....	121	73	59	83	113	146	139	153	151
67	Schmuck, Uhren.....	13	7	8	7	5	17	22	11	15
68	sonstige persönliche Gebrauchsgegenstände.....	9	5	5	6	7	12	11	13	11
69	Dienstleistungen für die Körperpflege.....	31	21	13	27	25	35	38	32	43
70	Körperpflegeartikel und -geräte.....	41	25	17	31	41	48	42	56	52
71	sonstige Dienstleistungen.....	26	14	16	13	34	33	26	41	30
72	Private Konsumausgaben	3 033	1 852	1 874	1 836	2 384	3 624	3 379	3 899	3 966

1) Ledige(s) Kind(er) unter 18 Jahren.

2) Ledige(s) Kind(er) unter 18 Jahren der Haupteinkommenspersonen oder der Ehe- bzw. Lebenspartner/-innen.

3) U. a. Haushalte mit Kind(ern) über 18 Jahren, Mehrgenerationenhaushalte, Wohngemeinschaften usw.

**10 Konsumausgaben privater Haushalte 2018**  
**nach Haushaltstyp und sozialer Stellung der Haupteinkommenspersonen**

## 10.2 Haushalte von Selbstständigen

Lfd. Nr.	Gegenstand der Nachweisung	Haushalte insgesamt	Davon nach dem Haushaltstyp							sonstige Haushalte <sup>3)</sup>
			Alleinlebende	davon Männer	Frauen	Alleinerziehende <sup>1)</sup>	Paare	davon ohne Kind	mit Kind(ern) <sup>2)</sup>	
1	Erfasste Haushalte (Anzahl).....	1 772	500	261	239	(75)	917	509	408	280
2	Hochgerechnete Haushalte (1 000).....	2 451	710	371	339	(63)	1 224	669	555	454
<b>je Haushalt und Monat in EUR</b>										
3	<b>Nahrungsmittel, Getränke, Tabakwaren u. Ä. ....</b>	<b>433</b>	<b>212</b>	<b>214</b>	<b>209</b>	<b>(357)</b>	<b>511</b>	<b>466</b>	<b>566</b>	<b>580</b>
4	Nahrungsmittel, alkoholfreie Getränke.....	384	180	177	184	(324)	453	399	518	524
5	alkoholische Getränke, Tabakwaren u. Ä. ....	49	31	37	25	(33)	58	66	48	56
6	<b>Bekleidung und Schuhe.....</b>	<b>163</b>	<b>68</b>	<b>50</b>	<b>86</b>	<b>(157)</b>	<b>206</b>	<b>186</b>	<b>231</b>	<b>199</b>
7	Herrenbekleidung.....	41	19	35	/	(18)	49	53	44	55
8	Damenbekleidung.....	66	28	/	58	(66)	81	87	74	86
9	Bekleidung für Kinder unter 14 Jahren.....	16	/	/	/	(32)	27	(3)	55	(7)
10	sonstige Bekleidung und Zubehör.....	4	(4)	(1)	(6)	/	5	4	6	(4)
11	Schuhe und -zubehör.....	34	14	11	17	(36)	41	35	50	43
12	Reparaturen, Reinigung, Ausleihe.....	3	2	(3)	(2)	/	4	4	3	(4)
13	<b>Wohnen, Energie, Wohnungsinstandhaltung.....</b>	<b>1 155</b>	<b>738</b>	<b>747</b>	<b>727</b>	<b>(967)</b>	<b>1 303</b>	<b>1 282</b>	<b>1 328</b>	<b>1 437</b>
14	Wohnungsmieten u. Ä. ....	949	620	635	604	(785)	1 063	1 020	1 116	1 175
15	Energie.....	177	110	103	118	(158)	193	199	185	244
16	Wohnungsinstandhaltung.....	29	(7)	(8)	(6)	/	47	63	(27)	(19)
17	<b>Innenausstattung, Haushaltsgeräte und -gegenstände.....</b>	<b>174</b>	<b>62</b>	<b>48</b>	<b>77</b>	<b>(112)</b>	<b>225</b>	<b>213</b>	<b>239</b>	<b>219</b>
18	Möbel und Einrichtungsgegenstände.....	63	(18)	(10)	(27)	/	79	80	78	92
19	Teppiche und elastische Bodenbeläge.....	(8)	/	/	/	/	(14)	(14)	(14)	/
20	Kühl- und Gefriermöbel.....	(4)	/	/	/	-	(7)	/	/	/
21	sonstige größere Haushaltsgeräte.....	13	/	/	/	/	17	(15)	(19)	(19)
22	kleine elektrische Haushaltsgeräte.....	9	4	(4)	(4)	/	11	11	10	(11)
23	Heimtextilien.....	10	3	(2)	(5)	(7)	12	13	12	14
24	sonstige Gebrauchsgüter für die Haushaltsführung.....	31	12	10	14	(16)	41	39	44	36
25	Verbrauchsgüter für die Haushaltsführung.....	13	6	5	7	(14)	15	14	17	16
26	Dienstleistungen für die Haushaltsführung.....	23	(11)	(12)	(10)	/	29	21	40	(28)
27	<b>Gesundheit.....</b>	<b>132</b>	<b>65</b>	<b>57</b>	<b>74</b>	<b>(79)</b>	<b>169</b>	<b>183</b>	<b>153</b>	<b>145</b>
28	Gebrauchsgüter für die Gesundheit.....	23	(6)	(3)	(8)	/	30	36	23	33
29	Verbrauchsgüter für die Gesundheit.....	40	22	18	26	(22)	49	58	38	46
30	Dienstleistungen für die Gesundheit.....	70	38	(36)	(40)	(43)	91	89	93	66
31	<b>Verkehr.....</b>	<b>481</b>	<b>233</b>	<b>310</b>	<b>149</b>	<b>(386)</b>	<b>583</b>	<b>563</b>	<b>608</b>	<b>607</b>
32	Kraftfahrzeuge .....	(131)	/	/	/	/	(166)	/	/	/
33	Kraft- und Fahrräder, Pedelecs.....	(17)	/	/	/	-	(26)	/	(34)	/
34	Leasing von Kraftfahrzeugen und Krafträdern.....	34	(15)	/	/	/	41	(35)	(48)	(46)
35	Ersatzteile und Zubehör für Kraftfahrzeuge und Krafträder.....	17	(6)	(7)	(4)	/	20	22	(17)	(26)
36	Kraftstoffe und Schmiermittel.....	124	73	84	60	(95)	146	139	155	146
37	Wartung, Pflege und Reparaturen von Fahrzeugen.....	61	31	34	26	(88)	67	64	72	86
38	Ersatzteile und Zubehör für Fahrräder.....	4	(2)	(2)	(2)	/	4	(5)	(4)	(8)
39	sonstige Dienstleistungen .....	35	16	18	13	(21)	46	38	56	37
40	Personenbeförderung, Verkehrsdienstleistungen.....	60	39	42	36	(43)	67	78	52	76
41	<b>Post und Telekommunikation.....</b>	<b>85</b>	<b>56</b>	<b>55</b>	<b>57</b>	<b>(75)</b>	<b>94</b>	<b>86</b>	<b>105</b>	<b>106</b>
42	Telefone und andere Kommunikationsgeräte einschl. Reparaturen.....	9	(3)	/	/	/	12	(9)	(15)	(14)
43	Dienstleistungen für Post und Telekommunikation.....	75	53	52	54	(69)	83	77	89	92

Die Fußnoten folgen auf der zweiten Seite dieser Tabelle.

**10 Konsumausgaben privater Haushalte 2018**  
**nach Haushaltstyp und sozialer Stellung der Haupteinkommenspersonen**
**10.2 Haushalte von Selbstständigen**

Lfd. Nr.	Gegenstand der Nachweisung	Haushalte insgesamt	Davon nach dem Haushaltstyp						sonstige	
			Allein- lebende	davon Männer	Frauen	Allein- erzie- hende <sup>1)</sup>	Paare	davon ohne Kind	mit Kind(ern) <sup>2)</sup>	Haus- halte <sup>3)</sup>
je Haushalt und Monat in EUR										
44	Freizeit, Unterhaltung und Kultur.....	388	200	205	195	(342)	495	410	596	403
45	Tonempfangs-, -aufnahme- und -wiedergabegeräte.....	(2)	/	/	/	/	(3)	(3)	/	/
46	Fernseher, DVD-/Blu-ray-Geräte, TV-Antennen u. Ä. ....	(5)	/	/	/	/	(6)	(5)	/	/
47	Foto-, Filmausrüstungen und optische Geräte.....	(5)	/	/	/	/	(7)	(7)	/	/
48	Informationsverarbeitungsgeräte und Software einschl. Downloads und Apps.....	15	(10)	(10)	(11)	/	16	(13)	(20)	(22)
49	Bild-, Daten- und Tonträger einschl. Downloads und Apps.....	8	5	(8)	(2)	(6)	8	6	10	11
50	sonstige langlebige Gebrauchsgüter und Ausrüstung für Kultur, Sport, Camping u. Ä. ....	36	(11)	(16)	(5)	/	59	20	105	16
51	Spielwaren und Hobbys.....	12	(3)	(4)	(2)	(22)	19	7	32	10
52	Blumen und Gärten.....	20	8	6	11	(9)	25	27	22	26
53	Haustiere.....	24	(12)	/	(20)	(39)	29	27	31	31
54	Freizeit- und Kulturdienstleistungen.....	111	71	77	63	(110)	128	106	155	130
55	Bücher, E-Book-Downloads und Apps.....	15	8	7	10	(25)	17	15	19	17
56	Zeitungen, Zeitschriften u. Ä. ....	29	18	18	17	(17)	34	38	30	31
57	sonstige Verbrauchsgüter.....	8	4	4	5	(11)	10	6	14	8
58	Reparaturen für Freizeit, Unterhaltung und Kultur.....	(1)	/	/	/	/	(2)	/	/	/
59	Pauschalreisen.....	96	(39)	(33)	(45)	/	133	(127)	(139)	(90)
60	Bildungswesen.....	44	(13)	(13)	(12)	(61)	52	(14)	98	(70)
61	Nachhilfeunterricht.....	(2)	/	/	-	/	(2)	-	(5)	/
62	Gebühren, Kinderbetreuung (ohne Verpflegung).....	42	(12)	(13)	(12)	/	50	(14)	94	(65)
63	Gaststätten- und Beherbergungsdienstleistungen.....	232	146	183	106	(142)	278	285	269	256
64	Verpflegungsdienstleistungen.....	163	108	135	79	(101)	193	196	190	173
65	Beherbergungsdienstleistungen.....	70	38	(47)	(28)	/	85	89	79	83
66	Andere Waren und Dienstleistungen.....	141	67	56	80	(141)	172	166	179	171
67	Schmuck, Uhren.....	13	(5)	(3)	(7)	/	14	18	10	23
68	sonstige persönliche Gebrauchsgegenstände.....	9	(3)	(3)	(3)	/	12	11	13	(8)
69	Dienstleistungen für die Körperpflege.....	34	16	9	23	(25)	40	43	38	45
70	Körperpflegeartikel und -geräte.....	39	20	15	25	(36)	46	41	53	53
71	sonstige Dienstleistungen.....	46	24	26	22	(70)	59	53	66	43
72	Private Konsumausgaben	3 429	1 859	1 939	1 773	(2 821)	4 089	3 853	4 373	4 194

1) Ledige(s) Kind(er) unter 18 Jahren.

2) Ledige(s) Kind(er) unter 18 Jahren der Haupteinkommenspersonen oder der Ehe- bzw. Lebenspartner/-innen.

3) U. a. Haushalte mit Kind(ern) über 18 Jahren, Mehrgenerationenhaushalte, Wohngemeinschaften usw.

**10 Konsumausgaben privater Haushalte 2018**  
**nach Haushaltstyp und sozialer Stellung der Haupteinkommenspersonen**  
**10.3 Haushalte von Landwirten/Landwirtinnen**

Lfd. Nr.	Gegenstand der Nachweisung	Haushalte insgesamt	Davon nach dem Haushaltstyp							sonstige Haushalte <sup>3)</sup>
			Alleinlebende	davon Männer    Frauen		Alleinerziehende <sup>1)</sup>	Paare	davon ohne Kind    mit Kind(ern) <sup>2)</sup>		
1	Erfasste Haushalte (Anzahl).....	(86)	/	/	/	/	(43)	/	(27)	(35)
2	Hochgerechnete Haushalte (1 000).....	(128)	/	/	/	/	(63)	/	(43)	(52)
je Haushalt und Monat in EUR										
3	Nahrungsmittel, Getränke, Tabakwaren u. Ä. ....	(513)	/	/	/	/	(505)	/	(553)	(591)
4	Nahrungsmittel, alkoholfreie Getränke.....	(476)	/	/	/	/	(477)	/	(524)	(541)
5	alkoholische Getränke, Tabakwaren u. Ä. ....	(37)	/	/	/	/	(28)	/	/	(50)
6	Bekleidung und Schuhe.....	(165)	/	/	/	/	(177)	/	(202)	(173)
7	Herrenbekleidung.....	(44)	/	/	-	/	(38)	/	/	(59)
8	Damenbekleidung.....	(63)	/	-	/	/	(73)	/	/	(60)
9	Bekleidung für Kinder unter 14 Jahren.....	(16)	-	-	-	/	/	/	/	/
10	sonstige Bekleidung und Zubehör.....	/	/	-	/	-	/	/	/	/
11	Schuhe und -zubehör.....	(37)	/	/	/	/	(37)	/	/	(40)
12	Reparaturen, Reinigung, Ausleihe.....	/	-	-	-	-	/	/	/	/
13	Wohnen, Energie, Wohnungsinstandhaltung.....	(1 545)	/	/	/	/	(1 378)	/	(1 425)	(1 849)
14	Wohnungsmieten u. Ä. ....	(1 290)	/	/	/	/	(1 203)	/	(1 248)	(1 493)
15	Energie.....	(233)	/	/	/	/	(163)	/	(170)	(339)
16	Wohnungsinstandhaltung.....	/	/	/	-	/	/	/	/	/
17	Innenausstattung, Haushaltsgeräte und -gegenstände.....	(132)	/	/	/	/	(134)	/	(114)	(139)
18	Möbel und Einrichtungsgegenstände.....	(30)	-	-	-	/	/	/	/	/
19	Teppiche und elastische Bodenbeläge.....	/	-	-	-	-	/	-	/	/
20	Kühl- und Gefriermöbel.....	/	-	-	-	-	/	-	/	/
21	sonstige größere Haushaltsgeräte.....	/	/	/	-	-	/	/	/	/
22	kleine elektrische Haushaltsgeräte.....	(6)	/	/	-	-	/	/	/	/
23	Heimtextilien.....	(12)	/	-	/	/	/	/	/	/
24	sonstige Gebrauchsgüter für die Haushaltsführung.....	(35)	/	/	/	/	(26)	/	/	(50)
25	Verbrauchsgüter für die Haushaltsführung.....	(19)	/	/	/	/	(19)	/	/	(22)
26	Dienstleistungen für die Haushaltsführung.....	/	/	/	-	-	/	/	/	/
27	Gesundheit.....	(91)	/	/	-	/	(113)	/	/	(76)
28	Gebrauchsgüter für die Gesundheit.....	(15)	/	/	-	-	/	/	/	/
29	Verbrauchsgüter für die Gesundheit.....	(36)	/	/	-	/	(40)	/	/	(35)
30	Dienstleistungen für die Gesundheit.....	(40)	/	/	-	/	/	/	/	/
31	Verkehr.....	(572)	/	/	-	/	(679)	/	(941)	(544)
32	Kraftfahrzeuge .....	/	-	-	-	-	/	-	/	/
33	Kraft- und Fahrräder, Pedelecs.....	/	-	-	-	-	/	-	/	/
34	Leasing von Kraftfahrzeugen und Krafträdern.....	/	-	-	-	-	/	/	/	/
35	Ersatzteile und Zubehör für Kraftfahrzeuge und Krafträder.....	(38)	/	/	-	-	/	/	/	/
36	Kraftstoffe und Schmiermittel.....	(120)	/	/	-	/	(117)	/	/	(130)
37	Wartung, Pflege und Reparaturen von Fahrzeugen.....	(57)	/	/	-	/	/	/	/	/
38	Ersatzteile und Zubehör für Fahrräder.....	/	-	-	-	/	/	/	/	/
39	sonstige Dienstleistungen .....	(46)	/	/	-	/	/	/	/	/
40	Personenbeförderung, Verkehrsdienstleistungen.....	(26)	/	/	-	-	/	/	/	/
41	Post und Telekommunikation.....	(92)	/	/	/	/	(92)	/	(108)	(100)
42	Telefone und andere Kommunikationsgeräte einschl. Reparaturen.....	/	-	-	-	-	/	/	/	/
43	Dienstleistungen für Post und Telekommunikation.....	(85)	/	/	/	/	(81)	/	(94)	(96)

Die Fußnoten folgen auf der zweiten Seite dieser Tabelle.

**10 Konsumausgaben privater Haushalte 2018**  
**nach Haushaltstyp und sozialer Stellung der Haupteinkommenspersonen**
**10.3 Haushalte von Landwirten/Landwirtinnen**

Lfd. Nr.	Gegenstand der Nachweisung	Haushalte insgesamt	Davon nach dem Haushaltstyp						sonstige	
			Alleinlebende	davon Männer	Frauen	Alleinerziehende <sup>1)</sup>	Paare	davon ohne Kind	mit Kind(ern) <sup>2)</sup>	Haushalte <sup>3)</sup>
je Haushalt und Monat in EUR										
44	Freizeit, Unterhaltung und Kultur.....	(296)	/	/	/	/	(287)	/	(332)	(320)
45	Tonempfangs-, -aufnahme- und -wiedergabegeräte.....	/	-	-	-	-	/	-	/	/
46	Fernseher, DVD-/Blu-ray-Geräte, TV-Antennen u. Ä. ....	/	/	/	-	-	/	/	/	/
47	Foto-, Filmausrüstungen und optische Geräte.....	/	-	-	-	-	/	-	/	/
48	Informationsverarbeitungsgeräte und Software einschl. Downloads und Apps.....	/	-	-	-	-	/	/	/	/
49	Bild-, Daten- und Tonträger einschl. Downloads und Apps.....	(6)	/	/	-	/	/	/	/	/
50	sonstige langlebige Gebrauchsgüter und Ausrüstung für Kultur, Sport, Camping u. Ä. ....	(24)	/	/	-	/	/	/	/	/
51	Spielwaren und Hobbys.....	(9)	-	-	-	/	/	/	/	/
52	Blumen und Gärten.....	(22)	/	/	-	-	(20)	/	/	(29)
53	Haustiere.....	(33)	/	/	/	/	(33)	/	/	/
54	Freizeit- und Kulturdienstleistungen.....	(91)	/	/	/	/	(100)	/	(113)	(89)
55	Bücher, E-Book-Downloads und Apps.....	(15)	/	/	-	/	(9)	/	/	/
56	Zeitungen, Zeitschriften u. Ä. ....	(29)	/	/	/	/	(27)	/	/	(31)
57	sonstige Verbrauchsgüter.....	(8)	/	/	-	/	(10)	/	/	/
58	Reparaturen für Freizeit, Unterhaltung und Kultur.....	/	/	/	-	-	-	-	-	/
59	Pauschalreisen.....	/	-	-	-	-	/	/	/	/
60	Bildungswesen.....	(39)	/	/	-	/	/	-	/	/
61	Nachhilfeunterricht.....	/	-	-	-	-	/	-	/	/
62	Gebühren, Kinderbetreuung (ohne Verpflegung).....	(36)	/	/	-	/	/	-	/	/
63	Gaststätten- und Beherbergungsdienstleistungen.....	(147)	/	/	-	/	(151)	/	(148)	(151)
64	Verpflegungsdienstleistungen.....	(114)	/	/	-	/	(121)	/	(108)	(113)
65	Beherbergungsdienstleistungen.....	/	-	-	-	/	/	/	/	/
66	Andere Waren und Dienstleistungen.....	(125)	/	/	/	/	(111)	/	(118)	(157)
67	Schmuck, Uhren.....	(7)	/	/	-	-	/	/	/	/
68	sonstige persönliche Gebrauchsgegenstände.....	(7)	-	-	-	-	/	/	/	/
69	Dienstleistungen für die Körperpflege.....	(30)	/	/	-	/	(26)	/	/	(40)
70	Körperpflegeartikel und -geräte.....	(40)	/	/	/	/	(43)	/	(49)	(39)
71	sonstige Dienstleistungen.....	(42)	/	/	-	/	/	/	/	/
72	Private Konsumausgaben	(3 718)	/	/	/	/	(3 677)	/	(4 110)	(4 125)

1) Ledige(s) Kind(er) unter 18 Jahren.

2) Ledige(s) Kind(er) unter 18 Jahren der Haupteinkommenspersonen oder der Ehe- bzw. Lebenspartner/-innen.

3) U. a. Haushalte mit Kind(ern) über 18 Jahren, Mehrgenerationenhaushalte, Wohngemeinschaften usw.



**10 Konsumausgaben privater Haushalte 2018**  
**nach Haushaltstyp und sozialer Stellung der Haupteinkommenspersonen**
**10.4 Haushalte von Gewerbetreibenden, freiberuflich Tätigen**

Lfd. Nr.	Gegenstand der Nachweisung	Haushalte insgesamt	Davon nach dem Haushaltstyp							sonstige Haus- halte <sup>3)</sup>
			Allein- lebende	davon Männer Frauen		Allein- erzie- hende <sup>1)</sup>	Paare	davon ohne Kind mit Kind(ern) <sup>2)</sup>		
1	Erfasste Haushalte (Anzahl).....	1 686	494	256	238	(73)	874	493	381	245
2	Hochgerechnete Haushalte (1 000).....	2 324	701	363	338	(60)	1 161	649	513	401
je Haushalt und Monat in EUR										
3	Nahrungsmittel, Getränke, Tabakwaren u. Ä. ....	429	212	215	208	(360)	511	468	567	578
4	Nahrungsmittel, alkoholfreie Getränke.....	379	180	178	183	(325)	452	400	517	522
5	alkoholische Getränke, Tabakwaren u. Ä. ....	50	31	37	25	(35)	60	68	50	56
6	Bekleidung und Schuhe.....	163	68	51	86	(157)	208	188	233	202
7	Herrenbekleidung.....	40	19	36	/	(18)	50	54	44	54
8	Damenbekleidung.....	66	28	/	58	(68)	81	88	73	90
9	Bekleidung für Kinder unter 14 Jahren.....	16	/	/	/	(33)	27	(3)	56	(7)
10	sonstige Bekleidung und Zubehör.....	4	(4)	(1)	(6)	/	5	4	6	(3)
11	Schuhe und -zubehör.....	33	14	10	17	(35)	42	35	50	43
12	Reparaturen, Reinigung, Ausleihe.....	3	2	(3)	(2)	/	4	4	3	(4)
13	Wohnen, Energie, Wohnungsinstandhaltung.....	1 134	732	737	726	(966)	1 299	1 282	1 320	1 384
14	Wohnungsmieten u. Ä. ....	930	615	627	603	(794)	1 056	1 017	1 105	1 134
15	Energie.....	174	110	103	118	(154)	194	201	186	231
16	Wohnungsinstandhaltung.....	30	(6)	(7)	(6)	/	49	64	(29)	(19)
17	Innenausstattung, Haushaltsgeräte und -gegenstände.....	176	62	48	77	(112)	230	214	249	229
18	Möbel und Einrichtungsgegenstände.....	65	(18)	(11)	(27)	/	81	80	82	(101)
19	Teppiche und elastische Bodenbeläge.....	(8)	/	/	/	/	(15)	(14)	(15)	/
20	Kühl- und Gefriermöbel.....	(4)	/	/	/	-	(7)	/	/	/
21	sonstige größere Haushaltsgeräte.....	13	/	/	/	/	17	(15)	(20)	(19)
22	kleine elektrische Haushaltsgeräte.....	9	4	(4)	(4)	/	11	11	10	(12)
23	Heimtextilien.....	10	3	(2)	(5)	(5)	12	13	12	14
24	sonstige Gebrauchsgüter für die Haushaltsführung.....	31	12	10	14	(17)	42	39	45	34
25	Verbrauchsgüter für die Haushaltsführung.....	12	6	5	7	(14)	15	14	17	15
26	Dienstleistungen für die Haushaltsführung.....	24	(10)	(11)	(10)	/	30	20	43	(31)
27	Gesundheit.....	135	66	58	74	(81)	173	184	158	154
28	Gebrauchsgüter für die Gesundheit.....	24	(5)	(3)	(8)	/	31	37	24	(35)
29	Verbrauchsgüter für die Gesundheit.....	40	22	18	26	(21)	49	58	38	48
30	Dienstleistungen für die Gesundheit.....	71	38	(36)	(40)	(45)	92	89	96	72
31	Verkehr.....	476	234	313	150	(395)	578	577	581	616
32	Kraftfahrzeuge .....	(125)	/	/	/	/	(157)	/	/	/
33	Kraft- und Fahrräder, Pedelecs.....	(16)	/	/	/	-	(25)	/	(32)	/
34	Leasing von Kraftfahrzeugen und Krafträdern.....	34	(15)	/	/	/	41	(36)	(48)	(50)
35	Ersatzteile und Zubehör für Kraftfahrzeuge und Krafträder.....	16	(6)	(7)	(4)	/	19	22	(16)	(22)
36	Kraftstoffe und Schmiermittel.....	124	73	84	61	(90)	148	140	157	148
37	Wartung, Pflege und Reparaturen von Fahrzeugen....	61	30	34	26	(92)	69	65	73	87
38	Ersatzteile und Zubehör für Fahrräder.....	4	(2)	(2)	(2)	/	5	(5)	(5)	(8)
39	sonstige Dienstleistungen .....	34	16	18	13	(22)	44	39	51	39
40	Personenbeförderung, Verkehrsdienstleistungen....	62	40	42	36	(45)	69	81	55	80
41	Post und Telekommunikation.....	84	56	55	57	(74)	94	86	104	107
42	Telefone und andere Kommunikationsgeräte einschl. Reparaturen.....	9	(3)	/	/	/	12	(9)	(15)	(15)
43	Dienstleistungen für Post und Telekommunikation.....	75	53	52	55	(67)	83	78	89	92

Die Fußnoten folgen auf der zweiten Seite dieser Tabelle.

**10 Konsumausgaben privater Haushalte 2018**  
**nach Haushaltstyp und sozialer Stellung der Haupteinkommenspersonen**
**10.4 Haushalte von Gewerbetreibenden, freiberuflich Tätigen**

Lfd. Nr.	Gegenstand der Nachweisung	Haushalte insgesamt	Davon nach dem Haushaltstyp						sonstige	
			Allein- lebende	davon Männer	Frauen	Allein- erzie- hende <sup>1)</sup>	Paare	davon ohne Kind	mit Kind(ern) <sup>2)</sup>	Haus- halte <sup>3)</sup>
je Haushalt und Monat in EUR										
44	Freizeit, Unterhaltung und Kultur.....	394	200	206	194	(344)	506	417	618	414
45	Tonempfangs-, -aufnahme- und -wiedergabegeräte.....	(3)	/	/	/	/	(3)	(3)	/	/
46	Fernseher, DVD-/Blu-ray-Geräte, TV-Antennen u. Ä. ....	(5)	/	/	/	/	(6)	(5)	/	/
47	Foto-, Filmausrüstungen und optische Geräte.....	(6)	/	/	/	/	(8)	(8)	/	/
48	Informationsverarbeitungsgeräte und Software einschl. Downloads und Apps.....	15	(10)	(10)	(11)	/	16	(13)	(20)	(19)
49	Bild-, Daten- und Tonträger einschl. Downloads und Apps.....	8	5	(8)	(2)	(6)	8	6	10	12
50	sonstige langlebige Gebrauchsgüter und Ausrüstung für Kultur, Sport, Camping u. Ä. ....	37	(11)	(16)	(5)	/	61	21	111	15
51	Spielwaren und Hobbys.....	13	(3)	(4)	(2)	(22)	19	7	34	(10)
52	Blumen und Gärten.....	20	8	6	11	(10)	25	27	22	25
53	Haustiere.....	24	(11)	/	(19)	(34)	29	26	32	32
54	Freizeit- und Kulturdienstleistungen.....	113	71	78	63	(113)	130	107	159	135
55	Bücher, E-Book-Downloads und Apps.....	15	9	7	10	(25)	17	15	19	17
56	Zeitungen, Zeitschriften u. Ä. ....	29	17	18	17	(18)	35	39	30	32
57	sonstige Verbrauchsgüter.....	8	4	4	5	(10)	10	6	15	8
58	Reparaturen für Freizeit, Unterhaltung und Kultur.....	(1)	/	/	/	/	(2)	/	/	/
59	Pauschalreisen.....	100	(40)	(34)	(45)	/	138	(131)	(148)	(98)
60	Bildungswesen.....	45	(13)	(13)	(12)	(57)	52	(14)	100	(76)
61	Nachhilfeunterricht.....	(2)	/	/	-	/	(2)	-	(5)	/
62	Gebühren, Kinderbetreuung (ohne Verpflegung).....	42	(12)	(13)	(12)	/	50	(14)	96	(70)
63	Gaststätten- und Beherbergungsdienstleistungen.....	237	148	186	107	(133)	285	289	279	270
64	Verpflegungsdienstleistungen.....	165	109	137	79	(95)	197	197	197	181
65	Beherbergungsdienstleistungen.....	72	39	(49)	(28)	/	88	92	82	89
66	Andere Waren und Dienstleistungen.....	142	68	56	80	(141)	175	168	185	173
67	Schmuck, Uhren.....	13	(5)	(3)	(7)	/	15	18	10	(25)
68	sonstige persönliche Gebrauchsgegenstände.....	9	(3)	(3)	(3)	/	12	12	13	(8)
69	Dienstleistungen für die Körperpflege.....	34	16	9	23	(25)	41	43	38	46
70	Körperpflegeartikel und -geräte.....	39	20	15	25	(36)	47	41	54	54
71	sonstige Dienstleistungen.....	46	25	27	22	(68)	60	54	69	40
72	Private Konsumausgaben	3 414	1 857	1 938	1 770	(2 817)	4 111	3 887	4 395	4 203

1) Ledige(s) Kind(er) unter 18 Jahren.

2) Ledige(s) Kind(er) unter 18 Jahren der Haupteinkommenspersonen oder der Ehe- bzw. Lebenspartner/-innen.

3) U. a. Haushalte mit Kind(ern) über 18 Jahren, Mehrgenerationenhaushalte, Wohngemeinschaften usw.

**10 Konsumausgaben privater Haushalte 2018**  
**nach Haushaltstyp und sozialer Stellung der Haupteinkommenspersonen**
**10.5 Haushalte von Arbeitnehmern/Arbeitnehmerinnen**

Lfd. Nr.	Gegenstand der Nachweisung	Haushalte insgesamt	Davon nach dem Haushaltstyp							sonstige Haus- halte <sup>3)</sup>
			Allein- lebende	davon Männer Frauen		Allein- erzie- hende <sup>1)</sup>	Paare	davon ohne Kind mit Kind(ern) <sup>2)</sup>		
1	Erfasste Haushalte (Anzahl).....	31 495	8 419	3 318	5 101	1 319	17 165	8 546	8 619	4 592
2	Hochgerechnete Haushalte (1 000).....	22 598	7 783	3 218	4 565	842	10 421	5 484	4 937	3 551
je Haushalt und Monat in EUR										
3	Nahrungsmittel, Getränke, Tabakwaren u. Ä. ....	396	221	227	217	341	475	419	536	562
4	Nahrungsmittel, alkoholfreie Getränke.....	348	187	185	188	313	420	358	489	496
5	alkoholische Getränke, Tabakwaren u. Ä. ....	48	34	42	29	28	54	61	47	66
6	Bekleidung und Schuhe.....	149	85	64	99	137	179	158	202	205
7	Herrenbekleidung.....	36	19	44	2	11	43	45	40	57
8	Damenbekleidung.....	62	42	2	71	55	66	72	59	92
9	Bekleidung für Kinder unter 14 Jahren.....	15	1	0	2	34	26	3	51	7
10	sonstige Bekleidung und Zubehör.....	4	3	1	4	4	5	4	6	4
11	Schuhe und -zubehör.....	31	17	14	19	31	37	30	44	43
12	Reparaturen, Reinigung, Ausleihe.....	2	2	2	2	1	3	3	2	3
13	Wohnen, Energie, Wohnungsinstandhaltung.....	942	660	656	662	802	1 082	1 000	1 172	1 184
14	Wohnungsmieten u. Ä. ....	770	550	552	548	647	882	810	962	952
15	Energie.....	146	99	96	102	140	165	154	177	197
16	Wohnungsinstandhaltung.....	25	11	9	12	15	35	36	33	34
17	Innenausstattung, Haushaltsgeräte und -gegenstände.....	159	84	81	86	109	205	197	215	196
18	Möbel und Einrichtungsgegenstände.....	62	33	32	34	42	82	80	83	69
19	Teppiche und elastische Bodenbeläge.....	4	2	2	3	(2)	6	5	6	5
20	Kühl- und Gefriermöbel.....	4	3	(3)	(2)	/	4	4	5	6
21	sonstige größere Haushaltsgeräte.....	14	7	7	7	11	17	16	17	21
22	kleine elektrische Haushaltsgeräte.....	9	6	6	5	7	12	11	12	12
23	Heimtextilien.....	11	6	3	8	8	13	14	13	13
24	sonstige Gebrauchsgüter für die Haushaltsführung.....	33	16	17	15	19	44	43	45	42
25	Verbrauchsgüter für die Haushaltsführung.....	13	7	6	8	11	15	14	17	17
26	Dienstleistungen für die Haushaltsführung.....	9	4	5	4	7	13	10	17	11
27	Gesundheit.....	94	54	47	59	64	116	117	114	122
28	Gebrauchsgüter für die Gesundheit.....	20	13	11	14	11	23	26	20	29
29	Verbrauchsgüter für die Gesundheit.....	29	18	15	21	20	35	35	34	39
30	Dienstleistungen für die Gesundheit.....	44	23	22	24	33	58	56	60	53
31	Verkehr.....	484	279	312	257	282	576	549	606	708
32	Kraftfahrzeuge .....	163	83	(89)	78	(71)	195	175	218	267
33	Kraft- und Fahrräder, Pedelecs.....	17	9	11	8	(15)	21	22	20	24
34	Leasing von Kraftfahrzeugen und Krafträdern.....	17	10	12	8	(9)	21	22	20	24
35	Ersatzteile und Zubehör für Kraftfahrzeuge und Krafträder.....	20	11	15	8	10	24	23	25	29
36	Kraftstoffe und Schmiermittel.....	123	72	80	66	89	148	140	157	171
37	Wartung, Pflege und Reparaturen von Fahrzeugen....	55	33	38	29	30	66	65	67	77
38	Ersatzteile und Zubehör für Fahrräder.....	4	2	3	2	3	6	5	7	5
39	sonstige Dienstleistungen .....	28	12	15	11	15	35	31	40	41
40	Personenbeförderung, Verkehrsdienstleistungen....	56	47	49	46	39	60	66	53	70
41	Post und Telekommunikation.....	80	57	59	55	70	90	86	94	105
42	Telefone und andere Kommunikationsgeräte einschl. Reparaturen.....	10	6	7	4	8	12	11	13	15
43	Dienstleistungen für Post und Telekommunikation.....	70	51	52	50	62	78	75	80	90

Die Fußnoten folgen auf der zweiten Seite dieser Tabelle.

**10 Konsumausgaben privater Haushalte 2018**  
**nach Haushaltstyp und sozialer Stellung der Haupteinkommenspersonen**
**10.5 Haushalte von Arbeitnehmern/Arbeitnehmerinnen**

Lfd. Nr.	Gegenstand der Nachweisung	Haushalte insgesamt	Davon nach dem Haushaltstyp							sonstige Haus- halte <sup>3)</sup>
			Allein- lebende	davon Männer Frauen		Allein- erzie- hende <sup>1)</sup>	Paare	davon ohne Kind mit Kind(ern) <sup>2)</sup>		
je Haushalt und Monat in EUR										
44	Freizeit, Unterhaltung und Kultur.....	335	207	206	207	265	404	397	411	431
45	Tonempfangs-, -aufnahme- und -wiedergabegeräte.....	3	2	3	1	(2)	3	4	3	3
46	Fernseher, DVD-/Blu-ray-Geräte, TV-Antennen u. Ä. ....	8	5	7	3	(4)	9	10	8	11
47	Foto-, Filmausrüstungen und optische Geräte.....	3	2	2	1	(1)	4	4	3	4
48	Informationsverarbeitungsgeräte und Software einschl. Downloads und Apps.....	12	7	12	4	7	13	14	13	20
49	Bild-, Daten- und Tonträger einschl. Downloads und Apps.....	7	5	7	4	5	8	7	8	8
50	sonstige langlebige Gebrauchsgüter und Ausrüstung für Kultur, Sport, Camping u. Ä. ....	20	9	11	7	11	28	26	30	24
51	Spielwaren und Hobbys.....	16	6	10	4	19	22	11	36	15
52	Blumen und Gärten.....	17	9	6	11	9	21	22	19	23
53	Haustiere.....	23	16	5	25	20	26	30	22	29
54	Freizeit- und Kulturdienstleistungen.....	102	71	74	69	91	118	109	129	123
55	Bücher, E-Book-Downloads und Apps.....	11	8	7	9	11	13	11	14	13
56	Zeitungen, Zeitschriften u. Ä. ....	21	14	15	12	16	25	25	25	29
57	sonstige Verbrauchsgüter.....	7	3	2	4	9	8	6	11	8
58	Reparaturen für Freizeit, Unterhaltung und Kultur.....	1	1	1	1	(1)	1	1	1	1
59	Pauschalreisen.....	85	50	45	54	58	103	118	86	119
60	Bildungswesen.....	40	10	10	11	44	60	17	108	43
61	Nachhilfeunterricht.....	2	/	/	/	(4)	2	/	4	4
62	Gebühren, Kinderbetreuung (ohne Verpflegung).....	38	10	10	10	40	58	17	104	39
63	Gaststätten- und Beherbergungsdienstleistungen.....	194	121	143	104	127	241	245	238	233
64	Verpflegungsdienstleistungen.....	142	90	110	76	94	175	178	172	170
65	Beherbergungsdienstleistungen.....	52	30	34	28	32	66	67	66	63
66	Andere Waren und Dienstleistungen.....	119	74	60	84	110	143	135	151	148
67	Schmuck, Uhren.....	13	7	9	7	5	17	22	11	14
68	sonstige persönliche Gebrauchsgegenstände.....	9	5	5	6	7	12	11	13	12
69	Dienstleistungen für die Körperpflege.....	31	22	13	27	25	35	38	32	42
70	Körperpflegeartikel und -geräte.....	41	26	18	31	41	49	42	56	52
71	sonstige Dienstleistungen.....	24	13	15	12	32	30	23	39	28
72	Private Konsumausgaben	2 990	1 851	1 866	1 840	2 351	3 569	3 321	3 846	3 937

1) Ledige(s) Kind(er) unter 18 Jahren.

2) Ledige(s) Kind(er) unter 18 Jahren der Haupteinkommenspersonen oder der Ehe- bzw. Lebenspartner/-innen.

3) U. a. Haushalte mit Kind(ern) über 18 Jahren, Mehrgenerationenhaushalte, Wohngemeinschaften usw.

**10 Konsumausgaben privater Haushalte 2018**  
**nach Haushaltstyp und sozialer Stellung der Haupteinkommenspersonen**

## 10.6 Haushalte von Arbeitslosen

Lfd. Nr.	Gegenstand der Nachweisung	Haushalte insgesamt	Davon nach dem Haushaltstyp							sonstige Haus- halte <sup>3)</sup>
			Allein- lebende	davon Männer Frauen		Allein- erzie- hende <sup>1)</sup>	Paare	davon ohne Kind mit Kind(ern) <sup>2)</sup>		
1	Erfasste Haushalte (Anzahl).....	1 614	1 023	522	501	183	273	178	(95)	135
2	Hochgerechnete Haushalte (1 000).....	1 678	1 120	585	536	200	231	95	(136)	126
je Haushalt und Monat in EUR										
3	Nahrungsmittel, Getränke, Tabakwaren u. Ä. ....	256	188	194	182	302	448	378	(498)	426
4	Nahrungsmittel, alkoholfreie Getränke.....	219	154	153	156	280	386	297	(448)	389
5	alkoholische Getränke, Tabakwaren u. Ä. ....	37	34	41	26	22	62	81	(50)	(38)
6	Bekleidung und Schuhe.....	50	28	19	37	82	103	60	(132)	100
7	Herrenbekleidung.....	10	6	11	(1)	(6)	23	17	(28)	(24)
8	Damenbekleidung.....	19	12	/	25	27	30	28	(32)	43
9	Bekleidung für Kinder unter 14 Jahren.....	7	(0)	/	(0)	27	24	/	(40)	/
10	sonstige Bekleidung und Zubehör.....	2	1	(1)	2	(2)	(3)	(1)	/	(4)
11	Schuhe und -zubehör.....	11	7	6	8	20	22	13	(28)	(20)
12	Reparaturen, Reinigung, Ausleihe.....	1	1	(1)	(1)	/	(1)	(1)	/	/
13	Wohnen, Energie, Wohnungsinstandhaltung.....	584	498	474	524	628	802	760	(830)	882
14	Wohnungsmieten u. Ä. ....	458	394	375	414	490	614	582	(637)	692
15	Energie.....	119	97	95	99	137	175	163	(183)	186
16	Wohnungsinstandhaltung.....	7	(7)	(3)	(11)	/	(13)	(16)	/	/
17	Innenausstattung, Haushaltsgeräte und -gegenstände.....	44	30	19	42	55	90	75	(100)	62
18	Möbel und Einrichtungsgegenstände.....	12	7	(4)	(11)	(14)	(31)	(20)	(38)	(9)
19	Teppiche und elastische Bodenbeläge.....	(1)	(1)	/	/	/	/	/	/	/
20	Kühl- und Gefriermöbel.....	(3)	(2)	/	/	/	/	/	/	/
21	sonstige größere Haushaltsgeräte.....	5	(3)	/	(4)	/	(10)	/	/	/
22	kleine elektrische Haushaltsgeräte.....	3	2	(2)	3	(4)	(5)	(5)	(6)	(6)
23	Heimtextilien.....	4	3	(1)	5	(5)	5	(4)	(6)	(6)
24	sonstige Gebrauchsgüter für die Haushaltsführung.....	8	5	4	7	9	16	17	(16)	(12)
25	Verbrauchsgüter für die Haushaltsführung.....	7	5	4	6	9	11	9	(12)	(10)
26	Dienstleistungen für die Haushaltsführung.....	2	(1)	(1)	(2)	/	(2)	/	/	/
27	Gesundheit.....	26	21	18	25	25	40	50	(33)	42
28	Gebrauchsgüter für die Gesundheit.....	4	3	(2)	(4)	(4)	(9)	(12)	(6)	(6)
29	Verbrauchsgüter für die Gesundheit.....	13	11	9	13	13	24	30	(19)	18
30	Dienstleistungen für die Gesundheit.....	8	7	(6)	(8)	(7)	(8)	(8)	(8)	(18)
31	Verkehr.....	108	59	54	64	90	259	303	(228)	301
32	Kraftfahrzeuge .....	/	/	/	/	/	/	/	/	/
33	Kraft- und Fahrräder, Pedelecs.....	(4)	/	/	/	/	/	/	/	/
34	Leasing von Kraftfahrzeugen und Krafträdern.....	/	/	/	/	-	/	/	/	/
35	Ersatzteile und Zubehör für Kraftfahrzeuge und Krafträder.....	4	(2)	(2)	(2)	(3)	(10)	(11)	/	(15)
36	Kraftstoffe und Schmiermittel.....	31	16	14	17	(41)	74	49	(91)	(79)
37	Wartung, Pflege und Reparaturen von Fahrzeugen....	10	7	(5)	(8)	(8)	20	(17)	(23)	(28)
38	Ersatzteile und Zubehör für Fahrräder.....	2	1	(1)	(1)	(3)	(4)	(2)	/	/
39	sonstige Dienstleistungen .....	4	2	(1)	3	(4)	12	(7)	(16)	(10)
40	Personenbeförderung, Verkehrsdienstleistungen....	26	22	21	23	27	37	31	(41)	(42)
41	Post und Telekommunikation.....	53	41	40	43	67	83	63	(98)	79
42	Telefone und andere Kommunikationsgeräte einschl. Reparaturen.....	3	(2)	(1)	(2)	/	(6)	/	/	/
43	Dienstleistungen für Post und Telekommunikation.....	50	40	39	41	63	77	59	(89)	75

Die Fußnoten folgen auf der zweiten Seite dieser Tabelle.

**10 Konsumausgaben privater Haushalte 2018**  
**nach Haushaltstyp und sozialer Stellung der Haupteinkommenspersonen**
**10.6 Haushalte von Arbeitslosen**

Lfd. Nr.	Gegenstand der Nachweisung	Haushalte insgesamt	Davon nach dem Haushaltstyp						sonstige	
			Alleinlebende	davon Männer Frauen		Alleinerziehende <sup>1)</sup>	Paare	davon ohne Kind mit Kind(ern) <sup>2)</sup>		Haushalte <sup>3)</sup>
je Haushalt und Monat in EUR										
44	Freizeit, Unterhaltung und Kultur.....	98	62	56	69	133	187	139	(220)	199
45	Tonempfangs-, -aufnahme- und -wiedergabegeräte.....	(1)	(0)	/	/	/	/	/	/	/
46	Fernseher, DVD-/Blu-ray-Geräte, TV-Antennen u. Ä. ....	(3)	(2)	(3)	/	/	/	/	/	/
47	Foto-, Filmausrüstungen und optische Geräte.....	(1)	/	/	/	/	/	/	/	/
48	Informationsverarbeitungsgeräte und Software einschl. Downloads und Apps.....	4	(2)	(3)	(1)	/	(12)	/	/	/
49	Bild-, Daten- und Tonträger einschl. Downloads und Apps.....	3	2	(3)	(1)	(2)	(3)	(2)	(3)	(9)
50	sonstige langlebige Gebrauchsgüter und Ausrüstung für Kultur, Sport, Camping u. Ä. ....	2	1	(1)	(2)	(4)	(6)	(3)	(8)	(3)
51	Spielwaren und Hobbys.....	7	2	(3)	(2)	20	18	(9)	(24)	(9)
52	Blumen und Gärten.....	5	3	2	5	(5)	11	10	(11)	(8)
53	Haustiere.....	10	7	(4)	11	(10)	19	(21)	(18)	(17)
54	Freizeit- und Kulturdienstleistungen.....	28	19	18	21	39	49	33	(59)	56
55	Bücher, E-Book-Downloads und Apps.....	4	4	3	4	(5)	7	(5)	(9)	(5)
56	Zeitungen, Zeitschriften u. Ä. ....	9	7	6	7	11	13	13	(13)	(16)
57	sonstige Verbrauchsgüter.....	4	2	2	3	7	6	(3)	(9)	(7)
58	Reparaturen für Freizeit, Unterhaltung und Kultur.....	(0)	/	/	/	/	/	/	/	/
59	Pauschalreisen.....	16	(7)	/	(9)	/	(37)	/	/	/
60	Bildungswesen.....	9	(4)	/	/	(14)	(20)	/	(30)	(28)
61	Nachhilfeunterricht.....	/	-	-	-	/	/	-	/	/
62	Gebühren, Kinderbetreuung (ohne Verpflegung).....	9	(4)	/	/	(13)	(19)	/	(28)	/
63	Gaststätten- und Beherbergungsdienstleistungen.....	43	29	27	31	47	82	85	(80)	85
64	Verpflegungsdienstleistungen.....	36	26	25	27	39	64	56	(69)	74
65	Beherbergungsdienstleistungen.....	6	(3)	(2)	(4)	/	(18)	(29)	/	/
66	Andere Waren und Dienstleistungen.....	47	33	26	41	66	81	69	(89)	76
67	Schmuck, Uhren.....	2	1	(1)	2	(2)	(4)	(5)	/	(4)
68	sonstige persönliche Gebrauchsgegenstände.....	2	2	(1)	(2)	(3)	(5)	(3)	(5)	(5)
69	Dienstleistungen für die Körperpflege.....	11	8	5	11	11	20	17	(21)	(17)
70	Körperpflegeartikel und -geräte.....	23	16	12	20	37	35	26	(40)	38
71	sonstige Dienstleistungen.....	9	7	7	6	(13)	18	(17)	(19)	(12)
72	Private Konsumausgaben	1 317	993	927	1 065	1 508	2 194	1 989	(2 338)	2 280

1) Ledige(s) Kind(er) unter 18 Jahren.

2) Ledige(s) Kind(er) unter 18 Jahren der Haupteinkommenspersonen oder der Ehe- bzw. Lebenspartner/-innen.

3) U. a. Haushalte mit Kind(ern) über 18 Jahren, Mehrgenerationenhaushalte, Wohngemeinschaften usw.

**10 Konsumausgaben privater Haushalte 2018**  
**nach Haushaltstyp und sozialer Stellung der Haupteinkommenspersonen**
**10.7 Haushalte von Nichterwerbstätigen**

Lfd. Nr.	Gegenstand der Nachweisung	Haushalte insgesamt	Davon nach dem Haushaltstyp							sonstige Haus- halte <sup>3)</sup>
			Allein- lebende	davon Männer Frauen		Allein- erzie- hende <sup>1)</sup>	Paare	davon ohne Kind mit Kind(ern) <sup>2)</sup>		
1	Erfasste Haushalte (Anzahl).....	17 901	7 685	2 446	5 239	124	9 308	9 165	143	784
2	Hochgerechnete Haushalte (1 000).....	13 955	7 453	2 298	5 155	128	5 635	5 474	161	739
je Haushalt und Monat in EUR										
3	Nahrungsmittel, Getränke, Tabakwaren u. Ä. ....	302	205	208	204	317	407	405	463	467
4	Nahrungsmittel, alkoholfreie Getränke.....	266	180	172	184	293	359	356	429	410
5	alkoholische Getränke, Tabakwaren u. Ä. ....	36	25	36	20	(24)	48	49	34	57
6	Bekleidung und Schuhe.....	80	55	35	64	119	107	106	146	128
7	Herrenbekleidung.....	17	8	22	1	(13)	28	28	30	33
8	Damenbekleidung.....	40	31	(1)	44	(40)	50	50	48	58
9	Bekleidung für Kinder unter 14 Jahren.....	3	1	(0)	2	(37)	4	3	(33)	4
10	sonstige Bekleidung und Zubehör.....	3	2	1	3	(3)	3	3	(5)	4
11	Schuhe und -zubehör.....	15	11	8	12	(24)	20	20	28	27
12	Reparaturen, Reinigung, Ausleihe.....	3	2	3	2	/	3	3	(2)	3
13	Wohnen, Energie, Wohnungsinstandhaltung.....	850	681	672	685	783	1 039	1 041	969	1 126
14	Wohnungsmieten u. Ä. ....	687	558	553	560	627	832	833	790	905
15	Energie.....	144	114	113	114	145	177	177	162	196
16	Wohnungsinstandhaltung.....	19	10	6	11	/	31	31	(17)	25
17	Innenausstattung, Haushaltsgeräte und -gegenstände.....	107	73	70	74	97	147	147	134	155
18	Möbel und Einrichtungsgegenstände.....	31	19	18	20	(40)	43	43	(32)	58
19	Teppiche und elastische Bodenbeläge.....	4	2	(2)	3	/	5	5	/	(3)
20	Kühl- und Gefriermöbel.....	3	3	(3)	(3)	/	4	4	/	/
21	sonstige größere Haushaltsgeräte.....	11	7	7	7	/	15	15	/	(16)
22	kleine elektrische Haushaltsgeräte.....	5	4	4	4	(6)	7	7	(14)	8
23	Heimtextilien.....	8	5	4	6	(7)	11	11	(15)	9
24	sonstige Gebrauchsgüter für die Haushaltsführung.....	21	13	13	12	(18)	30	30	27	29
25	Verbrauchsgüter für die Haushaltsführung.....	10	7	5	7	(12)	13	13	12	14
26	Dienstleistungen für die Haushaltsführung.....	15	13	15	12	/	18	18	(9)	16
27	Gesundheit.....	159	98	121	88	80	227	229	157	259
28	Gebrauchsgüter für die Gesundheit.....	29	18	20	17	(10)	44	45	(18)	28
29	Verbrauchsgüter für die Gesundheit.....	48	31	35	29	24	67	68	38	87
30	Dienstleistungen für die Gesundheit.....	82	49	67	42	(46)	117	117	(101)	144
31	Verkehr.....	223	136	191	111	165	320	321	287	375
32	Kraftfahrzeuge .....	63	(28)	(56)	(16)	/	103	104	/	(116)
33	Kraft- und Fahrräder, Pedelecs.....	10	5	(12)	(3)	/	14	14	/	(19)
34	Leasing von Kraftfahrzeugen und Krafträdern.....	6	3	(5)	(2)	/	10	10	/	/
35	Ersatzteile und Zubehör für Kraftfahrzeuge und Krafträder.....	9	6	9	5	/	13	13	(21)	14
36	Kraftstoffe und Schmiermittel.....	56	33	43	28	(63)	81	80	97	100
37	Wartung, Pflege und Reparaturen von Fahrzeugen....	36	23	29	20	(16)	52	52	(38)	49
38	Ersatzteile und Zubehör für Fahrräder.....	2	1	2	1	(4)	3	3	(4)	4
39	sonstige Dienstleistungen .....	9	6	6	5	(9)	12	12	(8)	16
40	Personenbeförderung, Verkehrsdienstleistungen....	33	30	29	31	(34)	33	33	(34)	49
41	Post und Telekommunikation.....	56	47	49	46	75	64	63	88	82
42	Telefone und andere Kommunikationsgeräte einschl. Reparaturen.....	5	4	5	3	/	6	6	(17)	9
43	Dienstleistungen für Post und Telekommunikation.....	51	43	44	43	67	57	57	72	74

Die Fußnoten folgen auf der zweiten Seite dieser Tabelle.

**10 Konsumausgaben privater Haushalte 2018**  
**nach Haushaltstyp und sozialer Stellung der Haupteinkommenspersonen**
**10.7 Haushalte von Nichterwerbstätigen**

Lfd. Nr.	Gegenstand der Nachweisung	Haushalte insgesamt	Davon nach dem Haushaltstyp						sonstige Haushalte <sup>3)</sup>	
			Alleinlebende	davon Männer Frauen		Alleinerziehende <sup>1)</sup>	Paare	davon ohne Kind mit Kind(ern) <sup>2)</sup>		
je Haushalt und Monat in EUR										
44	Freizeit, Unterhaltung und Kultur.....	263	184	183	184	195	360	363	286	329
45	Tonempfangs-, -aufnahme- und -wiedergabegeräte.....	2	1	2	1	/	2	2	/	(3)
46	Fernseher, DVD-/Blu-ray-Geräte, TV-Antennen u. Ä. ....	5	3	5	2	/	7	7	/	(9)
47	Foto-, Filmausrüstungen und optische Geräte.....	1	1	(2)	1	/	2	2	/	(1)
48	Informationsverarbeitungsgeräte und Software einschl. Downloads und Apps.....	7	4	7	3	/	9	8	(15)	15
49	Bild-, Daten- und Tonträger einschl. Downloads und Apps.....	3	2	3	2	(8)	3	3	(6)	7
50	sonstige langlebige Gebrauchsgüter und Ausrüstung für Kultur, Sport, Camping u. Ä. ....	6	3	5	2	(6)	11	11	(14)	10
51	Spielwaren und Hobbys.....	5	3	3	3	(25)	6	5	(26)	12
52	Blumen und Gärten.....	19	13	8	14	(8)	27	28	(10)	19
53	Haustiere.....	11	10	6	11	(26)	12	12	(18)	19
54	Freizeit- und Kulturdienstleistungen.....	70	55	57	54	58	86	87	80	91
55	Bücher, E-Book-Downloads und Apps.....	9	8	9	7	(11)	9	9	(14)	14
56	Zeitungen, Zeitschriften u. Ä. ....	31	23	26	21	(14)	42	42	22	35
57	sonstige Verbrauchsgüter.....	5	4	3	4	(9)	6	6	10	7
58	Reparaturen für Freizeit, Unterhaltung und Kultur.....	2	1	1	1	/	3	3	/	(2)
59	Pauschalreisen.....	89	54	46	57	/	136	139	(56)	85
60	Bildungswesen.....	8	5	6	5	(54)	7	6	(55)	27
61	Nachhilfeunterricht.....	(0)	/	/	/	/	(0)	/	/	/
62	Gebühren, Kinderbetreuung (ohne Verpflegung).....	7	5	6	5	(49)	7	5	(52)	26
63	Gaststätten- und Beherbergungsdienstleistungen.....	129	82	108	70	75	189	191	124	164
64	Verpflegungsdienstleistungen.....	95	62	83	52	67	136	137	99	125
65	Beherbergungsdienstleistungen.....	34	20	26	17	/	54	54	(25)	39
66	Andere Waren und Dienstleistungen.....	102	82	65	90	95	124	124	118	130
67	Schmuck, Uhren.....	9	7	6	8	(4)	11	11	(4)	9
68	sonstige persönliche Gebrauchsgegenstände.....	6	6	4	6	(8)	6	6	(6)	7
69	Dienstleistungen für die Körperpflege.....	31	23	12	27	(19)	41	42	22	34
70	Körperpflegeartikel und -geräte.....	26	20	13	23	40	32	32	48	40
71	sonstige Dienstleistungen.....	30	27	30	26	(25)	34	33	(38)	39
72	Private Konsumausgaben	2 279	1 648	1 709	1 621	2 055	2 993	2 998	2 828	3 243

1) Ledige(s) Kind(er) unter 18 Jahren.

2) Ledige(s) Kind(er) unter 18 Jahren der Haupteinkommenspersonen oder der Ehe- bzw. Lebenspartner/-innen.

3) U. a. Haushalte mit Kind(ern) über 18 Jahren, Mehrgenerationenhaushalte, Wohngemeinschaften usw.



**10 Konsumausgaben privater Haushalte 2018**  
**nach Haushaltstyp und sozialer Stellung der Haupteinkommenspersonen**  
**10.8 Haushalte von Personen im Ruhestand**

Lfd. Nr.	Gegenstand der Nachweisung	Haushalte insgesamt	Davon nach dem Haushaltstyp							sonstige Haus- halte <sup>3)</sup>
			Allein- lebende	davon Männer Frauen		Allein- erzie- hende <sup>1)</sup>	Paare	davon ohne Kind mit Kind(ern) <sup>2)</sup>		
1	Erfasste Haushalte (Anzahl).....	15 994	6 327	1 971	4 356	(65)	8 962	8 877	(85)	640
2	Hochgerechnete Haushalte (1 000).....	12 344	6 388	1 936	4 453	(56)	5 321	5 237	(84)	579
je Haushalt und Monat in EUR										
3	Nahrungsmittel, Getränke, Tabakwaren u. Ä. ....	313	213	216	211	(343)	412	410	(497)	511
4	Nahrungsmittel, alkoholfreie Getränke.....	275	187	178	191	(311)	362	361	(454)	449
5	alkoholische Getränke, Tabakwaren u. Ä. ....	38	26	38	21	(32)	49	50	(43)	62
6	Bekleidung und Schuhe.....	81	55	34	64	(122)	106	106	(151)	135
7	Herrenbekleidung.....	17	7	21	1	(19)	27	27	(32)	36
8	Damenbekleidung.....	41	31	(1)	44	(43)	50	50	(55)	61
9	Bekleidung für Kinder unter 14 Jahren.....	2	1	(0)	2	(27)	3	3	(27)	(4)
10	sonstige Bekleidung und Zubehör.....	2	2	1	3	/	3	3	/	4
11	Schuhe und -zubehör.....	16	11	8	12	(28)	20	20	(31)	27
12	Reparaturen, Reinigung, Ausleihe.....	3	3	3	2	/	3	3	/	3
13	Wohnen, Energie, Wohnungsinstandhaltung.....	889	719	716	720	(836)	1 058	1 057	(1 150)	1 220
14	Wohnungsmieten u. Ä. ....	717	587	586	587	(653)	846	844	(935)	971
15	Energie.....	151	121	123	121	(161)	180	180	(199)	217
16	Wohnungsinstandhaltung.....	21	11	7	12	/	32	32	(17)	31
17	Innenausstattung, Haushaltsgeräte und -gegenstände.....	114	79	77	80	(99)	150	149	(162)	179
18	Möbel und Einrichtungsgegenstände.....	32	20	19	21	(32)	43	43	/	68
19	Teppiche und elastische Bodenbeläge.....	4	3	(2)	3	/	6	6	/	(3)
20	Kühl- und Gefriermöbel.....	3	3	(3)	(3)	/	4	4	/	/
21	sonstige größere Haushaltsgeräte.....	12	8	8	8	/	16	16	/	(16)
22	kleine elektrische Haushaltsgeräte.....	6	4	4	4	/	7	7	(22)	8
23	Heimtextilien.....	9	6	4	7	(6)	12	12	(21)	10
24	sonstige Gebrauchsgüter für die Haushaltsführung.....	22	14	14	13	(27)	30	30	(30)	34
25	Verbrauchsgüter für die Haushaltsführung.....	10	7	6	8	(15)	13	13	(15)	16
26	Dienstleistungen für die Haushaltsführung.....	17	15	18	13	/	19	19	/	19
27	Gesundheit.....	174	109	141	96	(155)	238	238	(264)	305
28	Gebrauchsgüter für die Gesundheit.....	32	20	23	19	(21)	46	46	(27)	34
29	Verbrauchsgüter für die Gesundheit.....	52	34	40	31	(40)	70	70	(55)	91
30	Dienstleistungen für die Gesundheit.....	90	55	78	45	(95)	123	122	(181)	179
31	Verkehr.....	236	145	210	116	(223)	326	326	(325)	429
32	Kraftfahrzeuge .....	70	(33)	(67)	(18)	/	106	106	/	(142)
33	Kraft- und Fahrräder, Pedelecs.....	10	6	(12)	(3)	/	15	14	/	(21)
34	Leasing von Kraftfahrzeugen und Krafträdern.....	6	3	(6)	(2)	/	10	10	/	/
35	Ersatzteile und Zubehör für Kraftfahrzeuge und Krafträder.....	10	7	10	5	/	13	13	/	16
36	Kraftstoffe und Schmiermittel.....	59	35	47	29	(77)	82	81	(119)	114
37	Wartung, Pflege und Reparaturen von Fahrzeugen....	39	25	32	22	(20)	54	54	(45)	59
38	Ersatzteile und Zubehör für Fahrräder.....	2	1	2	1	/	3	3	/	5
39	sonstige Dienstleistungen .....	9	6	6	6	(14)	12	12	(10)	18
40	Personenbeförderung, Verkehrsdienstleistungen....	31	29	27	30	(29)	31	31	(38)	45
41	Post und Telekommunikation.....	56	48	50	46	(85)	63	63	(96)	86
42	Telefone und andere Kommunikationsgeräte einschl. Reparaturen.....	5	3	4	3	/	6	6	/	10
43	Dienstleistungen für Post und Telekommunikation.....	52	44	46	44	(72)	57	57	(77)	77

Die Fußnoten folgen auf der zweiten Seite dieser Tabelle.

**10 Konsumausgaben privater Haushalte 2018**  
**nach Haushaltstyp und sozialer Stellung der Haupteinkommenspersonen**
**10.8 Haushalte von Personen im Ruhestand**

Lfd. Nr.	Gegenstand der Nachweisung	Haushalte insgesamt	Davon nach dem Haushaltstyp							sonstige Haus- halte <sup>3)</sup>
			Allein- lebende	davon Männer	Frauen	Allein- erzie- hende <sup>1)</sup>	Paare	davon ohne Kind	mit Kind(ern) <sup>2)</sup>	
je Haushalt und Monat in EUR										
44	Freizeit, Unterhaltung und Kultur.....	279	197	197	197	(212)	369	369	(365)	372
45	Tonempfangs-, -aufnahme- und -wiedergabegeräte.....	2	1	(1)	1	/	2	2	/	(3)
46	Fernseher, DVD-/Blu-ray-Geräte, TV-Antennen u. Ä. ....	5	3	5	3	/	7	7	/	(10)
47	Foto-, Filmausrüstungen und optische Geräte.....	1	1	(2)	1	/	1	1	/	(1)
48	Informationsverarbeitungsgeräte und Software einschl. Downloads und Apps.....	6	4	5	3	/	8	8	(14)	16
49	Bild-, Daten- und Tonträger einschl. Downloads und Apps.....	3	2	3	1	/	3	3	(6)	8
50	sonstige langlebige Gebrauchsgüter und Ausrüstung für Kultur, Sport, Camping u. Ä. ....	6	2	4	1	/	10	10	(20)	11
51	Spielwaren und Hobbys.....	4	3	3	3	(25)	5	5	(27)	12
52	Blumen und Gärten.....	21	14	9	16	(13)	28	29	(15)	23
53	Haustiere.....	12	10	7	12	(25)	12	12	(30)	23
54	Freizeit- und Kulturdienstleistungen.....	72	57	61	56	(68)	88	87	(106)	97
55	Bücher, E-Book-Downloads und Apps.....	9	8	9	8	(15)	9	9	(12)	16
56	Zeitungen, Zeitschriften u. Ä. ....	34	25	30	23	(12)	43	44	(25)	42
57	sonstige Verbrauchsgüter.....	5	4	3	4	(11)	6	6	(11)	7
58	Reparaturen für Freizeit, Unterhaltung und Kultur.....	2	1	(1)	2	/	3	3	/	(2)
59	Pauschalreisen.....	98	61	52	65	/	143	144	/	101
60	Bildungswesen.....	4	2	(2)	3	(96)	4	3	(47)	19
61	Nachhilfeunterricht.....	(0)	/	/	/	/	(0)	/	/	/
62	Gebühren, Kinderbetreuung (ohne Verpflegung).....	4	2	(2)	3	/	4	3	(43)	(18)
63	Gaststätten- und Beherbergungsdienstleistungen.....	133	80	109	68	(84)	192	193	(114)	175
64	Verpflegungsdienstleistungen.....	98	62	85	52	(73)	137	138	(97)	132
65	Beherbergungsdienstleistungen.....	35	18	24	15	/	55	56	/	42
66	Andere Waren und Dienstleistungen.....	108	88	72	96	(95)	127	127	(142)	147
67	Schmuck, Uhren.....	9	8	6	9	/	11	11	(5)	11
68	sonstige persönliche Gebrauchsgegenstände.....	6	6	5	7	/	6	6	(6)	8
69	Dienstleistungen für die Körperpflege.....	33	25	13	29	(18)	43	43	(28)	39
70	Körperpflegeartikel und -geräte.....	26	20	13	23	(37)	32	32	(42)	42
71	sonstige Dienstleistungen.....	33	30	34	28	(21)	35	35	(60)	47
72	Private Konsumausgaben	2 389	1 735	1 823	1 697	(2 350)	3 045	3 041	(3 313)	3 578

1) Ledige(s) Kind(er) unter 18 Jahren.

2) Ledige(s) Kind(er) unter 18 Jahren der Haupteinkommenspersonen oder der Ehe- bzw. Lebenspartner/-innen.

3) U. a. Haushalte mit Kind(ern) über 18 Jahren, Mehrgenerationenhaushalte, Wohngemeinschaften usw.

**10 Konsumausgaben privater Haushalte 2018**  
**nach Haushaltstyp und sozialer Stellung der Haupteinkommenspersonen**
**10.9 Haushalte von Studierenden**

Lfd. Nr.	Gegenstand der Nachweisung	Haushalte insgesamt	Davon nach dem Haushaltstyp							sonstige Haushalte <sup>3)</sup>
			Alleinlebende	davon		Alleinerziehende <sup>1)</sup>	Paare	davon		
				Männer	Frauen			ohne Kind	mit Kind(ern) <sup>2)</sup>	
1	Erfasste Haushalte (Anzahl).....	1 455	1 056	374	682	/	274	235	(39)	109
2	Hochgerechnete Haushalte (1 000).....	1 123	718	244	474	/	264	210	(54)	123
je Haushalt und Monat in EUR										
3	Nahrungsmittel, Getränke, Tabakwaren u. Ä. ....	196	144	150	140	/	298	281	(366)	278
4	Nahrungsmittel, alkoholfreie Getränke.....	175	127	130	125	/	275	255	(352)	239
5	alkoholische Getränke, Tabakwaren u. Ä. ....	21	17	19	15	/	23	26	(13)	(39)
6	Bekleidung und Schuhe.....	80	59	43	67	/	121	119	(128)	107
7	Herrenbekleidung.....	19	12	32	(2)	/	34	35	(29)	(27)
8	Damenbekleidung.....	40	33	/	49	/	52	57	(34)	(50)
9	Bekleidung für Kinder unter 14 Jahren.....	(2)	/	/	/	/	(8)	/	(33)	/
10	sonstige Bekleidung und Zubehör.....	3	2	(1)	3	/	(4)	(3)	/	(3)
11	Schuhe und -zubehör.....	15	11	9	12	/	22	21	(23)	(24)
12	Reparaturen, Reinigung, Ausleihe.....	1	1	(1)	1	/	(1)	(1)	/	/
13	Wohnen, Energie, Wohnungsinstandhaltung.....	490	378	375	380	/	672	652	(750)	728
14	Wohnungsmieten u. Ä. ....	417	325	323	327	/	563	551	(609)	620
15	Energie.....	70	52	51	52	/	102	99	(117)	108
16	Wohnungsinstandhaltung.....	2	(1)	(1)	(1)	/	(7)	/	/	/
17	Innenausstattung, Haushaltsgeräte und -gegenstände.....	50	33	32	34	/	82	80	(86)	(63)
18	Möbel und Einrichtungsgegenstände.....	22	15	(16)	15	/	35	36	/	(25)
19	Teppiche und elastische Bodenbeläge.....	(1)	(1)	/	(1)	/	/	/	/	/
20	Kühl- und Gefriermöbel.....	/	/	/	/	-	/	/	/	/
21	sonstige größere Haushaltsgeräte.....	(4)	(2)	/	(2)	-	(6)	/	/	/
22	kleine elektrische Haushaltsgeräte.....	4	3	(3)	2	/	(5)	(6)	/	(5)
23	Heimtextilien.....	3	2	(1)	3	/	6	(6)	/	(3)
24	sonstige Gebrauchsgüter für die Haushaltsführung.....	9	6	5	6	/	18	17	(24)	(10)
25	Verbrauchsgüter für die Haushaltsführung.....	4	3	3	3	/	7	7	(6)	(6)
26	Dienstleistungen für die Haushaltsführung.....	(1)	(1)	/	(1)	/	/	/	/	/
27	Gesundheit.....	30	16	11	19	/	31	31	(32)	(106)
28	Gebrauchsgüter für die Gesundheit.....	3	3	(3)	(3)	/	(5)	(5)	/	/
29	Verbrauchsgüter für die Gesundheit.....	20	10	5	12	/	15	15	(16)	(88)
30	Dienstleistungen für die Gesundheit.....	7	4	(3)	4	/	(11)	(11)	/	/
31	Verkehr.....	124	81	80	81	/	221	229	(187)	(159)
32	Kraftfahrzeuge .....	/	/	-	/	-	/	/	-	/
33	Kraft- und Fahrräder, Pedelecs.....	(6)	(3)	/	/	-	/	/	/	/
34	Leasing von Kraftfahrzeugen und Krafträdern.....	/	/	/	/	-	/	/	-	/
35	Ersatzteile und Zubehör für Kraftfahrzeuge und Krafträder.....	4	(2)	(2)	(1)	/	(8)	(4)	/	/
36	Kraftstoffe und Schmiermittel.....	33	21	20	22	/	59	57	(66)	(39)
37	Wartung, Pflege und Reparaturen von Fahrzeugen.....	7	3	(4)	(3)	/	(15)	(9)	/	/
38	Ersatzteile und Zubehör für Fahrräder.....	3	2	(3)	(1)	/	(5)	(5)	/	(3)
39	sonstige Dienstleistungen .....	6	4	(3)	4	/	8	(8)	/	(11)
40	Personenbeförderung, Verkehrsdienstleistungen.....	53	44	44	44	/	70	80	/	(71)
41	Post und Telekommunikation.....	50	40	41	39	/	72	71	(78)	63
42	Telefone und andere Kommunikationsgeräte einschl. Reparaturen.....	8	(7)	(8)	(7)	/	(13)	(13)	/	/
43	Dienstleistungen für Post und Telekommunikation.....	42	32	33	32	/	59	57	(64)	58

Die Fußnoten folgen auf der zweiten Seite dieser Tabelle.

**10 Konsumausgaben privater Haushalte 2018****nach Haushaltstyp und sozialer Stellung der Haupteinkommenspersonen****10.9 Haushalte von Studierenden**

Lfd. Nr.	Gegenstand der Nachweisung	Haushalte insgesamt	Davon nach dem Haushaltstyp						sonstige Haushalte <sup>3)</sup>	
			Alleinlebende	davon Männer	Frauen	Alleinerziehende <sup>1)</sup>	Paare	davon ohne Kind		mit Kind(ern) <sup>2)</sup>
je Haushalt und Monat in EUR										
44	Freizeit, Unterhaltung und Kultur.....	137	106	108	104	/	196	198	(186)	184
45	Tonempfangs-, -aufnahme- und -wiedergabegeräte.....	(2)	(3)	(4)	(2)	–	/	/	/	/
46	Fernseher, DVD-/Blu-ray-Geräte, TV-Antennen u. Ä. ....	(3)	(3)	/	(1)	/	/	/	–	/
47	Foto-, Filmausrüstungen und optische Geräte.....	(2)	(2)	/	(2)	–	/	/	/	/
48	Informationsverarbeitungsgeräte und Software einschl. Downloads und Apps.....	12	10	(18)	(6)	/	(16)	(14)	/	(14)
49	Bild-, Daten- und Tonträger einschl. Downloads und Apps.....	4	3	4	3	/	7	6	/	(4)
50	sonstige langlebige Gebrauchsgüter und Ausrüstung für Kultur, Sport, Camping u. Ä. ....	7	5	7	4	/	9	(9)	/	(11)
51	Spielwaren und Hobbys.....	8	3	6	2	/	16	14	(22)	(12)
52	Blumen und Gärten.....	3	2	(1)	3	/	5	4	/	(3)
53	Haustiere.....	6	(3)	/	(4)	/	(10)	(12)	/	/
54	Freizeit- und Kulturdienstleistungen.....	52	43	40	45	/	66	72	(47)	70
55	Bücher, E-Book-Downloads und Apps.....	9	7	6	7	/	15	13	(20)	(11)
56	Zeitungen, Zeitschriften u. Ä. ....	8	6	5	6	/	12	11	(17)	(12)
57	sonstige Verbrauchsgüter.....	5	4	3	4	/	8	7	(9)	(6)
58	Reparaturen für Freizeit, Unterhaltung und Kultur.....	(1)	/	/	/	–	/	/	/	/
59	Pauschalreisen.....	16	(11)	(8)	(13)	/	(20)	(23)	/	/
60	Bildungswesen.....	45	32	39	29	/	69	69	(70)	(69)
61	Nachhilfeunterricht.....	/	/	/	/	–	/	/	–	/
62	Gebühren, Kinderbetreuung (ohne Verpflegung).....	45	32	39	29	/	69	69	(70)	(67)
63	Gaststätten- und Beherbergungsdienstleistungen.....	117	105	114	101	/	138	142	(124)	142
64	Verpflegungsdienstleistungen.....	80	63	71	60	/	109	115	(84)	112
65	Beherbergungsdienstleistungen.....	37	42	43	41	/	(29)	(27)	/	(29)
66	Andere Waren und Dienstleistungen.....	51	40	28	46	/	73	69	(87)	64
67	Schmuck, Uhren.....	5	4	(2)	4	/	(8)	(9)	/	(5)
68	sonstige persönliche Gebrauchsgegenstände.....	3	3	(1)	3	/	(6)	(6)	/	/
69	Dienstleistungen für die Körperpflege.....	12	10	9	10	/	15	17	/	(17)
70	Körperpflegeartikel und -geräte.....	26	20	13	24	/	35	32	(49)	34
71	sonstige Dienstleistungen.....	5	3	(3)	4	/	9	(6)	(19)	(4)
72	Private Konsumausgaben	1 370	1 034	1 022	1 040	/	1 973	1 942	(2 092)	1 963

1) Ledige(s) Kind(er) unter 18 Jahren.

2) Ledige(s) Kind(er) unter 18 Jahren der Haupteinkommenspersonen oder der Ehe- bzw. Lebenspartner/-innen.

3) U. a. Haushalte mit Kind(ern) über 18 Jahren, Mehrgenerationenhaushalte, Wohngemeinschaften usw.

**11 Konsumausgaben privater Haushalte 2018**  
**nach Haushaltstyp und Geschlecht der Haupteinkommenspersonen**

## 11.1 Weiblich

Lfd. Nr.	Gegenstand der Nachweisung	Haushalte insgesamt	Davon nach dem Haushaltstyp						sonstige Haus- halte <sup>3)</sup>	
			Allein- lebende	davon Männer	Frauen	Allein- erzie- hende <sup>1)</sup>	Paare	davon ohne Kind	mit Kind(ern) <sup>2)</sup>	
1	Erfasste Haushalte (Anzahl).....	20 828	11 080	–	11 080	1 565	6 075	4 539	1 536	2 108
2	Hochgerechnete Haushalte (1 000).....	17 158	10 595	–	10 595	1 140	3 706	2 762	944	1 718
je Haushalt und Monat in EUR										
3	Nahrungsmittel, Getränke, Tabakwaren u. Ä. ....	290	209	–	209	335	434	406	519	454
4	Nahrungsmittel, alkoholfreie Getränke.....	257	184	–	184	308	379	349	467	404
5	alkoholische Getränke, Tabakwaren u. Ä. ....	34	24	–	24	26	56	57	52	51
6	Bekleidung und Schuhe.....	106	78	–	78	130	151	141	182	160
7	Herrenbekleidung.....	12	1	–	1	9	34	35	33	33
8	Damenbekleidung.....	60	55	–	55	52	67	70	58	83
9	Bekleidung für Kinder unter 14 Jahren.....	7	2	–	2	34	14	3	45	5
10	sonstige Bekleidung und Zubehör.....	3	3	–	3	4	4	4	4	4
11	Schuhe und -zubehör.....	21	15	–	15	29	30	27	40	34
12	Reparaturen, Reinigung, Ausleihe.....	2	2	–	2	1	3	3	2	2
13	Wohnen, Energie, Wohnungsinstandhaltung.....	782	668	–	668	775	995	968	1 073	1 026
14	Wohnungsmieten u. Ä. ....	636	549	–	549	622	803	779	873	823
15	Energie.....	129	108	–	108	140	161	157	173	181
16	Wohnungsinstandhaltung.....	17	11	–	11	13	31	32	27	21
17	Innenausstattung, Haushaltsgeräte und -gegenstände.....	108	78	–	78	100	184	176	206	138
18	Möbel und Einrichtungsgegenstände.....	38	26	–	26	37	71	68	82	44
19	Teppiche und elastische Bodenbeläge.....	3	3	–	3	2	4	4	5	3
20	Kühl- und Gefriermöbel.....	3	2	–	2	(1)	4	4	(4)	(3)
21	sonstige größere Haushaltsgeräte.....	10	7	–	7	10	16	15	17	15
22	kleine elektrische Haushaltsgeräte.....	6	4	–	4	6	10	9	12	9
23	Heimtextilien.....	8	7	–	7	8	12	12	12	10
24	sonstige Gebrauchsgüter für die Haushaltsführung.....	20	13	–	13	17	38	38	39	29
25	Verbrauchsgüter für die Haushaltsführung.....	10	7	–	7	11	13	13	15	14
26	Dienstleistungen für die Haushaltsführung.....	10	8	–	8	7	14	12	21	12
27	Gesundheit.....	87	72	–	72	61	130	136	111	111
28	Gebrauchsgüter für die Gesundheit.....	18	15	–	15	10	27	30	17	23
29	Verbrauchsgüter für die Gesundheit.....	29	25	–	25	20	38	41	31	40
30	Dienstleistungen für die Gesundheit.....	41	32	–	32	31	64	65	63	48
31	Verkehr.....	265	173	–	173	238	460	453	481	426
32	Kraftfahrzeuge .....	72	42	–	42	(56)	142	141	(145)	120
33	Kraft- und Fahrräder, Pedelecs.....	9	5	–	5	11	17	18	16	16
34	Leasing von Kraftfahrzeugen und Krafträdern.....	8	4	–	4	(7)	16	16	(16)	14
35	Ersatzteile und Zubehör für Kraftfahrzeuge und Krafträder.....	10	6	–	6	9	20	20	20	17
36	Kraftstoffe und Schmiermittel.....	72	45	–	45	77	125	118	146	121
37	Wartung, Pflege und Reparaturen von Fahrzeugen....	33	24	–	24	26	53	54	51	49
38	Ersatzteile und Zubehör für Fahrräder.....	3	2	–	2	3	5	4	7	5
39	sonstige Dienstleistungen .....	12	8	–	8	12	21	20	26	22
40	Personenbeförderung, Verkehrsdienstleistungen.....	45	37	–	37	37	62	64	56	63
41	Post und Telekommunikation.....	63	50	–	50	70	85	82	96	92
42	Telefone und andere Kommunikationsgeräte einschl. Reparaturen.....	6	4	–	4	7	10	10	13	11
43	Dienstleistungen für Post und Telekommunikation.....	57	46	–	46	63	75	72	83	80

Die Fußnoten folgen auf der zweiten Seite dieser Tabelle.

**11 Konsumausgaben privater Haushalte 2018**  
**nach Haushaltstyp und Geschlecht der Haupteinkommenspersonen**

## 11.1 Weiblich

Lfd. Nr.	Gegenstand der Nachweisung	Haushalte insgesamt	Davon nach dem Haushaltstyp							sonstige Haushalte <sup>3)</sup>
			Alleinlebende	davon Männer Frauen		Alleinerziehende <sup>1)</sup>	Paare	davon ohne Kind mit Kind(ern) <sup>2)</sup>		
je Haushalt und Monat in EUR										
44	Freizeit, Unterhaltung und Kultur.....	246	189	–	189	240	372	373	367	328
45	Tonempfangs-, -aufnahme- und -wiedergabegeräte.....	2	1	–	1	3	3	3	3	2
46	Fernseher, DVD-/Blu-ray-Geräte, TV-Antennen u. Ä. ....	4	2	–	2	(4)	7	7	6	7
47	Foto-, Filmausrüstungen und optische Geräte.....	2	1	–	1	(1)	3	4	(3)	(3)
48	Informationsverarbeitungsgeräte und Software einschl. Downloads und Apps.....	7	4	–	4	7	12	11	13	14
49	Bild-, Daten- und Tonträger einschl. Downloads und Apps.....	4	2	–	2	5	6	5	8	6
50	sonstige langlebige Gebrauchsgüter und Ausrüstung für Kultur, Sport, Camping u. Ä. ....	10	4	–	4	9	24	26	17	16
51	Spielwaren und Hobbys.....	8	3	–	3	20	15	10	32	11
52	Blumen und Gärten.....	14	12	–	12	8	20	21	18	18
53	Haustiere.....	20	17	–	17	21	25	27	20	26
54	Freizeit- und Kulturdienstleistungen.....	74	59	–	59	80	106	99	124	98
55	Bücher, E-Book-Downloads und Apps.....	9	8	–	8	10	12	11	15	12
56	Zeitungen, Zeitschriften u. Ä. ....	19	16	–	16	15	26	27	23	23
57	sonstige Verbrauchsgüter.....	5	4	–	4	9	7	6	11	7
58	Reparaturen für Freizeit, Unterhaltung und Kultur.....	1	1	–	1	(1)	2	2	(1)	(1)
59	Pauschalreisen.....	66	53	–	53	48	103	113	73	83
60	Bildungswesen.....	20	8	–	8	43	38	14	108	41
61	Nachhilfeunterricht.....	1	/	–	/	4	1	/	(4)	(3)
62	Gebühren, Kinderbetreuung (ohne Verpflegung).....	19	8	–	8	39	37	14	104	38
63	Gaststätten- und Beherbergungsdienstleistungen.....	121	84	–	84	108	213	212	218	164
64	Verpflegungsdienstleistungen.....	89	62	–	62	82	155	153	160	120
65	Beherbergungsdienstleistungen.....	32	22	–	22	26	59	59	58	44
66	Andere Waren und Dienstleistungen.....	100	84	–	84	105	127	123	141	136
67	Schmuck, Uhren.....	8	7	–	7	4	12	13	8	11
68	sonstige persönliche Gebrauchsgegenstände.....	7	6	–	6	7	9	9	9	9
69	Dienstleistungen für die Körperpflege.....	29	26	–	26	23	36	38	31	38
70	Körperpflegeartikel und -geräte.....	33	27	–	27	41	41	38	51	47
71	sonstige Dienstleistungen.....	23	19	–	19	30	29	25	41	32
72	Private Konsumausgaben	2 188	1 692	–	1 692	2 205	3 190	3 083	3 502	3 075

1) Ledige(s) Kind(er) unter 18 Jahren.

2) Ledige(s) Kind(er) unter 18 Jahren der Haupteinkommenspersonen oder der Ehe- bzw. Lebenspartner/-innen.

3) U. a. Haushalte mit Kind(ern) über 18 Jahren, Mehrgenerationenhaushalte, Wohngemeinschaften usw.

**11 Konsumausgaben privater Haushalte 2018**  
**nach Haushaltstyp und Geschlecht der Haupteinkommenspersonen**

## 11.2 Männlich

Lfd. Nr.	Gegenstand der Nachweisung	Haushalte insgesamt	Davon nach dem Haushaltstyp							sonstige Haus- halte <sup>3)</sup>
			Allein- lebende	davon Männer Frauen		Allein- erzie- hende <sup>1)</sup>	Paare	davon ohne Kind mit Kind(ern) <sup>2)</sup>		
1	Erfasste Haushalte (Anzahl).....	31 954	6 547	6 547	–	136	21 588	13 859	7 729	3 683
2	Hochgerechnete Haushalte (1 000).....	23 525	6 472	6 472	–	94	13 806	8 960	4 846	3 152
je Haushalt und Monat in EUR										
3	Nahrungsmittel, Getränke, Tabakwaren u. Ä. ....	411	217	217	–	313	461	418	539	596
4	Nahrungsmittel, alkoholfreie Getränke.....	360	177	177	–	277	409	363	494	526
5	alkoholische Getränke, Tabakwaren u. Ä. ....	51	40	40	–	36	52	55	46	70
6	Bekleidung und Schuhe.....	134	49	49	–	96	158	133	206	207
7	Herrenbekleidung.....	40	33	33	–	33	39	38	41	63
8	Damenbekleidung.....	47	1	1	–	(13)	60	60	60	86
9	Bekleidung für Kinder unter 14 Jahren.....	13	0	0	–	(23)	20	3	52	7
10	sonstige Bekleidung und Zubehör.....	3	1	1	–	(2)	4	4	6	4
11	Schuhe und -zubehör.....	28	11	11	–	25	32	25	45	44
12	Reparaturen, Reinigung, Ausleihe.....	3	2	2	–	/	3	3	2	3
13	Wohnen, Energie, Wohnungsinstandhaltung.....	1 001	651	651	–	839	1 103	1 054	1 193	1 281
14	Wohnungsmieten u. Ä. ....	815	541	541	–	672	894	847	982	1 033
15	Energie.....	159	102	102	–	150	173	171	178	212
16	Wohnungsinstandhaltung.....	27	7	7	–	(16)	35	36	33	35
17	Innenausstattung, Haushaltsgeräte und -gegenstände.....	158	70	70	–	83	187	173	214	216
18	Möbel und Einrichtungsgegenstände.....	57	23	23	–	(38)	67	60	80	81
19	Teppiche und elastische Bodenbeläge.....	5	2	2	–	/	7	6	7	5
20	Kühl- und Gefriermöbel.....	4	3	3	–	/	4	4	5	6
21	sonstige größere Haushaltsgeräte.....	14	6	6	–	/	16	16	17	22
22	kleine elektrische Haushaltsgeräte.....	9	5	5	–	(4)	10	9	12	12
23	Heimtextilien.....	10	3	3	–	(3)	13	13	13	14
24	sonstige Gebrauchsgüter für die Haushaltsführung.....	33	14	14	–	(20)	39	36	44	44
25	Verbrauchsgüter für die Haushaltsführung.....	13	5	5	–	(8)	15	14	17	18
26	Dienstleistungen für die Haushaltsführung.....	14	8	8	–	/	16	15	18	14
27	Gesundheit.....	136	71	71	–	52	161	184	118	160
28	Gebrauchsgüter für die Gesundheit.....	26	13	13	–	(9)	31	37	20	32
29	Verbrauchsgüter für die Gesundheit.....	41	22	22	–	(17)	48	55	35	50
30	Dienstleistungen für die Gesundheit.....	69	37	37	–	(26)	82	93	63	78
31	Verkehr.....	462	245	245	–	316	498	438	609	753
32	Kraftfahrzeuge .....	157	70	70	–	/	167	141	216	291
33	Kraft- und Fahrräder, Pedelecs.....	18	10	10	–	/	20	18	22	25
34	Leasing von Kraftfahrzeugen und Krafträdern.....	18	9	9	–	/	19	17	24	28
35	Ersatzteile und Zubehör für Kraftfahrzeuge und Krafträder.....	19	11	11	–	(12)	20	18	24	31
36	Kraftstoffe und Schmiermittel.....	114	61	61	–	106	125	109	155	175
37	Wartung, Pflege und Reparaturen von Fahrzeugen....	57	31	31	–	(56)	63	60	68	85
38	Ersatzteile und Zubehör für Fahrräder.....	4	3	3	–	(5)	5	4	6	5
39	sonstige Dienstleistungen .....	27	11	11	–	(19)	30	23	42	44
40	Personenbeförderung, Verkehrsdienstleistungen....	49	39	39	–	(38)	49	47	51	69
41	Post und Telekommunikation.....	77	53	53	–	71	81	73	94	106
42	Telefone und andere Kommunikationsgeräte einschl. Reparaturen.....	10	6	6	–	/	10	8	13	15
43	Dienstleistungen für Post und Telekommunikation.....	67	48	48	–	62	70	65	81	91

Die Fußnoten folgen auf der zweiten Seite dieser Tabelle.

**11 Konsumausgaben privater Haushalte 2018**  
**nach Haushaltstyp und Geschlecht der Haupteinkommenspersonen**

## 11.2 Männlich

Lfd. Nr.	Gegenstand der Nachweisung	Haushalte insgesamt	Davon nach dem Haushaltstyp				Paare	davon		sonstige Haushalte <sup>3)</sup>
			Alleinlebende	davon		Alleinerziehende <sup>1)</sup>		ohne Kind	mit Kind(ern) <sup>2)</sup>	
				Männer	Frauen					
je Haushalt und Monat in EUR										
44	Freizeit, Unterhaltung und Kultur.....	346	184	184	–	244	399	382	431	450
45	Tonempfangs-, -aufnahme- und -wiedergabegeräte.....	3	2	2	–	/	3	3	3	3
46	Fernseher, DVD-/Blu-ray-Geräte, TV-Antennen u. Ä. ....	8	6	6	–	/	8	8	8	11
47	Foto-, Filmausrüstungen und optische Geräte.....	3	2	2	–	/	3	3	4	4
48	Informationsverarbeitungsgeräte und Software einschl. Downloads und Apps.....	13	9	9	–	/	12	11	14	22
49	Bild-, Daten- und Tonträger einschl. Downloads und Apps.....	6	5	5	–	(5)	6	5	8	9
50	sonstige langlebige Gebrauchsgüter und Ausrüstung für Kultur, Sport, Camping u. Ä. ....	20	8	8	–	(12)	24	16	40	24
51	Spielwaren und Hobbys.....	14	7	7	–	(19)	17	7	35	16
52	Blumen und Gärten.....	19	6	6	–	(9)	24	26	20	24
53	Haustiere.....	17	5	5	–	(4)	21	19	23	28
54	Freizeit- und Kulturdienstleistungen.....	98	63	63	–	85	108	97	129	128
55	Bücher, E-Book-Downloads und Apps.....	11	7	7	–	(10)	12	10	14	14
56	Zeitungen, Zeitschriften u. Ä. ....	29	19	19	–	(16)	32	36	26	34
57	sonstige Verbrauchsgüter.....	6	3	3	–	(7)	8	6	12	8
58	Reparaturen für Freizeit, Unterhaltung und Kultur.....	2	1	1	–	/	2	2	2	2
59	Pauschalreisen.....	97	41	41	–	(68)	118	132	93	124
60	Bildungswesen.....	33	8	8	–	(22)	43	10	103	44
61	Nachhilfeunterricht.....	1	/	/	–	/	2	(0)	4	4
62	Gebühren, Kinderbetreuung (ohne Verpflegung).....	32	8	8	–	(19)	41	10	98	40
63	Gaststätten- und Beherbergungsdienstleistungen.....	202	123	123	–	123	228	224	237	252
64	Verpflegungsdienstleistungen.....	147	94	94	–	98	164	161	171	183
65	Beherbergungsdienstleistungen.....	55	29	29	–	(25)	64	63	66	69
66	Andere Waren und Dienstleistungen.....	119	58	58	–	85	141	134	153	151
67	Schmuck, Uhren.....	13	7	7	–	/	15	18	11	15
68	sonstige persönliche Gebrauchsgegenstände.....	9	4	4	–	(4)	10	9	13	11
69	Dienstleistungen für die Körperpflege.....	31	12	12	–	14	37	40	32	42
70	Körperpflegeartikel und -geräte.....	37	15	15	–	25	43	37	56	52
71	sonstige Dienstleistungen.....	30	20	20	–	(34)	34	31	41	31
72	Private Konsumausgaben	3 080	1 729	1 729	–	2 243	3 459	3 222	3 897	4 215

1) Ledige(s) Kind(er) unter 18 Jahren.

2) Ledige(s) Kind(er) unter 18 Jahren der Haupteinkommenspersonen oder der Ehe- bzw. Lebenspartner/-innen.

3) U. a. Haushalte mit Kind(ern) über 18 Jahren, Mehrgenerationenhaushalte, Wohngemeinschaften usw.



**12 Konsumausgaben privater Haushalte 2018****von Alleinerziehenden und Paaren mit Kind(ern) nach sozialer Stellung der Haupteinkommenspersonen****12.1 Haushalte von Erwerbstätigen**

Lfd. Nr.	Gegenstand der Nachweisung	Haushalte insgesamt	Darunter nach Alleinerziehenden und Paaren mit Kind(ern)							
			zusammen	Alleinerziehende <sup>1)</sup>	davon mit ... Kind(ern) <sup>1)</sup>		Paare mit Kind(ern) <sup>2)</sup>	davon mit ... Kind(ern) <sup>2)</sup>		
					1	2 und mehr		1	2	3 und mehr
1	Erfasste Haushalte (Anzahl).....	33 267	10 421	1 394	983	411	9 027	3 919	3 972	1 136
2	Hochgerechnete Haushalte (1 000).....	25 049	6 398	906	624	282	5 492	2 283	2 375	835
je Haushalt und Monat in EUR										
3	Nahrungsmittel, Getränke, Tabakwaren u. Ä. ....	400	511	342	314	405	539	483	558	640
4	Nahrungsmittel, alkoholfreie Getränke.....	351	467	314	284	380	492	434	511	598
5	alkoholische Getränke, Tabakwaren u. Ä. ....	48	44	28	30	26	47	49	47	42
6	Bekleidung und Schuhe.....	150	196	139	126	166	205	184	215	236
7	Herrenbekleidung.....	36	37	12	11	14	41	39	42	41
8	Damenbekleidung.....	62	60	56	55	58	61	61	62	57
9	Bekleidung für Kinder unter 14 Jahren.....	15	49	34	28	48	51	39	57	70
10	sonstige Bekleidung und Zubehör.....	4	5	4	3	6	6	5	5	8
11	Schuhe und -zubehör.....	31	43	32	28	39	45	38	47	58
12	Reparaturen, Reinigung, Ausleihe.....	2	2	1	1	(1)	2	2	2	2
13	Wohnen, Energie, Wohnungsinstandhaltung.....	963	1 135	813	752	948	1 188	1 096	1 222	1 344
14	Wohnungsmieten u. Ä. ....	787	932	656	604	771	977	904	1 006	1 099
15	Energie.....	149	173	141	132	161	178	167	181	201
16	Wohnungsinstandhaltung.....	26	30	16	15	(17)	33	26	35	45
17	Innenausstattung, Haushaltsgeräte und -gegenstände.....	160	202	109	103	123	217	224	209	224
18	Möbel und Einrichtungsgegenstände.....	62	77	42	40	47	83	92	77	74
19	Teppiche und elastische Bodenbeläge.....	5	6	(2)	(2)	(2)	6	10	4	5
20	Kühl- und Gefriermöbel.....	4	4	/	/	/	5	5	5	(5)
21	sonstige größere Haushaltsgeräte.....	14	16	11	(12)	(9)	17	17	17	19
22	kleine elektrische Haushaltsgeräte.....	9	11	7	6	7	12	12	12	13
23	Heimtextilien.....	11	12	8	7	10	13	13	13	12
24	sonstige Gebrauchsgüter für die Haushaltsführung.....	33	41	19	17	22	45	44	44	49
25	Verbrauchsgüter für die Haushaltsführung.....	13	16	11	11	13	17	16	18	19
26	Dienstleistungen für die Haushaltsführung.....	11	18	8	7	(10)	19	16	19	28
27	Gesundheit.....	97	111	65	59	79	118	115	110	149
28	Gebrauchsgüter für die Gesundheit.....	20	19	11	10	14	20	20	19	22
29	Verbrauchsgüter für die Gesundheit.....	30	33	20	19	22	35	39	31	34
30	Dienstleistungen für die Gesundheit.....	47	59	34	30	43	63	56	60	92
31	Verkehr.....	483	561	289	272	325	606	607	588	654
32	Kraftfahrzeuge .....	160	193	(73)	/	/	213	225	192	(242)
33	Kraft- und Fahrräder, Pedelecs.....	17	20	(14)	(13)	(16)	22	25	19	19
34	Leasing von Kraftfahrzeugen und Krafträdern.....	19	21	(10)	(8)	/	23	26	22	(19)
35	Ersatzteile und Zubehör für Kraftfahrzeuge und Krafträder.....	20	22	10	10	(10)	24	23	25	24
36	Kraftstoffe und Schmiermittel.....	123	147	90	82	107	157	150	159	166
37	Wartung, Pflege und Reparaturen von Fahrzeugen....	55	62	34	32	40	67	65	68	71
38	Ersatzteile und Zubehör für Fahrräder.....	4	6	3	3	(3)	6	6	6	9
39	sonstige Dienstleistungen .....	28	38	15	13	21	41	37	44	45
40	Personenbeförderung, Verkehrsdienstleistungen.....	57	51	39	41	36	53	50	54	60
41	Post und Telekommunikation.....	80	91	71	68	75	95	95	94	97
42	Telefone und andere Kommunikationsgeräte einschl. Reparaturen.....	10	13	8	7	(10)	13	13	13	15
43	Dienstleistungen für Post und Telekommunikation.....	70	79	63	62	66	81	82	81	81

Die Fußnoten folgen auf der zweiten Seite dieser Tabelle.

**12 Konsumausgaben privater Haushalte 2018****von Alleinerziehenden und Paaren mit Kind(ern) nach sozialer Stellung der Haupteinkommenspersonen****12.1 Haushalte von Erwerbstätigen**

Lfd. Nr.	Gegenstand der Nachweisung	Haushalte insgesamt	Darunter nach Alleinerziehenden und Paaren mit Kind(ern)							
			zusammen	Alleinerziehende <sup>1)</sup>	davon mit ... Kind(ern) <sup>1)</sup>		Paare mit Kind(ern) <sup>2)</sup>	davon mit ... Kind(ern) <sup>2)</sup>		
					1	2 und mehr		1	2	3 und mehr
je Haushalt und Monat in EUR										
44	Freizeit, Unterhaltung und Kultur.....	340	407	271	245	327	429	394	444	483
45	Tonempfangs-, -aufnahme- und -wiedergabegeräte.....	3	3	2	(2)	(2)	3	3	3	3
46	Fernseher, DVD-/Blu-ray-Geräte, TV-Antennen u. Ä. ....	7	8	(4)	(5)	(3)	8	7	9	10
47	Foto-, Filmausrüstungen und optische Geräte.....	3	3	(1)	(1)	/	4	4	3	(4)
48	Informationsverarbeitungsgeräte und Software einschl. Downloads und Apps.....	12	13	7	6	(10)	14	13	15	13
49	Bild-, Daten- und Tonträger einschl. Downloads und Apps.....	7	8	5	5	6	9	8	9	10
50	sonstige langlebige Gebrauchsgüter und Ausrüstung für Kultur, Sport, Camping u. Ä. ....	22	34	11	9	16	38	45	29	43
51	Spielwaren und Hobbys.....	15	33	19	16	26	35	28	38	47
52	Blumen und Gärten.....	17	18	9	8	12	20	20	19	20
53	Haustiere.....	23	23	21	21	21	23	24	22	23
54	Freizeit- und Kulturdienstleistungen.....	103	126	92	82	116	131	110	139	166
55	Bücher, E-Book-Downloads und Apps.....	11	14	12	9	16	15	12	15	19
56	Zeitungen, Zeitschriften u. Ä. ....	22	24	16	14	19	26	22	26	33
57	sonstige Verbrauchsgüter.....	7	11	10	7	15	12	9	13	17
58	Reparaturen für Freizeit, Unterhaltung und Kultur.....	1	1	(1)	(1)	/	1	1	2	(1)
59	Pauschalreisen.....	87	87	60	59	(61)	92	87	102	74
60	Bildungswesen.....	40	98	45	43	51	107	88	116	133
61	Nachhilfeunterricht.....	2	4	4	(3)	(6)	4	3	5	(7)
62	Gebühren, Kinderbetreuung (ohne Verpflegung).....	38	94	41	39	45	103	85	111	126
63	Gaststätten- und Beherbergungsdienstleistungen.....	198	225	128	114	158	241	219	259	249
64	Verpflegungsdienstleistungen.....	144	162	95	85	116	173	160	186	176
65	Beherbergungsdienstleistungen.....	54	62	33	29	42	67	59	73	73
66	Andere Waren und Dienstleistungen.....	121	148	113	104	132	153	149	157	157
67	Schmuck, Uhren.....	13	10	5	5	6	11	13	10	9
68	sonstige persönliche Gebrauchsgegenstände.....	9	12	7	6	9	13	14	13	10
69	Dienstleistungen für die Körperpflege.....	31	31	25	25	26	32	33	33	30
70	Körperpflegeartikel und -geräte.....	41	54	41	39	45	56	55	56	58
71	sonstige Dienstleistungen.....	26	40	34	29	45	41	35	45	50
72	Private Konsumausgaben	3 033	3 684	2 384	2 200	2 790	3 899	3 653	3 971	4 366

1) Ledige(s) Kind(er) unter 18 Jahren.

2) Ledige(s) Kind(er) unter 18 Jahren der Haupteinkommenspersonen oder der Ehe- bzw. Lebenspartner/-innen.

**12 Konsumausgaben privater Haushalte 2018****von Alleinerziehenden und Paaren mit Kind(ern) nach sozialer Stellung der Haupteinkommenspersonen****12.2 Haushalte von Selbstständigen**

Lfd. Nr.	Gegenstand der Nachweisung	Haushalte insgesamt	Darunter nach Alleinerziehenden und Paaren mit Kind(ern)							
			zusammen	Alleinerziehende <sup>1)</sup>	davon mit ... Kind(ern) <sup>1)</sup>		Paare mit Kind(ern) <sup>2)</sup>	davon mit ... Kind(ern) <sup>2)</sup>		
					1	2 und mehr		1	2	3 und mehr
1	Erfasste Haushalte (Anzahl).....	1 772	483	(75)	(52)	/	408	161	180	(67)
2	Hochgerechnete Haushalte (1 000).....	2 451	618	(63)	(44)	/	555	218	240	(97)
je Haushalt und Monat in EUR										
3	Nahrungsmittel, Getränke, Tabakwaren u. Ä. ....	433	544	(357)	(333)	/	566	497	585	(672)
4	Nahrungsmittel, alkoholfreie Getränke.....	384	498	(324)	(295)	/	518	445	538	(632)
5	alkoholische Getränke, Tabakwaren u. Ä. ....	49	46	(33)	(38)	/	48	53	47	(40)
6	Bekleidung und Schuhe.....	163	223	(157)	(150)	/	231	206	239	(268)
7	Herrenbekleidung.....	41	41	(18)	/	/	44	41	45	(48)
8	Damenbekleidung.....	66	73	(66)	(66)	/	74	76	74	(67)
9	Bekleidung für Kinder unter 14 Jahren.....	16	53	(32)	(23)	/	55	36	64	(72)
10	sonstige Bekleidung und Zubehör.....	4	5	/	/	/	6	(6)	(5)	/
11	Schuhe und -zubehör.....	34	48	(36)	(36)	/	50	42	48	(71)
12	Reparaturen, Reinigung, Ausleihe.....	3	3	/	/	/	3	(4)	(3)	/
13	Wohnen, Energie, Wohnungsinstandhaltung.....	1 155	1 291	(967)	(888)	/	1 328	1 254	1 360	(1 413)
14	Wohnungsmieten u. Ä. ....	949	1 082	(785)	(723)	/	1 116	1 058	1 147	(1 168)
15	Energie.....	177	182	(158)	(144)	/	185	169	191	(206)
16	Wohnungsinstandhaltung.....	29	27	/	/	/	(27)	(27)	(23)	/
17	Innenausstattung, Haushaltsgeräte und -gegenstände.....	174	226	(112)	(109)	/	239	309	189	(204)
18	Möbel und Einrichtungsgegenstände.....	63	74	/	/	/	78	(125)	(55)	/
19	Teppiche und elastische Bodenbeläge.....	(8)	(12)	/	/	/	(14)	/	/	/
20	Kühl- und Gefriermöbel.....	(4)	/	-	-	-	/	/	/	/
21	sonstige größere Haushaltsgeräte.....	13	(17)	/	/	/	(19)	(32)	/	/
22	kleine elektrische Haushaltsgeräte.....	9	10	/	/	/	10	(7)	(10)	(17)
23	Heimtextilien.....	10	11	(7)	/	/	12	(12)	(10)	(17)
24	sonstige Gebrauchsgüter für die Haushaltsführung.....	31	41	(16)	(16)	/	44	44	41	(49)
25	Verbrauchsgüter für die Haushaltsführung.....	13	17	(14)	(13)	/	17	17	16	(19)
26	Dienstleistungen für die Haushaltsführung.....	23	38	/	/	/	40	(31)	(40)	(58)
27	Gesundheit.....	132	146	(79)	(64)	/	153	158	144	(165)
28	Gebrauchsgüter für die Gesundheit.....	23	22	/	/	/	23	(31)	(20)	/
29	Verbrauchsgüter für die Gesundheit.....	40	36	(22)	(24)	/	38	37	37	(42)
30	Dienstleistungen für die Gesundheit.....	70	88	(43)	(34)	/	93	(90)	(87)	(111)
31	Verkehr.....	481	586	(386)	(402)	/	608	486	538	(1 055)
32	Kraftfahrzeuge .....	(131)	/	/	/	-	/	/	/	/
33	Kraft- und Fahrräder, Pedelecs.....	(17)	(30)	-	-	-	(34)	/	/	/
34	Leasing von Kraftfahrzeugen und Krafträdern.....	34	(44)	/	/	/	(48)	/	/	/
35	Ersatzteile und Zubehör für Kraftfahrzeuge und Krafträder.....	17	17	/	/	/	(17)	(12)	(26)	/
36	Kraftstoffe und Schmiermittel.....	124	149	(95)	(83)	/	155	138	162	(177)
37	Wartung, Pflege und Reparaturen von Fahrzeugen....	61	73	(88)	(90)	/	72	(79)	63	(75)
38	Ersatzteile und Zubehör für Fahrräder.....	4	4	/	/	/	(4)	(3)	(5)	/
39	sonstige Dienstleistungen .....	35	52	(21)	(10)	/	56	42	68	(56)
40	Personenbeförderung, Verkehrsdienstleistungen.....	60	51	(43)	(39)	/	52	(55)	47	(60)
41	Post und Telekommunikation.....	85	102	(75)	(70)	/	105	104	108	(96)
42	Telefone und andere Kommunikationsgeräte einschl. Reparaturen.....	9	(14)	/	/	/	(15)	(12)	(20)	/
43	Dienstleistungen für Post und Telekommunikation.....	75	87	(69)	(65)	/	89	92	89	(85)

Die Fußnoten folgen auf der zweiten Seite dieser Tabelle.

**12 Konsumausgaben privater Haushalte 2018****von Alleinerziehenden und Paaren mit Kind(ern) nach sozialer Stellung der Haupteinkommenspersonen****12.2 Haushalte von Selbstständigen**

Lfd. Nr.	Gegenstand der Nachweisung	Haushalte insgesamt	Darunter nach Alleinerziehenden und Paaren mit Kind(ern)							
			zusammen	Alleinerziehende <sup>1)</sup>	davon mit ... Kind(ern) <sup>1)</sup>		Paare mit Kind(ern) <sup>2)</sup>	davon mit ... Kind(ern) <sup>2)</sup>		
					1	2 und mehr		1	2	3 und mehr
je Haushalt und Monat in EUR										
44	Freizeit, Unterhaltung und Kultur.....	388	570	(342)	(320)	/	596	573	641	(539)
45	Tonempfangs-, -aufnahme- und -wiedergabegeräte.....	(2)	(2)	/	/	/	/	/	/	/
46	Fernseher, DVD-/Blu-ray-Geräte, TV-Antennen u. Ä. ....	(5)	(7)	/	/	/	/	/	/	/
47	Foto-, Filmausrüstungen und optische Geräte.....	(5)	/	/	/	/	/	/	/	/
48	Informationsverarbeitungsgeräte und Software einschl. Downloads und Apps.....	15	19	/	/	/	(20)	(20)	(23)	/
49	Bild-, Daten- und Tonträger einschl. Downloads und Apps.....	8	9	(6)	/	/	10	(7)	11	(12)
50	sonstige langlebige Gebrauchsgüter und Ausrüstung für Kultur, Sport, Camping u. Ä. ....	36	96	/	/	/	105	(143)	(88)	(60)
51	Spielwaren und Hobbys.....	12	31	(22)	(17)	/	32	24	36	(41)
52	Blumen und Gärten.....	20	21	(9)	(7)	/	22	22	19	(31)
53	Haustiere.....	24	32	(39)	(42)	/	31	(30)	(37)	(21)
54	Freizeit- und Kulturdienstleistungen.....	111	151	(110)	(96)	/	155	141	164	(166)
55	Bücher, E-Book-Downloads und Apps.....	15	20	(25)	(22)	/	19	18	18	(24)
56	Zeitungen, Zeitschriften u. Ä. ....	29	28	(17)	(13)	/	30	31	30	(26)
57	sonstige Verbrauchsgüter.....	8	14	(11)	(7)	/	14	10	15	(22)
58	Reparaturen für Freizeit, Unterhaltung und Kultur.....	(1)	/	/	/	-	/	/	/	/
59	Pauschalreisen.....	96	133	/	/	/	(139)	(108)	(180)	/
60	Bildungswesen.....	44	95	(61)	/	/	98	(66)	(115)	(132)
61	Nachhilfeunterricht.....	(2)	(5)	/	/	/	(5)	/	/	/
62	Gebühren, Kinderbetreuung (ohne Verpflegung).....	42	90	/	/	/	94	(63)	(112)	(116)
63	Gaststätten- und Beherbergungsdienstleistungen.....	232	256	(142)	(97)	/	269	229	304	(275)
64	Verpflegungsdienstleistungen.....	163	181	(101)	(79)	/	190	163	219	(180)
65	Beherbergungsdienstleistungen.....	70	75	/	/	/	79	(65)	(85)	(95)
66	Andere Waren und Dienstleistungen.....	141	176	(141)	(150)	/	179	175	184	(178)
67	Schmuck, Uhren.....	13	9	/	/	/	10	(10)	(10)	/
68	sonstige persönliche Gebrauchsgegenstände.....	9	12	/	/	/	13	(11)	(14)	(16)
69	Dienstleistungen für die Körperpflege.....	34	36	(25)	(23)	/	38	39	37	(35)
70	Körperpflegeartikel und -geräte.....	39	51	(36)	(32)	/	53	51	54	(55)
71	sonstige Dienstleistungen.....	46	66	(70)	(85)	/	66	(65)	68	(61)
72	Private Konsumausgaben	3 429	4 214	(2 821)	(2 635)	/	4 373	4 056	4 406	(4 998)

1) Ledige(s) Kind(er) unter 18 Jahren.

2) Ledige(s) Kind(er) unter 18 Jahren der Haupteinkommenspersonen oder der Ehe- bzw. Lebenspartner/-innen.

**12 Konsumausgaben privater Haushalte 2018****von Alleinerziehenden und Paaren mit Kind(ern) nach sozialer Stellung der Haupteinkommenspersonen****12.3 Haushalte von Landwirten/Landwirtinnen**

Lfd. Nr.	Gegenstand der Nachweisung	Haushalte insgesamt	Darunter nach Alleinerziehenden und Paaren mit Kind(ern)							
			zusammen	Alleinerziehende <sup>1)</sup>	davon mit ... Kind(ern) <sup>1)</sup>		Paare mit Kind(ern) <sup>2)</sup>	davon mit ... Kind(ern) <sup>2)</sup>		
					1	2 und mehr		1	2	3 und mehr
1	Erfasste Haushalte (Anzahl).....	(86)	(29)	/	/	/	(27)	/	/	/
2	Hochgerechnete Haushalte (1 000).....	(128)	(46)	/	/	/	(43)	/	/	/
je Haushalt und Monat in EUR										
3	Nahrungsmittel, Getränke, Tabakwaren u. Ä. ....	(513)	(536)	/	/	/	(553)	/	/	/
4	Nahrungsmittel, alkoholfreie Getränke.....	(476)	(510)	/	/	/	(524)	/	/	/
5	alkoholische Getränke, Tabakwaren u. Ä. ....	(37)	/	/	-	/	/	/	/	/
6	Bekleidung und Schuhe.....	(165)	(199)	/	/	/	(202)	/	/	/
7	Herrenbekleidung.....	(44)	/	/	-	/	/	/	/	/
8	Damenbekleidung.....	(63)	(78)	/	/	/	/	/	/	/
9	Bekleidung für Kinder unter 14 Jahren.....	(16)	/	/	/	/	/	/	/	/
10	sonstige Bekleidung und Zubehör.....	/	/	-	-	-	/	/	/	/
11	Schuhe und -zubehör.....	(37)	/	/	/	/	/	/	/	/
12	Reparaturen, Reinigung, Ausleihe.....	/	/	-	-	-	/	/	/	/
13	Wohnen, Energie, Wohnungsinstandhaltung.....	(1 545)	(1 398)	/	/	/	(1 425)	/	/	/
14	Wohnungsmieten u. Ä. ....	(1 290)	(1 207)	/	/	/	(1 248)	/	/	/
15	Energie.....	(233)	(174)	/	/	/	(170)	/	/	/
16	Wohnungsinstandhaltung.....	/	/	/	/	/	/	/	/	-
17	Innenausstattung, Haushaltsgeräte und -gegenstände.....	(132)	(114)	/	/	/	(114)	/	/	/
18	Möbel und Einrichtungsgegenstände.....	(30)	/	/	/	-	/	/	/	/
19	Teppiche und elastische Bodenbeläge.....	/	/	-	-	-	/	/	/	-
20	Kühl- und Gefriermöbel.....	/	/	-	-	-	/	-	/	-
21	sonstige größere Haushaltsgeräte.....	/	/	-	-	-	/	-	/	-
22	kleine elektrische Haushaltsgeräte.....	(6)	/	-	-	-	/	/	/	/
23	Heimtextilien.....	(12)	/	/	/	-	/	/	/	/
24	sonstige Gebrauchsgüter für die Haushaltsführung.....	(35)	(29)	/	/	/	/	/	/	/
25	Verbrauchsgüter für die Haushaltsführung.....	(19)	/	/	/	/	/	/	/	/
26	Dienstleistungen für die Haushaltsführung.....	/	/	-	-	-	/	-	/	-
27	Gesundheit.....	(91)	(93)	/	/	/	/	/	/	/
28	Gebrauchsgüter für die Gesundheit.....	(15)	/	-	-	-	/	/	/	/
29	Verbrauchsgüter für die Gesundheit.....	(36)	(32)	/	/	/	/	/	/	/
30	Dienstleistungen für die Gesundheit.....	(40)	/	/	-	/	/	/	/	/
31	Verkehr.....	(572)	(895)	/	/	/	(941)	/	/	/
32	Kraftfahrzeuge .....	/	/	-	-	-	/	-	-	/
33	Kraft- und Fahrräder, Pedelecs.....	/	/	-	-	-	/	/	-	/
34	Leasing von Kraftfahrzeugen und Krafträdern.....	/	/	-	-	-	/	-	/	-
35	Ersatzteile und Zubehör für Kraftfahrzeuge und Krafträder.....	(38)	/	-	-	-	/	/	/	/
36	Kraftstoffe und Schmiermittel.....	(120)	/	/	/	/	/	/	/	/
37	Wartung, Pflege und Reparaturen von Fahrzeugen....	(57)	/	/	/	-	/	/	/	/
38	Ersatzteile und Zubehör für Fahrräder.....	/	/	/	/	-	/	-	/	/
39	sonstige Dienstleistungen .....	(46)	/	/	/	/	/	/	/	/
40	Personenbeförderung, Verkehrsdienstleistungen.....	(26)	/	-	-	-	/	/	/	-
41	Post und Telekommunikation.....	(92)	(108)	/	/	/	(108)	/	/	/
42	Telefone und andere Kommunikationsgeräte einschl. Reparaturen.....	/	/	-	-	-	/	/	/	/
43	Dienstleistungen für Post und Telekommunikation.....	(85)	(95)	/	/	/	(94)	/	/	/

Die Fußnoten folgen auf der zweiten Seite dieser Tabelle.

**12 Konsumausgaben privater Haushalte 2018****von Alleinerziehenden und Paaren mit Kind(ern) nach sozialer Stellung der Haupteinkommenspersonen****12.3 Haushalte von Landwirten/Landwirtinnen**

Lfd. Nr.	Gegenstand der Nachweisung	Haushalte insgesamt	Darunter nach Alleinerziehenden und Paaren mit Kind(ern)							
			zusammen	Alleinerziehende <sup>1)</sup>	davon mit ... Kind(ern) <sup>1)</sup>		Paare mit Kind(ern) <sup>2)</sup>	davon mit ... Kind(ern) <sup>2)</sup>		
					1	2 und mehr		1	2	3 und mehr
je Haushalt und Monat in EUR										
44	Freizeit, Unterhaltung und Kultur.....	(296)	(331)	/	/	/	(332)	/	/	/
45	Tonempfangs-, -aufnahme- und -wiedergabegeräte.....	/	/	-	-	-	/	-	-	/
46	Fernseher, DVD-/Blu-ray-Geräte, TV-Antennen u. Ä. ....	/	/	-	-	-	/	-	/	-
47	Foto-, Filmausrüstungen und optische Geräte.....	/	/	-	-	-	/	-	/	-
48	Informationsverarbeitungsgeräte und Software einschl. Downloads und Apps.....	/	/	-	-	-	/	-	/	/
49	Bild-, Daten- und Tonträger einschl. Downloads und Apps.....	(6)	/	/	/	-	/	/	/	/
50	sonstige langlebige Gebrauchsgüter und Ausrüstung für Kultur, Sport, Camping u. Ä. ....	(24)	/	/	-	/	/	-	/	/
51	Spielwaren und Hobbys.....	(9)	/	/	/	-	/	/	/	/
52	Blumen und Gärten.....	(22)	/	-	-	-	/	/	/	/
53	Haustiere.....	(33)	/	/	/	/	/	/	/	/
54	Freizeit- und Kulturdienstleistungen.....	(91)	(108)	/	/	/	(113)	/	/	/
55	Bücher, E-Book-Downloads und Apps.....	(15)	/	/	/	/	/	/	/	/
56	Zeitungen, Zeitschriften u. Ä. ....	(29)	(24)	/	/	/	/	/	/	/
57	sonstige Verbrauchsgüter.....	(8)	/	/	/	/	/	/	/	/
58	Reparaturen für Freizeit, Unterhaltung und Kultur.....	/	-	-	-	-	-	-	-	-
59	Pauschalreisen.....	/	/	-	-	-	/	-	/	-
60	Bildungswesen.....	(39)	/	/	/	-	/	/	/	/
61	Nachhilfeunterricht.....	/	/	-	-	-	/	/	/	-
62	Gebühren, Kinderbetreuung (ohne Verpflegung).....	(36)	/	/	/	-	/	/	/	/
63	Gaststätten- und Beherbergungsdienstleistungen.....	(147)	(160)	/	/	/	(148)	/	/	/
64	Verpflegungsdienstleistungen.....	(114)	(116)	/	/	/	(108)	/	/	/
65	Beherbergungsdienstleistungen.....	/	/	/	-	/	/	-	/	-
66	Andere Waren und Dienstleistungen.....	(125)	(120)	/	/	/	(118)	/	/	/
67	Schmuck, Uhren.....	(7)	/	-	-	-	/	/	/	/
68	sonstige persönliche Gebrauchsgegenstände.....	(7)	/	-	-	-	/	-	/	/
69	Dienstleistungen für die Körperpflege.....	(30)	(28)	/	/	/	/	/	/	/
70	Körperpflegeartikel und -geräte.....	(40)	(48)	/	/	/	(49)	/	/	/
71	sonstige Dienstleistungen.....	(42)	/	/	-	/	/	/	/	/
72	Private Konsumausgaben	(3 718)	(4 033)	/	/	/	(4 110)	/	/	/

1) Ledige(s) Kind(er) unter 18 Jahren.

2) Ledige(s) Kind(er) unter 18 Jahren der Haupteinkommenspersonen oder der Ehe- bzw. Lebenspartner/-innen.

**12 Konsumausgaben privater Haushalte 2018****von Alleinerziehenden und Paaren mit Kind(ern) nach sozialer Stellung der Haupteinkommenspersonen****12.4 Haushalte von Gewerbetreibenden, freiberuflich Tätigen**

Lfd. Nr.	Gegenstand der Nachweisung	Haushalte insgesamt	Darunter nach Alleinerziehenden und Paaren mit Kind(ern)							
			zusammen	Alleinerziehende <sup>1)</sup>	davon mit ... Kind(ern) <sup>1)</sup>		Paare mit Kind(ern) <sup>2)</sup>	davon mit ... Kind(ern) <sup>2)</sup>		
					1	2 und mehr		1	2	3 und mehr
1	Erfasste Haushalte (Anzahl).....	1 686	454	(73)	(51)	/	381	155	166	(60)
2	Hochgerechnete Haushalte (1 000).....	2 324	573	(60)	(43)	/	513	210	216	(87)
je Haushalt und Monat in EUR										
3	Nahrungsmittel, Getränke, Tabakwaren u. Ä. ....	429	545	(360)	(334)	/	567	501	589	(671)
4	Nahrungsmittel, alkoholfreie Getränke.....	379	497	(325)	(295)	/	517	447	541	(629)
5	alkoholische Getränke, Tabakwaren u. Ä. ....	50	48	(35)	(39)	/	50	54	48	(42)
6	Bekleidung und Schuhe.....	163	225	(157)	(153)	/	233	204	241	(286)
7	Herrenbekleidung.....	40	41	(18)	/	/	44	41	44	(52)
8	Damenbekleidung.....	66	73	(68)	(68)	/	73	74	74	(68)
9	Bekleidung für Kinder unter 14 Jahren.....	16	54	(33)	(23)	/	56	37	66	(79)
10	sonstige Bekleidung und Zubehör.....	4	6	/	/	/	6	(6)	(5)	/
11	Schuhe und -zubehör.....	33	49	(35)	(36)	/	50	42	48	(75)
12	Reparaturen, Reinigung, Ausleihe.....	3	3	/	/	/	3	(4)	(3)	/
13	Wohnen, Energie, Wohnungsinstandhaltung.....	1 134	1 283	(966)	(891)	/	1 320	1 246	1 348	(1 426)
14	Wohnungsmieten u. Ä. ....	930	1 072	(794)	(733)	/	1 105	1 047	1 134	(1 173)
15	Energie.....	174	183	(154)	(143)	/	186	171	191	(208)
16	Wohnungsinstandhaltung.....	30	28	/	/	/	(29)	(28)	(24)	/
17	Innenausstattung, Haushaltsgeräte und -gegenstände.....	176	235	(112)	(106)	/	249	318	193	(222)
18	Möbel und Einrichtungsgegenstände.....	65	78	/	/	/	82	(129)	(57)	/
19	Teppiche und elastische Bodenbeläge.....	(8)	(13)	/	/	/	(15)	/	/	/
20	Kühl- und Gefriermöbel.....	(4)	/	-	-	-	/	/	/	/
21	sonstige größere Haushaltsgeräte.....	13	(18)	/	/	/	(20)	(33)	/	/
22	kleine elektrische Haushaltsgeräte.....	9	10	/	/	/	10	(7)	(10)	(18)
23	Heimtextilien.....	10	11	(5)	/	/	12	(12)	(10)	(18)
24	sonstige Gebrauchsgüter für die Haushaltsführung.....	31	42	(17)	(17)	/	45	45	42	(52)
25	Verbrauchsgüter für die Haushaltsführung.....	12	16	(14)	(13)	/	17	17	15	(21)
26	Dienstleistungen für die Haushaltsführung.....	24	40	/	/	/	43	(32)	(43)	(66)
27	Gesundheit.....	135	150	(81)	(64)	/	158	161	145	(182)
28	Gebrauchsgüter für die Gesundheit.....	24	23	/	/	/	24	(32)	(20)	/
29	Verbrauchsgüter für die Gesundheit.....	40	36	(21)	(23)	/	38	37	36	(45)
30	Dienstleistungen für die Gesundheit.....	71	91	(45)	(35)	/	96	(92)	(90)	(123)
31	Verkehr.....	476	561	(395)	(414)	/	581	484	536	(925)
32	Kraftfahrzeuge .....	(125)	/	/	/	-	/	/	/	/
33	Kraft- und Fahrräder, Pedelecs.....	(16)	(29)	-	-	-	(32)	/	/	/
34	Leasing von Kraftfahrzeugen und Krafträdern.....	34	(45)	/	/	/	(48)	/	/	/
35	Ersatzteile und Zubehör für Kraftfahrzeuge und Krafträder.....	16	16	/	/	/	(16)	(12)	(22)	/
36	Kraftstoffe und Schmiermittel.....	124	150	(90)	(84)	/	157	138	163	(189)
37	Wartung, Pflege und Reparaturen von Fahrzeugen....	61	75	(92)	(93)	/	73	(79)	(64)	(81)
38	Ersatzteile und Zubehör für Fahrräder.....	4	5	/	/	/	(5)	(3)	(5)	/
39	sonstige Dienstleistungen .....	34	48	(22)	(10)	/	51	(42)	56	(62)
40	Personenbeförderung, Verkehrsdienstleistungen.....	62	54	(45)	(40)	/	55	(56)	49	(67)
41	Post und Telekommunikation.....	84	101	(74)	(71)	/	104	104	107	(98)
42	Telefone und andere Kommunikationsgeräte einschl. Reparaturen.....	9	(14)	/	/	/	(15)	(12)	(20)	/
43	Dienstleistungen für Post und Telekommunikation.....	75	87	(67)	(65)	/	89	91	88	(87)

Die Fußnoten folgen auf der zweiten Seite dieser Tabelle.

**12 Konsumausgaben privater Haushalte 2018****von Alleinerziehenden und Paaren mit Kind(ern) nach sozialer Stellung der Haupteinkommenspersonen****12.4 Haushalte von Gewerbetreibenden, freiberuflich Tätigen**

Lfd. Nr.	Gegenstand der Nachweisung	Haushalte insgesamt	Darunter nach Alleinerziehenden und Paaren mit Kind(ern)							
			zusammen	Alleinerziehende <sup>1)</sup>	davon mit ... Kind(ern) <sup>1)</sup>		Paare mit Kind(ern) <sup>2)</sup>	davon mit ... Kind(ern) <sup>2)</sup>		
					1	2 und mehr		1	2	3 und mehr
je Haushalt und Monat in EUR										
44	Freizeit, Unterhaltung und Kultur.....	394	589	(344)	(322)	/	618	588	658	(593)
45	Tonempfangs-, -aufnahme- und -wiedergabegeräte.....	(3)	(3)	/	/	/	/	/	/	/
46	Fernseher, DVD-/Blu-ray-Geräte, TV-Antennen u. Ä. ....	(5)	(7)	/	/	/	/	/	/	/
47	Foto-, Filmausrüstungen und optische Geräte.....	(6)	/	/	/	/	/	/	/	/
48	Informationsverarbeitungsgeräte und Software einschl. Downloads und Apps.....	15	19	/	/	/	(20)	(20)	(23)	/
49	Bild-, Daten- und Tonträger einschl. Downloads und Apps.....	8	9	(6)	/	/	10	(7)	(10)	(13)
50	sonstige langlebige Gebrauchsgüter und Ausrüstung für Kultur, Sport, Camping u. Ä. ....	37	101	/	/	/	111	(149)	(92)	(67)
51	Spielwaren und Hobbys.....	13	32	(22)	(17)	/	34	25	37	(46)
52	Blumen und Gärten.....	20	21	(10)	(8)	/	22	22	17	(33)
53	Haustiere.....	24	32	(34)	(39)	/	32	(29)	(38)	(22)
54	Freizeit- und Kulturdienstleistungen.....	113	154	(113)	(98)	/	159	144	164	(182)
55	Bücher, E-Book-Downloads und Apps.....	15	20	(25)	(21)	/	19	18	18	(26)
56	Zeitungen, Zeitschriften u. Ä. ....	29	29	(18)	(14)	/	30	31	30	(28)
57	sonstige Verbrauchsgüter.....	8	14	(10)	(7)	/	15	10	15	(24)
58	Reparaturen für Freizeit, Unterhaltung und Kultur.....	(1)	/	/	/	-	/	/	/	/
59	Pauschalreisen.....	100	(141)	/	/	/	(148)	(113)	(193)	/
60	Bildungswesen.....	45	96	(57)	/	/	100	(65)	(117)	(144)
61	Nachhilfeunterricht.....	(2)	(5)	/	/	/	(5)	/	/	/
62	Gebühren, Kinderbetreuung (ohne Verpflegung).....	42	91	/	/	/	96	(63)	(115)	(125)
63	Gaststätten- und Beherbergungsdienstleistungen.....	237	264	(133)	(92)	/	279	236	313	(301)
64	Verpflegungsdienstleistungen.....	165	186	(95)	(73)	/	197	168	226	(194)
65	Beherbergungsdienstleistungen.....	72	78	/	/	/	82	(68)	(86)	(107)
66	Andere Waren und Dienstleistungen.....	142	180	(141)	(154)	/	185	175	190	(194)
67	Schmuck, Uhren.....	13	10	/	/	/	10	(9)	(11)	/
68	sonstige persönliche Gebrauchsgegenstände.....	9	13	/	/	/	13	(11)	(14)	/
69	Dienstleistungen für die Körperpflege.....	34	37	(25)	(23)	/	38	38	39	(38)
70	Körperpflegeartikel und -geräte.....	39	52	(36)	(32)	/	54	49	56	(59)
71	sonstige Dienstleistungen.....	46	69	(68)	(88)	/	69	(68)	71	(68)
72	Private Konsumausgaben	3 414	4 229	(2 817)	(2 644)	/	4 395	4 082	4 439	(5 041)

1) Ledige(s) Kind(er) unter 18 Jahren.

2) Ledige(s) Kind(er) unter 18 Jahren der Haupteinkommenspersonen oder der Ehe- bzw. Lebenspartner/-innen.



**12 Konsumausgaben privater Haushalte 2018****von Alleinerziehenden und Paaren mit Kind(ern) nach sozialer Stellung der Haupteinkommenspersonen****12.5 Haushalte von Arbeitnehmern/Arbeitnehmerinnen**

Lfd. Nr.	Gegenstand der Nachweisung	Haushalte insgesamt	Darunter nach Alleinerziehenden und Paaren mit Kind(ern)							
			zusammen	Alleinerziehende <sup>1)</sup>	davon mit ... Kind(ern) <sup>1)</sup>		Paare mit Kind(ern) <sup>2)</sup>	davon mit ... Kind(ern) <sup>2)</sup>		
					1	2 und mehr		1	2	3 und mehr
1	Erfasste Haushalte (Anzahl).....	31 495	9 938	1 319	931	388	8 619	3 758	3 792	1 069
2	Hochgerechnete Haushalte (1 000).....	22 598	5 780	842	579	263	4 937	2 065	2 135	737
je Haushalt und Monat in EUR										
3	Nahrungsmittel, Getränke, Tabakwaren u. Ä. ....	396	508	341	312	404	536	481	555	636
4	Nahrungsmittel, alkoholfreie Getränke.....	348	463	313	283	379	489	433	508	593
5	alkoholische Getränke, Tabakwaren u. Ä. ....	48	44	28	29	26	47	49	47	43
6	Bekleidung und Schuhe.....	149	193	137	124	166	202	182	212	232
7	Herrenbekleidung.....	36	36	11	10	14	40	39	42	40
8	Damenbekleidung.....	62	59	55	54	57	59	59	60	55
9	Bekleidung für Kinder unter 14 Jahren.....	15	49	34	28	48	51	39	56	70
10	sonstige Bekleidung und Zubehör.....	4	5	4	3	6	6	5	5	8
11	Schuhe und -zubehör.....	31	42	31	28	39	44	37	47	56
12	Reparaturen, Reinigung, Ausleihe.....	2	2	1	1	(1)	2	2	2	2
13	Wohnen, Energie, Wohnungsinstandhaltung.....	942	1 118	802	742	934	1 172	1 079	1 206	1 335
14	Wohnungsmieten u. Ä. ....	770	916	647	595	759	962	887	990	1 090
15	Energie.....	146	172	140	131	158	177	166	180	200
16	Wohnungsinstandhaltung.....	25	31	15	15	(16)	33	26	37	46
17	Innenausstattung, Haushaltsgeräte und -gegenstände.....	159	200	109	102	123	215	215	211	226
18	Möbel und Einrichtungsgegenstände.....	62	77	42	39	49	83	88	80	80
19	Teppiche und elastische Bodenbeläge.....	4	5	(2)	(2)	(2)	6	7	4	5
20	Kühl- und Gefriermöbel.....	4	4	/	/	/	5	5	5	(5)
21	sonstige größere Haushaltsgeräte.....	14	16	11	(12)	(10)	17	16	18	19
22	kleine elektrische Haushaltsgeräte.....	9	12	7	7	7	12	13	12	13
23	Heimtextilien.....	11	12	8	7	10	13	13	13	12
24	sonstige Gebrauchsgüter für die Haushaltsführung.....	33	41	19	18	22	45	44	44	49
25	Verbrauchsgüter für die Haushaltsführung.....	13	16	11	11	12	17	16	18	19
26	Dienstleistungen für die Haushaltsführung.....	9	15	7	7	(8)	17	14	17	25
27	Gesundheit.....	94	107	64	59	76	114	111	106	147
28	Gebrauchsgüter für die Gesundheit.....	20	19	11	11	12	20	19	19	24
29	Verbrauchsgüter für die Gesundheit.....	29	32	20	19	23	34	39	30	33
30	Dienstleistungen für die Gesundheit.....	44	56	33	29	41	60	52	57	90
31	Verkehr.....	484	558	282	263	323	606	619	594	601
32	Kraftfahrzeuge .....	163	197	(71)	/	/	218	245	201	(192)
33	Kraft- und Fahrräder, Pedelecs.....	17	19	(15)	(15)	(17)	20	21	20	18
34	Leasing von Kraftfahrzeugen und Krafträdern.....	17	19	(9)	(8)	/	20	22	19	(19)
35	Ersatzteile und Zubehör für Kraftfahrzeuge und Krafträder.....	20	22	10	10	(9)	25	24	24	26
36	Kraftstoffe und Schmiermittel.....	123	147	89	82	106	157	151	159	164
37	Wartung, Pflege und Reparaturen von Fahrzeugen....	55	61	30	27	37	67	64	68	70
38	Ersatzteile und Zubehör für Fahrräder.....	4	6	3	3	(3)	7	6	6	9
39	sonstige Dienstleistungen .....	28	36	15	13	19	40	36	42	43
40	Personenbeförderung, Verkehrsdienstleistungen.....	56	51	39	41	34	53	49	54	60
41	Post und Telekommunikation.....	80	90	70	68	75	94	94	93	97
42	Telefone und andere Kommunikationsgeräte einschl. Reparaturen.....	10	12	8	7	(10)	13	13	12	16
43	Dienstleistungen für Post und Telekommunikation.....	70	78	62	61	65	80	81	80	81

Die Fußnoten folgen auf der zweiten Seite dieser Tabelle.

**12 Konsumausgaben privater Haushalte 2018****von Alleinerziehenden und Paaren mit Kind(ern) nach sozialer Stellung der Haupteinkommenspersonen****12.5 Haushalte von Arbeitnehmern/Arbeitnehmerinnen**

Lfd. Nr.	Gegenstand der Nachweisung	Haushalte insgesamt	Darunter nach Alleinerziehenden und Paaren mit Kind(ern)							
			zusammen	Alleinerziehende <sup>1)</sup>	davon mit ... Kind(ern) <sup>1)</sup>		Paare mit Kind(ern) <sup>2)</sup>	davon mit ... Kind(ern) <sup>2)</sup>		
					1	2 und mehr		1	2	3 und mehr
je Haushalt und Monat in EUR										
44	Freizeit, Unterhaltung und Kultur.....	335	389	265	239	322	411	375	422	476
45	Tonempfangs-, -aufnahme- und -wiedergabegeräte.....	3	3	(2)	(3)	(2)	3	3	3	3
46	Fernseher, DVD-/Blu-ray-Geräte, TV-Antennen u. Ä. ....	8	8	(4)	(5)	(3)	8	7	8	11
47	Foto-, Filmausrüstungen und optische Geräte.....	3	3	(1)	(1)	/	3	3	3	(4)
48	Informationsverarbeitungsgeräte und Software einschl. Downloads und Apps.....	12	12	7	6	(9)	13	12	14	13
49	Bild-, Daten- und Tonträger einschl. Downloads und Apps.....	7	8	5	5	6	8	8	8	9
50	sonstige langlebige Gebrauchsgüter und Ausrüstung für Kultur, Sport, Camping u. Ä. ....	20	28	11	9	15	30	35	22	41
51	Spielwaren und Hobbys.....	16	33	19	16	25	36	29	39	47
52	Blumen und Gärten.....	17	18	9	8	12	19	20	19	18
53	Haustiere.....	23	22	20	19	21	22	24	21	23
54	Freizeit- und Kulturdienstleistungen.....	102	123	91	80	114	129	107	136	166
55	Bücher, E-Book-Downloads und Apps.....	11	14	11	8	15	14	12	15	19
56	Zeitungen, Zeitschriften u. Ä. ....	21	24	16	14	19	25	21	26	34
57	sonstige Verbrauchsgüter.....	7	11	9	7	15	11	8	12	17
58	Reparaturen für Freizeit, Unterhaltung und Kultur.....	1	1	(1)	(1)	/	1	1	2	(2)
59	Pauschalreisen.....	85	82	58	57	(63)	86	85	93	69
60	Bildungswesen.....	40	98	44	42	49	108	90	116	133
61	Nachhilfeunterricht.....	2	4	(4)	(4)	(6)	4	3	5	(6)
62	Gebühren, Kinderbetreuung (ohne Verpflegung).....	38	94	40	39	43	104	87	111	128
63	Gaststätten- und Beherbergungsdienstleistungen.....	194	221	127	115	152	238	218	254	245
64	Verpflegungsdienstleistungen.....	142	160	94	86	114	172	160	182	175
65	Beherbergungsdienstleistungen.....	52	61	32	30	38	66	59	72	70
66	Andere Waren und Dienstleistungen.....	119	145	110	101	132	151	146	154	154
67	Schmuck, Uhren.....	13	10	5	5	6	11	13	10	8
68	sonstige persönliche Gebrauchsgegenstände.....	9	12	7	6	9	13	14	13	9
69	Dienstleistungen für die Körperpflege.....	31	31	25	25	26	32	32	32	29
70	Körperpflegeartikel und -geräte.....	41	54	41	39	45	56	55	56	59
71	sonstige Dienstleistungen.....	24	38	32	25	46	39	31	43	48
72	Private Konsumausgaben	2 990	3 628	2 351	2 167	2 757	3 846	3 611	3 922	4 283

1) Ledige(s) Kind(er) unter 18 Jahren.

2) Ledige(s) Kind(er) unter 18 Jahren der Haupteinkommenspersonen oder der Ehe- bzw. Lebenspartner/-innen.

**12 Konsumausgaben privater Haushalte 2018****von Alleinerziehenden und Paaren mit Kind(ern) nach sozialer Stellung der Haupteinkommenspersonen****12.6 Haushalte von Arbeitslosen**

Lfd. Nr.	Gegenstand der Nachweisung	Haushalte insgesamt	Darunter nach Alleinerziehenden und Paaren mit Kind(ern)							
			zusammen	Alleinerziehende <sup>1)</sup>	davon mit ... Kind(ern) <sup>1)</sup>		Paare mit Kind(ern) <sup>2)</sup>	davon mit ... Kind(ern) <sup>2)</sup>		
					1	2 und mehr		1	2	3 und mehr
1	Erfasste Haushalte (Anzahl).....	1 614	278	183	126	(57)	(95)	(45)	(28)	/
2	Hochgerechnete Haushalte (1 000).....	1 678	336	200	135	(65)	(136)	(52)	(48)	/
je Haushalt und Monat in EUR										
3	Nahrungsmittel, Getränke, Tabakwaren u. Ä. ....	256	381	302	264	(382)	(498)	(425)	(483)	/
4	Nahrungsmittel, alkoholfreie Getränke.....	219	348	280	243	(356)	(448)	(379)	(433)	/
5	alkoholische Getränke, Tabakwaren u. Ä. ....	37	33	22	(20)	(26)	(50)	(46)	/	/
6	Bekleidung und Schuhe.....	50	102	82	65	(117)	(132)	(98)	(151)	/
7	Herrenbekleidung.....	10	15	(6)	(4)	/	(28)	(21)	/	/
8	Damenbekleidung.....	19	29	27	(23)	(35)	(32)	(28)	/	/
9	Bekleidung für Kinder unter 14 Jahren.....	7	32	27	(20)	(42)	(40)	(27)	(50)	/
10	sonstige Bekleidung und Zubehör.....	2	(3)	(2)	(2)	/	/	/	/	/
11	Schuhe und -zubehör.....	11	23	20	(15)	(29)	(28)	(19)	/	/
12	Reparaturen, Reinigung, Ausleihe.....	1	(1)	/	/	/	/	/	/	-
13	Wohnen, Energie, Wohnungsinstandhaltung.....	584	710	628	604	(676)	(830)	(737)	(849)	/
14	Wohnungsmieten u. Ä. ....	458	549	490	475	(520)	(637)	(571)	(652)	/
15	Energie.....	119	156	137	128	(154)	(183)	(157)	(184)	/
16	Wohnungsinstandhaltung.....	7	(5)	/	/	/	/	/	/	/
17	Innenausstattung, Haushaltsgeräte und -gegenstände.....	44	73	55	48	(69)	(100)	(83)	(90)	/
18	Möbel und Einrichtungsgegenstände.....	12	(24)	(14)	(14)	/	(38)	/	/	/
19	Teppiche und elastische Bodenbeläge.....	(1)	(2)	/	/	/	/	/	/	/
20	Kühl- und Gefriermöbel.....	(3)	/	/	/	/	/	-	/	/
21	sonstige größere Haushaltsgeräte.....	5	(9)	/	/	/	/	/	/	/
22	kleine elektrische Haushaltsgeräte.....	3	(4)	(4)	(3)	/	(6)	/	/	/
23	Heimtextilien.....	4	6	(5)	(5)	(6)	(6)	/	/	/
24	sonstige Gebrauchsgüter für die Haushaltsführung.....	8	12	9	(6)	(16)	(16)	(19)	/	/
25	Verbrauchsgüter für die Haushaltsführung.....	7	10	9	(9)	(10)	(12)	(11)	/	/
26	Dienstleistungen für die Haushaltsführung.....	2	(2)	/	/	/	/	/	/	/
27	Gesundheit.....	26	28	25	24	(28)	(33)	(34)	(35)	/
28	Gebrauchsgüter für die Gesundheit.....	4	(5)	(4)	/	/	(6)	/	/	/
29	Verbrauchsgüter für die Gesundheit.....	13	16	13	14	(13)	(19)	(20)	(22)	/
30	Dienstleistungen für die Gesundheit.....	8	(8)	(7)	(6)	/	(8)	/	/	/
31	Verkehr.....	108	146	90	91	(88)	(228)	(239)	(201)	/
32	Kraftfahrzeuge .....	/	/	/	/	-	/	-	/	/
33	Kraft- und Fahrräder, Pedelecs.....	(4)	/	/	/	/	/	/	-	/
34	Leasing von Kraftfahrzeugen und Krafträdern.....	/	/	-	-	-	/	/	/	-
35	Ersatzteile und Zubehör für Kraftfahrzeuge und Krafträder.....	4	(6)	(3)	/	/	/	/	/	/
36	Kraftstoffe und Schmiermittel.....	31	61	(41)	(40)	(42)	(91)	(96)	/	/
37	Wartung, Pflege und Reparaturen von Fahrzeugen....	10	(14)	(8)	(6)	/	(23)	/	/	/
38	Ersatzteile und Zubehör für Fahrräder.....	2	(4)	(3)	/	/	/	/	/	/
39	sonstige Dienstleistungen .....	4	9	(4)	(5)	/	(16)	(9)	/	/
40	Personenbeförderung, Verkehrsdienstleistungen.....	26	33	27	(28)	(26)	(41)	(50)	/	/
41	Post und Telekommunikation.....	53	79	67	59	(83)	(98)	(92)	(84)	/
42	Telefone und andere Kommunikationsgeräte einschl. Reparaturen.....	3	(5)	/	/	/	/	/	/	/
43	Dienstleistungen für Post und Telekommunikation.....	50	74	63	54	(82)	(89)	(84)	(79)	/

Die Fußnoten folgen auf der zweiten Seite dieser Tabelle.

**12 Konsumausgaben privater Haushalte 2018****von Alleinerziehenden und Paaren mit Kind(ern) nach sozialer Stellung der Haupteinkommenspersonen****12.6 Haushalte von Arbeitslosen**

Lfd. Nr.	Gegenstand der Nachweisung	Haushalte insgesamt	Darunter nach Alleinerziehenden und Paaren mit Kind(ern)							
			zusammen	Alleinerziehende <sup>1)</sup>	davon mit ... Kind(ern) <sup>1)</sup>		Paare mit Kind(ern) <sup>2)</sup>	davon mit ... Kind(ern) <sup>2)</sup>		
					1	2 und mehr		1	2	3 und mehr
je Haushalt und Monat in EUR										
44	Freizeit, Unterhaltung und Kultur.....	98	168	133	106	(189)	(220)	(209)	(258)	/
45	Tonempfangs-, -aufnahme- und -wiedergabegeräte.....	(1)	/	/	/	/	/	/	/	-
46	Fernseher, DVD-/Blu-ray-Geräte, TV-Antennen u. Ä. ....	(3)	/	/	/	/	/	/	/	/
47	Foto-, Filmausrüstungen und optische Geräte.....	(1)	/	/	/	/	/	-	-	/
48	Informationsverarbeitungsgeräte und Software einschl. Downloads und Apps.....	4	(5)	/	/	/	/	/	/	/
49	Bild-, Daten- und Tonträger einschl. Downloads und Apps.....	3	(3)	(2)	(2)	/	(3)	/	/	/
50	sonstige langlebige Gebrauchsgüter und Ausrüstung für Kultur, Sport, Camping u. Ä. ....	2	(5)	(4)	/	/	(8)	/	/	/
51	Spielwaren und Hobbys.....	7	22	20	(17)	(27)	(24)	(16)	/	/
52	Blumen und Gärten.....	5	7	(5)	(4)	(7)	(11)	(10)	/	/
53	Haustiere.....	10	14	(10)	(12)	/	(18)	/	/	/
54	Freizeit- und Kulturdienstleistungen.....	28	47	39	33	(51)	(59)	(30)	(78)	/
55	Bücher, E-Book-Downloads und Apps.....	4	6	(5)	(4)	(5)	(9)	(10)	/	/
56	Zeitungen, Zeitschriften u. Ä. ....	9	12	11	(10)	(13)	(13)	(8)	/	/
57	sonstige Verbrauchsgüter.....	4	8	7	(6)	(8)	(9)	(9)	/	/
58	Reparaturen für Freizeit, Unterhaltung und Kultur.....	(0)	/	/	/	/	/	/	-	/
59	Pauschalreisen.....	16	(34)	/	/	/	/	/	/	-
60	Bildungswesen.....	9	(21)	(14)	(14)	/	(30)	/	/	/
61	Nachhilfeunterricht.....	/	/	/	/	-	/	/	/	/
62	Gebühren, Kinderbetreuung (ohne Verpflegung).....	9	(19)	(13)	/	/	(28)	/	/	/
63	Gaststätten- und Beherbergungsdienstleistungen.....	43	61	47	40	(62)	(80)	(62)	(71)	/
64	Verpflegungsdienstleistungen.....	36	52	39	36	(45)	(69)	(51)	(62)	/
65	Beherbergungsdienstleistungen.....	6	(9)	/	/	/	/	/	/	/
66	Andere Waren und Dienstleistungen.....	47	75	66	61	(75)	(89)	(76)	(94)	/
67	Schmuck, Uhren.....	2	(2)	(2)	(2)	/	/	/	/	/
68	sonstige persönliche Gebrauchsgegenstände.....	2	(4)	(3)	(3)	/	(5)	/	/	/
69	Dienstleistungen für die Körperpflege.....	11	15	11	(11)	(12)	(21)	(15)	/	/
70	Körperpflegeartikel und -geräte.....	23	38	37	33	(43)	(40)	(39)	(42)	/
71	sonstige Dienstleistungen.....	9	15	(13)	(12)	(14)	(19)	/	/	/
72	Private Konsumausgaben	1 317	1 844	1 508	1 375	(1 785)	(2 338)	(2 086)	(2 346)	1 317

1) Ledige(s) Kind(er) unter 18 Jahren.

2) Ledige(s) Kind(er) unter 18 Jahren der Haupteinkommenspersonen oder der Ehe- bzw. Lebenspartner/-innen.

**12 Konsumausgaben privater Haushalte 2018****von Alleinerziehenden und Paaren mit Kind(ern) nach sozialer Stellung der Haupteinkommenspersonen****12.7 Haushalte von Nichterwerbstätigen**

Lfd. Nr.	Gegenstand der Nachweisung	Haushalte insgesamt	Darunter nach Alleinerziehenden und Paaren mit Kind(ern)							
			zusammen	Alleinerziehende <sup>1)</sup>	davon mit ... Kind(ern) <sup>1)</sup>		Paare mit Kind(ern) <sup>2)</sup>	davon mit ... Kind(ern) <sup>2)</sup>		
					1	2 und mehr		1	2	3 und mehr
1	Erfasste Haushalte (Anzahl).....	17 901	267	124	(78)	(46)	143	(90)	(40)	/
2	Hochgerechnete Haushalte (1 000).....	13 955	289	128	(78)	(50)	161	(73)	(65)	/
je Haushalt und Monat in EUR										
3	Nahrungsmittel, Getränke, Tabakwaren u. Ä. ....	302	398	317	(272)	(386)	463	(437)	(484)	/
4	Nahrungsmittel, alkoholfreie Getränke.....	266	369	293	(252)	(356)	429	(401)	(444)	/
5	alkoholische Getränke, Tabakwaren u. Ä. ....	36	30	(24)	(20)	(29)	34	(36)	(40)	/
6	Bekleidung und Schuhe.....	80	134	119	(93)	(158)	146	(134)	(165)	/
7	Herrenbekleidung.....	17	23	(13)	/	/	30	(31)	(35)	/
8	Damenbekleidung.....	40	45	(40)	(35)	(49)	48	(46)	(48)	/
9	Bekleidung für Kinder unter 14 Jahren.....	3	35	(37)	(25)	(56)	(33)	(24)	(45)	/
10	sonstige Bekleidung und Zubehör.....	3	(4)	(3)	/	/	(5)	(6)	/	/
11	Schuhe und -zubehör.....	15	26	(24)	(20)	(30)	28	(24)	(32)	/
12	Reparaturen, Reinigung, Ausleihe.....	3	(2)	/	/	/	(2)	(2)	/	-
13	Wohnen, Energie, Wohnungsinstandhaltung.....	850	887	783	(707)	(900)	969	(909)	(1 029)	/
14	Wohnungsmieten u. Ä. ....	687	718	627	(561)	(728)	790	(720)	(869)	/
15	Energie.....	144	154	145	(136)	(158)	162	(172)	(154)	/
16	Wohnungsinstandhaltung.....	19	(15)	/	/	/	(17)	/	/	/
17	Innenausstattung, Haushaltsgeräte und -gegenstände.....	107	118	97	(62)	(151)	134	(139)	(105)	/
18	Möbel und Einrichtungsgegenstände.....	31	(35)	(40)	/	/	(32)	(28)	/	/
19	Teppiche und elastische Bodenbeläge.....	4	/	/	/	/	/	/	/	/
20	Kühl- und Gefriermöbel.....	3	/	/	/	/	/	/	-	-
21	sonstige größere Haushaltsgeräte.....	11	/	/	/	/	/	/	/	/
22	kleine elektrische Haushaltsgeräte.....	5	10	(6)	/	/	(14)	(7)	/	/
23	Heimtextilien.....	8	11	(7)	(7)	/	(15)	(24)	/	/
24	sonstige Gebrauchsgüter für die Haushaltsführung.....	21	23	(18)	(15)	(22)	27	(30)	(25)	/
25	Verbrauchsgüter für die Haushaltsführung.....	10	12	(12)	(11)	(13)	12	(12)	(13)	/
26	Dienstleistungen für die Haushaltsführung.....	15	(8)	/	/	/	(9)	/	/	/
27	Gesundheit.....	159	123	80	(104)	(43)	157	(193)	(146)	/
28	Gebrauchsgüter für die Gesundheit.....	29	(15)	(10)	(14)	/	(18)	(24)	/	-
29	Verbrauchsgüter für die Gesundheit.....	48	32	24	(28)	(19)	38	(49)	(31)	/
30	Dienstleistungen für die Gesundheit.....	82	76	(46)	(63)	/	(101)	(120)	/	/
31	Verkehr.....	223	233	165	(119)	(236)	287	(297)	(231)	/
32	Kraftfahrzeuge .....	63	/	/	/	/	/	/	-	/
33	Kraft- und Fahrräder, Pedelecs.....	10	/	/	/	/	/	/	/	-
34	Leasing von Kraftfahrzeugen und Krafträdern.....	6	/	/	/	/	/	/	/	-
35	Ersatzteile und Zubehör für Kraftfahrzeuge und Krafträder.....	9	(15)	/	/	/	(21)	(19)	/	/
36	Kraftstoffe und Schmiermittel.....	56	82	(63)	(46)	(88)	97	(91)	(106)	/
37	Wartung, Pflege und Reparaturen von Fahrzeugen....	36	28	(16)	(12)	/	(38)	(42)	(41)	/
38	Ersatzteile und Zubehör für Fahrräder.....	2	(4)	(4)	/	/	(4)	(6)	/	/
39	sonstige Dienstleistungen .....	9	9	(9)	(9)	(8)	(8)	(10)	/	/
40	Personenbeförderung, Verkehrsdienstleistungen.....	33	34	(34)	(32)	(36)	(34)	(42)	/	/
41	Post und Telekommunikation.....	56	83	75	(62)	(96)	88	(83)	(84)	/
42	Telefone und andere Kommunikationsgeräte einschl. Reparaturen.....	5	(13)	/	/	/	(17)	(14)	/	/
43	Dienstleistungen für Post und Telekommunikation.....	51	70	67	(60)	(79)	72	(69)	(68)	/

Die Fußnoten folgen auf der zweiten Seite dieser Tabelle.

**12 Konsumausgaben privater Haushalte 2018****von Alleinerziehenden und Paaren mit Kind(ern) nach sozialer Stellung der Haupteinkommenspersonen****12.7 Haushalte von Nichterwerbstätigen**

Lfd. Nr.	Gegenstand der Nachweisung	Haushalte insgesamt	Darunter nach Alleinerziehenden und Paaren mit Kind(ern)							
			zusammen	Alleinerziehende <sup>1)</sup>	davon mit ... Kind(ern) <sup>1)</sup>		Paare mit Kind(ern) <sup>2)</sup>	davon mit ... Kind(ern) <sup>2)</sup>		
					1	2 und mehr		1	2	3 und mehr
je Haushalt und Monat in EUR										
44	Freizeit, Unterhaltung und Kultur.....	263	246	195	(178)	(222)	286	(303)	(291)	/
45	Tonempfangs-, -aufnahme- und -wiedergabegeräte.....	2	/	/	/	/	/	/	/	/
46	Fernseher, DVD-/Blu-ray-Geräte, TV-Antennen u. Ä. ....	5	/	/	/	/	/	/	/	/
47	Foto-, Filmausrüstungen und optische Geräte.....	1	/	/	/	/	/	/	–	/
48	Informationsverarbeitungsgeräte und Software einschl. Downloads und Apps.....	7	(11)	/	/	/	(15)	/	/	/
49	Bild-, Daten- und Tonträger einschl. Downloads und Apps.....	3	7	(8)	(9)	/	(6)	(7)	/	/
50	sonstige langlebige Gebrauchsgüter und Ausrüstung für Kultur, Sport, Camping u. Ä. ....	6	(10)	(6)	/	/	(14)	(15)	/	/
51	Spielwaren und Hobbys.....	5	26	(25)	(17)	(37)	(26)	(20)	(31)	/
52	Blumen und Gärten.....	19	9	(8)	(8)	(7)	(10)	(14)	(8)	/
53	Haustiere.....	11	22	(26)	(30)	/	(18)	(25)	/	/
54	Freizeit- und Kulturdienstleistungen.....	70	70	58	(46)	(75)	80	(70)	(92)	/
55	Bücher, E-Book-Downloads und Apps.....	9	12	(11)	(8)	/	(14)	(14)	(13)	/
56	Zeitungen, Zeitschriften u. Ä. ....	31	18	(14)	(11)	(20)	22	(17)	(29)	/
57	sonstige Verbrauchsgüter.....	5	10	(9)	(9)	(10)	10	(8)	(11)	/
58	Reparaturen für Freizeit, Unterhaltung und Kultur.....	2	/	/	/	/	/	/	/	/
59	Pauschalreisen.....	89	(41)	/	/	/	(56)	/	/	/
60	Bildungswesen.....	8	54	(54)	/	/	(55)	(47)	/	/
61	Nachhilfeunterricht.....	(0)	/	/	/	/	/	/	/	–
62	Gebühren, Kinderbetreuung (ohne Verpflegung).....	7	51	(49)	/	/	(52)	(42)	/	/
63	Gaststätten- und Beherbergungsdienstleistungen.....	129	103	75	(63)	(94)	124	(137)	(123)	/
64	Verpflegungsdienstleistungen.....	95	85	67	(58)	(80)	99	(111)	(93)	/
65	Beherbergungsdienstleistungen.....	34	(18)	/	/	/	(25)	(26)	/	/
66	Andere Waren und Dienstleistungen.....	102	108	95	(79)	(119)	118	(97)	(146)	/
67	Schmuck, Uhren.....	9	(4)	(4)	(5)	/	(4)	(5)	/	/
68	sonstige persönliche Gebrauchsgegenstände.....	6	(7)	(8)	/	/	(6)	(7)	/	/
69	Dienstleistungen für die Körperpflege.....	31	20	(19)	(14)	(25)	22	(20)	(25)	/
70	Körperpflegeartikel und -geräte.....	26	44	40	(34)	(49)	48	(46)	(49)	/
71	sonstige Dienstleistungen.....	30	32	(25)	(15)	(39)	(38)	(21)	/	/
72	Private Konsumausgaben	2 279	2 486	2 055	(1 772)	(2 492)	2 828	(2 775)	(2 860)	–

1) Ledige(s) Kind(er) unter 18 Jahren.

2) Ledige(s) Kind(er) unter 18 Jahren der Haupteinkommenspersonen oder der Ehe- bzw. Lebenspartner/-innen.

**12 Konsumausgaben privater Haushalte 2018****von Alleinerziehenden und Paaren mit Kind(ern) nach sozialer Stellung der Haupteinkommenspersonen****12.8 Haushalte von Personen im Ruhestand**

Lfd. Nr.	Gegenstand der Nachweisung	Haushalte insgesamt	Darunter nach Alleinerziehenden und Paaren mit Kind(ern)							
			zusammen	Alleinerziehende <sup>1)</sup>	davon mit ... Kind(ern) <sup>1)</sup>		Paare mit Kind(ern) <sup>2)</sup>	davon mit ... Kind(ern) <sup>2)</sup>		
					1	2 und mehr		1	2	3 und mehr
1	Erfasste Haushalte (Anzahl).....	15 994	150	(65)	(47)	/	(85)	(55)	(25)	/
2	Hochgerechnete Haushalte (1 000).....	12 344	141	(56)	(40)	/	(84)	(36)	(40)	/
je Haushalt und Monat in EUR										
3	Nahrungsmittel, Getränke, Tabakwaren u. Ä. ....	313	436	(343)	(305)	/	(497)	(501)	(498)	/
4	Nahrungsmittel, alkoholfreie Getränke.....	275	397	(311)	(279)	/	(454)	(448)	(458)	/
5	alkoholische Getränke, Tabakwaren u. Ä. ....	38	39	(32)	(26)	/	(43)	(54)	/	/
6	Bekleidung und Schuhe.....	81	140	(122)	(106)	/	(151)	(140)	(161)	/
7	Herrenbekleidung.....	17	(27)	(19)	/	/	(32)	(29)	/	/
8	Damenbekleidung.....	41	50	(43)	(43)	/	(55)	(58)	/	/
9	Bekleidung für Kinder unter 14 Jahren.....	2	(27)	(27)	/	/	(27)	(20)	/	/
10	sonstige Bekleidung und Zubehör.....	2	(4)	/	/	/	/	/	/	/
11	Schuhe und -zubehör.....	16	30	(28)	(25)	/	(31)	(26)	/	/
12	Reparaturen, Reinigung, Ausleihe.....	3	(2)	/	/	/	/	/	/	-
13	Wohnen, Energie, Wohnungsinstandhaltung.....	889	1 025	(836)	(766)	/	(1 150)	(1 115)	(1 162)	/
14	Wohnungsmieten u. Ä. ....	717	822	(653)	(599)	/	(935)	(850)	(992)	/
15	Energie.....	151	184	(161)	(149)	/	(199)	(233)	/	/
16	Wohnungsinstandhaltung.....	21	(19)	/	/	/	(17)	/	/	/
17	Innenausstattung, Haushaltsgeräte und -gegenstände.....	114	137	(99)	(75)	/	(162)	(178)	(128)	/
18	Möbel und Einrichtungsgegenstände.....	32	(28)	(32)	/	/	/	/	/	/
19	Teppiche und elastische Bodenbeläge.....	4	/	/	/	/	/	/	/	-
20	Kühl- und Gefriermöbel.....	3	/	/	-	/	/	/	-	-
21	sonstige größere Haushaltsgeräte.....	12	/	/	-	/	/	/	/	/
22	kleine elektrische Haushaltsgeräte.....	6	(16)	/	/	/	(22)	(9)	/	/
23	Heimtextilien.....	9	(15)	(6)	/	/	(21)	(40)	/	/
24	sonstige Gebrauchsgüter für die Haushaltsführung.....	22	29	(27)	(25)	/	(30)	(30)	/	/
25	Verbrauchsgüter für die Haushaltsführung.....	10	15	(15)	(14)	/	(15)	(15)	/	/
26	Dienstleistungen für die Haushaltsführung.....	17	(7)	/	/	/	/	/	/	-
27	Gesundheit.....	174	220	(155)	(188)	/	(264)	(338)	/	/
28	Gebrauchsgüter für die Gesundheit.....	32	(25)	(21)	/	/	(27)	/	/	-
29	Verbrauchsgüter für die Gesundheit.....	52	49	(40)	(45)	/	(55)	(75)	/	/
30	Dienstleistungen für die Gesundheit.....	90	(147)	(95)	/	/	(181)	(223)	/	/
31	Verkehr.....	236	284	(223)	(149)	/	(325)	(414)	(266)	/
32	Kraftfahrzeuge .....	70	/	/	/	/	/	/	-	-
33	Kraft- und Fahrräder, Pedelecs.....	10	/	/	/	/	/	/	/	-
34	Leasing von Kraftfahrzeugen und Krafträdern.....	6	/	/	/	/	/	/	/	-
35	Ersatzteile und Zubehör für Kraftfahrzeuge und Krafträder.....	10	(18)	/	/	/	/	/	/	/
36	Kraftstoffe und Schmiermittel.....	59	102	(77)	(57)	/	(119)	(122)	/	/
37	Wartung, Pflege und Reparaturen von Fahrzeugen....	39	(35)	(20)	/	/	(45)	(48)	/	/
38	Ersatzteile und Zubehör für Fahrräder.....	2	(4)	/	/	/	/	/	/	/
39	sonstige Dienstleistungen .....	9	(11)	(14)	(15)	/	(10)	(11)	/	-
40	Personenbeförderung, Verkehrsdienstleistungen.....	31	(34)	(29)	(30)	/	(38)	(43)	/	/
41	Post und Telekommunikation.....	56	92	(85)	(67)	/	(96)	(89)	(94)	/
42	Telefone und andere Kommunikationsgeräte einschl. Reparaturen.....	5	(17)	/	/	/	/	/	/	/
43	Dienstleistungen für Post und Telekommunikation.....	52	75	(72)	(65)	/	(77)	(74)	(74)	/

Die Fußnoten folgen auf der zweiten Seite dieser Tabelle.

**12 Konsumausgaben privater Haushalte 2018****von Alleinerziehenden und Paaren mit Kind(ern) nach sozialer Stellung der Haupteinkommenspersonen****12.8 Haushalte von Personen im Ruhestand**

Lfd. Nr.	Gegenstand der Nachweisung	Haushalte insgesamt	Darunter nach Alleinerziehenden und Paaren mit Kind(ern)							
			zusammen	Alleinerziehende <sup>1)</sup>	davon mit ... Kind(ern) <sup>1)</sup>		Paare mit Kind(ern) <sup>2)</sup>	davon mit ... Kind(ern) <sup>2)</sup>		
					1	2 und mehr		1	2	3 und mehr
je Haushalt und Monat in EUR										
44	Freizeit, Unterhaltung und Kultur.....	279	303	(212)	(181)	/	(365)	(373)	(362)	/
45	Tonempfangs-, -aufnahme- und -wiedergabegeräte.....	2	/	/	/	/	/	/	/	/
46	Fernseher, DVD-/Blu-ray-Geräte, TV-Antennen u. Ä. ....	5	/	/	/	/	/	/	/	/
47	Foto-, Filmausrüstungen und optische Geräte.....	1	/	/	/	–	/	/	–	–
48	Informationsverarbeitungsgeräte und Software einschl. Downloads und Apps.....	6	(11)	/	/	/	(14)	/	/	/
49	Bild-, Daten- und Tonträger einschl. Downloads und Apps.....	3	(6)	/	/	/	(6)	(5)	/	/
50	sonstige langlebige Gebrauchsgüter und Ausrüstung für Kultur, Sport, Camping u. Ä. ....	6	(14)	/	/	/	(20)	/	/	/
51	Spielwaren und Hobbys.....	4	(26)	(25)	(17)	/	(27)	(19)	/	/
52	Blumen und Gärten.....	21	14	(13)	(12)	/	(15)	(20)	/	/
53	Haustiere.....	12	(28)	(25)	/	/	(30)	(44)	/	/
54	Freizeit- und Kulturdienstleistungen.....	72	91	(68)	(56)	/	(106)	(80)	(119)	/
55	Bücher, E-Book-Downloads und Apps.....	9	(13)	(15)	(8)	/	(12)	(6)	/	/
56	Zeitungen, Zeitschriften u. Ä. ....	34	20	(12)	(12)	/	(25)	(22)	/	/
57	sonstige Verbrauchsgüter.....	5	11	(11)	(11)	/	(11)	(7)	/	/
58	Reparaturen für Freizeit, Unterhaltung und Kultur.....	2	/	/	/	–	/	/	/	–
59	Pauschalreisen.....	98	(61)	/	/	/	/	/	/	/
60	Bildungswesen.....	4	(67)	(96)	/	/	(47)	/	/	/
61	Nachhilfeunterricht.....	(0)	/	/	/	/	/	/	/	–
62	Gebühren, Kinderbetreuung (ohne Verpflegung).....	4	(60)	/	/	/	(43)	/	/	/
63	Gaststätten- und Beherbergungsdienstleistungen.....	133	102	(84)	(66)	/	(114)	(122)	/	/
64	Verpflegungsdienstleistungen.....	98	87	(73)	(60)	/	(97)	(99)	/	/
65	Beherbergungsdienstleistungen.....	35	(15)	/	/	/	/	/	/	–
66	Andere Waren und Dienstleistungen.....	108	123	(95)	(89)	/	(142)	(97)	(176)	/
67	Schmuck, Uhren.....	9	(5)	/	/	/	(5)	/	/	/
68	sonstige persönliche Gebrauchsgegenstände.....	6	(9)	/	/	/	(6)	/	/	/
69	Dienstleistungen für die Körperpflege.....	33	24	(18)	(15)	/	(28)	(27)	/	/
70	Körperpflegeartikel und -geräte.....	26	40	(37)	(34)	/	(42)	(43)	(35)	/
71	sonstige Dienstleistungen.....	33	(45)	(21)	(18)	/	(60)	(19)	/	/
72	Private Konsumausgaben	2 389	2 929	(2 350)	(2 036)	/	(3 313)	(3 401)	(3 224)	–

1) Ledige(s) Kind(er) unter 18 Jahren.

2) Ledige(s) Kind(er) unter 18 Jahren der Haupteinkommenspersonen oder der Ehe- bzw. Lebenspartner/-innen.



**12 Konsumausgaben privater Haushalte 2018****von Alleinerziehenden und Paaren mit Kind(ern) nach sozialer Stellung der Haupteinkommenspersonen****12.9 Haushalte von Studierenden**

Lfd. Nr.	Gegenstand der Nachweisung	Haushalte insgesamt	Darunter nach Alleinerziehenden und Paaren mit Kind(ern)							
			zusammen	Alleinerziehende <sup>1)</sup>	davon mit ... Kind(ern) <sup>1)</sup>		Paare mit Kind(ern) <sup>2)</sup>	davon mit ... Kind(ern) <sup>2)</sup>		
					1	2 und mehr		1	2	3 und mehr
1	Erfasste Haushalte (Anzahl).....	1 455	(55)	/	/	/	(39)	(29)	/	/
2	Hochgerechnete Haushalte (1 000).....	1 123	(72)	/	/	/	(54)	(33)	/	/
je Haushalt und Monat in EUR										
3	Nahrungsmittel, Getränke, Tabakwaren u. Ä. ....	196	(331)	/	/	/	(366)	(354)	/	/
4	Nahrungsmittel, alkoholfreie Getränke.....	175	(319)	/	/	/	(352)	(338)	/	/
5	alkoholische Getränke, Tabakwaren u. Ä. ....	21	(12)	/	/	/	(13)	/	/	/
6	Bekleidung und Schuhe.....	80	(131)	/	/	/	(128)	(129)	/	/
7	Herrenbekleidung.....	19	(23)	/	/	–	(29)	(34)	/	/
8	Damenbekleidung.....	40	(40)	/	/	/	(34)	(32)	/	/
9	Bekleidung für Kinder unter 14 Jahren.....	(2)	(33)	/	/	/	(33)	/	/	/
10	sonstige Bekleidung und Zubehör.....	3	/	/	/	/	/	/	/	/
11	Schuhe und -zubehör.....	15	(25)	/	/	/	(23)	/	/	/
12	Reparaturen, Reinigung, Ausleihe.....	1	/	/	/	–	/	/	/	–
13	Wohnen, Energie, Wohnungsinstandhaltung.....	490	(731)	/	/	/	(750)	(697)	/	/
14	Wohnungsmieten u. Ä. ....	417	(601)	/	/	/	(609)	(589)	/	/
15	Energie.....	70	(112)	/	/	/	(117)	(105)	/	/
16	Wohnungsinstandhaltung.....	2	/	/	/	/	/	/	/	/
17	Innenausstattung, Haushaltsgeräte und -gegenstände.....	50	(100)	/	/	/	(86)	(93)	/	/
18	Möbel und Einrichtungsgegenstände.....	22	/	/	/	/	/	/	–	/
19	Teppiche und elastische Bodenbeläge.....	(1)	/	/	–	/	/	/	–	/
20	Kühl- und Gefriermöbel.....	/	/	–	–	–	/	/	–	–
21	sonstige größere Haushaltsgeräte.....	(4)	/	–	–	–	/	/	–	–
22	kleine elektrische Haushaltsgeräte.....	4	/	/	/	/	/	/	/	–
23	Heimtextilien.....	3	(7)	/	/	/	/	/	/	/
24	sonstige Gebrauchsgüter für die Haushaltsführung.....	9	(20)	/	/	/	(24)	(26)	/	/
25	Verbrauchsgüter für die Haushaltsführung.....	4	(6)	/	/	/	(6)	(9)	/	/
26	Dienstleistungen für die Haushaltsführung.....	(1)	/	/	/	–	/	/	/	–
27	Gesundheit.....	30	(30)	/	/	/	(32)	(46)	/	/
28	Gebrauchsgüter für die Gesundheit.....	3	/	/	/	/	/	/	–	–
29	Verbrauchsgüter für die Gesundheit.....	20	(15)	/	/	/	(16)	(23)	/	/
30	Dienstleistungen für die Gesundheit.....	7	/	/	/	/	/	/	–	/
31	Verkehr.....	124	(179)	/	/	/	(187)	(180)	/	/
32	Kraftfahrzeuge .....	/	–	–	–	–	–	–	–	–
33	Kraft- und Fahrräder, Pedelecs.....	(6)	/	–	–	–	/	/	/	–
34	Leasing von Kraftfahrzeugen und Krafträdern.....	/	–	–	–	–	–	–	–	–
35	Ersatzteile und Zubehör für Kraftfahrzeuge und Krafträder.....	4	/	/	/	/	/	/	/	/
36	Kraftstoffe und Schmiermittel.....	33	(66)	/	/	/	(66)	/	/	/
37	Wartung, Pflege und Reparaturen von Fahrzeugen....	7	/	/	/	/	/	/	/	/
38	Ersatzteile und Zubehör für Fahrräder.....	3	/	/	/	/	/	/	/	–
39	sonstige Dienstleistungen .....	6	(7)	/	/	/	/	/	/	/
40	Personenbeförderung, Verkehrsdienstleistungen.....	53	(36)	/	/	/	/	/	/	/
41	Post und Telekommunikation.....	50	(73)	/	/	/	(78)	(78)	/	/
42	Telefone und andere Kommunikationsgeräte einschl. Reparaturen.....	8	/	/	–	/	/	/	/	/
43	Dienstleistungen für Post und Telekommunikation.....	42	(63)	/	/	/	(64)	(65)	/	/

Die Fußnoten folgen auf der zweiten Seite dieser Tabelle.

**12 Konsumausgaben privater Haushalte 2018****von Alleinerziehenden und Paaren mit Kind(ern) nach sozialer Stellung der Haupteinkommenspersonen****12.9 Haushalte von Studierenden**

Lfd. Nr.	Gegenstand der Nachweisung	Haushalte insgesamt	Darunter nach Alleinerziehenden und Paaren mit Kind(ern)							
			zusammen	Allein- erzie- hende <sup>1)</sup>	davon mit ... Kind(ern) <sup>1)</sup>		Paare mit Kind(ern) <sup>2)</sup>	davon mit ... Kind(ern) <sup>2)</sup>		
					1	2 und mehr		1	2	3 und mehr
je Haushalt und Monat in EUR										
44	Freizeit, Unterhaltung und Kultur.....	137	(198)	/	/	/	(186)	(206)	/	/
45	Tonempfangs-, -aufnahme- und -wiedergabegeräte.....	(2)	/	-	-	-	/	/	-	-
46	Fernseher, DVD-/Blu-ray-Geräte, TV-Antennen u. Ä. ....	(3)	/	/	-	/	-	-	-	-
47	Foto-, Filmausrüstungen und optische Geräte.....	(2)	/	-	-	-	/	/	-	/
48	Informationsverarbeitungsgeräte und Software einschl. Downloads und Apps.....	12	/	/	/	-	/	/	/	/
49	Bild-, Daten- und Tonträger einschl. Downloads und Apps.....	4	(11)	/	/	/	/	/	/	/
50	sonstige langlebige Gebrauchsgüter und Ausrüstung für Kultur, Sport, Camping u. Ä. ....	7	/	/	/	/	/	/	/	-
51	Spielwaren und Hobbys.....	8	(23)	/	/	/	(22)	/	/	/
52	Blumen und Gärten.....	3	(5)	/	/	/	/	/	/	/
53	Haustiere.....	6	/	/	/	-	/	/	/	/
54	Freizeit- und Kulturdienstleistungen.....	52	(49)	/	/	/	(47)	(48)	/	/
55	Bücher, E-Book-Downloads und Apps.....	9	(18)	/	/	/	(20)	/	/	/
56	Zeitungen, Zeitschriften u. Ä. ....	8	(16)	/	/	/	(17)	/	/	/
57	sonstige Verbrauchsgüter.....	5	(9)	/	/	/	(9)	/	/	/
58	Reparaturen für Freizeit, Unterhaltung und Kultur.....	(1)	/	-	-	-	/	/	-	-
59	Pauschalreisen.....	16	/	/	/	/	/	/	-	/
60	Bildungswesen.....	45	(64)	/	/	/	(70)	/	/	/
61	Nachhilfeunterricht.....	/	-	-	-	-	-	-	-	-
62	Gebühren, Kinderbetreuung (ohne Verpflegung).....	45	(64)	/	/	/	(70)	/	/	/
63	Gaststätten- und Beherbergungsdienstleistungen.....	117	(121)	/	/	/	(124)	(131)	/	/
64	Verpflegungsdienstleistungen.....	80	(87)	/	/	/	(84)	(101)	/	/
65	Beherbergungsdienstleistungen.....	37	/	/	/	/	/	/	/	/
66	Andere Waren und Dienstleistungen.....	51	(87)	/	/	/	(87)	(96)	/	/
67	Schmuck, Uhren.....	5	/	/	/	/	/	/	/	-
68	sonstige persönliche Gebrauchsgegenstände.....	3	/	/	/	/	/	/	/	-
69	Dienstleistungen für die Körperpflege.....	12	(12)	/	/	/	/	/	/	/
70	Körperpflegeartikel und -geräte.....	26	(47)	/	/	/	(49)	(49)	/	/
71	sonstige Dienstleistungen.....	5	(18)	/	/	/	(19)	/	/	/
72	Private Konsumausgaben	1 370	(2 044)	/	/	/	(2 092)	(2 074)	/	/

1) Ledige(s) Kind(er) unter 18 Jahren.

2) Ledige(s) Kind(er) unter 18 Jahren der Haupteinkommenspersonen oder der Ehe- bzw. Lebenspartner/-innen.

Land      Haushaltsnummer  
(wird vom statistischen Amt ausgefüllt)

**EVS-HB**

# Einkommens- und Verbrauchsstichprobe 2018

## Haushaltsbuch



**Anschreibequartal:**

1. Monat

2. Monat

3. Monat

**Vielen Dank für Ihre Mitarbeit.**

Die Teilnahme an dieser Erhebung ist freiwillig.

Rechtsgrundlagen und weitere rechtliche Hinweise entnehmen Sie der Unterrichtung nach § 17 Bundesstatistikgesetz auf der Seite 2 des Fragebogens.

## **Zweck, Art und Umfang der Erhebung**

Die Einkommens- und Verbrauchsstichprobe – bestehend aus den Erhebungsteilen Allgemeine Angaben, Geld- und Sachvermögen, Haushaltsbuch und Feinaufzeichnung von Nahrungsmitteln, Getränken und Tabakwaren – wird von den statistischen Ämtern der Länder in Zusammenarbeit mit dem Statistischen Bundesamt bundesweit bei rund 60 000 Haushalten durchgeführt. Die Erhebung dient der Gewinnung aktueller statistischer Daten über die Zusammensetzung der Haushalte, ihre wirtschaftlichen und sozialen Verhältnisse, ihre Ausrüstung mit technischen Gebrauchsgütern sowie ihre Einnahmen nach Quellen und Verwendungen für den privaten Konsum, Steuern und Abgaben, Sozialversicherungsbeiträge, Rückzahlung von Schulden, Vermögensbildung und für sonstige Zwecke. Die Daten liefern wertvolle Ergebnisse für Politik, Wirtschaft und Wissenschaft. Beispielsweise bilden sie eine wichtige Datengrundlage für die Armuts- und Reichtumsberichterstattung der Bundesregierung. Die Ergebnisse zum privaten Konsum werden u. a. für die Festsetzung des Wägungsschemas der Verbraucherpreisstatistik verwendet.

## **Rechtsgrundlage, Freiwilligkeit**

Rechtsgrundlage ist das Gesetz über die Statistik der Wirtschaftsrechnungen privater Haushalte in Verbindung mit dem BStatG. Erfragt werden Angaben zu § 2 des Gesetzes über die Statistik der Wirtschaftsrechnungen privater Haushalte. Die Erteilung der Auskunft ist nach § 4 dieses Gesetzes freiwillig.

## **Geheimhaltung**

Die erhobenen Einzelangaben werden nach § 16 BStatG grundsätzlich geheim gehalten. Nur in ausdrücklich gesetzlich geregelten Ausnahmefällen dürfen Einzelangaben übermittelt werden.

Nach § 16 Absatz 6 BStatG ist es zulässig, den Hochschulen oder sonstigen Einrichtungen mit der Aufgabe unabhängiger wissenschaftlicher Forschung für die Durchführung wissenschaftlicher Vorhaben

1. Einzelangaben zu übermitteln, wenn die Einzelangaben so anonymisiert sind, dass sie nur mit einem unverhältnismäßig großen Aufwand an Zeit, Kosten und Arbeitskraft den Befragten oder Betroffenen zugeordnet werden können (faktisch anonymisierte Einzelangaben),
2. innerhalb speziell abgesicherter Bereiche des Statistischen Bundesamtes und der statistischen Ämter der Länder Zugang zu Einzelangaben ohne Name und Anschrift (formal anonymisierte Einzelangaben) zu gewähren, wenn wirksame Vorkehrungen zur Wahrung der Geheimhaltung getroffen werden.

Die Pflicht zur Geheimhaltung besteht auch für Personen, die Einzelangaben erhalten.

## **Hilfsmerkmale, Haushaltsnummer, Trennung und Löschung**

Name und Anschrift der Auskunftgebenden sind Hilfsmerkmale, die lediglich der technischen Durchführung der Erhebung dienen. Sie werden von vornherein getrennt von den Erhebungsmerkmalen zusammen mit der Haushaltsnummer aufbewahrt und nach Abschluss der Überprüfung der Erhebungs- und Hilfsmerkmale auf ihre Schlüssigkeit und Vollständigkeit vernichtet.

Die in den Erhebungsunterlagen als Hilfsmerkmale anzugebenden Vornamen sind für eine zutreffende Zuordnung der Erhebungsmerkmale zu den Haushaltsmitgliedern erforderlich. Sie werden zusammen mit den Erhebungsunterlagen spätestens nach Abschluss der maschinell durchgeführten Plausibilitätskontrolle vernichtet.

Die Haushaltsnummer dient der Unterscheidung der an der Erhebung beteiligten Haushalte und besteht aus einer frei vergebenen laufenden Nummer.

<sup>1</sup> Den Wortlaut der nationalen Rechtsvorschriften in der jeweils geltenden Fassung finden Sie unter <https://www.gesetze-im-internet.de/>.

	Seite
<b>Allgemeine Hinweise</b> .....	4
<b>A Veränderungen in der Zusammensetzung und der Wohnsituation des Haushalts</b> .....	5
<b>B Angaben zur Erwerbstätigkeit/beruflichen Tätigkeit</b> .....	11
<b>C Einkünfte aus selbstständiger bzw. landwirtschaftlicher Tätigkeit</b> .....	13
<b>Einnahmen, Abzüge und Beiträge</b>	
Allgemeine Hinweise .....	14
<b>D Personenbezogene Einnahmen</b> .....	16
<b>E Weitere Einnahmen und Erstattungen</b> .....	28
<b>F Einnahmen und Entnahmen aus Vermögen</b> .....	29
<b>G Girokontostand und Bargeldbestand</b> .....	29
<b>Sacheinnahmen</b>	
<b>H1 Deputate und Sachentnahmen</b> .....	30
<b>H2 Sachspenden</b> .....	31
<b>H3 Erzeugnisse aus dem selbst genutzten Garten, dem Balkon oder eigener Kleintierhaltung</b> .....	31
<b>Ausgaben</b>	
Allgemeine Hinweise und Beispiele .....	33
<b>I Ausgaben für Wohnen und Energie</b> .....	37
<b>J Verkehr</b> .....	43
<b>K Post und Telekommunikation</b> .....	43
<b>L Gesundheit und Körperpflege</b> .....	45
<b>M Bekleidung und Schuhe</b> .....	47
<b>N Innenausstattung, Haushaltsgeräte und -gegenstände, laufende Haushaltsführung</b> .....	49
<b>O Freizeit, Unterhaltung und Kultur</b> .....	51
<b>P Gaststätten, Kantinen, Hotels, Pensionen</b> .....	53
<b>Q Nahrungsmittel, Getränke, Tabakwaren</b> .....	53
<b>R Bildungswesen und Kinderbetreuung</b> .....	55
<b>S Sonstige Waren und Dienstleistungen</b> .....	55
<b>T Versicherungsbeiträge</b> .....	57
<b>U Bildung von Geldvermögen</b> .....	59
<b>V Restzahlungen, Ratenzahlungen, Soll- und Überziehungszinsen</b> .....	59
<b>W Neuaufnahme von Hypotheken-/Konsumentenkrediten sowie zukünftig noch zu leistende Restzahlungen</b> .....	59
<b>X Alphabetisches Stichwortverzeichnis</b> .....	60
<b>Y Bemerkungen</b> .....	70

## Allgemeine Hinweise

Im Haushaltsbuch der EVS werden Veränderungen Ihres Haushalts seit Jahresbeginn, die Einnahmen aller Mitglieder Ihres Haushalts sowie die Ausgaben abgefragt. Manche Angaben müssen Sie für einzelne Personen (Einkommen, Abzüge vom Einkommen), andere für den Haushalt insgesamt vornehmen (z. B. Ausgaben für den privaten Verbrauch). Das Haushaltsbuch bietet dabei Platz für Angaben von vier Personen. Falls in Ihrem Haushalt mehr als vier Personen leben, füllen Sie bitte für jede weitere Person einen Ergänzungsbogen aus.

Das Haushaltsbuch sollte möglichst von der Person geführt werden, die über die Einnahmen und Ausgaben des Haushalts am besten informiert ist. Meist ist das diejenige, die die Einkäufe erledigt oder die finanziellen Angelegenheiten des Haushalts regelt.

Bitte tragen Sie in das Haushaltsbuch nur volle Eurobeträge ein; runden Sie bitte Ihre Angaben. Das heißt, Beträge von weniger als 50 Cent lassen Sie unberücksichtigt; bei Beträgen von 50 bis 99 Cent runden Sie auf.

Zahlungsvorgänge innerhalb Ihres Haushalts (Taschengeld für die Kinder, Haushaltsgeld) sind nicht einzutragen.

Um Ihnen die Zuordnung der Einnahme- und Ausgabepositionen zu erleichtern, nutzen Sie bitte das alphabetische Stichwortverzeichnis ab Seite 60 des Haushaltsbuches. Weitere Begriffe finden Sie zudem im elektronischen Stichwortverzeichnis im Internet unter [www.evs2018.de](http://www.evs2018.de). Sollten Sie dennoch einzelne Einnahmen oder Ausgaben nicht zuordnen können, notieren Sie diese bitte mit Datum und Angabe des Betrages auf der letzten Seite des Haushaltsbuches („Bemerkungen“). Diese Seite können Sie auch für Anmerkungen und Kommentare nutzen.

**Das statistische Amt Ihres Landes steht Ihnen für Auskünfte gerne zur Verfügung.**

## A Veränderungen in der Zusammensetzung und der Wohnsituation des Haushalts

### 1.1 Sind seit Januar 2018 bis zum Ende dieses Anschreibequartals Haushaltsmitglieder ausgezogen oder verstorben?

**i** Haushaltsmitglieder sind Personen, die dauerhaft dem Haushalt angehören (Haupteinkommensperson, Ehe-/Lebenspartner/-in, Lebensgefährtin/Lebensgefährte, Kinder, verwandte, verschwägte und sonstige familienfremde Personen, die im Haushalt leben).

Bei zeitweiliger Abwesenheit zählen Personen nur dann zum Haushalt, wenn sie ihren Lebensunterhalt gemeinsam mit dem Haushalt finanzieren und ihre Ausgaben mit dem Haushalt teilen.

Nein .... ☐  Weiter mit Frage 1.3.

Ja ..... ☐

### 1.2 Wann sind die Haushaltsmitglieder ausgeschieden und was war der Grund des Ausscheidens?

Geben Sie bitte auch den Vornamen und das Geburtsjahr an.

Vorname	Geburtsjahr	Monat des Ausscheidens	Grund des Ausscheidens
1	2	3	4
<input type="text"/>	<input type="text"/>	<input type="text"/>	<input type="text"/>
<input type="text"/>	<input type="text"/>	<input type="text"/>	<input type="text"/>
<input type="text"/>	<input type="text"/>	<input type="text"/>	<input type="text"/>

### 1.3 Sind seit Januar 2018 bis zum Ende dieses Anschreibequartals

- neue Personen zum Haushalt dauerhaft hinzugekommen oder
- Veränderungen für Haushaltsmitglieder eingetreten, wie z. B. Familienstand, soziale Stellung, Kranken-, Pflege- und Rentenversicherung, höchster allgemeinbildender Schulabschluss und Ausbildungsabschluss (siehe Merkmale auf den Seiten 6 bis 8)?

Nein .... ☐  Weiter mit Frage 13.1.

Ja ..... ☐



Sie bitte alle Fragen aus.

**Veränderungen** tragen Sie bitte **nur dort** ein, wo es tatsächlich Änderungen gegeben hat.

Tragen Sie bitte den **Vornamen** ein.

(Bei Namensgleichheit z.B. Frank I, Frank II) .....

**Monat der Veränderung** .....

## 2 Beziehung zur Haupteinkommensperson

- 1 = Haupteinkommensperson  
2 = Ehe-, Lebenspartner/-in oder  
Lebensgefährtin/Lebensgefährte  
3 = Kind (auch Stief-, Adoptiv-,  
Pflege-, Schwiegerkind)  
4 = Bruder/Schwester (auch Stief-,  
Adoptiv-, Pflegegeschwister)

- 5 = Enkelkind/Urenkelkind (auch Stief-, Adoptiv-, Pflegeenkelkind)  
6 = Vater/Mutter (auch Stief-, Adoptiv-, Pflege-, Schwiegereltern)  
7 = anders verwandt/verschwägert  
8 = nicht verwandt/verschwägert

### 3 Geschlecht

- 1 = männlich

- 2 = weiblich

## 4 Geburtsjahr (JJJJ)

## 5 Familienstand

- 1 = ledig  
2 = verheiratet  
3 = verwitwet  
4 = geschieden  
5 = dauernd getrennt lebend

- 6 = eingetragene Lebenspartnerschaft (gleichgeschlechtlich)  
7 = eingetragene Lebenspartnerschaft aufgehoben  
8 = eingetragene/-r Lebenspartner/-in verstorben

## 6 Staatsangehörigkeit

**i** Bei doppelter Staatsangehörigkeit bitte diejenige angeben, die Ihnen am wichtigsten ist („1“, „2“ oder „3“).

- 1 = deutsche Staatsangehörigkeit  
2 = übrige Europäische Union:  
Belgien, Bulgarien, Dänemark, Estland, Finnland, Frankreich,  
Griechenland, Großbritannien, Irland, Italien, Kroatien, Lettland,  
Litauen, Luxemburg, Malta, Niederlande, Österreich, Polen,  
Portugal, Rumänien, Schweden, Slowakei, Slowenien, Spanien,  
Tschechische Republik, Ungarn, Zypern  
3 = sonstige Staatsangehörigkeit, staatenlos

## 7 Höchster allgemeinbildender Schulabschluss

**i** Schüler/-innen geben bitte den bis jetzt erreichten Schulabschluss an.

- 1 = keinen (oder noch keinen) Schulabschluss  
2 = Abschluss nach höchstens 7 Jahren Schule  
3 = Haupt-/Volksschulabschluss  
4 = Abschluss der Polytechnischen Oberschule der DDR (8. bis 10. Klasse)  
5 = Realschulabschluss (Mittlere Reife) oder gleichwertiger Abschluss  
6 = Fachhochschulreife  
7 = Abitur (allgemeine oder fachgebundene Hochschulreife)

[illegible]



Tragen Sie bitte den **Vornamen** ein. ....

## 8.1 Höchster beruflicher Ausbildungsabschluss

- |  |   |
|--|---|
| <p>1 = keinen (oder noch keinen) beruflichen Ausbildungs- oder Hochschul-/Fachhochschulabschluss</p> <p>2 = Anlernausbildung, berufliches Praktikum (mindestens 12 Monate) oder Berufsvorbereitungsjahr</p> <p>3 = Lehre/Berufsausbildung im dualen System oder berufsqualifizierender Abschluss an Berufsfachschulen/Kollegschaften</p> <p>4 = Vorbereitungsdienst für den mittleren Dienst in der öffentlichen Verwaltung</p> <p>5 = 1-jährige Ausbildung/Schule für Gesundheits- und Sozialberufe (z. B. Krankenpflegehelfer/-in, Altenpflegehelfer/-in)</p> <p>6 = 2- oder 3-jährige Ausbildung/Schule für Gesundheits- und Sozialberufe (z. B. Physiotherapie, Krankenpflege, PTA, MTA)</p> | <p>7 = Erzieher/-in</p> <p>8 = Meister/-in</p> <p>9 = Techniker/-in oder gleichwertiger Fachschulabschluss</p> <p>10 = Fachschule der DDR</p> <p>11 = Fachakademie (nur in Bayern)</p> <p>12 = Berufsakademie oder Verwaltungsfachhochschule</p> <p>13 = Fachhochschule (auch Ingenieurschule, Hochschule (FH) für angewandte Wissenschaften, Duale Hochschule in Baden-Württemberg oder Thüringen)</p> <p>14 = Universität (Wissenschaftliche Hochschule, auch Kunsthochschule, Pädagogische oder Theologische Hochschule)</p> <p>15 = Promotion</p> |
|--|---|

**Falls Sie oder eine andere Person in Ihrem Haushalt einen Hochschul-/Fachhochschulabschluss haben:**

## 8.2 Bezeichnung des höchsten Abschlusses

- |                                       |   |
|---------------------------------------|---|
| <p>1 = Bachelor</p> <p>2 = Master</p> | <p>3 = Diplom, Magister, Staatsprüfung oder Lehramtsprüfung</p> |
|---------------------------------------|---|

## 9 Soziale Stellung

- |  |  |
|--|--|
| <p>1 = Landwirt/-in (falls selbstständig)</p> <p>2 = Selbstständige/-r, Freiberufler/-in</p> <p>3 = unbezahlt mithelfende/-r Familienangehörige/-r im familieneigenen Betrieb</p> <p>4 = Auszubildende/-r</p> <p>5 = Beamtin/Beamter, Beamtenanwärter/-in, Richter/-in, Berufssoldat/-in, Zeitsoldat/-in</p> <p>6 = Angestellte/-r</p> <p>7 = Arbeiter/-in</p> <p>8 = Person im Bundesfreiwilligendienst bzw. im freiwilligen sozialen/ökologischen Jahr</p> | <p>9 = Wehrdienstleistende/-r</p> <p>10 = Arbeitslose/-r</p> <p>11 = Altersrentner/-in, Invalidenrentner/-in (aus eigener Erwerbstätigkeit, auch im Vorruhestand)</p> <p>12 = Pensionär/-in (aus eigener Erwerbstätigkeit, auch im Vorruhestand oder wegen Dienstunfähigkeit)</p> <p>13 = Schüler/-in</p> <p>14 = Student/-in</p> <p>15 = Hausfrau, Hausmann</p> <p>16 = Sonstiges (z. B. nicht schulpflichtiges Kind)</p> |
|--|--|

**Personen in Altersteilzeit** geben bitte die soziale Stellung vor Antritt der Altersteilzeit an.

**Personen in Elternzeit** mit einem ungekündigten Arbeitsvertrag geben bitte die soziale Stellung vor Antritt der Elternzeit an.

**Umschüler/-innen**, die Leistungen von der Agentur für Arbeit erhalten, tragen bitte „10“ ein. Erhalten Sie Zahlungen vom Betrieb, bitte „6“ bzw. „7“ eintragen.

**Arbeiter/-innen** sind abhängig Beschäftigte, die überwiegend körperliche Arbeit in der Produktion verrichten. Gemeint sind sowohl Facharbeiter/-innen als auch angelernte Arbeiter/-innen, Hilfsarbeiter/-innen, Heimarbeiter/-innen sowie Hausgehilfinnen und Hausgehilfen.

Unter „**Sonstiges**“ ordnen sich bitte Personen zu, für die die Ziffern 1 bis 15 nicht zutreffen.

Tragen Sie bitte den **Vornamen** ein. ....

## 10 Gesetzliche Rentenversicherung

1 = pflichtversichert als Arbeitnehmer/-in

2 = pflichtversichert als Selbstständige/-r oder Landwirt/-in

3 = freiwillig versichert (ohne Lebensversicherung auf Rentenbasis bzw. befreiende Lebensversicherung)

4 = beitragsfrei

5 = nicht versichert

**I** Die **gesetzliche Rentenversicherung** umfasst alle Träger der „Deutschen Rentenversicherung“ und die landwirtschaftlichen Alterskassen.

Mitglieder eines **berufsständischen Versorgungswerkes** (z. B. Ärzte/ Ärztinnen, Architekten/Architektinnen) tragen bitte „1“, „2“ oder „3“ ein.

**Arbeitslose**, die Arbeitslosengeld I erhalten, Personen im freiwilligen sozialen/ökologischen Jahr, Wehrdienstleistende und grundsätzlich auch Bundesfreiwilligendienstleistende tragen bitte „1“ ein.

**Rentner/-innen**, Beamte/Beamtinnen, Pensionäre/Pensionärinnen geben bitte „5“ an.

**Arbeitslosengeld II**-Bezieher geben bitte „4“ an.

## 11 Krankenversicherung

1 = selbst versichert in der gesetzlichen Krankenversicherung

2 = mitversichert in der gesetzlichen Krankenversicherung

3 = freiwillig selbst versichert in der gesetzlichen Krankenversicherung

4 = freiwillig mitversichert in der gesetzlichen Krankenversicherung

5 = private Krankenversicherung

6 = Anspruch auf Krankenversorgung

7 = nicht versichert

**I** Gemeint ist die Hauptversicherung im Krankheitsfall, keine Zusatzversicherungen, wie z. B. für Krankenhaustagegeld, Zahnersatz.

Anspruch auf Krankenversorgung haben Angehörige der Landespolizei bzw. Bundespolizei und der Bundeswehr im Rahmen der freien Heilfürsorge. Bitte „6“ eintragen.

Arbeitslose, die Arbeitslosengeld I oder II erhalten, sind i. d. R. selbst versichert in der gesetzlichen Krankenversicherung. Bitte „1“ eintragen.

Personen im freiwilligen sozialen/ökologischen Jahr und grundsätzlich auch Bundesfreiwilligendienstleistende tragen bitte „1“ ein.

## 12 Pflegeversicherung

1 = selbst versichert in der sozialen Pflegeversicherung

2 = mitversichert in der sozialen Pflegeversicherung

3 = selbst versichert in der privaten Pflegeversicherung

4 = mitversichert in der privaten Pflegeversicherung

5 = nicht versichert

**I** Gemeint ist die Hauptversicherung für den Pflegefall, nicht jedoch Zusatzversicherungen.

Personen mit privater Krankenversicherung sind i. d. R. auch in der privaten Pflegeversicherung versichert.

Personen mit gesetzlicher Krankenversicherung sind i. d. R. auch in der sozialen Pflegeversicherung versichert.

Dies trifft auch für mitversicherte Ehegatten oder Kinder zu.

Arbeitslose, die Arbeitslosengeld I oder II erhalten, sind i. d. R. selbst versichert in der sozialen Pflegeversicherung. Bitte „1“ eintragen.

Personen im freiwilligen sozialen/ökologischen Jahr und grundsätzlich auch Bundesfreiwilligendienstleistende tragen bitte „1“ ein.

**13.1 Sind Sie seit Januar 2018 bis zum Ende dieses Anschreibequartals in eine neue Wohnung gezogen oder haben sich andere wichtige Veränderungen bei Ihrer Hauptwohnung ergeben?**

Nein .... ☐ ➤ Weiter mit Frage 18.1.

Ja ..... ☐

**13.2 Haben sich diese Veränderungen im Laufe dieses Anschreibequartals ergeben, tragen Sie bitte den Monat der Veränderung ein:**

Monat

## 15 Wohnform

**Mietfrei** bedeutet, dass an den Vermieter/die Vermieterin keine Zahlungen geleistet werden, bis auf eventuelle Nebenkosten (z. B. Strom, Wasser, Heizung, Müllabfuhr). **Mietfrei trifft nicht zu**, wenn die Miete für die Hauptwohnung von Dritten (z. B. Arbeitsagentur, Sozialamt, Eltern für ihre Kinder) gezahlt wird. In diesem Fall bitte „3“ eintragen.

## 16 Wohnfläche

Zur Wohnfläche zählen die Flächen folgender Räume:

- Wohn- und Schlafräume (auch untervermietete sowie außerhalb des Wohnungsabschlusses befindliche Räume, wie z. B. Mansarden, wenn zu Wohnzwecken genutzt),
- Küchen,
- Nebenräume (Bad, Toilette, Flur usw.),
- Balkone, Terrassen bzw. Loggien: 1/4 der Grundfläche zählt zur Wohnfläche.

## 17.1 Heizsystem

### Fernheizung

Ganze Wohnbezirke werden von einem Heizwerk (Fernheizwerk) aus mit Fernwärme versorgt.

### Blockheizung

Eine Blockheizung liegt vor, wenn ein Block ganzer Häuser durch ein zentrales Heizsystem beheizt wird und die Heizquelle sich in bzw. an einem Gebäude oder in dessen unmittelbarer Nähe befindet.

### Zentralheizung

Bei der Zentralheizung werden sämtliche Wohneinheiten einer Wohnanlage von einer zentralen Heizstelle, die sich innerhalb der Wohnanlage (in der Regel im Keller) befindet, beheizt.

### Etagenheizung

Eine Heizanlage versorgt sämtliche Räume einer Wohneinheit. Die Heizquelle (Therme) befindet sich meist in der Wohneinheit selbst.

### Einzel- und/oder Mehrraumöfen

z. B. Nachtspeicheröfen

**14 Wann wurde das Gebäude erbaut?** ..... ☐

1 = vor 1949

2 = 1949–1990

3 = 1991–2000

4 = 2001–2010

5 = 2011 oder später

**15 In welcher Wohnform nutzen Sie Ihre Hauptwohnung?** ..... ☐

1 = als Eigentümer/-in des Hauses

2 = als Eigentümer/-in der Wohnung

3 = als Mieter/-in, Untermieter/-in

4 = mietfrei in einer Werkswohnung

5 = mietfrei in einer sonstigen Wohnung bzw. einem Haus

**16 Wie viele Quadratmeter Wohnfläche hat Ihre Hauptwohnung?** .....

Volle m<sup>2</sup>

**17.1 Mit welchem Heizsystem wird Ihre Hauptwohnung überwiegend beheizt?**

*Bitte Zutreffendes ankreuzen.*

Fernheizung ..... ☐ ➤ Weiter mit Frage 18.1.

Block-, Zentralheizung ..... ☐

Etagenheizung ... ☐

Einzel- und/oder Mehrraumöfen .... ☐

**17.2 Welche Energieart nutzen Sie überwiegend für die Heizung Ihrer Hauptwohnung?** ..... ☐

*Siehe Heizkostenabrechnung.*

1 = Strom

2 = Gas

3 = Heizöl

4 = feste Brennstoffe (z. B. Holz, Kohle, Pellets)

5 = Sonstige (z. B. Erdwärme, Sonnenenergie)

**18.1 Haben sich seit Januar 2018 bis zum Ende dieses Anschreibequartals Änderungen (auch Neuanschaffungen) bei der Nutzung von Zweit- und Freizeitwohnungen ergeben?**

Nein .... ☐ ➤ Weiter mit Abschnitt B (Seite 11).

Ja ..... ☐

**18.2 Haben sich diese Veränderungen im Laufe dieses Anschreibequartals ergeben, so tragen Sie bitte den Monat der Veränderung ein:**

Monat

Zweitwohnung .....

Freizeitwohnung ...

### 19.1 Zweitwohnung

Aus beruflichen Gründen oder zu Ausbildungszwecken genutzte Wohnung neben dem Hauptwohnsitz.

**Mietfrei** bedeutet, dass an die Vermieterin/den Vermieter keine Zahlungen geleistet werden, bis auf eventuelle Nebenkosten (z. B. Strom, Wasser, Heizung, Müllabfuhr). **Mietfrei trifft nicht zu**, wenn die Miete für die Zweitwohnung von Dritten (z. B. Eltern für ihre Kinder) gezahlt wird. In diesem Fall bitte „2“ eintragen.

### 19.3 Wohnfläche der Zweitwohnung

Erläuterungen zur Wohnfläche siehe Frage 16 (Seite 9).

Bei mehr als einer Zweitwohnung addieren Sie bitte die jeweiligen Wohnflächen.

### 20.1 Freizeitwohnung

In der Freizeit genutzte Wohnungen und Häuser im In- und Ausland (auch Datschen und Lauben, auf eigenen oder gepachteten Grundstücken, sofern sie die Führung eines eigenen Haushalts ermöglichen und eine Küche oder einen Raum mit fest installierter Kochgelegenheit, wie z. B. Kochnische/Kochschrank, haben).

Nicht dazu zählen:  
Wohnungen und Häuser, die für die Dauer des Urlaubs angemietet werden.

### 20.3 Wohnfläche der Freizeitwohnung

Erläuterungen zur Wohnfläche siehe Frage 16 (Seite 9).

Bei mehr als einer Freizeitwohnung addieren Sie bitte die jeweiligen Wohnflächen.

### 19.1 Nutzen Sie oder ein anderes Haushaltsmitglied eine Zweitwohnung?

Nein .... ☐ ➤ Weiter mit Frage 20.1.

Ja ..... ☐

### 19.2 In welcher Wohnform nutzen Sie oder ein anderes Haushaltsmitglied die Zweitwohnung?

1 = als Eigentümer/-in des Hauses oder der Wohnung

2 = als Mieter/-in

3 = mietfrei (z. B. Werkswohnung)

Volle m<sup>2</sup>

### 19.3 Wie viele Quadratmeter Wohnfläche hat die Zweitwohnung?

### 20.1 Nutzen Sie oder ein anderes Haushaltsmitglied eine Freizeitwohnung?

Nein .... ☐ ➤ Weiter mit Abschnitt B (Seite 11).

Ja ..... ☐

### 20.2 In welcher Wohnform nutzen Sie oder ein anderes Haushaltsmitglied die Freizeitwohnung?

1 = als Eigentümer/-in des Hauses oder der Wohnung

2 = als Mieter/-in

Volle m<sup>2</sup>

### 20.3 Wie viele Quadratmeter Wohnfläche hat die Freizeitwohnung?

## B Angaben zur Erwerbstätigkeit/beruflichen Tätigkeit

### 1 Gehen Sie oder andere Haushaltsmitglieder im Anschreibequartal mindestens 2 Monate einer Erwerbstätigkeit bzw. einer beruflichen Tätigkeit nach ?

Nein .... ☐  Weiter mit Seite 13.

Ja ..... ☐

**i** Geben Sie bitte die Vornamen aller Haushaltsmitglieder an, die während des Anschreibezitraums mindestens 2 Monate berufs- bzw. erwerbstätig sind. Soweit einzelne Personen mehrere Erwerbstätigkeiten ausüben, geben Sie bitte stets die **Haupterwerbstätigkeit** an. Für Personen im Mutterschutz, in Elternzeit (mit ungekündigtem Arbeitsvertrag) sowie für Krankengeldbezieher/-innen tragen Sie bitte die zuletzt ausgeübte **Haupterwerbstätigkeit** ein.

	1. Person	2. Person	3. Person	4. Person	5. Person
Tragen Sie bitte den <b>Vornamen</b> ein. ....					
<b>2 Arbeiten die Personen in ihrer Haupterwerbstätigkeit als ... ?</b> 1 = Arbeitnehmer/-in in einem unbefristeten Beschäftigungsverhältnis 2 = Arbeitnehmer/-in in einem befristeten Beschäftigungsverhältnis 3 = Auszubildende/-r 4 = Selbstständige/-r oder Freiberufler/-in mit Beschäftigten 5 = Selbstständige/-r oder Freiberufler/-in ohne Beschäftigte 6 = unbezahlt mithelfende/-r Familienangehörige/-r im familieneigenen Betrieb	<input type="checkbox"/>	<input type="checkbox"/>	<input type="checkbox"/>	<input type="checkbox"/>	<input type="checkbox"/>
<b>3 Arbeiten die Personen in ihrer Haupterwerbstätigkeit in Vollzeit oder Teilzeit ?</b> 1 = Vollzeit 2 = Teilzeit	<input type="checkbox"/>	<input type="checkbox"/>	<input type="checkbox"/>	<input type="checkbox"/>	<input type="checkbox"/>
<b>4 Wie viele Stunden beträgt die arbeitsvertraglich vereinbarte Arbeitszeit (bei Selbstständigen die übliche Arbeitszeit) pro Woche ?</b>	<input type="text"/>	<input type="text"/>	<input type="text"/>	<input type="text"/>	<input type="text"/>
<b>5 Sind die Personen in ihrer Haupterwerbstätigkeit geringfügig beschäftigt ?</b> 1 = Ja, Mini-Job (bis 450€) 2 = Ja, Midi-Job (über 450€ bis 850€) 3 = Nein	<input type="checkbox"/>	<input type="checkbox"/>	<input type="checkbox"/>	<input type="checkbox"/>	<input type="checkbox"/>
<b>6 Arbeiten die Personen in ihrer Haupterwerbstätigkeit im öffentlichen Dienst oder in der Privatwirtschaft ?</b> 1 = Öffentlicher Dienst 2 = Privatwirtschaft	<input type="checkbox"/>	<input type="checkbox"/>	<input type="checkbox"/>	<input type="checkbox"/>	<input type="checkbox"/>

Tragen Sie bitte den **Vornamen** ein. ....

**7 In welcher Branche/welchem Wirtschaftszweig sind die Personen tätig ?**

**I** Richten Sie sich bitte nach dem wirtschaftlichen Schwerpunkt des Betriebes (nicht des gesamten Unternehmens).

1. Person	2. Person	3. Person	4. Person	5. Person

**Land- und Forstwirtschaft, Fischerei ..... 01**

**Verarbeitendes Gewerbe/Herstellung von Waren, Bergbau und Gewinnung von Steinen und Erden, sonstige Industrie**

Bergbau und Gewinnung von Erdöl, Erdgas, Steinen und Erden ..... 02

Verarbeitendes Gewerbe/Herstellung von Waren

z. B. Lebensmittel, Textilien, Elektronik, Maschinen, Fahrzeuge, Mineralölverarbeitung, Druckerzeugnisse, Reparatur und Installation von Maschinen und Ausrüstungen ..... 03

Energieversorgung ..... 04

Wasserversorgung; Abwasser- und Abfallentsorgung und Beseitigung von Umweltverschmutzung ..... 05

Baugewerbe, Hoch- und Tiefbau ..... 06

**Handel, Verkehr und Lagerei, Gastgewerbe/Beherbergung und Gastronomie**

Groß- und Einzelhandel; Instandhaltung und Reparatur von Kraftfahrzeugen ..... 07

Personen- und Güterverkehr; Lagerei (auch Post- und Kurierdienst) ..... 08

Gastgewerbe/Beherbergung und Gastronomie ..... 09

**Information und Kommunikation**

z. B. Telekommunikation, Dienstleistungen der Informationstechnologie, Medien und Verlagswesen ..... 10

**Banken/Finanz- und Versicherungsdienstleister ..... 11**

**Grundstücks- und Wohnungswesen ..... 12**

**Freiberufliche, wissenschaftliche und technische Dienstleistungen sowie sonstige wirtschaftliche Dienstleistungen**

Freiberufliche, wissenschaftliche und technische Dienstleistungen

z. B. Unternehmens-, Rechts- und Steuerberatung, Wirtschaftsprüfung, Architektur-/Ingenieurbüro, Forschungs- und Entwicklungsleistungen, Werbung und Marktforschung ..... 13

Sonstige wirtschaftliche Dienstleistungen für Unternehmen und Privatpersonen

z. B. Vermietung beweglicher Sachen, Sicherheitsdienst, Gebäudebetreuung/-reinigung, Garten- und Landschaftsbau, Reisebüro/-veranstalter, Vermittlung von Arbeitskräften, Sekretariatsdienste, Messeveranstalter ..... 14

**Öffentliche Verwaltung, Verteidigung, Sozialversicherung, Erziehung und Unterricht, Gesundheits- und Sozialwesen**

Öffentliche Verwaltung, Gerichte, Öffentliche Sicherheit und Ordnung, Verteidigung, Sozialversicherung ..... 15

Erziehung und Unterricht

z. B. Hochschule, Schule, sonstige Schule (auch Fahrschule), Kindergarten ..... 16

Gesundheits- und Sozialwesen

z. B. Krankenhaus, Arztpraxis, Alten- und Pflegeheim, Behindertenwerkstatt ..... 17

**Sonstige Dienstleistungen**

Sonstige überwiegend personenbezogene Dienstleistungen; allgemeine Reparaturen von Waren und Geräten

z. B. Friseur- und Kosmetiksalon, Wäscherei, Solarium/Sauna/Bad, Bestattung ..... 18

Kunst, Unterhaltung, Sport und Erholung

z. B. Theater, Museum, schriftstellerische Tätigkeit, Sport- und Fitnesszentrum ..... 19

Gewerkschaft, Verband, Partei und sonstige Interessenvertretung, kirchliche und religiöse Vereinigung ..... 20

Konsulat, Botschaft, internationale und supranationale Organisation ..... 21

Privater Haushalt mit Beschäftigten ..... 22

## C Einkünfte aus selbstständiger bzw. landwirtschaftlicher Tätigkeit

### 1 Haben Sie oder andere Haushaltsmitglieder im Anschreibequartal Einkünfte aus selbstständiger oder landwirtschaftlicher Tätigkeit erzielt?

Nein .... ☐  Weiter mit Seite 14.

Ja ..... ☐

Vorname	Selbst- ständige/-r	Land- wirt/-in	haupt- beruflich	neben- beruflich	Brutto- einkünfte <b>1</b>	Steuer- vorauszahlung <b>2</b>
	Bitte ankreuzen				Quartalsbetrag in vollen Euro	
1	2	3	4	5	6	7
<input type="text"/>	<input type="checkbox"/>	<input type="checkbox"/>	<input type="checkbox"/>	<input type="checkbox"/>	<input type="text"/>	<input type="text"/>
<input type="text"/>	<input type="checkbox"/>	<input type="checkbox"/>	<input type="checkbox"/>	<input type="checkbox"/>	<input type="text"/>	<input type="text"/>
<input type="text"/>	<input type="checkbox"/>	<input type="checkbox"/>	<input type="checkbox"/>	<input type="checkbox"/>	<input type="text"/>	<input type="text"/>
<input type="text"/>	<input type="checkbox"/>	<input type="checkbox"/>	<input type="checkbox"/>	<input type="checkbox"/>	<input type="text"/>	<input type="text"/>
<input type="text"/>	<input type="checkbox"/>	<input type="checkbox"/>	<input type="checkbox"/>	<input type="checkbox"/>	<input type="text"/>	<input type="text"/>

**1** Schätzen Sie bitte, wie hoch Ihre Bruttoeinkünfte (Bruttogewinne) im **Anschreibequartal** vor Abzug der Einkommensteuer waren.

**2** Geben Sie bitte die Steuervorauszahlung an, die Sie im **Anschreibequartal** an das Finanzamt zu entrichten hatten.

#### Hinweise für Selbstständige

**i** Bitte prüfen Sie, ob Sie auch entnommene **Waren und die Inanspruchnahme von Dienstleistungen** für den privaten Lebensunterhalt (Abschnitt H1 „Sachentnahmen“) aufgeschrieben haben.

Beachten Sie bitte, dass z. B. in Anspruch genommenes **mietfreies Wohnen**, die **private Nutzung von Firmenautos**, **persönliche Einnahme von Geschäftsessen** u. Ä. unter „Sachentnahmen“ einzutragen sind.

**Vorsorgeaufwendungen** (z. B. für Alters-, Kranken-, Pflege-, Unfall-, Lebensversicherung und Sparen) tragen Sie bitte in den Abschnitten D5 (Abzüge und Beiträge), T (Versicherungsbeiträge) oder U (Bildung von Geldvermögen) ein.

#### Hinweise für Landwirte

**i** **Schätzen** Sie ein, wie hoch Ihre Bruttoeinkünfte aus dem landwirtschaftlichen Betrieb im Anschreibequartal waren (z. B. durch Verkauf von Vieh, Milch, Obst, Kartoffeln, Gemüse, Wein, Honig, Hopfen, Getreide, Tabak und anderen Pflanzen, Sämereien, Holz, Fische sowie durch eingenommene Stilllegungsprämien und andere Ausgleichszahlungen).

Bitte prüfen Sie auch, ob Sie Sachentnahmen (z. B. Obst, Wein) im Abschnitt H1 sowie eventuell erzielte Bruttoeinnahmen aus Vermietung und Verpachtung im Abschnitt F/01 notiert haben.



## Einnahmen, Abzüge und Beiträge

Tragen Sie bitte für jede Person getrennt

- die Einkommen,
  - die Abzüge und die Beiträge
- in die Abschnitte D1 bis D5 ein.

Es sollen grundsätzlich alle Einnahmen aller Personen angegeben werden.

Für die 5. und jede weitere Person benutzen Sie bitte den beigelegten Ergänzungsbogen.

Bei Einkommen aus Erwerbstätigkeit, Renten oder Pensionen geben Sie bitte stets die **Bruttobeträge** an.

Persönliche Abzüge und Beiträge auf Ihrer Lohn-/Gehaltsabrechnung, die nicht im Abschnitt D5 aufgeführt sind, tragen Sie bitte bei der jeweiligen Ausgabeposition ein (z. B. Parkgebühren unter J/11 „Sonstige Dienstleistungen“ und Gewerkschaftsbeiträge unter S/06 „Mitgliedsbeiträge für Vereine, Parteien u. Ä.“).

Öffentliche Zahlungen wie Kindergeld, Kinderzuschlag oder Unterhaltsvorschussleistungen sind grundsätzlich einem Elternteil zuzurechnen. Ausnahme: Wird das Kindergeld (aufgrund eines Abzweigungsantrages) direkt einem volljährigen Kind aus öffentlichen Kassen ausbezahlt, ist das Kindergeld dem Kind zuzurechnen.

Eigenständige Einkünfte von Kindern und Jugendlichen wie (Halb-)Waisenrenten oder Einkünfte aus eigener Erwerbstätigkeit (z. B. Zeitung austragen, Nachhilfe geben) sind dem jeweiligen Kind zuzuordnen.

Tragen Sie bitte für den Haushalt insgesamt ein:

- Weitere Einnahmen und Erstattungen im Abschnitt E,
- Einnahmen und Entnahmen aus Vermögen im Abschnitt F und
- Girokontostände bzw. Bargeldbestände im Abschnitt G.



## Hinweise zu ...

D1/01	Grundlohn/-gehalt	Bruttoeinkommen, d. h. vor Abzug von Steuern, Solidaritätszuschlag und Sozialversicherungsbeiträgen. Zum Bruttobetrag gehört auch der Betrag der Entgeltumwandlung, d. h. der monatliche Betrag für eine betriebliche Altersversorgung, der vorab vom Arbeitgeber abgezogen wird. Etwaige Arbeitgeberzuschüsse zur betrieblichen Altersversorgung bitte unter D1/08 eintragen. Sachleistungen des Arbeitgebers, wie z. B. freie Unterkunft und Verpflegung, Freifahrten u. Ä., sind im Abschnitt H1 einzutragen. Einkünfte aus Stipendien bitte bei öffentlicher Förderung unter D4/23 und bei sonstiger Förderung unter E/09 eintragen.
D1/04	Vermögenswirksame Leistungen des Arbeitgebers	Die Ausgaben für die vermögenswirksamen Leistungen insgesamt (Arbeitgeber- und Arbeitnehmeranteil) sind bei D5/15 – 18 einzutragen.
D1/07	Zuschüsse zur befreienden Lebensversicherung	Hier sind die Zuschüsse des Arbeitgebers anzugeben. Beiträge des Arbeitnehmers zur befreienden Lebensversicherung sind im Abschnitt T/03 einzutragen.
D2/01 D2/03	Pensionen/Renten	Auch Pensionen und Renten, die ausschließlich aus einem Versorgungsausgleich infolge Ehescheidung resultieren.
D2/13	Sonstige Renten/Pensionen	Z. B. Kriegsofferrenten, Lastenausgleichsrenten, Auslandsrenten
D3/01 D3/02	Privatentnahmen	Mit Privatentnahmen ist hier die Überführung von Geldmitteln aus dem Betriebsvermögen in das Privatvermögen z. B. zur Zahlung von Nahrungsmitteln, Steuern oder Sozialversicherungsbeiträgen gemeint. Bitte addieren Sie zu den Privatentnahmen auch die im Abschnitt D5 angegebenen Abzüge und Beiträge.
D4/02– D4/04	Kindergeld, Kinderzuschlag und Unterhaltsvorschussleistungen	Öffentliche Zahlungen, wie Kindergeld, Kinderzuschlag oder Unterhaltsvorschussleistungen sind grundsätzlich einem Elternteil zuzurechnen. Ausnahme: Wird das Kindergeld (aufgrund eines Abzweigungsvertrages) direkt einem volljährigen Kind aus öffentlichen Kassen ausbezahlt, ist das Kindergeld dem Kind zuzurechnen.
D4/09	ALG II/Sozialgeld	Bitte hier auch den Wert erhaltener Lebensmittelgutscheine und über den Regelsatz hinausgehende „Einmalige Zahlungen“ (z. B. für mehrtägige Klassenfahrt des Kindes), „Mehrbedarfzahlungen“ (z. B. an Behinderte, Schwangere, Alleinerziehende) oder „Zuschüsse“ (z. B. zur Kranken- oder Pflegeversicherung) eintragen.
D4/19	Sonstige Zahlungen der gesetzlichen Krankenversicherung	Z. B. Mutterschaftsgelder, Fahrtkosten, Erstattungen von Arztkosten u. Ä. im Rahmen von Urlaubsreisen. Erstattungen aus zusätzlichen privaten Versicherungen sind im Abschnitt E/07 einzutragen.
D4/22	Staatliche Fördermittel	Z. B. Wohnungsbauprämien und Riesterzulagen (bitte beides auch im Abschnitt U eintragen), Fördermittel für Solarkollektoren, <b>ohne</b> Kredite, z. B. der Kreditanstalt für Wiederaufbau (siehe Abschnitt W1)
D5/07	Freiwillige Beiträge zur betrieblichen Altersversorgung	Betrag der Entgeltumwandlung, auch etwaiger Arbeitgeberzuschuss

## 1. Haushaltsmitglied

Vorname: \_\_\_\_\_

Betrag in vollen Euro

1. Monat

2. Monat

3. Monat

### D1 Einkommen aus nicht selbstständiger Arbeit (Brutto)

<b>Grundlohn/-gehalt (Brutto)</b> ( <b>einschließlich</b> Orts-, Familien-, Überstundenzuschlag, Nachzahlungen, Trinkgelder; <b>ohne</b> einmalige Zahlungen, Arbeitgeberanteil zur Sozialversicherung, vermögenswirksame Leistungen des Arbeitgebers, Kindergeld)		01			
Altersteilzeitentgelt (Grundgehalt und Aufstockungsbetrag)		02			
Einmalige Zahlungen (z. B. Weihnachtsgeld, Urlaubsgeld)		03	+	+	+
Vermögenswirksame Leistungen des Arbeitgebers		04	+	+	+
Abfindungen, Entlassungs- und Übergangsgelder		05	+	+	+
Gewinnbeteiligungen (z. B. Bonuszahlung, Erfolgsprämien)		06	+	+	+
Zuschüsse zur befreienden Lebensversicherung		07	+	+	+
Sonstige Einkommen (z. B. Dienstwagen <b>1</b> , Fahr- und Essensgeldzuschüsse) <i>Bitte genau beschreiben.</i>		08	+	+	+
		08	+	+	+
		08	+	+	+
<b>Bruttolohn/-gehalt insgesamt</b>			=	=	=
Arbeitgeber- zuschüsse	zur freiwilligen oder privaten Krankenversicherung	09			
	zur Pflegeversicherung bei freiwilliger oder privater Krankenversicherung	10			
Einnahmen aus Nebenerwerbstätigkeit (Brutto) (auch Aushilfs-, Ferien- und Minijobs, Aufwandsentschädigungen)		11			

### D2 Einkommen aus Rente/Pension (Brutto)

Pensionen (Brutto) (einschließlich einmaliger Zahlungen, z. B. Weihnachtsgeld)	aus eigenem Anspruch	01			
	für Hinterbliebene (Witwe/-r, Waisen)	02			
Renten der gesetzlichen Renten- versicherung (Brutto)	aus eigenem Anspruch	03			
	für Hinterbliebene (Witwe/-r, Waisen)	04			
Renten der Zusatz- versorgungskassen des öffentlichen Dienstes (Brutto)	aus eigenem Anspruch	05			
	für Hinterbliebene (Witwe/-r, Waisen)	06			
Werks- bzw. Betriebsrenten, betriebliche Vorruhestandsgelder <b>2</b>		07			
Renten berufsständischer Versorgungswerke, landwirtschaftlicher Alterskassen, Landabgabereuten (Brutto) <b>2</b>		08			
Renten der gesetzlichen Unfallversicherung <b>2</b>		09			
Renten aus privaten Unfallversicherungen oder Haftpflichtansprüchen		10			
Renten aus privaten Lebensversicherungen <b>3</b>		11			
Zuschüsse der Rentenversicherungsträger zur freiwilligen oder privaten Krankenversicherung		12			
Sonstige Renten/Pensionen (z. B. Auslandsrenten) <i>Bitte genau beschreiben.</i>		13			
		13			

**1** Geldwerter Vorteil abzüglich des Entgelts für private Nutzung

**3** Z. B. aus privater Renten- oder Berufsunfähigkeits-  
versicherung

**2** Einschließlich Hinterbliebenenrente

**D3 Einkommen aus selbstständiger Tätigkeit (Brutto)**

Privatentnahmen von Selbstständigen (auch nebenberuflich) <b>1</b>	01			
Privatentnahmen von Landwirten (auch nebenberuflich) <b>1</b>	02			
Sonstige Einnahmen (z. B. Honorare aus freiberuflicher Tätigkeit)	03			
Bitte genau beschreiben.	03			

**D4 Öffentliche Zahlungen **2****

Wohngeld bzw. Lastenzuschuss nach dem Wohngeldgesetz	01			
Kindergeld <b>3</b>	02			
Kinderzuschlag <b>3</b>	03			
Unterhaltsvorschussleistungen <b>3</b>	04			
Mutterschaftsgeld nach dem Mutterschutzgesetz	05			
Elterngeld, Landeserziehungsgeld, Betreuungsgeld	06			
BAföG	07			
Arbeitslosengeld I	08			
Arbeitslosengeld II (Hartz IV), Sozialgeld (nach SGB II) <b>4</b>	09			
In Zeile 09 enthaltener Zuschuss zu den Wohnkosten <b>5</b>	10			
Sozialhilfe	Laufende Hilfe zum Lebensunterhalt (3. Kapitel SGB XII)	11		
	Leistungen nach dem 5. bis 9. Kapitel SGB XII	12		
Grundsicherung im Alter und bei Erwerbsminderung (4. Kapitel SGB XII)	13			
Leistungen nach dem Asylbewerberleistungsgesetz	14			
Kurzarbeitergeld (Netto), auch Winterbauförderung	15			
Sonstige laufende Zahlungen der Arbeitsförderung (z. B. Weiterbildungskosten, Insolvenzgeld)	16			
Einmalige Zahlungen der Arbeitsförderung/ Sozialversicherung	17			
Krankengeld der gesetzlichen Krankenversicherung (Netto)	18			
Sonstige Zahlungen der gesetzlichen Krankenversicherung	19			
Pflegegeld der gesetzlichen Kranken- und Pflegekassen	20			
Beitragszuschuss zur landwirtschaftlichen Alterskasse	21			
Staatliche Fördermittel (Zulagen, Zuschüsse, Prämien)	22			
Sonstige Zahlungen aus öffentlichen Kassen		23		
	Bitte genau beschreiben.	23		

**1** Entnahmen (bar oder per Überweisung) aus dem Betriebs-/ Geschäftsvermögen für den privaten Gebrauch. Sachentnahmen tragen Sie bitte im Abschnitt H1 ein.

**2** Öffentliche Zahlungen, die nicht eindeutig einem Haushaltsmitglied zugeordnet werden können, sind bei der 1. Person einzutragen.

**3** Siehe Hinweise Seite 15

**4** Einschließlich Leistungen für Unterkunft und Heizung, einmaliger Leistungen, Zahlungen für Mehrbedarf und sonstiger Zuschüsse

**5** Tragen Sie bitte den Zuschuss auch dann ein, wenn die Miete von anderen Trägern übernommen wird.

**D5 Abzüge und Beiträge**

Einkommensteuer/Lohnsteuer (einschließlich Steuervorauszahlungen/-nachzahlungen)	01			
Kirchensteuer (auch Nachzahlungen)	02			
Solidaritätszuschlag (auch Nachzahlungen)	03			
Gesetzliche Rentenversicherung <b>1</b>	Pflichtbeiträge	04		
	Freiwillige Beiträge	05		
Beiträge zur Zusatzversorgung im öffentlichen Dienst (ZÖD) (z. B. VBL-Arbeitnehmeranteil)	06			
Freiwillige Beiträge zur betrieblichen Altersversorgung als Entgeltumwandlung (Alters-/Pensionskassen, Pensionsfonds, Direktversicherungen)	07			
Gesetzliche Krankenversicherung (GKV)	Pflichtbeiträge einschließlich Zusatzbeiträge (auch Rentner/-in)	08		
	Freiwillige Beiträge <b>2 6</b> (auch Rentner/-in)	09		
Beiträge zur privaten Krankenversicherung <b>2 5 6</b> (auch Rentner/-in)	10			
Pflichtbeiträge zur sozialen Pflegeversicherung <b>3 5 7</b> (auch Rentner/-in)	11			
Pflichtbeiträge zur privaten Pflegeversicherung <b>4 5 7</b> (auch Rentner/-in)	12			
Arbeitslosenversicherung (auch freiwillige Beiträge)	13			
Unterhaltszahlungen (gesetzlich bzw. vertraglich verpflichtende) <b>8</b>	14			
Beiträge vermögenswirksamer Leistungen	für eine Lebens-, private Renten-, Ausbildungs-, Sterbegeld- oder Aussteuerversicherung	15		
	zur Einzahlung auf ein Sparbuch	16		
(Arbeitgeber- und Arbeitnehmeranteil)	zur Einzahlung in einen Bausparvertrag	17		
	für Käufe von Wertpapieren (z. B. Investmentfonds)	18		
Sonstige Abzüge (z. B. Lohn-/Gehaltspfändungen)	19			

**1** Einschließlich Beiträge zu berufsständischen Versorgungswerken**2** Einschließlich Zuschuss des Arbeitgebers oder des Rentenversicherungsträgers**3** Einschließlich Zuschuss des Arbeitgebers bei freiwilliger Mitgliedschaft in der sozialen Pflegeversicherung**4** Einschließlich Zuschuss des Arbeitgebers**5** Bitte personenbezogen eintragen. Gezahlte Beiträge für selbstversicherte Kinder bitte beim jeweiligen Kind eintragen.**6** Beiträge für Wahltarife der GKV sowie für Zusatzleistungen privater Krankenversicherungen (z. B. Krankenhaustagegeld, Chefarztbehandlung u. Ä.) tragen Sie bitte bei T/09 ein.**7** Beiträge für Zusatzleistungen zur Pflichtversicherung bei der sozialen oder privaten Pflegeversicherung sind bei T/10 einzutragen.**8** Z. B. an (frühere/-n) Ehepartner/-in, Kinder, Eltern. Freiwillig geleistete Unterhaltszahlungen tragen Sie bitte bei S/05 ein.

## 2. Haushaltsmitglied

Vorname: \_\_\_\_\_

Betrag in vollen Euro

1. Monat

2. Monat

3. Monat

### D1 Einkommen aus nicht selbstständiger Arbeit (Brutto)

<b>Grundlohn/-gehalt (Brutto)</b> ( <b>einschließlich</b> Orts-, Familien-, Überstundenzuschlag, Nachzahlungen, Trinkgelder; <b>ohne</b> einmalige Zahlungen, Arbeitgeberanteil zur Sozialversicherung, vermögenswirksame Leistungen des Arbeitgebers, Kindergeld)		01			
<b>Altersteilzeitentgelt</b> (Grundgehalt und Aufstockungsbetrag)		02			
Einmalige Zahlungen (z. B. Weihnachtsgeld, Urlaubsgeld)		03	+	+	+
Vermögenswirksame Leistungen des Arbeitgebers		04	+	+	+
Abfindungen, Entlassungs- und Übergangsgelder		05	+	+	+
Gewinnbeteiligungen (z. B. Bonuszahlung, Erfolgsprämien)		06	+	+	+
Zuschüsse zur befreienden Lebensversicherung		07	+	+	+
Sonstige Einkommen (z. B. Dienstwagen <b>1</b> , Fahr- und Essensgeldzuschüsse) <i>Bitte genau beschreiben.</i>		08	+	+	+
		08	+	+	+
		08	+	+	+
<b>Bruttolohn/-gehalt insgesamt</b>			=	=	=
Arbeitgeber- zuschüsse	zur freiwilligen oder privaten Krankenversicherung	09			
	zur Pflegeversicherung bei freiwilliger oder privater Krankenversicherung	10			
Einnahmen aus Nebenerwerbstätigkeit (Brutto) (auch Aushilfs-, Ferien- und Minijobs, Aufwandsentschädigungen)		11			

### D2 Einkommen aus Rente/Pension (Brutto)

Pensionen (Brutto) (einschließlich einmaliger Zahlungen, z. B. Weihnachtsgeld)	aus eigenem Anspruch	01			
	für Hinterbliebene (Witwe/-r, Waisen)	02			
Renten der gesetzlichen Renten- versicherung (Brutto)	aus eigenem Anspruch	03			
	für Hinterbliebene (Witwe/-r, Waisen)	04			
Renten der Zusatz- versorgungskassen des öffentlichen Dienstes (Brutto)	aus eigenem Anspruch	05			
	für Hinterbliebene (Witwe/-r, Waisen)	06			
Werks- bzw. Betriebsrenten, betriebliche Vorruhestandsgelder <b>2</b>		07			
Renten berufsständischer Versorgungswerke, landwirtschaftlicher Alterskassen, Landabgabereuten (Brutto) <b>2</b>		08			
Renten der gesetzlichen Unfallversicherung <b>2</b>		09			
Renten aus privaten Unfallversicherungen oder Haftpflchtansprüchen		10			
Renten aus privaten Lebensversicherungen <b>3</b>		11			
Zuschüsse der Rentenversicherungsträger zur freiwilligen oder privaten Krankenversicherung		12			
Sonstige Renten/Pensionen (z. B. Auslandsrenten) <i>Bitte genau beschreiben.</i>		13			
		13			

**1** Geldwerter Vorteil abzüglich des Entgelts für private Nutzung

**3** Z. B. aus privater Renten- oder Berufsunfähigkeits-  
versicherung

**2** Einschließlich Hinterbliebenenrente

Privatentnahmen von Selbstständigen (auch nebenberuflich) <b>1</b>	01			
Privatentnahmen von Landwirten (auch nebenberuflich) <b>1</b>	02			
Sonstige Einnahmen (z. B. Honorare aus freiberuflicher Tätigkeit)	03			
<i>Bitte genau beschreiben.</i>	03			

Wohngeld bzw. Lastenzuschuss nach dem Wohngeldgesetz		01			
Kindergeld <b>3</b>		02			
Kinderzuschlag <b>3</b>		03			
Unterhaltsvorschussleistungen <b>3</b>		04			
Mutterschaftsgeld nach dem Mutterschutzgesetz		05			
Elterngeld, Landeserziehungsgeld, Betreuungsgeld		06			
BAföG		07			
Arbeitslosengeld I		08			
Arbeitslosengeld II (Hartz IV), Sozialgeld (nach SGB II) <b>4</b>		09			
In Zeile 09 enthaltener Zuschuss zu den Wohnkosten <b>5</b>		10			
Sozialhilfe	Laufende Hilfe zum Lebensunterhalt (3. Kapitel SGB XII)	11			
	Leistungen nach dem 5. bis 9. Kapitel SGB XII	12			
Grundsicherung im Alter und bei Erwerbsminderung (4. Kapitel SGB XII)		13			
Leistungen nach dem Asylbewerberleistungsgesetz		14			
Kurzarbeitergeld (Netto), auch Winterbauförderung		15			
Sonstige laufende Zahlungen der Arbeitsförderung (z. B. Weiterbildungskosten, Insolvenzgeld)		16			
Einmalige Zahlungen der Arbeitsförderung/ Sozialversicherung		17			
Krankengeld der gesetzlichen Krankenversicherung (Netto)		18			
Sonstige Zahlungen der gesetzlichen Krankenversicherung		19			
Pflegegeld der gesetzlichen Kranken- und Pflegekassen		20			
Beitragszuschuss zur landwirtschaftlichen Alterskasse		21			
Staatliche Fördermittel (Zulagen, Zuschüsse, Prämien)		22			
Sonstige Zahlungen aus öffentlichen Kassen		23			
<i>Bitte genau beschreiben.</i>		23			

Betrag in vollen Euro		
1. Monat	2. Monat	3. Monat

## D5 Abzüge und Beiträge

Einkommensteuer/Lohnsteuer (einschließlich Steuervorauszahlungen/-nachzahlungen)	01			
Kirchensteuer (auch Nachzahlungen)	02			
Solidaritätszuschlag (auch Nachzahlungen)	03			
Gesetzliche Rentenversicherung <b>1</b>	Pflichtbeiträge	04		
	Freiwillige Beiträge	05		
Beiträge zur Zusatzversorgung im öffentlichen Dienst (ZÖD) (z. B. VBL-Arbeitnehmeranteil)	06			
Freiwillige Beiträge zur betrieblichen Altersversorgung als Entgeltumwandlung (Alters-/Pensionskassen, Pensionsfonds, Direktversicherungen)	07			
Gesetzliche Krankenversicherung (GKV)	Pflichtbeiträge einschließlich Zusatz- beiträge (auch Rentner/-in)	08		
	Freiwillige Beiträge <b>2 6</b> (auch Rentner/-in)	09		
Beiträge zur privaten Krankenversicherung <b>2 5 6</b> (auch Rentner/-in)	10			
Pflichtbeiträge zur sozialen Pflegeversicherung <b>3 5 7</b> (auch Rentner/-in)	11			
Pflichtbeiträge zur privaten Pflegeversicherung <b>4 5 7</b> (auch Rentner/-in)	12			
Arbeitslosenversicherung (auch freiwillige Beiträge)	13			
Unterhaltszahlungen (gesetzlich bzw. vertraglich verpflichtende) <b>8</b>	14			
Beiträge vermögenswirksamer Leistungen  (Arbeitgeber- und Arbeitnehmeranteil)	für eine Lebens-, private Renten-, Ausbildungs-, Sterbegeld- oder Aussteuerversicherung	15		
	zur Einzahlung auf ein Sparbuch	16		
	zur Einzahlung in einen Bausparvertrag	17		
	für Käufe von Wertpapieren (z. B. Investmentfonds)	18		
Sonstige Abzüge (z. B. Lohn-/Gehaltspfändungen)	19			

**1** Einschließlich Beiträge zu berufsständischen Versorgungswerken

**2** Einschließlich Zuschuss des Arbeitgebers oder des Rentenversicherungsträgers

**3** Einschließlich Zuschuss des Arbeitgebers bei freiwilliger Mitgliedschaft in der sozialen Pflegeversicherung

**4** Einschließlich Zuschuss des Arbeitgebers

**5** Bitte personenbezogen eintragen. Gezahlte Beiträge für selbstversicherte Kinder bitte beim jeweiligen Kind eintragen.

**6** Beiträge für Wahltarife der GKV sowie für Zusatzleistungen privater Krankenversicherungen (z. B. Krankenhaustagegeld, Chefarztbehandlung u.Ä.) tragen Sie bitte bei T/09 ein.

**7** Beiträge für Zusatzleistungen zur Pflichtversicherung bei der sozialen oder privaten Pflegeversicherung sind bei T/10 einzutragen.

**8** Z. B. an (frühere/-n) Ehepartner/-in, Kinder, Eltern. Freiwillig geleistete Unterhaltszahlungen tragen Sie bitte bei S/05 ein.



### 3. Haushaltsmitglied

Vorname: \_\_\_\_\_

Betrag in vollen Euro

1. Monat

2. Monat

3. Monat

#### D1 Einkommen aus nicht selbstständiger Arbeit (Brutto)

<b>Grundlohn/-gehalt (Brutto)</b> ( <b>einschließlich</b> Orts-, Familien-, Überstundenzuschlag, Nachzahlungen, Trinkgelder; <b>ohne</b> einmalige Zahlungen, Arbeitgeberanteil zur Sozialversicherung, vermögenswirksame Leistungen des Arbeitgebers, Kindergeld)		01			
<b>Altersteilzeitentgelt</b> (Grundgehalt und Aufstockungsbetrag)		02			
Einmalige Zahlungen (z. B. Weihnachtsgeld, Urlaubsgeld)		03	+	+	+
Vermögenswirksame Leistungen des Arbeitgebers		04	+	+	+
Abfindungen, Entlassungs- und Übergangsgelder		05	+	+	+
Gewinnbeteiligungen (z. B. Bonuszahlung, Erfolgsprämien)		06	+	+	+
Zuschüsse zur befreienden Lebensversicherung		07	+	+	+
Sonstige Einkommen (z. B. Dienstwagen <b>1</b> , Fahr- und Essensgeldzuschüsse) <i>Bitte genau beschreiben.</i>		08	+	+	+
		08	+	+	+
		08	+	+	+
<b>Bruttolohn/-gehalt insgesamt</b>			=	=	=
Arbeitgeber- zuschüsse	zur freiwilligen oder privaten Krankenversicherung	09			
	zur Pflegeversicherung bei freiwilliger oder privater Krankenversicherung	10			
Einnahmen aus Nebenerwerbstätigkeit (Brutto) (auch Aushilfs-, Ferien- und Minijobs, Aufwandsentschädigungen)		11			

#### D2 Einkommen aus Rente/Pension (Brutto)

Pensionen (Brutto) (einschließlich einmaliger Zahlungen, z. B. Weihnachtsgeld)	aus eigenem Anspruch	01			
	für Hinterbliebene (Witwe/-r, Waisen)	02			
Renten der gesetzlichen Renten- versicherung (Brutto)	aus eigenem Anspruch	03			
	für Hinterbliebene (Witwe/-r, Waisen)	04			
Renten der Zusatz- versorgungskassen des öffentlichen Dienstes (Brutto)	aus eigenem Anspruch	05			
	für Hinterbliebene (Witwe/-r, Waisen)	06			
Werks- bzw. Betriebsrenten, betriebliche Vorruhestandsgelder <b>2</b>		07			
Renten berufsständischer Versorgungswerke, landwirtschaftlicher Alterskassen, Landabgabereuten (Brutto) <b>2</b>		08			
Renten der gesetzlichen Unfallversicherung <b>2</b>		09			
Renten aus privaten Unfallversicherungen oder Haftpflichtansprüchen		10			
Renten aus privaten Lebensversicherungen <b>3</b>		11			
Zuschüsse der Rentenversicherungsträger zur freiwilligen oder privaten Krankenversicherung		12			
Sonstige Renten/Pensionen (z. B. Auslandsrenten) <i>Bitte genau beschreiben.</i>		13			
		13			

**1** Geldwerter Vorteil abzüglich des Entgelts für private Nutzung

**3** Z. B. aus privater Renten- oder Berufsunfähigkeits-  
versicherung

**2** Einschließlich Hinterbliebenenrente



**D3 Einkommen aus selbstständiger Tätigkeit (Brutto)**

Privatentnahmen von Selbstständigen (auch nebenberuflich) <b>1</b>	01			
Privatentnahmen von Landwirten (auch nebenberuflich) <b>1</b>	02			
Sonstige Einnahmen (z. B. Honorare aus freiberuflicher Tätigkeit)	03			
<i>Bitte genau beschreiben.</i>	03			

**D4 Öffentliche Zahlungen **2****

Wohngeld bzw. Lastenzuschuss nach dem Wohngeldgesetz	01			
Kindergeld <b>3</b>	02			
Kinderzuschlag <b>3</b>	03			
Unterhaltsvorschussleistungen <b>3</b>	04			
Mutterschaftsgeld nach dem Mutterschutzgesetz	05			
Elterngeld, Landeserziehungsgeld, Betreuungsgeld	06			
BAföG	07			
Arbeitslosengeld I	08			
Arbeitslosengeld II (Hartz IV), Sozialgeld (nach SGB II) <b>4</b>	09			
In Zeile 09 enthaltener Zuschuss zu den Wohnkosten <b>5</b>	10			
Sozialhilfe	Laufende Hilfe zum Lebensunterhalt (3. Kapitel SGB XII)	11		
	Leistungen nach dem 5. bis 9. Kapitel SGB XII	12		
Grundsicherung im Alter und bei Erwerbsminderung (4. Kapitel SGB XII)	13			
Leistungen nach dem Asylbewerberleistungsgesetz	14			
Kurzarbeitergeld (Netto), auch Winterbauförderung	15			
Sonstige laufende Zahlungen der Arbeitsförderung (z. B. Weiterbildungskosten, Insolvenzgeld)	16			
Einmalige Zahlungen der Arbeitsförderung/ Sozialversicherung	17			
Krankengeld der gesetzlichen Krankenversicherung (Netto)	18			
Sonstige Zahlungen der gesetzlichen Krankenversicherung	19			
Pflegegeld der gesetzlichen Kranken- und Pflegekassen	20			
Beitragszuschuss zur landwirtschaftlichen Alterskasse	21			
Staatliche Fördermittel (Zulagen, Zuschüsse, Prämien)	22			
Sonstige Zahlungen aus öffentlichen Kassen		23		
	<i>Bitte genau beschreiben.</i>	23		

**1** Entnahmen (bar oder per Überweisung) aus dem Betriebs-/ Geschäftsvermögen für den privaten Gebrauch. Sachentnahmen tragen Sie bitte im Abschnitt H1 ein.

**2** Öffentliche Zahlungen, die nicht eindeutig einem Haushaltsmitglied zugeordnet werden können, sind bei der 1. Person einzutragen.

**3** Siehe Hinweise Seite 15

**4** Einschließlich Leistungen für Unterkunft und Heizung, einmaliger Leistungen, Zahlungen für Mehrbedarf und sonstiger Zuschüsse

**5** Tragen Sie bitte den Zuschuss auch dann ein, wenn die Miete von anderen Trägern übernommen wird.

## D5 Abzüge und Beiträge

Einkommensteuer/Lohnsteuer (einschließlich Steuervorauszahlungen/-nachzahlungen)	01			
Kirchensteuer (auch Nachzahlungen)	02			
Solidaritätszuschlag (auch Nachzahlungen)	03			
Gesetzliche Rentenversicherung <b>1</b>	Pflichtbeiträge	04		
	Freiwillige Beiträge	05		
Beiträge zur Zusatzversorgung im öffentlichen Dienst (ZÖD) (z. B. VBL-Arbeitnehmeranteil)	06			
Freiwillige Beiträge zur betrieblichen Altersversorgung als Entgeltumwandlung (Alters-/Pensionskassen, Pensionsfonds, Direktversicherungen)	07			
Gesetzliche Krankenversicherung (GKV)	Pflichtbeiträge einschließlich Zusatz- beiträge (auch Rentner/-in)	08		
	Freiwillige Beiträge <b>2 6</b> (auch Rentner/-in)	09		
Beiträge zur privaten Krankenversicherung <b>2 5 6</b> (auch Rentner/-in)	10			
Pflichtbeiträge zur sozialen Pflegeversicherung <b>3 5 7</b> (auch Rentner/-in)	11			
Pflichtbeiträge zur privaten Pflegeversicherung <b>4 5 7</b> (auch Rentner/-in)	12			
Arbeitslosenversicherung (auch freiwillige Beiträge)	13			
Unterhaltszahlungen (gesetzlich bzw. vertraglich verpflichtende) <b>8</b>	14			
Beiträge vermögenswirksamer Leistungen  (Arbeitgeber- und Arbeitnehmeranteil)	für eine Lebens-, private Renten-, Ausbildungs-, Sterbegeld- oder Aussteuerversicherung	15		
	zur Einzahlung auf ein Sparbuch	16		
	zur Einzahlung in einen Bausparvertrag	17		
	für Käufe von Wertpapieren (z. B. Investmentfonds)	18		
Sonstige Abzüge (z. B. Lohn-/Gehaltspfändungen)	19			

**1** Einschließlich Beiträge zu berufsständischen Versorgungswerken

**2** Einschließlich Zuschuss des Arbeitgebers oder des Rentenversicherungsträgers

**3** Einschließlich Zuschuss des Arbeitgebers bei freiwilliger Mitgliedschaft in der sozialen Pflegeversicherung

**4** Einschließlich Zuschuss des Arbeitgebers

**5** Bitte personenbezogen eintragen. Gezahlte Beiträge für selbstversicherte Kinder bitte beim jeweiligen Kind eintragen.

**6** Beiträge für Wahltarife der GKV sowie für Zusatzleistungen privater Krankenversicherungen (z. B. Krankenhaustagegeld, Chefarztbehandlung u. Ä.) tragen Sie bitte bei T/09 ein.

**7** Beiträge für Zusatzleistungen zur Pflichtversicherung bei der sozialen oder privaten Pflegeversicherung sind bei T/10 einzutragen.

**8** Z. B. an (frühere/-n) Ehepartner/-in, Kinder, Eltern. Freiwillig geleistete Unterhaltszahlungen tragen Sie bitte bei S/05 ein.

#### 4. Haushaltsmitglied

Vorname: \_\_\_\_\_

Betrag in vollen Euro

1. Monat

2. Monat

3. Monat

### D1 Einkommen aus nicht selbstständiger Arbeit (Brutto)

<b>Grundlohn/-gehalt (Brutto)</b> ( <b>einschließlich</b> Orts-, Familien-, Überstundenzuschlag, Nachzahlungen, Trinkgelder; <b>ohne</b> einmalige Zahlungen, Arbeitgeberanteil zur Sozialversicherung, vermögenswirksame Leistungen des Arbeitgebers, Kindergeld)		01			
<b>Altersteilzeitentgelt</b> (Grundgehalt und Aufstockungsbetrag)		02			
Einmalige Zahlungen (z. B. Weihnachtsgeld, Urlaubsgeld)		03	+	+	+
Vermögenswirksame Leistungen des Arbeitgebers		04	+	+	+
Abfindungen, Entlassungs- und Übergangsgelder		05	+	+	+
Gewinnbeteiligungen (z. B. Bonuszahlung, Erfolgsprämien)		06	+	+	+
Zuschüsse zur befreienden Lebensversicherung		07	+	+	+
Sonstige Einkommen (z. B. Dienstwagen <b>1</b> , Fahr- und Essensgeldzuschüsse) <i>Bitte genau beschreiben.</i>		08	+	+	+
		08	+	+	+
		08	+	+	+
<b>Bruttolohn/-gehalt insgesamt</b>			=	=	=
Arbeitgeber- zuschüsse	zur freiwilligen oder privaten Krankenversicherung	09			
	zur Pflegeversicherung bei freiwilliger oder privater Krankenversicherung	10			
Einnahmen aus Nebenerwerbstätigkeit (Brutto) (auch Aushilfs-, Ferien- und Minijobs, Aufwandsentschädigungen)		11			

### D2 Einkommen aus Rente/Pension (Brutto)

Pensionen (Brutto) (einschließlich einmaliger Zahlungen, z. B. Weihnachtsgeld)	aus eigenem Anspruch	01			
	für Hinterbliebene (Witwe/-r, Waisen)	02			
Renten der gesetzlichen Renten- versicherung (Brutto)	aus eigenem Anspruch	03			
	für Hinterbliebene (Witwe/-r, Waisen)	04			
Renten der Zusatz- versorgungskassen des öffentlichen Dienstes (Brutto)	aus eigenem Anspruch	05			
	für Hinterbliebene (Witwe/-r, Waisen)	06			
Werks- bzw. Betriebsrenten, betriebliche Vorruhestandsgelder <b>2</b>		07			
Renten berufsständischer Versorgungswerke, landwirtschaftlicher Alterskassen, Landabgabereuten (Brutto) <b>2</b>		08			
Renten der gesetzlichen Unfallversicherung <b>2</b>		09			
Renten aus privaten Unfallversicherungen oder Haftpflchtansprüchen		10			
Renten aus privaten Lebensversicherungen <b>3</b>		11			
Zuschüsse der Rentenversicherungsträger zur freiwilligen oder privaten Krankenversicherung		12			
Sonstige Renten/Pensionen (z. B. Auslandsrenten) <i>Bitte genau beschreiben.</i>		13			
		13			

**1** Geldwerter Vorteil abzüglich des Entgelts für private Nutzung

**3** Z. B. aus privater Renten- oder Berufsunfähigkeits-  
versicherung

**2** Einschließlich Hinterbliebenenrente

Privatentnahmen von Selbstständigen (auch nebenberuflich)	1
Privatentnahmen von Landwirten (auch nebenberuflich)	1
Sonstige Einnahmen (z. B. Honorare aus freiberuflicher Tätigkeit)	
<i>Bitte genau beschreiben.</i>	

01			
02			
03			
03			

Wohngeld bzw. Lastenzuschuss nach dem Wohngeldgesetz	
Kindergeld <b>3</b>	
Kinderzuschlag <b>3</b>	
Unterhaltsvorschussleistungen <b>3</b>	
Mutterschaftsgeld nach dem Mutterschutzgesetz	
Elterngeld, Landeserziehungsgeld, Betreuungsgeld	
BAföG	
Arbeitslosengeld I	
Arbeitslosengeld II (Hartz IV), Sozialgeld (nach SGB II) <b>4</b>	
In Zeile 09 enthaltener Zuschuss zu den Wohnkosten <b>5</b>	
Sozialhilfe	Laufende Hilfe zum Lebensunterhalt (3. Kapitel SGB XII)
	Leistungen nach dem 5. bis 9. Kapitel SGB XII
Grundsicherung im Alter und bei Erwerbsminderung (4. Kapitel SGB XII)	
Leistungen nach dem Asylbewerberleistungsgesetz	
Kurzarbeitergeld (Netto), auch Winterbauförderung	
Sonstige laufende Zahlungen der Arbeitsförderung (z. B. Weiterbildungskosten, Insolvenzgeld)	
Einmalige Zahlungen der Arbeitsförderung/ Sozialversicherung	
Krankengeld der gesetzlichen Krankenversicherung (Netto)	
Sonstige Zahlungen der gesetzlichen Krankenversicherung	
Pflegegeld der gesetzlichen Kranken- und Pflegekassen	
Beitragszuschuss zur landwirtschaftlichen Alterskasse	
Staatliche Fördermittel (Zulagen, Zuschüsse, Prämien)	
Sonstige Zahlungen aus öffentlichen Kassen	
Bitte genau beschreiben.	

01			
02			
03			
04			
05			
06			
07			
08			
09			
10			
11			
12			
13			
14			
15			
16			
17			
18			
19			
20			
21			
22			
23			
23			

- 3 Siehe Hinweise Seite 15
- 4 Einschließlich Leistungen für Unterkunft und Heizung, einmaligen Leistungen, Zahlungen für Mehrbedarf und sonstiger Zuschüsse
- 5 Tragen Sie bitte den Zuschuss auch dann ein, wenn die Miete von anderen Trägern übernommen wird.

**D5 Abzüge und Beiträge**

Einkommensteuer/Lohnsteuer (einschließlich Steuervorauszahlungen/-nachzahlungen)		01			
Kirchensteuer (auch Nachzahlungen)		02			
Solidaritätszuschlag (auch Nachzahlungen)		03			
Gesetzliche Rentenversicherung <b>1</b>	Pflichtbeiträge	04			
	Freiwillige Beiträge	05			
Beiträge zur Zusatzversorgung im öffentlichen Dienst (ZÖD) (z. B. VBL-Arbeitnehmeranteil)		06			
Freiwillige Beiträge zur betrieblichen Altersversorgung als Entgeltumwandlung (Alters-/Pensionskassen, Pensionsfonds, Direktversicherungen)		07			
Gesetzliche Krankenversicherung (GKV)	Pflichtbeiträge einschließlich Zusatz- beiträge (auch Rentner/-in)	08			
	Freiwillige Beiträge <b>2 6</b> (auch Rentner/-in)	09			
Beiträge zur privaten Krankenversicherung <b>2 5 6</b> (auch Rentner/-in)		10			
Pflichtbeiträge zur sozialen Pflegeversicherung <b>3 5 7</b> (auch Rentner/-in)		11			
Pflichtbeiträge zur privaten Pflegeversicherung <b>4 5 7</b> (auch Rentner/-in)		12			
Arbeitslosenversicherung (auch freiwillige Beiträge)		13			
Unterhaltszahlungen (gesetzlich bzw. vertraglich verpflichtende) <b>8</b>		14			
Beiträge vermögenswirksamer Leistungen  (Arbeitgeber- und Arbeitnehmeranteil)	für eine Lebens-, private Renten-, Ausbildungs-, Sterbegeld- oder Aussteuerversicherung	15			
	zur Einzahlung auf ein Sparbuch	16			
	zur Einzahlung in einen Bausparvertrag	17			
	für Käufe von Wertpapieren (z. B. Investmentfonds)	18			
Sonstige Abzüge (z. B. Lohn-/Gehaltspfändungen)		19			

**1** Einschließlich Beiträge zu berufsständischen Versorgungswerken

**2** Einschließlich Zuschuss des Arbeitgebers oder des Rentenversicherungsträgers

**3** Einschließlich Zuschuss des Arbeitgebers bei freiwilliger Mitgliedschaft in der sozialen Pflegeversicherung

**4** Einschließlich Zuschuss des Arbeitgebers

**5** Bitte personenbezogen eintragen. Gezahlte Beiträge für selbstversicherte Kinder bitte beim jeweiligen Kind eintragen.

**6** Beiträge für Wahltarife der GKV sowie für Zusatzleistungen privater Krankenversicherungen (z. B. Krankenhaustagegeld, Chefarztbehandlung u. Ä.) tragen Sie bitte bei T/09 ein.

**7** Beiträge für Zusatzleistungen zur Pflichtversicherung bei der sozialen oder privaten Pflegeversicherung sind bei T/10 einzutragen.

**8** Z. B. an (frühere/-n) Ehepartner/-in, Kinder, Eltern. Freiwillig geleistete Unterhaltszahlungen tragen Sie bitte bei S/05 ein.

**i** Bitte beachten Sie, dass die folgenden Einnahmen für den **Haushalt insgesamt** aufzuschreiben sind.

Betrag in vollen Euro		
1. Monat	2. Monat	3. Monat

## E Weitere Einnahmen und Erstattungen

Unterhaltszahlungen, Geldgeschenke, sonstige Unterstützungen von anderen privaten Haushalten (auch Leibrenten)	01			
Kapitalauszahlungen aus Erbschaften	02			
Einnahmen aus Untervermietung	03			
Leistungen (ohne Renten) der betrieblichen Altersversorgung (Alters-/Pensionskassen, Pensionsfonds, Direktversicherungen)	04			
Beihilfen im öffentlichen Dienst	05			
Erstattungen und Leistungen der privaten Krankenversicherung	06			
Leistungen (ohne Renten) anderer privater Versicherungen (private Unfall-, Kfz-, Pflege-, Hausratversicherungen u. Ä.) <b>1</b>	07			
Streikunterstützungen/Streikgeld	08			
Beihilfen und Unterstützungen von Kirchen, Gewerkschaften und anderen Organisationen	09			
Einnahmen aus anderen Quellen (z. B. Lottogewinne, Stipendien) <i>Bitte genau beschreiben.</i>	09			
	09			
	09			
	09			
Erstattungen von Steuern (z. B. Einkommen-/Lohnsteuer oder Kfz-Steuern)	10			
Einnahmen aus Spesen und dienstlichen Erstattungen (z. B. Blutspenden, Prämien von statistischen Ämtern) <i>Bitte genau beschreiben.</i>	11			
	11			
	11			
	11			
Sonstige Erstattungen (z. B. Energie- oder Nebenkostenrückerstattungen, Einnahmen aus Fahrgemeinschaften, Übernachtungskosten durch den Arbeitgeber)	12			
Rückvergütungen auf Warenkäufe (z. B. Flaschen-, Dosenpfand, Einlösung von Rabattmarken oder Payback-Punkten) <i>Bitte genau beschreiben.</i>	13			
	13			
	13			
Verkauf von Waren (z. B. Pkw, Möbel, Kleidung, aber kein Schmuck) <b>2</b> <i>Bitte genau beschreiben.</i>	14			
	14			
	14			
	14			
Verkauf selbst erzeugter Waren (z. B. von Strickwaren, Bastelarbeiten, eingekochtem Obst) <i>Bitte genau beschreiben.</i>	15			
	15			
	15			
	15			
Verkauf von Solarstrom (netto)	16			

**1** Einmalige Einnahmen aus Lebensversicherungen bitte im Abschnitt F/10 eintragen.

**2** Erlöse aus verkauftem Schmuck bitte im Abschnitt F/05 eintragen.

**i** Bitte beachten Sie, dass die folgenden Einnahmen für den **Haushalt insgesamt** aufzuschreiben sind.

Betrag in vollen Euro		
1. Monat	2. Monat	3. Monat

## F Einnahmen und Entnahmen aus Vermögen

Bruttoeinnahmen aus Vermietung und Verpachtung von Grundstücken, Gebäuden und Eigentumswohnungen (vor Abzug laufender Kosten) <b>1</b>	01			
Zinsgutschriften <b>2</b>	02			
Dividenden <b>2</b>	03			
Ausschüttungen <b>2</b>	04			
Verkauf von Schmuck	05			
Verkauf von Gold, Edelmetallen	06			
Verkauf von Wertpapieren (z. B. Aktien, Fonds)	07			
Verkauf von Grundvermögen (z. B. Grundstücke, Häuser)	08			
Verkauf von Geschäfts- und Genossenschaftsanteilen	09			
Einmalige Einnahmen aus Lebensversicherungen <b>3</b>	10			
Rückerhalt ausgeliehener Gelder <b>4</b>	11			
Sparbücher/-konten (Abhebungen)	12			
Termin-, Festgeld, Tagesgeldkonten u. Ä. (Entnahmen)	13			
Bausparguthaben (Entnahmen)	14			
Privatentnahme aus dem Verkauf von Betriebsvermögen	15			
Sonstige Entnahmen aus Vermögen	16			
<i>Bitte genau beschreiben.</i>	16			
	16			

**1** Tragen Sie bitte die Miete bzw. Pacht einschließlich der Umlagen für die laufenden Kosten (z. B. Grundsteuer, Gebäudeversicherung bzw. Wohngeld, Abwasserentsorgung, Abfallbeseitigung, Aufzug, Schornsteinfegen, Hausverwaltung) ein und schreiben Sie **zusätzlich** im Abschnitt I auf den Seiten 37 bis 41 die Ausgaben zu den laufenden Kosten auf, die Sie im Anschreibequartal bezahlt haben.

**2** Nach Abzug der eventuellen Abgeltungssteuer

**3** Auch Teilauszahlungen und Kapitalabfindungen aus privaten Rentenversicherungen. Renten aus privaten Lebensversicherungen bitte im Abschnitt D2/11 eintragen.

**4** Einschließlich des Rückerhaltes von Kautionen

## G Girokontostand und Bargeldbestand (keine Geschäftskonten/-bestände)

**i** Bei mehr als 3 Girokonten bitte die Summe aller weiteren Girokonten zusammenfassen.

Bitte kennzeichnen Sie den jeweiligen Girokontostand mit + oder –.

	Vorname des Haushaltsmitgliedes	Betrag in vollen Euro (+/-)			
		Anfang 1. Monat	Anfang 2. Monat	Anfang 3. Monat	Ende 3. Monat
Girokonto 1					
Girokonto 2					
Girokonto 3 und mehr					
Bargeldbestand des Haushalts					



# H Sacheinnahmen

Sacheinnahmen sind:

- Deputate (zum Lohn/Gehalt gehörende Sachleistungen, jedoch keine einmaligen Sachgeschenke), z. B. Freifahrten, freie Unterkunft
- Sachentnahmen aus eigenem Gewerbebetrieb (einschließlich Landwirtschaft), z. B. private Nutzung des Firmenwagens von Selbstständigen
- Sachspenden und Versorgung durch wohltätige Institutionen
- Erzeugnisse aus dem eigenen Garten oder der eigenen Kleintierhaltung

Bitte geben Sie nur Sacheinnahmen an, die Ihrem Haushalt **im Anschreibequartal** zugehen. Für die Eintragungen ist es unerheblich, ob Sie die Sacheinnahmen direkt verbrauchen, einfrieren oder lagern.

**Frühere Sacheinnahmen**, die im Anschreibequartal verbraucht werden, bleiben unberücksichtigt (z. B. Fleisch aus eigener Schlachtung der Tiefkühltruhe entnommen).

Schätzen Sie für alle Sacheinnahmen den Wert, d. h. den Betrag, den Sie in einem Geschäft für vergleichbare Güter bezahlen müssten.

## H1 Haben Sie oder andere Haushaltsmitglieder im Anschreibequartal Deputate erhalten oder Sachen aus dem eigenen Gewerbebetrieb entnommen ?

Nein .... ☐  Weiter mit Frage H2.

Ja ..... ☐

Vorname	Monat	Art und Menge der Ware	Herkunftsart D = Deputate S = Sachentnahmen	Geschätzter Wert Volle Euro
Peter	Januar	1 Werkswohnung (einschl. Nebenkosten und Heizung)	D	315
Peter	Februar	1 Werkswohnung (einschl. Nebenkosten und Heizung)	D	315
Peter	März	1 Werkswohnung (einschl. Nebenkosten und Heizung)	D	315
Wilhelm	Januar	1 Kasten Bier vom Arbeitgeber	D	10
Walter	Februar	500 kg Kohle/Briketts	D	141
Thomas	Februar	Private Nutzung von Dienst- oder Firmen-Pkw	S	100
Petra	Februar	Freie Unterkunft/Verpflegung	D	150
Petra	März	Stromabschlag	D	35
Peter	März	Freifahrten Deutsche Bahn	D	220
Thomas	März	Freiflug Lufthansa	D	325
Anna	März	Telekommunikationsdienstleistungen	D	39



noch: **Sacheinnahmen**

**H2 Haben Sie oder andere Haushaltsmitglieder im Anschreibequartal Mahlzeiten, Lebensmittel, Bekleidung, Möbel oder sonstige Sachspenden von wohltätigen Organisationen (z. B. „Arbeiterwohlfahrt“, „Die Tafel“) oder Einrichtungen kostenlos oder besonders kostengünstig erhalten ?**

Nein .... ☐  Weiter mit Frage H3.

Ja ..... ☐

Bitte beschreiben Sie die im Anschreibequartal erhaltenen Waren möglichst genau. Geben Sie bitte die genaue Menge an, den hierfür bezahlten Betrag, und schätzen Sie den Wert, der üblicherweise für diese Waren bezahlt werden müsste. Geben Sie bitte auch den Vornamen der Person an, die die Sachspende empfangen hat.

Vorname	Monat	Art der Sachspenden	Menge/ Stückzahl	Bezahlter Betrag	Geschätzter Wert
				Volle Euro	
Anna	Januar	Getränke	12 Liter	1	4
Anna	Februar	Alkoholische Getränke	2 Liter	1	3
Peter	Januar	Nahrungsmittel (Johanniter)	8 Kg	15	38
Peter	Februar	Wintermantel (DRK)	1	20	55
Peter	März	Essecke (Hilfe für Arbeit e. V.)	1	25	100
Erwin	Februar	Mahlzeiten (Katholische Kirche)	12	12	36

**H3 Haben Sie oder andere Haushaltsmitglieder im Anschreibequartal Erzeugnisse aus dem selbst genutzten Garten, dem Balkon oder der eigenen Kleintierhaltung entnommen ?**

Nein .... ☐  Weiter mit „Ausgaben“ auf Seite 33.

Ja ..... ☐

Monat	Art und Menge der Erzeugnisse	Geschätzter Wert Volle Euro
Januar	12 Eier	2
Februar	1 Huhn (Hausschlachtung)	6
März	100 g Küchenkräuter	1



## Ausgaben

in bar, per Scheck oder Kredit-/EC-Karte, durch Überweisung, per Dauerauftrag, Einzugsermächtigung oder Lastschrift u. Ä.

Auf den nächsten Seiten tragen Sie bitte **alle Ausgaben** ein, die Sie im Anschreibequartal tatsächlich getätigt haben.

Bei Käufen per Kreditfinanzierung oder An- und Restzahlung geben Sie bitte stets den Gesamtpreis an und gehen Sie analog zu den Beispielen auf den Seiten 34 und 35 vor.

Alle Ausgaben, die im Anschreibequartal anfallen (z. B. jährliche Mitgliedsbeiträge für Vereine, halbjährliche Beiträge für Versicherungen, jährliche Kfz-Steuer) sind in dem Monat in voller Höhe einzutragen, **in dem sie gezahlt werden**. Die Ausgaben dürfen **nicht auf die einzelnen Monate aufgeteilt** werden, z. B. darf die Grundsteuer für ein Jahr nicht gezölftelt werden. Auch dürfen die Ausgaben, die außerhalb des Anschreibequartals anfallen, nicht angeschrieben werden, z. B. wenn die Grundsteuer erst nach dem Anschreibequartal fällig wird.

Der **Einsatz von Kreditkarten** ist keine Kreditaufnahme. Beachten Sie, dass Sie bei Käufen auf Kreditkarte die Angaben in dem Monat anschreiben, in dem die Ware erworben wurde und nicht zu dem Zeitpunkt der Abbuchung des Betrages von Ihrem Konto bzw. der Kreditkartenabrechnung.

Denken Sie bitte auch an die Ausgaben, die per Dauerauftrag oder Einzugsermächtigung geleistet werden.

Zahlungsvorgänge **zwischen** den einzelnen Haushaltsmitgliedern (z. B. Taschengeld, Haushaltsgeld) werden nicht eingetragen.

**Selbstständige, Freiberufler und Landwirte** achten bitte darauf, dass nur **Ausgaben für den privaten Verbrauch** eingetragen werden. Wenn Sie Ausgaben für den privaten Verbrauch und Geschäftsausgaben (z. B. Telefon, Pkw-Nutzung) nicht genau trennen können, so geben Sie bitte Schätzwerte für die privaten Ausgaben an.

**Sachspenden**, die Haushaltsmitglieder kostenlos oder kostengünstig von wohltätigen Organisationen erhalten haben (z. B. Mahlzeiten, Nahrungsmittel, Bekleidung) sind bei H2 (Seite 31) einzutragen.

Das alphabetische Stichwortverzeichnis ab Seite 60 ist eine **Auswahl** häufiger Einnahme- und Ausgabepositionen. Es soll Ihnen helfen, Ihre Einnahmen und Ausgaben im Anschreibequartal schnell und richtig zuzuordnen. Weitere Stichworte finden Sie auch im elektronischen Stichwortverzeichnis unter [www.evs2018.de](http://www.evs2018.de).

Sollten sich Angaben nicht zuordnen lassen, so tragen Sie diese mit Datumsangabe und möglichst genauer Beschreibung im Abschnitt Y unter „**Bemerkungen**“ auf den letzten Seiten ein.

## Kauf mit Kreditaufnahme

Wenn Ausgaben mit einer Kreditaufnahme verbunden sind, so schreiben Sie bitte die Ausgaben sowie Kredite, Tilgungen und Kreditzinsen – wie in den nachfolgenden Beispielen dargestellt – auf. Tragen Sie bitte den gesamten Kaufpreis in dem Monat des Anschreibequartals ein, in dem der Kauf tatsächlich zustande gekommen ist.

### Beispiel 1

Zum Erwerb eines Hauses nimmt eine Person im 1. Monat des Anschreibequartals bei der Bausparkasse eine Hypothek in Höhe von 175 000€ auf, die sie in monatlichen Raten von 1 100€ (300€ Tilgung, 800€ Zinsen) zurückzahlt.

Eintrag bei W1 (Seite 59)

W1 Kredite zur Finanzierung von Haus- und Grundbesitz <i>Bitte genau beschreiben.</i>	Kreditgeber (z. B. Bausparkasse, Kreditinstitute)	Datum der Aufnahme	Kredithöhe in vollen Euro
	<i>Bausparkasse: Kauf Eigenheim</i>	<i>15.01.2018</i>	<i>175 000</i>

und Eintrag bei I6 (Seite 41)

Art der Ausgaben		Betrag in vollen Euro		
		1. Monat	2. Monat	3. Monat
Kauf von Häusern, Eigentumswohnungen, Grundstücken und Garagen; sonstige Ausgaben (auch Teilzahlungen) für Haus- und Garagenbau u. Ä. <b>1</b>	01	<i>175 000</i>		
Tilgungsrate <b>einschließlich</b> Verzinsung von Baudarlehen und Hypotheken <b>2</b> für <b>selbst genutztes</b> Grundvermögen	02		<i>1 100</i>	<i>1 100</i>
darunter: in Zeile 02 enthaltene Zinsen	03		<i>800</i>	<i>800</i>

### Beispiel 2

Eine Person kauft sich im 1. Monat des Anschreibequartals ein Motorrad zum Preis von 9 000€ und macht eine Anzahlung von 3 000€. Für den Restbetrag nimmt sie einen Konsumentenkredit bei ihrer Bank auf, den sie in monatlichen Raten von 350€ (davon 50€ Zinsen) zurückzahlt.

Eintrag bei J (Seite 43)

Art der Ausgaben		Betrag in vollen Euro		
		1. Monat	2. Monat	3. Monat
Kaufpreis	Krafträder, E-Bikes	<i>9 000</i>		

und Eintrag bei W2 (Seite 59)

W2 Konsumentenkredite (ohne Dispositionskredite) <i>Bitte genau beschreiben.</i>	Verwendungszweck (z. B. Kfz-, Möbelkauf, Urlaubsreisen, Hochzeiten, Haushaltsgeräte)	Datum der Aufnahme	Kredithöhe in vollen Euro
	<i>Kauf Kraftrad</i>	<i>18.01.2018</i>	<i>6 000</i>

und Eintrag bei V (Seite 59)

Art der Ausgaben		Betrag in vollen Euro		
		1. Monat	2. Monat	3. Monat
Restzahlungen aller Art (nur für Käufe <b>ohne</b> Kreditaufnahme)	01			
Tilgung <b>und</b> Zinsen von Konsumentenkrediten (ohne Dispositionskredite)	02		<i>350</i>	<i>350</i>
darunter: in Zeile 02 enthaltene Zinsen	03		<i>50</i>	<i>50</i>
Zinsen für Dispositionskredite/Kontoüberziehungen	04			

**Teilzahlungskauf ohne Kreditaufnahme** (Gesamtbetrag- und Restzahlung)  
 Beim Teilzahlungskauf geben Sie bitte sowohl den Gesamtbetrag als auch die Zahlungen, die noch erbracht werden müssen, an (siehe nachfolgende Beispiele).  
 Tragen Sie bitte den gesamten Kaufpreis in dem Monat des Anschreibequartals ein, in dem der Kauf tatsächlich zustande gekommen ist.

### Beispiel 3

Eine Person hat im 1. Monat des Anschreibequartals eine Urlaubsreise nach Spanien in Höhe von 4 500€ gebucht und eine Anzahlung von 2 000€ getätigt.  
 Die Restzahlung in Höhe von 2 500€ erfolgt im 3. Monat des Anschreibequartals.

Eintrag bei O (Seite 53)

Art der Ausgaben		Betrag in vollen Euro		
		1. Monat	2. Monat	3. Monat
Pauschalreisen	Inland			
	Ausland	4 500		

und Eintrag bei W3 (Seite 59)

W3	Restzahlungen für Waren bzw. Leistungen, die noch erbracht werden müssen <i>Bitte genau beschreiben.</i>	Verwendungszweck (z. B. Pauschalreisen, Möbelkauf)	Kaufmonat	Restbetrag in vollen Euro	Monat der Restzahlung
		Urlaubsreise	Januar	2 500	März

und Eintrag bei V (Seite 59)

Art der Ausgaben		Betrag in vollen Euro		
		1. Monat	2. Monat	3. Monat
Restzahlungen aller Art (nur für Käufe <b>ohne</b> Kreditaufnahme)				2 500

### Beispiel 4

Eine Person hat im 3. Monat des Anschreibequartals eine Urlaubsreise in Höhe von 2 000€ nach Tirol gebucht, die sie im August antritt. Die Restzahlung in Höhe von 1 000€ erfolgt **außerhalb** des **Anschreibequartals**.

Eintrag bei O (Seite 53)

Art der Ausgaben		Betrag in vollen Euro		
		1. Monat	2. Monat	3. Monat
Pauschalreisen	Inland			
	Ausland			2 000

und Eintrag bei W3 (Seite 59)

W3	Restzahlungen für Waren bzw. Leistungen, die noch erbracht werden müssen <i>Bitte genau beschreiben.</i>	Verwendungszweck (z. B. Pauschalreisen, Möbelkauf)	Kaufmonat	Restbetrag in vollen Euro	Monat der Restzahlung
		Reise nach Tirol	März	1 000	Juli

## Hinweise zu ...

I1/01/ 04/06	Nettokaltmiete	Gemeint sind die Kosten, die allein für den Gebrauch der Wohnung entstehen. <b>Ohne</b> Garagenmiete (I1/21), Miete für gewerblich genutzte Flächen, (Umlagen für) Betriebs- (I1/02/05/07) und Energiekosten (I01/08–16), Wohnungen und Häuser, die für die Dauer des Urlaubs angemietet werden (siehe P/03). Sollten Sie mietfrei wohnen, notieren Sie bitte den Grund (z. B. Nießbrauchrecht) auf den Bemerkungsseiten am Ende des Haushaltsbuches. Sollte eine separate Angabe der Nettokaltmiete nicht möglich sein, notieren Sie bitte unter Bemerkung, welche weiteren Posten in der Nettokaltmiete enthalten sind, z. B. Betriebskosten, Garagenstellplätze etc.
I1/02/ 05/07	kalte Betriebskosten	Betriebskosten (auch Nachzahlungen) der Mieter/Untermieter im Zusammenhang mit der selbst genutzten Haupt-, Zweit- oder Freizeitwohnung, z. B. für Müllabfuhr, Wasserverbrauch, Abwasserentsorgung, Schornsteinfeger, Straßenreinigung, Schneeräumen, Gehölz- und Rasenschnitt, auf Mieter umgelegte Grundsteuer u. Ä. <b>Nicht dazu gehören:</b> Energiekosten (siehe I1/08–16) und Gebühren für Kabelfernsehen (siehe O/04).
I2/02/ 08/14 I5/02	Wohngebäude- versicherung, Grund- besitzerhaftpflicht	Beiträge im Zusammenhang mit Eigentum von Häusern: Wohngebäudeversicherung mit/ohne Elementarschutz, auch Brandversicherung, Gewässerschadenversicherung. Unter I5 zusätzlich Grundbesitzerhaftpflicht
I2/06/ 12/18	Sonstige Betriebskosten (selbst genutzt)	Sonstige Betriebskosten der Eigentümer von Häusern im Zusammenhang mit der <b>selbst genutzten</b> Haupt-, Zweit- oder Freizeitwohnung, z. B. für Schornsteinfeger, Straßenreinigung u. Ä.
I5/03	Sonstige Betriebskosten (vermietet)	Sonstige Betriebskosten der Eigentümer im Zusammenhang mit <b>nicht selbst genutztem</b> , vermietetem oder verpachtetem Grundvermögen, z. B. für Müllabfuhr, Wasserverbrauch, Abwasserentsorgung, Schornsteinfeger, Straßenreinigung u. Ä.
I3/01/ 04/07 I5/04	Hausgeld	Monatliche Vorschüsse, die Wohnungseigentümer z. B. für Müllabfuhr, Wasserverbrauch, Abwasserentsorgung, Gebäudeversicherung, Hausverwaltung u. Ä. an den Verwalter zahlen.
I1/08–16 I2/19–25 I3/10–18 I5/06	Energiekosten	Z. B. Fernheizung, Warmwasser aus Fernheizkraftwerken, Strom (auch Solarenergie), Erd-, Propan- und Butangas, Heizöl, Kohle, Holz u. Ä., auch Abschlags- und Restzahlungen sowie Umlagen für den Energieverbrauch, einschließlich damit zusammenhängender Kosten, z. B. Zählermiete. Wenn Sie Ihre Energiekosten (insbesondere Strom) jährlich oder halbjährlich zahlen und aus diesem Grunde im Anschreibez Zeitraum keine Ausgaben hierfür anfallen, vermerken Sie dies bitte auf den Bemerkungsseiten am Ende des Haushaltsbuches.
I1/12 I2/23 I3/14	Heizöl	Bitte nur den tatsächlich gezahlten Rechnungsbetrag im entsprechenden Monat als Ausgabe eintragen. Keinen Gesamtbetrag auf 12 Monate umrechnen.
I2 I5	Eigentümer von Mietshäusern	Sofern sich die selbst genutzte Hauptwohnung in dem Ihnen gehörenden Mietobjekt befindet, sind die anteilmäßigen Ausgaben für die Hauptwohnung bei I2 einzutragen. Die übrigen mit dem Mietobjekt (als Eigentümer) verbundenen Ausgaben tragen Sie bitte bei I5 ein.

# I Ausgaben für Wohnen und Energie

## I1 Mieter/Untermieter (selbst genutzte Haupt-, Zweit- und Freizeitwohnung)

Art der Ausgaben				Betrag in vollen Euro		
				1. Monat	2. Monat	3. Monat
Haupt- wohnung	Nettokaltmiete 1		01			
	kalte Betriebskosten 2		02			
	Fehlbelegungsabgabe		03			
Zweit- wohnung	Nettokaltmiete 1		04			
	kalte Betriebskosten 2		05			
Freizeit- wohnung	Nettokaltmiete 1		06			
	kalte Betriebskosten 2		07			
Haupt-, Zweit- und Freizeit- wohnung	Energiekosten 3	Fernheizung	08			
		Warmwasser aus Fernheizwerken	09			
		Strom	10			
		Gas (Erdgas)	11			
		Heizöl	12			
		Umlagen für Gaszentralheizung und Warmwasser	13			
		Umlagen für Ölzentralheizung und Warmwasser	14			
		Flüssiggas (z. B. Propangas)	15			
		Kohle, Holz und andere feste Brennstoffe	16			
	Untermiete inkl. Betriebskosten und Benutzerentgelte 4		17			
	Dauermiete in Hotels, Gasthöfen, Pensionen 5		18			
	Instandhaltung, Schönheits-reparaturen	Eigenleistungen 6	19			
		Fremdleistungen 7	20			
Miete für Garagen/Stellplätze 8			21			

**1** Bitte auch dann eintragen, wenn Miete von Dritten (z. B. Sozialamt, Jobcenter) unmittelbar an den Vermieter überwiesen wird.

**2** Auch Nachzahlungen, ohne Energie- und Kabelkosten

**3** Inklusive Umlagen und Nachzahlungen

**4** Einschließlich Möbelbenutzungskosten, Entgelte für Benutzung von Wäsche sowie Dienstleistungen des Vermieters









**5** Einschließlich Verpflegungskosten

**6** Materialkosten für die Instandhaltung und Reparatur von Wohnungen, z. B. Tapeten, Wand- und Deckenbeläge, Farben, Lacke, Gips, Fensterglas, Dichtungen, Waschbecken, Sanitärarmaturen, Duschneinbauwannen, Thermostate für Heizkörper, harte Bodenbeläge (Fliesen, Holz, Laminat)

**7** Handwerkerleistungen einschließlich in Rechnung gestellter Materialien auf Kosten des Mieters

**8** Gemeint sind Garagen, die im Zusammenhang mit dem Wohnen genutzt werden. Nicht im Zusammenhang mit der Arbeitsstelle (J/11)

## I2 Eigentümer von Häusern (selbst genutzte Haupt-, Zweit- und Freizeitwohnung)

Art der Ausgaben					Betrag in vollen Euro		
					1. Monat	2. Monat	3. Monat
Haupt- wohnung	Nebenkosten	Grundsteuer		01			
		Wohngebäudeversicherung		02			
		Müllabfuhr		03			
		Wasserverbrauch (Kaltwasser)		04			
		Abwasserentsorgung		05			
		sonstige Betriebskosten		06			
Zweit- wohnung		Grundsteuer		07			
		Wohngebäudeversicherung		08			
		Müllabfuhr		09			
		Wasserverbrauch (Kaltwasser)		10			
		Abwasserentsorgung		11			
		sonstige Betriebskosten		12			
Freizeit- wohnung		Grundsteuer		13			
		Wohngebäudeversicherung		14			
		Müllabfuhr		15			
		Wasserverbrauch (Kaltwasser)		16			
		Abwasserentsorgung		17			
		sonstige Betriebskosten		18			
Haupt-, Zweit- und Freizeit- wohnung	Energiekosten	Fernheizung		19			
		Warmwasser aus Fernheizwerken		20			
		Strom		21			
		Gas (Erdgas)		22			
		Heizöl		23			
		Flüssiggas (z. B. Propangas) 		24			
		Kohle, Holz und andere feste Brennstoffe		25			
	Schönheits- reparaturen	Eigenleistungen 		26			
		Fremdleistungen 		27			
	Haupt- wohnung	Instandhaltungen, Baumaßnahmen	werterhaltend 		28		
	werterhöhend 		29				
Zweit- und Freizeit- wohnung	werterhaltend 		30				
	werterhöhend 		31				
Miete für Garagen/Stellplätze 				32			

Erläuterungen zu  bis  siehe Seite 39.



### 13 Eigentümer von Wohnungen (selbst genutzte Haupt-, Zweit- und Freizeitwohnung)

Art der Ausgaben				Betrag in vollen Euro		
				1. Monat	2. Monat	3. Monat
Haupt- wohnung	Nebenkosten	Hausgeld (ohne Instandhaltungs- rücklage und Energiekosten)	01			
		Grundsteuer	02			
		Instandhaltungsrücklage	03			
Zweit- wohnung		Hausgeld (ohne Instandhaltungs- rücklage und Energiekosten)	04			
		Grundsteuer	05			
		Instandhaltungsrücklage	06			
Freizeit- wohnung		Hausgeld (ohne Instandhaltungs- rücklage und Energiekosten)	07			
		Grundsteuer	08			
		Instandhaltungsrücklage	09			
Haupt-, Zweit- und Freizeit- wohnung	Energiekosten	Fernheizung	10			
		Warmwasser aus Fernheizwerken	11			
		Strom	12			
		Gas (Erdgas)	13			
		Heizöl	14			
		Umlagen für Gaszentralheizung und Warmwasser	15			
		Umlagen für Ölzentralheizung und Warmwasser	16			
		Flüssiggas (z. B. Propangas) <b>2</b>	17			
		Kohle, Holz und andere feste Brennstoffe	18			
	Schönheits- reparaturen	Eigenleistungen <b>3</b>	19			
		Fremdleistungen <b>4</b>	20			
Haupt- wohnung	Instandhaltungen, Baumaßnahmen	werterhaltend <b>5</b>	21			
		werterhöhend <b>6</b>	22			
Zweit- und Freizeit- wohnung		werterhaltend <b>5</b>	23			
		werterhöhend <b>6</b>	24			
Miete für Garagen/Stellplätze <b>7</b>			25			

**1** Gilt nur für Seite 38:

Eigentümer von vermieteten Mehrfamilienhäusern mit eigener Wohnung in diesem Haus tragen bitte nur ihre anteiligen Kosten bei 12 und die Restkosten bei 15 ein. Gleiches gilt bei Vermietung im selbst genutzten Zwei- bzw. Einfamilienhaus (Einliegerwohnung).

**2** Auch Miete für Gastank

**3** Materialkosten z. B. für Farbe, Lacke, Tapeten, Fliesen, Laminat und Holzböden (siehe auch **6** auf Seite 37)

**4** Lohn- und Materialkosten z. B. für Maler-/Tapezierarbeiten, Verlegen von Fliesen, Laminat und Holzböden

**5** Material- und Handwerkerkosten für unaufschiebbare Maßnahmen an Gebäuden, Eigentumswohnungen und den dazugehörigen Grundstücken (z. B. Erneuerung der defekten Heizungsanlage, Dachreparaturen, Austausch von kaputten Fliesen)

**6** Material- und Handwerkerkosten für An- und Umbauten, Sanierungen (z. B. des gesamten Hauses, Daches, einzelner Räume), Montage von Solaranlagen, Wintergärten, Balkonüberdachungen, Gewächshäusern und Geräteschuppen, Wärmeisolierung

**7** Gemeint sind Garagen, die im Zusammenhang mit dem Wohnen genutzt werden. Nicht im Zusammenhang mit der Arbeitsstelle (J/11)

## I4 Garagen und Stellplätze

**I** Tiefgaragen und Carports zählen auch zu den Garagen/Stellplätzen. Öffentliche Plätze vor dem Haus oder im Wohngebiet, Garagenzufahrten und -vorplätze zählen nicht zu den Garagen/Stellplätzen.

Bitte geben Sie die <b>Anzahl</b> aller <b>Garagen/Stellplätze</b> (bei Haupt-, Zweit- und Freizeitwohnung) an.	
Nutzung als <b>Eigentümer</b> <b>1</b>	01
Nutzung als <b>Mieter</b>	02
<b>Mietfreie</b> Nutzung	03

Anzahl		
1. Monat	2. Monat	3. Monat

**1** Personen, die ausschließlich über eine Eigentumsgarage verfügen, die nicht mit dem Besitz einer Eigentumswohnung oder eines Hauses einhergeht, tragen die anfallenden Kosten für die Eigentumsgarage bitte in Abschnitt I2 ein (z. B. Grundsteuer I2/01, Abwasserentsorgung I2/05, Strom I2/21).

## I5 Eigentümer von vermietetem oder verpachtetem Grundvermögen (nicht selbst genutzt)

Art der Ausgaben		
Gebäude, Eigentumswohnungen, Grundstücke und Garagen	Nebenkosten	Grundsteuer
		Wohngebäudeversicherung und Grundbesitzerhaftpflicht
		Sonstige Betriebskosten <b>2</b>
		Hausgeld bei Eigentumswohnungen
		Instandhaltungsrücklage bei Eigentumswohnungen
	Energiekosten <b>2 3</b>	
	Instandhaltung	werterhaltende Maßnahmen <b>4</b>
		werterhöhende Maßnahmen <b>5</b>

Betrag in vollen Euro		
1. Monat	2. Monat	3. Monat

**2** Auch Nachzahlungen

**3** Rückzahlungen an den Mieter bitte mit den Bruttoeinnahmen aus Vermietung und Verpachtung verrechnen (F/01).

**4** Material- und Handwerkerkosten, z. B. für Maler-/Tapezierarbeiten, Verlegen von Fliesen, Laminat und Holzböden, unaufschiebbare Maßnahmen an Gebäuden, Eigentumswohnungen und dazugehörigen Grundstücken (z. B. Erneuerung der defekten Heizungsanlage)

**5** Material- und Handwerkerkosten für An- und Umbauten, Sanierungen (z. B. des gesamten Hauses, Daches, einzelner Räume), Montage von Solaranlagen, Wintergärten, Balkonüberdachungen, Gewächshäusern und Geräteschuppen, Wärmeisolierung

## I6 Erwerb und Finanzierung von Grundvermögen, (Erb-) Pachten

Art der Ausgaben		Betrag in vollen Euro		
		1. Monat	2. Monat	3. Monat
Kauf von Häusern, Eigentumswohnungen, Grundstücken und Garagen; sonstige Ausgaben (auch Teilzahlungen) für Haus- und Garagenbau u.Ä. <b>1</b>	01			
Tilgungsrate <b>einschließlich</b> Verzinsung von Baudarlehen und Hypotheken <b>2</b> für <b>selbst genutztes</b> Grundvermögen	02			
darunter: in Zeile 02 enthaltene Zinsen	03			
Tilgungsrate <b>einschließlich</b> Verzinsung von Baudarlehen und Hypotheken <b>2</b> für <b>nicht selbst genutztes</b> Grundvermögen	04			
darunter: in Zeile 04 enthaltene Zinsen	05			
Erbpachten, Pachten für Gärten und andere Grundstücke <b>3</b>	06			
Grundsteuer für unbebautes, selbst genutztes Grundvermögen <b>4</b>	07			

**1** Auch Erwerb von Wochenendhäusern, Datschen, Lauben u.Ä. einschließlich Nebenkosten (Makler- und Notariatsgebühren, Grunderwerbssteuer, Architektenhonorar, Anliegerbeiträge u.Ä.)

**2** Rückzahlung der Tilgungsrate (auch **Sondertilgung**) einschließlich Zinsrate (Zeile 03 bzw. 05) von Hypotheken, Grundschulden und sonstigen Baudarlehen von Banken, Sparkassen, Bausparkassen und übrigen Kreditgebern (z.B. Arbeitgeberbaudarlehen, Familienheimdarlehen, Darlehen von Privatpersonen)

**3** Erbpachten bzw. Erbbauzinsen für Grundstücke mit Wohn-/Hauseigentum. Eventuell anfallende Nebenkosten für gepachtete Gärten wie Strom, Wasser oder Müllabfuhr sind unter I2/15 – I2/17 einzutragen

**4** Hierunter fällt auch die Grundsteuer für Lauben und Datschen.

## I7 Ausgaben im Ausland für Wohnen und Energie

Ausgaben im 3. Monat für

- die auf Dauer angemietete Freizeitwohnung in Belgien = 400,00€,
- das eigene Haus in Spanien = 1 100,50€,
- Betriebskosten für die Werkswohnung in Norwegen = 169,44€

Einzutragende Gesamtsumme im 3. Monat = 1 670

Betrag in vollen Euro		
1. Monat	2. Monat	3. Monat
		1 670

Art der Ausgaben	
Ausgaben unter I1–I6, die im Ausland getätigt wurden	01

Betrag in vollen Euro		
1. Monat	2. Monat	3. Monat

**i** Soweit Sie in den Abschnitten I1 bis I6 Ausgaben für im Ausland befindliche Wohnungen und Häuser haben (nicht im Urlaub angemietete), ist im jeweiligen Monat die Gesamtsumme der Auslandsausgaben einzutragen.

## Hinweise zu ...

J/01–02	Kauf von Kraftfahrzeugen	Pkw, auch als Kombi, <b>ohne</b> Wohnwagen, Wohnmobile (siehe O/10)
J/03	Kauf von Krafträdern	Einschließlich Mofas, Motorroller, Seitenwagen für Motorräder, E-Bikes, Pedelecs
J/04	Kauf von Fahrrädern	<b>Ohne</b> Fahrräder mit Hilfsmotor, E-Bikes (siehe J/03)
J/05	Leasing von Kraftfahrzeugen und Krafträdern	Monatliche Leasingraten und Anzahlungsbetrag
J/06	Ersatzteile und Zubehör für Kraftfahrzeuge und Krafträder	Einschließlich Reifen, Schläuche, Batterien, Beleuchtungen, Zündkerzen, Sicherungen, Lastanhänger, Filter und sonstige Ersatz- oder Zubehörteile, die von Haushaltsmitgliedern selbst eingebaut werden, bei denen der Einbau kostenlos ist bzw. für die kein Einbau erforderlich ist, <b>ohne</b> Autoradios (siehe O/01), Campingwagen und -anhänger (siehe O/10)
J/07	Zubehör für Fahrräder	Reifen, Schläuche, Beleuchtung, Felgen, Sättel, Anhänger und sonstige Zubehör-/Ersatzteile
J/08	Kraftstoffe, Autogas, Strom für Pkw, Schmiermittel	Einschließlich Benzin, Dieselmotorkraftstoff, Schmiermittel, Bremsflüssigkeit, Getriebe- und Motorenöl usw., spezielle Reinigungs- und Pflegemittel, z. B. für Kraftfahrzeuge, Krafträder, Flugzeuge, Boote, Rasenmäher und Modellflugzeuge
J/09	Wartungen, Pflege und Reparaturen ...	Gesamtbetrag für Wartungen und Reparaturen (Material- und Lohnkosten) an Kraftfahrzeugen, Krafträdern, Fahrrädern, E-Bikes, Pedelecs, Autowäsche, Reifenwechsel
J/10	Kraftfahrzeugsteuer	Bitte nur die Zahlungen im Anschreibequartal aufschreiben und <b>keine monatliche Umlegung (Zwölfteilung)</b> vornehmen.
J/11	Sonstige Dienstleistungen	Benutzungsgebühren für Brücken, Autobahnen, Tunnel, Fahren (Mautgebühren) usw., Miete für Lkw, Pkw, Krafträder, Fahrräder, Fahrschulkosten, Gebühren für Führerscheine, Zulassungsgebühren für Kfz und Krafträder, TÜV, Parkgebühren, Umweltplaketten, Güterbeförderung, einschließlich Möbeltransporte, Gepäckträger, Gepäckaufbewahrung, Botendienste, Carsharing, Miete für Stellplätze/Garagen im Zusammenhang mit der Arbeitsstelle
J/12	Fremde Verkehrsdienstleistungen für ... – Straßenverkehr	Personenbeförderung im Straßenverkehr mit Omnibussen, Reisebussen, Fernbussen, Taxen, Fahrgemeinschaften, Fahrkarten im Nah-, Fern- und internationalen Verkehr, Miete von Fahrzeugen mit Fahrern
J/13	– Schienenverkehr	Personenbeförderung im Schienenverkehr (Eisenbahn, S-Bahn, U-Bahn, Straßenbahn), Fahrkarten im Nah-, Fern- und internationalen Verkehr
J/14	– Luftverkehr	Personenbeförderung im Luftverkehr (auch Flughafengebühr u.Ä.)
J/15	– Schiffsverkehr	Personenbeförderung im See- und Binnenschiffsverkehr mit Hochsee- und Küstenschiffen einschließlich der Beförderung von Fahrzeugen, <b>ohne</b> Pendelfahren (siehe J/11)
J/16	– Kombinierte Personenbeförderungsdienstleistungen	Personenbeförderungsdienstleistungen, die sich nicht einzelnen Verkehrszweigen zuordnen lassen, z. B. kombinierte Fahrausweise in Verkehrsverbünden, Tarif- und Verkehrsgemeinschaften
J/17	Sonstige fremde Verkehrsdienstleistungen	Personenbeförderungsdienstleistungen mit anderen Verkehrsmitteln, z. B. Zahnradbahnen, Seilbahnen, Sesselliften

## Hinweise zu ...

K/01	Kauf und Reparatur von Telefonen ...	Gerätekosten für Festnetztelefone und Mobiltelefone (d. h. ohne Vertrag und SIM-Karte), andere Geräte für die Kommunikation, wie z. B. Anrufbeantworter, Fax- und Funkgeräte, WLAN-Router. Bei Finanzierung solcher Geräte siehe Beispiel 2 auf Seite 34.
K/02	Brief- und Paketdienstleistungen	Gebühren für die Beförderung von Briefen, Karten und Paketen, Postanweisungen, Zahlkarten u. Ä. der Post sowie privater Brief- und Paketzustelldienste, Versandkosten (auch bei Online-Bestellungen) und Portogebühren für Versandhäuser und Internethandel/-versteigerungen
K/03	Festnetztelefon, Fax, Telegramme	Gesprächsgebühren einschließlich monatlicher Grundgebühr bzw. Flatrate für Gespräche im oder vom Festnetz; auch Anschlussgebühren und Installationskosten; Gebühren für Telefax und Telegramm, Kauf von Telefonkarten
K/04	Mobiltelefon	Gesprächsgebühren einschließlich monatlicher Grundgebühr bzw. Flatrate für Gespräche im oder vom Mobilfunknetz, SMS, MMS, auch Guthabekarten (Prepaidkarten) und SIM-Karten
K/05	Internet-/ Onlinedienste	Gebühren für Internet- und Onlinedienste, Anschluss- und Installationsgebühren, Surfen in Klubs, Cafés oder anderen Einrichtungen, Surfsticks
K/06–08	Doppelflatrate, Kombi-Flatrate	Pauschaler Paketpreis für kombinierte Festnetztelefon- und Internetdienste (siehe K/06) bzw. kombinierte Mobiltelefon- und Internetdienste (siehe K/07); andere Kombipakete (z. B. Festnetztelefon + Mobilfunk, Festnetztelefon + Internetdienste + TV-Angebot) unter K/08, <b>ohne</b> Zusatzkosten, z. B. für Sonderrufnummern oder Auslandsgespräche, die nicht durch die Flatrate abgedeckt sind (siehe K/03 bzw. K/04)

## J Verkehr

Art der Ausgaben			Betrag in vollen Euro		
			1. Monat	2. Monat	3. Monat
Kaufpreis	neue Pkw	01			
	gebrauchte Pkw	02			
	Krafträder, E-Bikes	03			
	Fahrräder	04			
Leasing von Kraftfahrzeugen und Krafträdern		05			
Ersatzteile und Zubehör für Kraftfahrzeuge und Krafträder		06			
Zubehör-, Einzel- und Ersatzteile für Fahrräder		07			
Kraftstoffe, Autogas, Strom für Elektroauto, Schmiermittel		08			
Wartungen, Pflege und Reparaturen von Fahrzeugen		09			
Kraftfahrzeugsteuer ( <i>Bitte Hinweis beachten.</i> )		10			
Sonstige Dienstleistungen (z. B. Parkgebühren, TÜV-Gebühren)		11			
Fremde Verkehrs- dienstleistungen	Straßenverkehr (z. B. Bus, Taxi)	12			
	Schienenverkehr	13			
	Luftverkehr	14			
	Schiffsverkehr	15			
	kombinierte Personenbeförderungsdienstleistungen	16			
	Sonstige	17			
Ausgaben unter J, die im Ausland getätigt wurden.		18			

## K Post und Telekommunikation

Art der Ausgaben			Betrag in vollen Euro		
			1. Monat	2. Monat	3. Monat
Kauf und Reparatur von Festnetz- und Mobiltelefonen sowie anderen Kommunikationsgeräten			01		
Brief- und Paketdienstleistungen (Gebühren, Entgelte)			02		
Kommunikationsdienstleistungen	Gebühren und Einzelflatrate	Festnetztelefon, Fax, Telegramme	03		
		Mobiltelefon	04		
		Internet-/Onlinedienste	05		
	als Kombipaket	Doppelflatrate Festnetztelefon u. Internet	06		
		Doppelflatrate Mobiltelefon u. Internet	07		
		Sonstige Kombi-Flatrates	08		
Ausgaben unter K, die im Ausland getätigt wurden.			09		

## Hinweise zu ...

L/01–19	Allgemeine Erläuterungen	Eigenanteile sind Zuzahlungen, die das Haushaltsmitglied selbst übernehmen muss. Gesetzlich krankenversicherte Personen tragen nur die Ausgaben ein, die nicht von der Krankenkasse übernommen werden.
L/01–04	Pharmazeutische Erzeugnisse	Apothekenpflichtige Erzeugnisse, wie Medikamente, pharmazeutische Zubereitungen, homöopathische Mittel, Impfstoffe, Antibabypille, hochdosierte Vitamine und Mineralien (auch Internetbestellungen), <b>ohne</b> nichtapothekenpflichtige Vitamine u. Ä. (siehe Q/01)
L/05–08	Andere medizinische Erzeugnisse	Verbandstoffe (Pflaster, Kompressen, Mullbinden u. Ä.), Verbandskästen (auch für Kfz), medizinische Strumpfwaren, Spritzen, Fieberthermometer, Wärmflaschen, mechanische Empfängnisverhütungsmittel (z. B. Kondome), Schwangerschaftstests, Eisbeutel, Kontaktlinsenpflegemittel
L/10	Zahnersatz Materialkosten	Materialkosten für Zahnersatz, Zahnprothesen, -spangen u. Ä., <b>ohne</b> Anfertigungskosten (siehe L/11)
L/11	Zahnarztleistungen	Zahnbehandlungen (Füllungen, Reinigungen etc.); auch Anfertigungen und Anpassungen von Zahnersatz, -spangen einschließlich Zahnlaborleistungen, <b>ohne</b> Materialkosten (siehe L/10)
L/12–13	Therapeutische Mittel und Geräte	Elektrische und feinmechanische Gebrauchsgüter (z. B. Hörgeräte, Massagegeräte, Bestrahlungsgeräte, Blutzucker- und Blutdruckmessgeräte, Ultraschall- und Kontaktlinsenreinigungsgeräte), Brillen, Kontaktlinsen, andere therapeutische Geräte und Ausrüstungen sowie orthopädische Erzeugnisse (z. B. Einlagen für Schuhe, Arm- und Beinprothesen, Bruchbänder, Krankenfahrräder, -betten, Gehstöcke), Mieten von therapeutischen Geräten, Fitnessarmbänder und -uhren, <b>ohne</b> medizinische Strumpfwaren, Fieberthermometer, Wärmflaschen, Spritzen, Eisbeutel (siehe L/05 bis L/08)
L/14	Reparaturen von therapeutischen Geräten ...	Reparaturkosten von therapeutischen Geräten und Ausrüstungen sowie von elektrischen und feinmechanischen Gebrauchsgütern und orthopädischen Erzeugnissen
L/15	Arztleistungen	Ärztliche Dienstleistungen, auch ambulante augenärztliche und chirurgische Behandlungen in Krankenhäusern, Ausstellung von Attesten u. Ä., <b>ohne</b> Tierarztleistungen (siehe O/17)
L/16	Dienstleistungen der Krankenhäuser	Auch Sanatorien, Kuraufenthalte, einschließlich Arztkosten und tägliches Krankenhausgeld, <b>ohne</b> Pflegeheime (siehe L/17)
L/17	Alten- und Pflegeheime	Aufwendungen für die medizinische Betreuung, Wohnen und Verpflegung
L/18	Häusliche Pflege	Häusliche Alten- und Behindertenpflege, Essen auf Rädern durch caritative Einrichtungen oder durch andere private Anbieter
L/19	Sonstige medizinische Versorgung außerhalb von Krankenhäusern	Dienstleistungen von Laboratorien, Röntgenzentren, Heilhilfsberufen, Massagen, Krankengymnastik, medizinische Bäder, Homöopathie, Physiotherapie, Sprachtherapie, befristete häusliche Krankenpflege, Krankentransporte durch Hilfsdienste, Heil- und Chiropraktiker
L/23	Andere Dienstleistungen für die Körperpflege	Maniküre, Pediküre, Bäder, Saunen, Solarien, Massagen im Wellnessbereich, Tätowierungen, Ohrlochstechen, Piercing, kosmetische Behandlungen, <b>ohne</b> medizinische Massagen (siehe L/19)
L/24	Elektrische Geräte für die Körperpflege	Föhne, elektrische Rasierapparate, elektrische Zahnbürsten, elektrische Personen- und Babywaagen, Heimsolarien, fremde Reparaturen an elektrischen Gebrauchsgütern für die Körperpflege
L/25	Nicht elektrische Gebrauchsgüter für die Körperpflege	Mechanische Rasierapparate und Haartrimmer, Rasierpinsel, Rasierklingen, nicht elektrische Personenwaagen, Hand- und Fußpflegeinstrumente (z. B. Nagelfeilen), Kämme, Bürsten, Zahnbürsten, Lockenwickler, Perücken; einschließlich Reparaturen
L/26	Körperpflegemittel, Duft- und Schönheits-erzeugnisse	Parfüms, Haut-, Haar- und Mundpflegemittel (z. B. Sonnenschutzcremes, Lotionen, Seifen, Zahnpasten), Badezusätze, Rasiermittel, Shampoos, Haarwässer, -sprays, Kosmetikartikel (z. B. Lippenstifte, Wimperntusche)
L/27	Toilettenpapier, Papier-taschentücher u. ä. Hygieneartikel	Kosmetiktücher, Tampons, Damenbinden, Papierhandschuhe, -tücher und -waschlappen, Wattestäbchen, Windeln aus Papier

## L Gesundheit und Körperpflege

Art der Ausgaben			Betrag in vollen Euro		
			1. Monat	2. Monat	3. Monat
Pharmazeutische Erzeugnisse (für gesetzl. Krankenversicherte)	ohne Rezept gekauft	01			
	mit Rezept gekauft (nur Eigenanteil/Zuzahlung)	02			
Pharmazeutische Erzeugnisse (für privat Krankenversicherte)	ohne Rezept gekauft	03			
	mit Rezept gekauft (verauslagter Gesamtbetrag)	04			
Andere medizinische Erzeugnisse (für gesetzl. Krankenversicherte)	ohne Rezept gekauft	05			
	mit Rezept gekauft (nur Eigenanteil/Zuzahlung)	06			
Andere medizinische Erzeugnisse (für privat Krankenversicherte)	ohne Rezept gekauft	07			
	mit Rezept gekauft (verauslagter Gesamtbetrag)	08			
Orthopädische Schuhe (einschließlich Eigenanteile)		09			
Zahnersatz Materialkosten (einschließlich Eigenanteile)		10			
Zahnarztleistungen (einschließlich Eigenanteile)		11			
Therapeutische Mittel und Geräte (einschließlich Eigenanteile)		12			
Miete von therapeutischen Geräten		13			
Reparaturen von therapeutischen Geräten und Ausrüstungen (einschließlich Eigenanteile)		14			
Arztleistungen (einschließlich Eigenanteile)		15			
Dienstleistungen der Krankenhäuser (einschließlich Eigenanteile)		16			
Dienstleistungen für die Betreuung von alten, behinderten oder pflege- bedürftigen Personen	Alten- und Pflegeheime	17			
	häusliche Pflege	18			
Sonstige medizinische Versorgung außerhalb von Krankenhäusern (einschließlich Eigenanteile)		19			
Friseurdienstleistungen für (Kosten einschließlich Trinkgelder)	Damen	20			
	Herren	21			
	Kinder	22			
Andere Dienstleistungen für die Körperpflege		23			
Elektrische Geräte für die Körperpflege (einschließlich Reparaturen)		24			
Nicht elektrische Gebrauchsgüter für die Körperpflege		25			
Körperpflegemittel, Duft- und Schönheitserzeugnisse		26			
Toilettenpapier, Papiertaschentücher und ähnliche Hygieneartikel		27			
Ausgaben unter L, die im Ausland getätigt wurden.		28			



## Hinweise zu ...

M/01	Bekleidung für Herren ab 14 Jahre	Alle Arten von Bekleidung (Konfektion, Maßkleidung), Sportbekleidung (z. B. Reit- und Badebekleidung), Herrenwäsche, Strümpfe, Socken
M/02	Bekleidung für Damen ab 14 Jahre	Alle Arten von Bekleidung (Konfektion, Maßkleidung), Sportbekleidung (z. B. Reit- und Badebekleidung), Damenwäsche, einschließlich Miederwaren, Strümpfe, Strumpfhosen
M/03	Bekleidung für Kinder unter 14 Jahren	Auch Babyschuhe aus Stoff, Sportbekleidung (z. B. Reit- und Badebekleidung), Strümpfe, Strumpfhosen, <b>ohne</b> Windeln aus Papier (siehe L/27)
M/04	Bekleidungsstoffe zum Anfertigen von Kleidung	Stoffe aus Baumwolle, Wolle, Seide und sonstigen Naturfasern, synthetische Stoffe und Fasern, Mischgewebe, <b>ohne</b> Möbelbezugsstoffe (siehe N/06), Wolle für Handarbeiten (siehe M/05)
M/05	Bekleidungszubehör	Einschließlich Krawatten, Stofftaschentücher (keine Papiertaschentücher, siehe L/27), Gürtel, Kopfbedeckungen (auch Schutzhelme für Motor- und Fahrräder, Berufskopfbedeckungen), Kurzwaren, Schals, Handschuhe, Wolle für Handarbeiten usw., <b>ohne</b> Gummihandschuhe (siehe N/21)
M/08–10	Schuhe für Herren, Damen und Kinder unter 14 Jahren	Alle Straßenschuhe, Stiefel, Sandalen, Turn- und ähnliche Sportschuhe, <b>ohne</b> orthopädische Schuhe (siehe L/09), Spezialsportschuhe, wie z. B. Fußballschuhe, Schlittschuhe, Rollschuhe (siehe O/11), Schuhe aus Stoff für Säuglinge (siehe M/03)
M/11	Schuhzubehör	Schnürsenkel, Einlegesohlen (ohne orthopädische Einlagen für Schuhe, siehe L/12), Schuhspanner, Schuhanzieher usw., <b>ohne</b> Schuhputzmittel (siehe N/21)



## M Bekleidung und Schuhe

Art der Ausgaben		Betrag in vollen Euro		
		1. Monat	2. Monat	3. Monat
Bekleidung für Herren ab 14 Jahre	01			
Bekleidung für Damen ab 14 Jahre	02			
Bekleidung für Kinder unter 14 Jahren	03			
Bekleidungsstoffe zum Anfertigen von Kleidung	04			
Bekleidungszubehör	05			
Fremde Änderungen und Reparaturen an Bekleidung (einschließlich Leihgebühren)	06			
Chemische Reinigung, Waschen, Bügeln und Färben von Bekleidung (z. B. in der Reinigung oder im Waschsalon)	07			
Schuhe für Herren ab 14 Jahre	08			
Schuhe für Damen ab 14 Jahre	09			
Schuhe für Kinder unter 14 Jahren	10			
Schuhzubehör	11			
Fremde Änderungen und Reparaturen an Schuhen (einschließlich Leihgebühren)	12			
Ausgaben unter M, die im Ausland getätigt wurden.	13			

## Hinweise zu ...

N/01	Möbel und Einrichtungsgegenstände	Auch Camping- und Gartenmöbel, Regale, Blumenstände, Laufställe für Kinder, Matratzen, Spiegel, Beleuchtungskörper, auch elektrische Christbaumlichter, Gemälde, Kunstgegenstände und Reproduktionen, komplette Kucheneinrichtungen, Kerzenstände u. Ä., <b>ohne</b> Aufstellen von Möbeln (siehe N/03)
N/02	Teppiche und elastische Bodenbeläge	Kauf von Teppichen, Teppich-, PVC-, Linoleum-, Korkböden, <b>ohne</b> Kauf harter Bodenbeläge, wie z.B. Fliesen, Holz, Laminat (siehe I1/19, I2/26, I3/19)
N/04	Verlegen von Teppichböden ...	Verlegen von Teppich-, PVC-, Linoleum-, Korkböden, <b>ohne</b> Verlegen harter Bodenbeläge, wie z.B. Fliesen, Holz, Laminat (siehe I1/20, I2/27, I3/20)
N/05	Reparatur von Möbeln ...	Einschließlich Restaurierung von antiken Möbeln und Kunstgegenständen
N/06	Heimtextilien	Vorhänge, Möbelbezugsstoffe, Bettwaren, Decken, Kopfkissen, Handtücher, Tischwäsche, Stoffe (Meterware), Badezimmer- und Fußmatten u. Ä., <b>ohne</b> Anfertigungs- und Reparaturkosten (siehe N/07)
N/08	Kühlschränke, Gefrierschränke ...	Elektrische Gefrierschränke und -truhen, Kühl- und Gefrierkombinationen, Kühlschränke, <b>ohne</b> Installationskosten (siehe N/13)
N/09	Waschmaschinen ...	<b>Ohne</b> Installationskosten (siehe N/13), Wäscheleinen/Wäscheständer (siehe N/21)
N/10	Sonstige größere Haushaltsgeräte	Raumheiz- und Kühlgeräte (mobile Klimageräte), Herde und Backöfen, Mikrowellengeräte, Näh- und Strickmaschinen, Dunstabzugshauben, Warmwasserbereiter, Raumpfleegeräte (z.B. Staubsauger u. Ä.), <b>ohne</b> Installationskosten (siehe N/13)
N/11	Kleine elektrische Haushaltsgeräte	Kaffeemaschinen, Rühr- und Mixgeräte, Toaster, Wasserkocher, Waffeleisen, Eierkocher, Bügeleisen, Ventilatoren, elektrische Grillgeräte u. Ä.
N/14	Glaswaren, Geschirr und andere Haushaltsgegenstände	Glaswaren, Geschirr, Vasen, Bestecke, Schneidwaren, Kochtöpfe, Pfannen, Vorrats- und Frischhaltebehälter, Dauerfilter, Eimer, Wannen, Wäschekörbe, Bügelbretter, Briefkästen u. Ä., <b>ohne</b> Reparaturen von Haushaltsgegenständen (siehe N/15)
N/16	Gartengeräte motorbetrieben	Z.B. elektrische Rasenmäher, Benzinrasenmäher, Freischneider, Motorsensen, Vertikutierer und Heckenscheren
N/17	Gartengeräte nicht motorbetrieben	Geräte für die Gartenpflege, z.B. Spaten, Hacken, nicht elektrische Baumscheren, Leitern, Schubkarren, Gießkannen, Schläuche
N/18	Werkzeuge elektrisch	Elektrowerkzeuge (z.B. Bohrmaschinen, Stichsägen), auch andere elektrische Geräte, wie z.B. Wasserpumpen, Töpferscheiben, Drehmaschinen
N/19	Werkzeuge nicht elektrisch	Z.B. Spannzeuge, Hammer, Schraubendreher, Sägen, Äxte, Malerpinsel, Farbröller, Hobel- und Werkbänke
N/20	Andere Gebrauchsgüter fürs Haus	Gebrauchsgüter, wie z.B. Schlösser, Schlüssel, Beschläge für Haus- und Zimmertüren, Energiesparlampen, Neonlampen, Taschenlampen, Batterien für allgemeine Zwecke, Elektroinstallationsmaterial (z.B. Stecker, Kabel)
N/21	Verbrauchsgüter für die Haushaltsführung	Reinigungs- und Pflegemittel (auch Waschpulver, Geschirrspülmittel, Schuhputzmittel), sonstige nicht dauerhafte Haushaltsartikel (Papierfilter, Müllbeutel, Alufolie, Einweggeschirr, Stick-, Näh- und Sicherheitsnadeln, Nägel, Schrauben, Klebstoffe, Zündhölzer, Kerzen, Streusalz, Gummihandschuhe u. Ä.), Einkaufstüten, Wäscheleinen/Wäscheständer, Brennspritzen
N/22	Haushaltshilfen und andere häusliche Dienstleistungen	Löhne und Gehälter für Hauspersonal (Hausälterinnen, Reinigungskräfte, Fahrer u. A.), chemische Reinigung von Teppichen und Heimtextilien, Ausgaben für Fensterputzer und Kammerjäger, <b>ohne</b> entgeltliche Kinderbetreuung durch Privatpersonen, z.B. Babysitter, Kindermädchen (siehe R/07), Tagesmütter (siehe R/08)

## N Innenausstattung, Haushaltsgeräte und -gegenstände, laufende Haushaltsführung

Art der Ausgaben		Betrag in vollen Euro		
		1. Monat	2. Monat	3. Monat
Möbel und Einrichtungsgegenstände	01			
Teppiche und elastische Bodenbeläge	02			
Lieferung und Installation von Möbeln und elektrischen Leuchten	03			
Verlegen von Teppichböden und elastischen Bodenbelägen	04			
Reparatur von Möbeln, Einrichtungsgegenständen und Bodenbelägen	05			
Heimtextilien	06			
Anfertigen sowie fremde Reparaturen von Heimtextilien	07			
Kühlschränke, Gefrierschränke, Gefriertruhen	08			
Waschmaschinen, Wäschetrockner, Geschirrspülmaschinen und Bügelmaschinen	09			
Sonstige größere Haushaltsgeräte	10			
Kleine elektrische Haushaltsgeräte	11			
Reparaturen an Haushaltsgeräten (einschließlich Mieten)	12			
Fremde Installationen von Haushaltsgroßgeräten	13			
Glaswaren, Geschirr und andere Haushaltsgegenstände	14			
Reparaturen an Glaswaren, Geschirr und anderen Gebrauchsgegenständen für die Haushaltsführung	15			
Gartengeräte (auch Miete und Reparatur)	motorbetrieben	16		
	nicht motorbetrieben	17		
Werkzeuge (auch Miete und Reparatur)	elektrisch	18		
	nicht elektrisch	19		
Andere Gebrauchsgüter fürs Haus (Metallwaren, Elektromaterial)	20			
Verbrauchsgüter für die Haushaltsführung	21			
Haushaltshilfen und andere häusliche Dienstleistungen	22			
Ausgaben unter N, die im Ausland getätigt wurden.	23			

## Hinweise zu ...

O/01	Tonempfangs-, -aufnahme- und -wiedergabegeräte	Stereoanlagen oder deren Komponenten, Lautsprecherboxen (auch Dockingstation), Autoradios, Uhrenradios, Mikrofone, Kopfhörer, CD-Player/-Recorder, MP3-Player, Amateurfunk-, Funksprechgeräte, auch kombinierte Geräte
O/02	Fernseher, DVD-Player/ Recorder, TV-Antennen, digitale Bilderrahmen, E-Book-Reader u. Ä.	Einschließlich SAT-Anlagen, DVB-T2-Decoder, Videorecorder, DVD-Player/-Recorder, Blu-Ray-Player, Beamer, Heimkinosystem, E-Book-Reader, digitale Bilderrahmen, fremde Installationen dieser Geräte/Anlagen
O/06	Foto- und Filmausrüstungen, optische Geräte	Fotoapparate, Digitalkameras/Camcorder, Film- und Videokameras, Projektoren und Zubehör, Zubehör und Ersatzteile für Foto- und Filmausrüstung (z. B. Objektive, Stativ usw.), Ferngläser, Kompass, Lupen, <b>ohne</b> Fotodienstleistungen (siehe O/24) und Filme (siehe O/08)
O/07	Datenverarbeitungs- geräte, System- und Anwendungssoftware	Computer (auch Notebooks, Netbooks, Tablet-PCs), Monitore, Drucker, Zubehör (z. B. Scanner, Grafikkarten, Tastaturen, CD-Brenner, Modems usw.), Rechenmaschinen, Taschenrechner, Schreibmaschinen, Textverarbeitungsgeräte, <b>ohne</b> Videospiele (siehe O/14)
O/08	Bild-, Daten- und Tonträger	Schallplatten, bespielte und unbespielte Träger, wie CDs, Tonbänder, Kassetten, Video-kassetten, DVDs, Disketten, CD-ROMs, Speicherkarten (z. B. SD-Karten), externe Datenspeicher (z. B. USB-Sticks), Foto- und Filmzubehör und Verbrauchsgüter dafür (z. B. unbelichtete Filme, Diarahmen, Diagemazine, Fotoalben, Blitzlichtlampen, Fotopapier)
O/10	Langlebige Gebrauchsgüter und Ausrüstungen für Sport, Camping und Erholung, Musik- instrumente	Musikinstrumente (auch Zubehör, wie z. B. Notenständer), Billardtische, Tischtennisplatten, Flipper, Spielautomaten, Sport- und Freizeitausrüstungen, wie Campingwagen und -anhänger, Flugzeuge, Boote, Surfbretter, Pferde und Ponys nebst Ausrüstung und Zubehör, Taucher-ausrüstungen, <b>ohne</b> Camping- und Gartenmöbel (siehe N/01) und fremde Installationen und Reparaturen (siehe O/13)
O/11	Sportartikel	Sportbälle (z. B. Badminton-, Feder-, Fußbälle), Wintersportartikel, Tennisschläger, -netze, -bälle, Fitnessgeräte, Heimtrainer, Waffen und Munition für Jagd, Sport und persönlichen Schutz, Angelausrüstungsgegenstände, Reitsportartikel, Taucherbrillen, aufblasbare Schwimmbecken und Boote, Schwimmwesten, Hockey- und Golfschläger, Boxhandschuhe usw., Spezialsportschuhe (z. B. Fußball-, Berg-, Skischuhe), Nordic-Walking-Stöcke, Ski, Schlitten, <b>ohne</b> Reit- und Sportbekleidung (siehe M/01–03), Wanderschuhe (siehe M/08–10)
O/12	Campingartikel	Zelte, Luftmatratzen, Campingkocher, Schlafsäcke, Campingleuchten, Campingzubehör, Campinggas in Flaschen, <b>ohne</b> Camping- und Gartenmöbel (siehe N/01), Campingwagen und -anhänger (siehe O/10), Befüllen einer Gasflasche (siehe I)
O/14	Spielwaren	Puppen und Zubehör, Karten-, Würfel-, Brett- u. ä. Gesellschaftsspiele, Computer- und Video-spiele, Elektronikspiele, Spielcomputer, Playstation, elektrische Modelleisenbahnen und Zubehör, Baukästen, Bausätze, Kindersportfahrzeuge (z. B. Roller, Go-Carts, Dreiräder usw.)
O/15	Schnittblumen und Zimmerpflanzen	Auch Gebühren für Blumen- und Pflanzenversandservice, natürliche Weihnachtsbäume, (Advents-)Kränze und Tannenzweige, <b>ohne</b> bepflanzte Grabschalen (siehe O/16) und Grabkränze (siehe S/03)
O/16	Gartenerzeugnisse und Verbrauchsgüter für die Gartenpflege	Gehölze, Stauden, Beet-, Balkon- und Zierpflanzen, Samen, Zwiebeln, Knollen, Saatgetreide, Gemüsepflanzen, Blumentöpfe u. Ä., Düngemittel, Schädlingsbekämpfungsmittel, Blumenerde, auch bepflanzte Schalen usw.
O/17	Haustiere einschließlich Veterinär- u. a. Dienstleistungen	Heim-, Haus- und Nutztiere (ohne Pferde und Ponys, siehe O/10), Futter (auch für Zoo- und Wildtiere), Zubehör (z. B. Halsbänder, Näpfe, Käfige, Aquarien), Medikamente, Ausbildung, auch Beschlagen von Pferden, Miete für Pferdeboxen, Pferdepflege, Tierarztkosten, <b>ohne</b> Steuer für Tiere (Hundesteuer siehe S/08)
O/18	Besuch von Sport- und Freizeit- veranstaltungen ...	Sportstadien, Rennbahnen, Schwimmbäder, Fitness-Studios, Skipässe, Dienstleistungen von Bergführern, Faschingssitzungen, Diskothekenbesuche, Vergnügungs-/Freizeitparks, Karussellfahrten, <b>ohne</b> Verzehr (siehe P/01), Saunen (siehe L/23)
O/19	Besuch von Kultur- veranstaltungen ...	Messen, Kinos, Theater, Zirkus, Bibliotheken, Galerien, Ausstellungen, zoologische und botanische Gärten, Nationalparks, Konzerte, <b>ohne</b> Verzehr (siehe P/01)
O/20	Außerschulische Unterrichte, Hobbykurse	Außerschulische Einzel- und Gruppenunterrichte in Sport oder musischen Fächern (z. B. Musik-, Tanz- und Reitunterrichte, Ski-, Segel-, Tennis-, Koch-, Mal-, Töpfer-, Näh- und andere Hobbykurse), <b>ohne</b> EDV-Kurse, Erste-Hilfe-Kurse, Sprachunterrichte usw. (siehe R/09)

## O Freizeit, Unterhaltung und Kultur

Art der Ausgaben		Betrag in vollen Euro		
		1. Monat	2. Monat	3. Monat
Tonempfangs-, -aufnahme- und -wiedergabegeräte		01		
Fernseher, DVD-Player/Recorder, TV-Antennen, digitale Bilderrahmen, E-Book-Reader u. Ä.		02		
Gebühren für	Rundfunk und Fernsehen (bisher GEZ)	03		
	Kabelfernsehen, DVB-T2 HD	04		
	Pay-TV, Online-Videotheken	05		
Foto- und Filmausrüstungen, optische Geräte und Zubehör		06		
Datenverarbeitungsgeräte sowie System- und Anwendungssoftware (einschließlich Downloads und Apps)		07		
Bild-, Daten- und Tonträger (einschließlich Downloads von Filmen, Musik, Fotos und entsprechenden Apps)		08		
Reparaturen von Geräten für Empfang, Aufnahme und Wiedergabe von Ton und Bild, von Foto- und Filmausrüstungen, von optischen und Datenverarbeitungsgeräten		09		
Langlebige Gebrauchsgüter und Ausrüstungen für Sport, Camping und Erholung, Musikinstrumente		10		
Sportartikel		11		
Campingartikel		12		
Reparaturen und Installationen von langlebigen Gebrauchsgütern und Ausrüstungen für Sport, Camping und Erholung, Musikinstrumenten sowie Sport- und Campingartikeln		13		
Spielwaren (auch Computer-, Onlinespiele, Downloads und Apps)		14		
Schnittblumen und Zimmerpflanzen		15		
Gartenerzeugnisse und Verbrauchsgüter für die Gartenpflege		16		
Haustiere einschließlich Veterinär- u. a. Dienstleistungen		17		
Eintrittsgelder, Nutzungs- entgelte beim Besuch von	Sport- und Freizeitveranstaltungen bzw. -einrichtungen	18		
	Kulturveranstaltungen bzw. -einrichtungen	19		
Außerschulische Sport- und Musikunterrichte, Hobbykurse		20		

Weitere Ausgabenpositionen zum  
Abschnitt O befinden sich auf Seite 53.

## Hinweise zu ...

O/21 – 23	Miete/Leihgebühr	Ausleihgebühren für Sport- und Freizeitgeräte, Sonnenschirme und Liegen, Sport- und Campingartikel (z. B. Wohnmobile), Miete für Sporteinrichtungen (z. B. Tennisplätze, Kegelbahnen), Ausleihgebühren für TV-Geräte, Videokameras, Videofilme, Hörbücher, Bücher, Zeitschriften u. Ä.
O/24	Dienstleistungen von Fotografen ...	Auch Online-Bestellungen, Filmentwicklungen, Diarahlung, Passbilder, Portraitaufnahmen, Fotobücher
O/25	Sonstige Freizeit- und Kulturdienstleistungen	Dienstleistungen von Musikern, Miete für Musikinstrumente, Clowns, Weihnachtsmänner, Privatvorführungen
O/26	Glücksspiele	Lotterien, Buchmacher, Spielcasinos, Spielautomaten, auch Online-Sportwetten, Kirmeslose, PS-Lose (Tragen Sie bitte 1€ für jedes PS-Los bei O/26 und 4€ bei U/02 ein.)
O/27	Bücher und Broschüren	Bücher (auch Schulbücher), Atlanten, Wörterbücher, Enzyklopädien, einschließlich Sammelbücher und -alben für Kinder, einschließlich Dienstleistungen von Buchdruckereien und -bindereien, E-Books, <b>ohne</b> Briefmarken- und Münzalben (siehe O/30)
O/29	Schreibwaren, Zeichenmaterial und übrige Verbrauchsgüter	Schreibpapier, Umschläge, Gruß- und Visitenkarten, Geschäftsbücher, Schreib-, Zeichen-, Bürogeräte, (z. B. Füllhalter, Kugelschreiber, Lineale, Locher, Heftgeräte, Stempel, Bleistifte, Tinte, Toner, Druckerpatronen, Radiergummi, Zeichen- und Malartikel usw.), Verbrauchsgüter für Freizeit und Unterhaltung (z. B. Feuerwerksartikel, Papiergirlanden u. Ä.), Knetmasse, Töpferon, Bast, Stroh und sonstiges Bastelmaterial
O/30	Sonstige Gebrauchsgüter für Schule, Büro, Unterhaltung, Freizeit	Poster, Tisch-, Wand-, Taschenkalender, Münz- und Briefmarkenalben und -sammlungen, zoologische u. ä. Sammlungen und Sammelstücke, Festartikel (z. B. Weihnachtsschmuck, Karnevalsartikel, Vereinsabzeichen, künstliche Weihnachtsdekoration, künstliche Weihnachtsbäume, Seidenblumen)
O/31 – 32	Pauschalreisen	Pauschalreisen sind alle Reisen, bei denen An- und Abreise, Übernachtung, Verpflegung, Betreuung usw. im Gesamtpreis enthalten sind. Einzutragen ist stets der Gesamtpreis der Reise; im Falle einer Anzahlung bitte die Restzahlung bei W3 oder V/01 eintragen (siehe Beispiel Seite 35). Bei anderen Reisen teilen Sie bitte die Ausgaben (z. B. Übernachtung bei P, An- und Abreise bei J). <b>Ohne</b> Reiserücktritts- oder Gepäckversicherungen (siehe T/12)

## Hinweise zu ...

P/01	Speisen und Getränke in Restaurants, Cafés, an Imbissständen und vom Lieferservice	Speisen und Getränke in der Freizeit oder auf Reisen in Restaurants, Hotels, Cafés, Gaststätten, Imbissstuben, Kiosken, einschließlich Teestuben, Vergnügungsstätten (z. B. Kinos, Casinos, Diskotheken), öffentlichen Verkehrsmitteln (z. B. Zügen, Schiffen), einschließlich Trinkgelder, Waren aus Verkaufsautomaten, Partyservices, Pizzadienste, auch bei Geburtstags- und Jubiläumsfeiern
P/02	Speisen und Getränke in Kantinen und Mensen	Speisen und Getränke in Kantinen, Werksküchen, Schulkantinen, Mensen, im Krankenhaus, auch Essensgeld in Kindertagesstätten, -horten und -krippen, -gärten, Vorschulklassen u. Ä.
P/03	Übernachtungen	Übernachungskosten (einschließlich im Zimmerpreis enthaltenes Frühstück) in Hotels, Pensionen, Ferienzentren, Ferienwohnungen, Stellplatzgebühren für Campingplätze, <b>ohne</b> Dauermiete in Hotels (siehe I/18) und Pauschalreisen (siehe O/31 – 32)

## Hinweise zu ...

Q/01	Nahrungsmittel	Einschließlich Milch und Milchmischgetränke, Nahrungsergänzungsmittel
Q/02	Alkoholfreie Getränke	Auch Tee, Kaffee, Kaffeepulver, Kakaopulver, Brausepulver und Pulver für andere Instantgetränke, <b>ohne</b> Flaschenpfand und Zahlungen in Kaffeekassen (siehe S/08)
Q/03	Alkoholische Getränke	Z. B. auch alkoholfreies Bier, Alkopops und alkoholhaltiges Malzbier, <b>ohne</b> Flaschenpfand und Zahlungen in Kaffeekassen (siehe S/08)
Q/04	Tabakwaren	<b>Ohne</b> Gebrauchsgüter für Raucher, z. B. Tabakpfeifen, Zigarettenspitzen, Tabakdosen, Zigarettenetuis, Pfeifentaschen, Pfeifenstopfer, Zigarrenabschneider, Aschenbecher, Feuerzeuge, Elektrozigaretten (siehe S/03)

## O Freizeit, Unterhaltung und Kultur (Fortsetzung)

Art der Ausgaben		Betrag in vollen Euro		
		1. Monat	2. Monat	3. Monat
Miete/ Leihgebühr für	Sport- und Campingartikel	21		
	Fernseher, DVD-Player/Recorder u. Ä., Video- filme, DVDs	22		
	Bücher, Zeitschriften	23		
Dienstleistungen von Fotografen, Fotolabors, Fotoservices u. Ä.		24		
Sonstige Freizeit- und Kulturdienstleistungen		25		
Glücksspiele		26		
Bücher und Broschüren (einschließlich Downloads und Apps)		27		
Zeitungen, Zeitschriften, Landkarten und Globen (einschließlich Downloads und Apps)		28		
Schreibwaren, Zeichenmaterial und übrige Verbrauchsgüter		29		
Sonstige Gebrauchsgüter für Schule, Büro, Unterhaltung und Freizeit		30		
Pauschalreisen	Inland	31		
	Ausland	32		
Ausgaben unter O, die im Ausland getätigt wurden.		33		

## P Gaststätten, Kantinen, Hotels, Pensionen

Art der Ausgaben		Betrag in vollen Euro		
		1. Monat	2. Monat	3. Monat
Speisen und Getränke in Restaurants, Cafés, Eisdielen, an Imbissständen und vom Lieferservice		01		
		02		
Speisen und Getränke in Kantinen, Mensen und Kinder- tagesstätten		03		
Übernachtungen		04		
Ausgaben unter P, die im Ausland getätigt wurden.		05		

## Q Nahrungsmittel, Getränke, Tabakwaren

Art der Ausgaben		Betrag in vollen Euro		
		1. Monat	2. Monat	3. Monat
Nahrungsmittel einschließlich Milch		01		
Alkoholfreie Getränke		02		
Alkoholische Getränke (auch alkoholfreie Biere und Weine)		03		
Tabakwaren		04		
Ausgaben unter Q, die im Ausland getätigt wurden.		05		



## Hinweise zu ...

R/01	Studien- Lehrgangs- und Prüfungsgebühren an Schulen und Hochschulen	Dienstleistungen der Bildungseinrichtungen (Abendhaupt-, Abendreal- und Berufsaufbau-schulen, Gesamt-, Haupt- und Realschulen, Gymnasien, Sonder- und freie Waldorfschulen, Verwaltungsfachhochschulen, Fachgymnasien und Kollegschen, Schulen des Gesundheitswesens, Universitäten), auch Ausgaben für Klassenfahrten, Schulgeld, <b>ohne</b> Schulbücher (siehe O/27)
R/03	Kinderbetreuung in Kindergärten, Krippen	Dienstleistungen der Kindergärten, Krippen und Kindertageseinrichtungen, <b>ohne</b> Verpflegung (siehe P/02)
R/04	Kinderbetreuung in Vorschulklassen	Auch Schulkindergärten, <b>ohne</b> Verpflegung (siehe P/02)
R/05	Kinderbetreuung in Kinderheimen, Schulhorten	Dienstleistungen der Kinderheime (ohne Erholungsheime), Säuglingsheime, Erziehungsheime, <b>ohne</b> Entgelte für z. B. Babysitter und Kindermädchen (siehe R/07), Tagesmütter (siehe R/08) und Verpflegung (siehe P/02)
R/06	Kinderbetreuung in Kinderfreizeiten, Spielgruppen	Von kommunalen, kirchlichen oder caritativen Einrichtungen organisierte Kinderfreizeiten, z. B. Spielgruppen, Krabbelgruppen
R/07	Kinderbetreuung durch Privatpersonen	Privat organisierte Kinderbetreuung, z. B. Entgelte für Babysitter oder private Tagesmütter/-väter, Krabbelgruppen
R/08	Kinderbetreuung durch Tagesmütter/-väter	Gemeint sind Tagespflegepersonen, die über eine Pflegeerlaubnis verfügen, <b>ohne</b> Privatpersonen (siehe R/07)
R/09	Gebühren für Kurse u. Ä.	Unterrichtsleistungen und Fortbildungen, die nicht dem Erwerb von Berufsabschlüssen dienen (z. B. Buchführungs-, Sprach-, EDV-Kurse, Erste-Hilfe-Kurse), <b>ohne</b> außerschulische Sport- und Musikunterrichte (siehe O/20)

## Hinweise zu ...

S/01	Schmuck	Gold- und Silberwaren, auch Modeschmuck, Edelsteine, sämtliche Reparaturen dieser Artikel
S/02	Uhren	Armband- und Taschenuhren, andere Uhren, wie z. B. Wecker, Stopp-, Stand-, Wand- und Tischuhren
S/03	Sonstige persönliche Gebrauchsgegenstände	Reiseartikel, Hand- und Umhängetaschen, Koffer, andere Leder- und Täschnerwaren, Raucherartikel, z. B. E-Zigaretten, Feuerzeuggas (außer Tabakwaren, siehe Q/04), Babyartikel (Kinderwagen usw.), diverse persönliche Gegenstände (Spazierstöcke, Schirme usw.), Bestattungsartikel (auch Kränze und Grabsteine), auch Reparaturen dieser Artikel
S/04	Sonstige Dienstleistungen	Rechtsberatung, Gebühren für Arbeitsvermittlung, Bestattungskosten, Ausgaben für Bepflanzung von Gräbern, Vervielfältigungskosten, Zeitungsinserate, Zahlungen für Leistungen von Privatdetektiven, Schreibbüros, Eheberatungsinstituten, Steuerberatungskosten, sonstige Verwaltungsgebühren (z. B. für Personalausweis, Reisepass, Beglaubigungen, Standesamt), Energieausweis, Toilettengebühren usw., <b>ohne</b> Gerichtskosten, Geldstrafen, gebührenpflichtige Verwarnungen, Bußgelder (siehe S/08)
S/05	Freiwillige Unterhaltszahlungen, Geldgeschenke	Unterhaltszahlungen und Geldgeschenke für nicht im Haushalt lebende Personen, gezahlte Finderlöhne, Geschenkgutscheine
S/06	Mitgliedsbeiträge	Z. B. für Sportvereine, Berufsverbände, Parteien und sonstige Organisationen; nicht gemeint sind Beiträge für das Fitnessstudio (siehe O/18).
S/07	Finanzdienstleistungen	Banken- und Sparkassengebühren (einschließlich Homebankinggebühren), Buchungs-, Scheck-, Kreditkarten-, Scheckkarten-, Depot- und Überweisungsgebühren (einschließlich Kontoführungsgebühren), Gebühren und Courtagen, z. B. für Hypothekendarlehen, Bausparverträge
S/08	Sonstige nicht genannte Ausgaben	Geldstrafen u. Ä., Dosen-/Flaschenpfand, Gerichtskosten, Geldverluste, Freud-und-Leid-Kassen, Kaffeekassen, sonstige Steuern (z. B. Hundesteuer, Jagdsteuer), Spenden für Kirchen, Parteien und sonstige Organisationen, Kauf von Gold- und Silbermünzen sowie Gold- und Edelmetallbarren, Zweitwohnungssteuer, private Einzahlungen auf Geschäftskonten und alle sonstigen nicht zuzuordnenden Ausgaben, <b>ohne</b> Trinkgelder (gehören zur jeweiligen Dienstleistung, z. B. Trinkgeld im Restaurant bei P/01)



## R Bildungswesen und Kinderbetreuung

Art der Ausgaben		Betrag in vollen Euro		
		1. Monat	2. Monat	3. Monat
Studien-, Lehrgangs- und Prüfungsgebühren an Schulen (auch berufsbildend) und Hochschulen	01			
Nachhilfeunterricht	02			
Kinderbetreuung (ohne Verpflegung)	Kindergärten, Krippen	03		
	Vorschulklassen	04		
	Heime, Schulhorte	05		
	Kinderfreizeiten, Spielgruppen	06		
	durch Privatpersonen	07		
	durch Tagesmütter/-väter	08		
Gebühren für Kurse (ohne Erwerb von Berufsabschlüssen)	09			
Ausgaben unter R, die im Ausland getätigt wurden.	10			

## S Sonstige Waren und Dienstleistungen

Art der Ausgaben		Betrag in vollen Euro		
		1. Monat	2. Monat	3. Monat
Schmuck (auch Reparaturen)	01			
Uhren (auch Reparaturen)	02			
Sonstige persönliche Gebrauchsgegenstände	03			
Sonstige Dienstleistungen	04			
Freiwillige Unterhaltszahlungen, Geldgeschenke	05			
Mitgliedsbeiträge für Vereine, Parteien u. Ä.	06			
Finanzdienstleistungen	07			
Sonstige nicht genannte Ausgaben (z. B. Dosen-/Flaschenpfand) <i>Bitte genau beschreiben.</i>		08		
		08		
		08		
		08		
		08		
		08		
		08		
		08		
		08		
		08		
		08		
		08		
Ausgaben unter S, die im Ausland getätigt wurden.	09			

## Hinweise zu ...

T/01 – 12	Allgemeine Erläuterungen	Schreiben Sie bitte nur die Versicherungsbeiträge auf, die im Anschreibequartal tatsächlich angefallen sind und nehmen Sie bitte keine monatliche Umlegung (Zwölftelung) vor.
T/03	Lebens-, Sterbegeld-, Ausbildungsversicherungen	Auch Feuer-, Seebestattungs- und Urnenbeisetzungsversicherungen, <b>ohne</b> vermögenswirksame Leistungen (siehe D5/15)
T/04	Private Rentenversicherungen	<b>Ohne</b> vermögenswirksame Leistungen (siehe D5/15)
T/07	Hausratversicherungen	Auch Diebstahl-, Fahrrad-, Glas- und Elementarschadenversicherungen für Mieter, <b>ohne</b> Wohngebäude- bzw. Grundbesitzerhaftpflichtversicherungen für Eigentümer (siehe I2 oder I5)
T/08	Rechtsschutzversicherungen	Z. B. Verkehrs-, Berufs-, Mieter-, Eigentümerrechtsschutzversicherungen
T/09 – 10	Zusätzliche private Kranken- und Pflegeversicherungen	Beiträge für Leistungen, die über das gesetzlich vorgeschriebene Niveau der Kranken- bzw. Pflegeversicherung hinausgehen (z. B. Zahnersatz- und Krankenhaustagegeldversicherungen, Auslandsrankenversicherung)
T/12	Sonstige Versicherungen	Z. B. Reiserücktritts-, Gepäck-, Geräte-, Konsumentenkredit-, Restschuld-, Garantieverlängerungs-, Handy-, Haustier-, Brillen-, Boots-, Transport-, Ski-, Kunst-, Kautions-, Fondsversicherungen, <b>ohne</b> Direktversicherungen (siehe D5/07)

## T Versicherungsbeiträge

Art der Ausgaben		Betrag in vollen Euro		
		1. Monat	2. Monat	3. Monat
Berufsunfähigkeitsversicherungen (auch als Zusatzversicherungen)	01			
Risikolebensversicherungen	02			
Lebens-, Sterbegeld-, Ausbildungsver sicherungen	03			
Private Rentenversicherungen (auch Riester-, Basis- bzw. Rürup-Rentenversicherungen)	04			
Kfz-Haftpflicht- und Kaskoversicherungen	05			
Private Haftpflichtversicherungen	06			
Hausratversicherungen	07			
Rechtsschutzversicherungen	08			
Zusätzliche private Krankenversicherungen	09			
Zusätzliche private Pflegeversicherungen	10			
Private Unfallversicherungen (auch Unfallversicherungen mit garantierter Beitragsrückzahlung)	11			
Sonstige Versicherungen <i>Bitte genau beschreiben.</i>	12			
	12			
	12			
	12			
	12			
	12			
	12			

## Hinweise zu ...

U/01–08	Allgemeine Erläuterungen	Tragen Sie bitte bei den einzelnen Vermögensarten den Betrag in dem Monat ein, in dem die Ausgabe tatsächlich verbucht wurde.
U/02	Einzahlungen auf Sparbücher	Unbefristet bei allen Banken und Sparkassen im In- und Ausland angelegte Gelder, die durch Ausfertigung einer Urkunde (Sparbuch) gekennzeichnet und nicht für den Zahlungsverkehr bestimmt sind inklusive Einzahlungen in Sparclubs, Spardosen. Bei PS-Losen ist nur der Sparbetrag (4 € pro Los) einzutragen. Der Lotterieanteil (1 € pro Los) ist bei O/26 „Glücksspiele“ einzutragen.
U/03	Einzahlungen auf sonstige Anlagen bei Banken und Sparkassen	Festgelder, Tagesgeldkonten, Termingelder (einschließlich Sparbriefe) in- und ausländischer Kreditinstitute
U/04	Käufe von Aktien	In- und ausländische Wertpapiere, in denen Anteilsrechte an einer Aktiengesellschaft (AG, KGaA) verbrieft sind.
U/05	Käufe von Rentenwerten	Hierzu gehören auf Euro oder Fremdwährung lautende Inhaberschuldverschreibungen in- und ausländischer Emittenten (Banken, Sparkassen, Kreditinstitute usw., die solche Rentenwerte ausstellen/ausgeben). Im Einzelnen sind dies Pfandbriefe, Kommunalobligationen, sonstige Bankschuldverschreibungen, staatliche Schuldtitel (wie z. B. Bundes-, Länder- bzw. Stadtanleihen, Bundesobligationen sowie -schatzbriege), Sparbriefe und Industrieobligationen.
U/06	Anlagen in Investmentfonds	Hierzu zählen Aktienfonds, Immobilienfonds, Rentenfonds, Geldmarktfonds und sonstige Fonds.
U/07	Käufe von sonstigen Wertpapieren und Vermögensbeteiligungen	Zertifikate in- und ausländischer Immobilien-, Wertpapier- und Geldmarktfonds, Altersvorsorgefonds, Anteile an geschlossenen Immobilienfonds und Kapitalgesellschaften, soweit diese keine Aktiengesellschaften sind (also Anteile an Personengesellschaften, Genossenschaften und Gesellschaften mit beschränkter Haftung), auch Timesharing, Beteiligungen an erneuerbaren Energien (z. B. an „Windparks“, Solarenergie, Erdwärme)
U/08	Verleihen von Geld an Dritte	Einschließlich zu zahlender Kautionen (z. B. Mietkaution an Vermieter oder Wohnungsbaugesellschaft)

## Hinweise zu ...

V/01	Restzahlungen aller Art	Z. B. für gebuchte Urlaubsreisen, für die bereits eine Anzahlung geleistet wurde.
V/02	Tilgung und Zinsen von Konsumentenkrediten	Auch Kredite von Privatpersonen zur Beschaffung von Konsumgütern (z. B. Pkw, Möbel, Urlaubsreisen), auch Rückzahlungen von BAföG-Darlehen, auch Ratenzahlungen bei zinslosen Ratenkäufen
V/04	Zinsen für Dispositionskredite/ Kontoüberziehungen	Geben Sie bitte die Zinsen für eingeräumte Dispositionskredite (Sollzinsen) sowie die Zinsen für Überziehungen des Girokontos bzw. des Dispositionskreditrahmens (Überziehungszinsen) an.

## Hinweise zu ...

W/02	Konsumentenkredite (ohne Dispositionskredite)	Sollten Sie einen Studienkredit aufgenommen haben und aus diesem monatliche Leistungen beziehen, so tragen Sie bitte den monatlichen Betrag bei W2 ein, unabhängig davon, ob Sie den Kredit im Anschreibequartal aufgenommen haben. Entscheidend ist nur, ob Sie aktuell noch Zahlungen aus diesem Kredit erhalten.
------	---	---

## U Bildung von Geldvermögen im Anschreibequartal ■

Art der Ausgaben		Betrag in vollen Euro		
		1. Monat	2. Monat	3. Monat
Einzahlungen auf Bausparverträge	01			
Einzahlungen auf Sparbücher	02			
Einzahlungen auf sonstige Anlagen bei Banken/Sparkassen	03			
Käufe von Aktien	04			
Käufe von Rentenwerten	05			
Anlagen in Investmentfonds	06			
Käufe von sonstigen Wertpapieren und Vermögensbeteiligungen	07			
Verleihen von Geld an Dritte	08			

■ Ausgenommen sind die vermögenswirksamen Leistungen, die bei D5/15 bis D5/18 einzutragen sind. Private Einzahlungen auf Geschäftskonten tragen Sie bitte bei S/08 ein.

## V Restzahlungen, Ratenzahlungen, Soll- und Überziehungszinsen im Anschreibequartal

(siehe Beispiele auf den Seiten 34 und 35)

Art der Ausgaben		Betrag in vollen Euro		
		1. Monat	2. Monat	3. Monat
Restzahlungen aller Art (nur für Käufe <b>ohne</b> Kreditaufnahme)	01			
Tilgung <b>und</b> Zinsen von Konsumentenkrediten (ohne Dispositionskredite)	02			
darunter: in Zeile 02 enthaltene Zinsen	03			
Zinsen für Dispositionskredite/Kontoüberziehungen	04			

## W Neuaufnahme von Hypotheken-/Konsumentenkrediten im Anschreibequartal sowie zukünftig noch zu leistende Restzahlungen

(siehe Beispiele auf den Seiten 34 und 35)

<b>W1</b> Kredite zur Finanzierung von Immobilien- und Grundbesitz <i>Bitte genau beschreiben.</i>	Kreditgeber (z. B. Bausparkasse, Kreditinstitute)	Datum der Aufnahme	Kredithöhe in vollen Euro	
		.....2018		
		.....2018		
<b>W2</b> Konsumentenkredite (ohne Dispositionskredite) <i>Bitte genau beschreiben.</i>	Verwendungszweck (z. B. Kfz-, Möbelkauf, Urlaubsreisen, Hochzeiten, Haushaltsgeräte)	Datum der Aufnahme	Kredithöhe in vollen Euro ■	
		.....2018		
		.....2018		
<b>W3</b> Restzahlungen für Waren bzw. Leistungen, die noch erbracht werden müssen. <i>Bitte genau beschreiben.</i>	Verwendungszweck (z. B. Pauschalreisen, Möbelkauf)	Kaufmonat	Restbetrag in vollen Euro	Monat der Restzahlung

■ Siehe Hinweis Seite 58

## X Alphabetisches Stichwortverzeichnis

(weitere Begriffe finden Sie im Internet unter [www.evs2018.de](http://www.evs2018.de))

Seite	Fund- stelle	Seite	Fund- stelle	Seite	Fund- stelle
<b>A</b>					
Abfalleimer .....	49 N/14	Autopflegemittel .....	43 J/08	Benzin/Diesel (für Kfz/Krafträder) .....	43 J/08
Abfindungen .....	16 D1/05	Autoradios .....	51 O/01	Bepflanzte Schalen (z. B. für Gräber) .....	51 O/16
Abwassergebühren (Hauptwohnung) für		Autoreifen .....	43 J/06	Bepflanzungen auf Gräbern als Dienstleistung .....	55 S/04
– Hauseigentümer .....	38 I2/05	Autoreparaturen .....	43 J/09	Beratungshonorar .....	55 S/04
– Mieter .....	37 I1/02	Autoverkauf .....	28 E/14	Berufshaftpflicht- versicherung .....	57 T/12
– Wohnungseigentümer .....	39 I3/01	Autowäsche .....	43 J/09	Berufskleidung .....	47 M/01-02
– vermietetes Eigentum .....	40 I5/03	Autozubehör .....	43 J/06	Berufsunfähigkeitsrente .....	
Achterbahnfahrten .....	51 O/18	<b>B</b>		– privat .....	16 D2/11,
Adapter, Elektro- installationsmaterial .....	49 N/20	Babyflaschen .....	49 N/14	– gesetzlich .....	16 D2/03,09
Adressbücher .....	53 O/29	Babykleidung .....	47 M/03	Berufsunfähigkeits- versicherung .....	57 T/01
Akkus (z. B. für Handys) .....	49 N/20	Babyphone .....	43 K/01	Besen .....	49 N/20
Akkuladegeräte .....	49 N/11	Babyschnuller .....	49 N/14	Bestattungskosten .....	55 S/04
Akku-Schrauber .....	49 N/18	Babysitter (privat) .....	55 R/07	Bestecke	
Aktienkauf .....	59 U/04	Babywindeln (Papier) .....	45 L/27	– aus Edelmetall .....	49 N/14
Aktienverkauf .....	29 F/07	Babywindeln (Stoff) .....	47 M/03	– Einwegbesteck .....	49 N/21
Akupunkturbehandlung .....	45 L/19	Backofen .....	49 N/10	Betonmischmaschinen .....	49 N/18
Alkoholfreie Biere/Weine .....	53 Q/03	Backpapier .....	49 N/21	Betriebliche	
Alkopops .....	53 Q/03	Badebekleidung .....	47 M/01-03	Altersversorgung	
Altenheim .....	45 L/17	Badezimmermatten .....	49 N/06	– Beiträge .....	18 D5/07
Altersteilzeitentgelt .....	16 D1/02	Badezusatz .....	45 L/26	– Leistungen .....	28 E/04
Altmetallverkauf .....	28 E/14	BAföG (Gewährung) .....	17 D4/07	Betriebsausflüge (pauschal) .....	53 O/31,32
Alufolie .....	49 N/21	BAföG (Rückzahlung) .....	59 V/02	Betriebskosten des Mieters (Hauptwohnung) ...	37 I1/02
Änderungsschneiderei .....	47 M/06	Bahn-Card .....	43 J/13	Betriebskosten- rückerstattung .....	28 E/12
Anmeldegebühren für Hunde, Gewerbe .....	55 S/04	Ballonfahrten .....	51 O/18	Bettwaren .....	49 N/06
Annoncen .....	55 S/04	Bank/-schließfach (Gebühren) .....	55 S/07	Bettwäsche (Reinigung) .....	49 N/22
Anrufbeantworter .....	43 K/01	Barometer u. Ä. ....	55 S/03	Bewerbungsphotos .....	53 O/24
Ansichtskarten .....	53 O/29	Bastelmaterial .....	53 O/29	Bewerbungsmappen .....	53 O/29
Antibabypille .....	45 L/01-04	Batterieladegeräte .....	49 N/11	Bewerbungsunterlagen (ohne Fotos) .....	53 O/29
Antikmöbel .....	49 N/01	Batterien		Bild-, Daten- und Tonträger	51 O/08
Antiquitäten .....	49 N/01	– allgemein .....	49 N/20	Bilder	
Anwaltskosten .....	55 S/04	– für Kfz .....	43 J/06	– Originale .....	49 N/01
Arbeitslosengeld .....	17 D4/08-10	Baudarlehen		– Reproduktionen .....	49 N/01
Arbeitslosenversicherung ...	18 D5/13	– Einnahme .....	59 W1	Bilderrahmen	
Architektenhonorar .....	41 I6/01	– Tilgung und Zinsen .....	41 I6/02,04	– digital .....	51 O/02
Arztrechnungen .....	45 L/15	– Sondertilgung .....	41 I6/02,04	– nicht digital .....	51 O/08
Aschenbecher .....	55 S/03	Baumscheren/-sägen		Bleistifte .....	53 O/29
Atlanten im Buchformat .....	53 O/27	– elektrisch (motorbetrieben) .....	49 N/16	Blumen .....	51 O/15
Aufwandsentschädigung		– nicht motorbetrieben .....	49 N/17	Blumen (künstlich) .....	53 O/30
– als Schöffe vor Gericht ...	16 D1/11	Bausparverträge (Einzahlung) .....	59 U/01	Blumenerde, Blumentöpfe ..	51 O/16
– von statistischen Ämtern ..	28 E/11	Begräbnisartikel .....	55 S/03	Blu-ray-Disc .....	51 O/08
Aushilfsjob .....	16 D1/11	Beherbergungsdienst- leistung (nur Übernachtung) ..	53 P/03	Blu-ray-Player/-Recorder ...	51 O/02
Ausleihgebühren		Beiträge zur		Blutdruckmessgeräte .....	45 L/12
– Bücher, Zeitschriften .....	53 O/23	– privaten		Blutspenden .....	28 E/11
– Sport- und Camping- artikel .....	53 O/21	Pflegeversicherung .....	18 D5/12	Bodenbeläge (Teppiche, Teppichboden) .....	49 N/02
– TV-Geräte, Video- kameras u. Ä. ....	53 O/22	– sozialen		Bohnenkaffee .....	53 Q/02
Ausschüttungen .....	29 F/04	Pflegeversicherung .....	18 D5/11	Bohrmaschine .....	49 N/18
Ausweisgebühren (z. B. Personal- / Energieausweis) ..	55 S/04	– Zusatzversorgung im öffentlichen Dienst .....	18 D5/06	Bonuszahlung	
Autobahnvignetten .....	43 J/11	Bekleidung		– der gesetzlichen Krankenversicherung .....	17 D4/19
Autogas .....	43 J/08	(Änderungen, Reparaturen, Leihgebühren) .....	47 M/06	– des Arbeitgebers .....	16 D1/06
Autokauf .....	43 J/01,02	Bekleidungsstoffe .....	47 M/04		
Automobilclub (Beiträge) ...	55 S/06	Bekleidungs-zubehör .....	47 M/05		
		Beleihung einer Lebensversicherung .....	29 F/10		

	Seite	Fund- stelle
Bootsfahrten .....	43	J/15
Botanische Gärten (Eintrittsgeld) .....	51	O/19
Botendienste .....	43	J/11
Bowlingbahn (Gebühren) ...	51	O/18
Bowlingschuhe (Leihgebühren) .....	53	O/21
Bratpfannen .....	49	N/14
Briefkästen .....	49	N/14
Briefmarken .....	43	K/02
Briefmarkenalben .....	53	O/30
Briefumschläge .....	53	O/29
Brillen .....	45	L/12
Brillenputztücher .....	49	N/21
Brillenversicherung .....	57	T/12
Bücher, Broschüren (auch Downloads und Apps) .....	53	O/27
Bügelbrett .....	49	N/14
Bügeleisen .....	49	N/11
Bügelmaschine .....	49	N/09
Bügeln von Kleidung .....	47	M/07
Bürogeräte .....	53	O/29
Busfahrten .....	43	J/12
Bußgelder .....	55	S/08
<b>C</b>		
Camcorder .....	51	O/06
Campingartikel .....	51	O/12
Campinggas (Propangas) ..	51	O/12
Campingmöbel .....	49	N/01
Campingplatzgebühren .....	53	P/03
Carsharing (Nutzungskosten) .....	43	J/11
Casino .....	53	O/26
CD, DVD (auch Rohlinge) ..	51	O/08
CD-Player/-Recorder .....	51	O/01
Ceranfeldschaber/-kratzer ..	49	N/14
CO <sub>2</sub> -Kartuschen für Wasser, Soda u. Ä. ....	49	N/21
Computer und Zubehör		
– Kauf .....	51	O/07
– Verkauf .....	28	E/14
Computer (Reparatur) .....	51	O/09
Computerkurse .....	55	R/09
Computerspiele .....	51	O/14
<b>D</b>		
Damenbekleidung .....	47	M/02
Dampferfahrten .....	43	J/15
Datenverarbeitungsgeräte ..	51	O/07
Dauerfilter für		
– Aquarien .....	51	O/17
– Foto- und Filmgeräte .....	51	O/06
– Haushaltsgeräte .....	49	N/20
– Kraftfahrzeuge, Krafträder .....	43	J/06
– Tee, Kaffee .....	49	N/14
Depotgebühren .....	55	S/07
Destilliertes Wasser für		
– den Haushalt .....	49	N/21
– Kfz-Batterien .....	43	J/08

	Seite	Fund- stelle
Diarahmungen .....	53	O/24
Dienstleistungen von Fotografen (auch Online- Bestellungen) .....	53	O/24
Dienstreiseerstattung .....	28	E/11
Digibücher, E-Books, Hörbücher .....	53	O/27
Digitalcameras .....	51	O/06
Digitale Bilderrahmen .....	51	O/02
Dinkelkissen .....	45	L/05, 07
Disketten .....	51	O/08
Diskotheke (Eintrittsgeld) ....	51	O/18
Disziplinarstrafgelder .....	55	S/08
Dividenden .....	29	F/03
Dozentenhonorar (freiberuflich) .....	17	D3/03
Drogen .....	55	S/08
Drohnen .....	51	O/14
Druckerpatronen (Tinte, Toner) .....	53	O/29
Dübel .....	49	N/21
Duftöle für		
– den Haushalt .....	49	N/21
– die Körperpflege .....	45	L/26
Düngemittel .....	51	O/16
Duschgel .....	45	L/26
DVBT-Geräte (Decoder) ....	51	O/02
DVD, CD (auch Rohlinge) ..	51	O/08
DVD-Player/-Recorder .....	51	O/02
<b>E</b>		
E 10-Kraftstoff .....	43	J/08
Ebay (Gebühren) .....	55	S/04
Edelsteine		
– Kauf .....	55	S/01
– Verkauf .....	29	F/05
Edelsteinsammlungen .....	53	O/30
EDV-Geräte .....	51	O/07
EDV-Kurse .....	55	R/09
Eheberatung .....	55	S/04
Eierkocher .....	49	N/11
Eimer .....	49	N/14
Einkauf-/Koffertrolleys .....	55	S/03
Einkaufstaschen (aus Stoff) .....	49	N/06
Einkaufstüten .....	49	N/21
Einkommensteuer .....	18	D5/01
Einlagen für Schuhe .....	45	L/12
Einlagern von Reifen .....	43	J/06
Einnahmen aus Vermie- tung und Verpachtung .....	29	F/01
Einstiegsgeld Jobcenter ....	17	D4/16
Eintrittsgelder für		
– Diskotheken .....	51	O/18
– Kino, Theater u. Ä. ....	51	O/19
Eintrittskarten für		
– Freizeit- und Sport- veranstaltungen .....	51	O/18
– Kulturveranstaltungen ....	51	O/19
Einweggeschirr .....	49	N/21
Einzahlungen in Spar- dosen (Geldgeschenk) .....	55	S/05

	Seite	Fund- stelle
Eisdielen .....	53	P/01
Elektroinstallations- material .....	49	N/20
Elektrokabel .....	49	N/20
Elektrostecker .....	49	N/20
Elektrowerkzeug .....	49	N/18
Elektrozigaretten (inklusive Zubehör) .....	55	S/03
Elterngeld .....	17	D4/06
Energiekosten		
– als Hauseigentümer .....	38	I2/19-25
– als Mieter .....	37	I1/08-16
– Erstattung .....	28	E/12
Energiepass .....	55	S/04
Energiesparlampe (Leuchtmittel) .....	49	N/20
Entgelte für		
Bankschließfächer .....	55	S/07
Entgeltumwandlung .....	18	D5/07
Enzyklopädien .....	53	O/27
Erbschaftsteuer .....	55	S/08
Ergometer .....	51	O/11
Ernährungsberatungs- kosten .....	55	S/04
Erbpachten, Pachten für Gärten .....	41	I6/06
Ersatzteile und Zubehör für		
– Fahrräder .....	43	J/07
– für Kfz/Krafträder .....	43	J/06
Erschließungskosten		
– beim Hauskauf .....	41	I6/01
– ohne Hauskauf .....	55	S/04
Erstattung von Steuern .....	28	E/10
Erste-Hilfe-Kurse .....	55	R/09
Erwerbsunfähigkeitsrente ...	16	D2/03,09
Erzeugnisse aus der eigenen Kleintierhaltung		
– Eier, Honig .....	31	H3
– Hausschlachtung (z.B. Huhn) .....	31	H3
Erziehungsgeld .....	17	D4/06
Espressomaschine .....	49	N/11
Essen auf Rädern .....	45	L/18
Essensgeld (inklusive Getränke in Kindergärten) ..	53	P/02
Essensgeldzuschüsse .....	16	D1/08
<b>F</b>		
Fachbücher .....	53	O/27
Fährbenutzung .....	43	J/11, 15
Fahrgeldzuschüsse .....	16	D1/08
Fahrgemeinschaft (Ausgaben) .....	43	J/12
Fahrkarten (Bus, Bahn u.s.w.) .....	43	J/12-16
Fahrkartenrückerstattungen (Schülerfahrkarten) .....	17	D4/23
Fahrradanhänger .....	43	J/07
Fahrradkauf .....	43	J/04
Fahrradzubehör/ -ersatzteile .....	43	J/07
Fahrrad Miete/ Leihgebühren .....	43	J/11



	Seite	Fund- stelle
Fahrschulkosten .....	43	J/11
Fahrtkostenerstattung (dienstlich) .....	28	E/11
Fallschirmsprünge .....	51	O/18
Farbe für Wohnräume (Mieter) .....	37	I1/19
Farbroller .....	49	N/19
Fastfood-Restaurant .....	53	P/01
Faxgebühren .....	43	K/03
Faxgerät (Kauf) .....	43	K/01
Federbett (Reinigung) .....	49	N/22
Fehlbelegungsabgabe .....	37	I1/03
Ferienfreizeiten .....	55	R/06
Ferienjob .....	16	D1/11
Ferienwohnung (Übernachtung) .....	53	P/03
Ferngläser .....	51	O/06
Fernseh- und Videogeräte, TV-Antennen .....	51	O/02
Fernseher (Reparatur) .....	51	O/09
Fernsehgebühren für Kabel-TV .....	51	O/04
Festgeld		
– Entnahmen .....	29	F/13
– Einzahlungen .....	59	U/03
Festplattenrecorder .....	51	O/02
Feuerlöscher fürs Haus .....	49	N/21
Feuerwerksartikel .....	53	O/29
Feuerzeuge .....	55	S/03
Feuerzeuggas .....	55	S/03
Fieberthermometer .....	45	L/05,07
Figuren für den Garten .....	49	N/01
Filmausrüstungen .....	51	O/06
Filmentwicklung .....	53	O/24
Filtertüten (Papier) .....	49	N/21
Finderlohn .....	55	S/05
Fischereisteuer .....	55	S/08
Fitnessarmbänder .....	45	L/12
Fitnessgeräte .....	51	O/11
Fitness-Studio (Nutzungsentgelt) .....	51	O/18
Flaschen- und Dosenpfand		
– Ausgaben .....	55	S/08
– Einnahmen .....	28	E/13
Flaschentaschen aus		
– Stoff .....	49	N/06
– sonstigem Material .....	55	S/03
Flatrates		
– Doppelflatrates .....	43	K/06-07
– Festnetztelefon .....	43	K/03
– Internet-, Onlinedienste ...	43	K/05
– Mobiltelefon .....	43	K/04
– sonstige Kombi-Flatrates .....	43	K/08
Fleurop .....	51	O/15
Fliegengitter (nicht Stoff) ...	49	N/14
Fliesen für		
– Hauseigentümer .....	38	I2/28,30
– Mieter .....	37	I1/19
– Wohnungseigentümer .....	39	I3/21,23
– vermietetes Eigentum .....	40	I5/07
Fön .....	45	L/24

	Seite	Fund- stelle
Förderdarlehen (Rückzahlung) .....	59	V/02
Fort- und Weiterbildung .....	55	R/09
Fotoalben .....	51	O/08
Fotoapparate .....	51	O/06
Fotobücher .....	53	O/24
Fotografen (Kosten) .....	53	O/24
Fotopapier .....	51	O/08
Fotos, Passfotos .....	53	O/24
Fotoservices (auch Online- Bestellungen) .....	53	O/24
Freizeitparks (Eintrittsgeld) .....	51	O/18
Friedhofsgärtnereiarbeiten .....	55	S/04
Friedhofsgebühren .....	55	S/04
Frischhaltebehälter .....	49	N/14
Frischhaltefolie .....	49	N/21
Friseurdienstleistungen .....	45	L/20-22
Führerschein (auch Gebühren) .....	43	J/11
Füllhalter .....	53	O/29
Funkanlagen .....	51	O/01
Fußballeintrittskarten .....	51	O/18
Fußballstutzen .....	47	M/01-03
Fußmatten .....	49	N/06
Fußpflege .....	45	L/23
Futter für Haustiere .....	51	O/17
Futter für Zootiere .....	51	O/17
<b>G</b>		
Garagen-/Stellplatzmiete für		
– Hauseigentümer .....	38	I2/32
– Mieter .....	37	I1/21
– Wohnungseigentümer .....	39	I3/25
Garagen-/Stellplatzmiete (Arbeitsplatz) .....	43	J/11
Garagen-/Stellplatzmiete (Einnahmen) .....	29	F/01
Gardinen .....	49	N/06
Garn .....	47	M/05
Gartengeräte		
– motorbetrieben .....	49	N/16
– nicht motorbetrieben .....	49	N/17
Gartenhandschuhe aus		
– Gummi .....	49	N/21
– sonstigem Material .....	47	M/05
Gartenleiter .....	49	N/17
Gartenmöbel .....	49	N/01
Gartenpacht .....	41	I6/06
Gartenpavillons, Partyzelte ..	51	O/10
Gartenpflege (eigenes Personal) .....	49	N/22
Gartenschläuche .....	49	N/17
Gartenstuhlaufgaben .....	49	N/06
Gebühren für		
– Festnetztelefon, Fax, Telegramme .....	43	K/03
– Internet-, Onlinedienste ...	43	K/05
– Mobiltelefon, Mobilfunk, CB-Funk .....	43	K/04
– Pass/Visum .....	55	S/04
– Kreditkarten .....	55	S/07

	Seite	Fund- stelle
noch:		
Gebühren für		
– Kurse u. Ä. ....	55	R/09
– Übergepäck (Flugreisen) ..	43	J/14
– WC-Nutzung .....	55	S/04
Geburtsvorbereitungs- kurse .....	45	L/19
Gefrierschränke/-truhen .....	49	N/08
Gehaltspfändung .....	18	D5/19
Gehörschutz .....	45	L/05,07
Geisterbahnfahrten .....	51	O/18
Gelddiebstahl .....	55	S/08
Geldgeschenke		
– Ausgaben .....	55	S/05
– Einnahmen .....	28	E/01
Geldspenden .....	55	S/08
Geldstrafen .....	55	S/08
Geldverleih an Privatpersonen .....	59	U/08
Gemälde (Originale) .....	49	N/01
Gemüsebürsten .....	49	N/21
Geocaching (geführte Touren) .....	51	O/18
Gepäckaufbewahrung .....	43	J/11
Gepäckversicherung .....	57	T/12
Geschenkgutscheine		
– Ausgaben .....	55	S/05
– Einnahmen .....	28	E/12
Geschenkpapier/-tüten .....	49	N/21
Geschirr .....	49	N/14
Geschirrspülmaschine .....	49	N/09
Geschirrspülmittel .....	49	N/21
Gesetzliche Renten- versicherung (Beiträge) .....	18	D5/04-05
Gesetzliche Kranken- versicherung (Beiträge) .....	18	D5/08-09
Gesichtscremes .....	45	L/26
Gestecke für Hochzeiten u. Ä. ....	51	O/15
Getränke		
– alkoholfrei .....	53	Q/02
– alkoholisch .....	53	Q/03
Getränkpulver .....	53	Q/02
Gewerkschaftsbeiträge .....	55	S/06
Gewinnbeteiligungen .....	16	D1/06
GEZ-Gebühren .....	51	O/03
Gießkanne .....	49	N/17
Glasreiniger .....	49	N/21
Glaswaren, Geschirr .....	49	N/14
Globen .....	53	O/28
Glücksspiele (Einsätze) .....	53	O/26
Glückwunschkarten .....	53	O/29
Glüh- und Energie- sparbirne .....	49	N/20
Gold und andere Edel- metalle		
– Kauf .....	55	S/01
– Verkauf .....	29	F/06
Golfschläger .....	51	O/11
Grabgestecke/-kränze .....	55	S/03
Grabpflege (Dienstleistung) ..	55	S/04
Grabsteine .....	55	S/03



Seite	Fund- stelle	Seite	Fund- stelle	Seite	Fund- stelle
Grill		Heilpraktiker (Behandlung)	45 L/19	<b>K</b>	
– elektrisch	49 N/11	Heimsolarien	45 L/24	Kabelgebühren	51 O/04
– nicht elektrisch	51 O/12	Heimtrainer	51 O/11	Kaffeefilter	
Grillanzünder		Heizkissen, Heizdecken	49 N/11	– Papier	49 N/21
– elektrisch	49 N/11	Heizöl für		– Porzellan, Kunststoff, Metall	49 N/14
– nicht elektrisch	49 N/21	– Mieter	37 I1/12	Kaffeekapseln	53 Q/02
Grillkohle	37 I1-I3	– Vermieter	40 I5/06	Kaffeekasse	55 S/08
Grunderwerbsteuer	41 I6/01	Hellseherin (Entgelt)	55 S/04	Kaffeemaschine	49 N/11
Grundlohn/-gehalt	16 D1/01	Herrenbekleidung	47 M/01	Kaffeepads	53 Q/02
Grundsicherung im Alter	17 D4/13	Herrendiener	49 N/01	Käfig (für Haustiere)	51 O/17
Grundsteuer		Hi-Fi-Geräte		Kakao (auch Pulver)	53 Q/02
(Hauptwohnung) für		(auch Lautsprecher)	51 O/01	Kalender	53 O/30
– Hauseigentümer	38 I2/01	Hobelbänke	49 N/19	Kämme	45 L/25
– Wohnungseigentümer	39 I3/02	Hochdruckreiniger	49 N/18	Kantine	
Grundsteuer für		Holzpflagemittel	49 N/21	(Speisen und Getränke)	53 P/02
vermietete Garagen	40 I5/01	Homebanking		Karnevalsperücken, -masken ohne Kostüm	53 O/30
Gummihandschuhe	49 N/21	(Bankgebühren)	55 S/07	Kartuschen für	
Gurte für Gepäck	55 S/03	Homepage (Gebühren)	55 S/04	Wasserfilter	49 N/21
Gürtel	47 M/05	Homöopathische Mittel		Karussellfahrten	51 O/18
Güterbeförderung	43 J/11	(auf Rezept)	45 L/02, 04	Kasko-Versicherung (Kfz)	57 T/05
Guthabekarten		Hörbücher, Digibücher,		Kataloge	53 O/28
(Aufladung Handy)	43 K/04	E-Books	53 O/27	Katzenstreu/-sand	51 O/17
Gymnastikkurse	51 O/20	Hörgeräte	45 L/12	Kau- und Schnupftabak	53 Q/04
<b>H</b>		Horoskop (Beratung)	55 S/04	Kaution	
Haargummi	45 L/25	Hotelsafe (Miete)	55 S/04	– Zahlung	59 U/08
Haarspülung/-shampoos	45 L/26	Hotelübernachtung	53 P/03	– Rückerhalt	29 F/11
Hacke (Gartengerät)	49 N/17	HU/TÜV	43 J/11	Kegelbahn (Miete)	53 O/21
Haftpflichtversicherung		Hunde- und Katzen- spielzeug	51 O/17	Kegelkasse	55 S/08
– für Beruf	57 T/12	Hundehaftpflicht- versicherung	57 T/12	Kehrschaufel	49 N/20
– für Haustiere	57 T/12	Hundekotbeutel	51 O/17	Kennzeichen für	
– für Kfz	57 T/05	Hundepatenschaft	55 S/08	Kfz/Krafträder	43 J/06
– für Personen	57 T/06	Hundeschule	51 O/17	Kernseife	49 N/21
Halogenlampe		Hundesteuer	55 S/08	Kerzen	49 N/21
(Leuchtmittel)	49 N/20	Hypothek (Einnahmen)	59 W1	Kerzenständer	49 N/01
Hammer	49 N/19	Hypothekendarlehen		Kfz-	
Handfeger	49 N/20	(Tilgung und Zinsen)	41 I6/02-05	– Benzin/Diesel/Öle	43 J/08
Handschuhe	47 M/05	<b>I</b>		– Garantieverlängerung	43 J/09
Handtasche	55 S/03	Ich-AG/Existenzgründung	17 D4/16	– Haftpflichtversicherung	57 T/05
Handtücher	49 N/06	Immobilienkauf	41 I6/01	– Reifen	43 J/06
Handygebühren	43 K/04	Impfstoffe	45 L/01-04	– Reparaturen	43 J/09
Handykauf	43 K/01	Indoorspielplatz		– Steuer	43 J/10
Handy-Ladekabel	49 N/11	(Eintrittsgeld)	51 O/18	– Verkauf	28 E/14
Handytasche	55 S/03	Inline-Skates	51 O/11	– Zubehör	43 J/06
Hartz IV-Leistungen	17 D4/09	Insektenvernichtungsmittel		Kfz-Verschrottung	
Haushaltsbehälter	49 N/14	für den		– Ausgaben	43 J/11
Haushaltsgeräte		– Garten	51 O/16	– Einnahmen	28 E/14
– sonstige größere	49 N/10	– Haushalt	49 N/21	Kieferorthopädische	
– kleine elektrische	49 N/11	Insolvenzgeld	17 D4/16	Behandlung	45 L/11
Haushaltshilfen (Lohn)	49 N/22	Instantgetränke	53 Q/02	KiGa (Verpflegungsgeld)	53 P/02
Hauspersonal (Lohn)	49 N/22	Internatskosten	53 P/03	Kilometerzähler für	
Hausratversicherung	57 T/07	Internetgebühren	43 K/05	Fahrräder	43 J/07
Hausschuhe	47 M/08-10	ISDN-Anlagen (Kauf)	43 K/01	Kinderbetreuung	
Haustiere		<b>J</b>		– Heime, Horte	55 R/05
(auch Tierarztkosten)	51 O/17	Jagdsteuer	55 S/08	– Kinderfreizeiten	55 R/06
Hautcremes	45 L/26	Jalousien, Rollos (innen)	49 N/06	– Kindergärten/Kita	55 R/03
HDMI-Kabel	49 N/20	Jobticket	43 J/12-16	– Privatpersonen	55 R/07
Headset für Handy/Fest- netztelefon	43 K/01	Joystick	51 O/07	– Tagesmütter/-väter	55 R/08
Hebegebühren für		Jugendweihe (Spenden und Gebühren)	55 S/08	– Vorschulklassen	55 R/04
Versicherungsprämien	55 S/08			Kindergeld	17 D4/02
Heftgeräte	53 O/29				

Seite	Fund- stelle	Seite	Fund- stelle	Seite	Fund- stelle
Kinderheime .....	55 R/05	Kraftfahrzeuge (Kauf) .....	43 J/01-02	Laufräder .....	51 O/14
Kinderhorte .....	55 R/05	Kraftfahrzeugsteuer .....	43 J/10	Laufställe für Kinder .....	49 N/01
Kinderkrippen .....	55 R/03	Krafträder (Kauf) .....	43 J/03	Leasing/Miete von	
Kindermädchen (Privatperson) .....	55 R/07	Kraftstoffe (Kfz/Krafträder) .....	43 J/08	– Haushaltsgeräten .....	49 N/12
Kinderpflegedienste (soziale Einrichtungen) .....	55 S/04	Krankengeld		– Kfz und Krafträder .....	43 J/05
Kindersitze (Auto, Fahrrad) .....	55 S/03	– der gesetzlichen Krankenkasse .....	17 D4/18	Leibrenten	
Kindertageseinrichtungen .....	55 R/03	– der privaten Krankenkasse .....	28 E/06	– an andere private Haushalte .....	55 S/05
Kindertagesstätten		Krankengymnastik .....	45 L/19	– von anderen privaten Haushalten .....	28 E/01
– Gebühren .....	55 R/03	Krankenhauskosten .....	45 L/16	Leihgebühren für	
– Verpflegungsgeld .....	53 P/02	Krankenhaustage- geldversicherung .....	57 T/09	– Film-DVDs .....	53 O/22
Kinderwagen .....	55 S/03	Krankentransporte .....	45 L/19	– Videofilme .....	53 O/22
Kinobesuch (inklusive Garderobenentgelt) .....	51 O/19	Krankenversicherung (private) .....	18 D5/10	– Hörbuch-CDs .....	53 O/23
Kirchenkollekte .....	55 S/08	Kränze (Bestattung) .....	55 S/03	– Gartengeräte (motorbetrieben) .....	49 N/16
Kirchensteuer .....	18 D5/02	Kratzbaum für Katzen .....	51 O/17	– elektrisches Werkzeug ....	49 N/18
Kirmesbesuch (Entgelte für Karussellfahrten u. Ä.) ...	51 O/18	Krawatten .....	47 M/05	– Liegen/Sonnenschirme ..	53 O/21
Kirschkerneissen .....	45 L/05, 07	Kreditbearbeitungs- gebühren .....	55 S/07	– Schuhe .....	47 M/12
Kissen .....	49 N/06	Kreditkarten (Gebühren) ....	55 S/07	– Tretboote .....	53 O/21
Klarsichthüllen .....	53 O/29	Kreissägen .....	49 N/18	– TV-Geräte .....	53 O/22
Klassenfahrten .....	55 R/01	Krippen .....	55 R/03	– Bekleidung .....	47 M/06
Klebeband .....	49 N/21	Küchenmesser (nicht elektrisch) .....	49 N/14	Lesezirkel, Lesering .....	53 O/23
Klebstoff .....	49 N/21	Küchentücher .....	49 N/21	Liegestuhlauflagen .....	49 N/06
Kleidung (Verkauf) .....	28 E/14	Kugelschreiber .....	53 O/29	Lineale .....	53 O/29
Kletterhallen, Kletterparks, Benutzung .....	53 O/21	Kühlakku für		Lippenstifte .....	45 L/26
Klimaanlagen (für Kfz) .....	43 J/09	– den Haushalt .....	49 N/14	Liquids für Elektro- zigaretten .....	55 S/03
Klimaanlagen (im Haus)		– die Gesundheit .....	45 L/05, 07	Locher .....	53 O/29
– Kauf .....	49 N/10	Kühlschränke .....	49 N/08	Lockenwickler .....	45 L/25
– Mietgebühr .....	49 N/12	Kühltaschen .....	49 N/14	Lohnpfändung .....	18 D5/19
Klingelbeutel (Kirche) .....	55 S/08	Kulturförderabgaben .....	55 S/08	Lohnsteuer .....	18 D5/01
Knieschützer/-schoner .....	51 O/11	Kundenkartengebühr .....	55 S/04	Lose (auch PS-Lose) .....	53 O/26
Kochkurse .....	51 O/20	Kunstblumen und Gestecke .....	53 O/30	Lottoeinsatz .....	53 O/26
Kochtöpfe .....	49 N/14	Kunstgegenstände		Lottogewinne .....	28 E/09
Koffer/-gurte .....	55 S/03	– Originale .....	49 N/01	Luftballons, Luftschlangen ..	53 O/29
Kohlensäurepatronen .....	49 N/21	– Reproduktionen .....	49 N/01	Lufterfrischer fürs Haus	
Kollekte .....	55 S/08	Kunststoffboxen .....	49 N/14	– elektrisch .....	49 N/11
Kommunalabgaben beim Hauskauf .....	41 I6/01	Kunstunterricht .....	55 R/09	– nicht elektrisch .....	49 N/21
Kompass .....	51 O/06	Kuraufenthalte .....	45 L/16	Luftmatratzen .....	51 O/12
Kondome .....	45 L/05, 07	Kurierdienstleistungen .....	43 K/02		
Konkursausfallgeld .....	17 D4/16	Kurse (Hobby, Freizeit) .....	51 O/20	<b>M</b>	
Konsumentenkredit		Kurtaxe .....	55 S/04	Mahngebühren .....	55 S/08
– Aufnahme .....	59 W2	Kurzarbeitergeld .....	17 D4/15	Maklergebühren .....	41 I6/01
– Rückzahlung .....	59 V/02	Kurzwaren .....	47 M/05	Malerpinsel .....	49 N/19
Kontaktlinsenpflegemittel ...	45 L/05, 07	Kurzzeitpflege im Alten-, Pflegeheim .....	45 L/17	Malkurse .....	51 O/20
Kontaktlinsen- reinigungsgeräte .....	45 L/12	Kutschfahrten .....	51 O/18	Maniküre .....	45 L/23
Kontoführungsgebühren ....	55 S/07			Markisen .....	49 N/06
Kontoüberziehungszinsen ..	59 V/04	<b>L</b>		Markisenhalter/-stangen ...	49 N/21
Konzert (Eintrittsgeld) .....	51 O/19	Laborkosten .....	45 L/19	Massagegeräte .....	45 L/12
Kopfbedeckungen .....	47 M/05	Lageraummiete .....	55 S/08	Massagen	
Kopfhörer .....	51 O/01	Laminierfolie .....	53 O/29	– medizinisch .....	45 L/19
Kopfkissen .....	49 N/06	Lampen (keine Leuchtmittel) .....	49 N/01	– Wellness .....	45 L/23
Kopierkosten .....	55 S/04	Landabgaberenten .....	16 D2/08	Mastercard (Gebühren) .....	55 S/07
Körperpflege- und Kosmetikartikel .....	45 L/26	Landkarten .....	53 O/28	Matratzen .....	49 N/01
Kosmetikbehandlungen .....	45 L/23	Laptop .....	51 O/07	Mausefallen .....	49 N/21
Kosmetikpinsel .....	45 L/25	Lastenausgleichsrenten .....	16 D2/13	Mautgebühren .....	43 J/11
				Medikamente	
				– apothekenpflichtig .....	45 L/01-04
				– rezeptpflichtig .....	45 L/02, 04
				– für Haustiere .....	51 O/17

	Seite	Fund- stelle
Meister-BAföG .....	17	D4/07
Messer (elektrisch) .....	49	N/11
Miete/Leihgebühr für		
– Hauptwohnung .....	37	I1/01
– Campinganhänger/ Wohnmobile .....	53	O/21
– Hand-/Badetücher (nicht im Hotel) .....	49	N/22
– Liegestuhlauflagen u. Ä. ...	49	N/22
– Partyräume .....	55	S/04
– Sporteinrichtungen .....	53	O/21
– Sportgeräte .....	53	O/21
– therapeutische Geräte .....	45	L/13
Mieteinnahmen		
– als Eigentümer .....	29	F/01
– aus Untervermietung .....	28	E/03
Mietkaution		
– Rückerhalt .....	29	F/11
– Zahlung .....	59	U/08
Mietwagen .....	43	J/11
Mikrofon .....	51	O/01
Milch, Milchmixgetränke .....	53	Q/01
Milchaufschäumer .....	49	N/11
Minigolf .....	53	O/21
Minijobzentrale (Gebühren) .....	55	S/04
Missionsspende .....	55	S/08
Mitfahrgelegenheiten (Einnahmen) .....	28	E/12
Mitfahrzentrale .....	55	S/04
Mitgliedsbeiträge (Vereine/Parteien) .....	55	S/06
Mixer .....	49	N/11
Möbelbezugsstoffe .....	49	N/06
Möbelkauf .....	49	N/01
Möbellieferung .....	49	N/03
Möbelreparatur .....	49	N/05
Möbeltransporte .....	43	J/11
Möbelverkauf .....	28	E/14
Mobilfunk .....	43	K/04
Mobilitätzuschlag .....	16	D1/01
Modems fürs Internet .....	51	O/07
Modeschmuck .....	55	S/01
Monatskarten, Netzkarten ..	43	J/12-16
Motorroller, Mofas .....	43	J/03
MP3-Player .....	51	O/01
Mückenspray .....	45	L/26
Müllbeutel .....	49	N/21
Mundpflegemittel .....	45	L/26
Münzalben .....	53	O/30
Münzsammlungen .....	53	O/30
Museumsbesuch (auch Garderobenentgelt) .....	51	O/19
Musicalbesuch .....	51	O/19
Musiker (Dienstleistung) ....	53	O/25
Musikinstrumente		
– Kauf .....	51	O/10
– Miete .....	53	O/25

	Seite	Fund- stelle
Musikkassetten .....	51	O/08
Musikunterricht .....	51	O/20
Mutterschaftsgeld		
– der gesetzlichen Krankenkasse .....	17	D4/05
– des Arbeitgebers .....	16	D1/08
<b>N</b>		
Nachhilfeunterricht .....	55	R/02
Nägel .....	49	N/21
Nagelfeile .....	45	L/25
Nagelstudio .....	45	L/23
Nähgarn .....	47	M/05
Nähkurse .....	51	O/20
Nähmaschine .....	49	N/10
Nähnadel .....	49	N/21
Nahrungsergänzungsmittel ..	53	Q/01
Nahrungsmittel .....	53	Q/01
Navigations-speicherkarten ...	51	O/08
Navigations-system für Kfz ...	43	J/06
Nebenerwerbstätigkeit .....	16	D1/11
Nebenkosten- rückerstattung .....	28	E/12
Neonröhren (Leuchtmittel) ...	49	N/20
Nierengurt .....	47	M/05
Nikotindepots für Elektrozigaretten .....	55	S/03
Nordic-Walking-Stöcke .....	51	O/11
Notargebühren für		
– Immobilienkäufe .....	41	I6/01
– andere Zwecke .....	55	S/04
Notebooktaschen .....	55	S/03
Notenblätter .....	53	O/27
Notfallmelder .....	51	O/01
Notrufgebühren .....	55	S/04
Nutzungspauschale Pkw (dienstlich) .....	43	J/11
<b>O</b>		
Ofenrohre .....	49	N/21
Ohrlochstechen .....	45	L/23
Ohrstöpsel .....	45	L/05,07
Online-Sportwetten .....	53	O/26
Opferrente für politisch Verfolgte in der DDR .....	17	D4/23
Ordnungsstrafen .....	55	S/08
Orthopädische Schuhe .....	45	L/09
Outdoor-Navi (ohne Kfz) ....	51	O/10
<b>P</b>		
Pachten für Kleingärten .....	41	I6/06
Packpapier .....	49	N/21
Paketgebühren .....	43	K/02
Palmtop .....	51	O/07
Papiergirlanden .....	53	O/29
Papierkörbe .....	49	N/14
Papiertaschentücher .....	45	L/27
Parfüm .....	45	L/26
Parkgebühren .....	43	J/11
Parteispenden .....	55	S/08
Passbilder .....	53	O/24
Patenschaften für Kinderwerke .....	55	S/08

	Seite	Fund- stelle
Pauschalreisen		
– Ausland .....	53	O/32
– Inland .....	53	O/31
Pavillons .....	51	O/10
Payback (Auszahlung) .....	28	E/13
PayPal		
– Gebühren .....	55	S/04
– Erstattung .....	28	E/13
Pay-TV (Gebühren) .....	51	O/05
PC .....	51	O/07
PC-Dienstleistungen .....	51	O/09
PC-Spiele .....	51	O/14
Pediküre .....	45	L/23
Peelings für die Körperpflege .....	45	L/26
PEKiP-Kurse .....	55	R/06
Pensionen .....	16	D2/01-02
Personalausweis- gebühren .....	55	S/04
Perücken (Haarersatz) .....	45	L/26
Pfand für Leergut		
– Ausgaben .....	55	S/08
– Einnahmen .....	28	E/13
Pferdekutschen .....	55	S/08
Pferdepflege .....	51	O/17
Pflanzen für		
– Garten/Balkon .....	51	O/16
– Haus/Wohnung .....	51	O/15
Pflaster, Verbände .....	45	L/05-08
Pflegedienst (häuslich) .....	45	L/18
Pflegegeld		
– für Pflegekinder .....	17	D4/23
– der gesetzlichen Kranken-/Pflegekassen ..	17	D4/20
Pflegeheim .....	45	L/17
Photovoltaikanlagen (Kauf) .....	38- 40	I2-15
Physiotherapie .....	45	L/19
Piercing .....	45	L/23
Pkw (Verkauf) .....	28	E/14
Plastiktüten .....	49	N/21
Polsterarbeiten .....	49	N/05
Portokosten .....	43	K/02
Portraitaufnahmen .....	53	O/24
Post- und Kurierdienst- leistungen .....	43	K/02
Poster .....	53	O/30
Postkarten		
– frankiert .....	43	K/02
– unfrankiert .....	53	O/29
Prämien von statistischen Ämtern .....	28	E/11
Prepaidkarte (Handy) .....	43	K/04
Privatdetektiv .....	55	S/04
Private Auslands- krankenversicherung .....	57	T/09
Private Einzahlung auf Geschäftskonten .....	55	S/08
Private Kranken- versicherung (Beiträge) .....	18	D5/10
Private Unfallversicherung ..	57	T/11



Seite	Fund- stelle	Seite	Fund- stelle	Seite	Fund- stelle
Privatentnahmen		- der gesetzlichen		Schenkungssteuer	55 S/08
- von Landwirten	17 D3/02	Unfallversicherung	16 D2/09	Schiedsmann (Gebühren)	55 S/08
- von Selbstständigen	17 D3/01	- der Kriegsopfer-		Schienenbeschränker	51 O/11
Privathaftpflicht-		versorgung	16 D2/13	Schiffsfahrten	43 J/15
versicherung	57 T/06	- der Zusatzversorgungs-		Schimmelentferner	49 N/21
Prospekthüllen	53 O/29	kassen des öffentlichen		Schirme	55 S/03
Protektoren (für Knie,		Dienstes	16 D2/05-06	Schlafmasken	47 M/05
Handgelenk u. Ä.)	51 O/10	- landwirtschaftlicher		Schlafsäcke	51 O/12
Prothesen (orthopädisch) ..	45 L/12	Alterskassen	16 D2/08	Schlapperrollen	55 S/03
Prüfungsgebühren		Rentenversicherungs-		Schleifmaschinen	49 N/18
(Schule, Uni)	55 R/01	beiträge		Schließfachgebühren	
PS-Lose		- gesetzlich	18 D5/04-05	in Schulen	55 S/04
- nur Lospreis	53 O/26	- privat	57 T/04	Schlittschuhe	
- Sparanteil	59 U/02	Reparaturen von		- Kauf	51 O/11
Psychotherapeutische		- Haushaltsgeräten	49 N/12	- Leihgebühr	53 O/21
Behandlung	45 L/19	- Fahrzeugen	43 J/09	Schlossführungen	51 O/19
Putzmittel	49 N/21	- langlebigen Gebrauchs-		Schlüssel, Schlösser	49 N/20
<b>R</b>		gütern	51 O/13	Schlüsseldienst	55 S/04
Radiator	49 N/10	- Schmuck	55 S/01	Schmiermittel (Pkw etc.)	43 J/08
Radiergummi	53 O/29	- therapeutischen		Schminktaste	55 S/03
Radio	51 O/01	Geräten	45 L/14	Schmuck	
Radiogebühren	51 O/03	- Uhren	55 S/02	- Kauf	55 S/01
Radiowecker	51 O/01	Restaurantbesuch	53 P/01	- Verkauf	29 F/05
Rasierapparat (elektrisch) ..	45 L/24	Restaurierung von Bildern ..	49 N/05	Schnellhefter	53 O/29
Ratenzahlungen		Restzahlungen		Schnellrestaurant	53 P/01
(im Anschreibequartal) .....	59 V/01	(im Anschreibequartal) .....	59 V/01	Schnittblumen	51 O/15
Raucherartikel	55 S/03	Rezeptgebühren	45 L/02-08	Schnürsenkel	47 M/11
Räucherstäbchen	53 O/29	Riester-Rente (Beiträge) ..	57 T/04	Schraubendreher/-zieher ..	49 N/19
Rauchmelder	49 N/20	Risikolebensversicherung ..	57 T/02	Schrebergarten, Lauben	
Raumheizgeräte (mobil) .....	49 N/10	Rollschuhe	51 O/11	(Pacht) .....	41 I6/06
Raummiete für		Rollstuhl		Schreibfedern	53 O/29
Veranstaltungen	55 S/04	- Kauf	45 L/12	Schreibgeräte	
Rechtsberatung	55 S/04	- Leihgebühr	45 L/13	(Füller, Kuli u. Ä.)	53 O/29
Rechtsschutzversicherung ..	57 T/08	Röntgenkosten	45 L/19	Schreibpapier	53 O/29
Regenschirm	55 S/03	Rückersatz ausgeliehener		Schrittzähler	51 O/11
Regentonnen	49 N/01	Gelder	29 F/11	Schufa-Verbraucher-	
Reinigung und Bügeln		Rucksack		auskunft	55 S/04
von Kleidung	47 M/07	- nicht für Camping	55 S/03	Schuhbeutel	55 S/03
Reinigungskraft	49 N/22	- für Camping	51 O/12	Schuhe für	
Reinigungsmittel	49 N/21	Rückzahlung von		- Damen	47 M/09
Reiseandenken	55 S/03	Konsumentenkredit		- Herren	47 M/08
Reiseleiter	51 O/19	- Zinsen und Tilgung	59 V/02	- Kinder unter 14 Jahre	47 M/10
Reisen (pauschal)		- nur Zinsen	59 V/03	Schuhputzmittel	49 N/21
- Ausland	53 O/32	Rundflüge, Ballonfahrten ..	51 O/18	Schuhreparaturen	47 M/12
- Inland	53 O/31	Rundfunk- und Fernseh-		Schuhzubehör	47 M/11
Reisepass (Gebühren) .....	55 S/04	gebühren	51 O/03	Schulausflüge	55 R/01
Reiserücktritts-		Rürup-Rente (Beiträge) .....	57 T/04	Schulbücher	53 O/27
versicherung	57 T/12	<b>S</b>		Schüleraustausch	55 R/01
Reitbeteiligung		Safemiete in Hotels	55 S/04	Schülerticket	43 J/12-16
- Ausgaben	53 O/21	Sägen	49 N/19	Schulgeld	55 R/01
- Einnahmen	28 E/09	Samen (Blumen, Pflanzen) ..	51 O/16	Schulhefte	53 O/29
Reittherapie	45 L/19	Samenspenden	28 E/11	Schulkantinen	53 P/02
Reitturnier	51 O/18	Sandalen	47 M/08-10	Schulkindergarten	55 R/04
Rennwetteinsätze	55 S/08	Sat-Anlagen	51 O/02	Schullandheim	53 P/03
Renten aus privaten		Saunabäder	45 L/23	Schulranzen	55 S/03
Lebensversicherungen .....	16 D2/11	Saunakilts, Sauna-		Schultüte	
Renten berufsständischer		handtücher	49 N/06	aus Papier/Pappe	49 N/21
Versorgungswerke	16 D2/08	Scart-Kabel	49 N/20	Schusterarbeiten	47 M/12
Renten		Schals	47 M/05	Schutzhelm für	
- der gesetzlichen		Schallplatten	51 O/08	Motorrad/Fahrrad	47 M/05
Rentenversicherung	16 D2/03-04	Schatzanweisungen		Schwangerschaftstest	45 L/05,07
		(Kauf)	59 U/05		
		Scheckkarten (Gebühren) ..	55 S/07		

Seite	Fund- stelle	Seite	Fund- stelle	Seite	Fund- stelle
Schwerbehinderten- ausweis (Gebühren) .....	55 S/04	Spielbankeinsätze .....	55 S/08	Studentenwohnheim .....	53 P/03
Schwimmbadbesuch .....	51 O/18	Spieleinsätze .....	55 S/08	Studien- und Prüfungs- gebühren an Schulen/ Universitäten .....	55 R/01
Schwimmbecken (aufblasbar) .....	51 O/11	Spielesammlungen .....	51 O/14	Sühnegelder .....	55 S/08
Schwimmhilfen .....	51 O/11	Spielgruppen (Kinderbetreuung) .....	55 R/06	Surfbretter .....	51 O/10
Schwimmkurse .....	51 O/20	Spielkartenmischgerät .....	51 O/14	<b>T</b>	
SD-Karte .....	51 O/08	Spielwaren .....	51 O/14	Tabakwaren .....	53 Q/04
Second-Hand-Verkauf .....	28 E/14	Spielzeug für Tiere .....	51 O/17	Tagesgeldkonto	
Sehtest beim Optiker .....	45 L/19	Spitzer .....	53 O/30	- Einzahlung .....	59 U/03
Seidenblumen .....	53 O/30	Sportartikel .....	51 O/11	- Entnahmen .....	29 F/13
Seifen .....	45 L/26	Sportbandagen .....	45 L/12	Tagesmütter/-väter .....	55 R/08
Servietten		Sportbekleidungen .....	47 M/01-03	Tageszeitungen (auch als Abo) .....	53 O/28
- Papier .....	49 N/21	Sprachkurse .....	55 R/09	Tankkarten für Kfz-Kraftstoffe .....	43 J/08
- Stoff .....	49 N/06	Sprachreisen .....	53 O/31-32	Tanzkurse .....	51 O/20
Shampoo .....	45 L/26	Sprachtherapien .....	45 L/19	Tanzunterricht .....	51 O/20
Silvesterfeuerwerk .....	53 O/29	Spritzen .....	45 L/05-08	Taschen, Täschnerwaren ...	55 S/03
Sitzball/-kissen .....	51 O/11	Squashplätze (Miete) .....	53 O/21	Taschengeld (ohne feststellbare Verwendung) ..	55 S/08
Skateboard .....	51 O/11	Stadtführungen .....	51 O/19	Taschenlampe .....	49 N/20
Skibrille .....	55 S/03	Stadtpläne/-führer .....	53 O/28	Taschenmesser .....	55 S/03
Skikurse .....	51 O/20	Standesamtsgebühren .....	55 S/04	Taschenrechner .....	51 O/07
Skipass .....	51 O/18	Stapelboxen/-kisten .....	49 N/14	Taschentücher	
Smartphones .....	43 K/01	Startgelder für		- Papier .....	45 L/27
Snowboard .....	51 O/11	- Sport- und Spieleturniere	51 O/18	- Stoff .....	47 M/05
Snowboardbrille .....	55 S/03	- Wanderungen .....	51 O/18	Tätowierungen .....	45 L/23
Software		Staubsauger .....	49 N/10	Tauchausrüstung .....	51 O/10
- Kauf .....	51 O/07	Staubsaugerbeutel .....	49 N/21	Taucheranzüge .....	47 M/01-03
- Verkauf .....	28 E/14	Staubwedel .....	49 N/21	Taxigebühren .....	43 J/12
Solaranlagen (Kauf)		Stauden .....	51 O/16	Tee .....	53 Q/02
- Hauseigentümer .....	38 I2/29	Steckdosen/-schalter .....	49 N/20	Teefilter aus Papier .....	49 N/21
- Vermieter .....	40 I5/08	Steckmoos .....	53 O/29	Teilkasko-Versicherung .....	57 T/05
Solariumbesuch .....	45 L/23	Stellplatzmiete (an den Arbeitgeber) .....	43 J/11	Telefonapparat .....	43 K/01
Solarleuchten .....	49 N/01	Stempel .....	53 O/29	Telefongebühren (Festnetz) .....	43 K/03
Solarstrom (Verkauf) .....	28 E/16	Sterbegeldversicherung .....	57 T/03	Telefonkarten für	
Solidaritätszuschlag .....	18 D5/03	Steuerberatung .....	55 S/04	- öffentliche Telefone .....	43 K/03
Sollzinsen .....	59 V/04	Stichsäge (elektrisch) .....	49 N/18	- Prepaidhandy .....	43 K/04
Sommerrodelbahnbesuch ...	51 O/18	Stiefel .....	47 M/08-10	Telegrammgebühren .....	43 K/03
Sonnenbrillen .....	55 S/03	Stipendien		Tennisplätze (Miete) .....	53 O/21
Sonnenschutzcremes .....	45 L/26	- Öffentliche Förderung ....	17 D4/23	Tennisschuhe .....	47 M/08-10
Souvenirs .....	55 S/03	- Sonstige Förderung .....	28 E/09	Teppichboden (Verlegen) ..	49 N/04
Sozialhilfe		Stoffe für		Teppiche .....	49 N/02
- Laufende Hilfe zum Lebensunterhalt .....	17 D4/11	- Bekleidung .....	47 M/04	Teppichreinigung .....	49 N/22
- Leistungen nach dem 5. bis 9. Kapitel SGB XII ..	17 D4/12	- Heimtextilien (Meterware)	49 N/06	Theaterbesuch .....	51 O/19
Sparkästchen		Stornierungsgebühren (z. B. bei Reisen) .....	55 S/08	Therapietiere .....	51 O/17
- Einzahlung .....	59 U/02	Strafporto für Brief-, Paketsendungen .....	43 K/02	Thermometer	
- Entnahmen .....	29 F/12	Strafzettel (Bußgeld) .....	55 S/08	- Fieberthermometer .....	45 L/06,08
Sparkonten		Strandkörbe (Miete) .....	53 O/21	- für den Hausgebrauch ....	55 S/03
- Einzahlung .....	59 U/02	Strandliegen und Sonnen- schirme (Miete) .....	53 O/21	Tierarzt .....	51 O/17
- Entnahmen .....	29 F/12	Straßenreinigungskosten ....	37- 40 I1-15	Tierfallen für	
Spaten .....	49 N/17	Sträüße .....	51 O/15	- den Garten .....	49 N/17
Spazierstock .....	55 S/03	Streichhölzer .....	49 N/21	- den Haushalt .....	49 N/21
Speicherkarten (digital) .....	51 O/08	Streikunterstützung .....	28 E/08	Tierfutter .....	51 O/17
Speisen und Getränke		Streudekorationen .....	53 O/30	Tierhaftpflichtversicherung ..	57 T/12
- an Imbissständen .....	53 P/01	Streusalz .....	49 N/21	Tierimpfung .....	51 O/17
- in Kantinen und Mensen ...	53 P/02	Stricknadeln .....	49 N/21	Tierklinik .....	51 O/17
- in Restaurants, Cafes .....	53 P/01	Strom für Elektroautos .....	43 J/08	Tiernahrung .....	51 O/17
Spenden .....	55 S/08	Strumpfwaren .....	47 M/01-03		
Spesenerstattungen .....	28 E/11				
Spielautomaten .....	53 O/26				

	Seite	Fund- stelle
Tierpatenschaften .....	55	S/08
Tierzubehör .....	51	O/17
Tilgung von		
– Konsumentenkrediten .....	59	V/02
– Baudarlehen und Hypotheken .....	41	I6/02,04
Timesharing (Kauf von Anteilen) .....	59	U/07
Tinte (für Druckerpatronen) .....	53	O/29
Tischdecke (waschen/mangeln) .....	49	N/22
Tischwäsche .....	49	N/06
Toaster .....	49	N/11
Toilettengeld .....	55	S/04
Toilettenpapier .....	45	L/27
Tonbänder .....	51	O/08
Toner (für Druckerpatronen) .....	53	O/29
Tongranulat .....	51	O/16
Topf-/Zimmerpflanzen .....	51	O/15
Tortenbutler .....	49	N/14
Totoeinsätze .....	55	S/08
Trekkingstöcke .....	51	O/11
Trinkwasser .....	53	Q/02
Trolleys .....	55	S/03
Turnschuhe (ohne Sportspeziialschuhe) .....	47	M/08-10
TÜV (Gebühren) .....	43	J/11
TV-Zeitungen (auch als Abo) .....	53	O/28
TV-Antennen .....	51	O/02
<b>U</b>		
Überbrückungsgeld vom Arbeitsamt .....	17	D4/16
Übernachtungen .....	53	P/03
Uhren .....	55	S/02
Uhrenradio .....	51	O/01
Ultraschall-Insekten-schutzgerät .....	49	N/11
Umschläge .....	53	O/29
Umschulungsgeld .....	17	D4/16
Umweltplakette .....	43	J/11
Umzugsauslagen (Vorleistung) .....	55	S/08
Umzugskosten .....	43	J/11
Unterhaltsvorschuss-leistungen (Jugendamt) .....	17	D4/04
Unterhaltszahlungen		
– Erhalt .....	28	E/01
– verpflichtende Zahlung .....	27	D5/14
– freiwillige Zahlung .....	55	S/05
Unterkunftskosten für Fort-/Weiterbildung .....	53	P/03
Untermiete .....	37	I1/17
Unterstützungen von anderen privaten Haushalten .....	28	E/01
Urlaubsgeld .....	16	D1/03
Urlaubsreisen (pauschal)		
– Ausland .....	53	O/32
– Inland .....	53	O/31
USB-Stick .....	51	O/08

	Seite	Fund- stelle
<b>V</b>		
Vasen (ohne Grabvasen) ....	49	N/14
Ventilator .....	49	N/11
Verbandskästen, Verbandsstoffe .....	45	L/05, 07
Verbraucherverbände (Beiträge) .....	55	S/06
Vereinsabzeichen .....	53	O/30
Vereinsbeiträge .....	55	S/06
Verkauf selbsterzeugter Waren .....	28	E/15
Verkäufe (im Internet) .....	28	E/14
Verluste bei		
– Internet-Spielen .....	55	S/08
– Online-Spielen .....	55	S/08
– Glücksspielen .....	55	S/08
Vermögenswirksame Leistungen des Arbeitgebers .....	16	D1/04
Vermögenswirksame Leistungen (Beiträge) .....	18	D5/15-18
Verpachtung (Einnahmen) ..	29	F/01
Verpflegungsgeld in Kita, KiGa .....	53	P/02
Versandkosten .....	43	K/02
Versandtaschen .....	53	O/29
Versicherungsbeiträge		
– Berufsunfähigkeits-versicherung .....	57	T/01
– Hausratversicherung .....	57	T/07
– Kfz-Haftpflicht-, Kasko-versicherung .....	57	T/05
– Lebens-, Sterbe-, Aus-bildungsversicherung .....	57	T/03
– Private Haftpflicht-versicherung .....	57	T/06
– Private Renten-versicherung .....	57	T/04
– Private Unfall-versicherung .....	57	T/11
– Rechtsschutz-versicherung .....	57	T/08
– Risikolebens-versicherung .....	57	T/02
– sonstige Versicherungen ..	57	T/12
– zusätzliche private Krankenversicherungen ..	57	T/09
– zusätzliche private Pflegeversicherungen .....	57	T/10
Vertikutierer		
– elektrisch .....	49	N/16
– nicht elektrisch .....	49	N/17
Verwaltungsgebühren .....	55	S/04
Verwarnungsgeld .....	55	S/08
Verzehr von Speisen und Getränken in Kindergärten ..	53	P/02
Videokameras .....	51	O/06
Videokassetten .....	51	O/08
Videorecorder .....	51	O/02
Videospiele .....	51	O/14
Vignetten .....	43	J/11
Visitenkarten .....	53	O/29
Visumgebühren .....	55	S/04
Vitaminpräparate .....	53	Q/01

	Seite	Fund- stelle
Vogelfutter .....	51	O/17
Vollkasko-Versicherung .....	57	T/05
Vollstreckungsgebühren .....	55	S/08
Vorhänge .....	49	N/06
Vorratsbehälter .....	49	N/14
Vorruhestandsgeld .....	16	D2/07
<b>W</b>		
Waffeleisen .....	49	N/11
Wahrsagerin (Entgelt) .....	55	S/04
Walkingkurse .....	51	O/20
Wander-Navi (ohne Kfz) .....	51	O/10
Wanderschuhe .....	47	M/08-10
Wannen (Kunststoff) .....	49	N/14
Waren für geschäftliche und dienstliche Zwecke (Vorleistung) .....	55	S/08
Wärmepumpen .....	49	N/10
Wärmflaschen .....	45	L/05,07
Warmwasserbereiter .....	49	N/10
Warndreieck (Kfz) .....	43	J/06
Wartung und Reparaturen (Kfz) .....	43	J/09
Wäschekörbe .....	49	N/14
Wäscheleine .....	49	N/21
Wäscherei .....	47	M/07
Wäschetruhen .....	49	N/01
Waschmaschinen .....	49	N/09
Waschpulver .....	49	N/21
Wasser als Getränk .....	53	Q/02
Wasserkocher .....	49	N/11
Waxing, Haarentfernung .....	45	L/23
Weichspüler .....	49	N/21
Weihnachtsgeld .....	16	D1/03
Weihnachtskrippen/-figuren .....	53	O/30
Weihnachtsschmuck .....	53	O/30
Werkbänke .....	49	N/19
Werks-/Betriebsrenten .....	16	D2/07
Werkzeuge		
– elektrisch .....	49	N/18
– nicht elektrisch .....	49	N/19
Werkzeugschränke .....	49	N/20
Wertmarken für		
– Bedürftige .....	55	S/08
– Waschmaschinen, Trockner u.Ä. ....	49	N/22
Wertpapiere		
– Kauf .....	59	U/07
– Verkauf .....	29	F/07
Wetteinsätze .....	55	S/08
Wetterstation .....	55	S/03
Wimperntusche .....	45	L/26
Windeln		
– Papier .....	45	L/27
– Stoff .....	47	M/03
Windräder, Windspiele .....	53	O/29
Winzerfest (Eintrittsgeld) ...	51	O/18
WLAN-Router .....	43	K/01
Wohngeld (nach Wohngeldgesetz) .....	17	D4/01

	Seite	Fund- stelle		Seite	Fund- stelle		Seite	Fund- stelle
Wohnungsbauprämie			Zahnersatz			Zinsen für		
– Auszahlung .....	17	D4/22	(Materialkosten) .....	45	L/10	– Dispo-Kredite .....	59	V/04
– Rückerstattung .....	55	S/08	Zahnpasten .....	45	L/26	– Konsumentenkredite .....	59	V/03
Wohnwagen, Wohnmobile ..	51	O/10	Zahnpflegekaugummi .....	53	Q/01	– Kontoüberziehungen .....	59	V/04
Wolle .....	47	M/05	Zahnreinigung (Arzt) .....	45	L/11	Zinsgutschriften .....	29	F/02
Wörterbücher .....	53	O/27	Zahnspangen .....	45	L/10	Zirkus-/Zoobesuch .....	51	O/19
Wunderkerzen .....	53	O/29	Zeichen- und Malartikel .....	53	O/29	Zollgebühren .....	55	S/08
Wurmkur für Tiere .....	51	O/17	Zeichengeräte .....	53	O/29	Zulassungsgebühren		
<b>Y</b>			Zeitungen/Zeitschriften			(Straßenverkehr) .....	43	J/11
Yogakurse .....	51	O/20	(auch im Abo) .....	53	O/28	Zündhölzer .....	49	N/21
Yogamatten .....	51	O/11	Zeitschriften			Zusatzbeiträge		
<b>Z</b>			(auch Downloads) .....	53	O/28	der gesetzlichen		
Zahnarztleistungen .....	45	L/11	Zeitungsinserate .....	55	S/04	Krankenversicherung .....	18	D5/08
Zahnbürsten			Zelte .....	51	O/12	Zusätzliche private		
– elektrisch .....	45	L/24	Zierpflanzen .....	51	O/16	Krankenversicherung .....	57	T/09
– nicht elektrisch .....	45	L/25	Zigaretten, Zigarillos,			Zuschüsse der landwirt-		
			Zigarren .....	53	Q/04	schaftlichen Alterskassen ...	17	D4/21
			Zimmerpflanzen .....	51	O/15	Zuschüsse zur befreienden		
						Lebensversicherung .....	16	D1/07
						Zweitwohnungssteuer .....	55	S/08

Weitere Stichworte finden Sie auch im elektronischen Stichwortverzeichnis unter [www.evs2018.de](http://www.evs2018.de)







EVS 2018 – HB

