


Statistisches Bundesamt

Handel, Gastgewerbe, Reiseverkehr

Handels- und Gaststättenzählung 1993



Fachserie **6**

Kraftfahrzeughandel; Tankstellen

Statistisches Bundesamt
Bibliothek

**METZLER
POESCHEL**

Herausgeber:

Statistisches Bundesamt, Wiesbaden, Gustav-Stresemann-Ring 11

Postanschrift:

Statistisches Bundesamt
65180 Wiesbaden

Verlag:

Metzler-Poeschel, Stuttgart

Verlagsauslieferung:

Hermann Leins GmbH & Co. KG
Postfach 11 52
72125 Kusterdingen
Telefon: 0 70 71/93 53 50
Telex: 7 262 891 mepo d
Telefax: 0 70 71/3 36 53

Erscheinungsfolge: einmalig

Erschienen im März 1996

Preis: DM 11,40

Bestellnummer: 2063801 - 93900

© Statistisches Bundesamt, Wiesbaden 1996

Alle Rechte vorbehalten. Es ist insbesondere nicht gestattet, ohne ausdrückliche Genehmigung des Statistischen Bundesamtes diese Veröffentlichung oder Teile daraus für gewerbliche Zwecke zu übersetzen, zu vervielfältigen, auf Mikrofilm/-fiche zu verfilmen oder in elektronische Systeme einzuspeichern.

Recyclingpapier aus 100 % Altpapier.

Inhalt

	Seite
Vorbemerkung	5
Textteil	
1 Rechtsgrundlagen	6
2 Organisation und Ablauf der Handels- und Gaststättenzählung 1993	6
3 Methodische Erläuterungen	
3.1 Erhebungsbereiche und wirtschaftssystematische Gliederung	6
3.2 Erhebungseinheit	8
3.3 Erhebungstatbestände	8
3.4 Tabellenprogramm	8
3.5 Anmerkungen zur Aufbereitung und Darstellung der Ergebnisse	12
3.6 Vergleich von Ergebnissen der Handels- und Gaststättenzählung und der Umsatzsteuerstatistik	12
4 Begriffsbestimmungen	13
5 Überblick über die Ergebnisse der Handels- und Gaststättenzählung (HGZ)	
5.1 Handel und Gastgewerbe	14
5.2 Vergleich der Ergebnisse der HGZ 1993 und HGZ 1985	16
5.3 Ergebnisse für den Bereich Kraftfahrzeughandel; Tankstellen	
5.3.1 Unternehmen nach Wirtschaftszweigen	18
5.3.2 Unternehmen nach Größenklassen	20
5.3.3 Kraftfahrzeughandel und Tankstellen im früheren Bundesgebiet und in den neuen Ländern	20
5.3.4 Entwicklung im früheren Bundesgebiet seit 1985	21
Tabellenteil	
1 Unternehmen, Arbeitsstätten, Beschäftigte, Umsatz und Gesamtwert der gegen Provision vermittelten Waren nach Wirtschaftszweigen	22
2 Unternehmen, Arbeitsstätten, Beschäftigte, Umsatz und Gesamtwert der gegen Provision vermittelten Waren nach Wirtschaftszweigen und Umsatzgrößenklassen	23
3 Unternehmen, Arbeitsstätten, Beschäftigte, Umsatz und Gesamtwert der gegen Provision vermittelten Waren nach Wirtschaftszweigen und Beschäftigtengrößenklassen	27
4 Unternehmen, Arbeitsstätten, Beschäftigte, Umsatz und Gesamtwert der gegen Provision vermittelten Waren nach Wirtschaftszweigen und Anzahl der Arbeitsstätten	30
5 Mehrbetriebsunternehmen, Beschäftigte, Arbeitsstätten und Umsatz nach Wirtschaftszweigen	32
6 Mehrbetriebsunternehmen, Beschäftigte, Arbeitsstätten und Umsatz nach Wirtschaftszweigen und Anzahl der Arbeitsstätten	34

	Seite
7 Arbeitsstätten, Beschäftigte, Umsatz und Geschäftsfläche nach Ländern und Wirtschaftszweigen	38
8 Arbeitsstätten, Beschäftigte, Umsatz und Geschäftsfläche nach Wirtschaftszweigen und Umsatzgrößenklassen	48
9 Arbeitsstätten, Beschäftigte, Umsatz und Geschäftsfläche nach Wirtschaftszweigen und Beschäftigtengrößenklassen	52

Anhang

Gesetz über die Statistik im Handel und Gastgewerbe sowie Verordnung zur Durchführung der Zählung im Handel und Gastgewerbe	55
---	----

Gebietsstand

Die Angaben für **Deutschland** beziehen sich auf die Bundesrepublik Deutschland nach dem Gebietsstand seit dem 03.10.1990.

Die Angaben für das **frühere Bundesgebiet** beziehen sich auf die Bundesrepublik Deutschland nach dem Gebietsstand bis zum 03.10.1990; sie schließen, wenn nicht anders angegeben, Berlin ein.

Die Angaben für die **neuen Länder** beziehen sich auf die Länder Brandenburg, Mecklenburg-Vorpommern, Sachsen, Sachsen-Anhalt und Thüringen.

Zeichenerklärung

- = nichts vorhanden
- 0 = weniger als die Hälfte von 1 in der letzten besetzten Stelle, jedoch mehr als nichts
- . = Zahlenwert unbekannt oder geheimzuhalten
- x = Tabellenfach gesperrt, weil Aussage nicht sinnvoll

Abkürzungen

- oaS = ohne ausgeprägten Schwerpunkt
- ang = anderweitig nicht genannt
- V.v. = Vermittlung von
- Gh.m. = Großhandel mit
- Eh.m. = Einzelhandel mit

In den Tabellen werden die Kurzbezeichnungen der Klassifikation der Wirtschaftszweige, Ausgabe 1993 (WZ 1993), verwandt.

Abweichungen in den Summen durch Runden der Zahlen

Vorbemerkung

Handels- und Gaststättenzählungen sind die wichtigsten statistischen Quellen, die - als totale Bestandsaufnahmen - einen Gesamtüberblick über den Handel und das Gastgewerbe vermitteln und zugleich die wesentlichen Strukturdaten für diese Wirtschaftsbereiche liefern. Diese Totalzählungen können wegen der großen Zahl der zu erfassenden Einheiten und der damit verbundenen Kosten nur in größeren Zeitabständen durchgeführt werden. Sie wurden bisher in den Jahren 1960, 1968, 1979, 1985 und schließlich im Jahr 1993 durchgeführt. Die ursprünglich für das Jahr 1995 geplante Zählung wurde auf das Jahr 1993 vorgezogen, um der großen Nachfrage nach Strukturdaten auch für die neuen Länder und Berlin-Ost entsprechen zu können und zugleich eine Basis für die Bildung repräsentativer Berichtsfirmenkreise zu schaffen. Die Ergebnisse der Zählung im Jahr 1993 werden nachfolgend dargestellt und beinhalten folglich erstmals umfassende Ergebnisse für das vereinte Deutschland.

Vergleiche mit vorangegangenen Erhebungen sind wegen des unterschiedlichen Gebietsstandes nur für das frühere Bundesgebiet möglich. Die Vergleichbarkeit wird allerdings auch dadurch eingeschränkt, daß die Ergebnisse der Handels- und Gaststättenzählung 1993 nach der aus der europaweit harmonisierten Wirtschaftszweigssystematik NACE¹⁾ abgeleiteten nationalen Klassifikation der Wirtschaftszweige, Ausgabe 1993, (WZ 1993) dargestellt werden, während den beiden vorangegangenen Zählungen noch die zuvor gültige Systematik der Wirtschaftszweige, Ausgabe 1979, zugrunde lag.

In diesem Heft werden Ergebnisse für Unternehmen, Mehrbetriebsunternehmen und Arbeitsstätten des Bereichs Kraftfahrzeughandel; Tankstellen vorgelegt. Methodische Erläuterungen zur Handels- und Gaststättenzählung 1993 sind der Ergebnisdarstellung vorangestellt. Das methodische Konzept erfuhr gegenüber der vorangegangenen Zählung nur solche Veränderungen, die zwangsläufig aus der Anwendung einer neuen Wirtschaftszweigssystematik erforderlich wurden.

1) NACE ist die Abkürzung von "Nomenclature Générale des activités économiques dans les Communautés Européennes".

1 Rechtsgrundlagen

Mit dem Gesetz über die Statistik im Handel und Gastgewerbe (Handelsstatistikgesetz - HdlStatG) vom 10. November 1978 (BGBl. I S. 1733, s. Anhang) wurde die Rechtsgrundlage für ein statistisches Berichtssystem im Handel und Gastgewerbe geschaffen. Es sieht in diesem Bereich Totalzählungen und Repräsentativerhebungen vor, deren Ergebnisse sich gegenseitig ergänzen.

Nach § 1 Abs. 2 Nr. 4 HdlStatG werden im Berichtssystem die Wirtschaftsbereiche Großhandel, Handelsvermittlung, Einzelhandel einschließlich Apotheken und das Gastgewerbe (Gaststätten- und Beherbergungsgewerbe) erfaßt. Dabei sind diese Erhebungsbereiche institutionell abgegrenzt, und zwar auf der Ebene der Erhebungseinheit „Unternehmen“. In die Handels- und Gaststättenzählung 1993 (HGZ 1993) waren somit alle Unternehmen einzubeziehen, die am 30. April 1993 (Zählungstichtag) ausschließlich oder überwiegend Handels- oder Gastgewerbetätigkeiten ausübten.

Auskunftspflichtig waren nach § 8 HdlStatG die Inhaber oder Leiter der Unternehmen und die Leiter der Arbeitsstätten.

Im Handelsstatistikgesetz von 1978 wurde bereits der zeitliche Rahmen für die künftigen Handels- und Gaststättenzählungen festgelegt. Nach der Zählung im Jahr 1985 sollten sie in 10jährigem Turnus, im Bedarfsfalle allerdings auch in kürzeren Abständen, durchgeführt werden. Durch die Rechtsverordnung (Handels- und Gaststättenzählungs-Verordnung-HGZVO-) vom 9. Juli 1992 wurde die HGZ in das Jahr 1993 vorverlegt. Ausschlaggebend dafür war, daß vor allem für die neuen Länder nach der Privatisierung der Wirtschaft dringend aktuelle Strukturdaten für den Handel und das Gastgewerbe benötigt wurden. Grundsätzlich wurde einer solchen Zählung auch im Hinblick auf die Einführung des Europäischen Binnenmarktes große Bedeutung zugemessen.

2 Organisation und Ablauf der Handels- und Gaststättenzählung 1993

Die methodische und technische Vorbereitung der HGZ 1993 wurde vom Statistischen Bundesamt koordiniert, während die Durchführung der Zählung den Statistischen Landesämtern oblag.

Die Zählung wurde für die beiden Erhebungseinheiten Unternehmen und Arbeitsstätten in getrennten Arbeitsphasen durchgeführt. Anhand des von der Finanzverwaltung nach § 6 Abs. 2 HdlStatG zur Verfügung gestellten Anschriftenmaterials wurden zunächst die Erhebungsunterlagen für die Unternehmen versandt. Anhand der dann gemachten Angaben wurden zugleich die Unternehmen mit mehreren Arbeitsstätten festgestellt. Diesen Unternehmen wurden in einer zweiten Arbeitsphase die Erhebungsvordrucke für ihre einzelnen Arbeitsstätten zugesandt.

Die Einholung der Fragebogen durch die Statistischen Landesämter erwies sich wiederum als sehr arbeits- und zeitaufwendig. Die Hauptursache für diese Schwierigkeiten lag, wie schon bei der letzten Zählung im Jahr 1985, in der mangelhaften Aktualität des Anschriftenmaterials von der Finanzverwaltung. Für die HGZ wurden zwar aus dem gesamten Anschriftenmaterial der Finanzverwaltung diejenigen wirtschaftlich aktiven Steuerpflichtigen ausgesondert, deren Tätigkeit dem Handel oder Gastgewerbe zuzurechnen war; die Auswahl wurde dabei anhand der Gewerkekennzahl vorgenommen. Bei der Überprüfung der wirtschaftssystematischen Zuordnung der Unternehmen in der HGZ 1993 stellte sich aber deutlich heraus, daß die in der Finanzverwaltung registrierten Gewerkekennzahlen nicht mehr aktuell waren. Die Unternehmen, bei denen ein Wechsel zu einer Branche außerhalb des Handels oder Gastgewerbes vorlag, mußten aus der Erhebung ausgeschlossen werden. Außerdem wurden wie 1985 im Anschriftenmaterial in erheblichem Umfang doppelt aufgenommene Unternehmen (z.B. wegen Anschriftenänderung) sowie Adressen von Steuerpflichtigen festgestellt, die keinerlei gewerbliche oder freiberufliche Tätigkeiten mehr ausübten und lediglich aus organisatorischen Gründen bei der Finanzverwaltung (z.B. wegen ausstehender Steuerschulden) noch im Anschriftenmaterial enthalten waren.

Das Ausmaß der mangelhaften Aktualität des Anschriftenmaterials und die daraus resultierenden zusätzlichen Arbeitsbelastungen der Statistischen Landesämter werden dadurch ersichtlich, daß von den 1,5 Mill. versandten Unternehmensfragebogen als Ergebnis der Aufbereitung der HGZ 1993 letztlich nur rd. 850 000 Unternehmen - also kaum mehr als die Hälfte - dem Erhebungsbereich der Zählung zugeordnet wurden.

3 Methodische Erläuterungen

3.1 Erhebungsbereiche und wirtschaftssystematische Gliederung

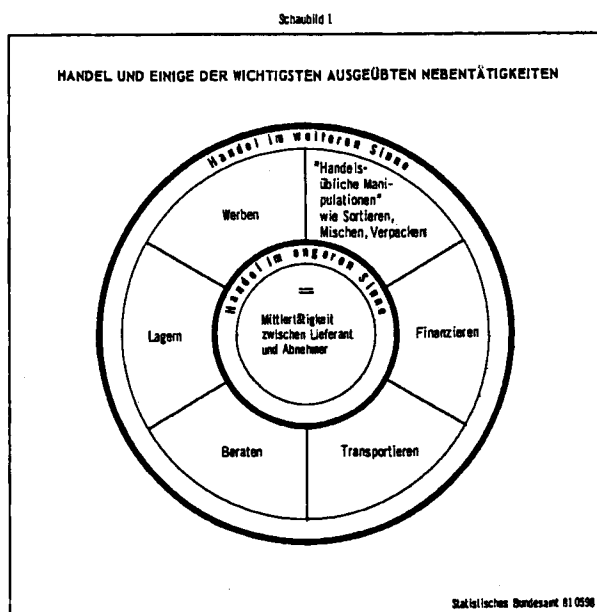
Wirtschaftssystematische Grundlage der HGZ 1993 war die Klassifikation der Wirtschaftszweige, Ausgabe 1993 (WZ 1993), die aus der Systematik der Wirtschaftszweige in der Europäischen Gemeinschaft (NACE Rev. 1) abgeleitet ist. Sie sieht eine veränderte Gliederung des Handels vor. Die HGZ 1993 erfaßte die Handelsbereiche

- Kraftfahrzeughandel und Tankstellen (Abteilung 50 der WZ 1993 ohne Gruppe 50.2 und Unterklasse 50.40.4 der WZ 1993)
- Handelsvermittlung und Großhandel (ohne Handel mit Kraftfahrzeugen; Abteilung 51 der WZ 1993)
- Einzelhandel (ohne Handel mit Kraftfahrzeugen und ohne Tankstellen; Abteilung 52 der WZ 1993 ohne Gruppe 52.7 der WZ 1993).

H a n d e l umfaßt sehr verschiedenartige wirtschaftliche Tätigkeiten, denen jedoch im wesentlichen gemeinsam ist, daß (Handels-) Ware fertig bezogen und im allgemeinen unverändert weitergeleitet wird. Der Handel

übt also eine Mittlertätigkeit zwischen den Lieferanten und den Abnehmern von Waren aus. Dazu gehört einerseits, daß die Waren den Abnehmern gemäß ihren Bedürfnissen angeboten und zugänglich gemacht werden (z.B. durch Zusammenstellen eines Sortiments), andererseits gehört dazu auch die Markterschließung (d.h. Suchen geeigneter Abnehmer) für die Waren der Lieferanten.

Die Tätigkeit des Handels umfaßt darüber hinaus üblicherweise eine Reihe von Hilfstätigkeiten, wie Lagern, Transport, Finanzierung und „handelsübliche Manipulationen“ (z.B. Sortieren, Mischen, Verpacken), durch die der Absatz der Waren unterstützt oder erst ermöglicht wird. Insbesondere in bezug auf die „handelsüblichen Manipulationen“ entstehen häufig Abgrenzungsschwierigkeiten gegenüber anderen Tätigkeiten, z.B. der Be- oder Verarbeitung von Waren. Im Grundsatz ist entscheidend, ob die jeweils beobachtete Hilfstätigkeit als handelsüblich (d.h. branchentypisch) angesehen wird und durch sie die gehandelten Waren nicht wesentlich verändert werden und ob die Handelsfunktion im Vordergrund steht (siehe Schaubild 1).



Handel wird unterteilt in Handel in eigenem Namen (Großhandel, Einzelhandel) und Handel in fremdem Namen (Handelsvermittlung); dabei ist unerheblich, ob die Ware auf eigene oder fremde Rechnung abgesetzt wird. Darüber hinaus wird jeweils nach der Handelsstufe unterschieden, also ob Absatz mit privaten Haushalten oder Absatz mit anderen als privaten Haushalten (z.B. Wiederverkäufer, Produktionsunternehmen) getätigt wird. Handel in eigenem Namen untergliedert sich danach zum einen in Einzelhandel, zum anderen in Großhandel. Der Handel in fremdem Namen gliedert sich in Versandhandelsvertretung einerseits und Handelsvermittlung andererseits.

Die Ergebnisse des Handels werden nach der WZ 1993 dementsprechend nach Handelsvermittlung, Großhandel und Einzelhandel gegliedert. Auch der Bereich Kraftfahrzeughandel; Tankstellen ist nach diesen Handelsstufen gegliedert. Die WZ 1993 weist allerdings eine systematische Änderung gegenüber der bisher gel-

tenden WZ 1979 auf: die Handelsvermittlung auf der Einzelhandelsstufe (Versandhandelsvertreter) werden nach der WZ 1993 dem Bereich Einzelhandel zugeordnet.

Das **Gastgewerbe** umfaßt sowohl die Beherbergung als auch die Bewirtung von Gästen. Unter Beherbergung versteht man das Anbieten von Übernachtungsmöglichkeiten zum vorübergehenden Aufenthalt von Gästen. Charakteristisch für die Bewirtung im Gaststättengewerbe ist, daß Speisen oder Getränke angeboten werden, deren Verzehr üblicherweise an Ort und Stelle stattfindet. Mit dem Gastgewerbe sind - wie im Handel - oft Nebentätigkeiten, wie besondere Dienstleistungen (z.B. Reinigung von Kleidung) oder das Anbieten von Sportstätten (z.B. Tennisplatz), eng verbunden. Es treten daher ähnliche Abgrenzungsschwierigkeiten zu anderen Wirtschaftszweigen wie im Handel auf.

Vielfach üben die wirtschaftlichen Einheiten gleichzeitig mehrere, wirtschaftssystematisch unterschiedliche Tätigkeiten aus, so z.B. bei der Kombination von Großhandel mit Handelsvermittlung oder von Gastgewerbe mit Verarbeitendem Gewerbe (Café-Konditorei). Bei diesen heterogenen Einheiten richtet sich die wirtschaftssystematische Zuordnung nach dem wirtschaftlichen Schwerpunkt, d.h. die gesamte Einheit wird mit allen ihren Tätigkeiten der Hauptfunktion zugeordnet. Mit diesem „institutionellen“ Konzept - in Verbindung mit dem Schwerpunktprinzip - soll vor allem eine überschneidungsfreie und lückenlose Abgrenzung der einzelnen Bereichsstatistiken gewährleistet werden.

Das Gewicht der einzelnen gewerblichen Tätigkeit wird bei der Schwerpunktbestimmung in Abhängigkeit von ihrem Beitrag zur Bruttowertschöpfung ermittelt, wobei als Ersatz für die nicht genau erfaßbaren Daten Schätzwerte verwendet werden, die sich durch Multiplikation der Umsatzanteile der einzelnen Funktionen mit branchendurchschnittlichen Rohertragsquoten ergeben.

Innerhalb der Wirtschaftsbereiche Großhandel und Handelsvermittlung werden die einzelnen Institutionen den Wirtschaftszweigen nach Art und Zusammensetzung des Warensortiments zugeordnet. Im Einzelhandel erfolgt die Zuordnung, anders als bisher, primär nach den Absatzformen (in Verkaufsräumen/nicht in Verkaufsräumen) und erst an zweiter Stelle nach dem Warensortiment. Im Gastgewerbe ist die Art und Zusammensetzung der angebotenen Leistungen (Betriebsart) entscheidend.

In der HGZ 1993 wurden Angaben über das geführte Sortiment in Form einer offenen Fragestellung ermittelt. Die Auskunftspflichtigen sollten die Warengruppen ihres Sortiments und deren prozentuale Anteile am gesamten Handelsumsatz angeben. Die Zuordnung zu einzelnen Wirtschaftszweigen ist insbesondere im Einzelhandel nicht immer unproblematisch. Im Prinzip liegt nämlich der Klassifikation der Wirtschaftszweige die Annahme zugrunde, daß sich innerhalb des Warensortiments jeweils ein mehr oder weniger eindeutig ausgeprägter Schwerpunkt bei einer speziellen Warengruppe erkennen läßt. Nur unter dieser Annahme kann eine aussagekräftige Branchengliederung und eine Zuordnung von Institutionen zu dieser fachlichen Gliederung allein anhand der „Hauptwarengruppen“ vorgenommen wer-

den. Die Waren des „Randsortiments“ bleiben dabei unberücksichtigt. Neben den damit gut zu charakterisierenden, stark spezialisierten Einzelhandelsunternehmen entstanden jedoch in zunehmendem Maß Einheiten, bei denen auf Grund ihres verhältnismäßig breiten Sortiments ein ausgeprägter Schwerpunkt fehlt oder schwer feststellbar ist. Für die Einzelhandelsgeschäfte mit breitem Sortiment sind in der Klassifikation der Wirtschaftszweige jedoch einige Positionen vorgesehen, beispielsweise die Klasse 52.11 „Einzelhandel mit Waren verschiedener Art, Hauptrichtung Nahrungsmittel, Getränke, Tabakwaren“, der u.a. die Supermärkte, Verbrauchermärkte und SB-Warenhäuser zugeordnet sind oder die Klasse 52.12 „Sonstiger Einzelhandel mit Waren verschiedener Art“, in der die Kauf- und Warenhäuser enthalten sind.

3.2 Erhebungseinheit

Zentrale Erhebungseinheit im Berichtssystem im Handel und Gastgewerbe ist das einzelne U n t e r n e h m e n, also die kleinste Einheit, bei der sichergestellt ist, daß aus handels- und steuerrechtlichen Gründen laufend geordnete Geschäftsaufzeichnungen geführt und Jahresabschlüsse erstellt werden. Maßgebend sind in diesem Zusammenhang die Bestimmungen des Gewerbesteuerrechts.

Diese Abgrenzung hat einerseits zur Folge, daß die Zusammenfassung mehrerer Unternehmen zu einer (umsatzsteuerlichen) Organschaft o.ä. nicht berücksichtigt wird; statistische Einheiten sind auch hier die einzelnen Unternehmen. Andererseits gelten nach Maßgabe des Gewerbesteuerrechts auch die „wirtschaftlichen Geschäftsbetriebe“ von nichtrechtsfähigen Vereinen oder sonstigen juristischen Personen des privaten Rechts als Unternehmen, wobei der Begriff des „wirtschaftlichen Geschäftsbetriebes“ über den des „Gewerbebetriebes“ hinausgeht, da weder eine Beteiligung am allgemeinen Wirtschaftsverkehr noch eine Gewinnerzielungsabsicht vorliegen muß¹⁾. Zu diesen Unternehmen gehören z.B. im Bereich des Gastgewerbes die Gaststätten von Vereinen, in denen die Vereinsmitglieder gegen ein - vom Mitgliedsbeitrag unabhängiges - Entgelt Speisen oder Getränke erhalten.

Für die Analyse der regionalen Verteilung und Entwicklung des Handels und Gastgewerbes ist die Erhebungseinheit „Unternehmen“ im wesentlichen wenig geeignet, weil die wirtschaftliche Tätigkeit der Unternehmen oft auf „Arbeitsstätten“ an unterschiedlichen Orten verteilt ist. Für Unternehmen mit mehreren Arbeitsstätten erfolgte deshalb eine zusätzliche Abfrage von Angaben für die einzelnen Arbeitsstätten, unabhängig davon, ob diese dem Handel oder Gastgewerbe zuzuordnen waren. Ausgenommen von der Erhebung waren lediglich im Ausland gelegene Arbeitsstätten sowie land- und forstwirtschaftliche Unternehmens- und Betriebsteile.

Als A r b e i t s s t ä t t e n (Betriebe) gelten dabei alle örtlichen Einheiten (Verkaufsfilialen, Werkstätten, Lager,

Verwaltungsbetriebe usw.), in denen mindestens eine Person regelmäßig (wenn auch nur zeitweise) tätig ist.

3.3 Erhebungstatbestände

Das Erhebungsprogramm der HGZ 1993 umfaßt nach § 6 HdlStatG Merkmale, die in allen Erhebungsbereichen gestellt wurden (z.B. die tätigen Personen und der Umsatz), und bereichsspezifische Merkmale (wie im Einzelhandel u.a. die Betriebsform, die Geschäfts- und die Verkaufsfläche), die aus strukturpolitischen Gründen für bestimmte Teilbereiche von besonderer Bedeutung sind. Übersicht 1 (S. 9) gibt einen zusammenfassenden Überblick über die Erhebungstatbestände für Unternehmen und Arbeitsstätten in den einzelnen Erhebungsbereichen. Für den Bereich Kraftfahrzeughandel; Tankstellen gab es keinen spezifischen Merkmalskatalog. Vielmehr wurde für die dort zugeordneten Einheiten das Erhebungsprogramm entsprechend der Art ihrer Handelstätigkeit (Handelsvermittlung, Großhandel, Einzelhandel) festgelegt. Aus diesem Grund wird der Bereich Kraftfahrzeughandel; Tankstellen in der Übersicht nicht gesondert ausgewiesen.

3.4 Tabellenprogramm

Das Tabellenprogramm der HGZ 1993 entspricht weitgehend dem der vorhergehenden Zählung von 1985. Allerdings werden jetzt - entsprechend der Gliederung der WZ 1993 auf Zweistellerebene - die Bereiche Kraftfahrzeughandel; Tankstellen (Abteilung 50 der WZ 1993; ohne Instandhaltung und Reparatur von Kraftfahrzeugen) sowie Handelsvermittlung und Großhandel (Abteilung 51 der WZ 1993) jeweils in einem Tabellenblock zusammengefaßt. Es sind im wesentlichen die folgenden Tabellengruppen zu unterscheiden:

- In den Unternehmenstabellen werden alle Unternehmen (Ein- und Mehrbetriebsunternehmen) des Handels oder Gastgewerbes nachgewiesen, die zum Stichtag bestanden und entweder bei vollem Geschäftsjahr 1992 einen Umsatz von mindestens 25 000 DM (1985: 20 000 DM) getätigt hatten oder seit Beginn des Jahres 1992 neu gegründet worden waren.
- Die Arbeitsstättentabellen weisen die örtlichen Einheiten nach. Das sind zum einen die (auch in den Unternehmenstabellen enthaltenen) Einbetriebsunternehmen, zum anderen die Arbeitsstätten der Mehrbetriebsunternehmen des Handels und Gastgewerbes. Dabei richtet sich die wirtschaftssystematische Zuordnung nach dem wirtschaftlichen Schwerpunkt der Arbeitsstätte. Die Tabellen beinhalten nicht die Arbeitsstätten mit wirtschaftlichem Schwerpunkt außerhalb des Darstellungsbereichs Handel und Gastgewerbe (Produktionsstätten u.ä.) oder Arbeitsstätten, die ausschließlich oder überwiegend „zentrale Funktionen“ (Verwaltung, Lager usw.) innerhalb des Unternehmens wahrnehmen. Sie werden aber in den Tabellen für Unternehmen bzw. Mehrbetriebsunternehmen als Arbeitsstätten mitgezählt.
- In den Tabellen für Mehrbetriebsunternehmen werden die Daten aus den Unternehmens- und Arbeitsstättentabellen miteinander verbunden. Diese Verknüpfung der beiden Darstellungsebenen vermag Aufschluß über

1) Siehe § 2 Abs. 3 Gewerbesteuergesetz und Abgabenordnung (AO) 1977, § 14.

Übersicht 1:
Erhebungsprogramm der Handels- und Gaststättenzählung 1993 in den einzelnen Erhebungsbereichen

Erfasster Sachverhalt (Merkmal) in der Gliederung		Erhebungsbereich							
		Großhandel		Handelsvermittlung		Einzelhandel		Gastgewerbe	
		Unternehmen	Arbeitsstätten	Unternehmen	Arbeitsstätten	Unternehmen	Arbeitsstätten	Unternehmen	Arbeitsstätten
1. Tätige Personen		x	x	x	x	x	x	x	x
2. Umsatz	2.1 Umsatz insgesamt								
	- einschl. Umsatzsteuer			x		x	x	x	x
	- ohne Umsatzsteuer	x	x	x	x	x		x	
	2.2 nach ausgeübten Tätigkeiten (z.B. Einzelhandel, Gastgewerbe, Herstellung und Reparatur)	x	x	x	x	x	x	x	x
	2.3 nach Warengruppen	x	x	x		x	x	x ¹⁾	x ¹⁾
	2.4 nach Absatzformen (z.B. Streckengeschäft im Großhandel)	x							
	2.5 nach Absatzrichtung bzw. Abnehmergruppen (z.B. Auslandsumsatz)	x							
3. Gesamtwert der gegen Provision vermittelten Waren		x		x					
4. Anzahl der Zweigniederlassungen		x		x		x		x	
5. Beteiligungsverhältnisse zur Ermittlung der Werkhandelsunternehmen ..		x				x			
6. Kapazitätsangaben	6.1 Geschäftsfläche						x		
	6.2 Verkaufsfläche						x		
	6.3 Fremdenbetten/Schlafgelegenheiten								x
	6.4 Fremdenzimmer								x
	6.5 Ferienhäuser und -wohnungen								x
7. Bedienungsform	- herkömmliche Bedienung		x				x		
	- Selbstbedienung		x				x		
8. Örtliche Lage	- Im Zentrum der Stadt/Gemeinde und zwar								
	- in einer Fußgängerzone		x ²⁾				x		
	- in der übrigen Innenstadt		x ²⁾				x		
	- In einem Nebenzentrum der Stadt/Gemeinde								
	- in einer Fußgängerzone		x ²⁾				x		
	- im übrigen Nebenzentrum		x ²⁾				x		
	- In einem Wohngebiet		x ²⁾				x		
	- Außerhalb der geschlossenen Besiedlung ...		x ²⁾				x		
	- In keiner der genannten Lagen		x ²⁾				x		
9. Betriebsform	- Ladengeschäft ³⁾						x		
	- Kiosk, Straßenverkaufsstand						x		
	- Versandhandel						x		
	- Handel vom Lager						x		
	- Tankstelle						x		
	- beweglicher Verkaufsstand an Straßen oder auf Märkten						x		
	- Haustürverkauf, Verkaufswagen						x		
	- sonstige Betriebsform						x		
10. Arten der Handelsvermittlung	- Handelsvertretergeschäft			x	x				
	- Handelsmaklergeschäft			x	x				
	- Versandhandelsvertretergeschäft			x	x				
	- Agenturtankstelle			x	x				

1) Betriebsart.

2) Nur für Arbeitsstätten, die überwiegend Selbstbedienungsgroßhandel betreiben.

3) In der Untergliederung nach bestimmten Erscheinungsformen (z.B. Warenhaus, Verbrauchermarkt, Supermarkt).

**Übersicht 2: Zusammengefaßte Darstellung des Tabellenprogramms
der Handels- und Gaststättenzählung 1993**
2.1 Kraftfahrzeughandel; Tankstellen

Gliederung nach ...	Veröffent- lichung in	Tabelleninhalt											
		Unternehmen, Arbeits- stätten, Beschäftigte, Zusammensetzung des Umsatzes und Gesamt- wert der gegen Provi- sion vermittelten Waren				Mehrbetriebsunterneh- men und überwiegende Tätigkeit ihrer Arbeits- stätten, Beschäftigte und Umsatz		Arbeitsstätten, Beschäftigte und Zusammensetzung des Umsatzes					
		Heft				Kraftfahrzeughandel; Tankstellen							
	Tab.-Nr.	1	2	3	4	5	6	7	8	9			
1. Ländern ¹⁾								x					
2. der Klassifikation der Wirtschaftszweige													
2.1 Abteilung		x	x	x	x	x	x	x	x	x			
2.2 Gruppen		x	x	x	x	x	x	x	x	x			
2.3 Klassen		x	x	x	x	x	x	x	x	x			
2.4 Unterklassen		x	x	x	x	x	x	x	x	x			
3. Größenklassen													
3.1 Umsatz			x						x				
3.2 Anzahl der Beschäftigten				x						x			
3.3 Anzahl der Arbeitsstätten					x		x						

2.2 Handelsvermittlung und Großhandel

Gliederung nach ...	Veröffentlichung in	Tabelleninhalt													
		Unternehmen, Arbeitsstätten, Beschäftigte, Zusammen- setzung des Umsatzes und Gesamtwert der gegen Provision vermittelten Waren								Mehrbetriebs- unternehmen und über- wiegende Tätigkeit ihrer Arbeits- stätten, Be- schäftigte und Umsatz		Arbeitsstätten			
												Beschäftigte und Zusam- mensetzung des Umsatzes		Beschäftigte, Umsatz, Umsatz- kennzahlen	
		Heft	Handelsvermittlung und Großhandel												
Tab.-Nr.	1	2	3	4	5	6	7	8	9	10	11	12	13	14	
1. Ländern ¹⁾											x				
2. der Klassifikation der Wirtschaftszweige															
2.1 Abteilung	x	x	x	x	x		x	x	x	x	x	x	x	x	
2.2 Gruppen	x	x	x	x	x		x	x	x	x	x	x	x	x	
2.3 Klassen	x		x	x	x		x	x	x	x	x	x	x		
2.4 Unterklassen	x										x				
3. Größenklassen															
3.1 Umsatz				x									x		
3.2 Anzahl der Beschäftigten					x									x	
3.3 Anzahl der Arbeitsstätten						x				x					
4. Unternehmensformen ²⁾		x													
5. Arten der Handelsvermittlung								x							
6. Arten des Großhandels							x								
7. Absatzformen des Großhandels								x							
8. Bedienungsformen des Großhandels														x	

- 1) In Arbeitsunterlagen des Statistischen Bundesamtes werden wirtschaftsfachlich grob gegliederte Länderergebnisse dargestellt.
2) Nur Großhandel.

Übersicht 2: Zusammengefaßte Darstellung des Tabellenprogramms
der Handels- und Gaststättenzählung 1993
2.3 Einzelhandel

Gliederung nach ...	Veröffent- lichung in	Tabelleninhalt												
		<u>Unternehmen,</u> Arbeitsstätten, Beschäftigte und Zusammen- setzung des Umsatzes	<u>Mehrbetriebs-</u> <u>unternehmen</u> und überwie- gende Tätig- keit ihrer Ar- beitsstätten, Beschäftigte und Umsatz	<u>Arbeitsstätten</u>					<u>Ladenge- schäfte,</u> Beschäftigte, Geschäfts- fläche, Ver- kaufsfläche und Umsatz					
				Beschäftigte, Geschäfts- fläche und Zusammen- setzung des Umsatzes	Beschäftigte, Geschäfts- fläche, Umsatz, Umsatzkenn- zahlen									
	Heft	Unternehmen des Einzelhandels	Mehrbetriebsunternehmen und Arbeitsstätten des Einzelhandels											
Tab.-Nr.	1	2	3	4	1	2	3	4	5	6	7	8	9	
1. Ländern ¹⁾							x							
2. der Klassifikation der Wirtschaftszweige														
2.1 Abteilung	x	x	x	x	x	x	x	x	x		x	x	x	
2.2 Gruppen	x	x	x	x	x	x	x	x	x		x	x	x	
2.3 Klassen	x	x	x	x	x	x	x	x	x		x	x	x	
2.4 Unterklassen	x	x	x	x	x	x	x	x	x		x	x		
3. Größenklassen														
3.1 Umsatz		x						x						
3.2 Anzahl der Beschäftigten			x						x					
3.3 Anzahl der Arbeitsstätten				x		x								
3.4 Verkaufsflächen													x	
4. Unternehmensformen	x ²⁾													
5. Betriebsformen										x				
6. örtlicher Lage												x		
7. Bedienungsformen des Einzelhandels											x		x	

2.4 Gastgewerbe

Gliederung nach ...	Veröffent- lichung in	Tabelleninhalt									
		<u>Unternehmen, Arbeits- stätten, Beschäftigte und Zusammensetzung des Umsatzes</u>				<u>Mehrbetriebsunterneh- men und überwiegende Tätigkeit ihrer Arbeits- stätten, Beschäftigte und Umsatz</u>		<u>Arbeitsstätten, Beschäftigte, Zusammensetzung des Umsatzes, Fremden- zimmer, Fremdenbetten und Ferienhäuser</u>			
	Heft	Gastgewerbe									
	Tab.-Nr.	1	2	3	4	5	6	7	8	9	10
1. Ländern ¹⁾							x				
2. der Klassifikation der Wirtschaftszweige											
2.1 Abteilung	x	x	x	x	x	x	x	x	x	x	x
2.2 Gruppen	x	x	x	x	x	x	x	x	x	x	x
2.3 Klassen	x	x	x	x	x	x	x	x	x	x	x
2.4 Unterklassen (Betriebsarten)	x	x	x	x	x	x	x	x	x	x	x
3. Größenklassen											
3.1 Umsatz		x						x			
3.2 Anzahl der Beschäftigten				x					x		
3.3 Anzahl der Arbeitsstätten					x						
3.4 Anzahl der Fremdenzimmer										x	
3.5 Anzahl der Fremdenbetten											x

- 1) In Arbeitsunterlagen des Statistischen Bundesamtes werden wirtschaftsfachlich grob gegliederte Länderergebnisse dargestellt.
2) Nur für Einzelhandel insgesamt.

die verschiedenartigen wirtschaftlichen Tätigkeiten in den einzelnen Arbeitsstätten von Mehrbetriebsunternehmen zu geben.

Die Darstellungs- und Gliederungsmerkmale der Ergebnisse divergieren in Abhängigkeit davon, ob es sich bei den darzustellenden Einheiten um Unternehmen oder um Arbeitsstätten handelt. Eine Reihe von Tatbeständen ist an die örtliche Einheit gebunden, wie die Bedienungsform oder die Anzahl der Gästebetten. Andere Merkmalsdarstellungen, wie die Unternehmensform (Werkhandelsunternehmen - ungebundene Unternehmen) oder die Art des Großhandels (Absatzgebiete und Abnehmergruppen) sind nur für das ganze Unternehmen aussagefähig. Als wichtigste Merkmale auf beiden Ebenen sind die Anzahl der Beschäftigten und der Umsatz zu nennen.

In Anlehnung an das Umsatzsteuerrecht²⁾ beinhaltet der **U m s a t z** in den Statistiken des Handels- und Gastgewerbes unterschiedliche Abgrenzungen, je nachdem, ob Geschäfte in eigenem oder in fremdem Namen ausgeführt werden. Bei Geschäften in eigenem Namen enthält der Umsatz den Gesamtbetrag der mit den Kunden abgerechneten Lieferungen, bei Geschäften in fremdem Namen lediglich das Entgelt für die Leistungen, also die Provisionen und Kostenvergütungen. Dies führt dazu, daß die Umsatzergebnisse der Handelsvermittlung nicht direkt vergleichbar sind mit denen der übrigen Erhebungsbereiche. Diese Orientierung der Umsatzdefinition am Steuerrecht hat jedoch den Vorteil, daß die Auskunftspflichtigen den Umsatz in der Regel direkt ihren Geschäftsaufzeichnungen entnehmen können.

Für die Wirtschaftsbereiche Handelsvermittlung und Großhandel werden die Umsätze ohne die darauf entfallende Umsatzsteuer, im Einzelhandel und im Gastgewerbe einschließlich Umsatzsteuer nachgewiesen, weil dies den branchenüblichen und z.T. (in der Preisabgabenverordnung vom 10.5.1973) vorgeschriebenen Abrechnungstechniken entspricht. Dementsprechend werden innerhalb des Bereiches Kraftfahrzeughandel; Tankstellen die Umsätze je nach Handelsstufe mit oder ohne Umsatzsteuer dargestellt.

Das gesamte Tabellenprogramm der HGZ 1993 wird für die vier Erhebungsbereiche in Übersicht 2 (S. 10 und 11) dargestellt. Zur Erläuterung der weiteren Erhebungs- und Gliederungsmerkmale wird auf die Abschnitte 3.3, Erhebungstatbestände, sowie 4, Begriffsbestimmungen, verwiesen.

3.5 Anmerkungen zur Aufbereitung und Darstellung der Ergebnisse

Die Abgrenzung und Gliederung des Bereiches Kraftfahrzeughandel; Tankstellen ist in der WZ 1993 in der Abteilung 50 beschrieben. In den Ergebnissen sind jedoch die Wirtschaftsgruppe 50.2: Instandhaltung und Reparatur von Kraftwagen sowie die Wirtschaftsunterklasse 50.40.4: Instandhaltung und Reparatur von Krafträdern nicht enthalten. Diese Bereiche wurden in der HGZ 1993

nicht erfaßt, da das Handelsstatistikgesetz als Rechtsgrundlage der Erhebung dies nicht vorsieht.

Da für den Bereich Kraftfahrzeughandel; Tankstellen das Erhebungsprogramm nach der Art der Handelstätigkeit festgelegt war (siehe Abschnitt 3.3), wurde den Auskunftspflichtigen der jeweils zutreffende Fragebogen (für Handelsvermittlung, Großhandel oder Einzelhandel) zugesandt³⁾. Dementsprechend wurden die Daten der Unternehmen und Arbeitsstätten des Bereiches Kraftfahrzeughandel; Tankstellen auch bereichsweise getrennt verarbeitet und erst im Zuge der Tabellierung zusammengeführt.

Die wirtschaftssystematische Gliederung der Ergebnisse richtet sich in den Unternehmenstabellen (Tabellen 1 bis 6 im Tabellenteil) ausschließlich nach der durch den wirtschaftlichen Schwerpunkt bestimmten Tätigkeit der Unternehmen. Die zu einem Unternehmen gehörenden Arbeitsstätten werden hier unabhängig von ihrem eigenen wirtschaftlichen Schwerpunkt in der Wirtschaftsklasse des Unternehmens dargestellt. Demgegenüber werden in den Arbeitsstättentabellen (Tabellen 7 bis 9 im Tabellenteil) die Arbeitsstätten nach ihrem eigenen wirtschaftlichen Schwerpunkt zugeordnet.

3.6 Vergleich von Ergebnissen der Handels- und Gaststättenzählung und der Umsatzsteuerstatistik

Ergebnisse der Umsatzsteuerstatistik werden häufig den Ergebnissen der Handelsberichterstattung - hier Ergebnisse der Umsatzsteuer 1992 denen der Handels- und Gaststättenzählung 1993 - gegenübergestellt. Dieser Vergleich drängt sich auf, da diesen Statistiken die Erfassung des Umsatzes gemeinsam ist und zudem die Abgrenzung des Umsatzes im Rahmen der HGZ sich stark an dem Umsatzsteuerrecht anlehnt.

Dennoch ergeben sich erfahrungsgemäß Abweichungen der Ergebnisse der HGZ zu denen aus der Umsatzsteuerstatistik. Sie resultieren u.a. daraus, daß in den Statistiken des Handels und Gastgewerbes bei umsatzsteuerlichen Organschaften auch die zwischen den einzelnen Organunternehmen getätigten (Innen-)Umsätze erfaßt werden. Darüber hinaus sind in den Umsätzen der Handels- und Gaststättenzählungen auch nichtsteuerbare Umsätze enthalten, wie zum Beispiel aus den globalen Streckengeschäften des Großhandels, bei denen die Ware vom ausländischen Vorlieferanten zum ausländischen Abnehmer abgesetzt wird, ohne in den Geltungsbereich des Umsatzsteuergesetzes zu gelangen.

Der Vergleich der Ergebnisse ist aus weiteren Gründen beeinträchtigt. Bereits oben (s. Punkt 2) ist berichtet worden, daß im Rahmen der HGZ der aktuellen wirtschaftssystematischen Zuordnung der Unternehmen eine ungleich größere Bedeutung zukommt als im Rahmen der Finanzverwaltung. Die anderen Gründe, die den Ergebnisvergleich beeinflussen, sind nachstehend in Übersicht 3 dargestellt.

2) Siehe § 1 und § 10 Umsatzsteuergesetz 1993.

3) Muster der Erhebungspapiere sind in den Fachserienveröffentlichungen zu den einzelnen Bereichen enthalten.

Übersicht 3: Zusammengefaßte Darstellung der wesentlichen methodischen Unterschiede zwischen der Handels- und Gaststättenzählung 1993 und der Umsatzsteuerstatistik 1992

	Handels- und Gaststättenzählung 1993	Umsatzsteuerstatistik 1992
Abgrenzung der Erhebungseinheit	Wirtschaftliche Unternehmen	Steuerpflichtige im Sinne der Umsatzsteuer
Abgrenzung des Erhebungsmerkmals Umsatz	Wirtschaftlicher Umsatz	Steuerbarer Umsatz
Zeitliche Begrenzung der Erhebung	Erfassung aller Erhebungseinheiten, die am Stichtag 30. April 1993 bestanden	Erfassung aller Erhebungseinheiten, die im Laufe des Jahres 1992 steuerbare Umsätze getätigt hatten; bei Inhaberwechsel oder Änderung der Rechtsform in 1992 also mehrere Steuerpflichtige je Unternehmen
Umsatzsteuer	im Großhandel und in der Handelsvermittlung: - Umsätze ohne Umsatzsteuer im Einzelhandel und im Gastgewerbe: - Umsätze einschl. Umsatzsteuer	alle Umsätze ohne Umsatzsteuer
Wirtschaftssystematische Gliederung:	Klassifikation der Wirtschaftszweige, Ausgabe 1993	Systematik der Wirtschaftszweige, Ausgabe 1979

4 Begriffsbestimmungen

Agenturtankstellen

Agenturtankstellen sind Tankstellen, die Kraftstoffe und Schmiermittel für Kraftfahrzeuge überwiegend in fremdem Namen für fremde Rechnung verkaufen (Fremdgeschäfte).

Arbeitsstätten

Arbeitsstätten eines Unternehmens sind alle räumlich voneinander getrennten Verkaufsfilialen, Werkstätten, Produktions-, Verwaltungs- und Hilfsbetriebe, Lager, Fuhrparks usw., in denen mindestens eine Personen regelmäßig (auch nur stundenweise) tätig ist. Räumlich getrennt sind alle Arbeitsstätten, auch wenn sie in derselben Gemeinde liegen, falls sie untereinander nur über öffentliche Verkehrsflächen erreichbar sind.

Beschäftigte

Beschäftigte sind tätige Inhaber, unbezahlt mithelfende Familienangehörige sowie sämtliche Arbeitnehmer einschl. der Auszubildenden und Praktikanten. Dazu gehören auch vorübergehend Abwesende (z.B. Kranke, Urlauber) und alle Teilzeitbeschäftigten ohne Umrechnung auf Vollbeschäftigte.

Einzelhandel

Einzelhandel betreibt, wer Handelsware (Handelsware = bewegliche Sachgüter, die fertig bezogen und ohne wesentliche, d.h. nicht mehr als handelsübliche Be- oder Verarbeitung weiterveräußert werden) in eigenem Namen für eigene Rechnung oder für fremde Rechnung (Kommissionshandel) an private Haushalte absetzt.

Dabei spielt es keine Rolle, in welcher Form (stationärer Einzelhandel, Versandhandel, Markt-, Straßen- und Hausierhandel) die Handelsware abgesetzt wird.

Wird Handelsware an andere Abnehmer als private Haushalte in einer für den Einzelhandel typischen Form und in verhältnismäßig kleinen, geringfügigen Mengen verkauft, so ist dieser Umsatzanteil bei Bruttopreisauszeichnung (= einschl. Umsatzsteuer) dem Einzelhandel zuzuordnen; bei Nettopreisauszeichnung (= ohne Umsatzsteuer) dem Großhandel.

Der Absatz der Apotheken an private Haushalte ist Einzelhandel, auch wenn über eine gesetzliche Krankenkasse oder eine Ersatzkasse abgerechnet wird.

Der Verkauf von Lebensmitteln, Getränken und Genußmitteln in gastgewerblichen Nebenbetrieben (z.B. in Speisewirtschaften, Cafés, eigenen Kantinen) rechnet zum Umsatz aus Gastgewerbe.

Der Erlös aus dem Verkauf von Eigenerzeugnissen, z.B. von selbsthergestellten Back- oder Konditoreiwaren, zählt zum Umsatz aus Herstellung, Reparatur und Verarbeitung.

Gastgewerbe

Das Gastgewerbe umfaßt sowohl die Beherbergung als auch die Bewirtung von Gästen. Unter Beherbergung versteht man das Anbieten von Übernachtung für eine begrenzte Zeit (auch mit Abgabe von Speisen und Getränken) gegen Entgelt. Charakteristisch für die Bewirtung im Gaststättengewerbe ist, daß Speisen und/oder Getränke angeboten werden, deren Verzehr üblicherweise an Ort und Stelle stattfindet. Zum Gastgewerbe zählen auch Kantinen und Caterer.

Geschäftsfläche

Geschäftsfläche ist die gesamte betrieblich genutzte Fläche aller Verkaufs-, Lager-, Versand-, Büro- und Sozialräume, Werkstätten usw., außer Parkflächen für Kunden. Dabei kann es sich sowohl um überbaute Flächen als auch um nicht überbaute (z.B. Werkstatt Hof, Lagerplatz) handeln.

Großhandel

Großhandel betreibt, wer Handelsware in eigenem Namen für eigene Rechnung oder für fremde Rechnung (Kommissionshandel) an andere Abnehmer als private Haushalte absetzt. Handelsware = bewegliche Sachgüter, die fertig bezogen und ohne wesentliche, d.h. nicht mehr als handelsübliche Be- oder Verarbeitung, weiterveräußert werden. Zum Großhandel zählen auch Import- und Exportgeschäfte.

Wird Handelsware in einer für den Einzelhandel typischen Form und in verhältnismäßig kleinen, geringwertigen Mengen verkauft, so ist dieser Umsatzanteil bei Nettopreisauszeichnung (= ohne Umsatzsteuer) dem Großhandel zuzuordnen; bei Bruttopreisauszeichnung (= einschl. Umsatzsteuer) dem Einzelhandel.

Der Erlös aus dem Verkauf von Eigenerzeugnissen, z.B. von selbstgewonnenem Kies in einer Baustoffgroßhandlung, zählt zum Umsatz aus Herstellung, Reparatur und Verarbeitung.

Handelsvermittlung

Handelsvermittlung betreibt, wer den An- oder Verkauf von Handelswaren (= bewegliche Sachgüter) in fremdem Namen für fremde Rechnung vermittelt (Fremdgeschäft). Dazu zählen die Handelsvertreter oder -makler, die Versandhandelsvertreter, welche die Handelsware überwiegend an private Haushalte absetzen sowie die Agenturtankstellen.

Neugründungen

Als Neugründungen wurden alle am Stichtag (30. April 1993) bestehenden Unternehmen klassifiziert, die noch kein volles Geschäftsjahr aufwiesen, das 1992 endete.

Umsatz

Umsatz ist der Gesamtbetrag der abgerechneten Lieferungen und sonstigen Leistungen einschl. Eigenverbrauch, Verkäufen an Betriebsangehörige sowie gesondert in Rechnung gestellter Kosten für Fracht, Porto, Verpackung usw., ohne Rücksicht auf den Zahlungseingang und die Steuerpflicht.

Der Umsatz schließt auch Erlöse aus Kommissions- oder Streckengeschäften, Provisionen und Kostenvergütungen aus der Vermittlung von Waren (nicht den Wert der vermittelten Waren) ein.

Nicht dazu gehören jedoch (nicht gewerblich besteuerte) Erlöse aus Land- und Forstwirtschaft sowie außerordentliche Erträge (z.B. aus dem Verkauf von Anlagevermögen) und betriebsfremde Erträge (z.B. Einnahmen aus Vermietung und Verpachtung von betriebsfremd genutzten Gebäuden und Gebäudeteilen, Zinserträge aus nicht betriebsnotwendigem Kapital oder Erträge aus Beteiligungen).

An Kunden gewährte Skonti und Erlösschmälerungen (z.B. Preisnachlässe, Rabatte, Jahresrückvergütungen, Boni) sind bei der Ermittlung des Umsatzes abzusetzen.

Bei Zugehörigkeit zu einer umsatzsteuerlichen Organisation sind sowohl der auf das Unternehmen entfallende Umsatz mit Dritten als auch die mit den übrigen Tochtergesellschaften bzw. der Muttergesellschaft getätigten Innenumsätze anzugeben.

Für die Wirtschaftsbereiche Handelsvermittlung und Großhandel werden die Umsätze ohne die darauf entfallende Umsatzsteuer, im Einzelhandel und im Gastgewerbe einschließlich Umsatzsteuer nachgewiesen. Dem entsprechend werden beim Kraftfahrzeughandel die Umsätze je nach Handelsstufe mit oder ohne Umsatzsteuer dargestellt. Die Umsätze von Agenturtankstellen verstehen sich ohne Umsatzsteuer, die Umsätze von freien Tankstellen enthalten dagegen die Umsatzsteuer.

Unternehmen

Ein Unternehmen ist die kleinste Einheit, die aus handels- oder gewerbesteuerrechtlichen Gründen Bücher führen oder ähnliche Aufzeichnungen mit dem Ziel einer jährlichen Feststellung des Vermögensstandes machen muß. Einbetriebsunternehmen sind Unternehmen mit nur einer Arbeitsstätte, Mehrbetriebsunternehmen betreiben zwei oder mehr Arbeitsstätten.

5 Überblick über die Ergebnisse der Handels- und Gaststättenzählung

5.1 Handel und Gastgewerbe

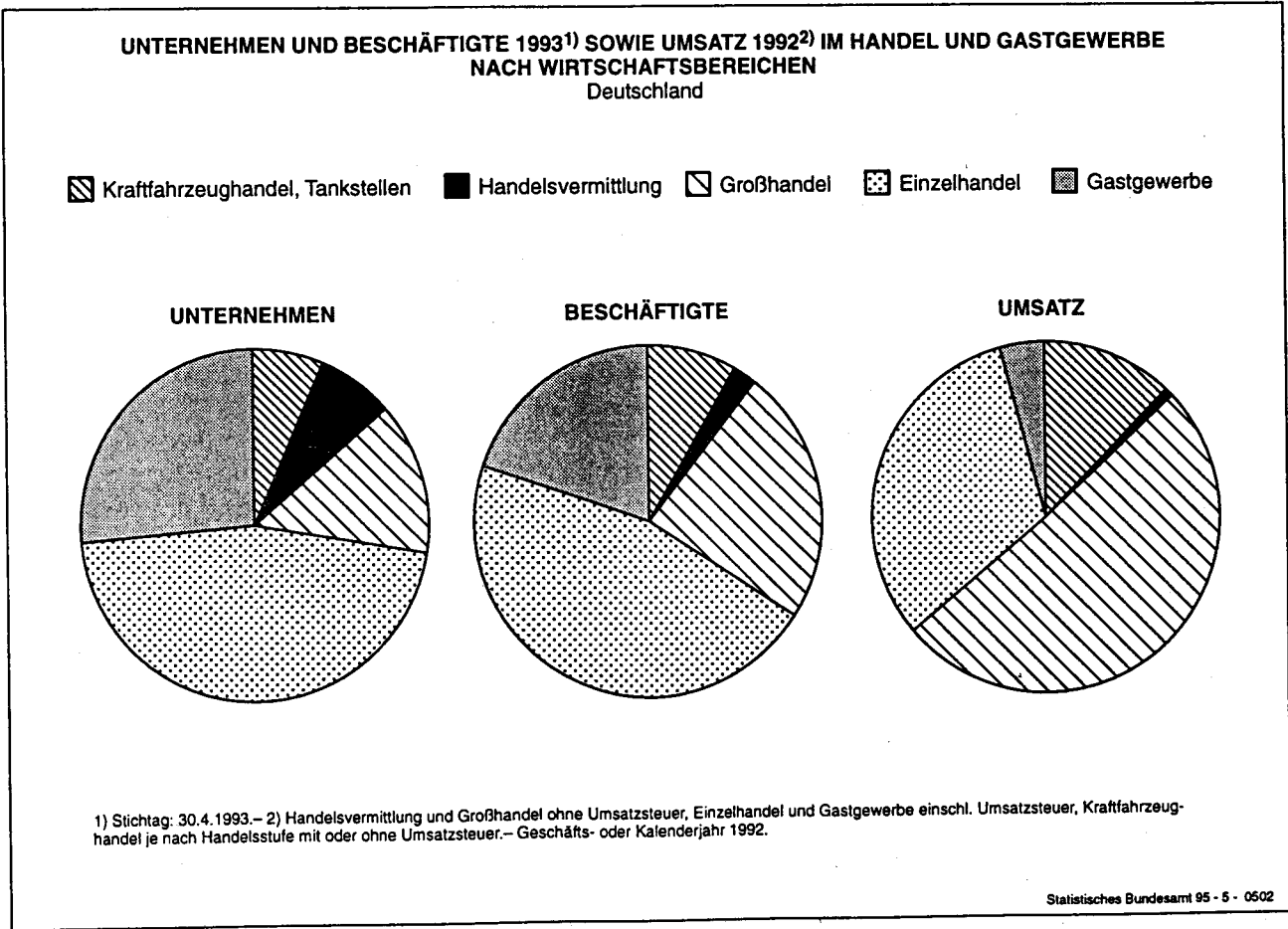
Am 30.4.1993 wurden in Deutschland 844 Tsd. Unternehmen des Handels und des Gastgewerbes und im Handel allein 622 Tsd. Unternehmen gezählt. Die große Bedeutung dieses Bereichs als Arbeitgeber belegen die gleichzeitig ermittelten 6,2 Mill. Beschäftigten - im Handel 5,0 Mill. -. Damit hatte fast jeder sechste Erwerbstätige in Deutschland einen Arbeitsplatz im Handel und Gastgewerbe.

Das Umsatzvolumen der 844 Tsd. Unternehmen des Handels und Gastgewerbes belief sich im Jahr 1992 auf 2,15 Billionen DM, das der Handelsunternehmen auf 2,06 Billionen DM.

In diesem Sektor kommt dem Bereich Einzelhandel zahlenmäßig eine hinsichtlich der Anzahl der Unterneh-

men und der dort Beschäftigten eine große Bedeutung zu: rd. 46 % der Unternehmen und der Beschäftigten entfallen auf diesen Bereich. Gemessen am Umsatz nimmt dagegen der Großhandel mit 50 % Umsatzanteil die Spitzenstellung ein. Nachstehendes Schaubild 2 veranschaulicht die relative Bedeutung der Bereiche.

Schaubild 2



Rd. 87 % aller Unternehmen im Handel und Gastgewerbe hatten ihren Sitz im früheren Bundesgebiet. In den einzelnen Bereichen schwankt der zahlenmäßige Anteil westdeutscher Unternehmen zwischen 85 % im Einzelhandel und 92 % im Großhandel. Noch deutlicher wird das Übergewicht westdeutscher Unternehmen im Handel und Gastgewerbe, wenn man die Anteile bei den Beschäftigten und den Umsätzen betrachtet. Auf die im früheren

Bundesgebiet ansässigen Unternehmen - einschließlich aller Niederlassungen in den neuen Ländern - entfielen 92 % der Beschäftigten und 95 % der Umsätze im Handel und Gastgewerbe.

Eckzahlen der Ergebnisse der HGZ enthält die folgende Tabelle 1.

**Tabelle 1: Unternehmen, Beschäftigte und Umsatz im Handel
und Gastgewerbe nach Wirtschaftsbereichen**

Wirtschaftsbereich	Unternehmen	Beschäftigte	Umsatz ¹⁾
	am 30.4.1993		1992
	Anzahl		Mill. DM

Deutschland

Handel und Gastgewerbe	844 337	6 205 686	2 152 500
davon:			
Handel	621 591	4 977 573	2 062 792
Kraftfahrzeughandel und Tankstellen	54 873	519 099	261 877
Handelsvermittlung	60 154	135 276	16 270
Großhandel	118 150	1 457 235	1 099 774
Einzelhandel	388 414	2 865 963	684 871
Gastgewerbe	222 746	1 228 113	89 708

Früheres Bundesgebiet einschl. Berlin

Handel und Gastgewerbe	733 715	5 705 379	2 048 301
davon:			
Handel	540 058	4 585 314	1 965 707
Kraftfahrzeughandel und Tankstellen	48 881	469 223	244 252
Handelsvermittlung	54 285	126 833	15 884
Großhandel	108 162	1 367 347	1 067 009
Einzelhandel	328 730	2 621 911	638 562
Gastgewerbe	193 657	1 120 065	82 594

Neue Länder ohne Berlin-Ost

Handel und Gastgewerbe	110 622	500 307	104 199
davon:			
Handel	81 533	392 259	97 086
Kraftfahrzeughandel und Tankstellen	5 992	49 876	17 626
Handelsvermittlung	5 869	8 443	386
Großhandel	9 988	89 888	32 765
Einzelhandel	59 684	244 052	46 309
Gastgewerbe	29 089	108 048	7 113

1) Handelsvermittlung und Großhandel ohne Umsatzsteuer, Einzelhandel und Gastgewerbe einschl. Umsatzsteuer, Kraftfahrzeughandel je nach Handelsstufe mit oder ohne Umsatzsteuer. - Geschäfts- oder Kalenderjahr 1992.

5.2 Vergleich der Ergebnisse der HGZ 1993 und HGZ 1985

Eine Gegenüberstellung von Ergebnissen aus der HGZ 1993 zu denen der HGZ 1985 ist nur für das frühere Bundesgebiet möglich. Dabei ist zu berücksichtigen, daß der Ergebnisvergleich durch folgende Sachverhalte beeinflusst wird:

- Beiden Erhebungen liegen unterschiedliche Wirtschaftssystematiken zugrunde. Die Ergebnisse der

HGZ 1985 können nur annäherungsweise auf die WZ 1993 umgeschlüsselt werden.

- Die Ergebnisse für Unternehmen im früheren Bundesgebiet enthalten Angaben über Arbeitsstätten, die in den neuen Ländern angesiedelt sind.
- Für Berlin liegen noch keine Ergebnisse in der Gliederung Ost/West vor. Das Gesamtergebnis für Berlin wurde daher beim Vergleich dem früheren Bundesgebiet zugeordnet.

Diese Sachverhalte beeinträchtigen aber nur schwach die ausgewiesenen Entwicklungen zwischen den beiden Totalzählungen (siehe Tabelle 2 und Schaubild 3). Sie weisen eine deutliche Expansion der Unternehmen und eine noch stärkere bei den Beschäftigten im Handel und

Gastgewerbe aus. Die durchgängig positive Umsatzentwicklung war in der Ausweitung stark divergierend. Dabei sind auch unterschiedliche Preisentwicklungen in den einzelnen Bereichen zu berücksichtigen.

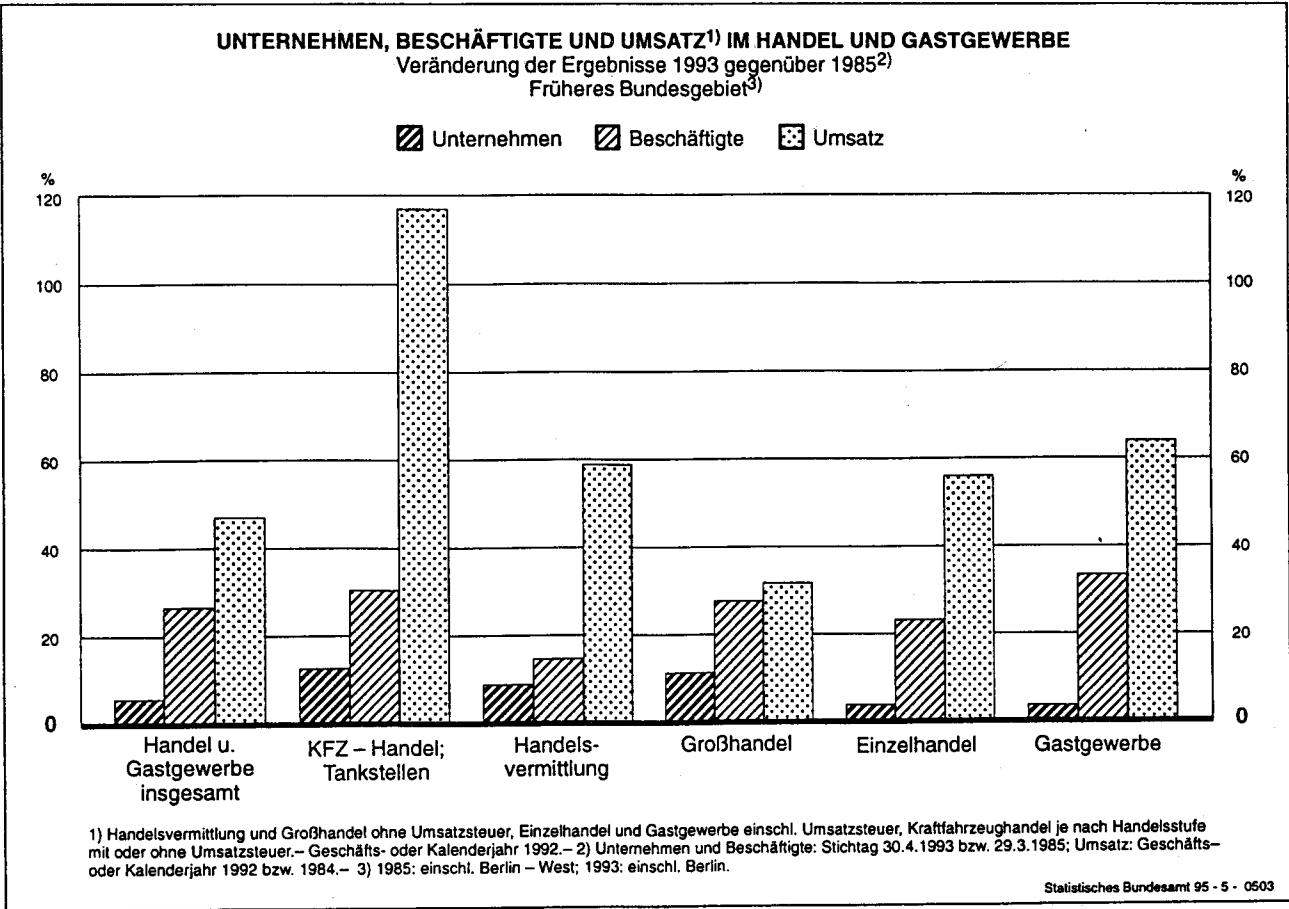
Tabelle 2: Vergleich der Zählungsergebnisse 1993 mit 1985 im Handel und Gastgewerbe nach Wirtschaftsbereichen Früheres Bundesgebiet*)

Wirtschaftsbereich	Unternehmen			Beschäftigte			Umsatz ¹⁾		
	30.4.1993	29.3.1985	Veränd. 1993 gegen. 1985	30.4.1993	29.3.1985	Veränd. 1993 gegen. 1985	1992	1984	Veränd. 1992 gegen. 1984
	Anzahl		%	1 000		%	Mill. DM		%
Handel und Gastgewerbe	733 715	693 012	+ 5,9	5 705	4 508	+ 26,6	2 048 301	1 392 237	+ 47,1
davon:									
Handel	540 058	506 228	+ 6,7	4 585	3 668	+ 25,0	1 965 707	1 341 865	+ 46,5
Kraftfahrzeughandel und Tankstellen	48 881	43 362	+ 12,7	469	360	+ 30,4	244 252	112 511	+ 117,1
Handelsvermittlung	54 285	49 791	+ 9,0	127	111	+ 14,7	15 884	9 995	+ 58,9
Großhandel	108 162	97 073	+ 11,4	1 367	1 071	+ 27,7	1 067 009	810 059	+ 31,7
Einzelhandel	328 730	316 002	+ 4,0	2 622	2 127	+ 23,3	638 562	409 300	+ 56,0
Gastgewerbe	193 657	186 784	+ 3,7	1 120	839	+ 33,4	82 594	50 372	+ 64,0

*) 1985 : einschl. Berlin-West; 1993: einschl. Berlin.
1) Handelsvermittlung und Großhandel ohne Umsatzsteuer, Einzelhandel und Gastgewerbe einschl. Umsatzsteuer, Kraftfahrzeug-

handel je nach Handelsstufe mit oder ohne Umsatzsteuer. - Geschäfts- oder Kalenderjahr 1992 bzw. 1984.

Schaubild 3



5.3 Ergebnisse für den Bereich Kraftfahrzeughandel; Tankstellen

5.3.1 Unternehmen nach Wirtschaftszweigen

Am 30. April 1993, dem Stichtag der letzten HGZ, wurden in Deutschland im Wirtschaftsbereich Kraftfahrzeughandel; Tankstellen (Abteilung 50 der WZ 1993 ohne Gruppe 50.2 und Unterklasse 50.40.4) 55 000 Unternehmen mit einem Mindestumsatz von 25 000 DM im Jahr 1992 ermittelt. Sie beschäftigten insgesamt 519 000 Personen (einschl. aller Teilzeitkräfte ohne Umrechnung auf Vollzeitbeschäftigte) und erzielten im Kalender- oder Geschäftsjahr 1992 Umsätze in Höhe von 261 Mrd. DM (siehe Tabelle 3).

Die Ergebnisse schließen Unternehmen aller Handelsbereiche (Handelsvermittlung, Großhandel, Einzelhandel) ein. Auf der Ebene der Wirtschaftsklassen (Viersteller), die mit der Europäischen Wirtschaftszweigsystematik NACE Rev. 1 korrespondieren, wird nicht nach diesen Handelsstufen unterschieden. In der nationalen Untergliederung nach Wirtschaftsunterklassen (Fünfsteller) wird dagegen eine entsprechende Aufteilung vorge-

nommen, um Ergebnisse für den Handel funktional nach Handelsstufen zusammenfassen zu können (z.B. den Einzelhandel innerhalb der Abteilung 50 mit dem Einzelhandel gemäß Abteilung 52 der WZ 1993). In der Praxis bereitet allerdings diese Differenzierung - insbesondere die Unterscheidung von Groß- und Einzelhandel - oft Schwierigkeiten. So gilt beispielsweise der Verkauf von Kraftfahrzeugen, - je nachdem, ob es sich um gewerbliche oder private Abnehmer handelt, als Groß- oder als Einzelhandelstätigkeit. Vielfach werden jedoch die erworbenen Fahrzeuge sowohl beruflich als auch privat genutzt, so daß eine eindeutige Zuordnung kaum möglich ist. Wie bereits unter 3.4 erwähnt, werden in den Ergebnissen die Umsätze ohne Umsatzsteuer nachgewiesen, wenn es sich um Großhandels- oder Handelsvermittlungstätigkeiten handelt (Unterklassen 50.10.1, 50.10.2, 50.30.1, 50.30.2, 50.40.1, 50.40.2 und 50.50.1). Liegt dagegen Einzelhandel vor (Unterklassen 50.10.3, 50.30.3, 50.40.3 und 50.50.2), so ist die Umsatzsteuer enthalten. Umsätze aus Handelsvermittlungstätigkeit umfassen nur die vereinnahmten Provisionen und Kostenvergütungen, also nicht den Gesamtwert der vermittelten Waren. Die für die einzelnen Branchen ermittelten Umsätze sind insofern nur bedingt additionsfähig bzw. vergleichbar.

Tabelle 3: Unternehmen, Beschäftigte und Umsatz im Bereich Kraftfahrzeughandel; Tankstellen in wirtschaftssystematischer Gliederung

Wirtschaftszweig ¹⁾	Unternehmen		Beschäftigte			Umsatz 1992 ²⁾				
	am 30.4.1993				je Untern.	insgesamt		je Untern.	je Besch.	
	Anzahl	%	Anzahl	%	Anzahl	Mill. DM	%	1 000 DM		
Deutschland										
Kraftfahrzeughandel; Tankstellen insgesamt .	54 872	100	519 082	100	9,5	261 290	100	4 762	503	
50.10.1 V. v. Kraftwagen	1 420	2,6	10 788	2,1	7,6	2 680	1,0	1 887	248	
50.10.2 Gh. m. Kraftwagen	2 292	4,2	32 892	6,3	14,4	48 394	18,5	21 114	1 471	
50.10.3 Eh.m. Kraftwagen	27 583	50,3	300 501	57,9	10,9	151 341	57,9	5 487	504	
50.1 Handel mit Kraftwagen ...	31 295	57,0	344 181	66,3	11,0	202 415	77,5	6 468	588	
50.30.1 V. v. Kraftwagenteilen und Zubehör	604	1,1	1 741	0,3	2,9	249	0,1	412	143	
50.30.2 Gh. m. Kraftwagenteilen und Zubehör	3 316	6,0	53 085	10,2	16,0	24 505	9,4	7 390	462	
50.30.3 Eh. m. Kraftwagenteilen und Zubehör	6 557	11,9	33 508	6,5	5,1	8 698	3,3	1 327	260	
50.3 Handel mit Kraftwagen- teilen und Zubehör	10 477	19,1	88 334	17,0	8,4	33 452	12,8	3 193	379	
50.40.1 V. v. Kraftträdern, Teilen und Zubehör	58	0,1	135	0	2,3	11	0	190	81	
50.40.2 Gh. m. Kraftträdern, Teilen und Zubehör	126	0,2	1 297	0,2	10,3	1 690	0,6	13 413	1 303	
50.40.3 Eh. m. Kraftträdern, Teilen und Zubehör	2 137	3,9	8 239	1,6	3,9	2 402	0,9	1 124	292	
50.4 ³⁾ Handel mit Kraftträdern, Teilen und Zubehör	2 321	4,2	9 871	1,9	4,2	4 103	1,6	1 768	424	
50.50.1 Tankstellen mit Absatz in fremdem Namen (Agen- turtankstellen)	8 947	16,3	63 691	12,3	7,1	7 604	2,9	850	119	
50.50.2 Tankstellen mit Absatz in eigenem Namen (Freie Tankstellen)	1 832	3,3	13 205	2,5	7,2	13 715	5,2	7 486	1 039	
50.5 Tankstellen	10 779	19,6	76 896	14,8	7,1	21 319	8,2	1 978	277	

1) Klassifikation der Wirtschaftszweige, Ausgabe 1993.

2) Kraftfahrzeughandel je nach Handelsstufe mit oder ohne Umsatzsteuer: Handelsvermittlung und Großhandel ohne Umsatzsteuer, Einzelhandel einschl. Umsatzsteuer. - Agenturtankstellen ohne Um-

satzsteuer, Freie Tankstellen einschl. Umsatzsteuer. - Geschäfts- oder Kalenderjahr 1992.

3) Ohne 50.40.4.

**Tabelle 3: Unternehmen, Beschäftigte und Umsatz im Bereich Kraftfahrzeughandel;
Tankstellen in wirtschaftssystematischer Gliederung**

Wirtschaftszweig ¹⁾	Unternehmen		Beschäftigte				Umsatz 1992 ²⁾			
	am 30.4.1993				je Untern.	insgesamt		je Untern.	je Besch.	
	Anzahl	%	Anzahl	%		Mill. DM	%			
	1 000 DM									
Früheres Bundesgebiet einschl. Berlin										
Kraftfahrzeughandel; Tankstellen insgesamt	48 880	100	469 206	100	9,6	243 665	100	4 985	519	
50.10.1 V. v. Kraftwagen	1 331	2,7	10 339	2,2	7,8	2 633	1,1	1 978	255	
50.10.2 Gh. m. Kraftwagen	2 178	4,5	30 392	6,5	14,0	47 566	19,5	21 839	1 565	
50.10.3 Eh. m. Kraftwagen	24 029	49,2	264 882	56,5	11,0	136 590	56,1	5 684	516	
50.1 Handel mit Kraftwagen	27 538	56,3	305 613	65,1	11,1	166 789	76,7	6 783	611	
50.30.1 V. v. Kraftwagenteilen und Zubehör	568	1,2	1 680	0,4	3,0	247	0,1	435	147	
50.30.2 Gh. m. Kraftwagenteilen und Zubehör	2 983	6,1	50 427	10,7	16,9	23 953	9,8	8 030	475	
50.30.3 Eh. m. Kraftwagenteilen und Zubehör	5 703	11,7	30 226	6,4	5,3	8 119	3,3	1 424	269	
50.3 Handel mit Kraftwagen- teilen und Zubehör	9 254	18,9	82 333	17,5	8,9	32 319	13,3	3 492	393	
50.40.1 V. v. Kraftträdern, Teilen und Zubehör	55	0,1	131	0	2,4	11	0	200	84	
50.40.2 Gh. m. Kraftträdern, Teilen und Zubehör	121	0,2	1 285	0,3	10,6	1 686	0,7	13 934	1 312	
50.40.3 Eh. m. Kraftträdern, Teilen und Zubehör	1 878	3,8	7 582	1,6	4,0	2 268	0,9	1 208	299	
50.4 ³⁾ Handel mit Kraftträdern, Teilen und Zubehör	2 054	4,2	8 998	1,9	4,4	3 966	1,6	1 931	441	
50.50.1 Tankstellen mit Absatz in fremdem Namen (Agen- turtankstellen)	8 292	17,0	59 612	12,7	7,2	7 154	2,9	863	120	
50.50.2 Tankstellen mit Absatz in eigenem Namen (Freie Tankstellen)	1 742	3,6	12 650	2,7	7,3	13 437	5,5	7 714	1 062	
50.5 Tankstellen	10 034	20,5	72 262	15,4	7,2	20 591	8,5	2 052	285	
Neue Länder ohne Berlin-Ost										
Kraftfahrzeughandel; Tankstellen insgesamt	5 992	100	49 876	100	8,3	17 626	100	2 942	353	
50.10.1 V. v. Kraftwagen	89	1,5	449	0,9	5,0	48	0,3	539	107	
50.10.2 Gh. m. Kraftwagen	114	1,9	2 500	5,0	21,9	829	4,7	7 272	332	
50.10.3 Eh. m. Kraftwagen	3 554	59,3	35 619	71,4	10,0	14 751	83,7	4 151	414	
50.1 Handel mit Kraftwagen	3 757	62,7	38 568	77,3	10,3	15 627	88,7	4 159	405	
50.30.1 V. v. Kraftwagenteilen und Zubehör	36	0,6	61	0,1	1,7	2	0	56	33	
50.30.2 Gh. m. Kraftwagenteilen und Zubehör	333	5,6	2 658	5,3	8,0	552	3,1	1 658	208	
50.30.3 Eh. m. Kraftwagenteilen und Zubehör	854	14,3	3 282	6,6	3,8	579	3,3	678	176	
50.3 Handel mit Kraftwagen- teilen und Zubehör	1 223	20,4	6 001	12,0	4,9	1 133	6,4	926	189	
50.40.1 V. v. Kraftträdern, Teilen und Zubehör	3	0,1	4	0	1,3	0	0	67	50	
50.40.2 Gh. m. Kraftträdern, Teilen und Zubehör	5	0,1	12	0	2,4	3	0	600	250	
50.40.3 Eh. m. Kraftträdern, Teilen und Zubehör	259	4,3	657	1,3	2,5	134	0,8	517	204	
50.4 ³⁾ Handel mit Kraftträdern, Teilen und Zubehör	267	4,5	673	1,3	2,5	138	0,8	517	205	
50.50.1 Tankstellen mit Absatz in fremdem Namen (Agen- turtankstellen)	655	10,9	4 079	8,2	6,2	450	2,6	687	110	
50.50.2 Tankstellen mit Absatz in eigenem Namen (Freie Tankstellen)	90	1,5	555	1,1	6,2	278	1,6	3 089	501	
50.5 Tankstellen	745	12,4	4 634	9,3	6,2	728	4,1	977	157	

1) Klassifikation der Wirtschaftszweige, Ausgabe 1993.

2) Kraftfahrzeughandel je nach Handelsstufe mit oder ohne Umsatzsteuer: Handelsvermittlung und Großhandel ohne Umsatzsteuer, Einzelhandel einschl. Umsatzsteuer. - Agenturtankstellen ohne Um-

satzsteuer, Freie Tankstellen einschl. Umsatzsteuer. - Geschäfts- oder Kalenderjahr 1992.

3) Ohne 50.40.4.

Die mit Abstand größte Wirtschaftsgruppe war der Handel mit Kraftwagen (einschl. Gebrauchtwagenhandel), auf den 57 % der Unternehmen, 66 % der Beschäftigten und 78 % des Umsatzes im Bereich Kraftfahrzeughandel, Tankstellen entfielen. Dabei ist zu beachten, daß Kfz-Handel häufig in Kombination mit Instandhaltung und Reparatur ausgeübt wird. Diejenigen Unternehmen, bei denen die Wertschöpfung aus Reparaturleistungen überwog, wurden der Wirtschaftsgruppe 50.2 zugeordnet und gehörten damit nicht zum Erfassungsbereich der Zählung. Ebenfalls nicht in die HGZ einbezogen wurden die rechtlich unselbständigen Verkaufsniederlassungen von Automobilherstellern.

Die zumindest von der Zahl der Unternehmen her zweitgrößte Wirtschaftsgruppe bildeten die Tankstellen, wobei hier zwischen Agenturtankstellen und freien Tankstellen unterschieden wurde mit der Folge, daß deren Umsätze methodisch unterschiedlich erfaßt sind. Bei den freien Tankstellen umfaßt der Umsatz in eigenem Namen den Gesamtbetrag der abgerechneten Lieferungen. Bei den Agenturtankstellen, die in fremdem Namen tätig sind, erfolgt die Erfassung des Umsatzes u.a. aus Mineralölvertrieb anders. Hier werden nach den umsatzsteuerlichen und handelsrechtlichen Richtlinien - wie bei Handelsvermittlern - nur Provisionen und Kostenvergütungen dargestellt.

Die hier nachgewiesenen 10 779 Unternehmen und 11 429 Arbeitsstätten umfassen - den Zuordnungskriterien der WZ 1993 entsprechend - nur diejenigen Tankstellen, bei denen die Wertschöpfung aus dem Verkauf von Kraftstoffen dominiert. Entscheidend für die wirtschaftssystematische Einstufung ist also der Schwerpunkt der wirtschaftlichen Tätigkeit. Die Tatsache, daß es sich dem äußeren Erscheinungsbild nach um eine Tankstelle handelt, ist dagegen nicht maßgeblich.

Auf Grund der rückläufigen Einnahmen aus dem Vertrieb von Mineralölprodukten bieten heute viele Tankstellen zusätzlich ein z.T. recht breitgestreutes Sortiment von Lebensmitteln und anderen Artikeln an. Dazu kommen Einkünfte aus dem Betrieb von Waschanlagen sowie aus der Wartung und Reparatur von Fahrzeugen. Diese Entwicklung führte dazu, daß bei der HGZ 1993 etliche Tankstellenunternehmen in andere Wirtschaftszweige, z.B. in den Einzelhandel mit Nahrungsmitteln, umgesetzt werden mußten, weil der Kraftstoffverkauf für sie nur noch ein Nebengeschäft war. Die Zahl der nach allgemeinem Sprachgebrauch als „Tankstellen“ bezeichneten Betriebe ist daher erheblich höher als oben angegeben. Externen Quellen zufolge lag sie 1995 bundesweit bei 18 300 Einheiten.

5.3.2 Unternehmen nach Größenklassen

Eine zusammenfassende Betrachtung des Bereichs Kraftfahrzeughandel; Tankstellen nach Umsatzgrößenklassen ist wegen der unterschiedlichen Umsatzabgrenzung problematisch. Es erscheint daher sinnvoller, die einzelnen Wirtschaftszweige separat oder nach Handelsstufen aggregiert zu untersuchen. Die Handelsvermittlung betreibenden Unternehmen (ohne Agenturtankstellen) erzielten im Jahr 1992 ganz überwiegend Um-

sätze von unter 500 000 DM. Dabei darf nicht übersehen werden, daß die erzielten Provisionen und Kostenvergütungen nur knapp 6 % des vermittelten Warenwertes betrugen. Die Provisionssätze der Agenturtankstellen lagen mit 3 % sogar noch erheblich niedriger.

Im Groß- und Einzelhandel mit Kraftfahrzeugen zeigt sich eine ausgeprägte Umsatzkonzentration. Auf die Unternehmen mit einem Umsatz von 10 Mill. DM und mehr entfielen auf der Großhandelsstufe 89 %, auf der Einzelhandelsstufe 67 % des jeweiligen Branchenumsatzes. Ihr zahlenmäßiger Anteil betrug dagegen kaum mehr als 10 %.

Die Agenturtankstellen und die freien Tankstellen sollten auf Grund der unterschiedlichen Erfassung der Umsätze grundsätzlich getrennt betrachtet werden. Da bei den Agenturtankstellen nur die Provisionen aus dem Kraftstoffverkauf - zuzüglich der Einnahmen aus Eigengeschäften - zum Umsatz zählten, lag hier zwangsläufig der durchschnittliche Umsatz je Tankstellenunternehmen mit 850 000 DM erheblich unter dem der ungebundenen Tankstellen (7,5 Mill. DM). Würde man dagegen statt der Provisionen den vermittelten Warenwert berücksichtigen, so ergäbe sich für die Agenturtankstellen ein mittlerer Wert von 6,1 Mill. DM. Die so ermittelten durchschnittlichen Verkaufserlöse liegen immer noch unter denen der freien Tankstellen, weil dort Unternehmen mit mehreren Niederlassungen und entsprechend höheren Umsätzen größere Bedeutung haben. Ein anderes Bild ergibt sich aus den Ergebnisse für Arbeitsstätten, also für die einzelnen örtlichen Einheiten. Danach lag der mittlere Umsatz der freien Tankstellen bei 4,0 Mill. DM (einschl. Umsatzsteuer), während die Verkaufserlöse der Agenturtankstellen im Schnitt 6,1 Mill. DM (ohne Umsatzsteuer) betrugen.

Aus der Verteilung der Unternehmen nach Beschäftigtengrößtenklassen wird ersichtlich, daß nahezu zwei Drittel der Unternehmen, darunter 90 % der Handelsvermittler von Kraftfahrzeugen, weniger als 6 Beschäftigte (einschl. Inhaber und Teilzeitbeschäftigte) hatten. Auf sie entfiel jedoch nur ein Anteil von 10 % am Gesamtumsatz des gesamten Wirtschaftsbereichs. Nur 457 Unternehmen, also weniger als 1 %, verfügten über einen Personalbestand von 100 und mehr Personen. Diese Großunternehmen erzielten aber allein knapp ein Drittel des Gesamtumsatzes im Bereich Kraftfahrzeughandel, Tankstellen.

5.3.3 Kraftfahrzeughandel und Tankstellen im früheren Bundesgebiet und in den neuen Ländern

Von den 55 000 Unternehmen im Bereich Kraftfahrzeughandel; Tankstellen hatten 6 000, also 11 % ihren Sitz in den neuen Ländern (siehe Tabelle 3, S. 19). Die Umsatz- und Beschäftigtenanteile dieser ostdeutschen Unternehmen lagen bei 7 % bzw. 10 %. Hierbei ist zu beachten, daß auf Basis der Unternehmensergebnisse eine exakte gebietsscharfe Abgrenzung der Umsätze und Beschäftigten insofern nicht möglich ist, als alle Arbeitsstätten von Mehrbetriebsunternehmen - unabhängig von ihrem eigenen Standort - mit ihren Beschäf-

tigten und Umsätzen dem Sitz des Unternehmens zugeordnet wurden. Die Arbeitsstättenergebnisse, anhand deren eine genaue regionale Abgrenzung vorgenommen werden kann, zeigen allerdings, daß sich die auf die neuen Länder entfallenden Anteile in diesem Fall nur wenig erhöhen. Das ist damit zu erklären, daß Unternehmen mit mehreren Niederlassungen in diesem Handelsbereich verhältnismäßig selten sind. Ihr zahlenmäßiger Anteil betrug 5 %, die weitaus meisten dieser sogenannten Mehrbetriebsunternehmen hatten nicht mehr als vier Arbeitsstätten.

Die Kennzahlen Beschäftigte bzw. Umsatz je Unternehmen lassen hinsichtlich der Unternehmensgrößen Unterschiede zwischen Ost und West erkennen. In den neuen Ländern beschäftigten die Unternehmen im Schnitt 8,3 Personen, im früheren Bundesgebiet dagegen 9,6 Personen. Der durchschnittliche Umsatz je Unternehmen war in Ostdeutschland mit 2,9 Mill. DM deutlich niedriger als in den alten Ländern (5,0 Mill. DM). Auch die Kennzahl Umsatz je Beschäftigten ergab für die neuen Länder einen geringeren Wert (353 000 DM gegenüber 519 000 DM). Sie sagt allerdings noch nichts über Unterschiede in der Ertragskraft der Unternehmen aus.

5.3.4 Entwicklung im früheren Bundesgebiet seit 1985

Rückvergleiche mit früheren Erhebungen sind wegen der unterschiedlichen Gebietsstände nur für das frühere Bundesgebiet möglich. Die Vergleichbarkeit mit der vorangegangenen Zählung im Jahr 1985 wird dadurch beeinträchtigt, daß die Ergebnisse der HGZ 1985, denen noch die WZ 1979 zugrunde lag, zum Teil nicht exakt auf die WZ 1993 umgeschlüsselt werden können. Aus diesem Grund mußte auch bei der Gegenüberstellung von Ergebnissen im Bereich Kraftfahrzeughandel; Tankstellen auf eine tiefere Branchengliederung verzichtet werden. Für den Rückvergleich ist es zweckmäßig, die Ergebnisse für Arbeitsstätten heranzuziehen, da sie eine gebietsscharfe Abgrenzung von Umsätzen und Beschäftigten ermöglichen.

Die Zahl der Arbeitsstätten hat zwischen 1985 und 1993 im westlichen Bundesgebiet um 13 % zugenommen (siehe Tabelle 4). Der Kfz-Handel verzeichnete eine Zunahme von 24 %, während die Zahl der Tankstellen um 18 % zurückging. Die rückläufige Entwicklung im Tankstellenbereich ist zum Teil darauf zurückzuführen, daß, wie in 5.3.1 erwähnt, Einheiten in andere Wirtschafts-

Tabelle 4: Vergleich der Zählungsergebnisse 1993 mit 1985 im Bereich Kraftfahrzeughandel; Tankstellen in wirtschaftssystematischer Gliederung Früheres Bundesgebiet*)

Wirtschaftszweig ¹⁾	Arbeitsstätten			Beschäftigte						Umsatz ²⁾		
	30.4.1993	29.3.1985	Veränd. 1993/1985	30.4.1993	29.3.1985	Veränd. 1993/1985	je Arbeitsstätte		1992	1984	Veränd. 1992/1984	
							1993	1985				
	Anzahl		%	1 000		%	Anzahl		Mill. DM		%	
Kraftfahrzeughandel; Tankstellen insgesamt	52 294	46 442	+ 12,6	450 121	351 524	+ 28,0	8,6	7,6	232 339	111 594	+ 108,2	
Kraftfahrzeughandel ³⁾	42 013	33 898	+ 23,9	382 228	301 104	+ 26,9	9,1	8,9	220 382	103 028	+ 113,9	
Tankstellen ⁴⁾	10 281	12 544	- 18,0	67 893	50 420	+ 34,7	6,6	4,0	11 957	8 567	+ 39,6	

*) Einschl. Berlin-West.

1) Klassifikation der Wirtschaftszweige, Ausgabe 1993.

2) Kraftfahrzeughandel je nach Handelsstufe mit oder ohne Umsatzsteuer: Handelsvermittlung und Großhandel ohne Umsatzsteuer, Einzelhandel einschl. Umsatzsteuer. - Agenturtankstellen ohne Umsatzsteuer, Freie

Tankstellen einschl. Umsatzsteuer. - Geschäfts- oder Kalenderjahr 1992 bzw. 1984.

3) 50.1, 50.3, 50.4 ohne 50.4.4.

4) 50.5

zweige umgesetzt wurden. In den Ergebnissen kommt aber auch der seit Jahren anhaltende Schrumpfungsprozeß zum Ausdruck. Nach externen Untersuchungen hat die Zahl der Tankstellen (im weiteren Sinne) zwischen 1986 und 1995 um rund 10 % abgenommen.

Die Zahl der Beschäftigten im Kfz-Handel und in Tankstellen hat im Vergleichszeitraum um 28 % zugenommen. Ursache hierfür ist in erster Linie die zunehmende Bedeutung der Teilzeitbeschäftigung. Insbesondere die Tankstellen greifen vermehrt auf Teilzeitkräfte zurück, die überwiegend in den Abend- und Nachtstunden eingesetzt werden.

Die nominalen Umsätze sind zwischen 1984 und 1992 kräftig gestiegen. Der Kfz-Handel konnte seine Umsätze

in diesem Achtjahreszeitraum mehr als verdoppeln. Er profitierte dabei auch von der starken Nachfrage der Verbraucher aus den neuen Ländern in der Wiedervereinigungsphase 1990 bis 1992. Im jährlichen Mittel errechnete sich eine Umsatzzunahme von 10 %. Die Tankstellenumsätze nahmen um 40 % zu. Die nominale Umsatzentwicklung ist in Zusammenhang mit Veränderungen des Preisniveaus in den einzelnen Wirtschaftszweigen zu sehen. So hat im Vergleichszeitraum der Index der Verkaufspreise im Einzelhandel mit Kraftwagen um 26 % zugenommen, auf der Großhandelsstufe stiegen die Verkaufspreise sogar um 33 %. Demgegenüber ergab sich für die Tankstellen nur ein Indexanstieg von rund 8 %, wobei sich Kraftstoffe lediglich um 3 % verteuerten.

1 Unternehmen, Arbeitsstätten, Beschäftigte, Umsatz und Gesamtwert der gegen
Provision vermittelten Waren
nach Wirtschaftszweigen

Nummer der Systematik	Wirtschaftszweig	Unter- nehmen	Arbeits- stätten	Beschäf- tigte	Umsatz 1992					Gesamtwert der gegen Provision vermittel- ten Waren 1992	
					insgesamt	davon aus					
						Handels- vermitt- lung	Groß- handel	Einzel- handel	son- stigen Tätig- keiten		
		am 30.04.1993				1 000 DM	%				1 000 DM
Anzahl											
50.1 Handel m. Kraftwagen											
50.10.1	V.v. Kraftwagen	1 420	1 538	10 788	2 680 414	28,3	24,4	27,5	19,8	9 988 611	
50.10.2	Gh.m. Kraftwagen	2 292	2 614	32 892	48 394 256	0,2	90,5	6,1	3,3	1 921 563	
50.10.3	Eh.m. Kraftwagen	27 583	29 659	300 501	151 340 781	0,4	9,6	79,2	10,8	.	
50.1	Handel m. Kraftwagen	31 295	33 811	344 181	202 415 450	0,7	29,1	61,0	9,1	11 934 335	
50.3 Handel m. Kraftwagenteilen u. Zubehör											
50.30.1	V.v. Kraftwagenteilen u. Zubehör	604	621	1 741	248 846	73,2	12,3	8,8	5,7	6 463 721	
50.30.2	Gh.m. Kraftwagenteilen u. Zubehör	3 316	4 646	53 085	24 505 264	0,2	90,4	6,8	2,5	794 994	
50.30.3	Eh.m. Kraftwagenteilen u. Zubehör	6 557	7 906	33 508	8 698 297	0,5	13,3	78,1	8,1	.	
50.3	Handel m. Kraftwagen- teilen u. Zubehör	10 477	13 173	88 334	33 452 406	0,8	69,8	25,4	4,0	7 266 609	
50.4 Handel m. Krädern, Teilen u. Zubehör											
50.40.1	V.v. Krafträdern, Teilen u. Zubehör	58	59	135	11 340	93,2	3,6	1,7	1,6	175 985	
50.40.2	Gh.m. Krafträdern, Teilen u. Zubehör	126	131	1 297	1 689 873	0,3	95,7	3,5	0,5	3 136	
50.40.3	Eh.m. Krafträdern, Teilen u. Zubehör	2 137	2 280	8 239	2 402 215	0,2	3,1	87,5	9,2	-	
50.4	Handel m. Krädern, Teilen u. Zubehör	2 321	2 470	9 671	4 103 429	0,5	41,3	52,6	5,6	179 121	
50.5 Tankstellen											
50.50.1	Agenturtankstellen	8 947	9 044	63 691	7 603 774	20,3	2,7	65,9	11,1	48 895 953	
50.50.2	Freie Tankstellen	1 832	2 402	13 205	13 715 332	0,1	21,8	77,1	1,0	-	
50.5	Tankstellen	10 779	11 446	76 896	21 319 105	7,1	15,2	73,2	4,5	48 895 953	
50	Kfz-Handel; Tankstellen	54 872	60 900	519 082	261 290 390	1,3	33,3	57,4	8,0	68 276 018	

2 Unternehmen, Arbeitsstätten, Beschäftigte, Umsatz und Gesamtwert der gegen
Provision vermittelten Waren
nach Wirtschaftszweigen und Umsatzgrößenklassen

Nummer der Systematik	Wirtschaftszweig - Umsatz von ... bis unter ... DM	Unter- nehmen	Arbeits- stätten	Beschäf- tigte	Umsatz 1992					Gesamtwert der gegen Provision vermittel- ten Waren 1992
					insgesamt	davon aus				
						Handels- vermitt- lung	Groß- handel	Einzel- handel	son- stigen Tätig- keiten	
am 30.04.1993				1 000 DM				1 000 DM		
Anzahl					%					

50.1 Handel m. Kraftwagen

50.10.1 V.v. Kraftwagen

25 000 - 50 000	341	341	390	11 533	94,2	0,8	3,9	1,0	254 249
50 000 - 100 000	299	304	411	20 571	88,1	2,4	7,8	1,7	408 535
100 000 - 250 000	233	236	376	36 062	81,2	4,3	11,1	3,4	645 030
250 000 - 500 000	107	115	261	36 573	73,8	6,3	16,2	3,7	499 635
500 000 - 1 Mill.	53	56	203	36 689	65,1	10,2	21,5	3,2	470 814
1 Mill. - 2 Mill.	33	34	157	44 473	61,5	5,7	24,8	8,0	537 031
2 Mill. - 5 Mill.	47	60	483	143 046	47,1	27,5	19,1	6,3	1 158 896
5 Mill. - 10 Mill.	17	24	582	116 855	35,6	18,3	30,5	15,6	806 881
10 Mill. - 25 Mill.	28	42	2 043	488 380	32,0	24,5	24,3	19,2	1 447 953
25 Mill. - 50 Mill.	23	46	2 516	811 854	20,4	29,9	27,0	22,7	2 015 278
50 Mill. - 100 Mill.	8	25	1 624	498 846	23,7	38,8	20,4	17,0	607 284
100 Mill. - 250 Mill.	3	27	1 353	424 577	15,8	5,8	47,4	31,0	989 705
Neugründungen	228	228	389	10 953	56,8	9,5	23,9	9,8	147 320
Zusammen	1 420	1 538	10 788	2 680 414	28,3	24,4	27,5	19,8	9 988 611

50.10.2 Gh.m. Kraftwagen

25 000 - 50 000	69	70	86	2 368	0,2	95,2	4,0	0,6	104
50 000 - 100 000	91	92	137	6 490	0,3	91,6	6,4	1,7	163
100 000 - 250 000	211	218	316	33 469	0,3	91,6	7,5	0,6	1 940
250 000 - 500 000	186	192	300	66 763	0,5	88,8	10,1	0,6	2 268
500 000 - 1 Mill.	286	303	579	209 584	0,3	89,3	9,3	1,0	30 840
1 Mill. - 2 Mill.	303	324	947	424 061	0,2	88,0	10,0	1,8	10 289
2 Mill. - 5 Mill.	343	375	1 614	1 095 739	0,2	89,4	8,0	2,3	65 774
5 Mill. - 10 Mill.	207	231	2 216	1 468 402	0,5	86,6	8,8	4,0	928 927
10 Mill. - 25 Mill.	229	264	5 498	3 599 365	0,4	81,4	11,3	6,9	290 275
25 Mill. - 50 Mill.	101	149	5 556	3 535 451	0,8	75,8	15,9	7,5	352 867
50 Mill. - 100 Mill.	27	47	2 398	1 744 395	1,3	73,4	17,7	7,6	234 623
100 Mill. - 250 Mill.	16	39	2 455	2 688 067	0	86,2	9,8	4,0	-
250 Mill. - 1 Mrd.
1 Mrd. und mehr
Neugründungen	197	206	552	126 429	0,4	91,1	4,5	4,0	3 493
Zusammen	2 292	2 614	32 892	48 394 256	0,2	90,5	6,1	3,3	1 921 563

50.10.3 Eh.m. Kraftwagen

25 000 - 50 000	1 561	1 572	1 949	54 132	0,3	1,1	97,1	1,5	-
50 000 - 100 000	1 784	1 791	2 284	126 090	0,3	1,5	96,1	2,0	-
100 000 - 250 000	2 659	2 715	4 279	436 006	0,3	2,4	94,5	2,7	-
250 000 - 500 000	2 297	2 360	4 287	806 312	0,3	2,8	93,7	3,1	-
500 000 - 1 Mill.	2 224	2 313	6 247	1 609 423	0,5	3,1	90,8	5,6	-
1 Mill. - 2 Mill.	2 745	2 853	13 166	4 006 013	0,5	3,0	86,6	9,9	-
2 Mill. - 5 Mill.	4 733	4 978	38 348	15 531 934	0,4	2,9	84,2	12,5	-
5 Mill. - 10 Mill.	3 310	3 517	47 166	23 123 280	0,3	4,4	83,4	11,9	-
10 Mill. - 25 Mill.	2 724	3 101	77 225	42 378 269	0,4	8,2	79,8	11,6	-
25 Mill. - 50 Mill.	853	1 163	47 893	28 902 561	0,7	13,2	75,7	10,4	-
50 Mill. - 100 Mill.	253	492	25 877	16 628 112	0,4	16,9	73,7	9,0	-
100 Mill. - 250 Mill.	70	225	14 189	10 021 926	0,4	14,4	76,7	8,6	-
250 Mill. - 1 Mrd.	13	126	8 168	6 210 052	0,9	19,5	68,3	11,4	-
Neugründungen	2 377	2 453	9 423	1 506 670	0,2	3,8	85,6	10,4	-
Zusammen	27 583	29 659	300 501	151 340 781	0,4	9,6	79,2	10,8	-

50.1 Handel m. Kraftwagen

25 000 - 50 000	1 971	1 983	2 425	68 033	16,2	4,3	78,1	1,4	254 353
50 000 - 100 000	2 154	2 187	2 832	153 151	12,1	5,5	80,5	2,0	408 697
100 000 - 250 000	3 103	3 169	4 971	505 537	6,1	8,5	82,8	2,6	646 970
250 000 - 500 000	2 530	2 667	4 848	909 648	3,3	9,3	84,5	3,0	501 903
500 000 - 1 Mill.	2 563	2 672	7 029	1 855 696	1,7	13,0	80,2	5,1	501 654
1 Mill. - 2 Mill.	3 081	3 211	14 270	4 474 547	1,0	11,1	78,7	9,1	547 320
2 Mill. - 5 Mill.	5 123	5 413	40 445	16 770 720	0,8	8,7	78,7	11,8	1 224 670
5 Mill. - 10 Mill.	3 534	3 772	49 964	24 708 536	0,5	9,4	78,7	11,4	1 759 047
10 Mill. - 25 Mill.	2 981	3 407	84 756	46 466 014	0,7	14,0	73,9	11,3	1 738 228
25 Mill. - 50 Mill.	977	1 358	55 965	33 249 866	1,2	20,3	68,2	10,4	2 368 144
50 Mill. - 100 Mill.	288	564	29 899	18 871 353	1,1	22,7	67,1	9,1	841 908
100 Mill. - 250 Mill.	89	291	17 997	13 134 571	0,8	28,8	62,1	8,4	989 705
250 Mill. - 1 Mrd.
1 Mrd. und mehr
Neugründungen	2 802	2 887	10 364	1 644 052	0,6	10,5	79,0	9,9	151 735
Zusammen	31 295	33 811	344 181	202 415 450	0,7	29,1	61,0	9,1	11 934 335

50.3 Handel m. Kraftwagenteilen u. Zubehör

50.30.1 V.v. Kraftwagenteilen u. Zubehör

25 000 - 50 000	113	114	151	3 910	96,2	1,3	1,8	0,7	67 206
50 000 - 100 000	115	115	186	8 119	92,0	0,7	6,5	0,7	139 954
100 000 - 250 000	128	130	247	20 221	91,8	6,1	1,3	0,8	386 210
250 000 - 500 000	60	61	196	20 661	84,8	8,8	5,5	0,9	806 882
500 000 - 1 Mill.	58	63	271	39 656	78,0	14,7	6,0	1,3	1 223 727
1 Mill. - 2 Mill.	41	42	265	58 935	76,9	16,8	4,6	1,7	1 610 763
2 Mill. - 5 Mill.	12	15	130	37 680	87,6	12,4	0	0	1 815 787
5 Mill. - 10 Mill.
25 Mill. - 50 Mill.
Neugründungen	71	72	128	3 086	71,4	5,1	23,1	0,4	30 869
Zusammen	604	621	1 741	248 846	73,2	12,3	8,8	5,7	6 463 721

2 Unternehmen, Arbeitsstätten, Beschäftigte, Umsatz und Gesamtwert der gegen
Provision vermittelten Waren
nach Wirtschaftszweigen und Umsatzgrößenklassen

Nummer der Systematik	Wirtschaftszweig - Umsatz von ... bis unter ... DM	Unter- nehmen	Arbeits- stätten	Beschäf- tigte	Umsatz 1992					Gesamtwert der gegen Provision vermittel- ten Waren 1992
					insgesamt	davon aus				
						Handels- vermitt- lung	Groß- handel	Einzel- handel	son- stigen Tätig- keiten	
am 30.04.1993										
Anzahl				1 000 DM	%			1 000 DM		

50.30.2 Gh.m.Kraftwagenteilen u.
Zubehör

25 000 - 50 000	96	97	122	3 294	0,4	92,2	7,4	0	146
50 000 - 100 000	142	146	219	10 382	0,3	91,9	6,1	1,7	1 760
100 000 - 250 000	306	312	539	50 381	0,6	89,9	8,3	1,2	3 029
250 000 - 500 000	317	332	783	116 071	0,3	88,3	9,8	1,5	2 860
500 000 - 1 Mill.	440	468	1 465	326 528	0,4	86,4	11,5	1,7	10 065
1 Mill. - 2 Mill.	496	549	2 780	709 022	0,3	83,5	14,2	2,0	54 471
2 Mill. - 5 Mill.	553	656	5 054	1 740 879	0,4	86,8	10,6	2,1	119 841
5 Mill. - 10 Mill.	314	482	5 509	2 200 985	0,2	86,7	10,8	2,2	47 324
10 Mill. - 25 Mill.	216	450	7 380	3 345 408	0,4	87,1	10,4	2,1	141 481
25 Mill. - 50 Mill.	78	278	5 334	2 658 382	0,3	90,0	6,8	2,8	165 252
50 Mill. - 100 Mill.	53	248	7 991	3 650 799	0,3	88,1	8,0	3,7	150 267
100 Mill. - 250 Mill.
250 Mill. - 1 Mrd.
Neugründungen	258	279	980	154 293	0,1	91,2	6,0	2,8	3 180
Zusammen	3 316	4 646	53 085	24 505 264	0,2	90,4	6,8	2,5	794 994

50.30.3 Eh.m.Kraftwagenteilen u.
Zubehör

25 000 - 50 000	581	587	760	20 335	0,2	2,9	94,2	2,7	-
50 000 - 100 000	627	635	902	46 009	0,5	3,5	92,3	3,6	-
100 000 - 250 000	1 167	1 183	2 106	196 320	0,3	4,8	91,2	3,7	-
250 000 - 500 000	947	980	2 422	340 853	0,1	7,9	87,3	4,7	-
500 000 - 1 Mill.	935	990	3 402	680 682	0,3	10,4	84,9	4,5	-
1 Mill. - 2 Mill.	815	890	4 344	1 133 744	0,2	13,8	80,3	5,8	-
2 Mill. - 5 Mill.	558	702	5 239	1 659 449	0,6	15,3	77,8	6,3	-
5 Mill. - 10 Mill.	-
10 Mill. - 25 Mill.	69	282	2 696	1 060 332	0,7	14,4	76,4	8,5	-
25 Mill. - 50 Mill.	-
50 Mill. - 100 Mill.	8	165	1 342	491 458	1,4	14,3	77,1	7,1	-
100 Mill. - 250 Mill.	-
250 Mill. - 1 Mrd.	-
Neugründungen	682	717	1 438	94 309	0,6	12,8	81,6	5,0	-
Zusammen	6 557	7 906	33 508	8 698 297	0,5	13,3	78,1	8,1	-

50.3 Handel m.Kraftwagen-
teilen u.Zubehör

25 000 - 50 000	790	798	1 033	27 539	13,9	13,3	70,7	2,1	67 351
50 000 - 100 000	884	896	1 307	64 510	12,0	17,4	67,7	3,0	147 479
100 000 - 250 000	1 601	1 625	2 892	266 922	7,3	21,0	68,8	3,0	390 180
250 000 - 500 000	1 324	1 373	3 401	477 586	3,8	27,5	64,9	3,8	809 741
500 000 - 1 Mill.	1 433	1 521	5 138	1 046 867	3,3	34,3	59,0	3,5	1 233 792
1 Mill. - 2 Mill.	1 352	1 481	7 389	1 901 702	2,6	39,9	53,3	4,2	1 665 234
2 Mill. - 5 Mill.	1 123	1 373	10 423	3 438 008	1,5	51,5	42,9	4,1	1 935 628
5 Mill. - 10 Mill.	465	731	8 366	3 238 329	0,8	63,8	30,9	4,5	341 592
10 Mill. - 25 Mill.	285	732	10 076	4 405 740	0,4	69,6	26,3	3,7	141 481
25 Mill. - 50 Mill.	97	415	7 261	3 262 355	0,6	76,5	18,7	4,2	253 307
50 Mill. - 100 Mill.	61	413	9 333	4 142 257	0,4	79,3	16,2	4,1	150 267
100 Mill. - 250 Mill.	38	320	9 789	6 145 017	0,1	88,6	8,0	3,3	95 318
250 Mill. - 1 Mrd.	13	427	9 380	4 783 887	0	78,4	16,9	4,7	-
Neugründungen	1 011	1 068	2 546	251 688	1,2	60,7	34,5	3,6	35 238
Zusammen	10 477	13 173	88 334	33 452 406	0,8	69,8	25,4	4,0	7 266 609

50.4 Handel m.Krädern,Teilen u.Zubehör

50.40.1 V.v.Krafträdern,Teilen
u.Zubehör

25 000 - 50 000	6	6	8	185	94,4	0	0	5,6	2 267
50 000 - 100 000	17	18	25	1 155	86,4	3,6	6,9	3,1	21 032
100 000 - 250 000	16	16	43	2 486	91,5	0,8	3,0	4,7	37 151
250 000 - 500 000	6	6	19	2 182	96,3	3,7	0	0	32 259
500 000 - 1 Mill.	-
1 Mill. - 2 Mill.	-
2 Mill. - 5 Mill.	7	7	9	155	90,8	0	0	9,2	2 543
Neugründungen	58	59	135	11 340	93,2	3,6	1,7	1,6	175 985

50.40.2 Gh.m.Krafträdern,Teilen
u.Zubehör

25 000 - 50 000	4	4	5	125	0	94,7	5,3	0	-
50 000 - 100 000	6	6	8	466	0	88,7	8,1	3,2	-
100 000 - 250 000	14	14	20	2 333	0,8	94,1	2,5	2,6	196
250 000 - 500 000	8	9	15	2 932	0	93,3	5,0	1,7	-
500 000 - 1 Mill.	-
1 Mill. - 2 Mill.	17	18	67	24 825	0	90,7	8,1	1,2	-
2 Mill. - 5 Mill.	-
5 Mill. - 10 Mill.	7	7	63	46 912	0	85,1	14,2	0,6	-
10 Mill. - 25 Mill.	-
25 Mill. - 50 Mill.	5	5	243	211 347	2,2	78,2	16,3	3,3	2 680
50 Mill. - 100 Mill.	-
100 Mill. - 250 Mill.	-
250 Mill. - 1 Mrd.	-
Neugründungen	13	13	22	1 234	0,6	96,5	1,8	1,1	60
Zusammen	126	131	1 297	1 689 873	0,3	95,7	3,5	0,5	3 136

2 Unternehmen, Arbeitsstätten, Beschäftigte, Umsatz und Gesamtwert der gegen
Provision vermittelten Waren
nach Wirtschaftszweigen und Umsatzgrößenklassen

Nummer der Systematik	Wirtschaftszweig - Umsatz von ... bis unter ... DM	Unter- nehmen	Arbeits- stätten	Beschäf- tigte	Umsatz 1992					Gesamtwert der gegen Provision vermittel- ten Waren 1992
					insgesamt	davon aus				
						Handels- vermitt- lung	Groß- handel	Einzel- handel	son- stigen Tätig- keiten	
am 30.04.1993										
Anzahl				1 000 DM	%				1 000 DM	

50.40.3 Eh.m.Krafträdern,Teilen
u.Zubehör

25 000 - 50 000	119	121	155	4 157	0	1,5	95,9	2,5	-
50 000 - 100 000	119	123	169	8 695	0,1	1,9	93,9	4,1	-
100 000 - 250 000	299	304	510	48 883	0,2	1,7	92,3	5,9	-
250 000 - 500 000	265	275	586	97 394	0,2	1,8	91,7	6,3	-
500 000 - 1 Mill.	322	340	970	238 178	0,2	2,2	88,7	8,9	-
1 Mill. - 2 Mill.	404	423	1 870	572 545	0,1	1,9	86,7	11,3	-
2 Mill. - 5 Mill.	274	296	2 124	825 244	0,2	2,5	87,2	10,2	-
5 Mill. - 10 Mill.	46	56	680	297 330	0,4	6,1	85,1	8,4	-
10 Mill. - 25 Mill.	-
25 Mill. - 50 Mill.	-
50 Mill. - 100 Mill.	-
Neugründungen	272	280	572	34 874	0	1,9	87,1	11,0	-
Zusammen	2 137	2 280	8 239	2 402 215	0,2	3,1	87,5	9,2	-

50.4 Handel m.Krädern,Teilen
u.Zubehör

25 000 - 50 000	129	131	168	4 467	3,9	4,0	89,4	2,6	2 267
50 000 - 100 000	142	147	202	10 316	9,8	6,0	80,3	4,0	21 032
100 000 - 250 000	329	334	573	53 702	4,4	5,7	84,2	5,7	37 347
250 000 - 500 000	279	290	620	102 508	2,2	4,5	87,3	6,0	32 259
500 000 - 1 Mill.	344	364	1 035	253 947	1,3	6,5	83,7	8,5	45 720
1 Mill. - 2 Mill.	421	441	1 937	597 370	0,1	5,6	83,5	10,8	-
2 Mill. - 5 Mill.	297	319	2 310	897 193	0,4	8,7	81,5	9,5	35 212
5 Mill. - 10 Mill.	53	63	743	344 241	0,4	16,8	75,4	7,3	-
10 Mill. - 25 Mill.	23	49	583	328 029	0	38,3	57,5	4,1	-
25 Mill. - 50 Mill.	5	5	243	211 347	2,2	78,2	16,3	3,3	2 680
50 Mill. - 100 Mill.	-
100 Mill. - 250 Mill.	-
250 Mill. - 1 Mrd.	-
Neugründungen	292	300	603	36 263	0,4	5,1	83,8	10,6	2 603
Zusammen	2 321	2 470	9 671	4 103 429	0,5	41,3	52,6	5,6	179 121

50.5 Tankstellen

50.50.1 Agenturtankstellen

25 000 - 50 000	186	187	332	7 059	80,7	0,9	16,2	2,2	181 742
50 000 - 100 000	401	401	958	30 399	68,2	1,2	25,5	5,1	672 255
100 000 - 250 000	1 045	1 049	3 338	180 289	42,8	1,4	46,8	8,9	2 486 281
250 000 - 500 000	1 738	1 746	7 830	637 013	28,4	1,7	56,8	13,1	5 731 298
500 000 - 1 Mill.	2 324	2 345	15 952	1 701 486	20,2	2,1	66,1	11,6	11 244 324
1 Mill. - 2 Mill.	1 868	1 896	19 785	2 604 832	16,2	1,5	71,3	11,0	13 891 881
2 Mill. - 5 Mill.	551	570	8 429	1 477 727	18,3	2,7	68,2	10,8	8 290 034
5 Mill. - 10 Mill.	52	59	1 139	346 428	27,1	1,9	58,0	12,9	2 855 603
10 Mill. - 25 Mill.	-
25 Mill. - 50 Mill.	-
50 Mill. - 100 Mill.	-
Neugründungen	765	769	5 381	259 837	23,3	3,2	64,5	9,0	1 913 998
Zusammen	8 947	9 044	63 691	7 603 774	20,3	2,7	65,9	11,1	48 895 953

50.50.2 Freie Tankstellen

25 000 - 50 000	23	23	29	810	0,1	0	99,9	0	-
50 000 - 100 000	25	25	40	1 928	0,2	1,6	97,2	1,1	-
100 000 - 250 000	114	115	207	20 456	0,5	1,2	96,0	2,4	-
250 000 - 500 000	170	172	407	66 034	0,5	1,0	95,0	3,5	-
500 000 - 1 Mill.	288	288	821	212 853	0,5	1,8	93,4	4,3	-
1 Mill. - 2 Mill.	433	440	1 624	620 496	0,4	1,6	93,6	4,4	-
2 Mill. - 5 Mill.	480	502	2 675	1 461 520	0,5	3,3	92,4	3,8	-
5 Mill. - 10 Mill.	138	168	1 113	919 295	0,2	3,7	93,6	2,5	-
10 Mill. - 25 Mill.	-
25 Mill. - 50 Mill.	11	24	225	318 876	0	26,0	72,5	1,5	-
50 Mill. - 100 Mill.	5	23	230	315 361	0	20,5	77,0	2,5	-
100 Mill. - 250 Mill.	-
250 Mill. - 1 Mrd.	-
1 Mrd. und mehr	-
Neugründungen	95	98	458	93 872	0,3	8,9	87,9	2,9	-
Zusammen	1 832	2 402	13 205	13 715 332	0,1	21,8	77,1	1,0	-

50.5 Tankstellen

25 000 - 50 000	209	210	361	7 869	72,4	0,8	24,8	2,0	181 742
50 000 - 100 000	426	426	998	32 328	64,2	1,2	29,8	4,8	672 255
100 000 - 250 000	1 159	1 164	3 545	200 745	38,5	1,4	51,9	8,3	2 486 281
250 000 - 500 000	1 908	1 918	8 237	703 047	25,7	1,6	60,4	12,2	5 731 298
500 000 - 1 Mill.	2 612	2 633	16 773	1 914 339	18,0	2,0	69,2	10,8	11 244 324
1 Mill. - 2 Mill.	2 301	2 336	21 409	3 225 328	13,2	1,5	75,6	9,8	13 891 881
2 Mill. - 5 Mill.	1 031	1 072	11 104	2 939 247	9,4	3,0	80,9	7,3	8 290 034
5 Mill. - 10 Mill.	190	227	2 252	1 265 723	7,6	3,2	83,9	5,3	2 855 603
10 Mill. - 25 Mill.	62	113	1 093	895 934	5,2	10,0	81,7	3,1	1 125 242
25 Mill. - 50 Mill.	11	24	225	318 876	0	26,0	72,5	1,5	-
50 Mill. - 100 Mill.	-
100 Mill. - 250 Mill.	-
250 Mill. - 1 Mrd.	-
1 Mrd. und mehr	-
Neugründungen	860	867	5 839	353 709	17,2	4,7	70,7	7,4	1 913 998
Zusammen	10 779	11 446	76 896	21 319 105	7,1	15,2	73,2	4,5	48 895 953

2 Unternehmen, Arbeitsstätten, Beschäftigte, Umsatz und Gesamtwert der gegen
Provision vermittelten Waren
nach Wirtschaftszweigen und Umsatzgrößenklassen

Nummer der Systematik	Wirtschaftszweig - Umsatz von ... bis unter ... DM	Unter- nehmen	Arbeits- stätten	Beschäf- tigte	Umsatz 1992					Gesamtwert der gegen Provision vermittel- ten Waren 1992	
					insgesamt	davon aus					
						Handels- vermitt- lung	Groß- handel	Einzel- handel	son- stigen Tätig- keiten		
am 30.04.1993					1 000 DM					1 000 DM	
Anzahl											
					1 000 DM	%				1 000 DM	
50	Kfz-Handel; Tankstellen										
	25 000 - 50 000	3 099	3 122	3 987	107 907	19,2	6,4	72,8	1,6	505 715	
	50 000 - 100 000	3 606	3 656	5 339	260 305	18,4	7,9	71,0	2,6	1 249 463	
	100 000 - 250 000	6 192	6 292	11 981	1 026 905	12,7	10,2	73,2	4,0	3 560 778	
	250 000 - 500 000	6 101	6 248	17 106	2 192 789	10,5	10,6	72,6	6,2	7 075 201	
	500 000 - 1 Mill.	6 952	7 190	29 975	5 070 848	8,2	12,9	71,8	7,1	13 025 490	
	1 Mill. - 2 Mill.	7 155	7 469	45 005	10 198 947	5,1	13,1	73,2	8,5	16 104 435	
	2 Mill. - 5 Mill.	7 574	8 177	64 282	24 045 168	1,9	14,1	73,9	10,1	11 485 544	
	5 Mill. - 10 Mill.	4 242	4 793	61 325	29 556 829	0,8	15,1	73,7	10,4	4 956 243	
	10 Mill. - 25 Mill.	3 351	4 301	96 508	52 095 716	0,8	18,8	69,9	10,5	3 004 951	
	25 Mill. - 50 Mill.	1 090	1 802	63 694	37 042 445	1,1	25,6	63,6	9,7	2 624 132	
	50 Mill. - 100 Mill.	358	1 025	39 812	23 593 874	1,0	32,8	58,0	8,1	1 495 468	
	100 Mill. - 250 Mill.	131	619	28 027	19 920 625	0,5	48,9	44,0	6,5	1 085 023	
	250 Mill. - 1 Mrd.	45	628	22 265	19 836 580	0,3	63,7	30,8	5,3	-	
	1 Mrd. und mehr	11	456	10 424	34 055 737	0	79,1	19,2	1,7	-	
	Neugründungen	4 965	5 122	19 352	2 285 712	3,2	15,1	72,9	8,8	2 103 574	
	Zusammen	54 872	60 900	519 082	261 290 390	1,3	33,3	57,4	8,0	68 276 018	

3 Unternehmen, Arbeitsstätten, Beschäftigte, Umsatz und Gesamtwert der gegen
Provision vermittelten Waren
nach Wirtschaftszweigen und Beschäftigtengrößenklassen

Nummer der Systematik	Wirtschaftszweig - Unternehmen mit ... bis Beschäftigten	Unter- nehmen	Arbeits- stätten	Beschäf- tigte	Umsatz 1992					Gesamtwert der gegen Provision vermittel- ten Waren 1992
					insgesamt	davon aus				
						Handels- vermitt- lung	Groß- handel	Einzel- handel	son- stigen Tätig- keiten	
am 30.04.1993				1 000 DM					1 000 DM	
Anzahl					%					

50.1 Handel m. Kraftwagen

50.10.1 V.v. Kraftwagen

1 - 2	1 132	1 141	1 398	132 230	73,9	10,5	14,1	1,5	2 024 129
3 - 5	149	158	527	106 854	52,1	29,1	16,0	2,8	979 857
6 - 9	95	39	250	56 237	50,8	19,0	21,3	8,9	527 595
10 - 19	23	32	284	86 314	48,6	17,1	23,8	10,5	718 439
20 - 49	24	31	734	204 097	31,3	17,9	36,2	14,7	616 708
50 - 99	30	37	2 112	652 056	25,6	29,2	25,5	19,7	1 942 401
100 - 199	19	48	2 523	715 516	17,5	29,8	27,7	24,9	1 693 688
200 - 499
500 - 999
Zusammen	1 420	1 538	10 788	2 680 414	28,3	24,4	27,5	19,8	9 988 611

50.10.2 Gh.m. Kraftwagen

1 - 2	1 259	1 296	1 786	1 606 156	0,3	91,2	8,3	0,3	104 629
3 - 5	436	479	1 614	2 430 386	0,2	94,7	4,5	0,6	119 390
6 - 9	168	192	1 218	1 395 843	0,2	90,7	7,3	1,8	74 226
10 - 19	136	155	1 891	1 520 184	0,6	86,6	8,6	4,2	143 437
20 - 49	156	187	5 001	3 022 644	0,2	78,4	13,9	7,6	863 805
50 - 99	79	121	5 726	4 282 640	0,5	81,6	11,8	6,1	273 789
100 - 199	37	72	4 969	6 947 069	0,4	93,4	4,1	2,2	265 232
200 - 499
500 - 999	5	42	3 320	9 255 025	0	92,3	5,9	1,8	.
1 000 und mehr
Zusammen	2 292	2 614	32 892	48 394 256	0,2	90,5	6,1	3,3	1 921 563

50.10.3 Eh.m. Kraftwagen

1 - 2	11 261	11 440	15 086	4 525 458	0,2	4,3	93,7	1,8	.
3 - 5	4 410	4 652	17 160	7 293 720	0,3	3,5	88,3	7,9	.
6 - 9	3 643	3 800	27 009	11 849 965	0,3	2,9	85,1	11,7	.
10 - 19	4 247	4 507	57 564	27 597 560	0,3	4,6	82,3	12,8	.
20 - 49	3 055	3 470	91 606	47 688 979	0,4	8,5	79,5	11,6	.
50 - 99	725	1 048	48 887	27 963 149	0,6	15,7	73,5	10,2	.
100 - 199	190	450	24 861	13 443 079	0,7	15,2	74,0	10,0	.
200 - 499	43	186	11 377	6 505 222	0,4	12,1	78,6	9,0	.
500 - 999
1 000 und mehr
Zusammen	27 583	29 659	300 501	151 340 781	0,4	9,6	79,2	10,8	.

50.1 Handel m. Kraftwagen

1 - 2	13 652	13 877	18 270	6 263 845	1,8	26,7	70,1	1,4	2 129 679
3 - 5	4 995	5 289	19 301	9 830 960	0,9	26,3	66,8	6,0	1 099 247
6 - 9	3 846	4 031	28 477	13 302 045	0,5	12,2	76,7	10,7	601 821
10 - 19	4 406	4 694	59 739	29 204 058	0,5	8,9	78,3	12,3	885 115
20 - 49	3 235	3 688	97 341	50 915 720	0,5	12,7	75,4	11,4	1 480 513
50 - 99	834	1 206	56 725	32 897 844	1,1	24,6	64,5	9,9	2 216 190
100 - 199	246	570	32 353	21 105 664	1,2	41,5	49,4	7,9	1 958 920
200 - 499	62	258	17 272	18 917 191	0,8	66,1	28,9	4,2	1 189 606
500 - 999	15	148	10 392	13 367 534	0,8	71,2	23,1	4,9	373 244
1 000 und mehr	4	50	4 311	6 610 589	0	77,8	13,5	8,8	.
Zusammen	31 295	33 811	344 181	202 415 450	0,7	29,1	61,0	9,1	11 934 335

50.3 Handel m. Kraftwagenteilen u. Zubehör

50.30.1 V.v. Kraftwagenteilen u. Zubehör

1 - 2	428	431	586	55 694	80,0	13,9	5,7	0,4	903 427
3 - 5	108	112	387	57 716	81,0	12,2	4,8	2,0	1 917 215
6 - 9	43	49	320	62 347	79,6	11,7	2,7	6,0	1 431 354
10 - 19	19	22	217	32 492	81,7	16,5	1,8	0	1 232 244
20 - 49
50 - 99
Zusammen	604	621	1 741	248 846	73,2	12,3	8,8	5,7	6 463 721

50.30.2 Gh.m. Kraftwagenteilen u. Zubehör

1 - 2	1 113	1 130	1 658	734 075	0,3	94,6	4,7	0,4	24 675
3 - 5	858	934	3 303	1 278 791	0,5	91,3	7,3	0,9	103 073
6 - 9	476	545	3 405	1 477 510	0,3	89,7	8,7	1,2	40 297
10 - 19	407	496	5 508	2 529 757	0,2	90,3	7,6	1,9	133 361
20 - 49	278	559	8 395	4 228 918	0,2	88,7	9,1	1,9	192 007
50 - 99	80	237	5 541	2 697 398	0,4	88,5	8,7	2,3	85 825
100 - 199	61	305	8 486	4 378 494	0,1	89,9	6,6	3,4	42 088
200 - 499	37	336	11 427	5 610 134	0,1	91,9	4,4	3,5	173 669
500 - 999
1 000 und mehr
Zusammen	3 316	4 646	53 085	24 505 264	0,2	90,4	6,8	2,5	794 994

3 Unternehmen, Arbeitsstätten, Beschäftigte, Umsatz und Gesamtwert der gegen
Provision vermittelten Waren
nach Wirtschaftszweigen und Beschäftigtengrößenklassen

Nummer der Systematik	Wirtschaftszweig - Unternehmen mit ... bis Beschäftigten	Unter- nehmen	Arbeits- stätten	Beschäf- tigte	Umsatz 1992					Gesamtwert der gegen Provision vermittel- ten Waren 1992
					insgesamt	davon aus				
						Handels- vermitt- lung	Groß- handel	Einzel- handel	son- stigen Tätig- keiten	
am 30.04.1993										
Anzahl				1 000 DM	%				1 000 DM	

50.30.3 Eh.m.Kraftwagenteilen u.
Zubehör

1 - 2	3 566	3 601	5 155	724 379	0,2	7,0	89,6	3,2	.
3 - 5	1 773	1 869	6 684	1 424 151	0,2	11,9	83,5	4,4	.
6 - 9	703	834	4 981	1 302 825	0,5	15,5	77,5	6,5	.
10 - 19	347	476	4 519	1 372 650	0,5	14,1	77,6	7,7	.
20 - 49
50 - 99
100 - 199
200 - 499
500 - 999
1 000 und mehr
Zusammen	6 557	7 906	33 508	8 698 297	0,5	13,3	78,1	8,1	.

50.3 Handel m.Kraftwagen-
teilen u.Zubehör

1 - 2	5 107	5 162	7 399	1 514 149	3,2	49,7	45,3	1,7	935 055
3 - 5	2 739	2 915	10 374	2 760 657	2,0	48,7	46,6	2,7	2 021 229
6 - 9	1 222	1 428	8 706	2 842 683	2,1	54,0	40,1	3,7	1 471 651
10 - 19	773	994	10 244	3 934 899	1,0	63,1	32,0	3,9	1 365 604
20 - 49	406	811	12 150	5 462 363	0,5	72,4	23,4	3,7	1 075 931
50 - 99	108	437	7 525	3 351 845	0,6	75,3	20,4	3,6	181 381
100 - 199
200 - 499
500 - 999	5	144	3 431	1 107 359	0	78,3	14,2	7,5	.
1 000 und mehr
Zusammen	10 477	13 173	88 334	33 452 406	0,8	69,8	25,4	4,0	7 266 609

50.4 Handel m.Krädern,Teilen u.Zubehör

50.40.1 V.v.Krafträdern,Teilen
u.Zubehör

1 - 2	43	43	63	4 492	90,9	1,0	4,2	4,0	76 431
3 - 5	12	13	43	4 373	91,7	8,3	0	0	59 953
6 - 9
10 - 19
Zusammen	58	59	135	11 340	93,2	3,6	1,7	1,6	175 985

50.40.2 Gh.m.Krafträdern,Teilen
u.Zubehör

1 - 2	60	63	87	41 777	0,1	96,3	3,1	0,5	326
3 - 5	26	27	100	51 799	0,1	88,2	11,7	0	130
6 - 9
10 - 19
20 - 49	8	8	222	311 467	0	89,0	10,9	0,1	.
50 - 99
100 - 199
Zusammen	126	131	1 297	1 689 873	0,3	95,7	3,5	0,5	3 136

50.40.3 Eh.m.Krafträdern,Teilen
u.Zubehör

1 - 2	1 059	1 078	1 539	304 221	0,1	2,4	91,5	6,0	.
3 - 5	684	719	2 585	735 727	0,1	2,0	87,5	10,4	.
6 - 9	256	280	1 811	597 181	0,2	2,9	86,7	10,2	.
10 - 19	116	133	1 506	499 073	0,1	3,8	86,3	9,8	.
20 - 49	18	44	510	157 282	0,9	8,5	81,6	9,0	.
50 - 99
100 - 199
Zusammen	2 137	2 280	8 239	2 402 215	0,2	3,1	87,5	9,2	.

50.4 Handel m.Krädern,Teilen
u.Zubehör

1 - 2	1 162	1 184	1 689	350 490	1,3	13,6	79,8	5,3	76 757
3 - 5	722	759	2 728	791 899	0,6	7,7	82,0	9,7	60 083
6 - 9	270	294	1 914	685 894	0,2	14,7	76,2	8,9	1 119
10 - 19	131	148	1 690	568 423	0,5	12,7	78,0	8,8	38 482
20 - 49	26	52	732	468 749	0,3	62,0	34,6	3,1	.
50 - 99	5	8	292	277 960	0	82,9	16,1	1,0	.
100 - 199	5	25	626	960 014	0,5	92,8	6,0	0,7	2 680
Zusammen	2 321	2 470	9 671	4 103 429	0,5	41,3	52,6	5,6	179 121

50.5 Tankstellen

50.50.1 Agenturtankstellen

1 - 2	1 484	1 486	2 550	347 718	34,1	1,6	56,8	7,6	3 551 691
3 - 5	3 063	3 083	11 984	1 690 742	24,2	2,3	62,2	11,4	13 021 983
6 - 9	2 168	2 181	15 671	1 885 630	19,6	1,6	67,1	11,6	11 740 523
10 - 19	1 910	1 940	24 855	2 643 310	17,8	2,1	69,1	11,0	15 265 196
20 - 49
50 - 99
Zusammen	8 947	9 044	63 691	7 603 774	20,3	2,7	65,9	11,1	48 895 953

3 Unternehmen, Arbeitsstätten, Beschäftigte, Umsatz und Gesamtwert der gegen
Provision vermittelten Waren
nach Wirtschaftszweigen und Beschäftigtengrößenklassen

Nummer der Systematik	Wirtschaftszweig - Unternehmen mit ... bis Beschäftigten	Unter- nehmen	Arbeits- stätten	Beschäf- tigte	Umsatz 1992					Gesamtwert der gegen Provision vermittel- ten Waren 1992
					insgesamt	davon aus				
						Handels- vermitt- lung	Groß- handel	Einzel- handel	son- stigen Tätig- keiten	
		am 30.04.1993								
		Anzahl			1 000 DM	%				1 000 DM

50.50.2 Freie Tankstellen

1 - 2	673	673	1 099	642 415	0,2	2,8	95,3	1,8	-
3 - 5	715	731	2 722	1 453 536	0,1	3,4	93,2	3,3	-
6 - 9	270	286	1 912	980 504	0,4	4,3	91,5	3,9	-
10 - 19	136	203	1 715	1 028 885	0,3	10,1	88,1	1,5	-
20 - 49
50 - 99
100 - 199
200 - 499
1 000 und mehr
Zusammen	1 832	2 402	13 205	13 715 332	0,1	21,8	77,1	1,0	-

50.5 Tankstellen

1 - 2	2 157	2 159	3 649	990 133	12,1	2,4	81,8	3,8	3 551 691
3 - 5	3 778	3 814	14 706	3 144 279	13,1	2,8	76,5	7,6	13 021 983
6 - 9	2 438	2 467	17 583	2 866 135	13,0	2,5	75,5	9,0	11 740 523
10 - 19	2 046	2 143	26 570	3 672 196	11,2	5,1	76,3	7,4	15 265 196
20 - 49	343	403	8 711	1 492 456	9,8	9,7	73,5	7,0	4 534 141
50 - 99	14	32	904	230 111	12,1	21,8	52,3	13,8	782 418
100 - 199
200 - 499
1 000 und mehr
Zusammen	10 779	11 446	76 896	21 319 105	7,1	15,2	73,2	4,5	48 895 953

50 Kfz-Handel; Tankstellen

1 - 2	22 078	22 382	31 007	9 118 616	3,1	27,4	67,6	1,9	6 693 183
3 - 5	12 234	12 777	47 109	16 527 795	3,4	24,7	66,0	5,9	16 202 541
6 - 9	7 776	8 220	56 680	19 696 757	2,5	16,9	71,2	9,3	13 815 113
10 - 19	7 356	7 979	98 243	37 379 575	1,8	14,1	73,3	10,8	17 554 398
20 - 49	4 010	4 954	118 934	58 339 288	0,7	18,6	70,2	10,5	7 090 585
50 - 99	961	1 683	65 446	36 757 760	1,1	29,6	60,0	9,3	3 179 989
100 - 199	323	1 014	42 890	26 906 711	1,0	50,8	41,3	7,0	2 003 689
200 - 499	105	791	30 472	25 374 675	0,6	70,2	25,0	4,1	1 363 275
500 - 999	20	292	13 823	14 474 893	0,7	71,8	22,4	5,1	373 244
1 000 und mehr	9	808	14 478	16 714 320	0	50,4	45,3	4,3	-
Zusammen	54 872	60 900	519 082	261 290 390	1,3	33,3	57,4	8,0	68 276 018

4 Unternehmen, Arbeitsstätten, Beschäftigte, Umsatz und Gesamtwert der gegen
Provision vermittelten Waren
nach Wirtschaftszweigen und Anzahl der Arbeitsstätten

Nummer der Systematik	Wirtschaftszweig Unternehmen mit ... bis ... Arbeitsstätten	Unter- nehmen	Arbeits- stätten	Beschäf- tigte	Umsatz 1992					Gesamtwert der gegen Provision vermittel- ten Waren 1992
					insgesamt	davon aus				
						Handels- vermitt- lung	Groß- handel	Einzel- handel	son- stigen Tätig- keiten	
am 30.04.1993										
Anzahl				1 000 DM	%				1 000 DM	
50.1 Handel m. Kraftwagen										
50.10.1 V.v. Kraftwagen										
1		1 364	1 364	4 900	1 187 996	34,2	25,2	25,6	14,9	5 972 617
2 - 4		49	120	3 751	984 813	25,4	33,4	19,8	21,4	2 646 835
5 - 9		7	54	2 137	507 605	20,2	4,8	46,9	28,0	1 369 159
Zusammen		1 420	1 538	10 788	2 680 414	28,3	24,4	27,5	19,8	9 988 611
50.10.2 Gh.m. Kraftwagen										
1		2 104	2 104	19 511	29 576 964	0,1	92,0	4,5	3,4	1 454 214
2 - 4		175	399	6 974	5 753 726	0,7	86,4	7,8	5,1	467 349
5 - 9		10	69	3 353	5 895 928	0	89,6	6,8	3,6	-
10 - 49		3	42	3 054	7 167 638	0	88,0	11,0	1,0	-
Zusammen		2 292	2 614	32 892	48 394 256	0,2	90,5	6,1	3,3	1 921 563
50.10.3 Eh.m. Kraftwagen										
1		26 076	26 076	232 864	114 362 238	0,4	7,9	80,7	10,9	-
2 - 4		1 456	3 204	53 049	28 124 383	0,6	13,1	75,6	10,7	-
5 - 9		42	250	9 114	5 517 012	0,8	13,9	75,6	9,7	-
10 - 49		9	129	5 474	3 337 148	0,7	28,3	61,7	9,3	-
Zusammen		27 583	29 659	300 501	151 340 781	0,4	9,6	79,2	10,8	-
50.1 Handel m. Kraftwagen										
1		29 544	29 544	257 275	145 127 198	0,6	25,2	64,7	9,4	7 450 991
2 - 4		1 680	3 723	63 774	34 862 922	1,3	25,8	62,8	10,0	3 114 184
5 - 9		59	373	14 604	11 920 544	1,2	51,0	40,3	7,5	1 369 159
10 - 49		12	171	8 528	10 504 786	0,2	69,1	27,1	3,6	-
Zusammen		31 295	33 811	344 181	202 415 450	0,7	29,1	61,0	9,1	11 934 335
50.3 Handel m. Kraftwagenteilen u. Zubehör										
50.30.1 V.v. Kraftwagenteilen u. Zubehör										
1		589	589	1 606	224 366	73,6	11,7	9,0	5,7	5 993 702
2 - 4		15	32	1 135	24 480	69,1	18,3	6,7	5,8	470 018
Zusammen		604	621	1 741	248 846	73,2	12,3	8,8	5,7	6 463 721
50.30.2 Gh.m. Kraftwagenteilen u. Zubehör										
1		2 844	2 844	23 754	12 472 464	0,2	93,2	5,0	1,5	386 021
2 - 4		386	928	14 585	6 333 215	0,2	87,7	7,7	4,4	225 321
5 - 9		61	392	6 430	3 051 827	0,3	90,0	7,6	2,1	102 533
10 - 49	
50 und mehr	
Zusammen		3 316	4 646	53 085	24 505 264	0,2	90,4	6,8	2,5	794 994
50.30.3 Eh.m. Kraftwagenteilen u. Zubehör										
1		6 176	6 176	21 901	5 263 007	0,6	12,4	79,8	7,2	-
2 - 4		335	761	3 969	1 152 036	0,7	19,6	72,0	7,8	-
5 - 9		23	132	1 098	475 507	0	12,7	81,7	5,6	-
10 - 49		19	372	2 316	557 704	0	12,2	84,6	3,2	-
50 und mehr		4	465	4 224	1 250 043	0	12,2	72,4	15,4	-
Zusammen		6 557	7 906	33 508	8 698 297	0,5	13,3	78,1	8,1	-
50.3 Handel m. Kraftwagen- teilen u. Zubehör										
1		9 609	9 609	47 261	17 959 837	1,3	68,5	27,0	3,2	6 387 618
2 - 4		736	1 721	18 689	7 509 731	0,5	77,0	17,5	4,9	695 340
5 - 9		84	524	7 528	3 527 394	0,2	79,6	17,6	2,6	102 533
10 - 49	
50 und mehr	
Zusammen		10 477	13 173	88 334	33 452 406	0,8	69,8	25,4	4,0	7 266 609
50.4 Handel m. Krädern, Teilen u. Zubehör										
50.40.1 V.v. Krafträdern, Teilen u. Zubehör										
1	
2 - 4	
Zusammen		58	59	135	11 340	93,2	3,6	1,7	1,6	175 985
50.40.2 Gh.m. Krafträdern, Teilen u. Zubehör										
1		121	121	1 146	1 353 348	0,4	94,6	4,3	0,7	3 136
2 - 4		5	10	151	336 525	0	100	0	0	-
Zusammen		126	131	1 297	1 689 873	0,3	95,7	3,5	0,5	3 136

4 Unternehmen, Arbeitsstätten, Beschäftigte, Umsatz und Gesamtwert der gegen
Provision vermittelten Waren
nach Wirtschaftszweigen und Anzahl der Arbeitsstätten

Nummer der Systematik	Wirtschaftszweig - Unternehmen mit ... bis ... Arbeitsstätten	Unter- nehmen	Arbeits- stätten	Beschäf- tigte	Umsatz 1992					Gesamtwert der gegen Provision vermittel- ten Waren 1992
					insgesamt	davon aus				
						Handels- vermitt- lung	Groß- handel	Einzel- handel	son- stigen Tätig- keiten	
am 30.04.1993				1 000 DM	%				1 000 DM	
Anzahl										
50.40.3 Eh.m.Krafträdern,Teilen u.Zubehör										
1
2 - 4
10 - 49
Zusammen	2 137	2 280	8 239	2 402 215	0,2	3,1	87,5	9,2	-	
50.4 Handel m.Krädern,Teilen u.Zubehör										
1	2 224	2 224	8 721	3 510 296	0,5	38,2	55,2	6,1	178 330	
2 - 4	
10 - 49	
Zusammen	2 321	2 470	9 671	4 103 429	0,5	41,3	52,6	5,6	179 121	
50.5 Tankstellen										
50.50.1 Agenturtankstellen										
1	8 874	8 874	62 527	7 396 195	20,4	2,5	66,0	11,2	48 043 129	
2 - 4	73	170	1 164	207 578	16,1	10,5	63,2	10,1	852 824	
Zusammen	8 947	9 044	63 691	7 603 774	20,3	2,7	65,9	11,1	48 895 953	
50.50.2 Freie Tankstellen										
1	1 760	1 760	7 486	3 919 679	0,3	6,5	90,3	2,9	-	
2 - 4	
5 - 9	9	53	218	351 150	0	14,0	85,8	0,2	-	
10 - 49	
50 und mehr	
Zusammen	1 832	2 402	13 205	13 715 332	0,1	21,8	77,1	1,0	-	
50.5 Tankstellen										
1	10 634	10 634	70 013	11 315 875	12,8	4,0	75,2	8,0	48 043 129	
2 - 4	
5 - 9	9	53	218	351 150	0	14,0	85,8	0,2	-	
10 - 49	
50 und mehr	
Zusammen	10 779	11 446	76 896	21 319 105	7,1	15,2	73,2	4,5	48 895 953	
50 Kfz-Handel;Tankstellen										
1	52 011	52 011	383 270	177 913 206	1,5	28,4	61,5	8,6	62 060 068	
2 - 4	2 644	5 971	85 246	43 634 421	1,2	34,9	54,9	9,0	4 663 139	
5 - 9	152	950	22 350	15 799 028	1,0	56,5	36,3	6,2	1 471 693	
10 - 49	59	1 044	18 975	13 988 623	0,2	68,3	28,4	3,1	81 118	
50 und mehr	6	324	9 241	9 955 113	0	28,7	68,9	2,4	-	
Zusammen	54 872	60 900	519 082	261 290 390	1,3	33,3	57,4	8,0	68 276 018	

5 Mehrbetriebsunternehmen, Beschäftigte,
nach Wirtschafts

Nummer der Systematik	Wirtschaftszweig	Mehrbetriebsunternehmen				Von den Arbeitsstätten		
		insgesamt	Beschäftigte	Arbeitsstätten	Umsatz 1992	Kraftfahrzeughandel, Tank		
						Arbeitsstätten	Beschäftigte	Umsatz
								insgesamt
am 30.04.1993								
Anzahl			1 000 DM	Anzahl	1 000 DM			
								50.1
50.10.1	V.v.Kraftwagen	56	5 888	174	1 492 418	116	4 779	1 304 175
50.10.2	Gh.m.Kraftwagen	188	13 381	508	18 817 292	363	11 522	18 726 579
50.10.3	Eh.m.Kraftwagen	1 508	67 654	3 584	36 984 292	2 836	62 748	36 281 363
50.1	Handel m.Kraftwagen	1 752	86 923	4 266	57 294 002	3 315	79 049	56 312 117
								50.3
50.30.1	V.v.Kraftwagenteilen u. Zubehör	15	135	32	24 480	22	124	24 480
50.30.2	Gh.m.Kraftwagenteilen u. Zubehör	471	29 299	1 799	12 021 488	1 576	26 953	11 773 029
50.30.3	Eh.m.Kraftwagenteilen u. Zubehör	381	11 608	1 728	3 434 406	1 583	10 254	3 306 121
50.3	Handel m.Kraftwagen- teilen u.Zubehör	867	41 042	3 559	15 480 374	3 181	37 331	15 103 629
								50.4
50.40.1	V.v.Krafträdern,Teilen u.Zubehör
50.40.2	Gh.m.Krafträdern,Teilen u.Zubehör
50.40.3	Eh.m.Krafträdern,Teilen u.Zubehör	92	825	235	269 677	193	734	254 673
50.4	Handel m.Krädern,Teilen u.Zubehör	98	979	247	606 281	202	883	591 277
								50.5
50.50.1	Agenturtankstellen	73	1 164	168	207 578	138	1 039	179 292
50.50.2	Freie Tankstellen	72	5 719	639	9 795 652	537	3 140	5 294 934
50.5	Tankstellen	145	6 883	807	10 003 230	675	4 179	5 474 226
50	Kfz-Handel;Tankstellen	2 862	135 827	8 879	83 383 887	7 373	121 442	77 481 250

Arbeitsstätten und Umsatz
zweigen

betrieben ausschließlich oder überwiegend							Wirtschaftszweig	Nummer der Systematik						
stellen	sonstige gewerbliche Tätigkeiten			zentrale Funktionen										
1992	Arbeits- stätten	Beschäf- tigte	Umsatz 1992	Arbeits- stätten	Beschäf- tigte	Umsatz 1992								
Anteil am Gesamtumsatz der Unternehmen														
%									Anzahl		1 000 DM	Anzahl		1 000 DM
Handel m. Kraftwagen														
87,4	46	1 075	194 455	12	34	1 740	V.v. Kraftwagen	50.10.1						
99,5	58	1 246	186 883	87	613	500	Gh.m. Kraftwagen	50.10.2						
98,1	350	3 632	607 560	398	1 274	70 931	Eh.m. Kraftwagen	50.10.3						
98,3	454	5 953	988 898	497	1 921	73 171	Handel m. Kraftwagen	50.1						
Handel m. Kraftwagenteilen u. Zubehör														
100	-	-	-	10	11	-	V.v. Kraftwagenteilen u. Zubehör	50.30.1						
97,9	54	871	255 032	169	1 475	8 457	Gh.m. Kraftwagenteilen u. Zubehör	50.30.2						
96,3	55	576	117 187	90	778	1 002	Eh.m. Kraftwagenteilen u. Zubehör	50.30.3						
97,6	109	1 447	372 219	269	2 264	9 458	Handel m. Kraftwagen- teilen u. Zubehör	50.3						
Handel m. Krädern, Teilen u. Zubehör														
.	V.v. Krafträdern, Teilen u. Zubehör	50.40.1						
.	Gh.m. Krafträdern, Teilen u. Zubehör	50.40.2						
94,4	24	66	14 964	18	25	-	Eh.m. Krafträdern, Teilen u. Zubehör	50.40.3						
97,5	24	66	14 964	21	30	-	Handel m. Krädern, Teilen u. Zubehör	50.4						
Tankstellen														
86,4	18	110	33 831	12	15	-	Agenturtankstellen	50.50.1						
54,1	66	667	3 990 449	36	1 912	-	Freie Tankstellen	50.50.2						
54,7	84	777	4 024 280	48	1 927	-	Tankstellen	50.5						
92,9	671	8 243	5 400 360	835	6 142	82 629	Kfz-Handel; Tankstellen	50						

Nummer der Systematik	Wirtschaftszweig - Unternehmen mit ... bis ... Arbeitsstätten	Mehrbetriebsunternehmen				Von den Arbeitsstätten		
		insgesamt	Beschäftigte	Arbeitsstätten	Umsatz 1992	Kraftfahrzeughandel, Tank		
						Arbeitsstätten	Beschäftigte	Um
								insgesamt
am 30.04.1993								
Anzahl			1 000 DM	Anzahl	1 000 DM			
50.1								
50.10.1 V.v.Kraftwagen								
	2 - 4	49	3 751	120	984 813	79	2 980	846 322
	5 - 9	7	2 137	54	507 605	37	1 799	457 854
	Zusammen	56	5 888	174	1 492 418	116	4 779	1 304 175
50.10.2 Gh.m.Kraftwagen								
	2 - 4	175	6 974	397	5 753 726	283	5 786	5 618 643
	5 - 9	10	3 353	69	5 895 928	52	3 006	5 875 311
	10 - 49	3	3 054	42	7 167 638	28	2 730	7 232 625
	Zusammen	188	13 381	508	18 817 292	363	11 522	18 726 579
50.10.3 Eh.m.Kraftwagen								
	2 - 4	1 457	53 066	3 206	28 130 133	2 523	49 155	27 542 424
	5 - 9	42	9 114	249	5 517 012	203	8 414	5 417 913
	10 - 49	9	5 474	129	3 337 148	110	5 179	3 321 026
	Zusammen	1 508	67 654	3 584	36 984 292	2 836	62 748	36 281 363
50.1 Handel m.Kraftwagen								
	2 - 4	1 681	63 791	3 723	34 868 672	2 885	57 921	34 007 389
	5 - 9	59	14 604	372	11 920 544	292	13 219	11 751 077
	10 - 49	12	8 528	171	10 504 786	138	7 909	10 553 651
	Zusammen	1 752	86 923	4 266	57 294 002	3 315	79 049	56 312 117
50.3								
50.30.1 V.v.Kraftwagenteilen u. Zubehör								
	2 - 4	15	135	32	24 480	22	124	24 480
	Zusammen	15	135	32	24 480	22	124	24 480
50.30.2 Gh.m.Kraftwagenteilen u. Zubehör								
	2 - 4	61	6 430	392	3 051 827	364	5 929	2 943 057
	5 - 9	24	7 559	427	2 393 260	410	6 654	2 353 668
	10 - 49							
	50 und mehr							
	Zusammen	471	29 299	1 799	12 021 488	1 576	26 953	11 773 029
50.30.3 Eh.m.Kraftwagenteilen u. Zubehör								
	2 - 4	335	3 970	759	1 151 152	650	3 725	1 121 526
	5 - 9	23	1 098	132	475 507	126	1 063	475 413
	10 - 49	19	2 316	372	557 704	347	2 244	532 573
	50 und mehr	4	4 224	465	1 250 043	460	3 222	1 176 610
	Zusammen	381	11 608	1 728	3 434 406	1 583	10 254	3 306 121
50.3 Handel m.Kraftwagen- teilen u.Zubehör								
	2 - 4	84	7 528	524	3 527 334	490	6 992	3 418 470
	5 - 9	43	9 875	799	2 950 964	757	8 898	2 886 241
	10 - 49							
	50 und mehr							
	Zusammen	867	41 042	3 559	15 480 374	3 181	37 331	15 103 629
50.4								
50.40.1 V.v.Krafträdern,Teilen u.Zubehör								
	2 - 4
	Zusammen
50.40.2 Gh.m.Krafträdern,Teilen u.Zubehör								
	2 - 4
	Zusammen
50.40.3 Eh.m.Krafträdern,Teilen u.Zubehör								
	2 - 4
	10 - 49
	Zusammen	92	825	235	269 677	193	734	254 673
50.4 Handel m.Krädern,Teilen u.Zubehör								
	2 - 4
	10 - 49
	Zusammen	98	979	247	606 281	202	883	591 277

Arbeitsstätten und Umsatz
Anzahl der Arbeitsstätten

betrieben ausschließlich oder überwiegend							Wirtschaftszweig - Unternehmen mit ... bis ... Arbeitsstätten	Nummer der Systematik
stellen	sonstige gewerbliche Tätigkeiten			zentrale Funktionen				
satz	Arbeits- stätten	Beschäf- tigte	Umsatz 1992	Arbeits- stätten	Beschäf- tigte	Umsatz 1992		
Anteil am Gesamtumsatz der Unternehmen								
%								
Anzahl	1 000 DM	Anzahl	1 000 DM					

Handel m. Kraftwagen

							V.v. Kraftwagen	50.10.1
85,9	2 - 4	
90,2							5 - 9	
87,4	46	1 075	194 455	12	34	1 740	Zusammen	
							Gh.m. Kraftwagen	50.10.2
97,7	2 - 4	
99,7							5 - 9	
100,9	8	218	25 178	6	106		10 - 49	
99,5	58	1 246	186 883	87	613	500	Zusammen	
							Eh.m. Kraftwagen	50.10.3
97,9	304	2 910	497 781	379	1 001	70 433	2 - 4	
98,2	32	612	94 614	14	88	498	5 - 9	
99,5	14	110	15 165	5	185	-	10 - 49	
98,1	350	3 632	607 560	398	1 274	70 931	Zusammen	
							Handel m. Kraftwagen	50.1
97,5	381	4 564	780 413	457	1 306	72 672	2 - 4	
98,6	51	1 061	168 143	29	324	498	5 - 9	
100,5	22	328	40 343	11	291	-	10 - 49	
98,3	454	5 953	988 898	497	1 921	73 171	Zusammen	

Handel m. Kraftwagenteilen u. Zubehör

							V.v. Kraftwagenteilen u. Zubehör	50.30.1
100	-	-	-	10	11	-	2 - 4	
100	-	-	-	10	11	-	Zusammen	
							Gh.m. Kraftwagenteilen u. Zubehör	50.30.2
96,4	2 - 4	
98,3	4	72	33 053	13	833	8 051	5 - 9	
							10 - 49	
97,9	54	871	255 032	169	1 475	8 457	50 und mehr	
							Zusammen	
							Eh.m. Kraftwagenteilen u. Zubehör	50.30.3
97,4	33	134	24 726	76	111	987	2 - 4	
100	5 - 9	
95,5	20	56	19 794	5	16	-	10 - 49	
94,1	50 und mehr	
96,3	55	576	117 187	90	778	1 002	Zusammen	
							Handel m. Kraftwagen- teilen u. Zubehör	50.3
96,9	13	417	114 750	21	119	15	2 - 4	
97,8	24	128	52 847	18	849	8 051	5 - 9	
							10 - 49	
97,6	109	1 447	372 219	269	2 264	9 458	50 und mehr	
							Zusammen	

Handel m. Krädern, Teilen u. Zubehör

							V.v. Krafträdern, Teilen u. Zubehör	50.40.1
.	2 - 4	
							Zusammen	
							Gh.m. Krafträdern, Teilen u. Zubehör	50.40.2
.	2 - 4	
							Zusammen	
							Eh.m. Krafträdern, Teilen u. Zubehör	50.40.3
.	2 - 4	
94,4	24	66	14 964	18	25	-	10 - 49	
							Zusammen	
							Handel m. Krädern, Teilen u. Zubehör	50.4
.	2 - 4	
97,5	24	66	14 964	21	30	-	10 - 49	
							Zusammen	

Nummer der Systematik	Wirtschaftszweig - Unternehmen mit ... bis ... Arbeitsstätten	Mehrbetriebsunternehmen				Von den Arbeitsstätten		
		insgesamt	Beschäftigte	Arbeitsstätten	Umsatz 1992	Kraftfahrzeughandel, Tank		
						Arbeitsstätten	Beschäftigte	Um
								insgesamt
am 30.04.1993								
Anzahl				1 000 DM	Anzahl	1 000 DM		

50.5

50.50.1	Agenturtankstellen							
2 - 4		73	1 164	168	207 578	138	1 039	179 292
Zusammen		73	1 164	168	207 578	138	1 039	179 292
50.50.2	Freie Tankstellen							
2 - 4		60	830	151	529 246	114	682	490 334
5 - 9		9	218	52	351 150	43	154	184 994
10 - 49	
50 und mehr	
Zusammen		72	5 719	639	9 795 652	537	3 140	5 294 934
50.5	Tankstellen							
2 - 4		133	1 994	319	736 824	252	1 721	669 626
5 - 9		9	218	52	351 150	43	154	184 994
10 - 49	
50 und mehr	
Zusammen		145	6 883	807	10 003 230	675	4 179	5 474 226
50	Kfz-Handel; Tankstellen							
2 - 4		2 645	85 261	5 964	43 641 124	4 727	78 023	42 585 447
5 - 9		152	22 350	948	15 799 028	825	20 365	15 354 541
10 - 49		59	18 975	1 043	13 988 623	964	17 207	13 806 804
50 und mehr		6	9 241	924	9 955 113	857	5 847	5 734 457
Zusammen		2 862	135 827	8 879	83 383 887	7 373	121 442	77 481 250

Arbeitsstätten und Umsatz
Anzahl der Arbeitsstätten

betrieben ausschließlich oder Überwiegend							Wirtschaftszweig - Unternehmen mit ... bis ... Arbeitsstätten	Nummer der Systematik
stellen	sonstige gewerbliche Tätigkeiten			zentrale Funktionen				
satz	Arbeits- stätten	Beschäf- tigte	Umsatz 1992	Arbeits- stätten	Beschäf- tigte	Umsatz 1992		
Anteil am Gesamtumsatz der Unternehmen								
%	Anzahl		1 000 DM	Anzahl		1 000 DM		

Tankstellen

							Agenturtankstellen	50.50.1
86,4	18	110	33 831	12	15	-	2 - 4	
86,4	18	110	33 831	12	15	-	Zusammen	
							Freie Tankstellen	50.50.2
92,6	16	97	37 613	21	51	-	2 - 4	
52,7	5 - 9	
.	10 - 49	
54,1	66	667	3 990 449	36	1 912	-	50 und mehr	
							Zusammen	
							Tankstellen	50.5
90,9	34	207	71 444	33	66	-	2 - 4	
52,7	5 - 9	
.	10 - 49	
54,7	84	777	4 024 280	48	1 927	-	50 und mehr	
							Zusammen	
							Kfz-Handel; Tankstellen	50
97,6	503	5 266	981 318	734	1 972	74 065	2 - 4	
97,2	71	1 536	447 237	52	449	513	5 - 9	
98,7	49	623	259 133	30	1 145	8 051	10 - 49	
57,6	48	818	3 712 673	19	2 576	-	50 und mehr	
92,9	671	8 243	5 400 360	835	6 142	82 629	Zusammen	

7 Arbeitsstätten, Beschäftigte, Umsatz und Geschäftsfläche
nach Ländern und Wirtschaftszweigen

Nummer der Systematik	Land - Wirtschaftszweig	Arbeits- stätten 1)	Beschäftigte	Umsatz 1992						Geschäfts- fläche	
				insgesamt	davon aus						
					Handels- vermitt- lung	Groß- handel	Einzel- handel	Herstell- ung u.ä.	sonstigen Tätig- keiten		
		am 30.04.1993						am 30.04.1993			
		Anzahl		1 000 DM	%					1 000 m2	
Deutschland											
50.1 Handel m.Kraftwagen											
50.10.1	V.v.Kraftwagen	1 477	9 585	2 442 927	29,6	25,8	28,6	15,7	0,3	-	
50.10.2	Gh.m.Kraftwagen	2 447	30 146	47 494 181	0,2	91,8	4,9	2,0	1,1	-	
50.10.3	Eh.m.Kraftwagen	28 850	294 962	151 061 314	0,4	9,4	79,7	10,2	0,3	49 064	
50.1	Handel m.Kraftwagen	32 774	334 693	200 998 422	0,7	29,1	61,4	8,3	0,5	49 064	
50.3 Handel m.Kraftwagenteilen u.Zubehör											
50.30.1	V.v.Kraftwagenteilen u. Zubehör	612	1 740	250 665	72,6	12,3	9,2	5,2	0,8	-	
50.30.2	Gh.m.Kraftwagenteilen u. Zubehör	4 357	51 500	24 671 175	0,2	90,9	6,7	2,0	0,2	-	
50.30.3	Eh.m.Kraftwagenteilen u. Zubehör	8 095	34 650	9 340 269	0,4	13,5	79,2	6,3	0,6	4 887	
50.3	Handel m.Kraftwagen- teilen u.Zubehör	13 064	87 890	34 262 109	0,8	69,2	26,5	3,2	0,3	4 887	
50.4 Handel m.Krädern,Teilen u.Zubehör											
50.40.1	V.v.Krafträdern,Teilen u.Zubehör	58	134	11 340	93,2	3,6	1,7	0	1,6	-	
50.40.2	Gh.m.Krafträdern,Teilen u.Zubehör	130	1 308	1 689 972	0,3	95,7	3,5	0,5	0	-	
50.40.3	Eh.m.Krafträdern,Teilen u.Zubehör	2 255	8 259	2 444 557	0,2	3,3	87,4	8,8	0,2	636	
50.4	Handel m.Krädern,Teilen u.Zubehör	2 443	9 701	4 145 869	0,5	41,0	53,0	5,4	0,1	636	
50.5 Tankstellen											
50.50.1	Agenturtankstellen	9 043	63 806	7 586 616	20,4	2,6	65,9	8,4	2,7	-	
50.50.2	Freie Tankstellen	2 386	11 065	9 581 612	0,1	3,7	94,7	1,1	0,4	2 082	
50.5	Tankstellen	11 429	74 871	17 168 228	8,8	3,2	82,4	4,2	1,4	2 082	
50	Kfz-Handel;Tankstellen	59 710	507 155	256 574 628	1,3	32,8	58,1	7,3	0,5	56 669	

1) Arbeitsstätten mit ausschließl. oder überwiegender Tätigkeit im Ber. Kfz-Handel, Tankst. v. Unternehmen des Handels u. Gastgewerbes.

7 Arbeitsstätten, Beschäftigte, Umsatz und Geschäftsfläche
nach Ländern und Wirtschaftszweigen

Nummer der Systematik	Land - Wirtschaftszweig	Arbeits- stätten 1)	Beschäftigte	Umsatz 1992						Geschäfts- fläche
				insgesamt	davon aus					
		Handels- vermitt- lung	Groß- handel		Einzel- handel	Herstell- ung u.ä.	sonstigen tätig- keiten			
am 30.04.1993								am 30.04.1993		
Anzahl		1 000 DM	%					1 000 m2		

Schleswig-Holstein

50.1 Handel m. Kraftwagen

50.10.1 V.v. Kraftwagen	42	177	71 830	24,1	44,9	15,1	15,9	0	-
50.10.2 Gh.m. Kraftwagen	89	505	374 767	0,1	79,5	14,2	5,4	0,8	-
50.10.3 Eh.m. Kraftwagen	1 140	12 675	6 330 473	0,6	9,7	78,9	10,6	0,3	2 190
50.1 Handel m. Kraftwagen	1 271	13 357	6 777 070	0,8	13,9	74,7	10,4	0,3	2 190

50.3 Handel m. Kraftwagenteilen u. Zubehör

50.30.1 V.v. Kraftwagenteilen u. Zubehör	18	56	7 914	88,7	10,3	0,9	0	0	-
50.30.2 Gh.m. Kraftwagenteilen u. Zubehör	162	1 598	938 154	0	93,1	6,2	0,6	0	-
50.30.3 Eh.m. Kraftwagenteilen u. Zubehör	295	1 426	506 213	0,7	8,5	83,3	7,2	0,4	248
50.3 Handel m. Kraftwagenteilen u. Zubehör	475	3 080	1 452 282	0,7	63,2	33,0	2,9	0,2	248

50.4 Handel m. Krädern, Teilen u. Zubehör

50.40.2 Gh.m. Krafträdern, Teilen u. Zubehör	3	11	10 287	0	76,1	23,9	0	0	-
50.40.3 Eh.m. Krafträdern, Teilen u. Zubehör	99	317	92 995	0,1	1,6	87,3	10,4	0,6	26
50.4 Handel m. Krädern, Teilen u. Zubehör	102	328	103 282	0,1	9,1	81,0	9,4	0,5	26

50.5 Tankstellen

50.50.1 Agenturtankstellen	293	2 073	256 154	20,1	1,5	64,6	10,2	3,6	-
50.50.2 Freie Tankstellen	91	448	233 697	0	5,2	92,5	2,0	0,3	73
50.5 Tankstellen	384	2 521	489 851	10,5	3,3	77,9	6,3	2,0	73
50 Kfz-Handel; Tankstellen	2 232	19 286	8 822 484	1,3	21,4	68,1	8,9	0,4	2 537

Hamburg

50.1 Handel m. Kraftwagen

50.10.1 V.v. Kraftwagen	35	73	16 006	63,7	16,1	13,1	5,4	1,7	-
50.10.2 Gh.m. Kraftwagen	176	913	853 685	0,3	84,1	12,2	3,4	0	-
50.10.3 Eh.m. Kraftwagen	628	6 144	4 034 913	0,6	17,1	74,4	7,8	0,1	733
50.1 Handel m. Kraftwagen	839	7 130	4 904 605	0,7	28,8	63,4	7,0	0,1	733

50.3 Handel m. Kraftwagenteilen u. Zubehör

50.30.1 V.v. Kraftwagenteilen u. Zubehör	25	56	6 613	71,6	25,2	3,1	0	0	-
50.30.2 Gh.m. Kraftwagenteilen u. Zubehör	192	1 787	1 227 045	0,3	97,5	1,8	0,4	0	-
50.30.3 Eh.m. Kraftwagenteilen u. Zubehör	214	1 444	448 784	0	12,6	79,8	7,4	0,1	141
50.3 Handel m. Kraftwagenteilen u. Zubehör	431	3 287	1 682 443	0,5	74,5	22,6	2,3	0	141

50.4 Handel m. Krädern, Teilen u. Zubehör

50.40.1 V.v. Krafträdern, Teilen u. Zubehör	3	5	185	100	0	0	0	0	-
50.40.2 Gh.m. Krafträdern, Teilen u. Zubehör	3	5	1 401	0	100	0	0	0	-
50.40.3 Eh.m. Krafträdern, Teilen u. Zubehör	43	225	80 169	0,1	2,1	93,9	3,5	0,5	9
50.4 Handel m. Krädern, Teilen u. Zubehör	49	235	81 754	0,3	3,7	92,1	3,4	0,5	9

1) Arbeitsstätten mit ausschließl. oder überwiegender Tätigkeit im Ber. Kfz-Handel, Tankst. v. Unternehmen des Handels u. Gastgewerbes.

7 Arbeitsstätten, Beschäftigte, Umsatz und Geschäftsfläche
nach Ländern und Wirtschaftszweigen

Nummer der Systematik	Land - Wirtschaftszweig	Arbeits- stätten 1)	Beschäf- tigte	Umsatz 1992						Geschäfts- fläche
				insgesamt	davon aus					
					Handels- vermitt- lung	Groß- handel	Einzel- handel	Herstell- ung u.ä.	sonstigen tätig- keiten	
		am 30.04.1993								am 30.04.1993
		Anzahl		1 000 DM	%					1 000 m2
50.5 Tankstellen										
50.50.1	Agenturtankstellen	189	1 663	274 579	23,0	2,9	66,3	6,2	1,7	-
50.50.2	Freie Tankstellen	27	168	116 789	0,3	3,6	93,3	1,4	1,4	33
50.5	Tankstellen	216	1 831	391 368	16,2	3,1	74,3	4,7	1,6	33
50	Kfz-Handel; Tankstellen	1 535	12 483	7 060 170	1,5	38,0	54,6	5,7	0,1	916
Niedersachsen										
50.1 Handel m. Kraftwagen										
50.10.1	V.v. Kraftwagen	58	959	326 910	19,8	40,7	28,4	9,0	2,0	-
50.10.2	Gh.m. Kraftwagen	222	3 077	2 294 417	0,2	90,5	5,8	3,6	0	-
50.10.3	Eh.m. Kraftwagen	3 236	35 553	17 080 052	0,5	7,9	81,2	10,3	0,2	5 878
50.1	Handel m. Kraftwagen	3 516	39 589	19 701 379	0,7	18,1	71,5	9,5	0,2	5 878
50.3 Handel m. Kraftwagenteilen u. Zubehör										
50.30.1	V.v. Kraftwagenteilen u. Zubehör	45	175	15 464	58,7	21,1	9,4	2,3	8,5	-
50.30.2	Gh.m. Kraftwagenteilen u. Zubehör	360	5 065	1 902 831	0,2	91,9	6,1	1,7	0	-
50.30.3	Eh.m. Kraftwagenteilen u. Zubehör	730	3 290	858 106	0,1	13,5	77,7	8,2	0,4	477
50.3	Handel m. Kraftwagen- teilen u. Zubehör	1 135	8 530	2 776 401	0,5	67,3	28,3	3,7	0,2	477
50.4 Handel m. Krädern, Teilen u. Zubehör										
50.40.1	V.v. Krafträdern, Teilen u. Zubehör	5	13	1 688	99,1	0,1	0,8	0	0	-
50.40.2	Gh.m. Krafträdern, Teilen u. Zubehör	20	147	106 141	0	80,7	18,9	0,4	0	-
50.40.3	Eh.m. Krafträdern, Teilen u. Zubehör	212	855	262 937	0,2	3,4	86,8	9,5	0,1	83
50.4	Handel m. Krädern, Teilen u. Zubehör	237	1 015	370 766	0,6	25,5	67,0	6,9	0	83
50.5 Tankstellen										
50.50.1	Agenturtankstellen	1 171	7 566	941 998	17,6	2,2	66,5	12,0	1,7	-
50.50.2	Freie Tankstellen	267	1 062	512 318	0,3	3,4	93,5	2,7	0,2	213
50.5	Tankstellen	1 438	8 628	1 454 316	11,5	2,6	76,0	8,7	1,2	213
50	Kfz-Handel; Tankstellen	6 326	57 762	24 302 861	1,4	22,9	66,8	8,7	0,2	6 651
Bremen										
50.1 Handel m. Kraftwagen										
50.10.1	V.v. Kraftwagen	5	7	454	100	0	0	0	0	-
50.10.2	Gh.m. Kraftwagen	19	354	174 955	1,0	79,6	13,0	6,3	0,1	-
50.10.3	Eh.m. Kraftwagen	240	2 553	1 395 076	0,1	9,5	80,7	9,4	0,4	431
50.1	Handel m. Kraftwagen	264	2 914	1 570 485	0,2	17,3	73,1	9,0	0,3	431
50.3 Handel m. Kraftwagenteilen u. Zubehör										
50.30.1	V.v. Kraftwagenteilen u. Zubehör	6	15	7 731	54,0	0	4,6	41,4	0	-
50.30.2	Gh.m. Kraftwagenteilen u. Zubehör	53	1 110	757 624	1,0	97,0	1,5	0,5	0	-
50.30.3	Eh.m. Kraftwagenteilen u. Zubehör	53	218	44 265	1,4	10,5	75,9	11,9	0,2	37
50.3	Handel m. Kraftwagen- teilen u. Zubehör	112	1 343	809 619	1,5	91,4	5,6	1,5	0	37

1) Arbeitsstätten mit ausschließl. oder überwiegender Tätigkeit im Ber. Kfz-Handel, Tankst. v. Unternehmen des Handels u. Gastgewerbes.

7 Arbeitsstätten, Beschäftigte, Umsatz und Geschäftsfläche
nach Ländern und Wirtschaftszweigen

Nummer der Systematik	Land - Wirtschaftszweig	Arbeits- stätten 1)	Beschäftigte	Umsatz 1992						Geschäfts- fläche
				insgesamt	davon aus					
					Handels- vermitt- lung	Groß- handel	Einzel- handel	Herstell- ung u.ä.	sonstigen tätig- keiten	
		am 30.04.1993							am 30.04.1993	
		Anzahl		1 000 DM			%			1 000 m2
50.4 Handel m. Krädern, Teilen u. Zubehör										
50.40.1	V.v. Krafträdern, Teilen u. Zubehör	7	11	627	99,4	0,6	0	0	0	-
50.40.3	Eh.m. Krafträdern, Teilen u. Zubehör	12	41	11 809	0	1,7	89,1	9,1	0	4
50.4	Handel m. Krädern, Teilen u. Zubehör	19	52	12 436	5,0	1,7	84,6	8,7	0	4
50.5 Tankstellen										
50.50.1	Agenturtankstellen	3	14	771	30,3	0	42,0	27,7	0	-
50.50.2	Freie Tankstellen	9	48	30 325	0,6	8,8	87,9	2,6	0	16
50.5	Tankstellen	12	62	31 096	1,3	8,6	86,8	3,3	0	16
50	Kfz-Handel; Tankstellen	407	4 371	2 423 635	0,7	41,9	50,8	6,4	0,2	488
Nordrhein-Westfalen										
50.1 Handel m. Kraftwagen										
50.10.1	V.v. Kraftwagen	360	2 817	855 719	24,3	24,0	34,8	16,9	0	-
50.10.2	Gh.m. Kraftwagen	481	6 435	17 771 645	0	96,7	1,9	1,2	0,1	-
50.10.3	Eh.m. Kraftwagen	6 071	66 563	35 812 645	0,5	10,1	77,6	11,5	0,3	10 897
50.1	Handel m. Kraftwagen	6 912	75 815	54 440 010	0,7	38,6	52,2	8,2	0,2	10 897
50.3 Handel m. Kraftwagenteilen u. Zubehör										
50.30.1	V.v. Kraftwagenteilen u. Zubehör	140	355	45 644	84,1	14,9	0,8	0,2	0	-
50.30.2	Gh.m. Kraftwagenteilen u. Zubehör	932	11 373	5 276 237	0,1	90,8	6,4	2,3	0,5	-
50.30.3	Eh.m. Kraftwagenteilen u. Zubehör	1 823	8 012	2 023 368	0,2	14,9	77,4	6,8	0,6	1 243
50.3	Handel m. Kraftwagen- teilen u. Zubehör	2 895	19 740	7 345 249	0,7	69,4	25,9	3,5	0,5	1 243
50.4 Handel m. Krädern, Teilen u. Zubehör										
50.40.1	V.v. Krafträdern, Teilen u. Zubehör	11	33	3 545	99,0	0	1,0	0	0	-
50.40.2	Gh.m. Krafträdern, Teilen u. Zubehör	29	319	428 677	0	97,4	2,4	0,2	0	-
50.40.3	Eh.m. Krafträdern, Teilen u. Zubehör	444	1 676	524 924	0	4,5	85,7	9,7	0	123
50.4	Handel m. Krädern, Teilen u. Zubehör	484	2 028	957 145	0,4	46,1	48,1	5,4	0	123
50.5 Tankstellen										
50.50.1	Agenturtankstellen	2 382	19 039	1 790 136	17,1	1,4	70,7	8,3	2,5	-
50.50.2	Freie Tankstellen	521	2 315	1 438 623	0,1	8,8	88,2	1,9	1,0	463
50.5	Tankstellen	2 903	21 354	3 228 759	9,5	4,7	78,5	5,4	1,8	463
50	Kfz-Handel; Tankstellen	13 194	118 937	65 971 162	1,1	40,5	50,5	7,5	0,4	12 725
Hessen										
50.1 Handel m. Kraftwagen										
50.10.1	V.v. Kraftwagen	78	870	222 270	21,9	34,6	24,8	18,8	0	-
50.10.2	Gh.m. Kraftwagen	233	4 792	10 628 813	0,1	94,0	4,5	1,4	0	-
50.10.3	Eh.m. Kraftwagen	2 291	24 782	13 505 469	0,3	8,4	81,1	9,9	0,3	3 954
50.1	Handel m. Kraftwagen	2 602	30 444	24 356 551	0,4	46,0	47,1	6,3	0,2	3 954
50.3 Handel m. Kraftwagenteilen u. Zubehör										
50.30.1	V.v. Kraftwagenteilen u. Zubehör	51	187	23 836	82,1	13,8	3,6	0,3	0,2	-

1) Arbeitsstätten mit ausschließl. oder Überwiegender Tätigkeit im Ber. Kfz-Handel, Tankst. v. Unternehmen des Handels u. Gastgewerbes.

7 Arbeitsstätten, Beschäftigte, Umsatz und Geschäftsfläche
nach Ländern und Wirtschaftszweigen

Nummer der Systematik	Land - Wirtschaftszweig	Arbeits- stätten 1)	Beschäftigte	Umsatz 1992						Geschäfts- fläche
				insgesamt	davon aus					
					Handels- vermitt- lung	Groß- handel	Einzel- handel	Herstell- ung u.ä.	sonstigen Tätig- keiten	
		am 30.04.1993							am 30.04.1993	
		Anzahl		1 000 DM			%			1 000 m2
50.30.2	Gh.m.Kraftwagenteilen u. Zubehör	362	4 724	2 923 922	0,2	90,9	7,1	1,8	0	-
50.30.3	Eh.m.Kraftwagenteilen u. Zubehör	588	2 646	837 396	0,3	14,9	77,8	6,5	0,6	368
50.3	Handel m.Kraftwagen- teilen u.Zubehör	1 001	7 557	3 785 154	0,7	73,6	22,7	2,8	0,1	368
50.4 Handel m.Krädern,Teilen u.Zubehör										
50.40.1	V.v.Krafträdern,Teilen u.Zubehör	5	6	934	80,9	0	6,5	0	12,6	-
50.40.2	Gh.m.Krafträdern,Teilen u.Zubehör	12	295	661 403	0	99,9	0,1	0	0	-
50.40.3	Eh.m.Krafträdern,Teilen u.Zubehör	211	740	231 200	0,1	1,5	89,1	9,0	0,2	54
50.4	Handel m.Krädern,Teilen u.Zubehör	228	1 041	893 537	0,1	74,3	23,1	2,3	0,1	54
50.5 Tankstellen										
50.50.1	Agenturtankstellen	898	6 112	804 225	20,9	2,3	68,8	5,7	2,3	-
50.50.2	Freie Tankstellen	179	705	459 841	0,1	4,4	92,8	2,3	0,4	251
50.5	Tankstellen	1 077	6 817	1 264 066	13,3	3,1	77,5	4,5	1,6	251
50	Kfz-Handel;Tankstellen	4 908	45 859	30 299 308	1,0	48,5	44,7	5,7	0,2	4 627
Rheinland-Pfalz										
50.1 Handel m.Kraftwagen										
50.10.1	V.v.Kraftwagen	126	240	35 856	36,4	6,8	35,7	21,1	0	-
50.10.2	Gh.m.Kraftwagen	105	1 027	1 622 322	0,1	93,1	5,7	1,0	0	-
50.10.3	Eh.m.Kraftwagen	1 736	14 389	6 862 756	0,4	6,5	83,4	9,6	0,2	2 474
50.1	Handel m.Kraftwagen	1 967	15 656	8 520 935	0,5	23,0	68,4	8,0	0,2	2 474
50.3 Handel m.Kraftwagenteilen u.Zubehör										
50.30.1	V.v.Kraftwagenteilen u. Zubehör	27	44	2 901	96,8	0,2	3,0	0	0	-
50.30.2	Gh.m.Kraftwagenteilen u. Zubehör	229	2 596	1 490 947	0,1	89,5	6,2	4,2	0	-
50.30.3	Eh.m.Kraftwagenteilen u. Zubehör	523	2 150	610 273	0,3	15,6	79,5	4,0	0,5	404
50.3	Handel m.Kraftwagen- teilen u.Zubehör	779	4 790	2 104 121	0,3	67,9	27,5	4,1	0,2	404
50.4 Handel m.Krädern,Teilen u.Zubehör										
50.40.1	V.v.Krafträdern,Teilen u.Zubehör	3	12	287	100	0	0	0	0	-
50.40.2	Gh.m.Krafträdern,Teilen u.Zubehör	3	11	10 568	0,3	99,7	0	0	0	-
50.40.3	Eh.m.Krafträdern,Teilen u.Zubehör	132	501	130 472	0	2,1	90,1	7,7	0,2	36
50.4	Handel m.Krädern,Teilen u.Zubehör	138	524	141 327	0,2	9,4	83,1	7,1	0,1	36
50.5 Tankstellen										
50.50.1	Agenturtankstellen	521	2 861	316 873	20,1	0,6	49,8	15,4	14,0	-
50.50.2	Freie Tankstellen	102	435	200 022	0,1	8,0	87,7	1,9	2,3	77
50.5	Tankstellen	623	3 296	516 895	12,4	3,4	64,5	10,2	9,5	77
50	Kfz-Handel;Tankstellen	3 507	24 266	11 283 278	1,0	30,3	60,8	7,4	0,6	2 990
Baden-Württemberg										
50.1 Handel m.Kraftwagen										
50.10.1	V.v.Kraftwagen	204	1 638	453 506	37,7	25,8	25,6	10,8	0,1	-

1) Arbeitsstätten mit ausschließl. oder überwiegender Tätigkeit im Ber. Kfz-Handel,Tankst. v.Unternehmen des Handels u.Gastgewerbes.

7 Arbeitsstätten, Beschäftigte, Umsatz und Geschäftsfläche
nach Ländern und Wirtschaftszweigen

Nummer der Systematik	Land - Wirtschaftszweig	Arbeits- stätten 1)	Beschäftigte	Umsatz 1992						Geschäfts- fläche
				insgesamt	davon aus					
					Handels- vermitt- lung	Groß- handel	Einzel- handel	Herstell- ung u.ä.	sonstigen tätig- keiten	
		am 30.04.1993								
Anzahl			1 000 DM	%					1 000 m2	
50.10.2	Gh.m.Kraftwagen	230	2 573	4 554 398	0,1	86,0	2,1	0,8	10,9	
50.10.3	Eh.m.Kraftwagen	3 312	37 670	20 832 059	0,4	12,1	77,6	9,5	0,4	6 635
50.1	Handel m.Kraftwagen	3 746	41 881	25 839 963	1,0	25,4	63,4	7,9	2,2	6 635
50.3 Handel m.Kraftwagenteilen u.Zubehör										
50.30.1	V.v.Kraftwagenteilen u. Zubehör	114	419	85 858	56,8	13,9	19,7	9,7	0	-
50.30.2	Gh.m.Kraftwagenteilen u. Zubehör	541	8 059	3 690 459	0,2	89,8	7,4	2,2	0,4	-
50.30.3	Eh.m.Kraftwagenteilen u. Zubehör	993	4 564	1 371 725	0,9	15,2	77,1	5,9	0,9	562
50.3	Handel m.Kraftwagen- teilen u.Zubehör	1 648	13 042	5 148 041	1,4	68,6	26,2	3,3	0,5	562
50.4 Handel m.Krädern,Teilen u.Zubehör										
50.40.1	V.v.Krafträdern,Teilen u.Zubehör	8	22	2 019	88,6	10,7	0	0	0,7	-
50.40.2	Gh.m.Krafträdern,Teilen u.Zubehör	20	102	95 173	0	85,7	14,0	0,3	0	-
50.40.3	Eh.m.Krafträdern,Teilen u.Zubehör	276	1 093	328 915	0,8	3,4	85,5	10,0	0,4	98
50.4	Handel m.Krädern,Teilen u.Zubehör	304	1 217	426 107	1,0	21,8	69,1	7,7	0,3	98
50.5 Tankstellen										
50.50.1	Agenturtankstellen	993	6 452	1 013 547	25,6	5,1	59,0	8,6	1,8	-
50.50.2	Freie Tankstellen	339	1 541	798 169	0,7	4,0	92,6	2,2	0,5	199
50.5	Tankstellen	1 332	7 993	1 811 716	14,6	4,6	73,8	5,8	1,2	199
50	Kfz-Handel;Tankstellen	7 030	64 133	33 225 827	1,8	30,9	58,3	7,1	1,9	7 495
Bayern										
50.1 Handel m.Kraftwagen										
50.10.1	V.v.Kraftwagen	381	1 666	367 665	34,5	12,4	27,5	25,5	0,1	-
50.10.2	Gh.m.Kraftwagen	673	6 847	6 108 562	0,7	81,5	13,1	4,6	0,1	-
50.10.3	Eh.m.Kraftwagen	5 050	45 262	23 436 943	0,5	10,8	79,4	9,0	0,2	7 049
50.1	Handel m.Kraftwagen	6 104	53 775	29 913 170	0,9	25,3	65,2	8,3	0,2	7 049
50.3 Handel m.Kraftwagenteilen u.Zubehör										
50.30.1	V.v.Kraftwagenteilen u. Zubehör	111	278	39 886	83,3	7,0	5,8	2,4	1,5	-
50.30.2	Gh.m.Kraftwagenteilen u. Zubehör	866	10 042	4 872 193	0,1	89,6	8,0	2,1	0,2	-
50.30.3	Eh.m.Kraftwagenteilen u. Zubehör	1 323	5 275	1 452 283	0,8	13,1	80,0	5,5	0,6	772
50.3	Handel m.Kraftwagen- teilen u.Zubehör	2 300	15 595	6 364 362	0,8	71,6	24,4	2,9	0,3	772
50.4 Handel m.Krädern,Teilen u.Zubehör										
50.40.1	V.v.Krafträdern,Teilen u.Zubehör	10	22	1 696	86,7	8,5	2,0	0	2,7	-
50.40.2	Gh.m.Krafträdern,Teilen u.Zubehör	29	341	308 779	1,5	92,2	3,8	2,4	0	-
50.40.3	Eh.m.Krafträdern,Teilen u.Zubehör	444	1 750	501 996	0,1	4,3	87,1	8,3	0,2	121
50.4	Handel m.Krädern,Teilen u.Zubehör	483	2 113	812 471	0,8	37,7	55,3	6,0	0,1	121
50.5 Tankstellen										
50.50.1	Agenturtankstellen	1 666	11 780	1 415 956	18,6	3,6	69,4	6,7	1,7	-
50.50.2	Freie Tankstellen	312	1 191	870 797	0,1	8,1	89,4	2,1	0,3	216

1) Arbeitsstätten mit ausschließl. oder Überwiegender Tätigkeit im Ber. Kfz-Handel,Tankst. v.Unternehmen des Handels u.Gastgewerbes.

7 Arbeitsstätten, Beschäftigte, Umsatz und Geschäftsfläche
nach Ländern und Wirtschaftszweigen

Nummer der Systematik	Land - Wirtschaftszweig	Arbeits- stätten 1)	Beschäf- tigte	Umsatz 1992						Geschäfts- fläche
				insgesamt	davon aus					
		Handels- vermitt- lung	Groß- handel		Einzel- handel	Herstell- ung u.ä.	sonstigen tätig- keiten			
								am 30.04.1993	am 30.04.1993	
		Anzahl		1 000 DM	%					1 000 m2
50.5	Tankstellen	1 978	12 971	2 286 754	11,5	5,3	77,0	4,9	1,2	216
50	Kfz-Handel; Tankstellen	10 865	84 454	39 376 757	1,5	31,9	59,1	7,2	0,3	8 158
Saarland										
50.1 Handel m. Kraftwagen										
50.10.1	V.v. Kraftwagen	21	37	2 587	97,5	0	2,0	0,6	0	-
50.10.2	Gh.m. Kraftwagen	27	794	1 984 346	0	95,9	3,8	0,3	0	-
50.10.3	Eh.m. Kraftwagen	619	5 220	2 373 058	0,6	7,2	82,4	9,5	0,4	813
50.1	Handel m. Kraftwagen	667	6 051	4 359 991	0,4	47,5	46,6	5,3	0,2	813
50.3 Handel m. Kraftwagenteilen u. Zubehör										
50.30.1	V.v. Kraftwagenteilen u. Zubehör	5	7	300	100	0	0	0	0	-
50.30.2	Gh.m. Kraftwagenteilen u. Zubehör	92	807	302 284	0,6	82,2	12,6	4,6	0	-
50.30.3	Eh.m. Kraftwagenteilen u. Zubehör	174	672	156 740	0,2	15,4	79,3	5,0	0,1	73
50.3	Handel m. Kraftwagen- teilen u. Zubehör	271	1 486	459 324	0,5	59,3	35,3	4,8	0	73
50.4 Handel m. Krädern, Teilen u. Zubehör										
50.40.1	V.v. Krafträdern, Teilen u. Zubehör
50.40.2	Gh.m. Krafträdern, Teilen u. Zubehör
50.40.3	Eh.m. Krafträdern, Teilen u. Zubehör	46	151	44 448	0	2,3	94,4	2,7	0,6	10
50.4	Handel m. Krädern, Teilen u. Zubehör	50	219	106 607	0,1	59,1	39,5	1,1	0,2	10
50.5 Tankstellen										
50.50.1	Agenturtankstellen	89	434	38 017	37,9	1,7	47,9	11,3	1,3	-
50.50.2	Freie Tankstellen	44	161	47 495	0,4	1,4	93,9	4,1	0,2	24
50.5	Tankstellen	133	595	85 512	17,1	1,5	73,4	7,3	0,7	24
50	Kfz-Handel; Tankstellen	1 121	8 351	5 011 434	0,7	48,1	45,9	5,2	0,2	919
Berlin										
50.1 Handel m. Kraftwagen										
50.10.1	V.v. Kraftwagen	68	158	17 901	80,5	9,1	10,0	0,2	0,2	-
50.10.2	Gh.m. Kraftwagen	49	322	202 337	0,4	88,5	7,8	3,1	0,2	-
50.10.3	Eh.m. Kraftwagen	733	8 588	4 350 296	0,4	8,2	82,2	8,8	0,4	938
50.1	Handel m. Kraftwagen	850	9 068	4 570 534	0,7	11,8	78,6	8,5	0,4	938
50.3 Handel m. Kraftwagenteilen u. Zubehör										
50.30.1	V.v. Kraftwagenteilen u. Zubehör	33	85	12 214	96,0	1,6	2,4	0,1	0	-
50.30.2	Gh.m. Kraftwagenteilen u. Zubehör	105	854	430 054	0,4	95,7	3,7	0,1	0,1	-
50.30.3	Eh.m. Kraftwagenteilen u. Zubehör	247	1 222	342 891	0,5	8,7	85,2	4,7	0,8	109
50.3	Handel m. Kraftwagen- teilen u. Zubehör	385	2 161	785 159	1,9	56,2	39,3	2,1	0,4	109
50.4 Handel m. Krädern, Teilen u. Zubehör										
50.40.1	V.v. Krafträdern, Teilen u. Zubehör
50.40.2	Gh.m. Krafträdern, Teilen u. Zubehör

1) Arbeitsstätten mit ausschließl. oder überwiegender Tätigkeit im Ber. Kfz-Handel, Tankst. v. Unternehmen des Handels u. Gastgewerbes.

7 Arbeitsstätten, Beschäftigte, Umsatz und Geschäftsfläche
nach Ländern und Wirtschaftszweigen

Nummer der Systematik	Land - Wirtschaftszweig	Arbeits- stätten 1)	Beschäftigte	Umsatz 1992						Geschäfts- fläche
				insgesamt	davon aus					
		am 30.04.1993	Handels- vermitt- lung		Groß- handel	Einzel- handel	Herstell- ung u.ä.	sonstigen tätig- keiten		
									am 30.04.1993	
		Anzahl		1 000 DM						1 000 m2
50.40.3	Eh.m.Krafträdern,Teilen u.Zubehör	60	236	81 713	0	2,8	91,6	5,1	0,4	11
50.4	Handel m.Krädern,Teilen u.Zubehör	64	241	83 565	0	4,9	89,6	5,0	0,4	11
50.5 Tankstellen										
50.50.1	Agenturtankstellen	180	1 724	284 787	20,6	2,0	61,2	12,2	4,0	-
50.50.2	Freie Tankstellen	49	365	558 683	0,2	5,2	94,1	0,2	0,3	47
50.5	Tankstellen	229	2 089	843 470	4,2	4,6	87,5	2,6	1,0	47
50	Kfz-Handel;Tankstellen	1 528	13 559	6 282 728	1,5	15,3	76,1	6,5	0,5	1 105
Brandenburg										
50.1 Handel m.Kraftwagen										
50.10.1	V.v.Kraftwagen	23	70	4 718	61,3	0	38,7	0	0	-
50.10.2	Gh.m.Kraftwagen	15	405	126 491	2,1	84,6	5,8	7,5	0,1	-
50.10.3	Eh.m.Kraftwagen	793	6 898	2 504 800	0,2	4,9	86,2	8,4	0,2	1 451
50.1	Handel m.Kraftwagen	831	7 373	2 636 009	0,4	8,7	82,3	8,3	0,2	1 451
50.3 Handel m.Kraftwagenteilen u.Zubehör										
50.30.1	V.v.Kraftwagenteilen u. Zubehör	5	7	135	100	0	0	0	0	-
50.30.2	Gh.m.Kraftwagenteilen u. Zubehör	65	638	178 079	0,1	93,2	4,5	2,1	0	-
50.30.3	Eh.m.Kraftwagenteilen u. Zubehör	229	746	131 922	0,7	6,4	86,7	5,5	0,6	93
50.3	Handel m.Kraftwagen- teilen u.Zubehör	299	1 391	310 135	0,4	56,3	39,5	3,6	0,2	93
50.4 Handel m.Krädern,Teilen u.Zubehör										
50.40.1	V.v.Krafträdern,Teilen u.Zubehör
50.40.2	Gh.m.Krafträdern,Teilen u.Zubehör
50.40.3	Eh.m.Krafträdern,Teilen u.Zubehör
50.4	Handel m.Krädern,Teilen u.Zubehör	39	135	34 728	0,2	3,7	82,3	13,8	0	10
50.5 Tankstellen										
50.50.1	Agenturtankstellen	53	305	29 116	37,7	3,1	53,4	4,9	0,9	-
50.50.2	Freie Tankstellen	106	673	1 256 089	0	0,4	99,5	0	0,1	105
50.5	Tankstellen	159	978	1 285 204	0,9	0,4	98,5	0,1	0,1	105
50	Kfz-Handel;Tankstellen	1 328	9 877	4 266 077	0,6	9,7	84,1	5,5	0,2	1 660
Mecklenburg-Vorpommern										
50.1 Handel m.Kraftwagen										
50.10.1	V.v.Kraftwagen	20	131	14 136	47,1	21,1	17,8	13,9	0	-
50.10.2	Gh.m.Kraftwagen	21	207	91 706	0,3	80,1	9,1	10,0	0,6	-
50.10.3	Eh.m.Kraftwagen	567	4 765	1 813 210	0,2	5,8	82,5	11,0	0,5	1 236
50.1	Handel m.Kraftwagen	608	5 103	1 919 053	0,6	9,5	78,5	11,0	0,5	1 236
50.3 Handel m.Kraftwagenteilen u.Zubehör										
50.30.1	V.v.Kraftwagenteilen u. Zubehör
50.30.2	Gh.m.Kraftwagenteilen u. Zubehör	62	376	76 680	0	88,4	10,8	0,5	0,2	-
50.30.3	Eh.m.Kraftwagenteilen u. Zubehör	134	449	66 943	0	8,5	86,8	4,4	0,3	56

1) Arbeitsstätten mit ausschließl. oder Überwiegender Tätigkeit im Ber. Kfz-Handel,Tankst. v.Unternehmen des Handels u.Gastgewerbes.

7 Arbeitsstätten, Beschäftigte, Umsatz und Geschäftsfläche
nach Ländern und Wirtschaftszweigen

Nummer der Systematik	Land - Wirtschaftszweig	Arbeits- stätten 1)	Beschäf- tigte	Umsatz 1992						Geschäfts- fläche
				insgesamt	davon aus					
					Handels- vermitt- lung	Groß- handel	Einzel- handel	Herstell- ung u.ä.	sonsti- gen tätig- keiten	
		am 30.04.1993						am 30.04.1993		
		Anzahl		1 000 DM	%					1 000 m2
50.3	Handel m.Kraftwagen- teilen u.Zubehör	198	827	143 623	0	51,2	46,2	2,3	0,3	56
50.4 Handel m.Krädern,Teilen u.Zubehör										
50.40.1	V.v.Krafträdern,Teilen u.Zubehör
50.40.3	Eh.m.Krafträdern,Teilen u.Zubehör
50.4	Handel m.Krädern,Teilen u.Zubehör	22	46	21 856	0,5	5,9	92,0	1,6	0	5
50.5 Tankstellen										
50.50.1	Agenturtankstellen	117	852	96 488	20,9	2,7	68,0	7,1	1,3	-
50.50.2	Freie Tankstellen	55	296	583 782	0	0,9	99,1	0	0	72
50.5	Tankstellen	172	1 148	680 270	3,0	1,1	94,7	1,0	0,2	72
50	Kfz-Handel;Tankstellen	1 000	7 124	2 764 802	1,1	9,6	80,9	8,0	0,4	1 369
Sachsen										
50.1 Handel m.Kraftwagen										
50.10.1	V.v.Kraftwagen	11	388	22 938	63,1	24,7	0	12,2	0	-
50.10.2	Gh.m.Kraftwagen	44	950	361 199	0,1	74,6	15,7	8,9	0,8	-
50.10.3	Eh.m.Kraftwagen	943	9 488	5 188 566	0,3	4,0	81,5	13,8	0,3	1 651
50.1	Handel m.Kraftwagen	998	10 826	5 572 704	0,6	8,7	76,9	13,5	0,3	1 651
50.3 Handel m.Kraftwagenteilen u.Zubehör										
50.30.1	V.v.Kraftwagenteilen u. Zubehör	12	16	976	100	0	0	0	0	-
50.30.2	Gh.m.Kraftwagenteilen u. Zubehör	166	1 171	318 231	0	87,6	10,7	1,6	0	-
50.30.3	Eh.m.Kraftwagenteilen u. Zubehör	300	1 005	213 406	0	12,9	80,1	6,1	0,9	124
50.3	Handel m.Kraftwagen- teilen u.Zubehör	478	2 192	532 613	0,2	57,5	38,5	3,4	0,4	124
50.4 Handel m.Krädern,Teilen u.Zubehör										
50.40.1	V.v.Krafträdern,Teilen u.Zubehör
50.40.2	Gh.m.Krafträdern,Teilen u.Zubehör
50.40.3	Eh.m.Krafträdern,Teilen u.Zubehör	93	248	48 258	0,1	1,6	85,0	11,6	1,7	25
50.4	Handel m.Krädern,Teilen u.Zubehör	96	252	50 205	0,2	5,3	81,7	11,2	1,7	25
50.5 Tankstellen										
50.50.1	Agenturtankstellen	232	1 324	118 384	27,4	1,6	61,5	3,7	5,8	-
50.50.2	Freie Tankstellen	111	603	821 595	0	0,5	99,1	0,3	0,1	105
50.5	Tankstellen	343	1 927	939 979	3,5	0,6	94,4	0,7	0,8	105
50	Kfz-Handel;Tankstellen	1 915	15 197	7 095 501	0,9	11,3	76,4	11,0	0,4	1 905
Sachsen-Anhalt										
50.1 Handel m.Kraftwagen										
50.10.1	V.v.Kraftwagen	24	259	23 177	60,8	15,6	21,0	2,7	0	-
50.10.2	Gh.m.Kraftwagen	32	479	192 364	0,1	78,1	12,8	8,1	0,9	-
50.10.3	Eh.m.Kraftwagen	626	5 903	2 431 075	0,1	5,1	84,2	10,1	0,5	1 187
50.1	Handel m.Kraftwagen	682	6 641	2 646 616	0,6	10,5	78,4	9,9	0,5	1 187

1) Arbeitsstätten mit ausschließl. oder Überwiegender Tätigkeit im Ber. Kfz-Handel,Tankst. v.Unternehmen des Handels u.Gastgewerbes.

7 Arbeitsstätten, Beschäftigte, Umsatz und Geschäftsfläche
nach Ländern und Wirtschaftszweigen

Nummer der Systematik	Land - Wirtschaftszweig	Arbeits- stätten 1)	Beschäf- tigte	Umsatz 1992						Geschäfts- fläche
				insgesamt	davon aus					
		Handels- vermitt- lung	Groß- handel		Einzel- handel	Herstell- ung u.ä.	sonsti- gen tätig- keiten			
								am 30.04.1993		
Anzahl			1 000 DM	%					1 000 m2	
50.3 Handel m.Kraftwagenteilen u.Zubehör										
50.30.1	V.v.Kraftwagenteilen u. Zubehör	7	13	393	84,6	0,1	15,4	0	0	-
50.30.2	Gh.m.Kraftwagenteilen u. Zubehör	79	655	120 993	0,1	88,6	9,9	1,0	0,4	-
50.30.3	Eh.m.Kraftwagenteilen u. Zubehör	188	692	127 057	0	5,3	86,0	7,8	1,0	86
50.3	Handel m.Kraftwagen- teilen u.Zubehör	274	1 360	248 444	0,2	45,8	48,8	4,5	0,7	86
50.4 Handel m.Krädern,Teilen u.Zubehör										
50.40.2	Gh.m.Krafträdern,Teilen u.Zubehör
50.40.3	Eh.m.Krafträdern,Teilen u.Zubehör
50.4	Handel m.Krädern,Teilen u.Zubehör	65	130	22 367	0	2,7	85,4	9,9	2,0	11
50.5 Tankstellen										
50.50.1	Agenturtankstellen	108	707	86 152	31,6	0,1	63,3	2,8	2,2	-
50.50.2	Freie Tankstellen	103	594	1 038 000	0	0,1	99,8	0	0,1	130
50.5	Tankstellen	211	1 301	1 124 151	2,4	0,1	97,0	0,2	0,2	130
50	Kfz-Handel;Tankstellen	1 232	9 432	4 041 579	1,1	9,8	81,8	6,9	0,5	1 413
Thüringen										
50.1 Handel m.Kraftwagen										
50.10.1	V.v.Kraftwagen	21	95	7 253	96,5	0	2,3	1,1	0	-
50.10.2	Gh.m.Kraftwagen	31	466	152 173	0	74,4	20,6	5,0	0	-
50.10.3	Eh.m.Kraftwagen	865	8 509	3 109 921	0,3	3,1	86,9	9,6	0,2	1 548
50.1	Handel m.Kraftwagen	917	9 070	3 269 347	0,5	6,4	83,6	9,3	0,2	1 548
50.3 Handel m.Kraftwagenteilen u.Zubehör										
50.30.1	V.v.Kraftwagenteilen u. Zubehör	11	25	800	99,4	0	0	0,6	0	-
50.30.2	Gh.m.Kraftwagenteilen u. Zubehör	91	645	165 441	0,1	85,0	8,2	6,5	0,2	-
50.30.3	Eh.m.Kraftwagenteilen u. Zubehör	281	839	148 898	0	8,4	86,5	4,8	0,2	94
50.3	Handel m.Kraftwagen- teilen u.Zubehör	383	1 509	315 139	0,3	48,6	45,2	5,7	0,2	94
50.4 Handel m.Krädern,Teilen u.Zubehör										
50.40.2	Gh.m.Krafträdern,Teilen u.Zubehör
50.40.3	Eh.m.Krafträdern,Teilen u.Zubehör
50.4	Handel m.Krädern,Teilen u.Zubehör	63	125	27 715	0	2,1	88,9	8,3	0,6	11
50.5 Tankstellen										
50.50.1	Agenturtankstellen	148	900	119 435	36,3	1,7	57,9	3,0	1,1	-
50.50.2	Freie Tankstellen	71	460	615 388	0	0,1	99,7	0,2	0	58
50.5	Tankstellen	219	1 360	734 823	5,9	0,4	92,9	0,6	0,2	58
50	Kfz-Handel;Tankstellen	1 582	12 064	4 347 024	1,4	8,4	82,4	7,6	0,2	1 712

1) Arbeitsstätten mit ausschließl. oder überwiegender Tätigkeit im Ber. Kfz-Handel,Tankst. v.Unternehmen des Handels u.Gastgewerbes.

**8 Arbeitsstätten, Beschäftigte, Umsatz und Geschäftsfläche
nach Wirtschaftszweigen und Umsatzgrößenklassen**

Nummer der Systematik	Wirtschaftszweig - Umsatz von ... bis unter ... DM	Arbeits- stätten 1)	Beschäf- tigte	Umsatz 1992						Geschäfts- fläche
				insgesamt	davon aus					
					Handels- vermitt- lung	Groß- handel	Einzel- handel	Herstell- ung u.ä.	sonstigen tätig- keiten	
		am 30.04.1993							am 30.04.1993	
		Anzahl	1 000 DM	%					1 000 m2	

50.1 Handel m. Kraftwagen

50.10.1 V.v. Kraftwagen

unter 25 000
25 000 - 50 000	344	393	11 620	94,0	0,8	4,1	0,5	0,6	-
50 000 - 100 000	302	410	20 704	88,3	2,4	7,7	1,0	0,6	-
100 000 - 250 000	243	395	37 613	81,4	4,1	11,2	2,2	1,0	-
250 000 - 500 000	107	254	36 495	73,0	6,3	17,0	3,4	0,3	-
500 000 - 1 Mill.	65	319	46 098	68,0	8,1	19,0	5,0	0	-
1 Mill. - 2 Mill.	41	230	54 658	56,2	6,1	27,2	8,5	2,0	-
2 Mill. - 5 Mill.	53	687	169 072	46,0	30,2	16,6	6,8	0,4	-
5 Mill. - 10 Mill.	25	1 062	164 958	39,5	20,6	25,9	13,6	0,3	-
10 Mill. - 25 Mill.	37	1 769	609 221	24,6	23,7	32,4	19,1	0,2	-
25 Mill. - 50 Mill.	26	2 600	923 523	21,9	26,5	32,4	18,8	0,4	-
50 Mill. - 100 Mill.	-
100 Mill. - 250 Mill.	-
Neugründungen	228	389	10 953	56,8	9,5	23,9	9,7	0,1	-
Zusammen	1 477	9 585	2 442 927	29,6	25,8	28,6	15,7	0,3	-

50.10.2 Gh.m. Kraftwagen

unter 25 000
25 000 - 50 000	70	89	2 391	0,2	95,1	4,1	0,5	0	.
50 000 - 100 000	92	138	6 610	0,3	92,1	6,1	0,9	0,7	.
100 000 - 250 000	224	323	35 748	0,2	91,2	7,8	0,3	0,4	.
250 000 - 500 000	202	332	72 528	0,5	88,4	10,3	0,6	0,2	.
500 000 - 1 Mill.	296	611	216 808	0,3	89,2	9,2	1,0	0,2	.
1 Mill. - 2 Mill.	326	1 021	454 723	0,3	87,6	10,1	1,9	0,1	.
2 Mill. - 5 Mill.	387	1 963	1 242 731	0,2	88,5	8,5	2,5	0,3	.
5 Mill. - 10 Mill.	222	2 593	1 568 279	0,5	85,7	9,4	4,2	0,2	.
10 Mill. - 25 Mill.	261	6 211	4 116 505	0,5	80,8	12,3	6,2	0,2	.
25 Mill. - 50 Mill.	101	5 375	3 533 364	0,9	74,6	17,4	7,0	0,1	.
50 Mill. - 100 Mill.
100 Mill. - 250 Mill.
250 Mill. - 1 Mrd.	13	1 850	6 315 763	0	97,8	1,6	0,6	0	.
1 Mrd. und mehr	10	4 686	24 819 114	0	97,4	0,4	0,2	2,0	.
Neugründungen	189	522	115 785	0,2	91,4	4,7	3,3	0,3	.
Zusammen	2 447	30 146	47 494 181	0,2	91,8	4,9	2,0	1,1	.

50.10.3 Eh.m. Kraftwagen

unter 25 000	90	399	239	0,2	0,1	95,7	3,4	0,5	102
25 000 - 50 000	1 579	1 992	54 708	0,3	1,1	97,1	1,4	0,1	310
50 000 - 100 000	1 796	2 308	128 614	0,3	1,5	96,1	1,9	0,2	512
100 000 - 250 000	2 726	4 327	446 589	0,3	2,5	94,5	2,4	0,3	998
250 000 - 500 000	2 392	4 404	840 942	0,3	2,8	93,6	3,0	0,3	1 464
500 000 - 1 Mill.	2 349	6 652	1 701 809	0,5	3,3	90,4	5,5	0,3	1 629
1 Mill. - 2 Mill.	2 920	13 881	4 260 866	0,4	3,1	86,7	9,5	0,3	3 203
2 Mill. - 5 Mill.	4 989	40 153	16 379 400	0,4	3,1	84,2	11,9	0,3	7 869
5 Mill. - 10 Mill.	3 527	50 253	24 697 298	0,3	4,7	83,3	11,3	0,4	8 809
10 Mill. - 25 Mill.	2 973	82 595	46 288 058	0,4	8,7	79,5	11,1	0,2	12 522
25 Mill. - 50 Mill.	903	48 362	30 442 784	0,6	13,4	76,2	9,6	0,3	6 443
50 Mill. - 100 Mill.	243	22 416	15 978 825	0,4	17,0	74,4	8,0	0,2	2 586
100 Mill. - 250 Mill.	46	7 211	6 431 550	0,6	19,3	73,3	6,1	0,7	731
250 Mill. - 1 Mrd.	5	1 419	2 074 471	0,2	10,7	77,9	11,0	0,2	92
Neugründungen	2 312	8 590	1 335 162	0,2	3,5	86,4	9,8	0,2	1 793
Zusammen	28 850	294 962	151 061 314	0,4	9,4	79,7	10,2	0,3	49 064

50.1 Handel m. Kraftwagen

unter 25 000	96	406	284	2,1	11,2	83,4	2,9	0,4	102
25 000 - 50 000	1 993	2 474	68 719	16,1	4,4	78,1	1,2	0,2	310
50 000 - 100 000	2 190	2 856	155 929	12,0	5,5	80,5	1,7	0,3	512
100 000 - 250 000	3 193	5 045	519 950	8,2	8,7	82,6	2,2	0,4	998
250 000 - 500 000	2 701	4 990	949 964	3,1	9,5	84,3	2,8	0,3	1 464
500 000 - 1 Mill.	2 710	7 582	1 964 715	2,0	12,9	79,8	5,0	0,3	1 629
1 Mill. - 2 Mill.	3 287	15 132	4 770 248	1,1	11,2	78,7	8,8	0,3	3 203
2 Mill. - 5 Mill.	5 429	42 803	17 791 203	0,8	9,3	78,3	11,2	0,3	7 869
5 Mill. - 10 Mill.	3 774	53 908	26 430 534	0,6	9,6	78,6	10,9	0,4	8 809
10 Mill. - 25 Mill.	3 271	90 575	51 013 784	0,7	14,7	73,6	10,8	0,2	12 522
25 Mill. - 50 Mill.	1 030	56 337	34 899 671	1,2	20,0	69,1	9,5	0,2	6 443
50 Mill. - 100 Mill.	278	25 217	18 195 611	0,7	24,1	67,3	7,6	0,3	2 586
100 Mill. - 250 Mill.	65	9 912	9 566 562	0,6	39,4	53,8	5,7	0,5	731
250 Mill. - 1 Mrd.	18	3 269	8 390 234	0	76,3	20,5	3,2	0	92
1 Mrd. und mehr	10	4 686	24 819 114	0	97,4	0,4	0,2	2,0	.
Neugründungen	2 729	9 501	1 461 900	0,6	10,5	79,4	9,3	0,2	1 793
Zusammen	32 774	334 693	200 998 422	0,7	29,1	61,4	8,3	0,5	49 064

1) Arbeitsstätten mit ausschließl. oder überwiegender Tätigkeit im Ber. Kfz-Handel, Tankst. v. Unternehmen des Handels u. Gastgewerbes.

8 Arbeitsstätten, Beschäftigte, Umsatz und Geschäftsfläche
nach Wirtschaftszweigen und Umsatzgrößenklassen

Nummer der Systematik	Wirtschaftszweig - Umsatz von ... bis unter ... DM	Arbeits- stätten 1)	Beschäf- tigte	Umsatz 1992						Geschäfts- fläche	
				insgesamt	davon aus						
					Handels- vermitt- lung	Groß- handel	Einzel- handel	Herstell- ung u.ä.	sonsti- gen fätig- keiten		
		am 30.04.1993									am 30.04.1993
		Anzahl			1 000 DM	%					1 000 m2

50.3 Handel m. Kraftwagenteilen u. Zubehör

50.30.1 V.v. Kraftwagenteilen u. Zubehör

unter 25 000	4	4	43	100	0	0	0	0	0	-
25 000 - 50 000	112	149	3 867	96,2	1,3	1,9	0,6	0,1	-	-
50 000 - 100 000	117	188	8 275	92,2	0,7	6,4	0,7	0	-	-
100 000 - 250 000	130	249	20 484	91,5	6,0	1,6	0,4	0,6	-	-
250 000 - 500 000	60	195	20 661	84,8	8,8	5,5	0,8	0	-	-
500 000 - 1 Mill.	57	249	38 464	79,4	15,1	4,5	1,0	0	-	-
1 Mill. - 2 Mill.	43	277	61 586	76,6	16,9	4,5	0,8	1,3	-	-
2 Mill. - 5 Mill.	15	199	47 976	78,0	14,0	3,9	1,9	2,2	-	-
5 Mill. - 10 Mill.	-	-
10 Mill. - 25 Mill.	-	-
25 Mill. - 50 Mill.	-	-
Neugründungen	70	126	3 086	71,4	5,1	23,1	0,4	0	-	-
Zusammen	612	1 740	250 665	72,6	12,3	9,2	5,2	0,8	-	-

50.30.2 Gh.m. Kraftwagenteilen u. Zubehör

unter 25 000	20	99	104	0	95,3	4,7	0	0	-	-
25 000 - 50 000	98	123	3 365	0,4	91,9	7,7	0	0	-	-
50 000 - 100 000	152	232	11 131	0,4	91,6	6,0	1,4	0,6	-	-
100 000 - 250 000	336	599	55 491	0,5	89,9	8,3	1,2	0,1	-	-
250 000 - 500 000	360	871	132 522	0,3	87,6	10,6	1,2	0,3	-	-
500 000 - 1 Mill.	560	1 851	417 277	0,3	84,6	13,4	1,6	0,1	-	-
1 Mill. - 2 Mill.	758	4 166	1 098 840	0,3	80,4	16,9	2,2	0,3	-	-
2 Mill. - 5 Mill.	951	8 549	2 981 810	0,3	83,3	13,7	2,4	0,3	-	-
5 Mill. - 10 Mill.	418	6 919	2 858 492	0,2	88,1	9,5	2,0	0,2	-	-
10 Mill. - 25 Mill.	295	9 515	4 459 016	0,3	90,5	6,7	2,4	0,1	-	-
25 Mill. - 50 Mill.	-	-
50 Mill. - 100 Mill.	49	5 785	3 233 917	0,3	89,4	6,0	4,0	0,3	-	-
100 Mill. - 250 Mill.	22	4 335	3 606 522	0	98,2	0,7	0,8	0,4	-	-
250 Mill. - 1 Mrd.	-	-
Neugründungen	241	776	101 193	0,1	89,1	6,5	4,2	0	-	-
Zusammen	4 357	51 500	24 671 175	0,2	90,9	6,7	2,0	0,2	-	-

50.30.3 Eh.m. Kraftwagenteilen u. Zubehör

unter 25 000	56	207	122	0,6	4,6	91,7	3,1	0	53
25 000 - 50 000	598	775	20 933	0,2	3,1	94,0	2,4	0,3	104
50 000 - 100 000	649	922	47 668	0,5	3,8	92,2	3,3	0,2	169
100 000 - 250 000	1 232	2 228	208 089	0,3	5,0	91,1	3,2	0,4	433
250 000 - 500 000	1 139	2 833	412 551	0,1	8,1	87,4	3,9	0,5	507
500 000 - 1 Mill.	1 277	4 509	926 124	0,2	10,6	84,5	4,3	0,4	615
1 Mill. - 2 Mill.	1 165	9 921	1 635 993	0,1	14,4	79,5	5,2	0,7	837
2 Mill. - 5 Mill.	1 034	9 064	3 110 562	0,3	15,6	77,6	5,6	0,8	1 320
5 Mill. - 10 Mill.
10 Mill. - 25 Mill.	59	1 973	853 955	0,9	13,5	74,5	11,0	0	186
25 Mill. - 50 Mill.	16	1 135	541 870	1,1	12,6	79,4	6,8	0	96
50 Mill. - 100 Mill.
Neugründungen	661	1 290	74 389	0,7	10,6	83,1	5,0	0,6	142
Zusammen	8 095	34 650	9 340 269	0,4	13,5	79,2	6,3	0,6	4 887

50.3 Handel m. Kraftwagenteilen u. Zubehör

unter 25 000	80	310	268	16,2	38,9	43,5	1,4	0	53
25 000 - 50 000	808	1 047	28 165	13,4	13,5	71,1	1,8	0,2	104
50 000 - 100 000	918	1 342	67 075	11,8	18,0	67,3	2,7	0,3	169
100 000 - 250 000	1 698	3 076	284 064	6,9	21,6	68,5	2,6	0,3	433
250 000 - 500 000	1 559	3 899	565 734	3,3	26,8	66,4	3,1	0,4	507
500 000 - 1 Mill.	1 894	6 609	1 381 865	2,4	33,1	60,8	3,4	0,3	615
1 Mill. - 2 Mill.	1 966	10 364	2 796 420	1,9	40,4	53,3	3,9	0,6	837
2 Mill. - 5 Mill.	2 000	17 812	6 140 349	0,9	48,5	46,0	4,0	0,6	1 320
5 Mill. - 10 Mill.	628	10 506	4 239 111	0,5	63,8	31,3	4,0	0,4	394
10 Mill. - 25 Mill.	354	11 488	5 312 971	0,4	78,1	17,6	3,8	0,1	186
25 Mill. - 50 Mill.	106	6 288	3 527 540	0,4	78,7	17,6	3,1	0,2	96
50 Mill. - 100 Mill.
100 Mill. - 250 Mill.	22	4 335	3 606 522	0	98,2	0,7	0,8	0,4	-
250 Mill. - 1 Mrd.	-
Neugründungen	972	2 192	178 667	1,6	55,0	38,7	4,4	0,3	142
Zusammen	13 064	87 890	34 262 109	0,8	69,2	26,5	3,2	0,3	4 887

50.4 Handel m. Krädern, Teilen u. Zubehör

50.40.1 V.v. Krafträdern, Teilen u. Zubehör

25 000 - 50 000	.	.	1 155	86,4	3,6	6,9	0	3,1	-
50 000 - 100 000	17	24	2 486	91,5	0,8	3,0	0	4,7	-
100 000 - 250 000	16	43	2 182	96,3	3,7	0	0	0	-
250 000 - 500 000	6	19	3 072	90,3	8,6	1,1	0	0	-
500 000 - 1 Mill.	5	18	-
1 Mill. - 2 Mill.	-
2 Mill. - 5 Mill.	-
Neugründungen	7	9	155	90,8	0	0	0	9,2	-
Zusammen	58	134	11 340	93,2	3,6	1,7	0	1,6	-

1) Arbeitsstätten mit ausschließl. oder überwiegender Tätigkeit im Ber. Kfz-Handel, Tankst. v. Unternehmen des Handels u. Gastgewerbes.

8 Arbeitsstätten, Beschäftigte, Umsatz und Geschäftsfläche
nach Wirtschaftszweigen und Umsatzgrößenklassen

Nummer der Systematik	Wirtschaftszweig - Umsatz von ... bis unter ... DM	Arbeits- stätten 1)	Beschäf- tigte	Umsatz 1992						Geschäfts- fläche	
				insgesamt	davon aus						
					Handels- vermitt- lung	Groß- handel	Einzel- handel	Herstell- ung u.ä.	sonsti- gen Tätig- keiten		
am 30.04.1993				1 000 DM						am 30.04.1993	
Anzahl					%						1 000 m2
50.40.2 Gh.m.Krafträdern,Teilen u.Zubehör											
	unter 25 000
	25 000 - 50 000	7	23	565	0	90,7	6,7	2,6	0	.	.
	50 000 - 100 000	14	20	2 333	0,8	94,1	2,5	2,6	0	-	-
	100 000 - 250 000	10	16	3 720	0	93,7	5,0	1,3	0	-	-
	250 000 - 500 000	16	44	11 908	0,1	86,5	10,9	2,1	0,5	-	-
	500 000 - 1 Mill.	17	64	24 825	0	90,7	8,1	1,2	0	-	-
	1 Mill. - 2 Mill.
	2 Mill. - 5 Mill.	7	63	46 912	0	85,1	14,2	0,6	0	-	-
	5 Mill. - 10 Mill.	7	105	110 522	0	97,6	2,4	0	0	-	-
	10 Mill. - 25 Mill.	5	243	211 347	2,2	78,2	16,3	3,3	0	-	-
	25 Mill. - 50 Mill.
	50 Mill. - 100 Mill.	3	212	491 037	0	100	0	0	0	-	-
	100 Mill. - 250 Mill.
	250 Mill. - 1 Mrd.	13	22	1 234	0,6	96,5	1,8	0	1,1	-	-
	Neugründungen	130	1 308	1 689 972	0,3	95,7	3,5	0,5	0	-	-
	Zusammen										
50.40.3 Eh.m.Krafträdern,Teilen u.Zubehör											
	unter 25 000	125	159	4 369	0	1,4	96,0	2,3	0,2	.	.
	25 000 - 50 000	122	170	8 897	0,1	1,8	94,0	3,6	0,5	10	10
	50 000 - 100 000	315	524	51 587	0,1	1,7	92,3	5,3	0,5	39	39
	100 000 - 250 000	295	630	108 723	0,2	1,8	91,6	6,1	0,3	50	50
	250 000 - 500 000	351	1 006	256 939	0,3	2,2	88,8	8,4	0,2	79	79
	500 000 - 1 Mill.	433	1 953	616 814	0,2	2,0	86,8	10,6	0,4	174	174
	1 Mill. - 2 Mill.	279	2 129	831 525	0,1	2,4	87,6	9,6	0,2	152	152
	2 Mill. - 5 Mill.	42	596	267 975	0,5	5,9	86,1	7,5	0	44	44
	5 Mill. - 10 Mill.	18	463	239 181	0	9,9	83,7	6,3	0	38	38
	10 Mill. - 25 Mill.
	25 Mill. - 50 Mill.	265	546	31 286	0	1,9	86,4	10,6	1,1	40	40
	Neugründungen	2 255	8 259	2 444 557	0,2	3,3	87,4	8,8	0,2	636	636
	Zusammen										
50.4 Handel m. Krädern,Teilen u.Zubehör											
	unter 25 000	10	12	54	0	0	100	0	0	.	1
	25 000 - 50 000	135	172	4 679	3,7	3,9	89,8	2,2	0,4	10	10
	50 000 - 100 000	146	217	10 617	9,5	6,8	79,9	3,2	0,7	10	10
	100 000 - 250 000	345	587	56 406	4,2	5,5	84,7	5,0	0,7	39	39
	250 000 - 500 000	311	665	114 626	2,0	4,8	87,0	5,9	0,3	50	50
	500 000 - 1 Mill.	372	1 068	271 919	1,3	6,0	84,4	8,0	0,3	79	79
	1 Mill. - 2 Mill.	450	2 017	641 639	0,2	5,4	83,8	10,2	0,4	174	174
	2 Mill. - 5 Mill.	302	2 315	903 475	0,4	8,6	81,9	9,0	0,2	152	152
	5 Mill. - 10 Mill.	49	659	314 887	0,4	17,7	75,4	6,5	0	44	44
	10 Mill. - 25 Mill.	25	568	349 702	0	37,6	58,0	4,3	0	38	38
	25 Mill. - 50 Mill.	6	315	238 555	2,0	69,3	25,8	3,0	0	0	0
	50 Mill. - 100 Mill.
	100 Mill. - 250 Mill.	3	212	491 037	0	100	0	0	0	-	-
	250 Mill. - 1 Mrd.
	Neugründungen	285	577	32 675	0,5	5,5	82,8	10,1	1,2	40	40
	Zusammen	2 443	9 701	4 145 869	0,5	41,0	53,0	5,4	0,1	636	636
50.5 Tankstellen											
50.50.1 Agenturtankstellen											
	unter 25 000	15	88	20	35,0	0	55,0	10,0	0	-	-
	25 000 - 50 000	187	346	7 102	80,0	0,9	16,9	1,8	0,4	-	-
	50 000 - 100 000	410	987	31 135	68,0	1,1	25,7	3,8	1,3	-	-
	100 000 - 250 000	1 064	3 388	183 859	42,7	1,4	47,1	6,9	1,9	-	-
	250 000 - 500 000	1 758	7 954	644 452	28,4	1,7	58,9	9,6	3,5	-	-
	500 000 - 1 Mill.	2 350	16 084	1 718 912	20,3	2,1	66,2	9,2	2,3	-	-
	1 Mill. - 2 Mill.	1 884	19 885	2 627 386	16,2	1,5	71,3	8,4	2,6	-	-
	2 Mill. - 5 Mill.	548	8 251	1 463 619	18,5	2,7	68,0	7,7	3,1	-	-
	5 Mill. - 10 Mill.	50	1 050	330 765	27,7	2,0	57,5	9,3	3,5	-	-
	10 Mill. - 25 Mill.	-	-
	25 Mill. - 50 Mill.	-	-
	50 Mill. - 100 Mill.	-	-
	Neugründungen	761	5 328	258 579	23,3	3,2	64,5	5,3	3,6	-	-
	Zusammen	9 043	63 806	7 586 616	20,4	2,6	65,9	8,4	2,7	-	-

1) Arbeitsstätten mit ausschließl. oder überwiegender Tätigkeit im Ber. Kfz-Handel, Tankst. v. Unternehmen des Handels u. Gastgewerbes.

8 Arbeitsstätten, Beschäftigte, Umsatz und Geschäftsfläche
nach Wirtschaftszweigen und Umsatzgrößenklassen

Nummer der Systematik	Wirtschaftszweig - Umsatz von ... bis unter ... DM	Arbeits- stätten 1)	Beschäf- tigte	Umsatz 1992						Geschäfts- fläche
				insgesamt	davon aus					
					Handels- vermitt- lung	Groß- handel	Einzel- handel	Herstell- ung u.ä.	sonstigen Tätig- keiten	
am 30.04.1993			1 000 DM						am 30.04.1993	
Anzahl				%						1 000 m2

50.50.2 Freie Tankstellen

unter 25 000	5	9	-	X	X	X	X	X	5
25 000 - 50 000	23	29	810	0,1	0	99,9	0	0	4
50 000 - 100 000	25	40	1 928	0,2	1,6	97,2	1,1	0	6
100 000 - 250 000	121	242	21 801	0,4	1,6	95,7	1,2	1,1	34
250 000 - 500 000	176	421	68 066	0,5	1,0	95,1	2,9	0,5	76
500 000 - 1 Mill.	319	917	237 414	0,5	1,7	94,0	3,5	0,3	168
1 Mill. - 2 Mill.	508	1 882	732 561	0,3	1,5	94,3	3,3	0,5	353
2 Mill. - 5 Mill.	661	3 415	2 085 867	0,3	2,6	94,4	2,3	0,4	785
5 Mill. - 10 Mill.	253	1 647	1 775 791	0,1	2,2	96,4	0,8	0,4	321
10 Mill. - 25 Mill.
25 Mill. - 50 Mill.	39	578	1 188 552	0	7,6	91,5	0,2	0,7	62
50 Mill. - 100 Mill.
Neugründungen	91	409	70 445	0,4	3,5	93,0	2,5	0,7	70
Zusammen	2 386	11 065	9 581 612	0,1	3,7	94,7	1,1	0,4	2 082

50.5 Tankstellen

unter 25 000	20	97	20	35,0	0	55,0	10,0	0	5
25 000 - 50 000	210	375	7 912	71,8	0,8	25,4	1,6	0,4	4
50 000 - 100 000	435	1 027	33 064	64,1	1,2	29,9	3,6	1,3	6
100 000 - 250 000	1 185	3 630	205 660	38,2	1,4	52,3	6,3	1,9	34
250 000 - 500 000	1 934	8 375	712 518	25,7	1,6	60,5	9,0	3,2	76
500 000 - 1 Mill.	2 669	17 001	1 956 326	17,9	2,0	69,5	8,5	2,0	168
1 Mill. - 2 Mill.	2 392	21 767	3 359 947	12,8	1,5	76,3	7,3	2,1	353
2 Mill. - 5 Mill.	1 209	11 666	3 549 496	7,8	2,6	83,5	4,6	1,5	785
5 Mill. - 10 Mill.	303	2 697	2 106 557	4,4	2,2	90,3	2,2	0,9	321
10 Mill. - 25 Mill.	159	1 389	2 366 448	1,9	3,9	93,1	0,6	0,5	173
25 Mill. - 50 Mill.	39	578	1 188 552	0	7,6	91,5	0,2	0,7	62
50 Mill. - 100 Mill.	22	532	1 352 713	1,4	5,7	91,7	1,2	0	25
Neugründungen	852	5 737	329 024	18,4	3,3	70,6	4,7	3,0	70
Zusammen	11 429	74 871	17 168 228	8,8	3,2	82,4	4,2	1,4	2 082

50 Kfz-Handel; Tankstellen

unter 25 000	206	825	626	9,0	21,8	66,8	2,2	0,2	162
25 000 - 50 000	3 146	4 068	109 475	18,9	6,4	73,0	1,4	0,2	427
50 000 - 100 000	3 689	5 442	266 684	18,3	8,1	70,9	2,2	0,4	696
100 000 - 250 000	6 421	12 338	1 066 080	12,5	10,6	73,1	3,3	0,7	1 503
250 000 - 500 000	6 505	17 929	2 342 842	10,0	11,0	72,9	4,9	1,2	2 098
500 000 - 1 Mill.	7 645	32 260	5 574 826	7,7	13,7	71,7	6,0	0,9	2 491
1 Mill. - 2 Mill.	8 095	49 280	11 568 253	4,6	15,1	72,1	7,2	0,9	4 567
2 Mill. - 5 Mill.	8 940	74 596	28 384 512	1,7	16,9	72,1	8,8	0,5	10 126
5 Mill. - 10 Mill.	4 754	67 770	33 091 089	0,8	16,2	73,2	9,4	0,4	9 569
10 Mill. - 25 Mill.	3 809	104 020	59 042 906	0,7	20,1	69,2	9,8	0,2	12 918
25 Mill. - 50 Mill.	1 181	63 518	39 854 318	1,1	25,1	64,9	8,7	0,3	6 601
50 Mill. - 100 Mill.	353	31 910	23 039 390	0,7	32,5	59,8	6,8	0,2	2 643
100 Mill. - 250 Mill.	90	14 459	13 664 121	0,4	57,1	37,8	4,2	0,5	731
250 Mill. - 1 Mrd.	28	6 047	11 748 126	0	79,6	18,2	2,2	0	92
1 Mrd. und mehr	10	4 686	24 819 114	0	97,4	0,4	0,2	2,0	-
Neugründungen	4 838	18 007	2 002 266	3,6	13,2	74,4	8,1	0,7	2 045
Zusammen	59 710	507 155	256 574 628	1,3	32,8	58,1	7,3	0,5	56 669

1) Arbeitsstätten mit ausschließl. oder überwiegender Tätigkeit im Ber. Kfz-Handel, Tankst. v. Unternehmen des Handels u. Gastgewerbes.

9 Arbeitsstätten, Beschäftigte, Umsatz und Geschäftsfläche
nach Wirtschaftszweigen und Beschäftigtengrößenklassen

Nummer der Systematik	Wirtschaftszweig - Arbeitsstätten mit ... bis ... Beschäftigten	Arbeits- stätten 1)	Beschäf- tigte	Umsatz 1992						Geschäfts- fläche
				insgesamt	davon aus					
					Handels- vermitt- lung	Groß- handel	Einzel- handel	Herstell- ung u.ä.	sonstigen Tätig- keiten	
		am 30.04.1993							am 30.04.1993	
		Anzahl		1 000 DM			%		1 000 m2	
50.1 Handel m.Kraftwagen										
50.10.1 V.v.Kraftwagen										
1 - 2		1 155	1 423	138 375	72,9	10,2	15,4	1,0	0,5	-
3 - 5		151	533	109 380	53,2	28,3	15,9	2,3	0,4	-
6 - 9		42	305	62 238	49,8	17,2	21,4	11,2	0,4	-
10 - 19		35	476	201 731	31,5	18,7	36,3	12,4	1,1	-
20 - 49		38	1 226	356 512	30,0	21,1	34,7	14,1	0,1	-
50 - 99		37	2 628	795 132	23,7	28,3	28,8	19,2	0	-
100 - 199		16	2 183	544 761	24,6	28,8	26,8	19,1	0,7	-
200 - 499		3	811	234 798	16,9	33,7	32,2	17,2	0	-
Zusammen		1 477	9 585	2 442 927	29,6	25,8	28,6	15,7	0,3	-
50.10.2 Gh.m.Kraftwagen										
1 - 2		1 338	1 871	1 976 701	0,2	90,9	8,6	0,2	0,1	-
3 - 5		443	1 646	2 522 015	0,2	94,5	4,7	0,4	0,2	-
6 - 9		177	1 273	1 097 219	0,2	89,5	7,9	2,2	0,3	-
10 - 19		166	2 291	1 721 869	0,5	85,2	9,7	4,4	0,1	-
20 - 49		187	6 127	3 577 983	0,4	77,9	14,3	7,3	0,1	-
50 - 99		85	5 990	4 624 722	0,5	81,1	12,3	5,8	0,2	-
100 - 199		38	5 327	7 753 332	0,2	91,4	6,1	2,1	0,1	-
200 - 499		-
500 - 999		-
1 000 und mehr		-
Zusammen		2 447	30 146	47 494 181	0,2	91,8	4,9	2,0	1,1	-
50.10.3 Eh.m.Kraftwagen										
1 - 2		11 759	15 654	5 024 605	0,2	4,4	93,5	1,6	0,2	4 857
3 - 5		4 566	17 761	8 005 786	0,3	3,6	88,5	7,3	0,3	4 658
6 - 9		3 819	28 289	12 668 077	0,3	3,1	85,1	11,2	0,3	5 796
10 - 19		4 471	60 672	29 701 313	0,4	4,9	82,3	12,1	0,3	10 566
20 - 49		3 330	99 935	52 897 462	0,4	9,2	79,1	11,1	0,3	14 735
50 - 99		737	48 957	28 753 644	0,6	16,0	74,0	9,3	0,2	6 275
100 - 199		152	19 426	11 373 234	0,7	18,2	72,3	8,4	0,5	1 809
200 - 499	
500 - 999	
Zusammen		28 850	294 962	151 061 314	0,4	9,4	79,7	10,2	0,3	49 064
50.1 Handel m.Kraftwagen										
1 - 2		14 252	18 948	7 139 681	1,7	28,5	68,5	1,2	0,2	4 857
3 - 5		5 160	19 940	10 637 180	0,8	25,4	67,9	5,6	0,3	4 658
6 - 9		4 038	29 867	13 827 534	0,5	10,0	78,7	10,5	0,3	5 796
10 - 19		4 672	63 439	31 624 913	0,6	9,4	78,0	11,7	0,3	10 566
20 - 49		3 555	107 288	56 831 957	0,6	13,6	74,7	10,9	0,3	14 735
50 - 99		859	57 575	34 173 498	1,1	25,1	64,6	9,1	0,2	6 275
100 - 199		206	26 936	19 671 327	1,1	47,3	45,0	6,2	0,3	1 809
200 - 499		29	8 493	21 663 213	0,2	88,8	9,3	1,5	0,1	326
500 - 999	
1 000 und mehr	
Zusammen		32 774	334 693	200 998 422	0,7	29,1	61,4	8,3	0,5	49 064
50.3 Handel m.Kraftwagenteilen u.Zubehör										
50.30.1 V.v.Kraftwagenteilen u. Zubehör										
1 - 2		438	599	59 966	80,1	12,9	6,6	0,2	0,2	-
3 - 5		108	391	61 447	83,2	12,0	3,1	0,9	0,8	-
6 - 9		41	306	59 004	79,0	11,9	2,8	6,3	0	-
10 - 19		18	200	27 510	77,2	21,4	0,5	0	1,0	-
20 - 49		-
50 - 99		-
Zusammen		612	1 740	250 665	72,6	12,3	9,2	5,2	0,8	-
50.30.2 Gh.m.Kraftwagenteilen u. Zubehör										
1 - 2		1 295	1 945	1 005 796	0,3	88,9	10,4	0,4	0,1	-
3 - 5		1 157	4 524	1 840 434	0,4	87,8	10,6	1,1	0,2	-
6 - 9		767	5 516	2 483 847	0,2	86,9	11,2	1,4	0,3	-
10 - 19		613	8 170	3 589 138	0,2	88,7	8,9	2,0	0,2	-
20 - 49		343	10 117	4 796 051	0,2	90,8	6,7	2,1	0,2	-
50 - 99		112	7 419	3 728 242	0,2	90,1	7,0	2,4	0,3	-
100 - 199		-
200 - 499		-
500 - 999		3	2 119	630 301	0	100	0	0	0	-
Zusammen		4 357	51 500	24 671 175	0,2	90,9	6,7	2,0	0,2	-

1) Arbeitsstätten mit ausschließl. oder überwiegender Tätigkeit im Ber. Kfz-Handel, Tankst. v. Unternehmen des Handels u. Gastgewerbes.

9 Arbeitsstätten, Beschäftigte, Umsatz und Geschäftsfläche
nach Wirtschaftszweigen und Beschäftigtengrößenklassen

Nummer der Systematik	Wirtschaftszweig - Arbeitsstätten mit ... bis ... Beschäftigten	Arbeits- stätten 1)	Beschäf- tigte	Umsatz 1992						Geschäfts- fläche
				insgesamt	davon aus					
					Handels- vermitt- lung	Groß- handel	Einzel- handel	Herstell- ung u.ä.	sonstigen Tätig- keiten	
am 30.04.1993								am 30.04.1993		
Anzahl			1 000 DM	%					1 000 m2	
50.30.3 Eh.m.Kraftwagenteilen u. Zubehör										
1 - 2		3 988	5 804	928 848	0,2	8,6	88,1	2,9	0,3	960
3 - 5		2 438	9 275	2 380 142	0,1	14,2	80,5	4,4	0,7	1 526
6 - 9		971	6 882	2 061 960	0,3	16,6	76,2	6,0	1,0	982
10 - 19		540	6 914	2 117 494	0,4	12,2	81,2	5,8	0,4	882
20 - 49	
50 - 99	
100 - 199	
200 - 499	
Zusammen		8 095	34 650	9 340 269	0,4	13,5	79,2	6,3	0,6	4 887
50.3 Handel m.Kraftwagen- teilen u.Zubehör										
1 - 2		5 721	8 348	1 994 610	2,6	49,2	46,5	1,5	0,2	960
3 - 5		3 703	14 190	4 282 023	1,4	45,8	49,4	3,0	0,5	1 526
6 - 9		1 779	12 704	4 604 811	1,3	54,5	40,2	3,5	0,6	982
10 - 19		1 171	15 284	5 734 142	0,6	60,1	35,6	3,4	0,3	882
20 - 49		483	14 120	5 960 094	0,5	75,8	19,7	3,8	0,2	398
50 - 99		132	8 745	4 190 052	0,4	81,5	14,3	3,5	0,3	85
100 - 199		54	7 165	3 452 848	0,5	86,2	8,6	4,6	0,1	35
200 - 499		18	5 215	3 413 229	0	96,1	1,9	1,6	0,4	19
500 - 999		3	2 119	630 301	0	100	0	0	0	-
Zusammen		13 064	87 890	34 262 109	0,8	69,2	26,5	3,2	0,3	4 887
50.4 Handel m.Krädern,Teilen u.Zubehör										
50.40.1 V.v.Krafträdern,Teilen u.Zubehör										
1 - 2		44	65	4 571	91,0	0,9	4,1	0	3,9	-
3 - 5		11	40	4 294	91,5	8,5	0	0	0	-
6 - 9		-
10 - 19		-
Zusammen		58	134	11 340	93,2	3,6	1,7	0	1,6	-
50.40.2 Gh.m.Krafträdern,Teilen u.Zubehör										
1 - 2		63	87	43 512	0,1	96,5	3,0	0,3	0,2	-
3 - 5		25	96	50 065	0,1	87,8	12,1	0	0	-
6 - 9		-
10 - 19		-
20 - 49		8	222	311 467	0	89,0	10,9	0,1	0	-
50 - 99		4	270	559 830	0	100	0	0	0	-
100 - 199		3	360	569 413	0,8	97,9	0	1,2	0	-
Zusammen		130	1 308	1 689 972	0,3	95,7	3,5	0,5	0	-
50.40.3 Eh.m.Krafträdern,Teilen u.Zubehör										
1 - 2		1 153	1 657	361 114	0,1	2,4	92,2	5,0	0,4	147
3 - 5		715	2 684	783 373	0,2	1,9	87,6	10,1	0,3	216
6 - 9		254	1 794	598 054	0,2	2,9	86,9	9,7	0,3	129
10 - 19		113	1 448	489 359	0,3	5,2	85,2	9,2	0,1	115
20 - 49		17	493	149 042	0,2	10,2	81,4	8,2	0	22
50 - 99		3	183	63 613	0	0	95,4	4,6	0	7
Zusammen		2 255	8 259	2 444 557	0,2	3,3	87,4	8,8	0,2	636
50.4 Handel m.Krädern,Teilen u.Zubehör										
1 - 2		1 260	1 809	409 197	1,1	12,3	81,7	4,4	0,4	147
3 - 5		751	2 820	837 732	0,6	7,0	82,6	9,5	0,3	216
6 - 9		268	1 897	686 767	0,2	14,7	76,4	8,5	0,3	129
10 - 19		129	1 647	558 808	0,6	14,1	76,9	8,3	0,1	115
20 - 49		25	715	460 509	0,1	63,5	33,7	2,7	0	22
50 - 99		7	453	623 443	0	89,8	9,7	0,5	0	7
100 - 199		3	360	569 413	0,8	97,9	0	1,2	0	-
Zusammen		2 443	9 701	4 145 869	0,5	41,0	53,0	5,4	0,1	636
50.5 Tankstellen										
50.50.1 Agenturtankstellen										
1 - 2		1 515	2 597	343 734	34,4	1,6	56,3	5,7	2,0	-
3 - 5		3 094	12 105	1 710 465	24,3	2,4	62,0	8,7	2,6	-
6 - 9		2 201	15 903	1 908 005	19,6	1,6	67,2	9,3	2,2	-
10 - 19		1 919	24 964	2 657 607	17,9	2,1	69,1	8,1	2,8	-
20 - 49		306	7 689	859 155	17,3	3,9	67,8	7,4	3,6	-
50 - 99		8	548	107 651	14,2	27,1	41,3	10,5	6,9	-
Zusammen		9 043	63 806	7 586 616	20,4	2,6	65,9	8,4	2,7	-

1) Arbeitsstätten mit ausschließl. oder überwiegender Tätigkeit im Ber. Kfz-Handel,Tankst. v.Unternehmen des Handels u.Gastgewerbes.

9 Arbeitsstätten, Beschäftigte, Umsatz und Geschäftsfläche
nach Wirtschaftszweigen und Beschäftigtengrößenklassen

Nummer der Systematik	Wirtschaftszweig - Arbeitsstätten mit ... bis ... Beschäftigten	Arbeits- stätten 1)	Beschäftigte	Umsatz 1992						Geschäfts- fläche
				insgesamt	davon aus					
					Handels- vermitt- lung	Groß- handel	Einzel- handel	Herstell- ung u.ä.	sonstigen Tätig- keiten	
		am 30.04.1993								am 30.04.1993
		Anzahl			1 000 DM	%				

50.50.2 Freie Tankstellen

1 - 2	781	1 275	961 845	0,1	2,3	96,3	1,1	0,2	380
3 - 5	1 129	4 682	4 955 881	0	1,2	97,8	0,9	0,1	892
6 - 9	289	2 036	1 051 961	0,4	4,3	92,0	2,9	0,4	465
10 - 19	136	1 704	1 003 784	0,3	9,7	88,5	1,1	0,4	229
20 - 49	48	1 153	1 480 801	0,1	5,0	93,8	0,5	0,7	114
50 - 99	3	215	127 361	0	19,7	76,1	0	4,1	3
Zusammen	2 386	11 065	9 581 612	0,1	3,7	94,7	1,1	0,4	2 082

50.5 Tankstellen

1 - 2	2 296	3 872	1 305 579	9,2	2,1	85,8	2,3	0,7	380
3 - 5	4 223	16 787	6 666 346	6,3	1,5	88,6	2,9	0,8	892
6 - 9	2 490	17 939	2 959 966	12,8	2,6	76,0	7,1	1,5	465
10 - 19	2 055	26 668	3 661 371	11,3	4,9	76,4	5,5	1,9	229
20 - 49	354	8 842	2 339 956	6,4	4,6	84,2	3,0	1,8	114
50 - 99	11	763	235 011	6,5	23,1	60,2	4,8	5,4	3
Zusammen	11 429	74 871	17 168 228	8,8	3,2	82,4	4,2	1,4	2 082

50 Kfz-Handel; Tankstellen

1 - 2	23 529	32 977	10 849 066	2,7	28,5	67,0	1,5	0,3	6 343
3 - 5	13 837	53 737	22 423 281	2,6	21,5	71,1	4,4	0,5	7 292
6 - 9	8 575	62 407	22 079 077	2,3	18,4	70,2	8,5	0,5	7 371
10 - 19	8 027	107 038	41 579 233	1,7	15,9	72,1	9,9	0,4	11 793
20 - 49	4 417	130 965	65 592 516	0,8	19,3	69,8	9,9	0,3	15 269
50 - 99	1 009	67 536	39 222 004	1,0	32,1	58,3	8,3	0,2	6 370
100 - 199	263	34 461	23 693 588	1,0	54,2	38,6	5,9	0,3	1 845
200 - 499	47	13 708	25 076 442	0,2	89,8	8,3	1,5	0,2	345
500 - 999
1 000 und mehr
Zusammen	59 710	507 155	256 574 628	1,3	32,8	58,1	7,3	0,5	56 669

1) Arbeitsstätten mit ausschließl. oder überwiegender Tätigkeit im Ber. Kfz-Handel, Tankst. v. Unternehmen des Handels u. Gastgewerbes.

Anhang

Auszugsweiser Abdruck: Gesetz über die Statistik im Handel und Gastgewerbe (Handelsstatistikgesetz - HdStatG) vom 10. November 1978 (BGBl. I S. 1733)

Der Bundestag hat folgendes Gesetz beschlossen:

Abschnitt I Umfang § 1

(1) Im Handel (Großhandel, Einzelhandel einschließlich Apotheken, Handelsvermittlung) sowie im Gastgewerbe (Gaststätten- und Beherbergungsgewerbe) werden statistische Erhebungen als Bundesstatistik durchgeführt.

(2) Die Statistik umfaßt

1. monatliche Erhebungen im Großhandel, Einzelhandel und Gastgewerbe,
2. jährliche Erhebungen im Großhandel, Einzelhandel, in der Handelsvermittlung¹⁾ und im Gastgewerbe¹⁾,
3. Ergänzungserhebungen im Großhandel und Gastgewerbe im Jahre 1996 für das Kalender- oder Geschäftsjahr 1995, im Einzelhandel im Jahre 1998 für das Kalender- oder Geschäftsjahr 1997 sowie im Großhandel, Einzelhandel und Gastgewerbe darauffolgend jeweils im Abstand von fünf bis sieben Jahren⁴⁾,
4. Zählungen im Handel und im Gastgewerbe im Jahre 1979 für das Kalender- oder Geschäftsjahr 1978, im Jahre 1985 für das Kalender- oder Geschäftsjahr 1984 und darauffolgend im Abstand von zehn Jahren oder im Bedarfsfalle in kürzeren Abständen³⁾.

§ 2

Die Erhebungen nach § 1 Abs. 2 Nr. 1 bis 3 erstrecken sich

1. im Großhandel auf jeweils höchstens 13 500 Unternehmen in den monatlichen und jährlichen Erhebungen sowie auf höchstens 27 000 Unternehmen in den einzelnen Ergänzungserhebungen²⁾,
2. im Einzelhandel auf jeweils höchstens 35 000 Unternehmen²⁾,
3. in der Handelsvermittlung auf höchstens 13 500 Unternehmen²⁾,
4. im Gastgewerbe auf jeweils höchstens 11 500 Unternehmen²⁾.

Abschnitt II Sachverhalte § 3

In den monatlichen Erhebungen (§ 1 Abs. 2 Nr. 1) werden erfaßt

1. die Voll- und Teilzeitbeschäftigten,
2. der Umsatz.

Bei Unternehmen mit Arbeitsstätten in mehreren Bundesländern werden die Angaben auch in der Unterteilung nach Bundesländern erfaßt.

§ 4

In den jährlichen¹⁾ Erhebungen (§ 1 Abs. 2 Nr. 2) werden erfaßt

1. die tätigen Personen,
 2. der Waren- und Materialeingang einschließlich der Aufwendungen für an andere Unternehmen vergebene Lohnarbeiten,
 3. die Waren- und Materialbestände am Anfang und Ende des Kalender- oder Geschäftsjahres,
 4. die Investitionen^{3) 4)},
 5. die Aufwendungen für gemietete oder gepachtete Anlagegüter,
 6. die Verkaufserlöse aus dem Abgang von Anlagegütern,
 7. die Lohn- und Gehaltssummen,
 8. der Umsatz nach Arten der ausgeübten wirtschaftlichen Tätigkeiten,
- außerdem
9. im Großhandel und Einzelhandel der Umsatz nach Warengruppen und Absatzformen,
 10. im Gastgewerbe der Umsatz nach Beherbergung, Verpflegung einschließlich Getränke und der sonstige Umsatz,
 11. im Großhandel und in der Handelsvermittlung der Gesamtwert des gegen Provision vermittelten Warenumsatzes, in der Handelsvermittlung auch nach Warengruppen.

§ 5

In den Ergänzungserhebungen (§ 1 Abs. 2 Nr. 3) werden erfaßt

1. die Zusammensetzung des Warensortiments, außerdem
2. im Großhandel und Einzelhandel die Inlandsbezüge nach Lieferantengruppen,

3. im Großhandel der Inlandsumsatz nach Abnehmergruppen.

§ 6

(1) In den Zählungen im Handel und Gastgewerbe (§ 1 Abs. 2 Nr. 4) werden erfaßt

1. bei Unternehmen
 - a) die tätigen Personen,
 - b) die Beteiligungsverhältnisse, soweit zur Ermittlung der Werkhandelsunternehmen erforderlich,
 - c) der Umsatz nach Arten der ausgeübten wirtschaftlichen Tätigkeiten, außerdem
 - d) im Großhandel und Einzelhandel der Umsatz nach Warengruppen,
 - e) im Großhandel und in der Handelsvermittlung der Gesamtwert des gegen Provision vermittelten Warenumsatzes, in der Handelsvermittlung auch nach Warengruppen;
2. bei Arbeitsstätten
 - a) die tätigen Personen,
 - b) der Umsatz nach Arten der ausgeübten wirtschaftlichen Tätigkeiten, außerdem
 - c) im Großhandel und Einzelhandel
 - aa) die Bedienungsform,
 - bb) der Umsatz nach Warengruppen,
 - cc) die örtliche Lage,
 - dd) das Vorhandensein von Einrichtungen des fließenden und ruhenden Verkehrs⁵⁾,
 - d) im Einzelhandel
 - aa) die Betriebsform,
 - bb) die Geschäftsfläche,
 - cc) die Verkaufsfläche,
 - e) im Gastgewerbe
 - aa) die Fremdenzimmer,
 - bb) die Fremdenbetten,
 - cc) die Ferienhäuser und Ferienwohnungen.

(2) Die Finanzbehörden teilen den mit der Durchführung der Zählungen im Handel und im Gastgewerbe betrauten statistischen Behörden die Anschriften und Gewerbekennziffern aller Unternehmen des Handels und Gastgewerbes nach dem Stand vom Ende des Kalenderjahres mit, das der Zählung vorausgeht.

Abschnitt III Allgemeine Bestimmungen § 7

Außer den nach §§ 3 bis 6 zu erhebenden Sachverhalten werden Angaben zur Kennzeichnung von Unternehmen und Arbeitsstätten erhoben, soweit sie zur Beurteilung der Auskunftspflicht und für die statistische Zuordnung erforderlich sind.

§ 8

- (1) Auskunftspflichtig sind die Inhaber oder Leiter der Unternehmen und Leiter der Arbeitsstätten.
- (2) Die Auskunftspflicht erstreckt sich bei erstmaliger Heranziehung oder bei Rückfragen
 1. in den monatlichen Erhebungen auch auf abgelaufene Berichtszeiträume des Kalenderjahres und des Vorjahres,
 2. in den jährlichen Erhebungen auch auf das dem Berichtsjahr vorausgehende Jahr,

- 1) Der Turnus der Erhebungen in der Handelsvermittlung und im Gastgewerbe wird von jährlich auf alle 2 Jahre verlängert. Geändert durch Art. 13 der Statistikbereinigungsverordnung vom 14. September 1984 (BGBl. I S. 1247).
- 2) Angepaßt durch Art. 4 der Statistikanpassungsverordnung v. 26. März 1991 (BGBl. I S. 846).
- 3) Gemäß § 1 der VO vom 9. Juli 1992 (BGBl. I S. 1238) wird die vorgesehene Zählung im Jahre 1993 für das Kalender- oder Geschäftsjahr 1992 durchgeführt.
- 4) Geändert durch Art. 1 des Gesetzes vom 2. März 1994 (BGBl. I S. 384).
- 5) Die Erhebung über das Vorhandensein von Einrichtungen des fließenden und ruhenden Verkehrs wird ausgesetzt. Geändert durch Art. 13 der Statistikbereinigungsverordnung vom 14. September 1984 (BGBl. I S. 1249).

soweit Sachverhalte erhoben werden, die auf Grund geltender Rechtsvorschriften aufzeichnungs- und aufbewahrungspflichtig sind.

§ 9

Die monatlichen und jährlichen Erhebungen im Großhandel (§ 1 Abs. 2 Nr. 1 und 2 in Verbindung mit §§ 3 und 4) und die jährlichen Erhebungen in der Handelsvermittlung (§ 1 Abs. 2 Nr. 2 in Verbindung mit § 4) sowie die Ergänzungserhebungen im Großhandel (§ 1 Abs. 2 Nr. 3 in Verbindung mit § 5) werden vom Statistischen Bundesamt erhoben und aufbereitet.

§ 10

Der Bundesminister für Wirtschaft wird ermächtigt, durch Rechtsverordnung mit Zustimmung des Bundesrates

1. die Erhebung von Sachverhalten auszusetzen, wenn die Ergebnisse nicht mehr benötigt werden,
2. die in diesem Gesetz für die einzelnen Erhebungen jeweils vorgesehenen Erhebungsabstände zum Zwecke der Arbeitserleichterung zu verlängern,
3. für die Erhebungen nach § 1 Abs. 2 Nr. 3 und Nr. 4 die jeweiligen Erhebungsjahre zu bestimmen.¹⁾

Verordnung zur Durchführung der Zählung im Handel und im Gastgewerbe (Handels- und Gaststättenzählungs-Verordnung – HGZV)

Vom 9. Juli 1992

(BGBl. I S. 1238)

Auf Grund des § 10 Nr. 3 des Handelsstatistikgesetzes vom 10. November 1978 (BGBl. I S. 1733), geändert durch Artikel 4 der Statistikanpassungsverordnung vom 26. März 1991 (BGBl. I S. 846), verordnet der Bundesminister für Wirtschaft:

§ 1

Die gemäß § 1 Abs. 2 Nr. 4 des Handelsstatistikgesetzes vorgesehene Zählung im Handel und im Gastgewerbe wird im Jahre 1993 für das Kalender- oder Geschäftsjahr 1992 durchgeführt.

§ 2

Diese Verordnung tritt am Tage nach der Verkündung in Kraft.

Der Bundesrat hat zugestimmt.

Bonn, den 9. Juli 1992

Der Bundesminister für Wirtschaft
Jürgen W. Möllemann

¹⁾ Siehe Seite 1, Fußnote 3.

Fachserie 6: Handel, Gastgewerbe, Reiseverkehr

Reihe 1: Großhandel

1.1: Beschäftigte und Umsatz im Großhandel (Meßzahlen)

Der Monatsbericht enthält Meßzahlen und Veränderungsraten für Voll- und Teilzeitbeschäftigte sowie Umsatz, die u.a. nach Wirtschaftszweigen gegliedert sind.

1.2: Beschäftigung, Umsatz, Wareneingang, Lagerbestand und Investitionen im Großhandel

Jährlich werden Angaben über Beschäftigung, Umsatz, Wareneingang, Lagerbestand, Investitionen sowie Aufwendungen für gemietete oder gepachtete Sachanlagen veröffentlicht. Die Ergebnisse sind u.a. gegliedert nach Wirtschaftszweigen, Größenklassen und Absatzformen. Diese Erhebung wird ab 1991 auch in den neuen Ländern und Berlin-Ost durchgeführt.

1.3: Warensortiment sowie Bezugs- und Absatzwege im Großhandel

Im Abstand von fünf bis sieben Jahren – zuletzt für das Geschäftsjahr 1986 – werden Angaben über die Zusammensetzung des Warensortiments im Großhandel erhoben. Diese Ergebnisse sind u.a. gegliedert nach Wirtschaftszweigen.

1.S.2: Monatliche Repräsentativerhebung im Großhandel – Methode und Ergebnisse auf der Basis 1986 –

Reihe 2: Handelsvermittlung

Zweijährlich werden Angaben über Beschäftigung, Umsatz, Gesamtwert der gegen Provision vermittelten Waren, Investitionen sowie Aufwendungen für gemietete oder gepachtete Sachanlagen veröffentlicht. Die Ergebnisse sind u.a. gegliedert nach Wirtschaftszweigen, Größenklassen und Arten der Handelsvermittlung. Diese Reihe wurde letztmalig für das Berichtsjahr 1983 veröffentlicht. Aktuellere Ergebnisse können als Arbeitsunterlage beim Statistischen Bundesamt bezogen werden.

Reihe 3: Einzelhandel

3.1: Beschäftigte und Umsatz im Einzelhandel und Gastgewerbe (Meßzahlen)

Der Monatsbericht enthält Meßzahlen und Veränderungsraten für Voll- und Teilzeitbeschäftigte sowie Umsatz im Einzelhandel, die u.a. nach Wirtschaftszweigen und Erscheinungsformen gegliedert sind. Für das Gastgewerbe werden Angaben zur Umsatzentwicklung und Beschäftigtenzahl nach Betriebsarten veröffentlicht.

3.2: Beschäftigung, Umsatz, Wareneingang, Lagerbestand und Investitionen im Einzelhandel

Jährlich werden Angaben über Beschäftigung, Umsatz, Wareneinkauf, Lagerbestand, Investitionen sowie Mieten und Pachten und Pachten für Anlagegüter veröffentlicht. Die Ergebnisse sind u.a. gegliedert nach Wirtschaftszweigen, Größenklassen und Erscheinungsformen. Diese Erhebung wird ab 1991 auch in den neuen Ländern und Berlin-Ost durchgeführt.

3.3: Warensortiment sowie Bezugswege im Einzelhandel

Im Abstand von fünf bis sieben Jahren – zuletzt für das Geschäftsjahr 1991 – werden Angaben über die Zusammensetzung des Warensortiments im Einzelhandel veröffentlicht. Die Ergebnisse sind u.a. untergliedert nach Wirtschaftszweigen und Erscheinungsformen. Diese Erhebung wird ab 1991 auch in den neuen Ländern und Berlin-Ost durchgeführt.

Reihe 4: Gastgewerbe

4.1: Beschäftigte und Umsatz im Gastgewerbe (Meßzahlen)

Die Berichterstattung dieser Reihe wurde ab Berichtsmonat Januar 1994 eingestellt. Die Angaben werden in der Reihe 3.1 nachgewiesen.

4.2: Beschäftigung, Umsatz, Wareneingang, Lagerbestand und Investitionen im Gastgewerbe

Zweijährlich werden Angaben über Beschäftigung, Umsatz, Wareneingang, Lagerbestand, Investitionen sowie Mieten und Pachten und Pachten für Anlagegüter veröffentlicht. Die Ergebnisse sind u.a. untergliedert nach Betriebsarten und Größenklassen. Diese Erhebung wird ab 1991 auch in den neuen Ländern und Berlin-Ost durchgeführt.

4.3: Warensortiment im Gastgewerbe

Im Abstand von fünf bis sieben Jahren – zuletzt für das Geschäftsjahr 1991 – werden Angaben über die Zusammensetzung des Warensortiments im Einzelhandel veröffentlicht. Die Ergebnisse sind u.a. untergliedert nach Wirtschaftszweigen und Erscheinungsformen. Diese Erhebung wird ab 1991 auch in den neuen Ländern und Berlin-Ost durchgeführt.

Reihe 5: Warenverkehr mit Berlin (West)

Der Jahresbericht enthält Angaben zum Warenverkehr mit Berlin (West) über die Transitwege. Die Nachweisungen erfolgen wert- und mengenmäßig in der Gliederung nach zusammengefaßten Warengruppen und mengenmäßig nach Verkehrsgruppen und Übergangsstellen. Die Berichterstattung wurde mit der Ausgabe 1989 eingestellt.

Reihe 6: Innerdeutscher Warenverkehr

Der Monatsbericht enthält Angaben über Lieferungen und Bezüge im Warenverkehr zwischen dem Gebiet der Bundesrepublik Deutschland bis zum 3.10.1990 und den neuen Ländern und Berlin-Ost nach Warengruppen und ausgewählten Warenarten (Mengen und Werte). Der Jahresbericht ist nach

Warenarten tiefer gegliedert. Die Berichterstattung wurde mit Erscheinen des Berichtsmonats Dezember 1994 und dem Berichtsjahr 1994 eingestellt. Ergebnisse für 1995 können jedoch als Arbeitsunterlage beim Statistischen Bundesamt bezogen werden.

Reihe 7: Reiseverkehr

7.1: Beherbergung im Reiseverkehr

Monatlich werden die Ankünfte und Übernachtungen, darunter von Ausländern in der Gliederung nach dem ständigen Wohnsitz, in allen Beherbergungsstätten mit 9 und mehr Betten veröffentlicht. Weitere Gliederungsmerkmale sind u.a. Reisegebiete, Gemeindegruppen, Betriebsarten und Betriebsgrößenklassen. Außerdem werden Angaben über das jeweilige Bettenangebot und die Kapazitätsauslastung nachgewiesen. Ergebnisse für das Winterhalbjahr werden im April-Bericht, für das Sommerhalbjahr im Oktober-Bericht und für das Kalenderjahr im Dezember-Bericht veröffentlicht.

7.2: Beherbergungskapazität

Der in 6jährigem Abstand (erstmalig für 1981) erscheinende Bericht enthält Angaben über Art, Größe und Ausstattung der Beherbergungsstätten mit 9 und mehr Betten. Die Ergebnisse sind u.a. untergliedert nach Reisegebieten, Gemeindegrößenklassen sowie Ausstattungs- und Preisklassen. Außerdem werden Strukturdaten über die Beherbergungskapazität der Campingplätze nachgewiesen.

Ergebnisse einmaliger Zählungen

Handels- und Gaststättenzählung 1993

Zu den einzelnen Bereichen des Handels und Gastgewerbes erscheinen folgende Hefte:

Zusammenfassende Übersichten

Der Bericht enthält Angaben über Unternehmen, Arbeitsstätten, Beschäftigte und Umsatz in den Wirtschaftsbereichen Kraftfahrzeughandel; Tankstellen, Handelsvermittlung und Großhandel, Einzelhandel sowie Gastgewerbe.

Einzelhandel

Heft 1: Unternehmen des Einzelhandels

Der Bericht enthält Angaben über Unternehmen, Arbeitsstätten, Beschäftigte, Umsatz und Zusammensetzung des Umsatzes.

Heft 2: Mehrbetriebsunternehmen und Arbeitsstätten des Einzelhandels

Der Bericht enthält folgende Angaben:

- Mehrbetriebsunternehmen und überwiegende Tätigkeit ihrer Arbeitsstätten, Beschäftigte und Umsatz
- Arbeitsstätten, Beschäftigte, Geschäftsfläche, Umsatz, Zusammensetzung des Umsatzes und Umsatzkennzahlen
- Ladengeschäfte, Beschäftigte, Umsatz, Geschäftsfläche und Verkaufsfläche

Großhandel und Handelsvermittlung

Dieser Bericht enthält Angaben über:

- Unternehmen, Arbeitsstätten, Beschäftigte, Umsatz, Zusammensetzung des Umsatzes und Gesamtwert der gegen Provision vermittelten Waren
- Mehrbetriebsunternehmen und überwiegende Tätigkeit ihrer Arbeitsstätten, Beschäftigte und Umsatz
- Arbeitsstätten, Beschäftigte, Umsatz, Zusammensetzung des Umsatzes und Umsatzkennzahlen

Kraftfahrzeughandel; Tankstellen

Dieser Bericht enthält Angaben über:

- Unternehmen, Arbeitsstätten, Beschäftigte, Umsatz, Zusammensetzung des Umsatzes und Gesamtwert der gegen Provision vermittelten Waren
- Mehrbetriebsunternehmen und überwiegende Tätigkeit ihrer Arbeitsstätten, Beschäftigte und Umsatz
- Arbeitsstätten, Beschäftigte, Umsatz, Zusammensetzung des Umsatzes, Umsatzkennzahlen, Geschäftsfläche und Verkaufsfläche

Gastgewerbe

Dieser Bericht beinhaltet Angaben über:

- Unternehmen, Arbeitsstätten, Beschäftigte, Umsatz, Zusammensetzung des Umsatzes
- Mehrbetriebsunternehmen und überwiegende Tätigkeit ihrer Arbeitsstätten, Beschäftigte und Umsatz
- Arbeitsstätten, Beschäftigte, Umsatz, Zusammensetzung des Umsatzes, Umsatzkennzahlen, Fremdenzimmer, Fremdenbetten und Ferienhäuser, -wohnungen

Klassifikationen

Klassifikation der Wirtschaftszweige mit Erläuterungen, Ausgabe 1993
Systematik der Wirtschaftszweige mit Erläuterungen, Ausgabe 1979
Systematisches Güterverzeichnis für Produktionsstatistiken, Ausgabe 1984



Statistisches Bundesamt
Gustav-Stresemann-Ring 11
65189 Wiesbaden

Veröffentlichungen und Prospekte sind durch den Verlag METZLER-POESCHEL, Verlagsauslieferung Hermann Leins, Postfach 11 52, 72125 Kusterdingen, erhältlich.

