


Statistisches Bundesamt

Handel, Gastgewerbe, Reiseverkehr

Handels- und Gaststättenzählung 1993



Fachserie 6

Großhandel und Handelsvermittlung

*Statistisches Bundesamt
Kaufmanns- und
Kaufmannslehre*

**METZLER
POESCHEL**

Herausgeber:

Statistisches Bundesamt, Wiesbaden, Gustav-Stresemann-Ring 11

Postanschrift:

Statistisches Bundesamt
65180 Wiesbaden

Verlag:

Metzler-Poeschel, Stuttgart

Verlagsauslieferung:

Hermann Leins GmbH & Co. KG
Postfach 11 52
72125 Kusterdingen
Telefon: 0 70 71/93 53 50
Telex: 7 262 891 mepo d
Telefax: 0 70 71/3 36 53

Erscheinungsfolge: einmalig

Erschienen im Dezember 1995

Preis: DM 19,80

Bestellnummer: 2063501 - 93900

© Statistisches Bundesamt, Wiesbaden 1995

Alle Rechte vorbehalten. Es ist insbesondere nicht gestattet, ohne ausdrückliche Genehmigung des Statistischen Bundesamtes diese Veröffentlichung oder Teile daraus für gewerbliche Zwecke zu übersetzen, zu vervielfältigen, auf Mikrofilm/-fiche zu verfilmen oder in elektronische Systeme einzuspeichern.

Recyclingpapier aus 100 % Altpapier.

Inhalt

	Seite
Vorbemerkung	6
Textteil	
1 Rechtsgrundlagen	7
2 Organisation und Ablauf der Handels- und Gaststättenzählung 1993	7
3 Methodische Erläuterungen	
3.1 Erhebungsbereiche und wirtschaftssystematische Gliederung	7
3.2 Erhebungseinheit	9
3.3 Erhebungstatbestände	9
3.4 Tabellenprogramm	9
3.5 Anmerkungen zur Darstellung der Ergebnisse	13
3.6 Vergleich von Ergebnissen der Handels- und Gaststättenzählung und der Umsatzsteuerstatistik	13
4 Begriffsbestimmungen	14
5 Überblick über die Ergebnisse der Handels- und Gaststättenzählung (HGZ)	
5.1 Handel und Gastgewerbe	17
5.2 Vergleich der Ergebnisse der HGZ 1993 und HGZ 1985	18
5.3 Unternehmensergebnisse für den Großhandel und die Handelsvermittlung	
5.3.1 Großhandel und Handelsvermittlung nach Wirtschaftszweigen	21
5.3.2 Großhandel und Handelsvermittlung nach Umsatzgrößenklassen	21
5.3.3 Großhandel und Handelsvermittlung nach Beschäftigtengrößenklassen	24
5.3.4 Mehrbetriebsunternehmen im Großhandel und in der Handelsvermittlung	24
5.4 Arbeitsstätten im Großhandel und in der Handelsvermittlung	26

Tabellenteil

1	Unternehmen, Arbeitsstätten, Beschäftigte, Umsatz und Gesamtwert der gegen Provision vermittelten Waren nach Wirtschaftszweigen	29
2	Unternehmen, Arbeitsstätten, Beschäftigte, Umsatz und Gesamtwert der gegen Provision vermittelten Waren nach Wirtschaftszweigen und Unternehmensformen	35
3	Unternehmen, Arbeitsstätten, Beschäftigte, Umsatz und Gesamtwert der gegen Provision vermittelten Waren nach Wirtschaftszweigen und Umsatzgrößenklassen	36
4	Unternehmen, Arbeitsstätten, Beschäftigte, Umsatz und Gesamtwert der gegen Provision vermittelten Waren nach Wirtschaftszweigen und Beschäftigtengrößenklassen	42
5	Unternehmen, Arbeitsstätten, Beschäftigte, Umsatz und Gesamtwert der gegen Provision vermittelten Waren nach Wirtschaftszweigen und Anzahl der Arbeitsstätten	48
6	Unternehmen, Arbeitsstätten, Beschäftigte, Umsatz und Gesamtwert der gegen Provision vermittelten Waren nach Arten des Großhandels	54
7	Unternehmen, Arbeitsstätten, Beschäftigte, Umsatz und Gesamtwert der gegen Provision vermittelten Waren nach Wirtschaftszweigen und Absatzformen	55
8	Unternehmen, Arbeitsstätten, Beschäftigte, Umsatz und Gesamtwert der gegen Provision vermittelten Waren nach Wirtschaftszweigen und Arten der Handelsvermittlung	59
9	Mehrbetriebsunternehmen, Beschäftigte, Arbeitsstätten und Umsatz nach Wirtschaftszweigen	60
10	Mehrbetriebsunternehmen, Beschäftigte, Arbeitsstätten und Umsatz nach Wirtschaftszweigen und Anzahl der Arbeitsstätten	64
11	Arbeitsstätten, Beschäftigte und Umsatz nach Ländern und Wirtschaftszweigen	74
12	Arbeitsstätten, Beschäftigte und Umsatz nach Wirtschaftszweigen und Umsatzgrößenklassen	108
13	Arbeitsstätten, Beschäftigte und Umsatz nach Wirtschaftszweigen und Beschäftigtengrößenklassen	114
14	Arbeitsstätten, Beschäftigte und Umsatz nach Wirtschaftszweigen und Bedienungsformen	120

Anhang

Gesetz über die Statistik im Handel und Gastgewerbe sowie Verordnung zur Durchführung der Zählung im Handel und Gastgewerbe	121
Muster der Erhebungspapiere für den Großhandel und die Handelsvermittlung	123

Gebietsstand

Die Angaben für **Deutschland** beziehen sich auf die Bundesrepublik Deutschland
nach dem Gebietsstand seit dem 03.10.1990.

Die Angaben für das **frühere Bundesgebiet** beziehen sich auf die Bundesrepublik Deutschland
nach dem Gebietsstand bis zum 03.10.1990; sie schließen Berlin ein.

Die Angaben für die **neuen Länder** beziehen sich auf die Länder Brandenburg,
Mecklenburg-Vorpommern, Sachsen, Sachsen-Anhalt und Thüringen.

Zeichenerklärung

- = nichts vorhanden
- 0 = weniger als die Hälfte von 1 in der letzten besetzten Stelle,
jedoch mehr als nichts
- . = Zahlenwert unbekannt oder geheimzuhalten
- x = Tabellenfach gesperrt, weil Aussage nicht sinnvoll

Abkürzungen

- oaS = ohne ausgeprägten Schwerpunkt
- ang = anders nicht genannt
- V.v. = Vermittlung von
- Gh.m. = Großhandel mit
- Eh.m. = Einzelhandel mit
- Vh.m. = Versandhandel mit

In den Tabellen werden die Kurzbezeichnungen der Klassifikation der Wirtschaftszweige, Ausgabe 1993 (WZ 1993),
verwand.

Abweichungen in den Summen durch Runden der Zahlen

Vorbemerkung

Handels- und Gaststättenzählungen sind die wichtigsten statistischen Quellen, die - als totale Bestandsaufnahmen - einen Gesamtüberblick über den Handel und das Gastgewerbe vermitteln und zugleich die wesentlichen Strukturdaten für diese Wirtschaftsbereiche liefern. Diese Totalzählungen können wegen der großen Zahl der zu erfassenden Einheiten und der damit verbundenen Kosten nur in größeren Zeitabständen durchgeführt werden. Sie wurden bisher in den Jahren 1960, 1968, 1979, 1985 und schließlich im Jahr 1993 durchgeführt. Die ursprünglich im Jahr 1995 geplante wurde auf das Jahr 1993 vorgezogen, um der großen Nachfrage nach Strukturdaten auch für die neuen Länder und Berlin-Ost entsprechen zu können und zugleich eine Basis für die Bildung repräsentativer Berichtsfirmenkreise zu schaffen. Die Ergebnisse der Zählung im Jahr 1993 werden nachfolgend dargestellt und beinhalten folglich erstmals umfassende Ergebnisse für das vereinte Deutschland.

Vergleiche mit vorangegangenen Erhebungen sind wegen des unterschiedlichen Gebietsstandes nur für das frühere Bundesgebiet möglich. Die Vergleichbarkeit wird allerdings auch dadurch eingeschränkt, daß die Ergebnisse der Handels- und Gaststättenzählung 1993 nach der aus der europaweit harmonisierten Wirtschaftszweigsystematik NACE¹⁾ abgeleiteten nationalen Klassifikation der Wirtschaftszweige, Ausgabe 1993, (WZ 1993) dargestellt werden, während den beiden vorangegangenen Zählungen noch die zuvor gültige Systematik der Wirtschaftszweige, Ausgabe 1979, zugrunde lag.

In diesem Heft werden Ergebnisse für Unternehmen, Mehrbetriebsunternehmen und Arbeitsstätten des Großhandels und der Handelsvermittlung vorgelegt. Methodische Erläuterungen zur Handels- und Gaststättenzählung 1993 sind der Ergebnisdarstellung vorangestellt. Das methodische Konzept erfuhr gegenüber der vorangegangenen Zählung nur solche Veränderungen, die zwangsläufig aus der Anwendung einer neuen Wirtschaftszweigsystematik erforderlich wurden.

1) NACE ist die Abkürzung von "Nomenclature Générale des activités économiques dans les Communautés Européennes".

1 Rechtsgrundlagen

Mit dem Gesetz über die Statistik im Handel und Gastgewerbe (Handelsstatistikgesetz - HdlStatG) vom 10. November 1978 (BGBl. I S. 1733, s. Anhang) wurde die Rechtsgrundlage für ein statistisches Berichtssystem im Handel und Gastgewerbe geschaffen. Es sieht in diesem Bereich Totalzählungen und Repräsentativerhebungen vor, deren Ergebnisse sich gegenseitig ergänzen.

Nach § 1 Abs. 2 Nr. 4 HdlStatG werden im Berichtssystem die Wirtschaftsbereiche Großhandel, Handelsvermittlung, Einzelhandel einschließlich Apotheken und das Gastgewerbe (Gaststätten- und Beherbergungsgewerbe) erfaßt. Dabei sind diese Erhebungsbereiche institutionell abgegrenzt, und zwar auf der Ebene der Erhebungseinheit „Unternehmen“. In die Handels- und Gaststättenzählung 1993 (HGZ 1993) waren somit alle Unternehmen einzubeziehen, die am 30. April 1993 (Zählungstichtag) ausschließlich oder überwiegend Handels- oder Gastgewerbebetätigungen ausübten.

Auskunftspflichtig waren nach § 8 HdlStatG die Inhaber oder Leiter der Unternehmen und die Leiter der Arbeitsstätten.

Im Handelsstatistikgesetz von 1978 wurde bereits der zeitliche Rahmen für die künftigen Handels- und Gaststättenzählungen festgelegt. Nach der Zählung im Jahr 1985 sollten sie in 10jährigem Turnus, im Bedarfsfalle allerdings auch in kürzeren Abständen, durchgeführt werden. Durch die Rechtsverordnung (Handels- und Gaststättenzählungs-Verordnung-HGZVO-) vom 9. Juli 1992 wurde die HGZ in das Jahr 1993 vorverlegt. Ausschlaggebend dafür war, daß vor allem für die neuen Länder nach der Privatisierung der Wirtschaft dringend aktuelle Strukturdaten für den Handel und das Gastgewerbe benötigt wurden. Grundsätzlich wurde einer solchen Zählung auch im Hinblick auf die Einführung des Europäischen Binnenmarktes große Bedeutung zugemessen.

2 Organisation und Ablauf der Handels- und Gaststättenzählung 1993

Die methodische und technische Vorbereitung der HGZ 1993 wurde vom Statistischen Bundesamt koordiniert, während die Durchführung der Zählung den Statistischen Landesämtern oblag.

Die Zählung wurde für die beiden Erhebungseinheiten Unternehmen und Arbeitsstätten in getrennten Arbeitsphasen durchgeführt. Anhand des von der Finanzverwaltung nach § 6 Abs. 2 HdlStatG zur Verfügung gestellten Anschriftenmaterials wurden zunächst die Erhebungsunterlagen für die Unternehmen versandt. Anhand der dann gemachten Angaben wurden zugleich die Unternehmen mit mehreren Arbeitsstätten festgestellt. Diesen Unternehmen wurden in einer zweiten Arbeitsphase die Erhebungsvordrucke für ihre einzelnen Arbeitsstätten zugesandt.

Die Einholung der Fragebogen durch die Statistischen Landesämter erwies sich wiederum als sehr arbeits- und zeitaufwendig. Die Hauptursache für diese Schwierigkeiten lag, wie schon bei der letzten Zählung im Jahr 1985, in der mangelhaften Aktualität des Anschriftenmaterials von der Finanzverwaltung. Für die HGZ wurden zwar aus dem gesamten Anschriftenmaterial der Finanzverwaltung diejenigen wirtschaftlich aktiven Steuerpflichtigen ausgesondert, deren Tätigkeit dem Handel oder Gastgewerbe zuzurechnen war; die Auswahl wurde dabei anhand der Gewerbekennzahl vorgenommen. Bei der Überprüfung der wirtschaftssystematischen Zuordnung der Unternehmen in der HGZ 1993 stellte sich aber deutlich heraus, daß die in der Finanzverwaltung registrierten Gewerbekennzahlen nicht mehr aktuell waren. Die Unternehmen, bei denen ein Wechsel zu einer Branche außerhalb des Handels oder Gastgewerbes vorlag, mußten aus der Erhebung ausgeschlossen werden. Außerdem wurden wie 1985 im Anschriftenmaterial in erheblichem Umfang doppelt aufgenommene Unternehmen (z.B. wegen Anschriftenänderung) sowie Adressen von Steuerpflichtigen festgestellt, die keinerlei gewerbliche oder freiberufliche Tätigkeiten mehr ausübten und lediglich aus organisatorischen Gründen bei der Finanzverwaltung (z.B. wegen ausstehender Schulden) noch im Anschriftenmaterial enthalten waren.

Das Ausmaß der mangelhaften Aktualität des Anschriftenmaterials und die daraus resultierenden zusätzlichen Arbeitsbelastungen der Statistischen Landesämter werden dadurch ersichtlich, daß von den 1,5 Mill. versandten Unternehmensfragebogen als Ergebnis der Aufbereitung der HGZ 1993 letztlich nur rd. 850 000 Unternehmen - also kaum mehr als die Hälfte - dem Erhebungsbereich der Zählung zugeordnet wurden.

3 Methodische Erläuterungen

3.1 Erhebungsbereiche und wirtschaftssystematische Gliederung

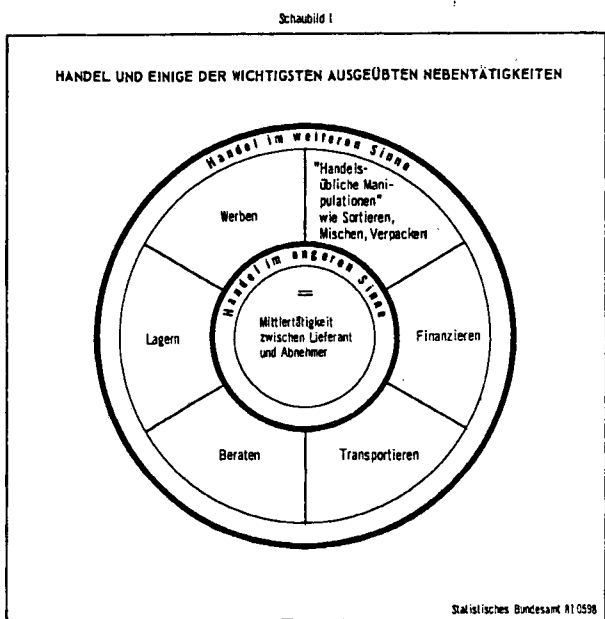
Wirtschaftssystematische Grundlage der HGZ 1993 ist die Klassifikation der Wirtschaftszweige, Ausgabe 1993 (WZ 1993), die aus der Systematik der Wirtschaftszweige in der Europäischen Gemeinschaft (NACE Rev. 1) abgeleitet ist. Sie sieht eine veränderte Gliederung des Handels vor. Die HGZ 1993 erfaßte die Handelsbereiche

- Kraftfahrzeughandel und Tankstellen (Abteilung 50 der WZ 1993 ohne Gruppe 50.2 und Unterklasse 50.40.4 der WZ 1993)
- Handelsvermittlung und Großhandel (ohne Handel mit Kraftfahrzeugen; Abteilung 51 der WZ 1993)
- Einzelhandel (ohne Handel mit Kraftfahrzeugen und ohne Tankstellen; Abteilung 52 der WZ 1993 ohne Gruppe 52.7 der WZ 1993).

H a n d e l umfaßt sehr verschiedenartige wirtschaftliche Tätigkeiten, denen jedoch im wesentlichen gemeinsam ist, daß (Handels-) Ware fertig bezogen und im allgemeinen unverändert weitergeleitet wird. Der Handel

übt also eine Mittlertätigkeit zwischen den Lieferanten und den Abnehmern von Waren aus. Dazu gehört einerseits, daß die Waren den Abnehmern gemäß ihren Bedürfnissen angeboten und zugänglich gemacht werden (z.B. durch Zusammenstellen eines Sortiments), andererseits gehört dazu auch die Markterschließung (d.h. Suchen geeigneter Abnehmer) für die Waren der Lieferanten.

Die Tätigkeit des Handels umfaßt darüber hinaus üblicherweise eine Reihe von Hilfstätigkeiten, wie Lagern, Transport, Finanzierung und „handelsübliche Manipulationen“ (z.B. Sortieren, Mischen, Verpacken), durch die der Absatz der Waren unterstützt oder erst ermöglicht wird. Insbesondere in bezug auf die „handelsüblichen Manipulationen“ entstehen häufig Abgrenzungsschwierigkeiten gegenüber anderen Tätigkeiten, z.B. der Be- oder Verarbeitung von Waren. Im Grundsatz ist entscheidend, ob die jeweils beobachtete Hilfstätigkeit als handelsüblich (d.h. branchentypisch) angesehen wird und durch sie die gehandelten Waren nicht wesentlich verändert werden und ob die Handelsfunktion im Vordergrund steht (siehe Schaubild 1).



Handel wird unterteilt in Handel in eigenem Namen (Großhandel, Einzelhandel) und Handel in fremdem Namen (Handelsvermittlung); dabei ist unerheblich, ob die Ware auf eigene oder fremde Rechnung abgesetzt wird. Darüber hinaus wird jeweils nach der Handelsstufe unterschieden, also ob Absatz mit privaten Haushalten oder Absatz mit anderen als privaten Haushalten (z.B. Wiederverkäufer, Produktionsunternehmen) getätigt wird. Handel in eigenem Namen untergliedert sich danach zum einen in Einzelhandel, zum anderen in Großhandel. Der Handel in fremdem Namen gliedert sich in Versandhandelsvertretung einerseits und Handelsvermittlung andererseits.

Die Ergebnisse des Handels werden nach der WZ 1993 dementsprechend nach Handelsvermittlung, Großhandel und Einzelhandel gegliedert. Dies erfolgt allerdings im Kraftfahrzeughandel und für die Tankstellen nicht durchgängig. Die WZ 1993 weist hier eine weitere systematische Veränderung aus: die Handelsvermittler auf der

Einzelhandelsstufe (Versandhandelsvertreter) werden nach der WZ 1993 in dem Bereich Einzelhandel (Abteilung 52) dargestellt.

Das **Gastgewerbe** umfaßt sowohl die Beherbergung als auch die Bewirtung von Gästen. Unter Beherbergung versteht man das Anbieten von Übernachtungsmöglichkeiten zum vorübergehenden Aufenthalt von Gästen. Charakteristisch für die Bewirtung im Gaststättengewerbe ist, daß Speisen oder Getränke angeboten werden, deren Verzehr üblicherweise an Ort und Stelle stattfindet. Mit dem Gastgewerbe sind - wie im Handel - oft Nebentätigkeiten, wie besondere Dienstleistungen (z.B. Reinigung von Kleidung) oder das Anbieten von Sportstätten (z.B. Tennisplatz), eng verbunden. Es treten daher ähnliche Abgrenzungsschwierigkeiten zu anderen Wirtschaftszweigen wie im Handel auf.

Vielfach üben die wirtschaftlichen Einheiten gleichzeitig mehrere, wirtschaftssystematisch unterschiedliche Tätigkeiten aus, so z.B. bei der Kombination von Großhandel mit Handelsvermittlung oder von Gastgewerbe mit Verarbeitendem Gewerbe (Café-Konditorei). Bei diesen heterogenen Einheiten richtet sich die wirtschaftssystematische Zuordnung nach dem wirtschaftlichen Schwerpunkt, d.h. die gesamte Einheit wird mit allen ihren Tätigkeiten der Hauptfunktion zugeordnet. Mit diesem „institutionellen“ Konzept - in Verbindung mit dem Schwerpunktprinzip - soll vor allem eine überschneidungsfreie und lückenlose Abgrenzung der einzelnen Bereichsstatistiken gewährleistet werden.

Das Gewicht der einzelnen gewerblichen Tätigkeit wird bei der Schwerpunktbestimmung in Abhängigkeit von ihrem Beitrag zur Bruttowertschöpfung ermittelt, wobei als Ersatz für die nicht genau erfaßbaren Daten Schätzwerte verwendet werden, die sich durch Multiplikation der Umsatzanteile der einzelnen Funktionen mit branchendurchschnittlichen Rohertragsquoten ergeben.

Innerhalb der Wirtschaftsbereiche Großhandel und Handelsvermittlung werden die einzelnen Institutionen den Wirtschaftszweigen nach Art und Zusammensetzung des Warensortiments zugeordnet. In der HGZ 1993 wurden Angaben über das geführte Sortiment in Form einer offenen Fragestellung ermittelt. Die Auskunftspflichtigen sollten die Warengruppen ihres Sortiments und deren prozentuale Anteile am gesamten Großhandelsumsatz bzw. am Gesamtwert der gegen Provision vermittelten Waren (bei der Handelsvermittlung) angeben. Die Zuordnung zu einzelnen Wirtschaftszweigen ist sowohl im Großhandel als auch in der Handelsvermittlung nicht immer unproblematisch. Im Prinzip liegt nämlich der Klassifikation der Wirtschaftszweige die Annahme zugrunde, daß sich innerhalb des Warensortiments jeweils ein mehr oder weniger eindeutig ausgeprägter Schwerpunkt bei einer speziellen Warengruppe erkennen läßt. Nur unter dieser Annahme kann eine aussagekräftige Branchengliederung und eine Zuordnung von Institutionen zu dieser fachlichen Gliederung allein anhand der „Hauptwarengruppen“ vorgenommen werden. Die Waren des „Randsortiments“ bleiben dabei unberücksichtigt. Neben den damit gut zu charakterisierenden Fachgroßhändlern und den spezialisierten Handelsvermittlern entstanden jedoch in zunehmendem Maß Einheiten, bei denen auf Grund ihres

verhältnismäßig breiten Sortiments ein ausgeprägter Schwerpunkt fehlt oder schwer feststellbar ist. Für diese Unternehmen sind in der Klassifikation der Wirtschaftszweige jedoch einige Positionen vorgesehen, beispielsweise der Großhandel mit Rohstoffen, Halb- und Fertigwaren ohne ausgeprägten Schwerpunkt (WZ 51.70.1), sowie die Handelsvermittlung von Waren ohne ausgeprägten Schwerpunkt (WZ 51.19).

3.2 Erhebungseinheit

Zentrale Erhebungseinheit im Berichtssystem im Handel und Gastgewerbe ist das einzelne Unternehmen, also die kleinste Einheit, bei der sichergestellt ist, daß aus handels- und steuerrechtlichen Gründen laufend geordnete Geschäftsaufzeichnungen geführt und Jahresabschlüsse erstellt werden. Maßgebend sind in diesem Zusammenhang die Bestimmungen des Gewerbesteuerrechts.

Diese Abgrenzung hat einerseits zur Folge, daß die Zusammenfassung mehrerer Unternehmen zu einer (umsatzsteuerlichen) Organshaft o.ä. nicht berücksichtigt wird; statistische Einheiten sind auch hier die einzelnen Unternehmen. Andererseits gelten nach Maßgabe des Gewerbesteuerrechts auch die „wirtschaftlichen Geschäftsbetriebe“ von nichtrechtsfähigen Vereinen oder sonstigen juristischen Personen des privaten Rechts als Unternehmen, wobei der Begriff des „wirtschaftlichen Geschäftsbetriebes“ über den des „Gewerbebetriebs“ hinausgeht, da weder eine Beteiligung am allgemeinen Wirtschaftsverkehr noch eine Gewinnerzielungsabsicht vorliegen muß¹⁾. Zu diesen Unternehmen gehören z.B. im Bereich des Gastgewerbes die Gaststätten von Vereinen, in denen die Vereinsmitglieder gegen ein - vom Mitgliedsbeitrag unabhängiges - Entgelt Speisen oder Getränke erhalten.

Für die Analyse der regionalen Verteilung und Entwicklung des Handels und Gastgewerbes ist die Erhebungseinheit „Unternehmen“ im wesentlichen wenig geeignet, weil die wirtschaftliche Tätigkeit der Unternehmen oft auf „Arbeitsstätten“ an unterschiedlichen Orten verteilt ist. Für Unternehmen mit mehreren Arbeitsstätten erfolgte deshalb eine zusätzliche Abfrage von Angaben für die einzelnen Arbeitsstätten, unabhängig davon, ob diese dem Handel oder Gastgewerbe zuzuordnen waren. Ausgenommen von der Erhebung waren lediglich im Ausland gelegene Arbeitsstätten sowie land- und forstwirtschaftliche Unternehmens- und Betriebsteile.

Als Arbeitsstätten (Betriebe) gelten dabei alle örtlichen Einheiten (Verkaufsfilialen, Werkstätten, Lager, Verwaltungsbetriebe usw.), in denen mindestens eine Person regelmäßig (wenn auch nur zeitweise) tätig ist.

3.3 Erhebungstatbestände

Das Erhebungsprogramm der HGZ 1993 umfaßt nach § 6 HdlStatG Merkmale, die in allen Erhebungsbereichen

gestellt wurden (z.B. die tätigen Personen und der Umsatz), und bereichsspezifische Merkmale (wie im Großhandel Export- und Importtätigkeiten und in der Handelsvermittlung der Wert der gegen Provision vermittelten Waren), die für bestimmte Teilbereiche von besonderer Bedeutung sind. Übersicht 1 (S. 10) gibt einen zusammenfassenden Überblick über die Erhebungstatbestände für Unternehmen und Arbeitsstätten in den einzelnen Erhebungsbereichen. Für den Bereich Kraftfahrzeughandel; Tankstellen gab es keinen spezifischen Merkmalskatalog. Vielmehr wurde für die dort zugeordneten Einheiten das Erhebungsprogramm entsprechend der Art ihrer Handelstätigkeit (Handelsvermittlung, Großhandel, Einzelhandel) festgelegt. Aus diesem Grund wird der Bereich Kraftfahrzeughandel; Tankstellen in der Übersicht nicht gesondert ausgewiesen.

3.4 Tabellenprogramm

Das Tabellenprogramm der HGZ 1993 entspricht weitgehend dem der vorhergehenden Zählung von 1985. Allerdings werden jetzt - entsprechend der Gliederung der WZ 1993 auf Zweistellerebene - die Bereiche Kraftfahrzeughandel; Tankstellen (Abteilung 50 der WZ 1993; ohne Instandhaltung und Reparatur von Kraftfahrzeugen) sowie Handelsvermittlung und Großhandel (Abteilung 51 der WZ 1993) jeweils in einem Tabellenblock zusammengefaßt. Es sind im wesentlichen die folgenden Tabellengruppen zu unterscheiden:

- In den Unternehmenstabellen werden alle Unternehmen (Ein- und Mehrbetriebsunternehmen) des Handels oder Gastgewerbes nachgewiesen, die zum Stichtag bestanden und entweder bei vollem Geschäftsjahr 1992 einen Umsatz von mindestens 25 000 DM (1985: 20 000 DM) getätigt hatten oder seit Beginn des Jahres 1992 neu gegründet worden waren.
- Die Arbeitsstättentabellen weisen die örtlichen Einheiten nach. Das sind zum einen die (auch in den Unternehmenstabellen enthaltenen) Einbetriebsunternehmen, zum anderen die Arbeitsstätten der Mehrbetriebsunternehmen des Handels und Gastgewerbes. Dabei richtet sich die wirtschaftssystematische Zuordnung nach dem wirtschaftlichen Schwerpunkt der Arbeitsstätte. Die Tabellen beinhalten nicht die Arbeitsstätten mit wirtschaftlichem Schwerpunkt außerhalb des Darstellungsbereichs Handel und Gastgewerbe (Produktionsstätten u.ä.) oder Arbeitsstätten, die ausschließlich oder überwiegend „zentrale Funktionen“ (Verwaltung, Lager usw.) innerhalb des Unternehmens wahrnehmen. Sie werden aber in den Tabellen für Unternehmen bzw. Mehrbetriebsunternehmen als Arbeitsstätten mitgezählt.
- In den Tabellen für Mehrbetriebsunternehmen werden die Daten aus den Unternehmens- und Arbeitsstättentabellen miteinander verbunden. Diese Verknüpfung der beiden Darstellungsebenen vermag Aufschluß über

1) Siehe § 2 Abs. 3 Gewerbesteuergesetz und Abgabenordnung (AO) 1977, § 14.

Übersicht 1:
Erhebungsprogramm der Handels- und Gaststättenzählung 1993 in den einzelnen Erhebungsbereichen

Erfasster Sachverhalt (Merkmal) in der Gliederung		Erhebungsbereich							
		Großhandel		Handelsvermittlung		Einzelhandel		Gastgewerbe	
		Unternehmen	Arbeitsstätten	Unternehmen	Arbeitsstätten	Unternehmen	Arbeitsstätten	Unternehmen	Arbeitsstätten
1. Tätige Personen		x	x	x	x	x	x	x	x
2. Umsatz	2.1 Umsatz insgesamt								
	- einschl. Umsatzsteuer			x		x	x	x	x
	- ohne Umsatzsteuer	x	x	x	x	x		x	
	2.2 nach ausgeübten Tätigkeiten (z.B. Einzelhandel, Gastgewerbe, Herstellung und Reparatur)	x	x	x	x	x	x	x	x
	2.3 nach Warengruppen	x	x	x		x	x	x ¹⁾	x ¹⁾
	2.4 nach Absatzformen (z.B. Streckengeschäft im Großhandel)	x							
	2.5 nach Absatzrichtung bzw. Abnehmergruppen (z.B. Auslandsumsatz)	x							
3. Gesamtwert der gegen Provision vermittelten Waren		x		x					
4. Anzahl der Zweigniederlassungen		x		x		x		x	
5. Beteiligungsverhältnisse zur Ermittlung der Werkhandelsunternehmen ..		x				x			
6. Kapazitätsangaben	6.1 Geschäftsfläche						x		
	6.2 Verkaufsfläche						x		
	6.3 Fremdenbetten/Schlafgelegenheiten								x
	6.4 Fremdenzimmer								x
	6.5 Ferienhäuser und -wohnungen								x
7. Bedienungsform	- herkömmliche Bedienung		x				x		
	- Selbstbedienung		x				x		
8. Örtliche Lage	- Im Zentrum der Stadt/Gemeinde und zwar								
	- in einer Fußgängerzone		x ²⁾				x		
	- in der übrigen Innenstadt		x ²⁾				x		
	- In einem Nebenzentrum der Stadt/Gemeinde								
	- in einer Fußgängerzone		x ²⁾				x		
	- im übrigen Nebenzentrum		x ²⁾				x		
	- In einem Wohngebiet		x ²⁾				x		
	- Außerhalb der geschlossenen Besiedlung ...		x ²⁾				x		
	- In keiner der genannten Lagen		x ²⁾				x		
9. Betriebsform	- Ladengeschäft ³⁾						x		
	- Kiosk, Straßenverkaufsstand						x		
	- Versandhandel						x		
	- Handel vom Lager						x		
	- Tankstelle						x		
	- beweglicher Verkaufsstand an Straßen oder auf Märkten						x		
	- Haustürverkauf, Verkaufswagen						x		
	- sonstige Betriebsform						x		
10. Arten der Handelsvermittlung	- Handelsvertretergeschäft			x	x				
	- Handelsmaklergeschäft			x	x				
	- Versandhandelsvertretergeschäft			x	x				
	- Agenturtankstelle			x	x				

1) Betriebsart.

2) Nur für Arbeitsstätten, die überwiegend Selbstbedienungsgroßhandel betreiben.

3) In der Untergliederung nach bestimmten Erscheinungsformen (z.B. Warenhaus, Verbrauchermarkt, Supermarkt).

**Übersicht 2: Zusammengefaßte Darstellung des Tabellenprogramms
der Handels- und Gaststättenzählung 1993
2.1 Kraftfahrzeughandel; Tankstellen**

Gliederung nach ...	Veröffent- lichung in	Tabelleninhalt								
		Unternehmen, Arbeits- stätten, Beschäftigte, Zusammensetzung des Umsatzes und Gesamt- wert der gegen Provi- sion vermittelten Waren				Mehrbetriebsunterneh- men und überwiegende Tätigkeit ihrer Arbeits- stätten, Beschäftigte und Umsatz		Arbeitsstätten, Beschäftigte und Zusammensetzung des Umsatzes		
		Heft	Kraftfahrzeughandel; Tankstellen							
	Tab.-Nr.	1	2	3	4	5	6	7	8	9
1. Ländern ¹⁾								x		
2. der Klassifikation der Wirtschaftszweige										
2.1 Abteilung		x	x	x	x	x	x	x	x	x
2.2 Gruppen		x	x	x	x	x	x	x	x	x
2.3 Klassen		x	x	x	x	x	x	x	x	x
2.4 Unterklassen		x	x	x	x	x	x	x	x	x
3. Größenklassen										
3.1 Umsatz			x						x	
3.2 Anzahl der Beschäftigten				x						x
3.3 Anzahl der Arbeitsstätten					x		x			

2.2 Handelsvermittlung und Großhandel

Gliederung nach ...	Veröffentlichung in	Tabelleninhalt													
		Unternehmen, Arbeitsstätten, Beschäftigte, Zusammen- setzung des Umsatzes und Gesamtwert der gegen Provision vermittelten Waren						Mehrbetriebs- unternehmen und über- wiegende Tätigkeit ihrer Arbeits- stätten, Be- schäftigte und Umsatz		Arbeitsstätten					
										Beschäftigte und Zusam- mensetzung des Umsatzes			Beschäftigte, Umsatz, Umsatz- kennzahlen		
		Heft	Handelsvermittlung und Großhandel												
Tab.-Nr.	1	2	3	4	5	6	7	8	9	10	11	12	13	14	
1. Ländern ¹⁾											x				
2. der Klassifikation der Wirtschaftszweige															
2.1 Abteilung	x	x	x	x	x		x	x	x	x	x	x	x	x	
2.2 Gruppen	x	x	x	x	x		x	x	x	x	x	x	x	x	
2.3 Klassen	x		x	x	x		x	x	x	x	x	x	x		
2.4 Unterklassen	x										x				
3. Größenklassen															
3.1 Umsatz				x									x		
3.2 Anzahl der Beschäftigten					x									x	
3.3 Anzahl der Arbeitsstätten						x				x					
4. Unternehmensformen ²⁾		x													
5. Arten der Handelsvermittlung								x							
6. Arten des Großhandels						x									
7. Absatzformen des Großhandels							x								
8. Bedienungsformen des Großhandels														x	

- 1) In Arbeitsunterlagen des Statistischen Bundesamtes werden wirtschaftsfachlich grob gegliederte Länderergebnisse dargestellt.
2) Nur Großhandel.

Übersicht 2: Zusammengefaßte Darstellung des Tabellenprogramms
der Handels- und Gaststättenzählung 1993
2.3 Einzelhandel

Gliederung nach ...	Veröffent- lichung in	Tabelleninhalt												
		Unternehmen, Arbeitsstätten, Beschäftigte und Zusammen- setzung des Umsatzes	Mehrbetriebs- unternehmen und überwie- gende Tätig- keit ihrer Ar- beitsstätten, Beschäftigte und Umsatz	Arbeitsstätten					Ladenge- schäfte, Beschäftigte, Geschäfts- fläche, Ver- kaufsfläche und Umsatz					
				Beschäftigte, Geschäfts- fläche und Zusammen- setzung des Umsatzes		Beschäftigte, Geschäfts- fläche, Umsatz, Umsatzkenn- zahlen								
	Heft	Unternehmen des Einzelhandels	Mehrbetriebsunternehmen und Arbeitsstätten des Einzelhandels											
Tab.-Nr.		1	2	3	4	1	2	3	4	5	6	7	8	9
1. Ländern ¹⁾								x						
2. der Klassifikation der Wirtschaftszweige														
2.1 Abteilung		x	x	x	x	x	x	x	x	x		x	x	x
2.2 Gruppen		x	x	x	x	x	x	x	x	x		x	x	x
2.3 Klassen		x	x	x	x	x	x	x	x	x		x	x	x
2.4 Unterklassen		x	x	x	x	x	x	x	x	x		x	x	
3. Größenklassen														
3.1 Umsatz			x						x					
3.2 Anzahl der Beschäftigten				x			x			x				
3.3 Anzahl der Arbeitsstätten					x		x							x
3.4 Verkaufsflächen														
4. Unternehmensformen	x ²⁾													
5. Betriebsformen											x			
6. örtlicher Lage													x	
7. Bedienungsformen des Einzelhandels												x		x

2.4 Gastgewerbe

Gliederung nach ...	Veröffent- lichung in	Tabelleninhalt									
		Unternehmen, Arbeits- stätten, Beschäftigte und Zusammensetzung des Umsatzes				Mehrbetriebsunterneh- men und überwiegende Tätigkeit ihrer Arbeits- stätten, Beschäftigte und Umsatz		Arbeitsstätten, Beschäftigte, Zusammensetzung des Umsatzes, Fremden- zimmer, Fremdenbetten und Ferienhäuser			
	Heft	Gastgewerbe									
Tab.-Nr.	1	2	3	4	5	6	7	8	9	10	
1. Ländern ¹⁾						x					
2. der Klassifikation der Wirtschaftszweige											
2.1 Abteilung	x	x	x	x	x	x	x	x	x	x	
2.2 Gruppen	x	x	x	x	x	x	x	x	x	x	
2.3 Klassen	x	x	x	x	x	x	x	x	x	x	
2.4 Unterklassen (Betriebsarten)	x	x	x	x	x	x	x	x	x	x	
3. Größenklassen											
3.1 Umsatz		x					x				
3.2 Anzahl der Beschäftigten			x					x			
3.3 Anzahl der Arbeitsstätten				x							
3.4 Anzahl der Fremdenzimmer									x		
3.5 Anzahl der Fremdenbetten										x	

- 1) In Arbeitsunterlagen des Statistischen Bundesamtes werden wirtschaftsfachlich grob gegliederte Länderergebnisse dargestellt.
2) Nur für Einzelhandel insgesamt.

die verschiedenartigen wirtschaftlichen Tätigkeiten in den einzelnen Arbeitsstätten von Mehrbetriebsunternehmen zu geben.

Die Darstellungs- und Gliederungsmerkmale der Ergebnisse divergieren in Abhängigkeit davon, ob es sich bei den darzustellenden Einheiten um Unternehmen oder um Arbeitsstätten handelt. Eine Reihe von Tatbeständen ist an die örtliche Einheit gebunden, wie die Bedienungsform oder die Anzahl der Gästebetten. Andere Merkmalsdarstellungen, wie die Unternehmensform (Werkhandelsunternehmen - ungebundene Unternehmen) oder die Art des Großhandels (Absatzgebiete und Abnehmergruppen) sind nur für das ganze Unternehmen aussagefähig. Als wichtigste Merkmale auf beiden Ebenen sind die Anzahl der Beschäftigten und der Umsatz zu nennen.

In Anlehnung an das Umsatzsteuerrecht²⁾ beinhaltet der **U m s a t z** in den Statistiken des Handels- und Gastgewerbes unterschiedliche Abgrenzungen, je nachdem, ob Geschäfte in eigenem oder in fremdem Namen ausgeführt werden. Bei Geschäften in eigenem Namen enthält der Umsatz den Gesamtbetrag der mit den Kunden abgerechneten Lieferungen, bei Geschäften in fremdem Namen lediglich das Entgelt für die Leistungen, also die Provisionen und Kostenvergütungen. Dies führt dazu, daß die Umsatzergebnisse der Handelsvermittlung nicht direkt vergleichbar sind mit denen der übrigen Erhebungsbereiche. Diese Orientierung der Umsatzdefinition am Steuerrecht hat jedoch den Vorteil, daß die Auskunftspflichtigen den Umsatz in der Regel direkt ihren Geschäftsaufzeichnungen entnehmen können.

Für die Wirtschaftsbereiche Handelsvermittlung und Großhandel werden die Umsätze ohne die darauf entfallende Umsatzsteuer, im Einzelhandel und im Gastgewerbe einschließlich Umsatzsteuer nachgewiesen, weil dies den branchenüblichen und z.T. (in der Preisabgabenverordnung vom 10.5.1973) vorgeschriebenen Abrechnungstechniken entspricht. Dementsprechend werden innerhalb des Bereiches Kraftfahrzeughandel; Tankstellen die Umsätze je nach Handelsstufe mit oder ohne Umsatzsteuer dargestellt.

Das gesamte Tabellenprogramm der HGZ 1993 wird für die vier Erhebungsbereiche in Übersicht 2 (S. 11 und 12) dargestellt. Zur Erläuterung der weiteren Erhebungs- und Gliederungsmerkmale wird auf die Abschnitte 3.3,

Erhebungstatbestände, sowie 4, Begriffsbestimmungen, verwiesen.

3.5 Anmerkungen zur Darstellung der Ergebnisse

Die Abgrenzung und Gliederung der Handelsvermittlung ist in der WZ 1993 in der Gruppe 51.1, die des Großhandels in den Gruppen 51.2 bis 51.7 beschrieben.

Die wirtschaftssystematische Gliederung der Ergebnisse richtet sich in den Unternehmenstabellen (Tabellen 1 bis 10 im Tabellenteil) ausschließlich nach der durch den wirtschaftlichen Schwerpunkt bestimmten Tätigkeit der Unternehmen. Die zu einem Unternehmen gehörenden Arbeitsstätten werden in diesen Tabellen unabhängig von ihrem eigenen wirtschaftlichen Schwerpunkt in der Wirtschaftsklasse des Unternehmens dargestellt. Demgegenüber werden in den Arbeitsstättentabellen die Arbeitsstätten nach ihrem eigenen wirtschaftlichen Schwerpunkt zugeordnet.

3.6 Vergleich von Ergebnissen der Handels- und Gaststättenzählung und der Umsatzsteuerstatistik

Ergebnisse der Umsatzsteuerstatistik werden häufig den Ergebnissen der Handelsberichterstattung - hier Ergebnisse der Umsatzsteuer 1992 denen der Handels- und Gaststättenzählung 1993 - gegenübergestellt. Dieser Vergleich drängt sich auf, da diesen Statistiken die Erfassung des Umsatzes gemeinsam ist und zudem die Abgrenzung des Umsatzes im Rahmen der HGZ sich stark an dem Umsatzsteuerrecht anlehnt.

Dennoch ergeben sich erfahrungsgemäß Abweichungen der Ergebnisse der HGZ zu denen aus der Umsatzsteuerstatistik. Sie resultieren u.a. daraus, daß in den Statistiken des Handels und Gastgewerbes bei umsatzsteuerlichen Organschaften auch die zwischen den einzelnen Organunternehmen getätigten (Innen-)Umsätze erfaßt werden. Darüber hinaus sind in den Umsätzen der Handels- und Gaststättenzählungen auch nichtsteuerbare Umsätze enthalten, wie zum Beispiel aus den globalen Streckengeschäften des Großhandels, bei denen die Ware vom ausländischen Vorlieferanten zum ausländischen Abnehmer abgesetzt wird, ohne in den Geltungsbereich des Umsatzsteuergesetzes zu gelangen.

Der Vergleich der Ergebnisse ist aus weiteren Gründen beeinträchtigt. Bereits oben (s. Punkt 2) ist berichtet worden, daß im Rahmen der HGZ der aktuellen wirtschaftssystematischen Zuordnung der Unternehmen eine ungleich größere Bedeutung zukommt als im Rahmen der Finanzverwaltung. Die anderen Gründe, die den Ergebnisvergleich beeinflussen, sind nachstehend in Übersicht 3 dargestellt.

2) Siehe § 1 und § 10 Umsatzsteuergesetz 1993.

Übersicht 3: Zusammengefaßte Darstellung der wesentlichen methodischen Unterschiede zwischen der Handels- und Gaststättenzählung 1993 und der Umsatzsteuerstatistik 1992

	Handels- und Gaststättenzählung 1993	Umsatzsteuerstatistik 1992
Abgrenzung der Erhebungseinheit	Wirtschaftliche Unternehmen	Steuerpflichtige im Sinne der Umsatzsteuer
Abgrenzung des Erhebungsmerkmals Umsatz	Wirtschaftlicher Umsatz	Steuerbarer Umsatz
Zeitliche Begrenzung der Erhebung	Erfassung aller Erhebungseinheiten, die am Stichtag 30. April 1993 bestanden	Erfassung aller Erhebungseinheiten, die im Laufe des Jahres 1992 steuerbare Umsätze getätigt hatten; bei Inhaberwechsel oder Änderung der Rechtsform in 1992 also mehrere Steuerpflichtige je Unternehmen
Umsatzsteuer	im Großhandel und in der Handelsvermittlung: - Umsätze ohne Umsatzsteuer im Einzelhandel und im Gastgewerbe: - Umsätze einschl. Umsatzsteuer	alle Umsätze ohne Umsatzsteuer
Wirtschaftssystematische Gliederung:	Klassifikation der Wirtschaftszweige, Ausgabe 1993	Systematik der Wirtschaftszweige, Ausgabe 1979

4 Begriffsbestimmungen

Absatzformen des Großhandels

- Streckengroßhandel

Von den Großhandelsumsätzen entfallen mehr als 50 % auf Streckengeschäfte. Das Streckengeschäft ist ein „Eigengeschäft“, bei dem die Ware vom Vorlieferanten zum Abnehmer befördert wird, ohne daß sie - obgleich vom Handelsunternehmen als Wareneingang verbucht - von diesem eingelagert wird. Zollager sowie Lager im Freihafen gelten hier nicht als Lager.

- Lagergroßhandel

Von den Großhandelsumsätzen entfallen höchstens 50 % auf Streckengeschäfte.

Agenturtankstellen

Agenturtankstellen sind Tankstellen, die Kraftstoffe und Schmiermittel für Kraftfahrzeuge überwiegend in fremdem Namen für fremde Rechnung verkaufen (Fremdgeschäfte).

Arbeitsstätten

Arbeitsstätten eines Unternehmens sind alle räumlich voneinander getrennten Verkaufsfilialen, Werkstätten, Produktions-, Verwaltungs- und Hilfsbetriebe, Lager,

Fuhrparks usw., in denen mindestens eine Personen regelmäßig (auch nur stundenweise) tätig ist. Räumlich getrennt sind alle Arbeitsstätten, auch wenn sie in derselben Gemeinde liegen, falls sie untereinander nur über öffentliche Verkehrsflächen erreichbar sind.

Arten des Großhandels

- Binnengroßhandel

Von Warenbezügen und Großhandelsumsätzen entfallen höchstens je 50 % auf Geschäfte mit dem Ausland.

- Produktionsverbindungshandel

Der Großhandelsumsatz wird weniger als zur Hälfte mit dem inländischen Einzelhandel getätigt.

- Konsumtionsverbindungshandel

Der Großhandelsumsatz wird mindestens zur Hälfte mit dem inländischen Einzelhandel getätigt.

- Außenhandel

Von den Warenbezügen oder von den Großhandelsumsätzen entfallen mehr als 50 % auf Geschäfte mit dem Ausland.

- Einfuhrhandel

Die Waren werden überwiegend aus dem Ausland bezogen, ihr Absatz erfolgt mindestens zur Hälfte im Inland.

- Produktionsverbindungshandel

Der Großhandelsumsatz wird weniger als zur Hälfte mit dem inländischen Einzelhandel getätigt.

- Konsumtionsverbindungshandel

Der Großhandelsumsatz wird mindestens zur Hälfte mit dem inländischen Einzelhandel getätigt.

- Ausfuhrhandel

Die Waren werden mindestens zur Hälfte nicht aus dem Ausland bezogen, ihr Absatz erfolgt jedoch überwiegend im Ausland.

- Globalhandel

Der Bezug und der Absatz der Waren erfolgen überwiegend aus dem bzw. in das Ausland.

Arten der Handelsvermittlung

- Handelsmakler

Selbständige Gewerbetreibende, die Verträge über Gegenstände des Handelsverkehrs vermitteln, ohne dabei in einem ständigen Vertragsverhältnis zu bestimmten Auftraggebern zu stehen.

- Handelsvertreter

Selbständige Gewerbetreibende, die von anderen Unternehmen ständig damit betraut sind, Verträge des Handelsverkehrs für sie zu vermitteln oder in deren Namen abzuschließen.

- Versandhandelsvertreter

Handelsvertreter, die im Auftrag anderer Unternehmen (Lieferanten), z.B. Versandhändlern, Verlagen, Konsumgüterproduzenten, Bestellungen auf Waren von privaten Haushalten entgegennehmen.

Bedienungsformen des Großhandels

- Selbstbedienungsgroßhandel (Cash-and-Carry)

Im Selbstbedienungsgroßhandel übernimmt der Käufer selbst die Zusammenstellung und den Transport der Ware; die Ware ist bar zu bezahlen. Bei mehreren Arbeitsstätten müssen mehr als 50 % des Unternehmensumsatzes auf Cash-and-Carry Märkte entfallen.

- Liefergroßhandel

Es wird überwiegend Großhandel in herkömmlicher Form betrieben.

Beschäftigte

Beschäftigte sind tätige Inhaber, unbezahlt mithelfende Familienangehörige sowie sämtliche Arbeitnehmer einschl. der Auszubildenden und Praktikanten. Dazu gehören auch vorübergehend Abwesende (z.B. Kranke, Urlauber) und alle Teilzeitbeschäftigten ohne Umrechnung auf Vollbeschäftigte.

Einzelhandel

Einzelhandel betreibt, wer Handelsware (Handelsware = bewegliche Sachgüter, die fertig bezogen und ohne wesentliche, d.h. nicht mehr als handelsübliche Be- oder Verarbeitung weiterveräußert werden) in eigenem Namen für eigene Rechnung oder für fremde Rechnung (Kommissionshandel) an private Haushalte absetzt.

Dabei spielt es keine Rolle, in welcher Form (stationärer Einzelhandel, Versandhandel, Markt-, Straßen- und Hausierhandel) die Handelsware abgesetzt wird.

Wird Handelsware an andere Abnehmer als private Haushalte in einer für den Einzelhandel typischen Form und in verhältnismäßig kleinen, geringfügigen Mengen verkauft, so ist dieser Umsatzanteil bei Bruttopreisauszeichnung (= einschl. Umsatzsteuer) dem Einzelhandel zuzuordnen; bei Nettopreisauszeichnung (= ohne Umsatzsteuer) dem Großhandel.

Der Absatz der Apotheken an private Haushalte ist Einzelhandel, auch wenn über eine gesetzliche Krankenkasse oder eine Ersatzkasse abgerechnet wird.

Der Verkauf von Lebensmitteln, Getränken und Genussmitteln in gastgewerblichen Nebenbetrieben (z.B. in Speisewirtschaften, Cafés, eigenen Kantinen) rechnet zum Umsatz aus Gastgewerbe.

Der Erlös aus dem Verkauf von Eigenerzeugnissen, z.B. von selbsthergestellten Back- oder Konditoreiwaren, zählt zum Umsatz aus Herstellung, Reparatur und Verarbeitung.

Gastgewerbe

Das Gastgewerbe umfaßt sowohl die Beherbergung (Beherbergungsgewerbe) als auch die Bewirtung (Gaststättengewerbe) von Gästen. Unter Beherbergung versteht man das Anbieten von Übernachtung für eine begrenzte Zeit (auch mit Abgabe von Speisen und Getränken) gegen Entgelt. Charakteristisch für das Gaststättengewerbe ist die Bewirtung, also daß Speisen und/oder Getränke angeboten werden, deren Verzehr üblicherweise an Ort und Stelle stattfindet. Zum Gastgewerbe zählen auch Kantinen und Caterer.

Großhandel

Großhandel betreibt, wer Handelsware in eigenem Namen für eigene Rechnung oder für fremde Rechnung (Kommissionshandel) an andere Abnehmer als private Haushalte absetzt. Handelsware = bewegliche Sachgüter, die fertig bezogen und ohne wesentliche, d.h. nicht mehr als handelsübliche Be- oder Verarbeitung, weiterveräußert werden. Zum Großhandel zählen auch Import- und Exportgeschäfte.

Wird Handelsware in einer für den Einzelhandel typischen Form und in verhältnismäßig kleinen, geringwertigen Mengen verkauft, so ist dieser Umsatzanteil bei Nettopreisauszeichnung (= ohne Umsatzsteuer) dem Großhandel zuzuordnen; bei Bruttopreisauszeichnung (= einschl. Umsatzsteuer) dem Einzelhandel.

Der Erlös aus dem Verkauf von Eigenerzeugnissen, z.B. von selbstgewonnenem Kies in einer Baustoffgroßhandlung, zählt zum Umsatz aus Herstellung, Reparatur und Verarbeitung.

Handelsvermittlung

Handelsvermittlung betreibt, wer den An- oder Verkauf von Handelswaren (= bewegliche Sachgüter) in fremdem Namen für fremde Rechnung vermittelt (Fremdgeschäft). Dazu zählen die Handelsvertreter oder -makler, die Versandhandelsvertreter, welche die Handelsware überwiegend an private Haushalte absetzen sowie die Agenturtankstellen.

Neugründungen

Als Neugründungen wurden alle am Stichtag (30. April 1993) bestehenden Unternehmen klassifiziert, die noch kein volles Geschäftsjahr aufwiesen, das 1992 endete.

Umsatz

Umsatz ist der Gesamtbetrag der abgerechneten Lieferungen und sonstigen Leistungen einschl. Eigenverbrauch, Verkäufen an Betriebsangehörige sowie gesondert in Rechnung gestellter Kosten für Fracht, Porto, Verpackung usw., ohne Rücksicht auf den Zahlungseingang und die Steuerpflicht.

Der Umsatz schließt auch Erlöse aus Kommissions- oder Streckengeschäften, Provisionen und Kostenver-

gütungen aus der Vermittlung von Waren (nicht den Wert der vermittelten Waren) ein.

Nicht dazu gehören jedoch (nicht gewerblich besteuerte) Erlöse aus Land- und Forstwirtschaft sowie außerordentliche Erträge (z.B. aus dem Verkauf von Anlagevermögen) und betriebsfremde Erträge (z.B. Einnahmen aus Vermietung und Verpachtung von betriebsfremd genutzten Gebäuden und Gebäudeteilen, Zinserträge aus nicht betriebsnotwendigem Kapital oder Erträge aus Beteiligungen).

An Kunden gewährte Skonti und Erlösschmälerungen (z.B. Preisnachlässe, Rabatte, Jahresrückvergütungen, Boni) sind bei der Ermittlung des Umsatzes abzusetzen.

Bei Zugehörigkeit zu einer umsatzsteuerlichen Organisation sind sowohl der auf das Unternehmen entfallende Umsatz mit Dritten als auch die mit den übrigen Tochtergesellschaften bzw. der Muttergesellschaft getätigten Intraumsätze anzugeben.

Für die Wirtschaftsbereiche Handelsvermittlung und Großhandel werden die Umsätze ohne die darauf entfallende Umsatzsteuer, im Einzelhandel und im Gastgewerbe einschließlich Umsatzsteuer nachgewiesen. Dem entsprechend werden innerhalb des Bereiches Kraftfahrzeughandel; Tankstellen die Umsätze je nach Handelsstufe mit oder ohne Umsatzsteuer dargestellt.

Unternehmen

Ein Unternehmen ist die kleinste Einheit, die aus handels- oder gewerbesteuerrechtlichen Gründen Bücher führen oder ähnliche Aufzeichnungen mit dem Ziel einer jährlichen Feststellung des Vermögensstandes machen muß. Einbetriebsunternehmen sind Unternehmen mit nur einer Arbeitsstätte, Mehrbetriebsunternehmen betreiben zwei oder mehr Arbeitsstätten.

Unternehmensformen

- Werkhandelsunternehmen

Die Waren einer Kapitalgesellschaft werden mindestens zur Hälfte von den Lieferanten bezogen, die gleichzeitig zusammen zu mehr als 50 % am Kapital des Unternehmens beteiligt sind.

- ungebundene Unternehmen

Der Warenbezug ist nicht oder nicht überwiegend an Lieferanten gebunden.

5 Überblick über die Ergebnisse der Handels- und Gaststättenzählung

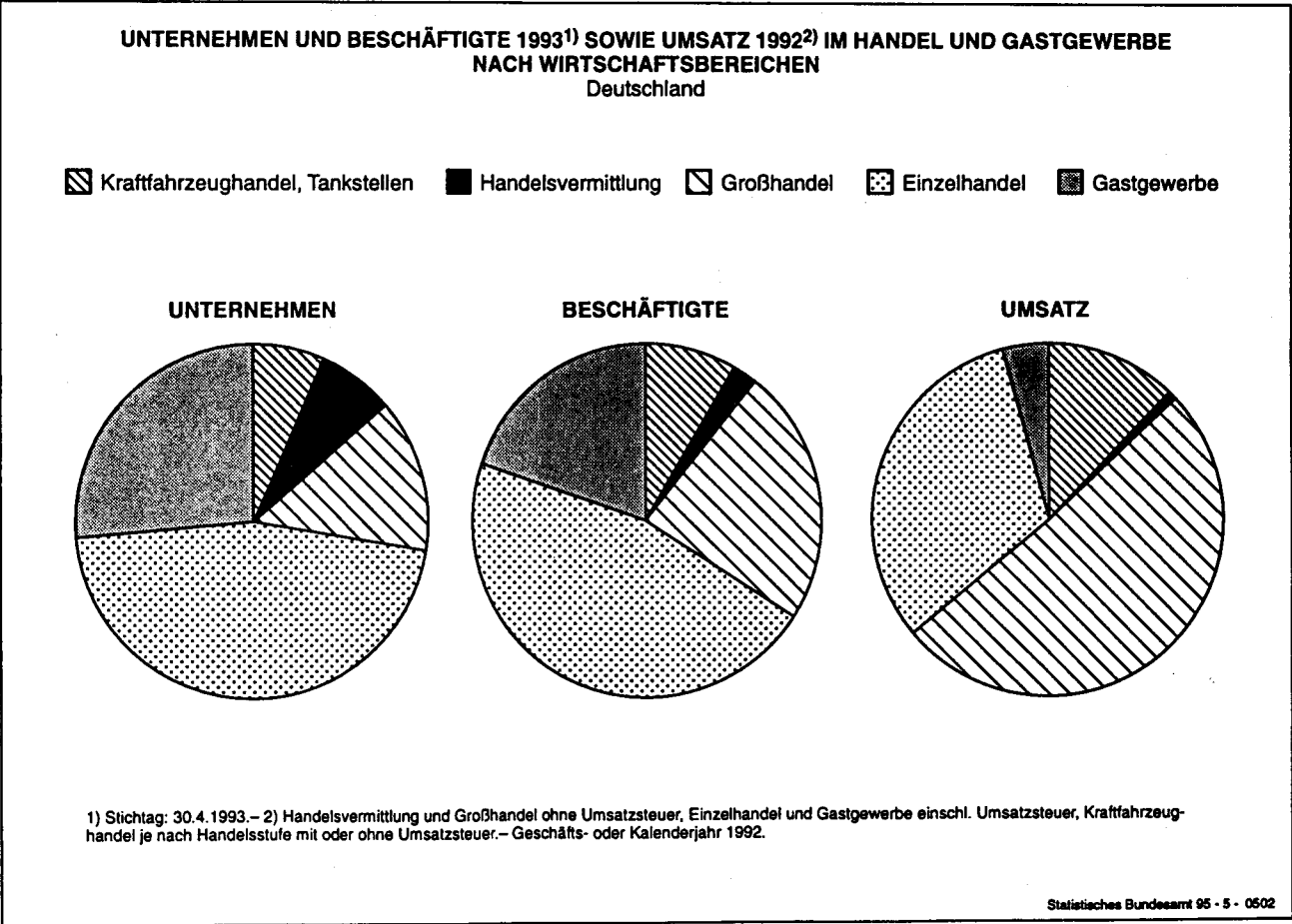
5.1 Handel und Gastgewerbe

Am 30.4.1993 wurden in Deutschland 844 Tsd. Unternehmen des Handels und des Gastgewerbes und im Handel allein 622 Tsd. Unternehmen gezählt. Die große Bedeutung dieses Bereichs als Arbeitgeber belegen die gleichzeitig ermittelten 6,2 Mill. Beschäftigten - im Handel 5,0 Mill. -. Damit hatte fast jeder sechste Erwerbstätige in Deutschland einen Arbeitsplatz im Handel und Gastgewerbe.

Das Umsatzvolumen der 844 Tsd. Unternehmen des Handels und Gastgewerbes belief sich im Jahr 1992 auf 2,15 Billionen DM, das der Handelsunternehmen auf 2,06 Billionen DM.

In diesem Sektor kommt dem Bereich Einzelhandel zahlenmäßig hinsichtlich der Anzahl der Unternehmen und der dort Beschäftigten eine große Bedeutung zu: rd. 46 % der Unternehmen und der Beschäftigten entfallen auf diesen Bereich. Gemessen am Umsatz nimmt dagegen der Großhandel mit 50 % Umsatzanteil die Spitzenstellung ein. Nachstehendes Schaubild 2 veranschaulicht die relative Bedeutung der Bereiche.

Schaubild 2



Rd. 87 % aller Unternehmen im Handel und Gastgewerbe hatten ihren Sitz im früheren Bundesgebiet. In den einzelnen Bereichen schwankt der zahlenmäßige Anteil westdeutscher Unternehmen zwischen 85 % im Einzelhandel und 92 % im Großhandel. Noch deutlicher wird das Übergewicht westdeutscher Unternehmen im Handel und Gastgewerbe, wenn man die Anteile bei den Beschäftigten und den Umsätzen betrachtet. Auf die im früheren

Bundesgebiet ansässigen Unternehmen - einschließlich aller Niederlassungen in den neuen Ländern - entfielen 92 % der Beschäftigten und 95 % der Umsätze im Handel und Gastgewerbe.

Eckzahlen der Ergebnisse der HGZ enthält die folgende Tabelle 1.

**Tabelle 1: Unternehmen, Beschäftigte und Umsatz im Handel
und Gastgewerbe nach Wirtschaftsbereichen**

Wirtschaftsbereich	Unternehmen	Beschäftigte	Umsatz ¹⁾
	am 30.4.1993		1992
	Anzahl		Mill. DM

Deutschland

Handel und Gastgewerbe	844 337	6 205 686	2 152 500
davon:			
Handel	621 591	4 977 573	2 062 792
Kraftfahrzeughandel und Tankstellen	54 873	519 099	261 877
Handelsvermittlung	60 154	135 276	16 270
Großhandel	118 150	1 457 235	1 099 774
Einzelhandel	388 414	2 865 963	684 871
Gastgewerbe	222 746	1 228 113	89 708

Früheres Bundesgebiet einschl. Berlin

Handel und Gastgewerbe	733 715	5 705 379	2 048 301
davon:			
Handel	540 058	4 583 314	1 965 707
Kraftfahrzeughandel und Tankstellen	48 881	469 223	244 252
Handelsvermittlung	54 285	126 833	15 884
Großhandel	108 162	1 367 347	1 067 009
Einzelhandel	328 730	2 621 911	638 562
Gastgewerbe	193 657	1 120 065	82 594

Neue Länder ohne Berlin-Ost

Handel und Gastgewerbe	110 622	500 307	104 199
davon:			
Handel	81 533	392 259	97 086
Kraftfahrzeughandel und Tankstellen	5 992	49 876	17 626
Handelsvermittlung	5 869	8 443	386
Großhandel	9 988	89 888	32 765
Einzelhandel	59 684	244 052	46 309
Gastgewerbe	29 089	108 048	7 113

¹⁾ Handelsvermittlung und Großhandel ohne Umsatzsteuer, Einzelhandel und Gastgewerbe einschl. Umsatzsteuer, Kraftfahrzeughandel je nach Handelsstufe mit oder ohne Umsatzsteuer. - Geschäfts- oder Kalenderjahr 1992.

5.2 Vergleich der Ergebnisse der HGZ 1993 und HGZ 1985

Eine Gegenüberstellung von Ergebnissen aus der HGZ 1993 zu denen der HGZ 1985 ist nur für das frühere Bundesgebiet möglich. Dabei ist zu berücksichtigen, daß der Ergebnisvergleich durch folgende Sachverhalte beeinflusst wird:

- Beiden Erhebungen liegen unterschiedliche Wirtschaftssystematiken zugrunde. Die Ergebnisse

der HGZ 1985 können nur annäherungsweise auf die WZ 1993 umgeschlüsselt werden.

- Die Ergebnisse für Unternehmen im früheren Bundesgebiet enthalten Angaben über Arbeitsstätten, die in den neuen Ländern angesiedelt sind.
- Für Berlin liegen noch keine Ergebnisse in der Gliederung Ost/West vor. Das Gesamtergebnis für Berlin wurde daher beim Vergleich dem früheren Bundesgebiet zugeordnet.

Diese Sachverhalte beeinträchtigen aber nur schwach die ausgewiesenen Entwicklungen zwischen den beiden Totalzählungen (siehe Tabelle 2 und Schaubild 3). Sie weisen eine deutliche Expansion der Unternehmen und eine noch stärkere bei den Be-

schäftigten im Handel und Gastgewerbe aus. Die durchgängig positive Umsatzentwicklung war in der Ausweitung stark divergierend. Dabei sind auch unterschiedliche Preisentwicklungen in den einzelnen Bereichen zu berücksichtigen.

Tabelle 2: Vergleich der Zählungsergebnisse 1993 mit 1985 im Handel und Gastgewerbe nach Wirtschaftsbereichen Früheres Bundesgebiet*)

Wirtschaftsbereich	Unternehmen			Beschäftigte			Umsatz ¹⁾		
	30.4.1993	29.3.1985	Veränd. 1993 gegen. 1985	30.4.1993	29.3.1985	Veränd. 1993 gegen. 1985	1992	1984	Veränd. 1992 gegen. 1984
	Anzahl		%	1 000		%	Mill. DM		%
Handel und Gastgewerbe	733 715	693 012	+ 5,9	5 705	4 508	+ 26,6	2 048 301	1 392 237	+ 47,1
davon:									
Handel	540 058	506 228	+ 6,7	4 583	3 668	+ 24,9	1 965 707	1 341 865	+ 46,5
Kraftfahrzeughandel und Tankstellen	48 881	43 362	+ 12,7	469	360	+ 30,4	244 252	112 511	+ 117,1
Handelsvermittlung	54 285	49 791	+ 9,0	127	111	+ 14,7	15 884	9 995	+ 58,9
Großhandel	108 162	97 073	+ 11,4	1 367	1 071	+ 27,7	1 067 009	810 059	+ 31,7
Einzelhandel	328 730	316 002	+ 4,0	2 622	2 127	+ 23,3	638 562	409 300	+ 56,0
Gastgewerbe	193 657	186 784	+ 3,7	1 120	839	+ 33,4	82 594	50 372	+ 64,0

*) 1985 : einschl. Berlin-West; 1993: einschl. Berlin.
1) Handelsvermittlung und Großhandel ohne Umsatzsteuer, Einzelhandel und Gastgewerbe einschl. Umsatzsteuer, Kraftfahrzeug-

handel je nach Handelsstufe mit oder ohne Umsatzsteuer. - Geschäfts- oder Kalenderjahr 1992 bzw. 1984.

Schaubild 3

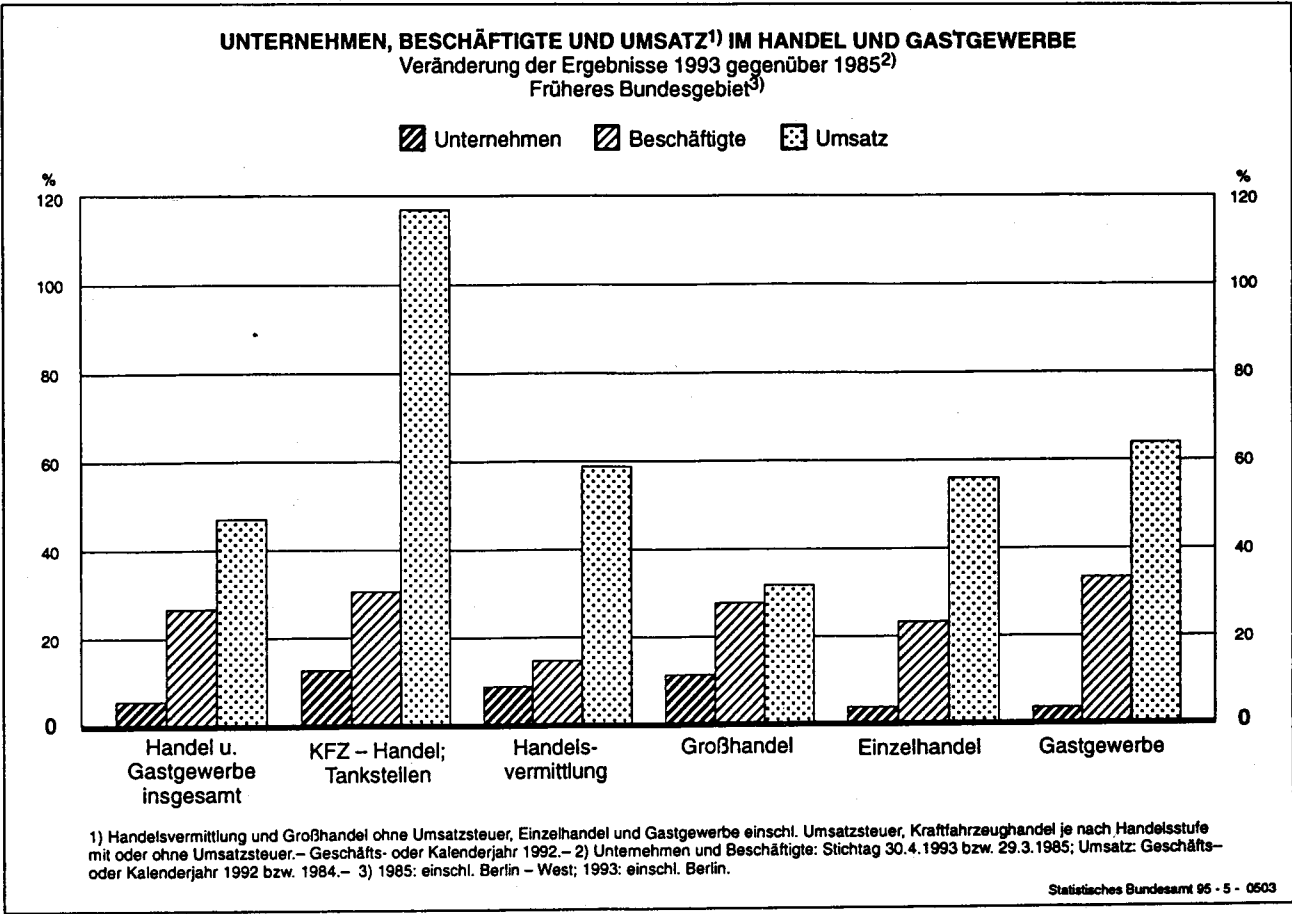


Tabelle 3: Unternehmen, Beschäftigte und Umsatz im Großhandel und in der Handelsvermittlung in wirtschaftssystematischer Gliederung

Wirtschaftszweig ¹⁾	Unternehmen		Beschäftigte			Umsatz 1992 ²⁾				
	am 30.4.1993				je Untern.	insgesamt		je Untern.	je Besch.	
	Anzahl	%	Anzahl	%		Mill. DM	%			1 000 DM
Deutschland										
51 Handelsvermittlung und Großhandel	178 304	100	1 592 511	100	8,9	1 116 044	100	6 259	701	
51.1 Handelsvermittlung	60 154	33,7	135 276	8,5	2,2	16 270	1,5	270	120	
Großhandel (51.2-51.7)	118 150	66,3	1 457 235	91,5	12,3	1 099 774	98,5	9 308	755	
51.2 Gh. mit landw. Grundstoffen und lebenden Tieren	9 401	5,3	64 928	4,1	6,9	72 036	6,5	7 663	1 109	
51.3 Gh. mit Nahrungsmitteln, Getränken und Tabakwaren	18 322	10,3	274 975	17,3	15,0	236 000	21,1	12 881	858	
51.4 Gh. mit Gebrauchs- und Verbrauchsgütern	37 396	21,0	419 426	26,3	11,2	248 378	22,3	6 642	592	
51.5 Gh. mit Rohstoffen, Halbwaren, Altmaterial und Reststoffen	26 724	15,0	388 184	24,4	14,5	356 788	32,0	13 351	919	
51.6 Gh. mit Maschinen, Ausrüstungen u. Zubehör ...	23 355	13,1	234 483	14,7	10,0	120 780	10,8	5 171	515	
51.7 Sonst. Großhandel	2 952	1,7	75 239	4,7	25,5	65 792	5,9	22 287	874	
Früheres Bundesgebiet einschl. Berlin										
51 Handelsvermittlung und Großhandel	162 447	100	1 494 180	100	9,2	1 082 893	100	6 666	725	
51.1 Handelsvermittlung	54 285	33,4	126 833	8,5	2,3	15 884	1,5	293	125	
Großhandel (51.2-51.7)	108 162	66,6	1 367 347	91,5	12,6	1 067 009	98,5	9 865	780	
51.2 Gh. mit landw. Grundstoffen und lebenden Tieren	8 989	5,5	59 518	4,0	6,6	68 554	6,3	7 626	1 152	
51.3 Gh. mit Nahrungsmitteln, Getränken und Tabakwaren	16 455	10,1	253 680	17,0	15,4	227 181	21,0	13 806	896	
51.4 Gh. mit Gebrauchs- und Verbrauchsgütern	34 991	21,5	402 776	27,0	11,5	243 716	22,5	6 965	605	
51.5 Gh. mit Rohstoffen, Halbwaren, Altmaterial und Reststoffen	23 830	14,7	358 203	24,0	15,0	345 549	31,9	14 501	965	
51.6 Gh. mit Maschinen, Ausrüstungen u. Zubehör ...	21 066	13,0	219 327	14,7	10,4	116 771	10,8	5 543	532	
51.7 Sonst. Großhandel	2 831	1,7	73 843	4,9	26,1	65 239	6,0	23 044	883	
Neue Länder ohne Berlin-Ost										
51 Handelsvermittlung und Großhandel	15 857	100	98 331	100	6,2	33 151	100	2 091	337	
51.1 Handelsvermittlung	5 869	37,0	8 443	8,6	1,4	386	1,2	66	46	
Großhandel (51.2-51.7)	9 988	63,0	89 888	91,4	9,0	32 765	98,8	3 280	365	
51.2 Gh. mit landw. Grundstoffen und lebenden Tieren	412	2,6	5 410	5,5	13,1	3 482	10,5	8 451	644	
51.3 Gh. mit Nahrungsmitteln, Getränken und Tabakwaren	1 867	11,8	21 295	21,7	11,4	8 819	26,6	4 724	414	
51.4 Gh. mit Gebrauchs- und Verbrauchsgütern	2 405	15,2	16 650	16,9	6,9	4 662	14,1	1 939	280	
51.5 Gh. mit Rohstoffen, Halbwaren, Altmaterial und Reststoffen	2 894	18,3	29 981	30,5	10,4	11 239	33,9	3 883	375	
51.6 Gh. mit Maschinen, Ausrüstungen u. Zubehör ...	2 289	14,4	15 156	15,4	6,6	4 009	12,1	1 752	265	
51.7 Sonst. Großhandel	121	0,8	1 396	1,4	11,5	554	1,7	4 577	397	

1) Klassifikation der Wirtschaftszweige, Ausgabe 1993.

2) Ohne Umsatzsteuer. - Geschäfts- oder Kalenderjahr 1992.

5.3 Unternehmensergebnisse für den Großhandel und die Handelsvermittlung

5.3.1 Großhandel und Handelsvermittlung nach Wirtschaftszweigen

Zum Stichtag 30.4.1993 wurden in Deutschland 118 150 Unternehmen des Großhandels gezählt. Sie erwirtschafteten mit rund 1,5 Mill. Beschäftigten im Geschäftsjahr 1992 Umsätze in Höhe von knapp 1 100 Mrd. DM (siehe Tabelle 3, S. 20).

Die umsatzstärkste Wirtschaftsgruppe innerhalb des Großhandels ist der Großhandel mit Rohstoffen, Halbwaren, Altmateriale und Reststoffen (WZ 1993: 51.5), auf den 32 % des Großhandelsumsatzes und 22 % der Großhandelsunternehmen entfielen. Gemessen am Umsatz sind die nächstgrößeren Wirtschaftsgruppen der Großhandel mit Gebrauchs- und Verbrauchsgütern (WZ 1993: 51.4) und der Großhandel mit Nahrungsmitteln, Getränken und Tabakwaren (WZ 1993: 51.3), auf die 23 % bzw. 22 % des Großhandelsumsatzes entfielen.

Die zum Stichtag 30.4.1993 gezählten 60 154 Handelsvermittlungsunternehmen erwirtschafteten in Deutschland mit 135 000 Beschäftigten im Geschäftsjahr 1992 einen Umsatz von rund 16 Mrd. DM. Der Gesamtwert der von diesen Unternehmen gegen Provision vermittelten Waren belief sich auf 326 Mrd. DM. Gemessen am Umsatz kam der Wirtschaftsklasse Handelsvermittlung von Maschinen, technischem Bedarf, Wasser- und Luftfahrzeugen (WZ 1993: 51.14) mit 23 % des Gesamtumsatzes der Handelsvermittlung die größte Bedeutung zu, gefolgt von der Vermittlung von Möbeln, Einrichtungs- und Haushaltsgegenständen, Eisen- und Metallwaren (WZ 1993: 51.15) mit 16 % des Gesamtumsatzes.

5.3.2 Großhandel und Handelsvermittlung nach Umsatzgrößenklassen

Rund 42 % der Großhandelsunternehmen in Deutschland erzielten Umsätze von weniger als einer Million DM und zusammen nur 2 % des gesamten Großhandelsumsatzes. Auf die 12 % Großhandelsunternehmen mit einem Umsatz von mehr als 10 Mill. DM entfielen dagegen 83 % des gesamten Großhandelsumsatzes. Die 98 Großhandelsunternehmen mit einem Umsatz von mehr als einer Mrd. DM erzielten allein 22 % des gesamten Großhandelsumsatzes.

In der Handelsvermittlung ist die Umsatzkonzentration weniger ausgeprägt. So erzielten rd. 40 000 oder 67 % der Handelsvermittlungsunternehmen Umsätze von weniger als 250 000 DM, zusammen aber 23 % des gesamten Handelsvermittlungsumsatzes. Daneben wurden jedoch auch 99 Großunternehmen mit Umsätzen über 10 Mill. DM ermittelt, die zusammen fast genau soviel Umsatz erzielten wie die 40 000 oben erwähnten umsatzschwachen Unternehmen.

Sowohl hinsichtlich der Anzahl der Unternehmen als auch hinsichtlich des Gesamtumsatzes dominierten im Großhandel und in der Handelsvermittlung die Unternehmen im früheren Bundesgebiet, auf die in beiden Bereichen jeweils rund 90 % der Unternehmen und rund 97 % des Gesamtumsatzes entfielen (s. Tabelle 4, S. 22).

Die Großhandelsunternehmen in Deutschland erzielten 1992 im Schnitt Umsätze in Höhe von 9,3 Mio. DM. In den neuen Ländern lag der durchschnittliche Umsatz je Großhandelsunternehmen mit 3,3 Mio. DM weit unter dem durchschnittlichen Umsatz der im früheren Bundesgebiet ansässigen Großhandelsunternehmen (9,9 Mio. DM). In der Handelsvermittlung wurde in Deutschland ein durchschnittlicher Umsatz in Höhe von 270 000 DM ermittelt. Der Umsatz der ostdeutschen Handelsvermittlungsunternehmen belief sich mit 66 000 DM auf weniger als ein Viertel des entsprechenden Wertes für das frühere Bundesgebiet (293 000 DM).

Die Abweichung der durchschnittlichen Unternehmensumsätze läßt sich durch den niedrigeren durchschnittlichen Personalbestand der Unternehmen in den neuen Bundesländern nur teilweise erklären, denn auch der durchschnittliche Umsatz je Beschäftigten war in den neuen Bundesländern in beiden Bereichen deutlich niedriger als im früheren Bundesgebiet: Er belief sich in den Großhandelsunternehmen mit Sitz in den neuen Bundesländern mit 365 000 DM auf weniger als die Hälfte des Wertes für das frühere Bundesgebiet (780 000 DM), in den Handelsvermittlungsunternehmen mit 46 000 DM auf 37 % des Umsatzes je Beschäftigten im früheren Bundesgebiet (125 000 DM).

Aus der Verteilung der Unternehmen nach Umsatzgrößenklassen können Aussagen über die Konzentration im Großhandel und in der Handelsvermittlung abgeleitet werden. Allerdings lassen die Ergebnisse der HGZ es nur zu, diese auf der statistischen Einheit Unternehmen aufzubauen.

Tabelle 4: Unternehmen, Beschäftigte und Umsatz im Großhandel und in der Handelsvermittlung nach zusammengefaßten Umsatzgrößenklassen

Umsatz von ... bis unter ... DM	Unternehmen		Beschäftigte			Umsatz 1992 ¹⁾			
	am 30.4.1993				je Unternehmen	insgesamt		je Untern.	je Besch.
	Anzahl	%	Anzahl	%	Anzahl	Mill. DM	%	1 000 DM	
Deutschland									
Handelsvermittlung									
unter 250 000	40 484	67,3	64 665	47,8	1,6	3 799	23,3	94	59
250 000 - 1 Mill.	9 529	15,8	32 446	24,0	3,4	4 262	26,2	447	131
1 Mill. - 10 Mill.	1 829	3,0	18 384	13,6	10,1	4 100	25,2	2 242	223
10 Mill. und mehr	99	0,2	7 660	5,7	77,4	3 847	23,6	38 854	502
Neugründungen	8 213	13,7	12 121	9,0	1,5	262	1,6	32	22
Insgesamt ...	60 154	100	135 278	100	2,2	16 270	100	270	120
Großhandel									
unter 250 000	22 195	18,8	38 819	2,7	1,7	2 530	0,2	114	65
250 000 - 1 Mill.	27 867	23,6	84 249	5,8	3,0	15 731	1,4	565	187
1 Mill. - 10 Mill.	44 785	37,9	370 896	25,5	8,3	152 183	13,8	3 398	410
10 Mill. - 250 Mill.	13 711	11,6	647 544	44,4	47,2	498 715	45,3	36 373	770
250 Mill. und mehr	492	0,4	271 012	18,6	550,8	417 884	38,0	849 358	1 542
Neugründungen	9 100	7,7	44 715	3,1	4,9	12 731	1,2	1 399	285
Insgesamt ...	118 150	100	1 457 235	100	12,3	1 099 774	100	9 308	755
Früheres Bundesgebiet einschl. Berlin									
Handelsvermittlung									
unter 250 000	37 364	68,8	60 318	47,6	1,6	3 576	22,5	96	59
250 000 - 1 Mill.	9 315	17,2	31 599	24,9	3,4	4 173	26,3	448	132
1 Mill. - 10 Mill.	1 808	3,3	18 198	14,3	10,1	4 062	25,6	2 247	223
10 Mill. und mehr	99	0,2	7 660	6,0	77,4	3 847	24,2	38 854	502
Neugründungen	5 699	10,5	9 058	7,1	1,6	225	1,4	40	25
Zusammen ...	54 285	100	126 833	100	2,3	15 884	100	293	125
Großhandel									
unter 250 000	20 660	19,1	36 016	2,6	1,7	2 333	0,2	113	65
250 000 - 1 Mill.	25 446	23,5	76 052	5,6	3,0	14 373	1,3	565	189
1 Mill. - 10 Mill.	41 234	38,1	333 224	24,4	8,1	140 831	13,2	3 415	423
10 Mill. - 250 Mill.	13 116	12,1	618 112	45,2	47,1	482 843	45,3	36 813	781
250 Mill. und mehr	486	0,4	269 435	19,7	554,4	415 442	39,0	854 819	1 542
Neugründungen	7 220	6,7	34 508	2,5	4,8	11 188	1,0	1 550	324
Zusammen ...	108 182	100	1 367 347	100	12,6	1 087 009	100	9 865	780
Neue Länder ohne Berlin-Ost									
Handelsvermittlung									
unter 250 000	3 120	53,2	4 347	51,5	1,4	222	57,6	71	51
250 000 - 1 Mill.	214	3,6	847	10,0	4,0	89	22,9	414	105
1 Mill. und mehr	21	0,4	186	2,2	8,9	38	9,9	1 821	206
Neugründungen	2 514	42,8	3 063	36,3	1,2	37	9,6	15	12
Zusammen ...	5 869	100	8 443	100	1,4	386	100	66	46
Großhandel									
unter 250 000	1 535	15,4	2 803	3,1	1,8	197	0,6	128	70
250 000 - 1 Mill.	2 421	24,2	8 197	9,1	3,4	1 358	9,1	561	166
1 Mill. - 10 Mill.	3 551	35,6	37 672	41,9	10,6	11 352	34,6	3 197	301
10 Mill. - 250 Mill.	595	6,0	29 432	32,7	49,5	15 872	48,4	26 675	539
250 Mill. und mehr	6	0,1	1 577	1,8	262,8	2 442	7,5	407 082	1 549
Neugründungen	1 880	18,8	10 207	11,4	5,4	1 544	4,7	821	151
Zusammen ...	9 988	100	89 888	100	9,0	32 765	100	3 280	365

1) Ohne Umsatzsteuer. - Geschäfts- oder Kalenderjahr 1992.

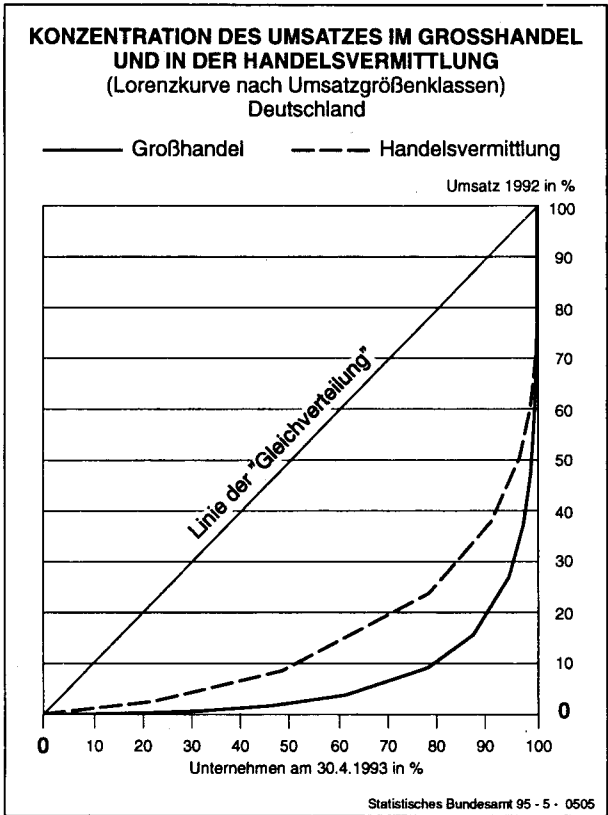
Tabelle 5: Unternehmen, Beschäftigte und Umsatz im Großhandel und in der Handelsvermittlung nach zusammengefaßten Beschäftigtengrößenklassen

Unternehmen mit ... bis ... Beschäftigten	Unternehmen		Beschäftigte		Umsatz 1992 ¹⁾					
	am 30.4.1993				je Unter- nehmen	insgesamt		je Unter- nehmen	je Beschäf- tigten	
	Anzahl	%	Anzahl	%		Anzahl	Mill. DM			%
Deutschland										
Handelsvermittlung										
1 - 2	48 131	80,0	65 474	48,4	1,4	5 293	32,5	110	81	
3 - 9	11 068	18,4	44 984	33,3	4,1	5 523	33,9	499	123	
10 - 99	931	1,5	18 178	13,4	19,5	3 902	24,0	4 191	215	
100 und mehr.....	24	0,0	6 640	4,9	276,7	1 551	9,5	64 645	234	
insgesamt ...	60 154	100	135 276	100	2,2	16 270	100	270	120	
Großhandel										
1 - 2	45 583	38,6	67 800	4,7	1,5	34 187	3,1	750	504	
3 - 9	46 722	39,5	231 496	15,9	5,0	151 420	13,8	3 241	654	
10 - 99	23 893	20,2	587 895	40,3	24,6	434 393	39,5	18 181	739	
100 - 499	1 776	1,5	341 350	23,4	192,2	285 224	25,9	160 599	836	
500 und mehr.....	176	0,1	228 694	15,7	1 299,4	194 551	17,7	1 105 401	851	
insgesamt ...	118 150	100	1 457 235	100	12,3	1 099 774	100	9 308	755	
Früheres Bundesgebiet einschl. Berlin										
Handelsvermittlung										
1 - 2	42 696	78,7	59 038	46,5	1,4	5 030	31,7	118	85	
3 - 9	10 660	19,6	43 400	34,2	4,1	5 426	34,2	509	125	
10 - 99	905	1,7	17 755	14,0	19,6	3 876	24,4	4 283	218	
100 und mehr.....	24	0,0	6 640	5,2	276,7	1 551	9,8	64 645	234	
Zusammen ...	54 285	100	126 833	100	2,3	15 884	100	293	125	
Großhandel										
1 - 2	42 193	39,0	62 800	4,6	1,5	32 857	3,1	779	523	
3 - 9	42 358	39,2	209 387	15,3	4,9	144 487	13,5	3 411	690	
10 - 99	21 730	20,1	538 938	39,4	24,8	416 072	39,0	19 147	772	
100 und mehr.....	1 708	1,6	329 067	24,1	192,7	279 444	26,2	163 609	849	
500 und mehr.....	173	0,2	227 155	16,6	1 313,0	194 149	18,2	1 122 251	855	
Zusammen ...	108 162	100	1 367 347	100	12,8	1 067 009	100	9 865	780	
Neue Länder ohne Berlin-Ost										
Handelsvermittlung										
1 - 2	5 435	92,6	6 436	76,2	1,2	263	68,2	48	41	
3 - 9	408	7,0	1 584	18,8	3,9	97	25,2	239	61	
10 und mehr.....	26	0,4	423	5,0	16,3	26	6,6	984	60	
Zusammen ...	5 869	100	8 443	100	1,4	386	100	66	46	
Großhandel										
1 - 2	3 390	33,9	5 000	5,6	1,5	1 330	4,1	392	266	
3 - 9	4 364	43,7	22 109	24,6	5,1	6 933	21,2	1 589	314	
10 - 99	2 163	21,7	48 957	54,5	22,6	18 320	55,9	8 470	374	
100 - 499	68	0,7	12 283	13,7	180,6	5 780	17,6	85 001	471	
500 und mehr.....	3	0,0	1 539	1,7	513,0	401	1,2	133 729	261	
Zusammen ...	9 988	100	89 888	100	9,0	32 765	100	3 280	365	

1) Ohne Umsatzsteuer. - Geschäfts- oder Kalenderjahr 1992.

Bekanntestes Instrument zur graphischen Darstellung einer relativen Konzentration ist die Lorenzkurve (siehe Schaubild 4). Je weiter die Lorenzkurve von der Diagonalen entfernt bzw. je größer die dazwischen liegende Fläche ist, desto höher ist die Konzentration, genauer gesagt die Ungleichverteilung der Merkmalsanteile.

Schaubild 4



So waren knapp 39 % aller Großhandelsunternehmen in Deutschland Kleinunternehmen mit 1 bis 2 Beschäftigten einschließlich der tätigen Inhaber und unbezahlt mithelfenden Familienangehörigen. Sie tätigten aber nur 3 % des gesamten Großhandelsumsatzes. 40 % aller Großhandelsunternehmen übten ihre Geschäftstätigkeit mit 3 bis 9 Beschäftigten aus, die insgesamt 14 % des Großhandelsumsatzes erzielten. Die 176 Großhandelsunternehmen mit 500 und mehr Beschäftigten hatten einen Beschäftigtenanteil von 16 % im Großhandel und tätigten 18 % des gesamten Großhandelsumsatzes.

In der Handelsvermittlung ist die Verbreitung von Kleinunternehmen noch ausgeprägter. So waren 1993 in Deutschland in 80 % aller Handelsvermittlungsunternehmen nur 1 bis 2 Beschäftigte tätig, die zusammen 32 % des Handelsvermittlungsumsatzes erwirtschafteten. In nur rund 1,5 % der Handelsvermittlungsunternehmen waren mehr als 10 Beschäftigte tätig, sie erzielten zusammen fast 34 % des gesamten Handelsvermittlungsumsatzes, also knapp mehr als die 80 % Kleinunternehmen zusammen.

Der bereits erwähnte strukturelle Unterschied bei den Großhandels- und Handelsvermittlungsunternehmen in beiden Teilen Deutschlands wird auch in stark abweichenden durchschnittlichen Beschäftigtenzahlen deutlich: Die Großhandelsunternehmen in den neuen Ländern hatten im Durchschnitt 9 Beschäftigte gegenüber durchschnittlich knapp 13 Beschäftigten im früheren Bundesgebiet; bei den Handelsvermittlungsunternehmen lagen die entsprechenden Werte bei 1,4 bzw. 2,3 Personen.

Bei Verwendung der HGZ-Ergebnisse als Datenbasis zur Messung der Unternehmenskonzentration standen anstelle von Einzelwerten nur Ergebnisse nach Umsatzgrößenklassen zur Verfügung (s. Tabelle 4). Die daraus ermittelte Lorenzkurve stellt somit nur eine Annäherung an die „wahre“, aus Einzelwerten bestimmte Lorenzkurve dar. Lorenzkurven aus den HGZ-Daten beschreiben also nur, ob große Umsatzanteile auf relativ wenige Unternehmen entfallen.

5.3.3 Großhandel und Handelsvermittlung nach Beschäftigtengrößenklassen

Die Verteilung der Großhandelsunternehmen nach Beschäftigtengrößenklassen weist eine mittelständische Struktur des Großhandels aus (siehe Tabelle 5, S. 23).

5.3.4 Mehrbetriebsunternehmen im Großhandel und in der Handelsvermittlung

Unter den 118 150 Großhandelsunternehmen gab es 11 000 oder 9 %, die ihre Geschäftstätigkeit mit zwei oder mehr Arbeitsstätten ausübten, in der Handelsvermittlung traf das auf knapp über 1 000 der 60 154 oder 2 % der Handelsvermittlungsunternehmen zu. Im Schnitt hatten diese sogenannten Mehrbetriebsunternehmen im Großhandel 3,3 und in der Handelsvermittlung 2,2 Arbeitsstätten.

Im Großhandel ist die Bedeutung der Mehrbetriebsunternehmen gemessen am Umsatz hoch, wie aus ihrem Anteil von 43 % am gesamten Großhandelsumsatz hervorgeht. In der Handelsvermittlung

**Tabelle 6: Gegenüberstellung von Ergebnissen aus den Unternehmens- und Arbeitsstättentabellen
im Großhandel und in der Handelsvermittlung**

Land	Unternehmenstabellen						Arbeitsstättentabellen					
	Unternehmen		Beschäftigte		Umsatz		Arbeitsstätten		Beschäftigte		Umsatz	
	am 30.4.1993				1992 ¹⁾		am 30.4.1993				1992 ¹⁾	
	Anzahl	%	Anzahl	%	Mill. DM	%	Anzahl	%	Anzahl	%	Mill. DM	%
Handelsvermittlung												
Baden-Württemberg	7 882	13,1	17 822	13,2	2 058	12,6	7 957	13,1	17 848	13,3	2 076	12,9
Bayern	11 407	19,0	24 570	18,2	2 568	15,8	11 517	18,9	24 541	18,3	2 577	16,0
Berlin	2 974	4,9	6 302	4,7	792	4,9	3 031	5,0	6 200	4,6	724	4,5
Brandenburg	801	1,3	1 082	0,8	61	0,4	815	1,3	1 110	0,8	64	0,4
Bremen	682	1,1	1 534	1,1	194	1,2	685	1,1	1 543	1,1	196	1,2
Hamburg	1 905	3,2	5 172	3,8	1 624	10,0	1 943	3,2	5 117	3,8	1 640	10,2
Hessen	4 040	6,7	11 383	8,4	1 469	9,0	4 112	6,7	11 379	8,5	1 445	9,0
Mecklenburg- Vorpommern	894	1,5	1 206	0,9	54	0,3	917	1,5	1 240	0,9	62	0,4
Niedersachsen	5 455	9,1	12 968	9,6	1 219	7,5	5 497	9,0	11 934	8,9	1 141	7,1
Nordrhein-Westfalen	14 028	23,3	35 419	26,2	4 882	30,0	14 264	23,4	35 237	26,3	4 774	29,7
Rheinland-Pfalz	3 064	5,1	5 425	4,0	396	2,4	3 071	5,0	5 392	4,0	394	2,5
Saarland	717	1,2	1 566	1,2	132	0,8	729	1,2	1 555	1,2	131	0,8
Sachsen	1 370	2,3	2 234	1,7	139	0,9	1 428	2,3	2 482	1,8	162	1,0
Sachsen-Anhalt	869	1,4	1 262	0,9	58	0,4	894	1,5	1 348	1,0	66	0,4
Schleswig-Holstein	2 131	3,5	4 672	3,5	550	3,4	2 131	3,5	4 572	3,4	540	3,4
Thüringen	1 935	3,2	2 659	2,0	74	0,5	1 967	3,2	2 697	2,0	78	0,5
Deutschland	60 154	100	135 276	100	16 270	100	60 958	100	134 195	100	16 070	100
Früheres Bundes- gebiet (einschl. Berlin)	54 285	90,2	126 833	93,8	15 884	97,6	54 937	90,1	125 318	93,4	15 638	97,3
Neue Länder (ohne Berlin-Ost)	5 869	9,8	8 443	6,2	386	2,4	6 021	9,9	8 877	6,6	432	2,7
Großhandel												
Baden-Württemberg	14 097	11,9	188 703	12,9	123 266	11,2	16 119	12,1	183 755	13,0	123 926	11,3
Bayern	21 762	18,4	247 754	17,0	158 861	14,4	24 172	18,1	236 581	16,8	160 645	14,6
Berlin	3 922	3,3	38 312	2,6	26 768	2,4	4 435	3,3	40 402	2,9	30 607	2,8
Brandenburg	1 671	1,4	15 788	1,1	5 947	0,5	2 230	1,7	19 877	1,4	10 193	0,9
Bremen	1 350	1,1	31 182	2,1	23 141	2,1	1 475	1,1	22 082	1,6	18 215	1,7
Hamburg	5 596	4,7	69 680	4,8	112 598	10,2	6 004	4,5	64 185	4,6	113 144	10,3
Hessen	9 895	8,4	141 240	9,7	110 820	10,1	10 923	8,2	133 310	9,5	112 046	10,2
Mecklenburg- Vorpommern	1 320	1,1	13 048	0,9	5 018	0,5	1 905	1,4	17 388	1,2	8 634	0,8
Niedersachsen	11 145	9,4	132 912	9,1	93 566	8,5	12 649	9,5	133 797	9,5	96 971	8,9
Nordrhein-Westfalen	28 249	23,9	368 789	25,3	332 706	30,3	30 804	23,1	343 928	24,4	304 959	27,8
Rheinland-Pfalz	6 239	5,3	59 958	4,1	30 719	2,8	6 760	5,1	60 836	4,3	34 855	3,2
Saarland	1 483	1,3	16 908	1,2	10 266	0,9	1 618	1,2	17 588	1,2	11 252	1,0
Sachsen	3 363	2,8	28 766	2,0	10 335	0,9	4 517	3,4	39 135	2,8	18 478	1,7
Sachsen-Anhalt	1 753	1,5	16 019	1,1	5 955	0,5	2 381	1,8	21 198	1,5	10 268	0,9
Schleswig-Holstein	4 424	3,7	71 909	4,9	44 299	4,0	4 912	3,7	54 984	3,9	35 578	3,2
Thüringen	1 881	1,6	16 267	1,1	5 509	0,5	2 519	1,9	20 844	1,5	8 893	0,8
Deutschland	118 150	100	1 457 235	100	1 099 774	100	133 423	100	1 409 890	100	1 096 664	100
Früheres Bundes- gebiet (einschl. Berlin)	108 162	91,5	1 367 347	93,8	1 067 009	97,0	119 870	89,8	1 291 448	91,6	1 042 198	94,9
Neue Länder (ohne Berlin-Ost)	9 988	8,5	89 888	6,2	32 765	3,0	13 552	10,2	118 442	8,4	56 466	5,1

1) Ohne Umsatzsteuer. - Geschäftsjahr oder Kalenderjahr 1992.

belief sich der Umsatzanteil der Mehrbetriebsunternehmen auf 10 % des Handelsvermittlungsumsatzes.

5.4 Arbeitsstätten im Großhandel und in der Handelsvermittlung

Die HGZ liefert für die Bereiche Großhandel und Handelsvermittlung zum einen Unternehmensergebnisse, zum anderen Arbeitsstättenergebnisse (siehe im Tabellenteil die Tabellen 1 bis 10 für Unternehmen bzw. 11 bis 14 für Arbeitsstätten). Auch die Unternehmenstabellen beinhalten zwar Angaben über die Anzahl der Arbeitsstätten, die jedoch von denen der Arbeitsstättentabellen aus mehreren Gründen abweichen. Der Hauptgrund ist, daß die Unternehmenstabellen alle von den 118 150 Großhandelsunternehmen betriebenen insgesamt 143 000 Arbeitsstätten bzw. alle von den 60 154 Handelsvermittlungsunternehmen betriebenen insgesamt 61 600 Arbeitsstätten ausweisen, unabhängig davon, ob in diesen auch Großhandel bzw. Handelsvermittlung ausgeübt wird.

Die Arbeitsstättentabellen weisen dagegen im Großhandel nur die 133 000 Arbeitsstätten und in der Handelsvermittlung nur die 61 000 Arbeitsstätten aus, in denen Großhandel bzw. Handelsvermittlung betrieben wird, und zwar auch, wenn das Unternehmen selbst einem anderen Erhebungsbereich der HGZ ange-

hört. Bei dieser Darstellung fehlen also die Arbeitsstätten der Großhandels- bzw. Handelsvermittlungsunternehmen, deren eigener wirtschaftlicher Schwerpunkt außerhalb dieser Wirtschaftsbereiche liegt. Es handelt sich dabei u.a. um Produktionsbetriebe von Großhandels- oder Handelsvermittlungsunternehmen oder um örtliche Einheiten, die zentrale Funktionen wie Verwaltung, Lager und Transport für das Unternehmen wahrnehmen.

Die nach Arbeitsstätten differenzierte Darstellung kommt dem Nachweis von regionalisierten Ergebnissen zugute, denn während in den Unternehmenstabellen die Beschäftigten und Umsätze der Arbeitsstätten regional nach dem Unternehmenssitz zugeordnet werden, erfolgt in den Arbeitsstättentabellen ein "gebietsscharfer" Nachweis. Er führt zu den in Tabelle 6 (S. 25) ausgewiesenen unterschiedlichen Ergebnissen, die u.a. deutlich belegen, daß der Großhandel und die Handelsvermittlung in den neuen Ländern gemessen an der Zahl der Beschäftigten und dem Umsatz stärker vertreten sind, als die Unternehmensergebnisse erkennen lassen. Die Unternehmensergebnisse weisen einen Beitrag der neuen Länder zum Gesamtumsatz im Großhandel von 3 % und zum Gesamtumsatz in der Handelsvermittlung von 2,4 % aus. Demgegenüber liegen die entsprechenden Umsatzanteile nach den Arbeitsstättenergebnissen höher, nämlich bei 5,1 % bzw. 2,7 %. Zudem waren im Großhandel und in der Handelsvermittlung in den neuen Ländern nach den Arbeitsstättenergebnissen mit 118 000 bzw. 8 900 Personen weit mehr Beschäftigte tätig, als die Unternehmensergebnisse ausweisen.

Tabellenteil

1 Unternehmen, Arbeitsstätten, Beschäftigte, Umsatz und Gesamtwert der gegen
Provision vermittelten Waren
nach Wirtschaftszweigen

Nummer der Systematik	Wirtschaftszweig	Unter- nehmen	Arbeits- stätten	Beschäf- tigte	Umsatz 1992						Gesamtwert der gegen Provision vermittel- ten Waren 1992
					insgesamt	davon aus					
						Han- dels- ver- mitt- lung	Groß- handel	Ein- zel- han- del	Her- stel- lung u.ä.	son- stigen Tätig- keiten	
am 30.04.1993				1 000 DM	%					1 000 DM	
Anzahl											
51.1 Handelsvermittlung											
51.11.1	V.v.Getreide, Saaten u. Futtermitteln	622	623	1 187	120 480	76,4	20,1	2,6	0,4	0,5	6 210 166
51.11.2	V.v.Blumen u.Pflanzen	228	236	528	44 540	80,4	14,7	4,4	0,2	0,3	439 120
51.11.3	V.v.Rohtabak	8	8	53	6 962	100	0	0	0	0	119 606
51.11.4	V.v.lebenden Tieren	402	404	797	98 676	61,8	35,3	1,3	0,2	1,5	2 724 420
51.11.5	V.v.text.Rohstf., Halbw., Häuten, Fellen, Leder	385	397	885	103 636	79,0	18,8	1,4	0,7	0	2 994 488
51.11	V.v.landw.Grundstf., leb. Tieren, text.Rohstf.usw	1 645	1 668	3 450	374 294	74,2	22,7	2,1	0,4	0,6	12 487 800
51.12.1	V.v.festen Brennstoffen u.Mineralölzeugnissen	379	392	1 074	124 764	85,5	10,0	3,5	0,6	0,4	4 994 530
51.12.2	V.v.Erzen, Eisen, Stahl, NE-Metallen u.Halbzeug	1 294	1 325	3 142	424 945	81,7	16,4	0,5	1,1	0,3	14 398 675
51.12.3	V.v.techn.Chemik., Roh- drog., Kautschuk, Düngem.	661	669	1 602	225 527	83,1	15,7	0,4	0,4	0,5	4 794 595
51.12	V.v.Brennstf., Erzen, Metallen u.techn.Chemik.	2 334	2 386	5 818	775 236	82,7	15,2	0,9	0,8	0,4	24 187 799
51.13.1	V.v.Rohholz, Holzhalb- u. Bauelementen a.Holz	1 506	1 528	3 099	358 526	85,5	11,8	2,0	0,5	0,2	7 022 671
51.13.2	V.v.Baustf., Bauelem.a. mineral.Stf.u.Flachglas	2 876	2 933	5 531	564 298	81,8	15,2	2,2	0,4	0,3	8 601 302
51.13.3	V.v.Anstrichmitteln	389	389	797	73 710	83,0	10,4	4,5	1,3	0,7	1 128 563
51.13.4	V.v.chemisch-techn. Erzeugnissen	880	892	1 785	181 789	74,3	23,2	1,3	0,7	0,5	2 729 300
51.13	V.v.Holz, Baustoffen u. Anstrichmitteln	5 651	5 742	11 212	1 178 323	81,8	15,1	2,2	0,6	0,4	19 481 837
51.14.1	V.v.Maschinen f.unspe- zifische Verwendung	1 893	1 943	4 784	650 643	73,3	20,8	2,6	2,9	0,5	8 926 660
51.14.2	V.v.Wasser-u.Luftfahr- zeugen	65	67	181	51 154	80,8	18,5	0,5	0,1	0,2	773 599
51.14.3	V.v.Masch.f.best.WZ.(oh. Landw.)u.techn.Bedarf	3 453	3 549	9 073	1 231 390	74,0	22,3	0,7	2,3	0,8	16 555 731
51.14.4	V.v.Rundfunk-, Fernseh-u. phonotechn.Erzeugn.	826	848	2 210	293 711	73,3	15,9	1,8	0,8	8,2	4 383 289
51.14.5	V.v.Werkzeugen	892	908	2 061	219 067	77,0	20,3	1,7	0,8	0,2	2 764 100
51.14.6	V.v.Büromaschinen u. Software	971	1 020	2 444	363 150	86,0	6,0	1,5	3,6	2,9	3 901 648
51.14.7	V.v.landw.Maschinen u. Geräten	348	353	766	112 886	56,4	35,4	6,4	1,6	0,1	1 028 811
51.14.8	V.v.Installationsbedarf f.Gas, Wasser u.Heizung	1 553	1 586	4 162	827 073	53,6	44,5	0,8	0,9	0,3	11 535 240
51.14	V.v.Maschinen, techn.Be- darf, Wasser-u.Luftfahrz.	10 001	10 274	25 681	3 749 076	70,2	25,1	1,4	1,9	1,3	49 869 078
51.15.1	V.v.Möbeln u.Einrich- tungsgegenständen	2 971	3 008	6 004	707 188	86,4	9,6	2,1	0,5	1,4	16 453 732
51.15.2	V.v.keram.Erzeugnissen, Glas-, Holzwaren ang.usw	765	777	1 581	153 928	88,2	9,4	1,9	0,3	0,2	2 331 654
51.15.3	V.v.elektrischen Haushaltsgeräten	3 526	3 573	7 063	740 082	75,6	19,7	3,2	0,9	0,6	8 787 783
51.15.4	V.v.Eisen-, Metall-u. Kunststoffwaren ang	4 213	4 282	8 662	958 845	76,6	20,5	2,4	0,3	0,2	15 475 460
51.15.5	V.v.Putz-u.Reinigungs- mitteln	1 160	1 167	1 638	68 917	92,7	4,6	2,1	0,1	0,6	595 203
51.15	V.v.Möb., Einr.-u.Haush. gegenst., Metallwaren	12 635	12 807	24 948	2 628 961	80,1	16,3	2,5	0,5	0,6	43 643 832
51.16.1	V.v.Meterware f. Bekleidung u.Wäsche	761	775	1 683	191 126	91,9	7,1	0,8	0	0,2	4 349 215

1 Unternehmen, Arbeitsstätten, Beschäftigte, Umsatz und Gesamtwert der gegen
Provision vermittelten Waren
nach Wirtschaftszweigen

Nummer der Systematik	Wirtschaftszweig	Unter- nehmen	Arbeits- stätten	Beschäf- tigte	Umsatz 1992						Gesamtwert der gegen Provision vermittel- ten Waren 1992
					insgesamt	davon aus					
						Han- dels- ver- mitt- lung	Groß- handel	Ein- zel- han- del	Her- stel- lung u.ä.	son- stigen Tätig- keiten	
am 30.04.1993											
Anzahl				1 000 DM	%					1 000 DM	
51.16.2	V.v.Heim-u.Haustextilien u.Bodenbelägen	2 128	2 159	4 163	421 165	86,3	12,1	1,4	0,2	0,1	6 996 367
51.16.3	V.v.Oberbekleidung	5 299	5 666	12 020	1 407 465	87,9	8,5	2,1	0,1	1,3	21 014 231
51.16.4	V.v.Unterbekleidung	862	875	1 602	141 295	87,7	9,9	2,0	0	0,4	2 343 595
51.16.5	V.v.Schuhen	756	769	1 583	197 392	94,8	2,5	0,5	0	2,2	4 335 330
51.16.6	V.v.Leder-u.Täschner- waren	506	515	870	70 807	87,9	9,4	2,6	0	0,1	858 905
51.16	V.v.Textil-,Bekleidung, Schuhen u.Lederwaren	10 312	10 759	21 921	2 429 250	88,5	8,7	1,7	0,1	1,0	39 897 643
51.17.1	V.v.Nahrungsmitteln,Ge- tränken u.Tabakwaren oaS	896	931	3 980	1 022 547	92,3	6,3	0,4	0	1,0	62 840 374
51.17.2	V.v.Obst,Gemüse u. Kartoffeln	167	167	430	59 100	66,0	33,8	0,2	0	0	1 904 318
51.17.3	V.v.Zucker u.Süßwaren	291	297	1 098	95 480	81,2	18,0	0,5	0	0,3	3 089 271
51.17.4	V.v.Milcherzeugn.,Eiern, Nahr.fetten,Fleisch u.ä.	563	673	3 161	353 268	82,9	15,7	1,0	0,1	0,4	11 875 745
51.17.5	V.v.Kaffee,Tee,Kakao u. Gewürzen	221	223	663	75 796	68,9	30,7	0,1	0	0,3	1 217 222
51.17.6	V.v.Wein,Sekt u. Spirituosen	1 763	1 798	3 827	301 133	90,9	6,7	1,8	0	0,6	7 017 783
51.17.7	V.v.sonst.Getränken	485	496	1 405	83 181	84,4	10,7	2,3	0,3	2,3	2 147 177
51.17.8	V.v.tiefgefrorenen Nahrungsmitteln	167	168	338	77 479	46,6	51,5	1,6	0	0,2	779 453
51.17.9	V.v.sonst.Nahrungsmit- teln sowie Tabakwaren	754	767	2 064	199 416	77,8	17,0	3,2	0	2,0	5 295 497
51.17	V.v.Nahrungsmitteln, Getränken u.Tabakwaren	5 307	5 520	16 966	2 267 401	85,6	12,5	1,0	0	0,9	96 166 840
51.18.1	V.v.feinmech.,Foto-u. optischen Erzeugnissen	627	635	1 194	152 984	64,3	34,2	0,7	0,7	0,1	1 213 946
51.18.2	V.v.Uhren,Edelmetall- waren u.Schmuck	867	881	1 369	109 680	87,8	8,0	2,9	0,5	0,8	939 739
51.18.3	V.v.Spielwaren u. Musikinstrumenten	490	495	1 101	118 067	91,2	6,2	1,9	0,4	0,3	1 881 895
51.18.4	V.v.Fahrrädern,-teilen u.Zubeh.,Sport-u.ä.Art.	674	705	1 408	138 334	84,4	10,2	4,7	0,1	0,5	1 964 871
51.18.5	V.v.med.,orthopäd.Art., pharmazeut.Erzeugn.usw	1 243	1 260	2 591	370 016	68,3	29,6	0,6	0,9	0,6	3 980 665
51.18.6	V.v.kosmet.Erzeugn., Körperpflege-u.Waschm.	1 145	1 152	2 211	107 335	93,9	3,3	2,5	0,1	0,3	2 149 253
51.18.7	V.v.Papier u.Pappe, Schul-u.Büroart.usw	2 700	2 756	7 309	1 214 097	62,7	35,9	0,8	0	0,4	18 641 436
51.18.8	V.v.Büchern,Zeitschrif- ten,Musikalien u.ä.	2 112	2 128	3 699	268 973	92,4	5,2	1,8	0,1	0,4	3 077 824
51.18.9	V.v.Altmaterial u. Reststoffen	75	75	134	34 853	94,2	5,4	0,2	0,1	0	391 932
51.18	V.v.Waren ang	9 933	10 087	21 016	2 514 339	72,2	25,8	1,3	0,3	0,4	34 241 560
51.19	V.v.Waren oaS	2 336	2 371	4 264	352 961	81,3	15,6	1,8	0,9	0,4	6 353 320
51.1	Handelsvermittlung	60 154	61 614	135 276	16 269 840	78,8	18,1	1,6	0,7	0,8	326 329 710
51.2 Großhandel mit landw.Grundstoffen u.lebenden Tieren											
51.21	Gh.m.Getreide,Saaten u. Futtermitteln	2 878	4 369	32 440	44 758 871	0,1	95,8	3,5	0,5	0,2	630 035
51.22	Gh.m.Blumen u.Pflanzen	2 015	2 369	15 513	5 827 913	0,1	98,1	1,5	0,1	0,1	91 935
51.23	Gh.m.lebenden Tieren	4 147	4 302	14 376	18 924 307	0,1	98,8	1,0	0	0	603 730
51.24	Gh.m.Häuten,Fellen u. Leder	340	387	2 415	2 106 322	1,1	97,8	0,8	0,3	0	332 548
51.25	Gh.m.Rohtabak	21	21	184	418 953	0,2	99,7	0	0	0	26 942

1 Unternehmen, Arbeitsstätten, Beschäftigte, Umsatz und Gesamtwert der gegen
Provision vermittelten Waren
nach Wirtschaftszweigen

Nummer der Systematik	Wirtschaftszweig	Unter- nehmen	Arbeits- stätten	Beschäf- tigte	Umsatz 1992						Gesamtwert der gegen Provision vermittel- ten Waren 1992
					insgesamt	davon aus					
						Han- dels- ver- mitt- lung	Groß- handel	Ein- zel- han- del	Her- stel- lung u.ä.	son- stigen Tätig- keiten	
am 30.04.1993											
Anzahl				1 000 DM	%					1 000 DM	
51.2	Gh.m.landw.Grundstoffen u.lebenden Tieren	9 401	11 448	64 928	72 036 367	0,1	96,8	2,6	0,4	0,1	1 685 190
51.3 Großhandel mit Nahrungsmitteln, Getränken u.Tabakwaren											
51.31	Gh.m.Obst,Gemüse u. Kartoffeln	3 084	3 654	31 311	27 728 614	0,1	98,5	1,0	0,1	0,2	353 973
51.32	Gh.m.Fleisch,Fleisch- waren,Geflügel u.Wild	2 725	3 191	33 511	33 157 427	0,1	97,4	1,3	0,6	0,6	1 237 250
51.33	Gh.m.Milcherzeugn.,Ei- ern,Speiseöl u.ä.Fetten	1 087	1 237	15 172	17 873 441	0,2	98,9	0,6	0,1	0,2	441 504
51.34.1	Gh.m.Getränken oaS	1 779	2 444	15 609	7 969 161	0,1	92,3	6,9	0,1	0,7	23 914
51.34.2	Gh.m.Wein,Sekt u. Spirituosen	2 165	2 353	12 711	8 766 432	0,3	94,7	3,6	0,3	1,1	451 992
51.34.3	Gh.m.Bier	1 305	1 686	17 726	8 507 716	0	92,6	6,7	0,1	0,5	9 275
51.34.4	Gh.m.sonst.Getränken	622	864	8 721	3 988 554	0,1	92,0	6,5	0,4	1,0	70 190
51.34	Gh.m.Getränken	5 871	7 347	54 767	29 231 863	0,1	93,1	5,8	0,2	0,8	555 371
51.35	Gh.m.Tabakwaren	744	905	10 511	17 162 452	0,1	88,7	11,1	0	0,1	194 687
51.36.1	Gh.m.Zucker	27	36	498	5 116 205	0,2	97,2	0	2,6	0	111 142
51.36.2	Gh.m.Süßwaren	476	543	6 749	5 410 748	0,1	97,6	0,4	1,9	0,1	84 752
51.36.3	Gh.m.Backwaren	241	283	2 797	1 710 100	0,1	96,5	3,2	0,1	0,1	42 750
51.36	Gh.m.Zucker,Süßwaren u. Backwaren	744	862	10 044	12 237 052	0,1	97,3	0,6	1,9	0,1	238 644
51.37.1	Gh.m.Kaffee,Tee u.Kakao	333	960	10 773	7 006 199	0,1	92,3	5,5	0,8	1,3	118 795
51.37.2	Gh.m.Gewürzen	122	129	829	283 563	0,3	98,0	1,0	0,6	0,1	29 380
51.37	Gh.m.Kaffee,Tee,Kakao u. Gewürzen	455	1 089	11 602	7 289 762	0,1	92,5	5,3	0,8	1,3	148 175
51.38.1	Gh.m.Fisch u.Fisch- erzeugnissen	515	680	7 842	4 281 610	0,2	96,6	2,0	0,2	1,0	114 076
51.38.2	Gh.m.Mehl u.Getreide- produkten	171	182	2 370	3 011 312	0,7	97,1	0,5	1,7	0	596 848
51.38.3	Gh.m.Nahrungsmitteln ang	1 370	1 615	20 148	18 937 872	0,2	99,0	0,5	0,2	0,2	1 083 226
51.38	Gh.m.sonst.Nahrungs- mitteln	2 056	2 477	30 360	26 230 794	0,2	98,4	0,7	0,3	0,3	1 794 149
51.39.1	Gh.m.tiefgefrorenen Nahrungsmitteln	328	545	7 874	7 174 742	0,2	98,5	1,3	0	0	322 743
51.39.2	Gh.m.sonst.Nahrungsm., Getränken u.Tabakw.oaS	1 228	2 001	69 823	57 913 409	0	95,1	4,6	0	0,2	466 444
51.39	Gh.m.Nahrungsmitteln,Ge- tränken u.Tabakw.oaS	1 556	2 546	77 697	65 088 151	0,1	95,5	4,2	0	0,2	789 187
51.3	Gh.m.Nahrungsmitteln, Getränken u.Tabakwaren	18 322	23 308	274 975	235 999 555	0,1	95,9	3,3	0,3	0,4	5 752 941
51.4 Großhandel mit Gebrauchs-u. Verbrauchsgütern											
51.41.1	Gh.m.Meterware f. Bekleidung u.Wäsche	478	552	4 156	2 503 949	0,4	98,0	1,2	0,4	0	213 527
51.41.2	Gh.m.Heim-u.Haus- textilien	1 189	1 314	11 375	5 202 490	0,4	97,7	1,4	0,4	0,2	506 191
51.41	Gh.m.Textilien	1 667	1 866	15 531	7 706 439	0,4	97,8	1,3	0,4	0,1	719 718
51.42.1	Gh.m.Bekleidung	3 952	4 793	33 288	20 572 408	0,5	96,9	2,1	0,2	0,3	2 458 379
51.42.2	Gh.m.U.bekleidg.,Pullov. u.ä.,Bekleidungszubeh.	1 223	1 375	11 541	5 278 531	0,9	96,3	2,3	0,3	0,2	479 273
51.42.3	Gh.m.Schuhen	504	597	6 436	4 509 553	0,8	97,6	1,3	0,2	0,1	1 199 310
51.42	Gh.m.Bekleidung u. Schuhen	5 679	6 765	51 265	30 360 492	0,6	96,9	2,0	0,2	0,3	4 136 962
51.43.1	Gh.m.elektrotechn.Er- zeugnissen u.Zubehör oaS	1 420	1 715	16 829	9 299 478	0,3	96,1	1,9	1,6	0,1	243 915
51.43.2	Gh.m.elekt.r.Haushalts- geräten	778	894	6 739	4 651 129	0,4	95,3	2,5	1,4	0,4	244 613

1 Unternehmen, Arbeitsstätten, Beschäftigte, Umsatz und Gesamtwert der gegen
Provision vermittelten Waren
nach Wirtschaftszweigen

Nummer der Systematik	Wirtschaftszweig	Unter- nehmen	Arbeits- stätten	Beschäf- tigte	Umsatz 1992						Gesamtwert der gegen Provision vermittel- ten Waren 1992
					insgesamt	davon aus					
		Han- dels- ver- mitt- lung	Groß- handel	Ein- zel- han- del		Her- stel- lung u.ä.	son- stigen Tätig- keiten				
am 30.04.1993											
Anzahl				1 000 DM	%					1 000 DM	
51.43.3	Gh.m.Rundfunk-,Fernseh- u.Phonogeräten;Zubehör	2 185	2 509	26 764	29 036 043	0,3	97,6	0,7	1,3	0,2	805 365
51.43.4	Gh.m.elektrotechn.Zubeh. u.Elektroinst.zubehör	2 973	3 822	44 176	22 232 246	0,2	96,2	1,8	1,7	0,1	650 605
51.43	Gh.m.elekt.r.Haushalts-, Rundfunk-,Fernsehgeräten	7 356	8 940	94 508	65 218 896	0,2	96,7	1,4	1,5	0,1	1 944 498
51.44.1	Gh.m.Haushaltswaren a.Metall	544	586	5 916	5 472 106	0,7	97,4	1,1	0,8	0	780 386
51.44.2	Gh.m.keramischen Erzeug- nissen u.Glaswaren	625	691	6 235	2 823 427	0,4	95,4	1,4	0,6	2,2	329 126
51.44.3	Gh.m.Tapeten	101	119	915	384 369	0,4	96,7	2,8	0,1	0	34 912
51.44.4	Gh.m.Wasch-,Putz-u. Reinigungsmitteln	1 083	1 167	6 361	2 535 790	0,1	98,7	0,9	0,2	0,1	33 156
51.44	Gh.m.Haush.waren a.Me- tall,Keram.Erzeugn.usw	2 353	2 563	19 427	11 215 692	0,5	97,1	1,2	0,6	0,6	1 177 580
51.45	Gh.m.kosmet.Erzeugn.u. Körperpflegemitteln	1 032	1 135	11 012	4 487 130	0,3	97,8	1,5	0	0,4	119 156
51.46.1	Gh.m.pharmazeut.Erzeugn.	815	953	37 907	32 804 504	0	99,4	0,3	0,1	0,2	75 027
51.46.2	Gh.m.med.u.orthopäd. Artikeln u.Laborbedarf	2 442	2 818	26 863	16 105 377	0,1	94,1	1,8	3,8	0,1	166 780
51.46.3	Gh.m.Dentalbedarf	594	773	8 660	4 181 424	0,2	95,6	0,4	3,8	0	60 952
51.46	Gh.m.pharmazeut.Erzeugn. u.med.Hilfsmitteln	3 851	4 544	73 430	53 091 305	0,1	97,5	0,8	1,5	0,2	302 759
51.47.1	Gh.m.nichtelektrischen Haushaltsgeräten	156	175	1 442	640 536	0,6	96,6	1,9	0,6	0,3	43 831
51.47.2	Gh.m.Spielwaren u. Musikinstrumenten	929	1 030	9 177	4 766 037	0,2	98,0	1,3	0,4	0,1	127 928
51.47.3	Gh.m.Fahrrädern,-teilen u.Zubeh.,Sport-u.ä.Art.	1 252	1 381	10 824	6 540 411	0,6	95,9	2,2	1,0	0,3	820 757
51.47.4	Gh.m.Uhren,Edelmetall- waren u.Schmuck	2 109	2 277	13 881	5 839 992	0,1	97,0	2,2	0,7	0	133 367
51.47.5	Gh.m.Leder-u.Täschnerwa- ren,Geschenk-u.Werbeart.	2 160	2 371	15 568	5 393 614	0,7	95,7	2,3	1,2	0,1	474 302
51.47.6	Gh.m.Möbeln,Einr.gegen- ständen u.Bodenbelägen	3 373	3 797	28 360	15 719 515	0,3	96,1	2,8	0,7	0,1	691 931
51.47.7	Gh.m.feinmech.,Foto-u. optischen Erzeugnissen	911	1 215	12 247	7 549 301	0,7	93,1	4,0	1,6	0,6	1 225 145
51.47.8	Gh.m.Papier,Pappe,Schul- u.Büroart.,Büchern u.ä.	4 568	5 333	62 754	29 848 672	0,4	96,9	1,6	0,6	0,4	2 492 937
51.47	Gh.m.sonst.Gebrauchs- u.Verbrauchsgütern	15 458	17 579	154 253	76 298 078	0,4	96,3	2,2	0,8	0,3	6 010 200
51.4	Gh.m.Gebrauchs-u. Verbrauchsgütern	37 396	43 392	419 426	248 378 032	0,3	96,8	1,6	1,0	0,2	14 410 872
51.5 Großhandel mit Rohstf.,Halbwaren, Altmaterial u.Reststf.											
51.51.1	Gh.m.festen Brennstoffen u.Mineralölerzeugn.oaS	131	153	1 622	2 008 877	0	89,3	10,4	0,1	0,2	3 720
51.51.2	Gh.m.festen Brennstoffen	186	323	3 394	8 758 488	0,1	97,7	2,1	0,2	0	179 641
51.51.3	Gh.m.Mineralöl- erzeugnissen	1 303	2 028	23 399	94 972 618	0,3	89,0	10,1	0,2	0,4	935 729
51.51	Gh.m.festen Brennstoffen u.Mineralölerzeugnissen	1 620	2 504	28 415	105 739 983	0,3	89,7	9,4	0,2	0,3	1 119 089
51.52.1	Gh.m.Erzen	18	22	374	2 144 750	0,2	99,8	0	0	0	213 924
51.52.2	Gh.m.Eisen,Stahl,Eisen- u.Stahlhalbzeug	2 362	3 113	59 141	67 573 486	0,7	98,3	0,5	0,4	0	5 436 839
51.52.3	Gh.m.NE-Metallen u.NE-Metallhalbzeug	619	806	16 574	24 462 223	0,1	99,6	0	0,3	0	358 343
51.52	Gh.m.Erzen,Eisen,Stahl, NE-Metallen u.Halbzeug	2 999	3 941	76 089	94 180 460	0,6	98,7	0,4	0,3	0	6 009 106

1 Unternehmen, Arbeitsstätten, Beschäftigte, Umsatz und Gesamtwert der gegen
Provision vermittelten Waren
nach Wirtschaftszweigen

Nummer der Systematik	Wirtschaftszweig	Unter- nehmen	Arbeits- stätten	Beschäf- tigte	Umsatz 1992						Gesamtwert der gegen Provision vermittel- ten Waren 1992
					insgesamt	davon aus					
						Han- dels- ver- mitt- lung	Groß- handel	Ein- zel- han- del	Her- stel- lung u.ä.	son- stigen Tätig- keiten	
am 30.04.1993											
Anzahl				1 000 DM	%					1 000 DM	
51.53.1	Gh.m.Holz,Baustf.,Sani- tärker.u.Anstrichm.oaS	1 626	2 018	24 127	14 534 296	0,1	86,9	12,2	0,6	0,1	182 837
51.53.2	Gh.m.Roh-u.Schnittholz	1 407	1 595	13 170	7 166 572	0,3	91,9	6,5	1,2	0,1	370 160
51.53.3	Gh.m.sonst.Holzhalb- sowie Bauelem.a.Holz	1 398	1 571	14 723	7 418 573	0,1	90,3	8,2	1,3	0	164 869
51.53.4	Gh.m.Baustf.u.Bauelem- ten a.mineral.Stoffen	4 034	4 992	52 409	34 785 869	0,1	87,5	10,8	1,1	0,4	616 492
51.53.5	Gh.m.Flachglas	315	384	7 347	2 365 543	0	91,6	2,5	5,6	0,2	2 999
51.53.6	Gh.m.Anstrichmitteln	700	932	9 462	3 904 997	0,2	94,0	5,2	0,5	0	89 566
51.53.7	Gh.m.Sanitärkeramik	280	411	6 801	3 041 319	0,4	94,3	5,0	0,3	0,1	159 484
51.53	Gh.m.Holz,Baustf.,Sani- tärkeramik u.Anstrichm.	9 760	11 903	128 039	73 217 168	0,2	88,8	9,6	1,1	0,3	1 586 407
51.54.1	Gh.m.Bauelementen a. Metall	1 616	1 850	18 761	7 655 333	0,2	93,5	5,0	1,2	0,2	195 188
51.54.2	Gh.m.Werkzeugen u. Kleineisenwaren	2 711	3 126	36 247	13 335 670	1,0	95,4	2,5	1,0	0,1	6 302 449
51.54.3	Gh.m.Inst.bedarf f.Gas, Wasser u.Heizung	1 892	2 600	50 581	23 171 316	0,2	96,8	2,6	0,4	0	318 007
51.54	Gh.m.Bauelem.a.Metall, Inst.bedarf f.Gas usw	6 219	7 576	105 589	44 162 320	0,4	95,8	3,0	0,7	0,1	6 815 644
51.55.1	Gh.m.chemischen Erzeugnissen oaS	466	527	4 054	3 658 698	0,4	98,1	0,8	0,7	0	287 899
51.55.2	Gh.m.techn.Chemikalien u.Rohdrogen	840	1 006	10 269	13 840 252	0,7	98,1	0,3	0,8	0	883 483
51.55.3	Gh.m.rohen techn.Fetten u.ölen sowie Kautschuk	197	210	1 534	1 305 201	0,1	98,7	0,7	0,5	0	35 457
51.55.4	Gh.m.chemisch-tech- nischen Erzeugnissen	911	1 013	7 187	5 298 132	0,8	96,6	0,9	1,3	0,3	1 075 904
51.55.5	Gh.m.Düngemitteln	299	379	2 794	3 036 766	0	98,0	1,7	0,1	0,1	24 622
51.55	Gh.m.chemischen Erzeugnissen	2 713	3 135	25 838	27 139 049	0,6	97,8	0,7	0,8	0,1	2 307 364
51.56.1	Gh.m.Naturfasern u. Garnen	191	208	1 297	1 943 915	0,3	99,3	0,2	0	0,1	135 034
51.56.2	Gh.m.sonst.textilen Halbwaren	153	162	1 421	1 035 347	0,3	98,6	0,5	0,4	0,2	82 230
51.56.3	Gh.m.Halbwaren ang	48	52	304	140 801	0,6	97,3	1,3	0,4	0,4	9 309
51.56	Gh.m.sonst.Halbwaren	392	422	3 022	3 120 063	0,3	99,0	0,4	0,2	0,2	226 573
51.57.1	Gh.m.Altmaterial u. Reststoffen oaS	168	179	1 139	401 541	0	96,8	0,5	1,8	0,9	-
51.57.2	Gh.m.Schrott	2 141	2 296	13 250	6 481 546	0,1	97,8	0,8	0,5	0,8	35 723
51.57.3	Gh.m.sonst.Altmaterial- ien u.Reststoffen	712	790	6 803	2 345 586	0,1	97,3	0,4	0,5	1,7	28 330
51.57	Gh.m.Altmaterial u. Reststoffen	3 021	3 265	21 192	9 228 674	0,1	97,6	0,7	0,5	1,1	64 052
51.5	Gh.m.Rohstf.,Halbwaren, Altmaterial u.Reststf.	26 724	32 746	388 184	356 787 715	0,4	93,6	5,3	0,5	0,2	18 128 237
51.6 Großhandel mit Maschinen, Ausrüstungen u.Zubehör											
51.61.1	Gh.m.Werkzeugmaschinen (oh.Holzbearb.maschinen)	659	750	6 044	3 549 776	0,6	95,4	0,8	2,4	0,8	276 872
51.61.2	Gh.m.Hölzbearb.maschinen	267	287	2 405	1 724 222	0,5	95,4	0,9	3,2	0	117 900
51.61	Gh.m.Werkzeugmaschinen	926	1 037	8 449	5 273 998	0,6	95,4	0,8	2,7	0,6	394 772
51.62	Gh.m.Baummaschinen	1 044	1 443	17 090	11 901 378	0,3	90,9	1,1	5,7	1,9	294 168
51.63	Gh.m.Textil-,Näh-u. Strickmaschinen	245	263	1 738	911 807	0,9	96,9	0,4	1,8	0,1	178 840
51.64.1	Gh.m.Büromaschinen u. Software	6 718	8 378	80 104	42 265 302	0,3	90,9	1,8	5,3	1,6	829 915
51.64.2	Gh.m.Büroeinrichtungen	1 032	1 311	13 104	4 591 211	0,3	92,8	4,9	1,9	0,2	78 484

1 Unternehmen, Arbeitsstätten, Beschäftigte, Umsatz und Gesamtwert der gegen
Provision vermittelten Waren
nach Wirtschaftszweigen

Nummer der Systematik	Wirtschaftszweig	Unter- nehmen	Arbeits- stätten	Beschäf- tigte	Umsatz 1992						Gesamtwert der gegen Provision vermittel- ten Waren 1992
					insgesamt	davon aus					
						Han- dels- ver- mitt- lung	Groß- handel	Ein- zel- han- del	Her- stel- lung u.ä.	son- stigen Tätig- keiten	
am 30.04.1993				1 000 DM	%					1 000 DM	
Anzahl											
51.64	Gh.m.Büromaschinen u.-einrichtungen	7 750	9 689	93 208	46 856 513	0,3	91,1	2,1	5,0	1,5	908 399
51.65.1	Gh.m.Flurförderzeugen u. Fahrzeugen ang	609	714	6 896	3 474 017	0,9	88,9	1,0	8,5	0,6	261 970
51.65.2	Gh.m.sonst.Maschinen (oh.landw.Maschinen)	4 215	4 915	35 907	19 760 064	0,7	94,9	0,9	3,1	0,3	3 072 181
51.65.3	Gh.m.sonst.Ausrüstungen u.Zubeh.f.Masch.u.ä.ang	6 593	7 367	51 824	24 332 966	0,5	95,8	1,2	2,4	0,2	2 110 350
51.65	Gh.m.sonst.Masch.usw (oh.Landw.Maschinen)	11 417	12 996	94 627	47 567 047	0,6	94,9	1,0	3,1	0,3	5 444 501
51.66	Gh.m.landw.Maschinen u. Geräten	1 973	2 297	19 371	8 269 533	0,5	88,6	4,8	6,0	0,1	400 720
51.6	Gh.m.Maschinen, Ausrüstungen u.Zubehör	23 355	27 725	234 483	120 780 276	0,5	92,6	1,7	4,3	0,9	7 621 401
51.7 Sonst.Großhandel											
51.70.1	Gh.m.Rohstoffen, Halb-u. Fertigwaren oaS	641	1 017	10 230	11 250 448	1,0	92,5	6,0	0,5	0,1	11 635 826
51.70.2	Gh.m.Rohstoffen u. Halbwaren oaS	310	1 215	22 768	15 047 007	0	85,1	13,2	1,7	0,1	45 278
51.70.3	Gh.m.Fertigwaren oaS	2 001	2 537	42 241	39 494 955	0,5	95,6	2,9	0,7	0,3	3 594 135
51.7	Sonst.Großhandel	2 952	4 769	75 239	65 792 409	0,5	92,7	5,8	0,9	0,2	15 275 239
	Großhandel	118 150	143 388	1 457 235	1 099 774 354	0,3	94,9	3,5	1,0	0,3	62 873 879
51	Handelsvermittlung u. Großhandel (oh.Kfz)	178 304	205 002	1 592 511	1 116 044 194	1,4	93,7	3,5	1,0	0,3	389 203 589

2 Unternehmen, Arbeitsstätten, Beschäftigte, Umsatz und Gesamtwert der gegen
Provision vermittelten Waren
nach Wirtschaftszweigen und Unternehmensformen

Nummer der Systematik	Wirtschaftszweig - 1) Werkhandelsunternehmen	Unter- nehmen	Arbeits- stätten	Beschäf- tigte	Umsatz 1992						Gesamtwert der gegen Provision vermittel- ten Waren 1992
					insgesamt	davon aus					
						Han- dels- ver- mitt- lung	Groß- handel	Ein- zel- han- del	Her- stel- lung u.ä.	son- stigen Tätig- keiten	
am 30.04.1993				1 000 DM						1 000 DM	
Anzahl					%						

51.2	Gh.m.landw.Grundstoffen u.lebenden Tieren										
	Werkhandelsunternehmen	67	118	795	1 361 967	0,1	98,0	1,7	0	0,2	29 220
	Ungebundene Unternehmen	9 334	11 330	64 133	70 674 399	0,1	96,8	2,6	0,4	0,1	1 655 970
	Zusammen	9 401	11 448	64 928	72 036 367	0,1	96,8	2,6	0,4	0,1	1 685 190
51.3	Gh.m.Nahrungsmitteln, Getränken u.Tabakwaren										
	Werkhandelsunternehmen	242	442	4 912	6 516 128	0,2	98,3	0,7	0,8	0,1	124 897
	Ungebundene Unternehmen	18 080	22 866	270 063	229 483 427	0,1	95,8	3,4	0,3	0,4	5 628 044
	Zusammen	18 322	23 308	274 975	235 999 555	0,1	95,9	3,3	0,3	0,4	5 752 941
51.4	Gh.m.Gebrauchs-u. Verbrauchsgütern										
	Werkhandelsunternehmen	788	1 060	16 540	17 180 762	0,4	96,8	0,9	1,9	0	1 271 583
	Ungebundene Unternehmen	36 608	42 332	402 886	231 197 270	0,3	96,9	1,6	1,0	0,2	13 139 289
	Zusammen	37 396	43 392	419 426	248 378 032	0,3	96,8	1,6	1,0	0,2	14 410 872
51.5	Gh.m.Rohstf.,Halbwaren, Altmaterial u.Reststf.										
	Werkhandelsunternehmen	432	693	10 371	35 407 367	0,2	94,7	4,8	0,2	0	1 587 896
	Ungebundene Unternehmen	26 292	32 053	377 813	321 380 348	0,4	93,5	5,4	0,6	0,2	16 540 340
	Zusammen	26 724	32 746	388 184	356 787 715	0,4	93,6	5,3	0,5	0,2	18 128 237
51.6	Gh.m.Maschinen, Ausrüstungen u.Zubehör										
	Werkhandelsunternehmen	510	846	13 484	11 412 457	0,9	92,9	0,7	4,5	1,0	543 299
	Ungebundene Unternehmen	22 845	26 879	220 999	109 367 819	0,4	92,6	1,8	4,3	0,9	7 078 101
	Zusammen	23 355	27 725	234 483	120 780 276	0,5	92,6	1,7	4,3	0,9	7 621 401
51.7	Sonst.Großhandel										
	Werkhandelsunternehmen	22	45	455	2 252 516	0,7	99,3	0	0	0	584 822
	Ungebundene Unternehmen	2 930	4 724	74 784	63 539 893	0,4	92,5	6,0	0,9	0,2	14 890 417
	Zusammen	2 952	4 769	75 239	65 792 409	0,5	92,7	5,8	0,9	0,2	15 275 239
	Großhandel										
	Werkhandelsunternehmen	2 061	3 204	46 557	74 131 198	0,4	95,4	2,7	1,3	0,2	4 141 718
	Ungebundene Unternehmen	116 089	140 184	1 410 678	1 025 643 156	0,3	94,8	3,5	1,0	0,3	58 732 161
	Zusammen	118 150	143 388	1 457 235	1 099 774 354	0,3	94,9	3,5	1,0	0,3	62 873 879

1) Nur Großhandel.

3 Unternehmen, Arbeitsstätten, Beschäftigte, Umsatz und Gesamtwert der gegen
Provision vermittelten Waren
nach Wirtschaftszweigen und Umsatzgrößenklassen

Nummer der Systematik	Wirtschaftszweig - Umsatz von ... bis unter ... DM	Unter- nehmen	Arbeits- stätten	Beschäft- igte	Umsatz 1992						Gesamtwert der gegen Provision vermittel- ten Waren 1992	
					insgesamt	davon aus						
						Han- dels- ver- mitt- lung	Groß- handel	Ein- zel- han- del	Her- stel- lung u.ä.	son- stigen Tätig- keiten		
am 30.04.1993												
Anzahl					1 000 DM	%					1 000 DM	
51.1 Handelsvermittlung												
51.11	V.v.landw.Grundstf., leb. Tieren, text. Rohstf. usw											
	unter 1 Mill.	1 446	1 464	2 653	214 639	84,3	12,2	2,7	0,6	0,3	6 723 036	
	1 Mill. und mehr	65	70	535	151 391	59,4	38,2	1,4	0	1,1	5 579 774	
	Neugründungen	134	134	262	8 264	84,4	14,2	0,2	0,9	0,3	184 990	
	Zusammen	1 645	1 668	3 450	374 294	74,2	22,7	2,1	0,4	0,6	12 487 800	
51.12	V.v.Brennstf., Erzen, Metallen u. techn. Chemik.											
	unter 1 Mill.	1 960	1 989	4 074	375 832	88,7	8,8	1,7	0,5	0,3	14 276 490	
	1 Mill. - 10 Mill.	110	121	871	224 050	75,2	21,8	0,4	2,0	0,6	7 933 951	
	10 Mill. und mehr	8	16	488	164 522	78,9	21,1	0	0	0	1 729 000	
	Neugründungen	256	260	385	10 832	88,4	8,8	0,9	1,2	0,7	248 358	
	Zusammen	2 334	2 386	5 818	775 236	82,7	15,2	0,9	0,8	0,4	24 187 799	
51.13	V.v.Holz, Baustoffen u. Anstrichmitteln											
	unter 1 Mill.	4 789	4 853	8 976	759 139	89,7	7,3	2,0	0,6	0,4	13 980 215	
	1 Mill. - 10 Mill.	136	149	1 098	313 471	70,0	25,7	3,2	0,7	0,3	4 798 499	
	10 Mill. und mehr	4	6	137	81 410	51,0	49,0	0	0	0	334 025	
	Neugründungen	722	734	1 001	24 303	91,3	7,7	0,5	0,1	0,3	369 097	
	Zusammen	5 651	5 742	11 212	1 178 323	81,8	15,1	2,2	0,6	0,4	19 481 837	
51.14	V.v.Maschinen, techn. Be- darf, Wasser-u. Luftfahrz.											
	unter 1 Mill.	8 119	8 274	17 082	1 575 292	85,4	11,3	1,5	1,2	0,6	24 544 876	
	1 Mill. - 10 Mill.	537	603	4 979	1 194 020	66,5	27,5	1,6	3,2	1,2	15 120 452	
	10 Mill. und mehr	26	65	1 693	925 326	48,9	45,6	1,1	1,6	2,8	9 502 321	
	Neugründungen	1 319	1 332	1 927	54 438	73,2	23,4	1,5	0,9	1,0	701 429	
	Zusammen	10 001	10 274	25 681	3 749 076	70,2	25,1	1,4	1,9	1,3	49 869 078	
51.15	V.v.Möb., Einr.-u. Haush. gegenst., Metallwaren											
	unter 1 Mill.	10 144	10 256	18 466	1 513 513	91,3	5,7	2,2	0,5	0,4	24 891 232	
	1 Mill. - 10 Mill.	278	327	2 524	622 112	72,0	22,9	4,0	0,6	0,4	9 558 485	
	10 Mill. und mehr	17	20	1 046	446 083	53,0	43,3	1,5	0,3	1,9	8 620 072	
	Neugründungen	2 156	2 204	2 912	47 253	83,2	12,9	2,7	0,5	0,7	574 043	
	Zusammen	12 635	12 807	24 948	2 628 961	80,1	16,3	2,5	0,5	0,6	43 643 832	
51.16	V.v.Textil., Bekleidung, Schuhen u. Lederwaren											
	unter 1 Mill.	9 196	9 588	17 654	1 598 312	94,0	4,2	1,5	0,1	0,2	28 329 483	
	1 Mill. - 10 Mill.	219	255	1 531	455 926	74,5	21,0	4,0	0,1	0,3	5 565 819	
	10 Mill. und mehr	7	10	1 417	347 070	81,4	12,9	0	0	5,7	5 504 897	
	Neugründungen	890	906	1 319	27 942	90,4	8,4	1,1	0	0,1	497 444	
	Zusammen	10 312	10 759	21 921	2 429 250	88,5	8,7	1,7	0,1	1,0	39 897 643	
51.17	V.v.Nahrungsmitteln, Getränken u. Tabakwaren											
	unter 1 Mill.	4 348	4 409	10 694	684 922	91,5	5,4	2,2	0,1	0,8	18 932 235	
	1 Mill. - 10 Mill.	249	392	4 511	615 295	73,7	24,2	1,2	0	0,9	16 447 376	
	10 Mill. und mehr	17	22	702	933 171	88,7	10,4	0	0	1,0	59 546 664	
	Neugründungen	693	697	1 059	34 013	96,2	2,7	1,1	0	0,1	1 240 565	
	Zusammen	5 307	5 520	16 966	2 267 401	85,6	12,5	1,0	0	0,9	96 166 840	
51.18	V.v.Waren ang											
	unter 1 Mill.	8 193	8 298	14 462	1 126 453	91,0	6,4	1,8	0,3	0,5	16 330 655	
	1 Mill. - 10 Mill.	183	214	1 790	423 605	74,6	21,5	2,5	0,9	0,5	7 481 758	
	10 Mill. und mehr	17	27	2 133	916 356	46,8	52,7	0,1	0	0,4	9 802 731	
	Neugründungen	1 540	1 548	2 631	47 924	95,6	2,2	2,0	0,1	0,1	626 416	
	Zusammen	9 933	10 087	21 016	2 514 339	72,2	25,8	1,3	0,3	0,4	34 241 560	
51.19	V.v.Waren oas											
	unter 1 Mill.	1 818	1 838	3 050	212 234	91,2	6,5	1,2	0,4	0,7	3 734 305	
	1 Mill. und mehr	55	68	589	133 208	64,4	31,0	2,9	1,7	0	2 514 366	
	Neugründungen	463	465	625	7 519	99,2	0,3	0,2	0	0,2	104 648	
	Zusammen	2 336	2 371	4 264	352 961	81,3	15,6	1,8	0,9	0,4	6 353 320	
51.1	Handelsvermittlung											
	unter 1 Mill.	50 013	50 969	97 111	8 060 335	90,2	7,1	1,8	0,5	0,4	151 742 528	
	1 Mill. - 10 Mill.	1 829	2 196	18 384	4 100 475	70,9	24,6	2,4	1,3	0,8	74 799 640	
	10 Mill. und mehr	99	169	7 660	3 846 543	62,5	34,8	0,5	0,4	1,7	95 240 551	
	Neugründungen	8 213	8 280	12 121	262 487	87,3	10,4	1,5	0,4	0,5	4 546 991	
	Zusammen	60 154	61 614	135 276	16 269 840	78,8	18,1	1,6	0,7	0,8	326 329 710	

3 Unternehmen, Arbeitsstätten, Beschäftigte, Umsatz und Gesamtwert der gegen
Provision vermittelten Waren
nach Wirtschaftszweigen und Umsatzgrößenklassen

Nummer der Systematik	Wirtschaftszweig - Umsatz von ... bis unter ... DM	Unter- nehmen	Arbeits- stätten	Beschäf- tigte	Umsatz 1992					Gesamtwert der gegen Provision vermittel- ten Waren 1992	
					insgesamt	davon aus					
						Han- dels- ver- mitt- lung	Groß- handel	Ein- zel- han- del	Her- stel- lung u.ä.		son- stigen Tätig- keiten
am 30.04.1993											
Anzahl				1 000 DM	%					1 000 DM	

51.2 Großhandel mit landw.Grundstoffen u.lebenden Tieren

51.21	Gh.m.Getreide, Saaten u. Futtermitteln										
	unter 1 Mill.	1 183	1 212	2 336	398 842	0,1	94,2	5,1	0,5	0,1	15 262
	1 Mill. - 10 Mill.	1 085	1 245	6 420	4 213 898	0,1	91,9	7,3	0,6	0,1	102 472
	10 Mill. und mehr	515	1 804	23 181	39 900 635	0,1	96,2	3,0	0,5	0,2	512 115
	Neugründungen	95	108	503	245 495	0,1	93,9	4,7	1,2	0,1	186
	Zusammen	2 878	4 369	32 440	44 758 871	0,1	95,8	3,5	0,5	0,2	630 035
51.22	Gh.m.Blumen u.Pflanzen										
	unter 1 Mill.	985	1 049	2 597	439 408	0,1	96,6	3,0	0,2	0,2	7 805
	1 Mill. - 10 Mill.	792	962	6 913	2 354 454	0,1	96,9	2,6	0,2	0,2	60 035
	10 Mill. und mehr	100	207	5 587	2 960 092	0,1	99,2	0,5	0,1	0,1	22 441
	Neugründungen	138	151	416	73 958	0,2	98,2	1,6	0	0	1 655
	Zusammen	2 015	2 369	15 513	5 827 913	0,1	98,1	1,5	0,1	0,1	91 935
51.23	Gh.m.lebenden Tieren										
	unter 1 Mill.	1 619	1 633	2 798	640 689	0,2	98,4	1,2	0,1	0,1	41 344
	1 Mill. - 10 Mill.	1 974	2 022	6 685	6 619 046	0,1	98,7	1,1	0,1	0	166 652
	10 Mill. und mehr	419	508	4 589	11 532 857	0,1	98,9	1,0	0	0	393 522
	Neugründungen	135	139	304	131 717	0,3	99,6	0,1	0	0	2 212
	Zusammen	4 147	4 302	14 376	18 924 307	0,1	98,8	1,0	0	0	603 730
51.24	Gh.m.Häuten, Fellen u. Leder										
	unter 1 Mill.	148	153	302	49 457	0,8	96,4	2,3	0,5	0,1	10 786
	1 Mill. - 10 Mill.	137	159	938	473 245	0,5	96,4	1,8	1,1	0,1	54 948
	10 Mill. und mehr	41	60	1 129	1 565 680	1,3	98,2	0,5	0,1	0	266 802
	Neugründungen	14	15	46	17 930	0	99,6	0,4	0	0	13
	Zusammen	340	387	2 415	2 106 322	1,1	97,8	0,8	0,3	0	332 548
51.25	Gh.m.Rohtabak										
	unter 1 Mill.	5	5	14	812	0	100	0	0	0	-
	1 Mill. - 10 Mill.	7	7	24	34 242	0,2	99,6	0	0	0,3	3 326
	10 Mill. und mehr	9	9	146	383 899	0,2	99,8	0	0	0	23 615
	Zusammen	21	21	184	418 953	0,2	99,7	0	0	0	26 942
51.2	Gh.m.landw.Grundstoffen u.lebenden Tieren										
	unter 1 Mill.	3 939	4 051	8 043	1 529 209	0,2	96,7	2,7	0,2	0,1	75 196
	1 Mill. - 10 Mill.	3 995	4 395	20 980	13 694 886	0,1	96,2	3,3	0,3	0,1	397 433
	10 Mill. und mehr	1 084	2 588	34 632	56 343 172	0,1	97,0	2,4	0,4	0,1	1 218 496
	Neugründungen	383	414	1 273	469 100	0,2	96,4	2,8	0,6	0	4 065
	Zusammen	9 401	11 448	64 928	72 036 367	0,1	96,8	2,6	0,4	0,1	1 685 190
51.3 Großhandel mit Nahrungsmitteln, Getränken u.Tabakwaren											
51.31	Gh.m.Obst, Gemüse u. Kartoffeln										
	unter 1 Mill.	949	995	2 716	436 002	0,1	95,5	3,9	0,2	0,3	3 497
	1 Mill. - 10 Mill.	1 460	1 712	11 437	5 503 377	0,2	96,6	2,7	0,2	0,3	213 084
	10 Mill. und mehr	526	777	16 208	21 560 996	0,1	99,1	0,5	0,1	0,2	134 296
	Neugründungen	149	170	950	228 238	0	97,8	1,1	0,1	1,0	3 096
	Zusammen	3 084	3 654	31 311	27 728 614	0,1	98,5	1,0	0,1	0,2	353 973
51.32	Gh.m.Fleisch, Fleisch-waren, Geflügel u.Wild										
	unter 1 Mill.	763	777	1 855	342 118	0,2	96,1	3,3	0,2	0,1	25 543
	1 Mill. - 10 Mill.	1 225	1 366	8 873	4 440 311	0,2	95,8	3,1	0,5	0,4	210 302
	10 Mill. und mehr	588	890	21 771	28 054 288	0,1	97,6	1,0	0,6	0,6	1 001 270
	Neugründungen	149	158	1 012	320 710	0	98,1	1,3	0,1	0,5	135
	Zusammen	2 725	3 191	33 511	33 157 427	0,1	97,4	1,3	0,6	0,6	1 237 250
51.33	Gh.m.Milcherzeugn., Ei-ern, Speiseöl u.ä.Fetten										
	unter 1 Mill.	422	432	990	157 463	0	94,3	5,4	0,1	0,2	1 045
	1 Mill. - 10 Mill.	415	455	3 337	1 507 724	0,2	96,4	2,8	0,3	0,4	57 207
	10 Mill. und mehr	197	293	10 028	15 796 315	0,2	99,1	0,4	0,1	0,2	383 140
	Neugründungen	53	57	817	411 939	0	99,7	0,3	0	0	112
	Zusammen	1 087	1 237	15 172	17 873 441	0,2	98,9	0,6	0,1	0,2	441 504
51.34	Gh.m.Getränken										
	unter 1 Mill.	2 535	2 674	6 273	1 041 479	0,2	85,6	13,4	0,1	0,7	86 379
	1 Mill. - 10 Mill.	2 578	3 444	21 947	8 111 630	0,2	86,9	11,9	0,2	0,8	226 880
	10 Mill. und mehr	471	867	25 165	19 672 013	0,1	96,0	2,9	0,2	0,8	238 516
	Neugründungen	287	362	1 382	406 740	0,1	92,8	6,1	0,1	0,9	3 597
	Zusammen	5 871	7 347	54 767	29 231 863	0,1	93,1	5,8	0,2	0,8	555 371

3 Unternehmen, Arbeitsstätten, Beschäftigte, Umsatz und Gesamtwert der gegen
Provision vermittelten Waren
nach Wirtschaftszweigen und Umsatzgrößenklassen

Nummer der Systematik	Wirtschaftszweig - Umsatz von ... bis unter ... DM	Unter- nehmen	Arbeits- stätten	Beschäf- tigte	Umsatz 1992						Gesamtwert der gegen Provision vermittel- ten Waren 1992
					insgesamt	davon aus					
						Han- dels- ver- mitt- lung	Groß- handel	Ein- zel- han- del	Her- stel- lung u.ä.	son- stigen Tätig- keiten	
am 30.04.1993					1 000 DM	%					1 000 DM
Anzahl											
51.35	Gh.m.Tabakwaren										
	unter 1 Mill.	112	113	237	49 643	0,3	91,6	8,0	0	0	5 144
	1 Mill. - 10 Mill.	395	431	1 911	1 521 237	0,2	91,5	8,2	0	0,1	31 503
	10 Mill. und mehr	216	334	7 900	13 943 001	0,1	87,0	12,7	0	0,2	158 040
	Neugründungen	21	27	463	1 648 570	0	99,7	0,3	0	0	-
	Zusammen	744	905	10 511	17 162 452	0,1	88,7	11,1	0	0,1	194 687
51.36	Gh.m.Zucker,Süßwaren u. Backwaren										
	unter 1 Mill.	342	358	891	125 414	0,4	95,9	3,2	0,4	0,2	16 787
	1 Mill. - 10 Mill.	249	303	2 289	766 142	0,3	95,6	3,6	0,1	0,3	65 698
	10 Mill. und mehr	94	135	6 558	11 255 259	0,1	97,4	0,4	2,1	0	156 064
	Neugründungen	59	66	306	90 237	0	99,3	0,6	0	0,1	95
	Zusammen	744	862	10 044	12 237 052	0,1	97,3	0,6	1,9	0,1	238 644
51.37	Gh.m.Kaffee,Tee,Kakao u. Gewürzen										
	unter 1 Mill.	226	234	578	70 878	0,2	95,2	3,3	0,8	0,5	4 332
	1 Mill. - 10 Mill.	135	163	1 263	457 879	0,5	96,6	1,6	0,9	0,4	73 653
	10 Mill. und mehr	63	660	9 685	6 733 687	0	92,2	5,6	0,8	1,4	42 744
	Neugründungen	31	32	76	27 318	2,0	97,5	0,4	0,1	0	27 447
	Zusammen	455	1 089	11 602	7 289 762	0,1	92,5	5,3	0,8	1,3	148 175
51.38	Gh.m.sonst.Nahrungs- mitteln										
	unter 1 Mill.	830	867	1 985	284 716	0,2	94,1	4,9	0,4	0,3	5 072
	1 Mill. - 10 Mill.	738	822	5 999	2 691 779	0,4	95,5	3,2	0,1	0,7	320 260
	10 Mill. und mehr	310	602	21 740	23 081 438	0,2	98,8	0,3	0,4	0,3	1 464 656
	Neugründungen	178	186	636	172 861	0	94,4	5,1	0,2	0,2	4 161
	Zusammen	2 056	2 477	30 360	26 230 794	0,2	98,4	0,7	0,3	0,3	1 794 149
51.39	Gh.m.Nahrungsmitteln,Ge- tränken u.Tabakw.oaS										
	unter 1 Mill.	442	464	1 060	173 406	0,4	95,4	3,7	0,1	0,4	15 558
	1 Mill. - 10 Mill.	602	676	4 928	2 196 318	0,2	96,4	3,1	0,1	0,2	242 091
	10 Mill. und mehr	386	1 258	70 370	62 386 390	0	95,4	4,3	0	0,2	531 480
	Neugründungen	126	148	1 339	332 037	0	98,9	1,0	0	0	57
	Zusammen	1 556	2 546	77 697	65 088 151	0,1	95,5	4,2	0	0,2	789 187
51.3	Gh.m.Nahrungsmitteln, Getränken u.Tabakwaren										
	unter 1 Mill.	6 621	6 914	16 585	2 681 118	0,2	91,4	7,7	0,2	0,4	163 355
	1 Mill. - 10 Mill.	7 797	9 372	61 984	27 196 399	0,2	93,1	5,9	0,2	0,5	1 440 679
	10 Mill. und mehr	2 851	5 816	189 425	202 483 388	0,1	96,3	2,9	0,3	0,4	4 110 206
	Neugründungen	1 053	1 206	6 981	3 638 651	0	98,3	1,4	0	0,2	38 700
	Zusammen	18 322	23 308	274 975	235 999 555	0,1	95,9	3,3	0,3	0,4	5 752 941
51.4 Großhandel mit Verbrauchs-u. Verbrauchsgütern											
51.41	Gh.m.Textilien										
	unter 1 Mill.	778	802	2 053	282 618	0,8	94,2	4,1	0,7	0,2	33 426
	1 Mill. - 10 Mill.	587	690	5 022	2 040 465	0,7	96,5	2,1	0,7	0	399 122
	10 Mill. und mehr	163	228	8 051	5 321 212	0,2	98,6	0,8	0,3	0,1	277 018
	Neugründungen	139	146	405	62 143	1,0	93,9	4,9	0,1	0,1	10 152
	Zusammen	1 667	1 866	15 531	7 706 439	0,4	97,8	1,3	0,4	0,1	719 718
51.42	Gh.m.Bekleidung u. Schuhen										
	unter 1 Mill.	2 462	2 609	5 770	896 787	0,7	95,3	3,7	0,2	0,1	179 648
	1 Mill. - 10 Mill.	2 101	2 612	16 387	7 243 209	0,5	96,3	2,9	0,2	0	631 275
	10 Mill. und mehr	571	960	27 371	21 949 272	0,6	97,2	1,6	0,2	0,4	3 310 980
	Neugründungen	545	584	1 737	271 224	0,3	97,5	2,0	0,2	0	15 058
	Zusammen	5 679	6 765	51 265	30 360 492	0,6	96,9	2,0	0,2	0,3	4 136 962
51.43	Gh.m.elekt.Haushalts-, Rundfunk-,Fernsehgeräten										
	unter 1 Mill.	3 082	3 190	7 633	1 085 024	0,6	92,7	4,5	1,8	0,4	111 889
	1 Mill. - 10 Mill.	2 699	3 082	21 970	8 998 582	0,5	94,4	3,2	1,7	0,2	656 399
	10 Mill. und mehr	863	1 894	60 942	53 849 752	0,2	97,4	0,8	1,5	0,1	1 161 007
	Neugründungen	712	774	3 963	1 285 538	0,1	90,7	8,7	0,4	0,1	15 203
	Zusammen	7 356	8 940	94 508	65 218 896	0,2	96,7	1,4	1,5	0,1	1 944 498
51.44	Gh.m.Haush.waren a.Me- tall,keram.Erzeugn.usw										
	unter 1 Mill.	1 221	1 268	3 081	386 612	0,5	94,6	4,3	0,4	0,2	31 269
	1 Mill. - 10 Mill.	649	742	6 453	2 120 891	0,3	95,7	3,1	0,8	0,2	118 654
	10 Mill. und mehr	186	252	9 228	8 645 682	0,6	97,6	0,6	0,6	0,7	1 027 337
	Neugründungen	297	301	665	62 507	0	96,5	3,2	0,1	0,2	320
	Zusammen	2 353	2 563	19 427	11 215 692	0,5	97,1	1,2	0,6	0,6	1 177 580

3 Unternehmen, Arbeitsstätten, Beschäftigte, Umsatz und Gesamtwert der gegen
Provision vermittelten Waren
nach Wirtschaftszweigen und Umsatzgrößenklassen

Nummer der System- atik	Wirtschaftszweig - Umsatz von ... bis unter ... DM	Unter- nehmen	Arbeits- stätten	Beschäf- tigte	Umsatz 1992						Gesamtwert der gegen Provision vermittel- ten Waren 1992
					insgesamt	davon aus					
						Han- dels- ver- mitt- lung	Groß- handel	Ein- zel- han- del	Her- stel- lung u.ä.	son- stigen Tätig- keiten	
am 30.04.1993					1 000 DM						1 000 DM
Anzahl						%					
51.45	Gh.m.kosmet.Erzeugn.u. Körperpflegemitteln										
	unter 1 Mill.	611	628	1 456	178 327	0,5	94,9	4,1	0,1	0,4	4 648
	1 Mill. - 10 Mill.	244	273	2 386	700 798	0,3	96,4	3,1	0,2	0,1	17 765
	10 Mill. und mehr	78	131	6 672	3 564 786	0,3	98,2	1,0	0	0,5	96 742
	Neugründungen	99	103	498	43 219	0	99,5	0,5	0	0	-
	Zusammen	1 032	1 135	11 012	4 487 130	0,3	97,8	1,5	0	0,4	119 156
51.46	Gh.m.pharmazeut.Erzeugn. u.med.Hilfsmitteln										
	unter 1 Mill.	1 666	1 720	4 260	577 503	0,4	96,1	1,9	1,2	0,4	36 719
	1 Mill. - 10 Mill.	1 394	1 541	11 963	4 581 624	0,3	95,1	2,4	1,9	0,2	90 840
	10 Mill. und mehr	491	972	55 621	47 344 581	0	97,7	0,6	1,5	0,2	147 221
	Neugründungen	300	311	1 586	587 597	0,8	98,0	0,7	0,5	0	27 980
	Zusammen	3 851	4 544	73 430	53 091 305	0,1	97,5	0,8	1,5	0,2	302 759
51.47	Gh.m.sonst.Gebrauchs- u.Verbrauchsgütern										
	unter 1 Mill.	7 898	8 190	19 335	2 708 789	0,6	94,1	4,3	0,8	0,3	191 076
	1 Mill. - 10 Mill.	5 192	5 900	45 423	16 249 531	0,5	94,7	3,6	1,1	0,2	1 227 318
	10 Mill. und mehr	1 199	2 267	85 314	56 244 759	0,4	96,8	1,7	0,7	0,3	4 573 211
	Neugründungen	1 169	1 222	4 181	1 094 999	0,1	97,9	1,0	0,7	0,2	18 595
	Zusammen	15 458	17 579	154 253	76 298 078	0,4	96,3	2,2	0,8	0,3	6 010 200
51.4	Gh.m.Gebrauchs-u. Verbrauchsgütern										
	unter 1 Mill.	17 718	18 407	43 588	6 115 661	0,6	94,3	4,0	0,9	0,3	588 677
	1 Mill. - 10 Mill.	12 866	14 840	109 604	41 935 099	0,5	95,1	3,1	1,1	0,2	3 141 373
	10 Mill. und mehr	3 551	6 704	253 199	196 920 044	0,3	97,3	1,1	1,0	0,2	10 593 516
	Neugründungen	3 261	3 441	13 035	3 407 228	0,3	95,1	4,0	0,5	0,1	87 307
	Zusammen	37 396	43 392	419 426	248 378 032	0,3	96,8	1,6	1,0	0,2	14 410 872
51.5 Großhandel mit Rohstf.,Halbwaren, Altmaterial u.Reststf.											
51.51	Gh.m.festen Brennstoffen u.Mineralölzeugnissen										
	unter 1 Mill.	391	403	982	141 506	0,3	92,4	6,8	0,3	0,1	27 169
	1 Mill. - 10 Mill.	532	606	3 642	2 245 073	0,2	82,4	16,9	0,3	0,3	226 063
	10 Mill. und mehr	614	1 368	22 742	102 803 063	0,3	89,9	9,2	0,2	0,3	865 842
	Neugründungen	83	127	1 049	550 342	0	81,8	17,9	0,3	0	15
	Zusammen	1 620	2 504	28 415	105 739 983	0,3	89,7	9,4	0,2	0,3	1 119 089
51.52	Gh.m.Erzen,Eisen,Stahl, NE-Metallen u.Halbzeug										
	unter 1 Mill.	795	811	1 890	295 721	0,5	96,7	1,8	0,8	0,2	33 584
	1 Mill. - 10 Mill.	1 201	1 330	9 447	4 830 842	0,3	97,1	1,8	0,7	0,1	516 241
	10 Mill. und mehr	774	1 548	63 563	88 699 329	0,6	98,8	0,3	0,3	0	5 452 305
	Neugründungen	229	252	1 189	354 567	0,1	99,2	0,6	0,1	0	6 976
	Zusammen	2 999	3 941	76 089	94 180 460	0,6	98,7	0,4	0,3	0	6 009 106
51.53	Gh.m.Holz,Baustf.,Sani- tärkeramik u.Anstrichm.										
	unter 1 Mill.	3 169	3 288	7 968	1 263 396	0,5	90,9	7,6	0,7	0,3	122 469
	1 Mill. - 10 Mill.	4 239	4 748	38 615	16 007 431	0,2	86,4	12,4	0,8	0,2	535 015
	10 Mill. und mehr	1 556	3 007	77 473	55 277 214	0,1	89,5	8,9	1,2	0,3	922 776
	Neugründungen	796	860	3 983	669 127	0,1	88,5	10,7	0,5	0,1	6 148
	Zusammen	9 760	11 903	128 039	73 217 168	0,2	88,8	9,6	1,1	0,3	1 586 407
51.54	Gh.m.Bauelem.a.Metall, Inst.bedarf f.Gas usw										
	unter 1 Mill.	2 573	2 658	6 698	978 891	0,7	92,4	5,3	1,3	0,2	114 301
	1 Mill. - 10 Mill.	2 383	2 675	23 317	8 088 725	0,3	93,2	5,4	1,0	0,1	380 257
	10 Mill. und mehr	773	1 658	69 605	33 712 255	0,5	96,4	2,5	0,6	0,1	6 313 536
	Neugründungen	490	585	5 969	1 382 448	0	98,7	1,0	0,2	0	7 550
	Zusammen	6 219	7 576	105 589	44 162 320	0,4	95,8	3,0	0,7	0,1	6 815 644
51.55	Gh.m.chemischen Erzeugnissen										
	unter 1 Mill.	1 177	1 228	2 961	391 468	0,5	95,6	2,9	0,7	0,3	33 080
	1 Mill. - 10 Mill.	934	1 034	6 723	3 282 285	0,7	96,3	2,1	0,8	0,2	505 001
	10 Mill. und mehr	417	674	15 388	23 173 382	0,6	98,1	0,5	0,8	0,1	1 762 024
	Neugründungen	185	199	766	291 914	0,1	99,6	0,1	0,1	0	7 259
	Zusammen	2 713	3 135	25 838	27 139 049	0,6	97,8	0,7	0,8	0,1	2 307 364
51.56	Gh.m.sonst.Halbwaren										
	unter 1 Mill.	148	152	448	63 179	0,9	95,2	2,8	0,9	0,2	20 419
	1 Mill. - 10 Mill.	155	170	970	582 230	0,4	97,7	0,9	0,7	0,3	64 060
	10 Mill. und mehr	70	80	1 562	2 471 258	0,3	99,4	0,2	0	0,2	142 060
	Neugründungen	19	20	42	3 395	0,1	99,8	0,1	0	0	34
	Zusammen	392	422	3 022	3 120 063	0,3	99,0	0,4	0,2	0,2	226 573

3 Unternehmen, Arbeitsstätten, Beschäftigte, Umsatz und Gesamtwert der gegen
Provision vermittelten Waren
nach Wirtschaftszweigen und Umsatzgrößenklassen

Nummer der Systematik	Wirtschaftszweig - Umsatz von ... bis unter ... DM	Unter- nehmen	Arbeits- stätten	Beschäf- tigte	Umsatz 1992						Gesamtwert der gegen Provision vermittel- ten Waren 1992
					insgesamt	davon aus					
						Han- dels- ver- mitt- lung	Groß- handel	Ein- zel- han- del	Her- stel- lung u.ä.	son- stigen Tätig- keiten	
am 30.04.1993					1 000 DM	%					1 000 DM
Anzahl											
51.57	Gh.m.Altmaterial u. Reststoffen										
	unter 1 Mill.	1 902	1 945	4 776	481 142	0,1	97,0	1,7	0,5	0,8	4 548
	1 Mill. - 10 Mill.	697	794	8 183	2 250 184	0,1	95,6	1,6	1,1	1,7	19 656
	10 Mill. und mehr	161	258	7 306	6 403 611	0,1	98,4	0,3	0,3	0,9	39 754
	Neugründungen	261	268	927	93 737	0	98,1	0,4	1,0	0,6	94
	Zusammen	3 021	3 265	21 192	9 228 674	0,1	97,6	0,7	0,5	1,1	64 052
51.5	Gh.m.Rohstf.,Halbwaren, Altmaterial u.Reststf.										
	unter 1 Mill.	10 155	10 485	25 723	3 615 302	0,5	93,2	5,1	0,8	0,3	355 570
	1 Mill. - 10 Mill.	10 141	11 357	90 897	37 286 770	0,3	90,6	8,0	0,8	0,3	2 246 293
	10 Mill. und mehr	4 365	8 593	257 639	312 540 113	0,4	93,9	5,0	0,5	0,2	15 498 297
	Neugründungen	2 063	2 311	13 925	3 345 530	0,1	94,0	5,6	0,3	0,1	28 075
	Zusammen	26 724	32 746	388 184	356 787 715	0,4	93,6	5,3	0,5	0,2	18 128 237
51.6 Großhandel mit Maschinen, Ausrüstungen u.Zubehör											
51.61	Gh.m.Werkzeugmaschinen										
	unter 1 Mill.	366	383	845	151 535	1,0	95,5	1,4	1,9	0,2	24 804
	1 Mill. - 10 Mill.	389	430	2 803	1 297 180	1,0	95,6	1,4	1,9	0	173 540
	10 Mill. und mehr	109	157	4 617	3 780 356	0,4	95,3	0,6	3,0	0,8	195 933
	Neugründungen	62	67	184	44 926	0,1	97,9	1,7	0,3	0	494
	Zusammen	926	1 037	8 449	5 273 998	0,6	95,4	0,8	2,7	0,6	394 772
51.62	Gh.m.Baumaschinen										
	unter 1 Mill.	306	312	683	121 821	1,0	94,1	1,6	2,7	0,7	20 715
	1 Mill. - 10 Mill.	448	525	3 518	1 619 107	0,4	92,2	1,8	4,4	1,1	137 735
	10 Mill. und mehr	205	512	12 288	9 901 979	0,3	90,6	1,1	5,9	2,1	134 950
	Neugründungen	85	94	601	258 470	0	91,2	0,1	8,5	0,1	769
	Zusammen	1 044	1 443	17 090	11 901 378	0,3	90,9	1,1	5,7	1,9	294 168
51.63	Gh.m.Textil-,Näh-u. Strickmaschinen										
	unter 1 Mill.	100	104	265	42 165	1,1	93,3	2,7	2,9	0	5 928
	1 Mill. - 10 Mill.	101	109	680	331 730	1,4	95,4	0,5	2,4	0,2	144 450
	10 Mill. und mehr	20	25	745	534 408	0,6	98,1	0,1	1,3	0	28 315
	Neugründungen	24	25	48	3 503	0,6	93,1	4,3	2,0	0	148
	Zusammen	245	263	1 738	911 807	0,9	96,9	0,4	1,8	0,1	178 840
51.64	Gh.m.Büromaschinen u.-einrichtungen										
	unter 1 Mill.	3 496	3 691	9 234	1 237 853	0,3	86,1	6,5	5,0	2,1	42 342
	1 Mill. - 10 Mill.	2 740	3 362	27 560	8 606 088	0,2	88,2	5,0	5,1	1,5	171 850
	10 Mill. und mehr	587	1 625	52 401	36 282 677	0,3	91,8	1,3	5,1	1,5	692 153
	Neugründungen	927	1 011	4 013	729 895	0,1	94,5	3,1	1,6	0,7	2 053
	Zusammen	7 750	9 689	93 208	46 856 513	0,3	91,1	2,1	5,0	1,5	908 399
51.65	Gh.m.sonst.Masch.usw (oh.Landw.Maschinen)										
	unter 1 Mill.	5 162	5 319	13 073	1 978 521	0,8	93,6	2,7	2,6	0,3	264 434
	1 Mill. - 10 Mill.	4 499	4 996	36 872	14 417 645	0,7	93,7	1,9	3,4	0,3	1 391 061
	10 Mill. und mehr	891	1 766	41 567	30 688 412	0,6	95,6	0,5	3,1	0,2	3 766 181
	Neugründungen	865	915	3 115	482 469	0,6	96,2	1,4	1,8	0,1	22 825
	Zusammen	11 417	12 996	94 627	47 567 047	0,6	94,9	1,0	3,1	0,3	5 444 501
51.66	Gh.m.landw.Maschinen u. Geräten										
	unter 1 Mill.	812	827	2 036	330 343	0,8	87,9	3,9	7,2	0,2	36 789
	1 Mill. - 10 Mill.	891	976	8 547	2 763 948	0,7	83,4	6,0	9,8	0,1	178 371
	10 Mill. und mehr	162	382	8 361	5 113 591	0,4	91,4	4,2	3,9	0,1	182 644
	Neugründungen	108	112	427	61 651	0,5	92,8	2,3	4,4	0	2 916
	Zusammen	1 973	2 297	19 371	8 269 533	0,5	88,6	4,8	6,0	0,1	400 720
51.6	Gh.m.Maschinen, Ausrüstungen u.Zubehör										
	unter 1 Mill.	10 242	10 636	26 136	3 862 239	0,7	90,8	3,9	3,8	0,9	395 012
	1 Mill. - 10 Mill.	9 068	10 398	79 980	29 035 698	0,6	91,1	3,2	4,5	0,7	2 197 007
	10 Mill. und mehr	1 974	4 467	119 979	86 301 423	0,4	93,2	1,1	4,3	1,0	5 000 176
	Neugründungen	2 071	2 224	8 388	1 580 915	0,2	94,5	2,0	2,9	0,4	29 205
	Zusammen	23 355	27 725	234 483	120 780 276	0,5	92,6	1,7	4,3	0,9	7 621 401
51.7 Sonst.Großhandel											
51.7	Sonst.Großhandel										
	unter 1 Mill.	1 387	1 422	2 993	457 391	0,4	95,7	3,0	0,6	0,3	41 840
	1 Mill. - 10 Mill.	918	1 019	7 451	3 034 267	0,4	94,2	4,5	0,7	0,3	182 480
	10 Mill. und mehr	378	2 049	63 682	62 010 902	0,5	92,6	5,9	0,9	0,2	15 049 940
	Neugründungen	269	279	1 113	289 850	0	95,7	1,7	0	2,6	979
	Zusammen	2 952	4 769	75 239	65 792 409	0,5	92,7	5,8	0,9	0,2	15 275 239

3 Unternehmen, Arbeitsstätten, Beschäftigte, Umsatz und Gesamtwert der gegen
Provision vermittelten Waren
nach Wirtschaftszweigen und Umsatzgrößenklassen

Nummer der Systematik	Wirtschaftszweig - Umsatz von ... bis unter ... DM	Unter- nehmen	Arbeits- stätten	Beschäf- tigte	Umsatz 1992					Gesamtwert der gegen Provision vermittel- ten Waren 1992	
					insgesamt	davon aus					
						Han- dels- ver- mitt- lung	Groß- handel	Ein- zel- han- del	Her- stel- lung u.ä.		son- stigen Tätig- keiten
		am 30.04.1993									
		Anzahl			1 000 DM	%				1 000 DM	

Großhandel

unter 1 Mill.	50 062	51 915	123 068	18 260 919	0,5	93,1	4,6	1,3	0,4	1 619 651
1 Mill. - 10 Mill.	44 785	51 381	370 896	152 183 119	0,4	93,0	4,9	1,4	0,3	9 595 266
10 Mill. und mehr	14 203	30 217	918 556	916 599 041	0,3	95,2	3,2	0,9	0,3	51 470 632
Neugründungen	9 100	9 875	44 715	12 731 274	0,1	95,7	3,3	0,6	0,2	188 332
Zusammen	118 150	143 388	1 457 235	1 099 774 354	0,3	94,9	3,5	1,0	0,3	62 873 879

51

Handelsvermittlung u.
Großhandel (oh.Kfz)

unter 1 Mill.	100 075	102 884	220 179	26 321 254	28,0	66,8	3,8	1,1	0,4	153 362 178
1 Mill. - 10 Mill.	46 614	53 577	389 280	158 283 595	2,2	91,2	4,8	1,4	0,4	84 394 905
10 Mill. und mehr	14 302	30 386	926 216	920 445 584	0,6	95,0	3,2	0,9	0,3	146 711 183
Neugründungen	17 313	18 155	56 836	12 993 761	1,9	94,0	3,3	0,6	0,2	4 735 323
Zusammen	178 304	205 002	1 592 511	1 116 044 194	1,4	93,7	3,5	1,0	0,3	389 203 589

4 Unternehmen, Arbeitsstätten, Beschäftigte, Umsatz und Gesamtwert der gegen
Provision vermittelten Waren
nach Wirtschaftszweigen und Beschäftigtengrößenklassen

Nummer der Systematik	Wirtschaftszweig - Unternehmen mit ... bis ... Beschäftigten	Unter- nehmen	Arbeits- stätten	Beschäf- tigte	Umsatz 1992						Gesamtwert der gegen Provision vermittel- ten Waren 1992	
					insgesamt	davon aus						
						Han- dels- ver- mitt- lung	Groß- handel	Ein- zel- han- del	Her- stel- lung u.ä.	son- stigen Tätig- keiten		
am 30.04.1993					1 000 DM	%					1 000 DM	
Anzahl												
51.1 Handelsvermittlung												
51.11	V.v.landw.Grundstf.,leb. Tieren,text.Rohstf.usw											
	1 - 2	1 347	1 351	1 866	156 540	82,1	14,9	2,3	0,5	0,3	4 329 482	
	3 - 5	224	235	793	114 375	71,8	25,7	2,1	0,3	0,1	4 187 189	
	6 - 9	50	53	348	70 150	57,5	38,5	2,7	0,5	0,8	2 481 624	
	10 und mehr	24	29	443	33 229	80,4	16,4	0	0	3,2	1 489 506	
	Zusammen	1 645	1 668	3 450	374 294	74,2	22,7	2,1	0,4	0,6	12 487 800	
51.12	V.v.Brennstf.,Erzen, Metallen u.techn.Chemik.											
	1 - 2	1 687	1 698	2 394	232 553	89,7	8,9	0,7	0,4	0,3	9 577 255	
	3 - 5	528	541	1 874	227 865	74,4	22,9	1,8	0,5	0,5	6 315 653	
	6 - 9	77	90	542	99 460	77,4	20,3	1,1	0,3	0,9	2 829 524	
	10 und mehr	42	57	1 008	215 357	86,4	11,4	0,2	1,9	0	5 465 367	
	Zusammen	2 334	2 386	5 818	775 236	82,7	15,2	0,9	0,8	0,4	24 187 799	
51.13	V.v.Holz,Baustoffen u. Anstrichmitteln											
	1 - 2	4 603	4 633	6 349	521 288	91,1	6,6	1,7	0,4	0,3	9 343 583	
	3 - 5	849	891	2 968	292 890	82,1	13,7	2,8	0,7	0,6	5 189 189	
	6 - 9	144	155	974	152 215	77,6	17,2	4,1	0,8	0,3	2 677 423	
	10 und mehr	55	63	921	211 930	61,7	36,5	1,1	0,6	0,2	2 271 642	
	Zusammen	5 651	5 742	11 212	1 178 323	81,8	15,1	2,2	0,6	0,4	19 481 837	
51.14	V.v.Maschinen,techn.Be- darf,Wasser-u.Luftfahrz.											
	1 - 2	7 381	7 431	10 238	918 618	85,6	11,3	1,4	1,1	0,6	13 737 463	
	3 - 5	1 961	2 050	7 117	922 447	77,2	19,0	1,6	1,8	0,4	13 672 369	
	6 - 9	409	457	2 864	506 220	71,7	24,9	1,0	1,8	0,6	6 640 910	
	10 und mehr	250	336	5 462	1 401 791	55,0	38,2	1,5	2,6	2,7	15 818 336	
	Zusammen	10 001	10 274	25 681	3 749 076	70,2	25,1	1,4	1,9	1,3	49 869 078	
51.15	V.v.Möb.,Einr.-u.Haush. gegenst.,Metallwaren											
	1 - 2	10 504	10 540	13 845	1 005 478	92,7	4,7	2,0	0,2	0,3	16 093 727	
	3 - 5	1 698	1 772	6 014	634 314	85,2	11,1	2,8	0,6	0,2	10 593 392	
	6 - 9	281	306	1 942	290 691	73,6	21,5	3,3	1,4	0,2	4 647 405	
	10 und mehr	152	189	3 147	698 479	59,9	35,5	2,6	0,4	1,6	12 309 307	
	Zusammen	12 635	12 807	24 948	2 628 961	80,1	16,3	2,5	0,5	0,6	43 643 832	
51.16	V.v.Textil.,Bekleidung, Schuhen u.Lederwaren											
	1 - 2	8 296	8 473	11 945	1 117 425	93,6	4,6	1,6	0,1	0,2	19 440 637	
	3 - 5	1 736	1 937	6 065	627 577	88,3	9,5	2,0	0	0,2	10 091 530	
	6 - 9	207	251	1 395	186 831	81,0	15,3	3,4	0,1	0,2	2 914 994	
	10 und mehr	73	98	2 516	497 417	80,2	14,3	1,2	0	4,2	7 450 482	
	Zusammen	10 312	10 759	21 921	2 429 250	88,5	8,7	1,7	0,1	1,0	39 897 643	
51.17	V.v.Nahrungsmitteln, Getränken u.Tabakwaren											
	1 - 2	3 836	3 855	5 133	383 136	86,3	10,7	2,3	0	0,6	10 055 767	
	3 - 5	975	996	3 573	401 779	77,4	19,8	2,0	0,1	0,6	9 621 232	
	6 - 9	269	281	1 891	231 459	84,5	12,6	1,3	0	1,6	9 950 057	
	10 und mehr	227	388	6 369	1 251 028	88,1	10,7	0,3	0	0,9	66 539 783	
	Zusammen	5 307	5 520	16 966	2 267 401	85,6	12,5	1,0	0	0,9	96 166 840	
51.18	V.v.Waren ang											
	1 - 2	8 443	8 481	11 167	804 828	92,1	6,0	1,3	0,2	0,4	10 968 586	
	3 - 5	1 211	1 270	4 211	418 837	84,8	11,3	2,9	0,3	0,8	6 675 708	
	6 - 9	177	196	1 262	218 890	80,2	15,7	2,4	1,1	0,6	3 919 646	
	10 und mehr	102	140	4 376	1 071 784	50,7	48,3	0,5	0,2	0,3	12 677 621	
	Zusammen	9 933	10 087	21 016	2 514 339	72,2	25,8	1,3	0,3	0,4	34 241 560	
51.19	V.v.Waren oas											
	1 - 2	2 034	2 044	2 537	153 614	91,0	5,8	2,1	0,5	0,5	2 734 275	
	3 - 5	224	236	810	77 376	85,9	12,5	1,1	0,1	0,5	1 176 479	
	6 - 9	48	48	341	49 913	70,3	20,8	4,6	4,4	0	1 122 925	
	10 und mehr	30	43	576	72 057	63,3	36,2	0,1	0	0,4	1 319 640	
	Zusammen	2 336	2 371	4 264	352 961	81,3	15,6	1,8	0,9	0,4	6 353 320	
51.1	Handelsvermittlung											
	1 - 2	48 131	48 506	65 474	5 293 481	90,4	7,1	1,7	0,4	0,4	96 280 776	
	3 - 5	9 406	9 928	33 425	3 717 460	81,6	15,2	2,2	0,7	0,4	67 522 742	
	6 - 9	1 662	1 837	11 559	1 805 828	75,9	20,2	2,2	1,1	0,6	37 184 508	
	10 und mehr	955	1 343	24 818	5 453 072	66,4	30,1	1,0	0,8	1,6	125 341 685	
	Zusammen	60 154	61 614	135 276	16 269 840	78,8	18,1	1,6	0,7	0,8	326 329 710	

4 Unternehmen, Arbeitsstätten, Beschäftigte, Umsatz und Gesamtwert der gegen
Provision vermittelten Waren
nach Wirtschaftszweigen und Beschäftigtengrößenklassen

Nummer der Systematik	Wirtschaftszweig - Unternehmen mit ... bis ... Beschäftigten	Unter- nehmen	Arbeits- stätten	Beschäf- tigte	Umsatz 1992						Gesamtwert der gegen Provision vermittel- ten Waren 1992
					insgesamt	davon aus					
						Han- dels- ver- mitt- lung	Groß- handel	Ein- zel- han- del	Her- stel- lung u.ä.	son- stigen Tätig- keiten	
am 30.04.1993											
Anzahl				1 000 DM	%					1 000 DM	

51.2 Großhandel mit landw.Grundstoffen u.lebenden Tieren

51.21	Gh.m.Getreide,Saaten u. Futtermitteln										
	1 - 2	1 198	1 214	1 756	1 648 745	0	98,1	1,5	0,2	0,1	15 748
	3 - 5	719	759	2 714	2 186 676	0,2	94,9	4,5	0,3	0,1	88 878
	6 - 9	378	469	2 734	2 717 324	0,2	93,4	5,9	0,4	0,1	49 915
	10 und mehr	583	1 927	25 236	38 206 127	0	95,9	3,3	0,6	0,2	475 493
	Zusammen	2 878	4 369	32 440	44 758 871	0,1	95,8	3,5	0,5	0,2	630 035
51.22	Gh.m.Blumen u.Pflanzen										
	1 - 2	804	820	1 247	390 449	0,2	98,6	1,0	0,1	0,1	20 492
	3 - 5	563	619	2 112	734 996	0,1	97,7	1,9	0,2	0,1	38 491
	6 - 9	282	343	1 980	725 573	0	97,8	2,1	0	0	961
	10 und mehr	366	587	10 174	3 976 895	0,1	98,1	1,4	0,2	0,2	31 992
	Zusammen	2 015	2 369	15 513	5 827 913	0,1	98,1	1,5	0,1	0,1	91 935
51.23	Gh.m.lebenden Tieren										
	1 - 2	2 474	2 487	3 611	3 737 709	0,1	99,2	0,7	0	0	141 539
	3 - 5	1 122	1 151	4 062	5 221 714	0,1	99,0	0,9	0	0	58 088
	6 - 9	309	334	2 145	3 410 658	0,1	98,5	1,4	0,1	0	39 251
	10 und mehr	242	330	4 558	6 554 226	0,2	98,6	1,2	0,1	0	364 852
	Zusammen	4 147	4 302	14 376	18 924 307	0,1	98,8	1,0	0	0	603 730
51.24	Gh.m.Häuten,Fellen u. Leder										
	1 - 2	149	151	232	129 853	0,4	99,2	0,3	0,1	0	18 940
	3 - 5	92	102	364	226 879	0,9	97,3	1,6	0,2	0	18 403
	6 - 9	45	51	328	271 190	0,8	97,4	1,4	0,5	0	27 791
	10 und mehr	54	83	1 491	1 478 401	1,3	97,8	0,6	0,3	0	267 414
	Zusammen	340	387	2 415	2 106 322	1,1	97,8	0,8	0,3	0	332 548
51.25	Gh.m.Rohtabak										
	1 - 2	7	7	9	19 405	0	99,5	0	0	0,5	-
	3 - 5	5	5	17	103 327	0,6	99,4	0	0	0	376
	6 - 9	5	5	37	99 539	0,1	99,9	0	0	0	3 326
	10 und mehr	4	4	121	196 682	0,2	99,8	0	0	0	23 239
	Zusammen	21	21	184	418 953	0,2	99,7	0	0	0	26 942
51.2	Gh.m.landw.Grundstoffen u.lebenden Tieren										
	1 - 2	4 632	4 679	6 855	5 926 161	0,1	98,8	0,9	0,1	0,1	196 720
	3 - 5	2 501	2 636	9 269	8 473 592	0,1	97,8	1,9	0,1	0,1	204 236
	6 - 9	1 019	1 202	7 224	7 224 283	0,1	96,5	3,1	0,2	0	121 244
	10 und mehr	1 249	2 931	41 580	50 412 330	0,1	96,5	2,8	0,5	0,2	1 162 990
	Zusammen	9 401	11 448	64 928	72 036 367	0,1	96,8	2,6	0,4	0,1	1 685 190

51.3 Großhandel mit Nahrungsmitteln, Getränken u.Tabakwaren

51.31	Gh.m.Obst,Gemüse u. Kartoffeln										
	1 - 2	843	857	1 304	1 481 671	0,2	99,1	0,7	0	0	104 318
	3 - 5	877	957	3 427	2 861 127	0,2	98,5	1,1	0	0,2	128 925
	6 - 9	560	659	4 115	3 190 180	0,2	97,7	1,6	0,2	0,3	45 302
	10 und mehr	804	1 181	22 465	20 195 636	0	98,6	1,0	0,1	0,3	75 427
	Zusammen	3 084	3 654	31 311	27 728 614	0,1	98,5	1,0	0,1	0,2	353 973
51.32	Gh.m.Fleisch,Fleisch- waren,Geflügel u.Wild										
	1 - 2	891	897	1 359	1 629 516	0,2	99,0	0,7	0,1	0,1	51 631
	3 - 5	679	715	2 602	2 611 789	0,2	98,3	1,2	0,1	0,1	110 874
	6 - 9	422	468	3 036	3 493 949	0,3	97,6	1,2	0,2	0,7	88 010
	10 und mehr	733	1 111	26 515	25 422 173	0,1	97,1	1,3	0,8	0,6	986 736
	Zusammen	2 725	3 191	33 511	33 157 427	0,1	97,4	1,3	0,6	0,6	1 237 250
51.33	Gh.m.Milcherzeugn.,Ei- ern,Speiseöl u.ä.Fetten										
	1 - 2	408	411	625	613 513	0,1	98,7	1,1	0	0	18 378
	3 - 5	261	276	998	883 112	0,2	98,2	1,5	0	0,1	57 036
	6 - 9	143	151	1 022	1 832 833	0,1	98,3	0,6	1,0	0,1	71 359
	10 und mehr	275	399	12 527	14 543 984	0,2	99,0	0,6	0	0,2	294 731
	Zusammen	1 087	1 237	15 172	17 873 441	0,2	98,9	0,6	0,1	0,2	441 504
51.34	Gh.m.Getränken										
	1 - 2	2 052	2 092	3 140	1 575 597	0,2	94,1	5,2	0,1	0,4	85 945
	3 - 5	1 623	1 770	6 275	2 797 818	0,2	89,8	9,6	0	0,4	136 184
	6 - 9	960	1 172	6 893	2 826 837	0,1	88,6	10,5	0,1	0,6	60 303
	10 und mehr	1 236	2 313	38 459	22 031 612	0,1	94,0	4,8	0,2	0,9	272 939
	Zusammen	5 871	7 347	54 767	29 231 863	0,1	93,1	5,8	0,2	0,8	555 371

4 Unternehmen, Arbeitsstätten, Beschäftigte, Umsatz und Gesamtwert der gegen
Provision vermittelten Waren
nach Wirtschaftszweigen und Beschäftigtengrößenklassen

Nummer der Systematik	Wirtschaftszweig - Unternehmen mit ... bis ... Beschäftigten	Unter- nehmen	Arbeits- stätten	Beschäf- tigte	Umsatz 1992						Gesamtwert der gegen Provision vermittel- ten Waren 1992
					insgesamt	davon aus					
						Han- dels- ver- mitt- lung	Groß- handel	Ein- zel- han- del	Her- stel- lung u.ä.	son- stigen Tätig- keiten	
am 30.04.1993					1 000 DM						1 000 DM
Anzahl						%					
51.35	Gh.m.Tabakwaren										
	1 - 2	175	177	285	231 823	0,1	94,6	5,2	0	0	5 157
	3 - 5	227	233	872	905 255	0,4	93,4	6,1	0	0	112 897
	6 - 9	137	149	999	1 751 862	0	95,2	4,2	0	0,6	21 869
	10 und mehr	205	346	8 355	14 273 512	0,1	87,5	12,4	0	0,1	54 763
	Zusammen	744	905	10 511	17 162 452	0,1	88,7	11,1	0	0,1	194 687
51.36	Gh.m.Zucker,Süßwaren u. Backwaren										
	1 - 2	307	312	460	236 362	0,2	99,0	0,8	0,1	0	15 289
	3 - 5	195	209	731	839 033	0,4	98,9	0,6	0	0,1	81 300
	6 - 9	83	95	597	548 396	0,3	98,3	1,2	0,1	0,1	45 490
	10 und mehr	159	246	8 256	10 613 260	0,1	97,0	0,6	2,2	0	96 565
	Zusammen	744	862	10 044	12 237 052	0,1	97,3	0,6	1,9	0,1	238 644
51.37	Gh.m.Kaffee,Tee,Kakao u. Gewürzen										
	1 - 2	191	194	279	168 251	0,3	98,6	0,8	0,1	0,1	16 741
	3 - 5	131	140	510	345 396	1,0	98,0	0,7	0,2	0,1	64 890
	6 - 9	43	54	320	370 465	0,1	98,7	0,6	0,5	0,1	27 447
	10 und mehr	90	701	10 493	6 405 650	0	91,7	6,0	0,9	1,5	39 098
	Zusammen	455	1 089	11 602	7 289 762	0,1	92,5	5,3	0,8	1,3	148 175
51.38	Gh.m.sonst.Nahrungs- mitteln										
	1 - 2	798	810	1 190	554 461	0,4	97,4	2,0	0,1	0,1	89 938
	3 - 5	523	556	1 981	1 488 888	0,3	97,0	1,5	0,6	0,6	194 829
	6 - 9	267	303	1 901	1 244 212	0,6	97,2	1,8	0,2	0,3	76 295
	10 und mehr	468	808	25 288	22 943 234	0,2	98,6	0,6	0,3	0,3	1 433 087
	Zusammen	2 056	2 477	30 360	26 230 794	0,2	98,4	0,7	0,3	0,3	1 794 149
51.39	Gh.m.Nahrungsmitteln,Ge- tränken u.Tabakw.oaS										
	1 - 2	466	476	681	428 787	0,3	98,4	1,2	0	0,1	41 820
	3 - 5	343	366	1 319	1 343 770	0,2	98,7	1,0	0	0,1	94 679
	6 - 9	200	231	1 455	1 595 727	0,4	98,2	1,4	0	0	395 996
	10 und mehr	547	1 473	74 242	61 719 868	0	95,3	4,4	0	0,2	256 692
	Zusammen	1 556	2 546	77 697	65 088 151	0,1	95,5	4,2	0	0,2	789 187
51.3	Gh.m.Nahrungsmitteln, Getränken u.Tabakwaren										
	1 - 2	6 131	6 226	9 323	6 919 980	0,2	97,6	2,0	0	0,2	429 218
	3 - 5	4 859	5 222	18 715	14 076 187	0,3	96,3	3,1	0,1	0,2	981 615
	6 - 9	2 815	3 282	20 337	16 854 461	0,2	96,0	3,1	0,2	0,4	832 069
	10 und mehr	4 517	8 578	226 600	198 148 928	0,1	95,8	3,4	0,3	0,4	3 510 038
	Zusammen	18 322	23 308	274 975	235 999 555	0,1	95,9	3,3	0,3	0,4	5 752 941
51.4 Großhandel mit Gebrauchs-u. Verbrauchsgütern											
51.41	Gh.m.Textilien										
	1 - 2	699	704	1 060	517 015	0,4	98,2	1,2	0,1	0,1	46 055
	3 - 5	431	459	1 649	796 304	0,4	97,5	1,7	0,3	0,1	38 503
	6 - 9	216	251	1 529	935 182	0,7	97,7	1,0	0,7	0	251 378
	10 und mehr	321	452	11 293	5 457 938	0,3	97,9	1,3	0,4	0,1	383 781
	Zusammen	1 667	1 866	15 531	7 706 439	0,4	97,8	1,3	0,4	0,1	719 718
51.42	Gh.m.Bekleidung u. Schuhen										
	1 - 2	2 495	2 561	3 687	1 829 377	0,4	98,1	1,3	0,2	0	150 916
	3 - 5	1 537	1 729	5 873	3 067 034	0,6	97,6	1,7	0	0,1	355 891
	6 - 9	696	874	5 003	3 392 309	0,5	97,6	1,6	0,2	0,1	223 057
	10 und mehr	951	1 601	36 702	22 071 772	0,6	96,6	2,2	0,2	0,4	3 407 099
	Zusammen	5 679	6 765	51 265	30 360 492	0,6	96,9	2,0	0,2	0,3	4 136 962
51.43	Gh.m.elekt.r.Haushalts-, Rundfunk-,Fernsehgeräten										
	1 - 2	2 824	2 863	4 171	1 630 055	0,4	96,0	2,7	0,7	0,2	102 537
	3 - 5	1 912	2 045	7 266	3 295 974	0,4	96,0	2,6	0,8	0,2	202 366
	6 - 9	988	1 118	7 084	3 725 183	0,4	95,5	2,6	1,1	0,3	191 431
	10 und mehr	1 632	2 914	75 987	56 567 685	0,2	96,9	1,2	1,6	0,1	1 448 164
	Zusammen	7 356	8 940	94 508	65 218 896	0,2	96,7	1,4	1,5	0,1	1 944 498
51.44	Gh.m.Haush.waren a.Me- tall,keram.Erzeugn.usw										
	1 - 2	1 110	1 128	1 603	405 778	0,4	97,0	2,3	0,2	0,1	29 063
	3 - 5	600	632	2 285	2 799 705	0,1	98,9	0,8	0,1	0,1	73 934
	6 - 9	240	274	1 748	639 013	0,1	96,3	3,2	0,3	0	9 021
	10 und mehr	403	529	13 791	7 371 195	0,7	96,5	1,1	0,9	0,8	1 065 562
	Zusammen	2 353	2 563	19 427	11 215 692	0,5	97,1	1,2	0,6	0,6	1 177 580

4 Unternehmen, Arbeitsstätten, Beschäftigte, Umsatz und Gesamtwert der gegen
Provision vermittelten Waren
nach Wirtschaftszweigen und Beschäftigtengrößklassen

Nummer der System- matik	Wirtschaftszweig - Unternehmen mit ... bis ... Beschäftigten	Unter- nehmen	Arbeits- stätten	Beschäf- tigte	Umsatz 1992						Gesamtwert der gegen Provision vermittel- ten Waren 1992
					insgesamt	davon aus					
						Han- dels- ver- mitt- lung	Groß- handel	Ein- zel- han- del	Her- stel- lung u.ä.	son- stigen Tätig- keiten	
am 30.04.1993				1 000 DM						1 000 DM	
Anzahl					%						
51.45	Gh.m.kosmet.Erzeugn.u. Körperpflegemitteln										
	1 - 2	522	526	758	214 549	0,2	95,0	2,4	0	2,3	2 654
	3 - 5	254	273	942	267 082	0,6	96,7	2,6	0,1	0,1	11 950
	6 - 9	93	100	686	207 784	0,1	96,9	2,5	0,3	0,1	3 400
	10 und mehr	163	236	8 626	3 797 715	0,3	98,1	1,3	0	0,4	101 152
	Zusammen	1 032	1 135	11 012	4 487 130	0,3	97,8	1,5	0	0,4	119 156
51.46	Gh.m.pharmazeut.Erzeugn. u.med.Hilfsmitteln										
	1 - 2	1 409	1 430	2 101	750 224	0,4	96,9	2,0	0,4	0,3	45 250
	3 - 5	1 001	1 060	3 809	4 984 767	0,1	99,0	0,5	0,4	0	57 840
	6 - 9	518	567	3 694	1 676 721	0,3	96,2	2,1	1,3	0,1	24 689
	10 und mehr	923	1 487	63 826	45 679 593	0,1	97,4	0,7	1,7	0,2	174 980
	Zusammen	3 851	4 544	73 430	53 091 305	0,1	97,5	0,8	1,5	0,2	302 759
51.47	Gh.m.sonst.Gebrauchs- u.Verbrauchsgütern										
	1 - 2	6 717	6 815	9 936	3 372 656	0,3	96,9	2,3	0,3	0,1	178 841
	3 - 5	4 091	4 356	15 425	6 231 788	0,5	96,6	2,3	0,4	0,2	705 196
	6 - 9	1 817	2 029	12 947	5 879 236	0,5	96,3	2,5	0,6	0,1	617 253
	10 und mehr	2 833	4 379	115 945	60 814 399	0,4	96,2	2,2	0,9	0,3	4 508 909
	Zusammen	15 458	17 579	154 253	76 298 078	0,4	96,3	2,2	0,8	0,3	6 010 200
51.4	Gh.m.Gebrauchs-u. Verbrauchsgütern										
	1 - 2	15 776	16 027	23 316	8 719 653	0,4	97,0	2,1	0,3	0,2	555 316
	3 - 5	9 826	10 554	37 249	21 442 653	0,4	97,5	1,6	0,4	0,1	1 445 681
	6 - 9	4 568	5 213	32 691	16 455 429	0,5	96,5	2,2	0,7	0,1	1 320 229
	10 und mehr	7 226	11 598	326 170	201 760 297	0,3	96,8	1,5	1,1	0,3	11 089 647
	Zusammen	37 396	43 392	419 426	248 378 032	0,3	96,8	1,6	1,0	0,2	14 410 872
51.5 Großhandel mit Rohstf.,Halbwaren, Altmaterial u.Reststf.											
51.51	Gh.m.festen Brennstoffen u.Mineralölzeugnissen										
	1 - 2	438	444	670	1 474 385	0,2	95,1	4,7	0	0	32 787
	3 - 5	404	420	1 548	3 845 457	0,1	95,3	4,4	0,1	0,1	307 527
	6 - 9	245	279	1 789	4 799 478	0,1	90,0	9,9	0	0	46 206
	10 und mehr	533	1 361	24 408	95 620 663	0,3	89,4	9,7	0,2	0,4	732 569
	Zusammen	1 620	2 504	28 415	105 739 983	0,3	89,7	9,4	0,2	0,3	1 119 089
51.52	Gh.m.Erzen,Eisen,Stahl, NE-Metallen u.Halbzeug										
	1 - 2	900	912	1 363	1 163 831	0,3	99,2	0,3	0,2	0	83 361
	3 - 5	743	781	2 863	3 543 450	0,4	98,8	0,4	0,2	0,2	249 808
	6 - 9	429	479	3 140	8 935 330	0,3	99,4	0,1	0,2	0	415 820
	10 und mehr	927	1 769	68 723	80 537 848	0,6	98,6	0,4	0,4	0	5 260 117
	Zusammen	2 999	3 941	76 089	94 180 460	0,6	98,7	0,4	0,3	0	6 009 106
51.53	Gh.m.Holz,Baustf.,Sani- tärkeramik u.Anstrichm.										
	1 - 2	2 957	3 008	4 432	2 310 490	0,4	95,3	3,9	0,3	0,1	177 009
	3 - 5	2 293	2 424	8 789	4 668 168	0,3	92,6	6,5	0,5	0,2	197 716
	6 - 9	1 465	1 621	10 657	5 521 338	0,2	90,1	9,1	0,4	0,2	150 975
	10 und mehr	3 045	4 850	104 161	60 717 171	0,1	88,2	10,1	1,3	0,3	1 060 707
	Zusammen	9 760	11 903	128 039	73 217 168	0,2	88,8	9,6	1,1	0,3	1 586 407
51.54	Gh.m.Bauelem.a.Metall, Inst.bedarf f.Gas usw										
	1 - 2	2 029	2 060	3 076	1 036 981	0,6	95,3	3,4	0,7	0,1	71 751
	3 - 5	1 572	1 660	6 032	1 874 193	0,8	94,0	4,3	0,8	0,1	144 356
	6 - 9	888	962	6 423	2 835 535	0,2	95,2	3,8	0,7	0,2	127 063
	10 und mehr	1 730	2 894	90 058	38 415 611	0,4	95,9	2,9	0,7	0,1	6 472 474
	Zusammen	6 219	7 576	105 589	44 162 320	0,4	95,8	3,0	0,7	0,1	6 815 644
51.55	Gh.m.chemischen Erzeugnissen										
	1 - 2	1 068	1 085	1 629	978 129	0,5	98,6	0,6	0,1	0,1	80 369
	3 - 5	779	831	2 950	2 365 283	0,3	98,3	1,2	0,2	0	137 147
	6 - 9	351	385	2 510	2 451 902	0,6	97,8	1,0	0,5	0,2	353 866
	10 und mehr	515	834	18 749	21 343 735	0,6	97,8	0,6	0,9	0,1	1 735 982
	Zusammen	2 713	3 135	25 838	27 139 049	0,6	97,8	0,7	0,8	0,1	2 307 364
51.56	Gh.m.sonst.Halbwaren										
	1 - 2	150	153	226	214 304	0,4	99,4	0,1	0,1	0,1	36 248
	3 - 5	112	121	421	494 941	0,3	99,1	0,4	0	0,2	36 087
	6 - 9	52	55	371	386 123	0,3	98,9	0,7	0,2	0	22 195
	10 und mehr	78	93	2 004	2 024 694	0,3	99,0	0,3	0,2	0,2	132 044
	Zusammen	392	422	3 022	3 120 063	0,3	99,0	0,4	0,2	0,2	226 573

4 Unternehmen, Arbeitsstätten, Beschäftigte, Umsatz und Gesamtwert der gegen
Provision vermittelten Waren
nach Wirtschaftszweigen und Beschäftigtengrößenklassen

Nummer der Systematik	Wirtschaftszweig - Unternehmen mit ... bis ... Beschäftigten	Unter- nehmen	Arbeits- stätten	Beschäf- tigte	Umsatz 1992						Gesamtwert der gegen Provision vermittel- ten Waren 1992
					insgesamt	davon aus					
						Han- dels- ver- mitt- lung	Groß- handel	Ein- zel- han- del	Her- stel- lung u.ä.	son- stigen Tätig- keiten	
am 30.04.1993											1 000 DM
Anzahl					1 000 DM	%					
51.57	Gh.m.Altmaterial u. Reststoffen										
	1 - 2	1 466	1 482	1 983	341 162	0	98,8	0,5	0,3	0,3	2 705
	3 - 5	735	763	2 724	660 826	0,1	97,7	1,1	0,5	0,6	14 430
	6 - 9	327	359	2 344	1 205 894	0	98,3	0,6	0,1	0,9	4 307
	10 und mehr	493	661	14 141	7 020 792	0,1	97,4	0,7	0,6	1,2	42 610
	Zusammen	3 021	3 265	21 192	9 228 674	0,1	97,6	0,7	0,5	1,1	64 052
51.5	Gh.m.Rohstf.,Halbwaren, Altmaterial u.Reststf.										
	1 - 2	9 008	9 144	13 379	7 519 282	0,4	96,6	2,7	0,2	0,1	484 229
	3 - 5	6 638	7 000	25 327	17 452 318	0,3	95,8	3,5	0,3	0,1	1 087 072
	6 - 9	3 757	4 140	27 234	26 135 600	0,2	95,0	4,3	0,3	0,1	1 120 433
	10 und mehr	7 321	12 462	322 244	305 680 514	0,4	93,3	5,6	0,6	0,2	15 436 503
	Zusammen	26 724	32 746	388 184	356 787 715	0,4	93,6	5,3	0,5	0,2	18 128 237
51.6 Großhandel mit Maschinen, Ausrüstungen u.Zubehör											
51.61	Gh.m.Werkzeugmaschinen										
	1 - 2	336	346	516	191 831	0,8	97,4	0,9	0,9	0,1	22 441
	3 - 5	262	290	982	446 583	1,0	97,3	0,7	0,9	0,1	36 862
	6 - 9	135	146	993	876 144	0,7	97,4	0,7	1,2	0	143 563
	10 und mehr	193	255	5 958	3 759 440	0,5	94,6	0,9	3,3	0,8	191 906
	Zusammen	926	1 037	8 449	5 273 998	0,6	95,4	0,8	2,7	0,6	394 772
51.62	Gh.m.Baummaschinen										
	1 - 2	335	339	512	271 772	0,6	97,9	0,4	0,4	0,6	28 983
	3 - 5	241	255	936	771 371	0,3	96,3	1,1	2,2	0,2	64 401
	6 - 9	156	175	1 129	592 669	0,6	92,4	1,1	4,3	1,6	55 128
	10 und mehr	312	674	14 513	10 265 566	0,3	90,2	1,2	6,2	2,1	145 656
	Zusammen	1 044	1 443	17 090	11 901 378	0,3	90,9	1,1	5,7	1,9	294 168
51.63	Gh.m.Textil-,Näh-u. Strickmaschinen										
	1 - 2	98	101	149	59 375	1,7	96,4	0,4	1,4	0	28 078
	3 - 5	80	84	300	193 483	2,3	96,5	0,4	0,8	0	65 583
	6 - 9	33	38	239	90 493	0,8	95,8	1,4	1,9	0	6 624
	10 und mehr	34	40	1 050	568 455	0,3	97,2	0,2	2,1	0,1	78 556
	Zusammen	245	263	1 738	911 807	0,9	96,9	0,4	1,8	0,1	178 840
51.64	Gh.m.Büromaschinen u.-einrichtungen										
	1 - 2	2 840	2 888	4 145	1 002 879	0,3	90,6	5,5	2,4	1,2	24 070
	3 - 5	2 081	2 229	7 955	2 519 732	0,2	91,0	4,7	2,9	1,2	43 722
	6 - 9	1 123	1 308	8 079	2 801 303	0,1	90,3	4,6	3,8	1,1	37 605
	10 und mehr	1 706	3 264	73 029	40 532 600	0,3	91,1	1,7	5,3	1,6	803 002
	Zusammen	7 750	9 689	93 208	46 856 513	0,3	91,1	2,1	5,0	1,5	908 399
51.65	Gh.m.sonst.Masch.usw (oh.Landw.Maschinen)										
	1 - 2	4 431	4 479	6 764	2 604 750	0,7	97,1	1,2	0,8	0,2	257 965
	3 - 5	3 218	3 403	12 272	5 198 008	0,6	96,1	1,6	1,5	0,2	590 880
	6 - 9	1 590	1 750	11 351	5 408 828	0,7	95,7	1,3	2,2	0,2	516 563
	10 und mehr	2 178	3 364	64 240	34 355 462	0,6	94,5	0,9	3,7	0,3	4 079 093
	Zusammen	11 417	12 996	94 627	47 567 047	0,6	94,9	1,0	3,1	0,3	5 444 501
51.66	Gh.m.landw.Maschinen u. Geräten										
	1 - 2	631	639	929	279 701	1,0	93,1	3,0	2,9	0,1	25 462
	3 - 5	506	518	1 963	656 344	0,6	87,5	4,8	6,9	0,2	44 280
	6 - 9	340	364	2 459	856 410	0,8	84,0	6,0	9,0	0,1	65 683
	10 und mehr	496	776	14 020	6 477 078	0,4	89,1	4,7	5,7	0,1	265 295
	Zusammen	1 973	2 297	19 371	8 269 533	0,5	88,6	4,8	6,0	0,1	400 720
51.6	Gh.m.Maschinen, Ausrüstungen u.Zubehör										
	1 - 2	8 671	8 792	13 015	4 410 308	0,6	95,4	2,2	1,3	0,4	386 999
	3 - 5	6 388	6 779	24 408	9 785 521	0,5	94,3	2,5	2,2	0,4	845 727
	6 - 9	3 377	3 781	24 250	10 625 846	0,5	93,3	2,5	3,2	0,5	825 165
	10 und mehr	4 919	8 373	172 810	95 958 600	0,4	92,3	1,5	4,8	1,0	5 563 509
	Zusammen	23 355	27 725	234 483	120 780 276	0,5	92,6	1,7	4,3	0,9	7 621 401
51.7 Sonst.Großhandel											
51.7	Sonst.Großhandel										
	1 - 2	1 365	1 378	1 912	691 576	0,3	98,1	1,4	0,1	0,1	49 343
	3 - 5	651	695	2 444	1 215 944	0,5	96,7	2,3	0,3	0,1	100 812
	6 - 9	323	353	2 348	1 678 324	0,3	97,0	2,5	0,2	0,1	47 088
	10 und mehr	613	2 343	68 535	62 206 565	0,5	92,4	6,0	0,9	0,2	15 077 996
	Zusammen	2 952	4 769	75 239	65 792 409	0,5	92,7	5,8	0,9	0,2	15 275 239

4 Unternehmen, Arbeitsstätten, Beschäftigte, Umsatz und Gesamtwert der gegen
Provision vermittelten Waren
nach Wirtschaftszweigen und Beschäftigtengrößenklassen

Nummer der Systematik	Wirtschaftszweig - Unternehmen mit ... bis ... Beschäftigten	Unter- nehmen	Arbeits- stätten	Beschäf- tigte	Umsatz 1992					Gesamtwert der gegen Provision vermittel- ten Waren 1992	
					insgesamt	davon aus					
						Han- dels- ver- mitt- lung	Groß- handel	Ein- zel- han- del	Her- stel- lung u.ä.		son- stigen Tätig- keiten
		am 30.04.1993									
Anzahl				1 000 DM	%					1 000 DM	

Großhandel

1 - 2	45 583	46 246	67 800	34 186 961	0,3	97,2	2,0	0,3	0,2	2 101 826
3 - 5	30 863	32 886	117 412	72 446 216	0,3	96,4	2,5	0,5	0,2	4 665 142
6 - 9	15 859	17 971	114 084	78 973 943	0,3	95,5	3,2	0,7	0,2	4 266 228
10 und mehr	25 845	46 285	1 157 939	914 167 234	0,3	94,6	3,6	1,1	0,3	51 840 683
Zusammen	118 150	143 388	1 457 235	1 099 774 354	0,3	94,9	3,5	1,0	0,3	62 873 879

51

Handelsvermittlung u.
Großhandel (oh.Kfz)

1 - 2	93 714	94 752	133 274	39 480 442	12,4	85,1	2,0	0,3	0,2	98 382 602
3 - 5	40 269	42 814	150 837	76 163 676	4,3	92,5	2,5	0,5	0,2	72 187 884
6 - 9	17 521	19 808	125 643	80 779 771	2,0	93,8	3,2	0,7	0,2	41 450 736
10 und mehr	26 800	47 628	1 182 757	919 620 306	0,7	94,2	3,6	1,1	0,4	177 182 368
Zusammen	178 304	205 002	1 592 511	1 116 044 194	1,4	93,7	3,5	1,0	0,3	389 203 589

5 Unternehmen, Arbeitsstätten, Beschäftigte, Umsatz und Gesamtwert der gegen
Provision vermittelten Waren
nach Wirtschaftszweigen und Anzahl der Arbeitsstätten

Nummer der Systematik	Wirtschaftszweig - Unternehmen mit ... bis ... Arbeitsstätten	Unter- nehmen	Arbeits- stätten	Beschäf- tigte	Umsatz 1992						Gesamtwert der gegen Provision vermittel- ten Waren 1992	
					insgesamt	davon aus						
						Han- dels- ver- mitt- lung	Groß- handel	Ein- zel- han- del	Her- stel- lung u.ä.	son- stigen Tätig- keiten		
am 30.04.1993				1 000 DM	%					1 000 DM		
Anzahl												
51.1 Handelsvermittlung												
51.11	V.v.landw.Grundstf.,leb. Tieren,text.Rohstf.usw											
1		1 625	1 625	3 334	357 686	73,6	23,5	1,9	0,4	0,6	11 904 495	
2 und mehr		20	43	116	16 608	87,3	6,1	6,5	0	0,1	583 305	
Zusammen		1 645	1 668	3 450	374 294	74,2	22,7	2,1	0,4	0,6	12 487 800	
51.12	V.v.Brännstf.,Erzen, Metallen u.techn.Chemik.											
1		2 293	2 293	5 325	703 273	81,3	16,5	1,0	0,9	0,4	22 364 118	
2 und mehr		41	93	493	71 963	96,9	2,0	0,5	0,2	0,4	1 823 681	
Zusammen		2 334	2 386	5 818	775 236	82,7	15,2	0,9	0,8	0,4	24 187 799	
51.13	V.v.Holz,Baustoffen u. Anstrichmitteln											
1		5 569	5 569	10 805	1 098 381	83,6	13,2	2,3	0,6	0,4	18 278 057	
2 und mehr		82	173	407	79 942	57,4	41,5	0,5	0,2	0,3	1 203 780	
Zusammen		5 651	5 742	11 212	1 178 323	81,8	15,1	2,2	0,6	0,4	19 481 837	
51.14	V.v.Maschinen,techn.Bedarf, Wasser-u.Luftfahrz.											
1		9 787	9 787	23 659	3 307 248	69,3	26,4	1,3	1,7	1,4	44 605 263	
2 und mehr		214	487	2 022	441 829	77,0	15,3	2,7	3,9	1,1	5 263 814	
Zusammen		10 001	10 274	25 681	3 749 076	70,2	25,1	1,4	1,9	1,3	49 869 078	
51.15	V.v.Möb.,Einr.-u.Haush. gegenst.,Metallwaren											
1		12 478	12 478	23 314	2 297 750	84,6	11,5	2,6	0,5	0,7	38 432 857	
2 und mehr		157	329	1 634	331 211	48,3	49,4	2,0	0,1	0,2	5 210 975	
Zusammen		12 635	12 807	24 948	2 628 961	80,1	16,3	2,5	0,5	0,6	43 643 832	
51.16	V.v.Textil.,Bekleidung, Schuhen u.Lederwaren											
1		9 903	9 903	19 808	2 019 402	88,9	9,1	1,5	0,1	0,4	33 325 112	
2 und mehr		409	856	2 113	409 848	86,8	6,4	2,7	0	4,1	6 572 532	
Zusammen		10 312	10 759	21 921	2 429 250	88,5	8,7	1,7	0,1	1,0	39 897 643	
51.17	V.v.Nahrungsmitteln, Getränken u.Tabakwaren											
1		5 214	5 214	14 908	2 089 336	86,5	11,6	1,0	0	0,9	92 843 315	
2 und mehr		93	306	2 058	178 065	75,0	23,2	1,0	0	0,8	3 323 526	
Zusammen		5 307	5 520	16 966	2 267 401	85,6	12,5	1,0	0	0,9	96 166 840	
51.18	V.v.Waren ang											
1		9 810	9 810	18 929	2 313 640	73,3	24,9	1,2	0,3	0,3	31 438 705	
2 und mehr		123	277	2 087	200 699	59,9	36,2	2,0	0,3	1,6	2 802 855	
Zusammen		9 933	10 087	21 016	2 514 339	72,2	25,8	1,3	0,3	0,4	34 241 560	
51.19	V.v.Waren oas											
1		2 308	2 308	4 002	333 909	80,8	16,2	1,8	0,9	0,4	5 974 528	
2 und mehr		28	63	262	19 051	90,7	5,6	1,6	0,5	1,6	378 792	
Zusammen		2 336	2 371	4 264	352 961	81,3	15,6	1,8	0,9	0,4	6 353 320	
51.1	Handelsvermittlung											
1		58 987	58 987	124 084	14 520 626	79,6	17,5	1,6	0,6	0,7	299 166 449	
2 - 4		1 138	2 399	7 994	1 437 564	70,5	24,7	1,9	1,3	1,6	23 395 805	
5 - 9		23	156	2 457	196 876	64,9	26,9	5,5	0	2,7	1 895 287	
10 - 49		6	72	741	114 775	100	0	0	0	0	1 872 168	
Zusammen		60 154	61 614	135 276	16 269 840	78,8	18,1	1,6	0,7	0,8	326 329 710	
51.2 Großhandel mit landw.Grundstoffen u.lebenden Tieren												
51.21	Gh.m.Getreide,Saaten u. Futtermitteln											
1		2 448	2 448	13 325	23 382 150	0,1	97,6	2,0	0,3	0,1	524 259	
2 - 4		326	849	6 770	8 180 068	0,1	94,4	4,7	0,7	0,1	92 645	
5 - 9		81	513	5 416	6 451 766	0	95,2	3,2	0,9	0,8	13 131	
10 und mehr		23	559	6 929	6 744 887	0	91,5	7,5	0,9	0,1	-	
Zusammen		2 878	4 369	32 440	44 758 871	0,1	95,8	3,5	0,5	0,2	630 035	

5 Unternehmen, Arbeitsstätten, Beschäftigte, Umsatz und Gesamtwert der gegen
Provision vermittelten Waren
nach Wirtschaftszweigen und Anzahl der Arbeitsstätten

Nummer der Systematik	Wirtschaftszweig - Unternehmen mit ... bis ... Arbeitsstätten	Unter- nehmen	Arbeits- stätten	Beschäf- tigte	Umsatz 1992					Gesamtwert der gegen Provision vermittel- ten Waren 1992	
					insgesamt	davon aus					
						Han- dels- ver- mitt- lung	Groß- handel	Ein- zel- han- del	Her- stel- lung u.ä.		son- stigen Tätig- keiten
am 30.04.1993											
Anzahl				1 000 DM	%					1 000 DM	
51.22	Gh.m.Blumen u.Pflanzen										
	1	1 804	1 804	10 757	3 775 127	0,1	98,3	1,3	0,1	0,2	76 091
	2 - 4	197	455	2 753	957 010	0,2	96,4	2,9	0,5	0	15 845
	5 und mehr	14	110	2 003	1 095 776	0	98,9	1,1	0	0	-
	Zusammen	2 015	2 369	15 513	5 827 913	0,1	98,1	1,5	0,1	0,1	91 935
51.23	Gh.m.lebenden Tieren										
	1	4 042	4 042	12 814	16 582 540	0,1	98,9	1,0	0	0	529 921
	2 und mehr	105	260	1 562	2 341 768	0,2	98,3	1,3	0,2	0	73 809
	Zusammen	4 147	4 302	14 376	18 924 307	0,1	98,8	1,0	0	0	603 730
51.24	Gh.m.Häuten,Fellen u. Leder										
	1	314	314	1 731	1 583 463	1,2	97,7	0,7	0,4	0	189 232
	2 und mehr	26	73	684	522 859	0,9	97,9	1,0	0,1	0,1	143 316
	Zusammen	340	387	2 415	2 106 322	1,1	97,8	0,8	0,3	0	332 548
51.25	Gh.m.Rohtabak										
	1	21	21	184	418 953	0,2	99,7	0	0	0	26 942
	Zusammen	21	21	184	418 953	0,2	99,7	0	0	0	26 942
51.2	Gh.m.landw.Grundstoffen u.lebenden Tieren										
	1	8 629	8 629	38 811	45 742 233	0,1	98,1	1,5	0,2	0,1	1 346 445
	2 - 4	649	1 588	11 190	11 070 678	0,1	95,2	3,9	0,6	0,1	306 091
	5 - 9	95	604	6 595	7 167 572	0	95,4	3,1	0,8	0,7	13 131
	10 und mehr	28	627	8 332	8 055 883	0	92,8	6,3	0,7	0,1	19 524
	Zusammen	9 401	11 448	64 928	72 036 367	0,1	96,8	2,6	0,4	0,1	1 685 190
51.3 Großhandel mit Nahrungsmitteln, Getränken u.Tabakwaren											
51.31	Gh.m.Obst,Gemüse u. Kartoffeln										
	1	2 732	2 732	22 818	19 483 174	0,1	98,7	1,0	0,1	0,2	333 263
	2 - 4	328	738	6 409	5 786 098	0,1	97,8	1,3	0,4	0,3	20 210
	5 - 9	19	115	1 351	1 090 001	0	98,4	1,6	0	0	500
	10 und mehr	5	69	733	1 369 341	0	100	0	0	0	-
	Zusammen	3 084	3 654	31 311	27 728 614	0,1	98,5	1,0	0,1	0,2	353 973
51.32	Gh.m.Fleisch,Fleisch- waren,Geflügel u.Wild										
	1	2 494	2 494	22 003	22 445 733	0,2	97,7	1,3	0,4	0,5	783 381
	2 - 4	212	480	5 840	5 533 853	0,3	95,2	1,4	1,6	1,5	453 869
	5 - 9	14	95	2 463	1 844 047	0	98,1	1,2	0,5	0,1	-
	10 und mehr	5	122	3 205	3 333 794	0	98,2	1,0	0,8	0	-
	Zusammen	2 725	3 191	33 511	33 157 427	0,1	97,4	1,3	0,6	0,6	1 237 250
51.33	Gh.m.Milcherzeugn.,Ei- ern,Speiseöl u.ä.Fetten										
	1	1 010	1 010	9 600	12 186 060	0,2	98,8	0,7	0,1	0,2	362 243
	2 - 4	68	160	2 286	2 199 913	0	98,3	1,1	0,1	0,4	6 114
	5 und mehr	9	67	3 286	3 487 468	0,2	99,5	0,1	0	0,3	73 148
	Zusammen	1 087	1 237	15 172	17 873 441	0,2	98,9	0,6	0,1	0,2	441 504
51.34	Gh.m.Getränken										
	1	5 197	5 197	37 525	21 541 306	0,1	93,8	5,1	0,2	0,8	488 359
	2 - 4	585	1 418	11 479	4 954 397	0,1	91,7	7,5	0,3	0,3	63 522
	5 - 9	69	436	3 087	1 482 217	0	87,7	9,2	0,4	2,7	3 490
	10 und mehr	20	296	2 676	1 253 943	0	91,8	8,1	0	0,1	-
	Zusammen	5 871	7 347	54 767	29 231 863	0,1	93,1	5,8	0,2	0,8	555 371
51.35	Gh.m.Tabakwaren										
	1	670	670	6 143	8 618 659	0,1	90,3	9,3	0	0,2	148 083
	2 - 4	64	154	2 204	4 362 913	0	90,8	9,1	0	0	42 642
	5 und mehr	10	81	2 164	4 180 879	0,1	83,0	16,9	0	0	3 961
	Zusammen	744	905	10 511	17 162 452	0,1	88,7	11,1	0	0,1	194 687

5 Unternehmen, Arbeitsstätten, Beschäftigte, Umsatz und Gesamtwert der gegen
Provision vermittelten Waren
nach Wirtschaftszweigen und Anzahl der Arbeitsstätten

Nummer der Systematik	Wirtschaftszweig - Unternehmen mit ... bis ... Arbeitsstätten	Unter- nehmen	Arbeits- stätten	Beschäf- tigte	Umsatz 1992						Gesamtwert der gegen Provision vermittel- ten Waren 1992
					insgesamt	davon aus					
						Han- dels- ver- mitt- lung	Groß- handel	Ein- zel- han- del	Her- stel- lung u.ä.	son- stigen Tätig- keiten	
am 30.04.1993				1 000 DM						1 000 DM	
Anzahl					%						
51.36	Gh.m.Zucker, Süßwaren u. Backwaren										
1		678	678	7 170	6 346 000	0,1	97,3	1,0	1,6	0	122 109
2 - 4		59	136	1 802	5 322 572	0,2	97,1	0,1	2,5	0	116 536
5 und mehr		7	48	1 072	568 480	0	98,1	1,2	0	0,7	-
Zusammen		744	862	10 044	12 237 052	0,1	97,3	0,6	1,9	0,1	238 644
51.37	Gh.m.Kaffee, Tee, Kakao u. Gewürzen										
1		421	421	5 750	4 922 816	0,1	97,9	0,3	0,1	1,6	136 432
2 - 4		30	73	1 187	819 707	0,1	90,8	0,4	6,6	2,1	11 743
5 und mehr		4	595	4 665	1 547 239	0	76,1	23,9	0	0	-
Zusammen		455	1 089	11 602	7 289 762	0,1	92,5	5,3	0,8	1,3	148 175
51.38	Gh.m.sonst.Nahrungs- mitteln										
1		1 888	1 888	18 647	15 363 839	0,3	98,4	0,8	0,2	0,3	1 719 638
2 - 4		152	362	6 608	5 930 886	0,1	97,7	0,9	0,9	0,4	66 824
5 - 9		10	63	1 019	919 234	0,4	98,5	0	0,1	0,9	7 687
10 und mehr		6	184	4 086	4 016 835	0	99,3	0,2	0,2	0,4	-
Zusammen		2 056	2 477	30 360	26 230 794	0,2	98,4	0,7	0,3	0,3	1 794 149
51.39	Gh.m.Nahrungsmitteln, Ge- tränken u. Tabakwaren										
1		1 347	1 347	29 568	23 375 698	0,1	98,9	0,8	0	0,2	630 630
2 - 4		167	395	14 342	20 827 220	0	99,2	0,7	0,1	0	53 087
5 - 9		24	152	5 307	3 642 721	0,3	98,8	0,7	0	0,2	104 834
10 und mehr		18	652	28 480	17 242 512	0,1	85,8	13,8	0	0,4	635
Zusammen		1 556	2 546	77 697	65 088 151	0,1	95,5	4,2	0	0,2	789 187
51.3	Gh.m.Nahrungsmitteln, Getränken u. Tabakwaren										
1		16 437	16 437	159 224	134 283 285	0,1	97,1	2,1	0,2	0,4	4 724 139
2 - 4		1 665	3 916	52 157	55 737 558	0,1	96,8	2,1	0,7	0,3	834 547
5 - 9		160	1 016	17 174	12 186 727	0,2	96,9	2,1	0,1	0,6	193 620
10 und mehr		60	1 939	46 420	33 791 985	0	89,1	10,6	0,1	0,3	635
Zusammen		18 322	23 308	274 975	235 999 555	0,1	95,9	3,3	0,3	0,4	5 752 941
51.4 Großhandel mit Gebrauchs- u. Verbrauchsgütern											
51.41	Gh.m.Textilien										
1		1 556	1 556	11 783	6 050 111	0,4	98,1	1,0	0,3	0,1	658 211
2 - 4		100	227	2 201	864 198	0,3	95,5	3,2	0,9	0,1	61 507
5 und mehr		11	83	1 547	792 129	0	98,1	1,7	0,2	0	-
Zusammen		1 667	1 866	15 531	7 706 439	0,4	97,8	1,3	0,4	0,1	719 718
51.42	Gh.m.Bekleidung u. Schuhen										
1		5 075	5 075	34 688	21 353 179	0,5	98,2	1,1	0,2	0,1	2 327 975
2 - 4		550	1 249	9 538	5 215 246	1,0	94,3	2,9	0,5	1,3	1 292 873
5 - 9		44	272	3 171	2 084 404	0,7	95,0	4,0	0	0,3	516 114
10 und mehr		10	169	3 868	1 707 663	0	91,3	8,7	0	0	-
Zusammen		5 679	6 765	51 265	30 360 492	0,6	96,9	2,0	0,2	0,3	4 136 962
51.43	Gh.m.elekt.r.Haushalts-, Rundfunk-, Fernsehgeräten										
1		6 616	6 616	48 142	29 490 058	0,3	97,0	1,7	0,8	0,2	1 239 034
2 - 4		639	1 499	24 060	17 093 547	0,4	95,0	1,3	3,2	0,1	592 201
5 - 9		78	485	12 658	11 149 757	0	98,1	0,5	1,3	0,2	50 745
10 und mehr		23	340	9 648	7 485 534	0,1	97,6	1,8	0,6	0	62 518
Zusammen		7 356	8 940	94 508	65 218 896	0,2	96,7	1,4	1,5	0,1	1 944 498
51.44	Gh.m.Haush.waren a.Me- tall, keram. Erzeugn. usw										
1		2 194	2 194	15 455	9 598 713	0,5	97,8	1,0	0,4	0,2	1 099 957
2 - 4		154	337	3 406	1 424 404	0,2	94,8	2,2	1,8	0,9	77 623
5 und mehr		5	32	566	192 575	0	82,9	0,6	0	16,6	-
Zusammen		2 353	2 563	19 427	11 215 692	0,5	97,1	1,2	0,6	0,6	1 177 580

5 Unternehmen, Arbeitsstätten, Beschäftigte, Umsatz und Gesamtwert der gegen
Provision vermittelten Waren
nach Wirtschaftszweigen und Anzahl der Arbeitsstätten

Nummer der Systematik	Wirtschaftszweig - Unternehmen mit ... bis ... Arbeitsstätten	Unter- nehmen	Arbeits- stätten	Beschäf- tigte	Umsatz 1992						Gesamtwert der gegen Provision vermittel- ten Waren 1992
					insgesamt	davon aus					
						Han- dels- ver- mitt- lung	Groß- handel	Ein- zel- han- del	Her- stel- lung u.ä.	son- stigen Tätig- keiten	
am 30.04.1993											
Anzahl				1 000 DM	%					1 000 DM	
51.45	Gh.m.kosmet.Erzeugn.u. Körperpflegemitteln										
1		966	966	7 067	2 807 567	0,2	98,6	0,8	0	0,3	83 232
2 - 4		60	131	3 236	1 310 758	0,5	96,2	2,4	0	0,8	35 924
5 und mehr		6	38	709	368 804	0	96,8	3,2	0	0	-
Zusammen		1 032	1 135	11 012	4 487 130	0,3	97,8	1,5	0	0,4	119 156
51.46	Gh.m.pharmazeut.Erzeugn. u.med.Hilfsmitteln										
1		3 527	3 527	38 065	24 747 493	0,1	97,2	0,9	1,6	0,2	249 304
2 - 4		285	655	15 057	10 036 267	0,1	97,6	0,5	1,7	0,1	52 482
5 - 9		27	180	7 263	5 846 631	0	93,8	2,2	3,5	0,6	225
10 und mehr		12	182	13 045	12 460 914	0	99,7	0	0,3	0	748
Zusammen		3 851	4 544	73 430	53 091 305	0,1	97,5	0,8	1,5	0,2	302 759
51.47	Gh.m.sonst.Gebrauchs- u.Verbrauchsgütern										
1		14 328	14 328	105 169	50 244 564	0,4	97,2	1,6	0,6	0,2	3 568 329
2 - 4		1 042	2 366	30 793	16 232 761	0,5	95,5	2,6	1,1	0,3	1 203 492
5 - 9		66	418	8 573	4 407 826	0,5	92,0	4,1	2,8	0,6	1 224 071
10 und mehr		22	467	9 718	5 412 928	0	93,8	5,3	0,1	0,9	14 307
Zusammen		15 458	17 579	154 253	76 298 078	0,4	96,3	2,2	0,8	0,3	6 010 200
51.4	Gh.m.Gebrauchs-u. Verbrauchsgütern										
1		34 262	34 262	260 369	144 291 686	0,4	97,4	1,3	0,7	0,2	9 226 043
2 - 4		2 830	6 464	88 291	52 177 181	0,4	95,6	1,8	1,8	0,3	3 316 101
5 - 9		235	1 483	34 016	24 716 534	0,2	95,6	1,9	1,9	0,5	1 791 155
10 und mehr		69	1 183	36 750	27 192 631	0	97,4	2,1	0,3	0,2	77 573
Zusammen		37 396	43 392	419 426	248 378 032	0,3	96,8	1,6	1,0	0,2	14 410 872
51.5 Großhandel mit Rohstf.,Halbwaren, Altmaterial u.Reststf.											
51.51	Gh.m.festen Brennstoffen u.Mineralölerzeugnissen										
1		1 361	1 361	13 255	59 133 378	0,4	91,9	7,5	0,1	0,1	750 766
2 - 4		196	493	5 727	16 922 837	0	90,8	8,6	0,5	0,1	8 968
5 - 9		40	268	4 446	21 901 355	0,4	87,7	10,5	0,2	1,2	353 155
10 und mehr		23	382	4 987	7 782 412	0,1	76,4	23,0	0,5	0,1	6 200
Zusammen		1 620	2 504	28 415	105 739 983	0,3	89,7	9,4	0,2	0,3	1 119 089
51.52	Gh.m.Erzen,Eisen,Stahl, NE-Metallen u.Halbzeug										
1		2 619	2 619	31 721	44 681 826	0,4	98,9	0,4	0,3	0	2 755 037
2 - 4		341	803	15 541	16 487 006	0,3	98,1	0,9	0,6	0,1	1 599 826
5 - 9		28	169	6 640	9 881 316	1,2	98,3	0,2	0,3	0	363 047
10 und mehr		11	350	22 187	23 130 312	0,8	98,9	0	0,3	0	1 291 197
Zusammen		2 999	3 941	76 089	94 180 460	0,6	98,7	0,4	0,3	0	6 009 106
51.53	Gh.m.Holz,Baustf.,Sani- tärkeramik u.Anstrichm.										
1		8 661	8 661	75 886	44 566 833	0,2	89,7	9,2	0,7	0,2	891 216
2 - 4		988	2 300	32 829	18 337 023	0,2	86,5	11,7	1,5	0,2	573 275
5 und mehr		111	942	19 324	10 313 312	0,1	89,3	7,8	2,2	0,7	121 916
Zusammen		9 760	11 903	128 039	73 217 168	0,2	88,8	9,6	1,1	0,3	1 586 407
51.54	Gh.m.Bauelem.a.Metall, Inst.bedarf f.Gas usw										
1		5 578	5 578	53 236	22 458 588	0,7	95,1	3,2	0,8	0,1	3 901 417
2 - 4		561	1 321	26 833	10 759 527	0,1	95,1	4,2	0,5	0	207 176
5 - 9		62	377	13 939	6 414 403	0,3	97,7	1,8	0,2	0	2 707 050
10 und mehr		18	300	11 581	4 529 802	0	98,2	0,8	1,0	0	-
Zusammen		6 219	7 576	105 589	44 162 320	0,4	95,8	3,0	0,7	0,1	6 815 644
51.55	Gh.m.chemischen Erzeugnissen										
1		2 489	2 489	16 030	17 637 050	0,5	98,5	0,6	0,3	0,1	1 966 668
2 - 4		201	466	5 516	4 340 855	0,4	95,8	1,1	2,7	0,1	287 093
5 - 9		19	123	2 653	4 023 484	0,1	98,2	0,6	0,8	0,3	4 896
10 und mehr		4	57	1 639	1 137 660	4,3	95,1	0	0,6	0	48 707
Zusammen		2 713	3 135	25 838	27 139 049	0,6	97,8	0,7	0,8	0,1	2 307 364
51.56	Gh.m.sonst.Halbwaren										
1		367	367	2 645	2 870 381	0,3	99,1	0,3	0,2	0,1	211 163
2 und mehr		25	55	377	249 682	0,4	97,5	1,3	0	0,8	15 410
Zusammen		392	422	3 022	3 120 063	0,3	99,0	0,4	0,2	0,2	226 573

5 Unternehmen, Arbeitsstätten, Beschäftigte, Umsatz und Gesamtwert der gegen
Provision vermittelten Waren
nach Wirtschaftszweigen und Anzahl der Arbeitsstätten

Nummer der Systematik	Wirtschaftszweig - Unternehmen mit ... bis ... Arbeitsstätten	Unter- nehmen	Arbeits- stätten	Beschäf- tigte	Umsatz 1992						Gesamtwert der gegen Provision vermittel- ten Waren 1992
					insgesamt	davon aus					
						Han- dels- ver- mitt- lung	Groß- handel	Ein- zel- han- del	Her- stel- lung u.ä.	son- stigen Tätig- keiten	
am 30.04.1993											
Anzahl				1 000 DM	%					1 000 DM	
51.57	Gh.m.Altmaterial u. Reststoffen										
1		2 852	2 852	15 290	5 990 586	0	97,7	0,8	0,5	0,9	34 617
2 - 4		162	366	4 590	2 522 658	0,1	97,2	0,6	0,7	1,3	28 935
5 und mehr		7	47	1 312	715 430	0,1	98,2	0,1	0	1,6	500
Zusammen		3 021	3 265	21 192	9 228 674	0,1	97,6	0,7	0,5	1,1	64 052
51.5	Gh.m.Rohstf.,Halbwaren, Altmaterial u.Reststf.										
1		23 927	23 927	208 063	197 338 641	0,4	94,2	4,9	0,4	0,1	10 510 884
2 - 4		2 474	5 804	91 413	69 619 588	0,2	92,6	6,1	0,9	0,2	2 720 684
5 - 9		242	1 482	40 074	48 371 018	0,5	91,6	6,5	0,7	0,8	3 550 565
10 und mehr		81	1 533	48 634	41 458 468	0,6	94,2	4,7	0,5	0	1 346 104
Zusammen		26 724	32 746	388 184	356 787 715	0,4	93,6	5,3	0,5	0,2	18 128 237
51.6 Großhandel mit Maschinen, Ausrüstungen u.Zubehör											
51.61	Gh.m.Werkzeugmaschinen										
1		840	840	6 488	4 053 584	0,6	96,7	0,7	2,0	0,1	326 380
2 - 4		82	174	1 637	983 038	0,6	90,6	1,4	5,9	1,5	67 192
5 und mehr		4	23	324	237 376	0	93,5	0	1,2	5,3	1 200
Zusammen		926	1 037	8 449	5 273 998	0,6	95,4	0,8	2,7	0,6	394 772
51.62	Gh.m.Baummaschinen										
1		892	892	7 065	4 729 655	0,6	92,6	1,0	4,6	1,2	197 510
2 - 4		131	328	4 690	3 374 754	0,2	90,7	1,0	5,1	3,1	37 198
5 - 9		16	96	1 807	1 326 655	0,5	89,7	0,4	9,0	0,4	59 460
10 und mehr		5	127	3 528	2 470 315	0	88,5	2,0	7,0	2,6	-
Zusammen		1 044	1 443	17 090	11 901 378	0,3	90,9	1,1	5,7	1,9	294 168
51.63	Gh.m.Textil-,Näh-u. Strickmaschinen										
1		230	230	1 520	853 006	0,9	97,3	0,4	1,3	0,1	178 227
2 und mehr		15	33	218	58 800	0,3	91,0	0,8	7,9	0	614
Zusammen		245	263	1 738	911 807	0,9	96,9	0,4	1,8	0,1	178 840
51.64	Gh.m.Büromaschinen u.-einrichtungen										
1		6 810	6 810	45 040	21 120 268	0,2	92,3	2,7	3,7	1,1	627 743
2 - 4		835	1 916	19 919	9 461 243	0,2	90,2	3,0	5,7	0,9	56 539
5 - 9		75	469	10 193	6 858 700	0,3	93,2	1,0	3,9	1,5	74 838
10 und mehr		30	494	18 056	9 416 302	0,7	87,7	0,5	8,1	2,9	149 280
Zusammen		7 750	9 689	93 208	46 856 513	0,3	91,1	2,1	5,0	1,5	908 399
51.65	Gh.m.sonst.Masch.usw (oh.Landw.Maschinen)										
1		10 602	10 602	67 206	34 537 555	0,6	95,4	1,1	2,7	0,2	4 633 113
2 - 4		741	1 691	15 993	7 740 814	0,7	93,7	1,2	4,0	0,3	746 056
5 - 9		56	346	6 234	3 122 389	0,6	92,9	0,5	5,5	0,5	16 499
10 und mehr		18	357	5 194	2 166 289	0,5	94,9	0,8	3,7	0	48 833
Zusammen		11 417	12 996	94 627	47 567 047	0,6	94,9	1,0	3,1	0,3	5 444 501
51.66	Gh.m.landw.Maschinen u. Geräten										
1		1 810	1 810	12 708	5 018 539	0,5	88,0	4,7	6,7	0,2	250 483
2 - 4		139	322	3 887	1 801 930	0,2	88,7	5,9	5,1	0	34 560
5 und mehr		24	165	2 776	1 449 064	0,9	90,6	3,6	4,9	0,1	115 677
Zusammen		1 973	2 297	19 371	8 269 533	0,5	88,6	4,8	6,0	0,1	400 720
51.6	Gh.m.Maschinen, Ausrüstungen u.Zubehör										
1		21 184	21 184	140 027	70 312 607	0,5	93,8	1,8	3,3	0,5	6 213 455
2 - 4		1 943	4 464	46 344	23 420 579	0,4	91,3	2,3	5,0	1,0	942 159
5 - 9		174	1 071	20 939	12 845 571	0,5	92,4	1,1	4,9	1,1	267 674
10 und mehr		54	1 006	27 173	14 201 518	0,5	89,1	0,8	7,2	2,4	198 113
Zusammen		23 355	27 725	234 483	120 780 276	0,5	92,6	1,7	4,3	0,9	7 621 401

5 Unternehmen, Arbeitsstätten, Beschäftigte, Umsatz und Gesamtwert der gegen
Provision vermittelten Waren
nach Wirtschaftszweigen und Anzahl der Arbeitsstätten

Nummer der Systematik	Wirtschaftszweig - Unternehmen mit ... bis ... Arbeitsstätten	Unter- nehmen	Arbeits- stätten	Beschäf- tigte	Umsatz 1992					Gesamtwert der gegen Provision vermittel- ten Waren 1992	
					insgesamt	davon aus					
						Han- dels- ver- mitt- lung	Groß- handel	Ein- zel- han- del	Her- stel- lung u.ä.		son- stigen Tätig- keiten
am 30.04.1993											
Anzahl				1 000 DM	%					1 000 DM	

51.7 Sonst.Großhandel

51.7 Sonst.Großhandel

1	2 711	2 711	30 592	29 492 485	0,5	97,8	1,1	0,2	0,3	3 655 008
2 - 4	196	468	9 167	10 887 084	0,6	96,0	2,6	0,6	0,2	5 931 595
5 - 9	25	164	7 823	8 164 317	0,8	90,7	6,3	1,9	0,3	5 640 536
10 und mehr	20	1 426	27 657	17 248 523	0,1	82,7	15,5	1,7	0	48 100
Zusammen	2 952	4 769	75 239	65 792 409	0,5	92,7	5,8	0,9	0,2	15 275 239

Großhandel

1	107 150	107 150	837 086	621 460 937	0,3	96,0	2,7	0,7	0,2	35 675 974
2 - 4	9 757	22 704	298 562	222 912 669	0,3	94,5	3,4	1,5	0,3	14 051 177
5 - 9	931	5 820	126 621	113 451 739	0,4	93,3	4,2	1,5	0,7	11 456 680
10 - 49	288	4 425	123 779	92 398 519	0,2	93,7	4,3	1,3	0,5	457 865
50 und mehr	24	3 289	71 187	49 550 491	0,3	87,8	10,9	1,0	0	1 232 183
Zusammen	118 150	143 388	1 457 235	1 099 774 354	0,3	94,9	3,5	1,0	0,3	62 873 879

51 Handelsvermittlung u.
Großhandel (oh.Kfz)

1	166 137	166 137	961 170	635 981 563	2,1	94,2	2,7	0,7	0,3	334 842 423
2 - 4	10 895	25 103	306 556	224 350 233	0,7	94,1	3,4	1,5	0,3	37 446 982
5 - 9	954	5 976	129 078	113 648 615	0,5	93,2	4,2	1,5	0,7	13 351 968
10 - 49	294	4 497	124 520	92 513 293	0,3	93,6	4,3	1,3	0,5	2 330 032
50 und mehr	24	3 289	71 187	49 550 491	0,3	87,8	10,9	1,0	0	1 232 183
Zusammen	178 304	205 002	1 592 511	1 116 044 194	1,4	93,7	3,5	1,0	0,3	389 203 589

6 Unternehmen, Arbeitsstätten, Beschäftigte, Umsatz und Gesamtwert der gegen
Provision vermittelten Waren
nach Arten des Großhandels

Art des Großhandels	Unter- nehmen	Arbeits- stätten	Beschäf- tigte	Umsatz 1992						Gesamtwert der gegen Provision vermittel- ten Waren 1992
				insgesamt	davon aus					
					Han- dels- ver- mitt- lung	Groß- handel	Ein- zel- han- del	Her- stel- lung u.ä.	son- stigen Tätig- keiten	
	am 30.04.1993			1 000 DM		%			1 000 DM	
Anzahl			1 000 DM		%			1 000 DM		
Binnengroßhandel										
Produktionsverbindungshandel	63 052	77 194	723 216	453 884 555	0,3	93,3	4,7	1,3	0,4	17 857 378
Konsumtionsverbindungshandel	35 756	43 060	490 334	363 336 433	0,2	95,1	3,9	0,6	0,2	13 503 217
Zusammen	98 808	120 254	1 213 550	817 220 988	0,2	94,1	4,3	1,0	0,3	31 360 595
Außenhandel										
Einfuhrhandel										
Produktionsverbindungshandel	5 814	7 665	92 459	88 197 895	0,5	96,0	1,0	2,3	0,3	7 070 648
Konsumtionsverbindungshandel	6 650	7 959	93 347	80 948 573	0,5	96,9	1,8	0,5	0,3	4 885 172
Zusammen	12 464	15 624	185 806	169 146 469	0,5	96,4	1,4	1,4	0,3	11 955 820
Ausfuhrhandel	5 105	5 548	40 746	75 960 272	0,6	98,1	0,5	0,3	0,5	16 072 984
Globalhandel	1 773	1 962	17 133	37 446 625	0,4	97,9	0,5	0,7	0,5	3 484 480
Außenhandel zusammen	19 342	23 134	243 685	282 553 366	0,5	97,1	1,1	1,0	0,4	31 513 284
Zusammen	118 150	143 388	1 457 235	1 099 774 354	0,3	94,9	3,5	1,0	0,3	62 873 879

7 Unternehmen, Arbeitsstätten, Beschäftigte, Umsatz und Gesamtwert der gegen
Provision vermittelten Waren
nach Wirtschaftszweigen und Absatzformen

Nummer der Systematik	Wirtschaftszweig - Absatzform	Unter- nehmen	Arbeits- stätten	Beschäftigte	Umsatz 1992						Gesamtwert der gegen Provision vermittel- ten Waren 1992	
					insgesamt	davon aus						
						Han- dels- ver- mitt- lung	Groß- handel	Ein- zel- han- del	Her- stel- lung u.ä.	son- stigen Tätig- keiten		
am 30.04.1993				1 000 DM	%					1 000 DM		
Anzahl												
51.2 Großhandel mit landw.Grundstoffen u.lebenden Tieren												
51.21	Gh.m.Getreide,Saaten u. Futtermitteln											
	Streckengroßhandel	733	938	7 387	23 855 628	0,1	98,1	1,5	0,2	0,1	515 301	
	Lagergroßhandel	2 145	3 431	25 053	20 903 243	0	93,1	5,7	0,9	0,3	114 734	
	Zusammen	2 878	4 369	32 440	44 758 871	0,1	95,8	3,5	0,5	0,2	630 035	
51.22	Gh.m.Blumen u.Pflanzen											
	Streckengroßhandel	662	748	3 825	1 411 099	0,1	98,0	1,6	0,1	0,1	13 065	
	Lagergroßhandel	1 353	1 621	11 688	4 416 814	0,1	98,1	1,5	0,2	0,2	78 870	
	Zusammen	2 015	2 369	15 513	5 827 913	0,1	98,1	1,5	0,1	0,1	91 936	
51.23	Gh.m.lebenden Tieren											
	Streckengroßhandel	2 956	3 060	9 676	14 865 801	0,1	98,9	1,0	0	0	486 107	
	Lagergroßhandel	1 191	1 242	4 700	4 058 507	0,2	98,4	1,2	0,1	0	117 623	
	Zusammen	4 147	4 302	14 376	18 924 307	0,1	98,8	1,0	0	0	603 730	
51.24	Gh.m.Häuten,Fellen u. Leder											
	Streckengroßhandel	79	80	403	540 954	2,2	97,5	0,3	0	0	66 742	
	Lagergroßhandel	261	307	2 012	1 565 369	0,7	97,9	1,0	0,4	0	265 807	
	Zusammen	340	387	2 415	2 106 322	1,1	97,8	0,8	0,3	0	332 548	
51.25	Gh.m.Rohtabak											
	Streckengroßhandel	12	12	127	383 915	0,2	99,8	0	0	0	23 615	
	Lagergroßhandel	9	9	57	35 038	0,2	99,6	0	0	0,3	3 326	
	Zusammen	21	21	184	418 953	0,2	99,7	0	0	0	26 942	
51.2	Gh.m.landw.Grundstoffen u.lebenden Tieren											
	Streckengroßhandel	4 442	4 838	21 418	41 057 396	0,1	98,4	1,3	0,2	0,1	1 104 830	
	Lagergroßhandel	4 959	6 610	43 510	30 978 971	0,1	94,8	4,2	0,7	0,2	580 360	
	Zusammen	9 401	11 448	64 928	72 036 367	0,1	96,8	2,6	0,4	0,1	1 685 190	
51.3 Großhandel mit Nahrungsmitteln, Getränken u.Tabakwaren												
51.31	Gh.m.Obst,Gemüse u. Kartoffeln											
	Streckengroßhandel	881	991	6 537	9 264 675	0,2	98,9	0,8	0,1	0,1	225 846	
	Lagergroßhandel	2 203	2 663	24 774	18 463 939	0	98,4	1,2	0,2	0,3	128 127	
	Zusammen	3 084	3 654	31 311	27 728 614	0,1	98,5	1,0	0,1	0,2	353 973	
51.32	Gh.m.Fleisch,Fleisch- waren,Geflügel u.Wild											
	Streckengroßhandel	804	897	8 210	9 436 072	0,3	98,7	0,7	0,1	0,2	399 328	
	Lagergroßhandel	1 921	2 294	25 301	23 721 355	0,1	96,8	1,5	0,8	0,7	837 923	
	Zusammen	2 725	3 191	33 511	33 157 427	0,1	97,4	1,3	0,6	0,6	1 237 250	
51.33	Gh.m.Milcherzeugn.,Ei- ern,Speiseöl u.ä.Fetten											
	Streckengroßhandel	369	398	3 848	6 430 596	0,1	99,3	0,5	0,1	0	163 112	
	Lagergroßhandel	718	839	11 324	11 442 845	0,2	98,6	0,7	0,1	0,3	278 382	
	Zusammen	1 087	1 237	15 172	17 873 441	0,2	98,9	0,6	0,1	0,2	441 504	
51.34	Gh.m.Getränken											
	Streckengroßhandel	865	993	5 590	3 971 063	0,1	93,9	5,5	0,1	0,4	138 058	
	Lagergroßhandel	5 006	6 354	49 177	25 260 800	0,1	92,9	5,9	0,2	0,9	417 313	
	Zusammen	5 871	7 347	54 767	29 231 863	0,1	93,1	5,8	0,2	0,8	555 371	
51.35	Gh.m.Tabakwaren											
	Streckengroßhandel	163	177	1 290	2 956 971	0,1	98,0	1,5	0	0,4	111 218	
	Lagergroßhandel	581	728	9 221	14 205 480	0,1	86,7	13,1	0	0,1	83 469	
	Zusammen	744	905	10 511	17 162 452	0,1	88,7	11,1	0	0,1	194 687	
51.36	Gh.m.Zucker,Süßwaren u. Backwaren											
	Streckengroßhandel	213	251	1 643	5 901 293	0,2	96,7	0,8	2,3	0	189 308	
	Lagergroßhandel	531	611	8 401	6 335 759	0	97,8	0,4	1,6	0,1	49 336	
	Zusammen	744	862	10 044	12 237 052	0,1	97,3	0,6	1,9	0,1	238 644	

1) Nur Großhandel.

7 Unternehmen, Arbeitsstätten, Beschäftigte, Umsatz und Gesamtwert der gegen
Provision vermittelten Waren
nach Wirtschaftszweigen und Absatzformen

Nummer der Systematik	Wirtschaftszweig - Absatzform	Unter- nehmen	Arbeits- stätten	Beschäftigte	Umsatz 1992						Gesamtwert der gegen Provision vermittel- ten Waren 1992
					insgesamt	davon aus					
						Han- dels- ver- mitt- lung	Groß- handel	Ein- zel- han- del	Her- stel- lung u.ä.	son- stigen Tätig- keiten	
am 30.04.1993											
Anzahl				1 000 DM	%					1 000 DM	
51.37	Gh.m.Kaffee,Tee,Kakao u. Gewürzen	103	117	1 369	2 502 495	0,1	96,8	0,1	0	3,0	65 225
	Streckengroßhandel	352	972	10 233	4 787 267	0,1	90,2	8,1	1,2	0,4	82 950
	Lagergroßhandel	455	1 089	11 602	7 289 762	0,1	92,5	5,3	0,8	1,3	148 175
51.38	Gh.m.sonst.Nahrungs- mitteln	486	530	3 588	5 653 131	0,3	97,9	0,6	1,1	0,1	1 098 913
	Streckengroßhandel	1 570	1 947	26 772	20 577 663	0,2	98,5	0,7	0,1	0,4	695 236
	Lagergroßhandel	2 056	2 477	30 360	26 230 794	0,2	98,4	0,7	0,3	0,3	1 794 149
51.39	Gh.m.Nahrungsmitteln,Ge- tränken u.Tabakw.oaS	294	394	3 542	5 949 573	0,1	99,4	0,3	0,1	0	366 020
	Streckengroßhandel	1 262	2 152	74 155	59 138 578	0	95,1	4,6	0	0,2	423 167
	Lagergroßhandel	1 556	2 546	77 697	65 088 151	0,1	95,5	4,2	0	0,2	789 187
51.3	Gh.m.Nahrungsmitteln, Getränken u.Tabakwaren	4 178	4 748	35 617	52 065 870	0,2	98,1	1,0	0,4	0,3	2 757 028
	Streckengroßhandel	14 144	18 560	239 358	183 933 886	0,1	95,3	4,0	0,3	0,4	2 995 913
	Lagergroßhandel	18 322	23 308	274 975	235 999 555	0,1	95,9	3,3	0,3	0,4	5 752 941
51.4 Großhandel mit Gebrauchs-u. Verbrauchsgütern											
51.41	Gh.m.Textilien	334	361	1 828	1 648 465	0,5	97,3	1,5	0,3	0,4	241 310
	Streckengroßhandel	1 333	1 505	13 703	6 057 974	0,3	98,0	1,2	0,4	0	478 408
	Lagergroßhandel	1 667	1 866	15 531	7 706 439	0,4	97,8	1,3	0,4	0,1	719 718
51.42	Gh.m.Bekleidung u. Schuhen	977	1 067	6 289	5 557 742	0,9	97,2	0,8	0	1,1	2 000 545
	Streckengroßhandel	4 702	5 698	44 976	24 802 750	0,5	96,9	2,3	0,2	0,1	2 136 417
	Lagergroßhandel	5 679	6 765	51 265	30 360 492	0,6	96,9	2,0	0,2	0,3	4 136 962
51.43	Gh.m.elekt.r.Haushalts- Rundfunk-,Fernsengeräten	1 284	1 451	9 297	11 787 154	0,2	96,9	0,5	2,2	0,3	403 633
	Streckengroßhandel	6 072	7 489	85 211	53 431 742	0,3	96,7	1,6	1,3	0,1	1 540 865
	Lagergroßhandel	7 356	8 940	94 508	65 218 896	0,2	96,7	1,4	1,5	0,1	1 944 498
51.44	Gh.m.Haush.waren a.Me- tall,keram.Erzeugn.usw	344	365	2 034	3 820 537	0,1	98,6	0,3	0,7	0,4	79 053
	Streckengroßhandel	2 009	2 198	17 393	7 395 155	0,7	96,4	1,6	0,6	0,7	1 098 527
	Lagergroßhandel	2 353	2 563	19 427	11 215 692	0,5	97,1	1,2	0,6	0,6	1 177 580
51.45	Gh.m.kosmet.Erzeugn.u. Körperpflegemitteln	152	154	669	501 926	0,1	98,4	0,5	0	0,9	8 457
	Streckengroßhandel	880	981	10 343	3 985 204	0,3	97,7	1,6	0	0,4	110 698
	Lagergroßhandel	1 032	1 135	11 012	4 487 130	0,3	97,8	1,5	0	0,4	119 156
51.46	Gh.m.pharmazeut.Erzeugn. u.med.Hilfsmitteln	633	701	5 637	3 819 953	0,1	91,6	3,6	4,7	0,1	54 552
	Streckengroßhandel	3 218	3 843	67 793	49 271 352	0,1	97,9	0,6	1,3	0,2	248 207
	Lagergroßhandel	3 851	4 544	73 430	53 091 305	0,1	97,5	0,8	1,5	0,2	302 759
51.47	Gh.m.sonst.Gebrauchs- u.Verbrauchsgütern	2 733	3 037	21 415	15 448 403	0,7	97,3	1,3	0,6	0,1	2 737 405
	Streckengroßhandel	12 725	14 542	132 838	60 849 675	0,4	96,0	2,4	0,8	0,3	3 272 794
	Lagergroßhandel	15 458	17 579	154 253	76 298 078	0,4	96,3	2,2	0,8	0,3	6 010 200
51.4	Gh.m.Gebrauchs-u. Verbrauchsgütern	6 457	7 136	47 169	42 584 181	0,5	96,8	1,1	1,3	0,3	5 524 965
	Streckengroßhandel	30 939	36 256	372 257	205 793 851	0,3	96,9	1,7	1,0	0,2	8 885 917
	Lagergroßhandel	37 396	43 392	419 426	248 378 032	0,3	96,8	1,6	1,0	0,2	14 410 872

1) Nur Großhandel.

7 Unternehmen, Arbeitsstätten, Beschäftigte, Umsatz und Gesamtwert der gegen
Provision vermittelten Waren
nach Wirtschaftszweigen und Absatzformen

Nummer der Systematik	Wirtschaftszweig - Absatzform	Unter- nehmen	Arbeits- stätten	Beschäf- tigte	Umsatz 1992						Gesamtwert der gegen Provision vermittel- ten Waren 1992
					insgesamt	davon aus					
						Han- dels- ver- mitt- lung	Groß- han- del	Ein- zel- han- del	Her- stel- lung u.ä.	son- stigen Tätig- keiten	
am 30.04.1993											
Anzahl				1 000 DM	%					1 000 DM	

51.5 Großhandel mit Rohstf., Halbwaren, Altmaterial u. Reststf.

51.51	Gh.m.festen Brennstoffen u.Mineralölerzeugnissen										
	Streckengroßhandel	686	1 056	13 975	70 088 694	0,3	89,1	10,0	0,1	0,5	944 057
	Lagergroßhandel	934	1 448	14 440	35 651 289	0,2	91,0	8,4	0,4	0,1	175 033
	Zusammen	1 620	2 504	28 415	105 739 983	0,3	89,7	9,4	0,2	0,3	1 119 089
51.52	Gh.m.Erzen,Eisen,Stahl, NE-Metallen u.Halbzeug										
	Streckengroßhandel	1 190	1 561	31 078	62 515 525	0,8	99,0	0	0,2	0	5 365 845
	Lagergroßhandel	1 809	2 380	45 011	31 664 935	0,1	98,1	1,1	0,7	0,1	643 261
	Zusammen	2 999	3 941	76 089	94 180 460	0,6	98,7	0,4	0,3	0	6 009 106
51.53	Gh.m.Holz,Baustf.,Sani- tärkeramik u.Anstrichm.										
	Streckengroßhandel	2 832	3 405	32 683	29 241 644	0,2	90,3	8,1	0,9	0,5	983 071
	Lagergroßhandel	6 928	8 498	95 356	43 975 524	0,1	87,9	10,6	1,2	0,1	603 336
	Zusammen	9 760	11 903	128 039	73 217 168	0,2	88,8	9,6	1,1	0,3	1 586 407
51.54	Gh.m.Bauelem.a.Metall, Inst.bedarf f.Gas usw										
	Streckengroßhandel	964	1 064	8 350	5 021 646	1,3	96,2	1,4	1,0	0,1	3 185 520
	Lagergroßhandel	5 255	6 512	97 239	39 140 673	0,3	95,7	3,2	0,7	0,1	3 630 124
	Zusammen	6 219	7 576	105 589	44 162 320	0,4	95,8	3,0	0,7	0,1	6 815 644
51.55	Gh.m.chemischen Erzeugnissen										
	Streckengroßhandel	860	971	7 810	15 736 844	0,8	98,6	0,2	0,3	0,1	1 725 187
	Lagergroßhandel	1 853	2 164	18 028	11 402 205	0,3	96,8	1,4	1,4	0,2	582 177
	Zusammen	2 713	3 135	25 838	27 139 049	0,6	97,8	0,7	0,8	0,1	2 307 364
51.56	Gh.m.sonst.Halbwaren										
	Streckengroßhandel	131	139	763	1 224 117	0,2	99,6	0,1	0	0,1	69 242
	Lagergroßhandel	261	283	2 259	1 895 946	0,4	98,7	0,5	0,2	0,3	157 332
	Zusammen	392	422	3 022	3 120 063	0,3	99,0	0,4	0,2	0,2	226 573
51.57	Gh.m.Altmaterial u. Reststoffen										
	Streckengroßhandel	725	773	3 859	2 984 217	0,1	98,3	0,4	0,4	0,8	29 486
	Lagergroßhandel	2 296	2 492	17 333	6 244 457	0	97,3	0,9	0,6	1,2	34 566
	Zusammen	3 021	3 265	21 192	9 228 674	0,1	97,6	0,7	0,5	1,1	64 052
51.5	Gh.m.Rohstf.,Halbwaren, Altmaterial u.Reststf.										
	Streckengroßhandel	7 388	8 969	98 518	186 812 687	0,5	93,8	5,1	0,3	0,3	12 302 408
	Lagergroßhandel	19 336	23 777	289 666	169 975 028	0,2	93,3	5,6	0,8	0,1	5 825 828
	Zusammen	26 724	32 746	388 184	356 787 715	0,4	93,6	5,3	0,5	0,2	18 128 237

51.6 Großhandel mit Maschinen, Ausrüstungen u.Zubehör

51.61	Gh.m.Werkzeugmaschinen										
	Streckengroßhandel	266	289	2 045	1 934 148	0,6	96,2	0,2	3,0	0	226 174
	Lagergroßhandel	660	748	6 404	3 339 849	0,6	94,9	1,1	2,5	0,9	168 598
	Zusammen	926	1 037	8 449	5 273 998	0,6	95,4	0,8	2,7	0,6	394 772
51.62	Gh.m.Baumaschinen										
	Streckengroßhandel	260	306	2 613	1 957 783	1,0	89,8	1,0	5,8	2,4	54 527
	Lagergroßhandel	784	1 137	14 477	9 943 595	0,2	91,1	1,2	5,7	1,8	239 642
	Zusammen	1 044	1 443	17 090	11 901 378	0,3	90,9	1,1	5,7	1,9	294 168
51.63	Gh.m.Textil-,Näh-u. Strickmaschinen										
	Streckengroßhandel	80	82	470	346 573	0,5	98,3	0	0,9	0,2	50 504
	Lagergroßhandel	165	181	1 268	565 234	1,1	96,0	0,6	2,3	0	128 337
	Zusammen	245	263	1 738	911 807	0,9	96,9	0,4	1,8	0,1	178 840
51.64	Gh.m.Büromaschinen u.-einrichtungen										
	Streckengroßhandel	1 315	1 557	9 403	3 738 749	0,3	91,2	2,5	4,8	1,3	115 269
	Lagergroßhandel	6 435	8 132	83 805	43 117 764	0,3	91,1	2,1	5,0	1,5	793 130
	Zusammen	7 750	9 689	93 208	46 856 513	0,3	91,1	2,1	5,0	1,5	908 399

1) Nur Großhandel.

7 Unternehmen, Arbeitsstätten, Beschäftigte, Umsatz und Gesamtwert der gegen
Provision vermittelten Waren
nach Wirtschaftszweigen und Absatzformen

Nummer der Systematik	Wirtschaftszweig - Absatzform 1)	Unter- nehmen -	Arbeits- stätten	Beschäf- tigte	Umsatz 1992						Gesamtwert der gegen Provision vermittel- ten Waren 1992
					insgesamt	davon aus					
						Han- dels- ver- mitt- lung	Groß- handel	Ein- zel- han-	Her- stel- lung u.ä.	son- stigen Tätig- keiten	
am 30.04.1993											
Anzahl				1 000 DM	%					1 000 DM	
51.65	Gh.m.sonst.Masch.usw (oh.Landw.Maschinen)										
	Streckengroßhandel	2 760	2 989	17 857	14 757 305	0,9	96,8	0,4	1,7	0,2	3 616 099
	Lagergroßhandel	8 657	10 007	76 770	32 809 742	0,5	94,1	1,3	3,8	0,3	1 828 402
	Zusammen	11 417	12 996	94 627	47 567 047	0,6	94,9	1,0	3,1	0,3	5 444 501
51.66	Gh.m.landw.Maschinen u. Geräten										
	Streckengroßhandel	360	387	2 311	1 400 375	0,4	91,3	4,8	3,5	0	79 530
	Lagergroßhandel	1 613	1 910	17 060	6 869 157	0,5	88,0	4,8	6,5	0,1	321 190
	Zusammen	1 973	2 297	19 371	8 269 533	0,5	88,6	4,8	6,0	0,1	400 720
51.6	Gh.m.Maschinen, Ausrüstungen u.Zubehör										
	Streckengroßhandel	5 041	5 610	34 699	24 134 934	0,8	95,0	1,0	2,7	0,5	4 142 101
	Lagergroßhandel	18 314	22 115	199 784	96 645 342	0,4	92,0	1,9	4,7	1,0	3 479 299
	Zusammen	23 355	27 725	234 483	120 780 276	0,5	92,6	1,7	4,3	0,9	7 621 401
	51.7 Sonst.Großhandel										
51.7	Sonst.Großhandel										
	Streckengroßhandel	730	892	7 263	22 929 231	0,5	98,4	0,7	0,2	0,2	12 038 640
	Lagergroßhandel	2 222	3 877	67 976	42 863 179	0,4	89,6	8,5	1,2	0,2	3 236 599
	Zusammen	2 952	4 769	75 239	65 792 409	0,5	92,7	5,8	0,9	0,2	15 275 239
	Großhandel										
	Streckengroßhandel	28 236	32 193	244 684	369 584 298	0,4	95,6	3,1	0,6	0,3	37 869 963
	Lagergroßhandel	89 914	111 195	1 212 551	730 190 056	0,2	94,5	3,7	1,2	0,3	25 003 916
	Zusammen	118 150	143 388	1 457 235	1 099 774 354	0,3	94,9	3,5	1,0	0,3	62 873 879

1) Nur Großhandel.

8 Unternehmen, Arbeitsstätten, Beschäftigte, Umsatz und Gesamtwert der gegen
Provision vermittelten Waren
nach Wirtschaftszweigen und Arten der Handelsvermittlung

Nummer der Systematik	Wirtschaftszweig - Art der Handels- vermittlung	Unter- nehmen	Arbeits- stätten	Beschäf- tigte	Umsatz 1992						Gesamtwert der gegen Provision vermittel- ten Waren 1992	
					insgesamt	davon aus						
						Han- dels- ver- mitt- lung	Groß- handel	Ein- zel- han- del	Her- stel- lung u.ä.	son- stigen Tätig- keiten		
am 30.04.1993				1 000 DM	%					1 000 DM		
Anzahl												
51.1 Handelsvermittlung												
51.11	V.v.landw.Grundstf.,leb. Tieren,text.Rohstf.usw											
	Handelsvertreter	1 524	1 546	3 086	317 127	71,3	25,6	2,1	0,4	0,5	8 073 079	
	Handelsmakler	121	122	364	57 167	90,0	6,7	2,2	0,1	1,0	4 414 721	
	Zusammen	1 645	1 668	3 450	374 294	74,2	22,7	2,1	0,4	0,6	12 487 800	
51.12	V.v.Brennstf.,Erzen, Metallen u.techn.Chemik.											
	Handelsvertreter	2 257	2 308	5 595	741 548	82,9	14,9	1,0	0,9	0,3	22 630 837	
	Handelsmakler	77	78	223	33 688	78,0	19,7	0	0,5	1,8	1 556 963	
	Zusammen	2 334	2 386	5 818	775 236	82,7	15,2	0,9	0,8	0,4	24 187 799	
51.13	V.v.Holz,Baustoffen u. Anstrichmitteln											
	Handelsvertreter	5 469	5 557	10 819	1 132 494	81,7	15,1	2,2	0,6	0,4	18 316 223	
	Handelsmakler	182	185	393	45 829	84,0	14,9	0,7	0,1	0,3	1 165 615	
	Zusammen	5 651	5 742	11 212	1 178 323	81,8	15,1	2,2	0,6	0,4	19 481 837	
51.14	V.v.Maschinen,techn.Be- darf,Wasser-u.Luftfahrz.											
	Handelsvertreter	9 794	10 063	25 231	3 655 497	70,0	25,2	1,5	2,0	1,4	48 262 750	
	Handelsmakler	207	211	450	93 579	78,5	20,3	0,8	0,3	0,2	1 606 328	
	Zusammen	10 001	10 274	25 681	3 749 076	70,2	25,1	1,4	1,9	1,3	49 869 078	
51.15	V.v.Möb.,Einr.-u.Haush. gegenst.,Metallwaren											
	Handelsvertreter	12 510	12 678	24 581	2 550 939	80,0	16,7	2,6	0,4	0,3	40 356 401	
	Handelsmakler	125	129	367	78 022	83,6	2,8	0,4	2,7	10,5	3 287 431	
	Zusammen	12 635	12 807	24 948	2 628 961	80,1	16,3	2,5	0,5	0,6	43 643 832	
51.16	V.v.Textil.,Bekleidung, Schuhen u.Lederwaren											
	Handelsvertreter	10 222	10 685	21 689	2 401 206	88,7	8,5	1,7	0,1	1,0	39 520 306	
	Handelsmakler	90	94	232	28 044	71,4	25,7	3,0	0	0	377 337	
	Zusammen	10 312	10 759	21 921	2 429 250	88,5	8,7	1,7	0,1	1,0	39 897 643	
51.17	V.v.Nahrungsmitteln, Getränken u.Tabakwaren											
	Handelsvertreter	5 153	5 365	16 521	2 156 972	86,5	11,5	1,1	0	0,9	90 943 676	
	Handelsmakler	154	155	445	110 429	67,5	31,8	0,1	0,1	0,5	5 223 163	
	Zusammen	5 307	5 520	16 966	2 267 401	85,6	12,5	1,0	0	0,9	96 166 840	
51.18	V.v.Waren ang											
	Handelsvertreter	9 802	9 950	20 667	2 473 675	72,2	25,9	1,3	0,3	0,4	33 665 159	
	Handelsmakler	131	137	349	40 664	76,2	16,8	4,4	1,2	1,4	576 402	
	Zusammen	9 933	10 087	21 016	2 514 339	72,2	25,8	1,3	0,3	0,4	34 241 560	
51.19	V.v.Waren oaS											
	Handelsvertreter	2 277	2 307	4 048	332 564	80,6	16,2	1,9	0,9	0,4	5 807 851	
	Handelsmakler	59	64	216	20 397	93,0	6,4	0,6	0	0	545 468	
	Zusammen	2 336	2 371	4 264	352 961	81,3	15,6	1,8	0,9	0,4	6 353 320	
51.1	Handelsvermittlung											
	Handelsvertreter	59 008	60 439	132 237	15 762 022	78,8	18,1	1,6	0,7	0,8	307 576 281	
	Handelsmakler	1 146	1 175	3 039	507 818	78,6	17,5	1,1	0,6	2,2	18 753 429	
	Zusammen	60 154	61 614	135 276	16 269 840	78,8	18,1	1,6	0,7	0,8	326 329 710	

1) Nur Handelsvermittlung.

Nummer der Systematik	Wirtschaftszweig	Mehrbetriebsunternehmen				Von den Arbeitsstätten		
		insgesamt	Beschäftigte	Arbeitsstätten	Umsatz 1992	Handelsvermittlung,		
						Arbeitsstätten	Beschäftigte	Umsatz
								insgesamt
Anzahl			1 000 DM	Anzahl		1 000 DM		
								51.1
51.11	V.v.landw.Grundstf.,leb. Tieren,text.Rohstf.usw	20	116	43	16 608	30	93	15 662
51.12	V.v.Brennstf.,Erzen, Metallen u.techn.Chemik.	41	493	92	71 963	62	383	71 961
51.13	V.v.Holz,Baustoffen u. Anstrichmitteln	82	407	173	79 942	123	347	79 492
51.14	V.v.Maschinen,techn.Be- darf,Wasser-u.Luftfahrz.	214	2 022	487	343 637	369	1 845	341 033
51.15	V.v.Möb.,Einr.-u.Haush. gegenst.,Metallwaren	157	1 634	329	331 211	236	1 487	325 828
51.16	V.v.Textil.,Bekleidung, Schuhen u.Lederwaren	409	2 113	853	409 848	599	1 805	404 365
51.17	V.v.Nahrungsmitteln, Getränken u.Tabakwaren	93	2 058	305	178 065	254	1 984	177 130
51.18	V.v.Waren ang	123	2 087	277	200 698	181	1 878	187 577
51.19	V.v.Waren oaS	28	262	63	19 051	47	241	18 779
51.1	Handelsvermittlung	1 167	11 192	2 622	1 651 024	1 901	10 063	1 621 828
51.2 Großhandel mit								
51.21	Gh.m.Getreide,Saaten u. Futtermitteln	430	19 115	1 921	21 376 721	1 591	17 195	20 946 908
51.22	Gh.m.Blumen u.Pflanzen	212	4 771	567	2 056 979	397	4 353	2 029 806
51.23	Gh.m.lebenden Tieren	105	1 562	260	2 341 768	202	1 427	2 336 725
51.24	Gh.m.Häuten,Fellen u. Leder	26	684	73	522 859	37	557	520 773
51.2	Gh.m.landw.Grundstoffen u.lebenden Tieren	773	26 132	2 821	26 298 327	2 227	23 532	25 834 212
51.3 Großhandel mit								
51.31	Gh.m.Obst,Gemüse u. Kartoffeln	352	8 493	918	8 245 440	585	7 586	8 185 205
51.32	Gh.m.Fleisch,Fleisch- waren,Geflügel u.Wild	231	11 508	697	10 711 694	460	10 578	10 603 640
51.33	Gh.m.Milcherzeugn.,Ei- ern,Speiseöl u.ä.Fetten	78	5 574	229	5 687 556	175	5 400	5 674 705
51.34	Gh.m.Getränken	674	16 828	2 150	7 608 396	1 009	14 442	7 232 133
51.35	Gh.m.Tabakwaren	73	4 003	233	6 925 643	157	3 725	6 863 360
51.36	Gh.m.Zucker,Süßwaren u. Backwaren	66	2 874	183	5 891 052	103	2 365	5 733 985
51.37	Gh.m.Kaffee,Tee,Kakao u. Gewürzen	34	5 852	668	2 366 946	67	2 108	1 789 926
51.38	Gh.m.sonst.Nahrungs- mitteln	168	11 713	589	10 866 955	433	10 806	10 796 047
51.39	Gh.m.Nahrungsmitteln,Ge- tränken u.Tabakw.oaS	209	48 129	1 194	41 712 453	676	40 672	39 356 089
51.3	Gh.m.Nahrungsmitteln, Getränken u.Tabakwaren	1 885	114 974	6 861	100 016 134	3 665	97 682	96 235 091
51.4 Großhandel mit								
51.41	Gh.m.Textilien	110	3 742	307	1 655 295	171	3 228	1 626 630
51.42	Gh.m.Bekleidung u. Schuhen	605	16 591	1 692	9 013 411	936	12 312	8 564 981
51.43	Gh.m.elekt.r.Haushalts-, Rundfunk-,Fernsehgeräten	740	46 366	2 324	35 728 838	1 695	42 486	35 507 854
51.44	Gh.m.Haush.waren a.Me- tall,keram.Erzeugn.usw	159	3 972	369	1 616 979	249	3 455	1 567 717
51.45	Gh.m.kosmet.Erzeugn.u. Körperpflegemitteln	66	3 945	169	1 679 563	110	3 700	1 658 867

Arbeitsstätten und Umsatz
zweigen

betrieben ausschließlich oder überwiegend							Wirtschaftszweig	Nummer der Systematik
Großhandel	sonstige gewerbliche Tätigkeiten			zentrale Funktionen				
1992	Arbeits- stätten	Beschäf- tigte	Umsatz 1992	Arbeits- stätten	Beschäf- tigte	Umsatz 1992		
Anteil am Gesamtumsatz der Unternehmen								
%								

Handelsvermittlung

94,3	4	11	1 009	9	12	V.v.landw.Grundstf., leb. Tieren, text. Rohstf. usw.	51.11
100	3	20	290	27	90	V.v.Brennstf., Erzen, Metallen u. techn. Chemik.	51.12
99,4	5	5	146	45	55	V.v.Holz, Baustoffen u. Anstrichmitteln	51.13
99,2	15	22	1 897	103	155	V.v.Maschinen, techn. Bedarf, Wasser-u. Luftfahrz.	51.14
98,4	15	43	5 280	78	104	V.v.Möb., Einr.-u. Haush. gegenst., Metallwaren	51.15
98,7	35	67	5 611	219	241	V.v.Textil-, Bekleidung, Schuhen u. Lederwaren	51.16
99,5	6	9	897	45	65	V.v.Nahrungsmitteln, Getränken u. Tabakwaren	51.17
93,5	16	85	13 467	80	124	V.v.Waren ang	51.18
98,6	3	2	302	13	19	- V.v.Waren oaS	51.19
98,2	102	264	28 898	619	865	2 415 Handelsvermittlung	51.1

landw.Grundstoffen u.lebenden Tieren

98,0	108	722	143 055	222	1 198	Gh.m.Getreide, Saaten u. Futtermitteln	51.21
98,7	91	280	28 507	79	138	Gh.m.Blumen u.Pflanzen	51.22
99,8	8	22	5 107	50	113	Gh.m.lebenden Tieren	51.23
99,6	9	17	2 182	27	110	Gh.m.Häuten, Fellen u. Leder	51.24
98,2	216	1 041	178 851	378	1 559	Gh.m.landw.Grundstoffen u.lebenden Tieren	51.2

Nahrungsmitteln, Getränken u.Tabakwaren

99,3	136	416	42 913	197	491	Gh.m.Obst, Gemüse u. Kartoffeln	51.31
99,0	153	721	110 949	84	209	Gh.m.Fleisch, Fleischwaren, Geflügel u.Wild	51.32
99,8	24	82	12 289	30	92	Gh.m.Milcherzeugn., Eiern, Speiseöl u.ä.Fetten	51.33
95,1	949	1 731	409 562	192	655	Gh.m.Getränken	51.34
99,1	65	204	69 035	11	74	- Gh.m.Tabakwaren	51.35
97,3	47	225	157 929	33	284	Gh.m.Zucker, Süßwaren u. Backwaren	51.36
75,6	561	2 535	647 233	40	1 209	Gh.m.Kaffee, Tee, Kakao u. Gewürzen	51.37
99,3	79	207	28 919	77	700	Gh.m.sonst.Nahrungsmitteln	51.38
94,4	419	6 186	2 604 741	99	1 271	Gh.m.Nahrungsmitteln, Getränken u.Tabakw.oaS	51.39
96,2	2 433	12 307	4 083 568	763	4 985	Gh.m.Nahrungsmitteln, Getränken u.Tabakwaren	51.3

Gebrauchs-u. Verbrauchsgütern

98,3	73	330	31 298	63	184	- Gh.m.Textilien	51.41
95,0	463	2 087	414 027	293	2 192	Gh.m.Bekleidung u. Schuhen	51.42
99,4	145	1 124	201 866	484	2 756	Gh.m.elekt. Haushalts-, Rundfunk-, Fernsehgeräten	51.43
97,0	36	188	43 628	84	329	Gh.m.Haush.waren a.Metall, keram.Erzeugn.usw	51.44
98,8	24	150	22 812	35	95	Gh.m.kosmet.Erzeugn.u. Körperpflegemitteln	51.45

Nummer der Systematik	Wirtschaftszweig	Mehrbetriebsunternehmen				Von den Arbeitsstätten		
		insgesamt	Beschäftigte	Arbeitsstätten	Umsatz 1992	Handelsvermittlung,		
						Arbeitsstätten	Beschäftigte	Umsatz
								insgesamt
am 30.04.1993								
Anzahl			1 000 DM	Anzahl	1 000 DM			
51.46	Gh.m.pharmazeut.Erzeugn. u.med.Hilfsmitteln	324	35 365	1 016	28 343 812	740	32 986	28 175 924
51.47	Gh.m.sonst.Gebrauchs- u.Verbrauchsgütern	1 131	49 099	3 253	26 058 394	2 054	43 270	25 295 183
51.4	Gh.m.Gebrauchs-u. Verbrauchsgütern	3 135	159 080	9 130	104 096 291	5 955	141 437	102 397 155
								51.5 Großhandel mit
51.51	Gh.m.festen Brennstoffen u.Mineralölerzeugnissen	261	15 208	1 148	46 859 580	815	12 554	45 665 911
51.52	Gh.m.Erzen,Eisen,Stahl, NE-Metallen u.Halbzeug	380	44 368	1 319	49 498 634	1 107	42 229	49 283 159
51.53	Gh.m.Holz,Baustf.,Sani- tärkeramik u.Anstrichm.	1 100	52 185	3 238	28 661 646	2 538	48 165	27 933 802
51.54	Gh.m.Bauelem.a.Metall, Inst.bedarf f.Gas usw	640	51 583	1 991	21 348 237	1 584	48 702	21 097 830
51.55	Gh.m.chemischen Erzeugnissen	224	9 808	645	9 501 999	462	8 900	9 411 415
51.56	Gh.m.sonst.Halbwaren	25	377	55	249 682	31	280	247 138
51.57	Gh.m.Altmaterial u. Reststoffen	169	5 902	412	3 238 088	291	5 298	3 194 166
51.5	Gh.m.Rohstf.,Halbwaren, Altmaterial u.Reststf.	2 799	179 431	8 808	159 357 865	6 828	166 128	156 833 420
								51.6 Großhandel mit
51.61	Gh.m.Werkzeugmaschinen	86	1 961	196	1 220 414	138	1 637	1 207 410
51.62	Gh.m.Baumaschinen	152	10 025	551	7 171 723	455	9 474	7 080 674
51.63	Gh.m.Textil-,Näh-u. Strickmaschinen	15	218	33	58 800	26	169	55 040
51.64	Gh.m.Büromaschinen u.-einrichtungen	940	48 168	2 877	25 736 245	2 126	42 099	25 077 633
51.65	Gh.m.sonst.Masch.usw (oh.Landw.Maschinen)	813	27 414	2 387	13 028 809	1 803	25 665	12 894 026
51.66	Gh.m.landw.Maschinen u. Geräten	163	6 663	486	3 250 994	383	6 228	3 200 255
51.6	Gh.m.Maschinen, Ausrüstungen u.Zubehör	2 169	94 449	6 530	50 466 985	4 931	85 272	49 515 039
								51.7
51.7	Sonst.Großhandel	242	44 658	2 060	36 300 528	1 741	40 014	33 074 945
	Großhandel	11 003	618 724	36 210	476 536 131	25 347	554 065	463 889 862
51	Handelsvermittlung u. Großhandel (oh.Kfz)	12 170	629 916	38 832	478 187 155	27 248	564 128	465 511 690

Arbeitsstätten und Umsatz
zweigen

betrieben ausschließlich oder überwiegend							Wirtschaftszweig	Nummer der Systematik
Großhandel	sonstige gewerbliche Tätigkeiten			zentrale Funktionen				
1992	Arbeits- stätten	Beschäf- tigte	Umsatz 1992	Arbeits- stätten	Beschäf- tigte	Umsatz 1992		
Anteil am Gesamtumsatz der Unternehmen								
%	Anzahl		1 000 DM	Anzahl		1 000 DM		
99,4	53	804	163 760	223	1 575	9 307	Gh.m.pharmazeut.Erzeugn. u.med.Hilfsmitteln	51.46
97,1	584	3 389	782 835	615	2 440	37 861	Gh.m.sonst.Gebrauchs- u.Verbrauchsgütern	51.47
98,4	1 378	8 072	1 660 226	1 797	9 571	151 760	Gh.m.Gebrauchs-u. Verbrauchsgütern	51.4
Rohstf., Halbwaren, Altmaterial u. Reststf.								
97,5	158	1 604	1 282 463	175	1 050	39 770	Gh.m.festen Brennstoffen u.Mineralölerzeugnissen	51.51
99,6	33	700	308 417	179	1 439	1 634	Gh.m.Erzen,Eisen,Stahl, NE-Metallen u.Halbzeug	51.52
97,5	237	2 124	706 566	463	1 896	87 301	Gh.m.Holz,Baustf.,Sani- tärkeramik u.Anstrichm.	51.53
98,8	149	1 366	249 024	258	1 515	8 732	Gh.m.Bauelem.a.Metall, Inst.bedarf f.Gas usw	51.54
99,0	29	329	86 243	154	579	6	Gh.m.chemischen Erzeugnissen	51.55
99,0	6	52	2 645	18	45	-	Gh.m.sonst.Halbwaren	51.56
98,6	16	232	36 372	105	372	7 717	Gh.m.Altmaterial u. Reststoffen	51.57
98,4	628	6 407	2 671 730	1 352	6 896	145 161	Gh.m.Rohstf.,Halbwaren, Altmaterial u.Reststf.	51.5
Maschinen, Ausrüstungen u. Zubehör								
98,9	Gh.m.Werkzeugmaschinen	51.61
98,7	46	387	91 228	50	164	407	Gh.m.Baumaschinen	51.62
93,6	Gh.m.Textil-,Näh-u. Strickmaschinen	51.63
97,4	254	1 969	616 573	497	4 100	74 331	Gh.m.Büromaschinen u.-einrichtungen	51.64
99,0	123	659	136 120	461	1 090	1 876	Gh.m.sonst.Masch.usw (oh.Landw.Maschinen)	51.65
98,4	65	319	48 924	38	116	3 328	Gh.m.landw.Maschinen u. Geräten	51.66
98,1	494	3 424	909 605	1 105	5 753	79 942	Gh.m.Maschinen, Ausrüstungen u.Zubehör	51.6
Sonst. Großhandel								
91,1	196	3 156	1 235 980	123	1 488	2 053 070	Sonst. Großhandel	51.7
97,3	5 345	34 407	10 739 960	5 518	30 252	2 889 773	Großhandel	
97,3	5 447	34 671	10 768 858	6 137	31 117	2 892 188	Handelsvermittlung u. Großhandel (oh.Kfz)	51

Nummer der Systematik	Wirtschaftszweig Unternehmen mit ... bis ... Arbeitsstätten	Mehrbetriebsunternehmen				Von den Arbeitsstätten		
		insgesamt	Beschäftigte	Arbeitsstätten	Umsatz 1992	Handelsvermittlung,		
						Arbeitsstätten	Beschäftigte	Umsatz
								insgesamt
am 30.04.1993								
Anzahl				1 000 DM	Anzahl		1 000 DM	
								51.1
51.11	V.v.landw.Grundstf.,leb. Tieren,text.Rohstf.usw							
	2 - 4	20	116	43	16 608	30	93	15 662
	Zusammen	20	116	43	16 608	30	93	15 662
51.12	V.v.Brennstf.,Erzen, Metallen u.techn.Chemik.							
	2 - 4
	5 - 9
	Zusammen	41	493	92	71 963	62	383	71 961
51.13	V.v.Holz,Baustoffen u. Anstrichmitteln							
	2 - 4	82	407	173	79 942	123	347	79 492
	Zusammen	82	407	173	79 942	123	347	79 492
51.14	V.v.Maschinen,techn.Be- darf,Wasser-u.Luftfahrz.							
	2 - 4	210	1 617	450	305 542	335	1 445	302 937
	5 - 9
	10 - 49
	Zusammen	214	2 022	487	343 637	369	1 845	341 033
51.15	V.v.Möb.,Einr.-u.Haush. gegenst.,Metallwaren							
	2 - 4
	5 - 9
	Zusammen	157	1 634	329	331 211	236	1 487	325 828
51.16	V.v.Textil.,Bekleidung, Schuhen u.Lederwaren							
	2 - 4
	5 - 9
	Zusammen	409	2 113	853	409 848	599	1 805	404 365
51.17	V.v.Nahrungsmitteln, Getränken u.Tabakwaren							
	2 - 4	76	950	164	142 059	116	881	141 126
	5 - 9
	10 - 49
	Zusammen	93	2 058	305	178 065	254	1 984	177 130
51.18	V.v.Waren ang							
	2 - 4	120	688	257	96 597	170	505	83 476
	5 - 9	3	1 399	20	104 102	11	1 373	104 102
	Zusammen	123	2 087	277	200 698	181	1 878	187 577
51.19	V.v.Waren oas							
	2 - 4
	5 - 9
	Zusammen	28	262	63	19 051	47	241	18 779
51.1	Handelsvermittlung							
	2 - 4	1 138	7 994	2 395	1 437 564	1 701	6 971	1 408 482
	5 - 9	23	2 457	155	196 876	128	2 351	196 762
	10 - 49	6	741	72	16 584	72	741	16 584
	Zusammen	1 167	11 192	2 622	1 651 024	1 901	10 063	1 621 828
								51.2 Großhandel mit
51.21	Gh.m.Getreide,Saaten u. Futtermitteln							
	2 - 4	326	6 770	849	8 180 068	681	6 203	8 088 148
	5 - 9	81	5 416	513	6 451 766	421	4 935	6 152 492
	10 - 49
	50 und mehr
	Zusammen	430	19 115	1 921	21 376 721	1 591	17 195	20 946 908
51.22	Gh.m.Blumen u.Pflanzen							
	2 - 4
	5 - 9	11	1 035	72	596 280	50	990	590 553
	10 - 49
	Zusammen	212	4 771	567	2 056 979	397	4 353	2 029 806

Arbeitsstätten und Umsatz
und Anzahl der Arbeitsstätten

betrieben ausschließlich oder überwiegend							Wirtschaftszweig - Unternehmen mit ... bis ... Arbeitsstätten	Nummer der Systematik
Großhandel	sonstige gewerbliche Tätigkeiten			zentrale Funktionen				
1992	Arbeits- stätten	Beschäf- tigte	Umsatz 1992	Arbeits- stätten	Beschäf- tigte	Umsatz 1992		
Anteil am Gesamtumsatz der Unternehmen								
%								

Handelsvermittlung

							V.v.landw.Grundstf., leb. Tieren, text. Rohstf. usw.	51.11
94,3	4	11	1 009	9	12	-	2 - 4	
94,3	4	11	1 009	9	12	-	Zusammen	
.	2 - 4	
100	3	20	290	27	90	.	5 - 9	
						-	Zusammen	
							V.v.Brennstf., Erzen, Metallen u. techn. Chemik.	51.12
.	2 - 4	
100	3	20	290	27	90	.	5 - 9	
						-	Zusammen	
							V.v.Holz, Baustoffen u. Anstrichmitteln	51.13
99,4	5	5	146	45	55	318	2 - 4	
99,4	5	5	146	45	55	318	Zusammen	
							V.v.Maschinen, techn. Bedarf, Wasser-u. Luftfahrz.	51.14
99,1	15	22	1 897	100	150	945	2 - 4	
.	5 - 9	
99,2	15	22	1 897	103	155	.	10 - 49	
						945	Zusammen	
							V.v.Möb., Einr.-u. Haush. gegenst., Metallwaren	51.15
.	2 - 4	
98,4	15	43	5 280	78	104	.	5 - 9	
						692	Zusammen	
							V.v.Textil., Bekleidung, Schuhen u. Lederwaren	51.16
.	2 - 4	
98,7	35	67	5 611	219	241	.	5 - 9	
						114	Zusammen	
							V.v.Nahrungsmitteln, Getränken u. Tabakwaren	51.17
99,3	6	9	897	42	60	96	2 - 4	
.	5 - 9	
99,5	6	9	897	45	65	.	10 - 49	
						96	Zusammen	
							V.v.Waren ang	51.18
86,4	16	85	13 467	71	98	249	2 - 4	
100	-	-	-	9	26	-	5 - 9	
93,5	16	85	13 467	80	124	249	Zusammen	
							V.v.Waren oas	51.19
.	2 - 4	
98,6	3	2	302	13	19	.	5 - 9	
						-	Zusammen	
							Handelsvermittlung	51.1
98,0	98	258	28 748	596	765	2 415	2 - 4	
99,9	4	6	150	23	100	-	5 - 9	
100	-	-	-	-	-	-	10 - 49	
98,2	102	264	28 898	619	865	2 415	Zusammen	

landw.Grundstoffen u. lebenden Tieren

							Gh.m.Getreide, Seaten u. Futtermitteln	51.21
98,9	53	251	53 927	115	316	40 365	2 - 4	
95,4	29	139	44 560	63	342	263 865	5 - 9	
.	10 - 49	
98,0	108	722	143 055	222	1 198	305 199	50 und mehr	
							Zusammen	
							Gh.m.Blumen u. Pflanzen	51.22
99,0	2 - 4	
.	5 - 9	
98,7	91	280	28 507	79	138	.	10 - 49	
						350	Zusammen	

Nummer der Systematik	Wirtschaftszweig - Unternehmen mit ... bis ... Arbeitsstätten	Mehrbetriebsunternehmen				Von den Arbeitsstätten		
		insgesamt	Beschäftigte	Arbeitsstätten	Umsatz 1992	Handelsvermittlung,		
						Arbeitsstätten	Beschäftigte	Umsatz
								insgesamt
am 30.04.1993								
Anzahl				1 000 DM	Anzahl	1 000 DM		
51.23	Gh.m.lebenden Tieren							
	2 - 4	102	1 227	227	1 602 323	169	1 092	1 597 470
	5 - 9
	10 - 49
	Zusammen	105	1 562	260	2 341 768	202	1 427	2 336 725
51.24	Gh.m.Häuten,Fellen u. Leder							
	2 - 4
	5 - 9
	10 - 49
	Zusammen	26	684	73	522 859	37	557	520 773
51.2	Gh.m.landw.Grundstoffen u.lebenden Tieren							
	2 - 4	650	11 205	1 590	11 074 871	1 203	10 131	10 957 636
	5 - 9	95	6 595	604	7 167 572	487	6 052	6 862 571
	10 - 49
	50 und mehr
	Zusammen	773	26 132	2 821	26 298 327	2 227	23 532	25 834 212
								51.3 Großhandel mit
51.31	Gh.m.Obst,Gemüse u. Kartoffeln							
	2 - 4	328	6 409	737	5 786 098	493	5 774	5 734 864
	5 - 9	19	1 351	113	1 090 001	57	1 197	1 081 000
	10 - 49	5	733	68	1 369 341	35	615	1 369 341
	Zusammen	352	8 493	918	8 245 440	585	7 586	8 185 205
51.32	Gh.m.Fleisch,Fleisch- waren,Geflügel u.Wild							
	2 - 4	212	5 840	480	5 533 853	332	5 328	5 488 796
	5 - 9	14	2 463	95	1 844 047	50	2 237	1 816 738
	10 - 49	5	3 205	122	3 333 794	78	3 013	3 298 106
	Zusammen	231	11 508	697	10 711 694	460	10 578	10 603 640
51.33	Gh.m.Milcherzeugn.,Ei- ern,Speiseöl u.ä.Fetten							
	2 - 4	69	2 288	162	2 200 088	115	2 169	2 189 502
	5 - 9
	10 - 49
	Zusammen	78	5 574	229	5 687 556	175	5 400	5 674 705
51.34	Gh.m.Getränken							
	2 - 4	585	11 065	1 419	4 872 236	777	9 633	4 681 092
	5 - 9	69	3 087	435	1 482 217	141	2 485	1 388 587
	10 - 49	20	2 676	296	1 253 943	91	2 324	1 162 455
	Zusammen	674	16 828	2 150	7 608 396	1 009	14 442	7 232 133
51.35	Gh.m.Tabakwaren							
	2 - 4	63	1 839	152	2 744 764	102	1 639	2 694 036
	5 - 9
	10 - 49
	Zusammen	73	4 003	233	6 925 643	157	3 725	6 863 360
51.36	Gh.m.Zucker,Süßwaren u. Backwaren							
	2 - 4	59	1 802	135	5 322 572	88	1 490	5 177 586
	5 - 9
	10 - 49
	Zusammen	66	2 874	183	5 891 052	103	2 365	5 733 985
51.37	Gh.m.Kaffee,Tee,Kakao u. Gewürzen							
	2 - 4	30	1 187	73	819 707	45	975	816 961
	5 - 9
	50 und mehr
	Zusammen	34	5 852	668	2 366 946	67	2 108	1 789 926
51.38	Gh.m.sonst.Nahrungs- mitteln							
	2 - 4	152	6 608	362	5 930 886	248	5 980	5 907 465
	5 - 9	10	1 019	63	919 234	48	867	877 006
	10 - 49
	50 und mehr
	Zusammen	168	11 713	589	10 866 955	433	10 806	10 796 047

Arbeitsstätten und Umsatz
und Anzahl der Arbeitsstätten

betrieben ausschließlich oder Überwiegend							Wirtschaftszweig - Unternehmen mit ... bis ... Arbeitsstätten	Nummer der Systematik
Großhandel	sonstige gewerbliche Tätigkeiten			zentrale Funktionen				
1992	Arbeits- stätten	Beschäf- tigte	Umsatz 1992	Arbeits- stätten	Beschäf- tigte	Umsatz 1992		
Anteil am Gesamtumsatz der Unternehmen								
%	Anzahl		1 000 DM	Anzahl		1 000 DM		
							Gh.m.lebenden Tieren	51.23
99,7	8	22	5 107	50	113	42	2 - 4	
.	5 - 9	
99,8	8	22	5 107	50	113	42	10 - 49	
							Zusammen	
							Gh.m.Häuten,Fellen u. Leder	51.24
.	2 - 4	
.	5 - 9	
99,6	9	17	2 182	27	110	-	10 - 49	
							Zusammen	
							Gh.m.landw.Grundstoffen u.lebenden Tieren	51.2
98,9	131	491	79 672	256	583	40 757	2 - 4	
95,7	49	181	50 958	68	362	263 865	5 - 9	
.	10 - 49	
98,2	216	1 041	178 851	378	1 559	305 591	50 und mehr	
							Zusammen	
Nahrungsmitteln, Getränken u.Tabakwaren							Gh.m.Obst,Gemüse u. Kartoffeln	51.31
99,1	73	228	33 251	171	407	19 477	2 - 4	
99,2	44	134	9 661	12	20	-	5 - 9	
100	19	54	-	14	64	-	10 - 49	
99,3	136	416	42 913	197	491	19 477	Zusammen	
							Gh.m.Fleisch,Fleisch- waren,Geflügel u.Wild	51.32
99,2	70	336	46 146	78	176	-	2 - 4	
98,5	42	197	28 422	3	29	-	5 - 9	
98,9	41	188	36 381	3	4	470	10 - 49	
99,0	153	721	110 949	84	209	470	Zusammen	
							Gh.m.Milcherzeugn.,Ei- ern,Speiseöl u.ä.Fetten	51.33
99,5	20	62	10 024	27	57	1 000	2 - 4	
.	5 - 9	
99,8	24	82	12 289	30	92	1 000	10 - 49	
							Zusammen	
							Gh.m.Getränken	51.34
96,1	464	889	207 166	178	543	515	2 - 4	
93,7	280	490	101 388	14	112	-	5 - 9	
92,7	205	352	101 007	-	-	-	10 - 49	
95,1	949	1 731	409 562	192	655	515	Zusammen	
							Gh.m.Tabakwaren	51.35
98,2	39	126	56 410	11	74	-	2 - 4	
.	5 - 9	
99,1	65	204	69 035	11	74	-	10 - 49	
							Zusammen	
							Gh.m.Zucker,Süßwaren u. Backwaren	51.36
97,3	19	102	144 101	28	210	1 164	2 - 4	
.	5 - 9	
97,3	47	225	157 929	33	284	1 164	10 - 49	
							Zusammen	
							Gh.m.Kaffee,Tee,Kakao u. Gewürzen	51.37
99,7	10	27	2 783	18	185	-	2 - 4	
.	5 - 9	
75,6	561	2 535	647 233	40	1 209	-	50 und mehr	
							Zusammen	
							Gh.m.sonst.Nahrungs- mitteln	51.38
99,6	50	174	23 543	64	454	1 702	2 - 4	
95,4	4	8	116	11	144	42 112	5 - 9	
.	10 - 49	
99,3	79	207	28 919	77	700	43 814	50 und mehr	
							Zusammen	

Nummer der Systematik	Wirtschaftszweig - Unternehmen mit ... bis ... Arbeitsstätten	Mehrbetriebsunternehmen				Von den Arbeitsstätten		
		insgesamt	Beschäftigte	Arbeitsstätten	Umsatz 1992	Handelsvermittlung,		
						Arbeitsstätten	Beschäftigte	Umsatz
								insgesamt
am 30.04.1993								
Anzahl			1 000 DM	Anzahl	1 000 DM			
51.39	Gh.m.Nahrungsmitteln,Getränken u.Tabakw.oaS							
	2 - 4	167	14 342	394	20 827 220	282	13 544	20 740 699
	5 - 9	24	5 307	152	3 642 721	107	4 736	3 489 847
	10 - 49
	50 und mehr
	Zusammen	209	48 129	1 194	41 712 453	676	40 672	39 356 089
51.3	Gh.m.Nahrungsmitteln,Getränken u.Tabakwaren							
	2 - 4	1 665	51 380	3 914	54 037 422	2 482	46 532	53 431 002
	5 - 9	160	17 174	1 013	12 186 727	501	15 221	11 840 520
	10 - 49	54	24 908	834	23 885 186	436	22 408	23 549 929
	50 und mehr	6	21 512	1 100	9 906 799	246	13 521	7 413 639
	Zusammen	1 885	114 974	6 861	100 016 134	3 665	97 682	96 235 091
								51.4 Großhandel mit
51.41	Gh.m.Textilien							
	2 - 4	99	2 195	224	863 166	138	1 924	847 397
	5 - 9
	10 - 49
	Zusammen	110	3 742	307	1 655 295	171	3 228	1 626 630
51.42	Gh.m.Bekleidung u. Schuhen							
	2 - 4	551	9 552	1 251	5 221 344	763	7 512	4 988 116
	5 - 9	9	3 088	116	1 556 740	31	1 785	1 443 127
	10 - 49
	50 und mehr
	Zusammen	605	16 591	1 692	9 013 411	936	12 312	8 564 981
51.43	Gh.m.elekt.r.Haushalts-, Rundfunk-,Fernsehgeräten							
	2 - 4	639	24 060	1 499	17 093 547	1 034	22 174	16 984 806
	5 - 9	78	12 658	485	11 149 757	376	11 168	11 062 958
	10 - 49
	50 und mehr
	Zusammen	740	46 366	2 324	35 728 838	1 695	42 486	35 507 854
51.44	Gh.m.Haush.waren a.Me- tall,keram.Erzeugn.usw							
	2 - 4	154	3 406	337	1 424 404	219	2 892	1 375 142
	5 - 9	5	566	32	192 575	30	563	192 575
	Zusammen	159	3 972	369	1 616 979	249	3 455	1 567 717
51.45	Gh.m.kosmet.Erzeugn.u. Körperpflegemitteln							
	2 - 4	60	3 236	131	1 310 758	76	3 004	1 292 313
	5 - 9	6	709	38	368 804	34	696	366 554
	Zusammen	66	3 945	169	1 679 563	110	3 700	1 658 867
51.46	Gh.m.pharmazeut.Erzeugn. u.med.Hilfsmitteln							
	2 - 4	285	15 057	654	10 036 267	458	13 935	9 991 187
	5 - 9	27	7 263	180	5 846 631	139	6 616	5 726 203
	10 - 49	12	13 045	182	12 460 914	143	12 435	12 458 535
	Zusammen	324	35 365	1 016	28 343 812	740	32 986	28 175 924
51.47	Gh.m.sonst.Gebrauchs- u.Verbrauchsgütern							
	2 - 4	1 043	30 808	2 368	16 237 640	1 523	27 486	15 944 473
	5 - 9	66	8 573	418	4 407 826	269	7 352	4 228 926
	10 - 49
	50 und mehr
	Zusammen	1 131	49 099	3 253	26 058 394	2 054	43 270	25 295 183
51.4	Gh.m.Gebrauchs-u. Verbrauchsgütern							
	2 - 4	2 831	88 314	6 464	52 187 127	4 211	78 927	51 423 434
	5 - 9	235	34 016	1 483	24 716 534	997	29 620	24 230 992
	10 - 49	66	33 383	961	25 873 971	680	30 331	25 683 840
	50 und mehr	3	3 367	222	1 318 660	67	2 559	1 058 889
	Zusammen	3 135	159 080	9 130	104 096 291	5 955	141 437	102 397 155

Arbeitsstätten und Umsatz
und Anzahl der Arbeitsstätten

betrieben ausschließlich oder überwiegend							Wirtschaftszweig - Unternehmen mit ... bis ... Arbeitsstätten	Nummer der Systematik
Großhandel	sonstige gewerbliche Tätigkeiten			zentrale Funktionen				
1992	Arbeits- stätten	Beschäf- tigte	Umsatz 1992	Arbeits- stätten	Beschäf- tigte	Umsatz 1992		
Anteil am Gesamtumsatz der Unternehmen								
%	Anzahl		1 000 DM	Anzahl		1 000 DM		
Gh.m.Nahrungsmitteln,Ge- 51.39 tränken u.Tabakw.oaS								
99,6	46	488	81 321	66	310	10 090	2 - 4	
95,8	24	167	75 966	21	404	77 721	5 - 9	
.	10 - 49	
94,4	419	6 186	2 604 741	99	1 271	87 811	50 und mehr Zusammen	
Gh.m.Nahrungsmitteln, 51.3 Getränken u.Tabakwaren								
98,9	791	2 432	604 746	641	2 416	33 948	2 - 4	
97,2	443	1 138	238 870	69	815	119 832	5 - 9	
98,6	368	1 793	348 564	30	707	470	10 - 49	
74,8	831	6 944	2 891 389	23	1 047	-	50 und mehr	
96,2	2 433	12 307	4 083 568	763	4 985	154 250	Zusammen	
Gebrauchs- u. Verbrauchsgütern								
Gh.m.Textilien 51.41								
98,2	34	149	17 412	52	122	-	2 - 4	
.	5 - 9	
98,3	73	330	31 298	63	184	.	10 - 49	
						-	Zusammen	
Gh.m.Bekleidung u. 51.42 Schuhen								
95,5	231	902	167 125	257	1 138	73 260	2 - 4	
92,7	82	635	136 222	3	668	-	5 - 9	
95,0	463	2 087	414 027	293	2 192	73 260	10 - 49	
						-	50 und mehr	
							Zusammen	
Gh.m.elekt.r.Haushalts-, 51.43 Rundfunk-,Fernsehgeräten								
99,4	92	546	99 132	373	1 340	12 276	2 - 4	
99,2	40	505	87 065	69	985	765	5 - 9	
.	10 - 49	
99,4	145	1 124	201 866	484	2 756	24 741	50 und mehr Zusammen	
Gh.m.Haush.waren a.Me- 51.44 tall,keram.Erzeugn.usw								
96,5	2 - 4	
100	5 - 9	
97,0	36	188	43 628	84	329	6 590	Zusammen	
Gh.m.kosmet.Erzeugn.u. 51.45 Körperpflegemitteln								
98,6	20	137	20 247	35	95	-	2 - 4	
99,4	4	13	2 565	-	-	-	5 - 9	
98,8	24	150	22 812	35	95	-	Zusammen	
Gh.m.pharmazeut.Erzeugn. 51.46 u.med.Hilfsmitteln								
99,6	25	255	43 073	171	867	5 572	2 - 4	
97,9	28	549	120 688	13	98	1 336	5 - 9	
100	-	-	-	39	610	2 400	10 - 49	
99,4	53	804	163 760	223	1 575	9 307	50 und mehr Zusammen	
Gh.m.sonst.Gebrauchs- 51.47 u.Verbrauchsgütern								
98,2	294	1 588	279 948	551	1 734	27 658	2 - 4	
95,9	126	781	177 562	23	440	10 146	5 - 9	
.	10 - 49	
97,1	584	3 389	782 835	615	2 440	37 861	50 und mehr Zusammen	
Gh.m.Gebrauchs-u. 51.4 Verbrauchsgütern								
98,5	732	3 765	670 565	1 521	5 622	125 356	2 - 4	
98,0	336	2 438	494 812	150	1 958	12 247	5 - 9	
99,3	10 - 49	
80,3	50 und mehr	
98,4	1 378	8 072	1 660 226	1 797	9 571	151 760	Zusammen	

Nummer der Systematik	Wirtschaftszweig - Unternehmen mit ... bis ... Arbeitsstätten	Mehrbetriebsunternehmen				Von den Arbeitsstätten		
		insgesamt	Beschäftigte	Arbeitsstätten	Umsatz 1992	Handelsvermittlung,		
						Arbeitsstätten	Beschäftigte	Umsatz
								insgesamt
								am 30.04.1993
Anzahl			1 000 DM	Anzahl		1 000 DM		

51.5 Großhandel mit

51.51	Gh.m.festen Brennstoffen u.Mineralölerzeugnissen							
	2 - 4	198	5 775	499	17 175 812	383	5 083	17 000 678
	5 - 9	40	4 446	268	21 901 355	188	3 704	21 426 699
	10 - 49	23	4 987	381	7 782 412	244	3 767	7 238 534
	Zusammen	261	15 208	1 148	46 859 580	815	12 554	45 665 911
51.52	Gh.m.Erzen,Eisen,Stahl, NE-Metallen u.Halbzeug							
	2 - 4	341	15 541	801	16 487 006	625	14 568	16 439 716
	5 - 9	28	6 640	169	9 881 316	155	6 303	9 946 051
	10 - 49
	50 und mehr
	Zusammen	380	44 368	1 319	49 498 634	1 107	42 229	49 283 159
51.53	Gh.m.Holz,Baustf.,Sani- tärkeramik u.Anstrichm.							
	2 - 4	989	32 861	2 301	18 348 334	1 726	30 488	18 011 216
	5 - 9
	10 - 49
	50 und mehr
	Zusammen	1 100	52 185	3 238	28 661 646	2 538	48 165	27 933 802
51.54	Gh.m.Bauelem.a.Metall, Inst.bedarf f.Gas usw							
	2 - 4	561	26 833	1 319	10 759 527	1 031	24 920	10 572 245
	5 - 9	61	13 169	372	6 058 908	323	12 758	6 033 450
	10 - 49	18	11 581	300	4 529 802	230	11 024	4 492 136
	Zusammen	640	51 583	1 991	21 348 237	1 584	48 702	21 097 830
51.55	Gh.m.chemischen Erzeugnissen							
	2 - 4	201	5 516	465	4 340 855	314	4 812	4 257 932
	5 - 9	19	2 653	123	4 023 484	98	2 511	4 016 352
	10 - 49	4	1 639	57	1 137 660	50	1 577	1 137 131
	Zusammen	224	9 808	645	9 501 999	462	8 900	9 411 415
51.56	Gh.m.sonst.Halbwaren							
	2 - 4	25	377	55	249 682	31	280	247 138
	Zusammen	25	377	55	249 682	31	280	247 138
51.57	Gh.m.Altmaterial u. Reststoffen							
	2 - 4	162	4 590	365	2 522 658	254	4 148	2 484 755
	5 - 9
	10 - 49
	Zusammen	169	5 902	412	3 238 088	291	5 298	3 194 166
51.5	Gh.m.Rohstf.,Halbwaren, Altmaterial u.Reststf.							
	2 - 4	2 477	91 493	5 805	69 883 874	4 364	84 299	69 013 680
	5 - 9	241	39 304	1 477	48 015 523	1 202	36 270	47 177 655
	10 - 49	77	30 577	1 230	23 924 628	970	27 860	23 151 594
	50 und mehr	4	18 057	296	17 533 840	292	17 699	17 490 492
	Zusammen	2 799	179 431	8 808	159 357 865	6 828	166 128	156 833 420

51.6 Großhandel mit

51.61	Gh.m.Werkzeugmaschinen							
	2 - 4	82	1 637	173	983 038	120	1 338	970 034
	5 - 9	4	324	23	237 376	18	299	237 376
	Zusammen	86	1 961	196	1 220 414	138	1 637	1 207 410
51.62	Gh.m.Baumaschinen							
	2 - 4	131	4 690	329	3 374 754	262	4 425	3 336 471
	5 - 9	16	1 807	96	1 326 655	73	1 611	1 297 130
	10 - 49
	50 und mehr
	Zusammen	152	10 025	551	7 171 723	455	9 474	7 080 674
51.63	Gh.m.Textil-,Näh-u. Strickmaschinen							
	2 - 4	15	218	33	58 800	26	169	55 040
	Zusammen	15	218	33	58 800	26	169	55 040

Arbeitsstätten und Umsatz
und Anzahl der Arbeitsstätten

betrieben ausschließlich oder Überwiegend							Wirtschaftszweig - Unternehmen mit ... bis ... Arbeitsstätten	Nummer der Systematik
Großhandel	sonstige gewerbliche Tätigkeiten			zentrale Funktionen				
1992	Arbeits- stätten	Beschäf- tigte	Umsatz 1992	Arbeits- stätten	Beschäf- tigte	Umsatz 1992		
Anteil am Gesamtumsatz der Unternehmen								
%								

Rohstf., Halbwaren, Altmaterial u. Reststf.

							Gh.m. festen Brennstoffen u. Mineralölzeugnissen	51.51
99,0	41	219	157 795	75	473	39 770	2 - 4	
97,8	41	399	526 402	39	343	-	5 - 9	
93,0	76	986	598 266	61	234	-	10 - 49	
97,5	158	1 604	1 282 463	175	1 050	39 770	Zusammen	
							Gh.m. Erzen, Eisen, Stahl, NE-Metallen u. Halbzeug	51.52
99,7	26	264	46 863	150	709	1 495	2 - 4	
.	5 - 9	
.	10 - 49	
99,6	33	700	308 417	179	1 439	1 634	50 und mehr	
							Zusammen	
							Gh.m. Holz, Baustf., Sanitärkeramik u. Anstrichm.	51.53
98,2	145	1 080	320 209	430	1 293	36 619	2 - 4	
.	5 - 9	
.	10 - 49	
97,5	237	2 124	706 566	463	1 896	87 301	50 und mehr	
							Zusammen	
							Gh.m. Bauelem. a. Metall, Inst. bedarf f. Gas usw	51.54
98,3	75	961	188 014	213	952	5 751	2 - 4	
99,6	17	151	23 241	32	260	2 981	5 - 9	
99,2	57	254	37 770	13	303	-	10 - 49	
98,8	149	1 366	249 024	258	1 515	8 732	Zusammen	
							Gh.m. chemischen Erzeugnissen	51.55
98,1	25	315	84 531	126	389	6 2	2 - 4	
99,8	5 - 9	
100	10 - 49	
99,0	29	329	86 243	154	579	6	Zusammen	
							Gh.m. sonst. Halbwaren	51.56
99,0	6	52	2 645	18	45	-	2 - 4	
99,0	6	52	2 645	18	45	-	Zusammen	
							Gh.m. Altmaterial u. Reststoffen	51.57
98,5	12	212	33 071	99	230	5 000	2 - 4	
.	5 - 9	
.	10 - 49	
98,6	16	232	36 372	105	372	7 717	Zusammen	
							Gh.m. Rohstf., Halbwaren, Altmaterial u. Reststf.	51.5
98,8	330	3 103	833 128	1 111	4 091	88 641	2 - 4	
98,3	147	1 725	958 066	128	1 309	36 687	5 - 9	
96,8	10 - 49	
99,8	50 und mehr	
98,4	628	6 407	2 671 730	1 352	6 896	145 161	Zusammen	

Maschinen, Ausrüstungen u. Zubehör

							Gh.m. Werkzeugmaschinen	51.61
98,7	.	.	.	5	25	-	2 - 4	
100	-	5 - 9	
98,9	Zusammen	
							Gh.m. Baumaschinen	51.62
98,9	27	181	38 321	40	84	307	2 - 4	
97,8	17	156	29 680	6	40	100	5 - 9	
.	10 - 49	
.	50 und mehr	
98,7	46	387	91 228	50	164	407	Zusammen	
							Gh.m. Textil-, Näh- u. Strickmaschinen	51.63
93,6	2 - 4	
93,6	Zusammen	

Nummer der Systematik	Wirtschaftszweig - Unternehmen mit ... bis ... Arbeitsstätten	Mehrbetriebsunternehmen				Von den Arbeitsstätten		
		insgesamt	Beschäftigte	Arbeitsstätten	Umsatz 1992	Handelsvermittlung,		
						Arbeitsstätten	Beschäftigte	Umsatz
								insgesamt
								am 30.04.1993
Anzahl			1 000 DM	Anzahl		1 000 DM		
51.64	Gh.m.Büromaschinen u.-einrichtungen							
	2 - 4	835	19 919	1 914	9 461 243	1 358	17 748	9 088 896
	5 - 9	75	10 193	469	6 858 700	380	9 352	6 767 500
	10 - 49	30	18 056	494	9 416 302	388	14 999	9 221 238
	Zusammen	940	48 168	2 877	25 736 245	2 126	42 099	25 077 633
51.65	Gh.m.sonst.Masch.usw (oh.Landw.Maschinen)							
	2 - 4	739	15 986	1 684	7 740 130	1 209	14 669	7 646 772
	5 - 9	56	6 234	346	3 122 389	272	5 920	3 097 421
	10 - 49
	50 und mehr
	Zusammen	813	27 414	2 387	13 028 809	1 803	25 565	12 894 026
51.66	Gh.m.landw.Maschinen u. Geräten							
	2 - 4	139	3 887	321	1 801 930	247	3 652	1 778 313
	5 - 9
	10 - 49
	Zusammen	163	6 663	486	3 250 994	383	6 228	3 200 255
51.6	Gh.m.Maschinen, Ausrüstungen u.Zubehör							
	2 - 4	1 941	46 337	4 454	23 419 895	3 222	42 001	22 875 526
	5 - 9	174	20 939	1 071	12 845 571	851	19 363	12 672 756
	10 - 49
	50 und mehr
	Zusammen	2 169	94 449	6 530	50 466 985	4 931	85 272	49 515 039
								51.7
51.7	Sonst.Großhandel							
	2 - 4	197	9 178	470	10 887 687	342	8 391	10 789 807
	5 - 9	25	7 823	164	8 164 317	135	6 842	7 748 305
	10 - 49	14	7 386	224	3 692 098	157	6 251	3 477 224
	50 und mehr	6	20 271	1 202	13 556 425	1 107	18 530	11 059 610
	Zusammen	242	44 658	2 060	36 300 528	1 741	40 014	33 074 945
	Großhandel							
	2 - 4	9 761	297 907	22 697	221 490 878	15 824	270 281	218 491 086
	5 - 9	930	125 851	5 812	113 096 244	4 173	113 368	110 532 799
	10 - 49	288	123 779	4 417	92 398 519	3 209	110 811	90 641 102
	50 und mehr	24	71 187	3 284	49 550 491	2 141	59 605	44 224 876
	Zusammen	11 003	618 724	36 210	476 536 131	25 347	554 065	463 889 862
51	Handelsvermittlung u. Großhandel (oh.Kfz)							
	2 - 4	10 899	305 901	25 092	222 928 442	17 525	277 252	219 899 567
	5 - 9	953	128 308	5 967	113 293 120	4 301	115 719	110 729 561
	10 - 49	294	124 520	4 489	92 415 102	3 281	111 552	90 657 685
	50 und mehr	24	71 187	3 284	49 550 491	2 141	59 605	44 224 876
	Zusammen	12 170	629 916	38 832	478 187 155	27 248	564 128	465 511 690

Arbeitsstätten und Umsatz
und Anzahl der Arbeitsstätten

betrieben ausschließlich oder überwiegend							Wirtschaftszweig - Unternehmen mit ... bis ... Arbeitsstätten	Nummer der Systematik
Großhandel	sonstige gewerbliche Tätigkeiten			zentrale Funktionen				
1992	Arbeits- stätten	Beschäf- tigte	Umsatz 1992	Arbeits- stätten	Beschäf- tigte	Umsatz 1992		
Anteil am Gesamtumsatz der Unternehmen								
%	Anzahl		1 000 DM	Anzahl		1 000 DM		
							Gh.m.Büromaschinen u.-einrichtungen	51.64
96,1	178	1 097	358 788	378	1 074	22 925	2 - 4	
98,7	32	275	57 674	57	566	51 406	5 - 9	
97,9	44	597	200 111	62	2 460	-	10 - 49	
97,4	254	1 969	616 573	497	4 100	74 331	Zusammen	
							Gh.m.sonst.Masch.usw (oh.Landw.Maschinen)	51.65
98,8	88	445	92 694	387	872	1 876	2 - 4	
99,2	24	154	24 969	50	160	-	5 - 9	
.	10 - 49	
99,0	123	659	136 120	461	1 090	1 876	50 und mehr Zusammen	
							Gh.m.landw.Maschinen u. Geräten	51.66
98,7	39	127	21 797	35	108	3 328	2 - 4	
.	5 - 9	
.	10 - 49	
98,4	65	319	48 924	38	116	3 328	Zusammen	
							Gh.m.Maschinen, Ausrüstungen u.Zubehör	51.6
97,7	338	1 940	528 360	894	2 396	28 436	2 - 4	
98,7	99	777	139 450	121	799	51 506	5 - 9	
.	10 - 49	
98,1	494	3 424	909 605	1 105	5 753	79 942	50 und mehr Zusammen	
Sonst.Großhandel							Sonst.Großhandel	51.7
99,1	41	451	84 131	87	336	18 894	2 - 4	
94,9	18	948	458 445	11	33	-	5 - 9	
94,2	62	774	207 973	5	361	7 646	10 - 49	
81,6	75	983	485 432	20	758	2 026 530	50 und mehr	
91,1	196	3 156	1 235 980	123	1 488	2 053 070	Zusammen	
							Großhandel	
98,6	2 363	12 182	2 800 602	4 510	15 444	336 032	2 - 4	
97,7	1 092	7 207	2 340 600	547	5 276	484 138	5 - 9	
98,1	816	6 137	1 831 408	392	6 831	31 373	10 - 49	
89,3	1 074	8 881	3 767 350	69	2 701	2 038 230	50 und mehr	
97,3	5 345	34 407	10 739 960	5 518	30 252	2 889 773	Zusammen	
							Handelsvermittlung u. Großhandel (oh.Kfz)	51
98,6	2 461	12 440	2 829 350	5 106	16 209	338 447	2 - 4	
97,7	1 096	7 213	2 340 750	570	5 376	484 138	5 - 9	
98,1	816	6 137	1 831 408	392	6 831	31 373	10 - 49	
89,3	1 074	8 881	3 767 350	69	2 701	2 038 230	50 und mehr	
97,3	5 447	34 671	10 768 858	6 137	31 117	2 892 188	Zusammen	

11 Arbeitsstätten, Beschäftigte und Umsatz
nach Ländern und Wirtschaftszweigen

Nummer der Systematik	Land - Wirtschaftszweig	Arbeits- stätten 1)	Beschäftigte	Umsatz 1992					
				insgesamt	davon aus				
					Handels- vermitt- lung	Groß- handel	Einzel- handel	Her- stellung u.ä.	sonstigen Tätig- keiten
		am 30.04.1993							
		Anzahl		1 000 DM			%		
Deutschland									
51.1 Handelsvermittlung									
51.11.1	V.v.Getreide, Saaten u. Futtermitteln	625	1 191	127 087	77,7	19,0	2,5	0,3	0,5
51.11.2	V.v.Blumen u.Pflanzen	229	515	43 594	82,1	15,1	2,3	0,2	0,3
51.11.3	V.v.Rohtabak	7	49	6 613	100	0	0	0	0
51.11.4	V.v.lebenden Tieren	403	793	98 858	61,9	35,2	1,3	0,2	1,5
51.11.5	V.v.text.Rohstf., Halbw., Häuten, Feilen, Leder	393	879	103 380	79,2	18,7	1,3	0,7	0
51.11	V.v.landw.Grundstf., leb. Tieren, text.Rohstf.usw	1 657	3 427	379 531	74,9	22,4	1,8	0,4	0,6
51.12.1	V.v.festen Brennstoffen u.Mineralölzeugnissen	383	992	124 690	85,5	10,0	3,5	0,6	0,3
51.12.2	V.v.Erzen, Eisen, Stahl, NE-Metallen u.Halbzeug	1 313	3 131	426 662	81,9	16,3	0,5	1,1	0,2
51.12.3	V.v.techn.Chemik., Roh- drog., Kautschuk, Düngem.	664	1 596	225 848	83,0	15,8	0,4	0,4	0,5
51.12	V.v.Brennstf., Erzen, Metallen u.techn.Chemik.	2 360	5 719	777 200	82,8	15,2	0,9	0,8	0,3
51.13.1	V.v.Rohholz, Holzhalb- u. Bauelementen a.Holz	1 517	3 085	358 506	85,5	11,8	2,0	0,5	0,2
51.13.2	V.v.Baustf., Bauelem.a. mineral.Stf.u.Flachglas	2 902	5 498	563 156	81,9	15,0	2,2	0,4	0,4
51.13.3	V.v.Anstrichmitteln	389	797	73 710	83,0	10,4	4,5	1,3	0,7
51.13.4	V.v.chemisch-techn. Erzeugnissen	886	1 766	169 141	80,1	17,2	1,4	0,7	0,6
51.13	V.v.Holz, Baustoffen u. Anstrichmitteln	5 694	11 146	1 164 513	82,8	14,1	2,2	0,6	0,4
51.14.1	V.v.Maschinen f.unspe- zifische Verwendung	1 915	4 710	629 539	75,6	20,0	1,0	3,0	0,4
51.14.2	V.v.Wasser-u.Luftfahr- zeugen	66	180	51 154	80,8	18,5	0,5	0,1	0,2
51.14.3	V.v.Masch.f.best.WZ.(oh. Landw.)u.techn.Bedarf	3 516	9 013	1 234 756	74,3	22,1	0,7	2,2	0,7
51.14.4	V.v.Rundfunk-, Fernseh-u. phonotechn.Erzeugn.	837	2 201	297 883	73,7	15,7	1,7	0,8	8,1
51.14.5	V.v.Werkzeugen	899	2 047	218 820	77,1	20,3	1,7	0,7	0,2
51.14.6	V.v.Büromaschinen u. Software	1 005	2 437	271 516	81,3	7,7	2,0	3,0	6,0
51.14.7	V.v.landw.Maschinen u. Geräten	350	763	112 056	56,7	35,4	6,2	1,7	0,1
51.14.8	V.v.Installationsbedarf f.Gas, Wasser u.Heizung	1 578	4 157	830 995	53,8	44,3	0,8	0,9	0,3
51.14	V.v.Maschinen, techn.Be- darf, Wasser-u.Luftfahrz.	10 166	25 508	3 646 719	70,0	25,5	1,2	1,8	1,5
51.15.1	V.v.Möbeln u.Einrich- tungsgegenständen	2 988	5 976	707 534	86,4	9,6	2,1	0,5	1,4
51.15.2	V.v.keram.Erzeugnissen, Glas-, Holzwaren ang, usw	773	1 577	153 940	88,3	9,4	1,8	0,3	0,2
51.15.3	V.v_elektrischen Haushaltsgeräten	3 550	7 039	740 405	75,7	19,6	3,3	0,9	0,6
51.15.4	V.v.Eisen-, Metall-u. Kunststoffwaren ang	4 251	8 597	954 292	76,9	20,6	2,0	0,3	0,2
51.15.5	V.v.Putz-u.Reinigungs- mitteln	1 164	1 633	68 793	92,8	4,6	2,1	0,1	0,4
51.15	V.v.Möb., Einr.-u.Haush. gegenst., Metallwaren	12 726	24 822	2 624 964	80,2	16,3	2,4	0,5	0,6

1) Arbeitsstätten mit ausschließl. oder überwiegender Handelsvermittlungs-/Großhandelstät. von Unternehmen des Handels und Gastgew.

11 Arbeitsstätten, Beschäftigte und Umsatz
nach Ländern und Wirtschaftszweigen

Nummer der Systematik	Land - Wirtschaftszweig	Arbeits- stätten 1)	Beschäftigte	Umsatz 1992					
				insgesamt	davon aus				
		am 30.04.1993			Handels- vermitt- lung	Groß- handel	Einzel- handel	Her- stellung u.ä.	sonstigen Tätig- keiten
51.16.1	V.v.Meterware f. Bekleidung u.Wäsche	767	1 675	191 226	91,9	7,1	0,8	0	0,2
51.16.2	V.v.Heim-u.Haustextilien u.Bodenbelägen	2 146	4 149	420 653	86,3	12,1	1,3	0,2	0,1
51.16.3	V.v.Oberbekleidung	5 470	11 815	1 406 291	88,5	8,3	1,8	0,1	1,3
51.16.4	V.v.Unterbekleidung	866	1 589	140 948	87,9	9,8	2,0	0	0,4
51.16.5	V.v.Schuhen	764	1 578	197 811	94,7	2,5	0,5	0	2,2
51.16.6	V.v.Leder-u.Täschner- waren	509	850	70 011	89,1	9,5	1,2	0	0,1
51.16	V.v.Textil.,Bekleidung, Schuhen u.Lederwaren	10 522	21 656	2 426 940	88,9	8,5	1,6	0,1	1,0
51.17.1	V.v.Nahrungsmitteln,Ge- tränken u.Tabakwaren oas	918	3 917	993 728	94,9	3,6	0,4	0	1,1
51.17.2	V.v.Obst,Gemüse u. Kartoffeln	168	432	59 180	66,0	33,8	0,2	0	0
51.17.3	V.v.Zucker u.Süßwaren	294	1 092	95 566	81,2	18,0	0,5	0	0,3
51.17.4	V.v.Milcherzeugn.,Eiern, Nahr.fetten,Fleisch u.ä.	669	3 125	348 429	84,2	14,3	1,0	0,1	0,4
51.17.5	V.v.Kaffee,Tee,Kakao u. Gewürzen	222	662	75 796	68,9	30,7	0,1	0	0,3
51.17.6	V.v.Wein,Sekt u. Spirituosen	1 781	3 801	301 193	91,0	6,7	1,8	0	0,6
51.17.7	V.v.sonst.Getränken	487	1 390	81 891	85,7	10,2	2,3	0,3	1,6
51.17.8	V.v.tiefgefrorenen Nahrungsmitteln	168	368	79 330	47,2	50,3	1,7	0	0,7
51.17.9	V.v.sonst.Nahrungsmit- teln sowie Tabakwaren	764	2 045	205 024	78,1	16,7	3,1	0	2,1
51.17	V.v.Nahrungsmitteln, Getränken u.Tabakwaren	5 471	16 832	2 240 137	86,9	11,1	1,0	0	0,9
51.18.1	V.v.feinmech.,Foto-u. optischen Erzeugnissen	631	1 194	153 808	64,4	34,1	0,6	0,7	0,1
51.18.2	V.v.Uhren,Edelmetall- waren u.Schmuck	872	1 347	108 385	89,1	8,1	1,8	0,2	0,8
51.18.3	V.v.Spielwaren u. Musikinstrumenten	491	1 091	116 476	92,2	6,3	0,8	0,5	0,3
51.18.4	V.v.Fahrrädern,-teilen u.Zubeh.,Sport-u.ä.Art.	687	1 388	138 230	84,8	10,2	4,3	0,1	0,6
51.18.5	V.v.med.,orthopäd.Art., pharmazeut.Erzeugn.usw	1 248	2 562	369 955	68,3	29,6	0,6	0,9	0,6
51.18.6	V.v.kosmet.Erzeugn., Körperpflege-u.Waschm.	1 148	2 207	107 274	93,9	3,3	2,5	0,1	0,3
51.18.7	V.v.Papier u.Pappe, Schul-u.Büroart.usw	2 730	7 196	1 155 261	65,9	33,0	0,8	0	0,2
51.18.8	V.v.Büchern,Zeitschrif- ten,Musikalien u.ä.	2 121	3 689	269 079	92,4	4,8	1,8	0,1	0,9
51.18.9	V.v.Altmaterial u. Reststoffen	77	161	37 697	94,7	5,0	0,2	0,1	0
51.18	V.v.Waren ang	10 005	20 835	2 456 167	74,1	24,1	1,2	0,3	0,4
51.19	V.v.Waren oas	2 357	4 250	353 183	81,4	15,6	1,8	0,9	0,4
51.1	Handelsvermittlung	60 958	134 195	16 069 354	79,4	17,6	1,5	0,7	0,8
51.2 Großhandel mit landw.Grundstoffen u.lebenden Tieren									
51.21	Gh.m.Getreide,Saaten u. Futtermitteln	4 112	32 480	45 393 779	0	96,0	3,3	0,5	0,3
51.22	Gh.m.Blumen u.Pflanzen	2 245	15 422	5 840 997	0,1	98,5	1,2	0,1	0,1
51.23	Gh.m.lebenden Tieren	4 253	14 737	19 395 108	0,1	98,9	1,0	0	0
51.24	Gh.m.Häuten,Fellen u. Leder	352	2 291	2 104 798	1,1	97,9	0,7	0,3	0

1) Arbeitsstätten mit ausschließl. oder überwiegender Handelsvermittlungs-/Großhandelstät. von Unternehmen des Handels und Gastgew.

11 Arbeitsstätten, Beschäftigte und Umsatz
nach Ländern und Wirtschaftszweigen

Nummer der Systematik	Land - Wirtschaftszweig	Arbeits- stätten 1)	Beschäftigte	Umsatz 1992					
				insgesamt	davon aus				
		am 30.04.1993	Handels- vermitt- lung		Groß- handel	Einzel- handel	Her- stellung u.ä.	sonstigen Tätig- keiten	
									Anzahl
51.25	Gh.m.Rohtabak	21	184	418 953	0,2	99,7	0	0	0
51.2	Gh.m.landw.Grundstoffen u.lebenden Tieren	10 983	65 114	73 153 635	0,1	97,0	2,4	0,3	0,2
51.3 Großhandel mit Nahrungsmitteln, Getränken u.Tabakwaren									
51.31	Gh.m.Obst,Gemüse u. Kartoffeln	3 345	30 755	28 040 619	0,1	98,6	0,9	0,1	0,2
51.32	Gh.m.Fleisch,Fleisch- waren,Geflügel u.Wild	2 976	32 962	32 781 381	0,2	97,6	1,1	0,7	0,5
51.33	Gh.m.Milcherzeugn.,Ei- ern,Speiseöl u.ä.Fetten	1 193	15 150	18 086 768	0,2	98,9	0,6	0,1	0,2
51.34.1	Gh.m.Getränken oas	1 933	15 008	7 895 540	0	94,0	5,3	0,1	0,6
51.34.2	Gh.m.Wein,Sekt u. Spirituosen	2 246	12 505	9 353 932	0,3	95,7	3,1	0,2	0,7
51.34.3	Gh.m.Bier	1 423	16 143	7 805 361	0	93,3	6,1	0,1	0,6
51.34.4	Gh.m.sonst.Getränken	731	9 720	4 636 893	0,1	94,2	4,8	0,1	0,8
51.34	Gh.m.Getränken	6 333	53 376	29 691 726	0,1	94,3	4,7	0,1	0,6
51.35	Gh.m.Tabakwaren	845	10 611	17 298 506	0,1	88,8	11,0	0	0,1
51.36.1	Gh.m.Zucker	30	324	4 969 408	0,1	99,9	0	0	0
51.36.2	Gh.m.Süßwaren	510	7 117	5 443 610	0,1	97,6	0,4	1,9	0
51.36.3	Gh.m.Backwaren	256	2 743	1 710 511	0,1	96,9	2,8	0,1	0,1
51.36	Gh.m.Zucker,Süßwaren u. Backwaren	796	10 184	12 123 529	0,1	98,4	0,6	0,9	0
51.37.1	Gh.m.Kaffee,Tee u.Kakao	369	7 861	7 402 024	0,1	98,7	0,2	0,8	0,2
51.37.2	Gh.m.Gewürzen	125	828	286 187	0,1	98,2	0,9	0,6	0,1
51.37	Gh.m.Kaffee,Tee,Kakao u. Gewürzen	494	8 689	7 688 211	0,1	98,6	0,3	0,8	0,2
51.38.1	Gh.m.Fisch u.Fisch- erzeugnissen	623	7 440	4 179 121	0,4	97,2	1,8	0	0,6
51.38.2	Gh.m.Mehl u.Getreide- produkten	172	2 288	3 001 598	0,7	98,7	0,5	0,1	0
51.38.3	Gh.m.Nahrungsmitteln ang	1 526	19 961	19 082 246	0,2	99,0	0,5	0,2	0,2
51.38	Gh.m.sonst.Nahrungs- mitteln	2 321	29 689	26 262 965	0,3	98,6	0,7	0,1	0,2
51.39.1	Gh.m.tiefgefrorenen Nahrungsmitteln	506	7 711	7 052 292	0,1	98,5	1,4	0	0
51.39.2	Gh.m.sonst.Nahrungsm., Getränken u.Tabakw.oas	1 559	66 713	57 013 660	0	98,6	1,0	0	0,3
51.39	Gh.m.Nahrungsmitteln,Ge- tränken u.Tabakw.oas	2 065	74 424	64 065 952	0	98,6	1,0	0	0,3
51.3	Gh.m.Nahrungsmitteln, Getränken u.Tabakwaren	20 368	265 840	236 039 657	0,1	97,2	2,1	0,2	0,3
51.4 Großhandel mit Gebrauchs-u. Verbrauchsgütern									
51.41.1	Gh.m.Meterware f. Bekleidung u.Wäsche	507	3 849	2 367 492	0,3	98,5	0,9	0,3	0
51.41.2	Gh.m.Heim-u.Haus- textilien	1 245	11 421	5 171 654	0,4	97,9	1,2	0,4	0,2
51.41	Gh.m.Textilien	1 752	15 270	7 539 145	0,4	98,1	1,1	0,4	0,1
51.42.1	Gh.m.Bekleidung	4 321	31 393	20 681 801	0,4	98,2	1,1	0,2	0,1
51.42.2	Gh.m.U.bekleidg.,Pullov. u.ä.,Bekleidungszubeh.	1 281	11 178	5 420 308	0,8	96,8	1,9	0,3	0,2
51.42.3	Gh.m.Schuhen	530	6 221	4 547 677	0,8	98,3	0,8	0	0,1
51.42	Gh.m.Bekleidung u. Schuhen	6 132	48 792	30 649 785	0,6	98,0	1,2	0,2	0,1
51.43.1	Gh.m.elektrotechn.Er- zeugnissen u.Zubehör oas	1 603	16 294	9 392 351	0,3	96,9	1,7	1,1	0,1

1) Arbeitsstätten mit ausschließl. oder überwiegender Handelsvermittlungs-/Großhandelstät. von Unternehmen des Handels und Gastgew.

11 Arbeitsstätten, Beschäftigte und Umsatz
nach Ländern und Wirtschaftszweigen

Nummer der Systematik	Land - Wirtschaftszweig	Arbeits- stätten 1)	Beschäftigte	Umsatz 1992					
				insgesamt	davon aus				
					Handels- vermitt- lung	Groß- handel	Einzel- handel	Her- stellung u.ä.	sonstigen tätig- keiten
		am 30.04.1993							
		Anzahl		1 000 DM					%
51.43.2	Gh.m.elekt.Haushalts- geräten	847	6 846	4 844 112	0,4	95,8	2,3	1,3	0,2
51.43.3	Gh.m.Rundfunk-,Fernseh- u.Phonogeräten;Zubehör	2 350	25 436	29 656 136	0,2	97,8	0,6	1,2	0,2
51.43.4	Gh.m.elektrotechn.Zubeh. u.Elektroinst.zubehör	3 543	42 699	21 990 977	0,2	96,9	1,3	1,5	0,1
51.43	Gh.m.elekt.Haushalts-, Rundfunk-,Fernsehgeräten	8 343	91 275	65 883 576	0,2	97,2	1,1	1,3	0,1
51.44.1	Gh.m.Haushaltswaren a.Metall	562	6 059	5 579 391	0,7	97,9	0,9	0,5	0
51.44.2	Gh.m.keramischen Erzeug- nissen u.Glaswaren	661	6 022	2 790 115	0,4	95,7	1,5	0,6	1,9
51.44.3	Gh.m.Tapeten	108	890	383 221	0,4	96,9	2,6	0	0
51.44.4	Gh.m.Wasch-,Putz-u. Reinigungsmitteln	1 133	6 162	2 515 995	0,1	98,7	0,8	0,2	0,1
51.44	Gh.m.Haush.waren a.Me- tall,keram.Erzeugn.usw	2 464	19 133	11 268 722	0,5	97,5	1,1	0,4	0,5
51.45	Gh.m.kosmet.Erzeugn.u. Körperpflegemitteln	1 092	11 415	4 685 322	0,3	96,7	2,7	0	0,3
51.46.1	Gh.m.pharmazeut.Erzeugn.	899	36 884	32 777 925	0	99,5	0,3	0,1	0,1
51.46.2	Gh.m.med.u.orthopäd. Artikeln u.Laborbedarf	2 658	26 122	16 101 057	0,1	94,4	1,7	3,7	0,1
51.46.3	Gh.m.Dentalbedarf	728	8 235	4 108 613	0,2	97,3	0,4	2,1	0
51.46	Gh.m.pharmazeut.Erzeugn. u.med.Hilfsmitteln	4 285	71 241	52 987 595	0,1	97,8	0,7	1,3	0,1
51.47.1	Gh.m.nichtelektrischen Haushaltsgeräten	166	1 425	644 748	0,6	96,9	1,7	0,6	0,2
51.47.2	Gh.m.Spielwaren u. Musikinstrumenten	978	9 021	4 774 740	0,3	98,3	1,1	0,2	0,1
51.47.3	Gh.m.Fahrrädern,-teilen u.Zubeh.,Sport-u.ä.Art.	1 294	10 247	6 501 958	0,6	97,1	1,4	1,0	0
51.47.4	Gh.m.Uhren,Edelmetall- waren u.Schmuck	2 202	13 604	5 816 406	0,1	98,0	1,4	0,4	0
51.47.5	Gh.m.Leder-u.Taschnerwa- ren,Geschenk-u.Werbeart.	2 254	15 112	5 401 909	0,6	96,3	1,8	1,1	0,1
51.47.6	Gh.m.Möbeln,Einr.gegen- ständen u.Bodenbelägen	3 584	27 619	15 620 961	0,3	96,6	2,3	0,6	0,1
51.47.7	Gh.m.feinmech.,Foto-u. optischen Erzeugnissen	1 034	11 328	7 633 058	0,5	96,4	0,8	1,7	0,6
51.47.8	Gh.m.Papier,Pappe,Schul- u.Büroart.,Büchern u.ä.	5 026	60 929	29 726 899	0,3	97,4	1,3	0,7	0,3
51.47	Gh.m.sonst.Gebrauchs- u.Verbrauchsgütern	16 538	149 285	76 120 679	0,4	97,1	1,5	0,8	0,2
51.4	Gh.m.Gebrauchs-u. Verbrauchsgütern	40 606	406 411	249 134 825	0,3	97,4	1,2	0,8	0,2
51.5 Großhandel mit Rohstf.,Halbwaren, Altmaterial u.Reststf.									
51.51.1	Gh.m.festen Brennstoffen u.Mineralölerzeugn.oaS	147	1 685	2 069 104	0	88,5	11,2	0,1	0,1
51.51.2	Gh.m.festen Brennstoffen	248	3 104	9 597 785	0,1	97,1	2,7	0,1	0
51.51.3	Gh.m.Mineralöl- erzeugnissen	1 891	22 453	98 146 833	0,3	89,7	9,4	0,2	0,4
51.51	Gh.m.festen Brennstoffen u.Mineralölerzeugnissen	2 286	27 242	109 813 722	0,3	90,4	8,9	0,1	0,3
51.52.1	Gh.m.Erzen	20	362	2 143 750	0,1	99,8	0	0	0
51.52.2	Gh.m.Eisen,Stahl,Eisen- u.Stahlhalbzeug	2 894	56 990	66 370 012	0,7	98,5	0,5	0,3	0
51.52.3	Gh.m.NE-Metallen u.NE-Metallhalbzeug	750	15 782	24 068 310	0,1	99,8	0	0,1	0

1) Arbeitsstätten mit ausschließl. oder überwiegender Handelsvermittlungs-/Großhandelstät. von Unternehmen des Handels und Gastgew.

11 Arbeitsstätten, Beschäftigte und Umsatz
nach Ländern und Wirtschaftszweigen

Nummer der Systematik	Land - Wirtschaftszweig	Arbeits- stätten 1)	Beschäftigte	Umsatz 1992					
				insgesamt	davon aus				
					Handels- vermitt- lung	Groß- handel	Einzel- handel	Her- stellung u.ä.	sonstigen Tätig- keiten
		am 30.04.1993							
		Anzahl		1 000 DM			%		
51.52	Gh.m.Erzen,Eisen,Stahl, NE-Metallen u.Halbzeug	3 664	73 134	92 582 072	0,5	98,9	0,4	0,2	0
51.53.1	Gh.m.Holz,Baustf.,Sani- tärker.u.Anstrichm.oaS	1 900	24 059	14 491 222	0,1	87,1	12,1	0,6	0,1
51.53.2	Gh.m.Roh-u.Schnittholz	1 520	12 567	7 051 769	0,3	91,9	6,7	1,0	0,1
51.53.3	Gh.m.sonst.Holzhalb- sowie Bauelem.a.Holz	1 504	14 396	7 343 964	0,1	91,0	7,9	1,0	0
51.53.4	Gh.m.Baustf.u.Bauelem- ten a.mineral.Stoffen	4 807	53 171	35 762 479	0,1	87,9	10,9	0,9	0,2
51.53.5	Gh.m.Flachglas	371	7 306	2 361 784	0	91,7	2,8	5,3	0,2
51.53.6	Gh.m.Anstrichmitteln	869	9 326	3 932 242	0,2	94,8	4,4	0,5	0
51.53.7	Gh.m.Sanitärkeramik	391	6 809	3 139 462	0,3	95,0	4,4	0,3	0
51.53	Gh.m.Holz,Baustf.,Sani- tärkeramik u.Anstrichm.	11 362	127 634	74 082 923	0,1	89,2	9,5	0,9	0,2
51.54.1	Gh.m.Bauelementen a. Metall	1 766	17 791	7 592 410	0,2	94,0	4,5	1,2	0,2
51.54.2	Gh.m.Werkzeugen u. Kleineisenwaren	2 955	35 215	13 189 363	1,0	95,8	2,3	0,8	0,2
51.54.3	Gh.m.Inst.bedarf f.Gas, Wasser u.Heizung	2 450	49 396	22 766 278	0,2	97,0	2,4	0,4	0
51.54	Gh.m.Bauelem.a.Metall, Inst.bedarf f.Gas usw	7 171	102 402	43 548 051	0,4	96,1	2,7	0,7	0,1
51.55.1	Gh.m.chemischen Erzeugnissen oaS	484	3 636	3 589 464	0,4	98,2	0,8	0,7	0
51.55.2	Gh.m.techn.Chemikalien u.Rohdrogen	971	10 796	14 871 334	0,7	98,6	0,3	0,3	0
51.55.3	Gh.m.rohen techn.Fetten u.ölen sowie Kautschuk	203	1 514	1 305 381	0,1	98,7	0,7	0,5	0
51.55.4	Gh.m.chemisch-technischen Erzeugnissen	1 024	7 185	6 063 719	0,7	97,5	0,9	0,7	0,3
51.55.5	Gh.m.Düngemitteln	393	2 907	3 156 439	0	98,2	1,6	0	0,1
51.55	Gh.m.chemischen Erzeugnissen	3 075	26 038	28 986 337	0,5	98,3	0,7	0,4	0,1
51.56.1	Gh.m.Naturfasern u. Garnen	195	1 255	1 985 164	0,3	99,6	0,1	0	0
51.56.2	Gh.m.sonst.textilen Halbwaren	158	1 432	1 204 856	0,4	98,6	0,4	0,3	0,2
51.56.3	Gh.m.Halbwaren ang	49	298	140 601	0,6	97,4	1,2	0,4	0,4
51.56	Gh.m.sonst.Halbwaren	402	2 985	3 330 620	0,3	99,1	0,3	0,1	0,1
51.57.1	Gh.m.Altmaterial u. Reststoffen oaS	177	1 141	427 857	0	97,0	0,5	1,7	0,9
51.57.2	Gh.m.Schrott	2 242	13 356	7 193 789	0	98,2	0,7	0,4	0,6
51.57.3	Gh.m.sonst.Altmaterial- ien u.Reststoffen	753	6 693	2 338 659	0,1	97,4	0,4	0,9	1,2
51.57	Gh.m.Altmaterial u. Reststoffen	3 172	21 190	9 960 305	0	98,0	0,6	0,6	0,8
51.5	Gh.m.Rohstf.,Halbwaren, Altmaterial u.Reststf.	31 132	380 625	362 304 030	0,3	94,0	5,1	0,4	0,2
51.6 Großhandel mit Maschinen, Ausrüstungen u.Zubehör									
51.61.1	Gh.m.Werkzeugmaschinen (oh.Holzbearb.maschinen)	698	5 684	3 533 573	0,6	95,5	0,7	2,4	0,7
51.61.2	Gh.m.Holzbearb.maschinen	280	2 381	1 724 309	0,5	95,4	1,0	3,2	0
51.61	Gh.m.Werkzeugmaschinen	978	8 065	5 257 882	0,6	95,5	0,8	2,7	0,5
51.62	Gh.m.Baummaschinen	1 340	16 442	11 768 388	0,3	92,2	0,9	4,8	1,8
51.63	Gh.m.Textil-,Näh-u. Strickmaschinen	259	1 809	950 084	0,9	97,1	0,4	1,6	0,1

1) Arbeitsstätten mit ausschließl. oder überwiegender Handelsvermittlungs-/Großhandelstät. von Unternehmen des Handels und Gastgew.

11 Arbeitsstätten, Beschäftigte und Umsatz
nach Ländern und Wirtschaftszweigen

Nummer der Systematik	Land - Wirtschaftszweig	Arbeits- stätten 1)	Beschäftigte	Umsatz 1992					
				insgesamt	davon aus				
		am 30.04.1993	Handels- vermitt- lung		Groß- handel	Einzel- handel	Her- stellung u.ä.	sonstigen Tätig- keiten	
									Anzahl
51.64.1	Gh.m.Büromaschinen u. Software	7 733	74 484	40 586 224	0,2	90,8	1,7	4,4	3,0
51.64.2	Gh.m.Büroeinrichtungen	1 205	12 598	4 553 077	0,2	93,4	4,4	1,8	0,2
51.64	Gh.m.Büromaschinen u.-einrichtungen	8 938	87 082	45 139 301	0,2	91,0	2,0	4,1	2,7
51.65.1	Gh.m.Flurförderzeugen u. Fahrzeugen ang	667	6 701	3 412 634	0,8	89,6	1,0	7,9	0,6
51.65.2	Gh.m.sonst.Maschinen (oh.landw.Maschinen)	4 694	35 387	19 801 043	0,7	94,9	0,9	3,2	0,3
51.65.3	Gh.m.sonst.Ausrüstungen u.Zubeh.f.Masch.u.ä.ang	7 080	51 009	24 288 256	0,5	95,9	1,1	2,3	0,2
51.65	Gh.m.sonst.Masch.usw (oh.Landw.Maschinen)	12 441	93 097	47 501 933	0,6	95,0	1,0	3,1	0,2
51.66	Gh.m.landw.Maschinen u. Geräten	2 404	21 503	9 223 643	0,4	88,6	4,6	6,3	0,1
51.6	Gh.m.Maschinen, Ausrüstungen u.Zubehör	26 360	227 998	119 841 230	0,4	92,8	1,6	3,9	1,3
51.7 Sonst.Großhandel									
51.70.1	Gh.m.Rohstoffen, Halb-u. Fertigwaren oaS	870	9 485	10 642 979	0,9	94,1	4,6	0,4	0
51.70.2	Gh.m.Rohstoffen u. Halbwaren oaS	684	12 230	8 140 990	0,1	88,8	9,6	1,5	0,1
51.70.3	Gh.m.Fertigwaren oaS	2 420	42 187	39 406 760	0,5	96,9	1,7	0,7	0,3
51.7	Sonst.Großhandel	3 974	63 902	58 190 729	0,5	95,2	3,3	0,7	0,2
	Großhandel	133 423	1 409 890	1 098 664 107	0,3	95,6	2,9	0,9	0,3
51	Handelsvermittlung u. Großhandel (oh.Kfz)	194 381	1 544 085	1 114 733 461	1,4	94,5	2,9	0,9	0,3

1) Arbeitsstätten mit ausschließl. oder überwiegender Handelsvermittlungs-/Großhandelstät. von Unternehmen des Handels und Gastgew.

11 Arbeitsstätten, Beschäftigte und Umsatz
nach Ländern und Wirtschaftszweigen

Nummer der Systematik	Land - Wirtschaftszweig	Arbeits- stätten 1)	Beschäftigte	Umsatz 1992					
				insgesamt	davon aus				
					Handels- vermitt- lung	Groß- handel	Einzel- handel	Her- stellung u.ä.	sonstigen Tätig- keiten
		am 30.04.1993							
		Anzahl		1 000 DM			%		
Schleswig-Holstein									
51.1 Handelsvermittlung									
51.11	V.v.landw.Grundstf., leb. Tieren, text. Rohstf. usw	136	232	49 137	37,5	58,6	3,0	0,3	0,6
51.12	V.v.Brennstf., Erzen, Metallen u. techn. Chemik.	70	144	13 762	86,7	5,8	6,5	0,5	0,5
51.13	V.v.Holz, Baustoffen u. Anstrichmitteln	172	361	40 622	83,7	7,8	6,0	1,9	0,6
51.14	V.v.Maschinen, techn. Bedarf, Wasser-u. Luftfahrz.	345	886	131 149	67,5	23,6	2,7	3,3	3,0
51.15	V.v.Möb., Einr.-u. Haush. gegenst., Metallwaren	425	768	70 388	82,7	15,8	1,2	0,1	0,2
51.16	V.v.Textil., Bekleidung, Schuhen u. Lederwaren	331	625	61 168	93,9	3,7	1,8	0	0,5
51.17	V.v.Nahrungsmitteln, Getränken u. Tabakwaren	210	757	104 745	68,6	29,2	1,8	0	0,4
51.18	V.v.Waren ang	332	624	51 371	91,4	7,3	0,9	0,3	0,1
51.19	V.v.Waren oas	110	175	17 342	72,2	25,0	2,8	0	0
51.1	Handelsvermittlung	2 131	4 572	539 686	74,1	21,4	2,4	1,0	1,0
51.2 Großhandel mit landw. Grundstoffen u. lebenden Tieren									
51.21	Gh.m.Getreide, Saaten u. Futtermitteln	247	2 782	3 608 656	0	96,3	2,9	0,5	0,3
51.22	Gh.m.Blumen u. Pflanzen	118	954	424 289	0,6	97,9	0,8	0,7	0
51.23	Gh.m.lebenden Tieren	198	772	1 050 614	0,4	98,6	0,8	0,1	0
51.24	Gh.m.Häuten, Fellen u. Leder	11	158	198 570	0,9	99,1	0	0	0
51.2	Gh.m.landw.Grundstoffen u. lebenden Tieren	574	4 666	5 282 129	0,2	97,0	2,2	0,4	0,2
51.3 Großhandel mit Nahrungsmitteln, Getränken u. Tabakwaren									
51.31	Gh.m.Obst, Gemüse u. Kartoffeln	111	985	887 342	0,1	98,9	0,3	0,6	0,1
51.32	Gh.m.Fleisch, Fleischwaren, Geflügel u. Wild	129	1 066	1 474 883	0,5	96,7	0,3	2,5	0
51.33	Gh.m.Milcherzeugn., Eiern, Speiseöl u.ä.Fetten	35	431	272 920	0	99,1	0,6	0,1	0,1
51.34	Gh.m.Getränken	168	1 893	1 049 147	0,1	95,2	3,5	0	1,3
51.35	Gh.m.Tabakwaren	26	352	580 616	0,1	78,0	21,6	0	0,3
51.36	Gh.m.Zucker, Süßwaren u. Backwaren	50	1 021	628 287	0,1	99,0	0,9	0	0
51.37	Gh.m.Kaffee, Tee, Kakao u. Gewürzen	28	285	110 195	0	99,0	0,9	0	0
51.38	Gh.m.sonst.Nahrungs- mitteln	128	1 035	1 366 466	0,2	98,2	1,2	0,2	0,2
51.39	Gh.m.Nahrungsmitteln, Getränken u. Tabakw.oas	77	4 636	3 310 671	0	99,5	0,1	0	0,4
51.3	Gh.m.Nahrungsmitteln, Getränken u. Tabakwaren	752	11 704	9 680 526	0,1	97,0	2,0	0,5	0,3
51.4 Großhandel mit Gebrauchs- u. Verbrauchsgütern									
51.41	Gh.m.Textilien	72	496	352 529	0,5	98,8	0,4	0,3	0
51.42	Gh.m.Bekleidung u. Schuhen	129	891	679 851	0,1	98,9	1,0	0	0,1
51.43	Gh.m.elekt. Haushalts-, Rundfunk-, Fernsehgeräten	257	2 277	1 280 660	0,1	97,5	1,5	0,7	0,1
51.44	Gh.m.Haush.waren a. Metall, keram. Erzeugn. usw	81	535	219 424	0,3	98,7	1,0	0	0

1) Arbeitsstätten mit ausschließl. oder überwiegender Handelsvermittlungs-/Großhandelstät. von Unternehmen des Handels und Gastgew.

11 Arbeitsstätten, Beschäftigte und Umsatz
nach Ländern und Wirtschaftszweigen

Nummer der Systematik	Land - Wirtschaftszweig	Arbeits- stätten 1)	Beschäf- tigte	Umsatz 1992					
				insgesamt	davon aus				
					Handels- vermitt- lung	Groß- handel	Einzel- handel	Her- stellung u.ä.	sonstigen Tätig- keiten
		am 30.04.1993							
		Anzahl		1 000 DM					%
51.45	Gh.m.kosmet.Erzeugn.u. Körperpflegemitteln	47	227	82 202	0	99,4	0,6	0,1	0
51.46	Gh.m.pharmazeut.Erzeugn. u.med.Hilfsmitteln	195	2 041	1 130 816	0,6	97,1	1,3	0,9	0,2
51.47	Gh.m.sonst.Gebrauchs- u.Verbrauchsgütern	626	7 798	4 876 997	0,3	97,9	1,1	0,4	0,3
51.4	Gh.m.Gebrauchs-u. Verbrauchsgütern	1 407	14 265	8 622 480	0,3	97,9	1,1	0,4	0,2
51.5 Großhandel mit Rohstf., Halbwaren, Altmaterial u. Reststf.									
51.51	Gh.m.festen Brennstoffen u.Mineralölserzeugnissen	74	506	1 045 696	0	83,0	16,4	0,5	0,1
51.52	Gh.m.Erzen, Eisen, Stahl, NE-Metallen u. Halbzeug	87	1 023	656 576	0,3	98,1	0,9	0,6	0,1
51.53	Gh.m.Holz, Baustf., Sani- tärkeramik u. Anstrichm.	427	5 202	2 826 541	0,1	86,3	12,8	0,7	0,1
51.54	Gh.m.Bauelem.a.Metall, Inst.bedarf f.Gas usw	227	4 127	1 620 432	0,3	94,6	3,7	1,4	0
51.55	Gh.m.chemischen Erzeugnissen	144	978	716 499	0,3	98,9	0,7	0	0
51.56	Gh.m.sonst.Halbwaren	7	14	14 580	1,8	98,2	0	0	0
51.57	Gh.m.Altmaterial u. Reststoffen	116	967	212 483	0,1	96,6	1,1	1,7	0,5
51.5	Gh.m.Rohstf., Halbwaren, Altmaterial u. Reststf.	1 082	12 817	7 092 807	0,2	90,4	8,6	0,8	0,1
51.6 Großhandel mit Maschinen, Ausrüstungen u. Zubehör									
51.61	Gh.m.Werkzeugmaschinen
51.62	Gh.m.Baumaschinen	51	587	380 462	0,1	89,5	1,7	5,6	3,2
51.63	Gh.m.Textil-, Näh-u. Strickmaschinen
51.64	Gh.m.Büromaschinen u.-einrichtungen	310	2 669	950 718	0,1	92,7	2,6	3,7	1,0
51.65	Gh.m.sonst.Masch.usw (oh.Landw.Maschinen)	447	3 852	1 689 530	0,5	93,2	1,4	4,8	0,2
51.66	Gh.m.landw.Maschinen u. Geräten	119	1 626	742 078	0,6	90,6	2,1	6,7	0
51.6	Gh.m.Maschinen, Ausrüstungen u. Zubehör	946	8 853	3 825 968	0,4	92,2	1,9	4,9	0,7
51.7 Sonst. Großhandel									
51.7	Sonst. Großhandel	151	2 679	1 074 301	0,1	74,5	14,0	11,3	0
	Großhandel	4 912	54 984	35 578 211	0,2	94,7	3,5	1,3	0,3
51	Handelsvermittlung u. Großhandel (oh.Kfz)	7 043	59 556	36 117 896	1,3	93,6	3,5	1,3	0,3
Hamburg									
51.1 Handelsvermittlung									
51.11	V.v.landw.Grundstf., leb. Tieren, text.Rohstf.usw	64	199	41 203	87,6	11,0	0	0,1	1,3
51.12	V.v.Brennstf., Erzen, Metallen u. techn.Chemik.	101	497	106 598	93,7	5,2	0,7	0,1	0,3
51.13	V.v.Holz, Baustoffen u. Anstrichmitteln	133	320	58 138	81,2	17,7	0,3	0,8	0
51.14	V.v.Maschinen, techn.Be- darf, Wasser-u. Luftfahrz.	304	804	177 609	75,3	21,6	0,5	2,1	0,4
51.15	V.v.Möb., Einr.-u. Haush. gegenst., Metallwaren	275	578	70 176	76,0	14,6	8,9	0,2	0,3
51.16	V.v.Textil., Bekleidung, Schuhen u. Lederwaren	361	792	130 311	90,3	8,1	1,4	0,1	0,1

1) Arbeitsstätten mit ausschließl. oder überwiegender Handelsvermittlungs-/Großhandelstät. von Unternehmen des Handels und Gastgew.

11 Arbeitsstätten, Beschäftigte und Umsatz
nach Ländern und Wirtschaftszweigen

Nummer der Systematik	Land - Wirtschaftszweig	Arbeits- stätten 1)	Beschäftigte	Umsatz 1992					
				insgesamt	davon aus				
					Handels- vermitt- lung	Groß- handel	Einzel- handel	Her- stellung u.ä.	sonstigen Tätig- keiten
		am 30.04.1993							
		Anzahl		1 000 DM					%
51.17	V.v.Nahrungsmitteln, Getränken u.Tabakwaren	240	787	561 790	91,4	8,4	0,1	0	0,1
51.18	V.v.Waren ang	313	804	459 961	59,0	40,5	0,5	0	0
51.19	V.v.Waren oas	152	336	33 717	84,9	14,1	0,8	0	0,2
51.1	Handelsvermittlung	1 943	5 117	1 639 502	79,4	19,4	0,8	0,3	0,2
51.2 Großhandel mit landw.Grundstoffen u.lebenden Tieren									
51.21	Gh.m.Getreide, Saaten u. Futtermitteln	63	1 257	15 379 696	0	99,9	0	0	0
51.22	Gh.m.Blumen u.Pflanzen	111	462	214 806	0	99,5	0,5	0	0,1
51.23	Gh.m.lebenden Tieren	10	24	23 258	0	100	0	0	0
51.24	Gh.m.Häuten, Fellen u. Leder
51.25	Gh.m.Rohtabak
51.2	Gh.m.landw.Grundstoffen u.lebenden Tieren	200	1 826	15 673 711	0	99,9	0	0	0
51.3 Großhandel mit Nahrungsmitteln, Getränken u.Tabakwaren									
51.31	Gh.m.Obst, Gemüse u. Kartoffeln	251	2 356	5 049 843	0,1	99,7	0,2	0	0
51.32	Gh.m.Fleisch, Fleisch- waren, Geflügel u.Wild	160	1 298	2 272 257	0,3	98,6	0,3	0,2	0,7
51.33	Gh.m.Milcherzeugn., Ei- ern, Speiseöl u.ä.Fetten	38	393	1 377 505	0,1	99,6	0,1	0	0,2
51.34	Gh.m.Getränken	134	1 307	1 195 475	0,2	97,6	1,6	0,2	0,6
51.35	Gh.m.Tabakwaren	33	899	2 805 008	0,1	94,1	5,8	0	0
51.36	Gh.m.Zucker, Süßwaren u. Backwaren	56	485	2 939 722	0	99,9	0,1	0	0
51.37	Gh.m.Kaffee, Tee, Kakao u. Gewürzen	82	2 220	3 921 660	0,1	99,9	0,1	0	0
51.38	Gh.m.sonst.Nahrungs- mitteln	173	1 477	1 502 900	0,2	97,9	0,8	0,2	0,8
51.39	Gh.m.Nahrungsmitteln, Ge- tränken u.Tabakw.oas	130	1 101	3 085 915	0,1	99,9	0	0	0
51.3	Gh.m.Nahrungsmitteln, Getränken u.Tabakwaren	1 057	11 536	24 150 284	0,1	98,8	0,9	0	0,2
51.4 Großhandel mit Gebrauchs-u. Verbrauchsgütern									
51.41	Gh.m.Textilien	91	746	663 239	0,6	99,0	0,4	0	0
51.42	Gh.m.Bekleidung u. Schuhen	334	2 191	2 280 660	0,3	98,9	0,6	0	0,1
51.43	Gh.m.elekt.r.Haushalts-, Rundfunk-, Fernsehgeräten	342	3 692	4 858 632	0,2	99,3	0,2	0,3	0,1
51.44	Gh.m.Haush.waren a.Me- tall, keram.Erzeugn.usw	81	544	292 064	2,1	96,0	1,4	0,5	0
51.45	Gh.m.kosmet.Erzeugn.u. Körperpflegemitteln	59	544	379 180	0,2	98,7	0,3	0	0,8
51.46	Gh.m.pharmazeut.Erzeugn. u.med.Hilfsmitteln	211	4 381	3 378 100	0,1	93,5	3,7	2,7	0
51.47	Gh.m.sonst.Gebrauchs- u.Verbrauchsgütern	896	9 254	7 091 161	0,3	97,5	1,0	0,4	0,8
51.4	Gh.m.Gebrauchs-u. Verbrauchsgütern	2 014	21 352	18 943 036	0,2	97,5	1,2	0,7	0,3
51.5 Großhandel mit Rohstf., Halbwaren, Altmaterial u.Reststf.									
51.51	Gh.m.festen Brennstoffen u.Mineralölserzeugnissen	115	1 517	17 247 980	0,1	94,3	5,4	0	0,3
51.52	Gh.m.Erzen, Eisen, Stahl, NE-Metallen u.Halbzeug	129	2 281	2 789 764	0,4	99,1	0,1	0,4	0

1) Arbeitsstätten mit ausschließl. oder überwiegender Handelsvermittlungs-/Großhandelstät. von Unternehmen des Handels und Gastgew.

11 Arbeitsstätten, Beschäftigte und Umsatz
nach Ländern und Wirtschaftszweigen

Nummer der Systematik	Land - Wirtschaftszweig	Arbeits- stätten 1)	Beschäftigte	Umsatz 1992					
				insgesamt	davon aus				
		Handels- vermitt- lung	Groß- handel		Einzel- handel	Her- stellung u.ä.	sonstigen Tätig- keiten		
								am 30.04.1993	
		Anzahl		1 000 DM	%				
51.53	Gh.m.Holz,Baustf.,Sani- tärkeramik u.Anstrichm.	320	3 463	2 563 983	0,3	95,9	3,5	0,2	0,1
51.54	Gh.m.Bauelem.a.Metall, Inst.bedarf f.Gas usw	188	2 191	1 154 638	0,1	97,3	0,8	1,5	0,4
51.55	Gh.m.chemischen Erzeugnissen	268	3 202	6 843 084	0,7	99,0	0	0,1	0,2
51.56	Gh.m.sonst.Halbwaren	33	225	496 077	0,4	99,4	0,1	0	0,1
51.57	Gh.m.Altmaterial u. Reststoffen	64	517	635 837	0,1	99,7	0	0,2	0,1
51.5	Gh.m.Rohstf.,Halbwaren, Altmaterial u.Reststf.	1 117	13 396	31 731 363	0,3	96,4	2,9	0,1	0,2
51.6 Großhandel mit Maschinen, Ausrüstungen u.Zubehör									
51.61	Gh.m.Werkzeugmaschinen	65	458	414 806	0,6	98,6	0,2	0,6	0
51.62	Gh.m.Baummaschinen	36	421	216 768	0	87,8	0,7	8,3	3,2
51.63	Gh.m.Textil-,Näh-u. Strickmaschinen	25	244	264 044	0,2	99,5	0,1	0,2	0
51.64	Gh.m.Büromaschinen u.-einrichtungen	340	4 223	2 670 370	0,1	91,1	0,9	3,8	4,1
51.65	Gh.m.sonst.Masch.usw (oh.Landw.Maschinen)	747	6 224	5 069 372	0,4	96,4	0,3	2,7	0,1
51.66	Gh.m.landw.Maschinen u. Geräten	22	106	65 788	0,3	91,3	3,3	5,0	0
51.6	Gh.m.Maschinen, Ausrüstungen u.Zubehör	1 235	11 676	8 701 148	0,3	94,7	0,5	3,0	1,4
51.7 Sonst.Großhandel									
51.7	Sonst.Großhandel	381	4 399	13 944 615	0,3	99,4	0,1	0,1	0,1
	Großhandel	6 004	64 185	113 144 156	0,2	97,9	1,2	0,4	0,3
51	Handelsvermittlung u. Großhandel (oh.Kfz)	7 947	69 302	114 783 658	1,4	96,7	1,2	0,4	0,3
Niedersachsen									
51.1 Handelsvermittlung									
51.11	V.v.landw.Grundstf.,leb. Tieren,text.Rohstf.usw	310	517	53 680	80,3	16,6	2,8	0,2	0,1
51.12	V.v.Brennstf.,Erzen, Metallen u.techn.Chemik.	160	326	33 500	82,3	15,1	1,5	0,9	0,2
51.13	V.v.Holz,Baustoffen u. Anstrichmitteln	466	985	99 531	83,3	14,8	1,4	0,4	0,1
51.14	V.v.Maschinen,techn.Be- darf,Wasser-u.Luftfahrz.	839	2 080	240 971	75,6	22,3	0,9	0,8	0,4
51.15	V.v.Möb.,Einr.-u.Haush. gegenst.,Metallwaren	1 087	2 194	228 864	80,3	13,6	4,8	0,9	0,4
51.16	V.v.Textil.,Bekleidung, Schuhen u.Lederwaren	967	1 740	155 161	94,7	4,0	1,2	0	0,1
51.17	V.v.Nahrungsmitteln, Getränken u.Tabakwaren	521	1 667	162 310	85,5	13,0	0,6	0,2	0,7
51.18	V.v.Waren ang	876	1 939	130 788	91,6	6,3	1,3	0,4	0,4
51.19	V.v.Waren oas	271	486	36 649	83,6	10,5	4,5	1,3	0
51.1	Handelsvermittlung	5 497	11 934	1 141 455	83,7	13,4	2,0	0,5	0,3
51.2 Großhandel mit landw.Grundstoffen u.lebenden Tieren									
51.21	Gh.m.Getreide,Saaten u. Futtermitteln	924	6 912	6 810 021	0,1	94,2	5,1	0,6	0,1
51.22	Gh.m.Blumen u.Pflanzen	253	1 821	726 676	0	98,4	1,4	0,1	0,2
51.23	Gh.m.lebenden Tieren	986	3 825	6 203 739	0	99,0	0,9	0	0

1) Arbeitsstätten mit ausschließl. oder Überwiegender Handelsvermittlungs-/Großhandelstät. von Unternehmen des Handels und Gastgew.

11 Arbeitsstätten, Beschäftigte und Umsatz
nach Ländern und Wirtschaftszweigen

Nummer der Systematik	Land Wirtschaftszweig	Arbeits- stätten 1)	Beschäftigte	Umsatz 1992					
				insgesamt	davon aus				
		am 30.04.1993	Handels- vermitt- lung		Groß- handel	Einzel- handel	Her- stellung u.ä.	sonstigen Tätig- keiten	
									Anzahl
51.24	Gh.m.Häuten,Fellen u. Leder	33	235	280 501	0,3	98,9	0,7	0	0
51.2	Gh.m.landw.Grundstoffen u.lebenden Tieren	2 196	12 793	14 020 937	0,1	96,6	3,0	0,3	0
51.3 Großhandel mit Nahrungsmitteln, Getränken u.Tabakwaren									
51.31	Gh.m.Obst,Gemüse u. Kartoffeln	362	2 985	1 580 946	0	96,1	3,2	0,4	0,3
51.32	Gh.m.Fleisch,Fleisch- waren,Geflügel u.Wild	329	4 196	3 889 262	0,2	97,1	2,2	0,3	0,2
51.33	Gh.m.Milcherzeugn.,Ei- ern,Speiseöl u.ä.Fetten	183	2 645	2 888 009	0,2	98,5	0,8	0	0,5
51.34	Gh.m.Getränken	560	5 659	3 098 888	0,1	93,9	5,0	0,1	1,0
51.35	Gh.m.Tabakwaren	96	988	1 376 763	0,2	88,9	10,6	0	0,3
51.36	Gh.m.Zucker,Süßwaren u. Backwaren	75	690	2 190 724	0,1	99,7	0,2	0,1	0
51.37	Gh.m.Kaffee,Tee,Kakao u. Gewürzen	39	391	367 041	0	99,6	0,2	0,2	0
51.38	Gh.m.sonst.Nahrungs- mitteln	232	4 379	3 603 019	0,3	98,7	0,6	0,1	0,2
51.39	Gh.m.Nahrungsmitteln,Ge- tränken u.Tabakw.oaS	185	4 976	4 110 196	0	97,9	2,0	0	0,1
51.3	Gh.m.Nahrungsmitteln, Getränken u.Tabakwaren	2 061	26 909	23 104 848	0,1	97,0	2,5	0,1	0,3
51.4 Großhandel mit Gebrauchs-u. Verbrauchsgütern									
51.41	Gh.m.Textilien	233	1 959	1 027 739	0,2	98,0	1,3	0,6	0
51.42	Gh.m.Bekleidung u. Schuhen	347	3 694	2 185 931	0,1	99,0	0,7	0,1	0
51.43	Gh.m.elektr.Haushalts- Rundfunk-,Fernsehgeräten	678	7 180	4 605 627	0,1	97,1	1,3	1,4	0,1
51.44	Gh.m.Haush.waren a.Me- tall,keram.Erzeugn.usw	242	1 857	674 733	0,2	97,2	1,0	1,3	0,3
51.45	Gh.m.kosmet.Erzeugn.u. Körperpflegemitteln	82	1 418	432 539	0,9	80,0	19,1	0	0
51.46	Gh.m.pharmazeut.Erzeugn. u.med.Hilfsmitteln	351	5 169	3 699 849	0	98,7	1,0	0,3	0
51.47	Gh.m.sonst.Gebrauchs- u.Verbrauchsgütern	1 225	12 347	5 846 314	0,1	97,6	1,4	0,6	0,3
51.4	Gh.m.Gebrauchs-u. Verbrauchsgütern	3 158	33 624	18 472 732	0,1	97,5	1,6	0,7	0,1
51.5 Großhandel mit Rohstf.,Halbwaren, Altmaterial u.Reststf.									
51.51	Gh.m.festen Brennstoffen u.Mineralölzeugnissen	237	2 299	6 253 048	0	90,1	9,5	0,3	0,1
51.52	Gh.m.Erzen,Eisen,Stahl, NE-Metallen u.Halbzeug	232	4 595	3 414 710	0,1	98,2	1,3	0,3	0
51.53	Gh.m.Holz,Baustf.,Sani- tärkeramik u.Anstrichm.	1 143	14 327	10 112 110	0	89,9	9,1	0,7	0,3
51.54	Gh.m.Bauelem.a.Metall, Inst.bedarf f.Gas usw	488	8 803	4 347 893	0,1	95,9	3,4	0,6	0
51.55	Gh.m.chemischen Erzeugnissen	345	2 634	2 018 882	0,3	98,5	1,1	0,1	0,1
51.56	Gh.m.sonst.Halbwaren	41	455	287 175	0,6	97,2	1,4	0,1	0,7
51.57	Gh.m.Altmaterial u. Reststoffen	259	2 315	1 151 443	0	96,8	1,6	0,3	1,3
51.5	Gh.m.Rohstf.,Halbwaren, Altmaterial u.Reststf.	2 745	35 428	27 585 260	0,1	92,9	6,3	0,5	0,2
51.6 Großhandel mit Maschinen, Ausrüstungen u.Zubehör									
51.61	Gh.m.Werkzeugmaschinen	70	621	235 336	0,4	96,8	1,7	1,1	0

1) Arbeitsstätten mit ausschließl. oder überwiegender Handelsvermittlungs-/Großhandelstät. von Unternehmen des Handels und Gastgew.

11 Arbeitsstätten, Beschäftigte und Umsatz
nach Ländern und Wirtschaftszweigen

Nummer der Systematik	Land - Wirtschaftszweig	Arbeits- stätten 1)	Beschäftigte	Umsatz 1992					
				insgesamt	davon aus				
					Handels- vermitt- lung	Groß- handel	Einzel- handel	Her- stellung u.ä.	sonstigen Tätig- keiten
		am 30.04.1993							
		Anzahl		1 000 DM					%
51.62	Gh.m.Baumaschinen	83	1 351	1 026 483	0	93,0	0,5	5,0	1,5
51.63	Gh.m.Textil-,Näh-u. Strickmaschinen	8	28	7 601	7,3	83,9	4,3	4,5	0
51.64	Gh.m.Büromaschinen u.-einrichtungen	535	5 682	3 484 148	0	93,8	1,3	2,8	2,1
51.65	Gh.m.sonst.Masch.usw (oh.Landw.Maschinen)	955	8 101	3 796 476	0,4	94,9	1,4	3,2	0,1
51.66	Gh.m.landw.Maschinen u. Geräten	379	4 362	1 926 154	0,3	90,8	3,0	5,8	0,1
51.6	Gh.m.Maschinen, Ausrüstungen u.Zubehör	2 030	20 145	10 476 199	0,2	93,6	1,6	3,7	0,9
51.7 Sonst.Großhandel									
51.7	Sonst.Großhandel	459	4 898	3 310 823	0,2	97,5	2,1	0,1	0,1
	Großhandel	12 649	133 797	96 970 798	0,1	95,5	3,4	0,7	0,3
51	Handelsvermittlung u. Großhandel (oh.Kfz)	18 146	145 731	98 112 253	1,1	94,6	3,4	0,7	0,3
Bremen									
51.1 Handelsvermittlung									
51.11	V.v.landw.Grundstf.,leb. Tieren, text. Rohstf.usw	36	118	17 976	99,7	0,3	0	0	0
51.12	V.v.Brennstf.,Erzen, Metallen u.techn.Chemik.	18	44	3 748	99,1	0,2	0,7	0	0
51.13	V.v.Holz,Baustoffen u. Anstrichmitteln	71	184	42 122	98,2	1,5	0,3	0	0
51.14	V.v.Maschinen,techn.Be- darf,Wasser-u.Luftfahrz.	91	273	41 182	98,1	1,7	0	0,2	0
51.15	V.v.Möb.,Einr.-u.Haush. gegenst.,Metallwaren	85	164	24 270	96,9	0,4	0,5	2,2	0
51.16	V.v.Textil.,Bekleidung, Schuhen u.Lederwaren	112	201	16 215	99,1	0,7	0,1	0	0
51.17	V.v.Nahrungsmitteln, Getränken u.Tabakwaren	79	232	22 736	97,3	0,4	0,6	0	1,7
51.18	V.v.Waren ang	125	219	17 618	97,9	1,6	0,5	0	0
51.19	V.v.Waren oas	68	108	9 855	96,4	3,6	0	0	0
51.1	Handelsvermittlung	685	1 543	195 721	98,0	1,2	0,3	0,3	0,2
51.2 Großhandel mit landw.Grundstoffen u.lebenden Tieren									
51.21	Gh.m.Getreide,Saaten u. Futtermitteln	7	47	27 924	0	98,8	1,2	0	0
51.22	Gh.m.Blumen u.Pflanzen	16	147	54 122	0	99,1	0,9	0	0
51.23	Gh.m.lebenden Tieren	6	50	121 467	0	99,8	0,2	0	0
51.24	Gh.m.Häuten,Fellen u. Leder	3	17	74 204	0	100	0	0	0
51.25	Gh.m.Rohtabak	13	118	376 780	0,3	99,7	0	0	0
51.2	Gh.m.landw.Grundstoffen u.lebenden Tieren	45	379	654 497	0,2	99,7	0,2	0	0
51.3 Großhandel mit Nahrungsmitteln, Getränken u.Tabakwaren									
51.31	Gh.m.Obst,Gemüse u. Kartoffeln	40	513	1 177 564	0	99,9	0,1	0	0
51.32	Gh.m.Fleisch,Fleisch- waren,Geflügel u.Wild	34	317	391 247	0,1	97,6	0,2	0,2	1,9
51.33	Gh.m.Milcherzeugn.,Ei- ern,Speiseöl u.ä.Fetten	16	154	350 093	0,1	99,6	0,1	0	0,2
51.34	Gh.m.Getränken	41	453	324 811	0,3	94,7	3,1	2,0	0
51.35	Gh.m.Tabakwaren	14	121	279 230	0	100	0	0	0

1) Arbeitsstätten mit ausschließl. oder Überwiegender Handelsvermittlungs-/Großhandelstät. von Unternehmen des Handels und Gastgew.

11 Arbeitsstätten, Beschäftigte und Umsatz
nach Ländern und Wirtschaftszweigen

Nummer der Systematik	Land - Wirtschaftszweig	Arbeits- stätten 1)	Beschäftigte	Umsatz 1992					
				insgesamt	davon aus				
		am 30.04.1993	Handels- vermitt- lung		Groß- handel	Einzel- handel	Her- stellung u.ä.	sonstigen Tätig- keiten	
									Anzahl
51.36	Gh.m.Zucker, Süßwaren u. Backwaren	13	149	110 994	0,4	99,4	0,3	0	0
51.37	Gh.m.Kaffee, Tee, Kakao u. Gewürzen	33	2 804	2 070 738	0,1	96,5	0	2,6	0,8
51.38	Gh.m.sonst.Nahrungs- mitteln	70	1 872	1 945 269	0,5	98,8	0,7	0	0,1
51.39	Gh.m.Nahrungsmitteln, Ge- tränken u. Tabakw.oaS	29	1 309	1 411 955	0	99,8	0,1	0	0
51.3	Gh.m.Nahrungsmitteln, Getränken u. Tabakwaren	290	7 692	8 061 901	0,2	98,4	0,3	0,8	0,3
51.4 Großhandel mit Gebrauchs- u. Verbrauchsgütern									
51.41	Gh.m.Textilien	35	127	107 586	0	99,3	0,7	0	0
51.42	Gh.m.Bekleidung u. Schuhen	42	614	409 671	0	99,1	0,7	0	0,1
51.43	Gh.m.elekt.r.Haushalts- Rundfunk-, Fernsehgeräten	81	1 344	1 041 468	0,1	99,4	0,4	0,1	0
51.44	Gh.m.Haush.waren a.Me- tall, keram.Erzeugn.usw	24	282	92 186	0	100	0	0	0
51.45	Gh.m.kosmet.Erzeugn.u. Körperpflegemitteln	6	20	3 663	0	99,9	0,1	0	0
51.46	Gh.m.pharmazeut.Erzeugn. u.med.Hilfsmitteln	39	588	418 971	0,1	95,5	1,1	3,4	0
51.47	Gh.m.sonst.Gebrauchs- u.Verbrauchsgütern	153	2 007	758 577	0,1	97,9	1,5	0,4	0,1
51.4	Gh.m.Gebrauchs-u. Verbrauchsgütern	380	4 982	2 832 122	0,1	98,4	0,9	0,7	0
51.5 Großhandel mit Rohstf., Halbwaren, Altmaterial u. Reststf.									
51.51	Gh.m.festen Brennstoffen u.Mineralölserzeugnissen	33	252	1 210 858	0	92,9	7,0	0,1	0
51.52	Gh.m.Erzen, Eisen, Stahl, NE-Metallen u. Halbzeug	46	869	802 068	0,2	99,3	0,1	0,4	0
51.53	Gh.m.Holz, Baustf., Sani- tärkeramik u. Anstrichm.	120	1 820	1 119 614	1,0	92,7	3,5	2,9	0
51.54	Gh.m.Bauelem.a.Metall, Inst.bedarf f.Gas usw	62	1 099	485 867	0,3	98,4	0,4	0,9	0
51.55	Gh.m.chemischen Erzeugnissen	36	217	226 062	0,1	98,4	1,3	0,2	0
51.56	Gh.m.sonst.Halbwaren	32	359	713 478	0	100	0	0	0
51.57	Gh.m.Altmaterial u. Reststoffen	25	246	133 476	0	97,6	0,1	0,8	1,5
51.5	Gh.m.Rohstf., Halbwaren, Altmaterial u. Reststf.	354	4 862	4 691 422	0,3	96,0	2,8	0,9	0
51.6 Großhandel mit Maschinen, Ausrüstungen u. Zubehör									
51.61	Gh.m.Werkzeugmaschinen	5	93	24 500	0,4	99,2	0,5	0	0
51.62	Gh.m.Baummaschinen	5	42	16 919	1,1	88,5	0	0	10,3
51.63	Gh.m.Textil-, Näh-u. Strickmaschinen	4	21	13 803	0	99,3	0	0,7	0
51.64	Gh.m.Büromaschinen u.-einrichtungen	66	1 003	388 882	0,1	93,4	3,0	2,6	0,9
51.65	Gh.m.sonst.Masch.usw (oh.Landw.Maschinen)	221	1 900	919 961	1,0	93,2	1,4	2,9	1,5
51.66	Gh.m.landw.Maschinen u. Geräten	5	163	28 471	8,6	79,7	0	11,7	0
51.6	Gh.m.Maschinen, Ausrüstungen u. Zubehör	306	3 222	1 392 536	0,9	93,1	1,7	2,9	1,4
51.7 Sonst. Großhandel									
51.7	Sonst. Großhandel	100	945	582 268	1,0	98,4	0,6	0	0

1) Arbeitsstätten mit ausschließl. oder überwiegender Handelsvermittlungs-/Großhandelstät. von Unternehmen des Handels und Gastgew.

11 Arbeitsstätten, Beschäftigte und Umsatz
nach Ländern und Wirtschaftszweigen

Nummer der Systematik	Land - Wirtschaftszweig	Arbeits- stätten 1)	Beschäftigte	Umsatz 1992					
				insgesamt	davon aus				
		am 30.04.1993	Handels- vermitt- lung		Groß- handel	Einzel- handel	Her- stellung u.ä.	sonstigen Tätig- keiten	
									Anzahl
	Großhandel	1 475	22 082	18 214 746	0,3	97,4	1,2	0,9	0,3
51	Handelsvermittlung u. Großhandel (oh.Kfz)	2 160	23 625	18 410 467	1,3	96,4	1,1	0,9	0,3
Nordrhein-Westfalen									
51.1 Handelsvermittlung									
51.11	V.v.landw.Grundstf.,leb. Tieren,text.Rohstf.usw	318	698	57 113	82,5	15,0	2,2	0,1	0,1
51.12	V.v.Brennstf.,Erzen, Metallen u.techn.Chemik.	832	1 963	273 599	75,5	22,7	1,0	0,3	0,5
51.13	V.v.Holz,Baustoffen u. Anstrichmitteln	1 264	2 589	300 305	76,8	20,7	1,7	0,5	0,3
51.14	V.v.Maschinen,techn.Be- darf,Wasser-u.Luftfahrz.	2 531	6 875	1 243 399	57,5	37,8	0,7	1,1	3,0
51.15	V.v.Möb.,Einr.-u.Haush. gegenst.,Metallwaren	2 770	6 256	725 984	72,3	24,3	1,6	0,3	1,5
51.16	V.v.Textil.,Bekleidung, Schuhen u.Lederwaren	2 887	6 384	835 896	87,4	8,4	1,5	0,1	2,5
51.17	V.v.Nahrungsmitteln, Getränken u.Tabakwaren	1 260	5 178	711 156	87,4	10,1	0,6	0	1,8
51.18	V.v.Waren ang	2 096	4 663	554 869	70,8	27,6	0,9	0,2	0,5
51.19	V.v.Waren oas	306	631	71 396	76,6	20,7	0,3	2,4	0,1
51.1	Handelsvermittlung	14 264	35 237	4 773 717	73,8	22,8	1,1	0,4	1,8
51.2 Großhandel mit landw.Grundstoffen u.lebenden Tieren									
51.21	Gh.m.Getreide,Saaten u. Futtermitteln	696	5 535	6 094 082	0	93,5	6,0	0,3	0,2
51.22	Gh.m.Blumen u.Pflanzen	580	4 716	1 993 790	0	98,9	0,8	0,1	0,2
51.23	Gh.m.lebenden Tieren	829	3 190	4 418 699	0,1	98,9	0,9	0	0
51.24	Gh.m.Häuten,Fellen u. Leder	69	377	403 239	0,1	98,2	1,3	0,5	0
51.2	Gh.m.landw.Grundstoffen u.lebenden Tieren	2 174	13 818	12 909 811	0,1	96,3	3,3	0,2	0,1
51.3 Großhandel mit Nahrungsmitteln, Getränken u.Tabakwaren									
51.31	Gh.m.Obst,Gemüse u. Kartoffeln	604	6 266	6 416 888	0,1	99,1	0,7	0,1	0,1
51.32	Gh.m.Fleisch,Fleisch- waren,Geflügel u.Wild	781	7 726	8 790 845	0	97,9	0,8	0,8	0,4
51.33	Gh.m.Milcherzeugn.,Ei- ern,Speiseöl u.ä.Fetten	295	3 105	4 457 707	0,1	99,1	0,6	0,2	0
51.34	Gh.m.Getränken	1 303	13 190	9 111 683	0	95,9	3,6	0,1	0,4
51.35	Gh.m.Tabakwaren	199	2 918	4 621 530	0	89,9	10,0	0	0,1
51.36	Gh.m.Zucker,Süßwaren u. Backwaren	198	4 223	3 910 118	0,1	96,2	1,1	2,6	0
51.37	Gh.m.Kaffee,Tee,Kakao u. Gewürzen	78	1 442	470 988	0,1	98,8	0,5	0,3	0,2
51.38	Gh.m.sonst.Nahrungs- mitteln	385	3 569	3 131 865	0,4	99,1	0,4	0,1	0
51.39	Gh.m.Nahrungsmitteln,Ge- tränken u.Tabakw.oas	507	25 178	24 914 964	0	98,8	0,8	0	0,4
51.3	Gh.m.Nahrungsmitteln, Getränken u.Tabakwaren	4 350	67 617	65 826 590	0,1	97,6	1,8	0,3	0,3
51.4 Großhandel mit Gebrauchs-u. Verbrauchsgütern									
51.41	Gh.m.Textilien	459	4 355	2 070 254	0,3	98,3	0,6	0,4	0,4
51.42	Gh.m.Bekleidung u. Schuhen	1 615	13 367	8 890 807	0,6	98,3	0,8	0,2	0,1

1) Arbeitsstätten mit ausschließl. oder Überwiegender Handelsvermittlungs-/Großhandelstät. von Unternehmen des Handels und Gastgew.

11 Arbeitsstätten, Beschäftigte und Umsatz
nach Ländern und Wirtschaftszweigen

Nummer der Systematik	Land - Wirtschaftszweig	Arbeits- stätten 1)	Beschäftigte	Umsatz 1992					
				insgesamt	davon aus				
		Handels- vermitt- lung	Groß- handel		Einzel- handel	Her- stellung u.ä.	sonstigen Tätig- keiten		
								am 30.04.1993	
		Anzahl		1 000 DM	%				
51.43	Gh.m.elekt.r.Haushalts-, Rundfunk-,Fernsehgeräten	1 871	20 557	15 399 039	0,5	97,1	1,0	1,2	0,2
51.44	Gh.m.Haush.waren a.Me- tall,keram.Erzeugn.usw	670	5 607	4 630 529	0	99,1	0,7	0,1	0,1
51.45	Gh.m.kosmet.Erzeugn.u. Körperpflegemitteln	246	2 395	1 011 540	0,1	99,0	0,9	0	0
51.46	Gh.m.pharmazeut.Erzeugn. u.med.Hilfsmitteln	870	15 055	10 515 273	0,1	98,2	0,3	1,3	0,1
51.47	Gh.m.sonst.Gebrauchs- u.Verbrauchsgütern	3 608	32 919	17 311 020	0,4	97,3	1,1	1,0	0,1
51.4	Gh.m.Gebrauchs-u. Verbrauchsgütern	9 339	94 255	59 828 462	0,4	97,8	0,8	0,9	0,1
51.5 Großhandel mit Rohstf.,Halbwaren, Altmaterial u.Reststf.									
51.51	Gh.m.festen Brennstoffen u.Mineralölerzeugnissen	485	6 835	37 480 515	0,1	90,5	8,8	0,1	0,5
51.52	Gh.m.Erzen,Eisen,Stahl, NE-Metallen u.Halbzeug	1 428	29 464	46 661 766	0,5	99,2	0,1	0,2	0
51.53	Gh.m.Holz,Baustf.,Sani- tärkeramik u.Anstrichm.	2 277	23 982	14 689 006	0,1	89,5	9,3	0,7	0,3
51.54	Gh.m.Bauelem.a.Metall, Inst.bedarf f.Gas usw	2 047	26 645	12 322 394	0,7	96,6	2,0	0,7	0
51.55	Gh.m.chemischen Erzeugnissen	785	7 004	8 463 111	0,5	98,5	0,3	0,6	0,1
51.56	Gh.m.sonst.Halbwaren	112	646	691 192	0,4	98,9	0,1	0,4	0,1
51.57	Gh.m.Altmaterial u. Reststoffen	1 017	5 744	2 459 406	0	96,8	0,5	1,1	1,5
51.5	Gh.m.Rohstf.,Halbwaren, Altmaterial u.Reststf.	8 151	100 320	122 767 391	0,3	95,0	4,1	0,3	0,2
51.6 Großhandel mit Maschinen, Ausrüstungen u.Zubehör									
51.61	Gh.m.Werkzeugmaschinen	215	1 783	1 193 870	0,5	94,1	0,2	4,0	1,1
51.62	Gh.m.Baumaschinen	253	3 347	2 289 798	0,3	91,5	0,5	5,9	1,9
51.63	Gh.m.Textil-,Näh-u. Strickmaschinen	68	414	218 474	1,0	96,7	0,1	1,7	0,4
51.64	Gh.m.Büromaschinen u.-einrichtungen	2 040	20 033	11 477 415	0,3	90,7	1,9	4,9	2,1
51.65	Gh.m.sonst.Masch.usw (oh.Landw.Maschinen)	3 257	25 838	14 264 453	0,7	95,4	0,7	2,9	0,2
51.66	Gh.m.landw.Maschinen u. Geräten	309	2 874	1 186 685	0,2	88,4	3,9	7,4	0,1
51.6	Gh.m.Maschinen, Ausrüstungen u.Zubehör	6 142	54 289	30 630 695	0,5	93,1	1,3	4,1	1,1
51.7 Sonst.Großhandel									
51.7	Sonst.Großhandel	648	13 629	12 995 564	1,3	96,5	1,5	0,4	0,3
	Großhandel	30 804	343 928	304 958 513	0,3	96,0	2,5	0,8	0,3
51	Handelsvermittlung u. Großhandel (oh.Kfz)	45 068	379 165	309 732 230	1,5	94,9	2,5	0,8	0,3
Hessen									
51.1 Handelsvermittlung									
51.11	V.v.landw.Grundstf.,leb. Tieren,text.Rohstf.usw	87	173	23 543	64,0	33,6	2,0	0,3	0,1
51.12	V.v.Brennstf.,Erzen, Metallen u.techn.Chemik.	186	540	83 464	86,3	11,6	0,4	1,5	0,3
51.13	V.v.Holz,Baustoffen u. Anstrichmitteln	405	936	100 396	83,4	13,3	2,3	0,3	0,7
51.14	V.v.Maschinen,techn.Be- darf,Wasser-u.Luftfahrz.	793	2 434	329 057	81,3	15,0	1,3	1,9	0,6

1) Arbeitsstätten mit ausschließl. oder überwiegender Handelsvermittlungs-/Großhandelstät. von Unternehmen des Handels und Gastgew.

11 Arbeitsstätten, Beschäftigte und Umsatz
nach Ländern und Wirtschaftszweigen

Nummer der Systematik	Land - Wirtschaftszweig	Arbeits- stätten 1)	Beschäf- tigte	Umsatz 1992									
				insgesamt	davon aus								
		am 30.04.1993					Handels- vermitt- lung	Groß- handel	Einzel- handel	Her- stellung u.ä.	sonstigen Tätig- keiten		
		Anzahl										1 000 DM	%
51.15	V.v.Möb.,Eindr.-u.Haush. gegenst.,Metallwaren	713	1 438	169 238	80,1	17,8	1,6	0,1	0,5				
51.16	V.v.Textil.,Bekleidung, Schuhen u.Lederwaren	879	2 393	265 415	89,8	9,3	0,8	0	0,2				
51.17	V.v.Nahrungsmitteln, Getränken u.Tabakwaren	335	1 141	118 323	80,1	15,3	2,3	0,2	2,2				
51.18	V.v.Waren ang	669	2 173	331 966	59,1	39,8	0,9	0,2	0				
51.19	V.v.Waren oaS	45	151	23 485	70,3	28,9	0,9	0	0				
51.1	Handelsvermittlung	4 112	11 379	1 444 885	77,5	20,2	1,2	0,6	0,5				
51.2 Großhandel mit landw.Grundstoffen u.lebenden Tieren													
51.21	Gh.m.Getreide,Saaten u. Futtermitteln	206	1 216	2 363 846	0	96,2	3,7	0	0				
51.22	Gh.m.Blumen u.Pflanzen	175	1 095	471 420	0	98,4	1,1	0	0,4				
51.23	Gh.m.lebenden Tieren	256	889	578 619	0	98,1	1,7	0,2	0				
51.24	Gh.m.Häuten,Fellen u. Leder	43	162	162 464	1,0	96,7	1,3	1,0	0				
51.2	Gh.m.landw.Grundstoffen u.lebenden Tieren	680	3 362	3 576 349	0,1	96,8	3,0	0,1	0,1				
51.3 Großhandel mit Nahrungsmitteln, Getränken u.Tabakwaren													
51.31	Gh.m.Obst,Gemüse u. Kartoffeln	251	1 913	1 733 972	0,1	98,7	0,9	0	0,3				
51.32	Gh.m.Fleisch,Fleisch- waren,Geflügel u.Wild	227	2 290	2 201 228	0,5	97,4	1,8	0,2	0,1				
51.33	Gh.m.Milcherzeugn.,Ei- ern,Speiseöl u.ä.Fetten	99	1 047	1 429 469	0,1	99,2	0,6	0	0,1				
51.34	Gh.m.Getränken	534	4 409	2 439 728	0,3	92,3	7,0	0,1	0,3				
51.35	Gh.m.Tabakwaren	67	915	1 455 279	0,1	81,3	18,7	0	0				
51.36	Gh.m.Zucker,Süßwaren u. Backwaren	38	357	171 563	0,2	99,0	0,5	0	0,3				
51.37	Gh.m.Kaffee,Tee,Kakao u. Gewürzen	30	140	71 311	0	87,5	11,0	1,3	0,3				
51.38	Gh.m.sonst.Nahrungs- mitteln	186	1 668	1 390 162	0,2	98,0	1,3	0,3	0,1				
51.39	Gh.m.Nahrungsmitteln,Ge- tränken u.Tabakw.oaS	121	4 136	6 266 600	0,1	99,4	0,5	0	0				
51.3	Gh.m.Nahrungsmitteln, Getränken u.Tabakwaren	1 553	16 875	17 159 311	0,2	96,4	3,3	0,1	0,1				
51.4 Großhandel mit Gebrauchs-u. Verbrauchsgütern													
51.41	Gh.m.Textilien	159	1 521	766 384	0,4	97,7	1,7	0,2	0				
51.42	Gh.m.Bekleidung u. Schuhen	713	5 290	4 039 031	1,0	97,4	1,3	0	0,3				
51.43	Gh.m.elekt.Haushalts- Rundfunk-,Fernsehgeräten	801	10 446	9 450 537	0,1	98,2	1,2	0,5	0				
51.44	Gh.m.Haush.waren a.Me- tall,keram.Erzeugn.usw	156	1 779	1 595 653	2,3	96,2	1,0	0,4	0,1				
51.45	Gh.m.kosmet.Erzeugn.u. Körperpflegemitteln	107	1 991	871 948	0,1	99,4	0,4	0	0				
51.46	Gh.m.pharmazeut.Erzeugn. u.med.Hilfsmitteln	431	9 583	6 346 473	0,1	95,1	0,5	3,7	0,6				
51.47	Gh.m.sonst.Gebrauchs- u.Verbrauchsgütern	1 507	15 604	8 530 969	0,3	96,8	1,7	0,8	0,4				
51.4	Gh.m.Gebrauchs-u. Verbrauchsgütern	3 874	46 214	31 600 994	0,4	97,0	1,2	1,1	0,3				
51.5 Großhandel mit Rohstf.,Halbwaren, Altmaterial u.Reststf.													
51.51	Gh.m.festen Brennstoffen u.Mineralölherzeugnissen	162	2 068	7 919 131	2,7	87,7	9,0	0	0,5				

1) Arbeitsstätten mit ausschließl. oder überwiegender Handelsvermittlungs-/Großhandelstät. von Unternehmen des Handels und Gastgew.

11 Arbeitsstätten, Beschäftigte und Umsatz
nach Ländern und Wirtschaftszweigen

Nummer der Systematik	Land - Wirtschaftszweig	Arbeits- stätten 1)	Beschäftigte	Umsatz 1992					
				insgesamt	davon aus				
					Handels- vermitt- lung	Groß- handel	Einzel- handel	Her- stellung u.ä.	sonstigen Tätig- keiten
		am 30.04.1993							
		Anzahl		1 000 DM			%		
51.52	Gh.m.Erzen,Eisen,Stahl, NE-Metallen u.Halbzeug	247	10 113	14 754 740	0,1	99,7	0,1	0	0
51.53	Gh.m.Holz,Baustf.,Sani- tärkeramik u.Anstrichm.	797	9 915	5 942 775	0,1	87,6	11,5	0,7	0,1
51.54	Gh.m.Bauelem.a.Metall, Inst.bedarf f.Gas usw	527	8 088	3 606 099	0,7	95,1	3,7	0,5	0,1
51.55	Gh.m.chemischen Erzeugnissen	246	2 215	4 436 650	0,5	98,7	0,3	0,5	0
51.56	Gh.m.sonst.Halbwaren	23	119	174 817	0,2	99,6	0	0,2	0
51.57	Gh.m.Altmaterial u. Reststoffen	200	992	821 987	0	98,6	0,6	0,6	0,2
51.5	Gh.m.Rohstf.,Halbwaren, Altmaterial u.Reststf.	2 202	33 510	37 656 199	0,7	94,7	4,2	0,3	0,1
51.6 Großhandel mit Maschinen, Ausrüstungen u.Zubehör									
51.61	Gh.m.Werkzeugmaschinen	101	1 376	1 229 115	0,5	95,9	0,5	3,2	0
51.62	Gh.m.Baummaschinen	106	1 663	1 745 523	0,3	95,9	0,9	2,4	0,5
51.63	Gh.m.Textil-,Näh-u. Strickmaschinen	23	162	83 706	0	98,6	0,9	0,5	0
51.64	Gh.m.Büromaschinen u.-einrichtungen	806	12 619	7 868 443	0,1	90,1	1,3	4,3	4,2
51.65	Gh.m.sonst.Masch.usw (oh.Landw.Maschinen)	1 139	10 083	5 541 174	0,5	94,9	0,6	3,7	0,2
51.66	Gh.m.landw.Maschinen u. Geräten	165	1 443	676 655	0,3	89,6	4,3	5,7	0,2
51.6	Gh.m.Maschinen, Ausrüstungen u.Zubehör	2 340	27 346	17 144 615	0,3	92,7	1,1	3,9	2,0
51.7 Sonst.Großhandel									
51.7	Sonst.Großhandel	274	6 003	4 908 205	0,3	94,1	4,9	0,4	0,2
	Großhandel	10 923	133 310	112 045 674	0,4	95,3	2,7	1,0	0,5
51	Handelsvermittlung u. Großhandel (oh.Kfz)	15 035	144 689	113 490 558	1,4	94,4	2,7	1,0	0,5
Rheinland-Pfalz									
51.1 Handelsvermittlung									
51.11	V.v.landw.Grundstf.,leb. Tieren,text.Rohstf.usw	73	135	15 268	86,9	10,3	0,1	2,7	0
51.12	V.v.Brennstf.,Erzen, Metallen u.techn.Chemik.	51	75	5 600	96,6	1,0	0,6	1,8	0
51.13	V.v.Holz,Baustoffen u. Anstrichmitteln	284	508	38 285	96,8	1,9	0,9	0,1	0,3
51.14	V.v.Maschinen,techn.Be- darf,Wasser-u.Luftfahrz.	470	824	67 953	90,7	7,8	0,3	0,9	0,4
51.15	V.v.Möb.,Einr.-u.Haush. gegenst.,Metallwaren	679	1 162	79 623	96,6	1,6	0,7	0,5	0,7
51.16	V.v.Textil.,Bekleidung, Schuhen u.Lederwaren	459	763	71 459	97,3	2,5	0,1	0	0,2
51.17	V.v.Nahrungsmitteln, Getränken u.Tabakwaren	349	829	51 869	91,7	7,6	0,4	0	0,3
51.18	V.v.Waren ang	514	837	51 630	94,8	2,5	2,4	0,1	0,1
51.19	V.v.Waren oaS	192	259	12 434	94,9	2,1	2,2	0	0,9
51.1	Handelsvermittlung	3 071	5 392	394 121	94,4	4,1	0,7	0,4	0,3
51.2 Großhandel mit landw.Grundstoffen u.lebenden Tieren									
51.21	Gh.m.Getreide,Saaten u. Futtermitteln	141	685	643 991	0,1	92,5	7,4	0	0,1
51.22	Gh.m.Blumen u.Pflanzen	170	964	324 725	0,1	99,4	0,5	0	0

1) Arbeitsstätten mit ausschließl. oder überwiegender Handelsvermittlungs-/Großhandelstät. von Unternehmen des Handels und Gastgew.

11 Arbeitsstätten, Beschäftigte und Umsatz
nach Ländern und Wirtschaftszweigen

Nummer der Systematik	Land - Wirtschaftszweig	Arbeits- stätten 1)	Beschäftigte	Umsatz 1992							
				insgesamt	davon aus						
		am 30.04.1993	Handels- vermitt- lung		Groß- handel	Einzel- handel	Her- stellung u.ä.	sonstigen Tätig- keiten			
									Anzahl	1 000 DM	%
51.23	Gh.m.lebenden Tieren	184	556	349 815	0	99,2	0,8	0	0		
51.24	Gh.m.Häuten,Fellen u. Leder		
51.25	Gh.m.Rohtabak		
51.2	Gh.m.landw.Grundstoffen u.lebenden Tieren	536	2 587	1 577 586	1,0	95,7	3,3	0	0		
51.3 Großhandel mit Nahrungsmitteln, Getränken u.Tabakwaren											
51.31	Gh.m.Obst,Gemüse u. Kartoffeln	199	1 709	967 114	0,1	98,8	0,9	0	0,2		
51.32	Gh.m.Fleisch,Fleisch- waren,Geflügel u.Wild	124	1 196	769 503	0,2	94,8	4,2	0	0,7		
51.33	Gh.m.Milcherzeugn.,Ei- ern,Speiseöl u.ä.Fetten	51	471	317 762	0,4	98,1	1,1	0	0,4		
51.34	Gh.m.Getränken	966	6 585	3 921 454	0,2	96,1	3,1	0	0,6		
51.35	Gh.m.Tabakwaren	43	415	573 106	0,1	85,7	14,1	0	0,1		
51.36	Gh.m.Zucker,Süßwaren u. Backwaren	37	260	111 789	0,1	99,1	0,6	0	0,2		
51.37	Gh.m.Kaffee,Tee,Kakao u. Gewürzen	14	113	32 901	0	99,7	0,2	0	0		
51.38	Gh.m.sonst.Nahrungs- mitteln	78	686	453 861	0	99,2	0,6	0,1	0		
51.39	Gh.m.Nahrungsmitteln,Ge- tränken u.Tabakw.oaS	123	4 082	3 359 627	0	99,2	0,6	0	0,1		
51.3	Gh.m.Nahrungsmitteln, Getränken u.Tabakwaren	1 635	15 517	10 507 117	0,1	96,9	2,6	0	0,4		
51.4 Großhandel mit Gebrauchs-u. Verbrauchsgütern											
51.41	Gh.m.Textilien	74	571	279 284	0,6	97,9	1,5	0	0		
51.42	Gh.m.Bekleidung u. Schuhen	234	2 344	1 065 562	0,3	98,7	0,9	0,1	0		
51.43	Gh.m.elekt.Haushalts- Rundfunk-,Fernsehgeräten	242	2 941	1 485 531	0,5	94,4	3,8	1,2	0		
51.44	Gh.m.Haush.waren a.Me- tall,keram.Erzeugn.usw	172	1 341	699 046	0,5	96,4	1,0	0,1	2,0		
51.45	Gh.m.kosmet.Erzeugn.u. Körperpflegemitteln	46	347	136 161	0,6	98,4	0,9	0	0,2		
51.46	Gh.m.pharmazeut.Erzeugn. u.med.Hilfsmitteln	197	3 568	2 701 319	0,1	98,5	1,0	0,4	0		
51.47	Gh.m.sonst.Gebrauchs- u.Verbrauchsgütern	882	5 638	1 945 793	0,4	96,2	2,4	1,0	0,1		
51.4	Gh.m.Gebrauchs-u. Verbrauchsgütern	1 847	16 750	8 312 695	0,3	97,0	1,8	0,6	0,2		
51.5 Großhandel mit Rohstf.,Halbwaren, Altmaterial u.Reststf.											
51.51	Gh.m.festen Brennstoffen u.Mineralölerzeugnissen	101	1 169	2 219 060	0,1	83,5	15,7	0,4	0,2		
51.52	Gh.m.Erzen,Eisen,Stahl, NE-Metallen u.Halbzeug	119	1 511	1 001 557	0,1	96,6	2,9	0,4	0		
51.53	Gh.m.Holz,Baustf.,Sani- tärkeramik u.Anstrichm.	631	8 145	4 015 262	0,3	89,0	9,5	1,2	0		
51.54	Gh.m.Bauelem.a.Metall, Inst.bedarf f.Gas usw	254	3 445	1 314 870	0,3	96,3	2,9	0,2	0,4		
51.55	Gh.m.chemischen Erzeugnissen	154	1 056	930 394	0,3	97,6	1,8	0,3	0		
51.56	Gh.m.sonst.Halbwaren	3	10	2 149	0	100	0	0	0		
51.57	Gh.m.Altmaterial u. Reststoffen	281	1 254	778 786	0	99,4	0,3	0,1	0,2		
51.5	Gh.m.Rohstf.,Halbwaren, Altmaterial u.Reststf.	1 543	16 590	10 262 078	0,2	91,1	8,0	0,6	0,1		

1) Arbeitsstätten mit ausschließl. oder überwiegender Handelsvermittlungs-/Großhandelstät. von Unternehmen des Handels und Gastgew.

11 Arbeitsstätten, Beschäftigte und Umsatz
nach Ländern und Wirtschaftszweigen

Nummer der Systematik	Land - Wirtschaftszweig	Arbeits- stätten 1)	Beschäftigte	Umsatz 1992					
				insgesamt	davon aus				
					Handels- vermitt- lung	Groß- handel	Einzel- handel	Her- stellung u.ä.	sonstigen Tätig- keiten
		am 30.04.1993							
		Anzahl		1 000 DM			%		
51.6 Großhandel mit Maschinen, Ausrüstungen u. Zubehör									
51.61	Gh.m.Werkzeugmaschinen
51.62	Gh.m.Baumaschinen	60	764	686 491	0,2	94,3	0,6	3,9	0,9
51.63	Gh.m.Textil-, Näh- u. Strickmaschinen
51.64	Gh.m.Büromaschinen u.-einrichtungen	260	2 848	912 574	0,4	92,2	5,0	1,8	0,7
51.65	Gh.m.sonst.Masch.usw (oh.Landw.Maschinen)	512	2 788	1 258 443	0,6	95,0	2,1	1,9	0,4
51.66	Gh.m.landw.Maschinen u. Geräten	123	866	298 429	0,6	85,5	5,2	8,7	0
51.6	Gh.m.Maschinen, Ausrüstungen u. Zubehör	1 001	7 522	3 286 598	0,5	93,3	2,9	2,9	0,5
51.7 Sonst.Großhandel									
51.7	Sonst.Großhandel	198	1 870	909 021	0	78,4	21,1	0,4	0
	Großhandel	6 760	60 836	34 855 096	0,3	94,3	4,5	0,6	0,2
51	Handelsvermittlung u. Großhandel (oh.Kfz)	9 831	66 228	35 249 217	1,3	93,3	4,5	0,6	0,2
Baden-Württemberg									
51.1 Handelsvermittlung									
51.11	V.v.landw.Grundstf., leb. Tieren, text. Rohstf. usw	145	351	38 344	63,7	34,6	1,6	0	0,1
51.12	V.v.Brennstf., Erzen, Metallen u. techn. Chemik.	409	977	108 540	87,2	9,0	0,7	3,2	0
51.13	V.v.Holz, Baustoffen u. Anstrichmitteln	785	1 500	147 525	88,0	9,2	1,8	0,7	0,3
51.14	V.v.Maschinen, techn. Be- darf, Wasser- u. Luftfahrz.	1 444	3 843	564 144	70,8	25,0	1,4	2,2	0,5
51.15	V.v.Möb., Einr.- u. Haush. gegenst., Metallwaren	1 632	3 384	391 209	84,2	12,6	2,5	0,5	0,2
51.16	V.v.Textil-, Bekleidung, Schuhen u. Lederwaren	1 374	2 892	334 934	85,4	12,8	1,5	0,1	0,1
51.17	V.v.Nahrungsmitteln, Getränken u. Tabakwaren	587	1 477	160 570	79,5	16,7	3,5	0	0,2
51.18	V.v.Waren ang	1 293	2 827	278 970	83,6	13,5	1,5	1,0	0,4
51.19	V.v.Waren oas	288	597	51 417	74,4	24,0	0,3	0,7	0,5
51.1	Handelsvermittlung	7 957	17 848	2 075 653	80,1	16,7	1,8	1,1	0,3
51.2 Großhandel mit landw.Grundstoffen u. lebenden Tieren									
51.21	Gh.m.Getreide, Saaten u. Futtermitteln	377	2 859	1 979 521	0	84,6	12,9	2,3	0,2
51.22	Gh.m.Blumen u. Pflanzen	222	1 577	534 032	0,2	97,8	1,7	0	0,3
51.23	Gh.m.lebenden Tieren	454	1 597	1 973 796	0,1	98,4	1,4	0	0
51.24	Gh.m.Häuten, Fellen u. Leder	47	310	171 997	1,0	96,6	0,7	1,7	0
51.25	Gh.m.Rohtabak	5	12	17 457	0	99,5	0	0	0,5
51.2	Gh.m.landw.Grundstoffen u. lebenden Tieren	1 105	6 355	4 676 803	0,1	92,4	6,3	1,0	0,1
51.3 Großhandel mit Nahrungsmitteln, Getränken u. Tabakwaren									
51.31	Gh.m.Obst, Gemüse u. Kartoffeln	408	3 746	3 355 043	0,1	97,7	1,5	0	0,8
51.32	Gh.m.Fleisch, Fleisch- waren, Geflügel u. Wild	242	3 168	2 709 311	0,1	96,3	1,4	1,0	1,2
51.33	Gh.m.Milcherzeugn., Ei- ern, Speiseöl u. ä. Fetten	122	2 133	2 525 594	0,2	99,1	0,5	0,1	0,1

1) Arbeitsstätten mit ausschließl. oder Überwiegender Handelsvermittlungs-/Großhandelstät. von Unternehmen des Handels und Gastgew.

11 Arbeitsstätten, Beschäftigte und Umsatz
nach Ländern und Wirtschaftszweigen

Nummer der Systematik	Land - Wirtschaftszweig	Arbeits- stätten 1)	Beschäftigte	Umsatz 1992					
				insgesamt	davon aus				
		Handels- vermitt- lung	Groß- handel		Einzel- handel	Her- stellung u.ä.	sonstigen Tätig- keiten		
								am 30.04.1993	
		Anzahl		1 000 DM	%				
51.34	Gh.m.Getränken	584	4 499	2 244 947	0,2	90,9	7,2	0,6	1,1
51.35	Gh.m.Tabakwaren	99	986	1 423 427	0	89,3	10,5	0	0,1
51.36	Gh.m.Zucker,Süßwaren u. Backwaren	63	715	494 186	0	99,2	0,8	0	0
51.37	Gh.m.Kaffee,Tee,Kakao u. Gewürzen	47	285	81 173	0	94,7	4,2	1,0	0,1
51.38	Gh.m.sonst.Nahrungs- mitteln	211	3 857	2 914 616	0,3	98,2	0,6	0,1	0,8
51.39	Gh.m.Nahrungsmitteln,Ge- tränken u.Tabakw.oaS	233	10 690	5 778 383	0	95,4	4,2	0	0,3
51.3	Gh.m.Nahrungsmitteln, Getränken u.Tabakwaren	2 009	30 079	21 526 680	0,1	95,9	3,2	0,2	0,6
51.4 Großhandel mit Gebrauchs- u. Verbrauchsgütern									
51.41	Gh.m.Textilien	207	1 630	916 078	0,3	97,9	1,2	0,5	0
51.42	Gh.m.Bekleidung u. Schuhen	718	6 012	3 626 028	1,1	96,4	2,3	0	0,1
51.43	Gh.m.elekt.r.Haushalts-, Rundfunk-,Fernsehgeräten	997	12 145	9 709 403	0,2	97,3	1,0	1,3	0,2
51.44	Gh.m.Haush.waren a.Me- tall,keram.Erzeugn.usw	261	2 394	1 103 160	0,1	95,7	1,5	0,2	2,4
51.45	Gh.m.kosmet.Erzeugn.u. Körperpflegemitteln	152	1 598	731 768	0,1	97,7	1,4	0	0,7
51.46	Gh.m.pharmazeut.Erzeugn. u.med.Hilfsmitteln	594	11 034	7 338 039	0	98,1	0,4	1,4	0
51.47	Gh.m.sonst.Gebrauchs- u.Verbrauchsgütern	2 313	23 655	12 199 413	0,5	96,9	1,3	1,2	0,1
51.4	Gh.m.Gebrauchs-u. Verbrauchsgütern	5 242	58 468	35 623 889	0,4	97,2	1,1	1,1	0,2
51.5 Großhandel mit Rohstf.,Halbwaren, Altmaterial u.Reststf.									
51.51	Gh.m.festen Brennstoffen u.Mineralölerzeugnissen	257	2 821	9 372 697	0,1	84,7	14,8	0,1	0,3
51.52	Gh.m.Erzen,Eisen,Stahl, NE-Metallen u.Halbzeug	523	11 006	9 993 121	0,8	97,8	0,9	0,3	0,1
51.53	Gh.m.Holz,Baustf.,Sani- tärkeramik u.Anstrichm.	1 311	16 390	10 526 415	0,1	89,1	8,8	1,9	0,1
51.54	Gh.m.Bauelem.a.Metall, Inst.bedarf f.Gas usw	846	15 975	6 530 996	0,3	97,1	2,0	0,5	0,2
51.55	Gh.m.chemischen Erzeugnissen	341	2 730	1 994 503	0,4	97,5	1,5	0,6	0
51.56	Gh.m.sonst.Halbwaren	67	566	468 114	0,6	98,9	0,3	0,3	0
51.57	Gh.m.Altmaterial u. Reststoffen	377	3 373	1 605 056	0,1	99,1	0,2	0,2	0,4
51.5	Gh.m.Rohstf.,Halbwaren, Altmaterial u.Reststf.	3 722	52 861	40 490 903	0,3	92,5	6,3	0,7	0,2
51.6 Großhandel mit Maschinen, Ausrüstungen u.Zubehör									
51.61	Gh.m.Werkzeugmaschinen	169	1 473	893 428	0,4	95,1	0,7	3,8	0
51.62	Gh.m.Baumaschinen	157	2 140	1 472 175	0,1	90,6	2,3	4,8	2,2
51.63	Gh.m.Textil-,Näh-u. Strickmaschinen	55	403	202 562	1,8	96,2	0,3	1,7	0
51.64	Gh.m.Büromaschinen u.-einrichtungen	1 148	11 006	5 130 188	0,1	91,4	2,4	3,6	2,6
51.65	Gh.m.sonst.Masch.usw (oh.Landw.Maschinen)	1 671	12 181	5 494 400	0,5	94,9	1,3	2,8	0,4
51.66	Gh.m.landw.Maschinen u. Geräten	254	2 025	1 145 581	0,2	89,6	4,4	5,6	0,2
51.6	Gh.m.Maschinen, Ausrüstungen u.Zubehör	3 454	29 228	14 338 335	0,3	92,8	2,0	3,6	1,3

1) Arbeitsstätten mit ausschließl. oder überwiegender Handelsvermittlungs-/Großhandelstät. von Unternehmen des Handels und Gastgew.

11 Arbeitsstätten, Beschäftigte und Umsatz
nach Ländern und Wirtschaftszweigen

Nummer der Systematik	Land - Wirtschaftszweig	Arbeits- stätten 1)	Beschäftigte	Umsatz 1992					
				insgesamt	davon aus				
					Handels- vermitt- lung	Groß- handel	Einzel- handel	Her- stellung u.ä.	sonstigen Tätig- keiten
		am 30.04.1993							
		Anzahl		1 000 DM				%	
51.7 Sonst.Großhandel									
51.7	Sonst.Großhandel	587	6 764	7 269 851	0,4	95,2	3,8	0,4	0,1
	Großhandel	16 119	183 755	123 926 459	0,3	94,6	3,6	1,1	0,4
51	Handelsvermittlung u. Großhandel (oh.Kfz)	24 076	201 603	126 002 112	1,6	93,3	3,6	1,1	0,4
Bayern									
51.1 Handelsvermittlung									
51.11	V.v.landw.Grundstf.,leb. Tieren,text.Rohstf.usw	382	792	64 847	88,7	7,2	1,5	0,9	1,7
51.12	V.v.Brännstf.,Erzen, Metallen u.techn.Chemik.	306	688	93 936	86,2	13,0	0,1	0,4	0,3
51.13	V.v.Holz,Baustoffen u. Anstrichmitteln	1 091	2 172	214 617	81,2	13,2	4,2	0,9	0,5
51.14	V.v.Maschinen,techn.Be- darf,Wasser-u.Luftfahrz.	1 656	4 087	520 509	73,3	19,6	2,1	3,9	1,3
51.15	V.v.Möb.,Einr.-u.Haush. gegenst.,Metallwaren	2 693	5 216	641 550	81,6	15,3	2,1	0,7	0,4
51.16	V.v.Textil.,Bekleidung, Schuhen u.Lederwaren	2 064	4 019	425 337	88,1	9,3	2,4	0,1	0,1
51.17	V.v.Nahrungsmitteln, Getränken u.Tabakwaren	1 039	2 888	206 011	86,7	10,5	2,1	0	0,6
51.18	V.v.Waren ang	1 852	3 949	359 909	85,8	10,8	2,4	0,1	0,9
51.19	V.v.Waren oaS	434	730	50 000	93,1	4,8	1,2	0	0,9
51.1	Handelsvermittlung	11 517	24 541	2 576 716	82,5	13,5	2,2	1,1	0,6
51.2 Großhandel mit landw.Grundstoffen u.lebenden Tieren									
51.21	Gh.m.Getreide,Seeten u. Futtermitteln	1 000	6 069	4 678 234	0,1	94,0	3,8	0,6	1,5
51.22	Gh.m.Blumen u.Pflanzen	310	1 746	563 481	0,1	97,7	2,2	0	0
51.23	Gh.m.lebenden Tieren	1 181	3 309	4 118 744	0,2	98,9	0,9	0	0
51.24	Gh.m.Häuten,Fellen u. Leder	70	475	471 087	0	99,2	0,7	0	0
51.2	Gh.m.landw.Grundstoffen u.lebenden Tieren	2 561	11 598	9 831 545	0,1	96,5	2,3	0,3	0,7
51.3 Großhandel mit Nahrungsmitteln, Getränken u.Tabakwaren									
51.31	Gh.m.Obst,Gemüse u. Kartoffeln	693	5 029	3 899 958	0,1	98,2	1,1	0,4	0,3
51.32	Gh.m.Fleisch,Fleisch- waren,Geflügel u.Wild	583	6 940	6 475 239	0,1	97,7	0,7	0,9	0,6
51.33	Gh.m.Milcherzeugn.,Ei- ern,Speiseöl u.ä.Fetten	216	2 338	2 423 549	0,2	98,5	0,7	0,6	0,1
51.34	Gh.m.Getränken	680	4 928	2 201 475	0,2	91,9	6,8	0,1	1,0
51.35	Gh.m.Tabakwaren	169	1 350	1 817 592	0	88,6	11,4	0	0
51.36	Gh.m.Zucker,Süßwaren u. Backwaren	110	834	549 005	0,1	98,4	1,0	0,2	0,2
51.37	Gh.m.Kaffee,Tee,Kakao u. Gewürzen	77	751	490 405	0,1	99,5	0,4	0	0
51.38	Gh.m.sonst.Nahrungs- mitteln	522	7 321	6 469 858	0,1	98,7	1,0	0,1	0,1
51.39	Gh.m.Nahrungsmitteln,Ge- tränken u.Tabakw.oaS	229	7 370	4 920 741	0	99,2	0,6	0	0,2
51.3	Gh.m.Nahrungsmitteln, Getränken u.Tabakwaren	3 279	36 861	29 247 822	0,1	97,4	1,9	0,3	0,3
51.4 Großhandel mit Gebrauchs-u. Verbrauchsgütern									
51.41	Gh.m.Textilien	262	3 003	1 094 328	0,3	97,8	1,5	0,3	0,1

1) Arbeitsstätten mit ausschließl. oder überwiegender Handelsvermittlungs-/Großhandelstät. von Unternehmen des Handels und Gastgew.

11 Arbeitsstätten, Beschäftigte und Umsatz
nach Ländern und Wirtschaftszweigen

Nummer der Systematik	Land - Wirtschaftszweig	Arbeits- stätten 1)	Beschäftigte	Umsatz 1992					
				insgesamt	davon aus				
					Handels- vermitt- lung	Groß- handel	Einzel- handel	Her- stellung u.ä.	sonstigen Tätig- keiten
		am 30.04.1993							
		Anzahl		1 000 DM					%
51.42	Gh.m.Bekleidung u. Schuhen	1 318	10 928	6 385 574	0,3	98,2	1,1	0,3	0,1
51.43	Gh.m.elekt.r.Haushalts-, Rundfunk-, Fernsehgeräten	1 784	20 363	13 076 779	0,1	95,7	1,2	2,7	0,2
51.44	Gh.m.Haush.waren a.Me- tall, keram. Erzeugn. usw	422	2 827	1 103 061	0,2	94,4	2,6	2,4	0,3
51.45	Gh.m.kosmet.Erzeugn.u. Körperpflegemitteln	229	2 286	915 038	0,6	97,3	1,6	0,1	0,5
51.46	Gh.m.pharmazeut.Erzeugn. u.med.Hilfsmitteln	794	12 502	12 142 113	0	99,0	0,3	0,6	0
51.47	Gh.m.sonst.Gebrauchs- u.Verbrauchsgütern	3 256	26 250	12 898 106	0,3	97,0	1,9	0,7	0,1
51.4	Gh.m.Gebrauchs-u. Verbrauchsgütern	8 065	78 159	47 614 999	0,2	97,3	1,2	1,2	0,1
51.5 Großhandel mit Rohstf., Halbwaren, Altmaterial u. Reststf.									
51.51	Gh.m.festen Brennstoffen u.Mineralölerzeugnissen	385	4 524	16 461 993	0	90,3	9,0	0,4	0,3
51.52	Gh.m.Erzen, Eisen, Stahl, NE-Metallen u. Halbzeug	468	7 121	7 679 640	0,2	98,4	0,9	0,5	0
51.53	Gh.m.Holz, Baustf., Sani- tärkeramik u. Anstrichm.	1 953	22 085	12 627 922	0,1	87,4	11,3	1,1	0,1
51.54	Gh.m.Bauelem.a.Metall, Inst.bedarf f.Gas usw	1 046	17 334	6 956 281	0,3	94,3	4,6	0,8	0
51.55	Gh.m.chemischen Erzeugnissen	411	2 718	1 685 731	0,9	95,6	1,9	1,4	0,1
51.56	Gh.m.sonst. Halbwaren	73	534	419 532	0,4	99,2	0,3	0	0
51.57	Gh.m.Altmaterial u. Reststoffen	468	3 087	1 248 806	0	98,0	0,7	0,4	0,9
51.5	Gh.m.Rohstf., Halbwaren, Altmaterial u. Reststf.	4 804	57 403	47 079 905	0,2	91,9	7,1	0,7	0,2
51.6 Großhandel mit Maschinen, Ausrüstungen u. Zubehör									
51.61	Gh.m.Werkzeugmaschinen	163	975	540 391	1,0	94,8	2,3	1,6	0,3
51.62	Gh.m.Baummaschinen	252	2 972	2 166 583	0,1	92,5	1,0	5,3	1,1
51.63	Gh.m.Textil-, Näh-u. Strickmaschinen	52	446	142 185	0,6	94,5	0,6	4,2	0
51.64	Gh.m.Büromaschinen u.-einrichtungen	1 654	16 006	8 868 864	0,1	91,9	1,8	3,6	2,6
51.65	Gh.m.sonst.Masch.usw (oh.Landw.Maschinen)	1 988	13 757	6 137 745	0,5	94,9	1,4	3,0	0,1
51.66	Gh.m.landw.Maschinen u. Geräten	663	4 962	1 998 885	0,3	85,0	7,7	6,8	0,1
51.6	Gh.m.Maschinen, Ausrüstungen u. Zubehör	4 772	39 118	19 854 653	0,3	92,3	2,2	3,9	1,3
51.7 Sonst. Großhandel									
51.7	Sonst. Großhandel	691	13 442	7 015 991	0,1	88,4	9,4	1,9	0,2
	Großhandel	24 172	236 581	160 644 915	0,2	94,7	3,6	1,2	0,4
51	Handelsvermittlung u. Großhandel (oh. Kfz)	35 689	261 122	163 221 631	1,5	93,4	3,6	1,2	0,4
Saarland									
51.1 Handelsvermittlung									
51.11	V.v.landw.Grundstf., leb. Tieren, text. Rohstf. usw	11	15	760	100	0	0	0	0
51.12	V.v.Brennstf., Erzen, Metallen u. techn.Chemik.	31	82	14 368	55,9	43,7	0,1	0,3	0
51.13	V.v.Holz, Baustoffen u. Anstrichmitteln	58	120	11 682	82,3	15,6	2,1	0	0

1) Arbeitsstätten mit ausschließl. oder Überwiegender Handelsvermittlungs-/Großhandelstät. von Unternehmen des Handels und Gastgew.

11 Arbeitsstätten, Beschäftigte und Umsatz
nach Ländern und Wirtschaftszweigen

Nummer der Systematik	Land - Wirtschaftszweig	Arbeits- stätten 1)	Beschäftigte	Umsatz 1992					
				insgesamt	davon aus				
					Handels- vermitt- lung	Groß- handel	Einzel- handel	Her- stellung u.ä.	sonstigen Tätig- keiten
		am 30.04.1993							
		Anzahl		1 000 DM				%	
51.14	V.v.Maschinen, techn.Bedarf, Wasser-U.Luftfahrz.	114	253	19 914	89,6	8,3	1,2	0,3	0,5
51.15	V.v.Möb., Einr.-u.Haush.gegenst., Metallwaren	168	341	23 825	89,5	8,5	1,7	0,2	0,1
51.16	V.v.Textil., Bekleidung, Schuhen u.Lederwaren	119	221	17 904	88,1	10,6	0,7	0	0,7
51.17	V.v.Nahrungsmitteln, Getränken u.Tabakwaren	91	294	25 041	99,5	0,1	0,4	0	0
51.18	V.v.Waren ang	99	154	10 557	94,0	5,4	0,3	0	0,3
51.19	V.v.Waren oas	38	75	6 911	55,6	44,3	0,1	0	0
51.1	Handelsvermittlung	729	1 555	130 963	85,5	13,2	0,9	0,1	0,2
51.2 Großhandel mit landw.Grundstoffen u.lebenden Tieren									
51.21	Gh.m.Getreide, Saaten u. Futtermitteln	13	98	40 358	1,4	87,8	8,9	1,8	0
51.22	Gh.m.Blumen u.Pflanzen	34	292	44 849	0	93,7	6,3	0	0
51.23	Gh.m.lebenden Tieren	13	34	11 120	0	97,8	2,2	0	0
51.2	Gh.m.landw.Grundstoffen u.lebenden Tieren	60	424	96 327	0,6	91,7	6,9	0,8	0
51.3 Großhandel mit Nahrungsmitteln, Getränken u.Tabakwaren									
51.31	Gh.m.Obst, Gemüse u. Kartoffeln	55	623	693 861	0	99,1	0,9	0	0
51.32	Gh.m.Fleisch, Fleischwaren, Geflügel u.Wild	65	880	683 936	0,2	96,8	2,0	0,1	0,9
51.33	Gh.m.Milcherzeugn., Eiern, Speiseöl u.ä.Fetten	24	450	635 016	0	99,7	0,1	0	0,1
51.34	Gh.m.Getränken	112	1 032	644 928	0,4	93,9	5,6	0	0,1
51.35	Gh.m.Tabakwaren	15	144	205 052	0	85,0	15,0	0	0
51.36	Gh.m.Zucker, Süßwaren u. Backwaren	19	219	125 583	0	98,7	1,1	0,2	0
51.37	Gh.m.Kaffee, Tee, Kakao u. Gewürzen	8	60	9 229	0	100	0	0	0
51.38	Gh.m.sonst.Nahrungs- mitteln	42	638	780 601	1,0	97,6	0,3	1,1	0
51.39	Gh.m.Nahrungsmitteln, Getränken u.Tabakw.oas	21	580	376 661	0	99,9	0,1	0	0
51.3	Gh.m.Nahrungsmitteln, Getränken u.Tabakwaren	361	4 626	4 154 867	0,3	97,1	2,2	0,2	0,2
51.4 Großhandel mit Gebrauchs-u. Verbrauchsgütern									
51.41	Gh.m.Textilien	8	68	14 987	0,6	91,0	7,5	0,8	0
51.42	Gh.m.Bekleidung u. Schuhen	70	539	233 091	0,9	97,7	1,1	0	0,3
51.43	Gh.m.elekt.r. Haushalts-, Rundfunk-, Fernsehgeräten	101	1 352	871 773	0,2	96,4	1,2	2,3	0
51.44	Gh.m.Haush.waren a.Metall, keram.Erzeugn.usw	29	258	258 891	0	99,8	0,2	0	0
51.45	Gh.m.kosmet.Erzeugn.u. Körperpflegemitteln	8	29	4 234	0	89,5	10,5	0	0
51.46	Gh.m.pharmazeut.Erzeugn. u.med.Hilfsmitteln	64	993	570 129	0	98,9	0,9	0,2	0
51.47	Gh.m.sonst.Gebrauchs- u.Verbrauchsgütern	135	1 460	475 235	0,3	95,6	3,9	0,2	0
51.4	Gh.m.Gebrauchs-u. Verbrauchsgütern	415	4 699	2 428 339	0,2	97,3	1,6	0,9	0
51.5 Großhandel mit Rohstf., Halbwaren, Altmaterial u.Reststf.									
51.51	Gh.m.festen Brennstoffen u.Mineralölerzeugnissen	23	219	544 749	0,2	81,6	18,2	0	0

1) Arbeitsstätten mit ausschließl. oder überwiegender Handelsvermittlungs-/Großhandelstät. von Unternehmen des Handels und Gastgew.

11 Arbeitsstätten, Beschäftigte und Umsatz
nach Ländern und Wirtschaftszweigen

Nummer der Systematik	Land - Wirtschaftszweig	Arbeits- stätten 1)	Beschäftigte	Umsatz 1992					
				insgesamt	davon aus				
					Handels- vermitt- lung	Groß- handel	Einzel- handel	Her- stellung u.ä.	sonstigen Tätig- keiten
		am 30.04.1993							
		Anzahl		1 000 DM					%
51.52	Gh.m.Erzen,Eisen,Stahl, NE-Metallen u.Halbzeug	51	893	723 048	1,5	97,2	0,5	0,8	0
51.53	Gh.m.Holz,Baustf.,Sani- tärkeramik u.Anstrichm.	197	1 995	915 895	0,1	89,4	10,1	0,3	0,1
51.54	Gh.m.Bauelem.a.Metall, Inst.bedarf f.Gas usw	93	1 407	542 111	0,4	95,2	2,6	1,0	0,8
51.55	Gh.m.chemischen Erzeugnissen
51.56	Gh.m.sonst.Halbwaren
51.57	Gh.m.Altmaterial u. Reststoffen	70	329	279 326	0	99,6	0,3	0	0,1
51.5	Gh.m.Rohstf.,Halbwaren, Altmaterial u.Reststf.	458	5 062	3 123 851	0,5	92,1	6,7	0,5	0,2
51.6 Großhandel mit Maschinen, Ausrüstungen u.Zubehör									
51.61	Gh.m.Werkzeugmaschinen	15	114	44 229	0,8	94,8	4,1	0,3	0
51.62	Gh.m.Baumaschinen	23	270	131 042	0,1	94,7	0,8	4,4	0
51.63	Gh.m.Textil-,Näh-u. Strickmaschinen	3	8	1 204	0	100	0	0	0
51.64	Gh.m.Büromaschinen u.-einrichtungen	105	729	308 804	0,6	95,0	1,8	2,5	0,2
51.65	Gh.m.sonst.Masch.usw (oh.Landw.Maschinen)	142	960	488 566	0,5	95,9	1,0	2,5	0
51.66	Gh.m.landw.Maschinen u. Geräten	10	50	17 641	0	77,5	9,8	12,7	0
51.6	Gh.m.Maschinen, Ausrüstungen u.Zubehör	298	2 131	991 487	0,5	95,1	1,5	2,8	0,1
51.7 Sonst.Großhandel									
51.7	Sonst.Großhandel	26	646	456 719	0	94,0	5,5	0	0,4
	Großhandel	1 618	17 588	11 251 590	0,4	95,4	3,4	0,7	0,1
51	Handelsvermittlung u. Großhandel (oh.Kfz)	2 347	19 143	11 382 553	1,3	94,5	3,4	0,7	0,1
Berlin									
51.1 Handelsvermittlung									
51.11	V.v.landw.Grundstf.,leb. Tieren,text.Rohstf.usw	19	52	9 403	44,7	54,6	0,4	0	0,3
51.12	V.v.Brennstf.,Erzen, Metallen u.techn.Chemik.	70	161	29 568	82,6	16,8	0,2	0	0,4
51.13	V.v.Holz,Baustoffen u. Anstrichmitteln	237	442	57 152	76,1	22,1	1,4	0	0,4
51.14	V.v.Maschinen,techn.Be- darf,Wasser-u.Luftfahrz.	534	1 378	205 673	84,6	12,9	1,4	1,0	0,2
51.15	V.v.Möb.,Einr.-u.Haush. gegenst.,Metallwaren	599	1 104	114 254	83,2	13,1	3,3	0,1	0,3
51.16	V.v.Textil.,Bekleidung, Schuhen u.Lederwaren	387	788	69 866	90,9	7,7	1,4	0,1	0
51.17	V.v.Nahrungsmitteln, Getränken u.Tabakwaren	275	748	66 460	88,3	9,8	0,8	0	1,1
51.18	V.v.Waren ang	616	1 043	137 988	79,2	18,1	1,4	0,2	1,0
51.19	V.v.Waren oaS	294	484	34 022	84,8	5,8	7,3	1,2	0,9
51.1	Handelsvermittlung	3 031	6 200	724 387	83,0	14,2	1,9	0,4	0,5
51.2 Großhandel mit landw.Grundstoffen u.lebenden Tieren									
51.21	Gh.m.Getreide,Seeten u. Futtermitteln	17	85	50 019	0	97,1	2,1	0,4	0,4
51.22	Gh.m.Blumen u.Pflanzen	92	583	204 907	0	98,3	1,7	0	0

1) Arbeitsstätten mit ausschließl. oder überwiegender Handelsvermittlungs-/Großhandelstät. von Unternehmen des Handels und Gastgew.

11 Arbeitsstätten, Beschäftigte und Umsatz
nach Ländern und Wirtschaftszweigen

Nummer der Systematik	Land - Wirtschaftszweig	Arbeits- stätten 1)	Beschäftigte	Umsatz 1992					
				insgesamt	davon aus				
					Handels- vermitt- lung	Groß- handel	Einzel- handel	Her- stellung u.ä.	sonstigen Tätig- keiten
		am 30.04.1993							
		Anzahl		1 000 DM					
51.23	Gh.m.lebenden Tieren	20	84	60 616	0	99,8	0,1	0,1	0
51.24	Gh.m.Häuten,Fellen u. Leder	5	23	13 072	0,1	98,9	1,0	0	0
51.2	Gh.m.landw.Grundstoffen u.lebenden Tieren	134	775	328 615	0	98,4	1,4	0,1	0,1
51.3 Großhandel mit Nahrungsmitteln, Getränken u.Tabakwaren									
51.31	Gh.m.Obst,Gemüse u. Kartoffeln	112	1 137	767 517	0,1	98,2	1,0	0	0,7
51.32	Gh.m.Fleisch,Fleisch- waren,Geflügel u.Wild	102	1 358	1 883 448	0,1	99,3	0,2	0,2	0,3
51.33	Gh.m.Milcherzeugn.,Ei- ern,Speiseöl u.ä.Fetten	25	298	172 941	1,1	98,4	0,4	0	0
51.34	Gh.m.Getränken	159	1 193	773 753	0,1	96,2	3,3	0,1	0,3
51.35	Gh.m.Tabakwaren	22	500	842 588	0	97,4	1,5	0	1,2
51.36	Gh.m.Zucker,Süßwaren u. Backwaren	39	504	660 801	0,2	99,6	0,1	0	0
51.37	Gh.m.Kaffee,Tee,Kakao u. Gewürzen	22	101	43 235	0	99,3	0,7	0	0
51.38	Gh.m.sonst.Nahrungs- mitteln	84	917	1 274 970	0	99,5	0,5	0	0
51.39	Gh.m.Nahrungsmitteln,Ge- tränken u.Tabakw.oaS	80	1 451	1 383 771	0,1	99,6	0,2	0	0,1
51.3	Gh.m.Nahrungsmitteln, Getränken u.Tabakwaren	645	7 459	7 803 023	0,1	98,8	0,8	0	0,3
51.4 Großhandel mit Gebrauchs-u. Verbrauchsgütern									
51.41	Gh.m.Textilien	70	296	148 060	0,6	96,8	2,3	0,3	0,1
51.42	Gh.m.Bekleidung u. Schuhen	252	1 165	435 046	0,3	97,9	1,6	0,1	0
51.43	Gh.m.elekt.r.Haushalts- -,Rundfunk-,Fernseheräten	393	2 688	1 564 004	0,2	97,4	1,5	0,7	0,1
51.44	Gh.m.Haush.waren a.Me- tall,keram.Erzeugn.usw	85	506	320 455	0,2	98,8	1,0	0	0
51.45	Gh.m.kosmet.Erzeugn.u. Körperpflegemitteln	34	171	35 720	0,5	99,1	0,4	0	0
51.46	Gh.m.pharmazeut.Erzeugn. u.med.Hilfsmitteln	180	2 081	1 674 876	0,1	98,9	0,4	0,5	0,1
51.47	Gh.m.sonst.Gebrauchs- u.Verbrauchsgütern	690	4 756	2 191 862	0,7	96,6	2,2	0,4	0,1
51.4	Gh.m.Gebrauchs-u. Verbrauchsgütern	1 704	11 663	6 370 024	0,4	97,5	1,4	0,5	0,1
51.5 Großhandel mit Rohstf.,Halbwaren, Altmaterial u.Reststf.									
51.51	Gh.m.festen Brennstoffen u.Mineralölerzeugnissen	48	666	2 784 745	0	95,6	3,9	0	0,4
51.52	Gh.m.Erzen,Eisen,Stahl, NE-Metallen u.Halbzeug	91	1 356	2 726 095	2,8	96,8	0,1	0,3	0
51.53	Gh.m.Holz,Baustf.,Sani- tärkeramik u.Anstrichm.	333	4 208	2 264 981	0,3	90,0	9,3	0,3	0,1
51.54	Gh.m.Bauelem.a.Metall, Inst.bedarf f.Gas usw	243	2 652	1 118 918	0,9	95,4	2,3	1,3	0
51.55	Gh.m.chemischen Erzeugnissen	85	810	651 324	0,8	97,2	1,8	0,1	0,1
51.56	Gh.m.sonst.Halbwaren	3	14	1 465	0	91,5	8,5	0	0
51.57	Gh.m.Altmaterial u. Reststoffen	72	437	215 602	0	97,0	1,7	1,3	0
51.5	Gh.m.Rohstf.,Halbwaren, Altmaterial u.Reststf.	875	10 143	9 763 129	1,0	94,8	3,7	0,3	0,1

1) Arbeitsstätten mit ausschließl. oder überwiegender Handelsvermittlungs-/Großhandelstät. von Unternehmen des Handels und Gastgew.

11 Arbeitsstätten, Beschäftigte und Umsatz
nach Ländern und Wirtschaftszweigen

Nummer der Systematik	Land - Wirtschaftszweig	Arbeits- stätten 1)	Beschäftigte	Umsatz 1992					
				insgesamt	davon aus				
					Handels- vermitt- lung	Groß- handel	Einzel- handel	Her- stellung u.ä.	sonstigen Tätig- keiten
		am 30.04.1993							
		Anzahl		1 000 DM	%				
51.6 Großhandel mit Maschinen, Ausrüstungen u.Zubehör									
51.61	Gh.m.Werkzeugmaschinen	32	419	371 204	0,1	95,5	1,3	0,2	2,9
51.62	Gh.m.Baummaschinen	37	395	189 688	6,6	87,5	0,1	3,5	2,3
51.63	Gh.m.Textil-,Näh-u. Strickmaschinen	8	39	7 783	0,1	91,4	4,3	4,2	0
51.64	Gh.m.Büromaschinen u.-einrichtungen	411	2 920	1 401 158	0,6	85,2	2,7	7,6	3,9
51.65	Gh.m.sonst.Masch.usw (oh.Landw.Maschinen)	343	2 551	1 366 602	1,0	95,4	0,9	2,4	0,3
51.66	Gh.m.landw.Maschinen u. Geräten	7	85	41 241	0	99,9	0	0	0
51.6	Gh.m.Maschinen, Ausrüstungen u.Zubehör	838	6 409	3 377 675	1,0	90,9	1,6	4,3	2,2
51.7 Sonst.Großhandel									
51.7	Sonst.Großhandel	239	3 953	2 964 480	0,3	98,8	0,4	0,1	0,5
	Großhandel	4 435	40 402	30 606 947	0,6	96,4	1,9	0,7	0,4
51	Handelsvermittlung u. Großhandel (oh.Kfz)	7 466	46 602	31 331 334	2,5	94,5	1,9	0,7	0,4
Brandenburg									
51.1 Handelsvermittlung									
51.11	V.v.landw.Grundstf.,leb. Tieren,text.Rohstf.usw	7	8	1 925	93,8	6,2	0	0	0
51.12	V.v.Brennstf.,Erzen, Metallen u.techn.Chemik.	20	26	1 441	92,9	3,6	2,4	0,1	0,9
51.13	V.v.Holz,Baustoffen u. Anstrichmitteln	102	145	6 378	98,6	0	0,2	0,1	1,1
51.14	V.v.Maschinen,techn.Be- darf,Wasser-u.Luftfahrz.	129	174	13 350	97,6	1,6	0,6	0,1	0,1
51.15	V.v.Möb.,Einr.-u.Haush. gegenst.,Metallwaren	183	270	13 961	98,8	0,2	0,7	0,4	0
51.16	V.v.Textil.,Bekleidung, Schuhen u.Lederwaren	62	86	3 768	97,6	2,2	0,3	0	0
51.17	V.v.Nahrungsmitteln, Getränken u.Tabakwaren	74	98	7 343	98,2	1,0	0,7	0	0
51.18	V.v.Waren ang	227	292	15 621	99,1	0,6	0,2	0	0,1
51.19	V.v.Waren oas	11	11	577	100	0	0	0	0
51.1	Handelsvermittlung	815	1 110	64 364	98,2	1,0	0,5	0,1	0,2
51.2 Großhandel mit landw.Grundstoffen u.lebenden Tieren									
51.21	Gh.m.Getreide,Saaten u. Futtermitteln	77	742	472 034	0	95,7	3,5	0,1	0,7
51.22	Gh.m.Blumen u.Pflanzen	30	159	54 428	0	99,2	0,8	0	0
51.23	Gh.m.lebenden Tieren
51.24	Gh.m.Häuten,Fellen u. Leder
51.2	Gh.m.landw.Grundstoffen u.lebenden Tieren	133	1 030	672 080	0	96,8	2,6	0,1	0,5
51.3 Großhandel mit Nahrungsmitteln, Getränken u.Tabakwaren									
51.31	Gh.m.Obst,Gemüse u. Kartoffeln	35	414	124 305	0	93,9	5,0	0,1	1,0
51.32	Gh.m.Fleisch,Fleisch- waren,Geflügel u.Wild	25	351	173 365	0,1	97,9	2,0	0	0
51.33	Gh.m.Milcherzeugn.,Ei- ern,Speiseöl u.ä.Fetten	18	242	151 911	0,1	98,8	1,1	0	0
51.34	Gh.m.Getränken	180	1 661	526 319	0	91,3	7,4	0	1,1

1) Arbeitsstätten mit ausschließl. oder überwiegender Handelsvermittlungs-/Großhandelstät. von Unternehmen des Handels und Gastgew.

11 Arbeitsstätten, Beschäftigte und Umsatz
nach Ländern und Wirtschaftszweigen

Nummer der Systematik	Land - Wirtschaftszweig	Arbeits- stätten 1)	Beschäftigte	Umsatz 1992					
				insgesamt	davon aus				
		am 30.04.1993	Handels- vermitt- lung		Groß- handel	Einzel- handel	Her- stellung u.ä.	sonstigen Tätig- keiten	
									Anzahl
51.35	Gh.m.Tabakwaren	12	76	64 418	0	93,8	6,2	0	0
51.36	Gh.m.Zucker,Süßwaren u. Backwaren	29	357	131 304	0,1	97,7	2,1	0	0,1
51.37	Gh.m.Kaffee,Tee,Kakao u. Gewürzen	4	11	1 411	0	91,6	8,4	0	0
51.38	Gh.m.sonst.Nahrungs- mitteln	23	494	486 171	0	99,5	0,3	0,1	0,1
51.39	Gh.m.Nahrungsmitteln,Ge- tränken u.Tabakw.oaS	67	1 621	964 539	0,1	97,9	0,2	0	1,9
51.3	Gh.m.Nahrungsmitteln, Getränken u.Tabakwaren	393	5 227	2 623 741	0	96,6	2,3	0	1,0
51.4 Großhandel mit Gebrauchs-u. Verbrauchsgütern									
51.41	Gh.m.Textilien	10	23	3 475	0	95,5	4,5	0	0
51.42	Gh.m.Bekleidung u. Schuhen	45	148	46 044	0,8	94,7	4,3	0,1	0
51.43	Gh.m.elekt.r.Haushalts-, Rundfunk-,Fernsehgeräten	131	984	372 177	0,7	97,2	1,4	0,6	0
51.44	Gh.m.Haush.waren a.Me- tall,keram.Erzeugn.usw	40	216	54 376	0	95,3	0,5	0,2	3,9
51.45	Gh.m.kosmet.Erzeugn.u. Körperpflegemitteln	14	102	34 243	0	97,5	2,5	0	0
51.46	Gh.m.pharmazeut.Erzeugn. u.med.Hilfsmitteln	56	749	566 400	0,1	99,0	0,5	0,3	0
51.47	Gh.m.sonst.Gebrauchs- u.Verbrauchsgütern	201	1 277	340 429	0,7	96,2	2,4	0,6	0,1
51.4	Gh.m.Gebrauchs-u. Verbrauchsgütern	497	3 499	1 417 144	0,4	97,5	1,4	0,4	0,2
51.5 Großhandel mit Rohstf.,Halbwaren, Altmaterial u.Reststf.									
51.51	Gh.m.festen Brennstoffen u.Mineralölerzeugnissen	63	628	2 278 253	0	98,0	2,0	0	0
51.52	Gh.m.Erzen,Eisen,Stahl, NE-Metallen u.Halbzeug	44	272	149 628	0,3	98,9	0,6	0,3	0
51.53	Gh.m.Holz,Baustf.,Sani- tärkeramik u.Anstrichm.	376	3 045	1 098 214	0,2	91,4	8,1	0,2	0
51.54	Gh.m.Bauelem.a.Metall, Inst.bedarf f.Gas usw	207	1 918	615 309	0,1	97,1	2,6	0,1	0,1
51.55	Gh.m.chemischen Erzeugnissen	64	899	206 485	0,1	95,9	2,9	0,4	0,6
51.57	Gh.m.Altmaterial u. Reststoffen	35	632	96 376	0	99,9	0,1	0	0,1
51.5	Gh.m.Rohstf.,Halbwaren, Altmaterial u.Reststf.	789	7 394	4 444 265	0,1	96,2	3,6	0,1	0
51.6 Großhandel mit Maschinen, Ausrüstungen u.Zubehör									
51.61	Gh.m.Werkzeugmaschinen	18	113	35 358	0,7	94,9	2,5	1,8	0
51.62	Gh.m.Baumaschinen	58	441	249 710	0,4	91,0	0,7	4,7	3,2
51.64	Gh.m.Büromaschinen u.-einrichtungen	112	653	141 960	0,1	86,1	5,3	6,4	2,1
51.65	Gh.m.sonst.Masch.usw (oh.Landw.Maschinen)	106	598	183 237	0,3	95,8	1,3	2,6	0
51.66	Gh.m.landw.Maschinen u. Geräten	80	488	233 741	0,8	89,7	5,8	3,6	0,1
51.6	Gh.m.Maschinen, Ausrüstungen u.Zubehör	374	2 293	844 004	0,5	91,0	3,1	4,1	1,3
51.7 Sonst.Großhandel									
51.7	Sonst.Großhandel	44	434	191 941	0	99,9	0,1	0	0
	Großhandel	2 230	19 877	10 193 175	0,1	96,2	2,8	0,5	0,4

1) Arbeitsstätten mit ausschließl. oder überwiegender Handelsvermittlungs-/Großhandelstät. von Unternehmen des Handels und Gastgew.

**11 Arbeitsstätten, Beschäftigte und Umsatz
nach Ländern und Wirtschaftszweigen**

Nummer der Systematik	Land - Wirtschaftszweig	Arbeits- stätten 1)	Beschäf- tigte	Umsatz 1992					
				insgesamt	davon aus				
					Handels- vermitt- lung	Groß- handel	Einzel- handel	Her- stellung u.ä.	sonstigen Tätig- keiten
		am 30.04.1993							
		Anzahl		1 000 DM	%				
51	Handelsvermittlung u. Großhandel (oh.Kfz)	3 045	20 987	10 257 540	0,8	95,6	2,8	0,5	0,4
Mecklenburg-Vorpommern									
51.1 Handelsvermittlung									
51.11	V.v.landw.Grundstf.,leb. Tieren,text.Rohstf.usw	22	41	1 690	57,4	18,6	24,0	0	0
51.12	V.v.Brännstf.,Erzen, Metallen u.techn.Chemik.	17	20	877	62,7	31,0	6,3	0	0
51.13	V.v.Holz,Baustoffen u. Anstrichmitteln	138	175	7 793	91,1	8,3	0,1	0,1	0,4
51.14	V.v.Maschinen,techn.Be- darf,Wasser-u.Luftfahrz.	180	296	21 486	71,4	22,1	2,2	4,2	0,2
51.15	V.v.Möb.,Einr.-u.Haush. gegenst.,Metallwaren	197	241	13 183	92,7	1,6	0,9	4,6	0,2
51.16	V.v.Textil.,Bekleidung, Schuhen u.Lederwaren	78	105	3 981	94,3	3,7	1,9	0	0
51.17	V.v.Nahrungsmitteln, Getränken u.Tabakwaren	57	92	2 933	97,3	1,7	0,8	0	0,1
51.18	V.v.Waren eng	164	190	7 856	93,6	5,7	0,6	0	0,1
51.19	V.v.Waren oas	64	80	1 817	89,5	9,0	1,6	0	0
51.1	Handelsvermittlung	917	1 240	61 616	84,0	11,3	2,0	2,4	0,2
51.2 Großhandel mit landw.Grundstoffen u.lebenden Tieren									
51.21	Gh.m.Getreide,Saaten u. Futtermitteln	100	1 515	1 350 501	0	94,8	1,9	2,6	0,7
51.22	Gh.m.Blumen u.Pflanzen	19	141	27 170	0,1	92,4	6,5	0	0,9
51.23	Gh.m.lebenden Tieren	33	77	160 209	0,1	99,9	0	0	0
51.24	Gh.m.Häuten,Fellen u. Leder	3	25	6 845	0	100	0	0	0
51.2	Gh.m.landw.Grundstoffen u.lebenden Tieren	155	1 758	1 544 725	0	95,3	1,7	2,3	0,6
51.3 Großhandel mit Nahrungsmitteln, Getränken u.Tabakwaren									
51.31	Gh.m.Obst,Gemüse u. Kartoffeln	39	408	194 654	0	98,1	1,1	0,8	0
51.32	Gh.m.Fleisch,Fleisch- waren,Geflügel u.Wild	26	410	134 003	0,1	90,2	2,8	6,7	0,1
51.33	Gh.m.Milcherzeugn.,Ei- ern,Speiseöl u.ä.Fetten	20	259	181 169	0	99,0	0,9	0,1	0
51.34	Gh.m.Getränken	110	1 070	349 868	0	92,8	6,3	0,1	0,8
51.35	Gh.m.Tabakwaren	5	199	226 091	0	60,2	39,8	0	0
51.36	Gh.m.Zucker,Süßwaren u. Backwaren	14	133	33 997	0	99,4	0,1	0,4	0
51.37	Gh.m.Kaffee,Tee,Kakao u. Gewürzen	5	18	4 518	0	100	0	0	0
51.38	Gh.m.sonst.Nahrungs- mitteln	38	226	69 031	0,1	95,4	2,4	0	2,1
51.39	Gh.m.Nahrungsmitteln,Ge- tränken u.Tabakw.oas	52	1 597	650 095	0	99,7	0,2	0	0,1
51.3	Gh.m.Nahrungsmitteln, Getränken u.Tabakwaren	309	4 320	1 843 426	0	92,4	6,7	0,6	0,3
51.4 Großhandel mit Gebrauchs-u. Verbrauchsgütern									
51.41	Gh.m.Textilien
51.42	Gh.m.Bekleidung u. Schuhen	28	155	59 992	0	94,2	5,6	0,2	0
51.43	Gh.m.elekttr.Haushalts-, Rundfunk-,Fernsehgeräten	70	462	184 430	0,6	97,5	0,6	1,0	0,3

1) Arbeitsstätten mit ausschließl. oder überwiegender Handelsvermittlungs-/Großhandelsstät. von Unternehmen des Handels und Gastgew.

11 Arbeitsstätten, Beschäftigte und Umsatz
nach Ländern und Wirtschaftszweigen

Nummer der Systematik	Land - Wirtschaftszweig	Arbeits- stätten 1)	Beschäf- tigte	Umsatz 1992					
				insgesamt	davon aus				
					Handels- vermitt- lung	Groß- handel	Einzel- handel	Her- stellung u.ä.	sonstigen Tätig- keiten
		am 30.04.1993							
		Anzahl		1 000 DM				%	
51.44	Gh.m.Haush.waren a.Me- tall,keram.Erzeugn.usw	42	194	39 924	0,1	98,3	1,4	0,2	0
51.45	Gh.m.kosmet.Erzeugn.u. Körperpflegemitteln
51.46	Gh.m.pharmazeut.Erzeugn. u.med.Hilfsmitteln	42	579	430 609	0	99,8	0,1	0,1	0,1
51.47	Gh.m.sonst.Gebrauchs- u.Verbrauchsgütern	165	764	218 743	0,1	95,9	3,3	0,7	0
51.4	Gh.m.Gebrauchs-u. Verbrauchsgütern	354	2 171	936 452	0,2	98,0	1,4	0,4	0,1
51.5 Großhandel mit Rohstf.,Halbwaren, Altmaterial u.Reststf.									
51.51	Gh.m.festen Brennstoffen u.Mineralölerzeugnissen	71	732	1 339 994	0	95,5	4,3	0,1	0
51.52	Gh.m.Erzen,Eisen,Stahl, NE-Metallen u.Halbzeug	24	273	103 760	0,6	99,0	0,3	0	0
51.53	Gh.m.Holz,Baustf.,Sani- tärkeramik u.Anstrichm.	248	2 085	867 771	0	88,8	10,5	0,7	0
51.54	Gh.m.Bauelem.a.Metall, Inst.bedarf f.Gas usw	146	1 432	527 865	0,1	97,9	1,8	0,2	0,1
51.55	Gh.m.chemischen Erzeugnissen	34	377	116 772	0	91,3	6,5	2,1	0
51.57	Gh.m.Altmaterial u. Reststoffen	19	182	27 934	0,1	88,9	0,3	10,2	0,4
51.5	Gh.m.Rohstf.,Halbwaren, Altmaterial u.Reststf.	542	5 081	2 984 095	0	93,9	5,6	0,5	0
51.6 Großhandel mit Maschinen, Ausrüstungen u.Zubehör									
51.61	Gh.m.Werkzeugmaschinen	8	30	11 708	4,4	89,1	2,8	3,7	0
51.62	Gh.m.Baumaschinen	39	381	171 403	0,1	83,9	0,6	7,1	8,4
51.64	Gh.m.Büromaschinen u.-einrichtungen	219	1 225	249 896	0	87,7	4,7	5,6	2,0
51.65	Gh.m.sonst.Masch.usw (oh.Landw.Maschinen)	163	772	244 927	0,4	92,0	2,0	5,0	0,6
51.66	Gh.m.landw.Maschinen u. Geräten	77	779	269 739	0,6	87,0	5,4	6,5	0,5
51.6	Gh.m.Maschinen, Ausrüstungen u.Zubehör	506	3 187	947 674	0,3	87,9	3,4	6,0	2,4
51.7 Sonst.Großhandel									
51.7	Sonst.Großhandel	39	871	377 822	0	73,5	13,8	12,7	0
	Großhandel	1 905	17 388	8 634 193	0,1	92,7	4,8	1,9	0,5
51	Handelsvermittlung u. Großhandel (oh.Kfz)	2 822	18 628	8 695 810	0,7	92,2	4,8	2,0	0,5
Sachsen									
51.1 Handelsvermittlung									
51.11	V.v.landw.Grundstf.,leb. Tieren,text.Rohstf.usw	15	27	1 648	64,0	32,0	0,7	2,3	0,9
51.12	V.v.Brennstf.,Erzen, Metallen u.techn.Chemik.	25	42	2 780	56,7	25,2	17,2	0	0,8
51.13	V.v.Holz,Baustoffen u. Anstrichmitteln	221	335	24 110	90,2	6,9	2,0	0,3	0,7
51.14	V.v.Maschinen,techn.Be- darf,Wasser-u.Luftfahrz.	293	612	33 678	87,7	7,2	1,8	1,9	1,5
51.15	V.v.Möb.,Eindr.-u.Haush. gegenst.,Metallwaren	234	397	25 402	94,1	3,0	2,4	0,5	0
51.16	V.v.Textil.,Bekleidung, Schuhen u.Lederwaren	214	317	20 576	91,0	5,0	3,4	0	0,6

1) Arbeitsstätten mit ausschließl. oder überwiegender Handelsvermittlungs-/Großhandelstät. von Unternehmen des Handels und Gastgew.

11 Arbeitsstätten, Beschäftigte und Umsatz
nach Ländern und Wirtschaftszweigen

Nummer der Systematik	Land - Wirtschaftszweig	Arbeits- stätten 1)	Beschäftigte	Umsatz 1992					
				insgesamt	davon aus				
					Handels- vermitt- lung	Groß- handel	Einzel- handel	Her- stellung u.ä.	sonstigen Tätig- keiten
		am 30.04.1993							
		Anzahl		1 000 DM					%
51.17	V.v.Nahrungsmitteln, Getränken u.Tabakwaren	113	272	25 939	95,6	2,6	1,7	0,1	0,1
51.18	V.v.Waren ang	294	450	26 744	82,2	16,0	1,2	0,3	0,2
51.19	V.v.Waren oas	19	30	1 614	98,2	1,8	0	0	0
51.1	Handelsvermittlung	1 428	2 482	162 491	89,2	7,4	2,2	0,6	0,6
51.2 Großhandel mit landw.Grundstoffen u.lebenden Tieren									
51.21	Gh.m.Getreide,Saaten u. Futtermitteln	80	953	557 094	0	95,9	3,1	0,7	0,2
51.22	Gh.m.Blumen u.Pflanzen	55	432	116 019	0,3	98,2	1,0	0,4	0,1
51.23	Gh.m.lebenden Tieren	26	93	105 812	0	97,8	2,1	0	0
51.24	Gh.m.Häuten,Fellen u. Leder	8	79	27 870	2,9	96,6	0,5	0	0
51.2	Gh.m.landw.Grundstoffen u.lebenden Tieren	169	1 557	806 796	0,2	96,5	2,6	0,6	0,2
51.3 Großhandel mit Nahrungsmitteln, Getränken u.Tabakwaren									
51.31	Gh.m.Obst,Gemüse u. Kartoffeln	96	1 424	660 385	0	97,9	1,6	0	0,5
51.32	Gh.m.Fleisch,Fleisch- waren,Geflügel u.Wild	81	1 183	645 648	0	98,6	0,6	0	0,7
51.33	Gh.m.Milcherzeugn.,Ei- ern,Speiseöl u.ä.Fetten	24	494	440 450	0	99,8	0,2	0	0
51.34	Gh.m.Getränken	386	2 611	942 552	0,1	93,5	5,5	0	0,9
51.35	Gh.m.Tabakwaren	25	383	563 190	0,1	83,5	16,4	0	0
51.36	Gh.m.Zucker,Süßwaren u. Backwaren	31	109	27 618	0,1	94,6	5,1	0,1	0,1
51.37	Gh.m.Kaffee,Tee,Kakao u. Gewürzen	11	27	4 613	0	99,1	0,1	0	0,9
51.38	Gh.m.sonst.Nahrungs- mitteln	92	1 167	764 599	0,2	99,5	0,3	0	0
51.39	Gh.m.Nahrungsmitteln,Ge- tränken u.Tabakw.oas	85	2 473	1 430 565	0	99,7	0,2	0	0,1
51.3	Gh.m.Nahrungsmitteln, Getränken u.Tabakwaren	831	9 871	5 479 621	0,1	96,5	3,0	0	0,3
51.4 Großhandel mit Gebrauchs-u. Verbrauchsgütern									
51.41	Gh.m.Textilien	38	247	50 042	0,2	97,6	2,2	0	0
51.42	Gh.m.Bekleidung u. Schuhen	167	917	202 973	0,4	94,0	5,2	0	0,4
51.43	Gh.m.elektr.Haushalts-, Rundfunk-,Fernsehgeräten	309	2 333	1 044 643	0,2	98,2	1,1	0,4	0
51.44	Gh.m.Haush.waren a.Me- tall,keram.Erzeugn.usw	80	450	115 174	0,2	98,0	1,7	0,2	0
51.45	Gh.m.kosmet.Erzeugn.u. Körperpflegemitteln	26	140	20 692	0,1	97,6	2,3	0	0
51.46	Gh.m.pharmazeut.Erzeugn. u.med.Hilfsmitteln	140	1 743	1 262 481	0	98,7	0,6	0,7	0
51.47	Gh.m.sonst.Gebrauchs- u.Verbrauchsgütern	483	2 755	682 872	0,3	95,5	3,2	1,0	0
51.4	Gh.m.Gebrauchs-u. Verbrauchsgütern	1 243	8 585	3 378 876	0,2	97,6	1,6	0,6	0
51.5 Großhandel mit Rohstf.,Halbwaren, Altmaterial u.Reststf.									
51.51	Gh.m.festen Brennstoffen u.Mineralölerzeugnissen	107	1 020	1 866 396	0,1	95,3	4,5	0,1	0
51.52	Gh.m.Erzen,Eisen,Stahl, NE-Metallen u.Halbzeug	86	1 504	732 793	0,5	99,2	0,1	0,1	0,1
51.53	Gh.m.Holz,Baustf.,Sani- tärkeramik u.Anstrichm.	522	5 158	2 004 202	0,1	91,7	7,7	0,4	0,1

1) Arbeitsstätten mit ausschließl. oder überwiegender Handelsvermittlungs-/Großhandelstät. von Unternehmen des Handels und Gastgew.

11 Arbeitsstätten, Beschäftigte und Umsatz
nach Ländern und Wirtschaftszweigen

Nummer der Systematik	Land - Wirtschaftszweig	Arbeits- stätten 1)	Beschäf- tigte	Umsatz 1992					
				insgesamt	davon aus				
		am 30.04.1993	Handels- vermitt- lung		Groß- handel	Einzel- handel	Her- stellung u.ä.	sonstigen Tätig- keiten	
									Anzahl
51.54	Gh.m.Bauelem.a.Metall, Inst.bedarf f.Gas usw	387	3 173	1 076 308	0,2	97,7	1,9	0,1	0,1
51.55	Gh.m.chemischen Erzeugnissen	54	388	124 845	0,2	95,6	4,1	0	0
51.56	Gh.m.sonst.Halbwaren	4	37	60 763	0	99,9	0	0	0
51.57	Gh.m.Altmaterial u. Reststoffen	90	652	204 639	0,1	97,9	0,9	0,7	0,4
51.5	Gh.m.Rohstf.,Halbwaren, Altmaterial u.Reststf.	1 250	11 932	6 069 946	0,2	95,1	4,4	0,2	0,1
51.6 Großhandel mit Maschinen, Ausrüstungen u.Zubehör									
51.61	Gh.m.Werkzeugmaschinen	30	126	35 186	0,5	97,4	0,8	0,9	0,3
51.62	Gh.m.Baumaschinen	67	571	378 069	0,2	90,1	0,8	4,8	4,1
51.63	Gh.m.Textil-,Näh-u. Strickmaschinen	10	23	3 088	0,6	95,0	3,5	0,9	0
51.64	Gh.m.Büromaschinen u.-einrichtungen	432	2 796	741 569	0,2	89,1	4,5	4,2	2,0
51.65	Gh.m.sonst.Masch.usw (oh.Landw.Maschinen)	351	1 706	584 822	1,2	92,4	2,5	3,3	0,6
51.66	Gh.m.landw.Maschinen u. Geräten	69	598	282 903	0,1	93,9	2,0	3,9	0,1
51.6	Gh.m.Maschinen, Ausrüstungen u.Zubehör	959	5 820	2 025 637	0,5	91,0	2,8	4,0	1,7
51.7 Sonst.Großhandel									
51.7	Sonst.Großhandel	65	1 370	717 292	0	98,5	1,2	0,3	0
	Großhandel	4 517	39 135	18 478 167	0,2	95,7	3,1	0,7	0,3
51	Handelsvermittlung u. Großhandel (oh.Kfz)	5 945	41 617	18 640 658	0,9	95,0	3,1	0,7	0,3
Sachsen-Anhalt									
51.1 Handelsvermittlung									
51.11	V.v.landw.Grundstf.,leb. Tieren,text.Rohstf.usw	15	43	2 317	76,1	23,1	0,8	0	0
51.12	V.v.Brennstf.,Erzen, Metallen u.techn.Chemik.	36	63	2 792	87,0	6,1	3,2	0,6	3,1
51.13	V.v.Holz,Baustoffen u. Anstrichmitteln	91	139	6 187	90,2	4,1	4,8	0,7	0,2
51.14	V.v.Maschinen,techn.Be- darf,Wasser-u.Luftfahrz.	161	285	17 546	88,3	6,3	2,0	2,2	1,3
51.15	V.v.Möb.,Einr.-u.Haush. gegenst.,Metallwaren	220	307	15 152	87,0	8,3	4,6	0	0
51.16	V.v.Textil.,Bekleidung, Schuhen u.Lederwaren	98	133	6 788	88,8	3,0	8,1	0	0,1
51.17	V.v.Nahrungsmitteln, Getränken u.Tabakwaren	94	151	6 953	89,3	1,2	9,3	0,1	0,1
51.18	V.v.Waren ang	179	227	8 032	91,9	1,6	5,4	0,2	0,9
51.1	Handelsvermittlung	894	1 348	65 767	88,3	5,7	4,7	0,7	0,6
51.2 Großhandel mit landw.Grundstoffen u.lebenden Tieren									
51.21	Gh.m.Getreide,Saaten u. Futtermitteln	75	730	768 607	0	98,3	1,1	0,1	0,4
51.22	Gh.m.Blumen u.Pflanzen	24	164	30 449	0	98,8	1,2	0	0
51.23	Gh.m.lebenden Tieren	20	74	65 948	0	99,5	0,4	0	0
51.24	Gh.m.Häuten,Fellen u. Leder	3	8	1 559	0	100	0	0	0
51.2	Gh.m.landw.Grundstoffen u.lebenden Tieren	122	976	866 562	0	98,4	1,1	0,1	0,4

1) Arbeitsstätten mit ausschließl. oder Überwiegender Handelsvermittlungs-/Großhandelstät. von Unternehmen des Handels und Gastgew.

11 Arbeitsstätten, Beschäftigte und Umsatz
nach Ländern und Wirtschaftszweigen

Nummer der Systematik	Land - Wirtschaftszweig	Arbeits- stätten 1)	Beschäf- tigte	Umsatz 1992					
				insgesamt	davon aus				
					Handels- vermitt- lung	Groß- handel	Einzel- handel	Her- stellung u.ä.	sonstigen Tätig- keiten
		am 30.04.1993							
		Anzahl		1 000 DM					%
51.3 Großhandel mit Nahrungsmitteln, Getränken u. Tabakwaren									
51.31	Gh.m.Obst,Gemüse u. Kartoffeln	50	687	309 042	0	99,4	0,4	0	0,2
51.32	Gh.m.Fleisch,Fleisch- waren,Geflügel u.Wild	24	205	87 886	0	97,6	2,2	0	0,3
51.33	Gh.m.Milcherzeugn.,Ei- ern,Speiseöl u.ä.Fetten	15	486	338 371	0	96,9	0,3	0,3	2,5
51.34	Gh.m.Getränken	192	1 478	460 641	0	90,0	9,0	0	1,0
51.35	Gh.m.Tabakwaren	11	240	295 490	0	89,3	10,7	0	0
51.36	Gh.m.Zucker,Süßwaren u. Backwaren	13	46	13 458	0,2	96,6	3,2	0	0
51.37	Gh.m.Kaffee,Tee,Kakao u. Gewürzen	6	15	1 599	0	97,7	1,2	0	1,2
51.38	Gh.m.sonst.Nahrungs- mitteln	33	174	41 574	0,2	98,7	1,0	0,2	0
51.39	Gh.m.Nahrungsmitteln,Ge- tränken u.Tabakw.oaS	63	1 219	533 358	0	96,0	4,0	0	0
51.3	Gh.m.Nahrungsmitteln, Getränken u.Tabakwaren	407	4 550	2 081 419	0	94,5	4,8	0	0,7
51.4 Großhandel mit Gebrauchs-u. Verbrauchsgütern									
51.41	Gh.m.Textilien
51.42	Gh.m.Bekleidung u. Schuhen	49	231	53 001	0	95,2	4,0	0,8	0
51.43	Gh.m.elekt.r.Haushalts- -,Rundfunk-,Fernsehgeräten	110	1 167	427 871	0	98,6	1,1	0,3	0
51.44	Gh.m.Haush.waren a.Me- tall,keram.Erzeugn.usw	33	105	20 477	0,5	96,3	3,0	0,2	0,1
51.45	Gh.m.kosmet.Erzeugn.u. Körperpflegemitteln
51.46	Gh.m.pharmazeut.Erzeugn. u.med.Hilfsmitteln	63	662	512 608	0	98,6	0,6	0,7	0
51.47	Gh.m.sonst.Gebrauchs- u.Verbrauchsgütern	175	1 285	362 983	0,1	96,0	3,2	0,7	0,1
51.4	Gh.m.Gebrauchs-u. Verbrauchsgütern	455	3 575	1 403 561	0	97,7	1,7	0,6	0
51.5 Großhandel mit Rohstf.,Halbwaren, Altmaterial u.Reststf.									
51.51	Gh.m.festen Brennstoffen u.Mineralölerzeugnissen	70	982	1 050 192	0	90,6	9,1	0,1	0,2
51.52	Gh.m.Erzen,Eisen,Stahl, NE-Metallen u.Halbzeug	52	465	270 568	0	99,5	0,1	0,4	0
51.53	Gh.m.Holz,Baustf.,Sani- tärkeramik u.Anstrichm.	358	3 140	1 223 286	0	90,0	9,4	0,3	0,3
51.54	Gh.m.Bauelem.a.Metall, Inst.bedarf f.Gas usw	186	1 754	575 309	0,1	97,6	2,0	0,1	0,1
51.55	Gh.m.chemischen Erzeugnissen	45	299	375 884	0,2	96,7	2,8	0,3	0
51.57	Gh.m.Altmaterial u. Reststoffen	47	270	65 246	0	98,7	0,5	0,1	0,7
51.5	Gh.m.Rohstf.,Halbwaren, Altmaterial u.Reststf.	758	6 910	3 560 485	0,1	93,0	6,6	0,2	0,2
51.6 Großhandel mit Maschinen, Ausrüstungen u.Zubehör									
51.61	Gh.m.Werkzeugmaschinen	11	61	16 928	0,1	94,2	0,9	4,7	0
51.62	Gh.m.Baumaschinen	51	585	386 469	0,1	89,2	0,3	5,0	5,4
51.64	Gh.m.Büromaschinen u.-einrichtungen	290	1 524	294 528	0	88,8	5,9	4,0	1,3
51.65	Gh.m.sonst.Masch.usw (oh.Landw.Maschinen)	167	679	213 363	0,3	93,1	2,7	3,5	0,4

1) Arbeitsstätten mit ausschließl. oder überwiegender Handelsvermittlungs-/Großhandelstät. von Unternehmen des Handels und Gastgew.

11 Arbeitsstätten, Beschäftigte und Umsatz
nach Ländern und Wirtschaftszweigen

Nummer der Systematik	Land Wirtschaftszweig	Arbeits- stätten 1)	Beschäftigte	Umsatz 1992					
				insgesamt	davon aus				
		Handels- vermitt- lung	Groß- handel		Einzel- handel	Her- stellung u.ä.	sonstigen Tätig- keiten		
								am 30.04.1993	
		Anzahl		1 000 DM		%			
51.66	Gh.m.landw.Maschinen u. Geräten	74	647	194 343	0,2	85,9	7,0	6,6	0,3
51.6	Gh.m.Maschinen, Ausrüstungen u.Zubehör	593	3 496	1 105 631	0,1	89,3	3,4	4,7	2,4
51.7 Sonst.Großhandel									
51.7	Sonst.Großhandel	46	1 691	1 250 521	0	99,4	0,4	0	0,3
	Großhandel	2 381	21 198	10 268 178	0	94,8	4,0	0,7	0,5
51	Handelsvermittlung u. Großhandel (oh.Kfz)	3 275	22 546	10 333 945	0,6	94,2	4,0	0,7	0,5
Thüringen									
51.1 Handelsvermittlung									
51.11	V.v.landw.Grundstf., leb. Tieren, text. Rohstf. usw	17	26	679	97,7	0,6	1,7	0	0
51.12	V.v.Brennstf., Erzen, Metallen u. techn. Chemik.	28	71	2 627	82,1	4,4	13,6	0	0
51.13	V.v.Holz, Baustoffen u. Anstrichmitteln	176	235	9 668	98,4	0,8	0,5	0,2	0
51.14	V.v.Maschinen, techn. Be- darf, Wasser-u. Luftfahrz.	282	404	19 098	94,3	2,5	0,3	0,8	2,2
51.15	V.v.Möb., Einr.-u. Haush. gegenst., Metallwaren	766	1 002	17 884	98,7	0,3	0,8	0,2	0
51.16	V.v.Textil., Bekleidung, Schuhen u. Lederwaren	130	197	8 162	97,2	1,0	1,5	0,1	0,3
51.17	V.v.Nahrungsmitteln, Getränken u. Tabakwaren	147	221	5 956	99,7	0	0,3	0	0
51.18	V.v.Waren ang	356	444	12 288	98,7	0,6	0,3	0,1	0,3
51.19	V.v.Waren oas	65	97	1 948	98,3	0	1,7	0	0
51.1	Handelsvermittlung	1 967	2 697	78 309	96,9	1,1	1,1	0,3	0,6
51.2 Großhandel mit landw.Grundstoffen u.lebenden Tieren									
51.21	Gh.m.Getreide, Saaten u. Futtermitteln	89	995	569 194	0	93,7	3,7	2,0	0,6
51.22	Gh.m.Blumen u. Pflanzen	36	170	55 834	0	98,1	1,8	0	0
51.23	Gh.m.lebenden Tieren
51.24	Gh.m.Häuten, Fellen u. Leder
51.2	Gh.m.landw.Grundstoffen u.lebenden Tieren	139	1 210	635 162	0	94,2	3,5	1,8	0,5
51.3 Großhandel mit Nahrungsmitteln, Getränken u.Tabakwaren									
51.31	Gh.m.Obst, Gemüse u. Kartoffeln	39	560	222 186	0,1	96,8	3,1	0	0
51.32	Gh.m.Fleisch, Fleisch- waren, Geflügel u.Wild	44	378	199 323	0,2	94,7	4,1	0,6	0,4
51.33	Gh.m.Milcherzeugn., Ei- ern, Speiseöl u.ä.Fetten	12	204	124 303	1,1	98,9	0,1	0	0
51.34	Gh.m.Getränken	224	1 408	406 056	0,2	89,7	8,1	0,3	1,7
51.35	Gh.m.Tabakwaren	9	125	169 127	0	73,2	26,8	0	0
51.36	Gh.m.Zucker, Süßwaren u. Backwaren	11	82	24 381	0	99,9	0,1	0	0
51.37	Gh.m.Kaffee, Tee, Kakao u. Gewürzen	10	26	7 193	0	95,7	4,2	0	0,1
51.38	Gh.m.sonst.Nahrungs- mitteln	24	209	68 003	1,0	98,2	0,7	0,1	0
51.39	Gh.m.Nahrungsmitteln, Ge- tränken u.Tabakw.oas	63	2 005	1 567 913	0	98,3	1,5	0	0,2

1) Arbeitsstätten mit ausschließl. oder überwiegender Handelsvermittlungs-/Großhandelstät. von Unternehmen des Handels und Gastgew.

11 Arbeitsstätten, Beschäftigte und Umsatz
nach Ländern und Wirtschaftszweigen

Nummer der Systematik	Land - Wirtschaftszweig	Arbeits- stätten 1)	Beschäftigte	Umsatz 1992					
				insgesamt	davon aus				
					Handels- vermitt- lung	Groß- handel	Einzel- handel	Her- stellung u.ä.	sonstigen Tätig- keiten
		am 30.04.1993							
		Anzahl		1 000 DM	%				
51.3	Gh.m.Nahrungsmitteln, Getränken u.Tabakwaren	436	4 997	2 788 484	0,1	95,2	4,2	0,1	0,4
51.4 Großhandel mit Gebrauchs-u. Verbrauchsgütern									
51.41	Gh.m.Textilien	21	156	30 953	0,3	98,1	1,6	0	0
51.42	Gh.m.Bekleidung u. Schuhen	71	306	56 525	0,5	95,1	2,5	1,9	0
51.43	Gh.m.elekt.r.Haushalts-, Rundfunk-,Fernsehgeräten	176	1 344	511 000	0,1	97,6	1,7	0,6	0
51.44	Gh.m.Haush.waren a.Me- tall,keram.Erzeugn.usw	46	238	49 570	0,3	97,6	2,1	0	0
51.45	Gh.m.kosmet.Erzeugn.u. Körperpflegemitteln	17	77	11 228	0,5	98,0	1,5	0	0
51.46	Gh.m.pharmazeut.Erzeugn. u.med.Hilfsmitteln	58	513	299 539	0	99,7	0,1	0,2	0
51.47	Gh.m.sonst.Gebrauchs- u.Verbrauchsgütern	223	1 516	390 204	0,6	97,3	1,7	0,3	0
51.4	Gh.m.Gebrauchs-u. Verbrauchsgütern	612	4 150	1 349 020	0,3	97,9	1,4	0,5	0
51.5 Großhandel mit Rohstf.,Halbwaren, Altmaterial u.Reststf.									
51.51	Gh.m.festen Brennstoffen u.Mineralölzeugnissen	55	1 004	738 415	0	88,7	11,0	0,3	0,1
51.52	Gh.m.Erzen,Eisen,Stahl, NE-Metallen u.Halbzeug	37	388	122 239	0,7	96,2	2,2	0,5	0,5
51.53	Gh.m.Holz,Baustf.,Sani- tärkeramik u.Anstrichm.	349	2 674	1 284 946	0,1	90,4	9,2	0,3	0,1
51.54	Gh.m.Bauselem.a.Metall, Inst.bedarf f.Gas usw	224	2 359	752 762	0,2	97,0	2,1	0,7	0
51.55	Gh.m.chemischen Erzeugnissen
51.56	Gh.m.sonst.Halbwaren
51.57	Gh.m.Altmaterial u. Reststoffen	32	193	23 902	0,3	94,5	0,4	3,1	1,6
51.5	Gh.m.Rohstf.,Halbwaren, Altmaterial u.Reststf.	740	6 916	3 000 931	0,1	92,0	7,4	0,4	0,1
51.6 Großhandel mit Maschinen, Ausrüstungen u.Zubehör									
51.61	Gh.m.Werkzeugmaschinen	14	69	23 617	0,9	98,3	0,3	0,5	0
51.62	Gh.m.Baumaschinen	62	512	260 805	0,7	93,4	0,9	4,0	1,0
51.64	Gh.m.Büromaschinen u.-einrichtungen	210	1 146	249 783	0,7	89,3	4,0	5,0	1,0
51.65	Gh.m.sonst.Masch.usw (oh.Landw.Maschinen)	232	1 107	248 859	0,7	92,3	2,5	4,4	0,2
51.66	Gh.m.landw.Maschinen u. Geräten	48	429	115 310	0,4	86,6	5,6	7,3	0,1
51.6	Gh.m.Maschinen, Ausrüstungen u.Zubehör	566	3 263	898 374	0,6	91,2	2,8	4,7	0,6
51.7 Sonst.Großhandel									
51.7	Sonst.Großhandel	26	308	221 318	0	84,7	15,1	0,3	0
	Großhandel	2 519	20 844	8 893 289	0,2	93,8	4,9	0,8	0,3
51	Handelsvermittlung u. Großhandel (oh.Kfz)	4 486	23 541	8 971 599	1,0	93,0	4,9	0,8	0,3

1) Arbeitsstätten mit ausschließl. oder überwiegender Handelsvermittlungs-/Großhandelstät. von Unternehmen des Handels und Gastgew.

12 Arbeitsstätten, Beschäftigte und Umsatz
nach Wirtschaftszweigen und Umsatzgrößenklassen

Nummer der Systematik	Wirtschaftszweig - Umsatz von ... bis unter ... DM	Arbeits- stätten 1)	Beschäf- tigte	Umsatz 1992					
				insgesamt	davon aus				
					Handels- vermitt- lung	Groß- handel	Einzel- handel	Her- stellung u.ä.	sonstigen Tätig- keiten
		am 30.04.1993							
		Anzahl		1 000 DM			%		
51.1 Handelsvermittlung									
51.11	V.v.landw.Grundstf., leb. Tieren, text. Rohstf. usw.								
	unter 1 Mill.	1 457	2 649	214 280	84,8	12,1	2,2	0,6	0,3
	1 Mill. und mehr	66	516	156 988	60,9	36,8	1,3	0	1,0
	Neugründungen	134	262	8 264	84,4	14,2	0,2	0,9	0,3
	Zusammen	1 657	3 427	379 531	74,9	22,4	1,8	0,4	0,6
51.12	V.v.Brennstf., Erzen, Metallen u. techn. Chemik.								
	unter 1 Mill.	1 986	4 090	378 264	88,8	8,7	1,7	0,5	0,3
	1 Mill. - 10 Mill.	115	891	242 186	77,1	20,3	0,3	1,8	0,5
	10 Mill. und mehr	7	362	146 183	76,2	23,8	0	0	0
	Neugründungen	252	376	10 567	88,1	9,0	0,9	1,3	0,7
	Zusammen	2 360	5 719	777 200	82,8	15,2	0,9	0,8	0,3
51.13	V.v.Holz, Baustoffen u. Anstrichmitteln								
	unter 1 Mill.	4 843	8 985	765 501	89,7	7,3	2,0	0,6	0,4
	1 Mill. - 10 Mill.	136	1 070	307 516	69,8	25,9	3,3	0,7	0,3
	10 Mill. und mehr	4	119	67 855	60,9	39,1	0	0	0
	Neugründungen	711	972	23 642	91,6	7,6	0,5	0,1	0,2
	Zusammen	5 694	11 146	1 164 513	82,8	14,1	2,2	0,6	0,4
51.14	V.v.Maschinen, techn. Be- darf, Wasser-u. Luftfahrz.								
	unter 1 Mill.	8 283	17 470	1 610 312	85,6	11,2	1,4	1,2	0,6
	1 Mill. - 10 Mill.	553	4 966	1 240 271	67,9	26,3	1,5	3,0	1,3
	10 Mill. und mehr	21	1 172	742 366	39,4	55,2	0	1,4	3,9
	Neugründungen	1 309	1 900	53 770	73,8	22,9	1,5	0,8	1,0
	Zusammen	10 166	25 508	3 646 719	70,0	25,5	1,2	1,8	1,5
51.15	V.v.Möb., Einr.-u. Haush. gegenst., Metallwaren								
	unter 1 Mill.	10 240	18 608	1 533 350	91,3	5,7	2,1	0,5	0,4
	1 Mill. - 10 Mill.	279	2 348	611 846	72,4	23,0	3,6	0,7	0,4
	10 Mill. und mehr	18	1 044	434 545	51,8	44,4	1,5	0,3	1,9
	Neugründungen	2 189	2 822	45 223	83,5	12,7	2,8	0,5	0,5
	Zusammen	12 726	24 822	2 624 964	80,2	16,3	2,4	0,5	0,6
51.16	V.v.Textil., Bekleidung, Schuhen u. Lederwaren								
	unter 1 Mill.	9 420	17 509	1 612 944	94,2	4,1	1,4	0,1	0,2
	1 Mill. - 10 Mill.	215	1 455	441 336	74,9	21,3	3,4	0,1	0,4
	10 Mill. und mehr	8	1 411	345 960	81,7	12,9	0	0	5,4
	Neugründungen	879	1 281	26 699	90,8	8,7	0,4	0	0,1
	Zusammen	10 522	21 656	2 426 940	88,9	8,5	1,6	0,1	1,0
51.17	V.v.Nahrungsmitteln, Getränken u. Tabakwaren								
	unter 1 Mill.	4 532	11 852	729 239	92,1	5,0	2,1	0,1	0,7
	1 Mill. - 10 Mill.	234	3 345	590 156	73,4	24,3	1,2	0	1,1
	10 Mill. und mehr	16	597	887 086	91,3	7,7	0	0	1,0
	Neugründungen	689	1 038	33 657	96,2	2,7	1,1	0	0,1
	Zusammen	5 471	16 832	2 240 137	86,9	11,1	1,0	0	0,9
51.18	V.v.Waren ang								
	unter 1 Mill.	8 262	14 452	1 134 122	91,1	6,4	1,7	0,2	0,5
	1 Mill. - 10 Mill.	193	2 986	451 461	78,3	18,5	1,8	0,7	0,7
	10 Mill. und mehr	16	791	823 202	47,0	52,8	0,1	0	0,1
	Neugründungen	1 534	2 606	47 381	95,9	2,0	2,0	0,1	0,1
	Zusammen	10 005	20 835	2 456 167	74,1	24,1	1,2	0,3	0,4
51.19	V.v.Waren oas								
	unter 1 Mill.	1 840	3 106	215 404	91,5	6,3	1,2	0,4	0,6
	1 Mill. und mehr	55	522	130 298	63,7	31,7	2,9	1,7	0
	Neugründungen	462	622	7 481	99,2	0,3	0,2	0	0,2
	Zusammen	2 357	4 250	353 183	81,4	15,6	1,8	0,9	0,4
51.1	Handelsvermittlung								
	unter 1 Mill.	50 863	98 721	8 193 415	90,4	7,0	1,7	0,5	0,4
	1 Mill. - 10 Mill.	1 843	18 055	4 139 455	71,9	23,9	2,1	1,3	0,8
	10 Mill. und mehr	93	5 540	3 479 800	62,0	35,6	0,2	0,3	1,9
	Neugründungen	8 159	11 879	256 684	87,6	10,2	1,5	0,4	0,4
	Zusammen	60 958	134 195	16 069 354	79,4	17,6	1,5	0,7	0,8

1) Arbeitsstätten mit ausschließl. oder Überwiegender Handelsvermittlungs-/Großhandelsstät. von Unternehmen des Handels und Gastgew.

12 Arbeitsstätten, Beschäftigte und Umsatz
nach Wirtschaftszweigen und Umsatzgrößenklassen

Nummer der Systematik	Wirtschaftszweig - Umsatz von ... bis unter ... DM	Arbeits- stätten 1)	Beschäftigte	Umsatz 1992					
				insgesamt	davon aus				
					Handels- vermitt- lung	Groß- handel	Einzel- handel	Her- stellung u.ä.	sonstigen Tätig- keiten
		am 30.04.1993							
		Anzahl		1 000 DM					%
51.2 Großhandel mit landw. Grundstoffen u. lebenden Tieren									
51.21	Gh.m. Getreide, Saaten u. Futtermitteln								
	unter 1 Mill.	1 462	3 000	533 610	0,1	93,8	5,5	0,5	0,1
	1 Mill. - 10 Mill.	1 926	10 989	7 522 641	0,1	92,2	6,9	0,7	0,1
	10 Mill. und mehr	637	18 107	37 162 570	0	96,7	2,5	0,4	0,3
	Neugründungen	87	384	174 957	0,1	97,7	2,0	0	0,1
	Zusammen	4 112	32 480	45 393 779	0	96,0	3,3	0,5	0,3
51.22	Gh.m. Blumen u. Pflanzen								
	unter 1 Mill.	1 117	2 940	491 439	0,1	97,0	2,6	0,2	0,1
	1 Mill. - 10 Mill.	893	7 520	2 698 012	0,1	97,9	1,7	0,1	0,2
	10 Mill. und mehr	104	4 613	2 590 428	0,1	99,3	0,4	0,1	0,1
	Neugründungen	131	349	61 119	0,2	99,1	0,7	0	0
	Zusammen	2 245	15 422	5 840 997	0,1	98,5	1,2	0,1	0,1
51.23	Gh.m. lebenden Tieren								
	unter 1 Mill.	1 645	2 868	648 763	0,2	98,4	1,2	0,1	0,1
	1 Mill. - 10 Mill.	2 021	6 811	6 771 213	0,1	98,7	1,1	0,1	0
	10 Mill. und mehr	456	4 769	11 844 989	0,1	99,0	0,9	0	0
	Neugründungen	131	289	130 143	0,3	99,6	0,1	0	0
	Zusammen	4 253	14 737	19 395 108	0,1	98,9	1,0	0	0
51.24	Gh.m. Häuten, Fellen u. Leder								
	unter 1 Mill.	153	308	51 031	0,8	96,8	1,9	0,5	0,1
	1 Mill. - 10 Mill.	144	941	503 725	0,5	97,0	1,5	1,1	0
	10 Mill. und mehr	42	998	1 532 112	1,3	98,2	0,4	0,1	0
	Neugründungen	13	44	17 930	0	99,6	0,4	0	0
	Zusammen	352	2 291	2 104 798	1,1	97,9	0,7	0,3	0
51.25	Gh.m. Rohtabak								
	unter 1 Mill.	5	14	812	0	100	0	0	0
	1 Mill. - 10 Mill.	7	24	34 242	0,2	99,6	0	0	0,3
	10 Mill. und mehr	9	146	383 899	0,2	99,8	0	0	0
	Zusammen	21	184	418 953	0,2	99,7	0	0	0
51.2	Gh.m. landw. Grundstoffen u. lebenden Tieren								
	unter 1 Mill.	4 381	9 126	1 725 655	0,2	96,5	2,9	0,2	0,1
	1 Mill. - 10 Mill.	4 991	26 285	17 529 834	0,1	95,7	3,7	0,4	0,1
	10 Mill. und mehr	1 248	28 633	53 513 998	0,1	97,4	2,0	0,3	0,2
	Neugründungen	363	1 070	384 148	0,2	98,7	1,1	0	0,1
	Zusammen	10 983	65 114	73 153 635	0,1	97,0	2,4	0,3	0,2
51.3 Großhandel mit Nahrungsmitteln, Getränken u. Tabakwaren									
51.31	Gh.m. Obst, Gemüse u. Kartoffeln								
	unter 1 Mill.	1 035	2 905	468 626	0,1	95,9	3,6	0,2	0,3
	1 Mill. - 10 Mill.	1 603	12 040	5 992 801	0,1	97,0	2,3	0,2	0,4
	10 Mill. und mehr	569	15 026	21 403 566	0	99,2	0,5	0,1	0,2
	Neugründungen	138	784	175 625	0	97,2	1,3	0,1	1,3
	Zusammen	3 345	30 755	28 040 619	0,1	98,6	0,9	0,1	0,2
51.32	Gh.m. Fleisch, Fleischwaren, Geflügel u. Wild								
	unter 1 Mill.	825	2 077	365 703	0,2	96,2	3,1	0,3	0,1
	1 Mill. - 10 Mill.	1 329	9 537	4 778 235	0,2	96,2	2,7	0,5	0,4
	10 Mill. und mehr	681	20 552	27 357 299	0,2	97,8	0,8	0,7	0,5
	Neugründungen	141	796	280 145	0	97,9	1,5	0,1	0,6
	Zusammen	2 976	32 962	32 781 381	0,2	97,6	1,1	0,7	0,5
51.33	Gh.m. Milcherzeugn., Eiern, Speiseöl u.ä. Fetten								
	unter 1 Mill.	443	1 294	161 433	0	94,5	5,1	0,1	0,2
	1 Mill. - 10 Mill.	456	3 647	1 669 983	0,2	96,9	2,4	0,2	0,3
	10 Mill. und mehr	243	9 635	15 967 682	0,2	99,2	0,3	0,1	0,2
	Neugründungen	51	574	287 670	0	99,5	0,5	0	0
	Zusammen	1 193	15 150	18 086 768	0,2	98,9	0,6	0,1	0,2
51.34	Gh.m. Getränken								
	unter 1 Mill.	2 801	6 669	1 145 275	0,2	86,1	12,9	0,1	0,6
	1 Mill. - 10 Mill.	2 768	22 381	8 524 571	0,2	88,8	10,2	0,2	0,7
	10 Mill. und mehr	507	23 468	19 704 406	0,1	97,2	1,9	0,1	0,6
	Neugründungen	257	858	317 474	0,1	97,1	1,8	0	1,0
	Zusammen	6 333	53 376	29 691 726	0,1	94,3	4,7	0,1	0,6

1) Arbeitsstätten mit ausschließl. oder überwiegender Handelsvermittlungs-/Großhandelstät. von Unternehmen des Handels und Gastgew.

12 Arbeitsstätten, Beschäftigte und Umsatz
nach Wirtschaftszweigen und Umsatzgrößenklassen

Nummer der Systematik	Wirtschaftszweig - Umsatz von ... bis unter ... DM	Arbeits- stätten 1)	Beschäftigte	Umsatz 1992					
				insgesamt	davon aus				
					Handels- vermitt- lung	Groß- handel	Einzel- handel	Her- stellung u.ä.	sonstigen Tätig- keiten
		am 30.04.1993							
		Anzahl		1 000 DM				%	
51.35	Gh.m.Tabakwaren								
	unter 1 Mill.	133	341	57 722	0,2	92,5	7,3	0	0
	1 Mill. - 10 Mill.	422	2 012	1 603 429	0,2	92,4	7,4	0	0,1
	10 Mill. und mehr	272	8 211	15 633 783	0	88,4	11,4	0	0,1
	Neugründungen	18	47	3 572	0	89,2	10,8	0	0
	Zusammen	845	10 611	17 298 506	0,1	88,8	11,0	0	0,1
51.36	Gh.m.Zucker,Süßwaren u. Backwaren								
	unter 1 Mill.	375	1 021	136 011	0,3	96,2	2,9	0,4	0,2
	1 Mill. - 10 Mill.	265	2 566	811 324	0,4	96,0	2,5	0,6	0,3
	10 Mill. und mehr	103	6 372	11 111 731	0	98,6	0,4	0,9	0
	Neugründungen	53	225	64 463	0,1	99,0	0,9	0	0,1
	Zusammen	796	10 184	12 123 529	0,1	98,4	0,6	0,9	0
51.37	Gh.m.Kaffee,Tee,Kakao u. Gewürzen								
	unter 1 Mill.	251	1 204	79 656	0,1	95,9	2,8	0,7	0,4
	1 Mill. - 10 Mill.	151	1 425	526 745	0,4	96,9	1,2	0,7	0,3
	10 Mill. und mehr	62	5 989	7 054 619	0	98,8	0,2	0,8	0,2
	Neugründungen	30	71	27 190	2,0	97,5	0,4	0,1	0
	Zusammen	494	8 689	7 688 211	0,1	98,6	0,3	0,8	0,2
51.38	Gh.m.sonst.Nahrungs- mitteln								
	unter 1 Mill.	888	2 148	298 497	0,2	94,5	4,7	0,4	0,3
	1 Mill. - 10 Mill.	875	7 336	3 361 682	0,3	96,7	2,4	0,1	0,5
	10 Mill. und mehr	388	19 628	22 440 568	0,3	99,0	0,4	0,1	0,2
	Neugründungen	170	577	162 218	0	94,2	5,4	0,2	0,2
	Zusammen	2 321	29 689	26 262 965	0,3	98,6	0,7	0,1	0,2
51.39	Gh.m.Nahrungsmitteln,Ge- tränken u.Tabakw.oaS								
	unter 1 Mill.	519	2 870	202 723	0,3	95,8	3,5	0,1	0,3
	1 Mill. - 10 Mill.	802	7 004	3 150 810	0,1	97,3	2,4	0,1	0,1
	10 Mill. und mehr	627	63 929	60 612 699	0	98,7	0,9	0	0,3
	Neugründungen	117	621	99 720	0	96,6	3,4	0	0
	Zusammen	2 065	74 424	64 065 952	0	98,6	1,0	0	0,3
51.3	Gh.m.Nahrungsmitteln, Getränken u.Tabakwaren								
	unter 1 Mill.	7 270	20 529	2 915 646	0,2	91,8	7,4	0,2	0,4
	1 Mill. - 10 Mill.	8 671	67 948	30 419 580	0,2	94,3	4,8	0,2	0,4
	10 Mill. und mehr	3 452	172 810	201 286 354	0,1	97,7	1,6	0,2	0,3
	Neugründungen	975	4 553	1 418 078	0,1	97,5	1,9	0,1	0,5
	Zusammen	20 368	265 840	236 039 657	0,1	97,2	2,1	0,2	0,3
51.4 Großhandel mit Gebrauchs-u. Verbrauchsgütern									
51.41	Gh.m.Textilien								
	unter 1 Mill.	826	2 160	299 735	0,7	94,0	4,4	0,6	0,2
	1 Mill. - 10 Mill.	625	5 168	2 147 567	0,6	96,9	1,8	0,6	0
	10 Mill. und mehr	169	7 568	5 032 032	0,2	98,9	0,5	0,2	0,1
	Neugründungen	132	374	59 812	1,0	94,3	4,5	0,1	0,1
	Zusammen	1 752	15 270	7 539 145	0,4	98,1	1,1	0,4	0,1
51.42	Gh.m.Bekleidung u. Schuhen								
	unter 1 Mill.	2 766	6 355	1 010 711	0,6	95,7	3,4	0,2	0,1
	1 Mill. - 10 Mill.	2 264	16 493	7 737 482	0,5	97,1	2,1	0,2	0
	10 Mill. und mehr	582	24 378	21 677 250	0,6	98,4	0,8	0,1	0,1
	Neugründungen	520	1 566	224 342	0,2	98,5	1,1	0	0
	Zusammen	6 132	48 792	30 649 785	0,6	98,0	1,2	0,2	0,1
51.43	Gh.m.elekttr.Haushalts-, Rundfunk-,Fernsehgeräten								
	unter 1 Mill.	3 350	8 383	1 181 697	0,6	92,8	4,4	1,8	0,4
	1 Mill. - 10 Mill.	3 215	25 716	11 239 341	0,4	95,2	2,7	1,6	0,2
	10 Mill. und mehr	1 095	54 872	53 059 245	0,2	97,7	0,7	1,2	0,1
	Neugründungen	683	2 304	403 293	0,2	96,8	1,6	1,1	0,3
	Zusammen	8 343	91 275	65 883 576	0,2	97,2	1,1	1,3	0,1
51.44	Gh.m.Haush.waren a.Me- tall,keram.Erzeugn.usw								
	unter 1 Mill.	1 286	3 189	406 599	0,5	94,7	4,3	0,3	0,2
	1 Mill. - 10 Mill.	696	6 669	2 265 969	0,2	96,2	2,7	0,7	0,2
	10 Mill. und mehr	189	8 640	8 535 842	0,6	98,0	0,5	0,4	0,6
	Neugründungen	293	635	60 312	0	96,6	3,3	0,1	0
	Zusammen	2 464	19 133	11 268 722	0,5	97,5	1,1	0,4	0,5

1) Arbeitsstätten mit ausschließl. oder Überwiegender Handelsvermittlungs-/Großhandelstät. von Unternehmen des Handels und Gastgew.

12 Arbeitsstätten, Beschäftigte und Umsatz
nach Wirtschaftszweigen und Umsatzgrößenklassen

Nummer der Systematik	Wirtschaftszweig - Umsatz von ... bis unter ... DM	Arbeits- stätten 1)	Beschäftigte	Umsatz 1992					
				insgesamt	davon aus				
					Handels- vermitt- lung	Groß- handel	Einzel- handel	Her- stellung u.ä.	sonstigen Tätig- keiten
		am 30.04.1993							
		Anzahl		1 000 DM				%	
51.45	Gh.m.kosmet.Erzeugn.u. Körperpflegemitteln								
	unter 1 Mill.	653	1 566	195 386	0,6	95,2	3,8	0,1	0,3
	1 Mill. - 10 Mill.	259	2 553	750 545	0,3	97,0	2,6	0,1	0
	10 Mill. und mehr	84	6 813	3 696 747	0,3	96,7	2,7	0	0,3
	Neugründungen	96	483	42 645	0	99,5	0,5	0	0
	Zusammen	1 092	11 415	4 685 322	0,3	96,7	2,7	0	0,3
51.46	Gh.m.pharmazeut.Erzeugn. u.med.Hilfsmitteln								
	unter 1 Mill.	1 803	4 618	633 315	0,4	96,0	1,8	1,4	0,4
	1 Mill. - 10 Mill.	1 608	13 917	5 500 155	0,3	94,9	2,1	2,4	0,2
	10 Mill. und mehr	584	51 760	46 634 609	0	98,1	0,5	1,2	0,1
	Neugründungen	290	946	219 516	0,2	96,6	1,7	1,4	0
	Zusammen	4 285	71 241	52 987 595	0,1	97,8	0,7	1,3	0,1
51.47	Gh.m.sonst.Gebrauchs- u.Verbrauchsgütern								
	unter 1 Mill.	8 381	20 400	2 879 212	0,5	94,3	4,1	0,8	0,3
	1 Mill. - 10 Mill.	5 687	48 911	18 137 003	0,4	95,3	3,0	1,0	0,2
	10 Mill. und mehr	1 341	76 568	54 553 689	0,3	97,9	0,8	0,7	0,2
	Neugründungen	1 129	3 406	550 775	0,2	97,1	1,3	1,3	0,1
	Zusammen	16 538	149 285	76 120 679	0,4	97,1	1,5	0,8	0,2
51.4	Gh.m.Gebrauchs-u. Verbrauchsgütern								
	unter 1 Mill.	19 065	46 671	6 606 656	0,6	94,4	3,9	0,9	0,3
	1 Mill. - 10 Mill.	14 354	119 427	47 778 062	0,4	95,7	2,6	1,1	0,2
	10 Mill. und mehr	4 044	230 599	193 189 413	0,3	98,0	0,7	0,9	0,2
	Neugründungen	3 143	9 714	1 560 694	0,2	97,1	1,6	0,9	0,1
	Zusammen	40 606	406 411	249 134 825	0,3	97,4	1,2	0,9	0,2
51.5 Großhandel mit Rohstf.,Halbwaren, Altmaterial u.Reststf.									
51.51	Gh.m.festen Brennstoffen u.Mineralölerzeugnissen								
	unter 1 Mill.	470	1 259	176 060	0,3	90,6	8,6	0,3	0,1
	1 Mill. - 10 Mill.	841	5 420	3 702 572	0,1	82,4	16,9	0,4	0,2
	10 Mill. und mehr	904	20 262	105 814 844	0,3	90,7	8,6	0,1	0,3
	Neugründungen	71	301	120 247	0	87,3	12,1	0,5	0
	Zusammen	2 286	27 242	109 813 722	0,3	90,4	8,9	0,1	0,3
51.52	Gh.m.Erzen,Eisen,Stahl, NE-Metallen u.Halbzeug								
	unter 1 Mill.	885	2 725	323 865	0,5	96,8	1,8	0,7	0,2
	1 Mill. - 10 Mill.	1 469	11 713	5 993 312	0,3	97,3	1,7	0,6	0,1
	10 Mill. und mehr	1 099	57 946	85 947 344	0,5	99,0	0,3	0,2	0
	Neugründungen	211	750	317 551	0	99,3	0,6	0,1	0
	Zusammen	3 664	73 134	92 582 072	0,5	98,9	0,4	0,2	0
51.53	Gh.m.Holz,Baustf.,Sani- tärkeramik u.Anstrichm.								
	unter 1 Mill.	3 492	8 893	1 394 849	0,4	90,9	7,6	0,8	0,2
	1 Mill. - 10 Mill.	5 268	47 676	20 543 153	0,2	86,9	11,9	0,8	0,2
	10 Mill. und mehr	1 852	67 646	51 606 962	0,1	90,1	8,6	1,0	0,1
	Neugründungen	750	3 419	537 960	0,1	87,6	11,7	0,5	0,1
	Zusammen	11 362	127 634	74 082 923	0,1	89,2	9,5	0,9	0,2
51.54	Gh.m.Bauelem.a.Metall, Inst.bedarf f.Gas usw								
	unter 1 Mill.	2 836	7 902	1 075 324	0,7	92,9	5,0	1,2	0,2
	1 Mill. - 10 Mill.	2 907	27 661	10 225 941	0,3	94,2	4,5	0,9	0,1
	10 Mill. und mehr	968	64 844	31 969 000	0,5	96,8	2,1	0,6	0,1
	Neugründungen	460	1 995	277 785	0,1	96,3	2,8	0,5	0,2
	Zusammen	7 171	102 402	43 548 051	0,4	96,1	2,7	0,7	0,1
51.55	Gh.m.chemischen Erzeugnissen								
	unter 1 Mill.	1 279	3 127	436 708	0,5	95,5	3,1	0,6	0,3
	1 Mill. - 10 Mill.	1 090	7 765	3 958 151	0,6	96,6	2,1	0,7	0,1
	10 Mill. und mehr	533	14 524	24 506 603	0,5	98,6	0,4	0,4	0,1
	Neugründungen	173	622	84 874	0,3	98,8	0,5	0,4	0
	Zusammen	3 075	26 038	28 986 337	0,5	98,3	0,7	0,4	0,1
51.56	Gh.m.sonst.Halbwaren								
	unter 1 Mill.	153	452	64 606	0,9	95,1	3,1	0,9	0,1
	1 Mill. - 10 Mill.	161	1 017	608 261	0,4	97,9	0,7	0,7	0,2
	10 Mill. und mehr	70	1 476	2 654 485	0,3	99,5	0,1	0	0,1
	Neugründungen	18	40	3 267	0	99,9	0,1	0	0
	Zusammen	402	2 985	3 330 620	0,3	99,1	0,3	0,1	0,1

1) Arbeitsstätten mit ausschließl. oder überwiegender Handelsvermittlungs-/Großhandelstät. von Unternehmen des Handels und Gastgew.

12 Arbeitsstätten, Beschäftigte und Umsatz
nach Wirtschaftszweigen und Umsatzgrößenklassen

Nummer der Systematik	Wirtschaftszweig - Umsatz von ... bis unter ... DM	Arbeits- stätten 1)	Beschäf- tigte	Umsatz 1992					
				insgesamt	davon aus				
					Handels- vermitt- lung	Groß- handel	Einzel- handel	Her- stellung u.ä.	sonstigen Tätig- keiten
		am 30.04.1993							
		Anzahl		1 000 DM			%		
51.57	Gh.m.Altmaterial u. Reststoffen								
	unter 1 Mill.	1 958	4 931	500 528	0,1	96,8	1,6	0,5	0,9
	1 Mill. - 10 Mill.	757	8 711	2 492 803	0,1	95,8	1,4	1,2	1,5
	10 Mill. und mehr	202	6 687	6 904 315	0	98,8	0,2	0,4	0,5
	Neugründungen	255	861	62 658	0	97,8	0,4	1,4	0,4
	Zusammen	3 172	21 190	9 960 305	0	98,0	0,6	0,6	0,8
51.5	Gh.m.Rohstf.,Halbwaren, Altmaterial u.Reststf.								
	unter 1 Mill.	11 073	29 289	3 971 940	0,5	93,3	5,1	0,8	0,3
	1 Mill. - 10 Mill.	12 493	109 963	47 524 194	0,2	90,8	7,9	0,8	0,2
	10 Mill. und mehr	5 628	233 385	309 403 553	0,3	94,5	4,6	0,4	0,2
	Neugründungen	1 938	7 988	1 404 343	0,1	93,1	6,3	0,4	0,1
	Zusammen	31 132	380 625	362 304 030	0,3	94,0	5,1	0,4	0,2
51.6 Großhandel mit Maschinen, Ausrüstungen u.Zubehör									
51.61	Gh.m.Werkzeugmaschinen								
	unter 1 Mill.	394	869	161 957	1,0	95,4	1,6	1,9	0,2
	1 Mill. - 10 Mill.	415	2 897	1 384 331	0,9	95,6	1,7	1,7	0
	10 Mill. und mehr	111	4 127	3 666 971	0,4	95,4	0,4	3,1	0,7
	Neugründungen	58	172	44 623	0,1	97,9	1,7	0,2	0
	Zusammen	978	8 065	5 257 882	0,6	95,5	0,8	2,7	0,5
51.62	Gh.m.Baumaschinen								
	unter 1 Mill.	369	865	148 837	0,8	92,9	1,8	3,3	1,2
	1 Mill. - 10 Mill.	587	4 388	2 164 183	0,3	91,4	1,5	4,7	2,1
	10 Mill. und mehr	304	10 905	9 391 908	0,3	92,3	0,8	4,8	1,8
	Neugründungen	80	284	63 460	0,1	91,6	0,5	7,2	0,5
	Zusammen	1 340	16 442	11 768 388	0,3	92,2	0,9	4,8	1,8
51.63	Gh.m.Textil-,Näh-u. Strickmaschinen								
	unter 1 Mill.	111	283	47 742	1,0	92,5	3,0	3,5	0
	1 Mill. - 10 Mill.	106	768	357 057	1,3	95,3	0,3	2,8	0,2
	10 Mill. und mehr	19	713	541 859	0,5	98,7	0,1	0,6	0
	Neugründungen	23	45	3 425	0,6	93,0	4,4	2,1	0
	Zusammen	259	1 809	950 084	0,9	97,1	0,4	1,6	0,1
51.64	Gh.m.Büromaschinen u.-einrichtungen								
	unter 1 Mill.	4 015	10 805	1 434 932	0,3	86,6	6,0	5,0	2,1
	1 Mill. - 10 Mill.	3 326	31 583	10 547 124	0,2	88,8	4,5	5,0	1,6
	10 Mill. und mehr	723	41 937	32 774 117	0,2	92,0	0,9	3,8	3,1
	Neugründungen	874	2 757	383 129	0,1	92,2	4,2	2,6	0,9
	Zusammen	8 938	87 082	45 139 301	0,2	91,0	2,0	4,1	2,7
51.65	Gh.m.sonst.Masch.usw (oh.Landw.Maschinen)								
	unter 1 Mill.	5 677	14 234	2 181 628	0,8	93,7	2,6	2,6	0,3
	1 Mill. - 10 Mill.	4 974	40 265	16 302 206	0,6	93,8	1,7	3,5	0,3
	10 Mill. und mehr	959	35 962	28 582 788	0,5	95,8	0,5	2,9	0,2
	Neugründungen	831	2 636	435 310	0,6	96,3	1,5	1,5	0
	Zusammen	12 441	93 097	47 501 933	0,6	95,0	1,0	3,1	0,2
51.66	Gh.m.landw.Maschinen u. Geräten								
	unter 1 Mill.	913	2 390	379 059	0,7	87,5	4,2	7,4	0,2
	1 Mill. - 10 Mill.	1 197	11 680	3 942 720	0,5	84,2	5,6	9,6	0,1
	10 Mill. und mehr	190	7 050	4 845 035	0,2	92,2	3,9	3,6	0,1
	Neugründungen	104	383	56 829	0,4	93,2	2,5	3,9	0
	Zusammen	2 404	21 503	9 223 643	0,4	88,6	4,6	6,3	0,1
51.6	Gh.m.Maschinen, Ausrüstungen u.Zubehör								
	unter 1 Mill.	11 479	29 446	4 354 155	0,6	90,8	3,8	3,8	0,9
	1 Mill. - 10 Mill.	10 605	91 581	34 697 621	0,5	91,1	3,0	4,6	0,8
	10 Mill. und mehr	2 306	100 694	79 802 678	0,3	93,6	0,9	3,5	1,6
	Neugründungen	1 970	6 277	986 776	0,4	94,3	2,6	2,4	0,4
	Zusammen	26 360	227 998	119 841 230	0,4	92,8	1,6	3,9	1,3
51.7 Sonst.Großhandel									
51.7	Sonst.Großhandel								
	unter 1 Mill.	1 657	3 686	573 231	0,4	93,4	5,2	0,7	0,3
	1 Mill. - 10 Mill.	1 427	11 734	5 104 768	0,3	90,8	7,8	0,9	0,2
	10 Mill. und mehr	629	47 477	52 251 471	0,5	95,7	2,9	0,7	0,2
	Neugründungen	261	1 005	261 259	0	95,4	1,7	0	2,9
	Zusammen	3 974	63 902	58 190 729	0,5	95,2	3,3	0,7	0,2

1) Arbeitsstätten mit ausschließl. oder überwiegender Handelsvermittlungs-/Großhandelstät. von Unternehmen des Handels und Gastgew.

12 Arbeitsstätten, Beschäftigte und Umsatz
nach Wirtschaftszweigen und Umsatzgrößenklassen

Nummer der Systematik	Wirtschaftszweig - Umsatz von ... bis unter ... DM	Arbeits- stätten 1)	Beschäf- tigte	Umsatz 1992					
				insgesamt	davon aus				
					Handels- vermitt- lung	Groß- handel	Einzel- handel	Her- stellung u.ä.	sonstigen Tätig- keiten
		am 30.04.1993							
		Anzahl		1 000 DM	%				

Großhandel									
	unter 1 Mill.	54 925	138 747	20 147 282	0,5	93,2	4,6	1,3	0,4
	1 Mill. - 10 Mill.	52 541	426 938	183 054 058	0,3	93,2	4,7	1,5	0,3
	10 Mill. und mehr	17 307	813 598	889 447 467	0,3	96,2	2,5	0,8	0,3
	Neugründungen	8 650	30 607	6 015 299	0,2	95,8	2,9	0,8	0,4
	Zusammen	133 423	1 409 890	1 098 664 107	0,3	95,6	2,9	0,9	0,3

51	Handelsvermittlung u. Großhandel (oh.Kfz)								
	unter 1 Mill.	105 788	237 468	28 340 698	26,5	68,3	3,8	1,1	0,4
	1 Mill. - 10 Mill.	54 384	444 993	187 193 513	1,9	91,7	4,6	1,5	0,3
	10 Mill. und mehr	17 400	819 138	892 927 267	0,5	95,9	2,5	0,7	0,3
	Neugründungen	16 809	42 486	6 271 983	3,7	92,3	2,8	0,7	0,4
	Zusammen	194 381	1 544 085	1 114 733 461	1,4	94,5	2,9	0,9	0,3

1) Arbeitsstätten mit ausschließl. oder überwiegender Handelsvermittlungs-/Großhandelstät. von Unternehmen des Handels und Gastgew.

13 Arbeitsstätten, Beschäftigte und Umsatz
nach Wirtschaftszweigen und Beschäftigtengrößenklassen

Nummer der Systematik	Wirtschaftszweig - Arbeitsstätten mit ... bis ... Beschäftigten	Arbeits- stätten 1)	Beschäftigte	Umsatz 1992					
				insgesamt	davon aus				
					Handels- vermitt- lung	Groß- handel	Einzel- handel	Her- stellung u.ä.	sonstigen Tätig- keiten
am 30.04.1993			1 000 DM	%					
Anzahl									
51.1 Handelsvermittlung									
51.11	V.v.landw.Grundstf.,leb. Tieren,text.Rohstf.usw								
	1 - 2	1 364	1 886	163 923	82,8	14,2	2,2	0,4	0,3
	3 - 5	221	783	114 587	72,3	25,9	1,5	0,3	0
	6 - 9	51	359	71 800	59,8	36,9	2,1	0,5	0,8
	10 und mehr	21	399	29 221	77,8	18,6	0	0	3,6
	Zusammen	1 657	3 427	379 531	74,9	22,4	1,8	0,4	0,6
51.12	V.v.Brennstf.,Erzen, Metallen u.techn.Chemik.								
	1 - 2	1 714	2 425	238 173	89,9	8,7	0,7	0,4	0,3
	3 - 5	532	1 892	233 636	74,7	22,7	1,7	0,5	0,4
	6 - 9	72	508	96 326	77,4	20,3	1,2	0,3	0,9
	10 und mehr	42	894	209 065	86,1	11,8	0,1	2,0	0
	Zusammen	2 360	5 719	777 200	82,8	15,2	0,9	0,8	0,3
51.13	V.v.Holz,Baustoffen u. Anstrichmitteln								
	1 - 2	4 670	6 423	537 618	90,8	6,8	1,6	0,4	0,3
	3 - 5	831	2 906	290 449	82,8	13,1	2,8	0,7	0,5
	6 - 9	140	946	147 605	77,6	17,1	4,2	0,8	0,3
	10 und mehr	53	871	188 841	64,2	33,7	1,2	0,6	0,2
	Zusammen	5 694	11 146	1 164 513	82,8	14,1	2,2	0,6	0,4
51.14	V.v.Maschinen,techn.Be- darf,Wasser-u.Luftfahrz.								
	1 - 2	7 536	10 422	956 503	85,0	11,9	1,4	1,2	0,6
	3 - 5	1 974	7 164	955 287	78,2	17,8	1,5	1,8	0,6
	6 - 9	402	2 814	499 490	71,6	25,5	1,0	1,5	0,4
	10 und mehr	254	5 108	1 235 439	51,5	41,8	0,8	2,5	3,4
	Zusammen	10 166	25 508	3 646 719	70,0	25,5	1,2	1,8	1,5
51.15	V.v.Möb.,Einr.-u.Haush. gegenst.,Metallwaren								
	1 - 2	10 610	13 976	1 029 752	92,6	4,8	2,0	0,2	0,3
	3 - 5	1 690	5 981	635 919	85,1	11,3	2,8	0,6	0,2
	6 - 9	281	1 939	302 128	72,2	23,2	3,2	1,3	0,1
	10 und mehr	145	2 926	657 166	59,8	35,9	2,2	0,4	1,7
	Zusammen	12 726	24 822	2 624 964	80,2	16,3	2,4	0,5	0,6
51.16	V.v.Textil.,Bekleidung, Schuhen u.Lederwaren								
	1 - 2	8 621	12 264	1 199 079	93,4	4,7	1,6	0,1	0,2
	3 - 5	1 653	5 758	581 662	88,4	9,6	1,8	0	0,2
	6 - 9	180	1 210	171 797	83,3	13,8	2,7	0	0,2
	10 und mehr	68	2 424	474 402	79,9	15,0	0,9	0	4,2
	Zusammen	10 522	21 656	2 426 940	88,9	8,5	1,6	0,1	1,0
51.17	V.v.Nahrungsmitteln, Getränken u.Tabakwaren								
	1 - 2	3 877	5 185	390 423	86,0	11,0	2,4	0	0,6
	3 - 5	992	3 651	406 336	77,7	19,6	1,9	0,1	0,7
	6 - 9	370	2 649	256 162	86,1	11,4	1,1	0	1,4
	10 und mehr	232	5 347	1 187 216	90,6	8,2	0,3	0	1,0
	Zusammen	5 471	16 832	2 240 137	86,9	11,1	1,0	0	0,9
51.18	V.v.Waren ang								
	1 - 2	8 531	11 262	820 927	92,1	6,1	1,2	0,2	0,4
	3 - 5	1 192	4 138	413 332	84,7	11,2	2,8	0,3	1,1
	6 - 9	180	1 275	229 229	81,4	15,3	1,7	1,0	0,6
	10 und mehr	102	4 160	992 679	53,0	46,4	0,4	0,1	0,1
	Zusammen	10 005	20 835	2 456 167	74,1	24,1	1,2	0,3	0,4
51.19	V.v.Waren oas								
	1 - 2	2 053	2 557	157 846	91,0	5,9	2,2	0,5	0,4
	3 - 5	222	799	74 871	86,4	12,4	0,8	0,1	0,4
	6 - 9	53	378	54 338	72,7	19,1	4,2	4,0	0
	10 und mehr	29	516	66 128	60,1	39,4	0,1	0	0,4
	Zusammen	2 357	4 250	353 183	81,4	15,6	1,8	0,9	0,4
51.1	Handelsvermittlung								
	1 - 2	48 976	66 400	5 494 244	90,3	7,3	1,6	0,4	0,4
	3 - 5	9 307	33 072	3 706 078	81,8	14,9	2,0	0,7	0,5
	6 - 9	1 729	12 078	1 828 875	76,4	20,1	2,0	1,0	0,5
	10 und mehr	946	22 645	5 040 157	66,9	29,8	0,8	0,8	1,7
	Zusammen	60 958	134 195	16 069 354	79,4	17,6	1,5	0,7	0,8

1) Arbeitsstätten mit ausschließl. oder überwiegender Handelsvermittlungs-/Großhandelstät. von Unternehmen des Handels und Gastgew.

13 Arbeitsstätten, Beschäftigte und Umsatz
nach Wirtschaftszweigen und Beschäftigtengrößenklassen

Nummer der Systematik	Wirtschaftszweig - Arbeitsstätten mit ... bis ... Beschäftigten	Arbeitsstätten 1)	Beschäftigte	Umsatz 1992					
				insgesamt	davon aus				
					Handelsvermittlung	Großhandel	Einzelhandel	Herstellung u.ä.	sonstigen Tätigkeiten
am 30.04.1993			1 000 DM	%					
Anzahl									

51.2 Großhandel mit landw.Grundstoffen u.lebenden Tieren									
51.21	Gh.m.Getreide, Saaten u. Futtermitteln								
	1 - 2	1 683	2 472	2 479 231	0	97,1	2,5	0,2	0,1
	3 - 5	1 073	4 042	3 549 883	0,1	93,8	5,7	0,3	0,1
	6 - 9	566	4 100	4 215 646	0,2	93,5	5,7	0,5	0,2
	10 und mehr	790	21 866	35 149 020	0	96,4	2,8	0,5	0,3
	Zusammen	4 112	32 480	45 393 779	0	96,0	3,3	0,5	0,3
51.22	Gh.m.Blumen u.Pflanzen								
	1 - 2	926	1 432	471 560	0,1	98,5	1,1	0,1	0,1
	3 - 5	635	2 372	873 045	0,1	98,0	1,7	0,2	0
	6 - 9	301	2 131	831 450	0	98,5	1,4	0	0
	10 und mehr	383	9 487	3 664 943	0,1	98,6	1,0	0,1	0,2
	Zusammen	2 245	15 422	5 840 997	0,1	98,5	1,2	0,1	0,1
51.23	Gh.m.lebenden Tieren								
	1 - 2	2 534	3 692	3 960 776	0,1	99,1	0,7	0	0
	3 - 5	1 146	4 156	5 526 448	0,1	99,0	0,9	0	0
	6 - 9	323	2 257	3 610 098	0,1	98,6	1,3	0,1	0
	10 und mehr	250	4 632	6 297 786	0,2	98,8	1,0	0	0
	Zusammen	4 253	14 737	19 395 108	0,1	98,9	1,0	0	0
51.24	Gh.m.Häuten, Fellen u. Leder								
	1 - 2	155	240	151 944	0,3	99,0	0,6	0,1	0
	3 - 5	96	374	243 590	0,8	97,4	1,6	0,2	0
	6 - 9	46	337	255 564	0,8	97,6	1,0	0,5	0
	10 und mehr	55	1 340	1 453 699	1,3	97,9	0,5	0,3	0
	Zusammen	352	2 291	2 104 798	1,1	97,9	0,7	0,3	0
51.25	Gh.m.Rohtabak								
	1 - 2	7	9	19 405	0	99,5	0	0	0,5
	3 - 5	5	17	103 327	0,6	99,4	0	0	0
	6 - 9	5	37	99 539	0,1	99,9	0	0	0
	10 und mehr	4	121	196 682	0,2	99,8	0	0	0
	Zusammen	21	184	418 953	0,2	99,7	0	0	0
51.2	Gh.m.landw.Grundstoffen u.lebenden Tieren								
	1 - 2	5 305	7 845	7 082 917	0,1	98,4	1,4	0,1	0,1
	3 - 5	2 955	10 961	10 296 293	0,1	97,1	2,6	0,1	0,1
	6 - 9	1 241	8 862	9 012 297	0,1	96,2	3,3	0,3	0,1
	10 und mehr	1 482	37 446	46 762 129	0,1	96,9	2,3	0,4	0,2
	Zusammen	10 983	65 114	73 153 635	0,1	97,0	2,4	0,3	0,2
51.3 Großhandel mit Nahrungsmitteln, Getränken u.Tabakwaren									
51.31	Gh.m.Obst, Gemüse u. Kartoffeln								
	1 - 2	974	1 511	1 692 521	0,2	99,1	0,7	0	0
	3 - 5	959	3 755	3 258 013	0,2	98,6	1,0	0	0,2
	6 - 9	588	4 318	3 613 972	0,1	97,9	1,6	0,1	0,3
	10 und mehr	824	21 171	19 476 114	0	98,8	0,8	0,1	0,3
	Zusammen	3 345	30 755	28 040 619	0,1	98,6	0,9	0,1	0,2
51.32	Gh.m.Fleisch, Fleischwaren, Geflügel u.Wild								
	1 - 2	953	1 457	1 866 314	0,2	99,0	0,7	0,1	0,2
	3 - 5	739	2 832	2 909 992	0,3	98,2	1,1	0,1	0,3
	6 - 9	469	3 408	3 838 795	0,2	97,9	1,2	0,2	0,5
	10 und mehr	815	25 265	24 166 280	0,1	97,3	1,1	0,9	0,6
	Zusammen	2 976	32 962	32 781 381	0,2	97,6	1,1	0,7	0,5
51.33	Gh.m.Milcherzeugn., Eiern, Speiseöl u.ä.Fetten								
	1 - 2	435	664	664 748	0,2	98,7	1,1	0	0
	3 - 5	273	1 048	1 049 641	0,2	98,3	1,3	0,1	0,1
	6 - 9	167	1 199	2 079 030	0,2	98,4	0,6	0,8	0,1
	10 und mehr	318	12 239	14 293 348	0,2	99,1	0,5	0,1	0,2
	Zusammen	1 193	15 150	18 086 768	0,2	98,9	0,6	0,1	0,2
51.34	Gh.m.Getränken								
	1 - 2	2 325	3 519	1 760 739	0,2	93,9	5,4	0,1	0,4
	3 - 5	1 765	6 781	3 064 730	0,2	90,1	9,3	0	0,4
	6 - 9	1 000	7 176	3 079 712	0,1	89,7	9,5	0,1	0,6
	10 und mehr	1 243	35 900	21 786 545	0,1	95,6	3,4	0,1	0,7
	Zusammen	6 333	53 376	29 691 726	0,1	94,3	4,7	0,1	0,6

1) Arbeitsstätten mit ausschließl. oder überwiegender Handelsvermittlungs-/Großhandelstät. von Unternehmen des Handels und Gastgew.

13 Arbeitsstätten, Beschäftigte und Umsatz
nach Wirtschaftszweigen und Beschäftigtengrößenklassen

Nummer der Systematik	Wirtschaftszweig - Arbeitsstätten mit ... bis ... Beschäftigten	Arbeits- stätten 1)	Beschäf- tigte	Umsatz 1992						
				insgesamt	davon aus					
		am 30.04.1993	Handels- vermitt- lung		Groß- handel	Einzel- handel	Her- stellung u.ä.	sonstigen Tätig- keiten		
									Anzahl	1 000 DM
51.35	Gh.m.Tabakwaren									
	1 - 2	208	335	327 741	0,1	95,7	4,2	0	0	
	3 - 5	243	933	907 852	0,4	93,4	6,1	0	0	
	6 - 9	154	1 127	2 096 193	0	95,5	3,9	0	0,5	
	10 und mehr	240	8 216	13 966 719	0	87,3	12,6	0	0,1	
	Zusammen	845	10 611	17 298 506	0,1	88,8	11,0	0	0,1	
51.36	Gh.m.Zucker,Süßwaren u. Backwaren									
	1 - 2	330	494	390 224	0,5	98,7	0,5	0,1	0	
	3 - 5	215	803	806 826	0,5	98,7	0,7	0	0,1	
	6 - 9	86	617	576 345	0,3	98,2	1,0	0,1	0,2	
	10 und mehr	165	8 270	10 350 134	0	98,4	0,6	1,0	0	
	Zusammen	796	10 184	12 123 529	0,1	98,4	0,6	0,9	0	
51.37	Gh.m.Kaffee,Tee,Kakao u. Gewürzen									
	1 - 2	208	304	190 233	0,3	98,8	0,7	0,1	0,1	
	3 - 5	145	568	365 616	0,7	97,5	0,7	0,2	0,1	
	6 - 9	44	326	390 808	0,1	98,9	0,5	0,5	0	
	10 und mehr	97	7 491	6 741 554	0	98,7	0,2	0,8	0,3	
	Zusammen	494	8 689	7 688 211	0,1	98,6	0,3	0,8	0,2	
51.38	Gh.m.sonst.Nahrungs- mitteln									
	1 - 2	868	1 292	626 404	0,4	97,6	1,8	0,1	0,1	
	3 - 5	557	2 114	1 642 300	0,4	97,3	1,4	0,5	0,5	
	6 - 9	295	2 120	1 628 921	0,5	97,5	1,7	0,1	0,2	
	10 und mehr	601	24 163	22 365 341	0,2	98,9	0,6	0,1	0,2	
	Zusammen	2 321	29 689	26 262 965	0,3	98,6	0,7	0,1	0,2	
51.39	Gh.m.Nahrungsmitteln,Ge- tränken u.Tabakw.oas									
	1 - 2	534	772	518 403	0,4	98,2	1,2	0	0,1	
	3 - 5	406	1 551	1 479 268	0,1	98,8	1,0	0	0,1	
	6 - 9	260	1 887	1 943 249	0,3	98,5	1,1	0	0,1	
	10 und mehr	865	70 214	60 125 033	0	98,6	1,0	0	0,3	
	Zusammen	2 065	74 424	64 065 952	0	98,6	1,0	0	0,3	
51.3	Gh.m.Nahrungsmitteln, Getränken u.Tabakwaren									
	1 - 2	6 835	10 348	8 037 326	0,2	97,6	2,0	0	0,2	
	3 - 5	5 302	20 385	15 484 239	0,3	96,4	3,0	0,1	0,2	
	6 - 9	3 063	22 178	19 247 025	0,2	96,4	2,8	0,2	0,3	
	10 und mehr	5 168	212 929	193 271 068	0,1	97,4	2,0	0,2	0,3	
	Zusammen	20 368	265 840	236 039 657	0,1	97,2	2,1	0,2	0,3	
51.4 Großhandel mit Gebrauchs- u. Verbrauchsgütern										
51.41	Gh.m.Textilien									
	1 - 2	743	1 124	540 950	0,4	98,1	1,3	0,1	0,1	
	3 - 5	459	1 768	842 719	0,4	97,5	1,6	0,3	0,1	
	6 - 9	221	1 565	925 906	0,7	97,7	1,2	0,4	0	
	10 und mehr	329	10 813	5 230 171	0,3	98,3	0,9	0,4	0,1	
	Zusammen	1 752	15 270	7 539 145	0,4	98,1	1,1	0,4	0,1	
51.42	Gh.m.Bekleidung u. Schuhen									
	1 - 2	2 865	4 191	2 231 599	0,4	98,1	1,2	0,2	0,1	
	3 - 5	1 640	6 235	3 466 961	0,5	97,7	1,7	0,1	0	
	6 - 9	673	4 828	3 358 361	0,5	98,0	1,2	0,1	0,1	
	10 und mehr	954	33 538	21 592 865	0,6	98,0	1,1	0,2	0,1	
	Zusammen	6 132	48 792	30 649 785	0,6	98,0	1,2	0,2	0,1	
51.43	Gh.m.elekttr.Haushalts-, Rundfunk-,Fernsehgeräten									
	1 - 2	3 110	4 582	1 961 479	0,4	96,0	2,7	0,7	0,1	
	3 - 5	2 167	8 221	4 242 533	0,4	96,2	2,4	0,9	0,2	
	6 - 9	1 131	8 132	4 970 629	0,3	96,5	1,9	1,1	0,2	
	10 und mehr	1 935	70 340	54 708 935	0,2	97,4	0,9	1,4	0,1	
	Zusammen	8 343	91 275	65 883 576	0,2	97,2	1,1	1,3	0,1	
51.44	Gh.m.Haush.waren a.Me- tall,keram.Erzeugn.usw									
	1 - 2	1 176	1 686	457 875	0,3	97,3	2,1	0,2	0,1	
	3 - 5	632	2 401	2 869 931	0,1	98,9	0,8	0,1	0,1	
	6 - 9	247	1 793	662 705	0,1	96,9	2,7	0,3	0	
	10 und mehr	409	13 253	7 278 151	0,7	97,0	1,0	0,6	0,7	
	Zusammen	2 464	19 133	11 268 722	0,5	97,5	1,1	0,4	0,5	

1) Arbeitsstätten mit ausschließl. oder Überwiegender Handelsvermittlungs-/Großhandelstät. von Unternehmen des Handels und Gastgew.

13 Arbeitsstätten, Beschäftigte und Umsatz
nach Wirtschaftszweigen und Beschäftigtengrößenklassen

Nummer der Systematik	Wirtschaftszweig - Arbeitsstätten mit ... bis ... Beschäftigten	Arbeits- stätten 1)	Beschäf- tigte	Umsatz 1992					
				insgesamt	davon aus				
					Handels- vermitt- lung	Groß- handel	Einzel- handel	Her- stellung u.ä.	sonstigen Tätig- keiten
		am 30.04.1993							
		Anzahl		1 000 DM			%		
51.45	Gh.m.kosmet.Erzeugn.u. Körperpflegemitteln								
	1 - 2	556	810	236 584	0,4	95,2	2,3	0	2,1
	3 - 5	266	974	271 383	0,4	96,5	2,9	0	0,1
	6 - 9	102	754	227 297	0,1	97,2	2,3	0,4	0,1
	10 und mehr	168	8 877	3 950 059	0,3	96,8	2,7	0	0,2
	Zusammen	1 092	11 415	4 685 322	0,3	96,7	2,7	0	0,3
51.46	Gh.m.pharmazeut.Erzeugn. u.med.Hilfsmitteln								
	1 - 2	1 539	2 278	852 007	0,3	96,9	1,7	0,7	0,3
	3 - 5	1 095	4 176	5 256 280	0,1	98,9	0,5	0,5	0
	6 - 9	565	4 033	1 973 403	0,3	96,4	1,7	1,5	0,1
	10 und mehr	1 086	60 754	44 905 905	0,1	97,7	0,7	1,4	0,1
	Zusammen	4 285	71 241	52 987 595	0,1	97,8	0,7	1,3	0,1
51.47	Gh.m.sonst.Gebrauchs- u.Verbrauchsgütern								
	1 - 2	7 198	10 591	3 953 246	0,5	97,0	2,1	0,3	0,1
	3 - 5	4 361	16 444	7 000 505	0,6	96,7	2,1	0,5	0,2
	6 - 9	1 930	13 757	6 813 814	0,5	96,7	2,1	0,7	0,1
	10 und mehr	3 049	108 493	58 353 114	0,3	97,2	1,3	0,9	0,2
	Zusammen	16 538	149 285	76 120 679	0,4	97,1	1,5	0,8	0,2
51.4	Gh.m.Gebrauchs-u. Verbrauchsgütern								
	1 - 2	17 187	25 262	10 233 739	0,4	97,1	2,0	0,3	0,2
	3 - 5	10 620	40 219	23 950 370	0,4	97,5	1,6	0,5	0,1
	6 - 9	4 869	34 862	18 931 516	0,4	96,9	1,8	0,8	0,1
	10 und mehr	7 930	306 068	196 019 200	0,3	97,5	1,0	1,0	0,2
	Zusammen	40 606	406 411	249 134 825	0,3	97,4	1,2	0,9	0,2
51.5 Großhandel mit Rohstf.,Halbwaren, Altmaterial u.Reststf.									
51.51	Gh.m.festen Brennstoffen u.Mineralölherzeugnissen								
	1 - 2	574	891	2 289 199	0,1	93,0	6,8	0	0
	3 - 5	618	2 391	7 749 031	0,1	92,8	7,0	0,1	0,1
	6 - 9	385	2 785	8 020 191	0	86,4	13,5	0	0
	10 und mehr	709	21 175	91 755 301	0,3	90,5	8,7	0,2	0,4
	Zusammen	2 286	27 242	109 813 722	0,3	90,4	8,9	0,1	0,3
51.52	Gh.m.Erzen,Eisen,Stahl, NE-Metallen u.Halbzeug								
	1 - 2	1 016	1 550	1 844 052	0,6	99,0	0,2	0,1	0
	3 - 5	892	3 439	4 636 570	0,4	98,9	0,4	0,2	0,1
	6 - 9	532	3 902	10 304 547	0,3	99,4	0,2	0,1	0
	10 und mehr	1 224	64 243	75 796 903	0,5	98,8	0,4	0,3	0
	Zusammen	3 664	73 134	92 582 072	0,5	98,9	0,4	0,2	0
51.53	Gh.m.Holz,Baustf.,Sani- tärkeramik u.Anstrichm.								
	1 - 2	3 273	4 879	2 713 631	0,4	94,9	4,1	0,4	0,2
	3 - 5	2 649	10 189	5 973 114	0,2	92,5	6,7	0,5	0,2
	6 - 9	1 760	12 852	7 090 448	0,2	89,8	9,4	0,5	0,1
	10 und mehr	3 680	99 714	58 305 730	0,1	88,5	10,1	1,1	0,2
	Zusammen	11 362	127 634	74 082 923	0,1	89,2	9,5	0,9	0,2
51.54	Gh.m.Bauelam.a.Metall, Inst.bedarf f.Gas usw								
	1 - 2	2 253	3 415	1 242 006	0,5	95,6	3,2	0,6	0,1
	3 - 5	1 781	6 842	2 393 505	0,7	94,9	3,5	0,7	0,1
	6 - 9	1 061	7 753	3 650 024	0,2	95,9	3,1	0,7	0,1
	10 und mehr	2 076	84 392	36 262 517	0,4	96,2	2,6	0,6	0,1
	Zusammen	7 171	102 402	43 548 051	0,4	96,1	2,7	0,7	0,1
51.55	Gh.m.chemischen Erzeugnissen								
	1 - 2	1 217	1 852	1 346 041	0,4	98,7	0,7	0,1	0,1
	3 - 5	859	3 260	3 182 874	0,3	98,5	1,1	0,1	0
	6 - 9	395	2 810	3 176 912	0,5	98,2	0,8	0,4	0,2
	10 und mehr	604	18 116	21 280 510	0,6	98,2	0,6	0,5	0,1
	Zusammen	3 075	26 038	28 986 337	0,5	98,3	0,7	0,4	0,1
51.56	Gh.m.sonst.Halbwaren								
	1 - 2	159	239	254 656	0,3	99,4	0,1	0,1	0
	3 - 5	111	416	471 298	0,4	98,8	0,6	0	0,2
	6 - 9	54	392	387 150	0,3	99,2	0,4	0,2	0
	10 und mehr	78	1 938	2 217 516	0,4	99,2	0,2	0,2	0,1
	Zusammen	402	2 985	3 330 620	0,3	99,1	0,3	0,1	0,1

1) Arbeitsstätten mit ausschließl. oder Überwiegender Handelsvermittlungs-/Großhandelstät. von Unternehmen des Handels und Gastgew.

13 Arbeitsstätten, Beschäftigte und Umsatz
nach Wirtschaftszweigen und Beschäftigtengrößenklassen

Nummer der Systematik	Wirtschaftszweig - Arbeitsstätten mit ... bis ... Beschäftigten	Arbeits- stätten 1)	Beschäftigte	Umsatz 1992					
				insgesamt	davon aus				
					Handels- vermitt- lung	Groß- handel	Einzel- handel	Her- stellung u.ä.	sonstigen Tätig- keiten
		am 30.04.1993							
		Anzahl		1 000 DM			%		
51.57	Gh.m.Altmaterial u. Reststoffen								
	1 - 2	1 508	2 035	412 334	0	98,9	0,4	0,3	0,3
	3 - 5	779	2 891	883 030	0,1	98,1	0,9	0,5	0,4
	6 - 9	351	2 522	1 579 728	0	98,3	0,6	0,3	0,7
	10 und mehr	534	13 742	7 085 213	0	97,8	0,6	0,7	0,9
	Zusammen	3 172	21 190	9 960 305	0	98,0	0,6	0,6	0,8
51.5	Gh.m.Rohstf., Halbwaren, Altmaterial u. Reststf.								
	1 - 2	10 000	14 861	10 101 919	0,4	96,1	3,2	0,2	0,1
	3 - 5	7 689	29 428	25 289 422	0,2	95,1	4,3	0,3	0,1
	6 - 9	4 538	33 016	34 208 999	0,2	93,8	5,6	0,3	0,1
	10 und mehr	8 905	303 320	292 703 690	0,4	93,8	5,2	0,5	0,2
	Zusammen	31 132	380 625	362 304 030	0,3	94,0	5,1	0,4	0,2
51.6 Großhandel mit Maschinen, Ausrüstungen u. Zubehör									
51.61	Gh.m.Werkzeugmaschinen								
	1 - 2	374	569	221 907	0,7	97,4	1,0	0,7	0,1
	3 - 5	271	1 007	505 102	0,8	97,3	0,9	1,0	0,1
	6 - 9	139	1 020	941 863	0,7	97,0	0,8	1,5	0
	10 und mehr	194	5 469	3 589 009	0,5	94,7	0,8	3,3	0,7
	Zusammen	978	8 065	5 257 882	0,6	95,5	0,8	2,7	0,5
51.62	Gh.m.Baumaschinen								
	1 - 2	394	603	336 299	0,6	96,4	0,7	1,2	1,1
	3 - 5	312	1 205	921 003	0,2	95,4	0,9	2,4	1,0
	6 - 9	199	1 447	834 686	0,4	90,7	1,2	4,7	3,0
	10 und mehr	435	13 187	9 676 400	0,3	91,8	0,9	5,2	1,8
	Zusammen	1 340	16 442	11 768 388	0,3	92,2	0,9	4,8	1,8
51.63	Gh.m.Textil-, Näh-u. Strickmaschinen								
	1 - 2	107	159	63 294	1,7	96,1	0,4	1,8	0
	3 - 5	80	300	195 624	2,3	96,5	0,5	0,7	0
	6 - 9	35	244	90 430	0,8	95,9	1,1	2,2	0
	10 und mehr	37	1 106	600 735	0,3	97,6	0,2	1,7	0,1
	Zusammen	259	1 809	950 084	0,9	97,1	0,4	1,6	0,1
51.64	Gh.m.Büromaschinen u.-einrichtungen								
	1 - 2	3 248	4 740	1 298 484	0,3	91,2	4,9	2,5	1,2
	3 - 5	2 461	9 429	3 289 905	0,2	90,9	4,3	3,4	1,2
	6 - 9	1 308	9 484	3 504 844	0,1	90,5	4,2	3,8	1,4
	10 und mehr	1 921	63 429	37 046 067	0,2	91,1	1,4	4,3	3,0
	Zusammen	8 938	87 082	45 139 301	0,2	91,0	2,0	4,1	2,7
51.65	Gh.m.sonst.Masch.usw (oh.Landw.Maschinen)								
	1 - 2	4 912	7 444	2 910 860	0,7	96,9	1,2	0,9	0,2
	3 - 5	3 452	13 161	5 810 974	0,5	96,2	1,5	1,6	0,2
	6 - 9	1 745	12 472	6 309 958	0,6	95,6	1,1	2,4	0,3
	10 und mehr	2 332	60 020	32 470 140	0,6	94,6	0,9	3,7	0,3
	Zusammen	12 441	93 097	47 501 933	0,6	95,0	1,0	3,1	0,2
51.66	Gh.m.landw.Maschinen u. Geräten								
	1 - 2	694	1 027	313 386	0,9	92,5	3,5	3,0	0,1
	3 - 5	599	2 360	827 811	0,4	86,6	5,2	7,6	0,2
	6 - 9	450	3 289	1 158 382	0,6	84,6	5,5	9,1	0,2
	10 und mehr	661	14 827	6 924 064	0,3	89,3	4,5	5,8	0,1
	Zusammen	2 404	21 503	9 223 643	0,4	88,6	4,6	6,3	0,1
51.6	Gh.m.Maschinen, Ausrüstungen u. Zubehör								
	1 - 2	9 729	14 542	5 144 231	0,6	95,2	2,2	1,5	0,5
	3 - 5	7 175	27 462	11 550 421	0,4	93,8	2,5	2,6	0,5
	6 - 9	3 876	27 956	12 840 164	0,5	93,0	2,3	3,5	0,7
	10 und mehr	5 580	158 038	90 306 415	0,3	92,5	1,4	4,2	1,5
	Zusammen	26 360	227 998	119 841 230	0,4	92,8	1,6	3,9	1,3
51.7 Sonst.Großhandel									
51.7	Sonst.Großhandel								
	1 - 2	1 619	2 258	899 105	0,3	95,7	3,7	0,2	0,1
	3 - 5	853	3 226	1 688 085	0,4	93,6	5,5	0,4	0,1
	6 - 9	485	3 533	2 397 981	0,2	92,7	6,6	0,5	0
	10 und mehr	1 017	54 885	53 205 559	0,5	95,4	3,1	0,8	0,2
	Zusammen	3 974	63 902	58 190 729	0,5	95,2	3,3	0,7	0,2

1) Arbeitsstätten mit ausschließl. oder überwiegender Handelsvermittlungs-/Großhandelstät. von Unternehmen des Handels und Gastgew.

13 Arbeitsstätten, Beschäftigte und Umsatz
nach Wirtschaftszweigen und Beschäftigtengrößenklassen

Nummer der Systematik	Wirtschaftszweig - Arbeitsstätten mit ... bis ... Beschäftigten	Arbeits- stätten 1)	Beschäf- tigte	Umsatz 1992					
				insgesamt	davon aus				
					Handels- vermitt- lung	Groß- handel	Einzel- handel	Her- stellung u.ä.	sonstigen Tätig- keiten
		am 30.04.1993							
		Anzahl			1 000 DM	%			

Großhandel

1 - 2	50 675	75 116	41 499 236	0,3	96,9	2,2	0,4	0,2
3 - 5	34 594	131 681	88 258 829	0,3	96,0	2,9	0,6	0,2
6 - 9	18 072	130 407	96 637 982	0,3	95,0	3,7	0,8	0,2
10 und mehr	30 082	1 072 686	872 268 060	0,3	95,6	2,8	0,9	0,4
Zusammen	133 423	1 409 890	1 098 664 107	0,3	95,6	2,9	0,9	0,3

51 Handelsvermittlung u.
Großhandel (oh.Kfz)

1 - 2	99 651	141 516	46 993 480	10,8	86,4	2,2	0,4	0,2
3 - 5	43 901	164 753	91 964 907	3,6	92,7	2,9	0,6	0,2
6 - 9	19 801	142 485	98 466 857	1,7	93,6	3,7	0,8	0,2
10 und mehr	31 028	1 095 331	877 308 217	0,7	95,2	2,8	0,9	0,4
Zusammen	194 381	1 544 085	1 114 733 461	1,4	94,5	2,9	0,9	0,3

1) Arbeitsstätten mit ausschließl. oder überwiegender Handelsvermittlungs-/Großhandelstät. von Unternehmen des Handels und Gastgew.

14 Arbeitsstätten, Beschäftigte und Umsatz
nach Wirtschaftszweigen und Bedienungsformen

Nummer der Systematik	Wirtschaftszweig - Bedienungsform ¹⁾	Arbeits- stätten ²⁾	Beschäf- tigte	Beschäftigte je Arbeits- stätte	Umsatz 1992		
					insgesamt	je	
						Arbeits- stätte	Beschäf- tigten
am 30.04.1993					1 000 DM	100 DM	
Anzahl							
51.2	Gh.m.landw.Grundstoffen u.lebenden Tieren						
	SB-Großh.(C.u.C.)	267	2 519	9	1 158 735	4 340	4 600
	Liefergroßhandel	10 716	62 595	6	71 994 900	6 718	11 502
	Zusammen	10 983	65 114	6	73 153 635	6 661	11 235
51.3	Gh.m.Nahrungsmitteln, Getränken u.Tabakwaren						
	SB-Großh.(C.u.C.)	910	23 453	26	12 795 687	14 061	5 456
	Liefergroßhandel	19 458	242 387	12	223 243 971	11 473	9 210
	Zusammen	20 368	265 840	13	236 039 657	11 589	8 879
51.4	Gh.m.Gebrauchs-u. Verbrauchsgütern						
	SB-Großh.(C.u.C.)	709	5 613	8	2 347 351	3 311	4 182
	Liefergroßhandel	39 897	400 798	10	246 787 474	6 186	6 157
	Zusammen	40 606	406 411	10	249 134 825	6 135	6 130
51.5	Gh.m.Rohstf.,Halbwaren, Altmaterial u.Reststf.						
	SB-Großh.(C.u.C.)	405	3 716	9	1 809 400	4 468	4 869
	Liefergroßhandel	30 727	376 909	12	360 494 630	11 732	9 565
	Zusammen	31 132	380 625	12	362 304 030	11 638	9 519
51.6	Gh.m.Maschinen, Ausrüstungen u.Zubehör						
	SB-Großh.(C.u.C.)	178	1 042	6	345 505	1 941	3 316
	Liefergroßhandel	26 182	226 956	9	119 495 725	4 964	5 265
	Zusammen	26 360	227 998	9	119 841 230	4 546	5 256
51.7	Sonst.Großhandel						
	SB-Großh.(C.u.C.)	153	17 167	112	9 370 232	61 243	5 458
	Liefergroßhandel	3 821	46 735	12	48 820 497	12 777	10 446
	Zusammen	3 974	63 902	16	58 190 729	14 643	9 106
	Großhandel						
	SB-Großh.(C.u.C.)	2 622	53 510	20	27 826 910	10 613	5 200
	Liefergroßhandel	130 801	1 356 380	10	1 070 837 197	8 187	7 895
	Zusammen	133 423	1 409 890	11	1 098 664 107	8 234	7 793

1) Nur Großhandel.

2) Arbeitsstätten mit ausschließlicher oder überwiegender Großhandelstätigkeit von Unternehmen des Handels und Gastgewerbes.

Anhang

Auszugsweiser Abdruck:

Gesetz über die Statistik im Handel und Gastgewerbe (Handelsstatistikgesetz - HdStatG) vom 10. November 1978 (BGBl. I S. 1733)

Der Bundestag hat folgendes Gesetz beschlossen:

Abschnitt I Umfang § 1

(1) Im Handel (Großhandel, Einzelhandel einschließlich Apotheken, Handelsvermittlung) sowie im Gastgewerbe (Gaststätten- und Beherbergungsgewerbe) werden statistische Erhebungen als Bundesstatistik durchgeführt.

(2) Die Statistik umfaßt

1. monatliche Erhebungen im Großhandel, Einzelhandel und Gastgewerbe,
2. jährliche Erhebungen im Großhandel, Einzelhandel, in der Handelsvermittlung¹⁾ und im Gastgewerbe¹⁾,
3. Ergänzungserhebungen im Großhandel und Gastgewerbe im Jahre 1996 für das Kalender- oder Geschäftsjahr 1995, im Einzelhandel im Jahre 1998 für das Kalender- oder Geschäftsjahr 1997 sowie im Großhandel, Einzelhandel und Gastgewerbe darauffolgend jeweils im Abstand von fünf bis sieben Jahren⁴⁾,
4. Zahlungen im Handel und im Gastgewerbe im Jahre 1979 für das Kalender- oder Geschäftsjahr 1978, im Jahre 1985 für das Kalender- oder Geschäftsjahr 1984 und darauffolgend im Abstand von zehn Jahren oder im Bedarfsfalle in kürzeren Abständen³⁾.

§ 2

Die Erhebungen nach § 1 Abs. 2 Nr. 1 bis 3 erstrecken sich

1. im Großhandel auf jeweils höchstens 13 500 Unternehmen in den monatlichen und jährlichen Erhebungen sowie auf höchstens 27 000 Unternehmen in den einzelnen Ergänzungserhebungen²⁾,
2. im Einzelhandel auf jeweils höchstens 35 000 Unternehmen²⁾,
3. in der Handelsvermittlung auf höchstens 13 500 Unternehmen²⁾,
4. im Gastgewerbe auf jeweils höchstens 11 500 Unternehmen²⁾.

Abschnitt II Sachverhalte § 3

In den monatlichen Erhebungen (§ 1 Abs. 2 Nr. 1) werden erfaßt

1. die Voll- und Teilzeitbeschäftigten,
2. der Umsatz.

Bei Unternehmen mit Arbeitsstätten in mehreren Bundesländern werden die Angaben auch in der Unterteilung nach Bundesländern erfaßt.

§ 4

In den jährlichen¹⁾ Erhebungen (§ 1 Abs. 2 Nr. 2) werden erfaßt

1. die tätigen Personen,
2. der Waren- und Materialeingang einschließlich der Aufwendungen für an andere Unternehmen vergebene Lohnarbeiten,
3. die Waren- und Materialbestände am Anfang und Ende des Kalender- oder Geschäftsjahres,
4. die Investitionen^{3) 4)},
5. die Aufwendungen für gemietete oder gepachtete Anlagegüter,
6. die Verkaufserlöse aus dem Abgang von Anlagegütern,
7. die Lohn- und Gehaltssummen,
8. der Umsatz nach Arten der ausgeübten wirtschaftlichen Tätigkeiten, außerdem
9. im Großhandel und Einzelhandel der Umsatz nach Warengruppen und Absatzformen,
10. im Gastgewerbe der Umsatz nach Beherbergung, Verpflegung einschließlich Getränke und der sonstige Umsatz,
11. im Großhandel und in der Handelsvermittlung der Gesamtwert des gegen Provision vermittelten Warenumsatzes, in der Handelsvermittlung auch nach Warengruppen.

§ 5

In den Ergänzungserhebungen (§ 1 Abs. 2 Nr. 3) werden erfaßt

1. die Zusammensetzung des Warensortiments, außerdem
2. im Großhandel und Einzelhandel die Inlandsbezüge nach Lieferantengruppen,

3. im Großhandel der Inlandsumsatz nach Abnehmergruppen.

§ 6

(1) In den Zahlungen im Handel und Gastgewerbe (§ 1 Abs. 2 Nr. 4) werden erfaßt

1. bei Unternehmen
 - a) die tätigen Personen,
 - b) die Beteiligungsverhältnisse, soweit zur Ermittlung der Werkhandelsunternehmen erforderlich,
 - c) der Umsatz nach Arten der ausgeübten wirtschaftlichen Tätigkeiten, außerdem
 - d) im Großhandel und Einzelhandel der Umsatz nach Warengruppen,
 - e) im Großhandel und in der Handelsvermittlung der Gesamtwert des gegen Provision vermittelten Warenumsatzes, in der Handelsvermittlung auch nach Warengruppen;
2. bei Arbeitsstätten
 - a) die tätigen Personen,
 - b) der Umsatz nach Arten der ausgeübten wirtschaftlichen Tätigkeiten, außerdem
 - c) im Großhandel und Einzelhandel
 - aa) die Bedienungsform,
 - bb) der Umsatz nach Warengruppen,
 - cc) die örtliche Lage,
 - dd) das Vorhandensein von Einrichtungen des fließenden und ruhenden Verkehrs⁵⁾,
 - d) im Einzelhandel
 - aa) die Betriebsform,
 - bb) die Geschäftsfläche,
 - cc) die Verkaufsfläche,
 - e) im Gastgewerbe
 - aa) die Fremdenzimmer,
 - bb) die Fremdenbetten,
 - cc) die Ferienhäuser und Ferienwohnungen.

(2) Die Finanzbehörden teilen den mit der Durchführung der Zahlungen im Handel und im Gastgewerbe betrauten statistischen Behörden die Anschriften und Gewerkekennziffern aller Unternehmen des Handels und Gastgewerbes nach dem Stand vom Ende des Kalenderjahres mit, das der Zahlung vorausgeht.

Abschnitt III Allgemeine Bestimmungen § 7

Außer den nach §§ 3 bis 6 zu erhebenden Sachverhalten werden Angaben zur Kennzeichnung von Unternehmen und Arbeitsstätten erhoben, soweit sie zur Beurteilung der Auskunftspflicht und für die statistische Zuordnung erforderlich sind.

§ 8

- (1) Auskunftspflichtig sind die Inhaber oder Leiter der Unternehmen und Leiter der Arbeitsstätten.
- (2) Die Auskunftspflicht erstreckt sich bei erstmaliger Heranziehung oder bei Rückfragen
 1. in den monatlichen Erhebungen auch auf abgelaufene Berichtszeiträume des Kalenderjahres und des Vorjahres,
 2. in den jährlichen Erhebungen auch auf das dem Berichtsjahr vorausgehende Jahr,

- 1) Der Turnus der Erhebungen in der Handelsvermittlung und im Gastgewerbe wird von jährlich auf alle 2 Jahre verlängert. Geändert durch Art. 13 der Statistikbereinigungsverordnung vom 14. September 1984 (BGBl. I S. 1247).
- 2) Angepaßt durch Art. 4 der Statistikanpassungsverordnung v. 26. März 1991 (BGBl. I S. 846).
- 3) Gemäß § 1 der VO vom 9. Juli 1992 (BGBl. I S. 1238) wird die vorgesehene Zahlung im Jahre 1993 für das Kalender- oder Geschäftsjahr 1992 durchgeführt.
- 4) Geändert durch Art. 1 des Gesetzes vom 2. März 1994 (BGBl. I S. 384).
- 5) Die Erhebung über das Vorhandensein von Einrichtungen des fließenden und ruhenden Verkehrs wird ausgesetzt. Geändert durch Art. 13 der Statistikbereinigungsverordnung vom 14. September 1984 (BGBl. I S. 1249).

soweit Sachverhalte erhoben werden, die auf Grund geltender Rechtsvorschriften aufzeichnungs- und aufbewahrungspflichtig sind.

§ 9

Die monatlichen und jährlichen Erhebungen im Großhandel (§ 1 Abs. 2 Nr. 1 und 2 in Verbindung mit §§ 3 und 4) und die jährlichen Erhebungen in der Handelsvermittlung (§ 1 Abs. 2 Nr. 2 in Verbindung mit § 4) sowie die Ergänzungserhebungen im Großhandel (§ 1 Abs. 2 Nr. 3 in Verbindung mit § 5) werden vom Statistischen Bundesamt erhoben und aufbereitet.

§ 10

Der Bundesminister für Wirtschaft wird ermächtigt, durch Rechtsverordnung mit Zustimmung des Bundesrates

1. die Erhebung von Sachverhalten auszusetzen, wenn die Ergebnisse nicht mehr benötigt werden,
2. die in diesem Gesetz für die einzelnen Erhebungen jeweils vorgesehenen Erhebungsabstände zum Zwecke der Arbeitserleichterung zu verlängern,
3. für die Erhebungen nach § 1 Abs. 2 Nr. 3 und Nr. 4 die jeweiligen Erhebungsjahre zu bestimmen.¹⁾

Verordnung zur Durchführung der Zählung im Handel und im Gastgewerbe (Handels- und Gaststättenzählungs-Verordnung – HGZV)

Vom 9. Juli 1992

(BGBl. I S. 1238)

Auf Grund des § 10 Nr. 3 des Handelsstatistikgesetzes vom 10. November 1978 (BGBl. I S. 1733), geändert durch Artikel 4 der Statistikanpassungsverordnung vom 26. März 1991 (BGBl. I S. 846), verordnet der Bundesminister für Wirtschaft:

§ 1

Die gemäß § 1 Abs. 2 Nr. 4 des Handelsstatistikgesetzes vorgesehene Zählung im Handel und im Gastgewerbe wird im Jahre 1993 für das Kalender- oder Geschäftsjahr 1992 durchgeführt.

§ 2


Diese Verordnung tritt am Tage nach der Verkündung in Kraft.

Der Bundesrat hat zugestimmt.

Bonn, den 9. Juli 1992

Der Bundesminister für Wirtschaft
Jürgen W. Möllemann

¹⁾ Siehe Seite 1, Fußnote 3.

	Handels- und Gaststättenzählung 1993 Erhebungsvordruck für Unternehmen des Großhandels (GU)	Telefonische Rückfragen bitte richten an:
Kenn-Nummer	 Bei Rückfragen bitte angeben	GU
<div style="border: 1px solid black; height: 150px; width: 100%;"></div>		
<p>Zweck, Art und Umfang der Erhebung:</p> <p>Die in mehrjährigen Abständen (zuletzt 1985) als Totalerhebung durchgeführte Handels- und Gaststättenzählung liefert wichtige Strukturdaten über die Bereiche Handel und Gastgewerbe. Die Ergebnisse dieser Zählung werden als Entscheidungshilfen für konjunktur- und strukturpolitische Zwecke von der Bundesregierung und den Landesregierungen, aber auch von der Wirtschaft und ihren Verbänden dringend benötigt.</p> <p>Die Angaben werden für das Gesamtunternehmen mit allen Verkaufsfilialen und zum Unternehmen gehörenden Hilfs- und Nebenbetrieben (Verwaltung, Lager, Produktion usw.) erbeten. Dabei sind auch alle nicht zum Handel gehörenden Tätigkeiten einzuschließen. Nicht zu berücksichtigen sind nur rechtlich selbständige Tochtergesellschaften, Zweigniederlassungen im Ausland sowie (nicht gewerblich besteuerte) land- und forstwirtschaftliche Betriebe bzw. Betriebsteile.</p> <p>Rechtsgrundlagen:</p> <p>Gesetz über die Statistik im Handel und Gastgewerbe (Handelsstatistikgesetz – HdlStatG) vom 10. November 1978 (BGBl. I S. 1733), zuletzt geändert durch Artikel 4 der Verordnung vom 26. März 1991 (BGBl. I S. 846), sowie Verordnung zur Durchführung der Zählung im Handel und im Gastgewerbe (Handels- und Gaststättenzählungsverordnung – HGZV) vom 09. Juli 1992 (BGBl. I S. 1238) in Verbindung mit dem Gesetz über die Statistik für Bundeszwecke (Bundesstatistikgesetz – BStatG) vom 22. Januar 1987 (BGBl. I S. 462, 565), geändert durch Artikel 2 des Gesetzes vom 17. Dezember 1990 (BGBl. I S. 2837). Erhoben werden die Angaben zu § 6 und § 7 HdlStatG.</p> <p>Auskunftspflicht:</p> <p>Die Auskunftspflicht ergibt sich aus § 8 HdlStatG in Verbindung mit §§ 15 und 26 Abs. 4 Satz 1 BStatG. Danach sind die Inhaber oder Leiter der Unternehmen und die Leiter der Arbeitsstätten auskunftspflichtig. Gemäß § 15 Abs. 6 BStatG haben Widerspruch und Anfechtungsklage gegen die Aufforderung zur Auskunftserteilung keine aufschiebende Wirkung.</p> <p>Geheimhaltung:</p> <p>Die erhobenen Einzelangaben werden nach § 16 BStatG grundsätzlich geheimgehalten. Nur in ausdrücklich gesetzlich geregelten Ausnahmefällen dürfen Einzelangaben übermittelt werden.</p> <p>Nach § 16 Abs. 6 BStatG ist es möglich, den Hochschulen oder sonstigen Einrichtungen mit der Aufgabe unabhängiger wissenschaftlicher Forschung für die Durchführung wissenschaftlicher Vorhaben Einzelangaben dann zur Verfügung zu stellen, wenn diese so anonymisiert sind, daß sie nur mit einem unverhältnismäßig großen Aufwand an Zeit, Kosten und Arbeitskraft dem Befragten oder Betroffenen wieder zugeordnet werden können. Die Pflicht zur Geheimhaltung besteht auch für die Personen, die Empfänger von Einzelangaben sind.</p> <p>Nach § 24c des Gesetzes gegen Wettbewerbsbeschränkungen in der Fassung der Bekanntmachung vom 20. Februar 1990 (BGBl. I S. 235) dürfen der Monopolkommission für die Begutachtung der Entwicklung der Unternehmenskonzentration zusammengefaßte Einzelangaben über die vom-Hundert-Anteile der drei, sechs und zehn größten Unternehmen oder Betriebe des jeweiligen Wirtschaftsbereichs in der Bundesrepublik Deutschland übermittelt werden.</p> <p>Hilfsmerkmale, Trennen und Löschen, Adreßdatei:</p> <p>Name und Anschrift des Auskunftspflichtigen bzw. des Unternehmens oder der Arbeitsstätten sowie Angaben zu deren überwiegend ausgeübter Tätigkeit sowie Name und Telefonnummer der für eventuelle Rückfragen zur Verfügung stehenden Person sind Hilfsmerkmale, die lediglich der technischen Durchführung der Erhebung dienen. Sie werden nach Abschluß der Eingangsprüfung vom Erhebungsvordruck getrennt, gesondert aufbewahrt und spätestens nach Abschluß der Erhebung vernichtet. Die verwendete Kenn-Nummer dient der Unterscheidung der in die Erhebung einbezogenen Unternehmen. Sie besteht aus einer frei vergebenen Nummer, wobei die ersten drei Ziffern erkennen lassen, in welchem Bundesland das Unternehmen bei der Durchführung der Handels- und Gaststättenzählung 1993 erfaßt wurde. Name und Anschrift des Unternehmens bzw. der Arbeitsstätte und die Kenn-Nummer werden für die gemäß § 13 BStatG vorgesehene Adreßdatei verwendet.</p> <p>Erläuterungen: Bitte beachten Sie auch die Erläuterungen ○ auf der Rückseite.</p>		

		Handels- und Gaststättenzählung 1993 Erhebungsvordruck für Unternehmen des Großhandels (GU)	Telefonische Rückfragen bitte richten an:
Kenn-Nummer		Bei Rückfragen bitte angeben	GU
1	<div>Bei Änderung von Anschrift oder Rechtsform: Name, Firma Straße, Haus-Nr. evtl. Postfach Postleitzahl, Ort</div>		
Rücksendung: Bitte senden Sie den ausgefüllten Erhebungsvordruck innerhalb von 3 Wochen nach Zustellung zurück.			
Bitte teilen Sie uns mit, an wen wir uns bei Rückfragen wenden dürfen (freiwillige Angabe):			
Herr/Frau		Telefon-Nr. /	
Sitz des Unternehmens (der Hauptniederlassung) wie oben angegeben? ja <input type="checkbox"/> nein <input type="checkbox"/>			
Wenn nein:			
2	Straße		Postleitzahl, Ort
Für Unternehmen mit mehreren Arbeitsstätten			
Anschriften und überwiegend ausgeübte Tätigkeiten aller Arbeitsstätten (ohne Hauptniederlassung):			
3	Straße		Postleitzahl, Ort
	Überwiegend ausgeübte Tätigkeit		
4	Straße		Postleitzahl, Ort
	Überwiegend ausgeübte Tätigkeit		
5	Straße		Postleitzahl, Ort
	Überwiegend ausgeübte Tätigkeit		
6	Straße		Postleitzahl, Ort
	Überwiegend ausgeübte Tätigkeit		
7	Straße		Postleitzahl, Ort
	Überwiegend ausgeübte Tätigkeit		
8	Straße		Postleitzahl, Ort
	Überwiegend ausgeübte Tätigkeit		
Angaben für weitere Arbeitsstätten bitte nach vorstehendem Schema auf gesondertem Blatt anfügen.			

Handels- und Gaststättenzählung 1993 Erhebungsvordruck für Unternehmen des Großhandels (GU)		GU Satzstelle 1 - 2																				
Belegart 10																						
Kenn-Nummer		3 - 13																				
Wirtschaftszweig des Unternehmens		14 - 18																				
1. Tätige Personen am 30. 4. 1993 ① (Inhaber, mithelfende Familienangehörige sowie sämtliche Arbeitnehmer einschl. der Auszubildenden)		19 - 24																				
2. Geschäftsjahr 1992 Deckt sich das Geschäftsjahr nicht mit dem Kalenderjahr 1992, so werden Angaben für das Geschäftsjahr erbeten, das im Kalenderjahr 1992 endete; bei Neugründung oder Geschäftsübernahme im Jahre 1992 für das Rumpfgeschäftsjahr bis zum 31. Dezember 1992. Geschäftsjahr 1992 vom 199 bis 1992		25 - 26																				
3. Umsatz ② des gesamten Unternehmens im Geschäftsjahr 1992 ohne Umsatzsteuer		27 - 37																				
Aufgliederung des Umsatzes nach Arten der ausgeübten wirtschaftlichen Tätigkeiten																						
4. Bitte geben Sie die Anteile der einzelnen Tätigkeiten in % an:																						
Großhandel (Absatz an andere Abnehmer als private Haushalte) ③		38 - 39																				
Einzelhandel (Absatz an private Haushalte) ④		40 - 41																				
Handelsvermittlung einschließlich Delkredere- und Zentralregulierungsgeschäften ⑤ - hier ist nur der Anteil an Provisionen und Kostenvergütungen am Gesamtumsatz und nicht der Wert der vermittelten Waren anzugeben -		42 - 43																				
Gastgewerbe (Gaststätten- und Beherbergungsgewerbe, Kantine)		44 - 45																				
Herstellung, Reparatur, Be- und Verarbeitung ⑥		46 - 47																				
Übrige Tätigkeiten (z. B. Verlag, Datenverarbeitung für Dritte)		48 - 49																				
5. Aufteilung des Großhandelsumsatzes Bitte nennen Sie für die Branchenzuordnung alle wichtigen Warengruppen ⑦ Ihres Sortiments und deren %-Anteile am Großhandelsumsatz (z. B. Spirituosen 30 %, Kaffee 20 %, Druckpapier 10 % usw.):																						
<table><thead><tr><th>Warengruppe</th><th>%</th><th>Warengruppe</th><th>%</th></tr></thead><tbody><tr><td></td><td></td><td></td><td></td></tr><tr><td></td><td></td><td></td><td></td></tr><tr><td></td><td></td><td></td><td></td></tr><tr><td></td><td></td><td></td><td></td></tr></tbody></table>		Warengruppe	%	Warengruppe	%																	
Warengruppe	%	Warengruppe	%																			
Anteil des Großhandelsumsatzes		50 - 51																				
aus Streckengeschäften ⑧ ⑨																						
aus Lagergroßhandel		100																				
mit dem Ausland ⑩		52 - 53																				
mit dem inländischen Einzelhandel		54 - 55																				
mit sonstigen Kunden		100																				
Anteil des Großhandelsumsatzes aus selbstimportierter Handelsware ⑪ ⑫		56 - 57																				

6. Zeichnen Sie in der Regel Ihre Waren mit Bruttopreisen (einschl. Umsatzsteuer) <input type="text"/> 1 oder Nettopreisen (ohne Umsatzsteuer) <input type="text"/> 2 aus ?		Satzstelle 58												
7. Gesamtwert der gegen Provision vermittelten Waren im Geschäftsjahr 1992 (ohne Umsatzsteuer) <input type="text"/> in vollen DM		59-69												
8. Kapitalbeteiligungen ⑪ Sind an Ihrem Unternehmen andere Unternehmen beteiligt ? ja <input type="text"/> 1 nein <input type="text"/> 2 Wenn ja, handelt es sich dabei um Lieferanten ? ja <input type="text"/> 1 nein <input type="text"/> 2 Wenn Sie beide Fragen mit ja beantwortet haben, machen Sie bitte zu den drei wichtigsten Lieferanten folgende Angaben: <table><thead><tr><th></th><th>1. Lieferant</th><th>2. Lieferant</th><th>3. Lieferant</th></tr></thead><tbody><tr><td>Höhe der Kapitalbeteiligung des Lieferanten am Eigenkapital des Unternehmens %</td><td><input type="text"/> 16 <input type="text"/> 17</td><td><input type="text"/> 20 <input type="text"/> 21</td><td><input type="text"/> 24 <input type="text"/> 25</td></tr><tr><td>Anteil der Warenbezüge von dem am Unternehmen beteiligten Lieferanten am gesamten Wareneingang 1992 %</td><td><input type="text"/> 18 <input type="text"/> 19</td><td><input type="text"/> 22 <input type="text"/> 23</td><td><input type="text"/> 26 <input type="text"/> 27</td></tr></tbody></table>			1. Lieferant	2. Lieferant	3. Lieferant	Höhe der Kapitalbeteiligung des Lieferanten am Eigenkapital des Unternehmens %	<input type="text"/> 16 <input type="text"/> 17	<input type="text"/> 20 <input type="text"/> 21	<input type="text"/> 24 <input type="text"/> 25	Anteil der Warenbezüge von dem am Unternehmen beteiligten Lieferanten am gesamten Wareneingang 1992 %	<input type="text"/> 18 <input type="text"/> 19	<input type="text"/> 22 <input type="text"/> 23	<input type="text"/> 26 <input type="text"/> 27	1-2 14 15 16-27
	1. Lieferant	2. Lieferant	3. Lieferant											
Höhe der Kapitalbeteiligung des Lieferanten am Eigenkapital des Unternehmens %	<input type="text"/> 16 <input type="text"/> 17	<input type="text"/> 20 <input type="text"/> 21	<input type="text"/> 24 <input type="text"/> 25											
Anteil der Warenbezüge von dem am Unternehmen beteiligten Lieferanten am gesamten Wareneingang 1992 %	<input type="text"/> 18 <input type="text"/> 19	<input type="text"/> 22 <input type="text"/> 23	<input type="text"/> 26 <input type="text"/> 27											
9. Berichten Sie zur Zeit zu einer monatlichen bzw. jährlichen Statistik im Handel oder Gastgewerbe an das Statistische Landes- oder Bundesamt ⑫ ? ja <input type="text"/> nein <input type="text"/> Wenn ja: Zu welcher Statistik ? <input type="text"/> Unter welcher Kenn-Nummer ? <input type="text"/>		<div>×</div> <div>×</div> <div>28-34</div>												
10. Hat das Unternehmen mehrere Arbeitsstätten ⑬ ? ja <input type="text"/> 1 nein <input type="text"/> 2 Wenn ja, geben Sie bitte die Anzahl der Arbeitsstätten am 30. 4. 1993 (ohne Hauptniederlassung) an. <input type="text"/>		35 36-40												
Die folgenden Fragen richten sich nur an Unternehmen ohne Zweigniederlassungen														
11. Bedienungsform Wird überwiegend Selbstbedienungsgroßhandel (Cash and Carry) ⑭ betrieben ? ja <input type="text"/> 1 nein <input type="text"/> 2		41												
12. Wenn ja, geben Sie die örtliche Geschäftslage an (Bitte nur ein Feld ankreuzen): <table><thead><tr><th>Im Zentrum der Stadt/Gemeinde</th><th>In einem Nebenzentrum der Stadt/Gemeinde (Hauptgeschäftslage in Stadtteilen bzw. Vororten)</th><th>In einem Wohngebiet</th></tr></thead><tbody><tr><td>und zwar in einer Fußgängerzone <input type="text"/> 1</td><td>und zwar in einer Fußgängerzone <input type="text"/> 3</td><td><input type="text"/> 5</td></tr><tr><td>in der übrigen Innenstadt (bzw. in einer Innenstadt ohne Fußgängerzone) <input type="text"/> 2</td><td>im übrigen Nebenzentrum (bzw. in einem Nebenzentrum ohne Fußgängerzone) <input type="text"/> 4</td><td>Außerhalb der geschlossenen Besiedlung <input type="text"/> 6</td></tr><tr><td></td><td></td><td>In keiner der genannten Lagen (z. B. Industrie- und Gewerbegebiete, Ausfallstraßen) <input type="text"/> 7</td></tr></tbody></table>		Im Zentrum der Stadt/Gemeinde	In einem Nebenzentrum der Stadt/Gemeinde (Hauptgeschäftslage in Stadtteilen bzw. Vororten)	In einem Wohngebiet	und zwar in einer Fußgängerzone <input type="text"/> 1	und zwar in einer Fußgängerzone <input type="text"/> 3	<input type="text"/> 5	in der übrigen Innenstadt (bzw. in einer Innenstadt ohne Fußgängerzone) <input type="text"/> 2	im übrigen Nebenzentrum (bzw. in einem Nebenzentrum ohne Fußgängerzone) <input type="text"/> 4	Außerhalb der geschlossenen Besiedlung <input type="text"/> 6			In keiner der genannten Lagen (z. B. Industrie- und Gewerbegebiete, Ausfallstraßen) <input type="text"/> 7	42
Im Zentrum der Stadt/Gemeinde	In einem Nebenzentrum der Stadt/Gemeinde (Hauptgeschäftslage in Stadtteilen bzw. Vororten)	In einem Wohngebiet												
und zwar in einer Fußgängerzone <input type="text"/> 1	und zwar in einer Fußgängerzone <input type="text"/> 3	<input type="text"/> 5												
in der übrigen Innenstadt (bzw. in einer Innenstadt ohne Fußgängerzone) <input type="text"/> 2	im übrigen Nebenzentrum (bzw. in einem Nebenzentrum ohne Fußgängerzone) <input type="text"/> 4	Außerhalb der geschlossenen Besiedlung <input type="text"/> 6												
		In keiner der genannten Lagen (z. B. Industrie- und Gewerbegebiete, Ausfallstraßen) <input type="text"/> 7												
Gegebenenfalls ergänzende Hinweise:														

Handels- und Gaststättenzählung 1993

Dem **Erhebungsbereich Großhandel** werden alle Institutionen zugeordnet, deren wirtschaftliche Tätigkeit überwiegend darin besteht, Handelsware in eigenem Namen für eigene Rechnung oder für fremde Rechnung an andere Abnehmer als an private Haushalte abzusetzen. Der Absatz an Gebietskörperschaften, Organisationen ohne Erwerbscharakter und Sozialversicherungsträger und der Absatz an wirtschaftliche Unternehmen der Öffentlichen Hand, sowie der Handel mit Getreide, Saaten, lebendem Vieh, landwirtschaftlichen Geräten, Baumaschinen, Bürobbedarf, pharmazeutischen Erzeugnissen, Dental- und Laborbedarf etc. rechnen i. d. R. zum Großhandel. Für die Zuordnung zum Großhandel ist unerheblich, ob der Absatz im Inland, ins Ausland (Export) oder vom Ausland (Import) getätigt wird, oder ob die Ware vom Lager oder über Streckengeschäft verkauft wird.

Erläuterungen *) zum Erhebungsvordruck für Unternehmen des Großhandels (GU)

- ① Mitzuzählen sind auch unbezahlt mithelfende Familienangehörige, Praktikanten, vorübergehend Abwesende (z. B. Kranke, Urlauber) und alle Teilzeitbeschäftigten (ohne Umrechnung auf Vollbeschäftigte).
- ② **Umsatz** ist der Gesamtbetrag der abgerechneten Lieferungen und sonstigen Leistungen einschließlich Eigenverbrauch, Verkäufen an Betriebsangehörige sowie einschließlich gesondert in Rechnung gestellter Kosten für Fracht, Porto, Verpackung usw., ohne Rücksicht auf den Zahlungseingang und die Steuerpflicht.

Der Umsatz schließt auch Erlöse aus Kommissions- und Streckengeschäften ⑥, Provisionen und Kostenvergütungen aus der Vermittlung von Waren (nicht den Wert der vermittelten Waren) sowie Zusatz Erlöse ein.

Nicht anzugeben sind jedoch (nicht gewerblich besteuerte) Erlöse aus Land- und Forstwirtschaft sowie außerordentliche Erträge (z. B. aus dem Verkauf von Anlagevermögen) und betriebsfremde Erträge (z. B. Einnahmen aus Vermietung und Verpachtung von betriebsfremd genutzten Gebäuden und Gebäudeteilen, Zinserträge aus nicht betriebsnotwendigem Kapital oder Erträge aus Beteiligungen).

Den Kunden gewährte Skonti und Erlösschmälerungen (z. B. Preisnachlässe, Rabatte, Jahresrückvergütungen, Boni) sind bei der Ermittlung des Umsatzes abzusetzen.

Bei Zugehörigkeit zu einer umsatzsteuerlichen **Organschaft** sind sowohl der auf das Unternehmen entfallende Umsatz mit Dritten als auch die mit den übrigen Tochtergesellschaften bzw. der Muttergesellschaft getätigten Innenumsätze anzugeben.
- ③ **Großhandel** betreibt, wer Handelsware in eigenem Namen für eigene Rechnung oder für fremde Rechnung (Kommissionshandel) an andere Abnehmer als private Haushalte absetzt. Handelswaren sind bewegliche Sachgüter, die fertig bezogen und ohne wesentliche, d. h. nicht mehr als handelsübliche Be- oder Verarbeitung ⑥ weiterveräußert werden. Zum Großhandel zählen auch Import- und Exportgeschäfte.

Wird Handelsware an andere Abnehmer als private Haushalte in einer für den Einzelhandel typischen Form und in vergleichsweise kleinen geringwertigen Mengen verkauft, so ist dieser Umsatzanteil bei Nettopreisauszeichnung (= ohne Umsatzsteuer) dem Großhandel zuzuordnen, bei Bruttopreisauszeichnung (= einschließlich Umsatzsteuer) dem Einzelhandel.

Der Erlös aus dem Verkauf von Eigenerzeugnissen, z. B. von selbstgewonnenem Kies in einer Baustoffgroßhandlung, zählt zum Umsatz aus Herstellung, Reparatur und Verarbeitung.
- ④ **Einzelhandel** betreibt, wer Handelsware in eigenem Namen für eigene Rechnung oder für fremde Rechnung (Kommissionshandel) an private Haushalte absetzt.

Der Absatz der Apotheken an private Haushalte ist Einzelhandel, auch wenn über eine gesetzliche Krankenkasse oder eine Ersatzkasse abgerechnet wird.

Der Verkauf von Lebensmitteln, Getränken und Genußmitteln in gastgewerblichen Nebenbetrieben (z. B. in Speisewirtschaften, Cafés, eigenen Kantinen) rechnet zum Umsatz aus Gastgewerbe.
- ⑤ **Handelsvermittlung** betreibt, wer den An- oder Verkauf von Handelsware (= bewegliche Sachgüter) in fremdem Namen für fremde Rechnung vermittelt (Fremdgeschäft).

Kommissionshandel ist „Eigengeschäft“ ③ ④.
- ⑥ **Handelsübliches** Umfüllen, Sortieren, Verpacken, Zerlegen, Zerteilen, Herrichten, Mischen u. dgl. ist nicht als Bearbeitung anzusehen. Ferner gelten solche Leistungen nicht als Bearbeitung, die üblicherweise eng mit dem Absatz bestimmter Waren verbunden sind (z. B. Schneiden von Eisen und Stahl, Anschließen von Elektrogeräten u. dgl. an vorhandene Leitungen, Beizen und Polieren von Möbeln).
- ⑦ Beispiele für **Warengruppen des Großhandels**:
Gemüse, Obst, Früchte - Fleisch, Fleischwaren - Spirituosen - Kaffee - Leder, Lederwaren - Lacke, Farben, Tapeten - Landmaschinen, landwirtschaftliche Geräte - Druckpapier - Roheisen - Düngemittel.
- ⑧ Das **Streckengeschäft** ist ein „Eigengeschäft“, bei dem die Ware vom Vorlieferanten ohne Zwischenlagerung direkt zum Abnehmer befördert wird. Zollager sowie Lager im Freihafen gelten hier nicht als Lager.
- ⑨ Einschließlich **Transithandelsgeschäften**, einer Sonderform des Streckengeschäfts ⑧, bei denen die Ware vom ausländischen Vorlieferanten direkt zum ausländischen Abnehmer befördert wird. Zollager sowie Lager im Freihafen und im Ausland gelten hier nicht als Lager.
- ⑩ Ist der **Umsatzanteil aus Importen** nicht bekannt, kann ersatzweise der Anteil der Warenbezüge aus dem Ausland ⑨ am gesamten Wareneingang angegeben werden.
- ⑪ Die Frage nach den **Beteiligungsverhältnissen** richtet sich nur an Kapitalgesellschaften. Unternehmen anderer Rechtsform (z. B. Personengesellschaft) geben lediglich bei der ersten Frage „nein“ an.
- ⑫ Aus der Handels- und Gaststättenzählung werden wiederum stichprobenweise Unternehmen ausgewählt, die zu den monatlichen und jährlichen Handelsstatistiken berichten. Dabei sollen - soweit wie möglich - die bisher meldenden gegen neue Unternehmen ausgetauscht werden. Teilen Sie uns bitte zu diesem Zweck Ihre Kenn-Nummer (7-stellig) mit, falls Sie in die derzeit laufenden Statistiken einbezogen sind.
- ⑬ **Arbeitsstätten** des Unternehmens sind alle räumlich voneinander getrennten Verkaufsfilialen, Werkstätten, Produktions-, Verwaltungs- und Hilfsbetriebe, Lager, Fuhrparks usw., in denen mindestens eine Person regelmäßig (auch nur stundenweise) tätig ist. Räumlich getrennt sind alle Arbeitsstätten, auch wenn sie in derselben Gemeinde liegen, falls sie untereinander nur über öffentliche Verkehrsflächen erreichbar sind.
- ⑭ Im **Selbstbedienungs-großhandel** übernimmt der Käufer selbst die Zusammenstellung und den Transport der Ware; die Ware ist bar zu bezahlen.

*) Abgestimmt mit dem Katalog E (Begriffsdefinitionen aus der Handels- und Absatzwirtschaft).

	Handels- und Gaststättenzählung 1993 Erhebungsvordruck für Arbeitsstätten des Großhandels (GA)	Telefonische Rückfragen bitte richten an:
Kenn-Nummer	◀ Bei Rückfragen bitte angeben	GA
1	<div>Bei Änderung von Anschrift oder Rechtsform: Name, Firma Straße, Haus-Nr. evtl. Postfach Postleitzahl, Ort</div>	
<p>Bitte teilen Sie uns mit, an wen wir uns bei Rückfragen wenden dürfen (freiwillige Angabe):</p> <p>Herr/Frau <input type="text"/> Telefon-Nr. <input type="text"/></p>		
<p>Zweck, Art und Umfang der Erhebung: Die in mehrjährigen Abständen (zuletzt 1985) als Totalerhebung durchgeführte Handels- und Gaststättenzählung liefert wichtige Strukturdaten über die Bereiche Handel und Gastgewerbe. Die Ergebnisse dieser Zählung werden als Entscheidungshilfen für konjunktur- und strukturpolitische Zwecke von der Bundesregierung und den Landesregierungen, aber auch von der Wirtschaft und ihren Verbänden dringend benötigt.</p> <p>Diese Meldung bezieht sich auf die oben genannte Arbeitsstätte, und zwar auf die gesamte Arbeitsstätte mit allen ihren gewerblich und freiberuflich ausgeübten Tätigkeiten, ggf. auch mit Umsätzen aus Einzelhandel, eigener Herstellung, Reparaturen u.ä. Nicht zu berücksichtigen sind (nicht gewerblich besteuerte) Land- und Forstwirtschaft.</p> <p>Rechtsgrundlagen: Gesetz über die Statistik im Handel und Gastgewerbe (Handelsstatistikgesetz – HdlStatG) vom 10. November 1978 (BGBl. I S. 1733), zuletzt geändert durch Artikel 4 der Verordnung vom 26. März 1991 (BGBl. I S. 846), sowie Verordnung zur Durchführung der Zählung im Handel und im Gastgewerbe (Handels- und Gaststättenzählungsverordnung – HGZV) vom 09. Juli 1992 (BGBl. I S. 1238) in Verbindung mit dem Gesetz über die Statistik für Bundeszwecke (Bundesstatistikgesetz – BStatG) vom 22. Januar 1987 (BGBl. I S. 462, 565), geändert durch Artikel 2 des Gesetzes vom 17. Dezember 1990 (BGBl. I S. 2837). Erhoben werden die Angaben zu § 6 und § 7 HdlStatG.</p> <p>Auskunftspflicht: Die Auskunftspflicht ergibt sich aus § 8 HdlStatG in Verbindung mit §§ 15 und 26 Abs. 4 Satz 1 BStatG. Danach sind die Inhaber oder Leiter der Unternehmen und die Leiter der Arbeitsstätten auskunftspflichtig. Gemäß § 15 Abs. 6 BStatG haben Widerspruch und Anfechtungsklage gegen die Aufforderung zur Auskunftserteilung keine aufschiebende Wirkung.</p> <p>Geheimhaltung: Die erhobenen Einzelangaben werden nach § 16 BStatG grundsätzlich geheimgehalten. Nur in ausdrücklich gesetzlich geregelten Ausnahmefällen dürfen Einzelangaben übermittelt werden. Nach § 16 Abs. 6 BStatG ist es möglich, den Hochschulen oder sonstigen Einrichtungen mit der Aufgabe unabhängiger wissenschaftlicher Forschung für die Durchführung wissenschaftlicher Vorhaben Einzelangaben dann zur Verfügung zu stellen, wenn diese so anonymisiert sind, daß sie nur mit einem unverhältnismäßig großen Aufwand an Zeit, Kosten und Arbeitskraft dem Befragten oder Betroffenen wieder zugeordnet werden können. Die Pflicht zur Geheimhaltung besteht auch für die Personen, die Empfänger von Einzelangaben sind. Nach § 24c des Gesetzes gegen Wettbewerbsbeschränkungen in der Fassung der Bekanntmachung vom 20. Februar 1990 (BGBl. I S. 235) dürfen der Monopolkommission für die Begutachtung der Entwicklung der Unternehmenskonzentration zusammengefaßte Einzelangaben über die vom-Hundert-Anteile der drei, sechs und zehn größten Unternehmen oder Betriebe des jeweiligen Wirtschaftsbereichs in der Bundesrepublik Deutschland übermittelt werden.</p> <p>Hilfsmerkmale, Trennen und Löschen, Adreßdatei: Name und Anschrift des Auskunftspflichtigen bzw. des Unternehmens oder der Arbeitsstätten sowie Angaben zu deren überwiegend ausgeübter Tätigkeit sowie Name und Telefonnummer der für eventuelle Rückfragen zur Verfügung stehenden Person sind Hilfsmerkmale, die lediglich der technischen Durchführung der Erhebung dienen. Sie werden nach Abschluß der Eingangsprüfung vom Erhebungsvordruck getrennt, gesondert aufbewahrt und spätestens nach Abschluß der Erhebung vernichtet. Die verwendete Kenn-Nummer dient der Unterscheidung der in die Erhebung einbezogenen Unternehmen. Sie besteht aus einer frei vergebenen Nummer, wobei die ersten drei Ziffern erkennen lassen, in welchem Bundesland das Unternehmen bei der Durchführung der Handels- und Gaststättenzählung 1993 erfaßt wurde. Name und Anschrift des Unternehmens bzw. der Arbeitsstätte und die Kenn-Nummer werden für die gemäß § 13 BStatG vorgesehene Adreßdatei verwendet.</p> <p>Erläuterungen: Bitte beachten Sie auch die Erläuterungen ○ auf der Rückseite.</p>		

Handels- und Gaststättenzählung 1993			GA																				
Erhebungsvordruck für Arbeitsstätten des Großhandels (GA)																							
Belegart 12			Satzstelle 1 - 2																				
Kenn-Nummer			3 - 13																				
Wirtschaftszweig der Arbeitsstätte			14 - 18																				
1. In der Arbeitsstätte tätige Personen am 30. 4. 1993 ① (Inhaber, mithelfende Familienangehörige sowie sämtliche Arbeitnehmer einschl. der Auszubildenden)			19 - 24																				
2. Umsatz ② der gesamten Arbeitsstätte im Geschäftsjahr 1992 (ohne Lieferungen an andere Arbeitsstätten des Unternehmens) ohne Umsatzsteuer			25 - 35																				
Wurde kein Umsatz getätigt oder war der Umsatz im Vergleich zu anderen Arbeitsstätten des Unternehmens sehr gering, weil in dieser Arbeitsstätte überwiegend unternehmensinterne Dienstleistungen (Verwaltung, Lager, EDV etc.) erbracht wurden?			36																				
Aufgliederung des Umsatzes nach Arten der ausgeübten wirtschaftlichen Tätigkeiten			Sorgfältige Schätzung genügt																				
3. Bitte geben Sie die Anteile der einzelnen Tätigkeiten in % an:				in vollen %																			
Großhandel (Absatz an andere Abnehmer als private Haushalte) ③				37 - 38																			
Einzelhandel (Absatz an private Haushalte) ④				39 - 40																			
Handelsvermittlung einschließlich Delkredere- und Zentralregulierungsgeschäften ⑤ - hier ist nur der Anteil an Provisionen und Kostenvergütungen am Gesamtumsatz und nicht der Wert der vermittelten Waren anzugeben -				41 - 42																			
Gastgewerbe (Gaststätten- und Beherbergungsgewerbe, Kantine)				43 - 44																			
Herstellung, Reparatur, Be- und Verarbeitung ⑥				45 - 46																			
Übrige Tätigkeiten (z. B. Verlag, Datenverarbeitung für Dritte)				47 - 48																			
4. Aufteilung des Großhandelsumsatzes				X																			
Bitte nennen Sie für die Branchenzuordnung alle wichtigen Warengruppen ⑦ Ihres Sortiments und deren %-Anteile am Großhandelsumsatz (z. B. Spirituosen 30 %, Kaffee 20 %, Druckpapier 10 % usw.):																							
<table><tr><td>Warengruppe</td><td>%</td><td>Warengruppe</td><td>%</td></tr><tr><td></td><td></td><td></td><td></td></tr><tr><td></td><td></td><td></td><td></td></tr><tr><td></td><td></td><td></td><td></td></tr><tr><td></td><td></td><td></td><td></td></tr></table>			Warengruppe		%	Warengruppe	%																
Warengruppe	%	Warengruppe	%																				
5. Bedienungsform			49																				
Wird überwiegend Selbstbedienungsgroßhandel (Cash and Carry) ⑧ betrieben?																							
6. örtliche Geschäftslage an (Bitte nur ein Feld ankreuzen):			50																				
<table><tr><td>Im Zentrum der Stadt/Gemeinde</td><td>In einem Nebenzentrum der Stadt/Gemeinde (Hauptgeschäftslage in Stadtteilen bzw. Vororten)</td><td>In einem Wohngebiet</td></tr><tr><td>und zwar</td><td>und zwar</td><td></td></tr><tr><td>in einer Fußgängerzone</td><td>in einer Fußgängerzone</td><td>Außerhalb der geschlossenen Besiedlung</td></tr><tr><td>in der übrigen Innenstadt (bzw. in einer Innenstadt ohne Fußgängerzone)</td><td>im übrigen Nebenzentrum (bzw. in einem Nebenzentrum ohne Fußgängerzone)</td><td>In keiner der genannten Lagen (z. B. Industrie- und Gewerbegebiete, Ausfallstraßen)</td></tr></table>				Im Zentrum der Stadt/Gemeinde	In einem Nebenzentrum der Stadt/Gemeinde (Hauptgeschäftslage in Stadtteilen bzw. Vororten)	In einem Wohngebiet	und zwar	und zwar		in einer Fußgängerzone	in einer Fußgängerzone	Außerhalb der geschlossenen Besiedlung	in der übrigen Innenstadt (bzw. in einer Innenstadt ohne Fußgängerzone)	im übrigen Nebenzentrum (bzw. in einem Nebenzentrum ohne Fußgängerzone)	In keiner der genannten Lagen (z. B. Industrie- und Gewerbegebiete, Ausfallstraßen)								
Im Zentrum der Stadt/Gemeinde	In einem Nebenzentrum der Stadt/Gemeinde (Hauptgeschäftslage in Stadtteilen bzw. Vororten)	In einem Wohngebiet																					
und zwar	und zwar																						
in einer Fußgängerzone	in einer Fußgängerzone	Außerhalb der geschlossenen Besiedlung																					
in der übrigen Innenstadt (bzw. in einer Innenstadt ohne Fußgängerzone)	im übrigen Nebenzentrum (bzw. in einem Nebenzentrum ohne Fußgängerzone)	In keiner der genannten Lagen (z. B. Industrie- und Gewerbegebiete, Ausfallstraßen)																					


Handels- und Gaststättenzählung 1993

Dem Erhebungsbereich Großhandel werden alle Institutionen zugeordnet, deren wirtschaftliche Tätigkeit überwiegend darin besteht, Handelsware in eigenem Namen für eigene Rechnung oder für fremde Rechnung an andere Abnehmer als an private Haushalte abzusetzen. Der Absatz an Gebietskörperschaften, Organisationen ohne Erwerbscharakter und Sozialversicherungsträger und der Absatz an wirtschaftliche Unternehmen der Öffentlichen Hand, sowie der Handel mit Getreide, Saaten, lebendem Vieh, landwirtschaftlichen Geräten, Baumaschinen, Bürobbedarf, pharmazeutischen Erzeugnissen, Dental- und Laborbedarf etc. rechnen i. d. R. zum Großhandel. Für die Zuordnung zum Großhandel ist unerheblich, ob der Absatz im Inland, ins Ausland (Export) oder vom Ausland (Import) getätigt wird, oder ob die Ware vom Lager oder über Streckengeschäft verkauft wird.

Erläuterungen *) zum Erhebungsvordruck für Arbeitsstätten des Großhandels (GA)

- ① Mitzuzählen sind auch unbezahlt mithelfende Familienangehörige, Praktikanten, vorübergehend Abwesende (z. B. Kranke, Urlauber) und alle Teilzeitbeschäftigten (ohne Umrechnung auf Vollbeschäftigte).
- ② Umsatz ist der Gesamtbetrag der abgerechneten Lieferungen und sonstigen Leistungen einschließlich Eigenverbrauch, Verkäufen an Betriebsangehörige sowie einschließlich gesondert in Rechnung gestellter Kosten für Fracht, Porto, Verpackung usw., ohne Rücksicht auf den Zahlungseingang und die Steuerpflicht.
Der Umsatz schließt auch Erlöse aus Kommissions- und Streckengeschäften (Ware geht vom Lieferanten ohne Zwischenlagerung direkt an den Kunden), Provisionen und Kostenvergütungen aus der Vermittlung von Waren (nicht den Wert der vermittelten Waren) sowie Zusatzerlöse ein.
Nicht anzugeben sind jedoch (nicht gewerblich besteuerte) Erlöse aus Land- und Forstwirtschaft sowie außerordentliche Erträge (z. B. aus dem Verkauf von Anlagevermögen) und betriebsfremde Erträge (z. B. Einnahmen aus Vermietung und Verpachtung von betriebsfremd genutzten Gebäuden und Gebäudeteilen, Zinserträge aus nicht betriebsnotwendigem Kapital oder Erträge aus Beteiligungen).
Den Kunden gewährte Skonti und Erlösschmälerungen (z. B. Preisnachlässe, Rabatte, Jahresrückvergütungen, Boni) sind bei der Ermittlung des Umsatzes abzusetzen.
Bei Zugehörigkeit zu einer umsatzsteuerlichen Organschaft sind sowohl der auf das Unternehmen entfallende Umsatz mit Dritten als auch die mit den übrigen Tochtergesellschaften bzw. der Muttergesellschaft getätigten Umsätze anzugeben.
- ③ Großhandel betreibt, wer Handelsware in eigenem Namen für eigene Rechnung oder für fremde Rechnung (Kommissionshandel) an andere Abnehmer als private Haushalte absetzt. Handelswaren sind bewegliche Sachgüter, die fertig bezogen und ohne wesentliche, d. h. nicht mehr als handelsübliche Be- oder Verarbeitung ⑥ weiterveräußert werden. Zum Großhandel zählen auch Import- und Exportgeschäfte.
Wird Handelsware an andere Abnehmer als private Haushalte in einer für den Einzelhandel typischen Form und in vergleichsweise kleinen geringwertigen Mengen verkauft, so ist dieser Umsatzanteil bei Nettopreisauszeichnung (= ohne Umsatzsteuer) dem Großhandel zuzuordnen, bei Bruttopreisauszeichnung (= einschließlich Umsatzsteuer) dem Einzelhandel.
Der Erlös aus dem Verkauf von Eigenerzeugnissen, z. B. von selbstgewonnenem Kies in einer Baustoffgroßhandlung, zählt zum Umsatz aus Herstellung, Reparatur und Verarbeitung.
- ④ Einzelhandel betreibt, wer Handelsware in eigenem Namen für eigene Rechnung oder für fremde Rechnung (Kommissionshandel) an private Haushalte absetzt.
Der Absatz der Apotheken an private Haushalte ist Einzelhandel, auch wenn über eine gesetzliche Krankenkasse oder eine Ersatzkasse abgerechnet wird.
Der Verkauf von Lebensmitteln, Getränken und Genußmitteln in gastgewerblichen Nebenbetrieben (z. B. in Speisewirtschaften, Cafés, eigenen Kantinen) rechnet zum Umsatz aus Gastgewerbe.
- ⑤ Handelsvermittlung betreibt, wer den An- oder Verkauf von Handelsware (= bewegliche Sachgüter) in fremdem Namen für fremde Rechnung vermittelt (Fremdgeschäft).
Kommissionshandel ist „Eigengeschäft“ ③ ④.
- ⑥ Handelsübliches Umfüllen, Sortieren, Verpacken, Zerlegen, Zerteilen, Herrichten, Mischen u. dgl. ist nicht als Bearbeitung anzusehen. Ferner gelten solche Leistungen nicht als Bearbeitung, die üblicherweise eng mit dem Absatz bestimmter Waren verbunden sind (z. B. Schneiden von Eisen und Stahl, Anschließen von Elektrogeräten u. dgl. an vorhandene Leitungen, Beizen und Polieren von Möbeln).
- ⑦ Beispiele für Warengruppen des Großhandels:
Gemüse, Obst, Früchte - Fleisch, Fleischwaren - Spirituosen - Kaffee - Leder, Lederwaren - Lacke, Farben, Tapeten - Landmaschinen, landwirtschaftliche Geräte - Druckpapier - Roheisen - Düngemittel.
- ⑧ Im Selbstbedienungsgroßhandel übernimmt der Käufer selbst die Zusammenstellung und den Transport der Ware; die Ware ist bar zu bezahlen.

*) Abgestimmt mit dem Katalog E (Begriffsdefinitionen aus der Handels- und Absatzwirtschaft).

	Handels- und Gaststättenzählung 1993 Erhebungsvordruck für Unternehmen der Handelsvermittlung (HVU)	Telefonische Rückfragen bitte richten an:
Kenn-Nummer	 Bei Rückfragen bitte angeben	HVU
1		

Zweck, Art und Umfang der Erhebung:

Die in mehrjährigen Abständen (zuletzt 1985) als Totalerhebung durchgeführte Handels- und Gaststättenzählung liefert wichtige Strukturdaten über die Bereiche Handel und Gastgewerbe. Die Ergebnisse dieser Zählung werden als Entscheidungshilfen für konjunktur- und strukturpolitische Zwecke von der Bundesregierung und den Landesregierungen, aber auch von der Wirtschaft und ihren Verbänden dringend benötigt.

Die Angaben werden für das Gesamtunternehmen einschl. vorhandener Zweigniederlassungen erbeten. Handelsvertreter, Handelsmakler, Tankstellen usw. mit Umsätzen aus Eigengeschäft (z. B. aus Großhandel, aus Reparaturwerkstatt) werden deshalb gebeten, beim Ausfüllen des Erhebungsvordrucks auch diese Tätigkeiten zu berücksichtigen. Nicht zu berücksichtigen sind nur rechtlich selbständige Tochtergesellschaften, Zweigniederlassungen im Ausland sowie (nicht gewerblich besteuerte) land- und forstwirtschaftliche Betriebe bzw. Betriebsteile.

Rechtsgrundlagen:

Gesetz über die Statistik im Handel und Gastgewerbe (Handelsstatistikgesetz – HdlStatG) vom 10. November 1978 (BGBl. I S. 1733), zuletzt geändert durch Artikel 4 der Verordnung vom 26. März 1991 (BGBl. I S. 846), sowie Verordnung zur Durchführung der Zählung im Handel und im Gastgewerbe (Handels- und Gaststättenzählungsverordnung – HGZV) vom 09. Juli 1992 (BGBl. I S. 1238) in Verbindung mit dem Gesetz über die Statistik für Bundeszwecke (Bundesstatistikgesetz – BStatG) vom 22. Januar 1987 (BGBl. I S. 462, 565), geändert durch Artikel 2 des Gesetzes vom 17. Dezember 1990 (BGBl. I S. 2837). Erhoben werden die Angaben zu § 6 und § 7 HdlStatG.

Auskunftspflicht:

Die Auskunftspflicht ergibt sich aus § 8 HdlStatG in Verbindung mit §§ 15 und 26 Abs. 4 Satz 1 BStatG. Danach sind die Inhaber oder Leiter der Unternehmen und die Leiter der Arbeitsstätten auskunftspflichtig. Gemäß § 15 Abs. 6 BStatG haben Widerspruch und Anfechtungsklage gegen die Aufforderung zur Auskunftserteilung keine aufschiebende Wirkung.

Geheimhaltung:


Die erhobenen Einzelangaben werden nach § 16 BStatG grundsätzlich geheimgehalten. Nur in ausdrücklich gesetzlich geregelten Ausnahmefällen dürfen Einzelangaben übermittelt werden.

Nach § 16 Abs. 6 BStatG ist es möglich, den Hochschulen oder sonstigen Einrichtungen mit der Aufgabe unabhängiger wissenschaftlicher Forschung für die Durchführung wissenschaftlicher Vorhaben Einzelangaben dann zur Verfügung zu stellen, wenn diese so anonymisiert sind, daß sie nur mit einem unverhältnismäßig großen Aufwand an Zeit, Kosten und Arbeitskraft dem Befragten oder Betroffenen wieder zugeordnet werden können. Die Pflicht zur Geheimhaltung besteht auch für die Personen, die Empfänger von Einzelangaben sind.

Nach § 24c des Gesetzes gegen Wettbewerbsbeschränkungen in der Fassung der Bekanntmachung vom 20. Februar 1990 (BGBl. I S. 235) dürfen der Monopolkommission für die Begutachtung der Entwicklung der Unternehmenskonzentration zusammengefaßte Einzelangaben über die vom-Hundert-Anteile der drei, sechs und zehn größten Unternehmen oder Betriebe des jeweiligen Wirtschaftsbereichs in der Bundesrepublik Deutschland übermittelt werden.

Hilfsmerkmale, Trennen und Löschen, Adreßdatei:

Name und Anschrift des Auskunftspflichtigen bzw. des Unternehmens oder der Arbeitsstätten sowie Angaben zu deren überwiegend ausgeübter Tätigkeit sowie Name und Telefonnummer der für eventuelle Rückfragen zur Verfügung stehenden Person sind Hilfsmerkmale, die lediglich der technischen Durchführung der Erhebung dienen. Sie werden nach Abschluß der Eingangsprüfung vom Erhebungsvordruck getrennt, gesondert aufbewahrt und spätestens nach Abschluß der Erhebung vernichtet. Die verwendete Kenn-Nummer dient der Unterscheidung der in die Erhebung einbezogenen Unternehmen. Sie besteht aus einer frei vergebenen Nummer, wobei die ersten drei Ziffern erkennen lassen, in welchem Bundesland das Unternehmen bei der Durchführung der Handels- und Gaststättenzählung 1993 erfaßt wurde. Name und Anschrift des Unternehmens bzw. der Arbeitsstätte und die Kenn-Nummer werden für die gemäß § 13 BStatG vorgesehene Adreßdatei verwendet.

Erläuterungen: Bitte beachten Sie auch die Erläuterungen  auf der Rückseite.

		Handels- und Gaststättenzählung 1993 Erhebungsvordruck für Unternehmen der Handelsvermittlung (HVU)	Telefonische Rückfragen bitte richten an:
Kenn-Nummer		◀ Bei Rückfragen bitte angeben	HVU
1	<div>Bei Änderung von Anschrift oder Rechtsform: Name, Firma Straße, Haus-Nr. evtl. Postfach Postleitzahl, Ort</div>		
Rücksendung: Bitte senden Sie den ausgefüllten Erhebungsvordruck innerhalb von 3 Wochen nach Zustellung zurück.			
Bitte teilen Sie uns mit, an wen wir uns bei Rückfragen wenden dürfen (freiwillige Angabe):			
Herr/Frau		Telefon-Nr. /	
Sitz des Unternehmens (der Hauptniederlassung) wie oben angegeben? ja <input type="checkbox"/> nein <input type="checkbox"/>			
Wenn nein:			
2	Straße		Postleitzahl, Ort
Für Unternehmen mit mehreren Arbeitsstätten			
Anschriften und überwiegend ausgeübte Tätigkeiten aller Arbeitsstätten (ohne Hauptniederlassung):			
3	Straße		Postleitzahl, Ort
Überwiegend ausgeübte Tätigkeit			
4	Straße		Postleitzahl, Ort
Überwiegend ausgeübte Tätigkeit			
5	Straße		Postleitzahl, Ort
Überwiegend ausgeübte Tätigkeit			
6	Straße		Postleitzahl, Ort
Überwiegend ausgeübte Tätigkeit			
7	Straße		Postleitzahl, Ort
Überwiegend ausgeübte Tätigkeit			
8	Straße		Postleitzahl, Ort
Überwiegend ausgeübte Tätigkeit			
Angaben für weitere Arbeitsstätten bitte nach vorstehendem Schema auf gesondertem Blatt anfügen.			

Handels- und Gaststättenzählung 1993 Erhebungsvordruck für Unternehmen der Handelsvermittlung (HVU)		HVU Satzstelle 1 - 2
Belegart 20		
Kenn-Nummer		3 - 13
Wirtschaftszweig des Unternehmens 5		14 - 18
1. Tätige Personen am 30. 4. 1993 ① (Inhaber, mithelfende Familienangehörige sowie sämtliche Arbeitnehmer einschl. der Auszubildenden)		Anzahl 19 - 24
2. Geschäftsjahr 1992 Deckt sich das Geschäftsjahr nicht mit dem Kalenderjahr 1992, so werden Angaben für das Geschäftsjahr erbeten, das im Kalenderjahr 1992 endete; bei Neugründung oder Geschäftsübernahme im Jahre 1992 für das Rumpfgeschäftsjahr bis zum 31. Dezember 1992. Geschäftsjahr 1992 vom 199 bis 1992		25 - 26
Aufgliederung des Umsatzes nach Arten der ausgeübten wirtschaftlichen Tätigkeiten		
3. Umsatz aus Handelsvermittlung (Fremdgeschäft) ② ohne Umsatzsteuer - Bitte nur Provisionen und Kostenvergütungen angeben, nicht den Wert der vermittelten Waren -		Anteil vom Gesamtumsatz (Frage 5) DM % + + 27 - 28
4. Umsatz aus Eigengeschäft ohne Umsatzsteuer, davon entfielen auf		DM
Großhandel (Absatz an andere Abnehmer als an private Haushalte) ③		% 29 - 30
Einzelhandel (Absatz an private Haushalte) ④		% 31 - 32
Gastgewerbe (Gaststätten- und Beherbergungsgewerbe, Kantine)		% 33 - 34
Herstellung, Reparatur, Be- und Verarbeitung ⑤		
und zwar:		% 35 - 36
Übrige Tätigkeiten (z. B. Verlag, Datenverarbeitung für Dritte)		
und zwar:		% 37 - 38
5. Umsatz ⑥ des gesamten Unternehmens im Geschäftsjahr 1992 (Summe aus Position 3 und 4)		= =
ohne Umsatzsteuer		DM = 100 % 39 - 49
einschließlich Umsatzsteuer		DM 50 - 60
6. Wieviel % des Handelsvermittlungsumsatzes (Position 3) entfielen auf:		61
Handelsvertretergeschäfte ⑦		%
Versandhandelsvertretergeschäfte ⑧		%
Handelsmaklergeschäfte ⑨		%
Agenturtankstelle ⑩		%
		100 %

		in vollen DM	Satzstelle
7. Gesamtwert der gegen Provision vermittelten Waren im Geschäftsjahr 1992 ⑪			62-72
ersatzweise durchschnittlicher Provisionssatz		%	
8. Bitte nennen Sie für die Branchenzuordnung alle wichtigen vermittelten Warengruppen ⑫ und deren %-Anteile am Gesamtwert der gegen Provision vermittelten Waren (z. B. Holz 30 %, Kohle 40 %, Baustoffe 20 % usw.):			
Warengruppe	%	Warengruppe	%
		Belegart 21	1-2
9. Berichten Sie zur Zeit zu einer monatlichen bzw. jährlichen Statistik im Handel oder Gastgewerbe an das Statistische Landes- oder Bundesamt ⑬?		ja <input type="checkbox"/> nein <input type="checkbox"/>	
Wenn ja:			
Zu welcher Statistik?			
Unter welcher Kenn-Nummer?			14-20
10. Hat das Unternehmen mehrere Arbeitsstätten ⑭?		ja <input type="checkbox"/> 1 <input type="checkbox"/> nein <input type="checkbox"/> 2 <input type="checkbox"/>	21
Wenn ja, geben Sie bitte die Anzahl der Arbeitsstätten am 30. 4. 1993 (ohne Hauptniederlassung) an.			22-26
Gegebenenfalls ergänzende Hinweise:			

Handels- und Gaststättenzählung 1993

Dem Erhebungsbereich Handelsvermittlung werden alle Institutionen zugeordnet, deren wirtschaftliche Tätigkeit darin besteht, ausschließlich oder überwiegend den An- oder Verkauf von Waren (= bewegliche Sachgüter) in fremdem Namen für fremde Rechnung zu vermitteln (Fremdgeschäft). Dazu zählen die Handelsvertreter oder -makler, die Versandhandelsvertreter, welche die Handelsware überwiegend an private Haushalte absetzen sowie die Agenturtankstellen.

Erläuterungen *) zum Erhebungsvordruck für Unternehmen der Handelsvermittlung (HVV)

① Mitzuzählen sind auch unbezahlt mithelfende Familienangehörige, Praktikanten, vorübergehend Abwesende (z. B. Kranke, Urlauber) und alle Teilzeitbeschäftigten (ohne Umrechnung auf Vollbeschäftigte).

② **Handelsvermittlung** betreibt, wer den An- oder Verkauf von Handelsware (= bewegliche Sachgüter) in fremdem Namen für fremde Rechnung vermittelt (Fremdgeschäft). Kommissionshandel ist „Eigengeschäft“ ③ ④.

③ **Großhandel** betreibt, wer Handelsware in eigenem Namen für eigene Rechnung oder für fremde Rechnung (Kommissionshandel) an andere Abnehmer als private Haushalte absetzt. Handelswaren sind bewegliche Sachgüter, die fertig bezogen und ohne wesentliche, d. h. nicht mehr als handelsübliche Be- oder Verarbeitung ⑤ weiterveräußert werden. Zum Großhandel zählen auch Import- und Exportgeschäfte.

Wird Handelsware an andere Abnehmer als private Haushalte in einer für den Einzelhandel typischen Form und in vergleichsweise kleinen geringwertigen Mengen verkauft, so ist dieser Umsatzanteil bei Nettopreisauszeichnung (= ohne Umsatzsteuer) dem Großhandel zuzuordnen, bei Bruttopreisauszeichnung (= einschließlich Umsatzsteuer) dem Einzelhandel.

Der Erlös aus dem Verkauf von Eigenerzeugnissen, z. B. von selbstgewonnenem Kies in einer Baustoffgroßhandlung, zählt zum Umsatz aus Herstellung, Reparatur und Verarbeitung.

④ **Einzelhandel** betreibt, wer Handelsware in eigenem Namen für eigene Rechnung oder für fremde Rechnung (Kommissionshandel) an private Haushalte absetzt.

Der Absatz der Apotheken an private Haushalte ist Einzelhandel, auch wenn über eine gesetzliche Krankenkasse oder eine Ersatzkasse abgerechnet wird.

Der Verkauf von Lebensmitteln, Getränken und Genußmitteln in gastgewerblichen Nebenbetrieben (z. B. in Speisewirtschaften, Cafés, eigenen Kantinen) rechnet zum Umsatz aus Gastgewerbe.

⑤ **Handelsübliches** Umfüllen, Sortieren, Verpacken, Zerlegen, Zerteilen, Herrichten, Mischen u. dgl. ist nicht als Bearbeitung anzusehen. Ferner gelten solche Leistungen nicht als Bearbeitung, die üblicherweise eng mit dem Absatz bestimmter Waren verbunden sind (z. B. Schneiden von Eisen und Stahl, Anschließen von Elektrogeräten u. dgl. an vorhandene Leitungen, Beizen und Polieren von Möbeln).

⑥ Zum Umsatz rechnen ohne Rücksicht auf den Zahlungseingang und die Steuerpflicht

- Provisionen und Kostenvergütungen aus der Vermittlung von Waren (nicht der Wert der vermittelten Waren) einschließlich Delkredereprovisionen, aber ohne durchlaufende Posten (z. B. im Auftrag der Lieferanten vereinnahmte Zahlungen);
- sonstige Erlöse, z. B. beim „Eigengeschäft“ der Gesamtbetrag der abgerechneten Lieferungen und sonstigen Leistungen einschließlich gesondert in Rechnung gestellter Kosten für Fracht, Porto, Verpackung usw. Der Umsatz umfaßt auch den Eigenverbrauch und die Verkäufe an Betriebsangehörige sowie Verkaufserlöse aus Kommissions- und Streckengeschäften (Ware geht vom Lieferanten ohne Zwischenlagerung direkt an den Kunden), ferner Zusatzerlöse.

Nicht anzugeben sind jedoch (nicht gewerblich besteuerte) Erlöse aus Land- und Forstwirtschaft sowie außerordentliche Erträge (z. B. aus dem Verkauf von Anlagevermögen) und betriebsfremde Erträge (z. B. aus Vermietung und Verpachtung von betriebsfremd genutzten Gebäuden und Gebäudeteilen, Zinserträge aus nicht betriebsnotwendigem Kapital oder Erträge aus Beteiligungen).

An Kunden gewährte Skonti und Erlösschmälerungen (z. B. Preisnachlässe, Rabatte, Jahresrückvergütungen, Boni) sind bei der Ermittlung des Umsatzes abzusetzen.

Bei Zugehörigkeit zu einer umsatzsteuerlichen Organschaft sind sowohl der auf das Unternehmen entfallende Umsatz mit Dritten als auch die mit den übrigen Tochtergesellschaften bzw. der Muttergesellschaft getätigten Innenumsätze anzugeben.

⑦ Der **Handelsvertreter** ist von anderen Unternehmen ständig damit betraut, Verträge des Handelsverkehrs für sie zu vermitteln oder in ihrem Namen abzuschließen.

⑧ Der **Versandhandelsvertreter** ist ein Handelsvertreter, der im Auftrag anderer Unternehmen (Lieferanten), z. B. Versandhandel, Verlage, Konsumgüterproduzenten, Bestellungen auf Waren von privaten Haushalten entgegennimmt.

⑨ Der **Handelsmakler** übernimmt gewerbsmäßig die Vermittlung von Verträgen über Gegenstände des Handelsverkehrs, ohne dabei in einem ständigen Vertragsverhältnis zu bestimmten Auftraggebern zu stehen.

⑩ **Agenturtankstellen** sind Tankstellen, die Kraftstoffe und Schmiermittel für Kraftfahrzeuge überwiegend in fremdem Namen und für fremde Rechnung verkaufen (Fremdgeschäft).

⑪ Geben Sie bitte nur den Wert aller Waren an, die im **Fremdgeschäft** (gegen Provision) vermittelt worden sind.

⑫ Beispiele für **Warengruppen** aus der Handelsvermittlung: Rundholz - Kohle - Rohtabak - Schuhe - Kraftfahrzeuge - Verpackungsmittel oder aber „Tankstelle“.

⑬ Aus der Handels- und Gaststättenzählung werden wiederum stichprobenweise Unternehmen ausgewählt, die zu den monatlichen und jährlichen Handelsstatistiken berichten. Dabei sollen - soweit wie möglich - die bisher meldenden gegen neue Unternehmen ausgetauscht werden. Teilen Sie uns bitte zu diesem Zweck Ihre Kenn-Nummer (7-stellig) mit, falls Sie in die derzeit laufenden Statistiken einbezogen sind.

⑭ **Arbeitsstätten** des Unternehmens sind alle räumlich voneinander getrennten Verkaufsfilialen, Werkstätten, Produktions-, Verwaltungs- und Hilfsbetriebe, Lager, Fuhrparks usw., in denen mindestens eine Person regelmäßig (auch nur stundenweise) tätig ist. Räumlich getrennt sind alle Arbeitsstätten, auch wenn sie in derselben Gemeinde liegen, falls sie untereinander nur über öffentliche Verkehrsflächen erreichbar sind.

*) Abgestimmt mit dem Katalog E (Begriffsdefinitionen aus der Handels- und Absatzwirtschaft).

	Handels- und Gaststättenzählung 1993 Erhebungsvordruck für Arbeitsstätten der Handelsvermittlung (HVA)	Telefonische Rückfragen bitte richten an:
Kenn-Nummer	Bei Rückfragen bitte angeben	HVA
<div style="border: 1px solid black; height: 100px; width: 100%; position: relative;"> <div style="position: absolute; top: 5px; left: 5px;">┌</div> <div style="position: absolute; top: 5px; right: 5px;">┐</div> <div style="position: absolute; bottom: 5px; left: 5px;">└</div> <div style="position: absolute; bottom: 5px; right: 5px;">┘</div> </div>	Bei Änderung von Anschrift oder Rechtsform: Name, Firma Straße, Haus-Nr. evtl. Postfach Postleitzahl, Ort	
<p>Bitte teilen Sie uns mit, an wen wir uns bei Rückfragen wenden dürfen (freiwillige Angabe):</p> <p>Herr/Frau Telefon-Nr. / </p>		
<p>Zweck, Art und Umfang der Erhebung: Die in mehrjährigen Abständen (zuletzt 1985) als Totalerhebung durchgeführte Handels- und Gaststättenzählung liefert wichtige Strukturdaten über die Bereiche Handel und Gastgewerbe. Die Ergebnisse dieser Zählung werden als Entscheidungshilfen für konjunktur- und strukturpolitische Zwecke von der Bundesregierung und den Landesregierungen, aber auch von der Wirtschaft und ihren Verbänden dringend benötigt.</p> <p>Diese Meldung bezieht sich auf die oben genannte Arbeitsstätte, und zwar auf die gesamte Arbeitsstätte mit allen ihren gewerblich und freiberuflich ausgeübten Tätigkeiten. Nicht zu berücksichtigen sind (nicht gewerblich besteuerte) Land- und Forstwirtschaft.</p> <p>Rechtsgrundlagen: Gesetz über die Statistik im Handel und Gastgewerbe (Handelsstatistikgesetz – HdlStatG) vom 10. November 1978 (BGBl. I S. 1733), zuletzt geändert durch Artikel 4 der Verordnung vom 26. März 1991 (BGBl. I S. 846), sowie Verordnung zur Durchführung der Zählung im Handel und im Gastgewerbe (Handels- und Gaststättenzählungsverordnung – HGZV) vom 09. Juli 1992 (BGBl. I S. 1238) in Verbindung mit dem Gesetz über die Statistik für Bundeszwecke (Bundesstatistikgesetz – BStatG) vom 22. Januar 1987 (BGBl. I S. 462, 565), geändert durch Artikel 2 des Gesetzes vom 17. Dezember 1990 (BGBl. I S. 2837). Erhoben werden die Angaben zu § 6 und § 7 HdlStatG.</p> <p>Auskunftspflicht: Die Auskunftspflicht ergibt sich aus § 8 HdlStatG in Verbindung mit §§ 15 und 26 Abs. 4 Satz 1 BStatG. Danach sind die Inhaber oder Leiter der Unternehmen und die Leiter der Arbeitsstätten auskunftspflichtig. Gemäß § 15 Abs. 6 BStatG haben Widerspruch und Anfechtungsklage gegen die Aufforderung zur Auskunftserteilung keine aufschiebende Wirkung.</p> <p>Geheimhaltung: Die erhobenen Einzelangaben werden nach § 16 BStatG grundsätzlich geheimgehalten. Nur in ausdrücklich gesetzlich geregelten Ausnahmefällen dürfen Einzelangaben übermittelt werden. Nach § 16 Abs. 6 BStatG ist es möglich, den Hochschulen oder sonstigen Einrichtungen mit der Aufgabe unabhängiger wissenschaftlicher Forschung für die Durchführung wissenschaftlicher Vorhaben Einzelangaben dann zur Verfügung zu stellen, wenn diese so anonymisiert sind, daß sie nur mit einem unverhältnismäßig großen Aufwand an Zeit, Kosten und Arbeitskraft dem Befragten oder Betroffenen wieder zugeordnet werden können. Die Pflicht zur Geheimhaltung besteht auch für die Personen, die Empfänger von Einzelangaben sind. Nach § 24c des Gesetzes gegen Wettbewerbsbeschränkungen in der Fassung der Bekanntmachung vom 20. Februar 1990 (BGBl. I S. 235) dürfen der Monopolkommission für die Begutachtung der Entwicklung der Unternehmenskonzentration zusammengefaßte Einzelangaben über die vom-Hundert-Anteile der drei, sechs und zehn größten Unternehmen oder Betriebe des jeweiligen Wirtschaftsbereichs in der Bundesrepublik Deutschland übermittelt werden.</p> <p>Hilfsmerkmale, Trennen und Löschen, Adreßdatei: Name und Anschrift des Auskunftspflichtigen bzw. des Unternehmens oder der Arbeitsstätten sowie Angaben zu deren überwiegend ausgeübter Tätigkeit sowie Name und Telefonnummer der für eventuelle Rückfragen zur Verfügung stehenden Person sind Hilfsmerkmale, die lediglich der technischen Durchführung der Erhebung dienen. Sie werden nach Abschluß der Eingangsprüfung vom Erhebungsvordruck getrennt, gesondert aufbewahrt und spätestens nach Abschluß der Erhebung vernichtet. Die verwendete Kenn-Nummer dient der Unterscheidung der in die Erhebung einbezogenen Unternehmen. Sie besteht aus einer frei vergebenen Nummer, wobei die ersten drei Ziffern erkennen lassen, in welchem Bundesland das Unternehmen bei der Durchführung der Handels- und Gaststättenzählung 1993 erfaßt wurde. Name und Anschrift des Unternehmens bzw. der Arbeitsstätte und die Kenn-Nummer werden für die gemäß § 13 BStatG vorgesehene Adreßdatei verwendet.</p> <p>Erläuterungen: Bitte beachten Sie auch die Erläuterungen ○ auf der Rückseite.</p>		

Handels- und Gaststättenzählung 1993		HVA
Erhebungsvordruck für Arbeitsstätten der Handelsvermittlung (HVA)		Satzstelle
Belegart 22		1 - 2
Kenn-Nummer		3 - 13
Wirtschaftszweig der Arbeitsstätte		14 - 18
1. In der Arbeitsstätte tätige Personen am 30. 4. 1993 ① (Inhaber, mit helfende Familienangehörige sowie sämtliche Arbeitnehmer einschl. der Auszubildenden)		19 - 24
Anzahl		
Aufgliederung des Umsatzes nach Arten der ausgeübten wirtschaftlichen Tätigkeiten		
2. Umsatz aus Handelsvermittlung (Fremdgeschäft) ② ohne Umsatzsteuer - Bitte nur Provisionen und Kostenvergütungen angeben, nicht den Wert der vermittelten Waren -		25 - 26
Anteil vom Gesamtumsatz (Frage 4)		
DM		%
+		+
3. Umsatz aus Eigengeschäft ohne Umsatzsteuer, davon entfielen auf		
DM		
Großhandel (Absatz an andere Abnehmer als an private Haushalte) ③		%
Einzelhandel (Absatz an private Haushalte) ④		%
Gastgewerbe (Gaststätten- und Beherbergungsgewerbe, Kantine)		%
Herstellung, Reparatur, Be- und Verarbeitung ⑤		
und zwar:		%
Übrige Tätigkeiten (z. B. Verlag, Datenverarbeitung für Dritte)		
und zwar:		%
=		=
4. Umsatz ⑥ (Summe aus Position 2 und 3) der gesamten Arbeitsstätte im Geschäftsjahr 1992 (ohne Lieferungen an andere Arbeitsstätten des Unternehmens) ohne Umsatzsteuer		37 - 47
DM		100 %
5. Wurde kein Umsatz getätigt oder war der Umsatz im Vergleich zu anderen Arbeitsstätten des Unternehmens sehr gering, weil in dieser Arbeitsstätte überwiegend unternehmensinterne Dienstleistungen (Verwaltung, Lager, EDV etc.) erbracht wurden?		48
ja 1 nein 2		
6. Wieviel % des Handelsvermittlungsumsatzes (Position 2) entfielen auf:		49
Handelsvertretergeschäfte ⑦		%
Versandhandelsvertretergeschäfte ⑧		%
Handelsmaklergeschäfte ⑨		%
Agenturtankstelle ⑩		%
		100 %
Gegebenenfalls ergänzende Hinweise:		

Handels- und Gaststättenzählung 1993

Dem **Erhebungsbereich Handelsvermittlung** werden alle Institutionen zugeordnet, deren wirtschaftliche Tätigkeit darin besteht, ausschließlich oder überwiegend den An- oder Verkauf von Waren (= bewegliche Sachgüter) in fremdem Namen für fremde Rechnung zu vermitteln (Fremdgeschäft). Dazu zählen die Handelsvertreter oder -makler, die Versandhandelsvertreter, welche die Handelsware überwiegend an private Haushalte absetzen, sowie die Agenturtankstellen.

Erläuterungen *) zum Erhebungsvordruck für Arbeitsstätten der Handelsvermittlung (HVA)

- ① Mitzuzählen sind auch unbezahlt mithelfende Familienangehörige, Praktikanten, vorübergehend Abwesende (z. B. Kranke, Urlauber) und alle Teilzeitbeschäftigten (ohne Umrechnung auf Vollbeschäftigte).

- ② **Handelsvermittlung** betreibt, wer den An- oder Verkauf von Handelsware (= bewegliche Sachgüter) in fremdem Namen für fremde Rechnung vermittelt (Fremdgeschäft). Kommissionshandel ist „Eigengeschäft“ ③ ④.

- ③ **Großhandel** betreibt, wer Handelsware in eigenem Namen für eigene Rechnung oder für fremde Rechnung (Kommissionshandel) an andere Abnehmer als private Haushalte absetzt. Handelswaren sind bewegliche Sachgüter, die fertig bezogen und ohne wesentliche, d. h. nicht mehr als handelsübliche Be- oder Verarbeitung ⑤ weiterveräußert werden. Zum Großhandel zählen auch **Import- und Exportgeschäfte**.
 Wird Handelsware an andere Abnehmer als private Haushalte in einer für den Einzelhandel typischen Form und in vergleichsweise kleinen geringwertigen Mengen verkauft, so ist dieser Umsatzanteil bei Nettopreisauszeichnung (= ohne Umsatzsteuer) dem Großhandel zuzuordnen, bei Bruttopreisauszeichnung (= einschließlich Umsatzsteuer) dem Einzelhandel.
 Der Erlös aus dem Verkauf von Eigenerzeugnissen, z. B. von selbstgewonnenem Kies in einer Baustoffgroßhandlung, zählt zum Umsatz aus Herstellung, Reparatur und Verarbeitung.

- ④ **Einzelhandel** betreibt, wer Handelsware in eigenem Namen für eigene Rechnung oder für fremde Rechnung (Kommissionshandel) an private Haushalte absetzt.
 Der Absatz der Apotheken an private Haushalte ist Einzelhandel, auch wenn über eine gesetzliche Krankenkasse oder eine Ersatzkasse abgerechnet wird.
 Der Verkauf von Lebensmitteln, Getränken und Genußmitteln in gastgewerblichen Nebenbetrieben (z. B. in Speisewirtschaften, Cafés, eigenen Kantinen) rechnet zum Umsatz aus Gastgewerbe.

- ⑤ **Handelsübliches** Umfüllen, Sortieren, Verpacken, Zerlegen, Zerteilen, Herrichten, Mischen u. dgl. ist **nicht** als Bearbeitung anzusehen. Ferner gelten solche Leistungen nicht als Bearbeitung, die üblicherweise eng mit dem Absatz bestimmter Waren verbunden sind (z. B. Schneiden von Eisen und Stahl, Anschließen von Elektrogeräten u. dgl. an vorhandene Leitungen, Beizen und Polieren von Möbeln).

- ⑥ Zum **Umsatz** rechnen ohne Rücksicht auf den Zahlungseingang und die Steuerpflicht
 - Provisionen und Kostenvergütungen aus der Vermittlung von Waren, (nicht der Wert der vermittelten Waren) einschließlich Delkrederprovisionen, aber ohne durchlaufende Posten (z. B. im Auftrag der Lieferanten vereinnahmte Zahlungen);
 - sonstige Erlöse, z. B. beim „Eigengeschäft“ der Gesamtbetrag der abgerechneten Lieferungen und sonstigen Leistungen einschließlich gesondert in Rechnung gestellter Kosten für Fracht, Porto, Verpackung usw. Der Umsatz umfaßt auch den Eigenverbrauch und die Verkäufe an Betriebsangehörige sowie Verkaufserlöse aus Kommissions- und Streckengeschäften (Ware geht vom Lieferanten ohne Zwischenlagerung direkt an den Kunden), ferner Zusatzerlöse.
 Nicht anzugeben sind jedoch (nicht gewerblich besteuerte) Erlöse aus Land- und Forstwirtschaft sowie außerordentliche Erträge (z. B. aus dem Verkauf von Anlagevermögen) und betriebsfremde Erträge (z. B. aus Vermietung und Verpachtung von betriebsfremd genutzten Gebäuden und Gebäudeteilen, Zinserträge aus nicht betriebsnotwendigem Kapital oder Erträge aus Beteiligungen).
 An Kunden gewährte Skonti und Erlösschmälerungen (z. B. Preisnachlässe, Rabatte, Jahresrückvergütungen, Boni) sind bei der Ermittlung des Umsatzes abzusetzen.
 Bei Zugehörigkeit zu einer umsatzsteuerlichen **Organschaft** sind sowohl der auf das Unternehmen entfallende Umsatz mit Dritten als auch die mit den übrigen Tochtergesellschaften bzw. der Muttergesellschaft getätigten Innenumsätze anzugeben.

- ⑦ Der **Handelsvertreter** ist von anderen Unternehmen ständig damit betraut, Verträge des Handelsverkehrs für sie zu vermitteln oder in ihrem Namen abzuschließen.

- ⑧ Der **Versandhandelsvertreter** ist ein Handelsvertreter, der im Auftrag anderer Unternehmen (Lieferanten), z. B. Versandhandel, Verlage, Konsumgüterproduzenten, Bestellungen auf Waren von privaten Haushalten entgegennimmt.

- ⑨ Der **Handelsmakler** übernimmt gewerbsmäßig die Vermittlung von Verträgen über Gegenstände des Handelsverkehrs, ohne dabei in einem ständigen Vertragsverhältnis zu bestimmten Auftraggebern zu stehen.

- ⑩ **Agenturtankstellen** sind Tankstellen, die Kraftstoffe und Schmiermittel für Kraftfahrzeuge überwiegend in fremdem Namen und für fremde Rechnung verkaufen (Fremdgeschäft).

*) Abgestimmt mit dem Katalog E (Begriffsdefinitionen aus der Handels- und Absatzwirtschaft).

Fachserie 6: Handel, Gastgewerbe, Reiseverkehr

Reihe 1: Großhandel

1.1: Beschäftigte und Umsatz im Großhandel (Meßzahlen)

Der Monatsbericht enthält Meßzahlen und Veränderungsraten für Voll- und Teilzeitbeschäftigte sowie Umsatz, die u.a. nach Wirtschaftszweigen gegliedert sind.

1.2: Beschäftigung, Umsatz, Wareneingang, Lagerbestand und Investitionen im Großhandel

Jährlich werden Angaben über Beschäftigung, Umsatz, Wareneingang, Lagerbestand, Investitionen sowie Aufwendungen für gemietete oder gepachtete Sachanlagen veröffentlicht. Die Ergebnisse sind u.a. gegliedert nach Wirtschaftszweigen, Größenklassen und Absatzformen. Diese Erhebung wird ab 1991 auch in den neuen Ländern und Berlin-Ost durchgeführt.

1.3: Warensortiment sowie Bezugs- und Absatzwege im Großhandel

Im Abstand von fünf bis sieben Jahren – zuletzt für das Geschäftsjahr 1986 – werden Angaben über die Zusammensetzung des Warensortiments im Großhandel erhoben. Diese Ergebnisse sind u.a. gegliedert nach Wirtschaftszweigen.

1.S.2: Monatliche Repräsentativerhebung im Großhandel – Methode und Ergebnisse auf der Basis 1986 –

Reihe 2: Handelsvermittlung

Zweijährlich werden Angaben über Beschäftigung, Umsatz, Gesamtwert der gegen Provision vermittelten Waren, Investitionen sowie Aufwendungen für gemietete oder gepachtete Sachanlagen veröffentlicht. Die Ergebnisse sind u.a. gegliedert nach Wirtschaftszweigen, Größenklassen und Arten der Handelsvermittlung. Diese Reihe wurde letztmalig für das Berichtsjahr 1983 veröffentlicht. Aktuellere Ergebnisse können als Arbeitsunterlage beim Statistischen Bundesamt bezogen werden.

Reihe 3: Einzelhandel

3.1: Beschäftigte und Umsatz im Einzelhandel und Gastgewerbe (Meßzahlen)

Der Monatsbericht enthält Meßzahlen und Veränderungsraten für Voll- und Teilzeitbeschäftigte sowie Umsatz im Einzelhandel, die u.a. nach Wirtschaftszweigen und Erscheinungsformen gegliedert sind. Für das Gastgewerbe werden Angaben zur Umsatzentwicklung und Beschäftigtenzahl nach Betriebsarten veröffentlicht.

3.2: Beschäftigung, Umsatz, Wareneingang, Lagerbestand und Investitionen im Einzelhandel

Jährlich werden Angaben über Beschäftigung, Umsatz, Wareneinkauf, Lagerbestand, Investitionen sowie Mieten und Pachten für Anlagegüter veröffentlicht. Die Ergebnisse sind untergliedert u.a. nach Wirtschaftszweigen, Größenklassen und Erscheinungsformen. Diese Erhebung wird ab 1991 auch in den neuen Ländern und Berlin-Ost.

3.3: Warensortiment sowie Bezugswege im Einzelhandel

Im Abstand von fünf bis sieben Jahren – zuletzt für das Geschäftsjahr 1991 – werden Angaben über die Zusammensetzung des Warensortiments im Einzelhandel veröffentlicht. Die Ergebnisse sind u.a. untergliedert nach Wirtschaftszweigen und Erscheinungsformen. Diese Erhebung wird ab 1991 auch in den neuen Ländern und Berlin-Ost.

Reihe 4: Gastgewerbe

4.1: Beschäftigte und Umsatz im Gastgewerbe (Meßzahlen)

Die Berichterstattung dieser Reihe wurde ab Berichtsmonat Januar 1994 eingestellt. Die Angaben werden in der Reihe 3.1 nachgewiesen.

4.2: Beschäftigung, Umsatz, Wareneingang, Lagerbestand und Investitionen im Gastgewerbe

Zweijährlich werden Angaben über Beschäftigung, Umsatz, Wareneingang, Lagerbestand, Investitionen sowie Mieten und Pachten für Anlagegüter veröffentlicht. Die Ergebnisse sind u.a. untergliedert nach Betriebsarten und Größenklassen. Diese Erhebung wird ab 1991 auch in den neuen Ländern und Berlin-Ost.

4.3: Warensortiment im Gastgewerbe

Im Abstand von fünf bis sieben Jahren – zuletzt für das Geschäftsjahr 1991 – werden Angaben über die Zusammensetzung des Warensortiments im Einzelhandel veröffentlicht. Die Ergebnisse sind u.a. untergliedert nach Wirtschaftszweigen und Erscheinungsformen. Diese Erhebung wird ab 1991 auch in den neuen Ländern und Berlin-Ost.

Reihe 5: Warenverkehr mit Berlin (West)

Der Jahresbericht enthält Angaben zum Warenverkehr mit Berlin (West) über die Transitwege. Die Nachweisungen erfolgen wert- und mengenmäßig in der Gliederung nach zusammengefaßten Warengruppen und mengenmäßig nach Verkehrsgruppen und Übergangsstellen. Die Berichterstattung wurde mit der Ausgabe 1989 eingestellt.

Reihe 6: Innerdeutscher Warenverkehr

Der Monatsbericht enthält Angaben über Lieferungen und Bezüge im Warenverkehr zwischen dem Gebiet der Bundesrepublik Deutschland bis zum 3.10.1990 und den neuen Ländern und Berlin-Ost nach Warengruppen und ausgewählten Warenarten (Mengen und Werte). Der Jahresbericht ist nach

Warenarten tiefer gegliedert. Die Berichterstattung wurde mit Erscheinen des Berichtsmonats Dezember 1994 und dem Berichtsjahr 1994 eingestellt. Ergebnisse für 1995 können jedoch als Arbeitsunterlage beim Statistischen Bundesamt bezogen werden.

Reihe 7: Reiseverkehr

7.1: Beherbergung im Reiseverkehr

Monatlich werden die Ankünfte und Übernachtungen, darunter von Auslandsgästen in der Gliederung nach dem ständigen Wohnsitz, in allen Beherbergungsstätten mit 9 und mehr Betten veröffentlicht. Weitere Gliederungsmerkmale sind u.a. Reisegebiete, Gemeindegruppen, Betriebsarten und Betriebsgrößenklassen. Außerdem werden Angaben über das jeweilige Bettenangebot und die Kapazitätsauslastung nachgewiesen. Ergebnisse für das Winterhalbjahr werden im April-Bericht, für das Sommerhalbjahr im Oktober-Bericht und für das Kalenderjahr im Dezember-Bericht veröffentlicht.

7.2: Beherbergungskapazität

Der in 6jährigem Abstand (erstmalig für 1981) erscheinende Bericht enthält Angaben über Art, Größe und Ausstattung der Beherbergungsstätten mit 9 und mehr Betten. Die Ergebnisse sind u.a. untergliedert nach Reisegebieten, Gemeindegrößenklassen sowie Ausstattungs- und Preisklassen. Außerdem werden Strukturdaten über die Beherbergungskapazität der Campingplätze nachgewiesen.

Ergebnisse einmaliger Zählungen

Handels- und Gaststättenzählung 1993

Zu den einzelnen Bereichen des Handels und Gastgewerbes erscheinen folgende Hefte:

Zusammenfassende Übersichten

Der Bericht enthält Angaben über Unternehmen, Arbeitsstätten, Beschäftigte und Umsatz in den Wirtschaftsbereichen Kraftfahrzeughandel; Tankstellen, Handelsvermittlung und Großhandel, Einzelhandel sowie Gastgewerbe.

Einzelhandel

Heft 1: Unternehmen des Einzelhandels

Der Bericht enthält Angaben über Unternehmen, Arbeitsstätten, Beschäftigte, Umsatz und Zusammensetzung des Umsatzes.

Heft 2: Mehrbetriebsunternehmen und Arbeitsstätten des Einzelhandels (vorgesehen)

Der Bericht enthält folgende Angaben:

- Mehrbetriebsunternehmen und überwiegende Tätigkeit ihrer Arbeitsstätten, Beschäftigte und Umsatz
- Arbeitsstätten, Beschäftigte, Geschäftsfläche, Umsatz, Zusammensetzung des Umsatzes und Umsatzkennzahlen
- Ladengeschäfte, Beschäftigte, Umsatz, Geschäftsfläche und Verkaufsfläche

Großhandel und Handelsvermittlung

Dieser Bericht enthält Angaben über:

- Unternehmen, Arbeitsstätten, Beschäftigte, Umsatz, Zusammensetzung des Umsatzes und Gesamtwert der gegen Provision vermittelten Waren
- Mehrbetriebsunternehmen und überwiegende Tätigkeit ihrer Arbeitsstätten, Beschäftigte und Umsatz
- Arbeitsstätten, Beschäftigte, Umsatz, Zusammensetzung des Umsatzes und Umsatzkennzahlen

Kraftfahrzeughandel; Tankstellen (vorgesehen)

Dieser Bericht enthält Angaben über:

- Unternehmen, Arbeitsstätten, Beschäftigte, Umsatz, Zusammensetzung des Umsatzes und Gesamtwert der gegen Provision vermittelten Waren
- Mehrbetriebsunternehmen und überwiegende Tätigkeit ihrer Arbeitsstätten, Beschäftigte und Umsatz
- Arbeitsstätten, Beschäftigte, Umsatz, Zusammensetzung des Umsatzes, Umsatzkennzahlen, Geschäftsfläche und Verkaufsfläche


Gastgewerbe (vorgesehen)

Dieser Bericht beinhaltet Angaben über:

- Unternehmen, Arbeitsstätten, Beschäftigte, Umsatz, Zusammensetzung des Umsatzes
- Mehrbetriebsunternehmen und überwiegende Tätigkeit ihrer Arbeitsstätten, Beschäftigte und Umsatz
- Arbeitsstätten, Beschäftigte, Umsatz, Zusammensetzung des Umsatzes, Umsatzkennzahlen, Fremdenzimmer, Fremdenbetten und Ferienhäuser, -wohnungen

Klassifikationen

Klassifikation der Wirtschaftszweige mit Erläuterungen, Ausgabe 1993
Systematik der Wirtschaftszweige mit Erläuterungen, Ausgabe 1979
Systematisches Güterverzeichnis für Produktionsstatistiken, Ausgabe 1984



Statistisches Bundesamt
Gustav-Stresemann-Ring 11
65189 Wiesbaden

Veröffentlichungen und Prospekte sind durch den Verlag METZLER-POESCHEL, Verlagsauslieferung Hermann Leins, Postfach 11 52, 72125 Kusterdingen, erhältlich.

