

**HANDEL,
GASTGEWERBE, REISEVERKEHR**

FACHSERIE

6

Handels- und Gaststättenzählung 1985

Heft 3

Arbeitsstätten der Handelsvermittlung



HERAUSGEBER: STATISTISCHES BUNDESAMT WIESBADEN

VERLAG: W. KOHLHAMMER GMBH STUTTGART UND MAINZ

Herausgeber:
Statistisches Bundesamt
Gustav-Stresemann-Ring 11
6200 Wiesbaden 1

Auslieferung:
Verlag W. Kohlhammer GmbH
Abt. Veröffentlichungen des Statistischen
Bundesamtes
Philipp-Reis-Str. 3
6500 Mainz 42
Telefon: 06131/59094-95
Telex: 4187768 DGV

Erscheinungsfolge: einmalig

Erschienen im Januar 1988

Preis: DM 16,20

Bestellnummer: 2063103 - 85900

Nachdruck - auch auszugsweise - nur mit Quellenangabe
unter Einsendung eines Belegexemplares gestattet.

Inhalt

Seite

Vorbemerkung	5
--------------------	---

T e x t t e i l

1	Rechtsgrundlagen	6
2	Organisation und Ablauf der Handels- und Gaststättenzählung 1985	
2.1	Stellung der Handels- und Gaststättenzählung 1985 im statistischen Berichtssystem im Handel und Gastgewerbe	6
2.2	Ablauf der Handels- und Gaststättenzählung 1985	7
3	Methodische Erläuterungen	
3.1	Erhebungsbereiche und wirtschaftssystematische Gliederung	8
3.2	Erhebungseinheit	10
3.3	Erhebungstatbestände	10
3.4	Tabellenprogramm	12
3.5	Übersicht über die Unterschiede zwischen der Handels- und Gaststättenzählung 1985 und der Umsatzsteuerstatistik 1984	15
4	Begriffsbestimmungen	17
5	Ergebnisse	
5.1	Unternehmen, Arbeitsstätten und bereichsweise Verflechtung	18
5.2	Arbeitsstätten in den Bundesländern	21
5.3	Entwicklung seit 1979, Struktur der Wirtschaftsbereiche	24

T a b e l l e n t e i l

1	Arbeitsstätten, Beschäftigte und Umsatz nach Ländern und Wirtschaftszweigen	
	Schleswig-Holstein	28
	Hamburg	31
	Niedersachsen	35
	Bremen	39
	Nordrhein-Westfalen	43
	Hessen	47
	Rheinland-Pfalz	51
	Baden-Württemberg	55
	Bayern	59
	Saarland	63
	Berlin (West)	66
	Bundesgebiet	70
2	Arbeitsstätten, Beschäftigte und Umsatz nach Wirtschaftszweigen und Umsatzgrößenklassen	74
3	Arbeitsstätten, Beschäftigte und Umsatz nach Wirtschaftszweigen und Beschäftigtengrößenklassen	95

A n h a n g

Gesetz über die Statistik im Handel und Gastgewerbe	109
Muster der Erhebungspapiere für die Handelsvermittlung	113
Übersicht über die Veröffentlichungen im Rahmen der Handels- und Gaststättenzählung 1985 .	120

Die Angaben beziehen sich auf das Bundesgebiet; sie schließen Berlin (West) ein.

Zeichenerklärung

- = nichts vorhanden
- . = aus Gründen der Geheimhaltung
von Einzelangaben nicht veröffentlicht,
aber in den Summen enthalten
- 0 = weniger als die Hälfte von 1 in der
letzten besetzten Stelle, jedoch mehr
als nichts
- x = Tabellenfach gesperrt, weil Aussage
nicht sinnvoll

Abkürzungen

- a.n.g. = anderweitig nicht genannt
- o.a.S. = ohne ausgeprägten Schwerpunkt

In den Tabellen werden die Kurzbezeichnungen der Systematik der Wirtschaftszweige, Ausgabe 1979, verwandt.

Abweichungen in den Summen ergeben sich durch Runden der Zahlen

Vorbemerkung

Handels- und Gaststättenzählungen sind die wichtigsten statistischen Quellen, die - als totale Bestandsaufnahmen - einen Gesamtüberblick über den Handel und das Gastgewerbe vermitteln und zugleich die wesentlichsten Strukturdaten für diese Wirtschaftsbereiche liefern. Zwar werden der Handel und das Gastgewerbe auch im Rahmen der Totalzählungen für die gesamte Wirtschaft erfaßt, so in den in großen Zeitabständen durchgeführten Arbeitsstättenzählungen und der in zweijährigen Abständen aufbereiteten Umsatzsteuerstatistik, jedoch sind diese Statistiken auf wenige Tatbestände beschränkt (insbesondere Anzahl der Unternehmen, der Arbeitsstätten und der Beschäftigten bzw. Steuerpflichtigen und steuerbare Umsätze). Sie liefern damit nur Rahmendaten in sektoraler und regionaler Hinsicht. Zur Darstellung der Bereichs- und Branchenstrukturen im einzelnen sind deshalb Handels- und Gaststättenzählungen unerlässlich. Wegen der großen Zahl der zu erfassenden Einheiten und der damit verbundenen Kosten können sie jedoch nur in größeren Zeitabständen durchgeführt werden. So wurde nach den Erhebungen in den Jahren 1960, 1968 und 1979 die nächste Handels- und Gaststättenzählung im Jahr 1985 durchgeführt. Diese Zählung ermöglicht erstmalig einen umfassenden Vergleich mit den Ergebnissen der vorangegangenen Erhebung, da weder ein unterschiedlicher Gebietsstand (1968 gegenüber 1960: Saarland), noch ein unterschiedliches Steuersystem (1979 Mehrwertsteuer gegenüber 1968 kumulierte Umsatzsteuer), bzw. eine veränderte Systematik der Wirtschaftszweige dem entgegenstehen. Die Vergleichbarkeit ist lediglich insofern eingeschränkt, als - in Anlehnung an die Umsatzsteuerstatistik - nur noch Unternehmen mit einem Jahresumsatz von mindestens 20 000 DM (1979: 12 000) in die Zählung einbezogen wurden.

Nachdem die Veröffentlichung der Unternehmensergebnisse der Handels- und Gaststättenzählung abgeschlossen ist, können nachfolgend endgültige Ergebnisse für Arbeitsstätten und Mehrbetriebsunternehmen veröffentlicht werden. Um dem Leser die Beurteilung dieser Ergebnisse zu erleichtern, wird im folgenden ein Überblick über die wichtigsten methodischen Grundlagen der Handels- und Gaststättenzählung 1985 gegeben.

1 Rechtsgrundlagen

Mit dem Gesetz über die Statistik im Handel und Gastgewerbe (Handelsstatistikgesetz) vom 10. November 1978 (BGBl. I S. 1733) wurde eine einheitliche Rechtsgrundlage für das gesamte neue statistische Berichtssystem im Handel und Gastgewerbe, beginnend mit der Handels- und Gaststättenzählung 1979, geschaffen.

Nach Paragraph 1 Abs. 2 Nr. 4 des Handelsstatistikgesetzes (s. Seite 109) waren von den Zählungen die Wirtschaftsbereiche Großhandel, Handelsvermittlung, Einzelhandel einschließlich Apotheken und das Gastgewerbe (Gaststätten- und Beherbergungsgewerbe) zu erfassen. Dabei wurden diese Erhebungsbereiche institutionell abgegrenzt, und zwar auf der Ebene der Erhebungseinheit "Unternehmen". In die Handels- und Gaststättenzählung waren somit alle Unternehmen einzubeziehen, die am Zählungstichtag - im Handel 29. März 1985 und im Gastgewerbe 31. Mai 1985 - ausschließlich oder überwiegend Handels- oder Gastgewerbetätigkeiten ausübten.

Für die Analyse der regionalen Verteilung und Entwicklung des Handels und Gastgewerbes ist die Erhebungseinheit "Unternehmen" allerdings im wesentlichen wenig geeignet, weil die wirtschaftliche Tätigkeit der Unternehmen oft auf verschiedene "Arbeitsstätten" an unterschiedlichen Orten verteilt ist. Unternehmen mit mehreren Arbeitsstätten mußten deshalb zusätzliche Angaben für die einzelnen Arbeitsstätten machen, unabhängig davon, ob diese dem Handel oder Gastgewerbe zuzuordnen waren. Ausgenommen von der Erhebung waren lediglich im Ausland gelegene Arbeitsstätten sowie land- und forstwirtschaftliche Unternehmens- und Betriebsteile.

Auskunftspflichtig waren nach Paragraph 8 des Handelsstatistikgesetzes die Inhaber oder Leiter der Unternehmen und die Leiter der Arbeitsstätten.

Das Urteil des Bundesverfassungsgerichts vom 15. Dezember 1983 zum Volkszählungsgesetz 1983 wirkte sich auch auf das Handelsstatistikgesetz aus, das erst fünf Jahre zuvor verabschiedet worden war. Um die vom Bundesverfassungsgericht geforderte Normenklarheit zu erreichen, wurden, da eine Novellierung des Handelsstatistikgesetzes bis zum Zählungstermin nicht mehr möglich war, in enger Zu-

sammenarbeit zwischen dem Bundesministerium für Wirtschaft, den Spitzenverbänden des Handels und des Gastgewerbes, dem Deutschen Industrie- und Handelstag und den Statistischen Ämtern die Fragen aus dem Erhebungsprogramm genommen, die durch das Handelsstatistikgesetz nicht mehr eindeutig abgedeckt erschienen. Außerdem wurde zwischen den Statistikern des Bundes und der Länder eine "Trenn- und Löschvorschrift" vereinbart, die die Anonymisierung, Aufbewahrung und Verwendung von Einzelangaben in den Statistischen Ämtern regelt. Eine Weitergabe von Einzelangaben an Dritte ist ohnehin im Handelsstatistikgesetz nicht vorgesehen und deshalb unzulässig.

Folgende Angaben wurden 1985 nicht mehr erfragt:

- die Anzahl der Arbeitnehmer
- die Anzahl der Teilzeitbeschäftigten
- die Rechtsform des Unternehmens
- die Handelsbranche
- der prozentuale Anteil des Selbstbedienungsgroßhandels
- das Warensortiment der Arbeitsstätten in der Handelsvermittlung

Die Erhebung der Kundenparkfläche war bereits durch die Verordnung zur Änderung statistischer Rechtsvorschriften vom 14. September 1984 (BGBl. I S. 1247) ausgesetzt worden.

Das verbleibende Frageprogramm erfüllt zwar nicht alle Anforderungen an eine Totalzählung im Handel und Gastgewerbe, ist aber als Kompromiß angesehen worden, um die Erhebung zum vorgesehenen Zeitpunkt durchführen zu können.

Mit dem Handelsstatistikgesetz von 1978 wurde auch bereits der zeitliche Rahmen für die künftigen Handels- und Gaststättenzählungen festgelegt. Nach der Zählung im Jahr 1985 sollen sie in 10jährigem Turnus, im Bedarfsfalle allerdings auch in kürzeren Abständen, durchgeführt werden.

2 Organisation und Ablauf der Handels- und Gaststättenzählung 1985

2.1 Stellung der Handels- und Gaststättenzählung 1985 im statistischen Berichtssystem im Handel und Gastgewerbe

Das Gesamtkonzept des statistischen Berichtssystems im Handel und Gastgewerbe mit den

wichtigsten Aufgaben der einzelnen Erhebungsteile wurde ausführlich in der Zeitschrift "Wirtschaft und Statistik" 11/1978 beschrieben. Deshalb soll hier im wesentlichen nur auf die konzeptionelle Verknüpfung der Zählung mit den übrigen Erhebungsteilen des Berichtssystems eingegangen werden.

In Anbetracht des großen zeitlichen Abstandes zur Handels- und Gaststättenzählung 1968 wurde der Übergang auf das neue Berichtssystem mit einer Totalzählung im Jahr 1979 begonnen. Damit stand eine notwendig gewordene aktuelle Auswahlgrundlage für die Repräsentativstatistiken des neuen Berichtssystems zur Verfügung.

Die monatlichen Erhebungen und die Jahreserhebungen können wegen des Bedarfs an schnell verfügbaren Ergebnissen für konjunkturpolitische Zwecke im neuen Berichtssystem wie bisher nur mit einem begrenzten Erhebungsumfang, d.h. als Repräsentativstatistiken, durchgeführt werden. Die Bereitstellung von wichtigen Strukturdaten in tiefer sachlicher, vor allem aber auch in tiefer regionaler Gliederung, bleibt somit auch künftig den Zählungen vorbehalten. Auf eine Gliederung der Ergebnisse nach Branchen und auf andere für Strukturanalysen notwendige zusätzsystematische Klassifikationen (z.B. in der Handelsvermittlung: Handelsmakler, Handelsvertreter und Versandhandelsvertreter) muß aber auch in den Repräsentativstatistiken nicht verzichtet werden, da diese Gliederungsmerkmale für jedes Stichprobenunternehmen aus der Handels- und Gaststättenzählung übernommen werden.

Wegen der großen Anzahl der Erhebungseinheiten (Unternehmen, Arbeitsstätten) hatten die 1960 und 1968 durchgeführten Zählungen im Handel und Gastgewerbe die Kapazitäten in den Statistischen Ämtern stark beansprucht. Zur Entlastung der Statistischen Ämter und der auskunftspflichtigen Unternehmen und im Hinblick auf eine zügige Aufbereitung der Ergebnisse wurde mit der Neuordnung der Statistiken im Handel und Gastgewerbe das Merkmalsprogramm der Zählungen erheblich vereinfacht und gestrafft. Die aus den Zählungen herausgenommenen Erhebungstatbestände (z.B. Investitionen, Löhne und Gehälter) wurden in das Merkmalsprogramm der repräsentativen Jahres- oder Ergänzungserhebungen übernommen. Aufgrund der starken Fluktuation des Berichtsfirmenkreises als Folge der Strukturveränderungen im Handel und Gastgewerbe läßt

es sich nicht vermeiden, daß die Ergebnisse dieser Stichprobenstatistiken mit zunehmendem zeitlichen Abstand vom Zeitpunkt des Ziehens der Stichprobe immer stärkere zufallsbedingte Verzerrungen zu den tatsächlichen Verhältnissen aufweisen. Deshalb ist es notwendig, in regelmäßigen Zeitabständen eine Aktualisierung der Stichproben durch eine Neuauswahl vorzunehmen. Als Auswahlgrundlage und Hochrechnungsrahmen für eine solche Neuauswahl ist eine Handels- und Gaststättenzählung am besten geeignet.

2.2 Ablauf der Handels- und Gaststättenzählung 1985

Die methodische und technische Vorbereitung der Handels- und Gaststättenzählung 1985 wurde vom Statistischen Bundesamt koordiniert, während die Durchführung der Zählung den Statistischen Landesämtern oblag.

Die Zählung wurde für die beiden Erhebungseinheiten Unternehmen und Arbeitsstätten in getrennten Arbeitsphasen durchgeführt. Anhand des von der Finanzverwaltung nach Paragraph 6 Abs. 2 des Handelstatistikgesetzes zur Verfügung gestellten Anschriftenmaterials wurden zunächst die Erhebungsunterlagen für die Unternehmen versandt. Wegen des großen Erhebungsumfanges und der unterschiedlichen Erhebungsstichtage - im Handel der 29. März 1985 und im Gastgewerbe der 31. Mai 1985 - erfolgte der Versand zeitlich gestaffelt zwischen Ende März und Anfang Juni 1985. Mit Hilfe der Unternehmensfragebogen wurden zugleich die Unternehmen mit mehreren Arbeitsstätten festgestellt. Diesen Unternehmen wurden in einer zweiten Arbeitsphase die Fragebogen für ihre einzelnen Arbeitsstätten zugesandt.

Die Einholung der Fragebogen durch die Statistischen Landesämter erwies sich als sehr arbeits- und zeitaufwendig. Nach Versand der Erhebungspapiere mußten erneut - zum Teil in erheblichem Umfang - Bereinigungen im Adreßbestand vorgenommen werden. Häufig waren Rückfragen bei den Auskunftspflichtigen oder bei Gewerbeämtern, Finanzbehörden und Gemeindeverwaltungen erforderlich. Zusätzlich wurden aufwendige Telefonaktionen durchgeführt, um den Restbestand an offenen Fällen zu verringern. Die Hauptursache für diese Schwierigkeiten lag, wie schon in der letzten Zählung im Jahr 1979, in der mangelhaften Aktualität des Anschriftenmaterials. Für die Handels- und Gaststättenzäh-

lung wurden aus dem gesamten Anschriftenmaterial der Finanzverwaltung diejenigen wirtschaftlich aktiven Steuerpflichtigen ausgesondert, deren Tätigkeit dem Handel oder Gastgewerbe zuzurechnen war. Die Auswahl wurde dabei anhand der Gewerbekennzahl vorgenommen. Diese Gewerbekennzahl ist eine Schlüsselnummer, die bei der Gewerbeanmeldung der Steuerpflichtigen als Branchenkennzeichnung nach der Systematik der Wirtschaftszweige vergeben wird. Sie wird von der Finanzverwaltung in der Regel bei einem Branchenwechsel des Steuerpflichtigen nicht der aktuellen wirtschaftlichen Tätigkeit angepaßt. Bei der Überprüfung der wirtschaftssystematischen Zuordnung der Unternehmen in der Handels- und Gaststättenzählung 1985 stellte sich heraus, daß in vielen Fällen die Gewerbekennzahl unzutreffend war. Die Unternehmen, bei denen ein Wechsel zu einer Branche außerhalb des Handels oder Gastgewerbes vorlag, mußten aus der Erhebung ausgeschlossen werden. Außerdem wurden wie 1979 im Anschriftenmaterial in erheblichem Umfang doppelt aufgenommene Unternehmen (z.B. wegen Anschriftenänderung oder Inhaber- bzw. Gesellschafterwechsel) sowie Adressen von Steuerpflichtigen festgestellt, die keinerlei gewerbliche oder freiberufliche Tätigkeiten mehr ausübten und lediglich aus organisatorischen Gründen der Finanzverwaltung (z.B. wegen ausstehender Steuerschulden) noch im Anschriftenmaterial enthalten waren.

Das Ausmaß der mangelhaften Aktualität des Anschriftenmaterials und die daraus resultierenden zusätzlichen Arbeitsbelastungen der Statistischen Landesämter werden dadurch ersichtlich, daß von den 1,2 Mill. versandten Unternehmensfragebogen als Ergebnis der Aufbereitung der Handels- und Gaststättenzählung 1985 letztlich nur knapp 700 000 Unternehmen dem Erhebungsbereich der Zählung zugeordnet wurden.

3 Methodische Erläuterungen

3.1 Erhebungsbereiche und wirtschaftssystematische Gliederung

Wirtschaftssystematische Grundlage der Handels- und Gaststättenzählung 1985 war - ebenso wie 1979 - die Systematik der Wirtschaftszweige, Ausgabe 1979. Diese Fassung enthält einige Änderungen gegenüber den Ausgaben 1961 und 1970, die den Zählungen von 1960 und 1968

zugrunde lagen, so daß die Vergleichbarkeit der Zählungen zum Teil beeinträchtigt wird, wenn eine tiefere wirtschaftssystematische Gliederung gewählt wird.

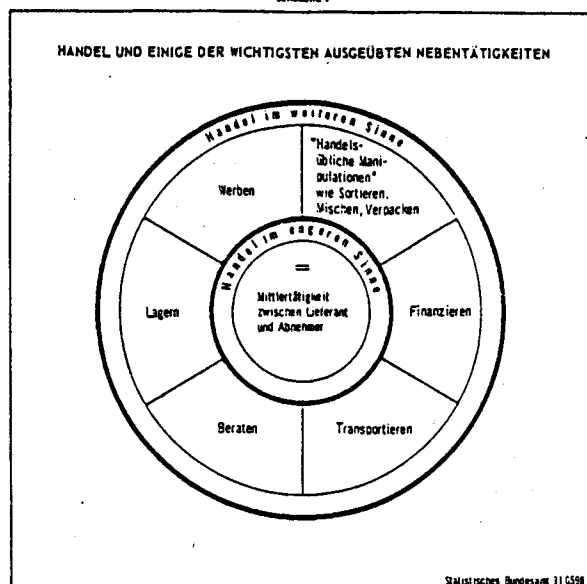
Der von früheren Zählungen übernommenen Kurzbezeichnung "Handels- und Gaststättenzählung" kann man nicht unmittelbar entnehmen, welche Wirtschaftsbereiche von der Zählung erfaßt wurden. So steht "Handel" für die Bereiche Großhandel¹⁾, Handelsvermittlung²⁾ und Einzelhandel³⁾, "Gaststätten" für den Bereich des Gastgewerbes⁴⁾.

Handel umfaßt sehr verschiedenartige wirtschaftliche Tätigkeiten, denen jedoch im wesentlichen gemeinsam ist, daß (Handels-) Ware fertig bezogen und im allgemeinen unverändert weitergeleitet wird. Der Handel übt also eine Mittlertätigkeit zwischen den Lieferanten und den Abnehmern von Waren aus. Dazu gehört einerseits, daß die Waren den Abnehmern gemäß ihren Bedürfnissen angeboten und zugänglich gemacht werden (z.B. durch Zusammenstellen eines Sortiments), andererseits gehört dazu auch die Markterschließung für die Waren der Lieferanten (d.h. Suchen geeigneter Abnehmer).

Die Tätigkeit des Handels umfaßt darüber hinaus üblicherweise eine Reihe von Hilfstätigkeiten, wie Lagern, Transport, Finanzierung und "handelsübliche Manipulationen" (z.B. Sortieren, Mischen, Verpacken), durch die der Absatz der Waren unterstützt oder erst ermöglicht wird. Insbesondere in Bezug auf die "handelsüblichen Manipulationen" entstehen häufig Abgrenzungsschwierigkeiten gegenüber anderen Tätigkeiten, z.B. der Be- oder Verarbeitung von Waren. Im Grundsatz entscheidend ist, ob die jeweils beobachtete Hilfstätigkeit als handelsüblich (d.h. branchentypisch) sowie als für die Absatzzeignung einer Ware förderlich angesehen wird und ob die Handelsfunktion im Vordergrund steht (siehe Schaubild 1).

-
- 1) Unterabteilungen 40/41 der Systematik der Wirtschaftszweige (WZ).
 - 2) Unterabteilung 42 der WZ.
 - 3) Unterabteilung 43 der WZ.
 - 4) Unterabteilung 71 der WZ ohne Wirtschaftsgruppe 717, Schlaf- und Speisewagenbetriebe.

Schaubild 1



Handel wird unterteilt in Handel in eigenem Namen (Großhandel, Einzelhandel) und Handel in fremdem Namen (Handelsvermittlung); unerheblich ist dabei, ob die Ware auf eigene oder fremde Rechnung abgesetzt wird. Darüber hinaus wird jeweils unterschieden nach der Handelsstufe, also nach dem Merkmal Absatz an private Haushalte einerseits und Absatz an andere als private Haushalte (z.B. Wiederverkäufer, Produktionsunternehmen, Gebietskörperschaften, Sozialversicherungsträger) andererseits. Handel in eigenem Namen untergliedert sich danach zum einen in Einzelhandel, zum anderen in Großhandel; Handel in fremdem Namen dementsprechend in Versandhandelsvertretung einerseits und Vermittlung andererseits.

Das Gastgewerbe umfaßt sowohl die Beherbergung als auch die Bewirtung von Gästen. Unter Beherbergung versteht man das Anbieten von Übernachtungsmöglichkeiten zum vorübergehenden Aufenthalt von Gästen. Charakteristisch für die Bewirtung im Gaststätten-gewerbe ist, daß Speisen oder Getränke angeboten werden, deren Verzehr üblicherweise an Ort und Stelle stattfindet. Mit dem Gastgewerbe sind - wie im Handel - oft Nebentätigkeiten, wie besondere Dienstleistungen (z.B. Reinigung von Kleidung) oder das Anbieten von Unterhaltung (z.B. Tennisplatz), eng verbunden. Es treten daher ähnliche Abgrenzungsschwierigkeiten zu anderen Wirtschaftszweigen wie im Handel auf.

Vielfach üben jedoch die wirtschaftlichen Einheiten gleichzeitig mehrere wirtschaftssystematisch unterschiedene Tätigkeiten aus, so z.B. bei der Kombination von Großhandel mit Handelsvermittlung oder von Gastgewerbe mit Verarbeitendem Gewerbe (Café-Konditorei). Bei diesen heterogenen Einheiten richtet sich die wirtschaftssystematische Zuordnung nach dem wirtschaftlichen Schwerpunkt. Das heißt, die gesamte Einheit wird mit allen ihren Tätigkeiten der Hauptfunktion zugeordnet. Mit diesem "institutionellen" Konzept - in Verbindung mit dem Schwerpunktprinzip - soll vor allem eine Überschneidungsfreie und lückenlose Abgrenzung der einzelnen Bereichsstatistiken gewährleistet werden.

Das Gewicht der einzelnen gewerblichen Tätigkeit ist bei der Schwerpunktbestimmung in Abhängigkeit von ihrem Beitrag zur Bruttowertschöpfung zu ermitteln, wobei in der Handels- und Gaststättenzählung als Ersatz für die nicht genau erfaßten Daten Schätzwerte verwendet wurden, die durch Multiplikation der Umsatzanteile der einzelnen Funktionen mit branchendurchschnittlichen Rohertrags- bzw. Nettoquoten ermittelt wurden.

Innerhalb der Wirtschaftsbereiche Großhandel, Handelsvermittlung und Einzelhandel werden die einzelnen Institutionen den Wirtschaftszweigen nach Art und Zusammensetzung des Warensortiments zugeordnet; im Gastgewerbe ist die Art und Zusammensetzung der angebotenen Leistungen (Betriebsart) entscheidend.

Die Zuordnung zu einzelnen Wirtschaftsklassen ist in der Handelsvermittlung nicht immer unproblematisch. Im Prinzip liegt nämlich der Systematik der Wirtschaftszweige die Annahme zugrunde, daß sich innerhalb des vermittelten Warensortiments jeweils ein mehr oder weniger eindeutig ausgeprägter Schwerpunkt bei einer speziellen Warengruppe erkennen läßt. Unter dieser Annahme kann eine aussagekräftige Branchengliederung und eine Zuordnung von Institutionen zu dieser fachlichen Gliederung allein anhand der vermittelten "Hauptwarengruppen" vorgenommen werden. Die Waren des "Randsortiments" bleiben dabei unberücksichtigt. Neben den damit gut zu charakterisierenden, stark spezialisierten Handelsvermittlern bestehen Unternehmen, denen in ihrem verhältnismäßig breiten Sortiment ein ausgeprägter Schwerpunkt fehlt.

Für diese Unternehmen sind in der Systematik der Wirtschaftszweige jedoch nur einige Positionen vorgesehen, beispielsweise - analog zu den entsprechenden Positionen des Großhandels - die Vermittlung von Rohstoffen, Halb- und Fertigwaren verschiedener Art, die Vermittlung von Rohstoffen und Halbwaren verschiedener Art und die Vermittlung von Fertigwaren verschiedener Art.

In der Handels- und Gaststättenzählung 1985 wurden Angaben über das vermittelte Sortiment erfragt. Dabei sollten die Auskunftspflichtigen die wichtigsten vermittelten Warengruppen und deren prozentuale Anteile am Gesamtwert der gegen Provision vermittelten Waren angeben. Im einzelnen war anhand der Ergebnisse dieser Fragen die zutreffende Wirtschaftsklasse oft nur schwer festzustellen, weil die Angaben zu ungenau oder nur wenig untergliedert waren. Darüber hinaus zeigte sich in vielen Fällen, daß zwar die Anforderungen für die Zuordnung zu einer Wirtschaftsklasse "mit Waren verschiedener Art" nicht erfüllt waren, daß aber dennoch in dem weniger breiten Sortiment ein wirklich ausgeprägter Schwerpunkt nicht festzustellen war. Diese Institutionen waren dann - in Abhängigkeit von der relativ stärksten Warenart - einer Wirtschaftsklasse des Spezialhandels zuzuweisen, obwohl unter Umständen die Bezeichnung dieser jeweiligen Branche viel zu eng gefaßt ist und inhaltlich die wirtschaftliche Tätigkeit der Institution nur sehr unvollständig widerspiegelt.

3.2 Erhebungseinheit

Zentrale Erhebungseinheit ist im neuen Berichtssystem im Handel und Gastgewerbe das einzelne Unternehmen, also die kleinste Einheit, bei der sichergestellt ist, daß aus handels- und steuerrechtlichen Gründen laufend geordnete Geschäftsaufzeichnungen geführt und Jahresabschlüsse erstellt werden. Maßgebend sind in diesem Zusammenhang die Bestimmungen des Gewerbesteuerrechts.

Diese Abgrenzung hat einerseits zur Folge, daß die Zusammenfassung mehrerer Unternehmen zu einer (umsatzsteuerlichen) Organshaft o.ä. nicht berücksichtigt wird; statistische Einheiten sind auch hier die einzelnen Unternehmen. Andererseits gelten nach Maßgabe des Gewerbesteuerrechts auch die "wirtschaftlichen Geschäftsbetriebe" von nichtrechtsfähigen Vereinen oder sonstigen juristischen Personen des privaten Rechts als Unternehmen, wobei der Be-

griff des "wirtschaftlichen Geschäftsbetriebes" über den des "Gewerbebetriebes" hinausgeht, da weder eine Beteiligung am allgemeinen Wirtschaftsverkehr noch eine Gewinnerzielungsabsicht vorliegen muß⁵⁾. Zu diesen Unternehmen gehören z.B. im Bereich des Gastgewerbes die Gaststätten von Vereinen, in denen die Vereinsmitglieder gegen ein - vom Mitgliedsbeitrag unabhängiges - Entgelt Speisen oder Getränke erhalten.

Auskunftspflichtig waren die Erhebungseinheiten in der Handels- und Gaststättenzählung 1985 jedoch nicht nur für das Unternehmen als Ganzes, sondern auch für die einzelnen Arbeitsstätten, unabhängig davon, ob diese Arbeitsstätten ebenfalls dem Handel oder Gastgewerbe zuzuordnen waren.

Als Arbeitsstätten (Betriebe) gelten dabei alle örtlichen Einheiten (Verkaufsfilialen, Werkstätten, Lager, Verwaltungsbetriebe usw.), in denen mindestens eine Person regelmäßig (wenn auch nur zeitweise) tätig ist.

3.3 Erhebungstatbestände

Das gegenüber der Handels- und Gaststättenzählung 1979 gekürzte Erhebungsprogramm der Handels- und Gaststättenzählung 1985 umfaßte nach § 6 des Handelsstatistikgesetzes sowohl Merkmale, die für alle Erhebungsbereiche übereinstimmen bzw. fachlich angepaßt waren (z.B. die tätigen Personen und der Umsatz), als auch bereichsspezifische Merkmale (wie in der Handelsvermittlung den Wert der gegen Provision vermittelten Waren und die Arten der Handelsvermittlung: Handelsmakler, Handelsvertreter, Versandhandelsvertreter), die aus strukturpolitischen Gründen für bestimmte Teilbereiche von besonderer Bedeutung waren.

Übersicht 1 gibt einen zusammenfassenden Überblick über die Erhebungstatbestände für Unternehmen und Arbeitsstätten in den einzelnen Erhebungsbereichen in den Zählungen 1979 und 1985.

5) Siehe § 2 Abs. 3 GewStG 1978 und Abschn. 18 GewStR 1978.

Übersicht 1:
Erhebungsprogramm der Handels- und Gaststättenzählungen 1979 und 1985 in den einzelnen Erhebungsbereichen

Erfasster Sachverhalt (Merkmal)	in der Gliederung	Erhebungsbereich							
		Großhandel		Handelsvermittlung		Einzelhandel		Gastgewerbe	
		Unternehmen	Arbeitsstätten	Unternehmen	Arbeitsstätten	Unternehmen	Arbeitsstätten	Unternehmen	Arbeitsstätten
1. Tätige Personen	1.1 Tätige Personen insgesamt	x	x	x	x	x	x	x	x
	1.2 Teilzeitbeschäftigte 1)	x	x	x	x	x	x	x	x
	1.3 Arbeitnehmer 1)	x	x	x	x	x	x	x	x
2. Umsatz	2.1 Umsatz insgesamt								
	- einschl. Umsatzsteuer			x		x	x	x	x
	- ohne Umsatzsteuer	x	x	x	x	x		x	
	2.2 nach ausgeübten Tätigkeiten (z.B. Einzelhandel, Gastgewerbe, Herstellung und Reparatur)	x	x	x	x ¹⁾	x	x	x	x
	2.3 nach Warengruppen	x	x	x	x ¹⁾	x	x	x ²⁾	x ²⁾
	2.4 nach Absatzformen (z.B. Streckengeschäft im Großhandel bzw. ambulanter Einzelhandel)	x				x			
	2.5 nach Absatzrichtung bzw. Abnehmergruppen (z.B. Auslandsumsatz)	x							
	2.6 nach Bedienungsformen (z.B. Cash-and-Carry)		x						
3. Gesamtwert der gegen Provision vermittelten Waren		x		x					
4. Anzahl der Zweigniederlassungen		x		x		x		x	
5. Rechtsform 1) - Einzelunternehmen; - Personengesellschaft; - Kapitalgesellschaft;	- eingetragene Genossenschaft; - sonstige Rechtsform	x		x		x		x	
6. Beteiligungsverhältnisse zur Ermittlung der Werkhandelsunternehmen		x				x			
7. Kapazitätsangaben	7.1 Geschäftsfläche						x		
	7.2 Verkaufsfläche						x		
	7.3 verfügbare Kundenparkfläche 1)		x ³⁾				x		
	7.4 Fremdenbetten/Schlafgelegenheiten								x
	7.5 Fremdenzimmer								x
	7.6 Ferienhäuser und -wohnungen								x
8. Bedienungsform	- herkömmliche Bedienung								
	- Selbstbedienung		x				x		
9. Örtliche Lage	- in einer Gemeinde mit ausgeprägten Vororten								
	- Innenstadt Hauptverkehrslage 4)								
	- Innenstadt Nebenverkehrslage 4)								
	- Vorort Hauptverkehrslage 4)								
	- Vorort Nebenverkehrslage 4)		x ³⁾				x		
	- in einer Gemeinde ohne ausgeprägte Vororte								
	- Hauptverkehrslage 4)								
	- Nebenverkehrslage 4)								
	- außerhalb geschlossener Ortschaften								
10. Betriebsform	- Ladengeschäft 5)								
	- Tankstelle								
	- Straßenverkaufsstand, Kiosk								
	- Versandhandel						x		
	- Handel vom Lager								
	- ambulanter Einzelhandel								
	- sonstige Betriebsform								
11. Arten der Handelsvermittlung	- Handelsvertreter								
	- Handelsmakler								
	- Versandhandelsvertreter			x	x				
	- Agenturtankstelle 6)								

1) 1985 nicht erfragt.

2) Selbsteinordnung zu einer Betriebsart.

3) Nur für Arbeitsstätten, die überwiegend Selbstbedienungs-
großhandel betreiben.

4) 1985 wurde nach der ...geschäftslage gefragt.
5) In der Untergliederung nach bestimmten Erscheinungsformen (z.B. Warenhaus, Verbrauchermarkt, Supermarkt)

6) Nur für Arbeitsstätten.

3.4 Tabellenprogramm

Das Tabellenprogramm der Handels- und Gaststättenzählung 1985 entspricht weitestgehend dem der vorhergehenden Zählung von 1979. Es sind im wesentlichen die folgenden Tabellengruppen zu unterscheiden:

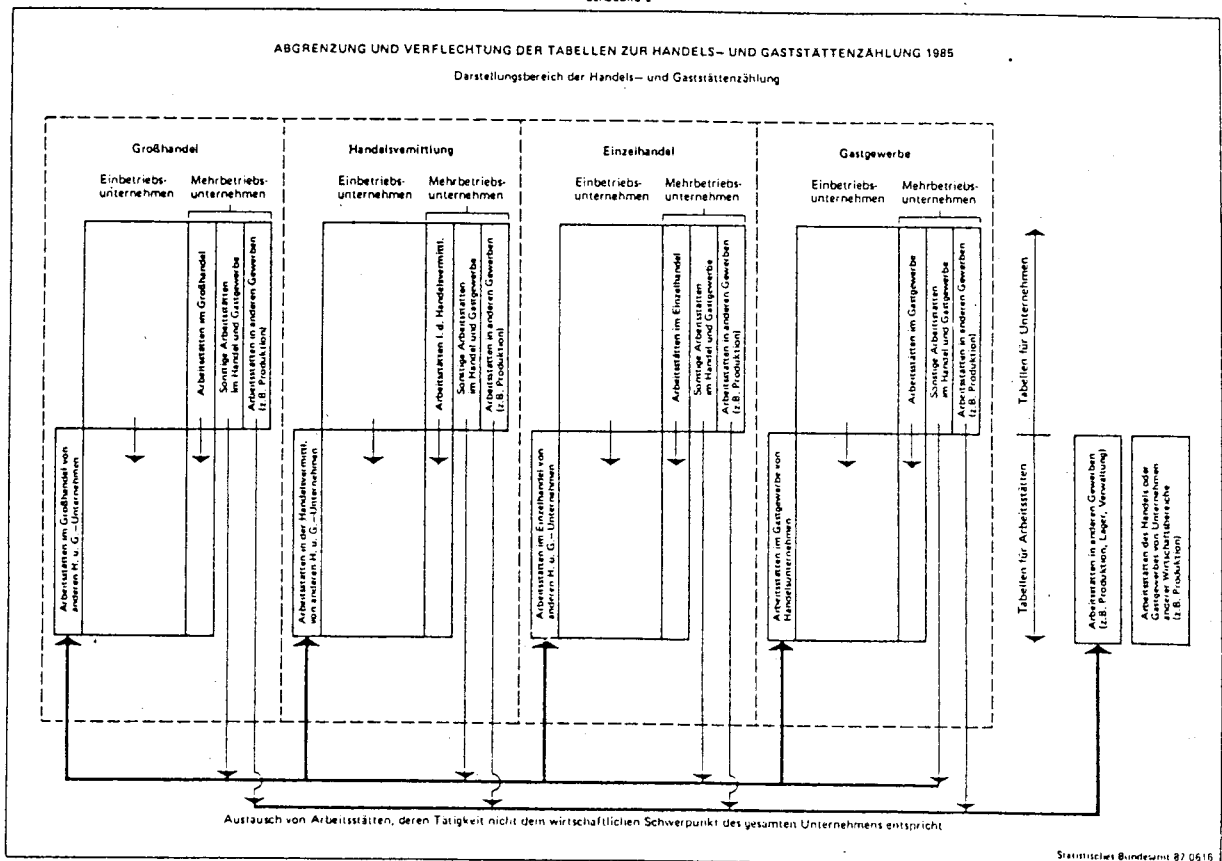
- In den Unternehmenstabellen werden alle Unternehmen (Ein- und Mehrbetriebsunternehmen) des Handels oder Gastgewerbes nachgewiesen, die zum Stichtag bestanden und entweder bei vollem Geschäftsjahr 1984 einen Umsatz von mindestens 20 000 DM (1979: 12 000 DM) getätigt hatten oder seit Beginn des Jahres 1984 neu gegründet worden waren.
- Die Arbeitsstättentabellen weisen die örtlichen Einheiten nach; das sind zum einen die (auch in den Unternehmenstabellen enthaltenen) Einbetriebsunternehmen, zum anderen aber auch die Arbeitsstätten der Mehrbetriebsunternehmen des Handels- und Gastgewerbes, soweit sie am Stichtag der Zählung bestanden. Dabei richtet sich die wirtschaftssystematische Zuordnung nach dem wirtschaftlichen Schwerpunkt der Arbeitsstätte. Nicht nachgewiesen werden deswegen Arbeitsstätten mit wirtschaftlichem Schwer-

punkt außerhalb des Darstellungsbereichs Handel und Gastgewerbe (Produktionsstätten u.ä.) oder Arbeitsstätten, die ausschließlich oder überwiegend "zentrale Funktionen" (Verwaltung, Lager usw.) innerhalb des Unternehmens wahrnehmen. Sie werden aber in den Tabellen für Unternehmen bzw. Mehrbetriebsunternehmen berücksichtigt. Die von Unternehmen mit wirtschaftlichem Schwerpunkt außerhalb des Handels oder Gastgewerbes (des Verarbeitenden Gewerbes, der Landwirtschaft, der Fischerei o.a. Wirtschaftsbereichen) betriebenen örtlichen Einheiten des Handels oder Gastgewerbes wurden durch die Erhebung nicht erfasst und sind deshalb ebenfalls nicht in den Arbeitsstättentabellen enthalten (siehe Schaubild 2).

- In den Tabellen für Mehrbetriebsunternehmen werden die wesentlichen Daten aus den Unternehmens- und Arbeitsstättentabellen miteinander verbunden. Diese Verknüpfung der beiden Darstellungsebenen soll vor allem Aufschluß darüber geben, in welchem Maß die Mehrbetriebsunternehmen verschiedenartige wirtschaftliche Tätigkeiten in den einzelnen Arbeitsstätten ausüben.

Bei der Auswahl der Darstellungs- und Gliederungsmerkmale ist zu beachten, ob es sich bei

Schaubild 2



**Übersicht 2: Zusammengefaßte Darstellung des Tabellenprogramms
der Handels- und Gaststättenzählungen 1979 und 1985
2.1 Großhandel**

Gliederung nach ...	Veröffent- lichung in	Tabelleninhalt									
		Unternehmen, Arbeitsstätten, Beschäftigte, Zusammensetzung des Umsatzes und Gesamtwert der gegen Provi- sion vermit- telten Waren					Arbeitsstätten				
		Mehrbetriebs- unter- nehmen und über- wiegende Tätigkeit ihrer Ar- beits- stätten, Beschäftigte und Umsatz					Beschäftigte und Zusammen- setzung des Umsatzes				
		mit Selbst- bedienung 1), Beschäft- tigte, Umsatz, Umsatzkenn- zahlen und verfügbare Parkfläche 2)									
Heft-Nr.		1					2				
Tab.-Nr.		1	2	3	4	5 ²⁾ 6 ³⁾ 7 ⁴⁾ 8 ⁵⁾	1	2	1	2	3
1. Ländern ⁶⁾									x		
2. der Systematik der Wirtschaftszweige											
2.1 Unterabteilungen		x	x	x	x	x	x	x	x	x	x
2.2 Gruppen		x	x	x	x	x	x	x	x	x	x
2.3 Untergruppen		x	x	x	x	x	x	x	x	x	x
2.4 Klassen		x	x	x	x	x	x	x	x	x	x
3. Größenklassen											
3.1 Umsatz			x						x		
3.2 Anzahl der Beschäftigten				x						x	
3.3 Anzahl der Arbeitsstätten					x		x				
4. Unternehmensformen		x									
5. Rechtsformen ²⁾					x						
6. Arten des Großhandels						x					
7. Absatzformen des Großhandels						x					
8. örtlicher Lage											x
9. Bedienungsformen des Großhandels									x ²⁾		x

2.2 Handelsvermittlung

Gliederung nach ...	Veröffent- lichung in	Tabelleninhalt								
		Unternehmen, Arbeits- stätten, Beschäftigte, Zusammensetzung des Umsatzes und Gesamt- wert der gegen Provi- sion vermittelten Waren					Mehrbetriebsunternehmen und überwiegende Tätig- keit ihrer Arbeitsstät- ten, Beschäftigte und Umsatz			
							Arbeitsstätten, Beschäf- tigte und Zusammensetzung des Umsatzes			
Heft-Nr.		1					2			
Tab.-Nr.		1	2	3	4 ²⁾	5 ⁷⁾	1	2	1	2
1. Ländern ⁶⁾									x	
2. der Systematik der Wirtschaftszweige										
2.1 Unterabteilungen		x	x	x	x	x	x	x	x	x
2.2 Gruppen		x	x	x	x	x	x	x	x	x
2.3 Untergruppen		x	x	x	x	x	x	x	x	x
2.4 Klassen		x	x	x	x	x	x	x	x	x
3. Größenklassen										
3.1 Umsatz			x							x
3.2 Anzahl der Beschäftigten				x						x
3.3 Anzahl der Arbeitsstätten								x		
4. Rechtsformen ²⁾					x					
5. Arten der Handelsvermittlung						x				

1) 1985: Arbeitsstätten überwiegend mit Selbstbedienung.

2) Nicht 1985.

3) 1985: Tab.-Nr. 5.

4) 1985: Tab.-Nr. 6.

5) 1985: Tab.-Nr. 7.

6) Unternehmenstabellen in der Untergliederung nach Ländern können als Arbeitsexemplare beim Statistischen Bundesamt angefordert werden.

7) 1985: Tab.-Nr. 4.

**Übersicht 2: Zusammengefaßte Darstellung des Tabellenprogramms
der Handels- und Gaststättenzählungen 1979 und 1985
2.3 Einzelhandel**

Gliederung nach ...	Veröffent- lichung in	Tabelleninhalt													
		Unternehmen, Arbeitsstätten, Beschäftigte und Zusammensetzung des Umsatzes	Mehrbe- triebs- unter- nehmen und über- wiegende Tätigkeit ihrer Ar- beits- stätten, Beschäftigte und Umsatz	Arbeitsstätten					Laden- geschäfte, Beschäf- tigte, Geschäfts- fläche, Verkaufsfläche, verfügbare Parkfläche 1) und Umsatz						
				Beschäf- tigte, Geschäfts- fläche und Zusammen- setzung des Umsatzes	Beschäf- tigte, Geschäfts- fläche, Umsatz, Umsatz- kenn- zahlen										
Heft-Nr.	1	2				3					4				
Tab.-Nr.	1 2 3 4 5 ¹⁾ 6 ²⁾	1	2 3 4	1 2 3 4 5					1 2 3						
1. Ländern ³⁾								x							
2. der Systematik der Wirtschaftszweige															
2.1 Unterabteilungen		x	x	x	x	x	x	x	x	x	x	x	x	x	
2.2 Gruppen		x	x	x	x	x	x	x	x	x	x	x	x	x	
2.3 Untergruppen		x		x	x	x	x	x	x	x	x	x	x	x	
2.4 Klassen		x		x	x	x	x	x	x	x	x	x	x	x	
3. Größenklassen															
3.1 Umsatz				x						x					
3.2 Anzahl der Beschäftigten					x						x				
3.3 Anzahl der Arbeitsstätten						x									
3.4 Verkaufsflächen														x	
4. Unternehmensformen				x											
5. Rechtsformen ¹⁾						x									
6. Absatzformen des Einzelhandels								x							
7. Erscheinungsformen										x					
8. Betriebsformen												x	x		
9. Örtlicher Lage														x	
10. Bedienungsformen des Einzelhandels													x	x	

2.4 Gastgewerbe

Gliederung nach ...	Veröffent- lichung in	Tabelleninhalt												
		Unternehmen, Arbeits- stätten, Beschäftigte und Zusammensetzung des Umsatzes					<u>Mehrbetriebsunternehmen</u> und überwiegende Tätig- keit ihrer Arbeitsstät- ten, Beschäftigte und Umsatz			<u>Arbeitsstätten,</u> Beschäftigte, Zusammensetzung des Umsatzes, Fremden- zimmer, Fremdenbetten und Ferienhäuser				
		Heft-Nr.					2							
		Tab.-Nr.					7							
		1	2	3	4 ¹⁾	5 ⁴⁾	1	2	3	4	5	6	7	
1. Ländern ³⁾										x				
2. der Systematik der Wirtschaftszweige														
2.1 Unterabteilungen		x	x	x	x	x	x	x		x	x	x	x	
2.2 Gruppen		x	x	x	x	x	x	x		x	x	x	x	
2.3 Untergruppen		x	x	x	x	x	x	x		x	x	x	x	
2.4 Klassen (Betriebsarten)		x	x	x	x	x	x	x		x	x	x	x	
3. Größenklassen														
3.1 Umsatz			x								x			
3.2 Anzahl der Beschäftigten				x								x		
3.3 Anzahl der Arbeitsstätten						x		x						
3.4 Anzahl der Fremdenzimmer													x	
3.5 Anzahl der Fremdenbetten													x	
4. Rechtsformen ¹⁾						x								

1) Nicht 1985.

2) 1985: Tab.-Nr. 5.

3) Unternehmenstabellen in der Untergliederung nach Ländern können als Arbeitsexemplare beim Statistischen Bundesamt angefordert werden.

4) 1985: Tab.-Nr. 4.

den darzustellenden Einheiten um Unternehmen oder um Arbeitsstätten handelt. Eine Reihe von Tatbeständen ist nämlich an die jeweilige örtliche Einheit gebunden, wie die regionale Zuordnung, die Bedienungsform oder die Anzahl der Gästebetten. Andere Merkmale wiederum gelten für das ganze Unternehmen, wie die Unternehmensform (Werkhandelsunternehmen - ungebundene Unternehmen) oder die Art des Großhandels (Absatzgebiete und Abnehmergruppen). Wichtigste Merkmale auf beiden Ebenen sind die Anzahl der Beschäftigten und der Umsatz.

Die B e s c h ä f t i g t e n umfassen die Inhaber und mithelfenden Familienangehörigen sowie sämtliche Arbeitnehmer einschließlich der Auszubildenden unabhängig davon, ob die Personen voll oder nur zeitweise tätig sind.

In Anlehnung an das Umsatzsteuerrecht⁶⁾ bezieht sich der U m s a t z in den Statistiken des Handels und Gastgewerbes auf verschiedene Steuergrundlagen, je nachdem, ob Geschäfte in eigenem oder in fremdem Namen ausgeführt werden. Bei Geschäften in eigenem Namen enthält der Umsatz grundsätzlich den Gesamtbetrag der mit den Kunden abgerechneten Lieferungen, bei Geschäften in fremdem Namen lediglich das Entgelt für die Leistungen, also die Provisionen und Kostenvergütungen. Dies führt dazu, daß die Umsatzergebnisse der Handelsvermittlung nicht direkt vergleichbar sind mit denen der übrigen Erhebungsbereiche. Diese Abgrenzung hat jedoch einerseits den Vorteil, daß die Auskunftspflichtigen den Umsatz in der Regel direkt ihren Geschäftsaufzeichnungen entnehmen können, andererseits wird in dieser Beziehung grundsätzlich eine definitorische Übereinstimmung mit der Umsatzsteuerstatistik gewährleistet. Dennoch ergeben sich Abweichungen von der Umsatzsteuerstatistik vor allem dadurch, daß der Umsatz in den Statistiken des Handels und Gastgewerbes auch die in umsatzsteuerlichen Organschaften zwischen den einzelnen Organunternehmen getätigten (Innen-) Umsätze umfaßt. Darüber hinaus sind in den Umsätzen der Handels- und Gaststättenzählungen

auch nichtsteuerbare Umsätze enthalten, wie zum Beispiel aus den globalen Streckengeschäften des Großhandels, bei denen die Ware vom ausländischen Vorlieferanten zum ausländischen Abnehmer abgesetzt wird, ohne in den Geltungsbereich des Umsatzsteuergesetzes zu gelangen.

In der Handels- und Gaststättenzählung sowie in allen übrigen Erhebungsteilen des neuen Berichtssystems werden Umsätze der Wirtschaftsbereiche Großhandel und Handelsvermittlung ohne die darauf entfallende Umsatz-(Mehrwert-) Steuer, im Einzelhandel und im Gastgewerbe einschließlich Umsatz-(Mehrwert-) Steuer nachgewiesen, weil dies den branchenüblichen und z.T. (in der Preisangabenverordnung vom 10.5.1973) vorgeschriebenen Abrechnungstechniken entspricht.

Das gesamte Tabellenprogramm der Handels- und Gaststättenzählung 1985 wird für die vier Erhebungsbereiche in Übersicht 2 dargestellt. Zur Erläuterung der weiteren Darstellungs- und Gliederungsmerkmale wird auf die Abschnitte 3.3, Erhebungstatbestände, sowie 4, Begriffsbestimmungen, verwiesen.

3.5 Übersicht über die Unterschiede zwischen der Handels- und Gaststättenzählung 1985 und der Umsatzsteuerstatistik 1984

Obwohl in der Umsatzsteuerstatistik 1984 ebenfalls die Wirtschaftsbereiche Handel und Gastgewerbe dargestellt werden und auch in dieser Statistik die Umsätze für das Jahr 1984 nachgewiesen werden, sind diese Ergebnisse nicht vergleichbar mit denen der Handels- und Gaststättenzählung 1985. Bei den Erläuterungen zur Methode der Handels- und Gaststättenzählung wurde an den jeweiligen Stellen schon auf diese Unterschiede hingewiesen; in Übersicht 3 sind die wesentlichsten methodischen Abweichungen nochmals zusammengefaßt worden.

Darüber hinaus sind jedoch mit den verschiedenartigen Erhebungs- und Aufbereitungsverfahren auch jeweils unterschiedliche systematische Abweichungen verbunden, die bei der Bewertung der Ergebnisse berücksichtigt werden müssen:

6) Siehe § 1 und § 10 UStG.

**Übersicht 3: Zusammengefaßte Darstellung der wesentlichen methodischen Unterschiede
zwischen der Handels- und Gaststättenzählung 1985
und der Umsatzsteuerstatistik 1984**

	Handels- und Gaststättenzählung 1985	Umsatzsteuerstatistik 1984
Abgrenzung der Erhebungseinheit	Wirtschaftliche Unternehmen	Steuerpflichtige im Sinne der Umsatzsteuer
Abgrenzung des Erhebungsmerkmals Umsatz	Wirtschaftlicher Umsatz	Steuerbarer Umsatz
Zeitliche Begrenzung der Erhebung	Erfassung aller Erhebungseinheiten, die am Stichtag (29. März 1985 bzw. 31. Mai 1985) bestanden	Erfassung aller Erhebungseinheiten, die im Laufe des Jahres 1984 steuerbare Umsätze getätigt hatten; bei Inhaberwechsel oder Änderung der Rechtsform in 1984 also mehrere Steuerpflichtige je Unternehmen
Umsatzsteuer	im Großhandel und in der Handelsvermittlung: - Umsätze ohne Umsatzsteuer im Einzelhandel und im Gastgewerbe: - Umsätze einschl. Umsatzsteuer	alle Umsätze ohne Umsatzsteuer

Die von den Finanzverwaltungen für die Handels- und Gaststättenzählung 1985 zur Verfügung gestellten Adreßdateien waren wegen mangelhafter Aktualität und Abweichungen in der Definition der Erhebungseinheit stark korrekturebedürftig. Das führte zu

- Doppelerfassungen, z.B. bei Personalgesellschaften mit mehreren Gesellschaftern, falls mehrere Anschriften im Adreßmaterial mitgeliefert wurden;
- Untererfassungen, z.B. bei steuerlichen Organisationsformen, wenn die Adressen der Organtöchter mit wirtschaftlichem Schwerpunkt im Handel oder Gastgewerbe nicht oder nicht vollzählig angegeben waren;
- Untererfassungen bei "unzustellbaren" Anschriften.

Nachforschungen, Mahnungen u.ä. führten im Rahmen der Handels- und Gaststättenzählung nicht immer zu ausreichenden Informationen über Einheiten, für die keinerlei Rückantwort auf den versandten Fragebogen eintraf.

Bei der Umsatzsteuerstatistik 1984 richtete sich die Zuordnung zu den Wirtschaftsbereichen der Systematik der Wirtschaftszweige nach der sogenannten Gewerbekennzahl, die in der Regel bei der Aufnahme der Geschäftstätigkeit vergeben und danach nicht oder nicht regelmäßig überprüft wird. Allerdings bestand die Möglichkeit, die "Gewerbekennzahlen" in den Da-

teilen der Finanzverwaltung mit den entsprechenden wirtschaftssystematischen Zuordnungen im Rahmen der Handels- und Gaststättenzählung 1979 zu vergleichen und im Bedarfsfall anzupassen. Auf einen Abgleich der Gewerbekennzahlen anhand der Ergebnisse der Handels- und Gaststättenzählung 1985 muß allerdings aus datenschutzrechtlichen Gründen verzichtet werden.

Für die Erstvergabe der "Gewerbekennzahl" ist im allgemeinen nur die Berufs- bzw. Geschäftsbezeichnung maßgebend, so daß immer dann ein Unschärfebereich entsteht, wenn darüber hinaus keine weiteren Informationen, wie Aufteilung der Wertschöpfung oder Sortimentsaufgliederung, berücksichtigt werden. Außerdem entspricht die "Gewerbekennzahl" oft nicht mehr dem wirtschaftlichen Schwerpunkt des Unternehmens, wenn seit der Unternehmensgründung die wirtschaftliche Tätigkeit in einen anderen Bereich verlagert worden ist.

Das Anschriftenmaterial der Finanzverwaltungen für die Handels- und Gaststättenzählungen enthielt grundsätzlich nur Adressen von Steuerpflichtigen mit "Gewerbekennzahlen" des Handels oder Gastgewerbes.

Darüber hinaus wurden aber noch die Anschriften der Steuerpflichtigen ohne "Gewerbekennzahl" mitgeliefert, da erfahrungsgemäß ein großer Teil dieser Fälle dem Handel oder Gast-

gewerbe zuzuordnen ist, außerdem Anschriften, deren "Gewerbekennzahl" den sogenannten Randbereichen zugerechnet wurde. "Randbereiche" sind dabei ausgewählte "handelsnahe" Wirtschaftszweige vorwiegend des Produzierenden Gewerbes (z.B. Kraftfahrzeugreparatur oder Konditorei), in denen auch verhältnismäßig oft neben der Be- oder Verarbeitung von Waren Tätigkeiten ausgeübt werden, die dem Handel oder Gastgewerbe zuzurechnen sind.

4 Begriffsbestimmungen

Arbeitsstätten

Arbeitsstätten des Unternehmens sind alle räumlich voneinander getrennten Verkaufsfilialen, Werkstätten, Produktions-, Verwaltungs- und Hilfsbetriebe, Lager, Fuhrparks usw., in denen mindestens eine Person regelmäßig (auch nur stundenweise) tätig ist. Räumlich getrennt sind alle Arbeitsstätten, auch wenn sie in derselben Gemeinde liegen, falls sie untereinander nur über öffentliche Verkehrsflächen erreichbar sind.

Arten der Handelsvermittlung

- Handelsmakler

Selbständige Gewerbetreibende, die Verträge über Gegenstände des Handelsverkehrs vermitteln, ohne dabei in einem ständigen Vertragsverhältnis zu bestimmten Auftraggebern zu stehen.

- Handelsvertreter

Selbständige Gewerbetreibende, die von anderen Unternehmen ständig damit betraut sind, Verträge des Handelsverkehrs für sie zu vermitteln oder in deren Namen abzuschließen.

- Versandhandelsvertreter

Handelsvertreter, die im Auftrag anderer Unternehmen (Lieferanten), z.B. Versandhändlern, Verlagen, Konsumgüterproduzenten, Bestellungen auf Waren von privaten Haushalten entgegennehmen.

Beschäftigte

Beschäftigte sind tätige Inhaber, unbezahlt mithelfende Familienangehörige sowie sämtliche Arbeitnehmer einschl. der Auszubildenden und Praktikanten. Dazu gehören auch vorübergehend Abwesende (z.B. Kranke, Urlauber) und alle Teilzeitbeschäftigten ohne Umrechnung auf Vollbeschäftigte.

Einzelhandel

Einzelhandel betreibt, wer Handelsware (Handelsware = bewegliche Sachgüter, die fertig bezogen und ohne wesentliche, d.h. nicht mehr als handelsübliche Be- oder Verarbeitung weiterveräußert werden) in eigenem Namen für eigene Rechnung oder für fremde Rechnung (Kommissionshandel) an private Haushalte absetzt.

Dabei spielt es keine Rolle, in welcher Form (stationärer Einzelhandel, Versandhandel, Markt-, Straßen- und Hausierhandel) die Handelsware abgesetzt wird.

Wird Handelsware an andere Abnehmer als private Haushalte in einer für den Einzelhandel typischen Form und in verhältnismäßig kleinen geringwertigen Mengen verkauft, so ist dieser Umsatzanteil bei Bruttopreisauszeichnung (= einschl. Umsatzsteuer) dem Einzelhandel zuzuordnen; bei Nettopreisauszeichnung (= ohne Umsatzsteuer) dem Großhandel.

Der Absatz der Apotheken an private Haushalte ist Einzelhandel, auch wenn über eine gesetzliche Krankenkasse oder eine Ersatzkasse abgerechnet wird.

Der Verkauf von Lebensmitteln, Getränken und Genussmitteln in gastgewerblichen Nebenbetrieben (z.B. in Speisewirtschaften, Cafés, eigenen Kantinen) rechnet zum Umsatz aus Gastgewerbe.

Der Erlös aus dem Verkauf von Eigenerzeugnissen, z.B. von selbsthergestellten Back- oder Konditoreiwaren, zählt zum Umsatz aus Herstellung, Reparatur und Verarbeitung.

Gastgewerbe

Das Gastgewerbe umfaßt sowohl die Beherbergung als auch die Bewirtung von Gästen. Unter Beherbergung versteht man das Anbieten von Übernachtungsmöglichkeiten zum vorübergehenden Aufenthalt von Gästen. Charakteristisch für die Bewirtung im Gaststättengewerbe ist, daß Speisen oder Getränke angeboten werden, deren Verzehr üblicherweise an Ort und Stelle stattfindet.

Großhandel

Großhandel betreibt, wer Handelsware in eigenem Namen für eigene Rechnung oder für fremde Rechnung (Kommissionshandel) an andere Abnehmer als private Haushalte absetzt. Handelsware = bewegliche Sachgüter, die fertig bezogen und ohne wesentliche, d.h. nicht mehr als handelsübliche Be- oder Verarbeitung, weiterveräußert werden.

Wird Handelsware in einer für den Einzelhandel typischen Form und in verhältnismäßig kleinen, geringwertigen Mengen verkauft, so ist dieser Umsatzanteil bei Nettopreisauszeichnung (= ohne Umsatzsteuer) dem Großhandel zuzuordnen; bei Bruttopreisauszeichnung (= einschl. Umsatzsteuer) dem Einzelhandel.

Der Erlös aus dem Verkauf von Eigenerzeugnissen, z.B. von selbstgewonnenem Kies in einer Baustoffgroßhandlung, zählt zum Umsatz aus Herstellung, Reparatur und Verarbeitung.

Handelsvermittlung

Handelsvermittlung betreibt, wer den An- oder Verkauf von Handelsware (= bewegliche Sachgüter) in fremdem Namen für fremde Rechnung vermittelt (Fremdgeschäft).

Neugründungen

Als Neugründungen wurden alle am Stichtag (29. März 1985) bestehenden Unternehmen klassifiziert, die noch kein volles Geschäftsjahr aufwiesen, das 1984 endete.

Umsatz

Zum Umsatz rechnen bei der Handelsvermittlung ohne Rücksicht auf den Zahlungseingang und die Steuerpflicht

- Provisionen und Kostenvergütungen aus dem "Fremdgeschäft", also aus der Vermittlung von Waren (nicht der Wert der vermittelten Waren) einschließlich Delkredereprovisionen, aber ohne durchlaufende Posten (z.B. im Auftrag der Lieferanten vereinnahmte Zahlungen) und
- sonstige Erlöse, z.B. beim "Eigengeschäft" der Gesamtbetrag der mit den Kunden abrechneten Lieferungen und sonstigen Leistungen einschließlich gesondert in Rechnung gestellter Kosten für Fracht, Porto, Verpackung usw. Der Umsatz umfaßt auch den Eigenverbrauch und die Verkäufe an Betriebsangehörige sowie Verkaufserlöse aus Kommissions- oder Streckengeschäften (Ware geht vom Lieferanten ohne Zwischenlagerung direkt an den Kunden), ferner Zusatzerlöse.

Nicht zum Umsatz gehören jedoch (nicht gewerblich besteuerte) Erlöse aus Land- und Forstwirtschaft sowie außerordentliche Erträge (z.B. aus dem Verkauf von Anlagevermögen) und betriebsfremde Erträge (z.B. Einnahmen aus Vermietung und Verpachtung von betriebsfremd

genutzten Gebäuden und Gebäudeteilen, Zinserträge aus nicht betriebsnotwendigem Kapital oder Erträge aus Beteiligungen).

An Kunden gewährte Skonti und Erlösschmälerungen (z.B. Preisnachlässe, Rabatte, Jahresrückvergütungen, Boni) sind bei der Ermittlung des Umsatzes abzusetzen.

Unternehmen

Ein Unternehmen ist die kleinste Einheit, die aus handels- oder gewerbesteuerrechtlichen Gründen Bücher führen oder ähnliche Aufzeichnungen mit dem Ziel einer jährlichen Feststellung des Vermögensstandes machen muß.

5 Ergebnisse

5.1 Unternehmen, Arbeitsstätten und bereichsweise Verflechtung

Im Handel und Gastgewerbe wurden 1985 insgesamt 693 013 Unternehmen gezählt, die 4,5 Mill. Personen beschäftigten und 1984 Umsätze in Höhe von 1 392 Mrd. DM tätigten. Diese wirtschaftliche Leistung wurde in insgesamt 786 152 örtlichen Einheiten erbracht, die sich aus 657 752 Einbetriebsunternehmen sowie 128 400 Arbeitsstätten (Niederlassungen einschließlich Hauptniederlassung) von Mehrbetriebsunternehmen zusammensetzt. Hier sind allerdings auch Arbeitsstätten mitgezählt, die selbst nicht im Handel oder Gastgewerbe tätig sind, sondern ausgelagerte Hilfs- oder Nebentätigkeiten der Unternehmen verrichten. So unterhalten Handelsunternehmen z.B. eigene Betriebe, in denen Waren selbst hergestellt, bearbeitet oder verarbeitet werden. Gastgewerbeunternehmen betreiben neben einer Kette von Arbeitsstätten beispielsweise auch eine Brauerei oder andere bereichsfremde Betriebe. Unter den insgesamt 786 152 Arbeitsstätten befanden sich 10 762 (1,4 %) örtliche Einheiten, die entweder produzierende oder sonstige nicht handels- oder gastgewerbliche Tätigkeiten ausübten oder aber überwiegend "zentrale" Funktionen für das Unternehmen wahrnahmen, wie Geschäftsführung, Lager oder Transport. In den 8 457 Arbeitsstätten mit zentraler Funktion (1,1 % aller Arbeitsstätten von Unternehmen des Handels und Gastgewerbes) wurden 102 212 (2,3 % aller Beschäftigten) Personen beschäftigt, aber nur 2,7 Mrd. DM (0,2 % des Gesamtumsatzes) erwirtschaftet. Setzt man von der Gesamtzahl der erfaßten Arbeitsstätten diejenigen ab, deren wirtschaftlicher Schwerpunkt nicht im Handel oder Gastgewerbe liegt, so

verbleiben 775 285 örtliche Einheiten, die ausschließlich oder überwiegend Handel oder Gastgewerbe betrieben. Da Arbeitsstätten, die überwiegend andere als handels- oder gastgewerbliche Tätigkeiten ausüben, in den Arbeitsstättentabellen nicht nachgewiesen werden, ergeben sich notwendigerweise Differenzen zwischen Unternehmens- und Arbeitsstätten-ergebnissen. Bei gesonderter Betrachtung einzelner Erhebungsbereiche ist zusätzlich zu berücksichtigen, daß in den Unternehmestabellen Arbeitsstätten des Handels oder Gastgewerbes, deren wirtschaftssystematische Zuordnung von der des Gesamtunternehmens abweicht, dem Erhebungsbereich des Unternehmens zugerechnet werden, in den Arbeitsstätten- tabellen aber nach ihrem eigenen wirtschaftlichen Schwerpunkt zugeordnet werden. Insgesamt gab es 1985 rund 4 100 Arbeitsstätten (rd. 4 % aller Arbeitsstätten von Mehrbetriebsunternehmen), die einem anderen Erhebungsbereich zuzurechnen waren als das jeweilige Gesamtunternehmen.

Die Abweichungen zwischen Unternehmens- und Arbeitsstättenergebnissen waren in den einzelnen Bereichen unterschiedlich (siehe Tabelle 1 und Schaubild 3). Am größten war die Differenz bei den tätigen Personen im Einzelhandel, wo zwar insgesamt 2 360 660 Beschäftigte in Einzelhandelsunternehmen, aber nur

2 272 206 (96,3 %) Beschäftigte in Arbeitsstätten des Einzelhandels registriert wurden. Die geringsten Abweichungen zeigten sich im Gastgewerbe, in dem Mehrbetriebsunternehmen nur eine geringe Rolle spielen. Hier wurden 839 329 Beschäftigte in Unternehmen und 835 422 (99,5 %) Beschäftigte in Arbeitsstätten gezählt. Die Umsatzergebnisse der Arbeitsstätten lagen im allgemeinen näher an den Unternehmensergebnissen, weil die von den Beschäftigten der Hilfs- und Verwaltungsbetriebe erbrachten Leistungen teilweise nicht direkt, sondern erst bei den "Verkaufsstätten" umsatzwirksam werden.

Insgesamt sind die Abweichungen zwischen Unternehmens- und Arbeitsstättenergebnissen geringer als in den Ergebnissen der letzten Zählung im Jahre 1979, da die Zahl der Niederlassungen, die zentrale Funktionen oder gewerbliche Tätigkeiten außerhalb des Handels oder Gastgewerbes ausüben, stark rückläufig war. Ursache dafür könnte - neben Einschränkungen der Tätigkeiten - auch sein, daß ein Teil der bislang dort geleisteten Arbeiten in den Tätigkeitsbereich bestehender Arbeitsstätten des Handels oder Gastgewerbes integriert wurde oder aber in neu entstandenen, rechtlich selbständigen örtlichen Einheiten durchgeführt wird, die dann nicht zum Erhebungsbereich der HGZ gehören.

Tabelle 1: Unternehmen, Arbeitsstätten, Beschäftigte und Umsatz im Handel und Gastgewerbe

Wirtschaftsbereich ¹⁾	Unternehmen ²⁾				Arbeitsstätten ²⁾ nach eigenem wirtschaftlichen Schwerpunkt ³⁾					
	1985 insgesamt	mit			1985 zu- sammen	Anteil an Arbeits- stätten insgesamt	mit			
		Arbeits- stätten 2) 1985	Beschäf- tigten 2) 1985	Umsatz ⁴⁾ 1984			Beschäftigten 2) 1985		Umsatz ⁴⁾ 1984	
							zu- sammen	Anteil an Beschäf- tigten insgesamt	zu- sammen	Anteil am Umsatz insgesamt
Anzahl	insgesamt		Mill. DM	Anzahl	%	Anzahl	%	Mill. DM	%	
Großhandel	101 089	118 745	1 137 179	852 244	112 371	94,6	1 102 676	97,0	848 244	99,5
Handelsvermittlung ⁵⁾	65 822	66 837	170 379	15 857	66 379	99,3	168 471	98,9	15 722	99,1
Einzelhandel ⁶⁾	339 318	406 795	2 360 660	473 762	403 635	99,2	2 272 206	96,3	470 799	99,4
Handel zusammen ...	506 229	592 377	3 668 218	1 341 864	582 385	98,3	3 543 353	96,6	1 334 765	99,5
Gastgewerbe	186 784	193 775	839 329	50 373	192 900	99,5	835 422	99,5	50 191	99,6
Handel und Gastgewerbe insgesamt ...	693 013	786 152	4 507 547	1 392 237	775 285	98,6	4 378 775	97,1	1 384 956	99,5
nachrichtlich: Außerhalb des Handels und Gastgewerbes	-	-	-	-	10 762	1,4	128 846	2,9	7 188	0,5

1) Systematik der Wirtschaftszweige, Ausgabe 1979.

2) Stichtag im Handel: 29. März 1985; Stichtag im Gastgewerbe: 31. Mai 1985.

3) Einbetriebsunternehmen und Handels- oder Gastgewerbeniederlassungen von Mehrbetriebsunternehmen des Handels und Gastgewerbes.

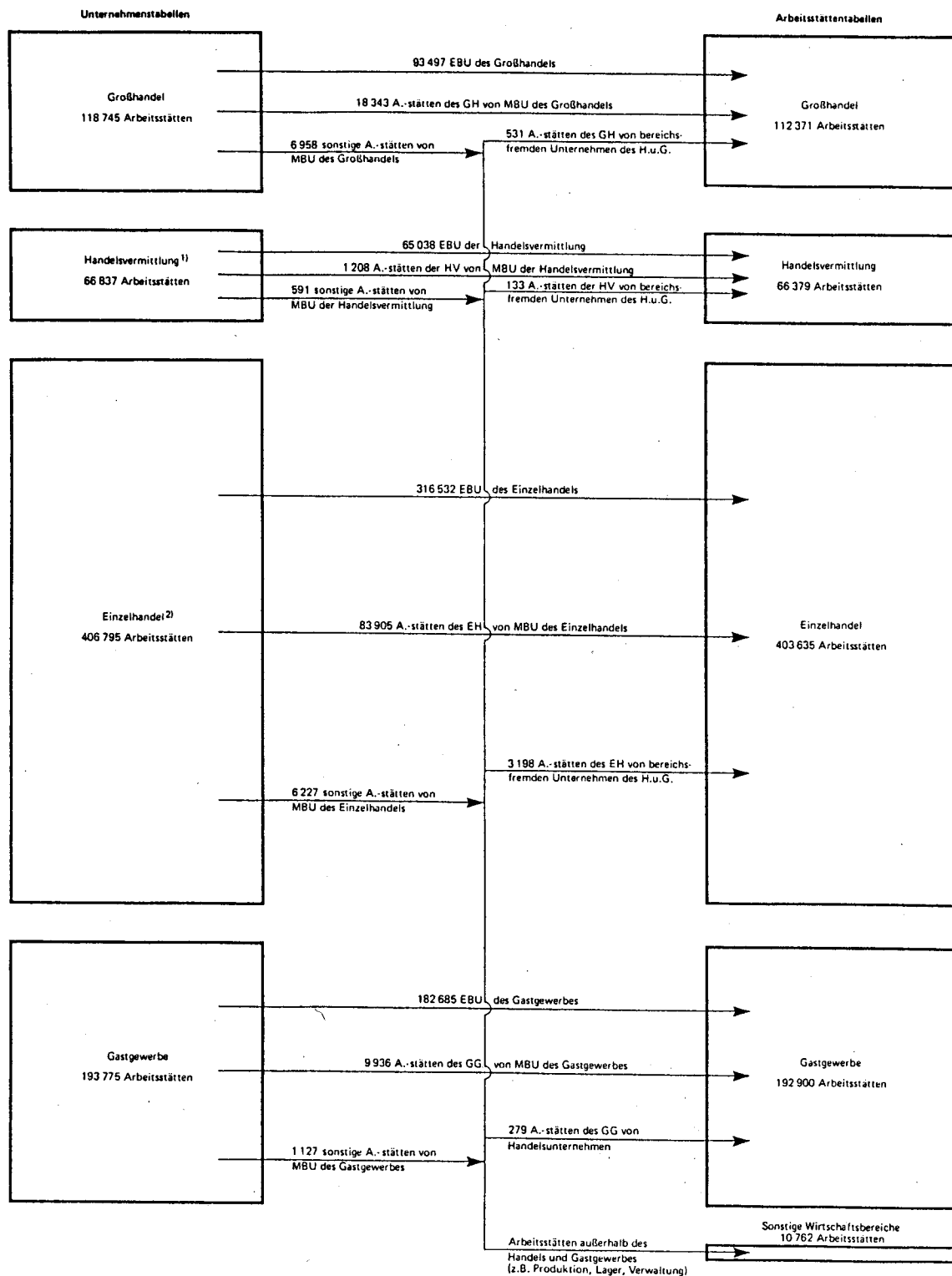
4) Geschäfts- oder Kalenderjahr 1984; im Großhandel und in der Handelsvermittlung ohne, im Einzelhandel und Gastgewerbe einschl. Umsatz-(Mehrwert-)steuer.

5) Einschl. Tankstellen mit Absatz in fremdem Namen.

6) Ohne Tankstellen mit Absatz in fremdem Namen.

ARBEITSSTATEN DES HANDELS UND GASTGEWERBES IN DEN TABELLEN DER HANDELS- UND GASTSTATTENZAHUNG 1985

Verflechtung von Unternehmens- und Arbeitsstättentabellen



EBU = Einbetriebsunternehmen; MBU = Mehrbetriebsunternehmen; GH = Großhandel; HV = Handelsvermittlung; EH = Einzelhandel; GG = Gastgewerbe;
 A.-stätten = Arbeitsstätten; H.u.G. = Handels und Gastgewerbe.

1) Einschließlich Tankstellen mit Absatz in fremdem Namen. – 2) Ohne Tankstellen mit Absatz in fremdem Namen.

5.2 Arbeitsstätten in den Bundesländern

Regionale Besonderheiten in den Bundesländern und Unterschiede in ihrer historisch gewachsenen Gewerbestruktur kommen auch in der wirtschaftlichen Bedeutung des Handels und Gastgewerbes in den einzelnen Ländern zum Ausdruck. Eine Sonderstellung, vor allem im Handel, nehmen dabei die Stadtstaaten Hamburg und Bremen ein. Auf jeweils 10 000 Einwohner entfielen 1985 in Hamburg 1 118, in Bremen 1 017 Beschäftigte im Handel und Gastgewerbe, während es im Bundesdurchschnitt nur 717 Personen waren. In beiden Hansestädten ist der Großhandel traditionell von herausragender Bedeutung. Er wird wiederum maßgeblich vom Ein- bzw. Ausfuhrhandel geprägt. Die in Hamburg und Bremen ansässigen Unternehmen mit Schwerpunkt im Außenhandel hatten 1984 einen Anteil von 37 % am Gesamtumsatz aller bundesweit im Außenhandel tätigen Handelsunternehmen. Die Zahl der Beschäftigten im Großhandel insgesamt ist in Hamburg und Bremen, bezogen auf die Einwohnerzahl, mehr als doppelt so groß wie die für das gesamte Bundesgebiet ermittelte Kennzahl. Auch im Einzelhandel und im Gastgewerbe lagen die entsprechenden Ziffern über dem Bundesdurchschnitt. Hier kommt die für Großstädte typische Versorgungsfunktion im Einzelhandel gegenüber dem Umland und die touristische Attraktivität beider Hafenstädte zum Ausdruck. Berlin (West) als dritter Stadtstaat lag zwar mit insgesamt 735 Beschäftigten je 10 000 Einwohner im gesamten Handel und Gastgewerbe noch über dem Bundesdurchschnitt, im Großhandel wirkte sich jedoch die besondere Randlage der Metropole aus. Aber auch zwischen den Flächenländern zeigten sich Standortunter-

schiede im Großhandel. Besonders stark ist hier - abgesehen von Hamburg und Bremen - die Position des zentral gelegenen Bundeslandes Hessen.

Besiedlungsdichte, regionale Lage, städtischer oder ländlicher Charakter und flächenmäßige Ausdehnung der Bundesländer sind auch im Einzelhandel Ursache für unterschiedliche Ergebnisse bei den Flächenländern (s. Tabelle 3 und Schaubild 4), wenngleich hier die Abweichungen vom Bundesdurchschnitt naturgemäß erheblich geringer sind als im Großhandel, der in größerem Umfang bundesländerübergreifende Verteilungsfunktionen wahrnimmt.

Das Gastgewerbe erbringt einerseits Dienstleistungen für die jeweils ortsansässige Bevölkerung, übernimmt aber auch die Bewirtung und Unterbringung von Geschäftsreisenden, Urlaubern und Kurgästen. Dementsprechend waren besonders in bevorzugten Ferienländern wie Bayern und Rheinland-Pfalz überdurchschnittlich viele Erwerbstätige in gastronomischen Betrieben tätig. Im größten Bundesland Nordrhein-Westfalen wurden zwar - absolut gesehen - die meisten Beschäftigten des Gastgewerbes gezählt, im Verhältnis zur Einwohnerzahl war die Bedeutung des Gastgewerbes jedoch im Ländervergleich am niedrigsten.

Einzelhandel und Gastgewerbe wenden sich in ihrer wirtschaftlichen Tätigkeit im wesentlichen an den privaten Haushalt. Hier werden Handelswaren zum Ge- oder Verbrauch sowie Dienstleistungen verschiedenster Art angeboten. Der Umsatz des Einzelhandels und Gastgewerbes, also der in Geld ausgedrückte Gegenwert für die

Tabelle 2: Arbeitsstätten, Beschäftigte und Umsatz im Handel und Gastgewerbe nach Bundesländern

Land	Großhandel			Handelsvermittlung ¹⁾			Einzelhandel ²⁾			Gastgewerbe		
	Arbeitsstätten 3)	Beschäftigte 3)	Umsatz 4)	Arbeitsstätten 3)	Beschäftigte 3)	Umsatz 4)	Arbeitsstätten 3)	Beschäftigte 3)	Umsatz 4)	Arbeitsstätten 5)	Beschäftigte 5)	Umsatz 4)
	1985	1984	1984	1985	1984	1984	1985	1984	1984	1985	1984	1984
	Anzahl	Mill. DM	Mill. DM	Anzahl	Mill. DM	Mill. DM	Anzahl	Mill. DM	Mill. DM	Anzahl	Mill. DM	Mill. DM
Bundesgebiet	112 371	1 102 676	848 244	66 379	168 471	15 722	403 635	2 272 206	470 799	192 900	835 422	50 191
Schleswig-Holstein ..	4 334	43 968	26 504	2 659	6 355	495	16 371	101 318	20 354	8 704	37 509	2 333
Hamburg	6 201	60 646	110 543	2 476	7 671	960	12 578	84 522	19 287	4 391	25 120	1 703
Niedersachsen	12 738	113 074	69 375	6 981	17 086	1 380	46 653	262 965	51 153	23 939	93 928	5 475
Bremen	1 649	24 793	23 858	796	2 232	204	4 887	30 683	5 926	2 198	10 010	555
Nordrhein-Westfalen ..	30 396	295 871	261 411	17 857	48 328	4 883	108 539	620 531	126 319	44 881	189 455	10 823
Hessen	10 955	116 959	93 507	6 589	16 465	1 437	36 509	204 545	42 675	17 641	74 177	4 857
Rheinland-Pfalz	6 884	57 156	28 794	3 586	8 093	629	24 324	127 228	25 960	16 023	61 447	3 224
Baden-Württemberg	13 652	157 100	93 391	9 383	22 838	2 068	52 905	312 234	67 745	25 288	113 011	7 171
Bayern	21 281	193 413	112 513	13 210	32 128	3 082	77 826	403 768	85 856	39 422	187 471	11 524
Saarland	1 795	17 523	12 013	1 078	2 440	179	8 591	43 653	8 301	4 760	15 087	696
Berlin (West)	2 486	22 173	16 334	1 764	4 835	404	14 452	80 759	17 223	5 653	28 207	1 829

1) Einschl. Tankstellen mit Absatz in fremdem Namen.

2) Ohne Tankstellen mit Absatz in fremdem Namen.

3) Stichtag: 29. März 1985.

4) Geschäfts- oder Kalenderjahr 1984; im Großhandel und in der Handelsvermittlung ohne, im Einzelhandel und Gastgewerbe einschl. Umsatz- (Mehrwert-)steuer.

5) Stichtag: 31. Mai 1985.

Tabelle 3: Wohnbevölkerung, Arbeitsstätten, Beschäftigte und Umsatz im Handel und Gastgewerbe nach Bundesländern

Land	Wohnbevölkerung am 31.12.1984	Großhandel			Handelsvermittlung ¹⁾			Einzelhandel ²⁾			Gastgewerbe		
		Arbeits- stät- ten 3)	Be- schäf- tigte 3)	Um- satz 4)	Arbeits- stät- ten 3)	Be- schäf- tigte 3)	Um- satz 4)	Arbeits- stät- ten 3)	Be- schäf- tigte 3)	Um- satz 4)	Arbeits- stät- ten 5)	Be- schäf- tigte 5)	Um- satz 4)
		1985	1984	1984	1985	1984	1984	1985	1984	1984	1985	1984	1984
		Anzahl	1 000 DM	Anzahl	1 000 DM	Anzahl	1 000 DM	Anzahl	1 000 DM	Anzahl	1 000 DM	Anzahl	1 000 DM
Bundesgebiet	61 049	18	181	136 945	11	28	2 575	66	372	77 118	32	137	8 221
Schleswig-Holstein ..	2 614	17	168	101 393	10	24	1 894	63	368	77 665	33	143	8 925
Hamburg	1 592	39	381	694 366	16	48	6 030	79	531	121 149	28	158	10 697
Niedersachsen	7 216	18	157	96 141	10	24	1 912	65	364	70 888	33	130	7 587
Bremen	666	25	372	358 228	12	34	3 063	73	461	88 979	33	150	8 333
Nordrhein-Westfalen ..	16 704	18	177	156 496	11	29	2 923	65	371	75 622	27	113	6 479
Hessen	5 535	20	211	168 938	12	30	2 596	66	370	77 100	32	134	8 775
Rheinland-Pfalz	3 624	19	158	79 454	10	22	1 736	67	351	71 634	44	170	8 896
Baden-Württemberg ..	9 241	15	170	101 062	10	25	2 238	57	338	73 309	27	122	7 760
Bayern	10 958	19	177	102 677	12	29	2 813	71	368	78 350	36	171	10 517
Saarland	1 051	17	167	114 301	10	23	1 703	82	415	78 982	45	144	6 622
Berlin (West)	1 849	13	120	88 340	10	26	2 185	78	437	93 148	31	153	9 892

1) Einschl. Tankstellen mit Absatz in fremdem Namen.

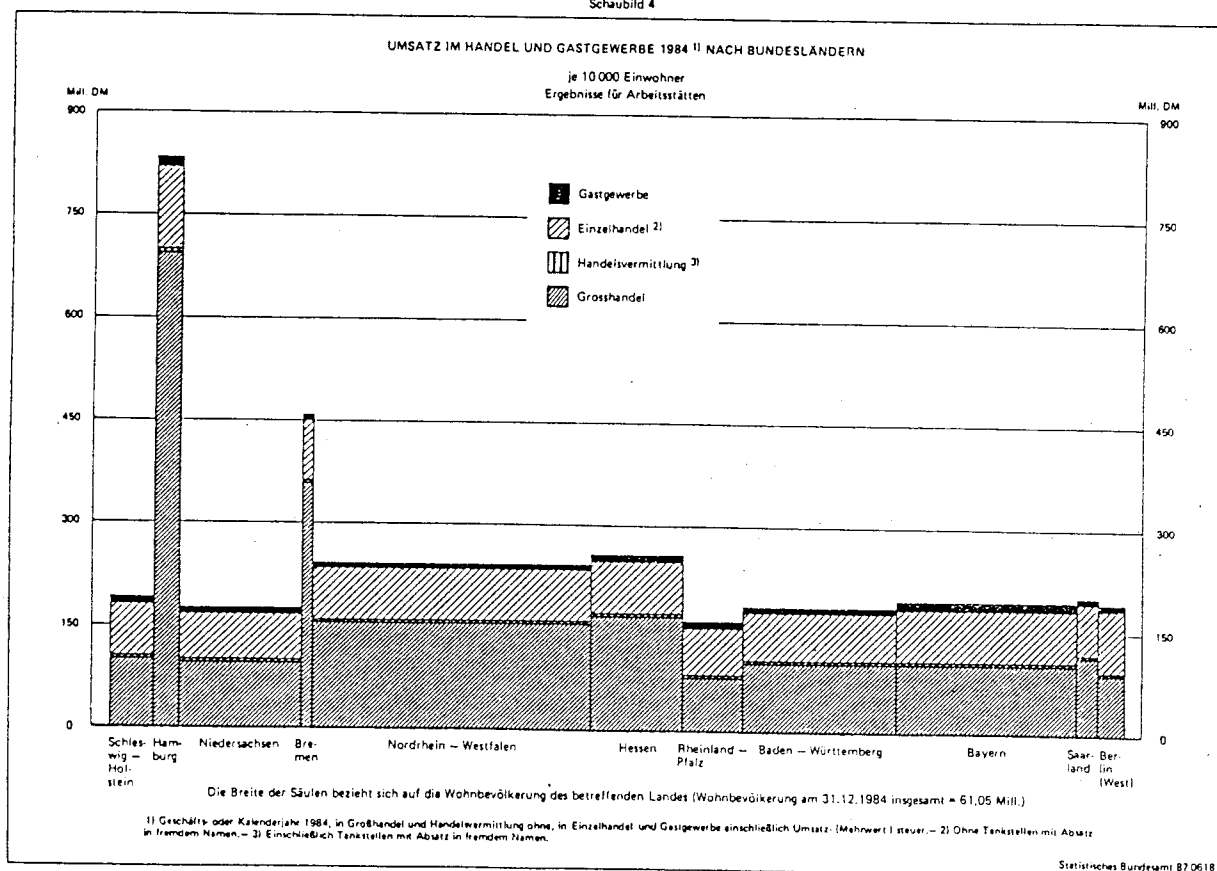
2) Ohne Tankstellen mit Absatz in fremdem Namen.

3) Stichtag: 29. März 1985.

4) Geschäfts- oder Kalenderjahr 1984; im Großhandel und in der Handelsvermittlung ohne, im Einzelhandel und Gastgewerbe einschl. Umsatz- (Mehrwert-)steuer.

5) Stichtag: 31. Mai 1985.

Schaubild 4



Lieferungen und Leistungen, lässt sich damit auch sinnvoll in Beziehung setzen zu der vorhandenen Wohnbevölkerung, d.h. der Anzahl der ortsansässigen Verbraucher. Die Kennzahl "Umsatz je Einwohner" ergab im Einzelhandel in den Stadtstaaten deutlich höhere Umsätze als in den Flächenländern. Die Stadtorientierung des Einzelhandels wird noch deutlicher, wenn man

die Umsätze in kreisfreien Städten und Kreisen getrennt zusammenfaßt (siehe Tabelle 4). Während 1984 in den kreisfreien Städten mit 21 Mill. Personen zusammen lediglich 34 % der Gesamtbevölkerung der Bundesrepublik wohnten, wurde in diesen Städten mit 217,7 Mrd. DM 46 % des Gesamtumsatzes im Einzelhandel getätigt.

Der Umsatz je Einwohner betrug damit 10 362 DM, ein Ergebnis, das erheblich über dem Bundesdurchschnitt (7 712 DM) und dem Durchschnittswert der Kreise (6 321 DM) lag. Neben lokalen Unterschieden im verfügbaren Einkommen, in den Konsumpräferenzen und im Preisniveau ist diese Abweichung wohl hauptsächlich darauf zurückzuführen, daß der städtische Einzelhandel - nach wie vor - zu einem beträchtlichen Anteil auch die angrenzenden ländlichen Regionen mit Gütern versorgt.

Die Großstädte bieten vielen Einwohnern benachbarter Gemeinden Arbeitsplätze, was teilweise zur Folge hat, daß die beruflichen Pendler ihre Waren am Ort des Arbeitsplatzes und nicht in ihrem Wohnort einkaufen. Außerdem werden langlebige Konsumgüter sowie Waren des gehobenen und speziellen Bedarfs, wie etwa Kraftfahrzeuge, Möbel, elektrotechnische Erzeugnisse, Schmuck und Antiquitäten üblicherweise in der Stadt verkauft, weil zum einen erst das gesamte Umland einer Stadt ein genügend großes Einzugsgebiet für die Existenz der betreffenden Handelsbetriebe ergibt und weil zum anderen von den Kunden ein vielfältiges Angebot gesucht wird, das außerdem in Verbindung mit einem städtischen Umfeld noch das Freizeitvergnügen eines Einkaufsbummels möglich macht. Dagegen werden Waren des täglichen Bedarfs, wie z.B. Nahrungsmittel und Getränke, erwartungsgemäß eher "wohnnah" gekauft. Allerdings ergibt sich auch hier eine, wenngleich schwächer ausgeprägte - und auch gegenüber 1979 etwas geringere - Verschiebung der Kaufkraftströme zu den städtisch geprägten Regionen. Ursache hier-

für dürfte neben den bereits erwähnten Gründen (Erledigung der Einkäufe auf dem Weg von oder zur Arbeitsstätte) u.a. ein Rückgang der Einkaufshäufigkeit sein. Begünstigt wird diese Entwicklung durch eine zunehmend bessere Ausstattung der Haushalte mit Tiefkühltruhen und -schränken und durch ein größeres Angebot von Tiefkühlprodukten sowie durch eine erhöhte Haltbarkeit vieler Lebensmittel. Durch verstärkte Nutzung des Pkw verfügen die Verbraucher zudem über höhere Mobilität und bessere Transportkapazitäten.

Im Gastgewerbe ergab sich 1984 zwar insgesamt ein ähnliches Bild wie im Einzelhandel, das Gefälle zwischen Stadt und Land war allerdings erheblich geringer. Dabei ergaben sich für die einzelnen Branchen des Gastgewerbes unterschiedliche Relationen. Gaststätten- und Kantenumsätze wurden zwar in überdurchschnittlich hohem Anteil in kreisfreien Städten erwirtschaftet, dafür war der Anteil von kreisfreien Städten bei den Beherbergungsumsätzen niedriger als der entsprechende Bevölkerungsanteil. Die vorherrschende Stellung der (Land-) Kreise im Rahmen des Beherbergungsgewerbes wird durch einen Vergleich der Übernachtungszahlen aus der Beherbergungsstatistik ⁷⁾ für das Jahr 1985 unterstrichen.

Von den rund 213 Mill. Übernachtungen in allen beobachteten Betrieben wurden lediglich rund 39 Mill. Übernachtungen, das sind rund 18 %,

7) Siehe Statistik der Beherbergung im Reiseverkehr, Dezember und Jahr 1985, Fachserie 6, Reihe 7.1.

Tabelle 4: Wohnbevölkerung, Umsatz im Einzelhandel und Gastgewerbe in kreisfreien Städten und Kreisen

Kreisfreie Städte mit ... bis unter ... Einwohnern Kreise	Wohnbevölkerung am 31.12.1984		Umsatz 1984 einschl. Umsatz-(Mehrwert-)steuer							
			Einzelhandel ¹⁾				Gastgewerbe			
			Insgesamt		darunter mit Nahrungs- mitteln, Getränken, Tabakwaren		Insgesamt		darunter im Beherbergungsgewerbe	
			1 000	%	Mill. DM	%	Mill. DM	%	Mill. DM	%
Kreisfreie Städte										
unter 100 000	2 081,5	3,4	24 732	5,3	5 362	4,1	1 929	3,8	466	2,9
100 000 - 500 000	8 801,4	14,4	89 849	19,1	20 265	15,3	6 883	13,7	1 375	8,5
500 000 - 1 Mill.	5 422,1	8,9	52 461	11,1	13 010	9,0	5 658	11,3	1 363	8,4
1 Mill. und mehr	4 708,5	7,7	50 695	10,8	13 884	10,5	5 868	11,7	1 475	9,1
Zusammen ...	21 013,5	34,4	217 737	46,2	52 520	39,8	20 337	40,5	4 679	28,9
Kreise	40 035,7	65,6	253 062	53,8	79 525	60,2	29 854	59,5	11 486	71,1
Insgesamt ...	61 049,3	100	470 799	100	132 046	100	50 191	100	16 164	100

1) Ohne Tankstellen mit Absatz in fremdem Namen.

in Großstädten (Städte mit mehr als 100 000 Einwohnern) gezählt. Bei Einbeziehung der Privatquartiere, die in diesen Zahlen nicht berücksichtigt sind, ergäbe sich ein noch niedrigerer Wert, da diese Unterkunftsform überwiegend in ländlichen Gebieten anzutreffen ist. Die unterschiedlichen Schwerpunkte bei Gaststätten, Kantinen und beim Beherbergungsgewerbe ergaben zusammen - aufgrund des höheren Umsatzgewichtes der Gaststätten - einen überdurchschnittlichen Gastgewerbeumsatz in den kreisfreien Städten.

5.3 Entwicklung seit 1979, Struktur der Wirtschaftsbereiche

Die Entwicklung des Handels und des Gastgewerbes seit der Handels- und Gaststättenzählung im Jahr 1979 wird im wesentlichen bereits durch die entsprechenden Vergleiche der Unternehmensergebnisse wiedergegeben. Im folgenden soll daher nur kurz auf den Vergleich der Arbeitsstättenergebnisse aus den beiden Zählungen eingegangen werden.

Im Großhandel wurden 1985 3 702 Arbeitsstätten mehr (+ 3,4 %) als 1979 gezählt. Parallel dazu verlief die Entwicklung der Beschäftigten mit einer Zunahme von 33 132 (+ 3,1 %) Personen. Die durchschnittliche Belegschaftsgröße (9,8 Beschäftigte je Arbeitsstätte) blieb dadurch konstant. Im Geschäftsjahr 1984 lagen die Umsätze der Arbeitsstätten des Großhandels um 285 Mrd. DM (rd. 50 %) höher als im Jahr 1978. Abweichungen zu den Ergebnissen für Unternehmen des Großhandels ergeben sich hinsichtlich der Entwicklung der Beschäftigtenzahl (- 5,7 % für Großhandelsunternehmen) und des Umsatzes (+ 39 % für Großhandelsunternehmen). Beeinflusst wird dieses Ergebnis vor allem durch die stark rückläufige Entwicklung der Arbeits-

stätten mit zentraler Funktion (Arbeitsstätten, die überwiegend unternehmensinterne Dienstleistungen (z.B. Ausübung von Verwaltungstätigkeiten) erbringen und dabei keine oder im Vergleich zu anderen Arbeitsstätten des Unternehmens geringe Umsätze tätigen), die die Veränderung der Zahl der Unternehmen nicht tangiert, aber die Entwicklung der Beschäftigten- und Umsatzzahlen auf der Unternehmensebene beeinflusst.

Im Bereich Handelsvermittlung sind wie schon 1979 fast ausschließlich Einbetriebsunternehmen tätig (99 % aller Handelsvermittlungsunternehmen, 93 % der Beschäftigten und 85 % des Umsatzes in der Handelsvermittlung entfielen auf diese Unternehmenskategorie). Da Einbetriebsunternehmen gleichzeitig als Arbeitsstätten gezählt werden, spiegeln sich in der Entwicklung der Arbeitsstättenergebnisse die entsprechenden Unternehmenszahlen wider. 1985 gab es 9 982 Arbeitsstätten weniger (- 13,1 %) als am Stichtag der letzten Zählung. Auch die Zahl der Beschäftigten war stark rückläufig (- 17 733; - 9,5 %). Je Arbeitsstätte waren damit rechnerisch 2,5 (1979: 2,4) Personen tätig. Die Handelsvermittlungsumsätze, also die erzielten Provisionen und Kostenvergütungen, stiegen um 2,0 Mrd. DM (+ 14,9 %).

Die Zahl der Arbeitsstätten im Einzelhandel war 1985 um 2 205 (- 0,5 %), die Zahl der Beschäftigten um 23 757 (- 1,0 %) geringer als 1979. Mit rechnerisch 5,6 Beschäftigten je Arbeitsstätte blieb die durchschnittliche Belegschaftsgröße fast unverändert. Dagegen wurde 1984 gegenüber 1978 ein nominales Umsatzplus von 111 Mrd. DM (+ 31 %) erwirtschaftet. Ähnlich wie im Großhandel erklären sich die Unterschiede zur Entwicklung der Unternehmensergebnisse im wesentlichen durch die zurückgegangene Bedeutung der Arbeitsstätten mit zentraler Funktion.

Tabelle 5: Arbeitsstätten, Beschäftigte und Umsatz; Vergleich der Zählungsergebnisse 1985 und 1979

Wirtschaftsbereich ¹⁾	Arbeitsstätten			Beschäftigte						Umsatz ²⁾		
	Insgesamt		1985 gegenüber 1979	Insgesamt		1985 gegenüber 1979	je Arbeitsstätte			Insgesamt		1984 gegenüber 1978
	1985 ³⁾	1979 ⁴⁾		1985 ³⁾	1979 ⁴⁾		1985	1979		1984	1978	
	Anzahl		%	Anzahl		%	Anzahl			Mill. DM		%
Großhandel	112 371	108 669	+ 3,4	1 102 676	1 069 544	+ 3,1	9,8	9,8		848 244	563 686	+ 50,5
Handelsvermittlung ⁵⁾	66 379	76 361	- 13,1	168 471	186 204	- 9,5	2,5	2,4		15 722	13 685	+ 14,9
Einzelhandel ⁶⁾	403 635	405 840	- 0,5	2 272 206	2 295 963	- 1,0	5,6	5,7		470 799	359 940	+ 30,8
Gastgewerbe	192 900	195 109	- 1,1	835 422	781 121	+ 7,0	4,3	4,0		50 191	37 669	+ 33,2

1) Systematik der Wirtschaftszweige, Ausgabe 1979.
2) Geschäftsjahr 1984 bzw. 1978.
3) Stichtag im Handel: 29. März 1985; Stichtag im Gastgewerbe: 31. Mai 1985.

4) Stichtag im Handel: 31. März 1979; Stichtag im Gastgewerbe: 31. Mai 1979.
5) Einschließlich Tankstellen mit Absatz in fremdem Namen.
6) Ohne Tankstellen mit Absatz in fremdem Namen.

Im Gastgewerbe dominieren wie in der Handelsvermittlung nach wie vor die Einbetriebsunternehmen. Sie stellten 1985 98 % aller Unternehmen sowie 89 % aller Beschäftigten im Gastgewerbe und erzielten 87 % des Gesamtumsatzes. Demzufolge zeigten sich auf der Ebene der Arbeitsstätten fast gleiche Entwicklungen wie auf Unternehmensebene. Die Zahl der Arbeitsstätten nahm gegenüber 1979 um 2 209 (- 1,1 %) ab, die Zahl der Beschäftigten stieg dagegen, auch bedingt durch die Zunahme der Teilzeitschäftigung, um 54 301 (+ 7,0 %). Auf eine Arbeitsstätte entfielen damit durchschnittlich 4,3 (1979: 4,0) Beschäftigte. Der Umsatz lag um rd. 13 Mrd. DM (+ 33,2 %) über dem Niveau von 1978.

Wie die Ergebnisse zeigen, werden die Arbeitsstätten des Handels und Gastgewerbes im Durchschnitt mit verhältnismäßig wenig Beschäftigten betrieben. Spezielle Eigenschaften der gehandelten Waren, Umfang der angebotenen Dienstleistungen, Reparaturservice, Lagerhaltung und andere Besonderheiten führen allerdings zu starken Unterschieden der Betriebsgrößen zwischen den einzelnen Branchen. Im Großhandel mit Erzen, Stahl, NE-Metallen waren beispielsweise durchschnittlich 19,1 Personen, im Großhandel mit Getreide, Futter- und Düngemitteln, Tieren dagegen nur 5,7 Personen tätig. In den Wirtschaftsgruppen der Handelsvermittlung lagen die Betriebsgrößen generell zwischen 2 und 3 Beschäftigten. Ausnahmen bilden die ganz überwiegend kleinbetrieblich strukturierten Versandhandelsvertretungen, in deren Arbeitsstätten durchschnittlich 1,6 Personen beschäftigt waren, sowie die Agenturtankstellen mit 4,1 Beschäftigten. In Tankstellenbetrieben werden häufig neben dem Kraftstoffverkauf andere Dienstleistungen wie Reparaturen, Inspektionen oder Waschkdienste erbracht, so daß über das Verkaufspersonal hinaus weitere Arbeitskräfte benötigt werden.

Innerhalb des Einzelhandels, der im Schnitt 5,6 Personen je Arbeitsstätte beschäftigte, nimmt der Einzelhandel mit Waren verschiedener Art mit 33 tätigen Personen je Arbeitsstätte eine Sonderstellung ein. Dieser Wirtschaftsuntergruppe sind insbesondere die Ladengeschäfte zuzurechnen, die auf großen Verkaufsflächen ein breit gestreutes Warensortiment für den Kunden bereithalten, wie z.B. Kauf- und Warenhäuser oder - mit Schwerpunkt im Lebensmittelbereich - die SB-Warenhäuser und Verbrauchermärkte.

Auch im Gastgewerbe ergaben sich Abweichungen in der Betriebsgröße. So waren im Beherbergungsgewerbe rechnerisch 6,4, im Gaststätten-gewerbe dagegen nur 3,7 Personen je Arbeitsstätte tätig.

Die einzelnen Wirtschaftsgruppen haben sehr unterschiedliche Anteile am wirtschaftlichen Gesamtergebnis des jeweiligen Erhebungsbe-reichs. Der Einzelhandel mit Nahrungsmitteln, Getränken und Tabakwaren setzte allein 132 046 Mill. DM (28,0 % des gesamten Einzelhandelsumsatzes) um. Es folgte der Einzelhandel mit sonstigen Waren, Waren verschiedener Art mit 114 821 Mill. DM (24,4 %), der Einzelhandel mit Textilien, Bekleidung, Schuhen, Lederwaren mit 69 725 Mill. DM (14,8 %) und der Einzelhandel mit Fahrzeugen, Fahrzeugteilen und -reifen mit 59 769 Mill. DM (12,7 %). Umsatzschwächste Wirtschaftsgruppe des Einzelhandels war der Einzelhandel mit Kraft- und Schmierstoffen mit 4 683 Mill. DM (1,0 %), wobei an dieser Stelle aber darauf hingewiesen werden muß, daß die Handels- und Gaststätten-zählung 1985 die sog. Agenturtankstellen⁸⁾ - wie schon in früheren Zählungen - im Rahmen der Handelsvermittlung erhoben und auch dort nachgewiesen hat. Ausschlaggebend dafür ist, daß diese Tankstellen umsatzsteuerlich und handelsrechtlich Handelsvermittler und keine Einzelhändler sind, weil sie Mineralöl nicht auf eigene Rechnung und in eigenem Namen verkaufen, sondern den Verkauf lediglich vermitteln. Dem Einzelhandel werden also nur die sogenannten freien Tankstellen zugerechnet. 1985 gab es 12 544 Agentur- und freie Tankstellen mit 50 420 Beschäftigten. Eine Zusammenfassung der Umsätze ist hier nicht sinnvoll, da in der Handelsvermittlung generell nicht der Wert der vermittelten Waren, sondern die erzielten Provisionen als Umsatz zählen.

Im Großhandel entfielen fast sechs Zehntel des gesamten Bereichsumsatzes allein auf vier Wirtschaftsgruppen, und zwar auf den Großhandel mit Nahrungsmitteln, Getränken, Tabakwaren (20,6 %), den Großhandel mit festen Brennstoffen, Mineral-Ölerzeugnissen (16,8 %), den Großhandel mit Fahrzeugen, Maschinen und technischem Bedarf (11,4 %) und den Großhandel mit Getreide, Futter- und Düngemitteln, Tieren (10,3 %).

In der Handelsvermittlung kommen den Agenturtankstellen in der wirtschaftlichen Bedeutung am nächsten die Vermittlung von Fahrzeugen,

8) Wirtschaftsklasse 437 10, Tankstellen mit Absatz in fremdem Namen.

Tabelle 6: Arbeitsstätten, Beschäftigte und Umsatz im Handel und Gastgewerbe in wirtschaftssystematischer Gliederung

Wirtschaftsgruppen ¹⁾	Arbeitsstätten ²⁾ 1985		Beschäftigte 1985 ²⁾			Umsatz 1984 ³⁾			
			Insgesamt		je Arbeits- stätte	Insgesamt		je Arbeits- stätte	je Beschäf- tigten
	Anzahl	%	Anzahl	%	Anzahl	Mill. DM	%	1 000 DM	DM
Großhandel mit:									
Getreide, Futter- und Düngemitteln, Tieren	12 546	11,2	71 571	6,5	5,7	87 507	10,3	6 975	1 222 666
textil. Rohstoffen und Halb- waren, Häuten usw.	786	0,7	5 318	0,5	6,8	7 770	0,9	9 885	1 461 091
technischen Chemikalien, Roh- drogen, Kautschuk	1 180	1,1	12 123	1,1	10,3	24 438	2,9	20 710	2 015 819
festen Brennstoffen, Mineralöl- erzeugnissen	2 274	2,0	27 224	2,5	12,0	142 356	16,8	62 601	5 229 047
Erzen, Stahl, NE-Metallen usw. .	2 589	2,3	49 474	4,5	19,1	81 319	9,6	31 410	1 643 677
Holz, Baustoffen, Installations- bedarf	9 561	8,5	114 210	10,4	11,9	48 999	5,8	5 125	429 024
Altmaterial, Reststoffen	4 630	4,1	23 411	2,1	5,1	13 590	1,6	2 935	580 492
Nahrungsmitteln, Getränken, Tabakwaren	18 958	16,9	209 842	19,0	11,1	174 391	20,6	9 199	831 057
Textilien, Bekleidung, Schuhen, Lederwaren	7 978	7,1	62 497	5,7	7,8	29 588	3,5	3 709	473 437
Metallwaren, Einrichtungs- gegenständen	16 086	14,3	163 730	14,8	10,2	70 139	8,3	4 360	428 382
feinmechanischen und optischen Erzeugnissen, Schmuck usw.	3 659	3,3	24 979	2,3	6,8	10 406	1,2	2 844	416 575
Fahrzeugen, Maschinen, techni- schem Bedarf	20 621	18,4	199 475	18,1	9,7	97 069	11,4	4 707	486 622
pharmazeutischen, kosmetischen u.ä. Erzeugnissen	5 873	5,2	59 692	5,4	10,2	25 847	3,0	4 401	433 001
Papier, Druckzeugnissen, Waren verschiedener Art 4)	5 630	5,0	79 130	7,2	14,1	34 826	4,1	6 186	440 109
Großhandel insgesamt ...	112 371	100	1 102 676	100	9,8	848 244	100	7 549	769 259
Vermittlung von:									
landw. Grundstoffen, Tieren, textil. Rohstoffen usw.	1 906	2,9	4 310	2,6	2,3	364	2,3	191	84 449
techn. Chemikalien, Erzen, Holz, Baustoffen usw.	5 998	9,0	13 473	8,0	2,2	1 283	8,2	214	95 240
Nahrungsmitteln, Getränken, Tabakwaren	5 404	8,1	14 310	8,5	2,6	1 258	8,0	233	87 944
Textilien, Bekleidung, Schuhen, Lederwaren	10 295	15,5	20 521	12,2	2,0	1 842	11,7	179	89 773
Metallwaren, Einrichtungs- gegenständen	12 634	19,0	27 219	16,2	2,2	2 273	14,5	180	83 523
feinmechanischen und optischen Erzeugnissen, Schmuck usw.	1 650	2,5	3 352	2,0	2,0	274	1,7	166	81 629
Fahrzeugen, Maschinen, techni- schem Bedarf	7 670	11,6	23 330	13,8	3,0	2 930	18,6	382	125 571
sonstigen Waren, Waren verschie- dener Art 4)	6 694	10,1	13 515	8,0	2,0	1 398	8,9	209	103 417
Versandhandelsvertretung	3 573	5,4	5 656	3,4	1,6	216	1,4	61	38 273
Tankstellen (Absatz in fremdem Namen)	10 555	15,9	42 785	25,4	4,1	3 883	24,7	368	90 757
Handelsvermittlung und Agenturtankstellen insgesamt ...	66 379	100	168 471	100	2,5	15 722	100	237	93 320
Einzelhandel mit:									
Nahrungsmitteln, Getränken, Tabakwaren	124 302	30,8	590 067	26,0	4,7	132 046	28,0	1 062	223 781
Textilien, Bekleidung, Schuhen, Lederwaren	82 753	20,5	447 188	19,7	5,4	69 725	14,8	843	155 919
Einrichtungsgegenständen (ohne elektrotechnische usw.)	36 799	9,1	174 471	7,7	4,7	33 654	7,1	915	192 891
elektrotechnischen Erzeugnissen, Musikinstrumenten usw.	20 868	5,2	93 979	4,1	4,5	16 337	3,5	783	173 835
Papierwaren, Druckerzeugnissen, Büromaschinen	15 228	3,8	62 675	2,8	4,1	9 108	1,9	598	145 324
pharmazeut., kosmet. und medizin. Erzeugnissen usw.	32 149	8,0	160 986	7,1	5,0	30 656	6,5	954	190 426
Kraft- und Schmierstoffen (Tankstellen) 5)	1 989	0,5	7 635	0,3	3,8	4 683	1,0	2 355	613 424
Fahrzeugen, Fahrzeugteilen und -reifen	26 483	6,6	227 810	10,0	8,6	59 769	12,7	2 257	262 363
sonstigen Waren, Waren verschie- dener Art 4)	63 064	15,6	507 395	22,3	8,0	114 821	24,4	1 821	226 296
Einzelhandel insgesamt ⁵⁾ ...	403 635	100	2 272 206	100	5,6	470 799	100	1 166	207 199
Beherbergungsgewerbe	38 729	20,1	249 049	29,8	6,4	16 164	32,2	417	64 905
Gaststättengewerbe	148 898	77,2	555 373	66,5	3,7	31 893	63,5	214	57 426
Kantinen	5 273	2,7	31 000	3,7	5,9	2 134	4,3	405	68 835
Gastgewerbe insgesamt ...	192 900	100	835 422	100	4,3	50 191	100	260	60 079

1) Systematik der Wirtschaftszweige, Ausgabe 1979.

2) Stichtag im Handel: 29. März 1985; Stichtag im Gastgewerbe: 31. Mai 1985.

3) Geschäfts- oder Kalenderjahr 1984; im Großhandel und in der Handelsvermittlung ohne, im Einzelhandel und Gastgewerbe einschl. Umsatz-(Mehrwert-)steuer.

4) Ohne ausgeprägten Schwerpunkt.

5) Ohne Tankstellen mit Absatz in fremdem Namen.

Maschinen, technischem Bedarf (18,6 % des Gesamtumsatzes der Handelsvermittlung), die Vermittlung von Metallwaren, Einrichtungsgegen-

ständen (14,5 %) und die Vermittlung von Textilien, Bekleidung, Schuhen, Lederwaren (11,7 %).

1 ARBEITSSTAETTEN, BESCHAEFTIGTE UND UMSATZ
NACH LAENDERN UND WIRTSCHAFTSZWEIGEN

NUMMER DER SYSTE- MATIK	LAND WIRTSCHAFTSZWEIG (V.V.=VERMITTLUNG VON / VHV.F.=VERSANDHANDELS- VERTRETUNG FUER)	ARBEITS- STAETTEN 1)	BESCHAEF- TIGTE	UMSATZ 1984 2)					
				INSGESAMT	DAVON AUS				
					HANDELS- VERMITTLUNG	GROSS- HANDEL	EINZEL- HANDEL	HERSTELLUNG U.AE.	SONSTIGEN TAEITIG- KEITEN
		AM 29.03.1985							
		ANZAHL		1 000 DM			%		
SCHLESWIG-HOLSTEIN									
421 VERMITTLUNG VON LANDW. GRUNDSTF., TIEREN, TEXTIL, ROHSTF. USW									
421 11	V.V. GETREIDE, FUTTER- U. DUENGEMITTELN	46	63	7 270	92,7	5,0	2,3	0	0
421 13	V.V. BLUMEN, PFLANZEN, BLUMENBINDERBEDARF
421 15	V.V. LEBENDEM VIEH	97	150	14 718	47,5	49,8	0	0	2,6
421 17	V.V. SONST. LEBENDEN TIEREN, ZOOLOG. BEDARF
421 1	V.V. GETREIDE, FUTTER- U. DUENGEMITTELN TIEREN	152	228	22 698	63,0	34,5	0,8	0	1,7
421 53	V.V. TEXTIL, ROHSTOFFEN U. HALBWAREN (OH. GARNE)
421 55	V.V. HAEUTEN, FELLE, LEDER
421 5	V.V. TEXTIL, ROHSTOFFEN U. HALBWAREN, HAEUTEN USW	8	14	1 558	84,9	15,1	0	0	0
421	V.V. LANDW. GRUNDSTF., TIEREN, TEXTIL, ROHSTF. USW	160	242	24 256	64,4	33,3	0,7	0	1,6
422 VERMITTLUNG VON TECHN. CHEMIKAL., ERZEN, HOLZ, BAUSTOFFEN USW									
422 2	V.V. TECHN. CHEMIKALIEN, ROHDROGEN, KAUTSCHUK	15	32	2 389	64,0	34,3	1,7	0	0
422 51	V.V. FEST. BRENNSTOFFEN, MINERALOELERZEUGN. GAS	4	4	105	100	0	0	0	0
422 57	V.V. MINERALOELERZEUG- NISSEN (OH. TANKSTELLEN)	11	20	1 192	88,1	0	9,1	2,8	0
422 5	V.V. FEST. BRENNSTOFFEN, MINERALOELERZEUGNISSEN	15	24	1 297	89,1	0	8,3	2,6	0
422 6	V.V. ERZEN, STAHL, NE-METALLEN USW	22	51	4 120	89,9	2,2	0	7,9	0
422 81	V.V. ROH HOLZ
422 84	V.V. HOLZHALBWAREN, BAUELEMENTEN A. HOLZ
422 86	V.V. BAUSTOFFEN, BAUELEM. A. MINERAL. STOFFEN USW	77	144	10 982	82,0	13,8	3,7	0,4	0,1
422 89	V.V. INSTALL. BEDARF F. GAS, WASSER U. HEIZUNG	31	73	6 684	91,8	7,3	0,8	0	0
422 8	V.V. HOLZ, BAUSTOFFEN, INSTALLATIONSBEDARF	146	299	23 107	87,0	9,7	3,1	0,2	0,1
422	V.V. TECHN. CHEMIKAL., ER- ZEN, HOLZ, BAUSTOFFEN USW	200	406	30 912	85,7	10,2	2,8	1,3	0,1
423 VERMITTLUNG VON NAHRUNGSMITTELN, GETRAENKEN, TABAKWAREN									
423 1	V.V. NAHRUNGSMITTELN, GE- TRAENKEN, TABAKWAREN, GAS	48	171	14 844	75,3	24,2	0,4	0	0
423 32	V.V. SPEISE-U. INDUSTRIE- KARTOFFELN, GEMUESE, OBST	5	10	629	100	0	0	0	0
423 33	V.V. ZUCKER, SUESSWAREN	10	28	1 385	99,0	0,7	0,3	0	0
423 34	V.V. MILCHERZEUGNISSEN, FETTWAREN, EIERN	6	23	1 770	100	0	0	0	0
423 35	V.V. WILD, GEFLUEGEL, FLEISCH, FLEISCHWAREN	21	44	4 262	68,1	31,6	0,3	0	0
423 36	V.V. KAFFEE, TEE, ROHKAKAO, GEWUERZEN	16	46	2 932	93,5	1,2	3,3	0	2,0
423 37	V.V. SONST. NAHRUNGS- MITTELN	31	58	3 865	64,9	31,7	0	0	3,4
423 3	V.V. BEST. NAHRUNGS- MITTELN	91	209	14 842	80,3	17,6	0,8	0	1,3

1) ARBEITSSTAETTEN MIT AUSSCHLIESSLICHER ODER UEBERWIEGENDER HANDELSVERMITTLERTAEITIGKEIT VON UNTERNEHMEN DES HANDELS U. GASTGEWERBES.
2) ERLOESE AUS EIGEN- UND FREMDGESCHAFT.

1 ARBEITSSTAETTEN, BESCHAEFTIGTE UND UMSATZ
NACH LAENDERN UND WIRTSCHAFTSZWEIGEN

NUMMER DER SYSTEMATIK	LAND WIRTSCHAFTSZWEIG (V.V.=VERMITTLUNG VON / VHV.F.=VERSANDHANDELS- VERTRETUNG FUER)	ARBEITS- STAETTEN 1)	BESCHAEF- TIGTE	UMSATZ 1984 2)					
				INSGESAMT	DAVON AUS				
					HANDELS- VERMITTLUNG	GROSS- HANDEL	EINZEL- HANDEL	HERSTELLUNG U. AE.	SONSTIGEN TAEKTIG- KEITEN
		AM 29.03.1985		1 000 DM					
		ANZAHL					%		
423 61	V.V. WEIN, SPIRITUOSEN	54	118	7 041	97,6	1,4	0,2	0	0,7
423 65	V.V. BIER, ALKOHOLFR. GETRAENKEN	7	13	651	85,9	12,3	0	0	1,8
423 6	V.V. GETRAENKEN	61	131	7 692	96,6	2,4	0,2	0	0,8
423 9	V.V. TABAKWAREN	9	20	585	100	0	0	0	0
423	V.V. NAHRUNGSMITTELN, GETRAENKEN, TABAKWAREN	209	531	37 963	82,0	16,8	0,5	0	0,7
424 VERMITTLUNG VON TEXTILIEN, BEKLEIDUNG, SCHUHEN, LEDERWAREN									
424 1	V.V. TEXTIL., BEKLEIDG., SCHUHEN, LEDERWAREN, OAS	100	179	10 305	96,1	3,2	0,5	0	0,2
424 2	V.V. METERWARE F. BE- KLEIDUNG V. WAESCHE	6	9	534	100	0	0	0	0
424 31	V.V. OBERBEKLEIDUNG	71	123	7 745	98,8	1,1	0,1	0	0
424 34	V.V. KOPFBEDECKUNGEN, BEKLEIDUNGSZUBEHOER
424 37	V.V. KUERSCHNERWAREN
424 3	V.V. OBERBEKLEIDUNG USW	83	142	8 658	97,3	2,6	0,1	0	0
424 5	V.V. HERREN-, DAMEN- U. KINDERWAESCHE USW	28	56	3 086	99,2	0,8	0	0	0
424 61	V.V. HEIMTEXTILEN, BODENBELAEGEN, BETTWAREN	56	95	5 737	97,2	1,8	1,1	0	0
424 65	V.V. HAUS-U. TISCHWAESCHE	4	10	241	88,2	11,8	0	0	0
424 6	V.V. HEIM-U. HAUSTEXTIL., BODENBELAEGEN, BETTW.	60	105	5 978	96,8	2,2	1,0	0	0
424 71	V.V. LEDER- U. TIESCHNER- WAREN (OH. SCHUHE)	9	13	644	74,2	25,8	0	0	0
424 75	V.V. GALANTERIEWAREN, GESCHENKARTIKELN	24	45	1 876	91,4	1,8	6,8	0	0
424 7	V.V. LEDER-, TIESCHNER-U. GALANTERIEW. (OH. SCHUHE)	33	58	2 520	87,0	7,9	5,0	0	0
424 9	V.V. SCHUHEN	19	50	3 819	96,7	0	3,3	0	0
424	V.V. TEXTILIEN, BEKLEI- DUNG, SCHUHEN, LEDERWAREN	329	599	34 904	96,3	2,6	1,1	0	0,1
425 VERMITTLUNG VON METALLWAREN, EINRICHTUNGS- GEGENSTAENDEN									
425 11	V.V. METALL- U. KUNSTSTOFFWAREN, ANG	173	317	17 934	83,3	14,7	0,4	1,7	0
425 15	V.V. ELEKTROTECHN. ERZEUGNISSEN, ANG	125	199	12 391	81,5	17,8	0,2	0,3	0,2
425 1	V.V. METALL- U. KUNSTSTOFFWAREN USW, ANG	298	516	30 324	82,6	16,0	0,3	1,1	0,1
425 3	V.V. FEINKERAMIK U. GLAS- WAREN F. D. HAUSHALT	17	36	2 217	95,4	3,3	1,3	0	0
425 6	V.V. MOEBELN, KUNST- GEGENSTAENDEN U. AE.	84	168	9 513	96,4	2,4	1,1	0	0,1
425 71	V.V. RUNDUNK-, FERNSEH- U. PHONOTECHN. GERAETEN
425 75	V.V. MUSIKINSTRUMENTEN
425 7	V.V. RUNDUNK-, FERNSEH-U. PHONOTECHN. GERAETEN USW	27	49	2 741	78,0	22,0	0	0	0
425 8	V.V. LACKEN, FARBEN, TAPETEN	15	60	3 703	96,4	2,8	0,8	0	0
425 9	V.V. HOLZW., ANG, FLECHT- U. BUESTERNW., KINDERWAGEN	5	11	444	100	0	0	0	0
425	V.V. METALLWAREN, EIN- RICHTUNGS- GEGENSTAENDEN	446	840	48 943	86,8	11,9	0,5	0,7	0,1

1) ARBEITSSTAETTEN MIT AUSSCHLIESSLICHER ODER UEBERWIEGENDER HANDELSVERMITTLERTAEKTIGKEIT VON UNTERNEHMEN DES HANDELS U. GASTGEWERBES.
2) ERLOESE AUS EIGEN- UND FREMDGESCHAEFT.

1 ARBEITSSTAETTEN, BESCHAEFTIGTE UND UMSATZ
NACH LAENDERN UND WIRTSCHAFTSZWEIGEN

NUMMER DER SYSTEMATIK	LAND WIRTSCHAFTSZWEIG (V.V.=VERMITTLUNG VON / VHV.F.=VERSANDHANDELS- VERTRETUNG FUER)	ARBEITS- STAETTEN 1)	BESCHAEF- TIGTE	UMSATZ 1984 2)					
				INSGESAMT	DAVON AUS				
					HANDELS- VERMITTLUNG	GROSS- HANDEL	EINZEL- HANDEL	HERSTELLUNG U.AE.	SONSTIGEN TAEETIG- KEITEN
		AM 29.03.1985							
		ANZAHL		1 000 DM			%		
426 VERMITTLUNG VON FEINMECH.U.OPT. ERZEUGN.,SCHMUCK USW									
426 31	V.V. FOTO-U.KINOGERAET., FOTOTECHN. U.-CHEM. MAT.	5	16	1 157	93,1	3,4	3,5	0	0
426 35	V.V. SONST. FEINMECH. U. OPT. ERZEUGNISSEN	12	20	2 548	38,3	60,4	0	1,3	0
426 3	V.V. FEINMECH., FOTO- U. OPTISCHEN ERZEUGNISSEN	17	36	3 705	55,4	42,6	1,1	0,9	0
426 6	V.V. UHREN, EDELMETALL- WAREN, SCHMUCK U. AE.	17	27	1 361	95,9	4,1	0	0	0
426 7	V.V. SPIELWAREN	15	33	2 027	56,0	44,0	0	0	0
426 9	V.V. SPORT- V. CAMPING- ARTIKELN (OH.CAMPINGM.)	21	46	2 511	91,0	6,4	2,5	0	0
426	V.V. FEINMECH.U.OPT. ER- ZEUGN.,SCHMUCK USW	70	142	9 604	70,6	28,0	1,1	0,3	0
427 VERMITTLUNG VON FAHRZEUGEN, MASCHINEN, TECHN. BEDARF									
427 1	V.V. FAHRZEUGEN, FAHR- ZEUGTEILEN U. -REIFEN	72	119	7 981	84,0	12,0	3,2	0,7	0
427 45	V.V. LANDMASCHINEN, LANDW. GERAETEN	19	49	5 004	66,1	24,7	8,5	0,7	0
427 47	V.V. MASCHINEN (OH. LAND- U. SPEZIALMASCH)	86	180	15 811	90,5	8,1	0,3	0,5	0,6
427 4	V.V. MASCHINEN (OH. SPEZIALMASCHINEN)	105	229	20 816	84,7	12,1	2,2	0,6	0,5
427 71	V.V. TECHN.SPEZIALBED.F. BEST. WIRTSCHAFTSZWEIGE	13	24	1 578	72,1	27,9	0	0	0
427 73	V.V. CHEM.- TECHN. ERZEUGNISSEN	29	53	3 377	90,0	8,9	0,9	0,2	0
427 75	V.V. TECHN. BEDARF, ANG. HANF-U.HARTFASERERZEUGN.	20	35	2 137	79,3	16,4	3,8	0	0,6
427 7	V.V. TECHN.U.SPEZIALBED. VERSCH.WIRTSCHAFTSZWEIGE	62	112	7 092	82,8	15,4	1,6	0,1	0,2
427	V.V. FAHRZEUGEN, MASCHINEN, TECHN. BEDARF	239	460	35 888	84,1	12,7	2,3	0,5	0,3
428 VERMITTLUNG VON SONST. WAREN, WAREN VERSCH. ART, OAS									
428 11	V.V. PHARMAZEUTISCHEN ERZEUGNISSEN	18	29	7 994	93,6	6,4	0	0	0
428 14	V.V.MEDIZIN.U.ORTHOPAED. ART.,LABOR-U.FRISEURBED.	30	72	4 539	73,7	19,8	0,1	6,3	0
428 17	V.V. KOSMET.ERZEUGN., REINIGUNGSMITTELN U. AE.	35	58	2 676	92,7	5,4	1,5	0	0,3
428 1	V.V. PHARMAZEUT.,KOSMET. U. AE. ERZEUGNISSEN	83	159	15 209	87,5	10,2	0,3	1,9	0,1
428 51	V.V. PAPIER, PAPPE (OH. VERPACKUNGSMITTEL)	8	13	881	99,9	0	0,1	0	0
428 54	V.V. SCHREIB- U. PAPIER- WAREN, SCHUL-U.BUEROART.	51	82	4 692	92,6	6,6	0,6	0	0
428 57	V.V. BUECHERN, ZEIT- SCHRIFTEN,MUSIKALIEN	48	81	4 844	95,5	1,5	2,9	0	0
428 5	V.V.PAPIER,DRUCKERZEUGN. (OH. VERPACKUNGSMITTEL)	107	176	10 416	94,7	3,7	1,6	0	0
428 6	V.V. VERPACKUNGSMITTELN	27	52	3 553	91,5	8,5	0	0	0
428 7	V.V. ALTMATERIAL, RESTSTOFFEN	4	5	347	100	0	0	0	0
428 81	V.V. ROHSTOFFEN,HALB-U. FERTIGWAREN, OAS	73	98	3 951	75,5	23,7	0	0	0,8
428 82	V.V. ROHSTOFFEN U. HALBWAREN, OAS	3	5	220	100	0	0	0	0
428 83	V.V. FERTIGWAREN, OAS	45	79	2 886	96,6	1,5	0,4	0,9	0,6

1) ARBEITSSTAETTEN MIT AUSSCHLIESSLICHER ODER UEBERWIEGENDER HANDELSVERMITTLERTAEETIGKEIT VON UNTERNEHMEN DES HANDELS U.GASTGEWERBES.
2) ERLOESE AUS EIGEN- UND FREMDGESCHAEFT.

1 ARBEITSSTAETTEN, BESCHAEFTIGTE UND UMSATZ
NACH LAENDERN UND WIRTSCHAFTSZWEIGEN

NUMMER DER SYSTEM- MATIK	LAND WIRTSCHAFTSZWEIG (V.V.=VERMITTLUNG VON / VHV.F.=VERSANDHANDELS- VERTRETUNG FUER)	ARBEITS- STAETTEN 1)	BESCHAEF- TIGTE	UMSATZ 1984 2)					
				INSGESAMT	DAVON AUS				
					HANDELS- VERMITTL- UNG	GROSS- HANDEL	EINZEL- HANDEL	HERSTELLUNG U. AE.	SONSTIGEN TAEKTIG- KEITEN
		AM 29.03.1985							
		ANZAHL		1 000 DM			%		
428 8	V.V. WAREN VERSCH. ART. OAS	121	182	7 057	84,9	13,9	0,2	0,4	0,7
428	V.V. SONST. WAREN, WAREN VERSCH. ART. OAS	342	574	36 582	89,6	8,8	0,6	0,9	0,2
429 VERSANDHANDELSVERTRETUNG									
429 31	VHV.F. NAHRUNGSMITTEL	3	5	226	100	0	0	0	0
429 35	VHV.F. GETRAENKE, TABAKWAREN	3	6	180	76,5	1,3	21,7	0	0,4
429 3	VHV.F. NAHRUNGSMITTEL, GETRAENKE, TABAKWAREN	6	11	406	89,6	0,6	9,7	0	0,2
429 45	VHV.F. HERREN- U. DAMEN- OBERBEKLEIDUNG USW	11	22	381	93,6	0	6,4	0	0
429 49	VHV.F. TEXTIL-, SONST. BEKLEIDG., SCHUHE, LEDERW.	13	28	558	83,6	0,1	16,3	0	0
429 4	VHV.F. TEXTILIEN, BEKLEI- DUNG, SCHUHE, LEDERWAREN	24	50	939	87,6	0,1	12,3	0	0
429 51	VHV.F. METALL U. KUNSTSTOFFWAREN, ANG	6	9	718	64,9	35,1	0	0	0
429 54	VHV.F. ELEKTROTECHN. ERZEUGNISSE, ANG
429 59	VHV.F. EINR. GEGENSTAENDE, ANG, LACKE FARBE, TAPETEN
429 5	VHV.F. METALLWAREN, EIN- RICHTUNGSGEGENSTAENDE	15	18	1 033	75,6	24,4	0	0	0
429 6	VHV.F. FEINMECH. U. OPT. ERZEUGN., SCHMUCK USW
429 71	VHV.F. KFZ, KFZ-TEILE U. -REIFEN
429 75	VHV.F. SONST. FAHRZEUGE, MASCHINEN, TECHN. BEDARF
429 7	VHV.F. FAHRZEUGE, MASCHINEN, TECHN. BEDARF
429 81	VHV.F. BUECHER, ZEITSCHRIFTEN, MUSIKALIEN	4	6	339	82,3	17,7	0	0	0
429 87	VHV.F. SONST. WAREN, ANG	21	39	2 158	80,9	0	1,4	0	17,8
429 89	VHV.F. WAREN VERSCH. ART. OAS	71	105	2 127	93,2	2,6	1,8	2,0	0,3
429 8	VHV.F. SONST. WAREN, WAREN VERSCH. ART. OAS	96	150	4 624	86,7	2,5	1,5	0,9	8,5
429	VERSANDHANDELSVERTRETUNG	147	240	7 235	84,6	5,6	3,8	0,6	5,4
42	HANDELSVERMITTLUNG	2 142	4 034	266 288	84,6	13,2	1,2	0,5	0,5
437 10	TANKSTELLEN (ABSATZ IN FREMDEM NAMEN)	517	2 321	229 086	21,3	4,2	59,4	10,4	4,7
	HANDELSVERMITTLUNG U. AGENTURTANKSTELLEN	2 659	6 355	495 374	55,3	9,1	28,1	5,1	2,4
HAMBURG									
421 VERMITTLUNG VON LANDW. GRUNDSTF., TIEREN, TEXTIL, ROHSTF. USW									
421 11	V.V. GETREIDE, FUTTER- U. DUENGEMITTELN	45	144	19 832	99,1	0,9	0	0	0
421 13	V.V. BLUMEN, PFLANZEN, BLUMENBINDEBEDARF
421 15	V.V. LEBENDEM VIEH
421 17	V.V. SONST. LEBENDEN TIEREN, ZOOLOG. BEDARF	4	6	383	100	0	0	0	0
421 1	V.V. GETREIDE, FUTTER- U. DUENGEMITTELN, TIEREN	54	157	21 147	99,2	0,8	0	0	0

1) ARBEITSSTAETTEN MIT AUSSCHLIESSLICHER ODER UEBERWIEGENDER HANDELSVERMITTLERTAEKTIGKEIT VON UNTERNEHMEN DES HANDELS U. GASTGEWERBES.
2) ERLOESE AUS EIGEN- UND FREMDGESCHAFT.

1 ARBEITSSTAETTEN, BESCHAEFTIGTE UND UMSATZ
NACH LAENDERN UND WIRTSCHAFTSZWEIGEN

NUMMER DER SYSTEMATIK	LAND WIRTSCHAFTSZWEIG [V.V.=VERMITTLUNG VON / VHV.F.=VERSANDHANDELS- VERTRETUNG FUER]	ARBEITS- STAETTEN 1)	BESCHAEF- TIGTE	UMSATZ 1984 2)					
				INSGESAMT	DAVON AUS				
					HANDELS- VERMITTLUNG	GROSS- HANDEL	EINZEL- HANDEL	HERSTELLUNG U.AE.	SONSTIGEN TAEKTIG- KEITEN
		AM 29.03.1985							
		ANZAHL		1 000 DM			%		
421 51	V.V. GARNEN (OH. HAND- ARBEITSGARNE U.AE.)
421 53	V.V. TEXTIL. ROHSTOFFEN U. HALBWAREN (OH. GARNE)	9	21	4 112	65,1	31,3	3,6	0	0
421 55	V.V. HAEUTEN, FELLE, LEDER
421 57	V.V. ROHTABAK
421 5	V.V. TEXTIL. ROHSTOFFEN U. HALBWAREN, HAEUTEN USW	15	37	5 291	72,3	25,0	2,8	0	0
421	V.V. LANDW. GRUNDSTF., TIEREN, TEXTIL. ROHSTF. USW	69	194	26 438	93,8	5,6	0,6	0	0
422 VERMITTLUNG VON TECHN. CHEMIKAL., ERZEN, HOLZ, BAUSTOFFEN USW									
422 2	V.V. TECHN. CHEMIKALIEN, ROHROGEN, KAUTSCHUK	49	154	24 937	88,6	11,3	0,1	0	0
422 51	V.V. FEST. BRENNSTOFFEN, MINERALOELERZEUGN., DAS
422 54	V.V. FEST. BRENNSTOFFEN
422 57	V.V. MINERALOELERZEUG- NISSEN (OH. TANKSTELLEN)	17	357	56 875	100	0	0	0	0
422 5	V.V. FEST. BRENNSTOFFEN, MINERALOELERZEUGNISSEN	21	365	57 768	99,7	0,1	0	0	0,2
422 6	V.V. ERZEN, STAHL, NE-METALLEN USW	28	79	8 115	95,4	4,2	0	0,4	0
422 81	V.V. ROHHOLZ	9	47	5 541	100	0	0	0	0
422 84	V.V. HOLZHALBWAREN, BAUELEMENTEN A. HOLZ	39	206	26 534	94,0	5,7	0,2	0	0,1
422 86	V.V. BAUSTOFFEN, BAUELEM. A. MINERAL. STOFFEN USW	73	148	10 878	93,0	5,4	1,2	0,4	0
422 89	V.V. INSTALL. BEDARF F. GAS, WASSER U. HEIZUNG	41	118	9 634	92,7	3,3	0,4	3,5	0,1
422 8	V.V. HOLZ, BAUSTOFFEN, INSTALLATIONSBEDARF	162	519	52 587	94,2	4,6	0,4	0,7	0,1
422	V.V. TECHN. CHEMIKAL., ER- ZEN, HOLZ, BAUSTOFFEN USW	260	1 117	143 407	95,5	3,9	0,2	0,3	0,1
423 VERMITTLUNG VON NAHRUNGSMITTELN, GETRAENKEN, TABAKWAREN									
423 1	V.V. NAHRUNGSMITTELN, GE- TRAENKEN, TABAKWAREN, OAS	67	302	41 948	96,5	3,2	0,3	0	0
423 32	V.V. SPEISE- U. INDUSTRIE- KARTOFFELN, GEMUESE, OBST	37	115	13 339	97,9	1,6	0,1	0	0,4
423 33	V.V. ZUCKER, SUESSWAREN	22	54	12 792	80,4	19,2	0,4	0	0
423 34	V.V. MILCHERZEUGNISSEN, FETTWAREN, EIERN	13	35	4 490	97,8	2,2	0	0	0
423 35	V.V. WILD, GEFLUEGEL, FLEISCH, FLEISCHWAREN	21	46	3 179	96,9	1,0	0	2,1	0
423 36	V.V. KAFFEE, TEE, ROHKAKAO, GEWUERZEN	48	151	20 788	97,0	2,8	0	0,1	0,1
423 37	V.V. SONST. NAHRUNGS- MITTELN	37	116	13 336	92,8	7,2	0	0	0
423 3	V.V. BEST. NAHRUNGS- MITTELN	178	517	67 924	93,2	6,4	0,1	0,1	0,1
423 61	V.V. WEIN, SPIRITUOSEN	54	153	12 142	97,1	2,5	0,4	0	0
423 65	V.V. BIER, ALKOHOLF., GETRAENKEN	7	16	1 216	82,5	16,5	1,0	0	0
423 6	V.V. GETRAENKEN	61	169	13 358	95,8	3,8	0,5	0	0
423 9	V.V. TABAKWAREN	6	13	786	56,9	2,9	40,2	0	0
423	V.V. NAHRUNGSMITTELN, GETRAENKEN, TABAKWAREN	312	1 001	124 016	94,4	5,0	0,5	0,1	0,1

1) ARBEITSSTAETTEN MIT AUSSCHLIESSLICHER ODER UEBERWIEGENDER HANDELSVERMITTLERTAEKTIGKEIT VON UNTERNEHMEN DES HANDELS U. GASTGEWERBES.
2) ERLOESE AUS EIGEN- UND FREMDGESCHAFT.

1 ARBEITSSTAETTEN, BESCHAEFTIGTE UND UMSATZ
NACH LAENDERN UND WIRTSCHAFTSZWEIGEN

NUMMER DER SYSTEM- MATIK	LAND WIRTSCHAFTSZWEIG (V.V.=VERMITTLUNG VON / VHV.F.=VERSANDHANDELS- VERTRETUNG FUER)	ARBEITS- STAETTEN 1)	BESCHAEF- TIGTE	UMSATZ 1984 2)					
				INSGESAMT	DAVON AUS				
					HANDELS- VERMITTLUNG	GROSS- HANDEL	EINZEL- HANDEL	HERSTELLUNG U.AE.	SONSTIGEN TAEETIG- KEITEN
		AM 29.03.1985							
		ANZAHL		1 000 DM			%		
424 VERMITTLUNG VON TEXTILIEN, BEKLEIDUNG, SCHUHEN, LEDERWAREN									
424 1	V.V. TEXTIL., BEKLEIDG., SCHUHEN, LEDERWAREN, OAS	144	332	44 201	83,8	15,8	0,2	0	0,1
424 2	V.V. METERWARE F. BE- KLEIDUNG V. WAESCHE	15	41	4 482	93,3	6,7	0	0	0
424 31	V.V. OBERBEKLEIDUNG	75	194	20 728	89,8	2,8	7,2	0	0,2
424 34	V.V. KOPFBEDECKUNGEN, BEKLEIDUNGSZUBEHOER	9	26	1 546	94,6	5,4	0	0	0
424 37	V.V. KUERSCHNERWAREN	9	15	857	97,0	3,0	0	0	0
424 3	V.V. OBERBEKLEIDUNG USW	93	235	23 131	90,4	3,0	6,5	0	0,2
424 5	V.V. HERREN-, DAMEN- U. KINDERWAESCHE USW	24	84	5 612	95,7	3,9	0,3	0	0
424 61	V.V. HEIMTEXTILIEN, BODENBELAEGEN, BETTWAREN	81	173	10 495	88,4	8,9	2,6	0,1	0
424 65	V.V. HAUS-U.TISCHWAESCHE	5	12	2 549	97,3	2,7	0	0	0
424 6	V.V. HEIM-U.HAUSTEXTIL., BODENBELAEGEN, BETTW.	86	185	13 044	90,1	7,7	2,1	0,1	0
424 71	V.V. LEDER- U.TAESCHNER- WAREN (OH. SCHUHE)	18	36	2 556	97,2	2,8	0	0	0
424 75	V.V. GALANTERIEWAREN, GESCHENKARTIKELN	40	75	6 048	96,3	3,2	0,6	0	0
424 7	V.V. LEDER-, TAECHNER-U. GALANTERIEW. (OH. SCHUHE)	58	111	8 604	96,5	3,1	0,4	0	0
424 9	V.V. SCHUHEN	27	47	4 012	99,9	0	0	0	0,1
424	V.V. TEXTILIEN, BEKLEI- DUNG, SCHUHEN, LEDERWAREN	447	1 035	103 085	88,8	9,2	1,9	0	0,1
425 VERMITTLUNG VON METALLWAREN, EINRICHTUNGSGEGENSTAENDEN									
425 11	V.V. METALL- U. KUNSTSTOFFWAREN, ANG	163	352	32 201	88,8	9,9	0	0,9	0,3
425 15	V.V. ELEKTROTECHN. ERZEUGNISSEN, ANG	128	374	31 728	77,4	9,1	3,8	9,7	0
425 1	V.V. METALL- U. KUNSTSTOFFWAREN USW, ANG	291	726	63 928	83,2	9,5	1,9	5,3	0,1
425 3	V.V. FEINKERAMIK U.GLAS- WAREN F.D. HAUSHALT	36	94	9 654	97,7	1,5	0,7	0	0
425 6	V.V. MOEBELN, KUNST- GEGENSTAENDEN U. AE.	94	187	15 982	92,4	7,0	0,4	0,2	0
425 71	V.V. RUNDFUNK-, FERNSEH- U. PHONOTECHN. GERAETEN
425 75	V.V. MUSIKINSTRUMENTEN
425 7	V.V. RUNDFUNK-FERNSEH-U. PHONOTECHN. GERAETEN USW	22	67	7 337	85,2	14,1	0,8	0	0
425 8	V.V. LACKEN, FARBEN, TAPETEN	23	55	4 945	94,8	3,2	0	0	2,0
425 9	V.V. HOLZW., ANG, FLECHT- U. BUEERSTENW., KINDERWAGEN	5	7	711	100	0	0	0	0
425	V.V. METALLWAREN, EIN- RICHTUNGSGEGENSTAENDEN	471	1 136	102 557	86,8	8,3	1,4	3,3	0,2
426 VERMITTLUNG VON FEINMECH., U.OPT., ERZEUGN., SCHMUCK USW									
426 31	V.V. FOTO-U.KINOGERAET., FOTOTECHN. U.-CHEM. MAT.	10	21	1 319	89,2	10,8	0	0	0
426 35	V.V. SONST. FEINMECH. U. OPT. ERZEUGNISSEN	15	25	1 640	98,0	2,0	0	0	0
426 3	V.V. FEINMECH., FOTO- U. OPTISCHEN ERZEUGNISSEN	25	46	2 958	94,1	5,9	0	0	0
426 6	V.V. UHREN, EDELMETALL- WAREN, SCHMUCK U. AE.	23	45	2 628	82,5	17,0	0,5	0	0

1) ARBEITSSTAETTEN MIT AUSSCHLIESSLICHER ODER UEBERWIEGENDER HANDELSVERMITTLERTAEETIGKEIT VON UNTERNEHMEN DES HANDELS U. GASTGEWERBES.
2) ERLOESE AUS EIGEN- UND FREMDGESCHAFT.

1 ARBEITSSTAETTEN, BESCHAEF- TIGTE UND UMSATZ
NACH LAENDERN UND WIRTSCHAFTSZWEIGEN

NUMMER DER SYSTE- MATIK	LAND WIRTSCHAFTSZWEIG (V.V.=VERMITTLUNG VON / VHV.F.=VERSANDHANDELS- VERTRETUNG FUER)	ARBEITS- STAETTEN 1)	BESCHAEF- TIGTE	UMSATZ 1984 2)					
				INSGESAMT	DAVON AUS				
					HANDELS- VERMITT- LUNG	GROSS- HANDEL	EINZEL- HANDEL	HERSTELLUNG U. AE.	SONSTIGEN TAE- TIG- KEITEN
		AM 29.03.1985							
		ANZAHL		1 000 DM			%		
426 7	V.V. SPIELWAREN	12	34	2 117	100	0	0	0	0
426 9	V.V. SPORT- V. CAMPING- ARTIKELN (OH. CAMPINGM.)	21	31	2 026	97,8	1,3	1,0	0	0
426	V.V. FEINMECH. U. OPT. ER- ZEUGN., SCHMUCK USW	81	156	9 730	93,0	6,7	0,3	0	0
427 VERMITTLUNG VON FAHRZEUGEN, MASCHINEN, TECHN. BEDARF									
427 1	V.V. FAHRZEUGEN, FAHR- ZEUGTEILEN U. -REIFEN	75	209	23 860	80,6	14,2	2,8	1,8	0,7
427 45	V.V. LANDMASCHINEN, LANDW. GERAETEN
427 47	V.V. MASCHINEN (OH. LAND- U. SPEZIALMASCH)
427 4	V.V. MASCHINEN (OH. SPEZIALMASCHINEN)	138	334	46 298	86,6	7,5	0,7	5,0	0,3
427 71	V.V. TECHN. SPEZIALBED. F. BEST. WIRTSCHAFTSZWEIGE
427 73	V.V. CHEM.- TECHN. ERZEUGNISSEN	14	46	7 335	99,6	0,4	0	0	0
427 75	V.V. TECHN. BEDARF. ANG. HANF- U. HARTFASERERZEUGN.	28	76	7 564	95,1	3,1	0	1,8	0
427 77	V.V. SCHUHMACHERBEDARF
427 7	V.V. TECHN. U. SPEZIALBED. VERSCH. WIRTSCHAFTSZWEIGE	62	164	17 750	93,6	5,7	0	0,8	0
427	V.V. FAHRZEUGEN, MASCHINEN, TECHN. BEDARF	275	707	87 908	86,4	6,9	1,1	3,3	0,3
428 VERMITTLUNG VON SONST. WAREN, WAREN VERSCH. ART. OAS									
428 11	V.V. PHARMAZEUTISCHEN ERZEUGNISSEN	17	130	43 813	85,0	15,0	0	0	0
428 14	V.V. MEDIZIN. U. ORTHOPAED. ART., LABOR- U. FRISEURBED.	22	55	6 596	76,4	0,1	0,9	22,6	0,1
428 17	V.V. KOSMET. ERZEUGN., REINIGUNGSMITTELN U. AE.	33	102	5 610	93,9	0,5	0,1	0	5,5
428 1	V.V. PHARMAZEUT., KOSMET. U. AE. ERZEUGNISSEN	72	287	56 020	84,9	11,8	0,1	2,7	0,6
428 51	V.V. PAPIER, PAPPE (OH. VERPACKUNGSMITTEL)	22	68	9 784	99,1	0,9	0	0	0
428 54	V.V. SCHREIB- U. PAPIER- WAREN, SCHUL- U. BUEROART.	26	58	4 970	95,4	4,3	0	0	0,3
428 57	V.V. BUECHERN, ZEIT- SCHRIFTEN, MUSIKALIEN	41	205	82 772	99,8	0,1	0	0	0,1
428 5	V.V. PAPIER, DRUCKERZEUGN. (OH. VERPACKUNGSMITTEL)	89	331	97 525	99,5	0,4	0	0	0,1
428 6	V.V. VERPACKUNGSMITTELN
428 7	V.V. ALTMATERIAL, RESTSTOFFEN
428 81	V.V. ROHSTOFFEN, HALB- U. FERTIGWAREN, OAS	4	7	258	100	0	0	0	0
428 82	V.V. ROHSTOFFEN U. HALBWAREN, OAS	5	34	3 325	96,7	3,3	0	0	0
428 83	V.V. FERTIGWAREN, OAS	32	99	18 718	98,7	0,9	0,4	0	0
428 8	V.V. WAREN VERSCH. ART. OAS	41	140	22 300	98,4	1,2	0,3	0	0
428	V.V. SONST. WAREN, WAREN VERSCH. ART. OAS	244	899	201 552	94,6	4,2	0,1	0,7	0,2
429 VERSANDHANDELSVERTRETUNG									
429 31	VHV.F. NAHRUNGSMITTEL

1) ARBEITSSTAETTEN MIT AUSSCHLIESSLICHER ODER UEBERWIEGENDER HANDELSVERMITTLERTAE-
TIGKEIT VON UNTERNEHMEN DES HANDELS U. GASTGEWERBES.
2) ERLOESE AUS EIGEN- UND FREMDGESCHAFT.

1 ARBEITSSTAETTEN, BESCHAEFTIGTE UND UMSATZ
NACH LAENDERN UND WIRTSCHAFTSZWEIGEN

NUMMER DER SYSTE- MATIK	LAND WIRTSCHAFTSZWEIG (V.V.*VERMITTLUNG VON / VHV.F.*VERSANDHANDELS- VERTRETUNG FUER)	ARBEITS- STAETTEN 1)	BESCHAEF- TIGTE	UMSATZ 1984 2)					
				INSGESAMT	DAVON AUS				
					HANDELS- VERMITTLUNG	GROSS- HANDEL	EINZEL- HANDEL	HERSTELLUNG U. AE.	SONSTIGEN TAEITIG- KEITEN
		AM 29.03.1985							
		ANZAHL		1 000 DM			%		
429 35	VHV.F. GETRAENKE, TABAKWAREN
429 3	VHV.F. NAHRUNGSMITTEL, GETRAENKE, TABAKWAREN
429 49	VHV.F. TEXTIL., SONST. BEKLEIDG., SCHUHE, LEDERW.	5	8	223	97,1	0	2,9	0	0
429 4	VHV.F. TEXTILIEN, BEKLEI- DUNG, SCHUHE, LEDERWAREN	5	8	223	97,1	0	2,9	0	0
429 51	VHV.F. METALL U. KUNSTSTOFFWAREN, ANG
429 54	VHV.F. ELEKTROTECHN. ERZEUGNISSE, ANG	5	5	186	100	0	0	0	0
429 57	VHV. F. MOEBEL, KUNST- GEGENSTAENDE U. AE.
429 59	VHV.F. EINR. GEGENSTAENDE, ANG, LACKE FARBE, TAPETEN
429 5	VHV.F. METALLWAREN, EIN- RICHTUNGSGEGENSTAENDE	9	9	1 205	84,5	15,5	0	0	0
429 75	VHV.F. SONST. FAHRZEUGE, MASCHINEN, TECHN. BEDARF
429 7	VHV.F. FAHRZEUGE, MASCHINEN, TECHN. BEDARF
429 81	VHV.F. BUECHER, ZEITSCHRIFTEN, MUSIKALIEN	5	7	265	96,0	0	4,0	0	0
429 84	VHV.F. KOSMET. ERZEUGN., KOERPERPFLEGE MITTEL
429 87	VHV.F. SONST. WAREN, ANG
429 89	VHV.F. WAREN VERSCH. ART, DAS	4	7	251	91,5	0	8,5	0	0
429 8	VHV.F. SONST. WAREN, WAREN VERSCH. ART, DAS	13	25	1 365	87,3	0	12,7	0	0
429	VERSANDHANDELSVERTRETUNG	33	50	3 222	87,8	6,7	5,6	0	0
42	HANDELSVERMITTLUNG	2 192	6 295	801 915	92,1	6,0	0,7	1,0	0,2
437 10	TANKSTELLEN (ABSATZ IN FREMDEM NAMEN)	284	1 376	158 510	26,1	0,5	58,9	7,3	7,1
	HANDELSVERMITTLUNG U. AGENTURTANKSTELLEN	2 476	7 671	960 425	81,2	5,1	10,3	2,1	1,3
NIEDERSACHSEN									
421 VERMITTLUNG VON LANDW. GRUNDSTF., TIEREN, TEXTIL. ROHSTF. USW									
421 11	V.V. GETREIDE, FUTTER- U. DUENGEMITTELN	168	268	16 322	81,1	16,1	0,8	1,7	0,2
421 13	V.V. BLUMEN, PFLANZEN, BLUMENBINDEREIBEDARF	22	40	2 205	93,7	1,2	3,1	0	2,0
421 15	V.V. LEBENDEM VIEH	152	285	35 787	37,4	59,7	2,8	0	0,1
421 17	V.V. SONST. LEBENDEN TIEREN, ZOOLOG. BEDARF	9	13	392	93,5	0	6,5	0	0
421 1	V.V. GETREIDE, FUTTER- U. DUENGEMITTELN, TIEREN	351	606	54 707	53,1	43,9	2,2	0,5	0,2
421 51	V.V. GARNEN (OH. HAND- ARBEITSGARNE U. AE.)	3	8	330	100	0	0	0	0
421 53	V.V. TEXTIL. ROHSTOFFEN U. HALBWAREN (OH. GARNE)	12	35	3 967	75,3	24,6	0,2	0	0
421 55	V.V. HAEUTEN, FELLE, LEDER
421 57	V.V. ROHTABAK
421 5	V.V. TEXTIL. ROHSTOFFEN U. HALBWAREN, HAEUTEN USW	20	51	4 518	78,1	21,6	0,2	0	0,2

1) ARBEITSSTAETTEN MIT AUSSCHLIESSLICHER ODER UEBERWIEGENDER HANDELSVERMITTLERTAEITIGKEIT VON UNTERNEHMEN DES HANDELS U. GASTGEBERES.
2) ERLÖSE AUS EIGEN- UND FREMDGESCHAEFT.

1 ARBEITSSTAETTEN, BESCHAEFTIGTE UND UMSATZ
NACH LAENDERN UND WIRTSCHAFTSZWEIGEN

NUMMER DER SYSTE- MATIK	LAND WIRTSCHAFTSZWEIG (V.V.=VERMITTLUNG VON / VHV.F.=VERSANDHANDELS- VERTRETUNG FUER)	ARBEITS- STAETTEN 1)	BESCHAEF- TIGTE	UMSATZ 1984 2)					
				INSGESAMT	DAVON AUS				
					HANDELS- VERMITTLUNG	GROSS- HANDEL	EINZEL- HANDEL	HERSTELLUNG U.AE.	SONSTIGEN TAEITIG- KEITEN
		AM 29.03.1985							
		ANZAHL		1 000 DM			%		
421	V.V. LANDW. GRUNDSTF., TIEREN, TEXTIL, ROHSTF. USW	371	657	59 225	55,0	42,2	2,1	0,5	0,2
422 VERMITTLUNG VON TECHN. CHEMIKAL., ERZEN, HOLZ, BAUSTOFFEN USW									
422 2	V.V. TECHN. CHEMIKALIEN, ROHDROGEN, KAUSCHUK	47	93	5 093	83,2	16,7	0,1	0	0
422 51	V.V. FEST. BRENNSTOFFEN, MINERALOELERZEUGN., GAS	4	9	331	64,1	0	0	35,9	0
422 54	V.V. FEST. BRENNSTOFFEN	3	5	155	87,7	0	12,3	0	0
422 57	V.V. MINERALOELERZEUG- NISSEN (OH. TANKSTELLEN)	26	58	3 199	83,4	8,6	2,8	5,1	0,1
422 5	V.V. FEST. BRENNSTOFFEN, MINERALOELERZEUGNISSEN	35	72	3 685	81,9	7,5	2,9	7,7	0,1
422 6	V.V. ERZEN, STAHL, NE-METALLEN USW	40	81	7 905	91,2	8,6	0,2	0	0
422 81	V.V. ROHHOLZ	17	29	2 048	88,6	11,4	0	0	0
422 84	V.V. HOLZHALBWAREN, BAUELEMENTEN A. HOLZ	76	148	10 809	90,2	7,1	1,5	0	0,8
422 86	V.V. BAUSTOFFEN, BAUELEM. A. MINERAL. STOFFEN USW	225	413	28 629	77,2	15,6	7,0	0	0,1
422 89	V.V. INSTALL. BEDARF F. GAS, WASSER U. HEIZUNG	93	195	11 662	88,6	6,9	3,8	0,5	0,3
422 8	V.V. HOLZ, BAUSTOFFEN, INSTALLATIONSBEDARF	411	785	53 149	82,8	11,8	5,0	0,1	0,3
422	V.V. TECHN. CHEMIKAL., ER- ZEN, HOLZ, BAUSTOFFEN USW	533	1 031	69 832	83,7	11,6	4,0	0,5	0,2
423 VERMITTLUNG VON NAHRUNGSMITTELN, GETRAENKEN, TABAKWAREN									
423 1	V.V. NAHRUNGSMITTELN, GE- TRAENKEN, TABAKWAREN, GAS	96	309	17 842	80,2	18,6	0,7	0	0,5
423 32	V.V. SPEISE- U. INDUSTRIE- KARTOFFELN, GEMUESE, OBST	20	41	3 200	83,9	13,1	2,5	0	0,6
423 33	V.V. ZUCKER, SUESSWAREN	36	87	5 605	97,4	2,6	0	0	0
423 34	V.V. MILCHERZEUGNISSEN, FETTWAREN, EIERN	15	59	4 805	48,7	51,3	0	0	0
423 35	V.V. WILD, GEFLUEGEL, FLEISCH, FLEISCHWAREN	65	214	25 911	78,9	20,9	0	0	0,2
423 36	V.V. KAFFEE, TEE, ROHKAKAO, GEWUERZEN	25	146	10 538	99,3	0,7	0	0	0
423 37	V.V. SONST. NAHRUNGS- MITTELN	82	211	9 587	89,8	6,9	3,3	0	0
423 3	V.V. BEST. NAHRUNGS- MITTELN	243	758	59 645	83,8	15,4	0,7	0	0,1
423 61	V.V. WEIN, SPIRITUOSEN	173	419	26 417	83,4	16,3	0,3	0	0
423 65	V.V. BIER, ALKOHOLF., GETRAENKEN	17	29	1 267	98,5	0,9	0,3	0	0,3
423 6	V.V. GETRAENKEN	190	448	27 684	84,1	15,6	0,3	0	0,1
423 9	V.V. TABAKWAREN	11	37	4 125	40,3	53,7	0,2	5,8	0
423	V.V. NAHRUNGSMITTELN, GETRAENKEN, TABAKWAREN	540	1 552	109 296	81,7	17,4	0,6	0,2	0,1
424 VERMITTLUNG VON TEXTILIEN, BEKLEIDUNG, SCHUHEN, LEDERWAREN									
424 1	V.V. TEXTIL., BEKLEIDG., SCHUHEN, LEDERWAREN, GAS	272	469	32 052	86,2	12,4	1,4	0	0
424 2	V.V. METERWARE F. BE- KLEIDUNG V. WAESCHE	11	23	1 349	93,3	6,7	0	0	0
424 31	V.V. OBERBEKLEIDUNG	213	372	27 983	93,8	4,7	1,5	0	0
424 34	V.V. KOPFBEBECKUNGEN, BEKLEIDUNGSZUBEHOER	6	20	1 041	52,4	47,6	0	0	0

1) ARBEITSSTAETTEN MIT AUSSCHLIESSLICHER ODER UEBERWIEGENDER HANDELSVERMITTLERTAEITIGKEIT VON UNTERNEHMEN DES HANDELS U. GASTGEWERBES.
2) ERLOESE AUS EIGEN- UND FREMDGESCHAFT.

1 ARBEITSSTAETTEN, BESCHAEFTIGTE UND UMSATZ
NACH LAENDERN UND WIRTSCHAFTSZWEIGEN

NUMMER DER SYSTE- MATIK	LAND WIRTSCHAFTSZWEIG (V.V.=VERMITTLUNG VON / VHV.F.=VERSANDHANDELS- VERTRETUNG FUER)	ARBEITS- STAETTEN 1)	BESCHAEF- TIGTE	UMSATZ 1984 2)					
				INSGESAMT	DAVON AUS				
					HANDELS- VERMITTLUNG	GROSS- HANDEL	EINZEL- HANDEL	HERSTELLUNG U. AE.	SONSTIGEN TAEKTIG- KEITEN
		AM 29.03.1985							
		ANZAHL		1 000 DM			%		
424 37	V.V. KUERSCHNERWAREN	6	11	966	78,5	21,5	0	0	0
424 3	V.V. OBERBEKLEIDUNG USW	225	403	29 990	91,9	6,7	1,4	0	0
424 5	V.V. HERREN-, DAMEN- U. KINDERWAESCHE USW	97	164	9 908	97,5	2,2	0,4	0	0
424 61	V.V. HEIMTEXTILEN, BODENBELAEGEN, BETTWAREN	181	308	19 605	86,5	11,6	1,6	0	0,3
424 65	V.V. HAUS-U.TISCHWAESCHE	24	34	1 897	95,7	3,5	0,8	0	0
424 6	V.V.HEIM-U.HAUSTEXTIL., BODENBELAEGEN, BETTW.	205	342	21 503	87,3	10,9	1,5	0	0,3
424 71	V.V. LEDER- U.TAESCHNER- WAREN (OH. SCHUHE)	35	57	3 314	86,3	10,4	1,1	2,2	0
424 75	V.V. GALANTERIEWAREN, GESCHENKARTIKELN	38	60	2 855	92,9	3,5	3,2	0	0,3
424 7	V.V. LEDER-,TAECHNER-U. GALANTERIEW. (OH.SCHUHE)	73	117	6 169	89,4	7,2	2,1	1,2	0,1
424 9	V.V. SCHUHEN	57	106	7 637	98,4	0,7	0,9	0	0
424	V.V. TEXTILIEN, BEKLEI- DUNG, SCHUHEN, LEDERWAREN	940	1 624	108 607	90,1	8,4	1,3	0,1	0,1
425 VERMITTLUNG VON METALLWAREN, EINRICHTUNGSGEGENSTAENDEN									
425 11	V.V. METALL- U. KUNSTSTOFFWAREN, ANG	386	763	48 920	87,2	8,8	2,5	1,0	0,5
425 15	V.V. ELEKTROTECHN. ERZEUGNISSEN, ANG	329	785	60 256	73,4	22,3	2,0	1,6	0,7
425 1	V.V. METALL- U. KUNSTSTOFFWAREN USW, ANG	715	1 548	109 177	79,6	16,3	2,2	1,3	0,6
425 3	V.V. FEINKERAMIK U.GLAS- WAREN F.D. HAUSHALT	34	57	3 111	97,1	2,1	0,3	0	0,5
425 6	V.V. MOEBELN, KUNST- GEGENSTAENDEN U. AE.	228	437	29 202	88,3	8,6	2,7	0,1	0,2
425 71	V.V. RUNDFUNK-,FERNSEH- U.PHONOTECHN. GERAETEN	29	47	3 213	84,9	12,2	1,5	1,3	0
425 75	V.V. MUSIKINSTRUMENTEN	4	6	259	100	0	0	0	0
425 7	V.V. RUNDFUNK-FERNSEH-U. PHONOTECHN. GERAETEN USW	33	53	3 471	86,1	11,3	1,4	1,2	0
425 8	V.V. LACKEN, FARBEN, TAPETEN	36	90	5 454	92,3	6,8	0,8	0	0,1
425 9	V.V. HOLZW.,ANG.FLECHT- U.BUERSTENW.,KINDERWAGEN	10	14	791	84,8	0	15,2	0	0
425	V.V. METALLWAREN, EIN- RICHTUNGSGEGENSTAENDEN	1 056	2 199	151 206	82,3	14,0	2,3	1,0	0,5
426 VERMITTLUNG VON FEINMECH.U.OPT. ERZEUGN.,SCHMUCK USW									
426 31	V.V. FOTO-U.KINOGERAET., FOTOTECHN. U.-CHEM. MAT.	12	27	2 193	57,2	20,6	17,4	4,8	0
426 35	V.V. SONST. FEINMECH. U. OPT. ERZEUGNISSEN	17	27	2 103	94,8	5,2	0	0	0
426 3	V.V. FEINMECH., FOTO- U. OPTISCHEN ERZEUGNISSEN	29	54	4 296	75,6	13,1	8,9	2,4	0
426 6	V.V. UHREN, EDELMETALL- WAREN, SCHMUCK U. AE.	35	51	3 051	94,0	5,9	0,4	0	0
426 7	V.V. SPIELWAREN	12	21	1 462	60,4	39,6	0	0	0
426 9	V.V. SPORT- V. CAMPING- ARTIKELN (OH.CAMPINGM.)	26	53	3 793	78,8	17,7	3,5	0	0
426	V.V. FEINMECH.U.OPT. ER- ZEUGN.,SCHMUCK USW	102	179	12 602	79,3	15,8	4,2	0,8	0
427 VERMITTLUNG VON FAHRZEUGEN, MASCHINEN, TECHN. BEDARF									
427 1	V.V. FAHRZEUGEN, FAHR- ZEUGTEILEN U. -REIFEN	273	1 200	175 434	43,4	21,7	24,6	10,3	0,1

1) ARBEITSSTAETTEN MIT AUSSCHLIESSLICHER ODER UEBERWIEGENDER HANDELSVERMITTLERTAEKTIGKEIT VON UNTERNEHMEN DES HANDELS U.GASTGEWERBES.
2) ERLOESE AUS EIGEN- UND FREMDGESCHAFT.

1 ARBEITSSTAETTEN, BESCHAEFFTIGTE UND UMSATZ
NACH LAENDERN UND WIRTSCHAFTSZWEIGEN

NUMMER DER SYSTEMATIK	LAND WIRTSCHAFTSZWEIG (V.V.=VERMITTLUNG VON / VHV.F.=VERSANDHANDELS- VERTRETUNG FUER)	ARBEITS- STAETTEN 1)	BESCHAEF- TIGTE	UMSATZ 1984 2)					
				INSGESAMT	DAVON AUS				
					HANDELS- VERMITTLUNG	GROSS- HANDEL	EINZEL- HANDEL	HERSTELLUNG U. AE.	SONSTIGEN TAEETIG- KEITEN
		AM 29.03.1985							
		ANZAHL		1 000 DM			%		
427 45	V.V. LANDMASCHINEN, LANDW. GERAETEN	68	165	22 278	42,7	46,7	10,3	0,2	0,1
427 47	V.V. MASCHINEN (OH. LAND- U. SPEZIALMASCH)	289	696	60 595	80,0	16,9	1,2	1,6	0,3
427 4	V.V. MASCHINEN (OH. SPEZIALMASCHINEN)	357	861	82 873	70,0	24,9	3,6	1,2	0,3
427 71	V.V. TECHN.SPEZIALBED.F. BEST. WIRTSCHAFTSZWEIGE	53	118	12 093	67,2	26,2	3,4	3,2	0
427 73	V.V. CHEM.- TECHN. ERZEUGNISSEN	49	97	7 367	67,2	29,2	0,9	2,6	0,2
427 75	V.V. TECHN. BEDARF. ANG. HANF-U.HARTFASERERZEUGN.
427 77	V.V. SCHUHMACHERBEDARF
427 7	V.V. TECHN.U.SPEZIALBED. VERSCH.WIRTSCHAFTSZWEIGE	150	318	25 543	70,3	24,7	2,1	2,9	0,1
427	V.V. FAHRZEUGEN, MASCHINEN, TECHN. BEDARF	780	2 379	283 850	53,5	22,9	16,5	7,0	0,1
428 VERMITTLUNG VON SONST. WAREN, WAREN VERSCH. ART, OAS									
428 11	V.V. PHARMAZEUTISCHEN ERZEUGNISSEN	38	68	4 729	83,1	15,0	0,5	0	1,4
428 14	V.V.MEDIZIN.U.ORTHOPAED. ART.,LABOR-U.FRISEURBED.	55	102	7 762	74,1	21,4	1,8	2,7	0
428 17	V.V. KOSMET.ERZEUGN., REINIGUNGSMITTELN U. AE.	68	220	29 386	39,7	60,3	0	0	0
428 1	V.V. PHARMAZEUT.,KOSMET. U. AE. ERZEUGNISSEN	161	390	41 878	51,0	48,0	0,4	0,5	0,2
428 51	V.V. PAPIER, PAPPE (OH. VERPACKUNGSMITTEL)	21	58	5 060	92,1	6,5	0	0	1,4
428 54	V.V. SCHREIB- U. PAPIER- WAREN,SCHUL-U.BUERDART.	80	151	9 846	78,1	18,0	3,6	0,3	0
428 57	V.V. BUECHERN, ZEIT- SCHRIFTEN, MUSIKALIEN	98	154	7 353	97,0	3,0	0	0	0
428 5	V.V.PAPIER,DRUCKERZEUGN. (OH. VERPACKUNGSMITTEL)	199	363	22 259	87,5	10,4	1,6	0,1	0,3
428 6	V.V. VERPACKUNGSMITTELN	59	119	10 464	74,9	24,3	0,4	0,2	0,2
428 7	V.V. ALTMATERIAL, RESTSTOFFEN	12	19	776	100	0	0	0	0
428 81	V.V. ROHSTOFFEN,HALB-U. FERTIGWAREN, OAS	14	35	2 689	66,6	33,4	0	0	0
428 82	V.V. ROHSTOFFEN U. HALBWAREN, OAS	4	6	240	90,1	9,9	0	0	0
428 83	V.V. FERTIGWAREN, OAS	373	612	48 113	83,1	14,9	0,9	0,1	1,0
428 8	V.V. WAREN VERSCH. ART, OAS	391	653	51 043	82,3	15,8	0,8	0,1	0,9
428	V.V.SONST. WAREN, WAREN VERSCH. ART, OAS	822	1 544	126 419	72,3	26,1	0,6	0,2	0,5
429 VERSANDHANDELSVERTRETUNG									
429 31	VHV.F. NAHRUNGSMITTEL
429 35	VHV.F. GETRAENKE, TABAKWAREN	12	17	516	96,3	0	3,7	0	0
429 3	VHV.F. NAHRUNGSMITTEL, GETRAENKE, TABAKWAREN
429 41	VHV.F.PULLOVER,HERREN-U. DAMENWAESCHE,MIEDERWAREN	5	8	187	100	0	0	0	0
429 45	VHV.F. HERREN- U. DAMEN- OBERBEKLEIDUNG USW	11	21	313	94,3	0	5,7	0	0
429 49	VHV.F. TEXTIL.,SONST. BEKLEIDG.,SCHUHE,LEDERW.	66	121	4 334	95,9	0	4,1	0	0

1) ARBEITSSTAETTEN MIT AUSSCHLIESSLICHER ODER UEBERWIEGENDER HANDELSVERMITTLERTAEETIGKEIT VON UNTERNEHMEN DES HANDELS U.GASTGEWERBES.
2) ERLOESE AUS EIGEN- UND FREMDGESCHAFFT.

1 ARBEITSSTAETTEN, BESCHAEFTIGTE UND UMSATZ
NACH LAENDERN UND WIRTSCHAFTSZWEIGEN

NUMMER DER SYSTEMATIK	LAND WIRTSCHAFTSZWEIG (V.V. VERMITTLUNG VON / VHV.F. VERSANDHANDELS- VERTRETUNG FUER)	ARBEITS- STAETTEN 1)	BESCHAEF- TIGTE	UMSATZ 1984 2)					
				INSGESAMT	DAVON AUS				
					HANDELS- VERMITTLUNG	GROSS- HANDEL	EINZEL- HANDEL	HERSTELLUNG U.AE.	SONSTIGEN TAEITIG- KEITEN
		AM 29.03.1985							
		ANZAHL		1 000 DM			%		
429 4	VHV.F. TEXTILIEN, BEKLEIDUNG, SCHUHE, LEDERWAREN	82	150	4 834	96,0	0	4,0	0	0
429 51	VHV.F. METALL U. KUNSTSTOFFWAREN, ANG	17	24	868	100	0	0	0	0
429 54	VHV.F. ELEKTROTECHN. ERZEUGNISSE, ANG	175	221	7 669	98,4	0,3	1,0	0,1	0,1
429 57	VHV.F. MOEBEL, KUNSTGEGENSTAENDE U. AE.	5	6	398	96,2	3,8	0	0	0
429 59	VHV.F. EINR. GEGENSTAENDE, ANG, LACKE FARBE, TAPETEN	13	16	466	89,2	0	10,8	0	0
429 5	VHV.F. METALLWAREN, EINRICHTUNGS- GEGENSTAENDE	210	267	9 400	98,0	0,4	1,3	0,1	0,1
429 6	VHV.F. FEINMECH. U. OPT. ERZEUGN., SCHMUCK USW	8	13	1 171	48,2	16,8	35,0	0	0
429 75	VHV.F. SONST. FAHRZEUGE, MASCHINEN, TECHN. BEDARF
429 7	VHV.F. FAHRZEUGE, MASCHINEN, TECHN. BEDARF
429 81	VHV.F. BUECHER, ZEITSCHRIFTEN, MUSIKALIEN	19	24	1 113	97,2	2,1	0	0	0,6
429 84	VHV.F. KOSMET. ERZEUGN., KOERPERPFLEGEMITTEL	14	14	555	100	0	0	0	0
429 87	VHV.F. SONST. WAREN, ANG	31	46	2 116	84,4	8,4	2,1	5,1	0
429 89	VHV.F. WAREN VERSCH. ART, DAS	167	246	5 811	89,3	6,6	3,5	0	0,6
429 8	VHV.F. SONST. WAREN, WAREN VERSCH. ART, DAS	231	330	9 595	89,8	6,1	2,6	1,1	0,5
429	VERSANDHANDELSVERTRETUNG	549	784	25 783	92,3	3,2	3,9	0,5	0,2
42	HANDELSVERMITTLUNG	5 695	11 949	946 819	71,8	19,3	6,2	2,4	0,2
437 10	TANKSTELLEN (ABSATZ IN FREMDEM NAMEN)	1 286	5 137	433 318	27,4	3,4	53,2	12,9	3,1
	HANDELSVERMITTLUNG U. AGENTURTANKSTELLEN	6 981	17 086	1 380 137	57,9	14,3	21,0	5,7	1,1
BREMEN									
421 VERMITTLUNG VON LANDW. GRUNDSTF., TIEREN, TEXTIL, ROHSTF. USW									
421 11	V.V. GETREIDE, FUTTER- U. DUENGEMITTELN
421 13	V.V. BLUMEN, PFLANZEN, BLUMENBINDEBEDARF
421 1	V.V. GETREIDE, FUTTER- U. DUENGEMITTELN, TIEREN
421 51	V.V. GARNEN (OH. HAND- ARBEITSGARNE U.AE.)
421 53	V.V. TEXTIL. ROHSTOFFEN U. HALBWAREN (OH. GARNE)	17	43	5 406	74,6	25,4	0	0	0
421 57	V.V. ROHTABAK	11	45	4 045	92,3	0	0	0	7,7
421 5	V.V. TEXTIL. ROHSTOFFEN U. HALBWAREN, HAEUTEN USW
421	V.V. LANDW. GRUNDSTF., TIEREN, TEXTIL, ROHSTF. USW	39	114	11 335	84,8	12,4	0	0	2,8
422 VERMITTLUNG VON TECHN. CHEMIKAL., ERZEN, HOLZ, BAUSTOFFEN USW									
422 2	V.V. TECHN. CHEMIKALIEN, ROHDROGEN, KAUTSCHUK	8	17	965	96,8	3,2	0	0	0
422 51	V.V. FEST. BRENNSTOFFEN, MINERALOELERZEUGN., OAS
422 57	V.V. MINERALOELERZEUGNISSEN (OH. TANKSTELLEN)

1) ARBEITSSTAETTEN MIT AUSSCHLIESSLICHER ODER UEBERWIEGENDER HANDELSVERMITTLERTAEITIGKEIT VON UNTERNEHMEN DES HANDELS U. GASTGEBERES.
2) ERLOESE AUS EIGEN- UND FREMDGESCHAFT.

1 ARBEITSSTAETTEN, BESCHAEFTIGTE UND UMSATZ
NACH LAENDERN UND WIRTSCHAFTSZWEIGEN

NUMMER DER SYSTEMATIK	LAND WIRTSCHAFTSZWEIG (V.V.V.=VERMITTLUNG VON / VHV.F.=VERSANDHANDELS- VERTRETUNG FUER)	ARBEITS- STAETTEN 1)	BESCHAEF- TIGTE	UMSATZ 1984 2)					
				INSGESAMT	DAVON AUS				
					HANDELS- VERMITT- LUNG	GROSS- HANDEL	EINZEL- HANDEL	HERSTELLUNG U.AE.	SONSTIGEN TAEITIG- KEITEN
		AM 29.03.1985							
		ANZAHL		1 000 DM			%		
422 5	V.V.V. FEST. BRENNSTOFFEN, MINERALOELERZEUGNISSEN	6	21	1 022	100	0	0	0	0
422 6	V.V.V. ERZEN, STAHL, NE-METALLEN USW	9	27	1 957	96,9	3,1	0	0	0
422 81	V.V.V. ROHHOLZ	3	7	828	100	0	0	0	0
422 84	V.V.V. HOLZHALBWAREN, BAUELEMENTEN A. HOLZ	19	64	8 682	97,8	1,9	0,4	0	0
422 86	V.V.V. BAUSTOFFEN, BAUELEM. A. MINERAL. STOFFEN USW	10	28	11 905	97,9	2,1	0	0	0
422 89	V.V.V. INSTALL. BEDARF F. GAS, WASSER U. HEIZUNG	15	39	2 218	97,2	2,0	0	0,8	0
422 8	V.V.V. HOLZ. BAUSTOFFEN, INSTALLATIONSBEDARF	47	138	23 633	97,8	1,9	0,1	0,1	0
422	V.V.V. TECHN.CHEMIKAL., ER- ZEN, HOLZ, BAUSTOFFEN USW	70	203	27 577	97,8	2,0	0,1	0,1	0
423 VERMITTLUNG VON NAHRUNGSMITTELN, GETRAENKEN, TABAKWAREN									
423 1	V.V.V. NAHRUNGSMITTELN, GE- TRAENKEN, TABAKWAREN, OAS
423 32	V.V.V. SPEISE-U. INDUSTRIE- KARTOFFELN, GEMUESE, OBST
423 33	V.V.V. ZUCKER, SUESSWAREN	6	14	546	100	0	0	0	0
423 34	V.V.V. MILCHERZEUGNISSEN, FETTWAREN, EIERN
423 35	V.V.V. WILD, GEFLUEGEL, FLEISCH, FLEISCHWAREN	4	10	598	83,3	16,7	0	0	0
423 36	V.V.V. KAFFEE, TEE, ROHKAKAO, GEWUERZEN	6	13	752	100	0	0	0	0
423 37	V.V.V. SONST. NAHRUNGS- MITTELN	12	32	2 584	99,6	0	0,4	0	0
423 3	V.V.V. BEST. NAHRUNGS- MITTELN	33	78	4 874	97,2	2,6	0,2	0	0
423 61	V.V.V. WEIN, SPIRITUOSEN
423 65	V.V.V. BIER, ALKOHOLF., GETRAENKEN
423 6	V.V.V. GETRAENKEN	33	71	3 446	95,8	3,9	0,2	0	0
423 9	V.V.V. TABAKWAREN
423	V.V.V. NAHRUNGSMITTELN, GETRAENKEN, TABAKWAREN	83	203	12 305	96,2	3,6	0,1	0	0,1
424 VERMITTLUNG VON TEXTILIEN, BEKLEIDUNG, SCHUHEN, LEDERWAREN									
424 1	V.V.V. TEXTIL., BEKLEIDG., SCHUHEN, LEDERWAREN, OAS	43	96	8 856	94,5	0,1	0,8	4,7	0
424 2	V.V.V. METERWARE F. BE- KLEIDUNG V. WAESCHE	4	5	176	100	0	0	0	0
424 31	V.V.V. OBERBEKLEIDUNG
424 34	V.V.V. KOPFBEDECKUNGEN, BEKLEIDUNGSZUBEHOER
424 3	V.V.V. OBERBEKLEIDUNG USW	31	67	4 771	95,5	4,5	0	0	0
424 5	V.V.V. HERREN-, DAMEN- U. KINDERWAESCHE USW	12	22	1 738	100	0	0	0	0
424 61	V.V.V. HEIMTEXTILEN, BODENBELAEGEN, BETTWAREN	24	44	2 039	99,3	0	0,7	0	0
424 65	V.V.V. HAUS-U. TISCHWAESCHE	3	4	335	100	0	0	0	0
424 6	V.V.V. HEIM-U. HAUSTEXTIL., BODENBELAEGEN, BETTW.	27	48	2 374	99,4	0	0,6	0	0
424 75	V.V.V. GALANTERIEWAREN, GESCHENKARTIKELN	6	12	487	100	0	0	0	0

1) ARBEITSSTAETTEN MIT AUSSCHLIESSLICHER ODER UEBERWIEGENDER HANDELSVERMITTLERTAEITIGKEIT VON UNTERNEHMEN DES HANDELS U. GASTGEWERBES.
2) ERLOESE AUS EIGEN- UND FREMDGESCHAFT.

1 ARBEITSSTAETTEN, BESCHAEFTIGTE UND UMSATZ
NACH LAENDERN UND WIRTSCHAFTSZWEIGEN

NUMMER DER SYSTEMATIK	LAND WIRTSCHAFTSZWEIG	ARBEITS- STAETTEN (1)	BESCHAEFTIGTE	UMSATZ 1984 2)					
				INSGESAMT	DAVON AUS				
					HANDELS- VERMITTLUNG	GROSS- HANDEL	EINZEL- HANDEL	HERSTELLUNG U. AE.	SONSTIGEN TAEKTIG- KEITEN
	(V.V.=VERMITTLUNG VON / VHV.F.=VERSANDHANDELS- VERTRETUNG FUER)	AM 29.03.1985							
		ANZAHL		1 000 DM			%		
424 7	V.V. LEDER-, TÄSCHNER- U. GALANTERIEW. (OH. SCHUHE)	6	12	487	100	0	0	0	0
424 9	V.V. SCHUHEN	5	8	345	100	0	0	0	0
424	V.V. TEXTILIEN, BEKLEI- DUNG, SCHUHEN, LEDERWAREN	128	258	18 748	96,2	1,2	0,4	2,2	0
425 VERMITTLUNG VON METALLWAREN, EINRICHTUNGS- GEGENSTÄNDEN									
425 11	V.V. METALL- U. KUNSTSTOFFWAREN, ANG	61	140	10 429	92,9	7,0	0,1	0	0
425 15	V.V. ELEKTROTECHN. ERZEUGNISSEN, ANG	38	96	8 591	91,8	7,5	0,2	0,6	0
425 1	V.V. METALL- U. KUNSTSTOFFWAREN USW, ANG	99	236	19 020	92,4	7,2	0,2	0,3	0
425 3	V.V. FEINKERAMIK U. GLAS- WAREN F.D. HAUSHALT
425 6	V.V. MOBELN, KUNST- GEGENSTÄNDEN U. AE.	26	58	5 369	90,5	9,1	0,4	0	0
425 71	V.V. RUNDFUNK-, FERNSEH- U. PHONOTECHN. GERÄTEN
425 7	V.V. RUNDFUNK- FERNSEH- U. PHONOTECHN. GERÄTEN USW
425 8	V.V. LACKEN, FARBEN, TAPETEN
425 9	V.V. HOLZU., ANG. FLECHT- U. BÜSTERSTENN., KINDERWAGEN	3	12	1 694	80,2	19,8	0	0	0
425	V.V. METALLWAREN, EIN- RICHTUNGS- GEGENSTÄNDEN	144	346	29 108	90,3	8,8	0,6	0,2	0
426 VERMITTLUNG VON FEINMECH. U. OPT. ERZEUGN., SCHMUCK USW									
426 6	V.V. UHREN, EDELMETALL- WAREN, SCHMUCK U. AE.	10	14	1 240	98,6	1,4	0	0	0
426 7	V.V. SPIELWAREN
426 9	V.V. SPORT- V. CAMPING- ARTIKELN (OH. CAMPINGM.)
426	V.V. FEINMECH. U. OPT. ER- ZEUGN., SCHMUCK USW	13	20	1 736	99,0	1,0	0	0	0
427 VERMITTLUNG VON FAHRZEUGEN, MASCHINEN, TECHN. BEDARF									
427 1	V.V. FAHRZEUGEN, FAHR- ZEUGTEILEN U. -REIFEN	32	65	4 350	89,8	1,2	3,2	3,7	2,2
427 45	V.V. LANDMASCHINEN, LANDW. GERÄTEN	3	31	5 325	76,8	23,2	0	0	0
427 47	V.V. MASCHINEN (OH. LAND- U. SPEZIALMASCH)	28	53	4 574	88,6	10,5	0,9	0	0
427 4	V.V. MASCHINEN (OH. SPEZIALMASCHINEN)	31	84	9 899	82,3	17,3	0,4	0	0
427 71	V.V. TECHN. SPEZIALBED. F. BEST. WIRTSCHAFTSZWEIGE
427 73	V.V. CHEM.- TECHN. ERZEUGNISSEN
427 75	V.V. TECHN. BEDARF, ANG. HANF- U. HARTFASERERZEUGN.	10	23	1 012	100	0	0	0	0
427 7	V.V. TECHN. U. SPEZIALBED. VERSCH. WIRTSCHAFTSZWEIGE	17	39	2 380	100	0	0	0	0
427	V.V. FAHRZEUGEN, MASCHINEN, TECHN. BEDARF	80	188	16 629	86,8	10,6	1,1	1,0	0,6
428 VERMITTLUNG VON SONST. WAREN, WAREN VERSCH. ART, OAS									
428 11	V.V. PHARMAZEUTISCHEN ERZEUGNISSEN	4	10	1 559	76,0	24,0	0	0	0
428 14	V.V. MEDIZIN. U. ORTHOPAED. ART., LABOR- U. FRISURBED.	5	7	359	100	0	0	0	0

1) ARBEITSSTAETTEN MIT AUSSCHLIESSLICHER ODER UEBERWIEGENDER HANDELSVERMITTLERTAEKTIGKEIT VON UNTERNEHMEN DES HANDELS U. GASTGEWERBES.
2) ERLOESE AUS EIGEN- UND FREMDGESCHAFFT.

1 ARBEITSSTAETTEN, BESCHAEFTIGTE UND UMSATZ
NACH LAENDERN UND WIRTSCHAFTSZWEIGEN

NUMMER DER SYSTE- MATIK	LAND WIRTSCHAFTSZWEIG (V.V.=VERMITTLUNG VON / VHV.F.=VERSANDHANDELS- VERTRETUNG FUER)	ARBEITS- STAETTEN 1)	BESCHAEF- TIGTE	UMSATZ 1984 2)					
				INSGESAMT	DAVON AUS				
					HANDELS- VERMITTLUNG	GROSS- HANDEL	EINZEL- HANDEL	HERSTELLUNG U. AE.	SONSTIGEN TAETIG- KEITEN
		AM 29.03.1985							
		ANZAHL		1 000 DM			%		
428 17	V.V. KOSMET.ERZEUGN., REINIGUNGSMITTELN U. AE.	9	16	4 809	99,9	0	0,1	0	0
428 1	V.V. PHARMAZEUT.,KOSMET. U. AE. ERZEUGNISSEN	18	33	6 728	94,3	5,6	0,1	0	0
428 51	V.V. PAPIER, PAPPE (OH. VERPACKUNGSMITTEL)	3	7	502	97,9	0,3	0	0	1,7
428 54	V.V. SCHREIB- U. PAPIER- WAREN, SCHUL-U.BUEROART.	7	11	660	97,0	0	3,0	0	0
428 57	V.V. BUECHERN, ZEIT- SCHRIFTEN, MUSIKALIEN	11	41	948	100	0	0	0	0
428 5	V.V. PAPIER, DRUCKERZEUGN. (OH. VERPACKUNGSMITTEL)	21	59	2 110	98,6	0,1	1,0	0	0,4
428 6	V.V. VERPACKUNGSMITTELN	12	22	1 284	92,8	7,2	0	0	0
428 7	V.V. ALTMATERIAL, RESTSTOFFEN	3	14	1 086	98,0	2,0	0	0	0
428 81	V.V. ROHSTOFFEN, HALB-U. FERTIGWAREN, OAS
428 82	V.V. ROHSTOFFEN U. HALBWAREN, OAS
428 83	V.V. FERTIGWAREN, OAS	31	63	8 556	98,2	1,7	0	0	0
428 8	V.V. WAREN VERSCH. ART, OAS	42	105	13 930	98,3	1,7	0	0	0
428	V.V. SONST. WAREN, WAREN VERSCH. ART, OAS	96	233	25 138	97,0	2,9	0,1	0	0
429 VERSANDHANDELSVERTRETUNG									
429 35	VHV.F. GETRAENKE, TABAKWAREN
429 3	VHV.F. NAHRUNGSMITTEL, GETRAENKE, TABAKWAREN
429 41	VHV.F. PULLOVER, HERREN-U. DAMENWAESCHE, NIEDERWAREN
429 45	VHV.F. HERREN- U. DAMEN- OBERBEKLEIDUNG USW	3	5	67	100	0	0	0	0
429 49	VHV.F. TEXTIL, SONST. BEKLEIDG., SCHUHE, LEDERW.
429 4	VHV.F. TEXTILIEN, BEKLEI- DUNG, SCHUHE, LEDERWAREN
429 51	VHV.F. METALL U. KUNSTSTOFFWAREN, ANG
429 54	VHV.F. ELEKTROTECHN. ERZEUGNISSE, ANG	3	6	177	100	0	0	0	0
429 5	VHV.F. METALLWAREN, EIN- RICHTUNGSGEGENSTAENDE
429 81	VHV.F. BUECHER, ZEITSCHRIFTEN, MUSIKALIEN
429 84	VHV.F. KOSMET. ERZEUGN., KOERPERPFLEGEMITTEL
429 87	VHV.F. SONST. WAREN, ANG
429 89	VHV.F. WAREN VERSCH. ART, OAS	9	21	354	100	0	0	0	0
429 8	VHV.F. SONST. WAREN, WAREN VERSCH. ART, OAS	12	26	427	100	0	0	0	0
429	VERSANDHANDELSVERTRETUNG	28	56	1 062	98,5	0	0	1,4	0
42	HANDELSVERMITTLUNG	681	1 621	143 638	93,5	5,4	0,4	0,5	0,3
437 10	TANKSTELLEN (ABSATZ IN FREMDEN NAMEN)	115	611	59 942	19,9	1,3	64,6	13,3	0,9
	HANDELSVERMITTLUNG U. AGENTURTANKSTELLEN	796	2 232	203 580	71,8	4,2	19,3	4,3	0,5

1) ARBEITSSTAETTEN MIT AUSSCHLIESSLICHER ODER UEBERWIEGENDER HANDELSVERMITTLERTAETIGKEIT VON UNTERNEHMEN DES HANDELS U. GASTGEWERBES.
2) ERLOESE AUS EIGEN- UND FREMDGESCHAFT.

1 ARBEITSSTAETTEN, BESCHAEFTIGTE UND UMSATZ
NACH LAENDERN UND WIRTSCHAFTSZWEIGEN

NUMMER DER SYSTEMATIK	LAND WIRTSCHAFTSZWEIG (V.V.=VERMITTLUNG VON / VHV.F.=VERSANDHANDELS- VERTRETUNG FUER)	ARBEITS- STAETTEN 1)	BESCHAEF- TIGTE	UMSATZ 1984 2)					
				INSGESAMT	DAVON AUS				
					HANDELS- VERMITTLUNG	GROSS- HANDEL	EINZEL- HANDEL	HERSTELLUNG U.AE.	SONSTIGEN TAEETIG- KEITEN
		AM 29.03.1985		1 000 DM			%		
		ANZAHL							
NORDRHEIN-WESTFALEN									
421 VERMITTLUNG VON LANDW. GRUNDSTF., TIEREN, TEXTIL, ROHSTF. USW									
421 11	V.V. GETREIDE, FUTTER- U. DUENGEMITTELN	118	204	13 727	85,4	11,2	2,9	0,4	0,1
421 13	V.V. BLUMEN, PFLANZEN, BLUMENBINDEREIBEDARF	88	664	11 193	95,5	4,3	0	0	0,2
421 15	V.V. LEBENDEM VIEH	46	112	28 016	33,1	53,3	13,5	0	0,1
421 17	V.V. SONST. LEBENDEN TIEREN, ZOOLOG. BEDARF	18	25	772	96,0	0	0	0	4,0
421 1	V.V. GETREIDE, FUTTER- U. DUENGEMITTELN, TIEREN	270	1 005	53 709	60,4	31,6	7,8	0,1	0,2
421 51	V.V. GARNEN (OH. HAND- ARBEITSGARNE U.AE.)	57	156	16 160	87,2	12,8	0	0	0
421 53	V.V. TEXTIL, ROHSTOFFEN U. HALBWAREN (OH. GARNE)	35	89	8 387	95,6	4,1	0	0	0,3
421 55	V.V. HAEUTEN, FELLE, LEDER
421 57	V.V. ROHTABAK
421 5	V.V. TEXTIL, ROHSTOFFEN U. HALBWAREN, HAEUTEN USW	114	296	29 495	84,4	14,8	0,7	0	0,1
421	V.V. LANDW. GRUNDSTF., TIEREN, TEXTIL, ROHSTF. USW	384	1 301	83 204	68,9	25,6	5,2	0,1	0,1
422 VERMITTLUNG VON TECHN. CHEMIKAL., ERZEN, HOLZ, BAUSTOFFEN USW									
422 2	V.V. TECHN. CHEMIKALIEN, ROHROGEN, KAUTSCHUK	166	366	29 283	86,6	11,0	0,8	1,0	0,7
422 51	V.V. FEST. BRENNSTOFFEN, MINERALOELERZEUGN., GAS
422 54	V.V. FEST. BRENNSTOFFEN
422 57	V.V. MINERALOELERZEUG- NISSEN (OH. TANKSTELLEN)	93	201	16 387	75,1	16,5	7,3	0,5	0,7
422 5	V.V. FEST. BRENNSTOFFEN, MINERALOELERZEUGNISSEN	109	227	19 653	74,3	17,9	6,8	0,4	0,6
422 6	V.V. ERZEN, STAHL, NE-METALLEN USW	441	1 090	187 171	71,0	23,3	0,1	1,6	4,1
422 81	V.V. ROH HOLZ	11	50	5 277	92,9	7,0	0	0,1	0
422 84	V.V. HOLZHALBWAREN, BAUELEMENTEN A. HOLZ	248	469	37 682	77,1	20,8	1,1	0,5	0,5
422 86	V.V. BAUSTOFFEN, BAUELEM. A. MINERAL. STOFFEN USW	398	931	98 225	88,6	9,7	1,0	0,4	0,3
422 89	V.V. INSTALL. BEDARF F. GAS, WASSER U. HEIZUNG	238	609	43 259	82,4	11,7	1,6	4,1	0,2
422 8	V.V. HOLZ, BAUSTOFFEN, INSTALLATIONSBEDARF	895	2 059	184 444	84,9	12,4	1,1	1,3	0,3
422	V.V. TECHN. CHEMIKAL., ER- ZEN, HOLZ, BAUSTOFFEN USW	1 611	3 742	420 551	78,3	17,4	0,9	1,4	2,0
423 VERMITTLUNG VON NAHRUNGSMITTELN, GETRAENKEN, TABAKWAREN									
423 1	V.V. NAHRUNGSMITTELN, GE- TRAENKEN, TABAKWAREN, GAS	248	929	172 516	66,6	32,9	0,2	0	0,3
423 32	V.V. SPEISE-U. INDUSTRIE- KARTOFFELN, GEMUESE, OBST	31	102	17 620	69,4	30,0	0	0	0,6
423 33	V.V. ZUCKER, SUESSWAREN	110	346	96 363	62,4	37,5	0,1	0	0,1
423 34	V.V. MILCHERZEUGNISSEN, FETTWAREN, EIERN	31	105	23 418	83,9	15,3	0,7	0,1	0
423 35	V.V. WILD, GEFLUEGEL, FLEISCH, FLEISCHWAREN	160	476	37 575	73,4	25,7	0,7	0	0,2
423 36	V.V. KAFFEE, TEE, ROHKAFFEE, GEWUERZEN	40	72	5 959	92,9	4,8	1,0	1,4	0

1) ARBEITSSTAETTEN MIT AUSSCHLIESSLICHER ODER UEBERWIEGENDER HANDELSVERMITTLERTAEETIGKEIT VON UNTERNEHMEN DES HANDELS U. GASTGEWERBES.
2) ERLOESE AUS EIGEN- UND FREMDGESCHAFT.

1 ARBEITSSTAETTEN, BESCHAEFTIGTE UND UMSATZ
NACH LAENDERN UND WIRTSCHAFTSZWEIGEN

NUMMER DER SYSTEMATIK	LAND WIRTSCHAFTSZWEIG	ARBEITS- STAETTEN 1)	BESCHAEFTIGTE	UMSATZ 1984 2)					
				INSGESAMT	DAVON AUS				
					HANDELS- VERMITTLUNG	GROSS- HANDEL	EINZEL- HANDEL	HERSTELLUNG U. AE.	SONSTIGEN TAEITIG- KEITEN
	(V.V. VERMITTLUNG VON / VHV, F. VERSANDHANDELS- VERTRETUNG FUER)	AM 29.03.1985							
		ANZAHL		1 000 DM			%		
423 37	V.V. SONST. NAHRUNGS- MITTELN	182	457	33 803	81,4	17,7	0,6	0,1	0,3
423 3	V.V. BEST. NAHRUNGS- MITTELN	554	1 558	214 739	71,1	28,4	0,4	0,1	0,2
423 61	V.V. WEIN, SPIRITUOSEN	383	851	47 284	88,6	8,5	2,0	0,1	0,8
423 65	V.V. BIER, ALKOHOLFR. GETRAENKEN	83	248	21 957	58,9	1,9	0,4	0	38,8
423 6	V.V. GETRAENKEN	466	1 099	69 242	79,2	6,5	1,5	0,1	12,6
423 9	V.V. TABAKWAREN	45	91	2 724	96,1	2,4	1,3	0,2	0
423	V.V. NAHRUNGSMITTELN, GETRAENKEN, TABAKWAREN	1 313	3 677	459 220	70,8	26,6	0,5	0	2,1
424 VERMITTLUNG VON TEXTILIEN, BEKLEIDUNG, SCHUHEN, LEDERWAREN									
424 1	V.V. TEXTIL., BEKLEIDG., SCHUHEN, LEDERWAREN, DAS	132	238	33 754	91,5	7,4	1,1	0	0
424 2	V.V. METERWARE F. BE- KLEIDUNG V. WAESCHE	230	500	41 498	96,2	3,0	0,6	0	0,1
424 31	V.V. OBERBEKLEIDUNG	1 109	2 667	382 461	95,1	4,5	0,3	0	0
424 34	V.V. KOPFBEDECKUNGEN, BEKLEIDUNGSZUBEHOER	91	144	7 837	95,1	3,1	1,2	0	0,6
424 37	V.V. KUERSCHNERWAREN	23	32	1 886	88,7	11,3	0	0	0
424 3	V.V. OBERBEKLEIDUNG USW	1 223	2 843	392 183	95,1	4,5	0,3	0	0
424 5	V.V. HERREN-, DAMEN- U. KINDERWAESCHE USW	431	873	57 056	92,3	6,6	1,0	0	0,1
424 61	V.V. HEIMTEXTILEN, BODENBELAEGEN, BETTWAREN	386	807	58 272	82,9	14,2	2,5	0,3	0,1
424 65	V.V. HAUS-U. TISCHWAESCHE	84	181	12 630	93,1	5,3	1,3	0	0,2
424 6	V.V. HEIM-U. HAUSTEXTIL., BODENBELAEGEN, BETTW.	470	988	70 902	84,8	12,6	2,3	0,2	0,1
424 71	V.V. LEDER- U. TAE SCHNER- WAREN (OH. SCHUHE)	103	200	14 428	78,1	19,9	1,9	0,1	0
424 75	V.V. GALANTERIEWAREN, GESCHENKARTIKELN	131	230	17 659	64,6	34,2	0,4	0	0,8
424 7	V.V. LEDER-, TAE SCHNER-U. GALANTERIEW. (OH. SCHUHE)	234	430	32 087	70,7	27,8	1,1	0	0,4
424 9	V.V. SCHUHEN	197	609	79 279	95,3	3,1	0,7	0	0,9
424	V.V. TEXTILIEN, BEKLEI- DUNG, SCHUHEN, LEDERWAREN	2 917	6 481	706 759	92,6	6,5	0,7	0	0,2
425 VERMITTLUNG VON METALLWAREN, EINRICHTUNGS- GEGENSTAE NDE N									
425 11	V.V. METALL- U. KUNSTSTOFFWAREN, ANG	1 395	3 028	303 230	68,9	29,2	0,7	0,7	0,5
425 15	V.V. ELEKTROTECHN. ERZEUGNISSEN, ANG	706	1 955	166 675	82,4	14,7	0,9	2,0	0,1
425 1	V.V. METALL- U. KUNSTSTOFFWAREN USW, ANG	2 101	4 983	469 905	73,7	24,0	0,8	1,2	0,4
425 3	V.V. FEINKERAMIK U. GLAS- WAREN F.D. HAUSHALT	104	235	20 362	85,9	13,3	0,3	0	0,5
425 6	V.V. MOEBELN, KUNST- GEGENSTAE NDE N U. AE.	850	1 803	190 715	66,1	31,7	1,6	0,3	0,3
425 71	V.V. RUNDFUNK-, FERNSEH- U. PHONOTECHN. GERAETEN	158	402	37 611	63,3	32,9	1,6	1,9	0,4
425 75	V.V. MUSIKINSTRUMENTEN	10	15	645	100	0	0	0	0
425 7	V.V. RUNDFUNK-FERNSEH-U. PHONOTECHN. GERAETEN USW	168	417	38 256	63,9	32,3	1,6	1,8	0,3
425 8	V.V. LACKEN, FARBEN, TAPETEN	175	353	20 655	84,8	11,4	2,9	0,2	0,7

1) ARBEITSSTAETTEN MIT AUSSCHLIESSLICHER ODER UEBERWIEGENDER HANDELSVERMITTLERTAEITIGKEIT VON UNTERNEHMEN DES HANDELS U. GASTGEWERBES.
2) ERLOESE AUS EIGEN- UND FREMDGESCHAFFT.

1 ARBEITSSTAETTEN, BESCHAEFTIGTE UND UMSATZ
NACH LAENDERN UND WIRTSCHAFTSZWEIGEN

NUMMER DER SYSTEM- MATIK	LAND WIRTSCHAFTSZWEIG (V.V. VERMITTLUNG VON / VHV.F. VERSANDHANDELS- VERTRETUNG FUER)	ARBEITS- STAETTEN 1)	BESCHAEF- TIGTE	UMSATZ 1984 2)					
				INSGESAMT	DAVON AUS				
					HANDELS- VERMITTLUNG	GROSS- HANDEL	EINZEL- HANDEL	HERSTELLUNG U. AE.	SONSTIGEN TAEKTIG- KEITEN
		AM 29.03.1985		1 000 DM			%		
		ANZAHL							
425 9	V.V. HOLZW., ANG. FLECHT- U. BUESTERNW., KINDERWAGEN	36	60	3 859	95,6	3,9	0,5	0	0
425	V.V. METALLWAREN, EIN- RICHTUNGS-GEGENSTAENDEN	3 434	7 851	743 752	72,0	25,7	1,1	0,9	0,4
426 VERMITTLUNG VON FEINMECH. U. OPT. ERZEUGN., SCHMUCK USW									
426 31	V.V. FOTO-U. KINOGERAET., FOTOTECHN. U. -CHEM. MAT.	51	134	9 352	68,8	7,9	21,7	0,6	1,0
426 35	V.V. SONST. FEINMECH. U. OPT. ERZEUGNISSEN	42	71	5 304	82,7	17,1	0,2	0	0
426 3	V.V. FEINMECH., FOTO- U. OPTISCHEN ERZEUGNISSEN	93	205	14 655	73,8	11,2	13,9	0,4	0,6
426 6	V.V. UHREN, EDELMETALL- WAREN, SCHMUCK U. AE.	120	201	12 973	87,6	11,2	1,1	0	0,1
426 7	V.V. SPIELWAREN	74	151	12 831	82,3	11,4	6,3	0	0
426 9	V.V. SPORT- V. CAMPING- ARTIKELN (OH. CAMPINGM.)	88	177	10 092	90,1	8,9	0,2	0,5	0,3
426	V.V. FEINMECH. U. OPT. ER- ZEUGN., SCHMUCK USW	375	734	50 552	82,8	10,8	6,0	0,2	0,3
427 VERMITTLUNG VON FAHRZEUGEN, MASCHINEN, TECHN. BEDARF									
427 1	V.V. FAHRZEUGEN, FAHR- ZEUGTEILEN U. -REIFEN	464	3 307	698 464	34,9	31,7	14,0	19,4	0,1
427 45	V.V. LANDMASCHINEN, LANDW. GERAETEN	40	93	9 614	50,1	37,2	11,9	0	0,8
427 47	V.V. MASCHINEN (OH. LAND- U. SPEZIALMASCH.)	1 031	2 597	295 532	62,8	33,3	0,6	1,2	2,0
427 4	V.V. MASCHINEN (OH. SPEZIALMASCHINEN)	1 071	2 690	305 146	62,4	33,5	0,9	1,2	2,0
427 71	V.V. TECHN. SPEZIALBED. F. BEST. WIRTSCHAFTSZWEIGE	55	125	11 909	69,7	30,1	0	0,2	0
427 73	V.V. CHEM. - TECHN. ERZEUGNISSEN	277	529	43 601	77,0	20,7	0,8	1,3	0,3
427 75	V.V. TECHN. BEDARF, ANG. HANF- U. HARTFASERERZEUGN.	192	390	26 912	82,7	16,0	0,6	0,1	0,6
427 77	V.V. SCHUHMACHERBEDARF	7	10	297	100	0	0	0	0
427 7	V.V. TECHN. U. SPEZIALBED. VERSCH. WIRTSCHAFTSZWEIGE	531	1 054	82 719	77,9	20,5	0,6	0,7	0,4
427	V.V. FAHRZEUGEN, MASCHINEN, TECHN. BEDARF	2 066	7 051	1 086 329	45,9	31,4	9,3	12,8	0,6
428 VERMITTLUNG VON SONST. WAREN, WAREN VERSCH. ART, OAS									
428 11	V.V. PHARMAZEUTISCHEN ERZEUGNISSEN	85	184	17 572	79,1	20,9	0	0	0
428 14	V.V. MEDIZIN. U. ORTHOPAED. ART., LABOR- U. FRISEURBED.	130	234	14 602	85,9	12,6	0,2	1,3	0,2
428 17	V.V. KOSMET. ERZEUGN., REINIGUNGSMITTELN U. AE.	184	316	18 971	87,1	10,3	1,1	0	1,4
428 1	V.V. PHARMAZEUT., KOSMET. U. AE. ERZEUGNISSEN	399	734	51 145	84,0	14,6	0,5	0,4	0,6
428 51	V.V. PAPIER, PAPPE (OH. VERPACKUNGSMITTEL)	102	304	37 071	70,9	29,1	0	0	0
428 54	V.V. SCHREIB- U. PAPIER- WAREN, SCHUL- U. BUEERART.	272	526	41 864	78,5	18,3	1,5	1,1	0,6
428 57	V.V. BUECHERN, ZEIT- SCHRIFTEN, MUSIKALIEN	212	427	27 389	90,3	7,0	1,9	0,1	0,7
428 5	V.V. PAPIER, DRUCKERZEUGN. (OH. VERPACKUNGSMITTEL)	586	1 257	106 324	78,9	19,1	1,1	0,5	0,4
428 6	V.V. VERPACKUNGSMITTELN	236	511	41 413	87,1	12,8	0	0	0
428 7	V.V. ALTMATERIAL, RESTSTOFFEN	17	25	1 101	100	0	0	0	0

1) ARBEITSSTAETTEN MIT AUSSCHLIESSLICHER ODER UEBERWIEGENDER HANDELSVERMITTLERTAEKTIGKEIT VON UNTERNEHMEN DES HANDELS U. GASTGEBERES.
2) ERLÖSE AUS EIGEN- UND FREMDGESCHAFT.

1 ARBEITSSTÄTTEN, BESCHÄFTIGTE UND UMSATZ
NACH LÄNDERN UND WIRTSCHAFTSZWEIGEN

NUMMER DER SYSTEM- MATIK	LAND WIRTSCHAFTSZWEIG (V.V.*VERMITTLUNG VON / VHV.F.*VERSANDHANDELS- VERTRETUNG FUER)	ARBEITS- STÄETTEN 1)	BESCHAEF- TIGTE	UMSATZ 1984 2)					
				INSGESAMT	DAVON AUS				
					HANDELS- VERMITTLUNG	GROSS- HANDEL	EINZEL- HANDEL	HERSTELLUNG U.Ä.	SONSTIGEN TÄETIG- KEITEN
AM 29.03.1985									
ANZAHL		1 000 DM	%						
428 81	V.V. ROHSTOFFEN, HALB-U. FERTIGWAREN, OAS	15	24	1 385	97,3	2,7	0	0	0
428 82	V.V. ROHSTOFFEN U. HALBWAREN, OAS	3	7	490	90,8	9,2	0	0	0
428 83	V.V. FERTIGWAREN, OAS	84	426	36 009	89,2	8,7	2,1	0	0
428 8	V.V. WAREN VERSCH. ART, OAS	102	457	37 885	89,5	8,5	2,0	0	0
428	V.V.SONST. WAREN, WAREN VERSCH. ART, OAS	1 340	2 984	237 868	83,2	15,3	0,9	0,3	0,3
429 VERSANDHANDELSVERTRETUNG									
429 31	VHV.F. NAHRUNGSMITTEL	6	21	660	97,1	0	2,9	0	0
429 35	VHV.F. GETRAENKE, TABAKWAREN	25	34	1 068	96,1	0	1,6	0	2,3
429 3	VHV.F. NAHRUNGSMITTEL, GETRAENKE, TABAKWAREN	31	55	1 728	96,5	0	2,1	0	1,4
429 41	VHV.F.PULLOVER,HERREN-U. DAMENWAESCHE,MIEDERWAREN	5	7	147	100	0	0	0	0
429 45	VHV.F. HERREN- U. DAMEN- OBERBEKLEIDUNG USW	73	115	2 306	94,3	0	5,0	0,7	0
429 49	VHV.F. TEXTIL., SONST. BEKLEIDG., SCHUHE, LEDERW.	55	88	3 793	82,7	10,7	6,6	0	0
429 4	VHV.F. TEXTILIEN,BEKLEI- DUNG, SCHUHE, LEDERWAREN	133	210	6 245	87,4	6,5	5,8	0,3	0
429 51	VHV.F. METALL U. KUNSTSTOFFWAREN, ANG	150	272	8 283	95,5	1,0	3,0	0	0,4
429 54	VHV.F. ELEKTROTECHN. ERZEUGNISSE, ANG	499	591	21 436	89,0	10,2	0,8	0	0
429 57	VHV. F. MOEBEL, KUNST- GEGENSTAENDE U. Ä.	28	49	2 111	98,8	0	1,1	0	0
429 59	VHV.F.EINR.GEGENSTAENDE, ANG,LACKE FARBE, TAPETEN	14	18	557	96,3	0	3,7	0	0
429 5	VHV.F. METALLWAREN, EIN- RICHTUNGSGEGENSTAENDE	691	930	32 387	91,4	7,0	1,4	0	0,1
429 6	VHV.F. FEINMECH. U. OPT. ERZEUGN., SCHMUCK USW	15	34	2 259	71,4	0,5	28,1	0	0
429 71	VHV.F. KFZ, KFZ-TEILE U. -REIFEN	189	499	49 971	39,2	4,1	35,0	21,6	0,1
429 75	VHV.F. SONST. FAHRZEUGE, MASCHINEN, TECHN. BEDARF	15	27	875	94,7	0	0,5	4,8	0
429 7	VHV.F. FAHRZEUGE, MASCHINEN, TECHN. BEDARF	204	526	50 846	40,2	4,1	34,4	21,3	0,1
429 81	VHV.F. BUECHER, ZEITSCHRIFTEN,MUSIKALIEN	20	26	1 367	99,2	0	0,1	0	0,7
429 84	VHV.F. KOSMET. ERZEUGN., KOERPERPFLEGEMITTEL	33	43	851	92,2	4,0	3,7	0	0
429 87	VHV.F. SONST. WAREN, ANG	60	82	2 244	98,1	0	0,2	1,4	0,3
429 89	VHV.F. WAREN VERSCH.ART, OAS	211	339	5 769	94,0	0,4	5,2	0,2	0,2
429 8	VHV.F. SONST. WAREN, WAREN VERSCH. ART, OAS	324	490	10 231	95,5	0,6	3,3	0,4	0,3
429	VERSANDHANDELSVERTRETUNG	1 398	2 245	103 696	66,1	4,6	18,6	10,5	0,2
42	HANDELSVERMITTLUNG	14 838	36 066	3 891 931	69,6	21,6	3,8	4,2	0,8
437 10	TANKSTELLEN (ABSATZ IN FREMDEM NAMEN)	3 019	12 262	990 950	29,6	2,5	52,3	13,9	1,6
	HANDELSVERMITTLUNG U. AGENTURTANKSTELLEN	17 857	48 328	4 882 881	61,5	17,7	13,7	6,2	0,9

1) ARBEITSSTÄTTEN MIT AUSSCHLIESSLICHER ODER UEBERWIEGENDER HANDELSVERMITTLERTÄTIGKEIT VON UNTERNEHMEN DES HANDELS U. GASTGEWERBES.
2) ERLOESE AUS EIGEN- UND FREMDGESCHAFT.

1 ARBEITSSTAETTEN, BESCHAEFTIGTE UND UMSATZ
NACH LAENDERN UND WIRTSCHAFTSZWEIGEN

NUMMER DER SYSTEMATIK	LAND WIRTSCHAFTSZWEIG (V.V. VERMITTLUNG VON / VHV.F. VERSANDHANDELS- VERTRETUNG FUER)	ARBEITS- STAETTEN 1)	BESCHAEF- TIGTE	UMSATZ 1984 2)					
				INSGESAMT	DAVON AUS				
					HANDELS- VERMITTLUNG	GROSS- HANDEL	EINZEL- HANDEL	HERSTELLUNG U. AE.	SONSTIGEN TAEETIG- KEITEN
		AM 29.03.1985							
		ANZAHL		1 000 DM			%		

HESSEN

421 VERMITTLUNG VON LANDW. GRUNDSTF., TIEREN, TEXTIL, ROHSTF. USW

421 11	V.V. GETREIDE, FUTTER- U. DUENGEMITTELN	44	76	3 446	85,1	3,4	10,2	0	1,2
421 13	V.V. BLUMEN, PFLANZEN, BLUMENBINDEREIBEDARF	15	32	1 441	92,1	6,4	1,5	0	0
421 15	V.V. LEBENDEM VIEH	48	84	3 718	90,8	6,2	0,1	0	3,0
421 17	V.V. SONST. LEBENDEN TIEREN, ZOOLOG. BEDARF	4	6	285	92,3	0	7,7	0	0
421 1	V.V. GETREIDE, FUTTER- U. DUENGEMITTELN, TIEREN	111	198	8 890	88,6	5,0	4,5	0	1,7
421 51	V.V. GARNEN (OH. HAND- ARBEITSGARNE U. AE.)	5	13	1 239	98,9	1,1	0	0	0
421 53	V.V. TEXTIL. ROHSTOFFEN U. HALBWAREN (OH. GARNE)	9	29	1 438	89,1	10,8	0,1	0	0
421 55	V.V. HAEUTEN, FELLEIN, LEDER	15	37	3 001	82,9	16,7	0	0,2	0,3
421 5	V.V. TEXTIL. ROHSTOFFEN U. HALBWAREN, HAEUTEN USW	29	79	5 678	87,9	11,8	0	0,1	0,2
421	V.V. LANDW. GRUNDSTF., TIEREN, TEXTIL, ROHSTF. USW	140	277	14 568	88,5	7,6	2,7	0	1,1

422 VERMITTLUNG VON TECHN. CHEMICAL., ERZEN, HOLZ, BAUSTOFFEN USW

422 2	V.V. TECHN. CHEMICALIEN, ROHDROGEN, KAUTSCHUK	73	144	19 701	63,2	35,1	0	0	1,7
422 51	V.V. FEST. BRENNSTOFFEN, MINERALOELERZEUGN., GAS
422 54	V.V. FEST. BRENNSTOFFEN
422 57	V.V. MINERALOELERZEUG- NISSEN (OH. TANKSTELLEN)	17	77	7 938	93,9	0	6,1	0	0
422 5	V.V. FEST. BRENNSTOFFEN, MINERALOELERZEUGNISSEN	20	84	8 330	93,2	0	6,8	0	0
422 6	V.V. ERZEN, STAHL, NE-METALLEN USW	82	217	19 781	88,1	11,6	0,1	0,2	0
422 81	V.V. ROHHOLZ	13	29	3 009	98,0	2,0	0	0	0
422 84	V.V. HOLZHALBWAREN, BAUELEMENTEN A. HOLZ	103	165	9 785	92,3	5,3	2,2	0,1	0
422 86	V.V. BAUSTOFFEN, BAUELEM. A. MINERAL. STOFFEN USW	203	371	27 171	90,3	7,1	2,1	0,3	0,2
422 89	V.V. INSTALL. BEDARF F. GAS, WASSER U. HEIZUNG	106	269	19 457	82,7	13,0	3,4	0,5	0,4
422 8	V.V. HOLZ. BAUSTOFFEN, INSTALLATIONSBEDARF	425	834	59 422	88,5	8,5	2,5	0,3	0,2
422	V.V. TECHN. CHEMICAL., ER- ZEN, HOLZ, BAUSTOFFEN USW	600	1 279	107 234	84,2	13,3	1,9	0,2	0,4

423 VERMITTLUNG VON NAHRUNGSMITTELN, GETRAENKEN, TABAKWAREN

423 1	V.V. NAHRUNGSMITTELN, GE- TRAENKEN, TABAKWAREN, GAS	99	454	33 350	82,1	2,6	4,3	0,3	10,7
423 32	V.V. SPEISE- U. INDUSTRIE- KARTOFFELN, GEMUESE, OBST	9	13	1 060	80,4	0	19,6	0	0
423 33	V.V. ZUCKER, SUESSWAREN	26	54	3 776	96,5	0,8	0,5	0	2,2
423 34	V.V. MILCHERZEUGNISSEN, FETTWAREN, EIERN	11	43	6 091	100	0	0	0	0
423 35	V.V. WILD, GEFLUEGEL, FLEISCH, FLEISCHWAREN	47	127	10 875	66,9	32,9	0	0,2	0
423 36	V.V. KAFFEE, TEE, ROHKAKAO, GEWUERZEN	16	40	2 567	99,0	1,0	0	0	0

1) ARBEITSSTAETTEN MIT AUSSCHLIESSLICHER ODER UEBERWIEGENDER HANDELSVERMITTLERTAEETIGKEIT VON UNTERNEHMEN DES HANDELS U. GASTGEWERBES.
2) ERLOESE AUS EIGEN- UND FREMDGESCHAFT.

1 ARBEITSSTAETTEN, BESCHAEFTIGTE UND UMSATZ
NACH LAENDERN UND WIRTSCHAFTSZWEIGEN

NUMMER DER SYSTE- MATIK	LAND WIRTSCHAFTSZWEIG (V.V.*VERMITTLUNG VON / VHV.F.*VERSANDHANDELS- VERTRETUNG FUER)	ARBEITS- STAETTEN 1)	BESCHAEF- TIGTE	UMSATZ 1984 2)					
				INSGESAMT	DAVON AUS				
					HANDELS- VERMITTLUNG	GROSS- HANDEL	EINZEL- HANDEL	HERSTELLUNG U.AE.	SONSTIGEN TAEITIG- KEITEN
		AM 29.03.1985							
		ANZAHL		1 000 DM			%		
423 37	V.V. SONST. NAHRUNGS- MITTELN	74	176	9 771	83,8	14,4	1,6	0	0,3
423 3	V.V. BEST. NAHRUNGS- MITTELN	183	453	34 139	83,8	14,8	1,1	0,1	0,3
423 61	V.V. WEIN, SPIRITUOSEN	133	338	22 435	98,6	1,0	0,2	0	0,1
423 65	V.V. BIER, ALKOHOLFR. GETRAENKEN	47	112	7 024	95,8	0,7	0,6	0	2,9
423 6	V.V. GETRAENKEN	180	450	29 459	98,1	0,9	0,3	0	0,7
423 9	V.V. TABAKWAREN	20	26	1 298	88,1	0	11,9	0	0
423	V.V. NAHRUNGSMITTELN, GETRAENKEN, TABAKWAREN	482	1 383	98 247	87,6	6,3	2,1	0,1	4,0
424 VERMITTLUNG VON TEXTILIEN, BEKLEIDUNG, SCHUHEN, LEDERWAREN									
424 1	V.V. TEXTIL., BEKLEIDG., SCHUHEN, LEDERWAREN, OAS	342	663	50 141	91,2	7,3	0,9	0,1	0,6
424 2	V.V. METERWARE F. BE- KLEIDUNG V. WAESCHE	53	105	8 018	95,5	4,4	0	0	0
424 31	V.V. OBERBEKLEIDUNG	213	427	33 439	84,9	13,2	2,0	0	0
424 34	V.V. KOPFBEDECKUNGEN, BEKLEIDUNGZUBEHOER	19	40	1 508	97,1	1,6	1,3	0	0
424 37	V.V. KUERSCHNERWAREN	31	73	6 423	78,5	17,3	3,8	0,4	0
424 3	V.V. OBERBEKLEIDUNG USW	263	540	41 370	84,3	13,4	2,2	0,1	0
424 5	V.V. HERREN-, DAMEN- U. KINDERWAESCHE USW	88	180	11 951	94,6	4,6	0,8	0	0
424 61	V.V. HEIMTEXTILEN, BODENBELAEGEN, BETTWAREN	141	248	26 291	87,6	8,8	0,7	0,3	2,6
424 65	V.V. HAUS-U.TISCHWAESCHE	13	25	1 169	97,1	2,9	0	0	0
424 6	V.V. HEIM-U. HAUSTEXTIL., BODENBELAEGEN, BETTW.	154	273	27 461	88,0	8,5	0,7	0,3	2,5
424 71	V.V. LEDER- U. TAESCHNER- WAREN (OH. SCHUHE)	90	147	10 982	89,7	8,9	1,3	0	0,1
424 75	V.V. GALANTERIEWAREN, GESCHENKARTIKELN	56	85	4 527	93,4	5,1	1,5	0	0
424 7	V.V. LEDER-, TAESCHNER-U. GALANTERIEW. (OH. SCHUHE)	146	232	15 509	90,8	7,8	1,3	0	0,1
424 9	V.V. SCHUHEN	74	172	22 482	96,9	2,6	0,5	0	0
424	V.V. TEXTILIEN, BEKLEI- DUNG, SCHUHEN, LEDERWAREN	1 120	2 165	176 931	90,2	8,0	1,1	0,1	0,6
425 VERMITTLUNG VON METALLWAREN, EINRICHTUNGSGEGENSTAENDEN									
425 11	V.V. METALL- U. KUNSTSTOFFWAREN, ANG	424	922	73 876	85,2	12,8	1,6	0,3	0,1
425 15	V.V. ELEKTROTECHN. ERZEUGNISSEN, ANG	375	830	73 155	72,3	24,7	1,3	1,6	0,1
425 1	V.V. METALL- U. KUNSTSTOFFWAREN USW, ANG	799	1 752	147 031	78,8	18,7	1,4	1,0	0,1
425 3	V.V. FEINKERAMIK U. GLAS- WAREN F.D. HAUSHALT	40	85	8 312	76,4	0,3	22,2	1,1	0
425 6	V.V. MOEBELN, KUNST- GEGENSTAENDEN U. AE.	261	575	47 792	84,0	12,3	3,2	0	0,5
425 71	V.V. RUNDFUNK-, FERNSEH- U. PHONOTECHN. GERAETEN	55	173	18 650	88,7	10,7	0,4	0,2	0
425 75	V.V. MUSIKINSTRUMENTEN	6	8	481	100	0	0	0	0
425 7	V.V. RUNDFUNK-FERNSEH-U. PHONOTECHN. GERAETEN USW	61	181	19 130	88,9	10,4	0,4	0,2	0
425 8	V.V. LACKEN, FARBEN, TAPETEN	52	116	7 681	85,5	12,9	1,4	0,2	0

1) ARBEITSSTAETTEN MIT AUSSCHLIESSLICHER ODER UEBERWIEGENDER HANDELSVERMITTLERTAEITIGKEIT VON UNTERNEHMEN DES HANDELS U. GASTGEWERBES.
2) ERLOESE AUS EIGEN- UND FREMDGESCHAFFT.

1 ARBEITSSTAETTEN, BESCHAEFTIGTE UND UMSATZ
NACH LAENDERN UND WIRTSCHAFTSZWEIGEN

NUMMER DER SYSTEMATIK	LAND WIRTSCHAFTSZWEIG	ARBEITS- STAETTEN 1)	BESCHAEFTIGTE	UMSATZ 1984 2)					
				INSGESAMT	DAVON AUS				
					HANDELS- VERMITTLUNG	GROSS- HANDEL	EINZEL- HANDEL	HERSTELLUNG U. AE.	SONSTIGEN TAEKTIG- KEITEN
	[V.V. VERMITTLUNG VON / VHV.F. VERSANDHANDELS- VERTRETUNG FUER]	AM 29.03.1985							
		ANZAHL		1 000 DM			%		
425 9	V.V. HOLZW., ANG. FLECHT- U. BUESTERNW., KINDERWAGEN	13	74	22 634	39,8	60,1	0,1	0	0
425	V.V. METALLWAREN, EIN- RICHTUNGS-GEGENSTAENDEN	1 226	2 783	252 580	77,2	19,8	2,3	0,6	0,1
426 VERMITTLUNG VON FEINMECH. U. OPT. ERZEUGN., SCHMUCK USW									
426 31	V.V. FOTO-U. KINOGERAET., FOTOTECHN. U. -CHEM. MAT.	36	101	26 319	48,9	50,1	0,8	0	0,2
426 35	V.V. SONST. FEINMECH. U. OPT. ERZEUGNISSEN	33	55	3 571	92,5	7,5	0	0	0
426 3	V.V. FEINMECH., FOTO- U. OPTISCHEN ERZEUGNISSEN	69	156	29 890	54,1	45,0	0,7	0	0,2
426 6	V.V. UHREN, EDELMETALL- WAREN, SCHMUCK U. AE.	40	62	4 877	78,1	13,5	8,2	0,2	0
426 7	V.V. SPIELWAREN	32	67	5 195	94,8	4,8	0	0	0,4
426 9	V.V. SPORT- V. CAMPING- ARTIKELN (OH. CAMPINGM.)	58	116	6 264	85,7	6,0	7,8	0,3	0,2
426	V.V. FEINMECH. U. OPT. ER- ZEUGN., SCHMUCK USW	199	401	46 226	65,5	31,9	2,4	0,1	0,2
427 VERMITTLUNG VON FAHRZEUGEN, MASCHINEN, TECHN. BEDARF									
427 1	V.V. FAHRZEUGEN, FAHR- ZEUGTEILEN U. -REIFEN	237	953	137 793	46,0	16,5	16,9	20,5	0
427 45	V.V. LANDMASCHINEN, LANDW. GERAETEN	43	93	8 127	58,1	36,7	4,5	0,7	0
427 47	V.V. MASCHINEN (OH. LAND- U. SPEZIALMASCH.)	311	885	91 787	74,2	23,1	1,2	1,1	0,4
427 4	V.V. MASCHINEN (OH. SPEZIALMASCHINEN)	354	978	99 913	72,9	24,2	1,5	1,1	0,4
427 71	V.V. TECHN. SPEZIALBED. F. BEST. WIRTSCHAFTSZWEIGE	118	419	44 059	85,9	7,5	1,0	5,3	0,2
427 73	V.V. CHEM.- TECHN. ERZEUGNISSEN	85	188	11 459	89,5	8,5	1,6	0,4	0
427 75	V.V. TECHN. BEDARF, ANG. HANF-U. HARTFASERERZEUGN.	58	137	11 429	91,2	8,1	0,3	0	0,3
427 7	V.V. TECHN. U. SPEZIALBED. VERSCH. WIRTSCHAFTSZWEIGE	261	744	66 947	87,4	7,8	1,0	3,6	0,2
427	V.V. FAHRZEUGEN, MASCHINEN, TECHN. BEDARF	852	2 675	304 654	63,9	17,1	8,4	10,4	0,2
428 VERMITTLUNG VON SONST. WAREN, WAREN VERSCH. ART. OAS									
428 11	V.V. PHARMAZEUTISCHEN ERZEUGNISSEN	32	72	6 114	74,9	24,1	0,6	0	0,4
428 14	V.V. MEDIZIN. U. ORTHOPAED. ART., LABOR- U. FRISURBED.	78	188	26 834	85,6	13,8	0,2	0,3	0,1
428 17	V.V. KOSMET. ERZEUGN., REINIGUNGSMITTELN U. AE.	118	161	9 090	91,9	7,5	0,6	0	0
428 1	V.V. PHARMAZEUT., KOSMET. U. AE. ERZEUGNISSEN	228	421	42 037	85,4	13,9	0,3	0,2	0,1
428 51	V.V. PAPIER, PAPPE (OH. VERPACKUNGSMITTEL)	42	129	10 353	91,5	8,3	0	0	0,2
428 54	V.V. SCHREIB- U. PAPIER- WAREN, SCHUL- U. BUEROART.	110	332	36 209	84,1	14,6	1,1	0,1	0
428 57	V.V. BUECHERN, ZEIT- SCHRIFTEN, MUSIKALIEN	135	233	14 128	88,1	4,7	6,8	0	0,4
428 5	V.V. PAPIER, DRUCKERZEUGN. (OH. VERPACKUNGSMITTEL)	287	694	60 689	86,3	11,2	2,3	0,1	0,2
428 6	V.V. VERPACKUNGSMITTELN	77	190	14 529	90,0	7,9	1,6	0,5	0,1
428 7	V.V. ALTMATERIAL, RESTSTOFFEN	8	11	939	96,6	3,4	0	0	0

1) ARBEITSSTAETTEN MIT AUSSCHLIESSLICHER ODER UEBERWIEGENDER HANDELSVERMITTLERTAEKTIGKEIT VON UNTERNEHMEN DES HANDELS U. GASTGEWERBES.
2) ERLÖSE AUS EIGEN- UND FREMDGESCHAFT.

1 ARBEITSSTAETTEN, BESCHAEFTIGTE UND UMSATZ
NACH LAENDERN UND WIRTSCHAFTSZWEIGEN

NUMMER DER SYSTEM- MATIK	LAND WIRTSCHAFTSZWEIG (V.V.-VERMITTLUNG VON / VHV.F.-VERSANDHANDELS- VERTRETUNG FUER)	ARBEITS- STAETTEN 1)	BESCHAEF- TIGTE	UMSATZ 1984 2)					
				INSGESAMT	DAVON AUS				
					HANDELS- VERMITT- LUNG	GROSS- HANDEL	EINZEL- HANDEL	HERSTELLUNG U. AE.	SONSTIGEN TAEETIG- KEITEN
		AM 29.03.1985							
		ANZAHL		1 000 DM			%		
428 81	V.V. ROHSTOFFEN, HALB-U. FERTIGWAREN, OAS	8	23	4 229	98,4	0,8	0,9	0	0
428 82	V.V. ROHSTOFFEN U. HALBWAREN, OAS	4	6	281	100	0	0	0	0
428 83	V.V. FERTIGWAREN, OAS	127	218	17 023	87,2	11,0	1,3	0,5	0,1
428 8	V.V. WAREN VERSCH. ART. OAS	139	247	21 533	89,6	8,8	1,2	0,4	0
428	V.V. SONST. WAREN, WAREN VERSCH. ART, OAS	739	1 563	139 727	87,0	11,3	1,4	0,2	0,1
429 VERSANDHANDELSVERTRETUNG									
429 35	VHV.F. GETRAENKE, TABAKWAREN	4	6	288	100	0	0	0	0
429 3	VHV.F. NAHRUNGSMITTEL, GETRAENKE, TABAKWAREN	4	6	288	100	0	0	0	0
429 41	VHV.F. PULLOVER, HERREN-U. DAMENWAESCHE, MIEDERWAREN	6	9	272	100	0	0	0	0
429 45	VHV.F. HERREN- U. DAMEN- OBERBEKLEIDUNG USW	17	20	855	100	0	0	0	0
429 49	VHV.F. TEXTIL., SONST. BEKLEIDG., SCHUHE, LEDERW.	63	79	1 812	97,2	0,2	2,6	0	0
429 4	VHV.F. TEXTILIEN, BEKLEI- DUNG, SCHUHE, LEDERWAREN	86	108	2 940	98,3	0,1	1,6	0	0
429 51	VHV.F. METALL U. KUNSTSTOFFWAREN, ANG	7	11	453	100	0	0	0	0
429 54	VHV.F. ELEKTROTECHN. ERZEUGNISSE, ANG	19	34	1 244	84,0	14,5	1,5	0	0
429 57	VHV. F. MOEBEL, KUNST- GEGENSTAENDE U. AE.	12	20	727	92,6	0,6	6,8	0	0
429 59	VHV.F. EINR. GEGENSTAENDE, ANG, LACKE FARBE, TAPETEN	7	13	1 323	77,8	0,7	21,4	0	0
429 5	VHV.F. METALLWAREN, EIN- RICHTUNGSGEGENSTAENDE	45	78	3 747	85,4	5,2	9,4	0	0
429 6	VHV.F. FEINMECH. U. OPT. ERZEUGN., SCHMUCK USW	4	5	181	95,8	0	4,2	0	0
429 71	VHV.F. KFZ, KFZ-TEILE U. -REIFEN
429 75	VHV.F. SONST. FAHRZEUGE, MASCHINEN, TECHN. BEDARF
429 7	VHV.F. FAHRZEUGE, MASCHINEN, TECHN. BEDARF	5	10	445	93,3	0	6,7	0	0
429 81	VHV.F. BUECHER, ZEITSCHRIFTEN, MUSIKALIEN	13	22	619	95,9	4,1	0	0	0
429 84	VHV.F. KOSMET. ERZEUGN., KOERPERPFLEGEMITTEL	4	5	179	100	0	0	0	0
429 87	VHV.F. SONST. WAREN, ANG	8	21	1 107	100	0	0	0	0
429 89	VHV.F. WAREN VERSCH. ART, OAS	136	209	4 884	95,7	0	4,3	0	0
429 8	VHV.F. SONST. WAREN, WAREN VERSCH. ART, OAS	161	257	6 789	96,5	0,4	3,1	0	0
429	VERSANDHANDELSVERTRETUNG	305	464	14 390	93,9	1,6	4,5	0	0
42	HANDELSVERMITTLUNG	5 663	12 990	1 154 556	78,3	14,6	3,6	3,0	0,6
437 10	TANKSTELLEN (ABSATZ IN FREMDEN NAMEN)	926	3 475	282 589	37,8	1,0	47,8	10,6	2,8
	HANDELSVERMITTLUNG U. AGENTURTANKSTELLEN	6 589	16 465	1 437 145	70,3	11,9	12,3	4,5	1,0

1) ARBEITSSTAETTEN MIT AUSSCHLIESSLICHER ODER UEBERWIEGENDER HANDELSVERMITTLERTAEETIGKEIT VON UNTERNEHMEN DES HANDELS U. GASTGEWERBES.
2) ERLOESE AUS EIGEN- UND FREMDGESCHAEFT.

1 ARBEITSSTAETTEN, BESCHAEFTIGTE UND UMSATZ
NACH LAENDERN UND WIRTSCHAFTSZWEIGEN

NUMMER DER SYSTEMATIK	LAND WIRTSCHAFTSZWEIG (V.V.=VERMITTLUNG VON / VHV.F.=VERSANDHANDELS- VERTRETUNG FUER)	ARBEITS- STAETTEN 1)	BESCHAEF- TIGTE	UMSATZ 1984 2)					
				INSGESAMT	DAVON AUS				
					HANDELS- VERMITTLUNG	GROSS- HANDEL	EINZEL- HANDEL	HERSTELLUNG U.AE.	SONSTIGEN TAEKTIG- KEITEN
		AM 29.03.1985							
		ANZAHL		1 000 DM			%		
RHEINLAND-PFALZ									
421 VERMITTLUNG VON LANDW. GRUNDSTF., TIEREN, TEXTIL, ROHSTF. USW									
421 11	V.V. GETREIDE, FUTTER- U. DUENGEMITTELN	31	57	3 511	70,1	23,2	6,7	0	0
421 13	V.V. BLUMEN, PFLANZEN, BLUMENBINDERBEDARF	12	28	2 055	100	0	0	0	0
421 15	V.V. LEBENDEM VIEH	3	17	1 785	79,5	20,5	0	0	0
421 17	V.V. SONST. LEBENDEN TIEREN, ZOOLOG. BEDARF	3	4	98	100	0	0	0	0
421 1	V.V. GETREIDE, FUTTER- U. DUENGEMITTELN, TIEREN	49	106	7 449	81,0	15,8	3,2	0	0
421 51	V.V. GARNEN (OH. HAND- ARBEITSGARNE U.AE.)
421 53	V.V. TEXTIL. ROHSTOFFEN U. HALBWAREN (OH. GARNE)
421 55	V.V. HAEUTEN, FELLE, LEDER	16	61	11 089	88,5	11,1	0	0,4	0
421 5	V.V. TEXTIL. ROHSTOFFEN U. HALBWAREN, HAEUTEN USW	19	69	11 844	89,2	10,4	0	0,4	0
421	V.V. LANDW. GRUNDSTF., TIEREN, TEXTIL, ROHSTF. USW	68	175	19 292	86,0	12,5	1,2	0,2	0
422 VERMITTLUNG VON TECHN. CHEMIKAL., ERZEN, HOLZ, BAUSTOFFEN USW									
422 2	V.V. TECHN. CHEMIKALIEN, ROHDROGEN, KAUTSCHUK	14	25	1 457	93,3	6,7	0	0	0
422 51	V.V. FEST. BRENNSTOFFEN, MINERALOELERZEUGN. OAS
422 54	V.V. FEST. BRENNSTOFFEN
422 57	V.V. MINERALOELERZEUG- NISSEN (OH. TANKSTELLEN)	15	34	2 208	85,7	13,3	1,0	0	0
422 5	V.V. FEST. BRENNSTOFFEN, MINERALOELERZEUGNISSEN	19	42	2 814	79,4	15,5	5,1	0	0
422 6	V.V. ERZEN, STAHL, NE-METALLEN USW	19	47	3 449	99,2	0,3	0	0,5	0
422 81	V.V. ROHHOLZ	6	9	743	80,3	19,7	0	0	0
422 84	V.V. HOLZHALBWAREN, BAUELEMENTEN A. HOLZ	62	124	13 014	67,8	30,6	0,8	0,2	0,7
422 86	V.V. BAUSTOFFEN, BAUELEM. A. MINERAL. STOFFEN USW	171	321	23 914	87,1	9,6	1,6	1,1	0,7
422 89	V.V. INSTALL. BEDARF F. GAS, WASSER U. HEIZUNG	52	96	5 526	88,8	2,3	6,8	0	2,1
422 8	V.V. HOLZ, BAUSTOFFEN, INSTALLATIONSBEDARF	291	550	43 198	81,4	15,2	2,0	0,7	0,8
422	V.V. TECHN. CHEMIKAL., ER- ZEN, HOLZ, BAUSTOFFEN USW	343	664	50 917	82,8	13,9	2,0	0,6	0,7
423 VERMITTLUNG VON NAHRUNGSMITTELN, GETRAENKEN, TABAKWAREN									
423 1	V.V. NAHRUNGSMITTELN, GE- TRAENKEN, TABAKWAREN, OAS	63	205	13 869	91,7	7,3	0	0	1,0
423 32	V.V. SPEISE-U. INDUSTRIE- KARTOFFELN, GEMUESE, OBST	8	12	818	65,3	25,8	8,9	0	0
423 33	V.V. ZUCKER, SUESSWAREN	15	58	3 654	90,4	4,4	4,4	0,9	0
423 34	V.V. MILCHERZEUGNISSEN, FETTWAREN, EIERN	5	13	698	98,7	0	0	0	1,3
423 35	V.V. WILD, GEFLUEGEL, FLEISCH, FLEISCHWAREN	9	51	825	93,8	6,2	0	0	0
423 36	V.V. KAFFEE, TEE, ROHKAKAO, GEWUERZEN	7	9	532	100	0	0	0	0

1) ARBEITSSTAETTEN MIT AUSSCHLIESSLICHER ODER UEBERWIEGENDER HANDELSVERMITTLERTAEKTIGKEIT VON UNTERNEHMEN DES HANDELS U. GASTGEWERBES.
2) ERLOESE AUS EIGEN- UND FREMDGESCHAEFT.

1 ARBEITSSTAETTEN, BESCHAEFTIGTE UND UMSATZ
NACH LAENDERN UND WIRTSCHAFTSZWEIGEN

NUMMER DER SYSTEMATIK	LAND WIRTSCHAFTSZWEIG (V.V.=VERMITTLUNG VON / VHV.F.=VERSANDHANDELS- VERTRETUNG FUER)	ARBEITS- STAETTEN 1)	BESCHAEF- TIGTE	UMSATZ 1984 2)					
				INSGESAMT	DAVON AUS				
					HANDELS- VERMITTLUNG	GROSS- HANDEL	EINZEL- HANDEL	HERSTELLUNG U.AE.	SONSTIGEN TAEETIG- KEITEN
		AM 29.03.1985							
		ANZAHL		1 000 DM			%		
423 37	V.V. SONST. NAHRUNGS- MITTELN	28	68	3 624	88,6	11,4	0	0	0
423 3	V.V. BEST. NAHRUNGS- MITTELN	72	211	10 150	89,1	8,2	2,3	0,3	0,1
423 61	V.V. WEIN, SPIRITUOSEN	247	502	36 806	83,5	14,0	1,4	0,9	0,1
423 65	V.V. BIER, ALKOHOLFR. GETRAENKEN	31	64	4 346	60,8	27,2	9,6	1,3	1,1
423 6	V.V. GETRAENKEN	278	566	41 151	81,1	15,4	2,3	0,9	0,2
423 9	V.V. TABAKWAREN	9	16	2 493	26,1	70,5	3,4	0	0
423	V.V. NAHRUNGSMITTELN, GETRAENKEN, TABAKWAREN	422	998	67 664	82,5	14,7	1,9	0,6	0,4
424 VERMITTLUNG VON TEXTILIEN, BEKLEIDUNG, SCHUHEN, LEDERWAREN									
424 1	V.V. TEXTIL., BEKLEIDG., SCHUHEN, LEDERWAREN, OAS	151	288	17 944	95,5	3,5	0,9	0	0
424 2	V.V. METERWARE F. BE- KLEIDUNG V. WAESCHE	4	7	332	100	0	0	0	0
424 31	V.V. OBERBEKLEIDUNG	48	75	4 787	93,1	5,9	0,9	0	0
424 34	V.V. KOPFBEDECKUNGEN, BEKLEIDUNGSZUBEHOER
424 37	V.V. KUERSCHNERWAREN
424 3	V.V. OBERBEKLEIDUNG USW	53	84	5 306	93,0	6,1	0,8	0	0
424 5	V.V. HERREN-, DAMEN- U. KINDERWAESCHE USW	28	43	3 557	97,0	0	2,9	0	0
424 61	V.V. HEIMTEXTILEN, BODENBELAEGEN, BETTWAREN	44	89	5 807	96,1	3,3	0,6	0	0
424 65	V.V. HAUS-U. TISCHWAESCHE	8	14	1 248	100	0	0	0	0
424 6	V.V. HEIM-U. HAUSTEXTIL., BODENBELAEGEN, BETTW.	52	103	7 055	96,8	2,7	0,5	0	0
424 71	V.V. LEDER- U. TAESCHNER- WAREN (OH. SCHUHE)	46	106	12 600	81,1	18,8	0,1	0	0
424 75	V.V. GALANTERIEWAREN, GESCHENKARTIKELN	30	51	2 074	90,1	4,9	4,9	0,1	0
424 7	V.V. LEDER-, TAESCHNER-U. GALANTERIEW. (OH. SCHUHE)	76	157	14 674	82,4	16,9	0,7	0	0
424 9	V.V. SCHUHEN	134	245	25 748	87,1	12,0	0,4	0	0,5
424	V.V. TEXTILIEN, BEKLEI- DUNG, SCHUHEN, LEDERWAREN	498	927	74 616	90,1	9,0	0,7	0	0,2
425 VERMITTLUNG VON METALLWAREN, EINRICHTUNGSGEGENSTAENDEN									
425 11	V.V. METALL- U. KUNSTSTOFFWAREN, ANG	150	254	14 268	94,3	3,6	2,0	0,1	0
425 15	V.V. ELEKTROTECHN. ERZEUGNISSEN, ANG	235	406	22 248	87,2	11,6	0,9	0,3	0
425 1	V.V. METALL- U. KUNSTSTOFFWAREN USW, ANG	385	660	36 516	90,0	8,5	1,4	0,2	0
425 3	V.V. FEINKERAMIK U. GLAS- WAREN F. D. HAUSHALT	45	126	12 908	97,4	2,2	0,4	0	0
425 6	V.V. MOEBELN, KUNST- GEGENSTAENDEN U. AE.	119	223	17 907	87,2	2,7	9,9	0	0,1
425 71	V.V. RUNDFUNK-, FERNSEH- U. PHONOTECHN. GERAETEN	17	46	2 292	63,5	2,3	27,9	6,3	0
425 75	V.V. MUSIKINSTRUMENTEN	3	4	264	100	0	0	0	0
425 7	V.V. RUNDFUNK-FERNSEH-U. PHONOTECHN. GERAETEN USW	20	50	2 557	67,3	2,1	25,0	5,6	0
425 8	V.V. LACKEN, FARBEN, TAPETEN	17	29	2 481	68,5	28,0	0	3,5	0

1) ARBEITSSTAETTEN MIT AUSSCHLIESSLICHER ODER UEBERWIEGENDER HANDELSVERMITTLERTAEETIGKEIT VON UNTERNEHMEN DES HANDELS U. GASTGEWERBES.
2) ERLOESE AUS EIGEN- UND FREMDGESCHAFT.

1 ARBEITSSTAETTEN, BESCHAEFTIGTE UND UMSATZ
NACH LAENDERN UND WIRTSCHAFTSZWEIGEN

NUMMER DER SYSTE- MATIK	LAND WIRTSCHAFTSZWEIG (V.V.=VERMITTLUNG VON / VHV.F.=VERSANDHANDELS- VERTRETUNG FUER)	ARBEITS- STAETTEN 1)	BESCHAEF- TIGTE	UMSATZ 1984 2)					
				INSGESAMT	DAVON AUS				
					HANDELS- VERMITT- LUNG	GROSS- HANDEL	EINZEL- HANDEL	HERSTELLUNG U. AE.	SONSTIGEN TAEETIG- KEITEN
		AM 29.03.1985							
		ANZAHL		1 000 DM			%		
425 9	V.V. HOLZW., ANG. FLECHT- U. BUESTERNW., KINDERWAGEN	10	19	1 022	93,8	6,2	0	0	0
425	V.V. METALLWAREN, EIN- RICHTUNGSGEGENSTAENDEN	596	1 107	73 390	89,1	6,4	4,0	0,4	0
426 VERMITTLUNG VON FEINMECH. U. OPT. ERZEUGN., SCHMUCK USW									
426 31	V.V. FOTO-U. KINOGERAET., FOTOTECHN. U.-CHEM. MAT.	13	24	1 632	71,1	0	28,9	0	0
426 35	V.V. SONST. FEINMECH. U. OPT. ERZEUGNISSEN	15	22	1 724	79,0	19,1	1,4	0,5	0
426 3	V.V. FEINMECH., FOTO- U. OPTISCHEN ERZEUGNISSEN	28	46	3 356	75,1	9,8	14,8	0,3	0
426 6	V.V. UHREN, EDELMETALL- WAREN, SCHMUCK U. AE.	19	32	1 903	89,0	8,4	2,6	0	0
426 7	V.V. SPIELWAREN	9	25	2 033	88,5	11,3	0	0	0,1
426 9	V.V. SPORT- V. CAMPING- ARTIKELN (OH. CAMPINGM.)	15	61	3 983	96,2	3,6	0,1	0	0
426	V.V. FEINMECH. U. OPT. ER- ZEUGN., SCHMUCK USW	71	164	11 275	87,3	7,7	4,9	0,1	0
427 VERMITTLUNG VON FAHRZEUGEN, MASCHINEN, TECHN. BEDARF									
427 1	V.V. FAHRZEUGEN, FAHR- ZEUGTEILEN U. -REIFEN	125	285	34 839	55,0	21,8	11,8	11,1	0,3
427 45	V.V. LANDMASCHINEN, LANDW. GERAETEN	27	62	5 613	76,6	19,1	4,3	0	0
427 47	V.V. MASCHINEN (OH. LAND- U. SPEZIALMASCH.)	91	238	29 466	71,6	20,9	0,6	6,3	0,6
427 4	V.V. MASCHINEN (OH. SPEZIALMASCHINEN)	118	300	35 079	72,4	20,6	1,2	5,3	0,5
427 71	V.V. TECHN. SPEZIALBED. F. BEST. WIRTSCHAFTSZWEIGE	94	202	15 627	66,8	24,9	4,0	2,2	2,1
427 73	V.V. CHEM.- TECHN. ERZEUGNISSEN	56	104	6 702	81,0	7,7	0,4	5,4	5,5
427 75	V.V. TECHN. BEDARF, ANG. HANF- U. HARTFASERERZEUGN.	21	36	2 334	97,4	2,6	0	0	0
427 77	V.V. SCHUHMACHERBEDARF	22	56	5 174	87,3	10,5	2,0	0,1	0
427 7	V.V. TECHN. U. SPEZIALBED. VERSCH. WIRTSCHAFTSZWEIGE	193	398	29 837	76,0	16,8	2,6	2,4	2,3
427	V.V. FAHRZEUGEN, MASCHINEN, TECHN. BEDARF	436	983	99 755	67,4	19,9	5,3	6,4	1,0
428 VERMITTLUNG VON SONST. WAREN, WAREN VERSCH. ART, OAS									
428 11	V.V. PHARMAZEUTISCHEN ERZEUGNISSEN	18	34	2 943	87,8	6,7	5,5	0	0
428 14	V.V. MEDIZIN. U. ORTHOPAED. ART., LABOR- U. FRiseurBED.	20	42	2 073	94,1	2,0	3,2	0,6	0
428 17	V.V. KOSMET. ERZEUGN., REINIGUNGSMITTELN U. AE.	85	119	5 535	93,0	4,1	1,7	1,2	0
428 1	V.V. PHARMAZEUT., KOSMET. U. AE. ERZEUGNISSEN	123	195	10 551	91,7	4,4	3,1	0,8	0
428 51	V.V. PAPIER, PAPPE (OH. VERPACKUNGSMITTEL)	13	22	1 476	82,7	15,6	1,7	0	0
428 54	V.V. SCHREIB- U. PAPIER- WAREN, SCHUL- U. BUEERART.	54	92	6 536	75,6	9,9	14,5	0	0
428 57	V.V. BUECHERN, ZEIT- SCHRIFTEN, MUSIKALIEN	69	103	5 716	96,4	1,0	2,5	0	0,1
428 5	V.V. PAPIER, DRUCKERZEUGN. (OH. VERPACKUNGSMITTEL)	136	217	13 728	85,0	6,8	8,1	0	0,1
428 6	V.V. VERPACKUNGSMITTELN	22	51	5 005	63,8	35,8	0	0,1	0,3
428 7	V.V. ALTMATERIAL, RESTSTOFFEN	7	10	312	100	0	0	0	0

1) ARBEITSSTAETTEN MIT AUSSCHLIESSLICHER ODER UEBERWIEGENDER HANDELSVERMITTLERTAEETIGKEIT VON UNTERNEHMEN DES HANDELS U. GASTGEWERBES.
2) ERLOESE AUS EIGEN- UND FREMOEGESCHAFT.

1 ARBEITSSTAETTEN, BESCHAEFTIGTE UND UMSATZ
NACH LAENDERN UND WIRTSCHAFTSZWEIGEN

NUMMER DER SYSTEMATIK	LAND WIRTSCHAFTSZWEIG (V.V. VERMITTLUNG VON / VHV.F. VERSANDHANDELS- VERTRETUNG FUER)	ARBEITS- STAETTEN 1)	BESCHAEF- TIGTE	UMSATZ 1984 2)					
				INSGESAMT	DAVON AUS				
					HANDELS- VERMITTLUNG	GROSS- HANDEL	EINZEL- HANDEL	HERSTELLUNG U. AE.	SONSTIGEN TAEETIG- KEITEN
		AM 29.03.1985		1 000 DM					
		ANZAHL							
428 81	V.V. ROHSTOFFEN, HALB-U. FERTIGWAREN, OAS
428 82	V.V. ROHSTOFFEN U. HALBWAREN, OAS
428 83	V.V. FERTIGWAREN, OAS	103	147	8 576	96,6	0,5	2,8	0,1	0
428 8	V.V. WAREN VERSCH. ART, OAS	106	153	8 853	96,8	0,5	2,7	0,1	0
428	V.V. SONST. WAREN, WAREN VERSCH. ART, OAS	394	626	38 449	86,9	8,4	4,4	0,2	0,1
429 VERSANDHANDELSVERTRETUNG									
429 31	VHV.F. NAHRUNGSMITTEL
429 35	VHV.F. GETRAENKE, TABAKWAREN
429 3	VHV.F. NAHRUNGSMITTEL, GETRAENKE, TABAKWAREN
429 41	VHV.F. PULLOVER, HERREN-U. DAMENWAESCHE, MIEDERWAREN	3	3	139	100	0	0	0	0
429 45	VHV.F. HERREN- U. DAMEN- OBERBEKLEIDUNG USW	3	4	186	97,0	0	3,0	0	0
429 49	VHV.F. TEXTIL., SONST. BEKLEIDG., SCHUHE, LEDERW.	30	49	1 459	92,0	0	8,0	0	0
429 4	VHV.F. TEXTILIEN, BEKLEI- DUNG, SCHUHE, LEDERWAREN	36	56	1 785	93,1	0	6,9	0	0
429 51	VHV.F. METALL U. KUNSTSTOFFWAREN, ANG	7	11	354	88,4	0	11,6	0	0
429 54	VHV.F. ELEKTROTECHN. ERZEUGNISSE, ANG	46	59	3 194	98,4	0	1,6	0	0
429 57	VHV. F. MOEBEL, KUNST- GEGENSTAENDE U. AE.
429 59	VHV.F. EINR. GEGENSTAENDE, ANG, LACKE FARBE, TAPETEN
429 5	VHV.F. METALLWAREN, EIN- RICHTUNGS GEGENSTAENDE	58	79	4 324	97,9	0	2,1	0	0
429 6	VHV.F. FEINMECH. U. OPT. ERZEUGN., SCHMUCK USW	3	4	168	100	0	0	0	0
429 75	VHV.F. SONST. FAHRZEUGE, MASCHINEN, TECHN. BEDARF
429 7	VHV.F. FAHRZEUGE, MASCHINEN, TECHN. BEDARF
429 81	VHV.F. BUECHER, ZEITSCHRIFTEN, MUSIKALIEN	4	6	222	100	0	0	0	0
429 84	VHV.F. KOSMET. ERZEUGN., KOERPERPFLEGEMITTEL	5	7	207	100	0	0	0	0
429 87	VHV.F. SONST. WAREN, ANG	11	22	1 499	58,1	15,3	26,6	0	0
429 89	VHV.F. WAREN VERSCH. ART, OAS	71	125	3 348	92,7	0,2	6,4	0	0,7
429 8	VHV.F. SONST. WAREN, WAREN VERSCH. ART, OAS	91	160	5 277	83,5	4,5	11,6	0	0,4
429	VERSANDHANDELSVERTRETUNG	193	311	12 041	90,0	2,3	6,9	0	0,7
42	HANDELSVERMITTLUNG	3 021	5 955	447 399	82,4	12,3	3,2	1,7	0,4
437 10	TANKSTELLEN (ABSATZ IN FREMDEM NAMEN)	565	2 138	181 755	47,2	1,6	43,5	5,8	1,8
	HANDELSVERMITTLUNG U. AGENTURTANKSTELLEN	3 586	8 093	629 154	72,2	9,2	14,8	2,9	0,8

1) ARBEITSSTAETTEN MIT AUSSCHLIESSLICHER ODER UEBERWIEGENDER HANDELSVERMITTLERTAEETIGKEIT VON UNTERNEHMEN DES HANDELS U. GASTGEWERBES.
2) ERLOESE AUS EIGEN- UND FREMDGESCHAEFT.

1 ARBEITSSTAETTEN, BESCHAEFTIGTE UND UMSATZ
NACH LAENDERN UND WIRTSCHAFTSZWEIGEN

NUMMER DER SYSTE- MATIK	LAND WIRTSCHAFTSZWEIG	ARBEITS- STAETTEN 1)	BESCHAEF- TIGTE	UMSATZ 1984 2)					
				INSGESAMT	DAVON AUS				
					HANDELS- VERMITTL- LUNG	GROSS- HANDEL	EINZEL- HANDEL	HERSTELLUNG U. AE.	SONSTIGEN TAEITIG- KEITEN
	(V.V.=VERMITTLUNG VON / VHV.F.=VERSANDHANDELS- VERTRETUNG FUER)	AM 29.03.1985							
		ANZAHL		1 000 DM			%		

BADEN-WUERTTEMBERG

421 VERMITTLUNG VON LANDW. GRUNDSTF., TIEREN, TEXTIL, ROHSTF. USW

421 11	V.V. GETREIDE, FUTTER- U. DUENGEMITTELN	73	118	7 600	80,4	19,2	0,4	0	0
421 13	V.V. BLUMEN, PFLANZEN, BLUMENBINDEREIBEDARF	16	32	1 959	97,1	2,9	0	0	0
421 15	V.V. LEBENDEM VIEH	23	54	10 383	25,4	74,3	0	0	0,3
421 17	V.V. SONST. LEBENDEN TIEREN, ZOOLOG. BEDARF	4	4	218	100	0	0	0	0
421 1	V.V. GETREIDE, FUTTER- U. DUENGEMITTELN, TIEREN	116	208	20 160	53,9	45,8	0,2	0	0,2
421 51	V.V. GARNEN (OH. HAND- ARBEITSGARNE U. AE.)	40	112	11 347	94,8	5,2	0	0	0
421 53	V.V. TEXTIL. ROHSTOFFEN U. HALBWAREN (OH. GARNE)	33	78	9 173	68,7	27,6	2,3	0	1,4
421 55	V.V. HAEUTEN, FELLEIN, LEDER
421 57	V.V. ROHTABAK
421 5	V.V. TEXTIL. ROHSTOFFEN U. HALBWAREN, HAEUTEN USW	87	217	25 023	78,0	20,7	0,8	0	0,5
421	V.V. LANDW. GRUNDSTF., TIEREN, TEXTIL, ROHSTF. USW	203	425	45 183	67,2	31,9	0,5	0	0,4

422 VERMITTLUNG VON TECHN. CHEMIKAL., ERZEN, HOLZ, BAUSTOFFEN USW

422 2	V.V. TECHN. CHEMIKALIEN, ROHDROGEN, KAUSCHUK	113	222	19 734	86,4	12,7	0,2	0,6	0
422 51	V.V. FEST. BRENNSTOFFEN, MINERALOELERZEUGN., GAS	9	17	880	91,5	8,5	0	0	0
422 54	V.V. FEST. BRENNSTOFFEN	3	6	516	100	0	0	0	0
422 57	V.V. MINERALOELERZEUG- NISSEN (OH. TANKSTELLEN)	17	24	1 762	96,4	3,4	0	0,3	0
422 5	V.V. FEST. BRENNSTOFFEN, MINERALOELERZEUGNISSEN	29	47	3 148	95,6	4,2	0	0,2	0
422 6	V.V. ERZEN, STAHL, NE-METALLEN USW	189	485	53 302	84,4	15,1	0,3	0,2	0
422 81	V.V. ROHHOLZ	28	56	4 474	79,1	20,7	0,1	0	0
422 84	V.V. HOLZHALBWAREN, BAUELEMENTEN A. HOLZ	135	245	17 301	86,9	12,0	1,0	0,1	0,1
422 86	V.V. BAUSTOFFEN, BAUELEM. A. MINERAL. STOFFEN USW	365	683	47 931	86,5	9,8	2,6	0,6	0,5
422 89	V.V. INSTALL. BEDARF F. GAS, WASSER U. HEIZUNG	117	281	22 427	83,4	8,5	4,5	1,8	1,8
422 8	V.V. HOLZ, BAUSTOFFEN, INSTALLATIONSBEDARF	645	1 265	92 134	85,5	10,4	2,6	0,8	0,7
422	V.V. TECHN. CHEMIKAL., ER- ZEN, HOLZ, BAUSTOFFEN USW	976	2 019	168 318	85,4	12,0	1,6	0,6	0,4

423 VERMITTLUNG VON NAHRUNGSMITTELN, GETRAENKEN, TABAKWAREN

423 1	V.V. NAHRUNGSMITTELN, GE- TRAENKEN, TABAKWAREN, GAS	138	392	26 706	90,6	8,1	0,6	0	0,7
423 32	V.V. SPEISE- U. INDUSTRIE- KARTOFFELN, GEMUESE, OBST	9	20	3 209	67,0	33,0	0	0	0
423 33	V.V. ZUCKER, SUESSWAREN	33	76	4 875	98,6	1,4	0,1	0	0
423 34	V.V. MILCHERZEUGNISSEN, FETTWAREN, EIERN	26	123	33 269	34,6	65,4	0	0	0
423 35	V.V. WILD, GEFLUEGEL, FLEISCH, FLEISCHWAREN	52	101	9 936	61,4	36,8	1,1	0	0,7
423 36	V.V. KAFFEE, TEE, ROHKAKAO, GEWUERZEN	29	42	2 712	94,7	4,7	0,6	0	0

1) ARBEITSSTAETTEN MIT AUSSCHLIESSLICHER ODER UEBERWIEGENDER HANDELSVERMITTLERTAEITIGKEIT VON UNTERNEHMEN DES HANDELS U. GASTGEWERBES.
2) ERLOESE AUS EIGEN- UND FREMDGESCHAFT.

1 ARBEITSSTAETTEN, BESCHAEF-
TIGTE UND UMSATZ
NACH LAENDERN UND WIRTSCHAFTSZWEIGEN

NUMMER DER SYSTE- MATIK	LAND WIRTSCHAFTSZWEIG (V.V.=VERMITTLUNG VON / VHV.F.=VERSANDHANDELS- VERTRETUNG FUER)	ARBEITS- STAETTEN 1)	BESCHAEF- TIGTE	UMSATZ 1984 2)					
				INSGESAMT	DAVON AUS				
					HANDELS- VERMITTL- LUNG	GROSS- HANDEL	EINZEL- HANDEL	HERSTELLUNG U.AE.	SONSTIGEN TAETIG- KEITEN
		AM 29.03.1985							
		ANZAHL		1 000 DM			%		
423 37	V.V. SONST. NAHRUNGS- MITTELN	88	203	14 011	77,0	22,2	0,5	0	0,3
423 3	V.V. BEST. NAHRUNGS- MITTELN	237	565	68 012	55,7	43,8	0,3	0	0,2
423 61	V.V. WEIN, SPIRITUOSEN	237	501	31 001	92,2	4,3	3,1	0	0,4
423 65	V.V. BIER, ALKOHOLF.R. GETRAENKEN	50	121	7 360	76,3	20,6	3,1	0	0
423 6	V.V. GETRAENKEN	287	622	38 361	89,2	7,5	3,1	0	0,3
423 9	V.V. TABAKWAREN	10	13	705	100	0	0	0	0
423	V.V. NAHRUNGSMITTELN, GETRAENKEN, TABAKWAREN	672	1 592	133 783	72,5	26,0	1,1	0	0,3
424 VERMITTLUNG VON TEXTILIEN, BEKLEIDUNG, SCHUHEN, LEDERWAREN									
424 1	V.V. TEXTIL., BEKLEIDG., SCHUHEN, LEDERWAREN, GAS	283	526	38 243	96,6	1,3	2,2	0	0
424 2	V.V. METERWARE F. BE- KLEIDUNG V. WAESCHE	40	96	7 883	98,0	0,2	0	0	1,8
424 31	V.V. OBERBEKLEIDUNG	472	879	76 976	91,7	7,4	0,8	0	0
424 34	V.V. KOPFBEDECKUNGEN, BEKLEIDUNGSZUBEHOER	18	32	1 677	96,8	2,5	0,1	0,5	0
424 37	V.V. KUERSCHNERWAREN	13	20	1 931	76,4	22,3	1,3	0	0
424 3	V.V. OBERBEKLEIDUNG USW	503	931	80 584	91,5	7,7	0,8	0	0
424 5	V.V. HERREN-, DAMEN- U. KINDERWAESCHE USW	127	289	19 654	98,5	1,2	0,2	0	0,1
424 61	V.V. HEIMTEXTILEN, BODENBELAEGEN, BETTWAREN	191	384	30 974	88,2	10,5	1,2	0	0
424 65	V.V. HAUS-U.TISCHWAESCHE	13	19	912	95,2	4,8	0	0	0
424 6	V.V. HEIM-U. HAUSTEXTIL., BODENBELAEGEN, BETTW.	204	403	31 885	88,4	10,4	1,2	0	0
424 71	V.V. LEDER- U. TAESCHNER- WAREN (OH. SCHUHE)	66	141	7 862	97,2	2,0	0,1	0	0,8
424 75	V.V. GALANTERIEWAREN, GESCHENKARTIKELN	46	91	6 708	80,3	16,3	3,4	0	0
424 7	V.V. LEDER-, TAESCHNER-U. GALANTERIEW. (OH. SCHUHE)	112	232	14 570	89,4	8,6	1,6	0	0,4
424 9	V.V. SCHUHEN	97	188	13 737	92,3	4,5	1,8	0	1,3
424	V.V. TEXTILIEN, BEKLEI- DUNG, SCHUHEN, LEDERWAREN	1 366	2 665	206 557	92,8	5,9	1,2	0	0,2
425 VERMITTLUNG VON METALLWAREN, EINRICHTUNGSGEGENSTAENDEN									
425 11	V.V. METALL- U. KUNSTSTOFFWAREN, ANG	615	1 338	108 903	86,3	11,9	1,1	0,4	0,3
425 15	V.V. ELEKTROTECHN. ERZEUGNISSEN, ANG	723	1 640	141 773	76,7	21,3	0,6	1,3	0
425 1	V.V. METALL- U. KUNSTSTOFFWAREN USW, ANG	1 338	2 978	250 677	80,9	17,2	0,8	0,9	0,1
425 3	V.V. FEINKERAMIK U. GLAS- WAREN F.D. HAUSHALT	52	110	7 103	91,7	2,3	2,2	1,0	2,9
425 6	V.V. MOEBELN, KUNST- GEGENSTAENDEN U. AE.	333	684	48 612	88,3	8,7	2,5	0,3	0,2
425 71	V.V. RUNDFUNK-, FERNSEH- U. PHONOTECHN. GERAETEN	51	165	19 433	65,5	29,9	3,0	1,6	0
425 75	V.V. MUSIKINSTRUMENTEN	5	8	705	96,4	0	1,0	0,3	2,3
425 7	V.V. RUNDFUNK-FERNSEH-U. PHONOTECHN. GERAETEN USW	56	173	20 138	66,6	28,8	2,9	1,6	0,1
425 8	V.V. LACKEN, FARBEN, TAPETEN	100	208	15 297	86,9	11,1	1,4	0,6	0

1) ARBEITSSTAETTEN MIT AUSSCHLIESSLICHER ODER UEBERWIEGENDER HANDELSVERMITTLERTAETIGKEIT VON UNTERNEHMEN DES HANDELS U. GASTGEWERBES.
2) ERLOESE AUS EIGEN- UND FREMDGESCHAFT.

1 ARBEITSSTAETTEN, BESCHAEFTIGTE UND UMSATZ
NACH LAENDERN UND WIRTSCHAFTSZWEIGEN

NUMMER DER SYSTEMATIK	LAND WIRTSCHAFTSZWEIG (V.V.=VERMITTLUNG VON / VHV.F.=VERSANDHANDELS- VERTRETUNG FUER)	ARBEITS- STAETTEN 1)	BESCHAEFTIGTE	UMSATZ 1984 2)					
				DAVON AUS					
				INSGESAMT	HANDELS- VERMITTLUNG	GROSS- HANDEL	EINZEL- HANDEL	HERSTELLUNG U.AE.	SONSTIGEN TAEETIG- KEITEN
		AM 29.03.1985							
		ANZAHL		1 000 DM			%		
425 9	V.V. HOLZW., ANG. FLECHT- U. BUEERSTENW., KINDERWAGEN	35	52	2 353	94,8	3,3	1,7	0,1	0
425	V.V. METALLWAREN, EIN- RICHTUNGSGEGENSTAENDEN	1 914	4 205	344 179	81,7	16,0	1,2	0,8	0,2
426 VERMITTLUNG VON FEINMECH. U. OPT. ERZEUGN., SCHMUCK USW									
426 31	V.V. FOTO-U. KINOGERAET., FOTOTECHN. U. -CHEM. MAT.	32	71	5 974	75,7	16,9	7,4	0	0
426 35	V.V. SONST. FEINMECH. U. OPT. ERZEUGNISSEN	36	61	3 325	94,1	4,4	1,1	0,4	0
426 3	V.V. FEINMECH., FOTO- U. OPTISCHEN ERZEUGNISSEN	68	132	9 299	82,3	12,4	5,2	0,2	0
426 6	V.V. UHREN, EDELMETALL- WAREN, SCHMUCK U. AE.	134	254	21 547	81,1	18,2	0,6	0	0
426 7	V.V. SPIELWAREN	31	64	3 698	90,2	7,3	2,4	0	0
426 9	V.V. SPORT- V. CAMPING- ARTIKELN (OH. CAMPINGM.)	73	159	14 974	69,8	28,3	1,8	0	0,2
426	V.V. FEINMECH. U. OPT. ER- ZEUGN., SCHMUCK USW	306	609	49 518	78,6	19,3	2,0	0	0,1
427 VERMITTLUNG VON FAHRZEUGEN, MASCHINEN, TECHN. BEDARF									
427 1	V.V. FAHRZEUGEN, FAHR- ZEUGTEILEN U. -REIFEN	248	741	102 000	52,7	19,9	19,5	7,9	0
427 45	V.V. LANDMASCHINEN, LANDW. GERAETEN	56	130	14 447	58,8	39,3	1,3	0,6	0
427 47	V.V. MASCHINEN (OH. LAND- U. SPEZIALMASCH.)	386	1 049	111 966	77,1	20,2	0,8	1,8	0,1
427 4	V.V. MASCHINEN (OH. SPEZIALMASCHINEN)	442	1 179	126 413	75,0	22,4	0,9	1,6	0,1
427 71	V.V. TECHN. SPEZIALBED. F. BEST. WIRTSCHAFTSZWEIGE	290	855	86 277	72,7	25,9	0,6	0,4	0,3
427 73	V.V. CHEM.- TECHN. ERZEUGNISSEN	109	194	12 642	78,7	18,6	2,2	0,3	0,2
427 75	V.V. TECHN. BEDARF. ANG. HANF- U. HARTFASERERZEUGN.	89	236	20 558	86,1	13,3	0,1	0,4	0
427 77	V.V. SCHUHMACHERBEDARF	4	7	575	99,4	0,2	0	0	0,3
427 7	V.V. TECHN. U. SPEZIALBED. VERSCH. WIRTSCHAFTSZWEIGE	492	1 292	120 052	75,8	22,9	0,7	0,4	0,2
427	V.V. FAHRZEUGEN, MASCHINEN, TECHN. BEDARF	1 182	3 212	348 465	68,7	21,8	6,3	3,1	0,1
428 VERMITTLUNG VON SONST. WAREN, WAREN VERSCH. ART. OAS									
428 11	V.V. PHARMAZEUTISCHEN ERZEUGNISSEN	40	82	5 832	84,1	14,6	0,3	1,1	0
428 14	V.V. MEDIZIN. U. ORTHOPAED. ART., LABOR- U. FRISEURBED.	82	148	10 196	92,9	5,8	0,5	0,3	0,5
428 17	V.V. KOSMET. ERZEUGN., REINIGUNGSMITTELN U. AE.	202	288	14 718	92,7	6,8	0,4	0,1	0,1
428 1	V.V. PHARMAZEUT., KOSMET. U. AE. ERZEUGNISSEN	324	518	30 746	91,1	8,0	0,4	0,3	0,2
428 51	V.V. PAPIER, PAPPE (OH. VERPACKUNGSMITTEL)	77	158	14 038	89,0	11,0	0	0	0
428 54	V.V. SCHREIB- U. PAPIER- WAREN, SCHUL- U. BUEEROART.	143	256	17 528	88,3	11,1	0,5	0,1	0
428 57	V.V. BUECHERN, ZEIT- SCHRIFTEN, MUSIKALIEN	137	239	15 403	99,0	0,4	0,6	0	0
428 5	V.V. PAPIER, DRUCKERZEUGN. (OH. VERPACKUNGSMITTEL)	357	653	46 970	92,0	7,6	0,4	0,1	0
428 6	V.V. VERPACKUNGSMITTELN	73	162	16 116	73,3	26,7	0	0,1	0
428 7	V.V. ALTMATERIAL, RESTSTOFFEN	5	8	528	100	0	0	0	0

1) ARBEITSSTAETTEN MIT AUSSCHLIESSLICHER ODER UEBERWIEGENDER HANDELSVERMITTLERTAEETIGKEIT VON UNTERNEHMEN DES HANDELS U. GASTGEWERBES.
2) ERLÖSE AUS EIGEN- UND FREMDGESCHAEFT.

1 ARBEITSSTAETTEN, BESCHAEFTIGTE UND UMSATZ
NACH LAENDERN UND WIRTSCHAFTSZWEIGEN

NUMMER DER SYSTE- MATIK	LAND WIRTSCHAFTSZWEIG (V.V.=VERMITTLUNG VON / VHV.F.=VERSANDHANDELS- VERTRETUNG FUER)	ARBEITS- STAETTEN 1)	BESCHAEF- TIGTE	UMSATZ 1984 2)					
				INSGESAMT	DAVON AUS				
					HANDELS- VERMITT- LUNG	GROSS- HANDEL	EINZEL- HANDEL	HERSTELLUNG U. AE.	SONSTIGEN TAEITIG- KEITEN
		AM 29.03.1985							
		ANZAHL		1 000 DM			%		
428 81	V.V. ROHSTOFFEN, HALB-U. FERTIGWAREN, OAS	14	42	2 859	98,9	1,1	0	0	0
428 82	V.V. ROHSTOFFEN U. HALBWAREN, OAS	9	27	2 165	93,8	5,6	0	0	0,6
428 83	V.V. FERTIGWAREN, OAS	130	298	31 543	59,0	38,6	1,6	0,7	0,1
428 8	V.V. WAREN VERSCH. ART. OAS	153	367	36 567	64,2	33,7	1,4	0,6	0,1
428	V.V. SONST. WAREN, WAREN VERSCH. ART. OAS	912	1 708	130 927	81,8	17,3	0,6	0,3	0,1
429 VERSANDHANDELSVERTRETUNG									
429 31	VHV.F. NAHRUNGSMITTEL
429 35	VHV.F. GETRAENKE, TABAKWAREN
429 3	VHV.F. NAHRUNGSMITTEL, GETRAENKE, TABAKWAREN
429 41	VHV.F. PULLOVER, HERREN-U. DAMENWAESCHE, MIEDERWAREN	4	6	361	98,3	0	1,7	0	0
429 45	VHV.F. HERREN- U. DAMEN- OBERBEKLEIDUNG USW	8	11	312	97,4	0	0	2,6	0
429 49	VHV.F. TEXTIL., SONST. BEKLEIDG., SCHUHE, LEDERW.	29	50	2 312	99,0	0	1,0	0	0
429 4	VHV.F. TEXTILIEN, BEKLEI- DUNG, SCHUHE, LEDERWAREN	41	67	2 985	98,7	0	1,0	0,3	0
429 51	VHV.F. METALL U. KUNSTSTOFFWAREN, ANG
429 54	VHV.F. ELEKTROTECHN. ERZEUGNISSE, ANG	11	17	545	100	0	0	0	0
429 57	VHV. F. MOEBEL, KUNST- GEGENSTAENDE U. AE.
429 59	VHV.F. EINR. GEGENSTAENDE, ANG LACKE FARBE, TAPETEN	6	9	360	100	0	0	0	0
429 5	VHV.F. METALLWAREN, EIN- RICHTUNGSGEGENSTAENDE	23	35	1 205	100	0	0	0	0
429 6	VHV.F. FEINMECH. U. OPT. ERZEUGN., SCHMUCK USW	5	10	489	81,3	0	14,7	4,0	0
429 75	VHV.F. SONST. FAHRZEUGE, MASCHINEN, TECHN. BEDARF
429 7	VHV.F. FAHRZEUGE, MASCHINEN, TECHN. BEDARF
429 81	VHV.F. BUECHER, ZEITSCHRIFTEN, MUSIKALIEN	8	12	485	97,7	2,1	0,3	0	0
429 84	VHV.F. KOSMET. ERZEUGN., KOERPERPFLEGEMITTEL	4	7	171	100	0	0	0	0
429 87	VHV.F. SONST. WAREN, ANG	6	6	254	96,2	3,8	0	0	0
429 89	VHV.F. WAREN VERSCH. ART. OAS	171	273	8 837	92,0	4,6	3,3	0	0
429 8	VHV.F. SONST. WAREN, WAREN VERSCH. ART. OAS	189	298	9 746	92,6	4,4	3,0	0	0
429	VERSANDHANDELSVERTRETUNG	262	419	15 029	94,3	2,9	2,6	0,2	0
42	HANDELSVERMITTLUNG	7 793	16 854	1 441 960	79,3	17,0	2,4	1,0	0,2
437 10	TANKSTELLEN (ABSATZ IN FREMDEN NAMEN)	1 590	5 984	626 216	25,2	2,7	60,7	10,3	1,0
	HANDELSVERMITTLUNG U. AGENTURTANKSTELLEN	9 383	22 838	2 068 176	62,9	12,7	20,1	3,9	0,4

1) ARBEITSSTAETTEN MIT AUSSCHLIESSLICHER ODER UEBERWIEGENDER HANDELSVERMITTLERTAEITIGKEIT VON UNTERNEHMEN DES HANDELS U. GASTGEWERBES.
2) ERLOESE AUS EIGEN- UND FREMDGESCHAFT.

1 ARBEITSSTAETTEN, BESCHAEFTIGTE UND UMSATZ
NACH LAENDERN UND WIRTSCHAFTSZWEIGEN

NUMMER DER SYSTE- MATIK	LAND WIRTSCHAFTSZWEIG	ARBEITS- STAETTEN 1)	BESCHAEF- TIGTE	UMSATZ 1984 2)					
				INSGESAMT	DAVON AUS				
					HANDELS- VERMITTL- LUNG	GROSS- HANDEL	EINZEL- HANDEL	HERSTELLUNG U.AE.	SONSTIGEN TAETIG- KEITEN
	[V.V.+VERMITTLUNG VON / VHV.F.+VERSANDHANDELS- VERTRETUNG FUER]	AM 29.03.1985							
		ANZAHL		1 000 DM			%		

BAYERN

421 VERMITTLUNG VON LANDW. GRUNDSTF., TIEREN, TEXTIL, ROHSTF. USW

421 11	V.V. GETREIDE, FUTTER- U. DUENGEMITTELN	229	355	28 803	73,2	22,7	3,8	0,1	0,2
421 13	V.V. BLUMEN, PFLANZEN, BLUMENBINDEREIBEDARF	26	40	2 300	96,5	0,5	3,0	0	0
421 15	V.V. LEBENDEM VIEH	123	321	33 655	61,2	36,3	2,4	0	0
421 17	V.V. SONST. LEBENDEN TIEREN, ZOOLOG. BEDARF	11	32	848	96,5	2,5	0,9	0	0
421 1	V.V. GETREIDE, FUTTER- U. DUENGEMITTELN, TIEREN	389	748	65 606	68,2	28,7	3,0	0	0,1
421 51	V.V. GARNEN (OH. HAND- ARBEITSGARNE U.AE.)	34	80	6 301	90,8	9,2	0	0	0
421 53	V.V. TEXTIL. ROHSTOFFEN U. HALBWAREN (OH. GARNE)	17	45	2 893	97,3	1,3	1,4	0	0
421 55	V.V. HAEUTEN, FELLE, LEDER	12	21	1 802	60,7	39,0	0,3	0	0
421 5	V.V. TEXTIL. ROHSTOFFEN U. HALBWAREN, HAEUTEN USW	63	146	10 996	87,6	12,0	0,4	0	0
421	V.V. LANDW. GRUNDSTF., TIEREN, TEXTIL, ROHSTF. USW	452	894	76 602	71,0	26,3	2,7	0	0,1

422 VERMITTLUNG VON TECHN. CHEMIKAL., ERZEN, HOLZ, BAUSTOFFEN USW

422 2	V.V. TECHN. CHEMIKALIEN, ROHDROGEN, KAUSCHUK	50	125	9 978	70,5	17,6	3,7	7,4	0,7
422 51	V.V. FEST. BRENNSTOFFEN, MINERALOELERZEUGN., GAS	3	3	71	40,1	59,9	0	0	0
422 54	V.V. FEST. BRENNSTOFFEN	4	13	1 507	37,0	36,5	26,5	0	0
422 57	V.V. MINERALOELERZEUG- NISSEN (OH. TANKSTELLEN)	48	140	21 147	45,5	16,9	35,8	1,8	0,1
422 5	V.V. FEST. BRENNSTOFFEN, MINERALOELERZEUGNISSEN	55	156	22 725	44,9	18,3	35,1	1,6	0,1
422 6	V.V. ERZEN, STAHL, NE-METALLEN USW	125	272	30 127	84,5	15,0	0,3	0,1	0,2
422 61	V.V. ROHHOLZ	24	45	2 190	99,1	0,2	0,6	0	0
422 64	V.V. HOLZHALBWAREN, BAUELEMENTEN A. HOLZ	251	452	30 640	86,2	11,6	1,3	0,6	0,2
422 66	V.V. BAUSTOFFEN, BAUELEM. A. MINERAL. STOFFEN USW	442	835	53 125	91,7	4,9	2,3	0,6	0,4
422 65	V.V. INSTALL. BEDARF F. GAS, WASSER U. HEIZUNG	244	608	52 075	79,3	13,3	4,4	2,8	0,2
422 8	V.V. HOLZ, BAUSTOFFEN, INSTALLATIONSBEDARF	961	1 940	138 030	86,0	9,5	2,8	1,4	0,3
422	V.V. TECHN. CHEMIKAL., ER- ZEN, HOLZ, BAUSTOFFEN USW	1 191	2 493	200 860	80,3	11,7	6,1	1,6	0,3

423 VERMITTLUNG VON NAHRUNGSMITTELN, GETRAENKEN, TABAKWAREN

423 1	V.V. NAHRUNGSMITTELN, GE- TRAENKEN, TABAKWAREN, GAS	135	341	22 551	89,8	8,7	1,4	0	0
423 32	V.V. SPEISE- U. INDUSTRIE- KARTOFFELN, GEMUESE, OBST	52	102	7 674	76,6	21,0	2,4	0	0,1
423 33	V.V. ZUCKER, SUESSWAREN	57	136	10 386	91,4	5,5	2,8	0,2	0
423 34	V.V. MILCHERZEUGNISSEN, FETTWAREN, EIERN	23	66	8 631	51,0	46,5	1,5	0	0,9
423 35	V.V. WILD, GEFLUEGEL, FLEISCH, FLEISCHWAREN	79	193	19 815	59,5	38,8	1,6	0	0,1
423 36	V.V. KAFFEE, TEE, ROHKAKAO, GEWUERZEN	23	46	4 885	65,3	18,2	16,4	0	0

1) ARBEITSSTAETTEN MIT AUSSCHLIESSLICHER ODER UEBERWIEGENDER HANDELSVERMITTLERTAEETIGKEIT VON UNTERNEHMEN DES HANDELS U. GASTGEWERBES.
2) ERLOESE AUS EIGEN- UND FREMDGESCHAFT.

1 ARBEITSSTAETTEN, BESCHAEFTIGTE UND UMSATZ
NACH LAENDERN UND WIRTSCHAFTSZWEIGEN

NUMMER DER SYSTE- MATIK	LAND WIRTSCHAFTSZWEIG (V.V.*VERMITTLUNG VON / VHV.F.*VERSANDHANDELS- VERTRETUNG FUER)	ARBEITS- STAETTEN 1)	BESCHAEF- TIGTE	UMSATZ 1984 2)					
				INSGESAMT	DAVON AUS				
					HANDELS- VERMITTL- LUNG	GROSS- HANDEL	EINZEL- HANDEL	HERSTELLUNG U.AE.	SONSTIGEN TAEITIG- KEITEN
		AM 29.03.1985							
		ANZAHL		1 000 DM			%		
423 37	V.V. SONST. NAHRUNGS- MITTELN	178	439	24 874	83,4	8,8	6,9	0,6	0,2
423 3	V.V. BEST. NAHRUNGS- MITTELN	412	982	76 265	72,8	22,3	4,5	0,2	0,2
423 61	V.V. WEIN, SPIRITUOSEN	340	681	40 239	89,9	5,5	4,0	0	0,6
423 65	V.V. BIER, ALKOHOLFR. GETRAENKEN	134	253	12 641	86,8	3,1	8,3	0	1,8
423 6	V.V. GETRAENKEN	474	934	52 880	89,1	4,9	5,0	0	0,9
423 9	V.V. TABAKWAREN	59	125	10 964	49,2	5,8	44,5	0,4	0,1
423	V.V. NAHRUNGSMITTELN, GETRAENKEN, TABAKWAREN	1 080	2 382	162 660	78,9	13,6	7,0	0,1	0,4
424 VERMITTLUNG VON TEXTILIEN, BEKLEIDUNG, SCHUHEN, LEDERWAREN									
424 1	V.V. TEXTIL., BEKLEIDG., SCHUHEN, LEDERWAREN, OAS	721	1 329	127 527	84,3	14,5	1,0	0,1	0,1
424 2	V.V. METERWARE F. BE- KLEIDUNG V. WAESCHE	117	262	20 316	93,7	5,9	0,1	0,3	0
424 31	V.V. OBERBEKLEIDUNG	464	880	76 043	90,0	8,5	1,2	0	0,3
424 34	V.V. KOPFBEDECKUNGEN, BEKLEIDUNGSZUBEHOER	27	44	3 141	77,5	21,0	0	0	1,5
424 37	V.V. KUERSCHNERWAREN	15	29	2 476	56,2	39,6	4,2	0	0
424 3	V.V. OBERBEKLEIDUNG USW	506	953	81 661	88,5	9,9	1,3	0	0,3
424 5	V.V. HERREN-, DAMEN- U. KINDERWAESCHE USW	215	416	32 275	89,8	9,5	0,4	0,1	0,2
424 61	V.V. HEIMTEXTILEN, BODENBELAEGEN, BETTWAREN	258	441	32 604	90,7	6,0	2,3	0,1	0,9
424 65	V.V. HAUS-U.TISCHWAESCHE	32	61	3 233	76,5	18,6	1,4	0	3,5
424 6	V.V. HEIM-U. HAUSTEXTIL., BODENBELAEGEN, BETTW.	290	502	35 837	89,4	7,2	2,2	0,1	1,1
424 71	V.V. LEDER- U. TAESCHNER- WAREN (OH. SCHUHE)	87	173	18 844	81,0	18,9	0,2	0	0
424 75	V.V. GALANTERIEWAREN, GESCHENKARTIKELN	64	99	6 117	84,2	14,2	1,6	0	0
424 7	V.V. LEDER-, TAESCHNER-U. GALANTERIEW. (OH. SCHUHE)	151	272	24 961	81,8	17,7	0,5	0	0
424 9	V.V. SCHUHEN	134	228	20 658	93,9	2,6	2,8	0,6	0,2
424	V.V. TEXTILIEN, BEKLEI- DUNG, SCHUHEN, LEDERWAREN	2 134	3 962	343 234	87,3	11,2	1,2	0,1	0,3
425 VERMITTLUNG VON METALLWAREN, EINRICHTUNGSGEGENSTAENDEN									
425 11	V.V. METALL- U. KUNSTSTOFFWAREN, ANG	894	1 714	111 144	87,4	7,7	2,9	1,4	0,6
425 15	V.V. ELEKTROTECHN. ERZEUGNISSEN, ANG	987	2 008	161 214	77,4	19,4	1,2	1,9	0,2
425 1	V.V. METALL- U. KUNSTSTOFFWAREN USW, ANG	1 881	3 722	272 358	81,5	14,6	1,9	1,7	0,3
425 3	V.V. FEINKERAMIK U. GLAS- WAREN F.D. HAUSHALT	95	251	20 167	97,2	2,4	0,2	0,2	0
425 6	V.V. MOEBELN, KUNST- GEGENSTAENDEN U. AE.	534	1 014	88 365	90,9	3,7	4,0	0	1,3
425 71	V.V. RUNDFUNK-, FERNSEH- U. PHONOTECHN. GERAETEN	64	132	11 406	69,3	23,5	5,1	1,2	0,9
425 75	V.V. MUSIKINSTRUMENTEN	13	21	1 419	92,1	3,1	1,7	3,0	0
425 7	V.V. RUNDFUNK-FERNSEH-U. PHONOTECHN. GERAETEN USW	77	153	12 826	71,8	21,2	4,8	1,4	0,8
425 8	V.V. LACKEN, FARBEN, TAPETEN	110	224	18 570	74,7	25,2	0,1	0	0

1) ARBEITSSTAETTEN MIT AUSSCHLIESSLICHER ODER UEBERWIEGENDER HANDELSVERMITTLERTAEITIGKEIT VON UNTERNEHMEN DES HANDELS U. GASTGEWERBES.
2) ERLOESE AUS EIGEN- UND FREMDGESCHAFT.

1 ARBEITSSTAETTEN, BESCHAEFTIGTE UND UMSATZ
NACH LAENDERN UND WIRTSCHAFTSZWEIGEN

NUMMER DER SYSTEMATIK	LAND WIRTSCHAFTSZWEIG (V.V. VERMITTLUNG VON / VHV.F. VERSANDHANDELS- VERTRETUNG FUER)	ARBEITS- STAETTEN 1)	BESCHAEFTIGTE	UMSATZ 1984 2)					
				INSGESAMT	DAVON AUS				
					HANDELS- VERMITTLUNG	GROSS- HANDEL	EINZEL- HANDEL	HERSTELLUNG U. AE.	SONSTIGEN TAEETIG- KEITEN
		AM 29.03.1985							
		ANZAHL		1 000 DM			%		
425 9	V.V. HOLZW., ANG. FLECHT- U. BUESTERENW., KINDERWAGEN	31	47	1 948	89,3	10,7	0	0	0
425	V.V. METALLWAREN, EIN- RICHTUNGSGEGENSTAENDEN	2 728	5 411	414 234	83,7	12,4	2,3	1,2	0,5
426 VERMITTLUNG VON FEINMECH. U. OPT. ERZEUGN., SCHMUCK USW									
426 31	V.V. FOTO-U. KINOGERAET., FOTOTECHN. U. -CHEM. MAT.	53	118	9 527	61,9	28,0	8,5	1,5	0
426 35	V.V. SONST. FEINMECH. U. OPT. ERZEUGNISSEN	33	49	3 403	76,4	21,0	0	1,5	1,1
426 3	V.V. FEINMECH., FOTO- U. OPTISCHEN ERZEUGNISSEN	86	167	12 929	65,7	26,2	6,3	1,5	0,3
426 6	V.V. UHREN, EDELMETALL- WAREN, SCHMUCK U. AE.	100	155	9 130	93,5	5,9	0,4	0,3	0
426 7	V.V. SPIELWAREN	70	283	36 832	70,8	29,0	0,2	0	0
426 9	V.V. SPORT- V. CAMPING- ARTIKELN (OH. CAMPINGM.)	95	184	13 682	84,8	13,9	0,9	0	0,4
426	V.V. FEINMECH. U. OPT. ER- ZEUGN., SCHMUCK USW	351	789	72 573	75,4	22,7	1,4	0,3	0,1
427 VERMITTLUNG VON FAHRZEUGEN, MASCHINEN, TECHN. BEDARF									
427 1	V.V. FAHRZEUGEN, FAHR- ZEUGTEILEN U. -REIFEN	504	2 865	397 601	33,4	23,5	22,9	19,9	0,3
427 45	V.V. LANDMASCHINEN, LANDW. GERAETEN	170	383	33 632	60,6	26,8	7,8	4,3	0,6
427 47	V.V. MASCHINEN (OH. LAND- U. SPEZIALMASCH)	534	1 259	120 902	67,4	25,5	2,6	3,6	0,9
427 4	V.V. MASCHINEN (OH. SPEZIALMASCHINEN)	704	1 642	154 535	65,9	25,7	3,8	3,7	0,9
427 71	V.V. TECHN. SPEZIALBED. F. BEST. WIRTSCHAFTSZWEIGE	117	257	27 216	62,9	24,8	4,3	6,1	1,9
427 73	V.V. CHEM.- TECHN. ERZEUGNISSEN	148	308	33 969	93,5	5,6	0,3	0,4	0,1
427 75	V.V. TECHN. BEDARF, ANG. HANF- U. HARTFASERERZEUGN.
427 77	V.V. SCHUHMACHERBEDARF
427 7	V.V. TECHN. U. SPEZIALBED. VERSCH. WIRTSCHAFTSZWEIGE	323	699	72 318	79,9	15,0	1,8	2,5	0,8
427	V.V. FAHRZEUGEN, MASCHINEN, TECHN. BEDARF	1 531	5 206	624 454	46,8	23,1	15,7	13,9	0,5
428 VERMITTLUNG VON SONST. WAREN, WAREN VERSCH. ART, OAS									
428 11	V.V. PHARMAZEUTISCHEN ERZEUGNISSEN	83	155	11 679	91,1	8,2	0	0	0,6
428 14	V.V. MEDIZIN. U. ORTHOPAED. ART., LABOR- U. FRISURBED.	122	220	166 885	95,6	4,2	0	0,1	0,1
428 17	V.V. KOSMET. ERZEUGN., REINIGUNGSMITTELN U. AE.	323	414	16 545	92,2	5,7	1,8	0,1	0,3
428 1	V.V. PHARMAZEUT., KOSMET. U. AE. ERZEUGNISSEN	528	789	195 108	95,0	4,6	0,2	0,1	0,1
428 51	V.V. PAPIER, PAPPE (OH. VERPACKUNGSMITTEL)	59	136	11 879	69,2	19,3	11,0	0	0,4
428 54	V.V. SCHREIB- U. PAPIER- WAREN, SCHUL- U. BUEROART.	229	540	37 045	79,5	19,5	0,5	0	0,4
428 57	V.V. BUECHERN, ZEIT- SCHRIFTEN, MUSIKALIEN	167	288	17 213	96,0	0,1	3,8	0	0
428 5	V.V. PAPIER, DRUCKERZEUGN. (OH. VERPACKUNGSMITTEL)	455	964	66 137	81,9	14,5	3,3	0	0,3
428 6	V.V. VERPACKUNGSMITTELN	139	382	58 526	52,5	41,6	5,7	0,2	0
428 7	V.V. ALTMATERIAL, RESTSTOFFEN	25	31	1 427	96,2	2,9	0	0,8	0

1) ARBEITSSTAETTEN MIT AUSSCHLIESSLICHER ODER UEBERWIEGENDER HANDELSVERMITTLERTAEETIGKEIT VON UNTERNEHMEN DES HANDELS U. GASTGEWERBES.
2) ERLÖSE AUS EIGEN- UND FREMDGESCHAFT.

1 ARBEITSSTAETTEN, BESCHAEFTIGTE UND UMSATZ
NACH LAENDERN UND WIRTSCHAFTSZWEIGEN

NUMMER DER SYSTE- MATIK	LAND WIRTSCHAFTSZWEIG (V.V.=VERMITTLUNG VON / VHV.F.=VERSANDHANDELS- VERTRETUNG FUER)	ARBEITS- STAETTEN 1)	BESCHAEF- TIGTE	UMSATZ 1984 2)					
				INSGESAMT	DAVON AUS				
					HANDELS- VERMITT- LUNG	GROSS- HANDEL	EINZEL- HANDEL	HERSTELLUNG U.AE.	SONSTIGEN TAEtig- KEITEN
		AM 29.03.1985							
		ANZAHL		1 000 DM			%		
428 81	V.V. ROHSTOFFEN, HALB-U. FERTIGWAREN, OAS	4	5	159	92,7	0	0	0	7,3
428 82	V.V. ROHSTOFFEN U. HALBWAREN, OAS	11	18	1 272	81,7	18,3	0	0	0
428 83	V.V. FERTIGWAREN, OAS	239	474	87 575	58,0	21,1	20,4	0	0,4
428 8	V.V. WAREN VERSCH. ART. OAS	254	497	89 006	58,4	21,1	20,1	0	0,4
428	V.V. SONST. WAREN, WAREN VERSCH. ART, OAS	1 401	2 663	410 205	78,9	15,0	5,8	0,1	0,2
429 VERSANDHANDELSVERTRETUNG									
429 35	VHV.F. GETRAENKE, TABAKWAREN	7	21	318	99,2	0	0,8	0	0
429 3	VHV.F. NAHRUNGSMITTEL, GETRAENKE, TABAKWAREN	7	21	318	99,2	0	0,8	0	0
429 41	VHV.F. PULLOVER, HERREN-U. DAMENWAESCHE, MIEDERWAREN
429 45	VHV.F. HERREN- U. DAMEN- OBERBEKLEIDUNG USW	7	9	219	94,7	0	5,3	0	0
429 49	VHV.F. TEXTIL., SONST. BEKLEIDG., SCHUHE, LEDERW.	123	189	4 660	95,0	0	4,5	0,4	0
429 4	VHV.F. TEXTILIEN, BEKLEI- DUNG, SCHUHE, LEDERWAREN
429 51	VHV.F. METALL U. KUNSTSTOFFWAREN, ANG	14	26	1 663	51,4	47,3	1,3	0	0
429 54	VHV.F. ELEKTROTECHN. ERZEUGNISSE, ANG	13	26	630	93,7	0	4,6	0	1,6
429 57	VHV. F. MOEBEL, KUNST- GEGENSTAENDE U. AE.	5	14	823	90,2	4,4	5,4	0	0
429 59	VHV.F. EINR. GEGENSTAENDE, ANG, LACKE FARBE, TAPETEN	3	3	49	100	0	0	0	0
429 5	VHV.F. METALLWAREN, EIN- RICHTUNGSGEGENSTAENDE	35	69	3 184	70,6	26,1	3,0	0	0,3
429 6	VHV.F. FEINMECH. U. OPT. ERZEUGN., SCHMUCK USW
429 71	VHV.F. KFZ, KFZ-TEILE U. -REIFEN	4	30	2 478	27,2	8,4	14,4	50,1	0
429 75	VHV.F. SONST. FAHRZEUGE, MASCHINEN, TECHN. BEDARF	4	7	221	97,8	2,2	0	0	0
429 7	VHV.F. FAHRZEUGE, MASCHINEN, TECHN. BEDARF	8	37	2 700	33,0	7,9	13,2	46,0	0
429 81	VHV.F. BUECHER, ZEITSCHRIFTEN, MUSIKALIE	19	38	1 916	68,1	0	31,5	0	0,4
429 84	VHV.F. KOSMET. ERZEUGN., KOEERPERPFLEGEMITTEL	9	14	242	89,1	0	10,9	0	0
429 87	VHV.F. SONST. WAREN, ANG	21	27	554	99,7	0	0,3	0	0
429 89	VHV.F. WAREN VERSCH. ART, OAS	299	503	13 309	89,3	4,0	5,3	1,0	0,4
429 8	VHV.F. SONST. WAREN, WAREN VERSCH. ART, OAS	348	582	16 021	87,1	3,3	8,4	0,9	0,4
429	VERSANDHANDELSVERTRETUNG	531	910	27 229	81,4	5,8	7,4	5,1	0,3
42	HANDELSVERMITTLUNG	11 399	24 710	2 332 049	72,2	16,3	7,0	4,2	0,4
437 10	TANKSTELLEN (ABSATZ IN FREMDEN NAMEN)	1 811	7 418	749 857	27,9	7,6	49,4	13,0	2,2
	HANDELSVERMITTLUNG U. AGENTURTANKSTELLEN	13 210	32 128	3 081 906	61,4	14,1	17,3	6,3	0,8

1) ARBEITSSTAETTEN MIT AUSSCHLIESSLICHER ODER UEBERWIEGENDER HANDELSVERMITTLERTAEITIGKEIT VON UNTERNEHMEN DES HANDELS U. GASTGEWERBES.
2) ERLOESE AUS EIGEN- UND FREMDGESCHAEFT.

1 ARBEITSSTAETTEN, BESCHAEFTIGTE UND UMSATZ
NACH LAENDERN UND WIRTSCHAFTSZWEIGEN

NUMMER DER SYSTE- MATIK	LAND WIRTSCHAFTSZWEIG (V.V.=VERMITTLUNG VON / VHV.F.=VERSANDHANDELS- VERTRETUNG FUER)	ARBEITS- STAETTEN 1)	BESCHAEF- TIGTE	UMSATZ 1984 2)					
				INSGESAMT	DAVON AUS				
					HANDELS- VERMITT- LUNG	GROSS- HANDEL	EINZEL- HANDEL	HERSTELLUNG U.AE.	SONSTIGEN TAEITIG- KEITEN
		AM 29.03.1985							
		ANZAHL		1 000 DM			%		

SAARLAND

421 VERMITTLUNG VON LANDW. GRUNDSTF., TIEREN, TEXTIL, ROHSTF. USW

421 11	V.V. GETREIDE, FUTTER- U. DUENGEMITTELN
421 13	V.V. BLUMEN, PFLANZEN, BLUMENBINDEREIBEDARF
421 15	V.V. LEBENDEM VIEH
421 1	V.V. GETREIDE, FUTTER- U. DUENGEMITTELN, TIEREN
421 53	V.V. TEXTIL, ROHSTOFFEN U. HALBWAREN (OH. GARNE)
421 55	V.V. HAEUTEN, FELLE, LEDER
421 5	V.V. TEXTIL, ROHSTOFFEN U. HALBWAREN, HAEUTEN USW
421	V.V. LANDW. GRUNDSTF., TIEREN, TEXTIL, ROHSTF. USW	7	9	294	98,1	1,9	0	0	0

422 VERMITTLUNG VON TECHN. CHEMICAL., ERZEN, HOLZ, BAUSTOFFEN USW

422 2	V.V. TECHN. CHEMICALIEN, ROHDROGEN, KAUTSCHUK	3	9	340	88,5	0	7,6	3,8	0
422 54	V.V. FEST. BRENNSTOFFEN
422 57	V.V. MINERALOELERZEUG- NISSEN (OH. TANKSTELLEN)
422 5	V.V. FEST. BRENNSTOFFEN, MINERALOELERZEUGNISSEN	3	27	4 465	77,8	22,2	0	0	0
422 6	V.V. ERZEN, STAHL, NE-METALLEN USW	8	15	4 008	57,5	42,5	0	0	0
422 81	V.V. ROHHOLZ
422 84	V.V. HOLZHALBWAREN, BAUELEMENTEN A. HOLZ
422 86	V.V. BAUSTOFFEN, BAUELEM. A. MINERAL. STOFFEN USW	46	90	5 963	93,7	4,0	0,5	1,8	0
422 89	V.V. INSTALL. BEDARF F. GAS, WASSER U. HEIZUNG	20	64	4 896	85,9	2,2	10,6	1,3	0
422 8	V.V. HOLZ, BAUSTOFFEN, INSTALLATIONSBEDARF	77	172	11 953	90,9	3,1	4,6	1,4	0
422	V.V. TECHN. CHEMICAL., ER- ZEN, HOLZ, BAUSTOFFEN USW	91	223	20 767	81,6	14,7	2,8	0,9	0

423 VERMITTLUNG VON NAHRUNGSMITTELN, GETRAENKEN, TABAKWAREN

423 1	V.V. NAHRUNGSMITTELN, GE- TRAENKEN, TABAKWAREN, OAS	24	118	9 606	92,1	7,9	0	0	0
423 32	V.V. SPEISE-U. INDUSTRIE- KARTOFFELN, GEMUESE, OBST
423 33	V.V. ZUCKER, SUESSWAREN	5	18	944	94,8	4,9	0,2	0	0
423 34	V.V. MILCHERZEUGNISSEN, FETTWAREN, EIERN
423 35	V.V. WILD, GEFLUEGEL, FLEISCH, FLEISCHWAREN	3	7	352	88,0	12,0	0	0	0
423 36	V.V. KAFFEE, TEE, ROHKAKAO, GEWUERZEN	4	9	407	98,7	0	0,6	0	0,7
423 37	V.V. SONST. NAHRUNGS- MITTELN	9	20	741	100	0	0	0	0
423 3	V.V. BEST. NAHRUNGS- MITTELN	29	68	3 070	96,5	3,2	0,2	0	0,1
423 61	V.V. WEIN, SPIRITUOSEN
423 65	V.V. BIER, ALKOHOLFR. GETRAENKEN

1) ARBEITSSTAETTEN MIT AUSSCHLIESSLICHER ODER UEBERWIEGENDER HANDELSVERMITTLERTAEITIGKEIT VON UNTERNEHMEN DES HANDELS U. GASTGEWERBES.
2) ERLOESE AUS EIGEN- UND FREMDGESCHAEFT.

1 ARBEITSSTAETTEN, BESCHAEFTIGTE UND UMSATZ
NACH LAENDERN UND WIRTSCHAFTSZWEIGEN

NUMMER DER SYSTE- MATIK	LAND WIRTSCHAFTSZWEIG (V.V.*VERMITTLUNG VON / VHV.F.*VERSANDHANDELS- VERTRETUNG FUER)	ARBEITS- STAETTEN 1)	BESCHAEF- TIGTE	UMSATZ 1984 2)					
				INSGESAMT	DAVON AUS				
					HANDELS- VERMITTLUNG	GROSS- HANDEL	EINZEL- HANDEL	HERSTELLUNG U. AE.	SONSTIGEN TAEETIG- KEITEN
		AM 29.03.1985							
		ANZAHL		1 000 DM			%		
423 6	V.V. GETRAENKEN	40	59	3 754	95,6	3,8	0,5	0	0,2
423	V.V. NAHRUNGSMITTELN, GETRAENKEN, TABAKWAREN	93	245	16 430	93,7	6,1	0,1	0	0,1
424 VERMITTLUNG VON TEXTILIEN, BEKLEIDUNG, SCHUHEN, LEDERWAREN									
424 1	V.V. TEXTIL., BEKLEIDG., SCHUHEN, LEDERWAREN, DAS	61	109	6 260	97,7	1,5	0,8	0	0
424 31	V.V. OBERBEKLEIDUNG
424 34	V.V. KOPFBEDECKUNGEN, BEKLEIDUNGSZUBEHOER
424 3	V.V. OBERBEKLEIDUNG USW	28	47	2 566	98,6	0,6	0,9	0	0
424 5	V.V. HERREN-, DAMEN- U. KINDERWAESCHE USW	11	17	1 022	100	0	0	0	0
424 61	V.V. HEIMTEXTILEN, BODENBELAEGEN, BETTWAREN
424 65	V.V. HAUS-U. TISCHWAESCHE
424 6	V.V. HEIM-U. HAUSTEXTIL., BODENBELAEGEN, BETTW.	9	12	589	97,7	0	2,3	0	0
424 71	V.V. LEDER- U. TAESCHNER- WAREN (OH. SCHUHE)	5	5	260	100	0	0	0	0
424 75	V.V. GALANTERIEWAREN, GESCHENKARTIKELN	3	7	2 245	62,6	37,4	0	0	0
424 7	V.V. LEDER-, TAESCHNER-U. GALANTERIEW. (OH. SCHUHE)	8	12	2 505	66,5	33,5	0	0	0
424 9	V.V. SCHUHEN	5	7	756	100	0	0	0	0
424	V.V. TEXTILIEN, BEKLEI- DUNG, SCHUHEN, LEDERWAREN	122	204	13 699	92,4	6,9	0,6	0	0
425 VERMITTLUNG VON METALLWAREN, EINRICHTUNGSGEGENSTAENDEN									
425 11	V.V. METALL- U. KUNSTSTOFFWAREN, ANG	70	117	7 131	90,7	6,3	1,2	1,8	0
425 15	V.V. ELEKTROTECHN. ERZEUGNISSEN, ANG	76	163	10 361	77,8	18,9	0,1	0	3,2
425 1	V.V. METALL- U. KUNSTSTOFFWAREN USW, ANG	146	280	17 492	83,0	13,8	0,6	0,8	1,9
425 3	V.V. FEINKERAMIK U. GLAS- WAREN F.D. HAUSHALT
425 6	V.V. MOEBELN, KUNST- GEGENSTAENDEN U. AE.	36	64	3 662	87,4	3,8	3,1	2,6	3,1
425 71	V.V. RUNDUNK-, FERNSEH- U. PHONOTECHN. GERAETEN	6	30	4 386	23,6	71,4	0,2	4,9	0
425 7	V.V. RUNDUNK-FERNSEH-U. PHONOTECHN. GERAETEN USW	6	30	4 386	23,6	71,4	0,2	4,9	0
425 8	V.V. LACKEN, FARBEN, TAPETEN
425 9	V.V. HOLZW., ANG, FLECHT- U. BUESTERNW., KINDERWAGEN
425	V.V. METALLWAREN, EIN- RICHTUNGSGEGENSTAENDEN	199	389	26 449	74,4	21,5	0,8	1,7	1,7
426 VERMITTLUNG VON FEINMECH. U. OPT. ERZEUGN., SCHMUCK USW									
426 31	V.V. FOTO-U. KINOGERAET., FOTOTECHN. U.-CHEM. MAT.	3	4	113	100	0	0	0	0
426 35	V.V. SONST. FEINMECH. U. OPT. ERZEUGNISSEN
426 3	V.V. FEINMECH., FOTO- U. OPTISCHEN ERZEUGNISSEN
426 6	V.V. UHREN, EDELMETALL- WAREN, SCHMUCK U. AE.	6	10	369	100	0	0	0	0
426 7	V.V. SPIELWAREN

1) ARBEITSSTAETTEN MIT AUSSCHLIESSLICHER ODER UEBERWIEGENDER HANDELSVERMITTLERTAEETIGKEIT VON UNTERNEHMEN DES HANDELS U. GASTGEWERBES.
2) ERLOESE AUS EIGEN- UND FREMDGESCHAFT.

1 ARBEITSSTAETTEN, BESCHAEFTIGTE UND UMSATZ
NACH LAENDERN UND WIRTSCHAFTSZWEIGEN

NUMMER DER SYSTEMATIK	LAND WIRTSCHAFTSZWEIG [V.V.=VERMITTLUNG VON / VHV.F.=VERSANDHANDELS- VERTRETUNG FUER]	ARBEITS- STAETTEN 1)	BESCHAEF- TIGTE	UMSATZ 1984 2)					
				INSGESAMT	DAVON AUS				
					HANDELS- VERMITTLUNG	GROSS- HANDEL	EINZEL- HANDEL	HERSTELLUNG U. AE.	SONSTIGEN TAEITIG- KEITEN
		AM 29.03.1985							
		ANZAHL		1 000 DM			%		
426 9	V.V. SPORT- V. CAMPING- ARTIKELN (OH.CAMPINGM.)
426	V.V. FEINMECH.U.OPT. ER- ZEUGN.,SCHMUCK USW	16	26	999	93,3	4,5	2,3	0	0
427 VERMITTLUNG VON FAHRZEUGEN, MASCHINEN, TECHN. BEDARF									
427 1	V.V. FAHRZEUGEN, FAHR- ZEUGTEILEN U. -REIFEN	15	36	893	92,7	1,3	5,1	0,8	0,1
427 45	V.V. LANDMASCHINEN, LANDW. GERAETEN
427 47	V.V. MASCHINEN (OH. LAND- U. SPEZIALMASCH)
427 4	V.V. MASCHINEN (OH. SPEZIALMASCHINEN)	40	76	7 951	73,8	10,8	6,6	8,8	0
427 71	V.V. TECHN.SPEZIALBED.F. BEST. WIRTSCHAFTSZWEIGE	8	15	2 827	78,4	19,2	2,4	0	0
427 73	V.V. CHEM.- TECHN. ERZEUGNISSEN	19	31	1 284	99,8	0,2	0	0	0
427 75	V.V. TECHN. BEDARF, ANG. HANF-U.HARTFASERERZEUGN.	11	30	3 487	99,7	0	0,3	0	0
427 7	V.V. TECHN.U.SPEZIALBED. VERSCH.WIRTSCHAFTSZWEIGE	38	76	7 598	91,8	7,2	1,0	0	0
427	V.V. FAHRZEUGEN, MASCHINEN, TECHN. BEDARF	93	188	16 442	83,2	8,6	3,9	4,3	0
428 VERMITTLUNG VON SONST. WAREN, WAREN VERSCH. ART, OAS									
428 11	V.V. PHARMAZEUTISCHEN ERZEUGNISSEN	11	14	740	99,8	0,2	0	0	0
428 14	V.V.MEDIZIN.U.ORTHOPAED. ART.,LABOR-U.FRISEURBED.	11	20	1 606	84,9	15,1	0	0	0
428 17	V.V. KOSMET.ERZEUGN., REINIGUNGSMITTELN U. AE.	15	22	1 303	96,3	0	2,3	1,4	0
428 1	V.V. PHARMAZEUT.,KOSMET. U. AE. ERZEUGNISSEN	37	56	3 649	92,0	6,7	0,8	0,5	0
428 51	V.V. PAPIER, PAPPE (OH. VERPACKUNGSMITTEL)	5	10	492	100	0	0	0	0
428 54	V.V. SCHREIB- U. PAPIER- WAREN,SCHUL-U.BUEROART.	17	27	2 037	66,7	8,8	24,4	0	0
428 57	V.V. BUECHERN, ZEIT- SCHRIFTEN,MUSIKALIEN	15	27	804	94,6	0	5,4	0	0
428 5	V.V.PAPIER,DRUCKERZEUGN. (OH. VERPACKUNGSMITTEL)	37	64	3 334	78,4	5,4	16,2	0	0
428 6	V.V. VERPACKUNGSMITTELN
428 7	V.V. ALTMATERIAL, RESTSTOFFEN
428 81	V.V. ROHSTOFFEN,HALB-U. FERTIGWAREN, OAS	24	34	1 376	100	0	0	0	0
428 82	V.V. ROHSTOFFEN U. HALBWAREN, OAS	5	6	154	100	0	0	0	0
428 83	V.V. FERTIGWAREN, OAS	35	47	1 996	100	0	0	0	0
428 8	V.V. WAREN VERSCH. ART, OAS	64	87	3 526	100	0	0	0	0
428	V.V.SONST. WAREN, WAREN VERSCH. ART, OAS	150	230	12 409	87,7	6,0	4,7	1,5	0
429 VERSANDHANDELSVERTRETUNG									
429 31	VHV.F. NAHRUNGSMITTEL
429 35	VHV.F. GETRAENKE, TABAKWAREN
429 3	VHV.F. NAHRUNGSMITTEL, GETRAENKE, TABAKWAREN	7	16	759	99,1	0	0,9	0	0

1) ARBEITSSTAETTEN MIT AUSSCHLIESSLICHER ODER UEBERWIEGENDER HANDELSVERMITTLERTAEITIGKEIT VON UNTERNEHMEN DES HANDELS U.GASTGEWERBES.
2) ERLOESE AUS EIGEN- UND FREMDGESCHAFT.

1 ARBEITSSTAETTEN, BESCHAEFTIGTE UND UMSATZ
NACH LAENDERN UND WIRTSCHAFTSZWEIGEN

NUMMER DER SYSTEM- MATIK	LAND WIRTSCHAFTSZWEIG (V.V.*VERMITTLUNG VON / VHV.F.*VERSANDHANDELS- VERTRETUNG FUER)	ARBEITS- STAETTEN 1)	BESCHAEF- TIGTE	UMSATZ 1984 2)					
				INSGESAMT	DAVON AUS				
					HANDELS- VERMITTL- LUNG	GROSS- HANDEL	EINZEL- HANDEL	HERSTELLUNG U.AE.	SONSTIGEN TAEETIG- KEITEN
		AM 29.03.1985							
		ANZAHL		1 000 DM			%		
429 41	VHV.F. PULLOVER, HERREN-U. DAMENWAESCHE, MIEDERWAREN
429 45	VHV.F. HERREN- U. DAMEN- OBERBEKLEIDUNG USW
429 49	VHV.F. TEXTIL., SONST. BEKLEIDG., SCHUHE, LEDERW.	14	17	727	99,7	0	0,3	0	0
429 4	VHV.F. TEXTILIEN, BEKLEI- DUNG, SCHUHE, LEDERWAREN	23	31	1 589	96,6	0	1,9	1,5	0
429 51	VHV.F. METALL U. KUNSTSTOFFWAREN, ANG
429 54	VHV.F. ELEKTROTECHN. ERZEUGNISSE, ANG
429 57	VHV. F. MOEBEL, KUNST- GEGENSTAENDE U. AE.
429 5	VHV.F. METALLWAREN, EIN- RICHTUNGSGEGENSTAENDE
429 6	VHV.F. FEINMECH. U. OPT. ERZEUGN., SCHMUCK USW
429 75	VHV.F. SONST. FAHRZEUGE, MASCHINEN, TECHN. BEDARF
429 7	VHV.F. FAHRZEUGE, MASCHINEN, TECHN. BEDARF
429 81	VHV.F. BUECHER, ZEITSCHRIFTEN, MUSIKALIEN
429 87	VHV.F. SONST. WAREN, ANG
429 89	VHV.F. WAREN VERSCH. ART, DAS	48	67	1 486	96,5	1,4	2,1	0	0
429 8	VHV.F. SONST. WAREN, WAREN VERSCH. ART, DAS	53	72	1 680	96,9	1,2	1,9	0	0
429	VERSANDHANDELSVERTRETUNG	96	136	4 500	97,5	0,5	1,5	0,5	0
42	HANDELSVERMITTLUNG	867	1 650	111 990	84,7	11,5	2,0	1,4	0,4
437 10	TANKSTELLEN (ABSATZ IN FREMDEM NAMEN)	211	790	67 376	38,0	1,8	49,8	10,3	0,1
	HANDELSVERMITTLUNG U. AGENTURTANKSTELLEN	1 078	2 440	179 366	67,1	7,9	20,0	4,7	0,3
BERLIN (WEST)									
421 VERMITTLUNG VON LANDW. GRUNDSTF., TIEREN, TEXTIL, ROHSTF. USW									
421 11	V.V. GETREIDE, FUTTER- U. DUENGEMITTELN	5	8	2 896	100	0	0	0	0
421 13	V.V. BLUMEN, PFLANZEN, BLUMENBINDEREI BEDARF
421 17	V.V. SONST. LEBENDEN TIEREN, ZOOLOG. BEDARF
421 1	V.V. GETREIDE, FUTTER- U. DUENGEMITTELN, TIEREN	8	13	3 181	100	0	0	0	0
421 51	V.V. GARNEN (OH. HAND- ARBEITSGARNE U.AE.)
421 53	V.V. TEXTIL, ROHSTOFFEN U. HALBWAREN (OH. GARNE)
421 55	V.V. HAEUTEN, FELLEN, LEDER
421 5	V.V. TEXTIL, ROHSTOFFEN U. HALBWAREN, HAEUTEN USW	5	9	397	85,9	2,8	0	11,4	0
421	V.V. LANDW. GRUNDSTF., TIEREN, TEXTIL, ROHSTF. USW	13	22	3 578	98,4	0,3	0	1,3	0
422 VERMITTLUNG VON TECHN. CHEMIKAL., ERZEN, HOLZ, BAUSTOFFEN USW									
422 2	V.V. TECHN. CHEMIKALIEN, ROHDROGEN, KAUTSCHUK	24	72	26 485	73,5	26,4	0	0	0,1

1) ARBEITSSTAETTEN MIT AUSSCHLIESSLICHER ODER UEBERWIEGENDER HANDELSVERMITTLERTAEETIGKEIT VON UNTERNEHMEN DES HANDELS U. GASTGEWERBES.
2) ERLOESE AUS EIGEN- UND FREMDGESCHAFT.

1 ARBEITSSTAETTEN, BESCHAEFTIGTE UND UMSATZ
NACH LAENDERN UND WIRTSCHAFTSZWEIGEN

NUMMER DER SYSTEMATIK	LAND WIRTSCHAFTSZWEIG (V.V.=VERMITTLUNG VON / VHV.F.=VERSANDHANDELS- VERTRETUNG FUER)	ARBEITS- STAETTEN 1)	BESCHAEF- TIGTE	UMSATZ 1984 2)					
				INSGESAMT	DAVON AUS				
					HANDELS- VERMITTLUNG	GROSS- HANDEL	EINZEL- HANDEL	HERSTELLUNG U. AE.	SONSTIGEN TAEITIG- KEITEN
		AM 29.03.1985							
		ANZAHL		1 000 DM			%		
422 57	V.V. MINERALOELERZEUG- NISSEN (OH. TANKSTELLEN)	10	17	811	90,9	9,1	0	0	0
422 5	V.V. FEST. BRENNSTOFFEN, MINERALOELERZEUGNISSEN	10	17	811	90,9	9,1	0	0	0
422 6	V.V. ERZEN, STAHL, NE-METALLEN USW	20	60	4 084	84,9	14,0	0	0	1,1
422 84	V.V. HOLZHALBWAREN, BAUELEMENTEN A. HOLZ	19	30	2 895	83,6	0,2	1,7	14,5	0
422 86	V.V. BAUSTOFFEN, BAUELEM. A. MINERAL. STOFFEN USW	12	27	1 664	97,5	1,3	0,5	0	0,7
422 89	V.V. INSTALL. BEDARF F. GAS, WASSER U. HEIZUNG	38	90	6 857	74,8	22,5	1,2	0,6	0,9
422 8	V.V. HOLZ, BAUSTOFFEN, INSTALLATIONSBEDARF	69	147	11 415	80,3	13,8	1,2	4,1	0,7
422	V.V. TECHN. CHEMIKAL., ER- ZEN, HOLZ, BAUSTOFFEN USW	123	296	42 795	76,7	21,5	0,3	1,1	0,4
423 VERMITTLUNG VON NAHRUNGSMITTELN, GETRAENKEN, TABAKWAREN									
423 1	V.V. NAHRUNGSMITTELN, GE- TRAENKEN, TABAKWAREN, OAS
423 32	V.V. SPEISE-U. INDUSTRIE- KARTOFFELN, GEMUESE, OBST	11	25	1 778	100	0	0	0	0
423 33	V.V. ZUCKER, SUESSWAREN	15	30	2 486	89,6	10,3	0	0	0,1
423 34	V.V. MILCHERZEUGNISSEN, FETTWAREN, EIERN	13	62	2 372	98,7	0	0	0	1,3
423 35	V.V. WILD, GEFLUEGEL, FLEISCH, FLEISCHWAREN	18	36	2 435	100	0	0	0	0
423 36	V.V. KAFFEE, TEE, ROHKAKAO, GEWUERZEN	4	9	530	83,5	9,9	6,6	0	0
423 37	V.V. SONST. NAHRUNGS- MITTELN	25	54	3 632	77,8	21,9	0,3	0	0
423 3	V.V. BEST. NAHRUNGS- MITTELN	86	216	13 232	91,1	8,3	0,4	0	0,2
423 61	V.V. WEIN, SPIRITUOSEN	79	398	14 645	84,1	5,0	7,4	0	3,4
423 65	V.V. BIER, ALKOHOLF., GETRAENKEN	5	14	2 199	73,6	26,4	0	0	0
423 6	V.V. GETRAENKEN	84	412	16 844	82,8	7,8	6,5	0	3,0
423 9	V.V. TABAKWAREN
423	V.V. NAHRUNGSMITTELN, GETRAENKEN, TABAKWAREN	198	746	36 899	85,9	9,0	3,4	0	1,6
424 VERMITTLUNG VON TEXTILIEN, BEKLEIDUNG, SCHUHEN, LEDERWAREN									
424 1	V.V. TEXTIL., BEKLEIDG., SCHUHEN, LEDERWAREN, OAS	81	193	22 126	90,1	8,3	0	1,6	0
424 2	V.V. METERWARE F. BE- KLEIDUNG V. WAESCHE	25	48	4 248	97,4	2,3	0,4	0	0
424 31	V.V. OBERBEKLEIDUNG	81	155	17 105	94,1	4,7	1,2	0	0
424 34	V.V. KOPFBEDECKUNGEN, BEKLEIDUNGSZUBEHOER	4	8	1 059	100	0	0	0	0
424 37	V.V. KUERSCHNERWAREN	3	6	356	100	0	0	0	0
424 3	V.V. OBERBEKLEIDUNG USW	88	169	18 519	94,5	4,4	1,1	0	0
424 5	V.V. HERREN-, DAMEN- U. KINDERWAESCHE USW	25	57	3 192	96,2	3,0	0,4	0	0,4
424 61	V.V. HEIMTEXTILEN, BODENBELAEGEN, BETTWAREN
424 65	V.V. HAUS-U. TISCHWAESCHE
424 6	V.V. HEIM-U. HAUSTEXTIL., BODENBELAEGEN, BETTW.	44	83	4 096	94,9	4,0	0	0	1,1

1) ARBEITSSTAETTEN MIT AUSSCHLIESSLICHER ODER UEBERWIEGENDER HANDELSVERMITTLERTAEITIGKEIT VON UNTERNEHMEN DES HANDELS U. GASTGEWERBES.
2) ERLOESE AUS EIGEN- UND FREMDGESCHAFT.

1 ARBEITSSTAETTEN, BESCHAEFTIGTE UND UMSATZ
NACH LAENDERN UND WIRTSCHAFTSZWEIGEN

NUMMER DER SYSTEM- MATIK	LAND WIRTSCHAFTSZWEIG (V.V.*VERMITTLUNG VON / VHV.F.*VERSANDHANDELS- VERTRETUNG FUER)	ARBEITS- STAETTEN 1)	BESCHAEF- TIGTE	UMSATZ 1984 2)					
				INSGESAMT	DAVON AUS				
					HANDELS- VERMITTLUNG	GROSS- HANDEL	EINZEL- HANDEL	HERSTELLUNG U.AE.	SONSTIGEN TAEKTIG- KEITEN
		AM 29.03.1985							
		ANZAHL		1 000 DM			%		
424 71	V.V. LEDER- U.TAESCHNER- WAREN (OH. SCHUHE)	12	22	1 520	91,9	8,1	0	0	0
424 75	V.V. GALANTERIEWAREN, GESCHENKARTIKELN	12	19	891	94,1	3,1	2,8	0	0
424 7	V.V. LEDER- U.TAESCHNER-U. GALANTERIEW. (OH. SCHUHE)	24	41	2 411	92,7	6,2	1,1	0	0
424 9	V.V. SCHUHEN	7	10	501	98,0	0	2,0	0	0
424	V.V. TEXTILIEN, BEKLEI- DUNG, SCHUHEN, LEDERWAREN	294	601	55 093	93,0	5,7	0,5	0,7	0,1
425 VERMITTLUNG VON METALLWAREN, EINRICHTUNGS- GEGENSTAENDEN									
425 11	V.V. METALL- U. KUNSTSTOFFWAREN, ANG	174	365	30 795	81,5	17,8	0,5	0,1	0,2
425 15	V.V. ELEKTROTECHN. ERZEUGNISSEN, ANG	109	288	26 068	73,9	22,6	1,8	1,2	0,5
425 1	V.V. METALL- U. KUNSTSTOFFWAREN USW, ANG	283	653	56 863	78,0	20,0	1,1	0,6	0,3
425 3	V.V. FEINKERAMIK U.GLAS- WAREN F.D. HAUSHALT	8	12	1 349	88,9	11,1	0	0	0
425 6	V.V. MOEBELN, KUNST- GEGENSTAENDEN U. AE.	85	173	11 913	78,0	7,2	13,0	1,8	0
425 71	V.V. RUND- U.FUNK- FERNSEH- U. PHONOTECHN. GERAETEN	22	77	14 860	66,8	31,4	1,4	0,4	0
425 75	V.V. MUSIKINSTRUMENTEN
425 7	V.V. RUND- U.FUNK- FERNSEH- U. PHONOTECHN. GERAETEN USW
425 8	V.V. LACKEN, FARBEN, TAPETEN	17	30	1 620	96,9	2,7	0,4	0	0
425 9	V.V. HOLZ- U. ANG. FLECHT- U. BUECHERSTENN. KINDERWAGEN
425	V.V. METALLWAREN, EIN- RICHTUNGS- GEGENSTAENDEN	418	952	87 002	76,7	19,6	2,7	0,7	0,2
426 VERMITTLUNG VON FEINMECH. U. OPT. ERZEUGN., SCHMUCK USW									
426 31	V.V. FOTO- U. KINOGERAET., FOTOTECHN. U.-CHEM. MAT.	9	29	2 698	79,2	15,3	4,9	0	0,7
426 35	V.V. SONST. FEINMECH. U. OPT. ERZEUGNISSEN
426 3	V.V. FEINMECH., FOTO- U. OPTISCHEN ERZEUGNISSEN
426 6	V.V. UHREN, EDELMETALL- WAREN, SCHMUCK U. AE.	20	36	2 088	81,9	15,9	2,0	0	0,1
426 7	V.V. SPIELWAREN
426 9	V.V. SPORT- U. CAMPING- ARTIKELN (OH. CAMPINGM.)	14	29	1 582	72,5	22,6	0,4	4,6	0
426	V.V. FEINMECH. U. OPT. ER- ZEUGN., SCHMUCK USW	66	132	8 807	79,2	16,0	3,5	1,1	0,3
427 VERMITTLUNG VON FAHRZEUGEN, MASCHINEN, TECHN. BEDARF									
427 1	V.V. FAHRZEUGEN, FAHR- ZEUGTEILEN U. -REIFEN	55	119	8 881	61,4	15,7	22,1	0,7	0
427 47	V.V. MASCHINEN (OH. LAND- U. SPEZIALMASCH.)	67	128	14 756	68,3	16,2	13,6	0,1	1,8
427 4	V.V. MASCHINEN (OH. SPEZIALMASCHINEN)	67	128	14 756	68,3	16,2	13,6	0,1	1,8
427 71	V.V. TECHN. SPEZIALBED. F. BEST. WIRTSCHAFTSZWEIGE
427 73	V.V. CHEM.- TECHN. ERZEUGNISSEN
427 75	V.V. TECHN. BEDARF, ANG. HANF- U. HARTFASERERZEUGN.	4	13	895	74,2	25,8	0	0	0

1) ARBEITSSTAETTEN MIT AUSSCHLIESSLICHER ODER UEBERWIEGENDER HANDELSVERMITTLERTAEKTIGKEIT VON UNTERNEHMEN DES HANDELS U. GASTGEWERBES.
2) ERLÖSE AUS EIGEN- UND FREMDGESCHAFT.

1 ARBEITSSTAETTEN, BESCHAEFTIGTE UND UMSATZ
NACH LAENDERN UND WIRTSCHAFTSZWEIGEN

NUMMER DER SYSTEMATIK	LAND WIRTSCHAFTSZWEIG (V.V. VERMITTLUNG VON / VHV.F. VERSANDHANDELS- VERTRETUNG FUER)	ARBEITS- STAETTEN 1)	BESCHAEFTIGTE	UMSATZ 1984 2)					
				INSGESAMT	DAVON AUS				
					HANDELS- VERMITTLUNG	GROSS- HANDEL	EINZEL- HANDEL	HERSTELLUNG U. AE.	SONSTIGEN TAEETIG- KEITEN
		AM 29.03.1985							
		ANZAHL		1 000 DM			%		
427 7	V.V. TECHN. U. SPEZIALBED. VERSCH. WIRTSCHAFTSZWEIGE	14	34	1 569	82,0	18,0	0	0	0
427	V.V. FAHRZEUGEN, MASCHINEN, TECHN. BEDARF	136	281	25 206	66,8	16,1	15,7	0,3	1,1
428 VERMITTLUNG VON SONST. WAREN, WAREN VERSCH. ART, DAS									
428 11	V.V. PHARMAZEUTISCHEN ERZEUGNISSEN	24	53	4 973	84,2	15,8	0	0	0
428 14	V.V. MEDIZIN. U. ORTHOPAED. ART., LABOR- U. FRISURBED.	23	47	3 045	72,0	24,8	1,9	0	1,3
428 17	V.V. KOSMET. ERZEUGN., REINIGUNGSMITTELN U. AE.	40	85	3 964	82,3	15,7	0,1	0	1,9
428 1	V.V. PHARMAZEUT. KOSMET. U. AE. ERZEUGNISSEN	87	185	11 982	80,5	18,0	0,5	0	1,0
428 51	V.V. PAPIER, PAPPE (OH. VERPACKUNGSMITTEL)	20	31	1 935	98,5	0,8	0	0	0,7
428 54	V.V. SCHREIB- U. PAPIER- WAREN, SCHUL- U. BUEROART.	30	63	5 783	87,3	9,2	0	0,3	3,2
428 57	V.V. BUECHERN, ZEIT- SCHRIFTEN, MUSIKALIEN	49	72	4 515	85,7	14,3	0	0	0
428 5	V.V. PAPIER, DRUCKERZEUGN. (OH. VERPACKUNGSMITTEL)	99	166	12 233	88,5	9,7	0	0,2	1,6
428 6	V.V. VERPACKUNGSMITTELN	23	61	5 216	92,0	8,0	0	0	0
428 81	V.V. ROHSTOFFEN, HALB- U. FERTIGWAREN, DAS
428 82	V.V. ROHSTOFFEN U. HALBWAREN, DAS
428 83	V.V. FERTIGWAREN, DAS	42	71	8 274	70,0	24,6	5,0	0,3	0,1
428 8	V.V. WAREN VERSCH. ART, DAS	45	79	8 971	72,3	22,7	4,7	0,3	0,1
428	V.V. SONST. WAREN, WAREN VERSCH. ART, DAS	254	491	38 401	82,7	15,1	1,2	0,1	0,8
429 VERSANDHANDELSVERTRETUNG									
429 45	VHV.F. HERREN- U. DAMEN- OBERBEKLEIDUNG USW
429 49	VHV.F. TEXTIL., SONST. BEKLEIDG., SCHUHE, LEDERW.
429 4	VHV.F. TEXTILIEN, BEKLEI- DUNG, SCHUHE, LEDERWAREN	8	10	312	100	0	0	0	0
429 51	VHV.F. METALL U. KUNSTSTOFFWAREN, ANG
429 54	VHV.F. ELEKTROTECHN. ERZEUGNISSE, ANG
429 57	VHV. F. MOEBEL, KUNST- GEGENSTAENDE U. AE.	5	7	780	100	0	0	0	0
429 5	VHV.F. METALLWAREN, EIN- RICHTUNGSGEGENSTAENDE	12	15	1 309	98,0	0,3	1,7	0	0
429 81	VHV.F. BUECHER, ZEITSCHRIFTEN, MUSIKALIEN
429 87	VHV.F. SONST. WAREN, ANG
429 89	VHV.F. WAREN VERSCH. ART, DAS	6	7	167	99,7	0	0,3	0	0
429 8	VHV.F. SONST. WAREN, WAREN VERSCH. ART, DAS	11	16	665	99,9	0	0,1	0	0
429	VERSANDHANDELSVERTRETUNG	31	41	2 286	98,8	0,2	1,0	0	0
42	HANDELSVERMITTLUNG	1 533	3 562	300 067	81,3	14,7	2,9	0,6	0,5
437 10	TANKSTELLEN (ABSATZ IN FREMDEN NAMEN)	231	1 273	103 446	29,3	1,0	41,0	27,3	1,3

1) ARBEITSSTAETTEN MIT AUSSCHLIESSLICHER ODER UEBERWIEGENDER HANDELSVERMITTLERTAEETIGKEIT VON UNTERNEHMEN DES HANDELS U. GASTGEWERBES.
2) ERLOESE AUS EIGEN- UND FREMDGESCHAFT.

1 ARBEITSSTAETTEN, BESCHAEFTIGTE UND UMSATZ
NACH LAENDERN UND WIRTSCHAFTSZWEIGEN

NUMMER DER SYSTEM- MATIK	LAND WIRTSCHAFTSZWEIG	ARBEITS- STAETTEN 1)	BESCHAEF- TIGTE	UMSATZ 1984 2)					
				INSGESAMT	DAVON AUS				
					HANDELS- VERMITTLUNG	GROSS- HANDEL	EINZEL- HANDEL	HERSTELLUNG U.AE.	SONSTIGEN TAEETIG- KEITEN
	(V.V.+VERMITTLUNG VON / VHV.F.+VERSANDHANDELS- VERTRETUNG FUER)	AM 29.03.1985							
		ANZAHL		1 000 DM			%		
	HANDELSVERMITTLUNG U. AGENTURTANKSTELLEN	1 764	4 835	403 513	67,9	11,2	12,7	7,4	0,7
	BUNDESGBEIT								
	421 VERMITTLUNG VON LANDW. GRUNDSTF., TIEREN, TEXTIL, ROHSTF. USW								
421 11	V.V. GETREIDE, FUTTER- U. DUENGEMITTELN	769	1 317	105 091	84,2	13,0	2,3	0,3	0,2
421 13	V.V. BLUMEN, PFLANZEN, BLUMENBINDEREIBEDARF	194	859	22 478	95,2	3,8	0,7	0	0,3
421 15	V.V. LEBENDEM VIEH	495	1 028	128 789	45,4	49,8	4,3	0	0,5
421 17	V.V. SONST. LEBENDEN TIEREN, ZOOLOG. BEDARF	56	95	3 250	96,7	0,7	1,7	0	0,9
421 1	V.V. GETREIDE, FUTTER- U. DUENGEMITTELN, TIEREN	1 514	3 299	259 608	66,1	30,3	3,2	0,1	0,3
421 51	V.V. GARNEN (OH. HAND- ARBEITSGARNE U.AE.)	145	380	35 898	90,8	9,1	0	0,1	0
421 53	V.V. TEXTIL. ROHSTOFFEN U. HALBWAREN (OH. GARNE)	139	355	37 164	79,8	18,7	1,1	0	0,4
421 55	V.V. HAEUTEN, FELLE, LEDER	93	224	27 043	75,1	24,0	0,7	0,2	0,1
421 57	V.V. ROHTABAK	15	52	4 265	92,7	0	0	0	7,3
421 5	V.V. TEXTIL. ROHSTOFFEN U. HALBWAREN, HAEUTEN USW	392	1 011	104 369	82,9	16,0	0,6	0,1	0,5
421	V.V. LANDW. GRUNDSTF., TIEREN, TEXTIL, ROHSTF. USW	1 906	4 310	363 977	70,9	26,2	2,4	0,1	0,4
	422 VERMITTLUNG VON TECHN. CHEMIKAL., ERZEN, HOLZ, BAUSTOFFEN USW								
422 2	V.V. TECHN. CHEMIKALIEN, ROHROGEN, KAUTSCHUK	562	1 259	140 362	79,7	18,5	0,5	0,8	0,5
422 51	V.V. FEST. BRENNSTOFFEN, MINERALOELERZEUGN., GAS	28	46	2 188	84,9	5,4	4,3	5,4	0
422 54	V.V. FEST. BRENNSTOFFEN	31	86	10 847	68,9	23,8	6,2	0	1,0
422 57	V.V. MINERALOELERZEUG- NISSEN (OH. TANKSTELLEN)	263	950	112 684	84,7	6,2	8,4	0,6	0,1
422 5	V.V. FEST. BRENNSTOFFEN, MINERALOELERZEUGNISSEN	322	1 082	125 719	83,4	7,7	8,2	0,6	0,2
422 6	V.V. ERZEN, STAHL, NE-METALLEN USW	983	2 424	324 019	77,3	19,1	0,1	1,1	2,4
422 81	V.V. ROHHOLZ	116	286	24 864	92,4	7,1	0,5	0	0
422 84	V.V. HOLZHALBWAREN, BAUELEMENTEN A. HOLZ	998	1 989	163 123	85,4	12,7	1,1	0,5	0,3
422 86	V.V. BAUSTOFFEN, BAUELEM. A. MINERAL. STOFFEN USW	2 022	3 991	320 388	88,2	8,8	2,2	0,5	0,3
422 89	V.V. INSTALL. BEDARF F. GAS, WASSER U. HEIZUNG	995	2 442	184 694	83,1	10,7	3,3	2,3	0,5
422 8	V.V. HOLZ, BAUSTOFFEN, INSTALLATIONSBEDARF	4 131	8 708	693 070	86,4	10,2	2,2	1,0	0,3
422	V.V. TECHN. CHEMIKAL., ER- ZEN, HOLZ, BAUSTOFFEN USW	5 998	13 473	1 283 170	83,0	13,1	2,1	0,9	0,9
	423 VERMITTLUNG VON NAHRUNGSMITTELN, GETRAENKEN, TABAKWAREN								
423 1	V.V. NAHRUNGSMITTELN, GE- TRAENKEN, TABAKWAREN, GAS	957	3 382	363 464	77,9	20,0	0,8	0	1,2
423 32	V.V. SPEISE- U. INDUSTRIE- KARTOFFELN, GEMUESE, OBST	189	454	49 877	80,8	17,7	1,1	0	0,4
423 33	V.V. ZUCKER, SUESSWAREN	335	901	142 810	71,5	27,9	0,4	0	0,1
423 34	V.V. MILCHERZEUGNISSEN, FETTWAREN, EIERN	151	538	86 013	62,3	37,1	0,3	0	0,1
423 35	V.V. WILD, GEFLUEGEL, FLEISCH, FLEISCHWAREN	479	1 305	115 763	71,9	27,3	0,6	0,1	0,2

1) ARBEITSSTAETTEN MIT AUSSCHLIESSLICHER ODER UEBERWIEGENDER HANDELSVERMITTLERTAEETIGKEIT VON UNTERNEHMEN DES HANDELS U. GASTGEWERBES.
2) ERLOESE AUS EIGEN- UND FREMDGESCHAFT.

1 ARBEITSSTAETTEN, BESCHAEFTIGTE UND UMSATZ
NACH LAENDERN UND WIRTSCHAFTSZWEIGEN

NUMMER DER SYSTEMATIK	LAND WIRTSCHAFTSZWEIG (V.V.=VERMITTLUNG VON / VHV.F.=VERSANDHANDELS- VERTRETUNG FUER)	ARBEITS- STAETTEN 1)	BESCHAEFTIGTE	UMSATZ 1984 2)					
				INSGESAMT	DAVON AUS				
					HANDELS- VERMITTLUNG	GROSS- HANDEL	EINZEL- HANDEL	HERSTELLUNG U. AE.	SONSTIGEN TAEETIG- KEITEN
		AM 29.03.1985		1 000 DM					
		ANZAHL					%		
423 36	V.V. KAFFEE, TEE, ROHKAFFEE, GEWUERZEN	218	583	52 601	93,8	4,0	1,9	0,2	0,2
423 37	V.V. SONST. NAHRUNGS- MITTELN	746	1 834	119 828	83,5	14,0	2,1	0,1	0,3
423 3	V.V. BEST. NAHRUNGS- MITTELN	2 118	5 615	566 892	75,6	23,1	1,0	0,1	0,2
423 61	V.V. WEIN, SPIRITUOSEN	1 763	4 078	244 784	89,5	7,6	2,2	0,1	0,6
423 65	V.V. BIER, ALKOHOLF., GETRAENKEN	391	883	59 086	74,0	7,5	3,1	0,1	15,2
423 6	V.V. GETRAENKEN	2 154	4 961	303 870	86,5	7,6	2,4	0,1	3,4
423 9	V.V. TABAKWAREN	175	352	24 256	56,6	19,6	22,6	1,2	0,1
423	V.V. NAHRUNGSMITTELN, GETRAENKEN, TABAKWAREN	5 404	14 310	1 258 482	78,5	18,4	1,7	0,1	1,3
424 VERMITTLUNG VON TEXTILIEN, BEKLEIDUNG, SCHUHEN, LEDERWAREN									
424 1	V.V. TEXTIL., BEKLEIDG., SCHUHEN, LEDERWAREN, OAS	2 330	4 422	391 413	88,7	10,0	1,0	0,2	0,1
424 2	V.V. METERWARE F. BE- KLEIDUNG V. WAESCHE	505	1 096	88 835	95,6	3,7	0,4	0,1	0,2
424 31	V.V. OBERBEKLEIDUNG	2 802	5 882	654 523	93,4	5,7	0,8	0	0,1
424 34	V.V. KOPFBEDECKUNGEN, BEKLEIDUNGSZUBEHOER	190	339	19 059	89,8	9,1	0,6	0,1	0,5
424 37	V.V. KUERSCHNERWAREN	104	193	15 156	77,8	19,6	2,5	0,2	0
424 3	V.V. OBERBEKLEIDUNG USW	3 096	6 414	688 738	93,0	6,1	0,9	0	0,1
424 5	V.V. HERREN-, DAMEN- U. KINDERWAESCHE USW	1 086	2 201	149 050	93,7	5,5	0,7	0	0,1
424 61	V.V. HEIMTEXTILIEN, BODENBELAEGEN, BETTWAREN	1 411	2 678	196 281	87,6	9,9	1,8	0,1	0,6
424 65	V.V. HAUS-U. TISCHWAESCHE	190	366	24 444	92,3	6,2	0,9	0	0,6
424 6	V.V. HEIM-U. HAUSTEXTIL., BODENBELAEGEN, BETTW.	1 601	3 044	220 724	88,1	9,5	1,7	0,1	0,6
424 71	V.V. LEDER- U. TIESCHNER- WAREN (OH. SCHUHE)	471	900	73 010	84,5	14,6	0,7	0,1	0,1
424 75	V.V. GALANTERIEWAREN, GESCHENKARTIKELN	450	774	51 487	79,6	18,5	1,6	0	0,3
424 7	V.V. LEDER-, TIESCHNER-U. GALANTERIEW. (OH. SCHUHE)	921	1 674	124 497	82,5	16,2	1,1	0,1	0,2
424 9	V.V. SCHUHEN	756	1 670	178 975	94,2	4,1	1,0	0,1	0,6
424	V.V. TEXTILIEN, BEKLEI- DUNG, SCHUHEN, LEDERWAREN	10 295	20 521	1 842 233	91,1	7,7	1,0	0,1	0,2
425 VERMITTLUNG VON METALLWAREN, EINRICHTUNGS- GEGENSTAENDEN									
425 11	V.V. METALL- U. KUNSTSTOFFWAREN, ANG	4 505	9 310	756 829	79,6	18,0	1,3	0,7	0,4
425 15	V.V. ELEKTROTECHN. ERZEUGNISSEN, ANG	3 831	8 744	714 461	78,0	18,7	1,2	2,0	0,2
425 1	V.V. METALL- U. KUNSTSTOFFWAREN USW, ANG	8 336	18 054	1 473 289	78,8	18,3	1,2	1,3	0,3
425 3	V.V. FEINKERAMIK U. GLAS- WAREN F.D. HAUSHALT	441	1 020	86 144	92,0	4,8	2,6	0,2	0,4
425 6	V.V. MOEBELN, KUNST- GEGENSTAENDEN U. AE.	2 650	5 386	469 031	79,3	17,0	2,9	0,2	0,5
425 71	V.V. RUNDUNK-, FERNSEH- U. PHONOTECHN. GERAETEN	457	1 211	123 707	69,5	26,6	2,4	1,4	0,2
425 75	V.V. MUSIKINSTRUMENTEN	45	71	4 046	96,6	1,1	0,8	1,1	0,4
425 7	V.V. RUNDUNK-FERNSEH-U. PHONOTECHN. GERAETEN USW	502	1 282	127 753	70,4	25,7	2,3	1,3	0,2

1) ARBEITSSTAETTEN MIT AUSSCHLIESSLICHER ODER UEBERWIEGENDER HANDELSVERMITTLERTAEETIGKEIT VON UNTERNEHMEN DES HANDELS U. GASTGEWERBES.
2) ERLOESE AUS EIGEN- UND FREMDGESCHAEFT.

1 ARBEITSSTAETTEN, BESCHAEFTIGTE UND UMSATZ
NACH LAENDERN UND WIRTSCHAFTSZWEIGEN

NUMMER DER SYSTE- MATIK	LAND WIRTSCHAFTSZWEIG	ARBEITS- STAETTEN 1)	BESCHAEF- TIGTE	UMSATZ 1984 2)					
				INSGESAMT	DAVON AUS				
					HANDELS- VERMITTLUNG	GROSS- HANDEL	EINZEL- HANDEL	HERSTELLUNG U. AE.	SONSTIGEN TAEITIG- KEITEN
	(V.V. = VERMITTLUNG VON / VHV.F. = VERSANDHANDELS- VERTRETUNG FUER)	AM 29.03.1985							
		ANZAHL		1 000 DM			%		
425 8	V.V. LACKEN, FARBEN, TAPETEN	554	1 177	81 397	84,2	13,9	1,2	0,3	0,3
425 9	V.V. HOLZW., ANG. FLECHT- U. BUESTERW., KINDERWAGEN	151	300	35 784	59,1	40,3	0,6	0	0
425	V.V. METALLWAREN, EIN- RICHTUNGS- GEGENSTAEENDEN	12 634	27 219	2 273 399	78,8	18,2	1,7	1,0	0,3
426 VERMITTLUNG VON FEINMECH. U. OPT. ERZEUGN., SCHMUCK USW									
426 31	V.V. FOTO- U. KINOGERAET., FOTOTECHN. U. -CHEM. MAT.	224	545	60 282	60,8	30,9	7,5	0,5	0,3
426 35	V.V. SONST. FEINMECH. U. OPT. ERZEUGNISSEN	218	355	24 898	81,4	17,1	0,8	0,5	0,2
426 3	V.V. FEINMECH., FOTO- U. OPTISCHEN ERZEUGNISSEN	442	900	85 181	66,8	26,9	5,6	0,5	0,2
426 6	V.V. UHREN, EDELMETALL- WAREN, SCHMUCK U. AE.	524	887	61 167	85,9	12,7	1,4	0,1	0
426 7	V.V. SPIELWAREN	268	699	67 934	77,2	21,3	1,5	0	0,1
426 9	V.V. SPORT- V. CAMPING- ARTIKELN (OH. CAMPINGM.)	416	866	59 340	82,8	14,8	1,9	0,3	0,2
426	V.V. FEINMECH. U. OPT. ER- ZEUGN., SCHMUCK USW	1 650	3 352	273 622	77,1	19,7	2,8	0,2	0,1
427 VERMITTLUNG VON FAHRZEUGEN, MASCHINEN, TECHN. BEDARF									
427 1	V.V. FAHRZEUGEN, FAHR- ZEUGTEILEN U. -REIFEN	2 100	9 899	1 592 096	39,2	25,7	17,7	17,1	0,1
427 45	V.V. LANDMASCHINEN, LANDW. GERAETEN	431	1 016	104 724	57,4	33,6	7,1	1,6	0,3
427 47	V.V. MASCHINEN (OH. LAND- U. SPEZIALMASCH.)	2 996	7 485	798 955	70,7	24,8	1,3	2,1	1,1
427 4	V.V. MASCHINEN (OH. SPEZIALMASCHINEN)	3 427	8 501	903 679	69,2	25,8	2,0	2,1	1,0
427 71	V.V. TECHN. SPEZIALBED. F. BEST. WIRTSCHAFTSZWEIGE	771	2 062	204 701	73,4	21,9	1,6	2,5	0,6
427 73	V.V. CHEM. - TECHN. ERZEUGNISSEN	799	1 580	129 487	84,4	13,4	0,8	1,0	0,4
427 75	V.V. TECHN. BEDARF, ANG. HANF- U. HARTFASERERZEUGN.	536	1 207	93 154	86,1	12,8	0,4	0,4	0,3
427 77	V.V. SCHUHMACHERBEDARF	37	81	6 463	88,1	10,1	1,6	0,1	0
427 7	V.V. TECHN. U. SPEZIALBED. VERSCH. WIRTSCHAFTSZWEIGE	2 143	4 930	433 805	79,6	17,2	1,1	1,6	0,5
427	V.V. FAHRZEUGEN, MASCHINEN, TECHN. BEDARF	7 670	23 330	2 929 580	54,5	24,5	10,4	10,2	0,4
428 VERMITTLUNG VON SONST. WAREN, WAREN VERSCH. ART, DAS									
428 11	V.V. PHARMAZEUTISCHEN ERZEUGNISSEN	370	831	107 949	84,6	14,9	0,2	0,1	0,1
428 14	V.V. MEDIZIN. U. ORTHOPAED. ART., LABOP- U. FRISEURBED.	578	1 135	244 496	91,8	6,9	0,2	1,0	0,1
428 17	V.V. KOSMET. ERZEUGN., REINIGUNGSMITTELN U. AE.	1 112	1 801	112 607	77,8	20,7	0,7	0,1	0,6
428 1	V.V. PHARMAZEUT., KOSMET. U. AE. ERZEUGNISSEN	2 060	3 767	465 052	86,8	12,1	0,3	0,6	0,2
428 51	V.V. PAPIER, PAPPE (OH. VERPACKUNGSMITTEL)	372	936	93 472	81,1	17,3	1,4	0	0,2
428 54	V.V. SCHREIB- U. PAPIER- WAREN, SCHUL- U. BUEEROART.	1 019	2 138	167 169	82,0	15,4	1,9	0,3	0,4
428 57	V.V. BUECHERN, ZEIT- SCHRIFTEN, MUSIKALIEN	982	1 870	181 084	96,3	2,1	1,4	0	0,2
428 5	V.V. PAPIER, DRUCKERZEUGN. (OH. VERPACKUNGSMITTEL)	2 373	4 944	441 726	87,7	10,3	1,6	0,1	0,3
428 6	V.V. VERPACKUNGSMITTELN	717	1 705	182 764	75,0	22,8	2,0	0,1	0

1) ARBEITSSTAETTEN MIT AUSSCHLIESSLICHER ODER UEBERWIEGENDER HANDELSVERMITTLERTAEITIGKEIT VON UNTERNEHMEN DES HANDELS U. GASTGEWERBES.
2) ERLOESE AUS EIGEN- UND FREMDGESCHAEFT.

1 ARBEITSSTAETTEN, BESCHAEFTIGTE UND UMSATZ
NACH LAENDERN UND WIRTSCHAFTSZWEIGEN

NUMMER DER SYSTE- MATIK	LAND WIRTSCHAFTSZWEIG (V.V.=VERMITTLUNG VON / VHV.F.=VERSANDHANDELS- VERTRETUNG FUER)	ARBEITS- STAETTEN 1)	BESCHAEF- TIGTE	UMSATZ 1984 2)					
				INSGESAMT	DAVON AUS				
					HANDELS- VERMITTL- UNG	GROSS- HANDEL	EINZEL- HANDEL	HERSTELLUNG U. AE.	SONSTIGEN TAEITIG- KEITEN
		AM 29.03.1985		1 000 DM					
		ANZAHL					%		
428 7	V.V. ALTMATERIAL, RESTSTOFFEN	86	132	7 463	96,5	1,7	0	1,8	0
428 81	V.V. ROHSTOFFEN, HALB-U. FERTIGWAREN, OAS	169	315	22 658	90,6	8,9	0,2	0	0,2
428 82	V.V. ROHSTOFFEN U. HALBWAREN, OAS	48	118	8 744	93,6	6,2	0	0	0,1
428 83	V.V. FERTIGWAREN, OAS	1 241	2 534	269 270	75,1	16,8	7,6	0,2	0,3
428 8	V.V. WAREN VERSCH. ART, OAS	1 458	2 967	300 671	76,8	15,9	6,8	0,1	0,3
428	V.V. SONST. WAREN, WAREN VERSCH. ART, OAS	6 694	13 515	1 397 677	83,4	13,7	2,3	0,3	0,2
429 VERSANDHANDELSVERTRETUNG									
429 31	VHV.F. NAHRUNGSMITTEL	19	40	1 259	97,3	0	2,7	0	0
429 35	VHV.F. GETRAENKE, TABAKWAREN	64	112	3 743	93,5	2,0	2,1	0	2,4
429 3	VHV.F. NAHRUNGSMITTEL, GETRAENKE, TABAKWAREN	83	152	5 002	94,4	1,5	2,2	0	1,8
429 41	VHV.F. PULLOVER, HERREN-U. DAMENWAESCHE, MIEDERWAREN	28	40	1 230	99,5	0	0,5	0	0
429 45	VHV.F. HERREN- U. DAMEN- OBERBEKLEIDUNG USW	143	222	5 481	95,4	0	3,7	0,9	0
429 49	VHV.F. TEXTIL-, SONST. BEKLEIDG., SCHUHE, LEDERW.	408	646	20 335	93,3	2,0	4,5	0,1	0
429 4	VHV.F. TEXTILIEN, BEKLEI- DUNG, SCHUHE, LEDERWAREN	579	908	27 045	94,0	1,5	4,2	0,3	0
429 51	VHV.F. METALL U. KUNSTSTOFFWAREN, ANG	211	367	12 778	88,1	8,8	2,6	0,2	0,3
429 54	VHV.F. ELEKTROTECHN. ERZEUGNISSE, ANG	791	981	36 038	92,3	6,7	0,9	0	0,1
429 57	VHV. F. MOEBEL, KUNST- GEGENSTAENDE U. AE.	62	107	6 214	94,2	3,9	1,9	0	0
429 59	VHV.F. EINR. GEGENSTAENDE, ANG, LACKE FARBE, TAPETEN	49	67	3 321	89,0	0,3	10,7	0	0
429 5	VHV.F. METALLWAREN, EIN- RICHTUNGS GEGENSTAENDE	1 113	1 522	58 350	91,4	6,5	2,0	0,1	0,1
429 6	VHV.F. FEINMECH. U. OPT. ERZEUGN., SCHMUCK USW	40	72	4 558	69,2	4,6	25,8	0,4	0
429 71	VHV.F. KFZ, KFZ-TEILE U. -REIFEN	197	536	52 584	38,7	4,3	34,0	22,9	0,1
429 75	VHV.F. SONST. FAHRZEUGE, MASCHINEN, TECHN. BEDARF	32	60	2 513	96,6	1,5	0,2	1,7	0
429 7	VHV.F. FAHRZEUGE, MASCHINEN, TECHN. BEDARF	229	596	55 097	41,4	4,2	32,4	21,9	0,1
429 81	VHV.F. BUECHER, ZEITSCHRIFTEN, MUSIKALIEN	99	150	6 707	88,7	1,8	9,2	0	0,4
429 84	VHV.F. KOSMET. ERZEUGN., KORPERPFLEGEMITTEL	72	94	2 290	96,0	1,5	2,5	0	0
429 87	VHV.F. SONST. WAREN, ANG	165	260	11 080	85,9	3,8	5,6	1,3	3,5
429 89	VHV.F. WAREN VERSCH. ART, OAS	1 193	1 902	46 343	91,9	3,1	4,3	0,4	0,3
429 8	VHV.F. SONST. WAREN, WAREN VERSCH. ART, OAS	1 529	2 406	66 419	90,7	3,0	5,0	0,5	0,8
429	VERSANDHANDELSVERTRETUNG	3 573	5 656	216 472	78,4	4,1	11,4	5,8	0,4
42	HANDELSVERMITTLUNG	55 824	125 686	11 838 611	75,4	17,1	4,1	3,0	0,5
437 10	TANKSTELLEN (ABSATZ IN FREMDEN NAMEN)	10 555	42 785	3 883 046	29,1	3,4	53,0	12,2	2,2
	HANDELSVERMITTLUNG U. AGENTURTANKSTELLEN	66 379	168 471	15 721 657	64,0	13,7	16,2	5,3	0,9

1) ARBEITSSTAETTEN MIT AUSSCHLIESSLICHER ODER UEBERWIEGENDER HANDELSVERMITTLERTAEITIGKEIT VON UNTERNEHMEN DES HANDELS U. GASTGEWERBES.
2) ERLOESE AUS EIGEN- UND FREMDGESCHAEFT.

2 ARBEITSSTAETTEN, BESCHAEFTIGTE UND UMSATZ NACH
WIRTSCHAFTSZWEIGEN UND UMSATZGROESSENKLASSEN

NUMMER DER SYSTEM- MATIK	WIRTSCHAFTSZWEIG UMSATZ VON ... BIS UNTER ... DM (V.V.=VERMITTLUNG VON / VHV.F.=VERSANDHANDELS- VERTRETUNG FUER)	ARBEITS- STAETTEN 1)	BESCHAEF- TIGTE	UMSATZ 1984 2)					
				INSGESAMT	DAVON AUS				
					HANDELS- VERMITTLUNG	GROSS- HANDEL	EINZEL- HANDEL	HERSTELLUNG U.AE.	SONSTIGEN TAEETIG- KEITEN
		AM 29.03.1985							
		ANZAHL	1 000 DM				%		

421 VERMITTLUNG VON LANDW. GRUNDSTF., TIEREN, TEXTIL, ROHSTF. USW

421 11 V.V. GETREIDE, FUTTER-
U. DUENGEMITTELN

20 000 - 50 000	326	406	10 699	97,8	1,0	1,0	0	0,2
50 000 - 100 000	195	304	13 777	95,7	2,8	1,5	0	0
100 000 - 250 000	132	262	19 268	86,6	7,6	4,7	0,4	0,7
250 000 - 500 000	47	125	15 521	77,9	14,9	7,3	0	0
500 000 - 1 MILL.	17	77	10 632	83,5	13,2	0,7	2,6	0
1 MILL. - 2 MILL.	7	52	10 728	70,0	30,0	0	0	0
2 MILL. - 5 MILL.	7	31	23 132	80,0	20,0	0	0	0
NEUGRUENDUNGEN	38	60	1 335	91,5	8,4	0	0	0
ZUSAMMEN	769	1 317	105 091	84,2	13,0	2,3	0,3	0,2

421 13 V.V. BLUMEN, PFLANZEN,
BLUMENBINDEBEDARF

20 000 - 50 000	36	44	1 122	98,4	0,1	0	0	1,5
50 000 - 100 000	42	62	2 959	93,8	6,2	0	0	0
100 000 - 250 000	81	550	12 375	94,7	4,2	0,7	0	0,4
250 000 - 500 000
500 000 - 1 MILL.
NEUGRUENDUNGEN
ZUSAMMEN	194	859	22 478	95,2	3,8	0,7	0	0,3

421 15 V.V. LEBENDEM VIEH

20 000 - 50 000	204	284	6 365	97,4	1,8	0	0	0,8
50 000 - 100 000	122	199	8 358	88,5	9,9	0,2	0	1,5
100 000 - 250 000	80	191	12 807	66,5	29,4	2,5	0	1,7
250 000 - 500 000	35	91	12 397	45,1	51,0	3,5	0	0,4
500 000 - 1 MILL.
1 MILL. - 2 MILL.	14	65	18 965	29,2	70,8	0	0	0
2 MILL. - 5 MILL.	7	75	21 173	31,0	64,1	4,9	0	0
5 MILL. - 10 MILL.
10 MILL. - 25 MILL.
NEUGRUENDUNGEN	14	17	335	63,7	36,3	0	0	0
ZUSAMMEN	495	1 028	128 789	45,4	49,8	4,3	0	0,5

421 17 V.V. SONST. LEBENDEN
TIEREN, ZOOLOG. BEDARF

20 000 - 50 000	19	25	601	96,6	0,1	3,4	0	0
50 000 - 100 000	5	7	322	92,1	0	7,9	0	0
100 000 - 250 000	12	21	1 607	96,2	1,3	0,6	0	1,9
250 000 - 500 000
NEUGRUENDUNGEN
ZUSAMMEN	56	95	3 250	96,7	0,7	1,7	0	0,9

421 1 V.V. GETREIDE, FUTTER-
U. DUENGEMITTELN, TIEREN

20 000 - 50 000	585	759	18 788	97,7	1,2	0,7	0	0,5
50 000 - 100 000	364	572	25 416	93,1	5,5	1,0	0	0,5
100 000 - 250 000	305	1 024	46 057	83,5	12,5	2,9	0,2	0,9
250 000 - 500 000	95	276	32 397	67,7	27,1	5,0	0	0,1
500 000 - 1 MILL.	34	145	21 758	69,0	28,6	0,4	1,3	0,8
1 MILL. - 2 MILL.	21	117	29 693	43,9	56,1	0	0	0
2 MILL. - 5 MILL.	14	106	44 306	56,6	41,1	2,3	0	0
5 MILL. - 10 MILL.
10 MILL. - 25 MILL.
NEUGRUENDUNGEN
ZUSAMMEN	1 514	3 299	259 608	66,1	30,3	3,2	0,1	0,3

421 51 V.V. GARNEN (OH. HAND-
ARBEITSGARNE U.AE.)

20 000 - 50 000
50 000 - 100 000	32	50	2 191	96,8	3,2	0	0	0
100 000 - 250 000	49	126	7 573	98,2	1,2	0	0,6	0
250 000 - 500 000	27	87	9 150	97,3	2,7	0	0	0
500 000 - 1 MILL.	12	64	7 603	93,4	6,6	0	0	0
1 MILL. - 2 MILL.	5	21	5 720	69,6	30,4	0	0	0
2 MILL. - 5 MILL.
NEUGRUENDUNGEN
ZUSAMMEN	145	380	35 898	90,8	9,1	0	0,1	0

1) ARBEITSSTAETTEN MIT AUSSCHLIESSLICHER ODER UEBERWIEGENDER HANDELSVERMITTLERTAEETIGKEIT VON UNTERNEHMEN DES HANDELS U. GASTGEWERBES.
2) ERLOESE AUS EIGEN- UND FREMDGESCHAEFT.

2 ARBEITSSTAETTEN, BESCHAEFTIGTE UND UMSATZ NACH
WIRTSCHAFTSZWEIGEN UND UMSATZGROESSENKLASSEN

NUMMER DER SYSTEM- MATIK	WIRTSCHAFTSZWEIG		ARBEITS- STÄTTEN 1)	BESCHÄF- TIGTE	UMSATZ 1984 2)					
	UMSATZ VON ... BIS UNTER ... DM				INSGESAMT	DAVON AUS				
						HANDELS- VERMITTLUNG	GROSS- HANDEL	EINZEL- HANDEL	HERSTELLUNG U. AE.	SONSTIGEN TÄTIG- KEITEN
(V.V.=VERMITTLUNG VON / VHV.F.=VERSANDHANDELS- VERTRETUNG FUER)		AM 29.03.1985								
		ANZAHL		1 000 DM			%			
421 53 V.V. TEXTIL. ROHSTOFFEN U. HALBWAREN (OH. GARNE)										
20 000 - 50 000		29	43	918	99,2	0,4	0,4	0	0	
50 000 - 100 000		22	38	1 590	97,6	0,8	1,6	0	0	
100 000 - 250 000		47	111	7 956	92,0	6,3	1,3	0	0,3	
250 000 - 500 000		19	69	6 580	85,0	13,1	1,9	0	0	
500 000 - 1 MILL.		7	28	5 100	81,4	16,1	0	0	2,5	
1 MILL. - 2 MILL.		6	48	8 393	76,0	24,0	0	0	0	
2 MILL. - 5 MILL.		
NEUGRUENDUNGEN		
ZUSAMMEN		139	355	37 164	79,8	18,7	1,1	0	0,4	
421 55 V.V. HAEUTEN, FELLE, LEDER										
UNTER 20 000		
20 000 - 50 000		
50 000 - 100 000		17	32	1 187	94,5	5,1	0	0,4	0	
100 000 - 250 000		22	46	3 406	84,3	15,3	0,2	0	0,3	
250 000 - 500 000		13	42	4 596	80,5	18,4	0,2	1,0	0	
500 000 - 1 MILL.		
1 MILL. - 2 MILL.		
2 MILL. - 5 MILL.		3	25	8 113	88,0	12,0	0	0	0	
NEUGRUENDUNGEN		6	14	1 114	71,8	28,2	0	0	0	
ZUSAMMEN		93	224	27 043	75,1	24,0	0,7	0,2	0,1	
421 57 V.V. ROHTABAK										
20 000 - 50 000		
50 000 - 100 000		3	7	217	100	0	0	0	0	
100 000 - 250 000		3	8	551	100	0	0	0	0	
250 000 - 500 000		3	15	1 109	100	0	0	0	0	
500 000 - 1 MILL.		
1 MILL. - 2 MILL.		
ZUSAMMEN		15	52	4 265	92,7	0	0	0	7,3	
421 5 V.V. TEXTIL. ROHSTOFFEN U. HALBWAREN, HAEUTEN USW										
UNTER 20 000		
20 000 - 50 000		73	101	2 308	98,9	0,5	0,2	0	0,4	
50 000 - 100 000		74	127	5 185	96,7	2,7	0,5	0,1	0	
100 000 - 250 000		121	291	19 487	93,3	5,7	0,6	0,2	0,2	
250 000 - 500 000		62	213	21 435	90,1	9,1	0,6	0,2	0	
500 000 - 1 MILL.		26	131	17 442	81,0	15,4	1,1	0	2,5	
1 MILL. - 2 MILL.		15	86	19 555	68,5	31,5	0	0	0	
2 MILL. - 5 MILL.		6	36	17 316	74,3	24,9	0,8	0	0	
NEUGRUENDUNGEN		
ZUSAMMEN		392	1 011	104 369	82,9	16,0	0,6	0,1	0,5	
421 V.V. LANDW. GRUNDSTF., TIEREN, TEXTIL. ROHSTF. USW										
UNTER 20 000		
20 000 - 50 000		658	860	21 095	97,8	1,1	0,6	0	0,5	
50 000 - 100 000		438	699	30 602	93,7	5,0	0,9	0	0,4	
100 000 - 250 000		426	1 315	65 544	86,4	10,5	2,2	0,2	0,7	
250 000 - 500 000		157	489	53 832	76,6	19,9	3,3	0,1	0,1	
500 000 - 1 MILL.		60	276	39 200	74,3	22,7	0,7	0,7	1,6	
1 MILL. - 2 MILL.		36	203	49 248	53,7	46,3	0	0	0	
2 MILL. - 5 MILL.		20	142	61 622	61,5	36,5	1,9	0	0	
5 MILL. - 10 MILL.		
10 MILL. - 25 MILL.		
NEUGRUENDUNGEN		107	282	4 820	88,6	11,4	0	0	0	
ZUSAMMEN		1 906	4 310	363 977	70,9	26,2	2,4	0,1	0,4	
422 VERMITTLUNG VON TECHN. CHEMICAL., ERZEN, HOLZ, BAUSTOFFEN USW										
422 2 V.V. TECHN. CHEMICALIEN, ROHROGEN, KAUTSCHUK										
UNTER 20 000		
20 000 - 50 000		120	146	3 904	96,3	2,6	1,0	0	0	
50 000 - 100 000		142	228	9 842	94,6	4,3	0,8	0,1	0,2	
100 000 - 250 000		162	354	26 039	94,3	3,9	0,1	0,8	0,9	
250 000 - 500 000		62	191	21 485	85,7	11,3	1,0	0,6	1,4	
500 000 - 1 MILL.		28	147	19 739	72,1	24,1	0,5	3,0	0,4	
1 MILL. - 2 MILL.		9	62	12 015	75,1	20,4	2,3	2,1	0,1	
2 MILL. - 5 MILL.		4	29	15 170	65,0	35,0	0	0	0	
5 MILL. - 10 MILL.		
10 MILL. - 25 MILL.		
NEUGRUENDUNGEN		30	55	796	100	0	0	0	0	
ZUSAMMEN		562	1 259	140 362	79,7	18,5	0,5	0,8	0,8	

1) ARBEITSSTAETTEN MIT AUSSCHLIESSLICHER ODER UEBERWIEGENDER HANDELSVERMITTLERTAETIGKEIT VON UNTERNEHMEN DES HANDELS U. GASTGEWERBES.
2) ERLOESE AUS EIGEN-UND FREMDGESCHAFT.

2 ARBEITSSTAETTEN, BESCHAEFTIGTE UND UMSATZ NACH
WIRTSCHAFTSZWEIGEN UND UMSATZGROESSENKLASSEN

NUMMER DER SYSTEMATIK	WIRTSCHAFTSZWEIG UMSATZ VON ... BIS UNTER ... DM (V.V.=VERMITTLUNG VON / VHV.F.=VERSANDHANDELS- VERTRETUNG FUER)	ARBEITS- STÄTTEN 1)	BESCHÄF- TIGTE	UMSATZ 1984 2)					
				INSGESAMT	DAVON AUS				
					HANDELS- VERMITTLUNG	GROSS- HANDEL	EINZEL- HANDEL	HERSTELLUNG U.ÄE.	SONSTIGEN TÄTIG- KEITEN
AM 29.03.1985				1 000 DM	%				
ANZAHL									

422 51	V.V. FEST. BRENNSTOFFEN, MINERALÖLERZEUGN., OAS								
	20 000 - 50 000	12	15	345	98,8	1,2	0	0	0
	50 000 - 100 000	3	5	245	92,9	7,1	0	0	0
	100 000 - 250 000	8	18	1 203	77,8	4,4	7,8	9,9	0
	250 000 - 500 000	0
	NEUGRUENDUNGEN	0
	ZUSAMMEN	28	46	2 188	84,9	5,4	4,3	5,4	0
422 54	V.V. FEST. BRENNSTOFFEN								
	20 000 - 50 000	9	12	269	90,6	0	9,4	0	0
	50 000 - 100 000	4	12	282	77,3	0	22,7	0	0
	100 000 - 250 000	10	21	1 473	91,5	3,1	5,4	0	0
	250 000 - 500 000	0
	1 MILL. - 2 MILL.	0
	2 MILL. - 5 MILL.	0
	ZUSAMMEN	31	86	10 847	68,9	23,8	6,2	0	1,0
422 57	V.V. MINERALÖLERZEUG- NISSEN (OH. TANKSTELLEN)								
	20 000 - 50 000	86	104	2 714	93,7	1,4	3,3	0,2	1,4
	50 000 - 100 000	66	103	4 689	92,2	3,3	3,8	0,7	0
	100 000 - 250 000	56	127	8 430	87,9	6,9	3,0	2,0	0,2
	250 000 - 500 000	17	51	6 348	69,8	18,8	8,8	2,6	0
	500 000 - 1 MILL.	8	55	5 919	58,3	6,9	29,5	4,1	1,2
	1 MILL. - 2 MILL.	0
	2 MILL. - 5 MILL.	0
	5 MILL. - 10 MILL.	4	138	24 413	77,5	12,5	10,0	0	0
	10 MILL. - 25 MILL.	3	265	41 412	100	0	0	0	0
	NEUGRUENDUNGEN	0
	ZUSAMMEN	263	950	112 684	84,7	6,2	8,4	0,6	0,1
422 5	V.V. FEST. BRENNSTOFFEN, MINERALÖLERZEUGNISSEN								
	20 000 - 50 000	107	131	3 328	94,0	1,3	3,5	0,1	1,2
	50 000 - 100 000	73	120	5 217	91,4	3,3	4,7	0,6	0
	100 000 - 250 000	74	166	11 107	87,3	6,1	3,9	2,6	0,1
	250 000 - 500 000	23	67	8 469	72,3	16,6	7,9	1,9	1,3
	500 000 - 1 MILL.	8	55	5 919	58,3	6,9	29,5	4,1	1,2
	1 MILL. - 2 MILL.	8	27	11 280	52,1	24,9	22,6	0,4	0
	2 MILL. - 5 MILL.	4	86	14 327	78,7	6,9	14,4	0	0
	5 MILL. - 10 MILL.	4	138	24 413	77,5	12,5	10,0	0	0
	10 MILL. - 25 MILL.	3	265	41 412	100	0	0	0	0
	NEUGRUENDUNGEN	18	27	248	59,8	40,2	0	0	0
	ZUSAMMEN	322	1 082	125 719	83,4	7,7	8,2	0,6	0,2
422 6	V.V. ERZEN, STAHL, NE-METALLEN USW								
	UNTER 20 000
	20 000 - 50 000	177	241	5 891	97,9	1,4	0,5	0	0,2
	50 000 - 100 000	190	317	14 031	97,5	1,2	0,5	0,4	0,5
	100 000 - 250 000	307	641	49 037	97,2	2,2	0,3	0,1	0,2
	250 000 - 500 000	138	454	47 450	92,2	7,1	0,1	0,4	0,1
	500 000 - 1 MILL.	67	283	46 293	83,8	15,3	0	0,9	0
	1 MILL. - 2 MILL.	42	231	58 039	69,0	29,8	0,3	1,0	0
	2 MILL. - 5 MILL.	8	81	21 639	80,4	19,6	0	0	0
	5 MILL. - 10 MILL.	3	56	21 521	25,9	63,8	0	10,3	0
	10 MILL. - 25 MILL.	0
	25 MILL. - 50 MILL.	0
	NEUGRUENDUNGEN	0
	ZUSAMMEN	983	2 424	324 019	77,3	19,1	0,1	1,1	2,4
422 81	V.V. ROH HOLZ								
	20 000 - 50 000	37	51	1 195	93,5	4,7	1,2	0,6	0
	50 000 - 100 000	22	37	1 553	98,1	1,8	0,1	0	0
	100 000 - 250 000	23	43	3 572	88,9	8,4	2,8	0	0
	250 000 - 500 000	16	49	5 505	88,8	11,1	0,1	0	0
	500 000 - 1 MILL.	7	36	4 562	86,0	14,0	0	0	0
	1 MILL. - 2 MILL.	0
	2 MILL. - 5 MILL.	0
	NEUGRUENDUNGEN	7	9	25	100	0	0	0	0
	ZUSAMMEN	116	286	24 864	92,4	7,1	0,5	0	0

1) ARBEITSSTAETTEN MIT AUSSCHLIESSLICHER ODER UEBERWIEGENDER HANDELSVERMITTLERTAEITIGKEIT VON UNTERNEHMEN DES HANDELS U.GASTGEWERBES.
2) ERLOESE AUS EIGEN-UND FREMDGESCHAFT.

2 ARBEITSSTAETTEN, BESCHAEFTIGTE UND UMSATZ NACH
WIRTSCHAFTSZWEIGEN UND UMSATZGROESSENKLASSEN

NUMMER DER SYSTE- MATIK	WIRTSCHAFTSZWEIG UMSATZ VON ... BIS UNTER ... DM (V.V. VERMITTLUNG VON / VHV.F. VERSANDHANDELS- VERTRETUNG FUER)	ARBEITS- STAETTEN 1)	BESCHAEF- TIGTE	UMSATZ 1984 2)					
				INSGESAMT	DAVON AUS				
					HANDELS- VERMITTL- LUNG	GROSS- HANDEL	EINZEL- HANDEL	HERSTELLUNG U.AE.	SONSTIGEN TAEETIG- KEITEN
		AM 29.03.1985							
		ANZAHL		1 000 DM				%	
422 84	V.V. HOLZHALBWAREN, BAUELEMENTEN A. HOLZ								
	20 000 - 50 000	270	346	9 149	96,4	1,0	1,3	0,6	0,6
	50 000 - 100 000	268	422	19 324	94,6	2,9	1,8	0,3	0,4
	100 000 - 250 000	258	549	41 404	92,3	5,1	1,6	0,3	0,6
	250 000 - 500 000	84	260	28 562	90,9	7,2	1,7	0,2	0,1
	500 000 - 1 MILL.	33	137	21 219	79,4	17,9	0	2,6	0,1
	1 MILL. - 2 MILL.	8	47	9 803	61,8	38,2	0	0	0
	2 MILL. - 5 MILL.	9	127	24 660	80,7	19,1	0,2	0	0,1
	5 MILL. - 10 MILL.
	NEUGRUENDUNGEN
	ZUSAMMEN	998	1 989	163 123	85,4	12,7	1,1	0,5	0,3
422 86	V.V. BAUSTOFFEN,BAUELEM. A. MINERAL. STOFFEN USW								
	20 000 - 50 000	533	669	18 256	97,8	0,9	0,7	0,2	0,4
	50 000 - 100 000	584	896	42 030	96,5	1,9	1,0	0,2	0,3
	100 000 - 250 000	519	1 082	80 192	92,3	4,6	2,6	0,2	0,3
	250 000 - 500 000	147	420	49 357	82,4	12,8	3,6	0,8	0,4
	500 000 - 1 MILL.	61	258	41 112	74,4	17,2	5,5	2,3	0,6
	1 MILL. - 2 MILL.	16	119	22 168	75,1	24,6	0	0	0,3
	2 MILL. - 5 MILL.	9	170	22 080	89,1	10,8	0	0	0,1
	5 MILL. - 10 MILL.
	10 MILL. - 25 MILL.
	NEUGRUENDUNGEN	149	216	3 652	86,9	5,2	7,4	0,3	0,1
	ZUSAMMEN	2 022	3 991	320 388	88,2	8,8	2,2	0,5	0,3
422 89	V.V. INSTALL. BEDARF F. GAS, WASSER U. HEIZUNG								
	20 000 - 50 000	205	282	6 811	94,9	2,3	2,0	0,6	0,3
	50 000 - 100 000	246	406	17 997	94,7	2,4	1,7	0,9	0,3
	100 000 - 250 000	280	659	43 499	91,8	6,0	1,6	0,4	0,2
	250 000 - 500 000	132	461	44 116	89,7	6,6	2,8	0,3	0,5
	500 000 - 1 MILL.	56	328	37 674	75,4	13,6	7,1	2,8	1,1
	1 MILL. - 2 MILL.
	2 MILL. - 5 MILL.
	5 MILL. - 10 MILL.
	NEUGRUENDUNGEN	56	100	2 073	96,2	1,6	1,3	0	0,9
	ZUSAMMEN	995	2 442	184 694	83,1	10,7	3,3	2,3	0,5
422 8	V.V. HOLZ, BAUSTOFFEN, INSTALLATIONSBEDARF								
	20 000 - 50 000	1 045	1 348	35 410	96,7	1,3	1,1	0,4	0,4
	50 000 - 100 000	1 120	1 761	80 903	95,7	2,3	1,4	0,4	0,3
	100 000 - 250 000	1 080	2 333	168 667	92,1	5,2	2,1	0,3	0,4
	250 000 - 500 000	379	1 190	127 540	87,1	9,3	2,7	0,5	0,4
	500 000 - 1 MILL.	157	759	104 567	76,3	15,9	4,7	2,4	0,7
	1 MILL. - 2 MILL.	43	338	57 841	72,9	23,4	1,6	1,8	0,3
	2 MILL. - 5 MILL.	22	357	56 204	84,6	14,8	0,1	0,4	0,1
	5 MILL. - 10 MILL.
	10 MILL. - 25 MILL.
	NEUGRUENDUNGEN	279	416	8 153	91,4	3,3	4,8	0,2	0,3
	ZUSAMMEN	4 131	8 708	693 070	86,4	10,2	2,2	1,0	0,3
422	V.V. TECHN.CHEMIKAL., ER- ZEN.HOLZ,BAUSTOFFEN USW								
	UNTER 20 000
	20 000 - 50 000	1 449	1 866	48 533	96,7	1,4	1,2	0,3	0,4
	50 000 - 100 000	1 525	2 426	109 993	95,6	2,3	1,4	0,4	0,3
	100 000 - 250 000	1 623	3 494	254 850	93,1	4,5	1,6	0,4	0,4
	250 000 - 500 000	602	1 902	204 944	87,5	9,3	2,2	0,5	0,4
	500 000 - 1 MILL.	260	1 244	176 518	77,2	16,3	3,8	2,1	0,5
	1 MILL. - 2 MILL.	102	658	139 175	69,8	25,9	2,8	1,4	0,1
	2 MILL. - 5 MILL.	38	553	107 340	80,2	17,6	2,0	0,2	0
	5 MILL. - 10 MILL.	13	317	89 619	60,5	32,6	2,8	4,0	0
	10 MILL. - 25 MILL.	7	397	98 875	79,5	20,5	0	0	0
	25 MILL. - 50 MILL.
	NEUGRUENDUNGEN
	ZUSAMMEN	5 998	13 473	1 283 170	83,0	13,1	2,1	0,9	0,9

1) ARBEITSSTAETTEN MIT AUSSCHLIESSLICHER ODER UEBERWIEGENDER HANDELSVERMITTLERTAEETIGKEIT VON UNTERNEHMEN DES HANDELS U.GASTGEWERBES.
2) ERLOESE AUS EIGEN-UND FREMDGESCHAFT.

**2 ARBEITSSTAETTEN, BESCHAEFTIGTE UND UMSATZ NACH
WIRTSCHAFTSZWEIGEN UND UMSATZGROSSENKLASSEN**

NUMMER DER SYSTE- MATIK	WIRTSCHAFTSZWEIG UMSATZ VON ... BIS UNTER ... DM (V.V. VERMITTLUNG VON / VHV.F. VERSANDHANDELS- VERTRETUNG FUER)	ARBEITS- STAETTEN 1)	BESCHAEF- TIGTE	UMSATZ 1984 2)					
				INSGESAMT	DAVON AUS				
					HANDELS- VERMITTLUNG	GROSS- HANDEL	EINZEL- HANDEL	HERSTELLUNG U. AE.	SONSTIGEN TAEKTIG- KEITEN
		AM 29.03.1985							
		ANZAHL		1 000 DM			%		

423 VERMITTLUNG VON NAHRUNGSMITTELN, GETRAENKEN, TABAKWAREN

**423 1 V.V. NAHRUNGSMITTELN, GE-
TRAENKEN, TABAKWAREN, OAS**

UNTER 20 000
20 000 - 50 000	190	244	6 361	98,9	0,8	0,1	0	0,2
50 000 - 100 000	199	391	14 140	97,1	2,2	0,5	0,1	0
100 000 - 250 000	263	823	40 330	95,4	3,0	1,4	0	0,2
250 000 - 500 000	119	626	41 209	90,3	7,0	1,5	0,2	0,9
500 000 - 1 MILL.	80	533	53 958	77,8	19,8	2,3	0	0,1
1 MILL. - 2 MILL.	32	350	41 999	84,3	14,1	0,5	0	1,1
2 MILL. - 5 MILL.	12	161	35 263	84,5	15,3	0,1	0	0,1
5 MILL. - 10 MILL.	3	48	17 566	100	0	0	0	0
10 MILL. - 25 MILL.
25 MILL. - 50 MILL.
50 MILL. - 100 MILL.
100 MILL. - 250 MILL.
NEUGRUENDUNGEN
ZUSAMMEN	957	3 382	363 464	77,9	20,0	0,8	0	1,2

**423 32 V.V. SPEISE-U. INDUSTRIE-
KARTOFFELN, GEMUESE, OBST**

20 000 - 50 000	46	62	1 586	96,7	2,5	0,8	0	0
50 000 - 100 000	36	52	2 649	93,1	4,3	1,6	0	1,0
100 000 - 250 000	44	111	6 859	90,1	6,7	3,2	0	0
250 000 - 500 000	27	100	10 077	93,0	5,7	0,7	0	0,6
500 000 - 1 MILL.	11	51	7 735	83,3	13,8	2,6	0	0,2
1 MILL. - 2 MILL.	3	18	4 913	51,7	48,3	0	0	0
2 MILL. - 5 MILL.	3	18	9 681	58,4	40,6	0	0	0,9
5 MILL. - 10 MILL.
NEUGRUENDUNGEN
ZUSAMMEN	189	454	49 877	80,8	17,7	1,1	0	0,4

423 33 V.V. ZUCKER, SUESSWAREN

20 000 - 50 000	72	96	2 470	96,5	2,5	0,9	0	0,1
50 000 - 100 000	84	133	6 341	94,1	4,5	1,4	0	0
100 000 - 250 000	81	197	12 402	94,6	2,4	1,5	0,3	1,3
250 000 - 500 000	50	193	16 635	93,9	6,0	0	0,2	0
500 000 - 1 MILL.	16	110	10 611	90,8	9,2	0	0	0
1 MILL. - 2 MILL.	6	72	7 998	72,9	22,9	4,2	0	0
2 MILL. - 5 MILL.
5 MILL. - 10 MILL.
10 MILL. - 25 MILL.
NEUGRUENDUNGEN	23	37	1 972	70,2	29,8	0	0	0
ZUSAMMEN	335	901	142 810	71,5	27,9	0,4	0	0,1

**423 34 V.V. MILCHERZEUGNISSEN,
FETTWAREN, EIERN**

20 000 - 50 000	36	44	1 084	97,6	1,6	0	0	0,8
50 000 - 100 000	28	46	1 986	96,3	2,2	0,2	1,4	0
100 000 - 250 000	34	114	5 566	90,6	5,6	1,8	0	2,0
250 000 - 500 000	21	112	7 348	93,7	6,3	0	0	0
500 000 - 1 MILL.	10	68	6 933	91,3	6,8	1,9	0	0
1 MILL. - 2 MILL.	10	72	13 188	55,6	44,4	0	0	0
2 MILL. - 5 MILL.	3	35	11 122	67,3	32,7	0	0	0
5 MILL. - 10 MILL.	3	29	20 875	70,7	29,0	0,3	0	0
10 MILL. - 25 MILL.
NEUGRUENDUNGEN
ZUSAMMEN	151	538	86 013	62,3	37,1	0,3	0	0,1

**423 35 V.V. WILD, GEFLUEGEL,
FLEISCH, FLEISCHWAREN**

20 000 - 50 000	111	162	3 690	97,5	1,8	0,3	0	0,3
50 000 - 100 000	94	169	6 725	96,6	3,0	0,4	0	0
100 000 - 250 000	145	410	22 937	93,7	5,7	0	0,4	0,2
250 000 - 500 000	54	216	18 567	85,2	12,7	1,7	0	0,4
500 000 - 1 MILL.	24	111	16 553	66,8	32,1	0,7	0	0,4
1 MILL. - 2 MILL.	9	62	12 077	54,7	43,4	1,8	0	0
2 MILL. - 5 MILL.	7	79	21 586	32,3	67,7	0	0	0
5 MILL. - 10 MILL.
NEUGRUENDUNGEN
ZUSAMMEN	479	1 305	115 763	71,9	27,3	0,6	0,1	0,2

**423 36 V.V. KAFFEE, TEE,
ROHKAKAO, GEWUERZEN**

20 000 - 50 000	61	84	2 071	97,0	3,0	0	0	0
50 000 - 100 000	58	88	4 196	94,6	3,3	0,4	0	1,7
100 000 - 250 000	48	93	7 269	94,5	3,5	0,8	1,1	0
250 000 - 500 000	14	59	4 824	94,3	2,9	2,7	0	0
500 000 - 1 MILL.	12	55	8 284	97,3	2,6	0	0	0,1
1 MILL. - 2 MILL.	3	29	3 866	99,7	0	0	0,3	0
2 MILL. - 5 MILL.	5	40	13 339	84,5	9,5	6,0	0	0
5 MILL. - 10 MILL.
NEUGRUENDUNGEN
ZUSAMMEN	218	583	52 601	93,8	4,0	1,9	0,2	0,2

1) ARBEITSSTAETTEN MIT AUSSCHLIESSLICHER ODER UEBERWIEGENDER HANDELSVERMITTLERTAEKTIGKEIT VON UNTERNEHMEN DES HANDELS U. GASTGEBERES.
2) ERLOESE AUS EIGEN- UND FREMDGESCHAFT.

2 ARBEITSSTAETTEN, BESCHAEFTIGTE UND UMSATZ NACH
WIRTSCHAFTSZWEIGEN UND UMSATZGROESSENKLASSEN

NUMMER DER SYSTE- MATIK	WIRTSCHAFTSZWEIG UMSATZ VON ... BIS UNTER ... DM (V.V.=VERMITTLUNG VON / VHV.F.=VERSANDHANDELS- VERTRETUNG FUER)	ARBEITS- STAETTEN 1)	BESCHAEF- TIGTE	UMSATZ 1984 2)					
				INSGESAMT	DAVON AUS				
					HANDELS- VERMITTLUNG	GROSS- HANDEL	EINZEL- HANDEL	HERSTELLUNG U.AE.	SONSTIGEN TAEKTIG- KEITEN
		AM 29.03.1985							
		ANZAHL		1 000 DM			%		
423 37 V.V. SONST. NAHRUNGS- MITTELN									
	20 000 - 50 000	165	215	5 582	96,1	1,5	2,0	0	0,5
	50 000 - 100 000	199	343	14 467	96,4	2,7	0,5	0	0,4
	100 000 - 250 000	252	698	39 521	95,1	3,5	0,7	0,1	0,6
	250 000 - 500 000	51	188	17 236	85,2	12,3	2,5	0	0
	500 000 - 1 MILL.	21	151	14 047	87,3	9,0	2,2	1,1	0,3
	1 MILL. - 2 MILL.	8	68	10 243	46,6	53,2	0,1	0	0
	2 MILL. - 5 MILL.	6	94	17 334	58,1	34,7	7,2	0	0
	NEUGRUENDUNGEN	44	77	1 398	100	0	0	0	0
	ZUSAMMEN	746	1 834	119 828	83,5	14,0	2,1	0,1	0,3
423 3 V.V. BEST. NAHRUNGS- MITTELN									
	20 000 - 50 000	491	663	16 483	96,7	2,0	0,9	0	0,3
	50 000 - 100 000	499	831	36 365	95,6	3,2	0,7	0,1	0,4
	100 000 - 250 000	604	1 623	94 555	94,0	4,3	0,9	0,2	0,6
	250 000 - 500 000	217	868	74 686	89,6	8,9	1,3	0	0,2
	500 000 - 1 MILL.	94	546	64 162	83,8	14,5	1,2	0,2	0,2
	1 MILL. - 2 MILL.	39	321	52 285	59,2	39,7	1,1	0	0
	2 MILL. - 5 MILL.	24	266	73 061	56,7	40,3	2,8	0	0,1
	5 MILL. - 10 MILL.
	10 MILL. - 25 MILL.
	25 MILL. - 50 MILL.
	NEUGRUENDUNGEN	140	243	8 305	62,8	37,1	0,2	0	0
	ZUSAMMEN	2 118	5 615	566 892	75,6	23,1	1,0	0,1	0,2
423 61 V.V. WEIN, SPIRITUOSEN									
	UNTER 20 000
	20 000 - 50 000	559	726	18 073	98,6	0,7	0,4	0	0,3
	50 000 - 100 000	436	936	30 665	97,2	1,5	0,9	0	0,4
	100 000 - 250 000	445	1 146	69 617	94,4	3,6	1,7	0,1	0,3
	250 000 - 500 000	145	566	49 505	93,2	4,6	1,5	0	0,7
	500 000 - 1 MILL.	52	320	35 698	86,1	9,2	3,5	0	1,2
	1 MILL. - 2 MILL.	17	134	21 589	64,9	28,4	4,0	1,5	1,2
	2 MILL. - 5 MILL.
	5 MILL. - 10 MILL.
	NEUGRUENDUNGEN	104	159	2 597	93,0	2,6	4,4	0	0
	ZUSAMMEN	1 763	4 078	244 784	89,5	7,6	2,2	0,1	0,6
423 65 V.V. BIER, ALKOHOLF., GETRAENKEN									
	UNTER 20 000
	20 000 - 50 000	136	190	4 361	96,8	0,6	2,1	0	0,6
	50 000 - 100 000	97	180	6 874	95,1	0,9	2,5	0	1,6
	100 000 - 250 000	73	187	11 453	84,7	7,2	6,2	0,5	1,4
	250 000 - 500 000	22	131	7 585	83,6	6,6	6,5	0	3,3
	500 000 - 1 MILL.	10	51	5 953	77,6	16,7	4,8	0	0,8
	1 MILL. - 2 MILL.
	2 MILL. - 5 MILL.
	5 MILL. - 10 MILL.
	10 MILL. - 25 MILL.
	NEUGRUENDUNGEN	45	64	599	79,7	3,9	16,4	0	0
	ZUSAMMEN	391	883	59 086	74,0	7,5	3,1	0,1	15,2
423 6 V.V. GETRAENKEN									
	UNTER 20 000
	20 000 - 50 000	695	916	22 434	98,3	0,7	0,7	0	0,3
	50 000 - 100 000	533	1 116	37 539	96,8	1,4	1,2	0	0,6
	100 000 - 250 000	518	1 333	81 070	93,0	4,1	2,4	0,1	0,5
	250 000 - 500 000	167	697	57 090	91,9	4,8	2,2	0	1,1
	500 000 - 1 MILL.	62	371	41 651	84,9	10,3	3,7	0	1,1
	1 MILL. - 2 MILL.
	2 MILL. - 5 MILL.	5	41	11 095	79,8	12,9	7,2	0	0
	5 MILL. - 10 MILL.
	10 MILL. - 25 MILL.
	NEUGRUENDUNGEN	149	223	3 196	90,5	2,9	6,6	0	0
	ZUSAMMEN	2 154	4 961	303 870	86,5	7,6	2,4	0,1	3,4
423 9 V.V. TABAKWAREN									
	20 000 - 50 000	72	92	2 550	96,5	2,3	0,8	0,3	0
	50 000 - 100 000	53	91	3 786	94,4	0,5	4,8	0	0,4
	100 000 - 250 000	27	67	3 724	83,1	4,9	12,1	0	0
	250 000 - 500 000	7	29	2 503	55,9	0	44,1	0	0
	500 000 - 1 MILL.	3	12	2 022	52,9	26,5	19,8	0,8	0
	1 MILL. - 2 MILL.
	2 MILL. - 5 MILL.
	NEUGRUENDUNGEN
	ZUSAMMEN	175	352	24 256	56,6	19,6	22,6	1,2	0,1

1) ARBEITSSTAETTEN MIT AUSSCHLIESSLICHER ODER UEBERWIEGENDER HANDELSVERMITTLERTAEKTIGKEIT VON UNTERNEHMEN DES HANDELS U.GASTGEWERBES.
2) ERLOESE AUS EIGEN-UND FREMDGESCHAFT.

2 ARBEITSSTAETTEN, BESCHAEFTIGTE UND UMSATZ NACH
WIRTSCHAFTSZWEIGEN UND UMSATZGROESSENKLASSEN

NUMMER DER SYSTEMATIK	WIRTSCHAFTSZWEIG UMSATZ VON ... BIS UNTER ... DM (V.V.=VERMITTLUNG VON / VHV.F.=VERSANDHANDELS- VERTRETUNG FUER)	ARBEITS- STAETTEN 1)	BESCHAEF- TIGTE	UMSATZ 1984 2)					
				INSGESAMT	DAVON AUS				
					HANDELS- VERMITTLUNG	GROSS- HANDEL	EINZEL- HANDEL	HERSTELLUNG U. AE.	SONSTIGEN TAEETIG- KEITEN
AM 29.03.1985		1 000 DM		%					
ANZAHL									

423	V.V. NAHRUNGSMITTELN, GETRAENKEN, TABAKWAREN								
	UNTER 20 000
	20 000 - 50 000	1 448	1 915	47 828	97,7	1,2	0,7	0	0,3
	50 000 - 100 000	1 284	2 429	91 830	96,3	2,2	1,0	0	0,4
	100 000 - 250 000	1 412	3 846	219 679	93,7	4,0	1,7	0,1	0,5
	250 000 - 500 000	510	2 220	175 489	90,0	7,0	2,2	0,1	0,6
	500 000 - 1 MILL.	239	1 462	161 792	81,7	15,3	2,4	0,1	0,4
	1 MILL. - 2 MILL.	94	848	124 112	66,5	28,7	3,9	0,3	0,6
	2 MILL. - 5 MILL.	42	479	121 819	66,2	31,2	2,4	0,2	0,1
	5 MILL. - 10 MILL.	13	321	93 438	86,6	13,3	0,1	0	0
	10 MILL. - 25 MILL.	3	107	42 308	36,2	35,7	0	0	28,1
	50 MILL. - 100 MILL.
	100 MILL. - 250 MILL.
	NEUGRUENDUNGEN
	ZUSAMMEN	5 404	14 310	1 258 482	78,5	18,4	1,7	0,1	1,3

424 VERMITTLUNG VON TEXTILIEN, BEKLEIDUNG, SCHUHEN, LEDERWAREN

424 1	V.V. TEXTIL., BEKLEIDG., SCHUHEN, LEDERWAREN, OAS								
	UNTER 20 000
	20 000 - 50 000	540	696	17 735	98,1	0,6	1,1	0	0,2
	50 000 - 100 000	647	977	45 833	97,9	1,1	1,0	0	0,1
	100 000 - 250 000	721	1 479	109 323	95,9	2,7	1,2	0,1	0,1
	250 000 - 500 000	180	518	60 141	92,1	6,7	1,1	0,1	0
	500 000 - 1 MILL.	70	251	45 869	87,1	10,4	2,5	0	0
	1 MILL. - 2 MILL.	22	137	29 566	83,4	15,4	0	0	1,3
	2 MILL. - 5 MILL.	7	65	19 837	79,5	18,6	0	1,9	0
	5 MILL. - 10 MILL.
	10 MILL. - 25 MILL.	3	87	51 586	65,7	34,3	0	0	0
	NEUGRUENDUNGEN	134	188	4 328	96,8	2,6	0,1	0,2	0
	ZUSAMMEN	2 330	4 422	391 413	88,7	10,0	1,0	0,2	0,1

424 2	V.V. METERWARE F. BE- KLEIDUNG V. WAESCHE								
	20 000 - 50 000	85	126	2 809	98,1	0,7	1,2	0	0
	50 000 - 100 000	123	197	9 436	99,1	0,2	0,2	0,5	0
	100 000 - 250 000	183	400	28 420	98,9	0,6	0,4	0	0,1
	250 000 - 500 000	67	186	23 056	95,8	3,4	0,7	0,1	0
	500 000 - 1 MILL.	26	120	17 680	91,0	8,2	0	0	0,8
	1 MILL. - 2 MILL.	3	28	3 773	92,1	7,9	0	0	0
	2 MILL. - 5 MILL.
	NEUGRUENDUNGEN
	ZUSAMMEN	505	1 096	88 835	95,6	3,7	0,4	0,1	0,2

424 31	V.V. OBERBEKLEIDUNG								
	UNTER 20 000
	20 000 - 50 000	508	671	17 536	98,0	0,6	1,3	0	0
	50 000 - 100 000	755	1 141	54 779	97,7	1,5	0,7	0	0,1
	100 000 - 250 000	1 012	1 986	153 917	97,2	2,0	0,7	0,1	0,1
	250 000 - 500 000	238	623	78 667	92,5	6,1	1,4	0	0,1
	500 000 - 1 MILL.	102	362	66 704	86,9	11,4	1,5	0	0,1
	1 MILL. - 2 MILL.	27	175	37 451	73,1	26,6	0,3	0	0
	2 MILL. - 5 MILL.	9	101	27 075	91,4	3,1	5,5	0	0
	5 MILL. - 10 MILL.
	10 MILL. - 25 MILL.
	100 MILL. - 250 MILL.
	NEUGRUENDUNGEN	146	257	3 113	97,4	0	2,6	0,1	0
	ZUSAMMEN	2 802	5 882	654 523	93,4	5,7	0,8	0	0,1

424 34	V.V. KOPFBEDECKUNGEN, BEKLEIDUNGSZUBEHOER								
	20 000 - 50 000	56	75	1 803	99,9	0	0	0,1	0
	50 000 - 100 000	65	96	4 752	96,8	1,6	0,4	0,2	1,0
	100 000 - 250 000	45	103	6 995	90,1	7,8	1,4	0	0,7
	250 000 - 500 000	10	28	3 193	79,2	20,8	0	0	0
	500 000 - 1 MILL.	3	22	2 099	78,9	21,1	0	0	0
	NEUGRUENDUNGEN	11	15	217	100	0	0	0	0
	ZUSAMMEN	190	339	19 059	89,8	9,1	0,6	0,1	0,5

424 37	V.V. KUERSCHNERWAREN								
	20 000 - 50 000	24	27	740	95,3	4,1	0,7	0	0
	50 000 - 100 000	30	47	2 146	93,3	6,5	0,2	0	0
	100 000 - 250 000	30	58	4 388	87,7	6,7	5,6	0	0
	250 000 - 500 000	10	24	3 271	74,8	25,2	0	0	0
	500 000 - 1 MILL.	7	32	4 566	60,0	36,7	2,6	0,6	0
	NEUGRUENDUNGEN	3	5	44	94,8	5,2	0	0	0
	ZUSAMMEN	104	193	15 156	77,8	19,6	2,5	0,2	0

1) ARBEITSSTAETTEN MIT AUSSCHLIESSLICHER ODER UEBERWIEGENDER HANDELSVERMITTLERTAEKTIGKEIT VON UNTERNEHMEN DES HANDELS U. GASTGEWERBES.
2) ERLOESE AUS EIGEN- UND FREMDGESCHAFT.

2 ARBEITSSTAETTEN, BESCHAEFTIGTE UND UMSATZ NACH
WIRTSCHAFTSZWEIGEN UND UMSATZGROESSENKLASSEN

NUMMER DER SYSTEMATIK	WIRTSCHAFTSZWEIG UMSATZ VON ... BIS UNTER ... DM (V.V.-VERMITTLUNG VON / VHV.F.-VERSANDHANDELS- VERTRETUNG FUER)	ARBEITS- STAETTEN 1)	BESCHAEFTIGTE	UMSATZ 1984 2)					
				INSGESAMT	DAVON AUS				
					HANDELS- VERMITTLUNG	GROSS- HANDEL	EINZEL- HANDEL	HERSTELLUNG U.AE.	SONSTIGEN TAETIG- KEITEN
		AM 29.03.1985							
		ANZAHL		1 000 DM			%		
424 3 V.V. OBERBEKLEIDUNG USW									
	UNTER 20 000
	20 000 - 50 000	588	773	20 080	98,1	0,7	1,2	0	0
	50 000 - 100 000	850	1 284	61 677	97,5	1,7	0,7	0	0,2
	100 000 - 250 000	1 087	2 147	165 300	96,6	2,3	0,8	0,1	0,1
	250 000 - 500 000	258	675	85 131	91,3	7,4	1,3	0	0,1
	500 000 - 1 MILL.	112	416	73 369	85,0	13,2	1,6	0	0,1
	1 MILL. - 2 MILL.	27	175	37 451	73,1	26,6	0,3	0	0
	2 MILL. - 5 MILL.	9	101	27 075	91,4	3,1	5,5	0	0
	5 MILL. - 10 MILL.
	10 MILL. - 25 MILL.
	100 MILL. - 250 MILL.
	NEUGRUENDUNGEN	160	277	3 374	97,6	0,1	2,4	0,1	0
	ZUSAMMEN	3 096	6 414	688 738	93,0	6,1	0,9	0	0,1
424 5 V.V. HERREN-, DAMEN- U. KINDERWAESCHE USW									
	UNTER 20 000
	20 000 - 50 000	234	301	7 828	98,4	1,1	0,5	0	0
	50 000 - 100 000	327	520	24 194	98,4	1,0	0,6	0	0
	100 000 - 250 000	370	751	55 819	97,5	1,9	0,4	0,1	0,2
	250 000 - 500 000	72	208	24 141	92,2	7,6	0,3	0	0
	500 000 - 1 MILL.	23	119	15 517	81,8	17,6	0,2	0	0,4
	1 MILL. - 2 MILL.	8	122	12 913	79,6	16,3	4,1	0	0
	2 MILL. - 5 MILL.
	NEUGRUENDUNGEN	49	98	2 779	94,8	5,1	0,1	0	0
	ZUSAMMEN	1 086	2 201	149 050	93,7	5,5	0,7	0	0,1
424 61 V.V. HEIMTEXTILEN, BODENBELAEGEN, BETTWAREN									
	UNTER 20 000
	20 000 - 50 000	303	386	10 598	97,2	1,4	1,2	0,2	0
	50 000 - 100 000	430	683	31 238	98,0	0,8	0,8	0	0,2
	100 000 - 250 000	485	974	71 937	94,3	3,8	1,6	0,1	0,1
	250 000 - 500 000	96	279	31 714	88,9	6,8	4,2	0	0,1
	500 000 - 1 MILL.	21	94	13 421	76,1	17,9	3,8	0	2,2
	1 MILL. - 2 MILL.
	2 MILL. - 5 MILL.	5	67	14 067	64,2	35,8	0	0	0
	5 MILL. - 10 MILL.
	NEUGRUENDUNGEN	63	108	1 730	98,8	0	1,2	0	0
	ZUSAMMEN	1 411	2 678	196 281	87,6	9,9	1,8	0,1	0,6
424 65 V.V. HAUS-U.TISCHWAESCHE									
	UNTER 20 000
	20 000 - 50 000	57	75	1 940	99,3	0	0,7	0	0
	50 000 - 100 000	62	104	4 501	95,6	2,5	2,0	0	0
	100 000 - 250 000	48	101	6 937	93,8	4,4	1,8	0	0,1
	250 000 - 500 000	9	27	3 184	89,6	10,4	0	0	0
	500 000 - 1 MILL.	3	6	1 748	85,0	15,0	0	0	0
	1 MILL. - 2 MILL.
	2 MILL. - 5 MILL.
	NEUGRUENDUNGEN	7	14	132	100	0	0	0	0
	ZUSAMMEN	190	366	24 444	92,3	6,2	0,9	0	0,6
424 6 V.V. HEIM-U.HAUSTEXTIL., BODENBELAEGEN, BETTW.									
	UNTER 20 000
	20 000 - 50 000	360	461	12 538	97,6	1,1	1,1	0,2	0
	50 000 - 100 000	492	787	35 739	97,7	1,0	1,0	0,1	0,2
	100 000 - 250 000	533	1 075	78 874	94,3	3,9	1,6	0,1	0,1
	250 000 - 500 000	105	306	34 898	88,9	7,2	3,8	0	0,1
	500 000 - 1 MILL.	24	100	15 169	77,1	17,6	3,3	0	2,0
	1 MILL. - 2 MILL.	6	76	9 723	71,8	24,9	0,7	1,3	1,3
	2 MILL. - 5 MILL.
	5 MILL. - 10 MILL.
	NEUGRUENDUNGEN	70	122	1 861	98,9	0	1,1	0	0
	ZUSAMMEN	1 601	3 044	220 724	88,1	9,5	1,7	0,1	0,6
424 71 V.V. LEDER- U.TAESCHNER- WAREN (OH. SCHUHE)									
	UNTER 20 000
	20 000 - 50 000	98	133	3 365	96,1	2,6	0,8	0	0,4
	50 000 - 100 000	154	233	10 954	97,9	2,0	0	0	0
	100 000 - 250 000	129	242	19 052	90,4	7,7	1,5	0,4	0
	250 000 - 500 000	43	124	13 539	82,9	15,3	1,3	0	0,4
	500 000 - 1 MILL.	13	79	9 504	78,8	21,1	0	0,1	0
	1 MILL. - 2 MILL.	5	25	7 273	73,4	26,6	0	0	0
	2 MILL. - 5 MILL.
	NEUGRUENDUNGEN	25	34	683	98,8	0,7	0,5	0	0
	ZUSAMMEN	471	900	73 010	84,5	14,6	0,7	0,1	0,1

1) ARBEITSSTAETTEN MIT AUSSCHLIESSLICHER ODER UEBERWIEGENDER HANDELSVERMITTLERTAETIGKEIT VON UNTERNEHMEN DES HANDELS U.GASTGEWERBES.
2) ERLOESE AUS EIGEN-UND FREMDGESCHAFT.

2 ARBEITSSTAETTEN, BESCHAEFTIGTE UND UMSATZ NACH
WIRTSCHAFTSZWEIGEN UND UMSATZGROESSENKLASSEN

NUMMER DER SYSTEMATIK	WIRTSCHAFTSZWEIG UMSATZ VON ... BIS UNTER ... DM	ARBEITS- STÄTTEN 1)	BESCHÄF- TIGTE	UMSATZ 1984 2)					
				INSGESAMT	DAVON AUS				
					HANDELS- VERMITTL- UNG	GROSS- HANDEL	EINZEL- HANDEL	HERSTELLUNG U.AE.	SONSTIGEN TÄTIG- KEITEN
	[V.V.*VERMITTLUNG VON / VHV.F.*VERSANDHANDELS- VERTRETUNG FUER)	AM 29.03.1985							
		ANZAHL		1 000 DM	%				
424 75 V.V. GALANTERIEWAREN, GESCHENKARTIKELN									
	20 000 - 50 000	137	170	4 637	95,6	3,5	0,7	0	0,2
	50 000 - 100 000	131	201	9 080	95,0	4,0	1,0	0	0
	100 000 - 250 000	101	202	15 331	84,1	13,3	2,6	0	0
	250 000 - 500 000	21	66	6 689	78,3	18,0	2,9	0	0,8
	500 000 - 1 MILL.	9	52	6 504	80,1	16,9	1,7	0	1,2
	1 MILL. - 2 MILL.	3	13	4 384	50,9	49,1	0	0	0
	2 MILL. - 5 MILL.
	NEUGRUENDUNGEN
	ZUSAMMEN	450	774	51 487	79,6	18,5	1,6	0	0,3
424 7 V.V. LEDER-, TÄSCHNER-U. GALANTERIEW. (OH. SCHUHE)									
	UNTER 20 000
	20 000 - 50 000	235	303	8 003	95,8	3,1	0,7	0	0,3
	50 000 - 100 000	285	434	20 034	96,6	2,9	0,5	0	0
	100 000 - 250 000	230	444	34 383	87,6	10,2	2,0	0,2	0
	250 000 - 500 000	64	190	20 228	81,4	16,2	1,8	0	0,6
	500 000 - 1 MILL.	22	131	16 008	79,3	19,4	0,7	0,1	0,5
	1 MILL. - 2 MILL.	8	38	11 657	65,0	35,0	0	0	0
	2 MILL. - 5 MILL.	5	49	12 986	59,1	40,9	0	0	0
	NEUGRUENDUNGEN
	ZUSAMMEN	921	1 674	124 497	82,5	16,2	1,1	0,1	0,2
424 9 V.V. SCHUHEN									
	UNTER 20 000
	20 000 - 50 000	107	138	3 751	98,7	0,4	0,8	0	0,1
	50 000 - 100 000	185	266	13 445	98,2	1,5	0,3	0	0
	100 000 - 250 000	285	525	45 253	97,0	1,6	1,3	0	0,1
	250 000 - 500 000	99	257	31 892	92,5	5,4	1,8	0,3	0,1
	500 000 - 1 MILL.	26	97	16 491	84,9	10,3	3,1	0	1,7
	1 MILL. - 2 MILL.	5	27	5 795	84,4	15,6	0	0	0
	2 MILL. - 5 MILL.	3	24	8 599	81,8	18,2	0	0	0
	5 MILL. - 10 MILL.
	10 MILL. - 25 MILL.
	NEUGRUENDUNGEN	41	60	1 267	93,2	0	4,5	2,4	0
	ZUSAMMEN	756	1 670	178 975	94,2	4,1	1,0	0,1	0,6
424 V.V. TEXTILIEN, BEKLEIDUNG, SCHUHEN, LEDERWAREN									
	UNTER 20 000	12	15	92	100	0	0	0	0
	20 000 - 50 000	2 149	2 798	72 743	97,8	1,0	1,0	0	0,1
	50 000 - 100 000	2 909	4 465	210 358	97,7	1,4	0,7	0,1	0,1
	100 000 - 250 000	3 409	6 821	517 373	95,8	3,0	1,1	0,1	0,1
	250 000 - 500 000	845	2 340	279 488	91,0	7,3	1,5	0,1	0,1
	500 000 - 1 MILL.	303	1 234	200 103	84,7	13,1	1,7	0	0,5
	1 MILL. - 2 MILL.	79	603	110 878	76,9	21,9	0,6	0,1	0,5
	2 MILL. - 5 MILL.	34	418	95 531	80,2	17,8	1,6	0,4	0
	5 MILL. - 10 MILL.	6	114	39 212	77,5	18,1	0	0,9	3,5
	10 MILL. - 25 MILL.	6	361	105 714	74,8	25,2	0	0	0
	100 MILL. - 250 MILL.
	NEUGRUENDUNGEN
	ZUSAMMEN	10 295	20 521	1 842 233	91,1	7,7	1,0	0,1	0,2
425 VERMITTLUNG VON METALLWAREN, EINRICHTUNGSGEGENSTÄNDEN									
425 11 V.V. METALL- U. KUNSTSTOFFWAREN, ANG									
	UNTER 20 000
	20 000 - 50 000	1 236	1 562	40 885	97,5	1,1	0,8	0,3	0,3
	50 000 - 100 000	1 166	1 890	82 989	95,1	3,0	1,4	0,2	0,2
	100 000 - 250 000	1 180	2 590	180 881	91,8	5,6	2,0	0,4	0,2
	250 000 - 500 000	378	1 221	129 607	86,5	10,5	1,6	0,8	0,6
	500 000 - 1 MILL.	150	726	97 919	76,2	20,6	1,4	1,3	0,4
	1 MILL. - 2 MILL.	32	248	41 791	67,6	26,1	2,4	2,2	1,7
	2 MILL. - 5 MILL.	17	257	46 740	79,8	17,0	0	2,6	0,6
	5 MILL. - 10 MILL.
	10 MILL. - 25 MILL.
	100 MILL. - 250 MILL.
	NEUGRUENDUNGEN	341	475	7 849	90,8	5,8	0,9	1,0	1,5
	ZUSAMMEN	4 505	9 310	758 829	79,6	18,0	1,3	0,7	0,4

1) ARBEITSSTAETTEN MIT AUSSCHLIESSLICHER ODER UEBERWIEGENDER HANDELSVERMITTLERTAEETIGKEIT VON UNTERNEHMEN DES HANDELS U.GASTGEWERBES.
2) ERLOESE AUS EIGEN-UND FREMOEGESCHAFT.

2 ARBEITSSTAETTEN, BESCHAEFTIGTE UND UMSATZ NACH
WIRTSCHAFTSZWEIGEN UND UMSATZGROSSENKLASSEN

NUMMER DER SYSTEMATIK	WIRTSCHAFTSZWEIG UMSATZ VON ... BIS UNTER ... DM (V.V.=VERMITTLUNG VON / VHV.F.=VERSANDHANDELS- VERTRETUNG FUER)	ARBEITS- STAETTEN 1)	BESCHAEF- TIGTE	UMSATZ 1984 2)					
				INSGESAMT	DAVON AUS				
					HANDELS- VERMITT- LUNG	GROSS- HANDEL	EINZEL- HANDEL	HERSTELLUNG U.AE.	SONSTIGEN TAEITIG- KEITEN
		AM 29.03.1985		1 000 DM					
		ANZAHL					%		
425 15 V.V. ELEKTROTECHN. ERZEUGNISSEN. ANG									
	20 000 - 50 000	1 269	1 504	43 024	98,4	0,8	0,5	0,1	0,2
	50 000 - 100 000	862	1 268	58 566	96,7	1,9	0,7	0,3	0,3
	100 000 - 250 000	709	1 610	110 897	90,4	7,7	1,0	0,8	0,1
	250 000 - 500 000	336	1 287	116 525	82,7	14,4	1,4	1,0	0,6
	500 000 - 1 MILL.	188	1 166	127 156	76,3	19,8	1,5	2,3	0,1
	1 MILL. - 2 MILL.	80	778	105 521	76,1	21,1	0,9	1,7	0,2
	2 MILL. - 5 MILL.	32	404	91 275	54,9	37,7	1,9	5,5	0
	5 MILL. - 10 MILL.	7	211	48 044	46,2	51,0	0	2,8	0
	NEUGRUENDUNGEN	348	516	13 453	89,2	4,1	2,4	4,4	0,6
	ZUSAMMEN	3 831	8 744	714 461	78,0	18,7	1,2	2,0	0,2
425 1 V.V. METALL- U. KUNSTSTOFFWAREN USW. ANG									
	UNTER 20 000
	20 000 - 50 000	2 505	3 066	83 908	97,9	0,9	0,7	0,2	0,2
	50 000 - 100 000	2 028	3 158	141 555	95,8	2,5	1,1	0,3	0,3
	100 000 - 250 000	1 889	4 200	291 778	91,3	6,4	1,6	0,5	0,2
	250 000 - 500 000	714	2 508	246 132	84,7	12,3	1,5	0,9	0,6
	500 000 - 1 MILL.	338	1 892	225 075	76,3	20,1	1,5	1,9	0,2
	1 MILL. - 2 MILL.	112	1 026	147 312	73,7	22,5	1,3	1,9	0,6
	2 MILL. - 5 MILL.	49	661	138 015	63,3	30,7	1,3	4,5	0,2
	5 MILL. - 10 MILL.
	10 MILL. - 25 MILL.
	25 MILL. - 50 MILL.
	NEUGRUENDUNGEN	689	991	21 302	89,8	4,8	1,8	3,2	0,9
	ZUSAMMEN	8 336	18 054	1 473 289	78,8	18,3	1,2	1,3	0,3
425 3 V.V. FEINKERAMIK U. GLAS-WAREN F.D. HAUSHALT									
	20 000 - 50 000	87	116	2 941	97,1	1,5	1,4	0	0
	50 000 - 100 000	111	166	8 210	97,6	1,6	0,8	0	0
	100 000 - 250 000	139	303	21 458	95,5	1,8	1,3	0,9	0,5
	250 000 - 500 000	47	157	15 418	92,4	6,3	0	0	1,3
	500 000 - 1 MILL.	22	108	14 780	91,0	8,6	0,3	0	0
	1 MILL. - 2 MILL.	8	58	12 125	88,8	10,8	0,4	0	0
	2 MILL. - 5 MILL.	3	75	7 791	100	0	0	0	0
	NEUGRUENDUNGEN	24	37	3 420	47,9	0	52,1	0	0
	ZUSAMMEN	441	1 020	86 144	92,0	4,8	2,6	0,2	0,4
425 6 V.V. MOEBELN, KUNST-GEGENSTAENDEN U. AE.									
	UNTER 20 000
	20 000 - 50 000	612	786	20 523	97,0	1,2	1,5	0,2	0
	50 000 - 100 000	716	1 134	51 414	96,9	1,4	1,5	0,1	0,1
	100 000 - 250 000	809	1 696	122 396	93,0	4,0	2,6	0,1	0,4
	250 000 - 500 000	213	647	72 221	85,4	9,1	4,2	0,5	0,9
	500 000 - 1 MILL.	80	367	52 091	78,2	17,0	4,0	0,7	0,2
	1 MILL. - 2 MILL.	23	201	33 502	76,5	14,6	7,9	0,6	0,4
	2 MILL. - 5 MILL.	7	95	21 539	64,8	27,8	7,4	0	0
	5 MILL. - 10 MILL.
	10 MILL. - 25 MILL.
	25 MILL. - 50 MILL.
	NEUGRUENDUNGEN	185	274	4 004	90,0	1,7	5,4	0,1	2,7
	ZUSAMMEN	2 650	5 386	469 031	79,3	17,0	2,9	0,2	0,5
425 71 V.V. RUNDFUNK- FERNSEH- U. PHONOTECHN. GERAETEN									
	UNTER 20 000
	20 000 - 50 000	93	124	3 064	95,8	2,4	1,6	0	0,1
	50 000 - 100 000	94	143	6 390	95,2	4,0	0,1	0,7	0
	100 000 - 250 000	103	243	16 157	84,7	11,2	3,1	0,6	0,4
	250 000 - 500 000	43	131	14 429	82,2	12,7	4,4	0,7	0
	500 000 - 1 MILL.	28	180	20 454	71,2	22,9	3,9	1,7	0,2
	1 MILL. - 2 MILL.	17	107	23 652	62,8	32,8	3,9	0,4	0
	2 MILL. - 5 MILL.
	5 MILL. - 10 MILL.
	NEUGRUENDUNGEN	66	91	2 255	92,8	7,2	0	0	0
	ZUSAMMEN	457	1 211	123 707	69,5	26,6	2,4	1,4	0,2
425 75 V.V. MUSIKINSTRUMENTEN									
	20 000 - 50 000	13	15	444	92,4	0	7,1	0,5	0
	50 000 - 100 000	6	8	437	100	0	0	0	0
	100 000 - 250 000	22	43	3 137	96,7	1,4	0	1,4	0,5
	NEUGRUENDUNGEN	4	5	27	100	0	0	0	0
	ZUSAMMEN	45	71	4 046	96,6	1,1	0,8	1,1	0,4

1) ARBEITSSTAETTEN MIT AUSSCHLIESSLICHER ODER UEBERWIEGENDER HANDELSVERMITTLERTAEITIGKEIT VON UNTERNEHMEN DES HANDELS U. GASTGEWERBES.
2) ERLOESE AUS EIGEN- UND FREMDGESCHAFT.

2 ARBEITSSTAETTEN, BESCHAEFTIGTE UND UMSATZ NACH
WIRTSCHAFTSZWEIGEN UND UMSATZGROESSENKLASSEN

NUMMER DER SYSTE- MATIK	WIRTSCHAFTSZWEIG UMSATZ VON ... BIS UNTER ... DM	ARBEITS- STAETTEN 1)	BESCHAEF- TIGTE	UMSATZ 1984 2)					
				INSGESAMT	DAVON AUS				
					HANDELS- VERMITTLUNG	GROSS- HANDEL	EINZEL- HANDEL	HERSTELLUNG U. AE.	SONSTIGEN TAEITIG- KEITEN
	(V.V. VERMITTLUNG VON / VHV, F. VERSANDHANDELS- VERTRETUNG FUER)	AM 29.03.1985							
		ANZAHL		1 000 DM			%		
425 7 V.V. RUNDUNK-FERNSEH-U. PHONOTECHN. GERAETEN USW									
	UNTER 20 000
	20 000 - 50 000	106	139	3 509	95,3	2,1	2,3	0,1	0,1
	50 000 - 100 000	100	151	6 827	95,5	3,8	0,1	0,6	0
	100 000 - 250 000	125	286	19 294	86,7	9,6	2,6	0,7	0,4
	250 000 - 500 000	43	131	14 429	82,2	12,7	4,4	0,7	0
	500 000 - 1 MILL.	28	180	20 454	71,2	22,9	3,9	1,7	0,2
	1 MILL. - 2 MILL.	17	107	23 652	62,8	32,8	3,9	0,4	0
	2 MILL. - 5 MILL.
	5 MILL. - 10 MILL.
	NEUGRUENDUNGEN	70	96	2 282	92,9	7,1	0	0	0
	ZUSAMMEN	502	1 282	127 753	70,4	25,7	2,3	1,3	0,2
425 6 V.V. LACKEN, FARBEN, TAPETEN									
	20 000 - 50 000	126	195	4 246	95,9	3,3	0,6	0,2	0,1
	50 000 - 100 000	156	255	11 099	95,5	4,2	0,3	0	0
	100 000 - 250 000	178	374	27 455	92,5	6,2	1,1	0,1	0,1
	250 000 - 500 000	44	141	15 411	81,2	15,9	0,8	0,7	1,5
	500 000 - 1 MILL.
	1 MILL. - 2 MILL.
	2 MILL. - 5 MILL.
	NEUGRUENDUNGEN
	ZUSAMMEN	554	1 177	81 397	84,2	13,9	1,2	0,3	0,3
425 9 V.V. HOLZW., ANG. FLECHT- U. BUEERSTENW., KINDERWAGEN									
	20 000 - 50 000	68	82	2 022	97,7	0,7	1,6	0	0
	50 000 - 100 000	38	58	2 734	97,5	0,7	1,7	0,1	0
	100 000 - 250 000	25	45	3 293	96,3	0	3,7	0	0
	250 000 - 500 000	10	35	3 357	90,3	9,7	0	0	0
	500 000 - 1 MILL.
	1 MILL. - 2 MILL.
	2 MILL. - 5 MILL.
	NEUGRUENDUNGEN	6	10	110	100	0	0	0	0
	ZUSAMMEN	151	300	35 784	59,1	40,3	0,6	0	0
425 V.V. METALLWAREN, EIN- RICHTUNGSGEGENSTAENDEN									
	UNTER 20 000	5	10	41	100	0	0	0	0
	20 000 - 50 000	3 504	4 384	117 149	97,6	1,1	0,9	0,2	0,2
	50 000 - 100 000	3 149	4 922	221 839	96,1	2,3	1,1	0,2	0,2
	100 000 - 250 000	3 165	6 904	485 674	91,8	5,7	1,8	0,4	0,2
	250 000 - 500 000	1 071	3 619	366 969	85,0	11,6	2,0	0,7	0,7
	500 000 - 1 MILL.	485	2 623	323 529	76,9	19,3	2,0	1,6	0,2
	1 MILL. - 2 MILL.	168	1 465	226 445	73,4	22,2	2,6	1,3	0,4
	2 MILL. - 5 MILL.	70	1 037	203 285	62,8	31,9	1,7	3,5	0,2
	5 MILL. - 10 MILL.	12	297	78 097	57,0	41,3	0	1,7	0
	10 MILL. - 25 MILL.	3	139	46 814	69,3	29,0	0	0	1,6
	25 MILL. - 50 MILL.
	50 MILL. - 100 MILL.
	100 MILL. - 250 MILL.
	NEUGRUENDUNGEN
	ZUSAMMEN	12 634	27 219	2 273 399	78,8	18,2	1,7	1,0	0,3
426 VERMITTLUNG VON FEINMECH. U. OPT. ERZEUGN., SCHMUCK USW									
426 31 V.V. FOTO-U. KINOGERAET., FOTOTECHN. U. -CHEM. MAT.									
	20 000 - 50 000	53	59	1 777	94,1	1,5	4,0	0	0,4
	50 000 - 100 000	58	93	4 015	91,1	3,3	5,3	0,2	0
	100 000 - 250 000	46	112	7 375	81,5	2,4	16,1	0	0
	250 000 - 500 000	31	105	10 270	70,1	4,9	24,1	0,2	0,7
	500 000 - 1 MILL.	13	85	9 191	72,1	24,5	1,8	1,1	0,4
	1 MILL. - 2 MILL.
	2 MILL. - 5 MILL.
	5 MILL. - 10 MILL.
	10 MILL. - 25 MILL.
	NEUGRUENDUNGEN	18	27	759	41,2	0	51,7	0	7,1
	ZUSAMMEN	224	545	60 282	60,8	30,9	7,5	0,5	0,3
426 35 V.V. SONST. FEINMECH. U. OPT. ERZEUGNISSEN									
	20 000 - 50 000	64	78	2 135	95,4	3,9	0	0,4	0,3
	50 000 - 100 000	64	91	4 514	93,9	4,0	0,4	0,9	0,7
	100 000 - 250 000	50	92	7 111	89,6	9,0	1,1	0,4	0
	250 000 - 500 000	15	44	5 131	75,1	21,7	2,3	1,0	0
	500 000 - 1 MILL.	5	19	2 913	68,6	31,4	0	0	0
	1 MILL. - 2 MILL.
	NEUGRUENDUNGEN
	ZUSAMMEN	218	355	24 898	81,4	17,1	0,8	0,5	0,2

1) ARBEITSSTAETTEN MIT AUSSCHLIESSLICHER ODER UEBERWIEGENDER HANDELSVERMITTLERTAEITIGKEIT VON UNTERNEHMEN DES HANDELS U. GASTGEWERBES.
2) ERLOESE AUS EIGEN- UND FREMDGESCHAEFT.

2 ARBEITSSTAETTEN, BESCHAEFFTIGTE UND UMSATZ NACH
WIRTSCHAFTSZWEIGEN UND UMSATZGROESSENKLASSEN

NUMMER DER SYSTE- MATIK	WIRTSCHAFTSZWEIG UMSATZ VON ... BIS UNTER ... DM (V.V.=VERMITTLUNG VON / VHV,F.=VERSANDHANDELS- VERTRETUNG FUER)	ARBEITS- STAETTEN 1)	BESCHAEF- TIGTE	UMSATZ 1984 2)					
				INSGESAMT	DAVON AUS				
					HANDELS- VERMITTL- LUNG	GROSS- HANDEL	EINZEL- HANDEL	HERSTELLUNG U.AE.	SONSTIGEN TAETIG- KEITEN
		AM 29.03.1985							
		ANZAHL		1 000 DM			%		
426 3	V.V. FEINMECH., FOTO- U. OPTISCHEN ERZEUGNISSEN								
	20 000 - 50 000	117	137	3 912	94,8	2,8	1,8	0,2	0,3
	50 000 - 100 000	122	184	8 529	92,6	3,7	2,7	0,6	0,4
	100 000 - 250 000	96	204	14 487	85,4	5,6	8,7	0,2	0
	250 000 - 500 000	46	149	15 400	71,7	10,5	16,8	0,5	0,4
	500 000 - 1 MILL.	18	104	12 103	71,3	26,2	1,4	0,9	0,3
	1 MILL. - 2 MILL.	3	17	3 854	50,1	48,5	0,5	0,8	0
	2 MILL. - 5 MILL.
	5 MILL. - 10 MILL.
	10 MILL. - 25 MILL.
	NEUGRUENDUNGEN
	ZUSAMMEN	442	900	85 181	66,8	26,9	5,6	0,5	0,2
426 6	V.V. UHREN, EDELMETALL- WAREN, SCHMUCK U. AE.								
	20 000 - 50 000	135	170	4 713	97,8	0,8	1,0	0,2	0,1
	50 000 - 100 000	151	229	10 597	95,2	3,7	1,1	0	0
	100 000 - 250 000	148	281	21 598	92,5	5,7	1,7	0	0
	250 000 - 500 000	37	105	12 345	82,1	17,8	0	0,1	0
	500 000 - 1 MILL.	7	33	4 676	75,6	18,2	6,2	0	0
	1 MILL. - 2 MILL.	4	15	6 504	53,1	46,9	0	0	0
	NEUGRUENDUNGEN	42	54	734	98,7	1,7	1,0	0	0
	ZUSAMMEN	524	887	61 167	85,9	12,7	1,4	0,1	0
426 7	V.V. SPIELWAREN								
	UNTER 20 000
	20 000 - 50 000	84	115	2 692	96,5	0,2	3,0	0	0,3
	50 000 - 100 000	64	98	4 597	96,2	3,0	0,3	0	0,5
	100 000 - 250 000	54	116	8 485	94,3	4,3	1,3	0	0,1
	250 000 - 500 000	24	68	7 972	93,3	6,6	0,1	0	0
	500 000 - 1 MILL.	9	42	5 660	82,9	17,1	0	0	0
	1 MILL. - 2 MILL.	5	41	6 775	57,0	32,4	10,5	0	0
	2 MILL. - 5 MILL.
	5 MILL. - 10 MILL.
	10 MILL. - 25 MILL.
	NEUGRUENDUNGEN	24	48	2 955	98,0	0	2,0	0	0
	ZUSAMMEN	268	699	67 934	77,2	21,3	1,5	0	0,1
426 9	V.V. SPORT- V. CAMPING- ARTIKELN (OH.CAMPINGM.)								
	UNTER 20 000
	20 000 - 50 000	90	121	3 144	96,8	2,0	0,5	0,5	0,2
	50 000 - 100 000	102	153	7 190	94,6	2,7	1,8	0,3	0,6
	100 000 - 250 000	122	267	18 870	93,7	4,6	0,9	0,6	0,2
	250 000 - 500 000	38	140	12 737	80,7	18,2	0,8	0	0,3
	500 000 - 1 MILL.	11	61	6 691	79,4	10,8	9,8	0	0
	1 MILL. - 2 MILL.	6	56	7 637	63,2	36,8	0	0	0
	2 MILL. - 5 MILL.
	NEUGRUENDUNGEN
	ZUSAMMEN	416	866	59 340	82,8	14,8	1,9	0,3	0,2
426	V.V. FEINMECH.U.OPT. ER- ZEUGN., SCHMUCK USW								
	UNTER 20 000	3	4	50	90,4	0	9,6	0	0
	20 000 - 50 000	426	543	14 462	96,5	1,5	1,5	0,2	0,2
	50 000 - 100 000	439	664	30 913	94,5	3,3	1,6	0,2	0,3
	100 000 - 250 000	420	668	63 440	91,5	5,2	3,0	0,2	0,1
	250 000 - 500 000	145	462	48 455	80,3	13,7	5,6	0,2	0,2
	500 000 - 1 MILL.	45	240	29 131	76,1	19,6	3,8	0,4	0,1
	1 MILL. - 2 MILL.	18	129	24 769	56,8	40,1	3,0	0,1	0
	2 MILL. - 5 MILL.	3	36	9 286	50,1	48,5	0	1,4	0
	5 MILL. - 10 MILL.
	10 MILL. - 25 MILL.
	NEUGRUENDUNGEN
	ZUSAMMEN	1 650	3 352	273 622	77,1	19,7	2,8	0,2	0,1

1) ARBEITSSTAETTEN MIT AUSSCHLIESSLICHER ODER UEBERWIEGENDER HANDELSVERMITTLERTAETIGKEIT VON UNTERNEHMEN DES HANDELS U.GASTGEWERBES.
2) ERLOESE AUS EIGEN-UND FREMDGESCHAFFT.

2 ARBEITSSTAETTEN, BESCHAEFTIGTE UND UMSATZ NACH
WIRTSCHAFTSZWEIGEN UND UMSATZGROESSENKLASSEN

NUMMER DER SYSTE- MATIK	WIRTSCHAFTSZWEIG UMSATZ VON ... BIS UNTER ... DM (V.V.*VERMITTLUNG VON / VHV.F.*VERSANDHANDELS- VERTRETUNG FUER)	ARBEITS- STAETTEN 1)	BESCHAEF- TIGTE	UMSATZ 1984 2)					
				INSGESAMT	DAVON AUS				
					HANDELS- VERMITTL- LUNG	GROSS- HANDEL	EINZEL- HANDEL	HERSTELLUNG U.AE.	SONSTIGEN TAETIG- KEITEN
		AM 29.03.1985							
		ANZAHL		1 000 DM			%		
427 VERMITTLUNG VON FAHRZEUGEN, MASCHINEN, TECHN. BEDARF									
427 1	V.V. FAHRZEUGEN, FAHR- ZEUGTEILEN U. -REIFEN								
	UNTER 20 000
	20 000 - 50 000	557	738	18 783	92,6	1,4	5,1	0,6	0,2
	50 000 - 100 000	418	690	29 504	89,2	2,1	7,2	1,2	0,3
	100 000 - 250 000	421	895	65 977	80,9	4,7	11,6	2,0	0,8
	250 000 - 500 000	173	598	59 705	72,2	8,0	15,6	3,7	0,4
	500 000 - 1 MILL.	114	557	79 987	57,4	17,4	20,5	4,3	0,5
	1 MILL. - 2 MILL.	52	455	70 889	62,4	15,7	15,1	6,7	0,1
	2 MILL. - 5 MILL.	42	801	131 373	48,7	25,4	14,6	11,1	0,2
	5 MILL. - 10 MILL.	27	928	183 573	36,8	18,4	29,6	15,1	0
	10 MILL. - 25 MILL.	35	2 799	538 167	24,8	30,7	20,2	24,3	0,1
	25 MILL. - 50 MILL.
	50 MILL. - 100 MILL.
	100 MILL. - 250 MILL.
	NEUGRUENDUNGEN	248	363	7 692	82,2	7,7	7,9	2,0	0,3
	ZUSAMMEN	2 100	9 899	1 592 096	39,2	25,7	17,7	17,1	0,1
427 45	V.V. LANDMASCHINEN, LANDW. GERAETEN								
	20 000 - 50 000	103	133	3 422	91,0	6,7	1,8	0,3	0,3
	50 000 - 100 000	103	167	7 560	87,5	6,6	4,3	0,6	1,1
	100 000 - 250 000	107	217	16 785	79,7	14,8	3,6	0,9	1,0
	250 000 - 500 000	57	167	20 057	59,4	30,4	8,9	1,3	0
	500 000 - 1 MILL.	26	133	17 165	58,3	35,2	4,0	2,5	0
	1 MILL. - 2 MILL.	15	94	19 440	41,1	46,9	7,9	4,0	0,2
	2 MILL. - 5 MILL.	7	88	20 161	34,8	53,2	12,0	0	0
	NEUGRUENDUNGEN	13	17	135	92,8	0	7,2	0	0
	ZUSAMMEN	431	1 016	104 724	57,4	33,6	7,1	1,6	0,3
427 47	V.V. MASCHINEN (OH. LAND- U. SPEZIALMASCH)								
	UNTER 20 000
	20 000 - 50 000	525	721	17 665	95,6	2,7	0,4	0,7	0,6
	50 000 - 100 000	668	1 131	47 005	92,3	5,5	0,7	0,9	0,7
	100 000 - 250 000	866	1 853	136 822	87,8	9,0	1,4	1,1	0,7
	250 000 - 500 000	386	1 148	130 435	78,1	17,6	1,3	2,3	0,7
	500 000 - 1 MILL.	182	902	123 781	75,8	21,0	0,8	1,8	0,6
	1 MILL. - 2 MILL.	74	561	100 658	64,0	30,3	1,4	4,3	0
	2 MILL. - 5 MILL.	34	423	103 029	61,9	28,4	3,8	3,5	2,3
	5 MILL. - 10 MILL.
	10 MILL. - 25 MILL.	4	74	44 136	34,8	65,2	0	0	0
	25 MILL. - 50 MILL.
	NEUGRUENDUNGEN	242	425	12 623	80,7	17,8	0,9	0,6	0
	ZUSAMMEN	2 996	7 485	798 955	70,7	24,8	1,3	2,1	1,1
427 4	V.V. MASCHINEN (OH. SPEZIALMASCHINEN)								
	UNTER 20 000
	20 000 - 50 000	628	854	21 087	94,8	3,4	0,6	0,6	0,5
	50 000 - 100 000	771	1 298	54 564	91,6	5,7	1,2	0,8	0,8
	100 000 - 250 000	973	2 070	153 608	87,0	9,6	1,6	1,1	0,7
	250 000 - 500 000	443	1 315	150 491	75,6	19,3	2,4	2,1	0,6
	500 000 - 1 MILL.	208	1 035	140 946	73,7	22,7	1,2	1,9	0,5
	1 MILL. - 2 MILL.	89	655	120 097	60,3	33,0	2,5	4,2	0
	2 MILL. - 5 MILL.	41	511	123 190	57,5	32,5	5,2	3,0	1,9
	5 MILL. - 10 MILL.
	10 MILL. - 25 MILL.	4	74	44 136	34,8	65,2	0	0	0
	25 MILL. - 50 MILL.
	NEUGRUENDUNGEN	255	442	12 758	80,8	17,6	1,0	0,6	0
	ZUSAMMEN	3 427	8 501	903 679	69,2	25,8	2,0	2,1	1,0
427 71	V.V. TECHN.SPEZIALBED.F. BEST. WIRTSCHAFTSZWEIGE								
	20 000 - 50 000	140	180	4 810	94,7	3,8	0,8	0,4	0,3
	50 000 - 100 000	182	282	13 161	91,2	6,5	1,1	1,1	0,1
	100 000 - 250 000	232	467	36 620	86,7	10,3	1,9	0,8	0,3
	250 000 - 500 000	102	320	34 614	75,3	19,0	2,1	2,6	1,0
	500 000 - 1 MILL.	46	206	30 875	61,4	31,9	2,5	1,9	2,3
	1 MILL. - 2 MILL.	21	138	28 110	55,4	38,4	2,1	4,0	0
	2 MILL. - 5 MILL.
	5 MILL. - 10 MILL.
	10 MILL. - 25 MILL.
	NEUGRUENDUNGEN	43	88	3 262	79,2	10,9	8,8	1,1	0
	ZUSAMMEN	771	2 062	204 701	73,4	21,9	1,6	2,5	0,6

1) ARBEITSSTAETTEN MIT AUSSCHLIESSLICHER ODER UEBERWIEGENDER HANDELSVERMITTLERTAETIGKEIT VON UNTERNEHMEN DES HANDELS U. GASTGEWERBES.
2) ERLOESE AUS EIGEN-UND FREMDGESCHAFT.

2 ARBEITSSTAETTEN, BESCHAEFTE UND UMSATZ NACH
WIRTSCHAFTSZWEIGEN UND UMSATZGROSSENKLASSEN

NUMMER DER SYSTEM- MATIK	WIRTSCHAFTSZWEIG		ARBEITS- STÄTTEN 1)	BESCHÄF- TIGTE	UMSATZ 1984 2)					
					DAVON AUS					
	UMSATZ				INSGESAMT	HANDELS- VERMITTL- LUNG	GROSS- HANDEL	EINZEL- HANDEL	HERSTELLUNG U.AE.	SONSTIGEN TÄTIG- KEITEN
	(V.V.=VERMITTLUNG VON / VHV.F.=VERSANDHANDELS- VERTRETUNG FÜR)				AM 29.03.1985					
		ANZAHL	1 000 DM			%				
427 73 V.V. CHEM.- TECHN. ERZEUGNISSEN										
UNTER 20 000			
20 000 - 50 000		218	279	7 413	95,1	3,1	0,5	0,6		
50 000 - 100 000		215	324	15 219	95,3	3,3	0,3	0,6		
100 000 - 250 000		217	501	33 219	89,1	8,1	1,7	1,0		
250 000 - 500 000		64	205	21 134	80,6	18,1	0,9	0,1		
500 000 - 1 MILL.		0,2		
1 MILL. - 2 MILL.			
2 MILL. - 5 MILL.		4	36	12 544	81,3	17,2	0	0		
5 MILL. - 10 MILL.		0		
10 MILL. - 25 MILL.		0		
NEUGRUENDUNGEN		50	73	1 853	68,4	30,7	0	0,3		
ZUSAMMEN		799	1 580	129 487	84,4	13,4	0,8	1,0		
427 75 V.V. TECHN. BEDARF. ANG. HANF-U.HARTFASERERZEUGN.										
20 000 - 50 000		111	158	3 719	93,3	2,9	1,5	0,6		
50 000 - 100 000		133	216	9 083	91,5	6,0	1,0	0,1		
100 000 - 250 000		154	360	24 268	91,9	6,8	1,0	0,4		
250 000 - 500 000		67	231	23 996	76,4	22,4	0	0,9		
500 000 - 1 MILL.		23	104	16 068	88,6	11,4	0	0		
1 MILL. - 2 MILL.		7	59	9 324	86,6	12,7	0	0,7		
2 MILL. - 5 MILL.		0		
NEUGRUENDUNGEN		0		
ZUSAMMEN		536	1 207	93 154	86,1	12,8	0,4	0,4		
427 77 V.V. SCHUHMACHERBEDARF										
20 000 - 50 000		9	12	306	98,9	0,5	0	0		
50 000 - 100 000		10	15	794	99,8	0,2	0	0		
100 000 - 250 000		9	22	1 408	83,3	8,8	7,5	0,5		
250 000 - 500 000		5	13	1 504	81,9	18,1	0	0		
500 000 - 1 MILL.		0		
1 MILL. - 2 MILL.		0		
NEUGRUENDUNGEN		0		
ZUSAMMEN		37	81	6 463	88,1	10,1	1,6	0,1		
427 7 V.V. TECHN.U.SPEZIALBED. VERSCH.WIRTSCHAFTSZWEIGE										
UNTER 20 000			
20 000 - 50 000		478	629	16 248	94,7	3,2	0,8	0,5		
50 000 - 100 000		540	837	38 257	93,2	5,0	0,7	0,6		
100 000 - 250 000		612	1 350	95 515	88,8	8,6	1,7	0,8		
250 000 - 500 000		238	769	81 249	77,1	19,8	1,1	1,4		
500 000 - 1 MILL.		94	404	63 094	70,1	25,0	1,5	1,7		
1 MILL. - 2 MILL.		34	252	44 921	62,3	33,3	1,4	3,0		
2 MILL. - 5 MILL.		8	115	25 174	85,9	13,4	0	0,8		
5 MILL. - 10 MILL.		0		
10 MILL. - 25 MILL.		3	331	55 282	78,4	21,6	0	0		
NEUGRUENDUNGEN		0		
ZUSAMMEN		2 143	4 930	433 805	79,6	17,2	1,1	1,6		
427 V.V. FAHRZEUGEN, MASCHINEN, TECHN. BEDARF										
UNTER 20 000		15	18	144	98,6	1,4	0	0		
20 000 - 50 000		1 663	2 221	56 118	94,1	2,7	2,2	0,6		
50 000 - 100 000		1 729	2 825	122 325	91,5	4,6	2,5	0,9		
100 000 - 250 000		2 006	4 315	315 100	86,3	8,3	3,7	1,2		
250 000 - 500 000		854	2 682	291 445	75,4	17,1	4,7	2,3		
500 000 - 1 MILL.		416	1 996	284 027	68,3	21,7	6,7	2,5		
1 MILL. - 2 MILL.		175	1 362	235 907	61,3	27,9	6,1	4,7		
2 MILL. - 5 MILL.		91	1 427	279 737	55,9	27,4	9,1	6,6		
5 MILL. - 10 MILL.		35	1 135	240 823	41,1	23,3	22,6	13,0		
10 MILL. - 25 MILL.		42	3 204	637 585	30,1	32,3	17,0	20,5		
25 MILL. - 50 MILL.		6	600	213 128	35,3	17,7	23,7	21,8		
50 MILL. - 100 MILL.		1,6		
100 MILL. - 250 MILL.		0		
NEUGRUENDUNGEN		0		
ZUSAMMEN		7 670	23 330	2 929 580	54,5	24,5	10,4	10,2		

1) ARBEITSSTAETTEN MIT AUSSCHLIESSLICHER ODER UEBERWIEGENDER HANDELSVERMITTLERTAEITIGKEIT VON UNTERNEHMEN DES HANDELS U.GASTGEWERBES.
2) ERLOESE AUS EIGEN-UND FREMDGESCHAFFT.

2 ARBEITSSTAETTEN, BESCHAEFTIGTE UND UMSATZ NACH
WIRTSCHAFTSZWEIGEN UND UMSATZGROESSENKLASSEN

NUMMER DER SYSTEMATIK	WIRTSCHAFTSZWEIG UMSATZ VON ... BIS UNTER ... DM (V.V.=VERMITTLUNG VON / VHV.F.=VERSANDHANDELS- VERTRETUNG FUER)	ARBEITS- STAETTEN 1)	BESCHAEF- TIGTE	UMSATZ 1984 2)					
				INSGESAMT	DAVON AUS				
					HANDELS- VERMITTLUNG	GROSS- HANDEL	EINZEL- HANDEL	HERSTELLUNG U.AE.	SONSTIGEN TAEKTIG- KEITEN
		AM 29.03.1985							
		ANZAHL	1 000 DM						
							%		

428 VERMITTLUNG VON SONST. WAREN, WAREN VERSCH. ART, OAS

428 11 V.V. PHARMAZEUTISCHEN
ERZEUGNISSEN

20 000 - 50 000	85	107	2 887	99,0	0	0,9	0	0
50 000 - 100 000	105	167	7 519	98,2	1,3	0,3	0	0,2
100 000 - 250 000	93	172	13 515	94,0	5,1	0,3	0	0,6
250 000 - 500 000	32	87	11 319	81,2	17,9	0,3	0	0,5
500 000 - 1 MILL.	14	58	8 651	80,6	17,9	1,5	0	0
1 MILL. - 2 MILL.	9	103	12 032	82,2	17,3	0	0,5	0
2 MILL. - 5 MILL.
5 MILL. - 10 MILL.
10 MILL. - 25 MILL.
25 MILL. - 50 MILL.
NEUGRUENDUNGEN	26	40	659	83,0	17,0	0	0	0
ZUSAMMEN	370	831	107 949	84,6	14,9	0,2	0,1	0,1

428 14 V.V.MEDIZIN.U.ORTHOPAED.
ART.,LABOR-U.FRISEURBED.

UNTER 20 000
20 000 - 50 000	150	188	4 958	96,1	2,3	0,9	0,6	0,1
50 000 - 100 000	129	189	9 091	95,1	2,8	0,4	1,2	0,6
100 000 - 250 000	153	312	23 433	90,5	7,2	0,8	1,0	0,6
250 000 - 500 000	59	177	20 242	82,9	14,9	0,7	1,5	0
500 000 - 1 MILL.	15	81	10 258	77,5	21,2	0,5	0,8	0
1 MILL. - 2 MILL.	6	52	8 799	60,3	36,5	0	3,2	0
2 MILL. - 5 MILL.	3	24	7 755	76,4	4,4	0	19,1	0
5 MILL. - 10 MILL.
10 MILL. - 250 MILL.
NEUGRUENDUNGEN
ZUSAMMEN	578	1 135	244 496	91,8	6,9	0,2	1,0	0,1

428 17 V.V. KOSMET.ERZEUGN.,
REINIGUNGSMITTELN U. AE.

20 000 - 50 000	529	615	15 834	96,8	1,6	1,2	0,2	0,2
50 000 - 100 000	240	348	16 861	94,9	3,6	1,1	0,1	0,4
100 000 - 250 000	180	362	26 345	92,2	6,6	0,8	0	0,3
250 000 - 500 000	28	115	9 336	87,9	10,6	1,5	0	0
500 000 - 1 MILL.	8	36	5 433	78,1	20,2	0,6	1,1	0
1 MILL. - 2 MILL.	4	36	5 052	93,7	6,3	0	0	0
2 MILL. - 5 MILL.	3	62	9 750	79,2	15,3	0	0	5,4
5 MILL. - 10 MILL.
10 MILL. - 25 MILL.
NEUGRUENDUNGEN
ZUSAMMEN	1 112	1 801	112 607	77,8	20,7	0,7	0,1	0,6

428 1 V.V. PHARMAZEUT. KOSMET.
U. AE. ERZEUGNISSEN

UNTER 20 000
20 000 - 50 000	764	910	23 679	96,9	1,6	1,1	0,3	0,2
50 000 - 100 000	474	704	33 471	95,7	2,9	0,7	0,4	0,4
100 000 - 250 000	426	846	63 293	92,0	6,5	0,7	0,4	0,5
250 000 - 500 000	119	379	40 897	83,6	14,8	0,8	0,7	0,1
500 000 - 1 MILL.	37	175	24 342	78,8	19,8	0,8	0,6	0
1 MILL. - 2 MILL.	19	191	25 883	77,0	21,7	0	1,3	0
2 MILL. - 5 MILL.	6	86	17 505	78,0	10,5	0	8,5	3,0
5 MILL. - 10 MILL.	3	33	19 862	77,8	22,2	0	0	0
10 MILL. - 25 MILL.
25 MILL. - 50 MILL.
50 MILL. - 100 MILL.
NEUGRUENDUNGEN	206	261	3 402	88,0	9,0	1,6	0,3	1,2
ZUSAMMEN	2 060	3 767	465 052	86,8	12,1	0,3	0,6	0,2

428 51 V.V. PAPIER, PAPPE
(OH. VERPACKUNGSMITTEL)

UNTER 20 000
20 000 - 50 000	85	102	2 875	97,1	2,4	0	0	0,5
50 000 - 100 000	97	160	7 091	98,5	1,1	0,4	0,1	0
100 000 - 250 000	104	268	15 820	95,2	4,5	0	0,1	0,2
250 000 - 500 000	34	109	11 599	91,9	8,1	0	0	0
500 000 - 1 MILL.	25	131	17 714	87,2	12,2	0	0	0,7
1 MILL. - 2 MILL.	10	70	14 859	76,8	14,4	8,8	0	0
2 MILL. - 5 MILL.	4	46	14 297	61,0	39,0	0	0	0
5 MILL. - 10 MILL.
NEUGRUENDUNGEN
ZUSAMMEN	372	936	93 472	81,1	17,3	1,4	0	0,2

1) ARBEITSSTAETTEN MIT AUSSCHLIESSLICHER ODER UEBERWIEGENDER HANDELSVERMITTLERTAEKTIGKEIT VON UNTERNEHMEN DES HANDELS U.GASTGEWERBES.
2) ERLOESE AUS EIGEN-UND FREMDGESCHAFFT.

2 ARBEITSSTAETTEN, BESCHAEFTIGTE UND UMSATZ NACH
WIRTSCHAFTSZWEIGEN UND UMSATZGROESSENKLASSEN

NUMMER DER SYSTEMATIK	WIRTSCHAFTSZWEIG UMSATZ VON ... BIS UNTER ... DM (V.V.=VERMITTLUNG VON / VHV,F.=VERSANDHANDELS- VERTRETUNG FUER)	ARBEITS- STAETTEN 1)	BESCHAEF- TIGTE	UMSATZ 1984 2)					
				INSGESAMT	DAVON AUS				
					HANDELS- VERMITTL- LUNG	GROSS- HANDEL	EINZEL- HANDEL	HERSTELLUNG U.AE.	SONSTIGEN TAEETIG- KEITEN
		AM 29.03.1985							
		ANZAHL		1 000 DM			%		
428 54 V.V. SCHREIB- U. PAPIER- WAREN, SCHUL-U.BUEROART.									
	20 000 - 50 000	300	384	10 233	97,6	1,2	1,0	0,1	0,1
	50 000 - 100 000	287	449	20 251	96,2	2,3	1,2	0,2	0,2
	100 000 - 250 000	251	534	37 671	90,2	7,0	2,1	0,2	0,5
	250 000 - 500 000	72	232	24 185	79,0	16,2	3,4	0,9	0,6
	500 000 - 1 MILL.	20	103	13 247	71,6	20,6	6,0	1,8	0
	1 MILL. - 2 MILL.	12	59	14 538	81,8	13,7	2,8	0	1,7
	2 MILL. - 5 MILL.
	5 MILL. - 10 MILL.
	10 MILL. - 25 MILL.
	NEUGRUENDUNGEN	71	104	1 756	83,4	14,5	2,1	0	0
	ZUSAMMEN	1 019	2 138	167 169	82,0	15,4	1,9	0,3	0,4
428 57 V.V. BUECHERN, ZEIT- SCHRIFTEN, MUSIKALIEN									
	UNTER 20 000
	20 000 - 50 000	325	397	10 707	99,0	0,4	0,4	0	0,2
	50 000 - 100 000	275	439	19 254	97,3	1,3	1,0	0,1	0,3
	100 000 - 250 000	224	483	35 091	97,3	1,9	0,7	0	0,1
	250 000 - 500 000	59	153	19 169	91,6	1,1	5,9	0	1,5
	500 000 - 1 MILL.	10	55	7 044	86,7	13,3	0	0	0
	1 MILL. - 2 MILL.	6	47	7 444	85,4	2,2	12,5	0	0
	2 MILL. - 5 MILL.
	5 MILL. - 10 MILL.
	10 MILL. - 25 MILL.
	NEUGRUENDUNGEN	79	119	1 499	98,7	0,6	0,2	0	0,5
	ZUSAMMEN	982	1 870	181 084	96,3	2,1	1,4	0	0,2
428 5 V.V. PAPIER, DRUCKERZEUGN. (OH. VERPACKUNGSMITTEL)									
	UNTER 20 000	6	14	55	100	0	0	0	0
	20 000 - 50 000	710	883	23 816	98,2	1,0	0,6	0,1	0,2
	50 000 - 100 000	659	1 048	46 597	97,0	1,7	1,0	0,1	0,2
	100 000 - 250 000	579	1 285	88 582	93,9	4,5	1,2	0,1	0,3
	250 000 - 500 000	165	500	54 953	86,1	9,2	3,5	0,4	0,8
	500 000 - 1 MILL.	55	289	38 005	81,7	15,3	2,1	0,6	0,3
	1 MILL. - 2 MILL.	28	176	36 842	80,5	11,6	7,2	0	0,7
	2 MILL. - 5 MILL.	9	132	26 800	66,1	33,9	0	0	0
	5 MILL. - 10 MILL.
	10 MILL. - 25 MILL.
	50 MILL. - 100 MILL.
	NEUGRUENDUNGEN
	ZUSAMMEN	2 373	4 944	441 726	87,7	10,3	1,6	0,1	0,3
428 6 V.V. VERPACKUNGSMITTELN									
	UNTER 20 000
	20 000 - 50 000	141	188	4 672	96,2	2,8	0,2	0,3	0,6
	50 000 - 100 000	142	220	10 370	94,3	5,6	0,1	0	0,1
	100 000 - 250 000	225	485	35 432	94,0	5,3	0,4	0,3	0,1
	250 000 - 500 000	113	358	39 311	83,8	15,5	0,3	0,4	0
	500 000 - 1 MILL.	40	174	28 062	75,2	24,8	0	0	0
	1 MILL. - 2 MILL.	12	79	17 512	63,8	36,2	0	0	0
	2 MILL. - 5 MILL.	6	75	14 635	75,4	24,6	0	0	0
	5 MILL. - 10 MILL.
	10 MILL. - 25 MILL.
	NEUGRUENDUNGEN
	ZUSAMMEN	717	1 705	182 764	75,0	22,8	2,0	0,1	0
428 7 V.V. ALTMATERIAL, RESTSTOFFEN									
	20 000 - 50 000	47	54	1 481	98,2	1,0	0	0,8	0
	50 000 - 100 000	15	23	943	100	0	0	0	0
	100 000 - 250 000	11	21	1 695	96,7	3,3	0	0	0
	250 000 - 500 000	3	10	1 251	97,8	2,2	0	0	0
	500 000 - 1 MILL.	3	14	1 680	92,8	0	0	7,2	0
	NEUGRUENDUNGEN	7	10	413	92,2	7,8	0	0	0
	ZUSAMMEN	86	132	7 463	96,5	1,7	0	1,8	0
428 81 V.V. ROHSTOFFEN, HALB-U. FERTIGWAREN, DAS									
	20 000 - 50 000	52	59	1 858	99,0	0,3	0	0	0,6
	50 000 - 100 000	41	53	2 780	94,0	3,7	1,3	0	1,1
	100 000 - 250 000	20	44	3 116	96,9	3,1	0	0	0
	250 000 - 500 000	8	30	2 677	99,5	0,5	0	0	0
	500 000 - 1 MILL.	4	24	2 582	100	0	0	0	0
	1 MILL. - 2 MILL.
	2 MILL. - 5 MILL.
	NEUGRUENDUNGEN
	ZUSAMMEN	169	315	22 658	90,8	8,9	0,2	0	0,2

- 1) ARBEITSSTAETTEN MIT AUSSCHLIESSLICHER ODER UEBERWIEGENDER HANDELSVERMITTLERTAEETIGKEIT VON UNTERNEHMEN DES HANDELS U.GASTGEWERBES.
2) ERLOESE AUS EIGEN-UND FREMDGESCHAFT.

2 ARBEITSSTAETTEN, BESCHAEFTIGTE UND UMSATZ NACH
WIRTSCHAFTSZWEIGEN UND UMSATZGROESSENKLASSEN

NUMMER DER SYSTEM- MATIK	WIRTSCHAFTSZWEIG UMSATZ VON ... BIS UNTER ... DM (V.V.*VERMITTLUNG VON / VHV.F.*VERSANDHANDELS- VERTRETUNG FUER)	ARBEITS- STAETTEN 1)	BESCHAEF- TIGTE	UMSATZ 1984 2)					
				INSGESAMT	DAVON AUS				
					HANDELS- VERMITT- LUNG	GROSS- HANDEL	EINZEL- HANDEL	HERSTELLUNG U.AE.	SONSTIGEN TAEITIG- KEITEN
		AM 29.03.1985		1 000 DM			%		
		ANZAHL							
428 82 V.V. ROHSTOFFEN U. HALBWAREN, OAS									
	20 000 - 50 000	12	13	435	100	0	0	0	0
	50 000 - 100 000	13	21	951	95,2	3,5	0	0	1,3
	100 000 - 250 000	9	21	1 458	95,1	4,9	0	0	0
	250 000 - 500 000	5	22	1 679	87,4	12,6	0	0	0
	500 000 - 1 MILL.	3	10	2 052	88,9	11,1	0	0	0
	1 MILL. - 2 MILL.	0	0	0
	NEUGRUENDUNGEN
	ZUSAMMEN	48	118	8 744	93,6	6,2	0	0	0,1
428 83 V.V. FERTIGWAREN, OAS									
	UNTER 20 000
	20 000 - 50 000	406	484	13 382	97,9	0,7	0,9	0,1	0,3
	50 000 - 100 000	303	426	21 677	97,0	1,7	0,9	0,3	0,1
	100 000 - 250 000	202	466	30 682	92,3	5,5	1,7	0,3	0,2
	250 000 - 500 000	61	195	19 765	84,3	11,9	2,4	0,3	1,1
	500 000 - 1 MILL.	38	151	26 189	67,4	27,2	4,4	0	1,1
	1 MILL. - 2 MILL.	21	189	32 528	77,5	22,5	0	0	0
	2 MILL. - 5 MILL.
	5 MILL. - 10 MILL.	6	186	37 887	66,2	32,2	0,8	0	0,8
	10 MILL. - 25 MILL.
	25 MILL. - 50 MILL.
	NEUGRUENDUNGEN	190	245	2 902	87,8	7,0	5,2	0	0
	ZUSAMMEN	1 241	2 534	269 270	75,1	16,8	7,6	0,2	0,3
428 8 V.V. WAREN VERSCH. ART. OAS									
	UNTER 20 000
	20 000 - 50 000	470	556	15 675	98,1	0,7	0,8	0,1	0,4
	50 000 - 100 000	357	500	25 408	96,6	2,0	0,9	0,2	0,3
	100 000 - 250 000	231	531	35 256	92,9	5,2	1,5	0,3	0,1
	250 000 - 500 000	74	247	24 120	86,2	10,7	2,0	0,2	0,9
	500 000 - 1 MILL.	45	185	30 824	71,5	23,8	3,7	0	0,9
	1 MILL. - 2 MILL.	27	241	39 374	76,9	23,1	0	0	0
	2 MILL. - 5 MILL.	13	150	39 441	67,0	32,5	0	0,5	0
	5 MILL. - 10 MILL.	6	186	37 887	66,2	32,2	0,8	0	0,8
	10 MILL. - 25 MILL.
	25 MILL. - 50 MILL.
	NEUGRUENDUNGEN	232	309	3 359	89,5	6,1	4,5	0	0
	ZUSAMMEN	1 458	2 967	300 671	76,8	15,9	6,8	0,1	0,3
428 V.V. SONST. WAREN, WAREN VERSCH. ART., OAS									
	UNTER 20 000	13	29	84	100	0	0	0	0
	20 000 - 50 000	2 132	2 591	69 323	97,6	1,2	0,6	0,2	0,2
	50 000 - 100 000	1 647	2 495	116 788	96,3	2,4	0,8	0,2	0,3
	100 000 - 250 000	1 472	3 168	224 258	93,2	5,3	1,0	0,2	0,3
	250 000 - 500 000	474	1 494	160 533	85,0	12,3	1,8	0,5	0,4
	500 000 - 1 MILL.	180	837	122 913	77,2	20,3	1,7	0,4	0,3
	1 MILL. - 2 MILL.	86	687	119 611	76,1	21,2	2,2	0,3	0,2
	2 MILL. - 5 MILL.	34	443	98 380	70,0	27,8	0	1,7	0,5
	5 MILL. - 10 MILL.	13	386	93 711	68,3	31,1	0,3	0	0,3
	10 MILL. - 25 MILL.	5	262	98 717	52,0	44,6	3,4	0	0
	25 MILL. - 50 MILL.
	50 MILL. - 100 MILL.
	100 MILL. - 250 MILL.
	NEUGRUENDUNGEN	634	868	11 423	90,0	7,3	2,2	0,1	0,5
	ZUSAMMEN	6 694	13 515	1 397 677	83,4	13,7	2,3	0,3	0,2
429 VERSANDHANDELSVERTRETUNG									
429 31 VHV.F. NAHRUNGSMITTEL									
	20 000 - 50 000	8	11	205	96,1	0	3,9	0	0
	50 000 - 100 000	6	10	476	94,5	0	5,5	0	0
	100 000 - 250 000
	250 000 - 500 000
	NEUGRUENDUNGEN
	ZUSAMMEN	19	40	1 259	97,3	0	2,7	0	0
429 35 VHV.F. GETRAENKE, TABAKWAREN									
	20 000 - 50 000	27	40	850	97,3	0	2,7	0	0
	50 000 - 100 000	16	37	1 109	93,9	0,2	3,5	0	2,3
	100 000 - 250 000
	250 000 - 500 000
	NEUGRUENDUNGEN	13	15	281	100	0	0	0	0
	ZUSAMMEN	64	112	3 743	93,5	2,0	2,1	0	2,4

1) ARBEITSSTAETTEN MIT AUSSCHLIESSLICHER ODER UEBERWIEGENDER HANDELSVERMITTLERTAEITIGKEIT VON UNTERNEHMEN DES HANDELS U.GASTGEWERBES.
2) ERLOESE AUS EIGEN-UND FREMDGESCHAFT.

2 ARBEITSSTAETTEN, BESCHAEFTIGTE UND UMSATZ NACH
WIRTSCHAFTSZWEIGEN UND UMSATZGROSSENKLASSEN

NUMMER DER SYSTE- MATIK	WIRTSCHAFTSZWEIG UMSATZ VON ... BIS UNTER ... DM (V.V.=VERMITTLUNG VON / VHV.F.=VERSANDHANDELS- VERTRETUNG FUER)	ARBEITS- STAETTEN 1)	BESCHAEF- TIGTE	UMSATZ 1984 2)					
				INSGESAMT	DAVON AUS				
					HANDELS- VERMITTLUNG	GROSS- HANDEL	EINZEL- HANDEL	HERSTELLUNG U. AE.	SONSTIGEN TAEITIG- KEITEN
		AM 29.03.1985							
		ANZAHL		1 000 DM			%		
429 3 VHV.F. NAHRUNGSMITTEL, GETRAENKE, TABAKWAREN									
	20 000 - 50 000	35	51	1 055	97,1	0	2,9	0	0
	50 000 - 100 000	22	47	1 585	94,1	0,2	4,1	0	1,6
	100 000 - 250 000	9	17	1 421	89,1	5,1	1,1	0	4,7
	250 000 - 500 000
	NEUGRUENDUNGEN
	ZUSAMMEN	83	152	5 002	94,4	1,5	2,2	0	1,8
429 41 VHV.F. PULLOVER, HERREN-U. DAMENWAESCHE, MIEDERWAREN									
	20 000 - 50 000	14	20	383	99,9	0,1	0	0	0
	50 000 - 100 000	9	13	583	99,0	0	1,0	0	0
	100 000 - 250 000
	NEUGRUENDUNGEN
	ZUSAMMEN	28	40	1 230	99,5	0	0,5	0	0
429 45 VHV.F. HERREN- U. DAMEN- OBERBEKLEIDUNG USW									
	UNTER 20 000	3	5	28	100	0	0	0	0
	20 000 - 50 000	91	148	2 676	94,6	0	4,5	0,9	0
	50 000 - 100 000	17	24	1 217	98,0	0	2,0	0	0
	100 000 - 250 000
	500 000 - 1 MILL.
	NEUGRUENDUNGEN	26	35	278	79,4	0	20,6	0	0
	ZUSAMMEN	143	222	5 481	95,4	0	3,7	0,9	0
429 49 VHV.F. TEXTIL., SONST. BEKLEIDG., SCHUHE, LEDERW.									
	20 000 - 50 000	235	342	6 923	95,1	0	4,7	0,1	0
	50 000 - 100 000	61	113	4 409	94,4	0	5,3	0,4	0
	100 000 - 250 000	27	48	4 183	96,2	0	3,8	0	0
	250 000 - 500 000	7	27	2 489	91,9	0	8,1	0	0
	500 000 - 1 MILL.
	NEUGRUENDUNGEN
	ZUSAMMEN	408	646	20 335	93,3	2,0	4,5	0,1	0
429 4 VHV.F. TEXTILIEN, BEKLEIDUNG, SCHUHE, LEDERWAREN									
	UNTER 20 000	3	5	28	100	0	0	0	0
	20 000 - 50 000	340	510	9 983	95,2	0	4,5	0,3	0
	50 000 - 100 000	87	150	6 208	95,5	0	4,2	0,3	0
	100 000 - 250 000	33	60	5 175	96,4	0	3,1	0,5	0
	250 000 - 500 000	7	27	2 489	91,9	0	8,1	0	0
	500 000 - 1 MILL.	3	13	1 627	75,0	25,0	0	0	0
	NEUGRUENDUNGEN	106	143	1 535	96,1	0	3,9	0	0
	ZUSAMMEN	579	908	27 045	94,0	1,5	4,2	0,3	0
429 51 VHV.F. METALL U. KUNSTSTOFFWAREN, ANG									
	UNTER 20 000
	20 000 - 50 000	109	138	3 109	97,7	0,3	1,8	0	0,2
	50 000 - 100 000	34	74	2 362	95,1	0	4,1	0,8	0
	100 000 - 250 000	18	42	2 814	93,2	0	5,8	0	1,1
	250 000 - 500 000	5	15	1 656	84,8	15,2	0	0	0
	500 000 - 1 MILL.
	1 MILL. - 2 MILL.
	NEUGRUENDUNGEN	41	49	243	95,8	0	4,2	0	0
	ZUSAMMEN	211	367	12 778	88,1	8,8	2,6	0,2	0,3
429 54 VHV.F. ELEKTROTECHN. ERZEUGNISSE, ANG									
	20 000 - 50 000	486	566	15 841	99,2	0,1	0,5	0	0,2
	50 000 - 100 000	166	235	10 818	98,3	0,9	0,8	0	0
	100 000 - 250 000	24	39	3 071	95,0	0,6	4,4	0	0
	250 000 - 500 000
	500 000 - 1 MILL.
	2 MILL. - 5 MILL.
	NEUGRUENDUNGEN	111	129	2 026	93,7	5,4	0,4	0,6	0
	ZUSAMMEN	791	981	36 038	92,3	6,7	0,9	0	0,1
429 57 VHV. F. MOEBEL, KUNST- GEGENSTAENDE U. AE.									
	20 000 - 50 000	19	27	566	95,2	0,7	4,1	0	0
	50 000 - 100 000	25	44	1 898	92,6	2,7	4,7	0	0
	100 000 - 250 000	8	19	1 267	100	0	0	0	0
	250 000 - 500 000
	500 000 - 1 MILL.
	NEUGRUENDUNGEN	5	6	17	67,5	0	20,8	5,9	5,9
	ZUSAMMEN	62	107	6 214	94,2	3,9	1,9	0	0

1) ARBEITSSTAETTEN MIT AUSSCHLIESSLICHER ODER UEBERWIEGENDER HANDELSVERMITTLERTAEITIGKEIT VON UNTERNEHMEN DES HANDELS U. GASTGEWERBES.
2) ERLOESE AUS EIGEN-UND FREMDGESCHAFT.

2 ARBEITSSTAETTEN, BESCHAEFTIGTE UND UMSATZ NACH
WIRTSCHAFTSZWEIGEN UND UMSATZGROESSENKLASSEN

NUMMER DER SYSTEMATIK	WIRTSCHAFTSZWEIG UMSATZ VON ... BIS UNTER ... DM (V.V.=VERMITTLUNG VON / VHV.F.=VERSANDHANDELS- VERTRETUNG FUER)	ARBEITS- STAETTEN 1)	BESCHAEFT- TIGTE	UMSATZ 1984 2)					
				INSGESAMT	DAVON AUS				
					HANDELS- VERMITTL- LUNG	GROSS- HANDEL	EINZEL- HANDEL	HERSTELLUNG U.AE.	SONSTIGEN TAEITIG- KEITEN
		AM 29.03.1985							
		ANZAHL		1 000 DM			%		
429 59 VHV.F.EINR.GEGENSTAENDE, ANG.LACKE FARBE, TAPETEN									
	20 000 - 50 000	28	34	856	98,4	0	1,6	0	0
	50 000 - 100 000	9	12	555	89,7	0	10,3	0	0
	100 000 - 250 000	5	9	711	83,6	1,4	15,1	0	0
	250 000 - 500 000	3	8	1 195	85,3	0	14,7	0	0
	NEUGRUENDUNGEN	4	4	100	0	0	0	0	0
	ZUSAMMEN	49	67	3 321	89,0	0,3	10,7	0	0
429 5 VHV.F. METALLWAREN, EIN- RICHTUNGSGEGENSTAENDE									
	UNTER 20 000
	20 000 - 50 000	642	765	20 371	98,8	0,2	0,8	0	0,2
	50 000 - 100 000	234	365	15 633	96,8	1,0	2,1	0,1	0
	100 000 - 250 000	55	109	7 863	94,1	0,4	5,1	0	0,4
	250 000 - 500 000	13	34	4 479	86,0	9,4	4,6	0	0
	500 000 - 1 MILL.
	1 MILL. - 2 MILL.
	2 MILL. - 5 MILL.
	NEUGRUENDUNGEN	161	188	2 290	93,7	4,8	0,9	0,5	0
	ZUSAMMEN	1 113	1 522	58 350	91,4	6,5	2,0	0,1	0,1
429 6 VHV.F. FEINMECH. U. OPT. ERZEUGN., SCHMUCK USW									
	20 000 - 50 000	11	12	334	91,3	0	2,9	5,8	0
	50 000 - 100 000	3	4	236	100	0	0	0	0
	100 000 - 250 000	11	22	1 651	74,3	12,6	13,1	0	0
	250 000 - 500 000	3	8	931	63,3	0	36,7	0	0
	500 000 - 1 MILL.
	NEUGRUENDUNGEN
	ZUSAMMEN	40	72	4 558	69,2	4,6	25,8	0,4	0
429 71 VHV.F. KFZ, KFZ-TEILE U. -REIFEN									
	20 000 - 50 000	64	80	1 926	85,9	1,2	10,2	2,2	0,4
	50 000 - 100 000	39	64	2 767	84,8	0,7	10,7	3,2	0,6
	100 000 - 250 000	27	64	4 509	67,8	2,0	26,8	2,5	0,9
	250 000 - 500 000
	500 000 - 1 MILL.	4	12	3 392	41,7	0	40,1	18,2	0
	1 MILL. - 2 MILL.	6	50	7 784	35,3	2,7	46,1	16,0	0
	2 MILL. - 5 MILL.
	5 MILL. - 10 MILL.
	10 MILL. - 25 MILL.
	NEUGRUENDUNGEN	41	83	2 343	29,8	0	44,0	26,1	0
	ZUSAMMEN	197	536	52 584	38,7	4,3	34,0	22,9	0,1
429 75 VHV.F. SONST. FAHRZEUGE, MASCHINEN, TECHN. BEDARF									
	20 000 - 50 000	9	9	238	95,5	2,0	1,9	0,6	0
	50 000 - 100 000	7	12	507	85,5	6,5	0	8,0	0
	100 000 - 250 000	6	15	899	100	0	0	0	0
	250 000 - 500 000
	NEUGRUENDUNGEN
	ZUSAMMEN	32	60	2 513	96,6	1,5	0,2	1,7	0
429 7 VHV.F. FAHRZEUGE, MASCHINEN, TECHN. BEDARF									
	20 000 - 50 000	73	89	2 164	87,0	1,3	9,3	2,1	0,3
	50 000 - 100 000	46	76	3 274	84,9	1,6	9,0	4,0	0,5
	100 000 - 250 000	33	79	5 409	73,1	1,6	22,4	2,1	0,7
	250 000 - 500 000	14	58	4 946	60,3	3,1	25,4	11,1	0
	500 000 - 1 MILL.	4	12	3 392	41,7	0	40,1	18,2	0
	1 MILL. - 2 MILL.
	2 MILL. - 5 MILL.
	5 MILL. - 10 MILL.
	10 MILL. - 25 MILL.
	NEUGRUENDUNGEN	229	596	55 097	41,4	4,2	32,4	21,9	0,1
429 81 VHV.F. BUECHER, ZEITSCHRIFTEN, MUSIKALIEN									
	UNTER 20 000
	20 000 - 50 000	50	64	1 652	98,6	0,6	0,8	0	0
	50 000 - 100 000	33	54	2 280	96,8	2,2	0	0	1,0
	100 000 - 250 000	8	14	1 092	94,5	5,5	0	0	0
	250 000 - 500 000
	1 MILL. - 2 MILL.
	NEUGRUENDUNGEN	5	6	66	100	0	0	0	0
	ZUSAMMEN	99	150	6 707	88,7	1,8	9,2	0	0,4

1) ARBEITSSTAETTEN MIT AUSSCHLIESSLICHER ODER UEBERWIEGENDER HANDELSVERMITTLERTAEITIGKEIT VON UNTERNEHMEN DES HANDELS U.GASTGEWERBES.
2) ERLOESE AUS EIGEN-UND FREMDGESCHAEFT.

2 ARBEITSSTAETTEN, BESCHAEFTIGTE UND UMSATZ NACH
WIRTSCHAFTSZWEIGEN UND UMSATZGROESSENKLASSEN

NUMMER DER SYSTEM- MATIK	WIRTSCHAFTSZWEIG UMSATZ VON ... BIS UNTER ... DM (V.V.*VERMITTLUNG VON / VHV.F.*VERSANDHANDELS- VERTRETUNG FUER)	ARBEITS- STAETTEN 1)	BESCHAEF- TIGTE	UMSATZ 1984 2)					
				INSGESAMT	DAVON AUS				
					HANDELS- VERMITTL- LUNG	GROSS- HANDEL	EINZEL- HANDEL	HERSTELLUNG U.AE.	SONSTIGEN TAEKTIG- KEITEN
		AM 29.03.1985							
		ANZAHL		1 000 DM			%		
429 84 VHV.F. KOSMET. ERZEUGN., KOERPERPFLEGEMITTEL									
	20 000 - 50 000	38	45	1 153	97,7	0	2,3	0	0
	50 000 - 100 000	9	16	594	88,8	5,8	5,4	0	0
	100 000 - 250 000	4	6	508	100	0	0	0	0
	NEUGRUENDUNGEN	21	27	34	100	0	0	0	0
	ZUSAMMEN	72	94	2 290	96,0	1,5	2,5	0	0
429 87 VHV.F. SONST. WAREN, ANG									
	20 000 - 50 000	91	115	2 738	96,1	0,5	2,3	1,1	0
	50 000 - 100 000	25	33	1 754	99,6	0	0	0	0,4
	100 000 - 250 000	14	32	2 337	87,4	7,4	0,6	4,6	0
	250 000 - 500 000	3	13	837	72,6	27,4	0	0	0
	500 000 - 1 MILL.	5	32	3 297	72,0	0	16,4	0	11,6
	NEUGRUENDUNGEN	27	35	116	98,4	0	1,6	0	0
	ZUSAMMEN	165	260	11 080	85,9	3,8	5,6	1,3	3,5
429 89 VHV.F. WAREN VERSCH. ART, OAS									
	UNTER 20 000	13	18	125	99,9	0	0,1	0	0
	20 000 - 50 000	710	1 062	20 860	97,4	0,4	1,8	0,1	0,3
	50 000 - 100 000	165	329	11 094	91,3	1,2	6,4	0,4	0,7
	100 000 - 250 000	47	112	6 495	91,5	1,4	6,9	0	0,1
	250 000 - 500 000	9	28	2 743	87,1	12,9	0	0	0
	500 000 - 1 MILL.	3	11	1 890	38,8	39,4	14,6	7,2	0
	NEUGRUENDUNGEN	246	342	3 133	93,4	0	6,5	0	0,1
	ZUSAMMEN	1 193	1 902	46 343	91,9	3,1	4,3	0,4	0,3
429 8 VHV.F. SONST. WAREN, WAREN VERSCH. ART, OAS									
	UNTER 20 000
	20 000 - 50 000	889	1 286	26 403	97,4	0,4	1,8	0,2	0,2
	50 000 - 100 000	232	432	15 722	92,9	1,4	4,7	0,3	0,7
	100 000 - 250 000	73	164	10 432	91,3	3,1	4,4	1,0	0,1
	250 000 - 500 000
	500 000 - 1 MILL.	8	43	5 187	59,9	14,4	15,7	2,6	7,4
	1 MILL. - 2 MILL.
	NEUGRUENDUNGEN	299	410	3 350	93,8	0	6,1	0	0,1
	ZUSAMMEN	1 529	2 406	66 419	90,7	3,0	5,0	0,5	0,8
429 VERSANDHANDELSVERTRETUNG									
	UNTER 20 000	19	26	190	89,5	4,2	6,3	0	0
	20 000 - 50 000	1 990	2 713	60 310	97,1	0,3	2,2	0,2	0,2
	50 000 - 100 000	624	1 074	42 658	94,2	1,0	4,0	0,5	0,3
	100 000 - 250 000	214	451	31 951	88,8	2,3	7,7	0,8	0,4
	250 000 - 500 000	52	190	17 494	78,8	6,6	11,5	3,1	0
	500 000 - 1 MILL.	21	88	14 668	59,1	14,6	18,6	5,1	2,6
	1 MILL. - 2 MILL.	8	101	10 539	45,9	2,6	39,7	11,8	0
	2 MILL. - 5 MILL.	3	59	10 003	32,0	19,8	12,1	36,0	0
	5 MILL. - 10 MILL.
	10 MILL. - 25 MILL.
	NEUGRUENDUNGEN
	ZUSAMMEN	3 573	5 656	216 472	78,4	4,1	11,4	5,8	0,4
42 HANDELSVERMITTLUNG									
	UNTER 20 000	76	112	692	95,5	1,6	2,4	0	0,4
	20 000 - 50 000	15 419	19 891	507 561	97,1	1,3	1,2	0,2	0,3
	50 000 - 100 000	13 744	21 999	977 306	95,7	2,5	1,3	0,3	0,3
	100 000 - 250 000	14 147	31 182	2 177 869	92,2	5,1	1,9	0,4	0,3
	250 000 - 500 000	4 710	15 398	1 598 650	84,7	11,4	2,7	0,8	0,5
	500 000 - 1 MILL.	2 009	10 000	1 351 882	76,6	18,2	3,4	1,3	0,5
	1 MILL. - 2 MILL.	766	6 056	1 040 684	68,4	26,0	3,6	1,8	0,3
	2 MILL. - 5 MILL.	335	4 594	987 004	65,0	27,5	3,8	3,2	0,4
	5 MILL. - 10 MILL.	96	2 624	662 491	58,9	25,9	9,3	5,7	0,3
	10 MILL. - 25 MILL.	71	4 735	1 105 282	42,7	33,1	10,8	12,2	1,2
	25 MILL. - 50 MILL.	9	762	311 492	47,7	12,1	21,9	14,9	3,5
	50 MILL. - 100 MILL.	4	566	278 738	52,0	40,8	0,8	6,4	0
	100 MILL. - 250 MILL.	5	1 041	707 074	67,3	29,4	0	3,3	0
	NEUGRUENDUNGEN	4 433	6 726	131 888	85,0	8,5	4,9	1,2	0,4
	ZUSAMMEN	55 824	125 686	11 838 611	75,4	17,1	4,1	3,0	0,5

1) ARBEITSSTAETTEN MIT AUSSCHLIESSLICHER ODER UEBERWIEGENDER HANDELSVERMITTLERTAEKTIGKEIT VON UNTERNEHMEN DES HANDELS U.GASTGEWERBES.
2) ERLOESE AUS EIGEN-UND FREMDGESCHAEFT.

2 ARBEITSSTAETTEN, BESCHAEFFTIGTE UND UMSATZ NACH
WIRTSCHAFTSZWEIGEN UND UMSATZGROESSENKLASSEN

NUMMER DER SYSTE- MATIK	WIRTSCHAFTSZWEIG	ARBEITS- STAETTEN 1)	BESCHAEF- TIGTE	UMSATZ 1984 2)						
	UMSATZ			DAVON AUS						
				VON ... BIS UNTER ... DM	INSGESAMT	HANDELS- VERMITTLUNG	GROSS- HANDEL	EINZEL- HANDEL	HERSTELLUNG U. AE.	SONSTIGEN TAEETIG- KEITEN
(V.V.*VERMITTLUNG VON / VHV.F.*VERSANDHANDELS- VERTRETUNG FUER)	AM 29.03.1985									
	ANZAHL	1 000 DM				%				

437 10 TANKSTELLEN (ABSATZ IN
FREMDEN NAMEN)

UNTER 20 000	11	19	73	70,0	0	30,0	0	0
20 000 - 50 000	554	980	19 414	82,5	0,7	12,3	3,6	1,0
50 000 - 100 000	1 041	2 277	79 072	66,2	1,5	24,2	6,9	1,2
100 000 - 250 000	3 041	9 019	521 750	44,5	1,9	40,1	11,7	1,8
250 000 - 500 000	3 123	13 026	1 118 375	31,3	1,9	51,0	14,0	1,9
500 000 - 1 MILL.	1 771	10 793	1 200 887	24,3	2,6	57,5	13,5	2,2
1 MILL. - 2 MILL.	410	4 022	533 924	21,4	3,7	59,5	12,1	3,3
2 MILL. - 5 MILL.	80	849	232 342	19,8	2,1	68,7	6,8	2,6
5 MILL. - 10 MILL.	4	77	23 328	5,3	10,0	77,0	6,2	1,4
10 MILL. - 25 MILL.
25 MILL. - 50 MILL.
NEUGRUENDUNGEN	517	1 643	58 182	31,5	1,5	52,5	11,9	2,6
ZUSAMMEN	10 555	42 785	3 883 046	29,1	3,4	53,0	12,2	2,2

HANDELSVERMITTLUNG U.
AGENTURTANKSTELLEN

UNTER 20 000	87	131	764	93,1	1,5	5,0	0	0,4
20 000 - 50 000	15 973	20 871	526 975	96,5	1,2	1,6	0,3	0,3
50 000 - 100 000	14 785	24 276	1 056 378	93,5	2,4	3,0	0,8	0,3
100 000 - 250 000	17 188	40 201	2 699 618	83,0	4,5	9,3	2,6	0,6
250 000 - 500 000	7 833	28 424	2 717 025	62,7	7,5	22,6	6,2	1,1
500 000 - 1 MILL.	3 780	20 793	2 552 768	52,0	10,9	28,8	7,0	1,3
1 MILL. - 2 MILL.	1 176	10 078	1 574 608	52,5	18,4	22,6	5,2	1,3
2 MILL. - 5 MILL.	415	5 443	1 219 346	56,4	22,7	16,2	3,9	0,8
5 MILL. - 10 MILL.	100	2 701	685 819	57,1	25,3	11,6	5,7	0,3
10 MILL. - 25 MILL.
25 MILL. - 50 MILL.
50 MILL. - 100 MILL.	4	566	278 738	52,0	40,8	0,8	6,4	0
100 MILL. - 250 MILL.	5	1 041	707 074	67,3	29,4	0	3,3	0
NEUGRUENDUNGEN	4 950	8 369	190 070	68,6	6,4	19,5	4,8	1,1
ZUSAMMEN	66 379	168 471	15 721 657	64,0	13,7	16,2	5,3	0,9

1) ARBEITSSTAETTEN MIT AUSSCHLIESSLICHER ODER UEBERWIEGENDER HANDELSVERMITTLERTAEETIGKEIT VON UNTERNEHMEN DES HANDELS U. GASTGEWERBES.
2) ERLOESE AUS EIGEN-UND FREMDGESCHAFT.

3 ARBEITSSTAETTEN, BESCHAEFTIGTE UND UMSATZ NACH WIRTSCHAFTS-
ZWEIGEN UND BESCHAEFTIGTENGROSSENKLASSEN

NUMMER DER SYSTEM- MATIK	WIRTSCHAFTSZWEIG ARBEITSSTAETTEN MIT ... BIS ... BESCHAEFTIGTEN (V.V.*VERMITTLUNG VON / VHV.F.*VERSANDHANDELS- VERTRETUNG FUER)	ARBEITS- STAETTEN 1)	BESCHAEF- TIGTE	UMSATZ 1984 2)					
				INSGESAMT	DAVON AUS				
					HANDELS- VERMITT- LUNG	GROSS- HANDEL	EINZEL- HANDEL	HERSTELLUNG U.AE.	SONSTIGEN TAEITIG- KEITEN
		AM 29.03.1985							
		ANZAHL		1 000 DM				%	
421 VERMITTLUNG VON LANDW. GRUNDSTF., TIEREN, TEXTIL, ROHSTF. USW									
421 11 V.V. GETREIDE, FUTTER- U. DUENGEMITTELN									
	1 - 2	671	905	57 464	91,1	5,7	2,8	0,1	0,2
	3 - 5	84	298	24 787	82,6	14,2	2,9	0,1	0,2
	6 - 9	10	70	18 791	62,7	35,4	0,4	1,5	0
	10 - 19	4	44	4 030	96,2	3,8	0	0	0
	ZUSAMMEN	769	1 317	105 091	84,2	13,0	2,3	0,3	0,2
421 13 V.V. BLUMEN, PFLANZEN, BLUMENBINDEREIBEDARF									
	1 - 2	122	179	9 893	92,6	6,0	0,7	0	0,6
	3 - 5	21	82	5 153	93,4	4,9	1,7	0	0
	6 - 9	13	105	1 878	100	0	0	0	0
	10 - 19	38	493	5 554	100	0	0	0	0
	ZUSAMMEN	194	859	22 478	95,2	3,8	0,7	0	0,3
421 15 V.V. LEBENDEM VIEH									
	1 - 2	409	559	44 704	53,1	43,3	2,8	0	0,8
	3 - 5
	6 - 9	15	112	10 057	53,7	41,0	4,8	0	0,5
	10 - 19	10	123	50 245	36,9	55,6	7,5	0	0
	20 - 49
	ZUSAMMEN	495	1 028	128 789	45,4	49,8	4,3	0	0,5
421 17 V.V. SONST. LEBENDEN TIEREN, ZOOLOG. BEDARF									
	1 - 2	53	72	2 705	96,0	0,8	2,0	0	1,1
	3 - 5
	6 - 9
	10 - 19
	ZUSAMMEN	56	95	3 250	96,7	0,7	1,7	0	0,9
421 1 V.V. GETREIDE, FUTTER- U. DUENGEMITTELN, TIEREN									
	1 - 2	1 255	1 715	114 786	76,6	20,3	2,6	0,1	0,5
	3 - 5	167	594	51 777	65,8	32,0	1,7	0	0,5
	6 - 9	38	287	30 725	62,1	35,1	1,8	0,9	0,2
	10 - 19
	20 - 49
	ZUSAMMEN	1 514	3 299	259 608	66,1	30,3	3,2	0,1	0,3
421 51 V.V. GARNEN (OH. HAND- ARBEITSGARNE U.AE.)									
	1 - 2	87	139	12 201	90,0	9,6	0	0,4	0
	3 - 5	52	197	19 576	89,3	10,7	0	0	0
	6 - 9
	10 - 19
	ZUSAMMEN	145	380	35 898	90,8	9,1	0	0,1	0
421 53 V.V. TEXTIL, ROHSTOFFEN U. HALBWAREN (OH. GARNE)									
	1 - 2	90	140	9 588	98,2	1,2	0,6	0	0
	3 - 5	44	159	22 559	68,7	30,2	1,0	0	0,1
	6 - 9
	10 - 19
	ZUSAMMEN	139	355	37 164	79,8	18,7	1,1	0	0,4
421 55 V.V. HAEUTEN, FELLEN, LEDER									
	1 - 2
	3 - 5	24	82	11 810	65,5	34,3	0,1	0	0
	6 - 9
	10 - 19
	ZUSAMMEN	93	224	27 043	75,1	24,0	0,7	0,2	0,1
421 57 V.V. ROHTABAK									
	1 - 2
	3 - 5	5	22	2 334	100	0	0	0	0
	6 - 9
	10 - 19
	ZUSAMMEN	15	52	4 265	92,7	0	0	0	7,3

1) ARBEITSSTAETTEN MIT AUSSCHLIESSLICHER ODER UEBERWIEGENDER HANDELSVERMITTLERTAEITIGKEIT VON UNTERNEHMEN DES HANDELS U. GASTGEWERBES.
2) ERLOESE AUS EIGEN- UND FREMDGESCHAFT.

3 ARBEITSSTAETTEN, BESCHAEFTIGTE UND UMSATZ NACH WIRTSCHAFTS-
ZWEIGEN UND BESCHAEFTIGTENGROESSENKLASSEN

NUMMER DER SYSTEM- MATIK	WIRTSCHAFTSZWEIG ARBEITSSTAETTEN MIT ... BIS ... BESCHAEFTIGTEN (V.V.=VERMITTLUNG VON / VHV.F.=VERSANDHANDELS- VERTRETUNG FUER)	ARBEITS- STAETTEN 1)	BESCHAEF- TIGTE	UMSATZ 1984 2)					
				INSGESAMT	DAVON AUS				
					HANDELS- VERMITT- LUNG	GROSS- HANDEL	EINZEL- HANDEL	HERSTELLUNG U. AE.	SONSTIGEN TAEITIG- KEITEN
AM 29.03.1985									
ANZAHL		1 000 DM	%						
421 5	V.V. TEXTIL, ROHSTOFFEN U. HALBWAREN, HAEUTEN USW								
1 - 2	249	385	29 890	90,4	8,4	0,8	0,3	0,1	
3 - 5	125	460	56 280	76,5	23,0	0,4	0	0	
6 - 9	11	77	8 512	90,0	7,0	1,5	0	1,5	
10 - 19	7	89	9 688	90,5	6,2	0	0	3,2	
ZUSAMMEN	392	1 011	104 369	82,9	16,0	0,6	0,1	0,5	
421	V.V. LANDW. GRUNDSTF., TIEREN, TEXTIL, ROHSTF. USW								
1 - 2	1 504	2 100	144 676	79,4	17,8	2,3	0,1	0,4	
3 - 5	292	1 054	108 056	71,4	27,3	1,0	0	0,3	
6 - 9	49	364	39 237	68,1	25,0	1,7	0,7	0,5	
10 - 19	
20 - 49	
ZUSAMMEN	1 906	4 310	363 977	70,9	26,2	2,4	0,1	0,4	
422 VERMITTLUNG VON TECHN., CHEMICAL., ERZEN, HOLZ, BAUSTOFFEN USW									
422 2	V.V. TECHN., CHEMICALIEN, ROHDROGEN, KAUTSCHUK								
1 - 2	420	601	46 325	85,3	13,8	0,3	0,4	0,2	
3 - 5	113	406	39 906	74,2	23,8	0,4	0,4	1,3	
6 - 9	23	160	28 366	77,6	19,9	0,3	2,1	0,1	
10 - 19	
20 - 49	
ZUSAMMEN	562	1 259	140 362	79,7	18,5	0,5	0,8	0,5	
422 51	V.V. FEST. BRENNSTOFFEN, MINERALOELERZEUGN., DAS								
1 - 2	25	37	1 652	95,3	3,9	0,9	0	0	
3 - 5	3	9	536	52,9	10,0	14,9	22,2	0	
ZUSAMMEN	28	46	2 188	84,9	5,4	4,3	5,4	0	
422 54	V.V. FEST. BRENNSTOFFEN								
1 - 2	22	34	4 661	59,6	29,5	10,8	0	0	
3 - 5	7	22	1 823	72,8	11,8	9,4	0	6,0	
6 - 9	
10 - 19	
20 - 49	
ZUSAMMEN	31	86	10 847	68,9	23,8	6,2	0	1,0	
422 57	V.V. MINERALOELERZEUG- NISSEN (OH, TANKSTELLEN)								
1 - 2	212	297	20 401	78,4	13,0	8,0	0,4	0,2	
3 - 5	34	126	11 265	64,8	11,2	21,8	1,4	0,8	
6 - 9	
10 - 19	
20 - 49	
50 - 99	
100 - 199	
ZUSAMMEN	263	950	112 684	84,7	6,2	8,4	0,6	0,1	
422 5	V.V. FEST. BRENNSTOFFEN, MINERALOELERZEUGNISSEN								
1 - 2	259	368	26 714	76,1	15,3	8,1	0,3	0,1	
3 - 5	44	157	13 625	65,4	11,2	19,8	2,1	1,5	
6 - 9	6	36	9 378	16,8	32,5	48,9	1,7	0	
10 - 19	
20 - 49	5	200	27 581	96,4	3,6	0	0	0	
50 - 99	
100 - 199	
ZUSAMMEN	322	1 082	125 719	83,4	7,7	8,2	0,6	0,2	
422 6	V.V. ERZEN, STAHL, NE-METALLEN USW								
1 - 2	687	1 042	84 418	91,1	8,4	0,2	0,1	0,2	
3 - 5	240	873	117 210	70,2	28,6	0,2	0,8	0,1	
6 - 9	44	300	44 927	84,0	15,7	0	0,3	0	
10 - 19	9	110	26 927	57,6	42,4	0	0	0	
20 - 49	3	99	50 538	75,2	5,4	0	4,4	15,0	
ZUSAMMEN	983	2 424	324 019	77,3	19,1	0,1	1,1	2,4	
422 81	V.V. ROHHOLZ								
1 - 2	89	128	8 705	81,3	18,4	0,2	0,1	0	
3 - 5	19	70	5 185	97,4	0,7	1,9	0	0	
6 - 9	5	36	3 676	96,5	3,5	0	0	0	
10 - 19	
20 - 49	
ZUSAMMEN	116	286	24 864	92,4	7,1	0,5	0	0	

1) ARBEITSSTAETTEN MIT AUSSCHLIESSLICHER ODER UEBERWIEGENDER HANDELSVERMITTLERTAEITIGKEIT VON UNTERNEHMEN DES HANDELS U. GASTGEWERBES.
2) ERLOESE AUS EIGEN- UND FREMDGESCHAFT.

3 ARBEITSSTÄTTEN, BESCHÄFTIGTE UND UMSATZ NACH WIRTSCHAFTS-
ZWEIGEN UND BESCHÄFTIGTENGROSSENKLASSEN

NUMMER DER SYSTEMATIK	WIRTSCHAFTSZWEIG ARBEITSSTÄTTEN MIT ... BIS ... BESCHÄFTIGTEN (V.V.-VERMITTLUNG VON / VHV.F.-VERSANDHANDELS- VERTRETUNG FUER)	ARBEITS- STÄTTEN 1)	BESCHÄF- TIGTE	UMSATZ 1984 2)					
				INSGESAMT	DAVON AUS				
					HANDELS- VERMITTL- UNG	GROSS- HANDEL	EINZEL- HANDEL	HERSTELLUNG U. AE.	SONSTIGEN TÄTIG- KEITEN
		AM 29.03.1985							
		ANZAHL		1 000 DM				%	
422 84	V.V. HOLZHALDWAREN, BAUELEMENTEN A. HOLZ								
	1 - 2	808	1 144	75 713	87,8	9,4	1,6	0,9	0,3
	3 - 5	159	552	47 212	83,2	15,4	1,0	0,1	0,3
	6 - 9	22	144	12 398	85,3	12,7	0,4	1,3	0,3
	10 - 19
	20 - 49
	ZUSAMMEN	998	1 989	163 123	85,4	12,7	1,1	0,5	0,3
422 86	V.V. BAUSTOFFEN,BAUELEM. A. MINERAL. STOFFEN USW								
	1 - 2	1 693	2 388	152 706	90,5	6,3	2,2	0,6	0,3
	3 - 5	274	956	72 859	79,7	14,7	4,5	0,8	0,4
	6 - 9	39	275	35 139	89,2	9,0	0,8	0,3	0,7
	10 - 19	13	170	35 566	92,8	7,0	0	0	0,2
	20 - 49
	50 - 99
	ZUSAMMEN	2 022	3 991	320 388	88,2	8,8	2,2	0,5	0,3
422 89	V.V. INSTALL. BEDARF F. GAS, WASSER U. HEIZUNG								
	1 - 2	706	1 066	69 065	91,6	6,1	1,7	0,3	0,3
	3 - 5	226	792	63 526	83,6	11,0	4,4	0,7	0,3
	6 - 9	45	324	32 409	73,4	14,4	5,7	5,4	1,2
	10 - 19
	20 - 49
	ZUSAMMEN	995	2 442	184 694	83,1	10,7	3,3	2,3	0,5
422 8	V.V. HOLZ, BAUSTOFFEN, INSTALLATIONSBEDARF								
	1 - 2	3 296	4 726	306 188	89,8	7,4	1,9	0,6	0,3
	3 - 5	678	2 370	188 782	82,4	13,2	3,5	0,6	0,3
	6 - 9	111	779	83 621	82,8	11,4	2,6	2,4	0,8
	10 - 19	38	492	73 209	88,8	10,0	0,4	0,6	0,2
	20 - 49
	50 - 99
	ZUSAMMEN	4 131	8 708	693 070	86,4	10,2	2,2	1,0	0,3
422	V.V. TECHN.CHEMIKAL.,ER- ZEN,HOLZ,BAUSTOFFEN USW								
	1 - 2	4 662	6 737	463 645	88,8	8,7	1,8	0,5	0,3
	3 - 5	1 075	3 806	359 523	76,9	19,3	2,7	0,7	0,4
	6 - 9	184	1 275	166 292	78,5	15,2	4,1	1,8	0,4
	10 - 19	57	718	115 761	81,0	16,8	1,2	0,8	0,1
	20 - 49	15	518	120 442	81,1	9,4	0,1	3,0	6,3
	50 - 99
	100 - 199
	ZUSAMMEN	5 998	13 473	1 283 170	83,0	13,1	2,1	0,9	0,9
423 VERMITTLUNG VON NAHRUNGSMITTELN, GETRÄNKEN, TABAKWAREN									
423 1	V.V. NAHRUNGSMITTELN,GE- TRÄNKEN,TABAKWAREN,DAS								
	1 - 2	557	795	61 019	85,4	13,7	0,8	0	0,2
	3 - 5	257	964	78 288	89,5	8,9	1,2	0,1	0,3
	6 - 9
	10 - 19	41	507	35 836	84,7	13,8	0,2	0	1,3
	20 - 49	17	468	128 015	62,6	37,0	0,4	0	0
	50 - 99
	ZUSAMMEN	957	3 382	363 464	77,9	20,0	0,8	0	1,2
423 32	V.V. SPEISE-U.INDUSTRIE- KARTOFFELN, GEMÜSE,OBST								
	1 - 2	130	183	11 486	86,0	10,7	3,1	0	0,2
	3 - 5	47	176	26 466	81,9	17,2	0,8	0	0,1
	6 - 9	9	65	9 670	67,1	31,4	0	0	1,5
	10 - 19	3	30	2 255	99,7	0,3	0	0	0
	ZUSAMMEN	189	454	49 877	80,8	17,7	1,1	0	0,4
423 33	V.V. ZUCKER, SÜSSEWAREN								
	1 - 2	229	328	20 142	89,0	9,9	0,7	0,1	0,2
	3 - 5	81	296	38 931	90,7	8,6	0,4	0,1	0,3
	6 - 9	18	122	11 248	82,1	17,9	0	0	0
	10 - 19
	20 - 49
	50 - 99
	ZUSAMMEN	335	901	142 810	71,5	27,9	0,4	0	0,1

1) ARBEITSSTÄTTEN MIT AUSSCHLIESSLICHER ODER UEBERWIEGENDER HANDELSVERMITTLERTÄTIGKEIT VON UNTERNEHMEN DES HANDELS U.GASTGEWERBES.
2) ERLÖSE AUS EIGEN- UND FREMDGESCHÄFT.

3 ARBEITSSTAETTEN, BESCHAEFTIGTE UND UMSATZ NACH WIRTSCHAFTS-
ZWEIGEN UND BESCHAEFTIGTENGROESSENKLASSEN

NUMMER DER SYSTEMATIK	WIRTSCHAFTSZWEIG ARBEITSSTAETTEN MIT ... BIS ... BESCHAEFTIGTEN (V.V.=VERMITTLUNG VON / VHV.F.=VERSANDHANDELS- VERTRETUNG FUER)	ARBEITS- STAETTEN 1)	BESCHAEF- TIGTE 1)	UMSATZ 1984 2)							
				INSGESAMT	DAVON AUS						
					HANDELS- VERMITTLUNG	GROSS- HANDEL	EINZEL- HANDEL	HERSTELLUNG U.AE.	SONSTIGEN TAEETIG- KEITEN		
AM 29.03.1985											
ANZAHL		1 000 DM									
423 34 V.V. MILCHERZEUGNISSEN, FETTWAREN, EIERN											
1 - 2		85	112	13 831	70,3	28,5	0,7	0,2	0,3		
3 - 5		39	143	12 847	64,4	34,5	1,1	0	0		
6 - 9		15	112	23 789	66,4	33,2	0	0	0,3		
10 - 19			
20 - 49			
ZUSAMMEN		151	538	86 013	62,3	37,1	0,3	0	0,1		
423 35 V.V. WILD, GEFLUEGEL, FLEISCH, FLEISCHWAREN											
1 - 2		323	475	35 981	80,0	19,0	0,7	0	0,3		
3 - 5		119	416	39 753	61,1	38,2	0,4	0,2	0,2		
6 - 9		24	175	18 639	59,0	39,4	1,6	0	0		
10 - 19		10	125	8 520	73,9	26,1	0	0	0		
20 - 49		3	114	12 870	100	0	0	0	0		
ZUSAMMEN		479	1 305	115 763	71,9	27,3	0,6	0,1	0,2		
423 36 V.V. KAFFEE, TEE, ROHKAKAO, GEWUERZEN											
1 - 2		172	243	14 739	96,5	3,1	0,1	0	0,3		
3 - 5		31	109	10 235	95,3	2,4	1,3	0,8	0,2		
6 - 9		10	65	11 318	83,9	8,7	7,1	0,1	0,1		
10 - 19			
100 - 199			
ZUSAMMEN		218	583	52 601	93,8	4,0	1,9	0,2	0,2		
423 37 V.V. SONST. NAHRUNGS- MITTELN											
1 - 2		513	743	45 649	91,4	7,2	1,2	0	0,2		
3 - 5		195	702	42 588	86,1	11,4	1,6	0,4	0,5		
6 - 9		22	150	10 992	78,5	21,1	0	0	0,4		
10 - 19		7	100	13 866	73,6	17,2	9,1	0	0		
20 - 49		5	139	6 732	42,1	57,9	0	0	0		
ZUSAMMEN		746	1 834	119 828	83,5	14,0	2,1	0,1	0,3		
423 3 V.V. BEST. NAHRUNGS- MITTELN											
1 - 2		1 452	2 084	141 830	86,2	12,5	1,0	0,1	0,3		
3 - 5		516	1 842	170 820	79,6	19,1	0,9	0,2	0,3		
6 - 9		98	689	85 656	70,8	27,6	1,3	0	0,3		
10 - 19		40	528	68 347	67,3	30,2	2,4	0	0		
20 - 49			
50 - 99			
100 - 199			
ZUSAMMEN		2 118	5 615	566 892	75,6	23,1	1,0	0,1	0,2		
423 61 V.V. WEIN, SPIRITUOSEN											
1 - 2		1 327	1 862	97 987	94,4	2,4	2,9	0	0,3		
3 - 5		347	1 248	81 799	89,1	9,3	1,0	0	0,6		
6 - 9		69	473	38 673	84,2	9,7	4,2	0,8	1,1		
10 - 19		17	201	13 305	89,2	8,6	0,3	0	2,0		
20 - 49			
50 - 99			
200 - 499			
ZUSAMMEN		1 763	4 078	244 784	89,5	7,6	2,2	0,1	0,6		
423 65 V.V. BIER, ALKOHOLFR. GETRAENKEN											
1 - 2		299	416	17 877	90,2	2,4	4,8	0	2,7		
3 - 5		80	284	20 296	77,4	16,9	4,8	0,3	0,6		
6 - 9		8	58	3 727	84,3	15,6	0,1	0	0		
10 - 19			
20 - 49			
ZUSAMMEN		391	883	59 086	74,0	7,5	3,1	0,1	15,2		
423 6 V.V. GETRAENKEN											
1 - 2		1 626	2 278	115 865	93,7	2,4	3,2	0	0,6		
3 - 5		427	1 532	102 096	86,8	10,8	1,8	0,1	0,6		
6 - 9		77	531	42 400	84,2	10,2	3,8	0,8	1,0		
10 - 19			
20 - 49			
50 - 99			
200 - 499			
ZUSAMMEN		2 154	4 961	303 870	86,5	7,6	2,4	0,1	3,4		

1) ARBEITSSTAETTEN MIT AUSSCHLIESSLICHER ODER UEBERWIEGENDER HANDELSVERMITTLERTAEETIGKEIT VON UNTERNEHMEN DES HANDELS U.GASTGEWERBES.
2) ERLOESE AUS EIGEN- UND FREMDGESCHAFT.

3 ARBEITSSTAETTEN, BESCHAEFTIGTE UND UMSATZ NACH WIRTSCHAFTS-
ZWEIGEN UND BESCHAEFTIGTENGROESSENKLASSEN

NUMMER DER SYSTEM- MATIK	WIRTSCHAFTSZWEIG ARBEITSSTAETTEN MIT ... BIS ... BESCHAEFTIGTEN (V.V. = VERMITTLUNG VON / VHV.F. = VERSANDHANDELS- VERTRETUNG FUER)	ARBEITS- STAETTEN 1)	BESCHAEF- TIGTE	UMSATZ 1984 2)					
				INSGESAMT	DAVON AUS				
					HANDELS- VERMITTL- LUNG	GROSS- HANDEL	EINZEL- HANDEL	HERSTELLUNG U.AE.	SONSTIGEN TAEITIG- KEITEN
		AM 29.03.1985							
		ANZAHL		1 000 DM			%		
423 9	V.V. TABAKWAREN								
	1 - 2	137	182	8 539	83,7	2,9	13,2	0,1	0,2
	3 - 5	33	120	10 558	47,1	26,8	25,9	0,2	0
	6 - 9
	10 - 19
	ZUSAMMEN	175	352	24 256	56,6	19,6	22,6	1,2	0,1
423	V.V. NAHRUNGSMITTELN, GETRAENKEN, TABAKWAREN								
	1 - 2	3 772	5 339	327 252	88,6	8,9	2,0	0	0,4
	3 - 5	1 233	4 458	361 761	82,8	14,8	1,9	0,1	0,3
	6 - 9	261	1 823	178 424	78,8	18,6	1,9	0,2	0,5
	10 - 19	102	1 290	122 498	73,2	23,2	2,8	0,2	0,6
	20 - 49	31	899	176 687	63,7	31,2	0,4	0	4,8
	50 - 99
	100 - 199
	200 - 499
	ZUSAMMEN	5 404	14 310	1 258 482	78,5	18,4	1,7	0,1	1,3
424 VERMITTLUNG VON TEXTILIEN, BEKLEIDUNG, SCHUHEN, LEDERWAREN									
424 1	V.V. TEXTIL., BEKLEIDG., SCHUHEN, LEDERWAREN, DAS								
	1 - 2	1 947	2 777	198 712	95,2	3,7	1,0	0	0,1
	3 - 5	332	1 154	92 104	89,6	8,9	1,3	0,1	0,1
	6 - 9	38	262	25 801	80,1	16,2	2,7	0	1,0
	10 - 19	9	113	21 915	89,5	7,1	0	3,4	0
	20 - 49	4	116	52 882	66,5	33,5	0	0	0
	ZUSAMMEN	2 330	4 422	391 413	88,7	10,0	1,0	0,2	0,1
424 2	V.V. METERWARE F. BE- KLEIDUNG V. WAESCHE								
	1 - 2	381	604	47 431	97,8	1,6	0,4	0,1	0,1
	3 - 5	112	391	30 047	94,1	5,6	0,3	0	0
	6 - 9	9	66	8 151	89,8	10,2	0	0	0
	10 - 19	3	35	3 207	94,0	1,6	0	0	4,4
	ZUSAMMEN	505	1 096	88 835	95,6	3,7	0,4	0,1	0,2
424 31	V.V. OBERBEKLEIDUNG								
	1 - 2	2 384	3 537	271 059	95,2	3,8	0,8	0	0,1
	3 - 5	354	1 205	102 451	87,8	10,5	1,5	0,1	0
	6 - 9	41	288	36 625	87,9	11,5	0,6	0	0
	10 - 19
	20 - 49
	50 - 99
	200 - 499
	ZUSAMMEN	2 802	5 882	654 523	93,4	5,7	0,8	0	0,1
424 34	V.V. KOPFBEDECKUNGEN, BEKLEIDUNGSZUBEHOER								
	1 - 2	163	224	13 608	95,2	3,9	0,2	0	0,7
	3 - 5
	6 - 9
	10 - 19
	ZUSAMMEN	190	339	19 059	89,8	9,1	0,6	0,1	0,5
424 37	V.V. KUERSCHNERWAREN								
	1 - 2	87	124	8 909	78,3	18,5	3,2	0	0
	3 - 5
	6 - 9
	ZUSAMMEN	104	193	15 156	77,8	19,6	2,5	0,2	0
424 3	V.V. OBERBEKLEIDUNG USW								
	1 - 2	2 634	3 885	293 575	94,7	4,3	0,8	0	0,2
	3 - 5	393	1 345	111 071	87,0	11,4	1,5	0,1	0
	6 - 9	44	310	38 940	87,6	11,6	0,8	0	0
	10 - 19
	20 - 49
	50 - 99
	200 - 499
	ZUSAMMEN	3 096	6 414	688 738	93,0	6,1	0,9	0	0,1
424 5	V.V. HERREN-, DAMEN- U. KINDERWAESCHE USW								
	1 - 2	921	1 367	94 720	94,4	5,0	0,4	0	0,1
	3 - 5	141	489	29 959	93,2	6,3	0,4	0	0,1
	6 - 9	11	78	4 468	90,5	9,5	0	0	0
	10 - 19	7	87	7 053	77,2	14,9	8,0	0	0
	20 - 49	6	180	12 850	100	0	0	0	0
	ZUSAMMEN	1 086	2 201	149 050	93,7	5,5	0,7	0	0,1

1) ARBEITSSTAETTEN MIT AUSSCHLIESSLICHER ODER UEBERWIEGENDER HANDELSVERMITTLERTAEITIGKEIT VON UNTERNEHMEN DES HANDELS U.GASTGEWERBES.
2) ERLÖSE AUS EIGEN- UND FREMDGESCHAFT.

3 ARBEITSSTAETTEN, BESCHAEFFTIGTE UND UMSATZ NACH WIRTSCHAFTS-
ZWEIGEN UND BESCHAEFFTIGTENGROESSENKLASSEN

NUMMER DER SYSTE- MATIK	WIRTSCHAFTSZWEIG ARBEITSSTAETTEN MIT ... BIS ... BESCHAEFTIGTEN (V.V.=VERMITTLUNG VON / VHV.F.=VERSANDHANDELS- VERTRETUNG FUER)	ARBEITS- STAETTEN 1)	BESCHAEF- TIGTE	UMSATZ 1984 2)					
				INSGESAMT	DAVON AUS				
					HANDELS- VERMITTL- LUNG	GROSS- HANDEL	EINZEL- HANDEL	HERSTELLUNG U. AE.	SONSTIGEN TAEFTIG- KEITEN
AM 29.03.1985		ANZAHL		1 000 DM	%				
424 61	V.V. HEIMTEXTILEN, BODENBELAEGEN, BETTWAREN								
	1 - 2	1 199	1 785	115 970	94,3	3,8	1,8	0,1	0,1
	3 - 5	189	641	49 834	87,2	8,2	2,6	0,1	1,9
	6 - 9
	10 - 19
	20 - 49
	ZUSAMMEN	1 411	2 678	196 281	87,6	9,9	1,8	0,1	0,6
424 65	V.V. HAUS-U. TISCHWAESCHE								
	1 - 2	165	250	15 963	96,5	2,8	0,7	0	0
	3 - 5	22	74	4 249	84,3	12,9	2,6	0	0,1
	6 - 9
	10 - 19
	20 - 49
	ZUSAMMEN	190	366	24 444	92,3	6,2	0,9	0	0,6
424 6	V.V. HEIM-U. HAUSTEXTIL., BODENBELAEGEN, BETTW.								
	1 - 2	1 364	2 035	131 933	94,5	3,7	1,6	0,1	0,1
	3 - 5	211	715	54 084	87,0	8,6	2,6	0,1	1,8
	6 - 9	16	109	14 471	64,7	33,3	1,1	0,9	0,1
	10 - 19	7	90	11 754	41,8	56,9	0	0	1,3
	20 - 49	3	95	8 483	99,3	0,3	0	0	0,3
	ZUSAMMEN	1 601	3 044	220 724	88,1	9,5	1,7	0,1	0,6
424 71	V.V. LEDER- U. TAE SCHNER- WAREN (OH. SCHUHE)								
	1 - 2	404	585	38 857	93,1	6,2	0,7	0	0
	3 - 5	55	200	18 482	73,1	24,9	1,2	0,5	0,3
	6 - 9
	10 - 19
	20 - 49
	ZUSAMMEN	471	900	73 010	84,5	14,6	0,7	0,1	0,1
424 75	V.V. GALANTERIEWAREN, GESCHENKARTIKELN								
	1 - 2	400	555	30 711	86,6	12,0	1,4	0	0
	3 - 5	41	144	11 613	73,6	22,8	2,4	0	1,2
	6 - 9
	10 - 19
	ZUSAMMEN	450	774	51 487	79,6	18,5	1,6	0	0,3
424 7	V.V. LEDER-, TAE SCHNER-U. GALANTERIEW. (OH. SCHUHE)								
	1 - 2	804	1 140	69 569	90,2	8,8	1,0	0	0
	3 - 5	96	344	30 095	73,3	24,1	1,7	0,3	0,6
	6 - 9	15	101	17 214	69,8	30,2	0	0	0
	10 - 19
	20 - 49
	ZUSAMMEN	921	1 674	124 497	82,5	16,2	1,1	0,1	0,2
424 9	V.V. SCHUHEN								
	1 - 2	643	965	81 123	95,3	4,1	0,6	0	0
	3 - 5	96	323	33 331	89,3	5,9	3,5	0,4	0,9
	6 - 9	9	58	6 406	75,2	22,8	2,0	0	0
	10 - 19	5	64	11 261	92,6	0,9	0	0	6,5
	20 - 49
	100 - 199
	ZUSAMMEN	756	1 670	178 975	94,2	4,1	1,0	0,1	0,6
424	V.V. TEXTILIEN, BEKLEI- DUNG, SCHUHEN, LEDERWAREN								
	1 - 2	8 694	12 773	917 063	94,6	4,3	0,9	0	0,1
	3 - 5	1 381	4 761	380 689	87,8	10,1	1,6	0,1	0,4
	6 - 9	142	984	115 449	80,0	18,6	1,1	0,1	0,2
	10 - 19	57	714	91 854	81,4	14,3	2,4	0,8	1,1
	20 - 49	16	474	88 453	78,1	21,9	0	0	0
	50 - 99
	100 - 199
	200 - 499
	ZUSAMMEN	10 295	20 521	1 842 233	91,1	7,7	1,0	0,1	0,2

1) ARBEITSSTAETTEN MIT AUSSCHLIESSLICHER ODER UEBERWIEGENDER HANDELSVERMITTLERTAEFTIGKEIT VON UNTERNEHMEN DES HANDELS U. GASTGEWERBES.
2) ERLOESE AUS EIGEN- UND FREMDGESCHAFT.

3 ARBEITSSTAETTEN, BESCHAEFTIGTE UND UMSATZ NACH WIRTSCHAFTS-
ZWEIGEN UND BESCHAEFTIGTENGROESSENKLASSEN

NUMMER DER SYSTE- MATIK	WIRTSCHAFTSZWEIG ARBEITSSTAETTEN MIT ... BIS ... BESCHAEFTIGTEN (V.V.-VERMITTLUNG VON / VHV.F.-VERSANDHANDELS- VERTRETUNG FUER)	ARBEITS- STAETTEN 1)	BESCHAEF- TIGTE	UMSATZ 1984 2)					
				INSGESAMT	DAVON AUS				
					HANDELS- VERMITTL- LUNG	GROSS- HANDEL	EINZEL- HANDEL	HERSTELLUNG U.AE.	SONSTIGEN TAETIG- KEITEN
		AM 29.03.1985							
		ANZAHL		1 000 DM			%		

425 VERMITTLUNG VON METALLWAREN, EINRICHTUNGSGEGENSTAENDEN

425 11	V.V. METALL- U. KUNSTSTOFFWAREN, ANG								
1 - 2		3 643	5 196	318 767	90,2	7,2	1,8	0,4	0,4
3 - 5		717	2 533	185 521	84,7	12,3	1,5	0,9	0,6
6 - 9		105	724	71 982	78,0	19,0	1,6	1,0	0,4
10 - 19		34	418	51 891	74,3	23,3	0,2	1,8	0,4
20 - 49	
50 - 99	
200 - 499	
ZUSAMMEN		4 505	9 310	758 829	79,6	18,0	1,3	0,7	0,4
425 15	V.V. ELEKTROTECHN. ERZEUGNISSEN, ANG								
1 - 2		3 000	3 978	225 713	88,9	9,4	1,0	0,4	0,3
3 - 5		570	2 078	188 568	79,6	17,3	1,2	1,4	0,2
6 - 9		170	1 209	136 694	72,3	24,6	1,6	1,5	0
10 - 19		73	921	100 903	72,7	22,1	1,5	3,5	0,2
20 - 49	
50 - 99	
ZUSAMMEN		3 831	8 744	714 461	78,0	18,7	1,2	2,0	0,2
425 1	V.V. METALL- U. KUNSTSTOFFWAREN USW, ANG								
1 - 2		6 643	9 174	544 479	89,6	8,2	1,4	0,4	0,4
3 - 5		1 287	4 611	374 089	82,3	14,8	1,3	1,2	0,4
6 - 9		275	1 933	208 676	74,3	22,6	1,6	1,3	0,1
10 - 19		107	1 339	152 794	73,2	22,5	1,1	2,9	0,3
20 - 49		21	615	80 017	66,3	27,9	0	5,8	0
50 - 99	
200 - 499	
ZUSAMMEN		8 336	18 054	1 473 289	78,8	18,3	1,2	1,3	0,3
425 3	V.V. FEINKERAMIK U.GLAS- WAREN F.D. HAUSHALT								
1 - 2		332	486	33 625	94,0	4,6	1,0	0,1	0,3
3 - 5		86	301	28 769	89,7	8,9	0,4	0,3	0,7
6 - 9	
10 - 19		6	72	9 163	100	0	0	0	0
20 - 49	
ZUSAMMEN		441	1 020	86 144	92,0	4,8	2,6	0,2	0,4
425 6	V.V. MOEBELN, KUNST- GEGENSTAENDEN U. AE.								
1 - 2		2 182	3 215	204 169	92,8	4,1	2,6	0,2	0,3
3 - 5		389	1 335	107 143	80,0	13,3	5,8	0,3	0,6
6 - 9		57	397	38 682	80,7	14,1	4,3	0,5	0,3
10 - 19		16	189	25 301	89,8	7,8	2,4	0	0,1
20 - 49	
50 - 99	
ZUSAMMEN		2 650	5 386	469 031	79,3	17,0	2,9	0,2	0,5
425 71	V.V. RUNDUNK-FERNSEH- U.PHONOTECHN. GERAETEN								
1 - 2		342	483	33 282	82,8	13,8	2,6	0,6	0,1
3 - 5		77	275	30 296	77,1	20,1	2,0	0,6	0,2
6 - 9		19	132	19 003	60,0	35,5	4,0	0,5	0
10 - 19		13	175	21 542	69,6	26,4	3,1	0,9	0
20 - 49		6	146	19 584	44,5	49,8	0	5,0	0,7
ZUSAMMEN		457	1 211	123 707	69,5	26,6	2,4	1,4	0,2
425 75	V.V. MUSIKINSTRUMENTEN								
1 - 2		41	56	3 479	96,1	1,3	0,9	1,3	0,5
3 - 5		4	15	567	100	0	0	0	0
ZUSAMMEN		45	71	4 046	96,6	1,1	0,8	1,1	0,4
425 7	V.V. RUNDUNK-FERNSEH-U. PHONOTECHN. GERAETEN USW								
1 - 2		383	539	36 761	84,1	12,6	2,5	0,7	0,1
3 - 5		81	290	30 863	77,5	19,7	2,0	0,6	0,2
6 - 9		19	132	19 003	60,0	35,5	4,0	0,5	0
10 - 19		13	175	21 542	69,6	26,4	3,1	0,9	0
20 - 49		6	146	19 584	44,5	49,8	0	5,0	0,7
ZUSAMMEN		502	1 282	127 753	70,4	25,7	2,3	1,3	0,2

1) ARBEITSSTAETTEN MIT AUSSCHLIESSLICHER ODER UEBERWIEGENDER HANDELSVERMITTLERTAETIGKEIT VON UNTERNEHMEN DES HANDELS U.GASTGEWERBES.
2) ERLÖSE AUS EIGEN- UND FREMDGESCHAFT.

3 ARBEITSSTAETTEN, BESCHAEFTIGTE UND UMSATZ NACH WIRTSCHAFTS-
ZWEIGEN UND BESCHAEFTIGTENGROESSENKLASSEN

NUMMER DER SYSTE- MATIK	WIRTSCHAFTSZWEIG ARBEITSSTAETTEN MIT ... BIS ... BESCHAEFTIGTEN {V.V.=VERMITTLUNG VON / VHV.F.=VERSANDHANDELS- VERTRETUNG FUER}	ARBEITS- STAETTEN 1)	BESCHAEF- TIGTE	UMSATZ 1984 2)						
				INSGESAMT	DAVON AUS					
					HANDELS- VERMITTLUNG	GROSS- HANDEL	EINZEL- HANDEL	HERSTELLUNG U.AE.	SONSTIGEN TAEETIG- KEITEN	
		AM 29.03.1985								
		ANZAHL		1 000 DM	%					
425 8	V.V. LACKEN, FARBEN, TAPETEN									
	1 - 2	446	680	42 150	90,8	8,1	0,8	0,3	0	
	3 - 5	91	307	25 071	81,6	16,9	0,7	0,4	0,5	
	6 - 9	11	73	7 093	73,8	22,8	1,3	0,3	1,7	
	10 - 19	3	36	3 759	39,6	50,5	9,9	0	0	
	20 - 49	3	81	3 324	93,1	5,6	1,3	0	0	
	ZUSAMMEN	554	1 177	81 397	84,2	13,9	1,2	0,3	0,3	
425 9	V.V. HOLZW., ANG.FLECHT- U.BUERSTENW., KINDERWAGEN									
	1 - 2	132	172	8 731	96,7	1,1	2,1	0	0	
	3 - 5	15	54	2 897	90,5	9,0	0,4	0	0	
	6 - 9	
	50 - 99	
	ZUSAMMEN	151	300	35 784	59,1	40,3	0,6	0	0	
425	V.V. METALLWAREN, EIN- RICHTUNGSGEGENSTAENDEN									
	1 - 2	10 118	14 266	869 915	90,4	7,2	1,7	0,4	0,3	
	3 - 5	1 949	6 898	568 832	82,0	14,6	2,1	0,9	0,5	
	6 - 9	381	2 669	286 885	74,6	21,4	2,7	1,1	0,2	
	10 - 19	145	1 811	212 559	75,4	20,7	1,6	2,2	0,2	
	20 - 49	36	1 042	135 338	69,6	25,5	0	4,3	0,7	
	50 - 99	
	200 - 499	
	ZUSAMMEN	12 634	27 219	2 273 399	78,8	18,2	1,7	1,0	0,3	
426 VERMITTLUNG VON FEINMECH.U.OPT. ERZEUGN., SCHMUCK USW										
426 31	V.V. FOTO-U.KINOGERAET., FOTOTECHN. U.-CHEM. MAT.									
	1 - 2	156	209	12 128	85,4	2,1	11,7	0,3	0,5	
	3 - 5	
	6 - 9	
	10 - 19	4	50	22 829	44,3	55,7	0	0	0	
	20 - 49	
	ZUSAMMEN	224	545	60 282	60,8	30,9	7,5	0,5	0,3	
426 35	V.V. SONST. FEINMECH. U. OPT. ERZEUGNISSEN									
	1 - 2	193	266	15 793	89,6	9,2	0,6	0,5	0,2	
	3 - 5	
	6 - 9	
	ZUSAMMEN	218	355	24 898	81,4	17,1	0,8	0,5	0,2	
426 3	V.V. FEINMECH., FOTO- U. OPTISCHEN ERZEUGNISSEN									
	1 - 2	349	475	27 921	87,8	6,1	5,4	0,4	0,4	
	3 - 5	74	259	22 281	63,8	21,3	15,8	0,9	0,3	
	6 - 9	
	10 - 19	4	50	22 829	44,3	55,7	0	0	0	
	20 - 49	
	ZUSAMMEN	442	900	85 181	66,8	26,9	5,6	0,5	0,2	
426 6	V.V. UHREN, EDELMETALL- WAREN, SCHMUCK U. AE.									
	1 - 2	465	667	41 922	89,8	9,1	1,0	0,1	0	
	3 - 5	53	179	16 038	81,8	15,6	2,5	0,1	0	
	6 - 9	
	10 - 19	
	ZUSAMMEN	524	887	61 167	85,9	12,7	1,4	0,1	0	
426 7	V.V. SPIELWAREN									
	1 - 2	214	298	18 175	91,2	7,1	1,5	0	0,2	
	3 - 5	41	145	17 545	84,3	15,7	0	0	0	
	6 - 9	9	62	10 429	67,3	25,9	6,8	0	0	
	10 - 19	
	100 - 199	
	ZUSAMMEN	268	699	67 934	77,2	21,3	1,5	0	0,1	
426 9	V.V. SPORT- V. CAMPING- ARTIKELN (OH.CAMPINGM.)									
	1 - 2	324	446	28 382	90,6	7,4	1,2	0,5	0,3	
	3 - 5	73	260	18 153	76,1	22,5	1,3	0,1	0	
	6 - 9	15	103	9 075	65,1	28,6	6,0	0	0,3	
	10 - 19	4	57	3 730	100	0	0	0	0	
	ZUSAMMEN	416	866	59 340	82,8	14,8	1,9	0,3	0	

1) ARBEITSSTAETTEN MIT AUSSCHLIESSLICHER ODER UEBERWIEGENDER HANDELSVERMITTLERTAEKTIGKEIT VON UNTERNEHMEN DES HANDELS U.GASTGEBERES.
2) ERLOESE AUS EIGEN- UND FREMDGESCHAFT.

3 ARBEITSSTAETTEN, BESCHAEFTIGTE UND UMSATZ NACH WIRTSCHAFTS-
ZWEIGEN UND BESCHAEFTIGTENGROESSENKLASSEN

NUMMER DER SYSTEM- MATIK	WIRTSCHAFTSZWEIG ARBEITSSTAETTEN MIT ... BIS ... BESCHAEFTIGTEN (V.V.=VERMITTLUNG VON / VHV.F.=VERSANDHANDELS- VERTRETUNG FUER)	ARBEITS- STAETTEN 1)	BESCHAEF- TIGTE	UMSATZ 1984 2)					
				INSGESAMT	DAVON AUS				
					HANDELS- VERMITTLUNG	GROSS- HANDEL	EINZEL- HANDEL	HERSTELLUNG U. AE.	SONSTIGEN TAEKTIG- KEITEN
		AM 29.03.1985							
		ANZAHL		1 000 DM			%		
426	V.V. FEINMECH.U.OPT. ER- ZEUGN., SCHMUCK USW								
	1 - 2	1 352	1 886	116 401	89,7	7,7	2,2	0,2	0,2
	3 - 5	241	843	74 017	75,6	19,0	5,0	0,3	0,1
	6 - 9	43	291	30 709	69,3	25,8	4,6	0	0,2
	10 - 19
	20 - 49
	100 - 199
	ZUSAMMEN	1 650	3 352	273 622	77,1	19,7	2,8	0,2	0,1
	427 VERMITTLUNG VON FAHRZEUGEN, MASCHINEN, TECHN. BEDARF								
427 1	V.V. FAHRZEUGEN, FAHR- ZEUGTEILEN U. -REIFEN								
	1 - 2	1 566	2 142	149 595	79,8	8,4	10,5	1,0	0,3
	3 - 5	325	1 193	118 010	66,7	16,2	14,7	2,1	0,3
	6 - 9
	10 - 19	48	640	107 790	56,2	17,3	20,6	5,7	0,2
	20 - 49	40	1 345	231 456	34,2	19,3	24,4	21,9	0,1
	50 - 99	36	2 590	529 526	27,9	26,9	22,1	23,0	0,1
	100 - 199
	200 - 499
	ZUSAMMEN	2 100	9 899	1 592 096	39,2	25,7	17,7	17,1	0,1
427 45	V.V. LANDMASCHINEN, LANDW. GERAETEN								
	1 - 2	323	463	36 000	66,3	25,5	6,8	0,7	0,7
	3 - 5	78	289	27 515	68,8	24,4	5,9	0,8	0,1
	6 - 9	23	165	22 959	41,9	45,7	7,0	5,2	0,2
	10 - 19
	20 - 49
	ZUSAMMEN	431	1 016	104 724	57,4	33,6	7,1	1,6	0,3
427 47	V.V. MASCHINEN (OH. LAND- U. SPEZIALMASCH)								
	1 - 2	2 209	3 274	254 193	84,2	12,7	1,2	1,3	0,7
	3 - 5	596	2 132	218 633	75,9	18,9	1,9	2,8	0,5
	6 - 9	117	815	103 059	64,4	32,3	1,8	1,2	0,3
	10 - 19
	20 - 49
	50 - 99
	ZUSAMMEN	2 996	7 485	798 955	70,7	24,8	1,3	2,1	1,1
427 4	V.V. MASCHINEN (OH. SPEZIALMASCHINEN)								
	1 - 2	2 532	3 737	290 192	82,0	14,2	1,9	1,2	0,7
	3 - 5	674	2 421	246 147	75,2	19,5	2,3	2,6	0,5
	6 - 9	140	980	126 018	60,3	34,7	2,7	2,0	0,3
	10 - 19	63	834	145 157	59,6	34,8	1,4	3,4	0,8
	20 - 49
	50 - 99
	ZUSAMMEN	3 427	8 501	903 679	69,2	25,8	2,0	2,1	1,0
427 71	V.V. TECHN.SPEZIALBED.F. BEST. WIRTSCHAFTSZWEIGE								
	1 - 2	564	823	63 439	82,6	13,6	2,3	1,1	0,4
	3 - 5	165	581	55 605	70,2	24,4	2,5	2,8	0
	6 - 9	31	212	25 638	59,8	31,8	1,7	3,3	3,4
	10 - 19
	20 - 49
	100 - 199
	ZUSAMMEN	771	2 062	204 701	73,4	21,9	1,6	2,5	0,6
427 73	V.V. CHEM.- TECHN. ERZEUGNISSEN								
	1 - 2	642	895	55 683	90,9	7,2	1,0	0,6	0,3
	3 - 5
	6 - 9
	10 - 19	4	53	8 775	56,4	41,3	0	2,3	0
	20 - 49
	ZUSAMMEN	799	1 580	129 487	84,4	13,4	0,8	1,0	0,4
427 75	V.V. TECHN. BEDARF, ANG. HANF-U.HARTFASERERZEUGN.								
	1 - 2	395	587	41 867	86,2	12,0	0,7	0,6	0,5
	3 - 5	120	433	32 949	84,0	15,2	0,3	0,4	0,1
	6 - 9	15	106	8 980	95,5	4,3	0	0,2	0
	10 - 19	6	81	9 358	84,1	15,9	0	0	0
	ZUSAMMEN	536	1 207	93 154	85,1	12,8	0,4	0,4	0,3

1) ARBEITSSTAETTEN MIT AUSSCHLIESSLICHER ODER UEBERWIEGENDER HANDELSVERMITTLERTAEKTIGKEIT VON UNTERNEHMEN DES HANDELS U.GASTGEWERBES.
2) ERLOESE AUS EIGEN- UND FREMDGESCHAFT.

3 ARBEITSSTAETTEN, BESCHAEFTIGTE UND UMSATZ NACH WIRTSCHAFTS-
ZWEIGEN UND BESCHAEFTIGTENGROESSENKLASSEN

NUMMER DER SYSTEMATIK	WIRTSCHAFTSZWEIG ARBEITSSTAETTEN MIT ... BIS ... BESCHAEFTIGTEN (V.V.=VERMITTLUNG VON / VHV.F.=VERSANDHANDELS- VERTRETUNG FUER)	ARBEITS- STAETTEN 1)	BESCHAEF- TIGTE	UMSATZ 1984 2)					
				INSGESAMT	DAVON AUS				
					HANDELS- VERMITT- LUNG	GROSS- HANDEL	EINZEL- HANDEL	HERSTELLUNG U.AE.	SONSTIGEN TAEITIG- KEITEN
AM 29.03.1985		ANZAHL		1 000 DM	%				
427 77 V.V. SCHUHMACHERBEDARF									
	1 - 2	29	47	2 907	95,3	0,8	3,6	0,2	0,1
	3 - 5
	10 - 19
	ZUSAMMEN	37	81	6 463	88,1	10,1	1,6	0,1	0
427 7 V.V. TECHN.U.SPEZIALBED. VERSCH.WIRTSCHAFTSZWEIGE									
	1 - 2	1 630	2 352	163 897	86,6	10,8	1,5	0,8	0,4
	3 - 5	427	1 509	132 508	75,7	20,8	1,4	1,8	0,3
	6 - 9
	10 - 19	18	221	28 672	74,2	24,9	0	0,7	0,2
	20 - 49	4	116	30 107	88,5	4,9	0	6,6	0
	100 - 199
	ZUSAMMEN	2 143	4 930	433 805	79,6	17,2	1,1	1,6	0,5
427 V.V. FAHRZEUGEN, MASCHINEN, TECHN. BEDARF									
	1 - 2	5 728	8 231	603 684	82,7	11,9	3,9	1,0	0,5
	3 - 5	1 426	5 123	496 665	73,3	19,0	5,0	2,3	0,4
	6 - 9	279	1 953	231 875	61,9	26,7	7,0	3,7	0,7
	10 - 19	129	1 695	281 619	59,8	27,1	8,6	4,0	0,5
	20 - 49	60	1 870	315 211	40,6	23,5	18,3	17,2	0,4
	50 - 99	38	2 710	572 041	29,0	28,7	20,4	21,3	0,7
	100 - 199
	200 - 499
	ZUSAMMEN	7 670	23 330	2 929 580	54,5	24,5	10,4	10,2	0,4
428 VERMITTLUNG VON SONST. WAREN, WAREN VERSCH. ART, OAS									
428 11 V.V. PHARMAZEUTISCHEN ERZEUGNISSEN									
	1 - 2	304	425	35 588	92,4	6,9	0,3	0	0,4
	3 - 5	50	172	12 429	87,2	11,5	1,3	0	0
	6 - 9	6	42	5 564	61,3	37,6	0	1,1	0
	10 - 19
	50 - 99
	ZUSAMMEN	370	831	107 949	84,6	14,9	0,2	0,1	0,1
428 14 V.V.MEDIZIN.U.ORTHOEPAED. ART., LABOR-U.FRISEURBED.									
	1 - 2	474	654	42 377	91,8	6,9	0,4	0,5	0,5
	3 - 5	86	308	25 923	81,6	15,2	1,0	2,1	0,2
	6 - 9	11	76	10 855	72,6	26,8	0,6	0	0
	10 - 19
	20 - 49
	ZUSAMMEN	578	1 135	244 496	91,8	6,9	0,2	1,0	0,1
428 17 V.V. KOSMET.ERZEUGN., REINIGUNGSMITTELN U. AE.									
	1 - 2	1 020	1 287	56 387	94,5	3,9	1,3	0,1	0,2
	3 - 5	79	272	21 148	90,3	8,8	0,3	0,3	0,4
	6 - 9	7	50	5 395	59,8	36,2	0	0	4,1
	10 - 19
	20 - 49
	50 - 99
	ZUSAMMEN	1 112	1 801	112 607	77,8	20,7	0,7	0,1	0,6
428 1 V.V. PHARMAZEUT., KOSMET. U. AE. ERZEUGNISSEN									
	1 - 2	1 798	2 366	134 352	93,1	5,7	0,7	0,2	0,3
	3 - 5	215	752	59 499	85,8	12,2	0,8	1,0	0,2
	6 - 9	24	168	21 813	66,5	31,9	0,3	0,3	1,0
	10 - 19	17	214	183 440	90,8	8,4	0	0,8	0
	20 - 49	3	65	10 641	76,2	21,1	0	2,7	0
	50 - 99	3	202	55 306	69,2	30,2	0	0	0,6
	ZUSAMMEN	2 060	3 767	465 052	86,8	12,1	0,3	0,6	0,2
428 51 V.V. PAPIER, PAPPE (OH. VERPACKUNGSMITTEL)									
	1 - 2	272	396	27 359	89,8	5,1	4,9	0,1	0,2
	3 - 5	75	273	25 878	87,7	12,1	0	0	0,2
	6 - 9	16	117	17 019	81,1	18,5	0	0	0,4
	10 - 19
	20 - 49
	ZUSAMMEN	372	936	93 472	81,1	17,3	1,4	0	0,2

1) ARBEITSSTAETTEN MIT AUSSCHLIESSLICHER ODER UEBERWIEGENDER HANDELSVERMITTLERTAEITIGKEIT VON UNTERNEHMEN DES HANDELS U.GASTGEWERBES.
2) ERLOESE AUS EIGEN- UND FREMDGESCHAFT.

**3 ARBEITSSTAETTEN, BESCHAEFTIGTE UND UMSATZ NACH WIRTSCHAFTS-
ZWEIGEN UND BESCHAEFTIGTENGROESSENKLASSEN**

NUMMER DER SYSTEM- MATIK	WIRTSCHAFTSZWEIG ARBEITSSTAETTEN MIT ... BIS ... BESCHAEFTIGTEN (V.V.=VERMITTLUNG VON / VHV.F.=VERSANDHANDELS- VERTRETUNG FUER)	ARBEITS- STAETTEN 1)	BESCHAEF- TIGTE	UMSATZ 1984 2)					
				INSGESAMT	DAVON AUS				
					HANDELS- VERMITTLUNG	GROSS- HANDEL	EINZEL- HANDEL	HERSTELLUNG U. AE.	SONSTIGEN TAEITIG- KEITEN
		AM 29.03.1985							
		ANZAHL		1 000 DM			%		
428 54 V.V. SCHREIB- U. PAPIER- WAREN, SCHUL-U. BUEROART.									
1 - 2		838	1 177	71 346	90,9	7,1	1,2	0,5	0,3
3 - 5		155	531	39 327	82,4	12,4	4,4	0	0,8
6 - 9		18	125	14 021	65,6	29,9	2,1	1,7	0,7
10 - 19	
20 - 49	
100 - 199	
ZUSAMMEN		1 019	2 138	167 169	82,0	15,4	1,9	0,3	0,4
428 57 V.V. BUECHERN, ZEIT- SCHRIFTEN, MUSIKALIEN									
1 - 2		855	1 138	70 684	96,8	2,0	1,1	0	0,2
3 - 5		100	343	17 170	93,5	1,0	4,7	0	0,7
6 - 9		16	107	6 787	86,7	10,3	0,9	0	2,1
10 - 19		8	103	7 758	69,3	18,7	12,0	0	0
20 - 49	
100 - 199	
ZUSAMMEN		982	1 870	181 084	96,3	2,1	1,4	0	0,2
428 5 V.V. PAPIER, DRUCKERZEUGN. (OH. VERPACKUNGSMITTEL)									
1 - 2		1 965	2 711	169 390	93,2	4,7	1,8	0,2	0,2
3 - 5		330	1 147	82 376	86,4	9,9	3,1	0	0,6
6 - 9		50	349	37 828	76,3	21,3	1,0	0,6	0,8
10 - 19		19	234	23 835	72,3	22,7	5,0	0	0
20 - 49		6	166	23 595	70,4	29,6	0	0	0
100 - 199		3	337	104 703	91,3	8,7	0	0	0
ZUSAMMEN		2 373	4 944	441 726	87,7	10,3	1,6	0,1	0,3
428 6 V.V. VERPACKUNGSMITTELN									
1 - 2		517	772	66 478	84,3	15,2	0,3	0,2	0,1
3 - 5		173	623	57 941	80,2	19,3	0,2	0,2	0
6 - 9	
10 - 19		9	112	12 422	95,6	4,4	0	0	0
20 - 49	
50 - 99	
ZUSAMMEN		717	1 705	182 764	75,0	22,8	2,0	0,1	0
428 7 V.V. ALTMATERIAL, RESTSTOFFEN									
1 - 2		77	97	4 527	98,2	1,5	0	0,3	0
3 - 5	
6 - 9	
ZUSAMMEN		86	132	7 463	96,5	1,7	0	1,8	0
428 81 V.V. ROHSTOFFEN, HALB-U. FERTIGWAREN, OAS									
1 - 2		144	184	7 337	96,2	2,8	0,5	0	0,6
3 - 5		17	63	6 551	86,3	13,7	0	0	0
6 - 9		5	36	3 260	72,1	27,9	0	0	0
10 - 19		3	32	5 510	100	0	0	0	0
ZUSAMMEN		169	315	22 658	90,8	8,9	0,2	0	0,2
428 82 V.V. ROHSTOFFEN U. HALBWAREN, OAS									
1 - 2		35	50	4 494	90,6	9,1	0	0	0,3
3 - 5	
6 - 9	
20 - 49	
ZUSAMMEN		48	118	8 744	93,6	6,2	0	0	0,1
428 83 V.V. FERTIGWAREN, OAS									
1 - 2		1 060	1 339	86 934	80,6	17,4	1,8	0,1	0,1
3 - 5		132	481	47 134	81,8	15,2	2,2	0,1	0,7
6 - 9		27	182	45 671	77,7	21,3	0,3	0,2	0,4
10 - 19		14	170	41 195	72,7	26,3	0,4	0	0,7
20 - 49	
50 - 99	
ZUSAMMEN		1 241	2 534	269 270	75,1	16,8	7,6	0,2	0,3
428 8 V.V. WAREN VERSCH. ART. OAS									
1 - 2		1 239	1 573	98 765	82,3	15,9	1,6	0,1	0,1
3 - 5	
6 - 9	
10 - 19		17	202	46 705	75,9	23,2	0,3	0	0,6
20 - 49	
50 - 99	
ZUSAMMEN		1 458	2 967	300 671	76,8	15,9	6,8	0,1	0,3

1) ARBEITSSTAETTEN MIT AUSSCHLIESSLICHER ODER UEBERWIEGENDER HANDELSVERMITTLERTAEITIGKEIT VON UNTERNEHMEN DES HANDELS U. GASTGEWERBES.
2) ERLÖSE AUS EIGEN- UND FREMDGESCHAFFT.

3 ARBEITSSTAETTEN, BESCHAEFFTIGTE UND UMSATZ NACH WIRTSCHAFTS-
ZWEIGEN UND BESCHAEFFTIGTENGROESSENKLASSEN

NUMMER DER SYSTEMATIK	WIRTSCHAFTSZWEIG ARBEITSSTAETTEN MIT ... BIS ... BESCHAEFTIGTEN (V.V.*VERMITTLUNG VON / VHV.F.*VERSANDHANDELS- VERTRETUNG FUER)	ARBEITS- STAETTEN 1)	BESCHAEFF- TIGTE	UMSATZ 1984 2)					
				INSGESAMT	DAVON AUS				
					HANDELS- VERMITTLUNG	GROSS- HANDEL	EINZEL- HANDEL	HERSTELLUNG U. AE.	SONSTIGEN TAEKTIG- KEITEN
AM 29.03.1985									
ANZAHL		1 000 DM		%					
428	V.V. SONST. WAREN, WAREN VERSCH. ART, OAS								
1 - 2		5 596	7 519	473 511	89,7	8,7	1,2	0,2	0,2
3 - 5		885	3 126	258 435	84,2	13,5	1,6	0,3	0,4
6 - 9		125	869	130 883	75,9	22,8	0,4	0,3	0,6
10 - 19		62	762	266 402	86,7	12,1	0,5	0,6	0,1
20 - 49		16	435	48 117	74,3	24,7	0	1,0	0
50 - 99		7	467	115 626	53,7	27,9	18,1	0	0,3
100 - 199		3	337	104 703	91,3	8,7	0	0	0
ZUSAMMEN		6 694	13 515	1 397 677	83,4	13,7	2,3	0,3	0,2
429 VERSANDHANDELSVERTRETUNG									
429 31	VHV.F. NAHRUNGSMITTEL								
1 - 2		16	20	855	96,0	0	4,0	0	0
3 - 5	
10 - 19	
ZUSAMMEN		19	40	1 259	97,3	0	2,7	0	0
429 35	VHV.F. GETRAENKE, TABAKWAREN								
1 - 2		55	74	2 664	95,6	1,1	2,5	0	0,9
3 - 5	
6 - 9	
ZUSAMMEN		64	112	3 743	93,5	2,0	2,1	0	2,4
429 3	VHV.F. NAHRUNGSMITTEL, GETRAENKE, TABAKWAREN								
1 - 2		71	94	3 519	95,7	0,8	2,8	0	0,7
3 - 5	
6 - 9	
10 - 19	
ZUSAMMEN		83	152	5 002	94,4	1,5	2,2	0	1,8
429 41	VHV.F. PULLOVER, HERREN-U. DAMENWAESCHE, MIEDERWAREN								
1 - 2	
3 - 5	
ZUSAMMEN		28	40	1 230	99,5	0	0,5	0	0
429 45	VHV.F. HERREN- U. DAMEN- OBERBEKLEIDUNG USW								
1 - 2	
3 - 5	
ZUSAMMEN		143	222	5 481	95,4	0	3,7	0,9	0
429 49	VHV.F. TEXTIL., SONST. BEKLEIDG., SCHUHE, LEDERW.								
1 - 2		365	477	15 465	95,6	0	4,2	0,1	0
3 - 5		39	134	3 739	81,9	10,9	7,2	0	0
6 - 9	
10 - 19	
ZUSAMMEN		408	646	20 335	93,3	2,0	4,5	0,1	0
429 4	VHV.F. TEXTILIEN, BEKLEI- DUNG, SCHUHE, LEDERWAREN								
1 - 2		520	685	21 296	95,7	0	4,0	0,2	0
3 - 5		55	188	4 617	84,9	8,8	5,8	0,5	0
6 - 9	
10 - 19	
ZUSAMMEN		579	908	27 045	94,0	1,5	4,2	0,3	0
429 51	VHV.F. METALL U. KUNSTSTOFFWAREN, ANG								
1 - 2		193	241	8 447	92,2	3,2	4,0	0,2	0,4
3 - 5	
6 - 9	
20 - 49	
ZUSAMMEN		211	367	12 778	88,1	8,8	2,6	0,2	0,3
429 54	VHV.F. ELEKTROTECHN. ERZEUGNISSE, ANG								
1 - 2		765	888	31 339	98,1	0,8	1,1	0	0,1
3 - 5	
6 - 9	
ZUSAMMEN		791	981	36 038	92,3	6,7	0,9	0	0,1

1) ARBEITSSTAETTEN MIT AUSSCHLIESSLICHER ODER UEBERWIEGENDER HANDELSVERMITTLERTAEKTIGKEIT VON UNTERNEHMEN DES HANDELS U. GASTGEWERBES.
2) ERLOESE AUS EIGEN- UND FREMDGESCHAFT.

3 ARBEITSSTAETTEN, BESCHAEFTIGTE UND UMSATZ NACH WIRTSCHAFTS-
ZWEIGEN UND BESCHAEFTIGTENGROESSENKLASSEN

NUMMER DER SYSTEMATIK	WIRTSCHAFTSZWEIG ARBEITSSTAETTEN MIT ... BIS ... BESCHAEFTIGTEN (V.V.=VERMITTLUNG VON / VHV.F.=VERSANDHANDELS- VERTRETUNG FUER)	ARBEITS- STAETTEN 1)	BESCHAEF- TIGTE	UMSATZ 1984 2)					
				INSGESAMT	DAVON AUS				
					HANDELS- VERMITTLUNG	GROSS- HANDEL	EINZEL- HANDEL	HERSTELLUNG U. AE.	SONSTIGEN TAEKTIG- KEITEN
		AM 29.03.1985							
		ANZAHL		1 000 DM			%		
429 57	VHV. F. MOEBEL, KUNST- GEGENSTAENDE U. AE.								
1 - 2		51	70	4 265	93,4	4,8	1,7	0	0
3 - 5		11	37	1 949	95,9	1,8	2,3	0	0
ZUSAMMEN		62	107	6 214	94,2	3,9	1,9	0	0
429 59	VHV.F.EINR.GEGENSTAENDE, ANG,LACKE FARBE, TAPETEN								
1 - 2		46	58	2 382	97,0	0	3,0	0	0
3 - 5		3	9	940	68,8	1,0	30,1	0	0
ZUSAMMEN		49	67	3 321	89,0	0,3	10,7	0	0
429 5	VHV.F. METALLWAREN, EIN- RICHTUNGSGEGENSTAENDE								
1 - 2		1 055	1 257	46 433	96,5	1,6	1,7	0,1	0,1
3 - 5		52	172	6 908	80,4	14,6	4,9	0	0,1
6 - 9	
20 - 49	
ZUSAMMEN		1 113	1 522	56 350	91,4	6,5	2,0	0,1	0,1
429 6	VHV.F. FEINMECH. U. OPT. ERZEUGN., SCHMUCK USW								
1 - 2		33	47	2 572	77,6	6,6	15,0	0,8	0
3 - 5	
6 - 9	
ZUSAMMEN		40	72	4 558	69,2	4,6	25,8	0,4	0
429 71	VHV.F. KFZ. KFZ-TEILE U. -REIFEN								
1 - 2		152	202	11 365	68,4	1,5	28,0	1,5	0,6
3 - 5	
6 - 9	
10 - 19		6	83	12 529	23,6	1,7	49,9	24,8	0
20 - 49	
50 - 99	
ZUSAMMEN		197	536	52 584	38,7	4,3	34,0	22,9	0,1
429 75	VHV.F. SONST. FAHRZEUGE, MASCHINEN, TECHN. BEDARF								
1 - 2		26	34	1 259	96,5	3,0	0,4	0,1	0
3 - 5	
6 - 9	
ZUSAMMEN		32	60	2 513	96,6	1,5	0,2	1,7	0
429 7	VHV.F. FAHRZEUGE, MASCHINEN, TECHN. BEDARF								
1 - 2		178	236	12 624	71,2	1,7	25,2	1,4	0,5
3 - 5		38	129	10 027	53,3	0,9	36,0	9,7	0
6 - 9		4	28	871	88,7	2,7	3,8	4,8	0
10 - 19		6	83	12 529	23,6	1,7	49,9	24,8	0
20 - 49	
50 - 99	
ZUSAMMEN		229	596	55 097	41,4	4,2	32,4	21,9	0,1
429 81	VHV.F. BUECHER, ZEITSCHRIFTEN,MUSIKALIEN								
1 - 2	
3 - 5	
6 - 9	
ZUSAMMEN		99	150	6 707	88,7	1,8	9,2	0	0,4
429 84	VHV.F. KOSMET. ERZEUGN., KOERPERPFLEGEMITTEL								
1 - 2	
3 - 5	
ZUSAMMEN		72	94	2 290	96,0	1,5	2,5	0	0
429 87	VHV.F. SONST. WAREN, ANG								
1 - 2		147	176	6 016	89,5	6,9	1,1	2,3	0,1
3 - 5		14	53	3 252	87,3	0	12,7	0	0
6 - 9	
10 - 19	
ZUSAMMEN		165	260	11 080	85,9	3,8	5,6	1,3	3,5

1) ARBEITSSTAETTEN MIT AUSSCHLIESSLICHER ODER UEBERWIEGENDER HANDELSVERMITTLERTAEKTIGKEIT VON UNTERNEHMEN DES HANDELS U.GASTGEWERBES.
2) ERLOESE AUS EIGEN- UND FREMDGESCHAFFT.

3 ARBEITSSTAETTEN, BESCHAEFTIGTE UND UMSATZ NACH WIRTSCHAFTS-
ZWEIGEN UND BESCHAEFTIGTENGROESSENKLASSEN

NUMMER DER SYSTE- MATIK	WIRTSCHAFTSZWEIG ARBEITSSTAETTEN MIT ... BIS ... BESCHAEFTIGTEN (V.V.*VERMITTLUNG VON / VHV.F.*VERSANDHANDELS- VERTRETUNG FUER)	ARBEITS- STAETTEN 1)	BESCHAEF- TIGTE	UMSATZ 1984 2)					
				INSGESAMT	DAVON AUS				
					HANDELS- VERMITTLUNG	GROSS- HANDEL	EINZEL- HANDEL	HERSTELLUNG U.AE.	SONSTIGEN TAEITIG- KEITEN
		AM 29.03.1985							
		ANZAHL		1 000 DM			%		
429 89 VHV.F. WAREN VERSCH. ART. OAS									
	1 - 2	1 037	1 343	36 137	93,2	2,7	3,8	0,2	0,2
	3 - 5	147	489	8 592	87,3	3,6	7,5	1,6	0
	6 - 9
	10 - 19
	ZUSAMMEN	1 193	1 902	46 343	91,9	3,1	4,3	0,4	0,3
429 8 VHV.F. SONST. WAREN, WAREN VERSCH. ART. OAS									
	1 - 2	1 348	1 733	49 608	93,3	3,1	3,0	0,4	0,2
	3 - 5	167	563	12 200	87,7	2,5	8,6	1,1	0,1
	6 - 9
	10 - 19
	ZUSAMMEN	1 529	2 406	66 419	90,7	3,0	5,0	0,5	0,8
429 VERSANDHANDELSVERTRETUNG									
	1 - 2	3 205	4 052	136 052	92,5	2,0	5,0	0,3	0,2
	3 - 5	327	1 100	36 003	74,9	5,3	16,5	3,2	0,2
	6 - 9	26	184	9 594	66,7	22,5	9,6	0,4	0,7
	10 - 19	10	135	14 112	29,5	1,5	44,3	22,0	2,7
	20 - 49
	50 - 99
	ZUSAMMEN	3 573	5 656	216 472	78,4	4,1	11,4	5,8	0,4
42 HANDELSVERMITTLUNG									
	1 - 2	44 631	62 903	4 052 200	89,5	7,9	2,0	0,3	0,3
	3 - 5	8 809	31 169	2 643 982	80,1	15,8	2,8	0,8	0,4
	6 - 9	1 490	10 412	1 189 347	73,5	21,4	3,3	1,3	0,4
	10 - 19	634	8 045	1 204 562	72,7	21,2	3,8	1,9	0,4
	20 - 49	180	5 403	898 527	60,6	23,2	6,6	7,5	2,0
	50 - 99	59	4 089	933 162	37,8	32,6	15,1	13,6	0,8
	100 - 199	16	2 174	388 390	61,7	16,8	10,2	11,3	0
	200 - 499	5	1 491	528 441	55,7	36,1	0,4	7,8	0
	ZUSAMMEN	55 824	125 686	11 838 611	75,4	17,1	4,1	3,0	0,5
437 10 TANKSTELLEN (ABSATZ IN FREMDEM NAMEN)									
	1 - 2	3 475	6 048	545 088	42,1	1,7	45,4	9,3	1,6
	3 - 5	4 987	18 853	1 766 853	29,8	2,1	54,0	12,4	1,8
	6 - 9	1 585	11 015	942 360	24,9	2,8	55,2	14,9	2,3
	10 - 19	467	5 821	481 832	24,8	6,2	53,4	12,2	3,4
	20 - 49	41	1 048	146 913	14,4	20,7	54,1	4,7	6,1
	ZUSAMMEN	10 555	42 785	3 883 046	29,1	3,4	53,0	12,2	2,2
HANDELSVERMITTLUNG U. AGENTURTANKSTELLEN									
	1 - 2	48 106	68 951	4 597 288	83,8	7,2	7,1	1,4	0,4
	3 - 5	13 796	50 022	4 410 834	59,9	10,3	23,3	5,4	1,0
	6 - 9	3 075	21 427	2 131 707	52,0	13,2	26,2	7,3	1,2
	10 - 19	1 101	13 866	1 686 394	59,0	16,9	18,0	4,8	1,2
	20 - 49	221	6 451	1 045 440	54,1	22,9	13,3	7,1	2,6
	50 - 99	59	4 089	933 162	37,8	32,6	15,1	13,6	0,8
	100 - 199	16	2 174	388 390	61,7	16,8	10,2	11,3	0
	200 - 499	5	1 491	528 441	55,7	36,1	0,4	7,8	0
	ZUSAMMEN	66 379	168 471	15 721 657	64,0	13,7	16,2	5,3	0,9

1) ARBEITSSTAETTEN MIT AUSSCHLIESSLICHER ODER UEBERWIEGENDER HANDELSVERMITTLERTAEITIGKEIT VON UNTERNEHMEN DES HANDELS U. GASTGEWERBES.
2) ERLOESE AUS EIGEN- UND FREMDGESCHAFT.

Bundesgesetzblatt

1733

Teil I

Z 5702 AX

1978	Ausgegeben zu Bonn am 16. November 1978	Nr. 61
------	---	--------

Tag	Inhalt	Seite
10. 11. 78	Gesetz über die Statistik im Handel und Gastgewerbe (Handelsstatistikgesetz — HdlStatG) neu: 708-22; 708-4, 708-5	1733
9. 11. 78	Zweite Verordnung zu § 26 Abs. 4 Nr. 2 des Bundesbesoldungsgesetzes neu: 2032-1-8-3; 2032-1-8, 2032-1-8-2	1737
9. 11. 78	Verordnung über die Festsetzung des Lärmschutzbereichs für den Luft/Boden-Schießplatz Nordhorn neu: 2129-4-30	1739
10. 11. 78	Erste Verordnung zur Änderung der Gleichstellungsverordnung 7822-3-14	1750
7. 11. 78	Entscheidung des Bundesverfassungsgerichts (zu § 2 Abs. 3 des Gesetzes über die Ent- schädigung von Zeugen und Sachverständigen in der Fassung des Gesetzes vom 20. Au- gust 1975) 387-1	1752

Hinweis auf andere Verkündungsblätter

Bundesgesetzblatt Teil II Nr. 49	1753
Rechtsvorschriften der Europäischen Gemeinschaften	1754

Gesetz über die Statistik im Handel und Gastgewerbe (Handelsstatistikgesetz — HdlStatG)

Vom 10. November 1978

Der Bundestag hat das folgende Gesetz beschlos-
sen:

Abschnitt I

Umfang

§ 1

(1) Im Handel (Großhandel, Einzelhandel einschließlich Apotheken, Handelsvermittlung) sowie im Gastgewerbe (Gaststätten- und Beherbergungsgewerbe) werden statistische Erhebungen als Bundesstatistik durchgeführt.

(2) Die Statistik umfaßt

1. monatliche Erhebungen im Großhandel, Einzelhandel und Gastgewerbe,

2. jährliche Erhebungen im Großhandel, Einzelhandel, in der Handelsvermittlung und im Gastgewerbe,
3. Ergänzungserhebungen im Einzelhandel im Jahre 1980 für das Kalender- oder Geschäftsjahr 1979 und im Jahre 1986 für das Kalender- oder Geschäftsjahr 1985, im Großhandel und Gastgewerbe im Jahre 1981 für das Kalender- oder Geschäftsjahr 1980 und im Jahre 1987 für das Kalender- oder Geschäftsjahr 1986 sowie im Großhandel, Einzelhandel und Gastgewerbe darauf folgend jeweils im Abstand von fünf bis sieben Jahren,
4. Zählungen im Handel und im Gastgewerbe im Jahre 1979 für das Kalender- oder Geschäftsjahr

1978, im Jahre 1985 für das Kalender- oder Geschäftsjahr 1984 und darauffolgend im Abstand von zehn Jahren oder im Bedarfsfalle in kürzeren Abständen.

§ 2

Die Erhebungen nach § 1 Abs. 2 Nr. 1 bis 3 erstrecken sich

1. im Großhandel auf jeweils höchstens 10 000 Unternehmen in den monatlichen und jährlichen Erhebungen sowie auf höchstens 20 000 Unternehmen in den einzelnen Ergänzungserhebungen,
2. im Einzelhandel auf jeweils höchstens 25 000 Unternehmen,
3. in der Handelsvermittlung auf höchstens 10 000 Unternehmen,
4. im Gastgewerbe auf jeweils höchstens 8 000 Unternehmen.

Abschnitt II

Sachverhalte

§ 3

In den monatlichen Erhebungen (§ 1 Abs. 2 Nr. 1) werden erfaßt

1. die Voll- und Teilzeitbeschäftigten,
2. der Umsatz.

Bei Unternehmen mit Arbeitsstätten in mehreren Bundesländern werden die Angaben auch in der Unterteilung nach Bundesländern erfaßt.

§ 4

In den jährlichen Erhebungen (§ 1 Abs. 2 Nr. 2) werden erfaßt

1. die tätigen Personen,
2. der Waren- und Materialeingang einschließlich der Aufwendungen für an andere Unternehmen vergebene Lohnarbeiten,
3. die Waren- und Materialbestände am Anfang und Ende des Kalender- oder Geschäftsjahres,
4. die Investitionen,
5. die Aufwendungen für gemietete oder gepachtete Anlagegüter,
6. die Verkaufserlöse aus dem Abgang von Anlagegütern,
7. die Lohn- und Gehaltsummen,
8. der Umsatz nach Arten der ausgeübten wirtschaftlichen Tätigkeiten,

außerdem

9. im Großhandel und Einzelhandel der Umsatz nach Warengruppen und Absatzformen,
10. im Gastgewerbe der Umsatz nach Beherbergung, Verpflegung einschließlich Getränke und der sonstige Umsatz,

11. im Großhandel und in der Handelsvermittlung der Gesamtwert des gegen Provision vermittelten Warenumsatzes, in der Handelsvermittlung auch nach Warengruppen.

§ 5

In den Ergänzungserhebungen (§ 1 Abs. 2 Nr. 3) werden erfaßt

1. die Zusammensetzung des Warensortiments, außerdem
2. im Großhandel und Einzelhandel die Inlandsbezüge nach Lieferantengruppen,
3. im Großhandel der Inlandsumsatz nach Abnehmergruppen.

§ 6

(1) In den Zählungen im Handel und Gastgewerbe (§ 1 Abs. 2 Nr. 4) werden erfaßt

1. bei Unternehmen
 - a) die tätigen Personen,
 - b) die Beteiligungsverhältnisse, soweit zur Ermittlung der Werkhandelsunternehmen erforderlich,
 - c) der Umsatz nach Arten der ausgeübten wirtschaftlichen Tätigkeiten,

außerdem

- d) im Großhandel und Einzelhandel der Umsatz nach Warengruppen,
- e) im Großhandel und in der Handelsvermittlung der Gesamtwert des gegen Provision vermittelten Warenumsatzes, in der Handelsvermittlung auch nach Warengruppen;

2. bei Arbeitsstätten

- a) die tätigen Personen,
- b) der Umsatz nach Arten der ausgeübten wirtschaftlichen Tätigkeiten,

außerdem

- c) im Großhandel und Einzelhandel
 - aa) die Bedienungsform,
 - bb) der Umsatz nach Warengruppen,
 - cc) die örtliche Lage,
 - dd) das Vorhandensein von Einrichtungen des fließenden und ruhenden Verkehrs;
- d) im Einzelhandel
 - aa) die Betriebsform,
 - bb) die Geschäftsfläche,
 - cc) die Verkaufsfläche;
- e) im Gastgewerbe
 - aa) die Fremdenzimmer,
 - bb) die Fremdenbetten,
 - cc) die Ferienhäuser und Ferienwohnungen.

(2) Die Finanzbehörden teilen den mit der Durchführung der Zählungen im Handel und im Gastgewerbe betrauten statistischen Behörden die An-

schriften und Gewerbekennziffern aller Unternehmen des Handels und Gastgewerbes nach dem Stand vom Ende des Kalenderjahres mit, das der Zählung vorausgeht.

Abschnitt III

Allgemeine Bestimmungen

§ 7

Außer den nach §§ 3 bis 6 zu erhebenden Sachverhalten werden Angaben zur Kennzeichnung von Unternehmen und Arbeitsstätten erhoben, soweit sie zur Beurteilung der Auskunftspflicht und für die statistische Zuordnung erforderlich sind.

§ 8

(1) Auskunftspflichtig sind die Inhaber oder Leiter der Unternehmen und Leiter der Arbeitsstätten.

(2) Die Auskunftspflicht erstreckt sich bei erstmaliger Heranziehung oder bei Rückfragen

1. in den monatlichen Erhebungen auch auf abgelaufene Berichtszeiträume des Kalenderjahres und des Vorjahres,
2. in den jährlichen Erhebungen auch auf das dem Berichtsjahr vorausgehende Jahr,

soweit Sachverhalte erhoben werden, die auf Grund geltender Rechtsvorschriften aufzeichnungs- und aufbewahrungspflichtig sind.

§ 9

Die monatlichen und jährlichen Erhebungen im Großhandel (§ 1 Abs. 2 Nr. 1 und 2 in Verbindung mit §§ 3 und 4) und die jährlichen Erhebungen in der Handelsvermittlung (§ 1 Abs. 2 Nr. 2 in Verbindung mit § 4) sowie die Ergänzungserhebungen im Großhandel (§ 1 Abs. 2 Nr. 3 in Verbindung mit § 5) werden vom Statistischen Bundesamt erhoben und aufbereitet.

§ 10

Der Bundesminister für Wirtschaft wird ermächtigt, durch Rechtsverordnung mit Zustimmung des Bundesrates

1. die Erhebung von Sachverhalten auszusetzen, wenn die Ergebnisse nicht mehr benötigt werden,
2. die in diesem Gesetz für die einzelnen Erhebungen jeweils vorgesehenen Erhebungsabstände zum Zwecke der Arbeitserleichterung zu verlängern,
3. für die Erhebungen nach § 1 Abs. 2 Nr. 3 und Nr. 4 die jeweiligen Erhebungsjahre zu bestimmen.

Abschnitt IV

Anderung anderer Gesetze, Schluß- und Übergangsvorschriften

§ 11

(1) Das Gesetz über die Durchführung laufender Statistiken im Handel sowie über die Statistik des Fremdenverkehrs in Beherbergungsstätten in der im

Bundesgesetzblatt Teil III, Gliederungsnummer 708-4, veröffentlichten bereinigten Fassung wird wie folgt geändert:

1. In der Bezeichnung des Gesetzes werden die Worte „über die Durchführung laufender Statistiken im Handel sowie“ gestrichen und die Abkürzung „(HFVStatG)“ durch die Abkürzung „(FremdVerkStatG)“ ersetzt,

2. § 1 erhält folgende Fassung:

„§ 1

Über den Fremdenverkehr in Beherbergungsstätten werden laufende Erhebungen als Bundesstatistik durchgeführt.“

3. § 2 Abs. 1 Nr. 1 und § 3 Abs. 1 Nr. 1 werden gestrichen,

4. § 2 Abs. 1 Nr. 2, Abs. 2, 3 und 4 sowie § 3 Abs. 1 Nr. 2, Abs. 2 und 3 werden gestrichen,

5. § 4 wird wie folgt geändert:

- a) In Absatz 1 werden die Worte „Die Fremdenverkehrsstatistik (§ 1 Nr. 3) erfaßt folgende Tatbestände:“ durch die Worte „Die Statistik erfaßt folgende Tatbestände:“ ersetzt,

- b) Absatz 3 erhält folgende Fassung:

„(3) Die Statistik wird in höchstens 3 000 Gemeinden durchgeführt.“

(2) Das Gesetz über die Durchführung laufender Statistiken im Handwerk sowie im Gaststätten- und Beherbergungsgewerbe in der im Bundesgesetzblatt Teil III, Gliederungsnummer 708-5, veröffentlichten bereinigten Fassung, geändert durch § 13 des Gesetzes vom 6. November 1975 (BGBl. I S. 2779), wird wie folgt geändert:

1. In der Bezeichnung des Gesetzes werden die Worte „sowie im Gaststätten- und Beherbergungsgewerbe“ und in der Abkürzung „(HwGaStatG)“ die Buchstaben „Ga“ gestrichen,

2. § 1 erhält folgende Fassung:

„§ 1

Über die Geschäftstätigkeit und den Wirtschaftsablauf im Handwerk werden laufende Erhebungen als Bundesstatistik durchgeführt.“

3. § 2 wird wie folgt geändert:

- a) In Absatz 1 werden die Worte „Die Handwerksstatistik (§ 1 Nr. 1) erfaßt“ durch die Worte „Die Statistik erfaßt“ ersetzt,

- b) Absatz 2 erhält folgende Fassung:

„(2) Auskunftspflichtig sind die nach § 6 der Handwerksordnung in der Fassung der Bekanntmachung vom 28. Dezember 1965 (BGBl. 1966 I S. 1), zuletzt geändert durch § 25 des Gesetzes vom 24. August 1976 (BGBl. I S. 2525) und durch Artikel 1 der Verordnung vom 10. Juli 1978 (BGBl. I S. 984), in der Handwerksrolle eingetragenen Betriebe.“

c) Absatz 3 erhält folgende Fassung:

„(3) Die Statistik wird bei höchstens 35 000 der in Absatz 2 bezeichneten Betriebe durchgeführt.“,

4. § 3 wird aufgehoben.

(3) Der Bundesminister für Wirtschaft kann den Wortlaut des Gesetzes über die Durchführung laufender Statistiken im Handel sowie über die Statistik des Fremdenverkehrs in Beherbergungsstätten in der vom 1. Januar 1980 an geltenden Fassung und des Gesetzes über die Durchführung laufender Statistiken im Handwerk sowie im Gaststätten- und Beherbergungsgewerbe in der vom 17. November

1978 an geltenden Fassung im Bundesgesetzblatt bekanntmachen.

§ 12

Dieses Gesetz gilt nach Maßgabe des § 13 Abs. 1 des Dritten Überleitungsgesetzes auch im Land Berlin. Rechtsverordnungen, die auf Grund dieses Gesetzes erlassen werden, gelten im Land Berlin nach § 14 des Dritten Überleitungsgesetzes.

§ 13

(1) Dieses Gesetz tritt vorbehaltlich des Absatzes 2 am Tage nach der Verkündung in Kraft.

(2) § 4 und § 11 Abs. 1 Nr. 1, 2, 4 und 5 treten am 1. Januar 1980 in Kraft.

Die verfassungsmäßigen Rechte des Bundesrates sind gewahrt.

Das vorstehende Gesetz wird hiermit ausgefertigt und wird im Bundesgesetzblatt verkündet.

Bonn, den 10. November 1978

Der Bundespräsident
Scheel

Der Bundeskanzler
Schmidt

Der Bundesminister für Wirtschaft
Lambsdorff

Belegart 21		Satzstelle 1-2
9. Berichten Sie zur Zeit zu einer Statistik im Handel oder Gastgewerbe an das Statistische Landes- oder Bundesamt ⑨?		<div><div></div><div></div></div>
Wenn ja:		<div><div></div><div></div></div>
Zu welcher Statistik?		<div><div></div><div></div></div>
Unter welcher Kenn-Nummer?		14-20
10. Hat das Unternehmen Zweigniederlassungen ⑩?		21
Wenn ja, geben Sie bitte die Anzahl der Zweigniederlassungen am 29. 3. 1985 (ohne Hauptniederlassung) an:		22-26
Gegebenenfalls ergänzende Hinweise:		

Handels- und Gaststättenzählung 1985

Erläuterungen*) zum Fragebogen

HVU

- ① Mitzuzählen sind auch unbezahlt mithelfende Familienangehörige, Praktikanten, vorübergehend Abwesende (z. B. Kranke, Urlauber) und alle Teilzeitbeschäftigten (ohne Umrechnung auf Vollbeschäftigte).
- ② **Handelsvermittlung** betreibt, wer den An- oder Verkauf von Handelsware (= bewegliche Sachgüter) in fremdem Namen für fremde Rechnung vermittelt (Fremdgeschäft). Kommissionshandel ist „Eigengeschäft“ ③ ④.
- ③ **Großhandel** betreibt, wer Handelsware in eigenem Namen für eigene Rechnung oder für fremde Rechnung (Kommissionshandel) an andere Abnehmer als private Haushalte absetzt. Handelsware = bewegliche Sachgüter, die bezogen und ohne wesentliche, d. h. nicht mehr als handelsübliche Be- oder Verarbeitung ⑤ weiterveräußert werden.
Wird Handelsware an andere Abnehmer als private Haushalte in einer für den Einzelhandel typischen Form und in verhältnismäßig kleinen geringwertigen Mengen verkauft, so ist dieser Umsatzanteil bei Nettopreisauszeichnung (= ohne Umsatzsteuer) dem Großhandel zuzuordnen, bei Bruttopreisauszeichnung (= einschließlich Umsatzsteuer) dem Einzelhandel.
Der Erlös aus dem Verkauf von Eigenerzeugnissen, z. B. von selbstgewonnenem Kies in einer Baustoffgroßhandlung, zählt zum Umsatz aus Herstellung, Reparatur und Verarbeitung.
- ④ **Einzelhandel** betreibt, wer Handelsware in eigenem Namen für eigene oder für fremde Rechnung (Kommissionshandel) an private Haushalte absetzt.
Der Absatz der Apotheken an private Haushalte ist Einzelhandel, auch wenn über eine gesetzliche Krankenkasse oder eine Ersatzkasse abgerechnet wird.
Der Verkauf von Lebensmitteln, Getränken und Genußmitteln in gastgewerblichen Nebenbetrieben (z. B. in Speisewirtschaften, Cafés, eigenen Kantinen) rechnet zum Umsatz aus Gastgewerbe.
- ⑤ **Handelsübliches** Umfüllen, Sortieren, Verpacken, Zerlegen, Zerteilen, Herrichten, Mischen u. dgl. ist nicht als Bearbeitung anzusehen. Ferner gelten solche Leistungen nicht als Bearbeitung, die üblicherweise eng mit dem Absatz bestimmter Waren verbunden sind (z. B. Schneiden von Eisen und Stahl, Anschließen von Elektrogeräten u. dgl. an vorhandene Leitungen, Beizen und Polieren von Möbeln).
- ⑥ Zum **Umsatz** rechnen ohne Rücksicht auf den Zahlungseingang und die Steuerpflicht:
 - Provisionen und Kostenvergütungen aus der Vermittlung von Waren (nicht der Wert der vermittelten Waren) einschließlich Delkrederprovisionen, aber ohne durchlaufende Posten (z. B. im Auftrag der Lieferanten vereinnahmte Zahlungen);
 - sonstige Erlöse, z. B. beim „Eigengeschäft“ der Gesamtbetrag der abgerechneten Lieferungen und sonstigen Leistungen einschließlich gesondert in Rechnung gestellter Kosten für Fracht, Porto, Verpackung usw. Der Umsatz umfaßt auch den Eigenverbrauch und die Verkäufe an Betriebsangehörige sowie Verkaufserlöse aus Kommissions- und Streckengeschäften (Ware geht vom Lieferanten ohne Zwischenlagerung direkt an den Kunden), ferner Zusatzerlöse.
- Nicht anzugeben sind jedoch (nicht gewerblich besteuerte) Erlöse aus Land- und Forstwirtschaft sowie außerordentliche Erträge (z. B. aus dem Verkauf von Anlagevermögen) und betriebsfremde Erträge (z. B. aus Vermietung und Verpachtung von betriebsfremd genutzten Gebäuden und Gebäudeteilen, Zinserträge aus nicht betriebsnotwendigem Kapital oder Erträge aus Beteiligungen).
An Kunden gewährte Skonti und Erlösschmälerungen (z. B. Preisnachlässe, Rabatte, Jahresrückvergütungen, Boni) sind bei der Ermittlung des Umsatzes abzusetzen.
Bei Zugehörigkeit zu einer umsatzsteuerlichen **Organschaft** sind sowohl der auf das Unternehmen entfallene Umsatz mit Dritten als auch die mit den übrigen Tochtergesellschaften bzw. der Muttergesellschaft getätigten Innenumsätze anzugeben.
- ⑦ Der **Handelsvertreter** ist von anderen Unternehmen ständig damit betraut, Verträge des Handelsverkehrs für sie zu vermitteln oder in ihrem Namen abzuschließen.
- ⑧ Der **Versandhandelsvertreter** ist ein Handelsvertreter, der im Auftrag anderer Unternehmen (Lieferanten), z. B. Versandhandel, Verlage, Konsumgüterproduzenten, Bestellungen auf Waren von privaten Haushalten entgegennimmt.
- ⑨ Der **Handelsmakler** übernimmt gewerbsmäßig die Vermittlung von Verträgen über Gegenstände des Handelsverkehrs, ohne dabei in einem ständigen Vertragsverhältnis zu bestimmten Auftraggebern zu stehen.
- ⑩ **Agenturtankstellen** sind Tankstellen, die Kraftstoffe und Schmiermittel für Kraftfahrzeuge überwiegend in fremdem Namen und für fremde Rechnung verkaufen (Fremdgeschäft).
- ⑪ Geben Sie bitte nur den Wert aller Waren an, die im **Fremdgeschäft** (gegen Zahlung von Provision) vermittelt worden sind.
- ⑫ Beispiele für **Warengruppen** aus der Handelsvermittlung: Rundholz - Kohle - Rohtabak - Schuhe - Kraftfahrzeuge - Verpackungsmittel oder aber „Tankstelle“.
- ⑬ Aus der Handels- und Gaststättenzählung werden wiederum stichprobenweise Unternehmen ausgewählt, die zu den monatlichen und jährlichen Handelsstatistiken berichten. Dabei sollen - soweit wie möglich - die bisher meldenden gegen neue Unternehmen ausgetauscht werden. Teilen Sie uns bitte zu diesem Zweck **Ihre Kenn-Nummer** (7-stellig) mit, falls Sie in die derzeit laufenden Statistiken einbezogen sind.
- ⑭ **Zweigniederlassungen** des Unternehmens sind alle räumlich voneinander getrennten Verkaufsfilialen, Werkstätten, Produktions-, Verwaltungs- und Hilfsbetriebe, Lager, Fuhrparks usw., in denen mindestens eine Person regelmäßig (auch nur stundenweise) tätig ist. Räumlich getrennt sind alle Arbeitsstätten, auch wenn sie in derselben Gemeinde liegen, falls sie untereinander nur über öffentliche Verkehrsflächen erreichbar sind.

*) Abgestimmt mit dem Katalog E (Begriffsdefinitionen aus der Handels- und Absatzwirtschaft), 3. Ausgabe, Köln 1982.

Handels- und Gaststättenzählung 1985		HVA
Fragebogen für Arbeitsstätten		Satzstelle
Belegart 22		1 - 2
		3-13
Wirtschaftszweig der Arbeitsstätte <input type="text" value="4"/> <input type="text"/> <input type="text"/> <input type="text"/> <input type="text"/>		14-18
1. In der Arbeitsstätte tätige Personen am 29. 3. 1985 ① (Inhaber, mithelfende Familienangehörige sowie sämtliche Arbeitnehmer einschl. der Auszubildenden) Anzahl <input type="text"/>		19-24
Aufgliederung des Umsatzes nach Arten der ausgeübten wirtschaftlichen Tätigkeiten		
	in vollen DM	Sorgfältige Schätzung genügt in vollen %
2. Handelsvermittlungsumsatz ② (Fremdgeschäft) Provisionen und Kostenvergütungen (ohne Umsatzsteuer)	<input type="text"/>	<input type="text"/>
	+	+
3. Umsatz aus Eigengeschäft ohne Umsatzsteuer, davon entfielen auf	<input type="text"/>	
Großhandel (Absatz an andere Abnehmer als an private Haushalte) ③		<input type="text"/>
Einzelhandel (Absatz an private Haushalte) ④		<input type="text"/>
Gastgewerbe (Gaststätten- und Beherbergungsgewerbe, Kantine)		<input type="text"/>
Herstellung, Reparatur, Be- und Verarbeitung ⑤		<input type="text"/>
Übrige Tätigkeiten (z. B. Verlag, Datenverarbeitung für Dritte), und zwar: <input type="text"/>		<input type="text"/>
4. Umsatz ⑥ (Summe aus Position 2 und 3) der gesamten Arbeitsstätte im Geschäftsjahr 1984 (ohne Lieferungen an andere Arbeitsstätten des Unternehmens) ohne Umsatzsteuer	= <input type="text"/>	= <input type="text" value="100"/>
5. Wurde kein Umsatz getätigt oder war der Umsatz im Vergleich zu anderen Arbeitsstätten des Unternehmens sehr gering, weil in dieser Arbeitsstätte überwiegend unternehmensinterne Dienstleistungen (Verwaltung, Lager, EDV etc.) erbracht wurden?	ja <input type="text" value="1"/>	nein <input type="text" value="2"/>
6. Wieviel % des Handelsvermittlungsumsatzes (Fremdgeschäft) entfielen auf:		<input type="text"/>
Handelsvertretergeschäfte ⑦		<input type="text"/>
Versandhandelsvertretungsgeschäfte ⑧		<input type="text"/>
Handelsmaklergeschäfte ⑨		<input type="text"/>
Agenturtankstelle ⑩		<input type="text" value="100"/>
Gegebenenfalls ergänzende Hinweise:		

- ① Mitzuzählen sind auch unbezahlt mithelfende Familienangehörige, Praktikanten, vorübergehend Abwesende (z.B. Kranke, Urlaubler) und alle Teilzeitbeschäftigten (ohne Umrechnung auf Vollbeschäftigte).
- ② **Handelsvermittlung** betreibt, wer den An- oder Verkauf von Handelsware (= bewegliche Sachgüter) in fremdem Namen für fremde Rechnung vermittelt (Fremdgeschäft). Kommissionshandel ist „Eigengeschäft“ ③ ④.
- ③ **Großhandel** betreibt, wer Handelsware in eigenem Namen für eigene Rechnung oder für fremde Rechnung (Kommissionshandel) an andere Abnehmer als private Haushalte absetzt. Handelsware = bewegliche Sachgüter, die bezogen und ohne wesentliche, d. h. nicht mehr als handelsübliche Be- oder Verarbeitung ⑤ weiterveräußert werden.
- Wird Handelsware an andere Abnehmer als private Haushalte in einer für den Einzelhandel typischen Form und in verhältnismäßig kleinen geringwertigen Mengen verkauft, so ist dieser Umsatzanteil bei Nettopreisauszeichnung (= ohne Umsatzsteuer) dem Großhandel zuzuordnen, bei Bruttopreisauszeichnung (= einschließlich Umsatzsteuer) dem Einzelhandel.
- Der Erlös aus dem Verkauf von Eigenerzeugnissen, z.B. von selbstgewonnenem Kies in einer Baustoffgroßhandlung, zählt zum Umsatz aus Herstellung, Reparatur und Verarbeitung.
- ④ **Einzelhandel** betreibt, wer Handelsware in eigenem Namen für eigene oder für fremde Rechnung (Kommissionshandel) an private Haushalte absetzt.
- Der Absatz der Apotheken an private Haushalte ist Einzelhandel, auch wenn über eine gesetzliche Krankenkasse oder eine Ersatzkasse abgerechnet wird.
- Der Verkauf von Lebensmitteln, Getränken und Genußmitteln in gastgewerblichen Nebenbetrieben (z.B. in Speisewirtschaften, Cafés, eigenen Kantinen) rechnet zum Umsatz aus Gastgewerbe.
- ⑤ **Handelsübliches** Umfüllen, Sortieren, Verpacken, Zerlegen, Zerteilen, Herrichten, Mischen u. dgl. ist **nicht** als Bearbeitung anzusehen. Ferner gelten solche Leistungen nicht als Bearbeitung, die üblicherweise eng mit dem Absatz bestimmter Waren verbunden sind (z.B. Schneiden von Eisen und Stahl, Anschließen von Elektrogeräten u. dgl. an vorhandene Leitungen, Beizen und Polieren von Möbeln).
- ⑥ Zum **Umsatz** rechnen ohne Rücksicht auf den Zahlungseingang und die Steuerpflicht
- Provisionen und Kostenvergütungen aus der Vermittlung von Waren (nicht der Wert der vermittelten Waren) einschließlich Delkredereprovisionen, aber ohne durchlaufende Posten (z.B. im Auftrag der Lieferanten vereinnahmte Zahlungen);
 - sonstige Erlöse, z.B. beim „Eigengeschäft“ der Gesamtbetrag der abgerechneten Lieferungen und sonstigen Leistungen einschließlich gesondert in Rechnung gestellter Kosten für Fracht, Porto, Verpackung usw. Der Umsatz umfaßt auch den Eigenverbrauch und die Verkäufe an Betriebsangehörige sowie Verkaufserlöse aus Kommissions- und Streckengeschäften (Ware geht vom Lieferanten ohne Zwischenlagerung direkt an den Kunden), ferner Zusatzserlöse.
- Nicht anzugeben sind jedoch (nicht gewerblich besteuerte) Erlöse aus Land- und Forstwirtschaft sowie außerordentliche Erträge (z.B. aus dem Verkauf von Anlagevermögen) und betriebsfremde Erträge (z.B. aus Vermietung und Verpachtung von betriebsfremd genutzten Gebäuden und Gebäudeteilen, Zinserträge aus nicht betriebsnotwendigem Kapital oder Erträge aus Beteiligungen).
- An Kunden gewährte Skonti und Erlösschmälerungen (z.B. Preisnachlässe, Rabatte, Jahresrückvergütungen, Boni) sind bei der Ermittlung des Umsatzes abzusetzen.
- Bei Zugehörigkeit zu einer umsatzsteuerlichen Organschaft sind sowohl der auf das Unternehmen entfallene Umsatz mit Dritten als auch die mit den übrigen Tochtergesellschaften bzw. der Muttergesellschaft getätigten Innenumsätze anzugeben.
- ⑦ Der **Handelsvertreter** ist von anderen Unternehmen ständig damit betraut, Verträge des Handelsverkehrs für sie zu vermitteln oder in ihrem Namen abzuschließen.
- ⑧ Der **Versandhandelsvertreter** ist ein Handelsvertreter, der im Auftrag anderer Unternehmen (Lieferanten), z.B. Versandhandel, Verlage, Konsumgüterproduzenten, Bestellungen auf Waren von privaten Haushalten entgegennimmt.
- ⑨ Der **Handelsmakler** übernimmt gewerbsmäßig die Vermittlung von Verträgen über Gegenstände des Handelsverkehrs, ohne dabei in einem ständigen Vertragsverhältnis zu bestimmten Auftraggebern zu stehen.
- ⑩ **Agenturtankstellen** sind Tankstellen, die Kraftstoffe und Schmiermittel für Kraftfahrzeuge überwiegend in fremdem Namen und für fremde Rechnung verkaufen (Fremdgeschäft).

*) Abgestimmt mit dem Katalog E (Begriffsdefinitionen aus der Handels- und Absatzwirtschaft), 3. Ausgabe, Köln 1982.

Übersicht
Über die Veröffentlichungen im Rahmen der
Handels- und Gaststättenzählung 1985

Großhandel

- Heft 1: Unternehmen des Großhandels
Unternehmen, Arbeitsstätten, Beschäftigte, Zusammensetzung des Umsatzes und Gesamtwert der gegen Provision vermittelten Waren
- Heft 2: Mehrbetriebsunternehmen des Großhandels
Mehrbetriebsunternehmen und Überwiegende Tätigkeit ihrer Arbeitsstätten, Beschäftigte und Umsatz
- Heft 3: Arbeitsstätten des Großhandels
Arbeitsstätten, Beschäftigte, Umsatz, Zusammensetzung des Umsatzes und Umsatzkennzahlen

Handelsvermittlung

- Heft 1: Unternehmen der Handelsvermittlung
Unternehmen, Arbeitsstätten, Beschäftigte, Zusammensetzung des Umsatzes und Gesamtwert der gegen Provision vermittelten Waren
- Heft 2: Mehrbetriebsunternehmen der Handelsvermittlung
Mehrbetriebsunternehmen und Überwiegende Tätigkeit ihrer Arbeitsstätten, Beschäftigte und Umsatz
- Heft 3: Arbeitsstätten der Handelsvermittlung
Arbeitsstätten, Beschäftigte und Zusammensetzung des Umsatzes

Einzelhandel

- Heft 1: Unternehmen des Einzelhandels
Unternehmen, Arbeitsstätten, Beschäftigte und Zusammensetzung des Umsatzes
- Heft 2: Mehrbetriebsunternehmen sowie Unternehmen nach Betriebsformen des Einzelhandels
Mehrbetriebsunternehmen sowie Unternehmen nach Betriebsformen, Arbeitsstätten, Beschäftigte und Umsatz
- Heft 3: Arbeitsstätten des Einzelhandels
Arbeitsstätten, Beschäftigte, Geschäftsfläche, Umsatz, Zusammensetzung des Umsatzes und Umsatzkennzahlen
- Heft 4: Ladengeschäfte des Einzelhandels
Ladengeschäfte, Beschäftigte, Umsatz, Geschäftsfläche und Verkaufsfläche

Gastgewerbe

- Heft 1: Unternehmen des Gastgewerbes
Unternehmen, Arbeitsstätten, Beschäftigte und Zusammensetzung des Umsatzes
- Heft 2: Mehrbetriebsunternehmen und Arbeitsstätten des Gastgewerbes
Mehrbetriebsunternehmen und Arbeitsstätten, Beschäftigte, Umsatz, Zusammensetzung des Umsatzes, Fremdenzimmer, Fremdenbetten und Ferienhäuser

Unternehmensergebnisse für einzelne Bundesländer, auch in tiefer regionaler Gliederung, sind über die jeweils zuständigen Statistischen Landesämter erhältlich:

Statistisches Landesamt
Schleswig-Holstein
Fröbelstraße 15 – 17
2300 Kiel 1
Telefon (0431) 68 95 – 1
Telex 2 99 871

Statistisches Landesamt
Hamburg
Steckelhörn 12
2000 Hamburg 11
Telefon (040) 3 68 11
Telex 2 12 121

Niedersächsisches Landes-
verwaltungsamt – Statistik –
Geibelstraße 61/65
3000 Hannover 1
Telefon (0511) 80 831
Telex 9 23 287

Statistisches Landesamt
Bremen
An der Weide 14 – 16
2800 Bremen 1
Telefon (0421) 36 11
Telex 2 44 804

Landesamt für Datenverarbeitung
und Statistik Nordrhein-Westfalen
Mauerstraße 51
4000 Düsseldorf 1
Telefon (0211) 4 49 71
Telex 8 586 654

Hessisches Statistisches
Landesamt
Rheinstraße 35/37
6200 Wiesbaden
Telefon (06121) 36 80
Telex 4 186 555

Statistisches Landesamt
Rheinland-Pfalz
Mainzer Straße 15/16
5427 Bad Ems
Telefon (02603) 7 11
Teletex 17 260 392

Statistisches Landesamt
Baden-Württemberg
Böblinger Straße 68
7000 Stuttgart 1
Telefon (0711) 64 65 1
Telex 7 22 815

Bayerisches Landesamt für
Statistik und Datenverarbeitung
Neuhauser Straße 51
8000 München 2
Telefon (089) 2 11 91
Teletex 17 897 322

Statistisches Amt
des Saarlandes
Hardenbergstraße 3
6600 Saarbrücken
Telefon (0681) 50 51
Telex 4 421 371

Statistisches Landesamt
Berlin
Fehrbelliner Platz 1
1000 Berlin 31
Telefon (030) 86 71
Telex 1 83 798