

**HANDEL,
GASTGEWERBE, REISEVERKEHR**

FACHSERIE

6

**Handels- und
Gaststättenzählung
1979**

Heft 1

Unternehmen der Handelsvermittlung



HERAUSGEBER: STATISTISCHES BUNDESAMT WIESBADEN
VERLAG: W. KOHLHAMMER GMBH STUTTGART UND MAINZ
Bestellnummer: 2062601 – 79900

Erschienen im Februar 1982

Nachdruck - auch auszugsweise - nur mit Quellenangabe gestattet

Preis: DM 11,60

Inhalt

	Seite
Vorbemerkung	5
T e x t t e i l	
1 Rechtsgrundlagen	6
2 Organisation und Ablauf der Handels- und Gaststättenzählung 1979	
2.1 Stellung der Handels- und Gaststättenzählung 1979 im neuen statistischen Berichtssystem im Handel und Gastgewerbe	6
2.2 Ablauf der Handels- und Gaststättenzählung 1979	7
3 Methodische Erläuterungen	
3.1 Erhebungsbereiche und wirtschaftssystematische Gliederung	8
3.2 Erhebungseinheit	9
3.3 Erhebungstatbestände	10
3.4 Tabellenprogramm	10
3.5 Übersicht über die Unterschiede zwischen der Handels- und Gaststättenzählung 1979 und der Umsatzsteuerstatistik 1978	12
4 Begriffsbestimmungen	16
5 Ergebnisse	
5.1 Gesamtüberblick über die Ergebnisse der Handels- und Gaststättenzählung 1979	18
5.2 Entwicklung in der Handelsvermittlung seit 1968	19
5.3 Unternehmen nach Wirtschaftsgruppen	20
5.4 Unternehmen nach Größenklassen	
5.4.1 Umsatzgrößenklassen	23
5.4.2 Beschäftigtengrößenklassen	24
5.5 Unternehmen nach Rechtsformen	25
T a b e l l e n t e i l	
1 Unternehmen, Arbeitsstätten, Beschäftigte, Umsatz und Gesamtwert der gegen Provision vermittelten Waren nach Wirtschaftszweigen	26
2 Unternehmen, Arbeitsstätten, Beschäftigte, Umsatz und Gesamtwert der gegen Provision vermittelten Waren nach Wirtschaftszweigen und Umsatzgrößenklassen	30
3 Unternehmen, Arbeitsstätten, Beschäftigte, Umsatz und Gesamtwert der gegen Provision vermittelten Waren nach Wirtschaftszweigen und Beschäftigtengrößenklassen	51
4 Unternehmen, Arbeitsstätten, Beschäftigte, Umsatz und Gesamtwert der gegen Provision vermittelten Waren nach Wirtschaftszweigen und Rechtsformen	65
5 Unternehmen, Arbeitsstätten, Beschäftigte, Umsatz und Gesamtwert der gegen Provision vermittelten Waren nach Wirtschaftszweigen und Arten der Handelsvermittlung	77

A n h a n g

Gesetz über die Statistik im Handel und Gastgewerbe	86
Muster der Erhebungspapiere für die Handelsvermittlung	90
Übersicht über die Veröffentlichungen im Rahmen der Handels- und Gaststättenzählung 1979	96

Die Angaben beziehen sich auf das Bundesgebiet; sie schließen Berlin (West) ein.

Zeichenerklärung

- = nichts vorhanden
- . = aus Gründen der Geheimhaltung
von Einzelangaben nicht veröffentlicht,
aber in den Summen enthalten
- x = Nachweis ist nicht sinnvoll
- 0 = mehr als nichts, aber kleiner als die
Hälfte der kleinsten nachgewiesenen Einheit;
d.h. immer dann, wenn sich lediglich durch
Runden 0 ergibt

Abkürzungen

- a.n.g. = anderweitig nicht genannt
- o.a.S. = ohne ausgeprägten Schwerpunkt

In den Tabellen werden die Kurzbezeichnungen der Systematik der Wirtschaftszweige, Ausgabe 1979, verwandt.

Abweichungen in den Summen ergeben sich durch Runden der Zahlen

Vorbemerkung

Handels- und Gaststättenzählungen sind die wichtigsten statistischen Quellen, die - als totale Bestandsaufnahmen - einen Gesamtüberblick über den Handel und das Gastgewerbe vermitteln und zugleich die wesentlichsten Strukturdaten für diese Wirtschaftsbereiche liefern. Zwar werden der Handel und das Gastgewerbe auch im Rahmen der Totalzählungen für die gesamte Wirtschaft erfaßt, so in den in großen Zeitabständen durchgeführten Arbeitsstättenzählungen und der in zweijährigen Abständen aufbereiteten Umsatzsteuerstatistik, jedoch sind diese Statistiken auf wenige Tatbestände beschränkt (insbesondere Anzahl der Unternehmen, der Arbeitsstätten und der Beschäftigten bzw. Steuerpflichtigen und steuerbare Umsätze). Sie liefern damit nur Rahmendaten in sektoraler und regionaler Hinsicht. Zur Darstellung der Bereichs- und Branchenstrukturen im einzelnen sind deshalb Handels- und Gaststättenzählungen unerlässlich. Wegen der großen Zahl der zu erfassenden Einheiten und der damit verbundenen Kosten können sie jedoch nur in größeren Zeitabständen durchgeführt werden. So wurde nach den Erhebungen in den Jahren 1960 und 1968 die nächste Handels- und Gaststättenzählung erst im Jahr 1979 durchgeführt.

Nachdem nunmehr von allen Statistischen Landesämtern die Aufbereitung dieser Zählung für Unternehmen abgeschlossen ist, können nachfolgend endgültige¹⁾ Ergebnisse für das Bundesgebiet veröffentlicht werden. Um dem Leser die Beurteilung dieser Ergebnisse zu erleichtern, wird im folgenden ein Überblick über die wichtigsten methodischen Grundlagen der Handels- und Gaststättenzählung 1979 gegeben.

1) Vorläufige Ergebnisse sind im Heft 12/1980 "Wirtschaft und Statistik" erschienen.

1 Rechtsgrundlagen

Mit dem Gesetz über die Statistik im Handel und Gastgewerbe (Handelsstatistikgesetz) vom 10. November 1978 (BGBl. I S. 1733) wurde eine einheitliche Rechtsgrundlage für das gesamte neue statistische Berichtssystem im Handel und Gastgewerbe einschließlich der Handels- und Gaststättenzählung 1979 geschaffen.

Nach Paragraph 1 Abs. 2 Nr. 4 des Handelsstatistikgesetzes (s. Seite 86) waren von der Zählung die Wirtschaftsbereiche Großhandel, Handelsvermittlung, Einzelhandel einschließlich Apotheken und das Gastgewerbe (Gaststätten- und Beherbergungsgewerbe) zu erfassen. Dabei wurden diese Erhebungsbereiche institutionell abgegrenzt, und zwar auf der Ebene der Erhebungseinheit "Unternehmen". In die Handels- und Gaststättenzählung waren somit alle Unternehmen einzubeziehen, die am Zählungstichtag - im Handel 31. März 1979 und im Gastgewerbe 31. Mai 1979 - ausschließlich oder überwiegend Handels- oder Gastgewerbetätigkeiten ausübten.

Für die Analyse der regionalen Verteilung und Entwicklung des Handels und Gastgewerbes ist die Erhebungseinheit "Unternehmen" allerdings im wesentlichen wenig geeignet, weil die wirtschaftliche Tätigkeit der Unternehmen oft auf verschiedene "Arbeitsstätten" an unterschiedlichen Orten verteilt ist. Unternehmen mit mehreren Arbeitsstätten mußten deshalb zusätzliche Angaben für die einzelnen Arbeitsstätten machen, unabhängig davon, ob diese dem Handel oder Gastgewerbe zuzuordnen waren. Ausgenommen von der Erhebung waren lediglich im Ausland gelegene Arbeitsstätten sowie land- und forstwirtschaftliche Unternehmens- und Betriebsteile.

Auskunftspflichtig waren nach Paragraph 8 des Handelsstatistikgesetzes die Inhaber oder Leiter der Unternehmen und die Leiter der Arbeitsstätten.

Mit dem Handelsstatistikgesetz wurde auch bereits der zeitliche Rahmen für die künftigen Handels- und Gaststättenzählungen festgelegt. Nach der nächsten Zählung, die für 1985 vorgesehen ist, sollen sie in 10jährlichem Turnus durchgeführt werden.

2 Organisation und Ablauf der Handels- und Gaststättenzählung 1979

2.1 Stellung der Handels- und Gaststättenzählung 1979 im neuen statistischen Berichtssystem im Handel und Gastgewerbe

Das Gesamtkonzept des neuen statistischen Berichtssystems im Handel und Gastgewerbe mit den wichtigsten Aufgaben der einzelnen Erhebungsteile wurde ausführlich in der Zeitschrift "Wirtschaft und Statistik" 11/1978 beschrieben. Deshalb soll hier im wesentlichen nur auf die konzeptionelle Verknüpfung der Zählung mit den übrigen Erhebungsteilen des Berichtssystems eingegangen werden.

In Anbetracht des großen zeitlichen Abstandes zur letzten Handels- und Gaststättenzählung 1968 wurde der Übergang auf das neue Berichtssystem mit einer Totalzählung begonnen. Damit stand eine notwendig gewordene aktuelle Auswahlgrundlage für die Repräsentativstatistiken des neuen Berichtssystems zur Verfügung.

Die monatlichen Erhebungen und die Jahreserhebungen können wegen des Bedarfs an schnell verfügbaren Ergebnissen für konjunkturpolitische Zwecke im neuen Berichtssystem wie bisher nur mit einem begrenzten Erhebungsumfang, d.h. als Repräsentativstatistiken, durchgeführt werden. Die Bereitstellung von wichtigen Strukturdaten in tiefer sachlicher, vor allem aber auch in tiefer regionaler Gliederung, bleibt somit auch künftig den Zählungen vorbehalten. Auf eine Gliederung der Ergebnisse nach Branchen und auf andere für Strukturanalysen notwendige zusatzsystematische Klassifikationen (z.B. in der Handelsvermittlung: Handelsmakler, Handelsvertreter und Versandhandelsvertreter) muß aber auch in den jährlichen Repräsentativstatistiken nicht verzichtet werden, da diese Gliederungsmerkmale für jedes Stichprobenunternehmen aus der Handels- und Gaststättenzählung übernommen werden.

Wegen der großen Anzahl der Erhebungseinheiten (Unternehmen, Arbeitsstätten) hatten die in der Vergangenheit durchgeführten Zählungen im Handel und Gastgewerbe die Kapazitäten in den Statistischen Ämtern stark beansprucht. Zur Entlastung der Statistischen Ämter und der auskunftspflichtigen Unterneh-

men und im Hinblick auf eine zügige Aufbereitung der Ergebnisse wurde mit der Neuordnung der Statistiken im Handel und Gastgewerbe das Merkmalsprogramm der Zählungen erheblich vereinfacht und gestrafft. Die aus den Zählungen herausgenommenen Erhebungstatbestände (z.B. Investitionen, Löhne und Gehälter) wurden in das Merkmalsprogramm der repräsentativen Jahres- oder Ergänzungserhebungen übernommen. Aufgrund der starken Fluktuation des Berichtsfirmenkreises als Folge der Strukturveränderungen im Handel und Gastgewerbe läßt es sich nicht vermeiden, daß die Ergebnisse dieser Stichprobenstatistiken mit zunehmendem zeitlichen Abstand vom Zeitpunkt des Ziehens der Stichprobe immer stärkere zufallsbedingte Verzerrungen zu den tatsächlichen Verhältnissen aufweisen. Deshalb ist es notwendig, in regelmäßigen Zeitabständen eine Aktualisierung der Stichproben durch eine Neuauswahl vorzunehmen. Als Auswahlgrundlage und Hochrechnungsrahmen für eine solche Neuauswahl ist eine Handels- und Gaststättenzählung am besten geeignet.

2.2 Ablauf der Handels- und Gaststättenzählung 1979

Die methodische und technische Vorbereitung der Handels- und Gaststättenzählung 1979 wurde vom Statistischen Bundesamt koordiniert, während die Durchführung der Zählung den Statistischen Landesämtern oblag.

Die Zählung wurde für die beiden Erhebungseinheiten Unternehmen und Arbeitsstätten in getrennten Arbeitsphasen durchgeführt. Anhand des von der Finanzverwaltung nach Paragraph 6 Abs. 2 des Handelsstatistikgesetzes zur Verfügung gestellten Anschriftenmaterials wurden zunächst die Erhebungsunterlagen für die Unternehmen versandt. Wegen des großen Erhebungsumfanges und der unterschiedlichen Erhebungsstichtage - im Handel der 31. März 1979 und im Gastgewerbe der 31. Mai 1979 - erfolgte der Versand zeitlich gestaffelt zwischen Ende März und Anfang Juni 1979. Mit Hilfe der Unternehmensfragebogen wurden zugleich die Unternehmen mit mehreren Arbeitsstätten festgestellt. Diesen Unternehmen wurden in einer zweiten Arbeitsphase die Fragebogen für ihre einzelnen Arbeitsstätten zugesandt.

Die Einholung der Fragebogen durch die Statistischen Landesämter erwies sich als sehr arbeits- und zeitaufwendig. Die Hauptursache für diese Schwierigkeiten lag in der mangelhaften Aktualität des Anschriftenmaterials. Für die Handels- und Gaststättenzählung wurden aus dem gesamten Anschriftenmaterial der Finanzverwaltung diejenigen Steuerpflichtigen ausgesondert, deren wirtschaftliche Tätigkeit dem Handel oder Gastgewerbe zuzurechnen war. Die Auswahl wurde dabei anhand der Gewerbekennzahl vorgenommen. Diese Gewerbekennzahl ist eine Schlüsselnummer, die bei der Gewerbeanmeldung der Steuerpflichtigen als Branchenkennzeichnung nach der Systematik der Wirtschaftszweige vergeben wird. Sie wird von der Finanzverwaltung in der Regel bei einem Branchenwechsel des Steuerpflichtigen nicht der aktuellen wirtschaftlichen Tätigkeit angepaßt. Bei der Überprüfung der wirtschaftssystematischen Zuordnung der Unternehmen in der Handels- und Gaststättenzählung 1979 hatte sich herausgestellt, daß in vielen Fällen die Gewerbekennzahl veraltet war. Die Unternehmen, bei denen ein Wechsel zu einer Branche außerhalb des Handels oder Gastgewerbes vorlag, mußten aus der Erhebung ausgeschlossen werden. Außerdem wurde festgestellt, daß sich im Anschriftenmaterial nicht nur die Adressen der zum Erhebungszeitpunkt wirtschaftlich aktiven Steuerpflichtigen befanden, sondern auch diejenigen vieler Steuerpflichtiger, die keinerlei gewerbliche oder freiberufliche Tätigkeiten mehr ausübten und lediglich aus organisatorischen Gründen der Finanzverwaltung (z.B. wegen ausstehender Steuerschulden) noch im Anschriftenmaterial enthalten waren.

Das Ausmaß der mangelhaften Aktualität des Anschriftenmaterials und die daraus resultierenden zusätzlichen Arbeitsbelastungen der Statistischen Landesämter werden dadurch ersichtlich, daß von den 1,3 Mill. versandten Unternehmensfragebogen als Ergebnis der Aufbereitung der Handels- und Gaststättenzählung 1979 nur rd. 710 000 Unternehmen dem Erhebungsreich der Zählung zugeordnet wurden.

Die zur Bereinigung des Anschriftenmaterials und zur Abgrenzung der Grundgesamtheit erforderlichen zusätzlichen Arbeiten, die zum Zeitpunkt der Terminplanung in diesem Ausmaß nicht vorhersehbar waren, haben dazu geführt, daß die Ergebnisse der Handels- und Gaststättenzählung 1979 nun erst später als ursprünglich geplant veröffentlicht werden können.

3 Methodische Erläuterungen

3.1 Erhebungsbereiche und wirtschaftssystematische Gliederung

Wirtschaftssystematische Grundlage der Handels- und Gaststättenzählung war die Systematik der Wirtschaftszweige, Ausgabe 1979. Diese Fassung enthält einige Änderungen gegenüber den Ausgaben 1961 und 1970, die den beiden vorhergehenden Zählungen zugrunde lagen, so daß die Vergleichbarkeit der Zählungen zum Teil beeinträchtigt wird, wenn eine tiefere wirtschaftssystematische Gliederung gewählt wird.

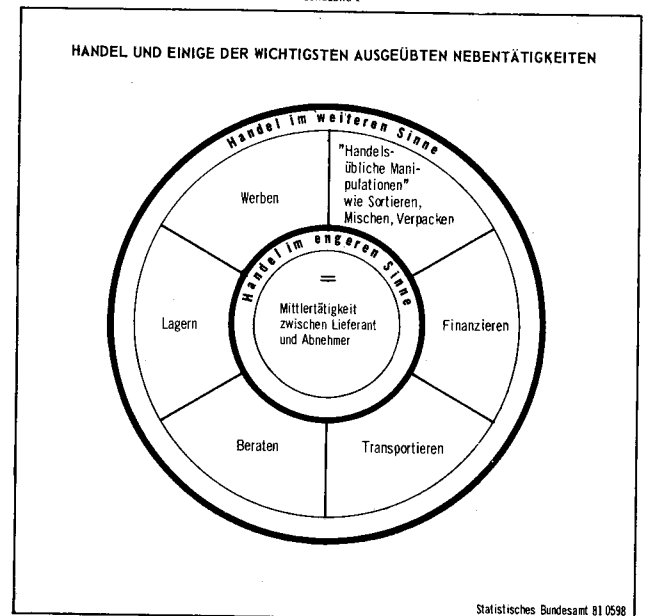
Der von früheren Zählungen übernommenen Kurzbezeichnung "Handels- und Gaststättenzählung" kann man nicht unmittelbar entnehmen, welche Wirtschaftsbereiche von der Zählung erfaßt wurden. So steht "Handel" für die Bereiche Großhandel¹⁾, Handelsvermittlung²⁾ und Einzelhandel³⁾, "Gaststätten" für den Bereich des Gastgewerbes⁴⁾.

H a n d e l umfaßt sehr verschiedenartige wirtschaftliche Tätigkeiten, denen jedoch im wesentlichen gemeinsam ist, daß (Handels-) Ware fertig bezogen und im allgemeinen unverändert weitergeleitet wird. Der Handel übt also eine Mittlertätigkeit zwischen den Lieferanten und den Abnehmern von Waren aus. Dazu gehört einerseits, daß die Waren den Abnehmern gemäß ihren Bedürfnissen angeboten und zugänglich gemacht werden (z.B. durch Zusammenstellen eines Sortiments), andererseits gehört dazu auch die Markterschließung für die Waren der Lieferanten (d.h. Suchen geeigneter Abnehmer).

Die Tätigkeit des Handels umfaßt darüber hinaus üblicherweise eine Reihe von Hilfstätigkeiten, wie Lagern, Transport, Finanzierung und "handelsübliche Manipulationen" (z.B. Sortieren, Mischen, Verpacken), durch die der Absatz der Waren unterstützt oder erst ermöglicht wird. Insbesondere in bezug auf die "handelsüblichen Manipulationen" entstehen häufig Abgrenzungsschwierigkeiten gegenüber anderen Tätigkeiten, z.B. der Be- oder Verarbeitung von Waren. Im Grundsatz entscheidend ist, ob die jeweils beobachtete

Hilfstätigkeit als handelsüblich (d.h. branchentypisch) sowie als für die Absatzzeichnung einer Ware förderlich angesehen wird und ob die Handelsfunktion im Vordergrund steht (siehe Schaubild 1).

Schaubild 1



Handel wird unterteilt in Handel in eigenem Namen (Großhandel, Einzelhandel) und Handel in fremdem Namen (Handelsvermittlung); unerheblich ist dabei, ob die Ware auf eigene oder fremde Rechnung abgesetzt wird. Darüber hinaus wird jeweils unterschieden nach der Handelsstufe, also nach dem Merkmal Absatz an private Haushalte einerseits und Absatz an andere als private Haushalte (z.B. Wiederverkäufer, Produktionsunternehmen) andererseits. Handel in eigenem Namen untergliedert sich danach zum einen in Einzelhandel, zum anderen in Großhandel; Handel in fremdem Namen dementsprechend in Versandhandelsvertretung einerseits und Vermittlung andererseits.

Das **G a s t g e w e r b e** umfaßt sowohl die Beherbergung als auch die Bewirtung von Gästen. Unter Beherbergung versteht man das Anbieten von Übernachtungsmöglichkeiten zum vorübergehenden Aufenthalt von Gästen. Charakteristisch für die Bewirtung im Gaststättengewerbe ist, daß Speisen oder Getränke angeboten werden, deren Verzehr üblicherweise an Ort und Stelle stattfindet. Mit dem Gastgewerbe sind - wie im Handel - oft Nebentätigkeiten, wie besondere Dienstleistungen (z.B. Reinigung von Kleidung) oder das Anbieten von Unterhaltung (z.B. Tennisplatz), eng verbunden. Es treten daher ähnliche Abgrenzungsschwierigkeiten zu anderen Wirtschaftszweigen wie im Handel auf.

1) Unterabteilungen 40/41 der Systematik der Wirtschaftszweige (WZ).
2) Unterabteilung 42 der WZ.
3) Unterabteilung 43 der WZ.
4) Unterabteilung 71 der WZ ohne Wirtschaftsgruppe 717, Schlaf- und Speisewagenbetriebe.

Vielfach üben jedoch die wirtschaftlichen Einheiten gleichzeitig mehrere wirtschaftssystematisch unterschiedene Tätigkeiten aus, so z.B. bei der Kombination von Großhandel mit Handelsvermittlung oder von Gastgewerbe mit Verarbeitendem Gewerbe (Café-Konditorei). Bei diesen heterogenen Einheiten richtet sich die wirtschaftssystematische Zuordnung nach dem wirtschaftlichen Schwerpunkt. Das heißt, die gesamte Einheit wird mit allen ihren Tätigkeiten der Hauptfunktion zugeordnet. Mit diesem "institutionellen" Konzept - in Verbindung mit dem Schwerpunktprinzip - soll vor allem eine überschneidungsfreie und lückenlose Abgrenzung der einzelnen Bereichsstatistiken gewährleistet werden.

Das Gewicht der einzelnen gewerblichen Tätigkeit ist bei der Schwerpunktbestimmung in Abhängigkeit von ihrem Beitrag zur Bruttowertschöpfung zu ermitteln, wobei in der Handels- und Gaststättenzählung als Ersatz für die nicht genau erfaßten Daten Schätzwerte verwendet wurden, die durch Multiplikation der Umsatzanteile der einzelnen Funktionen mit branchendurchschnittlichen Rohertrags- bzw. Nettoquoten ermittelt wurden.

Innerhalb der Wirtschaftsbereiche Großhandel, Handelsvermittlung und Einzelhandel werden die einzelnen Institutionen den Wirtschaftszweigen nach Art und Zusammensetzung des Warensortiments zugeordnet; im Gastgewerbe ist die Art und Zusammensetzung der angebotenen Leistungen (Betriebsart) entscheidend.

Die Zuordnung zu einzelnen Wirtschaftsklassen ist in der Handelsvermittlung nicht immer unproblematisch. Im Prinzip liegt nämlich der Systematik der Wirtschaftszweige die Annahme zugrunde, daß sich innerhalb des vermittelten Warensortiments jeweils ein mehr oder weniger eindeutig ausgeprägter Schwerpunkt bei einer speziellen Warengruppe erkennen läßt. Unter dieser Annahme kann eine aussagekräftige Branchengliederung und eine Zuordnung von Institutionen zu dieser fachlichen Gliederung allein anhand der vermittelten "Hauptwarengruppen" vorgenommen werden. Die Waren des "Randsortiments" bleiben dabei unberücksichtigt. Neben den damit gut zu charakterisierenden, stark spezialisierten Handelsvermittlern bestehen Unternehmen, denen in ihrem verhältnismäßig breiten Sortiment ein ausgeprägter Schwerpunkt fehlt.

Für diese Unternehmen, die ein breites Sortiment vermitteln, sind in der Systematik der Wirtschaftszweige jedoch nur einige Positionen vorgesehen, beispielsweise - analog zu den entsprechenden Positionen des Großhandels - die Vermittlung von Rohstoffen, Halb- und Fertigwaren verschiedener Art, die Vermittlung von Rohstoffen und Halbwaren verschiedener Art und die Vermittlung von Fertigwaren verschiedener Art.

In der Handels- und Gaststättenzählung 1979 wurden neben einer Selbsteinschätzung der Branchenzugehörigkeit Angaben über das vermittelte Sortiment erfragt, dabei sollten die Auskunftspflichtigen ihren Umsatz auf die vermittelten Warenarten prozentual aufteilen. Im einzelnen war anhand der Ergebnisse dieser Fragen die zutreffende Wirtschaftsklasse oft nur schwer festzustellen, weil die Angaben zu ungenau oder nur wenig untergliedert waren. Darüber hinaus zeigte sich in vielen Fällen, daß zwar die Anforderungen für die Zuordnung zu einer Wirtschaftsklasse "mit Waren verschiedener Art" nicht erfüllt waren, daß aber dennoch in dem weniger breiten Sortiment ein wirklich ausgeprägter Schwerpunkt nicht festzustellen war. Diese Institutionen waren dann - in Abhängigkeit von der relativ stärksten Warenart - einer Wirtschaftsklasse des Spezialhandels zuzuweisen, obwohl unter Umständen die Bezeichnung dieser jeweiligen Branche viel zu eng gefaßt ist und inhaltlich die wirtschaftliche Tätigkeit der Institution nur sehr unvollständig widerspiegelt.

3.2 Erhebungseinheit

Zentrale Erhebungseinheit ist im neuen Berichtssystem im Handel und Gastgewerbe das einzelne Unternehmen, also die kleinste Einheit, bei der sichergestellt ist, daß aus handels- oder steuerrechtlichen Gründen laufend geordnete Geschäftsaufzeichnungen geführt und Jahresabschlüsse erstellt werden. Maßgebend sind in diesem Zusammenhang die Bestimmungen des Gewerbesteuerrechts.

Diese Abgrenzung hat einerseits zur Folge, daß die Zusammenfassung mehrerer Unternehmen zu einer (umsatzsteuerlichen) Organshaft o.ä. nicht berücksichtigt wird; statistische Einheiten sind auch hier die einzelnen Unternehmen. Andererseits gelten nach Maßgabe des Ge-

werbesteuerrechts auch die "wirtschaftlichen Geschäftsbetriebe" von nichtrechtsfähigen Vereinen oder sonstigen juristischen Personen des privaten Rechts als Unternehmen, wobei der Begriff des "wirtschaftlichen Geschäftsbetriebes" über den des "Gewerbebetriebs" hinausgeht, da weder eine Beteiligung am allgemeinen Wirtschaftsverkehr noch eine Gewinnerzielungsabsicht vorliegen muß⁵⁾. Zu diesen Unternehmen gehören z.B. im Bereich des Gastgewerbes die Gaststätten von Vereinen, in denen die Vereinsmitglieder gegen ein - vom Mitgliedsbeitrag unabhängiges - Entgelt Speisen oder Getränke erhalten.

Auskunftspflichtig waren die Erhebungseinheiten in der Handels- und Gaststättenzählung 1979 jedoch nicht nur für das Unternehmen als Ganzes, sondern auch für die einzelnen Arbeitsstätten, unabhängig davon, ob diese Arbeitsstätten ebenfalls dem Handel oder Gastgewerbe zuzuordnen waren.

Als A r b e i t s s t ä t t e n (Betriebe) gelten dabei alle örtlichen Einheiten (Verkaufsfilialen, Werkstätten, Lager, Verwaltungsbetriebe usw.), in denen mindestens eine Person regelmäßig (wenn auch nur zeitweise) tätig ist.

3.3 Erhebungstatbestände

Das gegenüber der letzten Handels- und Gaststättenzählung 1968 erheblich gekürzte Erhebungsprogramm der Handels- und Gaststättenzählung 1979 umfaßte nach § 6 des Handelsstatistikgesetzes sowohl Merkmale, die für alle Erhebungsbereiche übereinstimmten bzw. fachlich angepaßt waren (z.B. die tätigen Personen und der Umsatz), als auch bereichsspezifische Merkmale (wie in der Handelsvermittlung den Wert der gegen Provision vermittelten Waren und die Arten der Handelsvermittlung: Handelsmakler, Handelsvertreter, Versandhandelsvertreter), die aus strukturpolitischen Gründen für bestimmte Teilbereiche von besonderer Bedeutung waren.

Zusätzlich zu den nach § 6 zu erhebenden Sachverhalten wurden in allen Erhebungsbereichen noch Angaben zur Kennzeichnung und statistischen Zuordnung der Erhebungseinheiten (Unternehmen und Arbeitsstätten) erhoben.

⁵⁾ Siehe § 2 Abs. 3 GewStG 1978 und Abschn. 18 GewStR 1978.

Übersicht 1 gibt einen zusammenfassenden Überblick über die Erhebungstatbestände für Unternehmen und Arbeitsstätten in den einzelnen Erhebungsbereichen.

3.4 Tabellenprogramm

Das Tabellenprogramm der Handels- und Gaststättenzählung 1979 entspricht im grundsätzlichen Aufbau dem der vorhergehenden Zählung 1968. Es sind nämlich im wesentlichen die folgenden Tabellengruppen zu unterscheiden:

- In den Unternehmenstabellen werden alle Unternehmen (Ein- und Mehrbetriebsunternehmen) des Handels oder Gastgewerbes nachgewiesen, die zum Stichtag bestanden und entweder im Geschäftsjahr 1978 einen Umsatz von mindestens 12 000 DM getätigt hatten oder seit Beginn des Jahres 1978 neu gegründet worden waren.
- Die Arbeitsstättentabellen weisen die örtlichen Einheiten nach; das sind zum einen die (auch in den Unternehmenstabellen enthaltenen) Einbetriebsunternehmen, zum anderen aber auch die Arbeitsstätten der Mehrbetriebsunternehmen des Handels und Gastgewerbes, soweit sie am Stichtag der Zählung bestanden. Dabei richtet sich die wirtschaftssystematische Zuordnung nach dem wirtschaftlichen Schwerpunkt der Arbeitsstätte. Nicht nachgewiesen werden deswegen Arbeitsstätten mit wirtschaftlichem Schwerpunkt außerhalb des Darstellungsbereichs Handel und Gastgewerbe (Produktionsstätten u.ä.) oder Arbeitsstätten, die ausschließlich oder überwiegend "zentrale Funktionen" (Verwaltung, Lager usw.) innerhalb des Unternehmens wahrnehmen. Die von Unternehmen mit wirtschaftlichem Schwerpunkt außerhalb des Handels oder Gastgewerbes (des Verarbeitenden Gewerbes, der Landwirtschaft, der Fischerei o.a. Wirtschaftsbereichen) betriebenen örtlichen Einheiten des Handels oder Gastgewerbes wurden durch die Erhebung nicht erfaßt und sind deshalb ebenfalls nicht in den Arbeitsstättentabellen enthalten.
- In den Tabellen für Mehrbetriebsunternehmen werden die wesentlichsten Daten aus den Unternehmens- und Arbeitsstättentabellen miteinander verbunden. Diese Verknüpfung der beiden Darstellungsebenen soll vor allem

Übersicht 1:
Erhebungsprogramm der Handels- und Gaststättenzählung 1979 in den einzelnen Erhebungsbereichen

Erfasster Sachverhalt (Merkmal)	in der Gliederung	Erhebungsbereich							
		Großhandel		Handelsvermittlung		Einzelhandel		Gastgewerbe	
		Unternehmen	Arbeitsstätten	Unternehmen	Arbeitsstätten	Unternehmen	Arbeitsstätten	Unternehmen	Arbeitsstätten
1. Tätige Personen	1.1 Tätige Personen insgesamt	x	x	x	x	x	x	x	x
	1.2 Teilzeitbeschäftigte	x	x	x	x	x	x	x	x
	1.3 Arbeitnehmer	x	x	x	x	x	x	x	x
2. Umsatz	2.1 Umsatz insgesamt								
	- einschl. Umsatzsteuer			x		x	x	x	x
	- ohne Umsatzsteuer	x	x	x	x	x		x	
	2.2 nach ausgeübten Tätigkeiten (z.B. Einzelhandel, Gastgewerbe, Herstellung und Reparatur)	x	x	x	x	x	x	x	x
	2.3 nach Warengruppen	x	x	x	x	x	x	x ¹⁾	x ¹⁾
	2.4 nach Absatzformen (z.B. Streckengeschäft im Großhandel bzw. ambulanter Einzelhandel)	x				x			
	2.5 nach Absatzrichtung bzw. Abnehmer- gruppen (z.B. Auslandsumsatz)	x							
	2.6 nach Bedienungsformen (z.B. Cash-and-Carry)		x						
3. Gesamtwert der gegen Provision vermittelten Waren		x		x					
4. Anzahl der Zweignieder- lassungen		x		x		x		x	
5. Rechtsform	- Einzelunternehmen; - Personengesellschaft; - Kapitalgesellschaft; - eingetragene Genossenschaft; - sonstige Rechtsform	x		x		x		x	
6. Beteiligungsverhältnisse zur Ermittlung der Werkhandelsunternehmen		x				x			
7. Kapazitätsangaben	7.1 Geschäftsfläche						x		
	7.2 Verkaufsfläche						x		
	7.3 verfügbare Kundenparkfläche		x ²⁾				x		
	7.4 Fremdenbetten/Schlafgelegenheiten								x
	7.5 Fremdenzimmer								x
	7.6 Ferienhäuser und -wohnungen								x
8. Bedienungsform	- herkömmliche Bedienung		x				x		
	- Selbstbedienung								
9. Örtliche Lage	- in einer Gemeinde mit ausgeprägten Vororten								
	- Innenstadt Hauptverkehrslage								
	- Innenstadt Nebenverkehrslage								
	- Vorort Hauptverkehrslage		x ²⁾				x		
	- Vorort Nebenverkehrslage								
	- in einer Gemeinde ohne ausgeprägte Vororte								
	- Hauptverkehrslage								
	- Nebenverkehrslage								
	- außerhalb geschlossener Ortschaften								
10. Vertriebsform	- Ladengeschäft								
	- Tankstelle								
	- Straßenverkaufsstand, Kiosk								
	- Versandhandel						x		
	- Handel vom Lager								
	- ambulanter Einzelhandel								
	- sonstige Vertriebsform								
11. Arten der Handels- vermittlung	- Handelsvertreter								
	- Handelsmakler								
	- Versandhandelsvertreter			x	x				
	- Agenturtankstelle 3)								

1) Selbsteinordnung zu einer Betriebsart.

2) Nur für Arbeitsstätten, die überwiegend Selbstbedienungs-
großhandel betreiben.

3) Nur für Arbeitsstätten.

Aufschluß darüber geben, in welchem Maß die Mehrbetriebsunternehmen verschiedenartige wirtschaftliche Tätigkeiten in den einzelnen Arbeitsstätten ausüben.

Bei der Auswahl der Darstellungs- und Gliederungsmerkmale ist zu beachten, ob es sich bei den darzustellenden Einheiten um Unternehmen oder um Arbeitsstätten handelt. Eine Reihe von Tatbeständen ist nämlich an die jeweilige örtliche Einheit gebunden, wie die regionale Zuordnung, die Bedienungsform oder die Anzahl der Gästebetten. Andere Merkmale wiederum gelten für das ganze Unternehmen, wie die Unternehmensform (Werkhandelsunternehmen - ungebundene Unternehmen) oder die Art des Großhandels (Absatzgebiete und Abnehmergruppen). Wichtigste Merkmale auf beiden Ebenen sind die Anzahl der Beschäftigten und der Umsatz.

Die **B e s c h ä f t i g t e n** umfassen die Inhaber und mithelfenden Familienangehörigen sowie sämtliche Arbeitnehmer einschließlich der Auszubildenden unabhängig davon, ob die Personen voll oder nur zeitweise tätig sind.

In Anlehnung an das Umsatzsteuerrecht⁶⁾ bezieht sich der **U m s a t z** in den Statistiken des Handels und Gastgewerbes auf verschiedene Steuergrundlagen, je nachdem, ob Geschäfte in eigenem oder in fremdem Namen ausgeführt werden. Bei Geschäften in eigenem Namen enthält der Umsatz grundsätzlich den Gesamtbetrag der mit den Kunden abgerechneten Lieferungen, bei Geschäften in fremdem Namen lediglich das Entgelt für die Leistungen, also die Provisionen und Kostenvergütungen. Dies führt dazu, daß die Umsatzergebnisse der Handelsvermittlung nicht direkt vergleichbar sind mit denen der übrigen Erhebungsbereiche. Diese Abgrenzung hat jedoch einerseits den Vorteil, daß die Auskunftspflichtigen den Umsatz in der Regel direkt ihren Geschäftsaufzeichnungen entnehmen können, andererseits wird in dieser Beziehung grundsätzlich eine definitorische Übereinstimmung mit der Umsatzsteuerstatistik gewährleistet. Dennoch ergeben sich Abweichungen von der Umsatzsteuerstatistik vor allem dadurch, daß der Umsatz in den Statistiken des Handels und Gastgewerbes auch die in umsatzsteuerlichen Organschaften zwischen den einzelnen Organunternehmen getätigten (Innen-)Umsätze umfaßt. Darüber hinaus sind in den Umsätzen der Handels- und Gaststättenzählungen auch alle umsatzsteuerfreien Umsätze enthalten, wie zum

Beispiel aus den globalen Streckengeschäften des Großhandels, bei denen die Ware vom ausländischen Vorlieferanten zum ausländischen Abnehmer abgesetzt wird, ohne in den Geltungsbereich des Umsatzsteuergesetzes zu gelangen.

In der Handels- und Gaststättenzählung sowie in allen übrigen Erhebungsteilen des neuen Berichtssystems werden die Umsätze der Wirtschaftsbereiche Großhandel und Handelsvermittlung ohne die darauf entfallende Umsatz- (Mehrwert-)Steuer, im Einzelhandel und im Gastgewerbe einschließlich Umsatz- (Mehrwert-)Steuer nachgewiesen, weil dies den branchenüblichen und z.T. (in der Preisauszeichnungsverordnung) vorgeschriebenen Abrechnungstechniken entspricht.

Bei der Darstellung der Ergebnisse werden die Tankstellen mit Absatz in fremdem Namen in die Handelsvermittlung einbezogen. Auch die Vermittler von lebendem Vieh, die ihre Geschäfte seit Einführung der Mehrwertsteuer vorwiegend in eigenem Namen tätigen, dürften aufgrund anderslautender Angaben weitgehend im Rahmen der Handelsvermittlung nachgewiesen werden.

Das gesamte Tabellenprogramm der Handels- und Gaststättenzählung 1979 wird für die vier Erhebungsbereiche in Übersicht 2 dargestellt. Zur Erläuterung der weiteren Darstellungs- und Gliederungsmerkmale wird auf die Abschnitte 3.3, Erhebungstatbestände sowie 4, Begriffsbestimmungen, verwiesen.

3.5 Übersicht über die Unterschiede zwischen der Handels- und Gaststättenzählung 1979 und der Umsatzsteuerstatistik 1978

Obwohl in der Umsatzsteuerstatistik 1978 ebenfalls die Wirtschaftsbereiche Handel und Gastgewerbe dargestellt werden und obwohl auch in dieser Statistik die Umsätze für das Jahr 1978 nachgewiesen werden, sind diese Ergebnisse nicht vergleichbar mit denen der Handels- und Gaststättenzählung 1979. Bei den Erläuterungen zur Methode der Handels- und Gaststättenzählung wurde an den jeweiligen Stellen schon auf diese Unterschiede hingewiesen; in Übersicht 3 sind die wesentlichsten methodischen Abweichungen nochmals zusammengefaßt worden.

Darüber hinaus sind jedoch mit den verschiedenartigen Erhebungs- und Aufbereitungsverfahren auch jeweils unterschiedliche systematische Abweichungen verbunden, die bei der Bewertung der Ergebnisse berücksichtigt werden müssen:

6) Siehe § 1 und § 10 UStG.

Übersicht 2: Zusammengefaßte Darstellung des Tabellenprogramms
der Handels- und Gaststättenzählung 1979

2.1 Großhandel

Gliederung nach ...	Veröffent- lichung in	Tabelleninhalt														
		Unternehmen, Arbeitsstätten, Beschäftigte, Zusammensetzung des Umsatzes und Gesamtwert der gegen Provi- sion vermit- telten Waren								Arbeitsstätten						
		Heft-Nr. Tab.-Nr.								Beschäftigte, Umsatz, Anteil des SB-Umsatzes, Umsatzkennzahlen						
		1	2	3	4	5	6	7	8	1	2	3	4	5	6	7
1. Ländern ¹⁾										x						
2. der Systematik der Wirtschaftszweige																
2.1 Unterabteilungen		x	x	x	x	x	x	x	x	x	x	x	x	x	x	x
2.2 Gruppen		x	x	x	x	x	x	x	x	x	x	x	x	x	x	x
2.3 Untergruppen		x	x	x	x	x	x	x	x	x	x	x	x	x	x	x
2.4 Klassen		x	x	x	x	x	x	x	x	x	x	x	x	x	x	x
3. Größenklassen																
3.1 Umsatz				x								x				
3.2 Anzahl der Beschäftigten					x								x			
3.3 Anzahl der Arbeitsstätten						x					x					
4. Unternehmensformen		x														
5. Rechtsformen					x											
6. Arten des Großhandels							x									
7. Absatzformen des Großhandels								x								
8. Örtlicher Lage																x
9. Bedienungsformen des Großhandels													x			x

2.2 Handelsvermittlung

Gliederung nach ...	Veröffent- lichung in	Tabelleninhalt									
		Unternehmen, Arbeits- stätten, Beschäftigte, Zusammensetzung des Umsatzes und Gesamt- wert der gegen Provi- sion vermittelten Waren					Mehrbetriebsunternehmen und überwiegende Tätig- keit ihrer Arbeitsstät- ten, Beschäftigte und Umsatz				
		Heft-Nr. Tab.-Nr.					Arbeitsstätten, Beschäf- tigte und Zusammensetzung des Umsatzes				
		1	2	3	4	5	1	2	3	4	5
1. Ländern ¹⁾									x		
2. der Systematik der Wirtschaftszweige											
2.1 Unterabteilungen		x	x	x	x	x	x	x	x	x	x
2.2 Gruppen		x	x	x	x	x	x	x	x	x	x
2.3 Untergruppen		x	x	x	x	x	x	x	x	x	x
2.4 Klassen		x	x	x	x	x	x	x	x	x	x
3. Größenklassen											
3.1 Umsatz			x							x	
3.2 Anzahl der Beschäftigten				x							x
3.3 Anzahl der Arbeitsstätten								x			
4. Rechtsformen					x						
5. Arten der Handelsvermittlung						x					

1) Unternehmenstabellen in der Untergliederung nach Ländern können als Arbeitsexemplare beim Statistischen Bundesamt angefordert werden.

Übersicht 2: Zusammengefaßte Darstellung des Tabellenprogramms
der Handels- und Gaststättenzählung 1979
2.3 Einzelhandel

Gliederung nach ...	Veröffent- lichung in	Tabelleninhalt																							
		Unternehmen, Arbeitsstätten, Beschäftigte und Zusammensetzung des Umsatzes	Mehrbe- triebs- unter- nehmen und über- wiegende Tätigkeit ihrer Ar- beits- stätten, Beschäftigte und Umsatz	Arbeitsstätten						Laden- geschäfte, Beschäf- tigte, Geschäfts- fläche, Verkaufsfläche, verfügbare Parkfläche und Umsatz															
				Beschäf- tigte, Geschäfts- fläche und Zusammen- setzung des Umsatzes	Beschäf- tigte, Geschäfts- fläche, Umsatz, Umsatz- kenn- zahlen																				
Heft-Nr.		1					2					3						4							
Tab.-Nr.		1	2	3	4	5	6	1	2	3	4	5	6	1	2	3	4	5	6	1	2	3	4		
1. Ländern ¹⁾														x											
2. der Systematik der Wirtschaftszweige																									
2.1 Unterabteilungen		x	x	x	x	x	x			x	x			x	x	x		x	x	x	x	x	x		
2.2 Gruppen		x	x	x	x	x	x			x	x			x	x	x		x	x	x	x	x	x		
2.3 Untergruppen		x		x	x	x	x			x	x			x	x	x		x	x	x	x	x	x		
2.4 Klassen		x		x	x	x	x			x	x			x	x	x		x	x	x	x	x	x		
3. Größenklassen																									
3.1 Umsatz					x											x									
3.2 Anzahl der Beschäftigten					x												x								
3.3 Anzahl der Arbeitsstätten							x			x				x	x										
3.4 Verkaufsflächen																							x		
4. Unternehmensformen					x																				
5. Rechtsformen							x																		
6. Absatzformen des Einzelhandels										x															
7. Erscheinungsformen										x						x							x		
8. Vertriebsformen																				x	x				
9. Örtlicher Lage																							x		
10. Bedienungsformen des Einzelhandels																					x		x		

2.4 Gastgewerbe

Gliederung nach ...	Veröffent- lichung in	Tabelleninhalt												
		Unternehmen, Arbeits- stätten, Beschäftigte und Zusammensetzung des Umsatzes					Mehrbetriebsunternehmen und überwiegende Tätig- keit ihrer Arbeitsstät- ten, Beschäftigte und Umsatz					Arbeitsstätten, Beschäftigte, Zusammensetzung des Umsatzes, Fremden- zimmer, Fremdenbetten und Ferienhäuser		
Heft-Nr.		1					2					2		
Tab.-Nr.		1	2	3	4	5	1	2	3	4	5	6	7	
1. Ländern ¹⁾												x		
2. der Systematik der Wirtschaftszweige														
2.1 Unterabteilungen		x	x	x	x	x		x		x		x	x	x
2.2 Gruppen		x	x	x	x	x		x		x		x	x	x
2.3 Untergruppen		x	x	x	x	x		x		x		x	x	x
2.4 Klassen (Betriebsarten)		x	x	x	x	x		x		x		x	x	x
3. Größenklassen														
3.1 Umsatz			x									x		
3.2 Anzahl der Beschäftigten				x									x	
3.3 Anzahl der Arbeitsstätten						x			x					
3.4 Anzahl der Fremdenzimmer														x
3.5 Anzahl der Fremdenbetten														x
4. Rechtsformen					x									

1) Unternehmenstabellen in der Untergliederung nach Ländern können als Arbeitsexemplare beim Statistischen Bundesamt angefordert werden.

**Übersicht 3: Zusammengefaßte Darstellung der wesentlichen methodischen Unterschiede
zwischen der Handels- und Gaststättenzählung 1979
und der Umsatzsteuerstatistik 1978**

	Handels- und Gaststättenzählung 1979	Umsatzsteuerstatistik 1978
Abgrenzung der Erhebungseinheit	Wirtschaftliche Unternehmen	Steuerpflichtige im Sinne der Umsatzsteuer
Abgrenzung des Erhebungsmerkmals Umsatz	Wirtschaftlicher Umsatz	Steuerbarer Umsatz
Zeitliche Begrenzung der Erhebung	Erfassung aller Erhebungseinheiten, die am Stichtag (31. März 1979 bzw. 31. Mai 1979) bestanden	Erfassung aller Erhebungseinheiten, die im Laufe des Jahres 1978 steuerbare Umsätze getätigt hatten; bei Besitzerwechsel in 1978 also mehrere Steuerpflichtige je Unternehmen
Wirtschaftssystematik	Systematik der Wirtschaftszweige, Ausgabe 1979	Systematik der Wirtschaftszweige, Ausgabe 1970
Umsatzsteuer	im Großhandel und in der Handelsvermittlung: - Umsätze ohne Umsatzsteuer im Einzelhandel und im Gastgewerbe: - Umsätze einschl. Umsatzsteuer	alle Umsätze ohne Umsatzsteuer

Die von den Finanzverwaltungen für die Handels- und Gaststättenzählung 1979 zur Verfügung gestellten Adreßdateien waren wegen mangelhafter Aktualität und Abweichungen in der Definition der Erhebungseinheit stark korrekturbedürftig. Das führte zu

- Doppelerfassungen, z.B. bei Personengesellschaften mit mehreren Gesellschaftern, falls mehrere Anschriften im Adreßmaterial mitgeliefert wurden;
- Untererfassungen, z.B. bei steuerlichen Organschaften, wenn die Adressen der Organtöchter mit wirtschaftlichem Schwerpunkt im Handel oder Gastgewerbe nicht oder nicht vollzählig angegeben waren;
- Untererfassungen bei "unzustellbaren" Anschriften.

Nachforschungen, Mahnungen u.ä. führten im Rahmen der Handels- und Gaststättenzählung nicht immer zu ausreichenden Informationen über Einheiten, für die keinerlei Rückantwort auf den versandten Fragebogen eintraf.

Bei der Umsatzsteuerstatistik 1978 richtete sich die Zuordnung zu den Wirtschaftsbereichen der Systematik der Wirtschaftszweige nach der sogenannten Gewerbekennzahl, die in der Regel bei der Aufnahme der Geschäftstätigkeit vergeben und danach nicht oder nicht regelmäßig überprüft wird. Für die Vergabe der "Gewerbekennzahl" ist im allgemeinen nur die Berufs- bzw. Geschäftsbezeichnung maßgebend, so daß immer dann ein Unschärfebereich entsteht, wenn darüber hinaus keine weiteren Informationen, wie Aufteilung der Wertschöpfung oder Sortimentsaufgliederung, berücksichtigt werden. Außerdem entsprach die "Gewerbekennzahl" oft nicht mehr dem wirtschaftlichen Schwerpunkt des Unternehmens, wenn seit der Unternehmensgründung die wirtschaftliche Tätigkeit in einen anderen Bereich verlagert worden ist.

Das Anschriftenmaterial der Finanzverwaltungen für die Handels- und Gaststättenzählung enthielt grundsätzlich nur Adressen von Steuerpflichtigen mit "Gewerbekennzahlen" des Handels oder Gastgewerbes.

Darüber hinaus wurden aber noch die Anschriften der Steuerpflichtigen mitgeliefert, deren "Gewerbekennzahl" den sogenannten Randbereichen zugerechnet wurde. "Randbereiche" sind dabei ausgewählte Wirtschaftszweige vorwiegend des Produzierenden Gewerbes (z.B. Kraftfahrzeugreparatur oder Konditorei), in denen auch verhältnismäßig oft neben der Be- oder Verarbeitung von Waren Tätigkeiten ausgeübt werden, die dem Handel oder Gastgewerbe zuzurechnen sind.

Anhand der Angaben zur Handels- und Gaststättenzählung 1979 wurden die Unternehmen vollständig neu den einzelnen Wirtschaftszweigen zugewiesen, und es wurden gleichzeitig für die folgenden Umsatzsteuerstatistiken die "Gewerbekennzahlen" geprüft und ggf. neu vergeben. Daraus ergaben sich zum Teil erhebliche Umschichtungen im Vergleich zu der Umsatzsteuerstatistik 1978. Die dabei über den Erhebungsbereich der Handels- und Gaststättenzählung hinausgehenden Fälle eines Bereichswechsels konnten aber im wesentlichen nur in einer Richtung, nämlich vom Handel oder Gastgewerbe zu einem der übrigen Wirtschaftsbereiche, berücksichtigt werden. Waren Handels- oder Gastgewerbeunternehmen dagegen im Anschriftenmaterial (und in der Umsatzsteuerstatistik) mit einer unzutreffenden "Gewerbekennzahl" außerhalb des Erfassungsbereiches der Zählung versehen, so mußten sie - von den vorerwähnten "Randbereichen" abgesehen - grundsätzlich unerfaßt bleiben. Aus diesem Grunde muß damit gerechnet werden, daß die Zählungsergebnisse den Gesamtumfang des Handels und Gastgewerbes nicht vollständig wiedergeben.

4 Begriffsbestimmungen

Arbeitnehmer

Arbeitnehmer sind Personen, die in einem vertraglichen Gehalts-, Lohn- oder Ausbildungsverhältnis zum Unternehmen stehen und deren Bezüge steuerrechtlich als Einkünfte aus nichtselbständiger Arbeit gelten (hierzu zählen z.B. im Unternehmen angestellte Ehefrauen).

Arbeitsstätten

Arbeitsstätten des Unternehmens sind alle räumlich voneinander getrennten Verkaufsfilialen, Werkstätten, Produktions-, Verwaltungs- und Hilfsbetriebe, Lager, Fuhrparks usw., in denen mindestens eine Person regelmäßig (auch nur stundenweise) tätig ist. Räumlich getrennt

sind alle Arbeitsstätten, auch wenn sie in derselben Gemeinde liegen, falls sie untereinander nur über öffentliche Verkehrsflächen erreichbar sind.

Arten der Handelsvermittlung

- Handelsmakler

Selbständige Gewerbetreibende, die Verträge über Gegenstände des Handelsverkehrs vermitteln, ohne dabei in einem ständigen Vertragsverhältnis zu bestimmten Auftraggebern zu stehen.

- Handelsvertreter

Selbständige Gewerbetreibende, die von anderen Unternehmen ständig damit betraut sind, Verträge des Handelsverkehrs für sie zu vermitteln oder in deren Namen abzuschließen.

- Versandhandelsvertreter

Handelsvertreter, die im Auftrag anderer Unternehmen (Lieferanten), z.B. Versandhändlern, Verlagen, Konsumgüterproduzenten, Bestellungen auf Waren von privaten Haushalten entgegennehmen.

Beschäftigte

Beschäftigte sind tätige Inhaber, unbezahlt mithelfende Familienangehörige sowie sämtliche Arbeitnehmer. Dazu gehören auch vorübergehend Abwesende (z.B. Kranke, Urlauber) und Teilzeitbeschäftigte.

Einzelhandel

Einzelhandel betreibt, wer Handelsware (Handelsware = bewegliche Sachgüter, die fertig bezogen und ohne wesentliche, d.h. nicht mehr als handelsübliche Be- oder Verarbeitung weiterveräußert werden) in eigenem Namen für eigene Rechnung oder für fremde Rechnung (Kommissionshandel) an Letztverbraucher, in der Regel private Haushalte, absetzt.

Dabei spielt es keine Rolle, in welcher Form (stationärer Einzelhandel, Versandhandel, Markt-, Straßen- und Hausierhandel) die Handelsware abgesetzt wird.

Wird Handelsware an andere Abnehmer als private Haushalte in einer für den Einzelhandel typischen Form und in verhältnismäßig kleinen

Mengen verkauft, so ist dieser Umsatzanteil bei Bruttopreisauszeichnung (= einschl. Umsatzsteuer) dem Einzelhandel, bei Nettopreisauszeichnung (= ohne Umsatzsteuer) dem Großhandel zuzuordnen.

Der Absatz der Apotheken an private Haushalte ist Einzelhandel, auch wenn über eine gesetzliche Krankenkasse oder eine Ersatzkasse abgerechnet wird.

Der Verkauf von Lebensmitteln, Getränken und Genußmitteln in gastgewerblichen Nebenbetrieben (z.B. in Speisewirtschaften, Cafés, Eisdielen) rechnet zum Umsatz aus Gastgewerbe.

Der Erlös aus dem Verkauf von Eigenerzeugnissen, z.B. von selbstgezeugenen Blumen in einem Blumengeschäft, zählt zum Umsatz aus Herstellung, Reparatur und Verarbeitung.

Gastgewerbe

Das Gastgewerbe umfaßt sowohl die Beherbergung als auch die Bewirtung von Gästen. Unter Beherbergung versteht man das Anbieten von Übernachtungsmöglichkeiten zum vorübergehenden Aufenthalt von Gästen. Charakteristisch für die Bewirtung im Gaststättengewerbe ist, daß Speisen oder Getränke angeboten werden, deren Verzehr üblicherweise an Ort und Stelle stattfindet.

Großhandel

Großhandel betreibt, wer Handelsware in eigenem Namen für eigene Rechnung oder für fremde Rechnung (Kommissionshandel) an andere Abnehmer als private Haushalte absetzt. Handelsware = bewegliche Sachgüter, die fertig bezogen und ohne wesentliche, d.h. nicht mehr als handelsübliche Be- oder Verarbeitung weiterveräußert werden.

Wird Handelsware in einer für den Einzelhandel typischen Form und in verhältnismäßig kleinen Mengen verkauft, so ist dieser Umsatzanteil bei Nettopreisauszeichnung (= ohne Umsatzsteuer) dem Großhandel, bei Bruttopreisauszeichnung (= einschl. Umsatzsteuer) dem Einzelhandel zuzuordnen.

Der Erlös aus dem Verkauf von Eigenerzeugnissen, z.B. von selbstgewonnenem Kies in einer Baustoffgroßhandlung, zählt zum Umsatz aus Herstellung, Reparatur und Verarbeitung.

Handelsvermittlung

Handelsvermittlung betreibt, wer den An- oder Verkauf von Waren (= bewegliche Sachgüter) in fremdem Namen für fremde Rechnung vermittelt (Fremdgeschäft).

Neugründungen

Als Neugründungen wurden alle am Stichtag (31. März 1979) bestehenden Unternehmen klassifiziert, die noch kein volles Geschäftsjahr aufwiesen, das 1978 endete.

Rechtsformen

Die Handels- und Gaststättenzählung unterschied folgende Rechtsformen:

- Einzelunternehmen (eine oder mehrere Personen als Inhaber, jedoch nicht in einer der nachstehenden Gesellschaftsformen)
- Personengesellschaften
 - Offene Handelsgesellschaft (OHG)
 - Kommanditgesellschaft (KG)
 - Hierzu zählte auch die Rechtsform "GmbH & Co KG"
- Kapitalgesellschaften
 - Gesellschaft mit beschränkter Haftung (GmbH)
 - Aktiengesellschaft (AG)
- Eingetragene Genossenschaft
- Sonstige Rechtsformen
 - Hierzu zählten z.B. der eingetragene Verein, die Stiftung.

Teilzeitbeschäftigte

Teilzeitbeschäftigte sind Personen, deren durchschnittliche Arbeitszeit kürzer ist als die orts-, branchen- oder betriebsübliche Wochenarbeitszeit.

Umsatz

Zum Umsatz rechnen bei der Handelsvermittlung ohne Rücksicht auf den Zahlungseingang und die Steuerpflicht

- Provisionen und Kostenvergütungen aus dem "Fremdgeschäft", also aus der Vermittlung von Waren (nicht der Wert der vermittelten Waren) einschließlich Delkredereprovisionen, aber ohne durchlaufende Posten (z.B. im Auftrag der Lieferanten vereinnahmte Zahlungen) und

- sonstige Erlöse, z.B. beim "Eigengeschäft" der Gesamtbetrag der mit den Kunden abgerechneten Lieferungen und sonstigen Leistungen einschließlich gesondert in Rechnung gestellter Kosten für Fracht, Porto, Verpackung usw. Der Umsatz umfaßt auch den Eigenverbrauch und die Verkäufe an Betriebsangehörige sowie Verkaufserlöse aus Kommissions- oder Streckengeschäften, ferner Zusatzserlöse.

Nicht zum Umsatz gehören jedoch Erlöse aus Land- und Forstwirtschaft sowie außerordentliche Erträge (z.B. aus dem Verkauf von Anlagevermögen) und betriebsfremde Erträge (z.B. Einnahmen aus Vermietung und Verpachtung von betriebsfremd genutzten Gebäuden und Gebäudeteilen, Zinserträge aus nicht betriebsnotwendigem Kapital oder Erträge aus Beteiligungen).

An Kunden gewährte Skonti und Erlösschmälerungen (z.B. Preisnachlässe, Rabatte, Jahresrückvergütungen, Boni) sind bei der Ermittlung des Umsatzes abzusetzen.

Unternehmen

Ein Unternehmen ist die kleinste Einheit, die aus handels- oder gewerbesteuerrechtlichen Gründen Bücher führen oder ähnliche Aufzeichnungen mit dem Ziel einer jährlichen Feststellung des Vermögensstandes machen muß.

5 Ergebnisse

5.1 Gesamtüberblick über die Ergebnisse der Handels- und Gaststättenzählung 1979

An den Erhebungsstichtagen 31. März bzw. 31. Mai 1979 wurden im Bundesgebiet 708 389 Unternehmen des Handels und Gastgewerbes mit insgesamt 4 615 759 Beschäftigten gezählt.

Davon entfielen auf den Großhandel 97 708 Unternehmen (1 206 248 Beschäftigte), auf die Handelsvermittlung 75 888 Unternehmen (191 616), auf den Einzelhandel 346 030 Unternehmen (2 430 792) und auf das Gastgewerbe 188 763 Unternehmen (787 103).

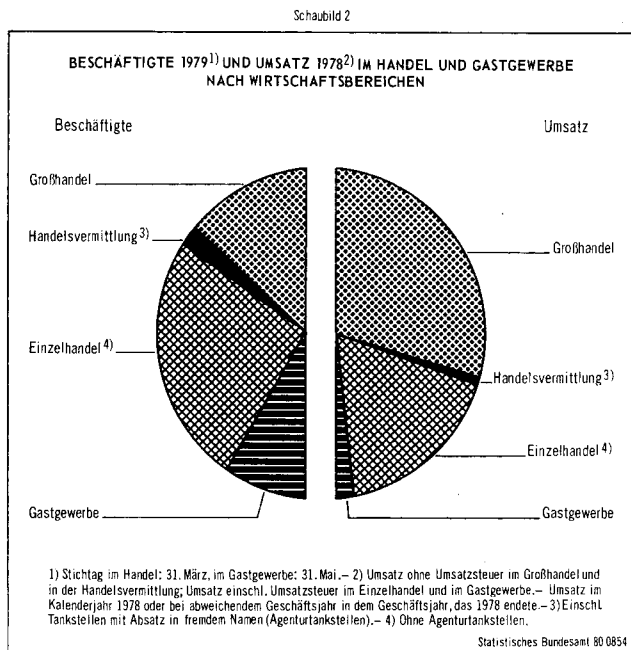
Tabelle 1: Unternehmen, Beschäftigte und Umsatz im Handel und Gastgewerbe

Wirtschaftsbereich	Unternehmen	Beschäftigte	Umsatz
	1979 1)		1978 2)
	Anzahl		Mill.DM
Großhandel	97 708	1 206 248	613 352
Handelsvermittlung ³⁾	75 888	191 616	14 577
Einzelhandel ⁴⁾	346 030	2 430 792	366 326
Gastgewerbe	188 763	787 103	38 029

1) Stichtag im Handel: 31. März 1979; Stichtag im Gastgewerbe: 31. Mai 1979.
 2) Geschäfts- oder Kalenderjahr 1978.

3) Einschl. Tankstellen mit Absatz in fremdem Namen (Agenturtankstellen).
 4) Ohne Agenturtankstellen.

Im Geschäftsjahr 1978 wurden von diesen Unternehmen Umsätze in Höhe von rd. 613 352 Mill. DM im Großhandel, 14 577 Mill. DM in der Handelsvermittlung, 366 326 Mill. DM im Einzelhandel und 38 029 Mill. DM im Gastgewerbe erwirtschaftet (siehe Schaubild 2).



5.2 Entwicklung in der Handelsvermittlung seit 1968

Eine grundsätzliche Bemerkung sei vorausgeschickt: Tankstellen mit Absatz in fremdem Namen (Agenturtankstellen), die seit Einführung der Systematik der Wirtschaftszweige, Ausgabe 1979, statistisch dem Einzelhandel zuzurechnen sind, werden im Rahmen der Handels- und Gaststättenzählung 1979 und der daran anschließenden repräsentativen Jahreserhebungen weiterhin im Bereich der Handelsvermittlung nachgewiesen.

Ein direkter Vergleich der Ergebnisse der Handels- und Gaststättenzählung 1979 mit den Resultaten der Zählung von 1968 ist für den Bereich Handelsvermittlung nicht angebracht. 1979 wurden nur die Unternehmen erfasst, deren Umsatz 1978 über der allgemeinen Erfassungsgrenze von 12 000 DM lag, wohingegen 1968 alle Handelsvermittler gezählt worden waren, unabhängig von ihrer Umsatzhöhe im Jahre 1967. Um zu einer sinnvollen Gegenüberstellung der beiden Zählungsergebnisse zu kommen, müssen für 1968 die Unternehmen mit Umsätzen unter 12 000 DM abgesetzt werden. Es verbleiben dann für den Stichtag 30.9.1968 83 506 Unternehmen mit 195 080 Beschäftigten.

Am 31. März 1979 wurden demgegenüber nur noch 75 888 Unternehmen mit 191 616 Beschäftigten für die Handelsvermittlung festgestellt. In diesem Bereich waren 1979 also 7 618 Unternehmen und 3 464 Beschäftigte weniger tätig als vor 11 Jahren. Dieser Rückgang beruht u.a. auf einer veränderten wirtschaftlichen Situation. Selbständige Handelsvertreter hatten 1979 weit weniger Marktchancen als vor einem Jahrzehnt. So ist beispielsweise die Zahl der Agenturtankstellen, deren Betrieb eine der wichtigsten Tätigkeiten der Handelsvermittlung darstellt, gegenüber 1968 drastisch zurückgegangen. Dies spiegelt sich in der Abnahme der in diesem Geschäftszweig tätigen Vermittler um 6 438 Unternehmen. Gravierend wirkte sich auch die gegenüber 1968 geschrumpfte Zahl der Lebensmitteleinzelhändler (- 38 %) aus. Dadurch ging die Zahl der Handelsvermittler, die diesen Kundenkreis besuchen, um 4 703 zurück.

Obwohl die Anzahl der Unternehmen im Bereich der Handelsvermittlung 1979 um rd. 10 % niedriger war als 1968, verdoppelte sich der Umsatz von 1967 bis 1978 (+ 110 %).

Der Vergleich der Umsätze des Jahres 1978 mit denen des Jahres 1967 ist wegen der verschiedenen Steuersysteme aber problematisch. Während bis März 1967 die Umsatzsteuer alter Art (so genannte kumulative Allphasenumsatzsteuer) galt, wird seit 1968 das Mehrwertsteuersystem angewandt. Vor allem ist jedoch zu berücksichtigen, daß in den dargestellten Veränderungsraten der nominalen Umsatzwerte relativ starke Preisentwicklungen mit enthalten sind.

Diese Vorbehalte müssen bei der Interpretation der in Tabelle 2 enthaltenen Veränderungsraten der Umsätze berücksichtigt werden.

Tabelle 2: Vergleich der Zählungsergebnisse 1979 mit 1968 in der Handelsvermittlung
in wirtschaftssystematischer Gliederung

Wirtschaftszweig ¹⁾ (Vermittlung von ...)	Unternehmen			Beschäftigte					Umsatz ²⁾			
	insgesamt		1979 ge- genüber 1968	insgesamt		1979 ge- genüber 1968	je Unternehmen		insgesamt		1978 ge- genüber 1967	je Beschäf- tigten 1978
	1979 ³⁾	1968 ⁴⁾		1979 ³⁾	1968 ⁴⁾		1979 ³⁾	1968 ⁴⁾	1978	1967		
	Anzahl		%	Anzahl		%	Anzahl		Mill. DM		%	1000 DM
421 landw. Grund- stf., Tieren, textil. Roh- stf. usw.	2 492	5 581	- 55,3	5 175	11 038	- 53,1	2,1	2,0	558	560	- 0,4	108
422 techn. Chemi- kal., Erzen, Holz, Bau- stoffen usw. ..	6 445	7 419	- 13,1	15 199	15 517	- 2,0	2,4	2,1	1 252	513	+ 144,1	82
423 Nahrungs- mitteln, Ge- tränken, Tabakwaren	7 229	11 932	- 39,4	17 639	23 635	- 25,4	2,4	2,0	1 453	836	+ 73,8	82
424 Textilien, Be- kleidung, Schuhen, Lederwaren	11 089	12 979	- 14,6	21 630	22 853	- 5,4	2,0	1,8	1 546	650	+ 137,8	71
425 Metallwaren, Einrichtungs- gegenständen ..	14 228	13 802	+ 3,1	32 200	29 927	+ 7,6	2,3	2,2	2 398	993	+ 141,5	74
426 feinmech. u. opt. Erzeugn., Schmuck usw. ..	1 590	1 963	- 19,0	3 579	3 510	+ 2,0	2,3	1,8	234	108	+ 116,7	65
427 Fahrzeugen, Maschinen, techn. Bedarf ..	8 823	9 903	- 10,9	28 616	22 244	+ 28,6	3,2	2,2	3 110	878	+ 254,2	109
428 sonst. Waren, Waren versch. Art, o.a.S.	6 981	8 069	- 13,5	13 764	14 041	- 2,0	2,0	1,7	1 113	382	+ 191,4	81
429 Versandhandels- vertretung	3 801	20 110	- 81,1	5 278	22 589	- 76,6	1,4	1,1	143	197	- 27,4	27
437 10 Tankstellen (Absatz in fremdem Namen)	13 210	19 648	- 32,8	48 536	58 916	- 17,6	3,7	3,0	2 771	1 192	+ 132,5	57
für 1968: Handelsvermittlung ohne Ein- und Ver- kaufsgenossen- schaften, -ver- einigungen	x	111 406	x	x	224 270	x	x	2,0	x	6 309	x	x
Ein- und Verkaufs- genossenschaften, -vereinigungen (Fremdgeschäft)	x	157	x	x	2 426	x	x	15,5	x	768	x	x
Handelsvermittlung u. Agenturtankstellen ..	75 888	111 563	- 32,0	191 616	226 696	- 15,5	2,5	2,0	14 577	7 077	+ 106,0	76

1) Systematik der Wirtschaftszweige, Ausgabe 1979.
2) Geschäfts- oder Kalenderjahr 1978 bzw. 1967.

3) Stichtag: 31. März 1979.
4) Stichtag: 30. September 1968.

5.3 Unternehmen nach Wirtschaftsgruppen

Nach wie vor besteht der Bereich Handelsvermittlung überwiegend aus Kleinstunternehmen. So waren am 31. März 1979 je Unternehmen rein rechnerisch im Durchschnitt lediglich 2,5 Personen tätig. Diese, an der Zahl der tätigen Personen gemessene, durchschnittliche Unternehmensgröße setzt sich zusammen aus den Ergebnissen für Handelsmakler (3,0 Personen), Handelsvertreter (2,3), Agenturtankstellen (3,7) und Versandhandelsvertreter (1,4). Diese vier Arten der Handelsvermittlung unterscheiden sich nicht nur durch ihre unterschiedlichen Tätigkeiten, sondern auch durch

ihre unterschiedliche Bedeutung innerhalb dieses Bereichs. So entfielen 1978 knapp 9 % des Umsatzes auf die Handelsmakler, 71 % auf die Handelsvertreter, 19 % auf die Agenturtankstellen und lediglich 1 % auf die Versandhandelsvertreter.

Die wirtschaftssystematische Gliederung des Bereichs Handelsvermittlung unterscheidet acht Wirtschaftsgruppen, denen Handelsmakler und Handelsvertreter entsprechend den von ihnen vermittelten Waren zugeordnet werden. Eine weitere Wirtschaftsgruppe umfaßt die Versandhandelsvertreter und darüber hinaus werden die Agentur-Tankstellen, die ihre Ware überwiegend

in fremdem Namen auf fremde Rechnung absetzen, in einer aus dem Bereich Einzelhandel stammenden besonderen Position nachgewiesen.

Zwei der acht Wirtschaftsgruppen des Bereichs Handelsvermittlung sind den Maklern und Vertretern vorbehalten, die überwiegend Rohstoffe und Halbwaren insbesondere an Unternehmen der Landwirtschaft und der Produktion vermitteln. Diese beiden Gruppen umfassen 8 937 Unternehmen (11,8 % aller Unternehmen der Handelsvermittlung) mit 20 374 Beschäftigten (10,6 %), die 1978 zusammen einen Umsatz von 1,8 Milliarden DM (12,4 %) tätigten.

Von den Unternehmen, die vorwiegend Waren an den Einzelhandel vermitteln, gehören 14 228, d.h. rd. ein Fünftel, mit 32 200 tätigen Personen der Gruppe Metallwaren und Einrichtungsgegenstände an. Ihr Umsatz erreichte 1978 rd. 2,4 Milliarden DM. Noch höher war der Umsatz der Vermittler von Fahrzeugen, Maschinen und tech-

nischem Bedarf mit 3,1 Mrd. DM, der von 8 823 Unternehmen mit 28 616 Beschäftigten erzielt wurde. Weit darunter lagen 1978 die Umsätze der Vermittler von Textilien, Bekleidung, Schuhen und Lederwaren sowie von Nahrungsmitteln, Getränken und Tabakwaren mit je 1,5 Mrd. DM. Von diesen beiden Gruppen stellte die Vermittlung von Bekleidung und Schuhen mit 11 089 Unternehmen und 21 630 Beschäftigten größere Anteile als die Vermittlung von Nahrungs- und Genußmitteln mit 7 229 Unternehmen und 17 639 Beschäftigten. Am unteren Ende der Skala lag die Vermittlung von feinmechanischen und optischen Erzeugnissen sowie Schmuck, die mit 1 590 Unternehmen und 3 579 tätigen Personen 0,2 Mrd. DM umsetzte.

Die Versandhandelsvertreter, deren Kundenkreis aus privaten Haushalten besteht, bilden die neunte Wirtschaftsgruppe innerhalb der Unterabteilung Handelsvermittlung. In dieser Gruppe wurden 1979 nur noch 3 801 Unternehmen nachge-

Tabelle 3: Unternehmen, Beschäftigte, Teilzeitbeschäftigte und Umsatz in der Handelsvermittlung in wirtschaftssystematischer Gliederung

Wirtschaftszweig ¹⁾ (Vermittlung von ...)		Unternehmen am 31. März 1979		Beschäftigte am 31. März 1979					Umsatz 1978 ²⁾		
				insgesamt		je Unter- nehmen	darunter Teilzeitbeschäftigte		insgesamt		je Unter- nehmen
		Anzahl	%	Anzahl	%	Anzahl	Anzahl	Anteil an Beschäft. insgesamt %	Mill. DM	%	1 000 DM
421	landw. Grundstf., Tieren, textil. Rohstf. usw.	2 492	3,3	5 175	2,7	2,1	1 061	20,5	558	3,8	224
422	techn. Chemikal., Erzen, Holz, Bau- stoffen usw.	6 445	8,5	15 199	7,9	2,4	2 985	19,6	1 252	8,6	194
423	Nahrungsmitteln, Getränken, Tabakwaren	7 229	9,5	17 639	9,2	2,4	3 774	21,4	1 453	10,0	201
424	Textilien, Be- kleidung, Schuhen, Lederwaren	11 089	14,6	21 630	11,3	2,0	4 240	19,6	1 546	10,6	139
425	Metallwaren, Ein- richtungsgegen- ständen	14 228	18,7	32 200	16,8	2,3	6 202	19,3	2 398	16,4	169
426	feinmech. u. opt. Erzeugn., Schmuck usw.	1 590	2,1	3 579	1,9	2,3	751	21,0	234	1,6	147
427	Fahrzeugen, Ma- schinen, techn. Bedarf	8 823	11,6	28 616	14,9	3,2	4 513	15,8	3 110	21,3	353
428	sonst. Waren, Waren versch. Art, o.a.S.	6 981	9,2	13 764	7,2	2,0	2 735	19,9	1 113	7,6	159
429	Versandhandelsver- tretung	3 801	5,0	5 278	2,8	1,4	900	17,1	143	1,0	38
437 10	Tankstellen (Ab- satz in fremdem Namen)	13 210	17,4	48 536	25,3	3,7	11 574	23,8	2 771	19,0	210
Handelsvermittlung u. Agenturtankstellen		75 888	100	191 616	100	2,5	38 735	20,2	14 577	100	192
darunter:											
Vermittlung (Wirtschafts- gruppe 421 - 428) 1)											
	Handelsvertreter	56 516	74,5	130 813	78,3	2,3	24 901	19,0	10 406	71,4	184
	Handelsmakler	2 361	3,1	6 989	3,6	3,0	1 360	19,5	1 258	8,6	533
	zusammen ...	58 877	77,6	137 802	71,9	2,3	26 261	19,1	11 664	80,0	198

1) Systematik der Wirtschaftszweige, Ausgabe 1979.

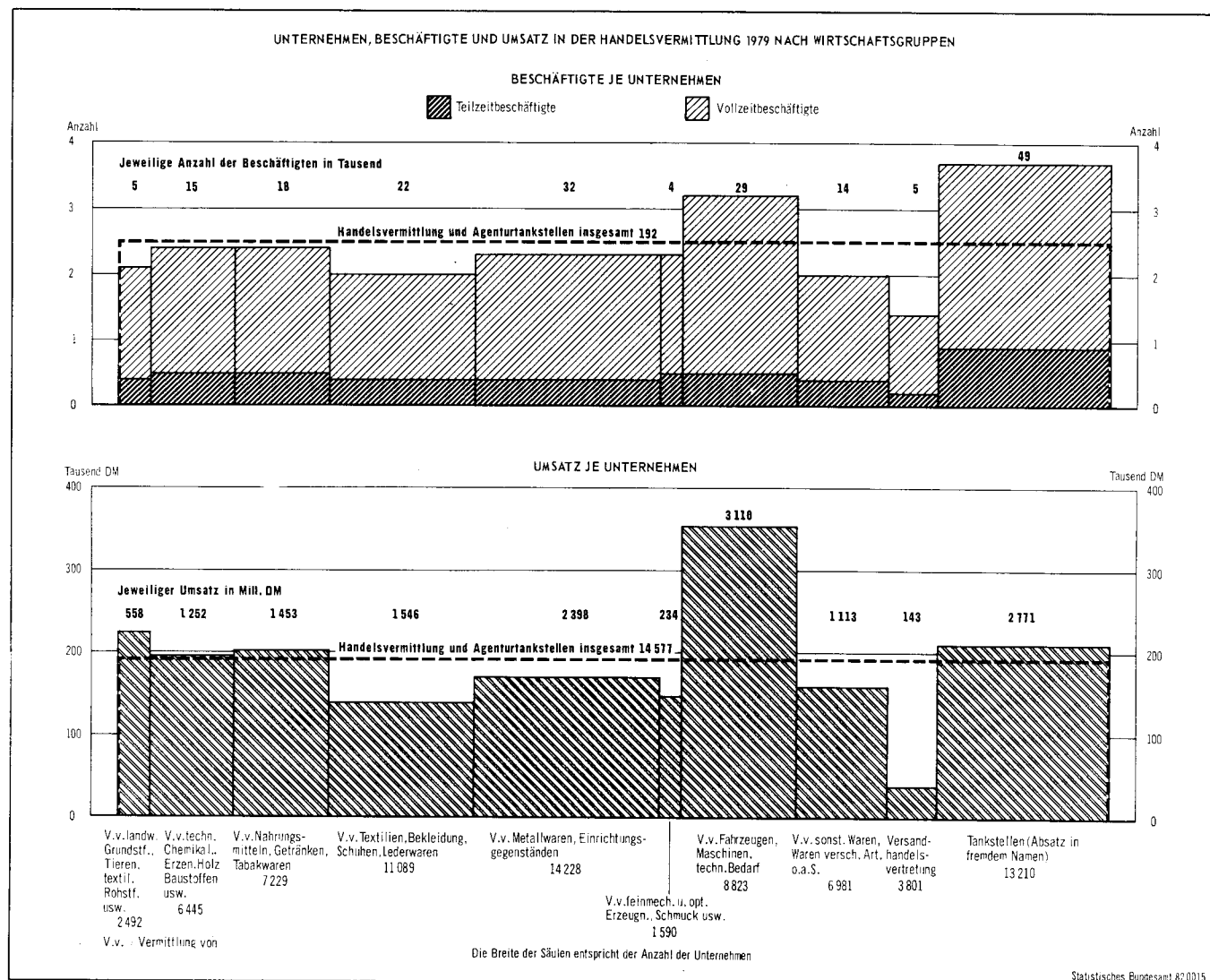
2) Geschäfts- oder Kalenderjahr 1978.

wiesen, weniger als ein Fünftel der 20 110 Unternehmen des Jahres 1968. Bei dieser Vertreter-Kategorie dürfte sich die Erfassungsgrenze von 12 000 DM Jahresumsatz besonders stark ausgewirkt haben, da Versandhandelsvertreter ihr "Unternehmen" häufig als Nebenerwerbstätigkeit betreiben, weswegen Provisionen und Kostenvergütungen im Laufe des Jahres 1978 nicht in allen Fällen den Betrag von 12 000 DM erreicht haben dürften. Die bei der Zählung erfaßten 3 801 Unternehmen der Versandhandelsvertretung mit mehr als 12 000 DM Jahresumsatz beschäftigten 1979 einschließlich der Unternehmensinhaber 5 278 Personen und setzten 1978

insgesamt 143 Millionen DM um. Das waren 38 000 DM Umsatz je Unternehmen und 27 000 DM je Beschäftigten. Beide Kennzahlen liegen weit unter den entsprechenden Daten der Handelsmakler und der Handelsvertreter, die durchschnittlich je Unternehmen 198 000 DM und je Beschäftigten 85 000 DM Umsatz erzielten.

Weit günstiger als die Versandhandelsvertreter schnitten auch die 13 210 Agenturtankstellen ab, die mit 48 536 Beschäftigten 2,8 Milliarden DM umsetzten, was einen Umsatz von 210 000 DM je Unternehmen und von 57 000 DM je Beschäftigten entsprach.

Schaubild 3



5.4 Unternehmen nach Größenklassen

5.4.1 Umsatzgrößenklassen

Ein Vergleich der Ergebnisse der letzten beiden Zählungen in der Untergliederung nach Umsatzgrößenklassen ist für den Bereich Handelsvermittlung besonders problematisch, denn - wie bereits auf Seite 19 erwähnt - wurden für das Kalender- oder Geschäftsjahr 1967 generell alle Unternehmen nachgewiesen, die überhaupt Umsätze getätigt hatten, für 1978 jedoch nur Unternehmen mit Umsätzen über 12 000 DM. Weiterhin hatten Preiserhöhungen seit 1967 nominal höhere Umsätze im Jahr 1978 zur Folge. Bei

einem Teil der Unternehmen ergab sich dadurch, selbst bei einer gleichgebliebenen vermittelten Warenmenge, ein "Herauswachsen" in die nächsthöhere Umsatzgrößenklasse. Diese Fakten sind bei der stark veränderten Größenstruktur in der Handelsvermittlung zu berücksichtigen.

Während im Jahr 1967 noch 64 895 Unternehmen einen Umsatz zwischen 12 000 und 100 000 DM tätigten, waren es 1978 nur noch 42 574 Unternehmen, das entspricht einer Abnahme um ein Drittel (- 34 %). Demgegenüber stieg die Anzahl der Unternehmen mit einem Umsatz von mehr als 100 000 DM von 12 009 auf 27 376 (+ 128 %).

Tabelle 4: Vergleich der Zählungsergebnisse 1979 mit 1968 in der Handelsvermittlung nach zusammengefaßten Umsatzgrößenklassen

Umsatz von ... bis unter ... DM	Unternehmen				Beschäftigte				Umsatz ¹⁾			
	1979 ²⁾		1968 ³⁾		1979 ²⁾		1968 ³⁾		1978		1967	
	Anzahl	%	Anzahl	%	Anzahl	%	Anzahl	%	Mill. DM	%	Mill. DM	%
unter 8 000	x	x	19 822	17,8	x	x	21 825	9,6	x	x	59	0,8
8 000 - 12 000	x	x	8 235	7,4	x	x	9 791	4,3	x	x	78	1,1
12 000 - 100 000	42 574	56,1	64 895	58,2	63 459	33,1	117 292	51,7	1 958	13,4	2 505	35,4
100 000 - 500 000	23 596	31,1	10 916	9,8	74 811	39,0	48 919	21,6	4 749	32,6	2 080	29,4
500 000 und mehr	3 780	5,0	1 093	1,0	43 714	22,8	18 935	8,4	7 685	52,7	2 355	33,3
Neugründungen ⁴⁾	5 938	7,8	6 602	5,9	9 632	5,0	9 934	4,4	185	1,3	-	-
Handelsvermittlung u. Agenturtankstellen	75 888	100	111 563	100	191 616	100	226 696	100	14 577	100	7 077	100
darunter mit: 12 000 und mehr	75 888	100	83 506	74,9	191 616	100	195 080	86,1	14 577	100	6 940	98,1

1) Geschäfts- oder Kalenderjahr 1978 bzw. 1967.
2) Stichtag: 31. März 1979.
3) Stichtag: 30. September 1968.

4) Unternehmensgründungen oder -übernahmen nach Beginn des Jahres 1978 oder 1967; 1967 jedoch nur, soweit in diesem Jahr kein Umsatz getätigt wurde.

Tabelle 5: Unternehmen, Beschäftigte und Umsatz in der Handelsvermittlung nach Umsatzgrößenklassen

Umsatz von ... bis unter ... DM	Unternehmen		Beschäftigte		Beschäftigte je Unternehmen	Umsatz 1978 ¹⁾		Umsatz je	
	am 31. März 1979							Unter-	Beschäft-
	Anzahl	%	Anzahl	%	Anzahl	Mill. DM	%	nehmen	tigten
								1 000 DM	
12 000 - 20 000	8 059	10,6	9 262	4,8	1,1	121	0,8	15	13
20 000 - 50 000	17 005	22,4	22 714	11,9	1,3	576	4,0	34	25
50 000 - 100 000	17 510	23,1	31 483	16,4	1,8	1 261	8,6	72	40
100 000 - 250 000	17 708	23,3	48 576	25,4	2,7	2 734	18,8	154	56
250 000 - 500 000	5 888	7,8	26 235	13,7	4,5	2 015	13,8	342	77
500 000 - 1 Mill.	2 339	3,1	15 819	8,3	6,8	1 594	10,9	681	101
1 Mill. - 2 Mill.	846	1,1	8 133	4,2	9,6	1 153	7,9	1 363	142
2 Mill. - 5 Mill.	387	0,5	5 963	3,1	15,4	1 160	8,0	2 996	194
5 Mill. - 10 Mill.	120	0,2	4 641	2,4	38,7	827	5,7	6 893	178
10 Mill. - 25 Mill.	58	0,1	4 455	2,3	76,8	856	5,9	14 756	192
25 Mill. - 50 Mill.	20	0,0	1 961	1,0	98,1	697	4,8	34 831	355
50 Mill. und mehr	10	0,0	2 742	1,4	274,2	1 400	9,6	139 971	510
Neugründungen ²⁾	5 938	7,8	9 632	5,0	1,6	185	1,3	31	19
Handelsvermittlung u. Agenturtankstellen	75 888	100	191 616	100	2,5	14 577	100	192	76

1) Geschäfts- oder Kalenderjahr 1978.

2) Unternehmensgründungen oder -übernahmen nach Beginn des Jahres 1978.

5.4.2 Beschäftigtengrößenklassen

Die Aufteilung der Unternehmen der Handelsvermittlung nach Beschäftigten zeigt, daß im Jahre 1979 nahezu drei Viertel aller Unternehmen (73 %) mit einem oder mit zwei Beschäftigten - einschließlich der tätigen Inhaber und der unbezahlt mithelfenden Familienangehörigen - betrieben wurden. Ein weiteres Viertel der Unternehmen arbeitete mit drei bis neun Beschäftigten. Nur 2 % der Unternehmen der Handelsvermittlung wiesen 1979 zehn und mehr Beschäftigte auf. Allerdings beschäftigten die Unternehmen dieser Größenklasse 18 % aller in der Handelsvermittlung tätigen Arbeitskräfte und erwirtschafteten 34 % des gesamten Umsatzes dieses Bereichs. Auf die mittleren Unternehmen mit drei bis neun Beschäftigten entfielen 41 % der tätigen Personen und 39 % des Umsatzes.

Fast ebensoviel Personen (40 %) waren in den kleinsten Unternehmen beschäftigt, sie waren jedoch nur mit 27 % am Gesamtumsatz beteiligt. Seit der Handels- und Gaststättenzählung 1968 hat die Anzahl der Unternehmen der Handelsvermittlung in der obersten Größenklasse ebenso wie in den beiden anderen Handelsbereichen, dem Großhandel und dem Einzelhandel, zugenommen. Die Bedeutung der mittleren Größenklasse mit 3 bis 9 Beschäftigten ist jedoch in der Handelsvermittlung besonders stark gestiegen. Der prozentuale Anteil dieser "mittleren" Unternehmen nahm von 19 % im Jahre 1968 bis auf 25 % im Jahre 1979 zu. Demgegenüber konnten sich nicht alle "kleinen" Unternehmen behaupten. So waren 1979 in der untersten Größenklasse 33 745 Unternehmen weniger vertreten als 1968, ihre prozentuale Bedeutung ging jedoch lediglich von 80 % im Jahre 1968 auf 73 % im Jahre 1979 zurück.

Tabelle 6: Vergleich der Zählungsergebnisse 1979 mit 1968 in der Handelsvermittlung nach zusammengefaßten Beschäftigtengrößenklassen

Unternehmen mit ... bis ... Beschäftigten	Unternehmen				Beschäftigte				Umsatz ¹⁾			
	1979 ²⁾		1968 ³⁾		1979 ²⁾		1968 ³⁾		1978		1967	
	Anzahl	%	Anzahl	%	Anzahl	%	Anzahl	%	Mill. DM	%	Mill. DM	%
1 - 2	55 701	73,4	89 446	80,2	77 465	40,4	117 234	51,7	3 926	26,9	2 414	34,1
3 - 9	18 657	24,6	20 919	18,8	79 282	41,4	85 138	37,6	5 626	38,6	2 602	36,8
10 und mehr	1 530	2,0	1 198	1,1	34 869	18,2	24 324	10,7	5 025	34,5	2 061	29,1
Handelsvermittlung u. Agenturtankstellen ..	75 888	100	111 563	100	191 616	100	226 696	100	14 577	100	7 077	100

1) Geschäfts- oder Kalenderjahr 1978 bzw. 1967.
2) Stichtag: 31. März 1979.

3) Stichtag: 30. September 1968.

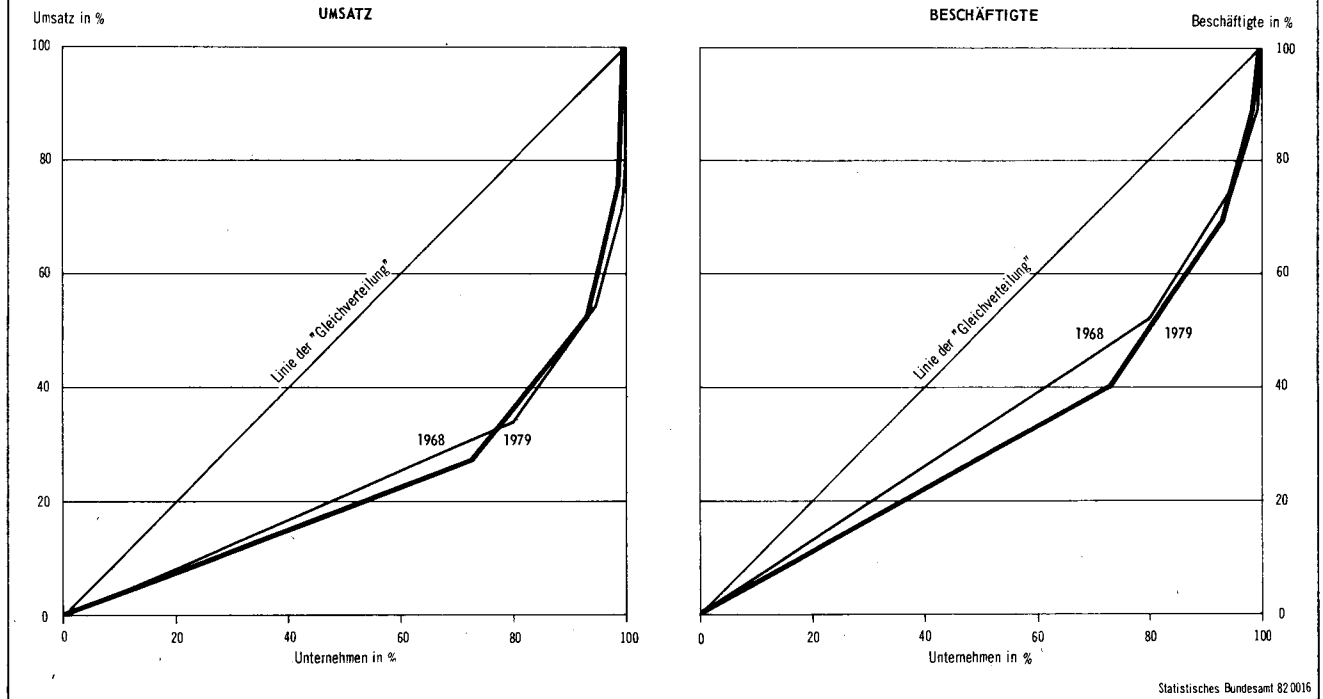
Tabelle 7: Unternehmen, Beschäftigte und Umsatz in der Handelsvermittlung nach Beschäftigtengrößenklassen

Unternehmen mit ... bis ... Beschäftigten	Unternehmen		Beschäftigte		Beschäftigte je Unternehmen	Umsatz 1978 ¹⁾		Umsatz je	
	am 31. März 1979					Anzahl	Mill. DM	%	Unter- nehmen
	Anzahl	%	Anzahl	%	1 000 DM				
1 - 2	55 701	73,4	77 465	40,4	1,4	3 926	26,9	70	51
3 - 5	15 205	20,0	55 140	28,8	3,6	3 651	25,0	240	66
6 - 9	3 452	4,6	24 142	12,6	7,0	1 975	13,6	572	82
10 - 19	1 154	1,5	14 709	7,7	12,7	1 433	9,8	1 242	97
20 - 49	263	0,3	7 457	3,9	28,4	967	6,6	3 679	130
50 - 99	74	0,1	5 105	2,7	69,0	1 395	9,6	18 848	273
100 - 199	31	0,0	4 234	2,2	136,6	546	3,7	17 597	129
200 und mehr	8	0,0	3 364	1,8	420,5	684	4,7	85 475	203
Handelsvermittlung u. Agenturtankstellen ..	75 888	100	191 616	100	2,5	14 577	100	192	76

1) Geschäfts- oder Kalenderjahr 1978.

KONZENTRATION DES UMSATZES UND DER BESCHÄFTIGTEN IN DER HANDELSVERMITTLUNG

(Lorenz-Kurve nach Beschäftigengrößenklassen)



5.5 Unternehmen nach Rechtsformen

Von den 75 888 Unternehmen der Handelsvermittlung wurden am Erhebungsstichtag fast 70 000 und damit mehr als neun Zehntel (92 %) als Einzelunternehmen geführt. Sie beschäftigten nahezu vier Fünftel (79 %) aller in der Handelsvermittlung tätigen Personen und erwirtschafteten 1978 gut drei Fünftel (61 %) des gesamten Umsatzes der Handelsvermittlung. Bei diesen Einzelunternehmen, für die durchschnittlich 2,2 Beschäftigte und ein Umsatz von 128 000 DM errechnet wurden, dürfte es sich weitgehend um reine Familienunternehmen handeln. Weit größer war die durchschnittliche Unternehmensgröße bei den 4 053 Personengesellschaften, sowohl gemessen an der Zahl der Beschäftigten (6,2) als auch am Umsatz (748 000 DM). Sie waren am Gesamtumsatz der Handelsvermittlung mit einem Fünftel

(21 %) beteiligt, obwohl ihr Anteil bei den Unternehmen nur 5 % und bei den Beschäftigten 13 % erreichte. Auch die 2 018 Kapitalgesellschaften beschäftigten durchschnittlich nur 6,4 Personen bei einem Umsatz von je 1,1 Mill. DM. Diese Gesellschaften stellten knapp 3 % aller Unternehmen der Handelsvermittlung und tätigten mit gut 6 % aller Beschäftigten 15 % des Umsatzes.

Die geringste Bedeutung haben im Bereich der Handelsvermittlung die eingetragenen Genossenschaften und die sonstigen Rechtsformen. Sie stellten zusammen nur 213 Unternehmen. Dabei erwirtschafteten die 71 Genossenschaften mit einem durchschnittlichen Umsatz von je 6,0 Millionen DM noch 3 % des gesamten Umsatzes der Handelsvermittlung bei einem Personalanteil von lediglich 0,1 %.

Tabelle 8: Unternehmen, Beschäftigte und Umsatz in der Handelsvermittlung nach Rechtsformen

Rechtsformen	Unternehmen		Beschäftigte		Beschäftigte je Unternehmen	Umsatz 1978 ¹⁾		Umsatz je	
	am 31. März 1979					Anzahl	Mill. DM	%	Unternehmen
	Anzahl	%	Anzahl	%	1 000 DM				
Einzelunternehmen	69 604	91,7	151 143	78,9	2,2	8 895	61,0	128	59
Personengesellschaften ..	4 053	5,3	25 052	13,1	6,2	3 033	20,8	748	121
Kapitalgesellschaften ...	2 018	2,7	12 818	6,7	6,4	2 158	14,8	1 069	168
Eingetragene Genossenschaften	71	0,1	2 096	1,1	29,5	427	2,9	6 013	204
Sonstige Rechtsformen ...	142	0,2	507	0,3	3,6	64	0,4	450	126
Handelsvermittlung u. Agenturtankstellen	75 888	100	191 616	100	2,5	14 577	100	192	76

1) Geschäfts- oder Kalenderjahr 1978.

TABELLENTEIL

1 UNTERNEHMEN, ARBEITSSTAETTEN, BESCHAEFTIGTE, UMSATZ UND GESAMTWERT DER GEGEN
PROVISION VERMITTELTEN WAREN
NACH WIRTSCHAFTSZWEIGEN

NUMMER DER SYSTE- MATIK	WIRTSCHAFTSZWEIG	UNTER- NEHMEN	AR- BEITS- STAET- TEN	BE- SCHAEF- TIGTE INS- GESAMT	TEIL- ZEIT- BE- SCHAEF- TIGTE	ARBEIT- NEHMER	INSGESAMT 1)	UMSATZ 1978 (AUS)					SON- STIGEN TAE- TIG- KEITEN	GESAMTWERT DER GEGEN PROVISION VERMITTELTEN WAREN
								HANDELSVERMTL.						
								ZU- SAMMEN	MITT- LERER PROVI- SIONS- SATZ	GROSS- HANDEL	EIN- ZEL HANDEL			
(V.V.= VERMITTLUNG VON / VHV.F.= VERSANDHANDELS= VERTRETUNG FUER)		AM 31.03.1979		ANZAHL		1 000 DM		X		1 000 DM				
421 VERMITTLUNG VON LANDW. GRUNDSTF., TIEREN, TEXTIL, ROHSTF. USW														
421 11	V.V. GETREIDE, FUTTER- U. DUENGEMITTELN	903	909	1 506	240	436	102 400	84,4	0,9	13,3	1,9	0,4	9 275 061	
421 13	V.V. BLUMEN, PFLANZEN, BLUMENBINDEREIBEDARF	161	164	348	97	147	15 441	75,0	7,4	22,5	2,3	0,2	156 979	
421 15	V.V. LEBENDEN VIEH	909	920	1 812	398	704	256 285	73,6	4,4	24,0	1,7	1,0	4 249 833	
421 17	V.V. SONST. LEBENDEN TIEREN, ZOOLOG. BEDARF	40	40	104	13	60	5 020	82,5	3,8	14,1	3,3	0,1	107 608	
421 1	V.V. GETREIDE, FUTTER- U. DUENGEMITTELN, TIEREN	2 013	2 033	3 770	748	1 347	379 145	76,7	2,1	20,9	1,8	0,8	13 789 480	
421 51	V.V. GARNEN (OH. HAND- ARBEITSGARNE U. AE.)	197	203	558	157	290	41 831	86,4	2,2	13,5	0	0,1	1 613 843	
421 53	V.V. TEXTIL. ROHSTOFFEN U. HALBWAREN (OH. GARNE)	148	151	382	81	200	53 563	63,9	2,4	35,6	0,1	0,4	1 405 000	
421 55	V.V. HAEUTEN, FELLE, LEDER	119	122	423	71	268	60 719	52,1	4,2	47,1	0,6	0,1	746 959	
421 57	V.V. ROHTABAK	15	15	42	4	31	22 423	32,7	6,2	67,1	0	0,1	118 923	
421 5	V.V. TEXTIL. ROHSTOFFEN U. HALBWAREN, HAEUTEN USW	479	491	1 405	313	789	178 536	61,3	2,8	38,3	0,2	0,2	3 884 725	
421	V.V. LANDW. GRUNDSTF., TIEREN, TEXTIL, ROHSTF. USW	2 492	2 524	5 175	1 061	2 136	557 681	71,8	2,3	26,5	1,3	0,6	17 674 205	
422 VERMITTLUNG VON TECHN. CHEMIKAL., ERZEN, HOLZ, BAUSTOFFEN USW														
422 2	V.V. TECHN. CHEMIKALIEN, ROHDROGEN, KAUTSCHUK	497	506	1 268	274	646	115 891	80,0	3,3	18,8	0,6	0,6	2 833 493	
422 51	V.V. FEST. BRENNSTOFFEN, MINERALOELERZEUGN., OAS	44	46	76	6	25	9 977	91,1	9,7	0,3	8,6	0	93 587	
422 54	V.V. FEST. BRENNSTOFFEN	53	56	231	19	168	48 173	92,1	2,7	1,4	6,1	0,4	1 656 894	
422 57	V.V. MINERALOELERZEUG- NISSEN (OH. TANKSTELLEN)	462	470	1 068	136	507	106 674	84,3	4,0	8,8	5,2	1,8	2 242 672	
422 5	V.V. FEST. BRENNSTOFFEN, MINERALOELERZEUGNISSEN	559	572	1 375	161	700	164 823	87,0	3,6	6,1	5,6	1,3	3 993 153	
422 6	V.V. ERZEN, STAHL, NE-METALLEN USW	1 052	1 063	2 503	556	1 188	253 043	81,1	2,1	18,4	0,2	0,3	9 579 356	
422 81	V.V. ROHHOLZ	161	165	400	76	211	31 074	87,5	3,7	11,2	0,8	0,4	737 763	
422 84	V.V. HOLZHALBWAREN, BAUELEMENTEN A. HOLZ	1 127	1 137	2 226	433	869	150 061	88,0	4,4	8,9	2,2	0,9	3 033 988	
422 86	V.V. BAUSTOFFEN, BAUELEM- A. MINERAL. STOFFEN USW	2 009	2 062	4 513	773	2 053	337 616	86,1	4,9	11,2	1,9	0,9	5 962 199	
422 89	V.V. INSTALL. BEDARF F. GAS, WASSER U. HEIZUNG	1 040	1 080	2 914	712	1 538	199 700	78,7	4,9	17,4	2,1	1,8	3 234 484	
422 8	V.V. HOLZ, BAUSTOFFEN, INSTALLATIONSBEDARF	4 337	4 444	10 053	1 994	4 671	718 452	84,5	4,7	12,4	2,0	1,1	12 968 435	
422	V.V. TECHN. CHEMIKAL., ER- ZEN, HOLZ, BAUSTOFFEN USW	6 445	6 585	15 199	2 985	7 205	1 252 209	83,7	3,6	13,4	2,0	0,9	29 374 438	
423 VERMITTLUNG VON NAHRUNGSMITTELN, GETRAENKEN, TABAKWAREN														
423 1	V.V. NAHRUNGSMITTELN, GE- TRAENKEN, TABAKWAREN, OAS	1 022	1 039	3 275	797	1 915	269 474	84,9	2,1	12,5	1,0	1,5	10 960 690	
423 32	V.V. SPEISE-U. INDUSTRIE- KARTOFFELN, GEMUESE, OBST	305	310	803	151	445	200 508	61,3	4,7	29,0	0,6	9,1	2 603 309	
423 33	V.V. ZUCKER, SUESSWAREN	535	544	1 335	268	610	94 537	81,3	2,4	17,7	0,3	0,6	3 181 631	
423 34	V.V. MILCHERZEUGNISSEN, FETTWAREN, EIERN	225	229	787	124	522	62 212	84,0	2,2	14,3	1,2	0,6	2 365 030	
423 35	V.V. WILD, GEFLUEGEL, FLEISCH, FLEISCHWAREN	654	675	1 847	413	989	163 485	68,2	4,0	28,2	2,9	0,8	2 809 205	
423 36	V.V. KAFFEE, TEE, ROHKAKAO, GEWUERZEN	243	246	581	81	289	120 495	80,8	5,4	19,0	0,1	0,1	1 814 710	

1) ERLOESE AUS EIGEN- UND FREMDGESCHAEFT.

1 UNTERNEHMEN, ARBEITSSTÄTTEN, BESCHÄFTIGTE, UMSATZ UND GESAMTWERT DER GEGEN
PROVISION VERMITTELTEN WAREN
NACH WIRTSCHAFTSZWEIGEN

NUMMER DER SYSTEM- MATIK	WIRTSCHAFTSZWEIG	UNTER- NEHMEN	AR- BEITS- STÄTTEN	BE- SCHÄFT- IGTE INSGESAMT	TEIL- ZEIT- BE- SCHÄFT- IGTE	ARBEIT- NEHMER	INSGESAMT 1)	UMSATZ 1978 (AUS)						GESAMTWERT DER GEGEN PROVISION VERMITTELTEN WAREN
								HANDELSVERMITTL.						
								ZU- SAMMEN	MITT- LERER PROVI- SIONS- SATZ	GROSS- HANDEL	EIN- ZEL HANDEL	SON- STIGEN TÄTIG- KEITEN		
(V.V.= VERMITTLUNG VON / V.V.F.= VERSANDHANDELS- VERTRETUNG FUER)		AM 31.03.1979		ANZAHL		1 000 DM		%		%		1 000 DM		
423 37	V.V. SONST. NAHRUNGS- MITTELN	842	871	1 933	422	829	119 952	84,8	3,0	13,9	1,1	0,2	3 401 735	
423 3	V.V. BEST. NAHRUNGS- MITTELN	2 804	2 875	7 286	1 459	3 684	761 188	73,9	3,5	22,3	1,1	2,7	16 175 449	
423 61	V.V. WEIN, SPIRITUOSEN	2 417	2 453	5 322	1 193	2 160	332 620	84,9	4,1	13,5	1,2	0,5	6 840 562	
423 65	V.V. BIER, ALKOHOLF. GETRAENKEN	645	654	1 144	210	331	49 774	77,7	4,6	16,3	4,6	1,4	847 713	
423 6	V.V. GETRAENKEN	3 062	3 107	6 466	1 403	2 491	382 394	83,9	4,2	13,8	1,6	0,6	7 688 275	
423 9	V.V. TABAKWAREN	341	345	612	115	194	39 741	76,5	2,9	18,7	4,1	0,7	1 057 507	
423	V.V. NAHRUNGSMITTELN, GETRAENKEN, TABAKWAREN	7 229	7 366	17 639	3 774	8 284	1 452 797	78,7	3,2	18,1	1,3	1,9	35 881 920	
424 VERMITTLUNG VON TEXTILIEN, BEKLEIDUNG, SCHUHEN, LEDERWAREN														
424 1	V.V. TEXTIL., BEKLEIDG., SCHUHEN, LEDERWAREN, OAS	1 528	1 546	3 244	539	1 369	359 738	89,4	4,9	10,1	0,5	0,1	6 569 046	
424 2	V.V. METERWARE F. BE- KLEIDUNG V. WAESCHE	723	734	1 590	326	621	101 418	92,5	3,1	6,7	0,7	0	3 027 387	
424 31	V.V. OBERBEKLEIDUNG	2 868	2 972	5 440	1 144	1 854	375 901	88,9	5,3	9,6	1,3	0,1	6 351 266	
424 34	V.V. KOPFBEDECKUNGEN, BEKLEIDUNGSZUBEHOER	261	261	403	53	87	21 340	96,8	7,3	2,3	0,7	0,2	283 477	
424 37	V.V. KUERSCHNERWAREN	117	121	279	33	142	26 003	68,4	5,5	30,1	1,4	0,1	326 132	
424 3	V.V. OBERBEKLEIDUNG USW	3 246	3 354	6 122	1 230	2 083	423 245	88,1	5,4	10,5	1,3	0,2	6 960 874	
424 5	V.V. HERREN-, DAMEN- U. KINDERWAESCHE USW	1 808	1 825	3 182	646	922	180 391	91,1	4,9	7,7	0,9	0,3	3 351 572	
424 61	V.V. HEIMTEXTILEN, BODENBELAEGEN, BETTWAREN	1 579	1 593	2 994	612	1 018	179 605	89,2	4,3	9,4	1,1	0,2	3 716 507	
424 65	V.V. HAUS-U.-TISCHWAESCHE	333	339	570	103	154	26 782	95,9	4,4	2,1	2,0	0	584 424	
424 6	V.V. HEIM-U.-HAUSTEXTIL., BODENBELAEGEN, BETTW.	1 912	1 932	3 564	715	1 172	206 388	90,1	4,3	8,5	1,2	0,2	4 300 930	
424 71	V.V. LEDER- U.-TASCHNER- WAREN (OH. SCHUHE)	602	610	1 132	245	334	73 084	89,8	6,7	8,2	1,7	0,3	978 547	
424 75	V.V. GALANTERIEWAREN, GESCHENKARTIKELN	416	424	808	172	268	53 972	79,5	7,2	17,9	1,3	1,3	592 486	
424 7	V.V. LEDER-, TASCHNER-U. GALANTERIEW. (OH. SCHUHE)	1 018	1 034	1 940	417	602	127 057	85,4	6,9	12,3	1,5	0,7	1 571 034	
424 9	V.V. SCHUHEN	854	868	1 988	367	916	147 599	95,4	3,5	3,7	0,8	0,1	4 013 978	
424	V.V. TEXTILIEN, BEKLEI- DUNG, SCHUHEN, LEDERWAREN	11 089	11 293	21 630	4 240	7 685	1 545 835	89,8	4,7	9,1	1,0	0,2	29 794 821	
425 VERMITTLUNG VON METALLWAREN, EINRICHTUNGS- GEGENSTÄNDEN														
425 11	V.V. METALL- U. KUNSTSTOFFWAREN, ANG	5 326	5 430	11 733	2 459	5 085	944 972	67,2	5,2	30,2	1,6	0,9	12 110 904	
425 15	V.V. ELEKTROTECHN.- ERZEUGNISSEN, ANG	4 027	4 098	9 035	1 678	4 156	552 800	81,8	5,8	13,9	2,1	2,2	7 800 606	
425 1	V.V. METALL- U. KUNSTSTOFFWAREN USW, ANG	9 353	9 528	20 768	4 137	9 241	1 497 771	72,6	5,5	24,2	1,8	1,4	19 911 509	
425 3	V.V. FEINKERAMIK U. GLAS- WAREN F.D. HAUSHALT	455	459	991	227	402	67 266	94,0	5,5	5,0	0,7	0,2	1 149 612	
425 6	V.V. MOEBELN, KUNST- GEGENSTÄNDEN U. AE.	3 051	3 100	6 878	1 292	2 966	533 416	81,3	4,7	13,7	3,9	1,2	9 297 087	
425 71	V.V. RUNDFUNK-, FERNSEH- U. PHONOTECHN. GERAETEN	308	329	1 600	204	1 213	181 065	59,1	8,0	38,8	0,4	1,8	1 331 739	
425 75	V.V. MUSIKINSTRUMENTEN	37	37	64	9	21	6 633	70,7	3,7	19,0	9,8	0,5	126 289	
425 7	V.V. RUNDFUNK-FERNSEH-U. PHONOTECHN. GERAETEN USW	345	366	1 664	213	1 234	187 698	59,5	7,7	38,1	0,7	1,7	1 458 028	
425 8	V.V. LACKEN, FARBEN, TAPETEN	769	778	1 514	285	554	93 271	81,5	5,7	16,0	2,1	0,3	1 329 713	
425 9	V.V. HOLZ-, ANG, FLECHT- U. BUESTERN U. KINDERWAGEN	255	256	385	48	86	18 436	85,3	6,9	14,1	0,5	0,1	228 461	

1) ERLOESE AUS EIGEN- UND FREMDGESCHAEFT.

1 UNTERNEHMEN, ARBEITSSTAETTEN, BESCHAEFTIGTE, UMSATZ UND GESAMTWERT DER GEGEN
PROVISION VERMITTELTEN WAREN
NACH WIRTSCHAFTSZWEIGEN

NUMMER DER SYSTEM- MATIK	WIRTSCHAFTSZWEIG	UNTER- NEHMEN	AR- BEITS- STAET- TEN	BE- SCHAEF- TIGTE INS- GESAMT	TEIL- ZEIT- BE- SCHAEF- TIGTE	ARBEIT- NEHMER	INSGESAMT 1)	UMSATZ 1978 (AUS)						GESAMTWERT DER GEGEN PROVISION VERMITTELTEN WAREN
								HANDELSVERMTL.						
								ZU- SAMMEN	MITT- LERER PROVI- SIONS- SATZ	GROSS- HANDEL	EIN- ZEL HANDEL	SON- STIGEN TAE- TIG- KEITEN		
(V.V.= VERMITTLUNG VON / VHV.F.= VERSANDHANDELS= VERTRETUNG FUER)		AM 31.03.1979												
			ANZAHL				1 000 DM		%				1 000 DM	
425	V.V. METALLWAREN, EIN- RICHTUNGSGEGENSTAENDEN	14 228	14 487	32 200	6 202	14 483	2 397 858	74,6	5,4	22,0	2,2	1,3	33 374 410	
			426 VERMITTLUNG VON		FEINMECH.U.OPT. ERZEUGN.,SCHMUCK USW									
426 31	V.V. FOTO-U.KINOGERAET., FOTOTECHN. U.-CHEM. MAT.	215	232	717	156	422	47 344	77,8	7,9	15,1	3,8	3,3	465 328	
426 35	V.V. SONST. FEINMECH. U. OPT. ERZEUGNISSEN	180	184	391	89	158	27 196	68,9	6,3	26,6	0,3	4,2	296 259	
426 3	V.V. FEINMECH., FOTO- U. OPTISCHEN ERZEUGNISSEN	395	416	1 108	245	580	74 540	74,6	7,3	19,3	2,5	3,6	761 587	
426 6	V.V. UHREN, EDELMETALL- WAREN, SCHMUCK U. AE.	612	618	999	201	257	54 840	86,9	8,6	7,5	5,5	0,1	552 925	
426 7	V.V. SPIELWAREN	293	297	814	172	440	59 846	91,7	5,1	7,6	0,7	0	1 079 275	
426 9	V.V. SPORT- V. CAMPING- ARTIKELN (OH.CAMPINGM.)	290	295	658	133	273	44 722	87,3	6,7	10,5	1,5	0,7	584 643	
426	V.V. FEINMECH.U.OPT. ER- ZEUGN.,SCHMUCK USW	1 590	1 626	3 579	751	1 550	233 948	84,3	6,6	11,8	2,6	1,3	2 978 430	
			427 VERMITTLUNG VON		FAHRZEUGEN, MASCHINEN, TECHN. BEDARF									
427 1	V.V. FAHRZEUGEN, FAHR- ZEUGTEILEN U. -REIFEN	2 599	2 730	13 941	1 287	10 617	1 516 729	49,0	6,4	10,0	21,2	19,7	11 554 275	
427 45	V.V. LANDMASCHINEN, LANDW. GERAETEN	595	613	1 621	292	850	174 945	67,0	7,9	24,0	5,5	3,5	1 485 297	
427 47	V.V. MASCHINEN (OH. LAND- U. SPEZIALMASCH)	3 576	3 678	8 902	1 988	4 325	1 160 720	67,5	6,7	27,9	2,7	1,9	11 637 706	
427 4	V.V. MASCHINEN (OH. SPEZIALMASCHINEN)	4 171	4 291	10 523	2 280	5 175	1 335 665	67,4	6,9	27,4	3,1	2,1	13 123 003	
427 71	V.V. TECHN.SPEZIALBED.F. BEST. WIRTSCHAFTSZWEIGE	501	508	1 091	220	439	784 177	73,7	5,3	20,2	3,2	2,9	1 171 910	
427 73	V.V. CHEM.- TECHN. ERZEUGNISSEN	862	882	1 568	360	479	82 624	84,1	6,2	13,2	1,2	1,4	1 117 394	
427 75	V.V. TECHN. BEDARF, ANG, HANF-U.HARTFASERERZEUGN.	630	637	1 360	334	530	83 648	80,0	4,4	16,3	2,8	0,9	1 534 273	
427 77	V.V. SCHUHMACHERBEDARF	60	60	133	32	64	7 487	75,7	4,7	23,3	0,1	1,0	121 724	
427 7	V.V. TECHN.U.SPEZIALBED. VERSCH.WIRTSCHAFTSZWEIGE	2 053	2 087	4 152	946	1 512	257 935	79,2	5,2	16,8	2,3	1,7	3 945 301	
427	V.V. FAHRZEUGEN, MASCHINEN, TECHN. BEDARF	8 823	9 108	28 616	4 513	17 304	3 110 329	59,4	6,5	18,0	11,8	10,7	28 622 579	
			428 VERMITTLUNG VON		SONST. WAREN, WAREN VERSCH. ART, OAS									
428 11	V.V. PHARMAZEUTISCHEN ERZEUGNISSEN	405	411	829	143	317	63 729	75,9	7,4	23,3	0,5	0,2	654 596	
428 14	V.V.MEDIZIN.U.ORTHOPAED. ART.,LABOR-U.FRISEURBED.	483	488	947	174	357	60 806	88,8	7,0	8,1	0,7	2,4	770 402	
428 17	V.V. KOSMET.ERZEUGN., REINIGUNGSMITTELN U. AE.	1 117	1 126	1 751	252	458	86 321	84,0	9,2	14,1	1,5	0,5	789 148	
428 1	V.V. PHARMAZEUT.,KOSMET. U. AE. ERZEUGNISSEN	2 005	2 025	3 527	569	1 132	210 856	82,9	7,9	15,2	1,0	0,9	2 214 146	
428 51	V.V. PAPIER, PAPPE (OH. VERPACKUNGSMITTEL)	498	510	1 218	268	589	102 878	91,3	3,1	7,1	1,2	0,3	3 051 527	
428 54	V.V. SCHREIB- U. PAPIER- WAREN,SCHUL-U.BUEROART.	1 326	1 345	2 583	496	920	233 081	85,3	8,0	10,3	3,7	0,7	2 470 626	
428 57	V.V. BUECHERN, ZEIT- SCHRIFTEN,MUSIKALIEN	1 033	1 048	1 990	469	736	104 114	90,5	7,6	5,7	2,4	1,4	1 243 764	
428 5	V.V.PAPIER,DRUCKERZEUGN. (OH. VERPACKUNGSMITTEL)	2 857	2 903	5 791	1 233	2 245	440 073	87,9	5,7	8,5	2,8	0,8	6 765 917	
428 6	V.V. VERPACKUNGSMITTELN	854	864	1 902	447	795	120 363	84,5	3,2	13,4	1,0	1,0	3 208 746	
428 7	V.V. ALTMATERIAL, RESTSTOFFEN	76	76	121	22	29	7 839	90,8	3,6	8,6	0	0,6	195 493	
428 81	V.V. ROHSTOFFEN,HALB-U. FERTIGWAREN, OAS	361	362	557	65	156	28 703	93,6	3,4	5,1	0,9	0,4	794 663	

1) ERLOESE AUS EIGEN- UND FREMDGESCHAEFT.

1 UNTERNEHMEN, ARBEITSSTAETTEN, BESCHAEFTIGTE, UMSATZ UND GESAMTWERT DER GEGEN
PROVISION VERMITTELTEN WAREN
NACH WIRTSCHAFTSZWEIGEN

NUMMER DER SYSTEMATIK	WIRTSCHAFTSZWEIG	UNTER- NEHMEN	AR- BEITS- STAET- TEN	BE- SCHAEF- TIGTE INS- GESAMT	TEIL- ZEIT- BE- SCHAEF- TIGTE	ARBEIT- NEHMER	INSGESAMT 1)	UMSATZ 1978 (AUS)					GESAMTWERT DER GEGEN PROVISION VERMITTELTEN WAREN	
								HANDELSVERMITTL.						
								ZU- SAMMEN	MITT- LERER PROVI- SION- SATZ	GROSS- HANDEL	EIN- ZEL HANDEL	SON- STIGEN TAE- TIG- KEITEN		
(V.V.= VERMITTLUNG VON / VHV.F.= VERSANDHANDELS- VERTRETUNG FUER)		AM 31.03.1979												
		ANZAHL				1 000 DM		%					1 000 DM	
428 82	V.V. ROHSTOFFEN U. HALBWAREN, OAS	31	31	122	24	79	155 662	30,7	4,1	69,3	0	0	1 163 276	
428 83	V.V. FERTIGWAREN, OAS	797	821	1 744	375	756	149 482	75,3	4,8	21,2	2,8	0,7	2 341 072	
428 8	V.V. WAREN VERSCH. ART, OAS	1 189	1 214	2 423	464	991	333 848	56,1	4,4	42,3	1,3	0,3	4 299 010	
428	V.V.SONST. WAREN, WAREN VERSCH. ART, OAS	6 981	7 082	13 764	2 735	5 192	1 112 979	77,1	5,1	20,4	1,8	0,7	16 683 312	
429 VERSANDHANDELSVERTRETUNG														
429 31	VHV.F. NAHRUNGSMITTEL	73	73	154	41	69	5 755	95,5	8,2	3,1	1,2	0,2	67 260	
429 35	VHV.F. GETRAENKE, TABAKWAREN	126	126	204	43	47	5 312	96,9	11,1	0,2	2,9	0,1	46 406	
429 3	VHV.F. NAHRUNGSMITTEL, GETRAENKE, TABAKWAREN	199	199	358	84	116	11 067	96,2	9,4	1,7	2,0	0,1	113 666	
429 41	VHV.F. PULLOVER, HERREN-U. DAMENWAESCHE, MIEDERWAREN	33	33	42	3	2	724	99,8	12,7	0	0,2	0	5 687	
429 45	VHV.F. HERREN- U. DAMEN- OBERBEKLEIDUNG USW	159	160	218	45	24	5 331	98,6	9,9	0,6	0,4	0,4	53 218	
429 49	VHV.F. TEXTIL., SONST. BEKLEIDG., SCHUHE, LEDERW.	671	675	894	129	95	19 303	95,4	10,2	2,8	1,5	0,2	180 874	
429 4	VHV.F. TEXTILIEN, BEKLEI- DUNG, SCHUHE, LEDERWAREN	863	868	1 154	177	121	25 358	96,2	10,2	2,3	1,2	0,3	239 778	
429 51	VHV.F. METALL U. KUNSTSTOFFWAREN, ANG	276	278	394	74	72	8 857	88,4	10,5	1,3	9,9	0,4	74 566	
429 54	VHV.F. ELEKTROTECHN. ERZEUGNISSE, ANG	701	701	843	86	61	25 895	98,4	13,6	0,7	0,3	0,6	186 929	
429 57	VHV. F. MOEBEL, KUNST- GEGENSTAENDE U. AE.	174	177	278	59	69	9 768	97,7	7,9	0,2	2,1	0	120 814	
429 59	VHV.F. EINR. GEGENSTAENDE, ANG, LACKE, FARBEN, TAPETEN	54	54	82	12	21	3 341	94,3	13,3	5,4	0,4	0	23 733	
429 5	VHV.F. METALLWAREN, EIN- RICHTUNGSGEGENSTAENDE	1 205	1 210	1 597	231	223	47 861	96,1	11,3	1,0	2,4	0,4	406 041	
429 6	VHV.F. FEINMECH. U. OPT. ERZEUGN., SCHMUCK USW	24	29	57	9	28	3 339	70,8	9,9	19,5	5,9	3,9	23 887	
429 71	VHV.F. KFZ, KFZ-TEILE U. -REIFEN	18	21	34	6	13	2 370	71,8	5,9	0,8	26,9	0,5	29 002	
429 75	VHV.F. SONST. FAHRZEUGE, MASCHINEN, TECHN. BEDARF	26	28	58	14	29	2 777	85,1	8,8	9,0	5,1	0,8	26 785	
429 7	VHV.F. FAHRZEUGE, MASCHINEN, TECHN. BEDARF	44	49	92	20	42	5 147	79,0	7,3	5,2	15,1	0,7	55 787	
429 81	VHV.F. BUECHER, ZEITSCHRIFTEN, MUSIKALIEN	117	118	195	54	54	6 511	96,4	9,8	1,2	1,2	1,2	64 279	
429 84	VHV.F. KOSMET. ERZEUGN., KOERPERPFLEGEMITTEL	109	111	134	19	13	3 702	98,9	7,5	0,2	0,8	0	48 559	
429 87	VHV.F. SONST. WAREN, ANG	192	192	290	46	68	10 846	85,8	11,7	9,5	3,6	1,2	79 267	
429 89	VHV.F. WAREN VERSCH. ART, OAS	1 048	1 057	1 401	260	152	28 907	96,0	9,6	2,5	0,8	0,8	288 847	
429 8	VHV.F. SONST. WAREN, WAREN VERSCH. ART, OAS	1 466	1 478	2 020	379	287	49 965	94,0	9,8	3,6	1,4	0,9	480 951	
429	VERSANDHANDELSVERTRETUNG	3 801	3 833	5 278	900	817	142 738	94,2	10,2	2,8	2,4	0,6	1 320 110	
42	HANDELSVERMITTLUNG	62 678	63 904	143 080	27 161	64 656	11 806 373	74,6	4,5	17,5	4,4	3,6	195 704 223	
437 10	TANKSTELLEN (ABSATZ IN FREMDEN NAMEN)	13 210	13 370	48 536	11 574	27 984	2 770 641	48,4	6,4	2,2	34,4	15,0	20 943 156	
	HANDELSVERMITTLUNG U. AGENTURTANKSTELLEN	75 888	77 274	191 616	38 735	92 640	14 577 014	69,6	4,7	14,6	10,1	5,7	216 647 380	

1) ERLOESE AUS EIGEN- UND FREMDGESCHAFT.

2 UNTERNEHMEN, ARBEITSSTAETTEN, BESCHAEFFTIGTE, UMSATZ UND GESAMTWERT DER GEGEN
PROVISION VERMITTELTEN WAREN
NACH WIRTSCHAFTSZWEIGEN UND UMSATZGROSSENKLASSEN

WIRTSCHAFTSZWEIG		UMSATZ 1978 (AUS)											
NUMMER DER SYSTEM- MATIK	UMSATZ VON...BIS UNTER...DM (V.V.= VERMITTLUNG VON / VHV.F.= VERSANDHANDELS- VERTRETUNG FUER)	UNTER- NEHMEN	AR- BEITS- STAET- TEN	BE- SCHAEF- TIGTE INS- GFSAMT	TEIL- ZEIT- BE- SCHAEF- TIGTE	ARBEIT- NEHMER	INSGESAMT 1)	HANDELSVERMITTL.				SON- STIGEN TAE- TIG- KEITEN	GESAMTWERT DER GEGEN PROVISION VERMITTELTEN WAREN
								ZU- SAMMEN	MITT- LERER PROVI- SIONS- SATZ	GROSS- MANDEL	EIN- ZEL MANDEL		
				AM 31.03.1979		1 000 DM		%				1 000 DM	
421 VERMITTLUNG VON LANDW. GRUNDSTF., TIEREN, TEXTIL-ROHSTF.-USW													
421 11 V.V. GETREIDE, FUTTER- U. DUENGEMITTELN													
	12 000 - 20 000	163	163	178	19	7	2 466	97,7	3,4	1,4	0,4	0,5	70 706
	20 000 - 50 000	326	326	397	45	35	10 659	96,4	3,3	1,6	1,8	0,3	310 175
	50 000 - 100 000	192	195	314	61	74	13 268	94,4	2,8	2,9	1,8	0,9	450 011
	100 000 - 250 000	117	117	251	55	86	17 634	89,7	1,1	5,0	4,8	0,5	1 377 074
	250 000 - 500 000	32	33	122	29	78	11 398	85,7	0,9	9,8	3,1	1,4	1 123 365
	500 000 - 1 MILL.	17	18	81	12	53	12 417	81,6	0,5	15,9	2,6	0	1 887 133
	1 MILL. - 2 MILL.	10	10	73	9	65	13 459	85,5	0,4	14,5	0	0	2 641 384
	2 MILL. - 5 MILL.
	5 MILL. - 10 MILL.
	NEUGRUENDUNGEN	41	41	48	3	1	524	96,6	5,1	3,1	0,3	0	9 904
	ZUSAMMEN	903	909	1 506	240	436	102 400	84,4	0,9	13,3	1,9	0,4	9 275 061
421 13 V.V. BLUMEN, PFLANZEN, BLUMENBINDERFIBEDARF													
	12 000 - 20 000	24	24	25	1	1	368	100	7,8	0	0	0	4 737
	20 000 - 50 000	39	40	43	2	3	1 271	97,3	5,3	1,5	0,7	0,5	23 425
	50 000 - 100 000	40	40	67	10	16	2 780	94,4	7,2	4,4	1,2	0	36 586
	100 000 - 250 000	22	22	51	14	24	3 629	85,4	11,1	14,0	0,7	0	27 991
	250 000 - 500 000	5	7	26	9	20	1 659	94,8	10,2	5,2	0	0	15 399
	500 000 - 1 MILL.
	1 MILL. - 2 MILL.
	NEUGRUENDUNGEN	26	26	110	58	63	208	97,3	11,0	0	0	2,7	1 842
	ZUSAMMEN	161	164	348	97	147	15 441	75,0	7,4	22,5	2,3	0,2	156 979
421 15 V.V. LEBENDEN VIEH													
	12 000 - 20 000	165	165	186	13	8	2 467	98,4	2,8	1,2	0,3	0,1	85 620
	20 000 - 50 000	276	276	355	51	45	8 796	96,3	2,4	2,1	0,7	0,9	351 544
	50 000 - 100 000	179	179	300	56	85	12 429	93,3	2,9	3,8	1,1	1,8	403 862
	100 000 - 250 000	197	109	296	96	150	16 702	81,2	2,5	16,0	1,0	1,8	549 603
	250 000 - 500 000	59	61	194	52	111	21 245	68,7	3,4	27,3	1,4	2,6	429 888
	500 000 - 1 MILL.	44	44	198	66	131	31 480	71,1	5,1	27,9	0	1,0	434 625
	1 MILL. - 2 MILL.	26	28	114	22	71	32 456	64,7	5,2	32,5	2,7	0,1	400 936
	2 MILL. - 5 MILL.
	5 MILL. - 10 MILL.
	25 MILL. - 50 MILL.
	NEUGRUENDUNGEN	36	36	64	16	20	2 419	99,8	3,2	31,0	0	0	76 302
	ZUSAMMEN	909	920	1 812	398	704	256 285	73,6	4,4	24,0	1,7	1,0	4 249 833
421 17 V.V. SONST. LEBENDEN TIEREN, ZOOLOG. BEDARF													
	12 000 - 20 000	8	8	10	-	-	110	97,7	10,3	2,3	0	0	1 051
	20 000 - 50 000	8	8	9	-	2	254	95,4	6,9	0	4,3	0,3	3 501
	50 000 - 100 000	8	8	18	3	6	581	93,7	4,0	5,5	0	0,8	13 580
	100 000 - 250 000	6	6	19	9	15	1 050	85,0	3,0	0	15,0	0	29 307
	250 000 - 500 000
	500 000 - 1 MILL.
	1 MILL. - 2 MILL.	7	7	8	-	-	223	84,3	3,3	15,7	0	0	5 770
	NEUGRUENDUNGEN	40	40	104	13	60	5 020	82,5	3,8	14,1	3,3	0,1	107 608
421 1 V.V. GETREIDE, FUTTER- U. DUENGEMITTELN, TIEREN													
	12 000 - 20 000	360	360	399	33	16	5 412	98,2	3,3	1,2	0,3	0,3	162 113
	20 000 - 50 000	649	650	804	98	85	20 980	96,4	2,9	1,8	1,3	0,5	688 644
	50 000 - 100 000	419	422	699	130	181	29 057	93,9	3,0	3,5	1,4	1,2	904 039
	100 000 - 250 000	252	254	617	174	275	39 016	85,5	1,7	10,4	3,1	1,0	1 983 974
	250 000 - 500 000	96	101	342	90	209	34 302	75,6	1,7	20,4	1,9	2,1	1 568 652
	500 000 - 1 MILL.	65	66	296	81	197	46 857	74,3	1,5	24,3	0,7	0,7	2 394 658
	1 MILL. - 2 MILL.	40	42	236	32	180	51 283	68,0	1,1	29,7	2,3	0	3 070 820
	2 MILL. - 5 MILL.	16	17	101	23	81	46 099	64,7	1,8	26,9	6,2	2,2	1 683 827
	5 MILL. - 10 MILL.
	25 MILL. - 50 MILL.
	NEUGRUENDUNGEN	110	110	230	77	84	3 374	98,1	3,5	23,7	0,1	0,2	93 818
	ZUSAMMEN	2 013	2 033	3 770	748	1 347	379 145	76,7	2,1	20,9	1,8	0,8	13 789 480
421 51 V.V. GARNEN (OH. HAND- ARBEITSGARNE U.AE.)													
	12 000 - 20 000	12	12	14	3	2	168	100	2,2	0	0	0	7 503
	20 000 - 50 000	32	32	51	8	17	1 131	98,6	1,1	1,4	0	0	105 711
	50 000 - 100 000	38	38	96	32	44	2 811	97,7	1,4	2,3	0	0	193 119
	100 000 - 250 000	68	69	179	52	82	10 195	96,1	1,6	3,4	0,1	0,4	623 470
	250 000 - 500 000	18	19	82	27	52	5 779	92,9	2,0	7,1	0	0	266 203
	500 000 - 1 MILL.	11	13	76	21	56	7 324	95,3	2,5	4,7	0	0	275 563
	1 MILL. - 2 MILL.
	2 MILL. - 5 MILL.
	5 MILL. - 10 MILL.
	NEUGRUENDUNGEN	12	12	18	5	4	100	100	0,9	0	0	0	10 834
	ZUSAMMEN	197	203	558	157	290	41 831	86,4	2,2	13,5	0	0,1	1 613 843

1) ERLOESE AUS EIGEN- UND FREMDGESCHAFT.

2 UNTERNEHMEN, ARBEITSSTAETTEN, BESCHAEFTIGTE, UMSATZ UND GESAMTWERT DER GEGEN
PROVISION VERMITTELTEN WAREN
NACH WIRTSCHAFTSZWEIGEN UND UMSATZGROESSENKLASSEN

WIRTSCHAFTSZWEIG		AR- BE- TEIL- ZEIT- BEITS- SCHAEF- ZEIT- STAET- TIGTE BE- TEN INS- SCHAEF- NEHMER GESAMT TIGTE					UMSATZ 1978 (AUS)					SON- GESAMTWERT STIGEN DER GEGEN TAE- PROVISION TIG- VERMITTELTEN KEITEN WAREN		
NUMMER DER SYSTEM- MATIK	UMSATZ VON...BIS UNTER...DM	UNTER- NEHMEN	ANZAHL	1 000 DM	2	1 000 DM	HANDELSVERMITL.				EIN- ZEL HANDEL	STIGEN TAE- TIG- KEITEN	GESAMTWERT DER GEGEN PROVISION VERMITTELTEN WAREN	
							1)	MITT- LERER PROVI- SION- SATZ	GROSS- HANDEL	ZU- SAMMEN				
AM 31.03.1979														

1) ERLOESE AUS EIGEN- UND FREMDGESCHAFT.

2 UNTERNEHMEN, ARBEITSSTÄTTEN, BESCHÄFTIGTE, UMSATZ UND GESAMTWERT DER GEGEN
PROVISION VERMITTELTE WAREN
NACH WIRTSCHAFTSZWEIGEN UND UMSATZGRÖßENKLASSEN

NUMMER DER SYSTEM- MATIK	WIRTSCHAFTSZWEIG - UMSATZ VON... BIS UNTER... DM (V.V.= VERMITTLUNG VON / VHV.F.= VERSANDHANDELS- VERTRETUNG FUER)	UNTER- NEHMEN	AR- BE- TEIL- BEITS- SCHAEF- ZEIT- STÄTT- TIGTE RE- TEN INS- GESAMT TIGTE NEHMER			INSGESAMT 1)	UMSATZ 1978 (AUS) HANDELSVERMITTL. ZU- MITT- GROSS- EIN- SON- SAMMEN LERER PROVI- MANDEL ZEL STIGEN SATIONS- SATZ HANDEL TIG- DER SÄTZ KEITEN WAREN				GESAMTWERT DER GEGEN PROVISION VERMITTELTE WAREN
			ANZAHL			1 000 DM		%			1 000 DM
422 51	V.V. FEST. BRENNSTOFFEN, MINERALÖLERZEUGN., GAS										
	12 000 - 20 000	10	10	10	-	143	100	7,4	0	0	1 923
	20 000 - 50 000	12	12	13	1	353	98,8	4,8	0	1,2	7 238
	50 000 - 100 000	8	8	12	3	531	95,1	2,2	0	4,9	22 580
	100 000 - 250 000	4	4	11	1	619	79,8	4,1	4,5	15,7	12 077
	250 000 - 500 000	-	-	-	-	-	-	-	-	-	-
	500 000 - 1 MILL.	-	-	-	-	-	-	-	-	-	-
	1 MILL. - 5 MILL.	-	-	-	-	-	-	-	-	-	-
	NEUGRÜNDUNGEN	5	5	7	-	69	94,3	8,9	0	5,7	732
	ZUSAMMEN	44	46	76	6	9 977	91,1	9,7	0,3	8,6	93 587
422 54	V.V. FEST. BRENNSTOFFEN										
	12 000 - 20 000	14	14	16	2	217	89,6	2,2	7,4	3,0	8 850
	20 000 - 50 000	7	7	8	1	195	98,7	3,0	1,3	0	6 396
	50 000 - 100 000	6	6	11	3	388	86,4	2,3	0	13,6	14 847
	100 000 - 250 000	9	9	14	4	1 281	81,9	0,8	11,6	6,5	139 708
	250 000 - 500 000	-	-	-	-	-	-	-	-	-	-
	500 000 - 1 MILL.	-	-	-	-	-	-	-	-	-	-
	1 MILL. - 5 MILL.	-	-	-	-	-	-	-	-	-	-
	NEUGRÜNDUNGEN	10	10	14	1	178	83,2	4,6	16,8	0	3 198
	ZUSAMMEN	53	56	221	19	48 173	92,1	2,7	1,4	6,1	1 656 894
422 57	V.V. MINERALÖLERZEUG- NISSEN (OH. TANKSTELLEN)										
	12 000 - 20 000	88	88	93	5	1 265	98,4	4,8	0	1,1	25 930
	20 000 - 50 000	127	127	159	17	4 112	93,3	3,4	1,5	3,2	112 342
	50 000 - 100 000	113	113	194	42	8 131	90,7	3,3	3,4	5,1	224 568
	100 000 - 250 000	59	60	149	34	8 827	82,8	4,3	7,0	5,9	170 746
	250 000 - 500 000	25	25	99	19	6 612	60,9	3,4	8,6	23,8	153 772
	500 000 - 1 MILL.	4	4	13	2	3 142	52,4	6,5	25,2	22,5	25 480
	1 MILL. - 2 MILL.	6	6	26	5	6 789	75,3	0,8	11,9	12,8	654 668
	2 MILL. - 5 MILL.	4	5	54	3	10 897	35,8	9,6	51,5	6,3	40 765
	5 MILL. - 10 MILL.	-	-	-	-	-	-	-	-	-	-
	10 MILL. - 25 MILL.	-	-	-	-	-	-	-	-	-	-
	25 MILL. - 50 MILL.	-	-	-	-	-	-	-	-	-	-
	NEUGRÜNDUNGEN	33	33	54	4	1 430	51,7	4,6	31,4	7,7	15 404
	ZUSAMMEN	462	470	1 068	136	106 674	84,3	4,0	8,8	5,2	2 242 672
422 5	V.V. FEST. BRENNSTOFFEN, MINERALÖLERZEUGNISSEN										
	12 000 - 20 000	112	112	119	7	1 625	97,4	4,3	1,0	1,3	36 703
	20 000 - 50 000	146	146	160	19	4 659	93,9	3,5	1,4	2,9	125 976
	50 000 - 100 000	127	127	217	48	9 051	90,8	3,1	3,0	5,4	261 995
	100 000 - 250 000	72	73	174	39	10 727	82,5	2,7	7,4	6,5	322 530
	250 000 - 500 000	29	31	118	22	10 087	60,4	3,3	7,4	25,3	184 531
	500 000 - 1 MILL.	10	10	28	3	6 800	63,6	2,7	18,6	16,9	159 196
	1 MILL. - 2 MILL.	6	6	26	5	6 789	75,3	0,8	11,9	12,8	654 668
	2 MILL. - 5 MILL.	4	5	54	3	10 897	35,8	9,6	51,5	6,3	40 765
	5 MILL. - 10 MILL.	-	-	-	-	-	-	-	-	-	-
	10 MILL. - 25 MILL.	-	-	-	-	-	-	-	-	-	-
	25 MILL. - 50 MILL.	-	-	-	-	-	-	-	-	-	-
	NEUGRÜNDUNGEN	48	48	75	5	1 678	56,8	4,9	28,6	6,8	19 334
	ZUSAMMEN	559	572	1 375	161	164 823	87,0	3,6	6,1	5,6	3 993 153
422 6	V.V. ERZEN, STAHL, NE-METALLEN USW										
	12 000 - 20 000	106	106	124	12	1 486	100	2,6	0	0	56 490
	20 000 - 50 000	180	180	240	32	6 090	98,0	2,6	1,5	0,2	229 445
	50 000 - 100 000	234	234	375	82	17 177	96,2	2,1	3,0	0,5	774 279
	100 000 - 250 000	335	311	746	236	48 418	95,8	2,1	3,3	0,3	2 233 642
	250 000 - 500 000	98	98	332	94	32 345	91,6	2,1	7,0	0,6	1 429 911
	500 000 - 1 MILL.	43	44	234	49	29 641	84,6	1,2	15,4	0	2 126 488
	1 MILL. - 2 MILL.	16	17	130	7	21 971	92,2	2,3	6,8	0	877 404
	2 MILL. - 5 MILL.	10	10	88	18	26 283	69,9	2,7	30,1	0	692 879
	5 MILL. - 10 MILL.	-	-	-	-	-	-	-	-	-	-
	10 MILL. - 25 MILL.	-	-	-	-	-	-	-	-	-	-
	NEUGRÜNDUNGEN	54	55	85	14	1 987	98,8	3,2	1,0	0	61 224
	ZUSAMMEN	1 052	1 063	2 503	556	253 043	81,1	2,1	18,4	0,2	9 579 356
422 81	V.V. HOLZ										
	12 000 - 20 000	19	19	25	2	291	97,8	4,5	2,2	0	6 348
	20 000 - 50 000	40	40	46	2	1 343	93,8	4,3	4,7	1,2	29 591
	50 000 - 100 000	30	30	39	4	2 287	86,8	4,2	12,1	1,1	47 402
	100 000 - 250 000	33	33	75	20	4 873	82,9	3,9	16,4	0,7	104 800
	250 000 - 500 000	18	19	69	19	6 082	62,6	3,5	14,5	2,9	142 529
	500 000 - 1 MILL.	6	6	39	9	3 756	88,4	3,4	8,3	0	98 307
	1 MILL. - 2 MILL.	-	-	-	-	-	-	-	-	-	-
	2 MILL. - 5 MILL.	-	-	-	-	-	-	-	-	-	-
	NEUGRÜNDUNGEN	10	10	16	3	585	37,9	4,0	62,1	0	5 586
	ZUSAMMEN	161	165	400	76	31 074	87,5	3,7	11,2	0,8	737 763

1) ERLOESE AUS EIGEN- UND FREMDGESCHÄFT.

2 UNTERNEHMEN, ARBEITSSTAETTEN, BESCHAEFTIGTE, UMSATZ UND GESAMTWERT DER GEGEN
PROVISION VERMITTELTEN WAREN
NACH WIRTSCHAFTSZWEIGEN UND UMSATZGROESSENKLASSEN

NUMMER DER SYSTEM- MATIK	WIRTSCHAFTSZWEIG		AR- BE- TEIL- BEITS- SCHAEF- ZEIT- STAET- TIGTE BE- TEN INS- SCHAEF- NEHMER GESAMT TIGTE					UMSATZ 1978 (AUS)					SON- STIGEN TAE- TIG- KEITEN		GESAMTWERT DER GEGEN PROVISION VERMITTELTEN WAREN	
	UMSATZ		UNTER- NEHMEN					HANDELSVERMTL.					ZU- SAMMEN		GESAMTWERT DER GEGEN PROVISION VERMITTELTEN WAREN	
	VON...BIS UNTER...DM							1) MITT- LERER PROVI- SION- SATZ								
	(V.V.= VERMITTLUNG VON / VHV.F.= VERSANDHANDELS- VERTRETUNG FUER)		AM 31.03.1979													
			ANZAHL					1 000 DM					x		1 000 DM	
422 84	V.V. HOLZHALBWAREN, BAUELEMENTEN A. HOLZ															
	12 000 -	20 000	104	104	113	4	3	1 581	96,2	4,5	1,0	2,0	0,9		33 476	
	20 000 -	50 000	270	270	338	39	27	9 289	97,0	4,9	1,5	1,0	0,5		182 656	
	50 000 -	100 000	284	284	435	91	92	19 910	94,8	4,5	2,9	1,3	1,0		417 323	
	100 000 -	250 000	246	248	560	152	247	37 779	91,2	3,6	5,4	2,1	1,3		947 660	
	250 000 -	500 000	66	73	263	56	173	23 736	90,4	4,3	5,9	3,2	0,5		504 149	
	500 000 -	1 MILL.	43	44	236	59	179	30 588	76,7	4,3	17,8	4,2	1,3		549 328	
	1 MILL. -	2 MILL.	11	11	87	13	73	15 245	77,6	4,7	22,0	0,4	0		250 886	
	2 MILL. -	5 MILL.	4	4	73	4	61	9 712	97,4	8,5	2,3	0,3	0		110 595	
	NEUGRUENDUNGEN		99	99	121	15	14	2 222	88,4	5,2	10,6	0,5	0,4		37 916	
	ZUSAMMEN		1 127	1 137	2 226	433	869	150 061	88,0	4,4	8,9	2,2	0,9		3 033 988	
422 86	V.V. BAUSTOFFEN,BAUELEM. A. MINERAL. STOFFEN USW															
	12 000 -	20 000	213	213	242	13	13	3 242	98,0	5,3	0,8	0,6	0,5		60 155	
	20 000 -	50 000	520	522	677	100	71	17 711	95,4	5,4	1,6	1,2	1,8		313 481	
	50 000 -	100 000	496	502	803	187	176	35 395	96,5	4,6	2,0	0,8	0,6		734 907	
	100 000 -	250 000	387	395	915	236	370	58 078	92,5	4,2	4,9	1,8	0,9		1 271 524	
	250 000 -	500 000	105	117	433	106	278	35 764	84,3	4,6	11,4	3,2	1,1		657 012	
	500 000 -	1 MILL.	54	64	277	47	220	38 703	78,1	5,5	16,0	5,1	0,8		548 382	
	1 MILL. -	2 MILL.	19	21	197	24	177	27 455	76,5	3,8	15,6	4,4	1,5		572 438	
	2 MILL. -	5 MILL.	
	5 MILL. -	10 MILL.	
	10 MILL. -	25 MILL.	
	25 MILL. -	50 MILL.	
	NEUGRUENDUNGEN		197	198	272	31	63	5 132	86,0	6,4	7,3	2,8	4,0		68 789	
	ZUSAMMEN		2 009	2 062	4 513	773	2 053	337 616	86,1	4,9	11,2	1,9	0,9		5 962 199	
422 89	V.V. INSTALL. BEDARF F. GAS, WASSER U. HEIZUNG															
	12 000 -	20 000	90	90	111	15	12	1 314	96,3	6,5	1,6	0,3	1,8		19 456	
	20 000 -	50 000	222	223	321	58	47	7 701	95,7	4,9	2,1	0,9	1,3		149 005	
	50 000 -	100 000	252	255	451	107	121	18 004	93,7	4,3	3,4	1,6	1,3		389 904	
	100 000 -	250 000	247	254	702	268	329	38 194	92,3	4,0	4,4	1,8	1,5		871 371	
	250 000 -	500 000	93	98	475	125	338	31 838	87,3	3,6	8,9	2,3	1,6		769 480	
	500 000 -	1 MILL.	35	39	229	60	183	21 912	79,6	4,2	13,4	2,3	4,7		415 462	
	1 MILL. -	2 MILL.	
	2 MILL. -	5 MILL.	
	5 MILL. -	10 MILL.	
	10 MILL. -	25 MILL.	
	25 MILL. -	50 MILL.	
	NEUGRUENDUNGEN		84	84	129	28	30	2 109	94,0	4,6	1,9	1,8	2,3		43 221	
	ZUSAMMEN		1 040	1 080	2 914	712	1 538	199 700	76,7	4,9	17,4	2,1	1,8		3 234 484	
422 8	V.V. HOLZ, BAUSTOFFEN, INSTALLATIONSBEDARF															
	12 000 -	20 000	426	426	491	34	32	6 429	97,2	5,2	1,1	0,9	0,9		119 435	
	20 000 -	50 000	1 052	1 055	1 382	199	147	36 043	95,8	5,1	1,8	1,1	1,3		674 733	
	50 000 -	100 000	1 062	1 071	1 728	389	396	75 597	95,1	4,5	2,9	1,1	0,9		1 589 535	
	100 000 -	250 000	913	930	2 252	676	982	138 923	91,8	4,0	5,3	1,8	1,2		3 195 355	
	250 000 -	500 000	282	307	1 240	306	829	97 420	86,7	4,1	9,4	2,9	1,0		2 073 170	
	500 000 -	1 MILL.	138	153	781	175	612	94 959	78,4	4,6	15,7	3,9	2,0		1 611 480	
	1 MILL. -	2 MILL.	45	49	379	59	328	61 638	76,4	4,5	16,1	5,1	2,4		1 050 876	
	2 MILL. -	5 MILL.	20	22	320	32	296	58 489	92,7	4,1	6,0	0,5	0,9		1 316 621	
	5 MILL. -	10 MILL.	5	11	172	11	168	31 733	70,2	6,3	29,8	0	0		354 868	
	10 MILL. -	25 MILL.	
	25 MILL. -	50 MILL.	
	NEUGRUENDUNGEN		390	391	538	77	113	10 048	85,4	5,5	10,1	1,9	2,6		155 511	
	ZUSAMMEN		4 337	4 444	10 053	1 994	4 671	718 452	84,5	4,7	12,4	2,0	1,1		12 968 435	
422	V.V. TECHN.CHEMIKAL.,ER- ZEN,HOLZ,BAUSTOFFEN USW															
	12 000 -	20 000	713	713	817	62	53	10 552	97,6	4,5	1,1	0,8	0,6		230 808	
	20 000 -	50 000	1 484	1 488	1 957	272	223	50 340	95,7	4,3	2,0	1,2	1,2		1 118 587	
	50 000 -	100 000	1 540	1 550	2 533	582	596	110 394	94,9	3,6	3,0	1,3	0,8		2 903 045	
	100 000 -	250 000	1 402	1 428	3 463	1 041	1 510	215 801	92,2	3,2	5,0	1,6	1,2		6 261 918	
	250 000 -	500 000	438	466	1 823	458	1 192	150 060	85,4	3,2	9,4	3,8	1,3		4 005 289	
	500 000 -	1 MILL.	207	225	1 130	250	862	141 768	79,1	2,7	15,8	3,7	1,4		4 094 480	
	1 MILL. -	2 MILL.	77	84	622	93	538	103 546	79,9	2,9	14,5	4,0	1,6		2 877 131	
	2 MILL. -	5 MILL.	38	41	522	57	483	108 265	79,9	3,5	18,1	0,9	1,1		2 452 842	
	5 MILL. -	10 MILL.	14	22	418	23	409	93 411	67,0	4,1	33,0	0	0		1 519 013	
	10 MILL. -	25 MILL.	7	23	566	18	563	107 080	82,7	7,2	17,3	0	0		1 228 833	
	25 MILL. -	50 MILL.	4	22	616	31	611	147 025	77,5	4,7	20,7	1,7	0		2 437 152	
	NEUGRUENDUNGEN		521	523	732	98	165	13 967	84,2	4,8	10,8	2,2	2,8		245 341	
	ZUSAMMEN		6 445	6 585	15 199	2 985	7 205	1 252 209	83,7	3,6	13,4	2,0	0,9		29 374 438	

1) ERLOESE AUS EIGEN- UND FREMDGESCHAFFT.

NACH WIRTSCHAFTSZWEIGEN UND UMSATZGRÖSSENKLASSEN

1) ERLOESE AUS EIGEN- UND FREMDGESCHAEFT.

NACH WIRTSCHAFTSZWEIGEN UND UMSATZGROSSENKLASSEN

1) ERLOESE AUS EIGEN- UND FREMDGESCHAEFT.

2 UNTERNEHMEN, ARBEITSSTAETTEN, BESCHAEFTIGTE, UMSATZ UND GESAMTWERT DER GEGEN
PROVISION VERMITTELTEN WAREN
NACH WIRTSCHAFTSZWEIGEN UND UMSATZGROESSENKLASSEN

WIRTSCHAFTSZWEIG		AR- BE- TEIL- BEITS- STAET- ZEIT- TIGTEN TIGTEN BE- INS- INS- SCHAEF- GESAMT GESAMT TIGTEN						UMSATZ 1978 (AUS)					GESAMTWERT DER GEGEN VERMITTELTEN WAREN		
NUMMER DER SYSTEM- MATIK	UMSATZ VON...BIS UNTER...DM (V.V.= VERMITTLUNG VON / VHV.F.= VERSANDHANDELS- VERTRETUNG FUER)	UNTER- NEHMEN	AM 31.03.1979						HANDELSVERMTL.					GESAMTWERT DER GEGEN VERMITTELTEN WAREN	
			ANZAHL	1 000 DM	%	1 000 DM	MITT- LERER PROVI- SIONS- SATZ		EIN- ZEL HANDEL	SON- STIGEN TAE- TIG- KEITEN	GESAMT- WERT DER GEGEN VERMITTELTEN WAREN				
							ZU- SAMMEN								
423 6	V.V. GETRAENKEN														
	12 000 - 20 000	547	548	631	64	21	8 281	98,0	5,9	1,0	0,7	0,3	137 531		
	20 000 - 50 000	818	818	1 118	180	113	27 073	97,3	5,4	1,4	1,0	0,2	489 056		
	50 000 - 100 000	671	679	1 190	308	279	47 489	96,5	4,5	1,8	1,2	0,5	1 025 209		
	100 000 - 250 000	535	548	1 559	440	747	82 967	92,5	4,0	4,3	2,1	1,1	1 908 787		
	250 000 - 500 000	168	170	761	169	507	57 098	89,6	4,1	7,6	2,1	0,7	1 254 746		
	500 000 - 1 MILL.	61	67	415	103	326	40 399	85,2	4,9	11,2	2,4	1,1	707 819		
	1 MILL. - 2 MILL.	14	14	162	68	143	18 505	79,1	2,5	13,5	7,0	0,4	597 062		
	2 MILL. - 5 MILL.	8	10	74	11	57	26 028	61,3	5,0	38,7	0	0	318 870		
	5 MILL. - 10 MILL.		
	10 MILL. - 25 MILL.		
	25 MILL. - 50 MILL.		
	NEUGRUENDUNGEN	236	239	325	47	68	3 523	97,0	6,7	1,8	0,4	0,7	51 228		
	ZUSAMMEN	3 062	3 107	6 466	1 403	2 491	382 394	83,9	4,2	13,8	1,6	0,6	7 688 275		
423 9	V.V. TABAKWAREN														
	12 000 - 20 000	66	66	73	2	3	988	98,3	5,0	1,0	0,7	0	19 464		
	20 000 - 50 000	133	133	167	18	21	4 481	97,7	3,7	0,8	1,4	0,1	119 856		
	50 000 - 100 000	67	69	125	35	40	4 723	93,8	3,1	2,4	2,4	1,4	144 611		
	100 000 - 250 000	44	46	139	43	66	6 944	85,7	5,4	4,9	8,1	1,4	109 939		
	250 000 - 500 000	9	9	27	5	11	2 769	74,2	3,5	9,3	12,2	4,2	59 383		
	500 000 - 1 MILL.	3	3	11	3	4	2 096	87,8	11,5	10,9	1,3	0	16 060		
	1 MILL. - 2 MILL.	3	3	13	3	12	3 893	81,1	3,1	18,9	0	0	101 300		
	2 MILL. - 5 MILL.		
	5 MILL. - 10 MILL.		
	NEUGRUENDUNGEN	13	13	18	4	2	362	38,0	2,7	2,8	57,2	2,1	5 106		
	ZUSAMMEN	341	345	612	115	194	39 741	76,5	2,9	18,7	4,1	0,7	1 057 507		
423	V.V. NAHRUNGSMITTELN, GETRAENKEN, TABAKWAREN														
	12 000 - 20 000	1 023	1 025	1 171	98	61	15 313	98,1	4,9	1,2	0,6	0,2	306 347		
	20 000 - 50 000	1 822	1 824	2 439	329	275	61 358	97,1	4,2	1,5	1,0	0,3	1 404 380		
	50 000 - 100 000	1 612	1 634	2 931	731	775	115 079	96,3	1,8	2,1	1,1	0,5	6 119 992		
	100 000 - 250 000	1 453	1 491	4 328	1 233	2 144	223 500	94,1	3,2	3,8	1,5	0,6	6 596 261		
	250 000 - 500 000	489	502	2 326	533	1 597	169 364	89,9	2,5	7,4	1,7	1,0	6 187 931		
	500 000 - 1 MILL.	220	236	1 655	382	1 341	150 823	82,9	2,6	15,0	1,3	0,8	4 867 678		
	1 MILL. - 2 MILL.	76	82	755	161	662	180 405	73,0	2,4	24,2	2,7	0,2	3 031 924		
	2 MILL. - 5 MILL.	55	63	763	115	687	169 896	69,2	3,6	26,2	3,4	1,2	3 241 806		
	5 MILL. - 10 MILL.	14	15	141	13	135	88 971	56,1	3,9	41,5	0	2,5	1 285 627		
	10 MILL. - 25 MILL.	3	14	183	12	180	43 509	39,8	4,4	60,2	0	0	397 440		
	25 MILL. - 50 MILL.	3	5	106	12	104	100 770	36,6	3,9	63,4	0	0	949 633		
	50 MILL. - 100 MILL.	3	9	124	21	122	199 574	81,9	13,1	9,1	0	9,0	1 245 965		
	NEUGRUENDUNGEN	456	466	717	134	201	14 237	81,4	4,7	16,8	1,6	0,2	246 936		
	ZUSAMMEN	7 229	7 366	17 639	3 774	8 284	1 452 797	78,7	3,2	18,1	1,3	1,9	35 881 920		
424 VERMITTLUNG VON TEXTILIEN, BEKLEIDUNG, SCHUHEN, LEDERWAREN															
424 1	V.V. TEXTIL., BEKLEIDG., SCHUHEN, LEDERWAREN, GAS														
	12 000 - 20 000	180	180	193	6	7	2 710	98,1	5,5	0,7	0,8	0,4	48 376		
	20 000 - 50 000	391	392	515	59	69	13 615	97,9	5,3	1,1	0,8	0,2	251 114		
	50 000 - 100 000	415	417	645	137	128	30 347	98,0	4,5	1,2	0,6	0,2	654 775		
	100 000 - 250 000	314	319	671	147	226	45 380	95,3	4,5	3,1	1,4	0,2	952 049		
	250 000 - 500 000	91	97	302	60	175	31 505	89,3	4,0	8,5	2,1	0,1	699 321		
	500 000 - 1 MILL.	21	21	107	22	78	15 064	86,0	4,9	12,9	1,0	0	264 577		
	1 MILL. - 2 MILL.	7	7	52	14	42	9 003	71,6	6,1	28,3	0,2	0	106 471		
	2 MILL. - 5 MILL.	7	8	115	18	109	23 750	77,1	4,0	22,9	0	0	459 095		
	5 MILL. - 10 MILL.		
	10 MILL. - 25 MILL.		
	25 MILL. - 50 MILL.		
	NEUGRUENDUNGEN	98	98	151	34	45	4 137	52,1	7,3	47,9	0	0	29 446		
	ZUSAMMEN	1 528	1 546	3 244	539	1 369	359 738	89,4	4,9	10,1	0,5	0,1	6 569 046		
424 2	V.V. METERWARE F. BE- KLEIDUNG V. WAESCHE														
	12 000 - 20 000	45	45	57	6	8	693	96,9	3,6	2,9	0	0,1	18 749		
	20 000 - 50 000	134	134	175	26	25	4 596	98,1	3,7	1,6	0,3	0	123 045		
	50 000 - 100 000	201	203	363	76	90	14 711	98,8	2,9	0,7	0,3	0,3	509 075		
	100 000 - 250 000	236	241	535	136	194	34 239	98,4	2,8	1,3	0,2	0	1 220 335		
	250 000 - 500 000	60	62	221	46	125	20 897	94,5	2,9	5,5	0	0	674 002		
	500 000 - 1 MILL.	14	14	91	15	71	8 760	93,5	3,8	6,5	0	0	218 062		
	1 MILL. - 2 MILL.	5	7	33	2	28	6 538	72,0	3,5	18,8	9,2	0	132 825		
	2 MILL. - 5 MILL.		
	5 MILL. - 10 MILL.		
	NEUGRUENDUNGEN	25	25	39	5	9	814	97,5	2,9	2,4	0,1	0	27 202		
	ZUSAMMEN	723	734	1 590	326	621	101 418	92,5	3,1	6,7	0,7	0	3 027 387		

1) ERLOESE AUS EIGEN- UND FREMDGESCHAFT.

2 UNTERNEHMEN, ARBEITSSTÄTTEN, BESCHÄFTIGTE, UMSATZ UND GESAMTWERT DER GEGEN
PROVISION VERMITTELTEN WAREN
NACH WIRTSCHAFTSZWEIGEN UND UMSATZGROESSENKLASSEN

WIRTSCHAFTSZWEIG		UMSATZ 1978 (AUS)						HANDELSVERMTL.					SON- STIGEN		GESAMTWERT	
NUMMER DER SYSTEMATIK	UMSATZ	UNTER- NEHMEN	AR- BEITS- STAET- TEN	BE- SCHAEF- TIGTE INS- GESAMT	TEIL- ZEIT- BE- SCHAEF- TIGTE	ARBEIT- NEHMER	INSGESAMT	1)	MITT- LERER PROVI- SIONS- SATZ	GROSS- HANDEL	EIN- ZEL HANDEL	TAE- TIG- KEITEN	DER GEGEN PROVISION VERMITTELTEN WAREN			
VON...BIS UNTER...DM		AM 31.03.1979														
(V.V.= VERMITTLUNG VON / V.H.V.F.= VERSANDHANDELS- VERTRETUNG FUER)		ANZAHL			1 000 DM			x			1 000 DM					
424 31 V.V. OBERBEKLEIDUNG																
12 000 -	20 000	196	198	225	25	14	2 968	96,6	6,4	0,8	2,3	0,3	44 606			
20 000 -	50 000	585	586	724	87	75	20 127	98,0	5,7	0,8	1,0	0,2	346 598			
50 000 -	100 000	825	835	1 322	280	327	60 060	98,9	5,2	0,6	0,4	0	1 147 044			
100 000 -	250 000	803	845	1 761	447	643	120 941	97,1	4,6	2,0	0,8	0	2 548 833			
250 000 -	500 000	195	223	648	172	374	64 699	92,3	5,4	5,6	2,0	0,1	1 109 784			
500 000 -	1 MILL.	51	56	207	42	120	34 381	85,1	6,2	12,7	1,0	1,2	475 067			
1 MILL. -	2 MILL.	16	19	88	16	60	22 099	54,9	4,7	42,0	2,1	0	259 043			
2 MILL. -	5 MILL.			
5 MILL. -	10 MILL.			
NEUGRUENDUNGEN		186	192	299	55	94	8 089	84,9	6,6	11,1	3,9	0	104 477			
ZUSAMMEN		2 868	2 972	5 440	1 144	1 854	375 901	88,9	5,3	9,6	1,3	0,1	6 351 266			
424 34 V.V. KOPFBEDECKUNGEN, BEKLEIDUNGSZUBEHOER																
12 000 -	20 000	27	27	29	-	1	436	99,6	6,2	0,4	0	0	6 941			
20 000 -	50 000	79	79	105	11	11	2 720	97,9	6,3	1,3	0,6	0,2	42 022			
50 000 -	100 000	92	92	136	21	21	6 534	98,6	6,7	1,4	0,1	0	96 439			
100 000 -	250 000	49	49	97	19	32	6 991	94,9	6,6	2,8	1,7	0,6	100 568			
250 000 -	500 000			
500 000 -	1 MILL.			
1 MILL. -	2 MILL.			
2 MILL. -	5 MILL.			
NEUGRUENDUNGEN		8	8	9	-	1	220	87,7	6,2	9,8	2,5	0	3 089			
ZUSAMMEN		261	261	403	53	87	21 340	96,6	7,3	2,3	0,7	0,2	283 477			
424 37 V.V. KUEFSCHNERWAREN																
12 000 -	20 000	10	10	10	-	-	160	98,9	6,8	1,1	0	0	2 326			
20 000 -	50 000	25	26	36	4	8	828	91,5	4,9	7,7	0	0,8	15 438			
50 000 -	100 000	27	28	47	6	11	1 844	90,9	5,8	8,8	0,2	0	29 097			
100 000 -	250 000	23	23	53	3	28	3 717	84,9	5,6	5,6	9,5	0	56 166			
250 000 -	500 000			
500 000 -	1 MILL.	7	8	29	10	23	5 309	68,1	9,1	31,7	0	0,2	37 617			
1 MILL. -	2 MILL.	3	3	28	1	23	3 848	58,4	3,0	41,1	0	0,5	75 547			
2 MILL. -	5 MILL.			
NEUGRUENDUNGEN		8	8	16	1	9	181	92,6	12,0	7,4	0	0	1 393			
ZUSAMMEN		117	121	279	33	142	26 003	68,4	5,5	30,1	1,4	0,1	326 132			
424 3 V.V. OBERBEKLEIDUNG USW																
12 000 -	20 000	233	235	264	25	15	3 564	97,1	6,4	0,8	1,9	0,2	53 893			
20 000 -	50 000	689	691	865	102	94	23 675	97,8	5,7	1,1	0,9	0,2	404 059			
50 000 -	100 000	944	955	1 505	307	359	68 438	98,7	5,3	0,9	0,4	0	1 272 580			
100 000 -	250 000	875	917	1 911	469	703	131 649	96,7	4,7	2,2	1,1	0,1	2 705 567			
250 000 -	500 000	212	241	700	180	402	70 342	91,3	5,4	6,7	1,9	0	1 185 728			
500 000 -	1 MILL.	58	64	236	52	143	39 390	83,0	6,4	15,1	0,9	1,0	512 685			
1 MILL. -	2 MILL.	19	22	116	17	83	25 947	55,5	4,3	42,7	1,8	0,1	334 591			
2 MILL. -	5 MILL.			
5 MILL. -	10 MILL.			
NEUGRUENDUNGEN		202	208	324	56	104	8 489	85,1	6,6	11,0	3,8	0	108 959			
ZUSAMMEN		3 246	3 354	6 122	1 230	2 083	423 245	88,1	5,4	10,5	1,3	0,2	6 960 874			
424 5 V.V. HERREN-, DAMEN- U. KINDERWAESCHE USW																
12 000 -	20 000	179	179	194	5	5	2 677	96,7	7,1	0,9	0	0,3	37 237			
20 000 -	50 000	437	438	550	58	61	15 272	98,2	4,8	1,0	0,4	0,3	309 740			
50 000 -	100 000	609	611	962	203	199	44 665	98,8	5,0	0,7	0,5	0	888 836			
100 000 -	250 000	421	425	955	251	360	60 474	97,4	4,9	2,1	0,3	0,2	1 213 725			
250 000 -	500 000	64	67	246	67	148	21 250	90,1	4,0	5,9	3,7	0,2	476 872			
500 000 -	1 MILL.	16	23	85	32	57	10 645	85,9	5,4	9,8	4,3	0	170 189			
1 MILL. -	2 MILL.	9	9	47	9	32	11 668	83,0	9,7	17,0	0	0	100 200			
2 MILL. -	5 MILL.			
5 MILL. -	10 MILL.			
NEUGRUENDUNGEN		69	69	90	12	10	837	96,4	6,2	1,0	0	0,5	13 240			
ZUSAMMEN		1 808	1 825	3 182	646	922	180 391	91,1	4,9	7,7	0,9	0,3	3 351 572			
424 61 V.V. HEIMTEXTILEN, BODENBELAEGEN, BETTWAREN																
12 000 -	20 000	111	111	123	8	4	1 693	99,1	5,4	0,5	0,4	0	31 094			
20 000 -	50 000	352	353	463	56	63	12 323	97,4	4,5	0,9	1,7	0	265 678			
50 000 -	100 000	515	518	859	190	220	37 686	97,8	4,4	1,2	0,9	0,1	838 108			
100 000 -	250 000	419	424	959	248	372	62 168	95,9	3,8	2,5	1,3	0,3	1 558 178			
250 000 -	500 000			
500 000 -	1 MILL.			
1 MILL. -	2 MILL.			
2 MILL. -	5 MILL.	5	5	69	10	60	17 635	57,6	6,5	42,4	0	0	156 467			
5 MILL. -	10 MILL.			
NEUGRUENDUNGEN		84	84	112	13	21	1 523	97,2	4,8	0,1	2,7	0	30 731			
ZUSAMMEN		1 579	1 593	2 994	612	1 018	179 605	89,2	4,3	9,4	1,1	0,2	3 716 507			

1) ERLOESE AUS EIGEN- UND FREMDGESCHAFT.

**2 UNTERNEHMEN, ARBEITSSTAETTEN, BESCHAEFFTIGTE, UMSATZ UND GESAMTWERT DER GEGEN
PROVISION VERMITTELTEN WAREN
NACH WIRTSCHAFTSZWEIGEN UND UMSATZGROESSENKLASSEN**

WIRTSCHAFTSZWEIG		UMSATZ 1978 (AUS)															
NUMMER DER SYSTEMATIK	UMSATZ VON...BIS UNTER...DM (V.V.= VERMITTLUNG VON / VHV.F.= VERSANDHANDELS- VERTRETUNG FUER)	UNTER- NEHMEN	AR- BEITS- STAET- TEN	BE- SCHAEF- TIGTE INS- GESAMT	TEIL- ZEIT- BE- SCHAEF- TIGTE	ARBEIT- NEHMER	INSGESAMT	HANDELSVERNTL.					SON- STIGEN TAE- TIG- KEITEN	GESAMTWERT DER GEGEN PROVISION VERMITTELTEN WAREN			
								1)	MITT- LERER PROVI- SIONS- SATZ	GROSS- HANDEL	EIN- ZEL HANDEL						
												ZU- SAMMEN					
AM 31.03.1979																	
ANZAHL																	
1 000 DM																	
%																	
1 000 DM																	
424 65 V.V. HAUS-U.TISCHWAESCHE																	
	12 000 - 20 000	35	35	38	1	2	564	99,3	7,4	0	0,7	0	7 525				
	20 000 - 50 000	93	93	116	4	13	3 169	98,8	5,9	0,6	0,6	0	53 337				
	50 000 - 100 000	111	113	187	43	47	8 078	98,0	4,0	1,7	0,2	0,1	199 895				
	100 000 - 250 000	64	65	148	39	52	9 148	96,1	3,9	1,7	2,2	0	227 543				
	250 000 - 500 000				
	500 000 - 1 MILL.				
	1 MILL. - 2 MILL.				
	NEUGRUENDUNGEN	17	17	20	2	2	262	100	11,5	0	0	0	2 284				
	ZUSAMMEN	333	339	570	103	154	26 782	95,9	4,4	2,1	2,0	0	584 424				
424 6 V.V.HEIM-U.HAUSTEXTIL., BODENBELAEGEN, BETTW.																	
	12 000 - 20 000	146	146	161	9	6	2 257	99,1	5,8	0,4	0,5	0	38 619				
	20 000 - 50 000	445	446	579	60	76	15 492	97,7	4,7	0,9	1,5	0	319 016				
	50 000 - 100 000	626	631	1 046	233	267	45 765	97,9	4,3	1,3	0,7	0,1	1 038 003				
	100 000 - 250 000	483	489	1 107	287	424	71 316	95,9	3,8	2,4	1,4	0,3	1 785 721				
	250 000 - 500 000	84	90	321	79	194	28 301	86,7	4,1	11,9	0,9	0,5	600 958				
	500 000 - 1 MILL.	16	17	93	13	74	11 124	73,4	4,6	20,4	6,2	0	175 698				
	1 MILL. - 2 MILL.				
	2 MILL. - 5 MILL.	5	5	69	10	60	17 635	57,6	6,5	42,4	0	0	156 467				
	5 MILL. - 10 MILL.				
	NEUGRUENDUNGEN	101	101	132	15	23	1 785	97,6	5,3	0,1	2,3	0	33 015				
	ZUSAMMEN	1 912	1 932	3 564	715	1 172	206 388	90,1	4,3	8,5	1,2	0,2	4 300 930				
424 71 V.V. LEDER- U.TAESCHNER- WAREN (OH. SCHUHE)																	
	12 000 - 20 000	43	43	48	2	1	649	93,8	7,3	3,8	0,9	1,5	8 385				
	20 000 - 50 000	124	124	166	24	18	4 241	98,1	6,7	1,5	0,3	0,2	61 641				
	50 000 - 100 000	180	180	298	65	65	12 833	96,5	6,3	2,4	0,8	0,3	195 645				
	100 000 - 250 000	181	185	397	95	130	26 608	92,2	5,9	4,8	2,6	0,4	416 234				
	250 000 - 500 000	29	32	99	29	60	9 040	86,5	6,9	8,4	4,3	0,8	113 712				
	500 000 - 1 MILL.	10	11	53	11	32	7 707	81,1	7,8	18,9	0	0	80 403				
	1 MILL. - 2 MILL.				
	2 MILL. - 5 MILL.				
	NEUGRUENDUNGEN	28	28	37	6	7	531	99,0	7,1	0	1,0	0	7 458				
	ZUSAMMEN	602	610	1 132	245	334	73 084	89,8	6,7	8,2	1,7	0,3	978 567				
424 75 V.V. GALANTERIEWAREN, GESCHENKARTIKELN																	
	12 000 - 20 000	44	44	46	1	-	665	95,7	9,1	3,2	1,0	0	7 018				
	20 000 - 50 000	119	121	146	14	13	3 926	95,9	8,4	2,9	0,8	0,4	44 982				
	50 000 - 100 000	101	103	179	42	36	7 241	92,9	5,2	4,6	2,0	0,5	129 677				
	100 000 - 250 000	78	79	206	62	84	12 195	89,7	7,1	7,7	2,7	0	154 996				
	250 000 - 500 000	17	17	60	17	32	5 989	76,5	7,0	20,6	2,9	0	65 136				
	500 000 - 1 MILL.	8	8	44	10	35	5 510	77,2	5,3	22,8	0	0	80 945				
	1 MILL. - 2 MILL.				
	2 MILL. - 5 MILL.				
	NEUGRUENDUNGEN	38	38	45	4	5	766	97,2	9,1	2,2	0,6	0	8 164				
	ZUSAMMEN	416	424	808	172	268	53 972	79,5	7,2	17,9	1,3	1,3	592 486				
424 7 V.V. LEDEP-,TAESCHNER-U. GALANTERIEW.(OH.SCHUHE)																	
	12 000 - 20 000	87	87	94	3	1	1 314	94,8	8,1	3,5	1,0	0,7	15 403				
	20 000 - 50 000	243	245	312	38	31	8 167	97,0	7,4	2,1	0,5	0,3	106 623				
	50 000 - 100 000	281	283	477	107	101	20 074	95,2	5,9	3,2	1,2	0,4	325 322				
	100 000 - 250 000	259	264	603	157	214	38 803	91,4	6,2	5,7	2,6	0,3	571 230				
	250 000 - 500 000	46	49	159	46	92	15 029	82,5	6,9	13,2	3,7	0,5	178 849				
	500 000 - 1 MILL.	18	19	97	21	67	13 216	79,5	6,5	20,5	0	0	161 348				
	1 MILL. - 2 MILL.	15	17	100	29	75	21 648	68,5	9,6	28,5	0,1	2,9	154 269				
	2 MILL. - 5 MILL.	3	4	16	6	9	7 507	77,3	13,7	22,7	0	0	42 369				
	NEUGRUENDUNGEN	66	66	82	10	12	1 298	97,9	8,1	1,3	0,8	0	15 622				
	ZUSAMMEN	1 018	1 034	1 940	417	602	127 057	85,4	6,9	12,3	1,5	0,7	1 571 034				
424 9 V.V. SCHUHEN																	
	12 000 - 20 000	66	66	76	9	5	1 009	99,2	4,3	0	0,6	0,1	23 368				
	20 000 - 50 000	190	190	264	43	31	6 848	99,1	4,2	0,3	0,3	0,3	160 575				
	50 000 - 100 000	248	249	369	78	59	17 593	97,9	4,0	0,9	1,0	0,2	429 334				
	100 000 - 250 000	241	243	493	106	158	35 375	96,9	3,6	2,2	0,7	0,1	942 142				
	250 000 - 500 000	41	45	110	25	51	13 479	89,2	3,8	5,5	5,1	0,1	316 094				
	500 000 - 1 MILL.	14	15	75	12	58	9 522	83,5	1,3	16,5	0	0	617 096				
	1 MILL. - 2 MILL.				
	2 MILL. - 5 MILL.	4	4	61	4	58	15 934	95,6	4,7	4,4	0	0	326 959				
	5 MILL. - 10 MILL.				
	10 MILL. - 25 MILL.				
	NEUGRUENDUNGEN	44	44	62	7	22	1 293	80,5	3,8	18,8	0,7	0	27 640				
	ZUSAMMEN	854	868	1 988	367	916	147 599	95,4	3,5	3,7	0,8	0,1	4 013 978				

1) ERLOESE AUS EIGEN- UND FREMDGESCHAEFT.

2 UNTERNEHMEN, ARBEITSSTÄTTEN, BESCHAFTIGTE, UMSATZ UND GESAMTWERT DER EIGEN
PROVISION VERMITTELTEN WAREN
NACH WIRTSCHAFTSZWEIGEN UND UMSATZGROSSENKLASSEN

WIRTSCHAFTSZWEIG		UMSATZ 1978 (AUS)										GESAMTWERT	
NUMMER DER SYSTEM- MATIK	UMSATZ VON... BIS UNTER... DM (V.V.= VERMITTLUNG VON / VHV.F.= VERSANDHANDELS- VERTRETUNG FUER)	UNTER- NEHMEN	AR- BEITS- STÄTTEN	BE- SCHAFT- IGTE INS- GESAMT	TEIL- ZEIT- SCHAFT- IGTE	ARBEIT- NEHMER	INSGESAMT 1)	HANDELSVERMTL.			EIN- ZEL HANDEL	SON- STIGEN TAE- TIG- KEITEN	GESAMTWERT DER GEGEN PROVISION VERMITTELTEN WAREN
								ZU- SAMMEN	MITT- LERER PROVI- SIONS- SATZ	GROSS- HANDEL			
AM 31.03.1979													
		ANZAHL		1 000 DM		2		1 000 DM					
424	V.V. TEXTILIEN, BEKLEI- DUNG, SCHUHEN, LEDERWAREN												
	12 000 - 20 000	936	938	1 039	63	47	14 223	97,8	5,9	1,0	0,9	0,3	235 644
	20 000 - 50 000	2 529	2 536	3 260	386	387	37 666	97,9	5,1	1,1	0,8	0,2	1 674 171
	50 000 - 100 000	3 324	3 349	5 367	1 141	1 203	241 593	98,1	4,6	1,2	0,6	0,1	5 117 925
	100 000 - 250 000	2 829	2 898	6 275	1 553	2 279	417 236	96,2	4,3	2,5	1,1	0,2	9 390 767
	250 000 - 500 000	598	651	2 059	503	1 187	200 803	89,8	4,4	7,9	2,1	0,2	4 131 823
	500 000 - 1 MILL.	157	173	784	167	548	107 721	83,2	4,2	14,9	1,5	0,4	2 119 656
	1 MILL. - 2 MILL.	62	72	421	84	321	84 962	68,0	6,2	29,9	1,4	0,8	927 737
	2 MILL. - 5 MILL.	36	44	534	79	483	115 234	70,1	5,7	28,7	0,9	0,3	1 415 982
	5 MILL. - 10 MILL.	8	10	335	38	331	50 979	70,4	6,9	29,6	0	0	522 789
	10 MILL. - 25 MILL.
	25 MILL. - 50 MILL.
	50 MILL. - 100 MILL.
	100 MILL. - 250 MILL.
	NEUGRUENDUNGEN	605	611	880	139	225	18 653	80,7	5,9	17,2	2,1	0	255 143
	ZUSAMMEN	11 089	11 293	21 630	4 240	7 685	1 545 835	89,8	4,7	9,1	1,0	0,2	29 794 821
425 VERMITTLUNG VON METALLWAREN, EINRICHTUNGSGEGENSTÄNDEN													
425 11	V.V. METALL- U. KUNSTSTOFFWAREN, ANG												
	12 000 - 20 000	649	650	721	71	34	9 535	98,3	6,7	0,5	0,5	0,6	139 424
	20 000 - 50 000	1 201	1 208	1 513	195	147	41 203	96,2	6,0	1,8	0,9	1,0	659 640
	50 000 - 100 000	1 314	1 337	2 157	498	496	93 801	94,8	5,2	3,0	1,2	1,0	1 726 366
	100 000 - 250 000	1 171	1 190	2 851	815	1 205	177 553	92,3	4,8	5,1	1,7	0,9	3 597 400
	250 000 - 500 000	319	337	1 207	333	706	107 758	84,8	4,9	10,3	3,1	1,8	1 863 493
	500 000 - 1 MILL.	127	137	797	190	621	87 033	74,2	5,3	20,5	4,1	1,2	1 223 806
	1 MILL. - 2 MILL.	47	55	469	102	409	66 975	72,4	4,7	20,0	3,4	4,1	1 029 846
	2 MILL. - 5 MILL.	4	4	60	11	54	8 972	74,6	11,3	10,6	14,8	0	59 154
	5 MILL. - 10 MILL.
	10 MILL. - 25 MILL.
	25 MILL. - 50 MILL.
	50 MILL. - 1 MRD.
	NEUGRUENDUNGEN	488	492	647	70	110	12 783	94,3	3,5	3,8	0,6	1,4	348 081
	ZUSAMMEN	5 326	5 430	11 733	2 459	5 085	944 972	67,2	5,2	30,2	1,6	0,9	12 110 904
425 15	V.V. ELEKTROTECHN. ERZEUGNISSEN, ANG												
	12 000 - 20 000	406	407	447	18	17	6 294	99,1	8,8	0,2	0,6	0,1	70 660
	20 000 - 50 000	1 186	1 189	1 353	105	86	39 146	98,3	8,8	0,9	0,5	0,4	438 092
	50 000 - 100 000	823	826	1 358	306	317	56 955	95,2	6,6	2,9	0,9	1,0	820 130
	100 000 - 250 000	679	699	1 797	527	828	107 170	90,5	5,1	6,1	1,8	1,5	1 905 462
	250 000 - 500 000
	500 000 - 1 MILL.	160	176	1 126	210	898	105 529	78,2	5,5	16,6	3,0	2,3	1 509 779
	1 MILL. - 2 MILL.	59	67	717	108	633	81 458	71,8	6,5	24,2	1,2	2,9	900 947
	2 MILL. - 5 MILL.	13	15	236	36	212	39 648	53,8	4,8	37,5	7,4	1,3	448 269
	5 MILL. - 10 MILL.
	10 MILL. - 25 MILL.
	25 MILL. - 50 MILL.
	50 MILL. - 1 MRD.
	NEUGRUENDUNGEN	444	446	632	66	157	11 333	78,4	8,0	16,1	1,0	4,5	111 279
	ZUSAMMEN	4 027	4 098	9 035	1 678	4 156	552 800	81,8	5,8	13,9	2,1	2,2	7 800 606
425 1	V.V. METALL- U. KUNSTSTOFFWAREN USV, ANG												
	12 000 - 20 000	1 055	1 057	1 168	89	51	15 829	98,7	7,4	0,4	0,6	0,4	210 084
	20 000 - 50 000	2 387	2 397	2 866	300	233	80 349	97,2	7,1	1,4	0,7	0,7	1 097 732
	50 000 - 100 000	2 137	2 163	3 515	804	813	150 756	95,0	5,6	2,9	1,1	1,0	2 546 496
	100 000 - 250 000	1 850	1 889	4 648	1 342	2 033	284 723	91,6	4,9	5,5	1,7	1,1	5 302 862
	250 000 - 500 000
	500 000 - 1 MILL.	287	313	1 923	400	1 519	192 562	76,4	5,4	18,3	3,5	1,8	2 733 585
	1 MILL. - 2 MILL.	106	122	1 186	210	1 042	148 433	72,1	5,5	22,3	2,2	3,4	1 930 793
	2 MILL. - 5 MILL.	17	19	296	47	266	48 620	57,7	5,5	32,6	8,7	1,0	507 423
	5 MILL. - 10 MILL.	6	22	384	13	376	42 452	67,8	5,9	24,5	1,6	6,1	492 093
	10 MILL. - 25 MILL.
	25 MILL. - 50 MILL.
	50 MILL. - 1 MRD.
	NEUGRUENDUNGEN	932	938	1 279	136	267	24 116	86,8	4,6	9,6	0,8	2,8	459 360
	ZUSAMMEN	9 353	9 528	20 768	4 137	9 241	1 497 771	72,6	5,5	24,2	1,8	1,4	19 911 509
425 3	V.V. FEINKERAMIK U. GLAS- WAREN F.D. HAUSHALT												
	12 000 - 20 000	36	36	44	5	1	563	98,7	7,2	0	0	1,3	7 700
	20 000 - 50 000	76	76	94	11	5	2 691	98,9	6,7	0,6	0,1	0,4	39 984
	50 000 - 100 000	117	117	182	42	28	8 360	96,9	5,0	2,1	0,9	0,1	160 526
	100 000 - 250 000	130	132	299	87	115	19 718	95,1	5,2	3,6	1,3	0	362 348
	250 000 - 500 000	34	34	141	42	91	11 267	92,3	5,0	5,5	0	1,2	209 187
	500 000 - 1 MILL.	18	19	167	17	87	12 405	95,7	6,1	3,4	0,9	0	193 408
	1 MILL. - 2 MILL.	8	9	71	14	57	11 028	87,2	6,6	12,8	0	0	144 968
	2 MILL. - 5 MILL.	36	36	53	9	18	1 233	94,4	3,7	0	5,6	0	31 491
	5 MILL. - 10 MILL.
	10 MILL. - 25 MILL.
	25 MILL. - 50 MILL.
	50 MILL. - 1 MRD.
	NEUGRUENDUNGEN	455	459	991	227	402	67 266	94,0	5,5	5,0	0,7	0,2	1 149 612

1) ERLOESE AUS EIGEN- UND FREMDGESCHAFT.

NACH WIRTSCHAFTSZWEIGEN UND UMSATZGROSSENKLASSEN

1) ERLOESE AUS EIGEN- UND FREMDGESCHAFT.

**2 UNTERNEHMEN, ARBEITSSTÄTTEN, BESCHÄFTIGTE, UMSATZ UND GESAMTWERT DER GEGEN
PROVISION VERMITTELTEN WAREN
NACH WIRTSCHAFTSZWEIGEN UND UMSATZGRÖßENKLASSEN**

NUMMER DER SYSTEM- MATIK	WIRTSCHAFTSZWEIG - UMSATZ VON...BIS UNTER...DM (V.V.= VERMITTLUNG VON / VHV.F.= VERSANDHANDELS- VERTRETUNG FUER)	UNTER- NEHMEN	AR- BEITS- STÄTTEN	BE- SCHAEF- TIGTE INS- GESAMT	ZEIT- BE- SCHAEF- TIGTE	ARBEIT- NEHMER	INSGESAMT 1)	UMSATZ 1978 (AUS)					SON- STIGEN TAE- TIG- KEITEN	GESAMTWERT DER GEGEN PROVISION VERMITTELTEN WAREN		
								HANDELSVERMTL.								
								ZU- SAMMEN	MITT- LERER PROVI- SION- SATZ	GROSS- HANDEL	EIN- ZEL HANDEL					
							AM 31.03.1979									
							ANZAHL	1 000 DM		%				1 000 DM		
425	V.V. METALLWAREN, EIN- RICHTUNGSGEGENSTÄNDEN															
	12 000 - 20 000	1 538	1 542	1 715	131	80	23 086	98,4	7,4	0,5	0,6	0,4	308 650			
	20 000 - 50 000	3 465	3 480	4 270	491	377	117 236	96,6	6,7	1,7	1,0	0,7	1 694 361			
	50 000 - 100 000	3 315	3 352	5 452	1 181	1 246	235 535	95,2	5,4	2,8	1,3	0,8	4 168 713			
	100 000 - 250 000	3 039	3 100	7 374	2 045	3 073	463 473	92,5	4,7	4,6	1,9	0,9	9 047 491			
	250 000 - 500 000	907	953	3 761	964	2 432	306 791	86,4	5,1	9,8	2,4	1,5	5 148 014			
	500 000 - 1 MILL.	403	438	2 736	545	2 165	274 280	76,8	5,4	17,4	4,0	1,9	3 870 692			
	1 MILL. - 2 MILL.	163	185	1 837	304	1 605	230 485	70,4	5,9	22,9	3,4	3,3	2 761 362			
	2 MILL. - 5 MILL.	46	52	771	94	693	136 379	59,5	5,9	34,8	4,9	0,8	1 385 287			
	5 MILL. - 10 MILL.	17	36	707	35	686	120 116	73,9	4,4	21,6	0,6	3,9	2 001 837			
	10 MILL. - 25 MILL.			
	25 MILL. - 50 MILL.			
	50 MILL. - 1 MRD.			
	NEUGRUENDUNGEN	1 326	1 334	2 020	227	582	46 895	73,4	4,7	23,5	0,8	2,3	731 177			
	ZUSAMMEN	14 228	14 487	32 200	6 202	14 483	2 397 858	74,6	5,4	22,0	2,2	1,3	33 374 410			
426	VERMITTLUNG VON FEINMECH.U.OPT. ERZEUGN., SCHMUCK USW															
426 31	V.V. FOTO-U.KINOGERÄT., FOTOTECHN. U.-CHEM. MAT.															
	12 000 - 20 000	14	14	16	2	1	204	98,0	8,5	1,2	0,8	0	2 354			
	20 000 - 50 000	43	44	63	7	14	1 540	93,2	7,2	1,2	3,3	2,3	19 945			
	50 000 - 100 000	38	40	71	22	16	2 713	95,1	9,6	1,2	0,9	2,8	26 945			
	100 000 - 250 000	40	44	135	38	75	6 303	88,6	7,6	5,0	5,8	0,6	73 244			
	250 000 - 500 000	29	36	156	41	104	10 061	82,4	8,3	7,5	9,2	0,9	99 367			
	500 000 - 1 MILL.			
	1 MILL. - 2 MILL.	8	8	89	20	82	10 622	70,0	10,3	28,7	0	1,2	72 295			
	2 MILL. - 5 MILL.			
	NEUGRUENDUNGEN	27	27	40	4	11	712	90,7	10,9	7,3	1,9	0,1	5 942			
	ZUSAMMEN	215	232	717	156	422	47 344	77,8	7,9	15,1	3,8	3,3	465 328			
426 35	V.V. SONST. FEINMECH. U. OPT. ERZEUGNISSEN															
	12 000 - 20 000	10	10	11	1	1	145	97,8	8,8	0	0,5	1,7	1 615			
	20 000 - 50 000	46	47	64	7	10	1 586	97,1	8,8	2,0	0,8	0,1	17 457			
	50 000 - 100 000	48	48	73	16	14	3 402	97,1	7,9	1,4	1,0	0,6	41 649			
	100 000 - 250 000	42	45	123	45	61	6 130	93,2	6,0	5,2	0,4	1,3	95 625			
	250 000 - 500 000	8	8	25	5	10	2 574	82,7	8,1	9,4	0	7,9	26 125			
	500 000 - 1 MILL.			
	1 MILL. - 2 MILL.	4	4	37	6	31	5 609	55,0	4,6	43,9	0	1,1	67 030			
	2 MILL. - 5 MILL.			
	NEUGRUENDUNGEN	18	18	25	3	5	261	88,2	10,2	9,5	0	2,3	2 258			
	ZUSAMMEN	180	184	391	89	158	27 196	68,9	6,3	26,6	7,3	4,2	296 259			
426 3	V.V. FEINMECH., FOTO- U. OPTISCHEN ERZEUGNISSEN															
	12 000 - 20 000	24	24	27	3	2	349	98,0	8,6	0,7	0,7	0,7	3 949			
	20 000 - 50 000	89	91	127	14	24	3 126	95,2	8,0	1,6	2,0	1,2	37 402			
	50 000 - 100 000	86	88	144	38	30	6 116	96,2	8,6	1,3	1,0	1,6	68 594			
	100 000 - 250 000	82	89	258	83	136	12 432	90,9	6,7	5,1	3,1	0,9	168 869			
	250 000 - 500 000	37	44	181	46	114	12 635	82,4	8,3	7,9	7,4	2,3	125 492			
	500 000 - 1 MILL.	16	17	129	27	97	11 609	84,9	6,1	11,5	3,6	0	162 737			
	1 MILL. - 2 MILL.	12	12	126	26	113	16 231	64,8	7,6	34,0	0	1,2	139 325			
	2 MILL. - 5 MILL.	4	6	51	1	48	11 069	30,8	7,3	51,6	0	17,6	47 000			
	NEUGRUENDUNGEN	45	45	65	7	16	973	90,0	10,7	7,9	1,4	0,7	8 200			
	ZUSAMMEN	395	416	1 108	245	580	74 540	74,6	7,3	19,3	2,5	3,6	761 587			
426 6	V.V. UHREN, EDELMETALL- WAREN, SCHMUCK U. AE.															
	12 000 - 20 000	61	61	67	2	4	917	98,1	10,4	1,9	0	0	8 619			
	20 000 - 50 000	150	150	183	23	18	4 864	93,5	8,8	4,5	1,8	0,2	51 372			
	50 000 - 100 000	191	193	304	67	61	13 530	96,1	8,9	3,1	0,6	0,2	145 899			
	100 000 - 250 000	102	103	207	58	71	15 037	92,1	7,5	5,8	2,0	0,1	184 095			
	250 000 - 500 000	27	30	96	35	54	9 347	83,7	8,8	10,8	5,3	0,1	89 270			
	500 000 - 1 MILL.	7	7	26	4	15	4 870	77,1	9,4	19,5	3,4	0	39 973			
	1 MILL. - 2 MILL.			
	2 MILL. - 5 MILL.			
	NEUGRUENDUNGEN	71	71	81	5	8	1 179	97,9	8,4	1,5	0,6	0	13 742			
	ZUSAMMEN	612	618	999	201	257	54 840	86,9	8,6	7,5	5,5	0,1	552 925			
426 7	V.V. SPIELWAREN															
	12 000 - 20 000	28	28	36	2	7	395	85,2	9,6	9,3	3,3	2,2	3 504			
	20 000 - 50 000	56	56	70	5	8	1 971	99,1	6,2	0,4	0	0,5	31 687			
	50 000 - 100 000	67	68	95	19	12	4 678	98,5	5,5	0,7	0,8	0	83 267			
	100 000 - 250 000	74	74	171	35	74	11 560	94,5	5,4	4,5	1,0	0	203 034			
	250 000 - 500 000	23	25	117	30	78	7 802	89,2	7,0	7,9	2,9	0	99 337			
	500 000 - 1 MILL.	7	8	58	20	41	4 697	65,6	5,6	34,4	0	0	54 773			
	1 MILL. - 2 MILL.			
	2 MILL. - 5 MILL.			
	10 MILL. - 25 MILL.			
	NEUGRUENDUNGEN	32	32	42	2	8	316	92,1	6,7	0	7,9	0	4 312			
	ZUSAMMEN	293	297	814	172	440	59 846	91,7	5,1	7,6	0,7	0	1 079 275			

1) ERLÖSE AUS EIGEN- UND FREMDGESCHAEFT.

NACH WIRTSCHAFTSZWEIGEN UND UMSATZGROESSENKLASSEN

1) ERLOESE AUS EIGEN- UND FREMDGESCHAEFT.

2 UNTERNEHMEN, ARBEITSSTAETTEN, BESCHAEFTIGTE, UMSATZ UND GESAMTWERT DER GEGEN
PROVISION VERMITTELTEN WAREN
NACH WIRTSCHAFTSZWEIGEN UND UMSATZGROESSENKLASSEN

1) ERLOESE AUS EIGEN- UND FREUNDGESCHAEFT.

2 UNTERNEHMEN, ARBEITSSTAETTEN, BESCHAEFTIGTE, UMSATZ UND GESAMTWERT DER GEGEN
PROVISION VERMITTELTEN WAREN
NACH WIRTSCHAFTSZWEIGEN UND UMSATZGROSSENKLASSEN

WIRTSCHAFTSZWEIG		AR- BEITS- STAET- TEN		BE- SCHAEF- TIGTE INS- GESAMT		TEIL- ZEIT- BE- SCHAEF- TIGTE		UMSATZ 1978 (AUS)					SON- STIGEN TAE- TIG- KEITEN		GESAMTWERT DER GEGEN PROVISION VERMITTELTEN WAREN	
NUMMER DER SYSTEM- MATIK	UMSATZ VON...BIS UNTER...DM (V.V.= VERMITTLUNG VON / VHV.F.= VERSANDHANDELS- VERTRETUNG FUER)	UNTER- NEHMEN	ANZAHL	1 000 DM	INSGESAMT 1)	ZU- SAMMEN	HANDELSVERMTL.				EIN- ZEL HANDEL	GESAMTWERT DER GEGEN PROVISION VERMITTELTEN WAREN				
							MITT- LERER PROVI- SIONS- SATZ	GROSS- HANDEL	ZEL	SON- STIGEN TAE- TIG- KEITEN						
AM 31.03.1979																

1) ERLOESE AUS EIGEN- UND FREMDGESCHAFT.

2 UNTERNEHMEN, ARBEITSSTÄTTEN, BESCHÄFTIGTE, UMSATZ UND GESAMTWERT DER GEGEN
PROVISION VERMITTELTEN WAREN
NACH WIRTSCHAFTSZWEIGEN UND UMSATZGRÖßENKLASSEN

NUMMER DER SYSTEM- MATIK	WIRTSCHAFTSZWEIG - UMSATZ VON...BIS UNTER...DM (V.V.= VERMITTLUNG VON / VHV.F.= VERSANDHANDELS- VERTRETUNG FUER)	UNTER- NEHMEN	UMSATZ 1978 (AUS)				ARBEIT- NEHMER	INSGESAMT 1)	HANDELSVERMTL.				SON- STIGEN TAE- TIG- KEITEN	GESAMTWERT DER GEGEN PROVISION VERMITTELTEN WAREN		
			AR- BEITS- STÄTTEN	BE- SCHAEF- TIGTE INS- GESAMT	TEIL- ZEIT- BE- SCHAEF- TIGTE	HANDELSVERMTL.										
			AM 31.03.1979	ANZAHL	1 000 DM	%			ZU- SAMMEN	MITT- LERER PROVI- SION- SATZ	GROSS- HANDEL	EIN- ZEL HANDEL	SON- STIGEN TAE- TIG- KEITEN	GESAMTWERT DER GEGEN PROVISION VERMITTELTEN WAREN		
428 51	V.V. PAPIER, PAPPE (OH. VERPACKUNGSMITTEL)															
	12 000 - 20 000	43	43	46	-	1	674	98,8	4,0	0,1	0	1,1	16 568			
	20 000 - 50 000	115	115	154	19	21	4 015	97,2	3,6	2,4	0	0,4	107 767			
	50 000 - 100 000	123	124	205	44	48	8 657	96,4	3,4	2,8	0,8	0	244 690			
	100 000 - 250 000	105	107	241	69	100	15 717	95,0	2,9	4,0	0,3	0,7	511 377			
	250 000 - 500 000	46	49	180	48	103	15 282	87,7	2,4	9,4	1,5	1,4	568 331			
	500 000 - 1 MILL.	19	21	115	30	97	12 671	80,5	1,9	19,5	0	0	540 036			
	1 MILL. - 2 MILL.	8	8	94	19	85	12 770	87,4	3,4	5,3	7,3	0	328 842			
	2 MILL. - 5 MILL.	-	-	-	-	-	-	-	-	-	-	-	-			
	5 MILL. - 10 MILL.	-	-	-	-	-	-	-	-	-	-	-	-			
	NEUGRUENDUNGEN	31	31	56	13	18	945	99,5	4,5	0,5	0	0	20 694			
	ZUSAMMEN	498	510	1 218	268	589	102 878	91,3	3,1	7,1	1,2	0,3	3 051 527			
428 54	V.V. SCHREIB- U. PAPIER- WAREN, SCHUL- U. BUEROART.															
	12 000 - 20 000	140	140	192	18	8	2 051	96,7	7,9	2,0	0,7	0,6	25 226			
	20 000 - 50 000	378	379	456	39	37	12 848	96,5	8,7	2,1	0,7	0,7	143 034			
	50 000 - 100 000	393	396	647	145	140	27 552	95,2	6,7	2,8	1,6	0,4	390 953			
	100 000 - 250 000	249	255	573	140	235	36 229	88,8	6,0	7,4	2,7	1,2	533 455			
	250 000 - 500 000	52	54	212	61	140	18 267	76,2	6,5	17,0	6,1	0,6	213 707			
	500 000 - 1 MILL.	13	13	77	21	48	9 575	70,6	8,8	19,8	9,6	0	76 535			
	1 MILL. - 2 MILL.	11	18	88	30	74	15 022	64,5	5,3	29,3	2,1	4,2	181 941			
	2 MILL. - 5 MILL.	-	-	-	-	-	-	-	-	-	-	-	-			
	5 MILL. - 10 MILL.	-	-	-	-	-	-	-	-	-	-	-	-			
	10 MILL. - 25 MILL.	-	-	-	-	-	-	-	-	-	-	-	-			
	25 MILL. - 50 MILL.	-	-	-	-	-	-	-	-	-	-	-	-			
	NEUGRUENDUNGEN	82	82	118	14	29	1 396	93,6	10,2	3,2	1,5	1,7	12 808			
	ZUSAMMEN	1 326	1 345	2 583	496	920	233 081	85,3	8,0	10,3	3,7	0,7	2 470 626			
428 57	V.V. BUECHERN, ZEIT- SCHRIFTEN, MUSIKALIEN															
	12 000 - 20 000	140	140	158	12	8	2 150	97,7	9,2	0,4	0,9	1,0	22 722			
	20 000 - 50 000	285	285	355	48	34	9 524	98,3	10,1	0,2	0,7	0,8	92 919			
	50 000 - 100 000	256	260	373	73	62	17 946	95,8	8,6	1,2	1,4	1,5	200 394			
	100 000 - 250 000	202	208	436	127	171	30 184	93,2	6,2	2,4	2,6	1,8	452 566			
	250 000 - 500 000	45	46	195	90	125	14 622	90,5	5,6	5,0	3,7	0,8	234 761			
	500 000 - 1 MILL.	20	21	188	44	157	12 603	76,9	13,5	16,1	4,9	2,1	69 478			
	1 MILL. - 2 MILL.	5	6	60	11	48	7 211	100	10,3	0	0	0	69 717			
	2 MILL. - 5 MILL.	3	4	104	29	92	8 917	72,3	9,3	24,2	2,3	1,3	69 569			
	5 MILL. - 10 MILL.	-	-	-	-	-	-	-	-	-	-	-	-			
	10 MILL. - 25 MILL.	-	-	-	-	-	-	-	-	-	-	-	-			
	25 MILL. - 50 MILL.	-	-	-	-	-	-	-	-	-	-	-	-			
	NEUGRUENDUNGEN	77	78	121	35	34	956	94,2	10,4	0,4	5,4	0	8 687			
	ZUSAMMEN	1 033	1 048	1 990	469	736	104 114	90,5	7,6	5,7	2,4	1,4	1 243 764			
428 5	V.V. PAPIER, DRUCKERZEUGN. (OH. VERPACKUNGSMITTEL)															
	12 000 - 20 000	323	323	396	30	17	4 875	97,4	7,4	1,0	0,7	0,9	64 515			
	20 000 - 50 000	778	779	965	106	92	26 388	97,2	7,5	1,5	0,6	0,7	343 719			
	50 000 - 100 000	772	780	1 225	262	250	54 156	95,6	6,2	2,3	1,4	0,7	836 038			
	100 000 - 250 000	556	570	1 250	336	506	82 130	91,6	5,0	4,9	2,2	1,3	1 497 398			
	250 000 - 500 000	143	149	587	199	371	48 171	84,2	4,0	11,0	3,9	0,9	1 016 798			
	500 000 - 1 MILL.	52	55	380	95	298	34 849	76,5	3,8	18,4	4,4	0,8	708 999			
	1 MILL. - 2 MILL.	24	32	242	60	207	35 004	80,2	4,8	14,5	3,5	1,8	580 500			
	2 MILL. - 5 MILL.	13	14	245	57	223	37 863	73,0	4,6	13,2	13,1	0,7	606 185			
	5 MILL. - 10 MILL.	-	-	-	-	-	-	-	-	-	-	-	-			
	10 MILL. - 25 MILL.	-	-	-	-	-	-	-	-	-	-	-	-			
	25 MILL. - 50 MILL.	-	-	-	-	-	-	-	-	-	-	-	-			
	NEUGRUENDUNGEN	190	191	295	62	81	3 299	95,5	7,5	1,6	2,2	0,7	42 189			
	ZUSAMMEN	2 857	2 903	5 791	1 233	2 245	440 073	87,9	5,7	8,5	2,8	0,8	6 765 917			
428 6	V.V. VERPACKUNGSMITTELN															
	12 000 - 20 000	88	88	101	10	4	1 276	96,8	4,0	2,8	0,4	0	30 592			
	20 000 - 50 000	184	185	263	46	35	6 315	96,7	3,5	2,7	0,2	0,4	173 872			
	50 000 - 100 000	203	203	361	99	91	14 252	94,3	3,3	4,6	0,3	0,8	411 764			
	100 000 - 250 000	219	221	516	140	203	33 219	94,4	3,0	4,2	1,1	0,4	1 038 735			
	250 000 - 500 000	-	-	-	-	-	-	-	-	-	-	-	-			
	500 000 - 1 MILL.	22	22	129	28	95	14 475	69,4	3,1	24,3	2,9	3,3	319 467			
	1 MILL. - 2 MILL.	11	14	115	20	101	14 967	73,7	2,7	24,3	0,1	1,8	405 859			
	2 MILL. - 5 MILL.	-	-	-	-	-	-	-	-	-	-	-	-			
	5 MILL. - 10 MILL.	-	-	-	-	-	-	-	-	-	-	-	-			
	10 MILL. - 25 MILL.	-	-	-	-	-	-	-	-	-	-	-	-			
	25 MILL. - 50 MILL.	-	-	-	-	-	-	-	-	-	-	-	-			
	NEUGRUENDUNGEN	40	40	62	10	20	968	98,4	3,3	1,1	0	0,4	29 037			
	ZUSAMMEN	854	864	1 902	447	795	120 363	84,5	3,2	13,4	1,0	1,0	3 208 746			
428 7	V.V. ALTMATERIAL, RESTSTOFFEN															
	12 000 - 20 000	19	19	21	2	-	289	100	4,2	0	0	0	6 878			
	20 000 - 50 000	27	27	31	1	3	891	99,9	2,8	0,1	0	0	31 726			
	50 000 - 100 000	11	11	22	5	10	813	87,0	7,3	7,0	0,2	5,8	9 749			
	100 000 - 250 000	7	7	20	7	3	962	97,2	3,8	2,8	0	0	24 682			
	250 000 - 500 000	-	-	-	-	-	-	-	-	-	-	-	-			
	500 000 - 1 MILL.	-	-	-	-	-	-	-	-	-	-	-	-			
	1 MILL. - 2 MILL.	-	-	-	-	-	-	-	-	-	-	-	-			
	2 MILL. - 5 MILL.	-	-	-	-	-	-	-	-	-	-	-	-			
	5 MILL. - 10 MILL.	-	-	-	-	-	-	-	-	-	-	-	-			
	10 MILL. - 25 MILL.	-	-	-	-	-	-	-	-	-	-	-	-			
	25 MILL. - 50 MILL.	-	-	-	-	-	-	-	-	-	-	-	-			
	NEUGRUENDUNGEN	8	8	9	1	2	36	98,3	7,6	0	1,7	0	468			
	ZUSAMMEN	76	76	121	22	29	7 839	90,8	3,6	8,6	0	0,6	195 493			

1) ERLOESE AUS EIGEN- UND FREMDGESCHAFT.

**2 UNTERNEHMEN, ARBEITSSTAETTEN, BESCHAEFTIGTE, UMSATZ UND GESAMTWERT DER GEGEN
PROVISION VERMITTELTEN WAREN
NACH WIRTSCHAFTSZWEIGEN UND UMSATZGROSSENKLASSEN**

NUMMER DER SYSTEM- MATIK	WIRTSCHAFTSZWEIG - UMSATZ VON...BIS UNTER...DM (V.V.= VERMITTLUNG VON / VHV.F.= VERSANDHANDELS- VERTRETUNG FUER)	UNTER- NEHMEN	AR- BEITS- STAET- TEN	BE- SCHAEF- TIGTE INS- GESAMT	TEIL- ZEIT- SCHAEF- TIGTE	ARBEIT- NEHMER	INSGESAMT 1)	UMSATZ 1978 (AUS)					SON- STIGEN TIG- KEITEN	GESAMTWERT DER GEGEN PROVISION VERMITTELTEN WAREN		
								HANDELSVERMITTL.								
								ZU- SAMMEN	MITT- LERER PROVI- SION- SATZ	GROSS- HANDEL	EIN- ZEL HANDEL					
							ANZAHL	1 000 DM	%					1 000 DM		
AM 31.03.1979																
428 81	V.V. ROHSTOFFEN, HALB-U. FERTIGWAREN, OAS															
	12 000 - 20 000	25	25	26	-	-	409	100	5,1	0	0	0	0	8 075		
	20 000 - 50 000		
	50 000 - 100 000	77	77	108	22	12	5 192	99,9	1,9	0,1	0	0	0	267 125		
	100 000 - 250 000	45	45	104	18	44	6 849	94,8	3,3	0	3,6	1,6	1,6	198 210		
	250 000 - 500 000		
	500 000 - 1 MILL.		
	1 MILL. - 2 MILL.		
	NEUGRUENDUNGEN	20	20	26	3	4	138	86,2	1,1	1,0	12,7	0	0	10 367		
	ZUSAMMEN	361	362	557	65	156	28 703	93,6	3,4	5,1	0,9	0,4	0,4	794 663		
428 82	V.V. ROHSTOFFEN U. HALBWAREN, OAS															
	12 000 - 20 000	3	3	3	-	-	48	93,0	5,1	0	0	7,0	0	866		
	20 000 - 50 000		
	50 000 - 100 000	5	5	8	3	2	384	100	2,7	0	0	0	0	14 309		
	100 000 - 250 000		
	250 000 - 500 000		
	500 000 - 1 MILL.		
	1 MILL. - 250 MILL.		
	NEUGRUENDUNGEN	18	18	33	11	6	69	100	8,2	0	0	0	0	840		
	ZUSAMMEN	31	31	122	24	79	155 662	30,7	4,1	69,3	0	0	0	1 163 276		
428 83	V.V. FERTIGWAREN, OAS															
	12 000 - 20 000	144	144	161	11	14	2 258	98,9	4,1	0,1	0,9	0,2	0,2	54 253		
	20 000 - 50 000	182	183	239	36	21	6 132	95,2	5,0	3,4	1,3	0,2	0,2	116 577		
	50 000 - 100 000	156	162	268	59	59	11 368	92,3	5,2	4,8	2,0	0,9	0,9	202 101		
	100 000 - 250 000	131	136	340	98	146	20 348	89,9	5,0	7,0	1,9	1,2	1,2	365 714		
	250 000 - 500 000	50	53	214	55	138	17 071	84,7	5,9	14,1	0,8	0,4	0,4	245 436		
	500 000 - 1 MILL.	15	15	135	61	123	10 584	78,3	4,5	9,2	7,8	4,8	4,8	184 715		
	1 MILL. - 2 MILL.		
	2 MILL. - 5 MILL.	7	10	139	11	130	28 235	69,8	2,6	22,9	7,2	0,1	0,1	748 670		
	5 MILL. - 10 MILL.		
	10 MILL. - 25 MILL.		
	25 MILL. - 50 MILL.		
	NEUGRUENDUNGEN	99	99	136	21	33	762	94,3	2,1	1,7	2,6	1,4	1,4	34 349		
	ZUSAMMEN	797	821	1 744	375	756	149 482	75,3	4,8	21,2	2,8	0,7	0,7	2 341 072		
428 8	V.V. WAREN VERSCH. ART, OAS															
	12 000 - 20 000	172	172	190	11	14	2 715	98,9	4,2	0,1	0,7	0,3	0,3	63 194		
	20 000 - 50 000	355	356	421	42	30	12 290	97,4	5,2	1,8	0,6	0,1	0,1	232 511		
	50 000 - 100 000	240	244	384	84	73	16 944	94,8	3,3	3,3	1,3	0,6	0,6	483 535		
	100 000 - 250 000	176	181	444	116	190	27 197	91,1	4,4	5,3	2,3	1,3	1,3	563 923		
	250 000 - 500 000	70	74	296	65	198	23 722	86,5	5,3	12,6	0,6	0,3	0,3	387 730		
	500 000 - 1 MILL.	18	18	149	67	133	12 651	76,5	4,4	13,0	6,5	4,0	4,0	220 278		
	1 MILL. - 2 MILL.	10	14	81	16	67	12 813	71,0	8,8	25,2	3,8	0	0	103 157		
	2 MILL. - 5 MILL.	7	10	139	11	130	28 235	69,8	2,6	22,9	7,2	0,1	0,1	748 670		
	5 MILL. - 10 MILL.		
	10 MILL. - 25 MILL.		
	25 MILL. - 50 MILL.		
	50 MILL. - 100 MILL.		
	100 MILL. - 250 MILL.		
	NEUGRUENDUNGEN	137	137	195	35	43	969	93,6	2,0	1,5	3,8	1,1	1,1	45 556		
	ZUSAMMEN	1 189	1 214	2 423	464	991	333 848	56,1	4,4	42,3	1,3	0,3	0,3	4 299 010		
428	V.V. SONST. WAREN, WAREN VERSCH. ART, OAS															
	12 000 - 20 000	976	976	1 154	64	91	14 715	98,0	6,3	0,9	0,5	0,5	0,5	227 131		
	20 000 - 50 000	1 949	1 955	2 413	274	208	65 833	97,0	6,4	2,0	0,6	0,4	0,4	1 002 231		
	50 000 - 100 000	1 644	1 658	2 662	601	565	116 246	95,3	5,1	2,9	1,0	0,8	0,8	2 152 148		
	100 000 - 250 000	1 224	1 252	2 873	770	1 164	183 474	92,1	4,5	4,7	2,2	1,1	1,1	3 741 476		
	250 000 - 500 000	375	392	1 530	415	1 008	128 056	85,7	4,3	11,3	2,1	0,8	0,8	2 546 133		
	500 000 - 1 MILL.	115	119	833	214	668	77 797	76,0	4,2	18,8	3,6	1,6	1,6	1 402 317		
	1 MILL. - 2 MILL.	58	74	536	118	451	80 247	72,8	4,8	23,0	2,2	2,1	2,1	1 209 661		
	2 MILL. - 5 MILL.	28	33	493	94	452	88 519	72,5	4,0	19,3	7,9	0,3	0,3	1 590 220		
	5 MILL. - 10 MILL.		
	10 MILL. - 25 MILL.	4	6	112	8	102	61 794	71,2	16,1	28,8	0	0	0	272 937		
	25 MILL. - 50 MILL.	3	5	161	20	161	98 808	77,9	10,0	22,1	0	0	0	766 613		
	50 MILL. - 100 MILL.		
	100 MILL. - 250 MILL.		
	NEUGRUENDUNGEN	599	600	845	139	183	9 522	93,2	5,7	2,2	4,1	0,6	0,6	154 783		
	ZUSAMMEN	6 981	7 082	13 764	2 735	5 192	1 112 979	77,1	5,1	20,4	1,8	0,7	0,7	16 683 312		
429 VERSANDHANDELSVERTRETUNG																
429 31	VHV.F. NAHRUNGSMITTEL															
	12 000 - 20 000	16	16	18	2	-	230	100	8,7	0	0	0	0	2 635		
	20 000 - 50 000	26	26	32	4	2	808	97,0	9,5	0	3,0	0	0	8 255		
	50 000 - 100 000	12	12	20	4	6	883	94,9	8,7	5,1	0	0	0	9 612		
	100 000 - 250 000		
	250 000 - 500 000	3	3	12	2	5	1 331	91,8	10,1	8,2	0	0	0	12 065		
	1 MILL. - 2 MILL.		
	NEUGRUENDUNGEN	7	7	10	2	3	87	97,8	5,1	0	2,2	0	0	1 676		
	ZUSAMMEN	73	73	154	41	69	5 755	95,5	8,2	3,1	1,2	0,2	0,2	67 260		

1) ERLOESE AUS EIGEN- UND FREMDGESCHAFT.

**2 UNTERNEHMEN, ARBEITSSTAETTEN, BESCHAEFTIGTE, UMSATZ UND GESAMTWERT DER GEGEN
PROVISION VERMITTELTEN WAREN
NACH WIRTSCHAFTSZWEIGEN UND UMSATZGROESSENKLASSEN**

NUMMER DER SYSTEMATIK	WIRTSCHAFTSZWEIG - UMSATZ VON...BIS UNTER...DM (V.V.= VERMITTLUNG VON / VHV.F.= VERSANDHANDELS- VERTRETUNG FUER)	UNTER- NEHMEN	AM 31.03.1979					UMSATZ 1978 (AUS)					SON- STIGEN TAE- TIG- KEITEN	GESAMTWERT DER GEGEN PROVISION VERMITTELTEN WAREN
			AR- BEITS- STAET- TEN	BE- SCHAFF- TIGTE INS- GESAMT	TEIL- ZEIT- RE- SCHAFF- TIGTE	ARBEIT- NEHMER	INSGESAMT 1)	HANDELSVERMTL.						
								ZU- SAMMEN	MITT- LERER PROVI- SIONS- SATZ	GROSS- HANDEL	EIN- ZEL HANDEL			
			ANZAHL				1 000 DM		%				1 000 DM	
429 35	VHV.F. GETRAENKE, TABAKWAREN													
	12 000 - 20 000	26	26	30	3	1	382	100	11,5	0	0	0	3 334	
	20 000 - 50 000	41	41	59	13	9	1 376	98,3	10,6	0	1,7	0	12 786	
	50 000 - 100 000	33	33	56	14	10	2 177	96,4	12,6	0,4	3,1	0,1	16 607	
	100 000 - 250 000	-	-	-	-	-	-	-	-	-	-	-	-	
	250 000 - 500 000	-	-	-	-	-	-	-	-	-	-	-	-	
	NEUGRUENDUNGEN	20	20	23	2	-	163	99,6	9,2	0	0,4	0	1 770	
	ZUSAMMEN	126	126	204	43	47	5 312	96,9	11,1	0,2	2,9	0,1	46 406	
429 3	VHV.F. NAHRUNGSMITTEL, GETRAENKE, TABAKWAREN													
	12 000 - 20 000	42	42	48	5	1	612	100	10,3	0	0	0	5 949	
	20 000 - 50 000	67	67	91	17	11	2 184	97,8	10,2	0	2,2	0	21 040	
	50 000 - 100 000	45	45	76	18	16	3 040	96,0	11,2	1,7	2,2	0,1	26 219	
	100 000 - 250 000	13	13	76	33	58	1 981	93,5	8,7	0,6	5,3	0,6	21 339	
	250 000 - 500 000	-	-	-	-	-	-	-	-	-	-	-	-	
	1 MILL. - 2 MILL.	-	-	-	-	-	-	-	-	-	-	-	-	
	NEUGRUENDUNGEN	27	27	33	4	3	250	99,0	7,2	0	1,0	0	3 446	
	ZUSAMMEN	199	199	358	84	116	11 067	96,2	9,4	1,7	2,0	0,1	113 666	
429 41	VHV.F. FULLOVER, HERREN-U. DAMENWAESCHE, MIEDERWAREN													
	12 000 - 20 000	14	14	14	1	-	205	100	10,1	0	0	0	2 027	
	20 000 - 50 000	16	16	24	1	1	438	99,7	15,3	0	0,3	0	2 860	
	50 000 - 100 000	-	-	-	-	-	-	-	-	-	-	-	-	
	NEUGRUENDUNGEN	-	-	-	-	-	-	-	-	-	-	-	-	
	ZUSAMMEN	33	33	42	3	2	724	99,6	12,7	0	0,2	0	5 687	
429 45	VHV.F. HERREN- U. DAMEN- OBERBEKLEIDUNG USW													
	12 000 - 20 000	51	52	60	7	-	743	99,5	11,0	0	0,5	0	6 712	
	20 000 - 50 000	60	60	87	24	15	1 712	96,8	10,6	0,1	0,9	0,1	15 983	
	50 000 - 100 000	-	-	-	-	-	-	-	-	-	-	-	-	
	100 000 - 250 000	4	4	11	2	5	681	97,2	7,8	0	0	2,8	8 477	
	250 000 - 500 000	-	-	-	-	-	-	-	-	-	-	-	-	
	NEUGRUENDUNGEN	-	-	-	-	-	-	-	-	-	-	-	-	
	ZUSAMMEN	159	166	218	45	24	5 331	98,6	9,9	0,6	0,4	0,4	53 218	
429 49	VHV.F. TEXTIL., SONST. BEKLEIDG., SCHUHE, LEDERW.													
	12 000 - 20 000	276	276	325	27	8	3 881	99,2	11,4	0,2	0,6	0	33 713	
	20 000 - 50 000	197	199	271	49	27	5 693	98,2	9,6	0,6	1,0	0,1	58 504	
	50 000 - 100 000	50	52	84	16	20	3 544	95,6	9,5	0,3	3,3	0,8	35 736	
	100 000 - 250 000	13	13	40	15	19	1 882	95,6	9,2	0,3	4,1	0,3	19 511	
	250 000 - 500 000	-	-	-	-	-	-	-	-	-	-	-	-	
	500 000 - 1 MILL.	4	4	22	7	15	3 134	84,2	12,4	15,8	0	0	21 329	
	NEUGRUENDUNGEN	-	-	-	-	-	-	-	-	-	-	-	-	
	ZUSAMMEN	671	675	894	129	95	19 303	95,4	10,2	2,8	1,5	0,2	180 874	
429 4	VHV.F. TEXTILIEN, BEKLEI- DUNG, SCHUHE, LEDERWAREN													
	12 000 - 20 000	341	342	399	35	8	4 829	99,3	11,3	0,1	0,6	0	42 452	
	20 000 - 50 000	273	275	382	74	43	7 843	98,4	10,0	0,5	0,9	0,1	77 346	
	50 000 - 100 000	65	67	105	20	22	4 542	95,9	9,4	0,9	2,6	0,6	46 501	
	100 000 - 250 000	17	17	51	17	24	2 563	96,0	8,8	0	3,0	1,0	27 987	
	250 000 - 500 000	4	4	13	7	2	1 409	100	10,4	0	0	0	13 490	
	500 000 - 1 MILL.	4	4	22	7	15	3 134	84,2	12,4	15,8	0	0	21 329	
	NEUGRUENDUNGEN	159	159	182	17	7	1 038	98,3	9,6	0,2	1,3	0,2	10 672	
	ZUSAMMEN	863	868	1 154	177	121	25 358	96,2	10,2	2,3	1,2	0,3	239 778	
429 51	VHV.F. METALL U. KUNSTSTOFFWAREN, ANG													
	12 000 - 20 000	128	128	137	7	1	1 785	99,9	16,6	0	0	0,1	10 738	
	20 000 - 50 000	71	71	109	18	16	2 086	99,3	12,3	0,2	0,1	0,4	16 891	
	50 000 - 100 000	23	24	55	24	23	1 684	98,4	8,6	0	0	1,6	19 365	
	100 000 - 250 000	-	-	-	-	-	-	-	-	-	-	-	-	
	250 000 - 500 000	-	-	-	-	-	-	-	-	-	-	-	-	
	1 MILL. - 2 MILL.	-	-	-	-	-	-	-	-	-	-	-	-	
	NEUGRUENDUNGEN	42	43	61	16	15	229	95,4	10,7	0	3,5	1,1	2 032	
	ZUSAMMEN	276	278	394	74	72	8 857	98,4	10,5	1,3	9,9	0,4	74 566	
429 54	VHV.F. ELEKTROTECHN. ERZEUGNISSE, ANG													
	12 000 - 20 000	118	118	125	7	2	1 932	99,5	15,1	0	0,5	0	12 758	
	20 000 - 50 000	354	354	403	39	18	11 674	99,4	14,4	0,2	0,2	0,1	80 734	
	50 000 - 100 000	109	109	150	22	20	7 380	97,0	13,5	0,6	0,5	1,8	52 976	
	100 000 - 250 000	7	7	10	2	3	888	100	14,0	0	0	0	6 356	
	250 000 - 500 000	8	8	40	11	18	2 763	95,7	10,6	4,0	0,1	0,2	24 849	
	NEUGRUENDUNGEN	105	105	115	5	-	1 258	99,2	13,5	0	0,8	0	9 256	
	ZUSAMMEN	701	701	843	86	61	25 895	98,4	13,6	0,7	0,3	0,6	186 929	

1) ERLOESE AUS EIGEN- UND FREMDGESCHAFT.

2 UNTERNEHMEN, ARBEITSSTÄTTEN, BESCHÄFTIGTE, UMSATZ UND GESAMTWERT DER GEGEN
PROVISION VERMITTELTEN WAREN
NACH WIRTSCHAFTSZWEIGEN UND UMSATZGROSSENKLASSEN

NUMMER DER SYSTEM- MATIK	WIRTSCHAFTSZWEIG - UMSATZ VON...BIS UNTER...DM (V.V.= VERMITTLUNG VON / VHV.F.= VERSANDHANDELS- VERTRETUNG FUER)	UNTER- NEHMEN	AR- BEITS- STÄTT- TEN			ZEIT- BE- SCHAEF- TIGTE INS- GESAMT	ARBEIT- NEHMER	INSGESAMT 1)	UMSATZ 1978 (AUS)					SON- STIGEN TAE- TIG- KEITEN	GESAMTWERT DER GEGEN PROVISION VERMITTELTEN WAREN					
			BE- SCHAEF- TIGTE INS- GESAMT						HANDELSVERMITTL.											
			TEIL- ZEIT- BE- SCHAEF- TIGTE						ZU- SAMMEN											
			AM 31.03.1979						MITT- LERER PROVI- SION- SATS											
			ANZAHL					1 000 DM							1 000 DM					
429 57	VHV. F. MOEBEL, KUNST- GEGENSTÄNDE U. AE.																			
	12 000 - 20 000	26	27	27	2	-	-	365	100	12,6	0	0	0	0	2 895					
	20 000 - 50 000	68	68	80	4	4	4	2 444	98,8	7,9	0,2	1,0	0	0	30 435					
	50 000 - 100 000	39	39	60	10	11	11	2 758	98,4	8,7	0,7	0,9	0	0	31 294					
	100 000 - 250 000	-	-	-	-	-	-	-	-	-	-	-	-	-	-					
	250 000 - 500 000	-	-	-	-	-	-	-	-	-	-	-	-	-	-					
	NEUGRUENDUNGEN	17	17	21	3	3	3	155	99,7	10,8	0	0,3	0	0	1 438					
	ZUSAMMEN	174	177	278	59	69	69	9 768	97,7	7,9	0,2	2,1	0	0	120 814					
429 59	VHV.F.EINR.GEGENSTÄNDE, ANG,LACKE, FARBEN, TAPETEN																			
	12 000 - 20 000	11	11	12	-	1	1	154	100	15,0	0	0	0	0	1 025					
	20 000 - 50 000	24	24	30	9	1	1	753	100	13,0	0	0	0	0	5 789					
	50 000 - 100 000	6	6	9	-	2	2	387	98,7	14,1	0	1,3	0	0	2 708					
	100 000 - 250 000	-	-	-	-	-	-	-	-	-	-	-	-	-	-					
	250 000 - 1 MILL.	-	-	-	-	-	-	-	-	-	-	-	-	-	-					
	NEUGRUENDUNGEN	5	5	5	-	-	-	39	100	9,2	0	0	0	0	429					
	ZUSAMMEN	54	54	82	12	21	21	3 341	94,3	13,3	5,4	0,4	0	0	23 733					
429 5	VHV.F. METALLWAREN, EIN- RICHTUNGS-GEGENSTÄNDE																			
	12 000 - 20 000	283	284	301	16	4	4	4 236	99,8	15,4	0	0,2	0	0	27 417					
	20 000 - 50 000	517	517	622	70	39	39	16 957	99,4	12,6	0,2	0,3	0,2	0	133 848					
	50 000 - 100 000	177	178	274	56	56	56	12 210	97,6	11,2	0,5	0,6	1,3	0	106 343					
	100 000 - 250 000	43	45	122	50	63	63	5 981	95,7	7,5	2,7	1,6	0	0	76 070					
	250 000 - 500 000	13	13	58	13	28	28	4 233	95,9	10,4	2,6	1,4	0,1	0	38 866					
	500 000 - 1 MILL.	-	-	-	-	-	-	-	-	-	-	-	-	-	-					
	1 MILL. - 2 MILL.	-	-	-	-	-	-	-	-	-	-	-	-	-	-					
	NEUGRUENDUNGEN	169	170	202	24	18	18	1 682	98,8	12,6	0	1,1	0,2	0	13 154					
	ZUSAMMEN	1 205	1 210	1 597	231	223	223	47 861	96,1	11,3	1,0	2,4	0,4	0	406 041					
429 6	VHV.F. FEINMECH. U. OPT. ERZEUGN., SCHMUCK USW																			
	12 000 - 20 000	4	4	4	-	-	-	52	100	19,1	0	0	0	0	275					
	20 000 - 50 000	9	9	12	4	3	3	314	94,9	12,6	4,5	0	0,6	0	2 366					
	50 000 - 100 000	3	3	6	-	-	-	217	96,8	9,1	0	3,2	0	0	2 320					
	100 000 - 250 000	-	-	-	-	-	-	-	-	-	-	-	-	-	-					
	250 000 - 500 000	-	-	-	-	-	-	-	-	-	-	-	-	-	-					
	500 000 - 1 MILL.	-	-	-	-	-	-	-	-	-	-	-	-	-	-					
	1 MILL. - 2 MILL.	-	-	-	-	-	-	-	-	-	-	-	-	-	-					
	NEUGRUENDUNGEN	3	3	5	1	1	1	11	97,5	16,0	0	2,5	0	0	66					
	ZUSAMMEN	24	29	57	9	28	28	3 339	70,8	9,9	19,5	5,9	3,9	0	23 887					
429 71	VHV.F. KFZ, KFZ-TEILE U. -REIFEN																			
	12 000 - 20 000	-	-	-	-	-	-	-	-	-	-	-	-	-	-					
	20 000 - 50 000	5	5	5	-	-	-	174	84,3	6,1	10,3	0	5,3	0	2 397					
	50 000 - 100 000	5	5	8	-	1	1	302	90,1	9,6	0	9,9	0	0	2 830					
	100 000 - 250 000	-	-	-	-	-	-	-	-	-	-	-	-	-	-					
	250 000 - 500 000	-	-	-	-	-	-	-	-	-	-	-	-	-	-					
	500 000 - 1 MILL.	-	-	-	-	-	-	-	-	-	-	-	-	-	-					
	NEUGRUENDUNGEN	-	-	-	-	-	-	-	-	-	-	-	-	-	-					
	ZUSAMMEN	18	21	34	6	13	13	2 370	71,8	5,9	0,8	26,9	0,5	0	29 002					
429 75	VHV.F. SONST. FAHRZEUGE, MASCHINEN, TECHN. BEDARF																			
	12 000 - 20 000	-	-	-	-	-	-	-	-	-	-	-	-	-	-					
	20 000 - 50 000	7	7	8	-	1	1	260	93,9	9,4	0	5,7	0,4	0	2 595					
	50 000 - 100 000	4	4	4	1	-	-	234	91,4	8,3	0	8,6	0	0	2 575					
	100 000 - 250 000	5	5	14	7	5	5	754	70,3	9,0	19,5	7,5	2,7	0	5 884					
	250 000 - 500 000	-	-	-	-	-	-	-	-	-	-	-	-	-	-					
	500 000 - 1 MILL.	-	-	-	-	-	-	-	-	-	-	-	-	-	-					
	NEUGRUENDUNGEN	-	-	-	-	-	-	-	-	-	-	-	-	-	-					
	ZUSAMMEN	26	28	58	14	29	29	2 777	85,1	8,8	9,0	5,1	0,8	0	26 785					
429 7	VHV.F. FAHRZEUGE, MASCHINEN, TECHN. BEDARF																			
	12 000 - 20 000	6	6	7	-	-	-	87	100	11,4	0	0	0	0	758					
	20 000 - 50 000	12	12	13	-	1	1	434	90,1	7,8	4,1	3,4	2,4	0	4 992					
	50 000 - 100 000	9	9	12	1	1	1	536	90,7	9,0	0	9,3	0	0	5 405					
	100 000 - 250 000	-	-	-	-	-	-	-	-	-	-	-	-	-	-					
	250 000 - 500 000	-	-	-	-	-	-	-	-	-	-	-	-	-	-					
	500 000 - 1 MILL.	4	8	30	7	28	28	2 715	78,8	7,8	3,8	17,4	0	0	27 488					
	NEUGRUENDUNGEN	5	5	9	4	4	4	37	61,9	6,8	0	28,6	9,5	0	340					
	ZUSAMMEN	44	49	92	20	42	42	5 147	79,0	7,5	5,2	15,1	0,7	0	55 787					

1) ERLÖSE AUS EIGEN- UND FREMDGESCHAEFT.

**2 UNTERNEHMEN, ARBEITSSTAETTEN, BESCHAEFTIGTE, UMSATZ UND GESAMTWERT DER GEGEN
PROVISION VERMITTELTE WAREN
NACH WIRTSCHAFTSZWEIGEN UND UPSATZERESSENKLASSEN**

NUMMER DER SYSTEM- MATIK	WIRTSCHAFTSZWEIG - UMSATZ VON...BIS UNTER...DM	UNTER- NEHMEN	UMSATZ 1978 (AUS)					HANDELSVERMITTL.					GESAMTWERT DER GEGEN PROVISION VERMITTELTE WAREN
			AR- BEITS- STAET- TEN	BE- SCHAEF- TIGTE INS- GESAMT	TEIL- ZEIT- BE- SCHAEF- TIGTE	ARBEIT- NEHMER	INSGESAMT	1)	MITT- LERER PROVI- SIONS- SATZ	GROSS- HANDEL	EIN- ZEL HANDEL	SON- STIGEN TAE- TIG- KEITEN	
			AM 31.03.1979										
			ANZAHL				1 000 DM		%				1 000 DM
429 81	VHV.F. BUECHER, ZEITSCHRIFTEN,MUSIKALIEN												
	12 000 - 20 000	19	19	21	2	-	301	94,4	11,7	0	5,6	0	2 437
	20 000 - 50 000	51	51	65	7	3	1 679	96,9	12,8	0,7	1,1	1,3	12 668
	50 000 - 100 000	30	30	45	9	8	1 933	97,0	13,4	0	0,8	2,2	13 994
	100 000 - 250 000	7	8	36	21	27	1 093	91,6	5,0	5,8	1,2	1,4	19 935
	250 000 - 500 000	3	3	7	2	4	1 185	98,9	11,1	0	1,1	0	10 595
	NEUGRUENDUNGEN	7	7	21	13	12	319	99,9	6,9	0	0,1	0	4 650
	ZUSAMMEN	117	118	195	54	54	6 511	96,4	9,8	1,2	1,2	1,2	64 279
429 84	VHV.F. KOSMET. ERZEUGN., KOERPERPFLEGENMITTEL												
	12 000 - 20 000	46	47	50	4	-	659	100	14,5	0	0	0	4 526
	20 000 - 50 000	26	27	33	3	4	824	97,3	9,9	1,1	1,6	0	8 132
	50 000 - 100 000	14	14	19	4	1	983	98,2	8,3	0	1,8	0	11 666
	100 000 - 250 000	-	-	-	-	-	-	-	-	-	-	-	-
	250 000 - 500 000	-	-	-	-	-	-	-	-	-	-	-	-
	500 000 - 1 MILL.	-	-	-	-	-	-	-	-	-	-	-	-
	NEUGRUENDUNGEN	19	19	19	-	-	46	100	11,6	0	0	0	394
	ZUSAMMEN	109	111	134	19	13	3 702	98,9	7,5	0,2	0,8	0	48 559
429 87	VHV.F. SONST. WAREN, ANG												
	12 000 - 20 000	61	61	69	4	-	907	100	14,9	0	0	0	6 073
	20 000 - 50 000	79	79	94	12	5	2 453	99,5	13,7	0	0,5	0	17 835
	50 000 - 100 000	21	21	35	7	9	1 448	95,3	9,9	0	3,5	1,3	13 975
	100 000 - 250 000	-	-	-	-	-	-	-	-	-	-	-	-
	250 000 - 500 000	-	-	-	-	-	-	-	-	-	-	-	-
	500 000 - 1 MILL.	-	-	-	-	-	-	-	-	-	-	-	-
	2 MILL. - 5 MILL.	-	-	-	-	-	-	-	-	-	-	-	-
	NEUGRUENDUNGEN	16	16	20	3	-	115	98,2	9,2	0	1,8	0	1 233
	ZUSAMMEN	192	192	290	46	68	10 846	85,8	11,7	9,5	3,6	1,2	79 267
429 89	VHV.F. WAREN VERSCH. ART, OAS												
	12 000 - 20 000	399	400	445	44	14	5 994	99,3	9,9	0,1	0,2	0,4	60 192
	20 000 - 50 000	317	322	465	116	55	9 460	98,3	9,7	0	0,9	0,7	95 561
	50 000 - 100 000	62	65	137	50	37	4 221	98,7	9,0	0	1,0	0,3	46 301
	100 000 - 250 000	19	19	48	17	20	2 889	88,4	9,0	6,1	2,5	3,0	28 508
	250 000 - 500 000	6	6	14	5	4	2 102	97,8	11,7	0	0	2,2	17 515
	500 000 - 1 MILL.	3	3	23	3	20	2 735	80,7	8,9	19,3	0	0	24 782
	NEUGRUENDUNGEN	242	242	269	25	2	1 506	99,7	9,4	0,2	0,2	0	15 989
	ZUSAMMEN	1 048	1 057	1 401	260	152	28 907	96,0	9,6	2,5	0,8	0,8	288 847
429 8	VHV.F. SONST. WAREN, WAREN VERSCH. ART, OAS												
	12 000 - 20 000	525	527	585	54	14	7 860	99,3	10,7	0,1	0,4	0,3	73 228
	20 000 - 50 000	473	479	657	138	67	14 416	98,3	10,6	0,1	0,9	0,7	134 195
	50 000 - 100 000	127	130	236	70	55	8 585	97,7	9,8	0	1,5	0,8	85 936
	100 000 - 250 000	39	40	112	46	60	5 887	90,7	7,5	4,8	2,8	1,7	70 913
	250 000 - 500 000	-	-	-	-	-	-	-	-	-	-	-	-
	500 000 - 1 MILL.	6	6	50	11	46	5 093	84,2	9,4	11,0	4,9	0	45 665
	2 MILL. - 5 MILL.	-	-	-	-	-	-	-	-	-	-	-	-
	NEUGRUENDUNGEN	284	284	329	41	14	1 985	99,6	8,9	0,1	0,2	0	22 265
	ZUSAMMEN	1 466	1 478	2 020	379	287	49 965	94,0	9,8	3,6	1,4	0,9	480 951
429	VERSANDHANDELSVERTRETUNG												
	12 000 - 20 000	1 201	1 205	1 344	110	27	17 677	99,4	11,7	0,1	0,4	0,1	150 098
	20 000 - 50 000	1 351	1 359	1 777	303	164	42 148	98,6	11,1	0,3	0,7	0,3	373 787
	50 000 - 100 000	426	432	709	165	150	29 149	97,1	10,4	0,5	1,5	0,9	272 724
	100 000 - 250 000	121	125	384	156	213	17 761	91,7	7,8	3,4	4,0	0,9	208 680
	250 000 - 500 000	34	34	136	45	67	12 010	96,0	9,3	1,8	1,8	0,4	124 578
	500 000 - 1 MILL.	17	26	130	26	115	13 124	84,7	10,0	9,8	5,5	0	111 400
	1 MILL. - 2 MILL.	-	-	-	-	-	-	-	-	-	-	-	-
	2 MILL. - 5 MILL.	-	-	-	-	-	-	-	-	-	-	-	-
	NEUGRUENDUNGEN	647	648	760	91	47	5 004	98,7	9,9	0,1	1,0	0,2	49 943
	ZUSAMMEN	3 801	3 833	5 278	900	817	142 738	94,2	10,2	2,8	2,4	0,6	1 320 110
42	HANDELSVERMITTLUNG												
	12 000 - 20 000	7 655	7 669	8 703	646	455	114 525	98,0	6,1	0,9	0,7	0,5	1 851 448
	20 000 - 50 000	15 551	15 602	19 971	2 555	2 086	524 594	96,6	5,4	1,6	1,1	0,7	9 397 622
	50 000 - 100 000	14 750	14 897	24 546	5 469	5 743	1 053 827	95,3	4,1	2,6	1,4	0,7	24 785 612
	100 000 - 250 000	12 663	12 942	31 183	8 540	13 255	1 920 669	92,0	4,0	4,8	2,2	1,0	43 870 269
	250 000 - 500 000	3 869	4 089	15 820	3 996	10 139	1 324 334	84,6	3,9	9,9	3,5	1,9	28 683 757
	500 000 - 1 MILL.	1 659	1 787	10 454	2 204	8 092	1 143 356	74,9	3,8	17,1	4,9	3,1	22 764 353
	1 MILL. - 2 MILL.	688	785	6 319	1 057	5 385	945 406	68,1	3,5	23,1	5,5	3,3	18 317 101
	2 MILL. - 5 MILL.	348	406	5 322	693	4 826	1 051 681	63,3	4,4	24,4	7,6	4,7	15 289 983
	5 MILL. - 10 MILL.	115	178	4 502	260	4 356	786 980	56,4	5,8	27,1	6,7	9,9	7 670 416
	10 MILL. - 25 MILL.	-	-	-	-	-	-	-	-	-	-	-	-
	25 MILL. - 50 MILL.	-	-	-	-	-	-	-	-	-	-	-	-
	50 MILL. - 100 MILL.	6	29	1 121	43	1 113	433 572	64,0	17,0	10,2	9,5	16,3	1 636 264
	100 MILL. - 250 MILL.	-	-	-	-	-	-	-	-	-	-	-	-
	250 MILL. - 1 MRD.	-	-	-	-	-	-	-	-	-	-	-	-
	NEUGRUENDUNGEN	5 302	5 341	7 858	1 131	2 020	143 329	80,9	5,2	14,6	3,1	1,9	2 231 315
	ZUSAMMEN	62 678	63 904	143 080	27 161	64 656	11 806 373	74,6	4,5	17,5	4,4	3,6	195 704 223

1) ERLÖSE AUS EIGEN- UND FREMDGESCHAEFT.

2 UNTERNEHMEN, ARBEITSSTÄTTEN, BESCHÄFTIGTE, UMSATZ UND GESAMTWERT DER GEGEN
PROVISION VERMITTELTEN WAREN
NACH WIRTSCHAFTSZWEIGEN UND UMSATZGRÖSSENKLASSEN

WIRTSCHAFTSZWEIG		AR- BEITS- SCHAEF- TEIL- ZEIT- STAET- TIGTE BE- TEN INS- SCHAEF- NEHMER GESAMT TIGTE				INSGESAMT		HANDELSVERMITL.					UNSATZ 1978 (AUS)			
NUMMER DER SYSTEM- MATIK	UMSATZ	UNTER- NEHMEN	AM 31.03.1979										SON- STIGEN TAE- TIG- KEITEN	GESAMTWERT DER GEGEN PROVISION VERMITTELTEN WAREN		
			ANZAHL		1 000 DM		x		1 000 DM							
437 10 TANKSTELLEN (ABSATZ IN FREMDEN NAMEN)																
	12 000 - 20 000	404	405	559	73	59	6 401	90,6	6,0	0,6	5,7	3,1	96 889			
	20 000 - 50 000	1 454	1 455	2 743	616	641	51 584	79,3	5,9	1,2	11,7	7,7	696 567			
	50 000 - 100 000	2 760	2 767	6 937	1 782	2 749	206 968	66,5	5,9	1,3	21,6	10,6	2 332 420			
	100 000 - 250 000	5 045	5 068	17 393	4 663	9 347	813 636	53,3	6,4	1,5	30,9	14,2	6 784 906			
	250 000 - 500 000	2 019	2 053	10 415	2 450	7 107	690 635	44,7	6,4	1,6	38,0	15,6	4 795 333			
	500 000 - 1 MILL.	680	708	5 365	1 140	4 249	450 161	42,3	6,2	2,2	38,7	16,8	3 048 369			
	1 MILL. - 2 MILL.	158	180	1 814	292	1 536	207 473	41,3	6,2	1,1	40,1	17,5	1 387 066			
	2 MILL. - 5 MILL.	39	46	641	94	570	107 874	34,2	7,7	3,5	42,5	19,9	481 626			
	5 MILL. - 10 MILL.	5	9	139	8	134	40 141	54,8	10,0	11,3	18,3	15,6	218 941			
	10 MILL. - 25 MILL.	-	-	-	-	-	-	-	-	-	-	-	-			
	25 MILL. - 50 MILL.	-	-	-	-	-	-	-	-	-	-	-	-			
	NEUGRUENDUNGEN	636	636	1 774	413	847	41 233	55,8	6,2	1,1	29,6	13,5	368 458			
	ZUSAMMEN	13 210	13 370	48 536	11 574	27 984	2 770 641	48,4	6,4	2,2	34,4	15,0	20 943 156			
HANDELSVERMITTLUNG U. AGENTURTANKSTELLEN																
	12 000 - 20 000	8 059	8 074	9 262	719	514	120 926	97,6	6,1	0,9	0,9	0,6	1 948 357			
	20 000 - 50 000	17 005	17 057	22 714	3 171	2 727	576 178	95,0	5,4	1,6	2,1	1,3	10 094 188			
	50 000 - 100 000	17 510	17 664	31 483	7 251	8 492	1 260 794	90,6	4,2	2,4	4,7	2,4	27 118 032			
	100 000 - 250 000	17 708	18 010	48 576	13 203	22 602	2 734 305	80,5	4,3	3,8	10,8	4,9	50 655 176			
	250 000 - 500 000	5 888	6 142	26 235	6 446	17 246	2 014 969	71,0	4,3	7,1	15,3	6,6	33 479 090			
	500 000 - 1 MILL.	2 339	2 495	15 819	3 344	12 341	1 593 517	65,7	4,1	12,9	14,5	6,9	25 812 722			
	1 MILL. - 2 MILL.	846	965	8 133	1 349	6 921	1 152 879	63,2	3,7	19,1	11,8	5,9	19 704 167			
	2 MILL. - 5 MILL.	387	452	5 963	787	5 396	1 159 555	60,6	4,5	22,4	10,9	6,1	15 771 609			
	5 MILL. - 10 MILL.	120	187	4 641	268	4 490	827 122	56,3	5,9	26,3	7,3	10,2	7 889 357			
	10 MILL. - 25 MILL.	58	156	4 455	296	4 372	855 872	53,7	7,3	21,6	15,0	9,6	6 290 103			
	25 MILL. - 50 MILL.	20	58	1 961	118	1 940	696 628	54,5	6,2	32,8	7,6	5,1	6 099 145			
	50 MILL. - 100 MILL.	6	29	1 121	43	1 113	433 572	64,0	17,0	10,2	9,5	16,3	1 636 264			
	100 MILL. - 250 MILL.	-	-	-	-	-	-	-	-	-	-	-	-			
	250 MILL. - 1 MRD.	-	-	-	-	-	-	-	-	-	-	-	-			
	NEUGRUENDUNGEN	5 938	5 977	9 632	1 544	2 867	184 562	75,3	5,3	11,6	9,0	4,5	2 599 773			
	ZUSAMMEN	75 888	77 274	191 616	38 735	92 640	14 577 014	69,6	4,7	14,6	10,1	5,7	216 647 380			

1) ERLOESE AUS EIGEN- UND FREMDGESCHAFT.

3 UNTERNEHMEN, ARBEITSSTAETTEN, BESCHAEFTIGTE, UMSATZ UND GESAMTWERT DER GEGEN
PROVISION VERMITTELTEN WAREN
NACH WIRTSCHAFTSZWEIGEN UND BESCHAEFTIGTENGROESSENKLASSEN

WIRTSCHAFTSZWEIG		AR- BEITS- STAET- TEN		BE- SCHAEF- TIGTE INS- GESAMT		TEIL- ZEIT- BE- SCHAEF- TIGTE		ARBEIT- NEHMER		INSGESAMT		UMSATZ 1978 (AUS)					GESAMTWERT	
NUMMER DER SYSTEM- MATIK	UNTERNEHMEN MIT... BIS...BESCHAEFTIGTEN (V.V.= VERMITTLUNG / VHV.F.= VERSANDHANDELS- VERTRETUNG FUER)	UNTER- NEHMEN	TEN	TIGTE	INS- GESAMT	TIGTE	NEHMER	1)	HANDELSVERMTL.					SON- STIGEN TAE- TIG- KEITEN	GESAMTWERT DER GEGEN PROVISION VERMITTELTEN WAREN			
									ZU- SAMMEN	MITT- LERER PROVI- SIONEN SATZ	GROSS- HANDEL	EIN- ZEL HANDEL	ZEL					
AM 31.03.1979																		
ANZAHL																		
1 000 DM																		
%																		
1 000 DM																		
421 VERMITTLUNG VON LANDW. GRUNDSTF., TIEREN, TEXTIL-ROHSTF. USW																		
421 11 V.V. GETREIDE, FUTTER- U. DUENGEMITTELN																		
1 - 2	797	800	1 003	118	111	46 744	89,0	2,5	7,9	2,7	0,5	1 682 396						
3 - 5						
6 - 9						
10 - 19						
20 - 49						
ZUSAMMEN	903	909	1 506	240	436	102 400	84,4	0,9	13,3	1,9	0,4	9 275 061						
421 13 V.V. BLUMEN, PFLANZEN, BLUMENBINDEBEDARF																		
1 - 2	132	133	167	13	21	7 772	86,9	7,3	8,3	4,6	0,2	92 736						
3 - 5	16	18	57	14	36	4 776	70,9	7,2	29,1	0	0	46 732						
6 - 9	9	9	73	36	47	2 848	49,0	8,1	50,6	0	0,4	17 249						
10 - 19	4	4	51	34	43	45	100	17,4	0	0	0	261						
ZUSAMMEN	161	164	348	97	147	15 441	75,0	7,4	22,5	2,3	0,2	156 979						
421 15 V.V. LEBENDEM VIEH																		
1 - 2	754	755	973	114	137	82 885	67,2	3,6	26,9	4,2	1,7	1 541 836						
3 - 5	111	112	396	125	206	51 440	66,3	4,6	33,4	0,1	0,1	748 265						
6 - 9	24	31	170	67	122	69 756	70,9	7,1	29,0	0	0	698 981						
10 - 19						
20 - 49						
ZUSAMMEN	909	920	1 812	398	704	256 285	73,6	4,4	24,0	1,7	1,0	4 249 833						
421 17 V.V. SONST. LEBENDEN TIEREN, ZOOLOG. BEDARF																		
1 - 2	31	31	39	2	5	1 922	95,8	2,5	3,6	0,6	0	74 642						
3 - 5						
6 - 9						
20 - 49						
ZUSAMMEN	40	40	104	13	60	5 020	82,5	3,8	14,1	3,3	0,1	107 608						
421 1 V.V. GETREIDE, FUTTER- U. DUENGEMITTELN, TIEREN																		
1 - 2	1 714	1 719	2 182	247	274	139 324	76,0	3,1	19,1	3,7	1,2	3 391 610						
3 - 5	217	221	777	225	411	84 918	73,3	1,2	25,4	1,1	0,2	5 139 726						
6 - 9	51	59	367	140	267	92 801	69,4	3,4	30,4	0	0,2	1 879 703						
10 - 19	28	30	347	109	300	57 829	93,3	1,8	4,9	1,4	1,7	3 076 020						
20 - 49	3	4	97	27	95	4 273	100	1,4	0	0	0	302 421						
ZUSAMMEN	2 013	2 033	3 770	748	1 347	379 145	76,7	2,1	20,9	1,8	0,8	13 789 480						
421 51 V.V. GARNEN (OH. HAND- ARBEITSGARNE U.AE.)																		
1 - 2	114	115	182	39	53	14 316	84,9	2,3	14,8	0,1	0,3	528 982						
3 - 5	67	67	231	78	125	16 593	91,6	2,1	8,4	0	0	729 824						
6 - 9	11	12	78	23	55	5 852	74,9	2,2	25,1	0	0	197 969						
10 - 19	5	9	67	17	57	5 069	86,9	2,8	13,1	0	0	157 069						
ZUSAMMEN	197	203	558	157	290	41 831	86,4	2,2	13,5	0	0,1	1 613 843						
421 53 V.V. TEXTIL. ROHSTOFFEN U. HALBWAREN (OH. GARNE)																		
1 - 2	96	96	131	19	19	6 433	96,3	1,6	3,6	0,1	0	392 832						
3 - 5	43	45	156	49	94	15 858	68,8	1,9	29,9	0	1,3	576 588						
6 - 9	6	6	42	5	38	5 981	57,7	2,1	41,7	0,5	0	167 490						
10 - 19						
20 - 49						
ZUSAMMEN	148	151	382	81	200	53 563	63,9	2,4	35,6	0,1	0,4	1 405 000						
421 55 V.V. HAEUTEN, FELLE, LEDER																		
1 - 2	80	80	127	14	29	11 488	88,9	4,2	10,6	0,3	0,2	240 638						
3 - 5	23	25	88	25	52	9 237	82,6	5,0	16,4	0,6	0,4	152 848						
6 - 9	8	9	54	20	43	4 477	69,3	3,3	25,1	5,6	0	93 965						
10 - 19						
20 - 49						
ZUSAMMEN	119	122	423	71	268	60 719	52,1	4,2	47,1	0,6	0,1	746 959						
421 57 V.V. ROHTABAK																		
1 - 2	7	7	11	-	5	878	91,1	2,4	5,8	0	3,0	32 677						
3 - 5	8	8	31	4	26	21 546	30,4	7,6	69,6	0	0	86 246						
ZUSAMMEN	15	15	42	4	31	22 423	32,7	6,2	67,1	0	0,1	118 923						

1) ERLOESE AUS EIGEN- UND FREMDGESCHAEFT.

3 UNTERNEHMEN, ARBEITSSTÄTTEN, BESCHÄFTIGTE, UMSATZ UND GESAMTWERT DER GEGEN
PROVISION VERMITTELTE WAREN
NACH WIRTSCHAFTSZWEIGEN UND BESCHÄFTIGTENGROESSENKLASSEN

WIRTSCHAFTSZWEIG		AR- BEITS- STÄTTEN		BE- SCHAEF- TIGTE INS- GESAMT	TEIL- ZEIT- BE- SCHAEF- TIGTE	ARBEIT- NEHMER	INSGESAMT	UMSATZ 1978 (AUS)					SON- STIGEN TAE- TIG- KEITEN	GESAMTWERT DER GEGEN PROVISION VERMITTELTE WAREN
NUMMER DER SYSTEM- MATIK	UNTERNEHMEN MIT...	UNTER- NEHMEN					1)	HANDELSVERMTL.						
	BIS...BESCHAEFTIGTEN							ZU- SAMMEN	MITT- LERER PROVI- SIONS SATZ	GROSS- HANDEL	EIN- ZEL HANDEL			
	(V.V.= VERMITTLUNG / VHV.F.= VERSANDHANDELS- VERTRETUNG FUER)		AM 31.03.1979											
			ANZAHL				1 000 DM			X			1 000 DM	
421 5	V.V. TEXTIL. ROHSTOFFEN U. HALBWAREN, HAEUTEN USW													
	1 - 2	297	298	451	72	106	33 115	88,7	2,5	10,9	0,2	0,3	1 195 128	
	3 - 5	141	145	506	156	297	63 234	63,7	2,6	35,8	0,1	0,4	1 545 505	
	6 - 9	25	27	174	48	136	16 310	67,1	2,4	31,2	1,7	0	459 424	
	10 - 19	13	17	163	31	140	19 788	58,3	2,2	41,6	0,1	0	529 378	
	20 - 49	3	4	111	6	110	46 088	37,5	11,1	62,5	0	0	155 290	
	ZUSAMMEN	479	491	1 405	313	789	178 536	61,3	2,8	38,3	0,2	0,2	3 884 725	
421	V.V. LANDW. GRUNDSTF., TIEREN, TEXTIL. ROHSTF. USW													
	1 - 2	2 011	2 017	2 633	319	380	172 438	78,4	2,9	17,6	3,0	1,0	4 586 738	
	3 - 5	358	366	1 283	381	708	148 152	69,2	1,5	29,9	0,7	0,3	6 685 231	
	6 - 9	76	86	541	188	403	109 111	69,1	3,2	30,5	0,3	0,1	2 339 127	
	10 - 19	41	47	510	140	440	77 618	84,4	1,8	14,2	1,1	1,3	3 605 397	
	20 - 49	6	8	208	33	205	50 362	42,8	4,7	57,2	0	0	457 711	
	ZUSAMMEN	2 492	2 524	5 175	1 061	2 136	557 681	71,8	2,3	26,5	1,3	0,6	17 674 205	
422 VERMITTLUNG VON TECHN. CHEMICAL., ERZEN, HOLZ, BAUSTOFFEN USW														
422 2	V.V. TECHN. CHEMIKALIEN, ROHROGEN, KAUSCHUK													
	1 - 2	370	372	515	78	88	27 474	88,9	3,8	9,7	0,4	0,9	639 881	
	3 - 5	92	96	335	112	181	37 601	75,0	2,9	22,6	1,3	1,1	985 891	
	6 - 9	26	26	185	41	153	33 067	71,4	5,2	28,2	0,3	0	453 781	
	10 - 19	-	-	-	-	-	-	-	-	-	-	-	-	
	20 - 49	-	-	-	-	-	-	-	-	-	-	-	-	
	100 - 199	-	-	-	-	-	-	-	-	-	-	-	-	
	ZUSAMMEN	497	506	1 268	274	646	115 891	80,0	3,3	18,8	0,6	0,6	2 833 493	
422 51	V.V. FEST. BRENNSTOFFEN, MINERALOELERZEUGN., GAS													
	1 - 2	37	37	46	5	5	1 388	92,6	3,4	0	7,4	0	38 191	
	3 - 5	-	-	-	-	-	-	-	-	-	-	-	-	
	6 - 9	-	-	-	-	-	-	-	-	-	-	-	-	
	ZUSAMMEN	44	46	76	6	25	9 977	91,1	9,7	0,3	8,6	0	93 587	
422 54	V.V. FEST. BRENNSTOFFEN													
	1 - 2	47	47	63	8	9	3 907	75,7	1,7	17,2	5,7	1,4	175 451	
	3 - 5	-	-	-	-	-	-	-	-	-	-	-	-	
	6 - 9	-	-	-	-	-	-	-	-	-	-	-	-	
	100 - 199	-	-	-	-	-	-	-	-	-	-	-	-	
	ZUSAMMEN	53	56	231	19	168	48 173	92,1	2,7	1,4	6,1	0,4	1 656 894	
422 57	V.V. MINERALOELERZEUG- NISSEN (OH. TANKSTELLEN)													
	1 - 2	381	381	496	54	69	20 896	87,3	3,9	4,5	7,1	1,1	469 314	
	3 - 5	69	69	245	65	124	20 808	59,6	1,4	21,6	14,5	4,3	863 929	
	6 - 9	-	-	-	-	-	-	-	-	-	-	-	-	
	10 - 19	3	5	43	5	39	29 708	92,3	4,6	7,3	0	0,4	602 773	
	20 - 49	-	-	-	-	-	-	-	-	-	-	-	-	
	50 - 99	-	-	-	-	-	-	-	-	-	-	-	-	
	100 - 199	-	-	-	-	-	-	-	-	-	-	-	-	
	ZUSAMMEN	462	470	1 068	136	507	106 674	84,3	4,0	8,8	5,2	1,8	2 242 672	
422 5	V.V. FEST. BRENNSTOFFEN, MINERALOELERZEUGNISSEN													
	1 - 2	465	465	605	67	83	26 191	85,9	3,3	6,1	6,9	1,1	682 957	
	3 - 5	79	81	279	69	142	24 263	61,6	1,5	18,7	15,5	4,2	1 016 336	
	6 - 9	8	9	60	12	50	12 304	81,9	8,8	14,2	3,8	0	114 941	
	10 - 19	3	5	43	5	39	29 708	92,3	4,6	7,3	0	0,4	602 773	
	20 - 49	-	-	-	-	-	-	-	-	-	-	-	-	
	50 - 99	-	-	-	-	-	-	-	-	-	-	-	-	
	100 - 199	-	-	-	-	-	-	-	-	-	-	-	-	
	ZUSAMMEN	559	572	1 375	161	700	164 823	87,0	3,6	6,1	5,6	1,3	3 993 153	
422 6	V.V. ERZEN, STAHL, NE-METALLEN USW													
	1 - 2	770	772	1 117	184	224	71 460	90,0	2,5	8,9	0,5	0,6	2 605 356	
	3 - 5	230	236	814	284	459	74 147	90,4	2,6	9,4	0,1	0,1	2 536 591	
	6 - 9	29	29	196	51	146	19 331	81,1	1,7	18,5	0	0,4	901 054	
	10 - 19	20	23	241	24	228	72 600	67,4	1,6	32,3	0	0,3	3 089 213	
	20 - 49	-	-	-	-	-	-	-	-	-	-	-	-	
	50 - 99	-	-	-	-	-	-	-	-	-	-	-	-	
	ZUSAMMEN	1 052	1 063	2 503	556	1 188	253 043	81,1	2,1	18,4	0,2	0,3	9 579 356	

1) ERLOESE AUS EIGEN- UND FREMDGESCHAFT.

**3 UNTERNEHMEN, ARBEITSSTAETTEN, BESCHAEFTIGTE, UMSATZ UND GESAMTWERT DER GEGEN
PROVISION VERMITTELTEN WAREN
NACH WIRTSCHAFTSZWEIGEN UND BESCHAEFTIGTENGROESSENKLASSEN**

NUMMER DER SYSTEM- MATIK	WIRTSCHAFTSZWEIG - UNTERNEHMEN MIT... BIS...BESCHAEFTIGTEN (V.V.= VERMITTLUNG / VHV.F.= VERSANDHANDELS- VERTRETUNG FUER)	UNTER- NEHMEN	AR- BEITS- STAET- TEN	BE- SCHAEF- TIGTE INS- GESAMT	TEIL- ZEIT- BE- SCHAEF- TIGTE	ARBEIT- NEHMER	INSGESAMT 1)	UMSATZ 1978 (AUS)					GESAMTWERT DER GEGEN PROVISION VERMITTELTEN WAREN					
								HANDELSVERMITL.										
								ZU- SAMMEN	MITT- LERER PROVI- SIONEN SATZ	GROSS- HANDEL	EIN- ZEL HANDEL	SON- STIGEN TAE- TIG- KEITEN						
AM 31.03.1979																		
				ANZAHL				1 000 DM				x	1 000 DM					
422 81 V.V. ROH HOLZ																		
1 - 2		120	120	151	10	19	12 572	79,8	6,0	17,6	1,6	1,0	167 586					
3 - 5		29	29	100	32	58	6 361	79,4	3,2	19,8	0,8	0	155 595					
6 - 9		8	9	60	17	48	4 234	99,5	3,5	0,5	0	0	119 782					
10 - 19						
20 - 49						
ZUSAMMEN		161	165	400	76	211	31 074	87,5	3,7	11,2	0,8	0,4	737 763					
422 84 V.V. HOLZHALBWAREN, BAUELEMENTEN A. HOLZ																		
1 - 2		938	939	1 272	183	211	69 375	91,7	4,3	5,2	2,2	0,9	1 476 859					
3 - 5		143	151	516	157	290	45 628	81,4	4,4	15,6	1,9	1,1	837 970					
6 - 9		33	34	235	55	185	18 679	84,5	4,2	12,3	2,5	0,7	372 412					
10 - 19						
20 - 49						
ZUSAMMEN		1 127	1 137	2 226	433	869	150 061	88,0	4,4	8,9	2,2	0,9	3 033 988					
422 86 V.V. BAUSTOFFEN,BAUELEM. A. MINERAL. STOFFEN USW																		
1 - 2		1 660	1 674	2 262	310	353	119 328	92,4	5,0	4,7	2,1	0,8	2 194 888					
3 - 5		267	284	976	318	540	64 738	84,5	4,4	12,0	2,2	1,3	1 234 622					
6 - 9		56	61	401	99	320	50 654	69,8	4,7	25,4	3,7	1,1	750 890					
10 - 19		14	18	174	25	150	15 736	96,1	4,7	1,2	2,4	0,3	323 654					
20 - 49		9	13	249	15	241	29 043	92,0	3,4	6,2	0	1,8	788 932					
50 - 99						
100 - 199						
ZUSAMMEN		2 009	2 062	4 513	773	2 053	337 616	86,1	4,9	11,2	1,9	0,9	5 962 199					
422 89 V.V. INSTALL. BEDARF F. GAS, WASSER U. HEIZUNG																		
1 - 2		750	756	1 092	191	197	56 487	88,4	4,4	7,7	2,8	1,2	1 122 072					
3 - 5		210	217	767	263	411	46 984	85,7	3,8	9,1	2,0	3,3	1 063 750					
6 - 9		59	61	407	121	306	23 620	83,2	4,4	6,6	6,2	4,0	449 555					
10 - 19		17	26	200	75	178	15 809	78,0	6,0	17,8	1,4	2,8	204 615					
20 - 49						
50 - 99						
100 - 199						
200 - 499						
ZUSAMMEN		1 040	1 080	2 914	712	1 538	199 700	78,7	4,9	17,4	2,1	1,8	3 234 484					
422 8 V.V. HOLZ, BAUSTOFFEN, INSTALLATIONSBEDARF																		
1 - 2		3 468	3 489	4 777	694	780	257 763	90,7	4,7	6,1	2,3	0,9	4 961 406					
3 - 5		649	681	2 359	770	1 299	163 710	83,8	4,2	12,4	2,0	1,7	3 291 937					
6 - 9		156	165	1 103	292	859	97 186	77,2	4,4	17,2	3,9	1,7	1 692 639					
10 - 19		44	58	543	140	477	48 483	90,1	4,7	6,6	2,2	1,1	938 999					
20 - 49		15	21	416	62	403	37 082	92,8	3,4	5,8	0	1,4	1 021 484					
50 - 99						
100 - 199						
200 - 499						
ZUSAMMEN		4 337	4 444	10 053	1 994	4 671	718 452	84,5	4,7	12,4	2,0	1,1	12 968 435					
422 V.V. TECHN.CHEMIKAL.,ER- ZEN,HOLZ,BAUSTOFFEN USW																		
1 - 2		5 073	5 098	7 014	1 023	1 175	382 889	90,1	3,9	6,9	2,1	0,9	8 889 600					
3 - 5		1 050	1 094	3 787	1 235	2 081	299 720	82,5	3,2	13,5	2,6	1,5	7 830 755					
6 - 9		219	229	1 544	396	1 208	161 888	76,8	3,9	19,4	2,7	1,1	3 162 415					
10 - 19						
20 - 49		19	25	528	67	511	49 883	91,4	3,0	4,8	1,4	2,4	1 528 967					
50 - 99						
100 - 199		6	25	880	17	878	130 203	89,5	4,9	8,6	2,0	0	2 380 238					
200 - 499						
ZUSAMMEN		6 445	6 585	15 199	2 985	7 205	1 252 209	83,7	3,6	13,4	2,0	0,9	29 374 438					
423 VERMITTLUNG VON NAHRUNGSMITTELN, GETRAENKEN, TABAKWAREN																		
423 1 V.V. NAHRUNGSMITTELN,GE- TRAENKEN,TABAKWAREN,OAS																		
1 - 2		653	654	948	132	178	40 042	92,4	2,8	5,7	1,5	0,3	1 305 140					
3 - 5		249	253	925	266	533	51 731	92,9	0,9	6,1	0,9	0,2	5 468 111					
6 - 9		76	79	543	136	413	37 575	95,7	2,4	4,2	0	0	1 473 640					
10 - 19		32	32	410	118	355	23 760	89,5	3,5	9,4	0	1,1	612 985					
20 - 49						
50 - 99						
ZUSAMMEN		1 022	1 039	3 275	797	1 915	269 474	84,9	2,1	12,5	1,0	1,5	10 960 690					
423 32 V.V. SPEISE-U.INDUSTRIE- KARTOFFELN, GEMUESE,OBST																		
1 - 2		206	206	293	41	68	28 774	76,6	3,3	21,0	2,3	0	672 518					
3 - 5		70	70	253	62	149	34 728	64,6	2,7	33,7	1,3	0,5	843 899					
6 - 9		21	23	144	33	124	97 591	66,1	11,3	15,4	0	18,4	573 334					
10 - 19						
20 - 49						
ZUSAMMEN		305	310	803	151	445	200 508	61,3	4,7	29,0	0,6	9,1	2 603 309					

1) ERLOESE AUS EIGEN- UND FREMDGESCHAFT.

3 UNTERNEHMEN, ARBEITSSTÄTTEN, BESCHÄFTIGTE, UMSATZ UND GESAMTWERT DER GEGEN
PROVISION VERMITTELTEN WAREN
NACH WIRTSCHAFTSZWEIGEN UND BESCHÄFTIGTENGROESSENKLASSEN

NUMMER DER SYSTEM- MATIK	WIRTSCHAFTSZWEIG - UNTERNEHMEN MIT... BIS...BESCHÄFTIGTEN (V.V.= VERMITTLUNG / VHV.F.= VERSANDHANDELS- VERTRETUNG FUER)	UNTER- NEHMEN	AR- BEITS- STÄTTEN	BE- SCHAEF- TIGTE INS- GESAMT	TEIL- BE- SCHAEF- TIGTE	ARBEIT- NEHMER	INSGESAMT 1)	UMSATZ 1978 (AUS)						GESAMTWERT DER GEGEN PROVISION VERMITTELTEN WAREN	
								HANDELSVERMTL.							
								ZU- SAMMEN	MITT- LERER PROVI- SION SATZ	GROSS- HANDEL	EIN- ZEL HANDEL	SON- STIGEN TAE- TIG- KEITEN			
			AM 31.03.1979												
			ANZAHL				1 000 DM			%				1 000 DM	
423 33	V.V. ZUCKER, SUESSWAREN														
1 - 2		376	378	526	58	88	26 182	96,4	3,6	1,6	0,7	1,2	702 280		
3 - 5		118	122	432	118	217	44 188	68,5	2,8	30,9	0	0,6	1 078 503		
6 - 9		29	32	206	60	152	10 257	89,6	1,6	9,2	1,1	0	578 381		
10 - 19		-	-	-	-	-	-	-	-	-	-	-	-		
20 - 49		-	-	-	-	-	-	-	-	-	-	-	-		
ZUSAMMEN		535	544	1 335	268	610	94 537	81,3	2,4	17,7	0,3	0,6	3 181 631		
423 34	V.V. MILCHERZEUGNISSEN, FETTWAREN, EIERN														
1 - 2		146	147	206	19	45	12 441	86,9	2,0	10,3	2,6	0,2	531 880		
3 - 5		45	47	171	41	110	17 954	88,9	3,0	8,5	1,9	0,6	527 911		
6 - 9		19	20	131	30	106	16 226	66,6	1,4	32,0	0	1,4	759 327		
10 - 19		-	-	-	-	-	-	-	-	-	-	-	-		
20 - 49		-	-	-	-	-	-	-	-	-	-	-	-		
50 - 99		-	-	-	-	-	-	-	-	-	-	-	-		
ZUSAMMEN		225	229	787	124	522	62 212	84,0	2,2	14,3	1,2	0,6	2 365 030		
423 35	V.V. WILD, GEFLUEGEL, FLEISCH, FLEISCHWAREN														
1 - 2		460	463	642	82	101	31 677	87,5	3,4	10,7	1,0	0,8	817 283		
3 - 5		134	143	504	162	280	55 185	69,2	4,0	25,8	4,8	0,3	961 827		
6 - 9		34	36	233	71	180	20 105	86,2	3,8	10,5	2,1	1,2	450 942		
10 - 19		20	25	268	78	236	46 134	43,7	4,4	52,7	2,4	1,2	461 050		
20 - 49		6	8	200	20	192	10 385	77,4	6,8	20,1	2,1	0,5	117 933		
ZUSAMMEN		654	675	1 847	413	989	163 485	68,2	4,0	28,2	2,9	0,8	2 809 035		
423 36	V.V. KAFFEE, TEE, ROHKAKAO, GEWUERZEN														
1 - 2		189	189	248	30	40	13 377	88,9	4,4	10,4	0,7	0,1	273 050		
3 - 5		43	45	148	35	82	18 855	72,8	1,5	27,2	0	0	932 574		
6 - 9		7	7	44	16	28	3 805	64,0	2,8	33,9	0	2,1	87 943		
10 - 19		-	-	-	-	-	-	-	-	-	-	-	-		
20 - 49		-	-	-	-	-	-	-	-	-	-	-	-		
50 - 99		-	-	-	-	-	-	-	-	-	-	-	-		
ZUSAMMEN		243	246	581	81	289	120 495	80,8	5,4	19,0	0,1	0,1	1 814 708		
423 37	V.V. SONST. NÄHRUNGS- MITTELN														
1 - 2		603	607	837	106	143	39 346	95,9	2,9	3,2	0,9	0,1	1 284 045		
3 - 5		193	213	680	213	347	41 178	87,5	4,8	11,6	0,3	0,6	754 683		
6 - 9		35	36	249	64	192	28 082	68,1	1,6	31,5	0,5	0	1 172 095		
10 - 19		-	-	-	-	-	-	-	-	-	-	-	-		
20 - 49		-	-	-	-	-	-	-	-	-	-	-	-		
ZUSAMMEN		842	871	1 933	422	829	119 952	84,8	3,0	13,9	1,1	0,2	3 401 735		
423 3	V.V. BEST. NÄHRUNGS- MITTELN														
1 - 2		1 980	1 990	2 752	336	485	151 797	89,2	3,2	9,1	1,3	0,4	4 281 057		
3 - 5		603	640	2 188	631	1 185	212 089	73,8	3,1	24,1	1,7	0,4	5 099 398		
6 - 9		145	154	1 007	274	782	176 066	70,1	3,4	19,0	0,4	10,5	3 622 022		
10 - 19		60	69	791	187	700	91 960	61,6	3,0	35,7	2,0	0,7	1 900 765		
20 - 49		-	-	-	-	-	-	-	-	-	-	-	-		
50 - 99		-	-	-	-	-	-	-	-	-	-	-	-		
ZUSAMMEN		2 804	2 875	7 286	1 459	3 684	761 188	73,9	3,5	22,3	1,1	2,7	16 175 449		
423 61	V.V. WEIN, SPIRITUOSEN														
1 - 2		1 844	1 848	2 517	388	331	102 323	94,8	4,4	3,0	1,3	1,0	2 213 628		
3 - 5		456	470	1 625	482	850	99 349	85,9	4,0	12,5	1,1	0,5	2 139 659		
6 - 9		88	91	608	178	445	44 370	89,6	4,9	8,0	2,2	0,2	815 016		
10 - 19		-	-	-	-	-	-	-	-	-	-	-	-		
20 - 49		-	-	-	-	-	-	-	-	-	-	-	-		
50 - 99		-	-	-	-	-	-	-	-	-	-	-	-		
100 - 199		-	-	-	-	-	-	-	-	-	-	-	-		
ZUSAMMEN		2 417	2 453	5 322	1 193	2 160	332 620	84,9	4,1	13,5	1,2	0,5	6 840 562		
423 65	V.V. BIER, ALKOHOLFR. GETRÄNKEN														
1 - 2		547	549	679	69	54	20 977	93,6	7,9	2,9	2,7	0,8	248 587		
3 - 5		76	80	273	85	129	12 317	70,6	6,9	15,6	9,6	4,2	125 964		
6 - 9		19	22	133	38	95	12 208	49,7	4,7	45,7	4,6	0	128 385		
10 - 19		-	-	-	-	-	-	-	-	-	-	-	-		
20 - 49		-	-	-	-	-	-	-	-	-	-	-	-		
ZUSAMMEN		645	654	1 144	210	331	49 774	77,7	4,6	16,3	4,6	1,4	847 713		

1) ERLOESE AUS EIGEN- UND FREMDGESCHÄFT.

3 UNTERNEHMEN, ARBEITSSTÄTTEN, BESCHÄFTIGTE, UMSATZ UND GESAMTWERT DER GEGEN
PROVISION VERMITTELTEN WAREN
NACH WIRTSCHAFTSZWEIGEN UND BESCHÄFTIGTENGROESSENKLASSEN

NUMMER DER SYSTEMATIK	WIRTSCHAFTSZWEIG - UNTERNEHMEN MIT... BIS...BESCHÄFTIGTEN (V.V.= VERMITTLUNG / V.H.V.F.= VERSANDHANDELS- VERTRETUNG FUER)	UNTER- NEHMEN	AR- BEITS- STÄET- TEN	BE- SCHAEF- TIGTE INS- GESAMT	TEIL- ZEIT- BE- SCHAEF- TIGTE	ARBEIT- NEHMER	INSGESAMT 1)	UMSATZ 1978 (AUS)						GESAMTWERT DER GEGEN PROVISION VERMITTELTEN WAREN											
								HANDELSVERMTL.																	
								ZU- SAMMEN	MITT- LERER PROVI- SIONS SATZ	GROSS- HANDEL	EIN- ZEL HANDEL	SON- STIGEN TAE- TIG- KEITEN													
AM 31.03.1979																									
			ANZAHL			1 000 DM		X			1 000 DM														
423 6	V.V. GETRÄNKEN																								
	1 - 2	2 391	2 397	3 196	457	385	123 299	94,6	4,7	3,0	1,5	0,9	2 462 216												
	3 - 5	532	550	1 898	567	979	111 665	84,2	4,2	12,9	2,0	0,9	2 265 623												
	6 - 9	107	113	741	216	540	56 578	81,0	4,9	16,1	2,7	0,2	943 401												
	10 - 19	27	32	333	114	291	28 364	85,8	4,8	12,7	1,5	0	507 428												
	20 - 49											
	50 - 99											
	100 - 199											
	ZUSAMMEN	3 062	3 107	6 466	1 403	2 491	382 394	83,9	4,2	13,8	1,6	0,6	7 688 275												
423 9	V.V. TABAKWAREN																								
	1 - 2	293	293	383	50	45	14 930	89,4	3,6	4,9	4,5	1,2	367 890												
	3 - 5	39	43	144	45	84	12 780	58,8	6,5	33,4	7,0	0,8	114 914												
	6 - 9	6	6	40	13	26	2 834	93,4	2,8	4,0	2,5	0	93 063												
	10 - 19											
	20 - 49											
	ZUSAMMEN	341	345	612	115	194	39 741	76,5	2,9	18,7	4,1	0,7	1 057 507												
423	V.V. NAHRUNGSMITTELN, GETRÄNKEN, TABAKWAREN																								
	1 - 2	5 317	5 334	7 279	975	1 093	330 068	91,6	3,6	6,2	1,6	0,6	8 416 302												
	3 - 5	1 423	1 486	5 155	1 509	2 781	388 265	78,9	2,4	18,8	1,8	0,5	12 948 045												
	6 - 9	334	352	2 331	639	1 761	273 054	76,1	3,4	16,2	0,8	6,8	6 132 126												
	10 - 19											
	20 - 49	28	38	817	150	788	179 034	62,2	4,4	34,6	1,1	2,1	2 543 105												
	50 - 99	5	11	335	68	331	121 880	79,1	4,7	20,9	0	0	2 042 276												
	100 - 199											
	ZUSAMMEN	7 229	7 366	17 639	3 774	8 284	1 452 797	78,7	3,2	18,1	1,3	1,9	35 881 920												
424 VERMITTLUNG VON TEXTILIEN, BEKLEIDUNG, SCHUHEN, LEDERWAREN																									
424 1	V.V. TEXTIL-, BEKLEIDG., SCHUHEN, LEDERWAREN, OAS																								
	1 - 2	1 321	1 325	1 811	234	272	104 231	91,8	5,0	7,6	0,6	0,1	1 915 671												
	3 - 5	169	177	589	173	309	39 391	86,7	3,9	10,4	2,7	0,2	879 366												
	6 - 9	25	27	180	50	142	16 717	84,8	3,7	14,2	0,9	0,1	380 946												
	10 - 19	9	9	105	30	90	25 491	78,1	7,3	21,8	0,1	0	273 388												
	20 - 49											
	50 - 99											
	200 - 499											
	ZUSAMMEN	1 528	1 546	3 244	539	1 369	359 738	89,4	4,9	10,1	0,5	0,1	6 569 046												
424 2	V.V. METERWARE F. BE- KLEIDUNG V. WAESCHE																								
	1 - 2	566	569	874	142	179	49 357	98,6	3,0	1,1	0,2	0,1	1 616 611												
	3 - 5	130	136	449	136	220	29 998	86,9	2,8	13,0	0,1	0	929 982												
	6 - 9	22	24	155	34	118	12 728	85,2	3,1	10,1	4,7	0	353 165												
	10 - 19											
	20 - 49											
	50 - 99											
	ZUSAMMEN	723	734	1 590	326	621	101 418	92,5	3,1	6,7	0,7	0	3 027 387												
424 31	V.V. OBERBEKLEIDUNG																								
	1 - 2	2 401	2 431	3 449	523	654	211 776	96,1	5,0	3,2	0,7	0	4 102 377												
	3 - 5	397	451	1 382	451	723	97 654	86,5	5,4	10,7	2,3	0,5	1 555 864												
	6 - 9	58	72	406	134	292	39 607	66,5	6,1	32,8	0,7	0	434 207												
	10 - 19	9	10	109	31	93	15 059	70,1	7,9	29,9	0	0	134 142												
	20 - 49											
	50 - 99											
	ZUSAMMEN	2 868	2 972	5 440	1 144	1 854	375 901	88,9	5,3	9,6	1,3	0,1	6 351 266												
424 34	V.V. KOPFBEDECKUNGEN, BEKLEIDUNGSZUBEHOER																								
	1 - 2	240	240	324	32	39	15 802	96,3	6,9	3,0	0,3	0,3	220 199												
	3 - 5											
	6 - 9											
	10 - 19											
	ZUSAMMEN	261	261	403	53	87	21 340	96,8	7,3	2,3	0,7	0,2	283 477												
424 37	V.V. KUERSCHNERWAREN																								
	1 - 2	86	86	125	12	26	8 723	78,7	6,2	18,6	2,5	0,2	110 156												
	3 - 5											
	6 - 9											
	10 - 19											
	ZUSAMMEN	117	121	279	33	142	26 003	68,4	5,5	30,1	1,4	0,1	326 132												

1) ERLOESE AUS EIGEN- UND FREMDGESCHAEFT.

3 UNTERNEHMEN, ARBEITSSTAETTEN, BESCHAEFTIGTE, UMSATZ UND GESAMTWERT DER GEGEN
PROVISION VERMITTELTEN WAREN
NACH WIRTSCHAFTSZWEIGEN UND BESCHAEFTIGTENGROESSENKLASSEN

NUMMER DER SYSTEM- MATIK	WIRTSCHAFTSZWEIG - UNTERNEHMEN MIT... BIS...BESCHAEFTIGTEN (V.V.= VERMITTLUNG / VHV.F.= VERSANDHANDELS- VERTRETUNG FUER)	UNTER- NEHMEN	AR- BEITS- STAET- TEN	BE- SCHAEF- TIGTE INS- GESAMT	TEIL- ZEIT- BE- SCHAEF- TIGTE	ARBEIT- NEHMER	INSGESAMT 1)	UMSATZ 1978 (AUS)					SON- STIGEN TAE- TIG- KEITEN	GESAMTWERT DER GEGEN PROVISION VERMITTELTEN WAREN		
								HANDELSVERMITTL.								
								ZU- SAMMEN	MITT- LERER PROVI- SIONS SATZ	GROSS- HANDEL	EIN- ZEL HANDEL					
				AM 31.03.1979												
				ANZAHL			1 000 DM			x				1 000 DM		
424 3	V.V. OBERBEKLEIDUNG USW															
	1 - 2	2 727	2 757	3 898	567	719	236 300	95,5	5,1	3,7	0,7	0,1	4 432 731			
	3 - 5	438	495	1 517	480	800	105 235	86,5	5,5	10,8	2,2	0,5	1 661 579			
	6 - 9	65	80	457	145	336	43 931	66,3	5,5	32,7	1,0	0	527 622			
	10 - 19	13	14	156	33	136	25 972	67,7	8,2	32,3	0	0	214 266			
	20 - 49	-	-	-	-	-	-	-	-	-	-	-	-			
	50 - 99	-	-	-	-	-	-	-	-	-	-	-	-			
	ZUSAMMEN	3 246	3 354	6 122	1 230	2 083	423 245	88,1	5,4	10,5	1,3	0,2	6 960 874			
424 5	V.V. HERREN-, DAMEN- U. KINDERWAESCHE USW															
	1 - 2	1 568	1 573	2 182	329	333	112 793	98,2	5,1	1,3	0,3	0,1	2 190 575			
	3 - 5	204	207	707	213	352	42 015	89,0	4,9	9,5	1,3	0,2	757 046			
	6 - 9	27	34	181	70	134	10 495	84,3	3,8	8,5	7,3	0	230 197			
	10 - 19	-	-	-	-	-	-	-	-	-	-	-	-			
	20 - 49	-	-	-	-	-	-	-	-	-	-	-	-			
	ZUSAMMEN	1 808	1 825	3 182	646	922	180 391	91,1	4,9	7,7	0,9	0,3	3 351 572			
424 61	V.V. HEIMTEXTILEN, BODENBELAEGEN, BETTWAREN															
	1 - 2	1 324	1 328	1 933	308	390	98 224	96,5	4,1	2,1	1,3	0,2	2 288 389			
	3 - 5	225	232	790	253	409	44 251	89,2	4,2	9,1	1,2	0,5	939 407			
	6 - 9	-	-	-	-	-	-	-	-	-	-	-	-			
	10 - 19	-	-	-	-	-	-	-	-	-	-	-	-			
	20 - 49	-	-	-	-	-	-	-	-	-	-	-	-			
	ZUSAMMEN	1 579	1 593	2 994	612	1 018	179 605	89,2	4,3	9,4	1,1	0,2	3 716 507			
424 65	V.V. HAUS-U.TISCHWAESCHE															
	1 - 2	291	293	395	50	62	17 746	97,9	4,6	1,3	0,8	0	379 175			
	3 - 5	36	38	129	37	60	7 484	91,3	4,0	4,5	4,3	0	168 980			
	6 - 9	-	-	-	-	-	-	-	-	-	-	-	-			
	10 - 19	-	-	-	-	-	-	-	-	-	-	-	-			
	ZUSAMMEN	333	339	570	103	154	26 782	95,9	4,4	2,1	2,0	0	584 424			
424 6	V.V. HEIM-U.HAUSTEXTIL., BODENBELAEGEN, BETTW.															
	1 - 2	1 615	1 621	2 328	358	452	115 970	96,7	4,2	2,0	1,2	0,2	2 667 565			
	3 - 5	261	270	919	290	469	51 735	89,5	4,2	8,5	1,7	0,4	1 108 387			
	6 - 9	27	31	182	49	130	16 926	62,5	3,7	36,0	1,5	0	285 935			
	10 - 19	-	-	-	-	-	-	-	-	-	-	-	-			
	20 - 49	-	-	-	-	-	-	-	-	-	-	-	-			
	ZUSAMMEN	1 912	1 932	3 564	715	1 172	206 388	90,1	4,3	8,5	1,2	0,2	4 300 930			
424 71	V.V. LEDER- U.TAESCHNER- WAREN (OH. SCHUHE)															
	1 - 2	505	506	742	115	127	46 421	93,9	7,0	5,7	0,2	0,2	626 405			
	3 - 5	84	88	290	99	132	18 539	80,6	5,6	14,1	4,5	0,8	267 391			
	6 - 9	-	-	-	-	-	-	-	-	-	-	-	-			
	10 - 19	-	-	-	-	-	-	-	-	-	-	-	-			
	ZUSAMMEN	602	610	1 132	245	334	73 084	89,8	6,7	8,2	1,7	0,3	978 547			
424 75	V.V. GALANTERIEWAREN, GESCHENKARTIKELN															
	1 - 2	345	347	462	49	61	23 792	92,2	7,2	5,8	1,8	0,2	304 781			
	3 - 5	55	59	200	77	86	16 975	71,3	6,9	27,2	1,4	0	175 967			
	6 - 9	-	-	-	-	-	-	-	-	-	-	-	-			
	10 - 19	-	-	-	-	-	-	-	-	-	-	-	-			
	ZUSAMMEN	416	424	808	172	268	53 972	79,5	7,2	17,9	1,3	1,3	592 486			
424 7	V.V. LEDER-,TAESCHNER-U. GALANTERIEW.(OH.SCHUHE)															
	1 - 2	850	853	1 204	164	188	70 212	93,3	7,0	5,7	0,8	0,2	931 186			
	3 - 5	139	147	490	176	218	35 514	76,2	6,1	20,4	3,0	0,4	443 359			
	6 - 9	22	25	154	42	116	14 724	71,4	7,9	26,2	1,8	0,6	132 881			
	10 - 19	7	9	92	35	80	6 606	83,0	8,6	8,3	0,4	8,3	63 607			
	ZUSAMMEN	1 018	1 034	1 940	417	602	127 057	85,4	6,9	12,3	1,5	0,7	1 571 034			
424 9	V.V. SCHUHEN															
	1 - 2	749	752	1 084	167	191	62 210	96,0	3,8	2,8	1,1	0,1	1 590 350			
	3 - 5	86	89	289	88	125	21 698	88,5	5,0	10,3	1,0	0,2	387 282			
	6 - 9	9	11	62	22	53	3 696	86,1	3,2	5,8	7,6	0,5	98 616			
	10 - 19	4	6	62	9	56	10 887	95,6	1,6	3,7	0,7	0	669 959			
	20 - 49	-	-	-	-	-	-	-	-	-	-	-	-			
	50 - 99	-	-	-	-	-	-	-	-	-	-	-	-			
	100 - 199	-	-	-	-	-	-	-	-	-	-	-	-			
	ZUSAMMEN	854	868	1 988	367	916	147 599	95,4	3,5	3,7	0,8	0,1	4 013 978			

1) ERLÖSE AUS EIGEN- UND FREMDGESCHAFT.

**3 UNTERNEHMEN, ARBEITSSTAETTEN, BESCHAEFTIGTE, UMSATZ UND GESAMTWERT DER GEGEN
PROVISION VERMITTELTEN WAREN
NACH WIRTSCHAFTSZWEIGEN UND BESCHAEFTIGTENGROESSENKLASSEN**

NUMMER DER SYSTEM- MATIK	WIRTSCHAFTSZWEIG - UNTERNEHMEN MIT... BIS...BESCHAEFTIGTEN (V.V.= VERMITTLUNG / VHV.F.= VERSANDHANDELS- VERTRETUNG FUER)	UNTER- NEHMEN	AR- BEITS- STAET- TEN	BE- SCHAEF- TIGTE INS- GESAMT	TEIL- ZEIT- BE- SCHAEF- TIGTE	ARBEIT- NEHMER	INSGESAMT 1)	UMSATZ 1978 (AUS)						GESAMTWERT DER GEGEN PROVISION VERMITTELTEN WAREN	
								HANDELSVERMTL.							
								MITT- LERER ZU- SAMMEN	GROSS- PROVI- SION SATZ	EIN- ZEL HANDEL	SON- STIGEN TAE- TIG- KEITEN				
				ANZAHL			1 000 DM			x			1 000 DM		
424	V.V. TEXTILIEN, BEKLEI- DUNG, SCHUHEN, LEDERWAREN														
	1 - 2	9 396	9 450	13 381	1 961	2 334	751 073	95,6	4,7	3,6	0,7	0,1	15 344 690		
	3 - 5	1 427	1 521	4 960	1 556	2 493	325 586	86,4	4,6	11,4	1,9	0,3	6 167 001		
	6 - 9	197	232	1 371	412	1 029	119 216	73,2	4,3	24,4	2,3	0,1	2 009 362		
	10 - 19	51	59	629	150	549	100 269	72,4	4,9	26,8	0,2	0,6	1 473 779		
	20 - 49	9	12	216	17	213	29 489	86,1	4,5	9,3	3,6	1,1	564 201		
	50 - 99	6	10	350	61	344	56 019	69,2	4,6	30,8	0	0	849 632		
	100 - 199	
	200 - 499	
	ZUSAMMEN	11 089	11 293	21 630	4 240	7 685	1 545 835	89,8	4,7	9,1	1,0	0,2	29 794 821		
	425 VERMITTLUNG VON METALLWAREN, EINRICHTUNGSGEGENSTAENDEN														
425 11	V.V. METALL- U. KUNSTSTOFFWAREN, ANG														
	1 - 2	4 331	4 360	5 851	848	838	297 791	91,3	5,4	6,2	1,6	0,8	5 064 757		
	3 - 5	808	846	2 893	959	1 535	187 170	85,4	4,5	10,5	2,5	1,5	3 535 574		
	6 - 9	132	138	905	279	696	67 962	77,4	5,0	16,4	4,9	1,3	1 061 019		
	10 - 19	40	47	523	118	473	41 854	72,5	4,5	15,9	5,5	6,2	668 893		
	20 - 49	
	50 - 99	
	1 000 UND MEHR	
	ZUSAMMEN	5 326	5 430	11 733	2 459	5 085	944 972	67,2	5,2	30,2	1,6	0,9	12 110 904		
425 15	V.V. ELEKTROTECHN. ERZEUGNISSEN, ANG														
	1 - 2	3 189	3 203	4 043	466	485	181 853	91,9	6,7	5,6	1,5	1,0	2 492 513		
	3 - 5	547	569	2 000	628	1 120	130 263	82,1	4,8	14,4	1,9	1,6	2 214 070		
	6 - 9	192	206	1 354	333	1 074	105 070	81,0	5,7	15,7	1,8	1,5	1 500 239		
	10 - 19	80	93	1 005	178	871	83 570	74,4	6,2	20,4	2,9	2,3	1 010 456		
	20 - 49	
	50 - 99	
	1 000 UND MEHR	
	ZUSAMMEN	4 027	4 098	9 035	1 678	4 156	552 800	81,8	5,8	13,9	2,1	2,2	7 800 606		
425 1	V.V. METALL- U. KUNSTSTOFFWAREN USW, ANG														
	1 - 2	7 520	7 563	9 894	1 314	1 323	479 644	91,6	5,8	6,0	1,6	0,9	7 557 270		
	3 - 5	1 355	1 415	4 893	1 587	2 655	317 433	84,0	4,6	12,1	2,3	1,6	5 749 644		
	6 - 9	324	344	2 259	612	1 770	173 033	79,6	5,4	16,0	3,0	1,4	2 561 258		
	10 - 19	120	140	1 528	296	1 344	125 424	73,7	5,5	18,9	3,8	3,6	1 679 349		
	20 - 49	29	44	777	162	733	65 462	64,4	6,1	26,3	3,2	6,2	691 359		
	50 - 99	
	100 - 199	
	1 000 UND MEHR	
	ZUSAMMEN	9 353	9 528	20 768	4 137	9 241	1 497 771	72,6	5,5	24,2	1,8	1,4	19 911 509		
425 3	V.V. FEINKERAMIK U. GLAS- WAREN F.D. HAUSHALT														
	1 - 2	352	354	504	89	77	28 810	95,6	5,6	3,1	1,2	0,1	487 481		
	3 - 5	79	79	275	93	143	20 765	88,6	5,5	10,7	0,7	0	332 159		
	6 - 9	20	21	152	39	128	12 072	98,0	5,3	1,0	0	1,1	223 188		
	10 - 19	
	20 - 49	
	ZUSAMMEN	455	459	991	227	402	67 266	94,0	5,5	5,0	0,7	0,2	1 149 612		
425 6	V.V. MOEBELN, KUNST- GEGENSTAENDEN U. AE.														
	1 - 2	2 428	2 444	3 420	488	544	188 867	93,6	4,7	2,8	3,1	0,5	3 727 282		
	3 - 5	487	504	1 725	509	892	124 914	88,6	5,0	7,2	3,3	1,0	2 203 100		
	6 - 9	77	86	536	122	421	43 068	73,3	6,1	23,5	2,1	1,2	516 264		
	10 - 19	42	46	554	98	489	63 020	67,9	8,2	20,7	7,1	4,2	520 604		
	20 - 49	
	50 - 99	
	100 - 199	
	ZUSAMMEN	3 051	3 100	6 878	1 292	2 966	533 416	81,3	4,7	13,7	3,9	1,2	9 297 087		
425 71	V.V. RUNDUNK-, FERNSEH- U. PHONOTECHN. GERAETEN														
	1 - 2	196	201	265	33	43	12 233	86,2	4,4	11,4	1,5	0,9	238 033		
	3 - 5	
	6 - 9	
	10 - 19	20	24	264	33	230	21 853	54,0	8,8	39,4	0,8	5,8	133 731		
	20 - 49	15	21	430	41	405	58 851	56,9	9,6	41,4	0	1,6	349 177		
	50 - 99	5	9	324	25	314	58 236	50,5	11,8	48,2	0	1,3	248 789		
	ZUSAMMEN	308	329	1 600	204	1 213	181 065	59,1	8,0	38,8	0,4	1,8	1 331 739		
425 75	V.V. MUSIKINSTRUMENTEN														
	1 - 2	33	33	45	3	10	4 358	81,9	3,3	5,4	12,4	0,3	109 471		
	3 - 5	
	6 - 9	
	ZUSAMMEN	37	37	64	9	21	6 633	70,7	3,7	19,0	9,8	0,5	126 289		

1) ERLOESE AUS EIGEN- UND FRENDGESCHAFT.

3 UNTERNEHMEN, ARBEITSSTÄTTEN, BESCHÄFTIGTE, UMSATZ UND GESAMTWERT DER GEGEN
PROVISION VERMITTELTEN WAREN
NACH WIRTSCHAFTSZWEIGEN UND BESCHÄFTIGTENGROESSENKLASSEN

NUMMER DER SYSTEM- MATIK	WIRTSCHAFTSZWEIG - UNTERNEHMEN MIT... BIS...BESCHÄFTIGTEN (V.V.= VERMITTLUNG / V.H.V.= VERSANDHANDELS- VERTRETUNG FUER)	UNTER- NEHMEN	AR- BEITS- STÄTTEN	BE- SCHAEF- TIGTE INS- GESAMT	ZEIT- BE- SCHAEF- TIGTE	ARBEIT- NEHMER	INSGESAMT 1)	UMSATZ 1978 (AUS)					SON- STIGEN TAE- TIG- KEITEN	GESAMTWERT DER GEGEN PROVISION VERMITTELTEN WAREN		
								HANDELSVERMTL.								
								ZU- SAMMEN	MITT- LERER PROVI- SIONEN SATZ	GROSS- HANDEL	EIN- ZEL HANDEL					
				ANZAHL			1 000 DM		%					1 000 DM		
425 7	V.V. RUNDfunk-FERNSEH-U. PHONOTECHN. GERÄTEN USW															
	1 - 2	229	234	310	36	53	16 591	85,1	4,1	9,8	4,4	0,8	347 505			
	3 - 5	58	58	212	58	129	17 545	68,7	5,8	29,7	1,2	0,4	206 688			
	6 - 9	18	20	124	20	103	14 623	74,0	6,3	24,1	1,6	0,4	172 138			
	10 - 19	20	24	264	33	230	21 853	54,0	8,8	39,4	0,8	5,8	133 731			
	20 - 49	15	21	430	41	405	58 851	56,9	9,6	41,4	0	1,6	349 177			
	50 - 99	5	9	324	25	314	58 236	50,5	11,8	48,2	0	1,3	248 789			
	ZUSAMMEN	345	366	1 664	213	1 234	187 698	59,5	7,7	38,1	0,7	1,7	1 458 028			
425 8	V.V. LACKEN, FARBEN, TAPETEN															
	1 - 2	658	661	903	141	124	55 304	87,7	5,8	11,2	0,8	0,3	836 801			
	3 - 5	87	92	302	92	156	16 900	83,1	4,3	15,5	1,4	0	328 038			
	6 - 9	16	17	106	29	78	9 954	67,0	6,6	28,2	3,4	1,3	100 907			
	10 - 19			
	20 - 49			
	50 - 99			
	ZUSAMMEN	769	778	1 514	285	554	93 271	81,5	5,7	16,0	2,1	0,3	1 329 713			
425 9	V.V. HOLZW., ANG., FLECHT- U. BUERSTENW., KINDERWAGEN															
	1 - 2	231	232	284	28	26	10 626	95,0	7,5	4,2	0,7	0,1	134 224			
	3 - 5	20	20	70	16	34	4 595	79,9	4,8	19,7	0,4	0	76 324			
	6 - 9	4	4	31	4	26	3 215	61,1	11,0	38,9	0	0	17 912			
	ZUSAMMEN	255	256	385	48	86	18 436	85,3	6,9	14,1	0,5	0,1	228 461			
425	V.V. METALLWAREN, EIN- RICHTUNGS- GEGENSTÄNDEN															
	1 - 2	11 418	11 488	15 315	2 096	2 147	779 842	91,8	5,5	5,5	1,9	0,7	13 090 562			
	3 - 5	2 086	2 168	7 477	2 355	4 009	502 152	84,7	4,8	11,6	2,4	1,3	8 895 954			
	6 - 9	459	492	3 208	826	2 526	255 965	78,3	5,6	17,8	2,6	1,3	3 591 667			
	10 - 19	190	219	2 466	454	2 171	221 866	70,5	6,3	21,3	4,4	3,8	2 470 380			
	20 - 49	63	85	1 768	276	1 675	193 232	72,6	4,2	22,6	1,6	3,2	3 367 079			
	50 - 99	9	27	616	50	605	106 083	46,0	8,1	53,3	0	0,7	598 882			
	100 - 199			
	1 000 UND MEHR			
	ZUSAMMEN	14 228	14 487	32 200	6 202	14 483	2 397 858	74,6	5,4	22,0	2,2	1,3	33 374 410			
	426 VERMITTLUNG VON FEINMECH. U. OPT. ERZEUGN., SCHMUCK USW															
426 31	V.V. FOTO-U. KINOGERÄT., FOTOTECHN. U.-CHEM. MAT.															
	1 - 2	130	131	176	20	28	7 642	89,3	8,2	1,9	8,2	0,7	83 048			
	3 - 5	41	45	150	40	91	9 284	83,8	8,4	10,3	5,3	0,6	93 118			
	6 - 9	33	40	234	58	177	19 957	72,9	8,0	23,5	2,7	0,9	180 801			
	10 - 19			
	20 - 49			
	ZUSAMMEN	215	232	717	156	422	47 344	77,8	7,9	15,1	3,8	3,3	465 328			
426 35	V.V. SONST. FEINMECH. U. OPT. ERZEUGNISSEN															
	1 - 2	151	154	217	41	36	10 502	93,5	7,4	3,5	0,5	2,5	132 848			
	3 - 5	20	21	71	14	39	7 000	58,7	6,9	34,1	0	7,1	59 161			
	6 - 9	3	3	22	4	14	2 274	60,4	3,2	39,1	0,5	0	42 630			
	10 - 19	6	6	81	30	69	7 420	46,3	5,6	48,4	0	5,3	61 620			
	ZUSAMMEN	180	184	391	89	158	27 196	68,9	6,3	26,6	0,3	4,2	296 259			
426 3	V.V. FEINMECH., FOTO- U. OPTISCHEN ERZEUGNISSEN															
	1 - 2	281	285	393	61	64	18 144	91,7	7,7	2,8	3,8	1,7	215 896			
	3 - 5	61	66	221	54	130	16 285	73,0	7,8	20,6	3,0	3,4	152 279			
	6 - 9	36	43	256	62	191	22 231	71,6	7,1	25,1	2,5	0,8	223 431			
	10 - 19			
	20 - 49			
	ZUSAMMEN	395	416	1 008	245	580	74 540	74,6	7,3	19,3	2,5	3,6	761 587			
426 6	V.V. UHREN, EDELMETALL- WAREN, SCHMUCK U. AE.															
	1 - 2	555	558	740	104	107	36 342	91,9	8,3	5,4	2,5	0,1	400 853			
	3 - 5	46	46	166	62	85	11 732	91,0	8,8	7,7	1,1	0,2	120 852			
	6 - 9			
	20 - 49			
	ZUSAMMEN	612	618	999	201	257	54 840	86,9	8,6	7,5	5,5	0,1	552 925			
426 7	V.V. SPIELWAREN															
	1 - 2	229	230	303	36	48	15 234	95,3	5,8	4,0	0,6	0,1	249 925			
	3 - 5	47	48	176	47	87	19 912	87,5	4,4	11,1	1,4	0	394 084			
	6 - 9			
	10 - 19			
	100 - 199			
	ZUSAMMEN	293	297	814	172	440	59 846	91,7	5,1	7,6	0,7	0	1 079 275			

1) ERLOESE AUS EIGEN- UND FREMDGESCHÄFT.

3 UNTERNEHMEN, ARBEITSSTAETTEN, BESCHAEFTIGTE, UMSATZ UND GESAMTWERT DER GEGEN
PROVISION VERMITTELTEN WAREN
NACH WIRTSCHAFTSZWEIGEN UND BESCHAEFTIGTENGROSSENKLASSEN

NUMMER DER SYSTEM- MATIK	WIRTSCHAFTSZWEIG - UNTERNEHMEN MIT... BIS...BESCHAEFTIGTEN (V.V.= VERMITTLUNG / VHV.F.= VERSANDHANDELS- VERTRETUNG FUER)	UNTER- NEHMEN	AR- BEITS- STAET- TEN	BE- SCHAEF- TIGTE INS- GESAMT	TEIL- ZEIT- BE- SCHAEF- TIGTE	ARBEIT- NEHMER	INSGESAMT 1)	UMSATZ 1978 (AUS)							GESAMTWERT DER GEGEN PROVISION VERMITTELTEN WAREN														
								HANDELSVERMTL.																					
								ZU- SAMMEN	MITT- LERER- PROVI- SIONS SATZ	GROSS- HANDEL	EIN- ZEL HANDEL	SON- STIGEN TAE- TIG- KEITEN	GESAMTWERT DER GEGEN PROVISION VERMITTELTEN WAREN																
AM 31.03.1979																													
ANZAHL																													
1 000 DM																													
%																													
1 000 DM																													
426 9	V.V. SPORT- V. CAMPING- ARTIKELN (OH.CAMPINGM.)																												
1 - 2		223	226	305	40	44	14 496	92,6	5,4	3,3	3,2	0,9	248 552																
3 - 5		49	49	178	58	90	11 791	94,6	5,4	3,2	1,6	0,6	206 602																
6 - 9		13	13	87	19	69	10 640	71,4	10,4	28,2	0,3	0,1	73 187																
10 - 19		-	-	-	-	-	-	-	-	-	-	-	-																
20 - 49		-	-	-	-	-	-	-	-	-	-	-	-																
ZUSAMMEN		290	295	658	133	273	44 722	87,3	6,7	10,5	1,5	0,7	584 643																
426	V.V. FEINMECH.U.OPT. ER- ZEUGN.,SCHMUCK USW																												
1 - 2		1 288	1 299	1 741	241	263	84 215	92,6	7,0	4,3	2,5	0,6	1 115 226																
3 - 5		203	209	741	221	392	59 720	85,6	5,9	11,4	1,8	1,1	873 818																
6 - 9		69	79	480	131	361	39 640	73,0	7,8	24,7	1,9	0,5	370 048																
10 - 19		24	31	306	98	235	21 914	64,8	7,1	31,9	0,7	2,7	198 879																
20 - 49		-	-	-	-	-	-	-	-	-	-	-	-																
100 - 199		-	-	-	-	-	-	-	-	-	-	-	-																
ZUSAMMEN		1 590	1 626	3 579	751	1 550	233 948	84,3	6,6	11,8	2,6	1,3	2 978 430																
427 VERMITTLUNG VON FAHRZEUGEN, MASCHINEN, TECHN. BEDARF																													
427 1	V.V. FAHRZEUGEN, FAHR- ZEUGTEILEN U. -REIFEN																												
1 - 2		1 806	1 822	2 476	292	385	134 004	79,1	4,9	6,1	12,2	2,6	2 146 856																
3 - 5		447	466	1 647	376	929	150 708	66,5	3,5	6,5	19,5	7,5	2 878 739																
6 - 9		133	144	957	167	761	86 239	47,9	4,9	14,8	21,3	16,0	848 838																
10 - 19		112	123	1 393	142	1 238	153 626	54,2	5,8	9,9	24,0	11,9	1 444 860																
20 - 49		42	52	1 341	96	1 286	151 081	43,3	4,5	13,3	21,7	21,7	1 454 071																
50 - 99		39	60	2 708	113	2 626	384 881	47,7	15,5	13,5	14,1	24,7	1 188 010																
100 - 199		-	-	-	-	-	-	-	-	-	-	-	-																
200 - 499		3	17	824	19	823	125 573	30,0	15,1	10,2	38,8	21,1	249 538																
500 - 999		-	-	-	-	-	-	-	-	-	-	-	-																
ZUSAMMEN		2 599	2 730	13 941	1 287	10 617	1 516 729	49,0	6,4	10,0	21,2	19,7	11 554 275																
427 45	V.V. LANDMASCHINEN, LANDW. GERÄTEN																												
1 - 2		429	433	589	79	106	35 556	79,9	6,2	13,1	3,4	3,6	454 987																
3 - 5		107	117	403	102	242	38 818	69,8	8,2	18,4	8,8	3,0	331 398																
6 - 9		36	37	264	49	204	28 514	62,3	7,4	23,1	8,9	5,7	239 187																
10 - 19		19	22	250	42	206	42 832	64,1	8,9	30,3	2,0	3,6	306 958																
20 - 49		4	4	115	20	92	29 226	56,4	10,8	36,2	5,4	2,0	152 766																
ZUSAMMEN		595	613	1 621	292	850	174 945	67,0	7,9	24,0	5,5	3,5	1 485 297																
427 47	V.V. MASCHINEN (OH. LAND- U. SPEZIALMASCH)																												
1 - 2		2 603	2 617	3 741	624	690	225 541	84,3	5,5	11,2	2,6	1,8	3 461 764																
3 - 5		740	770	2 636	816	1 459	211 632	74,9	5,2	18,6	4,2	2,4	3 060 587																
6 - 9		159	179	1 114	290	862	146 408	69,4	6,7	22,5	3,5	4,5	1 526 257																
10 - 19		-	-	-	-	-	-	-	-	-	-	-	-																
20 - 49		-	-	-	-	-	-	-	-	-	-	-	-																
50 - 99		-	-	-	-	-	-	-	-	-	-	-	-																
100 - 199		-	-	-	-	-	-	-	-	-	-	-	-																
ZUSAMMEN		3 576	3 678	8 902	1 988	4 325	1 160 720	67,5	6,7	27,9	2,7	1,9	11 637 706																
427 4	V.V. MASCHINEN (OH. SPEZIALMASCHINEN)																												
1 - 2		3 032	3 050	4 330	703	796	261 096	83,7	5,6	11,5	2,7	2,1	3 916 751																
3 - 5		847	887	3 039	918	1 701	250 450	74,1	5,5	18,5	4,9	2,5	3 391 985																
6 - 9		195	216	1 378	339	1 066	174 921	68,3	6,8	22,6	4,4	4,7	1 765 444																
10 - 19		-	-	-	-	-	-	-	-	-	-	-	-																
20 - 49		-	-	-	-	-	-	-	-	-	-	-	-																
50 - 99		-	-	-	-	-	-	-	-	-	-	-	-																
100 - 199		-	-	-	-	-	-	-	-	-	-	-	-																
ZUSAMMEN		4 171	4 291	10 523	2 280	5 175	1 335 665	67,4	6,9	27,4	3,1	2,1	13 123 003																
427 71	V.V. TECHN.SPEZIALBED.F. BEST. WIRTSCHAFTSZWEIGE																												
1 - 2		383	386	541	70	85	31 389	80,8	5,7	16,9	1,4	1,0	446 748																
3 - 5		92	95	332	106	182	31 522	70,1	5,8	18,4	6,7	4,8	379 971																
6 - 9		20	21	144	26	103	13 702	61,0	5,2	33,6	1,0	4,4	160 136																
10 - 19		6	6	74	18	69	7 563	82,9	3,4	17,0	0	0,2	185 055																
ZUSAMMEN		501	508	1 091	220	439	84 177	73,7	5,3	20,2	3,2	2,9	1 171 910																
427 73	V.V. CHEM.- TECHN. ERZEUGNISSEN																												
1 - 2		722	728	977	143	121	44 248	92,1	7,2	5,7	1,2	1,0	565 518																
3 - 5		119	127	420	153	221	23 625	80,6	5,7	15,2	2,0	2,1	333 692																
6 - 9		16	19	111	41	88	11 046	58,2	3,9	39,8	0	2,0	166 837																
10 - 19		5	8	60	23	49	3 705	88,7	6,4	11,3	0	0	51 347																
ZUSAMMEN		862	882	1 568	360	479	82 624	84,1	6,2	13,2	1,2	1,4	1 117 394																

1) ERLOESE AUS EIGEN- UND FREMDGESCHAFT.

3 UNTERNEHMEN, ARBEITSSTÄTTEN, BESCHÄFTIGTE, UMSATZ UND GESAMTWERT DER GEGEN
PROVISION VERMITTELTEN WAREN
NACH WIRTSCHAFTSZWEIGEN UND BESCHÄFTIGTENGROSSENKLASSEN

NUMMER DER SYSTEM- MATIK	WIRTSCHAFTSZWEIG - UNTERNEHMEN MIT... BIS...BESCHÄFTIGTEN (V.V.= VERMITTLUNG / VHV.F.= VERSANDHANDELS- VERTRETUNG FUER)	UNTER- NEHMEN	AR- BEITS- STÄET- TEN	BE- SCHÄF- TIGTE INS- GESAMT	TEIL- ZEIT- BE- SCHÄF- TIGTE	ARBEIT- NEHMER	INSGESAMT 1)	UMSATZ 1978 (AUS)						GESAMTWERT DER GEGEN PROVISION VERMITTELTEN WAREN	
								HANDELSVERMTL.							
								ZU- SAMMEN	MITT- LERER PROVI- SION SATZ	GROSS- HANDEL	EIN- ZEL HANDEL	SON- STIGEN TAE- TIG- KEITEN			
			AM 31.03.1979												
			ANZAHL				1 000 DM			x				1 000 DM	
427 75	V.V. TECHN. BEDARF, ANG, HANF-U.HARTFASERERZEUGN.														
	1 - 2	486	487	707	115	123	36 584	86,4	5,2	11,5	1,1	1,0	604 175		
	3 - 5	116	119	415	153	205	27 011	80,1	4,8	14,9	4,1	0,9	453 887		
	6 - 9	-	-	-	-	-	-	-	-	-	-	-	-		
	10 - 19	-	-	-	-	-	-	-	-	-	-	-	-		
	20 - 49	-	-	-	-	-	-	-	-	-	-	-	-		
	ZUSAMMEN	630	637	1 360	334	530	83 648	80,0	4,4	16,3	2,8	0,9	1 534 273		
427 77	V.V. SCHUHMACHERBEDARF														
	1 - 2	52	52	72	13	11	3 613	90,9	4,7	9,0	0	0,1	69 610		
	3 - 5	3	3	12	2	8	587	95,2	2,9	2,4	0	2,4	19 229		
	6 - 9	-	-	-	-	-	-	-	-	-	-	-	-		
	10 - 19	-	-	-	-	-	-	-	-	-	-	-	-		
	ZUSAMMEN	60	60	133	32	64	7 487	75,7	4,7	23,3	0,1	1,0	121 724		
427 7	V.V. TECHN.U.SPEZIALBED. VERSCH.WIRTSCHAFTSZWEIGE														
	1 - 2	1 643	1 653	2 297	341	340	115 834	87,2	6,0	10,7	1,2	1,0	1 686 051		
	3 - 5	330	344	1 179	414	616	82 746	76,6	5,3	16,2	4,5	2,7	1 186 779		
	6 - 9	63	68	454	131	356	42 798	64,7	3,6	30,8	2,2	2,3	770 194		
	10 - 19	-	-	-	-	-	-	-	-	-	-	-	-		
	20 - 49	-	-	-	-	-	-	-	-	-	-	-	-		
	ZUSAMMEN	2 053	2 087	4 152	946	1 512	257 935	79,2	5,2	16,8	2,3	1,7	3 945 301		
427	V.V. FAHRZEUGEN, MASCHINEN, TECHN. BEDARF														
	1 - 2	6 481	6 525	9 103	1 336	1 521	510 933	83,3	5,5	9,9	4,8	2,0	7 749 658		
	3 - 5	1 624	1 697	5 865	1 708	3 246	483 903	72,2	4,7	14,4	9,4	4,1	7 457 503		
	6 - 9	391	428	2 789	637	2 183	303 959	62,0	5,6	21,5	8,9	7,6	3 384 477		
	10 - 19	202	232	2 538	371	2 242	294 288	55,7	6,3	20,4	15,4	8,4	2 593 857		
	20 - 49	63	84	1 915	219	1 815	265 872	47,3	5,8	25,1	14,5	13,1	2 158 394		
	50 - 99	-	-	-	-	-	-	-	-	-	-	-	-		
	100 - 199	17	49	2 182	78	2 160	280 832	44,0	9,0	7,6	24,8	23,5	1 374 725		
	200 - 499	3	17	824	19	823	125 573	30,0	15,1	10,2	38,8	21,1	249 538		
	500 - 999	-	-	-	-	-	-	-	-	-	-	-	-		
	ZUSAMMEN	8 823	9 108	28 616	4 513	17 304	3 110 329	59,4	6,5	18,0	11,8	10,7	28 622 579		
428 VERMITTLUNG VON SONST. WAREN, WAREN VERSCH. ART., DAS															
428 11	V.V. PHARMAZEUTISCHEN ERZEUGNISSEN														
	1 - 2	329	330	433	52	59	20 354	91,7	6,1	7,4	0,4	0,4	305 485		
	3 - 5	57	60	204	59	104	15 752	78,5	5,8	19,5	1,6	0,4	211 995		
	6 - 9	14	15	96	23	70	7 756	64,6	7,3	35,4	0	0	68 963		
	10 - 19	-	-	-	-	-	-	-	-	-	-	-	-		
	20 - 49	-	-	-	-	-	-	-	-	-	-	-	-		
	ZUSAMMEN	405	411	829	143	317	63 729	75,9	7,4	23,3	0,5	0,2	654 596		
428 14	V.V.MEDIZIN.U.ORTHOPAED. ART.,LABOR-U.FRISEURBED.														
	1 - 2	406	408	555	68	90	28 692	91,9	7,4	5,5	1,0	1,5	358 629		
	3 - 5	59	62	209	70	100	15 245	84,9	7,0	12,8	1,0	1,2	185 877		
	6 - 9	10	10	67	20	57	3 971	96,0	3,3	2,4	0	1,6	114 287		
	10 - 19	-	-	-	-	-	-	-	-	-	-	-	-		
	20 - 49	-	-	-	-	-	-	-	-	-	-	-	-		
	ZUSAMMEN	483	488	947	174	357	60 806	88,8	7,0	8,1	0,7	2,4	770 402		
428 17	V.V. KOSMET.ERZEUGN., REINIGUNGSMITTELN U. AE.														
	1 - 2	1 022	1 023	1 222	113	96	39 926	95,3	8,4	2,6	1,3	0,9	455 067		
	3 - 5	76	81	275	86	130	14 886	81,4	7,6	14,8	3,5	0,3	158 728		
	6 - 9	12	12	78	25	63	4 983	70,7	8,8	23,6	5,7	0	40 140		
	10 - 19	4	5	60	25	56	5 110	84,8	11,1	15,2	0	0	39 155		
	20 - 49	-	-	-	-	-	-	-	-	-	-	-	-		
	50 - 99	-	-	-	-	-	-	-	-	-	-	-	-		
	ZUSAMMEN	1 117	1 126	1 751	252	458	86 321	84,0	9,2	14,1	1,5	0,5	789 148		
428 1	V.V. PHARMAZEUT.,KOSMET. U. AE. ERZEUGNISSEN														
	1 - 2	1 757	1 761	2 210	233	245	88 972	93,4	7,4	4,6	1,0	1,0	1 119 180		
	3 - 5	192	203	688	215	334	45 884	81,6	6,7	15,7	2,0	0,6	556 600		
	6 - 9	36	37	241	68	190	16 710	73,9	5,5	24,0	1,7	0,4	223 390		
	10 - 19	14	16	185	46	165	32 681	72,0	12,2	28,0	0	0	193 409		
	20 - 49	-	-	-	-	-	-	-	-	-	-	-	-		
	50 - 99	-	-	-	-	-	-	-	-	-	-	-	-		
	ZUSAMMEN	2 005	2 025	3 527	569	1 132	210 856	82,9	7,9	15,2	1,0	0,9	2 214 146		

1) ERLOESE AUS EIGEN- UND FREMDGESCHAFT.

3 UNTERNEHMEN, ARBEITSSTAETTEN, BESCHAEFTIGTE, UMSATZ UND GESAMTWERT DER GEGEN
PROVISION VERMITTELTEN WAREN
NACH WIRTSCHAFTSZWEIGEN UND BESCHAEFTIGTENGROESSENKLASSEN

NUMMER DER SYSTEM- MATIK	WIRTSCHAFTSZWEIG - UNTERNEHMEN MIT... BIS...BESCHAEFTIGTEN (V.V.= VERMITTLUNG / VHV.F.= VERSANDHANDELS- VERTRETUNG FUER)	UNTER- NEHMEN	AM 31.03.1979				UMSATZ 1978 (AUS)				GESAMTWERT DER GEGEN VERMITTELTEN WAREN				
			AR- BEITS- STAET- TEN	BE- SCHAEF- TIGTE INS- GESAMT	TEIL- ZEIT- BE- SCHAEF- TIGTE	ARBEIT- NEHMER	INSGESAMT 1)	HANDELSVERMITTL.				SON- STIGEN TAE- TIG- KEITEN	GESAMTWERT DER GEGEN VERMITTELTEN WAREN		
								MITT- LERER PROVI- SIONEN SATZ	GROSS- HANDEL	EIN- ZEL HANDEL	ZU- SAMMEN				
			ANZAHL				1 000 DM		1				1 000 DM		
428 51	V.V. PAPIER, PAPPE (OH. VERPACKUNGSMITTEL)														
1 - 2		372	375	526	72	83	27 931	92,4	3,5	6,1	0,7	0,8	732 510		
3 - 5		100	102	370	121	211	31 249	87,7	3,4	10,2	1,9	0,1	816 727		
6 - 9		12	15	92	21	79	8 012	92,2	1,9	6,7	0	1,1	386 703		
10 - 19		10	10	126	24	113	21 404	89,3	3,0	8,5	2,1	0	627 850		
20 - 49		4	8	104	30	103	14 282	99,4	2,9	0,6	0	0	487 737		
ZUSAMMEN		498	510	1 218	268	589	102 878	91,3	3,1	7,1	1,2	0,5	3 051 527		
428 54	V.V. SCHREIB- U. PAPIER- WAREN, SCHUL-U. BUEROART.														
1 - 2		1 144	1 148	1 560	215	237	72 010	91,9	6,9	5,5	2,0	0,6	957 330		
3 - 5		139	144	491	160	241	46 625	87,8	11,2	9,0	2,5	0,7	365 941		
6 - 9		29	35	204	68	164	16 373	72,5	7,8	21,9	4,7	1,0	152 557		
10 - 19		9	13	115	31	100	14 761	48,0	4,3	17,4	30,5	4,1	162 961		
20 - 49		-	-	-	-	-	-	-	-	-	-	-	-		
50 - 99		-	-	-	-	-	-	-	-	-	-	-	-		
ZUSAMMEN		1 326	1 345	2 583	496	920	233 081	85,3	8,0	10,3	3,7	0,7	2 470 626		
428 57	V.V. BUECHERN, ZEIT- SCHRIFTEN, MUSIKALIEN														
1 - 2		899	909	1 164	135	159	57 108	94,9	7,9	2,3	1,7	1,0	685 980		
3 - 5		97	99	328	137	141	19 950	84,3	5,7	6,6	6,2	3,0	293 780		
6 - 9		18	18	129	46	102	10 155	90,7	7,7	6,3	1,9	1,1	120 400		
10 - 19		15	18	217	96	186	10 537	95,2	9,3	4,1	0,7	0	107 301		
20 - 49		-	-	-	-	-	-	-	-	-	-	-	-		
50 - 99		-	-	-	-	-	-	-	-	-	-	-	-		
ZUSAMMEN		1 033	1 048	1 990	469	736	104 114	90,5	7,6	5,7	2,4	1,4	1 243 764		
428 5	V.V. PAPIER, DRUCKERZEUGN. (OH. VERPACKUNGSMITTEL)														
1 - 2		2 415	2 432	3 250	422	479	157 049	93,1	6,2	4,5	1,7	0,8	2 375 819		
3 - 5		336	345	1 189	418	593	97 824	87,1	5,8	8,9	3,1	1,0	1 476 448		
6 - 9		59	68	425	135	345	34 540	82,4	4,3	13,8	2,8	1,0	659 660		
10 - 19		34	41	458	151	399	46 703	77,6	4,0	10,3	10,8	1,3	898 112		
20 - 49		10	14	253	64	213	29 377	84,0	3,6	13,0	2,6	0,4	678 264		
50 - 99		3	3	216	43	216	74 581	88,8	9,8	11,0	0,1	0	677 613		
ZUSAMMEN		2 857	2 903	5 791	1 233	2 245	440 073	87,9	5,7	8,5	2,8	0,8	6 765 917		
428 6	V.V. VERPACKUNGSMITTELN														
1 - 2		646	647	946	157	161	50 327	91,4	3,3	7,0	1,2	0,4	1 373 322		
3 - 5		167	170	590	202	324	40 866	84,5	3,3	14,9	0,6	0,1	1 044 129		
6 - 9		30	34	216	65	172	19 132	65,9	3,3	28,7	2,2	3,2	383 285		
10 - 19		11	13	150	23	138	10 038	86,1	2,1	10,9	0,2	2,9	408 070		
ZUSAMMEN		854	864	1 902	447	795	120 363	84,5	3,2	13,4	1,0	1,0	3 208 746		
428 7	V.V. ALTMATERIAL, RESTSTOFFEN														
1 - 2		67	67	80	7	12	2 521	96,6	4,3	3,4	0	0	57 004		
3 - 5		6	6	19	6	6	1 175	100	3,2	0	0	0	37 267		
6 - 9		3	3	22	9	11	4 143	84,6	3,5	14,2	0	1,1	101 221		
ZUSAMMEN		76	76	121	22	29	7 839	90,8	3,6	8,6	0	0,6	195 493		
428 81	V.V. ROHSTOFFEN, HALB-U. FERTIGWAREN, OAS														
1 - 2		-	-	-	-	-	-	-	-	-	-	-	-		
3 - 5		33	34	122	15	83	8 244	92,2	3,9	4,5	2,0	1,3	193 969		
6 - 9		-	-	-	-	-	-	-	-	-	-	-	-		
10 - 19		-	-	-	-	-	-	-	-	-	-	-	-		
ZUSAMMEN		361	362	557	65	156	28 703	93,6	3,4	5,1	0,9	0,4	794 663		
428 82	V.V. ROHSTOFFEN U. HALBWAREN, OAS														
1 - 2		-	-	-	-	-	-	-	-	-	-	-	-		
6 - 9		-	-	-	-	-	-	-	-	-	-	-	-		
50 - 99		-	-	-	-	-	-	-	-	-	-	-	-		
ZUSAMMEN		31	31	122	24	79	155 662	30,7	4,1	69,3	0	0	1 163 276		
428 83	V.V. FERTIGWAREN, OAS														
1 - 2		649	656	852	117	105	38 029	89,3	5,3	7,4	1,5	1,9	641 205		
3 - 5		109	113	398	128	211	38 117	91,1	4,4	6,0	2,6	0,3	793 566		
6 - 9		26	29	186	38	146	18 649	60,0	9,4	37,3	2,3	0,4	119 066		
10 - 19		-	-	-	-	-	-	-	-	-	-	-	-		
20 - 49		-	-	-	-	-	-	-	-	-	-	-	-		
ZUSAMMEN		797	821	1 744	375	756	149 482	75,3	4,8	21,2	2,8	0,7	2 341 072		

1) ERLOESE AUS EIGEN- UND FREMDGESCHAFT.

3 UNTERNEHMEN, ARBEITSSTAETTEN, BESCHAEFTIGTE, UMSATZ UND GESAMTWERT DER GEGEN
PROVISION VERMITTELTEN WAREN
NACH WIRTSCHAFTSZWEIGEN UND BESCHAEFTIGTENGROESSENKLASSEN

WIRTSCHAFTSZWEIG		AR- BE- TEIL- ZEIT- BEITS- SCHAEF- STAET- TIGTE TEN INS- SCHAEF- GESAMT TIGTE						UMSATZ 1978 (AUS)					SON- STIGEN TAE- TIG- KEITEN		GESAMTWERT DER GEGEN PROVISION VERMITTELTEN WAREN	
NUMMER DER SYSTEMATIK	UNTERNEHMEN MIT... BIS...BESCHAEFTIGTEN (V.V.= VERMITTLUNG / VHV.F.= VERSANDHANDELS- VERTRETUNG FUER)	UNTER- NEHMEN	AM 31.03.1979						HANDELSVERMTL.					EIN- ZEL HANDEL	GESAMT WERT GEGEN PROVISION VERMITTELTEN WAREN	
			ANZAHL	1 000 DM					X			1 000 DM				
428 8	V.V. WAREN VERSCH. ART, OAS															
	1 - 2	1 001	1 008	1 290	174	147	55 685	92,1	4,2	5,4	1,2	1,3	1 216 702			
	3 - 5	142	147	520	143	294	46 361	91,3	4,3	5,8	2,5	0,5	987 534			
	6 - 9	30	33	212	45	168	20 713	60,7	8,8	36,9	2,0	0,4	143 184			
	10 - 19	8	12	106	24	94	9 743	63,8	3,4	33,0	2,7	0,6	182 161			
	20 - 49			
	50 - 99			
	ZUSAMMEN	1 189	1 214	2 423	464	991	333 848	56,1	4,4	42,3	1,3	0,3	4 299 010			
428	V.V.SONST. WAREN, WAREN VERSCH. ART, OAS															
	1 - 2	5 886	5 915	7 776	993	1 044	354 553	92,8	5,4	5,0	1,3	0,9	6 142 027			
	3 - 5	843	871	3 006	984	1 551	232 110	86,4	4,9	10,6	2,3	0,7	4 101 979			
	6 - 9	158	175	1 116	322	886	95 237	73,0	4,6	23,6	2,2	1,2	1 510 740			
	10 - 19	67	82	899	244	796	99 165	75,3	4,4	18,4	5,4	1,0	1 681 693			
	20 - 49	22	32	612	142	564	85 885	71,3	4,4	24,5	3,2	1,0	1 384 304			
	50 - 99	5	7	355	50	351	246 028	49,9	6,6	50,0	0	0	1 862 569			
	ZUSAMMEN	6 981	7 082	13 764	2 735	5 192	1 112 979	77,1	5,1	20,4	1,8	0,7	16 683 312			
429 VERSANDHANDELSVERTRETUNG																
429 31	VHV.F. NAHRUNGSMITTEL															
	1 - 2	61	61	77	11	10	2 159	94,7	8,4	2,1	3,3	0	24 212			
	3 - 5	8	8	29	7	14	1 861	94,1	9,2	5,9	0	0	19 015			
	6 - 9			
	10 - 19			
	20 - 49			
	ZUSAMMEN	73	73	154	41	69	5 755	95,5	8,2	3,1	1,2	0,2	67 260			
429 35	VHV.F. GETRAENKE, TABAKWAREN															
	1 - 2	116	116	148	19	11	4 232	96,5	11,2	0,2	3,3	0,1	36 332			
	3 - 5			
	10 - 19			
	ZUSAMMEN	126	126	204	43	47	5 312	96,9	11,1	0,2	2,9	0,1	46 406			
429 3	VHV.F. NAHRUNGSMITTEL, GETRAENKE, TABAKWAREN															
	1 - 2	177	177	225	30	21	6 391	95,9	10,1	0,8	3,3	0	60 544			
	3 - 5			
	6 - 9			
	10 - 19	3	3	39	7	36	1 854	99,3	7,4	0,7	0	0	24 985			
	20 - 49			
	ZUSAMMEN	199	199	358	84	116	11 067	96,2	9,4	1,7	2,0	0,1	113 666			
429 41	VHV.F.PULLOVER,HERREN-U. DAMENWAESCHE,MIEDERWAREN															
	1 - 2			
	3 - 5			
	ZUSAMMEN	33	33	42	3	2	724	99,8	12,7	0	0,2	0	5 687			
429 45	VHV.F. HERREN- U. DAMEN- OBERBEKLEIDUNG USW															
	1 - 2			
	3 - 5			
	6 - 9			
	ZUSAMMEN	159	160	218	45	24	5 331	98,6	9,9	0,6	0,4	0,4	53 218			
429 49	VHV.F. TEXTIL.,SONST. BEKLEIDG.,SCHUHE,LEDERW.															
	1 - 2	630	632	737	68	43	14 653	94,6	10,6	3,7	1,5	0,3	130 124			
	3 - 5	37	39	127	54	30	3 045	97,1	7,9	0,1	2,6	0,2	37 267			
	6 - 9			
	10 - 19			
	ZUSAMMEN	671	675	894	129	95	19 303	95,4	10,2	2,8	1,5	0,2	180 874			
429 4	VHV.F. TEXTILIEN,BEKLEI- DUNG, SCHUHE, LEDERWAREN															
	1 - 2	813	816	957	95	54	19 360	95,6	10,6	3,0	1,2	0,2	174 452			
	3 - 5	45	47	161	69	45	3 970	97,3	8,3	0,1	2,0	0,6	46 554			
	6 - 9			
	10 - 19			
	ZUSAMMEN	863	868	1 154	177	121	25 358	96,2	10,2	2,3	1,2	0,3	239 778			

1) ERLOESE AUS EIGEN- UND FREMDGESCHAFT.

**3 UNTERNEHMEN, ARBEITSSTAETTEN, BESCHAEFTIGTE, UMSATZ UND GESAMTWERT DER GEGEN
PROVISION VERMITTELTEN WAREN
NACH WIRTSCHAFTSZWEIGEN UND BESCHAEFTIGTENGROESSENKLASSEN**

WIRTSCHAFTSZWEIG		AR- BEITS- STAET- TEN		BE- SCHAEF- TIGTE INS- GESAMT	TEIL- ZEIT- BE- SCHAEF- TIGTE	ARBEIT- NEHMER	INSGESAMT	UMSATZ 1978 (AUS)				SON- STIGEN TAE- TIG- KEITEN	GESAMTWERT DER GEGEN PROVISION VERMITTELTEN WAREN	
NUMMER DER SYSTEM- MATIK	UNTERNEHMEN MIT... BIS...BESCHAEFTIGTEN (V.V.= VERMITTLUNG / VHV.F.= VERSANDHANDELS- VERTRETUNG FUER)	UNTER- NEHMEN	ANZAHL	ANZAHL	ANZAHL	ANZAHL	1 000 DM	HANDELSVERMTL.				1 000 DM		
								ZU- SAMMEN	MITT- LERER PROVI- SIONEN SATZ	GROSS- HANDEL	EIN- ZEL HANDEL			
													X	
AM 31.03.1979														
X														
1 000 DM														
429 51	VHV.F. METALL U. KUNSTSTOFFWAREN, ANG													
	1 - 2	255	257	292	20	9	5 762	99,5	11,8	0,1	0,2	0,3	48 762	
	3 - 5	17	17	57	23	27	2 941	66,1	8,2	3,7	29,5	0,7	23 694	
	6 - 9	
	10 - 19	
	ZUSAMMEN	276	278	394	74	72	8 857	88,4	10,5	1,3	9,9	0,4	74 566	
429 54	VHV.F. ELEKTROTECHN. ERZEUGNISSE, ANG													
	1 - 2	686	686	764	52	29	24 204	98,3	14,4	0,7	0,3	0,6	164 721	
	3 - 5	10	10	36	22	9	561	100	10,7	0	0	0	5 231	
	6 - 9	
	10 - 19	
	ZUSAMMEN	701	701	843	86	61	25 895	98,4	13,6	0,7	0,3	0,6	186 929	
429 57	VHV. F. MOEBEL, KUNST- GEGENSTAENDE U. AE.													
	1 - 2	157	159	189	13	14	7 366	98,4	7,4	0,1	1,5	0	98 638	
	3 - 5	
	6 - 9	3	3	19	6	16	521	99,0	10,4	0	1,0	0	4 944	
	10 - 19	
	ZUSAMMEN	174	177	278	59	69	9 768	97,7	7,9	0,2	2,1	0	120 814	
429 59	VHV.F.EINR.GEGENSTAENDE, ANG,LACKE, FARBEN, TAPETEN													
	1 - 2	50	50	61	6	6	1 875	97,1	12,6	2,7	0,3	0	14 424	
	3 - 5	
	10 - 19	
	ZUSAMMEN	54	54	82	12	21	3 341	94,3	13,3	5,4	0,4	0	23 733	
429 5	VHV.F. METALLWAREN, EIN- RICHTUNGSGEGENSTAENDE													
	1 - 2	1 148	1 152	1 306	91	58	39 207	98,4	11,8	0,6	0,5	0,4	326 545	
	3 - 5	42	43	145	66	55	5 960	79,3	9,3	4,3	16,1	0,4	50 967	
	6 - 9	9	9	60	20	46	1 402	99,1	7,4	0	0,6	0,4	18 881	
	10 - 19	6	6	86	54	64	1 292	100	13,4	0	0	0	9 647	
	ZUSAMMEN	1 205	1 210	1 597	231	223	47 861	96,1	11,3	1,0	2,4	0,4	406 041	
429 6	VHV.F. FEINMECH. U. OPT. ERZEUGN., SCHMUCK USW													
	1 - 2	19	19	26	5	5	666	96,5	12,4	2,1	1,1	0,3	5 174	
	3 - 5	
	6 - 9	
	10 - 19	
	ZUSAMMEN	24	29	57	9	28	3 339	70,8	9,9	19,5	5,9	3,9	23 887	
429 71	VHV.F. KFZ, KFZ-TEILE U. -REIFEN													
	1 - 2	
	10 - 19	
	ZUSAMMEN	18	21	34	6	13	2 370	71,8	5,9	0,8	26,9	0,5	29 002	
429 75	VHV.F. SONST. FAHRZEUGE, MASCHINEN, TECHN. BEDARF													
	1 - 2	
	3 - 5	4	6	13	3	10	916	78,2	6,4	16,3	5,6	0	11 188	
	6 - 9	
	10 - 19	
	ZUSAMMEN	26	28	58	14	29	2 777	85,1	8,8	9,0	5,1	0,8	26 785	
429 7	VHV.F. FAHRZEUGE, MASCHINEN, TECHN. BEDARF													
	1 - 2	37	38	48	9	6	2 349	80,0	7,3	0,8	18,6	0,6	25 675	
	3 - 5	4	6	13	3	10	916	78,2	6,4	16,3	5,6	0	11 188	
	6 - 9	
	10 - 19	
	ZUSAMMEN	44	49	92	20	42	5 147	79,0	7,3	5,2	15,1	0,7	55 787	
429 81	VHV.F. BUECHER, ZEITSCHRIFTEN,MUSIKALIEN													
	1 - 2	109	110	139	20	10	5 090	95,5	10,1	1,5	1,5	1,5	48 258	
	3 - 5	
	6 - 9	
	10 - 19	
	ZUSAMMEN	117	118	195	54	54	6 511	96,4	9,8	1,2	1,2	1,2	64 279	

1) ERLOESE AUS EIGEN- UND FRENDGESCHAFT.

NACH WIRTSCHAFTSZWEIGEN UND BESCHAEFTIGTENGROESSENKLASSEN

HANDELSVERMITTLUNG U.
AGENTURTANKSTELLEN

- 64 -

4 UNTERNEHMEN, ARBEITSSTÄTTEN, BESCHÄFTIGTE, UMSATZ UND GESAMTWERT DER GEGEN
PROVISION VERMITTELTEN WAREN
NACH WIRTSCHAFTSZWEIGEN UND RECHTSFORMEN

WIRTSCHAFTSZWEIG		AR- BEITS- STAET- TEN		BE- SCHAFT- TIGTE INS- GESAMT	TEIL- ZEIT- BE- SCHAFT- TIGTE	ARBEIT- NEHMER	INSGESAMT 1)	UMSATZ 1978 (AUS)					GESAMTWERT DER GEGEN PROVISION VERMITTELTEN WAREN
NUMMER DER SYSTEM- MATIK	UNTERNEHMEN NACH RECHTSFORMEN	UNTER- NEHMEN						HANDELSVERMTL.					
	(V.V.= VERMITTLUNG VON / VHV.F.= VERSANDHANDELS- VERTRETUNG FUER)							ZU- SAMMEN	MITT- LERER PROVI- SION- SATZ	GROSS- HANDEL	EIN- ZEL- HANDEL	SON- STIGEN TAE- TIG- KEITEN	
			AM 31.03.1979										
			ANZAHL				1 000 DM			%			1 000 DM
421 VERMITTLUNG VON LANDW. GRUNDSTF., TIEREN, TEXTIL-ROHSTF.-USW													
421 11	V.V. GETREIDE, FUTTER- U. DUENGEMITTELN												
	EINZELUNTERNEHMEN	829	833	1 219	186	237	58 392	88,6	1,5	8,1	2,6	0,7	3 406 625
	PERSONENGESELLSCHAFTEN	52	54	197	35	109	23 633	89,9	0,6	8,8	1,4	0	3 521 867
	KAPITALGESELLSCHAFTEN	16	16	78	13	78	18 555	63,4	0,5	36,4	0,2	0	2 294 788
	EINGETR. GENOSSENSCH.	6	6	12	6	12	1 820	91,7	3,2	4,7	3,5	0	51 781
	ZUSAMMEN	903	909	1 506	240	436	102 400	84,4	0,9	13,3	1,9	0,4	9 275 061
421 13	V.V. BLUMEN, PFLANZEN, BLUMENBINDEBEDARF												
	EINZELUNTERNEHMEN	150	153	303	90	115	11 471	79,6	7,8	17,2	3,1	0,1	116 931
	PERSONENGESELLSCHAFTEN	8	8	40	6	29	3 756	59,7	6,0	40,0	0	0,3	37 263
	KAPITALGESELLSCHAFTEN
	EINGETR. GENOSSENSCH.
	SONSTIGE RECHTSFORMEN
	ZUSAMMEN	161	164	348	97	147	15 441	75,0	7,4	22,5	2,3	0,2	156 979
421 15	V.V. LEBENDEM VIEH												
	EINZELUNTERNEHMEN	838	842	1 446	285	412	156 486	69,3	4,2	26,8	2,8	1,6	2 587 176
	PERSONENGESELLSCHAFTEN	30	31	135	40	86	39 736	97,9	3,7	2,1	0	0	1 049 984
	KAPITALGESELLSCHAFTEN	7	8	77	28	77	9 686	81,8	3,0	18,2	0	0	267 179
	EINGETR. GENOSSENSCH.	23	23	89	21	89	5 971	94,8	3,1	5,2	0	0	179 860
	SONSTIGE RECHTSFORMEN	11	16	65	24	40	44 406	62,6	16,8	37,4	0	0	165 634
	ZUSAMMEN	909	920	1 812	398	704	256 285	73,6	4,4	24,0	1,7	1,0	4 249 833
421 17	V.V. SONST. LEBENDEN TIEREN, ZOOL. BEDARF												
	EINZELUNTERNEHMEN	34	34	89	3	50	4 290	79,9	3,6	16,5	3,7	0	95 734
	PERSONENGESELLSCHAFTEN	3	3	7	4	2	344	96,0	8,2	0	2,6	1,3	4 023
	KAPITALGESELLSCHAFTEN
	SONSTIGE RECHTSFORMEN
	ZUSAMMEN	40	40	104	13	60	5 020	82,5	3,8	14,1	3,3	0,1	107 608
421 1	V.V. GETREIDE, FUTTER- U. DUENGEMITTELN, TIEREN												
	EINZELUNTERNEHMEN	1 851	1 862	3 057	564	814	230 638	74,9	2,8	21,4	2,8	1,3	6 206 465
	PERSONENGESELLSCHAFTEN	93	96	379	85	226	67 469	93,0	1,4	6,5	0,5	0	4 613 137
	KAPITALGESELLSCHAFTEN
	EINGETR. GENOSSENSCH.
	SONSTIGE RECHTSFORMEN
	ZUSAMMEN	2 013	2 033	3 770	748	1 347	379 145	76,7	2,1	20,9	1,8	0,8	13 789 480
421 51	V.V. GARNEN (OH. HAND- ARBEITSGARNE U.AE.)												
	EINZELUNTERNEHMEN	145	147	339	99	144	24 913	86,9	2,1	12,9	0	0,2	1 026 370
	PERSONENGESELLSCHAFTEN	38	42	185	47	112	14 422	84,2	2,4	15,8	0	0	507 447
	KAPITALGESELLSCHAFTEN	14	14	34	11	34	2 495	93,3	2,9	6,7	0	0	80 026
	ZUSAMMEN	197	203	558	157	290	41 831	86,4	2,2	13,5	0	0,1	1 613 843
421 53	V.V. TEXTIL- ROHSTOFFEN U. HALBWAREN (OH. GARNE)												
	EINZELUNTERNEHMEN	108	110	219	51	79	12 893	89,0	1,6	10,9	0	0	736 051
	PERSONENGESELLSCHAFTEN	30	30	100	26	58	13 206	61,9	1,8	36,2	0,2	1,6	467 172
	KAPITALGESELLSCHAFTEN	10	11	63	4	63	27 464	53,1	7,2	46,9	0	0	201 777
	ZUSAMMEN	148	151	382	81	200	53 563	63,9	2,4	35,6	0,1	0,4	1 405 000
421 55	V.V. HAEUTEN, FELLE, LEDER												
	EINZELUNTERNEHMEN	88	89	266	51	142	29 048	49,1	4,0	49,4	1,3	0,2	358 988
	PERSONENGESELLSCHAFTEN	18	20	110	13	80	18 343	44,6	3,6	55,4	0	0	226 067
	KAPITALGESELLSCHAFTEN
	EINGETR. GENOSSENSCH.
	SONSTIGE RECHTSFORMEN
	ZUSAMMEN	119	122	423	71	268	60 719	52,1	4,2	47,1	0,6	0,1	746 959
421 57	V.V. ROHTABAK												
	EINZELUNTERNEHMEN	5	5	10	3	4	309	75,2	2,8	15,3	0	9,5	8 166
	PERSONENGESELLSCHAFTEN	4	4	16	-	11	20 817	27,9	17,5	72,1	0	0	33 330
	KAPITALGESELLSCHAFTEN	6	6	16	1	16	1 298	99,7	1,7	0,3	0	0	77 427
	ZUSAMMEN	15	15	42	4	31	22 423	32,7	6,2	67,1	0	0,1	118 923
421 5	V.V. TEXTIL- ROHSTOFFEN U. HALBWAREN, HAEUTEN USW												
	EINZELUNTERNEHMEN	346	351	834	204	369	67 163	70,9	2,2	28,3	0,6	0,2	2 129 575
	PERSONENGESELLSCHAFTEN	90	96	411	86	261	66 788	51,4	2,8	48,2	0	0,3	1 234 015
	KAPITALGESELLSCHAFTEN
	EINGETR. GENOSSENSCH.
	SONSTIGE RECHTSFORMEN
	ZUSAMMEN	479	491	1 405	313	789	178 536	61,3	2,8	38,3	0,2	0,2	3 884 725

1) ERLOESE AUS EIGEN- UND FREMDGESCHAFT.

**4 UNTERNEHMEN, ARBEITSSTÄTTEN, BESCHÄFTIGTE, UMSATZ UND GESAMTWERT DER GEGEN
PROVISION VERMITTELTEN WAREN
NACH WIRTSCHAFTSZWEIGEN UND RECHTSFORMEN**

WIRTSCHAFTSZWEIG			AR- BEITS- STAET- TEN		BE- SCHAEF- TIGTE INS- GESAMT	TEIL- ZEIT- BE- SCHAEF- TIGTE	ARBEIT- NEHMER	INSGESAMT	UMSATZ 1978 (AUS)				SON- STIGEN TAE- TIG- KEITEN	GESAMTWERT DER GEGEN PROVISION VERMITTELTEN WAREN
NUMMER DER SYSTEM- MATIK	UNTERNEHMEN NACH RECHTSFORMEN	UNTER- NEHMEN	ANZAHL	1 000 DM	1	ZU- SAMMEN	HANDELSVERMITL.				EIN- ZEL- HANDEL	GESAMT		
							MITT- LERER PROVI- SIONS- SATZ	GROSS- HANDEL	SON- STIGEN TAE- TIG- KEITEN	GESAMT				
(V.V.= VERMITTLUNG VON / VHV.F.= VERSANDHANDELS- VERTRETUNG FUER)		AM 31.03.1979		1 000 DM		%		1 000 DM						
421	V.V. LANDW. GRUNDSTF., TIEREN, TEXTIL, ROHSTF. USW													
	EINZELUNTERNEHMEN	2 197	2 213	3 891	768	1 183	297 800	74,0	2,6	23,0	2,3	1,0	8 336 041	
	PERSONENGESELLSCHAFTEN	183	192	790	171	487	134 257	72,3	1,7	27,3	0,3	0,2	5 847 152	
	KAPITALGESELLSCHAFTEN	67	69	308	64	308	72 339	64,4	1,5	35,5	0,1	0	3 023 539	
	EINGETR. GENOSSENSCH.	31	31	112	28	112	8 475	94,6	2,7	4,7	0,8	0	294 500	
	SONSTIGE RECHTSFORMEN	14	19	74	30	46	44 810	62,9	16,3	37,1	0	0	172 973	
	ZUSAMMEN	2 492	2 524	5 175	1 061	2 136	557 681	71,8	2,3	26,5	1,3	0,6	17 674 205	
422	VERMITTLUNG VON TECHN.-CHEMIKAL., ERZEN, HOLZ, BAUSTOFFEN USW													
422 2	V.V. TECHN. CHEMIKALIEN, ROHROGEN, KAUTSCHUK													
	EINZELUNTERNEHMEN	426	433	852	211	302	55 727	82,9	3,0	14,9	1,1	1,1	1 566 471	
	PERSONENGESELLSCHAFTEN	40	40	164	51	93	21 059	76,6	3,3	22,6	0,4	0,4	493 140	
	KAPITALGESELLSCHAFTEN	-	-	-	-	-	-	-	-	-	-	-	-	
	SONSTIGE RECHTSFORMEN	-	-	-	-	-	-	-	-	-	-	-	-	
	ZUSAMMEN	497	506	1 268	274	646	115 891	80,0	3,3	18,8	0,6	0,6	2 833 493	
422 51	V.V. FEST. BRENNSTOFFEN, MINERALÖLERZEUGN., OAS													
	EINZELUNTERNEHMEN	38	40	62	5	15	9 186	93,9	11,2	0	6,1	0	77 170	
	PERSONENGESELLSCHAFTEN	-	-	-	-	-	-	-	-	-	-	-	-	
	KAPITALGESELLSCHAFTEN	3	3	7	1	7	558	48,0	2,5	0	52,0	0	10 747	
	SONSTIGE RECHTSFORMEN	-	-	-	-	-	-	-	-	-	-	-	-	
	ZUSAMMEN	44	46	76	6	25	9 977	91,1	9,7	0,3	8,6	0	93 587	
422 54	V.V. FEST. BRENNSTOFFEN													
	EINZELUNTERNEHMEN	43	43	59	8	8	2 572	82,8	1,5	6,5	3,5	7,2	143 122	
	PERSONENGESELLSCHAFTEN	6	6	18	7	6	1 266	84,6	0,8	0	15,4	0	140 761	
	KAPITALGESELLSCHAFTEN	4	7	154	4	154	44 335	92,9	3,0	1,1	6,0	0	1 373 011	
	ZUSAMMEN	53	56	231	19	168	48 173	92,1	2,7	1,4	6,1	0,4	1 656 894	
422 57	V.V. MINERALÖLERZEUG- NISSEN (OH. TANKSTELLEN)													
	EINZELUNTERNEHMEN	429	430	748	114	218	41 183	74,0	2,4	10,4	10,8	4,7	1 284 166	
	PERSONENGESELLSCHAFTEN	20	21	144	11	113	45 165	92,3	5,5	5,6	2,2	0	763 237	
	KAPITALGESELLSCHAFTEN	13	19	176	11	176	20 325	87,2	9,1	12,6	0,3	0	195 269	
	ZUSAMMEN	462	470	1 068	136	507	106 674	84,3	4,0	8,8	5,2	1,8	2 242 672	
422 5	V.V. FEST. BRENNSTOFFEN, MINERALÖLERZEUGNISSEN													
	EINZELUNTERNEHMEN	510	513	869	127	241	52 941	77,9	2,7	8,4	9,7	4,0	1 504 459	
	PERSONENGESELLSCHAFTEN	-	-	-	-	-	-	-	-	-	-	-	-	
	KAPITALGESELLSCHAFTEN	-	-	-	-	-	-	-	-	-	-	-	-	
	SONSTIGE RECHTSFORMEN	-	-	-	-	-	-	-	-	-	-	-	-	
	ZUSAMMEN	559	572	1 375	161	700	164 823	87,0	3,6	6,1	5,6	1,3	3 993 153	
422 6	V.V. ERZEN, STAHL, NE-METALLEN USW													
	EINZELUNTERNEHMEN	899	907	1 757	430	586	118 158	91,1	1,8	7,9	0,4	0,7	5 859 869	
	PERSONENGESELLSCHAFTEN	-	-	-	-	-	-	-	-	-	-	-	-	
	KAPITALGESELLSCHAFTEN	-	-	-	-	-	-	-	-	-	-	-	-	
	SONSTIGE RECHTSFORMEN	-	-	-	-	-	-	-	-	-	-	-	-	
	ZUSAMMEN	1 052	1 063	2 503	556	1 188	253 043	81,1	2,1	18,4	0,2	0,3	9 579 356	
422 81	V.V. ROHHOLZ													
	EINZELUNTERNEHMEN	138	139	240	44	73	18 371	82,8	4,6	15,1	1,4	0,7	328 386	
	PERSONENGESELLSCHAFTEN	16	17	95	25	73	7 859	90,9	3,1	9,1	0	0	228 542	
	KAPITALGESELLSCHAFTEN	-	-	-	-	-	-	-	-	-	-	-	-	
	EINGETR. GENOSSENSCH.	-	-	-	-	-	-	-	-	-	-	-	-	
	SONSTIGE RECHTSFORMEN	-	-	-	-	-	-	-	-	-	-	-	-	
	ZUSAMMEN	161	165	400	76	211	31 074	87,5	3,7	11,2	0,8	0,4	737 763	
422 84	V.V. HOLZHALBWAREN, BAUELEMENTEN A. HOLZ													
	EINZELUNTERNEHMEN	1 008	1 015	1 706	329	474	104 854	89,0	4,3	7,7	2,3	0,9	2 172 654	
	PERSONENGESELLSCHAFTEN	66	69	334	64	212	28 701	86,6	4,2	11,1	1,7	0,6	585 950	
	KAPITALGESELLSCHAFTEN	-	-	-	-	-	-	-	-	-	-	-	-	
	EINGETR. GENOSSENSCH.	-	-	-	-	-	-	-	-	-	-	-	-	
	SONSTIGE RECHTSFORMEN	-	-	-	-	-	-	-	-	-	-	-	-	
	ZUSAMMEN	1 127	1 137	2 226	433	869	150 061	88,0	4,4	8,9	2,2	0,9	3 033 988	
422 86	V.V. BAUSTOFFEN, BAUELEM. A. MINERAL. STOFFEN USW													
	EINZELUNTERNEHMEN	1 803	1 835	3 075	610	788	163 727	88,8	4,8	7,4	3,0	0,8	3 051 591	
	PERSONENGESELLSCHAFTEN	112	120	823	106	654	105 602	84,4	5,7	13,7	0,8	1,1	1 570 227	
	KAPITALGESELLSCHAFTEN	90	103	605	55	605	66 187	81,6	4,7	16,8	0,9	0,7	1 147 688	
	EINGETR. GENOSSENSCH.	-	-	-	-	-	-	-	-	-	-	-	-	
	SONSTIGE RECHTSFORMEN	-	-	-	-	-	-	-	-	-	-	-	-	
	ZUSAMMEN	2 009	2 062	4 513	773	2 053	337 616	86,1	4,9	11,2	1,9	0,9	5 962 199	

1) ERLOESE AUS EIGEN- UND FREMDGESCHAEFT.

**4 UNTERNEHMEN, ARBEITSSTAETTEN, BESCHAEFTIGTE, UMSATZ UND GESAMTWERT DER GEGEN
PROVISION VERMITTELTEN WAREN
NACH WIRTSCHAFTSZWEIGEN UND RECHTSFORMEN**

WIRTSCHAFTSZWEIG		AR- BE- TEIL- BEITS- SCHAEF- ZEIT- STAET- TIGTE BE- TEN INS- SCHAEF- NEHMER						UMSATZ 1978 (AUS)				GESAMTWERT	
NUMMER DER SYSTEMATIK	UNTERNEHMEN NACH RECHTSFORMEN	UNTER- NEHMEN	ANZAHL	1 000 DM	X	1 000 DM	HANDELSVERMTL.				SON- STIGEN TAE- TIG- KEITEN	GESAMT PROVISION VERMITTELTE WAREN	
							ZU- SAMMEN	MITT- LERER PROVI- SIONS- SATZ	GROSS- HANDEL	EIN- ZEL- HANDEL			
(V.V.= VERMITTLUNG VON / VHV.F.= VERSANDHANDELS- VERTRETUNG FUER)		AM 31.03.1979											
422 89	V.V. INSTALL. BEDARF F. GAS, WASSER U. HEIZUNG	936	953	2 096	582	825	107 115	87,9	4,3	6,8	2,7	2,6	2 207 199
	EINZELUNTERNEHMEN	63	68	274	66	173	25 820	73,8	4,6	18,1	5,0	3,1	413 685
	PERSONENGESELLSCHAFTEN	38	55	530	60	530	65 959	65,4	7,4	34,5	0	0	580 676
	KAPITALGESELLSCHAFTEN	3	4	14	4	10	806	99,5	2,4	0	0,5	0	32 925
	SONSTIGE RECHTSFORMEN	1 040	1 080	2 914	712	1 538	199 700	78,7	4,9	17,4	2,1	1,8	3 234 484
422 8	V.V. HOLZ, BAUSTOFFEN, INSTALLATIONSBEDARF	3 885	3 942	7 117	1 565	2 160	394 066	88,4	4,5	7,7	2,7	1,3	7 759 829
	EINZELUNTERNEHMEN	257	274	1 526	261	1 112	167 982	83,5	5,0	13,7	1,5	1,3	2 798 403
	PERSONENGESELLSCHAFTEN	183	215	1 376	159	1 376	152 813	75,4	5,3	23,5	0,6	0,4	2 175 652
	KAPITALGESELLSCHAFTEN	3	3	11	4	11	2 270	95,9	1,1	4,1	0	0	194 819
	EINGETR. GENOSSENSCH.	9	10	23	5	12	1 322	98,4	3,3	1,3	0,3	0	39 733
	SONSTIGE RECHTSFORMEN	4 337	4 444	10 053	1 994	4 671	718 452	84,5	4,7	12,4	2,0	1,1	12 968 435
422	V.V. TECHN.CHEMIKAL.,ER- ZEN,HOLZ,BAUSTOFFEN USW	5 720	5 795	10 595	2 333	3 289	620 892	87,5	3,3	8,4	2,7	1,4	16 690 627
	EINZELUNTERNEHMEN	413	433	2 288	414	1 615	313 643	78,9	4,0	19,1	1,2	0,7	6 220 649
	PERSONENGESELLSCHAFTEN	296	340	2 274	229	2 274	313 765	80,9	4,1	17,6	1,3	0,2	6 212 606
	KAPITALGESELLSCHAFTEN	3	3	11	4	11	2 270	95,9	1,1	4,1	0	0	194 819
	EINGETR. GENOSSENSCH.	13	14	31	5	16	1 638	97,0	2,9	2,8	0,2	0	55 737
	SONSTIGE RECHTSFORMEN	6 445	6 585	15 199	2 985	7 205	1 252 209	83,7	3,6	13,4	2,0	0,9	29 374 438
423 VERMITTLUNG VON NAHRUNGSMITTELN, GETRAENKEN, TABAKWAREN													
423 1	V.V. NAHRUNGSMITTELN,GE- TRAENKEN,TABAKWAREN,OAS	829	836	2 040	476	962	98 902	89,4	1,5	6,4	2,5	1,6	6 074 902
	EINZELUNTERNEHMEN	153	155	873	241	591	59 061	93,3	2,0	5,6	0,5	0,6	2 824 275
	PERSONENGESELLSCHAFTEN	37	45	333	70	333	110 119	76,3	5,1	21,8	0	1,9	1 653 876
	KAPITALGESELLSCHAFTEN	-	-	-	-	-	-	-	-	-	-	-	-
	EINGETR. GENOSSENSCH.	-	-	-	-	-	-	-	-	-	-	-	-
	SONSTIGE RECHTSFORMEN	1 022	1 039	3 275	797	1 915	269 474	84,9	2,1	12,5	1,0	1,5	10 960 690
423 32	V.V. SPEISE-U.INDUSTRIE- KARTOFFELN, GEMUESE,OBST	229	229	478	99	189	73 415	55,0	3,7	44,1	0,6	0,2	1 079 589
	EINZELUNTERNEHMEN	45	46	192	29	124	98 703	64,1	5,8	17,6	0	18,3	1 096 717
	PERSONENGESELLSCHAFTEN	28	32	123	18	123	25 302	64,0	4,3	33,4	2,6	0	374 875
	KAPITALGESELLSCHAFTEN	-	-	-	-	-	-	-	-	-	-	-	-
	EINGETR. GENOSSENSCH.	-	-	-	-	-	-	-	-	-	-	-	-
	SONSTIGE RECHTSFORMEN	305	310	803	151	445	200 508	61,3	4,7	29,0	0,6	9,1	2 603 309
423 33	V.V. ZUCKER, SUESSWAREN	469	477	1 004	210	399	59 582	85,5	3,3	13,0	0,5	1,0	1 526 577
	EINZELUNTERNEHMEN	57	58	279	48	160	28 188	70,9	1,6	29,1	0	0	1 211 785
	PERSONENGESELLSCHAFTEN	-	-	-	-	-	-	-	-	-	-	-	-
	KAPITALGESELLSCHAFTEN	-	-	-	-	-	-	-	-	-	-	-	-
	EINGETR. GENOSSENSCH.	-	-	-	-	-	-	-	-	-	-	-	-
	SONSTIGE RECHTSFORMEN	535	544	1 335	268	610	94 537	81,3	2,4	17,7	0,3	0,6	3 181 631
423 34	V.V. MILCHERZEUGNISSEN, FETTWAREN, EIERN	174	177	427	78	209	27 805	83,2	2,4	13,9	1,7	1,1	946 945
	EINZELUNTERNEHMEN	28	29	190	26	146	20 896	80,8	2,0	19,1	0	0	864 527
	PERSONENGESELLSCHAFTEN	18	18	158	17	158	9 921	89,2	2,0	10,0	0,4	0,5	438 378
	KAPITALGESELLSCHAFTEN	-	-	-	-	-	-	-	-	-	-	-	-
	EINGETR. GENOSSENSCH.	-	-	-	-	-	-	-	-	-	-	-	-
	SONSTIGE RECHTSFORMEN	225	229	787	124	522	62 212	84,0	2,2	14,3	1,2	0,6	2 365 030
423 35	V.V. WILD, GEFLUEGEL, FLEISCH, FLEISCHWAREN	581	594	1 406	341	631	108 755	65,1	3,7	31,6	2,2	1,1	1 901 124
	EINZELUNTERNEHMEN	51	58	346	52	263	35 409	81,6	5,0	12,1	6,3	0	578 988
	PERSONENGESELLSCHAFTEN	-	-	-	-	-	-	-	-	-	-	-	-
	KAPITALGESELLSCHAFTEN	-	-	-	-	-	-	-	-	-	-	-	-
	EINGETR. GENOSSENSCH.	654	675	1 847	413	989	163 485	68,2	4,0	28,2	2,9	0,8	2 809 035
423 36	V.V. KAFFEE, TEE, ROHKAKAO, GEWUERZEN	203	203	349	59	98	95 460	79,8	7,5	20,1	0,1	0,1	1 016 846
	EINZELUNTERNEHMEN	28	30	162	16	121	15 784	84,2	2,6	15,8	0	0	513 900
	PERSONENGESELLSCHAFTEN	12	13	70	6	70	9 250	86,2	2,8	13,8	0	0	283 962
	KAPITALGESELLSCHAFTEN	243	246	581	81	289	120 495	80,8	5,4	19,0	0,1	0,1	1 814 708

1) ERLOESE AUS EIGEN- UND FREMDGESCHAFT.

4 UNTERNEHMEN, ARBEITSSTAETTEN, BESCHAEFTIGTE, UMSATZ UND GESAMTWERT DER GEGEN
PROVISION VERMITTELTEN WAREN
NACH WIRTSCHAFTSZWEIGEN UND RECHTSFORMEN

WIRTSCHAFTSZWEIG							UNSATZ 1978 (AUS)						
NUMMER DER SYSTEM- MATIK	UNTERNEHMEN NACH RECHTSFORMEN (V.V.= VERMITTLUNG VON / VHV.F.= VERSANDHANDELS- VERTRETUNG FUER)	UNTER- NEHMEN	AR- BEITS- STAET- TEN	BE- SCHAEF- TIGTE INS- GESAMT	TEIL- ZEIT- BE- SCHAEF- TIGTE	ARBEIT- NEHMER	INSGESAMT 1)	HANDELSVERMITL.				SON- STIGEN TAE- TIG- KEITEN	GESAMTWERT DER GEGEN PROVISION VERMITTELTEN WAREN
								ZU- SAMMEN	MITT- LERER PROVI- SIONS- SATZ	GROSS- HANDEL	EIN- HANDEL		
		AM 31.03.1979											
		ANZAHL				1 000 DM				%		1 000 DM	
423 37 V.V. SONST. NAHRUNGS- MITTELN													
EINZELUNTERNEHMEN		775	799	1 619	361	583	84 005	87,3	2,7	10,8	1,5	0,3	2 676 817
PERSONENGESELLSCHAFTEN		43	47	235	48	167	23 599	81,6	3,8	18,3	0	0	512 757
KAPITALGESELLSCHAFTEN	
EINGETR. GENOSSENSCH.	
ZUSAMMEN		842	871	1 933	422	829	119 952	84,8	3,0	13,9	1,1	0,2	3 401 735
423 3 V.V. BEST. NAHRUNGS- MITTELN													
EINZELUNTERNEHMEN		2 431	2 479	5 283	1 148	2 109	449 021	74,6	3,7	23,8	1,1	0,6	9 147 899
PERSONENGESELLSCHAFTEN		252	268	1 404	219	981	222 579	72,6	3,4	18,3	1,0	0,1	4 778 674
KAPITALGESELLSCHAFTEN		108	115	549	80	549	74 815	70,6	3,1	28,3	1,0	0,1	1 707 925
EINGETR. GENOSSENSCH.		9	9	43	10	43	14 310	92,6	2,5	7,4	0	0	537 217
SONSTIGE RECHTSFORMEN		4	4	7	2	2	463	52,6	6,5	0	47,4	0	3 733
ZUSAMMEN		2 804	2 875	7 286	1 459	3 684	761 188	73,9	3,5	22,3	1,1	2,7	16 175 449
423 61 V.V. WEIN, SPIRITUOSEN													
EINZELUNTERNEHMEN		2 202	2 224	4 222	974	1 335	204 238	89,3	4,3	8,6	1,5	0,6	4 200 695
PERSONENGESELLSCHAFTEN		152	155	721	161	453	97 892	73,0	3,5	26,2	0,7	0,2	2 014 939
KAPITALGESELLSCHAFTEN	
EINGETR. GENOSSENSCH.	
SONSTIGE RECHTSFORMEN	
ZUSAMMEN		2 417	2 453	5 322	1 193	2 160	332 620	84,9	4,1	13,5	1,2	0,5	6 840 562
423 65 V.V. BIER, ALKOHOLFR. GETRAENKEN													
EINZELUNTERNEHMEN		621	630	1 035	190	236	38 766	84,6	7,5	8,4	5,6	1,4	438 348
PERSONENGESELLSCHAFTEN		9	9	28	5	16	2 538	79,0	5,0	11,2	3,6	6,2	39 936
KAPITALGESELLSCHAFTEN	
EINGETR. GENOSSENSCH.	
SONSTIGE RECHTSFORMEN	
ZUSAMMEN		645	654	1 144	210	331	49 774	77,7	4,6	16,3	4,6	1,4	847 713
423 6 V.V. GETRAENKEN													
EINZELUNTERNEHMEN		2 823	2 854	5 257	1 164	1 571	243 004	88,5	4,6	8,6	2,1	0,8	4 639 043
PERSONENGESELLSCHAFTEN		161	164	749	166	469	100 430	73,1	3,6	25,8	0,8	0,3	2 054 875
KAPITALGESELLSCHAFTEN		71	82	429	59	429	37 305	82,4	4,6	16,8	0,4	0,4	672 687
EINGETR. GENOSSENSCH.	
SONSTIGE RECHTSFORMEN	
ZUSAMMEN		3 062	3 107	6 466	1 403	2 491	382 394	83,9	4,2	13,8	1,6	0,6	7 688 275
423 9 V.V. TABAKWAREN													
EINZELUNTERNEHMEN		325	329	539	101	142	24 469	80,5	4,6	13,4	5,4	0,8	430 047
PERSONENGESELLSCHAFTEN		11	11	45	10	24	6 304	39,9	4,3	54,2	5,0	0,9	58 472
KAPITALGESELLSCHAFTEN		5	5	28	4	28	8 968	91,5	1,4	8,2	0	0,3	568 988
ZUSAMMEN		341	345	612	115	194	39 741	76,5	2,9	18,7	4,1	0,7	1 057 507
423 V.V. NAHRUNGSMITTELN, GETRAENKEN, TABAKWAREN													
EINZELUNTERNEHMEN		6 408	6 498	13 119	2 889	4 784	815 397	80,7	3,2	16,8	1,7	0,8	20 291 891
PERSONENGESELLSCHAFTEN		577	598	3 071	636	2 065	388 375	75,3	3,0	18,9	0,9	4,8	9 716 297
KAPITALGESELLSCHAFTEN		221	247	1 339	213	1 339	231 207	76,0	3,8	22,6	0,4	1,0	4 603 476
EINGETR. GENOSSENSCH.		13	13	89	28	89	17 056	93,8	1,3	6,2	0	0	1 261 589
SONSTIGE RECHTSFORMEN		10	10	21	8	7	763	71,3	6,3	0	28,7	0	8 667
ZUSAMMEN		7 229	7 366	17 639	3 774	8 284	1 452 797	78,7	3,2	18,1	1,3	1,9	35 881 920
424 VERMITTLUNG VON TEXTILIEN, BEKLEIDUNG, SCHUHEN, LEDERWAREN													
424 1 V.V. TEXTIL., BEKLEIDG., SCHUHEN, LEDERWAREN, OAS													
EINZELUNTERNEHMEN		1 397	1 409	2 296	411	552	132 933	90,9	5,0	7,8	1,2	0,1	2 428 211
PERSONENGESELLSCHAFTEN		79	79	351	64	225	61 568	62,8	5,2	36,8	0,3	0,1	742 865
KAPITALGESELLSCHAFTEN		49	55	590	61	590	165 012	98,0	4,8	2,0	0	0	3 391 349
SONSTIGE RECHTSFORMEN		3	3	7	3	2	224	100	3,4	0	0	0	6 622
ZUSAMMEN		1 528	1 546	3 244	539	1 369	359 738	89,4	4,9	10,1	0,5	0,1	6 569 046
424 2 V.V. METERWARE F. BE- KLEIDUNG V. WAESCHE													
EINZELUNTERNEHMEN		633	642	1 236	272	400	72 166	94,1	3,0	4,9	1,0	0,1	2 248 639
PERSONENGESELLSCHAFTEN		71	73	272	45	139	19 160	92,7	2,9	7,2	0,1	0	606 497
KAPITALGESELLSCHAFTEN		19	19	82	9	82	10 093	80,8	4,7	19,2	0	0	172 251
ZUSAMMEN		723	734	1 590	326	621	101 418	92,5	3,1	6,7	0,7	0	3 027 387
424 31 V.V. OBERBEKLEIDUNG													
EINZELUNTERNEHMEN		2 647	2 726	4 694	1 003	1 323	301 028	91,1	5,2	7,3	1,4	0,2	5 302 297
PERSONENGESELLSCHAFTEN		120	130	413	91	204	39 691	83,6	5,0	16,2	0,2	0	659 479
KAPITALGESELLSCHAFTEN		95	110	320	46	320	34 843	76,4	6,9	21,6	2,1	0	385 044
EINGETR. GENOSSENSCH.	
SONSTIGE RECHTSFORMEN	
ZUSAMMEN		2 868	2 972	5 440	1 144	1 854	375 901	88,9	5,3	9,6	1,3	0,1	6 331 266

1) ERLOESE AUS EIGEN- UND FREMDGESCHAFT.

4 UNTERNEHMEN, ARBEITSSTAETTEN, BESCHAEFTIGTE, UMSATZ UND GESAMTWERT DER GEGEN
PROVISION VERMITTELTEN WAREN
NACH WIRTSCHAFTSZWEIGEN UND RECHTSFORMEN

WIRTSCHAFTSZWEIG		AR- BE- SCHAEF- TEIL- ZEIT- BEITS- STAET- TIGTE BE- TEN INS- SCHAEF- TIGTE NEHMER					UMSATZ 1978 (AUS)					SON- STIGEN TAE- TIG- KEITEN		GESAMTWERT DER GEGEN PROVISION VERMITTELTEN WAREN				
NUMMER DER SYSTEMATIK	UNTERNEHMEN NACH RECHTSFORMEN	UNTER- NEHMEN	AM 31.03.1979					HANDELSVERMTL.					SON- STIGEN TAE- TIG- KEITEN	GESAMTWERT DER GEGEN PROVISION VERMITTELTEN WAREN				
(V.V.= VERMITTLUNG VON / VHV.F.= VERSANDHANDELS- VERTRETUNG FUER)		ANZAHL					1 000 DM					X					1 000 DM	
424 34	V.V. KOPFBEDECKUNGEN, BEKLEIDUNGSZUBEHOER																	
	EINZELUNTERNEHMEN	254	254	388	52	77	20 606	96,8	7,4	2,3	0,7	0,2	269 925					
	PERSONENGESELLSCHAFTEN	3	3	6	1	1	307	98,6	5,6	1,4	0	0	5 395					
	KAPITALGESELLSCHAFTEN	4	4	9	-	9	427	96,5	5,1	3,5	0	0	8 156					
	ZUSAMMEN	261	261	403	53	87	21 340	96,8	7,3	2,3	0,7	0,2	283 477					
424 37	V.V. KUERSCHNERWAREN																	
	EINZELUNTERNEHMEN	97	100	189	28	73	13 838	74,1	5,7	23,1	2,6	0,3	179 317					
	PERSONENGESELLSCHAFTEN	12	12	56	3	35	8 189	59,7	5,7	40,3	0	0	85 765					
	KAPITALGESELLSCHAFTEN	8	9	34	2	34	3 976	66,2	4,3	33,8	0	0	61 050					
	ZUSAMMEN	117	121	279	33	142	26 003	68,4	5,5	30,1	1,4	0,1	326 132					
424 3	V.V. OBERBEKLEIDUNG USW																	
	EINZELUNTERNEHMEN	2 998	3 080	5 271	1 083	1 473	335 472	90,8	5,3	7,6	1,4	0,2	5 751 540					
	PERSONENGESELLSCHAFTEN	135	145	475	95	240	48 187	79,6	5,1	20,2	0,2	0	750 639					
	KAPITALGESELLSCHAFTEN	107	123	363	48	363	39 246	75,6	6,5	22,6	1,8	0	454 250					
	EINGETR. GEOSSENSCH.	-	-	-	-	-	-	-	-	-	-	-	-					
	SONSTIGE RECHTSFORMEN	-	-	-	-	-	-	-	-	-	-	-	-					
	ZUSAMMEN	3 246	3 354	6 122	1 230	2 083	423 245	88,1	5,4	10,5	1,3	0,2	6 960 874					
424 5	V.V. HERREN-, DAMEN- U. KINDERWAESCHE USW																	
	EINZELUNTERNEHMEN	1 700	1 713	2 807	552	680	149 396	94,0	5,1	4,8	1,1	0,1	2 727 518					
	PERSONENGESELLSCHAFTEN	80	83	263	54	131	23 890	74,7	4,0	25,1	0,1	0,1	448 194					
	KAPITALGESELLSCHAFTEN	-	-	-	-	-	-	-	-	-	-	-	-					
	EINGETR. GEOSSENSCH.	-	-	-	-	-	-	-	-	-	-	-	-					
	SONSTIGE RECHTSFORMEN	-	-	-	-	-	-	-	-	-	-	-	-					
	ZUSAMMEN	1 808	1 825	3 182	646	922	180 391	91,1	4,9	7,7	0,9	0,3	3 351 572					
424 61	V.V. HEIMTEXTILEN, BODENBELAEGEN, BETTWAREN																	
	EINZELUNTERNEHMEN	1 469	1 481	2 604	539	764	136 052	93,4	4,2	5,2	1,1	0,3	3 021 696					
	PERSONENGESELLSCHAFTEN	73	73	260	62	124	26 547	65,0	4,1	33,3	1,7	0,1	425 027					
	KAPITALGESELLSCHAFTEN	37	39	130	11	130	17 006	93,5	5,9	6,0	0,6	0	269 784					
	ZUSAMMEN	1 579	1 593	2 994	612	1 018	179 605	89,2	4,3	9,4	1,1	0,2	3 716 507					
424 65	V.V. HAUS-U. TISCHWAESCHE																	
	EINZELUNTERNEHMEN	313	316	514	88	123	23 970	96,2	4,6	1,6	2,2	0	506 462					
	PERSONENGESELLSCHAFTEN	15	16	40	11	15	2 034	93,7	3,3	6,3	0	0	58 557					
	KAPITALGESELLSCHAFTEN	5	7	16	4	16	778	91,7	3,7	8,3	0	0	19 405					
	ZUSAMMEN	333	339	570	103	154	26 782	95,9	4,4	2,1	2,0	0	584 424					
424 6	V.V. HEIM-U. HAUSTEXTIL., BODENBELAEGEN, BETTW.																	
	EINZELUNTERNEHMEN	1 782	1 797	3 118	627	887	160 022	93,8	4,3	4,7	1,3	0,2	3 528 158					
	PERSONENGESELLSCHAFTEN	88	89	300	73	139	28 581	67,0	4,0	31,3	1,5	0,1	483 584					
	KAPITALGESELLSCHAFTEN	42	46	146	15	146	17 785	93,4	5,7	6,1	0,5	0	289 189					
	ZUSAMMEN	1 912	1 932	3 564	715	1 172	206 388	90,1	4,3	8,5	1,2	0,2	4 300 930					
424 71	V.V. LEDER- U. TAESCHNER- WAREN (OH. SCHUHE)																	
	EINZELUNTERNEHMEN	569	576	1 028	232	263	62 232	90,5	6,6	7,3	1,8	0,3	850 624					
	PERSONENGESELLSCHAFTEN	17	17	53	7	20	6 031	78,5	6,8	21,1	0	0,4	69 578					
	KAPITALGESELLSCHAFTEN	16	17	51	6	51	4 821	95,2	7,9	3,1	1,8	0	58 345					
	ZUSAMMEN	602	610	1 132	245	334	73 084	89,8	6,7	8,2	1,7	0,3	978 547					
424 75	V.V. GALANTERIEWAREN, GESCHENKARTIKELN																	
	EINZELUNTERNEHMEN	391	399	707	150	198	42 210	82,7	6,9	14,0	1,7	1,6	506 408					
	PERSONENGESELLSCHAFTEN	19	19	69	14	38	7 220	66,3	7,6	33,7	0	0	63 201					
	KAPITALGESELLSCHAFTEN	6	6	32	8	32	4 542	70,2	13,9	29,8	0	0	22 877					
	ZUSAMMEN	416	424	808	172	268	53 972	79,5	7,2	17,9	1,3	1,3	592 486					
424 7	V.V. LEDER-, TAESCHNER-U. GALANTERIEW. (OH. SCHUHE)																	
	EINZELUNTERNEHMEN	960	975	1 735	382	461	104 443	87,4	6,7	10,0	1,8	0,9	1 357 032					
	PERSONENGESELLSCHAFTEN	36	36	122	21	58	13 251	71,8	7,2	28,0	0	0,2	132 780					
	KAPITALGESELLSCHAFTEN	22	23	83	14	83	9 363	83,0	9,6	16,0	0,9	0	81 222					
	ZUSAMMEN	1 018	1 034	1 940	417	602	127 057	85,4	6,9	12,3	1,5	0,7	1 571 034					
424 9	V.V. SCHUHEN																	
	EINZELUNTERNEHMEN	801	810	1 321	264	285	78 777	94,2	4,0	4,1	1,6	0,2	1 834 736					
	PERSONENGESELLSCHAFTEN	19	19	78	6	43	11 798	99,0	3,8	1,0	0	0	306 595					
	KAPITALGESELLSCHAFTEN	-	-	-	-	-	-	-	-	-	-	-	-					
	EINGETR. GEOSSENSCH.	-	-	-	-	-	-	-	-	-	-	-	-					
	SONSTIGE RECHTSFORMEN	-	-	-	-	-	-	-	-	-	-	-	-					
	ZUSAMMEN	854	868	1 988	367	916	147 599	95,4	3,5	3,7	0,8	0,1	4 013 978					

1) ERLOESE AUS EIGEN- UND FREMDGESCHAEFT.

4 UNTERNEHMEN, ARBEITSSTAETTEN, BESCHAEFTIGTE, UMSATZ UND GESAMTWERT DER GEGEN
PROVISION VERMITTELTEN WAREN
NACH WIRTSCHAFTSZWEIGEN UND RECHTSFORMEN

WIRTSCHAFTSZWEIG			AR- BEITS- STAET- TEN		BE- SCHAEF- TIGTE INS- GESAMT		TEIL- ZEIT- BE- SCHAEF- TIGTE		INSGESAMT		UMSATZ 1978 (AUS)					GESAMTWERT DER GEGEN PROVISION VERMITTELTEN WAREN	
NUMMER DER SYSTEM- MATIK	UNTERNEHMEN NACH RECHTSFORMEN	UNTER- NEHMEN	ANZAHL	1 000 DM	%	1 000 DM	HANDELSVERMTL.					SON- STIGEN TAE- TIG- KEITEN	GESAMTWERT DER GEGEN PROVISION VERMITTELTEN WAREN				
							ZU- SAMMEN	MITT- LERER PROVI- SION- SATZ	GROSS- HANDEL	EIN- ZEL- HANDEL	1)						
(V.V.= VERMITTLUNG VON / VHV.F.= VERSANDHANDELS- VERTRETUNG FUER)		AM 31.03.1979															
424	V.V. TEXTILIEN, BEKLEI- DUNG, SCHUHEN, LEDERWAREN																
	EINZELUNTERNEHMEN	10 271	10 426	17 784	3 591	4 738	1 033 208	91,9	4,8	6,6	1,3	0,2	19 875 833				
	PERSONENGESELLSCHAFTEN	508	524	1 861	358	975	206 436	74,1	4,4	25,5	0,4	0,1	3 471 154				
	KAPITALGESELLSCHAFTEN	293	322	1 473	196	1 473	255 667	92,3	4,6	7,3	0,4	0	5 078 132				
	EINGETR. GENOSSENSCH.	7	11	491	88	491	49 938	97,5	3,6	1,9	0	0,6	1 358 300				
	SONSTIGE RECHTSFORMEN	10	10	21	7	8	586	81,9	4,2	18,1	0	0	11 402				
	ZUSAMMEN	11 089	11 293	21 630	4 240	7 685	1 545 835	89,8	4,7	9,1	1,0	0,2	29 794 821				
425 VERMITTLUNG VON METALLWAREN, EINRICHTUNGSGEGENSTAENDEN																	
425 11	V.V. METALL- U. KUNSTSTOFFWAREN, ANG																
	EINZELUNTERNEHMEN	4 933	5 003	8 894	1 929	2 693	484 981	88,0	5,3	8,2	2,3	1,5	8 118 413				
	PERSONENGESELLSCHAFTEN	279	292	1 190	303	747	133 424	63,4	4,4	33,5	2,7	0,4	1 932 171				
	KAPITALGESELLSCHAFTEN	110	131	593	85	593	46 378	86,3	4,9	10,7	0,6	2,4	818 523				
	EINGETR. GENOSSENSCH.	-	-	-	-	-	-	-	-	-	-	-	-				
	SONSTIGE RECHTSFORMEN	-	-	-	-	-	-	-	-	-	-	-	-				
	ZUSAMMEN	5 326	5 430	11 733	2 459	5 085	944 972	67,2	5,2	30,2	1,6	0,9	12 110 904				
425 15	V.V. ELEKTROTECHN. ERZEUGNISSEN, ANG																
	EINZELUNTERNEHMEN	3 553	3 597	6 696	1 316	2 314	361 657	86,8	5,9	9,3	2,2	1,6	5 278 368				
	PERSONENGESELLSCHAFTEN	333	348	1 494	238	1 012	124 612	74,3	5,9	21,8	1,2	2,7	1 570 077				
	KAPITALGESELLSCHAFTEN	130	142	824	124	824	65 858	68,5	4,8	23,7	3,4	4,4	941 689				
	SONSTIGE RECHTSFORMEN	11	11	21	-	6	673	95,0	6,1	2,3	2,7	0	10 472				
	ZUSAMMEN	4 027	4 098	9 035	1 678	4 156	552 800	81,8	5,8	13,9	2,1	2,2	7 800 606				
425 1	V.V. METALL- U. KUNSTSTOFFWAREN USW, ANG																
	EINZELUNTERNEHMEN	8 486	8 600	15 590	3 245	5 007	846 638	87,5	5,5	8,7	2,3	1,5	13 396 781				
	PERSONENGESELLSCHAFTEN	612	640	2 684	541	1 759	258 036	68,6	5,1	27,8	2,0	1,5	3 502 248				
	KAPITALGESELLSCHAFTEN	240	273	1 417	209	1 417	112 236	75,9	4,8	18,3	2,3	3,6	1 760 212				
	EINGETR. GENOSSENSCH.	-	-	-	-	-	-	-	-	-	-	-	-				
	SONSTIGE RECHTSFORMEN	-	-	-	-	-	-	-	-	-	-	-	-				
	ZUSAMMEN	9 353	9 528	20 768	4 137	9 241	1 497 771	72,6	5,5	24,2	1,8	1,4	19 911 509				
425 3	V.V. FEINKERAMIK U. GLAS- WAREN F.D. HAUSHALT																
	EINZELUNTERNEHMEN	416	419	806	190	250	52 212	95,1	5,3	4,0	0,9	0,1	928 761				
	PERSONENGESELLSCHAFTEN	18	18	68	16	35	6 601	85,4	6,8	14,6	0	0	82 420				
	KAPITALGESELLSCHAFTEN	21	22	117	21	117	8 453	94,2	5,8	3,6	0,6	1,5	138 431				
	ZUSAMMEN	455	459	991	227	402	67 266	94,0	5,5	5,0	0,7	0,2	1 149 612				
425 6	V.V. MOEBELN, KUNST- GEGENSTAENDEN U. AE.																
	EINZELUNTERNEHMEN	2 787	2 823	5 318	1 065	1 730	328 512	88,0	5,1	7,9	3,4	0,7	5 706 643				
	PERSONENGESELLSCHAFTEN	182	190	981	175	662	108 315	85,5	4,0	8,9	2,3	3,3	2 291 880				
	KAPITALGESELLSCHAFTEN	76	81	550	44	550	96 014	53,3	4,0	38,9	7,1	0,6	1 293 048				
	EINGETR. GENOSSENSCH.	-	-	-	-	-	-	-	-	-	-	-	-				
	SONSTIGE RECHTSFORMEN	-	-	-	-	-	-	-	-	-	-	-	-				
	ZUSAMMEN	3 051	3 100	6 878	1 292	2 966	533 416	81,3	4,7	13,7	3,9	1,2	9 297 087				
425 71	V.V. RUNDFAK-, FERNSEH- U. PHONOTECHN. GERAETEN																
	EINZELUNTERNEHMEN	254	264	937	154	599	94 073	64,4	7,9	33,6	0,6	1,4	762 332				
	PERSONENGESELLSCHAFTEN	-	-	-	-	-	-	-	-	-	-	-	-				
	KAPITALGESELLSCHAFTEN	-	-	-	-	-	-	-	-	-	-	-	-				
	ZUSAMMEN	308	329	1 600	204	1 213	181 065	59,1	8,0	38,8	0,4	1,8	1 331 739				
425 75	V.V. MUSIKINSTRUMENTEN																
	EINZELUNTERNEHMEN	31	31	43	4	8	2 876	89,3	5,0	8,1	2,0	0,5	51 668				
	PERSONENGESELLSCHAFTEN	-	-	-	-	-	-	-	-	-	-	-	-				
	KAPITALGESELLSCHAFTEN	-	-	-	-	-	-	-	-	-	-	-	-				
	ZUSAMMEN	37	37	64	9	21	6 633	70,7	3,7	19,0	9,8	0,5	126 289				
425 7	V.V. RUNDFAK-FERNSEH-U. PHONOTECHN. GERAETEN USW																
	EINZELUNTERNEHMEN	285	295	980	158	607	96 949	65,1	7,8	32,9	0,6	1,4	814 000				
	PERSONENGESELLSCHAFTEN	34	43	525	44	468	68 331	58,3	10,1	38,0	1,0	2,7	395 554				
	KAPITALGESELLSCHAFTEN	26	28	159	11	159	22 419	39,0	3,5	60,6	0,3	0,1	248 474				
	ZUSAMMEN	345	366	1 664	213	1 234	187 698	59,5	7,7	38,1	0,7	1,7	1 458 028				
425 8	V.V. LACKEN, FARBEN, TAPETEN																
	EINZELUNTERNEHMEN	712	719	1 219	255	317	75 840	83,5	5,8	14,5	1,6	0,3	1 083 352				
	PERSONENGESELLSCHAFTEN	34	35	147	20	94	10 491	77,9	5,9	19,6	1,7	0,7	137 923				
	KAPITALGESELLSCHAFTEN	-	-	-	-	-	-	-	-	-	-	-	-				
	EINGETR. GENOSSENSCH.	-	-	-	-	-	-	-	-	-	-	-	-				
	SONSTIGE RECHTSFORMEN	-	-	-	-	-	-	-	-	-	-	-	-				
	ZUSAMMEN	769	778	1 514	285	554	93 271	81,5	5,7	16,0	2,1	0,3	1 329 713				

1) ERLOESE AUS EIGEN- UND FREMDGESCHAFT.

**4 UNTERNEHMEN, ARBEITSSTAETTEN, BESCHAEFTE, UMSATZ UND GESAMTWERT DER GEGEN
PROVISION VERMITTELTEN WAREN
NACH WIRTSCHAFTSZWEIGEN UND RECHTSFORMEN**

WIRTSCHAFTSZWEIG		AR- BE- TEIL- BEITS- SCHAEF- ZEIT- STAET- TIGTE BE- TEN INS- SCHAEF- NEHMER GESAMT TIGTE						UMSATZ 1978 (AUS)					GESAMTWERT		
NUMMER DER SYSTEM- MATIK	UNTERNEHMEN NACH RECHTSFORMEN (V.V.= VERMITTLUNG VON / VHV.F.= VERSANDHANDELS- VERTRETUNG FUER)	UNTER- NEHMEN	AM 31.03.1979						HANDELSVERMTL.				SON- STIGEN TAE- TIG- KEITEN	GESAMT PROVISION DER GEGEN VERMITTELTEN WAREN	
			ANZAHL						1 000 DM		%				1 000 DM
425 9	V.V. HOLZW., ANG. FLECHT- U. BUERSTENW., KINDERWAGEN														
	EINZELUNTERNEHMEN	247	248	361	45	70	14 269	89,8	6,8	9,5	0,7	0,1	187 158		
	PERSONENGESELLSCHAFTEN	5	5	18	2	10	2 871	56,5	9,1	43,5	0	0	17 846		
	KAPITALGESELLSCHAFTEN	-	-	-	-	-	-	-	-	-	-	-	-		
	EINGETR. GENOSSENSCH.	-	-	-	-	-	-	-	-	-	-	-	-		
	ZUSAMMEN	255	256	385	48	86	18 436	85,3	6,9	14,1	0,5	0,1	228 461		
425	V.V. METALLWAREN, EIN- RICHTUNGSGEGENSTAEENDEN														
	EINZELUNTERNEHMEN	12 933	13 104	24 274	4 958	7 981	1 414 420	86,2	5,5	10,3	2,3	1,2	22 116 695		
	PERSONENGESELLSCHAFTEN	885	931	4 423	798	3 028	454 645	71,5	5,1	24,6	1,9	2,1	6 427 871		
	KAPITALGESELLSCHAFTEN	383	425	2 381	291	2 381	244 635	63,8	4,5	30,1	4,1	2,0	3 503 632		
	EINGETR. GENOSSENSCH.	5	5	1 060	144	1 060	282 523	33,6	6,6	69,4	0	0	1 305 577		
	SONSTIGE RECHTSFORMEN	22	22	62	11	33	1 635	94,2	7,5	2,9	2,4	0,5	20 634		
	ZUSAMMEN	14 228	14 487	32 200	6 202	14 483	2 397 858	74,6	5,4	22,0	2,2	1,3	33 374 410		
426 VERMITTLUNG VON FEINMECH. U. OPT. ERZEUGN., SCHMUCK USW															
426 31	V.V. FOTO-U. KINOGERAET., FOTOTECHN. U.-CHEM. MAT.														
	EINZELUNTERNEHMEN	184	201	505	103	250	29 560	79,5	7,9	9,7	6,1	4,7	297 005		
	PERSONENGESELLSCHAFTEN	24	24	149	40	109	10 573	85,0	6,8	13,8	0	1,2	132 498		
	KAPITALGESELLSCHAFTEN	7	7	63	13	63	7 211	60,4	12,2	39,4	0	0,2	35 825		
	ZUSAMMEN	215	232	717	156	422	47 344	77,8	7,9	15,1	3,8	3,3	465 328		
426 35	V.V. SONST. FEINMECH. U. OPT. ERZEUGNISSEN														
	EINZELUNTERNEHMEN	159	163	303	72	101	16 241	78,8	6,6	16,0	0,4	4,9	194 746		
	PERSONENGESELLSCHAFTEN	16	16	56	14	25	3 843	97,8	5,0	1,8	0	0,4	75 460		
	KAPITALGESELLSCHAFTEN	5	5	32	3	32	7 112	30,8	8,4	64,3	0,1	4,8	26 054		
	ZUSAMMEN	180	184	391	89	158	27 196	66,9	6,3	26,6	0,3	4,2	296 259		
426 3	V.V. FEINMECH., FOTO- U. OPTISCHEN ERZEUGNISSEN														
	EINZELUNTERNEHMEN	343	364	808	175	351	45 801	79,2	7,4	11,9	4,1	4,8	491 750		
	PERSONENGESELLSCHAFTEN	40	40	205	54	134	14 417	88,4	6,1	10,6	0	1,0	207 958		
	KAPITALGESELLSCHAFTEN	12	12	95	16	95	14 323	45,7	10,6	51,8	0,1	2,5	61 879		
	ZUSAMMEN	395	416	1 108	245	580	74 540	74,6	7,3	19,3	2,5	3,6	761 587		
426 6	V.V. UHREN, EDELMETALL- WAREN, SCHMUCK U. AF.														
	EINZELUNTERNEHMEN	591	597	935	187	212	49 240	90,8	8,5	6,7	2,3	0,1	529 062		
	PERSONENGESELLSCHAFTEN	9	9	43	10	25	4 559	45,4	14,2	13,5	40,8	0,3	14 560		
	KAPITALGESELLSCHAFTEN	-	-	-	-	-	-	-	-	-	-	-	-		
	SONSTIGE RECHTSFORMEN	-	-	-	-	-	-	-	-	-	-	-	-		
	ZUSAMMEN	612	618	999	201	257	54 840	86,9	8,6	7,5	5,5	0,1	552 925		
426 7	V.V. SPIELWAREN														
	EINZELUNTERNEHMEN	262	265	504	104	174	25 624	92,4	5,9	7,0	0,6	0,1	398 110		
	PERSONENGESELLSCHAFTEN	22	23	99	22	55	17 934	83,6	4,5	15,1	1,3	0	331 953		
	KAPITALGESELLSCHAFTEN	-	-	-	-	-	-	-	-	-	-	-	-		
	EINGETR. GENOSSENSCH.	-	-	-	-	-	-	-	-	-	-	-	-		
	ZUSAMMEN	293	297	814	172	440	59 846	91,7	5,1	7,6	0,7	0	1 079 275		
426 9	V.V. SPORT- V. CAMPING- ARTIKELN (OH. CAMPINGM.)														
	EINZELUNTERNEHMEN	269	274	547	116	182	33 609	86,9	6,0	10,2	2,0	0,9	486 238		
	PERSONENGESELLSCHAFTEN	15	15	87	13	67	9 784	87,8	11,6	12,2	0	0	73 817		
	KAPITALGESELLSCHAFTEN	6	6	24	4	24	1 329	95,3	5,1	4,1	0,7	0	24 587		
	ZUSAMMEN	290	295	658	133	273	44 722	87,3	6,7	10,5	1,5	0,7	584 643		
426	V.V. FEINMECH. U. OPT. ER- ZEUGN., SCHMUCK USW														
	EINZELUNTERNEHMEN	1 465	1 500	2 794	582	919	154 273	86,8	7,0	9,1	2,5	1,7	1 905 162		
	PERSONENGESELLSCHAFTEN	86	87	434	99	281	46 694	82,2	6,1	13,0	4,5	0,3	628 288		
	KAPITALGESELLSCHAFTEN	-	-	-	-	-	-	-	-	-	-	-	-		
	EINGETR. GENOSSENSCH.	-	-	-	-	-	-	-	-	-	-	-	-		
	SONSTIGE RECHTSFORMEN	-	-	-	-	-	-	-	-	-	-	-	-		
	ZUSAMMEN	1 590	1 626	3 579	751	1 550	233 948	84,3	6,6	11,8	2,6	1,3	2 978 430		
427 VERMITTLUNG VON FAHRZEUGEN, MASCHINEN, TECHN. BEDARF															
427 1	V.V. FAHRZEUGEN, FAHR- ZEUGTEILEN U. -REIFEN														
	EINZELUNTERNEHMEN	2 215	2 273	6 296	832	3 417	488 430	55,6	5,8	9,7	21,8	13,0	4 678 580		
	PERSONENGESELLSCHAFTEN	238	291	5 985	355	5 563	829 437	45,8	7,4	10,8	19,4	24,0	5 156 999		
	KAPITALGESELLSCHAFTEN	131	151	1 582	94	1 582	192 658	45,5	8,5	7,8	27,8	18,9	1 035 531		
	EINGETR. GENOSSENSCH.	-	-	-	-	-	-	-	-	-	-	-	-		
	SONSTIGE RECHTSFORMEN	-	-	-	-	-	-	-	-	-	-	-	-		
	ZUSAMMEN	2 599	2 730	13 941	1 287	10 617	1 516 729	49,0	6,4	10,0	21,2	19,7	11 554 275		

1) ERLOESE AUS EIGEN- UND FREMDGESCHÄFT.

4 UNTERNEHMEN, ARBEITSSTAETTEN, BESCHAEFTIGTE, UMSATZ UND GESAMTWERT DER GEGEN
PROVISION VERMITTELTEN WAREN
NACH WIRTSCHAFTSZWEIGEN UND RECHTSFORMEN

WIRTSCHAFTSZWEIG		AR- BE- BE- TEIL- BEITS- SCHAEF- ZEIT- STAET- TIGTE BE- TEN INS- SCHAEF- TIGTE NEHMER					HANDELSVERMTL.					SON- GESAMTWERT STIGEN DER GEGEN TAE- TIG- PROVISION KEITEN VERMITTELTEN WAREN		
NUMMER DER SYSTEM- MATIK	UNTERNEHMEN NACH RECHTSFORMEN	UNTER- NEHMEN	AM 31.03.1979					1)					GESAMTWERT DER GEGEN PROVISION VERMITTELTEN WAREN	
(V.V.= VERMITTLUNG VON / VHV.F.= VERSANDHANDELS- VERTRETUNG FUER)			ANZAHL					1 000 DM					1 000 DM	
								%						
427 45	V.V. LANDMASCHINEN, LANDW. GERAETEN													
	EINZELUNTERNEHMEN	543	556	1 286	233	592	122 725	66,8	7,9	22,7	6,2	4,4	1 043 268	
	PERSONENGESELLSCHAFTEN	34	37	276	51	203	44 478	65,9	7,7	28,4	4,2	1,5	380 533	
	KAPITALGESELLSCHAFTEN	15	15	46	6	46	3 009	60,3	5,4	29,4	4,7	5,6	33 617	
	EINGETR. GENOSSENSCH.	
	SONSTIGE RECHTSFORMEN	
	ZUSAMMEN	595	613	1 621	292	850	174 945	67,0	7,9	24,0	5,5	3,5	1 485 297	
427 47	V.V. MASCHINEN (OH. LAND- U. SPEZIALMASCH)													
	EINZELUNTERNEHMEN	3 017	3 058	6 119	1 404	2 150	434 011	74,7	5,5	18,0	4,3	2,9	5 893 134	
	PERSONENGESELLSCHAFTEN	332	357	1 575	397	985	162 633	71,9	6,0	21,3	3,5	3,3	1 964 115	
	KAPITALGESELLSCHAFTEN	218	254	1 180	181	1 180	561 077	60,6	9,1	37,5	1,3	0,7	3 752 409	
	SONSTIGE RECHTSFORMEN	9	9	28	6	10	2 999	62,0	6,6	25,0	5,6	7,3	28 049	
	ZUSAMMEN	3 576	3 678	8 902	1 988	4 325	1 160 720	67,5	6,7	27,9	2,7	1,9	11 637 706	
427 4	V.V. MASCHINEN (OH. SPEZIALMASCHINEN)													
	EINZELUNTERNEHMEN	3 560	3 614	7 405	1 637	2 742	556 736	73,0	5,9	19,1	4,7	3,3	6 936 402	
	PERSONENGESELLSCHAFTEN	366	394	1 851	448	1 188	207 111	70,6	6,2	22,8	3,7	2,9	2 344 648	
	KAPITALGESELLSCHAFTEN	233	269	1 226	187	1 226	564 087	60,6	9,0	37,4	1,3	0,7	3 786 026	
	EINGETR. GENOSSENSCH.	
	SONSTIGE RECHTSFORMEN	
	ZUSAMMEN	4 171	4 291	10 523	2 280	5 175	1 335 665	67,4	6,9	27,4	3,1	2,1	13 123 003	
427 71	V.V. TECHN. SPEZIALBED.-F. BEST. WIRTSCHAFTSZWEIGE													
	EINZELUNTERNEHMEN	452	457	856	166	257	61 059	72,6	5,6	20,4	3,8	3,2	792 290	
	PERSONENGESELLSCHAFTEN	33	35	143	36	90	13 408	72,3	5,6	24,3	0,3	3,1	173 333	
	KAPITALGESELLSCHAFTEN	
	EINGETR. GENOSSENSCH.	
	ZUSAMMEN	501	508	1 091	220	439	84 177	73,7	5,3	20,2	3,2	2,9	1 171 910	
427 73	V.V. CHEM.- TECHN. ERZEUGNISSEN													
	EINZELUNTERNEHMEN	816	834	1 400	317	352	66 582	88,7	6,8	8,2	1,5	1,6	871 960	
	PERSONENGESELLSCHAFTEN	25	26	94	25	55	7 291	73,5	5,6	26,4	0	0,1	96 082	
	KAPITALGESELLSCHAFTEN	
	SONSTIGE RECHTSFORMEN	
	ZUSAMMEN	862	882	1 568	360	479	82 624	84,1	6,2	13,2	1,2	1,4	1 117 394	
427 75	V.V. TECHN. BEDARF, ANG. HANF-U. HARTFASERERZEUGN.													
	EINZELUNTERNEHMEN	572	576	1 146	291	388	67 488	80,8	5,2	15,0	3,2	1,0	1 051 250	
	PERSONENGESELLSCHAFTEN	41	44	157	28	85	10 180	76,9	1,9	21,0	1,0	1,1	412 056	
	KAPITALGESELLSCHAFTEN	
	EINGETR. GENOSSENSCH.	
	ZUSAMMEN	630	637	1 360	334	530	83 648	80,0	4,4	16,3	2,8	0,9	1 534 273	
427 77	V.V. SCHUHMACHERBEDARF													
	EINZELUNTERNEHMEN	50	50	92	21	31	5 826	73,6	5,5	25,3	0,1	1,0	77 827	
	PERSONENGESELLSCHAFTEN	5	5	12	1	4	844	77,8	6,9	22,2	0	0	9 556	
	KAPITALGESELLSCHAFTEN	
	EINGETR. GENOSSENSCH.	
	ZUSAMMEN	60	60	133	32	64	7 487	75,7	4,7	23,3	0,1	1,0	121 724	
427 7	V.V. TECHN. U. SPEZIALBED. VERSCH. WIRTSCHAFTSZWEIGE													
	EINZELUNTERNEHMEN	1 890	1 917	3 494	795	1 028	200 955	80,7	5,8	14,7	2,7	1,9	2 793 327	
	PERSONENGESELLSCHAFTEN	104	110	406	90	234	31 723	74,2	3,4	23,7	0,5	1,7	691 026	
	KAPITALGESELLSCHAFTEN	54	55	216	55	216	22 562	73,2	4,7	24,5	1,7	0,6	351 025	
	EINGETR. GENOSSENSCH.	
	SONSTIGE RECHTSFORMEN	
	ZUSAMMEN	2 053	2 087	4 152	946	1 512	257 935	79,2	5,2	16,8	2,3	1,7	3 945 301	
427	V.V. FAHRZEUGEN, MASCHINEN, TECHN. BEDARF													
	EINZELUNTERNEHMEN	7 665	7 804	17 195	3 264	7 187	1 246 120	67,4	5,8	14,7	11,1	6,8	14 408 308	
	PERSONENGESELLSCHAFTEN	708	795	8 242	893	6 985	1 068 271	51,4	6,7	13,5	13,8	19,2	8 192 673	
	KAPITALGESELLSCHAFTEN	418	475	3 024	336	3 024	779 307	57,2	8,6	29,7	7,9	5,2	5 172 582	
	EINGETR. GENOSSENSCH.	6	7	59	11	59	10 475	83,2	1,1	14,9	0	1,9	790 986	
	SONSTIGE RECHTSFORMEN	26	27	96	9	49	6 156	70,0	7,4	12,5	6,2	11,3	58 028	
	ZUSAMMEN	8 823	9 108	28 616	4 513	17 304	3 110 329	59,4	6,5	18,0	11,8	10,7	28 622 579	

1) ERLOESE AUS EIGEN- UND FREMDGESCHAFT.

**4 UNTERNEHMEN, ARBEITSSTÄTTEN, BESCHÄFTIGTE, UMSATZ UND GESAMTWERT DER GEGEN
PROVISION VERMITTELTEN WAREN
NACH WIRTSCHAFTSZWEIGEN UND RECHTSFORMEN**

WIRTSCHAFTSZWEIG		AR- BEITS- STÄTT- TEN		BE- SCHAEF- TIGTE INS- GESAMT		TEIL- ZEIT- BE- SCHAEF- TIGTE		ARBEIT- NEHMER		INSGESAMT		UMSATZ 1978 (AUS)					SON- STIGEN TAE- TIG- KEITEN		GESAMTWERT DER GEGEN PROVISION VERMITTELTEN WAREN									
NUMMER DER SYSTEM- MATIK	UNTERNEHMEN NACH RECHTSFORMEN	UNTER- NEHMEN	TEN	GESAMT	TIGTE	TIGTE	TIGTE	TIGTE	TIGTE	TIGTE	TIGTE	HANDELSVERMTL.					ZU- SAMMEN	MITT- LERER GROSS- PROVI- SION- SATZ	EIN- ZEL- HANDEL	HANDEL	HANDEL	HANDEL	HANDEL					
												1)																
(V.V.= VERMITTLUNG VON / VHV.F.= VERSANDHANDELS- VERTRETUNG FUER)		AM 31.03.1979		ANZAHL		1 000 DM		X		1 000 DM																		
428 VERMITTLUNG VON SONST. WAREN, WAREN VERSCH. ART, OAS																												
428 11 V.V. PHARMAZEUTISCHEN ERZEUGNISSEN																												
EINZELUNTERNEHMEN		366	371	640	120	183	38 221	85,1	6,4	13,6	0,9	0,4	511 886															
PERSONENGESELLSCHAFTEN		30	31	132	20	77	24 068	60,7	11,9	39,3	0	0	122 970															
KAPITALGESELLSCHAFTEN		9	9	57	3	57	1 440	85,8	6,3	14,2	0	0	19 740															
ZUSAMMEN		405	411	829	143	317	63 729	75,9	7,4	23,3	0,5	0,2	654 596															
428 14 V.V.MEDIZIN.U.ORTHOPÄD. ART.,LABOR-U.FRISEURBED.																												
EINZELUNTERNEHMEN		442	445	743	146	193	39 051	89,9	7,2	7,9	0,5	1,7	488 889															
PERSONENGESELLSCHAFTEN		25	26	106	13	66	15 090	82,8	7,7	11,2	1,0	5,0	161 781															
KAPITALGESELLSCHAFTEN		-	-	-	-	-	-	-	-	-	-	-	-															
EINGETR. GENOSSENSCH.		-	-	-	-	-	-	-	-	-	-	-	-															
ZUSAMMEN		483	488	947	174	357	60 806	88,8	7,0	8,1	0,7	2,4	770 402															
428 17 V.V. KOSMET.ERZEUGN., REINIGUNGSMITTELN U. AE.																												
EINZELUNTERNEHMEN		1 069	1 075	1 544	236	296	59 092	91,6	8,7	5,9	2,2	0,3	623 231															
PERSONENGESELLSCHAFTEN		31	34	139	8	96	20 664	65,1	12,8	33,8	0,1	1,0	105 438															
KAPITALGESELLSCHAFTEN		-	-	-	-	-	-	-	-	-	-	-	-															
SONSTIGE RECHTSFORMEN		-	-	-	-	-	-	-	-	-	-	-	-															
ZUSAMMEN		1 117	1 126	1 751	252	458	86 321	84,0	9,2	14,1	1,5	0,5	789 148															
428 1 V.V. PHARMAZEUT.,KOSMET. U. AE. ERZEUGNISSEN																												
EINZELUNTERNEHMEN		1 877	1 891	2 927	502	672	136 364	89,3	7,5	8,6	1,3	0,7	1 624 007															
PERSONENGESELLSCHAFTEN		86	91	377	41	239	59 822	67,8	10,4	30,3	0,3	1,6	390 190															
KAPITALGESELLSCHAFTEN		-	-	-	-	-	-	-	-	-	-	-	-															
EINGETR. GENOSSENSCH.		-	-	-	-	-	-	-	-	-	-	-	-															
SONSTIGE RECHTSFORMEN		-	-	-	-	-	-	-	-	-	-	-	-															
ZUSAMMEN		2 005	2 025	3 527	569	1 132	210 856	82,9	7,9	15,2	1,0	0,9	2 214 146															
428 51 V.V. PAPIER, PAPPE (OH. VERPACKUNGSMITTEL)																												
EINZELUNTERNEHMEN		425	429	796	174	244	47 930	87,0	3,4	9,9	2,7	0,5	1 209 031															
PERSONENGESELLSCHAFTEN		46	48	236	50	159	33 713	94,3	3,2	5,4	0	0,3	1 004 906															
KAPITALGESELLSCHAFTEN		27	33	186	44	186	21 235	96,2	2,4	3,7	0	0,1	837 590															
ZUSAMMEN		498	510	1 218	268	589	102 878	91,3	3,1	7,1	1,2	0,3	3 051 527															
428 54 V.V. SCHREIB- U. PAPIER- WAREN,SCHUL-U.BUEROART.																												
EINZELUNTERNEHMEN		1 254	1 270	2 170	426	583	115 322	82,7	6,7	10,1	6,0	1,2	1 423 616															
PERSONENGESELLSCHAFTEN		45	48	191	39	116	42 962	81,6	11,3	14,3	3,7	0,3	310 603															
KAPITALGESELLSCHAFTEN		-	-	-	-	-	-	-	-	-	-	-	-															
EINGETR. GENOSSENSCH.		-	-	-	-	-	-	-	-	-	-	-	-															
SONSTIGE RECHTSFORMEN		-	-	-	-	-	-	-	-	-	-	-	-															
ZUSAMMEN		1 326	1 345	2 583	496	920	233 081	85,3	8,0	10,3	3,7	0,7	2 470 626															
428 57 V.V. BUECHERN, ZEIT- SCHRIFTEN,MUSIKALIEN																												
EINZELUNTERNEHMEN		999	1 009	1 735	372	518	90 397	93,2	7,7	3,6	1,8	1,4	1 090 373															
PERSONENGESELLSCHAFTEN		22	23	136	51	100	7 791	87,9	5,7	1,5	9,1	1,6	120 171															
KAPITALGESELLSCHAFTEN		-	-	-	-	-	-	-	-	-	-	-	-															
SONSTIGE RECHTSFORMEN		-	-	-	-	-	-	-	-	-	-	-	-															
ZUSAMMEN		1 033	1 048	1 990	469	736	104 114	90,5	7,6	5,7	2,4	1,4	1 243 764															
428 5 V.V.PAPIER,DRUCKERZEUGN. (OH. VERPACKUNGSMITTEL)																												
EINZELUNTERNEHMEN		2 678	2 708	4 701	972	1 345	253 648	87,2	5,9	7,8	3,9	1,1	3 723 020															
PERSONENGESELLSCHAFTEN		113	119	563	140	375	84 466	87,3	5,1	9,6	2,7	0,4	1 435 680															
KAPITALGESELLSCHAFTEN		62	71	452	102	452	62 710	90,4	4,5	9,0	0,4	0,1	1 260 226															
EINGETR. GENOSSENSCH.		-	-	-	-	-	-	-	-	-	-	-	-															
SONSTIGE RECHTSFORMEN		-	-	-	-	-	-	-	-	-	-	-	-															
ZUSAMMEN		2 857	2 903	5 791	1 233	2 245	440 073	87,9	5,7	8,5	2,8	0,8	6 765 917															
428 6 V.V. VERPACKUNGSMITTELN																												
EINZELUNTERNEHMEN		725	731	1 405	339	454	77 492	87,3	3,3	10,6	1,4	0,7	2 065 001															
PERSONENGESELLSCHAFTEN		94	96	343	76	188	27 972	82,8	3,1	15,7	0,5	1,0	756 868															
KAPITALGESELLSCHAFTEN		-	-	-	-	-	-	-	-	-	-	-	-															
SONSTIGE RECHTSFORMEN		-	-	-	-	-	-	-	-	-	-	-	-															
ZUSAMMEN		854	864	1 902	447	795	120 363	84,5	3,2	13,4	1,0	1,0	3 208 746															
428 7 V.V. ALTMATERIAL, RESTSTOFFEN																												
EINZELUNTERNEHMEN		70	70	99	17	13	3 648	97,6	3,9	2,3	0	0	91 983															
PERSONENGESELLSCHAFTEN		3	3	17	4	11	4 057	84,3	3,3	14,5	0	1,2	102 221															
KAPITALGESELLSCHAFTEN		3	3	5	1	5	133	100	10,3	0	0	0	1 288															
ZUSAMMEN		76	76	121	22	29	7 839	90,8	3,6	8,6	0	0,6	195 493															

1) ERLOESE AUS EIGEN- UND FREMDGESCHAFT.

4. UNTERNEHMEN, ARBEITSSTÄTTEN, BESCHÄFTIGTE, UMSATZ UND GESAMTWERT DER GEGEN
PROVISION VERMITTELTEN WAREN
NACH WIRTSCHAFTSZWEIGEN UND RECHTSFORMEN

WIRTSCHAFTSZWEIG		UNSATZ 1978 (AUS)					HANDELSVERMTL.					GESAMTWERT	
NUMMER DER SYSTEMATIK	UNTERNEHMEN NACH RECHTSFORMEN	UNTER- NEHMEN	AR- BEITS- STÄET- TEN	BE- SCHAEF- TIGTE INS- GESAMT	TEIL- ZEIT- BE- SCHAEF- TIGTE	ARBEIT- NEHMER	INSGESAMT 1)	ZU- SAMMEN	MITT- LERER PROVI- SION- SATZ	GROSS- HANDEL	EIN- ZEL- HANDEL	SON- STIGEN TAE- TIG- KEITEN	GESAMTWERT DER GEGEN PROVISION VERMITTELTEN WAREN
(V.V.= VERMITTLUNG VON / VHV.F.= VERSANDHANDELS- VERTRETUNG FUER)		AM 31.03.1979											
		ANZAHL				1 000 DM				%		1 000 DM	
428 81	V.V. ROHSTOFFEN, HALB-U. FERTIGWAREN, OAS												
	EINZELUNTERNEHMEN	341	342	483	54	95	24 010	93,2	3,3	5,3	1,0	0,5	682 010
	PERSONENGESELLSCHAFTEN
	KAPITALGESELLSCHAFTEN
	EINGETR. GENOSSENSCH.
	SONSTIGE RECHTSFORMEN
	ZUSAMMEN	361	362	557	65	156	28 703	93,6	3,4	5,1	0,9	0,4	794 663
428 82	V.V. ROHSTOFFEN U. HALBWAREN, OAS												
	EINZELUNTERNEHMEN	27	27	110	19	71	154 606	30,2	4,1	69,8	0	0	1 132 681
	PERSONENGESELLSCHAFTEN
	KAPITALGESELLSCHAFTEN
	ZUSAMMEN	31	31	122	24	79	155 662	30,7	4,1	69,3	0	0	1 163 276
428 83	V.V. FERTIGWAREN, OAS												
	EINZELUNTERNEHMEN	696	710	1 177	236	288	61 460	82,7	5,5	15,3	1,3	0,6	930 393
	PERSONENGESELLSCHAFTEN	53	55	277	52	179	42 828	83,8	4,9	13,2	2,8	0,2	732 569
	KAPITALGESELLSCHAFTEN	44	48	225	37	225	42 867	54,8	3,6	39,0	5,0	1,2	652 450
	EINGETR. GENOSSENSCH.
	SONSTIGE RECHTSFORMEN
	ZUSAMMEN	797	821	1 744	375	756	149 482	75,3	4,8	21,2	2,8	0,7	2 341 072
428 8	V.V. WAREN VERSCH. ART, OAS												
	EINZELUNTERNEHMEN	1 064	1 079	1 770	309	454	240 076	49,9	4,4	49,4	0,4	0,2	2 745 084
	PERSONENGESELLSCHAFTEN	66	68	341	62	228	47 673	85,0	4,8	12,2	2,5	0,2	843 983
	KAPITALGESELLSCHAFTEN	53	57	241	40	241	43 681	55,6	3,6	38,2	5,0	1,2	682 887
	EINGETR. GENOSSENSCH.
	SONSTIGE RECHTSFORMEN
	ZUSAMMEN	1 189	1 214	2 423	464	991	333 848	56,1	4,4	42,3	1,3	0,3	4 299 010
428	V.V. SONST. WAREN, WAREN VERSCH. ART, OAS												
	EINZELUNTERNEHMEN	6 414	6 479	10 902	2 139	2 938	711 229	75,1	5,2	22,3	1,9	0,7	10 249 095
	PERSONENGESELLSCHAFTEN	362	377	1 641	323	1 041	223 990	81,0	5,1	16,5	1,7	0,8	3 528 942
	KAPITALGESELLSCHAFTEN	192	208	1 064	198	1 064	135 805	76,8	4,2	20,6	1,9	0,7	2 470 329
	EINGETR. GENOSSENSCH.	4	8	81	15	81	40 666	90,4	8,8	9,6	0	0	419 873
	SONSTIGE RECHTSFORMEN	9	10	76	60	68	1 289	96,0	8,2	0	4,0	0	15 073
	ZUSAMMEN	6 981	7 082	13 764	2 735	5 192	1 112 979	77,1	5,1	20,4	1,8	0,7	16 683 312
429 VERSANDHANDELSVERTRETUNG													
429 31	VHV.F. NAHRUNGSMITTEL												
	EINZELUNTERNEHMEN
	PERSONENGESELLSCHAFTEN	3	3	9	2	5	1 015	93,1	8,5	6,9	0	0	11 103
	KAPITALGESELLSCHAFTEN
	EINGETR. GENOSSENSCH.
	ZUSAMMEN	73	73	154	41	69	5 755	95,5	8,2	3,1	1,2	0,2	67 260
429 35	VHV.F. GETRAENKE, TABAKWAREN												
	EINZELUNTERNEHMEN
	KAPITALGESELLSCHAFTEN
	ZUSAMMEN	126	126	204	43	47	5 312	96,9	11,1	0,2	2,9	0,1	46 406
429 3	VHV.F. NAHRUNGSMITTEL, GETRAENKE, TABAKWAREN												
	EINZELUNTERNEHMEN	191	191	321	77	83	8 241	95,8	10,2	1,3	2,7	0,2	77 059
	PERSONENGESELLSCHAFTEN	3	3	9	2	5	1 015	93,1	8,5	6,9	0	0	11 103
	KAPITALGESELLSCHAFTEN
	EINGETR. GENOSSENSCH.
	ZUSAMMEN	199	199	358	84	116	11 067	96,2	9,4	1,7	2,0	0,1	113 666
429 41	VHV.F. PULLOVER, HERREN-U. DAMENWAESCHE, NIEDERWAREN												
	EINZELUNTERNEHMEN	33	33	42	3	2	724	99,8	12,7	0	0,2	0	5 687
	ZUSAMMEN	33	33	42	3	2	724	99,8	12,7	0	0,2	0	5 687
429 45	VHV.F. HERREN- U. DAMEN- OBERBEKLEIDUNG USW												
	EINZELUNTERNEHMEN	159	160	218	45	24	5 331	98,6	9,9	0,6	0,4	0,4	53 218
	ZUSAMMEN	159	160	218	45	24	5 331	98,6	9,9	0,6	0,4	0,4	53 218

1) ERLOESE AUS EIGEN- UND FREMDGESCHAFT.

**4. UNTERNEHMEN, ARBEITSSTÄTTEN, BESCHÄFTIGTE, UMSATZ UND GESAMTWERT DER GEGEN
PROVISION VERMITTELTEN WAREN
NACH WIRTSCHAFTSZWEIGEN UND RECHTSFORMEN**

WIRTSCHAFTSZWEIG		AR- BEITS- STÄTTEN		BE- SCHAEF- TIGTE INS- GESAMT		TEIL- ZEIT- BE- SCHAEF- TIGTE		ARBEIT- NEHMER		INSGESAMT		UNSATZ 1978 (AUS)					GESAMTWERT DER GEGEN PROVISION VERMITTELTEN WAREN			
NUMMER DER SYSTEM- MATIK	UNTERNEHMEN NACH RECHTSFORMEN (V.V.= VERMITTLUNG VON / VHV.F.= VERSANDHANDELS- VERTRETUNG FUER)	UNTER- NEHMEN	TEN	TIGTE	TIGTE	TIGTE	TIGTE	TIGTE	TIGTE	TIGTE	TIGTE	HANDELSVERMITL.					SON- STIGEN TAE- TIG- KEITEN	GESAMT- WERT DER GEGEN PROVISION VERMITTELTEN WAREN		
												ZU- SAMMEN	MITT- LERER PROVI- SION- SATZ	GROSS- HANDEL	EIN- ZEL- HANDEL	%				
AM 31.03.1979																				
ANZAHL												1 000 DM					%		1 000 DM	
429 49	VHV.F. TEXTIL.,SONST. BEKLEIDG.,SCHUHE,LEDERW.	651	651	854	123	74	17 424	94,9	10,0	3,1	1,7	0,3	164 728							
	EINZELUNTERNEHMEN	10	10	21	2	9	752	100	22,7	0	0	0	3 310							
	PERSONENGESELLSCHAFTEN	5	7	9	3	9	1 044	100	8,7	0	0	0	12 012							
	KAPITALGESELLSCHAFTEN	5	7	10	1	3	83	100	10,1	0	0	0	823							
	SONSTIGE RECHTSFORMEN	671	675	894	129	95	19 303	95,4	10,2	2,8	1,5	0,2	180 874							
429 4	VHV.F. TEXTILIEN,BEKLEI- DUNG, SCHUHE, LEDERWAREN	843	844	1 114	171	100	23 479	95,9	10,1	2,5	1,3	0,3	223 633							
	EINZELUNTERNEHMEN	10	10	21	2	9	752	100	22,7	0	0	0	3 310							
	PERSONENGESELLSCHAFTEN	5	7	9	3	9	1 044	100	8,7	0	0	0	12 012							
	KAPITALGESELLSCHAFTEN	5	7	10	1	3	83	100	10,1	0	0	0	823							
	SONSTIGE RECHTSFORMEN	863	868	1 154	177	121	25 358	96,2	10,2	2,3	1,2	0,3	239 778							
429 51	VHV.F. METALL U. KUNSTSTOFFWAREN, ANG	266	268	379	71	66	8 420	88,2	10,4	1,0	10,4	0,5	71 216							
	EINZELUNTERNEHMEN	-	-	-	-	-	-	-	-	-	-	-	-							
	PERSONENGESELLSCHAFTEN	-	-	-	-	-	-	-	-	-	-	-	-							
	KAPITALGESELLSCHAFTEN	-	-	-	-	-	-	-	-	-	-	-	-							
	SONSTIGE RECHTSFORMEN	276	278	394	74	72	8 857	88,4	10,5	1,3	9,9	0,4	74 566							
429 54	VHV.F. ELEKTROTECHN. ERZEUGNISSE, ANG	658	658	792	80	57	23 575	98,8	13,8	0,3	0,3	0,7	169 296							
	EINZELUNTERNEHMEN	-	-	-	-	-	-	-	-	-	-	-	-							
	PERSONENGESELLSCHAFTEN	-	-	-	-	-	-	-	-	-	-	-	-							
	KAPITALGESELLSCHAFTEN	-	-	-	-	-	-	-	-	-	-	-	-							
	SONSTIGE RECHTSFORMEN	701	701	843	86	61	25 895	98,4	13,6	0,7	0,3	0,6	186 929							
429 57	VHV.F. MOEBEL, KUNST- GEGENSTÄNDE U. AE.	-	-	-	-	-	-	-	-	-	-	-	-							
	EINZELUNTERNEHMEN	-	-	-	-	-	-	-	-	-	-	-	-							
	PERSONENGESELLSCHAFTEN	-	-	-	-	-	-	-	-	-	-	-	-							
	KAPITALGESELLSCHAFTEN	174	177	278	59	69	9 768	97,7	7,9	0,2	2,1	0	120 814							
429 59	VHV.F.EINR.GEGENSTÄNDE, ANG,LACKE, FARBEN, TAPETEN	-	-	-	-	-	-	-	-	-	-	-	-							
	EINZELUNTERNEHMEN	-	-	-	-	-	-	-	-	-	-	-	-							
	PERSONENGESELLSCHAFTEN	54	54	82	12	21	3 341	94,3	13,3	5,4	0,4	0	23 733							
429 5	VHV.F. METALLWAREN, EIN- RICHTUNGSGEGENSTÄNDE	1 140	1 145	1 496	218	191	42 847	96,4	11,3	0,5	2,7	0,5	364 970							
	EINZELUNTERNEHMEN	-	-	-	-	-	-	-	-	-	-	-	-							
	PERSONENGESELLSCHAFTEN	-	-	-	-	-	-	-	-	-	-	-	-							
	KAPITALGESELLSCHAFTEN	-	-	-	-	-	-	-	-	-	-	-	-							
	SONSTIGE RECHTSFORMEN	1 205	1 210	1 597	231	223	47 861	96,1	11,3	1,0	2,4	0,4	406 041							
429 6	VHV.F. FEINMECH. U. OPT. ERZEUGN., SCHMUCK USW	21	21	32	6	7	1 083	84,4	9,2	1,3	14,1	0,2	9 896							
	EINZELUNTERNEHMEN	-	-	-	-	-	-	-	-	-	-	-	-							
	PERSONENGESELLSCHAFTEN	-	-	-	-	-	-	-	-	-	-	-	-							
	KAPITALGESELLSCHAFTEN	24	29	57	9	28	3 339	70,8	9,9	19,5	5,9	3,9	23 887							
429 71	VHV.F. KFZ, KFZ-TEILE U. -REIFEN	13	14	17	2	-	553	76,5	7,6	3,3	17,9	2,3	5 541							
	EINZELUNTERNEHMEN	-	-	-	-	-	-	-	-	-	-	-	-							
	PERSONENGESELLSCHAFTEN	-	-	-	-	-	-	-	-	-	-	-	-							
	KAPITALGESELLSCHAFTEN	18	21	34	6	13	2 370	71,8	5,9	0,8	26,9	0,5	29 002							
429 75	VHV.F. SONST. FAHRZEUGE, MASCHINEN, TECHN. BEDARF	21	21	29	8	4	1 331	89,6	8,0	3,5	6,9	0	14 941							
	EINZELUNTERNEHMEN	-	-	-	-	-	-	-	-	-	-	-	-							
	PERSONENGESELLSCHAFTEN	-	-	-	-	-	-	-	-	-	-	-	-							
	KAPITALGESELLSCHAFTEN	26	28	58	14	29	2 777	85,1	8,8	9,0	5,1	0,8	26 785							
429 7	VHV.F. FAHRZEUGE, MASCHINEN, TECHN. BEDARF	34	35	46	10	4	1 884	85,8	7,9	3,5	10,1	0,7	20 482							
	EINZELUNTERNEHMEN	7	11	38	9	30	2 543	76,9	8,2	7,9	14,4	0,8	23 901							
	PERSONENGESELLSCHAFTEN	3	3	8	1	8	721	69,0	4,4	0	31,0	0	11 404							
	KAPITALGESELLSCHAFTEN	44	49	92	20	42	5 147	79,0	7,3	5,2	15,1	0,7	55 787							

1) ERLOESE AUS EIGEN- UND FRENDGESCHAEFT.

NACH WIRTSCHAFTSZWEIGEN UND RECHTSFORMEN

1) ERLOESE AUS EIGEN- UND FREMDGESCHAEFT.

NACH WIRTSCHAFTSZWEIGEN UND ARTEN DER HANDELSVERMITTLUNG

4) ERLOESE AUS EIGEN- UND FREMDGESCHAEFT.

5 UNTERNEHMEN, ARBEITSSTÄTTEN, BESCHÄFTIGTE, UMSATZ UND GESAMTWERT DER GEGEN
PROVISION VERMITTELTEN WAREN
NACH WIRTSCHAFTSZWEIGEN UND ARTEN DER HANDELSVERMITTLUNG

NUMMER DER SYSTEM- MATIK		WIRTSCHAFTSZWEIG - ARTEN DER HANDELSVERMITTLUNG - (V.V.= VERMITTLUNG VON / VHV.F.= VERSANDHANDELS- VERTRETUNG FUER)	UNTER- NEHMEN	AR- BEITS- STÄTTEN	BE- SCHÄFT- IGTE INS- GESAMT	TEIL- ZEIT- BE- SCHÄFT- IGTE	ARBEIT- NEHMER	INSGESAMT 1)	UMSATZ 1978 (AUS)					SON- STIGEN TÄTIG- KEITEN	GESAMTWERT DER GEGEN PROVISION VERMITTELTEN WAREN
									HANDELSVERMITTL.						
									ZU- SAMMEN	MITT- LERER PROVI- SIONS- SATZ	GROSS- HANDEL	EIN- ZEL- HANDEL			
AM 31.03.1979										1 000 DM	%			1 000 DM	
ANZAHL															
422 54	V.V. FEST. BRENNSTOFFEN														
	HANDELSVERTRETER	50	53	228	19	167	47 964	92,2	2,7	1,3	6,1	0,4	1 653 914		
	HANDELSMAKLER	3	3	3	-	1	209	85,6	6,0	14,4	0	0	2 980		
	ZUSAMMEN	53	56	231	19	168	48 173	92,1	2,7	1,4	6,1	0,4	1 656 894		
422 57	V.V. MINERALÖLERZEUG- NISSEN (OH. TANKSTELLEN)														
	HANDELSVERTRETER	438	446	932	127	396	91 056	82,7	5,0	9,4	6,0	1,9	1 518 194		
	HANDELSMAKLER	24	24	136	9	111	15 618	93,5	2,0	4,9	0,4	1,2	724 478		
	ZUSAMMEN	462	470	1 068	136	507	106 674	84,3	4,0	8,8	5,2	1,8	2 242 672		
422 5	V.V. FEST. BRENNSTOFFEN, MINERALÖLERZEUGNISSEN														
	HANDELSVERTRETER	532	545	1 236	152	588	148 996	86,3	3,9	6,2	6,2	1,3	3 265 695		
	HANDELSMAKLER	27	27	139	9	112	15 827	93,4	2,0	5,0	0,4	1,2	727 458		
	ZUSAMMEN	559	572	1 375	161	700	164 823	87,0	3,6	6,1	5,6	1,3	3 993 153		
422 6	V.V. ERZEN, STAHL, NE-METALLEN USW														
	HANDELSVERTRETER	1 014	1 024	2 441	545	1 169	244 370	80,5	2,1	18,9	0,2	0,3	9 415 258		
	HANDELSMAKLER	38	39	62	11	19	8 673	97,2	5,1	2,7	0,1	0	164 098		
	ZUSAMMEN	1 052	1 063	2 503	556	1 188	253 043	81,1	2,1	18,4	0,2	0,3	9 579 356		
422 81	V.V. ROHHOLZ														
	HANDELSVERTRETER	101	102	195	34	84	13 224	84,1	3,5	14,0	1,0	1,0	321 462		
	HANDELSMAKLER	60	63	205	42	127	17 850	90,1	3,9	9,2	0,7	0	416 300		
	ZUSAMMEN	161	165	400	76	211	31 074	87,5	3,7	11,2	0,8	0,4	737 763		
422 84	V.V. HOLZHALBWAREN, BAUELEMENTEN A. HOLZ														
	HANDELSVERTRETER	996	1 006	1 876	354	678	121 350	88,4	4,7	7,9	2,7	1,0	2 259 910		
	HANDELSMAKLER	131	131	350	79	191	28 711	86,3	3,2	13,4	0,3	0,1	774 078		
	ZUSAMMEN	1 127	1 137	2 226	433	869	150 061	88,0	4,4	8,9	2,2	0,9	3 033 988		
422 86	V.V. BAUSTOFFEN,BAUELEM. A. MINERAL. STOFFEN USW														
	HANDELSVERTRETER	1 956	2 009	4 370	746	1 971	322 289	85,8	5,1	11,6	1,9	0,7	5 460 692		
	HANDELSMAKLER	53	53	143	27	82	15 327	92,6	2,8	3,3	0,1	4,0	501 507		
	ZUSAMMEN	2 009	2 062	4 513	773	2 053	337 616	86,1	4,9	11,2	1,9	0,9	5 962 199		
422 89	V.V. INSTALL. BEDARF F. GAS, WASSER U. HEIZUNG														
	HANDELSVERTRETER	1 019	1 059	2 872	703	1 522	197 528	78,6	4,8	17,5	2,1	1,8	3 210 520		
	HANDELSMAKLER	21	21	42	9	16	2 172	93,1	8,4	2,9	4,1	0	23 964		
	ZUSAMMEN	1 040	1 080	2 914	712	1 538	199 700	78,7	4,9	17,4	2,1	1,8	3 234 484		
422 8	V.V. HOLZ, BAUSTOFFEN, INSTALLATIONSBEDARF														
	HANDELSVERTRETER	4 072	4 176	9 313	1 837	4 255	654 392	84,1	4,9	12,7	2,1	1,1	11 252 585		
	HANDELSMAKLER	265	268	740	157	416	64 060	89,1	3,3	9,4	0,5	1,0	1 715 850		
	ZUSAMMEN	4 337	4 444	10 053	1 994	4 671	718 452	84,5	4,7	12,4	2,0	1,1	12 968 435		
422	V.V. TECHN.CHEMIKAL.,ER- ZEN,HOLZ,BAUSTOFFEN USW														
	HANDELSVERTRETER	6 084	6 220	14 132	2 761	6 574	1 152 433	83,2	3,7	13,8	2,1	0,9	26 199 772		
	HANDELSMAKLER	361	365	1 067	224	631	99 776	90,1	2,8	8,6	0,4	0,8	3 174 666		
	ZUSAMMEN	6 445	6 585	15 199	2 985	7 205	1 252 209	83,7	3,6	13,4	2,0	0,9	29 374 438		
423 VERMITTLUNG VON NAHRUNGSMITTELN, GETRÄNKEN, TABAKWAREN															
423 1	V.V. NAHRUNGSMITTELN,GE- TRÄNKEN,TABAKWAREN,ÖL														
	HANDELSVERTRETER	985	1 001	3 117	762	1 799	255 808	84,7	2,1	12,6	1,1	1,6	10 485 531		
	HANDELSMAKLER	37	38	158	35	116	13 666	89,2	2,6	10,5	0	0,3	475 159		
	ZUSAMMEN	1 022	1 039	3 275	797	1 915	269 474	84,9	2,1	12,5	1,0	1,5	10 960 690		
423 32	V.V. SPEISE-U.INDUSTRIE- KARTOFFELN, GEMÜSE,OBST														
	HANDELSVERTRETER	236	241	598	104	328	172 140	58,4	6,2	30,6	0,4	10,6	1 611 123		
	HANDELSMAKLER	69	69	205	47	117	28 368	79,0	2,3	19,5	1,4	0	992 187		
	ZUSAMMEN	305	310	803	151	445	200 508	61,3	4,7	29,0	0,6	9,1	2 603 309		
423 33	V.V. ZUCKER, SÜßWAREN														
	HANDELSVERTRETER	513	522	1 249	260	554	80 260	86,4	2,6	12,6	0,3	0,7	2 693 655		
	HANDELSMAKLER	22	22	86	8	56	14 277	53,0	1,6	46,5	0,6	0	487 975		
	ZUSAMMEN	535	544	1 335	268	610	94 537	81,3	2,4	17,7	0,3	0,6	3 181 631		

1) ERLOESE AUS EIGEN- UND FREMDGESCHÄFT.

5 UNTERNEHMEN, ARBEITSSTAETTEN, BESCHAEFTIGTE, UMSATZ UND GESAMTWERT DER GEGEN
PROVISION VERMITTELTEN WAREN
NACH WIRTSCHAFTSZWEIGEN UND ARTEN DER HANDELSVERMITTLUNG

WIRTSCHAFTSZWEIG							UMSATZ 1978 (AUS)								
NUMMER DER SYSTEM- MATIK	ARTEN DER HANDELSVERMITTLUNG - (V.V.= VERMITTLUNG VON / VHV.F.= VERSANDHANDELS- VERTRETUNG FUER)	UNTER- NEHMEN	AR- BEITS- STAET- TEN	BE- SCHAEF- TIGTE INS- GESAMT	TEIL- ZEIT- BE- SCHAEF- TIGTE	ARBEIT- NEHMER	INSGESAMT 1)	HANDELSVERMITL.					SON- STIGEN TAE- TIG- KEITEN	GESAMTWERT DER GEGEN PROVISION VERMITTELTEN WAREN	
								ZU- SAMMEN	MITT- LERER PROVI- SIONS- SATZ	GROSS- HANDEL	EIN- ZEL- HANDEL				
AM 31.03.1979						1 000 DM				1 000 DM					
ANZAHL							Z								
423 34	V.V. MILCHERZEUGNISSEN, FETTWAREN, EIERN														
	HANDELSVERTRETER	209	212	732	115	478	54 513	83,2	2,2	14,8	1,4	0,6	2 035 661		
	HANDELSMAKLER	16	17	55	9	44	7 699	89,2	2,1	10,2	0	0,6	329 369		
	ZUSAMMEN	225	229	787	124	522	62 212	84,0	2,2	14,3	1,2	0,6	2 365 030		
423 35	V.V. WILD, GEFLUEGEL, FLEISCH, FLEISCHWAREN														
	HANDELSVERTRETER	614	635	1 696	370	884	144 303	67,0	4,3	29,0	3,2	0,8	2 224 010		
	HANDELSMAKLER	40	40	151	43	105	19 182	77,2	2,5	22,5	0,1	0,2	585 025		
	ZUSAMMEN	654	675	1 847	413	989	163 485	68,2	4,0	28,2	2,9	0,8	2 809 035		
423 36	V.V. KAFFEE, TEE, ROHKAFAO, GEWUERZEN														
	HANDELSVERTRETER	214	217	495	64	231	106 700	81,7	7,4	18,1	0,1	0,1	1 176 584		
	HANDELSMAKLER	29	29	86	17	58	13 795	74,1	1,6	25,9	0	0	638 124		
	ZUSAMMEN	243	246	581	81	289	120 495	80,8	5,4	19,0	0,1	0,1	1 814 708		
423 37	V.V. SONST. NAHRUNGS- MITTELN														
	HANDELSVERTRETER	806	834	1 826	404	767	104 859	85,6	4,8	12,9	1,2	0,3	1 856 827		
	HANDELSMAKLER	36	37	107	18	62	15 093	78,9	0,8	21,0	0,1	0	1 544 908		
	ZUSAMMEN	842	871	1 933	422	829	119 952	84,8	3,0	13,9	1,1	0,2	3 401 735		
423 3	V.V. BEST. NAHRUNGS- MITTELN														
	HANDELSVERTRETER	2 592	2 661	6 596	1 317	3 242	662 774	73,8	4,2	22,0	1,2	3,1	11 597 861		
	HANDELSMAKLER	212	214	690	142	442	98 414	75,0	1,6	24,4	0,5	0,1	4 577 588		
	ZUSAMMEN	2 804	2 875	7 286	1 459	3 684	761 188	73,9	3,5	22,3	1,1	2,7	16 175 449		
423 61	V.V. WEIN, SPIRITUOSEN														
	HANDELSVERTRETER	2 203	2 238	4 866	1 074	2 006	303 375	85,2	4,2	13,2	1,1	0,5	6 125 344		
	HANDELSMAKLER	214	215	456	119	154	29 246	81,3	3,3	16,1	1,7	0,9	715 217		
	ZUSAMMEN	2 417	2 453	5 322	1 193	2 160	332 620	84,9	4,1	13,5	1,2	0,5	6 840 562		
423 65	V.V. BIER, ALKOHOLF. GETRAENKEN														
	HANDELSVERTRETER	637	646	1 130	210	325	43 955	84,8	4,5	8,4	5,2	1,6	827 234		
	HANDELSMAKLER	8	8	14	-	6	5 819	24,3	6,9	75,6	0,1	0	20 479		
	ZUSAMMEN	645	654	1 144	210	331	49 774	77,7	4,6	16,3	4,6	1,4	847 713		
423 6	V.V. GETRAENKEN														
	HANDELSVERTRETER	2 840	2 884	5 996	1 284	2 331	347 330	85,2	4,3	12,6	1,6	0,6	6 952 579		
	HANDELSMAKLER	222	223	470	119	160	35 065	71,8	3,4	26,0	1,4	0,7	735 696		
	ZUSAMMEN	3 062	3 107	6 466	1 403	2 491	382 394	83,9	4,2	13,8	1,6	0,6	7 688 275		
423 9	V.V. TABAKWAREN														
	HANDELSVERTRETER	336	340	582	112	168	31 931	70,8	4,6	23,2	5,1	0,9	496 509		
	HANDELSMAKLER	5	5	30	3	26	7 810	99,8	1,4	0,2	0	0	560 998		
	ZUSAMMEN	341	345	612	115	194	39 741	76,5	2,9	18,7	4,1	0,7	1 057 507		
423	V.V. NAHRUNGSMITTELN, GETRAENKEN, TABAKWAREN														
	HANDELSVERTRETER	6 753	6 886	16 291	3 475	7 540	1 297 843	78,9	3,5	17,6	1,4	2,1	29 532 479		
	HANDELSMAKLER	476	480	1 348	299	744	154 954	76,8	1,9	22,3	0,7	0,2	6 349 441		
	ZUSAMMEN	7 229	7 366	17 639	3 774	8 284	1 452 797	78,7	3,2	18,1	1,3	1,9	35 881 920		
424 VERMITTLUNG VON TEXTILIEN, BEKLEIDUNG, SCHUHEN, LEDERWAREN															
424 1	V.V. TEXTIL., BEKLEIDG., SCHUHEN, LEDERWAREN, OAS														
	HANDELSVERTRETER	1 498	1 514	3 097	496	1 253	341 157	90,8	4,9	8,7	0,4	0,1	6 299 210		
	HANDELSMAKLER	30	32	147	43	116	18 581	61,9	4,3	35,5	2,5	0,1	269 836		
	ZUSAMMEN	1 528	1 546	3 244	539	1 369	359 738	89,4	4,9	10,1	0,5	0,1	6 569 046		
424 2	V.V. METERWARE F. BE- KLEIDUNG V. WAESCHE														
	HANDELSVERTRETER	718	729	1 534	313	572	98 845	92,4	3,0	6,8	0,7	0	3 006 559		
	HANDELSMAKLER	5	5	56	13	49	2 573	96,7	11,9	3,3	0	0	20 828		
	ZUSAMMEN	723	734	1 590	326	621	101 418	92,5	3,1	6,7	0,7	0	3 027 387		
424 31	V.V. OBERBEKLEIDUNG														
	HANDELSVERTRETER	2 843	2 947	5 374	1 128	1 823	368 992	89,3	5,2	9,2	1,3	0,2	6 289 152		
	HANDELSMAKLER	25	25	66	16	31	6 909	68,5	7,6	31,1	0,4	0	62 114		
	ZUSAMMEN	2 868	2 972	5 440	1 144	1 854	375 901	88,9	5,3	9,6	1,3	0,1	6 351 266		

1) ERLOESE AUS EIGEN- UND FREMDGESCHAFT.

5 UNTERNEHMEN, ARBEITSSTAETTEN, BESCHAEFTIGTE, UMSATZ UND GESAMTWERT DER GEGEN
PROVISION VERMITTELTEN WAREN
NACH WIRTSCHAFTSZWEIGEN UND ARTEN DER HANDELSVERMITTLUNG

NUMMER DER SYSTEM- MATIK	WIRTSCHAFTSZWEIG - ARTEN DER HANDELSVERMITTLUNG - (V.V.= VERMITTLUNG VON / VHV.F.= VERSANDHANDELS- VERTRETUNG FUER)	UNTER- NEHMEN	AR- BEITS- STAET- TEN	BE- SCHAEF- TIGTE INS- GESAMT	ZEIT- BE- SCHAEF- TIGTE	ARBEIT- NEHMER	INSGESAMT 1)	UMSATZ 1978 (AUS)					SON- STIGEN TAE- TIG- KEITEN	GESAMTWERT DER GEGEN PROVISION VERMITTELTEN WAREN
								HANDELSVERMITTL.						
								ZU- SAMMEN	MITT- LERER PROVI- SION- SATZ	GROSS- HANDEL	EIN- ZEL- HANDEL			
		AM 31.03.1979		ANZAHL		1 000 DM		X		1 000 DM				
424 34	V.V. KOPFBEDECKUNGEN, BEKLEIDUNGSZUBEHOER													
	HANDELSVERTRETER	-	-	-	-	-	-	-	-	-	-	-	-	-
	HANDELSMAKLER	-	-	-	-	-	-	-	-	-	-	-	-	-
	ZUSAMMEN	261	261	403	53	87	21 340	96,8	7,3	2,3	0,7	0,2	283 477	
424 37	V.V. KUERSCHNERWAREN													
	HANDELSVERTRETER	112	115	259	29	128	23 801	69,8	5,8	28,7	1,5	0,1	285 267	
	HANDELSMAKLER	5	6	20	4	14	2 203	53,1	2,9	45,9	0	0,9	40 864	
	ZUSAMMEN	117	121	279	33	142	26 003	68,4	5,5	30,1	1,4	0,1	326 132	
424 3	V.V. OBERBEKLEIDUNG USW													
	HANDELSVERTRETER	-	-	-	-	-	-	-	-	-	-	-	-	-
	HANDELSMAKLER	-	-	-	-	-	-	-	-	-	-	-	-	-
	ZUSAMMEN	3 246	3 354	6 122	1 230	2 083	423 245	88,1	5,4	10,5	1,3	0,2	6 960 874	
424 5	V.V. HERREN-, DAMEN- U. KINDERWAESCHE USW													
	HANDELSVERTRETER	1 792	1 809	3 143	638	907	176 085	91,1	4,8	7,6	1,0	0,3	3 310 613	
	HANDELSMAKLER	16	16	39	8	15	4 306	87,5	9,2	11,9	0,1	0,4	40 960	
	ZUSAMMEN	1 808	1 825	3 182	646	922	180 391	91,1	4,9	7,7	0,9	0,3	3 351 572	
424 61	V.V. HEIMTEXTILEN, BODENBELAEGEN, BETTWAREN													
	HANDELSVERTRETER	1 541	1 555	2 915	597	976	170 677	90,6	4,4	8,0	1,1	0,2	3 543 584	
	HANDELSMAKLER	38	38	79	15	42	8 929	62,6	3,2	36,2	1,2	0	172 923	
	ZUSAMMEN	1 579	1 593	2 994	612	1 018	179 605	89,2	4,3	9,4	1,1	0,2	3 716 507	
424 65	V.V. HAUS-U.TISCHWAESCHE													
	HANDELSVERTRETER	-	-	-	-	-	-	-	-	-	-	-	-	-
	HANDELSMAKLER	-	-	-	-	-	-	-	-	-	-	-	-	-
	ZUSAMMEN	333	339	570	103	154	26 782	95,9	4,4	2,1	2,0	0	584 424	
424 6	V.V. HEIM-U.HAUSTEXTIL., BODENBELAEGEN, BETTW.													
	HANDELSVERTRETER	-	-	-	-	-	-	-	-	-	-	-	-	-
	HANDELSMAKLER	-	-	-	-	-	-	-	-	-	-	-	-	-
	ZUSAMMEN	1 912	1 932	3 564	715	1 172	206 388	90,1	4,3	8,5	1,2	0,2	4 300 930	
424 71	V.V. LEDER- U.TAESCHNER- WAREN (OH. SCHUHE)													
	HANDELSVERTRETER	597	605	1 112	238	321	70 955	91,1	6,7	6,9	1,7	0,3	964 950	
	HANDELSMAKLER	5	5	20	7	13	2 129	48,3	7,6	51,7	0	0	13 597	
	ZUSAMMEN	602	610	1 132	245	334	73 084	89,8	6,7	8,2	1,7	0,3	978 547	
424 75	V.V. GALANTERIEWAREN, GESCHENKARTIKELN													
	HANDELSVERTRETER	407	415	789	166	264	52 533	79,4	7,3	18,0	1,3	1,3	574 467	
	HANDELSMAKLER	9	9	19	6	4	1 440	83,1	6,6	16,9	0	0	18 020	
	ZUSAMMEN	416	424	808	172	268	53 972	79,5	7,2	17,9	1,3	1,3	592 486	
424 7	V.V. LEDER-,TAESCHNER-U. GALANTERIEW.(OH.SCHUHE)													
	HANDELSVERTRETER	1 004	1 020	1 901	404	585	123 488	86,1	6,9	11,6	1,6	0,7	1 539 417	
	HANDELSMAKLER	14	14	39	13	17	3 569	62,3	7,0	37,7	0	0	31 617	
	ZUSAMMEN	1 018	1 034	1 940	417	602	127 057	85,4	6,9	12,3	1,5	0,7	1 571 034	
424 9	V.V. SCHUHEN													
	HANDELSVERTRETER	847	860	1 904	358	839	139 057	95,7	3,4	3,3	0,9	0,1	3 868 610	
	HANDELSMAKLER	7	8	84	9	77	8 542	89,7	5,3	10,3	0	0	145 368	
	ZUSAMMEN	854	868	1 988	367	916	147 599	95,4	3,5	3,7	0,8	0,1	4 013 978	
424	V.V. TEXTILIEN, BEKLEI- DUNG,SCHUHEN,LEDERWAREN													
	HANDELSVERTRETER	10 946	11 146	21 095	4 119	7 321	1 490 000	90,5	4,6	8,3	1,0	0,2	29 006 535	
	HANDELSMAKLER	143	147	535	121	364	55 834	70,3	5,0	28,5	1,1	0,1	788 287	
	ZUSAMMEN	11 089	11 293	21 630	4 240	7 685	1 545 835	89,8	4,7	9,1	1,0	0,2	29 794 821	
425 VERMITTLUNG VON METALLWAREN, EINRICHTUNGSGEGENSTAENDEN														
425 11	V.V. METALL- U. KUNSTSTOFFWAREN, ANG													
	HANDELSVERTRETER	5 246	5 348	11 585	2 421	5 037	938 090	67,1	5,2	30,4	1,6	0,9	12 006 444	
	HANDELSMAKLER	80	82	148	38	48	6 882	81,3	5,4	12,1	2,8	3,7	104 460	
	ZUSAMMEN	5 326	5 430	11 733	2 459	5 085	944 972	67,2	5,2	30,2	1,6	0,9	12 110 900	

1) ERLOESE AUS EIGEN- UND FREMDGESCHAEFT.

5 UNTERNEHMEN, ARBEITSSTAETTEN, BESCHAEFTIGTE, UMSATZ UND GESAMTWERT DER GEGEN
PROVISION VERMITTELTEN WAREN
NACH WIRTSCHAFTSZWEIGEN UND ARTEN DER HANDELSVERMITTLUNG

NUMMER DER SYSTEM- MATIK	WIRTSCHAFTSZWEIG - ARTEN DER HANDELSVERMITTLUNG - (V.V.= VERMITTLUNG VON / VHV.F.= VERSANDHANDELS- VERTRETUNG FUER)	UNTER- NEHMEN	AR- BEITS- STAET- TEN	BE- SCHAEF- TIGTE INS- GESAMT	TEIL- ZEIT- BE- SCHAEF- TIGTE	ARBEIT- NEHMER	INSGESAMT 1)	UMSATZ 1978 (AUS)						GESAMTWERT DER GEGEN PROVISION VERMITTELTEN WAREN	
								HANDELSVERMITTL.							
								ZU- SAMMEN	MITT- LERER PROVI- SION- SATZ	GROSS- HANDEL	EIN- ZEL- HANDEL	SON- STIGEN TAE- TIG- KEITEN			
								AM 31.03.1979							
								ANZAHL		1 000 DM		%		1 000 DM	
425 15	V.V. ELEKTROTECHN. ERZEUGNISSEN, ANG														
	HANDELSVERTRETER	3 981	4 052	8 919	1 644	4 093	544 393	82,1	5,8	13,8	2,0	2,1	7 700 406		
	HANDELSMAKLER	46	46	116	34	63	8 406	61,5	5,2	19,7	8,3	10,5	100 200		
	ZUSAMMEN	4 027	4 098	9 035	1 678	4 156	552 800	81,8	5,8	13,9	2,1	2,2	7 800 606		
425 1	V.V. METALL- U. KUNSTSTOFFWAREN USW, ANG														
	HANDELSVERTRETER	9 227	9 400	20 504	4 065	9 130	1 482 483	72,6	5,5	24,3	1,8	1,3	19 706 850		
	HANDELSMAKLER	126	128	264	72	111	15 288	70,4	5,3	16,3	5,8	7,5	204 660		
	ZUSAMMEN	9 353	9 528	20 768	4 137	9 241	1 497 771	72,6	5,5	24,2	1,8	1,4	19 911 509		
425 3	V.V. FEINKERAMIK U. GLAS- WAREN F.D. HAUSHALT														
	HANDELSVERTRETER	448	452	981	226	400	66 328	94,0	5,5	5,1	0,7	0,2	1 141 473		
	HANDELSMAKLER	7	7	10	1	2	937	93,1	10,7	0	6,9	0	8 139		
	ZUSAMMEN	455	459	991	227	402	67 266	94,0	5,5	5,0	0,7	0,2	1 149 612		
425 6	V.V. MOEBELN, KUNST- GEGENSTAENDEN U. AE.														
	HANDELSVERTRETER	2 979	3 028	6 716	1 272	2 889	521 282	81,0	4,8	13,9	3,9	1,2	8 753 632		
	HANDELSMAKLER	72	72	162	20	77	12 134	91,0	2,0	3,3	4,8	1,0	543 455		
	ZUSAMMEN	3 051	3 100	6 878	1 292	2 966	533 416	81,3	4,7	13,7	3,9	1,2	9 297 087		
425 71	V.V. RUNDFUNK-, FERNSEH- U. PHONOTECHN. GERAETEN														
	HANDELSVERTRETER	291	312	1 472	192	1 103	154 937	58,5	7,2	39,0	0,4	2,0	1 265 122		
	HANDELSMAKLER	17	17	128	12	110	26 128	62,8	24,6	37,2	0	0	66 617		
	ZUSAMMEN	308	329	1 600	204	1 213	181 065	59,1	8,0	38,8	0,4	1,8	1 331 739		
425 75	V.V. MUSIKINSTRUMENTEN														
	HANDELSVERTRETER	37	37	64	9	21	6 633	70,7	3,7	19,0	9,8	0,5	126 289		
	ZUSAMMEN	37	37	64	9	21	6 633	70,7	3,7	19,0	9,8	0,5	126 289		
425 7	V.V. RUNDFUNK-FERNSEH-U. PHONOTECHN. GERAETEN USW														
	HANDELSVERTRETER	328	349	1 536	201	1 124	161 570	59,0	6,9	38,2	0,8	2,0	1 391 411		
	HANDELSMAKLER	17	17	128	12	110	26 128	62,8	24,6	37,2	0	0	66 617		
	ZUSAMMEN	345	366	1 664	213	1 234	187 698	59,5	7,7	38,1	0,7	1,7	1 458 028		
425 8	V.V. LACKEN, FARBEN, TAPETEN														
	HANDELSVERTRETER	757	766	1 481	280	531	88 271	82,1	5,7	15,4	2,2	0,3	1 279 574		
	HANDELSMAKLER	12	12	33	5	23	5 000	70,8	7,1	27,9	0,3	1,0	50 138		
	ZUSAMMEN	769	778	1 514	285	554	93 271	81,5	5,7	16,0	2,1	0,3	1 329 713		
425 9	V.V. HOLZW., ANG, FLECHT- U. BUEKSTENW., KINDERWAGEN														
	HANDELSVERTRETER	252	253	381	48	85	18 262	85,2	6,9	14,2	0,5	0,1	224 844		
	HANDELSMAKLER	3	3	4	-	1	174	98,2	4,7	1,8	0	0	3 617		
	ZUSAMMEN	255	256	385	48	86	18 436	85,3	6,9	14,1	0,5	0,1	228 461		
425	V.V. METALLWAREN, EIN- RICHTUNGSGEGENSTAENDEN														
	HANDELSVERTRETER	13 991	14 248	31 599	6 092	14 159	2 338 196	74,6	5,4	22,0	2,1	1,3	32 497 784		
	HANDELSMAKLER	237	239	601	110	324	59 662	71,7	4,9	23,5	2,6	2,2	876 625		
	ZUSAMMEN	14 228	14 487	32 200	6 202	14 483	2 397 858	74,6	5,4	22,0	2,2	1,3	33 374 410		
426 VERMITTLUNG VON FEINMECH. U. OPT. ERZEUGN., SCHMUCK USW															
426 31	V.V. FOTO-U. KINOGERAET., FOTOTECHN. U.-CHEM. MAT.														
	HANDELSVERTRETER	204	221	691	147	407	46 057	77,6	7,8	15,3	3,8	3,3	458 367		
	HANDELSMAKLER	11	11	26	9	15	1 287	86,0	15,9	9,9	2,9	1,2	6 961		
	ZUSAMMEN	215	232	717	156	422	47 344	77,8	7,9	15,1	3,8	3,3	465 328		
426 35	V.V. SONST. FEINMECH. U. OPT. ERZEUGNISSEN														
	HANDELSVERTRETER	174	178	366	86	141	24 819	72,3	6,2	25,1	0,2	2,4	289 597		
	HANDELSMAKLER	6	6	25	3	17	2 377	33,4	11,9	42,8	0,6	23,3	6 663		
	ZUSAMMEN	180	184	391	89	158	27 196	68,9	6,3	26,6	0,3	4,2	296 259		
426 3	V.V. FEINMECH., FOTO- U. OPTISCHEN ERZEUGNISSEN														
	HANDELSVERTRETER	378	399	1 057	233	548	70 877	75,7	7,2	18,7	2,6	3,0	747 963		
	HANDELSMAKLER	17	17	51	12	32	3 663	51,9	13,9	31,2	1,4	15,5	13 624		
	ZUSAMMEN	395	416	1 108	245	580	74 540	74,6	7,3	19,3	2,5	3,6	761 587		

1) ERLOESE AUS EIGEN- UND FREMDGESCHAFT.

**5 UNTERNEHMEN, ARBEITSSTÄTTEN, BESCHÄFTIGTE, UMSATZ UND GESAMTWERT DER GEGEN
PROVISION VERMITTELTEN WAREN
NACH WIRTSCHAFTSZWEIGEN UND ARTEN DER HANDELSVERMITTLUNG**

NUMMER DER SYSTEM- MATIK	WIRTSCHAFTSZWEIG - ARTEN DER HANDELSVERMITTLUNG - (V.V.= VERMITTLUNG VON / VHV.F.= VERSANDHANDELS- VERTRETUNG FUER)	UNTER- NEHMEN	AR- BEITS- STÄET- TEN	BE- SCHAEF- TIGTE INS- GESAMT	TEIL- ZEIT- BE- SCHAEF- TIGTE	ARBEIT- NEHMER	INSGESAMT (1)	UMSATZ 1978 (AUS)						SON- STIGEN TAE- TIG- KEITEN	GESAMTWERT DER GEGEN PROVISION VERMITTELTEN WAREN
								HANDELSVERMITL.							
								ZU- SAMMEN	MITT- LERER PROVI- SIONS- SATZ	GROSS- HANDEL	EIN- ZEL- HANDEL				
AM 31.03.1979															
			ANZAHL				1 000 DM			%			1 000 DM		
426 6	V.V. UHREN, EDELMETALL- WAREN, SCHMUCK U. AE.														
	HANDELSVERTRETER	605	611	989	200	253	54 440	86,8	8,8	7,5	5,5	0,1	539 336		
	HANDELSMAKLER	7	7	10	1	4	400	100	2,9	0	0	0	13 589		
	ZUSAMMEN	612	618	999	201	257	54 840	86,9	8,6	7,5	5,5	0,1	552 925		
426 7	V.V. SPIELWAREN														
	HANDELSVERTRETER	293	297	814	172	440	59 846	91,7	5,1	7,6	0,7	0	1 079 275		
	ZUSAMMEN	293	297	814	172	440	59 846	91,7	5,1	7,6	0,7	0	1 079 275		
426 9	V.V. SPORT- V. CAMPING- ARTIKELN (OH. CAMPINGM.)														
	HANDELSVERTRETER	280	285	640	130	271	44 053	87,3	6,7	10,6	1,4	0,7	572 422		
	HANDELSMAKLER	10	10	18	3	2	669	88,6	4,8	0	9,7	1,7	12 221		
	ZUSAMMEN	290	295	658	133	273	44 722	87,3	6,7	10,5	1,5	0,7	584 643		
426	V.V. FEINMECH. U. OPT. ER- ZEUGN., SCHMUCK USW														
	HANDELSVERTRETER	1 556	1 592	3 500	735	1 512	229 215	84,8	6,6	11,6	2,6	1,1	2 938 996		
	HANDELSMAKLER	34	34	79	16	38	4 733	61,1	7,3	24,2	2,5	12,2	39 434		
	ZUSAMMEN	1 590	1 626	3 579	751	1 550	233 948	84,3	6,6	11,8	2,6	1,3	2 978 430		
427 VERMITTLUNG VON FAHRZEUGEN, MASCHINEN, TECHN. BEDARF															
427 1	V.V. FAHRZEUGEN, FAHR- ZEUGTEILEN U. -REIFEN														
	HANDELSVERTRETER	2 206	2 321	12 656	1 133	9 826	1 407 852	48,5	6,5	10,4	20,6	20,5	10 512 758		
	HANDELSMAKLER	393	409	1 285	154	791	108 877	56,5	5,9	5,2	28,7	9,6	1 041 517		
	ZUSAMMEN	2 599	2 730	13 941	1 287	10 617	1 516 729	49,0	6,4	10,0	21,2	19,7	11 554 275		
427 45	V.V. LANDMASCHINEN, LANDW. GERAETEN														
	HANDELSVERTRETER	583	601	1 596	289	839	166 354	66,2	8,2	24,4	5,7	3,7	1 344 428		
	HANDELSMAKLER	12	12	25	3	11	8 591	83,2	5,1	16,3	0,4	0,1	140 869		
	ZUSAMMEN	595	613	1 621	292	850	174 945	67,0	7,9	24,0	5,5	3,5	1 485 297		
427 47	V.V. MASCHINEN (OH. LAND- U. SPEZIALMASCH.)														
	HANDELSVERTRETER	3 448	3 546	8 511	1 930	4 079	745 649	71,5	5,9	21,5	4,2	2,9	9 017 430		
	HANDELSMAKLER	128	132	391	58	246	415 071	60,2	9,5	39,5	0,1	0,2	2 620 276		
	ZUSAMMEN	3 576	3 678	8 902	1 988	4 325	1 160 720	67,5	6,7	27,9	2,7	1,9	11 637 706		
427 4	V.V. MASCHINEN (OH. SPEZIALMASCHINEN)														
	HANDELSVERTRETER	4 031	4 147	10 107	2 219	4 918	912 003	70,5	6,2	22,0	4,5	3,0	10 361 858		
	HANDELSMAKLER	140	144	416	61	257	423 661	60,7	9,3	39,0	0,1	0,2	2 761 145		
	ZUSAMMEN	4 171	4 291	10 523	2 280	5 175	1 335 665	67,4	6,9	27,4	3,1	2,1	13 123 003		
427 71	V.V. TECHN. SPEZIALBED. F. BEST. WIRTSCHAFTSZWEIGE														
	HANDELSVERTRETER	-	-	-	-	-	-	-	-	-	-	-	-	-	
	HANDELSMAKLER	-	-	-	-	-	-	-	-	-	-	-	-	-	
	ZUSAMMEN	501	508	1 091	220	439	84 177	73,7	5,3	20,2	3,2	2,9	1 171 910		
427 73	V.V. CHEM.- TECHN. ERZEUGNISSEN														
	HANDELSVERTRETER	845	865	1 526	351	458	80 563	84,8	6,3	12,7	1,2	1,3	1 082 403		
	HANDELSMAKLER	17	17	42	9	21	2 061	56,8	3,3	34,8	2,1	6,3	34 991		
	ZUSAMMEN	862	882	1 568	360	479	82 624	84,1	6,2	13,2	1,2	1,4	1 117 394		
427 75	V.V. TECHN. BEDARF, ANG, HANF-U. HARTFASERERZEUGN.														
	HANDELSVERTRETER	619	626	1 337	332	520	80 489	79,8	4,3	16,4	2,9	1,0	1 482 796		
	HANDELSMAKLER	11	11	23	2	10	3 159	86,1	5,3	13,9	0	0	51 477		
	ZUSAMMEN	630	637	1 360	334	530	83 648	80,0	4,4	16,3	2,8	0,9	1 534 273		
427 77	V.V. SCHUHMACHERBEDARF														
	HANDELSVERTRETER	-	-	-	-	-	-	-	-	-	-	-	-	-	
	HANDELSMAKLER	-	-	-	-	-	-	-	-	-	-	-	-	-	
	ZUSAMMEN	60	60	133	32	64	7 487	75,7	4,7	23,3	0,1	1,0	121 724		
427 7	V.V. TECHN. U. SPEZIALBED. VERSCH. WIRTSCHAFTSZWEIGE														
	HANDELSVERTRETER	2 010	2 043	4 044	925	1 460	249 507	79,4	5,2	16,6	2,3	1,7	3 806 626		
	HANDELSMAKLER	43	44	108	21	52	8 428	72,4	4,4	23,4	2,0	2,2	138 675		
	ZUSAMMEN	2 053	2 087	4 152	946	1 512	257 935	79,2	5,2	16,8	2,3	1,7	3 945 301		

1) ERLOESE AUS EIGEN- UND FREMDGESCHAFT.

**5 UNTERNEHMEN, ARBEITSSTAETTEN, BESCHAEFTIGTE, UMSATZ UND GESAMTWERT DER GEGEN
PROVISION VERMITTELTEN WAREN
NACH WIRTSCHAFTSZWEIGEN UND ARTEN DER HANDELSVERMITTLUNG**

WIRTSCHAFTSZWEIG		AR- BEITS- STAET- TEN		BE- SCHAEF- TIGTE INS- GESAMT	TEIL- ZEIT- BE- SCHAEF- TIGTE	ARBEIT- NEHMER	INSGESAMT 1)	UMSATZ 1978 (AUS)				SON- STIGEN TAE- TIG- KEITEN	GESAMTWERT DER GEGEN PROVISION VERMITTELTEN WAREN
NUMMER DER SYSTEM- MATIK	ARTEN DER HANDELSVERMITTLUNG - (V.V.= VERMITTLUNG VON / VHV.F.= VERSANDHANDELS- VERTRETUNG FUER)	UNTER- NEHMEN						HANDELSVERMTL.					
								ZU- SAMMEN	MITT- LERER PROVI- SIONS- SATZ	GROSS- HANDEL	EIN- ZEL- HANDEL		
</													

1) ERLOESE AUS EIGEN- UND FRENDGESCHAFT.

**5 UNTERNEHMEN, ARBEITSSTAETTEN, BESCHAEFTIGTE, UMSATZ UND GESAMTWERT DER GEGEN
PROVISION VERMITTELTEN WAREN
NACH WIRTSCHAFTSZWEIGEN UND ARTEN DER HANDELSVERMITTLUNG**

NUMMER DER SYSTEM- MATIK	WIRTSCHAFTSZWEIG - ARTEN DER HANDELSVERMITTLUNG - (V.V.= VERMITTLUNG VON / VHV.F.= VERSANDHANDELS- VERTRETUNG FUER)	UNTER- NEHMEN	AR- BEITS- STAET- TEN	BE- SCHAEF- TIGTE INS- GESAMT	ZEIT- BE- SCHAEF- TIGTE	ARBEIT- NEHMER	INSGESAMT 1)	UMSATZ 1978 (AUS)						GESAMTWERT DER GEGEN PROVISION VERMITTELTEN WAREN
								HANDELSVERMITL.						
								ZU- SAMMEN	MITT- LERER PROVI- SION- SATZ	GROSS- HANDEL	EIN- ZEL- HANDEL	SON- STIGEN TAE- TIG- KEITEN		
AM 31.03.1979														
ANZAHL								1 000 DM		X			1 000 DM	
428 83	V.V. FERTIGWAREN, OAS													
	HANDELSVERTRETER	752	769	1 590	351	662	140 921	75,0	5,0	22,2	2,1	0,6	2 095 235	
	HANDELSMAKLER	45	52	154	24	94	8 562	79,5	2,8	5,0	14,6	0,9	245 836	
	ZUSAMMEN	797	821	1 744	375	756	149 482	75,3	4,8	21,2	2,8	0,7	2 341 072	
428 8	V.V. WAREN VERSCH. ART, OAS													
	HANDELSVERTRETER	1 137	1 155	2 188	427	825	169 507	78,6	4,6	18,9	1,9	0,6	2 905 452	
	HANDELSMAKLER	52	59	235	37	166	164 341	32,8	3,9	66,4	0,8	0	1 393 559	
	ZUSAMMEN	1 189	1 214	2 423	464	991	333 848	56,1	4,4	42,3	1,3	0,3	4 299 010	
428	V.V.SONST. WAREN, WAREN VERSCH. ART, OAS													
	HANDELSVERTRETER	6 800	6 893	13 085	2 566	4 750	886 041	85,9	5,2	11,7	1,6	0,8	14 515 379	
	HANDELSMAKLER	181	189	679	169	442	226 938	42,6	4,5	54,7	2,5	0,2	2 167 933	
	ZUSAMMEN	6 981	7 082	13 764	2 735	5 192	1 112 979	77,1	5,1	20,4	1,8	0,7	16 683 312	
429 VERSANDHANDELSVERTRETUNG														
429 31	VHV.F. NAHRUNGSMITTEL													
	HANDELSVERTRETER	73	73	154	41	69	5 755	95,5	8,2	3,1	1,2	0,2	67 260	
	ZUSAMMEN	73	73	154	41	69	5 755	95,5	8,2	3,1	1,2	0,2	67 260	
429 35	VHV.F. GETRAENKE, TABAKWAREN													
	HANDELSVERTRETER	126	126	204	43	47	5 312	96,9	11,1	0,2	2,9	0,1	46 406	
	ZUSAMMEN	126	126	204	43	47	5 312	96,9	11,1	0,2	2,9	0,1	46 406	
429 3	VHV.F. NAHRUNGSMITTEL, GETRAENKE, TABAKWAREN													
	HANDELSVERTRETER	199	199	358	84	116	11 067	96,2	9,4	1,7	2,0	0,1	113 666	
	ZUSAMMEN	199	199	358	84	116	11 067	96,2	9,4	1,7	2,0	0,1	113 666	
429 41	VHV.F.PULLOVER,HERREN-U. DAMENWAESCHE,MIEDERWAREN													
	HANDELSVERTRETER	33	33	42	3	2	724	99,8	12,7	0	0,2	0	5 687	
	ZUSAMMEN	33	33	42	3	2	724	99,8	12,7	0	0,2	0	5 687	
429 45	VHV.F. HERREN- U. DAMEN- OBERBEKLEIDUNG USW													
	HANDELSVERTRETER	159	160	218	45	24	5 331	98,6	9,9	0,6	0,4	0,4	53 218	
	ZUSAMMEN	159	160	218	45	24	5 331	98,6	9,9	0,6	0,4	0,4	53 218	
429 49	VHV.F. TEXTIL.,SONST. BEKLEIDG.,SCHUHE,LEDERW.													
	HANDELSVERTRETER	671	675	894	129	95	19 303	95,4	10,2	2,8	1,5	0,2	180 874	
	ZUSAMMEN	671	675	894	129	95	19 303	95,4	10,2	2,8	1,5	0,2	180 874	
429 4	VHV.F. TEXTILIEN,BEKLFI- DUNG, SCHUHE, LEDERWAREN													
	HANDELSVERTRETER	863	868	1 154	177	121	25 358	96,2	10,2	2,3	1,2	0,3	239 778	
	ZUSAMMEN	863	868	1 154	177	121	25 358	96,2	10,2	2,3	1,2	0,3	239 778	
429 51	VHV.F. METALL U. KUNSTSTOFFWAREN, ANG													
	HANDELSVERTRETER	276	278	394	74	72	8 857	88,4	10,5	1,3	9,9	0,4	74 566	
	ZUSAMMEN	276	278	394	74	72	8 857	88,4	10,5	1,3	9,9	0,4	74 566	
429 54	VHV.F. ELEKTROTECHN. ERZEUGNISSE, ANG													
	HANDELSVERTRETER	701	701	843	86	61	25 895	98,4	13,6	0,7	0,3	0,6	186 929	
	ZUSAMMEN	701	701	843	86	61	25 895	98,4	13,6	0,7	0,3	0,6	186 929	
429 57	VHV. F. MOEBEL, KUNST- GEGENSTAENDE U. AE.													
	HANDELSVERTRETER	174	177	278	59	69	9 768	97,7	7,9	0,2	2,1	0	120 814	
	ZUSAMMEN	174	177	278	59	69	9 768	97,7	7,9	0,2	2,1	0	120 814	
429 59	VHV.F.EINR.GEGENSTAENDE, ANG,LACKE,FARBEN,TAPETEN													
	HANDELSVERTRETER	54	54	82	12	21	3 341	94,3	13,3	5,4	0,4	0	23 733	
	ZUSAMMEN	54	54	82	12	21	3 341	94,3	13,3	5,4	0,4	0	23 733	

1) ERLOESE AUS EIGEN- UND FREMDGESCHAFT.

**5 UNTERNEHMEN, ARBEITSSTAETTEN, BESCHAEFTIGTE, UMSATZ UND GESAMTWERT DER GEGEN
PROVISION VERMITTELTEN WAREN
NACH WIRTSCHAFTSZWEIGEN UND ARTEN DER HANDELSVERMITTLUNG**

NUMMER DER SYSTEM- MATIK	WIRTSCHAFTSZWEIG - ARTEN DER HANDELSVERMITTLUNG - (V.V.= VERMITTLUNG VON / VHV.F.= VERSANDHANDELS- VERTRETUNG FUER)	UNTER- NEHMEN	AR- BEITS- STAET- TEN	BE- SCHAEF- TIGTE INS- GESAMT	TEIL- ZEIT- BE- SCHAEF- TIGTE	ARBEIT- NEHMER	INSGESAMT 1)	UMSATZ 1978 (AUS)						SON- STIGEN TAE- TIG- KEITEN	GESAMTWERT DER GEGEN PROVISION VERMITTELTEN WAREN
								HANDELSVERMITL.							
								ZU- SAMMEN	MITT- LERER PROVI- SIONS- SATZ	GROSS- HANDEL	EIN- ZEL- HANDEL				
429 5	VHV.F. METALLWAREN, EIN- RICHTUNGSGEGENSTAEENDE														
	HANDELSVERTRETER	1 205	1 210	1 597	231	223	47 861	96,1	11,3	1,0	2,4	0,4		406 041	
	ZUSAMMEN	1 205	1 210	1 597	231	223	47 861	96,1	11,3	1,0	2,4	0,4		406 041	
429 6	VHV.F. FEINMECH. U. OPT. ERZEUGN., SCHMUCK USW														
	HANDELSVERTRETER	24	29	57	9	28	3 339	70,8	9,9	19,5	5,9	3,9		23 887	
	ZUSAMMEN	24	29	57	9	28	3 339	70,8	9,9	19,5	5,9	3,9		23 887	
429 71	VHV.F. KFZ, KFZ-TEILE U. -REIFEN														
	HANDELSVERTRETER	18	21	34	6	13	2 370	71,8	5,9	0,8	26,9	0,5		29 002	
	ZUSAMMEN	18	21	34	6	13	2 370	71,8	5,9	0,8	26,9	0,5		29 002	
429 75	VHV.F. SONST. FAHRZEUGE, MASCHINEN, TECHN. BEDARF														
	HANDELSVERTRETER	26	28	58	14	29	2 777	85,1	8,8	9,0	5,1	0,8		26 785	
	ZUSAMMEN	26	28	58	14	29	2 777	85,1	8,8	9,0	5,1	0,8		26 785	
429 7	VHV.F. FAHRZEUGE, MASCHINEN, TECHN. BEDARF														
	HANDELSVERTRETER	44	49	92	20	42	5 147	79,0	7,3	5,2	15,1	0,7		55 787	
	ZUSAMMEN	44	49	92	20	42	5 147	79,0	7,3	5,2	15,1	0,7		55 787	
429 81	VHV.F. BUECHER, ZEITSCHRIFTEN, MUSIKALIEN														
	HANDELSVERTRETER	117	118	195	54	54	6 511	96,4	9,8	1,2	1,2	1,2		64 279	
	ZUSAMMEN	117	118	195	54	54	6 511	96,4	9,8	1,2	1,2	1,2		64 279	
429 84	VHV.F. KOSMET. ERZEUGN., KOERPERPFLEGE MITTEL														
	HANDELSVERTRETER	109	111	134	19	13	3 702	98,9	7,5	0,2	0,8	0		48 559	
	ZUSAMMEN	109	111	134	19	13	3 702	98,9	7,5	0,2	0,8	0		48 559	
429 87	VHV.F. SONST. WAREN, ANG														
	HANDELSVERTRETER	192	192	290	46	68	10 846	85,8	11,7	9,5	3,6	1,2		79 267	
	ZUSAMMEN	192	192	290	46	68	10 846	85,8	11,7	9,5	3,6	1,2		79 267	
429 89	VHV.F. WAREN VERSCH. ART, OAS														
	HANDELSVERTRETER	1 048	1 057	1 401	260	152	28 907	96,0	9,6	2,5	0,8	0,8		288 847	
	ZUSAMMEN	1 048	1 057	1 401	260	152	28 907	96,0	9,6	2,5	0,8	0,8		288 847	
429 8	VHV.F. SONST. WAREN, WAREN VERSCH. ART, OAS														
	HANDELSVERTRETER	1 466	1 478	2 020	379	287	49 965	94,0	9,8	3,6	1,4	0,9		480 951	
	ZUSAMMEN	1 466	1 478	2 020	379	287	49 965	94,0	9,8	3,6	1,4	0,9		480 951	
429	VERSANDHANDELSVERTRETUNG														
	HANDELSVERTRETER	3 801	3 833	5 278	900	817	142 738	94,2	10,2	2,8	2,4	0,6		1 320 110	
	ZUSAMMEN	3 801	3 833	5 278	900	817	142 738	94,2	10,2	2,8	2,4	0,6		1 320 110	
42	HANDELSVERMITTLUNG														
	HANDELSVERTRETER	60 317	61 496	136 091	25 801	60 568	10 548 665	75,9	4,7	15,8	4,5	3,8		170 593 762	
	HANDELSMAKLER	2 361	2 408	6 989	1 360	4 088	1 257 708	63,7	3,2	31,8	3,3	1,3		25 110 462	
	ZUSAMMEN	62 678	63 904	143 080	27 161	64 656	11 806 373	74,6	4,5	17,5	4,4	3,6		195 704 223	
437 10	TANKSTELLEN (ABSATZ IN FREMDEN NAMEN)														
	HANDELSVERTRETER	13 210	13 370	48 536	11 574	27 984	2 770 641	48,4	6,4	2,2	34,4	15,0		20 943 156	
	ZUSAMMEN	13 210	13 370	48 536	11 574	27 984	2 770 641	48,4	6,4	2,2	34,4	15,0		20 943 156	
	HANDELSVERMITTLUNG U. AGENTURTANKSTELLEN														
	HANDELSVERTRETER	73 527	74 866	184 627	37 375	88 552	13 319 306	70,2	4,9	13,0	10,7	6,1		191 536 918	
	HANDELSMAKLER	2 361	2 408	6 989	1 360	4 088	1 257 708	63,7	3,2	31,8	3,3	1,3		25 110 462	
	ZUSAMMEN	75 888	77 274	191 616	38 735	92 640	14 577 014	69,6	4,7	14,6	10,1	5,7		216 647 380	

1) ERLÖSE AUS EIGEN- UND FREMDEGESCHAFT.

Bundesgesetzblatt ¹⁷³³

Teil I

Z 5702 AX

1978	Ausgegeben zu Bonn am 16. November 1978	Nr. 61
Tag	Inhalt	Seite
10. 11. 78	Gesetz über die Statistik im Handel und Gastgewerbe (Handelsstatistikgesetz — HdlStatG) neu: 708-22; 708-4, 708-5	1733
9. 11. 78	Zweite Verordnung zu § 26 Abs. 4 Nr. 2 des Bundesbesoldungsgesetzes neu: 2032-1-8-3; 2032-1-8, 2032-1-8-2	1737
9. 11. 78	Verordnung über die Festsetzung des Lärmschutzbereichs für den Luft/Boden-Schießplatz Nordhorn neu: 2129-4-30	1739
10. 11. 78	Erste Verordnung zur Änderung der Gleichstellungsverordnung 7822-3-14	1750
7. 11. 78	Entscheidung des Bundesverfassungsgerichts (zu § 2 Abs. 3 des Gesetzes über die Ent- schädigung von Zeugen und Sachverständigen in der Fassung des Gesetzes vom 20. Au- gust 1975) 367-1	1752
Hinweis auf andere Verkündungsblätter		
	Bundesgesetzblatt Teil II Nr. 49	1753
	Rechtsvorschriften der Europäischen Gemeinschaften	1754

Gesetz über die Statistik im Handel und Gastgewerbe (Handelsstatistikgesetz — HdlStatG)

Vom 10. November 1978

Der Bundestag hat das folgende Gesetz beschlos-
sen:

Abschnitt I

Umfang

§ 1

(1) Im Handel (Großhandel, Einzelhandel einschließlich Apotheken, Handelsvermittlung) sowie im Gastgewerbe (Gaststätten- und Beherbergungsgewerbe) werden statistische Erhebungen als Bundesstatistik durchgeführt.

(2) Die Statistik umfaßt

1. monatliche Erhebungen im Großhandel, Einzelhandel und Gastgewerbe,

2. jährliche Erhebungen im Großhandel, Einzelhandel, in der Handelsvermittlung und im Gastgewerbe,

3. Ergänzungserhebungen im Einzelhandel im Jahre 1980 für das Kalender- oder Geschäftsjahr 1979 und im Jahre 1986 für das Kalender- oder Geschäftsjahr 1985, im Großhandel und Gastgewerbe im Jahre 1981 für das Kalender- oder Geschäftsjahr 1980 und im Jahre 1987 für das Kalender- oder Geschäftsjahr 1986 sowie im Großhandel, Einzelhandel und Gastgewerbe darauffolgend jeweils im Abstand von fünf bis sieben Jahren,

4. Zählungen im Handel und im Gastgewerbe im Jahre 1979 für das Kalender- oder Geschäftsjahr

1978, im Jahre 1985 für das Kalender- oder Geschäftsjahr 1984 und darauffolgend im Abstand von zehn Jahren oder im Bedarfsfalle in kürzeren Abständen.

§ 2

Die Erhebungen nach § 1 Abs. 2 Nr. 1 bis 3 erstrecken sich

1. im Großhandel auf jeweils höchstens 10 000 Unternehmen in den monatlichen und jährlichen Erhebungen sowie auf höchstens 20 000 Unternehmen in den einzelnen Ergänzungserhebungen,
2. im Einzelhandel auf jeweils höchstens 25 000 Unternehmen,
3. in der Handelsvermittlung auf höchstens 10 000 Unternehmen,
4. im Gastgewerbe auf jeweils höchstens 8 000 Unternehmen.

Abschnitt II

Sachverhalte

§ 3

In den monatlichen Erhebungen (§ 1 Abs. 2 Nr. 1) werden erfaßt

1. die Voll- und Teilzeitbeschäftigten,
2. der Umsatz.

Bei Unternehmen mit Arbeitsstätten in mehreren Bundesländern werden die Angaben auch in der Unterteilung nach Bundesländern erfaßt.

§ 4

In den jährlichen Erhebungen (§ 1 Abs. 2 Nr. 2) werden erfaßt

1. die tätigen Personen,
2. der Waren- und Materialeingang einschließlich der Aufwendungen für an andere Unternehmen vergebene Lohnarbeiten,
3. die Waren- und Materialbestände am Anfang und Ende des Kalender- oder Geschäftsjahres,
4. die Investitionen,
5. die Aufwendungen für gemietete oder gepachtete Anlagegüter,
6. die Verkaufserlöse aus dem Abgang von Anlagegütern,
7. die Lohn- und Gehaltsummen,
8. der Umsatz nach Arten der ausgeübten wirtschaftlichen Tätigkeiten,

außerdem

9. im Großhandel und Einzelhandel der Umsatz nach Warengruppen und Absatzformen,
10. im Gastgewerbe der Umsatz nach Beherbergung, Verpflegung einschließlich Getränke und der sonstige Umsatz,

11. im Großhandel und in der Handelsvermittlung der Gesamtwert des gegen Provision vermittelten Warenumsatzes, in der Handelsvermittlung auch nach Warengruppen.

§ 5

In den Ergänzungserhebungen (§ 1 Abs. 2 Nr. 3) werden erfaßt

1. die Zusammensetzung des Warensortiments, außerdem
2. im Großhandel und Einzelhandel die Inlandsbezüge nach Lieferantengruppen,
3. im Großhandel der Inlandsumsatz nach Abnehmergruppen.

§ 6

(1) In den Zählungen im Handel und Gastgewerbe (§ 1 Abs. 2 Nr. 4) werden erfaßt

1. bei Unternehmen

- a) die tätigen Personen,
- b) die Beteiligungsverhältnisse, soweit zur Ermittlung der Werkhandelsunternehmen erforderlich,
- c) der Umsatz nach Arten der ausgeübten wirtschaftlichen Tätigkeiten,

außerdem

- d) im Großhandel und Einzelhandel der Umsatz nach Warengruppen,
- e) im Großhandel und in der Handelsvermittlung der Gesamtwert des gegen Provision vermittelten Warenumsatzes, in der Handelsvermittlung auch nach Warengruppen;

2. bei Arbeitsstätten

- a) die tätigen Personen,
- b) der Umsatz nach Arten der ausgeübten wirtschaftlichen Tätigkeiten,

außerdem

- c) im Großhandel und Einzelhandel
 - aa) die Bedienungsform,
 - bb) der Umsatz nach Warengruppen,
 - cc) die örtliche Lage,
 - dd) das Vorhandensein von Einrichtungen des fließenden und ruhenden Verkehrs;
- d) im Einzelhandel
 - aa) die Betriebsform,
 - bb) die Geschäftsfläche,
 - cc) die Verkaufsfläche;
- e) im Gastgewerbe
 - aa) die Fremdenzimmer,
 - bb) die Fremdenbetten,
 - cc) die Ferienhäuser und Ferienwohnungen.

(2) Die Finanzbehörden teilen den mit der Durchführung der Zählungen im Handel und im Gastgewerbe betrauten statistischen Behörden die An-

schriften und Gewerbekennziffern aller Unternehmen des Handels und Gastgewerbes nach dem Stand vom Ende des Kalenderjahres mit, das der Zählung vorausgeht.

Abschnitt III Allgemeine Bestimmungen

§ 7

Außer den nach §§ 3 bis 6 zu erhebenden Sachverhalten werden Angaben zur Kennzeichnung von Unternehmen und Arbeitsstätten erhoben, soweit sie zur Beurteilung der Auskunftspflicht und für die statistische Zuordnung erforderlich sind.

§ 8

(1) Auskunftspflichtig sind die Inhaber oder Leiter der Unternehmen und Leiter der Arbeitsstätten.

(2) Die Auskunftspflicht erstreckt sich bei erstmaliger Heranziehung oder bei Rückfragen

1. in den monatlichen Erhebungen auch auf abgelaufene Berichtszeiträume des Kalenderjahres und des Vorjahres,
2. in den jährlichen Erhebungen auch auf das dem Berichtsjahr vorausgehende Jahr,

soweit Sachverhalte erhoben werden, die auf Grund geltender Rechtsvorschriften aufzeichnungs- und aufbewahrungspflichtig sind.

§ 9

Die monatlichen und jährlichen Erhebungen im Großhandel (§ 1 Abs. 2 Nr. 1 und 2 in Verbindung mit §§ 3 und 4) und die jährlichen Erhebungen in der Handelsvermittlung (§ 1 Abs. 2 Nr. 2 in Verbindung mit § 4) sowie die Ergänzungserhebungen im Großhandel (§ 1 Abs. 2 Nr. 3 in Verbindung mit § 5) werden vom Statistischen Bundesamt erhoben und aufbereitet.

§ 10

Der Bundesminister für Wirtschaft wird ermächtigt, durch Rechtsverordnung mit Zustimmung des Bundesrates

1. die Erhebung von Sachverhalten auszusetzen, wenn die Ergebnisse nicht mehr benötigt werden,
2. die in diesem Gesetz für die einzelnen Erhebungen jeweils vorgesehenen Erhebungsabstände zum Zwecke der Arbeitserleichterung zu verlängern,
3. für die Erhebungen nach § 1 Abs. 2 Nr. 3 und Nr. 4 die jeweiligen Erhebungsjahre zu bestimmen.

Abschnitt IV Änderung anderer Gesetze, Schluß- und Übergangsvorschriften

§ 11

(1) Das Gesetz über die Durchführung laufender Statistiken im Handel sowie über die Statistik des Fremdenverkehrs in Beherbergungsstätten in der im

Bundesgesetzblatt Teil III, Gliederungsnummer 708-4, veröffentlichten bereinigten Fassung wird wie folgt geändert:

1. In der Bezeichnung des Gesetzes werden die Worte „über die Durchführung laufender Statistiken im Handel sowie“ gestrichen und die Abkürzung „(HFVStatG)“ durch die Abkürzung „(FremdVerkStatG)“ ersetzt,

2. § 1 erhält folgende Fassung:

„§ 1

Über den Fremdenverkehr in Beherbergungsstätten werden laufende Erhebungen als Bundesstatistik durchgeführt.“,

3. § 2 Abs. 1 Nr. 1 und § 3 Abs. 1 Nr. 1 werden gestrichen,

4. § 2 Abs. 1 Nr. 2, Abs. 2, 3 und 4 sowie § 3 Abs. 1 Nr. 2, Abs. 2 und 3 werden gestrichen,

5. § 4 wird wie folgt geändert:

- a) In Absatz 1 werden die Worte „Die Fremdenverkehrsstatistik (§ 1 Nr. 3) erfaßt folgende Tatbestände:“ durch die Worte „Die Statistik erfaßt folgende Tatbestände:“ ersetzt,

- b) Absatz 3 erhält folgende Fassung:

„(3) Die Statistik wird in höchstens 3 000 Gemeinden durchgeführt.“

(2) Das Gesetz über die Durchführung laufender Statistiken im Handwerk sowie im Gaststätten- und Beherbergungsgewerbe in der im Bundesgesetzblatt Teil III, Gliederungsnummer 708-5, veröffentlichten bereinigten Fassung, geändert durch § 13 des Gesetzes vom 6. November 1975 (BGBl. I S. 2779), wird wie folgt geändert:

1. In der Bezeichnung des Gesetzes werden die Worte „sowie im Gaststätten- und Beherbergungsgewerbe“ und in der Abkürzung „(HwGaStatG)“ die Buchstaben „Ga“ gestrichen,

2. § 1 erhält folgende Fassung:

„§ 1

Über die Geschäftstätigkeit und den Wirtschaftsablauf im Handwerk werden laufende Erhebungen als Bundesstatistik durchgeführt.“,

3. § 2 wird wie folgt geändert:

- a) In Absatz 1 werden die Worte „Die Handwerksstatistik (§ 1 Nr. 1) erfaßt“ durch die Worte „Die Statistik erfaßt“ ersetzt,

- b) Absatz 2 erhält folgende Fassung:

„(2) Auskunftspflichtig sind die nach § 6 der Handwerksordnung in der Fassung der Bekanntmachung vom 28. Dezember 1965 (BGBl. 1966 I S. 1), zuletzt geändert durch § 25 des Gesetzes vom 24. August 1976 (BGBl. I S. 2525) und durch Artikel 1 der Verordnung vom 10. Juli 1978 (BGBl. I S. 984), in der Handwerksrolle eingetragenen Betriebe.“,

c) Absatz 3 erhält folgende Fassung:

„(3) Die Statistik wird bei höchstens 35 000 der in Absatz 2 bezeichneten Betriebe durchgeführt.“,

4. § 3 wird aufgehoben.

(3) Der Bundesminister für Wirtschaft kann den Wortlaut des Gesetzes über die Durchführung laufender Statistiken im Handel sowie über die Statistik des Fremdenverkehrs in Beherbergungsstätten in der vom 1. Januar 1980 an geltenden Fassung und des Gesetzes über die Durchführung laufender Statistiken im Handwerk sowie im Gaststätten- und Beherbergungsgewerbe in der vom 17. November

1978 an geltenden Fassung im Bundesgesetzblatt bekanntmachen.

§ 12

Dieses Gesetz gilt nach Maßgabe des § 13 Abs. 1 des Dritten Überleitungsgesetzes auch im Land Berlin. Rechtsverordnungen, die auf Grund dieses Gesetzes erlassen werden, gelten im Land Berlin nach § 14 des Dritten Überleitungsgesetzes.

§ 13

(1) Dieses Gesetz tritt vorbehaltlich des Absatzes 2 am Tage nach der Verkündung in Kraft.

(2) § 4 und § 11 Abs. 1 Nr. 1, 2, 4 und 5 treten am 1. Januar 1980 in Kraft.

Die verfassungsmäßigen Rechte des Bundesrates sind gewahrt.

Das vorstehende Gesetz wird hiermit ausgefertigt und wird im Bundesgesetzblatt verkündet.

Bonn, den 10. November 1978

Der Bundespräsident
Scheel

Der Bundeskanzler
Schmidt

Der Bundesminister für Wirtschaft
Lambsdorff

		Handels- und Gaststättenzählung 1979 Handelsvermittlung	Telefonische Rückfragen bitte richten an:																																																														
● Rücksendung: Bitte einen ausgefüllten Fragebogen innerhalb von 3 Wochen an das Statistische Landesamt zurücksenden; ein Exemplar ist für Ihre Akten bestimmt.			HVU																																																														
		Dieser Fragebogen wurde bearbeitet von: _____																																																															
		Telefon (Ortsnetz/kennzahl / Rufnummer): _____																																																															
		KA 20		L.-Sp. 1-2																																																													
Kenn-Nr.:		◀ Bei Rückfragen bitte angeben		<table border="1"><tr><td>4</td><td>2</td><td></td><td></td><td></td></tr></table>	4	2				3-13 14-18																																																							
4	2																																																																
<p>● Rechtsgrundlage: Gesetz über die Statistik im Handel und Gastgewerbe vom 10. November 1978 (BGBl. I S. 1733-1736)</p> <p>● Geheimhaltung: Alle Angaben werden gem. § 12 des Gesetzes über die Statistik für Bundeszwecke vom 3. 9. 1953 geheimgehalten und dienen ausschließlich statistischen Zwecken.</p> <p>● Die Angaben werden für das Gesamtunternehmen erbeten. Handelsvertreter, Handelsmakler, Tankstellen usw. mit Umsätzen aus Eigengeschäft (z. B. aus Großhandel, aus Reparaturwerkstatt) werden deshalb gebeten, beim Ausfüllen des Fragebogens auch diese Tätigkeiten zu berücksichtigen. Nicht zu berücksichtigen sind rechtlich selbständige Tochtergesellschaften, Zweigniederlassungen im Ausland sowie land- und forstwirtschaftliche Betriebe.</p> <p>● Bitte beachten Sie beim Ausfüllen nicht nur die Anmerkungen zu den einzelnen Fragen, sondern auch die beigefügten Erläuterungen zu den mit ○ gekennzeichneten Positionen.</p>																																																																	
<p>A. Kennzeichnung</p> <p>1. Welche gewerblichen und freiberuflichen Tätigkeiten werden ausgeübt? - Bitte die einzelnen Tätigkeiten in % des gesamten Jahresumsatzes 1978 (Provisionseinnahmen, Kostenvergütungen und Erlöse aus Geschäften in eigenem Namen) angeben - - Sorgfältige Schätzung genügt -</p> <table border="1"><thead><tr><th></th><th>Aufteilung des Gesamtumsatzes</th><th></th></tr></thead><tbody><tr><td>1.1 Handelsvermittlung ① einschl. Delkredere- und/oder Zentralregulierungsgeschäften, auch Agenturtankstellen ②. - Hier sind nur Provisionen und Kostenvergütungen anzugeben, nicht der Wert der vermittelten Waren -</td><td>0%</td><td>19-20</td></tr><tr><td>1.2 Geschäfte in eigenem Namen - Hier sind die gesamten Erlöse aus Eigengeschäften anzugeben -</td><td></td><td></td></tr><tr><td>a) Großhandel ③</td><td></td><td>21-22</td></tr><tr><td>b) Einzelhandel ④</td><td></td><td>23-24</td></tr><tr><td>c) Gaststätten- und/oder Beherbergungsgewerbe (auch Cafeterias in Tankstellen)</td><td></td><td>25-26</td></tr><tr><td>d) Herstellung, Reparatur, Verarbeitung, auch Bearbeitung ⑤, soweit nicht handelsüblich</td><td></td><td>27-28</td></tr><tr><td>e) Übrige Tätigkeiten (z. B. Verlag) - bitte angeben -</td><td></td><td>29-30</td></tr><tr><td colspan="2">Summe 1.1 + 1.2</td><td>100</td></tr></tbody></table>							Aufteilung des Gesamtumsatzes		1.1 Handelsvermittlung ① einschl. Delkredere- und/oder Zentralregulierungsgeschäften, auch Agenturtankstellen ②. - Hier sind nur Provisionen und Kostenvergütungen anzugeben, nicht der Wert der vermittelten Waren -	0%	19-20	1.2 Geschäfte in eigenem Namen - Hier sind die gesamten Erlöse aus Eigengeschäften anzugeben -			a) Großhandel ③		21-22	b) Einzelhandel ④		23-24	c) Gaststätten- und/oder Beherbergungsgewerbe (auch Cafeterias in Tankstellen)		25-26	d) Herstellung, Reparatur, Verarbeitung, auch Bearbeitung ⑤, soweit nicht handelsüblich		27-28	e) Übrige Tätigkeiten (z. B. Verlag) - bitte angeben -		29-30	Summe 1.1 + 1.2		100																																	
	Aufteilung des Gesamtumsatzes																																																																
1.1 Handelsvermittlung ① einschl. Delkredere- und/oder Zentralregulierungsgeschäften, auch Agenturtankstellen ②. - Hier sind nur Provisionen und Kostenvergütungen anzugeben, nicht der Wert der vermittelten Waren -	0%	19-20																																																															
1.2 Geschäfte in eigenem Namen - Hier sind die gesamten Erlöse aus Eigengeschäften anzugeben -																																																																	
a) Großhandel ③		21-22																																																															
b) Einzelhandel ④		23-24																																																															
c) Gaststätten- und/oder Beherbergungsgewerbe (auch Cafeterias in Tankstellen)		25-26																																																															
d) Herstellung, Reparatur, Verarbeitung, auch Bearbeitung ⑤, soweit nicht handelsüblich		27-28																																																															
e) Übrige Tätigkeiten (z. B. Verlag) - bitte angeben -		29-30																																																															
Summe 1.1 + 1.2		100																																																															
<p>2. Wenn ausschließlich oder überwiegend Handelsvermittlung betrieben wird:</p> <p>a) Welcher Branche ⑥ rechnen Sie sich zu? - Bitte bezeichnen Sie die Branche genau -</p> <p>Vermittlung von: _____</p> <p>b) Welche Warengruppen ⑦ werden hauptsächlich vermittelt? - Bitte die wichtigsten Warengruppen aufzählen und ihre Anteile in % der gesamten Provisionen und Kostenvergütungen angeben - - Sorgfältige Schätzung genügt -</p> <table border="1"><thead><tr><th></th><th>0%</th><th>10%</th><th>20%</th><th>30%</th><th>40%</th><th>50%</th><th>60%</th><th>70%</th><th>80%</th><th>90%</th><th>100%</th></tr></thead><tbody><tr><td>_____</td><td></td><td></td><td></td><td></td><td></td><td></td><td></td><td></td><td></td><td></td><td></td></tr><tr><td>_____</td><td></td><td></td><td></td><td></td><td></td><td></td><td></td><td></td><td></td><td></td><td></td></tr><tr><td>_____</td><td></td><td></td><td></td><td></td><td></td><td></td><td></td><td></td><td></td><td></td><td></td></tr><tr><td>_____</td><td></td><td></td><td></td><td></td><td></td><td></td><td></td><td></td><td></td><td></td><td></td></tr></tbody></table>							0%	10%	20%	30%	40%	50%	60%	70%	80%	90%	100%	_____												_____												_____												_____											
	0%	10%	20%	30%	40%	50%	60%	70%	80%	90%	100%																																																						

<p>3. Arten der Handelsvermittlung - Zutreffendes bitte ankreuzen; es ist nur eine Angabe zulässig -</p> <table border="1"><tr><td>Handelsvertreter (nicht Versandhandelsvertreter) ⑧</td><td><input type="checkbox"/></td><td>1</td><td>Versandhandelsvertreter ⑩</td><td><input type="checkbox"/></td><td>3</td><td rowspan="2">31</td></tr><tr><td>Handelsmakler ⑨</td><td><input type="checkbox"/></td><td>2</td><td></td><td></td><td></td></tr></table>						Handelsvertreter (nicht Versandhandelsvertreter) ⑧	<input type="checkbox"/>	1	Versandhandelsvertreter ⑩	<input type="checkbox"/>	3	31	Handelsmakler ⑨	<input type="checkbox"/>	2																																																		
Handelsvertreter (nicht Versandhandelsvertreter) ⑧	<input type="checkbox"/>	1	Versandhandelsvertreter ⑩	<input type="checkbox"/>	3	31																																																											
Handelsmakler ⑨	<input type="checkbox"/>	2																																																															

5. Rechtsform des Unternehmens – Zutreffendes bitte ankreuzen: es ist nur eine Angabe zulässig –		32	
Einzelunternehmen (auch mehrere natürliche Personen als Inhaber, aber nicht in einer der folgenden Gesellschaftsformen):	<input type="checkbox"/> 1	Kapitalgesellschaft (z. B. GmbH, AG):	<input type="checkbox"/> 3
Personengesellschaft (OHG, KG, GmbH & Co. KG):	<input type="checkbox"/> 2	Eingetragene Genossenschaft:	<input type="checkbox"/> 4
Sonstige Rechtsform – bitte angeben:		<input style="width: 100%;" type="text"/>	<input type="checkbox"/> 5
Die folgenden Fragen B (Umsatz), C (Provisionen aus Agenturtankstelle) und D (Wert der vermittelten Waren) beziehen sich auf das Geschäftsjahr 1978. Deckt sich das Geschäftsjahr nicht mit dem Kalenderjahr 1978, werden Angaben für das Geschäftsjahr erbeten, das im Kalenderjahr 1978 endete. Bei Neugründungen oder Geschäftsübernahmen im Jahre 1978 werden die Angaben für den Zeitraum bis zum 31. Dezember 1978 erbeten.			33-34
Geschäftsjahr 1978 vom _____ 19____ bis _____ 1978			<input style="width: 50px;" type="text"/>
B. Umsatz (Provisionen, Kostenvergütungen und sonstige Erträge) ⑪ im Geschäftsjahr 1978		35-45	46-56
Gesamtbetrag 1. einschließlich Umsatzsteuer		<input style="width: 100%;" type="text"/>	
2. ohne Umsatzsteuer		<input style="width: 100%;" type="text"/>	
C. Anteil der Provisionen und Kostenvergütungen aus Agenturtankstelle an den gesamten Provisionen und Kostenvergütungen		– Sorgfältige Schätzung genügt –	
<input style="width: 100%;" type="text"/>		X	
D. Gesamtwert der gegen Provision vermittelten Waren im Geschäftsjahr 1978		in vollen DM	
<input style="width: 100%;" type="text"/>		57-67	
E. Tätige Personen (ohne Heimarbeiter) am 31. 3. 1979		in vollen DM	
1. Anzahl der tätigen Personen insgesamt ⑫		<input style="width: 100%;" type="text"/>	
2. Anzahl der Teilzeitbeschäftigten ⑬		<input style="width: 100%;" type="text"/>	
3. Anzahl der Arbeitnehmer ⑭		<input style="width: 100%;" type="text"/>	
F. Hat das Unternehmen mehrere Arbeitsstätten? ⑮		– Zutreffendes bitte ankreuzen –	
<input type="checkbox"/> ja <input type="checkbox"/> nein		<input type="checkbox"/> 1 <input type="checkbox"/> 2	
Wenn ja, geben Sie bitte die Anzahl der Arbeitsstätten (ohne Hauptniederlassung) an.		<input style="width: 100%;" type="text"/>	
G. Wo befindet sich das Unternehmen (Hauptniederlassung)?		31	
_____		_____	
Straße und Hausnummer	PLZ	Gemeinde	
H. Falls Ihr Unternehmen mehrere Arbeitsstätten hat, teilen Sie bitte deren Anschriften und ausgeübten Tätigkeiten (ohne die der Hauptniederlassung) nach nachstehendem Schema auf einem gesonderten Blatt mit.		Für die Richtigkeit der Angaben:	
Schema		<input style="width: 100%;" type="text"/>	
1. _____		Stempel und Unterschrift	
Straße und Hausnummer	PLZ	Gemeinde	
Überwiegend ausgeübte Tätigkeit			
2. ...			

Handels- und Gaststättenzählung 1979 Befragung der Unternehmen der Handelsvermittlung Erläuterungen zur Ausfüllung des Fragebogens HVU

- ① **Handelsvermittlung** betreibt, wer den An- und/oder Verkauf von Waren (= bewegliche Sachgüter) in fremdem Namen für fremde Rechnung vermittelt (Fremdgeschäft).
- ② **Agenturtankstellen** sind Tankstellen, die Kraftstoffe und Schmiermittel für Kraftfahrzeuge überwiegend in fremdem Namen für fremde Rechnung verkaufen (Fremdgeschäft).
- ③ **Großhandel** betreibt, wer Handelsware in **eigenem Namen** für eigene Rechnung oder für fremde Rechnung (Kommissionshandel) an andere Abnehmer als private Haushalte absetzt. Handelsware = bewegliche Sachgüter, die fertig bezogen und ohne wesentliche, d. h. nicht mehr als handelsübliche Be- oder Verarbeitung ⑤ weiterveräußert werden.
Wird Handelsware in einer für den Einzelhandel typischen Form und in verhältnismäßig kleinen Mengen verkauft, so ist dieser Umsatzanteil bei Nettopreisauszeichnung (= ohne Umsatzsteuer) dem Großhandel zuzuordnen; bei Bruttopreisauszeichnung (= einschließlich Umsatzsteuer) dem Einzelhandel.
Der Erlös aus dem Verkauf von Eigenerzeugnissen, z. B. von selbstgewonnenem Kies in einer Baustoffgroßhandlung, zählt zum Umsatz aus Herstellung, Reparatur und Verarbeitung (Pos. A 1d des Fragebogens).
- ④ **Einzelhandel** betreibt, wer Handelsware in **eigenem Namen** für eigene Rechnung oder für fremde Rechnung (Kommissionshandel) an Letztverbraucher, in der Regel private Haushalte, absetzt. Dabei spielt es keine Rolle, in welcher Form (stationärer Handel, Versandhandel, Markt-, Straßen- und Hausierhandel) die Handelsware abgesetzt wird.
Wird Handelsware an andere Abnehmer als private Haushalte in einer für den Einzelhandel typischen Form und in verhältnismäßig kleinen Mengen verkauft, so ist dieser Umsatzanteil bei Bruttopreisauszeichnung (= einschließlich Umsatzsteuer) dem Einzelhandel zuzuordnen; bei Nettopreisauszeichnung (= ohne Umsatzsteuer) dem Großhandel.
Der Absatz der Apotheken an private Haushalte ist Einzelhandel, auch wenn über eine gesetzliche Krankenkasse oder eine Ersatzkasse abgerechnet wird.
Der Verkauf von Lebensmitteln, Getränken und Genußmitteln in gastgewerblichen Nebenbetrieben (z. B. in Speisewirtschaften, Cafés, Eisdielen) rechnet zum Umsatz aus Gastgewerbe (Pos. A 1c des Fragebogens).
Der Erlös aus dem Verkauf von Eigenerzeugnissen, z. B. von selbstgezeugenen Blumen in einem Blumengeschäft, zählt zum Umsatz aus Herstellung, Reparatur und Verarbeitung (Pos. A 1d des Fragebogens).
- ⑤ **Handelsübliches** Umfüllen, Sortieren, Verpacken, Zerlegen, Zerteilen, Herrichten, Mischen u. dgl. ist **nicht** als Bearbeitung anzusehen. Ferner gelten solche Leistungen nicht als Bearbeitung, die üblicherweise eng mit dem Absatz bestimmter Waren verbunden sind (z. B. Ändern von Oberbekleidung nach den Maßen des Käufers, Anschließen von Elektrogeräten u. dgl. an vorhandene Leitungen, Beizen und Polieren von Möbeln).
- ⑥ **Beispiele für die Branche:**
Vermittlung von (V. v.) lebendem Vieh; V. v. Baustoffen, Bauelementen aus mineralischen Stoffen, Flachglas; V. v. Wein, Spirituosen; V. v. Landmaschinen, landwirtschaftlichen Geräten; Agenturtankstelle.
- ⑦ **Beispiele für Warengruppen aus der Handelsvermittlung:**
Rundholz – Kohle – Rohtabak – Schuhe – Kraftfahrzeuge – Verpackungsmittel.
- ⑧ **Handelsvertreter** ist, wer als selbständiger Gewerbetreibender von einem anderen Unternehmen ständig damit betraut ist, für ihn Verträge des Handelsverkehrs zu vermitteln oder in dessen Namen abzuschließen (bei Absatz an private Haushalte siehe ⑩).
- ⑨ **Handelsmakler** ist, wer als selbständiger Gewerbetreibender Verträge über Gegenstände des Handelsverkehrs vermittelt, ohne dabei in einem ständigen Vertragsverhältnis zu bestimmten Auftraggebern zu stehen.
- ⑩ **Versandhandelsvertreter** ist ein Handelsvertreter ⑧, der im Auftrag anderer Unternehmen (Lieferanten), z. B. Versandhändlern, Verlagen, Konsumgüterproduzenten, Bestellungen auf Waren von privaten Haushalten entgegennimmt.
- ⑪ Zum **Umsatz** rechnen **ohne Rücksicht** auf den **Zahlungseingang** und die **Steuerpflicht**
 - **Provisionen und Kostenvergütungen aus der Vermittlung von Waren** (nicht der Wert der vermittelten Waren) einschließlich Delkredereprovisionen, aber ohne durchlaufende Posten (z. B. im Auftrag der Lieferanten vereinnahmte Zahlungen).
 - **sonstige Erlöse**, z. B. beim „Eigengeschäft“ der Gesamtbetrag der mit den Kunden **abgerechneten Lieferungen** und **sonstigen Leistungen** einschließlich gesondert in Rechnung gestellter Kosten für Fracht, Porto, Verpackung usw. Der Umsatz umfaßt auch den Eigenverbrauch und die Verkäufe an Betriebsangehörige sowie Verkaufserlöse aus Kommissions-③ und/oder Streckengeschäften ⑥⑦, ferner Zusatzerlöse.**Nicht** anzugeben sind jedoch Erlöse aus Land- und Forstwirtschaft sowie **außerordentliche** Erträge (z. B. aus dem Verkauf von Anlagevermögen) und **betriebsfremde** Erträge (z. B. aus Vermietung und Verpachtung von betriebsfremd genutzten Gebäuden und Gebäudeteilen, Zinserträge aus nicht betriebsnotwendigem Kapital oder Erträge aus Beteiligungen).
An Kunden gewährte Skonti und Erlösschmälerungen (z. B. Preisnachlässe, Rabatte, Jahresrückvergütungen, Boni) sind bei der Ermittlung des Umsatzes abzusetzen.
- ⑫ **Tätige Personen** sind: Tätige Inhaber, unbezahlt mithelfende Familienangehörige sowie sämtliche Arbeitnehmer⑭. Mitzuzählen sind auch vorübergehend Abwesende (z. B. Kranke, Urlauber) und Teilzeitbeschäftigte.
- ⑬ **Teilzeitbeschäftigte** sind Personen, deren durchschnittliche Arbeitszeit kürzer ist als die orts-, branchen- oder betriebsübliche Wochenarbeitszeit.
- ⑭ **Arbeitnehmer** sind Personen, die in einem vertraglichen Gehalts-, Lohn- oder Ausbildungsverhältnis zum Unternehmen stehen und deren Bezüge steuerrechtlich als Einkünfte aus nichtselbständiger Arbeit gelten (hierzu zählen auch z. B. im Unternehmen angestellte Ehefrauen).
- ⑮ **Arbeitsstätten des Unternehmens** sind alle räumlich voneinander getrennten Verkaufsfilialen, Werkstätten, Produktions-, Verwaltungs- und Hilfsbetriebe, Lager, Fuhrparks usw., in denen mindestens eine Person regelmäßig (auch nur stundenweise) tätig ist. Räumlich getrennt sind alle Arbeitsstätten, auch wenn sie in derselben Gemeinde liegen, falls sie untereinander nur über öffentliche Verkehrsflächen erreichbar sind.
- ⑯ Das **Streckengeschäft** ist ein „Eigengeschäft“, bei dem die Ware vom Vorlieferanten zum Abnehmer befördert wird, ohne daß sie – obgleich vom Handelsunternehmen als Wareneingang verbucht – von diesem eingelagert wird. Zollager sowie Lager im Freihafen und im Ausland gelten hier nicht als Lager.
- ⑰ Beim **Transithandelsgeschäft** (einer Sonderform des Streckengeschäfts) wird die Ware vom **ausländischen Vorlieferanten** zum **ausländischen Abnehmer** befördert, ohne daß sie vom Handelsunternehmen eingelagert wird. Zollager sowie Lager im Freihafen und im Ausland gelten hier nicht als Lager.

	Handels- und Gaststättenzählung 1979 Handelsvermittlung Fragebogen für Arbeitsstätten	Telefonische Rückfragen bitte richten an:									
● Rücksendung: Bitte einen ausgefüllten Fragebogen innerhalb von 3 Wochen an das Statistische Landesamt zurücksenden; ein Exemplar ist für Ihre Akten bestimmt.		HVA									
		Dieser Fragebogen wurde bearbeitet von: _____ _____ _____ Telefon (Ortsnetzkennzahl / Rufnummer): _____ _____ _____ <div>KA 22</div> <div>L.-Sp. 1-2</div>									
Kenn-Nr.:	◀ Bei Rückfragen bitte angeben <div>42</div>	3-13 14-18									
<ul style="list-style-type: none">● Rechtsgrundlage: Gesetz über die Statistik im Handel und Gastgewerbe vom 10. November 1978 (BGBl. I S. 1733-1736)● Geheimhaltung: Alle Angaben werden gem. § 12 des Gesetzes über die Statistik für Bundeszwecke vom 3. 9. 1953 geheimgehalten und dienen ausschließlich statistischen Zwecken.● Diese Meldung bezieht sich auf die oben genannte Arbeitsstätte, und zwar auf die gesamte Arbeitsstätte mit allen ihren gewerblich und freiberuflich ausgeübten Tätigkeiten. <p>Nicht zu berücksichtigen sind Land- und Forstwirtschaft.</p> <ul style="list-style-type: none">● Bitte beachten Sie beim Ausfüllen nicht nur die Anmerkungen zu den einzelnen Fragen, sondern auch die beigegefügt Erläuterungen zu den mit ○ gekennzeichneten Positionen.											
A. Kennzeichnung der Arbeitsstätte											
<p>1. Welche gewerblichen und freiberuflichen Tätigkeiten werden ausgeübt? - Bitte die einzelnen Tätigkeiten in % des gesamten Jahresumsatzes 1978 (Provisionseinnahmen, Kostenvergütungen und Erlöse aus Geschäften in eigenem Namen) angeben - - Sorgfältige Schätzung genügt -</p> <p>1.1 Handelsvermittlung ① einschl. Delkredere- und/oder Zentralregulierungsgeschäften, auch Agenturtankstelle ②. - Hier sind nur Provisionen und Kostenvergütungen anzugeben, nicht der Wert der vermittelten Waren. -</p> <p>1.2 Geschäfte in eigenem Namen - Hier sind die gesamten Erlöse aus Eigengeschäften anzugeben -</p> <p>a) Großhandel ③</p> <p>b) Einzelhandel ④</p> <p>c) Gaststätten- und/oder Beherbergungsgewerbe (auch Cafeterias in Tankstellen)</p> <p>d) Herstellung, Reparatur, Verarbeitung, auch Bearbeitung ⑤, soweit nicht handelsüblich</p> <p>e) Übrige Tätigkeiten (z. B. Verlag) - bitte angeben -</p> <div>Summe 1.1 + 1.2</div>		<div>Aufteilung des Gesamtumsatzes</div> <table><tr><td>%</td></tr><tr><td></td></tr><tr><td></td></tr><tr><td></td></tr><tr><td></td></tr><tr><td></td></tr><tr><td></td></tr><tr><td></td></tr><tr><td>100</td></tr></table> <div>KA 22</div> <div>19-20</div> <div>21-22</div> <div>23-24</div> <div>25-26</div> <div>27-28</div> <div>29-30</div>	%								100
%											
100											
<p>2. Hat die Arbeitsstätte ausschließlich oder überwiegend zentrale Funktionen, wie Verwaltung, Lagerhaltung, Fuhrpark?</p> <p>- Zutreffendes bitte ankreuzen -</p> <div>ja</div> <div>1</div> <div>nein</div> <div>2</div>		31									
<p>3. Wenn ausschließlich oder überwiegend Handelsvermittlung betrieben wird:</p> <p>a) Welcher Branche ⑥ rechnen Sie die Arbeitsstätte zu?</p> <p>- Bitte bezeichnen Sie die Branche genau -</p> <p>Vermittlung von: <div></div></p>											
<p>b) Welche Warengruppen ⑦ werden hauptsächlich vermittelt?</p> <p>- Bitte die wichtigsten Warengruppen aufzählen und ihre Anteile in % der gesamten Provisionen und Kostenvergütungen angeben -</p> <p>- Sorgfältige Schätzung genügt -</p> <table><tr><td>%</td><td>%</td></tr><tr><td>%</td><td>%</td></tr><tr><td>%</td><td>%</td></tr></table>			%	%	%	%	%	%			
%	%										
%	%										
%	%										

4. Arten der Handelsvermittlung		- Zutreffendes bitte ankreuzen; es ist nur eine Angabe möglich -	
Handelsvertreter (nicht Versandhandelsvertreter) ⑧	<input type="checkbox"/>	1	32
Handelsmakler ⑨	<input type="checkbox"/>	2	
Versandhandelsvertreter ⑩	<input type="checkbox"/>	3	
Agenturtankstelle ②	<input type="checkbox"/>	4	
B. Umsatz (Provisionen, Kostenvergütungen und sonstige Erträge) ⑪ der Arbeitsstätte im Geschäftsjahr 1978 (ohne Lieferungen an andere Arbeitsstätten des Unternehmens)			
Gesamtbetrag ohne Umsatzsteuer		<input type="text"/>	33-43
C. In der Arbeitsstätte tätige Personen (ohne Heimarbeiter) am 31. 3. 1979.			
1. Anzahl der tätigen Personen insgesamt ⑫	<input type="text"/>	44-49	
2. Anzahl der Teilzeitbeschäftigten ⑬	<input type="text"/>	50-54	
3. Anzahl der Arbeitnehmer ⑭	<input type="text"/>	55-60	
D. Wo befindet sich die Arbeitsstätte?		Für die Richtigkeit der Angaben:	
_____ Straße und Hausnummer			
PLZ _____	Gemeinde _____	_____ Stempel und Unterschrift	

Handels- und Gaststättenzählung 1979

Befragung der Arbeitsstätten der Handelsvermittlung

Erläuterungen zur Ausfüllung des Fragebogens HVA

- ① **Handelsvermittlung** betreibt, wer den An- und/oder Verkauf von Waren (= bewegliche Sachgüter) in fremdem Namen für fremde Rechnung vermittelt (Fremdgeschäft).
- ② **Agenturtankstellen** sind Tankstellen, die Kraftstoffe und Schmiermittel für Kraftfahrzeuge überwiegend in fremdem Namen für fremde Rechnung verkaufen (Fremdgeschäft).
- ③ **Großhandel** betreibt, wer Handelsware in eigenem Namen für eigene Rechnung oder für fremde Rechnung (Kommissionshandel) an andere Abnehmer als private Haushalte absetzt. Handelsware = bewegliche Sachgüter, die fertig bezogen und ohne wesentliche, d. h. nicht mehr als handelsübliche Be- oder Verarbeitung ⑤ weiterveräußert werden.
- Wird Handelsware in einer für den Einzelhandel typischen Form und in verhältnismäßig kleinen Mengen verkauft, so ist dieser Umsatzanteil bei Nettopreisauszeichnung (= ohne Umsatzsteuer) dem Großhandel zuzuordnen; bei Bruttopreisauszeichnung (= einschließlich Umsatzsteuer) dem Einzelhandel.
- Der Erlös aus dem Verkauf von Eigenerzeugnissen, z. B. von selbstgewonnenem Kies in einer Baustoffgroßhandlung, zählt zum Umsatz aus Herstellung, Reparatur und Verarbeitung (Pos. A 1d des Fragebogens).
- ④ **Einzelhandel** betreibt, wer Handelsware in eigenem Namen für eigene Rechnung oder für fremde Rechnung (Kommissionshandel) an Letztverbraucher, in der Regel private Haushalte, absetzt. Dabei spielt es keine Rolle, in welcher Form (stationärer Handel, Versandhandel, Markt-, Straßen- und Hausierhandel) die Handelsware abgesetzt wird.
- Wird Handelsware an andere Abnehmer als private Haushalte in einer für den Einzelhandel typischen Form und in verhältnismäßig kleinen Mengen verkauft, so ist dieser Umsatzanteil bei Bruttopreisauszeichnung (= einschließlich Umsatzsteuer) dem Einzelhandel zuzuordnen; bei Nettopreisauszeichnung (= ohne Umsatzsteuer) dem Großhandel.
- Der Absatz der Apotheken an private Haushalte ist Einzelhandel, auch wenn über eine gesetzliche Krankenkasse oder eine Ersatzkasse abgerechnet wird.
- Der Verkauf von Lebensmitteln, Getränken und Genußmitteln in gastgewerblichen Nebenbetrieben (z. B. in Speisewirtschaften, Cafés, Eisdielen) rechnet zum Umsatz aus Gastgewerbe (Pos. A 1c des Fragebogens).
- Der Erlös aus dem Verkauf von Eigenerzeugnissen, z. B. von selbstgezeugenen Blumen in einem Blumengeschäft, zählt zum Umsatz aus Herstellung, Reparatur und Verarbeitung (Pos. A 1d des Fragebogens).
- ⑤ **Handelsübliches** Umfüllen, Sortieren, Verpacken, Zerlegen, Zerteilen, Herrichten, Mischen u. dgl. ist **nicht** als Bearbeitung anzusehen. Ferner gelten solche Leistungen nicht als Bearbeitung, die üblicherweise eng mit dem Absatz bestimmter Waren verbunden sind (z. B. Ändern von Oberbekleidung nach den Maßen des Käufers, Anschließen von Elektrogeräten u. dgl. an vorhandene Leitungen, Beizen und Polieren von Möbeln).
- ⑥ **Beispiele für die Branche:**
Vermittlung von (V. v.) lebendem Vieh; V. v. Baustoffen, Bauelementen aus mineralischen Stoffen, Flachglas; V. v. Wein, Spirituosen; V. v. Landmaschinen, landwirtschaftlichen Geräten; Agenturtankstelle.
- ⑦ **Beispiele für Warengruppen aus der Handelsvermittlung:**
Rundholz – Kohle – Rohtabak – Schuhe – Kraftfahrzeuge – Verpackungsmittel.
- ⑧ **Handelsvertreter** ist, wer als selbständiger Gewerbetreibender von einem anderen Unternehmen ständig damit betraut ist, für ihn Verträge des Handelsverkehrs zu vermitteln oder in dessen Namen abzuschließen (bei Absatz an private Haushalte siehe ⑩).
- ⑨ **Handelsmakler** ist, wer als selbständiger Gewerbetreibender Verträge über Gegenstände des Handelsverkehrs vermittelt, ohne dabei in einem ständigen Vertragsverhältnis zu bestimmten Auftraggebern zu stehen.
- ⑩ **Versandhandelsvertreter** ist ein Handelsvertreter ⑧, der im Auftrag anderer Unternehmen (Lieferanten), z. B. Versandhändlern, Verlagen, Konsumgüterproduzenten, Bestellungen auf Waren von privaten Haushalten entgegennimmt.
- ⑪ Zum **Umsatz** rechnen **ohne Rücksicht** auf den **Zahlungseingang** und die **Steuerpflicht**
- **Provisionen und Kostenvergütungen aus der Vermittlung von Waren** (nicht der Wert der vermittelten Waren) einschließlich Delkredereprovisionen, aber ohne durchlaufende Posten (z. B. im Auftrag der Lieferanten vereinnahmte Zahlungen).
 - **sonstige Erlöse**, z. B. beim „Eigengeschäft“ der Gesamtbetrag der mit den Kunden **abgerechneten Lieferungen** und **sonstigen Leistungen** einschließlich gesondert in Rechnung gestellter Kosten für Fracht, Porto, Verpackung usw. Der Umsatz umfaßt auch den Eigenverbrauch und die Verkäufe an Betriebsangehörige sowie Verkaufserlöse aus Kommissions-③ und/oder Streckengeschäften ⑮⑯, ferner Zusatzserlöse.
- Nicht** anzugeben sind jedoch Erlöse aus Land- und Forstwirtschaft sowie **außerordentliche Erträge** (z. B. aus dem Verkauf von Anlagevermögen) und **betriebsfremde Erträge** (z. B. aus Vermietung und Verpachtung von betriebsfremd genutzten Gebäuden und Gebäudeteilen, Zinserträge aus nicht betriebsnotwendigem Kapital oder Erträge aus Beteiligungen).
- An Kunden gewährte Skonti und Erlösschmälerungen (z. B. Preisnachlässe, Rabatte, Jahresrückvergütungen, Boni) sind bei der Ermittlung des Umsatzes abzusetzen.
- ⑫ **Tätige Personen** sind: Tätige Inhaber, unbezahlt mithelfende Familienangehörige sowie sämtliche Arbeitnehmer ⑭. Mitzuzählen sind auch vorübergehend Abwesende (z. B. Kranke, Urlauber) und Teilzeitbeschäftigte.
- ⑬ **Teilzeitbeschäftigte** sind Personen, deren durchschnittliche Arbeitszeit kürzer ist als die orts-, branchen- oder betriebsübliche Wochenarbeitszeit
- ⑭ **Arbeitnehmer** sind Personen, die in einem vertraglichen Gehalts-, Lohn- oder Ausbildungsverhältnis zum Unternehmen stehen und deren Bezüge steuerrechtlich als Einkünfte aus nichtselbständiger Arbeit gelten (hierzu zählen z. B. auch im Unternehmen angestellte Ehefrauen).
- ⑮ Das **Streckengeschäft** ist ein „Eigengeschäft“, bei dem die Ware vom Vorlieferanten zum Abnehmer befördert wird, ohne daß sie – obgleich vom Handelsunternehmen als Wareneingang verbucht – von diesem eingelagert wird. Zollager sowie Lager im Freihafen und im Ausland gelten hier nicht als Lager.
- ⑯ Beim **Transithandelsgeschäft** (einer Sonderform des Streckengeschäfts) wird die Ware vom **ausländischen Vorlieferanten** zum **ausländischen Abnehmer** befördert, ohne daß sie vom Handelsunternehmen eingelagert wird. Zollager sowie Lager im Freihafen und im Ausland gelten hier nicht als Lager.

Übersicht
über die Veröffentlichungen im Rahmen der
Handels- und Gaststättenzählung 1979

Großhandel

- Heft 1: Unternehmen des Großhandels
Unternehmen, Arbeitsstätten, Beschäftigte, Zusammensetzung des Umsatzes und Gesamtwert der gegen Provision vermittelten Waren
- Heft 2: Mehrbetriebsunternehmen des Großhandels
Mehrbetriebsunternehmen und überwiegende Tätigkeit ihrer Arbeitsstätten, Beschäftigte und Umsatz
- Heft 3: Arbeitsstätten des Großhandels
Arbeitsstätten, Beschäftigte, Umsatz, Zusammensetzung des Umsatzes, Anteil des SB-Umsatzes, Umsatzkennzahlen und verfügbare Kundenparkfläche

Handelsvermittlung

- Heft 1: Unternehmen der Handelsvermittlung
Unternehmen, Arbeitsstätten, Beschäftigte, Zusammensetzung des Umsatzes und Gesamtwert der gegen Provision vermittelten Waren
- Heft 2: Mehrbetriebsunternehmen der Handelsvermittlung
Mehrbetriebsunternehmen und überwiegende Tätigkeit ihrer Arbeitsstätten, Beschäftigte und Umsatz
- Heft 3: Arbeitsstätten der Handelsvermittlung
Arbeitsstätten, Beschäftigte und Zusammensetzung des Umsatzes

Einzelhandel

- Heft 1: Unternehmen des Einzelhandels
Unternehmen, Arbeitsstätten, Beschäftigte und Zusammensetzung des Umsatzes
- Heft 2: Mehrbetriebsunternehmen sowie Unternehmen nach Betriebsformen des Einzelhandels
Mehrbetriebsunternehmen sowie Unternehmen nach Betriebsformen, Arbeitsstätten, Beschäftigte und Umsatz
- Heft 3: Arbeitsstätten des Einzelhandels
Arbeitsstätten, Beschäftigte, Geschäftsfläche, Umsatz, Zusammensetzung des Umsatzes und Umsatzkennzahlen
- Heft 4: Ladengeschäfte des Einzelhandels
Ladengeschäfte, Beschäftigte, Umsatz, Geschäftsfläche, Verkaufsfläche und verfügbare Kundenparkfläche

Gastgewerbe

- Heft 1: Unternehmen des Gastgewerbes
Unternehmen, Arbeitsstätten, Beschäftigte und Zusammensetzung des Umsatzes
- Heft 2: Mehrbetriebsunternehmen und Arbeitsstätten des Gastgewerbes
Mehrbetriebsunternehmen und Arbeitsstätten, Beschäftigte, Umsatz, Zusammensetzung des Umsatzes, Fremdenzimmer, Fremdenbetten und Ferienhäuser