

**HANDEL,
GASTGEWERBE, REISEVERKEHR**

FACHSERIE

6

Handels- und Gaststättenzählung 1985

Heft 3

Arbeitsstätten des Großhandels

Statistisches Bundesamt
Bibliothek - Dokumentation - Archiv



HERAUSGEBER: STATISTISCHES BUNDESAMT WIESBADEN

VERLAG: W. KOHLHAMMER GMBH STUTTGART UND MAINZ

Herausgeber:
Statistisches Bundesamt
Gustav-Stresemann-Ring 11
6200 Wiesbaden

Auslieferung:
Verlag W. Kohlhammer GmbH
Abt. Veröffentlichungen des Statistischen
Bundesamtes
Philipp-Reis-Str. 3
6500 Mainz 42
Telefon: (06131) 59094-95
Telex: 4187768 DGV

Erscheinungsfolge: einmalig

Erschienen im Dezember 1987

Preis: DM 17,50

Bestellnummer: 2063003-85900

Nachdruck - auch auszugsweise - nur mit Quellenangabe
unter Einsendung eines Belegexemplares gestattet.

Inhalt

Seite

Vorbemerkung	5
--------------------	---

T e x t t e i l

1	Rechtsgrundlagen	6
2	Organisation und Ablauf der Handels- und Gaststättenzählung 1985	
2.1	Stellung der Handels- und Gaststättenzählung 1985 im statistischen Berichtssystem im Handel und Gastgewerbe	6
2.2	Ablauf der Handels- und Gaststättenzählung 1985	7
3	Methodische Erläuterungen	
3.1	Erhebungsbereiche und wirtschaftssystematische Gliederung	8
3.2	Erhebungseinheit	10
3.3	Erhebungstatbestände	10
3.4	Tabellenprogramm	12
3.5	Übersicht über die Unterschiede zwischen der Handels- und Gaststättenzählung 1985 und der Umsatzsteuerstatistik 1984	15
4	Begriffsbestimmungen	17
5	Ergebnisse	
5.1	Unternehmen, Arbeitsstätten und bereichsweise Verflechtung	19
5.2	Arbeitsstätten in den Bundesländern	22
5.3	Entwicklung seit 1979, Struktur der Wirtschaftsbereiche	25

T a b e l l e n t e i l

1	Arbeitsstätten, Beschäftigte, und Umsatz nach Ländern und Wirtschaftszweigen	
	Schleswig-Holstein	29
	Hamburg	34
	Niedersachsen	39
	Bremen	44
	Nordrhein-Westfalen	49
	Hessen	55
	Rheinland-Pfalz	60
	Baden-Württemberg	65
	Bayern	70
	Saarland	75
	Berlin (West)	80
	Bundesgebiet	85

2	Arbeitsstätten, Beschäftigte und Umsatz nach Wirtschaftszweigen und Umsatzgrößenklassen	92
3	Arbeitsstätten, Beschäftigte und Umsatz nach Wirtschaftszweigen und Beschäftigtengrößenklassen	132
4	Arbeitsstätten, Beschäftigte und Umsatz nach Wirtschaftszweigen und Bedienungsformen	157
5	Arbeitsstätten, Beschäftigte und Umsatz nach Wirtschaftszweigen und örtlicher Lage	159

A n h a n g

Gesetz über die Statistik im Handel und Gastgewerbe	163
Muster der Erhebungspapiere für den Großhandel	167
Übersicht über die Veröffentlichungen im Rahmen der Handels- und Gaststättenzählung 1985 .	174

Die Angaben beziehen sich auf das Bundesgebiet; sie schließen Berlin (West) ein.

Zeichenerklärung

- = nichts vorhanden
- . = aus Gründen der Geheimhaltung von Einzelangaben nicht veröffentlicht, aber in den Summen enthalten
- 0 = weniger als die Hälfte von 1 in der letzten besetzten Stelle, jedoch mehr als nichts
- x = Tabellenfach gesperrt, weil Aussage nicht sinnvoll

Abkürzungen

- a.n.g. = anderweitig nicht genannt
- o.a.S. = ohne ausgeprägten Schwerpunkt

In den Tabellen werden die Kurzbezeichnungen der Systematik der Wirtschaftszweige, Ausgabe 1979, verwandt.

Abweichungen in den Summen ergeben sich durch Runden der Zahlen

Vorbemerkung

Handels- und Gaststättenzählungen sind die wichtigsten statistischen Quellen, die - als totale Bestandsaufnahmen - einen Gesamtüberblick über den Handel und das Gastgewerbe vermitteln und zugleich die wesentlichsten Strukturdaten für diese Wirtschaftsbereiche liefern. Zwar werden der Handel und das Gastgewerbe auch im Rahmen der Totalzählungen für die gesamte Wirtschaft erfaßt, so in den in großen Zeitabständen durchgeführten Arbeitsstättenzählungen und der in zweijährigen Abständen aufbereiteten Umsatzsteuerstatistik, jedoch sind diese Statistiken auf wenige Tatbestände beschränkt (insbesondere Anzahl der Unternehmen, der Arbeitsstätten und der Beschäftigten bzw. Steuerpflichtigen und steuerbare Umsätze). Sie liefern damit nur Rahmendaten in sektoraler und regionaler Hinsicht. Zur Darstellung der Bereichs- und Branchenstrukturen im einzelnen sind deshalb Handels- und Gaststättenzählungen unerlässlich. Wegen der großen Zahl der zu erfassenden Einheiten und der damit verbundenen Kosten können sie jedoch nur in größeren Zeitabständen durchgeführt werden. So wurde nach den Erhebungen in den Jahren 1960, 1968 und 1979 die nächste Handels- und Gaststättenzählung im Jahr 1985 durchgeführt. Diese Zählung ermöglicht erstmalig einen umfassenden Vergleich mit den Ergebnissen der vorangegangenen Erhebung, da weder ein unterschiedlicher Gebietsstand (1968 gegenüber 1960: Saarland), noch ein unterschiedliches Steuersystem (1979 Mehrwertsteuer gegenüber 1968 kumulierte Umsatzsteuer), bzw. eine veränderte Systematik der Wirtschaftszweige dem entgegenstehen. Die Vergleichbarkeit ist lediglich insofern eingeschränkt, als - in Anlehnung an die Umsatzsteuerstatistik - nur noch Unternehmen mit einem Jahresumsatz von mindestens 20 000 DM (1979: 12 000) in die Zählung einbezogen wurden.

Nachdem die Veröffentlichung der Unternehmensergebnisse der Handels- und Gaststättenzählung abgeschlossen ist, können nachfolgend endgültige Ergebnisse für Arbeitsstätten und Mehrbetriebsunternehmen veröffentlicht werden. Um dem Leser die Beurteilung dieser Ergebnisse zu erleichtern, wird im folgenden ein Überblick über die wichtigsten methodischen Grundlagen der Handels- und Gaststättenzählung 1985 gegeben.

1 Rechtsgrundlagen

Mit dem Gesetz über die Statistik im Handel und Gastgewerbe (Handelsstatistikgesetz) vom 10. November 1978 (BGBl. I S. 1733) wurde eine einheitliche Rechtsgrundlage für das gesamte neue statistische Berichtssystem im Handel und Gastgewerbe, beginnend mit der Handels- und Gaststättenzählung 1979, geschaffen.

Nach Paragraph 1 Abs. 2 Nr. 4 des Handelsstatistikgesetzes (s. Seite 163) waren von den Zählungen die Wirtschaftsbereiche Großhandel, Handelsvermittlung, Einzelhandel einschließlich Apotheken und das Gastgewerbe (Gaststätten- und Beherbergungsgewerbe) zu erfassen. Dabei wurden diese Erhebungsbereiche institutionell abgegrenzt, und zwar auf der Ebene der Erhebungseinheit "Unternehmen". In die Handels- und Gaststättenzählung waren somit alle Unternehmen einzubeziehen, die am Zählungssichttag - im Handel 29. März 1985 und im Gastgewerbe 31. Mai 1985 - ausschließlich oder überwiegend Handels- oder Gastgewerbetätigkeiten ausübten.

Für die Analyse der regionalen Verteilung und Entwicklung des Handels und Gastgewerbes ist die Erhebungseinheit "Unternehmen" allerdings im wesentlichen wenig geeignet, weil die wirtschaftliche Tätigkeit der Unternehmen oft auf verschiedene "Arbeitsstätten" an unterschiedlichen Orten verteilt ist. Unternehmen mit mehreren Arbeitsstätten mußten deshalb zusätzliche Angaben für die einzelnen Arbeitsstätten machen, unabhängig davon, ob diese dem Handel oder Gastgewerbe zuzuordnen waren. Ausgenommen von der Erhebung waren lediglich im Ausland gelegene Arbeitsstätten sowie land- und forstwirtschaftliche Unternehmens- und Betriebsteile.

Auskunftspflichtig waren nach Paragraph 8 des Handelsstatistikgesetzes die Inhaber oder Leiter der Unternehmen und die Leiter der Arbeitsstätten.

Das Urteil des Bundesverfassungsgerichts vom 15. Dezember 1983 zum Volkszählungsgesetz 1983 wirkte sich auch auf das Handelsstatistikgesetz aus, das erst fünf Jahre zuvor verabschiedet worden war. Um die vom Bundesverfassungsgericht geforderte Normenklarheit zu erreichen, wurden, da eine Novellierung des Handelsstatistikgesetzes bis zum Zählungstermin nicht mehr möglich war, in enger Zusammenarbeit zwischen dem Bundesministerium

für Wirtschaft, den Spitzenverbänden des Handels und des Gastgewerbes, dem Deutschen Industrie- und Handelstag und den Statistischen Ämtern die Fragen aus dem Erhebungsprogramm genommen, die durch das Handelsstatistikgesetz nicht mehr eindeutig abgedeckt erschienen. Außerdem wurde zwischen den Statistikern des Bundes und der Länder eine "Trenn- und Löschvorschrift" vereinbart, die die Anonymisierung, Aufbewahrung und Verwendung von Einzelangaben in den Statistischen Ämtern regelt. Eine Weitergabe von Einzelangaben an Dritte ist ohnehin im Handelsstatistikgesetz nicht vorgesehen und deshalb unzulässig.

Folgende Angaben wurden 1985 nicht mehr erfragt:

- die Anzahl der Arbeitnehmer
- die Anzahl der Teilzeitbeschäftigten
- die Rechtsform des Unternehmens
- die Handelsbranche
- der prozentuale Anteil des Selbstbedienungs-großhandels
- das Warensortiment der Arbeitsstätten in der Handelsvermittlung

Die Erhebung der Kundenparkfläche war bereits durch die Verordnung zur Änderung statistischer Rechtsvorschriften vom 14. September 1984 (BGBl. I S. 1247) ausgesetzt worden.

Das verbleibende Frageprogramm erfüllt zwar nicht alle Anforderungen an eine Totalzählung im Handel und Gastgewerbe, ist aber als Kompromiß angesehen worden, um die Erhebung zum vorgesehenen Zeitpunkt durchführen zu können.

Mit dem Handelsstatistikgesetz von 1978 wurde auch bereits der zeitliche Rahmen für die künftigen Handels- und Gaststättenzählungen festgelegt. Nach der Zählung im Jahr 1985 sollen sie in 10jährigem Turnus, im Bedarfsfalle allerdings auch in kürzeren Abständen, durchgeführt werden.

2 Organisation und Ablauf der Handels- und Gaststättenzählung 1985

2.1 Stellung der Handels- und Gaststättenzählung 1985 im statistischen Berichtssystem im Handel und Gastgewerbe

Das Gesamtkonzept des statistischen Berichtssystems im Handel und Gastgewerbe mit den

wichtigsten Aufgaben der einzelnen Erhebungsteile wurde ausführlich in der Zeitschrift "Wirtschaft und Statistik" 11/1978 beschrieben. Deshalb soll hier im wesentlichen nur auf die konzeptionelle Verknüpfung der Zählung mit den übrigen Erhebungsteilen des Berichtssystems eingegangen werden.

In Anbetracht des großen zeitlichen Abstandes zur Handels- und Gaststättenzählung 1968 wurde der Übergang auf das neue Berichtssystem mit einer Totalzählung im Jahr 1979 begonnen. Damit stand eine notwendig gewordene aktuelle Auswahlgrundlage für die Repräsentativstatistiken des neuen Berichtssystems zur Verfügung.

Die monatlichen Erhebungen und die Jahreserhebungen können wegen des Bedarfs an schnell verfügbaren Ergebnissen für konjunkturpolitische Zwecke im neuen Berichtssystem wie bisher nur mit einem begrenzten Erhebungsumfang, d.h. als Repräsentativstatistiken, durchgeführt werden. Die Bereitstellung von wichtigen Strukturdaten in tiefer sachlicher, vor allem aber auch in tiefer regionaler Gliederung, bleibt somit auch künftig den Zählungen vorbehalten. Auf eine Gliederung der Ergebnisse nach Branchen und auf andere für Strukturanalysen notwendige zusätzsystematische Klassifikationen (z.B. im Großhandel: Werkhandelsunternehmen, Streckenhandel, Lagerhandel) muß aber auch in den Repräsentativstatistiken nicht verzichtet werden, da diese Gliederungsmerkmale für jedes Stichprobenunternehmen aus der Handels- und Gaststättenzählung übernommen werden.

Wegen der großen Anzahl der Erhebungseinheiten (Unternehmen, Arbeitsstätten) hatten die 1960 und 1968 durchgeführten Zählungen im Handel und Gastgewerbe die Kapazitäten in den Statistischen Ämtern stark beansprucht. Zur Entlastung der Statistischen Ämter und der auskunftspflichtigen Unternehmen und im Hinblick auf eine zügige Aufbereitung der Ergebnisse wurde mit der Neuordnung der Statistiken im Handel und Gastgewerbe das Merkmalsprogramm der Zählungen erheblich vereinfacht und gestrafft. Die aus den Zählungen herausgenommenen Erhebungstatbestände (z.B. Investitionen, Löhne und Gehälter) wurden in das Merkmalsprogramm der repräsentativen Jahres- oder Ergänzungserhebungen übernommen. Aufgrund der starken Fluktuation des Berichtsfirmenkreises als Folge der Strukturveränderungen im Handel und Gastgewerbe läßt

es sich nicht vermeiden, daß die Ergebnisse dieser Stichprobenstatistiken mit zunehmendem zeitlichen Abstand vom Zeitpunkt des Ziehens der Stichprobe immer stärkere zufallsbedingte Verzerrungen zu den tatsächlichen Verhältnissen aufweisen. Deshalb ist es notwendig, in regelmäßigen Zeitabständen eine Aktualisierung der Stichproben durch eine Neuauswahl vorzunehmen. Als Auswahlgrundlage und Hochrechnungsrahmen für eine solche Neuauswahl ist eine Handels- und Gaststättenzählung am besten geeignet.

2.2 Ablauf der Handels- und Gaststättenzählung 1985

Die methodische und technische Vorbereitung der Handels- und Gaststättenzählung 1985 wurde vom Statistischen Bundesamt koordiniert, während die Durchführung der Zählung den Statistischen Landesämtern oblag.

Die Zählung wurde für die beiden Erhebungseinheiten Unternehmen und Arbeitsstätten in getrennten Arbeitsphasen durchgeführt. Anhand des von der Finanzverwaltung nach Paragraph 6 Abs. 2 des Handelsstatistikgesetzes zur Verfügung gestellten Anschriftenmaterials wurden zunächst die Erhebungsunterlagen für die Unternehmen versandt. Wegen des großen Erhebungsumfanges und der unterschiedlichen Erhebungsstichtage - im Handel der 29. März 1985 und im Gastgewerbe der 31. Mai 1985 - erfolgte der Versand zeitlich gestaffelt zwischen Ende März und Anfang Juni 1985. Mit Hilfe der Unternehmensfragebogen wurden zugleich die Unternehmen mit mehreren Arbeitsstätten festgestellt. Diesen Unternehmen wurden in einer zweiten Arbeitsphase die Fragebogen für ihre einzelnen Arbeitsstätten zugesandt.

Die Einholung der Fragebogen durch die Statistischen Landesämter erwies sich als sehr arbeits- und zeitaufwendig. Nach Versand der Erhebungspapiere mußten erneut - zum Teil in erheblichem Umfang - Bereinigungen im Adreßbestand vorgenommen werden. Häufig waren Rückfragen bei den Auskunftspflichtigen oder bei Gewerbeämtern, Finanzbehörden und Gemeindeverwaltungen erforderlich. Zusätzlich wurden aufwendige Telefonaktionen durchgeführt, um den Restbestand an offenen Fällen zu verringern. Die Hauptursache für diese Schwierigkeiten lag, wie schon in der letzten Zählung im Jahr 1979, in der mangelhaften Aktualität des Anschriftenmaterials. Für die Handels- und Gaststättenzäh-

lung wurden aus dem gesamten Anschriftenmaterial der Finanzverwaltung diejenigen wirtschaftlich aktiven Steuerpflichtigen ausgesondert, deren Tätigkeit dem Handel oder Gastgewerbe zuzurechnen war. Die Auswahl wurde dabei anhand der Gewerbekennzahl vorgenommen. Diese Gewerbekennzahl ist eine Schlüsselnummer, die bei der Gewerbebeanmeldung der Steuerpflichtigen als Branchenkennzeichnung nach der Systematik der Wirtschaftszweige vergeben wird. Sie wird von der Finanzverwaltung in der Regel bei einem Branchenwechsel des Steuerpflichtigen nicht der aktuellen wirtschaftlichen Tätigkeit angepaßt. Bei der Überprüfung der wirtschaftssystematischen Zuordnung der Unternehmen in der Handels- und Gaststättenzählung 1985 stellte sich heraus, daß in vielen Fällen die Gewerbekennzahl unzutreffend war. Die Unternehmen, bei denen ein Wechsel zu einer Branche außerhalb des Handels oder Gastgewerbes vorlag, mußten aus der Erhebung ausgeschlossen werden. Außerdem wurden wie 1979 im Anschriftenmaterial in erheblichem Umfang doppelt aufgenommene Unternehmen (z.B. wegen Anschriftenänderung oder Inhaber- bzw. Gesellschafterwechsel) sowie Adressen von Steuerpflichtigen festgestellt, die keinerlei gewerbliche oder freiberufliche Tätigkeiten mehr ausübten und lediglich aus organisatorischen Gründen der Finanzverwaltung (z.B. wegen ausstehender Steuerschulden) noch im Anschriftenmaterial enthalten waren.

Das Ausmaß der mangelhaften Aktualität des Anschriftenmaterials und die daraus resultierenden zusätzlichen Arbeitsbelastungen der Statistischen Landesämter werden dadurch ersichtlich, daß von den 1,2 Mill. versandten Unternehmensfragebogen als Ergebnis der Aufbereitung der Handels- und Gaststättenzählung 1985 letztlich nur knapp 700 000 Unternehmen dem Erhebungsbereich der Zählung zugeordnet wurden.

3 Methodische Erläuterungen

3.1 Erhebungsbereiche und wirtschaftssystematische Gliederung

Wirtschaftssystematische Grundlage der Handels- und Gaststättenzählung 1985 war - ebenso wie 1979 - die Systematik der Wirtschaftszweige, Ausgabe 1979. Diese Fassung enthält einige Änderungen gegenüber den Ausgaben 1961 und 1970, die den Zählungen von 1960 und 1968

zugrunde lagen, so daß die Vergleichbarkeit der Zählungen zum Teil beeinträchtigt wird, wenn eine tiefere wirtschaftssystematische Gliederung gewählt wird.

Der von früheren Zählungen übernommenen Kurzbezeichnung "Handels- und Gaststättenzählung" kann man nicht unmittelbar entnehmen, welche Wirtschaftsbereiche von der Zählung erfaßt wurden. So steht "Handel" für die Bereiche Großhandel¹⁾, Handelsvermittlung²⁾ und Einzelhandel³⁾, "Gaststätten" für den Bereich des Gastgewerbes⁴⁾.

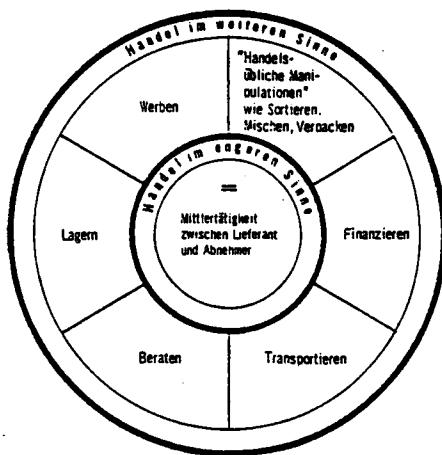
H a n d e l umfaßt sehr verschiedenartige wirtschaftliche Tätigkeiten, denen jedoch im wesentlichen gemeinsam ist, daß (Handels-) Ware fertig bezogen und im allgemeinen unverändert weitergeleitet wird. Der Handel übt also eine Mittlertätigkeit zwischen den Lieferanten und den Abnehmern von Waren aus. Dazu gehört einerseits, daß die Waren den Abnehmern gemäß ihren Bedürfnissen angeboten und zugänglich gemacht werden (z.B. durch Zusammenstellen eines Sortiments), andererseits gehört dazu auch die Markterschließung für die Waren der Lieferanten (d.h. Suchen geeigneter Abnehmer).

Die Tätigkeit des Handels umfaßt darüber hinaus üblicherweise eine Reihe von Hilfstätigkeiten, wie Lagern, Transport, Finanzierung und "handelsübliche Manipulationen" (z.B. Sortieren, Mischen, Verpacken), durch die der Absatz der Waren unterstützt oder erst ermöglicht wird. Insbesondere in bezug auf die "handelsüblichen Manipulationen" entstehen häufig Abgrenzungsschwierigkeiten gegenüber anderen Tätigkeiten, z.B. der Be- oder Verarbeitung von Waren. Im Grundsatz entscheidend ist, ob die jeweils beobachtete Hilfstätigkeit als handelsüblich (d.h. branchentypisch) sowie als für die Absatzbeziehung einer Ware förderlich angesehen wird und ob die Handelsfunktion im Vordergrund steht (siehe Schaubild 1).

- 1) Unterabteilungen 40/41 der Systematik der Wirtschaftszweige (WZ).
- 2) Unterabteilung 42 der WZ.
- 3) Unterabteilung 43 der WZ.
- 4) Unterabteilung 71 der WZ ohne Wirtschaftsgruppe 717, Schlaf- und Speisewagenbetriebe.

Schaubild 1

HANDEL UND EINIGE DER WICHTIGSTEN AUSGEÜBTEN NEBENTÄTIGKEITEN



Statistisches Bundesamt 11 C598

Handel wird unterteilt in Handel in eigenem Namen (Großhandel, Einzelhandel) und Handel in fremdem Namen (Handelsvermittlung); unerheblich ist dabei, ob die Ware auf eigene oder fremde Rechnung abgesetzt wird. Darüber hinaus wird jeweils unterschieden nach der Handelsstufe, also nach dem Merkmal Absatz an private Haushalte einerseits und Absatz an andere als private Haushalte (z.B. Wiederverkäufer, Produktionsunternehmen, Gebietskörperschaften, Sozialversicherungsträger) andererseits. Handel in eigenem Namen untergliedert sich danach zum einen in Einzelhandel, zum anderen in Großhandel; Handel in fremdem Namen dementsprechend in Versandhandelsvertretung einerseits und Vermittlung andererseits.

Das **Gastgewerbe** umfaßt sowohl die Beherbergung als auch die Bewirtung von Gästen. Unter Beherbergung versteht man das Anbieten von Übernachtungsmöglichkeiten zum vorübergehenden Aufenthalt von Gästen. Charakteristisch für die Bewirtung im Gaststätten-gewerbe ist, daß Speisen oder Getränke angeboten werden, deren Verzehr üblicherweise an Ort und Stelle stattfindet. Mit dem Gastgewerbe sind - wie im Handel - oft Nebentätigkeiten, wie besondere Dienstleistungen (z.B. Reinigung von Kleidung) oder das Anbieten von Unterhaltung (z.B. Tennisplatz), eng verbunden. Es treten daher ähnliche Abgrenzungsschwierigkeiten zu anderen Wirtschaftszweigen wie im Handel auf.

Vielfach üben jedoch die wirtschaftlichen Einheiten gleichzeitig mehrere wirtschaftssystematisch unterschiedene Tätigkeiten aus, so z.B. bei der Kombination von Großhandel mit Handelsvermittlung oder von Gastgewerbe mit Verarbeitendem Gewerbe (Café-Konditorei). Bei diesen heterogenen Einheiten richtet sich die wirtschaftssystematische Zuordnung nach dem wirtschaftlichen Schwerpunkt. Das heißt, die gesamte Einheit wird mit allen ihren Tätigkeiten der Hauptfunktion zugeordnet. Mit diesem "institutionellen" Konzept - in Verbindung mit dem Schwerpunktprinzip - soll vor allem eine überschneidungsfreie und lückenlose Abgrenzung der einzelnen Bereichsstatistiken gewährleistet werden.

Das Gewicht der einzelnen gewerblichen Tätigkeit ist bei der Schwerpunktbestimmung in Abhängigkeit von ihrem Beitrag zur Bruttowertschöpfung zu ermitteln, wobei in der Handels- und Gaststättenzählung als Ersatz für die nicht genau erfaßten Daten Schätzwerte verwendet wurden, die durch Multiplikation der Umsatzanteile der einzelnen Funktionen mit branchendurchschnittlichen Rohertrags- bzw. Nettoquoten ermittelt wurden.

Innerhalb der Wirtschaftsbereiche Großhandel, Handelsvermittlung und Einzelhandel werden die einzelnen Institutionen den Wirtschaftszweigen nach Art und Zusammensetzung des Warensortiments zugeordnet; im Gastgewerbe ist die Art und Zusammensetzung der angebotenen Leistungen (Betriebsart) entscheidend.

Von diesen Wirtschaftsbereichen ist der Großhandel am stärksten spezialisiert, deshalb sieht die Systematik der Wirtschaftszweige die Zuordnung der Unternehmen bzw. Arbeitsstätten zu 121 verschiedenen Wirtschaftsklassen vor. Bei den Wirtschaftsklassen handelt es sich überwiegend um historisch gewachsene, ein bestimmtes Warenangebot widerspiegelnde Branchenbezeichnungen. Dabei ist sowohl der **Fachgroßhandel** berücksichtigt, der entweder überwiegend eine Ware führt (z.B. Kohle, Kautschuk oder Kaffee) oder sich auf eine Warengruppe beschränkt (z.B. Süßwaren) als auch der **Sortimentsgroßhandel**, wie der Großhandel mit Waren verschiedener Art, der sein Angebot teilweise auf den gesamten Bedarf bestimmter Abnehmerkreise ausrichtet, beispielsweise

als Schiffsausrüster. In der Handels- und Gaststättenzählung 1985 wurden die Auskunftspflichtigen nach der Art ihrer wirtschaftlichen Tätigkeit und nach den hauptsächlich geführten Warengruppen (im Gastgewerbe nach Betriebsarten) gefragt. In der Aufbereitung wurden diese Angaben dann - soweit wie möglich - geprüft und das Unternehmen der danach zutreffenden Wirtschaftsklasse zugeordnet. Bei der Vielzahl der zu bearbeitenden Fragebogen war allerdings nur in relativ wenigen Fällen eine exakte Überprüfung der Angaben der Auskunftspflichtigen - etwa durch Rückfragen - möglich.

3.2 Erhebungseinheit

Zentrale Erhebungseinheit ist im neuen Berichtssystem im Handel und Gastgewerbe das einzelne Unternehmen, also die kleinste Einheit, bei der sichergestellt ist, daß aus handels- und steuerrechtlichen Gründen laufend geordnete Geschäftsaufzeichnungen geführt und Jahresabschlüsse erstellt werden. Maßgebend sind in diesem Zusammenhang die Bestimmungen des Gewerbesteuerrechts.

Diese Abgrenzung hat einerseits zur Folge, daß die Zusammenfassung mehrerer Unternehmen zu einer (umsatzsteuerlichen) Organschaft o.ä. nicht berücksichtigt wird; statistische Einheiten sind auch hier die einzelnen Unternehmen. Andererseits gelten nach Maßgabe des Gewerbesteuerrechts auch die "wirtschaftlichen Geschäftsbetriebe" von nichtrechtsfähigen Vereinen oder sonstigen juristischen Personen des privaten Rechts als Unternehmen, wobei der Begriff des "wirtschaftlichen Geschäftsbetriebes" über den des "Gewerbebetriebs" hinausgeht, da weder eine Beteiligung am allgemeinen Wirtschaftsverkehr noch eine Gewinnerzielungsabsicht vorliegen muß⁵⁾. Zu diesen Unternehmen gehören z.B. im Bereich des Gastgewerbes die Gaststätten von Vereinen, in denen die Vereinsmitglieder gegen ein - vom Mitgliedsbeitrag unabhängiges - Entgelt Speisen oder Getränke erhalten.

Auskunftspflichtig waren die Erhebungseinheiten in der Handels- und Gaststättenzählung 1985 jedoch nicht nur für das Unternehmen als Ganzes, sondern auch für die einzelnen Arbeitsstätten, unabhängig davon, ob diese Arbeitsstätten ebenfalls dem Handel oder Gastgewerbe zuzuordnen waren.

Als Arbeitsstätten (Betriebe) gelten dabei alle örtlichen Einheiten (Verkaufsfilialen, Werkstätten, Lager, Verwaltungsbetriebe usw.), in denen mindestens eine Person regelmäßig (wenn auch nur zeitweise) tätig ist.

3.3 Erhebungstatbestände

Das gegenüber der Handels- und Gaststättenzählung 1979 gekürzte Erhebungsprogramm der Handels- und Gaststättenzählung 1985 umfaßte nach § 6 des Handelsstatistikgesetzes sowohl Merkmale, die für alle Erhebungsbereiche übereinstimmen bzw. fachlich angepaßt waren (z.B. die tätigen Personen und der Umsatz), als auch bereichsspezifische Merkmale (wie im Großhandel Export- und Importtätigkeiten), die aus strukturellen Gründen für bestimmte Teilbereiche von besonderer Bedeutung waren.

Übersicht 1 gibt einen zusammenfassenden Überblick über die Erhebungstatbestände für Unternehmen und Arbeitsstätten in den einzelnen Erhebungsbereichen in den Zählungen 1979 und 1985.

5) Siehe § 2 Abs. 3 GewStG 1978 und Abschn. 18 GewStR 1978.

Übersicht 1:
Erhebungsprogramm der Handels- und Gaststättenzählungen 1979 und 1985 in den einzelnen Erhebungsbereichen

Erfasster Sachverhalt (Merkmal)	in der Gliederung	Erhebungsbereich							
		Großhandel		Handelsvermittlung		Einzelhandel		Gastgewerbe	
		Unternehmen	Arbeitsstätten	Unternehmen	Arbeitsstätten	Unternehmen	Arbeitsstätten	Unternehmen	Arbeitsstätten
1. Tätige Personen	1.1 Tätige Personen insgesamt	x	x	x	x	x	x	x	x
	1.2 Teilzeitbeschäftigte 1)	x	x	x	x	x	x	x	x
	1.3 Arbeitnehmer 1)	x	x	x	x	x	x	x	x
2. Umsatz	2.1 Umsatz insgesamt			x		x	x	x	x
	- einschl. Umsatzsteuer	x	x	x	x	x		x	
	- ohne Umsatzsteuer								
	2.2 nach ausgeübten Tätigkeiten (z.B. Einzelhandel, Gastgewerbe, Herstellung und Reparatur)	x	x	x	x	x	x	x	x
	2.3 nach Warengruppen	x	x	x	x ¹⁾	x	x	x ²⁾	x ²⁾
	2.4 nach Absatzformen (z.B. Streckengeschäft im Großhandel bzw. ambulanter Einzelhandel)	x				x			
	2.5 nach Absatzrichtung bzw. Abnehmer- gruppen (z.B. Auslandsumsatz)	x							
	2.6 nach Bedienungsformen (z.B. Cash-and-Carry)		x						
3. Gesamtwert der gegen Provision vermittelten Waren		x		x					
4. Anzahl der Zweignieder- lassungen		x		x		x		x	
5. Rechtsform 1)	- Einzelunternehmen; - Personengesellschaft; - Kapitalgesellschaft; - eingetragene Genossenschaft; - sonstige Rechtsform	x		x		x		x	
6. Beteiligungsverhältnisse zur Ermittlung der Werkhandelsunternehmen		x				x			
7. Kapazitätsangaben	7.1 Geschäftsfläche						x		
	7.2 Verkaufsfläche						x		
	7.3 verfügbare Kundenparkfläche 1)		x ³⁾				x		
	7.4 Fremdenbetten/Schlafgelegenheiten								x
	7.5 Fremdenzimmer								x
	7.6 Ferienhäuser und -wohnungen								x
8. Bedienungsform	- herkömmliche Bedienung		x				x		
	- Selbstbedienung								
9. Örtliche Lage	- in einer Gemeinde mit ausgeprägten Vororten								
	- Innenstadt Hauptverkehrslage 4)								
	- Innenstadt Nebenverkehrslage 4)								
	- Vorort Hauptverkehrslage 4)								
	- Vorort Nebenverkehrslage 4)		x ³⁾				x		
	- in einer Gemeinde ohne ausgeprägte Vororte								
	- Hauptverkehrslage 4)								
	- Nebenverkehrslage 4)								
	- außerhalb geschlossener Ortschaften								
10. Betriebsform	- Ladengeschäft 5)								
	- Tankstelle								
	- Straßenverkaufsstand, Kiosk								
	- Versandhandel						x		
	- Handel vom Lager								
	- ambulanter Einzelhandel								
	- sonstige Betriebsform								
11. Arten der Handels- vermittlung	- Handelsvertreter				x	x			
	- Handelsmakler								
	- Versandhandelsvertreter								
	- Agenturtankstelle 6)								

1) 1985 nicht erfragt.

2) Selbsteinordnung zu einer Betriebsart.

3) Nur für Arbeitsstätten, die überwiegend Selbstbedienungs-
großhandel betreiben.

4) 1985 wurde nach der ...geschäftslage gefragt.

5) In der Untergliederung nach bestimmten Erschei-
nungsformen (z.B. Warenhaus, Verbrauchermarkt,
Supermarkt)

6) Nur für Arbeitsstätten.

3.4 Tabellenprogramm

Das Tabellenprogramm der Handels- und Gaststättenzählung 1985 entspricht weitestgehend dem der vorhergehenden Zählung von 1979. Es sind im wesentlichen die folgenden Tabellengruppen zu unterscheiden:

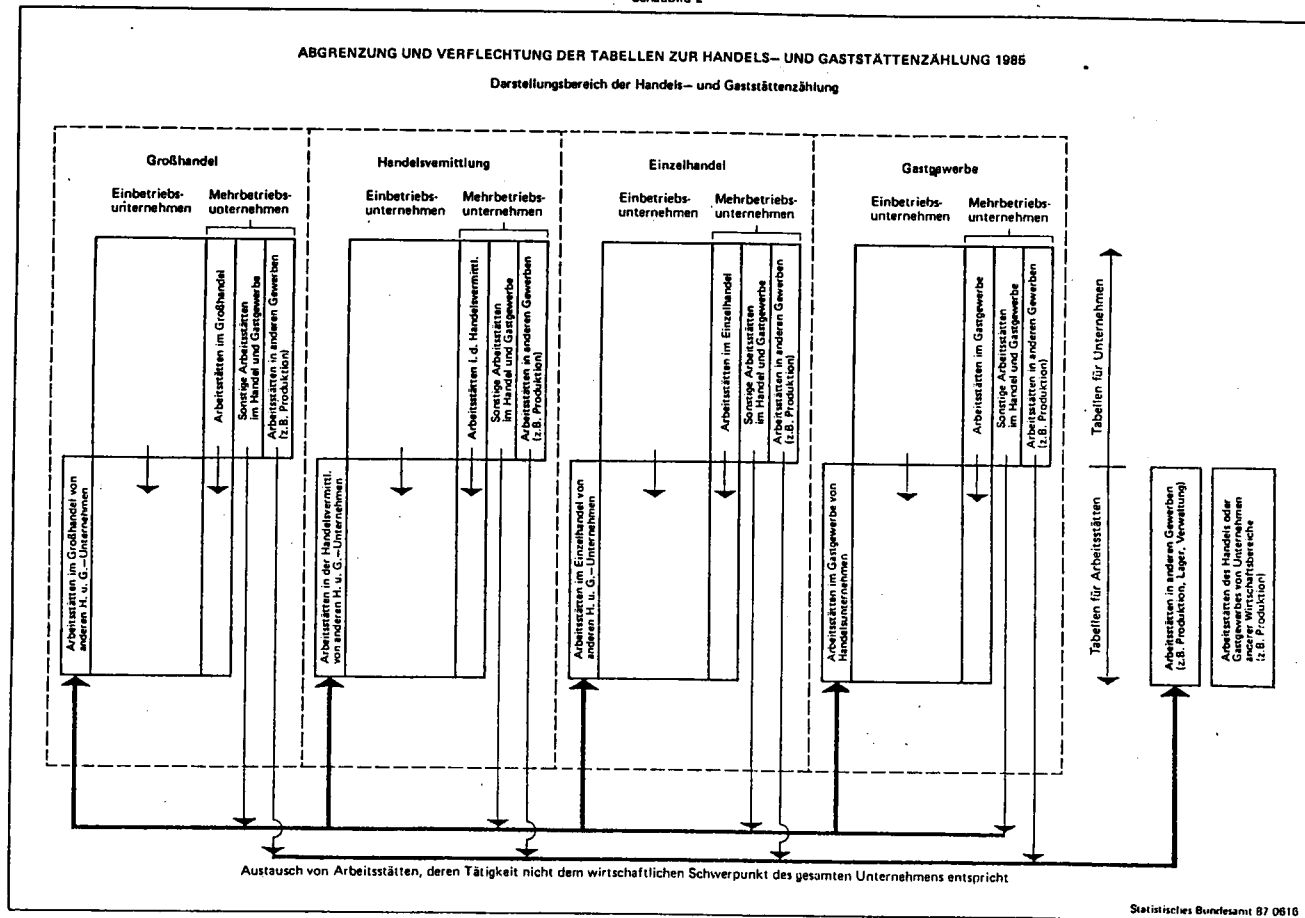
- In den Unternehmenstabellen werden alle Unternehmen (Ein- und Mehrbetriebsunternehmen) des Handels oder Gastgewerbes nachgewiesen, die zum Stichtag bestanden und entweder bei vollem Geschäftsjahr 1984 einen Umsatz von mindestens 20 000 DM (1979: 12 000 DM) getätigt hatten oder seit Beginn des Jahres 1984 neu gegründet worden waren.
- Die Arbeitsstättentabellen weisen die örtlichen Einheiten nach; das sind zum einen die (auch in den Unternehmenstabellen enthaltenen) Einbetriebsunternehmen, zum anderen aber auch die Arbeitsstätten der Mehrbetriebsunternehmen des Handels- und Gastgewerbes, soweit sie am Stichtag der Zählung bestanden. Dabei richtet sich die wirtschaftssystematische Zuordnung nach dem wirtschaftlichen Schwerpunkt der Arbeitsstätte. Nicht nachgewiesen werden deswegen Arbeitsstätten mit wirtschaftlichem Schwer-

punkt außerhalb des Darstellungsbereichs Handel und Gastgewerbe (Produktionsstätten u.ä.) oder Arbeitsstätten, die ausschließlich oder überwiegend "zentrale Funktionen" (Verwaltung, Lager usw.) innerhalb des Unternehmens wahrnehmen. Sie werden aber in den Tabellen für Unternehmen bzw. Mehrbetriebsunternehmen berücksichtigt. Die von Unternehmen mit wirtschaftlichem Schwerpunkt außerhalb des Handels oder Gastgewerbes (des Verarbeitenden Gewerbes, der Landwirtschaft, der Fischerei o.a. Wirtschaftsbereichen) betriebenen örtlichen Einheiten des Handels oder Gastgewerbes wurden durch die Erhebung nicht erfaßt und sind deshalb ebenfalls nicht in den Arbeitsstättentabellen enthalten (siehe Schaubild 2).

- In den Tabellen für Mehrbetriebsunternehmen werden die wesentlichen Daten aus den Unternehmens- und Arbeitsstättentabellen miteinander verbunden. Diese Verknüpfung der beiden Darstellungsebenen soll vor allem Aufschluß darüber geben, in welchem Maß die Mehrbetriebsunternehmen verschiedenartige wirtschaftliche Tätigkeiten in den einzelnen Arbeitsstätten ausüben.

Bei der Auswahl der Darstellungs- und Gliederungsmerkmale ist zu beachten, ob es sich bei

Schaubild 2



**Übersicht 2: Zusammengefaßte Darstellung des Tabellenprogramms
der Handels- und Gaststättenzählungen 1979 und 1985
2.1 Großhandel**

Gliederung nach ...	Veröffent- lichung in	Tabelleninhalt												
		Unternehmen, Arbeitsstätten, Beschäftigte, Zusammensetzung des Umsatzes und Gesamtwert der gegen Pro- vision vermit- telten Waren					Mehrbe- triebs- unter- nehmen und über- wiegende Tätigkeit ihrer Ar- beits- stätten, Beschäftigte und Umsatz	Arbeitsstätten						
								Beschäf- tigte und Zusammen- setzung des Umsatzes	Beschäf- tigte, Umsatz, Anteil des SB- Umsatzes 2), Umsatz- kenn- zahlen	mit Selbst- bedienung 1), Beschäf- tigte, Umsatz, Umsatzkenn- zahlen und verfüg- bare Parkfläche 2)				
		Heft-Nr.	1					2		3				
Tab.-Nr.	1	2	3	4	5 ²⁾ 6 ³⁾ 7 ⁴⁾ 8 ⁵⁾	1	2	1	2	3	4	5		
1. Ländern ⁶⁾								x						
2. der Systematik der Wirtschaftszweige														
2.1 Unterabteilungen	x	x	x	x	x	x	x	x	x	x	x	x	x	
2.2 Gruppen	x	x	x	x	x	x	x	x	x	x	x	x	x	
2.3 Untergruppen	x	x	x	x	x	x	x	x	x	x	x	x	x	
2.4 Klassen	x	x	x	x	x	x	x	x	x	x	x	x	x	
3. Größenklassen														
3.1 Umsatz				x						x				
3.2 Anzahl der Beschäftigten				x						x				
3.3 Anzahl der Arbeitsstätten					x		x							
4. Unternehmensformen	x													
5. Rechtsformen ²⁾					x									
6. Arten des Großhandels						x								
7. Absatzformen des Großhandels							x							
8. Örtlicher Lage													x	
9. Bedienungsformen des Großhandels											x ²⁾		x	

2.2 Handelsvermittlung

Gliederung nach ...	Veröffent- lichung in	Tabelleninhalt								
		Unternehmen, Arbeits- stätten, Beschäftigte, Zusammensetzung des Umsatzes und Gesamt- wert der gegen Provi- sion vermittelten Waren					Mehrbetriebsunternehmen und überwiegende Tätig- keit ihrer Arbeitsstät- ten, Beschäftigte und Umsatz		Arbeitsstätten, Beschäf- tigte und Zusammensetzung des Umsatzes	
		Heft-Nr.					2		3	
		Tab.-Nr.	1	2	3	4 ²⁾ 5 ⁷⁾	1	2	1	2
1. Ländern ⁶⁾		x								
2. der Systematik der Wirtschaftszweige										
2.1 Unterabteilungen		x	x	x	x	x	x	x	x	x
2.2 Gruppen		x	x	x	x	x	x	x	x	x
2.3 Untergruppen		x	x	x	x	x	x	x	x	x
2.4 Klassen		x	x	x	x	x	x	x	x	x
3. Größenklassen										
3.1 Umsatz			x						x	
3.2 Anzahl der Beschäftigten				x						x
3.3 Anzahl der Arbeitsstätten							x			
4. Rechtsformen ²⁾					x					
5. Arten der Handelsvermittlung						x				

1) 1985: Arbeitsstätten überwiegend mit Selbstbedienung.
2) Nicht 1985.
3) 1985: Tab.-Nr. 5.
4) 1985: Tab.-Nr. 6.
5) 1985: Tab.-Nr. 7.

6) Unternehmenstabellen in der Untergliederung nach Ländern können als Arbeitsexemplare beim Statistischen Bundesamt angefordert werden.
7) 1985: Tab.-Nr. 4.

**Übersicht 2: Zusammengefaßte Darstellung des Tabellenprogramms
der Handels- und Gaststättenzählungen 1979 und 1985
2.3 Einzelhandel**

Gliederung nach ...	Veröffent- lichung in	Tabelleninhalt																
		Unternehmen, Arbeitsstätten, Beschäftigte und Zusammensetzung des Umsatzes					Mehrbe- triebs- unter- nehmen und über- wiegende Tätigkeit ihrer Ar- beits- stätten, Beschäftigte und Umsatz		Arbeitsstätten					Laden- geschäfte, Beschäf- tigte, Geschäfts- fläche, Verkaufsfläche, verfügbare Parkfläche 1) und Umsatz				
									Beschäf- tigte, Geschäfts- fläche und Zusammen- setzung des Umsatzes								Beschäf- tigte, Geschäfts- fläche, Umsatz, kenn- zahlen	
		Heft-Nr.	1					2		3					4			
Tab.-Nr.	1	2	3	4	5 ¹⁾	6 ²⁾	1	2	3	4	1	2	3	4	5	1	2	3
1. Ländern ³⁾											x							
2. der Systematik der Wirtschaftszweige																		
2.1 Unterabteilungen		x	x	x	x	x	x	x	x	x	x	x	x	x	x	x	x	x
2.2 Gruppen		x	x	x	x	x	x	x	x	x	x	x	x	x	x	x	x	x
2.3 Untergruppen		x		x	x	x	x	x	x	x	x	x	x	x	x	x	x	x
2.4 Klassen		x		x	x	x	x	x	x	x	x	x	x	x	x	x	x	x
3. Größenklassen																		
3.1 Umsatz				x								x						
3.2 Anzahl der Beschäftigten					x								x					
3.3 Anzahl der Arbeitsstätten						x			x	x								
3.4 Verkaufsflächen																		x
4. Unternehmensformen			x															
5. Rechtsformen ¹⁾						x												
6. Absatzformen des Einzelhandels								x										
7. Erscheinungsformen										x								
8. Betriebsformen															x	x		
9. örtlicher Lage																		x
10. Bedienungsformen des Einzelhandels																x		x

2.4 Gastgewerbe

Gliederung nach ...	Veröffent- lichung in	Tabelleninhalt											
		Unternehmen, Arbeits- stätten, Beschäftigte und Zusammensetzung des Umsatzes					Mehrbetriebsunternehmen und überwiegende Tätig- keit ihrer Arbeitsstät- ten, Beschäftigte und Umsatz			Arbeitsstätten, Beschäftigte, Zusammensetzung des Umsatzes, Fremden- zimmer, Fremdenbetten und Ferienhäuser			
		1					2			3			
Heft-Nr.		1	2	3	4 ¹⁾ 5 ⁴⁾		1	2	3	4	5	6	7
Tab.-Nr.		1	2	3	4 ¹⁾ 5 ⁴⁾		1	2	3	4	5	6	7
1. Ländern ³⁾										x			
2. der Systematik der Wirtschaftszweige													
2.1 Unterabteilungen		x	x	x	x	x	x	x	x	x	x	x	x
2.2 Gruppen		x	x	x	x	x	x	x	x	x	x	x	x
2.3 Untergruppen		x	x	x	x	x	x	x	x	x	x	x	x
2.4 Klassen (Betriebsarten)		x	x	x	x	x	x	x	x	x	x	x	x
3. Größenklassen													
3.1 Umsatz			x										
3.2 Anzahl der Beschäftigten				x						x			
3.3 Anzahl der Arbeitsstätten						x		x					
3.4 Anzahl der Fremdenzimmer												x	
3.5 Anzahl der Fremdenbetten													x
4. Rechtsformen ¹⁾					x								

1) Nicht 1985.

2) 1985: Tab.-Nr. 5.

3) Unternehmenstabellen in der Untergliederung nach Ländern können als Arbeitsexemplare beim Statistischen Bundesamt angefordert werden.

4) 1985: Tab.-Nr. 4.

den darzustellenden Einheiten um Unternehmen oder um Arbeitsstätten handelt. Eine Reihe von Tatbeständen ist nämlich an die jeweilige örtliche Einheit gebunden, wie die regionale Zuordnung, die Bedienungsform oder die Anzahl der Gästebetten. Andere Merkmale wiederum gelten für das ganze Unternehmen, wie die Unternehmensform (Werkhandelsunternehmen - ungebundene Unternehmen) oder die Art des Großhandels (Absatzgebiete und Abnehmergruppen). Wichtigste Merkmale auf beiden Ebenen sind die Anzahl der Beschäftigten und der Umsatz.

Die B e s c h ä f t i g t e n umfassen die Inhaber und mithelfenden Familienangehörigen sowie sämtliche Arbeitnehmer einschließlich der Auszubildenden unabhängig davon, ob die Personen voll oder nur zeitweise tätig sind.

In Anlehnung an das Umsatzsteuerrecht⁶⁾ bezieht sich der U m s a t z in den Statistiken des Handels und Gastgewerbes auf verschiedene Steuergrundlagen, je nachdem, ob Geschäfte in eigenem oder in fremdem Namen ausgeführt werden. Bei Geschäften in eigenem Namen enthält der Umsatz grundsätzlich den Gesamtbetrag der mit den Kunden abgerechneten Lieferungen, bei Geschäften in fremdem Namen lediglich das Entgelt für die Leistungen, also die Provisionen und Kostenvergütungen. Dies führt dazu, daß die Umsatzergebnisse der Handelsvermittlung nicht direkt vergleichbar sind mit denen der übrigen Erhebungsbereiche. Diese Abgrenzung hat jedoch einerseits den Vorteil, daß die Auskunftspflichtigen den Umsatz in der Regel direkt ihren Geschäftsaufzeichnungen entnehmen können, andererseits wird in dieser Beziehung grundsätzlich eine definitorische Übereinstimmung mit der Umsatzsteuerstatistik gewährleistet. Dennoch ergeben sich Abweichungen von der Umsatzsteuerstatistik vor allem dadurch, daß der Umsatz in den Statistiken des Handels und Gastgewerbes auch die in umsatzsteuerlichen Organschaften zwischen den einzelnen Organunternehmen getätigten (Innen-)Umsätze umfaßt. Darüber hinaus sind in den Umsätzen der Handels- und Gaststättenzählungen

auch nichtsteuerbare Umsätze enthalten, wie zum Beispiel aus den globalen Streckengeschäften des Großhandels, bei denen die Ware vom ausländischen Vorlieferanten zum ausländischen Abnehmer abgesetzt wird, ohne in den Geltungsbereich des Umsatzsteuergesetzes zu gelangen.

In der Handels- und Gaststättenzählung sowie in allen übrigen Erhebungsteilen des neuen Berichtssystems werden Umsätze der Wirtschaftsbereiche Großhandel und Handelsvermittlung ohne die darauf entfallende Umsatz-(Mehrwert-) Steuer, im Einzelhandel und im Gastgewerbe einschließlich Umsatz-(Mehrwert-)Steuer nachgewiesen, weil dies den branchenüblichen und z.T. (in der Preisangabenverordnung vom 10.5.1973) vorgeschriebenen Abrechnungstechniken entspricht.

Das gesamte Tabellenprogramm der Handels- und Gaststättenzählung 1985 wird für die vier Erhebungsbereiche in Übersicht 2 dargestellt. Zur Erläuterung der weiteren Darstellungs- und Gliederungsmerkmale wird auf die Abschnitte 3.3, Erhebungstatbestände, sowie 4, Begriffsbestimmungen, verwiesen.

3.5 Übersicht über die Unterschiede zwischen der Handels- und Gaststättenzählung 1985 und der Umsatzsteuerstatistik 1984

Obwohl in der Umsatzsteuerstatistik 1984 ebenfalls die Wirtschaftsbereiche Handel und Gastgewerbe dargestellt werden und auch in dieser Statistik die Umsätze für das Jahr 1984 nachgewiesen werden, sind diese Ergebnisse nicht vergleichbar mit denen der Handels- und Gaststättenzählung 1985. Bei den Erläuterungen zur Methode der Handels- und Gaststättenzählung wurde an den jeweiligen Stellen schon auf diese Unterschiede hingewiesen; in Übersicht 3 sind die wesentlichsten methodischen Abweichungen nochmals zusammengefaßt worden.

Darüber hinaus sind jedoch mit den verschiedenartigen Erhebungs- und Aufbereitungsverfahren auch jeweils unterschiedliche systematische Abweichungen verbunden, die bei der Bewertung der Ergebnisse berücksichtigt werden müssen:

6) Siehe § 1 und § 10 UStG.

Übersicht 3: Zusammengefaßte Darstellung der wesentlichen methodischen Unterschiede
zwischen der Handels- und Gaststättenzählung 1985
und der Umsatzsteuerstatistik 1984

	Handels- und Gaststättenzählung 1985	Umsatzsteuerstatistik 1984
Abgrenzung der Erhebungseinheit	Wirtschaftliche Unternehmen	Steuerpflichtige im Sinne der Umsatzsteuer
Abgrenzung des Erhebungsmerkmals Umsatz	Wirtschaftlicher Umsatz	Steuerbarer Umsatz
Zeitliche Begrenzung der Erhebung	Erfassung aller Erhebungseinheiten, die am Stichtag (29. März 1985 bzw. 31. Mai 1985) bestanden	Erfassung aller Erhebungseinheiten, die im Laufe des Jahres 1984 steuerbare Umsätze getätigt hatten; bei Inhaberwechsel oder Änderung der Rechtsform in 1984 also mehrere Steuerpflichtige je Unternehmen
Umsatzsteuer	im Großhandel und in der Handelsvermittlung: - Umsätze ohne Umsatzsteuer im Einzelhandel und im Gastgewerbe: - Umsätze einschl. Umsatzsteuer	alle Umsätze ohne Umsatzsteuer

Die von den Finanzverwaltungen für die Handels- und Gaststättenzählung 1985 zur Verfügung gestellten Adreßdateien waren wegen mangelhafter Aktualität und Abweichungen in der Definition der Erhebungseinheit stark korrekturebedürftig. Das führte zu

- Doppelerfassungen, z.B. bei Personalgesellschaften mit mehreren Gesellschaftern, falls mehrere Anschriften im Adreßmaterial mitgeliefert wurden;
- Untererfassungen, z.B. bei steuerlichen Organschaften, wenn die Adressen der Organtöchter mit wirtschaftlichem Schwerpunkt im Handel oder Gastgewerbe nicht oder nicht vollzählig angegeben waren;
- Untererfassungen bei "unzustellbaren" Anschriften.

Nachforschungen, Mahnungen u.ä. führten im Rahmen der Handels- und Gaststättenzählung nicht immer zu ausreichenden Informationen über Einheiten, für die keinerlei Rückantwort auf den versandten Fragebogen eintraf.

Bei der Umsatzsteuerstatistik 1984 richtete sich die Zuordnung zu den Wirtschaftsbereichen der Systematik der Wirtschaftszweige nach der sogenannten Gewerbekennzahl, die in der Regel bei der Aufnahme der Geschäftstätigkeit vergeben und danach nicht oder nicht regelmäßig überprüft wird. Allerdings bestand die Möglichkeit, die "Gewerbekennzahlen" in den Da-

teilen der Finanzverwaltung mit den entsprechenden wirtschaftssystematischen Zuordnungen im Rahmen der Handels- und Gaststättenzählung 1979 zu vergleichen und im Bedarfsfall anzupassen. Auf einen Abgleich der Gewerbekennzahlen anhand der Ergebnisse der Handels- und Gaststättenzählung 1985 muß allerdings aus datenschutzrechtlichen Gründen verzichtet werden.

Für die Erstvergabe der "Gewerbekennzahl" ist im allgemeinen nur die Berufs- bzw. Geschäftsbezeichnung maßgebend, so daß immer dann ein Unschärfebereich entsteht, wenn darüber hinaus keine weiteren Informationen, wie Aufteilung der Wertschöpfung oder Sortimentsaufgliederung, berücksichtigt werden. Außerdem entspricht die "Gewerbekennzahl" oft nicht mehr dem wirtschaftlichen Schwerpunkt des Unternehmens, wenn seit der Unternehmensgründung die wirtschaftliche Tätigkeit in einen anderen Bereich verlagert worden ist.

Das Anschriftenmaterial der Finanzverwaltungen für die Handels- und Gaststättenzählungen enthielt grundsätzlich nur Adressen von Steuerpflichtigen mit "Gewerbekennzahlen" des Handels oder Gastgewerbes.

Darüber hinaus wurden aber noch die Anschriften der Steuerpflichtigen ohne "Gewerbekennzahl" mitgeliefert, da erfahrungsgemäß ein großer Teil dieser Fälle dem Handel oder Gast-

gewerbe zuzuordnen ist, außerdem Anschriften, deren "Gewerbekennzahl" den sogenannten Randbereichen zugerechnet wurde. "Randbereiche" sind dabei ausgewählte "handelsnahe" Wirtschaftszweige vorwiegend des Produzierenden Gewerbes (z.B. Kraftfahrzeugreparatur oder Konditorei) in denen auch verhältnismäßig oft neben der Be- oder Verarbeitung von Waren Tätigkeiten ausgeübt werden, die dem Handel oder Gastgewerbe zuzurechnen sind.

4 Begriffsbestimmungen

Absatzformen des Großhandels

- Streckengroßhandel

Von den Großhandelsumsätzen entfallen mehr als 50 % auf Streckengeschäfte. Das Streckengeschäft ist ein "Eigengeschäft", bei dem die Ware vom Vorlieferanten zum Abnehmer befördert wird, ohne daß sie - obgleich vom Handelsunternehmen als Wareneingang verbucht - von diesem eingelagert wird. Zollager sowie Lager im Freihafen gelten hier nicht als Lager.

- Lagergroßhandel

Von den Großhandelsumsätzen entfallen höchstens 50 % auf Streckengeschäfte.

Arbeitsstätten

Arbeitsstätten des Unternehmens sind alle räumlich voneinander getrennten Verkaufsfilialen, Werkstätten, Produktions-, Verwaltungs- und Hilfsbetriebe, Lager, Fuhrparks usw., in denen mindestens eine Person regelmäßig (auch nur stundenweise) tätig ist. Räumlich getrennt sind alle Arbeitsstätten, auch wenn sie in derselben Gemeinde liegen, falls sie untereinander nur über öffentliche Verkehrsflächen erreichbar sind.

Arten des Großhandels

- Binnengroßhandel

Von Warenbezügen und Großhandelsumsätzen entfallen höchstens je 50 % auf Geschäfte mit dem Ausland.

- Produktionsverbindungshandel

Der Großhandelsumsatz wird weniger als zur Hälfte mit dem inländischen Einzelhandel getätigt.

- Konsumtionsverbindungshandel

Der Großhandelsumsatz wird mindestens zur Hälfte mit dem inländischen Einzelhandel getätigt.

- Außenhandel

Von den Warenbezügen oder von den Großhandelsumsätzen entfallen mehr als 50 % auf Geschäfte mit dem Ausland.

- Einfuhrhandel

Die Waren werden überwiegend aus dem Ausland bezogen, ihr Absatz erfolgt mindestens zur Hälfte im Inland.

- Produktionsverbindungshandel

Der Großhandelsumsatz wird weniger als zur Hälfte mit dem inländischen Einzelhandel getätigt.

- Konsumtionsverbindungshandel

Der Großhandelsumsatz wird mindestens zur Hälfte mit dem inländischen Einzelhandel getätigt.

- Ausfuhrhandel

Die Waren werden mindestens zur Hälfte nicht aus dem Ausland bezogen, ihr Absatz erfolgt jedoch überwiegend im Ausland.

- Globalhandel

Der Bezug und der Absatz der Waren erfolgen überwiegend aus dem bzw. in das Ausland.

Bedienungsformen des Großhandels

- Selbstbedienungsgroßhandel (Cash-and-Carry)

Im Selbstbedienungsgroßhandel übernimmt der Käufer selbst die Zusammenstellung und den Transport der Ware; die Ware ist bar zu bezahlen. Bei mehreren Arbeitsstätten müssen mehr als 50 % des Unternehmensumsatzes auf Cash-and-Carry Märkte entfallen.

- Liefergroßhandel

Es wird überwiegend Großhandel in herkömmlicher Form betrieben.

Beschäftigte

Beschäftigte sind tätige Inhaber, unbezahlt mithelfende Familienangehörige sowie sämtli-

che Arbeitnehmer einschl. der Auszubildenden und Praktikanten. Dazu gehören auch vorübergehend Abwesende (z.B. Kranke, Urlauber) und alle Teilzeitbeschäftigten ohne Umrechnung auf Vollbeschäftigte.

Einzelhandel

Einzelhandel betreibt, wer Handelsware (Handelsware = bewegliche Sachgüter, die fertig bezogen und ohne wesentliche, d.h. nicht mehr als handelsübliche Be- oder Verarbeitung weiterveräußert werden) in eigenem Namen für eigene Rechnung oder für fremde Rechnung (Kommissionshandel) an private Haushalte absetzt.

Dabei spielt es keine Rolle, in welcher Form (stationärer Einzelhandel, Versandhandel, Markt-, Straßen- und Hausierhandel) die Handelsware abgesetzt wird.

Wird Handelsware an andere Abnehmer als private Haushalte in einer für den Einzelhandel typischen Form und in verhältnismäßig kleinen geringwertigen Mengen verkauft, so ist dieser Umsatzanteil bei Bruttopreisauszeichnung (= einschl. Umsatzsteuer) dem Einzelhandel zuzuordnen; bei Nettopreisauszeichnung (= ohne Umsatzsteuer) dem Großhandel.

Der Absatz der Apotheken an private Haushalte ist Einzelhandel, auch wenn über eine gesetzliche Krankenkasse oder eine Ersatzkasse abrechnet wird.

Der Verkauf von Lebensmitteln, Getränken und Genußmitteln in gastgewerblichen Nebenbetrieben (z.B. in Speisewirtschaften, Cafés, eigenen Kantinen) rechnet zum Umsatz aus Gastgewerbe.

Der Erlös aus dem Verkauf von Eigenerzeugnissen, z.B. von selbsthergestellten Back- oder Konditoreiwaren, zählt zum Umsatz aus Herstellung, Reparatur und Verarbeitung.

Gastgewerbe

Das Gastgewerbe umfaßt sowohl die Beherbergung als auch die Bewirtung von Gästen. Unter Beherbergung versteht man das Anbieten von Übernachtungsmöglichkeiten zum vorübergehenden Aufenthalt von Gästen. Charakteristisch für die Bewirtung im Gaststättengewerbe ist, daß Speisen oder Getränke angeboten werden, deren Verzehr üblicherweise an Ort und Stelle stattfindet.

Großhandel

Großhandel betreibt, wer Handelsware in eigenem Namen für eigene Rechnung oder für fremde Rechnung (Kommissionshandel) an andere Abnehmer als private Haushalte absetzt. Handelsware = bewegliche Sachgüter, die fertig bezogen und ohne wesentliche, d.h. nicht mehr als handelsübliche Be- oder Verarbeitung, weiterveräußert werden.

Wird Handelsware in einer für den Einzelhandel typischen Form und in verhältnismäßig kleinen, geringwertigen Mengen verkauft, so ist dieser Umsatzanteil bei Nettopreisauszeichnung (= ohne Umsatzsteuer) dem Großhandel zuzuordnen; bei Bruttopreisauszeichnung (= einschl. Umsatzsteuer) dem Einzelhandel.

Der Erlös aus dem Verkauf von Eigenerzeugnissen, z.B. von selbstgewonnenem Kies in einer Baustoffgroßhandlung, zählt zum Umsatz aus Herstellung, Reparatur und Verarbeitung.

Handelsvermittlung

Handelsvermittlung betreibt, wer den An- oder Verkauf von Handelsware (= bewegliche Sachgüter) in fremdem Namen für fremde Rechnung vermittelt (Fremdgeschäft).

Neugründungen

Als Neugründungen wurden alle am Stichtag (29. März 1985) bestehenden Unternehmen klassifiziert, die noch kein volles Geschäftsjahr aufwiesen, das 1984 endete.

Örtliche Lage

Nach der Selbsteinschätzung der Befragten wurden folgende Geschäftslagen unterschieden:

- In einer Stadt (Gemeinde) mit ausgeprägten Vororten oder Außenbezirken
- - in der Innenstadt und zwar
- - - in einer Hauptgeschäftslage
- - - in einer Nebengeschäftslage
- - in einem Vorort, und zwar
- - - in einer Hauptgeschäftslage
- - - in einer Nebengeschäftslage
- In einer Stadt (Gemeinde) ohne ausgeprägte Vororte oder Außenbezirke, und zwar
- - in einer Hauptgeschäftslage
- - in einer Nebengeschäftslage
- Außerhalb geschlossener Ortschaften.

Umsatz

Umsatz ist der Gesamtbetrag der abgerechneten Lieferungen und sonstigen Leistungen einschließlich Eigenverbrauch, Verkäufen an Betriebsangehörige sowie gesondert in Rechnung gestellter Kosten für Fracht, Porto, Verpackung usw., ohne Rücksicht auf den Zahlungseingang und die Steuerpflicht.

Der Umsatz schließt auch Erlöse aus Kommissions- oder Streckengeschäften, Provisionen und Kostenvergütungen aus der Vermittlung von Waren (nicht den Wert der vermittelten Waren) ein.

Nicht dazu gehören jedoch (nicht gewerblich besteuerte) Erlöse aus Land- und Forstwirtschaft sowie außerordentliche Erträge (z.B. aus dem Verkauf von Anlagevermögen) und betriebsfremde Erträge (z.B. Einnahmen aus Vermietung und Verpachtung von betriebsfremd genutzten Gebäuden und Gebäudeteilen, Zinserträge aus nicht betriebsnotwendigem Kapital oder Erträge aus Beteiligungen).

An Kunden gewährte Skonti und Erlösschmälerungen (z.B. Preisnachlässe, Rabatte, Jahresrückvergütungen, Boni) sind bei der Ermittlung des Umsatzes abzusetzen.

Bei Zugehörigkeit zu einer umsatzsteuerlichen Organschaft sind sowohl der auf das Unternehmen entfallende Umsatz mit Dritten als auch die mit den übrigen Tochtergesellschaften bzw. der Muttergesellschaft getätigten Innenumsätze anzugeben.

Unternehmen

Ein Unternehmen ist die kleinste Einheit, die aus handels- oder gewerbesteuerrechtlichen Gründen Bücher führen oder ähnliche Aufzeichnungen mit dem Ziel einer jährlichen Feststellung des Vermögensstandes machen muß.

Unternehmensformen

- Werkhandelsunternehmen

Die Waren einer Kapitalgesellschaft werden mindestens zur Hälfte von den Lieferanten

bezogen, die gleichzeitig zusammen zu mehr als 50 % am Kapital des Unternehmens beteiligt sind.

- ungebundene Unternehmen

Der Warenbezug ist nicht oder nicht überwiegend an Lieferanten gebunden.

5. Ergebnisse

5.1 Unternehmen, Arbeitsstätten und bereichsweise Verflechtung

Im Handel und Gastgewerbe wurden 1985 insgesamt 693 013 Unternehmen gezählt, die 4,5 Mill. Personen beschäftigten und 1984 Umsätze in Höhe von 1 392 Mrd. DM tätigten. Diese wirtschaftliche Leistung wurde in insgesamt 786 152 örtlichen Einheiten erbracht, die sich aus 657 752 Einbetriebsunternehmen sowie 128 400 Arbeitsstätten (Niederlassungen einschließlich Hauptniederlassung) von Mehrbetriebsunternehmen zusammensetzt. Hier sind allerdings auch Arbeitsstätten mitgezählt, die selbst nicht im Handel oder Gastgewerbe tätig sind, sondern ausgelagerte Hilfs- oder Nebentätigkeiten der Unternehmen verrichten. So unterhalten Handelsunternehmen z.B. eigene Betriebe, in denen Waren selbst hergestellt, be- oder verarbeitet werden. Gastgewerbeunternehmen betreiben neben einer Kette von Gaststätten beispielsweise auch eine Brauerei oder andere bereichsfremde Betriebe. Unter den insgesamt 786 152 Arbeitsstätten befanden sich 10 762 (1,4 %) örtliche Einheiten, die entweder produzierende oder sonstige nicht handels- oder gastgewerbliche Tätigkeiten ausübten oder aber überwiegend "zentrale" Funktionen für das Unternehmen wahrnahmen, wie Geschäftsführung, Lager oder Transport. In den 8 457 Arbeitsstätten mit zentraler Funktion (1,1 % aller Arbeitsstätten von Unternehmen des Handels und Gastgewerbes) wurden 102 212 (2,3 % aller Beschäftigten) Personen beschäftigt, aber nur 2,7 Mrd. DM (0,2 % des Gesamtumsatzes) erwirtschaftet. Setzt man von der Gesamtzahl der erfaßten Arbeitsstätten diejenigen ab, deren wirtschaftlicher Schwerpunkt nicht im Handel oder Gastgewerbe liegt, so

verbleiben 775 285 örtliche Einheiten, die ausschließlich oder überwiegend Handel oder Gastgewerbe betrieben. Da Arbeitsstätten, die überwiegend andere als handels- oder gastgewerbliche Tätigkeiten ausüben, in den Arbeitsstättentabellen nicht nachgewiesen werden, ergeben sich notwendigerweise Differenzen zwischen Unternehmens- und Arbeitsstätten-ergebnissen. Bei gesonderter Betrachtung einzelner Erhebungsbereiche ist zusätzlich zu berücksichtigen, daß in den Unternehmens- tabellen Arbeitsstätten des Handels oder Gastgewerbes, deren wirtschaftssystematische Zuordnung von der des Gesamtunternehmens abweicht, dem Erhebungsbereich des Unternehmens zugerechnet werden, in den Arbeitsstätten- tabellen aber nach ihrem eigenen wirtschaftlichen Schwerpunkt zugeordnet werden. Insgesamt gab es 1985 rund 4 100 Arbeitsstätten (rd. 4 % aller Arbeitsstätten von Mehrbetriebsunternehmen), die einem anderen Erhebungsbereich zuzurechnen waren als das jeweilige Gesamtunternehmen.

Die Abweichungen zwischen Unternehmens- und Arbeitsstättenergebnissen waren in den einzelnen Bereichen unterschiedlich (siehe Tabelle 1 und Schaubild 3). Am größten war die Differenz bei den tätigen Personen im Einzelhandel, wo zwar insgesamt 2 360 660 Beschäftigte in Einzelhandelsunternehmen, aber nur

2 272 206 (96,3 %) Beschäftigte in Arbeitsstätten des Einzelhandels registriert wurden. Die geringsten Abweichungen zeigten sich im Gastgewerbe, in dem Mehrbetriebsunternehmen nur eine geringe Rolle spielen. Hier wurden 839 329 Beschäftigte in Unternehmen und 835 422 (99,5 %) Beschäftigte in Arbeitsstätten gezählt. Die Umsatzergebnisse der Arbeitsstätten lagen im allgemeinen näher an den Unternehmensergebnissen, weil die von den Beschäftigten der Hilfs- und Verwaltungsbetriebe erbrachten Leistungen teilweise nicht direkt, sondern erst bei den "Verkaufsstätten" umsatzwirksam werden.

Insgesamt sind die Abweichungen zwischen Unternehmens- und Arbeitsstättenergebnissen geringer als in den Ergebnissen der letzten Zählung im Jahre 1979, da die Zahl der Niederlassungen, die zentrale Funktionen oder gewerbliche Tätigkeiten außerhalb des Handels oder Gastgewerbes ausüben, stark rückläufig war. Ursache dafür könnte - neben Einschränkungen der Tätigkeiten - auch sein, daß ein Teil der bislang dort geleisteten Arbeiten in den Tätigkeitsbereich bestehender Arbeitsstätten des Handels oder Gastgewerbes integriert wurde oder aber in neu entstandenen, rechtlich selbständigen örtlichen Einheiten durchgeführt wird, die dann nicht zum Erhebungsbereich der HGZ gehören.

Tabelle 1: Unternehmen, Arbeitsstätten, Beschäftigte und Umsatz im Handel und Gastgewerbe

Wirtschaftsbereich ¹⁾	Unternehmen ²⁾				Arbeitsstätten ²⁾ nach eigenem wirtschaftlichen Schwerpunkt ³⁾									
	1985 insgesamt	mit			1985 zu- sammen	Anteil an Arbeits- stätten insgesamt	mit							
		Arbeits- stätten 2) 1985	Beschäf- tigten 2) 1985	Umsatz ⁴⁾ 1984			Beschäftigten 2) 1985		Umsatz ⁴⁾ 1984					
							zu- sammen	Anteil an Beschäf- tigten insgesamt	zu- sammen	Anteil am Umsatz insgesamt				
											insgesamt		insgesamt	
											Anzahl	Mill. DM	Anzahl	%
Großhandel	101 089	118 745	1 137 179	852 244	112 371	94,6	1 102 676	97,0	848 244	99,5				
Handelsvermittlung ⁵⁾	65 822	66 837	170 379	15 857	66 379	99,3	168 471	98,9	15 722	99,1				
Einzelhandel ⁶⁾	339 318	406 795	2 360 660	473 762	403 635	99,2	2 272 206	96,3	470 799	99,4				
Handel zusammen ...	506 229	592 377	3 668 218	1 341 864	582 385	98,3	3 543 353	96,6	1 334 765	99,5				
Gastgewerbe	186 784	193 775	839 329	50 373	192 900	99,5	835 422	99,5	50 191	99,6				
Handel und Gastgewerbe insgesamt ...	693 013	786 152	4 507 547	1 392 237	775 285	98,6	4 378 775	97,1	1 384 956	99,5				
nachrichtlich: Außerhalb des Handels und Gastgewerbes	-	-	-	-	10 762	1,4	128 846	2,9	7 188	0,5				

1) Systematik der Wirtschaftszweige, Ausgabe 1979.

2) Stichtag im Handel: 29. März 1985; Stichtag im Gastgewerbe: 31. Mai 1985.

3) Einbetriebsunternehmen und Handels- oder Gastgewerbeniederlassungen von Mehrbetriebsunternehmen des Handels und Gastgewerbes.

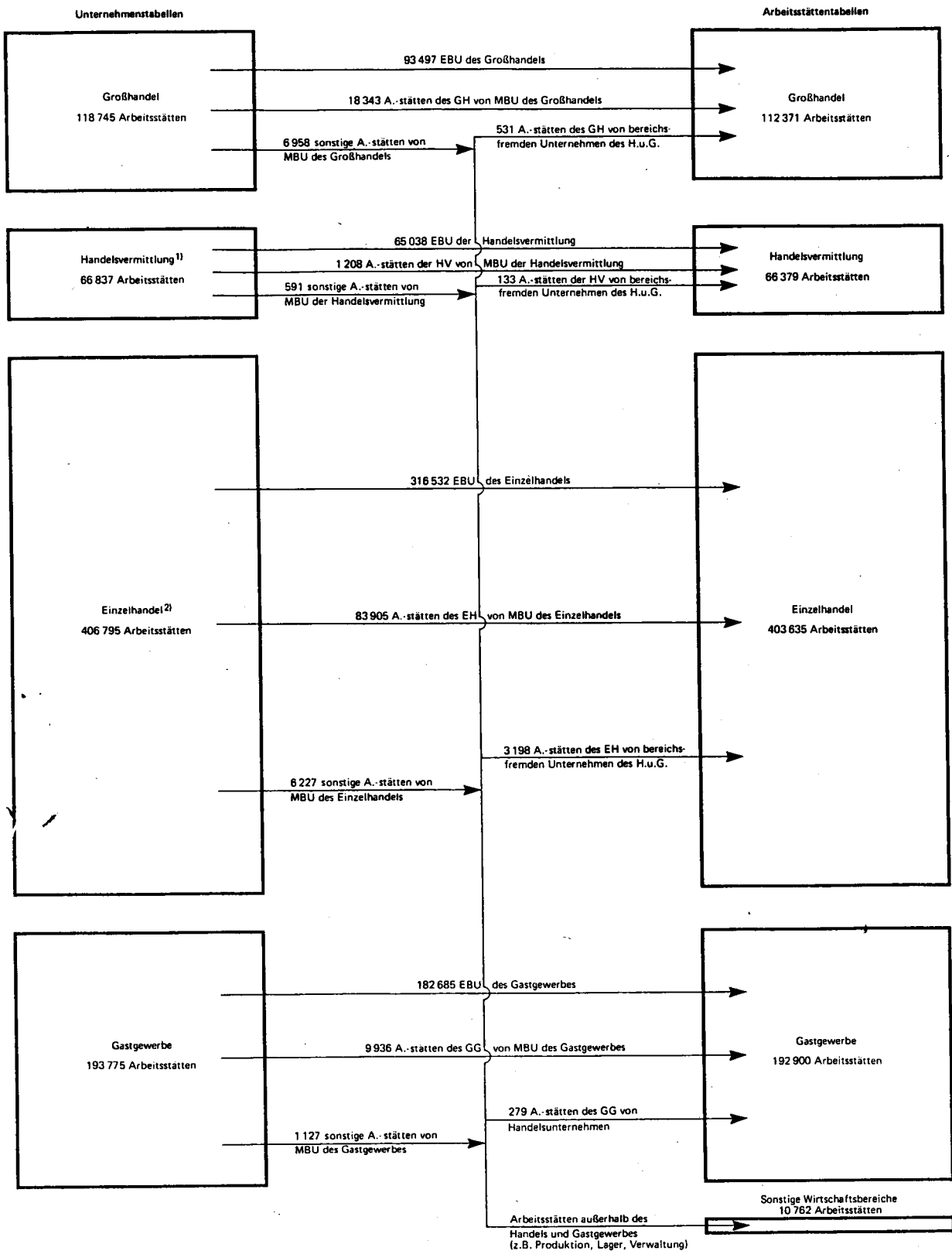
4) Geschäfts- oder Kalenderjahr 1984; im Großhandel und in der Handelsvermittlung ohne, im Einzelhandel und Gastgewerbe einschl. Umsatz-(Mehrwert-)steuer.

5) Einschl. Tankstellen mit Absatz in fremdem Namen.

6) Ohne Tankstellen mit Absatz in fremdem Namen.

ARBEITSSTÄTTEN DES HANDELS UND GASTGEWERBES IN DEN TABELLEN DER HANDELS- UND GASTSTÄTTENZÄHLUNG 1985

Verflechtung von Unternehmens- und Arbeitsstättentabellen



EBU = Einbetriebsunternehmen; MBU = Mehrbetriebsunternehmen; GH = Großhandel; HV = Handelsvermittlung; EH = Einzelhandel; GG = Gastgewerbe; A.-stätten = Arbeitsstätten; H.u.G. = Handels und Gastgewerbe.

1) Einschließlich Tankstellen mit Absatz in fremdem Namen. – 2) Ohne Tankstellen mit Absatz in fremdem Namen.

5.2 Arbeitsstätten in den Bundesländern

Regionale Besonderheiten in den Bundesländern und Unterschiede in ihrer historisch gewachsenen Gewerbestruktur kommen auch in der wirtschaftlichen Bedeutung des Handels und Gastgewerbes in den einzelnen Ländern zum Ausdruck. Eine Sonderstellung, vor allem im Handel, nehmen dabei die Stadtstaaten Hamburg und Bremen ein. Auf jeweils 10 000 Einwohner entfielen 1985 in Hamburg 1 118, in Bremen 1 017 Beschäftigte im Handel und Gastgewerbe, während es im Bundesdurchschnitt nur 717 Personen waren. In beiden Hansestädten ist der Großhandel traditionell von herausragender Bedeutung. Er wird wiederum maßgeblich vom Ein- bzw. Ausfuhrhandel geprägt. Die in Hamburg und Bremen ansässigen Unternehmen mit Schwerpunkt im Außenhandel hatten 1984 einen Anteil von 37 % am Gesamtumsatz aller bundesweit im Außenhandel tätigen Handelsunternehmen. Die Zahl der Beschäftigten im Großhandel insgesamt ist in Hamburg und Bremen, bezogen auf die Einwohnerzahl, mehr als doppelt so groß wie die für das gesamte Bundesgebiet ermittelte Kennzahl. Auch im Einzelhandel und im Gastgewerbe lagen die entsprechenden Ziffern über dem Bundesdurchschnitt. Hier kommt die für Großstädte typische Versorgungsfunktion im Einzelhandel gegenüber dem Umland und die touristische Attraktivität beider Hafenstädte zum Ausdruck. Berlin (West) als dritter Stadtstaat lag zwar mit insgesamt 735 Beschäftigten je 10 000 Einwohner im gesamten Handel und Gastgewerbe noch über dem Bundesdurchschnitt, im Großhandel wirkte sich jedoch die besondere Randlage der Metropole aus. Aber auch zwischen den Flächenländern zeigten sich Standortunter-

schiede im Großhandel. Besonders stark ist hier - abgesehen von Hamburg und Bremen - die Position des zentral gelegenen Bundeslandes Hessen.

Besiedlungsdichte, regionale Lage, städtischer oder ländlicher Charakter und flächenmäßige Ausdehnung der Bundesländer sind auch im Einzelhandel Ursache für unterschiedliche Ergebnisse bei den Flächenländern (s. Tabelle 3 und Schaubild 4), wenngleich hier die Abweichungen vom Bundesdurchschnitt naturgemäß erheblich geringer sind als im Großhandel, der in größerem Umfang bundesländerübergreifende Verteilungsfunktionen wahrnimmt.

Das Gastgewerbe erbringt einerseits Dienstleistungen für die jeweils ortsansässige Bevölkerung, übernimmt aber auch die Bewirtung und Unterbringung von Geschäftsreisenden, Urlaubern und Kurgästen. Dementsprechend waren besonders in bevorzugten Ferienländern wie Bayern und Rheinland-Pfalz überdurchschnittlich viele Erwerbstätige in gastronomischen Betrieben tätig. Im größten Bundesland Nordrhein-Westfalen wurden zwar - absolut gesehen - die meisten Beschäftigten des Gastgewerbes gezählt, im Verhältnis zur Einwohnerzahl war die Bedeutung des Gastgewerbes jedoch im Ländervergleich am niedrigsten.

Einzelhandel und Gastgewerbe wenden sich in ihrer wirtschaftlichen Tätigkeit im wesentlichen an den privaten Haushalt. Hier werden Handelswaren zum Ge- oder Verbrauch sowie Dienstleistungen verschiedenster Art angeboten. Der Umsatz des Einzelhandels und Gastgewerbes, also der in Geld ausgedrückte Gegenwert für die

Tabelle 2: Arbeitsstätten, Beschäftigte und Umsatz im Handel und Gastgewerbe nach Bundesländern

Land	Großhandel			Handelsvermittlung ¹⁾			Einzelhandel ²⁾			Gastgewerbe		
	Arbeitsstätten 3)	Beschäftigte 3)	Umsatz 4)	Arbeitsstätten 3)	Beschäftigte 3)	Umsatz 4)	Arbeitsstätten 3)	Beschäftigte 3)	Umsatz 4)	Arbeitsstätten 5)	Beschäftigte 5)	Umsatz 4)
	1985		1984	1985		1984	1985		1984	1985		1984
	Anzahl	Mill. DM	Anzahl	Mill. DM	Anzahl	Mill. DM	Anzahl	Mill. DM	Anzahl	Anzahl	Mill. DM	Mill. DM
Bundesgebiet	112 371	1 102 676	848 244	66 379	168 471	15 722	403 635	2 272 206	470 799	192 900	835 422	50 191
Schleswig-Holstein ..	4 334	43 968	26 504	2 659	6 355	495	16 371	101 318	20 354	8 704	37 509	2 333
Hamburg	6 201	60 646	110 543	2 476	7 671	960	12 578	84 522	19 287	4 391	25 120	1 703
Niedersachsen	12 738	113 074	69 375	6 981	17 086	1 380	46 653	262 965	51 153	23 939	93 928	5 475
Bremen	1 649	24 793	23 858	796	2 232	204	4 887	30 683	5 926	2 198	10 010	555
Nordrhein-Westfalen ..	30 396	295 871	261 411	17 857	48 328	4 883	108 539	620 531	126 319	44 881	189 455	10 823
Hessen	10 955	116 959	93 507	6 589	16 465	1 437	36 509	204 545	42 675	17 641	74 177	4 857
Rheinland-Pfalz	6 884	57 156	28 794	3 586	8 093	629	24 324	127 228	25 960	16 023	61 447	3 224
Baden-Württemberg ...	13 652	157 100	93 391	9 383	22 838	2 068	52 905	312 234	67 745	25 288	113 011	7 171
Bayern	21 281	193 413	112 513	13 210	32 128	3 082	77 826	403 768	85 856	39 422	187 471	11 524
Saarland	1 795	17 523	12 013	1 078	2 440	179	8 591	43 653	8 301	4 760	15 087	696
Berlin (West)	2 486	22 173	16 334	1 764	4 835	404	14 452	80 759	17 223	5 653	28 207	1 829

1) Einschl. Tankstellen mit Absatz in fremdem Namen.

2) Ohne Tankstellen mit Absatz in fremdem Namen.

3) Stichtag: 29. März 1985.

4) Geschäfts- oder Kalenderjahr 1984; im Großhandel und in der Handelsvermittlung ohne, im Einzelhandel und Gastgewerbe einschl. Umsatz-(Mehrwert-)steuer.

5) Stichtag: 31. Mai 1985.

Tabelle 3: Wohnbevölkerung, Arbeitsstätten, Beschäftigte und Umsatz im Handel und Gastgewerbe nach Bundesländern

Land	Wohnbevölkerung am 31.12.1984	Großhandel			Handelsvermittlung ¹⁾			Einzelhandel ²⁾			Gastgewerbe		
		Arbeits- stätten 3)	Be- schäf- tigte 3)	Um- satz 4)	Arbeits- stätten 3)	Be- schäf- tigte 3)	Um- satz 4)	Arbeits- stätten 3)	Be- schäf- tigte 3)	Um- satz 4)	Arbeits- stätten 5)	Be- schäf- tigte 5)	Um- satz 4)
		1985	1984	1984	1985	1984	1984	1985	1984	1984	1985	1984	1984
		Anzahl	Anzahl	1 000 DM	Anzahl	Anzahl	je 10 000 Einwohner	Anzahl	Anzahl	1 000 DM	Anzahl	Anzahl	1 000 DM
Bundesgebiet	61 049	18	181	136 945	11	28	2 575	66	372	77 118	32	137	8 221
Schleswig-Holstein ..	2 614	17	168	101 393	10	24	1 894	63	388	77 865	33	143	8 925
Hamburg	1 592	39	381	694 366	16	48	6 030	79	531	121 149	28	158	10 697
Niedersachsen	7 216	18	157	96 141	10	24	1 912	65	364	70 888	33	130	7 587
Bremen	666	25	372	358 228	12	34	3 063	73	461	88 979	33	150	8 333
Nordrhein-Westfalen ..	16 704	18	177	156 496	11	29	2 923	65	371	75 622	27	113	6 479
Hessen	5 535	20	211	168 938	12	30	2 596	66	370	77 100	32	134	8 775
Rheinland-Pfalz	3 624	19	158	79 454	10	22	1 736	67	351	71 634	44	170	8 896
Baden-Württemberg ...	9 241	15	170	101 062	10	25	2 238	57	338	73 309	27	122	7 760
Bayern	10 958	19	177	102 677	12	29	2 813	71	368	78 350	36	171	10 517
Saarland	1 051	17	167	114 301	10	23	1 703	82	415	78 982	45	144	6 622
Berlin (West)	1 849	13	120	88 340	10	26	2 185	78	437	93 148	31	153	9 892

1) Einschl. Tankstellen mit Absatz in fremden Namen.

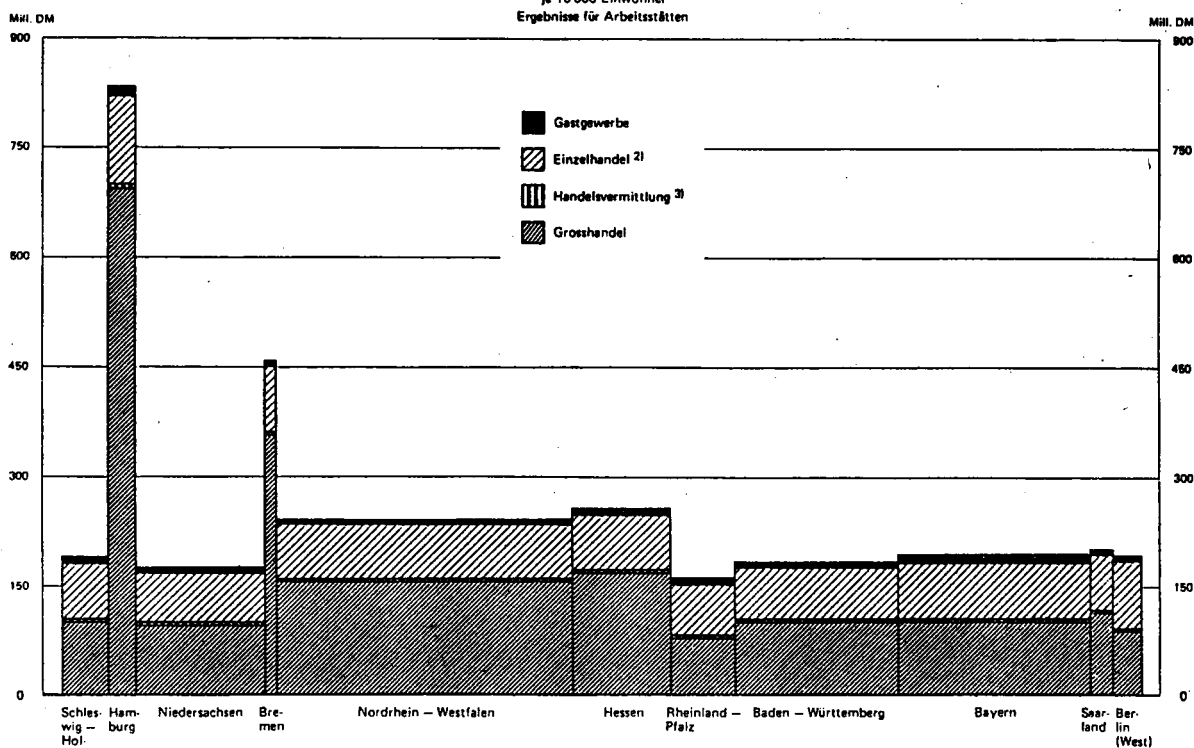
2) Ohne Tankstellen mit Absatz in fremden Namen.

3) Stichtag: 29. März 1985.

4) Geschäfts- oder Kalenderjahr 1984; im Großhandel und in der Handelsvermittlung ohne, im Einzelhandel und Gastgewerbe einschl. Umsatz- (Mehrwert-)steuer.

5) Stichtag: 31. Mai 1985.

Schaubild 4

UMSATZ IM HANDEL UND GASTGEWERBE 1984¹⁾ NACH BUNDESLÄNDERNje 10 000 Einwohner
Ergebnisse für Arbeitsstätten

1) Geschäfts- oder Kalenderjahr 1984, in Großhandel und Handelsvermittlung ohne, in Einzelhandel und Gastgewerbe einschließlich Umsatz- (Mehrwert-)steuer. - 2) Ohne Tankstellen mit Absatz in fremden Namen. - 3) Einschließlich Tankstellen mit Absatz in fremden Namen.

Statistisches Bundesamt 87 0618

Lieferungen und Leistungen, lässt sich damit auch sinnvoll in Beziehung setzen zu der vorhandenen Wohnbevölkerung, d.h. der Anzahl der ortsansässigen Verbraucher. Die Kennzahl "Umsatz je Einwohner" ergab im Einzelhandel in den Stadtstaaten deutlich höhere Umsätze als in den Flächenländern. Die Stadtorientierung des Einzelhandels wird noch deutlicher, wenn man

die Umsätze in kreisfreien Städten und Kreisen getrennt zusammenfasst (siehe Tabelle 4). Während 1984 in den kreisfreien Städten mit 21 Mill. Personen zusammen lediglich 34 % der Gesamtbevölkerung der Bundesrepublik wohnten, wurde in diesen Städten mit 217,7 Mrd. DM 46 % des Gesamtumsatzes im Einzelhandel getätigt.

Der Umsatz je Einwohner betrug damit 10 362 DM, ein Ergebnis, das erheblich über dem Bundesdurchschnitt (7 712 DM) und dem Durchschnittswert der Kreise (6 321 DM) lag. Neben lokalen Unterschieden im verfügbaren Einkommen, in den Konsumpräferenzen und im Preisniveau ist diese Abweichung wohl hauptsächlich darauf zurückzuführen, daß der städtische Einzelhandel - nach wie vor - zu einem beträchtlichen Anteil auch die angrenzenden ländlichen Regionen mit Gütern versorgt.

Die Großstädte bieten vielen Einwohnern benachbarter Gemeinden Arbeitsplätze, was teilweise zur Folge hat, daß die beruflichen Pendler ihre Waren am Ort des Arbeitsplatzes und nicht in ihrem Wohnort einkaufen. Außerdem werden langlebige Konsumgüter sowie Waren des gehobenen und speziellen Bedarfs, wie etwa Kraftfahrzeuge, Möbel, elektrotechnische Erzeugnisse, Schmuck und Antiquitäten üblicherweise in der Stadt verkauft, weil zum einen erst das gesamte Umland einer Stadt ein genügend großes Einzugsgebiet für die Existenz der betreffenden Handelsbetriebe ergibt und weil zum anderen von den Kunden ein vielfältiges Angebot gesucht wird, das außerdem in Verbindung mit einem städtischen Umfeld noch das Freizeitvergnügen eines Einkaufsbummels möglich macht. Dagegen werden Waren des täglichen Bedarfs, wie z.B. Nahrungsmittel und Getränke, erwartungsgemäß eher "wohnnortnah" gekauft. Allerdings ergibt sich auch hier eine, wenngleich schwächer ausgeprägte - und auch gegenüber 1979 etwas geringere - Verschiebung der Kaufkraftströme zu den städtisch geprägten Regionen. Ursache hier-

für dürfte neben den bereits erwähnten Gründen (Erledigung der Einkäufe auf dem Weg von oder zur Arbeitsstätte) u.a. ein Rückgang der Einkaufshäufigkeit sein. Begünstigt wird diese Entwicklung durch eine zunehmend bessere Ausstattung der Haushalte mit Tiefkühltruhen und -schränken und durch ein größeres Angebot von Tiefkühlprodukten sowie durch eine erhöhte Haltbarkeit vieler Lebensmittel. Durch verstärkte Nutzung des Pkw verfügen die Verbraucher zudem über höhere Mobilität und bessere Transportkapazitäten.

Im Gastgewerbe ergab sich 1984 zwar insgesamt ein ähnliches Bild wie im Einzelhandel, das Gefälle zwischen Stadt und Land war allerdings erheblich geringer. Dabei ergaben sich für die einzelnen Branchen des Gastgewerbes unterschiedliche Relationen. Gaststätten- und Kantineumsätze wurden zwar in überdurchschnittlich hohem Anteil in kreisfreien Städten erwirtschaftet, dafür war der Anteil von kreisfreien Städten bei den Beherbergungsumsätzen niedriger als der entsprechende Bevölkerungsanteil. Die vorherrschende Stellung der (Land-) Kreise im Rahmen des Beherbergungsgewerbes wird durch einen Vergleich der Übernachtungszahlen aus der Beherbergungsstatistik ⁷⁾ für das Jahr 1985 unterstrichen.

Von den rund 213 Mill. Übernachtungen in allen beobachteten Betrieben wurden lediglich rund 39 Mill. Übernachtungen, das sind rund 18 %,

7) Siehe Statistik der Beherbergung im Reiseverkehr, Dezember und Jahr 1985, Fachserie 6, Reihe 7.1.

Tabelle 4: Wohnbevölkerung, Umsatz im Einzelhandel und Gastgewerbe in kreisfreien Städten und Kreisen

Kreisfreie Städte mit ... bis unter ... Einwohnern Kreise	Wohnbevölkerung am 31.12.1984		Umsatz 1984 einschl. Umsatz-(Mehrwert-)steuer							
			Einzelhandel ¹⁾				Gastgewerbe			
			insgesamt		darunter mit Nahrungs- mitteln, Getränken, Tabakwaren		insgesamt		darunter im Beherbergungsgewerbe	
			1 000	%	Mill. DM	%	Mill. DM	%	Mill. DM	%
Kreisfreie Städte										
unter 100 000	2 081,5	3,4	24 732	5,3	5 362	4,1	1 929	3,8	466	2,9
100 000 - 500 000	8 801,4	14,4	89 849	19,1	20 265	15,3	6 883	13,7	1 375	8,5
500 000 - 1 Mill.	5 422,1	8,9	52 461	11,1	13 010	9,9	5 658	11,3	1 363	8,4
1 Mill. und mehr	4 708,5	7,7	50 695	10,8	13 884	10,5	5 868	11,7	1 475	9,1
Zusammen ...	21 013,5	34,4	217 737	46,2	52 520	39,8	20 337	40,5	4 679	28,9
Kreise	40 035,7	65,6	253 062	53,8	79 525	60,2	29 854	59,5	11 486	71,1
Insgesamt	61 049,3	100	470 799	100	132 046	100	50 191	100	16 164	100

1) Ohne Tankstellen mit Absatz in fremdem Namen.

in Großstädten (Städte mit mehr als 100 000 Einwohnern) gezählt. Bei Einbeziehung der Privatquartiere, die in diesen Zahlen nicht berücksichtigt sind, ergäbe sich ein noch niedrigerer Wert, da diese Unterkunftsform überwiegend in ländlichen Gebieten anzutreffen ist. Die unterschiedlichen Schwerpunkte bei Gaststätten, Kantinen und beim Beherbergungsgewerbe ergaben zusammen - aufgrund des höheren Umsatzgewichtes der Gaststätten - einen überdurchschnittlichen Gastgewerbeumsatz in den kreisfreien Städten.

5.3 Entwicklung seit 1979, Struktur der Wirtschaftsbereiche

Die Entwicklung des Handels und des Gastgewerbes seit der Handels- und Gaststättenzählung im Jahr 1979 wird im wesentlichen bereits durch die entsprechenden Vergleiche der Unternehmensergebnisse wiedergegeben. Im folgenden soll daher nur kurz auf den Vergleich der Arbeitsstättenergebnisse aus den beiden Zählungen eingegangen werden.

Im Großhandel wurden 1985 3 702 Arbeitsstätten mehr (+ 3,4 %) als 1979 gezählt. Parallel dazu verlief die Entwicklung der Beschäftigten mit einer Zunahme von 33 132 (+ 3,1 %) Personen. Die durchschnittliche Belegschaftsgröße (9,8 Beschäftigte je Arbeitsstätte) blieb dadurch konstant. Im Geschäftsjahr 1984 lagen die Umsätze der Arbeitsstätten des Großhandels um 285 Mrd. DM (rd. 50 %) höher als im Jahr 1978. Abweichungen zu den Ergebnissen für Unternehmen des Großhandels ergeben sich hinsichtlich der Entwicklung der Beschäftigtenzahl (- 5,7 % für Großhandelsunternehmen) und des Umsatzes (+ 39 % für Großhandelsunternehmen). Beeinflusst wird dieses Ergebnis vor allem durch die stark rückläufige Entwicklung der Arbeits-

stätten mit zentraler Funktion (Arbeitsstätten, die überwiegend unternehmensinterne Dienstleistungen (z.B. Ausübung von Verwaltungstätigkeiten) erbringen und dabei keine oder im Vergleich zu anderen Arbeitsstätten des Unternehmens geringe Umsätze tätigen), die die Veränderung der Zahl der Unternehmen nicht tangiert, aber die Entwicklung der Beschäftigten- und Umsatzzahlen auf der Unternehmensebene beeinflusst.

Im Bereich Handelsvermittlung sind wie schon 1979 fast ausschließlich Einbetriebsunternehmen tätig (99 % aller Handelsvermittlungsunternehmen, 93 % der Beschäftigten und 85 % des Umsatzes in der Handelsvermittlung entfielen auf diese Unternehmenskategorie). Da Einbetriebsunternehmen gleichzeitig als Arbeitsstätten gezählt werden, spiegeln sich in der Entwicklung der Arbeitsstättenergebnisse die entsprechenden Unternehmenszahlen wider. 1985 gab es 9 982 Arbeitsstätten weniger (- 13,1 %) als am Stichtag der letzten Zählung. Auch die Zahl der Beschäftigten war stark rückläufig (- 17 733; - 9,5 %). Je Arbeitsstätte waren damit rechnerisch 2,5 (1979: 2,4) Personen tätig. Die Handelsvermittlungsumsätze, also die erzielten Provisionen und Kostenvergütungen, stiegen um 2,0 Mrd. DM (+ 14,9 %). Die Zahl der Arbeitsstätten im Einzelhandel war 1985 um 2 205 (- 0,5 %), die Zahl der Beschäftigten um 23 757 (- 1,0 %) geringer als 1979. Mit rechnerisch 5,6 Beschäftigten je Arbeitsstätte blieb die durchschnittliche Belegschaftsgröße fast unverändert. Dagegen wurde 1984 gegenüber 1978 ein nominales Umsatzplus von 111 Mrd. DM (+ 31 %) erwirtschaftet. Ähnlich wie im Großhandel erklären sich die Unterschiede zur Entwicklung der Unternehmensergebnisse im wesentlichen durch die zurückgegangene Bedeutung der Arbeitsstätten mit zentraler Funktion.

Tabelle 5: Arbeitsstätten, Beschäftigte und Umsatz; Vergleich der Zählungsergebnisse 1985 und 1979

Wirtschaftsbereich ¹⁾	Arbeitsstätten			Beschäftigte						Umsatz ²⁾		
	Insgesamt		1985 gegenüber 1979	Insgesamt		1985 gegenüber 1979	Je Arbeitsstätte			Insgesamt		1984 gegenüber 1978
	1985 ³⁾	1979 ⁴⁾		1985 ³⁾	1979 ⁴⁾		1985	1979		1984	1978	
	Anzahl		%	Anzahl		%	Anzahl			Mill. DM		%
Großhandel	112 371	108 669	+ 3,4	1 102 676	1 069 544	+ 3,1	9,8	9,8		848 244	563 686	+ 50,5
Handelsvermittlung ⁵⁾	66 379	76 361	- 13,1	168 471	186 204	- 9,5	2,5	2,4		15 722	13 685	+ 14,9
Einzelhandel ⁶⁾	403 635	405 840	- 0,5	2 272 206	2 295 963	- 1,0	5,6	5,7		470 799	359 940	+ 30,8
Gastgewerbe	192 900	195 109	- 1,1	835 422	781 121	+ 7,0	4,3	4,0		50 191	37 669	+ 33,2

1) Systematik der Wirtschaftszweige, Ausgabe 1979.

2) Geschäfts- oder Kalenderjahr 1984 bzw. 1978.

3) Stichtag im Handel: 29. März 1985; Stichtag im Gastgewerbe: 31. Mai 1985.

4) Stichtag im Handel: 31. März 1979; Stichtag im Gastgewerbe: 31. Mai 1979.

5) Einschließlich Tankstellen mit Absatz in fremden Namen.

6) Ohne Tankstellen mit Absatz in fremden Namen.

Im Gastgewerbe dominieren wie in der Handelsvermittlung nach wie vor die Einbetriebsunternehmen. Sie stellten 1985 98 % aller Unternehmen sowie 89 % aller Beschäftigten im Gastgewerbe und erzielten 87 % des Gesamtumsatzes. Demzufolge zeigten sich auf der Ebene der Arbeitsstätten fast gleiche Entwicklungen wie auf Unternehmensebene. Die Zahl der Arbeitsstätten nahm gegenüber 1979 um 2 209 (- 1,1 %) ab, die Zahl der Beschäftigten stieg dagegen, auch bedingt durch die Zunahme der Teilzeitarbeit, um 54 301 (+ 7,0 %). Auf eine Arbeitsstätte entfielen damit durchschnittlich 4,3 (1979: 4,0) Beschäftigte. Der Umsatz lag um rd. 13 Mrd. DM (+ 33,2 %) über dem Niveau von 1978.

Wie die Ergebnisse zeigen, werden die Arbeitsstätten des Handels und Gastgewerbes im Durchschnitt mit verhältnismäßig wenig Beschäftigten betrieben. Spezielle Eigenschaften der gehandelten Waren, Umfang der angebotenen Dienstleistungen, Reparaturservice, Lagerhaltung und andere Besonderheiten führen allerdings zu starken Unterschieden der Betriebsgrößen zwischen den einzelnen Branchen. Im Großhandel mit Erzen, Stahl, NE-Metallen waren beispielsweise durchschnittlich 19,1 Personen, im Großhandel mit Getreide, Futter- und Düngemitteln, Tieren dagegen nur 5,7 Personen tätig. In den Wirtschaftsgruppen der Handelsvermittlung lagen die Betriebsgrößen generell zwischen 2 und 3 Beschäftigten. Ausnahmen bilden die ganz überwiegend kleinbetrieblich strukturierten Versandhandelsvertretungen, in deren Arbeitsstätten durchschnittlich 1,6 Personen beschäftigt waren, sowie die Agenturtankstellen mit 4,1 Beschäftigten. In Tankstellenbetrieben werden häufig neben dem Kraftstoffverkauf andere Dienstleistungen wie Reparaturen, Inspektionen oder Waschkdienste erbracht, so daß über das Verkaufspersonal hinaus weitere Arbeitskräfte benötigt werden.

Innerhalb des Einzelhandels, der im Schnitt 5,6 Personen je Arbeitsstätte beschäftigte, nimmt der Einzelhandel mit Waren verschiedener Art mit 33 tätigen Personen je Arbeitsstätte eine Sonderstellung ein. Dieser Wirtschaftsuntergruppe sind insbesondere die Ladengeschäfte zuzurechnen, die auf großen Verkaufsflächen ein breit gestreutes Warensortiment für den Kunden bereithalten, wie z.B. Kauf- und Warenhäuser oder - mit Schwerpunkt im Lebensmittelbereich - die SB-Warenhäuser und Verbrauchermärkte.

Auch im Gastgewerbe ergaben sich Abweichungen in der Betriebsgröße. So waren im Beherbergungsgewerbe rechnerisch 6,4, im Gaststätten-gewerbe dagegen nur 3,7 Personen je Arbeitsstätte tätig.

Die einzelnen Wirtschaftsgruppen haben sehr unterschiedliche Anteile am wirtschaftlichen Gesamtergebnis des jeweiligen Erhebungs- bereichs. Der Einzelhandel mit Nahrungsmitteln, Getränken und Tabakwaren setzte allein 132 046 Mill. DM (28,0 % des gesamten Einzelhandelsumsatzes) um. Es folgte der Einzelhandel mit sonstigen Waren, Waren verschiedener Art mit 114 821 Mill. DM (24,4 %), der Einzelhandel mit Textilien, Bekleidung, Schuhen, Lederwaren mit 69 725 Mill. DM (14,8 %) und der Einzelhandel mit Fahrzeugen, Fahrzeugteilen und -reifen mit 59 769 Mill. DM (12,7 %). Umsatzschwächste Wirtschaftsgruppe des Einzelhandels war der Einzelhandel mit Kraft- und Schmierstoffen mit 4 683 Mill. DM (1,0 %), wobei an dieser Stelle aber darauf hingewiesen werden muß, daß die Handels- und Gaststättenzählung 1985 die sog. Agenturtankstellen⁸⁾ - wie schon in früheren Zählungen - im Rahmen der Handelsvermittlung erhoben und auch dort nachgewiesen hat. Ausschlaggebend dafür ist, daß diese Tankstellen umsatzsteuerlich und handelsrechtlich Handelsvermittler und keine Einzelhändler sind, weil sie Mineralöl nicht auf eigene Rechnung und in eigenem Namen verkaufen, sondern den Verkauf lediglich vermitteln. Dem Einzelhandel werden also nur die sogenannten freien Tankstellen zugerechnet. 1985 gab es 12 544 Agentur- und freie Tankstellen mit 50 420 Beschäftigten. Eine Zusammenfassung der Umsätze ist hier nicht sinnvoll, da in der Handelsvermittlung generell nicht der Wert der vermittelten Waren, sondern die erzielten Provisionen als Umsatz zählen.

Im Großhandel entfielen fast sechs Zehntel des gesamten Bereichsumsatzes allein auf vier Wirtschaftsgruppen, und zwar auf den Großhandel mit Nahrungsmitteln, Getränken, Tabakwaren (20,6 %), den Großhandel mit festen Brennstoffen, Mineral- ölerzeugnissen (16,8 %), den Großhandel mit Fahrzeugen, Maschinen und technischem Bedarf (11,4 %) und den Großhandel mit Getreide, Futter- und Düngemitteln, Tieren (10,3 %).

In der Handelsvermittlung kommen den Agenturtankstellen in der wirtschaftlichen Bedeutung am nächsten die Vermittlung von Fahrzeugen,

8) Wirtschaftsklasse 437 10, Tankstellen mit Absatz in fremdem Namen.

Tabelle 6: Arbeitsstätten, Beschäftigte und Umsatz im Handel und Gastgewerbe in wirtschaftssystematischer Gliederung

Wirtschaftsgruppen ¹⁾	Arbeitsstätten ²⁾ 1985		Beschäftigte 1985 ²⁾			Umsatz 1984 ³⁾			
			insgesamt		je Arbeits- stätte	insgesamt		je Arbeits- stätte	je Beschäf- tigten
	Anzahl	%	Anzahl	%	Anzahl	Mill. DM	%	1 000 DM	DM
Großhandel mit:									
Getreide, Futter- und Düngemitteln, Tieren	12 546	11,2	71 571	6,5	5,7	87 507	10,3	6 975	1 222 666
textil. Rohstoffen und Halb- waren, Häuten usw.	786	0,7	5 318	0,5	6,8	7 770	0,9	9 885	1 461 091
technischen Chemikalien, Roh- drogen, Kautschuk	1 180	1,1	12 123	1,1	10,3	24 438	2,9	20 710	2 015 819
festen Brennstoffen, Mineralöl- erzeugnissen	2 274	2,0	27 224	2,5	12,0	142 356	16,8	62 601	5 229 047
Erzen, Stahl, NE-Metallen usw. .	2 589	2,3	49 474	4,5	19,1	81 319	9,6	31 410	1 643 677
Holz, Baustoffen, Installations- bedarf	9 561	8,5	114 210	10,4	11,9	48 999	5,8	5 125	429 024
Altmaterial, Reststoffen	4 630	4,1	23 411	2,1	5,1	13 590	1,6	2 935	580 492
Nahrungsmitteln, Getränken, Tabakwaren	18 958	16,9	209 842	19,0	11,1	174 391	20,6	9 199	831 057
Textilien, Bekleidung, Schuhen, Lederwaren	7 978	7,1	62 497	5,7	7,8	29 588	3,5	3 709	473 437
Metallwaren, Einrichtungs- gegenständen	16 086	14,3	163 730	14,8	10,2	70 139	8,3	4 360	428 382
feinmechanischen und optischen Erzeugnissen, Schmuck usw.	3 659	3,3	24 979	2,3	6,8	10 406	1,2	2 844	416 575
Fahrzeugen, Maschinen, techni- schem Bedarf	20 621	18,4	199 475	18,1	9,7	97 069	11,4	4 707	486 622
pharmazeutischen, kosmetischen u.ä. Erzeugnissen	5 873	5,2	59 692	5,4	10,2	25 847	3,0	4 401	433 001
Papier, Druckerzeugnissen, Waren verschiedener Art 4)	5 630	5,0	79 130	7,2	14,1	34 826	4,1	6 186	440 109
Großhandel insgesamt	112 371	100	1 102 676	100	9,8	848 244	100	7 549	769 259
Vermittlung von:									
landw. Grundstoffen, Tieren, textil. Rohstoffen usw.	1 906	2,9	4 310	2,6	2,3	364	2,3	191	84 449
techn. Chemikalien, Erzen, Holz, Baustoffen usw.	5 998	9,0	13 473	8,0	2,2	1 283	8,2	214	95 240
Nahrungsmitteln, Getränken, Tabakwaren	5 404	8,1	14 310	8,5	2,6	1 258	8,0	233	87 944
Textilien, Bekleidung, Schuhen, Lederwaren	10 295	15,5	20 521	12,2	2,0	1 842	11,7	179	89 773
Metallwaren, Einrichtungs- gegenständen	12 634	19,0	27 219	16,2	2,2	2 273	14,5	180	83 523
feinmechanischen und optischen Erzeugnissen, Schmuck usw.	1 650	2,5	3 352	2,0	2,0	274	1,7	166	81 629
Fahrzeugen, Maschinen, techni- schem Bedarf	7 670	11,6	23 330	13,8	3,0	2 930	18,6	382	125 571
sonstigen Waren, Waren verschie- dener Art 4)	6 694	10,1	13 515	8,0	2,0	1 398	8,9	209	103 417
Versandhandelsvertretung	3 573	5,4	5 656	3,4	1,6	216	1,4	61	38 273
Tankstellen (Absatz in fremdem Namen)	10 555	15,9	42 785	25,4	4,1	3 883	24,7	368	90 757
Handelsvermittlung und Agenturtankstellen insgesamt	66 379	100	168 471	100	2,5	15 722	100	237	93 320
Einzelhandel mit:									
Nahrungsmitteln, Getränken, Tabakwaren	124 302	30,8	590 067	26,0	4,7	132 046	28,0	1 062	223 781
Textilien, Bekleidung, Schuhen, Lederwaren	82 753	20,5	447 188	19,7	5,4	69 725	14,8	843	155 919
Einrichtungsgegenständen (ohne elektrotechnische usw.)	36 799	9,1	174 471	7,7	4,7	33 654	7,1	915	192 891
elektrotechnischen Erzeugnissen, Musikinstrumenten usw.	20 868	5,2	93 979	4,1	4,5	16 337	3,5	783	173 835
Papierwaren, Druckerzeugnissen, Büromaschinen	15 228	3,8	62 675	2,8	4,1	9 108	1,9	598	145 324
pharmazeut., kosmet. und medizin. Erzeugnissen usw.	32 149	8,0	160 986	7,1	5,0	30 656	6,5	954	190 426
Kraft- und Schmierstoffen (Tankstellen) 5)	1 989	0,5	7 635	0,3	3,8	4 683	1,0	2 355	613 424
Fahrzeugen, Fahrzeugteilen und -reifen	26 483	6,6	227 810	10,0	8,6	59 769	12,7	2 257	262 363
sonstigen Waren, Waren verschie- dener Art 4)	63 064	15,6	507 395	22,3	8,0	114 821	24,4	1 821	226 296
Einzelhandel insgesamt ⁵⁾	403 635	100	2 272 206	100	5,6	470 799	100	1 166	207 199
Beherbergungsgewerbe	38 729	20,1	249 049	29,8	6,4	16 164	32,2	417	64 905
Gaststättengewerbe	148 898	77,2	555 373	66,5	3,7	31 893	63,5	214	57 426
Kantinen	5 273	2,7	31 000	3,7	5,9	2 134	4,3	405	68 835
Gastgewerbe insgesamt	192 900	100	835 422	100	4,3	50 191	100	260	60 079

1) Systematik der Wirtschaftszweige, Ausgabe 1979.

2) Stichtag im Handel: 29. März 1985; Stichtag im Gastgewerbe:
31. Mai 1985.

3) Geschäfts- oder Kalenderjahr 1984; im Großhandel und in der
Handelsvermittlung ohne, im Einzelhandel und Gastgewerbe
einschl. Umsatz-(Mehrwert-)steuer.

4) Ohne ausgeprägten Schwerpunkt.

5) Ohne Tankstellen mit Absatz in fremdem Namen.

Maschinen, technischem Bedarf (18,6 % des Gesamtumsatzes der Handelsvermittlung), die Vermittlung von Metallwaren, Einrichtungsgegen-

ständen (14,5 %) und die Vermittlung von Textilien, Bekleidung, Schuhen, Lederwaren (11,7 %).

1 ARBEITSSTAETTEN, BESCHAEFTIGTE UND UMSATZ
NACH LAENDERN UND WIRTSCHAFTSZWEIGEN

NUMMER DER SYSTEMATIK	LAND WIRTSCHAFTSZWEIG GROSSHANDEL MIT ...	ARBEITS- STAETTEN 1)	BESCHAEF- TIGTE	UMSATZ 1984					
				INSGESAMT	DAVON AUS				
					GROSS- HANDEL	EINZEL- HANDEL	HANDELS- VERMITTLUNG	HERSTELLUNG U.AE.	SONSTIGEN TAEETIG- KEITEN
		AM 29.03.1985							
		ANZAHL		1 000 DM				%	

SCHLESWIG-HOLSTEIN

401 GROSSHANDEL MIT GETREIDE, FUTTER- U. DUENGEMITTELN, TIEREN

401 11	GETREIDE, FUTTER- U. DUENGEMITTELN, OAS	63	1 019	1 703 757	93,1	4,8	0	1,3	0,8
401 14	GETREIDE, SAATEN, FUTTERMITTELN	153	1 906	2 134 834	92,4	4,0	0	2,4	1,2
401 17	DUENGEMITTELN	19	86	167 133	96,5	2,1	0	1,2	0,1
401 1	GETREIDE, FUTTER- U. DUENGEMITTELN	235	3 011	4 005 723	92,9	4,3	0	1,9	1,0
401 3	BLUMEN, PFLANZEN, BLUMENBINDERBEDARF	90	647	193 239	98,9	0,9	0,2	0	0
401 51	LEBENDEN VIEH	262	611	869 960	98,7	0,7	0,5	0	0,1
401 55	SONST. LEBENDEN TIEREN, ZOOLOG. BEDARF	12	177	39 656	93,7	6,0	0	0,3	0
401 5	LEBENDEN TIEREN, ZOOLOG. BEDARF	274	788	909 615	98,5	0,9	0,5	0	0,1
401	GETREIDE, FUTTER- U. DUENGEMITTELN, TIEREN	599	4 446	5 108 578	94,1	3,5	0,1	1,5	0,8

402 GROSSHANDEL MIT TEXTIL, ROHSTOFFEN U. HALBWAREN, HAEUTEN USW

402 11	GARNEN (OH. HAND- ARBEITSGARNE U.AE.)
402 19	SONST. TEXTIL, ROHSTOFFEN U. HALBWAREN	10	33	42 821	97,4	0	0	1,2	1,4
402 1	TEXTIL, ROHSTOFFEN U. HALBWAREN
402 5	HAEUTEN, FELLE	8	98	168 825	100	0	0	0	0
402 7	LEDER
402	TEXTIL, ROHSTOFFEN U. HALBWAREN, HAEUTEN USW	21	141	221 296	99,5	0	0	0,2	0,3

404 GROSSHANDEL MIT TECHN. CHEMIKALIEN, ROHDROGEN, KAUTSCHUK

404 1	TECHN. CHEMIKALIEN, ROHDROGEN	40	204	113 399	99,8	0	0,2	0	0
404 6	ROHEN TECHN. FETTEN U. OLEN, KAUTSCHUK	4	26	33 934	99,4	0	0,3	0,3	0
404	TECHN. CHEMIKALIEN, ROHDROGEN, KAUTSCHUK	44	230	147 333	99,7	0	0,2	0,1	0

405 GROSSHANDEL MIT FEST. BRENNSTOFFEN, MINERALOELERZEUGNISSEN

405 1	FEST. BRENNSTOFFEN, MINERALOELERZEUGN., OAS	5	21	19 838	90,9	9,1	0	0	0
405 4	FEST. BRENNSTOFFEN	7	22	77 480	98,4	0,7	0,8	0	0
405 7	MINERALOELERZEUGNISSEN	69	687	1 817 035	77,8	21,9	0	0,2	0
405	FEST. BRENNSTOFFEN, MINERALOELERZEUGNISSEN	81	730	1 914 353	78,8	20,9	0,1	0,2	0

406 GROSSHANDEL MIT ERZEN, STAHL, NE-METALLEN USW

406 15	NE-METALLERZEN
406 1	ERZEN
406 41	ROHEISEN	4	8	820	95,6	0	4,4	0	0
406 45	EISEN (OH. ROHEISEN) U. STAHL U. -HALBZEUG	44	819	289 692	96,1	3,6	0,1	0,3	0
406 4	EISEN U. STAHL U. -HALBZEUG	48	827	290 513	96,1	3,6	0,1	0,3	0
406 71	NE-METALLEN
406 75	NE-METALLHALBZEUG
406 7	NE-METALLEN U. -HALBZEUG

1) ARBEITSSTAETTEN MIT AUSSCHLIESSLICHER ODER UEBERWIEGENDER GROSSHANDELSTAETIGKEIT VON UNTERNEHMEN DES HANDELS UND GASTGEWERBES.

1 ARBEITSSTAETTEN, BESCHAEFTIGTE UND UMSATZ
NACH LAENDERN UND WIRTSCHAFTSZWEIGEN

NUMMER DER SYSTE- MATIK	LAND - WIRTSCHAFTSZWEIG	ARBEITS- STAETTEN 1)	BESCHAEF- TIGTE	UMSATZ 1984					
				INSGESAMT	DAVON AUS				
					GROSS- HANDEL	EINZEL- HANDEL	HANDELS- VERMITTLUNG	HERSTELLUNG U. AE.	SONSTIGEN TAEETIG- KEITEN
		AM 29.03.1985							
	GROSSHANDEL MIT ...	ANZAHL		1 000 DM			%		
406	ERZEN, STAHL, NE-METALLEN USW	55	925	523 826	97,4	2,0	0,5	0,1	0
407 GROSSHANDEL MIT HOLZ, BAUSTOFFEN, INSTALLATIONSBEDARF									
407 11	ROHHOLZ	21	122	66 612	99,1	0,4	0,5	0	0
407 14	SCHNITTHOLZ	59	683	204 817	81,9	15,8	0	1,5	0,8
407 17	SONST. HOLZHALBWAREN, BAUELEMENTEN A. HOLZ	39	408	119 670	87,8	11,8	0,2	0	0,2
407 1	HOLZ U. -HALBWAREN, BAUELEMENTEN A. HOLZ	119	1 213	391 099	86,6	12,0	0,2	0,8	0,5
407 4	BAUSTOFFEN, BAUELEMENTEN A. MINERAL. STOFFEN	221	2 897	1 390 609	84,7	13,6	0,4	1,3	0,1
407 6	FLACHGLAS	15	147	53 539	94,0	0,3	0	5,8	0
407 81	INSTALLATIONSBEDARF F. GAS U. WASSER	31	666	179 097	91,1	8,2	0,3	0,4	0
407 85	INSTALLATIONSBEDARF F. HEIZUNG	28	519	180 591	96,4	2,5	0,8	0,2	0,1
407 8	INSTALL. BEDARF F. GAS, WASSER U. HEIZUNG	59	1 185	359 688	93,7	5,4	0,6	0,3	0,1
407	HOLZ, BAUSTOFFEN, INSTALLATIONSBEDARF	414	5 442	2 194 935	86,7	11,6	0,4	1,1	0,1
408 GROSSHANDEL MIT ALTMATERIAL, RESTSTOFFEN									
408 31	EISEN- U. STAHLSCHROTT	99	395	97 206	97,7	2,2	0	0,1	0
408 35	NE-METALLSCHROTT	15	95	37 489	99,0	0,5	0	0	0,6
408 3	SCHROTT	114	490	134 695	98,0	1,7	0	0	0,2
408 71	ALTMATERIAL, RESTSTOFFEN, GAS	13	54	13 113	98,9	1,0	0	0,1	0
408 74	LUMPEN, TEXTIL, RESTSTOFFEN
408 77	ALTPAPIER U. -PAPPE, RESTSTF. A. PAPIER U. PAPPE	22	139	38 266	94,4	5,5	0	0,1	0
408 79	SONST. ALTMATERIALIEN U. RESTSTOFFEN, ANG
408 7	SONST. ALTMATERIALIEN U. RESTSTOFFEN	40	233	54 876	95,6	4,0	0	0,3	0
408	ALTMATERIAL, RESTSTOFFEN	154	723	189 571	97,3	2,4	0	0,1	0,1
40	ROHSTOFFEN U. HALBWAREN	1 368	12 637	10 299 893	90,1	8,3	0,2	1,0	0,4
411 GROSSHANDEL MIT NAHRUNGSMITTELN, GETRAENKEN, TABAKWAREN									
411 1	NAHRUNGSMITTELN, GETRAEN- KEN, TABAKWAREN, GAS	81	4 676	3 815 666	97,6	0,7	0,1	1,6	0,1
411 21	SPEISE- UND INDUSTRIE- KARTOFFELN	23	139	67 691	95,5	3,9	0	0,4	0,2
411 25	GEMUESE, OBST, FRUECHTEN	84	604	493 032	98,8	0,3	0,4	0,3	0,1
411 2	SPEISE- U. INDUSTRIE- KARTOFFELN, GEMUESE, OBST	107	743	560 723	98,4	0,7	0,4	0,4	0,1
411 36	SUESSWAREN	33	410	183 372	99,8	0,1	0	0,1	0
411 3	ZUCKER, SUESSWAREN	33	410	183 372	99,8	0,1	0	0,1	0
411 41	MILCHERZEUGNISSEN, FETTWAREN	33	448	506 936	99,0	0,1	0,2	0	0,7
411 45	EIERN	24	227	193 341	98,4	1,6	0	0	0
411 4	MILCHERZEUGNISSEN, FETTWAREN, EIERN	57	675	700 277	98,9	0,5	0,1	0	0,5
411 51	WILD, GEFLUEGEL	10	91	80 910	97,3	2,7	0	0	0
411 55	FLEISCH, FLEISCHWAREN	150	1 273	1 132 976	98,6	0,5	0,5	0,3	0,1
411 5	WILD, GEFLUEGEL, FLEISCH, FLEISCHWAREN	160	1 364	1 213 887	98,5	0,6	0,4	0,3	0,1

1) ARBEITSSTAETTEN MIT AUSSCHLIESSLICHER ODER UEBERWIEGENDER GROSSHANDELSTAETIGKEIT VON UNTERNEHMEN DES HANDELS UND GASTGEWERBES.

1 ARBEITSSTAETTEN, BESCHAEFTIGTE UND UMSATZ
NACH LAENDERN UND WIRTSCHAFTSZWEIGEN

NUMMER DER SYSTE- MATIK	LAND WIRTSCHAFTSZWEIG	ARBEITS- STAETTEN 1)	BESCHAEF- TIGTE	UMSATZ 1984					
				INSGESAMT	DAVON AUS				
					GROSS- HANDEL	EINZEL- HANDEL	HANDELS- VERMITTLUNG	HERSTELLUNG U. AE.	SONSTIGEN TAEETIG- KEITEN
AM 29.03.1985									
GROSSHANDEL MIT ...		ANZAHL	1 000 DM	%					
411 61	KAFFEE, TEE, ROHKAKAO	
411 65	GEWUERZEN	
411 6	KAFFEE, TEE, ROHKAKAO, GEWUERZEN	15	340	126 425	99,6	0,4	0	0	
411 71	MEHL	4	51	30 805	93,8	4,6	1,6	0	
411 75	FISCHEN, FISCH- ERZEUGNISSEN	54	445	224 065	95,3	4,5	0,1	0	
411 79	SONST. NAHRUNGSMITTELN, ANG	48	277	140 385	99,5	0,2	0,2	0,1	
411 7	SONST. NAHRUNGSMITTELN	106	773	395 255	96,7	3,0	0,3	0	
411 81	WEIN	15	67	20 520	90,2	9,4	0,4	0	
411 83	SPIRITUOSEN	30	291	309 104	95,6	1,6	2,8	0	
411 87	BIER, ALKOHOLF., GETRAENKEN	145	1 063	335 915	92,0	7,6	0,2	0,1	
411 8	GETRAENKEN	190	1 421	665 539	93,7	4,9	1,4	0,1	
411 9	TABAKWAREN	44	493	427 664	83,5	15,8	0,7	0	
411	NAHRUNGSMITTELN, GETRAENKEN, TABAKWAREN	793	10 895	8 088 809	96,8	1,9	0,3	0,8	
412 GROSSHANDEL MIT TEXTILIEN, BEKLEIDUNG, SCHUHEN, LEDERWAREN									
412 1	TEXTIL., BEKLEIDG. SCHUHEN, LEDERWAREN, OAS	43	377	100 834	98,2	0,3	0,3	1,1	
412 2	METERWARE F. BEKLEIDUNG U. WAESCHE	6	59	32 984	100	0	0	0	
412 3	OBERBEKLEIDUNG	31	144	116 390	99,1	0,9	0	0	
412 41	HERREN-, DAMEN- U. KINDERWAESCHE, MIEDERW.	
412 45	PULLOV., SAEUGL. BEKLEIDG., KURZW. U. AE.	
412 4	HERREN-, DAMEN- U. KINDERWAESCHE USW	15	213	58 137	97,4	2,4	0,2	0	
412 5	KOPFBEDECKUNGEN, BEKLEIDUNGZUBEHOER	4	6	2 296	98,6	0	1,4	0	
412 6	KUERSCHNERWAREN	6	21	3 551	97,4	0,5	2,1	0	
412 71	HEIMTEXTILIEN, BODENBELAEGEN	31	345	116 803	90,2	3,9	0,2	5,7	
412 74	BETTWAREN	4	20	2 947	100	0	0	0	
412 77	HAUS- U. TISCHWAESCHE	4	10	2 994	90,1	3,4	6,5	0	
412 7	HEIM- U. HAUSTEXTIL., BODENBELAEGEN, BETTW.	39	375	122 744	90,5	3,8	0,3	5,4	
412 8	SCHUHEN	8	46	13 833	92,8	5,5	0,1	1,6	
412 91	LEDER- U. TAECHNERWAREN (OH. SCHUHE)	15	91	82 557	96,4	1,5	0	0	
412 95	GALANTERIEWAREN, GESCHENKARTIKELN	31	216	45 163	96,0	3,7	0,2	0	
412 9	LEDER-, TAECHNER- U. GALANTERIEW. (OH. SCHUHE)	46	307	127 720	96,3	2,3	0,1	0	
412	TEXTILIEN, BEKLEIDUNG, SCHUHEN, LEDERWAREN	198	1 548	578 489	96,2	1,9	0,2	1,4	
413 GROSSHANDEL MIT METALLWAREN, EINRICHTUNGS- GEGENSTAENDEN									
413 11	METALL- U. KUNSTSTOFF- WAREN, OAS	27	327	80 302	91,8	6,8	0,4	0,9	
413 12	SCHRAUBEN, NORM- U. FASSENDREHTEILEN	9	94	23 422	99,3	0	0,1	0,1	
413 14	KLEINEISENWAREN USW	57	614	153 443	89,3	10,0	0,1	0,6	

1) ARBEITSSTAETTEN MIT AUSSCHLIESSLICHER ODER UEBERWIEGENDER GROSSHANDELSTAETIGKEIT VON UNTERNEHMEN DES HANDELS UND GASTGEWERBES.

1 ARBEITSSTAETTEN, BESCHAEFFTIGTE UND UMSATZ
NACH LAENDERN UND WIRTSCHAFTSZWEIGEN

NUMMER DER SYSTEMATIK	LAND WIRTSCHAFTSZWEIG	ARBEITS- STAETTEN 1)	BESCHAEFF- TIGTE	UMSATZ 1984										
				INSGESAMT	DAVON AUS									
					GROSS- HANDEL	EINZEL- HANDEL	HANDELS- VERMITTLUNG	HERSTELLUNG U.AE.	SONSTIGEN TAEETIG- KEITEN					
		AM 29.03.1985												
GROSSHANDEL MIT ...		ANZAHL		1 000 DM	%									
413 15	HAUSRAT A. METALL U. KUNSTSTOFF, ANG	20	352	87 436	92,1	7,9	0	0	0					
413 18	SONST. METALL- U. KUNSTSTOFFWAREN, ANG	66	480	124 426	92,9	5,8	0,1	0,6	0,7					
413 19	VERPACKUNGSMITTELN A. METALL U. KUNSTSTOFF	11	55	23 328	97,6	0	0,1	2,2	0					
413 1	METALL- U. KUNSTSTOFF- WAREN, ANG	190	1 922	492 357	92,0	7,1	0,1	0,6	0,2					
413 2	ELEKTROTECHN. ERZEUG- NISSEN, ANG	142	1 049	380 952	97,3	0,9	0,4	1,3	0,2					
413 3	FEINKERAMIK U. GLASWAREN F. D. HAUSHALT	16	133	32 548	99,0	0,9	0,1	0	0					
413 6	MOEBELN, KUNSTGEGEN- STAENDEN U. AE.	85	484	166 300	92,7	4,9	0,1	2,2	0					
413 71	RUNDFUNK-, FERNSEH- U. PHONOTECHN. GERAETEN	61	647	454 676	97,5	1,8	0,6	0	0					
413 75	MUSIKINSTRUMENTEN	4	171	172 419	100	0	0	0	0					
413 7	RUNDFUNK-, FERNSEH- U. PHONOTECHN. GERAET. USW	65	818	627 096	98,2	1,3	0,4	0	0					
413 8	LACKEN, FARBEN, TAPETEN	30	269	62 130	89,3	10,1	0	0,6	0					
413 9	HOLZW., ANG, FLECHT- U. BUERSTENW., KINDERWAGEN	9	33	13 805	87,8	10,0	2,2	0	0					
413	METALLWAREN, EINRICHT- TUNGSGEGENSTAENDEN	537	4 708	1 775 187	95,4	3,5	0,3	0,7	0,1					
414 GROSSHANDEL MIT FEINMECH. U. OPT. ERZEUGN., SCHMUCK USW														
414 31	FOTO- U. KINOGERAET., FOTOTECHN. U.-CHEM. MAT.	16	174	68 153	99,5	0,1	0,1	0	0,4					
414 35	SONST. FEINMECH. U. OPT. ERZEUGNISSEN	20	110	20 541	96,9	0,5	0,1	2,4	0					
414 3	FEINMECH., FOTO- U. OPTISCHEN ERZEUGNISSEN	36	284	88 694	98,9	0,2	0,1	0,6	0,3					
414 61	UHREN	7	38	7 838	98,7	0,4	0	0,9	0					
414 65	EDELMETALLWAREN, SCHMUCK U. AE.	20	86	16 948	98,5	0,4	0,1	0	1,0					
414 6	UHREN, EDELMETALLWAREN, SCHMUCK U. AE.	27	124	24 785	98,6	0,4	0,1	0,3	0,7					
414 94	SPIELWAREN	21	307	161 218	99,9	0	0	0	0					
414 96	SPORT- U. CAMPINGARTIKELN (OH. CAMPINGMOEBEL)	31	142	39 848	93,6	5,0	0,9	0,5	0					
414 9	SPIELWAREN, SPORTARTIKELN	52	449	201 066	98,7	1,0	0,2	0,1	0					
414	FEINMECH. U. OPT. ERZEUGN., SCHMUCK USW	115	857	314 545	98,7	0,7	0,1	0,2	0,2					
416 GROSSHANDEL MIT FAHRZEUGEN, MASCHINEN, TECHN. BEDARF														
416 11	KRAFTWAGEN	45	606	1 112 768	98,9	0,5	0,1	0,5	0					
416 14	KRAFTFAHRZEUGTEILEN U. -REIFEN	130	1 296	313 952	86,2	8,2	0,1	3,4	0,1					
416 17	KRAFTRAEDERN, FAHR- RAEDERN, FAHRRAEDERTEILEN	9	150	30 600	99,2	0,6	0	0	0					
416 19	SONST. FAHRZEUGEN U. DEREN TEILEN	30	177	54 609	94,6	2,1	0,5	2,4	0,4					
416 1	FAHRZEUGEN, FAHRZEUGTEILEN U.-REIFEN	214	2 229	1 511 929	96,5	2,2	0,1	1,1	0					
416 2	LANDMASCHINEN, LANDW. GERAETEN	156	2 042	465 768	87,3	3,2	0,5	8,9	0,1					
416 41	WERKZEUGMASCHINEN	28	171	49 777	97,6	0,9	0,9	0,6	0					
416 42	BAUMASCHINEN, BAUGERAETEN	34	313	124 673	87,7	4,2	1,0	3,5	3,6					

1) ARBEITSSTAETTEN MIT AUSSCHLIESSLICHER ODER UEBERWIEGENDER GROSSHANDELSTAETIGKEIT VON UNTERNEHMEN DES HANDELS UND GASTGEWERBES.

1 ARBEITSSTAETTEN, BESCHAEFTIGTE UND UMSATZ
NACH LAENDERN UND WIRTSCHAFTSZWEIGEN

NUMMER DER SYSTEMATIK	LAND WIRTSCHAFTSZWEIG GROSSHANDEL MIT ...	ARBEITS- STAETTEN 1)	BESCHAEFT- TIGTE	UMSATZ 1984					
				INSGESAMT	DAVON AUS				
					GROSS- HANDEL	EINZEL- HANDEL	HANDELS- VERMITTLUNG	HERSTELLUNG U. AE.	SONSTIGEN TAEKTIG- KEITEN
AM 29.03.1985									
		ANZAHL		1 000 DM			%		
416 44	BUEROMASCHINEN, ADV.-GERAETEN U.-EINR.	111	1 124	406 008	92,7	1,4	0,3	4,9	0,8
416 49	SONST. MASCHINEN (OH. LAND-U.SPEZIALMASCHINEN)	139	1 075	321 951	93,7	0,9	0,7	4,6	0,1
416 4	MASCHINEN (OH. LAND- U. SPEZIALMASCHINEN)	312	2 683	902 410	92,6	1,6	0,6	4,3	0,9
416 51	TECHN. BAECKEREIBEDARF	6	44	412 750	98,0	0	2,0	0	0
416 53	TECHN. FLEISCHEREIBEDARF	17	116	37 540	89,2	0,9	0,5	9,3	0
416 55	TECHN. BRAUEREI- U. KELLEREIBEDARF
416 57	TECHN. MOLKEREIBEDARF
416 5	TECHN. SPEZIALBED. F. BEST. WIRTSCHAFTSZWEIGE	29	185	451 911	97,2	0,1	1,9	0,8	0
416 61	CHEM.-TECHN.ERZEUGNISSEN	27	190	69 632	92,1	4,5	0	3,2	0,2
416 63	HANF U. HARTFASER- ERZEUGNISSEN	5	15	2 997	97,0	0	3,0	0	0
416 65	TECHN. BEDARF, ANG	78	731	201 412	91,0	1,4	0,7	6,8	0
416 67	SCHUHMACHERBEDARF	7	34	5 482	89,4	8,6	1,8	0	0,2
416 6	CHEM.-TECHN. ERZEUGNIS- SEN, TECHN. BEDARF, ANG	117	970	279 523	91,3	2,3	0,6	5,7	0
416 9	VERPACKUNGSGLAS U. -KERAMIK	3	34	10 646	94,6	1,8	2,7	0,9	0
416	FAHRZEUGEN, MASCHINEN, TECHN. BEDARF	831	8 143	3 622 188	94,0	1,9	0,5	3,3	0,2
418 GROSSHANDEL MIT PHARMAZEUT., KOSMET. U. AE. ERZEUGNISSEN									
418 1	PHARMAZEUTISCHEN ERZEUGNISSEN	46	1 042	512 617	97,5	2,5	0	0	0
418 31	DENTALBEDARF	23	188	48 227	97,9	0	0,2	1,5	0,4
418 35	LABORBED., SONST. MEDIZIN. U. ORTHOPAED. ART.	43	303	97 527	96,5	0,5	0,6	2,4	0
418 3	LABORBEDARF, MEDIZIN. U. ORTHOPAED. ARTIKELN	66	491	145 754	97,0	0,3	0,5	2,1	0,1
418 5	FRISEURBEDARF	8	34	6 050	99,9	0	0,1	0	0
418 6	KOSMET. ERZEUGN., KOERPERPFLEGEMITTELN	19	104	88 309	99,8	0	0,1	0	0
418 8	WASCH-, PUTZ- U. REINIGUNGSMITTELN	99	325	67 982	98,1	1,5	0,1	0,3	0
418	PHARMAZEUT., KOSMET. U. AE. ERZEUGNISSEN	238	1 996	820 713	97,7	1,7	0,1	0,4	0
419 GROSSHANDEL MIT PAP., DRUCKERZEUGN., WAREN VERSCH. ART., OAS									
419 11	SCHREIB- U. DRUCKPAPIER	16	621	336 362	99,9	0,1	0	0	0
419 13	PAPIER (OH. SCHREIB- U. DRUCKPAPIER)	16	178	89 494	88,5	0	0	8,5	3,0
419 15	PAPPE	9	65	18 888	96,7	0	1,3	2,1	0
419 17	SCHREIB- U. PAPIERWAREN, SCHUL- U. BUEROART.	86	1 132	205 603	89,4	5,8	0,2	3,6	1,0
419 1	PAPIER, PAPPE, SCHREIBWAREN	127	1 996	650 347	94,9	1,9	0,1	2,4	0,7
419 41	BUECHERN, FACHZEIT- SCHRIFTEN, MUSIKALIEN	12	30	6 302	94,3	4,0	0	1,7	0
419 45	UNTERHALTUNGSZEITSCHRIF- TEN, ZEITUNGEN	13	564	180 266	99,4	0,2	0	0	0,3
419 4	BUECHERN, ZEITSCHRIFTEN, MUSIKALIEN	25	594	186 569	99,3	0,3	0	0,1	0,3
419 61	ROHSTOFFEN, HALB- U. FERTIGWAREN, OAS	27	85	22 172	95,2	3,8	0,3	0,5	0,2

1) ARBEITSSTAETTEN MIT AUSSCHLIESSLICHER ODER UEBERWIEGENDER GROSSHANDELSTAETIGKEIT VON UNTERNEHMEN DES HANDELS UND GASTGEWERBES.

1 ARBEITSSTAETTEN, BESCHAEFTIGTE UND UMSATZ
NACH LAENDERN UND WIRTSCHAFTSZWEIGEN

NUMMER DER SYSTE- MATIK	LAND WIRTSCHAFTSZWEIG GROSSHANDEL MIT ...	ARBEITS- STAETTEN 1)	BESCHAEF- TIGTE	UMSATZ 1984					
				INSGESAMT	DAVON AUS				
					GROSS- HANDEL	EINZEL- HANDEL	HANDELS- VERMITTLUNG	HERSTELLUNG U. AE.	SONSTIGEN TAEETIG- KEITEN
AM 29.03.1985									
ANZAHL		1 000 DM	%						
419 82	ROHSTOFFEN U. HALBWAREN, OAS	6	36	3 256	96,9	0	2,0	0	1,1
419 83	FERTIGWAREN, OAS	69	473	142 017	96,7	1,7	1,6	0	0
419 8	WAREN VERSCH. ART, OAS	102	594	167 445	96,5	1,9	1,4	0,1	0,1
419	PAP., DRUCKERZEUGN., WAREN VERSCH ART, OAS	254	3 184	1 004 361	96,0	1,6	0,3	1,6	0,5
41	FERTIGWAREN	2 966	31 331	16 204 291	96,1	2,0	0,3	1,4	0,2
40/41	GROSSHANDEL	4 334	43 968	26 504 185	93,7	4,5	0,3	1,2	0,3
HAMBURG									
401 GROSSHANDEL MIT GETREIDE, FUTTER- U. DUENGEMITTELN, TIEREN									
401 11	GETREIDE, FUTTER- U. DUENGEMITTELN, OAS	23	741	15 953 938	100	0	0	0	0
401 14	GETREIDE, SAATEN, FUTTERMITTELN	59	538	4 343 606	98,6	0	1,3	0,2	0
401 17	DUENGEMITTELN	16	62	570 251	99,7	0	0	0,3	0
401 1	GETREIDE, FUTTER- U. DUENGEMITTELN	98	1 341	20 867 794	99,7	0	0,3	0	0
401 3	BLUMEN, PFLANZEN, BLUMENBINDEREIBEDARF	115	435	152 228	98,9	0,7	0,2	0	0,1
401 51	LEBENDEM VIEH	13	39	102 343	99,9	0	0	0	0
401 55	SONST. LEBENDEN TIEREN, ZOOLOG. BEDARF	8	48	15 818	98,6	0,8	0,6	0	0
401 5	LEBENDEN TIEREN, ZOOLOG. BEDARF	21	87	118 161	99,8	0,1	0,1	0	0
401	GETREIDE, FUTTER- U. DUENGEMITTELN, TIEREN	234	1 863	21 138 182	99,7	0	0,3	0	0
402 GROSSHANDEL MIT TEXTIL, ROHSTOFFEN U. HALBWAREN, HAEUTEN USW									
402 11	GARNEN (OH. HAND- ARBEITSGARNE U. AE.)	3	8	4 173	98,4	1,6	0	0	0
402 14	WOLLE, TIERHAAREN	7	28	18 866	99,6	0,3	0,2	0	0
402 19	SONST. TEXTIL, ROHSTOFFEN U. HALBWAREN	27	233	526 496	99,5	0	0,5	0	0
402 1	TEXTIL, ROHSTOFFEN U. HALBWAREN	37	269	549 535	99,5	0	0,5	0	0
402 5	HAEUTEN, FELLE	12	66	126 661	98,9	0	1,1	0	0
402 7	LEDER	3	15	17 477	99,1	0,9	0	0	0
402 8	ROHTABAK	3	62	244 470	98,0	0	2,0	0	0
402	TEXTIL, ROHSTOFFEN U. HALBWAREN, HAEUTEN USW	55	412	938 142	99,0	0	0,9	0	0
404 GROSSHANDEL MIT TECHN. CHEMIKALIEN, ROHDROGEN, KAUTSCHUK									
404 1	TECHN. CHEMIKALIEN, ROHDROGEN	231	3 038	7 452 743	98,4	0	1,2	0,3	0,1
404 6	ROHEN TECHN. FETTEN U. OELEN, KAUTSCHUK	41	398	1 106 064	96,7	0,1	3,2	0	0
404	TECHN. CHEMIKALIEN, ROHDROGEN, KAUTSCHUK	272	3 436	8 558 807	98,2	0	1,5	0,2	0,1
405 GROSSHANDEL MIT FEST. BRENNSTOFFEN, MINERALOELERZEUGNISSEN									
405 1	FEST. BRENNSTOFFEN, MINERALOELERZEUGN., OAS	6	76	381 465	92,4	7,3	0	0	0,3
405 4	FEST. BRENNSTOFFEN	18	157	799 500	92,7	7,2	0	0,1	0
405 7	MINERALOELERZEUGNISSEN	101	1 423	24 932 763	97,8	1,6	0,5	0,1	0
405	FEST. BRENNSTOFFEN, MINERALOELERZEUGNISSEN	125	1 656	26 113 728	97,5	1,9	0,5	0,1	0

1) ARBEITSSTAETTEN MIT AUSSCHLIESSLICHER ODER UEBERWIEGENDER GROSSHANDELSTAETIGKEIT VON UNTERNEHMEN DES HANDELS UND GASTGEWERBES.

1 ARBEITSSTAETTEN, BESCHAEFTIGTE UND UMSATZ
NACH LAENDERN UND WIRTSCHAFTSZWEIGEN

NUMMER DER SYSTEMATIK	LAND WIRTSCHAFTSZWEIG	ARBEITS- STÄTTEN 1)	BESCHÄF- TIGTE	UMSATZ 1984					
				INSGESAMT	DAVON AUS				
					GROSS- HANDEL	EINZEL- HANDEL	HANDELS- VERMITTLUNG	HERSTELLUNG U.Ä.	SONSTIGEN TÄTIG- KEITEN
AM 29.03.1985									
GROSSHANDEL MIT ...		ANZAHL	1 000 DM	%					
406 GROSSHANDEL MIT ERZEN, STAHL, NE-METALLEN USW									
406 11 EISENERZEN		5	54	41 517	100	0	0	0	0
406 1 ERZEN		5	54	41 517	100	0	0	0	0
406 41 ROHEISEN		3	33	14 128	100	0	0	0	0
406 45 EISEN (OH. ROHEISEN) U. STAHL U. -HALBZEUG		80	1 687	2 664 891	99,2	0,1	0,7	0	0
406 4 EISEN U. STAHL U. -HALBZEUG		83	1 720	2 679 019	99,2	0,1	0,7	0	0
406 71 NE-METALLEN		18	338	476 017	99,9	0	0	0,1	0
406 75 NE-METALLHALBZEUG		3	8	25 828	99,8	0	0,2	0	0
406 7 NE-METALLEN U. -HALBZEUG		21	346	501 844	99,9	0	0	0,1	0
406 ERZEN, STAHL, NE-METALLEN USW		109	2 120	3 222 380	99,3	0,1	0,6	0	0
407 GROSSHANDEL MIT HOLZ, BAUSTOFFEN, INSTALLATIONSBEDARF									
407 11 ROHHOLZ		22	247	178 929	96,9	1,4	0,1	1,1	0,4
407 14 SCHNITTHOLZ		29	302	224 197	95,4	2,6	0,3	1,7	0
407 17 SONST. HOLZHALBWAREN, BAUELEMENTEN A. HOLZ		53	497	324 738	94,1	2,9	1,9	1,1	0
407 1 HOLZ U. -HALBWAREN, BAUELEMENTEN A. HOLZ		104	1 046	727 865	95,2	2,4	1,0	1,3	0,1
407 4 BAUSTOFFEN, BAUELEMENTEN A. MINERAL. STOFFEN		153	1 659	936 103	94,3	3,9	0,5	0,9	0,3
407 6 FLACHGLAS		9	321	231 873	100	0	0	0	0
407 81 INSTALLATIONSBEDARF F. GAS U. WASSER		54	730	271 718	98,1	1,7	0,2	0	0
407 85 INSTALLATIONSBEDARF F. HEIZUNG		26	472	157 874	95,5	1,5	2,4	0,2	0,4
407 8 INSTALL. BEDARF F. GAS, WASSER U. HEIZUNG		80	1 202	429 591	97,1	1,7	1,0	0,1	0,2
407 HOLZ, BAUSTOFFEN, INSTALLATIONSBEDARF		346	4 228	2 325 432	95,7	2,7	0,7	0,8	0,2
408 GROSSHANDEL MIT ALTMATERIAL, RESTSTOFFEN									
408 31 EISEN- U. STAHLSCROTT		25	180	393 645	100	0	0	0	0
408 35 NE-METALLSCROTT		62	258	107 904	99,3	0,5	0,2	0	0
408 3 SCROTT		87	438	501 548	99,8	0,1	0	0	0
408 71 ALTMATERIAL, RESTSTOFFEN, OAS	
408 74 LUMPEN, TEXTIL, RESTSTOFFEN	
408 77 ALTPAPIER U. -PAPPE, RESTSTF. A. PAPIER U. PAPPE		12	232	113 332	97,1	0	0	0	2,9
408 79 SONST. ALTMATERIALIEN U. RESTSTOFFEN, ANG		10	46	4 791	100	0	0	0	0
408 7 SONST. ALTMATERIALIEN U. RESTSTOFFEN		27	291	120 319	97,3	0	0	0	2,7
408 ALTMATERIAL, RESTSTOFFEN		114	729	621 867	99,4	0,1	0	0	0,5
40 ROHSTOFFEN U. HALBWAREN		1 255	14 444	62 918 540	98,4	0,9	0,6	0,1	0
411 GROSSHANDEL MIT NAHRUNGSMITTELN, GETRÄNKEN, TABAKWAREN									
411 1 NAHRUNGSMITTELN, GETRÄN- KEN, TABAKWAREN, OAS		155	2 155	7 575 271	99,1	0,3	0,5	0	0,1
411 21 SPEISE- UND INDUSTRIE- KARTOFFELN		12	38	35 613	100	0	0	0	0
411 25 GEMÜSE, OBST, FRÜCHTEN		271	2 080	4 589 262	97,8	0,1	2,1	0	0

1) ARBEITSSTAETTEN MIT AUSSCHLIESSLICHER ODER UEBERWIEGENDER GROSSHANDELSTAETIGKEIT VON UNTERNEHMEN DES HANDELS UND GASTGEWERBES.

1 ARBEITSSTAETTEN, BESCHAEFTIGTE UND UMSATZ
NACH LAENDERN UND WIRTSCHAFTSZWEIGEN

NUMMER DER SYSTEMATIK	LAND WIRTSCHAFTSZWEIG	ARBEITS- STAETTEN 1)	BESCHAEFTIGTE	UMSATZ 1984					
				INSGESAMT	DAVON AUS				
					GROSS- HANDEL	EINZEL- HANDEL	HANDELS- VERMITTLUNG	HERSTELLUNG U. AE.	SONSTIGEN TAEETIG- KEITEN
		AM 29.03.1985							
	GROSSHANDEL MIT ...	ANZAHL		1 000 DM			%		
411 2	SPEISE- U. INDUSTRIE- KARTOFFELN, GEMUESE, OBST	283	2 118	4 624 874	97,8	0,1	2,1	0	0
411 31	ZUCKER	6	160	721 907	99,2	0	0,6	0,3	0
411 36	SUESSWAREN	26	261	225 294	97,7	0,1	2,2	0	0
411 3	ZUCKER, SUESSWAREN	32	421	947 201	98,8	0	1,0	0,2	0
411 41	MILCHERZEUGNISSEN, FETTWAREN	39	481	1 511 332	91,8	0,2	1,6	6,2	0,1
411 45	EIERN	16	92	198 296	96,1	1,7	2,2	0	0
411 4	MILCHERZEUGNISSEN, FETTWAREN, EIERN	55	573	1 709 628	92,3	0,4	1,7	5,5	0,1
411 51	WILD, GEFLUEGEL	7	66	103 596	99,6	0	0,4	0	0
411 55	FLEISCH, FLEISCHWAREN	162	1 069	1 742 717	98,9	0,3	0,4	0,2	0,2
411 5	WILD, GEFLUEGEL, FLEISCH, FLEISCHWAREN	169	1 135	1 846 312	98,9	0,2	0,4	0,2	0,2
411 61	KAFFEE, TEE, ROHKAKAO	78	868	5 200 240	99,7	0,1	0,2	0	0
411 65	GEWUERZEN	22	148	196 878	99,0	0	1,0	0,1	0
411 6	KAFFEE, TEE, ROHKAKAO, GEWUERZEN	100	1 016	5 397 117	99,6	0,1	0,2	0	0
411 71	MEHL
411 75	FISCHEN, FISCH- ERZEUGNISSEN
411 79	SONST. NAHRUNGSMITTELN, ANG	61	558	936 115	97,6	0	0,1	2,0	0,1
411 7	SONST. NAHRUNGSMITTELN	144	1 370	1 643 871	97,5	0,5	0,5	1,2	0,2
411 81	WEIN	46	157	88 539	96,0	2,1	1,7	0,1	0
411 83	SPIRITUOSEN	28	223	280 535	98,0	1,9	0,2	0	0
411 87	BIER, ALKOHOLF., GETRAENKEN	54	1 025	618 731	98,4	1,2	0	0,1	0,3
411 8	GETRAENKEN	128	1 408	987 804	98,0	1,5	0,2	0,1	0,2
411 9	TABAKWAREN	30	476	553 756	93,6	6,4	0	0	0
411	NAHRUNGSMITTELN, GETRAENKEN, TABAKWAREN	1 096	10 672	25 285 834	98,2	0,4	0,8	0,5	0,1
412 GROSSHANDEL MIT TEXTILIEN, BEKLEIDUNG, SCHUHEN, LEDERWAREN									
412 1	TEXTIL., BEKLEIDG., SCHUHEN, LEDERWAREN, OAS	197	1 606	1 360 797	97,9	1,0	1,1	0	0
412 2	METERWARE F. BEKLEIDUNG U. WAESCHE	16	51	64 191	98,3	0,7	1,0	0	0
412 3	OBERBEKLEIDUNG	59	334	172 475	98,7	0,2	1,0	0	0
412 41	HERREN-, DAMEN- U. KINDERWAESCHE, MIEDERW.	4	19	6 864	100	0	0	0	0
412 45	PULLOV., SAEUGL., BEKLEIDG., KURZW. U. AE.	29	223	117 856	99,5	0,3	0,2	0	0
412 4	HERREN-, DAMEN- U. KINDERWAESCHE USW	33	242	124 723	99,6	0,3	0,1	0	0
412 5	KOPFBEDeckUNGEN, BEKLEIDUNGszUBEHOER	15	72	24 509	99,1	0,3	0,6	0	0
412 6	KUERSCHNERWAREN	16	107	46 155	98,4	0,6	0,9	0,2	0
412 71	HEIMTEXTILIEN, BODENBELAEGEN	172	1 002	778 058	97,6	1,2	1,0	0,1	0
412 74	BETTWAREN	4	33	45 454	99,3	0,7	0	0	0
412 77	HAUS- U. TISCHWAESCHE	7	83	30 177	84,9	0,1	15,0	0	0
412 7	HEIM- U. HAUSTEXTIL., BODENBELAEGEN, BETTW.	183	1 118	853 689	97,3	1,1	1,4	0,1	0
412 8	SCHUHEN	16	162	60 317	97,5	0,9	1,6	0	0

1) ARBEITSSTAETTEN MIT AUSSCHLIESSLICHER ODER UEBERWIEGENDER GROSSHANDELSTAETIGKEIT VON UNTERNEHMEN DES HANDELS UND GASTGEWERBES.

1 ARBEITSSTAETTEN, BESCHAEFTIGTE UND UMSATZ
NACH LAENDERN UND WIRTSCHAFTSZWEIGEN

NUMMER DER SYSTE- MATIK	LAND WIRTSCHAFTSZWEIG	ARBEITS- STAETTEN 1)	BESCHAEF- TIGTE	UMSATZ 1984					
				INSGESAMT	DAVON AUS				
					GROSS- HANDEL	EINZEL- HANDEL	HANDELS- VERMITTLUNG	HERSTELLUNG U. AE.	SONSTIGEN TAEITIG- KEITEN
		AM 29.03.1985							
	GROSSHANDEL MIT ...	ANZAHL		1 000 DM			%		
412 91	LEDER- U. TAESCHNERWAREN (OH. SCHUHE)	25	93	46 761	96,3	0,5	3,1	0	0,2
412 95	GALANTERIEWAREN, GESCHENKARTIKELN	98	741	322 484	98,1	0,3	1,3	0,3	0
412 9	LEDER-, TAESCHNER- U. GALANTERIEW. (OH. SCHUHE)	123	834	369 245	97,9	0,3	1,5	0,3	0
412	TEXTILIEN, BEKLEIDUNG, SCHUHEN, LEDERWAREN	658	4 526	3 076 101	97,9	0,9	1,2	0,1	0
413 GROSSHANDEL MIT METALLWAREN, EINRICHTUNGSGEGENSTAENDEN									
413 11	METALL- U. KUNSTSTOFF- WAREN, OAS	30	385	264 204	97,2	0,2	0,1	2,5	0
413 12	SCHRAUBEN, NORM- U. FASSONDREHTEILEN	16	344	95 136	100	0	0	0	0
413 14	KLEINEISENWAREN USW	58	370	152 313	94,4	3,8	0,9	0,2	0,7
413 15	HAUSRAT A. METALL U. KUNSTSTOFF, ANG	41	178	99 704	98,0	0,4	1,5	0	0
413 18	SONST. METALL- U. KUNSTSTOFFWAREN, ANG	141	1 114	430 486	95,8	1,7	1,0	1,3	0,2
413 19	VERPACKUNGSMITTELN A. METALL U. KUNSTSTOFF	49	387	563 275	98,3	0	0,6	1,0	0
413 1	METALL- U. KUNSTSTOFF- WAREN, ANG	335	2 778	1 605 118	97,2	0,9	0,7	1,1	0,1
413 2	ELEKTROTECHN. ERZEUG- NISSEN, ANG	267	2 752	1 381 684	96,6	0,8	0,8	1,3	0,6
413 3	FEINKERAMIK U. GLASWAREN F. D. HAUSHALT	14	179	61 724	98,8	1,2	0	0	0
413 6	MOEBELN, KUNSTGEGEN- STAENDEN U. AE.	133	922	526 390	97,0	1,9	0,6	0,3	0,1
413 71	RUNDFUNK-, FERNSEH- U. PHONOTECHN. GERAETEN	112	1 917	2 010 692	95,5	3,4	0	1,1	0
413 75	MUSIKINSTRUMENTEN	6	39	9 031	100	0	0	0	0
413 7	RUNDFUNK-, FERNSEH- U. PHONOTECHN. GERAET. USW	118	1 956	2 019 723	95,5	3,3	0	1,0	0
413 8	LACKEN, FARBEN, TAPETEN	40	356	218 139	99,0	0,7	0,2	0,1	0
413 9	HOLZW., ANG. FLECHT- U. BUERSTENW., KINDERWAGEN	27	154	63 424	98,9	0,2	0,4	0,4	0
413	METALLWAREN EINRICH- TUNGSGEGENSTAENDEN	934	9 097	5 876 203	96,6	1,8	0,5	1,0	0,2
414 GROSSHANDEL MIT FEINMECH. U. OPT. ERZEUGN., SCHMUCK USW									
414 31	FOTO- U. KINOGERAET., FOTOTECHN. U.-CHEM. MAT.	22	262	114 410	95,2	0,2	1,1	0,7	2,9
414 35	SONST. FEINMECH. U. OPT. ERZEUGNISSEN	26	212	125 552	93,2	3,7	1,1	1,9	0
414 3	FEINMECH., FOTO- U. OPTISCHEN ERZEUGNISSEN	48	474	239 962	94,2	2,0	1,1	1,3	1,4
414 61	UHREN	11	149	38 513	95,5	0	0,2	3,5	0,8
414 65	EDELMETALLWAREN, SCHMUCK U. AE.	83	785	251 511	98,1	1,5	0,2	0,2	0
414 6	UHREN, EDELMETALLWAREN, SCHMUCK U. AE.	94	934	290 024	97,8	1,3	0,2	0,6	0,1
414 94	SPIELWAREN	27	154	42 106	97,4	0,6	1,0	0,9	0
414 96	SPORT- U. CAMPINGARTIKELN (OH. CAMPINGMOEBEL)	44	249	92 255	93,8	5,6	0	0,2	0,4
414 9	SPIELWAREN, SPORTARTIKELN	71	403	134 361	95,0	4,0	0,3	0,4	0,3
414	FEINMECH. U. OPT. ERZEUGN., SCHMUCK USW	213	1 811	664 348	95,9	2,1	0,6	0,8	0,6

1) ARBEITSSTAETTEN MIT AUSSCHLIESSLICHER ODER UEBERWIEGENDER GROSSHANDELSTAETIGKEIT VON UNTERNEHMEN DES HANDELS UND GASTGEWERBES.

1 ARBEITSSTAETTEN, BESCHAEFTIGTE UND UMSATZ
NACH LAENDERN UND WIRTSCHAFTSZWEIGEN

NUMMER DER SYSTE- MATIK	LAND WIRTSCHAFTSZWEIG GROSSHANDEL MIT ...	ARBEITS- STAETTEN 1)	BESCHAEF- TIGTE	UMSATZ 1984					
				INSGESAMT	DAVON AUS				
					GROSS- HANDEL	EINZEL- HANDEL	HANDELS- VERMITT- LUNG	HERSTELLUNG U. AE.	SONSTIGEN TAEITIG- KEITEN
		AM 29.03.1985							
		ANZAHL		1 000 DM			%		
416 GROSSHANDEL MIT FAHRZEUGEN, MASCHINEN, TECHN. BEDARF									
416 11 KRAFTWAGEN		118	438	406 060	92,5	5,9	0,3	1,3	0
416 14 KRAFTFAHRZEUGTEILEN U. -REIFEN		210	2 412	1 149 535	95,8	2,0	1,1	1,1	0
416 17 KRAFTRAEDERN, FAHR- RAEDERN, FAHRRAADTEILEN		15	76	20 089	98,0	1,2	0,8	0	0
416 19 SONST. FAHRZEUGEN U. DEREN TEILEN		25	207	73 134	89,4	1,5	0,4	8,7	0
416 1 FAHRZEUGEN, FAHRZEUGTEILEN U.-REIFEN		368	3 133	1 648 817	94,8	2,9	0,8	1,5	0
416 2 LANDMASCHINEN, LANDW. GERAETEN		20	94	26 535	89,2	1,5	0,8	8,5	0
416 41 WERKZEUGMASCHINEN		23	171	107 187	98,9	0,1	0,8	0,2	0
416 42 BAUMASCHINEN, BAUGERAETEN		21	317	110 467	89,5	0,2	0,2	6,5	3,7
416 44 BUEROMASCHINEN, ADV-GERAETEN U.-EINR.		219	2 898	984 585	91,6	1,1	0,6	6,0	0,8
416 46 TEXTIL- U. NAEHMASCHINEN		20	153	134 752	96,5	0	3,5	0,1	0
416 49 SONST. MASCHINEN (OH. LAND-U. SPEZIALMASCHINEN)		381	2 946	2 055 130	96,6	0,4	1,3	1,3	0,3
416 4 MASCHINEN (OH. LAND- U. SPEZIALMASCHINEN)		664	6 485	3 392 121	95,0	0,5	1,2	2,8	0,5
416 51 TECHN. BAECKEREIBEDARF		8	92	61 833	99,6	0	0	0,4	0
416 53 TECHN. FLEISCHEREIBEDARF		49	441	254 957	93,4	3,3	2,3	0,8	0,1
416 55 TECHN. BRAUEREI- U. KELLEREIBEDARF		5	33	82 777	98,5	0,5	0,9	0	0,1
416 5 TECHN. SPEZIALBED. F. BEST. WIRTSCHAFTSZWEIGE		62	566	399 567	95,4	2,2	1,7	0,6	0,1
416 61 CHEM.-TECHN. ERZEUGNISSEN		26	151	81 750	95,1	1,0	3,6	0,2	0,1
416 63 HANF U. HARTFASER- ERZEUGNISSEN		10	121	60 398	93,7	0	0,4	4,6	1,3
416 65 TECHN. BEDARF, ANG		148	1 036	475 977	98,0	0,3	1,0	0,7	0
416 67 SCHUHMACHERBEDARF		9	53	21 555	96,4	0,7	1,6	1,3	0
416 6 CHEM.-TECHN. ERZEUGNIS- SEN, TECHN. BEDARF, ANG		193	1 361	639 680	97,1	0,4	1,3	1,0	0,1
416 9 VERPACKUNGSGLAS U. -KERAMIK		5	25	17 185	99,3	0,7	0	0	0
416 FAHRZEUGEN, MASCHINEN, TECHN. BEDARF		1 312	11 664	6 125 905	95,2	1,3	1,1	2,1	0,3
418 GROSSHANDEL MIT PHARMAZEUT., KOSMET. U. AE. ERZEUGNISSEN									
418 1 PHARMAZEUTISCHEN ERZEUGNISSEN		53	1 419	1 110 155	99,9	0	0	0	0
418 31 DENTALBEDARF		25	197	66 457	97,1	2,2	0,3	0,4	0
418 35 LABORBED., SONST. MEDIZIN. U. ORTHOPAED. ART.		111	1 168	448 896	96,3	1,1	0,9	1,4	0,3
418 3 LABORBEDARF, MEDIZIN. U. ORTHOPAED. ARTIKELN		136	1 365	515 353	96,4	1,2	0,8	1,3	0,3
418 5 FRISEURBEDARF		8	47	8 522	93,7	4,7	0	1,5	0
418 6 KOSMET. ERZEUGN., KOERPERPFLEGEMITTELN		51	283	196 440	99,6	0,1	0,3	0	0
418 8 WASCH-, PUTZ- U. REINIGUNGSMITTELN		48	148	63 971	98,4	0,1	0,5	0,9	0
418 PHARMAZEUT., KOSMET. U. AE. ERZEUGNISSEN		296	3 262	1 894 442	98,9	0,4	0,3	0,4	0,1
419 GROSSHANDEL MIT PAP., DRUCKERZEUGN., WAREN VERSCH ART, OAS									
419 11 SCHREIB- U. DRUCKPAPIER		37	265	1 138 788	99,7	0	0,2	0	0

1) ARBEITSSTAETTEN MIT AUSSCHLIESSLICHER ODER UEBERWIEGENDER GROSSHANDELSTAETIGKEIT VON UNTERNEHMEN DES HANDELS UND GASTGEWERBES.

1 ARBEITSSTAETTEN, BESCHAEFTIGTE UND UMSATZ
NACH LAENDERN UND WIRTSCHAFTSZWEIGEN

NUMMER DER SYSTEMATIK	LAND WIRTSCHAFTSZWEIG	ARBEITS- STAETTEN 1)	BESCHAEFTIGTE	UMSATZ 1984					
				INSGESAMT	DAVON AUS				
					GROSS- HANDEL	EINZEL- HANDEL	HANDELS- VERMITTLUNG	HERSTELLUNG U.AE.	SONSTIGEN TAEETIG- KEITEN
		AM 29.03.1985							
	GROSSHANDEL MIT ...	ANZAHL		1 000 DM			%		
419 13	PAPIER (OH. SCHREIB- U. DRUCKPAPIER)	33	176	250 119	98,8	0,1	0,8	0,3	0
419 15	PAPPE	20	103	112 103	97,9	0,4	1,5	0,3	0
419 17	SCHREIB- U. PAPIERWAREN, SCHUL- U. BUEROART.	115	773	247 476	97,2	1,4	0,8	0,4	0,2
419 1	PAPIER, PAPPE, SCHREIBWAREN	205	1 317	1 748 486	99,1	0,3	0,5	0,1	0
419 41	BUECHERN, FACHZEIT- SCHRIFTEN, MUSIKALIEN	39	845	256 365	96,4	0,7	0	0	2,8
419 45	UNTERHALTUNGSZEITSCHRIF- TEN, ZEITUNGEN	4	450	115 859	94,6	2,8	0	0	2,6
419 4	BUECHERN, ZEITSCHRIFTEN, MUSIKALIEN	43	1 295	372 224	95,9	1,4	0	0	2,7
419 81	ROHSTOFFEN, HALB- U. FERTIGWAREN, OAS
419 82	ROHSTOFFEN U. HALBWAREN, OAS
419 83	FERTIGWAREN, OAS	153	2 203	1 929 339	98,3	0,1	1,6	0	0
419 8	WAREN VERSCH. ART. OAS	189	2 558	2 581 333	98,5	0,1	1,4	0	0
419 1	PAP., DRUCKERZEUGN., WAREN VERSCH. ART. OAS	437	5 170	4 702 043	98,5	0,2	1,0	0,1	0,2
41	FERTIGWAREN	4 946	46 202	47 624 876	97,6	0,7	0,8	0,7	0,1
40/41	GROSSHANDEL	6 201	60 646	110 543 416	98,1	0,8	0,7	0,4	0,1
NIEDERSACHSEN									
401 GROSSHANDEL MIT GETREIDE, FUTTER- U. DUENGEMITTELN, TIEREN									
401 11	GETREIDE, FUTTER- U. DUENGEMITTELN, OAS	542	5 342	6 307 554	94,6	4,4	0,2	0,8	0
401 14	GETREIDE, SAATEN, FUTTERMITTELN	777	5 014	4 100 992	94,8	4,4	0	0,7	0,1
401 17	DUENGEMITTELN	102	529	578 712	98,8	0,7	0,4	0	0
401 1	GETREIDE, FUTTER- U. DUENGEMITTELN	1 421	10 885	10 987 259	94,9	4,2	0,1	0,7	0
401 3	BLUMEN, PFLANZEN, BLUMENBINDEBEDARF	219	1 245	386 964	97,5	2,0	0	0,5	0
401 51	LEBEND. VIEH	1 118	3 697	5 403 439	99,0	0,9	0,1	0	0
401 55	SONST. LEBENDEN TIEREN, ZOOL. BEDARF	75	220	143 932	97,6	2,2	0,1	0	0
401 5	LEBEND. TIEREN, ZOOL. BEDARF	1 193	3 917	5 547 371	98,9	0,9	0,1	0	0
401	GETREIDE, FUTTER- U. DUENGEMITTELN, TIEREN	2 833	16 047	16 921 593	96,3	3,1	0,1	0,5	0
402 GROSSHANDEL MIT TEXTIL, ROHSTOFFEN U. HALBWAREN, HAEUTEN USW									
402 11	GARNEN (OH. HAND- ARBEITSGARNE U.AE.)
402 14	WOLLE, TIERHAAREN
402 17	BAUMWOLLE
402 19	SONST. TEXTIL, ROHSTOFFEN U. HALBWAREN	9	63	34 870	98,6	0	1,3	0	0
402 1	TEXTIL, ROHSTOFFEN U. HALBWAREN	14	76	171 231	98,9	0	1,1	0	0
402 5	HAEUTEN, FELLEN	20	74	43 595	97,0	2,2	0	0	0,8
402 7	LEDER	6	20	5 872	95,4	0,9	3,6	0	0
402	TEXTIL, ROHSTOFFEN U. HALBWAREN, HAEUTEN USW	40	170	220 698	98,5	0,5	0,9	0	0,2

1) ARBEITSSTAETTEN MIT AUSSCHLIESSLICHER ODER UEBERWIEGENDER GROSSHANDELSTAETIGKEIT VON UNTERNEHMEN DES HANDELS UND GASTGEWERBES.

1 ARBEITSSTAETTEN, BESCHAEFTIGTE UND UMSATZ
NACH LAENDERN UND WIRTSCHAFTSZWEIGEN

NUMMER DER SYSTE- MATIK	LAND WIRTSCHAFTSZWEIG	ARBEITS- STAETTEN 1)	BESCHAEF- TIGTE	UMSATZ 1984					
				INSGESAMT	DAVON AUS				
					GROSS- HANDEL	EINZEL- HANDEL	HANDELS- VERMITT- LUNG	HERSTELLUNG U. AE.	SONSTIGEN TAEITIG- KEITEN
		AM 29.03.1985							
	GROSSHANDEL MIT ...	ANZAHL		1 000 DM			%		
404 GROSSHANDEL MIT TECHN. CHEMIKALIEN, ROHDROGEN, KAUTSCHUK									
404 1	TECHN. CHEMIKALIEN, ROHDROGEN	60	344	218 873	99,0	0,2	0,1	0,7	0
404 6	ROHEN TECHN. FETTEN U. OELEN, KAUTSCHUK	13	66	52 759	98,9	0,3	0	0,7	0,1
404	TECHN. CHEMIKALIEN, ROHDROGEN, KAUTSCHUK	73	410	271 632	99,0	0,2	0,1	0,7	0
405 GROSSHANDEL MIT FEST. BRENNSTOFFEN, MINERALOELERZEUGNISSEN									
405 1	FEST. BRENNSTOFFEN, MINERALOELERZEUGN., OAS	21	208	568 344	95,5	4,4	0	0	0
405 4	FEST. BRENNSTOFFEN	20	122	552 393	96,7	2,0	1,2	0	0
405 7	MINERALOELERZEUGNISSEN	216	1 747	4 436 901	83,3	16,1	0,1	0,5	0,1
405	FEST. BRENNSTOFFEN, MINERALOELERZEUGNISSEN	257	2 077	5 557 639	85,9	13,5	0,2	0,4	0
406 GROSSHANDEL MIT ERZEN, STAHL, NE-METALLEN USW									
406 11	EISENERZEN
406 1	ERZEN
406 41	ROHEISEN	8	21	3 203	99,3	0,7	0	0	0
406 45	EISEN (OH. ROHEISEN) U. STAHL U. -HALBZEUG	115	3 190	2 256 356	98,4	1,5	0	0,1	0
406 4	EISEN U. STAHL U. -HALBZEUG	123	3 211	2 259 559	98,4	1,5	0	0,1	0
406 71	NE-METALLEN	20	169	127 532	91,6	0,4	0,1	8,0	0
406 75	NE-METALLHALBZEUG
406 7	NE-METALLEN U. -HALBZEUG
406	ERZEN, STAHL, NE-METALLEN USW	149	3 420	2 415 928	98,1	1,4	0	0,5	0
407 GROSSHANDEL MIT HOLZ, BAUSTOFFEN, INSTALLATIONSBEDARF									
407 11	ROHHOLZ	85	425	165 129	94,5	4,4	0,1	0,8	0,2
407 14	SCHNITTHOLZ	157	1 725	539 011	85,4	13,8	0,2	0,5	0
407 17	SONST. HOLZHALBWAREN, BAUELEMENTEN A. HOLZ	110	790	281 186	88,1	9,7	0,2	2,0	0
407 1	HOLZ U. -HALBWAREN, BAUELEMENTEN A. HOLZ	352	2 940	985 326	87,7	11,1	0,2	1,0	0,1
407 4	BAUSTOFFEN, BAUELEMENTEN A. MINERAL. STOFFEN	757	7 834	3 853 123	85,1	13,2	0,3	1,2	0,3
407 6	FLACHGLAS	41	578	170 958	96,7	1,7	0	1,6	0
407 81	INSTALLATIONSBEDARF F. GAS U. WASSER	70	1 733	499 688	94,6	5,1	0,1	0,2	0
407 85	INSTALLATIONSBEDARF F. HEIZUNG	57	1 200	580 366	96,2	1,5	2,1	0	0,2
407 8	INSTALL. BEDARF F. GAS, WASSER U. HEIZUNG	127	2 933	1 080 055	95,5	3,2	1,1	0,1	0,1
407	HOLZ, BAUSTOFFEN, INSTALLATIONSBEDARF	1 277	14 285	6 089 461	87,7	10,7	0,4	1,0	0,2
408 GROSSHANDEL MIT ALTMATERIAL, RESTSTOFFEN									
408 31	EISEN- U. STAHLSCROTT	313	1 798	1 171 899	98,9	0,8	0	0,1	0,2
408 35	NE-METALLSCROTT	59	187	43 166	99,3	0,6	0	0	0,2
408 3	SCROTT	372	1 985	1 215 064	98,9	0,8	0	0,1	0,2
408 71	ALTMATERIAL, RESTSTOFFEN, OAS	26	89	41 487	99,8	0,2	0	0	0
408 74	LUMPEN, TEXTIL, RESTSTOFFEN	30	206	36 263	98,4	1,3	0,2	0	0

1) ARBEITSSTAETTEN MIT AUSSCHLIESSLICHER ODER UEBERWIEGENDER GROSSHANDELSTAETIGKEIT VON UNTERNEHMEN DES HANDELS UND GASTGEWERBES.

1 ARBEITSSTÄTTEN, BESCHÄFTIGTE UND UMSATZ
NACH LÄNDERN UND WIRTSCHAFTSZWEIGEN

NUMMER DER SYSTE- MATIK	LAND WIRTSCHAFTSZWEIG	ARBEITS- STÄTTEN 1)	BESCHAEF- TIGTE	UMSATZ 1984					
				INSGESAMT	DAVON AUS				
					GROSS- HANDEL	EINZEL- HANDEL	HANDELS- VERMITTLUNG	HERSTELLUNG U. AE.	SONSTIGEN TÄTIG- KEITEN
AM 29.03.1985									
GROSSHANDEL MIT ...		ANZAHL	1 000 DM	%					
408 77	ALTPAPIER U. -PAPPE, RESTSTF.A.PAPIER U.PAPPE	65	342	101 527	99,9	0,1	0	0	0
408 79	SONST. ALTMATERIALIEN U. RESTSTOFFEN, ANG	23	53	8 062	98,9	1,1	0	0	0
408 7	SONST. ALTMATERIALIEN U. RESTSTOFFEN	144	690	187 339	99,5	0,4	0,1	0	0
408	ALTMATERIAL, RESTSTOFFEN	516	2 675	1 402 403	99,0	0,7	0	0,1	0,2
40	ROHSTOFFEN U. HALBWAREN	5 145	39 084	32 879 354	93,2	6,0	0,2	0,5	0,1
411 GROSSHANDEL MIT NÄHRUNGSMITTELN, GETRÄNKEN, TABAKWAREN									
411 1	NÄHRUNGSMITTELN, GETRÄN- KEN, TABAKWAREN, OAS	228	6 951	5 631 387	98,9	0,7	0	0,1	0,2
411 21	SPEISE- UND INDUSTRIE- KARTOFFELN	120	794	326 595	93,4	6,3	0	0,1	0,3
411 25	GEMÜSE, OBST, FRÜCHTEN	302	2 278	1 275 897	98,5	1,0	0	0,2	0,4
411 2	SPEISE- U. INDUSTRIE- KARTOFFELN, GEMÜSE, OBST	422	3 072	1 602 492	97,4	2,1	0	0,1	0,4
411 31	ZUCKER	4	48	1 175 174	100	0	0	0	0
411 36	SÜESSWAREN	49	511	393 200	99,3	0,4	0,1	0,2	0
411 3	ZUCKER, SÜESSWAREN	53	559	1 566 374	99,8	0,1	0	0,1	0
411 41	MILCHERZEUGNISSEN, FETTWAREN	77	1 242	1 998 900	98,4	0,8	0,1	0,6	0,1
411 45	EIERN	135	859	478 562	96,1	3,7	0	0	0,2
411 4	MILCHERZEUGNISSEN, FETTWAREN, EIERN	212	2 101	2 477 462	97,9	1,4	0,1	0,5	0,2
411 51	WILD, GEFLUEGEL	18	200	92 120	95,6	3,4	0	0,9	0
411 55	FLEISCH, FLEISCHWAREN	251	2 397	2 706 851	98,5	1,2	0,1	0	0,2
411 5	WILD, GEFLUEGEL, FLEISCH, FLEISCHWAREN	269	2 597	2 798 970	98,4	1,2	0,1	0,1	0,2
411 61	KAFFEE, TEE, ROHKAKAO	22	243	165 385	98,0	0,3	0	0,4	1,4
411 65	GEWUERZEN	4	9	1 538	99,7	0,3	0	0	0
411 6	KAFFEE, TEE, ROHKAKAO, GEWUERZEN	26	252	166 923	98,0	0,3	0	0,4	1,4
411 71	MEHL	15	93	57 311	98,3	1,5	0	0,1	0,2
411 75	FISCHEN, FISCH- ERZEUGNISSEN	58	465	182 973	94,6	4,0	0,8	0,2	0,4
411 79	SONST. NÄHRUNGSMITTELN, ANG	103	1 027	590 392	99,3	0,4	0,2	0,1	0
411 7	SONST. NÄHRUNGSMITTELN	176	1 585	830 676	98,2	1,2	0,3	0,1	0,1
411 81	WEIN	49	189	41 402	92,5	6,3	0,7	0,5	0
411 83	SPIRITUOSEN	88	444	289 929	96,3	3,2	0,1	0,2	0,2
411 87	BIER, ALKOHOLF., GETRÄNKEN	561	3 642	1 149 450	91,7	7,8	0,1	0	0,3
411 8	GETRÄNKEN	698	4 275	1 480 781	92,7	6,8	0,1	0,1	0,3
411 9	TABAKWAREN	156	1 166	1 150 929	88,6	10,7	0,2	0,2	0,4
411	NÄHRUNGSMITTELN, GETRÄNKEN, TABAKWAREN	2 240	22 558	17 707 996	97,4	2,1	0,1	0,1	0,2
412 GROSSHANDEL MIT TEXTILIEN, BEKLEIDUNG, SCHUHEN, LEDERWAREN									
412 1	TEXTIL., BEKLEIDG. SCHUHEN, LEDERWAREN, OAS	145	1 257	488 682	98,9	1,0	0,2	0	0
412 2	METERWARE F. BEKLEIDUNG U. WAESCHE	17	75	16 870	95,1	2,3	1,3	1,2	0
412 3	OBERBEKLEIDUNG	78	539	365 723	98,2	1,3	0,2	0,3	0
412 41	HERREN-, DAMEN- U. KINDERWAESCHE, MIEDERW.	5	67	8 845	96,9	0	0	3,1	0

1) ARBEITSSTÄTTEN MIT AUSSCHLIESSLICHER ODER UEBERWIEGENDER GROSSHANDELSTÄTIGKEIT VON UNTERNEHMEN DES HANDELS UND GASTGEWERBES.

1 ARBEITSSTAETTEN, BESCHAEFTIGTE UND UMSATZ
NACH LAENDERN UND WIRTSCHAFTSZWEIGEN

NUMMER DER SYSTE- MATIK	LAND WIRTSCHAFTSZWEIG GROSSHANDEL MIT ...	ARBEITS- STAETTEN 1)	BESCHAEF- TIGTE	UMSATZ 1984					
				INSGESAMT	DAVON AUS				
					GROSS- HANDEL	EINZEL- HANDEL	HANDELS- VERMITT- LUNG	HERSTELLUNG U. AE.	SONSTIGEN TAEITIG- KEITEN
		AM 29.03.1985							
		ANZAHL		1 000 DM			%		
412 45	PULLOV., SAEUGL. BEKLEIDG., KURZW. U. AE.	42	274	99 965	99,7	0,2	0,1	0	0
412 4	HERREN-, DAMEN- U. KINDERWAESCHE USW	47	341	108 810	99,5	0,2	0,1	0,2	0
412 5	KOPFBEDECKUNGEN, BEKLEIDUNGSZUBEHOER	9	50	5 455	96,0	0,4	0	3,6	0
412 6	KUERSCHNERWAREN	10	43	8 139	92,3	1,4	0	6,3	0
412 71	HEIMTEXTILIEN, BODENBELAEGEN	96	1 065	318 039	95,2	4,3	0,2	0,3	0
412 74	BETTWAREN	11	37	26 947	98,0	0,3	0,1	1,4	0,2
412 77	HAUS- U. TISCHWAESCHE	9	44	15 770	100	0	0	0	0
412 7	HEIM- U. HAUSTEXTIL., BODENBELAEGEN, BETTW.	116	1 146	360 757	95,6	3,9	0,2	0,3	0
412 8	SCHUHEN	41	658	294 138	96,1	3,5	0,4	0	0
412 91	LEDER- U. TAECHNERWAREN (OH. SCHUHE)	16	106	18 820	99,2	0,5	0,2	0	0
412 95	GALANTERIEWAREN, GESCHENKARTIKELN	60	245	36 443	93,6	4,7	0,7	0,8	0,3
412 9	LEDER-, TAECHNER- U. GALANTERIEW. (OH. SCHUHE)	76	351	55 263	95,5	3,3	0,5	0,5	0,2
412	TEXTILIEN, BEKLEIDUNG, SCHUHEN, LEDERWAREN	539	4 460	1 703 836	97,4	2,1	0,2	0,2	0
413 GROSSHANDEL MIT METALLWAREN, EINRICHTUNGSGEGENSTAENDEN									
413 11	METALL- U. KUNSTSTOFF- WAREN, OAS	83	1 384	429 614	93,3	6,3	0,2	0,2	0
413 12	SCHRAUBEN, NORM- U. FASSONDREHTEILEN	16	345	66 667	83,0	0,7	0,1	16,3	0
413 14	KLEINEISENWAREN USW	163	1 801	424 376	85,4	13,4	0	1,0	0,2
413 15	HAUSRAT A. METALL U. KUNSTSTOFF, ANG	71	415	126 607	94,4	4,5	0,1	1,0	0
413 18	SONST. METALL- U. KUNSTSTOFFWAREN, ANG	162	1 352	374 032	94,7	4,1	0,2	1,0	0
413 19	VERPACKUNGSMITTELN A. METALL U. KUNSTSTOFF	21	117	51 064	93,9	0	1,7	1,1	3,4
413 1	METALL- U. KUNSTSTOFF- WAREN, ANG	516	5 414	1 472 360	91,0	7,2	0,2	1,5	0,2
413 2	ELEKTROTECHN. ERZEUG- NISSEN, ANG	319	3 372	1 358 577	97,6	1,1	0,3	0,8	0
413 3	FEINKERAMIK U. GLASWAREN F. D. HAUSHALT	41	423	80 959	95,8	1,7	1,7	0,8	0
413 6	MOEBELN, KUNSTGEGEN- STAENDEN U. AE.	170	1 443	533 542	97,3	2,1	0,1	0,3	0,1
413 71	RUNDFUNK-, FERNSEH- U. PHONOTECHN. GERAETEN	101	1 020	1 003 699	98,9	0,4	0,2	0,5	0
413 75	MUSIKINSTRUMENTEN	10	40	16 725	99,1	0,1	0	0,8	0
413 7	RUNDFUNK-, FERNSEH- U. PHONOTECHN. GERAET. USW	111	1 060	1 020 424	98,9	0,4	0,2	0,5	0
413 8	LACKEN, FARBEN, TAPETEN	96	916	261 333	94,9	4,1	0,2	0,8	0
413 9	HOLZW., ANG, FLECHT- U. BUERSTENW., KINDERWAGEN	22	92	28 972	98,8	0,8	0	0,3	0
413	METALLWAREN, EINRICHT- TUNGSGEGENSTAENDEN	1 275	12 720	4 756 168	95,7	3,1	0,2	0,9	0,1
414 GROSSHANDEL MIT FEINMECH. U. OPT. ERZEUGN., SCHMUCK USW									
414 31	FOTO- U. KINOGERAET., FOTOTECHN. U.-CHEM. MAT.	23	142	82 963	98,3	0,9	0,1	0,7	0
414 35	SONST. FEINMECH. U. OPT. ERZEUGNISSEN	33	419	60 779	84,2	0,1	0,2	15,5	0

1) ARBEITSSTAETTEN MIT AUSSCHLIESSLICHER ODER UEBERWIEGENDER GROSSHANDELSTAETIGKEIT VON UNTERNEHMEN DES HANDELS UND GASTGEWERBES.

1 ARBEITSSTAETTEN, BESCHAEFTIGTE UND UMSATZ
NACH LAENDERN UND WIRTSCHAFTSZWEIGEN

NUMMER DER SYSTE- MATIK	LAND WIRTSCHAFTSZWEIG	ARBEITS- STAETTEN 1)	BESCHAEF- TIGTE	UMSATZ 1984					
				INSGESAMT	DAVON AUS				
					GROSS- HANDEL	EINZEL- HANDEL	HANDELS- VERMITT- LUNG	HERSTELLUNG U. AE.	SONSTIGEN TAEITIG- KEITEN
AM 29.03.1985									
GROSSHANDEL MIT ...				ANZAHL	1 000 DM	%			
414 3	FEINMECH., FOTO- U. OPTISCHEN ERZEUGNISSEN	56	561	143 742	92,3	0,5	0,2	7,0	0
414 61	UHREN	13	61	12 826	99,4	0,4	0	0,2	0
414 65	EDELMETALLWAREN, SCHMUCK U. AE.	71	260	54 978	97,3	1,7	0,1	1,0	0
414 6	UHREN, EDELMETALLWAREN, SCHMUCK U. AE.	84	321	67 805	97,7	1,4	0,1	0,8	0
414 94	SPIELWAREN	26	199	44 003	98,5	1,4	0,1	0	0
414 96	SPORT- U. CAMPINGARTIKELN (OH. CAMPINGMOEBEL)	52	339	84 617	93,3	2,6	0,9	3,0	0,2
414 9	SPIELWAREN, SPORTARTIKELN	78	538	128 620	95,1	2,2	0,6	2,0	0,2
414	FEINMECH. U. OPT. ERZEUGN., SCHMUCK USW	218	1 420	340 167	94,4	1,4	0,3	3,8	0,1
416 GROSSHANDEL MIT FAHRZEUGEN, MASCHINEN, TECHN. BEDARF									
416 11	KRAFTWAGEN	120	1 524	1 499 894	96,2	2,4	0,1	1,3	0
416 14	KRAFTFAHRZEUGTEILEN U. -REIFEN	348	4 132	1 087 586	86,3	9,5	0,3	3,7	0,1
416 17	KRAFTRAEDERN, FAHR- RAEDERN, FAHRRAEDTEILEN	32	380	83 549	88,0	3,7	0,3	5,1	2,9
416 19	SONST. FAHRZEUGEN U. DEREN TEILEN	59	451	152 539	94,1	1,4	0,7	3,3	0,5
416 1	FAHRZEUGEN, FAHRZEUGTEILEN U. -REIFEN	559	6 487	2 823 568	92,0	5,2	0,2	2,4	0,1
416 2	LANDMASCHINEN, LANDW. GERAETEN	480	4 605	1 166 448	84,9	4,5	0,4	10,2	0
416 41	WERKZEUGMASCHINEN	40	269	77 117	95,0	1,6	0,3	3,0	0
416 42	BAUMASCHINEN, BAUGERAETEN	107	893	460 876	91,9	0,6	0,9	4,6	2,0
416 44	BUEROMASCHINEN, ADV-GERAETEN U. -EINR.	239	2 443	979 120	94,8	1,1	0	3,3	0,7
416 46	TEXTIL- U. NAEHMASCHINEN	9	39	8 209	90,3	1,7	0	8,0	0
416 49	SONST. MASCHINEN (OH. LAND- U. SPEZIALMASCHINEN)	306	2 352	909 342	94,4	1,0	0,5	3,6	0,5
416 4	MASCHINEN (OH. LAND- U. SPEZIALMASCHINEN)	701	5 996	2 434 665	94,1	1,0	0,4	3,7	0,9
416 51	TECHN. BAECKEREIBEDARF	16	85	21 992	98,7	0	0,2	1,1	0
416 53	TECHN. FLEISCHEREIBEDARF	74	630	161 304	93,7	1,3	0,4	4,5	0,1
416 55	TECHN. BRAUEREI- U. KELLEREIBEDARF	11	39	5 889	93,4	0	3,5	2,8	0,3
416 57	TECHN. MOLKEREIBEDARF	6	45	7 511	87,6	2,6	0	9,6	0
416 5	TECHN. SPEZIALBED. F. BEST. WIRTSCHAFTSZWEIGE	107	799	196 696	94,0	1,1	0,5	4,3	0,1
416 61	CHEM.-TECHN. ERZEUGNISSEN	73	348	229 275	94,5	4,7	0,1	0,8	0
416 63	HANF U. HARTFASER- ERZEUGNISSEN	15	110	46 558	99,7	0,3	0	0	0
416 65	TECHN. BEDARF, ANG	170	1 271	339 390	95,4	2,4	0,3	1,9	0
416 67	SCHUHMACHERBEDARF	16	65	53 982	98,6	1,4	0,3	0	0
416 6	CHEM.-TECHN. ERZEUGNIS- SEN, TECHN. BEDARF, ANG	274	1 794	669 206	95,7	2,9	0,2	1,2	0
416 9	VERPACKUNGSGLAS U. -KERAMIK	7	36	6 806	98,6	0,6	0,8	0	0
416	FAHRZEUGEN, MASCHINEN, TECHN. BEDARF	2 128	19 717	7 297 389	92,0	3,3	0,3	4,0	0,3
418 GROSSHANDEL MIT PHARMAZEUT., KOSMET. U. AE. ERZEUGNISSEN									
418 1	PHARMAZEUTISCHEN ERZEUGNISSEN	84	2 326	1 299 180	99,8	0,2	0	0	0

1) ARBEITSSTAETTEN MIT AUSSCHLIESSLICHER ODER UEBERWIEGENDER GROSSHANDELSTAETIGKEIT VON UNTERNEHMEN DES HANDELS UND GASTGEWERBES.

1 ARBEITSSTAETTEN, BESCHAEFTIGTE UND UMSATZ
NACH LAENDERN UND WIRTSCHAFTSZWEIGEN

NUMMER DER SYSTEMATIK	LAND WIRTSCHAFTSZWEIG	ARBEITS- STAETTEN 1)	BESCHAEFTIGTE	UMSATZ 1984					
				INSGESAMT	DAVON AUS				
					GROSS- HANDEL	EINZEL- HANDEL	HANDELS- VERMITTLUNG	HERSTELLUNG U. AE.	SONSTIGEN TAEETIG- KEITEN
		AM 29.03.1985							
	GROSSHANDEL MIT ...	ANZAHL		1 000 DM			%		
418 31	DENTALBEDARF	44	455	108 116	97,6	0,5	0	1,9	0
418 35	LABORBED., SONST. MEDIZIN. U. ORTHOPAED. ART.	125	924	275 119	89,0	8,5	0,2	1,9	0,5
418 3	LABORBEDARF, MEDIZIN. U. ORTHOPAED. ARTIKELN	169	1 379	383 235	91,4	6,2	0,2	1,9	0,3
418 5	FRISEURBEDARF	17	180	19 793	97,0	2,8	0,1	0	0,1
418 6	KOSMET. ERZEUGN., KOERPERPFLEGEMITTELN	49	272	160 143	99,5	0,4	0,1	0	0
418 8	WASCH-, PUTZ- U. REINIGUNGSMITTELN	251	640	97 491	95,5	4,1	0,1	0,1	0,3
418	PHARMAZEUT., KOSMET. U. AE. ERZEUGNISSEN	570	4 797	1 959 842	97,9	1,6	0	0,4	0,1
419 GROSSHANDEL MIT PAP., DRUCKERZEUGN., WAREN VERSCH. ART., OAS									
419 11	SCHREIB- U. DRUCKPAPIER	29	386	257 052	99,4	0,2	0,2	0,2	0
419 13	PAPIER (OH. SCHREIB- U. DRUCKPAPIER)	37	278	75 884	98,3	0	1,1	0,5	0
419 15	PAPPE	21	149	44 749	98,5	0,3	0,5	0,7	0
419 17	SCHREIB- U. PAPIERWAREN, SCHUL- U. BUEROART.	172	2 127	532 186	96,2	1,4	1,6	0,5	0,2
419 1	PAPIER, PAPPE, SCHREIBWAREN	259	2 940	909 871	97,4	0,9	1,1	0,4	0,1
419 41	BUECHERN, FACHZEIT- SCHRIFTEN, MUSIKALIEN	25	427	93 474	98,7	1,0	0,2	0	0
419 45	UNTERHALTUNGSZEITSCHRIF- TEN, ZEITUNGEN	19	964	337 132	99,8	0,1	0,1	0	0
419 4	BUECHERN, ZEITSCHRIFTEN, MUSIKALIEN	44	1 391	430 606	99,6	0,3	0,1	0	0
419 51	ROHSTOFFEN, HALB- U. FERTIGWAREN, OAS	44	602	224 345	94,3	5,1	0,1	0,5	0
419 52	ROHSTOFFEN U. HALBWAREN, OAS	29	487	174 832	94,8	5,2	0	0	0
419 53	FERTIGWAREN, OAS	247	2 898	990 877	97,2	1,6	0,5	0,6	0,1
419 5	WAREN VERSCH. ART., OAS	320	3 987	1 390 055	96,4	2,6	0,4	0,5	0,1
419	PAP., DRUCKERZEUGN., WAREN VERSCH. ART., OAS	623	8 318	2 730 532	97,2	1,7	0,6	0,4	0,1
41	FERTIGWAREN	7 593	73 990	36 495 930	96,1	2,4	0,2	1,1	0,2
40/41	GROSSHANDEL	12 738	113 074	69 375 284	94,7	4,1	0,2	0,8	0,1
BREMEN									
401 GROSSHANDEL MIT GETREIDE, FUTTER- U. DUENGEMITTELN, TIEREN									
401 11	GETREIDE, FUTTER- U. DUENGEMITTELN, OAS
401 14	GETREIDE, SAATEN, FUTTERMITTELN	10	297	4 529 473	100	0	0	0	0
401 17	DUENGEMITTELN
401 1	GETREIDE, FUTTER- U. DUENGEMITTELN	14	332	4 586 566	99,9	0,1	0	0	0
401 3	BLUMEN, PFLANZEN, BLUMENBINDEBEDARF	19	142	56 724	98,1	0,3	0	1,6	0
401 51	LEBENDEM VIEH	13	74	139 742	99,7	0	0,3	0	0
401 55	SONST. LEBENDEN TIEREN, ZOOLOG. BEDARF	3	11	2 783	62,8	37,2	0	0	0
401 5	LEBENDEN TIEREN, ZOOLOG. BEDARF	16	85	142 525	99,0	0,8	0,3	0	0
401	GETREIDE, FUTTER- U. DUENGEMITTELN, TIEREN	49	559	4 785 814	99,9	0,1	0	0	0

1) ARBEITSSTAETTEN MIT AUSSCHLIESSLICHER ODER UEBERWIEGENDER GROSSHANDELSTAETIGKEIT VON UNTERNEHMEN DES HANDELS UND GASTGEWERBES.

1 ARBEITSSTAETTEN, BESCHAEFTIGTE UND UMSATZ
NACH LAENDERN UND WIRTSCHAFTSZWEIGEN

NUMMER DER SYSTEMATIK	LAND WIRTSCHAFTSZWEIG	ARBEITS- STAETTEN 1)	BESCHAEF- TIGTE	UMSATZ 1984					
				INSGESAMT	DAVON AUS				
					GROSS- HANDEL	EINZEL- HANDEL	HANDELS- VERMITTLUNG	HERSTELLUNG U. AE.	SONSTIGEN TAEETIG- KEITEN
		AM 29.03.1985							
	GROSSHANDEL MIT ...	ANZAHL		1 000 DM			%		
402 GROSSHANDEL MIT TEXTIL, ROHSTOFFEN U. HALBWAREN, HAEUTEN USW									
402 11	GARNEN (OH. HAND- ARBEITSGARNE U. AE.)
402 14	WOLLE, TIERHAAREN	16	380	917 703	99,2	0	0,8	0	0
402 17	BAUMWOLLE
402 19	SONST. TEXTIL. ROHSTOFFEN U. HALBWAREN	11	46	26 450	99,6	0,3	0	0	0
402 1	TEXTIL. ROHSTOFFEN U. HALBWAREN	49	599	2 008 106	99,6	0	0,4	0	0
402 5	HAEUTEN, FELLEN
402 8	ROHTABAK
402	TEXTIL. ROHSTOFFEN U. HALBWAREN, HAEUTEN USW	70	834	2 734 594	99,6	0	0,4	0	0
404 GROSSHANDEL MIT TECHN. CHEMIKALIEN, ROHDROGEN, KAUTSCHUK									
404 1	TECHN. CHEMIKALIEN, ROHDROGEN	24	116	73 643	98,4	0,6	1,0	0	0
404 6	ROHEN TECHN. FETTEN U. OELEN, KAUTSCHUK	3	55	112 716	99,9	0	0,1	0	0
404	TECHN. CHEMIKALIEN, ROHDROGEN, KAUTSCHUK	27	171	186 359	99,3	0,3	0,5	0	0
405 GROSSHANDEL MIT FEST. BRENNSTOFFEN, MINERALOELERZEUGNISSEN									
405 1	FEST. BRENNSTOFFEN, MINERALOELERZEUGN., GAS	5	27	235 670	98,2	0,7	0,9	0,1	0,1
405 7	MINERALOELERZEUGNISSEN	24	205	647 376	92,7	6,9	0,1	0,3	0
405	FEST. BRENNSTOFFEN, MINERALOELERZEUGNISSEN	29	232	883 046	94,2	5,2	0,3	0,2	0
406 GROSSHANDEL MIT ERZEN, STAHL, NE-METALLEN USW									
406 45	EISEN (OH. ROHEISEN) U. STAHL U. -HALBZEUG	32	784	427 541	99,3	0,4	0,3	0	0
406 4	EISEN U. STAHL U. -HALBZEUG	32	784	427 541	99,3	0,4	0,3	0	0
406 71	NE-METALLEN	7	138	285 863	100	0	0	0	0
406 75	NE-METALLHALBZEUG	5	137	98 431	100	0	0	0	0
406 7	NE-METALLEN U. -HALBZEUG	12	275	384 294	100	0	0	0	0
406	ERZEN, STAHL, NE-METALLEN USW	44	1 059	811 835	99,6	0,2	0,1	0	0
407 GROSSHANDEL MIT HOLZ, BAUSTOFFEN, INSTALLATIONSBEDARF									
407 11	ROHHOLZ	10	55	55 775	98,5	1,2	0,2	0	0
407 14	SCHNITTHOLZ	22	381	259 955	96,8	2,3	0,9	0	0
407 17	SONST. HOLZHALBWAREN, BAUELEMENTEN A. HOLZ	11	191	105 377	97,4	1,4	0	1,2	0
407 1	HOLZ U. -HALBWAREN, BAUELEMENTEN A. HOLZ	43	627	421 107	97,2	1,9	0,6	0,3	0
407 4	BAUSTOFFEN, BAUELEMENTEN A. MINERAL. STOFFEN	46	589	355 432	89,9	6,6	0,5	3,0	0
407 6	FLACHGLAS	3	83	24 237	100	0	0	0	0
407 81	INSTALLATIONSBEDARF F. GAS U. WASSER	14	296	102 523	94,4	5,3	0,2	0,1	0
407 85	INSTALLATIONSBEDARF F. HEIZUNG	15	474	181 516	99,5	0,2	0,3	0	0
407 8	INSTALL. BEDARF F. GAS, WASSER U. HEIZUNG	29	770	284 039	97,7	2,0	0,2	0	0
407	HOLZ, BAUSTOFFEN, INSTALLATIONSBEDARF	121	2 069	1 084 815	95,0	3,5	0,4	1,1	0

1) ARBEITSSTAETTEN MIT AUSSCHLIESSLICHER ODER UEBERWIEGENDER GROSSHANDELSTAETIGKEIT VON UNTERNEHMEN DES HANDELS UND GASTGEWERBES.

1 ARBEITSSTAETTEN, BESCHAEFTIGTE UND UMSATZ
NACH LAENDERN UND WIRTSCHAFTSZWEIGEN

NUMMER DER SYSTEMATIK	LAND WIRTSCHAFTSZWEIG	ARBEITS- STAETTEN 1)	BESCHAEFTIGTE	UMSATZ 1984					
				INSGESAMT	DAVON AUS				
					GROSS- HANDEL	EINZEL- HANDEL	HANDELS- VERMITTLUNG	HERSTELLUNG U. AE.	SONSTIGEN TAEETIG- KEITEN
		AM 29.03.1985							
	GROSSHANDEL MIT ...	ANZAHL		1 000 DM			%		
408 GROSSHANDEL MIT ALTMATERIAL, RESTSTOFFEN									
408 31 EISEN- U. STAHLSCROTT		29	210	118 771	99,5	0	0	0,2	0,3
408 35 NE-METALLSCROTT		8	23	2 991	99,1	0,9	0	0	0
408 3 SCHROTT		37	233	121 762	99,5	0	0	0,2	0,3
408 71 ALTMATERIAL, RESTSTOFFEN, OAS	
408 74 LUMPEN, TEXTIL, RESTSTOFFEN		5	37	11 501	98,1	0	1,9	0	0
408 77 ALTPAPIER U. -PAPPE, RESTSTF. A. PAPIER U. PAPPE	
408 7 SONST. ALTMATERIALIEN U. RESTSTOFFEN		12	92	21 046	90,6	0	1,0	0	8,3
408 ALTMATERIAL, RESTSTOFFEN		49	325	142 809	98,2	0	0,2	0,2	1,5
40 ROHSTOFFEN U. HALBWAREN		389	5 249	10 629 273	98,8	0,8	0,2	0,1	0
411 GROSSHANDEL MIT NAHRUNGSMITTELN, GETRAENKEN, TABAKWAREN									
411 1 NAHRUNGSMITTELN, GETRAENKEN, TABAKWAREN, OAS		37	974	675 625	99,1	0,4	0	0,4	0,1
411 21 SPEISE- UND INDUSTRIE-KARTOFFELN	
411 25 GEMUESE, OBST, FRUECHTEN	
411 2 SPEISE- U. INDUSTRIE-KARTOFFELN, GEMUESE, OBST		49	627	252 248	99,2	0,6	0,1	0,1	0
411 31 ZUCKER	
411 36 SUESSWAREN	
411 3 ZUCKER, SUESSWAREN		17	115	46 577	99,4	0,1	0,6	0	0
411 41 MILCHERZEUGNISSEN, FETTWAREN		11	219	341 297	99,8	0,1	0,1	0	0
411 45 EIERN		5	14	3 941	83,0	8,2	0	0,4	8,3
411 4 MILCHERZEUGNISSEN, FETTWAREN, EIERN		16	233	345 238	99,6	0,2	0,1	0	0,1
411 51 WILD, GEFLUEGEL	
411 55 FLEISCH, FLEISCHWAREN	
411 5 WILD, GEFLUEGEL, FLEISCH, FLEISCHWAREN		46	386	365 738	99,4	0,4	0	0,1	0
411 61 KAFFEE, TEE, ROHKAKAO	
411 65 GEWUERZEN	
411 6 KAFFEE, TEE, ROHKAKAO, GEWUERZEN		35	3 931	5 120 748	97,9	0,2	0	1,9	0
411 75 FISCHEN, FISCH-ERZEUGNISSEN		50	812	522 960	96,9	1,7	0,4	1,0	0
411 79 SONST. NAHRUNGSMITTELN, ANG		16	164	240 986	98,9	0,1	1,0	0	0
411 7 SONST. NAHRUNGSMITTELN		66	976	763 947	97,5	1,2	0,6	0,7	0
411 81 WEIN		17	345	254 390	99,8	0,1	0,1	0	0
411 83 SPIRITUOSEN		13	224	117 467	96,5	2,5	0	0,3	0,7
411 87 BIER, ALKOHOLF. GETRAENKEN		25	223	65 108	94,4	5,6	0	0	0
411 8 GETRAENKEN		55	792	436 965	98,1	1,6	0,1	0,1	0,2
411 9 TABAKWAREN		13	158	227 236	96,9	1,3	1,1	0	0,7
411 NAHRUNGSMITTELN, GETRAENKEN, TABAKWAREN		334	8 192	8 234 321	98,1	0,4	0,1	1,3	0

1) ARBEITSSTAETTEN MIT AUSSCHLIESSLICHER ODER UEBERWIEGENDER GROSSHANDELSTAETIGKEIT VON UNTERNEHMEN DES HANDELS UND GASTGEWERBES.

1 ARBEITSSTAETTEN, BESCHAEFTIGTE UND UMSATZ
NACH LAENDERN UND WIRTSCHAFTSZWEIGEN

NUMMER DER SYSTE- MATIK	LAND WIRTSCHAFTSZWEIG	ARBEITS- STAETTEN 1)	BESCHAEF- TIGTE	UMSATZ 1984					
				INSGESAMT	DAVON AUS				
					GROSS- HANDEL	EINZEL- HANDEL	HANDELS- VERMITTLUNG	HERSTELLUNG U. AE.	SONSTIGEN TAEETIG- KEITEN
		AM 29.03.1985							
	GROSSHANDEL MIT ...	ANZAHL		1 000 DM			%		
412 GROSSHANDEL MIT TEXTILIEN, BEKLEIDUNG, SCHUHEN, LEDERWAREN									
412 1	TEXTIL., BEKLEIDG. SCHUHEN, LEDERWAREN, OAS	22	151	112 212	99,6	0,3	0,1	0	0
412 2	METERWARE F. BEKLEIDUNG U. WAESCHE
412 3	OBERBEKLEIDUNG	14	238	101 393	98,3	1,7	0	0	0
412 45	PULLOV., SAEUGL. BEKLEIDG., KURZW. U. AE.	5	8	817	100	0	0	0	0
412 4	HERREN-, DAMEN- U. KINDERWAESCHE USW	5	8	817	100	0	0	0	0
412 5	KOPFBEDECKUNGEN, BEKLEIDUNGSZUBEHOER
412 6	KUERSCHNERWAREN
412 71	HEIMTEXTILIEN, BODENBELAEGEN	15	160	37 136	98,0	1,8	0	0	0,3
412 74	BETTWAREN
412 77	HAUS- U. TISCHWAESCHE
412 7	HEIM- U. HAUSTEXTIL., BODENBELAEGEN, BETTW.	18	165	37 380	98,0	1,8	0	0	0,3
412 8	SCHUHEN
412 91	LEDER- U. TAESCHNERWAREN (OH. SCHUHE)
412 95	GALANTERIEWAREN, GESCHENKARTIKELN
412 9	LEDER-, TAESCHNER- U. GALANTERIEW. (OH. SCHUHE)	18	99	18 704	96,1	1,6	2,3	0	0
412	TEXTILIEN, BEKLEIDUNG, SCHUHEN, LEDERWAREN	90	754	360 443	98,4	1,3	0,3	0	0
413 GROSSHANDEL MIT METALLWAREN, EINRICHTUNGSGEGENSTAENDEN									
413 11	METALL- U. KUNSTSTOFF- WAREN, OAS	3	16	35 310	88,5	0,4	11,2	0	0
413 12	SCHRAUBEN, NORM- U. FASSONDREHTEILEN	6	68	9 109	92,4	2,6	2,1	2,9	0
413 14	KLEINEISENWAREN USW	37	477	138 944	97,4	1,1	0,8	0,5	0,2
413 15	HAUSRAT A. METALL U. KUNSTSTOFF, ANG	9	75	30 531	99,0	0	1,0	0	0
413 18	SONST. METALL- U. KUNSTSTOFFWAREN, ANG	34	310	85 779	96,9	0,3	1,5	1,3	0
413 19	VERPACKUNGSMITTELN A. METALL U. KUNSTSTOFF	9	41	12 021	96,6	1,8	0,3	1,3	0
413 1	METALL- U. KUNSTSTOFF- WAREN, ANG	98	987	311 694	96,2	0,8	2,2	0,7	0,1
413 2	ELEKTROTECHN. ERZEUG- NISSEN, ANG	72	821	247 500	94,1	2,3	1,2	1,4	1,0
413 3	FEINKERAMIK U. GLASWAREN F. D. HAUSHALT	6	119	25 354	99,4	0,6	0	0	0
413 6	MOEBELN, KUNSTGEGEN- STAENDEN U. AE.	20	177	65 777	99,3	0,6	0	0,1	0
413 71	RUNDFUNK-, FERNSEH- U. PHONOTECHN. GERAETEN
413 75	MUSIKINSTRUMENTEN
413 7	RUNDFUNK-, FERNSEH- U. PHONOTECHN. GERAET. USW	32	632	422 553	96,6	1,8	0	1,6	0
413 8	LACKEN, FARBEN, TAPETEN	20	288	95 594	94,4	5,4	0,2	0	0
413 9	HOLZW., ANG, FLECHT- U. BUERSTENW., KINDERWAGEN	10	55	26 156	98,4	0,6	0	1,0	0

1) ARBEITSSTAETTEN MIT AUSSCHLIESSLICHER ODER UEBERWIEGENDER GROSSHANDELSTAETIGKEIT VON UNTERNEHMEN DES HANDELS UND GASTGEWERBES.

1 ARBEITSSTAETTEN, BESCHAEFFTIGTE UND UMSATZ
NACH LAENDERN UND WIRTSCHAFTSZWEIGEN

NUMMER DER SYSTE- MATIK	LAND WIRTSCHAFTSZWEIG	ARBEITS- STAETTEN 1)	BESCHAEF- TIGTE	UMSATZ 1984					
				INSGESAMT	DAVON AUS				
					GROSS- HANDEL	EINZEL- HANDEL	HANDELS- VERMITTLUNG	HERSTELLUNG U.AE.	SONSTIGEN TAEETIG- KEITEN
AM 29.03.1985									
GROSSHANDEL MIT ...		ANZAHL	1 000 DM	%					
413	METALLWAREN, EINRICHTUNGS- GEGENSTAENDEN	258	3 079	1 194 627	96,1	1,8	0,8	1,1	0,2
414 GROSSHANDEL MIT FEINMECH. U. OPT. ERZEUGN., SCHMUCK USW									
414 31	FOTO- U. KINOGERAET., FOTOTECHN. U.-CHEM. MAT.	3	52	8 076	99,7	0	0	0,3	0
414 3	FEINMECH., FOTO- U. OPTISCHEN ERZEUGNISSEN	3	52	8 076	99,7	0	0	0,3	0
414 61	UHREN
414 65	EDELMETALLWAREN, SCHMUCK U. AE.
414 6	UHREN, EDELMETALLWAREN, SCHMUCK U. AE.	18	81	19 546	98,8	1,1	0	0	0
414 94	SPIELWAREN	3	36	7 401	88,1	0,1	11,8	0	0
414 96	SPORT- U. CAMPINGARTIKELN (OH. CAMPINGMOEBEL)	9	41	29 960	99,9	0,1	0	0	0
414 9	SPIELWAREN, SPORTARTIKELN	12	77	37 362	97,6	0,1	2,3	0	0
414	FEINMECH. U. OPT. ERZEUGN., SCHMUCK USW	33	210	64 984	98,2	0,4	1,4	0,1	0
416 GROSSHANDEL MIT FAHRZEUGEN, MASCHINEN, TECHN. BEDARF									
416 11	KRAFTWAGEN	18	452	688 017	97,9	1,1	0,1	0,9	0
416 14	KRAFTFAHRZEUGTEILEN U. -REIFEN	63	736	376 752	93,5	4,7	0,6	0,8	0,4
416 17	KRAFTRAEDERN, FAHR- RAEDERN, FAHRRADTEILEN	3	18	13 276	99,2	0	0,8	0	0
416 19	SONST. FAHRZEUGEN U. DEREN TEILEN	24	212	82 819	92,9	0	2,8	3,8	0,5
416 1	FAHRZEUGEN, FAHRZEUGTEILEN U.-REIFEN	108	1 418	1 160 864	96,1	2,2	0,5	1,1	0,2
416 2	LANDMASCHINEN, LANDW. GERAETEN	12	165	57 442	96,1	2,3	0,7	0,7	0,1
416 41	WERKZEUGMASCHINEN	12	98	39 007	94,2	1,5	0,8	3,5	0
416 42	BAUMASCHINEN, BAUGERAETEN	13	98	28 975	94,4	0,4	1,6	1,8	1,7
416 44	BUEROMASCHINEN, ADV.-GERAETEN U.-EINR.	43	568	103 921	89,5	2,1	0,3	7,8	0,2
416 46	TEXTIL- U. NAEHMASCHINEN	4	19	7 272	100	0	0	0	0
416 49	SONST. MASCHINEN (OH. LAND-U.SPEZIALMASCHINEN)	69	758	237 700	97,1	0,7	1,0	1,0	0,2
416 4	MASCHINEN (OH. LAND- U. SPEZIALMASCHINEN)	141	1 541	416 875	94,8	1,1	0,8	3,0	0,3
416 51	TECHN. BAECKEREIBEDARF	3	13	3 409	83,6	10,7	4,7	1,1	0
416 53	TECHN. FLEISCHEREIBEDARF	5	22	6 209	98,1	0	1,9	0	0
416 55	TECHN. BRAUEREI- U. KELLEREIBEDARF
416 57	TECHN. MOLKEREIBEDARF
416 5	TECHN. SPEZIALBED. F. BEST. WIRTSCHAFTSZWEIGE
416 61	CHEM.-TECHN.ERZEUGNISSEN	8	45	18 082	96,3	1,0	1,1	1,6	0
416 63	HANF U. HARTFASER- ERZEUGNISSEN
416 65	TECHN. BEDARF, ANG	31	253	60 846	90,3	3,5	0,7	5,5	0
416 67	SCHUHMACHERBEDARF
416 6	CHEM.-TECHN. ERZEUGNIS- SEN, TECHN. BEDARF, ANG	43	310	81 142	91,9	2,8	0,7	4,5	0
416 9	VERPACKUNGSGLAS U. -KERAMIK

1) ARBEITSSTAETTEN MIT AUSSCHLIESSLICHER ODER UEBERWIEGENDER GROSSHANDELSTAETIGKEIT VON UNTERNEHMEN DES HANDELS UND GASTGEWERBES.

1 ARBEITSSTAETTEN, BESCHAEFTIGTE UND UMSATZ
NACH LAENDERN UND WIRTSCHAFTSZWEIGEN

NUMMER DER SYSTEM- MATIK	LAND WIRTSCHAFTSZWEIG	ARBEITS- STAETTEN 1)	BESCHAEF- TIGTE	UMSATZ 1984					
				INSGESAMT	DAVON AUS				
					GROSS- HANDEL	EINZEL- HANDEL	HANDELS- VERMITTLUNG	HERSTELLUNG U. AE.	SONSTIGEN TAEETIG- KEITEN
		AM 29.03.1985							
	GROSSHANDEL MIT ...	ANZAHL		1 000 DM			%		
416	FAHRZEUGEN, MASCHINEN, TECHN. BEDARF	319	3 494	1 743 084	95,6	1,9	0,6	1,7	0,2
418 GROSSHANDEL MIT PHARMAZEUT., KOSMET. U. AE. ERZEUGNISSEN									
418 1	PHARMAZEUTISCHEN ERZEUGNISSEN	12	473	273 938	99,7	0,3	0	0	0
418 31	DENTALBEDARF	10	69	13 675	98,0	0	0	2,0	0
418 35	LABORBED., SONST. MEDIZIN. U. ORTHOPAED. ART.	22	316	105 274	94,7	0,3	0	4,8	0,1
418 3	LABORBEDARF, MEDIZIN. U. ORTHOPAED. ARTIKELN	32	385	118 949	95,1	0,3	0	4,5	0,1
418 5	FRISEURBEDARF
418 6	KOSMET. ERZEUGN., KOERPERPFLEGE MITTELN
418 8	WASCH-, PUTZ- U. REINIGUNGSMITTELN	24	151	41 434	99,8	0,1	0	0,1	0
418	PHARMAZEUT., KOSMET. U. AE. ERZEUGNISSEN	77	1 059	444 477	98,4	0,4	0	1,2	0
419 GROSSHANDEL MIT PAP., DRUCKERZEUGN., WAREN VERSCH. ART., OAS									
419 11	SCHREIB- U. DRUCKPAPIER	7	112	78 936	100	0	0	0	0
419 13	PAPIER (OH. SCHREIB- U. DRUCKPAPIER)	6	85	61 724	99,9	0	0,1	0	0
419 15	PAPPE	3	25	11 454	98,1	0	1,9	0	0
419 17	SCHREIB- U. PAPIERWAREN, SCHUL- U. BUEROART.	36	369	59 701	83,0	13,6	0	1,8	1,6
419 1	PAPIER, PAPPE, SCHREIBWAREN	52	591	211 814	95,1	3,8	0,2	0,5	0,4
419 41	BUECHERN, FACHZEIT- SCHRIFTEN, MUSIKALIEN
419 45	UNTERHALTUNGSZEITSCHRIF- TEN, ZEITUNGEN
419 4	BUECHERN, ZEITSCHRIFTEN, MUSIKALIEN	9	456	127 107	97,5	0	0,1	0	2,4
419 81	ROHSTOFFEN, HALB- U. FERTIGWAREN, OAS	24	740	423 673	98,4	0,2	1,0	0,4	0
419 83	FERTIGWAREN, OAS	64	969	424 287	97,9	0,1	0,7	0,9	0,5
419 8	WAREN VERSCH. ART., OAS	68	1 709	847 960	98,1	0,1	0,8	0,7	0,2
419	PAP., DRUCKERZEUGN., WAREN VERSCH. ART., OAS	149	2 756	1 186 881	97,5	0,8	0,6	0,6	0,5
41	FERTIGWAREN	1 260	19 544	13 228 818	97,6	0,8	0,3	1,2	0,1
40/41	GROSSHANDEL	1 649	24 793	23 858 091	98,1	0,8	0,3	0,7	0,1
NORDRHEIN-WESTFALEN									
401 GROSSHANDEL MIT GETREIDE, FUTTER- U. DUENGEMITTELN, TIEREN									
401 11	GETREIDE, FUTTER- U. DUENGEMITTELN, OAS	217	1 351	1 255 543	90,7	8,1	0	0,9	0,3
401 14	GETREIDE, SAATEN, FUTTERMITTELN	773	5 256	5 278 273	93,7	5,8	0	0,4	0,1
401 17	DUENGEMITTELN	59	344	650 427	98,4	1,1	0	0	0,5
401 1	GETREIDE, FUTTER- U. DUENGEMITTELN	1 049	6 951	7 184 244	93,6	5,8	0	0,4	0,2
401 3	BLUMEN, PFLANZEN, BLUMENBINDERBEDARF	595	3 532	1 346 556	98,0	1,8	0	0,1	0,1
401 51	LEBENDEM VIEH	839	2 638	4 049 694	99,2	0,6	0,1	0,2	0
401 55	SONST. LEBENDEN TIEREN, ZOOLOG. BEDARF	135	689	315 284	95,1	1,8	0	3,0	0
401 5	LEBENDEN TIEREN, ZOOLOG. BEDARF	974	3 327	4 364 978	98,9	0,7	0	0,4	0

1) ARBEITSSTAETTEN MIT AUSSCHLIESSLICHER ODER UEBERWIEGENDER GROSSHANDELSTAETIGKEIT VON UNTERNEHMEN DES HANDELS UND GASTGEWERBES.

1 ARBEITSSTAETTEN, BESCHAEFFTIGTE UND UMSATZ
NACH LAENDERN UND WIRTSCHAFTSZWEIGEN

NUMMER DER SYSTEMATIK	LAND WIRTSCHAFTSZWEIG	ARBEITS- STÄTTEN 1)	BESCHÄF- TIGTE	UMSATZ 1984					
				INSGESAMT	DAVON AUS				
					GROSS- HANDEL	EINZEL- HANDEL	HANDELS- VERMITTLUNG	HERSTELLUNG U.Ä.	SONSTIGEN TÄTIG- KEITEN
AM 29.03.1985									
GROSSHANDEL MIT ...		ANZAHL	1 000 DM		%				
401	GETREIDE, FUTTER- U. DUENGEMITTELN, TIEREN	2 618	13 810	12 895 778	95,8	3,7	0	0,4	0,1
402 GROSSHANDEL MIT TEXTIL, ROHSTOFFEN U. HALBWAREN, HAEUTEN USW									
402 11	GARNEN (OH. HAND- ARBEITSGARNE U.Ä.)	55	199	463 076	98,5	1,2	0,3	0	0
402 14	WOLLE, TIERHAAREN	12	104	119 081	99,2	0	0,7	0	0,1
402 17	BAUMWOLLE
402 19	SONST. TEXTIL, ROHSTOFFEN U. HALBWAREN	65	402	319 627	98,6	0	0,6	0,7	0
402 1	TEXTIL, ROHSTOFFEN U. HALBWAREN
402 5	HAEUTEN, FELLE	32	230	318 145	99,1	0,2	0,1	0,5	0,1
402 7	LEDER	21	79	57 923	99,6	0	0,4	0	0
402 8	ROHTABAK
402	TEXTIL, ROHSTOFFEN U. HALBWAREN, HAEUTEN USW	189	1 071	1 443 862	98,9	0,4	0,3	0,3	0
404 GROSSHANDEL MIT TECHN. CHEMIKALIEN, ROHDROGEN, KAUTSCHUK									
404 1	TECHN. CHEMIKALIEN, ROHDROGEN	299	2 962	7 821 057	99,2	0,1	0,2	0,5	0
404 6	ROHEN TECHN. FETTEN U. OELEN, KAUTSCHUK	26	124	80 195	97,8	0,8	0,1	1,4	0
404	TECHN. CHEMIKALIEN, ROHDROGEN, KAUTSCHUK	325	3 086	7 901 252	99,1	0,1	0,2	0,5	0
405 GROSSHANDEL MIT FEST. BRENNSTOFFEN, MINERALÖLERZEUGNISSEN									
405 1	FEST. BRENNSTOFFEN, MINERALÖLERZEUGN., OAS	7	42	40 899	95,5	3,5	0	1,0	0
405 4	FEST. BRENNSTOFFEN	86	870	6 552 864	98,5	0,6	0	0,8	0
405 7	MINERALÖLERZEUGNISSEN	545	8 063	53 464 767	95,6	4,2	0	0,1	0,1
405	FEST. BRENNSTOFFEN, MINERALÖLERZEUGNISSEN	638	8 975	60 058 531	95,9	3,8	0	0,2	0,1
406 GROSSHANDEL MIT ERZEN, STAHL, NE-METALLEN USW									
406 11	EISENERZEN
406 15	NE-METALLERZEN	5	12	85 096	99,7	0,1	0,3	0	0
406 1	ERZEN
406 41	ROHEISEN	59	522	2 086 628	99,3	0,1	0,5	0,1	0
406 45	EISEN (OH. ROHEISEN) U. STAHL U. -HALBZEUG	871	17 755	30 892 312	99,2	0,1	0,4	0,2	0,1
406 4	EISEN U. STAHL U. -HALBZEUG	930	18 277	32 978 940	99,2	0,1	0,4	0,2	0,1
406 71	NE-METALLEN	156	1 393	7 280 988	99,9	0	0	0	0
406 75	NE-METALLHALBZEUG
406 7	NE-METALLEN U. -HALBZEUG
406	ERZEN, STAHL, NE-METALLEN USW	1 168	20 553	43 466 805	99,4	0,1	0,3	0,2	0,1
407 GROSSHANDEL MIT HOLZ, BAUSTOFFEN, INSTALLATIONSBEDARF									
407 11	ROHMOLZ	96	554	234 473	91,2	3,6	0,3	4,7	0,2
407 14	SCHNITTHOLZ	322	3 284	1 277 703	84,1	14,5	0,1	1,3	0
407 17	SONST. HOLZHALBWAREN, BAUELEMENTEN A. HOLZ	298	2 778	1 115 879	90,1	9,2	0,2	0,5	0
407 1	HOLZ U. -HALBWAREN, BAUELEMENTEN A. HOLZ	716	6 616	2 628 055	87,3	11,3	0,1	1,2	0
407 4	BAUSTOFFEN, BAUELEMENTEN A. MINERAL. STOFFEN	1 368	13 619	6 818 782	85,4	13,1	0,1	1,1	0,3

1) ARBEITSSTAETTEN MIT AUSSCHLIESSLICHER ODER UEBERWIEGENDER GROSSHANDELSTAETIGKEIT VON UNTERNEHMEN DES HANDELS UND GASTGEWERBES.

1 ARBEITSSTAETTEN, BESCHAEFTIGTE UND UMSATZ
NACH LAENDERN UND WIRTSCHAFTSZWEIGEN

NUMMER DER SYSTE- MATIK	LAND WIRTSCHAFTSZWEIG	ARBEITS- STAETTEN 1)	BESCHAEF- TIGTE	UMSATZ 1984					
				INSGESAMT	DAVON AUS				
					GROSS- HANDEL	EINZEL- HANDEL	HANDELS- VERMITTLUNG	HERSTELLUNG U.AE.	SONSTIGEN TAEETIG- KEITEN
AM 29.03.1985									
GROSSHANDEL MIT ...		ANZAHL	1 000 DM	%					
407 6	FLACHGLAS	80	1 148	326 129	90,5	5,2	0,1	4,0	0,3
407 81	INSTALLATIONSBEDARF F. GAS U. WASSER	287	5 691	2 215 365	95,7	4,0	0,2	0,1	0
407 85	INSTALLATIONSBEDARF F. HEIZUNG	191	2 090	792 911	93,8	3,3	1,9	0,8	0,2
407 8	INSTALL. BEDARF F. GAS, WASSER U. HEIZUNG	478	7 781	3 008 277	95,2	3,8	0,6	0,3	0
407	HOLZ, BAUSTOFFEN, INSTALLATIONSBEDARF	2 642	29 164	12 781 243	88,2	10,3	0,2	1,0	0,2
408 GROSSHANDEL MIT ALTMATERIAL, RESTSTOFFEN									
408 31	EISEN- U. STAHLSCROTT	1 175	5 702	3 686 396	95,2	0,3	0	0,9	3,6
408 35	NE-METALLSCHROTT	109	525	1 708 175	99,9	0	0	0	0,1
408 3	SCHROTT	1 284	6 227	5 394 571	96,7	0,2	0	0,6	2,5
408 71	ALTMATERIAL, RESTSTOFFEN, OAS	16	161	93 932	88,6	0,1	0	0	11,3
408 74	LUMPEN, TEXTIL, RESTSTOFFEN	46	243	61 758	99,7	0,1	0,2	0	0
408 77	ALTPAPIER U. -PAPPE, RESTSTF.A.PAPIER U.PAPPE	160	1 097	275 374	96,9	0,1	1,6	0,8	0,6
408 79	SONST. ALTMATERIALIEN U. RESTSTOFFEN, ANG	108	417	92 389	98,2	0,6	0,1	0	1,2
408 7	SONST. ALTMATERIALIEN U. RESTSTOFFEN	330	1 918	523 453	96,0	0,2	0,9	0,4	2,6
408	ALTMATERIAL, RESTSTOFFEN	1 614	8 145	5 918 024	96,6	0,2	0,1	0,6	2,5
40	ROHSTOFFEN U. HALBWAREN	9 194	84 804	144 465 494	96,5	2,9	0,1	0,3	0,2
411 GROSSHANDEL MIT NAHRUNGSMITTELN, GETRAENKEN, TABAKWAREN									
411 1	NAHRUNGSMITTELN,GETRAENKEN, TABAKWAREN, OAS	431	15 907	15 819 609	99,2	0,3	0,1	0	0,4
411 21	SPEISE- UND INDUSTRIE-KARTOFFELN	138	929	469 907	96,2	3,5	0	0	0,3
411 25	GEMUESE, OBST, FRUECHTEN	583	5 415	4 012 134	98,6	0,9	0,1	0	0,3
411 2	SPEISE- U. INDUSTRIE-KARTOFFELN, GEMUESE,OBST	721	6 344	4 482 041	98,4	1,2	0,1	0	0,3
411 31	ZUCKER	10	208	1 207 819	99,7	0	0,3	0	0
411 36	SUESSWAREN	182	3 206	1 815 918	93,7	1,1	0	5,2	0
411 3	ZUCKER, SUESSWAREN	192	3 414	3 023 737	96,1	0,6	0,1	3,1	0
411 41	MILCHERZEUGNISSEN, FETTWAREN	219	2 356	2 906 981	98,6	0,5	0,2	0,9	0
411 45	EIERN	136	777	389 141	96,5	3,3	0	0,1	0,1
411 4	MILCHERZEUGNISSEN, FETTWAREN, EIERN	355	3 133	3 296 122	98,3	0,8	0,1	0,8	0,1
411 51	WILD, GEFLUEGEL	67	590	358 109	95,5	2,2	0	2,3	0
411 55	FLEISCH, FLEISCHWAREN	754	5 818	5 667 791	97,9	1,1	0,1	0,6	0,4
411 5	WILD, GEFLUEGEL, FLEISCH, FLEISCHWAREN	821	6 408	6 025 900	97,7	1,2	0,1	0,7	0,4
411 61	KAFFEE, TEE, ROHKAKAO	32	1 209	299 411	99,5	0,3	0	0,1	0
411 65	GEWUERZEN	19	94	23 613	99,6	0	0,1	0,4	0
411 6	KAFFEE, TEE, ROHKAKAO, GEWUERZEN	51	1 303	323 024	99,5	0,3	0	0,1	0
411 71	MEHL	27	369	443 045	99,2	0,4	0,4	0	0
411 75	FISCHEN, FISCH-ERZEUGNISSEN	98	651	305 457	98,6	1,0	0	0	0,4
411 79	SONST. NAHRUNGSMITTELN, ANG	323	2 738	1 611 813	99,0	0,6	0,1	0,2	0,1

1) ARBEITSSTAETTEN MIT AUSSCHLIESSLICHER ODER UEBERWIEGENDER GROSSHANDELSTAETIGKEIT VON UNTERNEHMEN DES HANDELS UND GASTGEWERBES.

1 ARBEITSSTAETTEN, BESCHAEFTIGTE UND UMSATZ
NACH LAENDERN UND WIRTSCHAFTSZWEIGEN

NUMMER DER SYSTEMATIK	LAND WIRTSCHAFTSZWEIG	ARBEITS- STÄTTEN 1)	BESCHÄF- TIGTE	UMSATZ 1984					
				INSGESAMT	DAVON AUS				
					GROSS- HANDEL	EINZEL- HANDEL	HANDELS- VERMITTLUNG	HERSTELLUNG U.Ä.	SONSTIGEN TÄTIG- KEITEN
AM 29.03.1985									
GROSSHANDEL MIT ...	ANZAHL	1 000 DM	%						
411 7	SONST. NAHRUNGSMITTELN	448	3 758	2 360 315	99,0	0,6	0,2	0,1	0,1
411 81	WEIN	146	614	409 094	97,9	2,0	0	0	0
411 83	SPIRITUOSEN	151	623	234 260	94,5	4,8	0,1	0,3	0,3
411 87	BIER, ALKOHOLFRR. GETRÄNKEN	1 196	9 534	3 411 138	92,1	6,8	0,1	0,4	0,6
411 8	GETRÄNKEN	1 493	10 771	4 054 492	92,8	6,2	0,1	0,3	0,5
411 9	TABAKWAREN	325	3 222	3 194 531	90,9	8,9	0,1	0	0,2
411	NAHRUNGSMITTELN, GETRÄNKEN, TABAKWAREN	4 837	54 260	42 579 771	97,4	1,8	0,1	0,4	0,3
412 GROSSHANDEL MIT TEXTILIEN, BEKLEIDUNG, SCHUHEN, LEDERWAREN									
412 1	TEXTIL., BEKLEIDG. SCHUHEN, LEDERWAREN, OAS	96	1 496	388 736	97,0	1,5	1,4	0,1	0
412 2	METERWARE F. BEKLEIDUNG U. WAESCHE	112	536	388 172	95,3	0,2	0,5	0	0
412 3	OBERBEKLEIDUNG	669	5 494	3 269 383	98,4	0,7	0,9	0	0
412 41	HERREN-, DAMEN- U. KINDERWAESCHE, MIEDERW.	43	251	190 095	97,6	0,9	1,5	0	0
412 45	PULLOV., SÄUGL. BEKLEIDG., KURZW. U. Ä.	236	2 776	932 100	97,4	0,3	0,5	1,8	0
412 4	HERREN-, DAMEN- U. KINDERWAESCHE USW	279	3 027	1 122 195	97,4	0,4	0,7	1,5	0
412 5	KOPFBEDECKUNGEN, BEKLEIDUNGSZUBEHÖR	70	380	102 419	95,2	0,4	1,3	3,1	0
412 6	KUERSCHNERWAREN	43	206	75 029	96,2	2,7	0,3	0,8	0
412 71	HEIMTEXTILIEN, BODENBELAEGEN	356	3 061	1 359 948	96,3	2,3	0,3	0,8	0,3
412 74	BETTWAREN	15	44	57 245	98,5	0,7	0	0,7	0
412 77	HAUS- U. TISCHWAESCHE	63	610	307 466	96,4	3,1	0,5	0	0
412 7	HEIM- U. HAUSTEXTIL., BODENBELAEGEN, BETTW.	434	3 715	1 724 658	96,4	2,4	0,3	0,7	0,2
412 8	SCHUHEN	107	847	595 518	98,6	0,8	0,3	0,3	0,1
412 91	LEDER- U. TAESCHNERWAREN (OH. SCHUHE)	97	457	178 519	98,6	0,9	0,4	0	0,1
412 95	GALANTERIEWAREN, GESCHENKARTIKELN	340	1 561	436 735	97,7	1,0	0,5	0,9	0
412 9	LEDER-, TAESCHNER- U. GALANTERIEW. (OH. SCHUHE)	437	2 018	615 254	97,9	1,0	0,5	0,6	0
412	TEXTILIEN, BEKLEIDUNG, SCHUHEN, LEDERWAREN	2 247	17 719	8 281 365	97,7	1,1	0,7	0,5	0,1
413 GROSSHANDEL MIT METALLWAREN, EINRICHTUNGS- GEGENSTÄNDEN									
413 11	METALL- U. KUNSTSTOFF- WAREN, OAS	44	989	457 319	88,7	2,5	8,5	0,2	0
413 12	SCHRAUBEN, NORM- U. FASSONDREHTEILEN	147	1 546	481 421	98,9	0,3	0,1	0,8	0
413 14	KLEINEISENWAREN USW	564	6 403	1 744 952	92,3	5,2	1,5	0,9	0
413 15	HAUSRAT A. METALL U. KUNSTSTOFF, ANG	221	1 982	691 966	95,4	3,7	0,2	0,6	0
413 18	SONST. METALL- U. KUNSTSTOFFWAREN, ANG	962	7 823	2 540 347	95,0	2,4	0,5	1,9	0,1
413 19	VERPACKUNGSMITTELN A. METALL U. KUNSTSTOFF	153	931	425 711	98,3	0,2	0,3	1,0	0,2
413 1	METALL- U. KUNSTSTOFF- WAREN, ANG	2 091	19 674	6 341 715	94,4	3,0	1,3	1,2	0,1
413 2	ELEKTROTECHN. ERZEUG- NISSEN, ANG	1 123	10 924	4 044 158	95,3	2,5	0,4	1,6	0,2

1) ARBEITSSTAETTEN MIT AUSSCHLIESSLICHER ODER UEBERWIEGENDER GROSSHANDELSTAETIGKEIT VON UNTERNEHMEN DES HANDELS UND GASTGEWERBES.

1 ARBEITSSTAETTEN, BESCHAEFTIGTE UND UMSATZ
NACH LAENDERN UND WIRTSCHAFTSZWEIGEN

NUMMER DER SYSTEMATIK	LAND WIRTSCHAFTSZWEIG	ARBEITS- STAETTEN 1)	BESCHAEFTIGTE	UMSATZ 1984					
				INSGESAMT	DAVON AUS				
					GROSS- HANDEL	EINZEL- HANDEL	HANDELS- VERMITTLUNG	HERSTELLUNG U. AE.	SONSTIGEN TAEETIG- KEITEN
		AM 29.03.1985							
	GROSSHANDEL MIT ...	ANZAHL		1 000 DM			%		
413 3	FEINKERAMIK U. GLASWAREN F. D. HAUSHALT	169	1 524	447 891	98,3	1,6	0,1	0	0
413 6	MOEBELN, KUNSTGEGEN- STAENDEN U. AE.	645	4 763	2 189 894	96,8	1,9	0,2	0,4	0,7
413 71	RUNDFUNK-, FERNSEH- U. PHONOTECHN. GERAETEN	383	5 054	4 379 885	98,3	0,9	0,2	0,5	0,1
413 75	MUSIKINSTRUMENTEN	27	197	133 375	97,7	1,7	0,1	0,6	0
413 7	RUNDFUNK-, FERNSEH- U. PHONOTECHN. GERAET. USW	410	5 251	4 513 260	98,3	1,0	0,2	0,5	0,1
413 8	LACKEN, FARBEN, TAPETEN	313	3 334	1 210 830	93,5	4,4	0,8	1,3	0
413 9	HOLZW., ANG. FLECHT- U. BUESTERNW., KINDERWAGEN	83	339	72 352	96,4	1,7	0,4	1,5	0
413	METALLWAREN, EINRICHT- TUNGSGEGENSTAENDEN	4 834	45 809	18 820 101	95,8	2,3	0,6	1,0	0,2
414 GROSSHANDEL MIT FEINMECH. U. OPT. ERZEUGN., SCHMUCK USW									
414 31	FOTO- U. KINOGERAET., FOTOTECHN. U. CHEM. MAT.	98	1 004	1 035 212	97,8	0,2	1,4	0,5	0,1
414 35	SONST. FEINMECH. U. OPT. ERZEUGNISSEN	74	490	185 648	91,6	5,9	0,3	2,1	0,1
414 3	FEINMECH., FOTO- U. OPTISCHEN ERZEUGNISSEN	172	1 494	1 220 860	96,8	1,1	1,2	0,8	0,1
414 61	UHREN	62	498	272 066	98,1	0,1	0	1,8	0
414 65	EDELMETALLWAREN, SCHMUCK U. AE.	299	1 532	441 777	97,7	1,2	0,2	1,0	0
414 6	UHREN, EDELMETALLWAREN, SCHMUCK U. AE.	361	2 030	713 842	97,9	0,8	0,1	1,3	0
414 94	SPIELWAREN	105	746	200 214	96,9	1,2	1,9	0	0
414 96	SPORT- U. CAMPINGARTIKELN (OH. CAMPINGMOEBEL)	107	457	171 336	95,2	3,0	0,2	1,4	0,1
414 9	SPIELWAREN, SPORTARTIKELN	212	1 203	371 550	96,1	2,0	1,1	0,7	0,1
414	FEINMECH. U. OPT. ERZEUGN., SCHMUCK USW	745	4 727	2 306 253	97,0	1,1	0,9	0,9	0,1
416 GROSSHANDEL MIT FAHRZEUGEN, MASCHINEN, TECHN. BEDARF									
416 11	KRAFTWAGEN	271	5 645	9 139 370	97,5	1,8	0,1	0,7	0
416 14	KRAFTFAHRZEUGTEILEN U. -REIFEN	923	10 323	3 357 914	86,7	8,8	0,3	3,9	0,4
416 17	KRAFTRAEDERN, FAHR- RAEDERN, FAHRADTEILEN	87	795	380 478	97,1	1,5	0,4	1,0	0
416 19	SONST. FAHRZEUGEN U. DEREN TEILEN	144	1 524	619 378	94,1	1,1	0,2	4,2	0,3
416 1	FAHRZEUGEN, FAHRZEUGTEILEN U. -REIFEN	1 425	18 287	13 497 140	94,6	3,5	0,2	1,6	0,1
416 2	LANDMASCHINEN, LANDW. GERAETEN	375	3 691	924 401	85,7	4,3	0,6	9,4	0,1
416 41	WERKZEUGMASCHINEN	217	1 922	907 883	97,2	0,4	1,0	1,4	0
416 42	BAUMASCHINEN, BAUGERAETEN	237	2 688	957 086	89,0	1,3	0,3	7,5	1,9
416 44	BUEEROMASCHINEN, ADV-GERAETEN U. -EINR.	943	8 983	2 581 444	91,7	1,7	0,1	6,0	0,6
416 46	TEXTIL- U. NAEHMASCHINEN	75	418	235 151	93,7	2,1	2,7	1,1	0,4
416 49	SONST. MASCHINEN (OH. LAND-U. SPEZIALMASCHINEN)	1 178	9 172	5 965 035	95,4	1,7	0,6	2,2	0,1
416 4	MASCHINEN (OH. LAND- U. SPEZIALMASCHINEN)	2 650	23 183	10 646 599	94,0	1,6	0,5	3,5	0,4
416 51	TECHN. BAECKEREIBEEDARF	31	140	30 301	94,6	0,2	0	4,9	0,3
416 53	TECHN. FLEISCHEREIBEEDARF	165	1 080	504 607	97,4	1,0	0,3	1,2	0,1

1) ARBEITSSTAETTEN MIT AUSSCHLIESSLICHER ODER UEBERWIEGENDER GROSSHANDELSTAETIGKEIT VON UNTERNEHMEN DES HANDELS UND GASTGEWERBES.

1 ARBEITSSTAETTEN, BESCHAEFTIGTE UND UMSATZ
NACH LAENDERN UND WIRTSCHAFTSZWEIGEN

NUMMER DER SYSTEMATIK	LAND WIRTSCHAFTSZWEIG	ARBEITS- STAETTEN 1)	BESCHAEF- TIGTE	UMSATZ 1984					
				INSGESAMT	DAVON AUS				
					GROSS- HANDEL	EINZEL- HANDEL	HANDELS- VERMITTLUNG	HERSTELLUNG U. AE.	SONSTIGEN TAEITIG- KEITEN
		AM 29.03.1985							
	GROSSHANDEL MIT ...	ANZAHL		1 000 DM			%		
416 55	TECHN. BRAUEREI- U. KELLEREIBEDARF
416 57	TECHN. MOLKEREIBEDARF
416 5	TECHN. SPEZIALBED. F. BEST. WIRTSCHAFTSZWEIGE	211	1 282	552 192	96,9	1,2	0,4	1,5	0,1
416 61	CHEM.-TECHN. ERZEUGNISSEN	246	1 299	827 131	98,8	0,4	0,4	0,3	0
416 63	HANF U. HARTFASER- ERZEUGNISSEN	14	168	56 300	92,9	0,2	0,4	6,5	0
416 65	TECHN. BEDARF, ANG	453	3 154	1 142 485	95,7	0,6	0,3	2,4	0,9
416 67	SCHUHMACHERBEDARF	42	191	47 947	92,1	3,3	4,4	0,3	0
416 6	CHEM.-TECHN. ERZEUGNIS- SEN, TECHN. BEDARF, ANG	755	4 812	2 073 863	96,8	0,6	0,5	1,6	0,5
416 9	VERPACKUNGSGLAS U. -KERAMIK	9	36	19 561	99,1	0	0,9	0	0
416	FAHRZEUGEN, MASCHINEN, TECHN. BEDARF	5 425	51 291	27 713 756	94,3	2,5	0,3	2,6	0,2
418 GROSSHANDEL MIT PHARMAZEUT., KOSMET. U. AE. ERZEUGNISSEN									
418 1	PHARMAZEUTISCHEN ERZEUGNISSEN	178	6 504	3 565 886	99,6	0,3	0	0	0,1
418 31	DENTALBEDARF	106	1 154	311 171	96,8	0	0	3,2	0
418 35	LABORBED., SONST. MEDIZIN. U. ORTHOPAED. ART.	356	2 766	990 692	95,2	2,3	0,2	2,3	0
418 3	LABORBEDARF, MEDIZIN. U. ORTHOPAED. ARTIKELN	462	3 920	1 301 863	95,5	1,8	0,2	2,5	0
418 5	FRISEURBEDARF	101	448	53 969	98,0	1,5	0,1	0,4	0
418 6	KOSMET. ERZEUGN., KOERPERPFLEGEMITTELN	258	1 910	539 495	99,2	0,5	0,3	0	0
418 8	WASCH-, PUTZ- U. REINIGUNGSMITTELN	657	1 536	229 794	95,1	3,2	0,3	0,6	0,7
418	PHARMAZEUT., KOSMET. U. AE. ERZEUGNISSEN	1 656	14 318	5 691 007	98,4	0,8	0,1	0,6	0,1
419 GROSSHANDEL MIT PAP., DRUCKERZEUGN., WAREN VERSCH. ART., OAS									
419 11	SCHREIB- U. DRUCKPAPIER	91	1 645	1 089 953	99,9	0	0	0	0
419 13	PAPIER (OH. SCHREIB- U. DRUCKPAPIER)	160	796	367 040	97,6	0,6	1,6	0,2	0
419 15	PAPPE	65	335	116 018	95,1	0,6	0,5	3,3	0,5
419 17	SCHREIB- U. PAPIERWAREN, SCHUL- U. BUEROART.	610	4 331	1 007 363	91,2	4,8	2,2	1,7	0,1
419 1	PAPIER, PAPPE, SCHREIBWAREN	926	7 107	2 580 374	96,0	2,0	1,1	0,8	0,1
419 41	BUECHERN, FACHZEIT- SCHRIFTEN, MUSIKALIEN	124	1 007	227 113	93,3	5,8	0,1	0	0,9
419 45	UNTERHALTUNGSZEITSCHRIF- TEN, ZEITUNGEN	46	3 681	1 129 119	98,9	0,8	0,1	0	0,1
419 4	BUECHERN, ZEITSCHRIFTEN, MUSIKALIEN	170	4 688	1 356 232	98,0	1,7	0,1	0	0,2
419 81	ROHSTOFFEN, HALB- U. FERTIGWAREN, OAS	41	576	1 391 269	98,9	0,6	0,5	0	0
419 82	ROHSTOFFEN U. HALBWAREN, OAS	28	573	658 687	95,7	2,5	1,2	0,6	0
419 83	FERTIGWAREN, OAS	293	9 999	5 566 334	97,1	1,9	0,5	0,2	0,2
419 8	WAREN VERSCH. ART., OAS	362	11 148	7 616 290	97,3	1,7	0,6	0,2	0,2
419	PAP., DRUCKERZEUGN., WAREN VERSCH. ART., OAS	1 458	22 943	11 552 897	97,1	1,8	0,6	0,3	0,2
41	FERTIGWAREN	21 202	211 067	116 945 149	96,4	1,9	0,4	1,0	0,2
40/41	GROSSHANDEL	30 396	295 871	261 410 643	96,5	2,5	0,2	0,6	0,2

1) ARBEITSSTAETTEN MIT AUSSCHLIESSLICHER ODER UEBERWIEGENDER GROSSHANDELSTAETIGKEIT VON UNTERNEHMEN DES HANDELS UND GASTGEWERBES.

1 ARBEITSSTAETTEN, BESCHAEFTIGTE UND UMSATZ
NACH LAENDERN UND WIRTSCHAFTSZWEIGEN

NUMMER DER SYSTE- MATIK	LAND WIRTSCHAFTSZWEIG	ARBEITS- STAETTEN 1)	BESCHAEF- TIGTE	UMSATZ 1984					
				INSGESAMT	DAVON AUS				
					GROSS- HANDEL	EINZEL- HANDEL	HANDELS- VERMITTLUNG	HERSTELLUNG U. AE.	SONSTIG- TAETIG- KEITEN
		AM 29.03.1985							
	GROSSHANDEL MIT ...	ANZAHL		1 000 DM			%		
HESSEN									
401 GROSSHANDEL MIT GETREIDE, FUTTER- U. DUENGEMITTELN, TIEREN									
401 11	GETREIDE, FUTTER- U. DUENGEMITTELN, OAS	320	2 324	1 984 083	86,4	12,9	0	0,6	0
401 14	GETREIDE, SAATEN, FUTTERMITTELN	133	610	276 348	93,4	6,6	0	0	0
401 17	DUENGEMITTELN	11	108	1 747 876	100	0	0	0	0
401 1	GETREIDE, FUTTER- U. DUENGEMITTELN	464	3 042	4 008 306	92,8	6,9	0	0,3	0
401 3	BLUMEN, PFLANZEN, BLUMENBINDEREIBEDARF	151	825	327 894	98,5	1,4	0	0	0
401 51	LEBENDEM VIEH	259	854	730 726	97,1	2,7	0,1	0,1	0
401 55	SONST. LEBENDEN TIEREN, ZOOLOG. BEDARF	33	127	30 791	93,9	6,0	0,1	0	0
401 5	LEBENDEN TIEREN, ZOOLOG. BEDARF	292	981	761 517	97,0	2,8	0,1	0,1	0
401	GETREIDE, FUTTER- U. DUENGEMITTELN, TIEREN	907	4 848	5 097 718	93,8	5,9	0	0,3	0
402 GROSSHANDEL MIT TEXTIL, ROHSTOFFEN U. HALBWAREN, HAEUTEN USW									
402 11	GARNEN (OH. HAND- ARBEITSGARNE U. AE.)	10	72	146 742	99,8	0	0,2	0	0
402 14	WOLLE, TIERHAAREN
402 17	BAUMWOLLE
402 19	SONST. TEXTIL, ROHSTOFFEN U. HALBWAREN	7	27	49 149	99,5	0	0,2	0,3	0
402 1	TEXTIL, ROHSTOFFEN U. HALBWAREN	25	122	242 071	99,6	0	0,4	0,1	0
402 5	HAEUTEN, FELLE	51	218	182 528	98,5	0,8	0,6	0,1	0,1
402 7	LEDER	42	200	171 563	98,8	0	1,1	0	0
402	TEXTIL, ROHSTOFFEN U. HALBWAREN, HAEUTEN USW	118	540	596 162	99,0	0,2	0,7	0	0
404 GROSSHANDEL MIT TECHN. CHEMIKALIEN, ROHDROGEN, KAUTSCHUK									
404 1	TECHN. CHEMIKALIEN, ROHDROGEN	106	1 688	5 033 434	98,9	0,1	0,7	0,3	0
404 6	ROHEN TECHN. FETTEN U. OLEN, KAUTSCHUK	13	40	26 574	99,6	0,1	0	0,3	0
404	TECHN. CHEMIKALIEN, ROHDROGEN, KAUTSCHUK	119	1 728	5 060 008	98,9	0,1	0,7	0,3	0
405 GROSSHANDEL MIT FEST. BRENNSTOFFEN, MINERALOELERZEUGNISSEN									
405 1	FEST. BRENNSTOFFEN, MINERALOELERZEUGN., OAS	31	483	633 515	85,1	13,9	0	1,1	0
405 4	FEST. BRENNSTOFFEN	13	85	47 753	87,1	12,1	0,6	0,2	0
405 7	MINERALOELERZEUGNISSEN	217	2 624	9 738 470	82,5	17,0	0	0,2	0,2
405	FEST. BRENNSTOFFEN, MINERALOELERZEUGNISSEN	261	3 192	10 419 739	82,7	16,8	0	0,3	0,2
406 GROSSHANDEL MIT ERZEN, STAHL, NE-METALLEN USW									
406 11	EISENERZEN
406 15	NE-METALLERZEN
406 1	ERZEN	3	71	198 725	100	0	0	0	0
406 41	ROHEISEN	5	76	29 670	90,4	8,6	0	0	1,1
406 45	EISEN (OH. ROHEISEN) U. STAHL U. -HALBZEUG	128	2 404	1 785 018	98,5	1,2	0,2	0,1	0
406 4	EISEN U. STAHL U. -HALBZEUG	133	2 480	1 814 688	98,4	1,3	0,2	0,1	0

1) ARBEITSSTAETTEN MIT AUSSCHLIESSLICHER ODER UEBERWIEGENDER GROSSHANDELSTAETIGKEIT VON UNTERNEHMEN DES HANDELS UND GASTGEWERBES.

1 ARBEITSSTAETTEN, BESCHAEFTIGTE UND UMSATZ
NACH LAENDERN UND WIRTSCHAFTSZWEIGEN

NUMMER DER SYSTE- MATIK	LAND WIRTSCHAFTSZWEIG	ARBEITS- STAETTEN 1)	BESCHAEF- TIGTE	UMSATZ 1984					
				INSGESAMT	DAVON AUS				
					GROSS- HANDEL	EINZEL- HANDEL	HANDELS- VERMITTLUNG	HERSTELLUNG U. AE.	SONSTIGEN TAEETIG- KEITEN
AM 29.03.1985									
GROSSHANDEL MIT ...				ANZAHL	1 000 DM	%			
406 71	NE-METALLEN	39	1 550	12 183 081	99,9	0	0	0,1	0
406 75	NE-METALLHALBZEUG	11	117	144 660	97,1	0,9	0,2	1,7	0
406 7	NE-METALLEN U. -HALBZEUG	50	1 667	12 327.742	99,9	0	0	0,1	0
406	ERZEN, STAHL, NE-METALLEN USW	186	4 218	14 341 155	99,7	0,2	0	0,1	0
407 GROSSHANDEL MIT HOLZ, BAUSTOFFEN, INSTALLATIONSBEDARF									
407 11	ROHHOLZ	63	362	140 099	94,4	5,3	0,2	0,1	0
407 14	SCHNITTHOLZ	44	307	144 624	81,2	11,7	0,2	6,9	0
407 17	SONST. HOLZHALBWAREN, BAUELEMENTEN A. HOLZ	104	1 022	334 315	80,1	19,7	0	0	0,2
407 1	HOLZ U. -HALBWAREN, BAUELEMENTEN A. HOLZ	211	1 691	619 038	83,6	14,6	0,1	1,7	0,1
407 4	BAUSTOFFEN, BAUELEMENTEN A. MINERAL. STOFFEN	392	4 477	2 068 621	82,9	15,6	0,1	1,2	0,2
407 6	FLACHGLAS	26	697	149 380	89,7	2,2	0,1	8,0	0
407 81	INSTALLATIONSBEDARF F. GAS U. WASSER	64	1 451	506 663	92,9	6,8	0	0,3	0
407 85	INSTALLATIONSBEDARF F. HEIZUNG	94	1 760	691 032	91,9	6,2	1,5	0,2	0,2
407 8	INSTALL. BEDARF F. GAS, WASSER U. HEIZUNG	158	3 211	1 197 695	92,3	6,4	0,9	0,3	0,1
407	HOLZ, BAUSTOFFEN, INSTALLATIONSBEDARF	787	10 076	4 034 735	86,1	12,2	0,3	1,2	0,1
408 GROSSHANDEL MIT ALTMATERIAL, RESTSTOFFEN									
408 31	EISEN- U. STAHLSCROTT	200	1 209	754 012	94,6	0,7	0	4,6	0,1
408 35	NE-METALLSCHROTT	19	78	41 736	98,6	1,1	0,3	0	0
408 3	SCHROTT	219	1 287	795 749	94,8	0,7	0	4,3	0,1
408 71	ALTMATERIAL, RESTSTOFFEN, OAS	3	6	887	100	0	0	0	0
408 74	LUMPEN, TEXTIL, RESTSTOFFEN	5	112	13 420	98,6	1,4	0	0	0
408 77	ALTPAPIER U. -PAPPE, RESTSTF.A.PAPIER U.PAPPE	21	144	28 326	98,7	0,7	0	0	0,6
408 79	SONST. ALTMATERIALIEN U. RESTSTOFFEN, ANG	23	165	90 726	98,9	0,7	0	0,1	0,3
408 7	SONST. ALTMATERIALIEN U. RESTSTOFFEN	52	427	133 357	98,8	0,7	0	0,1	0,3
408	ALTMATERIAL, RESTSTOFFEN	271	1 714	929 106	95,4	0,7	0	3,7	0,2
40	ROHSTOFFEN U. HALBWAREN	2 649	26 316	40 478 622	93,0	6,4	0,1	0,4	0,1
411 GROSSHANDEL MIT NAHRUNGSMITTELN, GETRAENKEN, TABAKWAREN									
411 1	NAHRUNGSMITTELN, GETRAE- KEN, TABAKWAREN, OAS	168	4 447	3 947 887	99,1	0,7	0,1	0	0,1
411 21	SPEISE- UND INDUSTRIE- KARTOFFELN	19	104	62 778	97,2	1,5	0	0	1,4
411 25	GEMUESE, OBST, FRUECHTEN	245	1 762	1 469 654	98,2	1,2	0,4	0,1	0,2
411 2	SPEISE- U. INDUSTRIE- KARTOFFELN, GEMUESE, OBST	264	1 866	1 532 432	98,1	1,2	0,4	0,1	0,2
411 31	ZUCKER
411 36	SUESSWAREN
411 3	ZUCKER, SUESSWAREN	55	374	279 602	99,3	0,4	0,2	0	0
411 41	MILCHERZEUGNISSEN, FETTWAREN	81	1 264	1 596 262	99,1	0,3	0,1	0,1	0,4
411 45	EIERN	48	284	274 918	98,0	1,9	0,2	0	0

1) ARBEITSSTAETTEN MIT AUSSCHLIESSLICHER ODER UEBERWIEGENDER GROSSHANDELSTAETIGKEIT VON UNTERNEHMEN DES HANDELS UND GASTGEWERBES.

1 ARBEITSSTAETTEN, BESCHAEF-
TIGTE UND UMSATZ
NACH LAENDERN UND WIRTSCHAFTSZWEIGEN

NUMMER DER SYSTEMATIK	LAND WIRTSCHAFTSZWEIG GROSSHANDEL MIT ...	ARBEITS- STAETTEN 1)	BESCHAEF- TIGTE	UMSATZ 1984					
				INSGESAMT	DAVON AUS				
					GROSS- HANDEL	EINZEL- HANDEL	HANDELS- VERMITTLUNG	HERSTELLUNG U. AE.	SONSTIGEN TAEITIG- KEITEN
		AM 29.03.1985							
		ANZAHL		1 000 DM			%		
411 4	MILCHERZEUGNISSEN, FETTWAREN, EIERN	129	1 548	1 871 181	99,0	0,5	0,1	0,1	0,3
411 51	WILD, GEFLUEGEL	18	183	207 768	96,5	2,0	1,4	0	0
411 55	FLEISCH, FLEISCHWAREN	185	1 384	1 592 701	98,3	1,0	0,2	0	0,6
411 5	WILD, GEFLUEGEL, FLEISCH, FLEISCHWAREN	203	1 567	1 800 468	98,1	1,1	0,3	0	0,5
411 61	KAFFEE, TEE, ROHKAKAO	20	374	76 754	99,6	0,4	0	0	0
411 65	GEWUERZEN	8	205	33 402	99,3	0	0,7	0	0
411 6	KAFFEE, TEE, ROHKAKAO, GEWUERZEN	28	579	110 156	99,5	0,3	0,2	0	0
411 71	MEHL
411 75	FISCHEN, FISCH- ERZEUGNISSEN
411 79	SONST. NAHRUNGSMITTELN, ANG	129	1 626	1 621 091	99,3	0,3	0,2	0,3	0
411 7	SONST. NAHRUNGSMITTELN	148	1 786	1 698 971	99,1	0,4	0,2	0,2	0
411 81	WEIN	121	431	129 762	88,5	11,0	0,3	0	0,2
411 83	SPIRITUOSEN	66	419	367 597	98,3	0,9	0	0	0,7
411 87	BIER, ALKOHOLF., GETRAENKEN	478	3 266	1 044 182	87,2	10,2	0	1,8	0,8
411 8	GETRAENKEN	665	4 116	1 541 541	89,9	8,1	0	1,2	0,7
411 9	TABAKWAREN	106	1 028	962 242	84,1	15,5	0,2	0	0,1
411	NAHRUNGSMITTELN, GETRAENKEN, TABAKWAREN	1 766	17 311	13 744 482	96,8	2,6	0,2	0,2	0,3
412 GROSSHANDEL MIT TEXTILIEN, BEKLEIDUNG, SCHUHEN, LEDERWAREN									
412 1	TEXTIL., BEKLEIDG. SCHUHEN, LEDERWAREN, OAS	246	2 617	1 063 907	98,4	0,7	0,8	0	0,1
412 2	METERWARE F. BEKLEIDUNG U. WAESCHE	25	125	72 343	96,7	2,3	0,6	0,3	0
412 3	OBERBEKLEIDUNG	140	884	552 252	99,1	0,8	0,1	0	0
412 41	HERREN-, DAMEN- U. KINDERWAESCHE, MIEDERW.	31	423	303 404	99,4	0,4	0,2	0	0
412 45	PULLOV., SAEUGL. BEKLEIDG., KURZW. U. AE.	51	658	195 469	99,5	0,3	0,1	0	0,1
412 4	HERREN-, DAMEN- U. KINDERWAESCHE USW	82	1 081	498 873	99,5	0,4	0,1	0	0
412 5	KOPFBEDECKUNGEN, BEKLEIDUNGSZUBEHOER	30	160	30 397	96,1	3,3	0,6	0	0
412 6	KUERSCHNERWAREN	233	1 118	921 887	98,6	0,9	0,4	0,1	0
412 71	HEIMTEXTILIEN, BODENBELAEGEN	158	1 656	698 961	94,4	5,1	0,2	0,3	0,1
412 74	BETTWAREN	6	14	1 719	91,6	3,0	5,4	0	0
412 77	HAUS- U. TISCHWAESCHE	14	87	11 035	99,7	0,3	0	0	0
412 7	HEIM- U. HAUSTEXTIL., BODENBELAEGEN, BETTW.	178	1 757	711 715	94,5	5,0	0,2	0,3	0,1
412 8	SCHUHEN	41	545	1 057 240	99,7	0,3	0	0	0
412 91	LEDER- U. TAECHNERWAREN (OH. SCHUHE)	68	324	179 608	97,9	1,3	0,7	0,1	0
412 95	GALANTERIEWAREN, GESCHENKARTIKELN	114	542	120 433	93,3	1,5	1,0	0,7	3,5
412 9	LEDER-, TAECHNER- U. GALANTERIEW. (OH. SCHUHE)	182	866	300 041	96,1	1,4	0,8	0,3	1,4
412	TEXTILIEN, BEKLEIDUNG, SCHUHEN, LEDERWAREN	1 157	9 163	5 208 657	98,2	1,3	0,3	0,1	0,1

1) ARBEITSSTAETTEN MIT AUSSCHLIESSLICHER ODER UEBERWIEGENDER GROSSHANDELSTAETIGKEIT VON UNTERNEHMEN DES HANDELS UND GASTGEWERBES.

1 ARBEITSSTAETTEN, BESCHAEFTIGTE UND UMSATZ
NACH LAENDERN UND WIRTSCHAFTSZWEIGEN

NUMMER DER SYSTE- MATIK	LAND WIRTSCHAFTSZWEIG	ARBEITS- STAETTEN 1)	BESCHAEF- TIGTE	UMSATZ 1984					
				INSGESAMT	DAVON AUS				
					GROSS- HANDEL	EINZEL- HANDEL	HANDELS- VERMITTLUNG	HERSTELLUNG U. AE.	SONSTIGEN TAEITIG- KEITEN
		AM 29.03.1985							
	GROSSHANDEL MIT ...	ANZAHL		1 000 DM			%		
413 GROSSHANDEL MIT METALLWAREN, EINRICHTUNGSGEGENSTAENDEN									
413 11	METALL- U. KUNSTSTOFF- WAREN, OAS	35	628	230 048	94,4	5,5	0,1	0	0
413 12	SCHRAUBEN, NORM- U. FASSONDREHTEILEN	36	321	94 193	99,8	0,1	0,2	0	0
413 14	KLEINEISENWAREN USW	134	1 108	332 406	89,3	9,7	0,2	0,7	0,2
413 15	HAUSRAT A. METALL U. KUNSTSTOFF, ANG	82	651	256 905	87,1	11,0	0,2	0	1,6
413 18	SONST. METALL- U. KUNSTSTOFFWAREN, ANG	231	2 404	842 070	95,7	2,0	0,3	1,8	0,3
413 19	VERPACKUNGSMITTELN A. METALL U. KUNSTSTOFF	35	213	65 048	97,5	0,6	0,2	1,3	0,4
413 1	METALL- U. KUNSTSTOFF- WAREN, ANG	553	5 325	1 820 670	93,4	5,0	0,2	1,0	0,4
413 2	ELEKTROTECHN. ERZEUG- NISSEN, ANG	471	5 173	2 615 308	94,3	2,5	0,4	1,9	0,9
413 3	FEINKERAMIK U. GLASWAREN F. D. HAUSHALT	29	414	105 387	89,1	0,6	0	0	0
413 6	MOEBELN, KUNSTGEGEN- STAENDEN U. AE.	248	2 335	925 694	93,7	4,1	0,4	1,8	0
413 71	RUNDFUNK-, FERNSEH- U. PHONOTECHN. GERAETEN	189	3 208	2 454 283	98,1	0,4	0	1,4	0
413 75	MUSIKINSTRUMENTEN	9	32	19 909	99,7	0,3	0	0	0
413 7	RUNDFUNK-, FERNSEH- U. PHONOTECHN. GERAET. USW	198	3 240	2 474 191	98,1	0,4	0	1,4	0
413 8	LACKEN, FARBEN, TAPETEN	108	1 117	331 801	87,8	10,9	0,1	1,2	0
413 9	HOLZW., ANG. FLECHT- U. BUERSTENW., KINDERWAGEN	29	126	18 508	97,0	0,9	0,1	2,0	0
413	METALLWAREN, EINRICHT- TUNGSGEGENSTAENDEN	1 636	17 730	8 291 561	94,9	2,9	0,2	1,5	0,4
414 GROSSHANDEL MIT FEINMECH. U. OPT. ERZEUGN., SCHMUCK USW									
414 31	FOTO- U. KINOGERAET., FOTOTECHN. U.-CHEM. MAT.	49	763	494 641	98,7	0,8	0,4	0,1	0
414 35	SONST. FEINMECH. U. OPT. ERZEUGNISSEN	51	307	110 896	91,8	6,5	0,6	0,9	0,1
414 3	FEINMECH., FOTO- U. OPTISCHEN ERZEUGNISSEN	100	1 070	605 537	97,4	1,8	0,5	0,3	0,1
414 61	UHREN	46	326	159 303	98,1	1,6	0	0,3	0
414 65	EDELMETALLWAREN, SCHMUCK U. AE.	156	902	703 916	97,6	2,2	0,2	0	0,1
414 6	UHREN, EDELMETALLWAREN, SCHMUCK U. AE.	202	1 228	863 220	97,7	2,1	0,1	0,1	0,1
414 94	SPIELWAREN	52	494	209 980	98,9	1,0	0	0,1	0
414 96	SPORT- U. CAMPINGARTIKELN (OH. CAMPINGMOEBEL)	66	426	177 709	96,1	3,3	0,3	0,3	0
414 9	SPIELWAREN, SPORTARTIKELN	118	920	387 690	97,6	2,0	0,2	0,2	0
414	FEINMECH. U. OPT. ERZEUGN., SCHMUCK USW	420	3 218	1 856 447	97,6	2,0	0,2	0,2	0
416 GROSSHANDEL MIT FAHRZEUGEN, MASCHINEN, TECHN. BEDARF									
416 11	KRAFTWAGEN	147	3 082	4 263 033	95,6	3,0	0,2	1,2	0
416 14	KRAFTFAHRZEUGTEILEN U. -REIFEN	345	4 627	2 369 529	90,7	7,2	0,2	1,8	0,2
416 17	KRAFTRAEDERN, FAHR- RAEDERN, FAHRADTEILEN	29	253	156 079	98,2	1,5	0,2	0	0,1
416 19	SONST. FAHRZEUGEN U. DEREN TEILEN	42	595	300 157	95,5	0,4	0,3	3,8	0

1) ARBEITSSTAETTEN MIT AUSSCHLIESSLICHER ODER UEBERWIEGENDER GROSSHANDELSTAETIGKEIT VON UNTERNEHMEN DES HANDELS UND GASTGEWERBES.

1 ARBEITSSTAETTEN, BESCHAEFTIGTE UND UMSATZ
NACH LAENDERN UND WIRTSCHAFTSZWEIGEN

NUMMER DER SYSTEM- MATIK	LAND WIRTSCHAFTSZWEIG	ARBEITS- STAETTEN 1)	BESCHAEFT- TIGTE	UMSATZ 1984					
				INSGESAMT	DAVON AUS				
					GROSS- HANDEL	EINZEL- HANDEL	HANDELS- VERMITT- LUNG	HERSTELLUNG U. AE.	SONSTIGEN TAEITIG- KEITEN
		AM 29.03.1985							
	GROSSHANDEL MIT ...	ANZAHL		1 000 DM			%		
416 1	FAHRZEUGEN, FAHRZEUGTEILEN U.-REIFEN	563	8 557	7 088 798	94,0	4,3	0,2	1,5	0,1
416 2	LANDMASCHINEN, LANDW. GERAETEN	164	1 482	360 530	81,3	5,7	0,8	11,7	0,6
416 41	WERKZEUGMASCHINEN	100	771	447 875	96,8	1,5	0,3	1,3	0,1
416 42	BAUMASCHINEN, BAUGERAETEN	104	1 000	886 615	95,5	0,4	0,2	3,0	0,9
416 44	BUEROMASCHINEN, ADV.-GERAETEN U.-EINR.	445	7 400	3 592 185	95,1	1,0	0	3,1	0,8
416 46	TEXTIL- U. NAEHMASCHINEN	15	277	136 634	98,1	0,2	1,2	0,4	0,1
416 49	SONST. MASCHINEN (OH. LAND-U. SPEZIALMASCHINEN)	394	3 311	1 640 443	94,5	0,7	1,3	2,7	0,9
416 4	MASCHINEN (OH. LAND- U. SPEZIALMASCHINEN)	1 058	12 759	6 703 753	95,2	0,9	0,4	2,8	0,7
416 51	TECHN. BAECKEREIBEDARF	14	292	186 197	99,5	0	0,3	0,3	0
416 53	TECHN. FLEISCHEREIBEDARF	69	525	170 751	97,2	1,3	0	1,4	0
416 55	TECHN. BRAUEREI- U. KELLEREIBEDARF	8	40	18 343	87,4	6,5	1,3	4,8	0
416 57	TECHN. MOLKEREIBEDARF	7	23	3 109	76,6	16,1	0,5	6,7	0
416 5	TECHN. SPEZIALBED. F. BEST. WIRTSCHAFTSZWEIGE	98	880	378 400	97,7	1,1	0,2	1,0	0
416 61	CHEM.-TECHN. ERZEUGNISSEN	88	890	1 701 594	99,8	0,1	0,1	0	0
416 63	HANF U. HARTFASER- ERZEUGNISSEN	3	48	19 592	72,2	0	0	27,8	0
416 65	TECHN. BEDARF, ANG	202	1 865	586 141	91,6	0,7	0,4	7,2	0,2
416 67	SCHUHMACHERBEDARF	14	46	6 812	86,7	13,3	0	0	0
416 6	CHEM.-TECHN. ERZEUGNIS- SEN, TECHN. BEDARF, ANG	307	2 549	2 314 140	97,4	0,3	0,1	2,1	0
416 9	VERPACKUNGSGLAS U. -KERAMIK	6	32	22 404	100	0	0	0	0
416	FAHRZEUGEN, MASCHINEN, TECHN. BEDARF	2 196	26 259	16 868 025	94,8	2,3	0,3	2,3	0,3
418 GROSSHANDEL MIT PHARMAZEUT., KOSMET. U. AE. ERZEUGNISSEN									
418 1	PHARMAZEUTISCHEN ERZEUGNISSEN	88	3 568	1 811 314	98,8	1,1	0,1	0,1	0
418 31	DENTALBEDARF	38	761	237 957	98,7	0	0	1,2	0
418 35	LABORBED., SONST. MEDIZIN. U. ORTHOPAED. ART.	177	1 941	943 964	97,8	0,8	0,2	1,1	0,1
418 3	LABORBEDARF, MEDIZIN. U. ORTHOPAED. ARTIKELN	215	2 702	1 181 961	98,0	0,6	0,2	1,1	0,1
418 5	FRISEURBEDARF	33	298	32 293	83,2	14,8	0	2,0	0
418 6	KOSMET. ERZEUGN., KOERPERPFLEGEMITTELN	80	759	268 618	98,9	1,1	0	0	0
418 8	WASCH-, PUTZ- U. REINIGUNGSMITTELN	185	600	146 819	97,8	1,9	0	0,2	0
418	PHARMAZEUT., KOSMET. U. AE. ERZEUGNISSEN	601	7 927	3 441 005	98,3	1,1	0,1	0,4	0
419 GROSSHANDEL MIT PAP., DRUCKERZEUGN., WAREN VERSCH. ART., OAS									
419 11	SCHREIB- U. DRUCKPAPIER	41	1 153	642 439	100	0	0	0	0
419 13	PAPIER (OH. SCHREIB- U. DRUCKPAPIER)	60	521	211 038	97,1	0,1	0,7	2,1	0
419 15	PAPPE	25	129	61 743	95,4	2,4	0,6	0,2	1,4
419 17	SCHREIB- U. PAPIERWAREN, SCHUL- U. BUEROART.	243	2 343	677 085	95,5	2,7	0,8	1,0	0,1
419 1	PAPIER, PAPPE, SCHREIBWAREN	369	4 146	1 592 306	97,5	1,3	0,4	0,7	0,1

1) ARBEITSSTAETTEN MIT AUSSCHLIESSLICHER ODER UEBERWIEGENDER GROSSHANDELSTAETIGKEIT VON UNTERNEHMEN DES HANDELS UND GASTGEWERBES.

1 ARBEITSSTAETTEN, BESCHAEFTIGTE UND UMSATZ
NACH LAENDERN UND WIRTSCHAFTSZWEIGEN

NUMMER DER SYSTE- MATIK	LAND WIRTSCHAFTSZWEIG	ARBEITS- STAETTEN 1)	BESCHAEF- TIGTE	UMSATZ 1984					
				INSGESAMT	DAVON AUS				
					GROSS- HANDEL	EINZEL- HANDEL	HANDELS- VERMITTLUNG	HERSTELLUNG U. AE.	SONSTIGEN TAEETIG- KEITEN
AM 29.03.1985									
GROSSHANDEL MIT ...		ANZAHL	1 000 DM	%					
419 41	BUECHERN, FACHZEIT- SCHRIFTEN, MUSIKALIEN	59	1 462	444 763	94,5	1,8	0,1	0	3,6
419 45	UNTERHALTUNGSZEITSCHRIF- TEN, ZEITUNGEN	12	295	95 778	99,9	0,1	0	0	0
419 4	BUECHERN, ZEITSCHRIFTEN, MUSIKALIEN	71	1 757	540 541	95,4	1,5	0,1	0	3,0
419 81	ROHSTOFFEN, HALB- U. FERTIGWAREN, OAS	11	167	70 119	100	0	0	0	0
419 82	ROHSTOFFEN U. HALBWAREN, OAS	6	216	88 586	92,9	6,8	0,2	0	0
419 83	FERTIGWAREN, OAS	73	2 759	1 327 017	98,9	0,8	0,1	0,2	0
419 8	WAREN VERSCH. ART. OAS	90	3 142	1 485 722	98,6	1,1	0,1	0,2	0
419	PAP., DRUCKERZEUGN., WAREN VERSCH ART. OAS	530	9 045	3 616 568	97,6	1,2	0,2	0,4	0,5
41	FERTIGWAREN	8 306	90 643	53 028 744	96,2	2,2	0,2	1,1	0,3
40/41	GROSSHANDEL	10 955	116 959	93 507 366	94,8	4,0	0,2	0,8	0,2
RHEINLAND-PFALZ									
401 GROSSHANDEL MIT GETREIDE, FUTTER- U. DUENGEMITTELN, TIEREN									
401 11	GETREIDE, FUTTER- U. DUENGEMITTELN, OAS	229	1 544	1 191 203	85,8	13,1	0	0,9	0,1
401 14	GETREIDE, SAATEN, FUTTERMITTELN	121	595	544 406	92,2	7,6	0,1	0,1	0
401 17	DUENGEMITTELN	24	103	120 648	97,2	2,6	0	0	0,1
401 1	GETREIDE, FUTTER- U. DUENGEMITTELN	374	2 242	1 856 256	88,5	10,8	0	0,6	0,1
401 3	BLUMEN, PFLANZEN, BLUMENBINDEREBEDARF	130	690	188 796	98,4	0,9	0	0,4	0,3
401 51	LEBENDEM VIEH	214	479	325 950	98,6	1,4	0	0	0,1
401 55	SONST. LEBENDEN TIEREN, ZOOLOG. BEDARF	12	47	16 759	96,2	3,8	0	0	0
401 5	LEBENDEN TIEREN, ZOOLOG. BEDARF	226	526	342 709	98,4	1,5	0	0	0
401	GETREIDE, FUTTER- U. DUENGEMITTELN, TIEREN	730	3 458	2 387 762	90,7	8,7	0	0,5	0,1
402 GROSSHANDEL MIT TEXTIL, ROHSTOFFEN U. HALBWAREN, HAEUTEN USW									
402 11	GARNEN (OH. HAND- ARBEITSGARNE U. AE.)
402 14	WOLLE, TIERHAAREN
402 1	TEXTIL, ROHSTOFFEN U. HALBWAREN
402 5	HAEUTEN, FELLE	11	39	31 503	99,7	0,3	0	0	0
402 7	LEDER	27	245	143 222	92,8	0	7,2	0	0
402 8	ROHTABAK
402	TEXTIL, ROHSTOFFEN U. HALBWAREN, HAEUTEN USW	43	382	223 041	95,3	0,1	4,6	0	0
404 GROSSHANDEL MIT TECHN. CHEMIKALIEN, ROHDROGEN, KAUTSCHUK									
404 1	TECHN. CHEMIKALIEN, ROHDROGEN	32	228	100 198	97,9	0	0,3	0,8	1,0
404 6	ROHEN TECHN. FETTEN U. OELEN, KAUTSCHUK	3	17	1 760	100	0	0	0	0
404	TECHN. CHEMIKALIEN, ROHDROGEN, KAUTSCHUK	35	245	101 957	97,9	0	0,3	0,8	1,0
405 GROSSHANDEL MIT FEST. BRENNSTOFFEN, MINERALOELERZEUGNISSEN									
405 1	FEST. BRENNSTOFFEN, MINERALOELERZEUGN., OAS	10	41	151 778	92,1	7,8	0	0,1	0

1) ARBEITSSTAETTEN MIT AUSSCHLIESSLICHER ODER UEBERWIEGENDER GROSSHANDELSTAETIGKEIT VON UNTERNEHMEN DES HANDELS UND GASTGEWERBES.

1 ARBEITSSTAETTEN, BESCHAEFFTIGTE UND UMSATZ
NACH LAENDERN UND WIRTSCHAFTSZWEIGEN

NUMMER DER SYSTEMATIK	LAND WIRTSCHAFTSZWEIG	ARBEITS- STÄTTEN 1)	BESCHAEF- TIGTE	UMSATZ 1984					
				INSGESAMT	DAVON AUS				
					GROSS- HANDEL	EINZEL- HANDEL	HANDELS- VERMITTLUNG	HERSTELLUNG U.Ä.	SONSTIGEN TÄTIG- KEITEN
AM 29.03.1985									
GROSSHANDEL MIT ...		ANZAHL	1 000 DM	%					
405 4	FEST. BRENNSTOFFEN	14	79	93 334	92,8	7,2	0	0	0
405 7	MINERALOELERZEUGNISSEN	90	970	2 881 238	84,5	15,3	0	0,1	0,1
405	FEST. BRENNSTOFFEN, MINERALOELERZEUGNISSEN	114	1 090	3 126 351	85,1	14,7	0	0,1	0,1
406 GROSSHANDEL MIT ERZEN, STAHL, NE-METALLEN USW									
406 41	ROHEISEN	8	21	10 516	100	0	0	0	0
406 45	EISEN (OH. ROHEISEN) U. STAHL U. -HALBZEUG	55	1 279	578 351	93,0	6,0	0	0,4	0,5
406 4	EISEN U. STAHL U. -HALBZEUG	63	1 300	588 867	93,1	5,9	0	0,4	0,5
406 71	NE-METALLEN
406 75	NE-METALLHALBZEUG
406 7	NE-METALLEN U. -HALBZEUG	18	78	83 503	99,5	0,5	0	0	0
406	ERZEN, STAHL, NE-METALLEN USW	81	1 378	672 370	93,9	5,2	0	0,4	0,5
407 GROSSHANDEL MIT HOLZ, BAUSTOFFEN, INSTALLATIONSBEDARF									
407 11	ROHHOLZ	33	94	49 716	97,0	2,7	0,2	0	0,1
407 14	SCHNITTHOLZ	59	526	175 768	87,7	11,9	0,1	0,2	0
407 17	SONST. HOLZHALBWAREN, BAUELEMENTEN A. HOLZ	65	828	379 557	88,5	9,1	0,1	0,6	1,7
407 1	HOLZ U. -HALBWAREN, BAUELEMENTEN A. HOLZ	157	1 448	605 041	89,0	9,4	0,1	0,5	1,1
407 4	BAUSTOFFEN, BAUELEMENTEN A. MINERAL. STOFFEN	377	3 989	1 836 205	86,9	11,6	0	1,0	0,4
407 6	FLACHGLAS	21	483	113 791	91,4	4,2	0	4,5	0
407 81	INSTALLATIONSBEDARF F. GAS U. WASSER	37	855	266 154	93,4	6,3	0,3	0	0
407 85	INSTALLATIONSBEDARF F. HEIZUNG	49	735	266 971	94,1	3,3	2,1	0,1	0,3
407 8	INSTALL. BEDARF F. GAS, WASSER U. HEIZUNG	86	1 590	533 125	93,8	4,8	1,2	0,1	0,1
407	HOLZ, BAUSTOFFEN, INSTALLATIONSBEDARF	641	7 510	3 088 161	88,7	9,7	0,3	0,9	0,5
408 GROSSHANDEL MIT ALTMATERIAL, RESTSTOFFEN									
408 34	EISEN- U. STAHLSCROTT	230	899	417 019	98,3	1,0	0	0	0,7
408 35	NE-METALLSCROTT	52	96	20 414	99,7	0	0	0,2	0,1
408 3	SCROTT	282	995	437 432	98,4	0,9	0	0	0,7
408 71	ALTMATERIAL, RESTSTOFFEN, GAS	49	101	8 481	99,8	0,2	0	0	0
408 74	LUMPEN, TEXTIL, RESTSTOFFEN	6	29	2 141	95,9	4,1	0	0	0
408 77	ALTPAPIER U. -PAPPE, RESTSTF.A.PAPIER U.PAPPE	30	179	72 447	99,9	0	0	0	0
408 79	SONST. ALTMATERIALIEN U. RESTSTOFFEN, ANG	18	45	8 720	98,8	0	0	0	1,2
408 7	SONST. ALTMATERIALIEN U. RESTSTOFFEN	103	354	91 789	99,7	0,1	0	0	0,1
408	ALTMATERIAL, RESTSTOFFEN	385	1 349	529 221	98,6	0,8	0	0	0,6
40	ROHSTOFFEN U. HALBWAREN	2 029	15 412	10 128 862	89,2	9,9	0,2	0,4	0,3
411 GROSSHANDEL MIT NAHRUNGSMITTELN, GETRÄNKEN, TABAKWAREN									
411 1	NAHRUNGSMITTELN, GETRÄNK- KEN, TABAKWAREN, GAS	112	3 704	2 740 840	98,4	1,3	0	0	0,3
411 21	SPEISE- UND INDUSTRIE- KARTOFFELN	30	97	45 771	94,2	5,8	0	0	0

1) ARBEITSSTAETTEN MIT AUSSCHLIESSLICHER ODER UEBERWIEGENDER GROSSHANDELSTAETIGKEIT VON UNTERNEHMEN DES HANDELS UND GASTGEWERBES.

1 ARBEITSSTAETTEN, BESCHAEFFTIGTE UND UMSATZ
NACH LAENDERN UND WIRTSCHAFTSZWEIGEN

NUMMER DER SYSTE- MATIK	LAND WIRTSCHAFTSZWEIG	ARBEITS- STAETTEN 1)	BESCHAEF- TIGTE	UMSATZ 1984					
				INSGESAMT	DAVON AUS				
					GROSS- HANDEL	EINZEL- HANDEL	HANDELS- VERMITTLUNG	HERSTELLUNG U. AE.	SONSTIGEN TAEETIG- KEITEN
AM 25.03.1985									
GROSSHANDEL MIT ...		ANZAHL	1 000 DM	%					
411 25	GEMUESE, OBST, FRUECHTEN	215	1 626	804 001	97,6	2,2	0	0	0,2
411 2	SPEISE- U. INDUSTRIE- KARTOFFELN, GEMUESE, OBST	245	1 723	849 771	97,4	2,4	0	0	0,2
411 31	ZUCKER	6	26	12 676	99,0	0,4	0	0,3	0,3
411 36	SUESSWAREN	43	188	41 146	97,8	1,1	0,1	1,0	0
411 3	ZUCKER, SUESSWAREN	49	214	53 823	98,1	0,9	0,1	0,8	0,1
411 41	MILCHERZEUGNISSEN, FETTWAREN	44	366	231 698	98,6	0,6	0,5	0	0,3
411 45	EIERN	26	121	37 211	92,5	5,3	0	0,5	1,7
411 4	MILCHERZEUGNISSEN, FETTWAREN, EIERN	70	487	268 909	97,8	1,2	0,4	0,1	0,5
411 51	WILD, GEFLUEGEL	6	37	21 092	87,0	13,0	0	0	0
411 55	FLEISCH, FLEISCHWAREN	112	809	659 326	97,7	1,5	0,1	0,2	0,6
411 5	WILD, GEFLUEGEL, FLEISCH, FLEISCHWAREN	118	846	680 418	97,4	1,8	0,1	0,1	0,6
411 61	KAFFEE, TEE, ROHKAKAO	8	50	8 241	95,6	0,2	0	4,1	0
411 65	GEWUERZEN	3	7	335	97,2	1,1	0	0	1,7
411 6	KAFFEE, TEE, ROHKAKAO, GEWUERZEN	11	57	8 576	95,7	0,3	0	4,0	0,1
411 71	MEHL	6	29	11 214	96,0	4,0	0	0	0
411 75	FISCHEN, FISCH- ERZEUGNISSEN	14	102	29 828	98,9	0,7	0	0,2	0,2
411 79	SONST. NAHRUNGSMITTELN, ANG	71	479	153 461	98,9	1,1	0	0	0
411 7	SONST. NAHRUNGSMITTELN	91	610	194 502	98,7	1,2	0	0,1	0
411 81	WEIN	693	5 325	2 505 636	97,1	1,3	0,3	0,8	0,5
411 83	SPIRITUOSEN	51	815	732 451	98,6	1,2	0,1	0	0,1
411 87	BIER, ALKOHOLF., GETRAENKEN	474	2 343	586 636	89,2	9,6	0,1	0,4	0,6
411 8	GETRAENKEN	1 218	8 483	3 824 723	96,2	2,6	0,2	0,6	0,4
411 9	TABAKWAREN	68	493	518 753	89,5	10,5	0	0	0
411	NAHRUNGSMITTELN, GETRAENKEN, TABAKWAREN	1 982	16 617	9 140 314	96,8	2,5	0,1	0,3	0,3
412 GROSSHANDEL MIT TEXTILIEN, BEKLEIDUNG, SCHUHEN, LEDERWAREN									
412 1	TEXTIL., BEKLEIDG. SCHUHEN, LEDERWAREN, DAS	73	582	122 008	98,6	1,3	0,1	0	0
412 2	METERWARE F. BEKLEIDUNG U. WAESCHE	4	27	19 124	98,6	0,1	1,3	0	0
412 3	OBERBEKLEIDUNG	14	61	18 114	94,8	5,1	0,1	0	0
412 41	HERREN-, DAMEN- U. KINDERWAESCHE, MIEDERW.	4	14	7 238	99,4	0,6	0	0	0
412 45	PULLOV., SAEUGL. BEKLEIDG., KURZW. U. AE.	13	92	32 627	97,5	2,5	0	0	0
412 4	HERREN-, DAMEN- U. KINDERWAESCHE USW	17	106	39 865	97,9	2,1	0	0	0
412 6	KUERSCHNERWAREN	3	12	2 363	87,6	11,7	0	0,6	0
412 71	HEIMTEXTILIEN, BODENBELAEGEN	47	303	80 528	90,8	8,6	0,4	0,1	0
412 74	BETTWAREN
412 77	HAUS- U. TISCHWAESCHE
412 7	HEIM- U. HAUSTEXTIL., BODENBELAEGEN, BETTW.	51	329	82 539	91,0	8,4	0,4	0,1	0
412 8	SCHUHEN	68	475	354 941	96,4	0,6	2,6	0,4	0

1) ARBEITSSTAETTEN MIT AUSSCHLIESSLICHER ODER UEBERWIEGENDER GROSSHANDELSTAETIGKEIT VON UNTERNEHMEN DES HANDELS UND GASTGEWERBES.

1 ARBEITSSTÄTTEN, BESCHÄFTIGTE UND UMSATZ
NACH LÄNDERN UND WIRTSCHAFTSZWEIGEN

NUMMER DER SYSTEMATIK	LAND WIRTSCHAFTSZWEIG	ARBEITS- STÄTTEN 1)	BESCHÄFTIGTE	UMSATZ 1984					
				INSGESAMT	DAVON AUS				
					GROSS- HANDEL	EINZEL- HANDEL	HANDELS- VERMITTLUNG	HERSTELLUNG U. AE.	SONSTIGEN TÄTIG- KEITEN
		AM 29.03.1985							
	GROSSHANDEL MIT ...	ANZAHL		1 000 DM			%		
412 91	LEDER- U. TÄSCHNERWAREN (OH. SCHUHE)	25	129	53 326	98,3	0,1	1,3	0,4	0
412 95	GALANTERIEWAREN, GESCHENKARTIKELN	59	297	88 849	96,9	2,3	0,5	0	0,3
412 9	LEDER-, TÄSCHNER- U. GALANTERIEW. (OH. SCHUHE)	84	426	142 174	97,4	1,4	0,8	0,2	0,2
412	TEXTILIEN, BEKLEIDUNG, SCHUHEN, LEDERWAREN	314	2 018	781 129	96,4	1,9	1,4	0,2	0
413 GROSSHANDEL MIT METALLWAREN, EINRICHTUNGSGEGENSTÄNDEN									
413 11	METALL- U. KUNSTSTOFF- WAREN, OAS	34	685	205 224	91,7	8,1	0,1	0,2	0
413 12	SCHRAUBEN, NORM- U. FASSONDREITEILEN	7	110	28 987	98,5	1,2	0,2	0	0
413 14	KLEINEISENWAREN USW	69	767	270 909	84,5	5,8	0,2	9,6	0
413 15	HAUSRAT A. METALL U. KUNSTSTOFF, ANG	32	184	63 524	96,5	1,7	1,4	0,5	0
413 18	SONST. METALL- U. KUNSTSTOFFWAREN, ANG	76	741	353 423	95,8	1,5	0,1	2,6	0
413 19	VERPACKUNGSMITTELN A. METALL U. KUNSTSTOFF	26	119	53 728	97,6	0,5	0,7	1,2	0
413 1	METALL- U. KUNSTSTOFF- WAREN, ANG	244	2 606	975 794	92,0	4,0	0,3	3,7	0
413 2	ELEKTROTECHN. ERZEUG- NISSEN, ANG	160	1 618	579 862	94,6	2,6	0,5	2,2	0,1
413 3	FEINKERAMIK U. GLASWAREN F. D. HAUSHALT	57	572	74 156	94,6	5,3	0	0,1	0
413 6	MOBELN, KUNSTGEGEN- STÄNDEN U. AE.	108	988	332 809	93,7	5,4	0,1	0,5	0,4
413 71	RUNDFUNK-, FERNSEH- U. PHONOTECHN. GERAETEN	45	331	161 194	97,2	1,9	0,2	0,7	0
413 75	MUSIKINSTRUMENTEN	4	18	11 044	99,1	0,9	0	0	0
413 7	RUNDFUNK-, FERNSEH- U. PHONOTECHN. GERAET. USW	49	349	172 238	97,3	1,9	0,2	0,6	0
413 8	LACKEN, FARBEN, TAPETEN	58	788	213 034	86,3	11,7	0,5	1,6	0
413 9	HOLZW., ANG, FLECHT- U. BUERSTENW., KINDERWAGEN	13	70	11 204	95,0	4,4	0	0,6	0
413	METALLWAREN, EINRICHTUNGSGEGENSTÄNDEN	689	6 991	2 359 097	92,9	4,4	0,3	2,4	0,1
414 GROSSHANDEL MIT FEINMECH. U. OPT. ERZEUGN., SCHMUCK USW									
414 31	FOTO- U. KINOGERAET., FOTOTECHN. U.-CHEM. MAT.	18	116	33 371	96,6	1,4	0,6	1,4	0
414 35	SONST. FEINMECH. U. OPT. ERZEUGNISSEN	14	57	12 612	99,7	0,1	0	0,2	0
414 3	FEINMECH., FOTO- U. OPTISCHEN ERZEUGNISSEN	32	173	45 983	97,4	1,1	0,5	1,1	0
414 61	UHREN	9	30	15 582	99,7	0	0,3	0,1	0
414 65	EDELMETALLWAREN, SCHMUCK U. AE.	253	956	226 619	95,1	1,9	0,2	2,7	0,1
414 6	UHREN, EDELMETALLWAREN, SCHMUCK U. AE.	262	986	242 202	95,4	1,8	0,2	2,5	0,1
414 94	SPIELWAREN	17	159	42 864	96,1	3,8	0,1	0	0
414 96	SPORT- U. CAMPINGARTIKELN (OH. CAMPINGMOEBEL)	17	68	22 546	99,0	1,0	0	0	0
414 9	SPIELWAREN, SPORTARTIKELN	34	227	65 410	97,1	2,8	0,1	0	0
414	FEINMECH. U. OPT. ERZEUGN., SCHMUCK USW	328	1 386	353 595	96,0	1,9	0,2	1,9	0,1

1) ARBEITSSTÄTTEN MIT AUSSCHLIESSLICHER ODER UEBERWIEGENDER GROSSHANDELSTÄTIGKEIT VON UNTERNEHMEN DES HANDELS UND GASTGEWERBES.

1 ARBEITSSTAETTEN, BESCHAEFTIGTE UND UMSATZ
NACH LAENDERN UND WIRTSCHAFTSZWEIGEN

NUMMER DER SYSTEMATIK	LAND WIRTSCHAFTSZWEIG	ARBEITS- STÄTTEN 1)	BESCHÄF- TIGTE	UMSATZ 1984					
				INSGESAMT	DAVON AUS				
					GROSS- HANDEL	EINZEL- HANDEL	HANDELS- VERMITTLUNG	HERSTELLUNG U. AE.	SONSTIGEN TÄTIG- KEITEN
AM 29.03.1985									
GROSSHANDEL MIT ...		ANZAHL		1 000 DM			%		
416 GROSSHANDEL MIT FAHRZEUGEN, MASCHINEN, TECHN. BEDARF									
416 11	KRAFTWAGEN	49	441	432 953	95,2	0,6	0,3	3,8	0
416 14	KRAFTFAHRZEUGTEILEN U. -REIFEN	198	1 802	705 260	91,7	7,1	0	1,2	0
416 17	KRAFTRAEDERN, FAHR- RAEDERN, FAHRRADTEILEN	11	96	23 258	97,9	1,5	0,5	0	0
416 19	SONST. FAHRZEUGEN U. DEREN TEILEN	11	76	24 825	77,7	9,0	1,0	9,9	2,4
416 1	FAHRZEUGEN, FAHRZEUGTEILEN U.-REIFEN	269	2 415	1 186 295	92,8	4,7	0,2	2,3	0,1
416 2	LANDMASCHINEN, LANDW. GERAETEN	158	1 234	291 652	86,1	7,2	0,2	6,5	0
416 41	WERKZEUGMASCHINEN	14	61	16 205	94,8	3,3	0,3	1,8	0
416 42	BAUMASCHINEN, BAUGERAETEN	75	455	143 856	89,5	2,0	0,3	6,1	2,1
416 44	BUEROMASCHINEN, ADV.-GERAETEN U.-EINR.	126	1 044	356 669	85,1	9,3	0,5	3,7	1,4
416 46	TEXTIL- U. NAEHMASCHINEN	6	496	260 847	99,8	0,1	0	0,1	0
416 49	SONST. MASCHINEN (OH. LAND-U.SPEZIALMASCHINEN)	129	851	253 274	90,9	3,7	0,6	3,9	0,9
416 4	MASCHINEN (OH. LAND- U. SPEZIALMASCHINEN)	350	2 907	1 030 851	91,0	4,5	0,4	3,1	1,0
416 51	TECHN. BAECKEREIBEDARF	9	38	10 255	94,4	2,8	1,6	1,2	0
416 53	TECHN. FLEISCHEREIBEDARF	31	145	114 461	97,7	1,1	0,2	0,5	0,5
416 55	TECHN. BRAUEREI- U. KELLEREIBEDARF	66	385	207 939	95,4	3,2	0,8	0,6	0
416 5	TECHN. SPEZIALBED. F. BEST. WIRTSCHAFTSZWEIGE	106	568	332 655	96,2	2,4	0,6	0,6	0,2
416 61	CHEM.-TECHN. ERZEUGNISSEN	51	767	338 481	99,8	0,1	0	0,1	0
416 63	HANF U. HARTFASER- ERZEUGNISSEN	5	16	2 587	70,9	17,4	0	11,7	0
416 65	TECHN. BEDARF, ANG	74	372	93 891	93,7	4,4	0,6	1,4	0
416 67	SCHUHMACHERBEDARF	18	84	33 953	95,4	0,2	4,4	0	0
416 6	CHEM.-TECHN. ERZEUGNIS- SEN, TECHN. BEDARF, ANG	148	1 239	468 913	98,1	1,0	0,5	0,4	0
416 9	VERPACKUNGSGLAS U. -KERAMIK	16	107	98 778	99,0	0,1	0,5	0,4	0
416	FAHRZEUGEN, MASCHINEN, TECHN. BEDARF	1 047	8 470	3 409 143	92,9	4,0	0,3	2,4	0,3
418 GROSSHANDEL MIT PHARMAZEUT., KOSMET. U. AE. ERZEUGNISSEN									
418 1	PHARMAZEUTISCHEN ERZEUGNISSEN	41	1 685	1 107 798	99,7	0,2	0	0	0
418 31	DENTALBEDARF	23	183	49 472	97,8	0	0	2,2	0
418 35	LABORBED., SONST. MEDIZIN. U. ORTHOPAED. ART.	54	411	123 863	92,4	3,6	0,3	3,0	0,7
418 3	LABORBEDARF, MEDIZIN. U. ORTHOPAED. ARTIKELN	77	594	173 335	94,0	2,5	0,2	2,8	0,5
418 5	FRISEURBEDARF	9	61	10 855	96,5	3,5	0	0	0
418 6	KOSMET. ERZEUGN., KOERPERPFLEGEMITTELN	37	610	200 110	99,8	0	0,2	0	0
418 8	WASCH-, PUTZ- U. REINIGUNGSMITTELN	102	264	66 412	98,5	0,8	0,5	0	0,1
418	PHARMAZEUT., KOSMET. U. AE. ERZEUGNISSEN	266	3 214	1 558 509	99,0	0,5	0,1	0,3	0,1
419 GROSSHANDEL MIT PAP., DRUCKERZEUGN., WAREN VERSCH. ART., GAS									
419 11	SCHREIB- U. DRUCKPAPIER	17	105	66 077	99,9	0,1	0	0	0

1) ARBEITSSTAETTEN MIT AUSSCHLIESSLICHER ODER UEBERWIEGENDER GROSSHANDELSTAETIGKEIT VON UNTERNEHMEN DES HANDELS UND GASTGEWERBES.

1 ARBEITSSTAETTEN, BESCHAEFTIGTE UND UMSATZ
NACH LAENDERN UND WIRTSCHAFTSZWEIGEN

NUMMER DER SYSTE- MATIK	LAND WIRTSCHAFTSZWEIG	ARBEITS- STAETTEN 1)	BESCHAEF- TIGTE	UMSATZ 1984					
				INSGESAMT	DAVON AUS				
					GROSS- HANDEL	EINZEL- HANDEL	HANDELS- VERMITTLUNG	HERSTELLUNG U. AE.	SONSTIGEN TAEETIG- KEITEN
AM 29.03.1985									
GROSSHANDEL MIT ...		ANZAHL	1 000 DM	%					
419 13	PAPIER (OH. SCHREIB- U. DRUCKPAPIER)	35	233	80 956	98,8	0,6	0,1	0,5	0
419 15	PAPPE	6	24	9 623	100	0	0	0	0
419 17	SCHREIB- U. PAPIERWAREN, SCHUL- U. BUEROART.	78	668	148 207	92,3	5,4	0,2	2,2	0
419 1	PAPIER, PAPPE, SCHREIBWAREN	136	1 030	304 864	95,9	2,8	0,1	1,2	0
419 41	BUECHERN, FACHZEIT- SCHRIFTEN, MUSIKALIEN	11	30	4 445	94,1	5,9	0	0	0
419 45	UNTERHALTUNGSZEITSCHRIF- TEN, ZEITUNGEN	17	672	207 780	99,8	0,2	0	0	0
419 4	BUECHERN, ZEITSCHRIFTEN, MUSIKALIEN	28	702	212 226	99,7	0,3	0	0	0
419 51	ROHSTOFFEN, HALB- U. FERTIGWAREN, QAS	12	471	154 555	93,2	6,7	0	0	0
419 52	ROHSTOFFEN U. HALBWAREN, QAS	8	47	10 900	99,9	0	0,1	0	0
419 53	FERTIGWAREN, QAS	45	798	381 279	99,3	0,4	0,3	0	0
419 8	WAREN VERSCH. ART, QAS	65	1 316	546 735	97,6	2,2	0,2	0	0
419	PAP., DRUCKERZEUGN., WAREN VERSCH. ART, QAS	229	3 048	1 063 824	97,5	2,0	0,2	0,3	0
41	FERTIGWAREN	4 855	41 744	18 665 611	95,8	2,8	0,2	1,0	0,2
40/41	GROSSHANDEL	6 884	57 156	28 794 472	93,5	5,3	0,2	0,8	0,3
BADEN-WUERTTEMBERG									
401 GROSSHANDEL MIT GETREIDE, FUTTER- U. DUENGEMITTELN, TIEREN									
401 11	GETREIDE, FUTTER- U. DUENGEMITTELN, QAS	441	3 219	2 169 966	88,7	10,6	0	0,7	0
401 14	GETREIDE, SAATEN, FUTTERMITTELN	109	625	605 190	97,2	2,3	0,2	0,3	0
401 17	DUENGEMITTELN	18	110	270 832	97,5	2,5	0	0	0
401 1	GETREIDE, FUTTER- U. DUENGEMITTELN	568	3 954	3 045 989	91,1	8,2	0	0,6	0
401 3	BLUMEN, PFLANZEN, BLUMENBINDEBEDARF	131	879	274 316	98,1	1,7	0,2	0	0
401 51	LEBENDEM VIEH	494	1 322	1 469 923	98,3	1,2	0,4	0	0,1
401 55	SONST. LEBENDEN TIEREN, ZOOLOG. BEDARF	25	124	40 530	98,1	1,6	0,2	0	0
401 5	LEBENDEN TIEREN, ZOOLOG. BEDARF	519	1 446	1 510 453	98,3	1,2	0,4	0	0,1
401	GETREIDE, FUTTER- U. DUENGEMITTELN, TIEREN	1 218	6 279	4 830 759	93,8	5,7	0,2	0,4	0
402 GROSSHANDEL MIT TEXTIL, ROHSTOFFEN U. HALBWAREN, HAEUTEN USW									
402 11	GARNEN (OH. HAND- ARBEITSGARNE U. AE.)	12	47	106 849	96,0	0,2	3,9	0	0
402 14	WOLLE, TIERHAAREN	7	34	34 390	96,6	0	0,1	3,3	0
402 17	BAUMWOLLE	3	7	22 130	98,1	0	1,9	0	0
402 19	SONST. TEXTIL, ROHSTOFFEN U. HALBWAREN	20	124	132 426	99,2	0,2	0,6	0	0
402 1	TEXTIL, ROHSTOFFEN U. HALBWAREN	42	212	295 794	97,6	0,1	1,8	0,4	0
402 5	HAEUTEN, FELLE	29	267	148 840	97,9	0,8	0,4	0,8	0
402 7	LEDER	28	155	77 417	94,2	1,8	2,8	1,2	0
402 8	ROHTABAK	9	92	29 243	100	0	0	0	0
402	TEXTIL, ROHSTOFFEN U. HALBWAREN, HAEUTEN USW	108	726	551 295	97,4	0,6	1,5	0,6	0

1) ARBEITSSTAETTEN MIT AUSSCHLIESSLICHER ODER UEBERWIEGENDER GROSSHANDELSTAETIGKEIT VON UNTERNEHMEN DES HANDELS UND GASTGEWERBES.

1 ARBEITSSTÄTTEN, BESCHÄFTIGTE UND UMSATZ
NACH LÄNDERN UND WIRTSCHAFTSZWEIGEN

NUMMER DER SYSTEMATIK	LAND - WIRTSCHAFTSZWEIG	ARBEITS- STÄTTEN 1)	BESCHÄFTIGTE	UMSATZ 1984					
				INSGESAMT	DAVON AUS				
					GROSS- HANDEL	EINZEL- HANDEL	HANDELS- VERMITTLUNG	HERSTELLUNG U.Ä.	SONSTIGEN TÄTIG- KEITEN
		AM 29.03.1985							
	GROSSHANDEL MIT ...	ANZAHL		1 000 DM			%		
404 GROSSHANDEL MIT TECHN. CHEMIKALIEN, ROHDROGEN, KAUTSCHUK									
404 1	TECHN. CHEMIKALIEN, ROHDROGEN	112	1 353	1 004 473	98,2	0,6	0,5	0,4	0,1
404 6	ROHEN TECHN. FETTEN U. ÖLEN, KAUTSCHUK	13	71	38 665	99,5	0,2	0,3	0	0
404	TECHN. CHEMIKALIEN, ROHDROGEN, KAUTSCHUK	125	1 424	1 043 139	98,2	0,8	0,5	0,4	0,1
405 GROSSHANDEL MIT FEST. BRENNSTOFFEN, MINERALÖLERZEUGNISSEN									
405 1	FEST. BRENNSTOFFEN, MINERALÖLERZEUGN., OAS	28	481	1 205 058	95,6	4,0	0	0,4	0
405 4	FEST. BRENNSTOFFEN	8	67	170 934	100	0	0	0	0
405 7	MINERALÖLERZEUGNISSEN	282	3 751	11 172 685	85,5	13,8	0	0,5	0,2
405	FEST. BRENNSTOFFEN, MINERALÖLERZEUGNISSEN	318	4 299	12 548 678	86,6	12,7	0	0,5	0,1
406 GROSSHANDEL MIT ERZEN, STAHL, NE-METALLEN USW									
406 11	EISENERZEN
406 15	NE-METALLERZEN
406 1	ERZEN	3	32	28 949	99,2	0	0,8	0	0
406 41	ROHEISEN	7	80	35 436	95,7	4,0	0,3	0	0
406 45	EISEN (OH. ROHEISEN) U. STAHL U. -HALBZEUG	247	7 057	5 966 686	98,5	1,3	0	0,1	0
406 4	EISEN U. STAHL U. -HALBZEUG	254	7 137	6 002 122	98,5	1,3	0	0,1	0
406 71	NE-METALLEN	70	706	1 770 802	99,4	0,1	0,1	0,5	0
406 75	NE-METALLHALBZEUG	32	494	487 386	99,3	0,2	0,1	0,4	0
406 7	NE-METALLEN U. -HALBZEUG	102	1 200	2 258 186	99,4	0,1	0,1	0,5	0
406	ERZEN, STAHL, NE-METALLEN USW	359	8 369	8 289 258	98,7	1,0	0	0,2	0
407 GROSSHANDEL MIT HOLZ, BAUSTOFFEN, INSTALLATIONSBEDARF									
407 11	ROHHOLZ	70	409	187 090	93,6	5,2	0,4	0,7	0,1
407 14	SCHNITTHOLZ	105	832	404 904	86,0	12,4	0	1,3	0,2
407 17	SONST. HOLZHALBWAREN, BAUELEMENTEN A. HOLZ	143	1 545	657 857	90,1	9,2	0,1	0,6	0
407 1	HOLZ U. -HALBWAREN, BAUELEMENTEN A. HOLZ	318	2 786	1 249 950	89,3	9,6	0,1	0,8	0,1
407 4	BAUSTOFFEN, BAUELEMENTEN A. MINERAL. STOFFEN	653	7 988	3 942 302	83,8	14,0	0,2	1,5	0,5
407 6	FLACHGLAS	29	606	181 702	88,5	4,4	0	6,8	0,3
407 81	INSTALLATIONSBEDARF F. GAS U. WASSER	113	3 898	1 291 641	97,0	2,7	0	0,3	0
407 85	INSTALLATIONSBEDARF F. HEIZUNG	96	968	425 436	94,4	1,7	2,6	1,0	0,3
407 8	INSTALL. BEDARF F. GAS, WASSER U. HEIZUNG	209	4 866	1 717 076	96,3	2,5	0,7	0,5	0,1
407	HOLZ, BAUSTOFFEN, INSTALLATIONSBEDARF	1 209	16 246	7 090 931	87,9	10,2	0,3	1,3	0,3
408 GROSSHANDEL MIT ALTMATERIAL, RESTSTOFFEN									
408 31	EISEN- U. STAHLSCROTT	132	1 004	767 547	99,6	0,2	0	0	0,2
408 35	NE-METALLSCROTT	46	298	233 523	99,6	0	0	0,3	0
408 3	SCROTT	178	1 302	1 001 070	99,6	0,2	0	0,1	0,2
408 71	ALTMATERIAL, RESTSTOFFEN, OAS	165	845	385 238	99,3	0,5	0	0	0,2
408 74	LUMPEN, TEXTIL, RESTSTOFFEN	7	83	16 793	99,8	0,2	0	0	0

1) ARBEITSSTÄTTEN MIT AUSSCHLIESSLICHER ODER UEBERWIEGENDER GROSSHANDELSTÄTIGKEIT VON UNTERNEHMEN DES HANDELS UND GASTGEWERBES.

1 ARBEITSSTAETTEN, BESCHAEFTIGTE UND UMSATZ
NACH LAENDERN UND WIRTSCHAFTSZWEIGEN

NUMMER DER SYSTE- MATIK	LAND WIRTSCHAFTSZWEIG	ARBEITS- STAETTEN 1)	BESCHAEF- TIGTE	UMSATZ 1984					
				INSGESAMT	DAVON AUS				
					GROSS- HANDEL	EINZEL- HANDEL	HANDELS- VERMITTLUNG	HERSTELLUNG U.AE.	SONSTIGEN TAEETIG- KEITEN
AM 29.03.1985									
GROSSHANDEL MIT ...		ANZAHL	1 000 DM	%					
408 77	ALTPAPIER U. -PAPPE, RESTSTF.A.PAPIER U.PAPPE	52	419	92 465	99,7	0	0	0	0,3
408 79	SONST. ALTMATERIALIEN U. RESTSTOFFEN, ANG	34	346	148 316	94,5	0,1	1,3	4,1	0
408 7	SONST. ALTMATERIALIEN U. RESTSTOFFEN	258	1 693	642 811	98,3	0,3	0,3	1,0	0,1
408	ALTMATERIAL, RESTSTOFFEN	436	2 995	1 643 881	99,1	0,2	0,1	0,4	0,2
40	ROHSTOFFEN U. HALBWAREN	3 773	40 338	35 997 940	91,7	7,5	0,1	0,6	0,1
411 GROSSHANDEL MIT NAHRUNGSMITTELN, GETRAENKEN, TABAKWAREN									
411 1	NAHRUNGSMITTELN,GETRAE- KEN, TABAKWAREN, OAS	273	10 351	6 464 039	94,8	2,5	0,1	2,4	0,2
411 21	SPEISE- UND INDUSTRIE- KARTOFFELN	15	76	38 129	98,1	1,7	0	0,1	0,1
411 25	GEMUESE, OBST, FRUECHTEN	403	3 918	2 751 704	98,1	1,7	0,1	0	0,1
411 2	SPEISE- U. INDUSTRIE- KARTOFFELN, GEMUESE,OBST	418	3 994	2 789 832	98,1	1,7	0,1	0	0,1
411 31	ZUCKER	6	48	104 127	99,1	0,5	0	0,4	0
411 36	SUESSWAREN	64	503	200 898	99,4	0,6	0	0	0
411 3	ZUCKER, SUESSWAREN	70	551	305 025	99,3	0,6	0	0,1	0
411 41	MILCHERZEUGNISSEN, FETTWAREN	107	2 186	2 197 580	97,6	0,1	0,5	0,4	1,4
411 45	EIERN	41	261	190 094	98,5	1,2	0	0	0,3
411 4	MILCHERZEUGNISSEN, FETTWAREN, EIERN	148	2 447	2 387 675	97,6	0,2	0,5	0,4	1,3
411 51	WILD, GEFLUEGEL	17	109	63 311	99,6	0,4	0	0	0
411 55	FLEISCH, FLEISCHWAREN	208	2 154	2 188 553	98,0	1,2	0,2	0,3	0,2
411 5	WILD, GEFLUEGEL, FLEISCH, FLEISCHWAREN	225	2 263	2 251 864	98,1	1,2	0,2	0,3	0,2
411 61	KAFFEE, TEE, ROHKAKAO	13	80	28 736	93,9	5,6	0	0,5	0
411 65	GEWUERZEN	9	81	11 669	99,9	0,1	0	0	0
411 6	KAFFEE, TEE, ROHKAKAO, GEWUERZEN	22	161	40 405	95,7	4,0	0	0,3	0
411 71	MEHL	13	87	157 974	99,2	0,5	0	0,2	0
411 75	FISCHEN, FISCH- ERZEUGNISSEN	23	254	115 729	98,7	1,3	0,1	0	0
411 79	SONST. NAHRUNGSMITTELN, ANG	132	1 299	1 025 128	98,9	0,4	0,2	0,2	0,3
411 7	SONST. NAHRUNGSMITTELN	168	1 640	1 298 830	98,9	0,5	0,2	0,2	0,2
411 81	WEIN	201	1 455	599 683	90,1	6,9	0,9	0,4	1,7
411 83	SPIRITUOSEN	40	419	208 070	93,2	6,3	0	0,1	0,4
411 87	BIER, ALKOHOLFRR, GETRAENKEN	375	2 081	529 184	84,0	14,7	0,1	0	1,1
411 8	GETRAENKEN	616	3 955	1 336 937	88,2	9,9	0,5	0,2	1,3
411 9	TABAKWAREN	150	1 199	1 118 168	90,1	9,7	0,1	0	0,1
411	NAHRUNGSMITTELN, GETRAENKEN, TABAKWAREN	2 090	26 561	17 992 776	95,7	2,8	0,2	1,0	0,4
412 GROSSHANDEL MIT TEXTILIEN, BEKLEIDUNG, SCHUHEN, LEDERWAREN									
412 1	TEXTIL., BEKLEIDG. SCHUHEN, LEDERWAREN, OAS	208	2 003	769 286	97,6	1,2	0,9	0,2	0,2
412 2	METERWARE F. BEKLEIDUNG U. WAESCHE	27	402	203 082	94,6	1,8	0	3,6	0
412 3	OBERBEKLEIDUNG	127	1 434	605 516	97,1	2,5	0,3	0	0
412 41	HERREN-, DAMEN- U. KINDERWAESCHE, MIEDERW.	27	92	41 636	99,8	0	0,1	0	0,1

1) ARBEITSSTAETTEN MIT AUSSCHLIESSLICHER ODER UEBERWIEGENDER GROSSHANDELSTAETIGKEIT VON UNTERNEHMEN DES HANDELS UND GASTGEWERBES.

1 ARBEITSSTAETTEN, BESCHAEFFTIGTE UND UMSATZ
NACH LAENDERN UND WIRTSCHAFTSZWEIGEN

NUMMER DER SYSTE- MATIK	LAND WIRTSCHAFTSZWEIG	ARBEITS- STAETTEN 1)	BESCHAEF- TIGTE	UMSATZ 1984					
				INSGESAMT	DAVON AUS				
					GROSS- HANDEL	EINZEL- HANDEL	HANDELS- VERMITT- LUNG	HERSTELLUNG U. AE.	SONSTIGEN TAEETIG- KEITEN
AM 29.03.1985									
GROSSHANDEL MIT ...		ANZAHL		1 000 DM		%			
412 45	PULLOV., SAEUGL. BEKLEIDG., KURZW. U. AE.	110	1 050	561 891	99,1	0,7	0,2	0,1	
412 4	HERREN-, DAMEN- U. KINDERWAESCHE USW	137	1 142	603 527	99,1	0,6	0,2	0,1	0
412 5	KOPFBEDECKUNGEN, BEKLEIDUNGSZUBEHOER	25	217	38 545	98,3	0,8	0,9	0	0
412 6	KUERSCHNERWAREN	28	110	58 976	95,4	4,2	0,4	0	0
412 71	HEIMTEXTILIEN, BODENBELAEGEN	168	2 068	759 367	95,2	2,6	1,8	0,4	0
412 74	BETTWAREN	12	157	57 650	91,9	3,5	3,4	1,2	0
412 77	HAUS- U. TISCHWAESCHE	17	45	18 124	99,4	0,3	0,3	0	0
412 7	HEIM- U. HAUSTEXTIL., BODENBELAEGEN, BETTW.	197	2 270	835 141	95,1	2,6	1,8	0,5	0
412 8	SCHUHEN	37	464	297 815	96,3	1,0	2,1	0	0,6
412 91	LEDER- U. TAECHNERWAREN (OH. SCHUHE)	42	249	74 887	90,7	5,0	0,9	3,4	0
412 95	GALANTERIEWAREN, GESCHENKARTIKELN	60	245	63 070	96,0	1,9	0,5	1,5	0
412 9	LEDER-, TAECHNER- U. GALANTERIEW. (OH. SCHUHE)	102	494	137 957	93,1	3,6	0,8	2,5	0
412	TEXTILIEN, BEKLEIDUNG, SCHUHEN, LEDERWAREN	888	8 536	3 549 845	96,7	1,8	0,9	0,5	0,1
413 GROSSHANDEL MIT METALLWAREN, EINRICHTUNGS-GE-GENSTAENDEN									
413 11	METALL- U. KUNSTSTOFF- WAREN, OAS	137	1 475	437 070	93,3	5,4	0,1	1,0	0,2
413 12	SCHRAUBEN, NORM- U. FASSONDREHTEILEN	72	2 269	503 623	98,2	1,2	0	0,6	0
413 14	KLEINEISENWAREN USW	194	2 372	759 999	93,9	5,1	0,2	0,6	0
413 15	HAUSRAT A. METALL U. KUNSTSTOFF, ANG	95	1 573	598 521	96,8	2,1	1,1	0	0
413 18	SONST. METALL- U. KUNSTSTOFFWAREN, ANG	366	4 086	1 419 664	89,5	8,3	0,3	1,7	0,1
413 19	VERPACKUNGSMITTELN A. METALL U. KUNSTSTOFF	74	391	191 641	97,0	0,5	0,5	1,9	0
413 1	METALL- U. KUNSTSTOFF- WAREN, ANG	938	12 166	3 910 518	93,4	5,1	0,3	1,1	0,1
413 2	ELEKTROTECHN. ERZEUG- NISSEN, ANG	541	7 826	3 307 539	95,0	2,5	0,3	2,0	0,2
413 3	FEINKERAMIK U. GLASWAREN F. D. HAUSHALT	38	266	63 058	97,4	2,0	0,6	0	0
413 6	MOEBELN, KUNSTGEGEN- STAENDEN U. AE.	248	2 505	826 570	92,7	4,9	1,6	0,8	0,1
413 71	RUNDFUNK-, FERNSEH- U. PHONOTECHN. GERAETEN	146	2 490	3 540 745	93,5	5,7	0,6	0,1	0,2
413 75	MUSIKINSTRUMENTEN	13	68	63 094	94,4	4,3	1,2	0	0,1
413 7	RUNDFUNK-, FERNSEH- U. PHONOTECHN. GERAET. USW	159	2 558	3 603 839	93,5	5,7	0,6	0,1	0,2
413 8	LACKEN, FARBEN, TAPETEN	150	1 417	408 849	90,7	6,5	0,8	0	0
413 9	HOLZW., ANG, FLECHT- U. BUERSTENW., KINDERWAGEN	29	194	43 217	95,7	1,9	1,7	0,5	0,1
413	METALLWAREN, EINRICHTUNGS- GEGENSTAENDEN	2 103	26 932	12 163 589	93,7	4,7	0,5	1,0	0,1
414 GROSSHANDEL MIT FEINMECH. U. OPT. ERZEUGN., SCHMUCK USW									
414 31	FOTO- U. KINOGERAET., FOTOTECHN. U.-CHEM. MAT.	43	398	224 521	95,6	3,1	0,6	0,7	0
414 35	SONST. FEINMECH. U. OPT. ERZEUGNISSEN	68	635	151 311	94,7	4,2	0,2	0,9	

1) ARBEITSSTAETTEN MIT AUSSCHLIESSLICHER ODER UEBERWIEGENDER GROSSHANDELSTAETIGKEIT VON UNTERNEHMEN DES HANDELS UND GASTGEWERBES.

1 ARBEITSSTAETTEN, BESCHAEF- TIGTE UND UMSATZ
NACH LAENDERN UND WIRTSCHAFTSZWEIGEN

NUMMER DER SYSTE- MATIK	LAND WIRTSCHAFTSZWEIG	ARBEITS- STAETTEN 1)	BESCHAEF- TIGTE	UMSATZ 1984					
				INSGESAMT	DAVON AUS				
					GROSS- HANDEL	EINZEL- HANDEL	HANDELS- VERMITTLUNG	HERSTELLUNG U. AE.	SONSTIGEN TAE- TIG- KEITEN
AM 29.03.1985									
GROSSHANDEL MIT ...		ANZAHL	1 000 DM	%					
414 3	FEINMECH., FOTO- U. OPTISCHEN ERZEUGNISSEN	101	1 033	375 832	95,2	3,5	0,4	0,8	0
414 61	UHREN	79	490	145 351	96,7	0,6	0,3	2,3	0
414 65	EDELMETALLWAREN, SCHMUCK U. AE.	430	2 711	1 071 048	99,0	0,3	0,4	0,3	0
414 6	UHREN, EDELMETALLWAREN, SCHMUCK U. AE.	509	3 201	1 216 398	98,7	0,4	0,4	0,6	0
414 94	SPIELWAREN	45	540	152 870	98,2	1,5	0,1	0,2	0
414 96	SPORT- U. CAMPINGARTIKELN (OH. CAMPINGMOEBEL)	84	537	283 116	92,2	1,4	6,0	0,4	0
414 9	SPIELWAREN, SPORTARTIKELN	129	1 077	435 986	94,3	1,4	3,9	0,3	0
414	FEINMECH. U. OPT. ERZEUGN., SCHMUCK USW	739	5 311	2 028 217	97,1	1,2	1,1	0,6	0
416 GROSSHANDEL MIT FAHRZEUGEN, MASCHINEN, TECHN. BEDARF									
416 11	KRAFTWAGEN	133	2 971	3 692 792	95,7	2,6	0,1	1,6	0
416 14	KRAFTFAHRZEUGTEILEN U. -REIFEN	509	5 916	1 967 361	84,1	11,1	0,4	3,9	0,5
416 17	KRAFTRAEDERN, FAHR- RAEDERN, FAHRRADTEILEN	45	514	102 773	90,4	5,8	0	3,7	0
416 19	SONST. FAHRZEUGEN U. DEREN TEILEN	44	426	220 075	95,2	1,0	0,7	3,1	0,1
416 1	FAHRZEUGEN, FAHRZEUGTEILEN U. -REIFEN	731	9 827	5 983 002	91,8	5,4	0,2	2,4	0,2
416 2	LANDMASCHINEN, LANDW. GERAETEN	258	2 375	856 934	89,6	4,8	0,2	5,4	0
416 41	WERKZEUGMASCHINEN	99	1 088	698 919	97,7	0,5	1,0	0,8	0
416 42	BAUMASCHINEN, BAUGERAETEN	155	1 865	802 485	93,5	0,7	0,3	4,9	0,7
416 44	BUEROMASCHINEN, ADV-GERAETEN U. -EINR.	285	3 673	986 921	92,3	2,0	0,5	5,0	0,3
416 46	TEXTIL- U. NAEHMASCHINEN	46	1 059	359 534	80,6	16,4	1,4	1,7	0
416 49	SONST. MASCHINEN (OH. LAND- U. SPEZIALMASCHINEN)	506	4 466	1 567 127	93,9	1,2	1,1	3,3	0,5
416 4	MASCHINEN (OH. LAND- U. SPEZIALMASCHINEN)	1 091	12 151	4 414 986	93,0	2,4	0,8	3,4	0,3
416 51	TECHN. BAECKEREIBEDARF	21	161	67 695	98,3	0,6	1,0	0,1	0
416 53	TECHN. FLEISCHEREIBEDARF	52	364	158 522	97,4	0,5	0,5	1,3	0,3
416 55	TECHN. BRAUEREI- U. KELLEREIBEDARF	18	106	63 980	92,1	3,6	1,2	3,1	0
416 57	TECHN. MOLKEREIBEDARF	3	21	9 582	91,8	0	5,5	2,7	0
416 5	TECHN. SPEZIALBED. F. BEST. WIRTSCHAFTSZWEIGE	94	652	299 779	96,3	1,2	0,9	1,4	0,1
416 61	CHEM. -TECHN. ERZEUGNISSEN	105	588	260 673	93,8	1,2	0,2	2,5	2,3
416 63	HANF U. HARTFASER- ERZEUGNISSEN	6	14	1 822	90,0	6,4	0,3	3,3	0
416 65	TECHN. BEDARF, ANG	395	3 237	1 056 534	94,2	1,8	1,3	2,5	0,1
416 67	SCHUHMACHERBEDARF	10	27	3 888	95,3	1,4	3,2	0	0
416 6	CHEM. -TECHN. ERZEUGNIS- SEN, TECHN. BEDARF, ANG	516	3 866	1 322 917	94,1	1,7	1,1	2,5	0,5
416 9	VERPACKUNGSGLAS U. -KERAMIK	13	175	161 187	93,7	0	0,2	0	6,1
416	FAHRZEUGEN, MASCHINEN, TECHN. BEDARF	2 703	29 046	13 038 804	92,4	3,8	0,5	2,9	0,3
418 GROSSHANDEL MIT PHARMAZEUT., KOSMET. U. AE. ERZEUGNISSEN									
418 1	PHARMAZEUTISCHEN ERZEUGNISSEN	85	4 720	2 834 400	99,7	0,1	0	0,2	0

1) ARBEITSSTAETTEN MIT AUSSCHLIESSLICHER ODER UEBERWIEGENDER GROSSHANDELSTAETIGKEIT VON UNTERNEHMEN DES HANDELS UND GASTGEWERBES.

1 ARBEITSSTAETTEN, BESCHAEFTIGTE UND UMSATZ
NACH LAENDERN UND WIRTSCHAFTSZWEIGEN

NUMMER DER SYSTEMATIK	LAND WIRTSCHAFTSZWEIG	ARBEITS- STAETTEN 1)	BESCHAEF- TIGTE	UMSATZ 1984					
				INSGESAMT	DAVON AUS				
					GROSS- HANDEL	EINZEL- HANDEL	HANDELS- VERMITTLUNG	HERSTELLUNG U. AE.	SONSTIGEN TAEETIG- KEITEN
		AM 29.03.1985							
	GROSSHANDEL MIT ...	ANZAHL		1 000 DM			%		
416 31	DENTALBEDARF	58	1 103	286 920	97,2	0	0,1	2,7	0
416 35	LABORBED., SONST. MEDIZIN. U. ORTHOPAED. ART.	226	2 219	942 287	95,0	1,4	0,2	3,4	0
416 3	LABORBEDARF, MEDIZIN. U. ORTHOPAED. ARTIKELN	326	3 322	1 229 207	95,5	1,1	0,2	3,2	0
416 5	FRISEURBEDARF	21	156	20 962	97,2	2,6	0,1	0	0,1
416 6	KOSMET. ERZEUGN., KOERPERPFLEGEMITTELN	94	1 281	262 654	97,7	2,1	0,2	0	0
416 8	WASCH-, PUTZ- U. REINIGUNGSMITTELN	154	634	202 145	98,1	1,8	0,1	0	0
416	PHARMAZEUT., KOSMET. U. AE. ERZEUGNISSEN	680	10 113	4 549 368	98,4	0,6	0,1	1,0	0
419 GROSSHANDEL MIT PAP., DRUCKERZEUGN., WAREN VERSCH. ART., OAS									
419 11	SCHREIB- U. DRUCKPAPIER	41	2 075	964 548	99,8	0,1	0,1	0	0
419 13	PAPIER (OH. SCHREIB- U. DRUCKPAPIER)	61	508	171 369	92,6	0,3	1,1	5,9	0,1
419 15	PAPPE	18	108	71 618	97,9	0,2	0,3	1,6	0
419 17	SCHREIB- U. PAPIERWAREN, SCHUL- U. BUEROART.	289	2 817	622 818	92,4	4,3	0,4	2,7	0,2
419 1	PAPIER, PAPPE, SCHREIBWAREN	409	5 508	1 830 352	96,5	1,5	0,3	1,5	0,1
419 41	BUECHERN, FACHZEIT- SCHRIFTEN, MUSIKALIEN	50	1 159	423 717	91,3	4,1	0,9	0,1	3,6
419 45	UNTERHALTUNGSZEITSCHRIF- TEN, ZEITUNGEN	26	1 352	552 015	97,1	2,1	0,2	0	0,6
419 4	BUECHERN, ZEITSCHRIFTEN, MUSIKALIEN	76	2 551	975 732	94,6	3,0	0,5	0,1	1,9
419 81	ROHSTOFFEN, HALB- U. FERTIGWAREN, OAS	9	59	32 949	94,1	4,4	0,6	0	0,9
419 82	ROHSTOFFEN U. HALBWAREN, OAS	8	102	75 745	97,8	1,6	0,6	0	0
419 83	FERTIGWAREN, OAS	174	2 043	1 155 685	98,2	1,3	0,3	0,1	0
419 8	WAREN VERSCH. ART., OAS	191	2 204	1 264 379	98,1	1,4	0,4	0,1	0
419	PAP., DRUCKERZEUGN., WAREN VERSCH. ART., OAS	676	10 263	4 070 463	96,5	1,8	0,4	0,7	0,5
41	FERTIGWAREN	9 879	116 762	57 393 062	94,9	3,0	0,4	1,3	0,3
40/41	GROSSHANDEL	13 652	157 100	93 391 002	93,7	4,8	0,3	1,0	0,2
BAYERN									
401 GROSSHANDEL MIT GETREIDE, FUTTER- U. DUENGEMITTELN, TIEREN									
401 11	GETREIDE, FUTTER- U. DUENGEMITTELN, OAS	426	8 432	5 005 633	83,6	14,8	0	1,1	0,5
401 14	GETREIDE, SAATEN, FUTTERMITTELN	659	5 038	3 962 739	95,1	4,3	0	0,3	0,3
401 17	DUENGEMITTELN	66	215	132 912	98,0	1,8	0	0	0,1
401 1	GETREIDE, FUTTER- U. DUENGEMITTELN	1 353	13 685	9 101 285	88,8	10,0	0	0,8	0,4
401 3	BLUMEN, PFLANZEN, BLUMENBINDERBEDARF	258	1 768	388 672	98,3	1,5	0,2	0	0
401 51	LEBENDEM VIEH	1 476	3 704	4 166 489	98,3	1,3	0,2	0,1	0,1
401 55	SONST. LEBENDEN TIEREN, ZOOLOG. BEDARF	57	212	109 574	97,6	1,6	0	0,8	0
401 5	LEBENDEN TIEREN, ZOOLOG. BEDARF	1 533	3 916	4 276 063	98,3	1,3	0,2	0,1	0,1
401	GETREIDE, FUTTER- U. DUENGEMITTELN, TIEREN	3 144	19 369	13 766 019	92,0	7,1	0,1	0,5	0,3

1) ARBEITSSTAETTEN MIT AUSSCHLIESSLICHER ODER UEBERWIEGENDER GROSSHANDELSTAEETIGKEIT VON UNTERNEHMEN DES HANDELS UND GASTGEWERBES.

1 ARBEITSSTAETTEN, BESCHAEFTIGTE UND UMSATZ
NACH LAENDERN UND WIRTSCHAFTSZWEIGEN

NUMMER DER SYSTE- MATIK	LAND WIRTSCHAFTSZWEIG	ARBEITS- STAETTEN 1)	BESCHAEF- TIGTE	UMSATZ 1984					
				INSGESAMT	DAVON AUS				
					GROSS- HANDEL	EINZEL- HANDEL	HANDELS- VERMITTLUNG	HERSTELLUNG U. AE.	SONSTIGEN TAEETIG- KEITEN
		AM 29.03.1985							
	GROSSHANDEL MIT ...	ANZAHL		1 000 DM			%		
402 GROSSHANDEL MIT TEXTIL. ROHSTOFFEN U. HALBWAREN, HAEUTEN USW									
402 11	GARNEN (OH. HAND- ARBEITSGARNE U. AE.)	10	105	231 043	99,1	0	0,9	0	0
402 14	WOLLE, TIERHAAREN	9	64	53 595	91,9	8,1	0	0	0
402 17	BAUMWOLLE	3	4	180	100	0	0	0	0
402 19	SONST. TEXTIL. ROHSTOFFEN U. HALBWAREN	15	69	33 155	97,8	0,8	1,3	0	0
402 1	TEXTIL. ROHSTOFFEN U. HALBWAREN	37	242	317 974	97,8	1,5	0,8	0	0
402 5	HAEUTEN, FELLE	73	517	440 561	96,9	2,7	0,2	0,2	0,1
402 7	LEDER	12	47	21 093	98,8	0,4	0,8	0	0
402	TEXTIL. ROHSTOFFEN U. HALBWAREN, HAEUTEN USW	122	806	779 627	97,3	2,1	0,4	0,1	0
404 GROSSHANDEL MIT TECHN. CHEMIKALIEN, ROHDROGEN, KAUTSCHUK									
404 1	TECHN. CHEMIKALIEN, ROHDROGEN	107	927	786 881	96,5	0,5	0,5	2,4	0
404 6	ROHEN TECHN. FETTEN U. OELEN, KAUTSCHUK	17	117	105 371	99,2	0,1	0,8	0	0
404	TECHN. CHEMIKALIEN, ROHDROGEN, KAUTSCHUK	124	1 044	892 252	96,8	0,5	0,6	2,1	0
405 GROSSHANDEL MIT FEST. BRENNSTOFFEN, MINERALOELERZEUGNISSEN									
405 1	FEST. BRENNSTOFFEN, MINERALOELERZEUGN., GAS	5	22	202 255	100	0	0	0	0
405 4	FEST. BRENNSTOFFEN	16	84	287 215	98,6	1,4	0	0	0
405 7	MINERALOELERZEUGNISSEN	354	3 649	14 276 652	81,0	18,6	0	0,2	0,3
405	FEST. BRENNSTOFFEN, MINERALOELERZEUGNISSEN	375	3 955	14 766 122	81,6	18,0	0	0,1	0,3
406 GROSSHANDEL MIT ERZEN, STAHL, NE-METALLEN USW									
406 15	NE-METALLERZEN
406 1	ERZEN
406 41	ROHEISEN	24	141	129 180	99,6	0,4	0	0	0
406 45	EISEN (OH. ROHEISEN) U. STAHL U. -HALBZEUG	218	4 499	3 768 443	97,8	1,1	0,3	0,8	0
406 4	EISEN U. STAHL U. -HALBZEUG	242	4 640	3 897 624	97,8	1,1	0,3	0,8	0
406 71	NE-METALLEN	62	521	520 915	99,7	0,1	0	0,1	0,1
406 75	NE-METALLHALBZEUG
406 7	NE-METALLEN U. -HALBZEUG
406	ERZEN, STAHL, NE-METALLEN USW	332	5 320	4 775 347	98,2	0,9	0,2	0,6	0
407 GROSSHANDEL MIT HOLZ, BAUSTOFFEN, INSTALLATIONSBEDARF									
407 11	ROHHOLZ	172	687	273 423	94,9	4,0	0,1	0,7	0,3
407 14	SCHNITTHOLZ	189	1 230	464 733	91,1	8,2	0,2	0,4	0,1
407 17	SONST. HOLZHALBWAREN, BAUELEMENTEN A. HOLZ	187	2 033	909 049	93,2	5,0	0,1	1,4	0,2
407 1	HOLZ U. -HALBWAREN, BAUELEMENTEN A. HOLZ	548	3 950	1 647 205	92,9	5,8	0,1	1,0	0,2
407 4	BAUSTOFFEN, BAUELEMENTEN A. MINERAL. STOFFEN	736	8 090	4 163 802	83,5	15,6	0,1	0,7	0,2
407 6	FLACHGLAS	64	1 455	397 502	94,7	1,5	0,1	3,6	0,2
407 81	INSTALLATIONSBEDARF F. GAS U. WASSER	167	5 593	1 744 055	94,8	5,1	0	0,1	0
407 85	INSTALLATIONSBEDARF F. HEIZUNG	123	1 470	503 972	92,3	3,3	2,8	1,3	0,3

1) ARBEITSSTAETTEN MIT AUSSCHLIESSLICHER ODER UEBERWIEGENDER GROSSHANDELSTAETIGKEIT VON UNTERNEHMEN DES HANDELS UND GASTGEWERBES.

1 ARBEITSSTAETTEN, BESCHAEFTIGTE UND UMSATZ
NACH LAENDERN UND WIRTSCHAFTSZWEIGEN

NUMMER DER SYSTE- MATIK	LAND WIRTSCHAFTSZWEIG	ARBEITS- STAETTEN 1)	BESCHAEF- TIGTE	UMSATZ 1984					
				INSGESAMT	DAVON AUS				
					GROSS- HANDEL	EINZEL- HANDEL	HANDELS- VERMITTLUNG	HERSTELLUNG U. AE.	SONSTIGEN TAEETIG- KEITEN
AM 29.03.1985									
GROSSHANDEL MIT ...		ANZAHL	1 000 DM	%					
407 8	INSTALL. BEDARF F. GAS, WASSER U. HEIZUNG	290	7 063	2 248 027	94,2	4,7	0,6	0,4	0,1
407	HOLZ, BAUSTOFFEN, INSTALLATIONSBEDARF	1 638	20 558	8 456 537	88,7	10,1	0,2	0,8	0,1
408 GROSSHANDEL MIT ALTMATERIAL, RESTSTOFFEN									
408 31	EISEN- U. STAHLSCROTT	604	2 482	1 166 116	98,5	0,7	0	0,2	0,6
408 35	NE-METALLSCHROTT	28	221	204 695	99,1	0,1	0	0,8	0
408 3	SCHROTT	632	2 703	1 370 812	98,6	0,6	0	0,3	0,5
408 71	ALTMATERIAL, RESTSTOFFEN, OAS	59	188	24 478	99,8	0,2	0	0	0
408 74	LUMPEN, TEXTIL, RESTSTOFFEN	12	98	11 158	100	0	0	0	0
408 77	ALTPAPIER U. -PAPPE, RESTSTF. A. PAPIER U. PAPPE	149	766	176 839	98,5	0,8	0,1	0,3	0,2
408 79	SONST. ALTMATERIALIEN U. RESTSTOFFEN, ANG	54	176	42 935	98,7	0,8	0	0	0,4
408 7	SONST. ALTMATERIALIEN U. RESTSTOFFEN	274	1 228	255 411	98,8	0,7	0,1	0,2	0,2
408	ALTMATERIAL, RESTSTOFFEN	906	3 931	1 626 223	98,6	0,7	0	0,3	0,5
40	ROHSTOFFEN U. HALBWAREN	6 641	54 983	45 062 126	89,0	10,1	0,1	0,5	0,2
411 GROSSHANDEL MIT NAHRUNGSMITTELN, GETRAENKEN, TABAKWAREN									
411 1	NAHRUNGSMITTELN, GETRAEN- KEN, TABAKWAREN, OAS	363	13 862	7 886 672	99,1	0,6	0,1	0,2	0
411 21	SPEISE- UND INDUSTRIE- KARTOFFELN	50	215	126 138	97,1	1,8	0	0,6	0,5
411 25	GEMUESE, OBST, FRUECHTEN	587	4 466	2 817 072	98,1	1,0	0,4	0,3	0,2
411 2	SPEISE- U. INDUSTRIE- KARTOFFELN, GEMUESE, OBST	637	4 681	2 943 210	98,1	1,1	0,3	0,3	0,2
411 31	ZUCKER
411 36	SUESSWAREN
411 3	ZUCKER, SUESSWAREN	118	810	446 946	99,3	0,3	0	0,3	0
411 41	MILCHERZEUGNISSEN, FETTWAREN	132	1 839	2 801 012	99,4	0,3	0,1	0	0,2
411 45	EIERN	124	404	229 162	96,1	3,9	0	0	0
411 4	MILCHERZEUGNISSEN, FETTWAREN, EIERN	256	2 243	3 030 174	99,2	0,6	0,1	0	0,2
411 51	WILD, GEFLUEGEL	49	668	411 408	97,3	2,6	0,1	0	0
411 55	FLEISCH, FLEISCHWAREN	410	3 941	5 435 040	98,7	0,5	0	0,6	0,2
411 5	WILD, GEFLUEGEL, FLEISCH, FLEISCHWAREN	459	4 609	5 846 447	98,6	0,7	0	0,5	0,2
411 61	KAFFEE, TEE, ROHKAKAO	15	121	20 794	89,8	5,8	0	3,3	1,1
411 65	GEWUERZEN	13	80	12 746	96,6	2,6	0,8	0	0
411 6	KAFFEE, TEE, ROHKAKAO, GEWUERZEN	28	201	33 542	92,4	4,6	0,3	2,0	0,7
411 71	MEHL	14	31	7 727	87,9	2,0	0	10,1	0
411 75	FISCHEN, FISCH- ERZEUGNISSEN	48	319	140 189	97,3	0,7	0,6	0,2	1,3
411 79	SONST. NAHRUNGSMITTELN, ANG	192	1 602	893 098	98,0	0,5	0,4	0,7	0,5
411 7	SONST. NAHRUNGSMITTELN	254	1 952	1 041 014	97,8	0,5	0,4	0,7	0,6
411 81	WEIN	247	941	434 678	89,8	6,5	0,4	0	3,2
411 83	SPIRITUOSEN	99	546	242 393	94,0	3,6	0	0,2	2,1
411 87	BIER, ALKOHOLF., GETRAENKEN	202	1 474	413 501	88,8	10,4	0	0	0,7

1) ARBEITSSTAETTEN MIT AUSSCHLIESSLICHER ODER UEBERWIEGENDER GROSSHANDELSTAETIGKEIT VON UNTERNEHMEN DES HANDELS UND GASTGEWERBES.

1 ARBEITSSTAETTEN, BESCHAEFTIGTE UND UMSATZ
NACH LAENDERN UND WIRTSCHAFTSZWEIGEN

NUMMER DER SYSTE- MATIK	LAND WIRTSCHAFTSZWEIG	ARBEITS- STAETTEN 1)	BESCHAEF- TIGTE	UMSATZ 1984					
				INSGESAMT	DAVON AUS				
					GROSS- HANDEL	EINZEL- HANDEL	HANDELS- VERMITTL- UNG	HERSTELLUNG U. AE.	SONSTIGEN TAEETIG- KEITEN
AM 29.03.1985									
GROSSHANDEL MIT ...		ANZAHL	1 000 DM	%					
411 8	GETRAENKEN	548	2 961	1 090 572	90,4	7,4	0,2	0,1	2,0
411 9	TABAKWAREN	257	1 575	1 376 628	87,8	11,7	0,3	0	0,1
411	NAHRUNGSMITTELN, GETRAENKEN, TABAKWAREN	2 920	32 894	23 695 205	97,7	1,6	0,1	0,3	0,2
412 GROSSHANDEL MIT TEXTILIEN, BEKLEIDUNG, SCHUHEN, LEDERWAREN									
412 1	TEXTIL., BEKLEIDG. SCHUHEN, LEDERWAREN, OAS	324	2 805	1 353 343	97,9	1,1	0,8	0,2	0
412 2	METERWARE F. BEKLEIDUNG U. WAESCHE	60	504	215 968	98,6	0,8	0	0,5	0
412 3	OBERBEKLEIDUNG	283	2 018	1 389 946	94,3	0,7	0,2	4,8	0
412 41	HERREN-, DAMEN- U. KINDERWAESCHE, MIEDERW.	14	61	19 107	98,4	1,0	0,3	0	0,2
412 45	PULLOV., SAEUGL. BEKLEIDG., KURZW. U. AE.	178	1 538	720 631	97,1	2,4	0,2	0,3	0
412 4	HERREN-, DAMEN- U. KINDERWAESCHE USW	192	1 599	739 738	97,2	2,3	0,2	0,3	0
412 5	KOPFBEDECKUNGEN, BEKLEIDUNGSZUBEHOER	60	258	78 444	96,1	1,5	1,4	1,0	0
412 6	KUERSCHNERWAREN	40	163	48 763	95,7	3,4	0,4	0,4	0
412 71	HEIMTEXTILIEN, BODENBELAEGEN	201	2 231	689 028	93,9	5,2	0,3	0,5	0,1
412 74	BETTWAREN	27	128	29 025	94,7	5,2	0,1	0	0
412 77	HAUS- U. TISCHWAESCHE	16	64	21 214	99,0	0,2	0	0,6	0,1
412 7	HEIM- U. HAUSTEXTIL., BODENBELAEGEN, BETTW.	244	2 423	739 267	94,1	5,1	0,3	0,5	0,1
412 8	SCHUHEN	86	880	355 278	92,1	7,2	0,2	0,2	0,3
412 91	LEDER- U. TAECHNERWAREN (OH. SCHUHE)	75	428	149 849	96,6	0,4	0,1	2,8	0
412 95	GALANTERIEWAREN, GESCHENKARTIKELN	255	931	237 399	97,2	1,3	0,7	0,8	0,1
412 9	LEDER-, TAECHNER- U. GALANTERIEW. (OH. SCHUHE)	330	1 359	387 248	97,0	1,0	0,5	1,6	0
412	TEXTILIEN, BEKLEIDUNG, SCHUHEN, LEDERWAREN	1 619	12 009	5 307 995	95,8	2,1	0,4	1,6	0
413 GROSSHANDEL MIT METALLWAREN, EINRICHTUNGSGEGENSTAENDEN									
413 11	METALL- U. KUNSTSTOFF- WAREN, OAS	61	941	288 533	89,7	9,5	0,3	0,4	0
413 12	SCHRAUBEN, NORM- U. FASSONDREHTEILEN	54	569	213 545	98,8	0,8	0	0,5	0
413 14	KLEINEISENWAREN USW	322	4 120	1 303 496	90,7	7,7	0,9	0,6	0
413 15	HAUSRAT A. METALL U. KUNSTSTOFF, ANG	185	711	210 378	95,1	4,6	0	0,2	0
413 18	SONST. METALL- U. KUNSTSTOFFWAREN, ANG	309	2 981	972 009	92,2	5,0	0,4	2,5	0
413 19	VERPACKUNGSMITTELN A. METALL U. KUNSTSTOFF	80	396	139 942	97,1	0,6	0,8	1,5	0
413 1	METALL- U. KUNSTSTOFF- WAREN, ANG	1 011	9 718	3 127 903	92,2	6,0	0,6	1,2	0
413 2	ELEKTROTECHN. ERZEUG- NISSEN, ANG	904	11 087	4 895 221	94,8	2,4	0,2	2,4	0,2
413 3	FEINKERAMIK U. GLASWAREN F. D. HAUSHALT	119	1 037	331 997	97,5	1,8	0,1	0,6	0
413 6	MOEBELN, KUNSTGEGEN- STAENDEN U. AE.	464	3 284	1 142 351	92,7	5,7	0,7	0,7	0,2
413 71	RUNDFUNK-, FERNSEH- U. PHONOTECHN. GERAETEN	291	3 248	2 834 671	96,9	1,0	0,1	1,9	0
413 75	MUSIKINSTRUMENTEN	40	346	88 723	87,7	1,1	0,7	9,7	0,8

1) ARBEITSSTAETTEN MIT AUSSCHLIESSLICHER ODER UEBERWIEGENDER GROSSHANDELSTAETIGKEIT VON UNTERNEHMEN DES HANDELS UND GASTGEWERBES.

1 ARBEITSSTÄTTEN, BESCHÄFTIGTE UND UMSATZ
NACH LÄNDERN UND WIRTSCHAFTSZWEIGEN

NUMMER DER SYSTEMATIK	LAND WIRTSCHAFTSZWEIG	ARBEITS- STÄTTEN 1)	BESCHÄFTIGTE	UMSATZ 1984					
				INSGESAMT	DAVON AUS				
					GROSS- HANDEL	EINZEL- HANDEL	HANDELS- VERMITTLUNG	HERSTELLUNG U. AE.	SONSTIGEN TÄTIG- KEITEN
		AM 29.03.1985							
	GROSSHANDEL MIT ...	ANZAHL		1 000 DM			%		
413 7	RUNDFUNK-, FERNSEH- U. PHONOTECHN. GERÄT. USW	331	3 594	2 923 394	96,6	1,0	0,2	2,2	0
413 8	LACKEN, FARBEN, TAPETEN	221	2 001	480 460	86,7	11,6	0,3	1,3	0
413 9	HOLZW., ANG. FLECHT- U. BÜRSTENW., KINDERWAGEN	61	277	55 216	93,3	4,2	0,2	2,2	0
413	METALLWAREN, EINRICHTUNGS- GEGENSTÄNDE	3 111	30 998	12 960 544	94,2	3,6	0,3	1,8	0,1
414 GROSSHANDEL MIT FEINMECH. U. OPT. ERZEUGN., SCHMUCK USW									
414 31	FOTO- U. KINOGERÄT., FOTOTECHN. U. CHEM. MAT.	72	852	597 714	98,0	1,1	0,4	0,4	0
414 35	SONST. FEINMECH. U. OPT. ERZEUGNISSEN	80	799	297 832	95,4	3,2	0,2	1,0	0,1
414 3	FEINMECH., FOTO- U. OPTISCHEN ERZEUGNISSEN	152	1 651	695 546	97,2	1,8	0,3	0,6	0
414 61	UHREN	42	334	164 030	95,0	4,0	0	0,9	0
414 65	EDELMETALLWAREN, SCHMUCK U. AE.	251	1 234	350 147	97,9	1,3	0,1	0,7	0
414 6	UHREN, EDELMETALLWAREN, SCHMUCK U. AE.	293	1 568	514 177	97,0	2,2	0,1	0,8	0
414 94	SPIELWAREN	124	1 287	494 477	95,8	0,8	0,5	0,2	2,7
414 96	SPORT- U. CAMPINGARTIKELN (OH. CAMPINGMOBEL)	147	736	350 178	96,7	1,8	0,9	0,3	0,3
414 9	SPIELWAREN, SPORTARTIKELN	271	2 023	844 655	96,2	1,2	0,6	0,2	1,7
414	FEINMECH. U. OPT. ERZEUGN., SCHMUCK USW	716	5 242	2 254 378	96,8	1,7	0,4	0,5	0,7
416 GROSSHANDEL MIT FAHRZEUGEN, MASCHINEN, TECHN. BEDARF									
416 11	KRAFTWAGEN	328	3 409	4 953 025	94,7	3,9	0,1	1,2	0,1
416 14	KRAFTFAHRZEUGTEILEN U. -REIFEN	648	7 624	2 058 250	84,9	11,7	0,4	2,9	0,1
416 17	KRAFTRAEDERN, FAHR- RAEDERN, FAHRADTEILEN	53	594	194 370	96,5	2,9	0,2	0,3	0
416 19	SONST. FAHRZEUGEN U. DEREN TEILEN	56	773	233 494	88,1	2,4	1,4	8,0	0,1
416 1	FAHRZEUGEN, FAHRZEUGTEILEN U. -REIFEN	1 085	12 400	7 439 139	91,8	6,0	0,2	1,9	0,1
416 2	LANDMASCHINEN, LANDW. GERÄTEN	761	6 169	1 639 017	86,3	6,6	0,3	6,7	0,1
416 41	WERKZEUGMASCHINEN	164	1 023	390 477	94,0	2,0	1,4	2,4	0,1
416 42	BAUMASCHINEN, BAUGERÄTEN	154	1 462	512 714	92,4	0,5	0,5	5,9	0,7
416 44	BÜEROMASCHINEN, ADV.-GERÄTEN U. -EINR.	699	7 792	2 795 081	91,1	3,7	0,3	3,9	1,1
416 46	TEKSTIL- U. NÄHMASCHINEN	48	269	76 283	91,7	0,8	1,8	5,4	0,2
416 49	SONST. MASCHINEN (OH. LAND- U. SPEZIALMASCHINEN)	551	3 317	1 231 659	94,3	2,0	0,6	3,0	0,2
416 4	MASCHINEN (OH. LAND- U. SPEZIALMASCHINEN)	1 616	13 863	5 006 214	92,2	2,8	0,5	3,8	0,7
416 51	TECHN. BÄCKEREI-BEDARF	22	92	20 569	92,0	3,3	0,4	2,6	1,6
416 53	TECHN. FLEISCHEREI-BEDARF	141	735	247 662	95,2	2,6	0,1	2,0	0,1
416 55	TECHN. BRAUEREI- U. KELLEREI-BEDARF	30	130	37 513	91,0	7,6	0,4	0,9	0,1
416 57	TECHN. MÖLKEREI-BEDARF	5	73	18 966	93,4	0	0	6,6	0
416 5	TECHN. SPEZIALBED. F. BEST. WIRTSCHAFTSZWEIGE	198	1 030	324 710	94,4	3,0	0,2	2,2	0,2
416 61	CHEM.-TECHN. ERZEUGNISSEN	166	515	203 313	97,8	1,1	0,4	0,7	0
416 63	HANF U. HARTFASER- ERZEUGNISSEN	9	44	14 360	97,6	0,6	0,9	0,9	0

1) ARBEITSSTÄTTEN MIT AUSSCHLIESSLICHER ODER UEBERWIEGENDER GROSSHANDELSTÄTIGKEIT VON UNTERNEHMEN DES HANDELS UND GASTGEWERBES.

1 ARBEITSSTAETTEN, BESCHAEFTIGTE UND UMSATZ
NACH LAENDERN UND WIRTSCHAFTSZWEIGEN

NUMMER DER SYSTE- MATIK	LAND WIRTSCHAFTSZWEIG	ARBEITS- STAETTEN 1)	BESCHAEF- TIGTE	UMSATZ 1984					
				INSGESAMT	DAVON AUS				
					GROSS- HANDEL	EINZEL- HANDEL	HANDELS- VERMITTLUNG	HERSTELLUNG U. AE.	SONSTIGEN TAEKTIG- KEITEN
AM 29.03.1985									
GROSSHANDEL MIT ...		ANZAHL		1 000 DM	%				
416 65	TECHN. BEDARF, ANG	185	1 311	438 199	95,9	1,8	0,4	2,0	0
416 67	SCHUHMACHERBEDARF	12	98	41 781	96,4	2,3	1,3	0	0
416 6	CHEM.-TECHN. ERZEUGNIS- SEN, TECHN. BEDARF, ANG	372	1 968	697 652	96,5	1,6	0,5	1,4	0
416 9	VERPACKUNGSGLAS U. -KERAMIK	10	36	44 095	99,5	0	0,5	0	0
416	FAHRZEUGEN, MASCHINEN, TECHN. BEDARF	4 042	35 466	15 150 827	91,6	4,7	0,3	3,0	0,3
418 GROSSHANDEL MIT PHARMAZEUT., KOSMET. U. AE. ERZEUGNISSEN									
418 1	PHARMAZEUTISCHEN ERZEUGNISSEN	145	4 521	2 606 704	99,5	0,4	0	0	0
418 31	DENTALBEDARF	101	1 004	257 111	97,5	0	0	2,4	0
418 35	LABORBED., SONST. MEDIZIN. U. ORTHOPAED. ART.	222	2 214	890 990	94,4	2,8	0,2	2,5	0,1
418 3	LABORBEDARF, MEDIZIN. U. ORTHOPAED. ARTIKELN	323	3 218	1 148 100	95,1	2,2	0,1	2,5	0,1
418 5	FRISEURBEDARF	30	170	27 950	91,3	8,7	0	0	0
418 6	KOSMET. ERZEUGN., KOERPERPFLEGEMITTELN	188	1 251	361 808	98,8	0,8	0,3	0	0,2
418 8	WASCH-, PUTZ- U. REINIGUNGSMITTELN	556	1 394	281 722	96,6	3,0	0	0,4	0,1
418	PHARMAZEUT., KOSMET. U. AE. ERZEUGNISSEN	1 242	10 554	4 426 285	98,1	1,1	0,1	0,7	0
419 GROSSHANDEL MIT PAP., DRUCKERZEUGN., WAREN VERSCH. ART., OAS									
419 11	SCHREIB- U. DRUCKPAPIER	80	890	658 976	99,2	0,2	0,2	0,4	0
419 13	PAPIER (OH. SCHREIB- U. DRUCKPAPIER)	70	411	168 375	94,8	0,8	0,5	3,9	0,1
419 15	PAPPE	33	227	46 670	96,8	2,1	0,7	0,3	0
419 17	SCHREIB- U. PAPIERWAREN, SCHUL- U. BUEROART.	387	3 682	755 244	93,1	5,5	0,3	1,0	0,2
419 1	PAPIER, PAPPE, SCHREIBWAREN	570	5 210	1 629 265	95,8	2,8	0,3	1,0	0,1
419 41	BUECHERN, FACHZEIT- SCHRIFTEN, MUSIKALIEN	93	610	143 087	92,2	7,3	0,1	0,1	0,3
419 45	UNTERHALTUNGSZEITSCHRIF- TEN, ZEITUNGEN	17	1 094	424 788	99,9	0,1	0	0	0
419 4	BUECHERN, ZEITSCHRIFTEN, MUSIKALIEN	110	1 704	567 875	97,9	1,9	0	0	0,1
419 81	ROHSTOFFEN, HALB- U. FERTIGWAREN, OAS	96	2 296	706 451	86,2	12,5	0,2	0,7	0,4
419 82	ROHSTOFFEN U. HALBWAREN, OAS	18	143	76 516	90,7	8,9	0,1	0,3	0
419 83	FERTIGWAREN, OAS	196	1 914	675 833	94,2	4,3	0,3	1,0	0,2
419 8	WAREN VERSCH. ART., OAS	310	4 353	1 458 801	90,2	8,5	0,2	0,8	0,3
419	PAP., DRUCKERZEUGN., WAREN VERSCH. ART., OAS	990	11 267	3 655 941	93,9	4,9	0,2	0,8	0,2
41	FERTIGWAREN	14 640	138 430	67 451 174	95,3	2,9	0,3	1,3	0,2
40/41	GROSSHANDEL	21 281	193 413	112 513 300	92,8	5,8	0,2	1,0	0,2
SAARLAND									
401 GROSSHANDEL MIT GETREIDE, FUTTER- U. DUENGEMITTELN, TIEREN									
401 11	GETREIDE, FUTTER- U. DUENGEMITTELN, OAS
401 14	GETREIDE, SAATEN, FUTTERMITTELN	21	111	111 081	93,6	4,5	0	1,9	0
401 17	DUENGEMITTELN

1) ARBEITSSTAETTEN MIT AUSSCHLIESSLICHER ODER UEBERWIEGENDER GROSSHANDELSTAETIGKEIT VON UNTERNEHMEN DES HANDELS UND GASTGEWERBES.

1 ARBEITSSTAETTEN, BESCHAEFFTIGTE UND UMSATZ
NACH LAENDERN UND WIRTSCHAFTSZWEIGEN

NUMMER DER SYSTE- MATIK	LAND WIRTSCHAFTSZWEIG	ARBEITS- STAETTEN 1)	BESCHAEF- TIGTE	UMSATZ 1984					
				INSGESAMT	DAVON AUS				
					GROSS- HANDEL	EINZEL- HANDEL	HANDELS- VERMITTLUNG	HERSTELLUNG U. AE.	SONSTIGEN TAEETIG- KEITEN
AM 29.03.1985									
GROSSHANDEL MIT ...		ANZAHL	1 000 DM	%					
401 1	GETREIDE, FUTTER- U. DUENGEMITTELN	27	132	150 810	94,1	4,5	0	1,4	0
401 3	BLUMEN, PFLANZEN, BLUMENBINDEBEDARF	33	179	52 425	98,4	1,6	0	0	0
401 51	LEBENDEM VIEH	16	62	21 739	98,9	0,9	0,2	0	0
401 55	SONST. LEBENDEN TIEREN, ZOOLOG. BEDARF	7	18	2 660	89,5	10,5	0	0	0
401 5	LEBENDEN TIEREN, ZOOLOG. BEDARF	23	80	24 399	97,9	2,0	0,2	0	0
401	GETREIDE, FUTTER- U. DUENGEMITTELN, TIEREN	83	391	227 634	95,5	3,6	0	0,9	0
402 GROSSHANDEL MIT TEXTIL, ROHSTOFFEN U. HALBWAREN, HAEUTEN USW									
402 14	WOLLE, TIERHAAREN
402 1	TEXTIL, ROHSTOFFEN U. HALBWAREN
402 5	HAEUTEN, FELLE
402	TEXTIL, ROHSTOFFEN U. HALBWAREN, HAEUTEN USW	7	24	4 746	90,4	9,6	0	0	0
404 GROSSHANDEL MIT TECHN. CHEMIKALIEN, ROHDROGEN, KAUSCHUK									
404 1	TECHN. CHEMIKALIEN; ROHDROGEN
404 6	ROHEN TECHN. FETTEN U. DELEN, KAUSCHUK
404	TECHN. CHEMIKALIEN, ROHDROGEN, KAUSCHUK	10	134	64 880	93,4	0	0	6,6	0
405 GROSSHANDEL MIT FEST, BRENNSTOFFEN, MINERALOELERZEUGNISSEN									
405 1	FEST, BRENNSTOFFEN, MINERALOELERZEUGN., GAS	4	80	72 547	92,7	4,6	0	2,7	0
405 4	FEST, BRENNSTOFFEN	3	9	268 601	99,8	0,2	0	0	0
405 7	MINERALOELERZEUGNISSEN	21	306	2 201 639	89,2	10,8	0	0	0
405	FEST, BRENNSTOFFEN, MINERALOELERZEUGNISSEN	28	395	2 542 787	90,4	9,5	0	0,1	0
406 GROSSHANDEL MIT ERZEN, STAHL, NE-METALLEN USW									
406 41	ROHEISEN
406 45	EISEN (OH. ROHEISEN) U. STAHL U. -HALBZEUG
406 4	EISEN U. STAHL U. -HALBZEUG	43	1 240	1 997 606	98,2	0,4	0	0,7	0,6
406 71	NE-METALLEN	4	78	104 353	91,6	0	0	8,4	0
406 75	NE-METALLHALBZEUG	5	28	18 505	93,7	4,7	0	1,5	0
406 7	NE-METALLEN U. -HALBZEUG	9	106	122 858	92,0	0,7	0	7,3	0
406	ERZEN, STAHL, NE-METALLEN USW	52	1 346	2 120 464	97,9	0,4	0	1,1	0,6
407 GROSSHANDEL MIT HOLZ, BAUSTOFFEN, INSTALLATIONSBEDARF									
407 11	ROHHOLZ	4	23	10 971	100	0	0	0	0
407 14	SCHNITTHOLZ	34	246	74 367	81,4	17,2	0,5	1,0	0
407 17	SONST. HOLZHALBWAREN, BAUELEMENTEN A. HOLZ	24	190	47 560	81,7	17,4	0,1	0,8	0
407 1	HOLZ U. -HALBWAREN, BAUELEMENTEN A. HOLZ	62	459	132 899	83,0	15,8	0,3	0,8	0
407 4	BAUSTOFFEN, BAUELEMENTEN A. MINERAL. STOFFEN	138	1 122	469 104	86,2	12,6	0,1	0,8	0,2
407 6	FLACHGLAS	17	164	42 636	90,2	8,3	0	1,5	0
407 81	INSTALLATIONSBEDARF F. GAS U. WASSER	23	349	104 422	90,6	7,5	0,4	1,5	0

1) ARBEITSSTAETTEN MIT AUSSCHLIESSLICHER ODER UEBERWIEGENDER GROSSHANDELSTAETIGKEIT VON UNTERNEHMEN DES HANDELS UND GASTGEWERBES.

1 ARBEITSSTAETTEN, BESCHAEFTIGTE UND UMSATZ
NACH LAENDERN UND WIRTSCHAFTSZWEIGEN

NUMMER DER SYSTEMATIK	LAND WIRTSCHAFTSZWEIG	ARBEITS- STÄTTEN 1)	BESCHÄF- TIGTE	UMSATZ 1984					
				INSGESAMT	DAVON AUS				
					GROSS- HANDEL	EINZEL- HANDEL	HANDELS- VERMITTLUNG	HERSTELLUNG U.Ä.	SONSTIGEN TÄTIG- KEITEN
AM 29.03.1985									
GROSSHANDEL MIT ...		ANZAHL	1 000 DM	%					
407 85	INSTALLATIONSBEDARF F. HEIZUNG	15	129	33 982	93,8	5,1	0,6	0,5	0
407 8	INSTALL. BEDARF F. GAS, WASSER U. HEIZUNG	38	478	138 404	91,4	6,9	0,4	1,3	0
407	HOLZ, BAUSTOFFEN, INSTALLATIONSBEDARF	255	2 223	783 042	86,8	11,9	0,2	0,9	0,1
408 GROSSHANDEL MIT ALTMATERIAL, RESTSTOFFEN									
408 31	EISEN- U. STAHLSCROTT	79	324	397 752	99,7	0,3	0	0	0,1
408 35	NE-METALLSCROTT	8	38	12 007	98,1	0,1	0	1,8	0
408 3	SCROTT	87	362	409 758	99,6	0,3	0	0,1	0,1
408 71	ALTMATERIAL, RESTSTOFFEN, OAS
408 74	LUMPEN, TEXTIL, RESTSTOFFEN
408 77	ALTPAPIER U. -PAPPE, RESTSTF.A. PAPIER U. PAPPE
408 79	SONST. ALTMATERIALIEN U. RESTSTOFFEN, ANG	4	13	3 627	100	0	0	0	0
408 7	SONST. ALTMATERIALIEN U. RESTSTOFFEN	10	31	4 591	100	0	0	0	0
408	ALTMATERIAL, RESTSTOFFEN	97	393	414 350	99,6	0,3	0	0,1	0,1
40	ROHSTOFFEN U. HALBWAREN	532	4 906	6 157 901	93,4	5,7	0	0,6	0,2
411 GROSSHANDEL MIT NAHRUNGSMITTELN, GETRÄNKEN, TABAKWAREN									
411 1	NAHRUNGSMITTELN, GETRÄNK- KEN, TABAKWAREN, OAS	16	894	553 873	89,7	9,5	0	0,7	0,1
411 21	SPEISE- UND INDUSTRIE- KARTOFFELN	12	71	47 017	98,1	1,9	0	0	0
411 25	GEMÜSE, OBST, FRÜCHTEN	53	374	372 409	99,6	0,4	0	0	0
411 2	SPEISE- U. INDUSTRIE- KARTOFFELN, GEMÜSE, OBST	65	445	419 425	99,4	0,6	0	0	0
411 36	SÜßWAREN	7	35	7 876	98,1	1,4	0,5	0	0
411 3	ZUCKER, SÜßWAREN	7	35	7 876	98,1	1,4	0,5	0	0
411 41	MILCHERZEUGNISSEN, FETTWAREN	17	226	239 455	99,2	0,1	0	0	0,7
411 45	EIERN	7	38	7 139	88,6	11,4	0	0	0
411 4	MILCHERZEUGNISSEN, FETTWAREN, EIERN	24	264	246 594	98,9	0,5	0	0	0,7
411 51	WILD, GEFLÜGEL
411 55	FLEISCH, FLEISCHWAREN
411 5	WILD, GEFLÜGEL, FLEISCH, FLEISCHWAREN	92	863	815 565	99,3	0,4	0,1	0,1	0
411 61	KAFFEE, TEE, ROHKAHO	3	12	2 662	99,2	0,8	0	0	0
411 65	GEWÜRZEN	3	5	2 231	99,9	0,1	0	0	0
411 6	KAFFEE, TEE, ROHKAHO, GEWÜRZEN	6	17	4 893	99,5	0,5	0	0	0
411 71	MEHL	14	158	120 461	97,1	2,9	0	0	0
411 75	FISCHEN, FISCH- ERZEUGNISSEN	4	24	9 507	98,9	0	0,7	0	0
411 79	SONST. NAHRUNGSMITTELN, ANG	24	150	221 662	97,5	0,2	0	2,3	0
411 7	SONST. NAHRUNGSMITTELN	42	332	351 630	97,4	1,1	0	1,4	0
411 81	WEIN	37	259	115 115	92,5	3,9	0,4	2,7	0
411 83	SPIRITUOSEN	13	51	35 009	97,0	2,0	0,9	0,2	0

1) ARBEITSSTAETTEN MIT AUSSCHLIESSLICHER ODER UEBERWIEGENDER GROSSHANDELSTAETIGKEIT VON UNTERNEHMEN DES HANDELS UND GASTGEWERBES.

1 ARBEITSSTÄTTEN, BESCHÄFTIGTE UND UMSATZ
NACH LÄNDERN UND WIRTSCHAFTSZWEIGEN

NUMMER DER SYSTE- MATIK	LAND - WIRTSCHAFTSZWEIG	ARBEITS- STÄTTEN 1)	BESCHÄF- TIGTE	UMSATZ 1984					
				INSGESAMT	DAVON AUS				
					GROSS- HANDEL	EINZEL- HANDEL	HANDELS- VERMITTLUNG	HERSTELLUNG U. AE.	SONSTIGEN TÄTIG- KEITEN
		AM 29.03.1985							
	GROSSHANDEL MIT ...	ANZAHL		1 000 DM			%		
411 87	BIER, ALKOHOLF., GETRÄNKEN	119	724	165 415	81,6	13,9	0	0	4,5
411 8	GETRÄNKEN	169	1 034	315 539	87,3	8,9	0,3	1,0	2,5
411 9	TABAKWAREN	19	173	179 496	84,6	15,2	0,2	0	0,1
411	NAHRUNGSMITTELN, GETRÄNKEN, TABAKWAREN	440	4 057	2 894 891	95,0	4,1	0,1	0,4	0,4
412 GROSSHANDEL MIT TEXTILIEN, BEKLEIDUNG, SCHUHEN, LEDERWAREN									
412 1	TEXTIL., BEKLEIDG. SCHUHEN, LEDERWAREN, DAB	27	364	198 021	95,6	0,1	4,3	0	0
412 2	METERWARE F. BEKLEIDUNG U. WAESCHE
412 3	OBERBEKLEIDUNG	11	44	16 709	94,9	4,5	0,6	0	0
412 41	HERREN-, DAMEN- U. KINDERWAESCHE, MIEDERW.
412 45	PULLOV., SAEUGL. BEKLEIDG., KURZW. U. AE.
412 4	HERREN-, DAMEN- U. KINDERWAESCHE USW	10	42	8 756	98,7	0,4	0,9	0	0
412 5	KOPFBEDECKUNGEN, BEKLEIDUNGSZUBEHOER
412 6	KUERSCHNERWAREN
412 71	HEIMTEXTILIEN, BODENBELAEGEN	16	150	40 809	96,7	2,7	0	0,6	0
412 7	HEIM- U. HAUSTEXTIL., BODENBELAEGEN, BETTW.	16	150	40 809	96,7	2,7	0	0,6	0
412 8	SCHUHEN	6	37	8 423	99,8	0,2	0	0	0
412 91	LEDER- U. TAESCHNERWAREN (OH. SCHUHE)	4	25	5 339	97,8	0,3	1,9	0	0
412 95	GALANTERIEWAREN, GESCHENKARTIKELN	14	71	13 811	94,8	0	0,4	3,0	1,7
412 9	LEDER-, TAESCHNER- U. GALANTERIEW. (OH. SCHUHE)	18	96	19 150	95,7	0,1	0,9	2,2	1,2
412	TEXTILIEN, BEKLEIDUNG, SCHUHEN, LEDERWAREN	92	746	295 639	96,0	0,7	3,0	0,2	0,1
413 GROSSHANDEL MIT METALLWAREN, EINRICHTUNGSGEGENSTÄNDEN									
413 11	METALL- U. KUNSTSTOFF- WAREN, DAB	8	110	41 561	97,8	2,2	0	0	0
413 12	SCHRAUBEN, NORM- U. FASSONDREHTEILEN	5	144	33 610	94,5	5,5	0	0	0
413 14	KLEINEISENWAREN USW	43	378	100 893	92,8	6,4	0,2	0,6	0
413 15	HAUSRAT A. METALL U. KUNSTSTOFF, ANG	9	38	9 480	97,0	2,4	0,5	0	0
413 18	SONST. METALL- U. KUNSTSTOFFWAREN, ANG	31	254	85 581	90,8	3,4	3,6	2,1	0
413 19	VERPACKUNGSMITTELN A. METALL U. KUNSTSTOFF	3	14	7 224	98,3	0	0	1,7	0
413 1	METALL- U. KUNSTSTOFF- WAREN, ANG	99	938	278 349	93,4	4,4	1,2	0,9	0
413 2	ELEKTROTECHN. ERZEUG- NISSEN, ANG	65	813	332 127	95,5	1,2	1,5	1,9	0
413 3	FEINKERAMIK U. GLASWAREN F. D. HAUSHALT	7	185	52 956	90,6	5,5	3,9	0	0
413 6	MOEBELN, KUNSTGEGEN- STÄNDEN U. AE.	33	199	51 180	97,0	2,4	0,4	0,2	0
413 71	RUNDFUNK-, FERNSEH- U. PHONOTECHN. GERAETEN
413 75	MUSIKINSTRUMENTEN

1) ARBEITSSTÄTTEN MIT AUSSCHLIESSLICHER ODER UEBERWIEGENDER GROSSHANDELSTÄTIGKEIT VON UNTERNEHMEN DES HANDELS UND GASTGEWERBES.

1 ARBEITSSTAETTEN, BESCHAEFTIGTE UND UMSATZ
NACH LAENDERN UND WIRTSCHAFTSZWEIGEN

NUMMER DER SYSTEMATIK	LAND WIRTSCHAFTSZWEIG	ARBEITS- STAETTEN 1)	BESCHAEF- TIGTE	UMSATZ 1984					
				INGESAMT	DAVON AUS				
					GROSS- HANDEL	EINZEL- HANDEL	HANDELS- VERMITTLUNG	HERSTELLUNG U. AE.	SONSTIGEN TAEETIG- KEITEN
		AM 29.03.1985							
	GROSSHANDEL MIT ...	ANZAHL		1 000 DM			%		
413 7	RUNDFUNK-, FERNSEH- U. PHONOTECHN. GERAET. USW	22	136	102 343	99,4	0,2	0,1	0,3	0
413 8	LACKEN, FARBEN, TAPETEN	23	161	55 098	89,3	10,6	0	0,1	0
413 9	HOLZW., ANG. FLECHT- U. BUERSTENW., KINDERWAGEN	3	8	1 261	99,9	0,1	0	0	0
413	METALLWAREN, EINRICHTUNGS- GEGENSTAENDEN	252	2 440	873 314	94,7	3,0	1,2	1,0	0
414 GROSSHANDEL MIT FEINMECH. U. OPT. ERZEUGN., SCHMUCK USW									
414 31	FOTO- U. KINOGERAET., FOTOTECHN. U. -CHEM. MAT.
414 35	SONST. FEINMECH. U. OPT. ERZEUGNISSEN
414 3	FEINMECH., FOTO- U. OPTISCHEN ERZEUGNISSEN	5	91	20 370	94,4	0,4	2,6	2,5	0
414 61	UHREN
414 65	EDELMETALLWAREN, SCHMUCK U. AE.
414 6	UHREN, EDELMETALLWAREN, SCHMUCK U. AE.	9	46	7 582	95,4	0	0	0,6	0
414 94	SPIELWAREN	7	93	20 776	100	0	0	0	0
414 96	SPORT- U. CAMPINGARTIKELN (OH. CAMPINGMOEBEL)	4	43	10 872	83,1	16,9	0	0	0
414 9	SPIELWAREN, SPORTARTIKELN	11	136	31 648	94,2	5,8	0	0	0
414	FEINMECH. U. OPT. ERZEUGN., SCHMUCK USW	25	273	59 600	94,9	3,2	0,9	0,9	0
416 GROSSHANDEL MIT FAHRZEUGEN, MASCHINEN, TECHN. BEDARF									
416 11	KRAFTWAGEN	18	749	349 173	81,6	17,0	0	1,4	0
416 14	KRAFTFAHRZEUGTEILEN U. -REIFEN	90	894	237 319	90,1	8,0	0,1	1,8	0,1
416 17	KRAFTRAEDERN, FAHR- RAEDERN, FAHRRADTEILEN	8	107	29 845	82,8	14,4	0	2,8	0
416 19	SONST. FAHRZEUGEN U. DEREN TEILEN	10	184	48 354	76,1	0	3,2	18,8	2,0
416 1	FAHRZEUGEN, FAHRZEUGTEILEN U. -REIFEN	126	1 934	661 691	84,3	12,5	0,2	2,8	0,2
416 2	LANDMASCHINEN, LANDW. GERAETEN	18	114	21 697	80,4	6,3	0,5	12,8	0
416 41	WERKZEUGMASCHINEN
416 42	BAUMASCHINEN, BAUGERAETEN	22	233	86 983	91,3	0,9	1,5	6,0	0,2
416 44	BUEROMASCHINEN, ADV-GERAETEN U. -EINR.	59	502	148 824	92,5	1,7	0,2	5,5	0,1
416 46	TEXTIL- U. NAEHMASCHINEN
416 49	SONST. MASCHINEN (OH. LAND-U. SPEZIALMASCHINEN)	34	188	51 483	91,5	1,0	0,3	6,9	0,3
416 4	MASCHINEN (OH. LAND- U. SPEZIALMASCHINEN)	131	1 022	314 076	92,4	1,2	0,6	5,6	0,1
416 51	TECHN. BAECKEREIBEDARF
416 53	TECHN. FLEISCHEREIBEDARF	14	66	23 763	94,3	3,8	0,5	1,5	0
416 55	TECHN. BRAUEREI- U. KELLEREIBEDARF
416 5	TECHN. SPEZIALBED. F. BEST. WIRTSCHAFTSZWEIGE	22	112	33 454	95,7	2,7	0,3	1,3	0
416 61	CHEM.-TECHN. ERZEUGNISSEN	9	23	3 501	98,5	1,0	0,5	0	0
416 63	HANF U. HARTFASER- ERZEUGNISSEN
416 65	TECHN. BEDARF, ANG	30	187	63 842	95,4	1,2	0,4	3,0	0

1) ARBEITSSTAETTEN MIT AUSSCHLIESSLICHER ODER UEBERWIEGENDER GROSSHANDELSTAETIGKEIT VON UNTERNEHMEN DES HANDELS UND GASTGEWERBES.

1 ARBEITSSTÄTTEN, BESCHÄFTIGTE UND UMSATZ
NACH LÄNDERN UND WIRTSCHAFTSZWEIGEN

NUMMER DER SYSTE- MATIK	LAND WIRTSCHAFTSZWEIG	ARBEITS- STÄTTEN 1)	BESCHÄF- TIGTE	UMSATZ 1984					
				INSGESAMT	DAVON AUS				
					GROSS- HANDEL	EINZEL- HANDEL	HANDELS- VERMITTLUNG	HERSTELLUNG U. AE.	SONSTIGEN TÄTIG- KEITEN
		AM 29.03.1985							
	GROSSHANDEL MIT ...	ANZAHL		1 000 DM			%		
416 67	SCHUHMACHERBEDARF
416 6	CHEM.-TECHN. ERZEUGNIS- SEN, TECHN. BEDARF, ANG	43	223	68 308	95,5	1,3	0,4	2,8	0
416	FAHRZEUGEN, MASCHINEN, TECHN. BEDARF	340	3 405	1 099 226	87,6	8,2	0,4	3,8	0,1
418 GROSSHANDEL MIT PHARMAZEUT., KOSMET. U. AE. ERZEUGNISSEN									
418 1	PHARMAZEUTISCHEN ERZEUGNISSEN	17	414	241 506	99,7	0,3	0	0	0
418 31	DENTALBEDARF	4	60	13 433	94,8	0	0,5	4,7	0
418 35	LABORBED., SONST. MEDIZIN. U. ORTHOPAED. ART.	20	259	74 737	89,4	4,0	0,2	6,4	0
418 3	LABORBEDARF, MEDIZIN. U. ORTHOPAED. ARTIKELN	24	319	88 170	90,3	3,4	0,2	6,1	0
418 5	FRISEURBEDARF	7	18	2 155	94,6	4,9	0	0,5	0
418 6	KOSMET. ERZEUGN., KOERPERPFLEGEMITTELN	8	14	1 334	96,4	3,6	0	0	0
418 8	WASCH-, PUTZ- U. REINIGUNGSMITTELN	16	72	18 362	98,6	1,4	0	0	0
418	PHARMAZEUT., KOSMET. U. AE. ERZEUGNISSEN	72	837	351 526	97,2	1,2	0,1	1,5	0
419 GROSSHANDEL MIT PAP., DRUCKERZEUGN., WAREN VERSCH. ART., OAS									
419 11	SCHREIB- U. DRUCKPAPIER	3	18	5 391	98,6	0,5	0,9	0	0
419 13	PAPIER (OH. SCHREIB- U. DRUCKPAPIER)	6	26	7 077	99,1	0,5	0,1	0	0,4
419 17	SCHREIB- U. PAPIERWAREN, SCHUL- U. BUEROART.	18	227	30 453	95,3	3,4	1,2	0	0
419 1	PAPIER, PAPPE, SCHREIBWAREN	27	271	42 922	96,4	2,6	1,0	0	0,1
419 41	BUECHERN, FACHZEIT- SCHRIFTEN, MUSIKALIEN
419 45	UNTERHALTUNGSZEITSCHRIF- TEN, ZEITUNGEN
419 4	BUECHERN, ZEITSCHRIFTEN, MUSIKALIEN	6	196	66 568	100	0	0	0	0
419 81	ROHSTOFFEN, HALB- U. FERTIGWAREN, OAS
419 82	ROHSTOFFEN U. HALBWAREN, OAS
419 83	FERTIGWAREN, OAS	6	374	164 064	100	0	0	0	0
419 8	WAREN VERSCH. ART., OAS	9	392	171 043	99,4	0,6	0	0	0
419	PAP., DRUCKERZEUGN., WAREN VERSCH. ART., OAS	42	859	280 532	99,1	0,7	0,2	0	0
41	FERTIGWAREN	1 263	12 617	5 854 728	93,9	4,2	0,5	1,2	0,2
40/41	GROSSHANDEL	1 795	17 523	12 012 629	93,6	5,0	0,2	0,9	0,2
BERLIN (WEST)									
401 GROSSHANDEL MIT GETREIDE, FUTTER- U. DUENGEMITTELN, TIEREN									
401 11	GETREIDE, FUTTER- U. DUENGEMITTELN, OAS	3	12	4 227	90,6	9,0	0,3	0	0
401 14	GETREIDE, SAATEN, FUTTERMITTELN	15	45	212 722	99,5	0,2	0,2	0	0,1
401 17	DUENGEMITTELN	6	23	5 780	93,8	5,1	1,0	0	0
401 1	GETREIDE, FUTTER- U. DUENGEMITTELN	24	80	222 730	99,2	0,5	0,3	0	0,1
401 3	BLUMEN, PFLANZEN, BLUMENBINDEREIBEDARF	88	326	106 110	98,8	1,1	0	0,1	0
401 51	LEBENDEM VIEH	7	28	8 734	100	0	0	0	0

1) ARBEITSSTÄTTEN MIT AUSSCHLIESSLICHER ODER UEBERWIEGENDER GROSSHANDELSTÄTIGKEIT VON UNTERNEHMEN DES HANDELS UND GASTGEWERBES.

1 ARBEITSSTAETTEN, BESCHAEFTIGTE UND UMSATZ
NACH LAENDERN UND WIRTSCHAFTSZWEIGEN

NUMMER DER SYSTE- MATIK	LAND WIRTSCHAFTSZWEIG	ARBEITS- STÄTTEN 1)	BESCHAEF- TIGTE	UMSATZ 1984					
				INSGESAMT	DAVON AUS				
					GROSS- HANDEL	EINZEL- HANDEL	HANDELS- VERMITTLUNG	HERSTELLUNG U. AE.	SONSTIGEN TÄTIG- KEITEN
AM 29.03.1985									
GROSSHANDEL MIT ...		ANZAHL	1 000 DM	%					
401 55	SONST. LEBENDEN TIEREN, ZOOL. BEDARF	12	67	10 031	91,7	8,3	0	0	0
401 5	LEBENDEN TIEREN, ZOOL. BEDARF	19	95	18 764	95,6	4,4	0	0	0
401	GETREIDE, FUTTER- U. DUENGENMITTELN, TIEREN	131	501	347 604	98,9	0,8	0,2	0	0
402 GROSSHANDEL MIT TEXTIL, ROHSTOFFEN U. HALBWAREN, HAEUTEN USW									
402 19	SONST. TEXTIL, ROHSTOFFEN U. HALBWAREN	5	169	44 450	100	0	0	0	0
402 1	TEXTIL, ROHSTOFFEN U. HALBWAREN	5	169	44 450	100	0	0	0	0
402 5	HAEUTEN, FELLE	5	12	5 619	99,9	0,1	0	0	0
402 7	LEDER	3	31	6 548	83,6	10,8	0,8	4,8	0
402	TEXTIL, ROHSTOFFEN U. HALBWAREN, HAEUTEN USW	13	212	56 617	98,1	1,3	0,1	0,6	0
404 GROSSHANDEL MIT TECHN. CHEMIKALIEN, ROHDROGEN, KAUSCHUK									
404 1	TECHN. CHEMIKALIEN, ROHDROGEN
404 6	ROHEN TECHN. FETTEN U. OELEN, KAUSCHUK
404	TECHN. CHEMIKALIEN, ROHDROGEN, KAUSCHUK	26	215	210 152	96,1	0,6	3,2	0,1	0
405 GROSSHANDEL MIT FEST. BRENNSTOFFEN, MINERALÖLERZEUGNISSEN									
405 1	FEST. BRENNSTOFFEN, MINERALÖLERZEUGN., GAS	6	51	2 351 993	100	0	0	0	0
405 4	FEST. BRENNSTOFFEN	8	116	315 634	80,5	18,2	0	0,6	0,6
405 7	MINERALÖLERZEUGNISSEN	34	456	1 756 983	93,0	6,9	0	0	0
405	FEST. BRENNSTOFFEN, MINERALÖLERZEUGNISSEN	48	623	4 424 609	95,8	4,0	0	0,1	0,1
406 GROSSHANDEL MIT ERZEN, STAHL, NE-METALLEN USW									
406 41	ROHEISEN
406 45	EISEN (OH. ROHEISEN) U. STAHL U. -HALBZEUG
406 4	EISEN U. STAHL U. -HALBZEUG	33	551	413 287	98,6	0,3	0,2	1,0	0
406 71	NE-METALLEN	16	165	223 394	98,7	0,5	0	0,8	0
406 75	NE-METALLHALBZEUG	5	50	43 221	99,9	0	0,1	0	0
406 7	NE-METALLEN U. -HALBZEUG	21	215	266 615	98,9	0,4	0	0,7	0
406	ERZEN, STAHL, NE-METALLEN USW	54	766	679 902	98,7	0,3	0,1	0,9	0
407 GROSSHANDEL MIT HOLZ, BAUSTOFFEN, INSTALLATIONSBEDARF									
407 11	ROHHOLZ	11	120	36 527	98,2	1,8	0	0	0
407 14	SCHNITTHOLZ	11	136	57 828	78,9	20,8	0,3	0	0
407 17	SONST. HOLZHALBWAREN, BAUELEMENTEN A. HOLZ	39	260	79 735	88,6	9,6	0,8	0,8	0,2
407 1	HOLZ U. -HALBWAREN, BAUELEMENTEN A. HOLZ	61	516	174 089	87,4	11,7	0,4	0,4	0,1
407 4	BAUSTOFFEN, BAUELEMENTEN A. MINERAL. STOFFEN	87	875	544 256	92,8	6,3	0,3	0,6	0
407 6	FLACHGLAS	6	67	18 178	94,7	0	0	4,0	1,3
407 81	INSTALLATIONSBEDARF F. GAS U. WASSER	57	768	260 298	96,5	2,8	0,4	0,3	0
407 85	INSTALLATIONSBEDARF F. HEIZUNG	20	183	72 730	92,3	5,4	1,0	1,3	0

1) ARBEITSSTAETTEN MIT AUSSCHLIESSLICHER ODER UEBERWIEGENDER GROSSHANDELSTAETIGKEIT VON UNTERNEHMEN DES HANDELS UND GASTGEWERBES.

1 ARBEITSSTAETTEN, BESCHAEFTIGTE UND UMSATZ
NACH LAENDERN UND WIRTSCHAFTSZWEIGEN

NUMMER DER SYSTE- MATIK	LAND WIRTSCHAFTSZWEIG	ARBEITS- STAETTEN 1)	BESCHAEF- TIGTE	UMSATZ 1984					
				INSGESAMT	DAVON AUS				
					GROSS- HANDEL	EINZEL- HANDEL	HANDELS- VERMITT- LUNG	HERSTELLUNG U. AE.	SONSTIGEN TAEITIG- KEITEN
		AM 29.03.1985							
	GROSSHANDEL MIT ...	ANZAHL		1 000 DM			%		
407 8	INSTALL. BEDARF F. GAS, WASSER U. HEIZUNG	77	951	333 029	95,6	3,4	0,5	0,5	0
407	HOLZ, BAUSTOFFEN, INSTALLATIONSBEDARF	231	2 409	1 069 552	92,8	6,2	0,4	0,6	0
408 GROSSHANDEL MIT ALTMATERIAL, RESTSTOFFEN									
408 31	EISEN- U. STAHLSCROTT	59	238	111 825	96,8	0,5	0	2,7	0
408 35	NE-METALLSCROTT	16	72	50 318	99,0	0,3	0	0,6	0
408 3	SCHROTT	75	310	162 143	97,5	0,4	0	2,1	0
408 71	ALTMATERIAL, RESTSTOFFEN, OAS
408 74	LUMPEN, TEXTIL, RESTSTOFFEN	4	60	4 298	83,3	1,8	0	14,8	0
408 77	ALTPAPIER U. -PAPPE, RESTSTF.A.PAPIER U.PAPPE
408 79	SONST. ALTMATERIALIEN U. RESTSTOFFEN, ANG
408 7	SONST. ALTMATERIALIEN U. RESTSTOFFEN	13	122	10 312	93,1	0,8	0	6,2	0
408	ALTMATERIAL, RESTSTOFFEN	88	432	172 455	97,2	0,4	0	2,3	0
40	ROHSTOFFEN U. HALBWAREN	591	5 158	6 960 892	95,9	3,6	0,2	0,3	0
411 GROSSHANDEL MIT NAHRUNGSMITTELN, GETRAENKEN, TABAKWAREN									
411 1	NAHRUNGSMITTELN, GETRAE- KEN, TABAKWAREN, OAS	50	1 463	1 082 081	97,1	1,1	1,1	0	0,6
411 21	SPEISE- UND INDUSTRIE- KARTOFFELN
411 25	GEMUESE, OBST, FRUECHTEN
411 2	SPEISE- U. INDUSTRIE- KARTOFFELN, GEMUESE, OBST	84	767	502 570	99,4	0,2	0,2	0	0,2
411 31	ZUCKER	6	33	246 526	99,8	0	0,2	0	0
411 36	SUESSWAREN	19	85	21 703	98,9	0,8	0,3	0	0
411 3	ZUCKER, SUESSWAREN	25	118	268 230	99,7	0,1	0,2	0	0
411 41	MILCHERZEUGNISSEN, FETTWAREN	22	365	306 341	97,7	0,2	1,9	0,3	0
411 45	EIERN	18	99	68 086	98,2	1,7	0	0	0,1
411 4	MILCHERZEUGNISSEN, FETTWAREN, EIERN	40	464	374 427	97,8	0,4	1,6	0,2	0
411 51	WILD, GEFLUEGEL	8	83	70 817	99,8	0,2	0	0	0
411 55	FLEISCH, FLEISCHWAREN	101	1 049	952 953	96,2	0,6	1,3	0,1	1,8
411 5	WILD, GEFLUEGEL, FLEISCH, FLEISCHWAREN	109	1 132	1 023 770	96,5	0,6	1,2	0,1	1,7
411 61	KAFFEE, TEE, ROHKAKAO	7	29	3 425	91,7	5,0	0	0	3,2
411 65	GEWUERZEN	6	55	13 466	90,8	0	1,5	0	7,7
411 6	KAFFEE, TEE, ROHKAKAO, GEWUERZEN	13	84	16 890	91,0	1,0	1,2	0	6,8
411 71	MEHL	3	10	14 390	99,9	0	0,1	0	0
411 75	FISCHEN, FISCH- ERZEUGNISSEN	9	133	63 355	99,4	0	0	0,4	0,2
411 79	SONST. NAHRUNGSMITTELN, ANG	32	239	954 847	99,5	0,1	0,4	0	0
411 7	SONST. NAHRUNGSMITTELN	44	382	1 032 591	99,5	0,1	0,4	0	0
411 81	WEIN	27	77	16 076	88,6	9,7	1,7	0	0
411 83	SPIRITUOSEN	24	187	200 893	92,6	6,3	0,2	0,9	0
411 87	BIER, ALKOHOLFR. GETRAENKEN	21	264	73 598	97,3	1,5	0	0	1,2

1) ARBEITSSTAETTEN MIT AUSSCHLIESSLICHER ODER UEBERWIEGENDER GROSSHANDELSTAETIGKEIT VON UNTERNEHMEN DES HANDELS UND GASTGEWERBES.

1 ARBEITSSTAETTEN, BESCHAEFTIGTE UND UMSATZ
NACH LAENDERN UND WIRTSCHAFTSZWEIGEN

NUMMER DER SYSTEMATIK	LAND WIRTSCHAFTSZWEIG	ARBEITS- STÄTTEN 1)	BESCHÄF- TIGTE	UMSATZ 1984					
				INSGESAMT	DAVON AUS				
					GROSS- HANDEL	EINZEL- HANDEL	HANDELS- VERMITTLUNG	HERSTELLUNG U. AE.	SONSTIGEN TÄTIG- KEITEN
AM 29.03.1985									
GROSSHANDEL MIT ...				ANZAHL	1 000 DM	%			
411 8	GETRÄNKEN	72	528	290 568	93,5	5,3	0,3	0,6	0,3
411 9	TABAKWAREN	23	887	435 092	88,9	9,2	1,6	0	0,3
411	NAHRUNGSMITTELN, GETRÄNKEN, TABAKWAREN	460	5 825	5 026 219	96,9	1,5	0,9	0,1	0,6
412 GROSSHANDEL MIT TEXTILIEN, BEKLEIDUNG, SCHUHEN, LEDERWAREN									
412 1	TEXTIL., BEKLEIDG. SCHUHEN, LEDERWAREN, OAS	17	134	44 230	91,5	4,9	0,8	2,8	0
412 2	METERWARE F. BEKLEIDUNG U. WAESCHE	17	93	116 393	94,0	0,6	5,4	0	0
412 3	OBERBEKLEIDUNG	34	233	134 386	95,5	0,9	3,1	0,5	0,1
412 41	HERREN-, DAMEN- U. KINDERWAESCHE, MIEDERW.
412 45	PULLOV., SÄUGL. BEKLEIDG., KURZW. U. AE.
412 4	HERREN-, DAMEN- U. KINDERWAESCHE USW	22	192	30 904	91,6	5,1	0,5	2,8	0
412 5	KOPFBEDECKUNGEN, BEKLEIDUNGZUBEHÖR
412 6	KUERSCHNERWAREN	13	58	9 259	93,9	2,8	2,9	0	0,4
412 71	HEIMTEXTILIEN, BODENBELÄGEN	33	192	44 761	88,3	9,1	1,2	1,4	0
412 77	HAUS- U. TISCHWAESCHE	3	10	5 594	91,9	7,6	0,2	0,2	0
412 7	HEIM- U. HAUSTEXTIL., BODENBELÄGEN, BETTW.	36	202	50 355	88,7	9,0	1,1	1,3	0
412 8	SCHUHEN
412 91	LEDER- U. TÄSCHNERWAREN (OH. SCHUHE)
412 95	GALANTERIEWAREN, GESCHENKARTIKELN
412 9	LEDER-, TÄSCHNER- U. GALANTERIEW. (OH. SCHUHE)	29	87	36 686	96,3	1,3	2,2	0,1	0
412	TEXTILIEN, BEKLEIDUNG, SCHUHEN, LEDERWAREN	176	1 026	444 920	93,7	2,6	2,8	0,8	0
413 GROSSHANDEL MIT METALLWAREN, EINRICHTUNGSGEGENSTÄNDEN									
413 11	METALL- U. KUNSTSTOFF- WAREN, OAS	8	91	17 833	85,3	4,7	0,2	9,8	0
413 12	SCHRAUBEN, NORM- U. FASSONDREHTEILEN	14	133	33 712	99,1	0,8	0	0,1	0
413 14	KLEINEISENWAREN USW	34	258	71 124	92,6	4,2	2,1	1,0	0
413 15	HAUSRAT A. METALL U. KUNSTSTOFF, ANG	18	175	62 574	98,9	1,1	0	0	0
413 18	SONST. METALL- U. KUNSTSTOFFWAREN, ANG	68	361	85 329	92,8	4,2	0,8	2,2	0
413 19	VERPACKUNGSMITTELN A. METALL U. KUNSTSTOFF	14	45	13 234	95,5	2,1	0,1	0,5	1,8
413 1	METALL- U. KUNSTSTOFF- WAREN, ANG	156	1 063	283 806	94,5	3,1	0,8	1,6	0,1
413 2	ELEKTROTECHN. ERZEUG- NISSEN, ANG	138	911	314 764	95,5	0,9	0,6	2,9	0,1
413 3	FEINKERAMIK U. GLASWAREN F. D. HAUSHALT	11	35	14 216	97,6	1,1	0,5	0	0,8
413 6	MOBELN, KUNSTGEGEN- STÄNDEN U. AE.	65	449	126 639	90,7	6,8	0,9	1,2	0,4
413 71	RUNDFUNK-, FERNSEH- U. PHONOTECHN. GERÄTEN	48	293	194 574	97,4	0,8	0,3	1,4	0
413 75	MUSIKINSTRUMENTEN	4	11	1 676	95,6	0,7	3,7	0	0

1) ARBEITSSTAETTEN MIT AUSSCHLIESSLICHER ODER UEBERWIEGENDER GROSSHANDELSTAETIGKEIT VON UNTERNEHMEN DES HANDELS UND GASTGEWERBES.

1 ARBEITSSTAETTEN, BESCHAEFTIGTE UND UMSATZ
NACH LAENDERN UND WIRTSCHAFTSZWEIGEN

NUMMER DER SYSTEM- MATIK	LAND WIRTSCHAFTSZWEIG	ARBEITS- STÄTTEN 1)	BESCHÄF- TIGTE	UMSATZ 1984					
				INSGESAMT	DAVON AUS				
					GROSS- HANDEL	EINZEL- HANDEL	HANDELS- VERMITTLUNG	HERSTELLUNG U. AE.	SONSTIGEN TÄTIG- KEITEN
AM 29.03.1985									
GROSSHANDEL MIT ...		ANZAHL	1 000 DM	%					
413 7	RUNDFUNK-, FERNSEH- U. PHONOTECHN. GERAET. USW	52	304	196 250	97,4	0,8	0,3	1,4	0
413 8	LACKEN, FARBEN, TAPETEN	28	422	127 339	90,2	6,0	1,5	2,2	0
413 9	HOLZW., ANG. FLECHT- U. BUERSTENW., KINDERWAGEN	7	42	5 601	97,7	0	2,3	0	0
413	METALLWAREN, EINRICHT- TUNGSGEGENSTAENDEN	457	3 226	1 068 616	94,4	2,8	0,8	1,9	0,1
414 GROSSHANDEL MIT FEINMECH. U. OPT. ERZEUGN., SCHMUCK USW									
414 31	FOTO- U. KINOGERAET., FOTOTECHN. U.-CHEM. MAT.
414 35	SONST. FEINMECH. U. OPT. ERZEUGNISSEN
414 3	FEINMECH., FOTO- U. OPTISCHEN ERZEUGNISSEN	36	255	99 455	91,8	2,7	1,4	3,9	0,1
414 61	UHREN	4	19	1 907	75,1	0	1,0	24,0	0
414 65	EDELMETALLWAREN, SCHMUCK U. AE.	46	156	43 402	97,4	1,6	0,9	0,1	0,1
414 6	UHREN, EDELMETALLWAREN, SCHMUCK U. AE.	50	175	45 310	96,4	1,6	0,9	1,1	0,1
414 94	SPIELWAREN	13	71	16 484	97,1	0,2	2,6	0,1	0
414 96	SPORT- U. CAMPINGARTIKELN (OH. CAMPINGMOEBEL)	8	23	1 841	87,5	10,3	2,2	0	0
414 9	SPIELWAREN, SPORTARTIKELN	21	94	18 325	96,1	1,2	2,6	0,1	0
414	FEINMECH. U. OPT. ERZEUGN., SCHMUCK USW	107	524	163 090	93,6	2,2	1,4	2,7	0,1
416 GROSSHANDEL MIT FAHRZEUGEN, MASCHINEN, TECHN. BEDARF									
416 11	KRAFTWAGEN	11	179	292 563	98,9	1,1	0	0	0
416 14	KRAFTFAHRZEUGTEILEN U. -REIFEN	65	528	118 711	78,2	18,0	0,7	1,0	2,1
416 17	KRAFTRAEDERN, FAHR- RAEDERN, FAHRRADETEILEN	7	30	5 431	87,5	12,1	0,4	0	0
416 19	SONST. FAHRZEUGEN U. DEREN TEILEN	7	122	27 931	93,3	0	0,8	5,9	0
416 1	FAHRZEUGEN, FAHRZEUGTEILEN U.-REIFEN	90	859	444 636	92,9	5,7	0,2	0,6	0,6
416 2	LANDMASCHINEN, LANDW. GERAETEN	3	12	2 518	79,5	19,9	0	0,6	0
416 41	WERKZEUGMASCHINEN
416 42	BAUMASCHINEN, BAUGERAETEN	19	249	97 239	90,5	0,6	0,5	5,4	3,0
416 44	BUEROMASCHINEN, ADV-GERAETEN U.-EINR.	68	707	141 355	87,8	2,0	1,2	7,8	1,1
416 46	TEXTIL- U. NAEHMASCHINEN
416 49	SONST. MASCHINEN (OH. LAND-U.SPEZIALMASCHINEN)	50	466	225 664	89,7	0,4	5,8	3,7	0,3
416 4	MASCHINEN (OH. LAND- U. SPEZIALMASCHINEN)	154	1 512	498 648	89,6	1,0	3,4	5,0	1,1
416 51	TECHN. BAECKEREIBEDARF
416 53	TECHN. FLEISCHEREIBEDARF	7	44	11 937	90,6	0	0	8,8	0,6
416 5	TECHN. SPEZIALBED. F. BEST. WIRTSCHAFTSZWEIGE
416 61	CHEM.-TECHN. ERZEUGNISSEN	11	40	9 237	96,3	0,3	1,6	1,3	0,6
416 63	HANF U. HARTFASER- ERZEUGNISSEN	4	14	4 325	94,4	0	0,5	5,1	0
416 65	TECHN. BEDARF, ANG	7	18	3 761	94,3	5,7	0	0	0,1
416 6	CHEM.-TECHN. ERZEUGNIS- SEN, TECHN. BEDARF, ANG	22	72	17 324	95,4	1,4	1,0	2,0	0,3

1) ARBEITSSTAETTEN MIT AUSSCHLIESSLICHER ODER UEBERWIEGENDER GROSSHANDELSTAETIGKEIT VON UNTERNEHMEN DES HANDELS UND GASTGEWERBES.

1 ARBEITSSTAETTEN, BESCHAEFTIGTE UND UMSATZ
NACH LAENDERN UND WIRTSCHAFTSZWEIGEN

NUMMER DER SYSTEMATIK	LAND WIRTSCHAFTSZWEIG	ARBEITS- STÄTTEN 1)	BESCHÄF- TIGTE	UMSATZ 1984					
				INSGESAMT	DAVON AUS				
					GROSS- HANDEL	EINZEL- HANDEL	HANDELS- VERMITTLUNG	HERSTELLUNG U. AE.	SONSTIGEN TÄTIG- KEITEN
AM 29.03.1985									
GROSSHANDEL MIT ...		ANZAHL	1 000 DM	%					
416 9	VERPACKUNGSGLAS U. -KERAMIK	
416	FAHRZEUGEN, MASCHINEN, TECHN. BEDARF	278	2 520	1 000 522	91,4	3,1	1,8	2,9	0,8
418 GROSSHANDEL MIT PHARMAZEUT., KOSMET. U. AE. ERZEUGNISSEN									
418 1	PHARMAZEUTISCHEN ERZEUGNISSEN	25	782	472 955	98,8	0,1	0,1	1,0	0
418 31	DENTALBEDARF	17	141	55 024	99,4	0	0,6	0	0
418 35	LABORBED., SONST. MEDIZIN. U. ORTHOPAED. ART.	57	364	105 697	90,8	4,4	0,8	4,1	0
418 3	LABORBEDARF, MEDIZIN. U. ORTHOPAED. ARTIKELN	74	505	160 721	93,7	2,9	0,7	2,7	0
418 5	FRISEURBEDARF
418 6	KOSMET. ERZEUGN., KOERPERPFLEGEMITTELN
418 8	WASCH-, PUTZ- U. REINIGUNGSMITTELN	44	176	37 830	98,3	1,2	0,4	0	0
418	PHARMAZEUT., KOSMET. U. AE. ERZEUGNISSEN	175	1 615	709 524	97,6	0,9	0,3	1,3	0
419 GROSSHANDEL MIT PAP., DRUCKERZEUGN., WAREN VERSCH. ART., OAS									
419 11	SCHREIB- U. DRUCKPAPIER	10	94	55 296	99,6	0	0,4	0	0
419 13	PAPIER (OH. SCHREIB- U. DRUCKPAPIER)	21	260	143 267	97,1	0	1,1	0,8	1,1
419 15	PAPPE	7	44	12 865	98,5	0	1,5	0	0
419 17	SCHREIB- U. PAPIERWAREN, SCHUL- U. BUEROART.	87	409	85 802	91,9	6,3	1,5	0,3	0
419 1	PAPIER, PAPPE, SCHREIBWAREN	125	807	297 230	96,1	1,8	1,1	0,5	0,5
419 41	BUECHERN, FACHZEIT- SCHRIFTEN, MUSIKALIEN	43	408	169 977	97,4	2,3	0,3	0	0
419 45	UNTERHALTUNGSZEITSCHRIF- TEN, ZEITUNGEN	7	154	97 947	98,9	1,0	0,1	0	0
419 4	BUECHERN, ZEITSCHRIFTEN, MUSIKALIEN	50	562	267 924	98,0	1,9	0,2	0	0
419 81	ROHSTOFFEN, HALB- U. FERTIGWAREN, OAS	6	200	62 336	98,9	0,3	0	0,8	0
419 83	FERTIGWAREN, OAS	61	708	332 272	98,5	0,5	1,0	0	0
419 8	WAREN VERSCH. ART., OAS	67	908	394 608	98,5	0,5	0,8	0,1	0
419	PAP., DRUCKERZEUGN., WAREN VERSCH. ART., OAS	242	2 277	959 762	97,6	1,3	0,7	0,2	0,2
41	FERTIGWAREN	1 895	17 015	9 372 652	96,0	1,8	1,0	0,8	0,4
40/41	GROSSHANDEL	2 486	22 173	16 333 544	95,9	2,6	0,7	0,6	0,3
BUNDESGBEIT									
401 GROSSHANDEL MIT GETREIDE, FUTTER- U. DUENGEMITTELN, TIEREN									
401 11	GETREIDE, FUTTER- U. DUENGEMITTELN, OAS	2 271	23 997	35 583 528	94,1	5,2	0	0,5	0,1
401 14	GETREIDE, SAATEN, FUTTERMITTELN	3 030	20 035	26 099 664	96,0	3,1	0,2	0,5	0,2
401 17	DUENGEMITTELN	326	1 623	4 333 769	99,1	0,7	0,1	0,1	0,1
401 1	GETREIDE, FUTTER- U. DUENGEMITTELN	5 627	45 655	66 016 961	95,2	4,1	0,1	0,5	0,1
401 3	BLUMEN, PFLANZEN, BLUMENBINDEREIBEDARF	1 829	10 668	3 473 925	98,2	1,6	0,1	0,1	0,1
401 51	LEBENDEM VIEH	4 711	13 508	17 288 738	98,7	1,0	0,2	0,1	0
401 55	SONST., LEBENDEN TIEREN, ZOOLOG. BEDARF	379	1 740	727 817	95,9	2,5	0,1	1,4	0

1) ARBEITSSTAETTEN MIT AUSSCHLIESSLICHER ODER UEBERWIEGENDER GROSSHANDELSTAETIGKEIT VON UNTERNEHMEN DES HANDELS UND GASTGEWERBES.

1 ARBEITSSTAETTEN, BESCHAEFTIGTE UND UMSATZ
NACH LAENDERN UND WIRTSCHAFTSZWEIGEN

NUMMER DER SYSTE- MATIK	LAND WIRTSCHAFTSZWEIG	ARBEITS- STAETTEN 1)	BESCHAEF- TIGTE	UMSATZ 1984					
				INSGESAMT	DAVON AUS				
					GROSS- HANDEL	EINZEL- HANDEL	HANDELS- VERMITTLUNG	HERSTELLUNG U.AE.	SONSTIGEN TAEETIG- KEITEN
		AM 29.03.1985							
	GROSSHANDEL MIT ...	ANZAHL		1 000 DM			%		
401 5	LEBENDEN TIEREN, ZOOLOG. BEDARF	5 090	15 248	16 016 555	98,6	1,1	0,2	0,1	0
401	GETREIDE, FUTTER- U. DUENGEMITTELN, TIEREN	12 546	71 571	87 507 440	96,0	3,4	0,1	0,4	0,1
402 GROSSHANDEL MIT TEXTIL, ROHSTOFFEN U. HALBWAREN, HAEUTEN USW									
402 11	GARNEN (OH. HAND- ARBEITSGARNE U.AE.)	96	448	965 493	98,6	0,6	0,8	0	0
402 14	WOLLE, TIERHAAREN	65	648	1 184 483	98,8	0,4	0,7	0,1	0
402 17	BAUMWOLLE	31	244	1 390 329	99,9	0	0,1	0	0
402 19	SONST. TEXTIL, ROHSTOFFEN U. HALBWAREN	169	1 166	1 209 444	99,1	0,1	0,5	0,2	0,1
402 1	TEXTIL, ROHSTOFFEN U. HALBWAREN	361	2 506	4 749 718	99,1	0,2	0,5	0,1	0
402 5	HAEUTEN, FELLE	248	1 543	1 469 087	98,3	1,1	0,3	0,2	0,1
402 7	LEDER	144	799	509 543	96,3	0,5	3,0	0,2	0
402 8	ROHTABAK	33	470	1 041 732	99,1	0	0,9	0	0
402	TEXTIL, ROHSTOFFEN U. HALBWAREN, HAEUTEN USW	786	5 318	7 770 080	98,8	0,4	0,7	0,1	0
404 GROSSHANDEL MIT TECHN. CHEMIKALIEN, ROHDROGEN, KAUSCHUK									
404 1	TECHN. CHEMIKALIEN, ROHDROGEN	1 044	11 187	22 876 063	98,7	0,1	0,7	0,5	0
404 6	ROHEN TECHN. FETTEN U. OLEN, KAUSCHUK	136	936	1 561 707	97,4	0,1	2,4	0,1	0
404	TECHN. CHEMIKALIEN, ROHDROGEN, KAUSCHUK	1 180	12 123	24 437 771	98,6	0,1	0,8	0,4	0
405 GROSSHANDEL MIT FEST, BRENNSTOFFEN, MINERALOELERZEUGNISSEN									
405 1	FEST. BRENNSTOFFEN, MINERALOELERZEUGN., GAS	128	1 532	5 863 362	96,1	3,6	0	0,3	0
405 4	FEST. BRENNSTOFFEN	193	1 611	9 165 708	97,2	2,0	0,1	0,6	0
405 7	MINERALOELERZEUGNISSEN	1 953	24 081	127 326 512	91,4	8,2	0,1	0,1	0,1
405	FEST. BRENNSTOFFEN, MINERALOELERZEUGNISSEN	2 274	27 224	142 355 582	92,0	7,6	0,1	0,2	0,1
406 GROSSHANDEL MIT ERZEN, STAHL, NE-METALLEN USW									
406 11	EISENERZEN	12	109	2 142 854	100	0	0	0	0
406 15	NE-METALLERZEN	11	181	529 255	99,5	0	0,5	0	0
406 1	ERZEN	23	290	2 672 110	99,9	0	0,1	0	0
406 41	ROHEISEN	123	1 015	2 551 647	99,2	0,3	0,4	0,1	0
406 45	EISEN (OH. ROHEISEN) U. STAHL U. -HALBZEUG	1 861	41 148	50 798 117	98,8	0,5	0,3	0,2	0,1
406 4	EISEN U. STAHL U. -HALBZEUG	1 984	42 167	53 349 764	98,9	0,5	0,3	0,2	0,1
406 71	NE-METALLEN	413	5 143	23 044 733	99,8	0	0	0,2	0
406 75	NE-METALLHALBZEUG	169	1 874	2 252 664	98,9	0,2	0,1	0,8	0
406 7	NE-METALLEN U. -HALBZEUG	582	7 017	25 297 397	99,7	0	0	0,2	0
406	ERZEN, STAHL, NE-METALLEN USW	2 589	49 474	81 319 271	99,2	0,4	0,2	0,2	0,1
407 GROSSHANDEL MIT HOLZ, BAUSTOFFEN, INSTALLATIONSBEDARF									
407 11	ROHHOLZ	587	3 098	1 398 743	94,8	2,5	0,2	1,3	0,2
407 14	SCHNITTHOLZ	1 031	9 652	3 827 907	86,7	11,9	0,2	1,2	0,1
407 17	SONST. HOLZHALBWAREN, BAUELEMENTEN A. HOLZ	1 073	10 542	4 354 924	90,0	8,7	0,3	0,8	0,2
407 1	HOLZ U. -HALBWAREN, BAUELEMENTEN A. HOLZ	2 691	23 292	9 581 573	89,4	9,2	0,2	1,0	0,2

1) ARBEITSSTAETTEN MIT AUSSCHLIESSLICHER ODER UEBERWIEGENDER GROSSHANDELSTAETIGKEIT VON UNTERNEHMEN DES HANDELS UND GASTGEWERBES.

1 ARBEITSSTAETTEN, BESCHAEFTIGTE UND UMSATZ
NACH LAENDERN UND WIRTSCHAFTSZWEIGEN

NUMMER DER SYSTE- MATIK	LAND WIRTSCHAFTSZWEIG	ARBEITS- STAETTEN 1)	BESCHAEF- TIGTE	UMSATZ 1984					
				INSGESAMT	DAVON AUS				
					GROSS- HANDEL	EINZEL- HANDEL	HANDELS- VERMITTLUNG	HERSTELLUNG U. AE.	SONSTIGEN TAEITIG- KEITEN
AM 29.03.1985									
GROSSHANDEL MIT ...		ANZAHL	1 000 DM	%					
407 4	BAUSTOFFEN, BAUELEMENTEN A. MINERAL. STOFFEN	4 928	53 139	26 378 339	85,2	13,2	0,2	1,1	0,3
407 6	FLACHGLAS	311	5 749	1 709 926	93,4	2,7	0	3,7	0,1
407 81	INSTALLATIONSBEDARF F. GAS U. WASSER	917	22 030	7 441 624	95,3	4,4	0,1	0,2	0
407 85	INSTALLATIONSBEDARF F. HEIZUNG	714	10 000	3 887 382	94,2	3,2	1,9	0,5	0,2
407 8	INSTALL. BEDARF F. GAS, WASSER U. HEIZUNG	1 631	32 030	11 329 005	94,9	4,0	0,7	0,3	0,1
407	HOLZ, BAUSTOFFEN, INSTALLATIONSBEDARF	9 561	114 210	48 998 844	88,6	9,9	0,3	1,0	0,2
408 GROSSHANDEL MIT ALTMATERIAL, RESTSTOFFEN									
408 31	EISEN- U. STAHLSCROTT	2 945	14 441	9 082 188	97,1	0,5	0	0,8	1,7
408 35	NE-METALLSCROTT	422	1 891	2 462 416	99,7	0,1	0	0,1	0,1
408 3	SCROTT	3 367	16 332	11 544 604	97,6	0,4	0	0,7	1,3
408 71	ALTMATERIAL, RESTSTOFFEN, OAS	337	1 459	569 385	97,6	0,4	0	0	2,0
408 74	LUMPEN, TEXTIL, RESTSTOFFEN	121	905	160 280	98,8	0,6	0,3	0,4	0
408 77	ALTPAPIER U. -PAPPE, RESTSTF. A. PAPIER U. PAPPE	528	3 435	913 449	97,9	0,5	0,5	0,3	0,8
408 79	SONST. ALTMATERIALIEN U. RESTSTOFFEN, ANG	277	1 280	402 191	97,1	0,4	0,5	1,6	0,4
408 7	SONST. ALTMATERIALIEN U. RESTSTOFFEN	1 263	7 079	2 045 305	97,7	0,4	0,3	0,5	1,0
408	ALTMATERIAL, RESTSTOFFEN	4 630	23 411	13 589 909	97,6	0,4	0,1	0,6	1,3
40	ROHSTOFFEN U. HALBWAREN	33 566	303 331	405 978 897	94,6	4,7	0,2	0,4	0,2
411 GROSSHANDEL MIT NAHRUNGSMITTELN, GETRAENKEN, TABAKWAREN									
411 1	NAHRUNGSMITTELN, GETRAE- KEN, TABAKWAREN, OAS	1 914	65 384	56 192 952	98,3	0,9	0,2	0,4	0,2
411 21	SPEISE- UND INDUSTRIE- KARTOFFELN	429	2 548	1 269 705	95,8	3,7	0	0,1	0,4
411 25	GEMUESE, OBST, FRUECHTEN	2 866	23 832	19 289 915	98,2	0,9	0,6	0,1	0,2
411 2	SPEISE- U. INDUSTRIE- KARTOFFELN, GEMUESE, OBST	3 295	26 380	20 559 620	98,1	1,1	0,6	0,1	0,2
411 31	ZUCKER	44	552	3 744 135	99,7	0	0,2	0,1	0
411 36	SUESSWAREN	607	6 469	3 386 627	96,2	0,8	0,2	2,9	0
411 3	ZUCKER, SUESSWAREN	651	7 021	7 130 762	98,0	0,4	0,2	1,4	0
411 41	MILCHERZEUGNISSEN, FETTWAREN	782	10 992	14 637 795	98,0	0,4	0,4	1,0	0,4
411 45	EIERN	580	3 176	2 069 891	96,8	2,8	0,2	0	0,1
411 4	MILCHERZEUGNISSEN, FETTWAREN, EIERN	1 362	14 168	16 707 685	97,8	0,7	0,4	0,9	0,3
411 51	WILD, GEFLUEGEL	203	2 040	1 417 733	96,9	2,2	0,3	0,6	0
411 55	FLEISCH, FLEISCHWAREN	2 468	21 130	23 251 607	98,3	0,8	0,2	0,4	0,3
411 5	WILD, GEFLUEGEL, FLEISCH, FLEISCHWAREN	2 671	23 170	24 669 340	98,2	0,9	0,2	0,4	0,3
411 61	KAFFEE, TEE, ROHKAKAO	245	7 249	11 049 347	98,8	0,2	0,1	0,9	0
411 65	GEWUERZEN	90	692	299 353	98,6	0,1	0,8	0,1	0,3
411 6	KAFFEE, TEE, ROHKAKAO, GEWUERZEN	335	7 941	11 348 699	98,8	0,2	0,1	0,9	0
411 71	MEHL	100	847	950 169	98,7	0,9	0,3	0,1	0
411 75	FISCHEN, FISCH- ERZEUGNISSEN	456	4 158	2 272 457	97,0	1,8	0,6	0,3	0,3

1) ARBEITSSTAETTEN MIT AUSSCHLIESSLICHER ODER UEBERWIEGENDER GROSSHANDELSTAETIGKEIT VON UNTERNEHMEN DES HANDELS UND GASTGEWERBES.

1 ARBEITSSTAETTEN, BESCHAEFTIGTE UND UMSATZ
NACH LAENDERN UND WIRTSCHAFTSZWEIGEN

NUMMER DER SYSTEMATIK	LAND WIRTSCHAFTSZWEIG	ARBEITS- STÄTTEN 1)	BESCHÄF- TIGTE	UMSATZ 1984					
				INSGESAMT	DAVON AUS				
					GROSS- HANDEL	EINZEL- HANDEL	HANDELS- VERMITTLUNG	HERSTELLUNG U.Ä.	SONSTIGEN TÄTIG- KEITEN
AM 29.03.1985									
GROSSHANDEL MIT ...				ANZAHL	1 000 DM	%			
411 79	SONST. NAHRUNGSMITTELN, ANG	1 131	10 159	8 388 977	98,8	0,3	0,2	0,5	0,1
411 7	SONST. NAHRUNGSMITTELN	1 687	15 164	11 611 602	98,6	0,7	0,3	0,4	0,2
411 81	WEIN	1 599	9 860	4 614 894	95,3	3,0	0,4	0,5	0,8
411 83	SPIRITUOSEN	603	4 242	3 017 708	96,4	2,7	0,4	0,1	0,4
411 87	BIER, ALKOHOLFR., GETRÄNKEN	3 650	25 642	8 392 858	90,9	8,0	0,1	0,4	0,7
411 8	GETRÄNKEN	5 852	39 744	16 025 460	93,2	5,5	0,2	0,4	0,6
411 9	TABAKWAREN	1 191	10 870	10 144 495	89,2	10,4	0,3	0	0,2
411	NAHRUNGSMITTELN, GETRÄNKEN, TABAKWAREN	18 958	209 842	174 390 617	97,3	1,8	0,3	0,5	0,2
412 GROSSHANDEL MIT TEXTILIEN, BEKLEIDUNG, SCHUHEN, LEDERWAREN									
412 1	TEXTIL., BEKLEIDG., SCHUHEN, LEDERWAREN, DAS	1 398	13 392	6 002 054	97,9	1,0	0,9	0,1	0
412 2	METERWARE F. BEKLEIDUNG U. WAESCHE	291	1 919	1 209 588	97,6	0,8	0,9	0,7	0
412 3	OBERBEKLEIDUNG	1 460	11 423	6 742 287	97,4	0,9	0,6	1,0	0
412 41	HERREN-, DAMEN- U. KINDERWAESCHE, MIEDERW.	132	956	580 416	98,8	0,6	0,6	0	0
412 45	PULLOV., SÄUGL., BEKLEIDG., KURZW. U. Ä.	707	7 037	2 755 930	97,9	1,0	0,3	0,7	0
412 4	HERREN-, DAMEN- U. KINDERWAESCHE USW	839	7 993	3 336 345	98,1	1,0	0,3	0,6	0
412 5	KOPFBEDECKUNGEN, BEKLEIDUNGSZUBEHÖR	218	1 154	284 586	96,4	1,1	1,1	1,5	0
412 6	KUERSCHNERWAREN	396	1 847	1 175 705	98,0	1,3	0,4	0,2	0
412 71	HEIMTEXTILIEN, BODENBELÄGEN	1 293	12 233	4 923 437	95,4	3,3	0,6	0,6	0,1
412 74	BETTWAREN	82	456	222 397	96,4	2,0	1,0	0,7	0
412 77	HAUS- U. TISCHWAESCHE	137	961	413 220	95,9	2,5	1,5	0	0
412 7	HEIM- U. HAUSTEXTIL., BODENBELÄGEN, BETTW.	1 512	13 650	5 559 055	95,5	3,2	0,7	0,6	0,1
412 8	SCHUHEN	419	4 182	3 069 354	97,4	1,7	0,7	0,1	0,1
412 91	LEDER- U. TAESCHNERWAREN (OH. SCHUHE)	377	1 945	819 496	96,9	1,3	0,7	0,9	0,2
412 95	GALANTERIEWAREN, GESCHENKARTIKELN	1 068	4 992	1 389 946	97,0	1,2	0,8	0,7	0,4
412 9	LEDER-, TAESCHNER- U. GALANTERIEW. (OH. SCHUHE)	1 445	6 937	2 209 442	97,0	1,2	0,8	0,7	0,3
412	TEXTILIEN, BEKLEIDUNG, SCHUHEN, LEDERWAREN	7 978	62 457	29 588 416	97,2	1,5	0,7	0,6	0,1
413 GROSSHANDEL MIT METALLWAREN, EINRICHTUNGSGEGENSTÄNDEN									
413 11	METALL- U. KUNSTSTOFF- WAREN, DAS	470	7 031	2 487 018	92,3	5,1	1,9	0,7	0
413 12	SCHRAUBEN, NORM- U. FASSONDREHTEILEN	382	5 943	1 583 425	96,0	0,8	0,1	1,2	0
413 14	KLEINEISENWAREN USW	1 675	18 668	5 452 855	91,2	6,7	0,8	1,2	0,1
413 15	HAUSRAT A. METALL U. KUNSTSTOFF, ANG	783	6 334	2 237 624	94,9	4,1	0,5	0,3	0,2
413 18	SONST. METALL- U. KUNSTSTOFFWAREN, ANG	2 446	21 906	7 313 145	93,6	3,9	0,5	1,9	0,1
413 19	VERPACKUNGSMITTELN A. METALL U. KUNSTSTOFF	475	2 709	1 546 216	97,8	0,3	0,5	1,2	0,2
413 1	METALL- U. KUNSTSTOFF- WAREN, ANG	6 231	62 591	20 620 283	93,6	4,3	0,7	1,3	0,1

1) ARBEITSSTAETTEN MIT AUSSCHLIESSLICHER ODER UEBERWIEGENDER GROSSHANDELSTAETIGKEIT VON UNTERNEHMEN DES HANDELS UND GASTGEWERBES.

1 ARBEITSSTÄTTEN, BESCHAFTIGTE UND UMSATZ
NACH LÄNDERN UND WIRTSCHAFTSZWEIGEN

NUMMER DER SYSTEMATIK	LAND WIRTSCHAFTSZWEIG	ARBEITS- STÄTTEN 1)	BESCHAEF- TIGTE	UMSATZ 1984					
				INSGESAMT	DAVON AUS				
					GROSS- HANDEL	EINZEL- HANDEL	HANDELS- VERMITTLUNG	HERSTELLUNG U. AE.	SONSTIGEN TÄTIG- KEITEN
		AM 29.03.1985							
	GROSSHANDEL MIT ...	ANZAHL		1 000 DM			%		
413 2	ELEKTROTECHN. ERZEUG- NISSEN, ANG	4 202	46 346	19 457 693	95,3	2,2	0,4	1,9	0,3
413 3	FEINKERAMIK U. GLASWAREN F. D. HAUSHALT	507	4 887	1 290 245	96,7	1,9	0,4	0,2	0
413 6	MOBELN, KUNSTGEGEN- STÄNDEN U. AE.	2 219	17 549	6 887 147	94,9	3,5	0,5	0,7	0,3
413 71	RUNDFUNK-, FERNSEH- U. PHONOTECHN. GERAETEN	1 426	18 968	17 558 427	96,7	2,1	0,2	0,9	0,1
413 75	MUSIKINSTRUMENTEN	121	930	516 884	96,5	1,2	0,3	1,9	0,1
413 7	RUNDFUNK-, FERNSEH- U. PHONOTECHN. GERAET. USW	1 547	19 898	18 075 311	96,7	2,1	0,2	0,9	0,1
413 8	LACKEN, FARBEN, TAPETEN	1 087	11 069	3 464 606	91,5	7,0	0,5	1,0	0
413 9	HOLZW., ANG. FLECHT- U. BUERSTENW., KINDERWAGEN	293	1 390	343 720	96,3	2,1	0,5	1,1	0
413	METALLWAREN, EINRICH- TUNGSGEGENSTÄNDEN	16 086	163 730	70 139 006	95,0	3,1	0,5	1,2	0,2
414 GROSSHANDEL MIT FEINMECH. U. OPT. ERZEUGN., SCHMUCK USW									
414 31	FOTO- U. KINOGERAET., FOTOTECHN. U.-CHEM. MAT.	366	3 967	2 744 092	97,6	0,9	0,8	0,5	0,2
414 35	SONST. FEINMECH. U. OPT. ERZEUGNISSEN	375	3 171	999 968	93,2	3,9	0,5	2,4	0,1
414 3	FEINMECH., FOTO- U. OPTISCHEN ERZEUGNISSEN	741	7 138	3 744 059	96,4	1,7	0,7	1,0	0,2
414 61	UHREN	278	1 967	820 797	97,1	1,3	0,1	1,5	0
414 65	EDELMETALLWAREN, SCHMUCK U. AE.	1 631	8 727	3 184 095	98,0	1,2	0,2	0,5	0
414 6	UHREN, EDELMETALLWAREN, SCHMUCK U. AE.	1 909	10 694	4 004 892	97,8	1,2	0,2	0,7	0
414 94	SPIELWAREN	440	4 086	1 392 394	97,4	0,9	0,6	0,1	1,0
414 96	SPORT- U. CAMPINGARTIKELN (OH. CAMPINGMOBEL)	569	3 061	1 264 278	94,9	2,6	1,8	0,6	0,2
414 9	SPIELWAREN, SPORTARTIKELN	1 009	7 147	2 656 672	96,2	1,7	1,1	0,4	0,6
414	FEINMECH. U. OPT. ERZEUGN., SCHMUCK USW	3 659	24 979	10 405 623	96,9	1,5	0,6	0,7	0,2
416 GROSSHANDEL MIT FAHRZEUGEN, MASCHINEN, TECHN. BEDARF									
416 11	KRAFTWAGEN	1 258	19 496	26 829 647	96,1	2,7	0,1	1,1	0
416 14	KRAFTFAHRZEUGTEILEN U. -REIFEN	3 529	40 290	13 742 170	87,9	8,6	0,4	2,8	0,2
416 17	KRAFTRAEDERN, FAHR- RAEDERN, FAHRRADTEILEN	299	3 013	1 039 748	95,4	2,8	0,3	1,3	0,3
416 19	SONST. FAHRZEUGEN U. DEREN TEILEN	452	4 747	1 834 315	92,8	1,2	0,7	5,0	0,3
416 1	FAHRZEUGEN FAHRZEUGTEILEN U.-REIFEN	5 538	67 546	43 445 880	93,4	4,5	0,2	1,8	0,1
416 2	LANDMASCHINEN, LANDW. GERAETEN	2 405	21 983	5 814 942	86,2	5,2	0,4	8,1	0,1
416 41	WERKZEUGMASCHINEN	727	5 750	2 794 168	96,8	0,9	0,9	1,4	0
416 42	BAUMASCHINEN, BAUGERAETEN	941	9 573	4 211 970	92,1	0,9	0,4	5,2	1,4
416 44	BUEROMASCHINEN, ADV-GERAETEN U.-EINR.	3 237	37 134	13 076 114	92,6	2,1	0,2	4,4	0,8
416 46	TEXTIL- U. NAEHMASCHINEN	226	2 743	1 220 136	91,8	5,3	1,6	1,2	0,1
416 49	SONST. MASCHINEN (OH. LAND-U. SPEZIALMASCHINEN)	3 737	28 902	14 458 808	95,0	1,3	0,9	2,5	0,3
416 4	MASCHINEN (OH. LAND- U. SPEZIALMASCHINEN)	8 868	84 102	35 761 197	93,8	1,6	0,6	3,4	0,6
416 51	TECHN. BAUEKEREI-BEDARF	137	988	819 652	98,1	0,2	1,2	0,4	0,1

1) ARBEITSSTÄTTEN MIT AUSSCHLIESSLICHER ODER UEBERWIEGENDER GROSSHANDELSTÄTIGKEIT VON UNTERNEHMEN DES HANDELS UND GASTGEWERBES.

1 ARBEITSSTAETTEN, BESCHAEF-
TIGTE UND UMSATZ
NACH LAENDERN UND WIRTSCHAFTSZWEIGEN

NUMMER DER SYSTE- MATIK	LAND WIRTSCHAFTSZWEIG	ARBEITS- STAETTEN 1)	BESCHAEF- TIGTE	UMSATZ 1984					
				INSGESAMT	DAVON AUS				
					GROSS- HANDEL	EINZEL- HANDEL	HANDELS- VERMITTLUNG	HERSTELLUNG U. AE.	SONSTIGEN TAEETIG- KEITEN
AM 29.03.1985									
GROSSHANDEL MIT ...		ANZAHL	1 000 DM	%					
416 53	TECHN. FLEISCHEREIBEDARF	624	4 168	1 691 713	95,9	1,6	0,6	1,8	0,1
416 55	TECHN. BRAUEREI- U. KELLEREIBEDARF	159	837	441 839	94,4	3,4	1,0	1,2	0
416 57	TECHN. MOLKEREIBEDARF	27	172	39 931	90,4	1,9	1,4	6,3	0
416 5	TECHN. SPEZIALBED. F. BEST. WIRTSCHAFTSZWEIGE	947	6 165	2 993 135	96,2	1,5	0,8	1,4	0,1
416 61	CHEM.-TECHN.ERZEUGNISSEN	810	4 556	3 742 670	98,4	0,7	0,3	0,4	0,2
416 63	HANF U. HARTFASER- ERZEUGNISSEN	74	557	210 179	92,9	0,4	0,3	6,0	0,4
416 65	TECHN. BEDARF, ANG	1 773	13 435	4 462 480	94,7	1,3	0,7	3,0	0,3
416 67	SCHUHMACHERBEDARF	133	616	217 339	95,3	2,2	2,2	0,2	0
416 6	CHEM.-TECHN. ERZEUGNIS- SEN, TECHN. BEDARF, ANG	2 790	19 164	8 632 669	96,3	1,0	0,5	1,9	0,2
416 9	VERPACKUNGSGLAS U. -KERAMIK	73	515	421 047	96,9	0,1	0,5	0,1	2,3
416	FAHRZEUGEN, MASCHINEN, TECHN. BEDARF	20 621	199 475	97 068 870	93,5	3,1	0,4	2,7	0,3
418 GROSSHANDEL MIT PHARMAZEUT., KOSMET. U. AE. ERZEUGNISSEN									
418 1	PHARMAZEUTISCHEN ERZEUGNISSEN	774	27 454	15 836 455	99,5	0,4	0	0,1	0
418 31	DENTALBEDARF	489	5 315	1 447 603	97,6	0,1	0,1	2,2	0
418 35	LABORBED., SONST.MEDIZIN. U. ORTHOPAED. ART.	1 415	12 885	4 999 045	95,0	2,2	0,3	2,4	0,1
418 3	LABORBEDARF, MEDIZIN. U. ORTHOPAED. ARTIKELN	1 904	18 200	6 446 648	95,6	1,7	0,2	2,3	0,1
418 5	FRISEURBEDARF	247	1 473	190 175	94,0	5,3	0,1	0,5	0
418 6	KOSMET. ERZEUGN., KOERPERPFLEGEMITTELN	812	6 625	2 119 459	99,0	0,8	0,2	0	0
418 8	WASCH-, PUTZ- U. REINIGUNGSMITTELN	2 136	5 940	1 253 963	97,1	2,3	0,2	0,3	0,2
418	PHARMAZEUT., KOSMET. U. AE. ERZEUGNISSEN	5 873	59 692	25 846 699	98,3	0,9	0,1	0,6	0,1
419 GROSSHANDEL MIT PAP., DRUCKERZEUGN., WAREN VERSCH. ART., OAS									
419 11	SCHREIB- U. DRUCKPAPIER	372	7 364	5 293 818	99,8	0,1	0,1	0,1	0
419 13	PAPIER (OH. SCHREIB- U. DRUCKPAPIER)	505	3 472	1 626 344	96,5	0,3	0,9	2,0	0,3
419 15	PAPPE	207	1 209	505 731	96,9	0,8	0,8	1,2	0,3
419 17	SCHREIB- U. PAPIERWAREN, SCHUL- U. BUEROART.	2 121	18 878	4 371 939	93,2	4,1	1,0	1,5	0,2
419 1	PAPIER, PAPPE, SCHREIBWAREN	3 205	30 923	11 797 831	96,8	1,6	0,6	0,9	0,1
419 41	BUECHERN, FACHZEIT- SCHRIFTEN, MUSIKALIEN	462	6 124	1 817 346	94,1	3,1	0,3	0	2,4
419 45	UNTERHALTUNGSZEITSCHRIF- TEN, ZEITUNGEN	170	9 772	3 286 258	98,8	0,8	0,1	0	0,3
419 4	BUECHERN, ZEITSCHRIFTEN, MUSIKALIEN	632	15 896	5 103 604	97,2	1,6	0,2	0	1,0
419 81	ROHSTOFFEN, HALB- U. FERTIGWAREN, OAS	302	5 495	3 670 641	95,9	3,3	0,5	0,2	0,1
419 82	ROHSTOFFEN U. HALBWAREN, OAS	110	1 678	1 164 724	95,3	3,5	0,9	0,4	0
419 83	FERTIGWAREN, OAS	1 381	25 138	13 089 004	97,6	1,4	0,6	0,3	0,1
419 8	WAREN VERSCH. ART, OAS	1 793	32 311	17 924 369	97,1	1,9	0,6	0,3	0,1
419	PAP., DRUCKERZEUGN., WAREN VERSCH. ART, OAS	5 630	79 130	34 825 805	97,0	1,8	0,5	0,4	0,3
41	FERTIGWAREN	78 805	799 345	442 265 035	96,1	2,2	0,4	1,1	0,2

1) ARBEITSSTAETTEN MIT AUSSCHLIESSLICHER ODER UEBERWIEGENDER GROSSHANDELSTAETIGKEIT VON UNTERNEHMEN DES HANDELS UND GASTGEWERBES.

1 ARBEITSSTAETTEN, BESCHAEFTIGTE UND UMSATZ
NACH LAENDERN UND WIRTSCHAFTSZWEIGEN

NUMMER DER SYSTE- MATIK	LAND WIRTSCHAFTSZWEIG	ARBEITS- STAETTEN 1)	BESCHAEF- TIGTE	UMSATZ 1984					
				INSGESAMT	DAVON AUS				
					GROSS- HANDEL	EINZEL- HANDEL	HANDELS- VERMITT- LUNG	HERSTELLUNG U. AE.	SONSTIGEN TAEtig- KEITEN
		AM 29.03.1985							
	GROSSHANDEL MIT ...	ANZAHL		1 000 DM			%		
40/41	GROSSHANDEL	112 371	1 102 676	848 243 932	95,4	3,4	0,3	0,8	0,2

1) ARBEITSSTAETTEN MIT AUSSCHLIESSLICHER ODER UEBERWIEGENDER GROSSHANDELSTAETIGKEIT VON UNTERNEHMEN DES HANDELS UND GASTGEWERBES.

2 ARBEITSSTAETTEN, BESCHAEFTIGTE UND UMSATZ NACH WIRTSCHAFTS-
ZWEIGEN UND UMSATZGROESSENKLASSEN

NUMMER DER SYSTE- MATIK	WIRTSCHAFTSZWEIG	ARBEITS- STAETTEN 1)	BESCHAEF- TIGTE	UMSATZ 1984					
				INSGESAMT	DAVON AUS				
					GROSS- HANDEL	EINZEL- HANDEL	HANDELS- VERMITTLUNG	HERSTELLUNG U.AE.	SONSTIGEN TAEKTIG- KEITEN
UMSATZ									
VON ... BIS UNTER ... DM									
		AM 29.03.1985							
GROSSHANDEL MIT ...		ANZAHL		1'000 DM	%				

401 GROSSHANDEL MIT GETREIDE, FUTTER- U. DUENGEMITTELN, TIEREN

401 11 GETREIDE, FUTTER- U.
DUENGEMITTELN, OAS

UNTER	20 000	4	4	64	91,2	8,8	0	0	0
20 000 -	50 000	29	37	1 005	89,5	9,4	0	1,1	0
50 000 -	100 000	53	72	3 920	92,5	6,8	0,1	0,6	0
100 000 -	250 000	150	238	25 644	91,7	7,8	0	0,3	0,1
250 000 -	500 000	198	402	74 772	89,6	9,8	0	0,3	0,2
500 000 -	1 MILL.	259	646	190 591	87,8	11,1	0	0,8	0,2
1 MILL. -	2 MILL.	275	941	400 240	88,0	10,9	0	0,8	0,2
2 MILL. -	5 MILL.	480	2 706	1 553 820	87,5	11,6	0,1	0,7	0,1
5 MILL. -	10 MILL.	364	3 832	2 582 383	88,3	10,5	0	0,9	0,2
10 MILL. -	25 MILL.	296	6 537	4 609 040	87,5	11,3	0	1,0	0,2
25 MILL. -	50 MILL.	104	4 416	3 724 930	85,5	13,1	0	1,0	0,3
50 MILL. -	100 MILL.	28	1 445	1 823 791	91,2	8,3	0	0,5	0
100 MILL. -	250 MILL.	7	982	1 108 672	91,9	7,9	0	2,1	1,2
250 MILL. -	1 MRD.	10	959	4 976 613	97,2	2,1	0,2	0,4	0,1
1 MRD. UND MEHR		3	748	14 497 941	100	0	0	0	0
NEUGRUENDUNGEN		11	32	8 100	93,5	6,2	0,2	0	0
ZUSAMMEN		2 271	23 997	35 583 528	94,1	5,2	0	0,5	0,1

401 14 GETREIDE, SAATEN,
FUTTERMITTELN

UNTER	20 000
20 000 -	50 000	79	103	2 705	98,1	1,5	0,1	0,1	0,2
50 000 -	100 000	137	186	9 985	98,7	1,3	0	0	0
100 000 -	250 000	287	432	47 512	96,0	3,6	0,1	0,1	0,1
250 000 -	500 000	309	663	112 775	95,5	3,9	0,2	0,4	0,1
500 000 -	1 MILL.	324	789	232 986	94,5	4,8	0,1	0,5	0,1
1 MILL. -	2 MILL.	391	1 244	564 503	93,3	5,5	0,1	1,1	0,1
2 MILL. -	5 MILL.	632	3 004	2 038 149	93,2	5,7	0,1	0,9	0,2
5 MILL. -	10 MILL.	422	3 688	2 982 540	93,1	5,9	0,1	0,7	0,3
10 MILL. -	25 MILL.	275	4 658	4 009 522	93,7	5,0	0,1	0,9	0,3
25 MILL. -	50 MILL.	61	1 661	2 084 076	94,8	3,4	0,1	1,0	0,7
50 MILL. -	100 MILL.	27	1 260	1 719 793	94,5	4,3	0	1,0	0,2
100 MILL. -	250 MILL.	11	327	1 688 174	99,2	0,6	0	0,2	0
250 MILL. -	1 MRD.	6	1 506	2 968 299	95,6	4,2	0,2	0	0
1 MRD. UND MEHR	
NEUGRUENDUNGEN		55	129	37 013	97,4	2,0	0,2	0,4	0
ZUSAMMEN		3 030	20 035	26 099 664	96,0	3,1	0,2	0,5	0,2

401 17 DUENGEMITTELN

UNTER	20 000
20 000 -	50 000	15	23	436	95,9	4,1	0	0	0
50 000 -	100 000	19	26	1 429	96,8	3,2	0	0	0
100 000 -	250 000	32	58	5 559	95,8	3,8	0,1	0	0,3
250 000 -	500 000	31	58	10 811	96,5	2,5	0,2	0,7	0
500 000 -	1 MILL.	49	125	34 696	95,8	3,9	0,1	0,1	0,1
1 MILL. -	2 MILL.	58	192	80 599	94,4	5,3	0,2	0	0,1
2 MILL. -	5 MILL.	44	264	136 521	94,6	4,9	0	0,2	0,3
5 MILL. -	10 MILL.	16	104	104 130	97,1	2,6	0,1	0	0,2
10 MILL. -	25 MILL.	17	140	281 812	97,7	1,1	0	1,2	0
25 MILL. -	50 MILL.	13	120	413 409	98,2	1,0	0,6	0	0,2
50 MILL. -	100 MILL.	8	245	487 953	99,6	0,4	0	0	0
100 MILL. -	250 MILL.
250 MILL. -	1 MRD.
1 MRD. UND MEHR	
NEUGRUENDUNGEN		18	45	15 656	98,3	1,6	0,1	0	0
ZUSAMMEN		326	1 623	4 333 769	99,1	0,7	0,1	0,1	0,1

401 1 GETREIDE, FUTTER- U.
DUENGEMITTELN

UNTER	20 000	16	16	203	93,9	6,1	0	0	0
20 000 -	50 000	123	163	4 146	95,8	3,7	0,1	0,3	0,1
50 000 -	100 000	209	284	15 335	96,9	2,9	0,1	0,2	0
100 000 -	250 000	469	728	78 716	94,6	5,0	0,1	0,2	0,1
250 000 -	500 000	538	1 123	198 358	93,3	6,0	0,1	0,4	0,2
500 000 -	1 MILL.	632	1 560	458 273	91,8	7,4	0	0,6	0,1
1 MILL. -	2 MILL.	724	2 377	1 045 342	91,3	7,6	0,1	0,9	0,1
2 MILL. -	5 MILL.	1 156	5 974	3 728 490	90,9	8,1	0,1	0,8	0,2
5 MILL. -	10 MILL.	802	7 624	5 669 053	91,0	8,0	0	0,8	0,2
10 MILL. -	25 MILL.	588	11 335	8 900 374	90,7	8,1	0	1,0	0,2
25 MILL. -	50 MILL.	178	6 197	6 222 415	89,4	9,1	0,1	1,0	0,4
50 MILL. -	100 MILL.	63	2 950	4 031 537	93,6	5,6	0	0,7	0,1
100 MILL. -	250 MILL.
250 MILL. -	1 MRD.
1 MRD. UND MEHR		7	1 204	23 799 016	99,8	0	0,2	0	0
NEUGRUENDUNGEN		84	206	60 769	97,1	2,5	0,2	0,2	0
ZUSAMMEN		5 627	45 655	66 016 961	95,2	4,1	0,1	0,5	0,1

1) ARBEITSSTAETTEN MIT AUSSCHLIESSLICHER ODER UEBERWIEGENDER GROSSHANDELSTAETIGKEIT VON UNTERNEHMEN DES HANDELS UND GASTGEWERBES.

**2 ARBEITSSTAETTEN, BESCHAEFFTIGTE UND UMSATZ NACH WIRTSCHAFTS-
ZWEIGEN UND UMSATZGROSSENKLASSEN**

NUMMER DER SYSTEM- MATIK	WIRTSCHAFTSZWEIG	ARBEITS- STÄTTEN 1)	BESCHÄF- TIGTE	UMSATZ 1984					
				INSGESAMT	DAVON AUS				
					GROSS- HANDEL	EINZEL- HANDEL	HANDELS- VERMITTLUNG	HERSTELLUNG U. AE.	SONSTIGEN TÄTIG- KEITEN
UMSATZ									
VON ... BIS UNTER ... DM									
		AM 29.03.1985							
GROSSHANDEL MIT ...		ANZAHL	1 000 DM				%		
<hr/>									
401 3	BLUMEN, PFLANZEN, BLUMENBINDEBEDARF								
	UNTER 20 000		
	20 000 - 50 000	45	64	1 550	98,5	1,5	0		
	50 000 - 100 000	69	104	5 035	96,7	2,3	0,6		
	100 000 - 250 000	190	400	32 938	96,6	2,4	0,3		
	250 000 - 500 000	345	771	126 708	97,1	2,4	0,1		
	500 000 - 1 MILL.	373	1 201	266 644	97,3	2,6	0		
	1 MILL. - 2 MILL.	294	1 474	405 592	97,3	2,3	0,1		
	2 MILL. - 5 MILL.	264	2 260	803 836	98,0	1,7	0,1		
	5 MILL. - 10 MILL.	99	1 735	676 061	98,9	0,7	0		
	10 MILL. - 25 MILL.	31	876	448 564	98,8	0,9	0,2		
	25 MILL. - 50 MILL.	8	532	313 961	96,6	3,4	0		
	50 MILL. - 100 MILL.		
	100 MILL. - 250 MILL.		
	NEUGRUENDUNGEN	106	265	21 677	98,2	1,8	0,1		
	ZUSAMMEN	1 829	10 668	3 473 925	98,2	1,6	0,1		
401 51	LEBENDIGES VIEH								
	20 000 - 50 000		
	50 000 - 100 000	142	183	10 383	99,1	0,6	0,3		
	100 000 - 250 000	382	507	65 599	98,8	0,8	0,2		
	250 000 - 500 000	521	787	191 034	98,7	0,9	0,2		
	500 000 - 1 MILL.	750	1 330	546 108	98,5	1,1	0,2		
	1 MILL. - 2 MILL.	897	1 936	1 293 741	98,6	1,1	0,2		
	2 MILL. - 5 MILL.	970	2 782	3 066 645	98,6	1,2	0,2		
	5 MILL. - 10 MILL.	465	2 125	3 274 615	98,3	1,4	0,2		
	10 MILL. - 25 MILL.	275	1 921	4 140 797	99,0	0,8	0,1		
	25 MILL. - 50 MILL.	60	871	2 143 186	98,7	0,9	0,1		
	50 MILL. - 100 MILL.	26	519	1 579 862	98,8	1,0	0,2		
	100 MILL. - 250 MILL.	4	173	537 883	99,4	0	0,6		
	250 MILL. - 1 MRD.		
	NEUGRUENDUNGEN	131	216	64 620	99,4	0,4	0		
	ZUSAMMEN	4 711	13 508	17 288 738	98,7	1,0	0,2		
401 55	SONST. LEBENDIGES TIEREN, ZOOLOG. BEDARF								
	UNTER 20 000		
	20 000 - 50 000		
	50 000 - 100 000	29	58	2 046	91,7	7,1	0		
	100 000 - 250 000	66	133	11 094	88,6	10,6	0,1		
	250 000 - 500 000	51	120	18 818	93,8	5,0	0		
	500 000 - 1 MILL.	49	261	33 642	90,6	6,4	0		
	1 MILL. - 2 MILL.	49	291	68 465	93,6	5,9	0		
	2 MILL. - 5 MILL.	40	329	121 616	91,6	8,0	0,1		
	5 MILL. - 10 MILL.	13	133	87 891	99,6	0,2	0,1		
	10 MILL. - 25 MILL.	6	215	96 756	91,0	0	0,2		
	25 MILL. - 50 MILL.		
	50 MILL. - 100 MILL.		
	100 MILL. - 250 MILL.		
	NEUGRUENDUNGEN	36	110	27 261	99,7	0,2	0		
	ZUSAMMEN	379	1 740	727 817	95,9	2,5	0,1		
401 5	LEBENDIGES TIEREN, ZOOLOG. BEDARF								
	UNTER 20 000		
	20 000 - 50 000	122	171	4 143	96,9	2,7	0		
	50 000 - 100 000	171	241	12 429	97,8	1,7	0,3		
	100 000 - 250 000	448	640	76 692	97,4	2,2	0,2		
	250 000 - 500 000	572	907	209 852	98,3	1,3	0,2		
	500 000 - 1 MILL.	799	1 591	579 750	98,0	1,4	0,2		
	1 MILL. - 2 MILL.	946	2 227	1 362 207	98,4	1,4	0,2		
	2 MILL. - 5 MILL.	1 010	3 111	3 188 261	98,3	1,5	0,2		
	5 MILL. - 10 MILL.	478	2 258	3 362 506	98,3	1,4	0,2		
	10 MILL. - 25 MILL.	281	2 136	4 237 552	98,8	0,8	0,1		
	25 MILL. - 50 MILL.	60	871	2 143 186	98,7	0,9	0,1		
	50 MILL. - 100 MILL.		
	100 MILL. - 250 MILL.		
	250 MILL. - 1 MRD.		
	NEUGRUENDUNGEN	167	326	91 881	99,5	0,4	0		
	ZUSAMMEN	5 090	15 248	18 016 555	98,6	1,1	0,2		

1) ARBEITSSTAETTEN MIT AUSSCHLIESSLICHER ODER UEBERWIEGENDER GROSSHANDELSTAETIGKEIT VON UNTERNEHMEN DES HANDELS UND GASTGEWERBES.

2 ARBEITSSTAETTEN, BESCHAEFTIGTE UND UMSATZ NACH WIRTSCHAFTS-
ZWEIGEN UND UMSATZGROESSENKLASSEN

NUMMER DER SYSTEM- MATIK	WIRTSCHAFTSZWEIG UMSATZ VON ... BIS UNTER ... DM	ARBEITS- STAETTEN 1)	BESCHAEF- TIGTE	UMSATZ 1984					
				INSGESAMT	DAVON AUS				
					GROSS- HANDEL	EINZEL- HANDEL	HANDELS- VERMITTLUNG	HERSTELLUNG U. AE.	SONSTIGEN TAEITIG- KEITEN
			AM 29.03.1985						
	GROSSHANDEL MIT ...	ANZAHL	1 000 DM				%		

401 GETREIDE, FUTTER- U.
DUENGEMITTELN, TIEREN

UNTER 20 000	19	22	203	93,9	6,1	0	0	0
20 000 - 50 000	290	398	9 840	96,7	2,9	0	0,3	0,1
50 000 - 100 000	449	629	32 799	97,2	2,3	0,2	0,2	0,1
100 000 - 250 000	1 107	1 768	188 346	96,1	3,4	0,2	0,2	0,2
250 000 - 500 000	1 455	2 801	534 918	96,2	3,3	0,2	0,2	0,1
500 000 - 1 MILL.	1 804	4 352	1 304 668	95,7	3,7	0,1	0,3	0,1
1 MILL. - 2 MILL.	1 964	5 078	2 813 140	95,6	3,8	0,1	0,4	0,1
2 MILL. - 5 MILL.	2 430	11 345	7 720 587	94,7	4,7	0,1	0,4	0,1
5 MILL. - 10 MILL.	1 379	11 617	9 709 620	94,1	5,2	0,1	0,5	0,2
10 MILL. - 25 MILL.	900	14 347	13 586 490	93,5	5,6	0,1	0,7	0,2
25 MILL. - 50 MILL.	246	7 600	8 679 562	92,0	6,9	0,1	0,8	0,3
50 MILL. - 100 MILL.	93	4 120	5 846 920	95,3	4,1	0,1	0,5	0,1
100 MILL. - 250 MILL.	27	1 926	4 079 698	97,3	1,7	0,1	0,7	0,3
250 MILL. - 1 MRD.	19	2 567	9 027 308	97,0	2,5	0,2	0,2	0,1
1 MRD. UND MEHR	7	1 204	23 799 016	99,8	0	0,2	0	0
NEUGRUENDUNGEN	357	797	174 327	98,5	1,3	0,1	0,1	0
ZUSAMMEN	12 546	71 571	87 507 440	96,0	3,4	0,1	0,4	0,1

402 GROSSHANDEL MIT TEXTIL, ROHSTOFFEN U. HALBWAREN, HAEUTEN USW

402 11 GARNEN (OH. HAND-
ARBEITSGARNE U. AE.)

20 000 - 50 000
50 000 - 100 000
100 000 - 250 000
250 000 - 500 000	6	23	2 279	97,1	2,9	0	0	0
500 000 - 1 MILL.	10	27	7 880	99,9	0	0,1	0	0
1 MILL. - 2 MILL.	14	40	17 529	97,6	0,5	1,9	0	0
2 MILL. - 5 MILL.	23	76	70 314	97,2	0,2	2,6	0	0
5 MILL. - 10 MILL.	6	12	42 595	99,5	0	0,5	0	0
10 MILL. - 25 MILL.	11	67	184 129	95,8	2,9	1,3	0	0
25 MILL. - 50 MILL.	9	76	299 950	99,3	0	0,7	0	0
50 MILL. - 100 MILL.	4	102	319 642	99,6	0	0,4	0	0
NEUGRUENDUNGEN
ZUSAMMEN	96	448	965 493	98,6	0,6	0,8	0	0

402 14 WOLLE, TIERHAAREN

20 000 - 50 000
50 000 - 100 000
100 000 - 250 000	5	6	992	100	0	0	0	0
250 000 - 500 000
500 000 - 1 MILL.
1 MILL. - 2 MILL.
2 MILL. - 5 MILL.
5 MILL. - 10 MILL.	4	31	32 876	96,5	0	0	3,5	0
10 MILL. - 25 MILL.	8	94	139 849	96,9	3,1	0	0	0
25 MILL. - 50 MILL.
50 MILL. - 100 MILL.
100 MILL. - 250 MILL.
NEUGRUENDUNGEN	4	6	285	100	0	0	0	0
ZUSAMMEN	65	648	1 184 453	98,8	0,4	0,7	0,1	0

402 17 BAUMWOLLE

20 000 - 50 000	4	5	145	100	0	0	0	0
50 000 - 100 000
100 000 - 250 000
250 000 - 500 000
500 000 - 1 MILL.
1 MILL. - 2 MILL.
2 MILL. - 5 MILL.
5 MILL. - 10 MILL.	4	14	31 197	98,6	0	1,4	0	0
10 MILL. - 25 MILL.	3	13	41 996	100	0	0	0	0
25 MILL. - 50 MILL.
50 MILL. - 100 MILL.	5	56	390 303	100	0	0	0	0
100 MILL. - 250 MILL.	4	100	580 718	99,8	0	0,2	0	0
250 MILL. - 1 MRD.
NEUGRUENDUNGEN
ZUSAMMEN	31	244	1 390 329	99,9	0	0,1	0	0

1) ARBEITSSTAETTEN MIT AUSSCHLIESSLICHER ODER UEBERWIEGENDER GROSSHANDELSTAETIGKEIT VON UNTERNEHMEN DES HANDELS UND GASTGEWERBES.

**2 ARBEITSSTAETTEN, BESCHAEFTIGTE UND UMSATZ NACH WIRTSCHAFTS-
ZWEIGEN UND UMSATZGROESSENKLASSEN**

NUMMER DER SYSTEMATIK	WIRTSCHAFTSZWEIG UMSATZ VON ... BIS UNTER ... DM	ARBEITS- STÄTTEN 1)	BESCHÄF- TIGTE	UMSATZ 1984					
				INSGESAMT	DAVON AUS				
					GROSS- HANDEL	EINZEL- HANDEL	HANDELS- VERMITTLUNG	HERSTELLUNG U. AE.	SONSTIGEN TÄTIG- KEITEN
AM 29.03.1985		ANZAHL		1 000 DM	%				
402 19 SONST. TEXTIL. ROHSTOFFEN U. HALBWAREN									
	20 000 - 50 000	8	10	306	99,7	0,1	0,2	0	0
	50 000 - 100 000	5	7	356	100	0	0	0	0
	100 000 - 250 000	22	58	3 750	95,5	3,5	0,6	0	0,4
	250 000 - 500 000	16	47	5 353	95,6	1,8	0,3	1,9	0,2
	500 000 - 1 MILL.	22	89	16 161	96,3	1,7	0,6	1,5	0
	1 MILL. - 2 MILL.	21	74	30 567	97,5	0	2,5	0	0
	2 MILL. - 5 MILL.	24	179	70 731	95,5	0,2	2,0	1,5	0,9
	5 MILL. - 10 MILL.	15	118	100 070	98,2	0,1	0,2	1,5	0
	10 MILL. - 25 MILL.	18	299	278 515	99,5	0	0,5	0	0
	25 MILL. - 50 MILL.	8	127	278 044	99,7	0	0,3	0	0
	50 MILL. - 100 MILL.
	100 MILL. - 250 MILL.
	NEUGRUENDUNGEN	6	18	11 200	100	0	0	0	0
	ZUSAMMEN	169	1 166	1 209 444	95,1	0,1	0,5	0,2	0,1
402 1 TEXTIL. ROHSTOFFEN U. HALBWAREN									
	20 000 - 50 000	16	20	596	99,9	0,1	0,1	0	0
	50 000 - 100 000	10	15	757	100	0	0	0	0
	100 000 - 250 000	34	77	5 558	96,8	2,3	0,6	0	0,3
	250 000 - 500 000	31	88	10 925	96,6	2,0	0,4	0,9	0,1
	500 000 - 1 MILL.	40	137	29 856	97,7	1,1	0,4	0,8	0
	1 MILL. - 2 MILL.	43	171	61 212	97,7	0,2	1,9	0	0,3
	2 MILL. - 5 MILL.	60	307	185 677	96,9	0,5	1,8	0,6	0,3
	5 MILL. - 10 MILL.	25	175	206 738	98,3	0	0,4	1,3	0
	10 MILL. - 25 MILL.	40	473	644 490	97,9	1,5	0,6	0	0
	25 MILL. - 50 MILL.	21	237	715 908	99,4	0	0,6	0	0
	50 MILL. - 100 MILL.
	100 MILL. - 250 MILL.	11	536	1 669 326	99,5	0	0,5	0	0
	250 MILL. - 1 MRD.
	NEUGRUENDUNGEN	13	31	31 901	100	0	0	0	0
	ZUSAMMEN	361	2 506	4 749 718	99,1	0,2	0,5	0,1	0
402 5 HAEUTEN, FELLE									
	20 000 - 50 000
	50 000 - 100 000	24	30	1 662	99,1	0,9	0	0	0
	100 000 - 250 000	24	53	4 116	98,3	0,9	0	0,8	0
	250 000 - 500 000
	500 000 - 1 MILL.	34	107	24 161	96,3	2,9	0	0	0,8
	1 MILL. - 2 MILL.	29	122	42 881	95,7	3,2	0	0,3	0,8
	2 MILL. - 5 MILL.	31	196	101 424	97,1	2,2	0,1	0,6	0
	5 MILL. - 10 MILL.	29	270	200 473	96,4	1,0	1,0	1,4	0,3
	10 MILL. - 25 MILL.	22	199	333 037	99,7	0	0,3	0	0
	25 MILL. - 50 MILL.	10	217	346 866	99,3	0,4	0,3	0	0
	50 MILL. - 100 MILL.
	100 MILL. - 250 MILL.
	NEUGRUENDUNGEN	8	21	4 465	100	0	0	0	0
	ZUSAMMEN	248	1 543	1 469 087	98,3	1,1	0,3	0,2	0,1
402 7 LEDER									
	20 000 - 50 000	4	6	148	89,3	10,7	0	0	0
	50 000 - 100 000	11	26	874	99,1	0,9	0	0	0
	100 000 - 250 000	16	35	2 678	97,9	1,1	1,1	0	0
	250 000 - 500 000	18	48	6 528	96,6	3,3	0,2	0	0
	500 000 - 1 MILL.	13	67	9 732	96,8	2,6	0,6	0	0
	1 MILL. - 2 MILL.	20	82	28 255	96,3	1,5	2,1	0	0
	2 MILL. - 5 MILL.	29	174	89 458	95,1	1,7	1,8	1,4	0
	5 MILL. - 10 MILL.	13	112	94 465	97,9	0	2,1	0	0
	10 MILL. - 25 MILL.	10	109	151 585	97,9	0	2,1	0	0
	25 MILL. - 50 MILL.	3	125	124 208	93,9	0	6,1	0	0
	NEUGRUENDUNGEN	7	15	1 612	98,0	0,5	1,5	0	0
	ZUSAMMEN	144	799	509 543	96,3	0,5	3,0	0,2	0
402 8 ROHTABAK									
	20 000 - 50 000
	50 000 - 100 000
	100 000 - 250 000	4	28	3 205	100	0	0	0	0
	250 000 - 500 000	4	11	5 344	100	0	0	0	0
	500 000 - 1 MILL.	4	12	11 797	100	0	0	0	0
	1 MILL. - 2 MILL.	5	62	32 977	100	0	0	0	0
	2 MILL. - 5 MILL.	3	24	42 232	99,6	0	0,4	0	0
	5 MILL. - 10 MILL.	4	118	152 463	100	0	0	0	0
	10 MILL. - 25 MILL.
	25 MILL. - 50 MILL.
	50 MILL. - 100 MILL.
	100 MILL. - 250 MILL.
	250 MILL. - 1 MRD.
	NEUGRUENDUNGEN
	ZUSAMMEN	33	470	1 041 732	99,1	0	0,9	0	0

1) ARBEITSSTAETTEN MIT AUSSCHLIESSLICHER ODER UEBERWIEGENDER GROSSHANDELSTAETIGKEIT VON UNTERNEHMEN DES HANDELS UND GASTGEWERBES.

**2 ARBEITSSTAETTEN, BESCHAEFTIGTE UND UMSATZ NACH WIRTSCHAFTS-
ZWEIGEN UND UMSATZGROESSENKLASSEN**

NUMMER DER SYSTEM- MATIK	WIRTSCHAFTSZWEIG UMSATZ VON ... BIS UNTER ... DM	ARBEITS- STÄTTEN 1)	BESCHÄF- TIGTE	UMSATZ 1984					
				INSGESAMT	DAVON AUS				
					GROSS- HANDEL	EINZEL- HANDEL	HANDELS- VERMITTLUNG	HERSTELLUNG U.Ä.	SONSTIGEN TÄTIG- KEITEN
AM 29.03.1985									
GROSSHANDEL MIT ...		ANZAHL	1 000 DM	%					
402	TEXTIL, ROHSTOFFEN U. HALBWAREN, HÄUTEN USW								
	20 000 - 50 000	28	40	1 000	98,3	1,6	0	0	0
	50 000 - 100 000	45	71	3 293	99,3	0,7	0	0	0
	100 000 - 250 000	74	165	12 353	97,5	1,6	0,5	0,3	0,1
	250 000 - 500 000	77	209	26 927	96,4	2,8	0,4	0,4	0
	500 000 - 1 MILL.	91	339	66 953	97,2	1,9	0,3	0,4	0,3
	1 MILL. - 2 MILL.	96	386	137 692	96,9	1,4	1,3	0,1	0,4
	2 MILL. - 5 MILL.	124	689	388 356	96,6	1,2	1,3	0,7	0,2
	5 MILL. - 10 MILL.	76	619	534 652	97,6	0,4	0,9	1,0	0,1
	10 MILL. - 25 MILL.	75	805	1 171 344	98,5	0,8	0,7	0	0
	25 MILL. - 50 MILL.	38	697	1 339 444	98,9	0,1	1,0	0	0
	50 MILL. - 100 MILL.	16	386	1 198 607	99,0	0,7	0,3	0	0
	100 MILL. - 250 MILL.
	250 MILL. - 1 MRD.
	NEUGRUENDUNGEN	30	92	38 258	99,9	0	0,1	0	0
	ZUSAMMEN	786	5 318	7 770 080	98,8	0,4	0,7	0,1	0
404 GROSSHANDEL MIT TECHN. CHEMIKALIEN, ROHDROGEN, KAUTSCHUK									
404 1	TECHN. CHEMIKALIEN, ROHDROGEN								
	20 000 - 50 000	40	57	1 258	97,5	1,6	0,9	0	0
	50 000 - 100 000	59	110	4 186	95,7	3,0	0,6	0,4	0,3
	100 000 - 250 000	87	157	15 530	96,9	1,7	0,6	0,8	0
	250 000 - 500 000	98	244	34 916	95,8	1,7	1,0	1,4	0,2
	500 000 - 1 MILL.	102	313	74 166	98,2	1,0	0,4	0,4	0
	1 MILL. - 2 MILL.	107	437	157 052	97,8	0,6	1,1	0,4	0,1
	2 MILL. - 5 MILL.	124	696	414 922	98,0	1,0	0,7	0,3	0
	5 MILL. - 10 MILL.	120	1 311	855 690	97,0	0,8	0,9	1,0	0,2
	10 MILL. - 25 MILL.	135	2 253	2 126 294	97,7	0,5	0,8	1,0	0
	25 MILL. - 50 MILL.	46	1 098	1 565 507	98,0	0,1	0,4	1,0	0,5
	50 MILL. - 100 MILL.	39	1 642	2 682 150	97,9	0,1	1,2	0,7	0
	100 MILL. - 250 MILL.
	250 MILL. - 1 MRD.
	1 MRD. UND MEHR	5	835	6 825 859	99,5	0	0,2	0,3	0
	NEUGRUENDUNGEN
	ZUSAMMEN	1 044	11 187	22 876 063	98,7	0,1	0,7	0,5	0
404 6	ROHEN TECHN. FETTEN U. ÖLEN, KAUTSCHUK								
	20 000 - 50 000	3	3	89	100	0	0	0	0
	50 000 - 100 000	6	10	452	97,2	2,8	0	0	0
	100 000 - 250 000	18	29	3 162	95,0	4,8	0,2	0	0
	250 000 - 500 000	16	40	5 917	95,3	0,6	0,5	3,0	0,7
	500 000 - 1 MILL.	23	81	16 660	98,8	0	0,5	0	0,6
	1 MILL. - 2 MILL.	15	96	22 437	98,0	0,3	1,0	0,7	0
	2 MILL. - 5 MILL.	14	129	41 932	98,2	0,4	0	1,4	0
	5 MILL. - 10 MILL.	10	86	61 306	97,7	0,8	2,0	1,5	0
	10 MILL. - 25 MILL.	15	142	233 120	99,9	0	0,1	0	0
	25 MILL. - 50 MILL.	6	35	202 793	99,9	0	0,1	0	0
	50 MILL. - 100 MILL.	7	178	498 953	99,7	0,2	0,2	0	0
	100 MILL. - 250 MILL.
	250 MILL. - 1 MRD.
	NEUGRUENDUNGEN
	ZUSAMMEN	136	936	1 561 707	97,4	0,1	2,4	0,1	0
404	TECHN. CHEMIKALIEN, ROHDROGEN, KAUTSCHUK								
	20 000 - 50 000	43	60	1 347	97,7	1,5	0,8	0	0
	50 000 - 100 000	65	120	4 638	95,9	3,0	0,6	0,3	0,2
	100 000 - 250 000	105	186	18 692	96,6	2,2	0,5	0,7	0
	250 000 - 500 000	114	284	40 833	95,7	1,5	0,9	1,6	0,2
	500 000 - 1 MILL.	125	394	90 826	98,3	0,8	0,4	0,3	0,1
	1 MILL. - 2 MILL.	122	533	179 489	97,9	0,5	1,1	0,5	0,1
	2 MILL. - 5 MILL.	138	825	456 855	98,0	1,0	0,6	0,4	0
	5 MILL. - 10 MILL.	130	1 397	916 995	96,9	0,8	1,0	1,0	0,2
	10 MILL. - 25 MILL.	150	2 395	2 359 414	97,9	0,4	0,7	0,9	0
	25 MILL. - 50 MILL.	52	1 133	1 768 300	98,2	0,1	0,3	0,9	0,4
	50 MILL. - 100 MILL.	46	1 820	3 181 103	98,1	0,1	1,1	0,6	0
	100 MILL. - 250 MILL.	18	891	2 696 906	99,1	0	0,3	0,5	0
	250 MILL. - 1 MRD.	15	1 078	5 837 734	98,2	0	1,8	0	0
	1 MRD. UND MEHR	5	835	6 825 859	99,5	0	0,2	0,3	0
	NEUGRUENDUNGEN	52	172	58 779	99,7	0	0,3	0	0
	ZUSAMMEN	1 180	12 123	24 437 771	98,6	0,1	0,8	0,4	0

1) ARBEITSSTAETTEN MIT AUSSCHLIESSLICHER ODER UEBERWIEGENDER GROSSHANDELSTAETIGKEIT VON UNTERNEHMEN DES HANDELS UND GASTGEWERBES.

**2 ARBEITSSTAETTEN, BESCHAEFFTIGTE UND UMSATZ NACH WIRTSCHAFTS-
ZWEIGEN UND UMSATZGROESSENKLASSEN**

NUMMER DER SYSTEMATIK	WIRTSCHAFTSZWEIG UMSATZ VON ... BIS UNTER ... DM GROSSHANDEL MIT ...	ARBEITS- STAETTEN 1)	BESCHAEF- TIGTE	UMSATZ 1984					
				INSGESAMT	DAVON AUS				
					GROSS- HANDEL	EINZEL- HANDEL	HANDELS- VERMITTLUNG	HERSTELLUNG U. AE.	SONSTIGEN TAEETIG- KEITEN
AM 29.03.1985									
ANZAHL		1 000 DM	%						

405 GROSSHANDEL MIT FEST. BRENNSTOFFEN, MINERALOELERZEUGNISSEN

**405 1 FEST. BRENNSTOFFEN,
MINERALOELERZEUGN., OAS**

UNTER 20 000
20 000 - 50 000	3	5	126	100	0	.	0	.	0
50 000 - 100 000
100 000 - 250 000	7	11	993	.	4,3
250 000 - 500 000	4	13	1 441	95,4	4,8	0,2	0	0	0
500 000 - 1 MILL.	15	29	10 196	93,6	6,2	0,1	0	0	0
1 MILL. - 2 MILL.	18	66	27 742	95,1	4,8	0,1	0	0	0
2 MILL. - 5 MILL.	22	110	72 827	91,9	7,6	0	0,1	0,4	.
5 MILL. - 10 MILL.	20	159	141 034	90,4	9,0	0	0,4	0,2	.
10 MILL. - 25 MILL.	12	164	174 140	92,8	6,6	0	0,6	0	0
25 MILL. - 50 MILL.	6	112	220 355	94,1	4,8	0	1,1	0	0
50 MILL. - 100 MILL.	4	76	292 278	93,9	6,1	0	0	0	0
100 MILL. - 250 MILL.	6	112	967 290	94,2	5,5	0,2	0	0,1	.
250 MILL. - 1 MRD.	5	630	1 737 988	93,9	5,5	0	0,6	0	0
1 MRD. UND MEHR
NEUGRUENDUNGEN
ZUSAMMEN	128	1 532	5 863 362	96,1	3,6	0	0,3	0	0

405 4 FEST. BRENNSTOFFEN

20 000 - 50 000	9	19	291	96,1	3,9	0	0	0	0
50 000 - 100 000	9	14	584	96,2	3,8	0	0	0	0
100 000 - 250 000	17	46	2 898	94,4	5,6	0	0	0	0
250 000 - 500 000	13	59	4 899	88,2	11,3	0	0,5	0	0
500 000 - 1 MILL.	20	57	13 822	92,4	7,3	0,1	0	0,2	.
1 MILL. - 2 MILL.	11	36	16 423	93,6	5,7	0,1	0	0,7	.
2 MILL. - 5 MILL.	21	81	60 926	93,4	6,1	0,1	0,2	0,3	.
5 MILL. - 10 MILL.	22	128	160 689	85,6	13,5	0,1	0,3	0,5	.
10 MILL. - 25 MILL.	25	201	423 875	92,8	6,5	0,1	0,4	0,1	.
25 MILL. - 50 MILL.	17	170	646 061	98,5	1,4	0,1	0	0	0
50 MILL. - 100 MILL.	12	151	871 771	97,3	2,7	0,1	0	0	0
100 MILL. - 250 MILL.	7	229	1 184 674	90,9	8,2	0,6	0,2	0,2	.
250 MILL. - 1 MRD.	5	202	2 212 279	100	0	0	0	0	0
1 MRD. UND MEHR
NEUGRUENDUNGEN
ZUSAMMEN	193	1 611	9 165 708	97,2	2,0	0,1	0,6	0	0

405 7 MINERALOELERZEUGNISSEN

UNTER 20 000
20 000 - 50 000	35	50	1 141	97,9	1,6	0,5	0	.	0
50 000 - 100 000
100 000 - 250 000	87	181	14 962	91,3	7,5	0,2	0,6	0,3	.
250 000 - 500 000	84	203	31 046	92,0	7,5	0,2	0,1	0,2	.
500 000 - 1 MILL.	101	354	73 664	88,5	9,2	0,3	2,0	0,1	.
1 MILL. - 2 MILL.	145	605	213 212	84,9	13,7	0,2	0,6	0,7	.
2 MILL. - 5 MILL.	273	1 221	942 970	76,8	22,5	0,1	0,2	0,4	.
5 MILL. - 10 MILL.	248	1 575	1 805 684	77,5	21,6	0,1	0,6	0,2	.
10 MILL. - 25 MILL.	366	3 549	5 882 068	77,9	21,4	0,1	0,4	0,2	.
25 MILL. - 50 MILL.	194	2 908	6 857 347	80,4	19,0	0	0,3	0,3	.
50 MILL. - 100 MILL.	141	2 878	9 740 636	85,6	14,1	0	0,1	0,1	.
100 MILL. - 250 MILL.	116	3 498	18 025 309	88,8	11,0	0	0,1	0	0
250 MILL. - 1 MRD.	62	3 477	28 431 270	94,7	4,6	0,1	0,3	0,3	.
1 MRD. UND MEHR	21	3 338	55 122 045	95,1	4,7	0,2	0	0	0
NEUGRUENDUNGEN	42	190	182 440	88,2	11,8	0	0	0	0
ZUSAMMEN	1 953	24 081	127 326 512	91,4	8,2	0,1	0,1	0,1	0,1

**405 FEST. BRENNSTOFFEN,
MINERALOELERZEUGNISSEN**

UNTER 20 000
20 000 - 50 000	47	74	1 558	97,7	1,9	0,3	0	.	0
50 000 - 100 000
100 000 - 250 000	111	238	18 853	92,0	7,1	0,1	0,6	0,2	.
250 000 - 500 000	101	275	37 386	91,6	7,9	0,2	0,1	0,2	.
500 000 - 1 MILL.	136	440	97 682	89,6	8,6	0,3	1,5	0,1	.
1 MILL. - 2 MILL.	174	707	257 377	86,6	12,2	0,2	0,5	0,6	.
2 MILL. - 5 MILL.	316	1 412	1 076 723	78,8	20,5	0,1	0,2	0,4	.
5 MILL. - 10 MILL.	290	1 862	2 107 408	79,0	20,2	0,1	0,6	0,2	.
10 MILL. - 25 MILL.	403	3 914	6 480 083	79,3	20,0	0,1	0,4	0,2	.
25 MILL. - 50 MILL.	217	3 190	7 723 766	82,3	17,1	0	0,3	0,2	.
50 MILL. - 100 MILL.	157	3 105	10 904 686	86,8	12,9	0	0,1	0,1	.
100 MILL. - 250 MILL.	129	3 839	20 177 272	89,2	10,6	0	0,1	0,1	.
250 MILL. - 1 MRD.	72	4 309	32 381 537	95,0	4,4	0,1	0,3	0,3	.
1 MRD. UND MEHR
NEUGRUENDUNGEN	46	197	191 436	88,7	11,2	0	0	0	0
ZUSAMMEN	2 274	27 224	142 355 562	92,0	7,6	0,1	0,2	0,1	0,1

1) ARBEITSSTAETTEN MIT AUSSCHLIESSLICHER ODER UEBERWIEGENDER GROSSHANDELSTAETIGKEIT VON UNTERNEHMEN DES HANDELS UND GASTGEWERBES.

**2 ARBEITSSTAETTEN, BESCHAEFTIGTE UND UMSATZ NACH WIRTSCHAFTS-
ZWEIGEN UND UMSATZGROESSENKLASSEN**

NUMMER DER SYSTEMATIK	WIRTSCHAFTSZWEIG UMSATZ VON ... BIS UNTER ... DM	ARBEITS- STÄTTEN 1)	BESCHÄF- TIGTE	UMSATZ 1984					
				INSGESAMT	DAVON AUS				
					GROSS- HANDEL	EINZEL- HANDEL	HANDELS- VERMITTLUNG	HERSTELLUNG U.Ä.	SONSTIGEN TÄTIG- KEITEN
		AM 29.03.1985							
	GROSSHANDEL MIT ...	ANZAHL		1 000 DM			%		

406 GROSSHANDEL MIT ERZEN, STAHL, NE-METALLEN USW								
406 11 EISENERZEN								
50 000 - 100 000
100 000 - 250 000
500 000 - 1 MILL.
2 MILL. - 5 MILL.
5 MILL. - 10 MILL.
10 MILL. - 25 MILL.
1 MRD. UND MEHR
ZUSAMMEN	12	109	2 142 854	100	0	0	0	0
406 15 NE-METALLERZEN								
100 000 - 250 000
500 000 - 1 MILL.
1 MILL. - 2 MILL.
5 MILL. - 10 MILL.
10 MILL. - 25 MILL.
25 MILL. - 50 MILL.
100 MILL. - 250 MILL.
NEUGRUENDUNGEN
ZUSAMMEN	11	181	529 255	99,5	0	0,5	0	0
406 1 ERZEN								
50 000 - 100 000
100 000 - 250 000
500 000 - 1 MILL.	3	15	2 554	97,6	1,9	0,3	0,3	0
1 MILL. - 2 MILL.
2 MILL. - 5 MILL.
5 MILL. - 10 MILL.	4	15	22 471	100	0	0	0	0
10 MILL. - 25 MILL.	4	69	76 689	99,4	0	0,6	0	0
25 MILL. - 50 MILL.
100 MILL. - 250 MILL.
1 MRD. UND MEHR
NEUGRUENDUNGEN
ZUSAMMEN	23	290	2 672 110	99,9	0	0,1	0	0
406 41 ROHEISEN								
20 000 - 50 000	5	5	192	100	0	0	0	0
50 000 - 100 000
100 000 - 250 000	15	31	2 505	98,1	0,9	0,6	0,4	0
250 000 - 500 000	12	42	4 160	98,9	0	0,5	0	0,6
500 000 - 1 MILL.	9	21	7 562	99,9	0	0,1	0	0
1 MILL. - 2 MILL.	13	52	17 407	97,5	1,4	1,1	0	0
2 MILL. - 5 MILL.	17	191	55 657	96,4	1,0	0	0	0,6
5 MILL. - 10 MILL.	10	127	72 241	97,3	2,1	0,6	0	0
10 MILL. - 25 MILL.	10	107	173 771	98,0	0,9	0	1,0	0
25 MILL. - 50 MILL.	5	92	154 553	95,8	1,6	2,6	0	0
50 MILL. - 100 MILL.	3	19	221 269	100	0	0	0	0
100 MILL. - 250 MILL.	7	220	1 072 370	99,7	0	0,3	0	0
250 MILL. - 1 MRD.
NEUGRUENDUNGEN	4	19	25 216	99,4	0	0	0,6	0
ZUSAMMEN	123	1 019	2 551 647	99,2	0,3	0,4	0,1	0
406 45 EISEN (OH. ROHEISEN) U. STAHL U. -HALBZEUG								
UNTER 20 000
20 000 - 50 000	24	33	784	99,3	0	0	0,2	0,5
50 000 - 100 000	23	40	1 628	99,0	0	0,7	0,2	0
100 000 - 250 000	51	98	8 856	98,2	0,4	0,6	0,3	0,5
250 000 - 500 000	81	166	28 829	97,1	1,4	1,3	0,2	0
500 000 - 1 MILL.	128	446	94 415	97,2	1,7	0,5	0,5	0,1
1 MILL. - 2 MILL.	178	809	262 923	96,7	2,1	0,4	0,6	0,1
2 MILL. - 5 MILL.	369	2 638	1 211 664	96,2	2,9	0,1	0,6	0,1
5 MILL. - 10 MILL.	281	4 047	2 025 695	96,2	3,3	0,1	0,4	0
10 MILL. - 25 MILL.	317	7 841	5 185 329	97,9	1,8	0,1	0,2	0,1
25 MILL. - 50 MILL.	152	6 190	5 293 731	98,4	1,2	0,2	0,2	0,1
50 MILL. - 100 MILL.	107	7 550	7 685 294	99,0	0,1	0,1	0,7	0
100 MILL. - 250 MILL.	45	4 753	6 974 270	99,8	0	0	0,2	0
250 MILL. - 1 MRD.
1 MRD. UND MEHR	7	3 339	14 075 007	99,2	0	0,7	0,1	0,1
NEUGRUENDUNGEN	77	427	401 537	99,8	0,2	0	0	0
ZUSAMMEN	1 861	41 148	50 798 117	98,8	0,5	0,3	0,2	0,1

1) ARBEITSSTAETTEN MIT AUSSCHLIESSLICHER ODER UEBERWIEGENDER GROSSHANDELSTAETIGKEIT VON UNTERNEHMEN DES HANDELS UND GASTGEWERBES.

**2 ARBEITSSTAETTEN, BESCHAEFTIGTE UND UMSATZ NACH WIRTSCHAFTS-
ZWEIGEN UND UMSATZGROESSENKLASSEN**

NUMMER DER SYSTE- MATIK	WIRTSCHAFTSZWEIG UMSATZ VON ... BIS UNTER ... DM	ARBEITS- STAETTEN 1)	BESCHAEF- TIGTE	UMSATZ 1984					
				INSGESAMT	DAVON AUS				
					GROSS- HANDEL	EINZEL- HANDEL	HANDELS- VERMITTLUNG	HERSTELLUNG U. AE.	SONSTIGEN TAEETIG- KEITEN
AM 29.03.1985									
GROSSHANDEL MIT ...			ANZAHL	1 000 DM	%				
406 4 EISEN U. STAHL U. -HALBZEUG									
	UNTER 20 000
	20 000 - 50 000	29	38	976	99,4	0	0	0,2	0,4
	50 000 - 100 000
	100 000 - 250 000	66	129	11 361	98,2	0,5	0,6	0,4	0,4
	250 000 - 500 000	93	208	32 990	97,3	1,2	1,2	0,2	0,1
	500 000 - 1 MILL.	137	467	101 977	97,4	1,5	0,5	0,5	0,1
	1 MILL. - 2 MILL.	191	861	280 331	96,8	2,1	0,4	0,6	0,1
	2 MILL. - 5 MILL.	386	2 829	1 267 321	96,3	2,8	0,1	0,6	0,1
	5 MILL. - 10 MILL.	291	4 174	2 097 936	96,2	3,2	0,1	0,4	0
	10 MILL. - 25 MILL.	327	7 948	5 359 100	97,9	1,8	0,1	0,2	0,1
	25 MILL. - 50 MILL.	157	6 282	5 448 284	98,3	1,2	0,2	0,2	0,1
	50 MILL. - 100 MILL.	110	7 569	7 906 563	99,0	0,1	0,1	0,7	0
	100 MILL. - 250 MILL.	52	4 973	8 046 640	99,7	0	0,1	0,2	0
	250 MILL. - 1 MRD.	21	2 841	8 291 992	99,4	0	0,3	0	0,3
	1 MRD. UND MEHR	7	3 339	14 075 007	99,2	0	0,7	0,1	0,1
	NEUGRUENDUNGEN	81	446	426 753	99,8	0,2	0	0,1	0
	ZUSAMMEN	1 984	42 167	53 349 764	98,9	0,5	0,3	0,2	0,1
406 71 NE-METALLEN									
	UNTER 20 000
	20 000 - 50 000	20	26	671	97,4	2,1	0	0,5	0
	50 000 - 100 000
	100 000 - 250 000	35	52	5 958	99,0	1,0	0	0	0
	250 000 - 500 000	37	72	13 542	97,9	1,9	0,1	0	0,1
	500 000 - 1 MILL.	32	98	22 459	97,0	2,1	0,1	0,8	0
	1 MILL. - 2 MILL.	42	176	62 344	99,1	0,8	0	0,1	0
	2 MILL. - 5 MILL.	46	327	152 282	98,5	0,6	0,2	0,7	0
	5 MILL. - 10 MILL.	39	338	286 260	97,3	1,4	0	1,3	0
	10 MILL. - 25 MILL.	60	1 008	888 928	99,8	0,1	0	0,1	0
	25 MILL. - 50 MILL.	24	685	855 234	98,9	0	0,2	0,8	0,1
	50 MILL. - 100 MILL.	9	239	592 262	95,6	0	0	4,4	0
	100 MILL. - 250 MILL.	14	345	2 191 244	100	0	0	0	0
	250 MILL. - 1 MRD.	9	390	4 450 352	100	0	0	0	0
	1 MRD. UND MEHR	5	1 312	13 482 694	100	0	0	0	0
	NEUGRUENDUNGEN	19	46	38 938	98,7	0,5	0	0,8	0
	ZUSAMMEN	413	5 143	23 044 733	99,8	0	0	0,2	0
406 75 NE-METALLHALBZEUG									
	UNTER 20 000
	20 000 - 50 000	3	3	98	100	0	0	0	0
	50 000 - 100 000
	100 000 - 250 000	12	18	2 028	98,7	0	1,3	0	0
	250 000 - 500 000	8	21	3 149	91,8	3,0	2,1	3,0	0
	500 000 - 1 MILL.	19	63	13 630	95,7	1,1	0,7	2,5	0
	1 MILL. - 2 MILL.	16	63	22 179	97,9	0,8	1,3	0	0
	2 MILL. - 5 MILL.	28	162	87 772	98,3	0,1	1,2	0,4	0
	5 MILL. - 10 MILL.	23	227	161 252	98,3	0,8	0,3	0,6	0
	10 MILL. - 25 MILL.	22	429	334 275	97,4	0,5	0,1	1,9	0
	25 MILL. - 50 MILL.	14	558	484 591	97,6	0,2	0	2,2	0
	50 MILL. - 100 MILL.	5	113	328 135	100	0	0	0	0
	100 MILL. - 250 MILL.	4	158	802 757	100	0	0	0	0
	NEUGRUENDUNGEN	6	42	12 169	100	0	0	0	0
	ZUSAMMEN	169	1 874	2 252 664	98,9	0,2	0,1	0,8	0
406 7 NE-METALLEN U. -HALBZEUG									
	UNTER 20 000
	20 000 - 50 000	23	29	769	97,7	1,8	0	0,4	0
	50 000 - 100 000	29	39	2 156	97,8	1,9	0	0,4	0
	100 000 - 250 000
	250 000 - 500 000	45	93	16 691	96,8	2,1	0,5	0,6	0,1
	500 000 - 1 MILL.	51	161	36 089	96,5	1,7	0,3	1,4	0
	1 MILL. - 2 MILL.
	2 MILL. - 5 MILL.
	5 MILL. - 10 MILL.	62	565	447 513	97,7	1,2	0,1	1,0	0
	10 MILL. - 25 MILL.	82	1 437	1 223 202	99,2	0,2	0	0,6	0
	25 MILL. - 50 MILL.
	50 MILL. - 100 MILL.	14	352	920 396	97,1	0	0	2,9	0
	100 MILL. - 250 MILL.
	250 MILL. - 1 MRD.	9	390	4 450 352	100	0	0	0	0
	1 MRD. UND MEHR
	NEUGRUENDUNGEN
	ZUSAMMEN	582	7 017	25 297 397	99,7	0	0	0,2	0

1) ARBEITSSTAETTEN MIT AUSSCHLIESSLICHER ODER UEBERWIEGENDER GROSSHANDELSTAETIGKEIT VON UNTERNEHMEN DES HANDELS UND GASTGEWERBES.

**2 ARBEITSSTAETTEN, BESCHAEFTIGTE UND UMSATZ NACH WIRTSCHAFTS-
ZWEIGEN UND UMSATZGROESSENKLASSEN**

NUMMER DER SYSTEM- MATIK	WIRTSCHAFTSZWEIG UMSATZ VON ... BIS UNTER ... DM	ARBEITS- STAETTEN 1)	BESCHAEF- TIGTE	UMSATZ 1984					
				INSGESAMT	DAVON AUS				
					GROSS- HANDEL	EINZEL- HANDEL	HANDELS- VERMITTLUNG	HERSTELLUNG U.A.E.	SONSTIGEN TAEETIG- KEITEN
			AM 29.03.1985						
	GROSSHANDEL MIT ...	ANZAHL	1 000 DM						

**406 ERZEN, STAHL,
NE-METALLEN USW**

UNTER 20 000	4	12	4	100	0	0	0	0	0
20 000 - 50 000	52	67	1 744	98,7	0,8	0	0,3	0,2	0,2
50 000 - 100 000	64	96	4 752	98,6	0,9	0,3	0,2	0	0
100 000 - 250 000	115	202	19 692	98,5	0,6	0,5	0,2	0,2	0,2
250 000 - 500 000	138	301	49 680	97,1	1,5	1,0	0,3	0,1	0,1
500 000 - 1 MILL.	191	643	140 619	97,2	1,6	0,5	0,7	0,1	0,1
1 MILL. - 2 MILL.	251	1 103	368 025	97,3	1,8	0,4	0,5	0,1	0,1
2 MILL. - 5 MILL.	462	3 324	1 512 593	96,7	2,4	0,2	0,6	0,1	0,1
5 MILL. - 10 MILL.	357	4 754	2 567 920	96,5	2,9	0,1	0,5	0	0
10 MILL. - 25 MILL.	413	9 454	6 658 991	98,1	1,4	0,1	0,3	0,1	0,1
25 MILL. - 50 MILL.	196	7 526	6 835 418	98,4	1,0	0,2	0,4	0,1	0,1
50 MILL. - 100 MILL.	124	7 921	8 826 959	98,8	0,1	0,1	0,9	0	0
100 MILL. - 250 MILL.	72	5 618	11 454 912	99,8	0	0,1	0,1	0	0
250 MILL. - 1 MRD.	30	3 231	12 742 344	99,6	0	0,2	0	0,2	0,2
1 MRD. UND MEHR	13	4 685	29 646 169	99,6	0	0,3	0	0	0
NEUGRUENDUNGEN	107	535	489 448	99,7	0,2	0	0,1	0	0
ZUSAMMEN	2 589	49 474	81 319 271	99,2	0,4	0,2	0,2	0,2	0,1

407 GROSSHANDEL MIT HOLZ, BAUSTOFFEN, INSTALLATIONSBEDARF

407 11 ROHHOLZ

20 000 - 50 000	36	55	2 601	96,2	3,0	0	0,8	0	0
50 000 - 100 000	60	118	9 967	92,5	4,3	1,1	1,6	0,5	0,5
100 000 - 250 000	75	140	27 206	94,3	4,0	0,6	0,6	0,5	0,5
250 000 - 500 000	100	280	71 203	96,0	2,6	0,4	0,5	0,5	0,5
500 000 - 1 MILL.	98	416	133 480	93,2	5,2	0,3	0,7	0,6	0,6
1 MILL. - 2 MILL.	102	677	305 907	93,0	6,3	0,3	0,2	0,2	0,2
2 MILL. - 5 MILL.	56	696	395 370	95,0	3,5	0,1	1,2	0,2	0,2
5 MILL. - 10 MILL.	18	413	282 447	95,5	0,4	0,2	3,9	0	0
10 MILL. - 25 MILL.	3	117	98 390	98,5	1,5	0	0	0	0
25 MILL. - 50 MILL.	22	70	20 716	99,3	0,7	0,1	0	0	0
50 MILL. - 100 MILL.	587	3 098	1 398 743	94,8	3,5	0,2	1,3	0,2	0,2
NEUGRUENDUNGEN									
ZUSAMMEN									

407 14 SCHNITTHOLZ

UNTER 20 000	28	39	854	93,8	4,4	0,4	0	1,4	1,4
20 000 - 50 000	27	38	1 962	92,4	5,8	0	1,8	0	0
50 000 - 100 000	63	124	11 087	90,5	8,4	0,5	0,1	0,6	0,6
100 000 - 250 000	106	259	37 956	89,8	8,5	0,6	1,0	0	0
250 000 - 500 000	120	402	85 657	85,1	13,3	0,5	1,0	0,2	0,2
500 000 - 1 MILL.	159	840	230 132	85,8	12,5	0,3	1,1	0,3	0,3
1 MILL. - 2 MILL.	271	2 572	875 990	81,6	16,9	0,2	1,2	0,1	0,1
2 MILL. - 5 MILL.	118	1 901	822 793	86,7	12,1	0,1	1,1	0	0
5 MILL. - 10 MILL.	73	2 279	1 021 188	85,2	13,7	0,1	0,9	0,2	0,2
10 MILL. - 25 MILL.	12	567	395 289	93,3	4,7	0	2,0	0	0
25 MILL. - 50 MILL.	48	187	39 322	95,3	4,5	0	0,2	0	0
50 MILL. - 100 MILL.	1 031	9 652	3 827 907	86,7	11,5	0,2	1,2	0,1	0,1
NEUGRUENDUNGEN									
ZUSAMMEN									

**407 17 SONST. HOLZHALBWAREN,
BAUELEMENTEN A. HOLZ**

20 000 - 50 000	21	33	673	90,9	8,3	0,4	0,4	0	0
50 000 - 100 000	35	52	2 399	95,4	4,4	0,2	0	0	0
100 000 - 250 000	79	164	13 459	90,2	5,8	0,9	1,8	1,3	1,3
250 000 - 500 000	115	302	41 926	90,5	7,7	0,7	1,0	0,1	0,1
500 000 - 1 MILL.	138	423	99 904	86,5	11,7	0,2	1,3	0,3	0,3
1 MILL. - 2 MILL.	191	1 042	281 255	87,1	11,4	0,5	0,9	0,1	0,1
2 MILL. - 5 MILL.	212	2 026	683 719	83,4	14,8	0,4	1,3	0,1	0,1
5 MILL. - 10 MILL.	129	2 206	917 208	88,7	9,9	0,1	1,2	0,1	0,1
10 MILL. - 25 MILL.	76	2 271	1 111 853	91,5	7,9	0,2	0,4	0,1	0,1
25 MILL. - 50 MILL.	24	1 274	810 473	92,0	5,8	0,5	0,9	0,9	0,9
50 MILL. - 100 MILL.	5	576	378 919	99,6	0,2	0	0	0,2	0,2
NEUGRUENDUNGEN	48	173	13 136	80,3	16,6	0,2	3,0	0	0
ZUSAMMEN	1 073	10 542	4 354 924	90,0	8,7	0,3	0,8	0,2	0,2

**407 1 HOLZ U. -HALBWAREN,
BAUELEMENTEN A. HOLZ**

UNTER 20 000	98	145	6 962	94,9	4,3	0,1	0,8	0	0
20 000 - 50 000	202	406	34 513	91,0	6,2	0,8	1,2	0,8	0,8
50 000 - 100 000	296	701	107 087	91,2	7,1	0,6	0,9	0,2	0,2
100 000 - 250 000	358	1 105	256 763	88,7	9,7	0,4	1,0	0,3	0,3
250 000 - 500 000	448	2 298	644 867	87,9	10,5	0,4	0,9	0,3	0,3
500 000 - 1 MILL.	585	5 275	1 865 616	84,1	14,4	0,3	1,1	0,1	0,1
1 MILL. - 2 MILL.	303	4 803	2 135 370	89,1	9,6	0,1	1,2	0,1	0,1
2 MILL. - 5 MILL.	167	4 963	2 415 488	89,3	9,5	0,1	1,0	0,1	0,1
5 MILL. - 10 MILL.	39	1 958	1 304 152	92,9	5,1	0,3	1,1	0,5	0,5
10 MILL. - 25 MILL.	118	430	73 174	93,8	5,6	0	0,6	0	0
25 MILL. - 50 MILL.	2 691	23 292	9 581 573	89,4	9,2	0,2	1,0	0,2	0,2
50 MILL. - 100 MILL.									
NEUGRUENDUNGEN									
ZUSAMMEN									

1) ARBEITSSTAETTEN MIT AUSSCHLIESSLICHER ODER UEBERWIEGENDER GROSSHANDELSTAETIGKEIT VON UNTERNEHMEN DES HANDELS UND GASTGEWERBES.

2 ARBEITSSTAETTEN, BESCHAEFTIGTE UND UMSATZ NACH WIRTSCHAFTS-
ZWEIGEN UND UMSATZGROESSENKLASSEN

NUMMER DER SYSTEM- MATIK	WIRTSCHAFTSZWEIG UMSATZ VON ... BIS UNTER ... DM	ARBEITS- STAETTEN 1)	BESCHAEF- TIGTE	UMSATZ 1984					
				INSGESAMT	DAVON AUS				
					GROSS- HANDEL	EINZEL- HANDEL	HANDELS- VERMITTLUNG	HERSTELLUNG U.AE.	SONSTIGEN TAEETIG- KEITEN
		AM 29.03.1985							
	GROSSHANDEL MIT ...	ANZAHL	1 000 DM						

407 4 BAUSTOFFEN, BAUELEMENTEN
A. MINERAL. STOFFEN

UNTER 20 000
20 000 - 50 000	105	151	3 399	94,4	4,5	0,6	0,5	0,1	0,1
50 000 - 100 000	141	239	10 152	91,5	6,9	0,5	0,8	0,2	0,2
100 000 - 250 000	348	680	60 246	92,1	6,4	0,5	0,9	0,1	0,1
250 000 - 500 000	446	1 000	164 446	89,6	8,6	0,5	0,9	0,4	0,4
500 000 - 1 MILL.	546	1 884	392 545	87,5	10,7	0,3	0,9	0,6	0,6
1 MILL. - 2 MILL.	708	3 593	1 024 834	83,9	14,5	0,3	0,9	0,4	0,4
2 MILL. - 5 MILL.	1 016	8 319	3 262 689	81,7	17,1	0,2	0,8	0,3	0,3
5 MILL. - 10 MILL.	749	10 953	5 217 847	80,7	17,8	0,1	0,9	0,4	0,4
10 MILL. - 25 MILL.	524	14 799	7 925 158	83,0	15,3	0,2	1,4	0,3	0,3
25 MILL. - 50 MILL.	119	7 212	4 104 134	87,7	10,1	0	1,9	0,2	0,2
50 MILL. - 100 MILL.	32	2 417	2 020 929	91,8	6,9	0,1	1,2	0	0
100 MILL. - 250 MILL.
250 MILL. - 1 MRD.
NEUGRUENDUNGEN	178	1 111	142 337	95,5	3,6	0	0,6	0,2	0,2
ZUSAMMEN	4 928	53 139	26 378 339	85,2	13,2	0,2	1,1	0,3	0,3

407 6 FLACHGLAS

20 000 - 50 000
50 000 - 100 000	6	9	484	79,9	16,2	0	0	4,0	0
100 000 - 250 000	17	41	2 870	84,7	9,5	0,9	4,9	0	0
250 000 - 500 000	24	76	8 481	85,2	12,9	0	1,5	0,4	0,4
500 000 - 1 MILL.	38	205	26 822	83,4	13,4	0,1	3,0	0,2	0,2
1 MILL. - 2 MILL.	32	255	46 097	87,6	8,0	0	4,4	0	0
2 MILL. - 5 MILL.	78	1 197	271 912	92,5	3,7	0,1	3,1	0,6	0,6
5 MILL. - 10 MILL.	52	1 468	382 509	93,4	1,9	0,1	4,6	0	0
10 MILL. - 25 MILL.	32	1 538	490 435	92,1	3,4	0	4,3	0,1	0,1
25 MILL. - 50 MILL.	6	415	217 237	93,3	0,9	0	5,8	0	0
50 MILL. - 100 MILL.
100 MILL. - 250 MILL.
NEUGRUENDUNGEN	17	131	19 866	95,5	0,4	0	4,1	0	0
ZUSAMMEN	311	5 749	1 709 926	93,4	2,7	0	3,7	0,1	0,1

407 81 INSTALLATIONSBEDARF F.
GAS U. WASSER

20 000 - 50 000	18	25	554	99,4	0	0,6	0	0	0
50 000 - 100 000	27	41	1 900	90,8	5,4	1,0	2,1	0,7	0,7
100 000 - 250 000	62	108	10 524	93,6	5,0	0,5	0,7	0,2	0,2
250 000 - 500 000	69	161	24 978	92,3	5,9	1,1	0,7	0	0
500 000 - 1 MILL.	89	336	64 433	90,8	7,0	0,4	1,8	0	0
1 MILL. - 2 MILL.	118	719	162 321	90,7	7,2	1,1	1,0	0	0
2 MILL. - 5 MILL.	179	2 006	577 389	93,0	6,3	0,4	0,3	0	0
5 MILL. - 10 MILL.	128	2 889	890 693	94,2	5,3	0,1	0,5	0	0
10 MILL. - 25 MILL.	127	6 247	2 047 795	94,3	5,5	0,1	0,1	0	0
25 MILL. - 50 MILL.	60	6 301	2 083 938	96,1	3,7	0	0,2	0	0
50 MILL. - 100 MILL.
100 MILL. - 250 MILL.	4	1 180	493 179	98,5	1,5	0	0	0	0
250 MILL. - 1 MRD.
NEUGRUENDUNGEN	24	123	17 835	99,8	0,1	0	0,1	0	0
ZUSAMMEN	917	22 030	7 441 624	95,3	4,4	0,1	0,2	0	0

407 85 INSTALLATIONSBEDARF F.
HEIZUNG

UNTER 20 000	5	20	6	70,0	17,0	0	13,0	0	0
20 000 - 50 000	35	50	1 225	95,5	3,0	0	1,0	0,6	0,6
50 000 - 100 000	34	59	2 534	91,7	6,3	1,2	0,8	0	0
100 000 - 250 000	78	139	12 630	90,0	6,1	0,7	2,8	0,5	0,5
250 000 - 500 000	63	136	22 591	89,6	7,5	1,0	1,8	0	0
500 000 - 1 MILL.	80	297	60 327	89,1	8,1	0,4	2,2	0,1	0,1
1 MILL. - 2 MILL.	100	587	145 151	89,0	6,8	0,7	3,1	0,3	0,3
2 MILL. - 5 MILL.	118	1 103	380 511	92,3	6,1	0,5	1,2	0	0
5 MILL. - 10 MILL.	71	1 307	497 127	92,6	6,0	1,1	0,1	0,2	0,2
10 MILL. - 25 MILL.	68	2 573	1 047 920	93,7	3,0	2,2	0,8	0,3	0,3
25 MILL. - 50 MILL.	23	1 963	823 526	93,7	1,9	4,0	0	0,4	0,4
50 MILL. - 100 MILL.	5	757	304 708	95,8	1,7	2,2	0	0,2	0,2
100 MILL. - 250 MILL.	4	901	578 931	98,5	0	0,5	0	0	0
NEUGRUENDUNGEN	30	108	10 195	92,8	6,7	0,2	0,1	0,1	0,1
ZUSAMMEN	714	10 000	3 887 382	94,2	3,2	1,9	0,5	0,2	0,2

1) ARBEITSSTAETTEN MIT AUSSCHLIESSLICHER ODER UEBERWIEGENDER GROSSHANDELSTAETIGKEIT VON UNTERNEHMEN DES HANDELS UND GASTGEWERBES.

**2 ARBEITSSTAETTEN, BESCHAEFTIGTE UND UMSATZ NACH WIRTSCHAFTS-
ZWEIGEN UND UMSATZGROSSENKLASSEN**

NUMMER DER SYSTEM- MATIK	WIRTSCHAFTSZWEIG		ARBEITS- STÄTTEN 1)	BESCHÄFTIGTE	UMSATZ 1984					
					DAVON AUS					
	UMSATZ				INSGESAMT	GROSS- HANDEL	EINZEL- HANDEL	HANDELS- VERMITTLUNG	HERSTELLUNG U. AE.	SONSTIGEN TÄTIG- KEITEN
		AM 29.03.1985								
GROSSHANDEL MIT ...		ANZAHL		1 000 DM				%		
407 8 INSTALL. BEDARF F. GAS WASSER U. HEIZUNG										
	UNTER	20 000	5	20	6	70,0	17,0	0	13,0	0
	20 000 -	50 000	53	75	1 779	96,7	2,1	0,2	0,7	0,4
	50 000 -	100 000	61	100	4 434	91,3	5,9	1,1	1,3	0,3
	100 000 -	250 000	140	247	23 154	91,6	5,6	0,6	1,9	0,3
	250 000 -	500 000	132	297	47 570	91,0	6,7	1,1	1,2	0
	500 000 -	1 MILL.	169	633	124 760	90,0	7,5	0,4	2,0	0,1
	1 MILL. -	2 MILL.	218	1 306	307 472	89,9	7,0	0,9	2,0	0,2
	2 MILL. -	5 MILL.	297	3 109	957 900	92,7	6,2	0,4	0,7	0
	5 MILL. -	10 MILL.	199	4 196	1 387 820	93,6	5,5	0,4	0,4	0,1
	10 MILL. -	25 MILL.	195	8 820	3 095 715	94,1	4,7	0,8	0,3	0,1
	25 MILL. -	50 MILL.	83	8 264	2 907 465	95,5	3,2	1,2	0,1	0,1
	50 MILL. -	100 MILL.
	100 MILL. -	250 MILL.	8	2 081	1 072 110	99,0	0,7	0,3	0	0
	250 MILL. -	1 MRD.
	NEUGRUENDUNGEN		54	231	28 030	97,2	2,5	0,1	0,1	0
	ZUSAMMEN		1 631	32 030	11 329 005	94,9	4,0	0,7	0,3	0,1
407 HOLZ, BAUSTOFFEN, INSTALLATIONSBEDARF										
	UNTER	20 000	14	71	23	85,0	11,7	0	3,2	0
	20 000 -	50 000	230	335	7 515	94,4	4,4	0,5	0,5	0,3
	50 000 -	100 000	306	493	22 031	92,3	6,1	0,5	0,9	0,2
	100 000 -	250 000	707	1 374	120 783	91,5	6,3	0,6	1,3	0,4
	250 000 -	500 000	898	2 074	327 585	90,2	7,9	0,6	1,0	0,2
	500 000 -	1 MILL.	1 111	3 827	800 891	88,1	10,0	0,3	1,1	0,4
	1 MILL. -	2 MILL.	1 406	7 452	2 023 269	86,2	11,9	0,4	1,2	0,3
	2 MILL. -	5 MILL.	1 976	17 900	6 358 117	84,5	14,1	0,2	0,9	0,2
	5 MILL. -	10 MILL.	1 303	21 420	9 123 546	85,2	13,4	0,2	1,0	0,3
	10 MILL. -	25 MILL.	918	30 120	13 926 797	86,9	11,5	0,3	1,2	0,2
	25 MILL. -	50 MILL.	247	17 845	8 532 987	91,3	6,7	0,5	1,3	0,2
	50 MILL. -	100 MILL.	60	6 364	3 853 798	94,2	4,7	0,3	0,7	0
	100 MILL. -	250 MILL.	15	2 792	2 079 962	98,5	1,1	0,1	0	0,2
	250 MILL. -	1 MRD.	3	236	1 558 132	99,5	0	0,5	0	0
	NEUGRUENDUNGEN		367	1 903	263 408	95,2	3,8	0	0,8	0,1
	ZUSAMMEN		9 561	114 210	48 998 844	88,6	9,9	0,3	1,0	0,2
408 GROSSHANDEL MIT ALTMATERIAL, RESTSTOFFEN										
408 31 EISEN- U. STAHLSCROTT										
	UNTER	20 000
	20 000 -	50 000	564	666	18 924	98,8	0,8	0	0,3	0,1
	50 000 -	100 000	518	730	36 664	97,8	1,7	0	0,4	0,1
	100 000 -	250 000	454	911	70 739	97,0	1,9	0	0,7	0,3
	250 000 -	500 000	270	756	93 738	95,9	3,2	0,1	0,3	0,5
	500 000 -	1 MILL.	249	864	171 783	97,3	1,8	0	0	0,9
	1 MILL. -	2 MILL.	208	1 198	297 158	96,3	1,9	0,1	0,4	1,2
	2 MILL. -	5 MILL.	244	2 131	789 136	96,9	1,7	0,1	0,4	1,0
	5 MILL. -	10 MILL.	108	1 696	765 059	97,8	1,4	0	0	0,8
	10 MILL. -	25 MILL.	84	1 585	1 294 174	99,2	0,3	0	0,1	0,4
	25 MILL. -	50 MILL.	28	858	963 023	99,0	0	0	0,7	0,3
	50 MILL. -	100 MILL.	24	793	1 808 539	98,9	0	0	1,0	0
	100 MILL. -	250 MILL.
	250 MILL. -	1 MRD.
	NEUGRUENDUNGEN		175	506	157 858	80,8	0,1	0	18,8	0,2
	ZUSAMMEN		2 945	14 441	9 082 188	97,1	0,5	0	0,8	1,7
408 35 NE-METALLSCROTT										
	20 000 -	50 000	61	79	1 886	99,3	0,7	0	0	0
	50 000 -	100 000	43	58	3 119	99,1	0	0	0,8	0,1
	100 000 -	250 000	67	127	10 646	98,4	1,1	0	0,4	0,2
	250 000 -	500 000	52	117	18 268	98,7	0,4	0,3	0,2	0,4
	500 000 -	1 MILL.	56	186	36 894	97,7	1,9	0,1	0	0,3
	1 MILL. -	2 MILL.	34	194	50 539	97,8	0,7	0	0,9	0,6
	2 MILL. -	5 MILL.	43	340	141 623	98,2	0,2	0,1	0,6	0,8
	5 MILL. -	10 MILL.	16	184	103 117	99,8	0,2	0	0	0
	10 MILL. -	25 MILL.	25	452	402 146	99,8	0,1	0	0	0,1
	25 MILL. -	50 MILL.
	50 MILL. -	100 MILL.
	1 MRD. UND MEHR	
	NEUGRUENDUNGEN		12	23	698	100	0	0	0	0
	ZUSAMMEN		422	1 891	2 462 416	99,7	0,1	0	0,1	0,1

1) ARBEITSSTAETTEN MIT AUSSCHLIESSLICHER ODER UEBERWIEGENDER GROSSHANDELSTAETIGKEIT VON UNTERNEHMEN DES HANDELS UND GASTGEWERBES.

**2 ARBEITSSTAETTEN, BESCHAEFTIGTE UND UMSATZ NACH WIRTSCHAFTS-
ZWEIGEN UND UMSATZGROSSENKLASSEN**

NUMMER DER SYSTEM- MATIK	WIRTSCHAFTSZWEIG UMSATZ VON ... BIS UNTER ... DM	ARBEITS- STAETTEN 1)	BESCHAEF- TIGTE	UMSATZ 1984					
				INSGESAMT	DAVON AUS				
					GROSS- HANDEL	EINZEL- HANDEL	HANDELS- VERMITTL- UNG	HERSTELLUNG U. AE.	SONSTIGEN TAEITIG- KEITEN
		AM 29.03.1985							
		ANZAHL		1 000 DM				%	
408 3 SCHROTT									
	UNTER 20 000
	20 000 - 50 000	625	745	20 810	98,8	0,8	0	0,3	0,1
	50 000 - 100 000	561	788	39 783	97,9	1,5	0	0,5	0,1
	100 000 - 250 000	521	1 038	81 385	97,2	1,8	0	0,7	0,3
	250 000 - 500 000	322	873	112 006	96,4	2,8	0,1	0,3	0,5
	500 000 - 1 MILL.	305	1 050	208 677	97,4	1,8	0,1	0	0,8
	1 MILL. - 2 MILL.	242	1 392	347 696	96,6	1,7	0,1	0,5	1,1
	2 MILL. - 5 MILL.	287	2 471	930 759	97,1	1,5	0,1	0,4	1,0
	5 MILL. - 10 MILL.	124	1 880	868 175	98,1	1,2	0	0	0,7
	10 MILL. - 25 MILL.	109	2 037	1 696 320	99,4	0,3	0	0,1	0,3
	25 MILL. - 50 MILL.
	50 MILL. - 100 MILL.
	100 MILL. - 250 MILL.
	250 MILL. - 1 MRD.
	1 MRD. UND MEHR
	NEUGRUENDUNGEN	187	529	158 556	80,9	0,1	0	18,7	0,2
	ZUSAMMEN	3 367	16 332	11 544 604	97,6	0,4	0	0,7	1,3
408 71 ALTMATERIAL, RESTSTOFFEN, DAS									
	UNTER 20 000
	20 000 - 50 000	57	69	1 880	98,9	1,1	0	0	0
	50 000 - 100 000	61	86	4 432	100	0	0	0	0
	100 000 - 250 000	66	118	9 517	99,9	0,1	0	0	0
	250 000 - 500 000	46	131	16 447	98,7	1,0	0	0	0,4
	500 000 - 1 MILL.	36	170	26 752	98,8	0,5	0,1	0	0,6
	1 MILL. - 2 MILL.	19	121	25 619	98,4	0,3	0,1	0,1	1,2
	2 MILL. - 5 MILL.	17	167	51 424	99,2	0,5	0	0	0,3
	5 MILL. - 10 MILL.	12	215	81 448	98,6	1,4	0	0	0
	10 MILL. - 25 MILL.	6	177	103 932	99,4	0,5	0	0,2	0
	25 MILL. - 50 MILL.
	50 MILL. - 100 MILL.
	100 MILL. - 250 MILL.
	NEUGRUENDUNGEN	13	38	1 452	100	0	0	0	0
	ZUSAMMEN	337	1 459	569 385	97,6	0,4	0	0	2,0
408 74 LUMPEN, TEXTIL, RESTSTOFFEN									
	20 000 - 50 000	11	16	345	100	0	0	0	0
	50 000 - 100 000	9	20	665	97,7	2,3	0	0	0
	100 000 - 250 000	21	94	3 663	98,5	1,5	0	0	0
	250 000 - 500 000	16	53	5 388	95,0	5,0	0	0	0
	500 000 - 1 MILL.	15	56	10 518	95,9	3,2	0,8	0	0
	1 MILL. - 2 MILL.	14	172	18 101	99,3	0,7	0	0	0
	2 MILL. - 5 MILL.	11	151	36 014	97,9	0,3	0	1,8	0
	5 MILL. - 10 MILL.	5	133	36 787	100	0	0	0	0
	10 MILL. - 25 MILL.	4	159	45 085	99,2	0	0,8	0	0
	NEUGRUENDUNGEN	15	51	3 713	100	0	0	0	0
	ZUSAMMEN	121	905	160 280	98,8	0,6	0,3	0,4	0
408 77 ALTPAPIER U. -PAPPE, RESTSTF.A.PAPIER U.PAPPE									
	20 000 - 50 000	55	91	1 836	98,3	0,6	0	0	1,1
	50 000 - 100 000	79	158	5 559	99,9	0	0	0,1	0
	100 000 - 250 000	105	285	17 140	97,7	0,5	0	0,1	1,7
	250 000 - 500 000	72	302	24 861	96,5	2,2	0	0,5	0,7
	500 000 - 1 MILL.	57	309	40 102	98,5	0,5	0	0,9	0,2
	1 MILL. - 2 MILL.	43	374	59 654	97,9	0,4	0	0	1,7
	2 MILL. - 5 MILL.	44	593	137 651	98,0	0,8	0,6	0,1	0,5
	5 MILL. - 10 MILL.	22	442	153 201	96,6	0	0	0	3,4
	10 MILL. - 25 MILL.	17	571	245 587	99,0	0	0,1	0,8	0,1
	25 MILL. - 50 MILL.
	50 MILL. - 100 MILL.
	NEUGRUENDUNGEN	29	89	11 579	82,8	17,2	0	0	0
	ZUSAMMEN	528	3 435	913 449	97,9	0,5	0,5	0,3	0,8
408 79 SONST. ALTMATERIALIEN U. RESTSTOFFEN, ANG									
	20 000 - 50 000	22	31	770	98,8	1,2	0	0	0
	50 000 - 100 000	34	50	2 450	99,2	0,8	0	0	0
	100 000 - 250 000	44	94	7 198	99,8	0,2	0	0	0
	250 000 - 500 000	55	155	20 269	97,4	0,9	0,4	0	1,3
	500 000 - 1 MILL.	33	125	22 759	98,8	0,1	0	1,1	0
	1 MILL. - 2 MILL.	27	183	38 208	96,8	0,8	0	0	2,4
	2 MILL. - 5 MILL.	26	223	81 526	97,2	0,6	0,1	1,6	0,6
	5 MILL. - 10 MILL.	4	58	24 996	99,7	0,3	0	0	0
	10 MILL. - 25 MILL.	3	61	46 107	100	0	0	0	0
	25 MILL. - 50 MILL.
	50 MILL. - 100 MILL.
	NEUGRUENDUNGEN	26	73	3 621	100	0	0	0	0
	ZUSAMMEN	277	1 280	402 191	97,1	0,4	0,5	1,6	0,4

1) ARBEITSSTAETTEN MIT AUSSCHLIESSLICHER ODER UEBERWIEGENDER GROSSHANDELSTAETIGKEIT VON UNTERNEHMEN DES HANDELS UND GASTGEWERBES.

**2 ARBEITSSTAETTEN, BESCHAEFTIGTE UND UMSATZ NACH WIRTSCHAFTS-
ZWEIGEN UND UMSATZGROESSENKLASSEN**

NUMMER DER SYSTEMATIK	WIRTSCHAFTSZWEIG	ARBEITS- STÄTTEN 1)	BESCHÄFTIGTE	UMSATZ 1984					
				INSGESAMT	DAVON AUS				
					GROSS- HANDEL	EINZEL- HANDEL	HANDELS- VERMITTLUNG	HERSTELLUNG U.Ä.	SONSTIGEN TÄTIG- KEITEN
UMSATZ	AM 29.03.1985								
VON ... BIS UNTER ... DM									
GROSSHANDEL MIT ...	ANZAHL	1 000 DM	%						

408 7 SONST. ALTMATERIALIEN U. RESTSTOFFEN						
UNTER 20 000
20 000 - 50 000	145	207	4 831	98,7	0,8	0
50 000 - 100 000	183	314	13 106	99,7	0,3	0
100 000 - 250 000	236	591	37 519	98,7	0,4	0
250 000 - 500 000	189	641	66 965	97,2	1,7	0,1
500 000 - 1 MILL.	141	660	100 131	98,4	0,7	0,1
1 MILL. - 2 MILL.	103	850	141 783	97,9	0,5	0
2 MILL. - 5 MILL.	98	1 134	306 624	98,0	0,6	0,3
5 MILL. - 10 MILL.	43	848	296 432	97,8	0,4	0
10 MILL. - 25 MILL.	30	968	440 711	99,2	0,1	0,1
25 MILL. - 50 MILL.
50 MILL. - 100 MILL.
100 MILL. - 250 MILL.
NEUGRUENDUNGEN	83	251	20 365	90,2	9,8	0
ZUSAMMEN	1 263	7 079	2 045 305	97,7	0,4	0,3

408 ALTMATERIAL, RESTSTOFFEN						
UNTER 20 000
20 000 - 50 000	770	952	25 641	98,8	0,8	0
50 000 - 100 000
100 000 - 250 000	757	1 629	118 904	97,7	1,3	0
250 000 - 500 000	511	1 514	178 971	96,7	2,4	0,1
500 000 - 1 MILL.	446	1 710	308 808	97,7	1,4	0,1
1 MILL. - 2 MILL.	345	2 242	489 479	96,9	1,4	0,1
2 MILL. - 5 MILL.	385	3 605	1 237 384	97,3	1,3	0,1
5 MILL. - 10 MILL.	167	2 728	1 164 607	98,0	1,0	0
10 MILL. - 25 MILL.	139	3 005	2 137 032	99,3	0,2	0
25 MILL. - 50 MILL.	42	1 145	1 470 646	98,6	0	0,4
50 MILL. - 100 MILL.	32	1 208	2 319 944	98,6	0,1	0
100 MILL. - 250 MILL.
250 MILL. - 1 MRD.
1 MRD. UND MEHR
NEUGRUENDUNGEN	270	780	178 920	82,0	1,2	0
ZUSAMMEN	4 630	23 411	13 589 909	97,6	0,4	0,1

40 ROHSTOFFEN U. HALBWAREN						
UNTER 20 000	45	117	261	93,8	5,7	0
20 000 - 50 000	1 460	1 926	48 645	97,6	1,9	0,1
50 000 - 100 000	1 721	2 583	123 868	96,8	2,5	0,2
100 000 - 250 000	2 976	5 562	497 624	95,3	3,6	0,3
250 000 - 500 000	3 294	7 458	1 196 301	94,5	4,4	0,3
500 000 - 1 MILL.	3 904	11 705	2 810 447	93,7	5,2	0,2
1 MILL. - 2 MILL.	4 358	18 501	6 268 471	92,5	6,3	0,3
2 MILL. - 5 MILL.	5 831	39 100	18 750 614	90,8	8,2	0,2
5 MILL. - 10 MILL.	3 702	44 397	26 124 749	90,3	8,6	0,2
10 MILL. - 25 MILL.	2 998	64 040	46 320 150	90,8	8,2	0,2
25 MILL. - 50 MILL.	1 038	39 140	36 350 124	91,8	7,0	0,2
50 MILL. - 100 MILL.	528	24 924	36 132 016	94,1	5,1	0,2
100 MILL. - 250 MILL.	288	16 697	44 457 142	94,6	5,0	0,1
250 MILL. - 1 MRD.	143	12 394	63 174 688	96,6	2,6	0,3
1 MRD. UND MEHR	51	10 311	122 329 221	97,6	2,1	0,2
NEUGRUENDUNGEN	1 229	4 476	1 394 575	94,9	2,6	0
ZUSAMMEN	33 566	303 331	405 978 897	94,6	4,7	0,2

411 GROSSHANDEL MIT NAHRUNGSMITTELN, GETRAENKEN, TABAKWAREN						
411 1 NAHRUNGSMITTELN, GETRAEKEN, TABAKWAREN, DAS						
UNTER 20 000	3	127	-	X	X	X
20 000 - 50 000	32	39	1 010	87,0	3,0	0
50 000 - 100 000	37	54	2 856	94,1	5,4	0,4
100 000 - 250 000	127	239	21 473	96,2	3,2	0,3
250 000 - 500 000	145	517	52 331	94,7	4,3	0,2
500 000 - 1 MILL.	190	637	138 561	93,7	5,7	0,2
1 MILL. - 2 MILL.	227	1 135	320 819	95,2	4,3	0,3
2 MILL. - 5 MILL.	312	2 699	1 024 208	96,3	3,1	0,1
5 MILL. - 10 MILL.	231	3 278	1 632 792	97,3	2,3	0,3
10 MILL. - 25 MILL.	232	6 822	3 734 589	96,8	2,2	0,3
25 MILL. - 50 MILL.	114	7 586	4 108 059	98,4	0,8	0,2
50 MILL. - 100 MILL.	89	11 322	6 617 843	98,2	1,1	0,1
100 MILL. - 250 MILL.	75	14 565	11 994 722	98,8	0,6	0,2
250 MILL. - 1 MRD.	42	13 634	18 034 282	98,0	0,7	0,1
1 MRD. UND MEHR	4	2 231	7 613 850	99,8	0	0,2
NEUGRUENDUNGEN	54	499	895 558	99,9	0,1	0
ZUSAMMEN	1 914	65 384	56 192 952	98,3	0,9	0,2

1) ARBEITSSTAETTEN MIT AUSSCHLIESSLICHER ODER UEBERWIEGENDER GROSSHANDELSTAETIGKEIT VON UNTERNEHMEN DES HANDELS UND GASTGEWERBES.

2 ARBEITSSTAETTEN, BESCHAEFTIGTE UND UMSATZ NACH WIRTSCHAFTS-
ZWEIGEN UND UMSATZGROESSENKLASSEN

NUMMER DER SYSTEM- MATIK	WIRTSCHAFTSZWEIG UMSATZ VON ... BIS UNTER ... DM	ARBEITS- STÄTTEN (1)	BESCHÄF- TIGTE	UMSATZ 1984					
				INSGESAMT	DAVON AUS				
					GROSS- HANDEL	EINZEL- HANDEL	HANDELS- VERMITTLUNG	HERSTELLUNG U. AE.	SONSTIGEN TÄTIG- KEITEN
AM 29.03.1985									
ANZAHL			1 000 DM	%					

1) ARBEITSSTAETTEN MIT AUSSCHLIESSLICHER ODER UEBERWIEGENDER GROSSHANDELSTAETIGKEIT VON UNTERNEHMEN DES HANDELS UND GASTGEWERBES.

**2 ARBEITSSTAETTEN, BESCHAEFTIGTE UND UMSATZ NACH WIRTSCHAFTS-
ZWEIGEN UND UMSATZGROESSENKLASSEN**

NUMMER DER SYSTE- MATIK	WIRTSCHAFTSZWEIG UMSATZ VON ... BIS UNTER ... DM	ARBEITS- STAETTEN (1)	BESCHAEFT- TIGTE	UMSATZ 1984					
				INSGESAMT	DAVON AUS				
					GROSS- HANDEL	EINZEL- HANDEL	HANDELS- VERMITTLUNG	HERSTELLUNG U. AE.	SONSTIGEN TAEETIG- KEITEN
AM 29.03.1985		ANZAHL		1 000 DM	%				
GROSSHANDEL MIT ...									
411 3 ZUCKER, SUESSWAREN									
	20 000 - 50 000	27	33	863	97,4	1,3	0,5	0	0,8
	50 000 - 100 000	32	44	2 254	96,0	2,1	0,8	0,6	0,6
	100 000 - 250 000	68	145	11 997	94,8	4,9	0,3	0	0
	250 000 - 500 000	95	272	34 989	95,1	3,6	0,6	0	0,7
	500 000 - 1 MILL.	105	335	73 508	96,2	3,3	0,4	0	0
	1 MILL. - 2 MILL.	72	353	110 343	98,2	1,3	0,1	0,4	0
	2 MILL. - 5 MILL.	112	974	343 249	98,9	0,6	0,1	0,4	0
	5 MILL. - 10 MILL.	42	651	297 360	99,2	0,4	0	0,4	0
	10 MILL. - 25 MILL.	37	851	585 287	99,0	0,6	0,4	0	0
	25 MILL. - 50 MILL.	19	688	618 052	97,2	2,0	0,6	0,3	0
	50 MILL. - 100 MILL.	14	1 873	1 031 489	99,6	0,2	0,2	0	0
	100 MILL. - 250 MILL.	5	72	726 252	99,2	0	0,8	0	0
	250 MILL. - 1 MRD.
	1 MRD. UND MEHR
	NEUGRUENDUNGEN	17	28	6 610	96,6	1,9	1,5	0	0
	ZUSAMMEN	651	7 021	7 130 762	98,0	0,4	0,2	1,4	0
411 41 MILCHERZEUGNISSEN, FETTWAREN									
	20 000 - 50 000	16	24	503	98,7	1,3	0	0	0
	50 000 - 100 000	23	37	1 651	97,7	1,4	0,7	0,2	0
	100 000 - 250 000	49	84	8 570	96,6	2,5	0,1	0	0,8
	250 000 - 500 000	65	142	23 618	96,4	3,2	0,1	0,2	0
	500 000 - 1 MILL.	97	280	70 445	96,0	3,5	0,2	0,1	0,2
	1 MILL. - 2 MILL.	111	439	158 323	97,5	2,1	0,1	0	0,2
	2 MILL. - 5 MILL.	123	794	394 480	96,8	2,2	0,3	0,2	0,5
	5 MILL. - 10 MILL.	75	776	537 663	98,4	0,7	0,4	0,4	0,1
	10 MILL. - 25 MILL.	73	1 472	1 209 566	98,3	0,2	0,5	0,6	0,3
	25 MILL. - 50 MILL.	55	1 720	1 986 295	98,1	0,4	0,5	0,4	0,5
	50 MILL. - 100 MILL.	34	1 634	2 405 049	97,5	0,6	0,2	0,9	0,8
	100 MILL. - 250 MILL.
	250 MILL. - 1 MRD.	7	984	3 731 947	96,5	0,2	0,6	2,7	0
	NEUGRUENDUNGEN
	ZUSAMMEN	782	10 992	14 637 795	98,0	0,4	0,4	1,0	0,4
411 45 EIERN									
	20 000 - 50 000	17	23	648	92,7	7,3	0	0	0
	50 000 - 100 000	25	35	1 907	92,5	7,5	0	0	0
	100 000 - 250 000	86	154	14 470	94,5	5,0	0	0,1	0,5
	250 000 - 500 000	93	191	33 093	92,9	6,8	0	0	0,2
	500 000 - 1 MILL.	113	322	82 392	90,9	8,5	0,1	0,2	0,3
	1 MILL. - 2 MILL.	80	395	115 238	92,0	7,3	0	0,3	0,4
	2 MILL. - 5 MILL.	63	397	192 996	94,9	4,0	0,3	0,1	0,8
	5 MILL. - 10 MILL.	37	546	259 941	96,5	3,4	0,1	0	0
	10 MILL. - 25 MILL.	30	495	440 677	97,5	2,5	0	0	0
	25 MILL. - 50 MILL.	8	209	299 105	95,6	3,0	1,4	0	0
	50 MILL. - 100 MILL.	8	227	496 608	100	0	0	0	0
	100 MILL. - 250 MILL.
	NEUGRUENDUNGEN
	ZUSAMMEN	580	3 176	2 069 891	96,8	2,8	0,2	0	0,1
411 4 MILCHERZEUGNISSEN, FETTWAREN, EIERN									
	20 000 - 50 000	33	47	1 151	95,3	4,7	0	0	0
	50 000 - 100 000	48	72	3 558	94,9	4,7	0,3	0,1	0
	100 000 - 250 000	135	238	23 040	95,3	4,1	0	0	0,6
	250 000 - 500 000	158	333	56 711	94,4	5,3	0,1	0,1	0,1
	500 000 - 1 MILL.	210	602	152 836	93,3	6,2	0,2	0,1	0,2
	1 MILL. - 2 MILL.	191	834	273 561	95,2	4,3	0,1	0,1	0,3
	2 MILL. - 5 MILL.	186	1 191	587 476	96,2	2,8	0,3	0,2	0,6
	5 MILL. - 10 MILL.	112	1 322	797 604	97,8	1,6	0,3	0,3	0,1
	10 MILL. - 25 MILL.	103	1 967	1 650 244	98,1	0,8	0,4	0,5	0,2
	25 MILL. - 50 MILL.	63	1 929	2 285 400	97,8	0,8	0,6	0,4	0,4
	50 MILL. - 100 MILL.	42	1 861	2 901 656	97,9	0,5	0,1	0,7	0,7
	100 MILL. - 250 MILL.	26	2 557	4 156 116	99,4	0	0,2	0	0,4
	250 MILL. - 1 MRD.	7	984	3 731 947	96,5	0,2	0,6	2,7	0
	NEUGRUENDUNGEN	48	231	86 385	101,8	3,7	0	0	0,4
	ZUSAMMEN	1 362	14 168	16 707 685	97,8	0,7	0,4	0,9	0,3
411 51 WILD, GEFLUEGEL									
	20 000 - 50 000	4	5	139	91,7	8,3	0	0	0
	50 000 - 100 000	5	7	376	98,8	1,2	0	0	0
	100 000 - 250 000	21	35	3 122	94,1	5,9	0	0	0
	250 000 - 500 000	12	32	4 617	93,1	6,9	0	0	0
	500 000 - 1 MILL.	25	73	18 711	93,0	6,2	0	0,5	0,3
	1 MILL. - 2 MILL.	18	65	27 551	94,6	4,6	0,4	0	0,4
	2 MILL. - 5 MILL.	37	263	117 105	94,0	4,8	0,5	0,7	0,1
	5 MILL. - 10 MILL.	28	268	181 740	98,2	1,5	0,2	0	0
	10 MILL. - 25 MILL.	35	751	565 500	97,4	2,0	0	0,6	0
	25 MILL. - 50 MILL.	12	489	437 981	96,3	2,0	0,6	1,1	0
	50 MILL. - 100 MILL.
	NEUGRUENDUNGEN
	ZUSAMMEN	203	2 040	1 417 733	96,9	2,2	0,3	0,6	0

1) ARBEITSSTAETTEN MIT AUSSCHLIESSLICHER ODER UEBERWIEGENDER GROSSHANDELSTAETIGKEIT VON UNTERNEHMEN DES HANDELS UND GASTGEWERBES.

2 ARBEITSSTAETTEN, BESCHAEFTIGTE UND UMSATZ NACH WIRTSCHAFTS-
ZWEIGEN UND UMSATZGROESSENKLASSEN

NUMMER DER SYSTEMATIK	WIRTSCHAFTSZWEIG UMSATZ VON ... BIS UNTER ... DM	ARBEITS- STÄTTEN 1)	BESCHÄFTIGTE	UMSATZ 1984					
				INSGESAMT	DAVON AUS				
					GROSS- HANDEL	EINZEL- HANDEL	HANDELS- VERMITTLUNG	HERSTELLUNG U.ÄE.	SONSTIGEN TÄTIG- KEITEN
AM 29.03.1985									
GROSSHANDEL MIT ...			ANZAHL	1 000 DM	%				
411 55 FLEISCH, FLEISCHWAREN									
	UNTER 20 000
	20 000 - 50 000	71	93	2 071	98,7	1,3	0	0	0
	50 000 - 100 000	33	41	2 475	97,5	1,5	1,0	0	0
	100 000 - 250 000	123	209	21 125	97,7	1,9	0,2	0,2	0,1
	250 000 - 500 000	207	571	76 537	97,7	1,8	0,2	0,1	0,2
	500 000 - 1 MILL.	327	950	243 715	96,8	2,3	0,3	0,4	0,2
	1 MILL. - 2 MILL.	386	1 631	550 175	96,8	2,6	0,3	0,2	0,1
	2 MILL. - 5 MILL.	460	3 109	1 490 603	96,9	2,2	0,1	0,5	0,3
	5 MILL. - 10 MILL.	274	2 674	1 904 912	97,1	2,0	0,2	0,3	0,3
	10 MILL. - 25 MILL.	257	3 556	4 011 899	98,3	0,9	0,2	0,4	0,3
	25 MILL. - 50 MILL.	143	3 461	4 936 323	98,5	0,3	0,2	0,6	0,4
	50 MILL. - 100 MILL.
	100 MILL. - 250 MILL.	28	1 474	4 205 752	99,0	0	0,2	0,6	0,2
	250 MILL. - 1 MRD.
	NEUGRUENDUNGEN
	ZUSAMMEN	2 468	21 130	23 251 607	98,3	0,8	0,2	0,4	0,3
411 5 WILD, GEFLÜGEL, FLEISCH, FLEISCHWAREN									
	UNTER 20 000
	20 000 - 50 000	75	98	2 210	98,3	1,7	0	0	0
	50 000 - 100 000	38	46	2 851	97,6	1,5	0,9	0	0
	100 000 - 250 000	144	244	24 247	97,2	2,4	0,1	0,1	0,1
	250 000 - 500 000	219	603	81 153	97,4	2,1	0,2	0,1	0,2
	500 000 - 1 MILL.	352	1 023	262 425	96,5	2,6	0,3	0,4	0,2
	1 MILL. - 2 MILL.	404	1 696	577 726	96,7	2,7	0,3	0,2	0,1
	2 MILL. - 5 MILL.	497	3 372	1 607 708	96,7	2,4	0,2	0,5	0,3
	5 MILL. - 10 MILL.	302	2 942	2 086 653	97,2	2,0	0,2	0,3	0,3
	10 MILL. - 25 MILL.	292	4 307	4 577 399	98,2	1,0	0,2	0,4	0,2
	25 MILL. - 50 MILL.	155	3 950	5 374 303	98,3	0,5	0,2	0,6	0,4
	50 MILL. - 100 MILL.	64	2 651	4 446 228	98,2	1,0	0,2	0	0,6
	100 MILL. - 250 MILL.	28	1 474	4 205 752	99,0	0	0,2	0,6	0,2
	250 MILL. - 1 MRD.
	NEUGRUENDUNGEN	98	448	173 832	98,9	1,1	0	0	0
	ZUSAMMEN	2 671	23 170	24 669 340	98,2	0,9	0,2	0,4	0,3
411 61 KAFFEE, TEE, ROHKAKAO									
	20 000 - 50 000	17	20	451	98,3	1,7	0	0	0
	50 000 - 100 000	9	18	665	97,1	1,9	1,0	0	0
	100 000 - 250 000	27	55	4 134	95,5	3,4	0,1	1,1	0
	250 000 - 500 000	30	78	10 833	96,7	3,3	0	0,1	0
	500 000 - 1 MILL.	26	105	17 642	97,2	2,0	0,4	0	0,3
	1 MILL. - 2 MILL.	15	64	20 865	94,6	3,8	0,2	1,2	0,3
	2 MILL. - 5 MILL.	22	243	65 402	94,8	3,4	0	1,4	0,4
	5 MILL. - 10 MILL.	24	219	163 649	97,3	1,2	1,0	0,6	0
	10 MILL. - 25 MILL.
	25 MILL. - 50 MILL.	13	745	521 121	99,4	0	0	0,1	0,4
	50 MILL. - 100 MILL.
	100 MILL. - 250 MILL.	7	539	1 148 458	99,6	0	0,4	0	0
	250 MILL. - 1 MRD.
	1 MRD. UND MEHR
	NEUGRUENDUNGEN	18	77	107 789	97,9	0,1	1,9	0,1	0
	ZUSAMMEN	245	7 249	11 049 347	98,8	0,2	0,1	0,9	0
411 65 GEWÜRZEN									
	20 000 - 50 000	7	9	236	97,7	2,3	0	0	0
	50 000 - 100 000	4	7	314	100	0	0	0	0
	100 000 - 250 000	13	28	2 179	96,4	2,7	0,8	0	0
	250 000 - 500 000	10	31	3 542	96,9	0,1	0,5	2,5	0
	500 000 - 1 MILL.	11	28	8 591	95,9	1,7	1,1	1,3	0
	1 MILL. - 2 MILL.	12	92	17 230	98,5	0,8	0,6	0	0
	2 MILL. - 5 MILL.	12	89	34 622	99,4	0	0,6	0	0
	5 MILL. - 10 MILL.	7	150	50 163	96,5	0	1,4	0	2,1
	10 MILL. - 25 MILL.
	25 MILL. - 50 MILL.	4	208	106 293	99,0	0	1,0	0	0
	50 MILL. - 100 MILL.
	NEUGRUENDUNGEN	7	32	1 062	99,1	0,4	0	0	0,5
	ZUSAMMEN	90	692	299 353	98,6	0,1	0,8	0,1	0,3

1) ARBEITSSTAETTEN MIT AUSSCHLIESSLICHER ODER UEBERWIEGENDER GROSSHANDELSTAETIGKEIT VON UNTERNEHMEN DES HANDELS UND GASTGEWERBES.

2 ARBEITSSTAETTEN, BESCHAEFTIGTE UND UMSATZ NACH WIRTSCHAFTS-
ZWEIGEN UND UMSATZGROESSENKLASSEN

NUMMER DER SYSTEM- MATIK	WIRTSCHAFTSZWEIG UMSATZ VON ... BIS UNTER ... DM	ARBEITS- STÄTTEN 1)	BESCHÄF- TIGTE	UMSATZ 1984					
				INSGESAMT	DAVON AUS				
					GROSS- HANDEL	EINZEL- HANDEL	HANDELS- VERMITTLUNG	HERSTELLUNG U. AE.	SONSTIGEN TÄTIG- KEITEN
		AM 29.03.1985							
		ANZAHL		1 000 DM			%		
411 6	KAFFEE, TEE, ROHKAKAO, GEWÜRZEN								
	20 000 - 50 000	24	29	687	98,1	1,9	0	0	0
	50 000 - 100 000	13	25	978	98,1	1,3	0,7	0	0
	100 000 - 250 000	40	83	6 313	95,8	3,2	0,3	0,7	0
	250 000 - 500 000	40	109	14 375	96,7	2,5	0,1	0,7	0
	500 000 - 1 MILL.	37	133	26 233	96,8	1,9	0,6	0,4	0,2
	1 MILL. - 2 MILL.	27	156	38 095	96,4	2,4	0,4	0,6	0,1
	2 MILL. - 5 MILL.	34	332	100 024	96,4	2,2	0,2	0,9	0,3
	5 MILL. - 10 MILL.	31	369	213 812	97,1	0,9	1,1	0,4	0,5
	10 MILL. - 25 MILL.	23	772	342 903	95,8	3,9	0,3	0	0
	25 MILL. - 50 MILL.	17	953	627 414	99,4	0	0,2	0,1	0,4
	50 MILL. - 100 MILL.	11	1 074	791 911	99,8	0,2	0	0	0
	100 MILL. - 250 MILL.	7	539	1 148 458	99,6	0	0,4	0	0
	250 MILL. - 1 MRD.
	1 MRD. UND MEHR
	NEUGRÜNDUNGEN	25	109	108 850	97,9	0,1	1,8	0,1	0
	ZUSAMMEN	335	7 941	11 348 699	98,8	0,2	0,1	0,9	0
411 71	MEHL								
	20 000 - 50 000	7	8	221	95,6	4,4	0	0	0
	50 000 - 100 000	11	19	792	91,5	7,3	0,1	1,1	0
	100 000 - 250 000	6	11	1 140	92,9	3,7	0	3,5	0
	250 000 - 500 000	11	22	3 683	94,5	4,0	0,5	0	1,0
	500 000 - 1 MILL.	10	25	7 474	94,0	5,1	0	0	0,9
	1 MILL. - 2 MILL.	13	43	19 348	92,8	5,0	0,4	1,7	0
	2 MILL. - 5 MILL.	19	132	61 421	94,2	4,4	0	1,3	0,2
	5 MILL. - 10 MILL.	10	114	74 083	94,3	5,6	0,1	0	0
	10 MILL. - 25 MILL.	5	111	82 711	99,0	0,5	0,5	0	0
	25 MILL. - 50 MILL.
	50 MILL. - 100 MILL.	4	237	230 388	100	0	0	0	0
	100 MILL. - 250 MILL.
	ZUSAMMEN	100	847	950 169	98,7	0,9	0,3	0,1	0
411 75	FISCHEN, FISCH- ERZEUGNISSEN								
	20 000 - 50 000	10	14	283	97,9	2,1	0	0	0
	50 000 - 100 000	17	25	1 213	97,3	2,4	0	0	0,3
	100 000 - 250 000	31	51	4 654	97,4	1,9	0,1	0	0,6
	250 000 - 500 000	31	75	11 088	93,5	6,1	0	0	0,4
	500 000 - 1 MILL.	53	208	38 251	95,3	3,3	0,3	0,4	0,7
	1 MILL. - 2 MILL.	58	280	82 821	95,1	3,2	0,3	0,7	0,7
	2 MILL. - 5 MILL.	101	882	329 563	96,0	2,5	0,4	0,5	0,5
	5 MILL. - 10 MILL.	65	874	451 418	97,3	1,4	0,5	0	0,7
	10 MILL. - 25 MILL.	47	1 163	683 052	96,6	1,6	1,0	0,6	0,2
	25 MILL. - 50 MILL.
	50 MILL. - 100 MILL.	4	135	248 239	99,7	0	0,3	0	0
	100 MILL. - 250 MILL.
	NEUGRÜNDUNGEN	31	115	17 949	98,9	0,9	0	0	0,2
	ZUSAMMEN	456	4 158	2 272 457	97,0	1,8	0,6	0,3	0,3
411 79	SONST. NAHRUNGSMITTELN, ANG								
	UNTER 20 000
	20 000 - 50 000	68	102	2 285	94,1	5,8	0,1	0	0
	50 000 - 100 000	71	106	5 326	96,3	2,8	0,5	0	0,4
	100 000 - 250 000	132	244	21 699	97,2	2,3	0,4	0	0,1
	250 000 - 500 000	164	416	58 536	97,0	2,3	0,4	0,3	0
	500 000 - 1 MILL.	139	522	99 551	96,3	2,8	0,7	0	0,2
	1 MILL. - 2 MILL.	125	712	173 818	96,5	2,8	0,3	0,2	0,2
	2 MILL. - 5 MILL.	147	1 287	468 491	97,8	1,4	0,3	0,3	0,2
	5 MILL. - 10 MILL.	87	1 243	616 135	98,2	0,8	0,6	0,3	0,2
	10 MILL. - 25 MILL.	78	1 848	1 195 817	97,9	0,4	0,6	0,8	0,4
	25 MILL. - 50 MILL.	39	1 786	1 400 261	99,1	0,1	0,2	0,5	0
	50 MILL. - 100 MILL.	18	1 121	1 224 244	98,3	0	0,2	1,5	0
	100 MILL. - 250 MILL.	9	611	1 484 132	99,6	0	0,1	0,1	0,2
	250 MILL. - 1 MRD.
	NEUGRÜNDUNGEN
	ZUSAMMEN	1 131	10 159	8 388 977	98,8	0,3	0,2	0,5	0,1

1) ARBEITSSTAETTEN MIT AUSSCHLIESSLICHER ODER UEBERWIEGENDER GROSSHANDELSTAETIGKEIT VON UNTERNEHMEN DES HANDELS UND GASTGEWERBES.

**2 ARBEITSSTAETTEN, BESCHAEFTIGTE UND UMSATZ NACH WIRTSCHAFTS-
ZWEIGEN UND UMSATZGROSSENKLASSEN**

NUMMER DER SYSTEMATIK	WIRTSCHAFTSZWEIG UMSATZ VON ... BIS UNTER ... DM	ARBEITS- STÄTTEN (1)	BESCHÄFTIGTE	UMSATZ 1984					
				INSGESAMT	DAVON AUS				
					GROSS- HANDEL	EINZEL- HANDEL	HANDELS- VERMITTLUNG	HERSTELLUNG U.ÄE.	SONSTIGEN TÄTIGKEITEN
AM 29.03.1985									
GROSSHANDEL MIT ...				ANZAHL	1 000 DM	%			
411 7 SONST. NAHRUNGSMITTELN									
	UNTER 20 000
	20 000 - 50 000	85	124	2 789	94,6	5,3	0,1	0	0
	50 000 - 100 000	99	150	7 332	96,0	3,2	0,4	0,1	0,3
	100 000 - 250 000	169	306	27 493	97,0	2,3	0,3	0,2	0,2
	250 000 - 500 000	206	513	73 306	96,3	3,0	0,3	0,2	0,1
	500 000 - 1 MILL.	202	755	145 276	95,9	3,1	0,6	0,1	0,3
	1 MILL. - 2 MILL.	196	1 035	275 986	95,8	3,1	0,3	0,4	0,4
	2 MILL. - 5 MILL.	267	2 301	859 475	96,8	2,0	0,3	0,5	0,3
	5 MILL. - 10 MILL.	162	2 231	1 141 637	97,6	1,4	0,5	0,2	0,4
	10 MILL. - 25 MILL.	130	3 122	1 961 579	97,5	0,8	0,7	0,7	0,3
	25 MILL. - 50 MILL.	47	2 157	1 694 038	98,5	0,8	0,3	0,4	0
	50 MILL. - 100 MILL.	26	1 493	1 702 871	98,7	0	0,2	1,1	0
	100 MILL. - 250 MILL.	13	701	2 063 189	99,6	0	0,1	0,1	0,2
	250 MILL. - 1 MRD.
	NEUGRUENDUNGEN
	ZUSAMMEN	1 687	15 164	11 611 602	98,5	0,7	0,3	0,4	0,2
411 81 WEIN									
	UNTER 20 000	3	3	9	100	0	0	0	0
	20 000 - 50 000	121	171	3 845	88,5	10,9	0,3	0	0,2
	50 000 - 100 000	162	284	11 641	91,2	7,8	0,6	0,2	0,3
	100 000 - 250 000	266	527	43 171	90,0	9,3	0,4	0,1	0,2
	250 000 - 500 000	237	636	84 776	86,9	11,2	1,1	0,1	0,7
	500 000 - 1 MILL.	218	736	155 984	90,7	7,6	0,6	0,3	0,9
	1 MILL. - 2 MILL.	178	665	249 284	91,3	7,5	0,6	0,2	0,4
	2 MILL. - 5 MILL.	182	1 265	556 682	93,7	4,8	0,7	0,3	0,5
	5 MILL. - 10 MILL.	71	1 051	507 188	94,8	4,1	0,2	0	0,9
	10 MILL. - 25 MILL.	61	1 639	987 263	96,5	0,9	0,3	1,4	0,9
	25 MILL. - 50 MILL.	21	826	735 012	97,4	1,2	0,5	0,9	0
	50 MILL. - 100 MILL.	12	1 287	777 830	93,8	3,4	0,3	0,4	2,2
	100 MILL. - 250 MILL.	4	412	487 884	100	0	0	0	0
	250 MILL. - 1 MRD.
	NEUGRUENDUNGEN	63	138	14 326	92,9	6,6	0,2	0	0,3
	ZUSAMMEN	1 599	9 860	4 614 894	95,3	3,0	0,4	0,5	0,8
411 83 SPIRITUOSEN									
	UNTER 20 000
	20 000 - 50 000	25	36	792	92,4	7,6	0	0	0
	50 000 - 100 000	41	63	3 078	90,8	8,3	0,1	0,8	0,1
	100 000 - 250 000	105	180	18 212	90,7	8,0	0,4	0,7	0,2
	250 000 - 500 000	88	196	32 451	90,1	8,7	0,3	0,3	0,6
	500 000 - 1 MILL.	106	303	73 263	85,5	13,0	0,3	0,7	0,5
	1 MILL. - 2 MILL.	68	304	92 412	90,5	8,1	0,5	0,7	0,2
	2 MILL. - 5 MILL.	68	498	209 294	90,8	8,1	0,3	0,3	0,6
	5 MILL. - 10 MILL.	28	363	195 725	91,7	6,7	0,2	0,9	0,4
	10 MILL. - 25 MILL.	21	384	348 911	96,1	2,9	0,2	0	0,7
	25 MILL. - 50 MILL.	9	417	305 550	97,6	2,1	0,1	0	0,2
	50 MILL. - 100 MILL.	10	612	689 516	98,6	0,9	0	0	0,5
	100 MILL. - 250 MILL.	4	263	598 800	97,6	0,6	1,4	0	0,4
	250 MILL. - 1 MRD.
	NEUGRUENDUNGEN
	ZUSAMMEN	603	4 242	3 017 708	96,4	2,7	0,4	0,1	0,4
411 87 BIER, ALKOHOLF., GETRÄNKEN									
	UNTER 20 000	9	14	70	93,7	6,3	0	0	0
	20 000 - 50 000	82	117	2 811	93,4	6,2	0	0,1	0,4
	50 000 - 100 000	131	193	9 463	89,9	9,6	0,1	0,1	0,3
	100 000 - 250 000	332	591	57 406	85,1	14,4	0,2	0,1	0,1
	250 000 - 500 000	574	1 444	213 111	82,1	17,3	0,1	0,1	0,4
	500 000 - 1 MILL.	861	2 991	622 242	82,8	16,6	0,2	0	0,4
	1 MILL. - 2 MILL.	744	4 098	1 034 079	83,6	15,7	0,1	0,1	0,6
	2 MILL. - 5 MILL.	624	5 170	1 574 182	88,9	10,0	0,1	0,1	0,9
	5 MILL. - 10 MILL.	173	3 268	1 179 291	92,1	7,1	0,1	0	0,7
	10 MILL. - 25 MILL.	115	4 224	1 716 312	93,5	4,8	0,1	0,6	1,0
	25 MILL. - 50 MILL.	30	2 056	1 013 031	95,4	3,0	0	0,9	0,6
	50 MILL. - 100 MILL.	6	710	409 816	100	0	0	0	0
	100 MILL. - 250 MILL.	3	420	466 364	100	0	0	0	0
	250 MILL. - 1 MRD.
	NEUGRUENDUNGEN	66	346	94 679	82,8	2,5	0	14,7	0
	ZUSAMMEN	3 650	25 642	8 392 858	90,9	8,0	0,1	0,4	0,7

1) ARBEITSSTAETTEN MIT AUSSCHLIESSLICHER ODER UEBERWIEGENDER GROSSHANDELSTAETIGKEIT VON UNTERNEHMEN DES HANDELS UND GASTGEBERES.

**2 ARBEITSSTAETTEN, BESCHAEFTE UND UMSATZ NACH WIRTSCHAFTS-
ZWEIGEN UND UMSATZGROSSENKLASSEN**

NUMMER DER SYSTEMATIK	WIRTSCHAFTSZWEIG UMSATZ VON ... BIS UNTER ... DM	ARBEITS- STAETTEN 1)	BESCHAEF- TIGTE	UMSATZ 1984					
				INSGESAMT	DAVON AUS				
					GROSS- HANDEL	EINZEL- HANDEL	HANDELS- VERMITTLUNG	HERSTELLUNG U.AE.	SONSTIGEN TAEITIG- KEITEN
			AM 29.03.1985						
	GROSSHANDEL MIT ...	ANZAHL	1 000 DM				%		
411 8 GETRAENKEN									
	UNTER 20 000	.	.	7 449	90,8	8,8	0,2	0	0,2
	20 000 - 50 000	228	324	24 182	90,6	8,5	0,4	0,2	0,3
	50 000 - 100 000	334	540	118 790	87,7	11,6	0,3	0,2	0,2
	100 000 - 250 000	703	1 298	330 339	84,1	14,9	0,4	0,1	0,5
	250 000 - 500 000	899	2 276	851 488	84,5	14,6	0,3	0,1	0,5
	500 000 - 1 MILL.	1 185	4 030	1 375 775	85,4	13,7	0,2	0,1	0,5
	1 MILL. - 2 MILL.	990	5 287	2 340 159	90,2	8,6	0,3	0,2	0,8
	2 MILL. - 5 MILL.	774	6 933	1 882 204	92,8	6,3	0,1	0,1	0,7
	5 MILL. - 10 MILL.	272	4 682	3 052 486	94,8	3,3	0,2	0,8	0,9
	10 MILL. - 25 MILL.	197	6 247	2 053 592	96,4	2,2	0,2	0,8	0,4
	25 MILL. - 50 MILL.	60	3 299	1 877 161	96,9	1,7	0,1	0,2	1,1
	50 MILL. - 100 MILL.	28	2 609	1 553 048	99,1	0,2	0,5	0	0,2
	100 MILL. - 250 MILL.	11	1 095
	250 MILL. - 1 MRD.
	NEUGRUENDUNGEN
	ZUSAMMEN	5 852	39 744	16 025 460	93,2	5,5	0,2	0,4	0,6
411 9 TABAKWAREN									
	UNTER 20 000	17	21	505	98,2	1,8	0	0	0
	20 000 - 50 000	9	11	673	98,9	1,1	0	0	0
	50 000 - 100 000	42	71	7 182	93,5	6,3	0	0,2	0
	100 000 - 250 000	43	75	16 086	94,0	5,4	0,6	0	0
	250 000 - 500 000	132	310	99 039	87,6	12,2	0,2	0	0
	500 000 - 1 MILL.	206	638	302 771	89,2	10,3	0,2	0	0,3
	1 MILL. - 2 MILL.	311	1 440	988 337	91,1	8,7	0,2	0	0,1
	2 MILL. - 5 MILL.	153	1 273	1 079 510	92,3	7,6	0,1	0	0
	5 MILL. - 10 MILL.	165	2 427	2 573 312	91,3	8,2	0,3	0,1	0,2
	10 MILL. - 25 MILL.	57	1 608	2 022 732	85,5	13,6	0,4	0	0,5
	25 MILL. - 50 MILL.	33	2 276	2 257 248	86,1	13,9	0	0	0
	50 MILL. - 100 MILL.	6	573	715 744	94,1	5,1	0,9	0	0
	100 MILL. - 250 MILL.	17	147	81 355	91,0	8,5	0,5	0	0
	NEUGRUENDUNGEN
	ZUSAMMEN	1 191	10 870	10 144 495	89,2	10,4	0,3	0	0,2
411 NAEHRUNGSMITTELN, GETRAENKEN, TABAKWAREN									
	UNTER 20 000	21	153	105	95,8	4,2	0	0	0
	20 000 - 50 000	560	771	17 982	94,3	5,5	0,1	0	0,1
	50 000 - 100 000	677	1 046	49 524	93,4	5,9	0,4	0,2	0,2
	100 000 - 250 000	1 681	3 082	283 477	92,7	6,7	0,3	0,2	0,2
	250 000 - 500 000	2 137	5 528	782 010	91,0	8,3	0,3	0,1	0,3
	500 000 - 1 MILL.	2 910	9 391	2 109 463	90,7	8,6	0,3	0,2	0,3
	1 MILL. - 2 MILL.	2 816	13 401	3 987 038	91,9	7,4	0,2	0,2	0,3
	2 MILL. - 5 MILL.	3 157	23 307	9 928 025	94,8	4,4	0,2	0,2	0,4
	5 MILL. - 10 MILL.	1 664	20 428	11 655 847	96,3	3,0	0,3	0,2	0,3
	10 MILL. - 25 MILL.	1 496	32 295	23 344 148	96,7	2,3	0,3	0,4	0,3
	25 MILL. - 50 MILL.	626	25 641	22 165 088	97,0	2,0	0,3	0,4	0,3
	50 MILL. - 100 MILL.	347	27 418	24 462 540	97,2	2,0	0,1	0,3	0,4
	100 MILL. - 250 MILL.	186	22 660	28 670 154	99,0	0,4	0,3	0,1	0,2
	250 MILL. - 1 MRD.	65	17 964	31 251 690	97,5	0,4	0,4	1,5	0,1
	1 MRD. UND MEHR	8	3 677	13 943 473	99,9	0	0,1	0	0
	NEUGRUENDUNGEN	607	3 080	1 740 052	97,9	1,3	0,3	0,8	0
	ZUSAMMEN	18 958	209 842	174 390 617	97,3	1,8	0,3	0,5	0,2
412 GROSSHANDEL MIT TEXTILIEN, BEKLEIDUNG, SCHUHEN, LEDERWAREN									
412 1 TEXTIL., BEKLEIDG. SCHUHEN, LEDERWAREN, OAS									
	UNTER 20 000
	20 000 - 50 000	58	83	2 024	94,9	3,8	0,1	1,2	0
	50 000 - 100 000	71	105	5 343	96,0	2,4	0,9	0,7	0
	100 000 - 250 000	153	260	24 904	96,0	2,9	0,8	0	0,3
	250 000 - 500 000	190	443	67 940	96,2	2,6	0,8	0,1	0,3
	500 000 - 1 MILL.	191	603	136 035	96,1	2,7	0,9	0,3	0,1
	1 MILL. - 2 MILL.	180	1 012	255 244	97,3	1,6	0,7	0,2	0,2
	2 MILL. - 5 MILL.	196	1 556	630 634	97,8	1,6	0,5	0,2	0
	5 MILL. - 10 MILL.	106	1 827	719 589	97,5	1,9	0,3	0,2	0,1
	10 MILL. - 25 MILL.	76	2 295	1 142 299	98,3	0,7	0,7	0,3	0
	25 MILL. - 50 MILL.	32	1 962	1 176 935	99,0	0,4	0,6	0	0
	50 MILL. - 100 MILL.	21	2 804	1 453 941	96,9	1,0	2,1	0	0,1
	100 MILL. - 250 MILL.
	NEUGRUENDUNGEN	116	262	104 679	99,0	0,5	0,5	0	0,1
	ZUSAMMEN	1 398	13 392	6 002 054	97,9	1,0	0,9	0,1	0

1) ARBEITSSTAETTEN MIT AUSSCHLIESSLICHER ODER UEBERWIEGENDER GROSSHANDELSTAETIGKEIT VON UNTERNEHMEN DES HANDELS UND GASTGEWERBES.

2 ARBEITSSTAETTEN, BESCHAEFTIGTE UND UMSATZ NACH WIRTSCHAFTS-
ZWEIGEN UND UMSATZGROESSENKLASSEN

NUMMER DER SYSTEM- MATIK	WIRTSCHAFTSZWEIG UMSATZ VON ... BIS UNTER ... DM	ARBEITS- STAETTEN 1)	BESCHAEF- TIGTE	UMSATZ 1984					
				INSGESAMT	DAVON AUS				
					GROSS- HANDEL	EINZEL- HANDEL	HANDELS- VERMITTLUNG	HERSTELLUNG U. AE.	SONSTIGEN TAEKTIG- KEITEN
			AM 29.03.1985						
			ANZAHL	1 000 DM			%		

412 2 METERWARE F. BEKLEIDUNG
U. WAESCHE

20 000 - 50 000	10	14	325	97,1	0	1,8	1,1	0
50 000 - 100 000	15	27	1 144	92,8	2,6	1,8	2,8	0
100 000 - 250 000	45	93	7 373	96,1	2,2	0,9	0,8	0
250 000 - 500 000	34	126	12 055	96,2	3,1	0,3	0,4	0
500 000 - 1 MILL.	43	175	31 649	96,5	2,0	0,9	0,6	0
1 MILL. - 2 MILL.	33	210	45 323	98,8	0,3	0,6	0,3	0
2 MILL. - 5 MILL.	44	318	136 318	98,3	0,4	1,1	0,2	0
5 MILL. - 10 MILL.	20	292	137 425	95,9	3,8	0,3	0	0
10 MILL. - 25 MILL.	23	390	357 909	98,6	0,6	0,5	0,3	0
25 MILL. - 50 MILL.	6	82	215 866	96,6	0	0	3,4	0
50 MILL. - 100 MILL.
100 MILL. - 250 MILL.
NEUGRUENDUNGEN	15	36	2 349	93,8	6,2	0	0	0
ZUSAMMEN	291	1 919	1 209 588	97,6	0,8	0,9	0,7	0

412 3 OBERBEKLEIDUNG

UNTER 20 000
20 000 - 50 000	58	84	1 908	97,1	2,7	0,2	0	0
50 000 - 100 000	60	102	4 284	97,6	1,9	0,3	0,2	0
100 000 - 250 000	152	317	26 081	94,4	4,9	0,5	0,2	0,1
250 000 - 500 000	185	486	68 411	95,9	2,8	0,6	0,5	0,2
500 000 - 1 MILL.	197	684	143 569	94,9	3,8	0,8	0,5	0
1 MILL. - 2 MILL.	212	951	300 126	96,0	3,0	0,8	0,2	0
2 MILL. - 5 MILL.	228	1 672	736 689	96,9	2,3	0,4	0,4	0
5 MILL. - 10 MILL.	117	1 385	821 165	98,0	1,5	0,4	0,1	0
10 MILL. - 25 MILL.	82	1 661	1 230 645	98,5	1,1	0,5	0	0
25 MILL. - 50 MILL.	26	1 253	923 153	99,5	0,3	0,2	0	0
50 MILL. - 100 MILL.	10	549	674 322	100	0	0	0	0
100 MILL. - 250 MILL.	5	1 336	745 922	97,0	0	3,0	0	0
250 MILL. - 1 MRD.
NEUGRUENDUNGEN	124	430	62 619	98,4	1,6	0	0	0
ZUSAMMEN	1 460	11 423	6 742 287	97,4	0,9	0,6	1,0	0

412 41 HERREN-, DAMEN- U.
KINDERWAESCHE, MIEDERW.

20 000 - 50 000	12	17	457	98,2	1,6	0,2	0	0
50 000 - 100 000	7	11	480	99,5	0,3	0,2	0	0
100 000 - 250 000	13	20	2 351	95,6	2,1	0,5	0	1,8
250 000 - 500 000	15	22	5 299	95,1	3,4	1,5	0	0
500 000 - 1 MILL.	26	89	18 924	98,9	0,5	0,6	0	0
1 MILL. - 2 MILL.	14	81	20 528	97,5	2,5	0	0	0
2 MILL. - 5 MILL.	20	159	66 564	96,7	2,5	0,7	0	0,1
5 MILL. - 10 MILL.	8	87	56 746	99,5	0	0	0,5	0
10 MILL. - 25 MILL.	9	134	141 766	97,5	0,6	2,0	0	0
25 MILL. - 50 MILL.
50 MILL. - 100 MILL.
100 MILL. - 250 MILL.
NEUGRUENDUNGEN	5	10	5 018	100	0	0	0	0
ZUSAMMEN	132	956	580 416	98,8	0,6	0,6	0	0

412 45 PULLOV., SAEUGL.
BEKLEIDG., KURZW. U. AE.

UNTER 20 000
20 000 - 50 000	43	55	1 505	98,2	1,8	0	0	0
50 000 - 100 000	47	78	3 448	93,9	4,8	0,5	0,8	0
100 000 - 250 000	90	166	14 580	96,8	1,9	0,7	0,6	0
250 000 - 500 000	96	331	35 692	95,3	2,8	1,1	0,9	0
500 000 - 1 MILL.	95	400	69 366	95,5	3,5	0,8	0,2	0
1 MILL. - 2 MILL.	86	617	124 044	96,7	1,8	0,8	0,7	0
2 MILL. - 5 MILL.	98	905	319 201	97,4	1,9	0,4	0,2	0,1
5 MILL. - 10 MILL.	47	915	337 553	98,7	0,7	0,1	0,6	0
10 MILL. - 25 MILL.	41	839	652 469	98,9	0,5	0,6	0	0
25 MILL. - 50 MILL.	21	1 574	685 950	97,6	0	0,1	2,3	0
50 MILL. - 100 MILL.
100 MILL. - 250 MILL.
NEUGRUENDUNGEN	36	94	18 518	98,5	1,2	0	0,3	0
ZUSAMMEN	707	7 037	2 755 930	97,9	1,0	0,3	0,7	0

1) ARBEITSSTAETTEN MIT AUSSCHLIESSLICHER ODER UEBERWIEGENDER GROSSHANDELSTAETIGKEIT VON UNTERNEHMEN DES HANDELS UND GASTGEWERBES.

**2 ARBEITSSTAETTEN, BESCHAEFTE UND UMSATZ NACH WIRTSCHAFTS-
ZWEIGEN UND UMSATZGROSSENKLASSEN**

NUMMER DER SYSTEM- MATIK	WIRTSCHAFTSZWEIG UMSATZ VON ... BIS UNTER ... DM	ARBEITS- STAETTEN 1)	BESCHAEF- TIGTE	UMSATZ 1984					
				INSGESAMT	DAVON AUS				
					GROSS- HANDEL	EINZEL- HANDEL	HANDELS- VERMITTLUNG	HERSTELLUNG U.AE.	SONSTIGEN TAEETIG- KEITEN
			AM 29.03.1985						
	GROSSHANDEL MIT ...	ANZAHL	1 000 DM				%		
412 4 HERREN-, DAMEN- U. KINDERWAESCHE USW									
	UNTER 20 000
	20 000 - 50 000	55	72	1 962	98,2	1,8	0,1	0	0
	50 000 - 100 000	54	89	3 928	94,6	4,3	0,5	0,7	0
	100 000 - 250 000	103	186	16 931	96,7	1,9	0,6	0,5	0,2
	250 000 - 500 000	111	353	40 991	95,3	2,9	1,1	0,8	0
	500 000 - 1 MILL.	121	489	88 289	96,3	2,9	0,7	0,2	0
	1 MILL. - 2 MILL.	100	698	144 572	96,8	1,9	0,7	0,6	0
	2 MILL. - 5 MILL.	118	1 064	385 765	97,3	2,0	0,4	0,2	0,1
	5 MILL. - 10 MILL.	55	1 002	394 299	98,8	0,6	0,1	0,6	0
	10 MILL. - 25 MILL.	50	973	794 236	98,6	0,5	0,8	0	0
	25 MILL. - 50 MILL.
	50 MILL. - 100 MILL.	6	1 057	417 488	97,4	2,6	0	0	0
	100 MILL. - 250 MILL.
	NEUGRUENDUNGEN	41	104	23 537	98,8	0,9	0	0,2	0
	ZUSAMMEN	839	7 993	3 336 345	98,1	1,0	0,3	0,6	0
412 5 KOPFBEDECKUNGEN, BEKLEIDUNGSZUBEHOER									
	20 000 - 50 000
	50 000 - 100 000	15	21	1 103	98,4	0,6	1,0	0	0
	100 000 - 250 000	34	67	5 601	92,9	3,8	1,7	1,6	0
	250 000 - 500 000	32	110	11 422	93,4	3,7	2,3	0,6	0
	500 000 - 1 MILL.	37	129	23 966	96,3	2,3	1,4	0	0
	1 MILL. - 2 MILL.	25	133	35 249	93,2	3,2	0,9	2,7	0
	2 MILL. - 5 MILL.	24	218	74 095	98,0	0,5	1,2	0,3	0
	5 MILL. - 10 MILL.	16	286	106 028	95,9	0,3	1,0	2,7	0
	10 MILL. - 25 MILL.
	NEUGRUENDUNGEN	16	48	3 124	99,0	0	0,9	0,1	0
	ZUSAMMEN	218	1 154	284 586	96,4	1,1	1,1	1,5	0
412 6 KUERSCHNERWAREN									
	UNTER 20 000
	20 000 - 50 000
	50 000 - 100 000	21	26	1 584	95,0	4,0	0,2	0,7	0
	100 000 - 250 000	50	77	8 425	95,7	2,5	1,3	0,1	0,5
	250 000 - 500 000	58	142	21 065	95,2	3,5	1,1	0,1	0,2
	500 000 - 1 MILL.	51	177	35 637	93,0	4,7	1,1	0,8	0,3
	1 MILL. - 2 MILL.	70	290	98 556	93,8	3,9	0,8	1,5	0
	2 MILL. - 5 MILL.	51	293	160 748	98,0	1,2	0,4	0,4	0
	5 MILL. - 10 MILL.	27	221	189 256	99,0	0,4	0,5	0	0
	10 MILL. - 25 MILL.
	25 MILL. - 50 MILL.	3	45	85 659	99,7	0	0,3	0	0
	50 MILL. - 100 MILL.
	NEUGRUENDUNGEN	27	74	9 599	98,8	1,1	0	0,1	0
	ZUSAMMEN	396	1 847	1 175 705	98,0	1,3	0,4	0,2	0
412 71 HEIMTEXTILIEN, BODENBELAEGEN									
	UNTER 20 000
	20 000 - 50 000	40	55	1 327	93,2	3,3	1,8	1,7	0
	50 000 - 100 000	55	95	3 862	93,6	4,6	0,9	0,9	0
	100 000 - 250 000	138	283	24 169	92,2	5,5	1,3	0,6	0,3
	250 000 - 500 000	181	541	65 498	91,3	6,4	1,0	1,0	0,3
	500 000 - 1 MILL.	171	635	125 829	90,9	6,1	1,1	1,6	0,3
	1 MILL. - 2 MILL.	195	1 194	281 068	90,4	7,2	0,7	1,5	0,1
	2 MILL. - 5 MILL.	201	1 885	646 378	93,4	5,3	0,4	0,8	0,1
	5 MILL. - 10 MILL.	138	2 696	991 600	94,7	4,2	0,4	0,7	0
	10 MILL. - 25 MILL.	75	2 909	1 120 364	94,1	4,1	0,7	0,9	0,3
	25 MILL. - 50 MILL.	22	841	718 617	99,0	0,8	0,1	0	0
	50 MILL. - 100 MILL.
	250 MILL. - 1 MRD.
	NEUGRUENDUNGEN
	ZUSAMMEN	1 293	12 233	4 923 437	95,4	3,3	0,6	0,6	0,1
412 74 BETTWAREN									
	20 000 - 50 000	8	27	267	86,3	4,6	0	9,1	0
	50 000 - 100 000	4	4	254	95,4	2,3	2,3	0	0
	100 000 - 250 000	7	16	1 262	95,5	3,2	0	1,3	0
	250 000 - 500 000	15	46	5 329	88,0	12,0	0	0	0
	500 000 - 1 MILL.	7	26	4 756	86,3	12,1	0	1,7	0
	1 MILL. - 2 MILL.	14	73	18 800	93,8	1,5	0,8	3,8	0
	2 MILL. - 5 MILL.	7	63	23 499	95,3	4,4	0	0	0,2
	5 MILL. - 10 MILL.	5	41	38 065	93,6	4,5	0	1,9	0
	10 MILL. - 25 MILL.	5	122	71 165	97,2	0	2,8	0	0
	25 MILL. - 50 MILL.
	NEUGRUENDUNGEN
	ZUSAMMEN	82	456	222 397	96,4	2,0	1,0	0,7	0

1) ARBEITSSTAETTEN MIT AUSSCHLIESSLICHER ODER UEBERWIEGENDER GROSSHANDELSTAETIGKEIT VON UNTERNEHMEN DES HANDELS UND GASTGEWERBES.

**2 ARBEITSSTAETTEN, BESCHAEFTIGTE UND UMSATZ NACH WIRTSCHAFTS-
ZWEIGEN UND UMSATZGROESSENKLASSEN**

NUMMER DER SYSTEM- MATIK	WIRTSCHAFTSZWEIG UMSATZ VON ... BIS UNTER ... DM	ARBEITS- STAETTEN 1)	BESCHAEF- TIGTE	UMSATZ 1984					
				INSGESAMT	DAVON AUS				
					GROSS- HANDEL	EINZEL- HANDEL	HANDELS- VERMITTL- UNG	HERSTELLUNG U.A.E.	SONSTIGEN TAEETIG- KEITEN
AM 29.03.1985									
GROSSHANDEL MIT ...				ANZAHL	1 000 DM	%			
412 77 HAUS- U. TISCHWAESCHE									
	20 000 - 50 000	7	8	253	98,0	0	2,0	0	0
	50 000 - 100 000	16	25	1 108	96,3	1,5	1,3	0,9	0
	100 000 - 250 000	23	46	4 080	99,1	0,7	0,1	0,1	0
	250 000 - 500 000	16	41	5 877	92,3	5,0	0	2,2	0,5
	500 000 - 1 MILL.	14	42	9 528	97,6	1,8	0,6	0	0
	1 MILL. - 2 MILL.	21	116	30 286	95,3	0,4	4,3	0	0
	2 MILL. - 5 MILL.	15	104	46 639	97,8	1,9	0,3	0	0
	5 MILL. - 10 MILL.	8	99	51 870	98,5	1,3	0,2	0	0
	10 MILL. - 25 MILL.	7	212	128 588	96,6	0	3,4	0	0
	25 MILL. - 50 MILL.	3	244	128 348	93,6	6,4	0	0	0
	NEUGRUENDUNGEN	7	24	6 645	95,9	0	4,1	0	0
	ZUSAMMEN	137	961	413 220	95,9	2,5	1,5	0	0
412 7 HEIM- U. HAUSTEXTIL., BODENBELAEGEN, BETTW.									
	UNTER 20 000
	20 000 - 50 000	55	90	1 846	92,8	3,0	1,6	2,5	0
	50 000 - 100 000	75	124	5 225	94,3	3,8	1,1	0,8	0
	100 000 - 250 000	168	345	29 511	93,3	4,8	1,1	0,6	0,2
	250 000 - 500 000	212	628	76 704	91,2	6,7	0,8	1,0	0,3
	500 000 - 1 MILL.	192	703	140 112	91,2	6,0	1,0	1,5	0,3
	1 MILL. - 2 MILL.	230	1 383	330 153	91,1	6,2	1,1	1,5	0,1
	2 MILL. - 5 MILL.	223	2 052	716 516	93,7	5,1	0,4	0,7	0,1
	5 MILL. - 10 MILL.	151	2 836	1 081 535	94,8	4,1	0,4	0,7	0
	10 MILL. - 25 MILL.	87	3 243	1 320 117	94,5	3,4	1,0	0,8	0,3
	25 MILL. - 50 MILL.
	50 MILL. - 100 MILL.
	250 MILL. - 1 MRD.
	NEUGRUENDUNGEN	80	262	50 551	94,9	3,9	0,7	0,5	0
	ZUSAMMEN	1 512	13 650	5 559 055	95,5	3,2	0,7	0,6	0,1
412 8 SCHUHEN									
	UNTER 20 000
	20 000 - 50 000	12	23	391	100	0	0	0	0
	50 000 - 100 000	18	26	1 342	96,3	3,7	0	0	0
	100 000 - 250 000	42	86	7 015	95,0	3,8	0,6	0,6	0
	250 000 - 500 000	55	125	18 709	94,9	5,0	0,1	0	0
	500 000 - 1 MILL.	53	205	38 313	94,0	5,1	0,6	0	0,2
	1 MILL. - 2 MILL.	49	268	70 970	94,3	4,9	0,8	0	0
	2 MILL. - 5 MILL.	79	723	259 047	95,3	3,0	1,1	0,2	0,4
	5 MILL. - 10 MILL.	32	405	219 914	95,7	2,8	0,6	0,6	0,2
	10 MILL. - 25 MILL.	38	836	541 487	99,1	0,4	0,4	0,2	0
	25 MILL. - 50 MILL.	9	460	329 956	97,7	2,3	0	0	0
	50 MILL. - 100 MILL.	6	302	395 344	97,1	0,4	2,1	0,4	0
	100 MILL. - 250 MILL.
	250 MILL. - 1 MRD.
	NEUGRUENDUNGEN	21	84	9 562	97,0	3,0	0	0	0
	ZUSAMMEN	419	4 182	3 069 354	97,4	1,7	0,7	0,1	0,1
412 91 LEDER- U. TAECHNERWAREN (OH. SCHUHE)									
	20 000 - 50 000	20	29	671	98,0	1,8	0,2	0	0
	50 000 - 100 000	28	39	1 933	97,2	2,2	0,6	0	0
	100 000 - 250 000	50	98	8 471	94,9	3,7	1,3	0,1	0
	250 000 - 500 000	49	125	17 685	95,4	2,8	1,8	0	0
	500 000 - 1 MILL.	50	192	34 922	95,0	3,8	0,9	0	0,3
	1 MILL. - 2 MILL.	59	299	83 991	97,3	1,1	0,8	0,8	0
	2 MILL. - 5 MILL.	52	357	152 044	96,8	2,0	1,0	0	0,1
	5 MILL. - 10 MILL.	26	300	192 863	96,9	1,3	0,6	1,2	0
	10 MILL. - 25 MILL.	13	399	177 829	97,2	0,1	1,0	1,7	0
	25 MILL. - 50 MILL.
	50 MILL. - 100 MILL.
	NEUGRUENDUNGEN	27	55	6 483	82,2	0,9	0	17,0	0
	ZUSAMMEN	377	1 945	819 456	96,9	1,3	0,7	0,9	0,2
412 95 GALANTERIEWAREN, GESCHENKARTIKELN									
	20 000 - 50 000	109	155	3 590	97,0	2,0	0,7	0	0,4
	50 000 - 100 000	104	152	7 543	95,3	3,1	0,6	0,9	0,1
	100 000 - 250 000	213	418	35 618	96,0	2,7	0,7	0,5	0,2
	250 000 - 500 000	176	475	63 740	95,2	2,5	1,2	0,9	0,1
	500 000 - 1 MILL.	160	630	115 615	96,0	2,7	0,8	0,5	0,1
	1 MILL. - 2 MILL.	98	514	140 637	97,2	1,5	0,7	0,4	0,3
	2 MILL. - 5 MILL.	89	1 000	274 595	96,4	1,3	1,2	1,0	0
	5 MILL. - 10 MILL.	27	475	190 421	95,7	2,0	1,5	0,8	0
	10 MILL. - 25 MILL.	23	685	336 919	97,3	0,4	0,2	0,9	1,2
	25 MILL. - 50 MILL.
	50 MILL. - 100 MILL.
	NEUGRUENDUNGEN	63	117	7 261	95,9	0,3	3,7	0	0,1
	ZUSAMMEN	1 068	4 992	1 389 946	97,0	1,2	0,8	0,7	0,4

1) ARBEITSSTAETTEN MIT AUSSCHLIESSLICHER ODER UEBERWIEGENDER GROSSHANDELSTAETIGKEIT VON UNTERNEHMEN DES HANDELS UND GASTGEWERBES.

2 ARBEITSSTAETTEN, BESCHAEFTIGTE UND UMSATZ NACH WIRTSCHAFTS-
ZWEIGEN UND UMSATZGROESSENKLASSEN

NUMMER DER SYSTEMATIK	WIRTSCHAFTSZWEIG UMSATZ VON ... BIS UNTER ... DM	ARBEITS- STÄTTEN 1)	BESCHÄF- TIGTE	UMSATZ 1984					
				INSGESAMT	DAVON AUS				
					GROSS- HANDEL	EINZEL- HANDEL	HANDELS- VERMITTLUNG	HERSTELLUNG U. AE.	SONSTIGEN TÄTIG- KEITEN
AM 29.03.1985									
GROSSHANDEL MIT ...			ANZAHL	1 000 DM	%				
412 9 LEDER-, TÄSCHNER- U. GALANTERIEW. (OH. SCHUHE)									
	20 000 - 50 000	125	184	4 261	97,1	2,0	0,6	0	0,3
	50 000 - 100 000	132	191	9 476	95,7	2,9	0,6	0,7	0
	100 000 - 250 000	263	516	44 088	95,8	2,9	0,8	0,4	0,2
	250 000 - 500 000	225	600	81 426	95,2	2,6	1,4	0,7	0,1
	500 000 - 1 MILL.	210	822	150 538	95,7	2,9	0,8	0,4	0,2
	1 MILL. - 2 MILL.	157	813	224 628	97,2	1,3	0,7	0,5	0,2
	2 MILL. - 5 MILL.	141	1 357	426 640	96,6	1,6	1,2	0,7	0
	5 MILL. - 10 MILL.	53	775	383 284	96,3	1,7	1,0	1,0	0
	10 MILL. - 25 MILL.	36	1 084	514 747	97,3	0,3	0,5	1,2	0,6
	25 MILL. - 50 MILL.
	50 MILL. - 100 MILL.
	NEUGRUENDUNGEN	90	172	13 745	89,4	0,6	2,0	8,0	0
	ZUSAMMEN	1 445	6 937	2 209 442	97,0	1,2	0,8	0,7	0,3
412 TEXTILIEN, BEKLEIDUNG, SCHUHEN, LEDERWAREN									
	UNTER 20 000	13	92	80	100	0	0	0	0
	20 000 - 50 000	403	583	13 632	96,4	2,5	0,6	0,5	0,1
	50 000 - 100 000	461	711	33 427	95,6	3,0	0,7	0,7	0
	100 000 - 250 000	1 010	1 947	169 930	95,1	3,4	0,8	0,4	0,2
	250 000 - 500 000	1 102	3 013	398 723	94,7	3,6	0,9	0,6	0,2
	500 000 - 1 MILL.	1 095	3 987	788 108	94,7	3,7	0,9	0,5	0,1
	1 MILL. - 2 MILL.	1 056	5 756	1 504 822	95,2	3,2	0,8	0,7	0,1
	2 MILL. - 5 MILL.	1 104	9 253	3 526 450	96,4	2,5	0,6	0,4	0,1
	5 MILL. - 10 MILL.	577	9 033	4 052 493	96,8	2,2	0,4	0,5	0
	10 MILL. - 25 MILL.	419	10 918	6 302 808	97,6	1,3	0,7	0,3	0,1
	25 MILL. - 50 MILL.	132	6 744	4 602 919	98,6	0,6	0,3	0,5	0
	50 MILL. - 100 MILL.	60	5 785	4 025 691	97,9	0,7	1,4	0	0,1
	100 MILL. - 250 MILL.	12	2 322	1 724 080	97,2	1,1	1,6	0	0,1
	250 MILL. - 1 MRD.	4	879	2 165 489	97,0	0	0	3,0	0
	NEUGRUENDUNGEN	530	1 472	279 764	97,5	1,5	0,4	0,5	0
	ZUSAMMEN	7 978	62 497	29 568 416	97,2	1,5	0,7	0,6	0,1
413 GROSSHANDEL MIT METALLWAREN, EINRICHTUNGSGEGENSTÄNDEN									
413 11 METALL- U. KUNSTSTOFF- WAREN, OAS									
	20 000 - 50 000	32	43	1 068	96,0	3,7	0,3	0	0
	50 000 - 100 000	23	36	1 662	94,6	3,2	1,1	1,1	0
	100 000 - 250 000	51	93	8 380	93,8	4,0	1,7	0,5	0
	250 000 - 500 000	62	187	22 183	91,4	6,5	0,9	1,2	0
	500 000 - 1 MILL.	55	223	41 065	86,9	9,2	1,3	2,6	0
	1 MILL. - 2 MILL.	59	381	86 846	89,9	9,2	0,3	0,7	0
	2 MILL. - 5 MILL.	85	974	269 089	87,7	10,8	0,3	0,9	0,3
	5 MILL. - 10 MILL.	36	850	258 679	88,2	10,7	0,1	1,0	0
	10 MILL. - 25 MILL.	34	1 310	516 279	93,6	5,5	0,1	0,8	0
	25 MILL. - 50 MILL.	11	605	381 807	95,2	3,6	1,3	0	0
	50 MILL. - 100 MILL.
	100 MILL. - 250 MILL.
	NEUGRUENDUNGEN	11	25	1 584	96,6	2,6	0,7	0	0
	ZUSAMMEN	470	7 031	2 487 018	92,3	5,1	1,9	0,7	0
413 12 SCHRAUBEN, NORM- U. FASSENDREHTEILEN									
	20 000 - 50 000	12	15	394	100	0	0	0	0
	50 000 - 100 000	19	31	1 432	95,6	4,0	0,2	0	0,2
	100 000 - 250 000	34	68	5 642	98,3	0,3	0,6	0,7	0
	250 000 - 500 000	49	133	17 833	96,9	2,1	0,4	0	0,6
	500 000 - 1 MILL.	40	170	28 805	96,5	2,4	0,1	1,0	0
	1 MILL. - 2 MILL.	62	394	88 593	96,4	2,0	0,8	0,7	0,1
	2 MILL. - 5 MILL.	74	867	247 377	97,4	1,3	0,1	1,2	0
	5 MILL. - 10 MILL.	41	851	284 891	98,6	0,3	0	1,1	0
	10 MILL. - 25 MILL.	25	1 135	350 342	99,2	0,7	0	0,1	0
	25 MILL. - 50 MILL.
	50 MILL. - 100 MILL.
	100 MILL. - 250 MILL.
	NEUGRUENDUNGEN	16	109	7 110	99,3	0,7	0	0	0
	ZUSAMMEN	382	5 943	1 583 425	98,0	0,8	0,1	1,2	0

1) ARBEITSSTAETTEN MIT AUSSCHLIESSLICHER ODER UEBERWIEGENDER GROSSHANDELSTAETIGKEIT VON UNTERNEHMEN DES HANDELS UND GASTGEWERBES.

2 ARBEITSSTAETTEN, BESCHAEFTIGTE UND UMSATZ NACH WIRTSCHAFTS-
ZWEIGEN UND UMSATZGROESSENKLASSEN

NUMMER DER SYSTE- MATIK	WIRTSCHAFTSZWEIG UMSATZ VON ... BIS UNTER ... DM	ARBEITS- STAETTEN 1)	BESCHAEF- TIGTE	UMSATZ 1984					
				INSGESAMT	DAVON AUS				
					GROSS- HANDEL	EINZEL- HANDEL	HANDELS- VERMITTLUNG	HERSTELLUNG U. AE.	SONSTIGEN TAEITIG- KEITEN
		AM 29.03.1985							
	GROSSHANDEL MIT ...	ANZAHL	1 000 DM				%		

413 14 KLEINEISENWAREN USW

UNTER 20 000	4	7	29	100	0	0	0	0
20 000 - 50 000	93	134	3 114	90,5	7,3	0,6	0,9	0,6
50 000 - 100 000	82	144	6 045	89,3	8,0	0,6	1,4	0,6
100 000 - 250 000	202	420	33 617	91,3	6,1	1,1	1,0	0,5
250 000 - 500 000	191	539	69 976	88,9	7,7	1,1	2,1	0,2
500 000 - 1 MILL.	266	1 063	191 637	87,8	9,5	0,7	2,0	0,1
1 MILL. - 2 MILL.	240	1 511	345 687	87,3	10,8	0,3	1,5	0,1
2 MILL. - 5 MILL.	274	3 309	874 303	87,9	9,9	0,4	1,6	0,2
5 MILL. - 10 MILL.	118	2 968	830 685	88,6	10,5	0,3	0,6	0,1
10 MILL. - 25 MILL.	89	4 580	1 437 991	91,3	7,3	0,4	1,0	0
25 MILL. - 50 MILL.
50 MILL. - 100 MILL.	13	1 582	861 608	95,9	0	1,7	2,5	0
100 MILL. - 250 MILL.
NEUGRUENDUNGEN	87	309	37 554	89,5	9,8	0,2	0,5	0
ZUSAMMEN	1 675	18 668	5 462 855	91,2	6,7	0,8	1,2	0,1

413 15 HAUSRAT A. METALL U.
KUNSTSTOFF. ANG

UNTER 20 000	3	4	34	90,0	10,0	0	0	0
20 000 - 50 000	122	183	3 801	88,1	11,6	0,1	0,2	0
50 000 - 100 000	91	142	6 936	93,7	5,7	0,2	0,4	0,1
100 000 - 250 000	92	169	14 249	92,3	6,1	0,5	0,8	0,3
250 000 - 500 000	81	193	29 928	95,6	3,4	0,6	0,4	0
500 000 - 1 MILL.	75	307	52 179	90,6	6,1	1,1	2,2	0
1 MILL. - 2 MILL.	62	335	82 478	94,7	3,1	1,1	1,1	0
2 MILL. - 5 MILL.	73	604	239 904	94,2	4,7	0,7	0,1	0,5
5 MILL. - 10 MILL.	41	646	284 119	95,2	3,2	0,1	1,5	0
10 MILL. - 25 MILL.	36	1 046	535 181	97,1	2,6	0,3	0	0
25 MILL. - 50 MILL.	11	1 329	370 627	92,5	5,9	1,6	0	0
50 MILL. - 100 MILL.
100 MILL. - 250 MILL.
NEUGRUENDUNGEN	89	185	24 568	99,1	0,8	0	0,2	0
ZUSAMMEN	783	6 334	2 237 624	94,9	4,1	0,5	0,3	0,2

413 18 SONST. METALL- U.
KUNSTSTOFFWAREN. ANG

UNTER 20 000	3	6	29	79,4	20,6	0	0	0
20 000 - 50 000	131	185	4 181	97,3	1,2	0,4	0,7	0,4
50 000 - 100 000	136	212	10 114	95,1	2,6	1,0	1,1	0,1
100 000 - 250 000	297	568	50 209	94,1	3,4	1,1	1,0	0,4
250 000 - 500 000	352	879	126 773	93,6	3,9	1,0	1,3	0,1
500 000 - 1 MILL.	366	1 419	257 153	91,6	5,6	0,9	1,7	0,1
1 MILL. - 2 MILL.	375	2 225	541 483	92,0	4,8	1,0	2,0	0,2
2 MILL. - 5 MILL.	346	3 560	1 087 351	93,3	4,3	0,6	1,6	0,2
5 MILL. - 10 MILL.	169	3 232	1 156 449	93,5	4,2	0,6	1,7	0
10 MILL. - 25 MILL.	97	3 747	1 500 948	92,7	5,1	0,2	1,8	0,1
25 MILL. - 50 MILL.	36	3 116	1 280 170	93,6	1,9	0,6	3,7	0,1
50 MILL. - 100 MILL.	8	1 378	510 235	93,1	5,7	0	1,2	0
100 MILL. - 250 MILL.	6	1 002	745 058	98,6	1,2	0,2	0	0
NEUGRUENDUNGEN	124	377	42 993	87,0	12,4	0,3	0,4	0
ZUSAMMEN	2 446	21 906	7 313 145	93,6	3,9	0,5	1,9	0,1

413 19 VERPACKUNGSMITTELN A.
METALL U. KUNSTSTOFF

20 000 - 50 000	19	25	670	99,4	0,6	0	0	0
50 000 - 100 000	28	55	2 030	98,8	1,3	0,6	1,3	0
100 000 - 250 000	99	118	9 372	98,2	1,1	0,7	0	0
250 000 - 500 000	66	153	23 418	97,4	0,7	0,8	1,0	0,1
500 000 - 1 MILL.	70	253	48 755	97,0	1,1	0,8	1,1	0
1 MILL. - 2 MILL.	76	377	104 675	95,8	1,3	0,9	1,7	0,3
2 MILL. - 5 MILL.	80	579	253 900	97,6	0,2	0,7	1,4	0,1
5 MILL. - 10 MILL.	29	456	199 705	97,1	0,7	0,8	1,4	0
10 MILL. - 25 MILL.	16	330	237 371	97,4	0	0,2	1,6	0,7
25 MILL. - 50 MILL.	4	141	128 752	94,8	0	0,6	4,5	0
50 MILL. - 100 MILL.
100 MILL. - 250 MILL.
NEUGRUENDUNGEN	24	81	8 042	98,4	0,6	0,7	0	0,3
ZUSAMMEN	475	2 709	1 546 216	97,8	0,3	0,5	1,2	0,2

1) ARBEITSSTAETTEN MIT AUSSCHLIESSLICHER ODER UEBERWIEGENDER GROSSHANDELSTAETIGKEIT VON UNTERNEHMEN DES HANDELS UND GASTGEWERBES.

**2 ARBEITSSTAETTEN, BESCHAEFTIGTE UND UMSATZ NACH WIRTSCHAFTS-
ZWEIGEN UND UMSATZGROESSENKLASSEN**

NUMMER DER SYSTEMATIK	WIRTSCHAFTSZWEIG		ARBEITS- STÄTTEN 1)	BESCHÄEF- TIGTE	UMSATZ 1984					
					DAVON AUS					
	UMSATZ				INSGESAMT	GROSS- HANDEL	EINZEL- HANDEL	HANDELS- VERMITTLUNG	HERSTELLUNG U. AE.	SONSTIGEN TÄTIG- KEITEN
					AM 29.03.1985					
GROSSHANDEL MIT ...		ANZAHL	1 000 DM	%						
413 1 METALL- U. KUNSTSTOFF- WAREN, ANG										
	UNTER	20 000	10	17	92	89,9	10,1	0	0	0
	20 000 -	50 000	409	585	13 228	93,1	5,8	0,3	0,5	0,3
	50 000 -	100 000	379	620	28 218	93,7	4,5	0,7	0,9	0,2
	100 000 -	250 000	735	1 436	121 441	93,6	4,2	1,0	0,9	0,3
	250 000 -	500 000	801	2 084	290 111	93,0	4,6	0,9	1,3	0,1
	500 000 -	1 MILL.	872	3 435	619 594	90,7	6,6	0,8	1,8	0,1
	1 MILL. -	2 MILL.	874	5 223	1 249 762	91,4	6,1	0,7	1,6	0,1
	2 MILL. -	5 MILL.	932	9 893	2 971 924	92,0	6,0	0,5	1,4	0,2
	5 MILL. -	10 MILL.	434	9 003	3 014 527	92,6	5,8	0,4	1,2	0
	10 MILL. -	25 MILL.	297	12 148	4 578 113	93,6	5,0	0,3	1,1	0,1
	25 MILL. -	50 MILL.	85	7 242	2 940 422	94,1	2,8	0,5	2,2	0,1
	50 MILL. -	100 MILL.	37	5 707	2 424 291	95,1	2,8	0,6	1,4	0,2
	100 MILL. -	250 MILL.	15	4 112	2 246 709	97,0	0,6	2,4	0	0
	NEUGRUENDUNGEN		351	1 086	121 852	91,8	7,6	0,2	0,3	0
	ZUSAMMEN		6 231	62 591	20 620 283	93,6	4,3	0,7	1,3	0,1
413 2 ELEKTROTECHN. ERZUEG- NISSEN, ANG										
	UNTER	20 000	5	5	0	100	0	0	0	0
	20 000 -	50 000	177	272	5 748	94,0	2,6	0,5	2,2	0,6
	50 000 -	100 000	210	346	15 098	93,8	3,2	0,7	1,9	0,4
	100 000 -	250 000	458	934	77 395	93,2	3,5	0,9	2,1	0,2
	250 000 -	500 000	456	1 236	163 050	93,0	3,3	1,1	2,3	0,3
	500 000 -	1 MILL.	547	2 054	389 325	92,7	3,3	1,0	2,7	0,3
	1 MILL. -	2 MILL.	570	3 372	808 406	93,3	2,9	0,6	2,9	0,3
	2 MILL. -	5 MILL.	723	6 906	2 314 293	93,7	3,1	0,7	2,3	0,2
	5 MILL. -	10 MILL.	356	6 155	2 493 886	95,5	2,7	0,3	1,3	0,2
	10 MILL. -	25 MILL.	303	10 197	4 555 662	95,0	2,9	0,3	1,5	0,4
	25 MILL. -	50 MILL.	99	6 525	3 293 345	96,0	1,6	0,5	1,6	0,2
	50 MILL. -	100 MILL.	35	3 935	2 358 387	97,2	1,0	0,1	1,7	0,1
	100 MILL. -	250 MILL.	14	2 992	1 778 806	94,5	1,6	0,4	3,5	0
	250 MILL. -	1 MRD.	3	267	1 015 373	98,1	0	0	0	1,9
	NEUGRUENDUNGEN		246	1 150	188 920	89,6	2,3	0,3	5,8	2,0
	ZUSAMMEN		4 202	46 346	19 457 693	95,3	2,2	0,4	1,9	0,3
413 3 FEINKERAMIK U. GLASWAREN F. D. HAUSHALT										
	20 000 -	50 000	32	45	998	93,2	5,9	0	0,8	0
	50 000 -	100 000	53	78	3 945	95,5	4,4	0,2	0	0
	100 000 -	250 000	92	188	14 760	95,3	3,9	0,4	0,4	0
	250 000 -	500 000	62	185	22 927	96,1	3,0	0,5	0	0,4
	500 000 -	1 MILL.	68	329	49 429	91,8	6,6	0,7	0,5	0,4
	1 MILL. -	2 MILL.	48	340	66 141	92,8	5,5	1,0	0,7	0
	2 MILL. -	5 MILL.	62	798	191 724	96,8	2,2	0,2	0,7	0
	5 MILL. -	10 MILL.	36	968	252 759	95,9	3,5	0,4	0,2	0
	10 MILL. -	25 MILL.	23	1 051	342 461	96,7	0,1	0	0	0
	25 MILL. -	50 MILL.	4	315	136 677	97,9	0,6	1,5	0	0
	50 MILL. -	100 MILL.	3	439	196 728	100	0	0	0	0
	NEUGRUENDUNGEN		24	151	11 697	84,7	15,2	0,1	0	0
	ZUSAMMEN		507	4 887	1 290 245	96,7	1,9	0,4	0,2	0
413 6 MOEBELN. KUNSTGEGEN- STÄNDEN U. AE.										
	UNTER	20 000
	20 000 -	50 000	114	148	3 818	91,8	6,7	1,1	0,4	0,1
	50 000 -	100 000	128	204	9 463	94,2	4,2	0,8	0,7	0,1
	100 000 -	250 000	284	577	48 108	93,0	5,7	0,7	0,4	0,2
	250 000 -	500 000	312	823	111 687	94,2	3,7	0,9	0,8	0,5
	500 000 -	1 MILL.	287	942	203 686	93,0	4,3	1,3	1,1	0,1
	1 MILL. -	2 MILL.	323	1 674	458 990	93,8	4,4	0,8	0,7	0,3
	2 MILL. -	5 MILL.	350	3 301	1 127 467	92,9	5,3	0,6	1,1	0,1
	5 MILL. -	10 MILL.	145	2 901	968 126	95,0	3,8	0,4	0,7	0,1
	10 MILL. -	25 MILL.	91	3 216	1 247 730	93,9	4,7	0,4	0,8	0,2
	25 MILL. -	50 MILL.	19	1 184	628 485	92,6	5,4	0	2,0	0
	50 MILL. -	100 MILL.	10	544	641 379	97,4	0,7	1,8	0	0,2
	100 MILL. -	250 MILL.
	250 MILL. -	1 MRD.
	NEUGRUENDUNGEN		146	457	54 107	95,9	1,5	0,1	1,1	1,4
	ZUSAMMEN		2 219	17 549	6 887 147	94,9	3,5	0,5	0,7	0,3

1) ARBEITSSTAETTEN MIT AUSSCHLIESSLICHER ODER UEBERWIEGENDER GROSSHANDELSTAETIGKEIT VON UNTERNEHMEN DES HANDELS UND GASTGEWERBES.

**2 ARBEITSSTAETTEN, BESCHAEFTIGTE UND UMSATZ NACH WIRTSCHAFTS-
ZWEIGEN UND UMSATZGROESSENKLASSEN**

NUMMER DER SYSTEMATIK	WIRTSCHAFTSZWEIG UMSATZ VON ... BIS UNTER ... DM	ARBEITS- STAETTEN 1)	BESCHAEF- TIGTE	UMSATZ 1984					
				INSGESAMT	DAVON AUS				
					GROSS- HANDEL	EINZEL- HANDEL	HANDELS- VERMITTLUNG	HERSTELLUNG U. AE.	SONSTIGEN TAEETIG- KEITEN
		AM 29.03.1985							
	GROSSHANDEL MIT ...	ANZAHL	1 000 DM					%	

**413 71 RUNDfunk-, FERNSEH- U.
PHONOTECHN. GERAETEN**

20 000 - 50 000	54	80	1 793	91,2	6,6	0	1,7	0,5
50 000 - 100 000	59	90	4 282	92,5	5,1	0,2	1,6	0,6
100 000 - 250 000	150	314	24 485	92,2	5,6	0,6	1,4	0,3
250 000 - 500 000	144	333	51 612	94,6	4,0	0,4	0,8	0,2
500 000 - 1 MILL.	157	531	110 601	91,5	5,9	0,5	1,9	0,2
1 MILL. - 2 MILL.	171	857	249 345	94,8	3,3	0,5	1,3	0,2
2 MILL. - 5 MILL.	228	1 757	734 162	94,6	3,6	0,4	1,1	0,3
5 MILL. - 10 MILL.	120	1 535	863 376	98,0	0,5	0,5	0,6	0,3
10 MILL. - 25 MILL.	129	3 180	2 080 644	97,3	1,6	0,2	0,9	0
25 MILL. - 50 MILL.	59	2 552	1 981 697	98,3	0,7	0,2	0,8	0
50 MILL. - 100 MILL.	30	2 667	2 206 666	98,2	0,7	0,2	1,0	0
100 MILL. - 250 MILL.
250 MILL. - 1 MRD.	12	3 295	5 289 313	93,6	5,0	0,3	1,0	0,1
1 MRD. UND MEHR
NEUGRUENDUNGEN	92	295	43 060	98,2	0,9	0,4	0,8	0
ZUSAMMEN	1 426	18 968	17 558 427	96,7	2,1	0,2	0,9	0,1

413 75 MUSIKINSTRUMENTEN

20 000 - 50 000
50 000 - 100 000	8	14	563	92,9	7,0	0,1	0	0
100 000 - 250 000	14	22	2 431	95,7	3,3	0,9	0	0
250 000 - 500 000	19	46	7 167	94,6	4,0	0,9	0,3	0
500 000 - 1 MILL.	12	46	8 356	96,8	2,5	0	0,2	0,5
1 MILL. - 2 MILL.	13	60	17 996	96,7	2,6	0,3	0,4	0
2 MILL. - 5 MILL.	22	199	72 774	94,7	2,8	0,1	1,4	1,0
5 MILL. - 10 MILL.	6	82	39 877	98,0	0,2	1,5	0,4	0
10 MILL. - 25 MILL.	6	181	88 933	92,4	3,0	0	4,5	0
25 MILL. - 50 MILL.	3	76	102 276	95,2	0	0,7	4,1	0
100 MILL. - 250 MILL.
NEUGRUENDUNGEN	11	31	6 815	95,4	3,4	0	1,2	0
ZUSAMMEN	121	930	516 884	96,5	1,2	0,3	1,9	0,1

**413 7 RUNDfunk-, FERNSEH- U.
PHONOTECHN. GERAET. USW**

20 000 - 50 000
50 000 - 100 000	67	104	4 845	92,5	5,3	0,2	1,4	0,5
100 000 - 250 000	164	336	26 916	92,5	5,4	0,6	1,2	0,3
250 000 - 500 000	163	381	58 779	94,6	4,0	0,5	0,8	0,2
500 000 - 1 MILL.	169	577	118 957	91,9	5,6	0,5	1,7	0,3
1 MILL. - 2 MILL.	184	917	267 341	94,9	3,2	0,5	1,2	0,2
2 MILL. - 5 MILL.	250	1 956	806 935	94,6	3,5	0,4	1,1	0,4
5 MILL. - 10 MILL.	126	1 617	903 253	98,0	0,5	0,5	0,6	0,3
10 MILL. - 25 MILL.	135	3 361	2 169 577	97,1	1,6	0,2	1,0	0
25 MILL. - 50 MILL.	62	2 628	2 083 973	98,2	0,7	0,2	0,9	0
50 MILL. - 100 MILL.	30	2 667	2 206 666	98,2	0,7	0,2	1,0	0
100 MILL. - 250 MILL.
250 MILL. - 1 MRD.	12	3 295	5 289 313	93,6	5,0	0,3	1,0	0,1
1 MRD. UND MEHR
NEUGRUENDUNGEN	103	326	49 875	97,8	1,2	0,3	0,6	0
ZUSAMMEN	1 547	19 898	18 075 311	96,7	2,1	0,2	0,9	0,1

413 8 LACKEN, FARBEN, TAPETEN

UNTER 20 000
20 000 - 50 000
50 000 - 100 000	52	80	3 837	92,7	6,3	0,7	0	0,2
100 000 - 250 000	102	198	16 766	87,1	11,4	0,8	0,7	0
250 000 - 500 000	128	319	47 677	89,0	10,4	0,6	0	0
500 000 - 1 MILL.	147	561	105 820	87,4	11,9	0,5	0,2	0
1 MILL. - 2 MILL.	177	1 102	247 058	87,4	11,8	0,3	0,4	0,1
2 MILL. - 5 MILL.	218	2 377	680 685	88,9	10,2	0,2	0,6	0
5 MILL. - 10 MILL.	104	2 477	723 719	86,8	10,4	0,3	2,4	0
10 MILL. - 25 MILL.	67	2 714	976 201	94,4	4,1	0,3	1,2	0
25 MILL. - 50 MILL.	13	881	466 592	98,0	1,8	0,2	0	0
50 MILL. - 100 MILL.	3	187	190 910	95,5	0	4,5	0	0
NEUGRUENDUNGEN	31	102	3 974	98,3	1,5	0,2	0	0
ZUSAMMEN	1 087	11 069	3 464 606	91,5	7,0	0,5	1,0	0

**413 9 HOLZW., ANG. FLECHT- U.
BUERSTENW., KINDERWAGEN**

20 000 - 50 000	27	39	902	94,0	1,2	0,2	3,1	1,5
50 000 - 100 000	23	38	1 630	96,3	1,6	0,4	1,5	0
100 000 - 250 000	46	103	7 450	94,1	2,8	1,0	2,1	0
250 000 - 500 000	57	175	20 014	94,8	3,7	0,4	0,9	0,2
500 000 - 1 MILL.	46	156	31 953	95,7	1,9	0,3	2,2	0
1 MILL. - 2 MILL.	32	209	43 844	93,9	1,2	1,3	3,5	0
2 MILL. - 5 MILL.	25	225	74 386	96,2	1,9	0,5	1,4	0
5 MILL. - 10 MILL.	9	254	62 510	94,1	4,9	1,1	0	0
10 MILL. - 25 MILL.	7	120	93 957	99,4	0,6	0	0	0
NEUGRUENDUNGEN	21	71	7 074	98,4	0,8	0,2	0,5	0,2
ZUSAMMEN	293	1 390	343 720	96,3	2,1	0,5	1,1	0

1) ARBEITSSTAETTEN MIT AUSSCHLIESSLICHER ODER UEBERWIEGENDER GROSSHANDELSTAETIGKEIT VON UNTERNEHMEN DES HANDELS UND GASTGEWERBES.

**2 ARBEITSSTAETTEN, BESCHAEFTIGTE UND UMSATZ NACH WIRTSCHAFTS-
ZWEIGEN UND UMSATZGROESSENKLASSEN**

NUMMER DER SYSTEM- MATIK	WIRTSCHAFTSZWEIG UMSATZ VON ... BIS UNTER ... DM	ARBEITS- STAETTEN 1)	BESCHAEF- TIGTE	UMSATZ 1984					
				INSGESAMT	DAVON AUS				
					GROSS- HANDEL	EINZEL- HANDEL	HANDELS- VERMITT- LUNG	HERSTELLUNG U.AE.	SONSTIGEN TAEETIG- KEITEN
		AM 29.03.1985							
		ANZAHL		1 000 DM			%		
413 METALLWAREN, EINRICHTUNGS- GEGENSTÄNDE									
	UNTER 20 000	19	26	102	90,9	9,1	0	0	0
	20 000 - 50 000	863	1 248	28 070	93,1	5,1	0,5	1,0	0,4
	50 000 - 100 000	912	1 470	67 036	93,6	4,3	0,6	1,1	0,2
	100 000 - 250 000	1 881	3 772	312 836	93,1	4,7	0,9	1,1	0,2
	250 000 - 500 000	1 979	5 203	714 246	93,2	4,4	0,9	1,3	0,2
	500 000 - 1 MILL.	2 136	8 054	1 518 764	91,5	5,6	0,9	1,8	0,2
	1 MILL. - 2 MILL.	2 208	12 837	3 141 541	92,3	5,2	0,7	1,7	0,2
	2 MILL. - 5 MILL.	2 560	25 456	8 167 413	92,8	5,0	0,5	1,5	0,2
	5 MILL. - 10 MILL.	1 210	23 375	8 418 780	93,9	4,4	0,4	1,2	0,1
	10 MILL. - 25 MILL.	923	32 807	13 963 702	94,8	3,5	0,3	1,2	0,2
	25 MILL. - 50 MILL.	282	18 775	9 549 464	95,8	2,0	0,5	1,6	0,1
	50 MILL. - 100 MILL.	118	13 479	8 018 362	96,9	1,4	0,5	1,2	0,1
	100 MILL. - 250 MILL.
	250 MILL. - 1 MRD.
	1 MRD. UND MEHR
	NEUGRUENDUNGEN	922	3 343	437 498	92,0	3,9	0,3	2,8	1,0
	ZUSAMMEN	16 086	163 730	70 139 006	95,0	3,1	0,5	1,2	0,2
414 GROSSHANDEL MIT FEINMECH. U. OPT. ERZEUGN., SCHMUCK USW									
414 31 FOTO- U. KINOGERÄT., FOTOTECHN. U.-CHEM. MAT.									
	20 000 - 50 000	23	35	754	97,7	1,0	0	1,2	0,2
	50 000 - 100 000	12	21	891	87,8	7,5	1,2	3,5	0
	100 000 - 250 000	33	97	5 614	94,4	2,3	1,4	1,1	0,6
	250 000 - 500 000	37	97	13 017	94,7	2,3	0,3	2,7	0
	500 000 - 1 MILL.	31	107	23 509	95,0	1,6	1,5	1,9	0
	1 MILL. - 2 MILL.	42	189	58 562	94,1	3,5	0,3	1,9	0,3
	2 MILL. - 5 MILL.	78	698	265 203	96,0	2,3	0,7	0,6	0,3
	5 MILL. - 10 MILL.	50	655	345 830	96,6	1,9	1,0	0,6	0
	10 MILL. - 25 MILL.	24	439	361 461	96,7	1,4	0,8	0,2	0,9
	25 MILL. - 50 MILL.
	50 MILL. - 100 MILL.
	100 MILL. - 250 MILL.
	250 MILL. - 1 MRD.
	NEUGRUENDUNGEN	16	44	10 173	99,8	0	0	0,2	0
	ZUSAMMEN	366	3 967	2 744 092	97,6	0,9	0,8	0,5	0,2
414 35 SONST. FEINMECH. U. OPT. ERZEUGNISSEN									
	20 000 - 50 000	28	38	929	94,6	3,3	1,0	1,1	0
	50 000 - 100 000	24	36	1 816	95,4	1,6	0,7	2,3	0
	100 000 - 250 000	57	111	9 239	96,0	0,1	0,9	2,9	0
	250 000 - 500 000	49	130	16 701	95,2	1,0	1,5	1,5	0,9
	500 000 - 1 MILL.	49	199	35 926	94,4	0,6	1,2	3,5	0,4
	1 MILL. - 2 MILL.	51	268	72 676	97,1	1,1	0,7	1,1	0
	2 MILL. - 5 MILL.	52	573	156 549	93,8	1,7	0,7	3,7	0
	5 MILL. - 10 MILL.	20	331	129 861	98,2	0,3	0,7	0,8	0
	10 MILL. - 25 MILL.	19	663	298 683	89,5	8,9	0,4	1,3	0
	25 MILL. - 50 MILL.
	50 MILL. - 100 MILL.
	NEUGRUENDUNGEN	19	48	5 467	99,1	0,1	0	0,8	0
	ZUSAMMEN	375	3 171	999 968	93,2	3,9	0,5	2,4	0,1
414 3 FEINMECH., FOTO- U. OPTISCHEN ERZEUGNISSEN									
	20 000 - 50 000	51	73	1 683	96,0	2,3	0,6	1,1	0,1
	50 000 - 100 000	36	57	2 707	92,9	3,5	0,9	2,7	0
	100 000 - 250 000	90	208	14 853	95,4	1,0	1,1	2,2	0,3
	250 000 - 500 000	86	227	29 718	95,0	1,6	1,0	2,0	0,5
	500 000 - 1 MILL.	80	306	59 435	94,6	1,0	1,3	2,9	0,2
	1 MILL. - 2 MILL.	93	457	131 238	95,8	2,2	0,5	1,4	0,1
	2 MILL. - 5 MILL.	130	1 271	421 752	95,2	2,1	0,7	1,8	0,2
	5 MILL. - 10 MILL.	70	986	475 691	97,0	1,4	0,9	0,7	0
	10 MILL. - 25 MILL.	43	1 102	660 144	93,4	4,7	0,6	0,7	0,5
	25 MILL. - 50 MILL.	16	1 395	540 830	96,0	1,9	0,1	2,0	0,1
	50 MILL. - 100 MILL.	6	450	466 731	97,9	0,4	0,6	1,0	0,1
	100 MILL. - 250 MILL.
	250 MILL. - 1 MRD.
	NEUGRUENDUNGEN	35	92	15 640	99,6	0	0	0,4	0
	ZUSAMMEN	741	7 138	3 744 059	96,4	1,7	0,7	1,0	0,2

1) ARBEITSSTAETTEN MIT AUSSCHLIESSLICHER ODER UEBERWIEGENDER GROSSHANDELSTAETIGKEIT VON UNTERNEHMEN DES HANDELS UND GASTGEWERBES.

2 ARBEITSSTÄTTEN, BESCHÄFTIGTE UND UMSATZ NACH WIRTSCHAFTS-
ZWEIGEN UND UMSATZGRÖSSENKLASSEN

NUMMER DER SYSTEMATIK	WIRTSCHAFTSZWEIG		ARBEITS- STÄTTEN 1)	BESCHÄFTIGTE	UMSATZ 1984					
					DAVON AUS					
	UMSATZ				INSGESAMT	GROSS- HANDEL	EINZEL- HANDEL	HANDELS- VERMITTLUNG	HERSTELLUNG U. AE.	SONSTIGEN TÄTIG- KEITEN
			AM 29.03.1985							
GROSSHANDEL MIT ...			ANZAHL	1 000 DM	%					
414 61 UHREN										
UNTER 20 000		
20 000 - 50 000			12	20	415	91,5	8,5	0	0	0
50 000 - 100 000			19	26	1 352	95,8	3,4	0,5	0	0,3
100 000 - 250 000			48	99	8 535	93,5	4,0	0,5	1,8	0,2
250 000 - 500 000			39	88	13 292	96,9	1,6	1,3	0,2	0
500 000 - 1 MILL.			45	175	32 833	93,8	2,9	0,3	2,9	0,1
1 MILL. - 2 MILL.			40	232	57 642	96,3	2,0	0,6	0,7	0,5
2 MILL. - 5 MILL.			33	314	105 915	97,0	1,5	0,1	1,5	0
5 MILL. - 10 MILL.			22	345	160 130	97,5	0,5	0	1,9	0
10 MILL. - 25 MILL.			5	275	85 688	97,1	0,4	0	2,5	0
25 MILL. - 50 MILL.			3	103	112 642	95,7	4,3	0	0	0
50 MILL. - 100 MILL.		
100 MILL. - 250 MILL.		
NEUGRÜNDUNGEN			7	16	648	99,1	0,9	0	0	0
ZUSAMMEN			278	1 967	820 797	97,1	1,3	0,1	1,5	0
414 65 EDELMETALLWAREN, SCHMUCK U. AE.										
UNTER 20 000		
20 000 - 50 000			114	155	3 724	96,3	3,0	0,3	0	0,3
50 000 - 100 000			135	199	9 957	95,3	3,9	0,3	0,5	0,1
100 000 - 250 000			290	534	48 847	95,9	2,7	0,5	0,7	0,1
250 000 - 500 000			252	660	92 409	96,8	2,0	0,5	0,6	0
500 000 - 1 MILL.			258	877	167 125	96,5	2,5	0,4	0,5	0
1 MILL. - 2 MILL.			196	936	276 277	97,3	1,6	0,4	0,7	0,1
2 MILL. - 5 MILL.			169	1 401	541 963	96,8	1,8	0,2	1,0	0,1
5 MILL. - 10 MILL.			61	744	415 164	99,0	0,5	0,4	0,1	0
10 MILL. - 25 MILL.			35	929	527 552	98,0	0,7	0	1,4	0
25 MILL. - 50 MILL.			13	1 524	469 059	98,0	1,8	0,2	0	0
50 MILL. - 100 MILL.		
100 MILL. - 250 MILL.		
NEUGRÜNDUNGEN			99	262	27 109	95,9	2,9	0	1,2	0
ZUSAMMEN			1 631	8 727	3 184 095	98,0	1,2	0,2	0,5	0
414 6 UHREN, EDELMETALLWAREN, SCHMUCK U. AE.										
UNTER 20 000			4	6	31	100	0	0	0	0
20 000 - 50 000			126	175	4 139	95,8	3,6	0,3	0	0,3
50 000 - 100 000			154	225	11 309	95,3	3,8	0,3	0,4	0,1
100 000 - 250 000			338	633	57 682	95,6	2,9	0,5	0,9	0,1
250 000 - 500 000			291	748	105 701	96,8	1,9	0,6	0,6	0
500 000 - 1 MILL.			303	1 052	219 958	96,1	2,6	0,4	0,9	0
1 MILL. - 2 MILL.			236	1 168	333 920	97,1	1,7	0,4	0,7	0,1
2 MILL. - 5 MILL.			202	1 715	647 878	96,8	1,8	0,2	1,1	0,1
5 MILL. - 10 MILL.			83	1 089	575 294	98,6	0,5	0,3	0,6	0
10 MILL. - 25 MILL.			40	1 204	613 240	97,8	0,6	0	1,5	0
25 MILL. - 50 MILL.			16	1 627	581 702	97,5	2,3	0,2	0	0
50 MILL. - 100 MILL.			6	338	347 581	99,7	0,3	0	0	0
100 MILL. - 250 MILL.			4	436	478 700	99,0	0	0,2	0,8	0
NEUGRÜNDUNGEN			106	278	27 758	95,9	2,8	0	1,2	0
ZUSAMMEN			1 909	10 694	4 004 892	97,8	1,2	0,2	0,7	0
414 94 SPIELWAREN										
UNTER 20 000		
20 000 - 50 000			27	42	963	94,5	4,4	0,8	0,3	0
50 000 - 100 000			28	49	2 008	98,2	0,5	0,8	0,5	0
100 000 - 250 000			67	125	10 521	96,2	2,6	0,7	0,3	0,1
250 000 - 500 000			59	156	21 501	95,1	4,3	0,4	0,2	0
500 000 - 1 MILL.			66	277	46 036	95,4	3,3	0,6	0,6	0,1
1 MILL. - 2 MILL.			58	366	82 435	94,8	2,9	1,2	0,8	0,3
2 MILL. - 5 MILL.			57	668	190 939	97,5	1,7	0,5	0,2	0
5 MILL. - 10 MILL.			24	543	167 965	98,2	0,7	0,6	0,3	0,1
10 MILL. - 25 MILL.			22	910	358 433	97,7	1,0	1,3	0	0
25 MILL. - 50 MILL.		
50 MILL. - 100 MILL.			3	416	325 228	100	0	0	0	0
100 MILL. - 250 MILL.			23	49	1 840	99,0	1,0	0	0	0
NEUGRÜNDUNGEN			440	4 086	1 392 394	97,4	0,9	0,6	0,1	1,0
414 96 SPORT- U. CAMPINGARTIKELN (OH. CAMPINGMOBEL)										
UNTER 20 000		
20 000 - 50 000			40	57	1 314	95,1	2,4	0,7	1,1	0,6
50 000 - 100 000			30	54	2 228	92,6	5,7	0,6	1,2	0
100 000 - 250 000			91	186	15 188	93,9	4,3	0,4	1,3	0,1
250 000 - 500 000			74	189	27 606	95,3	2,5	1,3	0,7	0,2
500 000 - 1 MILL.			70	224	47 738	93,1	4,9	0,4	1,6	0
1 MILL. - 2 MILL.			76	365	107 961	92,5	3,9	1,3	1,7	0,5
2 MILL. - 5 MILL.			78	554	236 895	95,8	3,1	0,6	0,4	0,1
5 MILL. - 10 MILL.			33	469	225 030	91,3	7,5	0,5	0,7	0
10 MILL. - 25 MILL.			22	474	342 693	98,4	0,1	0,6	0,7	0,2
25 MILL. - 50 MILL.		
50 MILL. - 100 MILL.			3	252	178 695	96,1	0	3,6	0	0,3
NEUGRÜNDUNGEN			47	132	6 930	97,8	1,1	1,1	0	0
ZUSAMMEN			569	3 061	1 264 278	94,9	2,6	1,8	0,6	0,2

1) ARBEITSSTÄTTEN MIT AUSSCHLIESSLICHER ODER UEBERWIEGENDER GROSSHANDELSTÄTIGKEIT VON UNTERNEHMEN DES HANDELS UND GASTGEWERBES.

**2 ARBEITSSTAETTEN, BESCHAEFTIGTE UND UMSATZ NACH WIRTSCHAFTS-
ZWEIGEN UND UMSATZGROESSENKLASSEN**

NUMMER DER SYSTEMATIK	WIRTSCHAFTSZWEIG		ARBEITS- STÄTTEN 1)	BESCHÄF- TIGTE	UMSATZ 1984					
					DAVON AUS					
	UMSATZ				INSGESAMT	GROSS- HANDEL	EINZEL- HANDEL	HANDELS- VERMITTLUNG	HERSTELLUNG U.Ä.	SONSTIGEN TÄTIG- KEITEN
			AM 29.03.1985							
GROSSHANDEL MIT ...			ANZAHL	1 000 DM	%					
414 9 SPIELWAREN, SPORTARTIKELN										
UNTER 20 000			4	7	30	88,1	11,9	0	0	0
20 000 - 50 000			67	99	2 277	94,9	3,2	0,8	0,8	0,4
50 000 - 100 000			58	103	4 236	95,2	3,2	0,7	0,9	0
100 000 - 250 000			158	311	25 709	94,9	3,6	0,5	0,9	0,1
250 000 - 500 000			133	345	49 107	95,2	3,3	0,9	0,5	0,1
500 000 - 1 MILL.			136	501	93 774	94,3	4,1	0,5	1,1	0
1 MILL. - 2 MILL.			134	731	190 397	93,5	3,5	1,3	1,3	0,4
2 MILL. - 5 MILL.			135	1 222	427 834	96,6	2,5	0,5	0,3	0,1
5 MILL. - 10 MILL.			57	1 012	392 995	94,3	4,6	0,6	0,5	0,1
10 MILL. - 25 MILL.			44	1 384	701 126	98,1	0,6	0,9	0,3	0,1
25 MILL. - 50 MILL.			7	583	256 494	91,4	0	3,6	0	5,0
50 MILL. - 100 MILL.			3	252	178 695	96,1	0	3,6	0	0,3
100 MILL. - 250 MILL.			3	416	325 228	100	0	0	0	0
NEUGRUENDUNGEN			70	181	8 770	98,1	1,0	0,9	0	0
ZUSAMMEN			1 005	7 147	2 656 672	96,2	1,7	1,1	0,4	0,6
414 FEINMECH. U. OPT. ERZEUGN., SCHMUCK USW										
UNTER 20 000			8	13	60	94,2	5,8	0	0	0
20 000 - 50 000			244	347	8 099	95,6	3,2	0,5	0,5	0,3
50 000 - 100 000			248	385	18 252	95,0	3,6	0,5	0,9	0,1
100 000 - 250 000			586	1 152	98 244	95,4	2,8	0,6	1,1	0,2
250 000 - 500 000			510	1 320	184 526	96,1	2,2	0,7	0,8	0,1
500 000 - 1 MILL.			519	1 859	373 166	95,4	2,7	0,5	1,2	0,1
1 MILL. - 2 MILL.			462	2 356	655 554	95,8	2,3	0,7	1,0	0,2
2 MILL. - 5 MILL.			467	4 208	1 497 464	96,3	2,1	0,4	1,1	0,1
5 MILL. - 10 MILL.			210	3 087	1 443 980	96,9	1,9	0,6	0,6	0
10 MILL. - 25 MILL.			127	3 690	1 974 511	96,4	2,0	0,6	0,8	0,2
25 MILL. - 50 MILL.			39	3 605	1 379 025	95,8	1,7	0,8	0,8	1,0
50 MILL. - 100 MILL.			15	1 040	993 007	98,2	0,3	0,9	0,5	0,1
100 MILL. - 250 MILL.		
250 MILL. - 1 MRD.		
NEUGRUENDUNGEN			211	651	52 168	97,4	1,7	0,2	0,8	0
ZUSAMMEN			3 659	24 979	10 405 623	96,9	1,5	0,6	0,7	0,2
416 GROSSHANDEL MIT FAHRZEUGEN, MASCHINEN, TECHN. BEDARF										
416 11 KRAFTWAGEN										
UNTER 20 000		
20 000 - 50 000			46	61	1 612	94,9	4,2	0,8	0,1	0
50 000 - 100 000			55	79	4 093	94,4	4,4	0,6	0,6	0
100 000 - 250 000			119	202	19 556	93,7	4,8	0,6	0,8	0,1
250 000 - 500 000			128	246	45 962	92,6	5,5	0,8	0,7	0,5
500 000 - 1 MILL.			127	368	89 912	92,0	5,7	0,7	1,3	0,4
1 MILL. - 2 MILL.			175	574	252 353	92,1	5,7	0,4	1,7	0
2 MILL. - 5 MILL.			178	1 205	582 503	88,1	8,2	0,6	2,8	0,3
5 MILL. - 10 MILL.			129	2 041	944 226	84,4	10,1	0,7	4,7	0,1
10 MILL. - 25 MILL.			108	3 295	1 659 025	83,8	10,7	0,5	4,9	0
25 MILL. - 50 MILL.		
50 MILL. - 100 MILL.			10	866	732 062	84,9	11,6	0,6	2,9	0
100 MILL. - 250 MILL.			14	1 458	2 069 969	94,1	3,0	0,1	2,8	0,1
250 MILL. - 1 MRD.			15	4 037	11 462 100	99,5	0,5	0	0	0
1 MRD. UND MEHR		
NEUGRUENDUNGEN			118	401	152 461	90,7	8,5	0,3	0,5	0
ZUSAMMEN			1 258	19 496	26 829 647	96,1	2,7	0,1	1,1	0
416 14 KRAFTFAHRZEUGTEILEN U. -REIFEN										
UNTER 20 000			6	26	5	75,0	25,0	0	0	0
20 000 - 50 000			98	126	3 182	94,0	4,2	0,6	0,8	0,4
50 000 - 100 000			111	193	8 037	90,6	7,1	1,0	0,7	0,6
100 000 - 250 000			253	474	41 379	88,2	9,4	0,5	1,6	0,3
250 000 - 500 000			328	806	121 834	82,8	14,6	0,3	1,8	0,5
500 000 - 1 MILL.			526	1 938	392 161	80,1	16,6	0,4	2,8	0,2
1 MILL. - 2 MILL.			757	4 465	1 087 785	78,8	17,8	0,2	3,0	0,2
2 MILL. - 5 MILL.			732	8 352	2 261 606	82,3	14,2	0,5	2,8	0,2
5 MILL. - 10 MILL.			277	6 567	1 900 880	85,1	11,2	0,4	3,0	0,3
10 MILL. - 25 MILL.			209	8 897	3 115 859	89,7	6,4	0,5	3,4	0
25 MILL. - 50 MILL.			51	4 782	1 752 787	89,8	5,2	0,3	3,6	1,1
50 MILL. - 100 MILL.			23	2 305	1 602 293	91,7	4,8	0,4	3,1	0
100 MILL. - 250 MILL.		
250 MILL. - 1 MRD.		
NEUGRUENDUNGEN			153	487	52 718	89,0	7,7	2,2	1,0	0
ZUSAMMEN			3 529	40 290	13 742 170	87,9	8,6	0,4	2,8	0,2

1) ARBEITSSTAETTEN MIT AUSSCHLIESSLICHER ODER UEBERWIEGENDER GROSSHANDELSTAETIGKEIT VON UNTERNEHMEN DES HANDELS UND GASTGEWERBES.

2 ARBEITSSTAETTEN, BESCHAEFTIGTE UND UMSATZ NACH WIRTSCHAFTS-
ZWEIGEN UND UMSATZGROSSENKLASSEN

NUMMER DER SYSTEMATIK	WIRTSCHAFTSZWEIG UMSATZ VON ... BIS UNTER ... DM	ARBEITS- STÄTTEN 1)	BESCHÄF- TIGTE	UMSATZ 1984					
				INSGESAMT	DAVON AUS				
					GROSS- HANDEL	EINZEL- HANDEL	HANDELS- VERMITTLUNG	HERSTELLUNG U.Ä.	SONSTIGEN TÄTIG- KEITEN
AM 29.03.1985									
ANZAHL				1 000 DM	%				
416 17 KRAFTRAEDERN, FAHR- RAEDERN, FAHRRAEDERTEILEN									
	20 000 - 50 000	19	27	591	97,9	2,1	0	0	0
	50 000 - 100 000	7	15	565	93,4	3,2	0,7	2,7	0
	100 000 - 250 000	25	55	4 625	92,7	6,4	0,9	0	0
	250 000 - 500 000	37	99	13 849	90,2	8,3	0,5	0,4	0,6
	500 000 - 1 MILL.	48	176	33 386	91,0	8,0	0,3	0,7	0
	1 MILL. - 2 MILL.	49	272	71 120	93,3	5,7	0,7	0,3	0,1
	2 MILL. - 5 MILL.	50	499	160 728	93,1	5,8	0,3	0,8	0
	5 MILL. - 10 MILL.	16	320	109 793	95,8	2,0	0,6	1,5	0,1
	10 MILL. - 25 MILL.	24	1 218	335 837	93,7	2,7	0	2,8	0,7
	25 MILL. - 50 MILL.
	50 MILL. - 100 MILL.
	NEUGRUENDUNGEN	19	92	2 254	96,9	2,4	0	0,7	0
	ZUSAMMEN	299	3 013	1 039 748	95,4	2,8	0,3	1,3	0,3
416 18 SONST. FAHRZEUGEN U. DEREN TEILEN									
	UNTER 20 000
	20 000 - 50 000	15	21	470	97,8	0,6	1,4	0,1	0
	50 000 - 100 000	13	29	1 012	90,1	1,3	0,6	7,4	0,6
	100 000 - 250 000	34	63	5 429	87,1	8,5	1,0	2,6	0,8
	250 000 - 500 000	41	113	15 595	88,8	4,1	1,0	2,9	3,2
	500 000 - 1 MILL.	68	233	46 005	87,6	4,5	0,9	6,6	0,4
	1 MILL. - 2 MILL.	72	401	101 566	89,5	4,0	0,4	6,1	0
	2 MILL. - 5 MILL.	96	893	300 149	87,7	3,2	1,1	7,6	0,3
	5 MILL. - 10 MILL.	39	836	289 997	91,7	0,9	0,5	5,9	1,0
	10 MILL. - 25 MILL.	30	1 119	449 180	91,1	0,6	1,4	6,9	0
	25 MILL. - 50 MILL.	12	707	435 447	97,5	0,1	0,1	2,4	0
	50 MILL. - 100 MILL.
	100 MILL. - 250 MILL.
	NEUGRUENDUNGEN	29	66	6 575	95,3	2,2	0,3	2,2	0
	ZUSAMMEN	452	4 747	1 834 315	92,8	1,2	0,7	5,0	0,3
416 1 FAHRZEUGEN, FAHRZEUGTEILEN U.-REIFEN									
	UNTER 20 000	9	32	5	75,0	25,0	0	0	0
	20 000 - 50 000	178	235	5 854	95,0	3,7	0,6	0,5	0,2
	50 000 - 100 000	186	316	13 706	91,9	5,7	0,8	1,2	0,4
	100 000 - 250 000	431	794	70 990	89,9	7,9	0,6	1,3	0,3
	250 000 - 500 000	534	1 264	197 239	86,1	11,2	0,5	1,5	0,7
	500 000 - 1 MILL.	769	2 715	563 465	83,3	13,3	0,4	2,7	0,2
	1 MILL. - 2 MILL.	1 053	5 712	1 512 824	82,4	14,3	0,3	2,9	0,1
	2 MILL. - 5 MILL.	1 056	10 949	3 304 986	84,3	11,7	0,6	3,2	0,2
	5 MILL. - 10 MILL.	461	9 764	3 244 895	85,8	9,6	0,5	3,7	0,3
	10 MILL. - 25 MILL.	371	14 529	5 559 901	88,3	7,0	0,5	4,1	0,1
	25 MILL. - 50 MILL.	93	7 291	3 218 315	87,6	7,8	0,3	3,7	0,6
	50 MILL. - 100 MILL.	37	3 507	2 628 747	90,7	6,2	0,5	2,7	0
	100 MILL. - 250 MILL.	18	1 701	2 595 601	95,3	2,4	0,1	2,2	0,1
	250 MILL. - 1 MRD.
	1 MRD. UND MEHR
	NEUGRUENDUNGEN	319	1 046	220 008	90,7	7,9	0,7	0,7	0
	ZUSAMMEN	5 538	67 546	43 445 880	93,4	4,5	0,2	1,8	0,1
416 2 LANDMASCHINEN, LANDW. GERÄTEN									
	UNTER 20 000
	20 000 - 50 000	60	78	1 978	90,2	3,2	0,5	5,9	0,1
	50 000 - 100 000	66	154	5 103	88,7	3,5	1,1	6,3	0,4
	100 000 - 250 000	263	443	45 210	88,9	2,8	0,5	7,7	0,1
	250 000 - 500 000	322	950	118 784	86,0	2,9	0,9	10,1	0,1
	500 000 - 1 MILL.	377	1 776	276 573	82,4	3,7	0,7	13,0	0,2
	1 MILL. - 2 MILL.	480	3 463	684 696	82,3	4,4	0,5	12,7	0,1
	2 MILL. - 5 MILL.	492	6 328	1 532 559	84,1	5,0	0,6	10,2	0,2
	5 MILL. - 10 MILL.	191	4 553	1 317 531	86,1	5,7	0,3	7,9	0,1
	10 MILL. - 25 MILL.	64	2 439	896 682	86,2	8,6	0,3	4,8	0,1
	25 MILL. - 50 MILL.	15	1 195	530 145	91,3	4,5	0,1	4,1	0
	50 MILL. - 100 MILL.
	100 MILL. - 250 MILL.
	NEUGRUENDUNGEN	71	465	109 441	89,9	2,8	0,1	7,2	0
	ZUSAMMEN	2 405	21 983	5 814 942	86,2	5,2	0,4	8,1	0,1

1) ARBEITSSTAETTEN MIT AUSSCHLIESSLICHER ODER UEBERWIEGENDER GROSSHANDELSTAETIGKEIT VON UNTERNEHMEN DES HANDELS UND GASTGEWERBES.

**2 ARBEITSSTAETTEN, BESCHAEFTIGTE UND UMSATZ NACH WIRTSCHAFTS-
ZWEIGEN UND UMSATZGROESSENKLASSEN**

NUMMER DER SYSTEMATIK	WIRTSCHAFTSZWEIG UMSATZ VON ... BIS UNTER ... DM	ARBEITS- STÄTTEN 1)	BESCHÄEF- TIGTE	UMSATZ 1984					
				INSGESAMT	DAVON AUS				
					GROSS- HANDEL	EINZEL- HANDEL	HANDELS- VERMITTL- UNG	HERSTELLUNG U.Ä.	SONSTIGEN TÄTIG- KEITEN
		AM 29.03.1985							
	GROSSHANDEL MIT ...		ANZAHL	1 000 DM				%	

416 41 WERKZEUGMASCHINEN									
20 000 - 50 000	19	26	745	94,9	3,0	0,5	1,0	0,6	
50 000 - 100 000	20	36	1 507	98,2	0	1,6	0,3	0	
100 000 - 250 000	77	148	12 829	95,0	1,9	1,3	1,8	0	
250 000 - 500 000	102	238	37 234	95,6	1,6	1,1	1,7	0	
500 000 - 1 MILL.	112	321	79 375	95,4	1,7	1,5	1,4	0	
1 MILL. - 2 MILL.	122	543	173 189	96,8	0,9	1,0	1,3	0	
2 MILL. - 5 MILL.	107	856	327 265	96,4	1,1	0,8	1,6	0,1	
5 MILL. - 10 MILL.	69	1 053	488 974	94,5	2,6	0,6	2,2	0	
10 MILL. - 25 MILL.	45	1 152	651 804	96,7	0,3	1,1	1,8	0	
25 MILL. - 50 MILL.	12	824	427 198	97,8	0,2	1,2	0,8	0	
50 MILL. - 100 MILL.	
100 MILL. - 250 MILL.	
NEUGRUENDUNGEN	36	140	16 809	82,0	10,3	1,7	5,8	0,2	
ZUSAMMEN	727	5 750	2 794 168	96,8	0,9	0,9	1,4	0	

416 42 BAUMASCHINEN, BAUGERAETEN									
UNTER 20 000	
20 000 - 50 000	17	20	562	98,2	1,4	0	0,4	0	
50 000 - 100 000	23	33	1 632	96,6	1,3	0,2	0	1,9	
100 000 - 250 000	75	164	13 233	96,6	1,0	1,3	1,1	0	
250 000 - 500 000	75	158	27 049	93,7	1,6	0,6	2,9	1,1	
500 000 - 1 MILL.	132	432	95 148	93,5	1,3	0,8	4,0	0,4	
1 MILL. - 2 MILL.	171	846	237 530	90,4	2,6	0,7	5,8	0,5	
2 MILL. - 5 MILL.	193	1 570	620 463	91,7	1,1	0,5	5,3	1,4	
5 MILL. - 10 MILL.	112	1 986	770 485	88,8	1,5	0,5	7,8	1,3	
10 MILL. - 25 MILL.	77	2 800	1 200 719	91,5	0,4	0,3	6,1	1,7	
25 MILL. - 50 MILL.	12	796	393 380	92,0	1,0	0,1	5,0	1,9	
50 MILL. - 100 MILL.	6	556	339 531	94,5	0	0	4,6	0,9	
100 MILL. - 250 MILL.	
250 MILL. - 1 MRD.	
NEUGRUENDUNGEN	44	172	60 551	94,9	3,0	0,3	1,8	0	
ZUSAMMEN	941	9 573	4 211 970	92,1	0,9	0,4	5,2	1,4	

416 44 BUEROMASCHINEN, ADV-GERAETEN U.-EINR.									
UNTER 20 000	7	17	27	96,0	0,7	0	2,0	1,3	
20 000 - 50 000	88	143	2 780	90,1	3,6	0,3	3,6	2,5	
50 000 - 100 000	140	252	10 073	89,3	4,9	0,4	3,9	1,4	
100 000 - 250 000	366	786	61 291	88,0	4,1	0,5	6,0	1,4	
250 000 - 500 000	432	1 344	157 194	86,0	4,4	0,2	7,9	1,5	
500 000 - 1 MILL.	534	2 554	378 036	84,5	5,6	0,5	8,4	1,0	
1 MILL. - 2 MILL.	517	3 969	731 569	85,9	4,5	0,2	8,5	0,9	
2 MILL. - 5 MILL.	473	6 008	1 446 525	87,3	3,5	0,3	7,8	1,1	
5 MILL. - 10 MILL.	195	5 107	1 361 147	89,4	1,7	0,3	7,1	1,5	
10 MILL. - 25 MILL.	131	6 063	2 062 704	92,2	1,6	0,7	4,4	1,1	
25 MILL. - 50 MILL.	31	2 643	1 128 247	94,8	1,2	0,2	3,8	0,1	
50 MILL. - 100 MILL.	24	3 573	1 583 907	91,4	0	0	7,0	1,6	
100 MILL. - 250 MILL.	9	1 403	1 336 688	93,4	6,1	0,1	0,4	0	
250 MILL. - 1 MRD.	5	2 167	2 701 092	100	0	0	0	0	
NEUGRUENDUNGEN	285	1 105	114 833	92,0	2,8	0,1	4,6	0,4	
ZUSAMMEN	3 237	37 134	13 076 114	92,6	2,1	0,2	4,4	0,8	

416 46 TEXTIL- U. NAEHMASCHINEN									
20 000 - 50 000	6	11	204	99,7	0,3	0	0	0	
50 000 - 100 000	20	37	1 414	93,7	0,6	1,4	4,3	0	
100 000 - 250 000	21	40	3 490	93,3	1,6	0,8	4,3	0	
250 000 - 500 000	27	77	10 479	94,9	2,2	0,2	2,7	0	
500 000 - 1 MILL.	29	122	22 172	90,5	3,9	2,2	3,3	0,1	
1 MILL. - 2 MILL.	31	153	42 282	91,3	2,3	1,5	4,2	0,7	
2 MILL. - 5 MILL.	50	413	158 050	94,6	0,3	2,1	2,7	0,3	
5 MILL. - 10 MILL.	17	268	118 142	96,4	0,8	0,5	2,0	0,3	
10 MILL. - 25 MILL.	10	158	156 355	90,6	2,3	6,9	0,2	0	
25 MILL. - 50 MILL.	
50 MILL. - 100 MILL.	
100 MILL. - 250 MILL.	
250 MILL. - 1 MRD.	
NEUGRUENDUNGEN	9	26	1 678	95,5	0	0	4,5	0	
ZUSAMMEN	226	2 743	1 220 136	91,8	5,3	1,6	1,2	0,1	

1) ARBEITSSTAETTEN MIT AUSSCHLIESSLICHER ODER UEBERWIEGENDER GROSSHANDELSTAETIGKEIT VON UNTERNEHMEN DES HANDELS UND GASTGEWERBES.

2 ARBEITSSTAETTEN, BESCHAEFTIGTE UND UMSATZ NACH WIRTSCHAFTS-
ZWEIGEN UND UMSATZGROESSENKLASSEN

NUMMER DER SYSTEM- MATIK	WIRTSCHAFTSZWEIG		ARBEITS- STAETTEN 1)	BESCHAEF- TIGTE	UMSATZ 1984					
	UMSATZ				INSGESAMT	DAVON AUS				
	VON ... BIS UNTER ... DM		GROSS- HANDEL	EINZEL- HANDEL		HANDELS- VERMITT- LUNG	HERSTELLUNG U.AE.	SONSTIGEN TAEITIG- KEITEN		
	AM 29.03.1985									
	GROSSHANDEL MIT ...		ANZAHL		1 000 DM	%				

416 49 SONST. MASCHINEN (OH.
LAND-U. SPEZIALMASCHINEN)

UNTER	20 000
20 000 -	50 000	147	201	4 728	95,4	2,8	0,6	0,6	0,2
50 000 -	100 000	147	235	10 924	96,5	1,6	0,7	1,0	0,1
100 000 -	250 000	379	699	65 895	95,3	1,0	1,1	2,2	0,3
250 000 -	500 000	450	1 092	164 176	92,9	1,6	1,5	3,4	0,5
500 000 -	1 MILL.	597	1 939	431 888	93,3	1,8	1,2	3,1	0,5
1 MILL. -	2 MILL.	592	2 970	849 023	93,8	1,3	1,0	3,4	0,5
2 MILL. -	5 MILL.	641	5 566	1 999 707	94,1	1,3	1,0	3,3	0,3
5 MILL. -	10 MILL.	297	4 521	2 050 847	93,6	1,3	0,8	4,0	0,2
10 MILL. -	25 MILL.	149	4 994	2 275 190	94,1	0,7	0,8	4,0	0,5
25 MILL. -	50 MILL.
50 MILL. -	100 MILL.	16	1 514	1 075 836	94,4	0	2,1	3,5	0
100 MILL. -	250 MILL.	8	771	1 213 830	99,5	0	0,1	0	0,4
250 MILL. -	1 MRD.
1 MRD. UND MEHR	
NEUGRUENDUNGEN		221	637	67 875	96,2	0,9	0,5	2,3	0,1
ZUSAMMEN		3 737	28 902	14 458 808	95,0	1,3	0,9	2,5	0,3

416 4 MASCHINEN (OH. LAND- U.
SPEZIALMASCHINEN)

UNTER	20 000	44	398	43	97,5	0,4	0	1,3	0,8
20 000 -	50 000	277	401	9 020	94,0	2,9	0,5	1,6	1,0
50 000 -	100 000	350	593	25 550	93,6	2,8	0,7	2,2	0,7
100 000 -	250 000	918	1 837	156 736	92,5	2,3	0,9	3,6	0,7
250 000 -	500 000	1 086	2 909	396 133	90,5	2,7	0,9	5,0	0,9
500 000 -	1 MILL.	1 404	5 368	1 006 619	90,1	3,2	1,0	5,1	0,6
1 MILL. -	2 MILL.	1 433	8 481	2 033 594	90,8	2,6	0,7	5,3	0,6
2 MILL. -	5 MILL.	1 464	14 413	4 552 009	91,8	1,9	0,7	4,9	0,7
5 MILL. -	10 MILL.	690	12 935	4 789 596	91,8	1,6	0,6	5,3	0,8
10 MILL. -	25 MILL.	412	15 167	6 346 772	93,2	0,9	0,8	4,2	0,9
25 MILL. -	50 MILL.	113	7 164	3 971 016	95,4	0,8	0,8	2,5	0,5
50 MILL. -	100 MILL.	52	6 050	3 395 489	93,5	0	0,8	4,9	0,8
100 MILL. -	250 MILL.	21	3 123	3 224 904	94,9	4,3	0,3	0,3	0,2
250 MILL. -	1 MRD.
1 MRD. UND MEHR	
NEUGRUENDUNGEN		595	2 080	261 746	93,1	2,8	0,4	3,4	0,2
ZUSAMMEN		8 868	84 102	35 761 197	93,8	1,6	0,6	3,4	0,6

416 51 TECHN. BAECKEREIBEDARF

20 000 -	50 000	8	17	240	99,3	0	0,7	0	0
50 000 -	100 000
100 000 -	250 000	27	53	4 564	99,1	0	0,3	0,7	0
250 000 -	500 000
500 000 -	1 MILL.	18	53	12 758	94,1	0,9	1,3	3,0	0,7
1 MILL. -	2 MILL.	20	136	27 811	95,3	1,5	0,6	2,5	0
2 MILL. -	5 MILL.	16	150	47 526	96,2	1,9	0,3	1,0	0,7
5 MILL. -	10 MILL.	6	111	44 801	96,1	0	1,0	2,9	0
10 MILL. -	25 MILL.	5	102	71 682	98,5	0,6	0,9	0	0
25 MILL. -	50 MILL.	4	197	142 474	99,8	0	0	0,2	0
50 MILL. -	100 MILL.
250 MILL. -	1 MRD.
NEUGRUENDUNGEN		6	28	1 629	100	0	0	0	0
ZUSAMMEN		137	988	819 652	98,1	0,2	1,2	0,4	0,1

416 53 TECHN. FLEISCHEREIBEDARF

20 000 -	50 000	22	27	719	98,5	1,5	0	0	0
50 000 -	100 000	30	49	2 270	95,4	2,7	0,5	0,7	0,6
100 000 -	250 000	83	160	14 564	95,2	3,1	0,2	1,3	0,3
250 000 -	500 000	98	259	37 533	95,4	2,7	0,7	1,0	0,3
500 000 -	1 MILL.	121	406	86 700	96,2	2,5	0,2	0,6	0,5
1 MILL. -	2 MILL.	93	531	134 187	94,6	2,4	0,5	2,0	0,5
2 MILL. -	5 MILL.	95	807	280 383	94,9	2,0	0,4	2,4	0,2
5 MILL. -	10 MILL.	41	699	280 098	95,5	1,3	0,4	2,8	0
10 MILL. -	25 MILL.	26	794	414 759	93,4	2,7	1,6	2,3	0
25 MILL. -	50 MILL.	3	129	103 990	100	0	0	0	0
50 MILL. -	100 MILL.
100 MILL. -	250 MILL.
NEUGRUENDUNGEN		9	36	4 451	95,0	0,5	1,1	2,0	1,4
ZUSAMMEN		624	4 168	1 691 713	95,9	1,6	0,6	1,8	0,1

1) ARBEITSSTAETTEN MIT AUSSCHLIESSLICHER ODER UEBERWIEGENDER GROSSHANDELSTAETIGKEIT VON UNTERNEHMEN DES HANDELS UND GASTGEWERBES.

2 ARBEITSSTAETTEN, BESCHAEFTIGTE UND UMSATZ NACH WIRTSCHAFTS-
ZWEIGEN UND UMSATZGROESSENKLASSEN

NUMMER DER SYSTEM- MATIK	WIRTSCHAFTSZWEIG UMSATZ VON ... BIS UNTER ... DM	ARBEITS- STAETTEN 1)	BESCHAEF- TIGTE	UMSATZ 1984					
				INSGESAMT	DAVON AUS				
					GROSS- HANDEL	EINZEL- HANDEL	HANDELS- VERMITTL- UNG	HERSTELLUNG U.AE.	SONSTIGEN TAEETIG- KEITEN
		AM 29.03.1985		1 000 DM					%
	GROSSHANDEL MIT ...	ANZAHL							
416 55 TECHN. BRAUEREI- U. KELLEREIBEDARF									
	UNTER 20 000
	20 000 - 50 000	9	11	317	100	0	0	0	0
	50 000 - 100 000	8	12	621	94,7	1,0	0	4,3	0
	100 000 - 250 000	26	42	4 190	92,1	2,8	1,1	3,4	0,5
	250 000 - 500 000	19	60	6 717	92,9	3,0	1,1	3,1	0
	500 000 - 1 MILL.	20	82	14 507	92,9	0	1,5	5,5	0,1
	1 MILL. - 2 MILL.	24	110	33 733	95,4	2,8	0,5	1,0	0,3
	2 MILL. - 5 MILL.	24	188	73 447	92,4	5,6	1,0	1,0	0
	5 MILL. - 10 MILL.	17	214	105 878	88,4	8,4	1,7	1,5	0
	10 MILL. - 25 MILL.	6	74	94 247	98,5	0	0,9	0,6	0
	25 MILL. - 50 MILL.
	50 MILL. - 100 MILL.
	NEUGRUENDUNGEN
	ZUSAMMEN	159	837	441 839	94,4	3,4	1,0	1,2	0
416 57 TECHN. MOLKEREIBEDARF									
	20 000 - 50 000	3	4	102	100	0	0	0	0
	50 000 - 100 000
	100 000 - 250 000	5	9	749	97,0	0	3,0	0	0
	250 000 - 500 000
	500 000 - 1 MILL.	3	17	2 560	77,5	15,0	0	7,6	0
	1 MILL. - 2 MILL.	3	27	4 487	92,5	0	0	7,5	0
	2 MILL. - 5 MILL.	4	58	11 693	94,9	1,7	0	3,4	0
	5 MILL. - 10 MILL.	3	48	19 509	89,6	0	2,7	7,7	0
	NEUGRUENDUNGEN
	ZUSAMMEN	27	172	39 931	90,4	1,9	1,4	6,3	0
416 5 TECHN. SPEZIALBED. F. BEST. WIRTSCHAFTSZWEIGE									
	UNTER 20 000
	20 000 - 50 000	42	59	1 378	99,1	0,8	0,1	0	0
	50 000 - 100 000
	100 000 - 250 000	141	264	24 067	95,4	2,4	0,4	1,5	0,2
	250 000 - 500 000	136	361	50 553	94,7	2,8	0,8	1,4	0,2
	500 000 - 1 MILL.	162	558	116 525	95,2	2,3	0,5	1,6	0,4
	1 MILL. - 2 MILL.	140	804	200 219	94,8	2,3	0,5	2,0	0,4
	2 MILL. - 5 MILL.	139	1 203	413 049	94,6	2,6	0,5	2,0	0,2
	5 MILL. - 10 MILL.	67	1 072	450 285	93,6	2,8	0,9	2,7	0
	10 MILL. - 25 MILL.	37	970	580 689	94,8	2,0	1,4	1,8	0
	25 MILL. - 50 MILL.
	50 MILL. - 100 MILL.	4	319	260 566	99,7	0	0	0,3	0
	100 MILL. - 250 MILL.
	250 MILL. - 1 MRD.
	NEUGRUENDUNGEN
	ZUSAMMEN	947	6 165	2 993 135	96,2	1,5	0,8	1,4	0,1
416 61 CHEM. - TECHN. ERZEUGNISSEN									
	20 000 - 50 000	76	96	2 522	97,1	1,6	0,5	0,7	0
	50 000 - 100 000	47	71	3 333	97,8	1,4	0,3	0,2	0,2
	100 000 - 250 000	146	296	24 403	96,2	2,6	0,5	0,4	0,2
	250 000 - 500 000	120	285	43 595	96,7	1,5	0,8	0,8	0,1
	500 000 - 1 MILL.	101	396	71 063	95,1	2,4	0,9	1,1	0,5
	1 MILL. - 2 MILL.	91	622	128 024	95,6	2,7	0,3	1,3	0,2
	2 MILL. - 5 MILL.	86	555	279 343	97,0	1,7	0,6	0,6	0,2
	5 MILL. - 10 MILL.	48	528	337 290	98,1	0,9	0,4	0,7	0
	10 MILL. - 25 MILL.	33	676	507 899	97,0	2,0	0,6	0,5	0
	25 MILL. - 50 MILL.	8	269	269 992	94,7	0,8	0	2,4	2,0
	50 MILL. - 100 MILL.	4	176	233 244	100	0	0	0	0
	100 MILL. - 250 MILL.
	250 MILL. - 1 MRD.
	1 MRD. UND MEHR
	NEUGRUENDUNGEN	46	92	5 018	97,3	1,4	1,2	0,1	0,1
	ZUSAMMEN	810	4 556	3 742 670	98,4	0,7	0,3	0,4	0,2
416 63 HANF U. HARTFASER- ERZEUGNISSEN									
	20 000 - 50 000	4	7	143	96,5	0	0	0	3,5
	50 000 - 100 000	5	7	361	89,9	8,5	1,6	0	0
	100 000 - 250 000	14	34	2 271	84,7	10,5	1,7	3,1	0
	250 000 - 500 000	11	32	4 166	93,0	2,7	0	4,3	0
	500 000 - 1 MILL.	11	49	7 897	93,7	1,2	2,6	2,5	0
	1 MILL. - 2 MILL.	11	89	16 548	91,7	2,3	0,7	5,4	0
	2 MILL. - 5 MILL.	7	66	23 191	97,0	0	0,5	2,5	0
	5 MILL. - 10 MILL.
	10 MILL. - 25 MILL.
	25 MILL. - 50 MILL.
	NEUGRUENDUNGEN
	ZUSAMMEN	74	557	210 179	92,9	0,4	0,3	6,0	0,4

1) ARBEITSSTAETTEN MIT AUSSCHLIESSLICHER ODER UEBERWIEGENDER GROSSHANDELSTAETIGKEIT VON UNTERNEHMEN DES HANDELS UND GASTGEWERBES.

**2 ARBEITSSTAETTEN, BESCHAEFFTIGTE UND UMSATZ NACH WIRTSCHAFTS-
ZWEIGEN UND UMSATZGROESSENKLASSEN**

NUMMER DER SYSTE- MATIK	WIRTSCHAFTSZWEIG UMSATZ VON ... BIS UNTER ... DM	ARBEITS- STAETTEN 1)	BESCHAEF- TIGTE	UMSATZ 1984					
				INSGESAMT	DAVON AUS				
					GROSS- HANDEL	EINZEL- HANDEL	HANDELS- VERMITTLUNG	HERSTELLUNG U.AE.	SONSTIGEN TAEETIG- KEITEN
		AM 29.03.1985							
	GROSSHANDEL MIT ...	ANZAHL		1 000 DM				%	
416 65 TECHN. BEDARF, ANG									
	20 000 - 50 000	92	122	2 958	96,7	1,6	0,3	1,1	0,2
	50 000 - 100 000	94	177	6 922	94,6	2,8	0,9	1,4	0,2
	100 000 - 250 000	215	447	36 849	93,3	3,4	1,0	2,0	0,2
	250 000 - 500 000	237	618	85 733	94,4	3,2	1,0	1,4	0
	500 000 - 1 MILL.	271	1 034	192 605	93,4	2,9	0,8	2,8	0,1
	1 MILL. - 2 MILL.	293	1 813	419 604	94,1	2,2	0,8	2,7	0,2
	2 MILL. - 5 MILL.	261	2 555	812 343	94,5	1,8	0,5	3,0	0,1
	5 MILL. - 10 MILL.	130	2 378	875 729	94,3	1,4	0,7	3,6	0
	10 MILL. - 25 MILL.	79	2 608	1 174 790	96,3	0,5	0,3	2,0	0,9
	25 MILL. - 50 MILL.	13	677	442 284	94,1	1,0	2,2	2,7	0
	50 MILL. - 100 MILL.	6	801	371 066	93,2	0	0,2	6,6	0
	NEUGRUENDUNGEN	82	205	41 696	98,9	3,7	0,2	0,3	0,4
	ZUSAMMEN	1 773	13 435	4 462 480	94,7	1,3	0,7	3,0	0,3
416 67 SCHUHMACHERBEDARF									
	20 000 - 50 000	6	8	228	95,1	4,9	0	0	0
	50 000 - 100 000	5	8	336	91,3	8,7	0	0	0
	100 000 - 250 000	18	34	2 952	91,2	8,8	0	0	0
	250 000 - 500 000	31	82	11 449	90,7	8,2	1,0	0	0,2
	500 000 - 1 MILL.	26	98	18 630	94,8	4,6	0,6	0	0
	1 MILL. - 2 MILL.	23	132	31 898	93,5	5,7	0,2	0,6	0
	2 MILL. - 5 MILL.	15	148	42 441	95,4	1,9	2,2	0,5	0
	5 MILL. - 10 MILL.
	10 MILL. - 25 MILL.
	25 MILL. - 50 MILL.
	NEUGRUENDUNGEN	133	616	217 339	95,3	2,2	2,2	0,2	0
	ZUSAMMEN	133	616	217 339	95,3	2,2	2,2	0,2	0
416 6 CHEM.-TECHN. ERZEUGNIS- SEN, TECHN. BEDARF, ANG									
	20 000 - 50 000	178	233	5 851	96,8	1,7	0,4	0,9	0,2
	50 000 - 100 000	151	263	10 952	95,4	2,8	0,7	1,0	0,2
	100 000 - 250 000	393	811	66 475	94,0	3,6	0,8	1,4	0,2
	250 000 - 500 000	399	1 017	144 943	94,7	3,1	1,0	1,2	0,1
	500 000 - 1 MILL.	409	1 577	290 196	93,9	2,8	0,8	2,2	0,2
	1 MILL. - 2 MILL.	416	2 626	595 974	94,3	2,5	0,6	2,3	0,2
	2 MILL. - 5 MILL.	369	3 334	1 157 317	95,2	1,7	0,6	2,3	0,1
	5 MILL. - 10 MILL.	183	2 944	1 249 227	95,3	1,2	0,7	2,7	0
	10 MILL. - 25 MILL.	118	3 460	1 776 438	96,0	0,9	0,4	2,0	0,6
	25 MILL. - 50 MILL.	25	1 115	846 592	95,1	0,8	1,2	2,3	0,6
	50 MILL. - 100 MILL.	10	977	604 310	95,8	0	0,1	4,0	0
	100 MILL. - 250 MILL.
	250 MILL. - 1 MRD.
	1 MRD. UND MEHR
	NEUGRUENDUNGEN	133	323	47 447	95,7	3,8	0,3	0,3	0,3
	ZUSAMMEN	2 790	19 164	8 632 669	96,3	1,0	0,5	1,9	0,2
416 9 VERPACKUNGSGLAS U. -KERAMIK									
	20 000 - 50 000	4	6	148	100	0	0	0	0
	50 000 - 100 000
	100 000 - 250 000	6	13	1 014	99,8	0,2	0	0	0
	250 000 - 500 000	8	24	2 673	98,3	1,5	0	0	0,3
	500 000 - 1 MILL.	8	26	5 287	99,4	0	0,6	0	0
	1 MILL. - 2 MILL.	8	32	11 642	95,0	0	1,6	3,4	0
	2 MILL. - 5 MILL.	14	85	38 591	96,5	0,1	1,4	0	2,0
	5 MILL. - 10 MILL.	11	101	78 460	98,9	0,3	0,6	0,1	0
	10 MILL. - 25 MILL.	9	102	157 204	99,3	0,2	0,5	0	0
	25 MILL. - 50 MILL.
	50 MILL. - 100 MILL.
	NEUGRUENDUNGEN
	ZUSAMMEN	73	515	421 047	96,9	0,1	0,5	0,1	2,3
416 FAHRZEUGEN, MASCHINEN, TECHN. BEDARF									
	UNTER 20 000	55	434	48	95,1	3,0	0	1,1	0,8
	20 000 - 50 000	739	1 012	24 229	94,9	2,7	0,5	1,4	0,5
	50 000 - 100 000	802	1 403	59 008	93,2	3,5	0,8	2,1	0,5
	100 000 - 250 000	2 152	4 162	364 493	92,0	3,7	0,8	3,1	0,4
	250 000 - 500 000	2 485	6 525	910 325	89,9	4,7	0,8	4,1	0,6
	500 000 - 1 MILL.	3 129	12 020	2 256 665	88,2	5,7	0,8	4,9	0,4
	1 MILL. - 2 MILL.	3 532	21 118	5 038 949	87,7	6,3	0,5	5,1	0,3
	2 MILL. - 5 MILL.	3 534	36 312	10 998 511	89,0	5,3	0,6	4,7	0,4
	5 MILL. - 10 MILL.	1 603	31 369	11 129 994	89,9	4,4	0,6	4,7	0,4
	10 MILL. - 25 MILL.	1 011	36 667	15 317 687	91,5	3,6	0,7	3,8	0,5
	25 MILL. - 50 MILL.	255	17 117	8 893 676	92,5	3,5	0,6	2,9	0,5
	50 MILL. - 100 MILL.	106	10 985	7 097 172	92,9	2,3	0,6	3,7	0,5
	100 MILL. - 250 MILL.
	250 MILL. - 1 MRD.	27	7 903	17 270 613	99,1	0,8	0	0	0
	1 MRD. UND MEHR
	NEUGRUENDUNGEN	1 140	4 010	657 015	91,9	4,6	0,4	3,0	0,1
	ZUSAMMEN	20 621	199 475	97 068 870	93,5	3,1	0,4	2,7	0,3

1) ARBEITSSTAETTEN MIT AUSSCHLIESSLICHER ODER UEBERWIEGENDER GROSSHANDELSTAETIGKEIT VON UNTERNEHMEN DES HANDELS UND GASTGEWERBES.

**2 ARBEITSSTAETTEN, BESCHAEFTIGTE UND UMSATZ NACH WIRTSCHAFTS-
ZWEIGEN UND UMSATZGROESSENKLASSEN**

NUMMER DER SYSTEM- MATIK	WIRTSCHAFTSZWEIG UMSATZ VON ... BIS UNTER ... DM	ARBEITS- STÄTTEN 1)	BESCHÄF- TIGTE	UMSATZ 1984					
				INSGESAMT	DAVON AUS				
					GROSS- HANDEL	EINZEL- HANDEL	HANDELS- VERMITTLUNG	HERSTELLUNG U. AE.	SONSTIGEN TÄTIG- KEITEN
	GROSSHANDEL MIT ...		ANZAHL	1 000 DM			%		

418 GROSSHANDEL MIT PHARMAZEUT., KOSMET. U. AE. ERZEUGNISSEN

**418 1 PHARMAZEUTISCHEN
ERZEUGNISSEN**

UNTER	20 000
20 000 -	50 000	41	63	1 345	96,2	3,7	0,1	0	0
50 000 -	100 000	41	69	2 996	98,3	1,3	0,2	0	0,2
100 000 -	250 000	81	157	13 656	96,7	2,8	0,4	0	0,1
250 000 -	500 000	80	224	28 445	97,6	1,4	0,6	0,3	0,1
500 000 -	1 MILL.	78	277	55 318	97,9	1,3	0,4	0,4	0,2
1 MILL. -	2 MILL.	70	376	100 767	97,5	1,9	0,3	0,3	0
2 MILL. -	5 MILL.	92	1 004	314 075	94,7	4,7	0,4	0,2	0
5 MILL. -	10 MILL.
10 MILL. -	25 MILL.
25 MILL. -	50 MILL.	40	2 731	1 409 434	99,2	0,4	0	0,3	0
50 MILL. -	100 MILL.	53	6 721	3 735 118	99,8	0,1	0	0,1	0
100 MILL. -	250 MILL.	49	10 803	6 634 776	99,8	0,2	0	0	0
250 MILL. -	1 MRD.	7	2 991	2 418 387	100	0	0	0	0
NEUGRUENDUNGEN		42	132	28 493	93,2	6,8	0	0	0
ZUSAMMEN		774	27 454	15 836 455	99,5	0,4	0	0,1	0

418 31 DENTALBEDARF

UNTER	20 000
20 000 -	50 000	32	49	1 020	99,1	0	0,2	0,1	0,7
50 000 -	100 000	38	67	2 727	97,5	0,1	0,9	0,8	0,7
100 000 -	250 000	49	98	8 254	97,3	0,2	0,9	1,7	0
250 000 -	500 000	44	119	15 699	97,6	0,6	0,7	1,0	0,1
500 000 -	1 MILL.	61	206	43 879	97,2	0,2	0,3	1,8	0,4
1 MILL. -	2 MILL.	63	375	89 408	95,6	0,3	0,1	4,0	0
2 MILL. -	5 MILL.	86	996	285 336	97,2	0	0,1	2,6	0
5 MILL. -	10 MILL.	60	1 412	413 301	98,3	0	0,1	1,6	0
10 MILL. -	25 MILL.	26	1 277	386 048	98,2	0	0	1,8	0
25 MILL. -	50 MILL.	4	426	133 384	94,6	1,0	0	4,2	0
50 MILL. -	100 MILL.
NEUGRUENDUNGEN		23	106	14 755	96,7	0,2	0	3,1	0
ZUSAMMEN		489	5 315	1 447 603	97,6	0,1	0,1	2,2	0

**418 35 LABORBED., SONST. MEDIZIN.
U. ORTHOPAED. ART.**

20 000 -	50 000	54	85	1 781	96,1	1,2	0,5	0,7	1,5
50 000 -	100 000	57	94	4 091	96,5	1,4	1,0	1,1	0
100 000 -	250 000	124	254	21 493	93,7	3,4	0,6	1,9	0,4
250 000 -	500 000	171	464	62 230	94,9	2,5	0,6	1,8	0,2
500 000 -	1 MILL.	203	750	145 256	94,5	2,1	0,5	2,6	0,2
1 MILL. -	2 MILL.	228	1 367	326 861	94,2	2,7	0,2	2,8	0,2
2 MILL. -	5 MILL.	245	2 345	776 344	94,2	2,7	0,6	2,1	0,4
5 MILL. -	10 MILL.	133	2 503	916 659	93,2	3,0	0,3	3,3	0,2
10 MILL. -	25 MILL.	73	2 516	1 104 860	95,2	2,5	0,2	2,0	0
25 MILL. -	50 MILL.	22	1 239	718 580	95,1	2,4	0,3	2,2	0
50 MILL. -	100 MILL.
100 MILL. -	250 MILL.
NEUGRUENDUNGEN		95	298	39 404	97,3	1,9	0,3	0,5	0
ZUSAMMEN		1 415	12 885	4 999 045	95,0	2,2	0,3	2,4	0,1

**418 3 LABORBEDARF, MEDIZIN. U.
ORTHOPAED. ARTIKELN**

UNTER	20 000
20 000 -	50 000	86	134	2 801	97,1	0,8	0,4	0,5	1,2
50 000 -	100 000	95	161	6 818	96,9	0,9	1,0	1,0	0,3
100 000 -	250 000	173	352	29 748	94,7	2,5	0,7	1,8	0,3
250 000 -	500 000	215	583	77 929	95,5	2,1	0,7	1,6	0,1
500 000 -	1 MILL.	264	956	189 136	95,2	1,7	0,5	2,4	0,3
1 MILL. -	2 MILL.	291	1 742	416 268	94,5	2,2	0,2	3,0	0,1
2 MILL. -	5 MILL.	331	3 343	1 061 680	95,0	2,0	0,5	2,2	0,3
5 MILL. -	10 MILL.	193	3 915	1 329 960	94,8	2,1	0,2	2,7	0,2
10 MILL. -	25 MILL.	99	3 793	1 490 908	96,0	1,9	0,2	2,0	0
25 MILL. -	50 MILL.	26	1 665	851 964	95,1	2,2	0,2	2,5	0
50 MILL. -	100 MILL.
100 MILL. -	250 MILL.
NEUGRUENDUNGEN		118	404	54 159	97,1	1,4	0,2	1,2	0
ZUSAMMEN		1 904	18 200	6 446 648	95,6	1,7	0,2	2,3	0,1

418 5 FRISEURBEDARF

20 000 -	50 000	14	19	455	93,6	5,8	0	0,7	0
50 000 -	100 000	30	42	2 207	97,6	1,8	0,6	0	0
100 000 -	250 000	50	86	8 021	95,6	2,5	0,1	1,2	0,5
250 000 -	500 000	48	131	17 179	96,5	3,2	0,1	0	0,1
500 000 -	1 MILL.	42	207	29 582	94,9	4,3	0,1	0,7	0
1 MILL. -	2 MILL.	30	350	41 943	96,1	2,3	0	1,5	0
2 MILL. -	5 MILL.	11	196	33 338	97,6	2,2	0	0,2	0
5 MILL. -	10 MILL.
10 MILL. -	25 MILL.
NEUGRUENDUNGEN		16	40	1 982	95,5	4,5	0	0	0
ZUSAMMEN		247	1 473	190 175	94,0	5,3	0,1	0,5	0

1) ARBEITSSTAETTEN MIT AUSSCHLIESSLICHER ODER UEBERWIEGENDER GROSSHANDELSTAETIGKEIT VON UNTERNEHMEN DES HANDELS UND GASTGEWERBES.

**2 ARBEITSSTAETTEN, BESCHAEFTIGTE UND UMSATZ NACH WIRTSCHAFTS-
ZWEIGEN UND UMSATZGROSSENKLASSEN**

NUMMER DER SYSTEM- MATIK	WIRTSCHAFTSZWEIG UMSATZ VON ... BIS UNTER ... DM	ARBEITS- STAETTEN 1)	BESCHAEF- TIGTE	UMSATZ 1984					
				INSGESAMT	DAVON AUS				
					GROSS- HANDEL	EINZEL- HANDEL	HANDELS- VERMITTLUNG	HERSTELLUNG U.AE.	SONSTIGEN TAEETIG- KEITEN
				AM 29.03.1985					
	GROSSHANDEL MIT ...		ANZAHL	1 000 DM	%				

**418 6 KOSMET. ERZEUGN.
KOERPERPFLEGEMITTELN**

UNTER	20 000
20 000 -	50 000	143	202	4 595	89,0	10,4	0,2	0	0,4
50 000 -	100 000	85	139	5 753	90,2	9,6	0,2	0	0
100 000 -	250 000	127	258	19 737	95,1	4,1	0,4	0,4	0
250 000 -	500 000	79	192	26 691	95,0	3,5	1,2	0,2	0
500 000 -	1 MILL.	53	244	37 628	95,4	4,1	0,5	0	0
1 MILL. -	2 MILL.	44	232	62 031	95,9	3,5	0,3	0,1	0,2
2 MILL. -	5 MILL.	62	597	184 569	97,2	2,1	0,5	0	0,2
5 MILL. -	10 MILL.	25	486	179 239	98,6	1,4	0,1	0	0
10 MILL. -	25 MILL.	23	1 588	370 664	99,2	0,8	0	0	0
25 MILL. -	50 MILL.
50 MILL. -	100 MILL.
100 MILL. -	250 MILL.
NEUGRUENDUNGEN		145	381	21 262	98,7	1,2	0	0	0,1
ZUSAMMEN		812	6 625	2 119 459	99,0	0,8	0,2	0	0

**418 8 WASCH-, PUTZ- U.
REINIGUNGSMITTELN**

UNTER	20 000
20 000 -	50 000	690	1 058	21 367	84,3	15,4	0,1	0,1	0
50 000 -	100 000	429	698	30 270	88,9	10,6	0,4	0,1	0
100 000 -	250 000	395	710	61 495	90,7	8,7	0,4	0,1	0,1
250 000 -	500 000	156	410	53 656	90,2	7,8	0,2	1,3	0,5
500 000 -	1 MILL.	72	271	48 780	94,1	2,7	0,6	1,9	0,6
1 MILL. -	2 MILL.	53	315	74 172	95,8	3,3	0,5	0,2	0,1
2 MILL. -	5 MILL.	36	370	115 917	95,3	3,4	0	1,2	0,1
5 MILL. -	10 MILL.	29	533	204 085	98,7	0,9	0,1	0,2	0
10 MILL. -	25 MILL.	29	885	444 963	99,0	0,5	0,1	0	0,3
25 MILL. -	50 MILL.
50 MILL. -	100 MILL.
100 MILL. -	250 MILL.
NEUGRUENDUNGEN		235	462	37 242	98,6	1,4	0	0,1	0
ZUSAMMEN		2 136	5 940	1 253 963	97,1	2,3	0,2	0,3	0,2

**418 PHARMAZEUT., KOSMET.
U. AE. ERZEUGNISSEN**

UNTER	20 000	13	37	93	79,6	20,4	0	0	0
20 000 -	50 000	974	1 476	30 562	86,8	12,7	0,2	0,1	0,2
50 000 -	100 000	680	1 109	48 044	91,2	8,1	0,4	0,2	0,1
100 000 -	250 000	826	1 563	132 657	93,2	5,6	0,5	0,6	0,1
250 000 -	500 000	578	1 540	203 900	94,4	3,8	0,6	1,1	0,2
500 000 -	1 MILL.	509	1 955	360 443	95,4	2,2	0,4	1,6	0,2
1 MILL. -	2 MILL.	488	3 015	695 181	95,3	2,4	0,2	2,0	0,1
2 MILL. -	5 MILL.	532	5 510	1 709 579	95,2	2,6	0,4	1,5	0,2
5 MILL. -	10 MILL.	302	5 692	2 102 917	95,9	1,9	0,2	1,8	0,1
10 MILL. -	25 MILL.	201	7 803	3 066 013	97,1	1,7	0,1	1,0	0,1
25 MILL. -	50 MILL.	84	5 634	2 878 857	98,1	0,9	0,1	0,9	0
50 MILL. -	100 MILL.	69	8 515	4 734 914	99,8	0,1	0	0,1	0
100 MILL. -	250 MILL.	54	11 433	7 322 012	99,6	0,2	0	0,3	0
250 MILL. -	1 MRD.	7	2 991	2 418 387	100	0	0	0	0
NEUGRUENDUNGEN		556	1 419	143 139	96,9	2,5	0,1	0,5	0
ZUSAMMEN		5 873	59 692	25 846 699	98,3	0,9	0,1	0,6	0,1

419 GROSSHANDEL MIT PAP., DRUCKERZEUGN., WAREN VERSCH ART, DAS

419 11 SCHREIB- U. DRUCKPAPIER

UNTER	20 000
20 000 -	50 000	22	38	693	99,0	0,1	0,7	0,2	0
50 000 -	100 000	19	35	1 304	92,4	2,2	0,2	3,7	1,5
100 000 -	250 000	52	115	8 801	96,8	1,5	0,9	0,4	0,5
250 000 -	500 000	30	80	11 353	98,1	0,7	0,2	0,7	0,3
500 000 -	1 MILL.	41	164	30 800	98,4	0,3	0,9	0,4	0
1 MILL. -	2 MILL.	24	129	32 631	97,9	0,9	0,6	0,5	0
2 MILL. -	5 MILL.	44	350	140 522	96,9	0,7	1,2	0,9	0,2
5 MILL. -	10 MILL.	27	455	190 695	98,4	0,6	0,1	0,9	0
10 MILL. -	25 MILL.
25 MILL. -	50 MILL.	41	2 198	1 483 324	100	0	0	0	0
50 MILL. -	100 MILL.	20	2 208	1 419 822	100	0	0	0	0
100 MILL. -	250 MILL.	6	710	856 284	100	0	0	0	0
250 MILL. -	1 MRD.
NEUGRUENDUNGEN		13	32	31 687	99,8	0	0	0,1	0
ZUSAMMEN		372	7 364	5 293 818	99,8	0,1	0,1	0,1	0

1) ARBEITSSTAETTEN MIT AUSSCHLIESSLICHER ODER UEBERWIEGENDER GROSSHANDELSTAETIGKEIT VON UNTERNEHMEN DES HANDELS UND GASTGEWERBES.

**2 ARBEITSSTAETTEN, BESCHAEFTIGTE UND UMSATZ NACH WIRTSCHAFTS-
ZWEIGEN UND UMSATZGROESSENKLASSEN**

NUMMER DER SYSTE- MATIK	WIRTSCHAFTSZWEIG	ARBEITS- STAETTEN 1)	BESCHAEF- TIGTE	UMSATZ 1984					
				DAVON AUS					
				INSGESAMT	GROSS- HANDEL	EINZEL- HANDEL	HANDELS- VERMITTLUNG	HERSTELLUNG U.AE.	SONSTIGEN TAEITIG- KEITEN
VON ... BIS UNTER ... DM		AM 29.03.1985							
GROSSHANDEL MIT ...		ANZAHL		1 000 DM		%			

**419 13 PAPIER (OH. SCHREIB- U.
DRUCKPAPIER)**

UNTER	20 000
20 000 -	50 000	31	48	1 047	97,9	1,2	0,2	0,8	0
50 000 -	100 000	35	57	2 576	97,0	1,4	0,1	1,1	0,4
100 000 -	250 000	71	151	11 729	97,7	1,2	0,8	0,3	0
250 000 -	500 000	76	227	26 684	98,0	1,2	0,4	0,4	0
500 000 -	1 MILL.	83	342	58 716	97,0	1,2	0,9	0,7	0,2
1 MILL. -	2 MILL.	45	275	64 510	97,6	1,3	0,1	0,8	0,2
2 MILL. -	5 MILL.	78	798	247 336	96,3	1,1	1,7	0,8	0,1
5 MILL. -	10 MILL.	25	367	177 907	98,3	0,1	1,6	0	0
10 MILL. -	25 MILL.	24	689	352 129	93,1	0,1	0,5	5,9	0,4
25 MILL. -	50 MILL.
50 MILL. -	100 MILL.
100 MILL. -	250 MILL.
NEUGRUENDUNGEN		20	46	4 611	97,3	0,6	0	2,1	0
ZUSAMMEN		505	3 472	1 626 344	96,5	0,3	0,9	2,0	0,3

419 15 PAPPE

20 000 -	50 000	9	13	277	94,4	4,6	1,1	0	0
50 000 -	100 000	16	27	1 180	96,3	1,6	0,6	0,3	1,1
100 000 -	250 000	28	58	4 616	96,1	1,1	1,5	0,5	0,8
250 000 -	500 000	28	80	10 226	97,7	0,8	0,7	0,9	0
500 000 -	1 MILL.	25	88	16 925	94,4	2,5	2,9	0,2	0
1 MILL. -	2 MILL.	36	222	54 239	94,4	1,9	0,9	2,8	0
2 MILL. -	5 MILL.	32	316	101 390	96,7	0,3	1,7	0,8	0,5
5 MILL. -	10 MILL.	16	232	119 750	96,3	0,4	0,4	3,0	0
10 MILL. -	25 MILL.
25 MILL. -	50 MILL.
NEUGRUENDUNGEN		6	23	4 545	99,9	0,1	0	0	0
ZUSAMMEN		207	1 209	505 731	96,9	0,8	0,8	1,2	0,3

**419 17 SCHREIB- U. PAPIERWAREN,
SCHUL- U. BUEROART.**

20 000 -	50 000	158	221	5 374	95,3	3,0	0,9	0	0,8
50 000 -	100 000	130	211	9 347	95,6	2,6	0,8	0,8	0,2
100 000 -	250 000	324	684	55 891	93,5	4,1	0,7	1,2	0,5
250 000 -	500 000	309	914	110 008	93,3	4,9	0,3	1,2	0,2
500 000 -	1 MILL.	347	1 547	249 383	92,8	5,6	0,3	0,9	0,3
1 MILL. -	2 MILL.	286	2 177	407 764	91,3	6,3	0,7	1,6	0,2
2 MILL. -	5 MILL.	300	4 225	945 246	90,9	6,0	0,7	1,9	0,4
5 MILL. -	10 MILL.	120	3 404	833 855	93,3	4,5	0,5	1,5	0,1
10 MILL. -	25 MILL.	46	2 621	672 834	95,3	3,2	0,4	1,2	0
25 MILL. -	50 MILL.	12	1 011	396 149	94,0	1,5	0,8	3,1	0,6
50 MILL. -	100 MILL.
100 MILL. -	250 MILL.
NEUGRUENDUNGEN		81	282	22 193	89,7	7,2	0,1	3,0	0
ZUSAMMEN		2 121	18 878	4 371 939	93,2	4,1	1,0	1,5	0,2

**419 1 PAPIER, PAPPE,
SCHREIBWAREN**

UNTER	20 000
20 000 -	50 000
50 000 -	100 000	200	330	14 407	95,6	2,2	0,6	1,1	0,4
100 000 -	250 000	475	1 008	81 036	94,6	3,2	0,8	0,9	0,5
250 000 -	500 000	443	1 301	158 271	94,7	3,7	0,4	1,0	0,1
500 000 -	1 MILL.	496	2 141	355 824	94,1	4,3	0,6	0,8	0,3
1 MILL. -	2 MILL.	391	2 803	559 144	92,7	5,0	0,6	1,6	0,2
2 MILL. -	5 MILL.	454	5 689	1 434 495	92,9	4,2	1,0	1,5	0,4
5 MILL. -	10 MILL.	188	4 458	1 322 208	95,0	3,0	0,6	1,4	0
10 MILL. -	25 MILL.	109	4 248	1 638 345	96,2	1,4	0,5	1,8	0,1
25 MILL. -	50 MILL.	67	3 614	2 378 296	98,3	0,2	0,4	0,9	0,2
50 MILL. -	100 MILL.	28	3 263	1 952 751	98,6	0,5	0,8	0,1	0
100 MILL. -	250 MILL.
250 MILL. -	1 MRD.
NEUGRUENDUNGEN	
ZUSAMMEN		3 205	30 923	11 797 831	96,8	1,6	0,6	0,9	0,1

**419 41 BUECHERN, FACHZEIT-
SCHRIFTEN, MUSIKALIEN**

UNTER	20 000
20 000 -	50 000	39	73	1 244	95,0	4,7	0	0	0,3
50 000 -	100 000	40	58	2 846	90,7	8,3	0	0,8	0,2
100 000 -	250 000	83	163	14 061	92,1	5,4	0,9	0,8	0,9
250 000 -	500 000	65	182	23 299	91,3	7,5	0,5	0,2	0,5
500 000 -	1 MILL.	59	204	40 914	89,9	7,4	0,6	0,4	1,7
1 MILL. -	2 MILL.	54	383	73 409	89,4	9,3	0,3	0	1,0
2 MILL. -	5 MILL.	43	479	137 731	89,1	9,6	0,5	0	0,8
5 MILL. -	10 MILL.	27	639	178 122	93,4	5,7	0,2	0,3	0,4
10 MILL. -	25 MILL.	9	533	145 358	93,4	6,6	0	0	0
25 MILL. -	50 MILL.	3	369	137 353	94,0	0	0	0	6,0
50 MILL. -	100 MILL.	8	1 379	509 258	97,3	2,0	0,7	0	0
100 MILL. -	250 MILL.	4	1 517	536 373	94,0	0	0	0	6,0
NEUGRUENDUNGEN	
ZUSAMMEN		462	6 124	1 817 346	94,1	3,1	0,3	0	2,4

1) ARBEITSSTAETTEN MIT AUSSCHLIESSLICHER ODER UEBERWIEGENDER GROSSHANDELSTAETIGKEIT VON UNTERNEHMEN DES HANDELS UND GASTGEWERBES.

2 ARBEITSSTAETTEN, BESCHAEFTIGTE UND UMSATZ NACH WIRTSCHAFTS- ZWEIGEN UND UMSATZGROESSENKLASSEN

NUMMER DER SYSTE- MATIK	WIRTSCHAFTSZWEIG	ARBEITS- STÄTTEN 1)	BESCHÄF- TIGTE	UMSATZ 1984					
				INSGESAMT	DAVON AUS				
					GROSS- HANDEL	EINZEL- HANDEL	HANDELS- VERMITTLUNG	HERSTELLUNG U.ÄE.	SONSTIGEN TÄTIG- KEITEN
	UMSATZ								
	VON ... BIS UNTER ... DM								
		AM 29.03.1985							
	GROSSHANDEL MIT ...	ANZAHL	1 000 DM						%

419 45 UNTERHALTUNGSZEITSCHRIFTEN, ZEITUNGEN

20 000 - 50 000	5	11	432	99,3	0,7	0	0	0
50 000 - 100 000	7	9	1 219	97,0	3,0	0	0	0
100 000 - 250 000	11	26	3 802	96,3	3,6	0,1	0	0
250 000 - 500 000	14	50	10 122	97,8	1,7	0,5	0	0
500 000 - 1 MILL.	13	157	18 080	97,1	2,4	0,5	0	0
1 MILL. - 2 MILL.	11	94	33 575	98,2	0,6	1,2	0	0
2 MILL. - 5 MILL.	10	267	82 669	95,5	3,7	0	0	0,8
5 MILL. - 10 MILL.	34	1 494	552 701	98,1	1,1	0,2	0	0,6
10 MILL. - 25 MILL.	42	4 458	1 463 957	99,3	0,5	0,1	0	0,1
25 MILL. - 50 MILL.	14	2 406	908 093	98,6	1,1	0	0	0,3
50 MILL. - 100 MILL.	3	75	1 017	100	0	0	0	0
100 MILL. - 250 MILL.	3	75	1 017	100	0	0	0	0
NEUGRUENDUNGEN	170	9 772	3 286 258	98,8	0,8	0,1	0	0,1
ZUSAMMEN								

419 4 BUECHERN, ZEITSCHRIFTEN,
MUSIKALIEN

UNTER	20 000
20 000 -	50 000
50 000 -	100 000	45	69	3 277	91,8	7,3	0	0,7	0,1
100 000 -	250 000	95	172	15 280	92,5	5,2	0,8	0,8	0,8
250 000 -	500 000	76	208	27 101	92,0	6,9	0,4	0,2	0,4
500 000 -	1 MILL.	73	254	51 036	91,5	6,3	0,6	0,3	1,4
1 MILL. -	2 MILL.	67	540	91 489	90,9	8,0	0,3	0	0,8
2 MILL. -	5 MILL.	54	573	171 306	90,8	7,8	0,7	0	0,7
5 MILL. -	10 MILL.	37	906	260 791	94,1	5,1	0,1	0,2	0,5
10 MILL. -	25 MILL.	43	2 027	698 059	97,1	2,3	0,2	0	0,5
25 MILL. -	50 MILL.	45	4 827	1 601 350	98,9	0,4	0,1	0	0,6
50 MILL. -	100 MILL.	22	3 785	1 417 351	96,1	1,4	0,3	0	0,2
100 MILL. -	250 MILL.
NEUGRÜNDUNGEN	
ZUSAMMEN		632	15 896	5 103 604	97,2	1,6	0,2	0	1,1

419 81 ROHSTOFFEN, HALB- U.
FERTIGWAREN, OAS

20 000 - 50 000
50 000 - 100 000	13	22	919	97.1	2.9	0	0	0
100 000 - 250 000	.	74
250 000 - 500 000	30	.	10 484	98.1	1.2	0	0.8	0
500 000 - 1 MILL.	24	80	17 415	90.7	7.6	0.5	1.1	0.1
1 MILL. - 2 MILL.	26	134	36 579	90.9	7.3	0.1	1.7	0
2 MILL. - 5 MILL.	42	464	132 993	87.1	9.9	0.6	2.0	0.5
5 MILL. - 10 MILL.	37	663	270 364	90.9	7.9	0.2	1.0	0
10 MILL. - 25 MILL.	41	1 581	643 443	92.6	6.7	0.2	0.5	0.1
25 MILL. - 50 MILL.	7	696	257 929	91.5	7.4	0.2	0	0.9
50 MILL. - 100 MILL.
100 MILL. - 250 MILL.	5	937	805 924	98.2	0.7	1.1	0	0
250 MILL. - 1 MRD.
NEUGRUENDUNGEN	20	32	2 104	99.8	0.2	0	0	0
ZUSAMMEN	302	5 495	3 670 641	95.5	3.3	0.5	0.2	0.

419 82 ROHSTOFFEN U. HALBWAREN,
OAS

20 000 - 50 000
50 000 - 100 000	4	5	240	100	0	0	0
100 000 - 250 000	0
250 000 - 500 000	8	35	3 077	100	0	0	0
500 000 - 1 MILL.	7	32	5 379	95,4	3,6	0,3	0,7
1 MILL. - 2 MILL.	13	57	18 070	97,3	2,4	0,3	0
2 MILL. - 5 MILL.	24	193	79 601	91,5	8,0	0,2	0,3
5 MILL. - 10 MILL.	22	287	154 626	92,7	6,7	0,6	0,1
10 MILL. - 25 MILL.	14	356	226 016	93,7	5,8	0,2	0,3
25 MILL. - 50 MILL.	7	446	240 921	94,5	3,7	0,6	1,3
50 MILL. - 100 MILL.
250 MILL. - 1 MRD.
NEUGRUENDUNGEN	5	8	176	100	0	0	0
ZUSAMMEN	110	1 678	1 164 724	95,3	3,5	0,9	0,4

1) ARBEITSSTAETTEN MIT AUSSCHLIESSLICHER ODER UEBERWIEGENDER GROSSHANDELSTAETIGKEIT VON UNTERNEHMEN DES HANDELS UND GASTGEWERBES.

**2 ARBEITSSTAETTEN, BESCHAEFTIGTE UND UMSATZ NACH WIRTSCHAFTS-
ZWEIGEN UND UMSATZGROESSENKLASSEN**

NUMMER DER SYSTEM- MATIK	WIRTSCHAFTSZWEIG UMSATZ VON ... BIS UNTER ... DM	ARBEITS- STÄTTEN 1)	BESCHÄF- TIGTE	UMSATZ 1984					
				INSGESAMT	DAVON AUS				
					GROSS- HANDEL	EINZEL- HANDEL	HANDELS- VERMITTLUNG	HERSTELLUNG U.Ä.	SONSTIGEN TÄTIG- KEITEN
AM 29.03.1985									
GROSSHANDEL MIT ...		ANZAHL		1 000 DM	%				
419 83 FERTIGWAREN, OAS									
	UNTER 20 000	3	12	10	100	0	0	0	0
	20 000 - 50 000	113	187	3 423	90,1	8,8	0,2	0,9	0
	50 000 - 100 000	103	168	7 357	94,0	5,0	0,2	0,6	0,2
	100 000 - 250 000	176	327	28 258	94,5	4,2	0,6	0,5	0,1
	250 000 - 500 000	156	377	56 274	95,4	3,0	0,4	1,1	0,1
	500 000 - 1 MILL.	157	566	111 102	94,3	3,4	0,8	0,9	0,7
	1 MILL. - 2 MILL.	154	849	216 380	93,8	3,5	0,6	1,9	0,3
	2 MILL. - 5 MILL.	180	1 862	578 935	93,7	4,3	0,6	1,0	0,4
	5 MILL. - 10 MILL.	82	2 060	565 912	93,0	4,8	0,6	1,4	0,2
	10 MILL. - 25 MILL.	69	2 899	1 052 342	94,9	2,8	0,7	1,3	0,3
	25 MILL. - 50 MILL.	15	942	477 589	98,5	0	1,5	0	0
	50 MILL. - 100 MILL.	11	1 125	798 752	99,7	0	0,3	0	0
	100 MILL. - 250 MILL.	44	11 240	6 854 212	98,7	0,9	0,4	0	0
	250 MILL. - 1 MRD.
	1 MRD. UND MEHR
	NEUGRUNDUNGEN	115	248	19 342	97,9	1,9	0	0,2	0
	ZUSAMMEN	1 381	25 138	13 089 004	97,6	1,4	0,6	0,3	0,1
419 8 WAREN VERSCH. ART. OAS									
	UNTER 20 000	3	12	10	100	0	0	0	0
	20 000 - 50 000	131	210	3 903	91,1	8,0	0,2	0,8	0
	50 000 - 100 000	120	195	8 517	94,5	4,6	0,2	0,5	0,2
	100 000 - 250 000	214	405	34 416	94,7	3,6	0,7	0,7	0,3
	250 000 - 500 000	194	486	69 835	96,0	2,6	0,4	1,0	0,1
	500 000 - 1 MILL.	188	678	133 895	93,9	3,9	0,7	0,9	0,6
	1 MILL. - 2 MILL.	193	1 040	271 029	93,7	3,9	0,5	1,7	0,2
	2 MILL. - 5 MILL.	246	2 519	791 529	92,4	5,6	0,5	1,1	0,3
	5 MILL. - 10 MILL.	141	3 010	990 901	92,4	5,9	0,5	1,1	0,1
	10 MILL. - 25 MILL.	124	4 836	1 921 801	94,0	4,4	0,5	0,9	0,2
	25 MILL. - 50 MILL.	29	2 084	976 439	95,6	2,9	0,9	0,3	0,2
	50 MILL. - 100 MILL.	15	1 847	1 089 872	98,2	1,5	0,3	0	0
	100 MILL. - 250 MILL.	49	12 177	7 660 136	98,6	0,8	0,5	0	0
	250 MILL. - 1 MRD.
	1 MRD. UND MEHR
	NEUGRUNDUNGEN	140	288	21 622	98,1	1,7	0	0,2	0
	ZUSAMMEN	1 793	32 311	17 924 369	97,1	1,9	0,6	0,3	0,1
419 PAP., DRUCKERZEUGN., WAREN VERSCH. ART. OAS									
	UNTER 20 000	8	20	60	90,7	8,8	0,5	0	0
	20 000 - 50 000	394	642	12 667	94,4	4,4	0,5	0,3	0,4
	50 000 - 100 000	365	594	26 202	94,8	3,7	0,4	0,9	0,3
	100 000 - 250 000	779	1 585	130 732	94,4	3,5	0,8	0,8	0,5
	250 000 - 500 000	713	1 995	255 207	94,8	3,8	0,4	0,9	0,1
	500 000 - 1 MILL.	757	3 073	540 756	93,8	4,4	0,6	0,8	0,4
	1 MILL. - 2 MILL.	651	4 383	921 662	92,8	5,0	0,6	1,5	0,2
	2 MILL. - 5 MILL.	754	8 781	2 397 330	92,6	4,9	0,8	1,3	0,4
	5 MILL. - 10 MILL.	366	8 374	2 573 901	93,9	4,3	0,5	1,1	0,1
	10 MILL. - 25 MILL.	276	11 111	4 268 205	95,4	2,9	0,4	1,1	0,2
	25 MILL. - 50 MILL.	141	10 525	4 956 085	98,0	0,8	0,4	0,5	0,3
	50 MILL. - 100 MILL.	65	8 895	4 459 974	98,3	1,0	0,5	0	0,1
	100 MILL. - 250 MILL.	64	15 696	9 623 417	98,5	0,7	0,5	0	0,3
	250 MILL. - 1 MRD.
	1 MRD. UND MEHR
	NEUGRUNDUNGEN	290	890	103 043	96,7	2,5	0	0,8	0
	ZUSAMMEN	5 630	79 130	34 825 805	97,0	1,8	0,5	0,4	0,3
41 FERTIGWAREN									
	UNTER 20 000	137	775	549	92,0	7,8	0,1	0,1	0,1
	20 000 - 50 000	4 177	6 079	135 240	92,8	6,0	0,4	0,6	0,3
	50 000 - 100 000	4 145	6 718	301 493	93,6	4,8	0,6	0,9	0,2
	100 000 - 250 000	8 915	17 263	1 492 370	93,3	4,5	0,7	1,3	0,3
	250 000 - 500 000	9 504	25 124	3 448 937	92,3	5,1	0,7	1,6	0,3
	500 000 - 1 MILL.	11 055	40 339	7 949 364	91,2	5,9	0,6	2,0	0,3
	1 MILL. - 2 MILL.	11 214	62 868	15 944 747	91,3	5,6	0,5	2,3	0,3
	2 MILL. - 5 MILL.	12 108	112 827	38 224 773	92,8	4,5	0,5	2,0	0,3
	5 MILL. - 10 MILL.	5 932	101 358	41 377 913	94,0	3,6	0,4	1,8	0,2
	10 MILL. - 25 MILL.	4 483	135 291	68 227 073	95,1	2,8	0,4	1,4	0,3
	25 MILL. - 50 MILL.	1 559	88 041	54 425 115	96,3	2,0	0,4	1,1	0,3
	50 MILL. - 100 MILL.	780	76 117	53 791 659	97,0	1,6	0,4	0,8	0,3
	100 MILL. - 250 MILL.	426	68 286	63 231 758	98,4	0,7	0,4	0,4	0,2
	250 MILL. - 1 MRD.	126	35 442	63 426 909	97,7	0,9	0,3	0,9	0,1
	1 MRD. UND MEHR	18	8 052	26 874 457	93,8	0	0,1	0	0
	NEUGRUNDUNGEN	4 256	14 765	3 412 679	95,8	2,4	0,3	1,4	0,2
	ZUSAMMEN	78 805	799 345	442 265 035	96,1	2,2	0,4	1,1	0,2

1) ARBEITSSTAETTEN MIT AUSSCHLIESSLICHER ODER UEBERWIEGENDER GROSSHANDELSTAETIGKEIT VON UNTERNEHMEN DES HANDELS UND GASTGEWERBES.

2 ARBEITSSTAETTEN, BESCHAEFTIGTE UND UMSATZ NACH WIRTSCHAFTS-
ZWEIGEN UND UMSATZGROSSENKLASSEN

NUMMER DER SYSTEMATIK	WIRTSCHAFTSZWEIG UMSATZ VON ... BIS UNTER ... DM	ARBEITS- STAETTEN 1)	BESCHAEF- TIGTE	UMSATZ 1984					
				INSGESAMT	DAVON AUS				
					GROSS- HANDEL	EINZEL- HANDEL	HANDELS- VERMITT- LUNG	HERSTELLUNG U. AE.	SONSTIGEN TAEITIG- KEITEN
		AM 29.03.1985							
	GROSSHANDEL MIT ...	ANZAHL	1 000 DM				%		

40/41 GROSSHANDEL

UNTER 20 000	182	892	811	92,5	7,1	0	0,2	0
20 000 - 50 000	5 637	8 005	183 885	94,0	4,9	0,3	0,5	0,2
50 000 - 100 000	5 866	9 301	425 361	94,5	4,1	0,4	0,8	0,2
100 000 - 250 000	11 891	22 825	1 989 993	93,8	4,3	0,6	1,1	0,3
250 000 - 500 000	12 798	32 582	4 645 238	92,9	4,9	0,6	1,3	0,3
500 000 - 1 MILL.	14 959	52 044	10 759 811	91,9	5,7	0,5	1,7	0,3
1 MILL. - 2 MILL.	15 572	81 369	22 213 217	91,7	5,8	0,4	1,8	0,3
2 MILL. - 5 MILL.	17 939	181 927	56 975 387	92,1	5,7	0,4	1,5	0,3
5 MILL. - 10 MILL.	9 634	145 755	67 502 662	92,6	5,5	0,3	1,4	0,2
10 MILL. - 25 MILL.	7 451	199 331	114 547 223	93,4	4,9	0,3	1,1	0,2
25 MILL. - 50 MILL.	2 597	127 181	90 775 240	94,5	4,0	0,3	0,9	0,3
50 MILL. - 100 MILL.	1 308	101 041	89 923 676	95,8	3,0	0,3	0,7	0,2
100 MILL. - 250 MILL.	714	84 983	107 688 899	96,8	2,5	0,3	0,3	0,1
250 MILL. - 1 MRD.	269	47 836	126 601 597	97,2	1,7	0,3	0,5	0,3
1 MRD. UND MEHR	69	18 363	149 203 678	98,0	1,7	0,2	0,1	0
NEUGRUENDUNGEN	5 485	19 241	4 807 254	95,6	2,4	0,2	1,7	0,1
ZUSAMMEN	112 371	1 102 676	848 243 932	95,4	3,4	0,3	0,8	0,2

1) ARBEITSSTAETTEN MIT AUSSCHLIESSLICHER ODER UEBERWIEGENDER GROSSHANDELSTAETIGKEIT VON UNTERNEHMEN DES HANDELS UND GASTGEWERBES.

3 ARBEITSSTAETTEN, BESCHAEFTIGTE UND UMSATZ NACH WIRTSCHAFTS-
ZWEIGEN UND BESCHAEFTIGTENGROESSENKLASSEN

NUMMER DER SYSTE- MATIK	WIRTSCHAFTSZWEIG ARBEITSSTAETTEN MIT ... BIS ... BESCHAEFTIGTEN GROSSHANDEL MIT ...	ARBEITS- STAETTEN 1)	BESCHAEF- TIGTE	UMSATZ 1984				
				INSGESAMT	DAVON AUS			
					GROSS- HANDEL	EINZEL- HANDEL	HANDELS- VERMITT- LUNG	HERSTELLUNG U. AE.
								SONSTIGEN TAEKTIG- KEITEN
		AM 29.03.1985						
		ANZAHL		1 000 DM			%	

401 GROSSHANDEL MIT GETREIDE, FUTTER- U. DUENGEMITTELN, TIEREN

401 11 GETREIDE, FUTTER- U.
DUENGEMITTELN, OAS

1 - 2	736	1 072	986 383	93,5	6,1	0	0,3	0,1
3 - 5	535	2 022	2 142 313	93,4	6,3	0	0,2	0
6 - 9	342	2 530	2 020 106	90,4	9,0	0	0,4	0,1
10 - 19	360	4 897	3 724 880	88,9	9,9	0	1,0	0,2
20 - 49	217	6 490	5 606 117	89,1	9,9	0	0,8	0,2
50 - 99	70	4 536	6 689 195	93,4	5,9	0	0,5	0,2
100 - 199	5	676	494 150	85,8	7,4	0	4,2	2,6
200 - 499	6	1 774	13 920 385	99,0	0,8	0,1	0,2	0
ZUSAMMEN	2 271	23 997	35 583 528	94,1	5,2	0	0,5	0,1

401 14 GETREIDE, SAATEN,
FUTTERMITTELN

1 - 2	1 296	1 860	1 296 502	95,4	3,7	0,1	0,6	0,1
3 - 5	843	3 208	2 911 776	95,4	3,9	0	0,5	0,1
6 - 9	422	3 055	3 332 665	95,3	3,8	0,1	0,7	0,1
10 - 19	318	4 164	3 557 734	93,1	5,6	0	1,0	0,3
20 - 49	115	3 309	3 731 703	94,4	4,0	0,2	1,1	0,4
50 - 99	23	1 643	4 263 518	98,0	0,7	1,2	0	0,2
100 - 199
200 - 499
500 - 999
ZUSAMMEN	3 030	20 035	26 099 664	96,0	3,1	0,2	0,5	0,2

401 17 DUENGEMITTELN

1 - 2	175	253	264 370	96,5	3,2	0	0	0,3
3 - 5	81	299	250 740	97,2	2,6	0,1	0	0,1
6 - 9	37	260	424 460	97,8	1,2	0,6	0,4	0,1
10 - 19	19	233	759 981	99,3	0,4	0	0,3	0
20 - 49	11	351	645 329	99,3	0,3	0	0	0,4
50 - 99	3	227	1 988 889	99,8	0,2	0	0	0
ZUSAMMEN	326	1 623	4 333 769	99,1	0,7	0,1	0,1	0,1

401 1 GETREIDE, FUTTER- U.
DUENGEMITTELN

1 - 2	2 207	3 185	2 547 255	94,8	4,6	0,1	0,4	0,1
3 - 5	1 459	5 529	5 304 829	94,7	4,8	0	0,4	0,1
6 - 9	801	5 845	5 777 231	93,8	5,5	0,1	0,6	0,1
10 - 19	697	9 294	8 042 595	91,7	7,1	0	0,9	0,2
20 - 49	343	10 150	9 983 149	91,7	7,1	0,1	0,9	0,3
50 - 99	96	6 406	12 941 602	95,9	3,3	0,4	0,2	0,2
100 - 199
200 - 499
500 - 999
ZUSAMMEN	5 627	45 655	66 016 561	95,2	4,1	0,1	0,5	0,1

401 3 BLUMEN, PFLANZEN,
BLUMENBINDERIEBEDARF

1 - 2	841	1 304	465 192	98,0	1,9	0,1	0	0
3 - 5	541	2 004	635 592	98,1	1,7	0,1	0,1	0
6 - 9	210	1 503	469 157	98,6	1,1	0	0,1	0,2
10 - 19	156	2 072	628 848	98,0	1,5	0,1	0,2	0,2
20 - 49	62	1 719	598 987	96,8	2,8	0,1	0,3	0
50 - 99	14	878	315 255	99,1	0,5	0,1	0,2	0
100 - 199
200 - 499
500 - 999
ZUSAMMEN	1 829	10 668	3 473 925	98,2	1,6	0,1	0,1	0,1

401 51 LEBENDEM VIEH

1 - 2	3 065	4 418	4 177 754	99,0	0,8	0,1	0	0
3 - 5	1 211	4 346	5 359 703	98,6	1,2	0,1	0	0
6 - 9	266	1 880	3 014 623	99,0	0,8	0,2	0	0
10 - 19	135	1 685	3 010 429	96,7	0,7	0,2	0,3	0,1
20 - 49	28	782	1 315 732	98,1	1,8	0,1	0	0,1
50 - 99	6	397	410 458	96,3	2,4	0,8	0,5	0
ZUSAMMEN	4 711	13 508	17 288 738	98,7	1,0	0,2	0,1	0

401 55 SONST. LEBENDEN
TIEREN, ZOOLOG. BEDARF

1 - 2	189	284	84 532	96,6	3,1	0	0,2	0,1
3 - 5	111	417	136 050	93,0	6,1	0	0,9	0
6 - 9	37	270	140 835	97,2	2,5	0,3	0	0
10 - 19	33	398	287 982	98,7	1,1	0	0,2	0
20 - 49	6	186	40 766	85,0	2,0	0	13,0	0
50 - 99	3	185	37 651	91,1	0	0	8,9	0
ZUSAMMEN	379	1 740	727 817	95,9	2,5	0,1	1,4	0

1) ARBEITSSTAETTEN MIT AUSSCHLIESSLICHER ODER UEBERWIEGENDER GROSSHANDELSTAETIGKEIT VON UNTERNEHMEN DES HANDELS UND GASTGEWERBES.

**3 ARBEITSSTAETTEN, BESCHAEFFTIGTE UND UMSATZ NACH WIRTSCHAFTS-
ZWEIGEN UND BESCHAEFFTIGTENGROESSENKLASSEN**

NUMMER DER SYSTE- MATIK	WIRTSCHAFTSZWEIG ARBEITSSTAETTEN MIT ... BIS ... BESCHAEFFTIGTEN GROSSHANDEL MIT ...	ARBEITS- STAETTEN 1)	BESCHAEF- TIGTE	UMSATZ 1984					
				INSGESAMT	DAVON AUS				
					GROSS- HANDEL	EINZEL- HANDEL	HANDELS- VERMITTLUNG	HERSTELLUNG U. AE.	SONSTIGEN TAEETIG- KEITEN
		AM 29.03.1985							
		ANZAHL		1 000 DM			%		
401 5 LEBENDEN TIEREN, ZOOLOG. BEDARF									
1 - 2		3 254	4 702	4 262 286	99,0	0,9	0,1	0	0
3 - 5		1 322	4 763	5 495 752	98,5	1,3	0,1	0,1	0
6 - 9		303	2 150	3 155 458	98,9	0,9	0,2	0	0
10 - 19		168	2 083	3 298 411	98,7	0,8	0,2	0,3	0,1
20 - 49		34	968	1 356 498	97,7	1,8	0,1	0,4	0,1
50 - 99		9	582	448 149	95,8	2,2	0,8	1,2	0
ZUSAMMEN		5 090	15 248	18 016 555	98,6	1,1	0,2	0,1	0
401 GETREIDE, FUTTER- U. DUENGEMITTELN, TIEREN									
1 - 2		6 302	9 191	7 274 734	97,4	2,2	0,1	0,2	0,1
3 - 5		3 322	12 296	11 436 172	96,7	3,0	0,1	0,2	0
6 - 9		1 314	9 498	9 401 846	95,7	3,7	0,1	0,4	0,1
10 - 19		1 021	13 449	11 969 854	94,0	5,1	0,1	0,7	0,2
20 - 49		439	12 837	11 938 634	92,6	6,3	0,1	0,8	0,2
50 - 99		119	7 866	13 705 006	96,0	3,2	0,4	0,3	0,2
100 - 199	
200 - 499		9	2 574	19 395 211	98,9	0,9	0,1	0,1	0
500 - 999	
ZUSAMMEN		12 546	71 571	87 507 440	96,0	3,4	0,1	0,4	0,1
402 GROSSHANDEL MIT TEXTIL, ROHSTOFFEN U. HALBWAREN, HAEUTEN USW									
402 11 GARNEN (OH. HAND- ARBEITSGARNE U. AE.)									
1 - 2		45	72	163 280	99,5	0,1	0,3	0	0
3 - 5		29	107	205 100	96,5	2,6	0,9	0	0
6 - 9		13	92	210 924	97,9	0	2,1	0	0
10 - 19		6	70	192 658	98,3	0	0,7	0	0
20 - 49		3	107	193 531	100	0	0	0	0
ZUSAMMEN		96	448	965 493	98,6	0,6	0,8	0	0
402 14 WOLLE, TIERHAAREN									
1 - 2	
3 - 5		17	64	68 967	99,5	0,1	0,1	0	0,2
6 - 9		5	38	136 419	99,6	0	0,4	0	0
10 - 19		5	62	67 031	96,4	0,7	1,2	1,7	0
20 - 49		5	181	272 494	98,4	1,6	0	0	0
50 - 99	
100 - 199	
ZUSAMMEN		65	648	1 184 453	98,8	0,4	0,7	0,1	0
402 17 BAUMWOLLE									
1 - 2		13	23	21 996	99,9	0	0,1	0	0
3 - 5		7	25	129 303	99,6	0	0,4	0	0
6 - 9		5	40	325 882	99,6	0	0,4	0	0
10 - 19		3	50	337 605	100	0	0	0	0
20 - 49		3	106	575 543	100	0	0	0	0
ZUSAMMEN		31	244	1 390 329	99,9	0	0,1	0	0
402 19 SONST. TEXTIL, ROHSTOFFEN U. HALBWAREN									
1 - 2		76	120	122 994	99,2	0,2	0,4	0,1	0
3 - 5		34	131	126 155	99,5	0,1	0,3	0,2	0
6 - 9		27	206	238 827	99,2	0,1	0,7	0	0
10 - 19		20	256	202 357	97,5	0	0,9	1,3	0,3
20 - 49		9	231	346 062	99,4	0	0,5	0	0
50 - 99	
100 - 199	
ZUSAMMEN		169	1 166	1 209 444	99,1	0,1	0,5	0,2	0,1
402 1 TEXTIL, ROHSTOFFEN U. HALBWAREN									
1 - 2	
3 - 5		87	327	529 525	98,4	1,0	0,5	0	0
6 - 9		50	376	912 051	99,1	0	0,9	0	0
10 - 19		34	438	799 651	98,9	0,1	0,5	0,5	0,1
20 - 49		20	625	1 387 629	99,5	0,3	0,1	0	0
50 - 99	
100 - 199	
ZUSAMMEN		361	2 506	4 749 718	99,1	0,2	0,5	0,1	0
402 5 HAEUTEN, FELLEN									
1 - 2		105	152	127 243	98,6	0,2	1,1	0	0
3 - 5		71	267	169 086	99,0	0,8	0,1	0	0
6 - 9		32	222	241 975	98,2	1,2	0,2	0,2	0,2
10 - 19		24	325	283 183	97,7	0,4	0,7	1,1	0,1
20 - 49		11	258	218 232	98,7	1,1	0	0	0,1
50 - 99		5	318	429 369	98,1	1,9	0	0	0
ZUSAMMEN		248	1 543	1 469 087	98,3	1,1	0,3	0,2	0,1

1) ARBEITSSTAETTEN MIT AUSSCHLIESSLICHER ODER UEBERWIEGENDER GROSSHANDELSTAETIGKEIT VON UNTERNEHMEN DES HANDELS UND GASTGEWERBES.

**3 ARBEITSSTAETTEN, BESCHAEFFTIGTE UND UMSATZ NACH WIRTSCHAFTS-
ZWEIGEN UND BESCHAEFFTIGTENGROESSENKLASSEN**

NUMMER DER SYSTEM- MATIK	WIRTSCHAFTSZWEIG ARBEITSSTAETTEN MIT ... BIS ... BESCHAEFFTIGTEN	ARBEITS- STAETTEN 1)	BESCHAEF- TIGTE	UMSATZ 1984					
				INSGESAMT	DAVON AUS				
					GROSS- HANDEL	EINZEL- HANDEL	HANDELS- VERMITTLUNG	HERSTELLUNG U.AE.	SONSTIGEN TAEKTIG- KEITEN
		AM 29.03.1985							
	GROSSHANDEL MIT ...	ANZAHL		1 000 DM				%	

402 7 LEDER

1 - 2
3 - 5	39	152	66 348	97,7	0,9	1,4	0	0	0
6 - 9	31	233	177 530	98,1	0,6	0,8	0,5	0	0
10 - 19	13	167	126 470	95,8	0,5	3,4	0,3	0	0
20 - 49	3	84	56 882	91,5	0	8,5	0	0	0
50 - 99
ZUSAMMEN	144	799	509 543	96,3	0,5	3,0	0,2	0	0

402 8 ROHTABAK

1 - 2	9	16	15 908	100	0	0	0	0	0
3 - 5	8	31	80 340	100	0	0	0	0	0
6 - 9	7	57	139 681	100	0	0	0	0	0
10 - 19	3	43	51 953	99,7	0	0,3	0	0	0
20 - 49	3	99	61 155	99,2	0	0,8	0	0	0
50 - 99	3	224	692 695	98,7	0	1,3	0	0	0
ZUSAMMEN	33	470	1 041 732	99,1	0	0,9	0	0	0

**402 TEXTIL, ROHSTOFFEN U.
HALBWAREN, HAEUTEN USW**

1 - 2
3 - 5	205	777	845 300	98,6	0,9	0,5	0	0	0
6 - 9	120	888	1 471 237	98,9	0,3	0,7	0,1	0	0
10 - 19	74	973	1 261 257	98,4	0,2	0,8	0,6	0,1	0
20 - 49	37	1 066	1 723 897	99,2	0,4	0,4	0	0	0
50 - 99	13	892	1 676 696	98,8	0,5	0,7	0	0	0
100 - 199
ZUSAMMEN	786	5 318	7 770 080	98,8	0,4	0,7	0,1	0	0

404 GROSSHANDEL MIT TECHN. CHEMIKALIEN, ROHDROGEN, KAUTSCHUK

**404 1 TECHN. CHEMIKALIEN,
ROHDROGEN**

1 - 2
3 - 5	276	1 042	1 322 742	98,9	0,2	0,6	0,2	0	0
6 - 9	126	912	1 106 735	98,8	0,4	0,5	0,3	0	0
10 - 19	122	1 695	3 716 625	98,0	0,1	1,5	0,4	0	0
20 - 49	92	2 818	5 234 767	98,3	0,2	1,0	0,3	0,2	0
50 - 99	25	1 724	4 119 099	98,9	0,1	0,4	0,6	0	0
100 - 199	13	1 794	3 554 860	98,2	0	0,5	1,2	0	0
200 - 499
ZUSAMMEN	1 044	11 187	22 876 063	98,7	0,1	0,7	0,5	0	0

**404 6 ROHEN TECHN. FETTEN U.
OLEN, KAUTSCHUK**

1 - 2	55	88	173 639	99,3	0,6	0	0	0	0
3 - 5	35	137	209 945	99,3	0	0,6	0,1	0	0
6 - 9	21	157	295 720	99,7	0,1	0,1	0,1	0	0
10 - 19	16	203	165 425	99,3	0,3	0,2	0,1	0	0
20 - 49	6	172	185 992	98,9	0	0,4	0,7	0	0
50 - 99	3	179	530 986	93,6	0	6,4	0	0	0
ZUSAMMEN	136	936	1 561 707	97,4	0,1	2,4	0,1	0	0

**404 TECHN. CHEMIKALIEN,
ROHDROGEN, KAUTSCHUK**

1 - 2
3 - 5	311	1 179	1 532 687	99,0	0,2	0,6	0,2	0	0
6 - 9	147	1 069	1 402 455	99,0	0,3	0,4	0,2	0	0
10 - 19	138	1 898	3 882 049	98,1	0,1	1,4	0,4	0	0
20 - 49	98	2 990	5 420 759	98,3	0,2	1,0	0,3	0,2	0
50 - 99	28	1 903	4 650 084	98,3	0,1	1,1	0,6	0	0
100 - 199	13	1 794	3 554 860	98,2	0	0,5	1,2	0	0
200 - 499
ZUSAMMEN	1 180	12 123	24 437 771	98,6	0,1	0,8	0,4	0	0

405 GROSSHANDEL MIT FEST, BRENNSTOFFEN, MINERALOELERZEUGNISSEN

**405 1 FEST, BRENNSTOFFEN,
MINERALOELERZEUGN., GAS**

1 - 2	41	58	171 129	98,4	1,6	0	0	0	0
3 - 5	43	168	399 890	96,2	3,8	0	0	0	0
6 - 9	16	121	374 715	95,5	3,8	0,6	0	0	0
10 - 19	12	156	454 020	95,6	4,3	0	0	0,1	0
20 - 49	10	319	2 924 496	97,6	2,3	0	0,1	0	0
50 - 99
100 - 199
200 - 499
ZUSAMMEN	128	1 532	5 863 362	96,1	3,6	0	0,3	0	0

1) ARBEITSSTAETTEN MIT AUSSCHLIESSLICHER ODER UEBERWIEGENDER GROSSHANDELSTAETIGKEIT VON UNTERNEHMEN DES HANDELS UND GASTGEWERBES.

**3 ARBEITSTÄTTEN, BESCHÄFTIGTE UND UMSATZ NACH WIRTSCHAFTS-
ZWEIGEN UND BESCHÄFTIGTENGROESSENKLASSEN**

NUMMER DER SYSTEM- MATIK	WIRTSCHAFTSZWEIG ARBEITSTÄTTEN MIT ... BIS ... BESCHÄFTIGTEN GROSSHANDEL MIT ...	ARBEITS- STÄTTEN 1)	BESCHÄF- TIGTE	UMSATZ 1984					
				INSGESAMT	DAVON AUS				
					GROSS- HANDEL	EINZEL- HANDEL	HANDELS- VERMITTLUNG	HERSTELLUNG U.A.E.	SONSTIGEN TÄTIG- KEITEN
		AM 29.03.1985							
		ANZAHL		1 000 DM				%	
405 4 FEST. BRENNSTOFFEN									
1 - 2		75	113	592 661	98,7	1,2	0,1	0	0
3 - 5		53	199	626 697	96,7	2,9	0,2	0,2	0
6 - 9		28	208	745 115	96,6	2,4	0,9	0,1	0,1
10 - 19		20	245	1 034 076	98,3	1,6	0	0,1	0,1
20 - 49		12	388	3 376 442	97,4	1,0	0	1,5	0
50 - 99	
100 - 199	
ZUSAMMEN		193	1 611	9 165 708	97,2	2,0	0,1	0,6	0
405 7 MINERALÖLERZEUGNISSEN									
1 - 2		483	758	4 307 990	93,7	6,2	0	0	0
3 - 5		543	2 084	13 797 815	94,9	5,0	0,1	0	0
6 - 9		344	2 504	12 702 747	90,8	9,1	0	0	0
10 - 19		365	5 016	19 225 778	89,6	10,2	0	0,1	0,1
20 - 49		146	4 371	25 781 408	91,5	7,9	0,4	0,1	0
50 - 99		45	2 978	15 253 983	92,0	7,7	0	0,2	0,1
100 - 199		17	2 242	11 081 211	90,4	9,2	0	0,3	0,1
200 - 499	
1 000 UND MEHR	
ZUSAMMEN		1 953	24 081	127 326 512	91,4	8,2	0,1	0,1	0,1
405 FEST. BRENNSTOFFEN, MINERALÖLERZEUGNISSEN									
1 - 2		599	929	5 071 780	94,4	5,5	0	0	0
3 - 5		639	2 451	14 824 401	95,0	4,8	0,1	0	0
6 - 9		388	2 833	13 822 577	91,3	8,6	0,1	0,1	0
10 - 19		397	5 417	20 713 874	90,1	9,6	0	0,1	0,1
20 - 49		168	5 076	32 082 345	92,7	6,7	0,3	0,2	0
50 - 99		52	3 424	16 737 574	92,0	7,7	0	0,2	0,1
100 - 199		20	2 640	13 589 788	92,0	7,7	0	0,3	0,1
200 - 499	
1 000 UND MEHR	
ZUSAMMEN		2 274	27 224	142 355 582	92,0	7,6	0,1	0,2	0,1
406 GROSSHANDEL MIT ERZEN, STAHL, NE-METALLEN USW									
406 11 EISENERZEN									
1 - 2		3	3	979	98,6	0	0,7	0,7	0
3 - 5		5	17	21 689	100	0	0	0	0
6 - 9	
20 - 49	
ZUSAMMEN		12	109	2 142 854	100	0	0	0	0
406 15 NE-METALLERZEN									
1 - 2		5	7	62 200	100	0	0	0	0
3 - 5		3	13	30 774	99,1	0,2	0,8	0	0
10 - 19	
50 - 99	
ZUSAMMEN		11	181	529 265	99,5	0	0,5	0	0
406 1 ERZEN									
1 - 2		8	10	63 180	100	0	0	0	0
3 - 5		8	30	52 463	99,5	0,1	0,5	0	0
6 - 9	
10 - 19	
20 - 49	
50 - 99	
ZUSAMMEN		23	290	2 672 110	99,9	0	0,1	0	0
406 41 ROHEISEN									
1 - 2	
3 - 5		31	117	274 669	99,7	0	0,3	0	0
6 - 9		19	145	334 570	99,4	0,5	0	0	0,1
10 - 19		11	145	575 247	98,7	0,1	0,9	0,3	0
20 - 49		7	206	740 659	99,6	0,2	0,2	0	0
50 - 99	
100 - 199	
ZUSAMMEN		123	1 019	2 551 647	99,2	0,3	0,4	0,1	0
406 45 EISEN (OH. ROHEISEN) U. STAHL U. HALBZEUG									
1 - 2	
3 - 5		465	1 776	3 137 743	99,5	0,3	0,1	0,1	0
6 - 9		225	1 642	2 134 619	99,1	0,5	0,2	0,2	0
10 - 19		274	3 712	4 510 094	99,0	0,7	0,1	0,2	0
20 - 49		302	9 650	8 249 374	98,4	1,3	0	0,2	0,1
50 - 99		112	7 927	7 875 921	98,9	0,7	0,2	0,2	0
100 - 199		56	7 204	5 679 136	98,1	0,9	0,1	0,9	0
200 - 499		25	6 955	12 815 734	99,2	0,1	0,2	0,2	0,3
500 - 999	
ZUSAMMEN		1 861	41 148	50 798 117	98,8	0,5	0,3	0,2	0,1

1) ARBEITSTÄTTEN MIT AUSSCHLIESSLICHER ODER UEBERWIEGENDER GROSSHANDELSTÄTIGKEIT VON UNTERNEHMEN DES HANDELS UND GASTGEWERBES.

**3 ARBEITSSTAETTEN, BESCHAEFTIGTE UND UMSATZ NACH WIRTSCHAFTS-
ZWEIGEN UND BESCHAEFTIGTENGROESSENKLASSEN**

NUMMER DER SYSTEM- MATIK	WIRTSCHAFTSZWEIG ARBEITSSTAETTEN MIT ... BIS ... BESCHAEFTIGTEN GROSSHANDEL MIT ...	ARBEITS- STAETTEN 1)	BESCHAEF- TIGTE	UMSATZ 1984					
				INSGESAMT	DAVON AUS				
					GROSS- HANDEL	EINZEL- HANDEL	HANDELS- VERMITTLUNG	HERSTELLUNG U. AE.	SONSTIGEN TAEETIG- KEITEN
		AM 29.03.1985							
		ANZAHL		1 000 DM			%		
406 4 EISEN U. STAHL U. -HALBZEUG									
	1 - 2	451	725	1 148 233	99,7	0,1	0,1	0	0
	3 - 5	496	1 893	3 412 412	99,5	0,3	0,1	0,1	0
	6 - 9	244	1 787	2 469 189	99,1	0,5	0,2	0,2	0
	10 - 19	285	3 857	5 085 342	99,0	0,6	0,2	0,2	0
	20 - 49	309	9 856	8 990 033	98,5	1,2	0,1	0,1	0,1
	50 - 99
	100 - 199
	200 - 499	25	6 955	12 815 734	99,2	0,1	0,2	0,2	0,3
	500 - 999
	ZUSAMMEN	1 984	42 167	53 349 764	98,9	0,5	0,3	0,2	0,1
406 71 NE-METALLEN									
	1 - 2	170	240	369 818	99,6	0,4	0	0	0
	3 - 5	99	378	2 559 295	99,9	0	0	0	0
	6 - 9	46	341	2 196 055	100	0	0	0	0
	10 - 19	41	559	2 635 817	99,9	0,1	0	0	0
	20 - 49	40	1 200	4 329 955	99,2	0,1	0	0,7	0
	50 - 99	14	1 019	2 169 750	99,6	0	0	0,4	0
	100 - 199
	1 000 UND MEHR
	ZUSAMMEN	413	5 143	23 044 733	99,8	0	0	0,2	0
406 75 NE-METALLHALBZEUG									
	1 - 2	47	71	70 758	99,2	0,1	0,3	0,3	0
	3 - 5	50	194	432 125	99,7	0,1	0,2	0,1	0
	6 - 9
	10 - 19
	20 - 49
	50 - 99	7	448	500 021	99,5	0	0	0,5	0
	100 - 199
	ZUSAMMEN	169	1 874	2 252 664	98,9	0,2	0,1	0,6	0
406 7 NE-METALLEN U. -HALBZEUG									
	1 - 2	217	311	440 576	99,5	0,3	0,1	0	0
	3 - 5	149	572	2 991 420	99,9	0	0	0	0
	6 - 9
	10 - 19
	20 - 49
	50 - 99	21	1 467	2 669 771	99,6	0	0	0,4	0
	100 - 199
	1 000 UND MEHR
	ZUSAMMEN	582	7 017	25 297 397	99,7	0	0	0,2	0
406 ERZEN, STAHL, NE-METALLEN USW									
	1 - 2	676	1 046	1 651 989	99,7	0,2	0,1	0	0
	3 - 5	653	2 495	6 456 295	99,7	0,2	0,1	0,1	0
	6 - 9	316	2 314	4 856 276	99,5	0,3	0,1	0,1	0
	10 - 19	350	4 749	8 177 574	99,2	0,4	0,1	0,2	0
	20 - 49	368	11 698	16 027 418	98,9	0,7	0	0,3	0
	50 - 99	137	9 649	11 299 216	99,1	0,5	0,2	0,2	0
	100 - 199	61	7 844	8 102 140	98,7	0,6	0,1	0,6	0
	200 - 499	25	6 955	12 815 734	99,2	0,1	0,2	0,2	0,3
	500 - 999
	1 000 UND MEHR
	ZUSAMMEN	2 589	49 474	81 319 271	99,2	0,4	0,2	0,2	0,1
407 GROSSHANDEL MIT HOLZ, BAUSTOFFEN, INSTALLATIONSBEDARF									
407 11 ROHHOLZ									
	1 - 2	272	401	201 580	98,4	0,9	0,3	0,1	0,4
	3 - 5	176	639	281 066	95,3	3,8	0,3	0,3	0,2
	6 - 9	58	424	208 039	94,0	4,1	0,2	1,5	0,2
	10 - 19	55	744	330 973	94,5	4,9	0,2	0,4	0
	20 - 49	23	680	290 060	92,8	2,7	0,1	4,1	0,3
	50 - 99	3	210	87 024	94,9	4,7	0	0,5	0
	ZUSAMMEN	587	3 098	1 398 743	94,8	3,5	0,2	1,3	0,2
407 14 SCHNITTHOLZ									
	1 - 2	299	450	195 706	95,9	3,3	0,7	0,1	0,1
	3 - 5	265	1 049	462 677	91,1	7,8	0,3	0,6	0,1
	6 - 9	163	1 202	527 132	86,1	11,6	0,1	1,9	0,3
	10 - 19	173	2 358	818 386	83,0	15,7	0,1	1,3	0
	20 - 49	110	3 143	1 226 334	84,4	14,1	0,1	1,4	0,1
	50 - 99	18	1 089	465 341	89,7	9,1	0,4	0,8	0
	100 - 199	3	361	132 331	93,6	6,4	0	0	0
	ZUSAMMEN	1 031	9 652	3 827 907	86,7	11,9	0,2	1,2	0,1

1) ARBEITSSTAETTEN MIT AUSSCHLIESSLICHER ODER UEBERWIEGENDER GROSSHANDELSTAETIGKEIT VON UNTERNEHMEN DES HANDELS UND GASTGEWERBES.

3 ARBEITSSTAETTEN, BESCHAEFTIGTE UND UMSATZ NACH WIRTSCHAFTS-
ZWEIGEN UND BESCHAEFTIGTENGROESSENKLASSEN /

NUMMER DER SYSTE- MATIK	WIRTSCHAFTSZWEIG ARBEITSSTAETTEN MIT ... BIS ... BESCHAEFTIGTEN GROSSHANDEL MIT ...	ARBEITS- STAETTEN 1)	BESCHAEFT- TIGTE	UMSATZ 1984					
				INSGESAMT	DAVON AUS				
					GROSS- HANDEL	EINZEL- HANDEL	HANDELS- VERMITTLUNG	HERSTELLUNG U. AE.	SONSTIGEN TAEETIG- KEITEN
		AM 29.03.1985							
		ANZAHL		1 000 DM				%	
407 17 SONST. HOLZHALBWAREN, BAUELEMENTEN A. HOLZ									
1 - 2		297	463	151 787	93,0	4,9	1,0	0,8	0,3
3 - 5		275	1 062	379 948	91,6	7,1	0,2	1,0	0,1
6 - 9		184	1 321	555 442	89,7	9,3	0,3	0,6	0,2
10 - 19		185	2 479	991 805	88,2	10,4	0,2	1,2	0
20 - 49		104	3 093	1 280 773	88,2	10,2	0,4	0,5	0,6
50 - 99		25	1 690	822 038	92,8	6,0	0	1,1	0
100 - 199		3	434	173 131	94,9	4,7	0	0	0,4
ZUSAMMEN		1 073	10 542	4 354 924	90,0	8,7	0,3	0,8	0,2
407 1 HOLZ U. -HALBWAREN, BAUELEMENTEN A. HOLZ									
1 - 2		868	1 314	549 074	96,0	2,9	0,6	0,3	0,2
3 - 5		716	2 750	1 123 690	92,3	6,6	0,3	0,7	0,1
6 - 9		405	2 947	1 290 613	88,9	9,4	0,2	1,3	0,2
10 - 19		413	5 581	2 141 164	87,2	11,5	0,2	1,1	0
20 - 49		237	6 916	2 797 168	87,0	11,1	0,2	1,3	0,3
50 - 99		46	2 989	1 374 403	91,9	7,0	0,1	1,0	0
100 - 199		6	795	305 461	94,3	5,4	0	0	0,2
ZUSAMMEN		2 691	23 292	9 581 573	89,4	9,2	0,2	1,0	0,2
407 4 BAUSTOFFEN, BAUELEMENTEN A. MINERAL, STOFFEN									
1 - 2		1 327	1 997	890 215	93,0	6,1	0,3	0,4	0,2
3 - 5		1 226	4 711	2 461 867	89,9	8,9	0,4	0,5	0,2
6 - 9		843	6 199	3 339 902	87,0	12,4	0,2	0,3	0,2
10 - 19		858	11 460	6 112 181	84,1	14,8	0,1	0,8	0,1
20 - 49		532	15 748	7 580 285	82,1	16,3	0,1	1,1	0,4
50 - 99		104	7 000	3 939 223	86,8	10,6	0,2	2,1	0,2
100 - 199		32	4 242	1 696 090	84,5	12,0	0	3,0	0,5
200 - 499		6	1 782	358 579	88,4	9,5	0	2,1	0
ZUSAMMEN		4 928	53 139	26 378 339	85,2	13,2	0,2	1,1	0,3
407 6 FLACHGLAS									
1 - 2	
3 - 5		47	184	53 609	94,2	4,9	0	0,9	0
6 - 9		42	306	75 217	89,3	7,5	0,2	2,8	0,1
10 - 19		71	1 006	306 826	94,9	2,7	0	1,9	0,5
20 - 49		77	2 375	656 868	93,8	1,6	0,1	4,3	0,1
50 - 99		17	1 129	294 072	88,9	5,0	0	6,0	0
100 - 199		3	466	100 522	88,7	2,6	0	8,6	0
200 - 499	
ZUSAMMEN		311	5 749	1 709 926	93,4	2,7	0	3,7	0,1
407 81 INSTALLATIONSBEDARF F. GAS U. WASSER									
1 - 2	
3 - 5		166	643	196 625	92,0	6,2	0,6	1,2	0
6 - 9		114	845	434 143	96,1	3,4	0,2	0,3	0
10 - 19		138	1 901	898 565	96,6	3,1	0,1	0,2	0
20 - 49		159	5 102	1 594 065	94,3	5,3	0,1	0,3	0
50 - 99		89	6 246	2 038 392	94,8	5,0	0,1	0	0
100 - 199		38	5 275	1 655 057	95,7	4,1	0	0,2	0
200 - 499	
500 - 999	
ZUSAMMEN		917	22 030	7 441 624	95,3	4,4	0,1	0,2	0
407 85 INSTALLATIONSBEDARF F. HEIZUNG									
1 - 2		235	354	78 152	94,6	3,4	1,4	0,4	0,2
3 - 5		155	597	210 103	93,5	4,0	0,7	1,7	0,1
6 - 9		102	734	258 937	91,7	5,2	1,4	1,4	0,2
10 - 19		99	1 297	656 569	93,8	3,9	1,4	0,7	0,2
20 - 49		82	2 524	972 694	94,1	3,0	2,1	0,6	0,2
50 - 99		25	1 814	660 874	92,7	3,0	3,8	0	0,5
100 - 199		12	1 580	541 296	93,4	4,0	2,0	0,5	0,2
200 - 499		4	1 100	508 757	96,8	0,6	0,6	0	0
ZUSAMMEN		714	10 000	3 887 382	94,2	3,2	1,9	0,5	0,2
407 8 INSTALL. BEDARF F. GAS, WASSER U. HEIZUNG									
1 - 2	
3 - 5		321	1 240	406 728	92,8	5,1	0,7	1,5	0
6 - 9		216	1 579	693 079	94,5	4,0	0,7	0,7	0,1
10 - 19		237	3 198	1 555 135	95,4	3,4	0,7	0,4	0,1
20 - 49		241	7 626	2 566 759	94,2	4,5	0,8	0,4	0,1
50 - 99		114	8 060	2 699 265	94,3	4,5	1,0	0	0,1
100 - 199		50	6 855	2 196 353	95,1	4,1	0,5	0,3	0,1
200 - 499	
500 - 999	
ZUSAMMEN		1 631	32 030	11 329 005	94,9	4,0	0,7	0,3	0,1

1) ARBEITSSTAETTEN MIT AUSSCHLIESSLICHER ODER UEBERWIEGENDER GROSSHANDELSTAETIGKEIT VON UNTERNEHMEN DES HANDELS UND GASTGEWERBES.

3 ARBEITSSTAETTEN, BESCHAEFTIGTE UND UMSATZ NACH WIRTSCHAFTS-
ZWEIGEN UND BESCHAEFTIGTENGROESSENKLASSEN

NUMMER DER SYSTEM- MATIK	WIRTSCHAFTSZWEIG ARBEITSSTAETTEN MIT ... BIS ... BESCHAEFTIGTEN GROSSHANDEL MIT ...	ARBEITS- STAETTEN 1)	BESCHAEF- TIGTE	UMSATZ 1984					
				INSGESAMT	DAVON AUS				
					GROSS- HANDEL	EINZEL- HANDEL	HANDELS- VERMITTLUNG	HERSTELLUNG U. AE.	SONSTIGEN TAEITIG- KEITEN
AM 29.03.1985									
		ANZAHL		1 000 DM			%		
407	HOLZ, BAUSTOFFEN, INSTALLATIONSBEDARF								
	1 - 2	2 691	4 056	1 665 258	94,4	4,6	0,5	0,4	0,2
	3 - 5	2 310	8 885	4 045 895	90,9	7,8	0,4	0,7	0,2
	6 - 9	1 506	11 031	5 398 811	88,4	10,5	0,2	0,6	0,2
	10 - 19	1 579	21 245	10 115 305	86,8	12,0	0,2	0,8	0,1
	20 - 49	1 087	32 665	13 601 079	86,0	12,3	0,3	1,2	0,3
	50 - 99	281	19 178	8 306 963	90,2	7,8	0,5	1,4	0,2
	100 - 199	91	12 358	4 298 426	90,7	7,2	0,2	1,5	0,3
	200 - 499
	500 - 999
	ZUSAMMEN	9 561	114 210	48 998 844	88,6	9,9	0,3	1,0	0,2
408 GROSSHANDEL MIT ALTMATERIAL, RESTSTOFFEN									
408 31	EISEN- U. STAHLSCROTT								
	1 - 2	1 814	2 388	417 640	99,2	0,6	0,1	0,1	0,1
	3 - 5	573	2 144	1 048 968	98,8	0,8	0	0,1	0,2
	6 - 9
	10 - 19	183	2 464	1 799 722	98,9	0,7	0	0,1	0,4
	20 - 49	104	2 989	1 939 803	98,8	0,6	0	0,2	0,4
	50 - 99	15	968	1 163 086	97,7	0	0	2,0	0,3
	100 - 199
	200 - 499
	500 - 999
	ZUSAMMEN	2 945	14 441	9 082 188	97,1	0,5	0	0,8	1,7
408 35	NE-METALLSCROTT								
	1 - 2	236	329	1 251 935	100	0	0	0	0
	3 - 5	92	340	418 748	99,6	0,2	0,2	0	0
	6 - 9
	10 - 19	40	564	395 623	99,5	0,1	0	0,2	0,2
	20 - 49	10	291	219 847	99,1	0,1	0	0,7	0,1
	50 - 99
	ZUSAMMEN	422	1 891	2 462 416	99,7	0,1	0	0,1	0,1
408 3	SCROTT								
	1 - 2	2 050	2 717	1 669 576	99,8	0,2	0	0	0
	3 - 5	665	2 484	1 467 716	99,0	0,7	0,1	0,1	0,1
	6 - 9	292	2 077	1 344 037	98,7	0,7	0	0,1	0,5
	10 - 19	223	3 028	2 195 345	99,0	0,5	0	0,1	0,3
	20 - 49	114	3 280	2 159 650	98,8	0,5	0	0,3	0,4
	50 - 99
	100 - 199
	200 - 499
	500 - 999
	ZUSAMMEN	3 367	16 332	11 544 604	97,6	0,4	0	0,7	1,3
408 71	ALTMATERIAL, RESTSTOFFEN, OAS								
	1 - 2	211	277	35 598	99,6	0,2	0,1	0	0,2
	3 - 5	66	248	38 874	98,7	0,4	0	0	0,8
	6 - 9
	10 - 19	21	278	127 434	98,9	1,0	0	0	0,1
	20 - 49	12	367	242 475	99,7	0,2	0	0,1	0
	100 - 199
	ZUSAMMEN	337	1 459	569 385	97,6	0,4	0	0	2,0
408 74	LUMPEN, TEXTIL, RESTSTOFFEN								
	1 - 2	50	69	16 833	99,1	0,3	0,6	0	0
	3 - 5	32	124	30 846	99,1	0,9	0	0	0
	6 - 9
	10 - 19	16	216	33 837	98,4	1,6	0	0	0
	20 - 49	11	285	48 439	97,6	0,1	0,7	1,3	0
	50 - 99
	ZUSAMMEN	121	905	160 280	98,8	0,6	0,3	0,4	0
408 77	ALTPAPIER U. -PAPPE, RESTSTF. A. PAPIER U. PAPPE								
	1 - 2	209	303	42 027	99,0	0,6	0	0,1	0,3
	3 - 5	157	579	82 360	98,2	0,6	0,8	0,2	0,3
	6 - 9	62	437	75 379	94,6	3,9	0,2	0,6	0,6
	10 - 19	64	851	219 979	96,7	0	1,6	0,9	0,7
	20 - 49	31	931	343 822	98,3	0,1	0,1	0	1,4
	50 - 99	5	334	149 882	99,9	0	0	0	0,1
	ZUSAMMEN	528	3 435	913 449	97,9	0,6	0,5	0,3	0,8

1) ARBEITSSTAETTEN MIT AUSSCHLIESSLICHER ODER UEBERWIEGENDER GROSSHANDELSTAETIGKEIT VON UNTERNEHMEN DES HANDELS UND GASTGEWERBES.

3 ARBEITSSTÄTTEN, BESCHÄFTIGTE UND UMSATZ NACH WIRTSCHAFTS-
ZWEIGEN UND BESCHÄFTIGTENGROESSENKLASSEN

NUMMER DER SYSTE- MATIK	WIRTSCHAFTSZWEIG ARBEITSSTÄTTEN MIT ... BIS ... BESCHÄFTIGTEN GROSSHANDEL MIT ...	ARBEITS- STÄTTEN 1)	BESCHÄF- TIGTE	UMSATZ 1984					
				INSGESAMT	DAVON AUS				
					GROSS- HANDEL	EINZEL- HANDEL	HANDELS- VERMITTLUNG	HERSTELLUNG U. AE.	SONSTIGEN TÄTIG- KEITEN
		AM 29.03.1985							
		ANZAHL		1 000 DM			%		
408 79 SONST. ALTMATERIALIEN U. RESTSTOFFEN, ANG									
1 - 2		136	199	39 117	99,0	0,1	0	0	0,9
3 - 5		95	352	62 365	98,4	0,8	0,2	0,2	0,4
6 - 9		21	151	43 806	97,7	0,8	0	0,3	1,3
10 - 19		15	194	59 446	97,5	0,1	0	2,2	0,2
20 - 49		7	157	43 170	98,9	0,2	0	0	0,8
50 - 99		3	227	154 287	98,3	0,4	1,2	3,1	0
ZUSAMMEN		277	1 280	402 191	97,1	0,4	0,5	1,6	0,4
408 7 SONST. ALTMATERIALIEN U. RESTSTOFFEN									
1 - 2		606	848	133 575	99,2	0,3	0,1	0	0,4
3 - 5		350	1 303	214 445	98,5	0,7	0,4	0,1	0,4
6 - 9		119	834	168 163	96,8	2,0	0,1	0,4	0,7
10 - 19		116	1 539	440 696	97,6	0,4	0,8	0,8	0,4
20 - 49		61	1 740	677 907	98,8	0,2	0,1	0,1	0,8
50 - 99	
100 - 199	
ZUSAMMEN		1 263	7 079	2 045 305	97,7	0,4	0,3	0,5	1,0
408 ALTMATERIAL, RESTSTOFFEN									
1 - 2		2 656	3 565	1 803 151	99,7	0,2	0	0	0,1
3 - 5		1 015	3 787	1 682 161	99,0	0,7	0,1	0,1	0,2
6 - 9		411	2 911	1 512 200	98,5	0,8	0	0,1	0,5
10 - 19		339	4 567	2 636 040	98,7	0,5	0,1	0,2	0,4
20 - 49		175	5 020	2 837 557	98,8	0,4	0	0,2	0,5
50 - 99		26	1 732	1 496 255	97,7	0	0,1	1,8	0,3
100 - 199		5	672	688 219	94,0	0,1	0	4,3	1,5
200 - 499	
500 - 999	
ZUSAMMEN		4 630	23 411	13 589 909	97,6	0,4	0,1	0,6	1,3
40 ROHSTOFFEN U. HALBWAREN									
1 - 2		13 702	19 978	18 795 473	96,9	2,8	0,1	0,1	0,1
3 - 5		8 455	31 870	40 822 911	96,2	3,4	0,2	0,2	0
6 - 9		4 202	30 544	37 865 401	93,9	5,6	0,1	0,2	0,1
10 - 19		3 898	52 298	58 755 954	92,7	6,6	0,2	0,4	0,1
20 - 49		2 372	71 354	83 631 689	93,5	5,6	0,3	0,5	0,1
50 - 99		656	44 644	57 871 794	94,9	4,2	0,3	0,5	0,1
100 - 199		210	27 904	32 419 387	94,4	4,5	0,1	0,8	0,1
200 - 499		63	17 825	49 256 932	94,4	5,0	0,1	0,3	0,3
500 - 999	
1 000 UND MEHR	
ZUSAMMEN		33 566	303 331	405 978 897	94,6	4,7	0,2	0,4	0,2
411 GROSSHANDEL MIT NAHHRUNGSMITTELN, GETRÄNKEN, TABAKWAREN									
411 1 NAHRUNGSMITTELN, GETRÄNKEN, TABAKWAREN, DAS									
1 - 2		458	714	1 466 374	99,0	0,5	0,5	0	0
3 - 5		407	1 545	1 065 860	97,7	1,8	0,3	0,1	0,1
6 - 9		233	1 700	4 968 352	99,2	0,6	0,2	0	0
10 - 19		301	4 237	2 837 633	97,4	1,5	0,8	0,1	0,2
20 - 49		231	7 101	5 111 574	97,9	1,5	0,3	0,1	0,2
50 - 99		106	7 624	6 568 624	98,4	0,7	0,2	0,3	0,5
100 - 199		93	12 142	9 474 140	99,2	0,4	0	0,1	0,3
200 - 499		75	22 602	18 518 990	98,5	0,6	0,1	0,5	0,3
500 - 999	
1 000 UND MEHR	
ZUSAMMEN		1 914	65 384	56 192 952	98,3	0,9	0,2	0,4	0,2
411 21 SPEISE- UND INDUSTRIE-KARTOFFELN									
1 - 2		143	222	113 088	97,8	1,9	0	0	0,2
3 - 5		150	577	282 472	96,4	3,4	0	0	0,1
6 - 9		71	514	270 624	95,6	3,7	0	0	0,7
10 - 19		46	598	283 830	95,4	4,2	0	0,1	0,3
20 - 49		16	466	250 663	97,4	1,7	0	0,4	0,5
50 - 99		3	171	69 028	86,7	13,3	0	0	0
ZUSAMMEN		429	2 548	1 269 705	95,8	3,7	0	0,1	0,4
411 25 GEMÜSE, OBST, FRÜCHTEN									
1 - 2		914	1 457	1 081 879	99,0	0,7	0,3	0	0,1
3 - 5		956	3 681	3 292 862	98,7	0,8	0,3	0,1	0,1
6 - 9		407	2 922	2 090 559	98,0	1,4	0,3	0	-0,3
10 - 19		335	4 431	3 813 573	98,3	1,0	0,4	0,1	0,2
20 - 49		187	5 373	4 456 929	98,8	1,0	0,2	0	0
50 - 99		50	3 551	3 442 682	97,1	0,5	2,3	0	0,1
100 - 199	
200 - 499	
ZUSAMMEN		2 866	23 832	19 289 915	98,2	0,9	0,6	0,1	0,2

1) ARBEITSSTÄTTEN MIT AUSSCHLIESSLICHER ODER UEBERWIEGENDER GROSSHANDELSTÄTIGKEIT VON UNTERNEHMEN DES HANDELS UND GASTGEWERBES.

**3 ARBEITSSTAETTEN, BESCHAEFTIGTE UND UMSATZ NACH WIRTSCHAFTS-
ZWEIGEN UND BESCHAEFTIGTENGROESSENKLASSEN**

NUMMER DER SYSTEMATIK	WIRTSCHAFTSZWEIG ARBEITSSTAETTEN MIT ... BIS ... BESCHAEFTIGTEN	ARBEITS- STAETTEN 1)	BESCHAEF- TIGTE	UMSATZ 1984					
				INSGESAMT	DAVON AUS				
					GROSS- HANDEL	EINZEL- HANDEL	HANDELS- VERMITTLUNG	HERSTELLUNG U. AE.	SONSTIGEN TAEETIG- KEITEN
AM 29.03.1985									
GROSSHANDEL MIT ...		ANZAHL		1 000 DM			%		
411 2 SPEISE- U. INDUSTRIE- KARTOFFELN, GEMUESE, OBST									
1 - 2		1 057	1 679	1 194 967	98,9	0,8	0,3	0	0,1
3 - 5		1 106	4 258	3 575 335	98,5	1,0	0,3	0,1	0,1
6 - 9		478	3 436	2 361 184	97,8	1,7	0,2	0	0,3
10 - 19		381	5 029	4 097 403	98,1	1,2	0,4	0,1	0,2
20 - 49		203	5 839	4 707 592	98,7	1,0	0,2	0	0,1
50 - 99		53	3 722	3 511 710	96,9	0,7	2,2	0	0,1
100 - 199	
200 - 499	
ZUSAMMEN		3 295	26 380	20 559 620	98,1	1,1	0,6	0,1	0,2
411 31 ZUCKER									
1 - 2		13	19	53 948	99,9	0	0	0	0,1
3 - 5	
6 - 9		9	61	732 612	100	0	0	0	0
10 - 19		6	70	870 688	99,7	0	0,2	0,1	0
20 - 49		6	194	1 879 511	99,7	0	0,3	0	0
50 - 99	
100 - 199	
ZUSAMMEN		44	552	3 744 135	99,7	0	0,2	0,1	0
411 36 SUESSWAREN									
1 - 2		236	353	217 305	97,9	0,7	1,2	0	0,1
3 - 5	
6 - 9		104	761	408 626	99,2	0,7	0	0,1	0
10 - 19		81	1 091	776 357	99,4	0,3	0	0,3	0
20 - 49		23	667	639 703	100	0	0	0	0
50 - 99	
100 - 199		6	785	384 370	98,8	0,4	0,8	0	0
500 - 999	
1 000 UND MEHR	
ZUSAMMEN		607	6 469	3 386 627	96,2	0,8	0,2	2,9	0
411 3 ZUCKER, SUESSWAREN									
1 - 2		249	372	271 253	98,3	0,6	1,0	0	0,1
3 - 5		156	561	323 812	98,9	1,0	0,1	0	0
6 - 9		113	822	1 141 238	99,7	0,3	0	0	0
10 - 19		87	1 161	1 647 045	99,6	0,1	0,1	0,2	0
20 - 49		29	861	2 519 213	99,8	0	0,2	0	0
50 - 99		8	575	196 305	91,3	7,4	0,4	1,0	0
100 - 199	
500 - 999	
1 000 UND MEHR	
ZUSAMMEN		651	7 021	7 130 762	98,0	0,4	0,2	1,4	0
411 41 MILCHERZEUGNISSEN, FETTWAREN									
1 - 2		240	369	1 537 307	100,1	0,2	0,1	0	0
3 - 5		220	836	784 491	98,8	0,7	0,3	0,1	0
6 - 9		106	782	1 051 747	98,7	0,6	0,2	0,2	0,3
10 - 19		98	1 300	1 518 922	98,0	1,0	0,7	0	0,3
20 - 49		66	2 113	2 407 465	98,9	0,1	0,3	0,2	0,5
50 - 99		35	2 603	3 057 446	98,3	0,5	0,1	0,8	0,4
100 - 199		13	1 918	3 519 342	95,5	0,2	0,6	3,2	0,5
200 - 499		4	1 071	761 075	98,8	0	0,7	0	0,4
ZUSAMMEN		782	10 992	14 637 795	98,0	0,4	0,4	1,0	0,4
411 45 EIERN									
1 - 2		277	433	151 884	95,7	4,0	0,1	0	0,2
3 - 5		162	600	459 592	95,6	4,0	0	0	0,4
6 - 9		62	437	216 577	94,1	5,4	0,2	0,1	0,2
10 - 19		46	610	512 307	97,2	2,0	0,8	0	0
20 - 49		29	813	517 728	97,8	2,0	0,1	0,1	0,1
50 - 99		4	283	211 803	99,9	0,1	0	0	0
ZUSAMMEN		580	3 176	2 069 891	96,8	2,8	0,2	0	0,1
411 4 MILCHERZEUGNISSEN, FETTWAREN, EIERN									
1 - 2		517	802	1 689 191	99,7	0,5	0,1	0	0
3 - 5		382	1 436	1 244 083	97,6	1,9	0,2	0,1	0,2
6 - 9		168	1 219	1 268 325	97,9	1,4	0,2	0,2	0,3
10 - 19		144	1 910	2 031 229	97,8	1,3	0,7	0	0,2
20 - 49		95	2 926	2 925 193	98,7	0,4	0,2	0,2	0,4
50 - 99		39	2 886	3 269 249	98,4	0,4	0,1	0,8	0,4
100 - 199		13	1 918	3 519 342	95,5	0,2	0,6	3,2	0,5
200 - 499		4	1 071	761 075	98,8	0	0,7	0	0,4
ZUSAMMEN		1 362	14 168	16 707 685	97,8	0,7	0,4	0,9	0,3

1) ARBEITSSTAETTEN MIT AUSSCHLIESSLICHER ODER UEBERWIEGENDER GROSSHANDELSTAETIGKEIT VON UNTERNEHMEN DES HANDELS UND GASTGEWERBES.

**3 ARBEITSSTÄTTEN, BESCHÄFTIGTE UND UMSATZ NACH WIRTSCHAFTS-
ZWEIGEN UND BESCHÄFTIGTENGROSSENKLASSEN**

NUMMER DER SYSTEMATIK	WIRTSCHAFTSZWEIG ARBEITSSTÄTTEN MIT ... BIS ... BESCHÄFTIGTEN GROSSHANDEL MIT ...	ARBEITS- STÄTTEN 1)	BESCHÄF- TIGTE	UMSATZ 1984					
				INSGESAMT	DAVON AUS				
					GROSS- HANDEL	EINZEL- HANDEL	HANDELS- VERMITTLUNG	HERSTELLUNG U. AE.	SONSTIGEN TÄTIG- KEITEN
		AM 29.03.1985							
		ANZAHL		1 000 DM				%	
411 51 WILD, GEFLÜGEL									
1 - 2		70	105	118 883	97,1	2,0	0,1	0,8	0
3 - 5		50	197	209 757	99,2	0,7	0,1	0	0,1
6 - 9		34	255	187 225	95,4	4,1	0,5	0	0
10 - 19		25	364	320 908	96,4	2,8	0,8	0	0
20 - 49		19	619	465 932	97,0	2,0	0	1,0	0
50 - 99	
100 - 199	
ZUSAMMEN		203	2 040	1 417 733	96,9	2,2	0,3	0,6	0
411 55 FLEISCH, FLEISCHWAREN									
1 - 2		807	1 234	1 265 383	98,9	0,6	0,1	0,1	0,3
3 - 5		716	2 766	3 011 715	98,8	0,6	0,2	0,2	0,2
6 - 9		383	2 793	3 146 098	98,7	0,8	0,2	0,1	0,2
10 - 19		344	4 663	5 067 387	97,3	1,3	0,1	0,9	0,3
20 - 49		162	4 886	5 271 097	97,7	1,1	0,2	0,5	0,5
50 - 99	
100 - 199	
200 - 499		4	927	566 350	96,7	0,4	0,7	0	2,2
ZUSAMMEN		2 468	21 130	23 251 607	98,3	0,8	0,2	0,4	0,3
411 5 WILD, GEFLÜGEL, FLEISCH, FLEISCHWAREN									
1 - 2		877	1 339	1 384 266	98,8	0,7	0,1	0,2	0,2
3 - 5		766	2 963	3 221 472	98,8	0,6	0,2	0,2	0,2
6 - 9		417	3 048	3 333 323	98,5	1,0	0,2	0,1	0,2
10 - 19		369	5 027	5 388 295	97,3	1,4	0,1	0,9	0,3
20 - 49		181	5 505	5 737 030	97,6	1,2	0,2	0,5	0,5
50 - 99		49	3 386	4 427 973	99,4	0,3	0,1	0,1	0,1
100 - 199		8	975	610 631	98,6	0,3	1,1	0	0
200 - 499		4	927	566 350	96,7	0,4	0,7	0	2,2
ZUSAMMEN		2 671	23 170	24 669 340	98,2	0,9	0,2	0,4	0,3
411 61 KAFFEE, TEE, ROHKAKAO									
1 - 2		95	143	200 088	99,6	0,2	0,2	0	0
3 - 5		68	244	581 065	98,0	1,6	0,4	0	0
6 - 9		26	182	516 720	99,4	0,3	0	0,3	0,1
10 - 19		21	267	1 329 070	99,7	0,3	0	0	0
20 - 49	
50 - 99		7	523	231 244	96,8	1,9	0	0,3	1,0
100 - 199	
200 - 499		6	2 012	1 382 435	92,9	0	0	7,1	0
500 - 999	
1 000 UND MEHR	
ZUSAMMEN		245	7 249	11 049 347	98,8	0,2	0,1	0,9	0
411 65 GEWÜRZEN									
1 - 2		45	75	39 784	97,8	0,5	1,2	0,5	0
3 - 5		23	81	69 510	97,9	0,2	1,9	0	0
6 - 9		7	53	80 539	99,6	0	0,4	0	0
10 - 19		7	104	23 965	100	0	0	0	0
20 - 49	
100 - 199	
ZUSAMMEN		90	692	299 353	98,6	0,1	0,8	0,1	0,3
411 6 KAFFEE, TEE, ROHKAKAO, GEWÜRZEN									
1 - 2		140	218	239 872	99,3	0,2	0,4	0,1	0
3 - 5		91	325	650 575	98,0	1,4	0,5	0	0
6 - 9		33	235	597 259	99,4	0,2	0,1	0,2	0
10 - 19		28	371	1 353 035	99,7	0,3	0	0	0
20 - 49		22	636	426 322	97,5	0,5	1,7	0,2	0,3
50 - 99		7	523	231 244	96,8	1,9	0	0,3	1,0
100 - 199		5	717	2 915 776	100	0	0	0	0
200 - 499		6	2 012	1 382 435	92,9	0	0	7,1	0
500 - 999	
1 000 UND MEHR	
ZUSAMMEN		335	7 941	11 346 699	98,8	0,2	0,1	0,9	0
411 71 MEHL									
1 - 2		42	68	40 699	97,8	1,0	0	0,9	0,3
3 - 5	
6 - 9		10	70	33 983	93,0	4,8	0	2,3	0
10 - 19		10	146	167 294	97,6	2,3	0	0	0,1
20 - 49		9	315	542 323	99,3	0,3	0,4	0	0
50 - 99	
ZUSAMMEN		100	847	950 169	98,7	0,9	0,3	0,1	0

1) ARBEITSSTÄTTEN MIT AUSSCHLIESSLICHER ODER UEBERWIEGENDER GROSSHANDELSTÄTIGKEIT VON UNTERNEHMEN DES HANDELS UND GASTGEWERBES.

3 ARBEITSSTAETTEN, BESCHAEFTIGTE UND UMSATZ NACH WIRTSCHAFTS-
ZWEIGEN UND BESCHAEFTIGTENGROESSENKLASSEN

NUMMER DER SYSTEM- MATIK	WIRTSCHAFTSZWEIG ARBEITSSTAETTEN MIT ... BIS ... BESCHAEFTIGTEN	ARBEITS- STAETTEN 1)	BESCHAEF- TIGTE	UMSATZ 1984					
				INSGESAMT	DAVON AUS				
					GROSS- HANDEL	EINZEL- HANDEL	HANDELS- VERMITTLUNG	HERSTELLUNG U. AE.	SONSTIGEN TAEETIG- KEITEN
AM 29.03.1985									
GROSSHANDEL MIT ...		ANZAHL		1 000 DM				%	
411 75 FISCHEN, FISCH- ERZEUGNISSEN									
1 - 2		135	200	126 302	97,0	2,1	0,7	0	0,1
3 - 5		122	476	482 978	98,4	0,5	0,4	0,1	0,6
6 - 9		71	519	235 977	95,5	2,6	1,1	0,3	0,5
10 - 19		64	824	381 282	97,5	1,6	0,4	0,1	0,4
20 - 49		57	1 575	844 080	97,7	1,5	0,5	0,1	0,2
50 - 99	
100 - 199	
ZUSAMMEN		456	4 158	2 272 457	97,0	1,8	0,6	0,3	0,3
411 79 SONST. NAHRUNGSMITTELN, ANG									
1 - 2		479	729	314 051	98,7	1,0	0,2	0	0
3 - 5	
6 - 9		113	809	1 578 434	99,4	0,3	0,2	0	0,1
10 - 19		132	1 782	1 228 966	98,0	0,6	0,7	0,6	0,1
20 - 49		79	2 421	2 622 032	99,5	0,2	0,1	0	0,2
50 - 99		32	2 223	1 495 774	97,8	0,1	0,1	2,0	0
100 - 199		4	592	433 082	98,9	0	0,4	0,2	0,5
200 - 499	
ZUSAMMEN		1 131	10 159	8 388 977	98,8	0,3	0,2	0,5	0,1
411 7 SONST. NAHRUNGSMITTELN									
1 - 2		656	997	481 052	98,2	1,3	0,4	0,1	0,1
3 - 5		439	1 659	1 194 580	98,5	0,8	0,3	0,1	0,3
6 - 9		194	1 398	1 848 394	98,7	0,7	0,3	0,1	0,1
10 - 19		206	2 752	1 777 542	97,9	1,0	0,6	0,5	0,2
20 - 49		145	4 311	4 008 435	99,1	0,5	0,2	0	0,2
50 - 99		40	2 781	1 767 708	97,5	0,3	0,2	1,9	0
100 - 199	
200 - 499	
ZUSAMMEN		1 687	15 164	11 611 602	98,5	0,7	0,3	0,4	0,2
411 81 WEIN									
1 - 2		866	1 276	716 680	97,2	2,3	0,3	0,1	0,2
3 - 5		429	1 611	789 540	96,0	3,4	0,3	0,1	0,2
6 - 9		118	831	327 862	93,0	5,7	0,6	0,1	0,6
10 - 19		92	1 182	433 323	93,2	5,2	0,7	0,4	0,5
20 - 49		57	1 697	739 679	96,1	2,3	0,1	0,4	1,1
50 - 99		28	1 937	970 403	92,4	3,0	0,7	1,9	2,0
100 - 199		9	1 326	637 407	98,1	1,1	0,3	0,2	0,4
ZUSAMMEN		1 599	9 860	4 614 894	95,3	3,0	0,4	0,5	0,8
411 83 SPIRITUOSEN									
1 - 2		305	469	224 897	96,6	2,9	0,1	0,2	0,2
3 - 5		154	560	164 783	88,6	10,5	0,4	0,3	0,2
6 - 9		65	468	211 666	91,9	6,6	0,3	0,5	0,6
10 - 19		47	640	559 726	95,6	3,2	0,1	0,1	1,0
20 - 49		18	586	440 326	96,1	3,0	0,1	0,4	0,4
50 - 99		8	522	624 993	99,6	0	0	0	0,4
100 - 199	
200 - 499	
ZUSAMMEN		603	4 242	3 017 708	96,4	2,7	0,4	0,1	0,4
411 87 BIER, ALKOHOLFR. GETRAENKEN									
1 - 2		1 155	1 823	453 882	85,5	14,1	0,1	0	0,2
3 - 5		1 326	5 057	1 346 119	85,3	14,1	0,1	0	0,5
6 - 9		578	4 070	1 176 543	86,0	13,0	0,1	0,2	0,7
10 - 19		372	4 884	1 607 416	91,8	7,1	0,1	0	0,9
20 - 49		158	4 676	1 714 260	94,7	4,1	0,1	0,2	0,9
50 - 99		46	3 368	1 158 651	92,3	6,1	0	0,6	1,0
100 - 199	
200 - 499	
ZUSAMMEN		3 650	25 642	8 392 858	90,9	8,0	0,1	0,4	0,7
411 8 GETRAENKEN									
1 - 2		2 326	3 568	1 395 459	93,3	6,2	0,2	0,1	0,2
3 - 5		1 909	7 228	2 300 442	89,2	10,2	0,2	0,1	0,4
6 - 9		761	5 369	1 716 072	88,1	10,9	0,2	0,2	0,7
10 - 19		511	6 706	2 600 465	92,9	6,0	0,2	0,1	0,8
20 - 49		233	6 959	2 894 265	95,3	3,5	0,1	0,3	0,8
50 - 99		84	5 827	2 754 047	94,0	3,6	0,2	0,9	1,2
100 - 199	
200 - 499	
ZUSAMMEN		5 852	39 744	16 025 460	93,2	5,5	0,2	0,4	0,6

1) ARBEITSSTAETTEN MIT AUSSCHLIESSLICHER ODER UEBERWIEGENDER GROSSHANDELSTAETIGKEIT VON UNTERNEHMEN DES HANDELS UND GASTGEWERBES.

**3 ARBEITSSTAETTEN, BESCHAEFTIGTE UND UMSATZ NACH WIRTSCHAFTS-
ZWEIGEN UND BESCHAEFTIGTENGROSSENKLASSEN**

NUMMER DER SYSTEMATIK	WIRTSCHAFTSZWEIG ARBEITSSTAETTEN MIT ... BIS ... BESCHAEFTIGTEN GROSSHANDEL MIT ...	ARBEITS- STAETTEN 1)	BESCHAEF- TIGTE	UMSATZ 1984					
				INSGESAMT	DAVON AUS				
					GROSS- HANDEL	EINZEL- HANDEL	HANDELS- VERMITTLUNG	HERSTELLUNG U.AE.	SONSTIGEN TAEETIG- KEITEN
		AM 29.03.1985							
		ANZAHL		1 000 DM			%		
411 9 TABAKWAREN									
1 - 2		334	537	339 233	92,2	7,4	0,2	0,1	0,1
3 - 5		363	1 407	999 098	89,5	10,3	0,1	0	0,1
6 - 9		212	1 549	1 324 053	93,4	5,9	0,6	0	0,1
10 - 19		171	2 314	2 923 648	90,3	9,2	0,4	0,1	0,1
20 - 49		85	2 553	2 967 888	86,8	12,8	0	0	0,4
50 - 99		19	1 199	1 370 784	86,3	13,6	0,1	0	0
100 - 199	
500 - 999	
ZUSAMMEN		1 191	10 870	10 144 495	89,2	10,4	0,3	0	0,2
411 NÄHRUNGSMITTELN, GETRÄNKEN, TABAKWAREN									
1 - 2		6 614	10 226	8 461 667	97,8	1,8	0,3	0,1	0,1
3 - 5		5 619	21 382	14 575 256	96,3	3,2	0,2	0,1	0,2
6 - 9		2 609	18 776	18 558 201	97,4	2,2	0,2	0,1	0,2
10 - 19		2 198	29 507	24 256 295	96,6	2,5	0,4	0,3	0,2
20 - 49		1 224	36 691	31 297 513	97,1	2,2	0,2	0,2	0,3
50 - 99		405	28 523	24 097 644	97,0	1,7	0,5	0,5	0,3
100 - 199		178	23 696	20 680 437	98,0	0,7	0,2	0,7	0,3
200 - 499		95	28 132	22 064 105	98,2	0,5	0,2	0,9	0,3
500 - 999		12	7 670	7 878 729	97,7	0	0	2,3	0
1 000 UND MEHR		4	5 239	2 520 770	94,7	4,6	0	0,7	0
ZUSAMMEN		18 956	209 842	174 390 617	97,3	1,8	0,3	0,5	0,2
412 GROSSHANDEL MIT TEXTILIEN, BEKLEIDUNG, SCHUHEN, LEDERWAREN									
412 1 TEXTIL-, BEKLEIDG. SCHUHEN, LEDERWAREN, OAS									
1 - 2		669	976	521 735	98,9	0,6	0,5	0	0,1
3 - 5		349	1 312	653 126	97,7	1,5	0,5	0,2	0,1
6 - 9		131	940	642 739	98,9	0,8	0,3	0	0
10 - 19		124	1 670	1 095 403	98,2	0,8	0,7	0,2	0
20 - 49		78	2 358	1 073 513	98,1	1,4	0,2	0,2	0
50 - 99		25	1 784	893 091	97,5	1,0	1,4	0,1	0
100 - 199		18	2 544	791 006	96,9	0,7	2,4	0,1	0
200 - 499	
500 - 999	
ZUSAMMEN		1 396	13 392	6 002 054	97,9	1,0	0,9	0,1	0
412 2 METERWARE F. BEKLEIDUNG U. WAESCHE									
1 - 2		120	183	80 148	98,9	0,3	0,7	0,1	0
3 - 5		71	259	242 894	98,6	0,5	0,8	0	0
6 - 9		43	304	150 259	97,5	1,1	1,2	0,3	0
10 - 19		39	507	400 930	97,7	0,6	1,6	0,1	0
20 - 49	
50 - 99		3	183	40 785	92,7	7,3	0	0	0
100 - 199	
ZUSAMMEN		291	1 919	1 209 588	97,6	0,8	0,9	0,7	0
412 3 OBERBEKLEIDUNG									
1 - 2		632	978	509 982	98,5	1,2	0,2	0	0
3 - 5		449	1 682	1 116 245	97,9	1,3	0,6	0,1	0
6 - 9		172	1 217	781 371	98,7	1,0	0,2	0,1	0
10 - 19		104	1 373	821 126	97,0	2,3	0,6	0,1	0
20 - 49		72	2 177	1 199 184	98,5	0,9	0,3	0,2	0
50 - 99		20	1 335	465 681	98,9	0,9	0	0,1	0
100 - 199	
200 - 499		4	1 322	1 074 524	92,2	0	1,8	6,0	0
500 - 999	
ZUSAMMEN		1 460	11 423	6 742 287	97,4	0,9	0,6	1,0	0
412 41 HERREN-, DAMEN- U. KINDERWAESCHE, NIEDERW.									
1 - 2	
3 - 5		33	119	105 305	99,0	0,1	0,9	0	0
6 - 9		12	89	58 039	99,2	0,8	0	0	0
10 - 19		9	114	52 326	92,7	2,7	4,6	0	0
20 - 49		8	230	65 032	98,4	1,3	0	0,3	0
100 - 199	
ZUSAMMEN		132	956	580 416	98,8	0,6	0,6	0	0

1) ARBEITSSTAETTEN MIT AUSSCHLIESSLICHER ODER UEBERWIEGENDER GROSSHANDELSTAETIGKEIT VON UNTERNEHMEN DES HANDELS UND GASTGEWERBES.

3 ARBEITSSTAETTEN, BESCHAEFTIGTE UND UMSATZ NACH WIRTSCHAFTS-
ZWEIGEN UND BESCHAEFTIGTENGROESSENKLASSEN

NUMMER DER SYSTEM- MATIK	WIRTSCHAFTSZWEIG ARBEITSSTAETTEN MIT ... BIS ... BESCHAEFTIGTEN	ARBEITS- STAETTEN 1)	BESCHAEF- TIGTE	UMSATZ 1984					
				INSGESAMT	DAVON AUS				
					GROSS- HANDEL	EINZEL- HANDEL	HANDELS- VERMITTL- LUNG	HERSTELLUNG U. AE.	SONSTIGEN TAEETIG- KEITEN
AM 29.03.1985									
GROSSHANDEL MIT ...		ANZAHL	1 000 DM			%			
412 45 PULLOV., SAEUGL. BEKLEIDG., KURZW. U. AE.									
1 - 2	
3 - 5	189	708	313 054	98,3	1,1	0,5	0,1	0	
6 - 9	77	551	342 424	97,7	1,8	0,5	0	0	
10 - 19	83	1 098	449 892	98,4	0,7	0,4	0,5	0	
20 - 49	51	1 534	638 690	98,9	0,5	0,3	0,3	0	
50 - 99	13	924	315 574	100	0	0	0	0	
100 - 199	
200 - 499	4	1 246	230 100	93,0	0	0,2	6,8	0	
ZUSAMMEN	707	7 037	2 755 930	97,9	1,0	0,3	0,7	0	
412 4 HERREN-, DAMEN- U. KINDERWAESCHE USW									
1 - 2	354	528	210 648	98,3	1,1	0,4	0,1	0,1	
3 - 5	222	827	418 358	98,5	0,8	0,6	0,1	0	
6 - 9	89	640	400 463	97,9	1,7	0,4	0	0	
10 - 19	92	1 212	502 218	97,8	0,9	0,8	0,4	0	
20 - 49	59	1 764	723 722	98,8	0,6	0,2	0,3	0	
50 - 99	13	924	315 574	100	0	0	0	0	
100 - 199	6	852	535 263	98,0	2,0	0	0	0	
200 - 499	4	1 246	230 100	93,0	0	0,2	6,8	0	
ZUSAMMEN	839	7 993	3 336 345	96,1	1,0	0,3	0,6	0	
412 5 KOPFBEDECKUNGEN, BEKLEIDUNGSZUBEHOER									
1 - 2	101	150	38 685	98,0	0,5	1,4	0,1	0	
3 - 5	62	241	49 306	94,1	4,1	1,7	0,1	0	
6 - 9	28	198	51 904	97,7	0,4	0,4	1,5	0	
10 - 19	18	235	84 472	97,9	0,4	1,7	0	0	
20 - 49	
100 - 199	
ZUSAMMEN	218	1 154	284 586	96,4	1,1	1,1	1,5	0	
412 6 KUERSCHNERWAREN									
1 - 2	190	291	134 761	98,0	1,3	0,6	0	0	
3 - 5	117	439	228 703	96,9	1,8	0,7	0,6	0,1	
6 - 9	45	326	255 184	98,6	0,9	0,1	0,4	0	
10 - 19	33	422	315 115	97,0	2,3	0,7	0	0	
20 - 49	
100 - 199	
ZUSAMMEN	396	1 847	1 175 705	98,0	1,3	0,4	0,2	0	
412 71 HEIMTEXTILIEN, BODENBELAEGEN									
1 - 2	458	693	259 927	95,6	3,7	0,5	0,1	0	
3 - 5	343	1 319	552 826	94,8	4,0	0,5	0,7	0	
6 - 9	156	1 131	510 618	94,0	4,5	0,9	0,5	0,1	
10 - 19	188	2 476	1 139 445	96,1	2,9	0,5	0,4	0,1	
20 - 49	107	3 341	1 230 491	95,2	3,4	0,2	1,1	0	
50 - 99	35	2 467	777 152	93,1	4,2	1,6	0,6	0,5	
100 - 199	6	806	452 978	100	0	0	0	0	
ZUSAMMEN	1 293	12 233	4 923 437	95,4	3,3	0,6	0,6	0,1	
412 74 BETTWAREN									
1 - 2	37	57	39 403	99,2	0,3	0,1	0,2	0,1	
3 - 5	24	97	64 316	97,3	1,9	0,2	0,5	0	
6 - 9	
10 - 19	8	108	72 613	93,9	2,4	2,7	1,0	0	
20 - 49	
50 - 99	
ZUSAMMEN	82	456	222 397	96,4	2,0	1,0	0,7	0	
412 77 HAUS- U. TISCHWAESCHE									
1 - 2	71	107	77 677	98,7	0,9	0,3	0	0	
3 - 5	40	151	61 400	96,5	1,1	2,1	0,2	0	
6 - 9	
10 - 19	6	85	57 707	99,5	0,1	0,4	0	0	
20 - 49	6	162	61 569	98,9	1,1	0	0	0	
50 - 99	
100 - 199	
ZUSAMMEN	137	961	413 220	95,9	2,5	1,5	0	0	

1) ARBEITSSTAETTEN MIT AUSSCHLIESSLICHER ODER UEBERWIEGENDER GROSSHANDELSTAETIGKEIT VON UNTERNEHMEN DES HANDELS UND GASTGEWERBES.

3 ARBEITSSTÄTTEN, BESCHÄFTIGTE UND UMSATZ NACH WIRTSCHAFTS-
ZWEIGEN UND BESCHÄFTIGTENGROSSENKLASSEN

NUMMER DER SYSTEM- MATIK	WIRTSCHAFTSZWEIG - ARBEITSSTÄTTEN MIT ... BIS ... BESCHÄFTIGTEN	ARBEITS- STÄTTEN 1)	BESCHÄF- TIGTE	UMSATZ 1984					
				DAVON AUS					
				INSGESAMT	GROSS- HANDEL	EINZEL- HANDEL	HANDELS- VERMITTLUNG	HERSTELLUNG U. AE.	SONSTIGEN TÄTIG- KEITEN
AM 29.03.1985									
GROSSHANDEL MIT ...		ANZAHL	1 000 DM	%					
412 7 HEIM- U. HAUSTEXTIL., BODENBELAEGEN, BETTW.									
1 - 2		566	857	377 007	96,6	2,8	0,4	0,1	0
3 - 5		407	1 567	678 542	95,2	3,5	0,6	0,6	0
6 - 9		177	1 282	564 561	94,4	4,1	0,9	0,5	0
10 - 19		202	2 669	1 269 766	96,1	2,8	0,6	0,4	0,1
20 - 49	
50 - 99		39	2 774	872 592	93,3	3,8	1,9	0,5	0,4
100 - 199	
ZUSAMMEN		1 512	13 650	5 559 055	95,5	3,2	0,7	0,6	0,1
412 8 SCHUHEN									
1 - 2		152	230	203 770	98,5	0,5	0,6	0	0,5
3 - 5		108	406	189 035	96,5	2,3	1,2	0	0
6 - 9		59	433	216 736	96,9	2,0	0,9	0,1	0
10 - 19		51	700	390 441	95,3	2,5	1,9	0,4	0
20 - 49		38	1 111	565 628	98,3	0,9	0,3	0,4	0,1
50 - 99	
100 - 199	
200 - 499	
ZUSAMMEN		419	4 182	3 069 354	97,4	1,7	0,7	0,1	0,1
412 91 LEDER- U. TAESCHNERWAREN (OH. SCHUHE)									
1 - 2		199	308	118 503	97,8	1,5	0,6	0	0,1
3 - 5		94	353	135 196	96,5	1,0	1,6	0,9	0
6 - 9	
10 - 19		36	464	261 483	96,6	1,9	0,7	0,1	0,7
20 - 49		15	463	168 555	97,3	0,8	0,4	1,4	0
50 - 99	
ZUSAMMEN		377	1 945	819 496	96,9	1,3	0,7	0,9	0,2
412 95 GALANTERIEWAREN, GESCHENKARTIKELN									
1 - 2		584	843	168 796	97,2	1,5	0,9	0,1	0,2
3 - 5		302	1 103	273 246	96,6	1,9	1,1	0,4	0,1
6 - 9	
10 - 19		54	695	313 541	98,2	0,6	0,8	0,3	0
20 - 49		29	863	275 150	96,7	1,3	0,2	1,8	0,1
50 - 99	
100 - 199		3	398	96 423	100	0	0	0	0
ZUSAMMEN		1 068	4 992	1 389 946	97,0	1,2	0,8	0,7	0,4
412 9 LEDE-, TAESCHNER- U. GALANTERIEW. (OH. SCHUHE)									
1 - 2		783	1 151	287 299	97,4	1,5	0,8	0,1	0,2
3 - 5		396	1 456	408 442	96,6	1,6	1,2	0,6	0
6 - 9		120	875	284 205	96,6	1,6	1,3	0,4	0,1
10 - 19		90	1 159	575 025	97,5	1,2	0,8	0,2	0,3
20 - 49		44	1 326	443 705	96,9	1,1	0,3	1,6	0,1
50 - 99		9	572	114 344	92,8	0	0,1	3,6	3,5
100 - 199		3	398	96 423	100	0	0	0	0
ZUSAMMEN		1 445	6 937	2 209 442	97,0	1,2	0,8	0,7	0,3
412 TEXTILIEN, BEKLEIDUNG, SCHUHEN, LEDERWAREN									
1 - 2		3 567	5 344	2 364 036	98,1	1,3	0,5	0,1	0,1
3 - 5		2 181	8 189	3 984 653	97,2	1,8	0,7	0,3	0
6 - 9		864	6 215	3 347 422	97,5	1,7	0,6	0,2	0
10 - 19		753	9 947	5 454 494	97,1	1,7	0,8	0,3	0,1
20 - 49		437	13 086	5 699 355	97,5	1,5	0,2	0,7	0
50 - 99	
100 - 199		45	6 226	2 921 653	98,4	0,9	0,8	0	0
200 - 499		13	4 338	2 602 912	95,0	0,9	1,0	3,1	0
500 - 999	
ZUSAMMEN		7 978	62 497	29 588 416	97,2	1,5	0,7	0,6	0,1
413 GROSSHANDEL MIT METALLWAREN, EINRICHTUNGSGEGENSTÄNDEN									
413 11 METALL- U. KUNSTSTOFF- WAREN, OAS									
1 - 2		176	276	68 369	93,8	4,6	0,9	0,7	0
3 - 5		107	418	269 759	96,6	1,5	1,6	0,3	0
6 - 9		54	397	185 094	94,6	4,3	0,4	0,7	0
10 - 19		59	820	425 774	94,9	4,6	0	0,2	0,2
20 - 49		48	1 468	536 218	91,8	6,9	0,1	1,2	0
50 - 99		15	1 031	237 129	84,1	15,1	0,4	0,4	0
100 - 199		6	867	280 949	96,2	1,9	0	2,0	0
200 - 499		5	1 754	483 726	89,0	2,9	8,0	0	0
ZUSAMMEN		470	7 031	2 487 018	92,3	5,1	1,9	0,7	0

1) ARBEITSSTÄTTEN MIT AUSSCHLIESSLICHER ODER UEBERWIEGENDER GROSSHANDELSTÄTIGKEIT VON UNTERNEHMEN DES HANDELS UND GASTGEWERBES.

3 ARBEITSSTAETTEN, BESCHAEFTIGTE UND UMSATZ NACH WIRTSCHAFTS-
ZWEIGEN UND BESCHAEFTIGTENGROESSENKLASSEN

NUMMER DER SYSTEM- MATIK	WIRTSCHAFTSZWEIG ARBEITSSTAETTEN MIT ... BIS ... BESCHAEFTIGTEN GROSSHANDEL MIT ...	ARBEITS- STAETTEN 1)	BESCHAEF- TIGTE	UMSATZ 1984					
				INSGESAMT	DAVON AUS				
					GROSS- HANDEL	EINZEL- HANDEL	HANDELS- VERMITTLUNG	HERSTELLUNG U.AE.	SONSTIGEN TAEETIG- KEITEN
		AM 29.03.1985							
		ANZAHL		1 000 DM				%	
413 12 SCHRAUBEN, NORM- U. FASSONDREHTEILEN									
1 - 2	
3 - 5		109	400	201 116	99,3	0,5	0,1	0,1	0,1
6 - 9		46	333	94 869	96,9	1,1	0,1	2,0	0
10 - 19		51	717	189 097	97,6	1,9	0,2	0,3	0,1
20 - 49		48	1 370	381 500	98,9	0,2	0	0,9	0
50 - 99		16	983	263 225	98,3	0,9	0	0,8	0
100 - 199		5	728	194 595	93,1	1,4	0	5,6	0
1 000 UND MEHR	
ZUSAMMEN		382	5 943	1 583 425	98,0	0,8	0,1	1,2	0
413 14 KLEINEISENWAREN USW									
1 - 2		599	923	224 769	93,9	4,6	0,6	0,6	0,3
3 - 5		427	1 646	454 617	92,5	6,0	0,6	0,9	0,1
6 - 9		213	1 552	486 689	92,6	5,3	0,4	1,4	0,3
10 - 19		225	3 066	754 697	88,1	9,9	0,3	1,5	0,1
20 - 49		142	4 463	1 341 304	89,6	8,4	0,8	1,2	0
50 - 99		50	3 451	1 171 267	91,2	6,6	0,1	2,1	0
100 - 199		14	1 679	542 503	93,0	7,0	0	0	0
200 - 499		5	1 888	477 010	94,3	0,3	5,4	0	0
ZUSAMMEN		1 675	18 668	5 452 855	91,2	6,7	0,8	1,2	0,1
413 15 HAUSRAT A. METALL U. KUNSTSTOFF, ANG									
1 - 2		463	696	133 273	96,0	3,3	0,5	0,1	0
3 - 5		154	580	228 381	95,5	3,2	0,4	0,4	0,5
6 - 9		52	380	156 702	92,6	5,2	0,7	1,5	0
10 - 19		59	772	350 367	97,1	1,9	0,8	0,2	0
20 - 49		31	908	300 209	95,0	3,8	0,3	0,9	0
50 - 99		9	619	251 591	88,2	10,6	0	0	1,2
100 - 199		12	1 679	574 037	95,3	3,9	0,8	0	0
200 - 499		3	700	243 065	98,1	1,5	0,4	0	0
ZUSAMMEN		783	6 334	2 237 624	94,9	4,1	0,5	0,3	0,2
413 16 SONST. METALL- U. KUNSTSTOFFWAREN, ANG									
1 - 2		970	1 466	371 656	95,8	2,8	0,6	0,6	0,2
3 - 5		657	2 483	767 747	94,8	3,2	0,9	0,9	0,2
6 - 9		323	2 321	812 552	95,5	2,4	0,7	1,4	0
10 - 19		278	3 637	1 341 110	93,3	4,5	0,6	1,6	0,1
20 - 49		144	4 236	1 353 305	92,2	5,2	0,5	2,0	0,2
50 - 99		47	3 254	1 184 136	93,6	2,6	0,4	3,2	0,2
100 - 199		20	2 587	976 016	93,8	4,8	0	1,4	0
200 - 499		7	1 922	506 624	91,9	4,6	0,3	3,2	0
ZUSAMMEN		2 446	21 906	7 313 145	93,6	3,9	0,5	1,9	0,1
413 19 VERPACKUNGSMITTELN A. METALL U. KUNSTSTOFF									
1 - 2		193	312	124 624	99,3	0,2	0,4	0,1	0
3 - 5		145	543	186 218	98,2	0,5	0,5	0,8	0
6 - 9		76	539	243 129	97,0	0,6	0,8	1,4	0,2
10 - 19		40	500	275 790	97,7	0,4	0,6	0,7	0,6
20 - 49		17	550	494 333	98,3	0,1	0,3	1,2	0,2
50 - 99		4	265	222 121	96,6	0	0,8	2,6	0
ZUSAMMEN		475	2 709	1 546 216	97,8	0,3	0,5	1,2	0,2
413 1 METALL- U. KUNSTSTOFF- WAREN, ANG									
1 - 2	
3 - 5		1 599	6 070	2 107 839	95,3	3,1	0,8	0,7	0,1
6 - 9		764	5 522	1 979 035	94,7	3,2	0,6	1,4	0,1
10 - 19		712	9 512	3 336 835	93,3	5,0	0,4	1,1	0,1
20 - 49		430	12 995	4 406 868	92,8	5,3	0,5	1,4	0,1
50 - 99		141	9 603	3 329 470	92,2	5,2	0,3	2,1	0,2
100 - 199		57	7 540	2 568 099	94,2	4,5	0,2	1,2	0
200 - 499		20	6 264	1 710 424	92,6	2,5	3,9	0,9	0
1 000 UND MEHR	
ZUSAMMEN		6 231	62 591	20 620 283	93,6	4,3	0,7	1,3	0,1
413 2 ELEKTROTECHN. ERZEUG- NISSEN, ANG									
1 - 2		1 471	2 276	907 173	97,6	1,2	0,4	0,7	0,1
3 - 5		1 089	4 163	1 691 707	96,9	1,4	0,6	1,0	0,1
6 - 9		583	4 189	1 729 174	95,3	2,0	0,9	1,7	0,2
10 - 19		548	7 409	3 232 659	95,3	2,5	0,3	1,5	0,3
20 - 49		345	10 558	5 071 927	95,0	2,5	0,3	1,7	0,6
50 - 99		108	7 478	3 429 051	96,0	2,3	0,2	1,5	0,1
100 - 199		46	6 058	2 246 255	95,4	2,6	0,2	1,6	0,1
200 - 499	
1 000 UND MEHR	
ZUSAMMEN		4 202	46 346	19 457 693	95,3	2,2	0,4	1,9	0,3

1) ARBEITSSTAETTEN MIT AUSSCHLIESSLICHER ODER UEBERWIEGENDER GROSSHANDELSTAETIGKEIT VON UNTERNEHMEN DES HANDELS UND GASTGEWERBES.

**3 ARBEITSSTAETTEN, BESCHAEFTIGTE UND UMSATZ NACH WIRTSCHAFTS-
ZWEIGEN UND BESCHAEFTIGTENGROESSENKLASSEN**

NUMMER DER SYSTEMATIK	WIRTSCHAFTSZWEIG ARBEITSSTAETTEN MIT ... BIS ... BESCHAEFTIGTEN	ARBEITS- STAETTEN 1)	BESCHAEF- TIGTE	UMSATZ 1984					
				INSGESAMT	DAVON AUS				
					GROSS- HANDEL	EINZEL- HANDEL	HANDELS- VERMITTLUNG	HERSTELLUNG U. AE.	SONSTIGEN TAEKTIG- KEITEN
		AM 29.03.1985							
	GROSSHANDEL MIT ...	ANZAHL		1 000 DM			%		
413 3 FEINKERAMIK U. GLASWAREN F. D. HAUSHALT									
1 - 2		216	324	52 427	95,7	3,9	0,2	0,1	0,2
3 - 5		127	477	175 459	97,3	2,0	0,5	0,2	0,1
6 - 9		50	353	104 555	93,8	5,5	0,1	0,4	0,1
10 - 19		59	823	194 491	97,4	1,6	0,2	0,8	0
20 - 49	
50 - 99		14	887	263 803	99,5	0,4	0,1	0	0
100 - 199	
200 - 499	
ZUSAMMEN		507	4 887	1 290 245	96,7	1,9	0,4	0,2	0
413 6 MOEBELN, KUNSTGEGEN- STAENDEN U. AE.									
1 - 2		968	1 450	511 625	95,0	4,2	0,5	0,1	0,1
3 - 5		573	2 158	903 992	95,5	3,4	0,5	0,5	0,2
6 - 9		278	2 014	778 326	95,7	3,1	0,5	0,5	0,2
10 - 19		206	2 752	1 056 697	94,4	4,2	0,4	0,8	0,2
20 - 49		151	4 420	1 316 075	93,3	5,2	0,5	1,0	0
50 - 99		26	1 695	838 846	95,5	1,2	1,3	1,9	0
100 - 199		12	1 685	630 459	93,9	5,0	0,3	0,3	0,5
200 - 499		5	1 375	851 127	97,2	1,5	0	0	1,4
ZUSAMMEN		2 219	17 549	6 887 147	94,9	3,5	0,5	0,7	0,3
413 71 RUNDUNK-, FERNSEH- U. PHONOTECHN. GERAETEN									
1 - 2	
3 - 5		353	1 326	702 676	96,9	2,2	0,2	0,5	0,2
6 - 9		190	1 384	806 792	96,4	2,7	0,3	0,5	0,1
10 - 19		175	2 303	1 964 969	97,3	1,7	0,3	0,6	0,1
20 - 49		118	3 482	3 599 385	98,2	0,6	0,6	0,4	0,2
50 - 99		57	4 072	4 959 295	98,9	0,1	0,2	0,8	0
100 - 199		14	1 887	1 744 777	99,2	0,3	0	0,5	0
200 - 499		9	2 737	2 642 365	94,8	2,6	0	2,6	0
1 000 UND MEHR	
ZUSAMMEN		1 426	18 968	17 558 427	96,7	2,1	0,2	0,9	0,1
413 75 MUSIKINSTRUMENTEN									
1 - 2		53	82	25 041	99,1	0,8	0,1	0	0
3 - 5		35	135	46 721	97,0	2,5	0,3	0,2	0
6 - 9		15	111	121 855	98,6	0,5	0,6	0,3	0
10 - 19		9	125	59 957	94,6	4,6	0	0,7	0,1
20 - 49		6	154	46 588	92,9	3,3	1,3	1,0	1,5
50 - 99	
100 - 199	
ZUSAMMEN		121	930	516 884	96,5	1,2	0,3	1,9	0,1
413 7 RUNDUNK-, FERNSEH- U. PHONOTECHN. GERAET. USW									
1 - 2	
3 - 5		388	1 461	749 398	96,9	2,3	0,2	0,5	0,2
6 - 9		205	1 495	928 647	96,7	2,4	0,3	0,5	0,1
10 - 19		184	2 428	2 023 926	97,2	1,8	0,3	0,6	0,1
20 - 49		124	3 636	3 605 973	98,1	0,6	0,6	0,4	0,2
50 - 99	
100 - 199	
200 - 499		9	2 737	2 642 365	94,8	2,6	0	2,6	0
1 000 UND MEHR	
ZUSAMMEN		1 547	19 898	18 075 311	96,7	2,1	0,2	0,9	0,1
413 8 LACKEN, FARBEN, TAPETEN									
1 - 2		322	506	118 867	93,3	6,1	0,5	0,1	0
3 - 5		284	1 101	345 589	93,4	5,6	0,2	0,8	0
6 - 9		168	1 220	421 464	89,1	8,2	2,3	0,5	0
10 - 19		157	2 076	690 469	91,1	8,2	0,4	0,3	0
20 - 49		126	3 913	1 194 480	91,2	7,2	0,4	1,2	0
50 - 99		26	1 782	553 164	91,9	5,7	0	2,3	0
100 - 199		4	469	140 573	94,8	4,8	0,3	0	0
ZUSAMMEN		1 087	11 069	3 464 606	91,5	7,0	0,5	1,0	0
413 9 HOLZW., ANG. FLECHT- U. BUERSTENW., KINDERWAGEN									
1 - 2		150	222	52 803	97,6	1,4	0,4	0,5	0,1
3 - 5		79	288	57 646	96,6	1,4	0,5	1,5	0
6 - 9		30	213	45 597	92,0	3,7	2,2	2,1	0
10 - 19		24	332	127 202	98,3	0,7	0,3	0,6	0
20 - 49	
50 - 99	
ZUSAMMEN		293	1 390	343 720	96,3	2,1	0,5	1,1	0

1) ARBEITSSTAETTEN MIT AUSSCHLIESSLICHER ODER UEBERWIEGENDER GROSSHANDELSTAETIGKEIT VON UNTERNEHMEN DES HANDELS UND GASTGEWERBES.

**3 ARBEITSSTAETTEN, BESCHAEFFTIGTE UND UMSATZ NACH WIRTSCHAFTS-
ZWEIGEN UND BESCHAEFFTIGTENGROESSENKLASSEN**

NUMMER DER SYSTEMATIK	WIRTSCHAFTSZWEIG ARBEITSSTAETTEN MIT ... BIS ... BESCHAEFFTIGTEN GROSSHANDEL MIT ...	ARBEITS- STAETTEN 1)	BESCHAEFF- TIGTE	UMSATZ 1984					
				INSGESAMT	DAVON AUS				
					GROSS- HANDEL	EINZEL- HANDEL	HANDELS- VERMITTLUNG	HERSTELLUNG U. AE.	SONSTIGEN TAEETIG- KEITEN
		AM 29.03.1985							
		ANZAHL		1 000 DM				%	
413 METALLWAREN, EINRICHTUNGSGEGENSTÄNDE									
1 - 2	
3 - 5		4 139	15 718	6 031 629	95,9	2,7	0,6	0,7	0,1
6 - 9		2 078	15 006	5 986 798	94,9	3,1	0,7	1,1	0,1
10 - 19		1 890	25 334	10 662 279	94,8	3,6	0,4	1,0	0,2
20 - 49		1 221	36 926	15 938 992	94,6	3,4	0,4	1,2	0,3
50 - 99		374	25 648	13 409 834	96,0	2,3	0,2	1,4	0,1
100 - 199		138	18 276	7 621 826	95,8	2,9	0,2	1,1	0,1
200 - 499		47	13 855	6 215 405	94,5	2,2	1,2	1,9	0,3
1 000 UND MEHR	
ZUSAMMEN		16 086	163 730	70 139 006	95,0	3,1	0,5	1,2	0,2
414 GROSSHANDEL MIT FEINMECH. U. OPT. ERZEUGN., SCHMUCK USW									
414 31 FOTO- U. KINOGERÄT., FOTOTECHN. U.-CHEM. MAT.									
1 - 2	
3 - 5		102	382	344 210	98,2	1,1	0,4	0,2	0,1
6 - 9		36	259	146 452	96,5	1,5	1,0	1,0	0
10 - 19		63	857	422 546	97,0	1,9	0,7	0,3	0,1
20 - 49		30	872	706 005	97,5	1,1	0,6	0,8	0
50 - 99		5	429	237 988	96,8	0	0	1,4	1,8
100 - 199		5	708	746 040	98,1	0	1,7	0,2	0
200 - 499	
ZUSAMMEN		366	3 967	2 744 092	97,6	0,9	0,8	0,5	0,2
414 35 SONST. FEINMECH. U. OPT. ERZEUGNISSEN									
1 - 2	
3 - 5		111	418	112 354	96,6	0,2	0,9	2,1	0,2
6 - 9		40	281	89 716	97,3	1,2	0	1,5	0
10 - 19		35	473	160 300	95,2	1,6	0,7	2,4	0
20 - 49		28	887	345 435	88,1	10,1	0,5	1,2	0,1
50 - 99		5	375	156 972	97,9	0	0	2,1	0
100 - 499	
ZUSAMMEN		375	3 171	999 968	93,2	3,9	0,5	2,4	0,1
414 3 FEINMECH., FOTO- U. OPTISCHEN ERZEUGNISSEN									
1 - 2		278	411	150 597	97,3	1,5	0,5	0,6	0,1
3 - 5		213	800	456 564	97,8	0,9	0,5	0,7	0,1
6 - 9		76	540	236 168	96,8	1,4	0,6	1,2	0
10 - 19		98	1 330	582 846	96,5	1,8	0,7	0,9	0,1
20 - 49		58	1 759	1 051 439	94,4	4,1	0,6	0,9	0
50 - 99		10	804	394 960	97,3	0	0	1,7	1,1
100 - 199		5	708	746 040	98,1	0	1,7	0,2	0
200 - 499		3	786	125 445	93,4	0	0	6,6	0
ZUSAMMEN		741	7 138	3 744 059	96,4	1,7	0,7	1,0	0,2
414 61 UHREN									
1 - 2		119	182	44 793	97,3	2,0	0,4	0,2	0
3 - 5		80	299	98 452	97,0	1,9	0,4	0,7	0
6 - 9		31	220	74 434	95,5	1,2	0	3,2	0
10 - 19		32	421	167 021	95,5	3,3	0,1	1,0	0,2
20 - 49		11	390	200 389	98,4	0,5	0	1,1	0
50 - 99	
100 - 199	
ZUSAMMEN		278	1 967	820 797	97,1	1,3	0,1	1,5	0
414 65 EDELMETALLWAREN, SCHMUCK U. AE.									
1 - 2		899	1 312	446 634	97,9	1,4	0,5	0,1	0
3 - 5		419	1 576	627 698	95,9	3,3	0,2	0,6	0,1
6 - 9		155	1 092	355 594	97,6	1,7	0,2	0,6	0
10 - 19		102	1 336	623 617	98,3	0,7	0,1	0,8	0
20 - 49		43	1 237	660 050	99,3	0,2	0,1	0,3	0
50 - 99	
100 - 199	
200 - 499		4	1 159	217 845	99,5	0	0,5	0	0
ZUSAMMEN		1 631	8 727	3 184 095	98,0	1,2	0,2	0,5	0
414 6 UHREN, EDELMETALLWAREN, SCHMUCK U. AE.									
1 - 2		1 018	1 494	491 427	97,6	1,5	0,5	0,1	0
3 - 5		499	1 875	726 150	96,0	3,1	0,2	0,6	0,1
6 - 9		186	1 312	430 028	97,2	1,6	0,2	1,0	0
10 - 19		134	1 757	790 638	97,7	1,2	0,1	0,9	0,1
20 - 49		54	1 627	860 439	99,1	0,3	0,1	0,5	0
50 - 99		7	486	152 772	99,0	0	0	1,0	0
100 - 199		7	984	335 593	97,4	0	0,3	2,3	0
200 - 499		4	1 159	217 845	99,5	0	0,5	0	0
ZUSAMMEN		1 909	10 694	4 004 892	97,8	1,2	0,2	0,7	0

1) ARBEITSSTAETTEN MIT AUSSCHLIESSLICHER ODER UEBERWIEGENDER GROSSHANDELSTAETIGKEIT VON UNTERNEHMEN DES HANDELS UND GASTGEWERBES.

3 ARBEITSSTAETTEN, BESCHAEFTIGTE UND UMSATZ NACH WIRTSCHAFTS-
ZWEIGEN UND BESCHAEFTIGTENGROESSENKLASSEN

NUMMER DER SYSTEMATIK	WIRTSCHAFTSZWEIG ARBEITSSTAETTEN MIT ... BIS ... BESCHAEFTIGTEN GROSSHANDEL MIT ...	ARBEITS- STAETTEN 1)	BESCHAEF- TIGTE	UMSATZ 1984					
				INSGESAMT	DAVON AUS				
					GROSS- HANDEL	EINZEL- HANDEL	HANDELS- VERMITTLUNG	HERSTELLUNG U. AE.	SONSTIGEN TAEETIG- KEITEN
		AM 29.03.1985							
		ANZAHL		1 000 DM				%	

414 94 SPIELWAREN

1 - 2
3 - 5	116	447	107 183	94,9	3,4	1,7	0,1	0	0
6 - 9	48	343	85 656	96,6	2,0	0,4	0,7	0,3	0,3
10 - 19	45	602	191 387	97,7	0,6	1,2	0,4	0,1	0,1
20 - 49	39	1 165	401 383	98,1	0,9	0,9	0,1	0	0
50 - 99	7	519	171 922	99,6	0,4	0	0	0	0
100 - 199
ZUSAMMEN	440	4 086	1 392 394	97,4	0,9	0,6	0,1	1,0	1,0

414 96 SPORT- U. CAMPINGARTIKELN
(OH. CAMPINGMOEBEL)

1 - 2
3 - 5	152	589	193 249	95,8	2,5	1,0	0,4	0,3	0,3
6 - 9	59	431	214 676	95,0	3,7	0,7	0,6	0	0
10 - 19	49	624	240 615	94,6	4,6	0,1	0,6	0	0
20 - 49	20	553	228 103	96,1	2,8	0,9	0,2	0,1	0,1
50 - 99	5	317	177 285	89,0	0,2	8,8	1,8	0,3	0,3
100 - 199
ZUSAMMEN	569	3 061	1 264 278	94,9	2,6	1,8	0,6	0,2	0,2

414 9 SPIELWAREN, SPORTARTIKELN

1 - 2	463	702	186 175	97,1	1,6	0,6	0,3	0,4	0,4
3 - 5	268	1 036	300 432	95,5	2,8	1,2	0,3	0,2	0,2
6 - 9	107	774	300 232	95,5	3,2	0,6	0,7	0,1	0,1
10 - 19	94	1 226	432 001	96,0	2,8	0,6	0,5	0,1	0,1
20 - 49	59	1 718	629 487	97,4	1,6	0,9	0,2	0	0
50 - 99	12	836	349 207	94,2	0,3	4,5	0,9	0,1	0,1
100 - 199	6	855	459 138	96,9	0,4	0	0	2,8	2,8
ZUSAMMEN	1 009	7 147	2 656 672	96,2	1,7	1,1	0,4	0,6	0,6

414 FEINMECH. U. OPT.
ERZEUGN., SCHMUCK USW

1 - 2	1 759	2 607	828 199	97,6	1,5	0,5	0,3	0,1	0,1
3 - 5	980	3 711	1 483 146	96,5	2,4	0,5	0,6	0,1	0,1
6 - 9	369	2 626	966 428	96,6	2,0	0,4	0,9	0	0
10 - 19	326	4 313	1 805 485	96,9	1,8	0,4	0,8	0,1	0,1
20 - 49	171	5 104	2 541 365	96,7	2,2	0,5	0,6	0	0
50 - 99	29	2 126	896 939	96,4	0,1	1,7	1,3	0,5	0,5
100 - 199	18	2 547	1 540 771	97,6	0,1	0,9	0,6	0,8	0,8
200 - 499	7	1 945	343 291	97,3	0	0,3	2,4	0	0
ZUSAMMEN	3 659	24 979	10 405 623	96,9	1,5	0,6	0,7	0,2	0,2

416 GROSSHANDEL MIT FAHRZEUGEN, MASCHINEN, TECHN. BEDARF

416 11 KRAFTWAGEN

1 - 2
3 - 5	250	921	919 895	95,8	3,6	0,4	0,2	0,1	0,1
6 - 9	73	513	358 553	90,6	7,2	0,5	1,5	0,3	0,3
10 - 19	76	1 058	590 411	89,0	7,5	0,3	3,1	0,1	0,1
20 - 49	112	3 423	1 716 381	84,7	10,4	0,3	4,6	0	0
50 - 99	44	2 961	1 506 875	84,5	9,9	0,4	5,2	0,1	0,1
100 - 199	18	2 435	2 660 276	92,7	5,1	0,2	1,9	0	0
200 - 499	17	5 440	14 634 662	99,2	0,5	0	0,3	0	0
500 - 999
ZUSAMMEN	1 258	19 496	26 829 647	96,1	2,7	0,1	1,1	0	0

416 14 KRAFTFAHRZEUGTEILEN U.
-REIFEN

1 - 2
3 - 5	1 003	3 936	1 297 607	85,0	13,0	0,3	1,6	0,1	0,1
6 - 9	622	4 453	1 596 346	85,3	11,9	0,4	2,3	0,1	0,1
10 - 19	501	6 671	2 430 942	87,4	9,5	0,7	2,4	0,1	0,1
20 - 49	310	9 280	3 112 715	88,1	8,6	0,3	2,3	0,6	0,6
50 - 99	111	7 466	2 317 351	88,3	7,2	0,5	3,6	0,4	0,4
100 - 199	31	4 049	1 447 396	88,8	6,0	0,1	5,0	0	0
200 - 499	8	2 420	430 770	80,6	9,6	0	9,8	0	0
500 - 999
ZUSAMMEN	3 529	40 290	13 742 170	87,9	8,6	0,4	2,8	0,2	0,2

416 17 KRAFTRAEDERN, FAHR-
RAEDERN, FAHRRAADTEILEN

1 - 2	100	153	48 718	95,7	3,7	0,4	0,1	0,2	0,2
3 - 5	86	330	87 819	95,4	4,0	0,3	0,4	0	0
6 - 9	43	306	115 769	92,1	6,0	1,0	0,9	0,1	0,1
10 - 19	34	424	155 221	95,3	3,8	0,3	0,5	0,1	0,1
20 - 49	22	732	319 912	98,2	1,0	0,2	0,5	0	0
50 - 99	11	721	256 274	94,2	2,5	0	2,4	0,9	0,9
100 - 199	3	347	56 036	91,9	2,0	0	6,1	0	0
ZUSAMMEN	299	3 013	1 039 748	95,4	2,8	0,3	1,3	0,3	0,3

1) ARBEITSSTAETTEN MIT AUSSCHLIESSLICHER ODER UEBERWIEGENDER GROSSHANDELSTAETIGKEIT VON UNTERNEHMEN DES HANDELS UND GASTGEWERBES.

3 ARBEITSSTAETTEN, BESCHAEFTIGTE UND UMSATZ NACH WIRTSCHAFTS-
ZWEIGEN UND BESCHAEFTIGTENGROESSENKLASSEN

NUMMER DER SYSTEM- MATIK	WIRTSCHAFTSZWEIG ARBEITSSTAETTEN MIT ... BIS ... BESCHAEFTIGTEN GROSSHANDEL MIT ...	ARBEITS- STAETTEN 1)	BESCHAEF- TIGTE	UMSATZ 1984					
				INSGESAMT	DAVON AUS				
					GROSS- HANDEL	EINZEL- HANDEL	HANDELS- VERMITTLUNG	HERSTELLUNG U.AE.	SONSTIGEN TAEETIG- KEITEN
AM 29.03.1985									
ANZAHL			1 000 DM	%					

416 19 SONST. FAHRZEUGEN U. DEREN TEILEN									
1 - 2		144	219	97 511	96,1	2,3	0,5	0,8	0,3
3 - 5		114	425	140 586	91,2	4,2	0,9	3,4	0,3
6 - 9		81	600	288 913	91,4	1,9	0,5	5,3	0,8
10 - 19		51	675	251 771	91,0	1,1	0,3	7,1	0,5
20 - 49		44	1 439	435 608	90,4	0,7	1,5	7,2	0,1
50 - 99		13	786	334 536	93,2	0,8	0,6	5,3	0
100 - 199		5	603	285 390	98,6	0	0,2	1,2	0
ZUSAMMEN		452	4 747	1 834 315	92,8	1,2	0,7	5,0	0,3

416 1 FAHRZEUGEN. FAHRZEUGTEILEN U.-REIFEN									
1 - 2		1 851	2 790	2 426 184	96,6	2,9	0,2	0,2	0,1
3 - 5		1 453	5 612	2 445 906	89,8	8,6	0,3	1,1	0,1
6 - 9		819	5 872	2 359 580	87,2	9,6	0,4	2,5	0,2
10 - 19		662	8 828	3 428 344	88,3	8,3	0,6	2,8	0,1
20 - 49		488	14 874	5 584 617	87,8	8,1	0,4	3,3	0,3
50 - 99		179	11 934	4 415 036	87,7	7,4	0,4	4,2	0,3
100 - 199		57	7 434	4 449 100	91,8	5,1	0,2	2,9	0
200 - 499		25	7 860	15 065 431	98,7	0,7	0	0,6	0
500 - 999		4	2 342	3 271 681	98,1	1,6	0	0,4	0
ZUSAMMEN		5 538	67 546	43 445 880	93,4	4,5	0,2	1,6	0,1

416 2 LANDMASCHINEN. LANDW. GERAETEN									
1 - 2		628	913	260 723	93,9	2,1	0,7	3,3	0
3 - 5		580	2 296	541 027	87,5	3,9	0,7	7,6	0,2
6 - 9		448	3 240	858 732	85,7	4,5	0,5	9,2	0
10 - 19		508	6 881	1 695 434	84,8	4,9	0,4	9,7	0,1
20 - 49		208	5 891	1 567 350	85,5	6,1	0,2	8,1	0,1
50 - 99		22	1 487	452 603	86,2	6,6	0,1	7,1	0
100 - 199	
200 - 499	
ZUSAMMEN		2 405	21 983	5 814 942	86,2	5,2	0,4	8,1	0,1

416 41 WERKZEUGMASCHINEN									
1 - 2		283	466	165 052	97,2	0,9	1,0	0,9	0
3 - 5		202	760	289 423	96,3	1,7	1,0	0,9	0,1
6 - 9		105	743	411 737	96,1	1,6	1,3	1,0	0
10 - 19		69	903	444 463	97,1	0,6	0,6	1,6	0,1
20 - 49		49	1 372	595 050	95,9	1,3	0,8	2,0	0
50 - 99		16	1 089	691 266	97,1	0,3	1,1	1,4	0
100 - 199		3	417	197 179	98,7	0	0,6	0,7	0
ZUSAMMEN		727	5 750	2 794 168	96,8	0,9	0,9	1,4	0

416 42 BAUMASCHINEN,BAUGERAETEN									
1 - 2		300	468	349 745	96,8	0,3	1,6	1,0	0,3
3 - 5		251	985	450 787	94,4	1,5	0,6	2,8	0,7
6 - 9		124	906	366 246	91,9	1,0	0,5	6,2	0,5
10 - 19		142	1 941	760 132	91,2	1,1	0,2	5,7	1,8
20 - 49		89	2 657	1 326 711	90,9	0,7	0,3	6,2	1,9
50 - 99		30	1 997	731 693	91,9	0,8	0,4	5,4	1,6
100 - 199		5	619	226 656	90,5	0,8	0	7,4	1,3
ZUSAMMEN		941	9 573	4 211 970	92,1	0,9	0,4	5,2	1,4

416 44 BUEROMASCHINEN, ADV.-GERAETEN U.-EINR.									
1 - 2		959	1 477	499 948	88,1	9,1	0,5	1,8	0,5
3 - 5		917	3 557	768 057	89,9	3,9	0,3	4,7	1,2
6 - 9		532	3 866	953 193	88,0	3,7	0,2	7,3	0,7
10 - 19		453	6 059	1 619 982	89,3	2,2	0,5	7,1	0,9
20 - 49		257	7 762	2 633 546	92,5	1,5	0,5	4,4	1,1
50 - 99		74	4 977	1 553 286	91,1	1,1	0,1	6,5	1,2
100 - 199		30	4 049	2 077 111	93,1	3,1	0	3,7	0,1
200 - 499		12	3 239	1 470 956	95,3	0,2	0	3,5	1,0
500 - 999		3	2 148	1 500 036	100	0	0	0	0
ZUSAMMEN		3 237	37 134	13 076 114	92,6	2,1	0,2	4,4	0,8

416 46 TEXTIL- U. NAEHMASCHINEN									
1 - 2		66	99	64 488	98,3	0	0,8	0,8	0
3 - 5		71	271	85 230	95,5	1,6	1,6	0,9	0,4
6 - 9		40	284	123 103	96,5	0,3	1,5	1,7	0
10 - 19		36	418	197 830	91,8	0,8	4,9	2,2	0,3
20 - 49		9	242	166 065	94,8	2,2	1,5	1,3	0,2
50 - 99	
100 - 199	
200 - 499	
500 - 999	
ZUSAMMEN		226	2 743	1 220 136	91,8	5,3	1,6	1,2	0,1

1) ARBEITSSTAETTEN MIT AUSSCHLIESSLICHER ODER UEBERWIEGENDER GROSSHANDELSTAETIGKEIT VON UNTERNEHMEN DES HANDELS UND GASTGEWERBES.

**3 ARBEITSSTAETTEN, BESCHAEFFTIGTE UND UMSATZ NACH WIRTSCHAFTS-
ZWEIGEN UND BESCHAEFFTIGTENGROESSENKLASSEN**

NUMMER DER SYSTE- MATIK	WIRTSCHAFTSZWEIG ARBEITSSTAETTEN MIT ... BIS ... BESCHAEFFTIGTEN GROSSHANDEL MIT ...	ARBEITS- STAETTEN 1)	BESCHAEF- TIGTE	UMSATZ 1984					
				INSGESAMT	DAVON AUS				
					GROSS- HANDEL	EINZEL- HANDEL	HANDELS- VERMITTLUNG	HERSTELLUNG U. AE.	SONSTIGEN TAEETIG- KEITEN
		AM 29.03.1985							
		ANZAHL		1 000 DM				%	
416 49 SONST. MASCHINEN (OH. LAND-U. SPEZIALMASCHINEN)									
1 - 2		1 481	2 222	942 933	97,6	0,6	0,8	1,0	0
3 - 5		993	3 781	1 422 766	95,7	1,2	1,0	1,8	0,2
6 - 9		539	3 865	2 513 917	93,8	3,8	0,4	1,8	0,1
10 - 19		438	5 742	2 575 343	94,5	0,9	0,9	3,2	0,4
20 - 49		213	6 130	3 215 776	94,6	0,8	1,0	3,3	0,3
50 - 99	
100 - 199	
200 - 499	
500 - 999	
ZUSAMMEN		3 737	28 902	14 458 808	95,0	1,3	0,9	2,5	0,3
416 4 MASCHINEN (OH. LAND- U. SPEZIALMASCHINEN)									
1 - 2		3 089	4 732	2 022 167	95,1	2,6	0,9	1,2	0,2
3 - 5		2 434	9 354	3 016 264	94,1	2,0	0,8	2,6	0,5
6 - 9		1 340	9 664	4 368 195	92,7	3,2	0,5	3,3	0,3
10 - 19		1 138	15 063	5 597 750	92,7	1,3	0,8	4,5	0,7
20 - 49		617	18 163	7 937 149	93,4	1,1	0,7	4,0	0,8
50 - 99		176	11 735	4 555 479	92,8	1,0	0,9	4,3	0,9
100 - 199		53	7 004	3 074 608	93,8	2,2	0,1	3,7	0,2
200 - 499		15	4 428	1 879 453	95,0	0,2	0	4,0	0,8
500 - 999		6	3 959	3 310 133	97,4	1,8	0,5	0,1	0,2
ZUSAMMEN		8 868	84 102	35 761 197	93,8	1,6	0,6	3,4	0,6
416 51 TECHN. BAECKEREIBEDARF									
1 - 2		57	90	15 472	97,9	0,4	0,6	0,6	0,6
3 - 5		37	137	33 132	97,2	0,3	0,6	2,0	0
6 - 9		17	122	33 675	97,7	1,2	0,3	0,9	0
10 - 19		12	144	48 645	97,3	1,0	0,3	0,7	0,7
20 - 49		11	330	561 802	97,8	0,2	1,6	0,3	0
50 - 99		3	165	126 925	100	0	0	0	0
ZUSAMMEN		137	988	819 652	98,1	0,2	1,2	0,4	0,1
416 53 TECHN. FLEISCHEREIBEDARF									
1 - 2		256	407	134 650	98,0	1,2	0,2	0,3	0,3
3 - 5		180	682	225 948	95,1	2,0	1,9	0,6	0,3
6 - 9		77	563	198 058	93,2	2,7	1,4	2,4	0,4
10 - 19		70	945	310 296	95,2	0,9	0,4	3,3	0,1
20 - 49		35	1 016	643 500	97,7	0,8	0,1	1,3	0
50 - 99	
100 - 199	
200 - 499	
ZUSAMMEN		624	4 168	1 691 713	95,9	1,6	0,6	1,8	0,1
416 55 TECHN. BRAUEREI- U. KELLEREIBEDARF									
1 - 2		58	82	44 655	97,4	0,8	0,5	1,2	0,1
3 - 5	
6 - 9	
10 - 19		20	261	146 077	92,9	5,4	0,9	0,8	0
20 - 49	
ZUSAMMEN		159	837	441 839	94,4	3,4	1,0	1,2	0
416 57 TECHN. MOLKEREIBEDARF									
1 - 2		15	24	2 401	79,1	7,6	1,9	11,4	0
3 - 5	
6 - 9	
10 - 19		7	84	21 890	92,1	0,9	2,4	4,6	0
20 - 49	
ZUSAMMEN		27	172	39 931	90,4	1,9	1,4	6,3	0
416 5 TECHN. SPEZIALBED. F. BEST. WIRTSCHAFTSZWEIGE									
1 - 2		386	603	197 178	97,7	1,1	0,3	0,6	0,3
3 - 5		265	1 001	327 432	95,4	1,8	1,7	0,8	0,3
6 - 9		126	915	370 939	93,9	3,1	1,2	1,7	0,2
10 - 19		109	1 434	528 908	94,6	2,2	0,6	2,4	0,1
20 - 49	
50 - 99	
100 - 199	
200 - 499	
ZUSAMMEN		947	6 165	2 993 135	96,2	1,5	0,8	1,4	0,1

1) ARBEITSSTAETTEN MIT AUSSCHLIESSLICHER ODER UEBERWIEGENDER GROSSHANDELSTAETIGKEIT VON UNTERNEHMEN DES HANDELS UND GASTGEWERBES.

**3 ARBEITSSTAETTEN, BESCHAEFTIGTE UND UMSATZ NACH WIRTSCHAFTS-
ZWEIGEN UND BESCHAEFTIGTENGROESSENKLASSEN**

NUMMER DER SYSTEMATIK	WIRTSCHAFTSZWEIG ARBEITSSTAETTEN MIT ... BIS ... BESCHAEFTIGTEN GROSSHANDEL MIT ...	ARBEITS- STAETTEN 1)	BESCHAEF- TIGTE	UMSATZ 1984					
				INSGESAMT	DAVON AUS				
					GROSS- HANDEL	EINZEL- HANDEL	HANDELS- VERMITTLUNG	HERSTELLUNG U.AE.	SONSTIGEN TAEETIG- KEITEN
		AM 29.03.1985							
		ANZAHL	1 000 DM						
416 61 CHEM.-TECHN.ERZEUGNISSEN									
1 - 2		427	635	208 112	98.1	1.2	0.3	0.3	0.1
3 - 5		214	824	1 478 078	99.5	0.3	0.1	0.1	0
6 - 9		66	464	315 117	95.4	4.1	0.3	0.2	0
10 - 19		74	946	724 911	98.3	0.6	0.5	0.5	0.1
20 - 49		18	535	270 410	99.6	0.1	0	0.3	0
50 - 99		8	497	369 152	95.2	0.7	0.6	2.1	1.4
100 - 199	
200 - 499	
ZUSAMMEN		810	4 556	3 742 670	98.4	0.7	0.3	0.4	0.2
416 63 HANF U. HARTFASER- ERZEUGNISSEN									
1 - 2		28	46	11 500	96.4	2.4	1.2	0	0
3 - 5		25	92	42 972	97.9	0.3	0.5	1.3	0
6 - 9		9	65	13 885	95.5	0.8	0.9	2.8	0
10 - 19		5	55	10 307	87.0	3.4	0	9.6	0
20 - 49		4	108	55 760	86.8	0	0.4	12.8	0
50 - 99		3	191	75 755	94.2	0	0	4.7	1.1
ZUSAMMEN		74	557	210 179	92.9	0.4	0.3	6.0	0.4
416 65 TECHN. BEDARF, ANG									
1 - 2		649	1 004	278 902	96.7	1.9	0.6	0.8	0.1
3 - 5		506	1 925	561 638	96.2	1.1	0.9	1.7	0.2
6 - 9		290	2 078	809 208	95.4	1.3	1.7	1.6	0.1
10 - 19		186	2 475	865 047	95.2	1.7	0.6	1.9	0.6
20 - 49		112	3 252	1 190 901	94.4	0.8	0.2	4.0	0.6
50 - 99		23	1 589	409 817	95.7	1.9	0	2.4	0
100 - 199	
200 - 499	
ZUSAMMEN		1 773	13 435	4 462 480	94.7	1.3	0.7	3.0	0.3
416 67 SCHUHMACHERBEDARF									
1 - 2		51	85	23 319	98.2	1.8	0	0	0.1
3 - 5		52	200	41 618	94.5	4.2	1.1	0.2	0
6 - 9		17	117	26 519	92.5	6.8	0.2	0.5	0
10 - 19		10	142	81 462	95.7	1.0	3.0	0.3	0
20 - 49		3	72	44 422	95.6	0.2	4.2	0	0
ZUSAMMEN		133	616	217 339	95.3	2.2	2.2	0.2	0
416 6 CHEM.-TECHN. ERZEUGNIS- SEN, TECHN. BEDARF, ANG									
1 - 2		1 155	1 770	521 834	97.3	1.6	0.5	0.5	0.1
3 - 5		797	3 041	2 124 307	98.5	0.6	0.3	0.6	0.1
6 - 9		382	2 724	1 168 729	95.3	2.1	1.3	1.2	0
10 - 19		275	3 616	1 681 727	96.5	1.2	0.7	1.3	0.3
20 - 49		137	3 967	1 561 494	95.1	0.6	0.3	3.5	0.4
50 - 99		34	2 277	874 763	95.3	1.2	0.3	2.4	0.7
100 - 199	
200 - 499	
ZUSAMMEN		2 790	19 164	8 632 669	96.3	1.0	0.5	1.9	0.2
416 9 VERPACKUNGSGLAS U. -KERAMIK									
1 - 2		22	35	18 064	99.2	0	0.8	0	0
3 - 5		25	93	111 278	98.7	0.1	0.4	0	0.7
6 - 9		12	86	43 889	99.4	0	0.6	0	0
10 - 19		11	154	144 263	98.9	0.2	0.6	0.3	0
20 - 49	
50 - 99	
ZUSAMMEN		73	515	421 047	96.9	0.1	0.5	0.1	2.3
416 FAHRZEUGEN, MASCHINEN, TECHN. BEDARF									
1 - 2		7 131	10 843	5 446 149	96.0	2.6	0.5	0.8	0.1
3 - 5		5 554	21 397	8 566 213	93.6	3.6	0.6	1.9	0.3
6 - 9		3 127	22 501	9 170 065	91.0	4.8	0.6	3.3	0.2
10 - 19		2 703	35 975	13 076 426	91.1	3.6	0.7	4.2	0.4
20 - 49		1 504	44 438	17 934 526	91.4	3.6	0.5	3.9	0.5
50 - 99		419	27 911	10 556 425	90.7	4.0	0.6	4.1	0.7
100 - 199		128	16 545	8 242 242	92.3	3.9	0.2	3.8	0.1
200 - 499		45	13 561	17 455 011	98.2	0.7	0	1.0	0.1
500 - 999		10	6 301	6 581 813	97.7	1.7	0.3	0.3	0.1
ZUSAMMEN		20 621	199 475	97 066 870	93.5	3.1	0.4	2.7	0.3

1) ARBEITSSTAETTEN MIT AUSSCHLIESSLICHER ODER UEBERWIEGENDER GROSSHANDELSTAETIGKEIT VON UNTERNEHMEN DES HANDELS UND GASTGEWERBES.

3 ARBEITSSTAETTEN, BESCHAEFTIGTE UND UMSATZ NACH WIRTSCHAFTS-
ZWEIGEN UND BESCHAEFTIGTENGROSSENKLASSEN

NUMMER DER SYSTE- MATIK	WIRTSCHAFTSZWEIG	ARBEITS- STAETTEN 1)	BESCHAEF- TIGTE	UMSATZ 1984								
	ARBEITSSTAETTEN MIT ... BIS ... BESCHAEFTIGTEN			INSGESAMT	DAVON AUS							
		GROSS- HANDEL	EINZEL- HANDEL		HANDELS- VERMITTLUNG	HERSTELLUNG U.AE.	SONSTIGEN TAEKTIG- KEITEN					
								AM 29.03.1985				
GROSSHANDEL MIT ...	ANZAHL	1 000 DM	%									

418 GROSSHANDEL MIT PHARMAZEUT., KOSMET. U. AE. ERZEUGNISSEN

418 1 PHARMAZEUTISCHEN
ERZEUGNISSEN

1 - 2	278	408	248 668	96,8	0,6	0,5	0	0,1
3 - 5	166	615	366 285	98,3	1,3	0,2	0,2	0
6 - 9	62	461	247 353	96,4	3,5	0,1	0	0
10 - 19	76	1 056	421 394	97,0	2,2	0,5	0,2	0,2
20 - 49	53	1 558	899 899	97,1	2,6	0	0,1	0,2
50 - 99
100 - 199	64	9 540	5 145 029	99,8	0,1	0	0,1	0
200 - 499	37	10 058	5 807 634	99,8	0,2	0	0	0
500 - 999
ZUSAMMEN	774	27 454	15 836 455	99,5	0,4	0	0,1	0

418 31 DENTALBEDARF

1 - 2	182	271	90 090	99,0	0,1	0,6	0,4	0
3 - 5	112	426	134 616	98,1	0,1	0,1	1,7	0
6 - 9	47	353	98 851	97,3	0,5	0,1	2,0	0,2
10 - 19	65	899	239 406	97,8	0	0,1	2,2	0
20 - 49	66	1 866	536 942	97,7	0,3	0	2,0	0
50 - 99	13	866	201 482	97,5	0	0	2,5	0
100 - 199
200 - 499
ZUSAMMEN	489	5 315	1 447 603	97,6	0,1	0,1	2,2	0

418 35 LABORBED., SONST.MEDIZIN.
U. ORTHOPAED. ART.

1 - 2	451	699	177 958	96,3	1,9	0,4	1,0	0,4
3 - 5	401	1 554	505 874	95,8	2,4	0,6	1,2	0,1
6 - 9	237	1 700	738 992	96,2	2,0	0,3	1,5	0
10 - 19	180	2 508	1 052 192	96,4	1,2	0,2	1,8	0,4
20 - 49	112	3 358	1 229 836	94,9	2,1	0,2	2,7	0
50 - 99	24	1 626	698 701	91,5	2,4	0,6	5,5	0
100 - 199
200 - 499
ZUSAMMEN	1 415	12 885	4 999 045	95,0	2,2	0,3	2,4	0,1

418 3 LABORBEDARF, MEDIZIN. U.
ORTHOPAED. ARTIKELN

1 - 2	633	970	268 048	97,2	1,3	0,5	0,8	0,3
3 - 5	513	1 980	640 190	96,3	1,9	0,5	1,3	0,1
6 - 9	284	2 053	837 842	96,3	1,9	0,3	1,5	0,1
10 - 19	245	3 407	1 291 599	96,7	1,0	0,2	1,9	0,3
20 - 49	178	5 224	1 766 779	95,8	1,5	0,2	2,5	0
50 - 99	37	2 492	900 183	92,9	1,9	0,5	4,8	0
100 - 199
200 - 499
ZUSAMMEN	1 904	18 200	6 446 648	95,6	1,7	0,2	2,3	0,1

418 5 FRISURBEDARF

1 - 2	126	181	23 480	98,7	1,1	0,1	0,1	0,1
3 - 5	59	218	27 813	95,7	3,5	0,1	0,5	0,2
6 - 9	34	239	37 908	95,8	3,7	0	0,5	0
10 - 19	16	206	30 560	95,5	4,1	0,2	0,3	0
20 - 49	7	216	23 755	100	0	0	0	0
50 - 99
100 - 199
ZUSAMMEN	247	1 473	190 175	94,0	5,3	0,1	0,5	0

418 6 KOSMET. ERZEUGN.,
KOERPERPFLEGEMITTELN

1 - 2	529	784	149 540	97,7	2,0	0,2	0	0
3 - 5	140	505	244 149	97,8	1,3	0,9	0	0
6 - 9	44	311	128 265	95,8	3,3	0,4	0	0,4
10 - 19	43	578	164 034	97,9	1,6	0,5	0	0
20 - 49	27	945	405 269	100	0	0	0	0
50 - 99	16	1 130	478 026	99,9	0	0,1	0	0
100 - 199
200 - 499
ZUSAMMEN	812	6 625	2 119 459	99,0	0,8	0,2	0	0

418 8 WASCH-, PUTZ- U.
REINIGUNGSMITTELN

1 - 2	1 810	2 806	178 415	90,8	8,6	0,3	0,1	0,1
3 - 5	189	665	125 156	95,4	3,1	0,5	1,0	0,1
6 - 9	59	420	129 180	95,0	2,4	0,5	0,7	1,4
10 - 19	42	544	241 182	98,4	1,1	0	0,5	0
20 - 49	27	844	305 668	99,0	0,9	0	0	0
50 - 99
100 - 199
ZUSAMMEN	2 136	5 940	1 253 963	97,1	2,3	0,2	0,3	0,2

1) ARBEITSSTAETTEN MIT AUSSCHLIESSLICHER ODER UEBERWIEGENDER GROSSHANDELSTAETIGKEIT VON UNTERNEHMEN DES HANDELS UND GASTGEWERBES.

3 ARBEITSSTAETTEN, BESCHAEFTIGTE UND UMSATZ NACH WIRTSCHAFTS-
ZWEIGEN UND BESCHAEFTIGTENGROESSENKLASSEN

NUMMER DER SYSTEMATIK	WIRTSCHAFTSZWEIG ARBEITSSTAETTEN MIT ... BIS ... BESCHAEFTIGTEN GROSSHANDEL MIT ...	ARBEITS- STAETTEN 1)	BESCHAEFTIGTE	UMSATZ 1984					
				INSGESAMT	DAVON AUS				
					GROSS- HANDEL	EINZEL- HANDEL	HANDELS- VERMITTLUNG	HERSTELLUNG U.AE.	SONSTIGEN TAEETIG- KEITEN
		AM 29.03.1985							
		ANZAHL		1 000 DM			%		
418	PHARMAZEUT., KOSMET. U. AE. ERZEUGNISSEN								
	1 - 2	3 376	5 143	868 152	96,5	2,7	0,4	0,3	0,1
	3 - 5	1 067	3 983	1 403 592	97,0	1,8	0,5	0,8	0,1
	6 - 9	483	3 484	1 380 548	96,1	2,4	0,3	1,0	0,2
	10 - 19	422	5 791	2 148 768	97,0	1,3	0,2	1,2	0,2
	20 - 49	292	8 787	3 401 370	97,0	1,6	0,1	1,3	0,1
	50 - 99
	100 - 199	86	12 347	6 099 340	99,2	0,5	0	0,3	0
	200 - 499	44	11 936	6 260 824	99,7	0,3	0	0	0
	500 - 999
	ZUSAMMEN	5 873	59 692	25 846 699	98,3	0,9	0,1	0,6	0,1
419	GROSSHANDEL MIT PAP., DRUCKERZEUGN., WAREN VERSCH. ART., GAS								
419 11	SCHREIB- U. DRUCKPAPIER								
	1 - 2	126	189	164 332	99,7	0,1	0,2	0	0
	3 - 5	87	320	281 251	99,4	0	0,4	0,2	0
	6 - 9	40	290	537 476	99,7	0,1	0,1	0	0
	10 - 19	45	590	708 182	99,4	0,2	0,2	0,1	0,1
	20 - 49	36	1 169	1 466 647	99,6	0,1	0,2	0,2	0
	50 - 99	22	1 520	1 075 041	100	0	0	0	0
	100 - 199
	200 - 499	4	1 019	388 976	100	0	0	0	0
	500 - 999
	ZUSAMMEN	372	7 364	5 293 818	99,8	0,1	0,1	0,1	0
419 13	PAPIER (OH. SCHREIB- U. DRUCKPAPIER)								
	1 - 2
	3 - 5	147	563	211 500	97,2	0,6	1,7	0,3	0,2
	6 - 9	55	390	305 034	98,8	0,3	0,8	0,1	0
	10 - 19	64	845	426 937	98,8	0,3	0,2	0,7	0
	20 - 49	34	1 060	479 643	91,8	0,2	1,2	5,9	0,9
	50 - 99	3	178	95 079	98,8	0,3	0,8	0,2	0
	100 - 199
	ZUSAMMEN	505	3 472	1 626 344	96,5	0,3	0,9	2,0	0,3
419 15	PAPPE								
	1 - 2	80	124	58 309	98,2	0,1	1,5	0	0,1
	3 - 5	59	228	108 243	96,9	1,1	1,4	0,6	0
	6 - 9	35	257	92 258	96,0	0,4	0,9	2,1	0,6
	10 - 19	22	312	160 247	97,0	1,0	0,5	1,0	0,5
	20 - 49	11	288	86 674	96,8	0,7	0	2,4	0
	ZUSAMMEN	207	1 209	505 731	96,9	0,8	0,8	1,2	0,3
419 17	SCHREIB- U. PAPIERWAREN, SCHUL- U. BUEROART.								
	1 - 2	819	1 248	253 062	96,1	2,6	0,7	0,3	0,2
	3 - 5	543	2 048	392 935	94,9	3,5	0,6	0,8	0,2
	6 - 9	270	1 924	489 547	93,2	4,6	1,0	1,1	0,1
	10 - 19	282	3 799	874 474	92,2	5,5	0,6	1,3	0,3
	20 - 49	153	4 520	1 086 313	93,5	4,1	0,3	1,9	0,2
	50 - 99	41	2 830	654 706	90,6	4,7	3,2	1,4	0,2
	100 - 199	10	1 323	379 838	94,9	1,5	0	3,2	0,3
	200 - 499	3	1 186	271 064	93,6	3,5	2,4	0,5	0
	ZUSAMMEN	2 121	18 878	4 371 939	93,2	4,1	1,0	1,5	0,2
419 1	PAPIER, PAPPE, SCHREIBWAREN								
	1 - 2
	3 - 5	836	3 159	963 928	96,8	1,7	0,9	0,5	0,1
	6 - 9	400	2 861	1 394 315	97,1	1,7	0,6	0,5	0,1
	10 - 19	413	5 546	2 169 839	96,2	2,4	0,4	0,8	0,2
	20 - 49	234	7 037	3 119 278	96,2	1,5	0,4	1,7	0,2
	50 - 99	66	4 528	1 824 827	96,6	1,7	1,2	0,5	0,1
	100 - 199	22	2 888	1 015 214	98,1	0,6	0	1,2	0,1
	200 - 499	7	2 205	660 040	97,4	1,4	1,0	0,2	0
	500 - 999
	ZUSAMMEN	3 205	30 923	11 797 831	96,8	1,6	0,6	0,9	0,1
419 41	BUECHERN, FACHZEIT- SCHRIFTEN, MUSIKALIEN								
	1 - 2
	3 - 5	101	384	69 310	89,5	7,9	0,7	0,1	1,8
	6 - 9	47	340	118 328	94,5	4,6	0,5	0	0,3
	10 - 19	43	542	123 704	90,8	7,9	0,2	0,4	0,8
	20 - 49	22	591	118 744	90,6	9,2	0,3	0	0
	50 - 99	12	804	246 994	93,7	4,5	1,4	0	0,3
	100 - 199	7	1 064	466 556	97,0	1,3	0	0	1,8
	200 - 499	5	1 523	402 302	94,4	0,8	0	0	4,8
	500 - 999
	ZUSAMMEN	462	6 124	1 817 346	94,1	3,1	0,3	0	2,4

1) ARBEITSSTAETTEN MIT AUSSCHLIESSLICHER ODER UEBERWIEGENDER GROSSHANDELSTAETIGKEIT VON UNTERNEHMEN DES HANDELS UND GASTGEWERBES.

3 ARBEITSSTAETTEN, BESCHAEFFTIGTE UND UMSATZ NACH WIRTSCHAFTS-
ZWEIGEN UND BESCHAEFFTIGTENGROESSENKLASSEN

NUMMER DER SYSTEMATIK	WIRTSCHAFTSZWEIG ARBEITSSTAETTEN MIT ... BIS ... BESCHAEFTIGTEN	ARBEITS- STAETTEN 1)	BESCHAEFT- TIGTE	UMSATZ 1984					
				INSGESAMT	DAVON AUS				
					GROSS- HANDEL	EINZEL- HANDEL	HANDELS- VERMITTLUNG	HERSTELLUNG U. AE.	SONSTIGEN TAEETIG- KEITEN
AM 29.03.1985									
GROSSHANDEL MIT ...			ANZAHL	1 000 DM	%				

419 45 UNTERHALTUNGSZEITSCHRIFTEN, ZEITUNGEN									
1 - 2	28	39	14 336	99,0	0,6	0,4	0	0	
3 - 5	21	80	24 465	98,7	1,1	0,2	0	0	
6 - 9	12	81	32 320	98,4	1,4	0,3	0	0	
10 - 19	5	68	39 868	91,7	0,3	0	0	8,0	
20 - 49	34	1 103	501 838	96,4	3,3	0,1	0	0,2	
50 - 99	34	2 485	912 281	99,3	0,3	0,2	0	0,1	
100 - 199	28	3 610	1 112 524	99,4	0,6	0	0	0	
200 - 499	8	2 306	648 628	99,5	0	0	0	0,5	
ZUSAMMEN	170	9 772	3 286 258	98,8	0,8	0,1	0	0,3	

419 4 BUECHERN, ZEITSCHRIFTEN, MUSIKALIEN									
1 - 2	
3 - 5	122	464	93 774	91,9	6,1	0,5	0,1	1,4	
6 - 9	59	421	150 648	95,4	3,9	0,5	0	0,2	
10 - 19	48	610	163 571	91,0	6,0	0,1	0,3	2,5	
20 - 49	56	1 694	620 582	95,2	4,5	0,1	0	0,2	
50 - 99	46	3 289	1 159 275	98,1	1,2	0,5	0	0,1	
100 - 199	35	4 674	1 579 090	98,7	0,8	0	0	0,5	
200 - 499	13	3 829	1 050 930	97,6	0,3	0	0	2,1	
500 - 999	
ZUSAMMEN	632	15 896	5 103 604	97,2	1,6	0,2	0	1,0	

419 81 ROHSTOFFEN, HALB- U. FERTIGWAREN, OAS									
1 - 2	106	150	52 044	97,4	2,2	0,1	0,1	0,1	
3 - 5	65	246	113 877	95,6	3,0	0,7	0,7	0	
6 - 9	26	193	111 406	92,8	5,8	0,5	0,3	0,5	
10 - 19	43	585	255 303	90,6	7,8	0,2	1,3	0	
20 - 49	36	1 129	688 182	95,3	3,7	0,5	0,4	0,1	
50 - 99	13	932	808 663	96,2	2,5	1,1	0,2	0	
100 - 199	
200 - 499	
ZUSAMMEN	302	5 495	3 670 641	95,9	3,3	0,5	0,2	0,1	

419 82 ROHSTOFFEN U. HALBWAREN, OAS									
1 - 2	
3 - 5	31	130	118 546	97,4	1,8	0,8	0	0	
6 - 9	15	111	73 457	92,1	7,9	0,1	0	0	
10 - 19	21	270	191 336	93,6	5,3	0,9	0,2	0	
20 - 49	12	335	130 406	91,3	8,1	0	0,5	0	
50 - 99	5	319	477 167	96,8	1,0	1,6	0,6	0	
100 - 199	
200 - 499	
ZUSAMMEN	110	1 678	1 164 724	95,3	3,5	0,9	0,4	0	

419 83 FERTIGWAREN, OAS									
1 - 2	
3 - 5	299	1 135	450 809	97,4	1,3	1,0	0,2	0,1	
6 - 9	136	975	446 312	96,0	2,4	0,9	0,6	0,1	
10 - 19	114	1 550	824 225	95,4	2,5	0,8	1,0	0,3	
20 - 49	86	2 689	1 458 707	95,9	2,5	0,9	0,7	0,1	
50 - 99	41	2 858	1 370 383	97,3	1,1	0,6	0,8	0,3	
100 - 199	14	1 938	810 329	98,3	0,6	1,1	0	0	
200 - 499	35	10 807	5 444 946	98,7	1,1	0,2	0	0	
500 - 999	
1 000 UND MEHR	
ZUSAMMEN	1 381	25 138	13 089 004	97,6	1,4	0,6	0,3	0,1	

419 8 WAREN VERSCH. ART, OAS									
1 - 2	
3 - 5	395	1 511	683 232	97,1	1,7	0,9	0,3	0,1	
6 - 9	177	1 279	631 175	94,9	3,7	0,8	0,5	0,2	
10 - 19	178	2 405	1 270 863	94,2	4,0	0,7	0,9	0,2	
20 - 49	134	4 153	2 277 295	95,4	3,2	0,7	0,6	0,1	
50 - 99	59	4 109	2 656 214	96,9	1,5	0,9	0,6	0,1	
100 - 199	24	3 189	1 957 500	97,7	1,7	0,5	0	0,1	
200 - 499	41	12 297	6 083 440	98,4	1,3	0,2	0	0	
500 - 999	
1 000 UND MEHR	
ZUSAMMEN	1 793	32 311	17 924 369	97,1	1,9	0,6	0,3	0,1	

1) ARBEITSSTAETTEN MIT AUSSCHLIESSLICHER ODER UEBERWIEGENDER GROSSHANDELSTAETIGKEIT VON UNTERNEHMEN DES HANDELS UND GASTGEWERBES.

3 ARBEITSSTAETTEN, BESCHAEFTIGTE UND UMSATZ NACH WIRTSCHAFTS-
ZWEIGEN UND BESCHAEFTIGTENGROSSENKLASSEN

NUMMER DER SYSTEMATIK	WIRTSCHAFTSZWEIG ARBEITSSTAETTEN MIT ... BIS ... BESCHAEFTIGTEN GROSSHANDEL MIT ...	ARBEITS- STAETTEN 1)	BESCHAEF- TIGTE	UMSATZ 1984					
				INSGESAMT	DAVON AUS				
					GROSS- HANDEL	EINZEL- HANDEL	HANDELS- VERMITTLUNG	HERSTELLUNG U.A.E.	SONSTIGEN TAEETIG- KEITEN
AM 29.03.1985									
ANZAHL		1 000 DM	%						

419	PAP., DRUCKERZEUGN., WAREN VERSCH ART, OAS								
1 - 2	
3 - 5		1 353	5 134	1 740 935	96,7	1,9	0,9	0,4	0,2
6 - 9		636	4 561	2 176 138	96,4	2,4	0,6	0,5	0,1
10 - 19		639	8 561	3 604 274	95,3	3,1	0,5	0,8	0,3
20 - 49		424	12 884	6 017 155	95,8	2,4	0,5	1,1	0,1
50 - 99		171	11 926	5 640 315	97,0	1,5	0,9	0,4	0,1
100 - 199		81	10 751	4 551 804	98,1	1,1	0,2	0,3	0,3
200 - 499		61	18 331	7 794 411	98,2	1,2	0,3	0	0,3
500 - 999		3	2 240	1 510 995	98,4	0,8	0	0	0,8
1 000 UND MEHR	
ZUSAMMEN		5 630	79 130	34 825 805	97,0	1,8	0,5	0,4	0,3

41	FERTIGWAREN								
1 - 2		30 904	47 064	21 958 257	97,1	2,1	0,4	0,3	0,1
3 - 5		20 893	79 514	37 785 423	95,8	2,9	0,5	0,7	0,2
6 - 9		10 166	73 169	41 585 599	95,5	2,9	0,4	1,0	0,2
10 - 19		8 931	119 431	61 008 021	95,1	2,8	0,5	1,3	0,3
20 - 49		5 273	157 916	82 830 276	95,3	2,7	0,3	1,3	0,3
50 - 99		1 615	111 292	60 967 385	95,7	2,1	0,5	1,4	0,3
100 - 199		674	90 388	51 658 072	97,0	1,5	0,2	1,1	0,2
200 - 499		312	92 098	62 735 957	97,8	0,8	0,3	0,9	0,2
500 - 999	
1 000 UND MEHR	
ZUSAMMEN		78 805	799 345	442 265 035	96,1	2,2	0,4	1,1	0,2

40/41	GROSSHANDEL								
1 - 2		44 606	67 042	40 753 729	97,0	2,4	0,3	0,2	0,1
3 - 5		29 348	111 384	78 608 334	96,0	3,2	0,3	0,4	0,1
6 - 9		14 368	103 713	79 451 000	94,7	4,2	0,3	0,6	0,1
10 - 19		12 829	171 729	119 763 975	93,9	4,7	0,3	0,9	0,2
20 - 49		7 645	229 270	166 461 965	94,4	4,2	0,3	0,9	0,2
50 - 99		2 271	155 936	118 839 179	95,3	3,2	0,4	0,9	0,2
100 - 199		884	118 292	84 077 459	96,0	2,7	0,2	1,0	0,2
200 - 499		375	109 923	111 992 890	96,3	2,6	0,2	0,6	0,2
500 - 999		35	22 987	23 653 680	97,4	0,8	0,4	0,8	0,6
1 000 UND MEHR		10	12 400	24 641 719	98,2	1,3	0,1	0,3	0
ZUSAMMEN		112 371	1 102 676	848 243 932	95,4	3,4	0,3	0,8	0,2

1) ARBEITSSTAETTEN MIT AUSSCHLIESSLICHER ODER UEBERWIEGENDER GROSSHANDELSTAETIGKEIT VON UNTERNEHMEN DES HANDELS UND GASTGEWERBES.

**4 ARBEITSSTAETTEN, BESCHAEFTIGTE UND UMSATZ NACH
WIRTSCHAFTSZWEIGEN UND BEDIENTUNGSFORMEN**

NUMMER DER SYSTEMATIK	WIRTSCHAFTSZWEIG BEDIENTUNGSFORM	ARBEITS- STÄTTEN 1)	BESCHAEF- TIGTE	BESCHAEFTIGTE JE ARBEITS- STÄTTE	UMSATZ 1984		
					INSGESAMT	JE	
						ARBEITS- STÄTTE	BESCHAEF- TIGTEN
AM 29.03.1985							
GROSSHANDEL MIT ...					ANZAHL	1 000 DM	100 DM
401	GETREIDE, FUTTER- U. DUENGEMITTELN, TIEREN						
	SB-GROSSH. (C.&C.)	126	1 146	9	434 353	3 447	3 790
	LIEFERGROSSHANDEL	12 420	70 425	6	87 073 087	7 011	12 364
	ZUSAMMEN	12 546	71 571	6	87 507 440	6 975	12 227
402	TEXTIL, ROHSTOFFEN U. HALBWAREN, HAEUTEN USW						
	SB-GROSSH. (C.&C.)
	LIEFERGROSSHANDEL
	ZUSAMMEN	786	5 318	7	7 770 080	9 886	14 611
404	TECHN. CHEMIKALIEN, ROHDROGEN, KAUSCHUK						
	SB-GROSSH. (C.&C.)
	LIEFERGROSSHANDEL
	ZUSAMMEN	1 180	12 123	10	24 437 771	20 710	20 158
405	FEST. BRENNSTOFFEN, MINERALOELERZEUGNISSEN						
	SB-GROSSH. (C.&C.)	8	63	8	87 160	10 895	13 835
	LIEFERGROSSHANDEL	2 266	27 161	12	142 268 422	62 784	52 380
	ZUSAMMEN	2 274	27 224	12	142 355 582	62 601	52 290
406	ERZEN, STAHL, NE-METALLEN USW						
	LIEFERGROSSHANDEL	2 589	49 474	19	81 319 271	31 410	16 437
	ZUSAMMEN	2 589	49 474	19	81 319 271	31 410	16 437
407	HOLZ, BAUSTOFFEN, INSTALLATIONSBEDARF						
	SB-GROSSH. (C.&C.)	41	615	15	192 353	4 692	3 128
	LIEFERGROSSHANDEL	9 520	113 595	12	48 806 491	5 127	4 297
	ZUSAMMEN	9 561	114 210	12	48 998 844	5 125	4 290
408	ALTMATERIAL, RESTSTOFFEN						
	SB-GROSSH. (C.&C.)	53	179	3	34 342	648	1 919
	LIEFERGROSSHANDEL	4 577	23 232	5	13 555 567	2 962	5 835
	ZUSAMMEN	4 630	23 411	5	13 589 909	2 935	5 805
40	ROHSTOFFEN U. HALBWAREN						
	SB-GROSSH. (C.&C.)	230	2 018	9	762 277	3 314	3 777
	LIEFERGROSSHANDEL	33 336	301 313	9	405 216 619	12 156	13 448
	ZUSAMMEN	33 566	303 331	9	405 978 897	12 095	13 384
411	NAHRUNGSMITTELN, GETRAENKEN, TABAKWAREN						
	SB-GROSSH. (C.&C.)	563	16 983	30	8 775 081	15 586	5 167
	LIEFERGROSSHANDEL	18 395	192 859	10	165 615 535	9 003	8 587
	ZUSAMMEN	18 958	209 842	11	174 390 617	9 199	8 311
412	TEXTILIEN, BEKLEIDUNG, SCHUHEN, LEDERWAREN						
	SB-GROSSH. (C.&C.)	143	1 228	9	454 896	3 181	3 704
	LIEFERGROSSHANDEL	7 835	61 269	8	29 133 520	3 718	4 755
	ZUSAMMEN	7 978	62 497	8	29 588 416	3 709	4 734
413	METALLWAREN, EINRICHTUNGS- GEGENSTAENDEN						
	SB-GROSSH. (C.&C.)	111	919	8	368 215	3 317	4 007
	LIEFERGROSSHANDEL	15 975	162 811	10	69 770 791	4 367	4 285
	ZUSAMMEN	16 086	163 730	10	70 139 006	4 360	4 284
414	FEINMECH. U. OPT. ERZEUGN., SCHMUCK USW						
	SB-GROSSH. (C.&C.)	25	243	10	83 001	3 320	3 416
	LIEFERGROSSHANDEL	3 634	24 736	7	10 322 622	2 841	4 173
	ZUSAMMEN	3 659	24 979	7	10 405 623	2 844	4 166
416	FAHRZEUGEN, MASCHINEN, TECHN. BEDARF						
	SB-GROSSH. (C.&C.)	77	589	8	166 899	2 168	2 834
	LIEFERGROSSHANDEL	20 544	198 886	10	96 901 971	4 717	4 872
	ZUSAMMEN	20 621	199 475	10	97 068 870	4 707	4 866

1) ARBEITSSTAETTEN MIT AUSSCHLIESSLICHER ODER UEBERWIEGENDER GROSSHANDELSTAETIGKEIT VON UNTERNEHMEN DES HANDELS UND GASTGEWERBES.

4 ARBEITSSTAETTEN, BESCHAEFTIGTE UND UMSATZ NACH
WIRTSCHAFTSZWEIGEN UND BEDIENTUNGSFORMEN

NUMMER DER SYSTEM- MATIK	WIRTSCHAFTSZWEIG BEDIENTUNGSFORM GROSSHANDEL MIT ...	ARBEITS- STAETTEN 1)	BESCHAEF- TIGTE	BESCHAEFTIGTE JE ARBEITS- STAETTE	UMSATZ 1984		
					INSGESAMT	JE	
						ARBEITS- STAETTE	BESCHAEF- TIGTEN
AM 29.03.1985							
ANZAHL				1 000 DM	100 DM		
418	PHARMAZEUT. KOSMET. U. AE. ERZEUGNISSEN						
	SB-GROSSH. (C.&C.)	65	149	2	27 682	426	1 858
	LIEFERGROSSHANDEL	5 808	59 543	10	25 819 017	4 445	4 336
	ZUSAMMEN	5 873	59 692	10	25 846 699	4 401	4 330
419	PAP., DRUCKERZEUGN., WAREN VERSCH. ART., OAS						
	SB-GROSSH. (C.&C.)	91	11 478	126	5 721 268	62 871	4 985
	LIEFERGROSSHANDEL	5 539	67 652	12	29 104 537	5 254	4 302
	ZUSAMMEN	5 630	79 130	14	34 825 805	6 186	4 401
41	FERTIGWAREN						
	SB-GROSSH. (C.&C.)	1 075	31 589	29	15 597 043	14 509	4 937
	LIEFERGROSSHANDEL	77 730	767 756	10	426 667 993	5 489	5 557
	ZUSAMMEN	78 805	799 345	10	442 265 035	5 612	5 533
40/41	GROSSHANDEL						
	SB-GROSSH. (C.&C.)	1 305	33 607	26	16 359 320	12 536	4 868
	LIEFERGROSSHANDEL	111 066	1 069 069	10	831 884 612	7 490	7 781
	ZUSAMMEN	112 371	1 102 676	10	848 243 932	7 549	7 693

1) ARBEITSSTAETTEN MIT AUSSCHLIESSLICHER ODER UEBERWIEGENDER GROSSHANDELSTAETIGKEIT VON UNTERNEHMEN DES HANDELS UND GASTGEWERBES.

5 ARBEITSSTAETTEN 1), BESCHAEFTIGTE UND UMSATZ NACH
WIRTSCHAFTSZWEIGEN UND OERTLICHER LAGE

NUMMER DER SYSTEMATIK	WIRTSCHAFTSZWEIG OERTLICHE LAGE	ARBEITS- STÄTTEN 2) UEBERWIEGEND MIT SELBSTBE- DIENUNGSGROSS- HANDEL (SB)	BESCHAEF- TIGTE	BESCHAEFTIGTE JE ARBEITS- STÄTTE MIT SB	UMSATZ 1984		
					INSGESAMT	JE	
						ARBEITS- STÄTTE MIT SB	BESCHAEF- TIGTEN
AM 29.03.1985					1 000 DM	100 DM	
ANZAHL							
GROSSHANDEL MIT ...							

401	GETREIDE, FUTTER- U. DUENGEMITTELN, TIEREN						
	1 IN GEM. MIT VORORTEN						
	1.1 IN DER INNENSTADT						
	- HAUPTGESCHAFTSLAGE	14	111	8	32 956	2 354	2 966
	- NEBENGESCHAFTSLAGE	35	493	14	226 452	6 527	4 634
	ZUSAMMEN	49	604	12	261 409	5 335	4 328
	1.2 IN EINEM VORORT						
	- HAUPTGESCHAFTSLAGE	8	65	8	36 648	4 581	5 638
	- NEBENGESCHAFTSLAGE	15	100	7	31 914	2 128	3 191
	ZUSAMMEN	23	165	7	68 562	2 981	4 155
	SUMME 1.1 UND 1.2	72	769	11	329 971	4 583	4 291
	2 IN GEM. OHNE VORORTE						
	- HAUPTGESCHAFTSLAGE	7	20	3	13 660	1 951	6 830
	- NEBENGESCHAFTSLAGE	29	276	10	45 805	1 579	1 660
	ZUSAMMEN	36	296	8	59 465	1 652	2 009
	3 AUSSERH. GESCHL. ORTSCH.	18	81	5	44 917	2 495	5 545
	ZUSAMMEN	126	1 146	9	434 353	3 447	3 790
402	TEXTIL, ROHSTOFFEN U. HALBWAREN, HAEUTEN USW						
	2 IN GEM. OHNE VORORTE						
	- HAUPTGESCHAFTSLAGE
	- NEBENGESCHAFTSLAGE
	ZUSAMMEN
	3 AUSSERH. GESCHL. ORTSCH.
	ZUSAMMEN
404	TECHN. CHEMIKALIEN, ROHDROGEN, KAUTSCHUK						
	ZUSAMMEN
	3 AUSSERH. GESCHL. ORTSCH.
	ZUSAMMEN
405	FEST, BRENNSTOFFEN, MINERAL- OELERZEUGNISSEN						
	1 IN GEM. MIT VORORTEN						
	1.1 IN DER INNENSTADT						
	- HAUPTGESCHAFTSLAGE
	- NEBENGESCHAFTSLAGE
	ZUSAMMEN
	1.2 IN EINEM VORORT						
	- HAUPTGESCHAFTSLAGE
	- NEBENGESCHAFTSLAGE
	ZUSAMMEN
	SUMME 1.1 UND 1.2
	2 IN GEM. OHNE VORORTE						
	- HAUPTGESCHAFTSLAGE
	- NEBENGESCHAFTSLAGE
	ZUSAMMEN
	3 AUSSERH. GESCHL. ORTSCH.
	ZUSAMMEN
407	HOLZ, BAUSTOFFEN, INSTALLATIONSBEDARF						
	1 IN GEM. MIT VORORTEN						
	1.1 IN DER INNENSTADT						
	- HAUPTGESCHAFTSLAGE
	- NEBENGESCHAFTSLAGE
	ZUSAMMEN	11	59	5	11 901	1 082	2 017
	1.2 IN EINEM VORORT						
	- HAUPTGESCHAFTSLAGE
	- NEBENGESCHAFTSLAGE
	ZUSAMMEN	12	414	35	121 311	10 109	2 930
	SUMME 1.1 UND 1.2	23	473	21	133 212	5 792	2 816
	2 IN GEM. OHNE VORORTE						
	- HAUPTGESCHAFTSLAGE	3	43	14	18 572	6 191	4 319
	- NEBENGESCHAFTSLAGE	12	93	8	40 206	3 350	4 323
	ZUSAMMEN	15	136	9	58 778	3 919	4 322
	3 AUSSERH. GESCHL. ORTSCH.	3	6	2	364	121	606
	ZUSAMMEN	41	615	15	192 353	4 692	3 128
408	ALTMATERIAL, RESTSTOFFEN						
	1 IN GEM. MIT VORORTEN						
	1.1 IN DER INNENSTADT						
	- HAUPTGESCHAFTSLAGE	3	42	14	15 629	5 210	3 721
	- NEBENGESCHAFTSLAGE	10	34	3	7 728	773	2 273
	ZUSAMMEN	13	76	6	23 356	1 797	3 073
	1.2 IN EINEM VORORT						
	- HAUPTGESCHAFTSLAGE
	- NEBENGESCHAFTSLAGE
	ZUSAMMEN	16	42	3	7 096	443	1 690

1) NUR ARBEITSSTAETTEN UEBERWIEGEND MIT SELBSTBEDIENUNG.

2) ARBEITSSTAETTEN MIT AUSSCHLIESSLICHER ODER UEBERWIEGENDER GROSSHANDELSTAETIGKEIT VON UNTERNEHMEN DES HANDELS UND GASTGEWERBES.

5 ARBEITSSTAETTEN 1), BESCHAEFTIGTE UND UMSATZ NACH
WIRTSCHAFTSZWEIGEN UND OERTLICHER LAGE

NUMMER DER SYSTEMATIK	WIRTSCHAFTSZWEIG OERTLICHE LAGE	ARBEITS- STÄTTEN 2) UEBERWIEGEND MIT SELBSTBE- DIENUNGSGROSS- HANDEL (SB)	BESCHAEF- TIGTE	BESCHAEFTIGTE JE ARBEITS- STÄTTE MIT SB	UMSATZ 1984		
					INSGESAMT	JE	
						ARBEITS- STÄTTE MIT SB	BESCHAEF- TIGTEN
AM 29.03.1985							
GROSSHANDEL MIT ...					ANZAHL	1 000 DM	100 DM
	SUMME 1.1 UND 1.2	29	118	4	30 452	1 050	2 581
2	IN GEM. OHNE VORORTE						
	- HAUPTGESCHAEFTSLAGE						
	- NEBENGESCHAEFTSLAGE						
	ZUSAMMEN	11	32	3	1 677	152	524
3	AUSSERH. GESCHL. ORTSCH.	13	29	2	2 213	170	763
	ZUSAMMEN	53	179	3	34 342	648	1 919
40	ROHSTOFFEN U. HALBWAREN						
1	IN GEM. MIT VORORTEN						
1.1	IN DER INNENSTADT						
	- HAUPTGESCHAEFTSLAGE	20	195	10	62 825	3 141	3 222
	- NEBENGESCHAEFTSLAGE	58	601	10	318 897	5 498	5 306
	ZUSAMMEN	78	796	10	381 722	4 894	4 796
1.2	IN EINEM VORORT						
	- HAUPTGESCHAEFTSLAGE	11	223	20	83 450	7 586	3 742
	- NEBENGESCHAEFTSLAGE	41	400	10	114 867	2 802	2 872
	ZUSAMMEN	52	623	12	198 317	3 814	3 183
	SUMME 1.1 UND 1.2	130	1 419	11	580 039	4 462	4 088
2	IN GEM. OHNE VORORTE						
	- HAUPTGESCHAEFTSLAGE	12	68	6	32 507	2 709	4 780
	- NEBENGESCHAEFTSLAGE	52	412	8	101 617	1 954	2 466
	ZUSAMMEN	64	480	8	134 123	2 096	2 794
3	AUSSERH. GESCHL. ORTSCH.	36	119	3	46 115	1 337	4 043
	ZUSAMMEN	230	2 018	9	762 277	3 314	3 777
411	NAHRUNGSMITTELN, GETRAENKEN, TABAKWAREN						
1	IN GEM. MIT VORORTEN						
1.1	IN DER INNENSTADT						
	- HAUPTGESCHAEFTSLAGE	58	990	17	502 948	8 672	5 080
	- NEBENGESCHAEFTSLAGE	144	5 165	36	2 582 794	17 936	5 001
	ZUSAMMEN	202	6 155	30	3 085 742	15 276	5 013
1.2	IN EINEM VORORT						
	- HAUPTGESCHAEFTSLAGE	38	1 656	44	832 861	21 917	5 023
	- NEBENGESCHAEFTSLAGE	100	4 009	40	2 218 100	22 181	5 533
	ZUSAMMEN	138	5 667	41	3 050 961	22 108	5 384
	SUMME 1.1 UND 1.2	340	11 822	35	6 136 703	18 049	5 191
2	IN GEM. OHNE VORORTE						
	- HAUPTGESCHAEFTSLAGE	53	901	17	356 407	6 725	3 956
	- NEBENGESCHAEFTSLAGE	138	3 659	27	1 928 258	13 973	5 270
	ZUSAMMEN	191	4 560	24	2 284 665	11 962	5 010
3	AUSSERH. GESCHL. ORTSCH.	32	601	19	353 713	11 054	5 885
	ZUSAMMEN	563	16 983	30	8 775 081	15 586	5 167
412	TEXTILIEN, BEKLEIDUNG, SCHUHEN, LEDERWAREN						
1	IN GEM. MIT VORORTEN						
1.1	IN DER INNENSTADT						
	- HAUPTGESCHAEFTSLAGE	29	128	4	140 059	4 830	10 942
	- NEBENGESCHAEFTSLAGE	52	294	6	78 823	1 516	2 681
	ZUSAMMEN	81	422	5	218 882	2 702	5 187
1.2	IN EINEM VORORT						
	- HAUPTGESCHAEFTSLAGE	14	94	7	23 598	1 686	2 510
	- NEBENGESCHAEFTSLAGE	20	506	25	132 542	6 627	2 619
	ZUSAMMEN	34	600	18	156 140	4 592	2 602
	SUMME 1.1 UND 1.2	115	1 022	9	375 022	3 261	3 669
2	IN GEM. OHNE VORORTE						
	- HAUPTGESCHAEFTSLAGE	4	99	25	25 149	6 287	2 540
	- NEBENGESCHAEFTSLAGE	17	65	4	25 840	1 520	3 975
	ZUSAMMEN	21	164	8	50 990	2 428	3 109
3	AUSSERH. GESCHL. ORTSCH.	7	42	6	28 885	4 126	6 877
	ZUSAMMEN	143	1 228	9	454 896	3 181	3 704
413	METALLWAREN, EINRICHT- UNGSGEGENSTÄNDEN						
1	IN GEM. MIT VORORTEN						
1.1	IN DER INNENSTADT						
	- HAUPTGESCHAEFTSLAGE	18	209	12	41 768	2 320	1 998
	- NEBENGESCHAEFTSLAGE	25	290	12	100 299	4 012	3 459
	ZUSAMMEN	43	499	12	142 067	3 304	2 847
1.2	IN EINEM VORORT						
	- HAUPTGESCHAEFTSLAGE	7	43	6	14 851	2 122	3 454
	- NEBENGESCHAEFTSLAGE	19	67	4	17 677	930	2 638
	ZUSAMMEN	26	110	4	32 529	1 251	2 957
	SUMME 1.1 UND 1.2	69	609	9	174 596	2 530	2 867
2	IN GEM. OHNE VORORTE						
	- HAUPTGESCHAEFTSLAGE	8	30	4	5 806	726	1 935
	- NEBENGESCHAEFTSLAGE	26	242	9	165 627	6 370	6 844
	ZUSAMMEN	34	272	8	171 433	5 042	6 303
3	AUSSERH. GESCHL. ORTSCH.	6	38	5	22 167	2 773	5 839
	ZUSAMMEN	111	919	8	368 215	3 317	4 007

1) NUR ARBEITSSTAETTEN UEBERWIEGEND MIT SELBSTBEDIENUNG.

2) ARBEITSSTAETTEN MIT AUSSCHLIESSLICHER ODER UEBERWIEGENDER GROSSHANDELSTAETIGKEIT VON UNTERNEHMEN DES HANDELS UND GASTGEWERBES.

5 ARBEITSSTAETTEN 1), BESCHAEFFTIGTE UND UMSATZ NACH
WIRTSCHAFTSZWEIGEN UND OERTLICHER LAGE

NUMMER DER SYSTEMATIK	WIRTSCHAFTSZWEIG OERTLICHE LAGE	ARBEITS- STAETTEN 2) UEBERWIEGEND MIT SELBSTBE- DIENUNGSGROSS- HANDEL (SB)	BESCHAEF- TIGTE	BESCHAEFFTIGTE JE ARBEITS- STAETTE MIT SB	UMSATZ 1984		
					JE		
					INSGESAMT	ARBEITS- STAETTE MIT SB	BESCHAEF- TIGTEN
			AM 29.03.1985				
	GROSSHANDEL MIT ...		ANZAHL		1 000 DM		100 DM
414	FEINMECH. U. OPT. ERZEUGN., SCHMUCK USW						
1	IN GEM. MIT VORORTEN						
1.1	IN DER INNENSTADT						
-	HAUPTGESCHAEFTSLAGE	3	87	29	36 016	12 005	4 140
-	NEBENGESCHAEFTSLAGE	8	77	10	24 342	3 043	3 161
	ZUSAMMEN	11	164	15	60 358	5 487	3 680
1.2	IN EINEM VORORT						
-	HAUPTGESCHAEFTSLAGE
-	NEBENGESCHAEFTSLAGE
	ZUSAMMEN	8	47	6	13 145	1 643	2 797
	SUMME 1.1 UND 1.2	19	211	11	73 502	3 869	3 484
2	IN GEM. OHNE VORORTE						
-	HAUPTGESCHAEFTSLAGE
-	NEBENGESCHAEFTSLAGE
	ZUSAMMEN	6	32	5	9 499	1 583	2 968
3	AUSSERH. GESCHL. ORTSCH.
	ZUSAMMEN	25	243	10	83 001	3 320	3 416
416	FAHRZEUGEN, MASCHINEN, TECHN. BEDARF						
1	IN GEM. MIT VORORTEN						
1.1	IN DER INNENSTADT						
-	HAUPTGESCHAEFTSLAGE	9	49	5	17 098	1 900	3 489
-	NEBENGESCHAEFTSLAGE	25	127	5	32 686	1 307	2 574
	ZUSAMMEN	34	176	5	49 783	1 464	2 829
1.2	IN EINEM VORORT						
-	HAUPTGESCHAEFTSLAGE	3	15	5	12 582	4 194	8 388
-	NEBENGESCHAEFTSLAGE	13	170	13	51 720	3 978	3 042
	ZUSAMMEN	16	185	12	64 302	4 019	3 476
	SUMME 1.1 UND 1.2	50	361	7	114 085	2 282	3 160
2	IN GEM. OHNE VORORTE						
-	HAUPTGESCHAEFTSLAGE	10	71	7	16 964	1 696	2 389
-	NEBENGESCHAEFTSLAGE	12	130	11	28 562	2 380	2 197
	ZUSAMMEN	22	201	9	45 527	2 069	2 265
3	AUSSERH. GESCHL. ORTSCH.	5	27	5	7 287	1 457	2 699
	ZUSAMMEN	77	589	8	166 899	2 168	2 834
418	PHARMAZEUT., KOSMET. U. AE. ERZEUGNISSEN						
1	IN GEM. MIT VORORTEN						
1.1	IN DER INNENSTADT						
-	HAUPTGESCHAEFTSLAGE	5	15	3	3 163	633	2 109
-	NEBENGESCHAEFTSLAGE	19	59	3	18 812	590	3 188
	ZUSAMMEN	24	74	3	21 975	916	2 970
1.2	IN EINEM VORORT						
-	HAUPTGESCHAEFTSLAGE
-	NEBENGESCHAEFTSLAGE
	ZUSAMMEN	18	31	2	2 081	116	671
	SUMME 1.1 UND 1.2	42	105	3	24 056	973	2 291
2	IN GEM. OHNE VORORTE						
-	HAUPTGESCHAEFTSLAGE
-	NEBENGESCHAEFTSLAGE
	ZUSAMMEN	22	43	2	3 583	163	833
3	AUSSERH. GESCHL. ORTSCH.
	ZUSAMMEN	65	149	2	27 682	426	1 858
419	PAP., DRUCKERZEUGN., WAREN VERSCH ART, OAS						
1	IN GEM. MIT VORORTEN						
1.1	IN DER INNENSTADT						
-	HAUPTGESCHAEFTSLAGE	3	27	9	5 538	1 846	2 051
-	NEBENGESCHAEFTSLAGE	21	691	33	318 498	15 167	4 609
	ZUSAMMEN	24	718	30	324 036	13 501	4 513
1.2	IN EINEM VORORT						
-	HAUPTGESCHAEFTSLAGE
-	NEBENGESCHAEFTSLAGE
	ZUSAMMEN	50	10 023	200	5 076 073	101 521	5 064
	SUMME 1.1 UND 1.2	74	10 741	145	5 400 108	72 974	5 028
2	IN GEM. OHNE VORORTE						
-	HAUPTGESCHAEFTSLAGE
-	NEBENGESCHAEFTSLAGE
	ZUSAMMEN	12	323	27	193 403	16 117	5 988
3	AUSSERH. GESCHL. ORTSCH.	5	414	83	127 757	25 551	3 086
	ZUSAMMEN	91	11 478	126	5 721 268	62 871	4 985
41	FERTIGWAREN						
1	IN GEM. MIT VORORTEN						
1.1	IN DER INNENSTADT						
-	HAUPTGESCHAEFTSLAGE	125	1 505	12	746 590	5 973	4 961
-	NEBENGESCHAEFTSLAGE	294	6 703	23	3 156 253	10 736	4 709
	ZUSAMMEN	419	8 208	20	3 902 843	9 315	4 755

1) NUR ARBEITSSTAETTEN UEBERWIEGEND MIT SELBSTBEDIENTUNG.

2) ARBEITSSTAETTEN MIT AUSSCHLIESSLICHER ODER UEBERWIEGENDER GROSSHANDELSTAETIGKEIT VON UNTERNEHMEN DES HANDELS UND GASTGEBERES.

5 ARBEITSSTAETTEN 1), BESCHAEFTIGTE UND UMSATZ NACH
WIRTSCHAFTSZWEIGEN UND OERTLICHER LAGE

NUMMER DER SYSTEMATIK	WIRTSCHAFTSZWEIG OERTLICHE LAGE	ARBEITS- STAETTEN 2) UEBERWIEGEND MIT SELBSTBE- DIENUNGSGROSS- HANDEL (SB)	BESCHAEF- TIGTE	BESCHAEFTIGTE JE ARBEITS- STAETTE MIT SB	UMSATZ 1984		
					INSGESAMT	JE	
						ARBEITS- STAETTE MIT SB	BESCHAEF- TIGTEN
AM 29.03.1985							
GROSSHANDEL MIT ...					ANZAHL	1 000 DM	100 DM
1.2 IN EINEM VORORT							
- HAUPTGESCHAFTSLAGE		67	1 826	27	886 256	13 228	4 854
- NEBENGESCHAFTSLAGE		223	14 837	67	7 508 972	33 673	5 061
ZUSAMMEN		290	16 663	97	8 395 230	28 949	5 038
SUMME 1.1 UND 1.2		709	24 871	35	12 298 073	17 346	4 945
2 IN GEM. OHNE VORORTE							
- HAUPTGESCHAFTSLAGE		80	1 122	14	410 590	6 132	3 659
- NEBENGESCHAFTSLAGE		228	4 473	20	2 348 509	10 300	5 250
ZUSAMMEN		308	5 595	18	2 759 099	8 958	4 931
3 AUSSERH. GESCHL. ORTSCH.		58	1 123	19	539 871	9 308	4 807
ZUSAMMEN		1 075	31 589	29	15 597 043	14 509	4 937
40/41 GROSSHANDEL							
1 IN GEM. MIT VORORTEN							
1.1 IN DER INNENSTADT							
- HAUPTGESCHAFTSLAGE		145	1 700	12	809 414	5 582	4 761
- NEBENGESCHAFTSLAGE		352	7 304	21	3 475 150	9 673	4 758
ZUSAMMEN		497	9 004	18	4 284 565	8 621	4 759
1.2 IN EINEM VORORT							
- HAUPTGESCHAFTSLAGE		78	2 049	26	969 708	12 432	4 733
- NEBENGESCHAFTSLAGE		264	15 237	58	7 623 839	28 878	5 004
ZUSAMMEN		342	17 286	51	8 593 547	25 127	4 971
SUMME 1.1 UND 1.2		839	26 290	31	12 878 112	15 349	4 898
2 IN GEM. OHNE VORORTE							
- HAUPTGESCHAFTSLAGE		92	1 190	13	443 097	4 816	3 724
- NEBENGESCHAFTSLAGE		280	4 885	17	2 480 125	8 750	5 016
ZUSAMMEN		372	6 075	16	2 893 222	7 777	4 763
3 AUSSERH. GESCHL. ORTSCH.		94	1 242	13	587 966	6 255	4 734
ZUSAMMEN		1 305	33 607	26	16 359 320	12 536	4 868

1) NUR ARBEITSSTAETTEN UEBERWIEGEND MIT SELBSTBEDIENUNG.

2) ARBEITSSTAETTEN MIT AUSSCHLIESSLICHER ODER UEBERWIEGENDER GROSSHANDELSTAETIGKEIT VON UNTERNEHMEN DES HANDELS UND GASTGEWERBES.

Bundesgesetzblatt ¹⁷³³

Teil I

Z 5702 AX

1978	Ausgegeben zu Bonn am 16. November 1978	Nr. 61
------	---	--------

Tag	Inhalt	Seite
10. 11. 78	Gesetz über die Statistik im Handel und Gastgewerbe (Handelsstatistikgesetz — HdlStatG) neu: 708-22, 708-4, 708-5	1733
9. 11. 78	Zweite Verordnung zu § 26 Abs. 4 Nr. 2 des Bundesbesoldungsgesetzes neu: 2032-1-8-3, 2032-1-8, 2032-1-8-2	1737
9. 11. 78	Verordnung über die Festsetzung des Lärmschutzbereichs für den Luft/Boden-Schießplatz Nordhorn neu: 2129-4-30	1739
10. 11. 78	Erste Verordnung zur Änderung der Gleichstellungsverordnung 7822-3-14	1750
7. 11. 78	Entscheidung des Bundesverfassungsgerichts (zu § 2 Abs. 3 des Gesetzes über die Ent- schädigung von Zeugen und Sachverständigen in der Fassung des Gesetzes vom 20. Au- gust 1975) 367-1	1752

Hinweis auf andere Verkündungsblätter

Bundesgesetzblatt Teil II Nr. 49	1753
Rechtsvorschriften der Europäischen Gemeinschaften	1754

Gesetz über die Statistik im Handel und Gastgewerbe (Handelsstatistikgesetz — HdlStatG)

Vom 10. November 1978

Der Bundestag hat das folgende Gesetz beschlos-
sen:

Abschnitt I

Umfang

§ 1

(1) Im Handel (Großhandel, Einzelhandel ein-
schließlich Apotheken, Handelsvermittlung) sowie
im Gastgewerbe (Gaststätten- und Beherbergungs-
gewerbe) werden statistische Erhebungen als Bun-
desstatistik durchgeführt.

(2) Die Statistik umfaßt

1. monatliche Erhebungen im Großhandel, Einzel-
handel und Gastgewerbe,

2. jährliche Erhebungen im Großhandel, Einzelhan-
del, in der Handelsvermittlung und im Gastge-
werbe,

3. Ergänzungserhebungen im Einzelhandel im Jahre
1980 für das Kalender- oder Geschäftsjahr 1979
und im Jahre 1986 für das Kalender- oder Ge-
schäftsjahr 1985, im Großhandel und Gastge-
werbe im Jahre 1981 für das Kalender- oder Ge-
schäftsjahr 1980 und im Jahre 1987 für das
Kalender- oder Geschäftsjahr 1986 sowie im
Großhandel, Einzelhandel und Gastgewerbe dar-
aufgehend jeweils im Abstand von fünf bis sie-
ben Jahren,

4. Zählungen im Handel und im Gastgewerbe im
Jahre 1979 für das Kalender- oder Geschäftsjahr

1978, im Jahre 1985 für das Kalender- oder Geschäftsjahr 1984 und darauffolgend im Abstand von zehn Jahren oder im Bedarfsfalle in kürzeren Abständen.

§ 2

Die Erhebungen nach § 1 Abs. 2 Nr. 1 bis 3 erstrecken sich

1. im Großhandel auf jeweils höchstens 10 000 Unternehmen in den monatlichen und jährlichen Erhebungen sowie auf höchstens 20 000 Unternehmen in den einzelnen Ergänzungserhebungen,
2. im Einzelhandel auf jeweils höchstens 25 000 Unternehmen,
3. in der Handelsvermittlung auf höchstens 10 000 Unternehmen,
4. im Gastgewerbe auf jeweils höchstens 8 000 Unternehmen.

Abschnitt II

Sachverhalte

§ 3

In den monatlichen Erhebungen (§ 1 Abs. 2 Nr. 1) werden erfaßt

1. die Voll- und Teilzeitbeschäftigten,
2. der Umsatz.

Bei Unternehmen mit Arbeitsstätten in mehreren Bundesländern werden die Angaben auch in der Unterteilung nach Bundesländern erfaßt.

§ 4

In den jährlichen Erhebungen (§ 1 Abs. 2 Nr. 2) werden erfaßt

1. die tätigen Personen,
2. der Waren- und Materialeingang einschließlich der Aufwendungen für an andere Unternehmen vergebene Lohnarbeiten,
3. die Waren- und Materialbestände am Anfang und Ende des Kalender- oder Geschäftsjahres,
4. die Investitionen,
5. die Aufwendungen für gemietete oder gepachtete Anlagegüter,
6. die Verkaufserlöse aus dem Abgang von Anlagegütern,
7. die Lohn- und Gehaltssummen,
8. der Umsatz nach Arten der ausgeübten wirtschaftlichen Tätigkeiten,

außerdem

9. im Großhandel und Einzelhandel der Umsatz nach Warengruppen und Absatzformen,
10. im Gastgewerbe der Umsatz nach Beherbergung, Verpflegung einschließlich Getränke und der sonstige Umsatz,

11. im Großhandel und in der Handelsvermittlung der Gesamtwert des gegen Provision vermittelten Warenumsatzes, in der Handelsvermittlung auch nach Warengruppen.

§ 5

In den Ergänzungserhebungen (§ 1 Abs. 2 Nr. 3) werden erfaßt

1. die Zusammensetzung des Warensortiments, außerdem
2. im Großhandel und Einzelhandel die Inlandsbezüge nach Lieferantengruppen,
3. im Großhandel der Inlandsumsatz nach Abnehmergruppen.

§ 6

(1) In den Zählungen im Handel und Gastgewerbe (§ 1 Abs. 2 Nr. 4) werden erfaßt

1. bei Unternehmen

- a) die tätigen Personen,
- b) die Beteiligungsverhältnisse, soweit zur Ermittlung der Werkhandelsunternehmen erforderlich,
- c) der Umsatz nach Arten der ausgeübten wirtschaftlichen Tätigkeiten,

außerdem

- d) im Großhandel und Einzelhandel der Umsatz nach Warengruppen,
- e) im Großhandel und in der Handelsvermittlung der Gesamtwert des gegen Provision vermittelten Warenumsatzes, in der Handelsvermittlung auch nach Warengruppen;

2. bei Arbeitsstätten

- a) die tätigen Personen,
- b) der Umsatz nach Arten der ausgeübten wirtschaftlichen Tätigkeiten,

außerdem

- c) im Großhandel und Einzelhandel
 - aa) die Bedienungsform,
 - bb) der Umsatz nach Warengruppen,
 - cc) die örtliche Lage,
 - dd) das Vorhandensein von Einrichtungen des fließenden und ruhenden Verkehrs;
- d) im Einzelhandel
 - aa) die Betriebsform,
 - bb) die Geschäftsfläche,
 - cc) die Verkaufsfläche;
- e) im Gastgewerbe
 - aa) die Fremdenzimmer,
 - bb) die Fremdenbetten,
 - cc) die Ferienhäuser und Ferienwohnungen.

(2) Die Finanzbehörden teilen den mit der Durchführung der Zählungen im Handel und im Gastgewerbe betrauten statistischen Behörden die An-

schriften und Gewerbekennziffern aller Unternehmen des Handels und Gastgewerbes nach dem Stand vom Ende des Kalenderjahres mit, das der Zählung vorausgeht.

Abschnitt III Allgemeine Bestimmungen

§ 7

Außer den nach §§ 3 bis 6 zu erhebenden Sachverhalten werden Angaben zur Kennzeichnung von Unternehmen und Arbeitsstätten erhoben, soweit sie zur Beurteilung der Auskunftspflicht und für die statistische Zuordnung erforderlich sind.

§ 8

(1) Auskunftspflichtig sind die Inhaber oder Leiter der Unternehmen und Leiter der Arbeitsstätten.

(2) Die Auskunftspflicht erstreckt sich bei erstmaliger Heranziehung oder bei Rückfragen

1. in den monatlichen Erhebungen auch auf abgelaufene Berichtszeiträume des Kalenderjahres und des Vorjahres,
2. in den jährlichen Erhebungen auch auf das dem Berichtsjahr vorausgehende Jahr,

soweit Sachverhalte erhoben werden, die auf Grund geltender Rechtsvorschriften aufzeichnungs- und aufbewahrungspflichtig sind.

§ 9

Die monatlichen und jährlichen Erhebungen im Großhandel (§ 1 Abs. 2 Nr. 1 und 2 in Verbindung mit §§ 3 und 4) und die jährlichen Erhebungen in der Handelsvermittlung (§ 1 Abs. 2 Nr. 2 in Verbindung mit § 4) sowie die Ergänzungserhebungen im Großhandel (§ 1 Abs. 2 Nr. 3 in Verbindung mit § 5) werden vom Statistischen Bundesamt erhoben und aufbereitet.

§ 10

Der Bundesminister für Wirtschaft wird ermächtigt, durch Rechtsverordnung mit Zustimmung des Bundesrates

1. die Erhebung von Sachverhalten auszusetzen, wenn die Ergebnisse nicht mehr benötigt werden,
2. die in diesem Gesetz für die einzelnen Erhebungen jeweils vorgesehenen Erhebungsabstände zum Zwecke der Arbeitserleichterung zu verlängern,
3. für die Erhebungen nach § 1 Abs. 2 Nr. 3 und Nr. 4 die jeweiligen Erhebungsjahre zu bestimmen.

Abschnitt IV Änderung anderer Gesetze, Schluß- und Übergangsvorschriften

§ 11

(1) Das Gesetz über die Durchführung laufender Statistiken im Handel sowie über die Statistik des Fremdenverkehrs in Beherbergungsstätten in der im

Bundesgesetzblatt Teil III, Gliederungsnummer 708-4, veröffentlichten bereinigten Fassung wird wie folgt geändert:

1. In der Bezeichnung des Gesetzes werden die Worte „über die Durchführung laufender Statistiken im Handel sowie“ gestrichen und die Abkürzung „(HFVStatG)“ durch die Abkürzung „(FremdVerkStatG)“ ersetzt,

2. § 1 erhält folgende Fassung:

„§ 1

Über den Fremdenverkehr in Beherbergungsstätten werden laufende Erhebungen als Bundesstatistik durchgeführt.“

3. § 2 Abs. 1 Nr. 1 und § 3 Abs. 1 Nr. 1 werden gestrichen,

4. § 2 Abs. 1 Nr. 2, Abs. 2, 3 und 4 sowie § 3 Abs. 1 Nr. 2, Abs. 2 und 3 werden gestrichen,

5. § 4 wird wie folgt geändert:

a) In Absatz 1 werden die Worte „Die Fremdenverkehrsstatistik (§ 1 Nr. 3) erfaßt folgende Tatbestände:“ durch die Worte „Die Statistik erfaßt folgende Tatbestände:“ ersetzt,

b) Absatz 3 erhält folgende Fassung:

„(3) Die Statistik wird in höchstens 3 000 Gemeinden durchgeführt.“

(2) Das Gesetz über die Durchführung laufender Statistiken im Handwerk sowie im Gaststätten- und Beherbergungsgewerbe in der im Bundesgesetzblatt Teil III, Gliederungsnummer 708-5, veröffentlichten bereinigten Fassung, geändert durch § 13 des Gesetzes vom 6. November 1975 (BGBl. I S. 2779), wird wie folgt geändert:

1. In der Bezeichnung des Gesetzes werden die Worte „sowie im Gaststätten- und Beherbergungsgewerbe“ und in der Abkürzung „(HwGaStatG)“ die Buchstaben „Ga“ gestrichen,

2. § 1 erhält folgende Fassung:

„§ 1

Über die Geschäftstätigkeit und den Wirtschaftsablauf im Handwerk werden laufende Erhebungen als Bundesstatistik durchgeführt.“

3. § 2 wird wie folgt geändert:

a) In Absatz 1 werden die Worte „Die Handwerksstatistik (§ 1 Nr. 1) erfaßt“ durch die Worte „Die Statistik erfaßt“ ersetzt,

b) Absatz 2 erhält folgende Fassung:

„(2) Auskunftspflichtig sind die nach § 6 der Handwerksordnung in der Fassung der Bekanntmachung vom 28. Dezember 1965 (BGBl. 1966 I S. 1), zuletzt geändert durch § 25 des Gesetzes vom 24. August 1976 (BGBl. I S. 2525) und durch Artikel 1 der Verordnung vom 10. Juli 1978 (BGBl. I S. 984), in der Handwerksrolle eingetragenen Betriebe.“

c) Absatz 3 erhält folgende Fassung:

„(3) Die Statistik wird bei höchstens 35 000 der in Absatz 2 bezeichneten Betriebe durchgeführt.“

4. § 3 wird aufgehoben.

(3) Der Bundesminister für Wirtschaft kann den Wortlaut des Gesetzes über die Durchführung laufender Statistiken im Handel sowie über die Statistik des Fremdenverkehrs in Beherbergungsstätten in der vom 1. Januar 1980 an geltenden Fassung und des Gesetzes über die Durchführung laufender Statistiken im Handwerk sowie im Gaststätten- und Beherbergungsgewerbe in der vom 17. November

1978 an geltenden Fassung im Bundesgesetzblatt bekanntmachen.

§ 12

Dieses Gesetz gilt nach Maßgabe des § 13 Abs. 1 des Dritten Überleitungsgesetzes auch im Land Berlin. Rechtsverordnungen, die auf Grund dieses Gesetzes erlassen werden, gelten im Land Berlin nach § 14 des Dritten Überleitungsgesetzes.

§ 13

(1) Dieses Gesetz tritt vorbehaltlich des Absatzes 2 am Tage nach der Verkündung in Kraft.

(2) § 4 und § 11 Abs. 1 Nr. 1, 2, 4 und 5 treten am 1. Januar 1980 in Kraft.

Die verfassungsmäßigen Rechte des Bundesrates sind gewahrt.

Das vorstehende Gesetz wird hiermit ausgefertigt und wird im Bundesgesetzblatt verkündet.

Bonn, den 10. November 1978

Der Bundespräsident
Scheel

Der Bundeskanzler
Schmidt

Der Bundesminister für Wirtschaft
Lambsdorff

Handels- und Gaststättenzählung 1985
Fragebogen für Unternehmen

Kenn-Nr.

Bei Rückfragen bitte angeben

GU

Bei Änderung von Anschrift oder Rechtsform:

Name, Firma

Straße, Haus-Nr., evtl. Postfach

Postleitzahl, Ort

Rücksendung: Bitte senden Sie einen ausgefüllten Fragebogensatz **innerhalb von 3 Wochen** zurück.

Für Rückfragen steht zur Verfügung:

Bearbeiter(in) des Fragebogens

Telefon (Ortskennzahl/Rufnummer)

Rechtsgrundlagen: Gesetz über die Statistik im Handel und Gastgewerbe (Handelsstatistikgesetz – HdlStatG) vom 10. November 1978 (BGBl. I S. 1733) in Verbindung mit dem Gesetz über die Statistik für Bundeszwecke (Bundesstatistikgesetz – BStatG) vom 14. März 1980 (BGBl. I S. 289) und der Verordnung zur Änderung statistischer Rechtsvorschriften (Statistikbereinungsverordnung) vom 14. September 1984 (BGBl. I S. 1247). Erhoben werden Tatbestände zu § 6 und § 7 HdlStatG.

Auskunftspflicht: Die Auskunftspflicht ergibt sich aus § 8 HdlStatG in Verbindung mit § 10 BStatG. Danach sind die Inhaber oder Leiter der Unternehmen auskunftspflichtig. Die Angaben zur Frage 9 des Erhebungsbogens sind gemäß § 6.3 BStatG freiwillig.

Geheimhaltung: Die erhobenen Einzelangaben werden nach § 11 BStatG geheimgehalten und dienen ausschließlich statistischen Zwecken.

Erhebungsbereich: Die Angaben werden für das **Gesamtunternehmen** mit **allen** Verkaufsfilialen und zum Unternehmen gehörenden Hilfs- und Nebenbetrieben (Verwaltung, Lager, Produktion usw.) erhoben. Dabei sind auch alle nicht zum Handel gehörenden Tätigkeiten einzuschließen. **Nicht zu berücksichtigen** sind nur rechtlich selbständige Tochtergesellschaften, Zweigniederlassungen im Ausland sowie (nicht gewerblich besteuerte) land- und forstwirtschaftliche Betriebe.

Erläuterungen: Bitte beachten Sie auch die Erläuterungen  auf der Rückseite.

Wo befindet sich das Unternehmen (Sitz der Hauptniederlassung)?

2

Straße

Postleitzahl, Ort

Für Unternehmen mit Zweigniederlassungen

Anschriften und überwiegend ausgeübte Tätigkeiten aller Zweigniederlassungen (ohne Hauptniederlassung):

3

Straße

Postleitzahl, Ort

Überwiegend ausgeübte Tätigkeit

4

Straße

Postleitzahl, Ort

Überwiegend ausgeübte Tätigkeit

Angaben für **weitere** Zweigniederlassungen bitte nach vorstehendem Schema auf gesondertem Blatt anfügen.

Handels- und Gaststättenzählung 1985 Fragebogen für Unternehmen		GU Satzstelle 1 - 2	
Belegart 10		1 - 2	
		3 - 13	
Wirtschaftszweig des Unternehmens 4 		14 - 18	
1. Tätige Personen am 29. 3. 1985 ① (Inhaber, mithelfende Familienangehörige sowie sämtliche Arbeitnehmer einschl. der Auszubildenden)	Anzahl 	19 - 24	
2. Geschäftsjahr 1984 Deckt sich das Geschäftsjahr nicht mit dem Kalenderjahr 1984, so werden Angaben für das Geschäftsjahr erbeten, das im Kalenderjahr 1984 endete; bei Neugründung oder Geschäftsübernahme im Jahre 1984 für das Rumpfgeschäftsjahr bis zum 31. Dezember 1984. Geschäftsjahr 1984 vom _____ 198__ bis _____ 198__ 		25 - 26	
3. Umsatz ② des gesamten Unternehmens im Geschäftsjahr 1984 ohne Umsatzsteuer <div style="text-align: right; padding-right: 20px;">in vollen DM</div> 		27 - 37	
Aufgliederung des Umsatzes nach Arten der ausgeübten wirtschaftlichen Tätigkeiten <div style="float: right; text-align: right;">Sorgfältige Schätzung genügt</div>			
4. Wieviel % des Umsatzes (Frage 3) entfielen auf: <div style="float: right; text-align: right;">in vollen %</div>			
Großhandel (Absatz an andere Abnehmer als private Haushalte) ③		38 - 39	
Einzelhandel (Absatz an private Haushalte) ④		40 - 41	
Handelsvermittlung einschließlich Deikredere- und Zentralregulierungsgeschäften ⑤ – hier ist nur der Anteil an Provisionen und Kostenvergütungen am Gesamtumsatz und nicht der Wert der vermittelten Waren zu berücksichtigen –		42 - 43	
Gastgewerbe (Gaststätten- und Beherbergungsgewerbe, Kantine)		44 - 45	
Herstellung, Reparatur, Be- und Verarbeitung ⑥		46 - 47	
Übrige Tätigkeiten (z. B. Verlag, Datenverarbeitung für Dritte), und zwar: 		48 - 49	
 100			
5. Aufteilung des Großhandelsumsatzes Bitte nennen Sie für die Branchenzuordnung die wichtigsten Warengruppen ⑦ Ihres Sortiments und deren %-Anteile am Großhandelsumsatz:			
Warengruppe	%	Warengruppe	%
Anteil des Großhandelsumsatzes aus Streckengeschäften ⑧ ⑨ aus Lagergroßhandel		<div style="text-align: right;">in vollen %</div> 100	50 - 51
mit dem Ausland ⑨ (ohne DDR und Berlin-Ost)			52 - 53
mit dem inländischen Einzelhandel			54 - 55
mit sonstigen Kunden			
 100			
Anteil des Großhandelsumsatzes aus selbstimportierter Handelsware ⑨ ⑩ (ohne Bezüge aus der DDR und Berlin-Ost)			56 - 57

<p>6. Zeichnen Sie in der Regel Ihre Waren mit Bruttopreisen (einschl. Umsatzsteuer) <input type="text"/> <input type="text"/> 1 oder Nettopreisen (ohne Umsatzsteuer) <input type="text"/> <input type="text"/> 2 aus?</p>	<p>Satzstelle</p> <p>58</p>																					
<p>7. Gesamtwert der gegen Provision vermittelten Waren im Geschäftsjahr 1984 in vollen DM</p> <div style="border: 1px solid black; width: 150px; height: 20px; margin: 0 auto;"></div>	<p>59-69</p>																					
<p>8. Beteiligungsverhältnisse ⑪</p> <p>Sind an Ihrem Unternehmen andere Unternehmen beteiligt? ja <input type="text"/> <input type="text"/> 1 nein <input type="text"/> <input type="text"/> 2</p> <p>Wenn ja, handelt es sich dabei um Lieferanten? ja <input type="text"/> <input type="text"/> 1 nein <input type="text"/> <input type="text"/> 2</p> <p style="text-align: right;">Belegart 11</p> <p>Wenn Sie beide Fragen mit ja beantwortet haben, machen Sie bitte zu den drei wichtigsten Lieferanten folgende Angaben:</p> <table border="1" style="width: 100%; border-collapse: collapse; margin-top: 10px;"> <thead> <tr> <th style="width: 33%;">1. Lieferant</th> <th style="width: 33%;">2. Lieferant</th> <th style="width: 33%;">3. Lieferant</th> </tr> </thead> <tbody> <tr> <td>Höhe der Kapitalbeteiligung des Lieferanten am Eigenkapital des Unternehmens % <input type="text"/> <input type="text"/> 16 <input type="text"/> <input type="text"/> 17</td> <td><input type="text"/> <input type="text"/> 20 <input type="text"/> <input type="text"/> 21</td> <td><input type="text"/> <input type="text"/> 24 <input type="text"/> <input type="text"/> 25</td> </tr> <tr> <td>Anteil der Warenbezüge von dem am Unternehmen beteiligten Lieferanten am gesamten Wareneingang 1984 % <input type="text"/> <input type="text"/> 18 <input type="text"/> <input type="text"/> 19</td> <td><input type="text"/> <input type="text"/> 22 <input type="text"/> <input type="text"/> 23</td> <td><input type="text"/> <input type="text"/> 26 <input type="text"/> <input type="text"/> 27</td> </tr> </tbody> </table> <p style="text-align: center; margin-top: 10px;">Sorgfältige Schätzung genügt</p>	1. Lieferant	2. Lieferant	3. Lieferant	Höhe der Kapitalbeteiligung des Lieferanten am Eigenkapital des Unternehmens % <input type="text"/> <input type="text"/> 16 <input type="text"/> <input type="text"/> 17	<input type="text"/> <input type="text"/> 20 <input type="text"/> <input type="text"/> 21	<input type="text"/> <input type="text"/> 24 <input type="text"/> <input type="text"/> 25	Anteil der Warenbezüge von dem am Unternehmen beteiligten Lieferanten am gesamten Wareneingang 1984 % <input type="text"/> <input type="text"/> 18 <input type="text"/> <input type="text"/> 19	<input type="text"/> <input type="text"/> 22 <input type="text"/> <input type="text"/> 23	<input type="text"/> <input type="text"/> 26 <input type="text"/> <input type="text"/> 27	<p>1-2</p> <p>14</p> <p>15</p> <p>16-27</p>												
1. Lieferant	2. Lieferant	3. Lieferant																				
Höhe der Kapitalbeteiligung des Lieferanten am Eigenkapital des Unternehmens % <input type="text"/> <input type="text"/> 16 <input type="text"/> <input type="text"/> 17	<input type="text"/> <input type="text"/> 20 <input type="text"/> <input type="text"/> 21	<input type="text"/> <input type="text"/> 24 <input type="text"/> <input type="text"/> 25																				
Anteil der Warenbezüge von dem am Unternehmen beteiligten Lieferanten am gesamten Wareneingang 1984 % <input type="text"/> <input type="text"/> 18 <input type="text"/> <input type="text"/> 19	<input type="text"/> <input type="text"/> 22 <input type="text"/> <input type="text"/> 23	<input type="text"/> <input type="text"/> 26 <input type="text"/> <input type="text"/> 27																				
<p>9. Berichten Sie zur Zeit zu einer Statistik im Handel oder Gastgewerbe an das Statistische Landes- oder Bundesamt ⑫?</p> <p style="text-align: right;">ja <input type="text"/> nein <input type="text"/></p> <p>Wenn ja:</p> <p>Zu welcher Statistik? <div style="border: 1px solid black; width: 150px; height: 20px; display: inline-block;"></div></p> <p>Unter welcher Kenn-Nummer? <div style="border: 1px solid black; width: 100px; height: 20px; display: inline-block;"></div></p>	<p>28-34</p>																					
<p>10. Hat das Unternehmen Zweigniederlassungen ⑬?</p> <p style="text-align: right;">ja <input type="text"/> <input type="text"/> 1 nein <input type="text"/> <input type="text"/> 2</p> <p>Wenn ja, geben Sie bitte die Anzahl der Zweigniederlassungen am 29. 3. 1985 (ohne Hauptniederlassung) an:</p> <div style="border: 1px solid black; width: 150px; height: 20px; margin: 0 auto;"></div>	<p>35</p> <p>36-40</p>																					
<p>Fragen für Unternehmen ohne Zweigniederlassungen</p>																						
<p>11. Bedienungsform</p> <p>Wird überwiegend Selbstbedienungsgroßhandel (Cash and Carry) ⑭ betrieben? ja <input type="text"/> <input type="text"/> 1 nein <input type="text"/> <input type="text"/> 2</p> <p>Wenn ja, geben Sie bitte die</p> <p>12. örtliche Geschäftslage ⑮ an:</p> <table border="1" style="width: 100%; border-collapse: collapse; margin-top: 10px;"> <tr> <td style="width: 33%;">In einer Stadt (Gemeinde) mit ausgeprägten Vororten oder Außenbezirken</td> <td style="width: 33%;">In einer Stadt (Gemeinde) ohne ausgeprägte Vororte oder Außenbezirke.</td> <td style="width: 33%;">Außerhalb geschlossener Ortschaften</td> </tr> <tr> <td>in der Innenstadt, und zwar in einer</td> <td>und zwar in einer</td> <td><input type="text"/> <input type="text"/> 7</td> </tr> <tr> <td>Hauptgeschäftslage <input type="text"/> <input type="text"/> 1</td> <td>Hauptgeschäftslage <input type="text"/> <input type="text"/> 5</td> <td></td> </tr> <tr> <td>Nebengeschäftslage <input type="text"/> <input type="text"/> 2</td> <td>Nebengeschäftslage <input type="text"/> <input type="text"/> 6</td> <td></td> </tr> <tr> <td>in einem Vorort, und zwar in einer</td> <td></td> <td></td> </tr> <tr> <td>Hauptgeschäftslage <input type="text"/> <input type="text"/> 3</td> <td></td> <td></td> </tr> <tr> <td>Nebengeschäftslage <input type="text"/> <input type="text"/> 4</td> <td></td> <td></td> </tr> </table>	In einer Stadt (Gemeinde) mit ausgeprägten Vororten oder Außenbezirken	In einer Stadt (Gemeinde) ohne ausgeprägte Vororte oder Außenbezirke.	Außerhalb geschlossener Ortschaften	in der Innenstadt, und zwar in einer	und zwar in einer	<input type="text"/> <input type="text"/> 7	Hauptgeschäftslage <input type="text"/> <input type="text"/> 1	Hauptgeschäftslage <input type="text"/> <input type="text"/> 5		Nebengeschäftslage <input type="text"/> <input type="text"/> 2	Nebengeschäftslage <input type="text"/> <input type="text"/> 6		in einem Vorort, und zwar in einer			Hauptgeschäftslage <input type="text"/> <input type="text"/> 3			Nebengeschäftslage <input type="text"/> <input type="text"/> 4			<p>41</p> <p>42</p>
In einer Stadt (Gemeinde) mit ausgeprägten Vororten oder Außenbezirken	In einer Stadt (Gemeinde) ohne ausgeprägte Vororte oder Außenbezirke.	Außerhalb geschlossener Ortschaften																				
in der Innenstadt, und zwar in einer	und zwar in einer	<input type="text"/> <input type="text"/> 7																				
Hauptgeschäftslage <input type="text"/> <input type="text"/> 1	Hauptgeschäftslage <input type="text"/> <input type="text"/> 5																					
Nebengeschäftslage <input type="text"/> <input type="text"/> 2	Nebengeschäftslage <input type="text"/> <input type="text"/> 6																					
in einem Vorort, und zwar in einer																						
Hauptgeschäftslage <input type="text"/> <input type="text"/> 3																						
Nebengeschäftslage <input type="text"/> <input type="text"/> 4																						
<p>Gegebenenfalls ergänzende Hinweise:</p>																						

Handels- und Gaststättenzählung 1985

Erläuterungen*) zum Fragebogen

GU

- ① Mitzuzählen sind auch unbezahlt mithelfende Familienangehörige, Praktikanten, vorübergehend Abwesende (z. B. Kranke, Urlaubler) und alle Teilzeitbeschäftigten (ohne Umrechnung auf Vollbeschäftigte).
- ② **Umsatz** ist der Gesamtbetrag der abgerechneten Lieferungen und sonstigen Leistungen einschließlich Eigenverbrauch, Verkäufen an Betriebsangehörige sowie einschließlich gesondert in Rechnung gestellter Kosten für Fracht, Porto, Verpackung usw., ohne Rücksicht auf den Zahlungseingang und die Steuerpflicht. Der Umsatz schließt auch Erlöse aus Kommissions- und Streckengeschäften ⑧, Provisionen und Kostenvergütungen aus der Vermittlung von Waren (nicht den Wert der vermittelten Waren) sowie Zusatzerlöse ein.
Nicht anzugeben sind jedoch (nicht gewerblich besteuerte) Erlöse aus Land- und Forstwirtschaft sowie außerordentliche Erträge (z. B. aus dem Verkauf von Anlagevermögen) und betriebsfremde Erträge (z. B. Einnahmen aus Vermietung und Verpachtung von betriebsfremd genutzten Gebäuden und Gebäudeteilen, Zinserträge aus nicht betriebsnotwendigem Kapital oder Erträge aus Beteiligungen).
Den Kunden gewährte Skonti und Erlösschmälerungen (z. B. Preisnachlässe, Rabatte, Jahresrückvergütungen, Boni) sind bei der Ermittlung des Umsatzes abzusetzen.
Bei Zugehörigkeit zu einer umsatzsteuerlichen **Organschaft** sind sowohl der auf das Unternehmen entfallene Umsatz mit Dritten als auch die mit den übrigen Tochtergesellschaften bzw. der Muttergesellschaft getätigten Innenumsätze anzugeben.
- ③ **Großhandel** betreibt, wer Handelsware in eigenem Namen für eigene Rechnung oder für fremde Rechnung (Kommissionshandel) an andere Abnehmer als private Haushalte absetzt. Handelsware = bewegliche Sachgüter, die bezogen und ohne wesentliche, d. h. nicht mehr als handelsübliche Be- oder Verarbeitung ⑥ weiterveräußert werden.
Wird Handelsware an andere Abnehmer als private Haushalte in einer für den Einzelhandel typischen Form und in verhältnismäßig kleinen geringwertigen Mengen verkauft, so ist dieser Umsatzanteil bei Nettopreisauszeichnung (= ohne Umsatzsteuer) dem Großhandel zuzuordnen, bei Bruttopreisauszeichnung (= einschließlich Umsatzsteuer) dem Einzelhandel.
Der Erlös aus dem Verkauf von Eigenerzeugnissen, z. B. von selbstgewonnenem Kies in einer Baustoffgroßhandlung, zählt zum Umsatz aus Herstellung, Reparatur und Verarbeitung.
- ④ **Einzelhandel** betreibt, wer Handelsware in eigenem Namen für eigene oder für fremde Rechnung (Kommissionshandel) an private Haushalte absetzt.
Der Absatz der Apotheken an private Haushalte ist Einzelhandel, auch wenn über eine gesetzliche Krankenkasse oder eine Ersatzkasse abgerechnet wird.
Der Verkauf von Lebensmitteln, Getränken und Genußmitteln in gastgewerblichen Nebenbetrieben (z. B. in Speisewirtschaften, Cafés, eigenen Kantinen) rechnet zum Umsatz aus Gastgewerbe.
- ⑤ **Handelsvermittlung** betreibt, wer den An- oder Verkauf von Handelsware (= bewegliche Sachgüter) in fremdem Namen für fremde Rechnung vermittelt (Fremdgeschäft).
Kommissionshandel ist „Eigengeschäft“ ③ ④.
- ⑥ **Handelsübliches** Umfüllen, Sortieren, Verpacken, Zerlegen, Zerteilen, Herrichten, Mischen u. dgl. ist nicht als Bearbeitung anzusehen. Ferner gelten solche Leistungen nicht als Bearbeitung, die üblicherweise eng mit dem Absatz bestimmter Waren verbunden sind (z. B. Schneiden von Eisen und Stahl, Anschließen von Elektrogeräten u. dgl. an vorhandene Leitungen, Beizen und Polieren von Möbeln).
- ⑦ Beispiele für **Warengruppen** des Großhandels: Gemüse, Obst, Früchte – Fleisch, Fleischwaren – Spirituosen – Kaffee – Leder, Lederwaren – Lacke, Farben, Tapeten – Landmaschinen, landwirtschaftliche Geräte – Druckpapier – Rohisen – Düngemittel.
- ⑧ Das **Streckengeschäft** ist ein „Eigengeschäft“, bei dem die Ware vom Vorlieferanten ohne Zwischenlagerung direkt zum Abnehmer befördert wird. Zollager sowie Lager im Freihafen gelten hier nicht als Lager.
- ⑨ Einschließlich **Transithandelsgeschäften**, einer Sonderform des Streckengeschäfts ⑧, bei denen die Ware vom ausländischen Vorlieferanten direkt zum ausländischen Abnehmer befördert wird. Zollager sowie Lager im Freihafen und im Ausland gelten hier nicht als Lager.
- ⑩ Ist der **Umsatzanteil aus Importen** nicht bekannt, kann ersatzweise der Anteil der Warenbezüge aus dem Ausland ⑨ am gesamten Wareneingang angegeben werden.
- ⑪ Die Frage nach den **Beteiligungsverhältnissen** richtet sich nur an Kapitalgesellschaften. Unternehmen anderer Rechtsform (z. B. Personengesellschaft) geben lediglich bei der ersten Frage „nein“ an.
- ⑫ Aus der Handels- und Gaststättenzählung werden wiederum stichprobenweise Unternehmen ausgewählt, die zu den monatlichen und jährlichen Handelsstatistiken berichten. Dabei sollen – soweit wie möglich – die bisher meldenden gegen neue Unternehmen ausgetauscht werden. Teilen Sie uns bitte zu diesem Zweck Ihre **Kenn-Nummer** (7-stellig) mit, falls Sie in die derzeit laufenden Statistiken einbezogen sind.
- ⑬ **Zweigniederlassungen** des Unternehmens sind alle räumlich voneinander getrennten Verkaufsfilialen, Werkstätten, Produktions-, Verwaltungs- und Hilfsbetriebe, Lager, Fuhrparks usw., in denen mindestens eine Person regelmäßig (auch nur stundenweise) tätig ist. Räumlich getrennt sind alle Arbeitsstätten, auch wenn sie in derselben Gemeinde liegen, falls sie untereinander nur über öffentliche Verkehrsflächen erreichbar sind.
- ⑭ Im **Selbstbedienungsgroßhandel** übernimmt der Käufer selbst die Zusammenstellung und den Transport der Ware; die Ware ist bar zu bezahlen.
- ⑮ In einer **Hauptgeschäftslage** befinden sich in der Regel mehrere Geschäfte, die regelmäßig auch von Käufern aus entfernteren Stadtteilen oder Orten besucht werden (z. B. in Fußgängerzonen, Hauptstraßen in der Innenstadt usw.).
In einer **Nebengeschäftslage** befinden sich in der Regel nur einzelne Geschäfte (z. B. in Wohngebieten, Nebenstraßen in der Innenstadt usw.).

*) Abgestimmt mit dem Katalog E (Begriffsdefinitionen aus der Handels- und Absatzwirtschaft), 3. Ausgabe, Köln 1982.

	Handels- und Gaststättenzählung 1985 Fragebogen für Arbeitsstätten	
Kenn-Nr.	Bei Rückfragen bitte angeben	GA
<div style="border: 1px solid black; height: 100px; position: relative;"> <div style="position: absolute; top: 5px; left: 5px;">┌</div> <div style="position: absolute; top: 5px; right: 5px;">┐</div> <div style="position: absolute; bottom: 5px; left: 5px;">└</div> <div style="position: absolute; bottom: 5px; right: 5px;">┘</div> </div>	Bei Änderung der Anschrift: Name Straße Postleitzahl, Ort	
Rücksendung: Bitte senden Sie einen ausgefüllten Fragebogensatz innerhalb von 3 Wochen zurück.		
Für Rückfragen steht zur Verfügung:		
Bearbeiter(in) des Fragebogens	Telefon (Ortskennzahl/Rufnummer)	
<p> Rechtsgrundlagen: Gesetz über die Statistik im Handel und Gastgewerbe (Handelsstatistikgesetz – HdStatG) vom 10. November 1978 (BGBl. I S. 1733) in Verbindung mit dem Gesetz über die Statistik für Bundeszwecke (Bundesstatistikgesetz – BStatG) vom 14. März 1980 (BGBl. I S. 289) und der Verordnung zur Änderung statistischer Rechtsvorschriften (Statistikbereinungsverordnung) vom 14. September 1984 (BGBl. I S. 1247). Erhoben werden Tatbestände zu § 6 und § 7 HdStatG. </p> <p> Auskunftspflicht: Die Auskunftspflicht ergibt sich aus § 8 HdStatG in Verbindung mit § 10 BStatG. Danach sind die Inhaber oder Leiter der Unternehmen auskunftspflichtig. </p> <p> Geheimhaltung: Die erhobenen Einzelangaben werden nach § 11 BStatG geheimgehalten und dienen ausschließlich statistischen Zwecken. </p> <p> Erhebungsbereich: Diese Meldung bezieht sich auf die oben genannte Arbeitsstätte, und zwar auf die gesamte Arbeitsstätte mit allen ihren gewerblich und freiberuflich ausgeübten Tätigkeiten, ggf. auch mit Umsätzen aus Einzelhandel, eigener Herstellung, Reparaturen u. ä. Nicht zu berücksichtigen sind (nicht gewerblich besteuerte) Land- und Forstwirtschaft. </p> <p> Erläuterungen: Bitte beachten Sie auch die Erläuterungen <input type="radio"/> auf der Rückseite. </p>		

Handels- und Gaststättenzählung 1985 Fragebogen für Arbeitsstätten			GA Satzstelle 1 - 2
Belegart 12			3 - 13
Wirtschaftszweig der Arbeitsstätte 4 			14 - 18
1. In der Arbeitsstätte tätige Personen am 29. 3. 1985 ① (Inhaber, mitbewohnende Familienangehörige sowie sämtliche Arbeitnehmer einschl. der Auszubildenden)	Anzahl <div style="border: 1px solid black; width: 150px; height: 20px; margin: 5px 0;"></div>	19 - 24	
2. Umsatz ② der gesamten Arbeitsstätte im Geschäftsjahr 1984 (ohne Lieferungen an andere Arbeitsstätten des Unternehmens) ohne Umsatzsteuer	in vollen DM <div style="border: 1px solid black; width: 150px; height: 20px; margin: 5px 0;"></div>	25 - 35	
Wurde kein Umsatz getätigt oder war der Umsatz im Vergleich zu anderen Arbeitsstätten des Unternehmens sehr gering, weil in dieser Arbeitsstätte überwiegend unternehmensinterne Dienstleistungen (Verwaltung, Lager, EDV etc.) erbracht wurden?	ja 1 nein 2	36	
Aufgliederung des Umsatzes nach Arten der ausgeübten wirtschaftlichen Tätigkeiten <div style="float: right; text-align: right;">Sorgfältige Schätzung genügt</div>			
3. Wieviel % des Umsatzes (Frage 2) entfielen auf:			in vollen %
Großhandel (Absatz an andere Abnehmer als private Haushalte) ③			<div style="border: 1px solid black; width: 80px; height: 20px;"></div>
Einzelhandel (Absatz an private Haushalte) ④			<div style="border: 1px solid black; width: 80px; height: 20px;"></div>
Handelsvermittlung einschließlich Delkredere- und Zentralregulierungsgeschäften ⑤ – hier ist nur der Anteil an Provisionen und Kostenvergütungen am Gesamtumsatz und nicht der Wert der vermittelten Waren zu berücksichtigen –			<div style="border: 1px solid black; width: 80px; height: 20px;"></div>
Gastgewerbe (Gaststätten- und Beherbergungsgewerbe, Kantine)			<div style="border: 1px solid black; width: 80px; height: 20px;"></div>
Herstellung, Reparatur, Be- und Verarbeitung ⑥			<div style="border: 1px solid black; width: 80px; height: 20px;"></div>
Übrige Tätigkeiten (z. B. Verlag, Datenverarbeitung für Dritte), und zwar: <div style="border: 1px solid black; width: 150px; height: 20px; display: inline-block;"></div>			<div style="border: 1px solid black; width: 80px; height: 20px;"></div>
			100
4. Aufteilung des Großhandelsumsatzes			
Bitte nennen Sie für die Branchenzuordnung die wichtigsten Warengruppen ⑦ Ihres Sortiments und deren %-Anteile am Großhandelsumsatz:			
Warengruppe	%	Warengruppe	%
5. Bedienungsform			
Wird überwiegend Selbstbedienungsgroßhandel (Cash and Carry) ⑧ betrieben?			ja 1 nein 2
Wenn ja, geben Sie bitte die			
6. örtliche Geschäftslage ⑨ an:			
in einer Stadt (Gemeinde) mit ausgeprägten Vororten oder Außenbezirken	in einer Stadt (Gemeinde) ohne ausgeprägte Vororte oder Außenbezirke.	Außerhalb geschlossener Ortschaften 7	
in der Innenstadt, und zwar in einer	und zwar in einer		
Hauptgeschäftslage 1	Hauptgeschäftslage 5		
Nebengeschäftslage 2	Nebengeschäftslage 6		
in einem Vorort, und zwar in einer			
Hauptgeschäftslage 3			
Nebengeschäftslage 4			

Handels- und Gaststättenzählung 1985

GA

Erläuterungen*) zum Fragebogen

- ① Mitzuzählen sind auch unbezahlt mithelfende Familienangehörige, Praktikanten, vorübergehend Abwesende (z.B. Kranke, Urlaubler) und alle Teilzeitbeschäftigten (ohne Umrechnung auf Vollbeschäftigte).
- ② **Umsatz** ist der Gesamtbetrag der abgerechneten Lieferungen und sonstigen Leistungen einschließlich Eigenverbrauch, Verkäufen an Betriebsangehörige sowie einschließlich gesondert in Rechnung gestellter Kosten für Fracht, Porto, Verpackung usw., ohne Rücksicht auf den Zahlungseingang und die Steuerpflicht. Der Umsatz schließt auch Erlöse aus Kommissions- und Strekgeschäften (Ware geht vom Lieferanten ohne Zwischenlagerung direkt an den Kunden), Provisionen und Kostenvergütungen aus der Vermittlung von Waren (nicht den Wert der vermittelten Waren) sowie Zusatzerlöse ein.
- Nicht anzugeben sind jedoch (nicht gewerblich besteuerte) Erlöse aus Land- und Forstwirtschaft sowie außerordentliche Erträge (z.B. aus dem Verkauf von Anlagevermögen) und betriebsfremde Erträge (z.B. Einnahmen aus Vermietung und Verpachtung von betriebsfremd genutzten Gebäuden und Gebäudeteilen, Zinserträge aus nicht betriebsnotwendigem Kapital oder Erträge aus Beteiligungen).
- Den Kunden gewährte Skonti und Erlösschmälerungen (z.B. Preisnachlässe, Rabatte, Jahresrückvergütungen, Boni) sind bei der Ermittlung des Umsatzes abzusetzen.
- Bei Zugehörigkeit zu einer umsatzsteuerlichen **Organschaft** sind sowohl der auf das Unternehmen entfallene Umsatz mit Dritten als auch die mit den übrigen Tochtergesellschaften bzw. der Muttergesellschaft getätigten Innenumsätze anzugeben.
- ③ **Großhandel** betreibt, wer Handelsware in eigenem Namen für eigene Rechnung oder für fremde Rechnung (Kommissionshandel) an andere Abnehmer als private Haushalte absetzt. Handelsware = bewegliche Sachgüter, die bezogen und ohne wesentliche, d. h. nicht mehr als handelsübliche Be- oder Verarbeitung ④ weiterveräußert werden.
- Wird Handelsware an andere Abnehmer als private Haushalte in einer für den Einzelhandel typischen Form und in verhältnismäßig kleinen geringwertigen Mengen verkauft, so ist dieser Umsatzanteil bei Nettopreisauszeichnung (= ohne Umsatzsteuer) dem Großhandel zuzuordnen, bei Bruttopreisauszeichnung (= einschließlich Umsatzsteuer) dem Einzelhandel.
- Der Erlös aus dem Verkauf von Eigenerzeugnissen, z.B. von selbstgewonnenem Kies in einer Baustoffgroßhandlung, zählt zum Umsatz aus Herstellung, Reparatur und Verarbeitung.
- ④ **Einzelhandel** betreibt, wer Handelsware in eigenem Namen für eigene oder für fremde Rechnung (Kommissionshandel) an private Haushalte absetzt.
- Der Absatz der Apotheken an private Haushalte ist Einzelhandel, auch wenn über eine gesetzliche Krankenkasse oder eine Ersatzkasse abgerechnet wird.
- Der Verkauf von Lebensmitteln, Getränken und Genußmitteln in gastgewerblichen Nebenbetrieben (z.B. in Speisewirtschaften, Cafés, eigenen Kantinen) rechnet zum Umsatz aus Gastgewerbe.
- ⑤ **Handelsvermittlung** betreibt, wer den An- oder Verkauf von Handelsware (= bewegliche Sachgüter) in fremdem Namen für fremde Rechnung vermittelt (Fremdgeschäft).
- Kommissionshandel ist „Eigengeschäft“ ③ ④.
- ⑥ **Handelsübliches** Umfüllen, Sortieren, Verpacken, Zerlegen, Zerteilen, Herrichten, Mischen u. dgl. ist nicht als Bearbeitung anzusehen. Ferner gelten solche Leistungen nicht als Bearbeitung, die üblicherweise eng mit dem Absatz bestimmter Waren verbunden sind (z.B. Schneiden von Eisen und Stahl, Anschließen von Elektrogeräten u. dgl. an vorhandene Leitungen, Beizen und Polieren von Möbeln).
- ⑦ Beispiele für **Warengruppen** des Großhandels:
Gemüse, Obst, Früchte – Fleisch, Fleischwaren – Spirituosen – Kaffee – Leder, Lederwaren – Lacke, Farben, Tapeten – Landmaschinen, landwirtschaftliche Geräte – Druckpapier – Rohseisen – Düngemittel.
- ⑧ Im **Selbstbedienungsgroßhandel** übernimmt der Käufer selbst die Zusammenstellung und den Transport der Ware; die Ware ist bar zu bezahlen.
- ⑨ In einer **Hauptgeschäftslage** befinden sich in der Regel mehrere Geschäfte, die regelmäßig auch von Käufern aus entfernteren Stadtteilen oder Orten besucht werden (z.B. in Fußgängerzonen, Hauptstraßen in der Innenstadt usw.).
- In einer **Nebengeschäftslage** befinden sich in der Regel nur einzelne Geschäfte (z.B. in Wohngebieten, Nebenstraßen in der Innenstadt usw.).

*) Abgestimmt mit dem Katalog E (Begriffsdefinitionen aus der Handels- und Absatzwirtschaft), 3. Ausgabe, Köln 1982.

Übersicht
Über die Veröffentlichungen im Rahmen der
Handels- und Gaststättenzählung 1985

Großhandel

- Heft 1: Unternehmen des Großhandels**
Unternehmen, Arbeitsstätten, Beschäftigte, Zusammensetzung des Umsatzes und Gesamtwert der gegen Provision vermittelten Waren
- Heft 2: Mehrbetriebsunternehmen des Großhandels**
Mehrbetriebsunternehmen und Überwiegende Tätigkeit ihrer Arbeitsstätten, Beschäftigte und Umsatz
- Heft 3: Arbeitsstätten des Großhandels**
Arbeitsstätten, Beschäftigte, Umsatz, Zusammensetzung des Umsatzes und Umsatzkennzahlen

Handelsvermittlung

- Heft 1: Unternehmen der Handelsvermittlung**
Unternehmen, Arbeitsstätten, Beschäftigte, Zusammensetzung des Umsatzes und Gesamtwert der gegen Provision vermittelten Waren
- Heft 2: Mehrbetriebsunternehmen der Handelsvermittlung**
Mehrbetriebsunternehmen und Überwiegende Tätigkeit ihrer Arbeitsstätten, Beschäftigte und Umsatz
- Heft 3: Arbeitsstätten der Handelsvermittlung**
Arbeitsstätten, Beschäftigte und Zusammensetzung des Umsatzes

Einzelhandel

- Heft 1: Unternehmen des Einzelhandels**
Unternehmen, Arbeitsstätten, Beschäftigte und Zusammensetzung des Umsatzes
- Heft 2: Mehrbetriebsunternehmen sowie Unternehmen nach Betriebsformen des Einzelhandels**
Mehrbetriebsunternehmen sowie Unternehmen nach Betriebsformen, Arbeitsstätten, Beschäftigte und Umsatz
- Heft 3: Arbeitsstätten des Einzelhandels**
Arbeitsstätten, Beschäftigte, Geschäftsfläche, Umsatz, Zusammensetzung des Umsatzes und Umsatzkennzahlen
- Heft 4: Ladengeschäfte des Einzelhandels**
Ladengeschäfte, Beschäftigte, Umsatz, Geschäftsfläche und Verkaufsfläche

Gastgewerbe

- Heft 1: Unternehmen des Gastgewerbes**
Unternehmen, Arbeitsstätten, Beschäftigte und Zusammensetzung des Umsatzes
- Heft 2: Mehrbetriebsunternehmen und Arbeitsstätten des Gastgewerbes**
Mehrbetriebsunternehmen und Arbeitsstätten, Beschäftigte, Umsatz, Zusammensetzung des Umsatzes, Fremdenzimmer, Fremdenbetten und Ferienhäuser

Unternehmensergebnisse für einzelne Bundesländer, auch in tiefer regionaler Gliederung, sind über die jeweils zuständigen Statistischen Landesämter erhältlich:

Statistisches Landesamt
Schleswig-Holstein
Fröbelstraße 15 – 17
2300 Kiel 1
Telefon (0431) 68 95 – 1
Telex 2 99 871

Statistisches Landesamt
Hamburg
Steckelhörn 12
2000 Hamburg 11
Telefon (040) 3 68 11
Telex 2 12 121

Niedersächsisches Landes-
verwaltungsamt – Statistik –
Geibelstraße 61/65
3000 Hannover 1
Telefon (0511) 80 831
Telex 9 23 287

Statistisches Landesamt
Bremen
An der Weide 14 – 16
2800 Bremen 1
Telefon (0421) 36 11
Telex 2 44 804

Landesamt für Datenverarbeitung
und Statistik Nordrhein-Westfalen
Mauerstraße 51
4000 Düsseldorf 1
Telefon (0211) 4 49 71
Telex 8 586 654

Hessisches Statistisches
Landesamt
Rheinstraße 35/37
6200 Wiesbaden
Telefon (06121) 36 80
Telex 4 186 555

Statistisches Landesamt
Rheinland-Pfalz
Mainzer Straße 15/16
5427 Bad Ems
Telefon (02603) 7 11
Teletex 17 260 392

Statistisches Landesamt
Baden-Württemberg
Böblinger Straße 68
7000 Stuttgart 1
Telefon (0711) 64 65 1
Telex 7 22 815

Bayerisches Landesamt für
Statistik und Datenverarbeitung
Neuhauser Straße 51
8000 München 2
Telefon (089) 2 11 91
Teletex 17 897 322

Statistisches Amt
des Saarlandes
Hardenbergstraße 3
6600 Saarbrücken
Telefon (0681) 50 51
Telex 4 421 371

Statistisches Landesamt
Berlin
Fehrbelliner Platz 1
1000 Berlin 31
Telefon (030) 86 71
Telex 1 83 798

