

**HANDEL,
GASTGEWERBE, REISEVERKEHR**

FACHSERIE

6

Handels- und Gaststättenzählung 1979

Heft 3

Arbeitsstätten des Großhandels



**HERAUSGEBER: STATISTISCHES BUNDESAMT WIESBADEN
VERLAG: W. KOHLHAMMER GMBH STUTTGART UND MAINZ**

**HANDEL,
GASTGEWERBE, REISEVERKEHR**

FACHSERIE

6

Handels- und Gaststättenzählung 1979

Heft 3

Arbeitsstätten des Großhandels

Statistisches Bundesamt
Statistik der Bundesrepublik Deutschland



HERAUSGEBER: STATISTISCHES BUNDESAMT WIESBADEN
VERLAG: W. KOHLHAMMER GMBH STUTTGART UND MAINZ
Bestellnummer: 2062503 – 79900

Erschienen im September 1982

Nachdruck - auch auszugsweise - nur mit Quellenangabe gestattet

Preis: DM 14,20

Inhalt

	Seite
Vorbemerkung	5
T e x t t e i l	
1 Rechtsgrundlagen	6
2 Organisation und Ablauf der Handels- und Gaststättenzählung 1979	
2.1 Stellung der Handels- und Gaststättenzählung 1979 im neuen statistischen Berichtssystem im Handel und Gastgewerbe	6
2.2 Ablauf der Handels- und Gaststättenzählung 1979	7
3 Methodische Erläuterungen	
3.1 Erhebungsbereiche und wirtschaftssystematische Gliederung	8
3.2 Erhebungseinheit	9
3.3 Erhebungstatbestände	10
3.4 Tabellenprogramm	10
3.5 Übersicht über die Unterschiede zwischen der Handels- und Gaststätten- zählung 1979 und der Umsatzsteuerstatistik 1978	15
4 Begriffsbestimmungen	16
5 Ergebnisse	
5.1 Unternehmen, Arbeitsstätten und bereichsweise Verflechtung	19
5.2 Arbeitsstätten in den Bundesländern	21
5.3 Entwicklung seit 1968, Struktur der Wirtschaftsbereiche	24
T a b e l l e n t e i l	
1 Arbeitsstätten, Beschäftigte und Umsatz nach Ländern und Wirtschaftszweigen	
Schleswig-Holstein	28
Hamburg	33
Niedersachsen	38
Bremen	43
Nordrhein-Westfalen	48
Hessen	53
Rheinland-Pfalz	58
Baden-Württemberg	63
Bayern	68
Saarland	73
Berlin (West)	78
Bundesgebiet	83
2 Arbeitsstätten, Beschäftigte und Umsatz nach Wirtschaftszweigen und Umsatzgrößenklassen	89

3	Arbeitsstätten, Beschäftigte und Umsatz nach Wirtschaftszweigen und Beschäftigtengrößenklassen	128
4	Arbeitsstätten, Beschäftigte und Umsatz nach Wirtschaftszweigen und Bedienungsformen	152
5	Arbeitsstätten, Beschäftigte, Umsatz und Kfz-Parkfläche nach Wirtschaftszweigen, örtlicher Lage und Bedienungsformen	154

A n h a n g

Gesetz über die Statistik im Handel und Gastgewerbe	160
Muster der Erhebungspapiere für den Großhandel	164
Übersicht über die Veröffentlichungen im Rahmen der Handels- und Gaststättenzählung 1979	172

Die Angaben beziehen sich auf das Bundesgebiet; sie schließen Berlin (West) ein.

Zeichenerklärung

- = nichts vorhanden
- = aus Gründen der Geheimhaltung
von Einzelangaben nicht veröffentlicht,
aber in den Summen enthalten
- x = Nachweis ist nicht sinnvoll
- 0 = mehr als nichts, aber kleiner als die
Hälfte der kleinsten nachgewiesenen Einheit;
d.h. immer dann, wenn sich lediglich durch
Runden 0 ergibt

Abkürzungen

- a.n.g. = anderweitig nicht genannt
- o.a.S. = ohne ausgeprägten Schwerpunkt

In den Tabellen werden die Kurzbezeichnungen der Systematik der Wirtschaftszweige, Ausgabe 1979, verwandt.

Abweichungen in den Summen ergeben sich durch Runden der Zahlen

Vorbemerkung

Handels- und Gaststättenzählungen sind die wichtigsten statistischen Quellen, die - als totale Bestandsaufnahmen - einen Gesamtüberblick über den Handel und das Gastgewerbe vermitteln und zugleich die wesentlichsten Strukturdaten für diese Wirtschaftsbereiche liefern. Zwar werden der Handel und das Gastgewerbe auch im Rahmen der Totalzählungen für die gesamte Wirtschaft erfaßt, so in den in großen Zeitabständen durchgeführten Arbeitsstättenzählungen und der in zweijährigen Abständen aufbereiteten Umsatzsteuerstatistik, jedoch sind diese Statistiken auf wenige Tatbestände beschränkt (insbesondere Anzahl der Unternehmen, der Arbeitsstätten und der Beschäftigten bzw. Steuerpflichtigen und steuerbare Umsätze). Sie liefern damit nur Rahmendaten in sektoraler und regionaler Hinsicht. Zur Darstellung der Bereichs- und Branchenstrukturen im einzelnen sind deshalb Handels- und Gaststättenzählungen unerlässlich. Wegen der großen Zahl der zu erfassenden Einheiten und der damit verbundenen Kosten können sie jedoch nur in größeren Zeitabständen durchgeführt werden. So wurde nach den Erhebungen in den Jahren 1960 und 1968 die nächste Handels- und Gaststättenzählung erst im Jahr 1979 durchgeführt.

Nachdem die Veröffentlichung der Unternehmensergebnisse der Handels- und Gaststättenzählung abgeschlossen ist, können nachfolgend endgültige¹⁾ Ergebnisse für Arbeitsstätten und Mehrbetriebsunternehmen veröffentlicht werden. Um dem Leser die Beurteilung dieser Ergebnisse zu erleichtern, wird im folgenden ein Überblick über die wichtigsten methodischen Grundlagen der Handels- und Gaststättenzählung 1979 gegeben.

1) Vorläufige Ergebnisse sind im Heft 5/1982 "Wirtschaft und Statistik" erschienen.

1 Rechtsgrundlagen

Mit dem Gesetz über die Statistik im Handel und Gastgewerbe (Handelsstatistikgesetz) vom 10. November 1978 (BGBl. I S. 1733) wurde eine einheitliche Rechtsgrundlage für das gesamte neue statistische Berichtssystem im Handel und Gastgewerbe einschließlich der Handels- und Gaststättenzählung 1979 geschaffen.

Nach Paragraph 1 Abs. 2 Nr. 4 des Handelsstatistikgesetzes (s. Seite 160) waren von der Zählung die Wirtschaftsbereiche Großhandel, Handelsvermittlung, Einzelhandel einschließlich Apotheken und das Gastgewerbe (Gaststätten- und Beherbergungsgewerbe) zu erfassen. Dabei wurden diese Erhebungsbereiche institutionell abgegrenzt, und zwar auf der Ebene der Erhebungseinheit "Unternehmen". In die Handels- und Gaststättenzählung waren somit alle Unternehmen einzubeziehen, die am Zählungstichtag - im Handel 31. März 1979 und im Gastgewerbe 31. Mai 1979 - ausschließlich oder überwiegend Handels- oder Gastgewerbetätigkeiten ausübten.

Für die Analyse der regionalen Verteilung und Entwicklung des Handels und Gastgewerbes ist die Erhebungseinheit "Unternehmen" allerdings im wesentlichen wenig geeignet, weil die wirtschaftliche Tätigkeit der Unternehmen oft auf verschiedene "Arbeitsstätten" an unterschiedlichen Orten verteilt ist. Unternehmen mit mehreren Arbeitsstätten mußten deshalb zusätzliche Angaben für die einzelnen Arbeitsstätten machen, unabhängig davon, ob diese dem Handel oder Gastgewerbe zuzuordnen waren. Ausgenommen von der Erhebung waren lediglich im Ausland gelegene Arbeitsstätten sowie land- und forstwirtschaftliche Unternehmens- und Betriebsteile.

Auskunftspflichtig waren nach Paragraph 8 des Handelsstatistikgesetzes die Inhaber oder Leiter der Unternehmen und die Leiter der Arbeitsstätten.

Mit dem Handelsstatistikgesetz wurde auch bereits der zeitliche Rahmen für die künftigen Handels- und Gaststättenzählungen festgelegt. Nach der nächsten Zählung, die für 1985 vorgesehen ist, sollen sie in 10jährlichem Turnus durchgeführt werden.

2 Organisation und Ablauf der Handels- und Gaststättenzählung 1979

2.1 Stellung der Handels- und Gaststättenzählung 1979 im neuen statistischen Berichtssystem im Handel und Gastgewerbe

Das Gesamtkonzept des neuen statistischen Berichtssystems im Handel und Gastgewerbe mit den wichtigsten Aufgaben der einzelnen Erhebungsteile wurde ausführlich in der Zeitschrift "Wirtschaft und Statistik" 11/1978 beschrieben. Deshalb soll hier im wesentlichen nur auf die konzeptionelle Verknüpfung der Zählung mit den übrigen Erhebungsteilen des Berichtssystems eingegangen werden.

In Anbetracht des großen zeitlichen Abstandes zur letzten Handels- und Gaststättenzählung 1968 wurde der Übergang auf das neue Berichtssystem mit einer Totalzählung begonnen. Damit stand eine notwendig gewordene aktuelle Auswahlgrundlage für die Repräsentativstatistiken des neuen Berichtssystems zur Verfügung.

Die monatlichen Erhebungen und die Jahreserhebungen können wegen des Bedarfs an schnell verfügbaren Ergebnissen für konjunkturpolitische Zwecke im neuen Berichtssystem wie bisher nur mit einem begrenzten Erhebungsumfang, d.h. als Repräsentativstatistiken, durchgeführt werden. Die Bereitstellung von wichtigen Strukturdaten in tiefer sachlicher, vor allem aber auch in tiefer regionaler Gliederung, bleibt somit auch künftig den Zählungen vorbehalten. Auf eine Gliederung der Ergebnisse nach Branchen und auf andere für Strukturanalysen notwendige zusätzsystematische Klassifikationen (z.B. im Großhandel: Werkhandelsunternehmen, Streckenhandel, Lagerhandel) muß aber auch in den Repräsentativstatistiken nicht verzichtet werden, da diese Gliederungsmerkmale für jedes Stichprobenunternehmen aus der Handels- und Gaststättenzählung übernommen werden.

Wegen der großen Anzahl der Erhebungseinheiten (Unternehmen, Arbeitsstätten) hatten die in der Vergangenheit durchgeführten Zählungen im Handel und Gastgewerbe die Kapazitäten in den Statistischen Ämtern stark beansprucht. Zur Entlastung der Statistischen Ämter und der auskunftspflichtigen Unterneh-

men und im Hinblick auf eine zügige Aufbereitung der Ergebnisse wurde mit der Neuordnung der Statistiken im Handel und Gastgewerbe das Merkmalsprogramm der Zählungen erheblich vereinfacht und gestrafft. Die aus den Zählungen herausgenommenen Erhebungstatbestände (z.B. Investitionen, Löhne und Gehälter) wurden in das Merkmalsprogramm der repräsentativen Jahres- oder Ergänzungserhebungen übernommen. Aufgrund der starken Fluktuation des Berichtsfirmenkreises als Folge der Strukturveränderungen im Handel und Gastgewerbe läßt es sich nicht vermeiden, daß die Ergebnisse dieser Stichprobenstatistiken mit zunehmendem zeitlichen Abstand vom Zeitpunkt des Ziehens der Stichprobe immer stärkere zufallsbedingte Verzerrungen zu den tatsächlichen Verhältnissen aufweisen. Deshalb ist es notwendig, in regelmäßigen Zeitabständen eine Aktualisierung der Stichproben durch eine Neuauswahl vorzunehmen. Als Auswahlgrundlage und Hochrechnungsrahmen für eine solche Neuauswahl ist eine Handels- und Gaststättenzählung am besten geeignet.

2.2 Ablauf der Handels- und Gaststättenzählung 1979

Die methodische und technische Vorbereitung der Handels- und Gaststättenzählung 1979 wurde vom Statistischen Bundesamt koordiniert, während die Durchführung der Zählung den Statistischen Landesämtern oblag.

Die Zählung wurde für die beiden Erhebungseinheiten Unternehmen und Arbeitsstätten in getrennten Arbeitsphasen durchgeführt. Anhand des von der Finanzverwaltung nach Paragraph 6 Abs. 2 des Handelsstatistikgesetzes zur Verfügung gestellten Anschriftenmaterials wurden zunächst die Erhebungsunterlagen für die Unternehmen versandt. Wegen des großen Erhebungsumfanges und der unterschiedlichen Erhebungsstichtage - im Handel der 31. März 1979 und im Gastgewerbe der 31. Mai 1979 - erfolgte der Versand zeitlich gestaffelt zwischen Ende März und Anfang Juni 1979. Mit Hilfe der Unternehmensfragebogen wurden zugleich die Unternehmen mit mehreren Arbeitsstätten festgestellt. Diesen Unternehmen wurden in einer zweiten Arbeitsphase die Fragebogen für ihre einzelnen Arbeitsstätten zugesandt.

Die Einholung der Fragebogen durch die Statistischen Landesämter erwies sich als sehr arbeits- und zeitaufwendig. Die Hauptursache für diese Schwierigkeiten lag in der mangelhaften Aktualität des Anschriftenmaterials. Für die Handels- und Gaststättenzählung wurden aus dem gesamten Anschriftenmaterial der Finanzverwaltung diejenigen Steuerpflichtigen ausgesondert, deren wirtschaftliche Tätigkeit dem Handel oder Gastgewerbe zuzurechnen war. Die Auswahl wurde dabei anhand der Gewerbekennzahl vorgenommen. Diese Gewerbekennzahl ist eine Schlüsselnummer, die bei der Gewerbeanmeldung der Steuerpflichtigen als Branchenkennzeichnung nach der Systematik der Wirtschaftszweige vergeben wird. Sie wird von der Finanzverwaltung in der Regel bei einem Branchenwechsel des Steuerpflichtigen nicht der aktuellen wirtschaftlichen Tätigkeit angepaßt. Bei der Überprüfung der wirtschaftssystematischen Zuordnung der Unternehmen in der Handels- und Gaststättenzählung 1979 hatte sich herausgestellt, daß in vielen Fällen die Gewerbekennzahl veraltet war. Die Unternehmen, bei denen ein Wechsel zu einer Branche außerhalb des Handels oder Gastgewerbes vorlag, mußten aus der Erhebung ausgeschlossen werden. Außerdem wurde festgestellt, daß sich im Anschriftenmaterial nicht nur die Adressen der zum Erhebungszeitpunkt wirtschaftlich aktiven Steuerpflichtigen befanden, sondern auch diejenigen vieler Steuerpflichtiger, die keinerlei gewerbliche oder freiberufliche Tätigkeiten mehr ausübten und lediglich aus organisatorischen Gründen der Finanzverwaltung (z.B. wegen ausstehender Steuerschulden) noch im Anschriftenmaterial enthalten waren.

Das Ausmaß der mangelhaften Aktualität des Anschriftenmaterials und die daraus resultierenden zusätzlichen Arbeitsbelastungen der Statistischen Landesämter werden dadurch ersichtlich, daß von den 1,3 Mill. versandten Unternehmensfragebogen als Ergebnis der Aufbereitung der Handels- und Gaststättenzählung 1979 nur rd. 710 000 Unternehmen dem Erhebungsbereich der Zählung zugeordnet wurden.

Die zur Bereinigung des Anschriftenmaterials und zur Abgrenzung der Grundgesamtheit erforderlichen zusätzlichen Arbeiten, die zum Zeitpunkt der Terminplanung in diesem Ausmaß nicht vorhersehbar waren, haben dazu geführt, daß die Ergebnisse der Handels- und Gaststättenzählung 1979 nun erst später als ursprünglich geplant veröffentlicht werden können.

3 Methodische Erläuterungen

3.1 Erhebungsbereiche und wirtschaftssystematische Gliederung

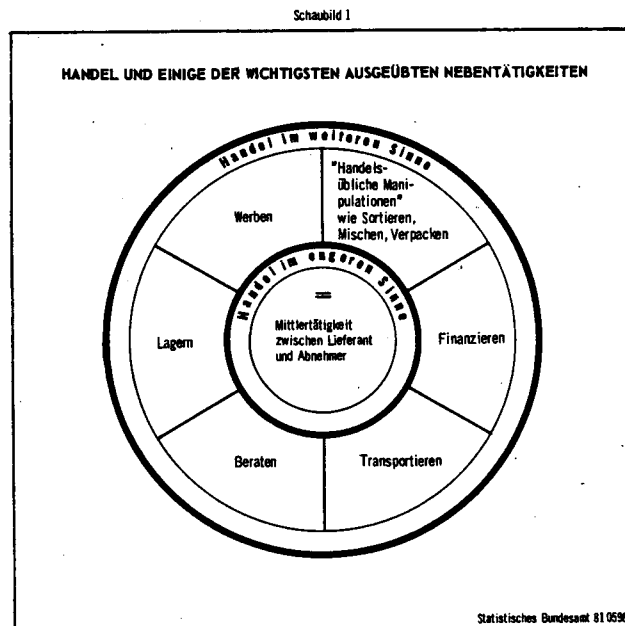
Wirtschaftssystematische Grundlage der Handels- und Gaststättenzählung war die Systematik der Wirtschaftszweige, Ausgabe 1979. Diese Fassung enthält einige Änderungen gegenüber den Ausgaben 1961 und 1970, die den beiden vorhergehenden Zählungen zugrunde lagen, so daß die Vergleichbarkeit der Zählungen zum Teil beeinträchtigt wird, wenn eine tiefere wirtschaftssystematische Gliederung gewählt wird.

Der von früheren Zählungen übernommenen Kurzbezeichnung "Handels- und Gaststättenzählung" kann man nicht unmittelbar entnehmen, welche Wirtschaftsbereiche von der Zählung erfaßt wurden. So steht "Handel" für die Bereiche Großhandel¹⁾, Handelsvermittlung²⁾ und Einzelhandel³⁾, "Gaststätten" für den Bereich des Gastgewerbes⁴⁾.

H a n d e l umfaßt sehr verschiedenartige wirtschaftliche Tätigkeiten, denen jedoch im wesentlichen gemeinsam ist, daß (Handels-) Ware fertig bezogen und im allgemeinen unverändert weitergeleitet wird. Der Handel übt also eine Mittlertätigkeit zwischen den Lieferanten und den Abnehmern von Waren aus. Dazu gehört einerseits, daß die Waren den Abnehmern gemäß ihren Bedürfnissen angeboten und zugänglich gemacht werden (z.B. durch Zusammenstellen eines Sortiments), andererseits gehört dazu auch die Markterschließung für die Waren der Lieferanten (d.h. Suchen geeigneter Abnehmer).

Die Tätigkeit des Handels umfaßt darüber hinaus üblicherweise eine Reihe von Hilfstätigkeiten, wie Lagern, Transport, Finanzierung und "handelsübliche Manipulationen" (z.B. Sortieren, Mischen, Verpacken), durch die der Absatz der Waren unterstützt oder erst ermöglicht wird. Insbesondere in bezug auf die "handelsüblichen Manipulationen" entstehen häufig Abgrenzungsschwierigkeiten gegenüber anderen Tätigkeiten, z.B. der Be- oder Verarbeitung von Waren. Im Grundsatz entscheidend ist, ob die jeweils beobachtete

Hilfstätigkeit als handelsüblich (d.h. branchentypisch) sowie als für die Absatzzeichnung einer Ware förderlich angesehen wird und ob die Handelsfunktion im Vordergrund steht (siehe Schaubild 1).



Handel wird unterteilt in Handel in eigenem Namen (Großhandel, Einzelhandel) und Handel in fremdem Namen (Handelsvermittlung); unerheblich ist dabei, ob die Ware auf eigene oder fremde Rechnung abgesetzt wird. Darüber hinaus wird jeweils unterschieden nach der Handelsstufe, also nach dem Merkmal Absatz an private Haushalte einerseits und Absatz an andere als private Haushalte (z.B. Wiederverkäufer, Produktionsunternehmen) andererseits. Handel in eigenem Namen untergliedert sich danach zum einen in Einzelhandel, zum anderen in Großhandel; Handel in fremdem Namen dementsprechend in Versandhandelsvertretung einerseits und Vermittlung andererseits.

Das **G a s t g e w e r b e** umfaßt sowohl die Beherbergung als auch die Bewirtung von Gästen. Unter Beherbergung versteht man das Anbieten von Übernachtungsmöglichkeiten zum vorübergehenden Aufenthalt von Gästen. Charakteristisch für die Bewirtung im Gaststätten-gewerbe ist, daß Speisen oder Getränke angeboten werden, deren Verzehr üblicherweise an Ort und Stelle stattfindet. Mit dem Gastgewerbe sind - wie im Handel - oft Nebentätigkeiten, wie besondere Dienstleistungen (z.B. Reinigung von Kleidung) oder das Anbieten von Unterhaltung (z.B. Tennisplatz), eng verbunden. Es treten daher ähnliche Abgrenzungsschwierigkeiten zu anderen Wirtschaftszweigen wie im Handel auf.

- 1) Unterabteilungen 40/41 der Systematik der Wirtschaftszweige (WZ).
- 2) Unterabteilung 42 der WZ.
- 3) Unterabteilung 43 der WZ.
- 4) Unterabteilung 71 der WZ ohne Wirtschaftsgruppe 717, Schlaf- und Speisewagenbetriebe.

Vielfach üben jedoch die wirtschaftlichen Einheiten gleichzeitig mehrere wirtschaftssystematisch unterschiedene Tätigkeiten aus, so z.B. bei der Kombination von Großhandel mit Handelsvermittlung oder von Gastgewerbe mit Verarbeitendem Gewerbe (Café-Konditorei). Bei diesen heterogenen Einheiten richtet sich die wirtschaftssystematische Zuordnung nach dem wirtschaftlichen Schwerpunkt. Das heißt, die gesamte Einheit wird mit allen ihren Tätigkeiten der Hauptfunktion zugeordnet. Mit diesem "institutionellen" Konzept - in Verbindung mit dem Schwerpunktprinzip - soll vor allem eine Überschneidungsfreie und lückenlose Abgrenzung der einzelnen Bereichsstatistiken gewährleistet werden.

Das Gewicht der einzelnen gewerblichen Tätigkeit ist bei der Schwerpunktbestimmung in Abhängigkeit von ihrem Beitrag zur Bruttowertschöpfung zu ermitteln, wobei in der Handels- und Gaststättenzählung als Ersatz für die nicht genau erfaßten Daten Schätzwerte verwendet wurden, die durch Multiplikation der Umsatzanteile der einzelnen Funktionen mit branchendurchschnittlichen Rohertrags- bzw. Nettoquoten ermittelt wurden.

Innerhalb der Wirtschaftsbereiche Großhandel, Handelsvermittlung und Einzelhandel werden die einzelnen Institutionen den Wirtschaftszweigen nach Art und Zusammensetzung des Warensortiments zugeordnet; im Gastgewerbe ist die Art und Zusammensetzung der angebotenen Leistungen (Betriebsart) entscheidend.

Von diesen Wirtschaftsbereichen ist der Großhandel am stärksten spezialisiert, deshalb sieht die Systematik der Wirtschaftszweige die Zuordnung der Institutionen, Unternehmen oder Arbeitsstätten zu 121 verschiedenen Wirtschaftsklassen vor. Bei den Wirtschaftsklassen handelt es sich überwiegend um historisch gewachsene, ein bestimmtes Warenangebot widerspiegelnde Branchenbezeichnungen. Dabei ist

sowohl der Fachgroßhandel berücksichtigt, der entweder überwiegend eine Ware führt (z.B. Kohle, Kautschuk oder Kaffee) oder sich auf eine Warengruppe beschränkt (z.B. Süßwaren) als auch der Sortimentsgroßhandel, wie der Großhandel mit Waren verschiedener Art, der sein Angebot teilweise auf den gesamten Bedarf bestimmter Abnehmerkreise ausrichtet, beispielsweise als Schiffsausrüster. In der Handels- und Gaststättenzählung 1979 wurden die Auskunftspflichtigen nach der Art ihrer wirtschaftlichen Tätigkeit, nach ihrer Branchenzugehörigkeit und nach den hauptsächlich geführten Waren gefragt. In der Aufbereitung wurden diese Angaben dann - soweit wie möglich - geprüft und die Institutionen der danach zutreffenden Wirtschaftsklasse zugeordnet. Die vorhandenen Informationen reichten jedoch nicht in allen Fällen aus, um eine korrekte wirtschaftssystematische Zuordnung durchzuführen. Dies bestätigte sich bei der Befragung der zu den repräsentativen Monats- und Jahreserhebungen ausgewählten Unternehmen. So hatten beispielsweise zahlreiche Unternehmen des "Randbereichs" Verlagsgewerbe (vgl. S. 16) im Rahmen der Handels- und Gaststättenzählung 1979 einen Großhandelsfragebogen ausgefüllt, ohne auf ihre verlegerische Tätigkeit hinzuweisen und sind dadurch in die Ergebnisse des Buchgroßhandels einbezogen worden. Da bei der Vielzahl der zu bearbeitenden Fragebogen nur in relativ wenigen Fällen eine Überprüfung der Angaben der Auskunftspflichtigen möglich war, blieb letztlich die "Selbsteinschätzung" der Befragten für die wirtschaftssystematische Zuordnung maßgebend.

3.2 Erhebungseinheit

Zentrale Erhebungseinheit ist im neuen Berichtssystem im Handel und Gastgewerbe das einzelne Unternehmen, also die kleinste Einheit, bei der sichergestellt ist, daß aus handels- oder steuerrechtlichen Gründen laufend geordnete Geschäftsaufzeichnungen geführt und Jahresabschlüsse erstellt werden. Maßgebend sind in diesem Zusammenhang die Bestimmungen des Gewerbesteuerrechts.

Diese Abgrenzung hat einerseits zur Folge, daß die Zusammenfassung mehrerer Unternehmen zu einer (umsatzsteuerlichen) Organschaft o.ä. nicht berücksichtigt wird; statistische Einheiten sind auch hier die einzelnen Unternehmen. Andererseits gelten nach Maßgabe des Gewerbesteuerrechts auch die "wirtschaftlichen Geschäftsbetriebe" von nichtrechtsfähigen Vereinen oder sonstigen juristischen Personen des privaten Rechts als Unternehmen, wobei der Begriff des "wirtschaftlichen Geschäftsbetriebes" über den des "Gewerbebetriebs" hinausgeht, da weder eine Beteiligung am allgemeinen Wirtschaftsverkehr noch eine Gewinnerzielungsabsicht vorliegen muß⁵⁾. Zu diesen Unternehmen gehören z.B. im Bereich des Gastgewerbes die Gaststätten von Vereinen, in denen die Vereinsmitglieder gegen ein - vom Mitgliedsbeitrag unabhängiges - Entgelt Speisen oder Getränke erhalten.

Auskunftspflichtig waren die Erhebungseinheiten in der Handels- und Gaststättenzählung 1979 jedoch nicht nur für das Unternehmen als Ganzes, sondern auch für die einzelnen Arbeitsstätten, unabhängig davon, ob diese Arbeitsstätten ebenfalls dem Handel oder Gastgewerbe zuzuordnen waren.

Als A r b e i t s s t ä t t e n (Betriebe) gelten dabei alle örtlichen Einheiten (Verkaufsfilialen, Werkstätten, Lager, Verwaltungsbetriebe usw.), in denen mindestens eine Person regelmäßig (wenn auch nur zeitweise) tätig ist.

3.3 Erhebungstatbestände

Das gegenüber der letzten Handels- und Gaststättenzählung 1968 erheblich gekürzte Erhebungsprogramm der Handels- und Gaststättenzählung 1979 umfaßte nach § 6 des Handelsstatistikgesetzes sowohl Merkmale, die für alle Erhebungsbereiche übereinstimmten bzw. fachlich angepaßt waren (z.B. die tätigen Personen und der Umsatz), als auch bereichsspezifische Merkmale (wie im Großhandel Export- und Importtätigkeiten), die aus strukturellen Gründen für bestimmte Teilbereiche von besonderer Bedeutung waren.

Zusätzlich zu den nach § 6 zu erhebenden Sachverhalten wurden in allen Erhebungsbereichen noch Angaben zur Kennzeichnung und statistischen Zuordnung der Erhebungseinheiten (Unternehmen und Arbeitsstätten) erhoben.

5) Siehe § 2 Abs. 3 GewStG 1978 und Abschn. 18 GewStR 1978.

Übersicht 1 gibt einen zusammenfassenden Überblick über die Erhebungstatbestände für Unternehmen und Arbeitsstätten in den einzelnen Erhebungsbereichen.

3.4 Tabellenprogramm

Das Tabellenprogramm der Handels- und Gaststättenzählung 1979 entspricht im grundsätzlichen Aufbau dem der vorhergehenden Zählung 1968. Es sind nämlich im wesentlichen die folgenden Tabellengruppen zu unterscheiden:

- In den Unternehmenstabellen werden alle Unternehmen (Ein- und Mehrbetriebsunternehmen) des Handels oder Gastgewerbes nachgewiesen, die zum Stichtag bestanden und entweder im Geschäftsjahr 1978 einen Umsatz von mindestens 12 000 DM getätigt hatten oder seit Beginn des Jahres 1978 neu gegründet worden waren.
- Die Arbeitsstättentabellen weisen die örtlichen Einheiten nach; das sind zum einen die (auch in den Unternehmenstabellen enthaltenen) Einbetriebsunternehmen, zum anderen aber auch die Arbeitsstätten der Mehrbetriebsunternehmen des Handels und Gastgewerbes, soweit sie am Stichtag der Zählung bestanden. Dabei richtet sich die wirtschaftssystematische Zuordnung nach dem wirtschaftlichen Schwerpunkt der Arbeitsstätte. Nicht nachgewiesen werden deswegen Arbeitsstätten mit wirtschaftlichem Schwerpunkt außerhalb des Darstellungsbereichs Handel und Gastgewerbe (Produktionsstätten u.ä.) oder Arbeitsstätten, die ausschließlich oder überwiegend "zentrale Funktionen" (Verwaltung, Lager usw.) innerhalb des Unternehmens wahrnehmen. Die von Unternehmen mit wirtschaftlichem Schwerpunkt außerhalb des Handels oder Gastgewerbes (des Verarbeitenden Gewerbes, der Landwirtschaft, der Fischerei o.a. Wirtschaftsbereichen) betriebenen örtlichen Einheiten des Handels oder Gastgewerbes wurden durch die Erhebung nicht erfaßt und sind deshalb ebenfalls nicht in den Arbeitsstättentabellen enthalten (siehe Schaubild 2).
- In den Tabellen für Mehrbetriebsunternehmen werden die wesentlichsten Daten aus den Unternehmens- und Arbeitsstättentabellen miteinander verbunden. Diese Verknüpfung der beiden Darstellungsebenen soll vor allem

Übersicht 1:
Erhebungsprogramm der Handels- und Gaststättenzählung 1979 in den einzelnen Erhebungsbereichen

Erfasster Sachverhalt (Merkmal)	in der Gliederung	Erhebungsbereich							
		Großhandel		Handelsvermittlung		Einzelhandel		Gastgewerbe	
		Unternehmens-	Arbeitsstätten-	Unternehmens-	Arbeitsstätten-	Unternehmens-	Arbeitsstätten-	Unternehmens-	Arbeitsstätten-
1. Tätige Personen	1.1 Tätige Personen insgesamt	x	x	x	x	x	x	x	x
	1.2 Teilzeitbeschäftigte	x	x	x	x	x	x	x	x
	1.3 Arbeitnehmer	x	x	x	x	x	x	x	x
2. Umsatz	2.1 Umsatz insgesamt								
	- einschl. Umsatzsteuer			x		x	x	x	x
	- ohne Umsatzsteuer	x	x	x	x	x		x	
	2.2 nach ausgeübten Tätigkeiten (z.B. Einzelhandel, Gastgewerbe, Herstellung und Reparatur)	x	x	x	x	x	x	x	x
	2.3 nach Warengruppen	x	x	x	x	x	x	x ¹⁾	x ¹⁾
	2.4 nach Absatzformen (z.B. Streckengeschäft im Großhandel bzw. ambulanter Einzelhandel)	x				x			
	2.5 nach Absatzrichtung bzw. Abnehmer- gruppen (z.B. Auslandsumsatz)	x							
	2.6 nach Bedienungsformen (z.B. Cash-and-Carry)		x						
3. Gesamtwert der gegen Provision vermittelten Waren		x		x					
4. Anzahl der Zweignieder- lassungen		x		x		x		x	
5. Rechtsform	- Einzelunternehmen; - Personengesellschaft; - Kapitalgesellschaft; - eingetragene Genossenschaft; - sonstige Rechtsform	x		x		x		x	
6. Beteiligungsverhältnisse zur Ermittlung der Werkhandelsunternehmen									
7. Kapazitätsangaben	7.1 Geschäftsfläche						x		
	7.2 Verkaufsfläche						x		
	7.3 verfügbare Kundenparkfläche		x ²⁾				x		
	7.4 Fremdenbetten/Schlafgelegenheiten								x
	7.5 Fremdenzimmer								x
	7.6 Ferienhäuser und -wohnungen								x
8. Bedienungsform	- herkömmliche Bedienung	x					x		
	- Selbstbedienung								
9. Örtliche Lage	- in einer Gemeinde mit ausgeprägten Vororten	x ²⁾					x		
	- Innenstadt Hauptverkehrslage								
	- Innenstadt Nebenverkehrslage								
	- Vorort Hauptverkehrslage								
	- Vorort Nebenverkehrslage								
	- in einer Gemeinde ohne ausgeprägte Vororte								
	- Hauptverkehrslage								
	- Nebenverkehrslage								
	- außerhalb geschlossener Ortschaften								
10. Vertriebsform	- Ladengeschäft						x		
	- Tankstelle								
	- Straßenverkaufsstand, Kiosk								
	- Versandhandel								
	- Handel vom Lager								
	- ambulanter Einzelhandel								
	- sonstige Vertriebsform								
11. Arten der Handels- vermittlung	- Handelsvertreter								
	- Handelsmakler								
	- Versandhandelsvertreter								
	- Agenturtankstelle 3)								

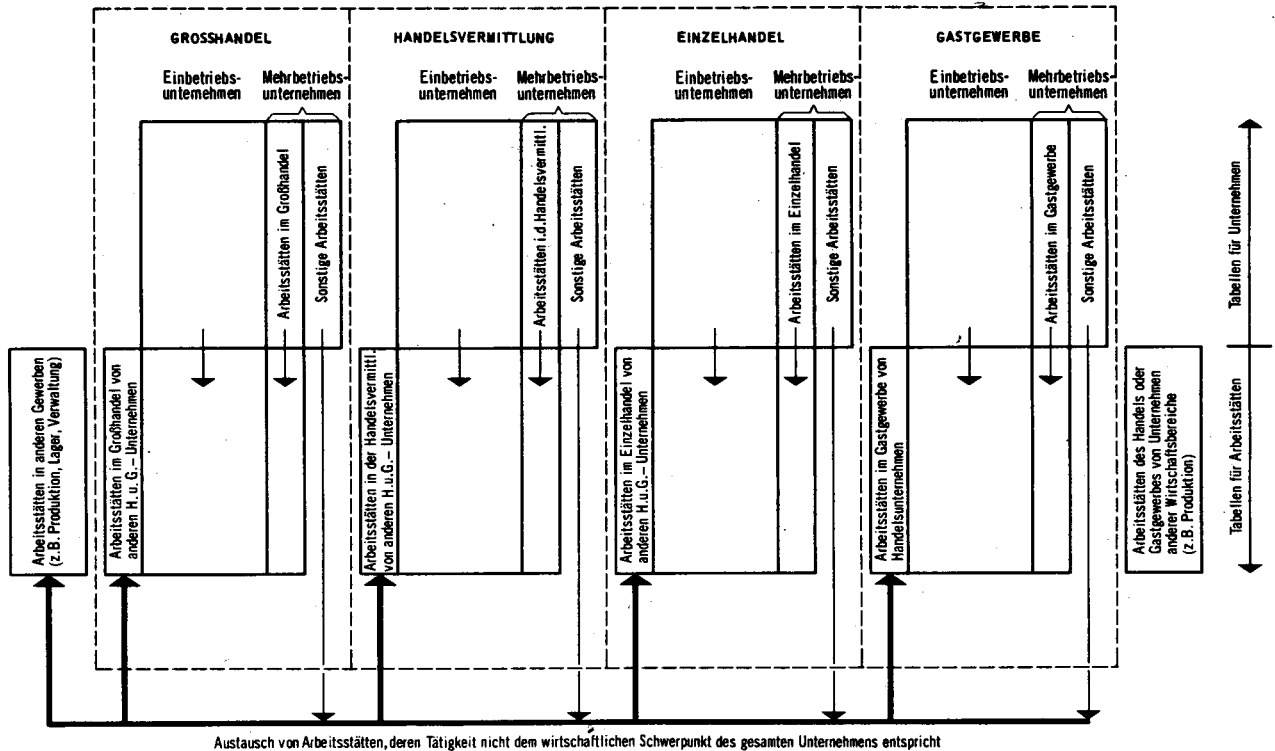
1) Selbsteinordnung zu einer Betriebsart.

2) Nur für Arbeitsstätten, die überwiegend Selbstbedienungs-
großhandel betreiben.

3) Nur für Arbeitsstätten.

ABGRENZUNG UND VERFLECHTUNG DER TABELLEN ZUR HANDELS- UND GASTSTÄTTENZÄHLUNG 1979

Darstellungsbereich der Handels- und Gaststättenzählung



Statistisches Bundesamt 820464

Aufschluß darüber geben, in welchem Maß die Mehrbetriebsunternehmen verschiedenartige wirtschaftliche Tätigkeiten in den einzelnen Arbeitsstätten ausüben.

Bei der Auswahl der Darstellungs- und Gliederungsmerkmale ist zu beachten, ob es sich bei den darzustellenden Einheiten um Unternehmen oder um Arbeitsstätten handelt. Eine Reihe von Tatbeständen ist nämlich an die jeweilige örtliche Einheit gebunden, wie die regionale Zuordnung, die Bedienungsform oder die Anzahl der Gästebetten. Andere Merkmale wiederum gelten für das ganze Unternehmen, wie die Unternehmensform (Werkhandelsunternehmen - ungebundene Unternehmen) oder die Art des Großhandels (Absatzgebiete und Abnehmergruppen). Wichtigste Merkmale auf beiden Ebenen sind die Anzahl der Beschäftigten und der Umsatz.

Die B e s c h ä f t i g t e n umfassen die Inhaber und mithelfenden Familienangehörigen sowie sämtliche Arbeitnehmer einschließlich der Auszubildenden unabhängig davon, ob die Personen voll oder nur zeitweise tätig sind.

In Anlehnung an das Umsatzsteuerrecht⁶⁾ bezieht sich der U m s a t z in den Statistiken des Handels und Gastgewerbes auf verschiedene Steuergrundlagen, je nachdem, ob Geschäfte in eigenem oder in fremdem Namen ausgeführt werden. Bei Geschäften in eigenem Namen enthält der Umsatz grundsätzlich den Gesamtbetrag der mit den Kunden abgerechneten Lieferungen, bei Geschäften in fremdem Namen lediglich das Entgelt für die Leistungen, also die Provisionen und Kostenvergütungen. Dies führt dazu, daß die Umsatzergebnisse der Handelsvermittlung nicht direkt vergleichbar sind mit denen der übrigen Erhebungsbereiche. Diese Abgrenzung hat jedoch einerseits den Vorteil, daß die Auskunftspflichtigen den Umsatz in der Regel direkt ihren Geschäftsaufzeichnungen entnehmen können, andererseits wird in dieser Beziehung grundsätzlich eine definitorische Übereinstimmung mit der Umsatzsteuerstatistik gewährleistet. Dennoch ergeben sich Abweichungen von der Umsatzsteuerstatistik vor allem dadurch, daß der Umsatz in den Statistiken des Handels und Gastgewerbes auch die in umsatzsteuerlichen Organschaften zwischen den einzelnen

6) Siehe § 1 und § 10 UStG.

**Übersicht 2: Zusammengefaßte Darstellung des Tabellenprogramms
der Handels- und Gaststättenzählung 1979
2.1 Großhandel**

Gliederung nach ...	Veröffent- lichung in	Tabelleninhalt														
		Unternehmen, Arbeitsstätten, Beschäftigte, Zusammensetzung des Umsatzes und Gesamtwert der gegen Pro- vision vermit- telten Waren	Mehrbe- triebs- unter- nehmen und Über- wiegende Tätigkeit ihrer Ar- beits- stätten, Beschäftigte und Umsatz 1)	Arbeitsstätten												
				Beschäf- tigte und Zusammen- setzung des Umsatzes	Beschäf- tigte, Umsatz, Anteil des SB- Umsatzes, Umsatz- kenn- zahlen	mit Selbst- bedienung, Beschäf- tigte und verfügbare Parkfläche										
Heft-Nr.	1	2							3					5		
Tab.-Nr.	1	2	3	4	5	6	7	8	1	2	1	2	3	4	5	
1. Ländern ²⁾											x					
2. der Systematik der Wirtschaftszweige																
2.1 Unterabteilungen	x	x	x	x	x	x	x	x	x	x	x	x	x	x		x
2.2 Gruppen	x	x	x	x	x	x		x	x	x	x	x	x	x		x
2.3 Untergruppen	x		x	x	x	x		x	x	x	x	x	x			
2.4 Klassen	x		x	x	x	x		x	x	x	x	x	x			
3. Größenklassen																
3.1 Umsatz				x								x				
3.2 Anzahl der Beschäftigten					x								x			
3.3 Anzahl der Arbeitsstätten						x				x						
4. Unternehmensformen		x														
5. Rechtsformen					x											
6. Arten des Großhandels							x									
7. Absatzformen des Großhandels								x								
8. örtlicher Lage																x
9. Bedienungsformen des Großhandels														x		x

2.2 Handelsvermittlung

Gliederung nach ...	Veröffent- lichung in	Tabelleninhalt										
		Unternehmen, Arbeits- stätten, Beschäftigte, Zusammensetzung des Umsatzes und Gesamt- wert der gegen Provi- sion vermittelten Waren					Mehrbetriebsunternehmen und Überwiegende Tätig- keit ihrer Arbeitsstät- ten, Beschäftigte und Umsatz 1)			Arbeitsstätten, Beschäf- tigte und Zusammensetzung des Umsatzes		
Heft-Nr.	1					2			3			
Tab.-Nr.	1	2	3	4	5	1	2	2	1	2	3	
1. Ländern ²⁾									x			
2. der Systematik der Wirtschaftszweige												
2.1 Unterabteilungen	x	x	x	x	x	x	x	x	x	x	x	
2.2 Gruppen	x	x	x	x	x	x	x	x	x	x	x	
2.3 Untergruppen	x	x	x	x	x	x	x	x	x	x	x	
2.4 Klassen	x	x	x	x	x	x	x	x	x	x	x	
3. Größenklassen												
3.1 Umsatz		x								x		
3.2 Anzahl der Beschäftigten			x								x	
3.3 Anzahl der Arbeitsstätten								x				
4. Rechtsformen				x								
5. Arten der Handelsvermittlung					x							

1) Bei der Zusammenführung von Ergebnissen aus der Unter-
nehmenserhebung und der Arbeitsstättenerhebung können
sich geringfügige Abweichungen ergeben.

2) Unternehmenstabellen in der Untergliederung nach Ländern
können als Arbeitsexemplare beim Statistischen Bundesamt
angefordert werden.

**Übersicht 2: Zusammengefaßte Darstellung des Tabellenprogramms
der Handels- und Gaststättenzählung 1979
2.3 Einzelhandel**

Gliederung nach ...	Veröffent- lichung in	Tabelleneintrag											
		Unternehmen, Arbeitsstätten, Beschäftigte und Zusammensetzung des Umsatzes						Arbeitsstätten					
		Beschäftigte, Geschäfts- fläche und Zusammen- setzung des Umsatzes						Beschäftigte, Geschäfts- fläche, Umsatz, Umsatz- kenn- zahlen					
Heft-Nr.	Tab.-Nr.	1	2	3	4	5	6	1	2	3	4	5	6
1. Ländern ²⁾								x					
2. der Systematik der Wirtschaftszweige													
2.1 Unterabteilungen		x	x	x	x	x	x	x	x	x	x	x	x
2.2 Gruppen		x	x	x	x	x	x	x	x	x	x	x	x
2.3 Untergruppen		x	x	x	x	x	x	x	x	x	x	x	x
2.4 Klassen		x	x	x	x	x	x	x	x	x	x	x	x
3. Größenklassen													
3.1 Umsatz			x						x				
3.2 Anzahl der Beschäftigten				x						x			
3.3 Anzahl der Arbeitsstätten					x				x	x			
3.4 Verkaufsflächen													x
4. Unternehmensformen		x											
5. Rechtsformen				x									
6. Absatzformen des Einzelhandels					x								
7. Erscheinungsformen									x				
8. Vertriebsformen										x	x		
9. örtlicher Lage													x
10. Bedienungsformen des Einzelhandels											x		x

2.4 Gastgewerbe

Gliederung nach ...	Veröffent- lichung in	Tabelleneintrag									
		Unternehmen, Arbeits- stätten, Beschäftigte und Zusammensetzung des Umsatzes					Mehrbetriebsunternehmen und Überwiegende Tätig- keit ihrer Arbeitsstät- ten, Beschäftigte und Umsatz 1)				
		Arbeitsstätten, Beschäftigte, Zusammensetzung des Umsatzes, Fremden- zimmer, Fremdenbetten und Ferienhäuser									
Heft-Nr.	Tab.-Nr.	1	2	3	4	5	1	2	3	4	5
1. Ländern ²⁾									x		
2. der Systematik der Wirtschaftszweige											
2.1 Unterabteilungen		x	x	x	x	x	x	x	x	x	x
2.2 Gruppen		x	x	x	x	x	x	x	x	x	x
2.3 Untergruppen		x	x	x	x	x	x	x	x	x	x
2.4 Klassen (Betriebsarten)		x	x	x	x	x	x	x	x	x	x
3. Größenklassen											
3.1 Umsatz			x							x	
3.2 Anzahl der Beschäftigten				x							x
3.3 Anzahl der Arbeitsstätten						x		x			
3.4 Anzahl der Fremdenzimmer											x
3.5 Anzahl der Fremdenbetten											x
4. Rechtsformen						x					

1) Bei der Zusammenführung von Ergebnissen aus der Unternehmenserhebung und der Arbeitsstättenerhebung können sich geringfügige Abweichungen ergeben.

2) Unternehmenstabellen in der Untergliederung nach Ländern können als Arbeitsexemplare beim Statistischen Bundesamt angefordert werden.

Organunternehmen getätigten (Innen-) Umsätze umfaßt. Darüber hinaus sind in den Umsätzen der Handels- und Gaststättenzählungen auch alle umsatzsteuerfreien Umsätze enthalten, wie zum Beispiel aus den globalen Streckengeschäften des Großhandels, bei denen die Ware vom ausländischen Vorlieferanten zum ausländischen Abnehmer abgesetzt wird, ohne in den Geltungsbereich des Umsatzsteuergesetzes zu gelangen.

In der Handels- und Gaststättenzählung sowie in allen übrigen Erhebungsteilen des neuen Berichtssystems werden die Umsätze der Wirtschaftsbereiche Großhandel und Handelsvermittlung ohne die darauf zu entrichtende Umsatz- (Mehrwert-) Steuer, im Einzelhandel und im Gastgewerbe einschließlich Umsatz- (Mehrwert-) Steuer nachgewiesen, weil dies den branchenüblichen und z.T. (in der Verordnung über Preisangaben vom 10. Mai 1973) vorgeschriebenen Abrechnungstechniken entspricht.

Das gesamte Tabellenprogramm der Handels- und Gaststättenzählung 1979 wird für die vier Erhebungsbereiche in Übersicht 2 dargestellt.

Zur Erläuterung der weiteren Darstellungs- und Gliederungsmerkmale wird auf die Ab-

schnitte 3.3, Erhebungstatbestände sowie 4, Begriffsbestimmungen, verwiesen.

3.5 Übersicht über die Unterschiede zwischen der Handels- und Gaststättenzählung 1979 und der Umsatzsteuerstatistik 1978

Obwohl in der Umsatzsteuerstatistik 1978 ebenfalls die Wirtschaftsbereiche Handel und Gastgewerbe dargestellt werden und obwohl auch in dieser Statistik die Umsätze für das Jahr 1978 nachgewiesen werden, sind diese Ergebnisse nicht vergleichbar mit denen der Handels- und Gaststättenzählung 1979. Bei den Erläuterungen zur Methode der Handels- und Gaststättenzählung wurde an den jeweiligen Stellen schon auf diese Unterschiede hingewiesen; in Übersicht 3 sind die wesentlichsten methodischen Abweichungen nochmals zusammengefaßt worden.

Darüber hinaus sind jedoch mit den verschiedenartigen Erhebungs- und Aufbereitungsverfahren auch jeweils unterschiedliche systematische Abweichungen verbunden, die bei der Bewertung der Ergebnisse berücksichtigt werden müssen:

Übersicht 3: Zusammengefaßte Darstellung der wesentlichen methodischen Unterschiede zwischen der Handels- und Gaststättenzählung 1979 und der Umsatzsteuerstatistik 1978

	Handels- und Gaststättenzählung 1979	Umsatzsteuerstatistik 1978
Abgrenzung der Erhebungseinheit	Wirtschaftliche Unternehmen	Steuerpflichtige im Sinne der Umsatzsteuer
Abgrenzung des Erhebungsmerkmals Umsatz	Wirtschaftlicher Umsatz	Steuerbarer Umsatz
Zeitliche Begrenzung der Erhebung	Erfassung aller Erhebungseinheiten, die am Stichtag (31. März 1979 bzw. 31. Mai 1979) bestanden	Erfassung aller Erhebungseinheiten, die im Laufe des Jahres 1978 steuerbare Umsätze getätigt hatten; bei Besitzerwechsel in 1978 also mehrere Steuerpflichtige je Unternehmen
Wirtschaftssystematik	Systematik der Wirtschaftszweige, Ausgabe 1979	Systematik der Wirtschaftszweige, Ausgabe 1970
Umsatzsteuer	im Großhandel und in der Handelsvermittlung: - Umsätze ohne Umsatzsteuer im Einzelhandel und im Gastgewerbe: - Umsätze einschl. Umsatzsteuer	alle Umsätze ohne Umsatzsteuer

Die von den Finanzverwaltungen für die Handels- und Gaststättenzählung 1979 zur Verfügung gestellten Adreßdateien waren wegen mangelhafter Aktualität und Abweichungen in der Definition der Erhebungseinheit stark korrekturbedürftig. Das führte zu

- Doppelerfassungen, z.B. bei Personengesellschaften mit mehreren Gesellschaftern, falls mehrere Anschriften im Adreßmaterial mitgeliefert wurden;
- Untererfassungen, z.B. bei steuerlichen Organschaften, wenn die Adressen der Organtöchter mit wirtschaftlichem Schwerpunkt im Handel oder Gastgewerbe nicht oder nicht vollzählig angegeben waren;
- Untererfassungen bei "unzustellbaren" Anschriften.

Nachforschungen, Mahnungen u.ä. führten im Rahmen der Handels- und Gaststättenzählung nicht immer zu ausreichenden Informationen über Einheiten, für die keinerlei Rückantwort auf den versandten Fragebogen eintraf.

Bei der Umsatzsteuerstatistik 1978 richtete sich die Zuordnung zu den Wirtschaftsbereichen der Systematik der Wirtschaftszweige nach der sogenannten Gewerbekennzahl, die in der Regel bei der Aufnahme der Geschäftstätigkeit vergeben und danach nicht oder nicht regelmäßig überprüft wird. Für die Vergabe der "Gewerbekennzahl" ist im allgemeinen nur die Berufs- bzw. Geschäftsbezeichnung maßgebend, so daß immer dann ein Unschärfebereich entsteht, wenn darüber hinaus keine weiteren Informationen, wie Aufteilung der Wertschöpfung oder Sortimentsaufgliederung, berücksichtigt werden. Außerdem entsprach die "Gewerbekennzahl" oft nicht mehr dem wirtschaftlichen Schwerpunkt des Unternehmens, wenn seit der Unternehmensgründung die wirtschaftliche Tätigkeit in einen anderen Bereich verlagert worden ist.

Das Anschriftenmaterial der Finanzverwaltungen für die Handels- und Gaststättenzählung enthielt grundsätzlich nur Adressen von Steuerpflichtigen mit "Gewerbekennzahlen" des Handels oder Gastgewerbes.

Darüber hinaus wurden aber noch die Anschriften der Steuerpflichtigen mitgeliefert, deren

"Gewerbekennzahl" den sogenannten Randbereichen zugerechnet wurde. "Randbereiche" sind dabei ausgewählte Wirtschaftszweige vorwiegend des Produzierenden Gewerbes (z.B. Kraftfahrzeugreparatur oder Konditorei) in denen auch verhältnismäßig oft neben der Be- oder Verarbeitung von Waren Tätigkeiten ausgeübt werden, die dem Handel oder Gastgewerbe zuzurechnen sind.

Anhand der Angaben zur Handels- und Gaststättenzählung 1979 wurden die Unternehmen vollständig neu den einzelnen Wirtschaftszweigen zugewiesen, und es wurden gleichzeitig für die folgenden Umsatzsteuerstatistiken die "Gewerbekennzahlen" geprüft und ggf. neu vergeben. Daraus ergaben sich zum Teil erhebliche Umschichtungen im Vergleich zu der Umsatzsteuerstatistik 1978. Die dabei über den Erhebungsbereich der Handels- und Gaststättenzählung hinausgehenden Fälle eines Bereichswechsels konnten aber im wesentlichen nur in einer Richtung, nämlich vom Handel oder Gastgewerbe zu einem der übrigen Wirtschaftsbereiche, berücksichtigt werden. Waren Handels- oder Gastgewerbeunternehmen dagegen im Anschriftenmaterial (und in der Umsatzsteuerstatistik) mit einer unzutreffenden "Gewerbekennzahl" außerhalb des Erfassungsbereiches der Zählung versehen, so mußten sie - von den vorerwähnten "Randbereichen" abgesehen - grundsätzlich unerfaßt bleiben. Aus diesem Grunde muß damit gerechnet werden, daß die Zählungsergebnisse den Gesamtumfang des Handels und Gastgewerbes nicht vollständig wiedergeben.

4 Begriffsbestimmungen

Absatzformen des Großhandels

- Streckengroßhandel

Von den Großhandelsumsätzen entfallen mehr als 50 % auf Streckengeschäfte. Das Streckengeschäft ist ein "Eigengeschäft", bei dem die Ware vom Vorlieferanten zum Abnehmer befördert wird, ohne daß sie - obgleich vom Handelsunternehmen als Wareneingang verbucht - von diesem eingelagert wird. Zollager sowie Lager im Freihafen und im Ausland gelten hier nicht als Lager.

- Lagergroßhandel

Von den Großhandelsumsätzen entfallen höchstens 50 % auf Streckengeschäfte.

Arbeitnehmer

Arbeitnehmer sind Personen, die in einem vertraglichen Gehalts-, Lohn- oder Ausbildungsverhältnis zum Unternehmen stehen und deren Bezüge steuerrechtlich als Einkünfte aus nichtselbständiger Arbeit gelten (hierzu zählen z.B. im Unternehmen angestellte Ehefrauen).

Arbeitsstätten

Arbeitsstätten des Unternehmens sind alle räumlich voneinander getrennten Verkaufsfilialen, Werkstätten, Produktions-, Verwaltungs- und Hilfsbetriebe, Lager, Fuhrparks usw., in denen mindestens eine Person regelmäßig (evtl. nur stundenweise) tätig ist. Räumlich getrennt sind alle Arbeitsstätten, auch wenn sie in derselben Gemeinde liegen, falls sie untereinander nur über öffentliche Verkehrsflächen erreichbar sind.

Arten des Großhandels

- Binnengroßhandel

Von Warenbezügen und Großhandelsumsätzen entfallen höchstens je 50 % auf Geschäfte mit dem Ausland.

- Produktionsverbindungshandel

Der Großhandelsumsatz wird weniger als zur Hälfte mit dem inländischen Einzelhandel getätigt.

- Konsumtionsverbindungshandel

Der Großhandelsumsatz wird mindestens zur Hälfte mit dem inländischen Einzelhandel getätigt.

- Außenhandel

Von den Warenbezügen oder von den Großhandelsumsätzen entfallen mehr als 50 % auf Geschäfte mit dem Ausland.

- Einfuhrhandel

Die Waren werden überwiegend aus dem Ausland bezogen, ihr Absatz erfolgt mindestens zur Hälfte im Inland.

- Produktionsverbindungshandel

Der Großhandelsumsatz wird weniger als zur Hälfte mit dem inländischen Einzelhandel getätigt.

- Konsumtionsverbindungshandel

Der Großhandelsumsatz wird mindestens zur Hälfte mit dem inländischen Einzelhandel getätigt.

- Ausfuhrhandel

Die Waren werden mindestens zur Hälfte nicht aus dem Ausland bezogen, ihr Absatz erfolgt jedoch überwiegend im Ausland.

- Globalhandel

Der Bezug und der Absatz der Waren erfolgen überwiegend aus dem bzw. in das Ausland.

Bedienungsformen des Großhandels

Nach der Selbsteinschätzung der Befragten wurde unterschieden in:

- Selbstbedienungsgroßhandel (Cash-and-Carry)

Überwiegend wird Großhandel in der Form Selbstbedienung betrieben.

- Liefergroßhandel

Es wird überwiegend Großhandel in herkömmlicher Form betrieben.

Die Selbsteinschätzung spiegelt jedoch - im allgemeinen - nur die eigene Sicht der Befragten wider, die einerseits nicht objektiv meß- und nachvollziehbar sein kann, andererseits auch nicht mit der Bewertung aus anderer Sicht, z.B. aus der der Kunden, übereinstimmen muß.

Beschäftigte

Beschäftigte sind tätige Inhaber, unbezahlt mithelfende Familienangehörige sowie sämtliche Arbeitnehmer. Dazu gehören auch vorübergehend Abwesende (z.B. Kranke, Urlauber) und Teilzeitbeschäftigte.

Einzelhandel

Einzelhandel betreibt, wer Handelsware (Handelsware = bewegliche Sachgüter, die fertig bezogen und ohne wesentliche, d.h. nicht mehr als handelsübliche Be- oder Verarbeitung weiterveräußert werden) in eigenem Namen für eigene Rechnung oder für fremde Rechnung (Kommissionshandel) an Letztverbraucher, in der Regel private Haushalte, absetzt.

Dabei spielt es keine Rolle, in welcher Form (stationärer Einzelhandel, Versandhandel, Markt-, Straßen- und Hausierhandel) die Handelsware abgesetzt wird.

Wird Handelsware an andere Abnehmer als private Haushalte in einer für den Einzelhandel

typischen Form und in verhältnismäßig kleinen Mengen verkauft, so ist dieser Umsatzanteil bei Bruttopreisauszeichnung (= einschl. Umsatzsteuer) dem Einzelhandel zuzuordnen; bei Nettopreisauszeichnung (= ohne Umsatzsteuer) dem Großhandel.

Der Absatz der Apotheken an private Haushalte ist Einzelhandel, auch wenn über eine gesetzliche Krankenkasse oder eine Ersatzkasse abgerechnet wird.

Der Verkauf von Lebensmitteln, Getränken und Genußmitteln in gastgewerblichen Nebenbetrieben (z.B. in Speisewirtschaften, Cafés, Eisdielen) rechnet zum Umsatz aus Gastgewerbe.

Der Erlös aus dem Verkauf von Eigenerzeugnissen, z.B. von selbstgezogenen Blumen in einem Blumengeschäft, zählt zum Umsatz aus Herstellung, Reparatur und Verarbeitung.

Gastgewerbe

Das Gastgewerbe umfaßt sowohl die Beherbergung als auch die Bewirtung von Gästen. Unter Beherbergung versteht man das Anbieten von Übernachtungsmöglichkeiten zum vorübergehenden Aufenthalt von Gästen. Charakteristisch für die Bewirtung im Gaststättengewerbe ist, daß Speisen oder Getränke angeboten werden, deren Verzehr üblicherweise an Ort und Stelle stattfindet.

Großhandel

Großhandel betreibt, wer Handelsware in eigenem Namen für eigene Rechnung oder für fremde Rechnung (Kommissionshandel) an andere Abnehmer als private Haushalte absetzt. Handelsware = bewegliche Sachgüter, die fertig bezogen und ohne wesentliche, d.h. nicht mehr als handelsübliche Be- oder Verarbeitung weiterveräußert werden.

Wird Handelsware in einer für den Einzelhandel typischen Form und in verhältnismäßig kleinen Mengen verkauft, so ist dieser Umsatzanteil bei Nettopreisauszeichnung (= ohne Umsatzsteuer) dem Großhandel zuzuordnen; bei Bruttopreisauszeichnung (= einschl. Umsatzsteuer) dem Einzelhandel.

Der Erlös aus dem Verkauf von Eigenerzeugnissen, z.B. von selbstgewonnenem Kies in einer Baustoffgroßhandlung, zählt zum Umsatz aus Herstellung, Reparatur und Verarbeitung.

Handelsvermittlung

Handelsvermittlung betreibt, wer den An- oder Verkauf von Waren (= bewegliche Sachgüter) in fremdem Namen für fremde Rechnung vermittelt (Fremdgeschäft).

Kundenparkfläche

Als verfügbare Kundenparkfläche gelten alle Abstellplätze, die das Handelsunternehmen für die Fahrzeuge seiner Kunden unentgeltlich, zur Verrechnung beim Einkauf oder gegen Entgelt zur Verfügung stellt.

Neugründungen

Als Neugründungen wurden alle am Stichtag (31. März 1979) bestehenden Unternehmen klassifiziert, die noch kein volles Geschäftsjahr aufwiesen, das 1978 endete.

Örtliche Lage

Nach der Selbsteinschätzung der Befragten wurden folgende Geschäftslagen unterschieden:

- In einer Gemeinde mit ausgeprägten Vororten oder Außenbezirken
- - in der Innenstadt und zwar
- - - in einer Hauptverkehrs-lage
- - - in einer Nebenverkehrs-lage
- - in einem Vorort oder Außenbezirk, und zwar
- - - in einer Hauptverkehrs-lage
- - - in einer Nebenverkehrs-lage
- In einer Gemeinde ohne ausgeprägte Vororte oder Außenbezirke, und zwar
- - in einer Hauptverkehrs-lage
- - in einer Nebenverkehrs-lage
- Außerhalb geschlossener Ortschaften.

Die Unterscheidung dieser Geschäftslagen entspricht im Ergebnis allerdings nicht unbedingt objektiv nachprüfbar Kriterien, sondern mehr dem Empfinden der Auskunftspflichtigen.

Rechtsformen

Die Handels- und Gaststättenzählung unterschied folgende Rechtsformen:

- Einzelunternehmen (eine oder mehrere Personen als Inhaber, jedoch nicht in einer der nachstehenden Gesellschaftsformen)
- Personengesellschaften
 - Offene Handelsgesellschaft (OHG)
 - Kommanditgesellschaft (KG)
- Hierzu zählte auch die Rechtsform "GmbH & Co KG"
- Kapitalgesellschaften
 - Gesellschaft mit beschränkter Haftung (GmbH)

- Aktiengesellschaft (AG)
- Eingetragene Genossenschaft
- Sonstige Rechtsformen

Hierzu zählten z.B. der eingetragene Verein, die Stiftung.

Teilzeitbeschäftigte

Teilzeitbeschäftigte sind Personen, deren durchschnittliche Arbeitszeit kürzer ist als die orts-, branchen- oder betriebsübliche Wochenarbeitszeit.

Umsatz

Umsatz ist der Gesamtbetrag der abgerechneten Lieferungen und sonstigen Leistungen einschließlich Eigenverbrauch, Verkäufen an Betriebsangehörige sowie einschließlich gesondert in Rechnung gestellter Kosten für Fracht, Porto, Verpackung usw., ohne Rücksicht auf den Zahlungseingang und die Steuerpflicht.

Der Umsatz schließt auch Erlöse aus Kommissions- oder Streckengeschäften, Provisionen und Kostenvergütungen aus der Vermittlung von Waren (nicht den Wert der vermittelten Waren) einschl. Delkredereprovisionen, aber ohne durchlaufende Posten (z.B. im Auftrag der Lieferanten vereinbarte Zahlungen) sowie Zusatzerlöse ein.

Nicht dazu gehören jedoch Erlöse aus Land- und Forstwirtschaft sowie außerordentliche Erträge (z.B. aus dem Verkauf von Anlagevermögen) und betriebsfremde Erträge (z.B. Einnahmen aus Vermietung und Verpachtung von betriebsfremd genutzten Gebäuden und Gebäudeteilen, Zinserträge aus nicht betriebsnotwendigem Kapital oder Erträge aus Beteiligungen).

An Kunden gewährte Skonti und Erlösschmälerungen (z.B. Preisnachlässe, Rabatte, Jahresrückvergütungen, Boni) sind bei der Ermittlung des Umsatzes abzusetzen.

Bei umsatzsteuerlichen Organschaften sind auch die von der Muttergesellschaft oder den Tochtergesellschaften getätigten Innenumsätze mit anzugeben. Entsprechendes gilt auch für die Unternehmereinheiten.

Unternehmen

Ein Unternehmen ist die kleinste Einheit, die aus handels- oder gewerbesteuerrechtlichen

Gründen Bücher führen oder ähnliche Aufzeichnungen mit dem Ziel einer jährlichen Feststellung des Vermögensstandes machen muß.

Unternehmensformen

- Werkhandelsunternehmen

Die Waren einer Kapitalgesellschaft werden mindestens zur Hälfte von den Lieferanten bezogen, die gleichzeitig zusammen zu mehr als 50 % am Kapital des Unternehmens beteiligt sind.

- ungebundene Unternehmen

Der Warenbezug ist nicht oder nicht überwiegend an Lieferanten gebunden.

5 Ergebnisse

5.1 Unternehmen, Arbeitsstätten und bereichsweise Verflechtung

In den Bereichen Handel und Gastgewerbe wurden 1979 insgesamt 708 389 Unternehmen gezählt, die 4,6 Mill. Personen beschäftigten und 1978 einen Umsatz in Höhe von 1 032 Mrd. DM tätigten. Diese wirtschaftliche Leistung wurde in insgesamt 805 412 örtlichen Einheiten, das sind entweder Einbetriebsunternehmen oder Arbeitsstätten (Niederlassungen) von Mehrbetriebsunternehmen, erbracht. Davon sind allerdings einige Arbeitsstätten selbst nicht im Handel oder Gastgewerbe tätig, sondern verrichten ausgelagerte Hilfs- oder Nebentätigkeiten der Unternehmen. So unterhalten Handelsunternehmen z.B. auch eigene Betriebe, in denen Waren selbst hergestellt, be- oder verarbeitet werden. Gastgewerbeunternehmen betreiben neben einer Kette von Gaststätten beispielsweise eventuell auch Brauereien oder andere bereichsfremde Betriebe usw. Von den 805 412 Arbeitsstätten sind deshalb in der Handels- und Gaststättenzählung 1979 19 433 Arbeitsstätten (2,4 %) gezählt worden, die entweder produzierende und sonstige nicht handels- oder gastgewerbliche Tätigkeiten ausübten oder aber überwiegend "zentrale Funktionen" für das Unternehmen wahrnahmen, wie Geschäftsführung, Lager, Transport. Von diesen Arbeitsstätten wurden 282 927 Personen (6,1 % aller Beschäftigten der Handels- und Gastgewerbeunternehmen) beschäftigt und 57 Mrd. DM (5,6 %) umgesetzt. 785 979 Arbeitsstätten (97,6 %) betrieben ausschließlich oder über-

wiegend Handel oder Gastgewerbe. Auf diese Weise ergaben sich Unterschiede zwischen Unternehmens- und Arbeitsstättenergebnissen aufgrund der weitgefächerten und unterschiedlichen gewerblichen Tätigkeiten der Arbeitsstätten von Mehrbetriebsunternehmen. Diese Abweichungen von Unternehmens- und Arbeitsstättenergebnissen waren 1979 in den vier Erhe-

bungsbereichen verschieden hoch (siehe Tabelle 1 und Schaubild 3).

Am größten war die Differenz im Großhandel, wo zwar insgesamt 1 206 248 Beschäftigte in Großhandelsunternehmen, jedoch nur 1 069 544 Beschäftigte (88,7 %) in Großhandelsarbeitsstätten gezählt wurden. Im Einzelhandel wurden in

Tabelle 1: Unternehmen, Arbeitsstätten, Beschäftigte und Umsatz im Handel und Gastgewerbe

Wirtschaftsbereich ¹⁾	Unternehmen ²⁾				Arbeitsstätten ²⁾ nach eigenem wirtschaftlichen Schwerpunkt ³⁾					
	1979 insgesamt	mit			1979 zu- sammen	Anteil an Arbeits- stätten insgesamt	mit			
		Arbeits- stätten 2) 1979	Beschäf- tigten 2)	Umsatz ⁴⁾ 1978			Beschäftigten 2) 1979		Umsatz ⁴⁾ 1978	
							zu- sammen	Anteil an Beschäf- tigten insgesamt	zu- sammen	Anteil am Umsatz insgesamt
		Anzahl		Mill. DM	Anzahl	%	Anzahl	%	Mill. DM	%
Großhandel	97 708	119 567	1 206 248	613 352	108 669	90,9	1 069 544	88,7	563 686	91,9
Handelsvermittlung ⁵⁾	75 888	77 274	191 616	14 977	76 361	98,8	186 204	97,2	13 685	93,9
Einzelhandel ⁶⁾	346 030	412 714	2 430 792	366 326	405 840	98,3	2 295 963	94,5	359 940	98,3
Handel zusammen ...	519 626	609 555	3 828 656	994 255	590 870	96,9	3 551 711	92,8	937 311	94,3
Gastgewerbe	188 763	195 857	787 103	38 029	195 109	99,6	781 121	99,2	37 669	99,1
Handel und Gastgewerbe insgesamt ...	708 389	805 412	4 615 759	1 032 284	785 979	97,6	4 332 832	93,9	974 980	94,4
nachrichtlich: Außerhalb des Handels und Gastgewerbes	-	-	-	-	19 433	2,4	282 927	6,1	57 304	5,6

- 1) Systematik der Wirtschaftszweige, Ausgabe 1979.

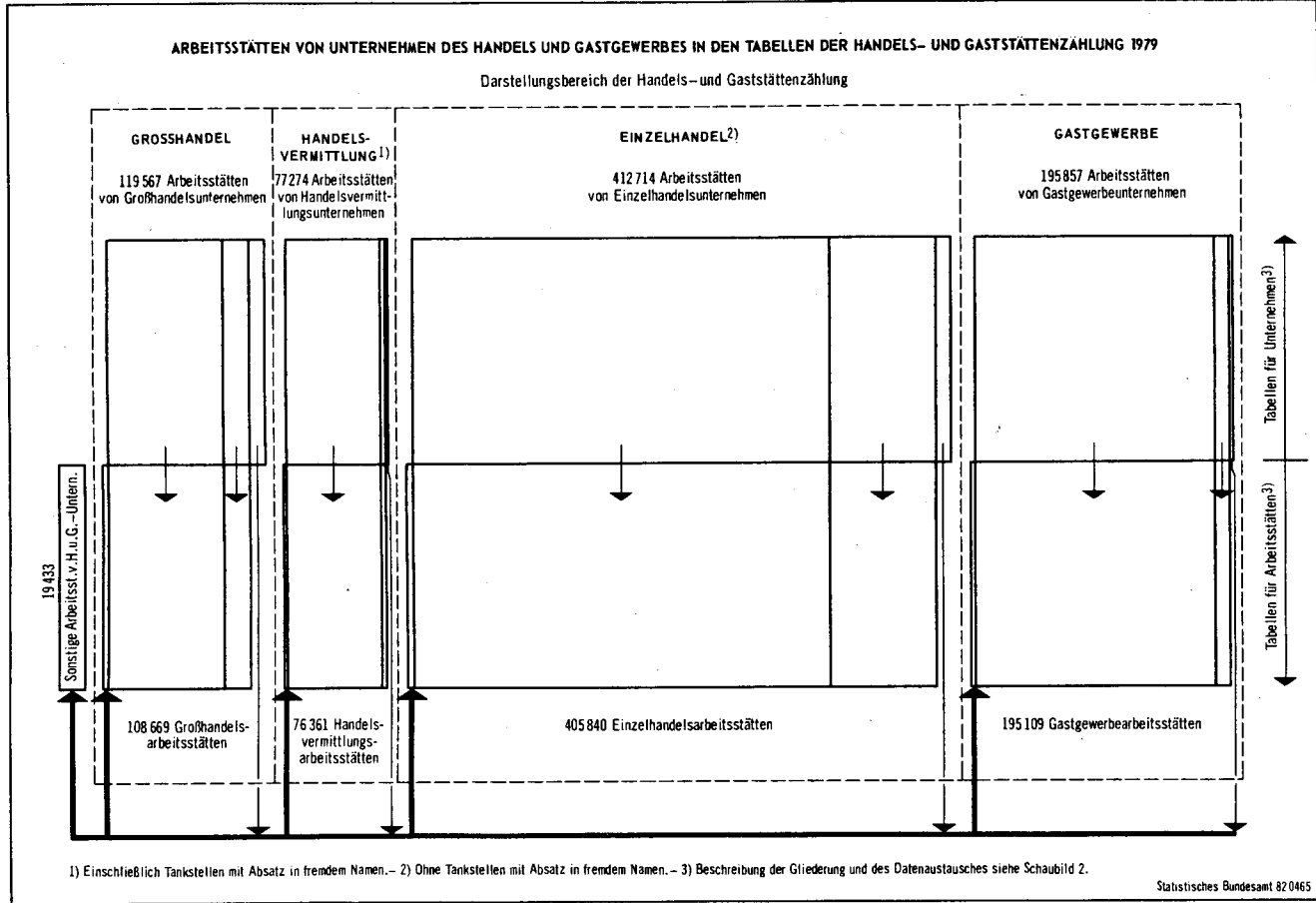
2) Stichtag im Handel: 31. März 1979; Stichtag im Gastgewerbe: 31. Mai 1979.

3) Einbetriebsunternehmen und Handels- oder Gastgewerbeniederlassungen von Mehrbetriebsunternehmen des Handels und Gastgewerbes.
- 4) Geschäfts- oder Kalenderjahr 1978; im Großhandel und in der Handelsvermittlung ohne, im Einzelhandel und Gastgewerbe einschl. Umsatz-(Mehrwert-)steuer.

5) Einschl. Tankstellen mit Absatz in fremdem Namen.

6) Ohne Tankstellen mit Absatz in fremdem Namen.

Schaubild 3



den Unternehmen 2 430 792 Beschäftigte und in den Arbeitsstätten 2 295 963 Beschäftigte (94,5 %) gezählt, in der Handelsvermittlung waren es 191 616 Beschäftigte in Unternehmen und 186 204 Beschäftigte (97,2%) in Arbeitsstätten. Die geringsten Abweichungen zeigten sich im Gastgewerbe, in dem Mehrbetriebsunternehmen nur eine geringe Rolle spielen. Hier wurden 787 103 Beschäftigte in Unternehmen und 781 121 Beschäftigte (99,2 %) in den Arbeitsstätten dieses Wirtschaftsbereiches gezählt. Die Umsatzergebnisse der Arbeitsstätten lagen im allgemeinen näher an den Unternehmensergebnissen, weil die von den Beschäftigten der Hilfs- und Verwaltungsbetriebe erbrachten Leistungen teilweise nicht direkt, sondern erst bei den "Verkaufsstätten" umsatzwirksam werden.

In den Arbeitsstättenergebnissen werden auch die Verflechtungen zwischen den vier Erhebungsbereichen sichtbar. Betreibt beispielsweise ein Großhandelsunternehmen mit insgesamt tausend Beschäftigten u.a. eine Einzelhandelsfiliale mit hundert Beschäftigten, so werden diese hundert Personen als Teil der Unternehmensbelegschaft beim Großhandel nachgewiesen, bei der Arbeitsstättentabellierung wird diese Arbeitsstätte mit ihren hundert Beschäftigten jedoch dem Einzelhandel zugeordnet.

5.2 Arbeitsstätten in den Bundesländern

Regionale Unterschiede zwischen den Bundesländern und Verschiedenheiten in ihrer historisch

gewachsenen Gewerbestruktur kommen auch in der wirtschaftlichen Bedeutung des Handels und Gastgewerbes in den einzelnen Ländern zum Ausdruck. Bemerkenswert ist vor allem der große Abstand zwischen den Stadtstaaten und den Flächenländern. Dabei nehmen die beiden Hansestädte Hamburg und Bremen - vor allem im Handel - stark herausgehobene Stellungen ein; von 10 000 Einwohnern waren 1979 in Hamburg 1 052, in Bremen 986, im Bundesdurchschnitt dagegen nur 707 Personen im Handel oder Gastgewerbe beschäftigt. Sowohl die traditionelle, nationale und internationale Bedeutung dieser zwei Handelszentren als auch die überregionale Verteilerfunktion im Großhandel sowie die Versorgungsfunktion im Einzelhandel ferner die touristische Attraktivität der beiden konkurrierenden Hafenstädte spiegeln sich in diesen Daten wider. Berlin (West) als dritter Stadtstaat lag zwar mit insgesamt 717 Beschäftigten je 10 000 Einwohner im gesamten Handel und Gastgewerbe noch über dem Bundesdurchschnitt, im Großhandel wirkte sich jedoch die besondere Randlage der Metropole aus. Aber auch zwischen den Flächenländern zeigten sich Standortunterschiede im Großhandel: Bevorzugt wurden - neben den beiden Hansestädten Bremen und Hamburg - vor allem die in der Bundesrepublik zentral gelegenen und aufgrund ihres wirtschaftlichen Potentials dichter besiedelten Länder Nordrhein-Westfalen und Hessen.

Besiedlungsdichte, regionale Lage, städtischer oder ländlicher Charakter und flächenmäßige Ausdehnung der Bundesländer sind auch im Ein-

Tabelle 2: Arbeitsstätten, Beschäftigte und Umsatz im Handel und Gastgewerbe nach Bundesländern

Land	Großhandel			Handelsvermittlung ¹⁾			Einzelhandel ²⁾			Gastgewerbe		
	Arbeitsstätten 3)	Beschäftigte 3)	Umsatz 4)	Arbeitsstätten 3)	Beschäftigte 3)	Umsatz 4)	Arbeitsstätten 3)	Beschäftigte 3)	Umsatz 4)	Arbeitsstätten 5)	Beschäftigte 5)	Umsatz 4)
	1979		1978	1979		1978	1979		1978	1979		1978
	Anzahl	Mill. DM		Anzahl	Mill. DM		Anzahl	Mill. DM		Anzahl	Mill. DM	
Bundesgebiet	108 669	1 069 544	563 686	76 361	186 204	13 685	405 840	2 295 963	359 940	195 109	781 121	37 669
Schleswig-Holstein ..	4 111	40 337	18 735	2 566	6 035	411	16 676	105 424	16 213	8 735	35 752	1 788
Hamburg	5 496	57 353	77 488	2 976	9 194	1 090	12 710	86 341	15 671	4 443	22 166	1 198
Niedersachsen	12 300	106 512	46 644	7 766	19 024	1 110	46 558	266 673	39 857	23 501	88 519	4 159
Bremen	1 653	22 625	14 834	987	2 801	217	4 871	34 073	5 115	2 004	9 377	442
Nordrhein-Westfalen ..	30 699	326 053	187 563	22 046	52 947	4 090	115 128	675 067	105 037	47 891	193 184	9 181
Hessen	11 693	118 807	57 619	8 574	21 059	1 288	38 150	216 879	34 259	20 043	76 599	3 733
Rheinland-Pfalz	6 833	49 150	16 884	4 212	9 104	461	24 320	116 282	17 451	15 641	52 485	2 146
Baden-Württemberg	13 863	146 651	63 922	9 670	23 311	1 712	53 135	304 232	50 570	25 569	112 408	5 738
Bayern	17 833	163 502	63 719	14 118	34 225	2 730	70 829	366 642	56 415	36 876	151 847	7 412
Saarland	1 650	16 827	6 682	1 008	2 411	177	7 734	41 083	6 284	4 475	13 062	530
Berlin (West)	2 538	21 727	9 597	2 438	6 093	401	15 729	83 267	13 068	5 931	25 722	1 341

1) Einschl. Tankstellen mit Absatz in fremdem Namen.
2) Ohne Tankstellen mit Absatz in fremdem Namen.
3) Stichtag: 31. März 1979.

4) Geschäfts- oder Kalenderjahr 1978; im Großhandel und in der Handelsvermittlung ohne, im Einzelhandel und Gastgewerbe einschl. Umsatz-(Mehrwert-)steuer.
5) Stichtag: 31. Mai 1979.

zelhandel - wenn auch mit verhältnismäßig weniger starken Schwankungen als im Großhandel - Ursache für unterschiedliche Ergebnisse bei den Flächenländern (siehe Tabelle 3 und Schaubild 4).

Der Wirtschaftsbereich Gastgewerbe umfaßt sowohl das Beherbergungsgewerbe als auch die

Gaststätten und die Kantinen. Neben der Versorgung der jeweils ortsansässigen Bevölkerung übernehmen die Gaststätten und vor allem die Beherbergungsbetriebe die Bewirtung und Beherbergung von Urlaubern, Geschäftsreisenden, Kurgästen und anderen Reisenden. Dementsprechend hatten 1979 besonders in den Ferienländern Rheinland-Pfalz, Bayern, Schleswig-Hol-

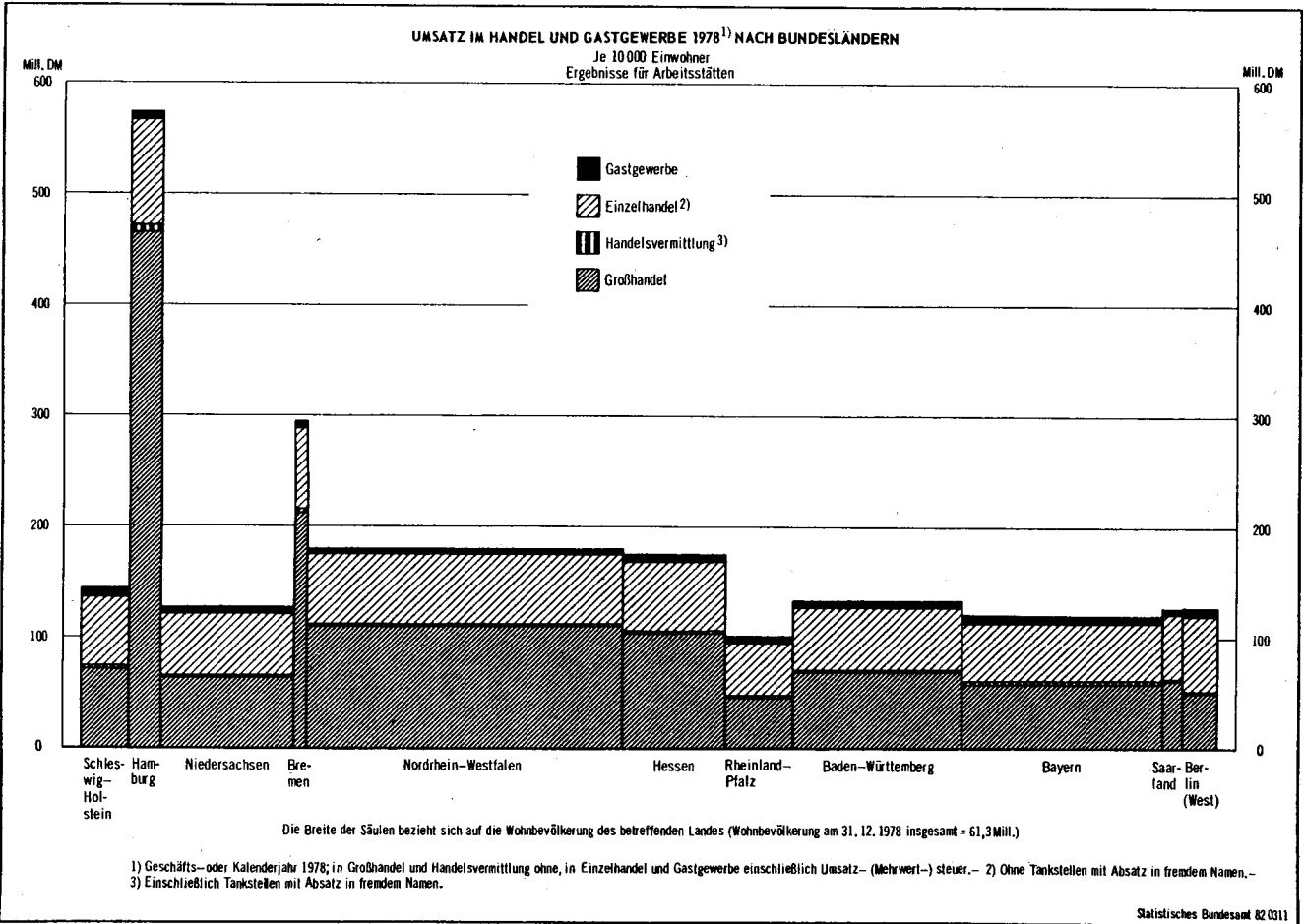
Tabelle 3: Wohnbevölkerung, Arbeitsstätten, Beschäftigte und Umsatz im Handel und Gastgewerbe nach Bundesländern

Land	Wohnbevölkerung am 31.12.1978	Großhandel			Handelsvermittlung ¹⁾			Einzelhandel ²⁾			Gastgewerbe		
		Arbeitsstätten 3)	Beschäftigte 3)	Umsatz 4)	Arbeitsstätten 3)	Beschäftigte 3)	Umsatz 4)	Arbeitsstätten 3)	Beschäftigte 3)	Umsatz 4)	Arbeitsstätten 5)	Beschäftigte 5)	Umsatz 4)
		1979			1979			1979			1979		
		1978			1978			1978			1978		
		Anzahl	1 000 DM		Anzahl	1 000 DM		Anzahl	1 000 DM		Anzahl	1 000 DM	
Bundesgebiet	61 322	18	174	91 923	12	30	2 232	66	374	58 697	32	127	6 143
Schleswig-Holstein ..	2 591	16	156	72 300	10	23	1 586	64	407	62 567	34	138	6 900
Hamburg	1 664	33	345	465 588	18	55	6 548	76	519	94 160	27	133	7 196
Niedersachsen	7 225	17	147	64 577	11	26	1 536	64	369	55 164	33	123	5 756
Bremen	698	24	324	212 429	14	40	3 110	70	488	73 242	29	134	6 333
Nordrhein-Westfalen ..	17 006	18	192	110 290	13	31	2 405	68	397	61 763	28	114	5 399
Hessen	5 554	21	214	103 752	15	38	2 319	69	391	61 689	36	138	6 723
Rheinland-Pfalz	3 631	19	135	46 500	12	25	1 270	67	320	48 062	43	145	5 911
Baden-Württemberg ...	9 138	15	160	69 953	11	26	1 873	58	333	55 342	28	123	6 279
Bayern	10 831	16	151	58 828	13	32	2 520	65	338	52 084	34	140	6 844
Saarland	1 073	15	157	62 277	9	22	1 647	72	383	58 564	42	122	4 942
Berlin (West)	1 910	13	114	50 252	13	32	2 099	82	436	68 430	31	135	7 024

1) Einschl. Tankstellen mit Absatz in fremdem Namen.
2) Ohne Tankstellen mit Absatz in fremdem Namen.
3) Stichtag: 31. März 1979.

4) Geschäfts- oder Kalenderjahr 1978; im Großhandel und in der Handelsvermittlung ohne, im Einzelhandel und Gastgewerbe einschl. Umsatz-(Mehrwert-)steuer.
5) Stichtag: 31. Mai 1979.

Schaubild 4



stein und Hessen relativ viele Erwerbstätige einen Arbeitsplatz im Gastgewerbe. Im größten Bundesland Nordrhein-Westfalen dagegen wurden zwar - absolut gesehen - die meisten Beschäftigten des Gastgewerbes gezählt, im Verhältnis zur Einwohnerzahl war die Bedeutung des Gastgewerbes jedoch vergleichsweise geringer.

Einzelhandel und Gastgewerbe wenden sich in ihrer wirtschaftlichen Tätigkeit im wesentlichen an den privaten Haushalt; ihm werden Handelswaren zum Ge- oder Verbrauch und Dienstleistungen verschiedenster Art angeboten. Der Umsatz des Einzelhandels und Gastgewerbes, also der in Geld ausgedrückte Gegenwert für die Lieferungen und Leistungen, läßt sich damit auch in Beziehung setzen zu der vorhandenen Wohnbevölkerung, d.h. der Anzahl der ortsansässigen Verbraucher.

Die Kennzahl "Umsatz je Einwohner" ergab im Einzelhandel bereits bei einer Untergliederung des Bundesgebietes in die elf Bundesländer deutlich höhere Umsätze in den Stadtstaaten als in den Flächenländern. Dieser Eindruck der Stadtbezogenheit des Einzelhandels wird noch verstärkt bei einer Zusammenfassung von Kreisergebnissen nach kreisfreien Städten und Kreisen: Während 1978 in den kreisfreien Städten mit 21,9 Mill. zusammen lediglich 36 % der Gesamtbevölkerung der Bundesrepublik wohnten, wurden in diesen Städten mit 176,3 Mrd. DM zusammen 49 % des Gesamtumsatzes im Einzelhandel getätigt. Der Umsatz je Einwohner betrug damit

8 047 DM, ein Ergebnis, das erheblich über dem Bundesdurchschnitt und dem Durchschnittswert der Kreise (4 659 DM je Einwohner) lag. Neben dem speziellen Einkaufsverhalten der großstädtischen Bevölkerung und der differenzierteren Preissituation in Großstädten ist diese Abweichung wohl hauptsächlich darauf zurückzuführen, daß der städtische Einzelhandel - nach wie vor - zu einem beträchtlichen Anteil auch die angrenzenden ländlichen Regionen mit Gütern versorgt. Die Großstädte bieten vielen Einwohnern benachbarter Gemeinden Arbeitsplätze, was teilweise zur Folge hat, daß die beruflichen "Pendler" ihre Waren am Ort ihres Arbeitsplatzes und nicht an ihrem Wohnort einkaufen. Außerdem werden die Waren bestimmter Einzelhandelsbranchen, wie dem Einzelhandel mit elektrotechnischen Erzeugnissen, Schmuck oder mit Antiquitäten, vorwiegend in der Stadt verkauft, weil zum einen erst das gesamte Umland einer Stadt ein genügend großes Einzugsgebiet für die Existenz der betreffenden Handelsbetriebe ergibt und weil zum anderen - vor allem beim Kauf von Gütern des gehobenen Bedarfs - von den Kunden ein vielfältiges Angebot gesucht wird, das außerdem in der Verbindung mit einem städtischen Umfeld noch das Freizeitvergnügen eines Einkaufsbummels möglich macht.

Im Gastgewerbe ergibt sich 1978 zwar insgesamt das gleiche Bild wie im Einzelhandel, der Unterschied zwischen Bevölkerungs- und Umsatzanteil war allerdings bei den kreisfreien Städten (40,4 % des Umsatzes) und auch bei den Kreisen

Tabelle 4: Wohnbevölkerung, Umsatz im Einzelhandel und Gastgewerbe in kreisfreien Städten und Kreisen

Kreisfreie Städte mit ... bis unter ... Einwohnern Kreise	Wohn- bevölkerung am 31.12.1978		Umsatz 1978 einschl. Umsatz-(Mehrwert-)steuer			
			Einzelhandel ¹⁾		Gastgewerbe	
	1 000	%	Mill. DM	%	Mill. DM	%
Kreisfreie Städte						
unter 100 000	2 014,3	3,3	19 534	5,4	1 221	3,2
100 000 - 500 000	9 307,1	15,2	72 342	20,1	5 400	14,3
500 000 - 1 Mill.	5 722,6	9,3	45 499	12,6	4 559	12,1
1 Mill. und mehr	4 871,0	7,9	38 968	10,8	4 032	10,7
Zusammen ...	21 915,0	35,7	176 343	49,0	15 212	40,4
Kreise	39 406,7	64,3	183 597	51,0	22 457	59,6
Insgesamt ...	61 321,7	100	359 940	100	37 669	100

1) Ohne Tankstellen mit Absatz in fremdem Namen.

(59,6 %) viel geringer. Dieses Verhältnis war aber keineswegs typisch für die einzelnen Betriebsarten des Gastgewerbes. Gaststätten- und Kantinenumsätze wurden zwar in überdurchschnittlich hohem Anteil in kreisfreien Städten erwirtschaftet, dafür war der Anteil von kreisfreien Städten bei den Beherbergungsumsätzen - erwartungsgemäß - niedrig. Die vorherrschende Stellung der (Land-)Kreise im Rahmen des Beherbergungsgewerbes kann noch durch einen Vergleich der Übernachtungszahlen aus der Beherbergungsstatistik⁷⁾ für das Jahr 1978 verdeutlicht werden (wobei die methodischen Abweichungen dieser Statistik von der Handels- und Gaststättenzählung 1979 vernachlässigt werden sollen): Von den rd. 239 Mill. Übernachtungen in allen beobachteten Betrieben wurden lediglich rd. 31 Mill. Übernachtungen, das sind rd. 13 %, in Großstädten (Städte mit mehr als 100 000 Einwohnern) gezählt. Ferienreisen, Kuren und Erholungsurlaub kamen auch 1978 hauptsächlich den Regionen abseits der Ballungsgebiete zugute. Diese gegensätzlichen Schwerpunkte bei Gaststätten, Kantinen und beim Beherbergungsgewerbe ergaben zusammen - aufgrund des höheren Umsatzgewichtes der Gaststätten - einen leicht überdurchschnittlichen Gastgewerbeumsatz in den kreisfreien Städten.

5.3 Entwicklung seit 1968, Struktur der Wirtschaftsbereiche

Die Entwicklung des Handels und Gastgewerbes seit der vorhergehenden Handels- und Gaststättenzählung im Jahr 1968 wird im wesentlichen bereits durch die entsprechenden Vergleiche

7) Siehe Statistik der Übernachtungen in Beherbergungsstätten, Dezember und Jahr 1978, Fachserie 6, Reihe 7.1.

der Unternehmensergebnisse wiedergegeben⁸⁾.

Im folgenden soll daher nur kurz auf den Vergleich der Arbeitsstättenergebnisse aus den beiden Zählungen eingegangen werden.

Im Großhandel wurden 1979 nicht nur 11 674 Arbeitsstätten weniger (- 9,7 %) gezählt als 1968, auch die Anzahl der Beschäftigten ging im gleichen Zeitraum um 97 677 (- 8,4 %) zurück. Damit stieg die durchschnittliche Belegschaftsgröße leicht von 9,7 auf 9,8 Beschäftigte je Arbeitsstätte an. Die im Geschäftsjahr 1978 getätigten Umsätze der Großhandelsarbeitsstätten lagen um 321 Mrd. DM (+ 132 %) über den Umsätzen des Jahres 1967. Die Abweichungen zu der Entwicklung der Unternehmensergebnisse lassen sich generell dadurch kennzeichnen, daß die Unternehmen des Bereichs Großhandel 1979 insgesamt rd. 1 % mehr Beschäftigte als 1968 hatten; die Beschäftigten waren jedoch 1979 insgesamt zu einem geringeren Teil als 1968 in eigentlichen Großhandelsbetrieben tätig. Verwaltungsbetriebe und Betriebe mit bereichsfremder Tätigkeit (z.B. Produktion) nahmen 1979 mehr Beschäftigte der Unternehmen in Anspruch als 1968.

Die Anzahl der Arbeitsstätten im Einzelhandel war 1979 um 44 186 (- 9,8 %) niedriger als 1968; gleichzeitig nahmen die Anzahl der Beschäftigten jedoch um 112 979 (+ 5,2 %) und der Umsatz um 216 Mrd. DM (+ 150,4 %) zu. Die durchschnittliche Belegschaftsgröße stieg damit von 4,9 auf 5,7 Beschäftigte je Arbeitsstätte. Im Prinzip können die Unterschiede im Vergleich zur Veränderung der Unternehmensergebnisse, ebenso wie im Großhandel, auch im Einzelhandel dadurch zusammengefaßt werden, daß 1979 bereichsfremde Tätigkeiten mehr Raum einnahmen als noch 1968.

8) Siehe WiSta 12/1980.

Tabelle 5: Arbeitsstätten, Beschäftigte und Umsatz; Vergleich der Zählungsergebnisse 1979 und 1968

Wirtschaftsbereich ¹⁾	Arbeitsstätten			Beschäftigte					Umsatz ²⁾		
	insgesamt		1979 gegenüber 1968	insgesamt		1979 gegenüber 1968	je Arbeitsstätte		insgesamt		1978 gegenüber 1967
	1979 ³⁾	1968 ⁴⁾		1979 ³⁾	1968 ⁴⁾		1979	1968	1978	1967	
	Anzahl		%	Anzahl		%	Anzahl		Mill. DM		%
Großhandel	108 669	120 343	- 9,7	1 069 544	1 167 221	- 8,4	9,8	9,7	563 686	243 008	+ 132,0
Handelsvermittlung ⁵⁾	76 361	x	x	186 204	x	x	2,4	x	13 685	x	x
Einzelhandel ⁶⁾	405 840	450 026	- 9,8	2 295 963	2 182 984	+ 5,2	5,7	4,9	359 940	143 721	+ 150,4
Gastgewerbe	195 109	171 320	+ 13,9	781 121	686 361	+ 13,8	4,0	4,0	37 669	17 450	+ 115,9

1) Systematik der Wirtschaftszweige, Ausgabe 1979. - Die Ergebnisse der Handels- und Gaststättenzählung 1968 wurden aus Vergleichsgründen von der Wirtschaftssystematik, Ausgabe 1961, auf die revidierte Fassung der Systematik umgeschlüsselt.
2) Geschäfts- oder Kalenderjahr 1978 bzw. 1967.
3) Stichtag im Handel: 31. März 1979; Stichtag im Gastgewerbe: 31. Mai 1979.

4) Stichtag im Handel: 30. September 1968; Stichtag im Gastgewerbe: 31. August 1968.
5) Einschließlich Tankstellen mit Absatz in fremdem Namen.
6) Ohne Tankstellen mit Absatz in fremdem Namen.

Im Gastgewerbe waren nach wie vor überwiegend Einbetriebsunternehmen tätig. Es zeigten sich daher auf der Ebene der Arbeitsstätten die gleichen Entwicklungen wie auf der Ebene der Unternehmen: Die Anzahl der Arbeitsstätten lag 1979 um 23 789 (+ 13,9 %), die Anzahl der Beschäftigten um 94 760 (+ 13,8 %) und der Umsatz um 20 Mrd. DM (+ 115,9 %) über dem Niveau der vorhergehenden Zählung. Diese durchweg positive Entwicklung resultierte aus einer verstärkten Nachfrage, infolge der Expansion des Tourismus und des "Außer-Haus-Verzehrs". Der Vergleich der Umsätze des Jahres 1978 mit denen des Jahres 1967 ist wegen verschiedener Steuersysteme allerdings in allen drei Erhebungsbereichen problematisch. Während bis 1967 die Umsatzsteuer alter Art (sogenannte kumulative Allphasenumsatzsteuer) mit generellen Steuersätzen von beispielsweise 1 % im Großhandel und 4 % im Einzelhandel galt, wird seit 1968 das Mehrwertsteuersystem angewandt, mit einem Steuersatz von grundsätzlich 6 % bei Lebensmitteln (im Handel) und 12 % bei Nicht-Lebensmitteln im Jahr 1978. Vor allem ist jedoch zu berücksichtigen, daß in den dargestellten Veränderungsraten der nominalen Umsatzwerte relativ starke Preisentwicklungen mit enthalten sind. Den Ergebnissen der Handelsvermittlung können keine Vergleichsdaten gegenübergestellt werden, da Arbeitsstätten in der Handels- und Gaststättenzählung 1968 nicht erhoben wurden.

Die Arbeitsstätten des Handels und Gastgewerbes werden im Durchschnitt mit verhältnismäßig wenigen Beschäftigten betrieben. So lag die Belegschaftsgröße im Großhandel bei rund zehn, im Einzelhandel bei sechs, im Gastgewerbe bei vier und in der Handelsvermittlung bei nur zwei tätigen Personen je Arbeitsstätte.

Spezielle Eigenschaften der gehandelten Waren, Umfang der angebotenen Dienstleistungen, Reparaturservice, Lagerhaltung und andere Besonderheiten führen allerdings zu starken Unterschieden der Betriebsgrößen zwischen den einzelnen Branchen. Im Großhandel mit Erzen, Stahl, NE-Metallen waren beispielsweise durchschnittlich 23 Personen je Arbeitsstätte, im Großhandel mit Getreide, Futter- und Düngemitteln, Tieren dagegen nur fünf Personen tätig. In der Handelsvermittlung, im Einzelhandel und im Gastgewerbe lagen die Betriebsgrößen generell zwischen zwei und fünf Beschäftigten. Ausnahmen davon zeigten sich lediglich in der Versandhandelsvertretung (ein Beschäftigter je Arbeitsstätte), beim Einzelhandel mit Fahrzeugen,

Fahrzeugteilen und -reifen (10 Beschäftigte) sowie beim Einzelhandel mit sonstigen Waren/Waren verschiedener Art (neun Beschäftigte). Diese beiden Wirtschaftsgruppen des Einzelhandels nehmen jedoch (ebenso wie die Versandhandelsvertretung in der Handelsvermittlung) eine gewisse Sonderstellung ein: Im Kraftfahrzeughandel ist oft eine Reparaturwerkstatt in den Handelsbetrieb eingegliedert, was in der Regel neben dem Verkaufspersonal zusätzlich eine Reihe handwerklich tätiger Personen erfordert. In der Wirtschaftsgruppe des Einzelhandels mit sonstigen Waren/Waren verschiedener Art sind neben 52 092 Fachgeschäften 8 992 Sortiments-"geschäfte" enthalten, also Arbeitsstätten des Einzelhandels mit Waren verschiedener Art. Bei den Arbeitsstätten des Sortimentseinzelhandels waren 362 376 Personen beschäftigt, die einen Umsatz von insgesamt 58 953 Mill. DM tätigten. Die durchschnittliche Belegschaftsgröße lag demnach bei 40 Beschäftigten. Überwiegend sind hier die großen Betriebe erfaßt, in denen für die vielfältigen Einkaufswünsche der Kunden ein möglichst breites Sortiment an einer Stelle bereitgehalten wird. Das sind vor allem die verschiedenen Formen von "großflächigen" Ladengeschäften, wie Warenhäuser, Kaufhäuser, SB-Warenhäuser, Verbrauchermärkte und die Arbeitsstätten des Sortimentsversandhandels, in denen Waren für einen breiten Bedarf, teilweise mit, teilweise ohne eigene Lebensmittelabteilung, z.T. auch im Wege der Selbstbedienung verkauft werden. In diesen Arbeitsstätten des Einzelhandels mit Waren verschiedener Art wurden allein 16,4 % des gesamten Einzelhandelsumsatzes erwirtschaftet, in der Wirtschaftsgruppe des Einzelhandels mit sonstigen Waren/Waren verschiedener Art zusammen 25,1 %. Die umsatzstärkste Wirtschaftsgruppe des Einzelhandels war jedoch nach wie vor der Einzelhandel mit Nahrungsmitteln, Getränken, Tabakwaren mit 100 504 Mill. DM (27,9 %); danach kamen der Einzelhandel mit Textilien, Bekleidung, Schuhen, Lederwaren mit 51 767 Mill. DM (14,4 %) und der Einzelhandel mit Fahrzeugen, Fahrzeugteilen und -reifen mit 44 913 Mill. DM (12,5 %). Umsatzschwächste Wirtschaftsgruppe des Einzelhandels war der Einzelhandel mit Kraft- und Schmierstoffen mit 4 033 Mill. DM (1,1 %), wobei an dieser Stelle aber darauf hingewiesen werden muß, daß in der Handels- und Gaststättenzählung 1979 die sogenannten Agenturtankstellen⁹⁾ - wie schon in den früheren Zählungen - im Rahmen der Handelsver-

9) Wirtschaftsklasse 437 10, Tankstellen mit Absatz in fremdem Namen.

Tabelle 6: Arbeitsstätten, Beschäftigte und Umsatz im Handel und Gastgewerbe in wirtschaftssystematischer Gliederung

Wirtschaftsgruppen ¹⁾	Arbeitsstätten ²⁾ 1979		Beschäftigte 1979 ²⁾					Umsatz 1978 ³⁾			
			insgesamt		je Arbeits- stätte	darunter Teilzeit- beschäftigte		insgesamt		je Arbeits- stätte	je Beschäf- tigten
	Anzahl	%	Anzahl	%	Anzahl	Anzahl	Anteil an Beschäft. insgesamt %	Mill. DM	%	1 000 DM	DM
Großhandel mit:											
Getreide, Futter- und Düngemitteln, Tieren	13 940	12,8	76 390	7,1	5,5	11 232	14,7	66 498	11,8	4 770	870 506
textil. Rohstoffen und Halb- waren, Häuten usw.	820	0,8	4 903	0,5	6,0	820	16,7	4 575	0,8	5 579	933 152
technischen Chemikalien, Roh- drogen, Kautschuk	892	0,8	9 313	0,9	10,4	1 039	11,2	7 121	1,3	7 983	764 605
festen Brennstoffen, Mineralöl- erzeugnissen	2 489	2,3	27 533	2,6	11,1	2 662	9,7	78 203	13,9	31 419	2 840 324
Erzen, Stahl, NE-Metallen usw. .	2 514	2,3	56 808	5,3	22,6	4 596	8,1	54 068	9,6	21 507	951 765
Holz, Baustoffen, Installations- bedarf	10 541	9,7	123 027	11,5	11,7	11 395	9,3	40 410	7,2	3 834	328 462
Altmaterial, Reststoffen	4 844	4,5	22 388	2,1	4,6	2 505	11,2	6 863	1,2	1 417	306 556
Nahrungsmitteln, Getränken, Tabakwaren	21 807	20,1	215 160	20,1	9,9	33 528	15,6	131 098	23,3	6 012	609 303
Textilien, Bekleidung, Schuhen, Lederwaren	7 884	7,3	66 602	6,2	8,4	12 313	18,5	20 616	3,7	2 615	309 541
Metallwaren, Einrichtungs- gegenständen	14 059	12,9	150 266	14,0	10,7	18 850	12,5	43 185	7,7	3 072	287 393
feinmechanischen und optischen Erzeugnissen, Schmuck usw.	3 365	3,1	24 697	2,3	7,3	4 011	16,2	8 287	1,5	2 463	335 556
Fahrzeugen, Maschinen, techni- schen Bedarf	17 244	15,9	185 615	17,4	10,8	17 183	9,3	64 533	11,4	3 742	347 673
pharmazeutischen, kosmetischen u.ä. Erzeugnissen	3 585	3,3	49 721	4,6	13,9	10 450	21,0	15 399	2,7	4 295	309 704
Papier, Druckerzeugnissen, Waren verschiedener Art 4)	4 685	4,3	57 121	5,3	12,2	11 695	20,5	22 830	4,1	4 873	399 686
Großhandel insgesamt ...	108 669	100	1 069 544	100	9,8	142 279	13,3	563 686	100	5 187	527 034
Vermittlung von:											
landw. Grundstoffen, Tieren, textil. Rohstoffen usw.	2 513	3,3	5 151	2,8	2,0	1 057	20,5	585	4,3	233	113 557
techn. Chemikalien, Erzen, Holz, Baustoffen usw.	6 492	8,5	14 541	7,8	2,2	2 918	20,1	1 196	8,7	184	82 231
Nahrungsmitteln, Getränken, Tabakwaren	7 260	9,5	17 329	9,3	2,4	3 703	21,4	1 300	9,5	179	75 006
Textilien, Bekleidung, Schuhen, Lederwaren	11 111	14,6	20 814	11,2	1,9	4 099	19,7	1 367	10,0	123	65 685
Metallwaren, Einrichtungs- gegenständen	14 284	18,7	31 272	16,8	2,2	6 089	19,5	2 258	16,5	158	72 213
feinmechanischen und optischen Erzeugnissen, Schmuck usw.	1 605	2,1	3 527	1,9	2,2	732	20,8	232	1,7	145	65 718
Fahrzeugen, Maschinen, techni- schen Bedarf	8 922	11,7	26 370	14,2	3,0	4 387	16,6	2 756	20,1	309	104 497
sonstigen Waren, Waren verschie- dener Art 4)	7 001	9,2	13 902	7,5	2,0	2 667	19,2	1 115	8,1	159	80 238
Versandhandelsvertretung	3 817	5,0	5 274	2,8	1,4	895	17,0	143	1,0	37	27 040
Tankstellen (Absatz in fremdem Namen)	13 356	17,5	48 024	25,8	3,6	11 557	24,1	2 734	20,0	205	56 927
Handelsvermittlung und Agenturtankstellen insgesamt ...	76 361	100	186 204	100	2,4	38 104	20,5	13 685	100	179	73 496
Einzelhandel mit:											
Nahrungsmitteln, Getränken, Tabakwaren	140 173	34,5	596 595	26,0	4,3	212 653	35,6	100 504	27,9	717	168 463
Textilien, Bekleidung, Schuhen, Lederwaren	79 360	19,6	438 090	19,1	5,5	145 564	33,2	51 767	14,4	652	118 165
Einrichtungsgegenständen (ohne elektrotechnische usw.)	33 562	8,3	161 011	7,0	4,8	35 002	21,7	25 005	6,9	745	155 299
elektrotechnischen Erzeugnissen, Musikinstrumenten usw.	20 197	5,0	95 071	4,1	4,7	13 371	14,1	13 759	3,8	681	144 722
Papierwaren, Druckerzeugnissen, Büromaschinen	16 862	4,2	69 440	3,0	4,1	19 903	28,7	8 364	2,3	496	120 454
pharmazeut., kosmet. und medizin. Erzeugnissen usw.	30 189	7,4	150 924	6,6	5,0	44 331	29,4	21 408	5,9	709	141 843
Kraft- und Schmierstoffen (Tankstellen) 5)	2 462	0,6	8 805	0,4	3,6	1 601	18,2	4 033	1,1	1 638	458 024
Fahrzeugen, Fahrzeugteilen und -reifen	21 951	5,4	226 314	9,9	10,3	15 479	6,8	44 913	12,5	2 046	198 456
sonstigen Waren, Waren verschie- dener Art 4)	61 084	15,1	549 713	23,9	9,0	138 011	25,1	90 187	25,1	1 476	164 061
Einzelhandel insgesamt ⁵⁾ ...	405 840	100	2 295 963	100	5,7	625 915	27,3	359 940	100	887	156 771
Beherbergungsgewerbe	43 287	22,2	236 215	30,2	5,5	58 703	24,9	11 692	31,0	270	49 497
Gaststättengewerbe	146 486	75,1	517 823	66,3	3,5	162 336	31,3	24 382	64,7	166	47 086
Kantinen	5 336	2,7	27 083	3,5	5,1	8 020	29,6	1 595	4,2	299	58 902
Gastgewerbe insgesamt ...	195 109	100	781 121	100	4,0	229 059	29,3	37 669	100	193	48 225

1) Systematik der Wirtschaftszweige, Ausgabe 1979.

2) Stichtag im Handel: 31. März 1979; Stichtag im Gastgewerbe: 31. Mai 1979.

3) Geschäfts- oder Kalenderjahr 1978; im Großhandel und in der Handelsvermittlung ohne, im Einzelhandel und Gastgewerbe einschl. Umsatz-(Mehrwert-)steuer.

4) Ohne ausgeprägten Schwerpunkt.

5) Ohne Tankstellen mit Absatz in fremdem Namen.

mittlung erhoben und auch dort nachgewiesen werden. Ausschlaggebend dafür war, daß diese Tankstellen umsatzsteuer- und handelsrechtlich Handelsvermittler und keine Einzelhändler sind, weil sie Mineralöl nicht auf eigene Rechnung und in eigenem Namen verkaufen, sondern den Verkauf lediglich vermitteln. Zusammengerechnet gab es danach 1979 15 818 Tankstellen mit 56 829 Beschäftigten; insgesamt wurden von ihnen 6 767 Mill. DM umgesetzt, wobei allerdings beachtet werden muß, daß bei der Vermittlung von Waren nicht der Warenwert, sondern nur die Vermittlungsprovision als Umsatz zählt.

Im Großhandel entfielen sechs Zehntel des gesamten Bereichsumsatzes allein auf vier Wirtschaftsgruppen, und zwar auf den Großhandel mit Nahrungsmitteln, Getränken, Tabakwaren (23,3 %), den Großhandel mit festen Brennstoffen, Mineralölerzeugnissen (13,9 %), den Großhandel mit Getreide, Futter- und Düngemitteln, Tieren (11,8 %) und den Großhandel mit Fahrzeugen, Maschinen, technischem Bedarf (11,4 %). Dagegen wurde in drei Wirtschaftsgruppen nur jeweils rd. 1 % des Bereichsumsatzes getätigt, so z.B. im Großhandel mit technischen Chemikalien, Rohdrogen, Kautschuk (1,3 %), im Großhandel mit Altmaterial, Reststoffen (1,2 %) sowie im Großhandel mit textilen Rohstoffen und Halbwaren, Häuten (0,8 %).

Vergleichbar große Unterschiede in der wirtschaftlichen Bedeutung der einzelnen Wirt-

schaftsgruppen waren ebenfalls in der Handelsvermittlung festzustellen.

Der Einsatz von Teilzeitbeschäftigten - sei es von Arbeitnehmern, sei es von Inhabern oder ihren Familienangehörigen - lag 1979 am höchsten im Gastgewerbe: Knapp 30 % aller Beschäftigten waren weniger als die volle Arbeitszeit tätig. Im Gaststättengewerbe war der Anteil von Teilzeitbeschäftigten mit 31,3 % sogar noch höher als im Beherbergungsgewerbe mit 24,9 %. Im Einzelhandel waren durchschnittlich 27,3 % aller tätigen Personen teilzeitbeschäftigt, in der Handelsvermittlung 20,5 %, im Großhandel lediglich 13,3 %. Abweichungen von diesen Durchschnittswerten zeigten sich wiederum für einzelne Wirtschaftsgruppen: So lag der Teilzeitbeschäftigungsgrad im Einzelhandel mit Nahrungsmitteln, Getränken, Tabakwaren (35,6 %) und im Einzelhandel mit Textilien, Bekleidung, Schuhen, Lederwaren (33,2 %) besonders hoch, im Großhandel mit Erzen, Stahl, NE-Metallen (8,1 %) und im Einzelhandel mit Fahrzeugen, Fahrzeugteilen und -reifen (6,8 %) ausgesprochen niedrig. Vor allem im Einzelhandel und im Gastgewerbe werden Teilzeitbeschäftigte bei Saisonspitzen und an Wochentagen eingesetzt, bei denen die Kundenfrequenz weit über dem Wochendurchschnitt liegt und deshalb mit der "Stammbelegschaft" der Vollzeitbeschäftigten nicht bewältigt werden kann. Gleichzeitig muß natürlich auch der Arbeitsplatz für Teilzeitarbeit geeignet sein, was aber vielfach gerade beim Einsatz von Verkaufspersonal und dabei hauptsächlich beim Verkauf "problemloser" Waren der Fall ist.

T A B E L L E N T E I L
1 ARBEITSSTAETTEN, BESCHAEFTIGTE UND UMSATZ
NACH LAENDERN UND WIRTSCHAFTSZWEIGEN

UMSATZ 1978 (DAVON AUS)

NUMMER DER SYSTEMATIK	LAND - WIRTSCHAFTSZWEIG	ARBEITS- STÄTTEN 1)	BESCHÄF- TEILZEIT- TIGTE BESCHÄF- INSGESAM TIGTE		ARBEIT- NEHMER	INSGESAMT	GROSS- HANDEL	EINZEL- HANDEL	HAN- DELS- VER- MITTLUNG	HER- STELLUNG U. AE.	SON- STIGEN- TÄTIG- KEITEN
AM 31.03.1979											
GROSSHANDEL MIT ...			ANZAHL			1 000 DM				%	
SCHLESWIG-HOLSTEIN											
401 GROSSHANDEL MIT GETREIDE, FUTTER- U. DUENGEMITTELN, TIEREN											
401 11	GETREIDE, FUTTER- U. DUENGEMITTELN, GAS	217	2 877	232	2 769	2 341 822	96,1	2,2	0,1	1,1	0,6
401 14	GETREIDE, SAATEN, FUTTERMITTELN	87	508	46	418	378 726	98,2	1,2	0	0,1	0,4
401 17	DUENGEMITTELN	12	87	6	72	52 308	90,6	6,3	0	3,1	0
401 1	GETREIDE, FUTTER- U. DUENGEMITTELN	316	3 472	284	3 259	2 772 656	96,3	2,1	0,1	1,0	0,5
401 3	BLUMEN, PFLANZEN, BLUMENBINDERBEDARF	79	515	181	427	116 218	98,1	1,7	0,1	0,2	0
401 51	LEBENDEN VIEH	321	825	136	469	925 050	98,9	0,2	0,5	0,2	0,1
401 55	SONST. LEBENDEN TIEREN, ZOOLOG. BEDARF	11	139	31	128	33 796	94,9	5,1	0	0	0
401 5	LEBENDEN TIEREN, ZOOLOG. BEDARF	332	964	167	597	958 846	98,8	0,4	0,5	0,2	0,1
401	GETREIDE, FUTTER- U. DUENGEMITTELN, TIEREN	727	4 951	632	4 283	3 847 919	97,0	1,7	0,2	0,8	0,4
402 GROSSHANDEL MIT TEXTIL- ROHSTOFFEN U. HALBWAREN, HAEUTEN USW											
402 11	GARNEN (OH. HAND- ARBEITSGARNE U.AE.)	-	-	-	-	-	-	-	-	-	-
402 14	WOLLE, TIERHAAREN	-	-	-	-	-	-	-	-	-	-
402 17	BAUMWOLLE	-	-	-	-	-	-	-	-	-	-
402 19	SONST. TEXTIL-ROHSTOFFEN U. HALBWAREN	5	23	8	18	14 150	95,6	3,5	0,9	0	0
402 1	TEXTIL- ROHSTOFFEN U. HALBWAREN	10	32	10	22	19 884	96,8	2,5	0,7	0	0
402 5	HAEUTEN, FELLE	13	148	18	140	60 913	99,9	0,1	0	0	0
402	TEXTIL- ROHSTOFFEN U. HALBWAREN, HAEUTEN USW	23	180	28	162	80 797	99,1	0,7	0,2	0	0
404 GROSSHANDEL MIT TECHN. CHEMIKALIEN, ROHDROGEN, KAUSCHUK											
404 1	TECHN. CHEMIKALIEN, ROHDROGEN	17	123	14	111	39 376	99,2	0,4	0,1	0,3	0
404 6	ROHEN TECHN. FETTEN U. OELEN, KAUSCHUK	3	17	3	14	5 623	100	0	0	0	0
404	TECHN. CHEMIKALIEN, ROHDROGEN, KAUSCHUK	20	140	17	125	44 999	99,3	0,4	0,1	0,2	0
405 GROSSHANDEL MIT FEST. BRENNSTOFFEN, MINERALOELERZEUGNISSEN											
405 1	FEST. BRENNSTOFFEN, MINERALOELERZEUGN., GAS	4	21	-	19	15 047	87,6	12,4	0	0	0
405 4	FEST. BRENNSTOFFEN	7	16	2	10	1 055	98,8	0	0	0	1,2
405 7	MINERALOELERZEUGNISSEN	88	1 025	128	957	839 469	89,1	10,3	0,1	0,3	0,2
405	FEST. BRENNSTOFFEN, MINERALOELERZEUGNISSEN	99	1 062	130	986	855 571	89,1	10,4	0,1	0,3	0,2
406 GROSSHANDEL MIT ERZEN, STAHL, NE-METALLEN USW											
406 15	NE-METALLERZEN	-	-	-	-	-	-	-	-	-	-
406 1	ERZEN	-	-	-	-	-	-	-	-	-	-
406 41	ROHEISEN	3	3	-	1	1 228	100	0	0	0	0
406 45	EISEN (OH. ROHEISEN) U. STAHL U. -HALBZEUG	47	921	63	879	293 278	97,3	2,6	0,1	0,1	0
406 4	EISEN U. STAHL U. -HALBZEUG	50	924	63	880	294 505	97,3	2,6	0,1	0,1	0
406 71	NE-METALLEN	6	19	2	12	4 698	100	0	0	0	0
406 75	NE-METALLHALBZEUG	-	-	-	-	-	-	-	-	-	-
406 7	NE-METALLEN U. -HALBZEUG	-	-	-	-	-	-	-	-	-	-

1) ARBEITSSTAETTEN MIT AUSSCHLIESSLICHER ODER UEBERWIEGENDER GROSSHANDELSTAETIGKEIT VON UNTERNEHMEN DES HANDELS UND GASTGEWERBES.

1 ARBEITSSTAETTEN, BESCHAEFTIGTE UND UMSATZ
NACH LAENDERN UND WIRTSCHAFTSZWEIGEN

UMSATZ 1978 (DAVON AUS)

NUMMER DER SYSTEMATIK	LAND - WIRTSCHAFTSZWEIG	ARBEITS- STAETTEN 1)	BESCHAEF- TIGTE		ARBEIT- NEHMER	INGESAMT	GROSS- HANDEL	EINZEL- HANDEL	HAN- DELS- VER- MITTL- LUNG	HER- STEL- LUNG U. AE.	SON- STIGEN- STAETIG- KEITEN
			INGESAMT	TIGTE							
AM 31.03.1979											
GROSSHANDEL MIT ...			ANZAHL		1 000 DM		%				
406	ERZEN, STAHL, NE-METALLEN USW	59	994	71	942	390 923	97,7	1,9	0,3	0,1	0
407 GROSSHANDEL MIT HOLZ, BAUSTOFFEN, INSTALLATIONSBEDARF											
407 11	ROHHOLZ	25	234	27	207	73 594	91,3	7,2	1,5	0	0
407 14	SCHNITTHOLZ	78	1 078	85	985	250 864	83,8	11,7	0,8	3,7	0
407 17	SONST. HOLZHALBWAREN, BAUELEMENTEN A. HOLZ	43	733	75	689	165 393	83,4	8,1	0,7	7,6	0,2
407 1	HOLZ U. -HALBWAREN, BAUELEMENTEN A. HOLZ	146	2 045	187	1 881	489 852	84,8	9,8	0,9	4,4	0,1
407 4	BAUSTOFFEN, BAUELEMENTEN A. MINERAL. STOFFEN	259	2 746	222	2 527	1 163 236	88,7	10,5	0,1	0,7	0,1
407 6	FLACHGLAS	13	125	12	117	34 527	97,5	0	0	2,5	0
407 81	INSTALLATIONSBEDARF F. GAS U. WASSER	42	694	46	661	163 070	96,2	3,7	0,1	0	0
407 85	INSTALLATIONSBEDARF F. HEIZUNG	31	546	58	526	168 196	92,9	2,2	0,3	4,7	0
407 8	INSTALL. BEDARF F. GAS, WASSER U. HEIZUNG	73	1 240	104	1 187	331 266	94,5	2,9	0,2	2,4	0
407	HOLZ, BAUSTOFFEN, INSTALLATIONSBEDARF	491	6 156	525	5 712	2 018 880	88,8	8,9	0,3	1,9	0,1
408 GROSSHANDEL MIT ALTMATERIAL, RESTSTOFFEN											
408 31	EISEN- U. STAHLSCROTT	80	256	19	169	81 034	98,0	0,6	0,8	0,1	0,4
408 35	NE-METALLSCROTT	46	167	10	116	18 492	98,7	0,3	0	0	1,0
408 3	SCHROTT	126	423	29	285	99 526	98,2	0,6	0,7	0	0,5
408 71	ALTMATERIAL, RESTSTOFFEN, OAS	29	80	10	52	6 736	95,7	3,0	0	1,3	0
408 74	LUMPEN, TEXTIL, RESTSTOFFEN	-	-	-	-	-	-	-	-	-	-
408 77	ALTPAPIER U. -PAPPE, RESTSTF.A.-PAPIER U.PAPPE	16	79	10	61	10 414	95,7	0,3	0	3,6	0,3
408 79	SONST. ALTMATERIALIEN U. RESTSTOFFEN, ANG	-	-	-	-	-	-	-	-	-	-
408 7	SONST. ALTMATERIALIEN U. RESTSTOFFEN	51	176	24	124	19 343	96,1	1,2	0	2,4	0,3
408	ALTMATERIAL, RESTSTOFFEN	177	599	53	409	118 869	97,8	0,7	0,6	0,4	0,5
40	ROHSTOFFEN U. HALBWAREN	1 596	14 082	1 456	12 619	7 357 959	93,9	4,7	0,2	1,0	0,3
411 GROSSHANDEL MIT NAHRUNGSMITTELN, GETRAENKEN, TABAKWAREN											
411 1	NAHRUNGSMITTELN,GETRAEN- KEN, TABAKWAREN, OAS	125	4 580	860	4 465	2 928 633	96,8	1,1	0	2,1	0
411 21	SPEISE- UND INDUSTRIE- KARTOFFELN	26	190	21	157	43 077	94,7	5,0	0,3	0	0
411 25	GEMUESE, OBST, FRUECHTEN	89	401	83	298	192 940	99,3	0,5	0,1	0	0,1
411 2	SPEISE- U. INDUSTRIE- KARTOFFELN, GEMUESE,OBST	115	591	104	455	236 016	98,5	1,3	0,2	0	0,1
411 31	ZUCKER	-	-	-	-	-	-	-	-	-	-
411 36	SUESSWAREN	-	-	-	-	-	-	-	-	-	-
411 3	ZUCKER, SUESSWAREN	31	163	21	127	122 561	98,9	0,3	0,1	0	0,6
411 41	MILCHERZEUGNISSEN, FETTWAREN	44	397	48	353	416 454	99,3	0	0,6	0	0
411 45	EIERN	30	145	30	111	67 383	97,5	2,5	0	0	0
411 4	MILCHERZEUGNISSEN, FETTWAREN, EIERN	74	542	78	464	483 837	99,1	0,4	0,6	0	0
411 51	WILD, GEFLUEGEL	16	87	8	74	55 728	93,7	0,2	1,2	4,6	0,2
411 55	FLEISCH, FLEISCHWAREN	129	1 099	140	953	1 445 900	99,1	0,4	0	0,4	0
411 5	WILD, GEFLUEGEL, FLEISCH, FLEISCHWAREN	145	1 186	148	1 027	1 501 628	98,9	0,4	0,1	0,6	0

1) ARBEITSSTAETTEN MIT AUSSCHLIESSLICHER ODER UEBERWIEGENDER GROSSHANDELSTAETIGKEIT VON UNTERNEHMEN DES HANDELS UND GASTGEWERBES.

1 ARBEITSSTAETTEN, BESCHAEFTIGTE UND UMSATZ
NACH LAENDERN UND WIRTSCHAFTSZWEIGEN

NUMMER DER SYSTEM- MATIK	LAND - WIRTSCHAFTSZWEIG	ARBEITS- STÄTTEN 1)	BESCHAEF- TIGTE INSGESAMT	TEILZEIT- BESCHAEF- TIGTE	ARBEIT- NEHMER	UMSATZ 1978 (DAVON AUS)					
						INSGESAMT	GROSS- HANDEL	EINZEL- HANDEL	HAN- DELS- VER- MITT- LUNG	HER- STEL- LUNG U. AE.	SON- STIGEN- TÄTIG- KEITEN
AM 31.03.1979											
GROSSHANDEL MIT ...			ANZAHL			1 000 DM			%		
411 61	KAFFEE, TEE, ROHKAKAO	-	-	-	-	-	-	-	-	-	-
411 65	GEWÜRZEN	-	-	-	-	-	-	-	-	-	-
411 6	KAFFEE, TEE, ROHKAKAO, GEWÜRZEN	14	289	34	277	61 325	99,3	0,4	0	0	0,4
411 71	MEHL	4	85	6	83	290 762	98,1	0	0,9	0,9	0
411 75	FISCHEN, FISCH- ERZEUGNISSEN	54	355	45	307	160 518	97,5	2,4	0,1	0	0
411 79	SONST. NAHRUNGSMITTELN, ANG	27	143	20	114	58 769	94,4	5,1	0,5	0	0
411 7	SONST. NAHRUNGSMITTELN	85	583	71	504	510 049	97,5	1,3	0,6	0,5	0
411 81	WEIN	18	105	18	88	40 342	98,6	0,2	0,1	1,2	0
411 83	SPIRITUOSEN	16	254	84	238	103 334	86,2	0,4	2,0	11,4	0
411 87	BIER, ALKOHOLF.- GETRÄNKEN	181	1 156	164	964	265 532	93,8	5,5	0,1	0,6	0,1
411 8	GETRÄNKEN	215	1 515	266	1 290	409 209	92,4	3,6	0,6	3,4	0,1
411 9	TABAKWAREN	59	428	66	353	288 401	90,1	9,9	0	0	0
411	NAHRUNGSMITTELN, GETRÄNKEN, TABAKWAREN	863	9 877	1 648	8 962	6 541 658	97,1	1,4	0,2	1,3	0
412 GROSSHANDEL MIT TEXTILIEN, BEKLEIDUNG, SCHUHEN, LEDERWAREN											
412 1	TEXTIL., BEKLEIDG. SCHUHEN, LEDERWAREN, OAS	35	154	30	122	47 934	98,9	0,4	0,4	0,2	0,2
412 2	METERWARE F. BEKLEIDUNG U. WAESCHE	6	11	1	7	2 368	95,8	0	4,2	0	0
412 3	OBERBEKLEIDUNG	16	62	31	44	20 964	99,5	0,2	0,3	0	0
412 41	HERREN-, DAMEN- U. KINDERWAESCHE, NIEDERW.	-	-	-	-	-	-	-	-	-	-
412 45	PULLOV., SÄUGL. BEKLEIDG., KURZW. U. AE.	-	-	-	-	-	-	-	-	-	-
412 4	HERREN-, DAMEN- U. KINDERWAESCHE USW	17	139	31	121	26 793	99,7	0	0,3	0,1	0
412 5	KOPFBELECKUNGEN, BEKLEIDUNGSZUBEHÖR	3	6	2	2	846	100	0	0	0	0
412 6	KUERSCHNERWAREN	7	23	6	14	7 017	99,7	0,1	0,2	0	0
412 71	HEIMTEXTILIEN, BODENBELÄGEN	-	-	-	-	-	-	-	-	-	-
412 74	BETTWÄREN	-	-	-	-	-	-	-	-	-	-
412 77	HAUS- U. TISCHWAESCHE	-	-	-	-	-	-	-	-	-	-
412 7	HEIM- U. HAUSTEXTIL., BODENBELÄGEN, BETTW.	29	213	32	191	78 049	97,2	2,2	0,6	0	0
412 8	SCHUHEN	7	57	11	51	11 529	94,9	5,1	0	0	0
412 91	LEDER- U. TÄSCHNERWAREN (OH. SCHUHE)	11	29	5	17	8 174	99,5	0,4	0,1	0	0
412 95	GALANTERIEWAREN, GESCHENKARTIKELN	20	114	25	90	18 166	99,5	0,5	0	0	0
412 9	LEDER-, TÄSCHNER- U. GALANTERIEW. (OH. SCHUHE)	31	143	30	107	26 339	99,5	0,5	0	0	0
412	TEXTILIEN, BEKLEIDUNG, SCHUHEN, LEDERWAREN	151	808	174	659	221 839	98,3	1,2	0,4	0,1	0
413 GROSSHANDEL MIT METALLWAREN, EINRICHTUNGSGEGENSTÄNDEN											
413 11	METALL- U. KUNSTSTOFF- WAREN, OAS	35	456	56	421	85 286	87,0	12,6	0,4	0	0
413 12	SCHRAUBEN, NORM- U. FASSONREHTEILEN	-	-	-	-	-	-	-	-	-	-
413 14	KLEINEISENWAREN USW	29	292	37	264	49 373	80,3	18,6	0,9	0,2	0
413 15	HAUSRAT A. METALL U. KUNSTSTOFF, ANG	13	107	3	97	32 830	100	0	0	0	0

1) ARBEITSSTAETTEN MIT AUSSCHLIESSLICHER ODER UEBERWIEGENDER GROSSHANDELSTAETIGKEIT VON UNTERNEHMEN DES HANDELS UND GASTGEWERBES.

1 ARBEITSSTÄTTEN, BESCHÄFTIGTE UND UMSATZ
NACH LÄNDERN UND WIRTSCHAFTSZWEIGEN

UMSATZ 1978 (DAVON AUS)

NUMMER DER SYSTEM- MATIK	LAND	ARBEITS- STÄTTEN 1)	BESCHÄF- TIGTE INSGESAMT	TEILZEIT- TIGTE BESCHÄF- TIGTE	ARBEIT- NEHMER	INSGESAMT	GROSS- HANDEL	EINZEL- HANDEL	HAN- DELS- VER- MITT- LUNG	HER- STEL- LUNG U. AE.	SON- STIGEN- TÄTIG- KEITEN
AM 31.03.1979											
GROSSHANDEL MIT ...			ANZAHL	1 000 DM		%					
413 18	SONST. METALL- U. KUNSTSTOFFWAREN, ANG	45	353	52	304	54 407	90,2	6,2	0,7	3,0	0
413 19	VERPACKUNGSMITTELN A. METALL U. KUNSTSTOFF	-	-	-	-	-	-	-	-	-	-
413 1	METALL- U. KUNSTSTOFF- WAREN, ANG	134	1 315	165	1 186	272 990	89,0	9,2	0,6	1,2	0
413 2	ELEKTROTECHN. ERZEUG- NISSEN, ANG	111	1 267	117	1 173	308 729	95,6	1,3	0,2	2,8	0,1
413 3	FEINKEFARIK U. GLASWAREN F. D. HAUSHALT	12	153	39	141	29 868	100	0	0	0	0
413 6	MOBELN, KUNSTGEFGEN- STÄNDEN U. AE.	70	596	74	515	114 197	92,2	3,6	0,6	3,5	0,1
413 71	RUNDFUNK-, FERNSEH- U. PHONOTECHN. GERAETEN	44	293	56	261	155 276	99,3	0,5	0,1	0,1	0
413 75	MUSIKINSTRUMENTEN	3	143	12	141	199 596	100	0	0	0	0
413 7	RUNDFUNK-, FERNSEH- U. PHONOTECHN. GERAET. USW	47	436	68	402	354 872	99,7	0,2	0	0	0
413 8	LACKEN, FARBEN, TAPETEN	35	320	34	294	68 653	89,7	7,2	1,2	2,0	0
413 9	HOLZU., ANG, FLECHT- U. BUEHSTENU., KINDERWAGEN	6	17	-	10	5 192	95,8	1,9	0,1	2,1	0
413	METALLWAREN, EINRICHT- TUNGSERGEENSTÄNDEN	415	4 104	497	3 721	1 154 501	94,7	3,4	0,3	1,5	0
414 GROSSHANDEL MIT FEINMECH. U. OPT. ERZEUGN., SCHMUCK USW											
414 31	FOTO- U. KINOGERÄT., FOTOTECHN. U.-CHEM. MAT.	-	-	-	-	-	-	-	-	-	-
414 35	SONST. FEINMECH. U. OPT. ERZEUGNISSEN	-	-	-	-	-	-	-	-	-	-
414 3	FEINMECH., FOTO- U. OPTISCHE ERZEUGNISSEN	-	-	-	-	-	-	-	-	-	-
414 61	UHREN	-	-	-	-	-	-	-	-	-	-
414 65	EDELMETALLWAREN, SCHMUCK U. AE.	-	-	-	-	-	-	-	-	-	-
414 6	UHREN, EDELMETALLWAREN, SCHMUCK U. AE.	-	-	-	-	-	-	-	-	-	-
414 94	SPIELWAREN	28	314	53	285	88 928	99,8	0,1	0,1	0	0
414 96	SPORT- U. CAMPINGARTIKELN (OH. CAMPINGMOBEL)	11	36	8	32	11 622	98,0	0	1,3	0,7	0
414 9	SPIELWAREN, SPORTARTIKELN	39	352	61	317	100 551	99,6	0,1	0,2	0,1	0
414	FEINMECH. U. OPT. ERZEUGN., SCHMUCK USW	93	713	105	612	287 804	99,7	0,1	0,1	0,1	0
416 GROSSHANDEL MIT FAHRZEUGEN, MASCHINEN, TECHN. BEDARF											
416 11	KRAFTWAGEN	40	356	30	320	493 346	99,1	0,3	0	0,5	0
416 14	KRAFTFAHRZEUGTEILEN U. -REIFEN	83	1 039	97	977	209 023	90,4	5,3	0,3	4,1	0
416 17	KRAFTRAEDERN, FAHR- RAEDERN, FAHRRADTEILEN	6	65	7	65	34 198	99,9	0,1	0	0	0
416 19	SONST. FAHRZEUGE U. DEREN TEILEN	10	118	10	111	64 893	99,6	0	0	0,2	0
416 1	FAHRZEULEN, FAHRZEUGTEILEN U.-REIFEN	139	1 582	144	1 473	801 459	96,9	1,6	0,1	1,4	0
416 2	LANDMASCHINEN, LANDW. GERAETEN	164	2 224	136	2 078	488 942	87,4	2,2	0,4	9,9	0
416 41	WERKZEUGMASCHINEN	23	152	26	128	33 975	97,1	0,8	1,6	0,5	0
416 42	BAUMASCHINEN, HAUSERAETEN	33	437	40	405	111 091	89,4	0,3	0,7	9,3	0,2
416 44	RUERPUMASCHINEN, ADV.-GEAETEN U.-EINR.	56	374	45	325	56 555	90,0	3,4	0,1	5,0	1,5
416 49	SONST. MASCHINEN (OH. LAND-U. SPEZIALMASCHINEN)	72	411	60	346	172 746	96,5	0,2	2,0	0,9	0

1) ARBEITSSTÄTTEN MIT AUSSCHLIESSLICHER ODER UBERWIEGENDER GROSSHANDELSTÄTTIGKEIT VON UNTERNEHMEN DES HANDELS UND GASTGEWERBES.

1 ARBEITSSTÄTTEN, BESCHÄFTIGTE UND UMSATZ
NACH LÄNDERN UND WIRTSCHAFTSZWEIGEN

UMSATZ 1978 (DAVON AUS)

NUMMER DER SYSTEM- MATIK	LAND - WIRTSCHAFTSZWEIG	ARBEITS- STÄTTEN 1)	BESCHÄF- TIGTE INSGESAMT	TEILZEIT- BESCHÄF- TIGTE	ARBEIT- NEHMER	INSGESAMT	GROSS- HANDEL	EINZEL- HANDEL	HAN- DELS- VER- MITT- LUNG	HER- STEL- LUNG U. AE.	SON- STIGEN- TÄTIG- KEITEN
AM 31.03.1979											
GROSSHANDEL MIT ...			ANZAHL			1 000 DM			x		
416 4	MASCHINEN (OH. LAND- U. SPEZIALMASCHINEN)	184	1 374	174	1 204	374 366	93,6	0,8	1,3	4,0	0,3
416 51	TECHN. BÄCKEREI-BEDARF	6	27	4	21	3 578	79,0	0	0,1	21,0	0
416 53	TECHN. FLEISCHEREI-BEDARF	19	160	29	134	31 127	95,9	0	0,6	3,5	0
416 55	TECHN. FRAUEI- U. KELLEREI-BEDARF	-	-	-	-	-	-	-	-	-	-
416 57	TECHN. MOLKEREI-BEDARF	-	-	-	-	-	-	-	-	-	-
416 5	TECHN. SPEZIALFED. F. BEST. WIRTSCHAFTSZWEIGE	31	208	36	170	38 451	94,7	0	0,5	4,8	0
416 61	CHEM.-TECHN.ERZEUGNISSEN	33	185	34	156	53 797	96,0	0,4	0,5	2,3	0,8
416 63	HANF U. HARTFASER- ERZEUGNISSEN	4	21	5	16	929	100	0	0	0	0
416 65	TECHN. BEDARF, ANG	85	680	103	606	181 206	93,7	1,7	1,0	3,5	0
416 67	SCHUHMACHERBEDARF	9	29	3	19	2 925	93,2	6,8	0	0	0
416 6	CHEM.-TECHN. ERZEUGNIS- SEN, TECHN. BEDARF, ANG	131	915	145	797	238 856	94,3	1,5	0,9	3,2	0,2
416 9	VERPACKUNGSGLAS U. -KERAMIK	3	46	7	41	14 529	99,1	0	0,9	0	0
416	FAHRZEUGE, MASCHINEN, TECHN. BEDARF	652	6 349	639	5 763	1 956 604	93,6	1,5	0,5	4,3	0,1
418 GROSSHANDEL MIT PHARMAZEUT., KOSMET. U. AE. ERZEUGNISSEN											
418 1	PHARMAZEUTISCHEN ERZEUGNISSEN	33	882	224	864	318 676	98,3	1,2	0	0,5	0
418 31	DENTALBEDARF	12	142	19	134	31 753	97,9	0	0,3	1,8	0
418 35	LABORBED., SONST. MEDIZIN. U. ORTHOPAED. ART.	30	190	33	170	39 568	95,3	2,9	0,5	1,2	0,1
418 3	LABORBEDARF, MEDIZIN. U. ORTHOPAED. ARTIKELN	42	332	52	304	71 321	96,5	1,6	0,4	1,5	0,1
418 5	FRISURBEDARF	6	21	7	13	2 728	99,7	0	0,3	0	0
418 6	KOSMET. ERZEUGN., KÖRPERPFLEGEMITTELN	18	173	22	159	72 107	97,8	0,1	2,1	0	0
418 8	WASCH-, PUTZ- U. REINIGUNGSMITTELN	24	139	27	114	39 450	99,6	0,4	0	0	0
418	PHARMAZEUT., KOSMET. U. AE. ERZEUGNISSEN	123	1 547	332	1 454	504 283	98,1	1,0	0,4	0,5	0
419 GROSSHANDEL MIT PAP., DRUCKERZEUGN., WAREN VERSCH. ART., OAS											
419 11	SCHREIB- U. DRUCKPAPIER	18	458	89	443	194 369	100	0	0	0	0
419 13	PAPIER (OH. SCHREIB- U. DRUCKPAPIER)	16	76	9	58	36 742	92,8	0	0,1	0	7,1
419 15	PAPPE	7	41	15	32	7 685	91,3	0	1,8	6,9	0
419 17	SCHREIB- U. PAPIERWAREN, SCHUL- U. BUROART.	65	1 006	167	935	168 548	92,9	4,6	0,7	1,7	0
419 1	PAPIER, PAPPE, SCHREIWAREN	106	1 581	280	1 468	407 344	96,2	1,9	0,4	0,8	0,7
419 41	BÜCHERN, FACHZEIT- SCHRIFTEN, MUSIKALIEN	13	56	2	43	6 243	97,8	1,8	0,5	0	0
419 45	UNTERHALTUNGSZEITSCHRIF- TEN, ZEITUNGEN	13	505	89	493	149 815	99,8	0	0	0	0,1
419 4	BÜCHERN, ZEITSCHRIFTEN, MUSIKALIEN	26	361	91	336	156 058	99,7	0,1	0,1	0	0,1
419 81	ROHSTOFFEN, HALB- U. FERTIGWAREN, OAS	40	358	37	317	64 344	99,5	0,4	0,1	0	0
419 82	ROHSTOFFEN U. HALBWAREN, OAS	5	13	4	5	2 181	96,8	0	0	3,2	0
419 83	FERTIGWAREN, OAS	41	344	52	310	60 644	98,6	0,2	1,1	0	0
419 8	WAREN VERSCH. ART., OAS	86	715	93	632	147 169	99,1	0,3	0,5	0	0

1) ARBEITSSTÄTTEN MIT AUSSCHLIESSLICHER ODER ÜBERWIEGENDER GROSSHANDELTÄTIGKEIT VON UNTERNEHMEN DES HANDELS UND GASTGEWERBES.

1 ARBEITSSTAETTEN, BESCHAEFTIGTE UND UMSATZ
NACH LAENDERN UND WIRTSCHAFTSZWEIGEN

UMSATZ 1978 (DAVON AUS)

NUMMER DER SYSTEM- MATIK	LAND - WIRTSCHAFTSZWEIG	ARBEITS- STAETTEN 1)	BESCHAEF- TEILZEIT- TIGTE BESCHAEF- INSGESAM TIGTE		ARBEIT- NEHMER	INGESAMT	GROSS- HANDEL	EINZEL- HANDEL	HAN- DELS- VER- MITT- LUNG	HER- STEL- LUNG U. AE.	SON- STIGEN- TAEITIG- KEITEN
AM 31.03.1979											
GROSSHANDEL MIT ...			ANZAHL		1 000 DM		X				
419	PAP., DRUCKERZEUGN., WAREN VERSCH. ART., OAS	218	2 857	464	2 636	710 571	97,6	1,2	0,3	0,5	0,4
41	FERTIGWAREN	2 515	26 255	3 859	23 807	11 377 261	96,4	1,6	0,3	1,7	0,1
40/41	GROSSHANDEL	4 111	40 337	5 315	36 426	18 735 220	95,4	2,8	0,2	1,4	0,1
HAMBURG											
401 GROSSHANDEL MIT GETREIDE, FUTTER- U. DUENGEMITTELN, TIEREN											
401 11	GETREIDE, FUTTER- U. DUENGEMITTELN, OAS	6	148	15	142	216 044	99,4	0	0,6	0	0
401 14	GETREIDE, SAATEN, FUTTERMITTELN	85	1 525	207	1 434	14 258 170	99,9	0	0,1	0	0,1
401 17	DUENGEMITTELN	16	166	44	152	286 730	99,4	0,2	0,4	0	0
401 1	GETREIDE, FUTTER- U. DUENGEMITTELN	107	1 839	266	1 728	14 760 943	99,8	0	0,1	0	0,1
401 3	BLUMEN, PFLANZEN, BLUMENEINDECKBEDARF	129	487	160	307	133 275	98,9	0,9	0,1	0	0,1
401 51	LEBENDEN VIEH	17	74	12	48	128 772	99,3	0,6	0	0	0
401 55	SONST. LEBENDEN TIEREN, ZOOLOG. BEDARF	9	18	4	7	6 637	100	0	0	0	0
401 5	LEBENDEN TIEREN, ZOOLOG. BEDARF	26	92	16	55	135 410	99,4	0,6	0	0	0
401	GETREIDE, FUTTER- U. DUENGEMITTELN, TIEREN	262	2 418	442	2 090	15 029 629	99,8	0	0,1	0	0,1
402 GROSSHANDEL MIT TEXTIL. ROHSTOFFEN U. HALBWAREN, HAEUTEN USW											
402 11	GARNEN (OH. HAND- ARBEITSGARNE U.AE.)	-	-	-	-	-	-	-	-	-	-
402 14	WOLLE, TIERHAAREN	11	62	18	49	34 489	99,6	0	0,4	0	0
402 17	BAUMWOLLE	-	-	-	-	-	-	-	-	-	-
402 19	SONST. TEXTIL. ROHSTOFFEN U. HALBWAREN	21	150	18	129	143 956	98,8	0	1,2	0	0
402 1	TEXTIL. ROHSTOFFEN U. HALBWAREN	36	238	40	200	211 505	99,1	0	0,9	0	0
402 5	HAEUTEN, FELLE	18	130	32	106	149 407	96,9	0,3	2,8	0	0
402 7	LEDER	6	29	7	21	53 603	99,4	0	0,6	0	0
402 8	ROHTABAK	3	68	13	65	128 923	98,9	0	1,1	0	0
402	TEXTIL. ROHSTOFFEN U. HALBWAREN, HAEUTEN USW	63	465	92	392	542 837	98,5	0,1	1,4	0	0
404 GROSSHANDEL MIT TECHN. CHEMIKALIEN, ROHDROGEN, KAUTSCHUK											
404 1	TECHN. CHEMIKALIEN, ROHDROGEN	116	1 680	175	1 594	1 726 216	97,9	0,1	0,3	1,6	0,1
404 6	ROHEN TECHN. FETTEN U. OLEN, KAUTSCHUK	19	397	56	374	499 433	99,8	0,1	0,1	0	0
404	TECHN. CHEMIKALIEN, ROHDROGEN, KAUTSCHUK	135	2 077	231	1 968	2 225 649	98,3	0,1	0,3	1,2	0
405 GROSSHANDEL MIT FEST. ERNENNSTOFFEN, MINERALOELERZEUGNISSEN											
405 1	FEST. ERNENNSTOFFEN, MINERALOELERZEUGN., OAS	6	84	27	81	152 247	89,9	10,0	0	0	0,1
405 4	FEST. ERNENNSTOFFEN	18	126	18	111	540 787	99,8	0	0,2	0	0
405 7	MINERALOELERZEUGNISSEN	105	1 846	144	1 772	15 049 773	96,3	3,7	0	0	0
405	FEST. ERNENNSTOFFEN, MINERALOELERZEUGNISSEN	129	2 056	189	1 964	15 742 807	96,3	3,6	0	0	0
406 GROSSHANDEL MIT ERZEN, STAHL, NE-METALLEN USW											
406 11	EISENEPFZEN	-	-	-	-	-	-	-	-	-	-
406 1	ERZEN	-	-	-	-	-	-	-	-	-	-
406 41	ROHEISEN	3	8	3	3	4 015	100	0	0	0	0

1) ARBEITSSTAETTEN MIT AUSSCHLIESSLICHER ODER UEBERWIEGENDER GROSSHANDELSTAETIGKEIT VON UNTERNEHMEN DES HANDELS UND GASTGEWERBES.

1 ARBEITSSTAETTEN, BESCHAEFTIGTE UND UMSATZ
NACH LAENDERN UND WIRTSCHAFTSZWEIGEN

UMSATZ 1978 (DAVON AUS)

NUMMER DER SYSTEMATIK	LAND - WIRTSCHAFTSZWEIG	ARBEITS- STÄTTEN 1)	BESCHAEF- TEILZEIT- TIGTE BESCHAEF- INSGESAMT TIGTE		ARBEIT- NEHMER	INSGESAMT	GROSS- HANDEL	EINZEL- HANDEL	HAN- DELS- VER- MITTLUNG	HER- STEL- LUNG U. AE.	SON- STIGEN- TÄTIG- KEITEN
AM 31.03.1979											
GROSSHANDEL MIT ...			ANZAHL		1 000 DM		%				
406 45	EISEN (OH. ROHEISEN) U. STAHL U. -HALBZEUG	78	2 408	243	2 366	2 425 694	99,3	0	0,4	0,3	0
406 4	EISEN U. STAHL U. -HALBZEUG	81	2 416	246	2 369	2 429 709	99,3	0	0,4	0,3	0
406 71	NE-METALLEN	23	323	42	291	594 643	100	0	0	0	0
406 75	NE-METALLHALBZEUG
406 7	NE-METALLEN U. -HALBZEUG
406	ERZEN, STAHL, NE-METALLEN USW	120	3 023	332	2 924	3 157 839	99,4	0	0,4	0,2	0
407 GROSSHANDEL MIT HOLZ, BAUSTOFFEN, INSTALLATIONSBEDARF											
407 11	ROHHOLZ	25	200	36	171	230 547	96,2	0,2	3,6	0	0
407 14	SCHNITTHOLZ	45	558	81	500	333 703	92,8	2,3	1,1	3,3	0,5
407 17	SONST. HOLZHALBWAREN, BAUELEMENTEN A. HOLZ	58	521	68	470	232 112	98,1	1,3	0,4	0,1	0
407 1	HOLZ U. -HALBWAREN, BAUELEMENTEN A. HOLZ	128	1 279	185	1 141	796 362	95,3	1,4	1,6	1,4	0,2
407 4	BAUSTOFFEN, BAUELEMENTEN A. MINERAL. STOFFEN	129	1 195	176	1 053	751 642	97,8	1,7	0,2	0,2	0
407 6	FLACHGLAS	5	92	16	86	38 181	99,2	0,1	0,5	0,2	0
407 81	INSTALLATIONSBEDARF F. GAS U. WASSER	43	433	64	384	114 193	97,8	1,4	0,7	0,1	0
407 85	INSTALLATIONSBEDARF F. HEIZUNG	30	702	88	676	157 081	93,6	4,6	0,7	1,0	0
407 8	INSTALL. BEDARF F. GAS, WASSER U. HEIZUNG	73	1 135	152	1 060	271 274	95,4	3,3	0,7	0,6	0
407	HOLZ, BAUSTOFFEN, INSTALLATIONSBEDARF	335	3 701	529	3 340	1 857 459	96,4	1,8	0,9	0,8	0,1
408 GROSSHANDEL MIT ALTMATERIAL, RESTSTOFFEN											
408 31	EISEN- U. STAHLSCROTT	55	239	23	172	113 270	99,4	0,3	0	0,1	0,2
408 35	NE-METALLSCROTT	36	174	18	123	61 541	99,4	0,5	0	0	0,1
408 3	SCROTT	91	413	41	295	174 811	99,4	0,4	0	0,1	0,2
408 71	ALTMATERIAL, RESTSTOFFEN, OAS
408 74	LUMPEN, TEXTIL, RESTSTOFFEN
408 77	ALTPAPIER U. -PAPPE, RESTSTF.A.-PAPIER U.-PAPPE	20	237	60	205	40 807	97,8	0,3	0	1,9	0
408 79	SONST. ALTMATERIALIEN U. RESTSTOFFEN, ANG
408 7	SONST. ALTMATERIALIEN U. RESTSTOFFEN	35	296	72	246	52 160	97,3	1,2	0	1,5	0
408	ALTMATERIAL, RESTSTOFFEN	126	709	113	541	226 970	98,9	0,5	0	0,4	0,1
40	ROHSTOFFEN U. HALBWAREN	1 170	14 449	1 928	13 219	38 783 191	98,1	1,6	0,1	0,1	0
411 GROSSHANDEL MIT NAHRUNGSMITTELN, GETRÄNKEN, TABAKWAREN											
411 1	NAHRUNGSMITTELN, GETRÄNK- KEN, TABAKWAREN, OAS	81	2 855	568	2 779	2 452 486	99,7	0	0,2	0	0
411 21	SPEISE- UND INDUSTRIE- KARTOFFELN	18	75	15	51	21 996	100	0	0	0	0
411 25	GEMÜSE, OBST, FRÜCHTEN	330	2 131	307	1 694	3 094 925	99,2	0,4	0,4	0	0
411 2	SPEISE- U. INDUSTRIE- KARTOFFELN, GEMÜSE, OBST	348	2 206	322	1 745	3 116 920	99,2	0,4	0,4	0	0
411 31	ZUCKER	8	246	29	238	1 324 079	99,6	0	0,4	0	0
411 36	SÜßWAREN	38	207	33	165	112 689	96,4	0,1	0,4	3,0	0
411 3	ZUCKER, SÜßWAREN	46	453	62	403	1 436 768	99,4	0	0,4	0,2	0
411 41	MILCHERZEUGNISSEN, FETTWAREN	46	568	88	517	3 790 435	99,8	0	0,2	0	0

1) ARBEITSSTAETTEN MIT AUSSCHLIESSLICHER ODER UEBERWIEGENDER GROSSHANDELSTAETIGKEIT VON UNTERNEHMEN DES HANDELS UND GASTGEWERBES.

1 ARBEITSSTAETTEN, BESCHAEFTIGTE UND UMSATZ
NACH LAENDERN UND WIRTSCHAFTSZWEIGEN

UMSATZ 1978 (DAVON AUS)

NUMMER DER SYSTEM- MATIK	LAND	ARBEITS- STÄTTEN 1)	BESCHÄF- TEILZEIT- TIGTE BESCHÄF- INSGESAMT TIGTE		ARBEIT- NEHMER	INSGESAMT	GROSS- HANDEL	EINZEL- HANDEL	HAN- DELS- VER- MITTLUNG	HER- STEL- LUNG U. AE.	SON- STIGEN- TÄTIG- KEITEN
	-										
	WIRTSCHAFTSZWEIG										
AM 31.03.1979											
GROSSHANDEL MIT ...			ANZAHL			1 000 DM			%		
411 45	EIERN	22	106	19	78	128 681	98,6	0,2	0,8	0	0,4
411 4	MILCHERZEUGNISSEN, FETTWAREN, EIERN	68	674	107	595	3 919 116	99,8	0	0,2	0	0
411 51	WILD, GEFLÜGEL	19	201	18	176	367 443	99,0	0	1,0	0	0
411 55	FLEISCH, FLEISCHWAREN	215	1 357	135	1 135	1 688 580	99,0	0,2	0,5	0,4	0
411 5	WILD, GEFLÜGEL, FLEISCH, FLEISCHWAREN	234	1 558	153	1 311	2 056 023	99,0	0,1	0,6	0,3	0
411 61	KAFFEE, TEE, ROHKAKAO	74	800	138	731	4 248 978	99,4	0	0,6	0	0
411 65	GEWÜRZEN	19	107	24	89	216 311	98,0	0	0,7	1,3	0
411 6	KAFFEE, TEE, ROHKAKAO, GEWÜRZEN	93	907	162	820	4 465 289	99,3	0	0,6	0,1	0
411 71	MEHL	-	-	-	-	-	-	-	-	-	-
411 75	FISCHEN, FISCH- ERZEUGNISSEN	74	702	89	601	475 714	99,6	0,2	0,2	0,1	0
411 79	SONST. NAHRUNGSMITTELN, ANG	-	-	-	-	-	-	-	-	-	-
411 7	SONST. NAHRUNGSMITTELN	149	1 586	218	1 408	1 415 168	99,4	0,2	0,3	0	0
411 81	WEIN	33	156	35	116	36 485	93,5	6,1	0,2	0	0,1
411 83	SPIRITUOSEN	30	295	25	261	314 369	98,5	1,0	0,5	0	0
411 87	BIER, ALKOHOLFR. GETRÄNKEN	69	896	69	822	257 708	97,3	2,5	0,2	0	0
411 8	GETRÄNKEN	132	1 347	129	1 199	608 563	97,7	1,9	0,3	0	0
411 9	TABAKWAREN	43	357	61	302	256 835	92,8	7,0	0,2	0	0
411	NAHRUNGSMITTELN, GETRÄNKEN, TABAKWAREN	1 194	11 943	1 782	10 562	19 727 167	99,3	0,3	0,4	0,1	0
412 GROSSHANDEL MIT TEXTILIEN, BEKLEIDUNG, SCHUHEN, LEDERWAREN											
412 1	TEXTIL., BEKLEIDG. SCHUHEN, LEDERWAREN, OAS	140	1 513	380	1 361	676 600	98,9	0,5	0,6	0	0
412 2	METERWARE F. BEKLEIDUNG U. WAESCHE	16	113	30	90	28 782	95,9	1,1	1,4	1,5	0
412 3	OBERBEKLEIDUNG	69	789	104	731	388 411	98,5	0,5	1,0	0	0
412 41	HERREN-, DAMEN- U. KINDERWAESCHE, NIEDERW.	11	91	21	79	58 742	99,6	0,1	0	0,3	0
412 45	PULLOVER, SAEGEL. BEKLEIDG., KURZW. U. AE.	40	439	89	396	174 530	99,7	0	0,3	0	0
412 4	HERREN-, DAMEN- U. KINDERWAESCHE USW	51	530	110	475	233 272	99,6	0	0,2	0,1	0
412 5	KOPFBEDECKUNGEN, BEKLEIDUNGSZUBEHOER	10	32	9	12	11 232	94,2	0	5,6	0,2	0
412 6	KUERSCHNERWAREN	21	132	24	106	68 491	98,4	0,1	0,9	0,5	0
412 71	HEIMTEXTILIEN, BODENBELAEGEN	150	764	140	592	403 125	98,2	0,6	1,1	0,1	0
412 74	BETTWAREN	7	60	14	49	43 741	99,5	0	0,5	0	0
412 77	HAUS- U. TISCHWAESCHE	8	28	4	20	14 885	99,7	0	0,3	0	0
412 7	HEIM- U. HAUSTEXTIL., BODENBELAEGEN, BETTW.	165	852	158	661	461 751	98,4	0,6	1,0	0	0
412 8	SCHUHEN	10	224	47	214	176 595	100	0	0	0	0
412 91	LEDER- U. TAESCHNERWAREN (OH. SCHUHE)	18	48	6	27	32 501	98,8	0,5	0,3	0,4	0
412 95	GALANTERIEWAREN, GESCHENKARTIKELN	45	237	53	176	76 193	98,2	0	1,7	0	0
412 9	LEDER-, TAESCHNER- U. GALANTERIEW. (OH. SCHUHE)	63	285	59	203	108 694	98,4	0,2	1,3	0,1	0
412	TEXTILIEN, BEKLEIDUNG, SCHUHEN, LEDERWAREN	545	4 470	921	3 853	2 153 826	98,8	0,4	0,7	0,1	0

1) ARBEITSSTAETTEN MIT AUSSCHLIESSLICHER ODER UEBERWIEGENDER GROSSHANDELSTAETIGKEIT VON UNTERNEHMEN DES HANDELS UND GASTGEWERBES.

1 ARBEITSSTAETTEN, BESCHAEFTIGTE UND UMSATZ
NACH LAENDERN UND WIRTSCHAFTSZWEIGEN

UMSATZ 1978 (DAVON AUS)

NUMMER DER SYSTEM- MATIK	LAND - WIRTSCHAFTSZWEIG	ARBEITS- STÄTTEN 1)	BESCHÄF- TEILZEIT- TIGTE BESCHÄF- INSGESAM TIGTE		ARBEIT- NEHMER	INSGESAMT	GROSS- EINZEL- HANDEL HANDEL		HAN- DELS- VER- MITT- LUNG	HER- STEL- LUNG U. AE.	SON- STIGEN- TÄTIG- KEITEN
			AM 31.03.1979								
GROSSHANDEL MIT ...			ANZAHL		1 000 DM		%				
413 GROSSHANDEL MIT METALLWAREN, EINRICHTUNGSGEGENSTÄNDEN											
413 11	METALL- U. KUNSTSTOFF- WAREN, OAS	17	154	20	136	109 154	97,8	1,0	0,1	1,1	0
413 12	SCHRAUBEN, NORM- U. FASSENDREHTEILEN	19	328	57	297	87 344	99,4	0,6	0	0	0
413 14	KLEINEISENWAREN USW	58	416	60	341	100 273	95,3	3,6	0,5	0,4	0,3
413 15	HAUSRAT A. METALL U. KUNSTSTOFF, ANG	28	158	25	133	297 563	99,9	0	0	0	0
413 18	SONST. METALL- U. KUNSTSTOFFWAREN, ANG	113	818	128	686	243 018	97,2	0,7	0,4	1,6	0
413 19	VERPACKUNGSMITTELN A. METALL U. KUNSTSTOFF	22	173	24	147	67 925	92,7	0	1,2	6,1	0
413 1	METALL- U. KUNSTSTOFF- WAREN, ANG	257	2 047	314	1 740	905 278	97,8	0,8	0,3	1,1	0
413 2	ELEKTROTECHN. ERZEUG- NISSEN, ANG	243	2 309	325	2 078	1 365 890	98,5	0,5	0,3	0,6	0,1
413 3	FEINKERAMIK U. GLASWAREN F. D. HAUSHALT	31	282	66	240	112 369	97,5	1,1	1,0	0	0,4
413 6	MOBELN, KUNSTGEGEN- STÄNDEN U. AE.	103	678	133	564	342 786	98,2	1,4	0,3	0,2	0
413 71	RUNDFUNK-, FERNSEH- U. PHONOTECHN. GERAATEN	91	1 526	149	1 447	896 428	98,8	0,3	0,5	0,4	0
413 75	MUSIKINSTRUMENTEN	6	26	10	16	8 074	97,1	2,9	0	0	0
413 7	RUNDFUNK-, FERNSEH- U. PHONOTECHN. GERAET. USW	97	1 552	159	1 463	904 502	98,8	0,3	0,5	0,4	0
413 8	LACKEN, FARREN, TAPETEN	41	240	39	193	77 961	95,8	1,8	2,1	0,1	0,1
413 9	HOLZW., ANG, FLECHT- U. BUERSTENW., KINDERWAGEN	15	49	14	35	8 616	96,6	0,7	0,5	0,6	1,5
413	METALLWAREN, EINRICH- TUNGSGEGENSTÄNDEN	787	7 157	1 050	6 313	3 717 401	98,3	0,7	0,4	0,6	0
414 GROSSHANDEL MIT FEINMECH. U. OPT. ERZEUGN., SCHMUCK USW											
414 31	FOTO- L. KINOGERAET., FOTOTECHN. U.-CHEM. MAT.	32	585	59	561	435 360	95,0	1,4	1,6	2,0	0
414 35	SONST. FEINMECH. U. OPT ERZEUGNISSEN	12	50	18	36	8 473	87,5	2,6	2,4	4,5	2,9
414 3	FEINMECH., FOTO- U. OPTISCHEN ERZEUGNISSEN	44	635	77	597	443 833	94,9	1,4	1,6	2,1	0,1
414 61	UHREN	21	402	31	367	131 247	97,4	0,4	0	2,2	0
414 65	EDELMETALLWAREN, SCHMUCK U. AE.	61	588	86	505	63 067	97,6	0,8	0,2	1,4	0
414 6	UHREN, EDELMETALLWAREN, SCHMUCK U. AE.	82	990	117	872	194 314	97,4	0,6	0,1	1,9	0
414 94	SPIELWAREN	25	204	48	167	57 538	98,4	0,4	1,2	0	0
414 96	SPORT- U. CAMPINGARTIKELN (OH. CAMPINGMOEBEL)	23	104	23	83	29 060	98,0	1,1	0,9	0	0
414 9	SPIELWAREN, SPORTARTIKELN	48	308	71	250	86 598	98,3	0,6	1,1	0	0
414	FEINMECH. U. OPT. ERZEUGN., SCHMUCK USW	174	1 933	265	1 719	724 745	96,0	1,1	1,1	1,8	0
416 GROSSHANDEL MIT FAHRZEUGEN, MASCHINEN, TECHN. BEDARF											
416 11	KRAFTWAGEN	57	424	38	361	532 242	99,1	0,2	0,1	0,6	0
416 14	KRAFTFAHRZEUGTEILEN U. -REIFEN	169	2 237	261	2 082	864 078	97,5	1,1	0,5	0,8	0
416 17	KRAFTRAEDERN, FAHR- RAEDERN, FAHRADTEILEN	15	57	11	40	17 565	98,6	0,2	1,2	0	0
416 19	SONST. FAHRZEUGEN U. DEREN TEILEN	21	156	20	140	48 983	85,9	7,6	0	2,9	3,7
416 1	FAHRZEUGEN, FAHRZEUGTEILEN U.-REIFEN	262	2 874	330	2 623	1 462 868	97,7	1,0	0,4	0,8	0,2

1) ARBEITSSTAETTEN MIT AUSSCHLIESSLICHER ODER UEBERWIEGENDER GROSSHANDELSTAETIGKEIT VON UNTERNEHMEN DES HANDELS UND GASTGEWERBES.

1 ARBEITSSTAETTEN, BESCHAEFTIGTE UND UMSATZ
NACH LAENDERN UND WIRTSCHAFTSZWEIGEN

UMSATZ 1978 (DAVON AUS)

NUMMER DER SYSTEMATIK	LAND WIRTSCHAFTSZWEIG	ARBEITS- STÄTTEN 1)	BESCHÄFTIGTE		ARBEIT- NEHMER	INSGESAMT	GROSS- HANDEL	EINZEL- HANDEL	HAN- DELS- VER- MITTLUNG	HER- STEL- LUNG U. AE.	SON- STIGEN- TÄTIG- KEITEN
			TEILZEIT- TIGTE								
			BESCHÄFTIGTE								
			INSGESAMT								
AM 31.03.1979											
GROSSHANDEL MIT ...			ANZAHL		1 000 DM		%				
416 2	LANDMASCHINEN, LANDW. GERAETEN	14	173	15	161	131 145	96,3	0,4	2,7	0,6	0
416 41	WERKZEUGMASCHINEN	50	491	78	439	264 311	98,4	0,3	0,6	0,7	0,1
416 42	BAUMASCHINEN, BAUGERAETEN	13	178	20	156	61 123	90,3	0	0,1	6,5	3,1
416 44	BUEROMASCHINEN, ADV-GERAETEN U.-EINR.	108	1 896	123	1 799	399 970	93,4	1,0	0,5	5,0	0,1
416 46	TEXTIL- U. NAEMMASCHINEN	8	54	11	47	14 605	93,2	0	0,3	6,6	0
416 49	SONST. MASCHINEN (OH. LAND-U.SPEZIALMASCHINEN)	210	1 754	267	1 529	1 165 878	97,3	0,3	1,2	0,7	0,5
416 4	MASCHINEN (OH. LAND- U. SPEZIALMASCHINEN)	389	4 373	499	3 970	1 905 888	96,4	0,4	0,9	1,8	0,4
416 51	TECHN. BAECKEREIBEDARF	-	-	-	-	-	-	-	-	-	-
416 53	TECHN. FLEISCHEREIBEDARF	49	472	73	400	169 937	97,4	0,9	0,1	1,1	0,5
416 55	TECHN. BRAUEREI- U. KELLEREIBEDARF	17	106	12	80	55 547	98,5	0	1,4	0	0
416 57	TECHN. MOLKEREIBEDARF	-	-	-	-	-	-	-	-	-	-
416 5	TECHN. SPEZIALBED. F. BEST. WIRTSCHAFTSZWEIGE	74	629	101	523	237 319	97,6	0,7	0,4	1,0	0,3
416 61	CHEM.-TECHN.ERZEUGNISSEN	32	113	33	80	56 518	98,2	0,3	1,3	0	0,2
416 63	HANF U. HARTFASER- ERZEUGNISSEN	23	245	22	218	64 955	93,7	0,9	0,2	5,2	0
416 65	TECHN. BEDARF, ANG	126	1 010	206	879	366 769	97,2	1,0	1,1	0,7	0
416 67	SCHUHMACHERBEDARF	8	101	18	94	20 059	98,1	0,4	0,5	1,0	0
416 6	CHEM.-TECHN. ERZEUGNIS- SEN, TECHN. BEDARF, ANG	189	1 469	279	1 271	508 302	96,9	0,9	1,0	1,2	0
416 9	VERPACKUNGSGLAS U. -KERAMIK	5	30	5	25	22 775	94,8	0	5,2	0	0
416	FAHRZEUGEN, MASCHINEN, TECHN. BEDARF	933	9 548	1 229	8 573	4 268 296	97,0	0,7	0,8	1,3	0,3
418 GROSSHANDEL MIT PHARMAZEUT., KOSMET. U. AE. ERZEUGNISSEN											
418 1	PHARMAZEUTISCHEN ERZEUGNISSEN	105	1 668	431	1 575	916 248	98,5	0,3	0,4	0,1	0,7
418 31	DENTALBEDARF	17	267	36	245	70 454	99,8	0	0,1	0,1	0
418 35	LABORBED., SONST. MEDIZIN. U. ORTHOPAED. ART.	85	847	192	770	208 157	95,4	1,7	0,6	2,2	0
418 3	LABORBEDARF, MEDIZIN. U. ORTHOPAED. ARTIKELN	102	1 114	228	1 015	278 611	96,5	1,3	0,5	1,6	0
418 5	FRISEURBEDARF	7	141	14	127	18 570	98,9	0,5	0	0,6	0
418 6	KOSMET. ERZEUGN., KOERPERPFLEGEMITTELN	27	264	49	240	91 229	94,6	0,7	4,7	0	0
418 8	WASCH-, PUTZ- U. REINIGUNGSMITTELN	26	133	15	111	67 661	99,7	0	0,2	0	0
418	PHARMAZEUT., KOSMET. U. AE. ERZEUGNISSEN	261	3 320	737	3 078	1 372 318	97,9	0,5	0,7	0,4	0,5
419 GROSSHANDEL MIT PAP., DRUCKERZEUGN., WAREN VERSCH ART, OAS											
419 11	SCHREIB- U. DRUCKPAPIER	28	210	38	173	804 916	99,8	0	0,2	0	0
419 13	PAPIER (OH. SCHREIB- U. DRUCKPAPIER)	38	209	38	155	93 662	99,2	0	0,1	0,6	0,1
419 15	PAPPE	17	123	12	104	42 484	97,4	0	0,3	2,2	0
419 17	SCHREIB- U. PAPIERWAREN, SCHUL- U. BUEROART.	106	578	140	431	130 921	97,8	1,4	0,5	0,3	0,1
419 1	PAPIER, PAPPE, SCHREIBWAREN	189	1 120	228	863	1 071 985	99,4	0,2	0,2	0,2	0
419 41	BUECHERN, FACHZEIT- SCHRIFTEN, MUSIKALIEN	19	681	97	560	124 815	99,5	0,5	0	0	0
419 45	UNTERHALTUNGSZEITSCHRIF- TEN, ZEITUNGEN	6	511	150	504	252 944	100	0	0	0	0

1) ARBEITSSTAETTEN MIT AUSSCHLIESSLICHER ODER UEBERWIEGENDER GROSSHANDELSTAETIGKEIT VON UNTERNEHMEN DES HANDELS UND GASTGEWERBES.

1 ARBEITSSTAETTEN, BESCHAEFTIGTE UND UMSATZ
NACH LAENDERN UND WIRTSCHAFTSZWEIGEN

UMSATZ 1978 (DAVON AUS)

NUMMER DER SYSTE- MATIK	LAND - WIRTSCHAFTSZWEIG	ARBEITS- STAETTEN 1)	BESCHAEF- TIGTE INSGESAMT	TEILZEIT- BESCHAEF- TIGTE	ARBEIT- NEHMER	INSGESAMT	GROSS- HANDEL	EINZEL- HANDEL	HAN- BELS- VER- MITT- LUNG	HER- STEL- LUNG U. AE.	SON- STIGEN- TAEITIG- KEITEN
AM 31.03.1979											
GROSSHANDEL MIT ...			ANZAHL			1 000 DM			%		
419 4	BUECHERN, ZEITSCHRIFTEN, MUSIKALIEN	25	1 192	247	1 164	377 759	99,8	0,2	0	0	0
419 81	ROHSTOFFEN, HALB- U. FERTIGWAREN, OAS	57	656	108	615	1 310 355	98,9	0	1,1	0	0
419 82	ROHSTOFFEN U. HALBWAREN, OAS	20	129	30	103	100 751	97,0	0,2	2,6	0,2	0
419 83	FERTIGWAREN, OAS	141	1 436	251	1 283	3 879 980	99,5	0	0,3	0,1	0
419 8	WAREN VERSCH. ART, OAS	218	2 221	389	2 001	5 291 086	99,3	0	0,6	0,1	0
419	PAP., DRUCKERZEUGN., WAREN VERSCH ART, OAS	432	4 533	864	4 028	6 740 829	99,4	0,1	0,5	0,1	0
41	FERTIGWAREN	4 326	42 904	6 848	38 126	38 704 583	98,8	0,3	0,5	0,3	0,1
40/41	GROSSHANDEL	5 496	57 353	8 776	51 345	77 487 773	98,5	1,0	0,3	0,2	0
NIEDERSACHSEN											
401 GROSSHANDEL MIT GETREIDE, FUTTER- U. DUENGEMITTELN, TIEREN											
401 11	GETREIDE, FUTTER- U. DUENGEMITTELN, OAS	420	3 208	574	2 998	1 731 211	93,8	5,1	0,1	0,8	0,2
401 14	GETREIDE, SAATEN, FUTTERMITTELN	1 051	6 344	793	5 636	3 777 683	96,6	2,8	0,1	0,3	0,2
401 17	DUENGEMITTELN	128	513	79	441	482 035	99,5	0,4	0	0	0,2
401 1	GETREIDE, FUTTER- U. DUENGEMITTELN	1 599	10 065	1 446	9 075	5 990 928	96,0	3,3	0,1	0,4	0,2
401 3	BLUMEN, PFLANZEN, BLUMENFINDERBEDARF	169	851	167	660	207 879	98,2	1,2	0,3	0,1	0,2
401 51	LEBENDEN VIEH	1 208	3 766	844	2 455	4 264 382	99,3	0,4	0,2	0	0
401 55	SONST. LEBENDEN TIEREN, ZOOL. BEDARF	35	109	17	63	14 942	94,1	4,8	0,7	0,3	0
401 5	LEBENDEN TIEREN, ZOOL. BEDARF	1 243	3 875	861	2 518	4 279 324	99,2	0,5	0,2	0	0
401	GETREIDE, FUTTER- U. DUENGEMITTELN, TIEREN	3 011	14 791	2 474	12 253	10 478 132	97,4	2,1	0,2	0,3	0,1
402 GROSSHANDEL MIT TEXTIL. ROHSTOFFEN U. HALBWAREN, HAEUTEN USW											
402 11	GARNEN (OH. HAND- ARBEITSGARNE U.AE.)	3	12	6	10	2 296	99,6	0	0,4	0	0
402 14	WOLLE, TIERHAAREN	-	-	-	-	-	-	-	-	-	-
402 17	BAUWOLLE	-	-	-	-	-	-	-	-	-	-
402 19	SONST. TEXTIL. ROHSTOFFEN U. HALBWAREN	-	-	-	-	-	-	-	-	-	-
402 1	TEXTIL. ROHSTOFFEN U. HALBWAREN	9	37	6	32	134 772	100	0	0	0	0
402 5	HAEUTEN, FELLEN	31	139	18	103	52 337	97,5	1,1	1,1	0,3	0
402 7	LEDER	-	-	-	-	-	-	-	-	-	-
402 8	ROHTABAK	-	-	-	-	-	-	-	-	-	-
402	TEXTIL. ROHSTOFFEN U. HALEWAREN, HAEUTEN USW	45	208	32	163	194 885	99,1	0,3	0,3	0,2	0
404 GROSSHANDEL MIT TECHN. CHEMIKALIEN, ROHDROGEN, KAUTSCHUK											
404 1	TECHN. CHEMIKALIEN, ROHDROGEN	-	-	-	-	-	-	-	-	-	-
404 6	ROHEN TECHN. FETTEN U. OLEN, KAUTSCHUK	-	-	-	-	-	-	-	-	-	-
404	TECHN. CHEMIKALIEN, ROHDROGEN, KAUTSCHUK	39	173	28	135	77 514	97,5	0,3	0,3	1,8	0
405 GROSSHANDEL MIT FEST. BRENNSTOFFEN, MINERALOELERZEUGNISSEN											
405 1	FEST. BRENNSTOFFEN, MINERALOELERZEUGN., OAS	4	19	4	13	6 364	100	0	0	0	0
405 4	FEST. BRENNSTOFFEN	37	296	30	252	617 329	96,9	1,4	0,6	0	1,1
405 7	MINERALOELERZEUGNISSEN	282	1 984	229	1 741	2 787 542	93,2	6,5	0	0,1	0,2

1) ARBEITSSTAETTEN MIT AUSSCHLIESSLICHER ODER UEBERWIEGENDER GROSSHANDELSTAETIGKEIT VON UNTERNEHMEN DES HANDELS UND GASTGEWERBES.

1 ARBEITSSTAETTEN, BESCHAEFTIGTE UND UMSATZ
NACH LAENDERN UND WIRTSCHAFTSZWEIGEN

UMSATZ 1978 (DAVON AUS)

NUMMER DER SYSTEM- MATIK	LAND - WIRTSCHAFTSZWEIG	ARBEITS- STÄTTEN 1)	BESCHÄF- TIGTE	TEILZEIT- BESCHÄF- TIGTE	ARBEIT- NEHMER	INSGESAMT	GROSS- HANDEL	EINZEL- HANDEL	HAN- DELS- VER- MITT- LUNG	HER- STEL- LUNG U. AE.	SON- STIGEN- TÄTIG- KEITEN
			INSGESAMT	INSGESAMT	INSGESAMT						
AM 31.03.1979											
GROSSHANDEL MIT ...			ANZAHL			1.000 DM		%			
405	FEST- BRENNSTOFFEN, MINERALÖLERZEUGNISSEN	323	2 299	263	2 006	3 411 234	93,9	5,6	0,1	0	0,3
406 GROSSHANDEL MIT ERZEN, STAHL, NE-METALLEN USW											
406 15	NE-METALLERZEN	-	-	-	-	-	-	-	-	-	-
406 1	ERZEN	-	-	-	-	-	-	-	-	-	-
406 41	ROHEISEN	4	51	5	48	8 399	98,6	0	0	0	1,4
406 45	EISEN (OH. ROHEISEN) U. STAHL U. -HALBZEUG	137	3 055	258	2 983	1 495 853	99,0	0,9	0	0,1	0
406 4	EISEN U. STAHL U. -HALBZEUG	141	3 106	263	3 031	1 504 252	99,0	0,9	0	0,1	0
406 71	NE-METALLEN	-	-	-	-	-	-	-	-	-	-
406 75	NE-METALLHALBZEUG	9	43	5	39	24 696	91,6	2,6	0	0	5,7
406 7	NE-METALLEN U. -HALBZEUG	-	-	-	-	-	-	-	-	-	-
406	ERZEN, STAHL, NE-METALLEN USW	156	3 218	275	3 134	1 570 159	98,9	1,0	0	0,1	0,1
407 GROSSHANDEL MIT HOLZ, BAUSTOFFEN, INSTALLATIONSBEDARF											
407 11	ROHHOLZ	97	595	53	487	164 306	94,3	1,8	0,4	3,4	0,1
407 14	SCHNITTHOLZ	179	2 053	145	1 667	518 095	85,1	13,7	0,4	0,5	0,3
407 17	SONST. HOLZHALBWAREN, BAUELEMENTEN A. HOLZ	118	885	121	773	207 268	88,0	11,1	0,1	0,7	0
407 1	HOLZ U. -HALBWAREN, BAUELEMENTEN A. HOLZ	394	3 533	319	3 127	889 668	87,5	10,9	0,3	1,1	0,2
407 4	BAUSTOFFEN, BAUELEMENTEN A. MINERAL. STOFFEN	743	8 485	737	7 806	3 193 581	87,5	11,0	0,2	1,0	0,5
407 6	FLACHGLAS	35	651	60	621	114 047	92,5	1,6	0,1	5,7	0
407 81	INSTALLATIONSBEDARF F. GAS U. WASSER	64	1 598	145	1 552	465 743	95,8	4,1	0	0	0,1
407 85	INSTALLATIONSBEDARF F. HEIZUNG	65	1 465	166	1 426	550 519	96,9	1,3	0,6	1,0	0,1
407 8	INSTALL. BEDARF F. GAS, WASSER U. HEIZUNG	129	3 063	311	2 978	1 016 262	96,4	2,6	0,4	0,6	0,1
407	HOLZ, BAUSTOFFEN, INSTALLATIONSBEDARF	1 301	15 732	1 427	14 532	5 213 559	89,3	9,1	0,2	1,0	0,3
408 GROSSHANDEL MIT ALTMATERIAL, RESTSTOFFEN											
408 31	EISEN- U. STAHLSCHROTT	303	1 443	117	1 102	377 695	99,2	0,6	0	0	0,2
408 35	NE-METALLSCHROTT	102	278	45	157	25 624	99,0	0,9	0	0	0,1
408 3	SCHROTT	405	1 721	162	1 259	403 318	99,2	0,6	0	0	0,2
408 71	ALTMATERIAL, RESTSTOFFEN, OAS	11	18	3	7	1 745	96,6	0	0	0	3,4
408 74	LUMPEN, TEXTIL, RESTSTOFFEN	27	227	61	199	15 268	98,8	1,2	0	0	0
408 77	ALTPAPIER U. -PAPPE, RESTSTF. A. PAPIER U. PAPPE	65	267	53	194	36 624	98,2	0,5	0	0	1,3
408 79	SONST. ALTMATERIALIEN U. RESTSTOFFEN, ANG	32	68	11	32	7 837	100	0	0	0	0
408 7	SONST. ALTMATERIALIEN U. RESTSTOFFEN	135	580	128	432	61 494	98,6	0,6	0	0	0,8
408	ALTMATERIAL, RESTSTOFFEN	540	2 301	290	1 691	464 813	99,1	0,6	0	0	0,3
40	ROHSTOFFEN U. HALBWAREN	5 417	38 722	4 789	33 914	21 410 296	95,0	4,2	0,2	0,4	0,2
411 GROSSHANDEL MIT NAHRUNGSMITTELN, GETRÄNKEN, TABAKWAREN											
411 1	NAHRUNGSMITTELN, GETRÄN- KEN, TABAKWAREN, OAS	178	6 864	1 129	6 728	3 824 756	97,5	1,4	0	0,8	0,3
411 21	SPEISE- UND INDUSTRIE- KARTOFFELN	113	680	176	549	137 870	92,9	6,8	0	0	0,4
411 25	GEMÜSE, OBST, FRÜCHTEN	315	2 042	429	1 649	756 384	98,5	1,3	0,1	0	0,1

1) ARBEITSSTAETTEN MIT AUSSCHLIESSLICHER ODER UEBERWIEGENDER GROSSHANDELSTAETIGKEIT VON UNTERNEHMEN DES HANDELS UND GASTGEWERBES.

1 ARBEITSSTAETTEN, BESCHAEFTIGTE UND UMSATZ
NACH LAENDERN UND WIRTSCHAFTSZWEIGEN

UMSATZ 1978 (DAVON AUS)

NUMMER DER SYSTEM- MATIK	LAND - WIRTSCHAFTSZWEIG	ARBEITS- STAETTEN 1)	BESCHAEF- TIGTE		ARBEIT- NEHMER	INSGESAMT	GROSS- HANDEL	EINZEL- HANDEL	HAN- DELS- VER- MITT- LUNG	HER- STEL- LUNG U. AE.	SON- STIGEN- TAEITIG- KEITEN
			INSGESAMT								
			INSGESAMT								
			INSGESAMT								
AM 31.03.1979											
GROSSHANDEL MIT ...			ANZAHL		1 000 DM		%				
411 2	SPEISE- U. INDUSTRIE- KARTOFFELN, GEMUESE, OBST	428	2 722	605	2 198	894 254	97,6	2,2	0,1	0	0,1
411 31	ZUCKER	4	45	6	45	1 055 377	100	0	0	0	0
411 36	SUESSWAREN	86	513	51	427	282 726	98,9	0,8	0	0,1	0,1
411 3	ZUCKER, SUESSWAREN	90	558	57	472	1 338 103	99,8	0,2	0	0	0
411 41	MILCHERZEUGNISSEN, FETTWAREN	76	726	131	650	560 263	99,6	0,4	0	0	0
411 45	EIERN	159	950	326	770	419 812	97,5	2,2	0	0	0,3
411 4	MILCHERZEUGNISSEN, FETTWAREN, EIERN	235	1 676	457	1 420	980 075	98,7	1,2	0	0	0,1
411 51	WILD, GEFLUEGEL	35	276	41	240	90 575	96,6	3,3	0,2	0	0
411 55	FLEISCH, FLEISCHWAREN	285	2 936	273	2 704	3 205 018	99,6	0,3	0,1	0	0
411 5	WILD, GEFLUEGEL, FLEISCH, FLEISCHWAREN	320	3 212	314	2 944	3 295 594	99,5	0,4	0,1	0	0
411 61	KAFFEE, TEE, ROHKAKAO	23	342	28	310	120 078	96,6	3,3	0	0,1	0
411 65	GEWUERZEN	4	14	3	8	1 949	92,7	2,0	5,3	0	0
411 6	KAFFEE, TEE, ROHKAKAO, GEWUERZEN	27	356	31	318	122 028	96,6	3,3	0,1	0,1	0
411 71	MEHL	35	157	17	121	60 725	97,3	1,8	0,9	0,1	0
411 75	FISCHEN, FISCH- ERZEUGNISSEN	50	691	57	644	253 385	97,3	1,2	1,1	0,3	0,1
411 79	SONST. NAHRUNGSMITTELN, ANG	80	834	87	754	252 807	98,1	1,2	0,6	0	0
411 7	SONST. NAHRUNGSMITTELN	145	1 682	161	1 519	566 918	97,7	1,3	0,8	0,2	0
411 81	WEIN	48	201	36	141	35 136	87,6	6,1	0,4	0	5,9
411 83	SPIRITUOSEN	119	598	145	458	179 367	93,1	5,6	0,3	0,8	0,2
411 87	BIER, ALKOHOLFR. GETRAENKEN	702	3 914	564	3 046	852 472	87,4	11,7	0,1	0,2	0,6
411 8	GETRAENKEN	869	4 713	745	3 645	1 066 975	88,3	10,5	0,1	0,3	0,7
411 9	TABAKWAREN	195	1 319	228	1 065	900 180	90,5	9,2	0,3	0	0
411	NAHRUNGSMITTELN, GETRAENKEN, TABAKWAREN	2 507	23 102	3 727	20 309	12 988 880	97,1	2,4	0,1	0,3	0,2
412 GROSSHANDEL MIT TEXTILIEN, BEKLEIDUNG, SCHUHEN, LEDERWAREN											
412 1	TEXTIL., BEKLEIDG. SCHUHEN, LEDERWAREN, OAS	88	820	188	748	249 033	98,8	0,4	0,3	0	0,4
412 2	METERWARE F. BEKLEIDUNG U. WAESCHE	21	85	26	66	34 263	98,9	0,8	0	0,4	8
412 3	OBERBEKLEIDUNG	65	592	162	529	162 881	92,5	6,0	1,5	0	0
412 41	HERREN-, DAMEN- U. KINDERWAESCHE, NIEDERW.	86	42	79	11 416	91,7	0,2	0,8	7,4	0	0
412 45	PULLOV., SAEUGL. BEKLEIDG., KURZW. U. AE.	62	518	128	460	138 784	98,8	0,8	0,4	0	0
412 4	HERREN-, DAMEN- U. KINDERWAESCHE USW	69	604	170	539	150 199	98,3	0,8	0,4	0,6	0
412 5	KOPFBEDECKUNGEN, BEKLEIDUNGSZUBEHOER	9	51	14	41	7 233	81,7	5,9	0,7	11,6	0
412 6	KUERSCHNERWAREN	19	64	10	46	18 737	94,7	4,9	0,3	0	0
412 71	HEIMTEXTILIEN, BODENBELAEGEN	119	1 260	143	1 157	348 369	96,0	3,1	0,3	0,5	0
412 74	BETTWAREN	4	40	5	36	5 339	98,7	0	1,3	0	0
412 77	HAUS- U. TISCHWAESCHE	13	29	9	16	4 125	93,1	6,5	0,4	0	0
412 7	HEIM- U. HAUSTEXTIL., BODENBELAEGEN, BETTW.	136	1 329	157	1 209	357 834	96,0	3,1	0,3	0,5	0
412 8	SCHUHEN	34	603	75	568	172 330	99,3	0,5	0,1	0	0

1) ARBEITSSTAETTEN MIT AUSSCHLIESSLICHER ODER UEBERWIEGENDER GROSSHANDELSTAETIGKEIT VON UNTERNEHMEN DES HANDELS UND GASTGEWERBES.

1 ARBEITSSTAETTEN, BESCHAEFTIGTE UND UMSATZ
NACH LAENDERN UND WIRTSCHAFTSZWEIGEN

UMSATZ 1978 (DAVON AUS)

NUMMER DER SYSTEM- MATIK	LAND - WIRTSCHAFTSZWEIG	ARBEITS- STÄTTEN 1)	BESCHÄF-	TEILZEIT-	ARBEIT- NEHMER	INSGESAMT	GROSS- HANDEL	EINZEL- HANDEL	HAN- DELS- VER- MITTLUNG	HER- STEL- LUNG U. AE.	SON- STIGEN- STÄTTEN
			TIGTE	TIGTE							
			INSGESAMT								
AM 31.03.1979											
GROSSHANDEL MIT ...			ANZAHL		1 000 DM			%			
412 91	LEDER- U. TAESCHNERWAREN (OH. SCHUHE)	24	108	15	85	41 117	96,7	0	3,2	0,1	0
412 95	GALANTERIEWAREN, GESCHENKARTIKELN	58	198	61	139	35 550	97,6	0,9	1,4	0,1	0
412 9	LEDER-, TAESCHNER- U. GALANTERIEW. (OH. SCHUHE)	82	306	76	224	76 666	97,1	0,4	2,3	0,1	0
412	TEXTILIEN, BEKLEIDUNG, SCHUHEN, LEDERWAREN	523	4 454	878	3 970	1 229 177	96,9	2,1	0,6	0,3	0,1
413 GROSSHANDEL MIT METALLWAREN, EINRICHTUNGSGEGENSTÄNDEN											
413 11	METALL- U. KUNSTSTOFF- WAREN, GAS	54	1 138	90	1 076	266 097	90,5	9,2	0,1	0,2	0
413 12	SCHRAUBEN, NORM- U. FASSONDREHTEILEN	13	240	25	229	68 507	85,3	0,1	0	14,6	0
413 14	KLEINEISENWAREN USW	145	1 585	221	1 441	321 925	90,4	9,2	0,1	0,2	0
413 15	HAUSRAT A. METALL U. KUNSTSTOFF, ANG	33	325	55	298	84 633	86,5	13,4	0	0,1	0
413 18	SONST. METALL- U. KUNSTSTOFFWAREN, ANG	137	1 218	181	1 097	305 418	95,5	2,9	0,8	0,8	0
413 19	VERPACKUNGSMITTELN A. METALL U. KUNSTSTOFF	32	191	33	162	54 408	99,7	0	0,1	0,1	0
413 1	METALL- U. KUNSTSTOFF- WAREN, ANG	414	4 697	605	4 303	1 100 988	91,7	6,8	0,3	1,2	0
413 2	ELEKTROTECHN. ERZEUG- NISSEN, ANG	264	3 225	377	3 032	893 602	98,2	1,0	0,1	0,6	0,1
413 3	FEINKEFAMIK U. GLASWAREN F. D. HAUSHALT	38	499	80	454	95 805	91,8	7,5	0,3	0	0,4
413 6	MOEBELN, KUNSTGEGEN- STÄNDEN U. AE.	138	1 453	166	1 335	364 593	96,4	2,4	0,2	0,9	0
413 71	RUNDFUNK-, FERNSEH- U. PHONOTECHN. GERÄTEN	66	791	103	743	671 659	98,4	1,0	0,2	0,4	0
413 75	MUSIKINSTRUMENTEN	4	34	2	31	17 294	99,5	0	0	0,5	0
413 7	RUNDFUNK-, FERNSEH- U. PHONOTECHN. GERÄT. USW	70	825	105	774	688 954	98,4	1,0	0,2	0,4	0
413 8	LACKEN, FARBEN, TAPETEN	94	1 070	90	993	237 977	90,8	8,3	0,1	0,4	0,4
413 9	HOLZW., ANG, FLECHT- U. BUEPSTENW., KINDERWAGEN	29	113	18	77	41 059	98,7	0,6	0,6	0	0
413	METALLWAREN, EINRICHT- TUNGSGEGENSTÄNDEN	1 047	11 882	1 441	10 968	3 422 977	95,3	3,7	0,2	0,8	0,1
414 GROSSHANDEL MIT FEINMECH. U. OPT. ERZEUGN., SCHMUCK USW											
414 31	FOTO- U. KINOGERÄT., FOTOTECHN. U.-CHEM. PAT.	24	258	41	241	99 137	99,3	0,6	0,1	0	0
414 35	SONST. FEINMECH. U. OPT. ERZEUGNISSEN	28	215	41	193	27 279	87,9	0,7	0,8	10,6	0
414 3	FEINMECH., FOTO- U. OPTISCHEN ERZEUGNISSEN	52	473	82	434	126 416	96,8	0,6	0,2	2,3	0
414 61	UHREN	24	113	26	83	25 887	97,6	1,0	0,9	0,5	0
414 65	EDELMETALLWAREN, SCHMUCK U. AE.	61	290	91	222	54 649	96,2	2,9	0,3	0,7	0
414 6	UHREN, EDELMETALLWAREN, SCHMUCK U. AE.	85	403	117	305	80 537	96,6	2,3	0,5	0,6	0
414 94	SPIELWAREN	31	281	34	252	55 694	95,8	2,5	1,7	0	0
414 96	SPORT- U. CAMPINGARTIKELN (OH. CAMPINGMOEBEL)	28	206	35	187	72 257	89,8	5,7	2,0	0	2,6
414 9	SPIELWAREN, SPORTARTIKELN	59	487	69	439	127 951	92,4	4,3	1,9	0	1,5
414	FEINMECH. U. OPT. ERZEUGN., SCHMUCK USW	196	1 363	268	1 178	334 904	95,1	2,4	0,9	1,0	0,6
416 GROSSHANDEL MIT FAHRZEUGEN, MASCHINEN, TECHN. BEDARF											
416 11	KRAFTWAGEN	78	2 023	86	1 954	1 194 074	90,4	5,5	0,3	3,6	0,2

1) ARBEITSSTAETTEN MIT AUSSCHLIESSLICHER ODER UEBERWIEGENDER GROSSHANDELSTAETIGKEIT VON UNTERNEHMEN DES HANDELS UND GASTGEWERBES.

1 ARBEITSSTAETTEN, GESCHAEFTIGTE UND UMSATZ
NACH LAENDERN UND WIRTSCHAFTSZWEIGEN

UMSATZ 1978 (DAVON AUS)

NUMMER DER SYSTEMATIK	LAND - WIRTSCHAFTSZWEIG	ARBEITS- STÄTTEN 1)	BESCHÄF- TIGTE		ARBEIT- NEHMER	INSGESAMT	GROSS- HANDEL	EINZEL- HANDEL	HAN- DELS- VER- MITTL- UNG	HER- STELL- UNG U. AE.	SON- STIGEN- TÄTIG- KEITEN
			BESCHÄF- TIGTE								
			INSGESAMT								
			AM 31.03.1979								
GROSSHANDEL MIT ...			ANZAHL		1 000 DM		%				
416 14	KRAFTFAHRZEUGTEILEN U. -REIFEN	329	3 504	296	3 279	714 407	86,4	7,6	0,1	5,0	0,8
416 17	KRAFTRAEDERN, FAHR- RAEDERN, FAHRRAEDTEILEN	28	361	36	321	63 378	89,8	3,3	0,3	6,5	0
416 19	SONST. FAHRZEUGEN U. DEREN TEILEN	31	260	37	227	57 030	85,5	6,8	0,9	6,2	0,5
416 1	FAHRZEUGEN, FAHRZEUGTEILEN U.-REIFEN	466	6 148	455	5 781	2 028 889	88,8	6,2	0,3	4,3	0,4
416 2	LANDMASCHINEN, LANDW. GERAETEN	486	4 894	322	4 466	1 067 859	85,5	3,9	0,3	10,2	0,1
416 41	WERKZEUGMASCHINEN	-	-	-	-	-	-	-	-	-	-
416 42	BAUMASCHINEN, BAUGERAETEN	84	918	74	852	312 354	93,2	1,1	0,6	4,5	0,6
416 44	BUEROMASCHINEN, ADV-GERAETEN U.-EINR.	193	1 994	166	1 832	353 893	92,1	1,2	1,2	4,6	0,8
416 46	TEXTIL- U. NAEHMASCHINEN	-	-	-	-	-	-	-	-	-	-
416 49	SONST. MASCHINEN (OH. LAND-U.-SPEZIALMASCHINEN)	271	1 718	249	1 487	596 326	94,0	0,7	1,3	3,5	0,5
416 4	MASCHINEN (OH. LAND- U. SPEZIALMASCHINEN)	590	4 936	530	4 435	1 382 559	93,6	1,0	1,1	3,8	0,6
416 51	TECHN. BAECKEREIBEDARF	4	58	7	56	25 257	98,2	0	0,5	1,3	0
416 53	TECHN. FLEISCHEREIBEDARF	83	867	127	766	157 333	96,9	0,8	0,1	1,9	0,3
416 55	TECHN. BRAUEREI- U. KELLEREIBEDARF	11	61	20	48	29 414	92,2	0,1	6,2	1,5	0
416 57	TECHN. MÖLKEREIBEDARF	4	15	2	14	3 467	99,8	0	0	0,2	0
416 5	TECHN. SPEZIALBED. F. BEST. WIRTSCHAFTSZWEIGE	102	1 001	156	884	215 472	96,4	0,6	1,0	1,8	0,2
416 61	CHEM.-TECHN.ERZEUGNISSEN	72	267	49	189	107 530	97,7	0,4	1,1	0,7	0,1
416 63	HANF U. HARTFASER- ERZEUGNISSEN	17	77	17	58	11 962	94,9	3,3	0	1,8	0
416 65	TECHN. BEDARF, ANG	148	891	160	717	209 072	93,1	2,5	0,5	3,9	0
416 67	SCHUHMACHERBEDARF	30	125	30	98	51 049	98,4	1,6	0	0	0
416 6	CHEM.-TECHN. ERZEUGNIS- SEN, TECHN. BEDARF, ANG	267	1 360	256	1 062	379 613	95,2	1,8	0,6	2,4	0
416 9	VERPACKUNGSGLAS U. -KERAMIK	6	35	5	31	9 852	98,7	1,2	0,1	0	0
416	FAHRZEUGEN, MASCHINEN, TECHN. BEDARF	1 917	18 374	1 724	16 659	5 084 243	90,2	3,7	0,6	5,1	0,3
418 GROSSHANDEL MIT PHARMAZEUT., KOSMET. U. AE. ERZEUGNISSEN											
418 1	PHARMAZEUTISCHEN ERZEUGNISSEN	63	2 418	796	2 369	893 195	99,4	0,5	0,1	0	0
418 31	DENTALBEDARF	34	382	50	351	67 682	97,5	0,5	0,9	1,1	0
418 35	LABORBED., SONST. MEDIZIN. U. ORTHOPAED. ART.	98	743	133	640	141 457	94,2	3,4	0,2	2,1	0,1
418 3	LABORBEDARF, MEDIZIN. U. ORTHOPAED. ARTIKELN	132	1 125	183	991	209 139	95,3	2,5	0,4	1,8	0,1
418 5	FRISEURBEDARF	19	121	27	101	14 004	88,6	0,1	2,3	8,6	0,4
418 6	KOSMET. ERZEUGN., KOERPERPFLEGEMITTELN	22	77	14	49	15 133	94,7	5,3	0	0	0
418 8	WASCH-, PUTZ- U. REINIGUNGSMITTELN	58	247	49	189	54 465	99,3	0,5	0,1	0,1	0,1
418	PHARMAZEUT., KOSMET. U. AE. ERZEUGNISSEN	294	3 988	1 069	3 699	1 185 935	98,5	0,9	0,2	0,4	0
419 GROSSHANDEL MIT PAP., DRUCKERZEUGN., WAREN VERSCH ART., OAS											
419 11	SCHREIB- U. DRUCKPAPIER	23	337	34	317	145 698	99,6	0,1	0,2	0,1	0,1
419 13	PAPIER (OH. SCHREIB- U. DRUCKPAPIER)	31	202	24	174	50 041	98,9	0,2	0,1	0,9	0
419 15	PAPPE	8	67	10	61	28 692	99,7	0	0,1	0,2	0

1) ARBEITSSTAETTEN MIT AUSSCHLIESSLICHER ODER UEBERWIEGENDER GROSSHANDELSTAETIGKEIT VON UNTERNEHMEN DES HANDELS UND GASTGEWERBES.

1 ARBEITSSTAETTEN, BESCHAEFTIGTE UND UMSATZ
NACH LAENDERN UND WIRTSCHAFTSZWEIGEN

UMSATZ 1978 (DAVON AUS)

NUMMER DER SYSTEM- MATIK	LAND	ARBEITS- STAETTEN 1)	BESCHAEF- TIGTE INSGESAMT	TEILZEIT- BESCHAEF- TIGTE	ARBEIT- NEHMER	INSGESAMT	GROSS- HANDEL	EINZEL- HANDEL	HAN- DELS- VER- MITT- LUNG	HER- STEL- LUNG U. AE.	SON- STIGEN- STAETIG- KEITEN
	WIRTSCHAFTSZWEIG										
			AM 31.03.1979								
	GROSSHANDEL MIT ...		ANZAHL			1 000 DM			%		
419 17	SCHREIB- U. PAPIERWAREN, SCHUL- U. BUEROART.	169	1 857	356	1 629	319 148	94,1	2,8	0,9	2,1	0,1
419 1	PAPIER, PAPPE, SCHREIBWAREN	231	2 463	424	2 241	543 579	96,3	1,7	0,6	1,3	0,1
419 41	BUECHERN, FACHZEIT- SCHRIFTEN, MUSIKALIEN	28	184	62	161	26 690	94,0	5,9	0,1	0	0
419 45	UNTERHALTUNGSZEITSCHRIF- TEN, ZEITUNGEN	18	726	301	710	169 473	99,9	0,1	0	0	0
419 4	BUECHERN, ZEITSCHRIFTEN, MUSIKALIEN	46	910	363	871	196 163	99,1	0,9	0	0	0
419 81	ROHSTOFFEN, HALB- U. FERTIGWAREN, OAS	39	401	43	366	82 790	91,1	8,5	0	0,4	0
419 82	ROHSTOFFEN U. HALBWAREN, OAS	16	219	33	205	62 041	94,0	5,4	0,1	0,5	0,1
419 83	FERTIGWAREN, OAS	67	634	86	570	102 768	88,2	9,2	0,5	2,0	0,1
419 8	WAREN VERSCH. ART, OAS	122	1 254	162	1 141	247 599	90,6	8,0	0,2	1,1	0,1
419	PAP., DRUCKERZEUGN., WAREN VERSCH ART, OAS	399	4 627	949	4 253	987 341	95,4	3,1	0,4	1,0	0,1
41	FERTIGWAREN	6 883	67 790	10 056	61 036	25 233 457	95,4	2,8	0,3	1,4	0,2
40/41	GROSSHANDEL	12 300	106 512	14 845	94 950	46 643 752	95,3	3,4	0,2	0,9	0,2

BREMEN

401 GROSSHANDEL MIT GETREIDE, FUTTER- U. DUENGENMITTELN, TIEREN

401 11	GETREIDE, FUTTER- U. DUENGENMITTELN, OAS	-	-	-	-	-	-	-	-	-	-
401 14	GETREIDE, SAATEN, FUTTERMITTELN	-	-	-	-	-	-	-	-	-	-
401 17	DUENGENMITTELN	5	35	10	30	51 612	100	0	0	0	0
401 1	GETREIDE, FUTTER- U. DUENGENMITTELN	27	458	50	427	2 086 917	99,5	0,1	0,4	0	0
401 3	BLUMEN, PFLANZEN, BLUMEN- U. GARTENBEDARF	18	136	12	122	28 772	97,6	2,3	0	0	0,1
401 51	LEBENDEN VIEH	-	-	-	-	-	-	-	-	-	-
401 55	SONST. LEBENDEN TIEREN, ZOOL. BEDARF	-	-	-	-	-	-	-	-	-	-
401 5	LEBENDEN TIEREN, ZOOL. BEDARF	16	69	14	52	111 635	99,6	0,3	0,1	0	0
401	GETREIDE, FUTTER- U. DUENGENMITTELN, TIEREN	61	663	76	601	2 227 324	99,5	0,1	0,4	0	0

402 GROSSHANDEL MIT TEXTIL. ROHSTOFFEN U. HALBWAREN, HAEUTEN USW

402 11	GARNEN (OH. HAND- ARBEITSGARNE U. AE.)	6	18	2	13	12 254	98,4	0	0,5	0	1,0
402 14	WOLLE, TIERHAAREN	15	425	49	399	749 002	99,1	0	0,9	0	0
402 17	BAUMWOLLE	14	155	5	139	464 375	99,7	0	0,3	0	0
402 19	SONST. TEXTIL. ROHSTOFFEN U. HALBWAREN	11	34	7	24	12 912	98,2	1,7	0,1	0	0
402 1	TEXTIL. ROHSTOFFEN U. HALBWAREN	46	632	63	575	1 238 545	99,3	0	0,6	0	0
402 5	HAEUTEN, FELLE	-	-	-	-	-	-	-	-	-	-
402 7	LEDER	-	-	-	-	-	-	-	-	-	-
402 8	ROHTABAK	15	142	25	126	339 426	99,1	0	0,9	0	0
402	TEXTIL. ROHSTOFFEN U. HALBWAREN, HAEUTEN USW	64	783	91	707	1 582 740	99,3	0	0,7	0	0

404 GROSSHANDEL MIT TECHN. CHEMIKALIEN, ROHDROGEN, KAUTSCHUK

404 1	TECHN. CHEMIKALIEN, ROHDROGEN	12	65	9	48	20 588	98,9	0,1	1,0	0	0
404 6	ROHEN TECHN. FETTEN U. OLEN, KAUTSCHUK	3	21	5	17	43 251	99,0	0	1,0	0	0

1) ARBEITSSTAETTEN MIT AUSSCHLIESSLICHER ODER UEBERWIEGENDER GROSSHANDELSTAETIGKEIT VON UNTERNEHMEN DES HANDELS UND GASTGEWERBES.

1 ARBEITSSTAETTEN, BESCHAEFTIGTE UND UMSATZ
NACH LAENDERN UND WIRTSCHAFTSZWEIGEN

NUMMER DER SYSTEM- MATIK	LAND - WIRTSCHAFTSZWEIG	ARBEITS- STÄTTEN 1)	BESCHÄF- TEILZEIT- TIGTE BESCHÄF- INSGESAM TIGTE		ARBEIT- NEHMER	UMSATZ 1978 (DAVON AUS)					
			INSGESAMT	GROSS- HANDEL		EINZEL- HANDEL	HAN- DELS- VER- MITT- LUNG	HER- STEL- LUNG U. AE.	SON- STIGEN- TÄTIG- KEITEN		
AM 31.03.1979											
GROSSHANDEL MIT ...			ANZAHL		1 000 DM		%				
404	TECHN. CHEMIKALIEN, ROHDROGEN, KAUTSCHUK	15	86	14	65	63 839	99,0	0	1,0	0	0
405 GROSSHANDEL MIT FEST. BRENNSTOFFEN, MINERALÖLERZEUGNISSEN											
405 1	FEST. BRENNSTOFFEN, MINERALÖLERZEUGN., GAS	5	26	4	24	266 425	98,6	1,0	0	0,5	0
405 4	FEST. BRENNSTOFFEN	3	36	10	33	114 678	100	0	0	0	0
405 7	MINERALÖLERZEUGNISSEN	34	418	47	402	1 008 041	95,9	3,9	0	0,2	0
405	FEST. BRENNSTOFFEN, MINERALÖLERZEUGNISSEN	42	480	61	459	1 389 144	96,8	3,0	0	0,2	0
406 GROSSHANDEL MIT ERZEN, STAHL, NE-METALLEN USW											
406 45	EISEN (OH. ROHEISEN) U. STAHL U. -HALBZEUG	24	1 118	63	1 103	544 656	99,9	0	0,1	0	0
406 4	EISEN U. STAHL U. -HALBZEUG	24	1 118	63	1 103	544 656	99,9	0	0,1	0	0
406 71	NE-METALLEN	7	152	39	143	114 958	100	0	0	0	0
406 75	NE-METALLHALBZEUG	6	57	5	51	19 382	99,8	0,2	0	0	0
406 7	NE-METALLEN U. -HALBZEUG	13	209	44	194	134 341	100	0	0	0	0
406	ERZEN, STAHL, NE-METALLEN USW	37	1 327	107	1 297	678 997	99,9	0	0,1	0	0
407 GROSSHANDEL MIT HOLZ, BAUSTOFFEN, INSTALLATIONSBEDARF											
407 11	ROHHOLZ	10	48	2	40	131 683	100	0	0	0	0
407 14	SCHNITTHOLZ	23	530	25	497	176 611	93,9	4,9	1,3	0	0
407 17	SONST. HOLZHALBWAREN, BAUELEMENTEN A. HOLZ	21	319	47	297	89 510	92,1	4,6	0,1	3,2	0
407 1	HOLZ U. -HALBWAREN, BAUELEMENTEN A. HOLZ	54	897	74	834	397 605	95,5	3,2	0,6	0,7	0
407 4	BAUSTOFFEN, BAUELEMENTEN A. MINERAL. STOFFEN	76	1 303	172	1 231	554 371	95,3	2,4	0,3	1,2	0,6
407 6	FLACHGLAS	3	87	7	87	22 124	100	0	0	0	0
407 81	INSTALLATIONSBEDARF F. GAS U. WASSER	11	338	36	324	77 268	99,4	0,5	0,1	0	0
407 85	INSTALLATIONSBEDARF F. HEIZUNG	13	152	11	145	26 800	96,2	1,8	0,4	1,6	0
407 8	INSTALL. BEDARF F. GAS, WASSER U. HEIZUNG	24	490	47	469	104 068	98,5	0,8	0,2	0,4	0
407	HOLZ, BAUSTOFFEN, INSTALLATIONSBEDARF	157	2 777	300	2 621	1 078 367	95,8	2,5	0,4	0,9	0,4
408 GROSSHANDEL MIT ALTMATERIAL, RESTSTOFFEN											
408 31	EISEN- U. STAHLSCROTT	45	269	19	216	73 154	99,0	0	0	0,6	0,4
408 35	NE-METALLSCROTT	9	14	2	3	1 115	100	0	0	0	0
408 3	SCROTT	54	283	21	219	74 269	99,0	0	0	0,6	0,4
408 71	ALTMATERIAL, RESTSTOFFEN, GAS	-	-	-	-	-	-	-	-	-	-
408 74	LUMPEN, TEXTIL, RESTSTOFFEN	8	41	6	33	6 605	86,3	4,3	3,6	5,8	0
408 77	ALTPAPIER U. -PAPPE, RESTSTOFF. A. PAPIER U. PAPPE	-	-	-	-	-	-	-	-	-	-
408 7	SONST. ALTMATERIALIEN U. RESTSTOFFEN	17	75	8	57	10 997	85,7	2,6	2,4	3,5	5,8
408	ALTMATERIAL, RESTSTOFFEN	71	358	29	276	85 266	97,3	0,4	0,3	1,0	1,1
40	ROHSTOFFEN U. HALBWAREN	447	6 474	678	6 026	7 105 677	98,4	1,0	0,3	0,2	0,1
411 GROSSHANDEL MIT NAHRUNGSMITTELN, GETRÄNKEN, TABAKWAREN											
411 1	NAHRUNGSMITTELN, GETRÄN- KEN, TABAKWAREN, GAS	29	1 145	209	1 121	637 770	99,2	0,1	0,1	0	0,7
411 21	SPEISE- UND INDUSTRIE- KARTOFFELN	-	-	-	-	-	-	-	-	-	-

1) ARBEITSSTAETTEN MIT AUSSCHLIESSLICHER ODER UEBERWIEGENDER GROSSHANDELSTAETIGKEIT VON UNTERNEHMEN DES HANDELS UND GASTGEBERES.

1 ARBEITSSTAETTEN, BESCHAEFTIGTE UND UMSATZ
NACH LAENDERN UND WIRTSCHAFTSZWEIGEN

UMSATZ 1978 (DAVON AUS)

NUMMER DER SYSTE- MATIK	LAND - WIRTSCHAFTSZWEIG	ARBEITS- STAETTEN 1)	BESCHAEF- TEILZEIT- TIGTE BESCHAEF- INGESAMT TIGTE		ARBEIT- NEHMER	INGESAMT	GROSS- HANDEL	EINZEL- HANDEL	HAN- DELS- VER- MITTLUNG	HER- STEL- LUNG U. AE.	SON- STIGEN- TAEITIG- KEITEN
			AM 31.03.1979								
GROSSHANDEL MIT ...			ANZAHL			1 000 DM				X	
411 25	GEMUESE, OBST, FRUECHTEN
411 2	SPEISE- U. INDUSTRIE- KARTOFFELN, GEMUESE, OBST	49	430	57	369	657 899	99,7	0,2	0,1	0	0
411 31	ZUCKER
411 36	SUESSWAREN
411 3	ZUCKER, SUESSWAREN	16	82	19	62	43 753	99,7	0,1	0,2	0	0
411 41	MILCHERZEUGNISSEN, FETTWAREN	19	238	41	215	137 263	99,3	0	0,5	0,2	0
411 45	EIERN	10	61	14	51	154 122	99,9	0,1	0	0	0
411 4	MILCHERZEUGNISSEN, FETTWAREN, EIERN	29	299	55	266	291 386	99,6	0,1	0,2	0,1	0
411 51	WILD, GEFLUEGEL	6	29	4	23	11 288	97,2	2,8	0	0	0
411 55	FLEISCH, FLEISCHWAREN	45	436	41	387	440 088	98,4	0,7	0,1	0,7	0
411 5	WILD, GEFLUEGEL, FLEISCH, FLEISCHWAREN	51	467	45	410	451 376	98,4	0,8	0,1	0,7	0
411 61	KAFFEE, TEE, ROHKAKAO
411 65	GEWUERZEN
411 6	KAFFEE, TEE, POHKAKAO, GEWUERZEN	31	456	72	418	1 014 166	99,5	0	0,5	0	0
411 71	MEHL
411 75	FISCHEN, FISCH- ERZEUGNISSEN	58	1 699	126	1 635	684 392	99,7	0,2	0	0	0
411 79	SONST. NAHRUNGSMITTELN, ANG
411 7	SONST. NAHRUNGSMITTELN	79	1 885	153	1 798	783 895	99,6	0,2	0,1	0	0
411 81	WEIN	22	420	49	397	192 763	97,1	1,1	1,7	0	0
411 83	SPIRITLOSEN	16	306	48	285	109 532	77,2	0,6	1,6	20,6	0
411 87	BIER, ALKOHOLFR. GETRAENKEN	28	281	57	247	55 464	90,8	7,0	0,2	1,7	0,4
411 8	GETRAENKEN	66	1 007	154	929	357 759	90,0	1,9	1,5	6,6	0,1
411 9	TABAKWAREN	10	112	28	95	59 478	83,8	15,8	0,4	0	0
411	NAHRUNGSMITTELN, GETRAENKEN, TABAKWAREN	360	5 883	792	5 468	4 297 480	98,4	0,5	0,3	0,6	0,1
412 GROSSHANDEL MIT TEXTILIEN, BEKLEIDUNG, SCHUHEN, LEDERWAREN											
412 1	TEXTIL., BEKLEIDG. SCHUHEN, LEDERWAREN, OAS	16	180	41	170	60 012	98,5	1,2	0,3	0	0
412 2	METERWARE F. BEKLEIDUNG U. WAESCHE	6	31	7	28	10 000	94,8	0,4	4,8	0	0
412 3	OBERBEKLEIDUNG	22	338	89	316	76 421	98,1	1,2	0,1	0,6	0
412 45	PULLOV., SAEUGL. BEKLEIDG., KURZW. U. AE.	10	48	5	35	9 068	99,0	0,2	0,8	0	0
412 4	HERREN-, DAMEN- U. KINDERWAESCHE USW	10	48	5	35	9 068	99,0	0,2	0,8	0	0
412 5	KOPFBEDECKUNGEN, BEKLEIDUNGSZUBEHOER	4	49	9	45	6 660	96,6	0	0	3,4	0
412 6	KUERSCHNERWAREN	5	14	2	9	2 308	99,6	0	0,4	0	0
412 71	HEIMTEXTILIEN, BODENBELAEGEN
412 74	BETTWAREN
412 77	HAUS- U. TISCHWAESCHE
412 7	HEIM- U. HAUSTEXTIL., BODENBELAEGEN, BETTW.	29	294	31	265	66 482	94,2	4,2	0,1	1,5	0
412 8	SCHUHEN	4	66	13	63	22 113	98,9	0	1,1	0	0
412 91	LEDER- U. TAESCHNERWAREN (OH. SCHUHE)

1) ARBEITSSTAETTEN MIT AUSSCHLIESSLICHER ODER UEBERWIEGENDER GROSSHANDELSTAETIGKEIT VON UNTERNEHMEN DES HANDELS UND GASTGEWERBES.

1 ARBEITSSTAETTEN, BESCHAEFTIGTE UND UMSATZ
NACH LAENDERN UND WIRTSCHAFTSZWEIGEN

UMSATZ 1978 (DAVON AUS)

NUMMER DER SYSTEMATIK	LAND - WIRTSCHAFTSZWEIG	ARBEITS- STÄTTEN 1)	BESCHÄF- TIGTE	TEILZEIT- BESCHÄF- TIGTE	ARBEIT- NEHMER	INSGESAMT	GROSS- HANDEL	EINZEL- HANDEL	HAN- DELS- VER- MITTLUNG	HER- STELLUNG U. AE.	SON- STIGEN- TÄTIG- KEITEN
			INSGESAMT								
AM 31.03.1979											
GROSSHANDEL MIT ...			ANZAHL			1 000 DM				%	
412 95	GALANTERIEWAREN, GESCHENKARTIKELN	-	-	-	-	-	-	-	-	-	-
412 9	LEDER-, TAESCHNER- U. GALANTERIEW. (OH. SCHUHE)	14	84	33	64	10 949	96,7	1,9	0,9	0,5	0
412	TEXTILIEN, BEKLEIDUNG, SCHUHEN, LEDERWAREN	110	1 104	230	995	264 014	97,1	1,8	0,5	0,6	0
413 GROSSHANDEL MIT METALLWAREN, EINRICHTUNGSGEGENSTÄNDEN											
413 11	METALL- U. KUNSTSTOFF- WAREN, OAS	6	139	7	130	39 402	100	0	0	0	0
413 12	SCHRAUBEN, NORM- U. FASSONDREHTEILEN	-	-	-	-	-	-	-	-	-	-
413 14	KLEINEISENWAREN USW	13	306	38	296	65 511	92,2	7,2	0,3	0,3	0
413 15	HAUSRAT A. METALL U. KUNSTSTOFF, ANG	4	62	14	59	29 731	100	0	0	0	0
413 18	SONST. METALL- U. KUNSTSTOFFWAREN, ANG	41	435	59	384	96 096	93,6	4,5	1,1	0,8	0
413 19	VERPACKUNGSMITTELN A. METALL U. KUNSTSTOFF	-	-	-	-	-	-	-	-	-	-
413 1	METALL- U. KUNSTSTOFF- WAREN, ANG	70	989	127	907	237 946	95,2	3,8	0,5	0,4	0
413 2	ELEKTROTECHN. ERZEUG- NISSEN, ANG	87	911	92	842	313 402	97,2	1,4	0,3	0,7	0,3
413 3	FEINKERAMIK U. GLASWAREN F. D. HAUSHALT	9	192	17	180	36 167	99,4	0,5	0	0,2	0
413 6	MOBELN, KUNSTGEGEN- STÄNDEN U. AE.	26	237	30	211	41 212	92,7	5,8	0,6	0,9	0
413 71	RUNDfunk-, FERNSEH- U. PHONOTECHN. GERÄTEN	-	-	-	-	-	-	-	-	-	-
413 75	MUSIKINSTRUMENTEN	-	-	-	-	-	-	-	-	-	-
413 7	RUNDfunk-, FERNSEH- U. PHONOTECHN. GERÄT. USW	23	761	75	740	371 366	96,5	3,0	0,4	0	0
413 8	LACKEN, FARBEN, TAPETEN	20	287	42	267	73 749	96,1	3,2	0,7	0	0
413 9	HOLZU., ANG, FLECHT- U. BÜRSTENW., KINDERWAGEN	13	81	14	63	32 063	99,3	0,4	0,2	0	0
413	METALLWAREN, EINRICH- TUNGSGEGENSTÄNDEN	248	3 458	397	3 210	1 105 904	96,5	2,7	0,4	0,3	0,1
414 GROSSHANDEL MIT FEINMECH. U. OPT. ERZEUGN., SCHMUCK USW											
414 31	FOTO- U. KINOGERÄT., FOTOTECHN. U.-CHEM. MAT.	3	63	5	61	13 485	83,7	12,2	0	4,1	0
414 35	SONST. FEINMECH. U. OPT. ERZEUGNISSEN	3	14	3	9	1 693	74,4	9,9	0	15,3	0,5
414 3	FEINMECH., FOTO- U. OPTISCHEN ERZEUGNISSEN	6	77	8	70	15 178	82,6	12,0	0	5,3	0,1
414 61	UHREN	5	26	6	22	3 191	100	0	0	0	0
414 65	EDELMETALLWAREN, SCHMUCK U. AE.	15	78	16	57	19 589	95,0	0	0	4,9	0
414 6	UHREN, EDELMETALLWAREN, SCHMUCK U. AE.	20	104	22	79	22 780	95,7	0	0	4,2	0
414 94	SPIELWAREN	4	77	7	74	14 548	99,0	0	1,0	0	0
414 96	SPORT- U. CAMPINGARTIKELN (OH. CAMPINGMOBEL)	4	27	4	24	9 448	99,8	0	0,2	0	0
414 9	SPIELWAREN, SPORTARTIKELN	8	104	11	98	23 996	99,3	0	0,7	0	0
414	FEINMECH. U. OPT. ERZEUGN., SCHMUCK USW	34	285	41	247	61 954	93,9	2,9	0,3	2,9	0
416 GROSSHANDEL MIT FAHRZEUGEN, MASCHINEN, TECHN. BEDARF											
416 11	KRAFTWAGEN	10	306	18	303	505 731	99,2	0,5	0	0,2	0
416 14	KRAFTFAHRZEUGTEILEN U. -REIFEN	54	785	99	750	203 873	91,2	5,7	0,6	2,5	0

1) ARBEITSSTAETTEN MIT AUSSCHLIESSLICHER ODER UEBERWIEGENDER GROSSHANDELSTAETIGKEIT VON UNTERNEHMEN DES HANDELS UND GASTGEWERBES.

1 ARBEITSSTAETTEN, BESCHAEFTIGTE UND UMSATZ
NACH LAENDERN UND WIRTSCHAFTSZWEIGEN

UMSATZ 1978 (DAVON AUS)

NUMMER DER SYSTEMATIK	LAND - WIRTSCHAFTSZWEIG	ARBEITS- STÄTTEN 1)	BESCHÄF- TIGTE		ARBEIT- NEHMER	INSGESAMT	GROSS- HANDEL	EINZEL- HANDEL	HAN- BELS- VER- MITT- LUNG	HER- STEL- LUNG U. AE.	SON- STIGEN- TÄTIG- KEITEN
			BESCHÄF- TIGTE	BESCHÄF- TIGTE							
AM 31.03.1979											
GROSSHANDEL MIT ...			ANZAHL		1 000 DM			%			
416 17	KRAFTRAEDERN, FAHR- RAEDERN, FAHRRADETEILEN	3	10	4	6	1 946	89,4	5,8	4,7	0	0
416 19	SONST. FAHRZEUGEN U. DEREN TEILEN	14	249	21	239	67 732	93,2	2,9	3,5	0,4	0
416 1	FAHRZEUGEN, FAHRZEUGTEILEN U.-REIFEN	81	1 350	142	1 298	779 283	96,5	2,1	0,5	0,8	0
416 2	LANDMASCHINEN, LANDW. GERAETEN
416 41	WERKZEUGMASCHINEN
416 42	BAUMASCHINEN, BAUGERAETEN	14	103	15	95	37 046	96,4	0,9	0,4	1,4	0,9
416 44	BUEROMASCHINEN, ADV.-GERAETEN U.-EINR.	20	272	18	262	54 122	91,3	1,1	1,4	4,9	1,3
416 46	TEXTIL- U. NAEMMASCHINEN
416 49	SONST. MASCHINEN (OH. LAND-U.SPEZIALMASCHINEN)	75	731	108	658	241 070	96,2	0,4	0,6	2,3	0,6
416 4	MASCHINEN (OH. LAND- U. SPEZIALMASCHINEN)	121	1 182	150	1 080	354 685	95,5	0,5	0,7	2,6	0,7
416 53	TECHN. FLEISCHEREI-BEDARF
416 55	TECHN. BRAUEREI- U. KELLEREI-BEDARF
416 5	TECHN. SPEZIALBED. F. BEST. WIRTSCHAFTSZWEIGE	12	46	6	34	8 736	98,7	0,4	0,4	0,5	0
416 61	CHEM.-TECHN.-ERZEUGNISSEN	10	63	14	54	12 970	97,2	1,9	0,3	0,6	0
416 63	HANF U. HARTFASER- ERZEUGNISSEN	7	22	10	12	2 665	96,7	0	0,8	2,5	0
416 65	TECHN. BEDARF, ANG	45	370	65	317	101 457	93,2	1,6	1,3	3,9	0
416 67	SCHUHMACHERBEDARF	3	13	2	9	4 828	97,8	2,2	0	0	0
416 6	CHEM.-TECHN. ERZEUGNIS- SEN, TECHN. BEDARF, ANG	65	468	91	392	121 921	93,9	1,7	1,1	3,3	0
416 9	VERPACKUNGSGLAS U. -KERAMIK
416	FAHRZEUGEN, MASCHINEN, TECHN. BEDARF	286	3 181	415	2 930	1 327 928	95,6	1,7	0,7	1,5	0,2
418 GROSSHANDEL MIT PHARMAZEUT., KOSMET. U. AE. ERZEUGNISSEN											
418 1	PHARMAZEUTISCHEN ERZEUGNISSEN	12	348	70	340	113 178	98,6	1,3	0	0,1	0
418 31	DENTALE-BEDARF	7	68	12	64	10 337	99,3	0,3	0	1,4	0
418 35	LABORBED., SONST.-MEDIZIN. U. ORTHOPAED. ART.	17	232	42	216	38 337	93,5	1,1	0	5,4	0
418 3	LABORBEDARF, MEDIZIN. U. ORTHOPAED. ARTIKELN	24	300	54	280	48 675	94,5	0,9	0	4,5	0
418 5	FRISEURBEDARF	5	59	21	55	7 058	93,1	0,7	6,2	0	0
418 6	KOSMET. ERZEUGN., KOERPERPFLEGE-MITTELN	3	31	3	28	10 430	94,8	5,2	0	0	0
418 8	WASCH-, PUTZ- U. REINIGUNGSMITTELN	19	110	14	85	29 426	96,9	0	0,2	2,9	0
418	PHARMAZEUT., KOSMET. U. AE. ERZEUGNISSEN	63	848	162	788	208 766	97,0	1,2	0,2	1,5	0
419 GROSSHANDEL MIT PAP., DRUCKERZEUGN., WAREN VERSCH. ART., OAS											
419 11	SCHREIB- U. DRUCKPAPIER	7	112	17	104	40 042	100	0	0	0	0
419 13	PAPIER (OH. SCHREIB- U. DRUCKPAPIER)	8	37	15	23	5 393	96,2	0	1,7	2,1	0
419 15	PAPPE	6	36	19	29	5 605	97,1	0	2,9	0	0
419 17	SCHREIB- U. PAPIERWAREN, SCHUL- U. BUEROART.	24	157	65	128	19 485	87,5	6,8	0,1	4,9	0,6
419 1	PAPIER, PAPPE, SCHREIWAREN	45	342	116	284	70 524	96,0	1,9	0,4	1,5	0,2

1) ARBEITSSTAETTEN MIT AUSSCHLIESSLICHER ODER UEBERWIEGENDER GROSSHANDELSTAETIGKEIT VON UNTERNEHMEN DES HANDELS UND GASTGEWERBES.

1 ARBEITSSTAETTEN, BESCHAEFTIGTE UND UMSATZ
NACH LAENDERN UND WIRTSCHAFTSZWEIGEN

UMSATZ 1978 (DAVON AUS)

NUMMER DER SYSTEM- MATIK	LAND - WIRTSCHAFTSZWEIG	ARBEITS- STAETTEN 1)	BESCHAEF- TIGTE		ARBEIT- NEHMER	INSGESAMT	GROSS- HANDEL	EINZEL- HANDEL	HAN- BELS- VER- MITT- LUNG	HER- STEL- LUNG U. AE.	SON- STIGEN- TAEITIG- KEITEN
			INSGESAMT	TEILZEIT- TIGTE							
AM 31.03.1979											
GROSSHANDEL MIT ...			ANZAHL			1 000 DM			%		
419 41	BUECHERN, FACHZEIT- SCHRIFTEN, MUSIKALIEN
419 45	UNTERHALTUNGSZEITSCHRIF- TEN, ZEITUNGEN
419 4	BUECHERN, ZEITSCHRIFTEN, MUSIKALIEN
419 81	ROHSTOFFEN, HALB- U. FERTIGWAREN, OAS
419 82	ROHSTOFFEN U. HALBWAREN, OAS
419 83	FERTIGWAREN, OAS	46	562	69	517	232 653	99,4	0,4	0,3	0	0
419 8	WAREN VERSCH. ART, OAS
419	PAP., DRUCKERZEUGN., WAREN VERSCH ART, OAS	105	1 392	365	1 272	462 199	98,5	0,5	0,7	0,2	0
41	FERTIGWAREN	1 206	16 151	2 402	14 910	7 728 244	97,6	1,1	0,4	0,8	0,1
40/41	GROSSHANDEL	1 653	22 625	3 080	20 936	14 833 921	98,0	1,1	0,4	0,5	0,1
NORDRHEIN-WESTFALEN											
401 GROSSHANDEL MIT GETREIDE, FUTTER- U. DUENGEMITTELN, TIEREN											
401 11	GETREIDE, FUTTER- U. DUENGEMITTELN, OAS	493	2 924	393	2 638	1 881 220	91,8	7,3	0	0,7	0,2
401 14	GETREIDE, SAATEN, FUTTERMITTELN	901	5 904	688	5 139	5 786 840	97,2	2,2	0,2	0,4	0
401 17	DUENGEMITTELN	82	780	102	721	1 459 010	99,4	0,5	0	0	0
401 1	GETREIDE, FUTTER- U. DUENGEMITTELN	1 476	9 608	1 183	8 498	9 127 069	96,5	3,0	0,1	0,4	0,1
401 3	BLUMEN, PFLANZEN, BLUMENBINDEBEDARF	573	3 495	879	2 752	1 027 044	99,0	0,6	0,3	0,1	0
401 51	LEBENDEM VIEH	987	2 719	649	1 432	3 027 578	98,7	1,1	0,2	0,1	0,1
401 55	SOMST. LEBENDEN TIEREN, ZOOLOG. BEDARF	126	659	146	484	137 645	95,5	2,1	0,1	2,2	0,2
401 5	LEBENDEN TIEREN, ZOOLOG. BEDARF	1 113	3 378	795	1 916	3 165 223	98,5	1,1	0,1	0,2	0,1
401	GETREIDE, FUTTER- U. DUENGEMITTELN, TIEREN	3 162	16 481	2 857	13 166	13 319 335	97,2	2,3	0,1	0,3	0,1
402 GROSSHANDEL MIT TEXTIL. ROHSTOFFEN U. HALBWAREN, HAEUTEN USW											
402 11	GARNEN (OH. HAND- ARBEITSGARNE U.AE.)	33	163	45	125	186 737	97,7	0	2,1	0,2	0
402 14	WOLLE, TIERHAAREN	12	41	9	26	10 048	98,5	1,3	0	0	0,1
402 17	BAUMWOLLE	4	54	3	50	167 883	100	0	0	0	0
402 19	SOMST. TEXTIL. ROHSTOFFEN U. HALBWAREN	63	339	61	276	342 536	98,3	0	0,9	0,6	0,1
402 1	TEXTIL. ROHSTOFFEN U. HALBWAREN	112	597	118	477	707 204	98,6	0	1,0	0,4	0
402 5	HAEUTEN, FELLE	39	286	38	237	229 760	99,3	0,1	0,5	0	0
402 7	LEDER	36	190	35	137	65 475	94,8	1,6	0,5	3,1	0
402 8	ROHTABAK	3	4	1	1	3 432	100	0	0	0	0
402	TEXTIL. ROHSTOFFEN U. HALBWAREN, HAEUTEN USW	190	1 077	192	852	1 005 871	98,5	0,2	0,8	0,5	0
404 GROSSHANDEL MIT TECHN. CHEMIKALIEN, ROHDROGEN, KAUTSCHUK											
404 1	TECHN. CHEMIKALIEN, ROHDROGEN	250	2 687	271	2 494	2 079 804	96,7	0,8	0,9	1,0	0,5
404 6	ROHEN TECHN. FETTEN U. OLEN, KAUTSCHUK	23	242	28	219	102 596	96,9	0,1	0,5	2,5	0
404	TECHN. CHEMIKALIEN, ROHDROGEN, KAUTSCHUK	273	2 929	299	2 713	2 182 800	96,8	0,7	0,9	1,1	0,6

1) ARBEITSSTAETTEN MIT AUSSCHLIESSLICHER ODER UEBERWIEGENDER GROSSHANDELSTAETIGKEIT VON UNTERNEHMEN DES HANDELS UND GASTGEWERBES.

1 ARBEITSSTAETTEN, BESCHAEFTIGTE UND UMSATZ
NACH LAENDERN UND WIRTSCHAFTSZWEIGEN

UMSATZ 1978 (DAVON AUS)

NUMMER DER SYSTEMATIK	LAND	ARBEITS- STÄTTEN 1)	BESCHÄF- TIGTE	TEILZEIT- BESCHÄF- TIGTE	ARBEIT- NEHMER	INSGESAMT	GROSS- HANDEL	EINZEL- HANDEL	HAN- DELS- VER- MITT- LUNG	HER- STEL- LUNG U. AE.	SON- STIGEN- TÄTIG- KEITEN
	-		INSGESAMT								
	WIRTSCHAFTSZWEIG										
AM 31.03.1979											
GROSSHANDEL MIT ...			ANZAHL			1 000 DM				%	
405 GROSSHANDEL MIT FEST. BRENNSTOFFEN, MINERALÖLERZEUGNISSEN											
405 1.	FEST. BRENNSTOFFEN, MINERALÖLERZEUGN., GAS	7	53	8	46	70 046	91,7	8,3	0	0	0
405 4	FEST. BRENNSTOFFEN	101	918	96	816	4 846 984	99,6	0,3	0	0,1	0
405 7	MINERALÖLERZEUGNISSEN	667	8 448	772	7 663	28 236 375	94,8	4,7	0,2	0,3	0,1
405	FEST. BRENNSTOFFEN, MINERALÖLERZEUGNISSEN	775	9 419	876	8 725	33 153 405	95,5	4,1	0,1	0,2	0,1
406 GROSSHANDEL MIT ERZEN, STAHL, NE-METALLEN USW											
406 11	EISENERZEN	11	107	11	102	1 133 485	99,1	0	0,9	0	0
406 15	NE-METALLERZEN	7	56	3	54	641 680	100	0	0	0	0
406 1	ERZEN	18	163	14	156	1 775 164	99,4	0	0,6	0	0
406 41	ROHEISEN	30	370	20	345	732 266	99,1	0	0,5	0,4	0
406 45	EISEN (OH. ROHEISEN) U. STAHL U. -HALBZEUG	865	22 990	1 867	22 289	24 522 912	99,3	0,2	0,2	0,2	0,1
406 4	EISEN U. STAHL U. -HALBZEUG	895	23 360	1 887	22 634	25 255 178	99,3	0,2	0,2	0,2	0,1
406 71	NE-METALLEN	163	1 634	145	1 485	3 029 361	99,8	0	0,1	0	0
406 75	NE-METALLHALBZEUG	47	961	84	934	1 915 384	99,4	0	0,1	0,5	0
406 7	NE-METALLEN U. -HALBZEUG	210	2 595	229	2 419	4 944 744	99,6	0	0,1	0,2	0
406	ERZEN, STAHL, NE-METALLEN USW	1 123	26 118	2 130	25 209	31 975 086	99,3	0,1	0,2	0,2	0,1
407 GROSSHANDEL MIT HOLZ, KAUTSCHUK, INSTALLATIONSBEDARF											
407 11	ROH HOLZ	151	1 300	110	1 133	327 822	91,8	5,5	0,3	1,6	0,9
407 14	SCHNITTHOLZ	342	3 190	357	2 775	1 000 394	85,4	10,9	0,2	3,5	0,1
407 17	SONST. HOLZHALBWAREN, BAUELEMENTEN A. HOLZ	409	3 852	437	3 340	1 157 408	89,8	8,5	0,2	1,4	0,2
407 1	HOLZ U. -HALBWAREN, BAUELEMENTEN A. HOLZ	902	8 342	904	7 248	2 485 624	88,3	9,1	0,2	2,3	0,2
407 4	BAUSTOFFEN, BAUELEMENTEN A. MINERAL. STOFFEN	1 680	16 027	1 436	14 193	6 520 492	88,5	9,7	0,2	1,0	0,5
407 6	FLACHGLAS	103	2 295	149	2 164	496 405	90,5	1,5	0,5	6,6	1,0
407 81	INSTALLATIONSBEDARF F. GAS U. WASSER	267	5 412	490	5 114	1 319 028	95,5	2,8	0,4	1,3	0
407 85	INSTALLATIONSBEDARF F. HEIZUNG	256	4 388	423	4 118	1 302 269	95,1	3,8	0,4	0,7	0
407 8	INSTALL. BEDARF F. GAS, WASSER U. HEIZUNG	523	9 800	913	9 232	2 621 296	95,3	3,3	0,4	1,0	0
407	HOLZ, KAUTSCHUK, INSTALLATIONSBEDARF	3 208	36 464	3 402	32 837	12 123 817	90,0	7,9	0,3	1,5	0,4
408 GROSSHANDEL MIT ALTMATERIAL, RESTSTOFFEN											
408 31	EISEN- U. STAHLSCROTT	970	5 577	489	4 413	2 305 005	97,7	0,2	0,1	0,1	2,0
408 35	NE-METALLSCROTT	393	1 482	207	998	863 975	98,5	0,5	0,6	0,1	0,4
408 3	SCROTT	1 363	7 059	696	5 411	3 168 980	97,9	0,2	0,2	0,1	1,5
408 71	ALTMATERIAL, RESTSTOFFEN, GAS	33	191	33	150	81 176	99,0	0,7	0,1	0	0,1
408 74	LUMPEN, TEXTIL, RESTSTOFFEN	68	344	70	247	45 122	97,9	0,4	0,8	0,9	0
408 77	ALTPAPIER U. -PAPPE, RESTSTOFF. A. PAPIER U. PAPPE	192	979	116	707	111 864	95,2	2,7	0,3	0,3	1,5
408 79	SONST. ALTMATERIALIEN U. RESTSTOFFEN, ANG	79	274	69	173	38 743	98,9	0,4	0	0	0,7
408 7	SONST. ALTMATERIALIEN U. RESTSTOFFEN	372	1 788	288	1 277	276 905	97,2	1,4	0,3	0,3	0,8
408	ALTMATERIAL, RESTSTOFFEN	1 735	8 847	984	6 688	3 445 885	97,9	0,3	0,2	0,1	1,5
40	ROHSTOFFEN U. HALBWAREN	10 466	101 335	10 740	90 190	97 206 198	96,4	2,8	0,2	0,4	0,2

1) ARBEITSSTAETTEN MIT AUSSCHLIESSLICHER ODER UEBERWIEGENDER GROSSHANDELSTAETIGKEIT VON UNTERNEHMEN DES HANDELS UND GASTGEBERES.

1 ARBEITSSTAETTEN, BESCHAEFTIGTE UND UMSATZ
NACH LAENDERN UND WIRTSCHAFTSZWEIGEN

UMSATZ 1978 (DAVON AUS)

NUMMER DER SYSTEMATIK	LAND - WIRTSCHAFTSZWEIG	ARBEITS- STÄTTEN 1)	BESCHÄF- TIGTE		ARBEIT- NEHMER	INSGESAMT	GROSS- EINZEL- HANDEL HANDEL		HAN- DELS- VER- MITT- LUNG	HER- STEL- LUNG U. AE.	SON- STIGEN- TÄTIG- KEITEN
			TEILZEIT- BESCHÄF- TIGTE								
			AM 31.03.1979								
GROSSHANDEL MIT ...			ANZAHL	1 000 DM			%				
411 GROSSHANDEL MIT NAHRUNGSMITTELN, GETRÄNKEN, TABAKWAREN											
411 1	NAHRUNGSMITTELN, GETRÄNKEN, TABAKWAREN, OAS	316	21 118	3 287	20 811	13 495 560	96,7	2,0	0,3	0,9	0,1
411 21	SPEISE- UND INDUSTRIE-KARTOFFELN	224	1 315	332	967	296 675	95,8	3,9	0,1	0	0,1
411 25	GEMÜSE, OBST, FRÜCHTEN	685	5 329	958	4 399	2 828 510	99,2	0,5	0,3	0	0,1
411 2	SPEISE- U. INDUSTRIE-KARTOFFELN, GEMÜSE, OBST	909	6 644	1 290	5 366	3 125 185	98,9	0,8	0,3	0	0,1
411 31	ZUCKER	10	119	15	105	1 134 661	99,7	0	0,3	0	0
411 36	SÜßWAREN	198	2 107	365	1 869	1 286 381	99,4	0,3	0,2	0	0
411 3	ZUCKER, SÜßWAREN	208	2 226	380	1 974	2 421 043	99,5	0,2	0,2	0	0
411 41	MILCHERZEUGNISSEN, FETTWAREN	332	3 316	608	2 837	3 150 932	98,0	1,5	0,2	0,1	0,2
411 45	EIERN	191	957	439	655	325 807	96,6	3,1	0,1	0,2	0
411 4	MILCHERZEUGNISSEN, FETTWAREN, EIERN	523	4 273	1 047	3 492	3 476 738	97,9	1,6	0,2	0,1	0,2
411 51	WILD, GEFLÜGEL	87	781	161	642	590 463	97,1	2,0	0,5	0,3	0
411 55	FLEISCH, FLEISCHWAREN	841	7 693	1 096	6 568	5 436 070	98,7	0,7	0,2	0,4	0,1
411 5	WILD, GEFLÜGEL, FLEISCH, FLEISCHWAREN	928	8 474	1 257	7 210	6 026 533	98,5	0,8	0,2	0,4	0,1
411 61	KAFFEE, TEE, ROHKAKAO	46	1 196	64	1 144	286 302	99,7	0,3	0	0,1	0
411 65	GEWÜRZEN	27	708	34	666	82 062	98,7	0,2	0,1	0,9	0,1
411 6	KAFFEE, TEE, ROHKAKAO, GEWÜRZEN	73	1 904	98	1 810	368 364	99,5	0,2	0	0,3	0
411 71	MEHL	38	280	25	230	147 093	96,4	3,0	0,1	0,5	0
411 75	FISCHEN, FISCH-ERZEUGNISSEN	112	744	121	624	224 369	97,5	1,9	0,1	0,4	0,1
411 79	SONST. NAHRUNGSMITTELN, ANG	440	4 985	555	4 436	2 117 698	98,3	0,9	0,3	0,3	0,1
411 7	SONST. NAHRUNGSMITTELN	590	6 009	701	5 290	2 489 159	98,1	1,1	0,3	0,3	0,1
411 81	WEIN	158	729	119	531	1 226 293	98,4	0,5	1,0	0,1	0
411 83	SPIRITUOSEN	221	809	163	500	312 693	94,6	4,3	0,3	0,6	0,3
411 87	BIER, ALKOHOLFRR. GETRÄNKEN	1 595	9 822	1 504	7 346	2 440 572	90,8	7,9	0,1	0,8	0,4
411 8	GETRÄNKEN	1 974	11 360	1 786	8 377	3 979 558	93,4	5,3	0,4	0,5	0,3
411 9	TABAKWAREN	506	3 839	623	3 028	2 892 704	90,4	9,3	0,2	0	0,1
411	NAHRUNGSMITTELN, GETRÄNKEN, TABAKWAREN	6 027	65 847	10 469	57 358	38 274 844	96,8	2,4	0,3	0,5	0,1
412 GROSSHANDEL MIT TEXTILIEN, BEKLEIDUNG, SCHUHEN, LEDERWAREN											
412 1	TEXTIL., BEKLEIDG. SCHUHEN, LEDERWAREN, OAS	200	3 360	691	3 171	1 070 190	98,2	0,8	0,5	0,2	0,3
412 2	METERWARE F. BEKLEIDUNG U. WAESCHE	129	782	150	639	317 884	98,5	0,4	0,8	0,4	0
412 3	OBERBEKLEIDUNG	382	3 407	642	3 044	1 243 493	96,5	1,5	1,8	0,1	0,1
412 41	HERREN-, DAMEN- U. KINDERWAESCHE, MIEDERW.	62	464	135	401	232 514	97,4	1,5	1,1	0	0
412 45	PULLOV., SÄUGL. BEKLEIDG., KURZW. U. AE.	287	3 102	658	2 720	636 337	96,3	0,9	0,5	2,3	0
412 4	HERREN-, DAMEN- U. KINDERWAESCHE USW	349	3 566	793	3 121	868 851	96,6	1,0	0,7	1,7	0
412 5	KOPFBEDECKUNGEN, BEKLEIDUNGSZUBEHÖR	75	353	93	257	71 369	95,4	1,0	1,5	1,9	0,1
412 6	KUERSCHNERWAREN	57	313	57	243	84 299	95,5	3,7	0,2	0,5	0
412 71	HEIMTEXTILIEN, BODENBELAAGEN	396	4 671	641	4 233	1 301 791	94,6	2,6	0,6	1,8	0,4

1) ARBEITSSTAETTEN MIT AUSSCHLIESSLICHER ODER UEBERWIEGENDER GROSSHANDELSTAETIGKEIT VON UNTERNEHMEN DES HANDELS UND GASTGEWERBES.

1 ARBEITSSTAETTEN, BESCHAEFTIGTE UND UMSATZ
NACH LAENDERN UND WIRTSCHAFTSZWEIGEN

NUMMER DER SYSTEM- MATIK	LAND - WIRTSCHAFTSZWEIG	ARBEITS- STÄTTEN 1)	BESCHAEF- TEILZEIT- TIGTE BESCHAEF- INSGESAMT TIGTE		ARBEIT- NEHMER	UMSATZ 1978 (DAVON AUS)					
			INSGESAMT	GROSS- HANDEL		EINZEL- HANDEL	HAN- DELS- VER- MITT- LUNG	HER- STEL- LUNG U. AE.	SON- STIGEN- TÄTIG- KEITEN		
AM 31.03.1979											
GROSSHANDEL MIT ...			ANZAHL		1 000 DM				%		
412 74	BETTWAREN	13	161	29	144	40 923	99,7	0,3	0,1	0	0
412 77	HAUS- U. TISCHWAESCHE	55	224	56	161	81 195	97,3	0,7	0,2	1,8	0
412 7	HEIM- U. HAUSTEXTIL-, BODENBELAEGEN, BETTW.	464	5 056	726	4 538	1 423 909	94,9	2,4	0,6	1,7	0,4
412 8	SCHUHEN	99	1 046	181	924	448 248	97,1	1,2	1,5	0,3	0
412 91	LEDER- U. TAESCHNERWAREN (OH. SCHUHE)	96	436	133	310	113 601	97,2	0,6	0,9	1,3	0
412 95	GALANTERIEWAREN, GESCHENKARTIKELN	245	1 174	326	842	278 469	94,2	5,3	0,3	0,1	0,1
412 9	LEDER-, TAESCHNER- U. GALANTERIEW. (OH. SCHUHE)	341	1 610	459	1 152	392 071	95,1	3,9	0,5	0,4	0,1
412	TEXTILIEN, BEKLEIDUNG, SCHUHEN, LEDERWAREN	2 096	19 493	3 792	17 089	5 920 313	96,5	1,6	0,9	0,8	0,2
413 GROSSHANDEL MIT METALLWAREN, EINRICHTUNGSGEGENSTÄNDEN											
413 11	METALL- U. KUNSTSTOFF- WAREN, OAS	71	1 304	139	1 231	451 868	94,3	3,1	2,5	0,1	0
413 12	SCHRAUBEN, NORM- U. FASSONDREHTEILEN	192	2 545	421	2 317	591 417	98,2	0,4	0,5	0,8	0,1
413 14	KLEINEISENWAREN USW	362	4 078	567	3 656	875 511	89,8	7,4	1,4	1,3	0,1
413 15	HAUSRAT A. METALL U. KUNSTSTOFF, ANG	169	2 042	241	1 839	484 223	95,3	1,0	2,1	1,6	0
413 18	SONST. METALL- U. KUNSTSTOFFWAREN, ANG	901	7 374	1 259	6 220	1 864 618	93,4	3,5	0,8	2,1	0,2
413 19	VERPACKUNGSMITTELN A. METALL U. KUNSTSTOFF	100	784	121	659	426 344	94,0	0,2	2,5	2,8	0,5
413 1	METALL- U. KUNSTSTOFF- WAREN, ANG	1 795	18 127	2 748	15 922	4 693 980	93,6	3,3	1,3	1,6	0,1
413 2	ELEKTROTECHN. ERZEUG- NISSEN, ANG	1 065	11 623	1 421	10 538	3 103 300	94,7	2,4	0,4	2,3	0,2
413 3	FEINKERAMIK U. GLASWAREN F. D. HAUSHALT	165	1 848	321	1 635	363 046	95,6	3,5	0,4	0,3	0,1
413 6	MOEBELN, KUNSTGEGEN- STÄNDEN U. AE.	579	4 551	671	3 881	1 183 270	95,4	2,8	0,8	0,9	0,1
413 71	RUNDFUNK-, FERNSEH- U. PHONOTECHN. GERAETEN	332	4 407	457	4 081	2 152 915	97,7	1,1	0,2	0,9	0
413 75	MUSIKINSTRUMENTEN	26	276	29	253	116 746	96,5	3,2	0	0,3	0
413 7	RUNDFUNK-, FERNSEH- U. PHONOTECHN. GERAET. USW	358	4 683	486	4 334	2 269 661	97,7	1,2	0,2	0,9	0
413 8	LACKEN, FARBEN, TAPETEN	403	4 359	469	3 913	1 120 068	91,0	6,8	0,2	1,1	0,8
413 9	HOLZU., ANG, FLECHT- U. BUERSTENU., KINDERWAGEN	77	395	65	296	71 401	92,5	0,6	1,1	5,8	0
413	METALLWAREN, EINRICH- TUNGSGEGENSTÄNDEN	4 442	45 586	6 181	40 519	12 804 726	94,6	3,0	0,7	1,5	0,2
414 GROSSHANDEL MIT FEINMECH. U. OPT. ERZEUGN., SCHMUCK USW											
414 31	FOTO- U. KINOGERAET., FOTOTECHN. U.-CHEM. MAT.	81	852	99	778	437 607	96,9	2,3	0,2	0,4	0,2
414 35	SONST. FEINMECH. U. OPT. ERZEUGNISSEN	76	635	78	553	161 863	96,8	0,8	0,4	1,7	0,3
414 3	FEINMECH., FOTO- U. OPTISCHEN ERZEUGNISSEN	157	1 487	177	1 331	599 470	96,9	1,9	0,3	0,8	0,2
414 61	UHREN	64	547	76	484	248 595	99,1	0,1	0,4	0,3	0
414 65	EDELMETALLWAREN, SCHMUCK U. AE.	272	1 642	258	1 283	392 215	96,7	1,5	1,0	0,7	0,1
414 6	UHREN, EDELMETALLWAREN, SCHMUCK U. AE.	336	2 189	334	1 767	640 810	97,6	1,0	0,8	0,6	0,1
414 94	SPIELWAREN	107	1 089	211	940	248 195	98,2	0,9	0,9	0	0
414 96	SPORT- U. CAMPINGARTIKELN (OH. CAMPINGMOEBEL)	80	525	59	443	148 380	94,7	2,8	1,5	1,0	0

1) ARBEITSSTAETTEN MIT AUSSCHLIESSLICHER ODER UEBERWIEGENDER GROSSHANDELSTAETIGKEIT VON UNTERNEHMEN DES HANDELS UND GASTGEWERBES.

1 ARBEITSSTAETTEN, BESCHAEFTIGTE UND UMSATZ
NACH LAENDERN UND WIRTSCHAFTSZWEIGEN

UMSATZ 1978 (DAVON AUS)

NUMMER DER SYSTEMATIK	LAND - WIRTSCHAFTSZWEIG	ARBEITS- STÄTTEN 1)	BESCHÄFTIGTE		ARBEIT- NEHMER	INSGESAMT	GROSS- HANDEL	EINZEL- HANDEL	HAN- DELS- VER- MITTLUNG	HER- STELLUNG U. A.E.	SON- STIGEN- TÄTIG- KEITEN
			TEILZEIT- BESCHÄFTIGTE								
			INSGESAMT								
			AM 31.03.1979								
GROSSHANDEL MIT ...			ANZAHL		1 000 DM		x				
414 9	SPIELWAREN, SPORTARTIKELN	187	1 614	270	1 383	396 576	96,9	1,6	1,1	0,4	0
414	FEINMECH. U. OPT. ERZEUGN., SCHMUCK USW	680	5 290	781	4 481	1 636 855	97,2	1,4	0,7	0,6	0,1
416 GROSSHANDEL MIT FAHRZEUGEN, MASCHINEN, TECHN. BEDARF											
416 11	KRAFTWAGEN	160	6 182	222	6 041	6 373 995	97,3	1,5	0,2	0,9	0,1
416 14	KRAFTFAHRZEUGTEILEN U. -REIFEN	937	12 419	1 069	11 502	2 862 176	83,2	11,4	0,7	4,5	0,2
416 17	KRAFTRAEDERN, FAHR- RAEDERN, FAHRPADTEILEN	79	1 080	155	979	545 658	98,6	0,6	0,5	0,2	0,1
416 19	SONST. FAHRZEUGEN U. DEREN TEILEN	129	1 406	131	1 279	551 981	90,8	3,0	0,3	5,1	0,9
416 1	FAHRZEUGEN, FAHRZEUGTEILEN U.-REIFEN	1 305	21 087	1 577	19 801	10 333 810	93,1	4,2	0,4	2,1	0,2
416 2	LANDMASCHINEN, LANDW. GERAETEN	496	5 315	282	4 741	1 092 871	83,9	6,5	0,5	8,8	0,2
416 41	WERKZEUGMASCHINEN	190	1 886	250	1 658	760 571	96,1	1,0	1,5	1,3	0
416 42	BAUMASCHINEN, BAUGERAETEN	258	3 817	301	3 553	1 260 710	91,9	1,3	0,6	4,4	1,9
416 44	BÜROMASCHINEN, ADV-GERÄTE U.-EINR.	443	7 592	502	7 167	1 159 920	88,4	1,7	0,4	5,5	4,1
416 46	TEXTIL- U. NÄHMASCHINEN	63	350	70	269	80 271	95,3	0,7	1,6	2,4	0
416 49	SONST. MASCHINEN (OH. LAND-U.-SPEZIALMASCHINEN)	962	8 509	1 006	7 518	3 497 418	96,1	0,6	1,4	1,8	0,1
416 4	MASCHINEN (OH. LAND- U. SPEZIALMASCHINEN)	1 916	22 154	2 129	20 165	6 758 890	94,0	1,0	1,1	2,9	1,1
416 51	TECHN. BÄCKEREIBEDARF	52	418	46	363	185 189	98,3	0,1	1,1	0	0,4
416 53	TECHN. FLEISCHEREIBEDARF	199	1 227	183	965	316 857	94,6	1,5	0,8	2,9	0,2
416 55	TECHN. BRAUEREI- U. KELLEREIBEDARF	12	60	10	44	16 545	96,6	0,4	2,6	0,4	0
416 57	TECHN. MÖLKEREIBEDARF	3	15	5	9	2 277	98,9	0	0	1,1	0
416 5	TECHN. SPEZIALBED. F. BEST. WIRTSCHAFTSZWEIGE	266	1 720	244	1 381	520 867	96,0	1,0	1,0	1,8	0,3
416 61	CHEM.-TECHN.ERZEUGNISSEN	162	2 027	167	1 850	858 370	83,0	0,4	0,2	15,8	0,5
416 63	HANF U. HARTFASER- ERZEUGNISSEN	22	208	64	178	59 535	98,8	0,5	0	0,7	0
416 65	TECHN. BEDARF, ANG	534	3 766	599	3 097	930 947	94,7	0,9	0,6	3,6	0,2
416 67	SCHUHMACHERBEDARF	56	213	36	138	44 369	94,5	4,4	0,5	0,6	0
416 6	CHEM.-TECHN. ERZEUGNIS- SEN, TECHN. BEDARF, ANG	774	6 214	866	5 263	1 893 222	89,5	0,7	0,4	9,0	0,3
416 9	VERPACKUNGSGLAS U. -KERAMIK	8	55	19	45	17 402	98,5	0,7	0,4	0,1	0,2
416	FAHRZEUGEN, MASCHINEN, TECHN. BEDARF	4 765	56 545	5 117	51 396	20 617 061	92,6	2,9	0,6	3,3	0,5
418 GROSSHANDEL MIT PHARMAZEUT., KOSMET. U. A.E. ERZEUGNISSEN											
418 1	PHARMAZEUTISCHEN ERZEUGNISSEN	190	9 093	2 853	8 920	3 172 705	99,5	0,4	0	0	0
418 31	DENTALEBEDARF	128	1 393	229	1 262	281 749	97,8	0,1	0,6	1,5	0
418 35	LABORBED., SONST. MEDIZIN. U. ORTHOPÄD. ART.	254	2 355	391	2 054	522 746	92,4	3,1	0,7	3,8	0
418 3	LABORBEDARF, MEDIZIN. U. ORTHOPÄD. ARTIKELN	382	3 748	620	3 316	904 496	94,3	2,1	0,6	3,0	0
418 5	FRISEURBEDARF	82	497	92	393	50 439	96,8	1,5	0,1	1,5	0
418 6	KOSMET. ERZEUGN., KÖRPERPFLEGEMITTELN	145	1 508	203	1 362	421 510	99,3	0,3	0,4	0	0
418 8	WASCH-, PUTZ- U. REINIGUNGSMITTELN	174	718	120	483	168 895	96,0	2,4	0,6	0,9	0,1
418	PHARMAZEUT., KOSMET. U. A.E. ERZEUGNISSEN	973	15 564	3 888	14 474	4 618 045	98,5	0,8	0,2	0,6	0

1) ARBEITSSTAETTEN MIT AUSSCHLIESSLICHER ODER UEBERWIEGENDER GROSSHANDELSTAETIGKEIT VON UNTERNEHMEN DES HANDELS UND GASTGEWERBES.

1 ARBEITSSTAETTEN, BESCHAEFTIGTE UND UMSATZ
NACH LAENDERN UND WIRTSCHAFTSZWEIGEN

UMSATZ 1978 (DAVON AUS)

NUMMER DER SYSTE- MATIK	LAND - WIRTSCHAFTSZWEIG	ARBEITS- STAETTEN 1)	BESCHAEF- TIGTE INSGESAMT	TEILZEIT- BESCHAEF- TIGTE	ARBEIT- NEHMER	INSGESAMT	GROSS- HANDEL	EINZEL- HANDEL	HAN- DELS- VER- MITT- LUNG	HER- STEL- LUNG U. AE.	SON- STIGEN- TAEtig- KEITEN
AM 31.03.1979											
	GROSSHANDEL MIT ...		ANZAHL			1 000 DM			X		
419 GROSSHANDEL MIT PAP., DRUCKERZEUGN., WAREN VERSCH ART, OAS											
419 11	SCHREIB- U. DRUCKPAPIER	94	1 694	193	1 590	747 094	99,1	0,2	0,4	0,3	0
419 13	PAPIER (OH. SCHREIB- U. DRUCKPAPIER)	207	1 330	209	1 061	542 172	98,2	0,1	0,6	1,0	0,1
419 15	PAPPE	64	321	53	241	112 243	97,5	0	0,8	1,5	0,2
419 17	SCHREIB- U. PAPIERWAREN, SCHUL- U. BUEROART.	607	4 306	853	3 563	743 842	92,6	5,3	0,8	1,3	0,1
419 1	PAPIER, PAPPE, SCHREIBWAREN	972	7 651	1 308	6 455	2 145 350	96,5	1,9	0,6	0,9	0,1
419 41	BUECHERN, FACHZEIT- SCHRIFTEN, MUSIKALIEN	89	1 813	275	1 751	282 561	94,8	2,6	2,0	0	0,6
419 45	UNTERHALTUNGSZEITSCHRIF- TEN, ZEITUNGEN	39	3 168	1 164	3 134	713 172	97,0	1,9	0,1	0	1,0
419 4	BUECHERN, ZEITSCHRIFTEN, MUSIKALIEN	128	4 981	1 439	4 885	995 733	96,4	2,1	0,6	0	0,9
419 81	ROHSTOFFEN, HALB- U. FERTIGWAREN, OAS	15	1 332	100	1 324	1 847 560	97,9	0,6	1,3	0,2	0
419 82	ROHSTOFFEN U. HALBWAREN, OAS	29	212	18	202	81 541	94,9	13,1	0	1,9	0
419 83	FERTIGWAREN, OAS	106	2 217	401	2 086	1 414 944	98,4	1,1	0,1	0,2	0,1
419 8	WAREN VERSCH. ART, OAS	150	3 761	519	3 612	3 344 045	97,8	1,1	0,8	0,3	0,1
419	PAP., DRUCKERZEUGN., WAREN VERSCH ART, OAS	1 250	16 393	3 266	14 952	6 485 128	97,1	1,5	0,7	0,4	0,2
41	FERTIGWAREN	20 233	224 718	33 494	200 269	90 356 972	95,6	2,4	0,5	1,3	0,2
40/41	GROSSHANDEL	30 699	326 053	44 234	290 459	187 563 171	96,0	2,6	0,3	0,8	0,2
HESSEN											
401 GROSSHANDEL MIT GETREIDE, FUTTER- U. DUENGENMITTELN, TIERPEN											
401 11	GETREIDE, FUTTER- U. DUENGENMITTELN, OAS	461	2 273	376	2 111	2 788 908	96,7	2,7	0,7	0	0
401 14	GETREIDE, SAATEN, FUTTERMITTELN	162	763	96	677	649 565	98,6	1,3	0	0	0
401 17	DUENGENMITTELN	9	25	2	25	14 489	99,8	0,2	0	0	0
401 1	GETREIDE, FUTTER- U. DUENGENMITTELN	632	3 061	474	2 813	3 452 962	97,0	2,4	0,5	0	0
401 3	BLUMEN, PFLANZEN, BLUMENBINDEBEDARF	154	1 008	195	842	431 120	99,2	0,7	0,1	0	0
401 51	LEBENDEN VIEH	303	996	239	593	703 126	98,2	1,5	0,2	0,1	0
401 55	SONST. LEBENDEN TIEREN, ZOOLOG. BEDARF	37	133	21	83	21 566	94,3	4,6	0,3	0,8	0
401 5	LEBENDEN TIEREN, ZOOLOG. BEDARF	340	1 129	260	676	724 691	98,1	1,6	0,2	0,1	0
401	GETREIDE, FUTTER- U. DUENGENMITTELN, TIEREN	1 126	5 198	929	4 331	4 608 774	97,4	2,1	0,4	0	0
402 GROSSHANDEL MIT TEXTIL. ROHSTOFFEN U. HALBWAREN, HAEUTEN USW											
402 11	GARNEN (OH. HAND- ARBEITSGARNE U. AE.)	5	50	9	44	53 216	100	0	0	0	0
402 14	WOLLE, TIERHAAREN
402 17	BAUMWOLLE
402 19	SONST. TEXTIL-ROHSTOFFEN U. HALBWAREN	9	32	13	19	34 072	97,9	0	2,1	0	0
402 1	TEXTIL. ROHSTOFFEN U. HALBWAREN	19	99	27	77	97 865	99,0	0	1,0	0	0
402 5	HAEUTEN, FELLE	51	231	50	160	124 977	95,6	2,1	1,2	1,0	0,1
402 7	LEDER	37	159	20	117	114 981	98,2	0,1	1,7	0	0
402	TEXTIL. ROHSTOFFEN U. HALBWAREN, HAEUTEN USW	107	489	97	354	337 822	97,5	0,8	1,3	0,4	0

1) ARBEITSSTAETTEN MIT AUSSCHLIESSLICHER ODER UEBERWIEGENDER GROSSHANDELSTAETIGKEIT VON UNTERNEHMEN DES HANDELS UND GASTGEWERBES.

1 ARBEITSSTAETTEN, BESCHAEFTIGTE UND UMSATZ
NACH LAENDERN UND WIRTSCHAFTSZWEIGEN

UMSATZ 1978 (DAVON AUS)

NUMMER DER SYSTEM- MATIK	LAND - WIRTSCHAFTSZWEIG	ARBEITS- STÄTTEN 1)	BESCHÄF- TEILZEIT- TIGTE BESCHÄF- INSGESAMT TIGTE		ARBEIT- NEHMER	INSGESAMT	GROSS- HANDEL	EINZEL- HANDEL	HAN- DELS- VER- MITT- LUNG	HER- STEL- LUNG U. AE.	SON- STIGEN- TÄTIG- KEITEN
AM 31.03.1979											
GROSSHANDEL MIT ...			ANZAHL		1 000 DM		X				
404 GROSSHANDEL MIT TECHN. CHEMIKALIEN, ROHDROGEN, KAUTSCHUK											
404 1	TECHN. CHEMIKALIEN, ROHDROGEN	116	1 541	186	1 460	1 221 886	96,9	0,9	0,6	1,6	0
404 6	ROHEN TECHN. FETTEN U. OLEN, KAUTSCHUK	21	262	17	242	188 231	98,5	1,5	0,1	0	0
404	TECHN. CHEMIKALIEN, ROHDROGEN, KAUTSCHUK	137	1 803	203	1 702	1 410 117	97,1	1,0	0,5	1,4	0
405 GROSSHANDEL MIT FEST. BRENNSTOFFEN, MINERALÖLERZEUGNISSEN											
405 1	FEST. BRENNSTOFFEN, MINERALÖLERZEUGN., GAS	27	240	40	212	343 773	94,6	5,3	0,1	0,1	0
405 4	FEST. BRENNSTOFFEN	18	118	17	95	50 294	93,9	5,6	0	0	0,5
405 7	MINERALÖLERZEUGNISSEN	204	2 615	197	2 429	6 315 022	88,6	10,9	0,1	0,2	0,1
405	FEST. BRENNSTOFFEN, MINERALÖLERZEUGNISSEN	249	2 973	254	2 736	6 709 088	89,0	10,6	0,1	0,2	0,1
406 GROSSHANDEL MIT ERZEN, STAHL, NE-METALLEN USW											
406 11	EISENERZEN	-	-	-	-	-	-	-	-	-	-
406 15	NE-METALLERZEN	-	-	-	-	-	-	-	-	-	-
406 1	ERZEN	6	74	4	69	149 624	100	0	0	0	0
406 41	ROHEISEN	-	-	-	-	-	-	-	-	-	-
406 45	EISEN (OH. ROHEISEN) U. STAHL U. -HALBZEUG	-	-	-	-	-	-	-	-	-	-
406 4	EISEN U. STAHL U. -HALBZEUG	145	3 526	244	3 410	1 991 065	99,2	0,5	0,2	0,1	0
406 71	NE-METALLEN	35	410	41	392	2 212 262	99,7	0	0,3	0	0
406 75	NE-METALLHALBZEUG	10	227	18	222	92 909	96,8	1,9	0	1,3	0
406 7	NE-METALLEN U. -HALBZEUG	45	637	59	614	2 305 172	99,5	0,1	0,3	0,1	0
406	ERZEN, STAHL, NE-METALLEN USW	196	4 237	307	4 093	4 445 861	99,4	0,3	0,2	0,1	0
407 GROSSHANDEL MIT HOLZ, BAUSTOFFEN, INSTALLATIONSBEDARF											
407 11	ROHHOLZ	43	322	40	262	95 278	90,6	3,5	0,3	4,6	1,0
407 14	SCHNITTHOLZ	97	861	84	743	216 167	88,4	10,7	0,3	0,6	0
407 17	SONST. HOLZHALBWAREN, BAUELEMENTEN A. HOLZ	114	1 052	124	900	263 657	86,5	12,1	0,3	0,6	0,4
407 1	HOLZ U. -HALBWAREN, BAUELEMENTEN A. HOLZ	254	2 235	248	1 905	575 103	87,9	10,2	0,3	1,2	0,4
407 4	BAUSTOFFEN, BAUELEMENTEN A. MINERAL. STOFFEN	524	5 720	603	5 130	1 781 450	84,5	13,7	0,1	1,2	0,4
407 6	FLACHGLAS	33	535	37	517	111 967	92,2	3,1	0,1	4,3	0,3
407 81	INSTALLATIONSBEDARF F. GAS U. WASSER	76	1 299	167	1 217	552 502	93,6	5,6	0,2	0,3	0,2
407 85	INSTALLATIONSBEDARF F. HEIZUNG	122	2 060	190	1 933	606 160	96,2	2,5	0,5	0,8	0
407 8	INSTALL. BEDARF F. GAS, WASSER U. HEIZUNG	198	3 359	357	3 150	1 158 662	95,0	4,0	0,3	0,6	0,1
407	HOLZ, BAUSTOFFEN, INSTALLATIONSBEDARF	1 009	11 849	1 245	10 702	3 627 182	88,6	9,7	0,2	1,1	0,3
408 GROSSHANDEL MIT ALTMATERIAL, RESTSTOFFEN											
408 31	EISEN- U. STAHLSCHROTT	281	1 176	86	835	326 715	91,7	0,7	0,2	7,2	0,3
408 35	NE-METALLSCHROTT	58	235	39	162	113 809	98,9	0,9	0	0	0,1
408 3	SCHROTT	339	1 411	125	997	440 524	93,5	0,7	0,1	5,4	0,2
408 71	ALTMATERIAL, RESTSTOFFEN, GAS	17	39	1	20	2 490	96,9	1,5	0	1,6	0
408 74	LUMPEN, TEXTIL, RESTSTOFFEN	11	27	3	14	1 918	98,1	1,9	0	0	0

1) ARBEITSSTAETTEN MIT AUSSCHLIESSLICHER ODER UEBERWIEGENDER GROSSHANDELSTAETIGKEIT VON UNTERNEHMEN DES HANDELS UND GASTGEWERBES.

1 ARBEITSSTAETTEN, BESCHAEFTIGTE UND UMSATZ
NACH LAENDERN UND WIRTSCHAFTSZWEIGEN

UMSATZ 1978 (DAVON AUS)

NUMMER DER SYSTEM- KATIK	LAND - WIRTSCHAFTSZWEIG	ARBEITS- STAETTEN 1)	BESCHAEF- TIGTE INSGESAMT	TEILZEIT- BESCHAEF- TIGTE	ARBEIT- NEHMER	INSGESAMT	GROSS- HANDEL	EINZEL- HANDEL	HAN- DELS- VER- MITTL- LUNG	HER- STEL- LUNG U. AE.	SOW- STIGEN- STAETIG- KEITEN
AM 31.03.1979											
GROSSHANDEL MIT ...			ANZAHL			1 000 DM			%		
408 77	ALTPAPIER U. -PAPPE, RESTSTF.A.PAPIER U.PAPPE	42	235	20	181	46 123	98,2	0,2	0,1	0,8	0,7
408 79	SONST. ALTMATERIALIEN U. RESTSTOFFEN, ANG	31	163	20	129	25 466	99,6	0	0	0	0,4
408 7	SONST. ALTMATERIALIEN U. RESTSTOFFEN	101	464	44	344	75 997	98,6	0,2	0	0,6	0,6
408	ALTMATERIAL, RESTSTOFFEN	440	1 875	169	1 341	516 521	94,3	0,6	0,1	4,7	0,3
40	ROHSTOFFEN U. HALBWAREN	3 264	28 424	3 204	25 259	21 655 366	93,6	5,5	0,3	0,5	0,1
411 GROSSHANDEL MIT NAHRUNGSMITTELN, GETRAENKEN, TABAKWAREN											
411 1	NAHRUNGSMITTELN, GETRAEN- KEN, TABAKWAREN, OAS	152	5 845	618	5 673	3 009 542	99,1	0,5	0,3	0	0,1
411 21	SPEISE- UND INDUSTRIE- KARTOFFELN	30	151	36	110	31 064	95,4	3,0	0,1	0	1,5
411 25	GEMUESE, OBST, FRUECHTEN	297	1 829	328	1 451	809 066	97,8	1,3	0,5	0,2	0,2
411 2	SPEISE- U. INDUSTRIE- KARTOFFELN, GEMUESE, OBST	327	1 980	364	1 561	840 129	97,7	1,4	0,5	0,2	0,3
411 31	ZUCKER	7	72	15	65	1 173 194	99,9	0	0,1	0	0
411 36	SUESSWAREN	59	375	76	297	215 715	99,5	0,3	0,2	0	0
411 3	ZUCKER, SUESSWAREN	66	447	91	362	1 388 909	99,9	0	0,1	0	0
411 41	MILCHERZEUGNISSEN, FETTWAREN	86	1 218	156	1 122	952 669	97,5	0,8	0,7	1,0	0
411 45	EIERN	53	279	70	213	228 913	98,4	1,3	0	0	0,2
411 4	MILCHERZEUGNISSEN, FETTWAREN, EIERN	139	1 497	226	1 335	1 181 582	97,7	0,9	0,5	0,8	0,1
411 51	WILD, GEFLUEGEL	18	222	16	201	113 107	93,4	1,2	0,7	0,2	4,4
411 55	FLEISCH, FLEISCHWAREN	228	1 887	269	1 643	1 729 769	98,8	0,8	0,2	0,2	0
411 5	WILD, GEFLUEGEL, FLEISCH, FLEISCHWAREN	246	2 109	285	1 844	1 842 875	98,5	0,8	0,2	0,2	0,3
411 61	KAFFEE, TEE, ROHKAKAO	13	353	31	338	64 247	98,4	1,6	0	0	0
411 65	GEWUERZEN	9	91	21	80	14 879	93,2	0	0	1,8	0
411 6	KAFFEE, TEE, ROHKAKAO, GEWUERZEN	22	444	52	418	79 126	98,3	1,3	0	0,3	0
411 71	MEHL	9	88	7	81	34 429	97,1	2,8	0	0	0,1
411 75	FISCHEN, FISCH- ERZEUGNISSEN	29	226	36	195	82 603	97,9	0,9	0,6	0	0,6
411 79	SONST. NAHRUNGSMITTELN, ANG	97	1 253	175	1 147	758 067	95,5	0,9	3,5	0,1	0
411 7	SONST. NAHRUNGSMITTELN	135	1 567	218	1 423	875 100	95,8	1,0	3,1	0,1	0,1
411 81	WEIN	161	677	125	496	197 953	91,4	6,5	0,6	0,6	0,8
411 83	SPIRITUOSEN	87	407	53	302	128 215	93,9	4,7	0	1,4	0
411 87	BIER, ALKOHOLFR. GETRAENKEN	682	3 145	536	2 217	980 507	91,0	8,4	0,1	0,1	0,4
411 8	GETRAENKEN	930	4 229	714	3 015	1 306 674	91,3	7,8	0,2	0,3	0,4
411 9	TABAKWAREN	178	1 293	200	1 019	918 525	91,7	8,1	0,1	0	0,1
411	NAHRUNGSMITTELN, GETRAENKEN, TABAKWAREN	2 195	19 411	2 768	16 650	11 442 463	97,1	2,1	0,5	0,2	0,1
412 GROSSHANDEL MIT TEXTILIEN, BEKLEIDUNG, SCHUHEN, LEDERWAREN											
412 1	TEXTIL., BEKLEIDG. SCHUHEN, LEDERWAREN, OAS	139	1 927	312	1 611	362 404	94,7	3,0	2,1	0,2	0
412 2	METERWARE F. BEKLEIDUNG U. WAESCHE	29	129	23	100	59 926	98,3	1,0	0,7	0	0
412 3	OBERBEKLEIDUNG	153	2 156	283	2 023	871 105	98,1	0,5	1,1	0,3	0
412 41	HERREN-, DAMEN- U. KINDERWAESCHE, NIEDERW.	9	46	5	38	20 989	99,8	0	0,2	0	0

1) ARBEITSSTAETTEN MIT AUSSCHLIESSLICHER ODER UEBERWIEGENDER GROSSHANDELSTAETIGKEIT VON UNTERNEHMEN DES HANDELS UND GASTGEWERBES.

1 ARBEITSSTAETTEN, BESCHAEFTIGTE UND UMSATZ
NACH LAENDERN UND WIRTSCHAFTSZWEIGEN

UMSATZ 1978 (DAVON AUS)

NUMMER DER SYSTEM- MATIK	LAND - WIRTSCHAFTSZWEIG	ARBEITS- STAETTEN 1)	BESCHAEF- TIGTE INSGESAMT	TEILZEIT- BESCHAEF- TIGTE	ARBEIT- NEHMER	INSGESAMT	GROSS- HANDEL	EINZEL- HANDEL	HAN- DELS- VER- MITTLUNG	HER- STEL- LUNG U. AE.	SON- STIGEN- TAEIG- KEITEN
AM 31.03.1979											
GROSSHANDEL MIT ...			ANZAHL	1 000 DM		x					
412 45	PULLOV., SAEUGL. BEKLEIDG., KURZW. U. AE.	107	1 283	194	1 173	241 774	98,7	0,6	0,7	0	0
412 4	HERREN-, DAMEN- U. KINDERWAESCHE USW	116	1 329	199	1 211	262 763	98,8	0,5	0,7	0	0
412 5	KOPFBEDECKUNGEN, BEKLEIDUNGSZUBehoER	15	82	23	59	20 721	98,2	0,6	0,5	0,7	0
412 6	KUERSCHNERWAREN	310	1 504	224	1 131	862 434	97,9	0,6	1,0	0,5	0
412 71	HEIMTEXTILIEN, BODENBELAEGEN	168	1 746	227	1 579	523 786	95,5	3,7	0,1	0,3	0,3
412 74	BETTWAREN	9	45	7	31	21 740	90,4	3,5	0,7	3,1	0,3
412 77	HAUS- U. TISCHWAESCHE	16	77	23	53	15 762	97,3	1,3	0,3	1,0	0
412 7	HEIM- U. HAUSTEXTIL-, BODENBELAEGEN, BETTW.	193	1 868	257	1 663	561 288	95,4	3,7	0,2	0,5	0,3
412 8	SCHUHEN	50	472	86	428	278 416	98,6	1,1	0,2	0	0
412 91	LEDER- U. TAESCHNERWAREN (OH. SCHUHE)	107	482	112	373	165 489	93,5	4,8	1,0	0,7	0
412 95	GALANTERIEWAREN, GESCHENKARTIKELN	131	636	195	463	123 744	94,6	0,8	0,8	3,7	0,1
412 9	LEDER-, TAESCHNER- U. GALANTERIEW. (OH. SCHUHE)	238	1 118	307	836	289 233	93,9	3,1	0,9	2,0	0
412	TEXTILIEN, BEKLEIDUNG, SCHUHEN, LEDERWAREN	1 243	10 585	1 714	9 262	3 568 290	97,0	1,5	0,9	0,5	0,1
413 GROSSHANDEL MIT METALLWAREN, EINRICHTUNGSGEGENSTAENDEN											
413 11	METALL- U. KUNSTSTOFF- WAREN, DAS	39	495	66	442	117 786	87,2	7,8	0,4	4,7	0
413 12	SCHRAEFEN, NORM- U. FASSONDREHTEILEN	47	391	55	338	82 610	96,9	2,3	0,3	0,5	0
413 14	KLEINEISENWAREN USW	162	1 831	225	1 639	379 351	89,9	8,9	0,4	0,7	0,1
413 15	HAUSRAT A. METALL U. KUNSTSTOFF, ANG	70	1 039	138	964	328 234	97,9	1,8	0,2	0	0
413 18	SONST. METALL- U. KUNSTSTOFFWAREN, ANG	144	1 241	146	1 099	282 279	93,4	2,7	1,8	0,9	1,2
413 19	VERPACKUNGSMITTELN A. METALL U. KUNSTSTOFF	33	214	38	181	59 874	92,8	0	0,2	6,7	0,3
413 1	METALL- U. KUNSTSTOFF- WAREN, ANG	495	5 211	668	4 663	1 250 133	93,1	4,7	0,6	1,2	0,3
413 2	ELEKTROTECHN. ERZEUG- NISSEN, ANG	528	5 491	684	5 083	1 680 387	93,2	2,0	0,6	4,1	0,2
413 3	FEINKEPANI U. GLASWAREN F. D. HAUSHALT	57	510	63	445	102 862	93,7	5,3	0,5	0,5	0
413 6	MOEBELN, KUNSTGEGEN- STAENDEN U. AE.	233	2 718	491	2 485	642 414	93,8	3,5	1,8	0,7	0,1
413 71	RUNDFUNK-, FERNSEH- U. PHONOTECHN. GERAETEN	171	3 085	248	2 942	1 348 140	98,2	0,5	0,3	1,0	0
413 75	MUSIKINSTRUMENTEN	13	143	36	129	49 193	98,3	1,3	0,3	0,1	0
413 7	RUNDFUNK-, FERNSEH- U. PHONOTECHN. GERAET. USW	184	3 228	284	3 071	1 397 333	98,2	0,5	0,3	1,0	0
413 8	LACKEN, FARBEN, TAPETEN	135	1 601	241	1 454	350 274	88,2	11,1	0,2	0,4	0
413 9	HOLZW., ANG, FLECHT- U. BUERSTENW., KINDERWAGEN	22	135	27	103	22 982	92,5	1,3	5,5	0,6	0
413	METALLWAREN, EINRICHT- UNGSGEGENSTAENDEN	1 654	18 894	2 458	17 304	5 446 385	94,2	3,1	0,7	1,9	0,1
414 GROSSHANDEL MIT FEINMECH. U. OPT. ERZEUGN., SCHRUCK USW											
414 31	FOTO- U. KINOGERAET-, FOTOTECHN. U.-CHEM. MAT.	45	741	82	705	547 975	93,4	5,0	0,9	0,5	0,2
414 35	SONST. FEINMECH. U. OPT. ERZEUGNISSEN	50	331	56	298	77 015	93,9	0,8	0,5	4,4	0,4
414 3	FEINMECH., FOTO- U. OPTISCHEN ERZEUGNISSEN	95	1 072	138	1 003	624 990	93,4	4,5	0,9	0,9	0,2

1) ARBEITSSTAETTEN MIT AUSSCHLIESSLICHER ODER UEBERWIEGENDER GROSSHANDELSTAETIGKEIT VON UNTERNEHMEN DES HANDELS UND GASTGEWERBES.

1 ARBEITSSTAETTEN, BESCHAEFFTIGTE UND UMSATZ
NACH LAENDERN UND WIRTSCHAFTSZWEIGEN

UMSATZ 1978 (DAVON AUS)

NUMMER DER SYSTEMATIK	LAND - WIRTSCHAFTSZWEIG	ARBEITS- STAETTEN 1)	BESCHAEF- TIGTE INSGESAMT	TEILZEIT- BESCHAEF- TIGTE	ARBEIT- NEHMER	INSGESAMT	GROSS- HANDEL	EINZEL- HANDEL	HAN- DELS- VER- MITTLUNG	HER- STELLUNG U. AE.	SON- STIGEN- TAEITIG- KEITEN
AM 31.03.1979											
GROSSHANDEL MIT ...			ANZAHL			1 000 DM			X		
414 61	UHREN	45	373	81	327	120 135	96,6	1,1	0,8	1,6	0
414 65	EDELMETALLWAREN, SCHMUCK U. AE.	165	1 114	194	934	495 114	97,7	1,1	1,0	0,2	0,1
414 6	UHREN, EDELMETALLWAREN, SCHMUCK U. AE.	210	1 487	275	1 261	615 248	97,5	1,1	0,9	0,4	0,1
414 94	SPIELWAREN	40	426	48	376	99 150	99,1	0,5	0,4	0	0
414 96	SPORT- U. CAMPINGARTIKELN (OH. CAMPINGMOEBEL)	62	531	120	474	163 115	94,9	2,5	0,9	1,7	0
414 9	SPIELWAREN, SPORTARTIKELN	102	957	168	850	262 266	96,5	1,8	0,7	1,1	0
414	FEINMECH. U. OPT. ERZEUGN., SCHMUCK USW	407	3 516	581	3 114	1 502 504	95,6	2,6	0,9	0,8	0,1
416 GROSSHANDEL MIT FAHRZEUGEN, MASCHINEN, TECHN. BEDARF											
416 11	KRAFTWAGEN	77	3 191	144	3 118	2 208 004	94,2	3,9	0,1	1,6	0,1
416 14	KRAFTFAHRZEUGTEILEN U. -REIFEN	328	4 052	365	3 752	2 125 478	94,8	3,1	0,2	1,9	0
416 17	KRAFTRAEDERN, FAHR- RAEDERN, FAHRRADTEILEN	32	310	30	276	113 450	99,3	0,5	0,1	0,1	0
416 19	SONST. FAHRZEUGEN U. DEREN TEILEN	39	772	67	750	210 535	83,3	5,6	0,7	8,6	1,8
416 1	FAHRZEUGEN, FAHRZEUGTEILEN U.-REIFEN	476	8 325	606	7 296	4 657 467	94,1	3,5	0,2	2,0	0,1
416 2	LANDMASCHINEN, LANDW. GERAETEN	275	2 881	151	2 586	670 815	87,3	5,9	0,2	5,8	0,8
416 41	WERKZEUGMASCHINEN	100	1 049	107	960	422 437	97,6	0,5	1,1	0,8	0
416 42	BAUMASCHINEN, BAUGERAETEN	102	1 186	95	1 107	414 420	90,7	2,0	1,0	4,9	1,4
416 44	BUEROMASCHINEN, ADV-GERAETEN U.-EINP.	203	4 646	223	4 507	1 073 816	94,5	1,0	0,3	3,5	0,7
416 46	TEXTIL- U. NAEHPASCHINEN	12	104	21	97	18 726	96,7	0	1,5	1,8	0
416 49	SONST. MASCHINEN (OH. LAND-U.-SPEZIALMASCHINEN)	317	2 684	348	2 435	1 039 311	95,4	0,7	1,4	2,2	0,3
416 4	MASCHINEN (OH. LAND- U. SPEZIALMASCHINEN)	734	9 669	794	9 106	2 968 709	94,7	1,0	0,9	2,9	0,6
416 51	TECHN. BAECKEREI-BEDARF	22	229	20	203	96 716	96,5	0	2,4	1,1	0
416 53	TECHN. FLEISCHEREI-BEDARF	92	909	122	782	212 326	97,3	1,2	0,3	1,1	0
416 55	TECHN. BRAUEREI- U. KELLERF-BEDARF	11	51	2	37	11 303	98,7	0	1,2	0	0
416 57	TECHN. MOLKEEREI-BEDARF	4	11	2	8	2 018	98,0	0	0,3	1,7	0
416 5	TECHN. SPEZIALBED. F. BEST. WIRTSCHAFTSZWEIGE	129	1 200	146	1 030	322 365	97,1	0,8	1,0	1,1	0
416 61	CHEM.-TECHN. ERZEUGNISSEN	88	644	73	558	975 966	98,9	0,1	0,8	0,1	0
416 63	HANF U. HARTFASER- ERZEUGNISSEN	5	14	3	6	2 209	97,4	0,5	0	1,8	0
416 65	TECHN. BEDARF, ANG	242	1 423	226	1 177	307 055	93,3	1,2	1,5	3,9	0,2
416 67	SCHUHMACHERBEDARF	25	97	29	64	11 012	85,0	13,3	0,1	1,6	0
416 6	CHEM.-TECHN. ERZEUGNIS- SEN, TECHN. BEDARF, ANG	360	2 178	331	1 805	1 296 242	97,5	0,5	1,0	1,0	0
416 9	VERPACKUNGSGLAS U. -KERAMIK	5	56	8	49	24 676	88,5	1,1	8,2	2,0	0,2
416	FAHRZEUGEN, MASCHINEN, TECHN. BEDARF	1 979	24 309	2 036	22 472	9 940 275	94,3	2,4	0,5	2,4	0,3
418 GROSSHANDEL MIT PHARMAZEUT., KOSMET. U. AE. ERZEUGNISSEN											
418 1	PHARMAZEUTISCHEN ERZEUGNISSEN	61	2 329	306	2 278	766 869	98,3	0,6	0,1	1,0	0
418 31	DENTALEBEDARF	43	666	95	627	167 194	99,2	0	0,1	0,7	0
418 35	LABORBED., SONST. MED. IZIN. U. ORTHOPAED. ART.	139	1 537	199	1 424	756 388	97,4	0,9	0,4	1,3	0

1) ARBEITSSTAETTEN MIT AUSSCHLIESSLICHER ODER UEBERWIEGENDER GROSSHANDELSTAETIGKEIT VON UNTERNEHMEN DES HANDELS UND GASTGEGENFEBES.

1 ARBEITSSTAETTEN, BESCHAEFFTIGTE UND UMSATZ
NACH LAENDERN UND WIRTSCHAFTSZWEIGEN

UMSATZ 1978 (DAVON AUS)

NUMMER DER SYSTEM- MATIK	LAND - WIRTSCHAFTSZWEIG	ARBEITS- STÄTTEN 1)	BESCHÄF- TIGTE		ARBEIT- NEHMER	INSGESAMT	GROSS- HANDEL	EINZEL- HANDEL	HAN- BELS- VER- MITT- LUNG	HER- STEL- LUNG U. AE.	SON- STIGEN- TÄTIG- KEITEN
			BESCHÄF- TIGTE	INSGESAMT							
AM 31.03.1979											
GROSSHANDEL MIT ...			ANZAHL		1 000 DM		%				
418 3	LABORBEDARF, MEDIZIN. U. ORTHOPAED. ARTIKELN	182	2 203	294	2 051	923 582	97,7	0,7	0,3	1,2	0
418 5	FRISEURBEDARF	28	178	42	150	18 096	96,3	1,7	0,7	0,4	0,9
418 6	KOSMET. ERZEUGN., KOERPERPFLEGEMITTELN	72	759	187	682	348 083	98,6	0,2	1,1	0,1	0
418 8	WASCH-, PUTZ- U. REINIGUNGSMITTELN	75	285	54	192	53 218	97,4	1,9	0,2	0,2	0,2
418	PHARMAZEUT., KOSMET. U. AE. ERZEUGNISSEN	418	5 754	883	5 353	2 109 848	98,0	0,6	0,4	0,9	0
419 GROSSHANDEL MIT PAP., DRUCKERZEUGN., WAREN VERSCH ART, OAS											
419 11	SCHREIB- U. DRUCKPAPIER	38	555	66	521	325 043	99,6	0	0,4	0	0
419 13	PAPIER (OH. SCHREIB- U. DRUCKPAPIER)	56	424	80	349	109 483	95,9	0,2	0	3,8	0,1
419 15	PAPPE	14	122	15	106	77 771	97,1	0	0	2,9	0
419 17	SCHREIB- U. PAPIERWAREN, SCHUL- U. BUEROART.	226	2 161	439	1 874	379 355	93,0	3,2	0,3	1,6	1,9
419 1	PAPIER, PAPPE, SCHREIWAREN	334	3 262	600	2 852	891 652	96,1	1,4	0,3	1,4	0,8
419 41	BUECHERN, FACHZEIT- SCHRIFTEN, MUSIKALIEN	126	2 356	480	2 244	462 621	96,9	1,4	0,1	0,2	1,3
419 45	UNTERHALTUNGSZEITSCHRIF- TEN, ZEITUNGEN	27	1 399	543	1 378	353 353	95,1	3,3	0,7	0,1	0,9
419 4	BUECHERN, ZEITSCHRIFTEN, MUSIKALIEN	153	3 755	1 023	3 622	815 974	96,1	2,3	0,4	0,2	1,1
419 81	ROHSTOFFEN, HALB- U. FERTIGWAREN, OAS	-	-	-	-	-	-	-	-	-	-
419 82	ROHSTOFFEN U. HALBWAREN, OAS	-	-	-	-	-	-	-	-	-	-
419 83	FERTIGWAREN, OAS	42	814	138	778	194 325	92,5	6,7	0	0,6	0
419 8	WAREN VERSCH. ART, OAS	46	897	148	860	246 031	94,2	5,3	0	0,5	0
419	PAP., DRUCKERZEUGN., WAREN VERSCH ART, OAS	533	7 914	1 771	7 334	1 953 657	95,9	2,2	0,3	0,8	0,8
41	FERTIGWAREN	8 429	90 383	12 211	81 489	35 963 422	95,8	2,2	0,6	1,2	0,2
40/41	GROSSHANDEL	11 693	118 807	15 415	106 748	57 618 788	95,0	3,5	0,5	0,9	0,2
RHEINLAND-PFALZ											
401 GROSSHANDEL MIT GETREIDE, FUTTER- U. DUENGEMITTELN, TIEREN											
401 11	GETREIDE, FUTTER- U. DUENGEMITTELN, OAS	230	1 629	202	1 567	1 002 144	97,6	2,0	0	0	0,4
401 14	GETREIDE, SAATEN, FUTTERMITTELN	182	717	140	525	353 558	96,8	2,3	0,1	0,4	0,4
401 17	DUENGEMITTELN	27	127	19	95	74 302	96,3	2,6	1,0	0	0,1
401 1	GETREIDE, FUTTER- U. DUENGEMITTELN	439	2 473	361	2 167	1 430 004	97,3	2,1	0,1	0,1	0,4
401 3	BLUMEN, PFLANZEN, BLUMENBINDEREIBEDARF	111	431	102	282	88 234	97,3	2,1	0,4	0	0,2
401 51	LEBENDEN VIEH	270	573	99	205	303 346	98,9	0,8	0,2	0	0
401 55	SOMST. LEBENDEN TIEREN, ZOOLOG. BEDARF	7	35	4	29	7 095	99,2	0,8	0	0	0
401 5	LEBENDEN TIEREN, ZOOLOG. BEDARF	277	608	103	234	310 441	99,0	0,8	0,2	0	0
401	GETREIDE, FUTTER- U. DUENGEMITTELN, TIEREN	827	3 512	566	2 703	1 828 679	97,6	1,9	0,1	0,1	0,3
402 GROSSHANDEL MIT TEXTIL. ROHSTOFFEN U. HALBWAREN, HAEUTEN USW											
402 11	GARNEN (OH. HAND- ARBEITSGARNE U. AE.)	-	-	-	-	-	-	-	-	-	-
402 14	WOLLE, TIERHAAREN	-	-	-	-	-	-	-	-	-	-

1) ARBEITSSTAETTEN MIT AUSSCHLIESSLICHER ODER UEBERWIEGENDER GROSSHANDELSTAETIGKEIT VON UNTERNEHMEN DES HANDELS UND GASTGEWERBES.

1 ARBEITSSTAETTEN, BESCHAEFTIGTE UND UMSATZ
NACH LAENDERN UND WIRTSCHAFTSZWEIGEN

UMSATZ 1978 (DAVON AUS)

NUMMER DER SYSTEM- MATIK	LAND - WIRTSCHAFTSZWEIG	ARBEITS- STÄTTEN 1)	BESCHÄF- TIGTE		ARBEIT- NEHMER	INSGESAMT	GROSS- HANDEL	EINZEL- HANDEL	HAN- DELS- VER- MITT- LUNG	HER- STEL- LUNG U. AE.	SON- STIGEN- TÄTIG- KEITEN
			INSGESAMT	TEILZEIT- TIGTE							
AM 31.03.1979											
GROSSHANDEL MIT ...			ANZAHL		1 000 DM		%				
402 1	TEXTIL. ROHSTOFFEN U. HALBWAREN	-	-	-	-	-	-	-	-	-	-
402 5	HÄUTEN, FELLE	19	76	18	55	27 608	99,6	0	0,4	0	0
402 7	LEDER	-	-	-	-	-	-	-	-	-	-
402	TEXTIL. ROHSTOFFEN U. HALBWAREN, HÄUTEN USW	39	242	28	196	126 771	96,5	0	3,5	0	0
404 GROSSHANDEL MIT TECHN. CHEMIKALIEN, ROHDROGEN, KAUTSCHUK											
404 1	TECHN. CHEMIKALIEN, ROHDROGEN	21	104	18	83	30 467	96,4	1,0	0,9	0,5	1,2
404 6	ROHEN TECHN. FETTEN U. ÖLEN, KAUTSCHUK	6	20	4	9	2 482	98,1	0	1,9	0	0
404	TECHN. CHEMIKALIEN, ROHDROGEN, KAUTSCHUK	27	124	22	92	32 948	96,5	0,9	1,0	0,5	1,1
405 GROSSHANDEL MIT FEST. BRENNSTOFFEN, MINERALÖLERZEUGNISSEN											
405 1	FEST. BRENNSTOFFEN, MINERALÖLERZEUGN., GAS	11	67	7	59	27 131	89,4	10,4	0,1	0	0,1
405 4	FEST. BRENNSTOFFEN	4	10	-	7	922	100	0	0	0	0
405 7	MINERALÖLERZEUGNISSEN	132	882	81	766	1 165 952	94,4	5,3	0	0,1	0,1
405	FEST. BRENNSTOFFEN, MINERALÖLERZEUGNISSEN	147	959	88	832	1 194 004	94,3	5,4	0	0,1	0,1
406 GROSSHANDEL MIT ERZEN, STAHL, NE-METALLEN USW											
406 41	ROHEISEN	3	8	1	7	4 902	100	0	0	0	0
406 45	EISEN (GH. ROHEISEN) U. STAHL U. -HALBZEUG	53	1 463	71	1 429	642 115	97,0	2,8	0,1	0,2	0
406 4	EISEN U. STAHL U. -HALBZEUG	56	1 471	72	1 436	647 018	97,0	2,7	0,1	0,2	0
406 71	NE-METALLEN	5	19	1	10	35 699	100	0	0	0	0
406 75	NE-METALLHALBZEUG	4	46	6	41	62 285	99,9	0	0,1	0	0
406 7	NE-METALLEN U. -HALBZEUG	9	65	7	51	97 984	100	0	0	0	0
406	ERZEN, STAHL, NE-METALLEN USW	65	1 536	79	1 487	745 002	97,4	2,4	0,1	0,1	0
407 GROSSHANDEL MIT HOLZ, BAUSTOFFEN, INSTALLATIONSBEDARF											
407 11	ROHHOLZ	24	69	4	49	37 216	99,5	0,2	0,3	0	0
407 14	SCHNITTHOLZ	70	605	50	535	138 136	83,3	14,6	0,2	1,8	0
407 17	SONST. HOLZHALBWAREN, BAUELEMENTEN A. HOLZ	66	670	48	612	181 027	86,1	12,9	0,3	0,7	0
407 1	HOLZ U. -HALBWAREN, BAUELEMENTEN A. HOLZ	160	1 344	102	1 196	356 378	86,4	12,3	0,3	1,0	0
407 4	BAUSTOFFEN, BAUELEMENTEN A. MINERAL. STOFFEN	411	3 040	238	2 612	984 641	89,1	9,6	0,4	0,7	0,2
407 6	FLACHGLAS	20	630	29	610	154 754	96,2	2,4	0	1,4	0
407 81	INSTALLATIONSBEDARF F. GAS U. WASSER	33	952	57	921	232 136	96,9	3,0	0,1	0	0
407 85	INSTALLATIONSBEDARF F. HEIZUNG	62	462	38	406	141 673	93,9	2,1	0,9	3,1	0
407 8	INSTALL. BEDARF F. GAS, WASSER U. HEIZUNG	95	1 414	95	1 327	373 809	95,8	2,6	0,4	1,2	0
407	HOLZ, BAUSTOFFEN, INSTALLATIONSBEDARF	686	6 428	464	5 745	1 869 582	90,5	8,1	0,3	0,9	0,1
408 GROSSHANDEL MIT ALTMATERIAL, RESTSTOFFEN											
408 31	EISEN- U. STAHLSCHROTT	157	448	29	272	101 294	98,6	0,4	0	0	1,1
408 35	NE-METALLSCHROTT	95	279	34	163	41 612	98,2	1,7	0	0,1	0
408 3	SCHROTT	252	727	63	435	142 905	98,5	0,7	0	0	0,8
408 71	ALTMATERIAL, RESTSTOFFEN, GAS	100	196	16	82	15 072	96,9	0,6	0	0,2	2,3

1) ARBEITSSTAETTEN MIT AUSSCHLIESSLICHER ODER UEBERWIEGENDER GROSSHANDELSTAETIGKEIT VON UNTERNEHMEN DES HANDELS UND GASTGEWERBES.

1 ARBEITSSTAETTEN, BESCHAEFTIGTE UND UMSATZ
NACH LAENDERN UND WIRTSCHAFTSZWEIGEN

UMSATZ 1978 (DAVON AUS)

NUMMER DER SYSTEM- MATIK	LAND - WIRTSCHAFTSZWEIG	ARBEITS- STAETTEN 1)	BESCHAEF- TIGTE	TEILZEIT- TIGTE	BESCHAEF- TIGTE	ARBEIT- NEHMER	INSGESAM	GROSS- HANDEL	EINZEL- HANDEL	HAN- DELS- VER- MITT- LUNG	HER- STEL- LUNG U. AE.	SON- STIGEN- TAEITIS- KEITEN
			INSGESAM	INSGESAM	INSGESAM							
AM 31.03.1979												
GROSSHANDEL MIT ...			ANZAHL			1 000 DM			X			
408 74	LUMPEN, TEXTIL, RESTSTOFFEN	9	34	6	22	2 207	97,7	1,7	0,6	0	0	
408 77	ALTPAPIER U. -PAPPE, RESTSTF.A.PAPIER U.-PAPPE	26	109	11	76	19 669	100	0	0	0	0	
408 79	SONST. ALTMATERIALIEN U. RESTSTOFFEN, ANG	17	73	5	54	9 407	93,1	0	0,2	0	6,7	
408 7	SONST. ALTMATERIALIEN U. RESTSTOFFEN	152	412	38	234	46 355	97,5	0,3	0,1	0	2,1	
408	ALTMATERIAL, RESTSTOFFEN	404	1 139	101	669	189 261	98,2	0,6	0	0	1,1	
40	ROHSTOFFEN U. HALBWAREN	2 195	13 940	1 348	11 724	5 986 247	94,7	4,5	0,2	0,4	0,2	
411 GROSSHANDEL MIT NAHRUNGSMITTELN, GETRAENKEN, TABAKWAREN												
411 1	NAHRUNGSMITTELN,GETRAENKEN, TABAKWAREN, OAS	103	3 076	454	2 984	1 451 109	99,3	0,6	0	0	0	
411 21	SPEISE- UND INDUSTRIE-KARTOFFELN	42	143	39	76	20 781	91,6	6,9	0	0	1,5	
411 25	GEMUESE, OEST, FRUECHTEN	232	1 396	356	1 077	531 383	99,4	0,4	0,1	0	0,1	
411 2	SPEISE- U. INDUSTRIE-KARTOFFELN, GEMUESE,OBST	274	1 539	395	1 153	552 164	99,1	0,7	0,1	0	0,1	
411 31	ZUCKER	
411 36	SUESSWAREN	
411 3	ZUCKER, SUESSWAREN	55	201	35	124	37 208	96,9	2,6	0,3	0	0,3	
411 41	MILCHERZEUGNISSEN, FETTWAFEN	67	365	64	282	154 649	98,7	0,7	0,4	0	0	
411 45	EIERN	20	86	33	63	26 998	97,0	3,0	0	0	0	
411 4	MILCHERZEUGNISSEN, FETTWAREN, EIERN	87	451	97	345	181 646	98,6	1,1	0,3	0	0	
411 51	WILD, GEFLUEGEL	5	40	3	38	19 127	100	0	0	0	0	
411 55	FLEISCH, FLEISCHWAREN	95	610	74	524	405 706	97,2	0,5	0,2	1,8	0,3	
411 5	WILD, GEFLUEGEL, FLEISCH, FLEISCHWAREN	100	650	77	562	424 832	97,4	0,5	0,2	1,7	0,3	
411 61	KAFFEE,TEE,ROHKAFAO	5	21	5	16	1 475	89,1	10,9	0	0	0	
411 65	GEWUERZEN	3	6	-	1	460	100	0	0	0	0	
411 6	KAFFEE, TEE, ROHKAFAO, GEWUERZEN	8	27	5	17	1 956	91,8	8,2	0	0	0	
411 71	MEHL	11	24	6	7	5 597	97,8	1,4	0	0,9	0	
411 75	FISCHEN, FISCH-ERZEUGNISSEN	13	100	17	92	38 588	96,9	2,6	0,6	0	0	
411 79	SONST. NAHRUNGSMITTELN, ANG	71	358	43	283	96 965	98,5	1,3	0,2	0	0	
411 7	SONST. NAHRUNGSMITTELN	95	482	66	382	141 171	98,0	1,7	0,3	0,1	0	
411 81	WEIN	610	6 115	723	5 397	1 875 854	97,6	1,3	0,5	0,3	0,3	
411 83	SPIRITUOSEN	47	521	50	458	326 293	89,4	9,2	0	0,9	0,5	
411 87	BIER, ALKOHOLF. GETRAENKEN	580	2 076	406	1 213	370 737	90,0	9,4	0,1	0	0,4	
411 8	GETRAENKEN	1 237	8 712	1 179	7 068	2 575 884	95,5	3,4	0,4	0,4	0,4	
411 9	TABAKWAREN	96	519	83	370	344 945	96,6	3,0	0,2	0	0,2	
411	NAHRUNGSMITTELN, GETRAENKEN, TABAKWAREN	2 055	15 657	2 391	13 005	5 710 914	97,2	2,1	0,2	0,3	0,2	
412 GROSSHANDEL MIT TEXTILIEN, BEKLEIDUNG, SCHUHEN, LEDERWAREN												
412 1	TEXTIL., BEKLEIDG. SCHUHEN, LEDERWAREN, OAS	52	706	149	652	105 854	94,5	5,4	0,1	0	0	
412 2	METERWARE F. BEKLEIDUNG U. WAESCHE	
412 3	OBERBEKLEIDUNG	

1) ARBEITSSTAETTEN MIT AUSSCHLIESSLICHER ODER UEBERWIEGENDER GROSSHANDELSTAETIGKEIT VON UNTERNEHMEN DES HANDELS UND GASTGEBERES.

1 ARBEITSSTAETTEN, BESCHAEFTIGTE UND UMSATZ
NACH LAENDERN UND WIRTSCHAFTSZWEIGEN

UMSATZ 1978 (DAVON AUS)

NUMMER DER SYSTEMATIK	LAND	ARBEITS- STÄTTEN 1)	BESCHÄF- TIGTE	TEILZEIT- BESCHÄF- TIGTE	ARBEIT- NEHMER	INSGESAMT	GROSS- HANDEL	EINZEL- HANDEL	HAN- DELS- VER- MITTLUNG	HER- STELLUNG U. AE.	SON- STIGEN- TÄTIG- KEITEN
	-		INSGESAMT								
	WIRTSCHAFTSZWEIG										
AM 31.03.1979											
GROSSHANDEL MIT ...			ANZAHL			1 000 DM			%		
412 41	HERREN-, DAMEN- U. KINDERWAESCHE, NIEDERW.	7	29	7	26	10 579	99,7	0	0	0,2	0
412 45	PULLOV., SÄUGL. BEKLEIDG., KURZW. U. AE.	25	171	37	137	26 923	96,0	3,2	0,6	0,1	0
412 4	HERREN-, DAMEN- U. KINDERWAESCHE USW	32	200	44	163	37 502	97,1	2,3	0,5	0,2	0
412 5	KOPFBEDECKUNGEN, BEKLEIDUNGSZUBEHÖR
412 6	KUERSCHNERWAREN
412 71	HEIMTEXTILIEN, BODENBELÄGEN	46	383	59	348	76 430	94,5	5,2	0,2	0,1	0
412 77	HAUS- L. TISCHWAESCHE
412 7	HEIM- U. HAUSTEXTIL., BODENBELÄGEN, BETTW.
412 8	SCHUHEN	74	479	47	421	279 531	98,4	0,5	1,1	0	0
412 91	LEDER- U. TAESCHNERWAREN (OH. SCHUHE)	28	140	29	115	29 384	95,9	3,9	0,2	0,1	0
412 95	GALANTERIEWAREN, GESCHENKARTIKELN	81	270	93	182	30 458	95,9	2,0	1,6	0,4	0,2
412 9	LEDER-, TAESCHNER- U. GALANTERIEW. (OH. SCHUHE)	109	410	122	297	59 842	95,9	2,9	0,9	0,2	0,1
412	TEXTILIEN, BEKLEIDUNG, SCHUHEN, LEDERWAREN	365	2 598	547	2 225	652 837	96,4	2,8	0,7	0	0
413 GROSSHANDEL MIT METALLWAREN, EINRICHTUNGSGEGENSTÄNDEN											
413 11	METALL- U. KUNSTSTOFF- WAREN, OAS	27	355	23	321	61 085	82,8	17,1	0,1	0	0
413 12	SCHRAUBEN, NORM- U. FASSONDREHTEILEN	4	44	4	40	9 703	96,1	0	3,9	0	0
413 14	KLEINEISENWAREN USW	71	526	55	446	104 927	90,5	9,0	0,2	0,3	0
413 15	HAUSRAT A. METALL U. KUNSTSTOFF, ANG	14	164	27	149	38 156	88,6	11,4	0	0	0
413 18	SONST. METALL- U. KUNSTSTOFFWAREN, ANG	65	235	34	160	42 974	88,0	9,5	0,2	0,8	1,5
413 19	VERPACKUNGSMITTELN A. METALL U. KUNSTSTOFF	23	85	29	53	26 229	97,3	1,1	0,6	0,7	0,2
413 1	METALL- U. KUNSTSTOFF- WAREN, ANG	204	1 409	172	1 169	283 075	89,0	10,1	0,3	0,3	0,2
413 2	ELEKTROTECHN. ERZEUG- NISSEN, ANG	140	1 026	121	887	242 526	95,7	3,7	0,2	0,2	0,2
413 3	FEINKEFAMIK U. GLASWAREN F. D. HAUSHALT	42	673	43	629	67 755	94,2	2,9	0	2,9	0
413 6	MOBELN, KUNSTGEGEN- STÄNDEN U. AF.	105	867	70	761	200 380	92,3	5,4	2,0	0,2	0
413 71	RUNDFUNK-, FERNSEH- U. PHONOTECHN. GERÄTEN	37	386	25	360	141 743	98,8	0,8	0	0,2	0,2
413 75	MUSIKINSTRUMENTEN	4	8	2	4	1 022	75,6	24,1	0	0,3	0
413 7	RUNDFUNK-, FERNSEH- U. PHONOTECHN. GERÄT. USW	41	394	27	364	142 765	98,6	1,0	0	0,2	0,2
413 8	LACKEN, FARBEN, TAPETEN	50	433	52	375	90 845	89,9	8,7	0,3	1,1	0,1
413 9	HOLZW., ANG, FLECHT- U. BÜRSTENW., KINDERWAGEN	15	142	47	123	25 674	98,8	0,9	0,3	0	0
413	METALLWAREN, EINRICHTUNGSGEGENSTÄNDEN	597	4 944	532	4 308	1 053 019	93,1	5,7	0,6	0,5	0,2
414 GROSSHANDEL MIT FEINMECH. U. OPT. ERZEUGN., SCHMUCK USW											
414 31	FOTO- U. KINOGERÄT., FOTOTECHN. U.-CHEM. MAT.	10	76	12	70	19 579	94,9	2,9	0	2,0	0,2
414 35	SONST. FEINMECH. U. OPT. ERZEUGNISSEN	6	21	3	14	2 396	100	0	0	0	0

1) ARBEITSSTAETTEN MIT AUSSCHLIESSLICHER ODER UEBERWIEGENDER GROSSHANDELSTAETIGKEIT VON UNTERNEHMEN DES HANDELS UND GASTGEWERBES.

1 ARBEITSSTAETTEN, BESCHAEFTIGTE UND UMSATZ
NACH LAENDERN UND WIRTSCHAFTSZWEIGEN

UMSATZ 1978 (DAVON AUS)

NUMMER DES SYSTEM- MATIK	LAND - WIRTSCHAFTSZWEIG	ARBEITS- STAETTEN 1)	BESCHAEF- TEILZEIT- TIGTE BESCHAEF- INSGESAMT TIGTE		ARBEIT- NEHMER	INSGESAMT	GROSS- HANDEL	EINZEL- HANDEL	HAN- DELS- VER- MITT- LUNG	HER- STEL- LUNG U. AE.	SON- STIGEN- TAEtig- KEITEN
AM 31.03.1979											
GROSSHANDEL MIT ...			ANZAHL		1 000 DM		x				
414 3	FEINMECH., FOTO- U. OPTISCHEN ERZEUGNISSEN	16	97	15	84	21 975	95,5	2,6	0	1,8	0,2
414 61	UHREN	10	53	10	42	10 895	98,6	1,4	0	0	0
414 65	EDELMETALLWAREN, SCHMUCK U. AE.	260	742	133	390	132 327	97,0	1,5	0,3	1,1	0,1
414 6	UHREN, EDELMETALLWAREN, SCHMUCK U. AE.	270	795	143	432	143 222	97,1	1,5	0,3	1,0	0,1
414 94	SPIELWAREN	24	178	20	148	34 987	99,2	0,8	0	0	0
414 96	SPORT- U. CAMPINGARTIKELN (OH. CAMPINGMOEBEL)	19	91	11	77	14 445	96,3	3,2	0,4	0	0
414 9	SPIELWAREN, SPORTARTIKELN	43	269	31	225	49 431	98,4	1,5	0,1	0	0
414	FEINMECH. U. OPT. ERZEUGN., SCHMUCK USW	329	1 161	189	741	214 628	97,2	1,6	0,2	0,8	0,1
416 GROSSHANDEL MIT FAHRZEUGEN, MASCHINEN, TECHN. BEDARF											
416 11	KRAFTWAGEN	34	351	23	316	285 788	96,5	1,9	0	1,5	0
416 14	KRAFTFAHRZEUGTEILEN U. -REIFEN	148	1 183	135	1 038	249 746	88,2	8,0	0,9	2,6	0,2
416 17	KRAFTRAEDERN, FAHR- RAEDERN, FAHRADTEILEN	14	113	15	102	30 911	94,5	5,4	0,1	0	0
416 19	SONST. FAHRZEUGEN U. DEREN TEILEN	16	78	4	68	16 051	75,7	2,4	0,2	16,7	5,1
416 1	FAHRZEUGEN, FAHRZEUGTEILEN U.-REIFEN	212	1 725	177	1 524	582 497	92,3	4,7	0,4	2,3	0,2
416 2	LANDMASCHINEN, LANDW. GERAETEN	197	1 693	116	1 484	378 898	89,3	2,3	0,1	8,1	0,1
416 41	WERKZEUGMASCHINEN	11	56	6	36	21 622	87,8	10,8	0	1,3	0
416 42	BAUMASCHINEN, BAUGERAETEN	39	326	30	297	100 371	89,4	2,1	1,0	6,3	1,3
416 44	BUEROMASCHINEN, ADV-GERAETEN U.-EINR.	41	301	28	258	47 883	87,6	5,6	1,4	5,4	0
416 46	TEXTIL- U. NAEHMASCHINEN	6	133	1	129	182 721	100	0	0	0	0
416 49	SONST. MASCHINEN (OH. LAND- U. SPEZIALMASCHINEN)	135	791	80	669	179 403	92,2	2,2	1,1	4,5	0
416 4	MASCHINEN (OH. LAND- U. SPEZIALMASCHINEN)	232	1 607	145	1 389	532 000	93,7	2,1	0,7	3,3	0,3
416 51	TECHN. BAECKEREIBEDARF
416 53	TECHN. FLEISCHEREIBEDARF	42	195	38	132	64 581	95,4	3,7	0,5	0,4	0
416 55	TECHN. BRAUEREI- U. KELLEREIBEDARF	85	467	74	380	162 941	96,3	2,0	1,0	0,6	0,1
416 57	TECHN. POLKEREIBEDARF
416 5	TECHN. SPEZIALBED. F. BEST. WIRTSCHAFTSZWEIGE	139	718	118	554	240 204	95,6	2,6	1,1	0,6	0,2
416 61	CHEM.-TECHN.ERZEUGNISSEN	52	201	52	136	55 142	86,3	2,2	0,5	11,0	0
416 63	HANF U. HARTFASER- ERZEUGNISSEN
416 65	TECHN. BEDARF, ANG	74	512	100	429	76 631	89,5	4,8	0,2	5,5	0
416 67	SCHUHMACHERBEDARF
416 6	CHEM.-TECHN. ERZEUGNIS- SEN, TECHN. BEDARF, ANG	164	843	173	646	162 943	89,9	3,4	0,4	6,3	0
416 9	VERPACKUNGSGLAS U. -KERAMIK	12	66	13	49	52 051	91,9	4,8	2,5	0	0,8
416	FAHRZEUGEN, MASCHINEN, TECHN. BEDARF	956	6 652	742	5 648	1 948 593	92,3	3,2	0,6	3,8	0,2
418 GROSSHANDEL MIT PHARMAZEUT., KOSMET. U. AE. ERZEUGNISSEN											
418 1	PHARMAZEUTISCHEN ERZEUGNISSEN	37	1 624	377	1 599	712 649	99,2	0,7	0,1	0	0
418 31	DENTALBEDARF	19	174	23	157	34 238	98,7	0	0	1,0	0

1) ARBEITSSTAETTEN MIT AUSSCHLIESSLICHER ODER UEBERWIEGENDER GROSSHANDELSTAETIGKEIT VON UNTERNEHMEN DES HANDELS UND GASTGEWERBES.

1 ARBEITSSTAETTEN, BESCHAEFTIGTE UND UMSATZ
NACH LAENDERN UND WIRTSCHAFTSZWEIGEN

UMSATZ 1978 (DAVON AUS)

NUMMER DER SYSTEM- MATIK	LAND - WIRTSCHAFTSZWEIG	ARBEITS- STAETTEN 1)	BESCHAEF- TIGTE INSGESAMT	TEILZEIT- BESCHAEF- TIGTE	ARBEIT- NEHMER	INSGESAMT	GROSS- HANDEL	EINZEL- HANDEL	HAN- DELS- VER- MITTLUNG	HER- STEL- LUNG U. AE.	SON- STIGEN- STAETIG- KEITEN
AM 31.03.1979											
	GROSSHANDEL MIT ...		ANZAHL			1 000 DM			%		
418 35	LABORBED., SONST. MEDIZIN. U. ORTHOPAED. ART.	33	314	27	279	77 557	94,9	3,3	1,0	0,5	0,2
418 3	LABORBEDARF, MEDIZIN. U. ORTHOPAED. ARTIKELN	52	488	50	436	111 794	96,1	2,3	0,7	0,7	0,2
418 5	FRISEURBEDARF
418 6	KOSMET. ERZEUGN., KOERPERPFLEGEMITTELN
418 8	WASCH-, PUTZ- U. REINIGUNGSMITTELN	21	66	12	44	22 469	97,3	0,9	1,8	0,1	0
418	PHARMAZEUT., KOSMET. U. AE. ERZEUGNISSEN	141	2 479	476	2 347	937 422	98,4	0,9	0,6	0,1	0
419 GROSSHANDEL MIT PAP., DRUCKERZEUGN., WAREN VERSCH. ART., OAS											
419 11	SCHREIB- U. DRUCKPAPIER	21	143	30	126	44 058	94,8	1,3	0,7	0,2	3,1
419 13	PAPIER (OH. SCHREIB- U. DRUCKPAPIER)
419 15	PAPPE
419 17	SCHREIB- U. PAPIERWAREN, SCHUL- U. BUEROART.	88	717	140	622	116 974	93,7	3,5	0,1	2,7	0
419 1	PAPIER, PAPPE, SCHREIBWAREN	136	987	203	835	213 116	95,3	2,2	0,2	1,6	0,7
419 41	BUECHERN, FACHZEIT- SCHRIFTEN, MUSIKALIEN	9	21	3	12	1 981	93,1	1,8	5,1	0	0
419 45	UNTERHALTUNGSZEITSCHRIF- TEN, ZEITUNGEN	12	470	205	464	108 864	100	0	0	0	0
419 4	BUECHERN, ZEITSCHRIFTEN, MUSIKALIEN	21	491	208	476	110 845	99,9	0	0,1	0	0
419 81	ROHSTOFFEN, HALB- U. FERTIGWAREN, OAS	4	61	5	59	6 194	85,8	14,2	0	0	0
419 82	ROHSTOFFEN U. HALBWAREN, OAS	10	56	9	51	25 082	90,3	7,9	0,5	1,0	0,2
419 83	FERTIGWAREN, OAS	24	124	8	105	24 736	98,6	1,4	0	0	0
419 8	WAREN VERSCH. ART., OAS	38	241	22	215	56 012	93,5	5,7	0,2	0,5	0,1
419	PAP., DRUCKERZEUGN., WAREN VERSCH. ART., OAS	195	1 719	433	1 526	379 973	96,4	2,1	0,2	1,0	0,4
41	FERTIGWAREN	4 638	35 210	5 310	29 800	10 897 386	95,9	2,6	0,4	0,9	0,2
40/41	GROSSHANDEL	6 833	49 150	6 658	41 524	16 883 633	95,5	3,3	0,3	0,7	0,2
BADEN-WUERTTEMBERG											
401 GROSSHANDEL MIT GETREIDE, FUTTER- U. DUENGEMITTELN, TIEREN											
401 11	GETREIDE, FUTTER- U. DUENGEMITTELN, OAS	344	2 683	362	2 621	1 207 729	95,8	4,0	0	0,2	0
401 14	GETREIDE, SAATEN, FUTTERMITTELN	234	1 946	335	1 760	1 095 588	96,3	2,8	0,1	0,8	0
401 17	DUENGEMITTELN	120	315	104	290	243 107	97,3	2,6	0,1	0	0
401 1	GETREIDE, FUTTER- U. DUENGEMITTELN	698	4 944	801	4 671	2 546 424	96,1	3,4	0,1	0,4	0
401 3	BLUMEN, PFLANZEN, BLUMENBINDEBEDARF	172	943	243	752	254 483	97,8	1,0	1,0	0,1	0,1
401 51	LEBEND. VIEH	598	1 806	432	986	1 566 666	98,1	1,2	0,5	0	0,1
401 55	SONST. LEBENDEN TIEREN, ZOOLOG. BEDARF	36	148	19	100	26 299	95,6	4,2	0,1	0,1	0
401 5	LEBENDEN TIEREN, ZOOLOG. BEDARF	634	1 954	451	1 086	1 592 965	98,1	1,2	0,5	0	0,1
401	GETREIDE, FUTTER- U. DUENGEMITTELN, TIEREN	1 504	7 841	1 495	6 509	4 393 873	96,9	2,5	0,3	0,3	0,1
402 GROSSHANDEL MIT TEXTIL. ROHSTOFFEN U. HALBWAREN, MAEUTEN USW											
402 11	GARNEN (OH. HAND- ARBEITSGARNE U. AE.)	17	100	18	74	100 064	96,3	0	3,6	0	0,1

1) ARBEITSSTAETTEN MIT AUSSCHLIESSLICHER ODER UEBERWIEGENDER GROSSHANDELSTAETIGKEIT VON UNTERNEHMEN DES HANDELS UND GASTGEWERBES.

1 ARBEITSSTAETTEN, BESCHAEFTIGTE UND UMSATZ
NACH LAENDERN UND WIRTSCHAFTSZWEIGEN

UMSATZ 1978 (DAVON AUS)

NUMMER DER SYSTEM- MATIK	LAND - WIRTSCHAFTSZWEIG	ARBEITS- STAETTEN 1)	BESCHAEF- TEILZEIT- TIGTE BESCHAEF- INSGESANT TIGTE		ARBEIT- NEHMER	INSGESANT	GROSS- HANDEL	EINZEL- HANDEL	HAN- DELS- VER- MITT- LUNG	HER- STEL- LUNG U. AE.	SON- STIGEN- TAETIG- KEITEN
			AM 31.03.1979								
GROSSHANDEL MIT ...			ANZAHL		1 000 DM			%			
402 14	WOLLE, TIERHAAREN	-	-	-	-	-	-	-	-	-	-
402 17	BAUMWOLLE	-	-	-	-	-	-	-	-	-	-
402 19	SONST. TEXTIL. ROHSTOFFEN U. HALBWAREN	25	247	55	219	100 489	94,3	1,9	0,6	3,2	0
402 1	TEXTIL. ROHSTOFFEN U. HALBWAREN	55	379	78	308	216 702	95,6	0,9	1,9	1,5	0,1
402 5	HAEUTEN, FELLE	36	140	35	101	64 107	98,6	0,2	0,8	0	0,4
402 7	LEDER	24	86	24	59	18 729	95,4	1,4	2,7	0,4	0
402 8	ROHTAFAK	13	60	5	48	18 861	93,9	1,4	2,8	1,8	0
402	TEXTIL. ROHSTOFFEN U. HALBWAREN, HAEUTEN USW	128	665	142	516	318 399	96,1	0,8	1,8	1,1	0,1
404 GROSSHANDEL MIT TECHN. CHEMIKALIEN, ROHDROGEN, KAUTSCHUK											
404 1	TECHN. CHEMIKALIEN, ROHDROGEN	129	1 316	142	1 205	731 572	96,0	1,2	2,3	0,2	0,3
404 6	ROHEN TECHN. FETTEN U. OLEN, KAUTSCHUK	11	32	2	21	26 683	99,4	0	0,5	0	0
404	TECHN. CHEMIKALIEN, ROHDROGEN, KAUTSCHUK	140	1 348	144	1 226	758 255	96,2	1,1	2,2	0,2	0,2
405 GROSSHANDEL MIT FEST. BRENNSTOFFEN, MINERALOELERZEUGNISSEN											
405 1	FEST. BRENNSTOFFEN, MINERALOELERZEUGN., GAS	34	708	78	683	1 129 118	88,8	11,0	0	0,1	0
405 4	FEST. BRENNSTOFFEN	8	22	9	16	17 211	100	0	0	0	0
405 7	MINERALOELERZEUGNISSEN	263	3 246	308	3 027	6 718 744	86,4	13,4	0	0	0,2
405	FEST. BRENNSTOFFEN, MINERALOELERZEUGNISSEN	305	3 976	395	3 726	7 865 072	86,8	13,0	0	0	0,2
406 GROSSHANDEL MIT ERZEN, STAHL, NE-METALLEN USW											
406 15	NE-METALLERZEN	-	-	-	-	-	-	-	-	-	-
406 1	ERZEN	-	-	-	-	-	-	-	-	-	-
406 41	ROHEISEN	8	121	10	114	27 069	93,7	6,3	0	0	0
406 45	EISEN (OH. ROHEISEN) U. STAHL U. -HALBZEUG	254	7 367	627	7 195	5 358 367	98,7	0,8	0,1	0,3	0,2
406 4	EISEN U. STAHL U. -HALBZEUG	262	7 488	637	7 309	5 385 436	98,7	0,8	0,1	0,3	0,2
406 71	NE-METALLEN	51	479	31	437	538 323	99,8	0,1	0	0	0
406 75	NE-METALLHALBZEUG	-	-	-	-	-	-	-	-	-	-
406 7	NE-METALLEN U. -HALBZEUG	-	-	-	-	-	-	-	-	-	-
406	ERZEN, STAHL, NE-METALLEN USW	344	8 558	727	8 304	6 376 714	98,8	0,7	0,1	0,3	0,1
407 GROSSHANDEL MIT HOLZ, BAUSTOFFEN, INSTALLATIONSBEDARF											
407 11	ROH HOLZ	87	427	82	311	169 798	97,0	1,7	0,5	0,4	0,4
407 14	SCHNITTHOLZ	121	1 071	118	944	378 734	88,0	10,3	0,4	1,2	0
407 17	SONST. HOLZHALBWAREN, BAUELEMENTEN A. HOLZ	154	1 409	191	1 244	486 836	89,5	9,2	1,0	0,3	0
407 1	HOLZ U. -HALBWAREN, BAUELEMENTEN A. HOLZ	362	2 907	391	2 499	1 035 366	90,2	8,4	0,7	0,6	0,1
407 4	BAUSTOFFEN, BAUELEMENTEN A. MINERAL. STOFFEN	648	7 415	718	6 814	2 888 679	89,9	8,5	0,3	1,1	0,3
407 6	FLACHGLAS	42	779	64	739	156 992	88,1	1,2	0,5	10,2	0
407 81	INSTALLATIONSBEDARF F. GAS U. WASSER	125	3 255	280	3 139	919 069	98,1	1,6	0,1	0,2	0
407 85	INSTALLATIONSBEDARF F. HEIZUNG	90	967	118	881	329 320	97,2	1,3	0,9	0,5	0
407 8	INSTALL. BEDARF F. GAS, WASSER U. HEIZUNG	215	4 222	398	4 020	1 248 389	97,9	1,5	0,3	0,3	0

1) ARBEITSSTAETTEN MIT AUSSCHLIESSLICHER ODER UEBERWIEGENDER GROSSHANDELSTAETIGKEIT VON UNTERNEHMEN DES HANDELS UND GASTGEWERBES.

1 ARBEITSSTAETTEN, BESCHAEFTIGTE UND UMSATZ
NACH LAENDERN UND WIRTSCHAFTSZWEIGEN

UMSATZ 1978 (DAVON AUS)

NUMMER DER SYSTE- MATIK	LAND - WIRTSCHAFTSZWEIG	ARBEITS- STAETTEN 1)	BESCHAEF- TIGTE INSGESAMT	TEILZEIT- BESCHAEF- TIGTE	ARBEIT- NEHMER	INSGESAMT	GROSS- HANDEL	EINZEL- HANDEL	HAN- DELS- VER- MITTL- LUNG	HER- STEL- LUNG U. AE.	SON- STIGEN- TAEITIG- KEITEN
AM 31.03.1979											
GROSSHANDEL MIT ...			ANZAHL			1 000 DM			%		
407	HOLZ, BAUSTOFFEN, INSTALLATIONSBEDARF	1 267	15 323	1 571	14 072	5 329 428	91,7	6,6	0,4	1,1	0,2
408 GROSSHANDEL MIT ALTMATERIAL, RESTSTOFFEN											
408 31	EISEN- U. STAHLSCROTT	258	1 593	159	1 266	513 379	99,4	0,3	0,1	0	0,2
408 35	NE-METALLSCROTT	68	319	41	233	111 015	96,2	0,9	2,2	0	0,7
408 3	SCROTT	326	1 912	200	1 499	624 394	98,8	0,4	0,5	0	0,3
408 71	ALTMATERIAL, RESTSTOFFEN, OAS	17	32	7	12	3 347	93,1	5,3	0	0	1,6
408 74	LUMPEN, TEXTIL, RESTSTOFFEN	17	108	7	85	14 444	98,0	0,7	1,3	0	0
408 77	ALTPAPIER U. -PAPPE, RESTSTOFF. A. PAPIER U. PAPPE	66	455	134	370	51 944	97,1	0,9	0,8	0,7	0,6
408 79	SONST. ALTMATERIALIEN U. RESTSTOFFEN, ANG	31	215	25	174	31 697	95,2	0	0	1,4	3,4
408 7	SONST. ALTMATERIALIEN U. RESTSTOFFEN	131	810	173	641	101 632	96,5	0,7	0,6	0,8	1,4
408	ALTMATERIAL, RESTSTOFFEN	457	2 722	373	2 140	726 026	98,5	0,4	0,5	0,1	0,4
40	ROHSTOFFEN U. HALBWAREN	4 145	40 433	4 847	36 493	25 767 766	93,2	6,0	0,3	0,4	0,2
411 GROSSHANDEL MIT NAHRUNGSPMITTELN, GETRAENKEN, TABAKWAREN											
411 1	NAHRUNGSMITTELN, GETRAEN- KEN, TABAKWAREN, OAS	205	5 764	1 310	5 570	2 487 560	94,5	4,5	0,9	0,1	0,1
411 21	SPEISE- UND INDUSTRIE- KARTOFFELN	16	68	12	53	19 977	93,9	6,1	0	0	0
411 25	GEMUESE, OBST, FRUECHTEN	450	3 058	577	2 503	1 727 227	96,6	2,2	1,0	0,1	0,2
411 2	SPEISE- U. INDUSTRIE- KARTOFFELN, GEMUESE, OBST	466	3 126	589	2 556	1 747 204	96,6	2,3	0,9	0,1	0,2
411 31	ZUCKER	3	4	-	2	2 162	100	0	0	0	0
411 36	SUESSWAREN	104	575	93	432	231 687	98,1	1,4	0,5	0	0
411 3	ZUCKER, SUESSWAREN	107	579	93	434	233 849	98,1	1,3	0,5	0	0
411 41	MILCHERZEUGNISSEN, FETTWAREN	160	1 328	240	1 249	1 288 710	97,9	0,6	1,5	0	0
411 45	EIERN	53	295	51	233	143 533	97,0	3,0	0	0	0
411 4	MILCHERZEUGNISSEN, FETTWAREN, EIERN	213	1 623	291	1 482	1 432 243	97,8	0,8	1,4	0	0
411 51	WILD, GEFLUEGEL	23	203	22	185	85 470	99,2	0,5	0	0	0,3
411 55	FLEISCH, FLEISCHWAREN	248	3 144	319	2 920	2 314 220	96,8	1,6	0,2	0,6	0,8
411 5	WILD, GEFLUEGEL, FLEISCH, FLEISCHWAREN	271	3 347	341	3 105	2 399 690	96,8	1,5	0,2	0,6	0,8
411 61	KAFFEE, TEE, ROHKAKAO	18	52	11	33	9 089	96,5	2,2	0	1,3	0
411 65	GEWUERZEN	14	84	24	67	9 075	98,3	0,3	0	1,4	0
411 6	KAFFEE, TEE, ROHKAKAO, GEWUERZEN	32	136	35	100	18 164	97,4	1,2	0	1,4	0
411 71	MEHL	16	116	21	99	42 771	95,8	2,8	0,4	1,1	0
411 75	FISCHEN, FISCH- ERZEUGNISSEN	23	256	26	231	72 708	97,7	0,8	1,4	0	0
411 79	SONST. NAHRUNGSMITTELN, ANG	230	4 611	749	4 423	2 430 287	98,3	0,5	1,1	0	0
411 7	SONST. NAHRUNGSMITTELN	269	4 983	796	4 753	2 545 767	98,2	0,6	1,1	0,1	0
411 81	WEIN	311	2 024	364	1 670	690 599	89,5	8,1	0,5	0,2	1,6
411 83	SPIRITUOSEN	54	183	31	118	75 921	95,1	2,6	0,1	2,1	0,1
411 87	BIER, ALKOHOLF. R. GETRAENKEN	627	2 588	566	1 711	424 427	81,0	16,9	0,2	0,8	1,0
411 8	GETRAENKEN	992	4 795	961	3 499	1 190 947	86,8	10,9	0,4	0,5	1,3
411 9	TABAKWAREN	196	1 243	218	962	856 955	95,2	4,3	0,5	0	0

1) ARBEITSSTAETTEN MIT AUSSCHLIESSLICHER ODER UEBERWIEGENDER GROSSHANDELSTAETIGKEIT VON UNTERNEHMEN DES HANDELS UND GASTGEBERES.

1 ARBEITSSTAETTEN, BESCHAEFTIGTE UND UMSATZ
NACH LAENDERN UND WIRTSCHAFTSZWEIGEN

UMSATZ 1978 (DAVON AUS)

NUMMER DER SYSTEM- MATIK	LAND - WIRTSCHAFTSZWEIG	ARBEITS- STÄTTEN 1)	BESCHÄF- TEILZEIT- TIGTE BESCHÄF- INSGESAM TIGTE		ARBEIT- NEHMER	INSGESAMT	GROSS- HANDEL	EINZEL- HANDEL	HAN- DELS- VER- MITT- LUNG	HER- STEL- LUNG U. AE.	SON- STIGEN- TÄTIG- KEITEN		
			AM 31.03.1979										
			ANZAHL									1 000 DM	x
			GROSSHANDEL MIT ...										
411	NAHRUNGSMITTELN, GETRÄNKEN, TABAKWAREN	2 751	25 596	4 634	22 461	12 912 379	95,7	3,0	0,8	0,2	0,3		
412 GROSSHANDEL MIT TEXTILIEN, BEKLEIDUNG, SCHUHEN, LEDERWAREN													
412 1	TEXTIL., BEKLEIDG. SCHUHEN, LEDERWAREN, OAS	91	756	182	654	222 530	96,3	0,7	2,9	0	0		
412 2	METERWARE F. BEKLEIDUNG U. WAESCHE	50	560	111	497	112 703	91,7	7,4	0,8	0,1	0		
412 3	OBERBEKLEIDUNG	170	1 902	315	1 737	621 515	97,0	2,2	0,4	0,2	0,2		
412 41	HERREN-, DAMEN- U. KINDERWAESCHE, NIEDERW.	55	377	53	329	393 718	99,5	0,3	0,1	0	0		
412 45	PULLOV., SAEUGL. BEKLEIDG., KURZW. U. AE.	188	2 074	380	1 852	650 552	98,5	0,3	0,9	0,1	0,2		
412 4	HERREN-, DAMEN- U. KINDERWAESCHE USW	243	2 451	433	2 181	1 044 270	98,9	0,3	0,6	0	0,1		
412 5	KOPFBEDECKUNGEN, BEKLEIDUNGSZUGEHÖR	25	109	30	79	26 736	98,9	0	1,1	0	0		
412 6	KUERSCHNERWAREN	24	191	39	162	55 540	94,1	4,6	0,9	0,1	0,3		
412 71	HEIMTEXTILIEN, BODENBELAEGEN	197	2 204	340	1 963	499 463	92,5	5,1	1,9	0,3	0,1		
412 74	BETTWAREN	11	49	10	34	44 490	96,9	0,7	2,1	0,2	0,1		
412 77	HAUS- U. TISCHWAESCHE	39	410	40	369	173 021	98,3	0,8	0,2	0,6	0,1		
412 7	HEIM- U. HAUSTEXTIL., BODENBELAEGEN, BETTW.	247	2 663	390	2 386	716 974	94,2	3,8	1,5	0,4	0,1		
412 8	SCHUHEN	45	557	90	500	163 277	96,3	1,5	2,2	0	0		
412 91	LEDER- U. TAESCHNERWAREN (OH. SCHUHE)	51	178	40	124	34 697	97,1	1,8	1,0	0,1	0		
412 95	GALANTERIEWAREN, GESCHENKARTIKELN	151	753	214	567	169 007	96,8	0,8	0,9	1,5	0		
412 9	LEDER-, TAESCHNER- U. GALANTERIEW. (OH. SCHUHE)	202	931	254	691	203 704	96,8	1,0	0,9	1,2	0		
412	TEXTILIEN, BEKLEIDUNG, SCHUHEN, LEDERWAREN	1 097	10 120	1 844	8 887	3 167 249	96,7	1,9	1,1	0,2	0,1		
413 GROSSHANDEL MIT METALLWAREN, EINRICHTUNGS- GEGENSTAENDEN													
413 11	METALL- U. KUNSTSTOFF- WAREN, OAS	53	1 201	103	1 151	445 573	94,7	3,8	0	1,5	0		
413 12	SCHRAUBEN, NORN- U. FASSENDREHTEILEN	54	2 090	179	2 035	357 287	90,0	0,3	0,4	9,1	0,1		
413 14	KLEINEISENWAREN USW	221	2 333	348	2 083	480 333	89,7	7,5	0,6	2,1	0		
413 15	HAUSPAT A. METALL U. KUNSTSTOFF, ANG	97	1 573	268	1 456	332 330	97,3	2,0	0,5	0,2	0		
413 18	SONST. METALL- U. KUNSTSTOFFWAREN, ANG	259	1 762	288	1 454	503 808	94,6	2,7	1,6	1,1	0		
413 19	VERPACKUNGSMITTELN A. METALL U. KUNSTSTOFF	65	328	63	246	108 380	93,3	0,5	2,8	3,2	0,2		
413 1	METALL- U. KUNSTSTOFF- WAREN, ANG	749	9 287	1 249	8 425	2 227 712	93,2	3,4	0,8	2,6	0		
413 2	ELEKTROTECHN. ERZEUG- NISSEN, ANG	524	8 730	924	8 250	2 214 936	94,1	2,7	0,4	2,7	0,1		
413 3	FEINKERAMIK U. GLASWAREN F. D. HAUSHALT	40	648	128	606	126 294	98,7	0,7	0,4	0,1	0,1		
413 6	MOEBELN, KUNSTGEGEN- STAENDEN U. AE.	236	2 308	319	2 058	619 495	93,2	5,2	0,8	0,7	0,2		
413 71	RUNDFUNK-, FERNSEH- U. PHONOTECHN. GERAETEN	160	1 689	187	1 541	706 035	96,2	1,4	1,8	0,6	0		
413 75	MUSIKINSTRUMENTEN	22	174	30	156	86 831	99,8	0,2	0	0	0		
413 7	RUNDFUNK-, FERNSEH- U. PHONOTECHN. GERAET. USW	182	1 863	217	1 697	792 866	96,6	1,3	1,6	0,5	0		
413 8	LACKEN, FARBEN, TAPETEN	161	1 523	220	1 360	294 926	86,7	11,3	0,3	1,5	0,1		

1) ARBEITSSTAETTEN MIT AUSSCHLIESSLICHER ODER UEBERWIEGENDER GROSSHANDELSTAETIGKEIT VON UNTERNEHMEN DES HANDELS UND GASTGEBERES.

1 ARBEITSSTAETTEN, BESCHAEFTIGTE UND UMSATZ
NACH LAENDERN UND WIRTSCHAFTSZWEIGEN

UMSATZ 1978 (DAVON AUS)

NUMMER DER SYSTEM- MATIK	LAND - WIRTSCHAFTSZWEIG	ARBEITS- STAETTEN 1)	BESCHAEF- TIGTE		ARBEIT- NEHMER	INSGESAMT	GROSS- HANDEL	EINZEL- HANDEL	HAN- BELS- VER- MITT- LUNG	HER- STEL- LUNG U. AE.	SON- STIGEN- TAEITIG- KEITEN
			INSGESAMT	BESCHAEF- TIGTE							
AM 31.03.1979											
GROSSHANDEL MIT ...			ANZAHL		1 000 DM		%				
413 9	HOLZW., ANG. FLECHT- U. BUERSTENW., KINDERWAGEN	36	285	58	233	65 828	94,2	2,5	1,4	1,8	0,1
413	METALLWAREN, EINRICHT- TUNGSGEGENSTAENDEN	1 928	24 644	3 115	22 629	6 342 057	93,7	3,4	0,7	2,1	0,1
414 GROSSHANDEL MIT FEINMECH. U. OPT. ERZEUGN., SCHMUCK USW											
414 31	FOTO- U. KINOGERAET., FOTOTECHN. U.-CHEM. MAT.	50	685	94	641	409 699	94,4	5,0	0,2	0,3	0
414 35	SONST. FEINMECH. U. OPT. ERZEUGNISSEN	61	751	135	679	209 561	96,7	0,7	0,2	2,4	0
414 3	FEINMECH., FOTO- U. OPTISCHEN ERZEUGNISSEN	111	1 436	229	1 320	619 260	95,2	3,6	0,2	1,0	0
414 61	UHREN	99	515	106	404	141 198	95,7	0,8	0,6	2,8	0,1
414 65	EDELMETALLWAREN, SCHMUCK U. AE.	462	2 550	545	1 945	846 283	96,8	0,4	0,8	2,0	0
414 6	UHREN, EDELMETALLWAREN, SCHMUCK U. AE.	561	3 065	651	2 349	987 481	96,6	0,5	0,8	2,1	0
414 94	SPIELWAREN	41	401	70	353	86 494	98,9	0,2	0,4	0,2	0,3
414 96	SPORT- U. CAMPINGARTIKELN (OH. CAMPINGMOEBEL)	56	395	58	333	264 336	92,1	0,8	7,0	0,1	0
414 9	SPIELWAREN, SPORTARTIKELN	97	796	128	686	350 829	93,8	0,6	5,4	0,1	0,1
414	FEINMECH. U. OPT. ERZEUGN., SCHMUCK USW	769	5 297	1 008	4 355	1 957 570	95,7	1,5	1,4	1,4	0
416 GROSSHANDEL MIT FAHRZEUGEN, MASCHINEN, TECHN. BEDARF											
416 11	KRAFTWAGEN	120	4 209	146	4 104	3 767 784	95,9	1,4	0,1	2,5	0,1
416 14	KRAFTFAHRZEUGTEILEN U. -REIFEN	468	6 835	646	6 444	1 665 331	86,6	8,1	1,3	3,9	0,1
416 17	KRAFTRAEDERN, FAHR- RAEDERN, FAHRRAEDTEILEN	30	323	33	282	62 355	93,7	5,3	0,4	0,6	0
416 19	SONST. FAHRZEUGEN U. DEREN TEILEN	28	282	20	253	120 487	93,6	1,1	0,7	4,5	0,1
416 1	FAHRZEUGEN, FAHRZEUGTEILEN U.-REIFEN	646	11 649	845	11 083	5 615 957	93,1	3,4	0,5	2,9	0,1
416 2	LANDMASCHINEN, LANDW. GERAETEN	194	2 273	156	2 078	558 815	85,8	6,2	0,4	7,5	0,1
416 41	WERKZEUGMASCHINEN	197	2 671	286	2 475	1 045 454	95,4	0,9	2,3	1,3	0,1
416 42	BAUMASCHINEN, BAUGERAETEN	134	1 474	140	1 367	584 930	93,5	0,8	0,7	4,6	0,4
416 44	BUEROMASCHINEN, ADV.-GERAETEN U.-EINR.	195	3 489	285	3 352	707 946	87,5	1,3	0,5	5,4	5,4
416 46	TEXTIL- U. NAEMMASCHINEN	41	256	37	214	67 366	95,8	0,1	2,6	1,3	0,3
416 49	SONST. MASCHINEN (OH. LAND-U. SPEZIALMASCHINEN)	282	2 162	293	1 845	577 569	92,0	1,8	1,4	4,5	0,4
416 4	MASCHINEN (OH. LAND- U. SPEZIALMASCHINEN)	849	10 052	1 041	9 253	2 983 265	92,5	1,1	1,4	3,5	1,5
416 51	TECHN. BAECKEREIBEDARF	17	108	19	89	54 276	97,9	0,6	0,9	0,6	0
416 53	TECHN. FLEISCHEREIBEDARF	78	442	63	351	152 901	96,0	1,0	1,3	1,3	0,4
416 55	TECHN. BRAUEREI- U. KELLEREIBEDARF	13	99	24	85	19 183	90,4	1,9	2,7	5,0	0
416 57	TECHN. MOLKEREIBEDARF	13	32	8	18	6 904	94,5	4,2	0,3	1,0	0
416 5	TECHN. SPEZIALBED. F. BEST. WIRTSCHAFTSZWEIGE	121	681	114	543	233 263	96,0	1,0	1,3	1,4	0,3
416 61	CHEM.-TECHN.ERZEUGNISSEN	93	309	57	212	77 414	92,6	6,1	0,6	0,7	0
416 63	HANF U. HARTFASER- ERZEUGNISSEN	11	41	8	28	11 170	99,2	0,8	0	0	0
416 65	TECHN. BEDARF, ANG	168	1 571	307	1 400	335 931	92,5	4,7	0,7	2,1	0
416 67	SCHUHMACHERBEDARF	20	53	16	27	5 674	92,2	7,4	0,4	0	0
416 6	CHEM.-TECHN. ERZEUGNIS- SEN, TECHN. BEDARF, ANG	292	1 974	388	1 667	430 188	92,7	4,9	0,7	1,7	0

1) ARBEITSSTAETTEN MIT AUSSCHLIESSLICHER ODER UEBERWIEGENDER GROSSHANDELSTAETIGKEIT VON UNTERNEHMEN DES HANDELS UND GASTGEWERBES.

1 ARBEITSSTAETTEN, BESCHAEFTIGTE UND UMSATZ
NACH LAENDERN UND WIRTSCHAFTSZWEIGEN

UMSATZ 1978 (DAVON AUS)

NUMMER DER SYSTE- MATIK	LAND - WIRTSCHAFTSZWEIG	ARBEITS- STAETTEN 1)	BESCHAEF- TIGTE INSGESAMT	TEILZEIT- BESCHAEF- TIGTE	ARBEIT- NEHMER	INSGESAMT	GROSS- HANDEL	EINZEL- HANDEL	HAN- DELS- VER- MITTLUNG	HER- STEL- LUNG U. AE.	SON- STIGEN- TAEITIG- KEITEN
AM 31.03.1979											
GROSSHANDEL MIT ...			ANZAHL			1 000 DM			x		
416 9	VERPACKUNGSGLAS U. -KERAMIK	13	164	18	152	115 081	87,4	0,3	1,3	0	11,0
416	FAHRZEUGEN, MASCHINEN, TECHN. BEDARF	2 115	26 793	2 562	24 776	9 936 569	92,5	2,9	0,8	3,2	0,6
418 GROSSHANDEL MIT PHARMAZEUT., KOSMET. U. AE. ERZEUGNISSEN											
418 1	PHARMAZEUTISCHEN ERZEUGNISSEN	91	2 650	338	2 579	991 785	99,0	0,7	0	0,2	0
418 31	DENTALBEDARF	68	1 007	141	949	198 789	97,1	0	0,4	2,5	0
418 35	LABORBED., SONST. MEDIZIN. U. ORTHOPAED. ART.	150	1 395	242	1 257	355 677	95,3	2,7	0,6	1,4	0
418 3	LABORBEDARF, MEDIZIN. U. ORTHOPAED. ARTIKELN	218	2 402	383	2 206	554 466	95,9	1,7	0,6	1,8	0
418 5	FRISEURBEDARF	30	159	23	126	19 913	93,1	6,8	0	0	0
418 6	KOSMET. ERZEUGN., KOERPERPFLEGEMITTELN	72	771	126	700	189 535	94,9	1,4	3,7	0	0
418 8	WASCH-, PUTZ- U. REINIGUNGSMITTELN	93	367	54	245	87 740	97,1	2,0	0,4	0,5	0
418	PHARMAZEUT., KOSMET. U. AE. ERZEUGNISSEN	504	6 349	924	5 856	1 843 437	97,5	1,2	0,6	0,7	0
419 GROSSHANDEL MIT PAP., DRUCKERZEUGN., WAREN VERSCH. ART., OAS											
419 11	SCHREIB- U. DRUCKPAPIER	32	1 129	203	1 110	373 274	96,6	0,3	1,0	1,6	0,5
419 13	PAPIER (OH. SCHREIB- U. DRUCKPAPIER)	57	397	45	328	114 195	96,4	0	0,5	3,1	0
419 15	PAPPE	18	147	14	123	35 990	93,7	2,2	0,4	3,6	0
419 17	SCHREIB- U. PAPIERWAREN, SCHUL- U. BUEROART.	284	2 644	567	2 265	420 193	91,1	6,3	0,4	2,1	0,1
419 1	PAPIER, PAPPE, SCHREIWAREN	391	4 317	829	3 826	943 652	94,0	3,0	0,6	2,1	0,3
419 41	BUECHERN, FACHZEIT- SCHRIFTEN, MUSIKALIEN	37	632	139	598	254 033	94,4	1,3	4,3	0	0
419 45	UNTERHALTUNGSZEITSCHRIF- TEN, ZEITUNGEN	33	1 472	479	1 453	346 233	99,2	0,2	0	0,2	0,4
419 4	BUECHERN, ZEITSCHRIFTEN, MUSIKALIEN	70	2 104	616	2 051	600 266	97,2	0,7	1,8	0,1	0,2
419 81	ROHSTOFFEN, HALB- U. FERTIGWAREN, OAS	12	104	21	97	58 266	94,6	3,6	0,4	1,4	0
419 82	ROHSTOFFEN U. HALBWAREN, OAS	4	84	10	82	94 104	80,6	19,4	0	0	0
419 83	FERTIGWAREN, OAS	77	810	116	734	298 406	97,4	2,3	0	0,2	0
419 8	WAREN VERSCH. ART., OAS	93	998	147	913	450 777	93,5	6,1	0,1	0,3	0
419	PAP., DRUCKERZEUGN., WAREN VERSCH. ART., OAS	554	7 419	1 594	6 790	1 994 694	94,9	3,0	0,9	1,1	0,2
41	FERTIGWAREN	9 718	106 218	15 681	95 754	38 153 956	94,7	2,8	0,8	1,4	0,3
40/41	GROSSHANDEL	13 863	146 651	20 528	132 247	63 921 722	94,1	4,1	0,6	1,0	0,2
BAYERN											
401 GROSSHANDEL MIT GETREIDE, FUTTER- U. DUENGEMITTELN, TIEREN											
401 11	GETREIDE, FUTTER- U. DUENGEMITTELN, OAS	539	10 341	161	10 047	4 471 035	84,6	14,1	0	1,3	0
401 14	GETREIDE, SAATEN, FUTTERMITTELN	746	4 219	506	3 233	1 747 660	97,5	1,7	0	0,6	0,2
401 17	DUENGEMITTELN	52	148	31	104	139 214	97,5	2,4	0	0,1	0
401 1	GETREIDE, FUTTER- U. DUENGEMITTELN	1 337	14 708	698	13 384	6 357 909	88,4	10,4	0	1,1	0,1
401 3	BLUMEN, PFLANZEN, BLUMENBINDEBEDARF	200	1 290	225	984	276 022	97,9	1,8	0,1	0,1	0,1
401 51	LEBENDEN VIEH	1 424	3 224	658	1 189	3 320 073	99,4	0,4	0,1	0	0,1

1) ARBEITSSTAETTEN MIT AUSSCHLIESSLICHER ODER UEBERWIEGENDER GROSSHANDELSTAETIGKEIT VON UNTERNEHMEN DES HANDELS UND GASTGEWERBES.

1 ARBEITSSTAETTEN, BESCHAEFTIGTE UND UMSATZ
NACH LAENDERN UND WIRTSCHAFTSZWEIGEN

UMSATZ 1978 (DAVON AUS)

NUMMER DER SYSTEM- MATIK	LAND - WIRTSCHAFTSZWEIG	ARBEITS- STAETTEN 1)	BESCHAEF- TIGTE INSGESAMT	TEILZEIT- BESCHAEF- TIGTE	ARBEIT- NEHMER	INSGESAMT	GROSS- HANDEL	EINZEL- HANDEL	HAN- BELS- VER- MITT- LUNG	HER- STEL- LUNG U. AE.	SON- STIGEN- STAETIG- KEITEN
AM 31.03.1979											
GROSSHANDEL MIT ...			ANZAHL	1 000 DM		%					
401 55	SONST. LEBENDEN TIEREN, ZOOLOG. BEDARF	46	245	59	157	41 520	90,8	7,1	0,1	1,1	1,0
401 5	LEBENDEN TIEREN, ZOOLOG. BEDARF	1 470	3 469	717	1 346	3 361 593	99,3	0,5	0,1	0	0,1
401	GETREIDE, FUTTER- U. DUENGMITTELN, TIEREN	3 007	19 467	1 640	15 714	9 995 524	92,3	6,8	0	0,7	0,1
402 GROSSHANDEL MIT TEXTIL- ROHSTOFFEN U. HALBWAREN, HAEUTEN USW											
402 11	GARNEN (OH. HAND- ARBEITSGARNE U.AE.)	14	65	5	49	74 137	97,5	0,2	0,7	1,7	0
402 14	WOLLE, TIERHAAREN	11	84	9	70	27 216	100	0	0	0	0
402 17	BAUMWOLLE	4	11	1	9	10 611	99,3	0	0,7	0	0
402 19	SONST. TEXTIL-ROHSTOFFEN U. HALBWAREN	18	105	16	66	21 391	95,8	0	4,2	0	0
402 1	TEXTIL- ROHSTOFFEN U. HALBWAREN	47	265	31	194	133 355	97,8	0,1	1,1	0,9	0
402 5	HAEUTEN, FELLE	70	340	54	248	174 811	96,7	1,5	1,3	0,6	0
402 7	LEDER	-	-	-	-	-	-	-	-	-	-
402 8	ROHTABAK	-	-	-	-	-	-	-	-	-	-
402	TEXTIL- ROHSTOFFEN U. HALBWAREN, HAEUTEN USW	140	695	98	511	338 389	96,5	1,7	1,2	0,7	0
404 GROSSHANDEL MIT TECHN. CHEMIKALIEN, ROHDROGEN, KAUSCHUK											
404 1	TECHN. CHEMIKALIEN, ROHDROGEN	73	342	60	264	138 043	98,9	0,1	0,5	0,5	0
404 6	ROHEN TECHN. FETTEN U. OELEN, KAUSCHUK	8	18	6	7	8 206	99,9	0,1	0	0	0
404	TECHN. CHEMIKALIEN, ROHDROGEN, KAUSCHUK	81	360	66	271	146 249	99,0	0,1	0,4	0,5	0
405 GROSSHANDEL MIT FEST. BRENNSTOFFEN, MINERALOELERZEUGNISSEN											
405 1	FEST. BRENNSTOFFEN, MINERALOELERZEUGN., GAS	11	56	9	42	14 954	85,8	13,6	0	0	0,6
405 4	FEST. BRENNSTOFFEN	17	97	14	84	267 427	99,6	0,3	0	0	0,1
405 7	MINERALOELERZEUGNISSEN	335	3 705	350	3 407	5 701 460	90,8	8,7	0	0,3	0,2
405	FEST. BRENNSTOFFEN, MINERALOELERZEUGNISSEN	363	3 858	373	3 533	5 983 841	91,2	8,3	0	0,3	0,2
406 GROSSHANDEL MIT ERZEN, STAHL, NE-METALLEN USW											
406 15	NE-METALLERZEN	-	-	-	-	-	-	-	-	-	-
406 1	ERZEN	-	-	-	-	-	-	-	-	-	-
406 41	ROHEISEN	13	65	7	48	19 313	81,3	11,2	1,6	5,7	0,1
406 45	EISEN (OH. ROHEISEN) U. STAHL U. -HALBZEUG	231	5 035	385	4 740	3 094 419	98,3	1,0	0,1	0,5	0
406 4	EISEN U. STAHL U. -HALBZEUG	244	5 100	392	4 788	3 113 732	98,2	1,0	0,1	0,6	0
406 71	NE-METALLEN	-	-	-	-	-	-	-	-	-	-
406 75	NE-METALLHALBZEUG	-	-	-	-	-	-	-	-	-	-
406 7	NE-METALLEN U. -HALBZEUG	-	-	-	-	-	-	-	-	-	-
406	ERZEN, STAHL, NE-METALLEN USW	302	5 710	459	5 336	3 438 016	98,2	1,0	0,2	0,5	0
407 GROSSHANDEL MIT HOLZ, BAUSTOFFEN, INSTALLATIONSBEDARF											
407 11	ROHHOLZ	136	536	91	340	178 254	96,7	1,3	0,1	1,7	0,1
407 14	SCHNITTHOLZ	243	1 476	122	1 047	429 351	94,1	4,4	0,3	1,1	0,2
407 17	SONST. HOLZHALBWAREN, BAUELEMENTEN A. HOLZ	215	1 955	167	1 683	599 429	93,0	5,2	0,3	1,4	0
407 1	HOLZ U. -HALBWAREN, BAUELEMENTEN A. HOLZ	594	3 967	380	3 070	1 207 035	93,9	4,4	0,3	1,3	0,1

1) ARBEITSSTAETTEN MIT AUSSCHLIESSLICHER ODER UEBERWIEGENDER GROSSHANDELSTAETIGKEIT VON UNTERNEHMEN DES HANDELS UND GASTGEBERES.

1 ARBEITSSTAETTEN, BESCHAEFTIGTE UND UMSATZ
NACH LAENDERN UND WIRTSCHAFTSZWEIGEN

UMSATZ 1978 (DAVON AUS)

NUMMER DER SYSTEMATIK	LAND - WIRTSCHAFTSZWEIG	ARBEITS- STÄTTEN 1)	BESCHÄF- TEILZEIT- TIGTE BESCHÄF- INSGESAMT TIGTE		ARBEIT- NEHMER	INSGESAMT	GROSS- HANDEL	EINZEL- HANDEL	HAN- DELS- VER- MITT- LUNG	HER- STEL- LUNG U. AE.	SON- STIGEN- TÄTIG- KEITEN
AM 31.03.1979											
GROSSHANDEL MIT ...			ANZAHL		1 000 DM		%				
407 4	BAUSTOFFEN, BAUELEMENTEN A. MINERAL. STOFFEN	806	9 130	593	8 278	3 107 406	86,4	12,1	0,1	1,0	0,3
407 6	FLACHGLAS	49	953	72	897	205 569	94,6	1,8	0	3,5	0
407 81	INSTALLATIONSBEDARF F. GAS U. WASSER	126	4 767	383	4 625	1 177 378	96,8	2,6	0,3	0,2	0
407 85	INSTALLATIONSBEDARF F. HEIZUNG	94	1 167	88	1 096	341 269	94,9	2,9	0,8	1,5	0
407 8	INSTALL. BEDARF F. GAS, WASSER U. HEIZUNG	220	5 934	471	5 721	1 518 647	96,4	2,7	0,4	0,5	0
407	HOLZ, BAUSTOFFEN, INSTALLATIONSBEDARF	1 669	19 984	1 516	17 966	6 038 657	90,7	7,9	0,2	1,0	0,2
408 GROSSHANDEL MIT ALTMATERIAL, RESTSTOFFEN											
408 31	EISEN- U. STAHLSCROTT	405	1 618	135	1 129	493 596	98,8	0,9	0	0,2	0,2
408 35	NE-METALLSCROTT	103	522	34	390	201 845	98,8	0,5	0,1	0,6	0,1
408 3	SCROTT	508	2 140	169	1 519	695 441	98,8	0,8	0	0,3	0,2
408 71	ALTMATERIAL, RESTSTOFFEN, OAS	52	155	17	80	11 831	95,9	2,0	0	0,9	1,2
408 74	LUMPEN, TEXTIL, RESTSTOFFEN	18	191	52	156	18 701	95,7	1,1	2,9	0,3	0
408 77	ALTPAPIER U. -PAPPE, RESTSTF.A.-PAPIER U.-PAPPE	89	464	63	355	50 994	98,7	0,2	0	0	1,0
408 79	SONST. ALTMATERIALIEN U. RESTSTOFFEN, ANG	26	107	17	66	15 996	99,9	0,1	0	0	0
408 7	SONST. ALTMATERIALIEN U. RESTSTOFFEN	185	917	149	657	97 521	98,0	0,6	0,6	0,2	0,7
408	ALTMATERIAL, RESTSTOFFEN	693	3 057	318	2 176	792 962	98,7	0,7	0,1	0,3	0,2
40	ROHSTOFFEN U. HALBWAREN	6 255	53 131	4 470	45 507	26 733 637	92,7	6,4	0,1	0,6	0,1
411 GROSSHANDEL MIT NAHRUNGSMITTELN, GETRAENKEN, TABAKWAREN											
411 1	NAHRUNGSMITTELN, GETRAE- KEN, TABAKWAREN, OAS	325	10 250	1 751	9 623	4 363 067	98,4	1,4	0,1	0,1	0,1
411 21	SPEISE- UND INDUSTRIE- KARTOFFELN	55	341	78	223	74 997	92,2	6,4	0	0,1	1,3
411 25	GEMUESE, OBST, FRUECHTEN	546	3 610	464	2 724	1 773 589	97,9	1,1	0,9	0,1	0,1
411 2	SPEISE- U. INDUSTRIE- KARTOFFELN, GEMUESE, OBST	601	3 951	542	2 947	1 848 586	97,7	1,3	0,9	0,1	0,1
411 31	ZUCKER	-	-	-	-	-	-	-	-	-	-
411 36	SUESSWAREN	-	-	-	-	-	-	-	-	-	-
411 3	ZUCKER, SUESSWAREN	133	510	85	317	151 090	96,9	2,9	0,2	0	0
411 41	MILCHERZEUGNISSEN, FETTWAREN	103	1 053	116	928	780 501	99,2	0,7	0,1	0	0
411 45	EIERN	152	500	172	196	192 611	95,6	4,1	0,2	0,1	0
411 4	MILCHERZEUGNISSEN, FETTWAREN, EIERN	255	1 553	288	1 124	973 112	98,5	1,3	0,2	0	0
411 51	WILD, GEFLUEGEL	55	469	49	377	277 459	98,4	1,3	0,3	0	0
411 55	FLEISCH, FLEISCHWAREN	347	3 561	252	3 168	3 227 618	97,9	0,8	0,3	0,8	0,2
411 5	WILD, GEFLUEGEL, FLEISCH, FLEISCHWAREN	402	4 030	301	3 545	3 505 076	98,0	0,8	0,3	0,8	0,2
411 61	KAFFEE, TEE, ROHKAKAO	29	574	162	484	54 603	91,3	5,7	0	3,0	0
411 65	GEWUERZEN	16	91	29	46	8 221	99,3	0,7	0	0	0
411 6	KAFFEE, TEE, ROHKAKAO, GEWUERZEN	45	665	191	530	62 825	92,4	5,0	0	2,6	0
411 71	MEHL	31	134	27	85	68 832	94,8	5,1	0	0,2	0
411 75	FISCHEN, FISCH- ERZEUGNISSEN	50	301	41	251	77 078	99,2	0,6	0,2	0	0
411 79	SONST. NAHRUNGSMITTELN, ANG	182	2 038	165	1 832	759 797	97,5	1,5	0,7	0,1	0,1

1) ARBEITSSTAETTEN MIT AUSSCHLIESSLICHER ODER UEBERWIEGENDER GROSSHANDELSTAETIGKEIT VON UNTERNEHMEN DES HANDELS UND GASTGEWERBES.

1 ARBEITSSTAETTEN, BESCHAEFTIGTE UND UMSATZ
NACH LAENDERN UND WIRTSCHAFTSZWEIGEN

UMSATZ 1978 (DAVON AUS)

NUMMER DER SYSTEM- MATIK	LAND - WIRTSCHAFTSZWEIG	ARBEITS- STÄTTEN 1)	BESCHÄF- TIGTE		ARBEIT- NEHMER	INSGESAMT	GROSS- HANDEL	EINZEL- HANDEL	HAN- DELS- VER- MITTLUNG	HER- STEL- LUNG U. AE.	SON- STIGEN- TÄTIG- KEITEN
			BESCHÄF- TIGTE	BESCHÄF- TIGTE							
AM 31.03.1979											
GROSSHANDEL MIT ...			ANZAHL		1 000 DM		%				
411 7	SONST. NAHRUNGSMITTELN	263	2 473	233	2 168	905 707	97,5	1,7	0,6	0,1	0,1
411 81	WEIN	264	1 382	229	954	320 363	93,0	5,1	0,3	1,1	0,4
411 83	SPIRITUOSEN	81	232	33	127	57 690	84,2	7,2	0,1	8,0	0,6
411 87	BIER, ALKOHOLFR. GETRÄNKEN	211	1 031	180	732	178 298	84,3	14,5	0,1	0,1	1,1
411 8	GETRÄNKEN	556	2 645	442	1 813	556 352	89,3	8,3	0,2	1,5	0,7
411 9	TABAKWAREN	314	1 546	243	1 018	1 046 311	89,2	10,7	0	0	0,1
411	NAHRUNGSMITTELN, GETRÄNKEN, TABAKWAREN	2 894	27 623	4 076	23 085	13 412 126	97,0	2,3	0,3	0,3	0,1
412 GROSSHANDEL MIT TEXTILIEN, BEKLEIDUNG, SCHUHEN, LEDERWAREN											
412 1	TEXTIL., BEKLEIDG. SCHUHEN, LEDERWAREN, OAS	189	2 167	384	1 890	573 718	98,1	1,0	0,4	0,4	0
412 2	METERWARE F. BEKLEIDUNG U. WAESCHE	86	586	101	476	206 133	98,2	0,9	0,8	0,1	0,1
412 3	OBERBEKLEIDUNG	230	1 679	333	1 402	556 053	96,7	1,9	0,6	0,8	0,1
412 41	HERREN-, DAMEN- U. KINDERWAESCHE, NIEDERW.	21	133	23	114	43 846	97,8	2,0	0,2	0	0
412 45	PULLOV., SAEUGL. BEKLEIDG., KURZW. U. AE.	199	1 248	235	973	427 380	98,3	0,9	0,2	0,6	0
412 4	HERREN-, DAMEN- U. KINDERWAESCHE USW	220	1 381	258	1 087	471 226	98,3	1,0	0,2	0,6	0
412 5	KOPFBEDECKUNGEN, BEKLEIDUNGSZUBEHOER	48	242	59	163	53 462	98,3	0,6	0,5	0,5	0
412 6	KUERSCHNERWAREN	39	179	16	135	87 493	95,5	4,1	0	0,4	0
412 71	HEIMTEXTILIEN, BODENBELAEGEN	206	2 135	270	1 843	508 836	93,5	5,1	0,2	1,2	0,1
412 74	BETTWAREN	20	107	21	72	48 832	96,7	1,9	0	1,4	0
412 77	HAUS- U. TISCHWAESCHE	33	186	46	138	96 752	97,5	2,3	0,2	0	0
412 7	HEIM- U. HAUSTEXTIL., BODENBELAEGEN, BETTW.	259	2 428	337	2 053	654 420	94,3	4,4	0,2	1,0	0
412 8	SCHUHEN	83	758	130	630	198 425	91,9	7,4	0,3	0,3	0,1
412 91	LEDER- U. TIESCHNERWAREN (OH. SCHUHE)	53	212	24	156	53 626	95,9	2,8	1,2	0,1	0
412 95	GALANTERIEWAREN, GESCHENKARTIKELN	255	1 147	256	732	173 416	94,8	2,4	1,0	1,4	0,4
412 9	LEDER-, TIESCHNER- U. GALANTERIEW. (OH. SCHUHE)	308	1 359	280	888	227 042	95,1	2,5	1,1	1,1	0,3
412	TEXTILIEN, BEKLEIDUNG, SCHUHEN, LEDERWAREN	1 462	10 779	1 898	8 724	3 027 972	96,4	2,5	0,4	0,7	0,1
413 GROSSHANDEL MIT METALLWAREN, EINRICHTUNGSGEGENSTÄNDEN											
413 11	METALL- U. KUNSTSTOFF- WAREN, OAS	82	1 971	122	1 883	408 598	93,3	15,2	0	1,5	0
413 12	SCHRAUBEN, NORM- U. FASSONDREHTEILEN	46	804	64	758	124 784	89,7	2,9	1,0	6,3	0
413 14	KLEINEISENWAREN USW	230	2 186	253	1 896	393 909	87,7	10,8	0,2	1,0	0,3
413 15	HAUSRAT A. METALL U. KUNSTSTOFF, ANG	68	615	60	534	121 068	93,9	5,6	0,3	0,2	0
413 18	SONST. METALL- U. KUNSTSTOFFWAREN, ANG	255	2 493	329	2 061	597 758	92,7	3,1	1,6	2,4	0,2
413 19	VERPACKUNGSMITTELN A. METALL U. KUNSTSTOFF	49	263	26	200	58 382	97,7	0,9	0,7	0,6	0
413 1	METALL- U. KUNSTSTOFF- WAREN, ANG	730	8 332	854	7 332	1 704 500	89,3	7,9	0,7	1,9	0,1
413 2	ELEKTROTECHN. ERZEUG- NISSEN, ANG	668	8 299	749	7 556	2 576 293	96,0	2,4	0,2	1,3	0,1
413 3	FEINKERAMIK U. GLASWAREN F. D. HAUSHALT	97	948	104	788	347 804	97,4	2,0	0,1	0,4	0,2

1) ARBEITSSTAETTEN MIT AUSSCHLIESSLICHER ODER UEBERWIEGENDER GROSSHANDELSTAETIGKEIT VON UNTERNEHMEN DES HANDELS UND GASTGEWERBES.

1 ARBEITSSTAETTEN, BESCHAEFTIGTE UND UMSATZ
NACH LAENDERN UND WIRTSCHAFTSZWEIGEN

UMSATZ 1978 (DAVON AUS)

NUMMER DER SYSTE- MATIK	LAND - WIRTSCHAFTSZWEIG	ARBEITS- STAETTEN 1)	BESCHAEF-	TEILZEIT-	ARBEIT- NEHMER	INSGESAMT	GROSS- HANDEL	EINZEL- HANDEL	HAN- DELS- VER- MITTLUNG	HER- STEL- LUNG U. AE.	SON- STIGEN- TAEITIG- KEITEN
			TIGTE	BESCHAEF-							
			INSGESAMT	TIGTE							
AM 31.03.1979											
	GROSSHANDEL MIT ...		ANZAHL			1 000 DM			%		
413 6	MOEBELN, KUNSTGEGEN- STAENDEN U. AE.	350	3 050	349	2 612	751 821	91,0	7,2	0,2	1,6	0
413 71	RUNDFUNK-, FERNSEH- U. PHONOTECHN. GERAETEN	154	1 522	142	1 376	705 591	97,5	1,4	0,2	0,8	0
413 75	MUSIKINSTRUMENTEN	38	310	74	268	84 465	92,5	0,1	1,5	5,6	0,3
413 7	RUNDFUNK-, FERNSEH- U. PHONOTECHN. GERAET. USW	192	1 832	216	1 644	790 057	97,0	1,3	0,4	1,3	0
413 8	LACKEN, FARBEN, TAPETEN	195	1 853	229	1 606	577 445	88,3	10,6	0	1,0	0
413 9	HOLZW., ANG, FLECHT- U. BUERSTENW., KINDERWAGEN	62	358	40	268	64 130	90,4	1,5	0	8,2	0
413	METALLWAREN, EINRICH- TUNGSGEGENSTAENDEN	2 294	24 672	2 541	21 806	6 812 048	93,3	4,8	0,4	1,5	0,1
414 GROSSHANDEL MIT FEINMECH. U. OPT. ERZEUGN., SCHMUCK USW											
414 31	FOTO- U. KINOGERAET., FOTOTECHN. U.-CHEM. MAT.	70	839	71	762	367 677	93,6	3,5	0,4	0,6	1,9
414 35	SONST. FEINMECH. U. OPT. ERZEUGNISSEN	60	783	102	707	187 863	91,9	0,4	0,1	7,6	0
414 3	FEINMECH., FOTO- U. OPTISCHEN ERZEUGNISSEN	130	1 622	173	1 469	555 540	93,1	2,4	0,3	3,0	1,2
414 61	UHREN	49	542	67	468	174 495	94,9	2,1	0,3	2,7	0
414 65	EDELMETALLWAREN, SCHMUCK U. AE.	187	780	133	498	209 592	97,9	1,5	0,2	0,4	0
414 6	UHREN, EDELMETALLWAREN, SCHMUCK U. AE.	236	1 322	200	966	384 087	96,5	1,8	0,2	1,5	0
414 94	SPIELWAREN	111	940	186	762	259 592	97,8	0,7	0,3	0,6	0
414 96	SPORT- U. CAMPINGARTIKELN (OH. CAMPINGMOEBEL)	91	625	86	547	229 510	97,5	0,5	0,4	1,5	0,1
414 9	SPIELWAREN, SPORTARTIKELN	202	1 565	272	1 309	489 102	97,7	0,6	0,6	1,1	0,1
414	FEINMECH. U. OPT. ERZEUGN., SCHMUCK USW	568	4 509	645	3 744	1 428 729	95,6	1,6	0,4	1,9	0,5
416 GROSSHANDEL MIT FAHRZEUGEN, MASCHINEN, TECHN. BEDARF											
416 11	KRAFTWAGEN	203	3 461	146	3 226	1 782 589	92,5	4,1	0,1	3,2	0
416 14	KRAFTFAHRZEUGTEILEN U. -REIFEN	537	6 229	432	5 698	1 473 301	86,3	9,0	0,7	3,9	0
416 17	KRAFTRAEDERN, FAHR- RAEDERN, FAHRRADTEILEN	51	676	59	629	155 319	92,5	4,7	0	2,8	0
416 19	SONST. FAHRZEUGEN U. DEREN TEILEN	46	534	36	486	142 795	83,5	4,6	1,2	8,3	2,5
416 1	FAHRZEUGEN, FAHRZEUGTEILEN U.-REIFEN	837	10 900	673	10 029	3 554 005	89,6	6,2	0,4	3,7	0,1
416 2	LANDMASCHINEN, LANDW. GERAETEN	594	5 592	277	4 785	1 434 781	87,0	5,2	1,1	6,6	0,1
416 41	WERKZEUGMASCHINEN	120	671	94	532	294 116	95,9	1,0	2,1	1,0	0,1
416 42	BAUMASCHINEN, BAUGERAETEN	126	1 492	102	1 338	486 017	91,0	1,3	0,7	7,0	0,1
416 44	BUEROMASCHINEN, ADV-GERAETEN U.-EINR.	342	3 723	299	3 406	827 064	93,4	1,7	0	4,4	0,4
416 46	TEXTIL- U. NAEHMASCHINEN	36	181	35	140	42 637	91,6	3,0	2,4	1,8	1,3
416 49	SONST. MASCHINEN (OH. LAND-U.SPEZIALMASCHINEN)	384	2 210	297	1 810	616 659	91,8	1,9	2,3	3,9	0,1
416 4	MASCHINEN (OH. LAND- U. SPEZIALMASCHINEN)	1 008	8 277	827	7 226	2 266 493	92,8	1,6	1,1	4,3	0,2
416 51	TECHN. BAECKEREIBEDARF	12	51	6	39	13 891	90,6	0,6	6,6	2,1	0
416 53	TECHN. FLEISCHEREIBEDARF	178	1 017	134	721	295 035	96,5	1,4	0,4	1,7	0
416 55	TECHN. BRAUEREI- U. KELLEREIBEDARF	33	123	19	82	25 660	95,8	0,5	1,0	2,6	0,2
416 57	TECHN. MOLKEREIBEDARF	10	85	12	68	15 591	90,2	3,4	0,2	1,1	5,1

1) ARBEITSSTAETTEN MIT AUSSCHLIESSLICHER ODER UEBERWIEGENDER GROSSHANDELSTAETIGKEIT VON UNTERNEHMEN DES HANDELS UND GASTGEWERBES.

1 ARBEITSSTAETTEN, BESCHAEFTIGTE UND UMSATZ
NACH LAENDERN UND WIRTSCHAFTSZWEIGEN

UMSATZ 1978 (DAVON AUS)

NUMMER DER SYSTEMATIK	LAND - WIRTSCHAFTSZWEIG	ARBEITS- STÄTTEN 1)	BESCHÄF- TIGTE		BESCHÄF- TIGTE	ARBEIT- NEHMER	INSGESAMT	GROSS- HANDEL	EINZEL- HANDEL	HAN- DELS- VER- MITT- LUNG	HER- STEL- LUNG U. AE.	SON- STIGEN- TÄTIG- KEITEN
			AM 31.03.1979									
			GROSSHANDEL MIT ...	ANZAHL								
416 5	TECHN. SPEZIALBED. F. BEST. WIRTSCHAFTSZWEIGE	233	1 276	171	910	350 177	95,9	1,4	0,7	1,7	0,2	
416 61	CHEM.-TECHN.ERZEUGNISSEN	117	440	73	305	96 093	93,1	4,6	0,7	1,6	0	
416 63	HANF U. HARTFASER- ERZEUGNISSEN	11	107	27	94	11 491	95,0	4,1	0	0,9	0	
416 65	TECHN. BEDARF, ANG	172	940	140	736	230 691	96,0	1,9	0,6	1,4	0	
416 67	SCHUHMACHERBEDARF	20	58	6	24	6 430	82,6	17,4	0	0	0	
416 6	CHEM.-TECHN. ERZEUGNIS- SEN, TECHN. BEDARF, ANG	320	1 545	246	1 159	344 704	94,9	3,1	0,6	1,4	0	
416 9	VERPACKUNGSGLAS U. -KERAMIK	23	178	24	141	47 048	93,9	5,3	0,5	0,3	0	
416	FAHRZEUGEN, MASCHINEN, TECHN. BEDARF	3 015	27 768	2 218	24 260	7 997 208	90,5	4,4	0,7	4,2	0,2	
418 GROSSHANDEL MIT PHARMAZEUT., KOSMET. U. AE. ERZEUGNISSEN												
418 1	PHARMAZEUTISCHEN ERZEUGNISSEN	109	3 718	927	3 602	1 108 807	99,1	0,8	0	0	0	
418 31	DENTALBEDARF	57	653	130	578	108 177	97,7	0,1	0,2	2,0	0,1	
418 35	LABORBED., SONST. MEDIZIN. U. ORTHOPAED. ART.	154	1 255	203	1 068	309 464	95,4	1,7	0,6	1,3	0	
418 3	LABORBEDARF, MEDIZIN. U. ORTHOPAED. ARTIKELN	211	1 908	333	1 646	417 641	96,7	1,3	0,5	1,5	0	
418 5	FRISEURBEDARF	28	189	33	156	21 611	97,6	1,9	0,1	0,4	0	
418 6	KOSMET. ERZEUGN., KOERPERPFLEGEMITTELN	109	1 163	174	1 029	224 310	94,8	0,5	4,7	0	0	
418 8	WASCH-, PUTZ- U. REINIGUNGSMITTELN	148	592	66	377	200 347	98,1	1,5	0,3	0,1	0	
418	PHARMAZEUT., KOSMET. U. AE. ERZEUGNISSEN	605	7 570	1 533	6 810	1 972 715	98,0	0,9	0,7	0,3	0	
419 GROSSHANDEL MIT PAP., DRUCKERZEUGN., WAREN VERSCH ART, OAS												
419 11	SCHREIB- U. DRUCKPAPIER	64	674	114	599	280 656	97,7	0,2	2,0	0	0	
419 13	PAPIER (OH. SCHREIB- U. DRUCKPAPIER)	66	358	58	267	94 932	98,1	0,5	0,2	1,1	0	
419 15	PAPPE	35	214	40	163	38 622	98,1	1,1	0,4	0,5	0	
419 17	SCHREIB- U. PAPIERWAREN, SCHUL- U. BUEROART.	350	2 542	531	2 018	364 679	92,1	6,2	0,3	1,3	0,1	
419 1	PAPIER, PAPPE, SCHREIWAREN	515	3 788	743	3 047	778 889	95,2	3,1	0,9	0,8	0	
419 41	BUECHERN, FACHZEIT- SCHRIFTEN, MUSIKALIEN	94	665	151	557	143 900	91,0	6,7	0,3	0,1	1,8	
419 45	UNTERHALTUNGSZEITSCHRIF- TEN, ZEITUNGEN	20	1 228	371	1 139	347 436	100	0	0	0	0	
419 4	BUECHERN, ZEITSCHRIFTEN, MUSIKALIEN	114	1 893	522	1 696	491 337	97,4	2,0	0,1	0	0,5	
419 81	ROHSTOFFEN, HALB- U. FERTIGWAREN, OAS	42	402	19	363	181 042	96,9	2,5	0,5	0,1	0	
419 82	ROHSTOFFEN U. HALBWAREN, OAS	16	137	14	113	29 337	82,4	17,0	0	0	0,5	
419 83	FERTIGWAREN, OAS	53	1 230	172	1 114	854 285	99,7	0	0,3	0	0	
419 8	WAREN VERSCH. ART, OAS	111	1 769	205	1 590	1 064 665	98,8	0,9	0,3	0	0	
419	PAP., DRUCKERZEUGN., WAREN VERSCH ART, OAS	740	7 450	1 470	6 333	2 334 891	97,3	1,9	0,5	0,3	0,1	
41	FERTIGWAREN	11 578	110 371	14 381	94 762	36 985 689	94,9	3,1	0,4	1,5	0,1	
40/41	GROSSHANDEL	17 833	163 502	18 851	140 269	63 719 326	94,0	4,5	0,3	1,1	0,1	
SAARLAND												
401 GROSSHANDEL MIT GETREIDE, FUTTER- U. DUENGEMITTELN, TIEREN												
401 11	GETREIDE, FUTTER- U. DUENGEMITTELN, OAS	16	122	3	114	95 872	98,8	1,2	0	0	0	

1) ARBEITSSTAETTEN MIT AUSSCHLIESSLICHER ODER UEBERWIEGENDER GROSSHANDELSTAETIGKEIT VON UNTERNEHMEN DES HANDELS UND GASTGEWERBES.

1 ARBEITSSTAETTEN, BESCHAEFTIGTE UND UMSATZ
NACH LAENDERN UND WIRTSCHAFTSZWEIGEN

UMSATZ 1978 (DAVON AUS)

NUMMER DER SYSTEMATIK	LAND	ARBEITS- STÄTTEN 1)	BESCHÄF- TIGTE		ARBEIT- NEHMER	INSGESAMT	GROSS- HANDEL	EINZEL- HANDEL	HAN- DELS- VER- MITT- LUNG	HER- STEL- LUNG U. AE.	SON- STIGEN- TÄTIG- KEITEN
	-		BESCHÄF- TIGTE								
	WIRTSCHAFTSZWEIG										
	AM 31.03.1979										
GROSSHANDEL MIT ...			ANZAHL		1 000 DM		%				
401 14	GETREIDE, SAATEN, FUTTERMITTELN	10	48	5	36	36 853	98,7	1,3	0	0	0
401 17	DUENGEMITTELN	4	22	6	22	39 659	99,2	0,8	0	0	0
401 1	GETREIDE, FUTTER- U. DUENGEMITTELN	30	192	14	172	172 383	98,8	1,2	0	0	0
401 3	BLUMEN, PFLANZEN, BLUMENGÜTERBEDARF	28	125	13	97	36 598	98,0	1,9	0,1	0	0
401 51	LEBENDEN VIEH	-	-	-	-	-	-	-	-	-	-
401 55	SONST. LEBENDEN TIEREN, ZOOLOG. BEDARF	-	-	-	-	-	-	-	-	-	-
401 5	LEBENDEN TIEREN, ZOOLOG. BEDARF	28	116	16	74	118 056	98,7	0,8	0,4	0	0
401	GETREIDE, FUTTER- U. DUENGEMITTELN, TIEREN	86	433	43	343	327 037	98,7	1,1	0,2	0	0
402 GROSSHANDEL MIT TEXTIL. ROHSTOFFEN U. HALBWAREN, HÄUTE U. W.											
402 5	HÄUTE, FELLE	4	11	2	7	3 931	98,1	1,9	0	0	0
402	TEXTIL. ROHSTOFFEN U. HALBWAREN, HÄUTE U. W.	4	11	2	7	3 931	98,1	1,9	0	0	0
404 GROSSHANDEL MIT TECHN. CHEMIKALIEN, ROHDROGEN, KAUTSCHUK											
404 1	TECHN. CHEMIKALIEN, ROHDROGEN	-	-	-	-	-	-	-	-	-	-
404 6	ROHEN TECHN. FETTEN U. ÖLE, KAUTSCHUK	-	-	-	-	-	-	-	-	-	-
404	TECHN. CHEMIKALIEN, ROHDROGEN, KAUTSCHUK	4	31	1	29	6 124	97,0	0,2	2,9	0	0
405 GROSSHANDEL MIT FEST. BRENNSTOFFEN, MINERALÖLERZEUGNISSEN											
405 1	FEST. BRENNSTOFFEN, MINERALÖLERZEUGN., GAS	-	-	-	-	-	-	-	-	-	-
405 4	FEST. BRENNSTOFFEN	-	-	-	-	-	-	-	-	-	-
405 7	MINERALÖLERZEUGNISSEN	-	-	-	-	-	-	-	-	-	-
405	FEST. BRENNSTOFFEN, MINERALÖLERZEUGNISSEN	18	162	9	157	255 082	93,4	6,5	0,1	0	0
406 GROSSHANDEL MIT ERZEN, STAHL, NE-METALLEN U. W.											
406 41	ROHEISEN	-	-	-	-	-	-	-	-	-	-
406 45	EISEN (OH. ROHEISEN) U. STAHL U. -HALBZEUG	-	-	-	-	-	-	-	-	-	-
406 4	EISEN U. STAHL U. -HALBZEUG	43	865	46	852	716 636	99,7	0,2	0,1	0	0
406 71	NE-METALLEN	5	49	2	46	19 543	100	0	0	0	0
406 75	NE-METALLHALBZEUG	5	25	-	23	6 902	100	0	0	0	0
406 7	NE-METALLEN U. -HALBZEUG	10	74	2	69	26 445	100	0	0	0	0
406	ERZEN, STAHL, NE-METALLEN U. W.	53	939	48	921	743 081	99,7	0,2	0,1	0	0
407 GROSSHANDEL MIT HOLZ, BAUSTOFFEN, INSTALLATIONSBEDARF											
407 11	ROHHOLZ	4	31	1	27	7 296	98,8	1,2	0	0	0
407 14	SCHNITTHOLZ	28	262	35	229	60 981	77,2	22,2	0,2	0,1	0,2
407 17	SONST. HOLZHALBWAREN, BAUELEMENTEN A. HOLZ	18	183	13	173	45 697	86,9	12,6	0	0,6	0
407 1	HOLZ U. -HALBWAREN, BAUELEMENTEN A. HOLZ	50	476	49	429	113 974	82,5	17,0	0,1	0,3	0,1
407 4	BAUSTOFFEN, BAUELEMENTEN A. MINERAL. STOFFEN	115	1 229	95	1 138	379 348	86,1	13,3	0	0,4	0,2
407 6	FLACHGLAS	15	156	12	145	28 839	91,8	5,0	0	3,2	0
407 81	INSTALLATIONSBEDARF F. GAS U. WASSER	18	406	16	397	95 776	92,7	5,9	0,1	1,3	0

1) ARBEITSSTAETTEN MIT AUSSCHLIESSLICHER ODER UEBERWIEGENDER GROSSHANDELSTAETIGKEIT VON UNTERNEHMEN DES HANDELS UND GASTGEWERBES.

1 ARBEITSSTAETTEN, BESCHAEFFTIGTE UND UMSATZ
NACH LAENDERN UND WIRTSCHAFTSZWEIGEN

UMSATZ 1978 (DAVON AUS)

NUMMER DER SYSTEMATIK	LAND	ARBEITS- STAETTEN 1)	BESCHAEF-	TEILZEIT-	ARBEIT- NEHMER	INSGESAMT	GROSS- HANDEL	EINZEL- HANDEL	HAN- DELS- VER- MITTLUNG	HER- STELLUNG U. AE.	SON- STIGEN- TAEETIG- KEITEN
	WIRTSCHAFTSZWEIG		BESCHAEF-	BESCHAEF-							
			INSGESAMT	TIGTE							
			AM 31.03.1979								
GROSSHANDEL MIT ...			ANZAHL			1 000 DM			%		
407 85	INSTALLATIONSBEDARF F. HEIZUNG	15	160	11	147	26 238	91,2	5,9	1,2	0,6	1,1
407 8	INSTALL. BEDARF F. GAS, WASSER U. HEIZUNG	33	566	27	544	122 013	92,4	5,9	0,3	1,2	0,2
407	HOLZ, BAUSTOFFEN, INSTALLATIONSBEDARF	213	2 427	183	2 256	644 174	86,9	12,2	0,1	0,7	0,2
408 GROSSHANDEL MIT ALTMATERIAL, RESTSTOFFEN											
408 31	EISEN- U. STAHLSCROTT	64	266	25	191	175 240	97,6	1,8	0	0,6	0
408 35	NE-METALLSCROTT	8	39	6	34	6 411	99,7	0	0	0	0,3
408 3	SCROTT	72	305	31	225	181 650	97,7	1,7	0	0,6	0
408 74	LUMPEN, TEXTIL, RESTSTOFFEN	-	-	-	-	-	-	-	-	-	-
408 77	ALTPAPIER U. -PAPPE, RESTSTF.A.PAPIER U.PAPPE	-	-	-	-	-	-	-	-	-	-
408 79	SONST. ALTMATERIALIEN U. RESTSTOFFEN, ANG	4	27	-	24	29 271	100	0	0	0	0
408 7	SONST. ALTMATERIALIEN U. RESTSTOFFEN	8	41	7	28	30 070	99,8	0	0	0	0,2
408	ALTMATERIAL, RESTSTOFFEN	80	346	38	253	211 720	98,0	1,5	0	0,5	0
40	ROHSTOFFEN U. HALBWAREN	458	4 349	324	3 966	2 191 149	94,9	4,7	0,1	0,2	0,1
411 GROSSHANDEL MIT NAHRUNGSMITTELN, GETRAENKEN, TABAKWAREN											
411 1	NAHRUNGSMITTELN,GETRAEN- KEN, TABAKWAREN, OAS	17	1 052	73	1 039	527 052	100	0	0	0	0
411 21	SPEISE- UND INDUSTRIE- KARTOFFELN	-	-	-	-	-	-	-	-	-	-
411 25	GEMUESE, OBST, FRUECHTEN	-	-	-	-	-	-	-	-	-	-
411 2	SPEISE- U. INDUSTRIE- KARTOFFELN, GEMUESE,OBST	62	391	55	328	265 653	99,3	0,5	0	0	0,1
411 36	SUESSWAREN	11	31	7	18	5 738	100	0	0	0	0
411 3	ZUCKER, SUESSWAREN	11	31	7	18	5 738	100	0	0	0	0
411 41	MILCHERZEUGNISSEN, FETTWAREN	17	324	32	313	272 600	99,5	0,1	0	0,3	0
411 45	EIEPN	8	31	12	12	6 743	90,1	9,9	0	0	0
411 4	MILCHERZEUGNISSEN, FETTWAREN, EIERN	25	355	44	325	279 343	99,3	0,3	0	0,3	0
411 51	WILD, GEFLUEGEL	-	-	-	-	-	-	-	-	-	-
411 55	FLEISCH, FLEISCHWAREN	-	-	-	-	-	-	-	-	-	-
411 5	WILD, GEFLUEGEL, FLEISCH, FLEISCHWAREN	92	850	69	788	828 881	98,2	0,5	0	1,3	0
411 61	KAFFEE,TEE,ROHKAKAO	3	6	2	-	439	87,0	13,0	0	0	0
411 65	GEWUERZEN	4	9	1	6	1 670	95,8	0,4	0	3,8	0
411 6	KAFFEE, TEE, ROHKAKAO, GEWUERZEN	7	15	3	6	2 108	94,0	3,0	0	3,0	0
411 71	MEHL	8	72	9	60	39 483	99,1	0,7	0	0,2	0
411 75	FISCHEN, FISCH- ERZEUGNISSEN	5	77	16	74	15 925	97,1	0,1	0	2,8	0
411 79	SONST. NAHRUNGSMITTELN, ANG	22	83	10	65	30 296	99,8	0,2	0	0	0
411 7	SONST. NAHRUNGSMITTELN	35	232	37	199	85 705	99,0	0,4	0	0,6	0
411 81	WEIN	36	263	32	227	69 575	90,1	3,8	0,8	5,3	0
411 83	SPIRITUOSEN	17	83	12	72	45 551	96,9	1,1	1,6	0,3	0
411 87	BIER, ALKOHOLFR. GETRAENKEN	152	956	136	765	196 425	84,7	12,3	0	0	3,0
411 8	GETRAENKEN	205	1 302	180	1 064	311 551	87,7	8,8	0,4	1,2	1,9
411 9	TABAKWAREN	24	140	16	104	94 211	89,4	10,6	0	0	0

1) ARBEITSSTAETTEN MIT AUSSCHLIESSLICHER ODER UEBERWIEGENDER GROSSHANDELSTAETIGKEIT VON UNTERNEHMEN DES HANDELS UND GASTGEBERES.

1 ARBEITSSTAETTEN, BESCHAEFTIGTE UND UMSATZ
NACH LAENDERN UND WIRTSCHAFTSZWEIGEN

UMSATZ 1978 (DAVON AUS)

NUMMER DER SYSTEMATIK	LAND - WIRTSCHAFTSZWEIG	ARBEITS- STAETTEN 1)	BESCHAEF- TEILZEIT- TIGTE BESCHAEF- INSGESAM TIGTE		ARBEIT- NEHMER	INSGESAMT	GROSS- EINZEL- HANDEL HANDEL		HAN- BELS- VER- MITT- LUNG	HER- STEL- LUNG U. AE.	SON- STIGEN- TAEITIG- KEITEN
			AM 31.03.1979								
	GROSSHANDEL MIT ...		ANZAHL			1 000 DM			%		
411	NAHRUNGSMITTELH, GETRAENKEN, TABAKWAREN	478	4 368	484	3 871	2 400 243	97,2	1,8	0,1	0,7	0,3
412 GROSSHANDEL MIT TEXTILIEN, BEKLEIDUNG, SCHUHEN, LEDERWAREN											
412 1	TEXTIL-, BEKLEIDG. SCHUHEN, LEDERWAREN, OAS	14	401	39	389	67 230	99,5	0,4	0,1	0	0
412 2	METERWARE F. BEKLEIDUNG U. WAESCHE	-	-	-	-	-	-	-	-	-	-
412 3	OBERBEKLEIDUNG	-	-	-	-	-	-	-	-	-	-
412 45	PULLOV-, SAEUGL. BEKLEIDG., KURZW. U. AE.	-	-	-	-	-	-	-	-	-	-
412 4	HERREN-, DAMEN- U. KINDERWAESCHE USW	-	-	-	-	-	-	-	-	-	-
412 6	KUERSCHNERWAREN	-	-	-	-	-	-	-	-	-	-
412 71	HEIMTEXTILIEN, BODENBELAEGEN	22	231	25	218	44 339	92,0	7,3	0	0,4	0,2
412 74	BETTWAFEN	-	-	-	-	-	-	-	-	-	-
412 77	HAUS- U. TISCHWAESCHE	-	-	-	-	-	-	-	-	-	-
412 7	HEIM- U. HAUSTEXTIL-, BODENBELAEGEN, BETTW.	-	-	-	-	-	-	-	-	-	-
412 8	SCHUHEN	9	78	12	73	13 637	100	0	0	0	0
412 91	LEDER- U. TAESCHNERWAREN (OH. SCHUHE)	-	-	-	-	-	-	-	-	-	-
412 95	GALANTERIEWAREN, GESCHENKARTIKELN	-	-	-	-	-	-	-	-	-	-
412 9	LEDER-, TAESCHNER- U. GALANTERIEW. (OH. SCHUHE)	19	291	42	282	53 393	97,0	0,5	0,6	1,9	0
412	TEXTILIEN, BEKLEIDUNG, SCHUHEN, LEDERWAREN	88	1 170	138	1 105	209 893	96,6	2,5	0,2	0,6	0
413 GROSSHANDEL MIT METALLWAREN, EINRICHTUNGSGEGENSTAENDEN											
413 11	METALL- U. KUNSTSTOFF- WAREN, OAS	8	175	11	166	54 902	98,1	1,9	0	0	0
413 12	SCHRAUBEN, NOPF- U. FASSENDREHTEILEN	4	67	8	62	18 659	74,6	19,8	0	5,6	0
413 14	KLEINEISENWAREN USW	40	354	41	322	65 792	89,2	9,9	0	0,9	0
413 15	HAUSRAT A. METALL U. KUNSTSTOFF, ANG	7	103	4	96	36 898	99,6	0,4	0	0	0
413 18	SONST. METALL- U. KUNSTSTOFFWAREN, ANG	28	216	16	201	49 607	92,2	4,5	2,2	1,0	0
413 19	VERPACKUNGSMITTELN A. METALL U. KUNSTSTOFF	4	10	6	6	1 897	85,0	4,9	0	10,1	0
413 1	METALL- U. KUNSTSTOFF- WAREN, ANG	91	925	86	853	226 754	92,5	6,0	0,5	1,0	0
413 2	ELEKTROTECHN. ERZEUG- NISSEN, ANG	52	495	60	447	140 114	95,5	1,4	0,2	2,8	0,1
413 3	FEINKERAMIK U. GLASWAREN F. D. FAUSHALT	4	44	3	42	5 135	100	0	0	0	0
413 6	MOEBELN, KUNSTGEGEN- STAENDEN U. AE.	31	229	33	212	52 900	95,2	4,4	0,2	0,2	0
413 71	RUNDFUNK-, FERNSEH- U. PHONOTECHN. GERAETEN	17	156	10	146	76 667	98,9	0,4	0,3	0,3	0
413 7	RUNDFUNK-, FERNSEH- U. PHONOTECHN. GERAET. USW	17	156	10	146	76 667	98,9	0,4	0,3	0,3	0
413 8	LACKEN, FARBEN, TAPETEN	21	185	11	167	32 630	83,7	16,2	0,1	0	0,1
413 9	HOLZW., ANG, FLECHT- U. BUERSTENW., KINDERWAGEN	5	13	-	10	1 227	100	0	0	0	0
413	METALLWAREN, EINRICH- TUNGSGEGENSTAENDEN	221	2 047	203	1 877	535 427	94,0	4,4	0,3	1,2	0

1) ARBEITSSTAETTEN MIT AUSSCHLIESSLICHER ODER UEBERWIEGENDER GROSSHANDELSTAETIGKEIT VON UNTERNEHMEN DES HANDELS UND GASTGEWERBES.

UMSATZ 1978 (DARON AUS)

1) ARBEITSSTAETTEN MIT AUSSCHLIESSLICHER ODER UEBERWIEGENDER GROSSHANDELSTAETIGKEIT VON UNTERNEHMEN DES HANDELS UND GASTGEWERBES.

1 ARBEITSSTAETTEN, BESCHAEFTIGTE UND UMSATZ
NACH LAENDERN UND WIRTSCHAFTSZWEIGEN

UMSATZ 1978 (DAVON AUS)

NUMMER DER SYSTEMATIK	LAND - WIRTSCHAFTSZWEIG	ARBEITS- STAETTEN 1)	BESCHAEF- TIGTE INSGESAMT	TEILZEIT- BESCHAEF- TIGTE	ARBEIT- NEHMER	INSGESAMT	GROSS- HANDEL	EINZEL- HANDEL	HAN- BELS- VER- MITT- LUNG	HER- STEL- LUNG U. AE.	SON- STIGEN- TAEITIG- KETTEN
AM 31.03.1979											
GROSSHANDEL MIT ...			ANZAHL	1 000 DM			%				
418 31	DENTALBEDARF	6	92	6	83	17 173	97,3	0	0	2,7	0
418 35	LABORBED., SONST. MEDIZIN. U. ORTHOPAED. ART.	15	147	13	133	37 368	93,7	1,1	0	5,2	0
418 3	LABORBEDARF, MEDIZIN. U. ORTHOPAED. ARTIKELN	21	239	19	216	54 540	94,9	0,7	0	4,4	0
418 5	FRISEURBEDARF	-	-	-	-	-	-	-	-	-	-
418 6	KOSMET. ERZEUGN., KOERPERPFLEGENMITTELN	-	-	-	-	-	-	-	-	-	-
418 8	WASCH-, PUTZ- U. REINIGUNGSMITTELN	7	35	3	25	11 049	98,8	1,2	0	0	0
418	PHARMAZEUT., KOSMET. U. AE. ERZEUGNISSEN	48	510	34	468	149 777	97,8	0,6	0	1,6	0
419 GROSSHANDEL MIT PAP., DRUCKERZEUGN., WAREN VERSCH ART, OAS											
419 11	SCHREIB- U. DRUCKPAPIER	7	173	11	170	87 289	99,9	0	0,1	0	0
419 13	PAPIER (OH. SCHREIB- U. DRUCKPAPIER)	-	-	-	-	-	-	-	-	-	-
419 15	PAPPE	-	-	-	-	-	-	-	-	-	-
419 17	SCHREIB- U. PAPIERWAREN, SCHUL- U. BUEROART.	20	275	20	260	37 043	96,9	3,1	0	0	0
419 1	PAPIER, PAPPE, SCHREIBWAREN	36	480	34	454	128 207	99,1	0,9	0,1	0	0
419 41	BUECHERN, FACHZEIT- SCHRIFTEN, MUSIKALIEN	-	-	-	-	-	-	-	-	-	-
419 45	UNTERHALTUNGSZEITSCHRIF- TEN, ZEITUNGEN	-	-	-	-	-	-	-	-	-	-
419 4	BUECHERN, ZEITSCHRIFTEN, MUSIKALIEN	-	-	-	-	-	-	-	-	-	-
419 81	ROHSTOFFEN, HALB- U. FERTIGWAREN, OAS	-	-	-	-	-	-	-	-	-	-
419 83	FERTIGWAREN, OAS	-	-	-	-	-	-	-	-	-	-
419 8	WAREN VERSCH. ART, OAS	-	-	-	-	-	-	-	-	-	-
419	PAP., DRUCKERZEUGN., WAREN VERSCH ART, OAS	44	911	93	879	327 165	99,5	0,5	0	0	0
41	FERTIGWAREN	1 192	12 478	1 212	11 462	4 491 140	95,3	2,8	0,1	1,5	0,2
40/41	GROSSHANDEL	1 650	16 827	1 536	15 428	6 682 289	95,2	3,5	0,1	1,1	0,2
BERLIN (WEST)											
401 GROSSHANDEL MIT GETREIDE, FUTTER- U. DUENGEMITTELN, TIEREN											
401 11	GETREIDE, FUTTER- U. DUENGEMITTELN, OAS	-	-	-	-	-	-	-	-	-	-
401 14	GETREIDE, SAATEN, FUTTERMITTELN	-	-	-	-	-	-	-	-	-	-
401 17	DUENGEMITTELN	4	11	-	8	3 333	99,7	0,3	0	0	0
401 1	GETREIDE, FUTTER- U. DUENGEMITTELN	43	179	25	138	323 544	99,9	0	0	0	0
401 3	BLUMEN, PFLANZEN, BLUMENKINDERBEDARF	103	373	30	254	97 792	98,6	0,8	0,1	0,6	0
401 51	LEBENDEN VIEH	5	10	-	8	13 610	99,6	0	0,4	0	0
401 55	SONST. LEBENDEN TIEREN, ZOOLOG. BEDARF	16	73	23	54	6 754	95,1	4,9	0	0	0
401 5	LEBENDEN TIEREN, ZOOLOG. BEDARF	21	83	23	62	20 365	98,1	1,6	0,3	0	0
401	GETREIDE, FUTTER- U. DUENGEMITTELN, TIEREN	167	635	78	454	441 701	99,5	0,3	0	0,1	0
402 GROSSHANDEL MIT TEXTIL. ROHSTOFFEN U. HALBWAREN, HAEUTEN USW											
402 19	SONST. TEXTIL. ROHSTOFFEN U. HALBWAREN	-	-	-	-	-	-	-	-	-	-

1) ARBEITSSTAETTEN MIT AUSSCHLIESSLICHER ODER UEBERWIEGENDER GROSSHANDELSTAETIGKEIT VON UNTERNEHMEN DES HANDELS UND GASTGEBERES.

1 ARBEITSSTAETTEN, BESCHAEFFTIGTE UND UMSATZ
NACH LAENDERN UND WIRTSCHAFTSZWEIGEN

UMSATZ 1978 (DAVON AUS)

NUMMER DER SYSTEM- MATIK	LAND - WIRTSCHAFTSZWEIG	ARBEITS- STAETTEN 1)	BESCHAEF-	TEILZEIT-	ARBEIT-	INSGESAMT	GROSS-	EINZEL-	HAN-	HER-	SON-
			TIGTE INSGESAMT	BESCHAEF- TIGTE							
AM 31.03.1979											
GROSSHANDEL MIT ...			ANZAHL		1 000 DM		%				
402 1	TEXTIL. ROHSTOFFEN U. HALBWAREN	-	-	-	-	-	-	-	-	-	-
402 5	HAEUTEN, FELLE	-	-	-	-	-	-	-	-	-	-
402 7	LEDER	5	25	3	19	12 268	98,5	1,2	0,3	0	0
402 8	ROHTABAK	-	-	-	-	-	-	-	-	-	-
402	TEXTIL. ROHSTOFFEN U. HALBWAREN, HAEUTEN USW	17	88	18	69	42 801	97,7	0,9	1,4	0	0
404 GROSSHANDEL MIT TECHN. CHEMIKALIEN, ROHDROGEN, KAUTSCHUK											
404 1	TECHN. CHEMIKALIEN, ROHDROGEN	18	236	13	228	171 935	91,0	6,6	1,9	0,5	0
404 6	ROHEN TECHN. FETTEN U. OELEN, KAUTSCHUK	3	6	1	3	340	91,2	8,8	0	0	0
404	TECHN. CHEMIKALIEN, ROHDROGEN, KAUTSCHUK	21	242	14	231	172 275	91,0	6,6	1,9	0,5	0
405 GROSSHANDEL MIT FEST. BRENNSTOFFEN, MINERALOELERZEUGNISSEN											
405 1	FEST. BRENNSTOFFEN, MINERALOELERZEUGN., GAS	-	-	-	-	-	-	-	-	-	-
405 4	FEST. BRENNSTOFFEN	-	-	-	-	-	-	-	-	-	-
405 7	MINERALOELERZEUGNISSEN	-	-	-	-	-	-	-	-	-	-
405	FEST. BRENNSTOFFEN, MINERALOELERZEUGNISSEN	39	289	24	256	1 643 391	95,0	5,0	0	0	0
406 GROSSHANDEL MIT ERZEN, STAHL, NE-METALLEN USW											
406 41	ROHEISEN	-	-	-	-	-	-	-	-	-	-
406 45	EISEN (OH. ROHEISEN) U. STAHL U. -HALBZEUG	-	-	-	-	-	-	-	-	-	-
406 4	EISEN U. STAHL U. -HALBZEUG	34	997	48	978	314 754	99,5	0,5	0	0	0
406 71	NE-METALLEN	18	132	10	120	225 439	99,9	0,1	0	0	0
406 75	NE-METALLHALBZEUG	5	19	3	15	6 018	98,9	1,1	0	0	0
406 7	NE-METALLEN U. -HALBZEUG	23	151	13	135	231 457	99,8	0,2	0	0	0
406	ERZEN, STAHL, NE-METALLEN USW	57	1 148	61	1 113	546 211	99,6	0,3	0	0	0
407 GROSSHANDEL MIT HOLZ, BAUSTOFFEN, INSTALLATIONSBEDARF											
407 11	ROH HOLZ	4	31	4	29	7 257	98,4	1,6	0	0	0
407 14	SCHNITTHOLZ	21	203	32	175	59 081	90,2	8,2	0	1,5	0,1
407 17	SONST. HOLZHALBWAREN, BAUELEMENTEN A. HOLZ	28	229	15	198	52 944	92,0	7,2	0	0,8	0
407 1	HOLZ U. -HALBWAREN, BAUELEMENTEN A. HOLZ	53	463	51	402	119 282	91,5	7,4	0	1,1	0
407 4	BAUSTOFFEN, BAUELEMENTEN A. MINERAL. STOFFEN	84	595	61	525	224 676	91,2	7,5	0,1	0,5	0,8
407 6	FLACHGLAS	6	100	10	93	22 541	97,5	0,6	0	1,9	0
407 81	INSTALLATIONSBEDARF F. GAS U. WASSER	47	660	74	616	163 261	96,8	2,4	0	0,5	0,3
407 85	INSTALLATIONSBEDARF F. HEIZUNG	15	368	37	354	78 863	97,2	0,6	0,4	1,8	0
407 8	INSTALL. BEDARF F. GAS, WASSER U. HEIZUNG	62	1 028	111	970	242 124	96,9	1,8	0,2	0,9	0,2
407	HOLZ, BAUSTOFFEN, INSTALLATIONSBEDARF	205	2 186	233	1 990	608 623	93,8	5,0	0,1	0,8	0,4
408 GROSSHANDEL MIT ALTMATERIAL, RESTSTOFFEN											
408 31	EISEN- U. STAHLSCROTT	65	182	15	111	27 225	99,4	0,5	0	0	0
408 35	NE-METALLSCROTT	22	104	10	79	41 775	99,3	0,7	0	0	0
408 3	SCROTT	87	286	25	190	69 000	99,3	0,7	0	0	0

1) ARBEITSSTAETTEN MIT AUSSCHLIESSLICHER ODER UEBERWIEGENDER GROSSHANDELSTAETIGKEIT VON UNTERNEHMEN DES HANDELS UND GASTGEWERBES.

1 ARBEITSSTAETTEN, BESCHAEFTIGTE UND UMSATZ
NACH LAENDERN UND WIRTSCHAFTSZWEIGEN

UMSATZ 1978 (DAVON AUS)

NUMMER DER SYSTEM- MATIK	LAND - WIRTSCHAFTSZWEIG	ARBEITS- STÄTTEN 1)	BESCHÄF- TIGTE		ARBEIT- NEHMER	INSGESAMT	GROSS- HANDEL	EINZEL- HANDEL	HAN- DELS- VER- MITT- LUNG	HER- STEL- LUNG U. AE.	SON- STIGEN- TÄTIG- KEITEN
			TEILZEIT- BESCHÄF- TIGTE								
			INSGESAMT								
AM 31.03.1979											
GROSSHANDEL MIT ...			ANZAHL		1 000 DM			%			
408 71	ALTMATERIAL, RESTSTOFFEN, OAS	6	9	3	3	344	100	0	0	0	0
408 74	LUMPEN, TEXTIL, RESTSTOFFEN	6	24	3	20	2 360	98,8	1,2	0	0	0
408 77	ALTPAPIER U. -PAPPE, RESTSTOFF. A. PAPIER U. PAPPE	14	84	6	72	9 945	88,9	0	0	0	11,1
408 79	SONST. ALTMATERIALIEN U. RESTSTOFFEN, ANG	8	32	-	23	3 234	100	0	0	0	0
408 7	SONST. ALTMATERIALIEN U. RESTSTOFFEN	34	149	12	118	15 884	92,8	0,2	0	0	7,0
408	ALTMATERIAL, RESTSTOFFEN	121	435	37	308	84 884	98,1	0,6	0	0	1,3
40	ROHSTOFFEN U. HALBWAREN	627	5 023	465	4 421	3 539 886	96,0	3,6	0,1	0,2	0,1
411 GROSSHANDEL MIT NAHRUNGSMITTELN, GETRÄNKEN, TABAKWAREN											
411 1	NAHRUNGSMITTELN, GETRÄN- KEN, TABAKWAREN, OAS	31	1 156	189	1 127	618 594	99,0	0,8	0,1	0	0
411 21	SPEISE- UND INDUSTRIE- KARTOFFELN	11	90	12	73	29 297	99,2	0,8	0	0	0
411 25	GEMÜSE, OBST, FRÜCHTEN	94	868	85	762	418 661	99,5	0	0,5	0	0
411 2	SPEISE- U. INDUSTRIE- KARTOFFELN, GEMÜSE, OBST	105	958	97	835	447 957	99,5	0,1	0,4	0	0
411 31	ZUCKER	5	34	9	32	155 590	99,2	0	0,8	0	0
411 36	SÜSSWAREN	26	97	20	62	27 189	85,4	13,2	0,2	1,1	0
411 3	ZUCKER, SÜSSWAREN	31	131	29	94	182 779	97,2	2,0	0,7	0,2	0
411 41	MILCHERZEUGNISSEN, FETTWAREN	28	647	68	619	400 430	99,7	0	0,3	0	0
411 45	EIERN	23	136	9	114	49 291	97,7	1,5	0	0	0,8
411 4	MILCHERZEUGNISSEN, FETTWAREN, EIERN	51	783	77	733	449 721	99,5	0,2	0,2	0	0,1
411 51	WILD, GEFLÜGEL	-	-	-	-	-	-	-	-	-	-
411 55	FLEISCH, FLEISCHWAREN	-	-	-	-	-	-	-	-	-	-
411 5	WILD, GEFLÜGEL, FLEISCH, FLEISCHWAREN	101	882	79	783	731 917	99,1	0,1	0	0,3	0,6
411 61	KAFFEE, TEE, ROHKAKAO	5	19	7	14	8 170	96,5	1,7	0	0	3,8
411 65	GEWÜRZEN	6	36	18	26	4 162	100	0	0	0	0
411 6	KAFFEE, TEE, ROHKAKAO, GEWÜRZEN	11	55	25	40	12 332	96,3	1,1	0	0	2,5
411 71	MEHL	3	14	-	13	9 753	100	0	0	0	0
411 75	FISCHEN, FISCH- ERZEUGNISSEN	14	161	26	147	46 061	98,4	1,0	0	0	0,6
411 79	SONST. NAHRUNGSMITTELN, ANG	22	700	94	687	449 298	99,4	0,5	0,1	0	0
411 7	SONST. NAHRUNGSMITTELN	39	875	120	847	505 112	99,3	0,6	0,1	0	0,1
411 81	WEIN	26	104	15	81	28 874	88,0	11,7	0,3	0	0
411 83	SPIRITUOSEN	34	316	44	278	120 674	81,0	15,9	0,2	2,9	0
411 87	BIER, ALKOHOLF. GETRÄNKEN	32	278	24	246	60 213	96,9	3,0	0	0	0,1
411 8	GETRÄNKEN	92	698	83	605	209 762	86,5	11,6	0,2	1,7	0
411 9	TABAKWAREN	22	315	58	278	231 369	97,2	2,7	0	0	0
411	NAHRUNGSMITTELN, GETRÄNKEN, TABAKWAREN	483	5 853	757	5 342	3 389 541	98,2	1,3	0,2	0,2	0,2
412 GROSSHANDEL MIT TEXTILIEN, BEKLEIDUNG, SCHUHEN, LEDERWAREN											
412 1	TEXTIL-, BEKLEIDG. SCHUHEN, LEDERWAREN, OAS	7	58	14	50	9 837	100	0	0	0	0
412 2	METERWARE F. BEKLEIDUNG U. WÄSCHE	13	60	10	44	14 588	88,1	0,8	0,2	10,9	0

1) ARBEITSSTAETTEN MIT AUSSCHLIESSLICHER ODER UEBERWIEGENDER GROSSHANDELSTAETIGKEIT VON UNTERNEHMEN DES HANDELS UND GASTGEWERBES.

1 ARBEITSSTAETTEN, BESCHAEFTIGTE UND UMSATZ
NACH LAENDERN UND WIRTSCHAFTSZWEIGEN

UMSATZ 1978 (DAVON AUS)

NUMMER DER SYSTEM- MATIK	LAND - WIRTSCHAFTSZWEIG	ARBEITS- STAETTEN 1)	BESCHAEF- TEILZEIT- TIGTE BESCHAEF- INSGESAM TIGTE		ARBEIT- NEHMER	INSGESAMT	GROSS- HANDEL	EINZEL- HANDEL	HAN- BELS- VER- MITT- LUNG	HER- STEL- LUNG U. AE.	SON- STIGEN- TAETIG- KEITEN
			AM 31.03.1979								
	GROSSHANDEL MIT ...		ANZAHL			1 000 DM			%		
412 3	OBERBEKLEIDUNG	31	165	26	142	46 038	96,3	1,9	1,8	0	0
412 41	HERREN-, DAMEN- U. KINDERWAESCHE, NIEDERW.
412 45	PULLOV., SAEUGL. BEKLEIDG., KURZW. U. AE.	32	245	44	207	26 037	96,7	0,8	0,3	2,1	0
412 4	HERREN-, DAMEN- U. KINDERWAESCHE USW
412 5	KOPFBEDECKUNGEN, BEKLEIDUNGSZUBEHOER
412 6	KUERSCHNERWAREN	23	78	6	57	25 426	92,1	0,5	1,4	6,0	0
412 71	HEIMTEXTILIEN, BODENBELAEGEN	38	217	28	188	44 584	94,5	2,5	1,9	1,1	0
412 74	BETTWAREN
412 77	HAUS- U. TISCHWAESCHE
412 7	HEIM- U. HAUSTEXTIL., BODENBELAEGEN, BETTW.
412 8	SCHUHEN	3	9	2	4	2 764	100	0	0	0	0
412 91	LEDER- U. TAESCHNERWAREN (OH. SCHUHE)	13	40	20	27	4 714	96,7	0,1	3,3	0	0
412 95	GALANTERIEWAREN, GESCHENKARTIKELN	26	93	15	69	16 039	95,0	1,5	0,4	0,1	3,0
412 9	LEDER-, TAESCHNER- U. GALANTERIEW. (OH. SCHUHE)	39	133	35	96	20 753	95,4	1,2	1,0	0	2,3
412	TEXTILIEN, BEKLEIDUNG, SCHUHEN, LEDERWAREN	204	1 021	177	822	200 609	94,7	1,6	1,2	2,2	0,2
413 GROSSHANDEL MIT METALLWAREN, EINRICHTUNGSGEGENSTAENDEN											
413 11	METALL- U. KUNSTSTOFF- WAREN, OAS	12	64	13	53	76 793	99,0	0,3	0	0,6	0
413 12	SCHRAUBEN, NORM- U. FASSENDREITEILEN	21	141	17	123	25 898	100	0	0	0	0
413 14	KLEINEISENWAREN USW	30	411	26	384	86 829	94,8	2,0	0,3	2,9	0
413 15	HAUSRAT A. METALL U. KUNSTSTOFF, ANG	16	155	29	136	32 539	98,7	0,5	0,8	0	0
413 18	SONST. METALL- U. KUNSTSTOFFWAREN, ANG	68	307	74	227	46 316	92,8	5,2	1,2	0,8	0
413 19	VERPACKUNGSMITTELN A. METALL U. KUNSTSTOFF	8	29	12	20	4 764	96,5	1,3	0,3	1,9	0
413 1	METALL- U. KUNSTSTOFF- WAREN, ANG	155	1 107	171	943	273 137	96,6	1,7	0,4	1,3	0
413 2	ELEKTROTECHN. ERZEUG- NISSEN, ANG	114	642	117	534	172 429	94,6	3,4	0,7	1,1	0,2
413 3	FEINKERAMIK U. GLASWAREN F. D. HAUSHALT	12	115	16	105	16 868	98,8	0,3	0,6	0	0,4
413 6	MOEBELN, KUNSTGEGEN- STAENDEN U. AE.	58	377	59	319	102 735	94,9	3,8	0,8	0,4	0
413 71	RUNDFUNK-, FERNSEH- U. PHONOTECHN. GERAETEN
413 75	MUSIKINSTRUMENTEN
413 7	RUNDFUNK-, FERNSEH- U. PHONOTECHN. GERAET. USW	45	359	42	315	154 161	95,1	0,3	3,6	1,0	0
413 8	LACKEN, FARBEN, TAPETEN	29	243	22	221	54 277	93,4	4,1	0,1	2,0	0,4
413 9	HOLZW., ANG, FLECHT- U. BUERSTENW., KINDERWAGEN	13	35	8	20	17 322	90,7	0	0	0	9,3
413	METALLWAREN, EINRICH- TUNGSGEGENSTAENDEN	426	2 878	435	2 457	790 930	95,4	2,2	1,1	1,1	0,3
414 GROSSHANDEL MIT FEINMECH. U. OPT. ERZEUGN., SCHMUCK USW											
414 31	FOTO- U. KINOGERAET., FOTOTECHN. U.-CHEM. MAT.	8	39	7	31	11 963	92,1	7,9	0	0	0

1) ARBEITSSTAETTEN MIT AUSSCHLIESSLICHER ODER UEBERWIEGENDER GROSSHANDELSTAETIGKEIT VON UNTERNEHMEN DES HANDELS UND GASTGEWERBES.

1 ARBEITSSTAETTEN, BESCHAEFTIGTE UND UMSATZ
NACH LAENDERN UND WIRTSCHAFTSZWEIGEN

UMSATZ 1978 (DAVON AUS)

NUMMER DER SYSTEMATIK	LAND - WIRTSCHAFTSZWEIG	ARBEITS- STAETTEN 1)	BESCHAEF- TIGTE INSGESAMT	TEILZEIT- BESCHAEF- TIGTE	ARBEIT- NEHMER	INSGESAMT	GROSS- HANDEL	EINZEL- HANDEL	HAN- DELS- VER- MITTL- UNG	HER- STEL- LUNG U. AE.	SON- STIGEN- TAEITIG- KEITEN
AM 31.03.1979											
GROSSHANDEL MIT ...			ANZAHL			1 000 DM			%		
414 35	SONST. FEINMECH. U. OPT. ERZEUGNISSEN	5	37	7	28	6 622	99,3	0,4	0,3	0	0
414 3	FEINMECH., FOTO- U. OPTISCHEN ERZEUGNISSEN	13	76	14	59	18 585	94,6	5,2	0,1	0	0
414 61	UHREN	12	44	8	35	7 987	89,8	9,6	0,2	0,4	0
414 65	EDELMETALLWAREN, SCHMUCK U. AE.	45	204	40	152	58 386	98,4	0,9	0,6	0	0,1
414 6	UHREN, EDELMETALLWAREN, SCHMUCK U. AE.	57	248	48	187	66 374	97,4	1,9	0,5	0,1	0,1
414 94	SPIELWAREN	13	38	10	27	6 106	95,9	1,0	2,8	0	0,3
414 96	SPORT- U.CAMPINGARTIKELN (OH. CAMPINGMOEBEL)	9	24	5	15	2 621	97,5	0,7	1,8	0	0
414 9	SPIELWAREN,SPORTARTIKELN	22	62	15	42	8 727	96,4	0,9	2,5	0	0,2
414	FEINMECH. U. OPT. ERZEUGN., SCHMUCK USW	92	386	77	288	93 685	96,7	2,5	0,6	0	0,1
416 GROSSHANDEL MIT FAHRZEUGEN, MASCHINEN, TECHN. BEDARF											
416 11	KRAFTWAGEN	7	115	3	112	25 891	97,2	0,2	0	2,5	0,1
416 14	KRAFTFAHRZEUGTEILEN U. -REIFEN	77	588	72	515	130 173	78,9	16,3	0,9	3,7	0,2
416 17	KRAFTRAEDERN, FAHR- RAEDERN, FAHRRADETEILEN	8	25	7	12	4 513	90,1	6,1	3,8	0	0
416 19	SONST. FAHRZEUGEN U. DEREN TEILEN	4	131	11	128	24 234	77,5	0	0,5	20,4	1,6
416 1	FAHRZEUGEN, FAHRZEUGTEILEN U.-REIFEN	96	859	93	767	184 811	81,6	11,6	0,8	5,7	0,4
416 2	LANDMASCHINEN, LANDW. GERAETEN
416 41	WERKZEUGMASCHINEN	24	143	23	120	46 552	97,5	0,4	1,0	1,2	0
416 42	BAUMASCHINEN,BAUGERAETEN	11	195	8	185	52 735	92,1	0,2	0,3	4,1	3,3
416 44	BUEROMASCHINEN, ADV-GERAETEN U.-EINP.	56	689	51	637	114 782	92,0	2,1	0,5	5,0	0,5
416 46	TEXTIL- U. NAEMMASCHINEN	5	29	5	24	4 292	83,0	6,7	0	10,4	0
416 49	SONST. MASCHINEN (OH. LAND-U.SPEZIALMASCHINEN)	64	481	55	419	129 357	89,7	1,9	2,0	6,2	0,1
416 4	MASCHINEN (OH. LAND- U. SPEZIALMASCHINEN)	160	1 537	142	1 385	347 717	91,8	1,5	1,1	4,9	0,7
416 51	TECHN. BAECKEREIBEDARF
416 53	TECHN. FLEISCHEREIBEDARF
416 55	TECHN. BRAUEREI- U. KELLEREBEDARF
416 5	TECHN. SPEZIALBED. F. BEST. WIRTSCHAFTSZWEIGE	22	101	7	71	24 050	95,1	0	0,8	4,0	0
416 61	CHEM.-TECHN.ERZEUGNISSEN	13	59	7	45	7 706	96,0	2,3	1,4	0,2	0
416 63	HANF U. HARTFASER- ERZEUGNISSEN
416 65	TECHN. BEDARF, ANG	30	148	28	119	38 893	96,8	0,9	1,1	0,8	0,5
416 67	SCHUHMACHERBEDARF
416 6	CHEM.-TECHN. ERZEUGNIS- SEN, TECHN. BEDARF, ANG	51	243	43	190	52 681	95,9	2,2	1,0	0,6	0,4
416 9	VERPACKUNGSGLAS U. -KERAMIK
416	FAHRZEUGEN, MASCHINEN, TECHN. BEDARF	336	2 868	292	2 535	631 736	89,4	4,4	0,9	4,7	0,5
418 GROSSHANDEL MIT PHARMAZEUT., KOSMET. U. AE. ERZEUGNISSEN											
418 1	PHARMAZEUTISCHEN ERZEUGNISSEN	25	892	224	872	285 322	97,6	0,3	0	2,1	0
418 31	DENTALBEDARF	24	192	59	172	35 327	98,9	0,1	0,4	0,7	0

1) ARBEITSSTAETTEN MIT AUSSCHLIESSLICHER ODER UEBERWIEGENDER GROSSHANDELSTAETIGKEIT VON UNTERNEHMEN DES HANDELS UND GASTGEWERBES.

1 ARBEITSSTAETTEN, BESCHAEFTIGTE UND UMSATZ
NACH LAENDERN UND WIRTSCHAFTSZWEIGEN

UMSATZ 1978 (DAVON AUS)

NUMMER DER SYSTEM- MATIK	LAND - WIRTSCHAFTSZWEIG	ARBEITS- STAETTEN 1)	BESCHAEF- TIGTE INSGESAMT	TEILZEIT- BESCHAEF- TIGTE	ARBEIT- NEHMER	INSGESAMT	GROSS- HANDEL	EINZEL- HANDEL	HAN- DELS- VER- MITT- LUNG	HER- STEL- LUNG U. AE.	SON- STIGEN- TAEITIG- KEITEN
AM 31.03.1979											
	GROSSHANDEL MIT ...		ANZAHL			1 000 DM			%		
418 35	LABORBED., SONST. MEDIZIN- U. ORTHOPAED. ART.	51	346	76	276	79 835	94,9	3,2	0,8	1,1	0
418 3	LABORBEDARF, MEDIZIN. U. ORTHOPAED. ARTIKELN	75	538	115	448	115 162	96,1	2,2	0,7	1,0	0
418 5	FRISEURBEDARF	13	61	14	50	5 265	94,2	5,4	0,3	0,1	0
418 6	KOSMET. ERZEUGN., KOERPERPFLEGEMITTELN	23	146	36	124	51 236	98,7	1,0	0,4	0	0
418 8	WASCH-, PUTZ- U. REINIGUNGSMITTELN	19	155	23	127	39 275	99,1	0,9	0	0	0
418	PHARMAZEUT., KOSMET. U. AE. ERZEUGNISSEN	155	1 792	412	1 621	496 261	97,4	0,9	0,2	1,4	0
419 GROSSHANDEL MIT PAP., DRUCKERZEUGN., WAREN VERSCH ART, OAS											
419 11	SCHREIB- U. DRUCKPAPIER	19	128	20	105	35 377	100	0	0	0	0
419 13	PAPIER (OH. SCHREIB- U. DRUCKPAPIER)	22	109	25	85	35 328	96,0	1,5	0,7	0,1	1,7
419 15	PAPPE	12	60	9	46	13 350	98,6	0	0	1,4	0
419 17	SCHREIB- U. PAPIERWAREN, SCHUL- U. BUEROART.	90	567	132	462	83 168	92,5	6,9	0,4	0,2	0
419 1	PAPIER, PAPPE, SCHREIBWAREN	143	864	186	698	167 223	95,3	3,7	0,3	0,3	0,4
419 41	BUECHERN, FACHZEIT- SCHRIFTEN, MUSIKALIEN	39	240	75	202	33 362	93,0	5,4	1,3	0	0,2
419 45	UNTERHALTUNGSZEITSCHRIF- TEN, ZEITUNGEN	12	589	146	583	128 275	95,0	4,1	0	0	0,9
419 4	BUECHERN, ZEITSCHRIFTEN, MUSIKALIEN	51	829	221	785	161 637	94,6	4,3	0,3	0	0,8
419 81	ROHSTOFFEN, HALB- U. FERTIGWAREN, OAS
419 82	ROHSTOFFEN U. HALBWAREN, OAS
419 83	FERTIGWAREN, OAS
419 8	WAREN VERSCH. ART, OAS	21	213	19	197	125 172	98,9	0	1,1	0	0
419	PAP., DRUCKERZEUGN., WAREN VERSCH ART, OAS	215	1 906	426	1 680	454 033	96,1	2,9	0,5	0,1	0,4
41	FERTIGWAREN	1 911	16 704	2 576	14 745	6 056 796	96,5	1,9	0,5	0,9	0,2
40/41	GROSSHANDEL	2 538	21 727	3 041	19 166	9 596 682	96,3	2,5	0,3	0,6	0,2
BUNDESGBEIT											
401 GROSSHANDEL MIT GETREIDE, FUTTER- U. DUENGEMITTELN, TIEREN											
401 11	GETREIDE, FUTTER- U. DUENGEMITTELN, OAS	2 733	26 285	2 334	25 080	16 105 936	92,4	6,5	0,2	0,7	0,2
401 14	GETREIDE, SAATEN, FUTTERMITTELN	3 512	22 485	2 865	19 312	30 070 207	98,6	1,1	0,1	0,2	0,1
401 17	DUENGEMITTELN	459	2 229	403	1 560	2 845 797	98,9	0,9	0,1	0,1	0,1
401 1	GETREIDE, FUTTER- U. DUENGEMITTELN	6 704	50 999	5 602	46 352	49 021 940	96,6	2,8	0,1	0,3	0,1
401 3	BLUMEN, PFLANZEN, BLUMENBEDECKUNGSBEDARF	1 736	9 654	2 207	7 479	2 697 438	98,6	1,0	0,3	0,1	0,1
401 51	LEBENDEM VIEH	5 173	14 170	3 097	7 508	14 481 860	99,0	0,7	0,2	0,1	0,1
401 55	SONST. LEBENDEN TIEREN, ZOOL. BEDARF	327	1 567	326	1 108	296 688	94,8	3,6	0,1	1,2	0,2
401 5	LEBENDEN TIEREN, ZOOL. BEDARF	5 500	15 737	3 423	8 616	14 778 548	98,9	0,8	0,2	0,1	0,1
401	GETREIDE, FUTTER- U. DUENGEMITTELN, TIEREN	13 940	76 390	11 232	62 447	66 497 926	97,2	2,3	0,1	0,3	0,1
402 GROSSHANDEL MIT TEXTIL. ROHSTOFFEN U. HALBWAREN, HAUTEN USW											
402 11	GARNEN (OH. HAND- ARBEITSGARNE U. AE.)	83	419	87	320	435 880	97,7	0	1,8	0,4	0,1

1) ARBEITSSTAETTEN MIT AUSSCHLIESSLICHER ODER UEBERWIEGENDER GROSSHANDELSTAETIGKEIT VON UNTERNEHMEN DES HANDELS UND GASTGEWERBES.

1 ARBEITSSTAETTEN, BESCHAEFTIGTE UND UMSATZ
NACH LAENDERN UND WIRTSCHAFTSZWEIGEN

NUMMER DER SYSTEM- MATIK	LAND - WIRTSCHAFTSZWEIG	ARBEITS- STÄTTEN 1)	BESCHÄF- TEILZEIT- TIGTE BESCHÄF- INSGESAM TIGTE		ARBEIT- NEHMER	UMSATZ 1978 (DAVON AUS)					
			AM 31.03.1979			INSGESAMT	GROSS- HANDEL	EINZEL- HANDEL	HAN- DELS- VER- MITT- LUNG	HER- STEL- LUNG U. AE.	SON- STIGEN- TÄTIG- KEITEN
GROSSHANDEL MIT ...			ANZAHL		1 000 DM		X				
402 14	WOLLE, TIERHAAREN	69	664	94	574	843 502	99,2	0	0,8	0	0
402 17	BAUMWOLLE	29	254	15	228	794 186	99,8	0	0,2	0	0
402 19	SONST.TEXTIL.ROHSTOFFEN U. HALBWAREN	158	977	188	791	696 573	97,7	0,4	1,1	0,8	0
402 1	TEXTIL. ROHSTOFFEN U. HALBWAREN	339	2 314	384	1 913	2 770 142	98,7	0,1	0,9	0,3	0
402 5	HAEUTEN, FELLE	291	1 540	270	1 187	909 099	97,8	0,8	1,1	0,3	0
402 7	LEDER	153	771	120	587	399 677	96,3	1,1	1,9	0,6	0
402 8	ROHTABAK	37	278	46	242	496 326	98,9	0,1	1,0	0,1	0
402	TEXTIL. ROHSTOFFEN U. HALBWAREN, HAEUTEN USW	820	4 903	820	3 929	4 575 244	98,4	0,3	1,0	0,3	0
404 GROSSHANDEL MIT TECHN. CHEMIKALIEN, ROHDROGEN, KAUTSCHUK											
404 1	TECHN. CHEMIKALIEN, ROHDROGEN	792	8 285	917	7 640	6 239 974	96,9	0,8	0,8	1,2	0,3
404 6	ROHEN TECHN. FETTEN U. OLEN, KAUTSCHUK	100	1 028	122	917	880 794	99,1	0,4	0,2	0,3	0
404	TECHN. CHEMIKALIEN, ROHDROGEN, KAUTSCHUK	892	9 313	1 039	8 557	7 120 768	97,2	0,8	0,8	1,1	0,2
405 GROSSHANDEL MIT FEST. BRENNSTOFFEN, MINERALOELERZEUGNISSEN											
405 1	FEST. BRENNSTOFFEN, MINERALOELERZEUGN., OAS	111	1 304	179	1 209	2 096 758	91,5	8,4	0	0,1	0
405 4	FEST. BRENNSTOFFEN	221	1 681	201	1 458	6 538 412	99,3	0,5	0,1	0	0,1
405 7	MINERALOELERZEUGNISSEN	2 157	24 548	2 282	22 713	69 567 471	93,3	6,4	0,1	0,2	0,1
405	FEST. BRENNSTOFFEN, MINERALOELERZEUGNISSEN	2 489	27 533	2 662	25 380	78 202 641	93,7	5,9	0,1	0,2	0,1
406 GROSSHANDEL MIT ERZEN, STAHL, NE-METALLEN USW											
406 11	EISENERZEN	14	116	11	110	1 166 536	99,1	0	0,9	0	0
406 15	NE-METALLERZEN	17	192	14	162	861 871	99,9	0	0,1	0	0
406 1	ERZEN	31	308	25	292	2 028 407	99,4	0	0,6	0	0
406 41	ROHEISEN	67	634	47	570	805 144	98,5	0,5	0,5	0,5	0
406 45	EISEN (OH. ROHEISEN) U. STAHL U. -HALBZEUG	1 908	49 737	3 914	48 220	41 391 797	99,1	0,4	0,2	0,2	0,1
406 4	EISEN U. STAHL U. -HALBZEUG	1 975	50 371	3 961	48 790	42 196 941	99,1	0,4	0,2	0,2	0,1
406 71	NE-METALLEN	351	3 546	347	3 230	7 015 568	99,8	0,1	0,2	0	0
406 75	NE-METALLHALBZEUG	157	2 583	263	2 448	2 826 972	99,2	0,2	0,2	0,4	0,1
406 7	NE-METALLEN U. -HALBZEUG	508	6 129	610	5 678	9 842 541	99,6	0,1	0,2	0,1	0
406	ERZEN, STAHL, NE-METALLEN USW	2 514	56 808	4 596	54 760	54 067 869	99,2	0,3	0,2	0,2	0,1
407 GROSSHANDEL MIT HOLZ, BAUSTOFFEN, INSTALLATIONSBEDARF											
407 11	ROH HOLZ	606	3 793	450	3 056	1 423 053	95,0	2,5	0,9	1,3	0,3
407 14	SCHNITTHOLZ	1 247	11 887	1 134	10 297	3 562 116	87,7	9,7	0,4	2,0	0,1
407 17	SONST. HOLZHALBWAREN, BAUELEMENTEN A. HOLZ	1 244	11 808	1 306	10 379	3 481 281	90,1	8,1	0,4	1,3	0,1
407 1	HOLZ U. -HALBWAREN, BAUELEMENTEN A. HOLZ	3 097	27 488	2 890	23 732	8 466 450	89,9	7,8	0,5	1,6	0,2
407 4	BAUSTOFFEN, BAUELEMENTEN A. MINERAL. STOFFEN	5 475	56 885	5 051	51 307	21 549 522	88,4	10,0	0,2	1,0	0,4
407 6	FLACHGLAS	324	6 403	468	6 076	1 385 945	92,5	1,7	0,3	5,2	0,4
407 81	INSTALLATIONSBEDARF F. GAS U. WASSER	852	19 814	1 758	18 950	5 279 423	96,3	3,0	0,2	0,5	0
407 85	INSTALLATIONSBEDARF F. HEIZUNG	793	12 437	1 228	11 708	3 728 387	95,5	2,8	0,5	1,1	0
407 8	INSTALL. BEDARF F. GAS, WASSER U. HEIZUNG	1 645	32 251	2 986	30 658	9 007 810	96,0	2,9	0,4	0,8	0

1) ARBEITSSTAETTEN MIT AUSSCHLIESSLICHER ODER UEBERWIEGENDER GROSSHANDELSTAETIGKEIT VON UNTERNEHMEN DES HANDELS UND GASTGEWERBES.

1 ARBEITSSTAETTEN, BESCHAEFTIGTE UND UMSATZ
NACH LAENDERN UND WIRTSCHAFTSZWEIGEN

UMSATZ 1978 (DAVON AUS)

NUMMER DER SYSTEMATIK	LAND	ARBEITS- STÄTTEN 1)	BESCHÄFTIGTE	TEILZEIT-	BESCHÄFTIGTE	ARBEIT- NEHMER	INSGESAMT	GROSS- HANDEL	EINZEL- HANDEL	HAN- DELS- VER- MITTLUNG	HER- STELLUNG U. AE.	SON- STIGEN- TÄTIG- KEITEN
	-		INSGESAMT	TIGTE	TIGTE							
	WIRTSCHAFTSZWEIG											
AM 31.03.1979												
GROSSHANDEL MIT ...			ANZAHL			1 000 DM			%			
407	HOLZ, BAUSTOFFEN, INSTALLATIONSBEDARF	10 541	123 027	11 395	111 773	40 409 728	90,6	7,7	0,3	1,2	0,3	
408 GROSSHANDEL MIT ALTMATERIAL, RESTSTOFFEN												
408 31	EISEN- U. STAHLSCROTT	2 683	13 067	1 116	9 876	4 587 606	97,8	0,4	0,1	0,6	1,1	
408 35	NE-METALLSCROTT	940	3 613	446	2 458	1 487 213	98,4	0,6	0,5	0,1	0,4	
408 3	SCROTT	3 623	16 680	1 562	12 334	6 074 819	98,0	0,4	0,2	0,5	0,9	
408 71	ALTMATERIAL, RESTSTOFFEN, OAS	269	736	94	413	126 023	98,1	1,1	0,1	0,2	0,6	
408 74	LUMPEN, TEXTIL, RESTSTOFFEN	169	1 017	216	789	108 153	96,9	1,0	1,2	0,8	0,1	
408 77	ALTPAPIER U. -PAPPE, RESTSTF.-A.-PAPIER U.-PAPPE	541	2 949	477	2 247	383 194	96,8	1,0	0,2	0,6	1,3	
408 79	SONST. ALTMATERIALIEN U. RESTSTOFFEN, ANG	242	1 006	156	709	170 988	98,1	0,4	0	0,3	1,2	
408 7	SONST. ALTMATERIALIEN U. RESTSTOFFEN	1 221	5 708	943	4 158	788 357	97,3	0,9	0,3	0,5	1,0	
408	ALTMATERIAL, RESTSTOFFEN	4 844	22 388	2 505	16 492	6 863 176	97,9	0,5	0,2	0,5	0,9	
40	ROHSTOFFEN U. HALBWAREN	36 040	320 362	34 249	283 338	257 737 372	95,6	3,7	0,2	0,4	0,1	
411 GROSSHANDEL MIT NAHRUNGSMITTELN, GETRAENKEN, TABAKWAREN												
411 1	NAHRUNGSMITTELN, GETRAE- KEN, TABAKWAREN, OAS	1 562	63 705	10 448	61 920	35 796 128	97,5	1,6	0,2	0,6	0,1	
411 21	SPEISE- UND INDUSTRIE- KARTOFFELN	550	3 131	741	2 315	692 269	94,9	4,6	0,1	0	0,4	
411 25	GEMUESE, OBST, FRUECHTEN	3 134	21 407	3 679	17 198	13 039 698	98,6	0,8	0,5	0	0,1	
411 2	SPEISE- U. INDUSTRIE- KARTOFFELN, GEMUESE, OBST	3 684	24 538	4 420	19 513	13 731 967	98,4	1,0	0,5	0	0,1	
411 31	ZUCKER	44	556	79	520	4 964 715	99,8	0	0,2	0	0	
411 36	SUESSWAREN	750	4 825	800	3 867	2 397 086	98,7	0,8	0,2	0,2	0	
411 3	ZUCKER, SUESSWAREN	794	5 381	879	4 387	7 361 800	99,4	0,3	0,2	0,1	0	
411 41	MILCHERZEUGNISSEN, FETTWAREN	978	10 180	1 592	9 085	11 904 904	98,9	0,6	0,4	0,1	0	
411 45	EIERN	721	3 546	1 175	2 496	1 743 893	97,5	2,2	0,1	0,1	0,2	
411 4	MILCHERZEUGNISSEN, FETTWAREN, EIERN	1 699	13 726	2 767	11 581	13 648 798	98,7	0,8	0,3	0,1	0,1	
411 51	WILD, GEFLUEGEL	277	2 498	348	2 133	1 771 669	97,7	1,2	0,5	0,3	0,3	
411 55	FLEISCH, FLEISCHWAREN	2 613	24 267	2 721	21 396	21 292 756	98,5	0,7	0,2	0,5	0,2	
411 5	WILD, GEFLUEGEL, FLEISCH, FLEISCHWAREN	2 890	26 765	3 069	23 529	23 064 425	98,5	0,7	0,2	0,5	0,2	
411 61	KAFFEE, TEE, ROHKAKAO	258	4 060	548	3 721	5 846 651	99,2	0,2	0,5	0	0	
411 65	GEWUERZEN	105	1 194	160	1 033	361 030	98,3	0,1	0,5	1,1	0,1	
411 6	KAFFEE, TEE, ROHKAKAO, GEWUERZEN	363	5 254	708	4 754	6 207 681	99,2	0,2	0,5	0,1	0	
411 71	MEHL	158	1 030	121	835	735 842	97,4	1,6	0,5	0,6	0	
411 75	FISCHEN, FISCH- ERZEUGNISSEN	482	5 312	602	4 801	2 131 344	98,7	0,8	0,3	0,1	0,1	
411 79	SONST. NAHRUNGSMITTELN, ANG	1 264	16 015	2 051	14 655	7 956 565	98,1	0,8	0,9	0,1	0	
411 7	SONST. NAHRUNGSMITTELN	1 904	22 357	2 774	20 291	10 823 751	98,2	0,8	0,8	0,1	0	
411 81	WEIN	1 687	12 176	1 745	10 098	4 717 238	95,8	2,7	0,7	0,4	0,5	
411 83	SPIRITUOSEN	722	4 004	688	3 097	1 773 640	91,4	5,1	0,4	2,9	0,2	
411 87	BIER, ALKOHOLFR. GETRAENKEN	4 859	26 143	4 206	19 309	6 082 355	89,7	9,2	0,1	0,5	0,6	
411 8	GETRAENKEN	7 268	42 323	6 639	32 504	12 573 233	92,2	6,2	0,4	0,8	0,5	
411 9	TABAKWAREN	1 643	11 111	1 824	8 594	7 889 914	91,4	8,3	0,2	0	0,1	

1) ARBEITSSTAETTEN MIT AUSSCHLIESSLICHER ODER UEBERWIEGENDER GROSSHANDELSTAETIGKEIT VON UNTERNEHMEN DES HANDELS UND GASTGEWERBES.

1 ARBEITSSTÄTTEN, BESCHÄFTIGTE UND UMSATZ
NACH LÄNDERN UND WIRTSCHAFTSZWEIGEN

UMSATZ 1978 (DAVON AUS)

NUMMER DER SYSTEM- MATIK	LAND - WIRTSCHAFTSZWEIG	ARBEITS- STÄTTEN 1)	BESCHÄFTIGTE		ARBEIT- NEHMER	INSGESAMT	GROSS- HANDEL	EINZEL- HANDEL	HAN- DELS- VER- MITTLUNG	HER- STELLUNG U. AE.	SON- STIGEN- TÄTIG- KEITEN
			TEILZEIT- TIGTE								
			INSGESAMT								
			AP 31.03.1979								
GROSSHANDEL MIT ...			ANZAHL		1 000 DM		%				
411	NAHRUNGSMITTELN, GETRÄNKEN, TABAKWAREN	21 807	215 160	33 528	187 073	131 097 698	97,3	1,9	0,3	0,4	0,1
412 GROSSHANDEL MIT TEXTILIEN, BEKLEIDUNG, SCHUHEN, LEDERWAREN											
412 1	TEXTIL-, BEKLEIDG. SCHUHEN, LEDERWAREN, OAS	971	12 042	2 410	11 018	3 445 341	97,8	1,1	0,8	0,2	0,1
412 2	METERWARE F. BEKLEIDUNG U. WAESCHE	360	2 412	461	1 995	805 632	97,1	1,6	0,8	0,4	0
412 3	OBERBEKLEIDUNG	1 183	11 441	2 060	10 264	4 053 226	97,0	1,6	1,1	0,3	0,1
412 41	HERREN-, DAMEN- U. KINDERWAESCHE, NIEDERW.	178	1 246	290	1 077	776 318	98,6	0,8	0,4	0,1	0
412 45	PULLOV-, SAEUGL. BEKLEIDG., KURZW. U. AE.	976	9 313	1 808	8 111	2 366 700	97,9	0,7	0,5	0,8	0,1
412 4	HERREN-, DAMEN- U. KINDERWAESCHE USW	1 154	10 559	2 098	9 188	3 143 018	98,1	0,7	0,5	0,6	0,1
412 5	KOPFBEDECKUNGEN, BEKLEIDUNGSZUBEHOER	198	950	248	670	202 237	96,5	0,8	1,2	1,4	0
412 6	KUERSCHNERWAREN	516	2 610	437	1 999	1 238 062	97,2	1,4	0,9	0,6	0
412 71	HEIMTEXTILIEN, BODENBELAEGEN	1 395	14 110	1 933	12 593	3 893 660	94,8	3,4	0,7	0,9	0,2
412 74	BETTWAREN	70	474	89	371	207 278	97,3	1,1	0,7	0,9	0
412 77	HAUS- U. TISCHWAESCHE	173	985	186	777	392 016	97,7	1,2	0,2	0,8	0,1
412 7	HEIM- U. HAUSTEXTIL-, BODENBELAEGEN, BETTW.	1 638	15 569	2 208	13 741	4 492 953	95,2	3,1	0,6	0,9	0,2
412 8	SCHUHEN	418	4 349	694	3 876	1 766 864	97,4	1,6	0,9	0,1	0
412 91	LEDER- U. TAESCHNERWAREN (OH. SCHUHE)	407	1 696	394	1 254	488 171	95,8	2,5	1,2	0,6	0
412 95	GALANTERIEWAREN, GESCHENKARTIKELN	1 039	4 974	1 303	3 586	980 514	95,6	2,3	0,8	1,1	0,2
412 9	LEDER-, TAESCHNER- U. GALANTERIEW. (OH. SCHUHE)	1 446	6 670	1 697	4 840	1 468 685	95,7	2,4	0,9	1,0	0,1
412	TEXTILIEN, BEKLEIDUNG, SCHUHEN, LEDERWAREN	7 884	66 602	12 313	57 591	20 616 019	96,9	1,7	0,8	0,5	0,1
413 GROSSHANDEL MIT METALLWAREN, EINRICHTUNGSGEGENSTAENDEN											
413 11	METALL- U. KUNSTSTOFF- WAREN, OAS	404	7 452	650	7 010	2 116 543	91,3	7,1	0,6	1,0	0
413 12	SCHRAUBEN, NORM- U. FASSENDREITEILEN	409	6 784	854	6 324	1 387 662	94,4	1,0	0,5	4,1	0,1
413 14	KLEINEISENWAREN USW	1 361	14 318	1 871	12 768	2 923 735	89,8	8,3	0,7	1,1	0,1
413 15	HAUSRAT A. METALL U. KUNSTSTOFF, ANG	519	6 343	864	5 761	1 818 207	96,6	2,2	0,7	0,5	0
413 18	SONST. METALL- U. KUNSTSTOFFWAREN, ANG	2 056	16 452	2 566	13 893	4 115 298	93,7	3,3	1,1	1,8	0,2
413 19	VERPACKUNGSMITTELN A. METALL U. KUNSTSTOFF	345	2 097	354	1 687	815 047	94,5	0,3	1,9	3,0	0,3
413 1	METALL- U. KUNSTSTOFF- WAREN, ANG	5 094	53 446	7 159	47 443	13 176 492	93,0	4,4	0,9	1,6	0,1
413 2	ELEKTROTECHN. ERZEUG- NISSEN, ANG	3 796	44 018	4 987	40 420	13 011 607	95,4	2,1	0,4	2,0	0,1
413 3	FEINKERAMIK U. GLASWAREN F. D. HAUSHALT	507	5 912	880	5 265	1 303 974	96,3	2,8	0,3	0,4	0,2
413 6	MOEBELN, KUNSTGEGEN- STAENDEN U. AE.	1 929	17 064	2 395	14 953	4 415 802	94,2	4,1	0,8	0,9	0,1
413 71	RUNDFUNK-, FERNSEH- U. PHONOTECHN. GERAETEN	1 137	14 968	1 491	13 948	7 378 783	97,8	1,0	0,5	0,7	0
413 75	MUSIKINSTRUMENTEN	119	1 121	198	1 002	564 421	97,9	0,9	0,3	0,9	0
413 7	RUNDFUNK-, FERNSEH- U. PHONOTECHN. GERAET. USW	1 256	16 089	1 689	14 950	7 943 204	97,8	1,0	0,5	0,7	0
413 8	LACKEN, FARBEN, TAPETEN	1 184	12 114	1 449	10 843	2 978 803	89,9	8,5	0,3	1,0	0,4

1) ARBEITSSTÄTTEN MIT AUSSCHLIESSLICHER ODER UEBERWIEGENDER GROSSHANDELSTÄTIGKEIT VON UNTERNEHMEN DES HANDELS UND GASTGEWERBES.

1 ARBEITSSTAETTEN, BESCHAEFFTIGTE UND UMSATZ
NACH LAENDERN UND WIRTSCHAFTSZWEIGEN

UMSATZ 1978 (DAVON AUS)

NUMMER DER SYSTEM- MATIK	LAND - WIRTSCHAFTSZWEIG	ARBEITS- STAETTEN 1)	BESCHAEF- TIGTE	TEILZEIT- BESCHAEF- TIGTE	ARBEIT- NEHMER	INSGESAMT	GROSS- HANDEL	EINZEL- HANDEL	HAN- DELS- VER- MITTL- LUNG	HER- STEL- LUNG U. AE.	SON- STIGEN- TAEITIG- KEITEN
			INSGESAMT								
			AM 31.03.1979								
GROSSHANDEL MIT ...			ANZAHL		1 000 DM		%				
413 9	HOLZW., ANG, FLECHT- U. BUERSTENW., KINDERWAGEN	293	1 623	291	1 238	355 493	94,3	1,1	1,0	3,1	0,5
413	METALLWAREN, EINRICH- TUNGSGEGENSTAENDEN	14 059	150 266	18 850	135 112	43 185 375	94,6	3,3	0,6	1,4	0,1
414 GROSSHANDEL MIT FEINMECH. U. OPT. ERZEUGN., SCHMUCK USW.											
414 31	FOTO- U. KINOGERAET., FOTOTECHN. U.-CHEM. MAT.	331	4 302	482	4 007	2 481 047	95,1	3,2	0,6	0,7	0,4
414 35	SONST. FEINMECH. U. OPT. ERZEUGNISSEN	313	2 952	457	2 621	713 567	94,8	0,7	0,3	4,1	0,2
414 3	FEINMECH., FOTO- U. OPTISCHEN ERZEUGNISSEN	644	7 254	939	6 628	3 194 614	95,0	2,7	0,5	1,5	0,3
414 61	UHREN	334	2 641	416	2 251	868 943	97,0	0,9	0,4	1,7	0
414 65	EDELMETALLWAREN, SCHMUCK U. AE.	1 569	8 173	1 535	6 120	2 304 243	97,1	1,0	0,7	1,1	0
414 6	UHREN, EDELMETALLWAREN, SCHMUCK U. AE.	1 903	10 814	1 951	8 371	3 173 186	97,0	1,0	0,6	1,3	0
414 94	SPIELWAREN	430	4 017	705	3 450	963 743	98,3	0,7	0,8	0,2	0
414 96	SPORT- U. CAMPINGARTIKELN (OH. CAMPINGMOEBEL)	388	2 612	416	2 257	955 675	94,6	1,7	2,6	0,8	0,2
414 9	SPIELWAREN, SPORTARTIKELN	818	6 629	1 121	5 707	1 919 418	96,5	1,2	1,7	0,5	0,1
414	FEINMECH. U. OPT. ERZEUGN., SCHMUCK USW	3 365	24 697	4 011	20 706	8 287 218	96,1	1,7	0,8	1,2	0,2
416 GROSSHANDEL MIT FAHRZEUGEN, MASCHINEN, TECHN. BEDARF											
416 11	KRAFTWAGEN	801	21 363	864	20 597	17 490 757	95,6	2,4	0,2	1,8	0,1
416 14	KRAFTFAHRZEUGTEILEN U. -REIFEN	3 211	39 807	3 541	36 925	10 680 623	88,3	7,5	0,6	3,4	0,2
416 17	KRAFTRAEDERN, FAHR- RAEDERN, FAHRRAEDTEILEN	273	3 084	363	2 767	1 040 742	96,7	1,9	0,4	1,0	0,1
416 19	SONST. FAHRZEUGEN U. DEREN TEILEN	346	4 118	362	3 812	1 334 579	88,6	3,5	0,6	6,0	1,2
416 1	FAHRZEUGEN, FAHRZEUGTEILEN U.-REIFEN	4 631	68 372	5 130	64 101	30 546 702	92,8	4,2	0,4	2,5	0,2
416 2	LANDMASCHINEN, LANDW. GERAETEN	2 453	25 454	1 490	22 755	5 915 614	86,5	4,8	0,6	7,9	0,2
416 41	WERKZEUGMASCHINEN	769	7 485	919	6 660	3 026 854	96,3	0,9	1,7	1,1	0,1
416 42	BAUMASCHINEN, BAUGERAETEN	828	10 328	836	9 545	3 468 989	91,8	1,2	0,7	5,1	1,1
416 44	BUEROMASCHINEN, ADV-GERAETEN U.-EINR.	1 701	25 404	1 772	23 944	4 863 549	91,2	1,5	0,4	4,7	2,1
416 46	TEXTIL- U. NAEHMASCHINEN	181	1 155	184	956	421 699	96,9	0,6	1,0	1,3	0,2
416 49	SONST. MASCHINEN (OH. LAND-U.SPEZIALMASCHINEN)	2 799	21 635	2 782	18 885	8 267 146	95,2	0,8	1,4	2,4	0,2
416 4	MASCHINEN (OH. LAND- U. SPEZIALMASCHINEN)	6 278	66 007	6 493	59 990	20 048 237	93,8	1,1	1,1	3,2	0,8
416 51	TECHN. BAECKEREIBEDARF	134	1 036	122	897	411 620	96,7	0,3	1,6	0,9	0,2
416 53	TECHN. FLEISCHEREIBEDARF	788	5 499	803	4 409	1 453 834	96,3	1,3	0,5	1,7	0,2
416 55	TECHN. BRAUEREI- U. KELLEREIBEDARF	191	1 002	165	780	328 878	96,0	1,2	1,8	0,9	0,1
416 57	TECHN. MOLKEREIBEDARF	42	189	36	139	36 180	94,3	2,3	0,2	1,0	2,2
416 5	TECHN. SPEZIALBED. F. BEST. WIRTSCHAFTSZWEIGE	1 155	7 726	1 126	6 225	2 230 511	96,3	1,1	0,9	1,5	0,2
416 61	CHEM.-TECHN.ERZEUGNISSEN	682	4 369	565	3 640	2 310 087	92,1	0,7	0,6	6,4	0,2
416 63	HANF U. HARTFASER- ERZEUGNISSEN	106	751	160	621	167 471	96,2	1,2	0,1	2,5	0
416 65	TECHN. BEDARF, ANG	1 641	11 422	1 945	9 576	2 807 633	94,4	1,8	0,8	2,9	0,1
416 67	SCHUHMACHERBEDARF	218	862	168	590	183 367	95,2	4,0	0,4	0,4	0
416 6	CHEM.-TECHN. ERZEUGNIS- SEN, TECHN. BEDARF, ANG	2 647	17 404	2 838	14 427	5 468 558	93,5	1,4	0,7	4,3	0,1

1) ARBEITSSTAETTEN MIT AUSSCHLIESSLICHER ODER UEBERWIEGENDER GROSSHANDELSTAETIGKEIT VON UNTERNEHMEN DES HANDELS UND GASTGEWERBES.

1 ARBEITSSTAETTEN, BESCHAEFTIGTE UND UMSATZ
NACH LAENDERN UND WIRTSCHAFTSZWEIGEN

UMSATZ 1978 (DAVON AUS)

NUMMER DER SYSTEM- MATIK	LAND - WIRTSCHAFTSZWEIG	ARBEITS- STAETTEN 1)	BESCHAEF- TEILZEIT- TIGTE BESCHAEF- INSGESAM TIGTE		ARBEIT- NEHMER	INSGESAMT	GROSS- HANDEL	EINZEL- HANDEL	HAN- DELS- VER- MITT- LUNG	HER- STEL- LUNG U. AE.	SON- STIGEN- TAEITIG- KEITEN										
			AM 31.03.1979																		
			ANZAHL									1 000 DM				%					
			GROSSHANDEL MIT ...																		
416 9	VERPACKUNGSGLAS U. -KERAMIK	80	652	106	549	323 685	91,9	1,8	2,0	0,2	4,0										
416	FAHRZEUGEN, MASCHINEN, TECHN. BEDARF	17 244	185 615	17 183	168 047	64 533 307	92,7	2,9	0,7	3,3	0,4										
418 GROSSHANDEL MIT PHARMAZEUT., KOSMET. U. AE. ERZEUGNISSEN																					
418 1	PHARMAZEUTISCHEN ERZEUGNISSEN	739	25 840	6 556	25 213	9 362 183	99,1	0,5	0,1	0,2	0,1										
418 31	DENTALBEDARF	415	5 036	780	4 622	1 022 874	98,1	0,1	0,4	1,5	0										
418 35	LABORBED., SONST. MEDIZIN. U. ORTHOPAED. ART.	1 026	9 361	1 551	8 287	2 566 553	95,3	2,1	0,5	2,0	0										
418 3	LABORBEDARF, MEDIZIN. U. ORTHOPAED. ARTIKELN	1 441	14 397	2 331	12 909	3 589 426	96,1	1,5	0,5	1,9	0										
418 5	FRISEURBEDARF	227	1 468	277	1 215	161 685	95,5	2,3	0,6	1,4	0,1										
418 6	KOSMET. ERZEUGN., KOERPERPFLEGENMITTELN	514	5 169	849	4 619	1 511 520	97,2	0,6	2,2	0	0										
418 8	WASCH-, PUTZ- U. REINIGUNGSMITTELN	664	2 847	437	1 992	773 995	97,8	1,4	0,4	0,4	0										
418	PHARMAZEUT., KOSMET. U. AE. ERZEUGNISSEN	3 585	49 721	10 450	45 948	15 398 809	98,1	0,8	0,4	0,6	0,1										
419 GROSSHANDEL MIT PAP., DRUCKERZEUGN., WAREN VERSCH ART, OAS																					
419 11	SCHREIB- U. DRUCKPAPIER	351	5 613	815	5 258	3 077 818	99,0	0,1	0,5	0,3	0,1										
419 13	PAPIER (OH. SCHREIB- U. DRUCKPAPIER)	530	3 264	523	2 584	1 133 818	97,7	0,2	0,4	1,4	0,4										
419 15	PAPPE	188	1 168	203	934	366 530	97,2	0,3	0,5	1,9	0,1										
419 17	SCHREIB- U. PAPIERWAREN, SCHUL- U. BUEROART.	2 029	16 810	3 410	14 247	2 783 355	92,9	4,7	0,5	1,6	0,3										
419 1	PAPIER, PAPPE, SCHREIBWAREN	3 098	26 855	4 951	23 023	7 361 522	96,4	1,9	0,5	1,0	0,2										
419 41	BUECHERN, FACHZEIT- SCHRIFTEN, MUSIKALIEN	461	6 667	1 291	6 241	1 339 741	95,4	2,4	1,4	0,1	0,8										
419 45	UNTERHALTUNGSZEITSCHRIF- TEN, ZEITUNGEN	186	10 427	3 610	10 210	2 657 045	98,2	1,2	0,1	0	0,5										
419 4	BUECHERN, ZEITSCHRIFTEN, MUSIKALIEN	647	17 094	4 901	16 451	3 996 785	97,2	1,6	0,5	0,1	0,6										
419 81	ROHSTOFFEN, HALB- U. FERTIGWAREN, OAS	221	3 641	368	3 456	3 754 330	98,0	0,7	1,2	0,1	0										
419 82	ROHSTOFFEN U. HALBWAREN, OAS	106	892	125	799	422 647	89,4	9,4	0,7	0,6	0,1										
419 83	FERTIGWAREN, OAS	613	8 639	1 350	7 954	7 295 197	98,9	0,7	0,3	0,2	0										
419 8	WAREN VERSCH. ART, OAS	940	13 172	1 843	12 209	11 472 174	98,2	1,0	0,6	0,2	0										
419	PAP., DRUCKERZEUGN., WAREN VERSCH ART, OAS	4 685	57 121	11 695	51 683	22 830 481	97,5	1,4	0,5	0,4	0,2										
41	FERTIGWAREN	72 629	749 182	108 030	666 160	305 948 905	95,9	2,2	0,5	1,2	0,2										
40/41	GROSSHANDEL	108 669	1 069 544	142 279	949 498	563 686 277	95,8	2,9	0,4	0,8	0,2										

1) ARBEITSSTAETTEN MIT AUSSCHLIESSLICHER ODER UEBERWIEGENDER GROSSHANDELSTAETIGKEIT VON UNTERNEHMEN DES HANDELS UND GASTGEWERBES.

2 ARBEITSSTAETTEN, BESCHAEFFTIGE UND UMSATZ
NACH WIRTSCHAFTSZWEIGEN UND UMSATZGROESSENKLASSEN

UMSATZ 1978 (DAVON AUS)

NUMMER DER SYSTEM- MATIK	WIRTSCHAFTSZWEIG - UMSATZ VON...BIS UNTER...DM	ARBEITS- STAETTEN 1)	BESCHAEFF- TEILZEIT- TIGTE BESCHAEFF- TIGTE		ARBEIT- NEHMER	INSGESAMT	GROSS- EINZEL- HANDEL HANDEL		HAN- DELS- VER- MITTLUNG	HER- STEL- LUNG U. AE.	SON- STIGEN- STAETIG- KEITEN					
			AM 31.03.1979													
			ANZAHL				1 000 DM					%				
401 GROSSHANDEL MIT GETREIDE, FUTTER- U. DUENGEMITTELN, TIEREN																
401 11 GETREIDE, FUTTER- U. DUENGEMITTELN, OAS																
	UNTER 20 000	13	38	2	33	120	98,4	1,6	0	0	0					
	20 000 - 50 000	27	33	14	22	1 008	94,3	5,0	0	0,7	0					
	50 000 - 100 000	81	130	40	87	5 930	94,5	4,8	0	0,4	0,3					
	100 000 - 250 000	269	412	135	316	45 567	92,5	6,8	0,1	0,2	0,5					
	250 000 - 500 000	312	587	170	470	110 966	89,8	9,0	0,1	0,4	0,6					
	500 000 - 1 MILL.	369	1 043	223	873	270 385	90,9	8,3	0	0,4	0,3					
	1 MILL. - 2 MILL.	410	1 686	297	1 417	581 202	89,5	9,5	0,1	0,5	0,4					
	2 MILL. - 5 MILL.	565	3 960	507	3 640	1 793 423	91,0	7,9	0,1	0,7	0,4					
	5 MILL. - 10 MILL.	346	4 794	438	4 692	2 419 232	90,5	8,2	0	0,9	0,3					
	10 MILL. - 25 MILL.	244	7 914	215	7 865	3 864 428	88,5	10,0	0,1	1,3	0,1					
	25 MILL. - 50 MILL.	67	3 715	86	3 707	2 129 242	90,3	9,1	0	0,6	0,1					
	50 MILL. - 100 MILL.	13	757	43	747	855 710	96,6	1,7	0	1,5	0,2					
	100 MILL. - 250 MILL.	6	604	80	604	981 759	97,5	1,7	0,8	0	0					
	250 MILL. - 1 MRD.	-	-	-	-	-	-	-	-	-	-					
	1 MRD. UND MEHR	-	-	-	-	-	-	-	-	-	-					
	NEUGRUENDUNGEN	7	19	4	14	8 065	99,2	0,8	0	0	0					
	ZUSAMMEN	2 733	26 285	2 334	25 080	16 105 936	92,4	6,5	0,2	0,7	0,2					
401 14 GETREIDE, SAATEN, FUTTERMITTELN																
	UNTER 20 000	41	87	22	50	568	97,4	2,1	0	0,5	0					
	20 000 - 50 000	111	125	16	20	3 958	97,3	1,9	0,2	0,5	0,1					
	50 000 - 100 000	184	230	47	76	13 499	98,0	1,6	0,1	0,4	0					
	100 000 - 250 000	403	643	149	256	67 889	97,3	2,2	0,1	0,3	0					
	250 000 - 500 000	378	793	173	445	137 667	95,9	3,4	0,1	0,4	0,2					
	500 000 - 1 MILL.	504	1 371	353	868	360 136	95,7	3,6	0,1	0,4	0,2					
	1 MILL. - 2 MILL.	577	2 085	417	1 532	824 648	94,9	4,5	0	0,4	0,2					
	2 MILL. - 5 MILL.	665	4 142	611	3 599	2 139 908	94,4	5,0	0	0,5	0,1					
	5 MILL. - 10 MILL.	330	3 969	431	3 686	2 237 210	95,5	3,9	0,1	0,5	0,1					
	10 MILL. - 25 MILL.	182	3 159	247	3 022	2 694 174	97,6	1,8	0,1	0,4	0,1					
	25 MILL. - 50 MILL.	44	1 523	156	1 489	1 471 806	97,9	1,1	0,2	0,3	0,5					
	50 MILL. - 100 MILL.	22	435	42	416	1 548 403	98,6	0,2	0,5	0,5	0,3					
	100 MILL. - 250 MILL.	-	-	-	-	-	-	-	-	-	-					
	250 MILL. - 1 MRD.	4	1 791	14	1 790	2 579 179	99,9	0	0	0,1	0					
	1 MRD. UND MEHR	-	-	-	-	-	-	-	-	-	-					
	NEUGRUENDUNGEN	50	119	22	65	43 406	98,4	1,5	0	0,2	0					
	ZUSAMMEN	3 512	22 485	2 865	19 312	30 070 207	98,6	1,1	0,1	0,2	0,1					
401 17. DUENGEMITTELN																
	UNTER 20 000	6	6	1	3	65	96,3	3,7	0	0	0					
	20 000 - 50 000	17	22	5	9	573	95,1	4,7	0,2	0	0					
	50 000 - 100 000	35	51	23	32	2 525	95,5	4,5	0	0	0					
	100 000 - 250 000	79	131	59	86	13 444	96,2	3,3	0,2	0,1	0,3					
	250 000 - 500 000	82	158	54	109	29 668	93,1	6,4	0,3	0	0,2					
	500 000 - 1 MILL.	63	154	32	119	43 657	94,4	5,0	0,3	0,1	0,1					
	1 MILL. - 2 MILL.	49	182	31	143	67 986	93,5	6,0	0	0,1	0,4					
	2 MILL. - 5 MILL.	49	243	39	208	150 112	97,2	2,5	0	0	0,4					
	5 MILL. - 10 MILL.	25	188	26	181	183 580	98,9	1,1	0	0	0					
	10 MILL. - 25 MILL.	28	423	41	408	441 841	97,3	1,9	0,3	0,4	0,1					
	25 MILL. - 50 MILL.	9	169	41	166	347 100	100	0	0	0	0					
	50 MILL. - 100 MILL.	5	115	24	115	372 456	99,7	0	0,3	0	0					
	100 MILL. - 250 MILL.	-	-	-	-	-	-	-	-	-	-					
	250 MILL. - 1 MRD.	-	-	-	-	-	-	-	-	-	-					
	NEUGRUENDUNGEN	8	41	11	36	3 246	97,4	12,6	0	0	0					
	ZUSAMMEN	459	2 229	403	1 960	2 845 797	98,9	0,9	0,1	0,1	0,1					
401 1 GETREIDE, FUTTER- U. DUENGEMITTELN																
	UNTER 20 000	60	131	25	86	753	97,4	2,2	0	0,4	0					
	20 000 - 50 000	155	180	35	51	5 539	96,5	2,8	0,2	0,5	0,1					
	50 000 - 100 000	300	411	110	195	21 954	96,7	2,8	0	0,3	0,1					
	100 000 - 250 000	751	1 186	343	658	126 900	95,5	3,9	0,1	0,3	0,2					
	250 000 - 500 000	772	1 538	397	1 024	278 501	93,2	5,9	0,1	0,4	0,4					
	500 000 - 1 MILL.	936	2 568	608	1 860	674 179	93,7	5,6	0,1	0,4	0,2					
	1 MILL. - 2 MILL.	1 036	3 953	745	3 092	1 473 837	92,7	6,6	0,1	0,5	0,3					
	2 MILL. - 5 MILL.	1 279	8 345	1 157	7 447	4 083 442	93,0	6,2	0,1	0,6	0,2					
	5 MILL. - 10 MILL.	701	8 951	895	8 559	4 840 022	93,1	5,9	0,1	0,7	0,2					
	10 MILL. - 25 MILL.	454	11 496	503	11 295	7 000 443	92,5	6,3	0,1	0,9	0,1					
	25 MILL. - 50 MILL.	120	5 407	283	5 362	3 948 148	94,0	5,3	0,1	0,4	0,2					
	50 MILL. - 100 MILL.	40	1 307	109	1 278	2 776 569	98,1	0,6	0,3	0,7	0,2					
	100 MILL. - 250 MILL.	-	-	-	-	-	-	-	-	-	-					
	250 MILL. - 1 MRD.	-	-	-	-	-	-	-	-	-	-					
	1 MRD. UND MEHR	7	1 131	103	1 122	16 032 636	99,5	0	0,1	0	0					
	NEUGRUENDUNGEN	65	179	37	115	54 717	97,8	2,0	0	0,1	0					
	ZUSAMMEN	6 704	50 999	5 602	46 352	49 021 940	96,6	2,8	0,1	0,3	0,1					

1) ARBEITSSTAETTEN MIT AUSSCHLIESSLICHER ODER UEBERWIEGENDER GROSSHANDELSTAETIGKEIT VON UNTERNEHMEN DES HANDELS UND GASTGEWERBES.

**2 ARBEITSSTAETTEN, BESCHAEFTIGTE UND UMSATZ
NACH WIRTSCHAFTSZWEIGEN UND UMSATZGROESSENKLASSEN**

UMSATZ 1978 (DAVON AUS)

NUMMER DER SYSTEMATIK	WIRTSCHAFTSZWEIG		ARBEITS- STÄTTEN 1)	BESCHÄF- TIGTE		BESCHÄF- TIGTE	ARBEIT- NEHMER	UMSATZ		HAN- DELS- VER- MITT- LUNG	HER- STEL- LUNG U. AE.	SON- STIGEN- STÄTTEN
VON...BIS UNTER...DM												
GROSSHANDEL MIT ...												
AM 31.03.1979												
ANZAHL												
1 000 DM												
%												
401 3	BLUMEN, PFLANZEN, BLUMENBINDEREIBEDARF											
	UNTER	20 000	16	40	6	29	189	100	0	0	0	0
	20 000 -	50 000	63	91	17	19	2 135	95,3	3,8	0	0,6	0,3
	50 000 -	100 000	93	154	39	41	6 906	95,8	3,0	0,3	0,5	0,4
	100 000 -	250 000	245	517	143	218	43 000	96,5	2,8	0,1	0,6	0,2
	250 000 -	500 000	335	824	206	374	120 399	97,1	2,3	0,2	0,4	0,1
	500 000 -	1 MILL.	352	1 247	301	776	255 663	97,3	2,3	0,1	0,2	0,1
	1 MILL. -	2 MILL.	253	1 624	389	1 300	355 589	97,2	2,1	0,2	0,3	0,1
	2 MILL. -	5 MILL.	207	2 202	443	1 958	617 647	98,7	0,9	0,4	0	0
	5 MILL. -	10 MILL.	64	1 251	376	1 167	411 690	99,1	0,4	0,2	0,1	0,2
	10 MILL. -	25 MILL.	23	735	97	716	315 012	99,3	0	0,7	0	0
	25 MILL. -	50 MILL.	6	316	69	316	183 552	99,6	0,4	0	0	0
	50 MILL. -	100 MILL.
	100 MILL. -	250 MILL.
	NEUGRÜNDUNGEN		75	220	56	134	22 584	96,8	2,8	0,3	0,1	0
	ZUSAMMEN		1 736	9 654	2 207	7 479	2 697 438	98,6	1,0	0,3	0,1	0,1
401 51	LEBENDEM VIEH											
	UNTER	20 000	43	46	1	2	610	99,6	0,4	0	0	0
	20 000 -	50 000	150	162	9	8	4 913	99,4	0,2	0,2	0	0,2
	50 000 -	100 000	184	223	15	18	13 706	99,3	0,2	0,4	0,1	0,1
	100 000 -	250 000	634	823	74	100	106 108	98,9	0,7	0,3	0	0,1
	250 000 -	500 000	625	895	99	158	226 699	98,7	0,8	0,3	0	0,1
	500 000 -	1 MILL.	913	1 506	270	343	666 498	98,7	0,7	0,3	0	0,2
	1 MILL. -	2 MILL.	926	2 054	549	741	1 304 319	98,6	0,8	0,3	0,1	0,1
	2 MILL. -	5 MILL.	947	3 097	963	1 698	2 960 152	98,6	1,0	0,3	0,1	0,1
	5 MILL. -	10 MILL.	372	1 888	505	1 363	2 563 308	98,9	0,8	0,3	0	0
	10 MILL. -	25 MILL.	218	1 884	393	1 650	3 209 512	99,0	0,7	0,2	0,1	0
	25 MILL. -	50 MILL.	63	1 093	165	1 044	2 180 887	99,2	0,6	0,1	0,1	0
	50 MILL. -	100 MILL.
	100 MILL. -	250 MILL.
	250 MILL. -	1 MRD.
	NEUGRÜNDUNGEN		87	130	19	28	30 020	99,5	0,4	0,1	0	0
	ZUSAMMEN		5 173	14 170	3 097	7 508	14 481 860	99,0	0,7	0,2	0,1	0,1
401 55	SONST. LEBENDEN TIEREN, ZOOLOG. BEDARF											
	UNTER	20 000	10	13	1	-	149	86,8	9,6	0	1,0	2,6
	20 000 -	50 000	32	43	5	7	1 066	90,6	8,5	0,5	0,4	0
	50 000 -	100 000	35	61	9	17	2 433	92,8	6,4	0	0,8	0
	100 000 -	250 000	71	149	35	59	11 744	94,7	4,2	0,1	0,9	0,2
	250 000 -	500 000	46	151	48	83	16 500	92,5	5,8	0,3	1,4	0
	500 000 -	1 MILL.	46	227	73	141	32 888	90,4	7,7	0,2	0,6	1,2
	1 MILL. -	2 MILL.	30	222	46	171	42 497	94,8	4,1	0,2	0,9	0
	2 MILL. -	5 MILL.	21	249	32	228	61 777	94,1	4,3	0	1,6	0
	5 MILL. -	10 MILL.	9	204	44	197	59 518	93,0	3,5	0,1	3,0	0,3
	10 MILL. -	25 MILL.	4	193	22	171	65 915	100	0	0	0	0
	NEUGRÜNDUNGEN		23	55	11	34	2 200	97,2	2,7	0,1	0	0
	ZUSAMMEN		327	1 567	326	1 108	296 688	94,8	3,6	0,1	1,2	0,2
401 5	LEBENDEN TIEREN, ZOOLOG. BEDARF											
	UNTER	20 000	53	59	2	2	759	97,1	2,2	0	0,2	0,5
	20 000 -	50 000	182	205	14	15	5 980	97,8	1,7	0,2	0,1	0,2
	50 000 -	100 000	219	284	24	35	16 139	98,3	1,1	0,3	0,2	0,1
	100 000 -	250 000	705	972	109	159	117 853	98,5	1,0	0,3	0,1	0,1
	250 000 -	500 000	671	1 046	147	241	243 199	98,3	1,2	0,3	0,1	0,1
	500 000 -	1 MILL.	959	1 733	343	484	699 386	98,3	1,1	0,3	0,1	0,3
	1 MILL. -	2 MILL.	956	2 276	595	912	1 346 816	98,5	0,9	0,3	0,2	0,1
	2 MILL. -	5 MILL.	968	3 346	995	1 926	3 021 930	98,5	1,0	0,3	0,1	0,1
	5 MILL. -	10 MILL.	381	2 092	549	1 560	2 622 826	98,8	0,8	0,3	0,1	0
	10 MILL. -	25 MILL.	222	2 077	415	1 821	3 275 428	99,0	0,7	0,2	0,1	0
	25 MILL. -	50 MILL.	63	1 093	165	1 044	2 180 887	99,2	0,6	0,1	0,1	0
	50 MILL. -	100 MILL.
	100 MILL. -	250 MILL.
	250 MILL. -	1 MRD.
	NEUGRÜNDUNGEN		110	185	30	62	32 220	99,3	0,5	0,1	0	0
	ZUSAMMEN		5 500	15 737	3 423	8 616	14 778 548	98,9	0,8	0,2	0,1	0,1

1) ARBEITSSTAETTEN MIT AUSSCHLIESSLICHER ODER UEBERWIEGENDER GROSSHANDELSTAETIGKEIT VON UNTERNEHMEN DES HANDELS UND GASTGEWERBES.

**2 ARBEITSSTÄTTEN, BESCHÄFTIGTE UND UMSATZ
NACH WIRTSCHAFTSZWEIGEN UND UMSATZGROSSENKLASSEN**

UMSATZ 1978 (DAVON AUS)

NUMMER DER SYSTEMATIK	WIRTSCHAFTSZWEIG -	ARBEITS- STÄTTEN 1)	BESCHÄF- TEILZEIT- TIGTE BESCHÄF- INSGESAM TIGTE		ARBEIT- NEHMER	INSGESAMT	GROSS- HANDEL	EINZEL- HANDEL	HAN- BELS- VER- MITTLUNG	HER- STELLUNG U. AE.	SON- STIGEN- TÄTIG- KEITEN		
UMSATZ		AM 31.03.1979		1 000 DM		%							
VON...BIS UNTER...DM		ANZAHL											
GROSSHANDEL MIT ...													
401	GETREIDE, FUTTER- U. DUENGERMITTELN, TIEREN												
	UNTER 20 000	129	230	33	117	1 702	97,5	2,0	0	0,3	0,2		
	20 000 - 50 000	400	476	66	85	13 654	96,9	2,5	0,2	0,3	0,2		
	50 000 - 100 000	612	849	173	271	44 998	97,2	2,2	0,2	0,3	0,2		
	100 000 - 250 000	1 701	2 675	595	1 035	287 752	96,8	2,6	0,2	0,3	0,2		
	250 000 - 500 000	1 778	3 408	750	1 639	642 099	95,8	3,4	0,2	0,3	0,2		
	500 000 - 1 MILL.	2 247	5 548	1 252	3 120	1 629 228	96,3	3,2	0,2	0,2	0,2		
	1 MILL. - 2 MILL.	2 245	7 853	1 729	5 304	3 176 242	95,6	3,7	0,2	0,3	0,2		
	2 MILL. - 5 MILL.	2 454	13 893	2 595	11 331	7 723 019	95,6	3,7	0,2	0,3	0,2		
	5 MILL. - 10 MILL.	1 146	12 294	1 820	11 286	7 874 538	95,3	3,9	0,1	0,5	0,1		
	10 MILL. - 25 MILL.	699	14 308	1 015	13 832	10 590 883	94,7	4,4	0,2	0,6	0,1		
	25 MILL. - 50 MILL.	189	6 816	517	6 722	6 312 586	95,9	3,5	0,1	0,3	0,1		
	50 MILL. - 100 MILL.	51	1 798	176	1 758	3 470 047	98,5	0,5	0,3	0,6	0,2		
	100 MILL. - 250 MILL.	23	2 037	187	2 028	3 387 113	98,8	0,6	0,4	0	0,2		
	250 MILL. - 1 MRD.	9	2 490	98	2 486	5 201 907	99,8	0,1	0	0,1	0		
	1 MRD. UND MEHR	7	1 131	103	1 122	16 032 636	99,9	0	0,1	0	0		
	NEUGRÜNDUNGEN	250	584	123	311	1 09 521	98,1	1,7	0,1	0,1	0		
	ZUSAMMEN	13 940	76 390	11 232	62 447	66 497 926	97,2	2,3	0,1	0,3	0,1		
402 GROSSHANDEL MIT TEXTIL, ROHSTOFFEN U. HALBWAREN, HÄUTEN USW													
402 11	GARNEN (OH. HAND- ARBEITSGARNE U.AE.)												
	UNTER 20 000	-	-	-	-	-	-	-	-	-	-		
	20 000 - 50 000	-	-	-	-	-	-	-	-	-	-		
	50 000 - 100 000	6	12	3	3	455	100	0	0	0	0		
	100 000 - 250 000	-	-	-	-	-	-	-	-	-	-		
	250 000 - 500 000	-	-	-	-	-	-	-	-	-	-		
	500 000 - 1 MILL.	18	68	24	44	12 699	96,1	1,3	1,1	0,5	1,0		
	1 MILL. - 2 MILL.	10	37	13	24	13 923	94,4	0	0,1	5,5	0		
	2 MILL. - 5 MILL.	15	78	19	55	47 204	97,1	0	1,1	1,8	0		
	5 MILL. - 10 MILL.	7	38	6	28	47 415	97,3	0	2,7	0	0		
	10 MILL. - 25 MILL.	9	64	6	58	116 397	96,6	0	3,2	0	0,1		
	25 MILL. - 50 MILL.	4	88	9	84	143 065	98,8	0	1,2	0	0		
	50 MILL. - 100 MILL.	-	-	-	-	-	-	-	-	-	-		
	NEUGRÜNDUNGEN	-	-	-	-	-	-	-	-	-	-		
	ZUSAMMEN	83	419	87	320	435 880	97,7	0	1,8	0,4	0,1		
402 14	WOLLE, TIERHAAREN												
	UNTER 20 000	-	-	-	-	-	-	-	-	-	-		
	20 000 - 50 000	-	-	-	-	-	-	-	-	-	-		
	50 000 - 100 000	6	7	1	-	406	99,5	0	0,5	0	0		
	100 000 - 250 000	10	18	5	9	1 420	98,7	1,3	0	0	0		
	250 000 - 500 000	3	11	2	6	1 007	92,1	6,0	1,9	0	0		
	500 000 - 1 MILL.	8	44	13	31	5 698	97,5	2,2	0,1	0	0,3		
	1 MILL. - 2 MILL.	-	-	-	-	-	-	-	-	-	-		
	2 MILL. - 5 MILL.	6	52	8	49	20 354	98,8	0	1,2	0	0		
	5 MILL. - 10 MILL.	11	104	14	87	74 577	99,5	0	0,5	0	0		
	10 MILL. - 25 MILL.	3	16	3	10	39 690	99,2	0	0,8	0	0		
	25 MILL. - 50 MILL.	-	-	-	-	-	-	-	-	-	-		
	50 MILL. - 100 MILL.	4	342	38	333	622 579	99,7	0	0,3	0	0		
	100 MILL. - 250 MILL.	5	12	4	5	2 775	100	0	0	0	0		
	NEUGRÜNDUNGEN	69	664	94	574	843 502	99,2	0	0,8	0	0		
402 17	BAUMWOLLE												
	UNTER 20 000	-	-	-	-	-	-	-	-	-	-		
	20 000 - 50 000	-	-	-	-	-	-	-	-	-	-		
	50 000 - 100 000	6	7	1	-	406	99,5	0	0,5	0	0		
	100 000 - 250 000	10	18	5	9	1 420	98,7	1,3	0	0	0		
	250 000 - 500 000	3	11	2	6	1 007	92,1	6,0	1,9	0	0		
	500 000 - 1 MILL.	8	44	13	31	5 698	97,5	2,2	0,1	0	0,3		
	1 MILL. - 2 MILL.	-	-	-	-	-	-	-	-	-	-		
	2 MILL. - 5 MILL.	6	52	8	49	20 354	98,8	0	1,2	0	0		
	5 MILL. - 10 MILL.	11	104	14	87	74 577	99,5	0	0,5	0	0		
	10 MILL. - 25 MILL.	3	16	3	10	39 690	99,2	0	0,8	0	0		
	25 MILL. - 50 MILL.	-	-	-	-	-	-	-	-	-	-		
	50 MILL. - 100 MILL.	4	342	38	333	622 579	99,7	0	0,3	0	0		
	100 MILL. - 250 MILL.	5	12	4	5	2 775	100	0	0	0	0		
	NEUGRÜNDUNGEN	69	664	94	574	843 502	99,2	0	0,8	0	0		
402 19	SONST. TEXTIL-ROHSTOFFEN U. HALBWAREN												
	UNTER 20 000	3	3	-	-	47	100	0	0	0	0		
	20 000 - 50 000	14	22	4	7	447	98,9	1,1	0	0	0		
	50 000 - 100 000	10	14	3	4	709	99,9	0	0,1	0	0		
	100 000 - 250 000	21	61	18	33	3 329	94,4	3,1	1,2	1,3	0		
	250 000 - 500 000	12	35	14	23	4 087	97,7	0	1,2	1,2	0		
	500 000 - 1 MILL.	24	99	33	64	14 938	98,1	0,8	1,0	0	0		
	1 MILL. - 2 MILL.	14	82	25	59	18 051	99,5	0	0,5	0	0		
	2 MILL. - 5 MILL.	25	192	26	162	81 099	94,2	0,9	1,9	2,6	0,4		
	5 MILL. - 10 MILL.	10	98	16	86	70 356	97,7	0	2,3	0	0		
	10 MILL. - 25 MILL.	10	184	32	178	152 156	95,3	1,3	1,4	2,1	0		
	25 MILL. - 50 MILL.	-	-	-	-	-	-	-	-	-	-		
	50 MILL. - 100 MILL.	-	-	-	-	-	-	-	-	-	-		
	100 MILL. - 250 MILL.	9	29	3	23	5 659	100	0	0	0	0		
	NEUGRÜNDUNGEN	158	977	188	791	696 573	97,7	0,4	1,1	0,8	0		

1) ARBEITSSTÄTTEN MIT AUSSCHLIESSLICHER ODER UEBERWIEGENDER GROSSHANDELSTÄTTIGKEIT VON UNTERNEHMEN DES HANDELS UND GASTGEWERBES.

**2 ARBEITSSTAETTEN, BESCHAEFTIGTE UND UMSATZ
NACH WIRTSCHAFTSZWEIGEN UND UMSATZGROESSENKLASSEN**

UMSATZ 1978 (DAVON AUS)

NUMMER DER SYSTEMATIK	WIRTSCHAFTSZWEIG - UMSATZ	ARBEITS- STÄTTEN 1)	BESCHÄFTIGTE		ARBEIT- NEHMER	INSGESAMT	GROSS- HANDEL	EINZEL- HANDEL	HAN- DELS- VER- MITTLUNG	HER- STELLUNG U. AE.	SON- STIGEN- TÄTIG- KEITEN
			TIGTE	TIGTE							
			VON...BIS UNTER...DM	ANZAHL							
402 1	TEXTIL. ROHSTOFFEN U. HALBWAREN										
	UNTER 20 000	-	-	-	-	-	-	-	-	-	-
	20 000 - 50 000	19	27	4	7	590	99,2	0,8	0	0	0
	50 000 - 100 000	22	33	7	7	1 570	99,8	0	0,2	0	0
	100 000 - 250 000	36	86	24	47	5 617	96,4	2,2	0,7	0,8	0
	250 000 - 500 000	22	58	18	37	7 567	96,9	0,8	1,7	0,6	0
	500 000 - 1 MILL.	50	211	70	139	33 335	97,2	1,3	0,9	0,2	0,4
	1 MILL. - 2 MILL.	32	141	45	94	44 736	98,0	0	0,2	1,7	0
	2 MILL. - 5 MILL.	49	332	55	274	159 611	95,9	0,4	1,6	1,8	0,2
	5 MILL. - 10 MILL.	32	278	42	234	223 813	98,4	0	1,6	0	0
	10 MILL. - 25 MILL.	26	285	43	264	372 083	96,9	0,5	1,7	0,9	0
	25 MILL. - 50 MILL.	11	171	12	162	391 558	99,2	0	0,8	0	0
	50 MILL. - 100 MILL.	-	-	-	-	-	-	-	-	-	-
	100 MILL. - 250 MILL.	-	-	-	-	-	-	-	-	-	-
	NEUGRUENDUNGEN	18	48	9	34	9 762	100	0	0	0	0
	ZUSAMMEN	339	2 314	384	1 913	2 770 142	98,7	0,1	0,9	0,3	0
402 5	HAEUTEN, FELLEN										
	UNTER 20 000	5	9	-	6	43	100	0	0	0	0
	20 000 - 50 000	15	18	2	2	474	100	0	0	0	0
	50 000 - 100 000	17	21	7	6	1 339	96,8	2,4	0,2	0,6	0
	100 000 - 250 000	48	92	23	26	7 954	94,1	5,4	0,5	0	0
	250 000 - 500 000	39	106	32	58	13 943	94,1	4,8	0,4	0,7	0
	500 000 - 1 MILL.	35	140	42	78	25 722	95,5	3,4	0,3	0,2	0,6
	1 MILL. - 2 MILL.	33	144	41	103	47 676	94,6	4,6	0,7	0,2	0
	2 MILL. - 5 MILL.	36	235	32	207	117 701	98,5	0,7	0,7	0	0
	5 MILL. - 10 MILL.	33	304	38	268	226 507	97,4	0,9	0,6	1,0	0,1
	10 MILL. - 25 MILL.	15	242	36	222	232 972	98,2	0	1,8	0	0
	25 MILL. - 50 MILL.	8	209	15	198	226 744	98,5	0	1,5	0	0
	NEUGRUENDUNGEN	7	20	2	13	8 023	100	0	0	0	0
	ZUSAMMEN	291	1 540	270	1 187	909 099	97,8	0,8	1,1	0,3	0
402 7	LEDER										
	UNTER 20 000	-	-	-	-	-	-	-	-	-	-
	20 000 - 50 000	-	-	-	-	-	-	-	-	-	-
	50 000 - 100 000	14	19	2	5	1 008	97,3	1,3	1,4	0	0
	100 000 - 250 000	24	52	11	17	4 026	92,5	5,4	0,5	0,8	0,9
	250 000 - 500 000	19	39	10	17	6 295	93,1	4,8	2,1	0	0
	500 000 - 1 MILL.	21	75	17	45	15 367	93,1	2,8	3,6	0,5	0
	1 MILL. - 2 MILL.	24	118	27	91	31 879	91,3	4,8	1,8	2,1	0
	2 MILL. - 5 MILL.	18	113	20	93	58 017	98,3	0,1	1,6	0	0
	5 MILL. - 10 MILL.	-	-	-	-	-	-	-	-	-	-
	10 MILL. - 25 MILL.	4	54	3	49	60 820	98,9	0	1,1	0	0
	25 MILL. - 50 MILL.	-	-	-	-	-	-	-	-	-	-
	NEUGRUENDUNGEN	3	4	-	2	238	100	0	0	0	0
	ZUSAMMEN	153	771	120	567	399 677	96,3	1,1	1,9	0,6	0
402 8	ROHNTABAK										
	20 000 - 50 000	3	6	1	4	376	100	0	0	0	0
	50 000 - 100 000	5	8	1	2	1 736	99,1	0	0,9	0	0
	100 000 - 250 000	8	29	8	19	5 266	100	0	0	0	0
	250 000 - 500 000	8	29	8	19	5 266	100	0	0	0	0
	500 000 - 1 MILL.	4	8	1	5	6 846	97,8	0	2,2	0	0
	1 MILL. - 2 MILL.	6	32	2	29	21 030	94,8	1,3	2,3	1,6	0
	2 MILL. - 5 MILL.	-	-	-	-	-	-	-	-	-	-
	5 MILL. - 10 MILL.	3	26	4	22	41 205	98,8	0	1,2	0	0
	10 MILL. - 25 MILL.	-	-	-	-	-	-	-	-	-	-
	25 MILL. - 50 MILL.	-	-	-	-	-	-	-	-	-	-
	50 MILL. - 100 MILL.	-	-	-	-	-	-	-	-	-	-
	100 MILL. - 250 MILL.	-	-	-	-	-	-	-	-	-	-
	ZUSAMMEN	37	278	46	242	496 326	98,9	0,1	1,0	0,1	0
402	TEXTIL. ROHSTOFFEN U. HALBWAREN, HAEUTEN USW										
	UNTER 20 000	14	20	2	10	138	100	0	0	0	0
	20 000 - 50 000	43	55	7	11	1 361	98,6	1,3	0,1	0	0
	50 000 - 100 000	53	73	16	18	3 917	98,2	1,2	0,5	0,2	0
	100 000 - 250 000	111	236	59	94	17 973	94,6	4,3	0,5	0,4	0,2
	250 000 - 500 000	85	211	61	114	29 541	94,9	3,5	1,1	0,5	0
	500 000 - 1 MILL.	114	455	137	281	79 690	96,1	2,2	1,2	0,2	0,4
	1 MILL. - 2 MILL.	93	411	114	293	131 137	95,1	2,8	0,9	1,2	0
	2 MILL. - 5 MILL.	109	712	109	603	356 359	97,1	0,5	1,4	0,9	0,1
	5 MILL. - 10 MILL.	80	785	108	687	555 319	97,4	0,7	1,1	0,7	0
	10 MILL. - 25 MILL.	48	607	86	557	707 079	97,6	0,3	1,6	0,4	0
	25 MILL. - 50 MILL.	25	490	39	462	825 137	98,8	0	1,2	0	0
	50 MILL. - 100 MILL.	9	211	16	201	580 251	99,0	0	1,0	0	0
	100 MILL. - 250 MILL.	9	565	55	549	1 269 317	99,5	0	0,5	0	0
	NEUGRUENDUNGEN	28	72	11	49	18 024	100	0	0	0	0
	ZUSAMMEN	820	4 903	820	3 929	4 575 244	98,4	0,3	1,0	0,3	0

1) ARBEITSSTAETTEN MIT AUSSCHLIESSLICHER ODER UEBERWIEGENDER GROSSHANDELSTAETIGKEIT VON UNTERNEHMEN DES HANDELS UND GASTGEWERBES.

**2 ARBEITSSTAETTEN, BESCHAEFTIGTE UND UMSATZ
NACH WIRTSCHAFTSZWEIGEN UND UMSATZGROESSENKLASSEN**

UMSATZ 1978 (DAVON AUS)

NUMMER DER SYSTEMATIK	WIRTSCHAFTSZWEIG - UMSATZ VON...BIS UNTER...DM	ARBEITS- STÄTTEN 1)	BESCHÄF- TIGTE		ARBEIT- NEHMER	INSGESAMT	GROSS- HANDEL	EINZEL- HANDEL	HAN- DELS- VER- MITTLUNG	HER- STELLUNG U. AE.	SON- STIGEN- TÄTIG- KEITEN
			TEILZEIT- BESCHÄF- TIGTE								
AM 31.03.1979											
GROSSHANDEL MIT ...			ANZAHL		1 000 DM		x				
404 GROSSHANDEL MIT TECHN. CHEMIKALIEN, ROHDROGEN, KAUTSCHUK											
404 1 TECHN. CHEMIKALIEN, ROHDROGEN											
	UNTER 20 000	14	43	8	34	122	96,2	0	1,6	1,0	1,2
	20 000 - 50 000	31	44	12	10	1 140	98,6	1,1	0,2	0	0,1
	50 000 - 100 000	46	75	18	30	3 169	95,3	2,8	1,0	0,9	0
	100 000 - 250 000	95	202	59	88	15 350	94,9	2,7	0,8	1,3	0,4
	250 000 - 500 000	87	233	55	131	31 593	95,8	2,4	0,4	0,7	0,6
	500 000 - 1 MILL.	76	281	60	203	55 105	95,2	1,9	1,2	1,4	0,3
	1 MILL. - 2 MILL.	100	484	112	413	147 602	95,5	2,4	1,1	1,0	0
	2 MILL. - 5 MILL.	114	918	116	847	366 614	97,0	1,0	0,9	0,6	0,5
	5 MILL. - 10 MILL.	72	1 042	84	1 009	508 616	94,9	1,6	1,7	1,8	0
	10 MILL. - 25 MILL.	71	1 624	155	1 583	1 088 000	96,5	1,1	1,1	0,8	0,6
	25 MILL. - 50 MILL.	34	1 335	74	1 318	1 156 154	97,6	0,8	0,5	1,0	0,1
	50 MILL. - 100 MILL.
	100 MILL. - 250 MILL.
	250 MILL. - 1 MRD.
	NEUGRUENDUNGEN	30	69	13	47	2 048	95,7	4,1	0,2	0,1	0
	ZUSAMMEN	792	8 285	917	7 640	6 239 974	96,9	0,8	0,8	1,2	0,3
404 6 ROHEN TECHN. FETTEN U. OELN, KAUTSCHUK											
	UNTER 20 000	3	3	-	-	48	100	0	0	0	0
	20 000 - 50 000	6	7	-	-	204	100	0	0	0	0
	50 000 - 100 000	4	6	1	3	298	95,1	4,9	0	0	0
	100 000 - 250 000	17	37	9	14	3 018	97,8	2,2	0	0	0
	250 000 - 500 000	15	48	10	25	5 620	98,1	1,9	0	0	0
	500 000 - 1 MILL.	7	24	5	18	5 218	98,9	0,2	0,9	0	0
	1 MILL. - 2 MILL.	5	12	2	8	7 011	100	0	0	0	0
	2 MILL. - 5 MILL.	12	119	22	106	41 684	98,6	0,3	1,2	0	0
	5 MILL. - 10 MILL.	6	40	6	39	37 186	100	0	0	0	0
	10 MILL. - 25 MILL.	6	119	20	114	101 873	99,2	0,2	0,6	0	0
	25 MILL. - 50 MILL.	5	301	11	293	175 305	96,4	1,5	0,6	1,5	0
	50 MILL. - 100 MILL.
	100 MILL. - 250 MILL.
	250 MILL. - 1 MRD.
	NEUGRUENDUNGEN	10	30	-	20	804	99,9	0	0,1	0	0
	ZUSAMMEN	100	1 028	122	917	880 794	99,1	0,4	0,2	0,3	0
404 TECHN. CHEMIKALIEN, ROHDROGEN, KAUTSCHUK											
	UNTER 20 000	17	46	8	34	170	97,3	0	1,1	0,7	0,9
	20 000 - 50 000	37	51	12	10	1 344	98,8	1,0	0,1	0	0,1
	50 000 - 100 000	50	81	19	33	3 468	95,3	3,0	0,9	0,8	0
	100 000 - 250 000	112	239	68	102	18 368	95,4	2,6	0,7	1,1	0,3
	250 000 - 500 000	102	281	65	156	37 213	96,2	2,3	0,3	0,6	0,5
	500 000 - 1 MILL.	83	305	65	221	60 323	95,5	1,8	1,2	1,3	0,3
	1 MILL. - 2 MILL.	105	496	120	421	154 613	95,7	2,3	1,1	0,9	0
	2 MILL. - 5 MILL.	126	1 037	138	953	408 298	97,1	0,9	0,9	0,5	0,4
	5 MILL. - 10 MILL.	78	1 082	90	1 048	545 801	95,3	1,5	1,6	1,7	0
	10 MILL. - 25 MILL.	77	1 743	175	1 697	1 189 873	96,7	1,1	1,0	0,7	0,5
	25 MILL. - 50 MILL.	39	1 636	85	1 611	1 331 459	97,5	0,9	0,5	1,0	0,1
	50 MILL. - 100 MILL.	14	752	65	744	985 352	96,9	0,6	0,4	2,1	0
	100 MILL. - 250 MILL.	8	643	46	641	1 036 111	96,3	0	1,3	1,8	0,6
	250 MILL. - 1 MRD.	4	822	70	819	1 345 522	99,4	0,4	0,2	0	0
	NEUGRUENDUNGEN	40	99	13	67	2 852	96,9	2,9	0,1	0	0
	ZUSAMMEN	892	9 313	1 039	8 557	7 120 768	97,2	0,8	0,8	1,1	0,2
405 GROSSHANDEL MIT FEST. BRENNSTOFFEN, MINERALOELERZEUGNISSEN											
405 1 FEST. BRENNSTOFFEN, MINERALOELERZEUGN., GAS											
	UNTER 20 000
	20 000 - 50 000
	50 000 - 100 000
	100 000 - 250 000	7	11	2	4	1 158	96,8	3,2	0	0	0
	250 000 - 500 000	9	18	3	11	3 233	94,8	5,2	0	0	0
	500 000 - 1 MILL.	11	41	9	29	8 915	93,8	5,0	0	0	1,3
	1 MILL. - 2 MILL.	15	49	15	37	21 768	97,6	12,4	0	0	0
	2 MILL. - 5 MILL.	26	201	28	171	91 637	89,7	10,2	0	0	0,1
	5 MILL. - 10 MILL.	8	74	6	66	55 718	79,6	20,1	0,3	0	0
	10 MILL. - 25 MILL.	12	129	27	120	175 878	90,7	9,1	0	0,1	0,1
	25 MILL. - 50 MILL.
	50 MILL. - 100 MILL.	8	346	50	344	571 515	92,8	7,0	0	0,2	0
	100 MILL. - 250 MILL.	5	188	14	187	748 112	97,2	2,7	0	0,2	0
	250 MILL. - 1 MRD.
	NEUGRUENDUNGEN
	ZUSAMMEN	111	1 304	179	1 209	2 096 758	91,5	8,4	0	0,1	0

1) ARBEITSSTAETTEN MIT AUSSCHLIESSLICHER ODER UEBERWIEGENDER GROSSHANDELSTAETIGKEIT VON UNTERNEHMEN DES HANDELS UND GASTGEWERBES.

**2. ARBEITSSTÄTTEN, BESCHÄFTIGTE UND UMSATZ
NACH WIRTSCHAFTSZWEIGEN UND UMSATZGRÖSSENKLASSEN**

UMSATZ 1978 (DAVON AUS)

NUMMER DER SYSTEMATIK	WIRTSCHAFTSZWEIG - UMSATZ	ARBEITS- STÄTTEN 1)	BESCHÄF- TIGTE INSGESAMT	TEILZEIT- BESCHÄF- TIGTE	ARBEIT- NEHMER	INSGESAMT	GROSS- HANDEL	EINZEL- HANDEL	HAN- DELS- VER- MITTLUNG	HER- STELLUNG U. Ä.	SON- STIGEN- TÄTIG- KEITEN
	VON... BIS UNTER... DM		AM 31.03.1979								
	GROSSHANDEL MIT ...		ANZAHL			1 000 DM					
405 4	FEST. BRENNSTOFFEN										
	UNTER 20 000	-	-	-	-	-	-	-	-	-	-
	20 000 - 50 000	-	-	-	-	-	-	-	-	-	-
	50 000 - 100 000	-	-	-	-	-	-	-	-	-	-
	100 000 - 250 000	22	43	9	16	3 618	97,5	2,2	0,1	0	0,2
	250 000 - 500 000	19	66	22	41	7 226	96,5	3,2	0	0	0,3
	500 000 - 1 MILL.	23	87	8	53	16 785	98,4	1,4	0	0	0,2
	1 MILL. - 2 MILL.	25	104	34	72	38 171	98,9	0,9	0	0	0,2
	2 MILL. - 5 MILL.	26	114	25	87	79 620	96,3	2,4	0,2	0	1,1
	5 MILL. - 10 MILL.	21	99	12	82	145 466	98,4	1,4	0	0	0,2
	10 MILL. - 25 MILL.	17	182	18	168	288 652	98,7	1,3	0	0	0
	25 MILL. - 50 MILL.	-	-	-	-	-	-	-	-	-	-
	50 MILL. - 100 MILL.	8	90	16	79	559 119	99,8	0	0,2	0	0
	100 MILL. - 250 MILL.	8	283	27	280	1 062 821	98,7	0,6	0	0	0,6
	250 MILL. - 1 MRD.	-	-	-	-	-	-	-	-	-	-
	1 MRD. UND MEHR	-	-	-	-	-	-	-	-	-	-
	NEUGRÜNDUNGEN	8	19	6	14	1 862	100	0	0	0	0
	ZUSAMMEN	221	1 681	201	1 458	6 538 412	99,3	0,5	0,1	0	0,1
405 7	MINERALÖLERZEUGNISSEN										
	UNTER 20 000	31	42	8	22	343	97,9	1,7	0	0,4	0
	20 000 - 50 000	36	53	10	13	1 247	96,5	2,8	0,4	0,2	0
	50 000 - 100 000	64	105	20	31	4 586	97,1	2,3	0,3	0,2	0
	100 000 - 250 000	142	269	58	102	22 996	95,6	3,8	0,3	0,1	0,2
	250 000 - 500 000	139	363	76	205	49 852	94,0	5,2	0,1	0,3	0,4
	500 000 - 1 MILL.	175	794	127	623	125 980	91,2	7,7	0,3	0,5	0,3
	1 MILL. - 2 MILL.	214	941	162	738	314 425	89,9	9,3	0,2	0,3	0,4
	2 MILL. - 5 MILL.	366	2 285	296	1 931	1 215 690	89,5	9,6	0,2	0,4	0,3
	5 MILL. - 10 MILL.	284	3 043	263	2 804	2 030 636	88,2	11,1	0,1	0,4	0,2
	10 MILL. - 25 MILL.	307	4 633	424	4 402	4 783 045	88,8	10,7	0,1	0,2	0,2
	25 MILL. - 50 MILL.	133	2 495	229	2 425	4 674 948	89,5	10,3	0	0,1	0,1
	50 MILL. - 100 MILL.	95	2 282	211	2 231	6 536 709	93,6	5,9	0	0,2	0,3
	100 MILL. - 250 MILL.	60	1 900	145	1 887	8 742 172	95,1	4,7	0	0	0,2
	250 MILL. - 1 MRD.	40	2 448	121	2 438	20 197 116	96,0	3,6	0	0,3	0
	1 MRD. UND MEHR	-	-	-	-	-	-	-	-	-	-
	NEUGRÜNDUNGEN	-	-	-	-	-	-	-	-	-	-
	ZUSAMMEN	2 157	24 548	2 282	22 713	69 567 471	93,3	6,4	0,1	0,2	0,1
405	FEST. BRENNSTOFFEN, MINERALÖLERZEUGNISSEN										
	UNTER 20 000	35	50	8	28	381	98,1	1,5	0	0,3	0
	20 000 - 50 000	49	80	12	26	1 727	96,9	2,6	0,3	0,1	0,1
	50 000 - 100 000	76	126	22	39	5 434	97,6	2,0	0,3	0,2	0
	100 000 - 250 000	171	323	69	122	27 772	95,9	3,5	0,3	0,1	0,2
	250 000 - 500 000	167	447	101	257	60 311	94,4	5,0	0,1	0,2	0,4
	500 000 - 1 MILL.	209	922	144	705	151 680	92,2	6,9	0,2	0,4	0,3
	1 MILL. - 2 MILL.	254	1 094	211	847	374 364	90,7	8,6	0,2	0,2	0,3
	2 MILL. - 5 MILL.	418	2 600	349	2 189	1 386 947	89,9	9,3	0,2	0,3	0,3
	5 MILL. - 10 MILL.	313	3 216	281	2 952	2 231 819	88,7	10,7	0,1	0,4	0,2
	10 MILL. - 25 MILL.	336	4 944	469	4 690	5 247 575	89,4	10,1	0,1	0,2	0,2
	25 MILL. - 50 MILL.	148	2 709	243	2 635	5 229 864	90,2	9,5	0	0,1	0,1
	50 MILL. - 100 MILL.	111	2 718	277	2 654	7 667 344	94,0	5,5	0,1	0,2	0,2
	100 MILL. - 250 MILL.	73	2 371	186	2 354	10 553 106	95,6	4,1	0	0	0,3
	250 MILL. - 1 MRD.	47	2 985	149	2 975	23 251 840	96,2	3,4	0	0,3	0
	1 MRD. UND MEHR	13	2 681	115	2 681	21 767 029	92,8	7,0	0,2	0	0
	NEUGRÜNDUNGEN	69	267	26	226	245 448	90,9	7,3	0,2	1,6	0
	ZUSAMMEN	2 489	27 533	2 662	25 380	78 202 641	93,7	5,9	0,1	0,2	0,1
406 GROSSHANDEL MIT ERZEN, STAHL, NE-METALLEN USW											
406 11	EISENERZEN										
	50 000 - 100 000	-	-	-	-	-	-	-	-	-	-
	100 000 - 250 000	-	-	-	-	-	-	-	-	-	-
	250 000 - 500 000	-	-	-	-	-	-	-	-	-	-
	500 000 - 1 MILL.	-	-	-	-	-	-	-	-	-	-
	1 MILL. - 2 MILL.	-	-	-	-	-	-	-	-	-	-
	2 MILL. - 5 MILL.	-	-	-	-	-	-	-	-	-	-
	5 MILL. - 10 MILL.	-	-	-	-	-	-	-	-	-	-
	10 MILL. - 25 MILL.	-	-	-	-	-	-	-	-	-	-
	25 MILL. - 50 MILL.	-	-	-	-	-	-	-	-	-	-
	50 MILL. - 100 MILL.	-	-	-	-	-	-	-	-	-	-
	1 MRD. UND MEHR	-	-	-	-	-	-	-	-	-	-
	ZUSAMMEN	14	116	11	110	1 166 536	99,1	0	0,9	0	0
406 15	NE-METALLERZEN										
	100 000 - 250 000	-	-	-	-	-	-	-	-	-	-
	250 000 - 500 000	-	-	-	-	-	-	-	-	-	-
	500 000 - 1 MILL.	-	-	-	-	-	-	-	-	-	-
	1 MILL. - 2 MILL.	-	-	-	-	-	-	-	-	-	-
	2 MILL. - 5 MILL.	3	19	-	15	7 104	100	0	0	0	0
	5 MILL. - 10 MILL.	-	-	-	-	-	-	-	-	-	-
	10 MILL. - 25 MILL.	-	-	-	-	-	-	-	-	-	-
	25 MILL. - 50 MILL.	-	-	-	-	-	-	-	-	-	-
	50 MILL. - 100 MILL.	-	-	-	-	-	-	-	-	-	-
	100 MILL. - 250 MILL.	-	-	-	-	-	-	-	-	-	-
	250 MILL. - 1 MRD.	-	-	-	-	-	-	-	-	-	-
	NEUGRÜNDUNGEN	-	-	-	-	-	-	-	-	-	-
	ZUSAMMEN	17	192	14	182	861 871	99,9	0	0,1	0	0

1) ARBEITSSTÄTTEN MIT AUSSCHLIESSLICHER ODER UEBERWIEGENDER GROSSHANDELSTÄTIGKEIT VON UNTERNEHMEN DES HANDELS UND GASTGEWERBES.

**2 ARBEITSSTAETTEN, BESCHAEFFTIGTE UND UMSATZ
NACH WIRTSCHAFTSZWEIGEN UND UMSATZGROSSENKLASSEN**

UMSATZ 1978 (DAVON AUS)

NUMMER DER SYSTEM- MATIK	WIRTSCHAFTSZWEIG - UMSATZ VON...BIS UNTER...DM	ARBEITS- STÄTTEN 1)	BESCHÄF- TEILZEIT- TIGTE BESCHÄF- INSGESAM TIGTE		ARBEIT- NEHMER	INSGESAMT	GROSS- EINZEL- HANDEL HANDEL		HAN- DELS- VER- MITT- LUNG	HER- STEL- LUNG U. AE.	SON- STIGEN- STÄTTIG- KEITEN			
			ANZAHL				1 000 DM					X		
			AM 31.03.1979											
406 1	ERZEN													
	50 000 - 100 000			
	100 000 - 250 000			
	250 000 - 500 000			
	500 000 - 1 MILL.	3	15	2	12	1 926	99,7	0	0	0,3	0			
	1 MILL. - 2 MILL.	5	38	7	37	8 670	99,6	0	0,2	0,1	0			
	2 MILL. - 5 MILL.	3	19	-	15	7 104	100	0	0	0	0			
	5 MILL. - 10 MILL.	4	21	4	20	30 425	100	0	0	0	0			
	10 MILL. - 25 MILL.	4	30	-	28	61 880	100	0	0	0	0			
	25 MILL. - 50 MILL.			
	50 MILL. - 100 MILL.			
	100 MILL. - 250 MILL.			
	250 MILL. - 1 MRD.			
	1 MRD. UND MEHR			
	NEUGRUENDUNGEN			
	ZUSAMMEN	31	308	25	292	2 028 407	99,4	0	0,6	0	0			
406 41	ROHEISEN													
	UNTER 20 000			
	20 000 - 100 000	4	6	1	1	323	93,7	0	0	6,3	0			
	100 000 - 250 000	3	6	1	5	662	97,8	0	2,2	0	0			
	250 000 - 500 000	6	18	3	12	1 978	99,4	0	0,6	0	0			
	500 000 - 1 MILL.	7	31	4	23	5 186	89,1	8,6	0	0	2,3			
	1 MILL. - 2 MILL.	8	43	4	35	11 733	97,0	3,0	0	0	0			
	2 MILL. - 5 MILL.	16	144	18	131	46 400	95,5	3,7	0,7	0	0			
	5 MILL. - 10 MILL.	4	44	2	35	23 468	89,5	5,9	0	4,7	0			
	10 MILL. - 25 MILL.	6	91	10	84	80 806	96,1	0	0,5	3,5	0			
	25 MILL. - 50 MILL.	7	110	1	105	235 576	99,9	0	0,1	0	0			
	50 MILL. - 100 MILL.			
	100 MILL. - 250 MILL.			
	NEUGRUENDUNGEN			
	ZUSAMMEN	67	634	47	570	805 144	98,5	0,5	0,5	0,5	0			
406 45	EISEN (OH. ROHEISEN) U. STAHL U. -HALBZEUG													
	UNTER 20 000			
	20 000 - 50 000	17	21	1	7	572	98,1	1,9	0	0	0			
	50 000 - 100 000	35	65	20	24	2 468	98,2	0,4	0,8	0,2	0,4			
	100 000 - 250 000	69	125	18	61	11 618	98,9	0,6	0,3	0,2	0			
	250 000 - 500 000	89	222	39	134	30 914	97,0	1,5	0,7	0,8	0			
	500 000 - 1 MILL.	141	532	110	398	100 411	96,5	2,7	0,3	0,5	0			
	1 MILL. - 2 MILL.	201	1 211	205	1 022	286 552	95,9	3,2	0,3	0,4	0,1			
	2 MILL. - 5 MILL.	352	3 472	359	3 130	1 139 428	96,2	2,9	0,3	0,4	0,2			
	5 MILL. - 10 MILL.	286	4 881	443	4 648	2 048 051	97,1	2,3	0,2	0,4	0			
	10 MILL. - 25 MILL.	275	8 319	588	8 090	4 401 740	98,1	1,2	0,2	0,3	0,1			
	25 MILL. - 50 MILL.	189	9 792	621	9 708	6 775 913	99,3	0,2	0,1	0,1	0,2			
	50 MILL. - 100 MILL.			
	100 MILL. - 250 MILL.			
	250 MILL. - 1 MRD.			
	1 MRD. UND MEHR			
	NEUGRUENDUNGEN			
	ZUSAMMEN	1 908	49 737	3 914	48 220	41 391 797	99,1	0,4	0,2	0,2	0,1			
406 4	EISEN U. STAHL U. -HALBZEUG													
	UNTER 20 000	21	72	-	59	179	97,5	1,9	0,2	0	0,4			
	20 000 - 50 000	17	21	1	7	572	98,1	1,9	0	0	0			
	50 000 - 100 000	39	71	21	25	2 790	97,7	0,4	0,7	0,9	0,3			
	100 000 - 250 000	72	131	19	66	12 279	98,9	0,6	0,4	0,2	0			
	250 000 - 500 000	95	240	42	146	32 892	97,2	1,4	0,7	0,7	0			
	500 000 - 1 MILL.	148	563	114	421	105 596	96,2	3,0	0,3	0,5	0,1			
	1 MILL. - 2 MILL.	209	1 254	209	1 057	298 286	96,0	3,2	0,3	0,4	0,1			
	2 MILL. - 5 MILL.	368	3 616	377	3 261	1 185 828	96,2	3,0	0,3	0,4	0,2			
	5 MILL. - 10 MILL.	290	4 925	445	4 683	2 071 519	97,0	2,4	0,2	0,4	0			
	10 MILL. - 25 MILL.	281	8 410	598	8 174	4 482 547	98,1	1,2	0,2	0,4	0,1			
	25 MILL. - 50 MILL.	196	9 902	622	9 813	7 011 489	99,3	0,2	0,1	0,1	0,2			
	50 MILL. - 100 MILL.	94	9 075	625	9 042	6 435 237	99,1	0	0,3	0,5	0			
	100 MILL. - 250 MILL.	55	6 901	537	6 877	8 224 961	99,7	0	0,2	0	0			
	250 MILL. - 1 MRD.			
	1 MRD. UND MEHR			
	NEUGRUENDUNGEN			
	ZUSAMMEN	1 975	50 371	3 961	48 790	42 196 941	99,1	0,4	0,2	0,2	0,1			

1) ARBEITSSTAETTEN MIT AUSSCHLIESSLICHER ODER UEBERWIEGENDER GROSSHANDELSTAETIGKEIT VON UNTERNEHMEN DES HANDELS UND GASTGEWERBES.

2 ARBEITSSTAETTEN, BESCHAEFTIGTE UND UMSATZ
NACH WIRTSCHAFTSZWEIGEN UND UMSATZGROESSENKLASSEN

UMSATZ 1978 (DAVON AUS)

NUMMER DER SYSTEMATIK	WIRTSCHAFTSZWEIG - UMSATZ	ARBEITS- STÄTTEN 1)	BESCHÄF- TEILZEIT- TIGTE BESCHÄF- INSGESAMT TIGTE		ARBEIT- NEHMER	INSGESAMT	GROSS- HANDEL	EINZEL- HANDEL	HAN- DELS- VER- MITTLUNG	HER- STELLUNG U. AE.	SON- STIGEN- STÄTTIG- KEITEN
VON...BIS UNTER...DM		AM 31.03.1979									
GROSSHANDEL MIT ...		ANZAHL		1 000 DM		%					
406 71 NE-METALLEN											
UNTER	20 000	5	6	-	-	83	100	0	0	0	0
20 000 -	50 000	11	12	2	-	345	100	0	0	0	0
50 000 -	100 000	7	16	4	8	556	95,5	4,5	0	0	0
100 000 -	250 000	32	65	14	25	5 011	98,7	0,8	0,1	0,4	0
250 000 -	500 000	26	75	7	52	9 291	98,7	0,5	0,1	0,3	0,4
500 000 -	1 MILL.	37	121	26	70	26 845	98,3	1,3	0,2	0	0,2
1 MILL. -	2 MILL.	44	238	31	191	62 606	98,9	0,7	0,1	0	0,3
2 MILL. -	5 MILL.	57	329	45	275	176 212	98,0	1,4	0,2	0,2	0,2
5 MILL. -	10 MILL.	42	602	75	573	296 806	99,6	0,3	0,1	0	0
10 MILL. -	25 MILL.	29	479	29	457	27 429	99,8	0	0,2	0	0
25 MILL. -	50 MILL.	-	-	-	-	-	-	-	-	-	-
50 MILL. -	100 MILL.	13	394	20	388	1 005 662	99,9	0	0,1	0	0
100 MILL. -	250 MILL.	-	-	-	-	-	-	-	-	-	-
250 MILL. -	1 MRD.	-	-	-	-	-	-	-	-	-	-
NEUGRUENDUNGEN		11	52	3	46	15 933	99,3	0	0,7	0	0
ZUSAMMEN		351	3 546	347	3 230	7 015 568	99,8	0,1	0,2	0	0
406 75 NE-METALLHALBZEUG											
UNTER	20 000	-	-	-	-	-	-	-	-	-	-
20 000 -	50 000	-	-	-	-	-	-	-	-	-	-
50 000 -	100 000	-	-	-	-	-	-	-	-	-	-
100 000 -	250 000	-	-	-	-	-	-	-	-	-	-
250 000 -	500 000	-	-	-	-	-	-	-	-	-	-
500 000 -	1 MILL.	15	69	8	53	10 995	95,0	2,6	0,2	1,7	0,4
1 MILL. -	2 MILL.	18	92	21	76	25 233	98,6	0,7	0,7	0	0
2 MILL. -	5 MILL.	26	251	35	234	86 684	96,6	1,7	0,1	1,6	0
5 MILL. -	10 MILL.	22	543	56	511	166 562	96,9	1,3	0,2	1,6	0
10 MILL. -	25 MILL.	21	661	80	652	346 447	98,2	0	0,9	0,5	0,4
25 MILL. -	50 MILL.	7	248	26	244	244 130	97,2	0	0,3	2,5	0
50 MILL. -	100 MILL.	-	-	-	-	-	-	-	-	-	-
100 MILL. -	250 MILL.	-	-	-	-	-	-	-	-	-	-
250 MILL. -	1 MRD.	-	-	-	-	-	-	-	-	-	-
1 MRD. UND MEHR		-	-	-	-	-	-	-	-	-	-
NEUGRUENDUNGEN		7	14	5	10	2 896	82,1	17,7	0,2	0	0
ZUSAMMEN		157	2 583	263	2 448	2 826 972	99,2	0,2	0,2	0,4	0,1
406 7 NE-METALLEN U. -HALBZEUG											
UNTER	20 000	-	-	-	-	-	-	-	-	-	-
20 000 -	50 000	11	12	2	-	345	100	0	0	0	0
50 000 -	100 000	-	-	-	-	-	-	-	-	-	-
100 000 -	250 000	-	-	-	-	-	-	-	-	-	-
250 000 -	500 000	-	-	-	-	-	-	-	-	-	-
500 000 -	1 MILL.	52	190	34	123	37 840	97,4	1,7	0,2	0,5	0,2
1 MILL. -	2 MILL.	62	330	52	267	87 839	98,8	0,7	0,3	0	0,2
2 MILL. -	5 MILL.	83	580	80	509	262 896	97,5	1,5	0,2	0,7	0,1
5 MILL. -	10 MILL.	64	1 145	131	1 084	463 368	98,6	0,7	0,1	0,6	0
10 MILL. -	25 MILL.	50	1 140	109	1 109	773 876	99,1	0	0,5	0,2	0,2
25 MILL. -	50 MILL.	-	-	-	-	-	-	-	-	-	-
50 MILL. -	100 MILL.	-	-	-	-	-	-	-	-	-	-
100 MILL. -	250 MILL.	-	-	-	-	-	-	-	-	-	-
250 MILL. -	1 MRD.	7	514	55	511	3 094 969	99,8	0	0,2	0	0
1 MRD. UND MEHR		-	-	-	-	-	-	-	-	-	-
NEUGRUENDUNGEN		18	66	8	56	18 829	96,6	2,7	0,7	0	0
ZUSAMMEN		508	6 129	610	5 678	9 842 541	99,6	0,1	0,2	0,1	0
406 ERZEN, STAHL, NE-METALLEN USW											
UNTER	20 000	28	82	1	61	289	98,4	1,2	0,1	0	0,3
20 000 -	50 000	28	33	3	7	916	98,8	1,2	0	0	0
50 000 -	100 000	54	101	25	38	3 892	97,6	1,1	0,5	0,6	0,2
100 000 -	250 000	119	224	33	107	19 858	98,6	0,8	0,3	0,3	0
250 000 -	500 000	137	376	60	241	47 807	97,1	1,4	0,7	0,7	0,1
500 000 -	1 MILL.	203	768	150	556	145 362	96,5	2,6	0,3	0,5	0,1
1 MILL. -	2 MILL.	276	1 622	268	1 361	394 794	96,7	2,6	0,3	0,3	0,1
2 MILL. -	5 MILL.	454	4 215	457	3 785	1 455 828	96,4	2,7	0,3	0,5	0,2
5 MILL. -	10 MILL.	358	6 091	580	5 787	2 565 311	97,3	2,0	0,2	0,4	0
10 MILL. -	25 MILL.	335	9 580	707	9 311	5 318 303	98,2	1,0	0,3	0,4	0,1
25 MILL. -	50 MILL.	225	10 635	697	10 533	8 057 525	99,3	0,2	0,1	0,2	0,2
50 MILL. -	100 MILL.	112	9 588	654	9 549	7 818 258	99,3	0	0,3	0,4	0
100 MILL. -	250 MILL.	66	7 324	544	7 299	9 718 708	99,7	0	0,2	0	0
250 MILL. -	1 MRD.	24	3 392	311	3 382	11 224 862	99,6	0	0,3	0,1	0
1 MRD. UND MEHR		4	2 145	50	2 145	6 885 832	99,9	0	0,1	0	0
NEUGRUENDUNGEN		91	632	56	598	410 343	97,0	0,3	0	2,7	0
ZUSAMMEN		2 514	56 808	4 596	54 760	54 067 889	99,2	0,3	0,2	0,2	0,1

1) ARBEITSSTAETTEN MIT AUSSCHLIESSLICHER ODER UEBERWIEGENDER GROSSHANDELSTAETIGKEIT VON UNTERNEHMEN DES HANDELS UND GASTGEWERBES.

**2 ARBEITSSTAETTEN, BESCHAEFTIGTE UND UMSATZ
NACH WIRTSCHAFTSZWEIGEN UND UMSATZGROESSENKLASSEN**

UMSATZ 1978 (DAVON AUS)

NUMMER DER SYSTEM- MATIK	WIRTSCHAFTSZWEIG - UMSATZ VON...BIS UNTER...DM	ARBEITS- STÄTTEN 1)	BESCHÄF- TEILZEIT- TIGTE BESCHÄF- INSGESAM TIGTE		ARBEIT- NEHMER	INSGESAMT	GROSS- HANDEL	EINZEL- HANDEL	HAN- DELS- VER- MITTL- LUNG	HER- STEL- LUNG U. AE.	SON- STIGEN- STÄTTIG- KEITEN							
			AM 31.03.1979															
			ANZAHL															
			1 000 DM															
407 GROSSHANDEL MIT HOLZ, BAUSTOFFEN, INSTALLATIONSBEDARF																		
407 11 ROHHOLZ																		
	UNTER 20 000	11	12	-	2	148	95,1	4,9	0	0	0							
	20 000 - 50 000	21	26	6	6	758	99,7	0,3	0	0	0							
	50 000 - 100 000	37	64	15	15	2 593	93,3	5,0	1,1	0	0,7							
	100 000 - 250 000	60	127	33	51	9 854	95,0	3,6	0,4	0	0,9							
	250 000 - 500 000	74	182	41	89	25 768	95,9	2,2	1,4	0,2	0,2							
	500 000 - 1 MILL.	106	356	68	211	77 017	94,4	3,5	0,7	0,8	0,6							
	1 MILL. - 2 MILL.	104	609	96	470	144 055	93,7	3,3	0,9	1,4	0,7							
	2 MILL. - 5 MILL.	101	938	89	822	306 360	92,0	5,2	0,5	1,7	0,6							
	5 MILL. - 10 MILL.	49	779	35	731	325 628	96,1	2,8	0,1	0,6	0,4							
	10 MILL. - 25 MILL.	17	334	40	316	225 136	97,9	0,5	0,3	1,3	0							
	25 MILL. - 50 MILL.							
	50 MILL. - 100 MILL.							
	NEUGRUENDUNGEN	19	81	7	65	12 340	84,0	0,4	0,1	15,1	0,4							
	ZUSAMMEN	606	3 793	450	3 056	1 423 053	95,0	2,5	0,9	1,3	0,3							
407 14 SCHNITTHOLZ																		
	UNTER 20 000	11	21	3	9	140	96,6	0	0	3,4	0							
	20 000 - 50 000	32	42	4	8	1 082	95,6	3,8	0	0	0,7							
	50 000 - 100 000	45	71	20	20	3 299	90,7	7,7	0,5	0,6	0,5							
	100 000 - 250 000	102	318	46	113	17 105	93,8	5,0	0,3	0,1	0,8							
	250 000 - 500 000	116	322	61	181	42 067	92,6	6,0	0,5	0,4	0,4							
	500 000 - 1 MILL.	185	676	115	452	136 896	88,7	9,7	0,7	0,8	0,2							
	1 MILL. - 2 MILL.	241	1 609	213	1 314	344 248	86,3	12,3	0,3	0,7	0,3							
	2 MILL. - 5 MILL.	292	3 174	315	2 842	916 945	86,7	11,6	0,2	1,4	0,1							
	5 MILL. - 10 MILL.	127	2 674	179	2 480	865 478	86,6	11,5	0,4	1,3	0,1							
	10 MILL. - 25 MILL.	50	2 110	121	2 052	713 051	84,9	11,1	0,3	3,4	0,2							
	25 MILL. - 50 MILL.							
	50 MILL. - 100 MILL.							
	NEUGRUENDUNGEN	35	112	20	79	12 567	93,9	2,4	2,4	0	1,4							
	ZUSAMMEN	1 247	11 887	1 134	10 297	3 562 116	87,7	9,7	0,4	2,0	0,1							
407 17 SONST. HOLZHALBWAREN, BAUELEMENTEN A. HOLZ																		
	UNTER 20 000	13	14	3	4	170	95,0	2,0	0,3	2,7	0							
	20 000 - 50 000	27	39	4	10	986	91,9	5,4	0,2	2,5	0							
	50 000 - 100 000	53	84	20	29	3 815	91,3	5,6	0,9	2,2	0							
	100 000 - 250 000	110	244	61	110	18 563	91,1	5,6	1,0	2,1	0,1							
	250 000 - 500 000	120	343	93	194	41 188	88,6	9,2	0,5	1,1	0,6							
	500 000 - 1 MILL.	185	825	166	617	131 450	88,4	9,9	0,4	1,1	0,3							
	1 MILL. - 2 MILL.	238	1 488	214	1 223	339 777	87,6	10,3	0,4	1,5	0,2							
	2 MILL. - 5 MILL.	259	3 246	302	2 923	821 500	85,5	12,7	0,2	1,4	0,2							
	5 MILL. - 10 MILL.	112	2 415	217	2 277	790 595	90,0	8,8	0,3	0,9	0							
	10 MILL. - 25 MILL.	54	1 853	123	1 798	806 634	92,2	5,9	0,3	1,5	0,1							
	25 MILL. - 50 MILL.	10	622	50	611	330 513	99,4	0,3	0	0,3	0							
	50 MILL. - 100 MILL.	3	380	24	379	175 516	91,6	2,4	2,1	3,8	0							
	NEUGRUENDUNGEN	60	255	29	204	20 576	83,0	12,6	1,3	2,0	1,1							
	ZUSAMMEN	1 244	11 808	1 306	10 379	3 481 281	90,1	8,1	0,4	1,3	0,1							
407 1 HOLZ U. -HALBWAREN, BAUELEMENTEN A. HOLZ																		
	UNTER 20 000	35	47	6	15	458	95,5	2,3	0,1	2,1	0							
	20 000 - 50 000	80	107	14	24	2 825	95,4	3,4	0,1	0,9	0,2							
	50 000 - 100 000	135	219	55	64	9 706	91,6	6,1	0,8	1,1	0,3							
	100 000 - 250 000	272	689	140	274	45 521	93,0	5,0	0,6	0,9	0,6							
	250 000 - 500 000	310	847	195	464	109 022	91,7	6,3	0,7	0,6	0,4							
	500 000 - 1 MILL.	476	1 857	349	1 280	345 362	89,8	8,4	0,6	0,9	0,3							
	1 MILL. - 2 MILL.	583	3 706	523	3 007	828 080	88,1	9,9	0,5	1,2	0,3							
	2 MILL. - 5 MILL.	652	7 358	706	6 587	2 044 804	87,0	11,1	0,3	1,4	0,2							
	5 MILL. - 10 MILL.	288	5 868	431	5 488	1 981 701	89,5	9,0	0,3	1,1	0,1							
	10 MILL. - 25 MILL.	121	4 297	284	4 166	1 744 821	90,0	7,3	0,3	2,3	0,1							
	25 MILL. - 50 MILL.	25	1 593	99	1 567	849 416	96,7	0,2	0,3	2,8	0							
	50 MILL. - 100 MILL.							
	100 MILL. - 250 MILL.							
	NEUGRUENDUNGEN	114	448	56	348	45 482	86,3	6,5	1,3	5,0	1,0							
	ZUSAMMEN	3 097	27 488	2 890	23 732	8 466 450	89,9	7,8	0,5	1,6	0,2							
407 4 BAUSTOFFEN, BAUELEMENTEN A. MINERAL. STOFFEN																		
	UNTER 20 000	61	103	16	60	653	98,0	1,3	0,2	0,1	0,4							
	20 000 - 50 000	120	179	30	64	4 126	94,6	3,5	0,3	1,1	0,5							
	50 000 - 100 000	172	272	31	93	12 846	92,9	5,4	0,4	0,9	0,4							
	100 000 - 250 000	518	993	154	455	86 363	94,1	4,3	0,2	0,7	0,7							
	250 000 - 500 000	472	1 473	243	956	173 574	90,5	7,1	0,5	0,9	0,9							
	500 000 - 1 MILL.	719	2 932	465	2 113	518 242	89,4	8,1	0,4	1,2	0,9							
	1 MILL. - 2 MILL.	831	5 035	657	4 139	1 197 377	87,5	10,8	0,4	0,7	0,7							
	2 MILL. - 5 MILL.	1 229	12 692	1 140	11 507	3 940 123	84,5	13,9	0,2	0,8	0,6							
	5 MILL. - 10 MILL.	679	13 545	967	12 897	4 668 246	85,4	12,8	0,1	1,3	0,4							
	10 MILL. - 25 MILL.	356	12 736	849	12 377	5 320 606	87,2	11,1	0,2	1,1	0,4							
	25 MILL. - 50 MILL.	78	4 235	278	4 157	2 591 361	90,9	7,5	0,3	1,3	0,1							
	50 MILL. - 100 MILL.	18	1 343	93	1 328	1 177 094	97,3	2,6	0	0	0							
	100 MILL. - 250 MILL.							
	250 MILL. - 1 MRD.							
	NEUGRUENDUNGEN	215	778	82	598	151 587	89,2	8,4	0	0,1	2,3							
	ZUSAMMEN	5 475	56 885	5 051	51 307	21 549 522	88,4	10,0	0,2	1,0	0,4							

1) ARBEITSSTAETTEN MIT AUSSCHLIESSLICHER ODER UEBERWIEGENDER GROSSHANDELSTAETIGKEIT VON UNTERNEHMEN DES HANDELS UND GASTGEWERBES.

**2 ARBEITSSTÄTTEN, BESCHÄFTIGTE UND UMSATZ
NACH WIRTSCHAFTSZWEIGEN UND UMSATZGRÖSSENKLASSEN**

NUMMER DER SYSTEM- MATIK	WIRTSCHAFTSZWEIG - UMSATZ VON...BIS UNTER...DM	ARBEITS- STÄTTEN 1)	BESCHÄF- TEILZEIT- TIGTE BESCHÄF- INSGESAM TIGTE		ARBEIT- NEHMER	UMSATZ 1978 (DAVON AUS)					SON- STIGEN- TÄTIG- KEITEN
			INSGESAMT	GROSS- HANDEL		EINZEL- HANDEL	HAN- DELS- VER- MITT- LUNG	HER- STEL- LUNG U. AE.			
AM 31.03.1979											
GROSSHANDEL MIT ...											
ANZAHL											
1 000 DM											
%											
407 6 FLACHGLAS											
	UNTER 20 000										
	20 000 - 50 000	9	14	3	4	248	93,6	2,0	0,4	4,0	0
	50 000 - 100 000	8	28	11	24	620	97,5	1,4	1,0	0	0
	100 000 - 250 000	25	64	11	37	4 599	89,4	6,2	0	4,4	0
	250 000 - 500 000	27	108	27	70	9 895	81,8	10,4	0,4	4,2	3,1
	500 000 - 1 MILL.	38	229	32	180	28 827	84,9	11,4	0,4	3,1	0,2
	1 MILL. - 2 MILL.	51	459	30	430	72 072	86,7	5,9	0	6,7	0,6
	2 MILL. - 5 MILL.	77	1 508	130	1 431	260 124	93,6	3,1	0,4	3,0	0
	5 MILL. - 10 MILL.	53	1 645	110	1 591	373 697	92,8	1,0	0,3	4,7	1,2
	10 MILL. - 25 MILL.	23	1 179	54	1 148	317 189	95,5	0,2	0,3	3,9	0
	25 MILL. - 50 MILL.	4	328	19	324	160 190	98,4	1,3	0,3	0	0
	50 MILL. - 100 MILL.										
	100 MILL. - 250 MILL.										
	NEUGRUENDUNGEN	6	49	7	46	7 777	96,4	1,2	0	2,4	0
	ZUSAMMEN	324	6 403	468	6 076	1 385 945	92,5	1,7	0,3	5,2	0,4
407 81 INSTALLATIONSBEDARF F. GAS U. WASSER											
	UNTER 20 000	10	13	1	7	119	91,6	2,0	0	6,4	0
	20 000 - 50 000	22	27	3	8	756	95,9	2,2	0,3	0,9	0,7
	50 000 - 100 000	25	41	7	19	1 641	94,3	2,4	1,2	2,1	0
	100 000 - 250 000	62	141	33	77	10 700	93,9	3,2	0,7	2,1	0,1
	250 000 - 500 000	63	189	47	125	22 873	92,3	4,3	0,9	2,2	0,3
	500 000 - 1 MILL.	83	323	67	236	58 453	93,8	3,9	0,3	1,6	0,4
	1 MILL. - 2 MILL.	129	893	114	756	185 825	92,9	5,4	0,4	1,3	0
	2 MILL. - 5 MILL.	178	2 595	284	2 413	593 995	94,4	3,9	0,4	1,2	0,1
	5 MILL. - 10 MILL.	104	3 008	234	2 900	728 401	94,3	4,9	0,3	0,5	0,1
	10 MILL. - 25 MILL.	108	6 311	447	6 207	1 670 160	96,7	2,6	0,4	0,2	0
	25 MILL. - 50 MILL.	32	3 832	314	3 793	1 056 503	95,8	3,4	0,1	0,7	0
	50 MILL. - 100 MILL.										
	100 MILL. - 250 MILL.										
	NEUGRUENDUNGEN	26	116	15	92	11 279	98,2	1,1	0,4	0,3	0
	ZUSAMMEN	852	19 814	1 758	18 950	5 279 423	96,3	3,0	0,2	0,5	0
407 85 INSTALLATIONSBEDARF F. HEIZUNG											
	UNTER 20 000										
	20 000 - 50 000	24	34	3	9	735	95,9	2,5	1,1	0,5	0
	50 000 - 100 000	39	62	10	21	2 795	92,0	5,8	0,5	1,0	0,7
	100 000 - 250 000	67	132	25	68	10 714	92,5	3,6	0,9	3,0	0
	250 000 - 500 000	100	302	76	200	36 541	90,2	4,9	1,0	3,4	0,5
	500 000 - 1 MILL.	92	382	85	301	63 519	90,9	3,1	0,7	5,1	0,1
	1 MILL. - 2 MILL.	104	666	84	563	140 362	90,3	3,8	0,4	5,0	0,5
	2 MILL. - 5 MILL.	140	1 863	199	1 749	432 250	92,5	4,1	0,6	2,7	0,1
	5 MILL. - 10 MILL.	95	2 336	200	2 239	667 467	94,8	4,3	0,5	0,4	0
	10 MILL. - 25 MILL.	61	3 074	268	3 025	942 241	95,5	3,1	0,6	0,9	0
	25 MILL. - 50 MILL.	26	2 298	159	2 285	867 877	97,5	1,0	0,7	0,8	0
	50 MILL. - 100 MILL.										
	100 MILL. - 250 MILL.										
	NEUGRUENDUNGEN	31	140	19	110	28 565	97,8	2,1	0	0	0
	ZUSAMMEN	793	12 437	1 228	11 708	3 728 387	95,5	2,8	0,5	1,1	0
407 8 INSTALL. BEDARF F. GAS, WASSER U. HEIZUNG											
	UNTER 20 000										
	20 000 - 50 000	46	61	6	17	1 491	95,9	2,4	0,7	0,7	0,3
	50 000 - 100 000	64	103	17	40	4 437	92,9	4,5	0,8	1,4	0,4
	100 000 - 250 000	129	273	58	145	21 414	93,2	3,4	0,8	2,5	0
	250 000 - 500 000	163	491	123	325	59 415	91,0	4,7	0,9	2,9	0,4
	500 000 - 1 MILL.	175	705	152	537	121 972	92,3	3,5	0,5	3,4	0,3
	1 MILL. - 2 MILL.	233	1 559	198	1 319	326 187	91,8	4,7	0,4	2,9	0,2
	2 MILL. - 5 MILL.	318	4 458	483	4 162	1 026 245	93,6	4,0	0,5	1,8	0,1
	5 MILL. - 10 MILL.	199	5 344	434	5 139	1 395 868	94,5	4,6	0,4	0,5	0
	10 MILL. - 25 MILL.	169	9 385	715	9 232	2 612 401	96,3	2,8	0,4	0,5	0
	25 MILL. - 50 MILL.	58	6 130	473	6 078	1 924 380	96,6	2,3	0,4	0,7	0
	50 MILL. - 100 MILL.										
	100 MILL. - 250 MILL.										
	NEUGRUENDUNGEN	57	256	34	202	812 704	100	0	0	0	0
	ZUSAMMEN	1 645	32 251	2 986	30 658	9 007 810	97,9	1,9	0,1	0,1	0
							96,0	2,9	0,4	0,8	0

1) ARBEITSSTÄTTEN MIT AUSSCHLIESSLICHER ODER UEBERWIEGENDER GROSSHANDELSTÄTIGKEIT VON UNTERNEHMEN DES HANDELS UND GASTGEWERBES.

2 ARBEITSSTAETTEN, BESCHAEFTIGTE UND UMSATZ
NACH WIRTSCHAFTSZWEIGEN UND UMSATZGROSSENKLASSEN

UMSATZ 1978 (DAVON AUS)

NUMMER DER SYSTEM- MATIK	WIRTSCHAFTSZWEIG - UMSATZ VON...BIS UNTER...DM	ARBEITS- STAETTEN 1)	BESCHAEF- TEILZEIT- TIGTE BESCHAEF- INSGESAM TIGTE		ARBEIT- NEHMER	INSGESAMT	GROSS- HANDEL	EINZEL- HANDEL	HAN- DELS- VER- MITT- LUNG	HER- STEL- LUNG U. AE.	SON- STIGEN- TAETIG- KEITEN							
			AM 31.03.1979															
			ANZAHL									1 000 DM						
407	HOLZ, BAUSTOFFEN, INSTALLATIONSBEDARF																	
	UNTER 20 000	117	228	36	139	1 358	94,7	3,0	0,3	1,4	0,6							
	20 000 - 50 000	255	361	53	109	8 691	95,1	3,2	0,3	1,0	0,4							
	50 000 - 100 000	379	622	114	221	27 609	92,6	5,4	0,6	1,0	0,4							
	100 000 - 250 000	944	2 019	363	911	157 898	93,5	4,5	0,4	1,1	0,6							
	250 000 - 500 000	972	2 919	588	1 815	351 906	90,8	6,6	0,6	1,3	0,7							
	500 000 - 1 MILL.	1 408	5 723	998	4 110	1 014 404	89,8	7,7	0,5	1,4	0,6							
	1 MILL. - 2 MILL.	1 698	10 759	1 388	8 895	2 423 715	88,3	9,5	0,4	1,3	0,5							
	2 MILL. - 5 MILL.	2 276	26 016	2 459	23 687	7 271 297	86,8	11,3	0,3	1,2	0,4							
	5 MILL. - 10 MILL.	1 219	26 402	1 942	25 115	8 419 512	88,2	10,0	0,2	1,2	0,3							
	10 MILL. - 25 MILL.	669	27 597	1 902	26 923	9 995 017	90,3	7,9	0,3	1,2	0,3							
	25 MILL. - 50 MILL.	165	12 286	869	12 126	5 525 348	94,0	4,4	0,3	1,3	0							
	50 MILL. - 100 MILL.	33	4 308	339	4 281	2 147 563	96,8	2,3	0,6	0,4	0							
	100 MILL. - 250 MILL.							
	250 MILL. - 1 MRD.							
	NEUGRUENDUNGEN	392	1 531	179	1 194	244 690	90,3	6,7	0,3	1,1	1,6							
	ZUSAMMEN	10 541	123 027	11 395	111 773	40 409 728	90,6	7,7	0,3	1,2	0,3							
408 GROSSHANDEL MIT ALTMATERIAL, RESTSTOFFEN																		
408 31	EISEN- U. STAHLSCROTT																	
	UNTER 20 000	266	284	12	6	4 047	99,5	0,3	0	0,2	0							
	20 000 - 50 000	605	714	46	39	19 340	99,4	0,3	0	0,1	0,2							
	50 000 - 100 000	412	593	84	104	29 684	98,7	0,7	0	0,1	0,4							
	100 000 - 250 000	394	917	176	390	63 857	96,9	2,4	0	0,2	0,4							
	250 000 - 500 000	219	773	136	476	78 315	97,9	1,3	0	0,3	0,4							
	500 000 - 1 MILL.	160	804	152	601	114 339	97,3	1,4	0	0,3	0,9							
	1 MILL. - 2 MILL.	201	1 618	162	1 335	288 302	96,7	1,7	0,1	0,3	1,2							
	2 MILL. - 5 MILL.	165	1 986	139	1 776	528 044	97,8	0,9	0,3	0,4	0,7							
	5 MILL. - 10 MILL.	81	1 367	84	1 280	563 984	99,7	0,1	0,1	0	0,1							
	10 MILL. - 25 MILL.	55	1 034	36	1 007	843 641	99,4	0,2	0,1	0,1	0,2							
	25 MILL. - 50 MILL.	16	466	21	462	584 028	99,5	0,4	0,1	0	0							
	50 MILL. - 100 MILL.	6	633	16	630	425 684	99,8	0	0,2	0	0							
	100 MILL. - 250 MILL.							
	250 MILL. - 1 MRD.							
	NEUGRUENDUNGEN	98	180	21	73	12 889	99,9	0,1	0	0	0							
	ZUSAMMEN	2 683	13 067	1 116	9 876	4 587 606	97,8	0,4	0,1	0,6	1,1							
408 35	NE-METALLSCROTT																	
	UNTER 20 000	73	84	9	9	1 131	99,5	0,2	0	0,2	0,1							
	20 000 - 50 000	170	216	23	25	5 477	99,2	0,3	0,1	0,2	0,2							
	50 000 - 100 000	139	225	40	57	9 954	98,6	1,0	0	0,1	0,3							
	100 000 - 250 000	170	376	77	162	26 374	98,1	0,9	0	0,3	0,7							
	250 000 - 500 000	108	348	63	196	37 746	97,7	0,9	0	0,6	0,8							
	500 000 - 1 MILL.	90	393	75	267	62 415	96,9	2,1	0,1	0	0,9							
	1 MILL. - 2 MILL.	60	428	47	343	85 696	96,2	1,5	0,2	0,1	2,0							
	2 MILL. - 5 MILL.	56	561	45	495	162 566	97,8	1,3	0	0,3	0,6							
	5 MILL. - 10 MILL.	23	362	14	337	154 987	99,4	0,4	0,2	0	0							
	10 MILL. - 25 MILL.							
	25 MILL. - 50 MILL.							
	50 MILL. - 100 MILL.							
	100 MILL. - 250 MILL.							
	250 MILL. - 1 MRD.							
	NEUGRUENDUNGEN	29	54	10	19	3 023	87,9	12,1	0	0	0							
	ZUSAMMEN	940	3 613	446	2 458	1 487 213	98,4	0,6	0,5	0,1	0,4							
408 3	SCROTT																	
	UNTER 20 000	339	368	21	15	5 178	99,5	0,3	0	0,2	0,1							
	20 000 - 50 000	775	930	69	64	24 817	99,4	0,3	0	0,1	0,2							
	50 000 - 100 000	551	818	124	161	39 638	98,7	0,8	0	0,1	0,4							
	100 000 - 250 000	564	1 293	253	352	90 231	97,3	2,0	0	0,3	0,3							
	250 000 - 500 000	327	1 121	199	672	116 061	97,9	1,2	0	0,4	0,5							
	500 000 - 1 MILL.	250	1 197	227	868	176 753	97,2	1,6	0	0,2	0,9							
	1 MILL. - 2 MILL.	261	2 046	209	1 678	373 998	96,6	1,7	0,1	0,3	1,4							
	2 MILL. - 5 MILL.	221	2 547	184	2 271	690 610	97,8	1,0	0,2	0,4	0,7							
	5 MILL. - 10 MILL.	104	1 729	98	1 617	718 971	99,7	0,2	0,1	0	0,1							
	10 MILL. - 25 MILL.							
	25 MILL. - 50 MILL.							
	50 MILL. - 100 MILL.							
	100 MILL. - 250 MILL.							
	250 MILL. - 1 MRD.							
	NEUGRUENDUNGEN	127	234	31	92	15 912	97,6	2,4	0	0	0							
	ZUSAMMEN	3 623	16 680	1 562	12 334	6 074 819	98,0	0,4	0,2	0,5	0,9							

1) ARBEITSSTAETTEN MIT AUSSCHLIESSLICHER ODER UEBERWIEGENDER GROSSHANDELSTAETIGKEIT VON UNTERNEHMEN DES HANDELS UND GASTGEWERBES.

**2 ARBEITSSTAETTEN, BESCHAEFFIGTE UND UMSATZ
NACH WIRTSCHAFTSZWEIGEN UND UMSATZGROESSENKLASSEN**

UMSATZ 1978 (DAVON AUS)

NUMMER DER SYSTEMATIK	WIRTSCHAFTSZWEIG - UMSATZ VON...BIS UNTER...DM	ARBEITS- STAETTEN 1)	BESCHAEF- TEILZEIT- TIGTE BESCHAEF- INSGESAM TIGTE		ARBEIT- NEHMER	INSGESAMT	GROSS- EINZEL- HANDEL HANDEL		HAN- BELS- VER- MITTLUNG	HER- STEL- LUNG U. AE.	SON- STIGEN- STAETIG- KEITEN					
			AM 31.03.1979													
			ANZAHL				1 000 DM									
X																
408 71 ALTMATERIAL, RESTSTOFFEN, OAS																
	UNTER 20 000	27	32	3	-	432	100	0	0	0	0					
	20 000 - 50 000	65	76	7	1	2 028	100	0	0	0	0					
	50 000 - 100 000	52	73	2	11	3 577	100	0	0	0	0					
	100 000 - 250 000	56	116	26	46	8 352	97,5	0,4	0	2,0	0					
	250 000 - 500 000	20	71	8	49	7 434	90,9	7,3	0	0	1,8					
	500 000 - 1 MILL.	21	117	20	88	14 524	96,6	1,1	0	0,6	1,7					
	1 MILL. - 2 MILL.	9	105	6	93	13 891	97,5	0	0	0	2,5					
	2 MILL. - 5 MILL.					
	5 MILL. - 10 MILL.					
	10 MILL. - 25 MILL.					
	25 MILL. - 50 MILL.					
	50 MILL. - 100 MILL.					
	NEUGRUENDUNGEN	15	28	.	13	3 588	100	0	0	0	0					
	ZUSAMMEN	269	736	94	413	126 023	98,1	1,1	0,1	0,2	0,6					
408 74 LUMPEN, TEXTIL, RESTSTOFFEN																
	UNTER 20 000	7	16	2	10	109	100	0	0	0	0					
	20 000 - 50 000	28	40	8	3	932	99,8	0	0,2	0	0					
	50 000 - 100 000	25	55	15	24	1 805	95,8	2,9	0,5	0	0,9					
	100 000 - 250 000	32	110	38	63	5 417	98,0	0,8	0	1,2	0					
	250 000 - 500 000	19	77	24	51	6 472	97,6	1,4	0	0	1,0					
	500 000 - 1 MILL.	17	132	37	106	12 424	97,5	2,5	0	0	0					
	1 MILL. - 2 MILL.	13	140	29	125	18 016	96,5	0	1,4	2,1	0					
	2 MILL. - 5 MILL.	13	317	54	295	42 774	95,7	1,1	2,2	1,0	0					
	5 MILL. - 10 MILL.	3	105	2	100	18 649	99,3	0	0,7	0	0					
	NEUGRUENDUNGEN	12	25	7	12	1 554	96,3	3,7	0	0	0					
	ZUSAMMEN	169	1 017	216	789	108 153	96,9	1,0	1,2	0,8	0,1					
408 77 ALTPAPIER U. -PAPPE, RESTSTF.A.PAPIER U.PAPPE																
	UNTER 20 000	30	37	1	7	485	100	0	0	0	0					
	20 000 - 50 000	87	119	21	18	3 024	99,1	0,6	0	0	0,3					
	50 000 - 100 000	76	156	40	57	5 304	99,5	0,4	0	0	0,1					
	100 000 - 250 000	139	460	102	268	21 797	98,1	1,2	0,2	0,1	0,4					
	250 000 - 500 000	48	307	100	244	17 683	97,0	1,6	0	0,8	0,6					
	500 000 - 1 MILL.	56	397	55	318	39 551	95,0	0,9	0,6	1,3	2,2					
	1 MILL. - 2 MILL.	33	368	54	313	43 694	94,4	0,6	0,1	1,9	3,0					
	2 MILL. - 5 MILL.	31	541	44	505	106 344	97,4	0	0,1	0	2,5					
	5 MILL. - 10 MILL.	14	430	53	419	100 202	96,0	2,8	0,4	0,8	0					
	10 MILL. - 25 MILL.	3	77	2	74	43 764	100	0	0	0	0					
	NEUGRUENDUNGEN	24	57	5	24	1 346	100	0	0	0	0					
	ZUSAMMEN	541	2 949	477	2 247	383 194	96,8	1,0	0,2	0,6	1,3					
408 79 SONST. ALTMATERIALIEN U. RESTSTOFFEN, ANG																
	UNTER 20 000	4	4	-	-	62	100	0	0	0	0					
	20 000 - 50 000	24	30	2	6	855	97,6	1,2	0	1,1	0					
	50 000 - 100 000	27	42	7	6	2 004	100	0	0	0	0					
	100 000 - 250 000	74	158	37	66	12 209	98,9	0,4	0	0	0,7					
	250 000 - 500 000	40	144	39	84	14 816	98,9	0	0	0	1,1					
	500 000 - 1 MILL.	22	105	21	80	14 769	98,3	0	0	0	1,7					
	1 MILL. - 2 MILL.	21	163	35	139	28 510	97,8	2,2	0,1	0	0					
	2 MILL. - 5 MILL.					
	5 MILL. - 10 MILL.					
	10 MILL. - 25 MILL.					
	25 MILL. - 50 MILL.					
	NEUGRUENDUNGEN	12	21	4	9	1 455	100	0	0	0	0					
	ZUSAMMEN	242	1 006	156	709	170 988	98,1	0,4	0	0,3	1,2					
408 7 SONST. ALTMATERIALIEN I. RESTSTOFFEN																
	UNTER 20 000	68	89	6	17	1 089	100	0	0	0	0					
	20 000 - 50 000	204	265	38	28	6 838	99,3	0,4	0	0,1	0,1					
	50 000 - 100 000	180	326	64	98	12 690	99,2	0,6	0,1	0	0,2					
	100 000 - 250 000	301	844	203	443	47 776	98,2	0,8	0,1	0,5	0,3					
	250 000 - 500 000	127	599	171	428	46 405	96,7	2,0	0	0,3	1,0					
	500 000 - 1 MILL.	116	751	133	592	81 267	96,3	1,0	0,3	0,7	1,7					
	1 MILL. - 2 MILL.	76	776	124	670	104 111	96,1	0,9	0,3	1,2	1,6					
	2 MILL. - 5 MILL.	58	1 051	113	977	191 195	96,4	0,6	0,6	0,2	2,2					
	5 MILL. - 10 MILL.	22	702	68	677	148 299	96,9	1,9	0,4	0,8	0					
	10 MILL. - 25 MILL.					
	25 MILL. - 50 MILL.					
	50 MILL. - 100 MILL.					
	NEUGRUENDUNGEN	63	131	16	58	7 943	99,3	0,7	0	0	0					
	ZUSAMMEN	1 221	5 708	943	4 158	788 357	97,3	0,9	0,3	0,5	1,0					

1) ARBEITSSTAETTEN MIT AUSSCHLIESSLICHER ODER UEBERWIEGENDER GROSSHANDELSTAETIGKEIT VON UNTERNEHMEN DES HANDELS UND GASTGEWERBES.

2 ARBEITSSTAETTEN, BESCHAEFTIGTE UND UMSATZ
NACH WIRTSCHAFTSZWEIGEN UND UMSATZGROSSENKLASSEN

UMSATZ 1978 (DAVON AUS)

NUMMER DER SYSTEMATIK	WIRTSCHAFTSZWEIG - UMSATZ	ARBEITS- STÄTTEN 1)	BESCHÄF- TIGTE		TEILZEIT- BESCHÄF- TIGTE	ARBEIT- NEHMER	INSGESAMT	GROSS- HANDEL	EINZEL- HANDEL	HAN- DELS- VER- MITTL- LUNG	HER- STEL- LUNG U. AE.	SON- STIGEN- TÄTIG- KEITEN
			ANZAHL									
VON...BIS UNTER...DM												
GROSSHANDEL MIT ...												
408	ALTMATERIAL, RESTSTOFFEN											
	UNTER 20 000	407	457	27	32	6 267	99,6	0,2	0	0,2	0	0
	20 000 - 50 000	979	1 195	107	92	31 656	99,3	0,4	0	0,1	0,1	0,2
	50 000 - 100 000	731	1 144	188	259	52 328	98,8	0,7	0	0,1	0,3	0,3
	100 000 - 250 000	865	2 137	456	995	138 007	97,6	1,6	0,1	0,3	0,4	0,4
	250 000 - 500 000	454	1 720	370	1 100	162 466	97,5	1,4	0	0,4	0,7	0,7
	500 000 - 1 MILL.	366	1 948	360	1 460	258 020	96,9	1,4	0,1	0,4	1,2	1,2
	1 MILL. - 2 MILL.	337	2 822	333	2 348	478 109	96,5	1,5	0,1	0,5	1,4	1,4
	2 MILL. - 5 MILL.	279	3 598	297	3 248	881 805	97,5	0,9	0,3	0,3	1,0	1,0
	5 MILL. - 10 MILL.	126	2 431	166	2 294	867 270	99,2	0,5	0,1	0,1	0,1	0,1
	10 MILL. - 25 MILL.	71	1 423	46	1 379	1 076 936	99,1	0,3	0,1	0,2	0,3	0,3
	25 MILL. - 50 MILL.	25	627	29	621	872 914	99,4	0,3	0,3	0	0	0
	50 MILL. - 100 MILL.	8	740	27	735	555 524	99,9	0	0,1	0	0	0
	100 MILL. - 250 MILL.	-	-	-	-	-	-	-	-	-	-	-
	250 MILL. - 1 MRD.	-	-	-	-	-	-	-	-	-	-	-
	NEUGRUENDUNGEN	190	365	47	150	23 856	98,2	1,8	0	0	0	0
	ZUSAMMEN	4 844	22 388	2 505	16 492	6 863 176	97,9	0,5	0,2	0,5	0,9	0,9
40	ROHSTOFFEN U. HALBWAREN											
	UNTER 20 000	747	1 113	115	421	10 305	98,5	0,9	0,1	0,3	0,2	0,2
	20 000 - 50 000	1 791	2 251	260	340	59 348	98,0	1,4	0,1	0,3	0,2	0,2
	50 000 - 100 000	1 955	2 996	557	879	141 646	96,9	2,3	0,2	0,4	0,2	0,2
	100 000 - 250 000	4 023	7 853	1 643	3 366	667 629	96,1	2,8	0,2	0,5	0,3	0,3
	250 000 - 500 000	3 695	9 362	1 995	5 322	1 331 343	94,7	4,0	0,3	0,6	0,4	0,4
	500 000 - 1 MILL.	4 630	15 669	3 106	10 453	3 338 707	94,1	4,5	0,3	0,6	0,4	0,4
	1 MILL. - 2 MILL.	5 008	25 057	4 163	19 469	7 132 976	93,0	5,7	0,3	0,7	0,4	0,4
	2 MILL. - 5 MILL.	6 116	52 071	6 404	45 796	19 483 553	92,1	6,6	0,3	0,7	0,3	0,3
	5 MILL. - 10 MILL.	3 320	52 301	4 987	49 169	23 059 571	92,5	6,3	0,2	0,8	0,2	0,2
	10 MILL. - 25 MILL.	2 235	60 202	4 400	58 389	34 125 666	93,4	5,4	0,3	0,7	0,2	0,2
	25 MILL. - 50 MILL.	816	35 199	2 479	34 710	28 154 833	95,7	3,5	0,2	0,4	0,1	0,1
	50 MILL. - 100 MILL.	337	20 115	1 554	19 922	23 224 340	97,1	2,1	0,3	0,4	0,1	0,1
	100 MILL. - 250 MILL.	195	16 214	1 179	16 139	28 448 405	97,7	1,6	0,2	0,3	0,3	0,3
	250 MILL. - 1 MRD.	88	10 452	684	10 420	42 818 820	97,8	1,9	0,1	0,2	0	0
	1 MRD. UND MEHR	24	5 957	268	5 948	44 685 496	96,4	3,4	0,1	0	0	0
	NEUGRUENDUNGEN	1 060	3 550	455	2 595	1 054 733	94,2	3,6	0,1	1,7	0,4	0,4
	ZUSAMMEN	36 040	320 362	34 249	283 338	257 737 372	95,6	3,7	0,2	0,4	0,1	0,1
411 GROSSHANDEL MIT NAHRUNGSMITTELN, GETRÄNKEN, TABAKWAREN												
411 1	NAHRUNGSMITTELN, GETRÄNKEN, TABAKWAREN, OAS											
	UNTER 20 000	15	166	64	156	100	96,7	0,9	0	0	2,4	2,4
	20 000 - 50 000	26	35	5	6	842	93,0	6,1	0	0,8	0	0
	50 000 - 100 000	41	54	6	14	2 956	97,7	2,3	0	0	0	0
	100 000 - 250 000	103	185	32	71	17 810	94,2	3,5	0,1	0	0,2	0,2
	250 000 - 500 000	127	333	85	155	46 427	94,1	4,8	0,4	0,4	0,3	0,3
	500 000 - 1 MILL.	156	585	114	378	107 609	93,7	5,3	0,2	0,4	0,3	0,3
	1 MILL. - 2 MILL.	160	1 035	229	830	228 593	94,6	5,0	0,2	0	0,2	0,2
	2 MILL. - 5 MILL.	249	3 160	657	2 908	822 232	95,8	3,8	0,1	0,1	0	0
	5 MILL. - 10 MILL.	162	2 956	434	2 831	1 118 427	96,9	2,8	0,1	0	0,1	0,1
	10 MILL. - 25 MILL.	188	7 149	1 248	6 959	2 984 032	98,3	1,1	0,2	0,1	0,3	0,3
	25 MILL. - 50 MILL.	102	8 208	1 769	8 132	3 604 849	96,2	3,3	0,4	0	0,2	0,2
	50 MILL. - 100 MILL.	78	9 848	1 704	9 796	5 555 374	98,2	1,5	0,2	0	0,1	0,1
	100 MILL. - 250 MILL.	97	24 105	3 577	23 839	14 523 499	97,6	1,6	0,3	0,4	0,1	0,1
	250 MILL. - 1 MRD.	-	-	-	-	-	-	-	-	-	-	-
	1 MRD. UND MEHR	-	-	-	-	-	-	-	-	-	-	-
	NEUGRUENDUNGEN	45	148	11	112	51 666	98,7	0,3	0,1	1,0	0	0
	ZUSAMMEN	1 562	63 705	10 448	61 920	35 796 128	97,5	1,6	0,2	0,6	0,1	0,1
411 21	SPEISE- UND INDUSTRIE- KARTOFFELN											
	UNTER 20 000	9	12	1	5	117	100	0	0	0	0	0
	20 000 - 50 000	15	17	-	1	511	97,1	2,8	0,1	0	0	0
	50 000 - 100 000	28	47	12	15	2 100	96,1	2,6	0,4	0,4	0,6	0,6
	100 000 - 250 000	90	188	47	60	15 703	95,4	4,1	0	0	0,5	0,5
	250 000 - 500 000	115	407	129	219	42 725	92,1	6,8	0	0,2	0,9	0,9
	500 000 - 1 MILL.	116	566	200	377	81 609	93,2	6,4	0,2	0	0,3	0,3
	1 MILL. - 2 MILL.	71	490	172	366	100 473	94,2	5,2	0	0	0,5	0,5
	2 MILL. - 5 MILL.	68	768	101	677	212 768	93,4	5,9	0,1	0	0,6	0,6
	5 MILL. - 10 MILL.	21	399	54	384	144 021	97,1	2,8	0	0	0	0
	10 MILL. - 25 MILL.	7	206	17	194	87 988	99,0	1,0	0	0	0	0
	NEUGRUENDUNGEN	10	31	8	17	4 256	88,8	11,2	0	0	0	0
	ZUSAMMEN	550	3 131	741	2 315	692 269	94,9	4,6	0,1	0	0,4	0,4

1) ARBEITSSTAETTEN MIT AUSSCHLIESSLICHER ODER UEBERWIEGENDER GROSSHANDELSTAETIGKEIT VON UNTERNEHMEN DES HANDELS UND GASTGEWERBES.

2 ARBEITSSTAETTEN, BESCHAEFTE UND UMSATZ
NACH WIRTSCHAFTSZWEIGEN UND UMSATZGROSSENKLASSEN

UMSATZ 1978 (DAVON AUS)

NUMMER DER SYSTEMATIK	WIRTSCHAFTSZWEIG - UMSATZ VON...BIS UNTER...DM	ARBEITS- STÄTTEN 1)	BESCHÄF- TIGTE		ARBEIT- NEHMER	INSGESAMT	GROSS- HANDEL		HAN- BELS- VER- MITT- LUNG	HER- STEL- LUNG U- AE.	SON- STIGEN- TÄTIG- KEITEN
			TEILZEIT- TIGTE				EINZEL- HANDEL	%			
			INSGESAMT	ANZAHL							
AM 31.03.1979											
411 25 GEMÜSE, OBST, FRÜCHTEN											
	UNTER 20 000	24	40	6	17	262	96,7	3,2	0	0	0,2
	20 000 - 50 000	58	89	8	28	2 081	95,9	3,4	0,3	0,3	0
	50 000 - 100 000	87	129	18	30	6 465	97,2	1,8	0,2	0,2	0,5
	100 000 - 250 000	305	582	121	195	52 206	96,8	2,7	0,2	0,1	0,2
	250 000 - 500 000	407	1 095	308	504	148 797	96,6	2,9	0,1	0,1	0,2
	500 000 - 1 MILL.	569	1 987	552	1 158	409 391	96,9	2,8	0,1	0,1	0,1
	1 MILL. - 2 MILL.	483	2 344	561	1 636	677 111	97,8	2,0	0,1	0	0,1
	2 MILL. - 5 MILL.	573	4 203	855	3 449	1 844 291	98,4	1,1	0,3	0,1	0,2
	5 MILL. - 10 MILL.	258	2 944	390	2 632	1 834 975	98,9	0,5	0,5	0,1	0,1
	10 MILL. - 25 MILL.	189	3 737	415	3 527	2 798 069	99,0	0,4	0,6	0	0
	25 MILL. - 50 MILL.	57	2 208	220	2 130	1 987 398	98,2	1,1	0,7	0	0
	50 MILL. - 100 MILL.	20	1 019	111	998	1 278 807	98,6	0,8	0,6	0	0
	100 MILL. - 250 MILL.
	250 MILL. - 1 MRD.
	NEUGRUENDUNGEN	92	409	82	295	107 639	96,4	3,2	0,3	0	0
	ZUSAMMEN	3 134	21 407	3 679	17 198	13 039 698	98,6	0,8	0,5	0	0,1
411 2 SPEISE- U. INDUSTRIE- KARTOFFELN, GEMÜSE, OBST											
	UNTER 20 000	33	52	7	22	378	97,7	2,2	0	0	0,1
	20 000 - 50 000	73	106	8	29	2 592	96,1	3,3	0,3	0,3	0
	50 000 - 100 000	115	176	30	45	8 565	96,9	2,0	0,3	0,3	0,5
	100 000 - 250 000	395	770	168	255	67 909	96,5	3,1	0,2	0,1	0,2
	250 000 - 500 000	522	1 502	437	723	191 522	95,6	3,8	0,1	0,1	0,4
	500 000 - 1 MILL.	685	2 553	752	1 535	491 000	96,3	3,4	0,1	0,1	0,1
	1 MILL. - 2 MILL.	554	2 834	733	2 002	777 584	97,4	2,4	0,1	0	0,1
	2 MILL. - 5 MILL.	641	4 971	956	4 126	2 057 059	97,9	1,6	0,3	0,1	0,3
	5 MILL. - 10 MILL.	279	3 343	444	3 016	1 978 996	98,7	0,7	0,4	0,1	0,1
	10 MILL. - 25 MILL.	196	3 943	432	3 721	2 886 057	99,0	0,4	0,6	0	0
	25 MILL. - 50 MILL.	57	2 208	220	2 130	1 987 398	98,2	1,1	0,7	0	0
	50 MILL. - 100 MILL.	20	1 019	111	998	1 278 807	98,6	0,8	0,6	0	0
	100 MILL. - 250 MILL.
	250 MILL. - 1 MRD.
	NEUGRUENDUNGEN	102	440	90	312	111 895	96,1	3,5	0,3	0	0
	ZUSAMMEN	3 684	24 538	4 420	19 513	13 731 967	98,4	1,0	0,5	0	0,1
411 31 ZUCKER											
	100 000 - 250 000	5	8	2	3	972	99,6	0	0,4	0	0
	250 000 - 500 000
	500 000 - 1 MILL.
	1 MILL. - 2 MILL.
	2 MILL. - 5 MILL.	4	79	10	75	14 540	100	0	0	0	0
	10 MILL. - 25 MILL.	12	69	11	56	191 622	98,8	0	1,2	0	0
	25 MILL. - 50 MILL.	5	47	11	45	215 253	100	0	0	0	0
	50 MILL. - 100 MILL.
	100 MILL. - 250 MILL.	6	121	17	115	1 093 060	99,8	0	0,2	0	0
	250 MILL. - 1 MRD.	4	180	24	178	2 254 193	99,8	0	0,2	0	0
	1 MRD. UND MEHR
	ZUSAMMEN	44	556	79	520	4 964 715	99,8	0	0,2	0	0
411 36 SÜßWAREN											
	UNTER 20 000	12	15	1	2	186	100	0	0	0	0
	20 000 - 50 000	39	53	4	9	1 221	97,4	1,4	0	0,7	0,5
	50 000 - 100 000	53	72	8	12	3 881	96,8	2,6	0,6	0	0
	100 000 - 250 000	111	216	27	71	19 292	95,0	4,2	0,2	0,4	0,3
	250 000 - 500 000
	500 000 - 1 MILL.
	1 MILL. - 2 MILL.
	2 MILL. - 5 MILL.	65	621	106	553	202 957	96,7	2,2	0,7	0,3	0,1
	5 MILL. - 10 MILL.	30	496	49	472	222 747	98,4	1,4	0,2	0	0
	10 MILL. - 25 MILL.	31	568	84	543	447 077	98,8	0	0,4	0,8	0
	25 MILL. - 50 MILL.	9	458	86	453	323 594	99,6	0	0,4	0	0
	50 MILL. - 100 MILL.
	100 MILL. - 250 MILL.
	250 MILL. - 1 MRD.
	NEUGRUENDUNGEN	22	58	14	31	17 632	99,9	0,1	0	0	0
	ZUSAMMEN	750	4 825	800	3 867	2 397 086	98,7	0,8	0,2	0,2	0
411 3 ZUCKER, SÜßWAREN											
	UNTER 20 000	12	15	1	2	186	100	0	0	0	0
	20 000 - 50 000	39	53	4	9	1 221	97,4	1,4	0	0,7	0,5
	50 000 - 100 000	53	72	8	12	3 881	96,8	2,6	0,6	0	0
	100 000 - 250 000	116	224	29	74	20 265	95,2	4,0	0,2	0,4	0,2
	250 000 - 500 000	146	377	83	171	52 836	93,2	6,5	0,2	0	0,1
	500 000 - 1 MILL.	142	547	137	336	101 917	94,3	4,6	0,4	0,5	0,1
	1 MILL. - 2 MILL.	87	488	98	367	116 484	96,5	2,7	0,2	0	0,6
	2 MILL. - 5 MILL.	69	700	116	628	217 497	97,0	2,0	0,6	0,3	0,1
	5 MILL. - 10 MILL.	30	496	49	472	222 747	98,4	1,4	0,2	0	0
	10 MILL. - 25 MILL.	43	637	95	599	638 699	98,8	0	0,7	0,5	0
	25 MILL. - 50 MILL.	14	505	97	498	538 847	99,7	0	0,3	0	0
	50 MILL. - 100 MILL.	9	550	103	537	598 495	99,9	0	0	0	0,1
	100 MILL. - 250 MILL.	6	121	17	115	1 093 060	99,8	0	0,2	0	0
	250 MILL. - 1 MRD.
	1 MRD. UND MEHR
	NEUGRUENDUNGEN	22	58	14	31	17 632	99,9	0,1	0	0	0
	ZUSAMMEN	794	5 381	879	4 387	7 361 800	99,4	0,3	0,2	0,1	0

1) ARBEITSSTAETTEN MIT AUSSCHLIESSLICHER ODER UEBERWIEGENDER GROSSHANDELSTAETIGKEIT VON UNTERNEHMEN DES HANDELS UND GASTGEWERBES.

2 ARBEITSSTAETTEN, BESCHAEFTIGTE UND UMSATZ
NACH WIRTSCHAFTSZWEIGEN UND UMSATZGROSSENKLASSEN

UMSATZ 1978 (DAVON AUS)

NUMMER DER SYSTEMATIK	WIRTSCHAFTSZWEIG -	ARBEITS- STÄTTEN 1)	BESCHÄFFTIGTE		ARBEIT- NEHMER	UMSATZ		HAN- DELS- VER- MITTLUNG	HER- STEL- LUNG U. AE.	SON- STIGEN- TÄTIG- KEITEN		
			INSGESAMT	TEILZEIT- BESCHÄFFTIGTE		INSGESAMT	GROSS- HANDEL					
				EINZEL- HANDEL								
VON...BIS UNTER...DM		AM 31.03.1979		ANZAHL		1 000 DM		%				
GROSSHANDEL MIT ...												
411 41 MILCHERZEUGNISSEN, FETTWAREN												
UNTER	20 000	6	6	1	2	39	91,1	8,9	0	0		
20 000 -	50 000	17	21	-	2	573	97,6	1,9	0,5	0		
50 000 -	100 000	25	39	8	12	1 838	96,8	2,7	0	0,5		
100 000 -	250 000	93	172	62	89	15 574	95,5	3,8	0	0,2		
250 000 -	500 000	154	328	111	176	57 236	96,2	3,7	0	0		
500 000 -	1 MILL.	141	442	166	253	98 277	94,7	5,1	0,1	0,1		
1 MILL. -	2 MILL.	139	625	182	411	191 243	95,9	3,7	0,2	0		
2 MILL. -	5 MILL.	149	1 149	256	940	454 736	97,6	1,7	0,4	0,1		
5 MILL. -	10 MILL.	66	780	88	712	433 665	97,9	1,4	0,4	0,4		
10 MILL. -	25 MILL.	92	1 610	142	1 543	1 433 083	99,3	0,1	0,5	0		
25 MILL. -	50 MILL.	36	1 299	203	1 277	1 320 955	98,7	0,8	0,4	0		
50 MILL. -	100 MILL.	-	-	-	-	-	-	-	-	-		
100 MILL. -	250 MILL.	-	-	-	-	-	-	-	-	-		
250 MILL. -	1 MRD.	-	-	-	-	-	-	-	-	-		
1 MRD. UND MEHR		-	-	-	-	-	-	-	-	-		
NEUGRUENDUNGEN		15	89	13	76	5 083	98,0	1,7	0,3	0		
ZUSAMMEN		978	10 180	1 592	9 085	11 904 904	98,9	0,6	0,4	0,1		
411 45 EIERN												
UNTER	20 000	6	10	2	2	67	94,2	5,8	0	0		
20 000 -	50 000	16	18	1	-	544	88,5	11,5	0	0		
50 000 -	100 000	49	63	6	2	3 716	92,4	7,4	0	0,2		
100 000 -	250 000	112	182	32	37	19 038	93,0	6,6	0	0,2		
250 000 -	500 000	123	263	73	91	44 604	93,4	6,5	0	0,1		
500 000 -	1 MILL.	130	403	149	174	92 510	93,2	6,4	0	0,3		
1 MILL. -	2 MILL.	102	543	203	373	141 344	92,3	6,6	0	0,7		
2 MILL. -	5 MILL.	87	716	297	568	277 032	96,8	2,9	0,1	0		
5 MILL. -	10 MILL.	36	592	233	552	248 483	97,3	2,3	0	0,2		
10 MILL. -	25 MILL.	27	489	124	460	402 367	98,3	1,3	0,3	0,3		
25 MILL. -	50 MILL.	5	98	11	96	183 317	100	0	0	0,1		
50 MILL. -	100 MILL.	-	-	-	-	-	-	-	-	0		
100 MILL. -	250 MILL.	-	-	-	-	-	-	-	-	-		
NEUGRUENDUNGEN		25	117	42	89	15 947	98,1	1,9	0	0		
ZUSAMMEN		721	3 546	1 175	2 496	1 743 893	97,5	2,2	0,1	0,1		
411 4 MILCHERZEUGNISSEN, FETTWAREN, EIERN												
UNTER	20 000	12	16	3	4	106	93,0	7,0	0	0		
20 000 -	50 000	33	39	1	2	1 117	93,2	6,5	0,3	0		
50 000 -	100 000	74	102	14	14	5 555	93,8	5,8	0	0,3		
100 000 -	250 000	205	354	94	126	34 611	94,1	5,4	0	0,2		
250 000 -	500 000	277	591	184	267	101 841	95,0	4,9	0	0		
500 000 -	1 MILL.	271	845	315	427	190 787	94,0	5,8	0,1	0,2		
1 MILL. -	2 MILL.	241	1 168	385	784	332 587	94,4	4,9	0,1	0,3		
2 MILL. -	5 MILL.	236	1 865	553	1 508	731 766	97,3	2,1	0,3	0,2		
5 MILL. -	10 MILL.	102	1 372	321	1 264	682 148	97,7	1,7	0,2	0,1		
10 MILL. -	25 MILL.	119	2 099	266	2 003	1 835 450	99,1	0,4	0,5	0		
25 MILL. -	50 MILL.	41	1 397	214	1 373	1 504 272	98,9	0,7	0,4	0		
50 MILL. -	100 MILL.	29	1 911	222	1 892	1 929 791	98,2	0,3	0,3	0		
100 MILL. -	250 MILL.	14	1 171	101	1 163	2 013 075	100	0	0	0		
250 MILL. -	1 MRD.	-	-	-	-	-	-	-	-	-		
1 MRD. UND MEHR		-	-	-	-	-	-	-	-	-		
NEUGRUENDUNGEN		40	206	55	165	21 029	98,1	1,8	0,1	0		
ZUSAMMEN		1 699	13 726	2 767	11 581	13 648 798	98,7	0,8	0,3	0,1		
411 51 WILD, GEFLUEGEL												
UNTER	20 000	-	-	-	-	-	-	-	-	-		
20 000 -	50 000	6	7	-	-	188	95,1	4,9	0	0		
50 000 -	100 000	12	17	2	3	823	98,9	1,1	0	0		
100 000 -	250 000	23	49	13	17	3 857	94,7	5,3	0	0		
250 000 -	500 000	28	65	16	22	10 450	90,6	9,3	0,1	0		
500 000 -	1 MILL.	44	149	46	98	33 417	93,9	5,1	0,2	0		
1 MILL. -	2 MILL.	40	176	54	108	53 944	95,1	4,7	0,2	0		
2 MILL. -	5 MILL.	44	356	66	297	143 983	97,4	2,3	0,1	0,2		
5 MILL. -	10 MILL.	26	259	23	237	176 807	96,9	1,1	0,5	0,1		
10 MILL. -	25 MILL.	31	647	65	605	478 251	97,3	2,1	0,6	0		
25 MILL. -	50 MILL.	9	358	41	350	365 107	99,5	0	0	0		
50 MILL. -	100 MILL.	-	-	-	-	-	-	-	-	-		
100 MILL. -	250 MILL.	-	-	-	-	-	-	-	-	-		
NEUGRUENDUNGEN		7	23	5	13	8 457	100	0	0	0		
ZUSAMMEN		277	2 498	348	2 133	1 771 669	97,7	1,2	0,5	0,3		

1) ARBEITSSTAETTEN MIT AUSSCHLIESSLICHER ODER UEBERWIEGENDER GROSSHANDELSTAETIGKEIT VON UNTERNEHMEN DES HANDELS UND GASTGEWERBES.

**2 ARBEITSSTAETTEN, BESCHAEFTIGTE UND UMSATZ
NACH WIRTSCHAFTSZWEIGEN UND UMSATZGROSSENKLASSEN**

UMSATZ 1978 (DAVON AUS)

NUMMER DER SYSTEMATIK	WIRTSCHAFTSZWEIG -	ARBEITS- STÄTTEN 1)	BESCHÄF- TEILZEIT- TIGTE BESCHÄF- INSGESAM TIGTE		ARBEIT- NEHMER	INSGESAMT	GROSS- HANDEL	EINZEL- HANDEL	HAN- DELS- VER- MITT- LUNG	HER- STEL- LUNG U. AE.	SON- STIGEN- TÄTIG- KEITEN							
			AM 31.03.1979															
			UMSATZ	ANZAHL														
VON...BIS UNTER...DM						1 000 DM												
GROSSHANDEL MIT ...																		
411 55 FLEISCH, FLEISCHWAREN																		
	UNTER 20 000	-	-	-	-	-	-	-	-	-	-							
	20 000 - 50 000	62	80	8	18	2 147	97,8	2,1	0,2	0	0							
	50 000 - 100 000	55	73	10	22	4 228	98,4	1,2	0,2	0,2	0							
	100 000 - 250 000	171	274	30	92	29 365	97,6	1,9	0,3	0,1	0,1							
	250 000 - 500 000	240	475	90	194	87 683	98,1	1,6	0,1	0,1	0							
	500 000 - 1 MILL.	344	1 154	261	692	249 791	96,9	2,5	0,1	0,5	0							
	1 MILL. - 2 MILL.	346	1 500	367	1 053	496 079	96,7	2,8	0,3	0,2	0,1							
	2 MILL. - 5 MILL.	439	3 333	531	2 805	1 411 363	97,2	2,1	0,4	0,2	0,2							
	5 MILL. - 10 MILL.	294	2 997	398	2 674	2 063 124	98,0	1,3	0,2	0,5	0							
	10 MILL. - 25 MILL.	300	5 063	474	4 790	4 670 757	98,3	0,9	0,2	0,4	0,2							
	25 MILL. - 50 MILL.	117	3 697	194	3 582	3 966 045	98,8	0,3	0,2	0,5	0,2							
	50 MILL. - 100 MILL.	-	-	-	-	-	-	-	-	-	-							
	100 MILL. - 250 MILL.	24	2 253	116	2 242	3 450 598	99,0	0	0,3	0,7	0							
	250 MILL. - 1 MRD.	-	-	-	-	-	-	-	-	-	-							
	NEUGRUENDUNGEN	121	362	56	276	190 320	96,1	0,3	0,2	3,5	0							
	ZUSAMMEN	2 613	24 267	2 721	21 396	21 292 756	98,5	0,7	0,2	0,5	0,2							
411 5 WILD, GEFLUEGEL, FLEISCH, FLEISCHWAREN																		
	UNTER 20 000	35	61	3	41	283	98,1	1,0	0	0,8	0							
	20 000 - 50 000	68	87	8	18	2 336	97,6	2,3	0,2	0	0							
	50 000 - 100 000	67	90	12	25	5 051	98,4	1,2	0,2	0,2	0							
	100 000 - 250 000	194	323	43	109	33 222	97,3	2,3	0,3	0,1	0,1							
	250 000 - 500 000	268	540	106	216	98 133	97,3	2,4	0,1	0	0							
	500 000 - 1 MILL.	388	1 303	307	790	283 208	96,6	2,8	0,1	0,5	0							
	1 MILL. - 2 MILL.	386	1 676	421	1 161	550 023	96,5	3,0	0,3	0,2	0							
	2 MILL. - 5 MILL.	483	3 689	597	3 102	1 555 347	97,2	2,1	0,3	0,2	0,2							
	5 MILL. - 10 MILL.	320	3 256	421	2 911	2 239 932	97,9	1,2	0,2	0,6	0							
	10 MILL. - 25 MILL.	331	5 710	539	5 395	5 149 007	98,2	1,0	0,2	0,3	0,2							
	25 MILL. - 50 MILL.	126	4 055	235	3 932	4 331 153	98,9	0,3	0,2	0,5	0,2							
	50 MILL. - 100 MILL.	69	3 252	198	3 214	4 487 536	99,0	0,2	0	0,4	0,4							
	100 MILL. - 250 MILL.	-	-	-	-	-	-	-	-	-	-							
	250 MILL. - 1 MRD.	-	-	-	-	-	-	-	-	-	-							
	NEUGRUENDUNGEN	128	385	61	289	198 777	96,2	0,3	0,2	3,4	0							
	ZUSAMMEN	2 890	26 765	3 069	23 529	23 064 425	98,5	0,7	0,2	0,5	0,2							
411 61 KAFFEE, TEE, ROHKAKAO																		
	UNTER 20 000	7	31	14	14	88	100	0	0	0	0							
	20 000 - 50 000	19	24	2	6	640	98,0	1,2	0,8	0	0							
	50 000 - 100 000	13	22	3	10	967	98,1	1,3	0,6	0	0							
	100 000 - 250 000	41	89	22	34	6 982	95,9	4,1	0	0	0							
	250 000 - 500 000	25	111	47	57	9 335	92,6	7,3	0,1	0	0							
	500 000 - 1 MILL.	27	91	30	63	18 683	95,1	4,3	0,1	0,4	0							
	1 MILL. - 2 MILL.	21	254	71	234	29 408	95,5	3,7	0,4	0,4	0							
	2 MILL. - 5 MILL.	25	226	41	203	81 186	97,4	1,7	0	0,9	0							
	5 MILL. - 10 MILL.	11	145	25	138	85 838	98,4	0,6	0,5	0	0,4							
	10 MILL. - 25 MILL.	-	-	-	-	-	-	-	-	-	-							
	25 MILL. - 50 MILL.	12	1 006	70	992	405 602	99,9	0	0,1	0	0							
	50 MILL. - 100 MILL.	-	-	-	-	-	-	-	-	-	-							
	100 MILL. - 250 MILL.	7	474	27	471	1 180 078	98,3	0	1,7	0	0							
	250 MILL. - 1 MRD.	-	-	-	-	-	-	-	-	-	-							
	1 MRD. UND MEHR	-	-	-	-	-	-	-	-	-	-							
	NEUGRUENDUNGEN	13	29	5	20	2 009	97,4	2,6	0	0	0							
	ZUSAMMEN	258	4 060	548	3 721	5 846 651	99,2	0,2	0,5	0	0							
411 65 GEWUERZEN																		
	UNTER 20 000	3	3	-	-	46	93,5	0	0	0	6,5							
	20 000 - 50 000	11	16	1	1	420	95,5	4,5	0	0	0							
	50 000 - 100 000	7	13	3	2	572	100	0	0	0	0							
	100 000 - 250 000	20	45	15	10	3 173	96,9	2,0	0	1,1	0							
	250 000 - 500 000	17	49	10	23	6 131	98,8	0,6	0	0,6	0							
	500 000 - 1 MILL.	12	54	16	37	7 797	92,9	1,6	1,5	3,0	1,0							
	1 MILL. - 2 MILL.	9	95	26	63	13 256	92,6	0	0,2	7,3	0							
	2 MILL. - 5 MILL.	10	124	42	111	34 824	98,6	0	1,4	0	0							
	5 MILL. - 10 MILL.	3	83	19	83	26 502	97,1	0	2,9	0	0							
	10 MILL. - 25 MILL.	-	-	-	-	-	-	-	-	-	-							
	25 MILL. - 50 MILL.	-	-	-	-	-	-	-	-	-	-							
	50 MILL. - 100 MILL.	-	-	-	-	-	-	-	-	-	-							
	NEUGRUENDUNGEN	5	10	1	8	248	96,6	3,4	0	0	0							
	ZUSAMMEN	105	1 194	160	1 033	361 030	98,3	0,1	0,5	1,1	0,1							

1) ARBEITSSTAETTEN MIT AUSSCHLIESSLICHER ODER UEBERWIEGENDER GROSSHANDELSTAETIGKEIT VON UNTERNEHMEN DES HANDELS UND GASTGEWERBES.

2 ARBEITSSTAETTEN, BESCHAEFTIGTE UND UMSATZ
NACH WIRTSCHAFTSZWEIGEN UND UMSATZGROESSENKLASSEN

UMSATZ 1978 (DAVON AUS)

NUMMER DER SYSTEM- MATIK	WIRTSCHAFTSZWEIG -	ARBEITS- STÄTTEN 1)	BESCHÄF- TEILZEIT- TIGTE BESCHÄF- INSGESAMT TIGTE		ARBEIT- NEHMER	UMSATZ			HAN- BELS- VER- MITTLUNG	HER- STEL- LUNG U. AE.	SON- STIGEN- TÄTIG- KEITEN		
			INSGESAMT	GROSS- HANDEL		EINZEL- HANDEL	X						
								AM 31.03.1979				1 000 DM	ANZAHL
GROSSHANDEL MIT ...													
411 6	KAFFEE, TEE, ROHKAKAO, GEWÜRZEN												
	UNTER 20 000	10	34	14	14	134	97,8	0	0	0	2,2		
	20 000 - 50 000	30	40	3	7	1 060	97,0	2,5	0,5	0	0		
	50 000 - 100 000	20	35	6	12	1 539	98,8	0,8	0,4	0	0		
	100 000 - 250 000	61	134	37	44	10 155	96,3	3,4	0	0,3	0		
	250 000 - 500 000	42	160	57	80	15 466	95,1	4,7	0	0,2	0		
	500 000 - 1 MILL.	39	145	46	100	26 480	94,5	3,5	0,5	1,2	0,3		
	1 MILL. - 2 MILL.	30	349	97	297	42 664	94,6	2,6	0,3	2,5	0		
	2 MILL. - 5 MILL.	35	350	83	314	116 010	97,7	1,2	0,4	0,6	0		
	5 MILL. - 10 MILL.	14	228	44	221	112 341	98,1	0,4	1,1	0	0,3		
	10 MILL. - 25 MILL.	29	1 217	157	1 163	456 268	97,7	1,2	0,1	0,9	0		
	25 MILL. - 50 MILL.	12	1 006	70	992	405 602	99,9	0	0,1	0	0		
	50 MILL. - 100 MILL.	12	823	46	802	910 081	99,0	0	1,0	0	0		
	100 MILL. - 250 MILL.	7	474	27	471	1 180 078	98,3	0	1,7	0	0		
	250 MILL. - 1 MRD.		
	1 MRD. UND MEHR		
	NEUGRÜNDUNGEN	18	39	6	28	2 258	97,3	2,7	0	0	0		
	ZUSAMMEN	363	5 254	708	4 754	6 207 681	99,2	0,2	0,5	0,1	0		
411 71	MEHL												
	UNTER 20 000	3	4	-	1	39	100	0	0	0	0		
	20 000 - 50 000	8	11	2	1	289	87,3	10,2	0,1	1,4	1,0		
	50 000 - 100 000	14	18	1	3	993	93,3	5,6	0,4	0,8	0		
	100 000 - 250 000	20	32	8	8	3 235	92,1	5,6	0	2,0	0,3		
	250 000 - 500 000	24	64	14	26	8 165	94,2	4,1	0	1,2	0,4		
	500 000 - 1 MILL.	23	69	16	37	16 836	95,1	3,5	0,1	1,4	0		
	1 MILL. - 2 MILL.	18	70	10	42	26 616	96,3	3,6	0,1	0	0		
	2 MILL. - 5 MILL.	18	140	20	123	54 629	93,9	3,6	0,3	2,1	0		
	5 MILL. - 10 MILL.	16	242	27	224	117 283	96,0	3,9	0,1	0	0		
	10 MILL. - 25 MILL.	10	269	15	262	166 448	98,1	1,7	0,3	0	0		
	25 MILL. - 50 MILL.		
	50 MILL. - 100 MILL.		
	100 MILL. - 250 MILL.		
	250 MILL. - 1 MRD.		
	NEUGRÜNDUNGEN		
	ZUSAMMEN	158	1 030	121	835	735 842	97,4	1,6	0,5	0,6	0		
411 75	FISCHEN, FISCH- ERZEUGNISSEN												
	UNTER 20 000	5	6	-	-	71	99,1	0	0,9	0	0		
	20 000 - 50 000	6	10	2	1	220	98,2	1,8	0	0	0		
	50 000 - 100 000	13	26	9	13	950	97,1	2,7	0	0	0,3		
	100 000 - 250 000	40	70	17	25	6 686	94,7	4,2	0	0,9	0,2		
	250 000 - 500 000	49	134	39	62	17 631	94,5	5,2	0,2	0,2	0		
	500 000 - 1 MILL.	63	234	41	162	46 711	97,1	2,4	0,3	0	0,1		
	1 MILL. - 2 MILL.	81	477	80	384	115 075	95,7	2,4	0,4	1,4	0		
	2 MILL. - 5 MILL.	115	1 167	181	1 074	361 099	98,3	1,2	0,2	0,3	0		
	5 MILL. - 10 MILL.	59	1 029	104	977	392 628	98,1	1,7	0,1	0	0,2		
	10 MILL. - 25 MILL.	18	420	38	401	258 697	98,8	0,4	0,8	0	0		
	25 MILL. - 50 MILL.		
	50 MILL. - 100 MILL.	7	1 269	71	1 266	518 664	100	0	0	0	0		
	100 MILL. - 250 MILL.		
	250 MILL. - 1 MRD.		
	NEUGRÜNDUNGEN		
	ZUSAMMEN	482	5 312	602	4 801	2 131 344	98,7	0,8	0,3	0,1	0,1		
411 79	SONST. NAHRUNGSMITTELN, ANG												
	UNTER 20 000	22	53	2	31	296	97,0	0,2	0	1,9	0,9		
	20 000 - 50 000	61	79	14	14	2 147	97,5	1,7	0	0,8	0		
	50 000 - 100 000	78	112	15	21	5 607	96,9	2,3	0,7	0	0,1		
	100 000 - 250 000	205	378	79	150	34 975	95,6	3,7	0,4	0	0,3		
	250 000 - 500 000	168	453	114	244	59 196	95,4	3,2	0,7	0,3	0,4		
	500 000 - 1 MILL.	156	690	183	483	111 492	94,2	4,3	0,4	1,1	0		
	1 MILL. - 2 MILL.	111	665	126	523	160 999	96,5	3,0	0,4	0	0		
	2 MILL. - 5 MILL.	185	2 129	297	1 939	593 055	96,5	2,1	0,7	0,3	0,3		
	5 MILL. - 10 MILL.	94	1 639	127	1 558	656 483	97,5	1,8	0,5	0,1	0,1		
	10 MILL. - 25 MILL.	75	2 633	300	2 581	1 212 960	97,8	1,0	1,0	0,2	0		
	25 MILL. - 50 MILL.	32	2 096	207	2 086	1 098 845	99,0	0,4	0,6	0	0		
	50 MILL. - 100 MILL.	17	1 448	97	1 437	1 158 649	98,6	0,8	0,5	0,1	0,1		
	100 MILL. - 250 MILL.		
	250 MILL. - 1 MRD.		
	1 MRD. UND MEHR		
	NEUGRÜNDUNGEN	46	170	19	128	47 212	99,9	0	0,1	0	0		
	ZUSAMMEN	1 264	16 015	2 051	14 655	7 956 565	98,1	0,8	0,9	0,1	0		

1) ARBEITSSTAETTEN MIT AUSSCHLIESSLICHER ODER UEBERWIEGENDER GROSSHANDELSTAETIGKEIT VON UNTERNEHMEN DES HANDELS UND GASTGEWERBES.

**2 ARBEITSSTAETTEN, BESCHAEFFTIGTE UND UMSATZ
NACH WIRTSCHAFTSZWEIGEN UND UMSATZGROESSENKLASSEN**

UMSATZ 1978 (DAVON AUS)

NUMMER DER SYSTEM- MATIK	WIRTSCHAFTSZWEIG	ARBEITS- STÄTTEN 1)	BESCHÄF- TEILZEIT- TIGTE BESCHÄF- INSGESAM TIGTE		ARBEIT- NEHMER	INSGESAMT	GROSS- HANDEL	EINZEL- HANDEL	HAN- DELS- VER- MITT- LUNG	WER- STEL- LUNG U. AE.	SON- STIGEN- TÄTIG- KEITEN
UMSATZ											
VON...BIS UNTER...DM											
AM 31.03.1979											
GROSSHANDEL MIT ...											
ANZAHL											
1 000 DM											
X											
411 7 SONST. NAHRUNGSMITTELN											
	UNTER 20 000	30	63	2	32	407	97,6	0,2	0,2	1,4	0,7
	20 000 - 50 000	75	100	18	16	2 656	96,5	2,6	0	0,8	0,1
	50 000 - 100 000	105	156	25	37	7 551	96,4	2,8	0,5	0,1	0,1
	100 000 - 250 000	265	480	104	183	44 896	95,2	3,9	0,3	0,3	0,2
	250 000 - 500 000	241	651	167	332	84 992	95,1	3,7	0,5	0,3	0,3
	500 000 - 1 MILL.	242	993	240	682	175 039	95,1	3,7	0,3	0,8	0
	1 MILL. - 2 MILL.	210	1 212	216	949	302 690	96,1	2,9	0,4	0,6	0
	2 MILL. - 5 MILL.	318	3 436	498	3 136	1 008 782	97,0	1,9	0,5	0,4	0,2
	5 MILL. - 10 MILL.	169	2 910	258	2 759	1 166 393	97,5	2,0	0,3	0,1	0,1
	10 MILL. - 25 MILL.	103	3 322	353	3 244	1 638 105	98,0	1,0	0,9	0,2	0
	25 MILL. - 50 MILL.	39	2 573	216	2 554	1 350 411	99,0	0,3	0,6	0	0
	50 MILL. - 100 MILL.	24	2 717	168	2 703	1 677 313	99,0	0,5	0,3	0,1	0,1
	100 MILL. - 250 MILL.	10	1 934	333	1 922	1 512 914	99,8	0	0,1	0,1	0
	250 MILL. - 1 MRD.	6	1 579	144	1 579	1 793 908	97,6	0	2,3	0,2	0
	NEUGRUENDUNGEN	67	231	32	163	57 694	99,3	0,2	0,1	0	0,5
	ZUSAMMEN	1 904	22 357	2 774	20 291	10 823 751	98,2	0,8	0,8	0,1	0
411 81 WEIN											
	UNTER 20 000	60	77	15	14	824	90,6	8,3	0,2	0	0,9
	20 000 - 50 000	119	164	27	26	3 961	89,0	9,1	0,7	0,1	1,2
	50 000 - 100 000	148	233	42	49	10 771	90,1	8,8	0,8	0	0,3
	100 000 - 250 000	345	685	191	224	54 220	88,0	10,7	0,4	0,4	0,6
	250 000 - 500 000	224	670	206	350	81 337	86,1	11,5	0,6	0,7	1,1
	500 000 - 1 MILL.	213	944	215	640	145 711	87,4	10,6	0,8	0,7	0,5
	1 MILL. - 2 MILL.	174	1 155	277	953	243 546	87,9	10,7	0,2	0,7	0,4
	2 MILL. - 5 MILL.	158	1 740	280	1 555	480 909	90,1	7,6	0,8	0,7	0,8
	5 MILL. - 10 MILL.	88	1 752	202	1 681	618 611	94,9	3,1	0,5	0,7	0,8
	10 MILL. - 25 MILL.	53	1 900	144	1 831	800 098	96,5	1,2	0,6	0,8	0,9
	25 MILL. - 50 MILL.	-	-	-	-	-	-	-	-	-	-
	50 MILL. - 100 MILL.	12	655	34	653	828 636	97,2	0,5	1,8	0	0,5
	100 MILL. - 250 MILL.	-	-	-	-	-	-	-	-	-	-
	250 MILL. - 1 MRD.	-	-	-	-	-	-	-	-	-	-
	NEUGRUENDUNGEN	77	151	26	88	7 949	91,6	5,4	2,0	1,0	0
	ZUSAMMEN	1 687	12 176	1 745	10 098	4 717 238	95,8	2,7	0,7	0,4	0,5
411 83 SPIRITUOSEN											
	UNTER 20 000	15	21	-	6	245	96,2	3,5	0,4	0	0
	20 000 - 50 000	48	59	7	7	1 764	92,6	6,3	1,2	0	0
	50 000 - 100 000	57	83	10	25	3 961	92,2	5,3	1,2	0,9	0,4
	100 000 - 250 000	114	198	44	54	18 756	88,2	10,1	0,7	0,9	0,2
	250 000 - 500 000	130	280	72	108	45 015	85,2	12,2	0,5	1,3	0,8
	500 000 - 1 MILL.	112	350	95	180	76 392	84,7	13,2	0,1	1,2	0,8
	1 MILL. - 2 MILL.	86	459	88	337	121 245	88,1	8,7	0,8	1,7	0,8
	2 MILL. - 5 MILL.	68	574	89	490	203 665	87,6	8,8	0,4	3,3	0
	5 MILL. - 10 MILL.	27	301	40	281	183 338	94,3	1,9	0,8	2,9	0
	10 MILL. - 25 MILL.	12	296	47	282	189 989	99,1	0	0,9	0	0
	25 MILL. - 50 MILL.	9	553	96	547	313 910	91,9	3,6	0,8	3,8	0
	50 MILL. - 100 MILL.	-	-	-	-	-	-	-	-	-	-
	100 MILL. - 250 MILL.	-	-	-	-	-	-	-	-	-	-
	NEUGRUENDUNGEN	37	90	26	49	9 638	86,7	13,3	0	0	0
	ZUSAMMEN	722	4 004	688	3 097	1 773 640	91,4	5,1	0,4	2,9	0,2
411 87 BIER, ALKOHOLF. GETRANKEN											
	UNTER 20 000	53	76	11	27	745	93,0	6,0	0,4	0,2	0,4
	20 000 - 50 000	200	257	47	24	6 925	91,2	8,4	0,2	0	0,2
	50 000 - 100 000	283	434	110	78	20 651	90,3	9,0	0,2	0	0,5
	100 000 - 250 000	803	1 477	353	405	137 143	84,6	14,4	0,1	0,1	0,7
	250 000 - 500 000	999	2 627	745	1 150	368 441	82,9	15,8	0,3	0,1	0,9
	500 000 - 1 MILL.	1 064	4 146	1 032	2 483	762 204	81,6	17,4	0,2	0,1	0,7
	1 MILL. - 2 MILL.	701	4 533	839	3 471	953 131	84,0	15,0	0,1	0,2	0,7
	2 MILL. - 5 MILL.	417	5 135	533	4 572	1 253 209	89,0	9,8	0,1	0,6	0,5
	5 MILL. - 10 MILL.	130	3 292	273	3 165	900 063	93,4	5,2	0,1	0,7	0,6
	10 MILL. - 25 MILL.	70	2 992	183	2 914	1 018 815	96,6	1,7	0,1	1,1	0,6
	25 MILL. - 50 MILL.	-	-	-	-	-	-	-	-	-	-
	50 MILL. - 100 MILL.	-	-	-	-	-	-	-	-	-	-
	100 MILL. - 250 MILL.	-	-	-	-	-	-	-	-	-	-
	250 MILL. - 1 MRD.	-	-	-	-	-	-	-	-	-	-
	NEUGRUENDUNGEN	131	456	64	304	32 900	91,3	8,5	0,2	0	0
	ZUSAMMEN	4 859	26 143	4 206	19 309	6 082 355	89,7	9,2	0,1	0,5	0,6

1) ARBEITSSTAETTEN MIT AUSSCHLIESSLICHER ODER UEBERWIEGENDER GROSSHANDELSTAETIGKEIT VON UNTERNEHMEN DES HANDELS UND GASTGEWERBES.

**2 ARBEITSSTAETTEN, BESCHAEFTIGTE UND UMSATZ
NACH WIRTSCHAFTSZWEIGEN UND UMSATZGROSSENKLASSEN**

UMSATZ 1978 (DAVON AUS)

NUMMER DER SYSTEMATIK	WIRTSCHAFTSZWEIG - UMSATZ VON...BIS UNTER...DM	ARBEITS- STÄTTEN 1)	BESCHÄF- TIGTE		ARBEIT- NEHMER	INSGESAMT	GROSS- HANDEL	EINZEL- HANDEL	HAN- DELS- VER- MITTLUNG	HER- STEL- LUNG U. AE.	SON- STIGEN- TÄTIG- KEITEN
			TEILZEIT- BESCHÄF- TIGTE								
			AN 31.03.1979								
GROSSHANDEL MIT ...			ANZAHL		1 000 DM		%				
411 8 GETRÄNKEN											
	UNTER 20 000	128	174	26	47	1 814	92,3	6,7	0,3	0,1	0,6
	20 000 - 50 000	367	480	81	57	12 650	90,7	8,3	0,5	0	0,5
	50 000 - 100 000	488	750	162	152	35 383	90,4	8,6	0,5	0,1	0,4
	100 000 - 250 000	1 262	2 360	588	683	210 119	85,8	13,0	0,2	0,3	0,6
	250 000 - 500 000	1 353	3 577	1 023	1 608	494 792	83,7	14,7	0,3	0,3	0,9
	500 000 - 1 MILL.	1 389	5 440	1 342	3 303	984 308	82,7	16,0	0,3	0,3	0,7
	1 MILL. - 2 MILL.	961	6 147	1 204	4 761	1 317 923	85,1	13,6	0,2	0,4	0,7
	2 MILL. - 5 MILL.	643	7 449	902	6 617	1 937 983	89,1	9,1	0,3	0,9	0,5
	5 MILL. - 10 MILL.	245	5 345	515	5 127	1 702 012	94,0	4,1	0,3	0,9	0,6
	10 MILL. - 25 MILL.	135	5 188	374	5 027	2 008 902	96,8	1,4	0,3	0,9	0,6
	25 MILL. - 50 MILL.	29	1 783	150	1 760	966 834	95,9	2,5	0,4	1,2	0
	50 MILL. - 100 MILL.
	100 MILL. - 250 MILL.
	250 MILL. - 1 MRD.
	NEUGRUENDUNGEN	245	697	116	441	50 488	90,5	8,9	0,4	0,2	0
	ZUSAMMEN	7 268	42 323	6 639	32 504	12 573 233	92,2	6,2	0,4	0,8	0,5
411 9 TABAKWAREN											
	UNTER 20 000	4	57	3	55	30	88,3	11,7	0	0	0
	20 000 - 50 000	11	12	1	-	309	96,5	3,5	0	0	0
	50 000 - 100 000	20	31	5	11	1 550	94,9	4,3	0,8	0	0
	100 000 - 250 000	73	113	25	28	12 373	94,1	5,6	0,1	0	0,2
	250 000 - 500 000	95	214	54	95	36 121	85,6	14,2	0,1	0	0,1
	500 000 - 1 MILL.	240	656	163	296	180 924	87,3	12,3	0,2	0	0,1
	1 MILL. - 2 MILL.	357	1 057	295	463	510 166	88,5	11,0	0,3	0	0,2
	2 MILL. - 5 MILL.	431	2 243	480	1 524	1 387 753	91,8	7,8	0,3	0	0,2
	5 MILL. - 10 MILL.	201	1 926	255	1 623	1 404 453	93,8	6,0	0,3	0	0
	10 MILL. - 25 MILL.	140	2 438	244	2 212	2 065 654	89,7	10,1	0,2	0	0
	25 MILL. - 50 MILL.	38	1 433	216	1 390	1 297 645	88,7	11,2	0,1	0	0
	50 MILL. - 100 MILL.
	100 MILL. - 250 MILL.
	NEUGRUENDUNGEN	19	49	7	29	14 048	88,5	11,4	0,1	0	0
	ZUSAMMEN	1 643	11 111	1 824	8 594	7 889 914	91,4	8,3	0,2	0	0,1
411 NÄHRUNGSMITTELN, GETRÄNKEN, TABAKWAREN											
	UNTER 20 000	279	638	123	373	3 438	94,8	4,2	0,2	0,3	0,6
	20 000 - 50 000	722	952	129	144	24 782	93,4	5,8	0,3	0,2	0,3
	50 000 - 100 000	983	1 466	268	322	72 030	93,6	5,6	0,4	0,1	0,3
	100 000 - 250 000	2 674	4 943	1 120	1 573	451 360	91,1	8,1	0,2	0,2	0,4
	250 000 - 500 000	3 071	7 945	2 196	3 647	1 122 130	89,9	9,1	0,3	0,2	0,5
	500 000 - 1 MILL.	3 550	13 067	3 416	7 847	2 541 273	90,0	9,2	0,2	0,3	0,3
	1 MILL. - 2 MILL.	2 986	15 966	3 678	11 614	4 178 714	91,8	7,4	0,2	0,3	0,3
	2 MILL. - 5 MILL.	3 105	27 863	4 842	23 863	9 834 431	94,9	4,3	0,3	0,3	0,2
	5 MILL. - 10 MILL.	1 522	21 832	2 741	20 224	10 627 448	96,7	2,5	0,3	0,3	0,2
	10 MILL. - 25 MILL.	1 284	31 703	3 708	30 323	19 662 173	97,4	1,8	0,4	0,2	0,2
	25 MILL. - 50 MILL.	458	23 168	3 187	22 761	15 987 009	97,2	2,1	0,3	0,2	0,1
	50 MILL. - 100 MILL.	271	22 097	2 698	21 899	18 428 567	98,3	0,9	0,3	0,3	0,2
	100 MILL. - 250 MILL.	175	32 430	4 289	32 097	26 018 165	98,4	0,9	0,4	0,3	0
	250 MILL. - 1 MRD.	37	8 414	703	8 396	15 663 529	98,3	0,2	0,4	1,0	0
	1 MRD. UND MEHR	4	423	38	420	5 957 160	100	0	0	0	0
	NEUGRUENDUNGEN	686	2 253	392	1 570	525 487	96,2	2,1	0,2	1,4	0,1
	ZUSAMMEN	21 807	215 160	33 528	187 073	131 097 698	97,3	1,9	0,3	0,4	0,1
412 GROSSHANDEL MIT TEXTILIEN, BEKLEIDUNG, SCHUHEN, LEDERWAREN											
412 1 TEXTIL., BEKLEIDG. SCHUHEN, LEDERWAREN, OAS											
	UNTER 20 000	15	15	1	2	208	99,4	0,6	0	0	0
	20 000 - 50 000	48	62	7	21	1 551	96,5	3,3	0,1	0	0
	50 000 - 100 000	58	98	13	47	4 190	95,5	3,2	1,0	0	0,4
	100 000 - 250 000	134	274	62	122	21 774	95,7	3,5	0,6	0,1	0,2
	250 000 - 500 000	140	393	109	233	51 192	93,4	5,5	1,0	0,2	0
	500 000 - 1 MILL.	127	464	104	322	90 411	94,7	3,8	1,1	0,3	0,1
	1 MILL. - 2 MILL.	107	876	300	771	153 499	95,2	3,7	0,3	0,7	0
	2 MILL. - 5 MILL.	129	1 581	445	1 443	422 766	96,3	2,6	0,9	0,1	0
	5 MILL. - 10 MILL.	68	1 954	343	1 889	468 635	97,0	2,0	0,5	0,4	0,2
	10 MILL. - 25 MILL.	41	2 193	423	2 134	641 853	98,4	0,7	0,5	0,3	0,1
	25 MILL. - 50 MILL.	21	1 683	180	1 652	688 630	99,2	0	0,4	0	0,4
	50 MILL. - 100 MILL.
	100 MILL. - 250 MILL.
	NEUGRUENDUNGEN	74	183	35	125	15 681	98,7	0,9	0,4	0	0
	ZUSAMMEN	971	12 042	2 410	11 018	3 445 341	97,8	1,1	0,8	0,2	0,1

1) ARBEITSSTAETTEN MIT AUSSCHLIESSLICHER ODER UEBERWIEGENDER GROSSHANDELSTAETIGKEIT VON UNTERNEHMEN DES HANDELS UND GASTGEWERBES.

**2 ARBEITSSTAETTEN, BESCHAEFFTIGTE UND UMSATZ
NACH WIRTSCHAFTSZWEIGEN UND UMSATZGROESSENKLASSEN**

UMSATZ 1978 (DAVON AUS)

NUMMER DER SYSTEMATIK	WIRTSCHAFTSZWEIG -	ARBEITS- STÄTTEN 1)	BESCHÄF- TEILZEIT- TIGTE BESCHÄF- INSGESAM TIGTE		ARBEIT- NEHMER	INSGESAMT	GROSS- HANDEL	EINZEL- HANDEL	HAN- DELS- VER- MITTL- LUNG	HER- STEL- LUNG U. AE.	SON- STIGEN- TÄTIG- KEITEN							
			UMSATZ															
			VON...BIS UNTER...DM	AM 31.03.1979														
			GROSSHANDEL MIT ...	ANZAHL		1 000 DM			%									
412 2 METERWARE F. BEKLEIDUNG U. WAESCHE																		
	UNTER 20 000	5	6	1	2	56	100	0	0	0	0							
	20 000 - 50 000	32	48	10	17	1 060	96,3	2,6	0	0,8	0,3							
	50 000 - 100 000	22	36	6	9	1 570	97,2	1,9	0	0,9	0							
	100 000 - 250 000	65	154	48	70	11 020	93,7	4,7	1,0	0,3	0,2							
	250 000 - 500 000	46	131	34	76	16 316	92,6	6,2	0,9	0	0,3							
	500 000 - 1 MILL.	48	210	62	151	33 337	94,3	3,7	1,2	0,8	0							
	1 MILL. - 2 MILL.	36	263	58	204	53 673	96,3	1,9	0,9	0,7	0,2							
	2 MILL. - 5 MILL.	48	445	93	406	145 784	97,5	0,5	1,1	0,9	0							
	5 MILL. - 10 MILL.	28	462	66	434	190 952	97,9	0,2	1,1	0,8	0							
	10 MILL. - 25 MILL.	16	457	58	437	222 468	96,1	3,5	0,4	0	0							
	25 MILL. - 50 MILL.	4	177	22	177	127 446	99,1	0	0,9	0	0							
	NEUGRUENDUNGEN	10	23	3	12	1 951	99,9	0	0,1	0	0							
	ZUSAMMEN	360	2 412	461	1 995	805 632	97,1	1,6	0,8	0,4	0							
412 3 OBEREKEKLEIDUNG																		
	UNTER 20 000	30	43	5	19	342	92,7	6,0	0,3	0	1,0							
	20 000 - 50 000	40	112	18	67	1 342	95,3	3,3	0,3	1,0	0							
	50 000 - 100 000	70	134	35	51	5 155	92,7	5,7	1,1	0,5	0							
	100 000 - 250 000	153	318	75	154	24 628	93,9	4,7	0,8	0,4	0,1							
	250 000 - 500 000	139	342	81	219	48 911	94,1	4,5	0,6	0,2	0,5							
	500 000 - 1 MILL.	171	656	183	492	119 728	95,5	3,2	0,8	0,4	0,1							
	1 MILL. - 2 MILL.	164	1 013	277	845	229 658	93,9	4,5	1,0	0,6	0							
	2 MILL. - 5 MILL.	157	1 718	306	1 558	511 924	95,3	3,5	0,6	0,2	0,4							
	5 MILL. - 10 MILL.	73	1 382	311	1 322	501 021	96,5	2,5	1,0	0	0							
	10 MILL. - 25 MILL.	49	1 948	332	1 866	914 708	96,8	1,9	0,6	0,8	0							
	25 MILL. - 50 MILL.	12	743	89	734	384 194	99,9	0	0,1	0	0							
	50 MILL. - 100 MILL.	3	469	78	466	214 183	98,9	0	0,8	0,3	0							
	100 MILL. - 250 MILL.	7	2 262	230	2 262	1 158 150	97,8	0	2,2	0	0							
	NEUGRUENDUNGEN	115	301	40	209	39 281	98,7	0,3	1,0	0	0							
	ZUSAMMEN	1 183	11 441	2 060	10 264	4 053 226	97,0	1,6	1,1	0,3	0,1							
412 41 HERREN-, DAMEN- U. KINDERWAESCHE, NIEDERW.																		
	UNTER 20 000	4	6	2	3	64	100	0	0	0	0							
	20 000 - 50 000	8	12	1	5	302	93,7	6,3	0	0	0							
	50 000 - 100 000	11	18	2	3	795	93,8	6,2	0	0	0							
	100 000 - 250 000	31	70	25	37	5 043	95,5	2,4	1,4	0,4	0,4							
	250 000 - 500 000	29	69	14	35	9 975	92,5	5,5	1,7	0,3	0							
	500 000 - 1 MILL.	17	65	26	50	12 204	92,8	5,3	0,3	1,6	0							
	1 MILL. - 2 MILL.	20	118	40	101	29 227	97,2	2,3	0,5	0	0							
	2 MILL. - 5 MILL.	29	277	78	249	84 380	94,7	4,1	1,0	0,2	0							
	5 MILL. - 10 MILL.	13	207	50	199	90 204	98,7	0,6	0	0,8	0							
	10 MILL. - 25 MILL.	7	194	51	191	98 746	97,9	0	2,1	0	0							
	25 MILL. - 50 MILL.							
	50 MILL. - 100 MILL.							
	250 MILL. - 1 MRD.							
	NEUGRUENDUNGEN	6	26	1	23	1 459	98,2	0	1,8	0	0							
	ZUSAMMEN	178	1 246	290	1 077	776 318	98,6	0,8	0,4	0,1	0							
412 45 PULLOV., SAEUGL. BEKLEIDG., KURZW. U. AE.																		
	UNTER 20 000	28	54	17	22	408	96,5	2,5	0,6	0,5	0							
	20 000 - 50 000	64	86	10	13	2 128	96,1	2,3	0,7	0,4	0,5							
	50 000 - 100 000	73	110	15	14	5 232	94,8	3,9	0,5	0,8	0							
	100 000 - 250 000	152	318	76	114	25 639	94,9	4,3	0,7	0,2	0							
	250 000 - 500 000	129	372	115	191	44 653	93,9	3,9	1,7	0,2	0,2							
	500 000 - 1 MILL.	151	691	211	485	108 051	95,2	3,0	1,2	0,5	0							
	1 MILL. - 2 MILL.	103	702	205	551	139 638	96,4	2,3	0,7	0,7	0							
	2 MILL. - 5 MILL.	111	1 232	256	1 131	356 641	97,6	1,5	0,5	0,2	0,3							
	5 MILL. - 10 MILL.	53	1 559	372	1 491	355 397	97,0	0	1,3	1,6	0,2							
	10 MILL. - 25 MILL.	43	2 174	277	2 135	648 337	97,8	0,1	0,5	1,6	0							
	25 MILL. - 50 MILL.	11	1 068	142	1 057	360 335	100	0	0	0	0							
	50 MILL. - 100 MILL.	4	576	50	573	267 710	100	0	0	0	0							
	NEUGRUENDUNGEN	54	371	62	334	52 530	99,9	0	0,1	0	0							
	ZUSAMMEN	976	9 313	1 808	8 111	2 366 700	97,9	0,7	0,5	0,8	0,1							
412 4 HERREN-, DAMEN- U. KINDERWAESCHE USW																		
	UNTER 20 000	32	60	19	25	473	97,0	2,2	0,5	0,4	0							
	20 000 - 50 000	72	98	11	18	2 430	95,8	2,8	0,6	0,4	0,5							
	50 000 - 100 000	84	128	17	17	6 026	94,7	4,2	0,5	0,7	0							
	100 000 - 250 000	183	388	101	151	30 682	95,0	4,0	0,8	0,2	0,1							
	250 000 - 500 000	158	441	129	226	54 628	93,7	4,2	1,7	0,2	0,2							
	500 000 - 1 MILL.	168	756	237	535	120 255	95,0	3,3	1,1	0,7	0							
	1 MILL. - 2 MILL.	123	820	245	652	168 865	96,5	2,3	0,6	0,5	0							
	2 MILL. - 5 MILL.	140	1 509	334	1 380	441 021	97,0	2,0	0,6	0,2	0,2							
	5 MILL. - 10 MILL.	66	1 766	422	1 690	445 601	97,3	0,1	1,0	1,4	0,1							
	10 MILL. - 25 MILL.	50	2 368	328	2 326	747 084	97,8	0,1	0,7	1,4	0							
	25 MILL. - 50 MILL.							
	50 MILL. - 100 MILL.							
	250 MILL. - 1 MRD.							
	NEUGRUENDUNGEN	60	397	63	357	53 990	99,9	0	0,1	0	0							
	ZUSAMMEN	1 154	10 559	2 098	9 188	3 143 018	98,1	0,7	0,5	0,6	0,1							

1) ARBEITSSTAETTEN MIT AUSSCHLIESSLICHER ODER UEBERWIEGENDER GROSSHANDELSTAETIGKEIT VON UNTERNEHMEN DES HANDELS UND GASTGEWERBES.

**2. ARBEITSSTÄTTEN, BESCHÄFTIGTE UND UMSATZ
NACH WIRTSCHAFTSZWEIGEN UND UMSATZGRÖSSENKLASSEN**

UMSATZ 1978 (DAVON AUS)

NUMMER DER SYSTEM- MATIK	WIRTSCHAFTSZWEIG -	ARBEITS- STÄTTEN 1)	BESCHÄFTIGTE		ARBEIT- NEHMER	INSGESAMT	GROSS- HANDEL	EINZEL- HANDEL	HAN- DELS- VER- MITT- LUNG	HER- STEL- LUNG U. AE.	SON- STIGEN- TÄTIG- KEITEN
			TEILZEIT- TIGTE								
			BESCHÄFTIG- TIGTE								
UMSATZ											
VON... BIS UNTER... DM		AM 31.03.1979									
GROSSHANDEL MIT ...		ANZAHL		1 000 DM		%					
412 5 KOPFBEDECKUNGEN, BEKLEIDUNGSZUBEHÖR											
	UNTER 20 000	10	10	1	1	150	100	0	0	0	0
	20 000 - 50 000	17	23	1	3	560	99,4	0,6	0	0	0
	50 000 - 100 000	18	28	6	10	1 346	98,2	0,4	0,8	0,5	0
	100 000 - 250 000	27	73	25	29	4 543	91,8	3,6	0,5	2,5	1,6
	250 000 - 500 000	31	94	34	43	11 339	92,0	3,5	2,9	1,3	0,2
	500 000 - 1 MILL.	29	153	43	105	20 274	92,5	4,1	0,7	2,6	0
	1 MILL. - 2 MILL.	24	130	30	94	32 095	96,2	0,4	2,2	1,2	0
	2 MILL. - 5 MILL.	22	291	84	262	71 270	96,6	0,1	0,9	2,4	0
	5 MILL. - 10 MILL.	9	129	19	115	58 196	99,0	0	1,0	0	0
	NEUGRÜNDUNGEN	11	19	5	8	2 464	99,8	0,1	0,1	0	0
	ZUSAMMEN	198	950	248	670	202 237	96,5	0,8	1,2	1,4	0
412 6 KUERSCHNERWAREN											
	UNTER 20 000	7	12	2	10	18	80,0	20,0	0	0	0
	20 000 - 50 000	18	26	5	8	660	93,4	5,3	0,1	0	1,2
	50 000 - 100 000	25	41	7	14	1 769	93,3	3,3	0	3,4	0
	100 000 - 250 000	53	106	19	47	8 875	93,2	4,0	1,7	1,0	0
	250 000 - 500 000	78	201	26	114	29 587	91,4	4,4	1,0	2,8	0,4
	500 000 - 1 MILL.	78	261	60	169	55 846	93,9	3,1	1,2	1,8	0
	1 MILL. - 2 MILL.	75	392	78	296	106 544	90,6	5,8	1,2	2,2	0,2
	2 MILL. - 5 MILL.	81	572	107	458	252 697	96,8	1,6	0,7	0,9	0
	5 MILL. - 10 MILL.	42	465	77	407	298 635	98,2	0,8	0,8	0,1	0
	10 MILL. - 25 MILL.	-	-	-	-	-	-	-	-	-	-
	25 MILL. - 50 MILL.	-	-	-	-	-	-	-	-	-	-
	50 MILL. - 100 MILL.	-	-	-	-	-	-	-	-	-	-
	NEUGRÜNDUNGEN	35	94	11	69	17 474	97,5	0,2	2,3	0	0
	ZUSAMMEN	516	2 610	437	1 999	1 238 062	97,2	1,4	0,9	0,6	0
412 71 HEIMTEXTILIEN, BODENBELAEGEN											
	UNTER 20 000	15	19	2	6	198	90,3	7,1	2,0	0,7	0
	20 000 - 50 000	35	46	7	13	1 082	94,1	2,5	1,5	1,9	0
	50 000 - 100 000	56	89	21	33	4 115	90,9	6,3	1,1	1,7	0
	100 000 - 250 000	152	300	68	127	25 202	91,0	6,5	1,2	1,1	0,2
	250 000 - 500 000	182	525	113	309	65 330	89,2	9,1	0,8	0,8	0,2
	500 000 - 1 MILL.	189	822	181	619	135 315	90,2	7,8	1,1	0,8	0,2
	1 MILL. - 2 MILL.	235	1 580	328	1 329	335 607	92,0	6,5	0,7	0,4	0,3
	2 MILL. - 5 MILL.	236	2 781	346	2 569	751 218	94,0	4,6	0,5	0,8	0,1
	5 MILL. - 10 MILL.	130	3 273	319	3 095	900 645	93,7	4,6	0,5	1,2	0
	10 MILL. - 25 MILL.	68	2 889	327	2 795	1 018 991	96,1	1,3	0,7	1,4	0,5
	25 MILL. - 50 MILL.	-	-	-	-	-	-	-	-	-	-
	50 MILL. - 100 MILL.	-	-	-	-	-	-	-	-	-	-
	NEUGRÜNDUNGEN	78	216	30	152	17 301	95,3	3,0	1,7	0	0
	ZUSAMMEN	1 395	14 110	1 933	12 593	3 893 660	94,8	3,4	0,7	0,9	0,2
412 74 BETTWAREN											
	UNTER 20 000	-	-	-	-	-	-	-	-	-	-
	20 000 - 50 000	3	5	1	2	113	100	0	0	0	0
	50 000 - 100 000	3	4	-	2	213	100	0	0	0	0
	100 000 - 250 000	9	16	3	5	1 420	97,3	0,5	1,3	0,8	0
	250 000 - 500 000	10	30	11	12	3 566	86,4	10,2	0,7	0	2,7
	500 000 - 1 MILL.	13	67	8	45	9 062	92,9	5,4	0,5	1,2	0
	1 MILL. - 2 MILL.	8	62	10	52	11 177	92,8	5,3	1,9	0	0
	2 MILL. - 5 MILL.	9	60	23	46	27 140	96,6	0	0,9	2,5	0
	5 MILL. - 10 MILL.	4	84	8	77	34 293	96,8	0	0	3,2	0
	10 MILL. - 25 MILL.	-	-	-	-	-	-	-	-	-	-
	25 MILL. - 50 MILL.	-	-	-	-	-	-	-	-	-	-
	NEUGRÜNDUNGEN	4	12	2	9	2 519	100	0	0	0	0
	ZUSAMMEN	70	474	89	371	207 278	97,3	1,1	0,7	0,9	0
412 77 HAUS- U. TISCHWAESCHE											
	UNTER 20 000	-	-	-	-	-	-	-	-	-	-
	20 000 - 50 000	10	12	2	-	350	96,6	2,0	1,4	0	0
	50 000 - 100 000	14	22	7	8	993	91,7	7,3	1,0	0	0
	100 000 - 250 000	32	64	17	23	5 213	97,6	1,8	0,6	0	0
	250 000 - 500 000	25	72	23	38	9 411	92,5	3,9	1,5	1,5	0,7
	500 000 - 1 MILL.	22	98	27	66	16 449	91,2	3,6	0,9	4,3	0
	1 MILL. - 2 MILL.	23	134	32	100	30 247	95,0	2,2	0,3	2,0	0,5
	2 MILL. - 5 MILL.	23	243	70	220	71 732	93,1	4,3	0,5	2,1	0
	5 MILL. - 10 MILL.	5	19	-	16	35 804	100	0	0	0	0
	10 MILL. - 25 MILL.	-	-	-	-	-	-	-	-	-	-
	25 MILL. - 50 MILL.	-	-	-	-	-	-	-	-	-	-
	100 MILL. - 250 MILL.	-	-	-	-	-	-	-	-	-	-
	NEUGRÜNDUNGEN	8	22	4	15	4 960	99,5	0,1	0,4	0	0
	ZUSAMMEN	173	985	186	777	392 016	97,7	1,2	0,2	0,8	0,1

1) ARBEITSSTÄTTEN MIT AUSSCHLIESSLICHER ODER UEBERWIEGENDER GROSSHANDELSTÄTIGKEIT VON UNTERNEHMEN DES HANDELS UND GASTGEBERES.

**2 ARBEITSSTAETTEN, BESCHAEFTE UND UMSATZ
NACH WIRTSCHAFTSZWEIGEN UND UMSATZGROESSENKLASSEN**

UMSATZ 1978 (DAVON AUS)

NUMMER DER SYSTEM- MATIK	WIRTSCHAFTSZWEIG - UMSATZ VON...BIS UNTER...DM	ARBEITS- STÄTTEN 1)	BESCHÄF- TEILZEIT- TIGTE BESCHÄF- INSGESAM TIGTE		ARBEIT- NEHMER	INSGESAMT	GROSS- HANDEL	EINZEL- HANDEL	HAN- DELS- VER- MITT- LUNG	HER- STEL- LUNG U. AE.	SON- STIGEN- TÄTIG- KEITEN							
			AM 31.03.1979															
			ANZAHL									1 000 DM						
X																		
412 7	HEIM- U. HAUSTEXTIL- BODENBELAEGEN, BETTW.																	
	UNTER 20 000	21	25	2	8	296	92,7	5,5	1,3	0,4	0							
	20 000 - 50 000	48	63	10	15	1 545	95,1	2,2	1,4	1,4	0							
	50 000 - 100 000	73	115	28	43	5 321	91,4	6,2	1,0	1,3	0							
	100 000 - 250 000	193	380	88	155	31 834	92,3	5,4	1,1	0,9	0,2							
	250 000 - 500 000	217	627	147	359	78 307	89,4	8,5	0,9	0,9	0,3							
	500 000 - 1 MILL.	224	987	216	730	160 827	90,4	7,2	1,0	1,2	0,2							
	1 MILL. - 2 MILL.	266	1 776	370	1 481	377 032	92,3	6,1	0,7	0,5	0,3							
	2 MILL. - 5 MILL.	268	3 084	439	2 835	850 091	94,0	4,4	0,5	1,0	0,1							
	5 MILL. - 10 MILL.	139	3 376	327	3 188	970 741	94,0	4,3	0,5	1,2	0							
	10 MILL. - 25 MILL.	77	3 073	354	2 964	1 152 798	96,5	1,2	0,6	1,2	0,5							
	25 MILL. - 50 MILL.							
	50 MILL. - 100 MILL.							
	100 MILL. - 250 MILL.							
	NEUGRUENDUNGEN	90	250	36	176	24 781	96,6	2,1	1,2	0	0							
	ZUSAMMEN	1 638	15 569	2 208	13 741	4 492 953	95,2	3,1	0,6	0,9	0,2							
412 8	SCHUHEN																	
	UNTER 20 000	8	19	4	15	81	98,4	0	0	1,6	0							
	20 000 - 50 000	12	15	2	4	412	99,6	0	0,4	0	0							
	50 000 - 100 000	12	18	2	4	909	92,8	5,4	0,2	1,6	0							
	100 000 - 250 000	53	113	20	65	9 096	95,7	3,6	0,3	0,4	0,1							
	250 000 - 500 000	41	115	30	72	14 718	90,3	8,2	0,7	0,8	0							
	500 000 - 1 MILL.	55	247	64	185	39 721	94,1	5,1	0,9	0	0							
	1 MILL. - 2 MILL.	62	370	99	291	88 661	93,4	5,7	0,6	0,2	0,2							
	2 MILL. - 5 MILL.	75	860	134	783	243 430	97,2	2,2	0,6	0	0							
	5 MILL. - 10 MILL.	34	679	93	611	243 653	97,6	0,8	1,4	0,2	0							
	10 MILL. - 25 MILL.	35	1 238	153	1 202	542 564	96,6	2,2	1,0	0,2	0							
	25 MILL. - 50 MILL.	9	315	34	309	323 648	99,7	0	0,3	0	0							
	50 MILL. - 100 MILL.							
	100 MILL. - 250 MILL.							
	NEUGRUENDUNGEN	19	53	13	34	4 898	94,2	2,9	2,9	0	0							
	ZUSAMMEN	418	4 349	694	3 876	1 766 864	97,4	1,6	0,9	0,1	0							
412 91	LEDER- U. TAE SCHNERWAREN (OH. SCHUHE)																	
	UNTER 20 000	17	27	5	6	268	97,7	2,3	0	0	0							
	20 000 - 50 000	25	32	6	12	835	94,2	3,5	0,2	2,2	0							
	50 000 - 100 000	35	56	13	15	2 780	96,7	1,2	0,2	1,9	0							
	100 000 - 250 000	71	169	45	85	11 838	92,8	4,0	1,2	2,0	0							
	250 000 - 500 000	68	182	43	100	24 377	95,5	2,9	0,9	0,7	0							
	500 000 - 1 MILL.	52	193	57	136	35 941	96,0	1,7	1,4	0,8	0							
	1 MILL. - 2 MILL.	39	230	56	191	57 467	97,2	0,6	0,8	1,5	0							
	2 MILL. - 5 MILL.	31	234	64	201	84 228	96,6	1,3	1,8	0,4	0							
	5 MILL. - 10 MILL.	14	182	29	167	93 405	97,5	0,2	1,2	1,0	0							
	10 MILL. - 25 MILL.	12	297	52	289	174 010	94,1	4,9	1,0	0	0							
	NEUGRUENDUNGEN	43	94	24	52	3 023	99,6	0,4	0	0	0							
	ZUSAMMEN	407	1 696	394	1 254	488 171	95,8	2,5	1,2	0,6	0							
412 95	GALANTERIEWAREN, GESCHENKARTIKELN																	
	UNTER 20 000	34	37	3	4	471	94,9	3,0	0,4	1,3	0,4							
	20 000 - 50 000	85	121	22	27	2 818	95,6	3,6	0,6	0	0,3							
	50 000 - 100 000	104	157	32	35	7 377	95,3	3,7	0,5	0,2	0,3							
	100 000 - 250 000	190	365	92	133	29 992	95,5	2,7	1,3	0,4	0,1							
	250 000 - 500 000	190	528	166	232	66 352	95,6	2,6	1,1	0,4	0,3							
	500 000 - 1 MILL.	139	584	175	367	95 172	95,2	2,0	1,0	1,4	0,5							
	1 MILL. - 2 MILL.	112	842	245	672	152 166	95,5	2,3	1,1	0,8	0,3							
	2 MILL. - 5 MILL.	74	965	221	859	223 893	97,4	0,7	1,2	0,5	0,2							
	5 MILL. - 10 MILL.	22	370	110	340	137 206	96,7	0,4	0,5	2,3	0							
	10 MILL. - 25 MILL.							
	25 MILL. - 50 MILL.							
	NEUGRUENDUNGEN	76	480	125	408	57 577	93,0	0,3	0	6,6	0							
	ZUSAMMEN	1 039	4 974	1 303	3 586	980 514	95,6	2,3	0,8	1,1	0,2							
412 9	LEDER-, TAE SCHNER- U. GALANTERIEW. (OH. SCHUHE)																	
	UNTER 20 000	51	64	8	10	739	95,9	2,7	0,3	0,8	0,3							
	20 000 - 50 000	110	153	28	39	3 652	95,2	3,6	0,5	0,5	0,2							
	50 000 - 100 000	139	213	45	50	10 157	95,7	3,0	0,5	0,7	0,2							
	100 000 - 250 000	261	534	137	218	41 830	94,7	3,1	1,3	0,9	0							
	250 000 - 500 000	258	710	209	332	90 729	95,6	2,7	1,0	0,5	0,2							
	500 000 - 1 MILL.	191	777	232	503	131 112	95,4	1,9	1,1	1,2	0,3							
	1 MILL. - 2 MILL.	151	1 072	301	863	209 633	95,9	1,9	1,0	1,0	0,2							
	2 MILL. - 5 MILL.	105	1 199	285	1 060	308 120	97,2	0,9	1,3	0,5	0,2							
	5 MILL. - 10 MILL.	36	552	139	507	230 611	97,1	0,3	0,8	1,8	0							
	10 MILL. - 25 MILL.							
	25 MILL. - 50 MILL.							
	NEUGRUENDUNGEN	119	574	149	460	60 600	93,3	0,3	0	6,3	0							
	ZUSAMMEN	1 446	6 670	1 697	4 840	1 468 685	95,7	2,4	0,9	1,0	0,1							

1) ARBEITSSTAETTEN MIT AUSSCHLIESSLICHER ODER UEBERWIEGENDER GROSSHANDELSTAETIGKEIT VON UNTERNEHMEN DES HANDELS UND GASTGEWERBES.

2 ARBEITSSTÄTTEN, BESCHÄFTIGTE UND UMSATZ
NACH WIRTSCHAFTSZWEIGEN UND UMSATZGROSSENKLASSEN

UMSATZ 1978 (DAVON AUS)

NUMMER DER SYSTEMATIK	WIRTSCHAFTSZWEIG - UMSATZ	ARBEITS- STÄTTEN 1)	BESCHÄFTIGTE		ARBEIT- NEHMER	INSGESAMT	GROSS- HANDEL	EINZEL- HANDEL	HAN- DELS- VER- MITTLUNG	HER- STELLUNG U. AE.	SON- STIGEN- TÄTIG- KEITEN
			TEILZEIT- TIGTE								
			INSGESAMT								
VON... BIS UNTER... DM		AM 31.03.1979		1 000 DM		X					
GROSSHANDEL MIT ...		ANZAHL									
412	TEXTILIEN, BEKLEIDUNG, SCHUHEN, LEDERWAREN										
	UNTER 20 000	179	254	43	92	2 364	95,9	3,1	0,4	0,4	0,2
	20 000 - 50 000	397	600	92	192	13 213	95,8	3,0	0,5	0,5	0,2
	50 000 - 100 000	501	811	159	245	36 445	94,4	4,0	0,7	0,8	0,1
	100 000 - 250 000	1 122	2 340	575	1 011	184 281	94,2	4,1	1,0	0,6	0,1
	250 000 - 500 000	1 108	3 054	799	1 674	395 726	92,9	5,1	1,1	0,6	0,3
	500 000 - 1 MILL.	1 091	4 511	1 201	3 192	771 511	93,9	4,0	1,0	0,9	0,1
	1 MILL. - 2 MILL.	1 008	6 712	1 758	5 497	1 419 661	94,1	4,2	0,8	0,8	0,1
	2 MILL. - 5 MILL.	1 025	11 259	2 227	10 185	3 247 105	95,9	2,7	0,7	0,5	0,1
	5 MILL. - 10 MILL.	495	10 765	1 797	10 163	3 408 046	96,3	2,0	0,8	0,8	0
	10 MILL. - 25 MILL.	314	12 412	1 840	12 010	4 832 125	97,2	1,3	0,7	0,7	0,1
	25 MILL. - 50 MILL.	80	5 692	665	5 606	2 628 276	98,9	0,5	0,4	0,1	0,1
	50 MILL. - 100 MILL.	20	3 455	500	3 432	1 432 392	98,7	0	1,2	0,1	0
	100 MILL. - 250 MILL.
	250 MILL. - 1 MRD.
	NEUGRÜNDUNGEN	533	1 894	355	1 450	221 118	97,1	0,5	0,6	1,7	0
	ZUSAMMEN	7 884	66 602	12 313	57 591	20 616 019	96,7	1,7	0,8	0,5	0,1
413 GROSSHANDEL MIT METALLWAREN, EINRICHTUNGS- GEGENSTÄNDEN											
413 11	METALL- U. KUNSTSTOFF- WAREN, OAS										
	UNTER 20 000	3	4	2	-	49	96,4	3,6	0	0	0
	20 000 - 50 000	14	26	2	16	459	94,8	3,9	0	1,3	0
	50 000 - 100 000	20	29	-	6	1 501	92,5	5,0	0,2	2,4	0
	100 000 - 250 000	37	72	14	27	6 278	95,3	3,1	0,7	0,7	0,3
	250 000 - 500 000	36	118	40	78	12 785	92,0	6,5	1,0	0,5	0,1
	500 000 - 1 MILL.	55	233	42	175	41 737	88,5	9,4	0,1	2,0	0
	1 MILL. - 2 MILL.	64	531	74	464	90 881	85,6	13,3	0,2	0,9	0
	2 MILL. - 5 MILL.	81	1 433	146	1 340	270 430	83,3	15,5	0,3	0,8	0
	5 MILL. - 10 MILL.	40	1 220	125	1 166	265 939	84,7	14,1	0	1,1	0
	10 MILL. - 25 MILL.	22	1 304	55	1 281	343 241	88,0	10,6	0	1,4	0
	25 MILL. - 50 MILL.	9	1 260	41	1 250	292 811	94,4	5,1	0	0,5	0
	50 MILL. - 100 MILL.
	100 MILL. - 250 MILL.
	NEUGRÜNDUNGEN	13	26	4	16	3 373	97,2	2,8	0	0	0
	ZUSAMMEN	404	7 452	650	7 010	2 116 543	91,3	7,1	0,6	1,0	0
413 12	SCHRAUBEN, NORM- U. FASSONDREHTEILEN										
	UNTER 20 000	9	12	1	1	152	96,8	2,5	0,7	0	0
	20 000 - 50 000	13	18	3	2	397	100	0	0	0	0
	50 000 - 100 000	19	37	12	16	1 442	93,0	0,6	0,6	5,2	0,5
	100 000 - 250 000	55	104	23	46	9 016	96,5	2,2	0,3	1,0	0
	250 000 - 500 000	49	137	27	80	17 791	95,8	2,3	1,1	0,7	0
	500 000 - 1 MILL.	50	269	82	189	35 875	95,7	2,6	0,5	1,2	0
	1 MILL. - 2 MILL.	55	450	98	390	82 540	96,2	1,4	0,6	1,0	0,7
	2 MILL. - 5 MILL.	79	1 214	181	1 132	246 992	95,8	1,6	0,8	1,6	0,2
	5 MILL. - 10 MILL.	31	894	144	859	212 435	97,7	0	1,0	1,3	0
	10 MILL. - 25 MILL.	21	1 563	155	1 544	325 348	95,4	1,1	0,3	3,2	0
	25 MILL. - 50 MILL.	6	727	62	722	193 679	93,1	1,6	0,2	5,1	0
	50 MILL. - 100 MILL.
	100 MILL. - 250 MILL.
	NEUGRÜNDUNGEN	19	58	9	43	4 358	97,0	3,0	0	0	0
	ZUSAMMEN	409	6 784	854	6 324	1 387 662	94,4	1,0	0,5	4,1	0,1
413 14	KLEINEISENWAREN USW										
	UNTER 20 000	35	55	3	22	459	97,2	2,5	0	0,2	0
	20 000 - 50 000	43	60	15	15	1 534	93,4	3,8	0,9	1,2	0,7
	50 000 - 100 000	73	131	35	40	5 288	93,1	4,1	0,6	1,9	0,3
	100 000 - 250 000	185	390	91	171	31 170	92,0	4,9	0,7	1,8	0,5
	250 000 - 500 000	182	624	150	397	65 961	90,1	7,2	0,8	1,5	0,4
	500 000 - 1 MILL.	227	1 021	214	753	162 494	87,4	10,2	0,8	1,5	0,1
	1 MILL. - 2 MILL.	197	1 745	240	1 529	294 713	87,3	10,5	0,8	1,3	0,1
	2 MILL. - 5 MILL.	220	3 628	461	3 408	679 653	87,3	10,9	0,3	1,3	0,1
	5 MILL. - 10 MILL.	77	2 492	238	2 391	529 147	86,5	11,6	0,2	1,4	0,2
	10 MILL. - 25 MILL.	59	3 207	285	3 132	831 791	92,9	6,2	0,2	0,7	0
	25 MILL. - 50 MILL.
	50 MILL. - 100 MILL.
	NEUGRÜNDUNGEN	56	184	36	132	12 455	94,3	5,1	0,4	0,3	0
	ZUSAMMEN	1 361	14 318	1 871	12 768	2 923 735	89,8	8,3	0,7	1,1	0,1

1) ARBEITSSTÄTTEN MIT AUSSCHLIESSLICHER ODER UEBERWIEGENDER GROSSHANDELSTÄTIGKEIT VON UNTERNEHMEN DES HANDELS UND GASTGEBERES.

**2 ARBEITSSTAETTEN, BESCHAEFTIGTE UND UMSATZ
NACH WIRTSCHAFTSZWEIGEN UND UMSATZGROESSENKLASSEN**

UMSATZ 1978 (DAVON AUS)

NUMMER DER SYSTEM- MATIK	WIRTSCHAFTSZWEIG -	ARBEITS- STÄTTEN 1)	BESCHÄF- TEILZEIT- TIGTE BESCHÄF- TIGTE		ARBEIT- NEHMER	UMSATZ			HAN- DELS- VER- MITTL- UNG	HER- STEL- LUNG U. AE.	SON- STIGEN- STÄTTIG- KEITEN
			INSGESAMT	GROSS- EINZEL- HANDEL HANDEL		INSGESAMT					
VON...BIS UNTER...DM			AM 31.03.1979								
GROSSHANDEL MIT ...			ANZAHL			1 000 DM			%		
413 15 HAUSRAT A. METALL U. KUNSTSTOFF, ANG											
	UNTER 20 000	14	18	4	3	184	91,4	6,2	0,5	2,0	0
	20 000 - 50 000	42	59	3	16	1 354	95,5	3,0	0,7	0,8	0
	50 000 - 100 000	37	60	11	16	2 601	95,1	3,4	1,2	0,3	0
	100 000 - 250 000	78	143	27	57	13 531	95,7	2,6	0,7	1,0	0
	250 000 - 500 000	60	206	35	130	22 604	95,5	3,1	0,2	1,1	0
	500 000 - 1 MILL.	66	286	68	188	46 918	92,6	5,2	1,4	0,8	0
	1 MILL. - 2 MILL.	60	587	123	504	82 017	92,7	5,3	1,1	0,9	0
	2 MILL. - 5 MILL.	57	1 037	186	990	184 456	95,2	4,4	0,4	0,1	0
	5 MILL. - 10 MILL.	37	812	161	783	249 769	97,3	1,6	0,8	0,3	0
	10 MILL. - 25 MILL.	21	1 399	117	1 371	346 784	92,3	5,8	0,1	1,8	0
	25 MILL. - 50 MILL.
	50 MILL. - 100 MILL.
	100 MILL. - 250 MILL.	3	837	70	836	501 965	100	0	0	0	0
	NEUGRUENDUNGEN	36	104	14	78	10 545	98,6	1,3	0,1	0,1	0
	ZUSAMMEN	519	6 343	864	5 761	1 818 207	96,6	2,2	0,7	0,5	0
413 18 SONST. METALL- U. KUNSTSTOFFWAREN, ANG											
	UNTER 20 000	42	58	4	22	536	97,4	1,3	0,2	1,1	0
	20 000 - 50 000	112	145	22	28	3 749	95,8	2,3	0,7	1,2	0
	50 000 - 100 000	147	222	34	48	10 959	94,0	3,3	1,2	1,2	0,3
	100 000 - 250 000	252	520	123	216	41 457	95,9	2,2	0,9	0,9	0,1
	250 000 - 500 000	282	775	200	415	101 031	94,6	3,4	1,0	0,9	0,2
	500 000 - 1 MILL.	357	1 534	412	1 077	258 451	92,5	4,9	1,1	1,5	0,1
	1 MILL. - 2 MILL.	316	2 235	475	1 844	439 047	92,0	5,1	1,0	1,7	0,2
	2 MILL. - 5 MILL.	277	3 530	551	3 136	856 456	92,9	4,2	1,1	1,6	0,1
	5 MILL. - 10 MILL.	106	2 818	288	2 664	753 731	91,9	3,7	1,2	2,3	0,8
	10 MILL. - 25 MILL.	65	2 902	279	2 838	953 808	96,3	1,1	1,0	1,7	0
	25 MILL. - 50 MILL.	13	1 146	108	1 138	492 609	93,2	4,2	0,2	2,4	0
	50 MILL. - 100 MILL.	3	355	34	330	193 950	96,1	0	3,6	0,4	0
	100 MILL. - 250 MILL.	84	212	36	137	9 514	94,1	3,1	1,6	1,2	0
	NEUGRUENDUNGEN	84	212	36	137	9 514	94,1	3,1	1,6	1,2	0
	ZUSAMMEN	2 056	16 452	2 566	13 893	4 115 298	93,7	3,3	1,1	1,8	0,2
413 19 VERPACKUNGSMITTELN A. METALL U. KUNSTSTOFF											
	UNTER 20 000	4	7	1	2	55	100	0	0	0	0
	20 000 - 50 000	22	34	5	2	806	95,7	0,5	1,5	2,2	0
	50 000 - 100 000	28	45	10	8	2 002	96,2	1,9	1,1	0,8	0
	100 000 - 250 000	45	88	26	34	7 682	96,0	0,9	1,1	1,6	0,4
	250 000 - 500 000	62	165	50	81	21 811	96,4	1,7	1,0	0,8	0
	500 000 - 1 MILL.	56	224	87	150	39 698	95,0	1,5	0,9	1,3	1,2
	1 MILL. - 2 MILL.	42	207	36	159	57 646	95,2	1,2	0,8	2,7	0,1
	2 MILL. - 5 MILL.	51	428	82	389	150 996	97,0	0,1	1,5	1,4	0
	5 MILL. - 10 MILL.	8	178	17	166	50 762	96,6	0,7	0,6	0	2,1
	10 MILL. - 25 MILL.	6	279	20	275	93 066	95,8	0	2,4	10,7	1,1
	25 MILL. - 50 MILL.
	50 MILL. - 100 MILL.
	100 MILL. - 250 MILL.
	NEUGRUENDUNGEN	14	21	4	3	531	96,6	0	3,4	0	0
	ZUSAMMEN	345	2 097	354	1 687	815 047	94,5	0,3	1,9	3,0	0,3
413 1 METALL- U. KUNSTSTOFF- WAREN, ANG											
	UNTER 20 000	107	154	15	50	1 435	96,5	2,5	0,2	0,7	0
	20 000 - 50 000	246	342	50	79	8 299	95,5	2,5	0,7	1,2	0,1
	50 000 - 100 000	324	524	102	134	23 793	93,9	3,3	1,0	1,5	0,3
	100 000 - 250 000	652	1 317	304	551	109 134	94,8	3,0	0,8	1,2	0,2
	250 000 - 500 000	671	2 025	502	1 181	241 982	93,6	4,3	0,9	1,0	0,2
	500 000 - 1 MILL.	811	3 567	905	2 532	585 173	91,2	6,3	0,9	1,4	0,1
	1 MILL. - 2 MILL.	734	5 755	1 046	4 890	1 046 844	90,7	6,8	0,8	1,5	0,2
	2 MILL. - 5 MILL.	765	11 270	1 607	10 395	2 388 583	91,0	6,9	0,7	1,3	0,1
	5 MILL. - 10 MILL.	299	8 414	973	8 029	2 061 785	91,0	6,4	0,7	1,5	0,4
	10 MILL. - 25 MILL.	194	10 654	911	10 441	2 894 037	93,4	4,2	0,5	1,8	0
	25 MILL. - 50 MILL.	44	4 150	256	4 115	1 518 283	94,5	2,5	0,6	2,4	0
	50 MILL. - 100 MILL.	18	2 406	204	2 375	1 186 476	97,0	0,1	2,2	0,7	0
	100 MILL. - 250 MILL.	7	2 263	181	2 262	1 069 490	96,0	0,1	1,2	2,7	0
	NEUGRUENDUNGEN	222	605	103	409	40 776	95,9	3,2	0,5	0,4	0
	ZUSAMMEN	5 094	53 446	7 159	47 443	13 176 492	93,0	4,4	0,9	1,6	0,1

1) ARBEITSSTAETTEN MIT AUSSCHLIESSLICHER ODER UEBERWIEGENDER GROSSHANDELSTAETIGKEIT VON UNTERNEHMEN DES HANDELS UND GASTGEWERBES.

2 ARBEITSSTAETTEN, BESCHAEFFTIGTE UND UMSATZ
NACH WIRTSCHAFTSZWEIGEN UND UMSATZGROSSENKLASSEN

UMSATZ 1978 (DAVON AUS)

NUMMER DER SYSTEM- MATIK	WIRTSCHAFTSZWEIG -	ARBEITS- STÄTTEN 1)	BESCHAEF- TIGTE		ARBEIT- NEHMER	INSGESAMT	GROSS- HANDEL	EINZEL- HANDEL	HAN- BELS- VER- MITTLUNG	HER- STEL- LUNG U. AE.	SON- STIGEN- TÄTIG- KEITEN
			BESCHAEF- TIGTE								
			INSGESAMT								
UMSATZ											
VON...BIS UNTER...DM		AM 31.03.1979									
GROSSHANDEL MIT ...		ANZAHL		1 000 DM							
413 2	ELEKTROTECHN. ERZEUG- NISSEN, ANG										
	UNTER 20 000	63	117	19	57	803	91,6	4,0	0	3,6	0,7
	20 000 - 50 000	154	217	36	59	5 104	93,8	3,5	0,7	1,9	0,1
	50 000 - 100 000	164	270	58	99	11 923	92,5	3,7	1,2	2,2	0,4
	100 000 - 250 000	443	927	218	444	73 495	92,9	3,7	0,7	2,5	0,2
	250 000 - 500 000	432	1 295	326	844	154 024	92,4	4,2	0,9	2,1	0,5
	500 000 - 1 MILL.	527	2 342	513	1 833	372 762	92,2	3,4	0,8	3,1	0,4
	1 MILL. - 2 MILL.	564	3 566	645	3 072	805 463	93,0	3,6	0,8	2,3	0,3
	2 MILL. - 5 MILL.	607	7 065	970	6 547	1 935 517	94,0	3,2	0,6	1,9	0,3
	5 MILL. - 10 MILL.	337	7 371	738	7 138	2 396 625	95,1	2,3	0,4	2,0	0,3
	10 MILL. - 25 MILL.	210	10 432	814	10 189	3 232 309	96,1	1,9	0,3	1,7	0
	25 MILL. - 50 MILL.	47	4 691	299	4 651	1 520 268	97,3	1,2	0,3	1,2	0
	50 MILL. - 100 MILL.	7	1 200	103	1 129	539 492	94,7	3,5	0	1,8	0
	100 MILL. - 250 MILL.
	250 MILL. - 1 MRD.
	NEUGRUENDUNGEN	233	795	106	628	77 714	93,8	3,7	0,8	1,4	0,3
	ZUSAMMEN	3 796	44 018	4 987	40 420	13 011 607	95,4	2,1	0,4	2,0	0,1
413 3	FEINKERAMIK U. GLASWAREN F. D. HAUSHALT										
	UNTER 20 000	13	22	2	10	164	99,5	0,5	0	0	0
	20 000 - 50 000	33	40	5	7	1 090	97,1	1,6	0,1	0,6	0,7
	50 000 - 100 000	45	77	12	19	3 243	94,9	2,3	0,2	0,6	2,0
	100 000 - 250 000	85	193	64	94	14 750	95,5	3,6	0,3	0,6	0
	250 000 - 500 000	68	218	70	137	23 332	93,8	4,5	0,4	0,4	0,8
	500 000 - 1 MILL.	63	357	87	272	45 226	91,1	6,4	0,3	1,4	0,8
	1 MILL. - 2 MILL.	48	389	66	316	64 228	91,4	7,7	0,3	0,6	0
	2 MILL. - 5 MILL.	50	993	121	941	174 600	95,3	3,8	0,5	0,3	0
	5 MILL. - 10 MILL.	35	1 133	113	1 078	251 465	95,2	3,4	0,4	0,5	0,4
	10 MILL. - 25 MILL.	29	1 630	235	1 577	422 843	96,5	2,6	0,4	0,5	0,1
	25 MILL. - 50 MILL.
	50 MILL. - 100 MILL.
	NEUGRUENDUNGEN	31	68	5	36	3 829	76,6	23,3	0,1	0	0
	ZUSAMMEN	507	5 912	880	5 265	1 303 974	96,3	2,8	0,3	0,4	0,2
413 6	MOEBELN, KUNSTGEGEN- STÄNDEN U. AE.										
	UNTER 20 000	41	57	8	20	506	91,3	6,7	0	1,0	0,9
	20 000 - 50 000	112	163	22	43	3 781	92,7	6,3	0,7	0,2	0,1
	50 000 - 100 000	120	208	38	67	8 826	92,9	5,3	0,7	0,9	0,2
	100 000 - 250 000	236	502	133	226	38 890	91,4	5,7	1,4	1,3	0,2
	250 000 - 500 000	231	668	177	388	82 132	92,7	5,3	0,9	0,7	0,3
	500 000 - 1 MILL.	263	1 152	260	857	188 230	92,7	4,6	1,0	1,5	0,1
	1 MILL. - 2 MILL.	263	1 656	290	1 379	376 755	92,6	5,1	0,8	1,5	0,1
	2 MILL. - 5 MILL.	307	3 868	566	3 567	976 494	92,2	5,8	1,0	0,9	0,2
	5 MILL. - 10 MILL.	143	3 378	374	3 224	983 329	94,3	4,7	0,5	0,4	0,1
	10 MILL. - 25 MILL.	71	3 432	325	3 319	1 019 551	93,8	3,8	1,4	0,9	0
	25 MILL. - 50 MILL.	15	1 281	143	1 264	498 864	98,0	0,3	0,1	1,6	0
	50 MILL. - 100 MILL.	3	380	19	378	209 000	100	0	0	0	0
	NEUGRUENDUNGEN	124	319	40	221	29 444	93,9	4,2	0,5	1,3	0
	ZUSAMMEN	1 929	17 064	2 395	14 953	4 415 802	94,2	4,1	0,8	0,9	0,1
413 71	RUNDUNK-, FERNSEH- U. PHONOTECHN. GERÄTEN										
	UNTER 20 000
	20 000 - 50 000
	50 000 - 100 000	40	68	16	21	3 047	93,3	4,9	0,4	1,4	0
	100 000 - 250 000	103	187	44	75	16 526	93,5	4,3	0,6	1,3	0,3
	250 000 - 500 000	108	292	66	177	39 708	94,1	4,4	0,6	0,7	0,2
	500 000 - 1 MILL.	137	477	96	330	96 074	94,9	3,0	0,9	1,1	0,1
	1 MILL. - 2 MILL.	126	672	128	533	181 746	93,7	4,3	0,6	1,2	0,3
	2 MILL. - 5 MILL.	188	1 776	233	1 607	612 300	96,1	2,8	0,2	0,8	0
	5 MILL. - 10 MILL.	124	1 990	182	1 915	899 524	96,7	1,9	0,4	1,0	0
	10 MILL. - 25 MILL.
	25 MILL. - 50 MILL.
	50 MILL. - 100 MILL.
	100 MILL. - 250 MILL.
	250 MILL. - 1 MRD.
	NEUGRUENDUNGEN	73	382	27	335	110 909	98,4	0,8	0,7	0,2	0
	ZUSAMMEN	1 137	14 968	1 491	13 948	7 378 783	97,8	1,0	0,5	0,7	0
413 75	MUSIKINSTRUMENTEN										
	UNTER 20 000
	20 000 - 50 000
	50 000 - 100 000	5	8	3	.	335	94,5	4,7	0	0,8	0
	100 000 - 250 000	16	35	16	16	2 741	89,1	8,6	0,4	1,9	0
	250 000 - 500 000	12	30	12	17	4 236	97,0	1,2	1,6	0,2	0
	500 000 - 1 MILL.	17	54	16	34	12 928	90,1	5,3	0,8	2,1	1,7
	1 MILL. - 2 MILL.	19	109	24	88	26 488	96,0	2,0	1,3	0,7	0
	2 MILL. - 5 MILL.	20	197	42	179	66 127	97,2	0,8	0,7	1,3	0
	5 MILL. - 10 MILL.	14	198	25	189	103 417	96,4	3,0	0,4	0,1	0
	10 MILL. - 25 MILL.
	25 MILL. - 50 MILL.
	50 MILL. - 100 MILL.
	100 MILL. - 250 MILL.
	NEUGRUENDUNGEN	4	5	.	.	33	87,3	0,5	0	12,2	0
	ZUSAMMEN	119	1 121	198	1 002	564 421	97,9	0,9	0,3	0,9	0

1) ARBEITSSTAETTEN MIT AUSSCHLIESSLICHER ODER UEBERWIEGENDER GROSSHANDELSTAETIGKEIT VON UNTERNEHMEN DES HANDELS UND GASTGEWERBES.

**2 ARBEITSSTAETTEN, BESCHAEFTIGTE UND UMSATZ
NACH WIRTSCHAFTSZWEIGEN UND UMSATZGROESSENKLASSEN**

UMSATZ 1978 (DAVON AUS)

NUMMER DER SYSTEM- MATIK	WIRTSCHAFTSZWEIG - UMSATZ	ARBEITS- STÄTTEN 1)	BESCHÄF- TEILZEIT- TIGTE BESCHÄF- INSGESAM TIGTE		ARBEIT- NEHMER	INSGESAMT	GROSS- HANDEL	EINZEL- HANDEL	HAN- DELS- VER- MITTL- LUNG	HER- STEL- LUNG U. AE.	SON- STIGEN- TÄTIG- KEITEN
			AM 31.03.1979								
VON...BIS UNTER...DM			ANZAHL			1 000 DM					
GROSSHANDEL MIT ...											
413 7	RUNDFUNK-, FERNSEH- U. PHONOTECHN. GERÄTE. USW										
	UNTER 20 000	14	27	4	11	114	91,9	7,0	0	1,2	0
	20 000 - 50 000	40	54	14	8	1 343	92,7	5,2	0,7	1,4	0
	50 000 - 100 000	45	76	19	21	3 381	93,4	4,8	0,4	1,3	0
	100 000 - 250 000	119	222	60	91	19 267	92,9	4,9	0,5	1,4	0,2
	250 000 - 500 000	120	322	78	194	43 945	94,4	4,1	0,7	0,6	0,2
	500 000 - 1 MILL.	154	531	112	364	109 002	94,3	3,3	0,9	1,2	0,3
	1 MILL. - 2 MILL.	145	781	152	621	208 233	94,0	4,0	0,7	1,1	0,2
	2 MILL. - 5 MILL.	208	1 973	275	1 786	678 427	96,2	2,6	0,3	0,9	0
	5 MILL. - 10 MILL.	138	2 188	207	2 104	1 002 941	96,7	2,0	0,4	0,9	0
	10 MILL. - 25 MILL.	126	3 744	309	3 675	1 876 049	98,3	0,7	0,2	0,8	0
	25 MILL. - 50 MILL.	49	2 937	196	2 904	1 634 612	98,7	0,1	0,6	0,7	0
	50 MILL. - 100 MILL.
	100 MILL. - 250 MILL.	6	1 194	109	1 194	915 437	97,4	1,2	1,4	0	0
	250 MILL. - 1 MRD.
	NEUGRÜNDUNGEN	77	387	27	335	110 941	98,4	0,8	0,7	0,2	0
	ZUSAMMEN	1 256	16 089	1 689	14 950	7 943 204	97,8	1,0	0,5	0,7	0
413 8	LACKEN, FARBEN, TAPETEN										
	UNTER 20 000	10	12	3	4	161	100	0	0	0	0
	20 000 - 50 000	39	57	10	8	1 338	88,0	5,2	0,5	2,4	0,3
	50 000 - 100 000	53	78	10	24	3 769	90,0	9,4	0,4	0,2	0
	100 000 - 250 000	131	257	54	116	21 722	88,7	10,3	0,9	0,1	0
	250 000 - 500 000	174	531	127	337	62 394	86,4	12,4	0,5	0,5	0,1
	500 000 - 1 MILL.	185	812	176	593	133 373	84,0	14,7	0,4	0,7	0,2
	1 MILL. - 2 MILL.	195	1 490	207	1 291	273 992	84,5	14,3	0,4	0,6	0,2
	2 MILL. - 5 MILL.	199	3 000	356	2 802	620 961	87,2	11,6	0,4	0,7	0
	5 MILL. - 10 MILL.	100	2 822	221	2 721	694 238	90,3	7,6	0,2	1,6	0,3
	10 MILL. - 25 MILL.	48	2 698	244	2 640	731 174	93,0	4,3	0,2	1,4	1,0
	25 MILL. - 50 MILL.
	100 MILL. - 250 MILL.
	NEUGRÜNDUNGEN	42	136	18	101	20 134	96,6	2,5	1,0	0	0
	ZUSAMMEN	1 184	12 114	1 449	10 843	2 978 803	89,9	8,5	0,3	1,0	0,4
413 9	HOLZW., ANG., FLECHT- U. BÜCHERSTÄNDE, KINDERWAGEN										
	UNTER 20 000	6	7	-	-	91	90,2	7,5	0	2,3	0
	20 000 - 50 000	25	33	5	4	817	94,7	2,7	0,4	2,2	0
	50 000 - 100 000	39	56	16	14	2 692	99,0	0,4	0	0	0,6
	100 000 - 250 000	51	111	38	43	8 392	95,3	2,2	0,7	1,0	0,7
	250 000 - 500 000	52	164	32	87	18 384	92,4	6,1	0,4	1,2	0
	500 000 - 1 MILL.	36	169	31	124	24 623	94,6	3,3	0,3	1,7	0,1
	1 MILL. - 2 MILL.	30	207	51	161	39 472	96,4	1,9	0,6	0,8	0,3
	2 MILL. - 5 MILL.	28	318	72	268	76 468	92,8	0,9	1,0	5,4	0
	5 MILL. - 10 MILL.	9	242	11	234	66 686	96,0	0,8	1,5	1,7	0
	10 MILL. - 25 MILL.	7	285	34	280	114 868	93,6	0	1,0	4,0	1,4
	NEUGRÜNDUNGEN	10	31	1	23	3 002	96,8	0,2	3,0	0	0
	ZUSAMMEN	293	1 623	291	1 238	355 493	94,3	1,1	1,0	3,1	0,5
413	METALLWAREN, EINRICHT- TUNGSGEGENSTÄNDE										
	UNTER 20 000	254	396	51	152	3 274	94,5	3,6	0,1	1,5	0,3
	20 000 - 50 000	649	906	142	208	21 771	94,0	3,7	0,7	1,3	0,1
	50 000 - 100 000	790	1 289	255	378	57 626	93,5	4,0	0,8	1,4	0,4
	100 000 - 250 000	1 717	3 529	871	1 565	285 649	93,3	4,2	0,8	1,5	0,2
	250 000 - 500 000	1 748	5 223	1 312	3 168	626 194	92,5	5,3	0,8	1,2	0,3
	500 000 - 1 MILL.	2 039	8 930	2 084	6 575	1 458 389	91,3	5,9	0,8	1,8	0,3
	1 MILL. - 2 MILL.	1 979	13 844	2 457	11 730	2 814 987	91,3	6,1	0,7	1,6	0,2
	2 MILL. - 5 MILL.	2 164	28 487	3 967	26 306	6 851 449	92,3	5,5	0,7	1,3	0,1
	5 MILL. - 10 MILL.	1 061	25 548	2 637	24 528	7 457 068	93,6	4,2	0,5	1,4	0,3
	10 MILL. - 25 MILL.	685	32 875	2 872	32 121	10 290 830	95,3	2,7	0,4	1,4	0,1
	25 MILL. - 50 MILL.	168	14 054	1 016	13 902	5 599 706	97,2	1,1	0,4	1,3	0
	50 MILL. - 100 MILL.	43	5 528	434	5 412	3 044 615	97,4	0,6	0,9	1,0	0
	100 MILL. - 250 MILL.	20	4 906	320	4 904	3 212 455	95,6	1,2	0,8	2,4	0
	250 MILL. - 1 MRD.	3	2 410	132	2 410	1 175 523	99,0	0,2	0	0,7	0
	NEUGRÜNDUNGEN	739	2 341	300	1 753	285 840	95,9	2,7	0,7	0,6	0,1
	ZUSAMMEN	14 059	150 266	18 850	135 112	43 185 375	94,6	3,3	0,6	1,4	0,1

1) ARBEITSSTAETTEN MIT AUSSCHLIESSLICHER ODER UEBERWIEGENDER GROSSHANDELSTAETIGKEIT VON UNTERNEHMEN DES HANDELS UND GASTGEWERBES.

**2 ARBEITSSTAETTEN, BESCHAEFTIGTE UND UMSATZ
NACH WIRTSCHAFTSZWEIGEN UND UMSATZGROSSENKLASSEN**

UMSATZ 1978 (DARVON AUS)

NUMMER DER SYSTEM- MATIK	WIRTSCHAFTSZWEIG -	ARBEITS- STAETTEN 1)	BESCHAEF- TEILZEIT- TIGTE BESCHAEF- INSGESAM TIGTE		ARBEIT- NEHMER	INSGESAMT	GROSS- HANDEL	EINZEL- HANDEL	HAN- DELS- VER- MITTL- UNG	HER- STEL- LUNG U. AE.	SON- STIGEN- TAEITIG- KEITEN							
			UMSATZ															
			VON... BIS UNTER... DM															
			GROSSHANDEL MIT ...															
			AM 31.03.1979															
			ANZAHL			1 000 DM			X									
			414 GROSSHANDEL MIT FEINMECH. U. OPT. ERZEUGN., SCHMUCK USW															
414 31 FOTO- U. KINOGERAET., FOTOTECHN. U.-CHEM. MAT.																		
	UNTER 20 000	10	86	16	76	113	96,1	0	2,5	0	1,4							
	20 000 - 50 000	9	10	-	1	286	100	0	0	0	0							
	50 000 - 100 000	17	36	11	19	1 243	91,2	2,7	0,7	3,8	1,5							
	100 000 - 250 000	26	50	14	28	4 222	95,3	3,9	0,2	0,6	0							
	250 000 - 500 000	29	84	24	51	10 694	91,8	5,4	0,5	1,7	0,6							
	500 000 - 1 MILL.	25	69	22	46	17 312	92,8	5,7	0,7	0,7	0							
	1 MILL. - 2 MILL.	33	171	36	133	46 332	93,2	3,2	0,8	2,4	0,4							
	2 MILL. - 5 MILL.	70	746	113	685	227 704	96,1	2,8	0,2	0,6	0,3							
	5 MILL. - 10 MILL.	42	712	75	681	288 266	96,3	1,6	0,4	1,2	0,3							
	10 MILL. - 25 MILL.	29	789	79	768	468 205	92,2	7,0	0,4	0,5	0							
	25 MILL. - 50 MILL.	-	-	-	-	-	-	-	-	-	-							
	50 MILL. - 100 MILL.	-	-	-	-	-	-	-	-	-	-							
	100 MILL. - 250 MILL.	5	647	32	643	720 226	95,6	2,9	0,5	1,0	0							
	NEUGRUENDUNGEN	22	63	12	43	4 952	94,9	0,3	0,5	4,3	0							
	ZUSAMMEN	331	4 302	482	4 007	2 481 047	95,1	3,2	0,6	0,7	0,4							
414 35 SONST. FEINMECH. U. OPT. ERZEUGNISSEN																		
	UNTER 20 000	8	15	2	8	92	93,8	4,8	0	1,4	0							
	20 000 - 50 000	12	17	4	2	458	94,3	4,8	0	1,0	0							
	50 000 - 100 000	19	31	5	11	1 388	95,5	0,9	1,3	0,9	1,4							
	100 000 - 250 000	49	118	37	51	8 094	95,8	0,9	0,5	2,7	0,1							
	250 000 - 500 000	41	124	37	89	14 692	94,1	2,7	0,9	1,0	1,2							
	500 000 - 1 MILL.	47	249	66	193	34 124	94,9	1,4	0,6	3,2	0							
	1 MILL. - 2 MILL.	51	365	59	314	77 997	93,3	0,8	0,9	3,6	1,3							
	2 MILL. - 5 MILL.	34	443	74	403	99 418	95,0	1,8	0,6	2,7	0							
	5 MILL. - 10 MILL.	13	288	17	277	84 085	96,0	1,7	0,1	2,2	0							
	10 MILL. - 25 MILL.	12	797	102	784	173 482	95,7	0	0	4,3	0							
	25 MILL. - 50 MILL.	-	-	-	-	-	-	-	-	-	-							
	50 MILL. - 100 MILL.	-	-	-	-	-	-	-	-	-	-							
	NEUGRUENDUNGEN	23	145	4	132	23 242	99,9	0	0	0	0							
	ZUSAMMEN	313	2 952	457	2 621	713 567	94,8	0,7	0,3	4,1	0,2							
414 3 FEINMECH., FOTO- U. OPTISCHEN ERZEUGNISSEN																		
	UNTER 20 000	18	101	18	84	205	95,1	2,1	1,4	0,6	0,8							
	20 000 - 50 000	21	27	4	3	744	96,5	2,9	0	0,6	0							
	50 000 - 100 000	36	67	16	30	2 631	93,5	1,8	1,0	2,2	1,5							
	100 000 - 250 000	75	168	51	79	12 315	95,7	1,9	0,4	2,0	0,1							
	250 000 - 500 000	70	208	61	140	25 385	93,2	3,8	0,7	1,3	0,9							
	500 000 - 1 MILL.	72	318	88	239	51 436	94,2	2,8	0,6	2,3	0							
	1 MILL. - 2 MILL.	84	536	95	447	124 329	93,3	1,7	0,9	3,2	0,9							
	2 MILL. - 5 MILL.	104	1 189	187	1 088	327 122	95,8	2,5	0,3	1,3	0,2							
	5 MILL. - 10 MILL.	55	1 000	92	958	372 350	96,3	1,7	0,3	1,5	0,3							
	10 MILL. - 25 MILL.	41	1 586	181	1 552	641 687	93,1	5,1	0,3	1,5	0							
	25 MILL. - 50 MILL.	11	680	55	677	349 637	91,0	2,5	0,7	4,0	1,8							
	50 MILL. - 100 MILL.	7	519	43	513	538 351	98,0	0,7	1,1	0,1	0,1							
	100 MILL. - 250 MILL.	5	647	32	643	720 226	95,6	2,9	0,5	1,0	0							
	NEUGRUENDUNGEN	45	208	16	175	28 194	99,0	0,1	0,1	0,8	0							
	ZUSAMMEN	644	7 254	939	6 628	3 194 614	95,0	2,7	0,5	1,5	0,3							
414 61 UHREN																		
	UNTER 20 000	5	6	-	-	85	100	0	0	0	0							
	20 000 - 50 000	19	20	1	1	611	97,2	2,8	0	0	0							
	50 000 - 100 000	12	18	1	2	918	92,6	7,4	0	0	0							
	100 000 - 250 000	54	104	11	41	8 746	93,0	5,0	1,2	0,6	0,2							
	250 000 - 500 000	47	128	32	72	16 273	95,9	1,6	0,6	1,9	0							
	500 000 - 1 MILL.	57	266	71	189	42 446	95,1	2,7	0,6	1,7	0							
	1 MILL. - 2 MILL.	45	265	50	206	65 053	96,6	1,5	0,5	1,4	0							
	2 MILL. - 5 MILL.	52	552	117	500	159 986	96,3	2,1	1,1	0,4	0,1							
	5 MILL. - 10 MILL.	18	430	78	410	116 332	97,8	0,4	0,1	1,7	0							
	10 MILL. - 25 MILL.	5	183	38	181	65 591	96,1	0	1,4	2,6	0							
	25 MILL. - 50 MILL.	-	-	-	-	-	-	-	-	-	-							
	50 MILL. - 100 MILL.	-	-	-	-	-	-	-	-	-	-							
	100 MILL. - 250 MILL.	-	-	-	-	-	-	-	-	-	-							
	NEUGRUENDUNGEN	14	51	2	40	3 746	99,4	0,5	0,1	0	0							
	ZUSAMMEN	334	2 641	416	2 251	868 943	97,0	0,9	0,4	1,7	0							

1) ARBEITSSTAETTEN MIT AUSSCHLIESSLICHER ODER UEBERWIEGENDER GROSSHANDELSTAETIGKEIT VON UNTERNEHMEN DES HANDELS UND GASTGEWERBES.

**2 ARBEITSSTAETTEN, BESCHAEFFTIGTE UND UMSATZ
NACH WIRTSCHAFTSZWEIGEN UND UMSATZGROESSENKLASSEN**

UMSATZ 1978 (DAVON AUS)

NUMMER DER SYSTEM- MATIK	WIRTSCHAFTSZWEIG - UMSATZ VON...BIS UNTER...DM	ARBEITS- STÄTTEN 1)	BESCHÄFF- TIGTE		ARBEIT- NEHMER	INSGESANT	GROSS- HANDEL	EINZEL- HANDEL	HAN- DELS- VER- MITT- LUNG	HER- STEL- LUNG U. AE.	SON- STIGEN- STÄTTIG- KEITEN
			TEILZEIT- TIGTE								
			BESCHÄFF- TIGTE								
AM 31.03.1979											
GROSSHANDEL MIT ...		ANZAHL		1 000 DM		%					
414 65 EDELMETALLWAREN, SCHMUCK U. AE.											
UNTER	20 000	41	52	3	13	556	97,5	1,5	0,2	0,8	0
20 000 -	50 000	107	159	11	43	3 669	95,5	3,3	0,5	0,7	0
50 000 -	100 000	130	182	27	31	9 410	93,2	4,9	0,7	1,1	0,1
100 000 -	250 000	288	536	117	170	47 516	94,6	3,0	1,1	1,3	0,1
250 000 -	500 000	229	588	121	300	80 558	96,0	2,4	0,7	0,8	0,1
500 000 -	1 MILL.	266	1 008	278	629	188 733	95,9	2,6	0,7	0,8	0,1
1 MILL. -	2 MILL.	184	970	218	687	255 249	96,6	1,4	0,5	1,5	0
2 MILL. -	5 MILL.	162	1 568	332	1 321	508 867	97,3	0,9	0,7	1,0	0,1
5 MILL. -	10 MILL.	53	1 349	213	1 270	366 121	94,8	1,7	0,9	2,6	0
10 MILL. -	25 MILL.	23	697	119	671	340 150	98,2	0	0,5	1,3	0
25 MILL. -	50 MILL.	4	468	45	465	121 237	100	0	0	0	0
50 MILL. -	100 MILL.
100 MILL. -	250 MILL.
NEUGRUENDUNGEN		78	162	12	88	32 829	99,3	0,6	0,2	0	0
ZUSAMMEN		1 569	8 173	1 535	6 120	2 304 243	97,1	1,0	0,7	1,1	0
414 6 UHREN, EDELMETALLWAREN, SCHMUCK U. AE.											
UNTER	20 000	46	58	3	13	641	97,9	1,3	0,1	0,7	0
20 000 -	50 000	126	179	12	44	4 280	95,7	3,2	0,4	0,6	0
50 000 -	100 000	142	200	28	33	10 327	93,2	5,1	0,7	1,0	0
100 000 -	250 000	342	640	128	211	56 263	94,3	3,3	1,1	1,2	0,1
250 000 -	500 000	276	716	153	372	96 830	96,0	2,3	0,7	1,0	0,1
500 000 -	1 MILL.	323	1 274	349	818	231 179	95,7	2,6	0,7	0,9	0,1
1 MILL. -	2 MILL.	229	1 235	268	893	320 303	96,6	1,4	0,5	1,4	0
2 MILL. -	5 MILL.	214	2 120	449	1 821	668 853	97,0	1,2	0,8	0,9	0,1
5 MILL. -	10 MILL.	71	1 779	291	1 680	482 452	95,5	1,4	0,7	2,4	0
10 MILL. -	25 MILL.	28	680	157	852	405 740	97,8	0	0,7	1,5	0
25 MILL. -	50 MILL.
50 MILL. -	100 MILL.
100 MILL. -	250 MILL.
NEUGRUENDUNGEN		92	213	14	128	36 575	99,3	0,6	0,2	0	0
ZUSAMMEN		1 903	10 814	1 951	8 371	3 173 186	97,0	1,0	0,6	1,3	0
414 94 SPIELWAREN											
UNTER	20 000	12	15	1	2	183	96,0	2,0	2,0	0	0
20 000 -	50 000	21	28	3	4	638	97,9	0,6	1,6	0	0
50 000 -	100 000	26	43	5	14	1 924	92,8	5,2	0,4	1,2	0,5
100 000 -	250 000	55	104	20	40	9 601	96,7	2,2	0	0,6	0,6
250 000 -	500 000	57	159	47	80	20 218	97,1	2,4	0,1	0,1	0,2
500 000 -	1 MILL.	66	290	76	189	46 576	97,5	1,2	0,2	0,8	0,2
1 MILL. -	2 MILL.	51	369	98	294	71 893	98,8	0,4	0,8	0	0
2 MILL. -	5 MILL.	64	886	174	802	209 764	97,5	0,9	0,8	0,7	0,1
5 MILL. -	10 MILL.	39	1 094	140	1 033	272 364	98,0	1,1	0,9	0	0
10 MILL. -	25 MILL.	13	567	66	550	176 300	98,6	0	1,4	0	0
25 MILL. -	50 MILL.
50 MILL. -	100 MILL.
NEUGRUENDUNGEN		22	41	4	23	1 275	98,2	1,8	0	0	0
ZUSAMMEN		430	4 017	705	3 450	963 743	98,3	0,7	0,8	0,2	0
414 96 SPORT- U.CAMPINGARTIKELN (OH. CAMPINGMOEBEL)											
UNTER	20 000	17	22	3	7	173	97,4	2,6	0	0	0
20 000 -	50 000	27	37	7	8	917	91,8	5,2	0,4	1,8	0,9
50 000 -	100 000	37	63	6	30	2 535	95,3	2,6	1,5	0,5	0
100 000 -	250 000	40	77	16	33	6 440	94,2	4,2	0,7	0,9	0
250 000 -	500 000	50	117	26	68	17 010	92,7	5,8	0,6	0,9	0
500 000 -	1 MILL.	42	151	42	104	29 446	95,0	2,9	1,0	1,0	0
1 MILL. -	2 MILL.	45	267	71	230	61 137	92,4	4,8	1,3	1,3	0,2
2 MILL. -	5 MILL.	52	494	71	471	157 199	96,2	1,7	1,5	0,6	0
5 MILL. -	10 MILL.	23	423	35	404	160 524	95,9	1,7	0,5	0,8	1,1
10 MILL. -	25 MILL.	17	410	52	360	229 153	95,9	2,4	1,7	0	0
25 MILL. -	50 MILL.
50 MILL. -	100 MILL.
100 MILL. -	250 MILL.
NEUGRUENDUNGEN		33	75	8	47	8 897	99,0	1,0	0,1	0	0
ZUSAMMEN		388	2 612	416	2 257	955 675	94,6	1,7	2,6	0,8	0,2
414 9 SPIELWAREN,SPORTARTIKELN											
UNTER	20 000	29	37	4	9	356	96,7	2,3	1,0	0	0
20 000 -	50 000	48	65	10	12	1 555	94,3	3,3	0,9	1,0	0,5
50 000 -	100 000	63	106	11	44	4 459	94,2	3,7	1,0	0,8	0,2
100 000 -	250 000	95	181	36	73	16 041	95,7	3,0	0,3	0,7	0,3
250 000 -	500 000	107	276	73	148	37 229	95,1	4,0	0,3	0,5	0,1
500 000 -	1 MILL.	108	441	118	293	76 022	96,5	1,9	0,5	0,9	0,1
1 MILL. -	2 MILL.	96	636	170	524	133 030	95,7	2,4	1,0	0,6	0,1
2 MILL. -	5 MILL.	116	1 380	245	1 273	366 964	96,9	1,3	1,1	0,6	0
5 MILL. -	10 MILL.	62	1 517	175	1 437	432 889	97,2	1,3	0,7	0,3	0,4
10 MILL. -	25 MILL.	30	977	118	930	405 452	97,1	1,4	1,6	0	0
25 MILL. -	50 MILL.
50 MILL. -	100 MILL.
100 MILL. -	250 MILL.
NEUGRUENDUNGEN		55	116	12	70	10 172	98,9	1,1	0,1	0	0
ZUSAMMEN		818	6 629	1 121	5 707	1 919 418	96,5	1,2	1,7	0,5	0,1

1) ARBEITSSTAETTEN MIT AUSSCHLIESSLICHER ODER UEBERWIEGENDER GROSSHANDELSTAETIGKEIT VON UNTERNEHMEN DES HANDELS UND GASTGEWERBES.

**2 ARBEITSSTAETTEN, BESCHAEFFTIGTE UND UMSATZ
NACH WIRTSCHAFTSZWEIGEN UND UMSATZGROSSENKLASSEN**

UMSATZ 1978 (DAVON AUS)

NUMMER DER SYSTEMATIK	WIRTSCHAFTSZWEIG - UMSATZ VON...BIS UNTER...DM	ARBEITS- STÄTTEN 1)	BESCHÄF- TIGTE		ARBEIT- NEHMER	INSGESAMT	GROSS- HANDEL	EINZEL- HANDEL	HAN- DELS- VER- MITT- LUNG	HER- STEL- LUNG U- AE.	SON- STIGEN- TÄTIG- KEITEN
			TEILZEIT- TIGTE								
			INSGESAMT	BESCHÄF- TIGTE							
			AM 31.03.1979								
	GROSSHANDEL MIT ...		ANZAHL			1 000 DM			X		
414	FEINMECH. U. OPT. ERZEUGN., SCHMUCK USW										
	UNTER 20 000	93	196	25	106	1 201	97,0	1,7	0,6	0,5	0,1
	20 000 - 50 000	195	271	26	59	6 580	95,5	3,2	0,5	0,7	0,1
	50 000 - 100 000	241	373	55	107	17 417	93,5	4,3	0,8	1,1	0,3
	100 000 - 250 000	512	989	215	363	84 619	94,8	3,1	0,8	1,2	0,1
	250 000 - 500 000	453	1 200	287	660	159 444	95,3	2,9	0,6	0,9	0,2
	500 000 - 1 MILL.	503	2 033	555	1 350	358 637	95,7	2,5	0,6	1,1	0,1
	1 MILL. - 2 MILL.	409	2 407	533	1 864	577 662	95,7	1,7	0,7	1,6	0,2
	2 MILL. - 5 MILL.	434	4 689	881	4 182	1 362 939	96,7	1,5	0,8	0,9	0,1
	5 MILL. - 10 MILL.	188	4 296	558	4 075	1 287 691	96,3	1,4	0,6	1,4	0,2
	10 MILL. - 25 MILL.	99	3 443	456	3 334	1 452 880	95,5	2,6	0,8	1,1	0
	25 MILL. - 50 MILL.	25	1 955	233	1 945	782 225	95,2	1,1	0,3	2,6	0,8
	50 MILL. - 100 MILL.	12	1 191	93	1 175	868 635	97,7	0,6	0,7	0,9	0,1
	100 MILL. - 250 MILL.	9	1 117	52	1 113	1 252 347	95,8	1,7	1,9	0,6	0
	NEUGRUENDUNGEN	192	537	42	373	74 941	99,1	0,5	0,1	0,3	0
	ZUSAMMEN	3 365	24 697	4 011	20 706	8 287 218	96,1	1,7	0,3	1,2	0,2
416 GROSSHANDEL MIT FAHRZEUGEN, MASCHINEN, TECHN. BEDARF											
416 11	KRAFTWAGEN										
	UNTER 20 000	5	20	2	17	47	100	0	0	0	0
	20 000 - 50 000	28	42	7	12	929	96,2	2,3	0,7	0,7	0
	50 000 - 100 000	37	50	4	15	2 630	91,3	6,0	0,6	2,1	0
	100 000 - 250 000	89	159	24	67	14 442	95,5	3,2	0,6	0,3	0,3
	250 000 - 500 000	58	132	17	77	21 612	91,9	5,4	0,4	2,3	0
	500 000 - 1 MILL.	81	340	45	252	59 724	89,4	5,8	0,6	3,3	0,8
	1 MILL. - 2 MILL.	94	685	62	582	135 776	86,2	6,6	0,8	5,9	0,5
	2 MILL. - 5 MILL.	124	1 653	91	1 536	402 491	84,1	6,6	0,6	8,0	0,6
	5 MILL. - 10 MILL.	96	2 737	101	2 642	592 814	80,3	10,9	0,5	7,8	0,4
	10 MILL. - 25 MILL.	80	4 376	155	4 300	1 217 324	92,2	9,5	0,7	7,6	0
	25 MILL. - 50 MILL.	27	2 942	76	2 926	956 737	81,7	12,5	0,5	4,6	0,7
	50 MILL. - 100 MILL.	8	889	37	880	509 880	93,7	3,6	0	2,7	0
	100 MILL. - 250 MILL.	11	1 695	36	1 695	1 881 389	97,6	1,8	0,1	0,3	0,1
	250 MILL. - 1 MRD.	-	-	-	-	-	-	-	-	-	-
	1 MRD. UND MEHR	-	-	-	-	-	-	-	-	-	-
	NEUGRUENDUNGEN	41	139	16	112	12 499	97,9	0,8	0,7	0,6	0
	ZUSAMMEN	801	21 363	864	20 597	17 490 757	95,6	2,4	0,2	1,8	0,1
416 14	KRAFTFAHRZEUGTEILEN U. -REIFEN										
	UNTER 20 000	-	-	-	-	-	-	-	-	-	-
	20 000 - 50 000	83	142	24	57	2 806	92,3	5,5	0,3	1,9	0
	50 000 - 100 000	105	167	17	65	7 890	91,5	6,3	0,4	1,5	0,3
	100 000 - 250 000	294	558	101	235	50 227	87,8	9,6	0,4	1,9	0,2
	250 000 - 500 000	356	980	169	636	130 628	84,6	13,1	0,2	1,8	0,3
	500 000 - 1 MILL.	532	2 212	356	1 769	381 305	82,6	14,5	0,3	2,3	0,3
	1 MILL. - 2 MILL.	651	4 774	546	4 303	920 234	81,0	14,9	0,4	3,4	0,3
	2 MILL. - 5 MILL.	586	8 025	716	7 537	1 828 748	85,9	10,1	0,4	3,4	0,1
	5 MILL. - 10 MILL.	212	6 007	449	5 830	1 478 333	86,6	9,0	0,8	3,5	0
	10 MILL. - 25 MILL.	167	9 727	751	9 486	2 421 951	88,8	5,5	0,6	4,7	0,4
	25 MILL. - 50 MILL.	-	-	-	-	-	-	-	-	-	-
	50 MILL. - 100 MILL.	-	-	-	-	-	-	-	-	-	-
	100 MILL. - 250 MILL.	-	-	-	-	-	-	-	-	-	-
	250 MILL. - 1 MRD.	-	-	-	-	-	-	-	-	-	-
	NEUGRUENDUNGEN	133	313	50	190	21 826	92,6	5,8	1,2	0,3	0,1
	ZUSAMMEN	3 211	39 807	3 541	36 925	10 680 623	88,3	7,5	0,6	3,4	0,2
416 17	KRAFTRAEDERN, FAHR- RAEDERN, FAHRRAEDERTEILEN										
	UNTER 20 000	-	-	-	-	-	-	-	-	-	-
	20 000 - 50 000	12	16	1	7	447	88,8	8,2	1,2	1,8	0
	50 000 - 100 000	9	11	1	1	673	97,5	2,3	0,2	0	0
	100 000 - 250 000	27	56	19	24	4 526	94,3	5,7	0	0	0
	250 000 - 500 000	31	83	24	36	11 764	92,9	5,2	0,8	1,2	0
	500 000 - 1 MILL.	37	161	41	103	27 287	92,8	5,2	0,5	1,5	0
	1 MILL. - 2 MILL.	55	331	47	253	75 310	93,8	4,4	0,7	1,2	0
	2 MILL. - 5 MILL.	45	577	63	542	134 598	95,0	3,6	0,5	1,0	0
	5 MILL. - 10 MILL.	19	490	76	467	130 126	97,0	0,6	0	2,5	0
	10 MILL. - 25 MILL.	22	1 139	72	1 127	335 175	95,9	2,4	0,2	1,3	0,2
	25 MILL. - 50 MILL.	-	-	-	-	-	-	-	-	-	-
	50 MILL. - 100 MILL.	-	-	-	-	-	-	-	-	-	-
	100 MILL. - 250 MILL.	-	-	-	-	-	-	-	-	-	-
	NEUGRUENDUNGEN	10	37	4	27	7 635	99,9	0	0,1	0	0
	ZUSAMMEN	273	3 084	363	2 767	1 040 742	96,7	1,9	0,4	1,0	0,1

1) ARBEITSSTAETTEN MIT AUSSCHLIESSLICHER ODER UEBERWIEGENDER GROSSHANDELSTAETIGKEIT VON UNTERNEHMEN DES HANDELS UND GASTGEBERES.

2 ARBEITSSTAETTEN, BESCHAEFTIGTE UND UMSATZ
NACH WIRTSCHAFTSZWEIGEN UND UMSATZGROESSENKLASSEN

UMSATZ 1978 (DAVON AUS)

NUMMER DER SYSTEM- MATIK	WIRTSCHAFTSZWEIG -	ARBEITS- STÄTTEN 1)	BESCHÄFTIGTE		ARBEIT- NEHMER	UMSATZ		HAN- DELS- VER- MITTL- UNG	HER- STEL- LUNG U. AE.	SON- STIGEN- TÄTIG- KEITEN
			TEILZEIT- TIGTE			INSGESAMT				
			INSGESAMT			INSGESAMT				
			INSGESAMT			INSGESAMT				
VON...BIS UNTER...DM			AN 31.03.1979			1 000 DM		%		
GROSSHANDEL MIT ...			ANZAHL			1 000 DM		%		
416 19 SONST. FAHRZEUGEN U. DEREN TEILEN										
	UNTER	20 000	4	7	-	4	52	100	0	0
	20 000 -	50 000	11	16	-	9	398	96,5	3,5	0
	50 000 -	100 000	14	24	7	13	1 030	91,7	1,2	4,6
	100 000 -	250 000	31	62	13	23	5 183	93,0	3,8	1,2
	250 000 -	500 000	34	95	27	63	12 746	88,2	5,1	0,9
	500 000 -	1 MILL.	53	197	39	143	38 186	85,6	7,5	1,1
	1 MILL. -	2 MILL.	54	334	44	285	78 756	88,4	3,3	1,7
	2 MILL. -	5 MILL.	59	730	67	678	193 743	83,9	4,9	0,8
	5 MILL. -	10 MILL.	29	735	52	708	208 147	83,5	4,0	1,0
	10 MILL. -	25 MILL.	23	1 126	80	1 110	334 931	84,6	4,8	0,2
	25 MILL. -	50 MILL.	4	454	28	453	149 643	88,1	4,5	1,5
	50 MILL. -	100 MILL.	4	282	-	281	303 850	100	0	0
	NEUGRUENDUNGEN		26	56	5	42	7 915	98,4	1,2	0
	ZUSAMMEN		346	4 118	362	3 812	1 334 579	88,6	3,5	0,6
416 1 FAHRZEUGEN, FAHRZEUGTEILEN U.-REIFEN										
	UNTER	20 000	45	74	5	42	554	92,3	6,1	0
	20 000 -	50 000	134	216	32	85	4 581	93,1	4,9	0,5
	50 000 -	100 000	165	252	29	94	12 222	91,8	5,6	0,8
	100 000 -	250 000	441	835	157	349	74 378	90,1	7,7	0,5
	250 000 -	500 000	479	1 290	237	812	176 749	86,3	11,0	0,3
	500 000 -	1 MILL.	703	2 910	481	2 267	506 502	84,2	12,5	0,4
	1 MILL. -	2 MILL.	854	6 124	699	5 423	1 210 077	82,8	12,5	0,6
	2 MILL. -	5 MILL.	814	10 985	937	10 293	2 559 580	86,0	8,8	0,5
	5 MILL. -	10 MILL.	356	9 969	678	9 647	2 509 420	85,2	8,7	0,7
	10 MILL. -	25 MILL.	292	16 368	1 058	16 023	4 309 381	87,1	6,3	0,6
	25 MILL. -	50 MILL.	74	7 531	349	7 471	2 531 340	87,4	7,4	0,7
	50 MILL. -	100 MILL.	26	3 096	148	3 076	1 818 232	94,2	2,3	0,9
	100 MILL. -	250 MILL.	15	2 496	50	2 490	2 366 740	95,8	3,4	0,2
	250 MILL. -	1 MRD.	-	-	-	-	-	-	-	-
	1 MRD. UND MEHR		-	-	-	-	-	-	-	-
	NEUGRUENDUNGEN		210	545	75	371	49 875	96,0	2,9	0,7
	ZUSAMMEN		4 631	68 372	5 130	64 101	30 546 702	92,8	4,2	0,4
416 2 LANDMASCHINEN, LANDW. GERÄTEN										
	UNTER	20 000	34	70	-	45	367	97,6	0,5	0,3
	20 000 -	50 000	76	100	8	19	2 534	92,7	1,6	0,8
	50 000 -	100 000	98	165	17	51	7 391	89,1	2,4	1,0
	100 000 -	250 000	248	556	78	278	42 779	85,5	2,4	0,8
	250 000 -	500 000	351	1 219	114	786	127 167	81,8	3,7	0,8
	500 000 -	1 MILL.	395	2 186	218	1 681	289 365	81,4	3,5	0,7
	1 MILL. -	2 MILL.	477	4 162	280	3 641	680 699	82,2	3,9	0,5
	2 MILL. -	5 MILL.	467	6 922	356	6 499	1 448 484	84,5	5,6	0,4
	5 MILL. -	10 MILL.	168	4 656	215	4 507	1 146 148	86,2	5,9	0,2
	10 MILL. -	25 MILL.	69	3 253	122	3 138	968 354	86,3	7,3	0,2
	25 MILL. -	50 MILL.	16	1 453	36	1 439	539 549	88,8	4,1	0,4
	50 MILL. -	100 MILL.	-	-	-	-	-	-	-	-
	100 MILL. -	250 MILL.	-	-	-	-	-	-	-	-
	NEUGRUENDUNGEN		47	191	11	157	9 514	79,7	2,0	1,5
	ZUSAMMEN		2 453	25 454	1 490	22 755	5 915 614	86,5	4,8	0,6
416 41 WERKZEUGMASCHINEN										
	UNTER	20 000	11	11	1	-	145	99,0	0	1,0
	20 000 -	50 000	21	27	1	13	711	97,3	2,0	0
	50 000 -	100 000	37	65	14	26	2 686	93,1	1,9	1,7
	100 000 -	250 000	79	158	27	77	13 022	94,6	2,5	1,5
	250 000 -	500 000	86	235	54	127	31 237	94,6	2,3	1,1
	500 000 -	1 MILL.	141	533	117	374	103 785	94,5	2,4	1,1
	1 MILL. -	2 MILL.	104	529	114	398	151 623	93,7	3,2	1,4
	2 MILL. -	5 MILL.	132	1 306	184	1 150	411 382	94,4	2,6	1,0
	5 MILL. -	10 MILL.	55	993	105	937	377 106	93,7	1,9	1,5
	10 MILL. -	25 MILL.	-	-	-	-	-	-	-	-
	25 MILL. -	50 MILL.	-	-	-	-	-	-	-	-
	50 MILL. -	100 MILL.	-	-	-	-	-	-	-	-
	100 MILL. -	250 MILL.	3	1 058	64	1 058	479 566	97,1	0	2,2
	NEUGRUENDUNGEN		28	136	20	104	23 938	99,0	0,4	0,4
	ZUSAMMEN		769	7 485	919	6 660	3 026 854	96,3	0,9	1,7

1) ARBEITSSTAETTEN MIT AUSSCHLIESSLICHER ODER UEBERWIEGENDER GROSSHANDELSTAETIGKEIT VON UNTERNEHMEN DES HANDELS UND GASTGEWERBES.

**2 ARBEITSSTAETTEN, BESCHAEFTIGTE UND UMSATZ
NACH WIRTSCHAFTSZWEIGEN UND UMSATZGROESSENKLASSEN**

UMSATZ 1978 (DAVON AUS)

NUMMER DER SYSTEMATIK	WIRTSCHAFTSZWEIG - UMSATZ	ARBEITS- STAETTEN 1)	BESCHAEF- TEILZEIT- TIGTE BESCHAEF- INSGESAM TIGTE		ARBEIT- NEMMER	UMSATZ INSGESAMT	GROSS- HANDEL	EINZEL- HANDEL	HAN- DELS- VER- MITT- LUNG	HER- STEL- LUNG U. AE.	SON- STIGEN- STAETIG- KEITEN							
			AM 31.03.1979															
			ANZAHL															
	VON... BIS UNTER... DM					1 000 DM			%									
	GROSSHANDEL MIT ...																	
416 42 BAUMASCHINEN, BAUGERAETEN																		
	UNTER 20 000	7	9	1	3	98	94,2	2,9	2,3	0,7	0							
	20 000 - 50 000	16	20	-	6	583	97,2	1,6	1,2	0	0							
	50 000 - 100 000	30	49	8	18	2 114	95,8	0,1	0,5	2,7	1,0							
	100 000 - 250 000	66	132	34	57	11 501	94,2	2,7	1,5	1,0	0,5							
	250 000 - 500 000	82	242	54	151	31 353	92,9	1,7	1,7	3,1	0,6							
	500 000 - 1 MILL.	112	417	73	301	81 193	93,5	1,7	0,9	3,5	0,4							
	1 MILL. - 2 MILL.	128	707	86	593	179 474	91,5	2,3	0,9	4,1	1,3							
	2 MILL. - 5 MILL.	161	1 693	142	1 570	510 508	91,0	2,5	0,8	5,1	0,7							
	5 MILL. - 10 MILL.	94	1 685	120	1 595	642 185	91,8	0,9	0,7	6,0	0,6							
	10 MILL. - 25 MILL.	87	3 932	242	3 838	1 357 680	90,3	1,1	0,7	6,8	1,1							
	25 MILL. - 50 MILL.							
	50 MILL. - 100 MILL.							
	100 MILL. - 250 MILL.							
	NEUGRUENDUNGEN	34	181	8	160	38 111	95,6	3,2	0	11,3	0							
	ZUSAMMEN	828	10 328	836	9 545	3 468 989	91,8	1,2	0,7	5,1	1,1							
416 44 BUEROMASCHINEN, ADV-GERAETEN U.-EINR.																		
	UNTER 20 000	26	60	3	44	239	87,7	4,1	0,7	7,5	0							
	20 000 - 50 000	58	89	22	30	1 955	89,9	2,1	0,7	6,4	0,8							
	50 000 - 100 000	79	140	28	58	6 053	86,2	2,1	1,0	10,2	0,5							
	100 000 - 250 000	212	495	76	265	35 386	83,4	3,1	0,4	12,3	0,8							
	250 000 - 500 000	247	970	173	704	89 707	84,2	4,2	0,3	10,8	0,4							
	500 000 - 1 MILL.	284	1 543	221	1 266	200 427	86,0	3,0	0,4	9,7	0,9							
	1 MILL. - 2 MILL.	268	2 691	293	2 468	379 037	87,7	3,6	0,5	7,1	1,1							
	2 MILL. - 5 MILL.	229	4 045	270	3 892	713 240	91,1	2,3	0,6	4,6	1,4							
	5 MILL. - 10 MILL.	113	4 017	200	3 950	800 035	92,3	2,2	0,7	4,4	0,4							
	10 MILL. - 25 MILL.	69	5 783	234	5 760	1 113 376	92,4	1,2	0,6	5,3	0,5							
	25 MILL. - 50 MILL.	18	1 936	62	1 934	596 712	98,1	0	0	0	1,9							
	50 MILL. - 100 MILL.							
	100 MILL. - 250 MILL.							
	NEUGRUENDUNGEN	88	250	26	190	16 143	92,6	4,6	0,2	2,1	0,4							
	ZUSAMMEN	1 701	25 404	1 772	23 944	4 863 549	91,2	1,5	0,4	4,7	2,1							
416 46 TEXTIL- U. NAEMASCHINEN																		
	UNTER 20 000	5	6	2	-	81	88,2	8,1	0	3,7	0							
	20 000 - 50 000	13	18	5	5	443	95,4	1,1	1,1	2,4	0							
	50 000 - 100 000	9	18	4	8	717	90,6	6,0	0,2	3,3	0							
	100 000 - 250 000	18	38	9	14	2 842	92,9	3,1	3,2	0,7	0							
	250 000 - 500 000	23	55	12	32	8 060	96,1	1,3	1,1	1,6	0							
	500 000 - 1 MILL.	39	143	42	87	28 966	92,1	3,1	2,4	2,4	0							
	1 MILL. - 2 MILL.	31	233	46	203	45 505	89,9	0,8	2,2	7,2	0							
	2 MILL. - 5 MILL.	29	338	42	311	87 861	95,9	0,6	1,7	0,9	0,8							
	5 MILL. - 10 MILL.	7	118	16	114	39 697	96,6	0,7	0,8	1,9	0							
	10 MILL. - 25 MILL.							
	25 MILL. - 50 MILL.							
	50 MILL. - 100 MILL.							
	100 MILL. - 250 MILL.							
	NEUGRUENDUNGEN	4	19	3	15	817	100	0	0	0	0							
	ZUSAMMEN	181	1 155	184	956	421 699	96,9	0,6	1,0	1,3	0,2							
416 49 SONST. MASCHINEN (OH. LAND-U.SPEZIALMASCHINEN)																		
	UNTER 20 000	37	75	24	48	464	93,8	2,3	1,5	1,6	0,8							
	20 000 - 50 000	93	137	22	37	3 173	94,6	2,1	0,6	2,3	0,3							
	50 000 - 100 000	140	232	42	74	10 384	92,3	2,5	2,1	2,8	0,3							
	100 000 - 250 000	327	684	164	303	55 599	92,2	2,2	1,2	4,0	0,4							
	250 000 - 500 000	363	1 097	266	719	131 970	92,2	2,0	1,5	3,7	0,5							
	500 000 - 1 MILL.	493	2 045	440	1 522	352 984	92,2	2,8	1,4	3,2	0,4							
	1 MILL. - 2 MILL.	451	2 915	429	2 519	636 517	91,5	2,3	1,6	4,4	0,2							
	2 MILL. - 5 MILL.	435	4 588	523	4 206	1 342 660	93,3	1,7	1,3	3,4	0,3							
	5 MILL. - 10 MILL.	179	3 736	394	3 539	1 229 390	94,1	0,5	0,7	4,2	0,5							
	10 MILL. - 25 MILL.	88	3 354	261	3 278	1 273 720	93,7	0,6	2,4	3,2	0,1							
	25 MILL. - 50 MILL.	20	1 015	83	1 006	690 483	97,6	0	2,2	0,2	0							
	50 MILL. - 100 MILL.							
	100 MILL. - 250 MILL.							
	250 MILL. - 1 MRD.	3	779	12	779	1 485 521	99,0	0	1,0	0	0							
	NEUGRUENDUNGEN	157	438	65	323	35 081	90,9	3,9	1,2	3,8	0,3							
	ZUSAMMEN	2 799	21 635	2 782	18 885	8 267 146	95,2	0,8	1,4	2,4	0,2							
416 4 MASCHINEN (OH. LAND- U. SPEZIALMASCHINEN)																		
	UNTER 20 000	86	161	31	95	1 028	92,7	2,9	1,2	2,8	0,4							
	20 000 - 50 000	201	291	50	91	6 865	93,8	2,0	0,7	3,1	0,4							
	50 000 - 100 000	295	504	96	184	21 954	91,0	2,2	1,5	4,9	0,4							
	100 000 - 250 000	702	1 507	310	716	118 349	90,1	2,6	1,1	5,8	0,5							
	250 000 - 500 000	801	2 599	559	1 733	292 326	90,2	2,7	1,1	5,5	0,5							
	500 000 - 1 MILL.	1 069	4 681	893	3 550	767 355	91,0	2,7	1,1	4,7	0,5							
	1 MILL. - 2 MILL.	982	7 075	968	6 181	1 392 157	90,7	2,7	1,2	4,8	0,6							
	2 MILL. - 5 MILL.	986	11 970	1 161	11 129	3 065 651	92,6	2,1	1,0	3,7	0,6							
	5 MILL. - 10 MILL.	448	10 549	835	10 135	3 088 412	93,2	1,2	0,8	4,4	0,5							
	10 MILL. - 25 MILL.	300	14 584	874	14 358	4 540 507	93,0	0,8	1,4	4,3	0,5							
	25 MILL. - 50 MILL.	61	4 540	269	4 515	2 062 244	96,9	0,1	1,4	0,4	1,2							
	50 MILL. - 100 MILL.	25	3 017	235	3 005	1 721 788	92,2	0	0,7	2,9	4,1							
	100 MILL. - 250 MILL.	8	2 726	76	2 726	1 369 990	99,0	0	0,8	0,3	0							
	250 MILL. - 1 MRD.	3	779	12	779	1 485 521	99,0	0	1,0	0	0							
	NEUGRUENDUNGEN	311	1 024	124	793	114 090	91,1	3,0	0,5	5,3	0,1							
	ZUSAMMEN	6 278	66 007	6 493	59 990	20 048 237	93,8	1,1	1,1	3,2	0,8							

1) ARBEITSSTAETTEN MIT AUSSCHLIESSLICHER ODER UEBERWIEGENDER GROSSHANDELSTAETIGKEIT VON UNTERNEHMEN DES HANDELS UND GASTGEWERBES.

2 ARBEITSSTAETTEN, BESCHAEFTIGTE UND UMSATZ
NACH WIRTSCHAFTSZWEIGEN UND UMSATZGROESSENKLASSEN

UMSATZ 1978 (DAVON AUS)

NUMMER DER SYSTEM- MATIK	WIRTSCHAFTSZWEIG - UMSATZ VON...BIS UNTER...DM GROSSHANDEL MIT ...	ARBEITS- STÄTTEN 1)	BESCHÄF- TIGTE		TEILZEIT- BESCHÄF- TIGTE	ARBEIT- NEHMER	INSGESAMT	GROSS- HANDEL	EINZEL- HANDEL	HAN- DELS- VER- MITT- LUNG	HER- STEL- LUNG U. AE.	SON- STIGEN- TÄTIG- KEITEN
			INSGESAMT									
			ANZAHL	1 000 DM								
AM 31.03.1979												
%												
416 51 TECHN. BÄCKEREIBEDARF												
UNTER	20 000	-	-	-	-	-	-	-	-	-	-	-
20 000 -	50 000	5	6	1	1	171	93,4	0,7	5,9	0	0	0
50 000 -	100 000	11	16	3	5	917	98,7	0	1,3	0	0	0
100 000 -	250 000	23	42	9	12	4 117	94,4	0,8	2,3	2,5	0	0
250 000 -	500 000	15	34	5	14	5 572	91,8	2,9	2,3	3,0	0	0
500 000 -	1 MILL.	14	73	23	58	10 017	96,8	0	0,3	2,9	0	0
1 MILL. -	2 MILL.	24	145	22	120	32 562	92,4	1,2	2,6	3,7	0	0
2 MILL. -	5 MILL.	13	142	13	129	36 782	92,4	1,5	2,8	2,6	0,7	0
5 MILL. -	10 MILL.	14	234	21	223	95 779	97,0	0	1,9	0,3	0,8	0
10 MILL. -	25 MILL.	5	104	4	101	94 190	98,4	0	1,6	0	0	0
25 MILL. -	50 MILL.	3	133	7	133	80 035	98,3	0	0,7	1,0	0	0
50 MILL. -	100 MILL.	-	-	-	-	-	-	-	-	-	-	-
NEUGRÜNDUNGEN		-	-	-	-	-	-	-	-	-	-	-
ZUSAMMEN		134	1 036	122	897	411 620	96,9	0,3	1,6	0,9	0,2	0,2
416 53 TECHN. FLEISCHEREIBEDARF												
UNTER	20 000	10	11	1	4	128	97,0	3,0	0	0	0	0
20 000 -	50 000	26	32	3	2	910	96,2	2,4	1,4	0	0	0
50 000 -	100 000	34	50	6	6	2 429	97,5	1,1	0,7	0	0,6	0
100 000 -	250 000	138	271	54	75	23 544	95,2	2,8	0,5	1,5	0	0
250 000 -	500 000	142	343	87	138	51 859	93,8	4,5	0,3	1,4	0	0
500 000 -	1 MILL.	151	648	154	420	103 961	94,8	3,3	0,6	1,3	0	0
1 MILL. -	2 MILL.	106	663	162	486	153 615	95,1	2,4	0,8	1,8	0	0
2 MILL. -	5 MILL.	100	1 090	128	973	304 528	93,5	2,6	0,8	2,6	0,6	0
5 MILL. -	10 MILL.	40	704	64	662	278 907	98,3	0,1	0,2	1,4	0	0
10 MILL. -	25 MILL.	20	1 049	99	1 029	288 607	96,9	0	0,4	2,6	0	0
25 MILL. -	50 MILL.	7	553	39	546	229 330	99,4	0	0,1	0,2	0,3	0
NEUGRÜNDUNGEN		14	85	6	68	16 015	91,4	2,0	3,7	2,4	0,4	0
ZUSAMMEN		788	5 499	803	4 409	1 453 834	96,3	1,3	0,5	1,7	0,2	0,2
416 55 TECHN. BRAUEREI- U. KELLEREIBEDARF												
UNTER	20 000	4	5	1	2	62	100	0	0	0	0	0
20 000 -	50 000	11	12	-	2	355	97,5	1,3	1,2	0	0	0
50 000 -	100 000	17	35	5	14	1 250	94,5	2,0	0,2	3,3	0	0
100 000 -	250 000	22	41	6	16	3 724	94,1	0,8	3,4	1,0	0,6	0
250 000 -	500 000	28	76	18	38	9 876	97,9	1,0	0,3	0	0,8	0
500 000 -	1 MILL.	25	86	16	53	17 804	93,9	2,3	1,4	2,4	0	0
1 MILL. -	2 MILL.	28	175	38	139	38 949	94,6	1,4	1,9	1,8	0,3	0
2 MILL. -	5 MILL.	29	250	35	223	89 083	93,3	3,0	2,0	1,7	0	0
5 MILL. -	10 MILL.	13	237	39	216	90 585	98,5	0	1,5	0	0	0
10 MILL. -	25 MILL.	5	63	4	61	76 188	97,3	0,2	2,0	0,5	0	0
NEUGRÜNDUNGEN		9	22	3	16	1 002	94,2	0	5,2	0,5	0	0
ZUSAMMEN		191	1 002	165	780	328 878	96,0	1,2	1,8	0,9	0,1	0,1
416 57 TECHN. MOLKEREIBEDARF												
20 000 -	50 000	-	-	-	-	-	-	-	-	-	-	-
50 000 -	100 000	5	9	1	2	323	96,8	0	2,0	1,2	0	0
100 000 -	250 000	6	12	4	5	923	99,8	0	0,2	0	0	0
250 000 -	500 000	10	24	4	15	3 425	91,3	2,4	1,3	5,1	0	0
500 000 -	1 MILL.	5	16	7	11	3 600	93,8	6,2	0	0	0	0
1 MILL. -	2 MILL.	8	63	15	49	12 026	99,9	0	0,1	0	0	0
2 MILL. -	5 MILL.	4	59	3	57	15 496	90,4	3,4	0	1,1	5,1	0
NEUGRÜNDUNGEN		-	-	-	-	-	-	-	-	-	-	-
ZUSAMMEN		42	189	36	139	36 180	94,3	2,3	0,2	1,0	2,2	0,2
416 5 TECHN. SPEZIALBED. F. BEST. WIRTSCHAFTSZWEIGE												
UNTER	20 000	-	-	-	-	-	-	-	-	-	-	-
20 000 -	50 000	-	-	-	-	-	-	-	-	-	-	-
50 000 -	100 000	67	110	15	27	4 919	96,9	1,1	0,8	0,9	0,3	0
100 000 -	250 000	189	366	73	108	32 308	95,1	2,3	1,0	1,5	0,1	0
250 000 -	500 000	195	477	114	205	70 733	94,1	3,8	0,5	1,5	0,1	0
500 000 -	1 MILL.	195	823	200	542	135 381	94,8	3,0	0,7	1,5	0	0
1 MILL. -	2 MILL.	166	1 046	237	794	237 153	94,9	2,0	1,2	2,0	0	0
2 MILL. -	5 MILL.	146	1 541	179	1 382	445 889	93,2	2,6	1,2	2,4	0,6	0
5 MILL. -	10 MILL.	67	1 475	124	1 101	465 271	98,1	0,1	0,8	0,9	0,2	0
10 MILL. -	25 MILL.	30	1 216	107	1 191	458 985	97,3	0	0,9	1,7	0	0
25 MILL. -	50 MILL.	10	686	46	679	309 365	99,1	0	0,3	0,4	0,2	0
50 MILL. -	100 MILL.	-	-	-	-	-	-	-	-	-	-	-
NEUGRÜNDUNGEN		30	131	13	101	17 379	91,7	1,9	3,7	2,3	0,4	0
ZUSAMMEN		1 155	7 726	1 126	6 225	2 230 511	96,3	1,1	0,9	1,5	0,2	0,2

1) ARBEITSSTAETTEN MIT AUSSCHLIESSLICHER ODER UEBERWIEGENDER GROSSHANDELSTAETIGKEIT VON UNTERNEHMEN DES HANDELS UND GASTGEWERBES.

**2 ARBEITSSTAETTEN, BESCHAEFTIGTE UND UMSATZ
NACH WIRTSCHAFTSZWEIGEN UND UMSATZGROSSENKLASSEN**

UMSATZ 1978 (DAVON AUS)

NUMMER DER SYSTEM- MATIK	WIRTSCHAFTSZWEIG - UMSATZ VON...BIS UNTER...DM	ARBEITS- STÄTTEN 1)	BESCHÄF- TIGTE		TEILZEIT- BESCHÄF- TIGTE	ARBEIT- NEHMER	INGESAMT	GROSS- HANDEL	EINZEL- HANDEL	HAN- DELS- VER- MITTL- LUNG	HER- STEL- LUNG U. AE.	SON- STIGEN- STÄTTIG- KEITEN
			INSGESAMT									
			ANZAHL	1 000 DM	%							
416 61 CHEM.-TECHN.ERZEUGNISSEN												
	UNTER 20 000	20	26	1	8	279	96,8	1,3	0,5	1,3	0	
	20 000 - 50 000	73	99	13	12	2 456	96,3	2,5	0,4	0,7	0,1	
	50 000 - 100 000	78	128	14	35	5 658	96,2	1,6	1,0	1,1	0	
	100 000 - 250 000	111	227	61	89	18 078	92,4	3,9	1,1	2,1	0,4	
	250 000 - 500 000	96	283	73	173	33 375	93,9	2,7	1,3	1,9	0,2	
	500 000 - 1 MILL.	95	392	86	278	67 120	94,5	2,5	1,3	1,5	0,2	
	1 MILL. - 2 MILL.	63	372	78	298	85 568	93,6	2,7	0,4	2,8	0,4	
	2 MILL. - 5 MILL.	56	517	66	477	184 123	94,7	2,8	1,2	1,4	0	
	5 MILL. - 10 MILL.	
	10 MILL. - 25 MILL.	10	229	23	224	159 616	92,4	0	0,7	4,1	2,8	
	25 MILL. - 50 MILL.	6	165	8	164	213 830	98,4	0	1,6	0	0	
	50 MILL. - 100 MILL.	
	100 MILL. - 250 MILL.	
	250 MILL. - 1 MRD.	3	1 033	17	1 033	940 074	85,9	0	0,4	13,7	0	
	NEUGRUENDUNGEN	35	79	8	52	11 151	95,9	2,2	0,5	1,4	0	
	ZUSAMMEN	682	4 369	565	3 640	2 310 087	92,1	0,7	0,6	6,4	0,2	
416 63 HANF U. HARTFASER- ERZEUGNISSEN												
	UNTER 20 000	7	14	-	6	106	95,7	4,3	0	0	0	
	20 000 - 50 000	9	13	2	2	319	91,7	6,2	0	2,2	0	
	50 000 - 100 000	9	18	6	8	647	99,4	0,3	0,3	0	0	
	100 000 - 250 000	17	49	12	25	3 075	93,9	3,6	0,8	1,7	0	
	250 000 - 500 000	11	38	18	22	3 934	91,1	6,3	0,1	2,5	0	
	500 000 - 1 MILL.	19	93	28	71	13 184	93,6	4,7	0,1	1,7	0	
	1 MILL. - 2 MILL.	15	81	22	62	20 384	96,5	1,5	0,7	1,3	0	
	2 MILL. - 5 MILL.	12	162	38	150	33 215	97,0	2,1	0	0,9	0	
	5 MILL. - 10 MILL.	
	10 MILL. - 25 MILL.	3	209	27	205	47 248	94,3	0	0	5,7	0	
	25 MILL. - 50 MILL.	
	NEUGRUENDUNGEN	
	ZUSAMMEN	106	751	160	621	167 471	96,2	1,2	0,1	2,5	0	
416 65 TECHN. BEDARF, ANG												
	UNTER 20 000	32	45	4	21	458	94,8	2,4	0,3	2,4	0	
	20 000 - 50 000	86	118	20	13	2 844	95,5	1,4	0,6	2,0	0,5	
	50 000 - 100 000	106	180	47	51	7 546	95,9	1,8	0,6	1,3	0,4	
	100 000 - 250 000	195	398	94	162	32 189	93,7	2,2	1,1	2,1	0,9	
	250 000 - 500 000	228	654	161	367	83 813	93,4	3,2	1,3	1,9	0,2	
	500 000 - 1 MILL.	300	1 262	318	903	217 858	92,4	3,8	1,0	2,7	0,1	
	1 MILL. - 2 MILL.	244	1 737	399	1 447	341 003	93,6	2,4	0,9	3,0	0,1	
	2 MILL. - 5 MILL.	251	3 085	472	2 815	767 167	94,6	1,7	1,0	2,6	0,2	
	5 MILL. - 10 MILL.	76	1 875	233	1 817	508 339	93,6	1,5	1,1	3,8	0,1	
	10 MILL. - 25 MILL.	40	1 583	152	1 554	576 443	94,3	1,6	0,5	3,6	0	
	25 MILL. - 50 MILL.	
	50 MILL. - 100 MILL.	
	NEUGRUENDUNGEN	77	207	37	150	22 239	97,2	2,3	0,3	0,2	0	
	ZUSAMMEN	1 641	11 422	1 945	9 576	2 807 633	94,4	1,8	0,8	2,9	0,1	
416 67 SCHUHMACHERBEDARF												
	UNTER 20 000	11	15	2	2	166	91,8	5,4	0	0	2,7	
	20 000 - 50 000	13	16	3	2	414	93,5	5,1	1,4	0	0	
	50 000 - 100 000	25	35	4	3	1 915	88,1	11,7	0,2	0	0	
	100 000 - 250 000	46	93	17	28	7 788	89,0	10,3	0,2	0,5	0	
	250 000 - 500 000	44	121	26	65	15 600	90,8	8,5	0,5	0,2	0	
	500 000 - 1 MILL.	43	209	43	161	29 845	88,9	9,3	0,9	0,9	0	
	1 MILL. - 2 MILL.	17	145	25	122	24 195	94,3	5,7	0	0	0	
	2 MILL. - 5 MILL.	12	121	27	106	34 909	96,3	2,5	0,2	1,0	0	
	5 MILL. - 10 MILL.	3	86	15	83	34 775	99,3	0	0,7	0	0	
	10 MILL. - 25 MILL.	
	25 MILL. - 50 MILL.	
	NEUGRUENDUNGEN	
	ZUSAMMEN	218	862	168	590	183 367	95,2	4,0	0,4	0,4	0	
416 6 CHEM.-TECHN. ERZEUGNIS- SEN, TECHN. BEDARF, ANG												
	UNTER 20 000	70	100	7	37	1 009	95,0	2,8	0,3	1,5	0,4	
	20 000 - 50 000	181	246	38	29	6 032	95,5	2,4	0,5	1,3	0,3	
	50 000 - 100 000	218	361	71	97	15 766	95,2	2,9	0,7	1,0	0,2	
	100 000 - 250 000	369	767	184	304	61 129	92,7	3,8	1,0	1,9	0,6	
	250 000 - 500 000	379	1 096	278	627	136 721	93,1	3,8	1,2	1,7	0,2	
	500 000 - 1 MILL.	457	1 956	475	1 413	328 007	92,6	4,0	1,0	2,3	0,1	
	1 MILL. - 2 MILL.	339	2 335	524	1 929	471 149	93,8	2,6	0,7	2,8	0,1	
	2 MILL. - 5 MILL.	331	3 885	603	3 548	1 019 414	94,7	2,0	0,9	2,2	0,1	
	5 MILL. - 10 MILL.	111	2 606	342	2 523	738 943	93,9	1,8	0,9	3,3	0	
	10 MILL. - 25 MILL.	56	2 107	217	2 066	818 081	94,1	1,1	0,6	3,7	0,5	
	25 MILL. - 50 MILL.	13	501	23	498	451 968	98,4	0,1	0,8	0,7	0	
	50 MILL. - 100 MILL.	
	100 MILL. - 250 MILL.	
	250 MILL. - 1 MRD.	3	1 033	17	1 033	940 074	85,9	0	0,4	13,7	0	
	NEUGRUENDUNGEN	116	297	46	210	33 554	96,8	2,2	0,3	0,6	0	
	ZUSAMMEN	2 647	17 404	2 838	14 427	5 468 558	93,5	1,4	0,7	4,3	0,1	

1) ARBEITSSTAETTEN MIT AUSSCHLIESSLICHER ODER UEBERWIEGENDER GROSSHANDELSTAETIGKEIT VON UNTERNEHMEN DES HANDELS UND GASTGEWERBES.

**2 ARBEITSSTAETTEN, BESCHAEFTIGTE UND UMSATZ
NACH WIRTSCHAFTSZWEIGEN UND UMSATZGROSSENKLASSEN**

UMSATZ 1978 (DAVON AUS)

NUMMER DER SYSTEMATIK	WIRTSCHAFTSZWEIG -	ARBEITS- STÄTTEN 1)	BESCHÄF- TIGTE		ARBEIT- NEHMER	INSGESANT	GROSS- HANDEL	EINZEL- HANDEL	HAN- DELS- VER- MITT- LUNG	HER- STEL- LUNG U. AE.	SON- STIGEN- TÄTIG- KEITEN							
			INSGESANT	TEILZEIT- TIGTE														
UMSATZ			AM 31.03.1979															
VON...BIS UNTER...DM			ANZAHL			1 000 DM			%									
GROSSHANDEL MIT ...																		
416 9 VERPACKUNGSGLAS U. -KERAMIK																		
	UNTER 20 000	-	-	-	-	-	-	-	-	-	-							
	20 000 - 50 000	-	-	-	-	-	-	-	-	-	-							
	50 000 - 100 000	4	7	1	2	325	100	0	0	0	0							
	100 000 - 250 000	7	15	5	4	1 454	96,4	0	0,7	0	2,9							
	250 000 - 500 000	3	15	7	9	978	87,2	7,4	0	0	5,5							
	500 000 - 1 MILL.	11	36	3	25	7 902	99,2	0,4	0,4	0	0							
	1 MILL. - 2 MILL.	11	58	15	43	14 324	96,5	3,5	0	0	0							
	2 MILL. - 5 MILL.	22	143	28	120	66 744	96,9	1,2	1,2	0	0,6							
	5 MILL. - 10 MILL.	7	75	12	67	46 299	94,6	3,2	1,9	0,3	0							
	10 MILL. - 25 MILL.	8	175	25	159	110 474	93,9	2,7	3,0	0,5	0							
	25 MILL. - 50 MILL.	-	-	-	-	-	-	-	-	-	-							
	50 MILL. - 100 MILL.	-	-	-	-	-	-	-	-	-	-							
	NEUGRUENDUNGEN	3	10	4	5	5 100	100	0	0	0	0							
	ZUSAMMEN	80	652	106	549	323 685	91,9	1,8	2,0	0,2	4,0							
416 FAHRZEUGEN, MASCHINEN, TECHN. BEDARF																		
	UNTER 20 000	251	426	45	229	3 160	94,3	3,1	0,5	1,8	0,3							
	20 000 - 50 000	638	909	134	229	21 592	94,2	2,7	0,7	2,3	0,2							
	50 000 - 100 000	847	1 399	229	455	62 577	92,5	2,9	1,0	3,2	0,3							
	100 000 - 250 000	1 956	4 046	807	1 759	330 398	90,5	3,9	0,9	4,3	0,4							
	250 000 - 500 000	2 208	6 696	1 309	4 172	804 675	88,9	5,0	0,9	5,0	0,4							
	500 000 - 1 MILL.	2 830	12 592	2 270	9 478	2 034 511	88,5	5,5	0,8	4,9	0,4							
	1 MILL. - 2 MILL.	2 829	20 800	2 723	18 011	4 005 559	87,5	5,8	0,8	5,5	0,4							
	2 MILL. - 5 MILL.	2 766	35 446	3 264	32 971	8 605 762	89,6	4,7	0,8	4,6	0,4							
	5 MILL. - 10 MILL.	1 157	29 030	2 206	27 980	7 994 493	90,0	4,2	0,7	4,8	0,3							
	10 MILL. - 25 MILL.	755	37 703	2 403	36 935	11 205 782	90,4	3,5	0,9	4,7	0,4							
	25 MILL. - 50 MILL.	174	14 711	723	14 602	5 894 466	92,3	3,6	0,9	2,7	0,6							
	50 MILL. - 100 MILL.	60	6 786	435	6 749	4 143 489	93,9	1,0	0,7	2,3	2,0							
	100 MILL. - 250 MILL.	27	5 382	138	5 370	4 354 666	97,0	1,8	0,7	0,4	0							
	250 MILL. - 1 MRD.	-	-	-	-	-	-	-	-	-	-							
	1 MRD. UND MEHR	-	-	-	-	-	-	-	-	-	-							
	NEUGRUENDUNGEN	717	2 198	273	1 637	229 512	92,8	2,7	0,8	3,6	0,1							
	ZUSAMMEN	17 244	185 615	17 183	168 047	64 533 307	92,7	2,9	0,7	3,3	0,4							
418 GROSSHANDEL MIT PHARMAZEUT., KOSMET. U. AE. ERZEUGNISSEN																		
418 1 PHARMAZEUTISCHEN ERZEUGNISSEN																		
	UNTER 20 000	14	18	3	4	202	98,5	1,5	0	0	0							
	20 000 - 50 000	35	46	2	15	1 159	97,4	1,9	0,4	0,2	0,2							
	50 000 - 100 000	55	99	29	51	4 042	97,6	0,8	0,6	1,0	0							
	100 000 - 250 000	87	203	51	93	14 612	97,0	2,2	0,4	0,2	0,3							
	250 000 - 500 000	60	193	56	130	22 658	97,9	0,9	0,5	0,6	0,1							
	500 000 - 1 MILL.	73	306	82	229	50 999	95,9	3,1	0,8	0,2	0							
	1 MILL. - 2 MILL.	66	407	94	342	88 404	97,7	1,3	0,1	0,8	0,1							
	2 MILL. - 5 MILL.	70	626	94	572	235 249	97,5	1,9	0,3	0,3	0							
	5 MILL. - 10 MILL.	50	809	185	748	352 694	94,6	4,4	0,3	0,5	0,1							
	10 MILL. - 25 MILL.	72	3 205	703	3 162	1 197 054	99,1	0,4	0,1	0,3	0							
	25 MILL. - 50 MILL.	74	8 228	1 820	8 201	2 709 343	99,4	0,5	0	0,1	0							
	50 MILL. - 100 MILL.	37	6 765	1 529	6 761	2 343 953	99,2	0,4	0	0,4	0							
	100 MILL. - 250 MILL.	-	-	-	-	-	-	-	-	-	-							
	250 MILL. - 1 MRD.	-	-	-	-	-	-	-	-	-	-							
	NEUGRUENDUNGEN	-	-	-	-	-	-	-	-	-	-							
	ZUSAMMEN	739	25 840	6 556	25 213	9 362 183	99,1	0,5	0,1	0,2	0,1							
418 31 DENTALBEDARF																		
	UNTER 20 000	7	8	2	1	85	95,8	0	0	4,2	0							
	20 000 - 50 000	21	27	3	4	707	99,7	0	0,2	0,1	0							
	50 000 - 100 000	34	58	13	25	2 603	95,1	2,9	0,7	1,3	0							
	100 000 - 250 000	50	107	25	48	8 063	97,0	1,9	0	0,6	0,5							
	250 000 - 500 000	35	128	34	87	12 351	97,4	0,4	0,2	1,9	0							
	500 000 - 1 MILL.	53	210	51	162	37 464	98,6	0,4	0,9	0,2	0							
	1 MILL. - 2 MILL.	50	394	113	349	72 351	97,8	0,4	0,2	1,6	0							
	2 MILL. - 5 MILL.	83	1 305	212	1 229	270 651	98,2	0	0,4	1,4	0							
	5 MILL. - 10 MILL.	43	1 302	183	1 253	298 150	97,7	0	0,6	1,6	0							
	10 MILL. - 25 MILL.	15	1 009	91	996	209 827	98,7	0	0	1,3	0							
	25 MILL. - 50 MILL.	3	452	45	452	109 113	97,8	0	0	2,2	0							
	NEUGRUENDUNGEN	21	36	8	16	1 509	98,4	0	0	1,6	0							
	ZUSAMMEN	415	5 036	780	4 622	1 022 874	98,1	0,1	0,4	1,5	0							

1) ARBEITSSTAETTEN MIT AUSSCHLIESSLICHER ODER UEBERWIEGENDER GROSSHANDELSTAETIGKEIT VON UNTERNEHMEN DES HANDELS UND GASTGEWERBES.

2 ARBEITSSTÄTTEN, BESCHÄFTIGTE UND UMSATZ NACH WIRTSCHAFTSZWEIGEN UND UMSATZGRÖSSENKLASSEN

UMSATZ 1978 (DAVON AUS)

NUMMER DER SYSTEM- MATIK	WIRTSCHAFTSZWEIG	ARBEITS- STÄTTEN 1)	BESCHAEF- TIGKEITEN		ARBEIT- NEHMER	INSGESAMT	GROSS- HANDEL	EINZEL- HANDEL	HAN- DELS- VER- MITTL- UNG	HER- STEL- LUNG U. AE.	SON- STIGEN- TÄTIG- KEITEN
			INSGESAMT	TEILZEIT- TIGKEITEN							
AM 31.03.1979											
GROSSHANDEL MIT ...											
ANZAHL											
1 000 DM											
%											
UNTER 20 000											
20 000 - 50 000											
50 000 - 100 000											
100 000 - 250 000											
250 000 - 500 000											
500 000 - 1 MILL.											
1 MILL. - 2 MILL.											
2 MILL. - 5 MILL.											
5 MILL. - 10 MILL.											
10 MILL. - 25 MILL.											
25 MILL. - 50 MILL.											
100 MILL. - 250 MILL.											
NEUGRUENDUNGEN											
ZUSAMMEN											
UNTER 20 000											
20 000 - 50 000											
50 000 - 100 000											
100 000 - 250 000											
250 000 - 500 000											
500 000 - 1 MILL.											
1 MILL. - 2 MILL.											
2 MILL. - 5 MILL.											
5 MILL. - 10 MILL.											
10 MILL. - 25 MILL.											
25 MILL. - 50 MILL.											
100 MILL. - 250 MILL.											
NEUGRUENDUNGEN											
ZUSAMMEN											
UNTER 20 000											
20 000 - 50 000											
50 000 - 100 000											
100 000 - 250 000											
250 000 - 500 000											
500 000 - 1 MILL.											
1 MILL. - 2 MILL.											
2 MILL. - 5 MILL.											
5 MILL. - 10 MILL.											
10 MILL. - 25 MILL.											
25 MILL. - 50 MILL.											
100 MILL. - 250 MILL.											
NEUGRUENDUNGEN											
ZUSAMMEN											
UNTER 20 000											
20 000 - 50 000											
50 000 - 100 000											
100 000 - 250 000											
250 000 - 500 000											
500 000 - 1 MILL.											
1 MILL. - 2 MILL.											
2 MILL. - 5 MILL.											
5 MILL. - 10 MILL.											
10 MILL. - 25 MILL.											
25 MILL. - 50 MILL.											
100 MILL. - 250 MILL.											
NEUGRUENDUNGEN											
ZUSAMMEN											
UNTER 20 000											
20 000 - 50 000											
50 000 - 100 000											
100 000 - 250 000											
250 000 - 500 000											
500 000 - 1 MILL.											
1 MILL. - 2 MILL.											
2 MILL. - 5 MILL.											
5 MILL. - 10 MILL.											
10 MILL. - 25 MILL.											
25 MILL. - 50 MILL.											
100 MILL. - 250 MILL.											
NEUGRUENDUNGEN											
ZUSAMMEN											
UNTER 20 000											
20 000 - 50 000											
50 000 - 100 000											
100 000 - 250 000											
250 000 - 500 000											
500 000 - 1 MILL.											
1 MILL. - 2 MILL.											
2 MILL. - 5 MILL.											
5 MILL. - 10 MILL.											
10 MILL. - 25 MILL.											
25 MILL. - 50 MILL.											
100 MILL. - 250 MILL.											
NEUGRUENDUNGEN											
ZUSAMMEN											
UNTER 20 000											
20 000 - 50 000											
50 000 - 100 000											
100 000 - 250 000											
250 000 - 500 000											
500 000 - 1 MILL.											
1 MILL. - 2 MILL.											
2 MILL. - 5 MILL.											
5 MILL. - 10 MILL.											
10 MILL. - 25 MILL.											
25 MILL. - 50 MILL.											
100 MILL. - 250 MILL.											
NEUGRUENDUNGEN											
ZUSAMMEN											
UNTER 20 000											
20 000 - 50 000											
50 000 - 100 000											
100 000 - 250 000											
250 000 - 500 000											
500 000 - 1 MILL.											
1 MILL. - 2 MILL.											
2 MILL. - 5 MILL.											
5 MILL. - 10 MILL.											
10 MILL. - 25 MILL.											
25 MILL. - 50 MILL.											
100 MILL. - 250 MILL.											
NEUGRUENDUNGEN											
ZUSAMMEN											
UNTER 20 000											
20 000 - 50 000											
50 000 - 100 000											
100 000 - 250 000											
250 000 - 500 000											
500 000 - 1 MILL.											
1 MILL. - 2 MILL.											
2 MILL. - 5 MILL.											
5 MILL. - 10 MILL.											
10 MILL. - 25 MILL.											
25 MILL. - 50 MILL.											
100 MILL. - 250 MILL.											
NEUGRUENDUNGEN											
ZUSAMMEN											
UNTER 20 000											
20 000 - 50 000											
50 000 - 100 000											
100 000 - 250 000											
250 000 - 500 000											
500 000 - 1 MILL.											
1 MILL. - 2 MILL.											
2 MILL. - 5 MILL.											
5 MILL. - 10 MILL.											
10 MILL. - 25 MILL.											
25 MILL. - 50 MILL.											
100 MILL. - 250 MILL.											
NEUGRUENDUNGEN											
ZUSAMMEN											
UNTER 20 000											
20 000 - 50 000											
50 000 - 100 000											
100 000 - 250 000											
250 000 - 500 000											
500 000 - 1 MILL.											
1 MILL. - 2 MILL.											
2 MILL. - 5 MILL.											
5 MILL. - 10 MILL.											
10 MILL. - 25 MILL.											
25 MILL. - 50 MILL.											
100 MILL. - 250 MILL.											
NEUGRUENDUNGEN											
ZUSAMMEN											
UNTER 20 000											
20 000 - 50 000											
50 000 - 100 000											
100 000 - 250 000											
250 000 - 500 000											
500 000 - 1 MILL.											
1 MILL. - 2 MILL.											
2 MILL. - 5 MILL.											
5 MILL. - 10 MILL.											
10 MILL. - 25 MILL.											
25 MILL. - 50 MILL.											
100 MILL. - 250 MILL.											
NEUGRUENDUNGEN											
ZUSAMMEN											
UNTER 20 000											
20 000 - 50 000											
50 000 - 100 000											
100 000 - 250 000											
250 000 - 500 000											
500 000 - 1 MILL.											
1 MILL. - 2 MILL.											
2 MILL. - 5 MILL.											
5 MILL. - 10 MILL.											
10 MILL. - 25 MILL.											
25 MILL. - 50 MILL.											
100 MILL. - 250 MILL.											
NEUGRUENDUNGEN											
ZUSAMMEN											
UNTER 20 000											
20 000 - 50 000											
50 000 - 100 000											
100 000 - 250 000											
250 000 - 500 000											
500 000 - 1 MILL.											
1 MILL. - 2 MILL.											
2 MILL. - 5 MILL.											
5 MILL. - 10 MILL.											
10 MILL. - 25 MILL.											
25 MILL. - 50 MILL.											
100 MILL. - 250 MILL.											
NEUGRUENDUNGEN											
ZUSAMMEN											
UNTER 20 000											
20 000 - 50 000											
50 000 - 100 000											
100 000 - 250 000											
250 000 - 500 000											
500 000 - 1 MILL.											
1 MILL. - 2 MILL.											
2 MILL. - 5 MILL.											
5 MILL. - 10 MILL.											
10 MILL. - 25 MILL.											
25 MILL. - 50 MILL.											
100 MILL. - 250 MILL.											
NEUGRUENDUNGEN											
ZUSAMMEN											
UNTER 20 000											
20 000 - 50 000											
50 000 - 100 000											
100 000 - 250 000											
250 000 - 500 000											
500 000 - 1 MILL.											
1 MILL. - 2 MILL.											
2 MILL. - 5 MILL.											
5 MILL. - 10 MILL.											
10 MILL. - 25 MILL.											
25 MILL. - 50 MILL.											
100 MILL. - 250 MILL.											
NEUGRUENDUNGEN											
ZUSAMMEN											
UNTER 20 000											
20 000 - 50 000											
50 000 - 100 000											
100 000 - 250 000											
250 000 - 500 000											
500 000 - 1 MILL.											
1 MILL. - 2 MILL.											
2 MILL. - 5 MILL.											
5 MILL. - 10 MILL.											
10 MILL. - 25 MILL.											
25 MILL. - 50 MILL.											
100 MILL. - 250 MILL.											
NEUGRUENDUNGEN											
ZUSAMMEN											
UNTER 20 000											
20 000 - 50 000											
50 000 - 100 000											
100 000 - 250 000											
250 000 - 500 000											
500 000 - 1 MILL.											
1 MILL. - 2 MILL.											
2 MILL. - 5 MILL.											
5 MILL. - 10 MILL.											
10 MILL. - 25 MILL.											
25 MILL. - 50 MILL.											
100 MILL. - 250 MILL.											
NEUGRUENDUNGEN											
ZUSAMMEN											
UNTER 20 000											
20 000 - 50 000											
50 000 - 100 000											
100 000 - 250 000											
250 000 - 500 000											
500 000 - 1 MILL.											
1 MILL. - 2 MILL.											
2 MILL. - 5 MILL.											
5 MILL. - 10 MILL.											
10 MILL. - 25 MILL.											
25 MILL. - 50 MILL.											
100 MILL. - 250 MILL.											
NEUGRUENDUNGEN											
ZUSAMMEN											
UNTER 20 000											
20 000 - 50 000											
50 000 - 100 000											
100 000 - 250 000											
250 000 - 500 000											
500 000 - 1 MILL.											
1 MILL. - 2 MILL.											
2 MILL. - 5 MILL.											
5 MILL. - 10 MILL.											
10 MILL. - 25 MILL.											
25 MILL. - 50 MILL.											
100 MILL. - 250 MILL.											
NEUGRUENDUNGEN											
ZUSAMMEN											
UNTER 20 000											
20 000 - 50 000											
50 000 - 100 000											
100 000 - 250 000											
250 000 - 500 000											
500 000 - 1 MILL.											
1 MILL. - 2 MILL.											
2 MILL. - 5 MILL.											
5 MILL. - 10 MILL.											
10 MILL. - 25 MILL.											
25 MILL. - 50 MILL.											
100 MILL. - 250 MILL.											
NEUGRUENDUNGEN											
ZUSAMMEN											
UNTER 20 000											
20 000 - 50 000											
50 000 - 100 000											
100 000 - 250 000											
250 000 - 500 000											
500 000 - 1 MILL.											
1 MILL. - 2 MILL.											
2 MILL. - 5 MILL.											
5 MILL. - 10 MILL.											
10 MILL. - 25 MILL.											
25 MILL. - 50 MILL.											
100 MILL. - 250 MILL.											
NEUGRUENDUNGEN											
ZUSAMMEN											
UNTER 20 000											
20 000 - 50 000											
50 000 - 100 000											
100 000 - 250 000											
250 000 - 500 000											
500 000 - 1 MILL.											
1 MILL. - 2 MILL.											
2 MILL. - 5 MILL.											
5 MILL. - 10 MILL.											
10 MILL. - 25 MILL.											
25 MILL. - 50 MILL.											
100 MILL. - 250 MILL.											
NEUGRUENDUNGEN											
ZUSAMMEN											
UNTER 20 000											
20 000 - 50 000											
50 000 - 100 000											
100 000 - 250 000											
250 000 - 500 000											
500 000 - 1 MILL.											
1 MILL. - 2 MILL.											
2 MILL. - 5 MILL.											
5 MILL. - 10 MILL.											
10 MILL. - 25 MILL.											
25 MILL. - 50 MILL.											
100 MILL. - 250 MILL.											
NEUGRUENDUNGEN											
ZUSAMMEN											
UNTER 20 000											
20 000 - 50 000											
50 000 - 100 000											
100 000 - 250 000											
250 000 - 500 000											
500 000 - 1 MILL.											
1 MILL. - 2 MILL.											
2 MILL. - 5 MILL.											
5 MILL. - 10 MILL.											
10 MILL. - 25 MILL.											
25 MILL. - 50 MILL.											
100 MILL. - 250 MILL.											
NEUGRUENDUNGEN											
ZUSAMMEN											
UNTER 20 000											
20 000 - 50 000											
50 000 - 100 000											
100 000 - 250 000											
250 000 - 500 000											
500 000 - 1 MILL.											
1 MILL. - 2 MILL.											
2 MILL. - 5 MILL.											
5 MILL. - 10 MILL.											
10 MILL. - 25 MILL.											
25 MILL. - 50 MILL.											
100 MILL. - 250 MILL.											
NEUGRUENDUNGEN											
ZUSAMMEN											
UNTER 20 000											
20 000 - 50 000											
50 000 - 100 000											
100 000 - 250 000											
250 000 - 500 000											
500 000 - 1 MILL.											
1 MILL. - 2 MILL.											
2 MILL. - 5 MILL.											
5 MILL. - 10 MILL.											
10 MILL. - 25 MILL.											
25 MILL. - 50 MILL.											
100 MILL. - 250 MILL.											
NEUGRUENDUNGEN											
ZUSAMMEN											
UNTER 20 000											
20 000 - 50 000											
50 000 - 100 000											
100 000 - 250 000											
250 000 - 500 000											
500 000 - 1 MILL.											
1 MILL. - 2 MILL.											
2 MILL. - 5 MILL.											
5 MILL. - 10 MILL.											
10 MILL. - 25 MILL.											
25 MILL. - 50 MILL.											
100 MILL. - 250 MILL.											
NEUGRUENDUNGEN											
ZUSAMMEN											
UNTER 20 000											
20 000 - 50 000											
50 000 - 100 000											
100 000 - 250 000											
250 000 - 500 000											
500 000 - 1 MILL.											
1 MILL. - 2 MILL.											
2 MILL. - 5 MILL.											
5 MILL. - 10 MILL.											
10 MILL. - 25 MILL.											
25 MILL. - 50 MILL.											
100 MILL. - 250 MILL.											
NEUGRUENDUNGEN											
ZUSAMMEN											
UNTER 20 000											
20 000 - 50 000											
50 000 - 100 000											
100 000 - 250 000											
250 000 - 500 000											
500 000 - 1 MILL.											
1 MILL. - 2 MILL.											
2 MILL. - 5 MILL.											
5 MILL. - 10 MILL.											
10 MILL. - 25 MILL.											
25 MILL. - 50 MILL.											
100 MILL. - 250 MILL.											
NEUGRUENDUNGEN											
ZUSAMMEN											
UNTER 20 000											
20 000 - 50 000											
50 000 - 100 000											
100 000 - 250 000											
250 000 - 500 000											
500 000 - 1 MILL.											
1 MILL. - 2 MILL.											
2 MILL. - 5 MILL.											
5 MILL. - 10 MILL.											
10 MILL. - 25 MILL.											
25 MILL. - 50 MILL.											
100 MILL. - 250 MILL.											
NEUGRUENDUNGEN											
ZUSAMMEN											
UNTER 20 000											
20 000 - 50 000											
50 000 - 100 000											
100 000 - 250 000											
250 000 - 500 000											
500 000 - 1 MILL.											
1 MILL. - 2 MILL.											
2 MILL. - 5 MILL.											
5 MILL. - 10 MILL.											
10 MILL. - 25 MILL.											
25 MILL. - 50 MILL.											
100 MILL. - 250 MILL.											
NEUGRUENDUNGEN											
ZUSAMMEN											
UNTER 20 000											
20 000 - 50 000											
50 000 - 100 000											
100 000 - 250 000											
250 000 - 500 000											
500 000 - 1 MILL.											
1 MILL. - 2 MILL.											
2 MILL. - 5 MILL.											
5 MILL. - 10 MILL.											
10 MILL. - 25 MILL.											
25 MILL. - 50 MILL.											
100 MILL. - 250 MILL.											
NEUGRUENDUNGEN											
ZUSAMMEN											
UNTER 20 000											
20 000 - 50 000											
50 000 - 100 000											
100 000 - 250 000											
250 000 - 500 000											
500 000 - 1 MILL.											
1 MILL. - 2 MILL.											
2 MILL. - 5 MILL.											
5 MILL. - 10 MILL.											
10 MILL. - 25 MILL.											
25 MILL. - 50 MILL.											
100 MILL. - 250 MILL.											
NEUGRUENDUNGEN											
ZUSAMMEN											
UNTER 20 000											
20 000 - 50 000											
50 000 - 100 000											
100 000 - 250 000											
250 000 - 500 000											
500 000 - 1 MILL.											
1 MILL. - 2 MILL.											
2 MILL. - 5 MILL.											
5 MILL. - 10 MILL.											
10 MILL. - 25 MILL.											
25 MILL. - 50 MILL.											
100 MILL. - 250 MILL.											
NEUGRUENDUNGEN											
ZUSAMMEN											
UNTER 20 000											
20 000 - 50 000											
50 000 - 100 000											
100 000 - 250 000											
250 000 - 500 000											
500 000 - 1 MILL.											
1 MILL. - 2 MILL.											
2 MILL. - 5 MILL.											
5 MILL. - 10 MILL.											
10 MILL. - 25 MILL.											
25 MILL. - 50 MILL.											
100 MILL. - 250 MILL.											
NEUGRUENDUNGEN											
ZUSAMMEN											
UNTER 20 000											
20 000 - 50 000											
50 000 - 100 000											
100 000 - 250 000											
250 000 - 500 000											
500 000 - 1 MILL.											
1 MILL. - 2 MILL.											
2 MILL. - 5 MILL.											
5 MILL. - 10 MILL.											
10 MILL. - 25 MILL.											
25 MILL. - 50 MILL.											
100 MILL. - 250 MILL.											
NEUGRUENDUNGEN											
ZUSAMMEN											
UNTER 20 000											

1) ARBEITSSTAETTEN MIT AUSSCHLIESSLICHER ODER UEBERWIEGENDER GROSSHANDELSTAETIGKEIT VON UNTERNEHMEN DES HANDELS UND GASTGEWERBES.

2 ARBEITSSTAETTEN, BESCHAEFTIGTE UND UMSATZ
NACH WIRTSCHAFTSZWEIGEN UND UMSATZGROESSENKLASSEN

UMSATZ 1978 (DAVON AUS)

NUMMER DER SYSTEM- MATIK	WIRTSCHAFTSZWEIG - UMSATZ VON...BIS UNTER...DM	ARBEITS- STÄTTEN 1)	BESCHÄF- TEILZEIT- TIGTE BESCHÄF- TIGTE		ARBEIT- NEHMER	INSGESAMT	GROSS- HANDEL	EINZEL- HANDEL	HAN- DELS- VER- MITTL- UNG	HER- STEL- LUNG U. AE.	SON- STIGEN- TÄTIG- KEITEN		
			ANZAHL									1 000 DM	X
418	PHARMAZEUT., KOSMET. U. AE. ERZEUGNISSEN												
	UNTER 20 000	106	134	15	24	1 511	95,9	3,3	0,5	0,3	0		
	20 000 - 50 000	245	369	50	80	8 226	94,5	3,3	1,2	0,9	0,2		
	50 000 - 100 000	277	471	95	163	20 043	95,6	2,7	0,6	1,1	0		
	100 000 - 250 000	543	1 177	277	543	88 920	95,7	2,6	0,5	1,0	0,2		
	250 000 - 500 000	415	1 384	423	865	151 351	94,7	3,1	0,6	1,3	0,3		
	500 000 - 1 MILL.	427	1 940	484	1 492	302 865	94,9	3,0	0,7	1,4	0		
	1 MILL. - 2 MILL.	401	2 898	686	2 465	572 182	95,2	2,7	0,6	1,4	0		
	2 MILL. - 5 MILL.	410	5 255	872	4 875	1 308 104	96,3	1,6	0,4	1,5	0,1		
	5 MILL. - 10 MILL.	211	5 190	791	4 948	1 447 306	96,0	2,0	0,6	1,4	0		
	10 MILL. - 25 MILL.	154	7 201	1 085	7 078	2 411 287	98,1	0,7	0,3	0,8	0		
	25 MILL. - 50 MILL.	102	11 007	2 111	10 973	3 613 917	98,6	0,5	0,7	0,2	0		
	50 MILL. - 100 MILL.	39	6 990	1 553	6 985	2 513 001	99,2	0,4	0,1	0,4	0		
	100 MILL. - 250 MILL.	-	-	-	-	-	-	-	-	-	-		
	250 MILL. - 1 MRD.	-	-	-	-	-	-	-	-	-	-		
	NEUGRUENDUNGEN	240	560	99	319	37 434	95,8	3,2	0,6	0,2	0,1		
	ZUSAMMEN	3 585	49 721	10 450	45 948	15 398 809	98,1	0,8	0,4	0,6	0,1		
419 GROSSHANDEL MIT PAP., DRUCKERZEUGN., WAREN VERSCH ART, OAS													
419 11	SCHREIB- U. DRUCKPAPIER												
	UNTER 20 000	-	-	-	-	-	-	-	-	-	-		
	20 000 - 50 000	23	33	3	3	734	99,9	0	0	0	0		
	50 000 - 100 000	26	35	5	6	1 734	95,3	1,7	1,3	1,0	0,6		
	100 000 - 250 000	45	96	23	41	7 307	97,1	1,3	0,3	1,2	0		
	250 000 - 500 000	39	154	64	99	14 064	95,4	0,9	1,2	2,2	0,4		
	500 000 - 1 MILL.	42	169	50	128	29 206	97,0	1,1	1,0	0,6	0,3		
	1 MILL. - 2 MILL.	33	264	54	224	50 863	95,7	2,5	0,8	0,7	0,3		
	2 MILL. - 5 MILL.	42	456	91	415	134 671	95,8	1,0	1,7	1,1	0,3		
	5 MILL. - 10 MILL.	27	396	46	382	188 519	97,4	0,4	0,8	0	1,5		
	10 MILL. - 25 MILL.	32	1 221	128	1 207	560 006	98,1	0	1,9	0	0		
	25 MILL. - 50 MILL.	-	-	-	-	-	-	-	-	-	-		
	50 MILL. - 100 MILL.	-	-	-	-	-	-	-	-	-	-		
	100 MILL. - 250 MILL.	-	-	-	-	-	-	-	-	-	-		
	250 MILL. - 1 MRD.	-	-	-	-	-	-	-	-	-	-		
	NEUGRUENDUNGEN	10	36	5	27	29 233	100	0	0	0	0		
	ZUSAMMEN	351	5 613	815	5 258	3 077 818	99,0	0,1	0,5	0,3	0,1		
419 13	PAPIER (OH. SCHREIB- U. DRUCKPAPIER)												
	UNTER 20 000	13	16	4	4	187	98,7	0	0,9	0	0,4		
	20 000 - 50 000	31	40	4	4	1 013	98,5	0,6	0,6	0,3	0		
	50 000 - 100 000	44	64	7	10	3 164	98,0	0,5	1,0	0,5	0		
	100 000 - 250 000	98	222	49	87	16 101	95,5	1,9	0,7	1,3	0,7		
	250 000 - 500 000	91	270	66	136	30 812	95,9	2,6	0,5	0,5	0,5		
	500 000 - 1 MILL.	70	312	75	211	50 901	97,6	0,2	0,5	1,5	0,2		
	1 MILL. - 2 MILL.	71	503	94	401	100 439	96,5	0,5	1,1	1,9	0		
	2 MILL. - 5 MILL.	54	757	91	693	168 086	95,5	0	0,7	3,1	0,7		
	5 MILL. - 10 MILL.	12	231	31	215	79 625	98,9	0,1	0,6	0,3	0		
	10 MILL. - 25 MILL.	19	550	68	542	315 371	97,7	0	0,1	2,2	0		
	25 MILL. - 50 MILL.	6	186	19	182	181 321	98,6	0	0	0	1,4		
	50 MILL. - 100 MILL.	3	62	8	62	183 797	99,3	0	0,7	0	0		
	NEUGRUENDUNGEN	18	51	7	37	3 002	99,8	0	0,1	0,1	0		
	ZUSAMMEN	530	3 264	523	2 584	1 133 818	97,7	0,2	0,4	1,4	0,4		
419 15	PAPPE												
	UNTER 20 000	-	-	-	-	-	-	-	-	-	-		
	20 000 - 50 000	11	14	2	4	390	98,6	0	0	1,4	0		
	50 000 - 100 000	12	21	2	4	932	98,9	0	1,1	0	0		
	100 000 - 250 000	34	76	20	25	5 617	96,6	0,2	2,0	1,1	0,1		
	250 000 - 500 000	22	75	26	44	7 484	94,9	1,6	1,5	1,9	0		
	500 000 - 1 MILL.	37	190	53	141	27 166	96,8	0,8	0,9	1,6	0		
	1 MILL. - 2 MILL.	26	168	37	135	37 161	96,4	0	0,9	2,7	0		
	2 MILL. - 5 MILL.	24	301	38	270	70 682	93,9	1,3	0,5	4,2	0		
	5 MILL. - 10 MILL.	8	130	15	125	59 318	98,9	0	0,4	0,7	0		
	10 MILL. - 25 MILL.	6	156	10	154	76 891	97,0	0	0	2,7	0,3		
	25 MILL. - 50 MILL.	-	-	-	-	-	-	-	-	-	-		
	50 MILL. - 100 MILL.	-	-	-	-	-	-	-	-	-	-		
	NEUGRUENDUNGEN	5	11	-	7	185	91,5	0	0	0	8,5		
	ZUSAMMEN	188	1 168	203	934	366 530	97,2	0,3	0,5	1,9	0,1		
419 17	SCHREIB- U. PAPIERWAREN, SCHUL- U. BUEROART.												
	UNTER 20 000	58	68	8	8	867	97,2	1,7	0,3	0,7	0		
	20 000 - 50 000	155	192	22	26	5 193	95,5	3,1	0,7	0,6	0,2		
	50 000 - 100 000	145	240	47	63	10 694	95,9	2,6	0,6	0,8	0		
	100 000 - 250 000	331	673	162	261	54 902	93,6	4,1	0,6	1,2	0,4		
	250 000 - 500 000	345	1 122	379	653	122 741	92,6	5,3	0,6	1,1	0,4		
	500 000 - 1 MILL.	316	1 645	468	1 241	224 796	92,1	5,1	0,6	1,9	0,3		
	1 MILL. - 2 MILL.	244	2 181	493	1 852	343 373	91,4	6,2	0,6	1,8	0,1		
	2 MILL. - 5 MILL.	223	3 803	642	3 499	683 946	92,9	5,2	0,5	1,3	0		
	5 MILL. - 10 MILL.	91	3 173	612	3 034	612 239	92,9	4,2	1,1	1,8	0		
	10 MILL. - 25 MILL.	32	2 652	441	2 624	489 240	94,5	3,5	0	2,0	0		
	25 MILL. - 50 MILL.	6	768	85	762	210 917	91,5	4,5	0,2	0,5	3,3		
	NEUGRUENDUNGEN	83	293	51	224	24 449	94,4	4,4	0,3	0,9	0		
	ZUSAMMEN	2 029	16 810	3 410	14 247	2 783 355	92,9	4,7	0,5	1,6	0,3		

1) ARBEITSSTAETTEN MIT AUSSCHLIESSLICHER ODER UEBERWIEGENDER GROSSHANDELSTAETIGKEIT VON UNTERNEHMEN DES HANDELS UND GASTGEWERBES.

UMSATZ 1978 (DAVON AUS)

1) ARBEITSSTAETTEN MIT AUSSCHLIESSLICHER ODER UEBERWIEGENDER GROSSHANDELSTAETIGKEIT VON UNTERNEHMEN DES HANDELS UND GASTGEWERBES.

2. ARBEITSSTAETTEN, BESCHAEFTIGTE UND UMSATZ
NACH WIRTSCHAFTSZWEIGEN UND UMSATZGROSSENKLASSEN

UMSATZ 1978 (DAVON AUS)

NUMMER DER SYSTEM- MATIK	WIRTSCHAFTSZWEIG - UMSATZ VON... BIS UNTER... DM	ARBEITS- STAETTEN 1)	BESCHAEF- TIGTE INSGESAMT	TEILZEIT- BESCHAEF- TIGTE	ARBEIT- NEHMER	INSGESAMT 1 000 DM	UMSATZ 1978 (DAVON AUS)				
							GROSS- HANDEL	EINZEL- HANDEL	HAN- DELS- VER- MITTLUNG	HER- STEL- LUNG U. AE.	SON- STIGEN- TAEETIG- KEITEN
							X				
			ANZAHL								
419 81	ROHSTOFFEN, HALB- U. FERTIGWAREN, OAS										
	UNTER 20 000	6	6	-	1	101	100	0	0	0	0
	20 000 - 50 000	-	-	-	-	-	-	-	-	-	-
	50 000 - 100 000	14	19	2	9	988	98,8	0	1,2	0	0
	100 000 - 250 000	47	75	12	33	7 616	95,9	2,3	1,0	0	0
	250 000 - 500 000	22	50	5	29	8 497	95,1	4,1	0,8	0	0,9
	500 000 - 1 MILL.	18	61	14	45	13 078	96,5	2,4	0	1,1	0
	1 MILL. - 2 MILL.	18	120	20	106	25 811	96,2	2,0	0,8	1,1	0
	2 MILL. - 5 MILL.	26	238	44	218	84 900	95,3	3,6	0,5	0,7	0
	5 MILL. - 10 MILL.	11	274	21	262	77 681	93,2	6,6	0,1	0	0
	10 MILL. - 25 MILL.	13	390	40	375	223 352	96,1	2,4	1,3	0,2	0
	25 MILL. - 50 MILL.	-	-	-	-	-	-	-	-	-	-
	50 MILL. - 100 MILL.	6	1 055	81	1 051	445 369	99,6	0	0,4	0	0
	100 MILL. - 250 MILL.	-	-	-	-	-	-	-	-	-	-
	250 MILL. - 1 MRD.	5	492	29	490	2 311 029	98,5	0	1,5	0	0
	NEUGRUENDUNGEN	15	33	7	20	1 252	98,5	1,5	0	0	0
	ZUSAMMEN	221	3 641	368	3 456	3 754 330	98,0	0,7	1,2	0,1	0
419 82	ROHSTOFFEN U. HALBWAREN, OAS										
	20 000 - 50 000	-	-	-	-	-	-	-	-	-	-
	50 000 - 100 000	6	9	1	3	471	100	0	0	0	0
	100 000 - 250 000	15	27	6	13	2 434	97,2	2,4	0	0	0
	250 000 - 500 000	13	37	2	26	4 953	93,0	3,1	0,7	1,4	0,4
	500 000 - 1 MILL.	14	41	12	30	10 193	92,0	1,4	0,8	5,3	1,8
	1 MILL. - 2 MILL.	11	57	7	48	15 013	92,3	9,5	1,0	2,2	0,5
	2 MILL. - 5 MILL.	15	132	36	116	45 567	92,9	5,9	0,9	0	0
	5 MILL. - 10 MILL.	15	290	38	272	103 546	87,6	11,8	0,3	0,3	0,2
	10 MILL. - 25 MILL.	6	172	14	172	88 330	93,6	5,1	0	1,3	0
	25 MILL. - 50 MILL.	-	-	-	-	-	-	-	-	-	-
	50 MILL. - 100 MILL.	-	-	-	-	-	-	-	-	-	-
	NEUGRUENDUNGEN	5	9	2	5	148	98,0	2,0	0	0	0
	ZUSAMMEN	106	892	125	799	422 647	89,4	9,4	0,7	0,6	0,1
419 83	FERTIGWAREN, OAS										
	UNTER 20 000	6	7	-	1	82	95,0	4,6	0,3	0	0
	20 000 - 50 000	31	42	4	12	1 050	98,0	1,7	0	0,4	0
	50 000 - 100 000	44	74	14	28	3 335	96,7	2,3	0,5	0,6	0
	100 000 - 250 000	95	148	24	54	13 935	96,7	2,6	0,4	0,1	0,2
	250 000 - 500 000	62	173	31	109	22 111	94,3	3,7	0,2	1,7	0,1
	500 000 - 1 MILL.	80	364	94	280	58 207	96,0	1,9	0,5	1,7	0,2
	1 MILL. - 2 MILL.	56	351	90	272	79 394	95,1	3,0	0,7	1,3	0,2
	2 MILL. - 5 MILL.	85	971	203	894	251 993	95,9	2,7	0,6	1,1	0,1
	5 MILL. - 10 MILL.	39	817	101	774	257 000	96,8	2,7	1,0	0,7	0,1
	10 MILL. - 25 MILL.	43	1 955	322	1 909	688 434	97,6	1,5	1,0	0,3	0
	25 MILL. - 50 MILL.	17	1 054	110	982	562 892	96,2	1,8	0,4	0,5	0
	50 MILL. - 100 MILL.	8	1 025	195	1 015	628 909	99,0	0,6	1,1	0,7	0,2
	100 MILL. - 250 MILL.	-	-	-	-	-	-	-	-	-	-
	250 MILL. - 1 MRD.	-	-	-	-	-	-	-	-	-	-
	1 MRD. UND MEHR	-	-	-	-	-	-	-	-	-	-
	NEUGRUENDUNGEN	39	93	15	61	5 694	97,4	0,2	2,2	0	0,2
	ZUSAMMEN	613	8 639	1 350	7 954	7 295 197	98,9	0,7	0,3	0,2	0
419 8	WAREN VERSCH. ART, OAS										
	UNTER 20 000	12	13	-	2	183	97,8	2,1	0,2	0	0
	20 000 - 50 000	43	57	5	14	1 412	97,8	1,4	0,4	0,3	0,1
	50 000 - 100 000	64	102	17	40	4 795	97,4	1,6	0,6	0,4	0
	100 000 - 250 000	157	250	42	100	23 985	96,5	2,5	0,6	0	0,4
	250 000 - 500 000	97	260	38	164	35 561	94,3	3,7	0,4	1,2	0,3
	500 000 - 1 MILL.	112	466	120	355	81 477	95,6	1,9	0,5	1,8	0,2
	1 MILL. - 2 MILL.	85	528	117	426	120 217	94,3	3,6	0,7	1,2	0,1
	2 MILL. - 5 MILL.	126	1 341	283	1 228	382 459	95,4	3,3	0,6	0,6	0,1
	5 MILL. - 10 MILL.	65	1 381	160	1 308	438 227	94,0	5,1	0,7	0,2	0
	10 MILL. - 25 MILL.	62	2 517	376	2 456	1 000 116	96,9	2,0	0,6	0,5	0
	25 MILL. - 50 MILL.	28	1 743	180	1 670	955 141	95,0	3,0	1,0	0,8	0,1
	50 MILL. - 100 MILL.	-	-	-	-	-	-	-	-	-	-
	100 MILL. - 250 MILL.	6	631	79	629	823 253	99,8	0	0,2	0	0
	250 MILL. - 1 MRD.	-	-	-	-	-	-	-	-	-	-
	1 MRD. UND MEHR	-	-	-	-	-	-	-	-	-	-
	NEUGRUENDUNGEN	59	135	24	86	7 094	97,6	0,5	1,7	0	0,1
	ZUSAMMEN	940	13 172	1 843	12 209	11 472 174	98,2	1,0	0,6	0,2	0

1) ARBEITSSTAETTEN MIT AUSSCHLIESSLICHER ODER UEBERWIEGENDER GROSSHANDELSTAETIGKEIT VON UNTERNEHMEN DES HANDELS UND GASTGEWERBES.

**2 ARBEITSSTAETTEN, BESCHAEFTIGTE UND UMSATZ
NACH WIRTSCHAFTSZWEIGEN UND UMSATZGROESSENKLASSEN**

UMSATZ 1978 (DAVON AUS)

NUMMER DER SYSTEM- MATIK	WIRTSCHAFTSZWEIG - UMSATZ	ARBEITS- STÄTTEN 1)	BESCHÄFTIGTE		ARBEIT- NEHMER	INSGESAMT	GROSS- HANDEL	EINZEL- HANDEL	HAN- DELS- VER- MITTL- LUNG	HER- STEL- LUNG U- AE.	SON- STIGEN- STÄTTIG- KEITEN
			BESCHÄFTIGTE								
			INSGESAMT								
VON...BIS UNTER...DM		AM 31.03.1979									
GROSSHANDEL MIT ...		ANZAHL		1 000 DM				%			
419	PAP., DRUCKERZEUGN., WAREN VERSCH ART, OAS										
	UNTER 20 000	109	130	17	25	1 651	96,8	2,4	0,3	0,4	0,1
	20 000 - 50 000	301	389	43	70	9 961	96,3	2,6	0,5	0,4	0,1
	50 000 - 100 000	325	537	108	162	23 847	96,1	2,5	0,7	0,6	0,1
	100 000 - 250 000	753	1 761	410	872	121 629	94,7	3,2	0,6	0,9	0,6
	250 000 - 500 000	663	2 116	645	1 268	235 977	92,9	4,6	0,7	1,1	0,7
	500 000 - 1 MILL.	660	3 241	891	2 454	472 932	93,7	3,9	0,6	1,5	0,3
	1 MILL. - 2 MILL.	526	4 208	969	3 541	745 919	92,8	4,6	0,7	1,6	0,3
	2 MILL. - 5 MILL.	544	7 634	1 341	7 030	1 658 735	94,2	3,5	0,6	1,3	0,4
	5 MILL. - 10 MILL.	246	6 822	1 277	6 548	1 680 095	94,5	3,8	0,7	0,7	0,2
	10 MILL. - 25 MILL.	199	10 498	2 153	10 327	3 220 824	97,1	1,3	0,6	0,7	0,2
	25 MILL. - 50 MILL.	100	8 975	2 461	8 782	3 455 642	97,4	1,5	0,3	0,3	0,5
	50 MILL. - 100 MILL.	38	5 929	810	5 902	2 686 609	99,0	0,8	0,2	0	0
	100 MILL. - 250 MILL.	11	2 202	246	2 194	1 530 119	98,5	0	1,1	0,4	0
	250 MILL. - 1 MRD.	-	-	-	-	-	-	-	-	-	-
	1 MRD. UND MEHR	-	-	-	-	-	-	-	-	-	-
	NEUGRUENDUNGEN	200	1 018	196	851	65 742	97,4	1,8	0,4	0,3	0,1
	ZUSAMMEN	4 685	57 121	11 695	51 683	22 830 481	97,5	1,4	0,5	0,4	0,2
41	FERTIGWAREN										
	UNTER 20 000	1 271	2 174	319	1 001	16 598	95,3	3,3	0,3	0,9	0,3
	20 000 - 50 000	3 147	4 396	616	982	106 125	94,5	3,7	0,6	1,0	0,2
	50 000 - 100 000	3 964	6 346	1 169	1 832	289 985	93,8	4,0	0,7	1,3	0,2
	100 000 - 250 000	9 277	18 785	4 275	7 686	1 546 857	92,5	5,0	0,6	1,5	0,3
	250 000 - 500 000	9 666	27 618	6 971	15 454	3 495 498	91,1	6,2	0,6	1,7	0,4
	500 000 - 1 MILL.	11 100	46 314	10 901	32 388	7 940 117	90,9	6,3	0,6	2,0	0,3
	1 MILL. - 2 MILL.	10 138	66 835	12 804	54 722	14 314 684	91,1	5,8	0,6	2,2	0,3
	2 MILL. - 5 MILL.	10 448	120 633	17 394	109 412	32 868 524	93,1	4,2	0,6	1,8	0,2
	5 MILL. - 10 MILL.	4 880	103 483	12 007	98 466	33 902 146	94,3	3,2	0,5	1,8	0,2
	10 MILL. - 25 MILL.	3 490	135 835	14 517	132 128	53 075 901	95,5	2,2	0,5	1,5	0,2
	25 MILL. - 50 MILL.	1 107	79 562	10 396	78 571	37 961 243	96,7	1,9	0,5	0,8	0,2
	50 MILL. - 100 MILL.	483	51 976	6 523	51 554	33 117 306	97,8	0,8	0,4	0,6	0,3
	100 MILL. - 250 MILL.	264	52 652	6 982	52 286	40 062 052	98,0	1,0	0,6	0,5	0
	250 MILL. - 1 MRD.	79	19 053	1 431	19 014	33 831 925	98,6	0,1	0,4	0,9	0
	1 MRD. UND MEHR	8	2 719	68	2 711	11 979 868	99,5	0	0	0,5	0
	NEUGRUENDUNGEN	3 307	10 801	1 657	7 953	1 440 076	95,9	2,0	0,5	1,5	0,1
	ZUSAMMEN	72 629	749 182	108 030	666 160	305 948 905	95,9	2,2	0,5	1,2	0,2
40/41	GROSSHANDEL										
	UNTER 20 000	2 018	3 287	434	1 422	26 903	96,5	2,4	0,2	0,7	0,2
	20 000 - 50 000	4 938	6 647	876	1 322	165 473	95,8	2,9	0,4	0,7	0,2
	50 000 - 100 000	5 919	9 342	1 726	2 711	431 631	94,8	3,4	0,6	1,0	0,2
	100 000 - 250 000	13 300	26 638	5 918	11 052	2 214 486	93,6	4,4	0,5	1,2	0,3
	250 000 - 500 000	13 361	36 980	8 966	20 776	4 826 842	92,1	5,6	0,6	1,4	0,4
	500 000 - 1 MILL.	15 730	61 983	14 007	42 841	11 278 825	91,8	5,7	0,5	1,6	0,3
	1 MILL. - 2 MILL.	15 146	91 892	16 967	74 191	21 447 659	91,7	5,8	0,5	1,7	0,3
	2 MILL. - 5 MILL.	16 564	172 704	23 798	155 208	52 352 077	92,8	5,1	0,5	1,4	0,3
	5 MILL. - 10 MILL.	8 200	155 784	16 994	147 635	56 961 718	93,6	4,5	0,4	1,4	0,2
	10 MILL. - 25 MILL.	5 725	196 037	18 917	190 517	87 201 567	94,7	3,5	0,4	1,2	0,2
	25 MILL. - 50 MILL.	1 923	114 761	12 875	113 281	66 116 075	96,3	2,6	0,3	0,7	0,2
	50 MILL. - 100 MILL.	820	72 091	8 077	71 476	56 341 646	97,5	1,4	0,4	0,5	0,2
	100 MILL. - 250 MILL.	459	68 866	8 161	68 425	68 510 457	97,8	1,2	0,4	0,4	0,1
	250 MILL. - 1 MRD.	167	29 505	2 115	29 434	76 650 745	98,1	1,1	0,2	0,5	0
	1 MRD. UND MEHR	32	8 676	336	8 659	56 665 365	97,1	2,7	0,1	0,1	0
	NEUGRUENDUNGEN	4 367	14 351	2 112	10 548	2 494 809	95,2	2,7	0,3	1,6	0,2
	ZUSAMMEN	108 669	1 069 544	142 279	949 498	563 686 277	95,8	2,9	0,4	0,8	0,2

1) ARBEITSSTAETTEN MIT AUSSCHLIESSLICHER ODER UEBERWIEGENDER GROSSHANDELSTAETIGKEIT VON UNTERNEHMEN DES HANDELS UND GASTGEBERDES.

3 ARBEITSSTAETTEN, BESCHAEFTIGTE UND UMSATZ
NACH WIRTSCHAFTSZWEIGEN UND BESCHAEFTIGTENGROSSENKLASSEN

UMSATZ 1978 (DAVON AUS)

NUMMER DER SYSTEM- MATIK	WIRTSCHAFTSZWEIG - ARBEITSSTAETTEN MIT...	ARBEITS- STAETTEN 1)	BESCHAEFTIGTE INSGESAMT		ARBEIT- NEHMER	INSGESAMT	GROSS- EINZEL- HANDEL HANDEL		HAN- DELS- VER- MITTLUNG	HER- STEL- LUNG U. AE.	SON- STIGEN- TAEETIS- KEITEN
			BESCHAEFTIGTE INSGESAMT	TEILZEIT- TIGTE							
	BIS...BESCHAEFTIGTEN		AM 31.03.1979								
	GROSSHANDEL MIT ...		ANZAHL			1 000 DM			X		
401 GROSSHANDEL MIT GETREIDE, FUTTER- U. DUENGEMITTELN, TIEREN											
401 11	GETREIDE, FUTTER- U. DUENGEMITTELN, OAS										
	1 - 2	1 009	1 488	356	1 167	590 523	92,4	6,9	0,1	0,3	0,4
	3 - 5	637	2 439	476	2 010	1 283 814	92,5	6,6	0,1	0,4	0,4
	6 - 9	366	2 664	393	2 429	1 307 237	91,4	7,6	0	0,6	0,4
	10 - 19	360	4 781	474	4 632	2 542 610	92,7	5,8	0,3	1,0	0,2
	20 - 49	273	8 360	381	8 304	4 369 882	90,4	8,4	0,1	0,9	0,2
	50 - 99	78	5 050	139	5 036	4 393 239	93,3	5,8	0,4	0,5	0
	100 - 199
	200 - 499
	ZUSAMMEN	2 733	26 285	2 334	25 080	16 105 936	92,4	6,5	0,2	0,7	0,2
401 14	GETREIDE, SAATEN, FUTTERMITTELN										
	1 - 2	1 633	2 322	400	1 050	1 218 360	97,5	2,2	0	0,2	0,1
	3 - 5	929	3 499	676	2 552	2 484 888	96,5	3,0	0,1	0,2	0,1
	6 - 9	470	3 429	513	2 963	3 062 634	97,2	2,4	0,1	0,3	0,1
	10 - 19	347	4 534	537	4 171	3 236 080	96,2	2,9	0,1	0,4	0,3
	20 - 49	97	2 850	360	2 753	1 762 109	96,3	1,9	0,4	1,0	0,4
	50 - 99
	100 - 199	7	1 025	58	1 022	2 382 980	99,7	0,2	0	0	0,1
	200 - 499	7	2 262	192	2 249	10 328 245	99,9	0	0,1	0	0
	1 000 UND MEHR
	ZUSAMMEN	3 512	22 485	2 865	19 312	30 070 207	98,6	1,1	0,1	0,2	0,1
401 17	DUENGEMITTELN										
	1 - 2	264	371	107	241	207 445	97,7	2,2	0,1	0	0
	3 - 5	115	414	112	328	251 042	97,0	2,7	0,1	0	0,2
	6 - 9	34	239	32	214	189 295	96,7	2,4	0,4	0	0,4
	10 - 19	27	373	49	353	484 985	98,2	1,3	0,1	0,3	0
	20 - 49	16	472	82	466	818 690	99,8	0	0,1	0	0
	50 - 99
	100 - 199
	ZUSAMMEN	459	2 229	403	1 960	2 845 797	98,9	0,9	0,1	0,1	0,1
401 1	GETREIDE, FUTTER- U. DUENGEMITTELN										
	1 - 2	2 906	4 181	863	2 458	2 016 328	96,0	3,6	0,1	0,2	0,2
	3 - 5	1 681	6 352	1 264	4 890	4 019 743	95,3	4,1	0,1	0,3	0,2
	6 - 9	870	6 332	938	5 606	4 559 165	95,5	3,9	0,1	0,3	0,2
	10 - 19	734	9 688	1 060	9 156	6 263 675	94,9	3,9	0,2	0,6	0,3
	20 - 49	386	11 682	823	11 523	6 950 681	93,0	5,8	0,1	0,8	0,2
	50 - 99
	100 - 199
	200 - 499
	1 000 UND MEHR
	ZUSAMMEN	6 704	50 999	5 602	46 352	49 021 940	96,6	2,8	0,1	0,3	0,1
401 3	BLUMEN, PFLANZEN, BLUMEN- UND ERDEBEDARF										
	1 - 2	815	1 258	179	392	336 343	98,3	1,3	0,3	0,1	0
	3 - 5	487	1 811	425	1 103	491 802	98,5	1,1	0,2	0,1	0
	6 - 9	213	1 532	360	1 249	432 696	97,7	1,4	0,5	0,3	0,1
	10 - 19	148	2 001	434	1 785	549 171	99,0	0,5	0,2	0,2	0
	20 - 49	57	1 676	444	1 587	410 178	98,1	1,3	0,5	0	0,2
	50 - 99	11	696	135	685	127 676	98,5	1,5	0	0	0
	100 - 199	5	680	230	678	349 571	100	0	0	0	0
	ZUSAMMEN	1 736	9 654	2 207	7 479	2 697 438	98,6	1,0	0,3	0,1	0,1
401 51	LEBENDEN VIEH										
	1 - 2	3 596	4 998	644	853	3 774 680	98,9	0,7	0,3	0,1	0,1
	3 - 5	1 114	3 997	1 228	2 134	4 679 885	99,0	0,7	0,2	0	0,1
	6 - 9	281	1 996	597	1 541	2 454 810	99,0	0,7	0,3	0	0,1
	10 - 19	144	1 897	423	1 736	2 272 733	98,8	0,9	0,1	0,1	0
	20 - 49
	50 - 99	6	355	40	353	383 029	100	0	0	0	0
	100 - 199
	ZUSAMMEN	5 173	14 170	3 097	7 508	14 481 860	99,0	0,7	0,2	0,1	0,1
401 55	SONST. LEBENDEN TIEREN, ZOOL. BEDARF										
	1 - 2	181	262	28	70	41 771	95,0	3,9	0,3	0,8	0,1
	3 - 5	76	277	73	148	63 301	93,9	4,4	0,2	1,2	0,3
	6 - 9	33	235	62	174	47 410	93,4	5,9	0	0,7	0
	10 - 19	25	330	93	282	47 595	95,1	3,4	0	1,0	0,5
	20 - 49
	50 - 99
	ZUSAMMEN	327	1 567	326	1 108	296 688	94,8	3,6	0,1	1,2	0,2

1) ARBEITSSTAETTEN MIT AUSSCHLIESSLICHER ODER UEBERWIEGENDER GROSSHANDELSTAETIGKEIT VON UNTERNEHMEN DES HANDELS UND GASTGEWERBES.

**3 ARBEITSSTÄTTEN, BESCHÄFTIGTE UND UMSATZ
NACH WIRTSCHAFTSZWEIGEN UND BESCHÄFTIGTENGROSSENKLASSEN**

UMSATZ 1978 (DARON AUS)

NUMMER DER SYSTEMATIK	WIRTSCHAFTSZWEIG - ARBEITSSTÄTTEN MIT...	ARBEITS- STÄTTEN 1)	BESCHÄF- TEILZEIT- TIGTE BESCHÄF- INGESANT TIGTE		ARBEIT- NEHRER	INGESANT	GROSS- HANDEL	EINZEL- HANDEL	HAN- DELS- VER- MITTLUNG	HER- STEL- LUNG U. AE.	SON- STIGEN- TÄTIG- KEITEN
			AM 31.03.1979								
	BIS...BESCHÄFTIGTEN		ANZAHL			1 000 DM					
	GROSSHANDEL MIT ...										
401 5	LEBENDEN TIEREN, ZOOLOG. BEDARF										
	1 - 2	3 777	5 260	672	923	3 816 451	98,9	0,7	0,3	0,1	0,1
	3 - 5	1 190	4 274	1 301	2 282	4 743 167	98,9	0,7	0,2	0,1	0,1
	6 - 9	314	2 231	659	1 715	2 502 219	98,9	0,8	0,3	0	0,1
	10 - 19	169	2 227	516	2 018	2 320 328	98,7	1,0	0,1	0,1	0
	20 - 49	42	1 188	203	1 144	953 423	98,8	0,7	0,3	0,2	0,1
	50 - 99
	100 - 199
	ZUSAMMEN	5 500	15 737	3 423	8 616	14 778 548	98,9	0,8	0,2	0,1	0,1
401	GETREIDE, FUTTER- U. DUENGENMITTELN, TIEREN										
	1 - 2	7 498	10 699	1 714	3 773	6 169 122	97,9	1,7	0,2	0,1	0,1
	3 - 5	3 358	12 437	2 990	8 275	9 254 732	97,3	2,2	0,2	0,2	0,1
	6 - 9	1 397	10 095	1 957	8 570	7 494 081	96,8	2,7	0,2	0,2	0,1
	10 - 19	1 051	13 916	2 010	12 959	9 133 174	96,1	3,0	0,2	0,5	0,2
	20 - 49	485	14 546	1 470	14 254	8 314 262	93,9	5,0	0,2	0,7	0,2
	50 - 99	119	7 791	474	7 729	10 338 301	97,0	2,6	0,2	0,2	0
	100 - 199	23	3 206	394	3 200	4 601 200	98,4	1,2	0	0,4	0,1
	200 - 499
	1 000 UND MEHR
	ZUSAMMEN	13 940	76 390	11 232	62 447	66 497 926	97,2	2,3	0,1	0,3	0,1
402 GROSSHANDEL MIT TEXTIL. ROHSTOFFEN U. HALBWAREN, HAEUTEN USW											
402 11	GARNEN (OH. HAND- ARBEITSGARNE U.AE.)										
	1 - 2	34	55	9	34	45 579	97,5	0	1,3	0,9	0,3
	3 - 5	23	85	23	48	73 909	97,3	0,2	1,8	0,6	0,2
	6 - 9	16	110	29	85	104 476	97,4	0	1,8	0,8	0
	10 - 19	7	90	18	78	108 084	97,3	0	2,7	0	0
	20 - 49	3	79	8	75	103 832	98,7	0	1,3	0	0
	ZUSAMMEN	83	419	87	320	435 860	97,7	0	1,8	0,4	0,1
402 14	WOLLE, TIERHAAREN										
	1 - 2	31	44	7	8	23 117	99,6	0,3	0	0	0,1
	3 - 5	18	70	21	49	44 753	98,9	0	1,1	0	0
	6 - 9	9	58	17	40	53 901	99,4	0	0,6	0	0
	10 - 19	4	58	11	53	25 413	99,2	0,5	0,3	0	0
	20 - 49
	50 - 99	3	238	23	231	413 685	100	0	0	0	0
	100 - 199
	ZUSAMMEN	69	664	94	574	843 502	99,2	0	0,8	0	0
402 17	BAUMWOLLE										
	1 - 2	11	15	2	9	17 450	100	0	0	0	0
	3 - 5	6	26	2	21	189 492	99,7	0	0,3	0	0
	6 - 9	3	22	2	19	43 145	99,8	0	0,2	0	0
	10 - 19	5	66	5	60	151 504	99,5	0	0,5	0	0
	20 - 49	4	125	4	119	392 596	100	0	0	0	0
	ZUSAMMEN	29	254	15	228	794 186	99,8	0	0,2	0	0
402 19	SONST.TEXTIL.ROHSTOFFEN U. HALBWAREN										
	1 - 2	68	94	16	33	54 133	98,4	0,1	1,5	0	0
	3 - 5	37	138	32	85	80 223	97,0	0,2	2,3	0,5	0
	6 - 9	28	203	52	174	161 374	98,2	0,5	1,1	0,3	0
	10 - 19	17	218	37	163	115 194	97,4	0	1,1	1,2	0,3
	20 - 49
	50 - 99
	ZUSAMMEN	158	977	188	791	696 573	97,7	0,4	1,1	0,8	0
402 1	TEXTIL. ROHSTOFFEN U. HALBWAREN										
	1 - 2	144	208	34	84	140 278	98,5	0,1	1,0	0,3	0,1
	3 - 5	84	319	78	203	388 378	98,6	0,1	1,1	0,2	0
	6 - 9	56	393	100	318	362 896	98,3	0,2	1,1	0,3	0
	10 - 19	33	432	71	374	400 195	98,3	0	1,3	0,3	0,1
	20 - 49	16	464	34	446	764 936	99,3	0	0,7	0	0
	50 - 99
	100 - 199
	ZUSAMMEN	339	2 314	384	1 913	2 770 142	98,7	0,1	0,9	0,3	0
402 5	HAEUTEN, FELLE										
	1 - 2	129	195	30	53	81 644	98,1	1,4	0,4	0	0
	3 - 5	85	312	79	199	180 362	97,5	1,4	0,9	0	0,1
	6 - 9	30	217	53	176	142 122	96,8	1,5	1,6	0,1	0
	10 - 19	35	477	76	435	266 289	98,1	0,3	1,5	0	0,1
	20 - 49
	50 - 99
	ZUSAMMEN	291	1 540	270	1 187	909 099	97,8	0,8	1,1	0,3	0

1) ARBEITSSTÄTTEN MIT AUSSCHLIESSLICHER ODER UEBERWIEGENDER GROSSHANDELSTÄTIGKEIT VON UNTERNEHMEN DES HANDELS UND GASTGEWERBES.

**3 ARBEITSSTAETTEN, BESCHAEFTIGTE UND UMSATZ
NACH WIRTSCHAFTSZWEIGEN UND BESCHAEFTIGTENGROESSENKLASSEN**

UMSATZ 1978 (DAVON AUS)

NUMMER DER SYSTEM- MATIK	WIRTSCHAFTSZWEIG - ARBEITSSTAETTEN MIT...	ARBEITS- STAETTEN 1)	BESCHAEFTIGTE		ARBEIT- NEHMER	INSGESAMT	GROSS- HANDEL	EINZEL- HANDEL	HAN- DELS- VER- MITTL- UNG	HER- STEL- LUNG U. AE.	SON- STIGEN- TAEIG- KEITEN
			BESCHAEFTIGTE INSGESAMT	TEILZEIT- BESCHAEFTIGTE							
	BIS...BESCHAEFTIGTEN		AM 31.03.1979								
	GROSSHANDEL MIT ...		ANZAHL			1 000 DM			%		
402 7 LEDER											
	1 - 2	72	113	16	35	23 169	96,3	1,0	2,4	0,1	0,2
	3 - 5	40	150	43	93	93 601	96,8	1,3	1,9	0	0
	6 - 9	24	165	28	137	58 834	95,6	1,8	1,8	0,8	0
	10 - 19	13	169	15	154	166 306	98,8	0,1	0,9	0,2	0
	20 - 49
	50 - 99
	ZUSAMMEN	153	771	120	587	399 677	96,3	1,1	1,9	0,6	0
402 8 ROHTABAK											
	1 - 2	20	31	6	12	27 267	96,8	1,0	2,2	0	0
	3 - 5	6	21	6	15	17 760	99,7	0	0,3	0	0
	6 - 9	5	35	14	29	102 163	99,5	0	0,5	0	0
	10 - 19	3	38	7	36	92 610	100	0	0	0	0
	20 - 49
	50 - 99
	ZUSAMMEN	37	278	46	242	496 326	98,9	0,1	1,0	0,1	0
402 TEXTIL-, ROHSTOFFEN U. HALBWAREN, HAEUTEN USW											
	1 - 2	365	547	86	184	272 358	98,0	0,7	1,1	0,2	0,1
	3 - 5	215	802	206	510	680 101	98,1	0,6	1,1	0,1	0
	6 - 9	115	810	195	660	666 015	98,0	0,6	1,2	0,3	0
	10 - 19	84	1 116	169	999	925 400	98,5	0,1	1,1	0,2	0,1
	20 - 49	30	795	64	763	996 639	98,7	0,2	0,8	0,3	0
	50 - 99
	100 - 199
	ZUSAMMEN	820	4 903	820	3 929	4 575 244	98,4	0,3	1,0	0,3	0
404 GROSSHANDEL MIT TECHN. CHEMIKALIEN, ROHDROGEN, KAUTSCHUK											
404 1 TECHN. CHEMIKALIEN, ROHDROGEN											
	1 - 2	294	449	64	194	210 478	97,4	0,9	1,3	0,3	0,1
	3 - 5	215	823	182	637	529 449	97,6	1,1	0,9	0,4	0
	6 - 9	105	752	148	681	748 501	98,8	0,1	0,8	0,1	0,1
	10 - 19	90	1 268	159	1 187	923 749	97,2	1,0	1,1	0,6	0,2
	20 - 49
	50 - 99	18	1 234	111	1 225	772 494	95,4	2,1	0,9	1,5	0,1
	100 - 199	11	1 490	91	1 480	1 092 498	95,7	0	0,1	3,5	0,6
	200 - 499
	ZUSAMMEN	792	8 285	917	7 640	6 239 974	96,9	0,8	0,8	1,2	0,3
404 6 ROHEN TECHN. FETTEN U. OELEN, KAUTSCHUK											
	1 - 2	43	60	7	23	27 628	99,5	0,5	0	0	0
	3 - 5	30	108	22	68	43 735	99,3	0,2	0,5	0	0
	6 - 9	6	42	9	33	38 115	99,3	0,7	0,1	0	0
	10 - 19	13	179	22	163	265 581	99,4	0	0,6	0	0
	20 - 49
	50 - 99	4	246	22	243	186 660	98,5	0	0,2	1,4	0
	100 - 199
	ZUSAMMEN	100	1 028	122	917	880 794	99,1	0,4	0,2	0,3	0
404 TECHN. CHEMIKALIEN, ROHDROGEN, KAUTSCHUK											
	1 - 2	337	509	71	217	238 106	97,6	0,9	1,1	0,3	0,1
	3 - 5	245	931	204	705	573 184	97,8	1,0	0,9	0,3	0
	6 - 9	111	794	157	714	786 615	98,8	0,2	0,8	0,1	0
	10 - 19	103	1 447	181	1 350	1 189 331	97,7	0,8	1,0	0,5	0,1
	20 - 49	59	1 808	140	1 773	1 238 154	96,1	0,9	1,5	1,1	0,4
	50 - 99	22	1 480	133	1 468	959 154	96,0	1,7	0,8	1,5	0,1
	100 - 199
	200 - 499
	ZUSAMMEN	892	9 313	1 039	8 557	7 120 768	97,2	0,8	0,8	1,1	0,2
405 GROSSHANDEL MIT FEST. BRENNSTOFFEN, MINERALOELERZEUGNISSEN											
405 1 FEST. BRENNSTOFFEN, MINERALOELERZEUGN., GAS											
	1 - 2	33	47	8	27	85 180	97,1	2,8	0	0	0
	3 - 5	26	100	23	69	224 582	96,8	3,2	0	0	0
	6 - 9	20	143	29	125	98 998	90,5	9,2	0	0	0,3
	10 - 19	16	195	27	176	293 216	92,9	6,5	0,1	0,5	0
	20 - 49	10	267	32	260	567 232	97,6	2,3	0	0,1	0
	50 - 99
	100 - 199
	ZUSAMMEN	111	1 304	179	1 209	2 096 758	91,5	8,4	0	0,1	0

1) ARBEITSSTAETTEN MIT AUSSCHLIESSLICHER ODER UEBERWIEGENDER GROSSHANDELSTAETIGKEIT VON UNTERNEHMEN DES HANDELS UND GASTGEWERBES.

**3 ARBEITSSTAETTEN, BESCHAEFTIGTE UND UMSATZ
NACH WIRTSCHAFTSZWEIGEN UND BESCHAEFTIGTENGROSSENKLASSEN**

UMSATZ 1978 (DAVON AUS)

NUMMER DER SYSTEMATIK	WIRTSCHAFTSZWEIG - ARBEITSSTAETTEN MIT...	ARBEITS- STAETTEN 1)	BESCHAEF- TEILZEIT-		ARBEIT- NEHMER	UMSATZ 1978 (DAVON AUS)			HAN- DELS- VER- MITT- LUNG	HER- STEL- LUNG U. AE.	SON- STIGEN- TAEIG- KEITEN				
			TIGTE INSGESAMT	TIGTE		INSGESAMT	GROSS- HANDEL	EINZEL- HANDEL							
	BIS...BESCHAEFTIGTEN		AM 31.03.1979												
	GROSSHANDEL MIT ...		ANZAHL			1 000 DM			%						
405 4 FEST. BRENNSTOFFEN															
	1 - 2	93	143	24	57	229 769	99,2	0,6	0,1	0	0,1				
	3 - 5	63	236	46	152	423 486	99,5	0,4	0	0	0,1				
	6 - 9	27	189	36	160	335 008	99,2	0,6	0	0	0,2				
	10 - 19	17	222	35	212	762 112	98,3	1,5	0,2	0	0				
	20 - 49	13	373	40	361	2 059 876	99,7	0,3	0	0	0				
	50 - 99	8	518	20	516	2 728 161	99,3	0,2	0,1	0,1	0,2				
	ZUSAMMEN	221	1 681	201	1 458	6 538 412	99,3	0,5	0,1	0	0,1				
405 7 MINERALOELERZEUGNISSEN															
	1 - 2	602	926	125	434	2 016 485	97,1	2,8	0	0	0				
	3 - 5	586	2 242	377	1 693	6 482 064	96,4	3,5	0	0	0,1				
	6 - 9	363	2 639	327	2 297	6 995 005	94,8	5,1	0	0	0				
	10 - 19	336	4 570	424	4 310	10 277 597	92,9	6,8	0	0,1	0,1				
	20 - 49	203	5 983	523	5 822	16 253 626	94,5	5,0	0	0,5	0,1				
	50 - 99				
	100 - 199				
	200 - 499				
	1 000 UND MEHR				
	ZUSAMMEN	2 157	24 548	2 282	22 713	69 567 471	93,3	6,4	0,1	0,2	0,1				
405 FEST. BRENNSTOFFEN, MINERALOELERZEUGNISSEN															
	1 - 2	728	1 116	157	518	2 331 435	97,3	2,6	0	0	0				
	3 - 5	675	2 578	446	1 914	7 130 132	96,6	3,3	0	0	0,1				
	6 - 9	410	2 971	392	2 582	7 429 011	94,9	5,0	0	0	0,1				
	10 - 19	369	4 987	486	4 698	11 332 926	93,2	6,5	0	0,1	0,1				
	20 - 49	226	6 623	595	6 443	18 880 734	95,1	4,4	0	0,4	0,1				
	50 - 99	55	3 634	255	3 607	9 329 417	96,1	3,4	0	0,2	0,2				
	100 - 199	18	2 709	171	2 708	11 195 531	88,2	11,7	0	0,1	0				
	200 - 499				
	1 000 UND MEHR				
	ZUSAMMEN	2 489	27 533	2 662	25 380	78 202 641	93,7	5,9	0,1	0,2	0,1				
406 GROSSHANDEL MIT ERZEN, STAHL, NE-METALLEN USW															
406 11 EISENERZEN															
	1 - 2				
	3 - 5	10	38	5	34	131 689	100	0	0	0	0				
	20 - 49				
	ZUSAMMEN	14	116	11	110	1 166 536	99,1	0	0,9	0	0				
406 15 NE-METALLERZEN															
	1 - 2				
	3 - 5	3	12	3	10	40 818	100	0	0	0	0				
	6 - 9	4	34	3	31	13 455	100	0	0	0	0				
	10 - 19				
	20 - 49				
	50 - 99				
	ZUSAMMEN	17	192	14	182	861 871	99,9	0	0,1	0	0				
406 1 ERZEN															
	1 - 2	8	12	.	6	6 502	100	0	0	0	0				
	3 - 5	13	50	8	44	172 506	100	0	0	0	0				
	6 - 9	4	34	3	31	13 455	100	0	0	0	0				
	10 - 19				
	20 - 49				
	50 - 99				
	ZUSAMMEN	31	308	25	292	2 028 407	99,4	0	0,6	0	0				
406 41 ROHEISEN															
	1 - 2	22	35	5	17	29 812	98,7	1,2	0	0,1	0,1				
	3 - 5	19	76	8	59	107 029	96,8	0,2	0,3	2,6	0,1				
	6 - 9	8	59	5	56	149 396	99,4	0,3	0,3	0	0				
	10 - 19	10	139	14	123	143 055	97,9	1,1	0,2	0,8	0				
	20 - 49				
	50 - 99				
	ZUSAMMEN	67	634	47	570	805 144	98,5	0,5	0,5	0,5	0				
406 45 EISEN (OH. ROHEISEN) U. STAHL U. -HALBZEUG															
	1 - 2	375	596	71	315	717 928	99,5	0,2	0,2	0	0				
	3 - 5	406	1 595	303	1 250	2 480 427	99,6	0,2	0,2	0	0				
	6 - 9	241	1 757	267	1 563	1 633 218	98,9	0,6	0,3	0,2	0				
	10 - 19	320	4 409	402	4 177	4 092 406	99,0	0,6	0,2	0,2	0				
	20 - 49				
	50 - 99				
	100 - 199	87	11 519	736	11 471	7 080 697	99,1	0,4	0,1	0,3	0,1				
	200 - 499				
	500 - 999				
	1 000 UND MEHR				
	ZUSAMMEN	1 908	49 737	3 914	48 220	41 391 797	99,1	0,4	0,2	0,2	0,1				

1) ARBEITSSTAETTEN MIT AUSSCHLIESSLICHER ODER UEBERWIEGENDER GROSSHANDELSTAETIGKEIT VON UNTERNEHMEN DES HANDELS UND GASTGEWERBES.

**3 ARBEITSSTAETTEN, BESCHAEFTIGTE UND UMSATZ
NACH WIRTSCHAFTSZWEIGEN UND BESCHAEFTIGTENGROESSENKLASSEN**

UMSATZ 1978 (DAVON AUS)

NUMMER DER SYSTEMATIK	WIRTSCHAFTSZWEIG - ARBEITSSTAETTEN MIT...	ARBEITS- STAETTEN 1)	BESCHAEF- TIGTE		ARBEIT- NEHMER	UMSATZ 1978 (DAVON AUS)			HAN- DELS- VER- MITT- LUNG	HER- STEL- LUNG U. AE.	SON- STIGEN- TAETIG- KEITEN
			INSGESAMT	AM 31.03.1979		GROSS- HANDEL	EINZEL- HANDEL	%			
406 4 EISEN U. STAHL U. -HALBZEUG											
	1 - 2	397	631	76	332	747 741	99,5	0,3	0,2	0	0
	3 - 5	425	1 671	311	1 309	2 587 455	99,5	0,2	0,2	0,1	0
	6 - 9	249	1 816	272	1 619	1 782 614	98,9	0,6	0,3	0,2	0
	10 - 19	330	4 548	416	4 300	4 235 460	99,0	0,6	0,2	0,2	0
	20 - 49	311	9 743	749	9 480	7 067 794	98,6	0,9	0,2	0,2	0,1
	50 - 99	143	9 967	691	9 889	8 424 846	98,6	0,5	0,3	0,4	0,2
	100 - 199	87	11 519	736	11 471	7 080 697	99,1	0,4	0,1	0,3	0,1
	200 - 499
	500 - 999
	1 000 UND MEHR
	ZUSAMMEN	1 975	50 371	3 961	48 790	42 196 941	99,1	0,4	0,2	0,2	0,1
406 71 NE-METALLEN											
	1 - 2	103	157	17	67	306 512	99,7	0,1	0,1	0,1	0
	3 - 5	108	397	75	274	1 171 027	99,8	0,1	0,1	0	0
	6 - 9	43	300	42	256	282 363	99,3	0,4	0,2	0	0,1
	10 - 19	47	671	62	648	1 439 375	99,7	0,1	0	0	0
	20 - 49	40	1 185	91	1 155	2 027 625	99,5	0,1	0,4	0	0
	50 - 99	7	458	29	456	685 240	100	0	0	0	0
	100 - 199	3	378	31	374	1 103 427	99,9	0	0,1	0	0
	ZUSAMMEN	351	3 546	347	3 230	7 015 568	99,8	0,1	0,2	0	0
406 75 NE-METALLHALBZEUG											
	1 - 2	49	83	8	44	76 167	98,5	0,8	0,4	0,3	0
	3 - 5	28	104	18	83	86 684	97,9	0,4	0	0	1,7
	6 - 9	19	132	24	119	190 816	98,3	0,1	1,6	0	0
	10 - 19
	20 - 49
	50 - 99
	200 - 499
	ZUSAMMEN	157	2 583	263	2 448	2 826 972	99,2	0,2	0,2	0,4	0,1
406 7 NE-METALLEN U. -HALBZEUG											
	1 - 2	152	240	25	111	382 679	99,5	0,3	0,1	0,1	0
	3 - 5	136	501	93	357	1 257 711	99,7	0,1	0,1	0	0,1
	6 - 9	62	432	66	375	473 180	98,9	0,3	0,7	0	0,1
	10 - 19
	20 - 49
	50 - 99
	100 - 199	3	378	31	374	1 103 427	99,9	0	0,1	0	0
	200 - 499
	ZUSAMMEN	508	6 129	610	5 676	9 842 541	99,6	0,1	0,2	0,1	0
406 ERZEN, STAHL, NE-METALLEN USW											
	1 - 2	557	883	101	449	1 136 922	99,5	0,3	0,2	0,1	0
	3 - 5	574	2 222	412	1 710	4 017 673	99,5	0,1	0,1	0,1	0
	6 - 9	315	2 282	341	2 025	2 269 249	98,9	0,5	0,4	0,1	0
	10 - 19	407	5 661	531	5 358	6 511 018	99,3	0,4	0,1	0,2	0
	20 - 49	377	11 774	954	11 456	10 515 540	98,8	0,6	0,3	0,2	0
	50 - 99	159	11 078	763	10 992	9 453 040	98,7	0,4	0,3	0,5	0,1
	100 - 199	90	11 897	767	11 845	8 184 123	99,2	0,3	0,1	0,2	0
	200 - 499	31	7 953	581	7 867	6 781 777	99,4	0	0,3	0,2	0,1
	500 - 999
	1 000 UND MEHR
	ZUSAMMEN	2 514	56 808	4 596	54 760	54 067 889	99,2	0,3	0,2	0,2	0,1
407 GROSSHANDEL MIT HOLZ, BAUSTOFFEN, INSTALLATIONSBEDARF											
407 11 ROH HOLZ											
	1 - 2	253	363	48	91	150 994	97,5	1,2	0,8	0,3	0,3
	3 - 5	164	617	145	393	318 331	97,6	1,4	0,6	0,2	0,2
	6 - 9	76	552	75	450	171 833	95,3	2,5	0,5	1,1	0,6
	10 - 19	82	1 061	109	964	479 590	93,8	3,2	1,7	1,2	0,2
	20 - 49	27	764	51	727	213 650	92,6	4,2	0,2	2,7	0,2
	50 - 99
	100 - 199
	ZUSAMMEN	606	3 793	450	3 056	1 423 053	95,0	2,5	0,9	1,3	0,3
407 14 SCHNITTHOLZ											
	1 - 2	374	564	71	176	216 964	97,1	2,1	0,5	0,2	0,1
	3 - 5	272	1 042	172	703	364 392	91,9	6,8	0,6	0,7	0,1
	6 - 9	216	1 588	209	1 317	440 691	86,6	12,3	0,6	0,5	0,1
	10 - 19	230	3 102	319	2 807	814 376	86,4	12,0	0,2	1,2	0,2
	20 - 49	132	3 711	290	3 540	1 256 611	86,5	11,2	0,4	1,8	0,1
	50 - 99	16	1 048	43	1 029	294 456	86,5	6,1	0,2	6,5	0,6
	100 - 199	7	832	30	725	174 426	87,1	2,7	1,3	9,0	0
	ZUSAMMEN	1 247	11 887	1 134	10 297	3 562 116	87,7	9,7	0,4	2,0	0,1

1) ARBEITSSTAETTEN MIT AUSSCHLIESSLICHER ODER UEBERWIEGENDER GROSSHANDELSTAETIGKEIT VON UNTERNEHMEN DES HANDELS UND GASTGEWERBES.

**3 ARBEITSSTAETTEN, BESCHAEFTIGTE UND UMSATZ
NACH WIRTSCHAFTSZWEIGEN UND BESCHAEFTIGTENGROSSENKLASSEN**

UMSATZ 1978 (DAVON AUS)

NUMMER DER SYSTEM- MATIK	WIRTSCHAFTSZWEIG - ARBEITSSTAETTEN MIT...	ARBEITS- STAETTEN 1)	BESCHAEF- TEILZEIT- TIGTE BESCHAEF- INSGESAM TIGTE		ARBEIT- NEHMER	INSGESAMT	GROSS- HANDEL	EINZEL- HANDEL	HAN- DELS- VER- MITT- LUNG	HER- STEL- LUNG U. AE.	SON- STIGEN- TAEITIG- KEITEN
			AM 31.03.1979								
	BIS...BESCHAEFTIGTEN		ANZAHL			1 000 DM				%	
407 17 SONST. HOLZHALBWAREN, BAUELEMENTEN A. HOLZ											
	1 - 2	329	476	78	159	143 210	95,6	3,6	0,4	0,3	0,1
	3 - 5	327	1 249	268	853	344 028	91,3	7,6	0,4	0,4	0,3
	6 - 9	210	1 532	198	1 282	459 729	91,6	7,6	0,2	0,5	0,1
	10 - 19	231	3 174	325	2 896	1 006 239	88,2	10,0	0,6	1,0	0,2
	20 - 49	121	3 415	285	3 254	894 114	88,4	10,0	0,3	1,3	0,1
	50 - 99
	100 - 199	3	325	14	322	106 448	94,2	0	0	5,8	0
	200 - 499
	ZUSAMMEN	1 244	11 808	1 306	10 379	3 481 281	90,1	8,1	0,4	1,3	0,1
407 1 HOLZ U. -HALBWAREN, BAUELEMENTEN A. HOLZ											
	1 - 2	956	1 403	197	426	511 168	96,8	2,2	0,6	0,3	0,2
	3 - 5	763	2 908	585	1 949	1 026 750	93,5	5,4	0,5	0,4	0,2
	6 - 9	502	3 672	482	3 049	1 072 453	90,1	8,7	0,4	0,6	0,1
	10 - 19	543	7 337	753	6 667	2 300 205	88,8	9,3	0,7	1,1	0,2
	20 - 49	280	7 890	626	7 521	2 364 374	87,8	10,1	0,4	1,7	0,1
	50 - 99	40	2 575	179	2 528	800 886	90,7	5,1	0,1	3,8	0,2
	100 - 199
	200 - 499
	ZUSAMMEN	3 097	27 488	2 890	23 732	8 466 450	89,9	7,8	0,5	1,6	0,2
407 4 BAUSTOFFEN, BAUELEMENTEN A. MINERAL. STOFFEN											
	1 - 2	1 493	2 282	287	974	700 007	93,7	5,0	0,5	0,5	0,3
	3 - 5	1 262	4 881	754	3 532	1 750 068	91,5	7,7	0,3	0,2	0,3
	6 - 9	978	7 135	890	6 081	2 902 956	90,0	9,1	0,2	0,3	0,3
	10 - 19	1 005	13 420	1 107	12 389	5 088 467	87,2	11,7	0,2	0,5	0,4
	20 - 49	590	17 450	1 208	16 821	6 958 841	87,6	10,7	0,2	1,0	0,4
	50 - 99	120	7 898	533	7 732	3 009 936	88,1	8,6	0,3	2,4	0,6
	100 - 199
	200 - 499
	ZUSAMMEN	5 475	56 885	5 051	51 307	21 549 522	88,4	10,0	0,2	1,0	0,4
407 6 FLACHGLAS											
	1 - 2	52	80	12	41	21 627	93,5	3,6	0,4	2,4	0
	3 - 5	47	190	31	144	40 758	91,3	4,5	0,3	3,4	0,4
	6 - 9	43	331	57	269	57 950	91,4	6,2	0,1	2,0	0,4
	10 - 19	81	1 157	80	1 094	213 526	92,2	3,6	0,2	3,8	0,2
	20 - 49	83	2 599	204	2 502	591 602	94,3	1,2	0,4	3,4	0,8
	50 - 99	15	1 057	44	1 039	224 088	93,6	0,2	0,3	5,9	0
	100 - 199
	500 - 999
	ZUSAMMEN	324	6 403	468	6 076	1 385 945	92,5	1,7	0,3	5,2	0,4
407 81 INSTALLATIONSBEDARF F. GAS U. WASSER											
	1 - 2	186	285	48	130	71 287	95,9	1,7	1,9	0,3	0,2
	3 - 5	154	602	128	437	153 419	94,4	4,3	0,5	0,7	0,1
	6 - 9	102	752	113	642	224 780	94,1	3,8	0,6	1,5	0
	10 - 19	148	2 071	225	1 915	851 034	97,5	1,8	0,1	0,6	0,1
	20 - 49	158	5 121	421	4 941	1 313 727	95,2	3,9	0,3	0,5	0,1
	50 - 99	69	4 807	323	4 755	1 202 228	96,1	3,3	0,4	0,2	0
	100 - 199	27	3 848	276	3 810	867 055	97,0	2,2	0	0,9	0
	200 - 499	8	2 328	224	2 320	595 894	97,3	2,6	0,1	0	0,1
	ZUSAMMEN	852	19 814	1 758	18 950	5 279 423	96,3	3,0	0,2	0,5	0
407 85 INSTALLATIONSBEDARF F. HEIZUNG											
	1 - 2	221	340	51	152	69 131	95,7	2,8	0,5	0,8	0,1
	3 - 5	179	692	127	516	192 586	95,0	2,2	0,9	1,8	0,1
	6 - 9	117	853	95	748	265 646	94,6	2,9	0,6	1,9	0
	10 - 19	105	1 422	195	1 321	435 475	94,2	2,8	0,9	1,9	0,2
	20 - 49	113	3 488	303	3 380	979 095	94,5	4,0	0,4	1,1	0
	50 - 99	42	3 024	225	2 982	890 269	96,6	2,0	0,6	0,8	0
	100 - 199	11	1 416	128	1 413	392 120	96,3	1,3	0,7	1,7	0
	200 - 499	5	1 202	104	1 196	504 065	96,9	2,9	0	0,2	0
	ZUSAMMEN	793	12 437	1 228	11 708	3 728 387	95,5	2,8	0,5	1,1	0
407 8 INSTALL. BEDARF F. GAS, WASSER U. HEIZUNG											
	1 - 2	407	625	99	282	140 418	95,8	2,2	1,2	0,6	0,2
	3 - 5	333	1 294	255	953	346 005	94,7	3,1	0,7	1,3	0,1
	6 - 9	219	1 605	208	1 390	490 426	94,4	3,3	0,6	1,7	0
	10 - 19	253	3 493	420	3 236	1 286 509	96,4	2,1	0,4	1,0	0,1
	20 - 49	271	8 609	724	8 321	2 292 822	94,9	4,0	0,3	0,7	0,1
	50 - 99	111	7 831	548	7 737	2 092 497	96,3	2,7	0,5	0,4	0
	100 - 199	38	5 264	404	5 223	1 259 175	96,8	1,9	0,2	1,1	0
	200 - 499	13	3 530	328	3 516	1 099 959	97,1	2,7	0	0,1	0
	ZUSAMMEN	1 645	32 251	2 986	30 658	9 007 810	96,0	2,9	0,4	0,8	0

1) ARBEITSSTAETTEN MIT AUSSCHLIESSLICHER ODER UEBERWIEGENDER GROSSHANDELSTAETIGKEIT VON UNTERNEHMEN DES HANDELS UND GASTGEWERBES.

**3 ARBEITSSTAETTEN, BESCHAEFTIGTE UND UMSATZ
NACH WIRTSCHAFTSZWEIGEN UND BESCHAEFTIGTENGROESSENKLASSEN**

UMSATZ 1978 (DAVON AUS)

NUMMER DER SYSTEM- MATIK	WIRTSCHAFTSZWEIG - ARBEITSSTAETTEN MIT...	ARBEITS- STAETTEN 1)	BESCHAEF- TIGTE		ARBEIT- NEHMER	INSGESAMT	GROSS- HANDEL	EINZEL- HANDEL	HAN- DELS- VER- MITT- LUNG	HER- STEL- LUNG U. AE.	SON- STIGEN- STAETIG- KEITEN
			BIS...BESCHAEFTIGTEN	AM 31.03.1979							
	ARBEITSSTAETTEN MIT...		ANZAHL			1 000 DM					
407	HOLZ, BAUSTOFFEN, INSTALLATIONSBEDARF										
	1 - 2	2 908	4 390	595	1 723	1 373 220	95,0	3,7	0,6	0,4	0,3
	3 - 5	2 405	9 273	1 625	6 578	3 163 581	92,5	6,4	0,4	0,4	0,3
	6 - 9	1 742	12 743	1 637	10 789	4 523 785	90,5	8,4	0,3	0,6	0,2
	10 - 19	1 882	25 407	2 360	23 366	8 888 727	89,1	9,5	0,3	0,8	0,3
	20 - 49	1 224	36 548	2 762	35 165	12 207 640	89,3	8,9	0,3	1,2	0,3
	50 - 99	286	19 361	1 304	19 036	6 127 408	91,4	5,8	0,4	2,0	0,3
	100 - 199	77	10 208	675	10 014	2 511 287	91,5	6,0	0,2	2,2	0,1
	200 - 499
	500 - 999
	ZUSAMMEN	10 541	123 027	11 395	111 773	40 409 728	90,6	7,7	0,3	1,2	0,3
408 GROSSHANDEL MIT ALTMATERIAL, RESTSTOFFEN											
408 31	EISEN- U. STAHLSCROTT										
	1 - 2	1 708	2 148	153	308	344 492	99,2	0,3	0	0,4	0,1
	3 - 5	473	1 749	340	1 065	493 365	98,6	0,8	0,2	0	0,3
	6 - 9	203	1 493	204	1 209	515 829	98,8	0,7	0,1	0,1	0,3
	10 - 19	211	2 847	259	2 553	974 052	98,7	0,4	0,1	0,2	0,6
	20 - 49
	50 - 99	10	585	15	577	230 081	98,4	1,1	0	0	0,5
	100 - 199	3	379	3	379	166 350	100	0	0	0	0
	200 - 499	5	1 439	13	1 438	676 450	90,7	0	0	3,5	5,8
	500 - 999
	ZUSAMMEN	2 683	13 067	1 116	9 876	4 587 606	97,8	0,4	0,1	0,6	1,1
408 35	NE-METALLSCROTT										
	1 - 2	576	797	92	151	82 026	98,9	0,5	0	0,3	0,3
	3 - 5	210	791	143	490	203 631	98,0	1,3	0,1	0,3	0,4
	6 - 9	74	513	91	395	142 903	97,4	1,7	0,1	0	0,8
	10 - 19	56	747	72	687	261 642	99,2	0,1	0,1	0	0,6
	20 - 49
	50 - 99
	ZUSAMMEN	940	3 613	446	2 458	1 487 213	98,4	0,6	0,5	0,1	0,4
408 3	SCROTT										
	1 - 2	2 284	2 945	245	459	426 518	99,1	0,4	0	0,3	0,1
	3 - 5	683	2 540	483	1 555	696 996	98,4	1,0	0,1	0,1	0,3
	6 - 9	277	2 006	295	1 604	658 732	98,5	0,9	0,1	0,1	0,4
	10 - 19	267	3 594	331	3 240	1 255 694	98,8	0,4	0,1	0,2	0,6
	20 - 49	91	2 498	130	2 392	1 095 272	99,0	0,3	0,3	0,2	0,1
	50 - 99
	100 - 199	3	379	3	379	166 350	100	0	0	0	0
	200 - 499	5	1 439	13	1 438	676 450	90,7	0	0	3,5	5,8
	500 - 999
	ZUSAMMEN	3 623	16 680	1 562	12 334	6 074 819	98,0	0,4	0,2	0,5	0,9
408 71	ALTMATERIAL, RESTSTOFFEN, OAS										
	1 - 2	200	247	17	23	15 101	98,6	1,2	0	0,2	0
	3 - 5	44	167	33	112	18 988	96,0	2,5	0	0,7	0,8
	6 - 9	16	112	21	81	13 602	97,3	0,5	0	0,6	1,6
	10 - 19	4	54	3	48	5 532	99,5	0,5	0	0	0
	20 - 49
	50 - 99
	ZUSAMMEN	269	736	94	413	126 023	98,1	1,1	0,1	0,2	0,6
408 74	LUMPEN, TEXTIL, RESTSTOFFEN										
	1 - 2	82	115	16	20	11 910	99,4	0,6	0	0	0
	3 - 5	42	154	44	88	12 862	93,3	1,1	1,9	3,5	0,1
	6 - 9	15	112	21	93	9 579	97,2	2,2	0	0	0,7
	10 - 19	18	236	60	201	29 534	97,2	0,7	0,7	1,4	0
	20 - 49
	50 - 99
	ZUSAMMEN	169	1 017	216	789	108 153	96,9	1,0	1,2	0,8	0,1
408 77	ALTPAPIER U. -PAPPE, RESTSTF.A.PAPIER U.PAPPE										
	1 - 2	253	356	43	80	23 736	98,5	0,2	0,2	0,9	0,3
	3 - 5	143	530	112	312	54 681	98,6	0,5	0,4	0,2	0,4
	6 - 9	64	453	71	359	68 059	96,7	1,1	0,1	0,6	1,5
	10 - 19	55	758	114	669	93 148	95,1	0,1	0,1	0,9	3,8
	20 - 49	23	681	94	659	122 740	97,5	2,3	0	0	0,2
	50 - 99	3	171	43	168	20 829	94,2	0	1,9	3,8	0
	ZUSAMMEN	541	2 949	477	2 247	383 194	96,8	1,0	0,2	0,6	1,3

1) ARBEITSSTAETTEN MIT AUSSCHLIESSLICHER ODER UEBERWIEGENDER GROSSHANDELSTAETIGKEIT VON UNTERNEHMEN DES HANDELS UND GASTGEWERBES.

**3. ARBEITSSTAETTEN, BESCHAEFTIGTE UND UMSATZ
NACH WIRTSCHAFTSZWEIGEN UND BESCHAEFTIGTENGRÖSSENKLASSEN**

UMSATZ 1978 (DAVON AUS)

NUMMER DER SYSTEMATIK	WIRTSCHAFTSZWEIG - ARBEITSSTAETTEN MIT...	ARBEITS- STAETTEN 1)	BESCHAEF- TEILZEIT- TIGTE BESCHAEF- INGESAMT TIGTE		ARBEIT- NEHMER	INSGESAMT	GROSS- HANDEL	EINZEL- HANDEL	HAN- DELS- VER- MITTLUNG	HER- STEL- LUNG U. AE.	SON- STIGEN- STAETIG- KEITEN
			AM 31.03.1979								
BIS...BESCHAEFTIGTEN											
GROSSHANDEL MIT ...											
ANZAHL											
1 000 DM											
%											
408 79	SONST. ALTMATERIALIEN U. RESTSTOFFEN, ANG										
	1 - 2	139	202	31	47	26 888	99,5	0,2	0	0	0,2
	3 - 5	56	201	46	124	23 948	98,5	0,6	0,1	0	0,8
	6 - 9	23	163	27	133	25 297	97,2	1,8	0	0	1,0
	10 - 19	17	227	38	201	60 332	97,4	0	0	0	2,6
	20 - 49
	50 - 99
	ZUSAMMEN	242	1 006	156	709	170 988	98,1	0,4	0	0,3	1,2
408 7	SONST. ALTMATERIALIEN U. RESTSTOFFEN										
	1 - 2	674	920	107	170	77 635	99,0	0,4	0,1	0,3	0,2
	3 - 5	285	1 052	235	636	110 478	97,5	0,9	0,4	0,6	0,5
	6 - 9	118	840	140	666	116 538	96,9	1,3	0	0,4	1,3
	10 - 19	94	1 275	215	1 119	188 547	96,3	0,2	0,1	0,6	2,7
	20 - 49	44	1 273	194	1 227	205 471	97,1	1,9	0,5	0,2	0,3
	50 - 99	6	348	52	340	89 688	98,7	0	0,5	0,9	0
	ZUSAMMEN	1 221	5 708	943	4 158	788 357	97,3	0,9	0,3	0,5	1,0
408	ALTMATERIAL, RESTSTOFFEN										
	1 - 2	2 958	3 865	352	629	504 153	99,1	0,4	0	0,3	0,1
	3 - 5	968	3 592	718	2 191	807 474	98,3	1,0	0,2	0,2	0,4
	6 - 9	395	2 846	435	2 270	775 269	98,3	1,0	0,1	0,2	0,5
	10 - 19	361	4 869	546	4 359	1 444 241	98,5	0,3	0,1	0,2	0,9
	20 - 49	135	3 771	324	3 619	1 300 743	98,7	0,6	0,4	0,2	0,1
	50 - 99
	100 - 199	3	379	3	379	166 350	100	0	0	0	0
	200 - 499	5	1 439	13	1 438	676 450	90,7	0	0	3,5	5,8
	500 - 999
	ZUSAMMEN	4 844	22 388	2 505	16 492	6 863 176	97,9	0,5	0,2	0,5	0,9
40	ROHSTOFFEN U. HALBWAREN										
	1 - 2	15 351	22 009	3 076	7 493	12 025 316	97,7	1,9	0,2	0,1	0,1
	3 - 5	8 440	31 835	6 601	21 883	25 626 876	96,9	2,6	0,2	0,1	0,1
	6 - 9	4 485	32 541	5 114	27 610	23 944 025	95,4	4,1	0,2	0,2	0,1
	10 - 19	4 257	57 403	6 283	53 109	39 424 816	94,4	4,8	0,2	0,4	0,2
	20 - 49	2 536	75 865	6 309	73 473	53 453 731	94,5	4,5	0,2	0,6	0,1
	50 - 99	669	45 144	3 104	44 594	37 792 509	96,3	2,7	0,2	0,6	0,2
	100 - 199	225	30 318	2 143	30 049	28 264 021	93,9	5,4	0,1	0,5	0,1
	200 - 499	69	18 698	1 386	18 578	27 063 954	96,2	3,1	0,3	0,2	0,2
	500 - 999	5	3 170	202	3 170	3 739 686	99,3	0	0	0,7	0
	1 000 UND MEHR	3	3 379	31	3 379	6 402 439	100	0	0	0	0
	ZUSAMMEN	36 040	320 362	34 249	283 338	257 737 372	95,6	3,7	0,2	0,4	0,1
411 GROSSHANDEL MIT NAHRUNGSMITTELN, GETRAENKEN, TABAKWAREN											
411 1	NAHRUNGSMITTELN, GETRAEN- KEN, TABAKWAREN, OAS										
	1 - 2	344	526	73	175	298 255	98,6	1,2	0	0,1	0
	3 - 5	261	984	191	650	587 534	97,9	1,6	0,3	0	0,1
	6 - 9	199	1 461	255	1 225	794 735	96,6	2,7	0,5	0,1	0,1
	10 - 19	224	3 078	485	2 877	1 295 052	97,0	2,5	0,3	0	0,1
	20 - 49	230	7 110	1 170	6 931	3 529 888	97,3	1,6	0,7	0,1	0,3
	50 - 99	127	8 959	1 526	8 799	4 991 625	98,7	0,9	0,3	0	0,1
	100 - 199	81	11 250	1 894	11 194	6 850 623	98,2	1,6	0	0	0,1
	200 - 499	91	26 938	4 594	26 671	15 192 699	97,3	1,8	0,2	0,6	0,1
	500 - 999	5	3 399	260	3 398	2 255 718	94,6	0	0	5,4	0
	ZUSAMMEN	1 562	63 705	10 448	61 920	35 796 128	97,5	1,6	0,2	0,6	0,1
411 21	SPEISE- UND INDUSTRIE- KARTOFFELN										
	1 - 2	209	331	52	84	90 744	95,9	3,8	0	0	0,3
	3 - 5	171	649	184	360	132 276	94,8	5,1	0,1	0	0,1
	6 - 9	89	637	204	488	160 038	94,3	5,4	0,1	0,1	0,2
	10 - 19	60	815	208	724	178 398	92,9	6,5	0,1	0	0,4
	20 - 49	17	461	58	423	95 205	97,1	1,7	0,1	0	1,1
	50 - 99	4	238	35	236	35 607	100	0	0	0	0
	ZUSAMMEN	550	3 131	741	2 315	692 269	94,9	4,6	0,1	0	0,4
411 25	GEMUESE, OBST, FRUECHTEN										
	1 - 2	1 038	1 678	233	516	690 176	98,8	1,0	0,1	0	0,1
	3 - 5	1 025	3 898	871	2 387	1 891 190	98,3	1,0	0,5	0,1	0,1
	6 - 9	521	3 740	747	2 980	2 053 707	98,6	0,9	0,5	0,1	0,1
	10 - 19	361	4 715	872	4 181	2 860 595	98,4	0,8	0,7	0	0,1
	20 - 49	151	4 315	656	4 125	3 219 064	98,9	0,9	0,1	0	0,1
	50 - 99	31	2 085	181	2 044	1 863 219	98,3	0,7	0,9	0	0
	100 - 199	7	976	119	965	461 746	100	0	0	0	0
	ZUSAMMEN	3 134	21 407	3 679	17 198	13 039 698	98,6	0,8	0,5	0	0,1

1) ARBEITSSTAETTEN MIT AUSSCHLIESSLICHER ODER UEBERWIEGENDER GROSSHANDELSTAETIGKEIT VON UNTERNEHMEN DES HANDELS UND GASTGEBERES.

**3 ARBEITSSTAETTEN, BESCHAEFTIGTE UND UMSATZ
NACH WIRTSCHAFTSZWEIGEN UND BESCHAEFTIGTENGROSSENKLASSEN**

UMSATZ 1978 (DAVON AUS)

NUMMER DER SYSTEM- MATIK	WIRTSCHAFTSZWEIG - ARBEITSSTAETTEN MIT...	ARBEITS- STAETTEN 1)	BESCHAEF- TIGTE		ARBEIT- NEHMER	UMSATZ 1978 (DAVON AUS)			HAN- DELS- VER- MITT- LUNG	HER- STEL- LUNG U. AE.	SON- STIGEN- TAEITIG- KEITEN
			INSGESAMT	GROSS- HANDEL		EINZEL- HANDEL	INSGESAMT				
BIS...BESCHAEFTIGTEN											
AM 31.03.1979											
GROSSHANDEL MIT ...		ANZAHL		1 000 DM		%					
411 2 SPEISE- U. INDUSTRIE-- KARTOFFELN, GEMUESE, OBST											
1 - 2		1 247	2 009	285	600	780 920	98,4	1,3	0,1	0	0,1
3 - 5		1 196	4 547	1 055	2 747	2 023 467	98,0	1,3	0,5	0,1	0,1
6 - 9		610	4 377	951	3 468	2 213 746	98,3	1,2	0,4	0,1	0,1
10 - 19		421	5 530	1 080	4 905	3 038 993	98,1	1,1	0,7	0	0,1
20 - 49		168	4 776	714	4 548	3 314 269	98,8	0,9	0,1	0	0,1
50 - 99		35	2 323	216	2 280	1 898 826	98,4	0,7	0,9	0	0
100 - 199		7	976	119	965	461 746	100	0	0	0	0
ZUSAMMEN		3 684	24 538	4 420	19 513	13 731 967	98,4	1,0	0,5	0	0,1
411 31 ZUCKER											
1 - 2		14	22	5	12	449 503	100	0	0	0	0
3 - 5		9	34	3	24	114 102	100	0	0	0	0
6 - 9		8	58	16	50	392 193	99,6	0	0,4	0	0
10 - 19		5	65	8	63	674 980	99,9	0	0	0	0,1
20 - 49		4	107	21	104	2 054 537	100	0	0	0	0
50 - 99		4	270	26	267	1 279 399	99,4	0	0,6	0	0
ZUSAMMEN		44	556	79	520	4 964 715	99,8	0	1,2	0	0
411 36 SUESSWAREN											
1 - 2		337	531	64	136	131 731	97,0	2,7	0,2	0	0
3 - 5		223	828	182	502	311 850	96,5	2,9	0,4	0	0,1
6 - 9		94	657	146	529	222 537	97,4	1,4	0,8	0,3	0,1
10 - 19		54	703	120	642	340 172	97,8	1,0	0,1	1,0	0,1
20 - 49		30	847	99	816	493 790	99,3	0,1	0,5	0,1	0
50 - 99		8	514	67	502	302 554	100	0	0	0	0
100 - 199	
200 - 499	
ZUSAMMEN		750	4 825	800	3 867	2 397 086	98,7	0,8	0,2	0,2	0
411 3 ZUCKER, SUESSWAREN											
1 - 2		351	553	69	148	581 235	99,3	0,6	0	0	0
3 - 5		232	862	185	526	425 952	97,5	2,1	0,3	0	0,1
6 - 9		102	715	162	579	614 731	98,8	0,5	0,5	0,1	0
10 - 19		59	768	128	705	1 015 152	99,2	0,3	0	0,4	0,1
20 - 49		34	954	120	920	2 548 326	99,8	0	0,1	0	0
50 - 99		12	784	93	769	1 581 953	99,5	0	0,5	0	0
100 - 199	
200 - 499	
ZUSAMMEN		794	5 381	879	4 387	7 361 800	99,4	0,3	0,2	0,1	0
411 41 MILCHERZEUGNISSEN, FETTWAREN											
1 - 2		351	548	135	229	557 614	98,9	0,5	0,1	0	0,5
3 - 5		263	1 002	306	651	693 776	98,4	1,0	0,6	0	0
6 - 9		145	1 043	235	822	921 889	98,9	0,8	0,3	0	0
10 - 19		117	1 541	219	1 418	1 115 427	98,7	0,9	0,3	0	0,1
20 - 49	
50 - 99	
100 - 199		14	1 754	294	1 745	2 210 992	98,3	0,5	1,2	0	0
200 - 499		4	978	63	976	596 520	94,6	4,5	0	0,9	0
ZUSAMMEN		978	10 180	1 592	9 085	11 904 904	98,9	0,6	0,4	0,1	1
411 45 EIERN											
1 - 2		365	545	70	114	165 246	96,1	3,9	0	0	0,1
3 - 5		181	671	206	361	307 361	96,9	3,0	0	0	0
6 - 9		80	569	194	428	242 159	95,8	2,7	0,5	0,1	0,9
10 - 19		64	865	388	732	525 273	97,9	1,9	0	0,1	0,1
20 - 49	
50 - 99	
ZUSAMMEN		721	3 546	1 175	2 496	1 743 893	97,5	2,2	0,1	0,1	0,2
411 4 MILCHERZEUGNISSEN, FETTWAREN, EIERN											
1 - 2		716	1 093	205	343	1 022 859	98,4	1,0	0,1	0	0,5
3 - 5		444	1 673	512	1 012	1 001 137	97,9	1,6	0,4	0	0
6 - 9		225	1 612	429	1 250	1 164 048	98,3	1,2	0,3	0	0,2
10 - 19		181	2 406	607	2 150	1 640 700	98,4	1,2	0,2	0,1	0,1
20 - 49		92	2 716	514	2 617	2 231 743	99,3	0,4	0,2	0,1	0
50 - 99		23	1 494	143	1 488	3 780 799	99,7	0,1	0,1	0,1	0
100 - 199		14	1 754	294	1 745	2 210 992	98,3	0,5	1,2	0	0
200 - 499		4	978	63	976	596 520	94,6	4,5	0	0,9	0
ZUSAMMEN		1 699	13 726	2 767	11 581	13 648 798	98,7	0,8	0,3	0,1	0,1
411 51 WILD, GEFLUEGEL											
1 - 2		95	144	12	37	90 582	97,2	2,2	0,6	0	0
3 - 5		74	280	79	162	160 697	94,7	3,8	1,5	0	0
6 - 9		47	338	77	274	217 372	97,5	1,0	0,2	1,3	0
10 - 19		32	461	51	421	300 507	97,2	2,6	0,2	0	0,1
20 - 49		20	589	80	566	679 484	98,9	0,3	0,8	0	0
50 - 99	
100 - 199	
ZUSAMMEN		277	2 498	348	2 133	1 771 669	97,7	1,2	0,5	0,3	0,3

1) ARBEITSSTAETTEN MIT AUSSCHLIESSLICHER ODER UEBERWIEGENDER GROSSHANDELSTAETIGKEIT VON UNTERNEHMEN DES HANDELS UND GASTGEWERBES.

**3 ARBEITSSTAETTEN, BESCHAEFTIGTE UND UMSATZ
NACH WIRTSCHAFTSZWEIGEN UND BESCHAEFTIGTENGRÖSSENKLASSEN**

WIRTSCHAFTSZWEIG		ARBEITS-STAETTEN 1)		BESCHAEFTIGTE		TEILZEIT- BESCHAEFTIGTE		ARBEIT-NEHMER		UMSATZ 1978 (DAVON AUS)					SON-STIGEN-TAETIG-KEITEN	
NUMMER DER SYSTEMATIK	ARBEITSSTAETTEN MIT...			INSGESAMT		INSGESAMT		GROSS-HANDEL	EINZEL-HANDEL	HAN-DELS-VER-MITTLUNG	HER-STEL-LUNG U. AE.					
BIS...BESCHAEFTIGTEN		AM 31.03.1979														
GROSSHANDEL MIT ...		ANZAHL		1 000 DM		%										
411 55 FLEISCH, FLEISCHWAREN																
1 - 2		925	1 389	159	494	781 448	99,0	0,7	0,2	0	0					
3 - 5		657	2 520	498	1 635	2 148 717	98,8	0,6	0,3	0,2	0,1					
6 - 9		418	3 013	540	2 483	2 727 175	98,6	1,0	0,3	0,1	0					
10 - 19		356	4 805	606	4 438	5 169 902	98,9	0,8	0,1	0,1	0,1					
20 - 49		184	5 683	475	5 532	6 273 938	98,5	0,6	0,2	0,5	0,2					
50 - 99						
100 - 199						
200 - 499						
500 - 999						
ZUSAMMEN		2 613	24 267	2 721	21 396	21 292 756	98,5	0,7	0,2	0,5	0,2					
411 5 WILD, GEFLUEGEL, FLEISCH, FLEISCHWAREN																
1 - 2		1 020	1 533	171	531	872 030	98,8	0,9	0,2	0	0					
3 - 5		731	2 800	577	1 797	2 309 413	98,5	0,8	0,4	0,2	0,1					
6 - 9		465	3 351	617	2 757	2 944 546	98,5	1,0	0,3	0,2	0					
10 - 19		388	5 266	657	4 859	5 470 409	98,8	0,9	0,1	0,1	0,1					
20 - 49		204	6 272	555	6 098	6 953 422	98,5	0,5	0,3	0,5	0,2					
50 - 99		68	4 529	362	4 487	3 489 207	98,6	0,3	0,1	0,5	0,4					
100 - 199		8	1 076	59	1 063	421 891	93,6	2,1	0	4,3	0,1					
200 - 499						
500 - 999						
ZUSAMMEN		2 890	26 765	3 069	23 529	23 064 425	98,5	0,7	0,2	0,5	0,2					
411 61 KAFFEE, TEE, ROHKAKAO																
1 - 2		101	143	18	37	49 503	98,4	1,1	0,3	0,1	0					
3 - 5		67	245	63	175	434 188	99,4	0,3	0,1	0,1	0,1					
6 - 9		28	193	54	161	568 967	98,0	0,2	1,8	0	0					
10 - 19		29	383	98	335	1 800 133	99,1	0	0,9	0	0					
20 - 49						
50 - 99						
100 - 199						
200 - 499		4	1 197	47	1 196	241 804	100	0	0	0	0					
ZUSAMMEN		258	4 060	548	3 721	5 846 651	99,2	0,2	0,5	0	0					
411 65 GEWUERZEN																
1 - 2		48	74	8	21	12 820	97,0	1,8	0,1	1,1	0					
3 - 5		33	121	34	56	67 624	98,4	0	1,0	0,4	0,1					
6 - 9		8	57	12	49	125 437	99,2	0	0,7	0,1	0					
10 - 19		8	100	17	91	33 459	97,8	0	0,1	2,1	0					
20 - 49						
50 - 99						
100 - 199						
200 - 499						
500 - 999						
ZUSAMMEN		105	1 194	160	1 033	361 030	98,3	0,1	0,5	1,1	0,1					
411 6 KAFFEE, TEE, ROHKAKAO, GEWUERZEN																
1 - 2		149	217	26	58	62 323	98,1	1,3	0,3	0,3	0					
3 - 5		100	366	97	231	501 812	99,3	0,3	0,2	0,1	0,1					
6 - 9		36	250	66	210	694 404	98,2	0,2	1,6	0	0					
10 - 19		37	483	115	426	1 833 591	99,1	0	0,8	0	0					
20 - 49		20	569	132	518	428 236	98,0	0,2	1,1	0,7	0,1					
50 - 99		9	666	89	652	879 388	99,5	0,5	0	0	0					
100 - 199						
200 - 499		4	1 197	47	1 196	241 804	100	0	0	0	0					
500 - 999						
ZUSAMMEN		363	5 254	708	4 754	6 207 681	99,2	0,2	0,5	0,1	0					
411 71 MEHL																
1 - 2		69	105	18	26	22 234	96,0	3,0	0,1	0,9	0,1					
3 - 5		45	162	33	97	63 735	95,9	2,9	0	1,0	0					
6 - 9		14	100	15	79	53 882	97,5	2,2	0,3	0	0					
10 - 19		16	231	28	212	99 149	97,3	1,9	0,1	0,7	0					
20 - 49						
50 - 99						
ZUSAMMEN		158	1 030	121	835	735 842	97,4	1,6	0,5	0,6	0					
411 75 FISCHEN, FISCH-ERZEUGNISSEN																
1 - 2		127	189	24	59	66 638	98,3	1,5	0,1	0	0					
3 - 5		129	509	101	348	233 776	98,6	0,8	0,4	0,1	0					
6 - 9		99	713	113	610	620 438	98,6	1,0	0,3	0,1	0,1					
10 - 19		86	1 193	145	1 115	504 931	98,8	0,9	0	0,2	0,1					
20 - 49						
50 - 99						
100 - 199						
200 - 499						
500 - 999						
ZUSAMMEN		482	5 312	602	4 801	2 131 344	98,7	0,8	0,3	0,1	0,1					

1) ARBEITSSTAETTEN MIT AUSSCHLIESSLICHER ODER UEBERWIEGENDER GROSSHANDELSTAETIGKEIT VON UNTERNEHMEN DES HANDELS UND GASTGEWERBES.

**3 ARBEITSSTAETTEN, BESCHAEFTIGTE UND UMSATZ
NACH WIRTSCHAFTSZWEIGEN UND BESCHAEFTIGTENGRÖSSENKLASSEN**

UMSATZ 1978 (DAVON AUS)

NUMMER DER SYSTEM- MATIK	WIRTSCHAFTSZWEIG - ARBEITSSTAETTEN MIT...	ARBEITS- STAETTEN 1)	BESCHAEFTIGTE INSGESAMT		ARBEIT- NEHMER	INSGESAMT	GROSS- HANDEL	EINZEL- HANDEL	HAN- DELS- VER- MITTLUNG	MER- STEL- LUNG U. AE.	SON- STIGEN- TAEITIG- KEITEN
			TEILZEIT- TIGTE	BESCHAEFTIG- TIGTE							
	BIS...BESCHAEFTIGTEN		AM 31.03.1979								
	GROSSHANDEL MIT ...		ANZAHL			1 000 DM			%		
411 79	SONST. NAHRUNGSMITTELN, ANG										
	1 - 2	528	773	111	214	228 302	98,3	1,3	0,2	0,1	0,1
	3 - 5	277	1 021	257	677	415 744	97,7	1,7	0,5	0,1	0
	6 - 9	130	939	189	775	555 471	98,7	0,9	0,2	0,1	0
	10 - 19	159	2 151	289	1 988	1 067 575	97,3	1,3	0,7	0,4	0,2
	20 - 49	105	2 988	299	2 901	1 888 964	96,3	0,8	2,8	0,1	0
	50 - 99	39	2 640	284	2 617	1 095 321	98,6	0,6	0,8	0	0
	100 - 199
	200 - 499
	500 - 999	9	2 766	483	2 758	1 483 323	100	0	0	0	0
	ZUSAMMEN	1 264	16 015	2 051	14 655	7 956 565	98,1	0,8	0,9	0,1	0
411 7	SONST. NAHRUNGSMITTELN										
	1 - 2	724	1 067	153	299	317 174	98,2	1,4	0,2	0,1	0,1
	3 - 5	451	1 692	391	1 122	713 256	97,8	1,6	0,4	0,2	0
	6 - 9	243	1 752	317	1 464	1 229 791	98,6	1,0	0,2	0,1	0,1
	10 - 19	261	3 575	462	3 315	1 671 655	97,8	1,2	0,5	0,4	0,1
	20 - 49	149	4 264	422	4 140	2 406 486	96,6	1,0	2,2	0,2	0
	50 - 99	45	3 019	334	2 989	1 306 221	98,7	0,5	0,8	0	0
	100 - 199	18	2 393	125	2 377	963 123	98,6	1,2	0	0,1	0,1
	200 - 499
	500 - 999
	ZUSAMMEN	1 904	22 357	2 774	20 291	10 823 751	98,2	0,8	0,8	0,1	0
411 81	WEIN										
	1 - 2	879	1 293	194	358	332 850	94,1	4,6	0,9	0,2	0,2
	3 - 5	394	1 487	452	899	640 997	95,1	4,2	0,3	0,2	0,2
	6 - 9	166	1 192	291	921	437 884	93,7	5,1	0,4	0,7	0,2
	10 - 19	134	1 818	302	1 651	1 428 478	97,3	2,1	0,2	0,2	0,3
	20 - 49	77	2 324	344	2 238	786 451	92,9	3,5	2,1	0,8	0,7
	50 - 99	32	2 151	95	2 123	796 196	97,3	0,9	0,6	0,4	0,8
	100 - 199
	1 000 UND MEHR
	ZUSAMMEN	1 687	12 176	1 745	10 098	4 717 238	95,8	2,7	0,7	0,4	0,5
411 83	SPIRITUOSEN										
	1 - 2	397	579	75	143	143 935	91,5	6,9	0,3	1,2	0,2
	3 - 5	191	712	184	417	241 975	91,5	6,7	0,6	0,7	0,5
	6 - 9	70	505	105	409	255 800	81,4	15,9	0,3	1,7	0,7
	10 - 19	42	559	89	503	264 551	94,4	4,2	0,4	1,1	0
	20 - 49	8	271	33	259	128 923	95,3	0,5	0	4,2	0
	50 - 99	8	505	60	500	329 256	95,9	3,5	0,6	0	0
	100 - 199
	200 - 499
	ZUSAMMEN	722	4 004	688	3 097	1 773 640	91,4	5,1	0,4	2,9	0,2
411 87	BIER, ALKOHOLFR. GETRAENKEN										
	1 - 2	2 081	3 203	623	795	565 261	85,9	13,2	0,2	0,1	0,6
	3 - 5	1 579	5 971	1 514	3 277	1 208 712	83,7	15,4	0,2	0,1	0,7
	6 - 9	641	4 569	969	3 527	929 454	85,8	13,2	0,1	0,2	0,6
	10 - 19	363	4 796	528	4 326	1 521 972	92,2	7,0	0,1	0,2	0,4
	20 - 49	133	4 362	366	4 188	1 143 523	94,8	3,5	0,1	1,2	0,4
	50 - 99	35	2 272	166	2 231	545 749	95,3	2,1	0	1,4	1,2
	100 - 199
	200 - 499
	ZUSAMMEN	4 859	26 143	4 206	19 309	6 082 355	89,7	9,2	0,1	0,5	0,6
411 8	GETRAENKEN										
	1 - 2	3 357	5 075	892	1 296	1 042 046	89,3	9,6	0,4	0,3	0,4
	3 - 5	2 164	8 170	2 150	4 593	2 091 684	88,1	10,9	0,3	0,2	0,5
	6 - 9	877	6 266	1 365	4 857	1 623 139	87,3	11,5	0,2	0,6	0,5
	10 - 19	539	7 173	919	6 480	3 215 002	94,6	4,6	0,2	0,3	0,3
	20 - 49	238	6 957	743	6 685	2 058 696	94,1	3,3	0,8	1,2	0,5
	50 - 99	75	4 928	321	4 854	1 671 201	96,4	1,8	0,4	0,6	0,8
	100 - 199	15	1 972	179	1 958	634 677	92,8	0,8	0,4	5,4	0,6
	200 - 499
	1 000 UND MEHR
	ZUSAMMEN	7 268	42 323	6 639	32 504	12 573 233	92,2	6,2	0,4	0,8	0,5
411 9	TABAKWAREN										
	1 - 2	523	853	134	193	470 940	92,1	7,6	0,2	0	0,1
	3 - 5	555	2 098	521	1 145	1 196 264	90,9	8,6	0,3	0	0,2
	6 - 9	259	1 862	365	1 423	1 197 124	92,7	6,9	0,2	0	0,2
	10 - 19	208	2 723	382	2 419	2 068 557	91,2	8,5	0,3	0	0
	20 - 49	80	2 260	244	2 122	2 019 890	88,7	11,1	0,1	0	0
	50 - 99	15	932	77	911	740 497	95,8	4,2	0	0	0
	100 - 199	3	383	101	381	196 642	97,6	2,4	0	0	0
	ZUSAMMEN	1 643	11 111	1 824	8 594	7 889 914	91,4	8,3	0,2	0	0,1

1) ARBEITSSTAETTEN MIT AUSSCHLIESSLICHER ODER UEBERWIEGENDER GROSSHANDELSTAETIGKEIT VON UNTERNEHMEN DES HANDELS UND GASTGEWERBES.

UMSATZ 1978 (DAVON AUS)

1) ARBEITSSTAETTEN MIT AUSSCHLIESSLICHER ODER UEBERWIEGENDER GROSSHANDELSTAETIGKEIT VON UNTERNEHMEN DES HANDELS UND GASTGEWERBES.

**3 ARBEITSSTAETTEN, BESCHAEFTIGTE UND UMSATZ
NACH WIRTSCHAFTSZWEIGEN UND BESCHAEFTIGTENGROESSENKLASSEN**

NUMMER DER SYSTEM- MATIK	WIRTSCHAFTSZWEIG - ARBEITSSTAETTEN MIT...	ARBEITS- STAETTEN 1)	BESCHAEF- TIGTE INSGESAMT	TEILZEIT- BESCHAEF- TIGTE	ARBEIT- NEHNER	UMSATZ 1978 (DAVON AUS)					SON- STIGEN- TAETIG- KEITEN	
						INSGESAMT	GROSS- HANDEL	EINZEL- HANDEL	HAN- DELS- VER- MITT- LUNG	HER- STEL- LUNG U. AE.		
AM 31.03.1979												
GROSSHANDEL MIT ...						ANZAHL	1 000 DM	x				
412 4 HERREN-, DAMEN- U. KINDERWAESCHE USW												
1 - 2			515	782	106	242	166 790	96,1	1,9	1,5	0,1	0,4
3 - 5			297	1 130	311	713	347 602	97,5	1,6	0,7	0,2	0
6 - 9			134	994	315	820	363 003	98,5	0,9	0,5	0,1	0
10 - 19			103	1 368	326	1 264	436 644	97,5	1,2	1,1	0,1	0
20 - 49			60	1 811	356	1 720	564 773	98,2	0,8	0,6	0,2	0,2
50 - 99			27	1 645	306	1 618	366 603	98,0	0	0,1	1,8	0
100 - 199			14	1 893	277	1 878	777 553	99,6	0	0	0,4	0
200 - 499			4	936	101	933	120 049	93,8	0	0,4	5,8	0
ZUSAMMEN			1 154	10 559	2 098	9 188	3 143 018	98,1	0,7	0,5	0,6	0,1
412 5 KOPFBEDECKUNGEN, BEKLEIDUNGSZUBEHOER												
1 - 2			96	145	20	42	28 605	98,5	1,0	0,3	0,1	0,1
3 - 5			53	203	65	119	37 952	93,4	3,4	2,1	0,9	0,2
6 - 9			24	174	77	123	50 683	98,4	0,1	1,4	0,1	0
10 - 19			18	246	44	212	54 659	97,0	0	1,6	1,4	0
20 - 49			7	182	42	174	30 338	94,3	0	0	5,7	0
ZUSAMMEN			198	950	248	670	202 237	96,5	0,8	1,2	1,4	0
412 6 KUERSCHNERWAREN												
1 - 2			243	402	49	158	156 916	96,7	1,8	0,4	1,0	0,1
3 - 5			138	527	111	353	241 436	97,6	1,2	0,7	0,5	0
6 - 9			70	507	87	412	286 388	98,0	0,6	0,6	0,7	0
10 - 19			45	605	92	532	284 676	96,3	2,4	0,6	0,7	0
20 - 49			20	569	98	544	268 646	97,1	1,0	1,7	0,2	0,1
ZUSAMMEN			516	2 610	437	1 999	1 238 062	97,2	1,4	0,9	0,6	0
412 71 HEIMTEXTILIEN, BODENBELAEGEN												
1 - 2			462	712	94	298	226 367	95,2	3,8	0,8	0,2	0
3 - 5			364	1 364	313	948	462 463	95,0	4,2	0,6	0,2	0,1
6 - 9			197	1 416	234	1 232	510 552	95,7	3,3	0,6	0,3	0,1
10 - 19			197	2 627	388	2 406	836 393	95,4	3,0	0,8	0,5	0,3
20 - 49			123	3 878	398	3 687	1 038 714	95,0	3,3	0,5	1,2	0,1
50 - 99		
100 - 199		
200 - 499		
500 - 999		
ZUSAMMEN			1 395	14 110	1 933	12 593	3 893 660	94,8	3,4	0,7	0,9	0,2
412 74 BETTWAREN												
1 - 2			31	50	6	18	31 073	98,6	0,6	0,1	0,3	0,3
3 - 5			17	61	18	33	29 682	97,9	1,0	1,1	0	0
6 - 9			8	58	14	41	20 921	92,8	1,1	0,8	5,3	0
10 - 19			11	155	29	135	90 894	96,6	1,7	1,0	0,8	0
20 - 49		
50 - 99		
ZUSAMMEN			70	474	89	371	207 278	97,3	1,1	0,7	0,9	0
412 77 HAUS- U. TISCHWAESCHE												
1 - 2			80	124	24	41	70 434	98,9	0,4	0,1	0,6	0
3 - 5			55	201	56	128	69 825	96,8	1,7	0,5	0,7	0,3
6 - 9			16	112	37	87	31 107	95,4	2,5	0,9	1,3	0
10 - 19			17	223	58	200	56 594	93,2	4,6	0,1	2,0	0
20 - 49		
200 - 499		
ZUSAMMEN			173	985	186	777	392 016	97,7	1,2	0,2	0,8	0,1
412 7 HEIM- U. HAUSTEXTIL., BODENBELAEGEN, BETTW.												
1 - 2			573	886	124	357	327 874	96,3	2,8	0,6	0,3	0
3 - 5			436	1 626	387	1 109	561 971	95,3	3,7	0,6	0,2	0,1
6 - 9			221	1 586	285	1 360	562 580	95,5	3,2	0,7	0,5	0,1
10 - 19			225	3 005	475	2 741	983 881	95,4	3,0	0,8	0,6	0,2
20 - 49			134	4 047	411	3 848	1 080 348	95,1	3,2	0,5	1,2	0,1
50 - 99			41	2 766	297	2 680	638 524	92,7	4,2	1,1	1,4	0,5
100 - 199		
200 - 499		
500 - 999		
ZUSAMMEN			1 638	15 569	2 208	13 741	4 492 953	95,2	3,1	0,6	0,9	0,2
412 8 SCHUHEN												
1 - 2			137	215	31	97	64 726	97,5	2,0	0,4	0,1	0
3 - 5			100	385	95	263	124 402	96,4	2,5	0,8	0,2	0,2
6 - 9			58	437	107	388	179 093	97,4	2,3	0,3	0,1	0
10 - 19			64	895	137	825	326 017	98,4	1,3	0,3	0	0
20 - 49			47	1 472	201	1 375	630 280	97,7	1,2	1,0	0,1	0
50 - 99		
100 - 199		
ZUSAMMEN			418	4 349	694	3 876	1 766 864	97,4	1,6	0,9	0,1	0

1) ARBEITSSTAETTEN MIT AUSSCHLIESSLICHER ODER UEBERWIEGENDER GROSSHANDELSTAETIGKEIT VON UNTERNEHMEN DES HANDELS UND GASTGEMERBES.

**3 ARBEITSSTAETTEN, BESCHAEFTIGTE UND UMSATZ
NACH WIRTSCHAFTSZWEIGEN UND BESCHAEFTIGTENGROSSENKLASSEN**

UMSATZ 1978 (DAVON AUS)

NUMMER DER SYSTEM- MATIK	WIRTSCHAFTSZWEIG - ARBEITSSTAETTEN MIT...	ARBEITS- STAETTEN 1)	BESCHAEF- TIGTE		ARBEIT- NEHMER	INSGESAMT	GROSS- HANDEL		HAN- BELS- VER- MITT- LUNG	HER- STEL- LUNG U- AE.	SON- STIGEN- STAETIG- KEITEN
			TEILZEIT- TIGTE	BESCHAEF- TIGTE			EINZEL- HANDEL				
AM 31.03.1979											
BIS...BESCHAEFTIGTEN		ANZAHL		1 000 DM				%			
GROSSHANDEL MIT ...											
412 91 LEDER- U. TAESCHNERWAREN (OH. SCHUHE)											
1 - 2		218	331	42	113	55 974	96,2	1,8	1,3	0,7	0
3 - 5		107	394	117	258	93 311	97,8	0,6	1,3	0,3	0
6 - 9		45	316	113	270	80 202	96,3	0,4	1,7	1,5	0
10 - 19		29	378	67	342	161 057	92,6	5,7	1,1	0,6	0
20 - 49		8	277	55	271	97 628	98,3	1,1	0,6	0	0
ZUSAMMEN		407	1 696	394	1 254	486 171	95,8	2,5	1,2	0,6	0
412 95 GALANTERIEWAREN, GESCHENKARTIKELN											
1 - 2		579	839	129	206	127 768	97,0	1,8	0,9	0,2	0,1
3 - 5		256	992	306	556	208 007	95,4	2,5	1,5	0,4	0,2
6 - 9		101	714	202	545	134 089	97,3	0,9	0,7	1,1	0,1
10 - 19		64	834	224	741	174 209	96,4	0,7	1,1	1,5	0,3
20 - 49		31	855	199	816	202 401	98,0	0,4	0,2	1,1	0,2
50 - 99	
100 - 199	
200 - 499	
ZUSAMMEN		1 039	4 974	1 303	3 586	980 514	95,6	2,3	0,8	1,1	0,2
412 9 LEDER-, TAESCHNER- U. GALANTERIEW. (OH. SCHUHE)											
1 - 2		797	1 170	171	319	183 742	96,8	1,8	1,1	0,3	0,1
3 - 5		363	1 386	423	814	301 318	96,2	1,9	1,5	0,4	0,1
6 - 9		146	1 030	315	815	214 291	97,0	0,7	1,0	1,2	0,1
10 - 19		93	1 212	291	1 083	335 266	94,6	3,1	1,1	1,1	0,1
20 - 49		39	1 132	254	1 087	300 028	98,1	0,6	0,3	0,7	0,2
50 - 99	
100 - 199	
200 - 499	
ZUSAMMEN		1 446	6 670	1 697	4 840	1 468 685	95,7	2,4	0,9	1,0	0,1
412 TEXTILIEN, BEKLEIDUNG, SCHUHEN, LEDERWAREN											
1 - 2		3 511	5 350	735	1 943	1 556 438	97,1	1,8	0,8	0,2	0,1
3 - 5		1 996	7 520	1 965	4 942	2 432 565	96,3	2,4	1,0	0,3	0,1
6 - 9		935	6 777	1 671	5 649	2 593 328	97,2	1,7	0,7	0,4	0
10 - 19		774	10 327	1 998	9 383	3 501 685	96,3	2,4	0,7	0,5	0,1
20 - 49		460	13 818	2 308	13 188	4 236 436	97,0	1,7	0,7	0,5	0,1
50 - 99		141	9 635	1 580	9 392	2 465 646	95,8	2,3	0,7	0,8	0,3
100 - 199		44	5 903	1 150	5 840	1 977 526	97,8	0,7	0,6	0,9	0
200 - 499		20	5 581	696	5 564	1 537 743	98,4	0	1,1	0,5	0
500 - 999		3	1 691	210	1 690	314 653	96,4	0	3,6	0	0
ZUSAMMEN		7 884	66 602	12 313	57 591	20 616 019	96,9	1,7	0,8	0,5	0,1
413 GROSSHANDEL MIT METALLWAREN, EINRICHTUNGSGEGENSTAENDEN											
413 11 METALL- U. KUNSTSTOFF- WAREN, GAS											
1 - 2		117	180	19	68	34 100	97,0	2,3	0,4	0,2	0
3 - 5		82	322	60	232	251 869	98,5	1,0	0,2	0,2	0
6 - 9		47	355	61	303	72 042	86,4	13,3	0,1	0,2	0
10 - 19		66	898	100	825	440 306	94,3	5,3	0,1	0,3	0
20 - 49		61	1 933	212	1 853	381 295	83,6	15,5	0,1	0,8	0
50 - 99		17	1 166	68	1 150	361 120	90,6	5,1	0	4,3	0
100 - 199		10	1 297	39	1 284	295 284	88,4	11,6	0	0	0
200 - 499		4	1 301	91	1 295	280 526	95,3	0,7	4,0	0	0
ZUSAMMEN		404	7 452	650	7 010	2 116 543	91,3	7,1	0,6	1,0	0
413 12 SCHRAUBEN, NORK- U. FASSONDREHTEILEN											
1 - 2		125	200	35	74	31 769	94,5	1,5	3,2	0,8	0
3 - 5		87	326	80	223	71 948	95,8	1,1	2,0	0,8	0,3
6 - 9		62	449	105	357	113 927	93,2	4,4	0,1	2,3	0
10 - 19		64	893	140	826	176 030	97,2	0,9	0,6	0,8	0,5
20 - 49		48	1 404	244	1 362	334 234	97,9	0,8	0,8	0,5	0
50 - 99	
100 - 199		7	880	92	873	199 813	98,3	0	0,2	1,6	0
200 - 499		4	955	30	950	140 594	92,7	2,2	0	5,1	0
500 - 999	
ZUSAMMEN		409	6 784	854	6 324	1 387 662	94,4	1,0	0,5	4,1	0,1
413 14 KLEINEISENWAREN USW											
1 - 2		447	680	95	243	131 447	95,2	3,4	0,7	0,5	0,2
3 - 5		334	1 251	291	827	242 006	90,8	7,2	0,8	1,0	0,3
6 - 9		179	1 304	273	1 100	284 361	92,4	5,6	0,8	1,0	0,1
10 - 19		206	2 822	361	2 595	533 982	88,1	10,2	0,3	1,3	0,2
20 - 49		146	4 523	497	4 345	955 048	88,6	9,4	0,5	1,4	0,1
50 - 99		42	2 556	231	2 483	538 145	89,7	9,0	0,1	1,2	0
100 - 199	
200 - 499	
ZUSAMMEN		1 361	14 318	1 871	12 768	2 923 735	89,8	8,3	0,7	1,1	0,1

1) ARBEITSSTAETTEN MIT AUSSCHLIESSLICHER ODER UEBERWIEGENDER GROSSHANDELSTAETIGKEIT VON UNTERNEHMEN DES HANDELS UND GASTGEWERBES.

**3 ARBEITSSTAETTEN, BESCHAEFTIGTE UND UMSATZ
NACH WIRTSCHAFTSZWEIGEN UND BESCHAEFTIGTENGROSSENKLASSEN**

UMSATZ 1978 (DAVON AUS)

NUMMER DER SYSTEMATIK	WIRTSCHAFTSZWEIG - ARBEITSSTAETTEN MIT...	ARBEITS- STAETTEN 1)	BESCHAEF- TEILZEIT- TIGTE BESCHAEF- INSGESAM TIGTE		ARBEIT- NEHMER	UMSATZ 1978 (DAVON AUS)			HAN- DELS- VER- MITTLUNG	HER- STEL- LUNG U. AE.	SON- STIGEN- TAEITIG- KEITEN	
			AM 31.03.1979			INSGESAMT	GROSS- HANDEL	EINZEL- HANDEL				
			ANZAHL									
						1 000 DM						
413 15 HAUSRAT A. METALL U. KUNSTSTOFF, ANG												
1 - 2		237	347	35	106	58 823	94,6	3,8	0,9	0,6	0	
3 - 5		110	416	110	270	158 774	96,3	0,9	2,6	0,2	0	
6 - 9		55	401	74	329	104 389	95,5	3,6	0,5	0,3	0	
10 - 19		56	728	156	669	447 131	98,6	1,2	0,2	0,1	0	
20 - 49		33	919	143	888	230 151	94,8	4,2	0,5	0,5	0	
50 - 99		16	1 136	138	1 120	277 338	96,8	3,2	0	0	0	
100 - 199		8	995	110	979	171 913	94,6	5,4	0	0	0	
200 - 499		
500 - 999		
ZUSAMMEN		519	6 343	864	5 761	1 818 207	96,6	2,2	0,7	0,5	0	
413 18 SONST. METALL- U. KUNSTSTOFFWAREN, ANG												
1 - 2		811	1 223	179	378	289 549	97,1	1,9	0,6	0,4	0,1	
3 - 5		542	2 039	513	1 311	487 685	94,3	3,6	1,1	0,9	0,1	
6 - 9		301	2 183	570	1 794	568 607	94,5	3,2	1,2	1,0	0,2	
10 - 19		235	3 188	498	2 838	891 210	91,9	3,2	1,5	3,3	0,1	
20 - 49		122	3 500	438	3 313	875 395	93,6	3,6	0,6	2,2	0,1	
50 - 99		31	2 202	206	2 178	561 271	95,0	1,8	0,8	1,4	1,0	
100 - 199		
200 - 499		
ZUSAMMEN		2 056	16 452	2 566	13 893	4 115 298	93,7	3,3	1,1	1,8	0,2	
413 19 VERPACKUNGSMITTELN A. METALL U. KUNSTSTOFF												
1 - 2		166	259	34	64	53 271	96,8	1,3	0,7	0,7	0,5	
3 - 5		104	397	106	263	135 112	96,0	0,3	2,9	0,6	0,2	
6 - 9		38	283	77	242	98 882	97,3	0,8	0,7	1,1	0	
10 - 19		23	325	78	300	329 938	97,5	0,1	2,1	0,3	0	
20 - 49		8	189	30	178	58 268	93,3	0,3	0,7	2,2	3,5	
50 - 99		
100 - 199		
200 - 499		
ZUSAMMEN		345	2 097	354	1 687	815 047	94,5	0,3	1,9	3,0	0,3	
413 1 METALL- U. KUNSTSTOFF- WAREN, ANG												
1 - 2		1 903	2 889	397	933	598 959	96,3	2,3	0,8	0,5	0,1	
3 - 5		1 259	4 751	1 160	3 126	1 347 393	94,9	3,0	1,3	0,7	0,1	
6 - 9		682	4 975	1 160	4 125	1 242 209	93,7	4,3	0,8	1,0	0,1	
10 - 19		650	8 854	1 333	8 053	2 818 597	93,6	4,0	0,8	1,4	0,1	
20 - 49		418	12 468	1 564	11 939	2 834 391	91,2	6,8	0,5	1,4	0,1	
50 - 99		122	8 122	734	7 973	2 004 244	92,6	4,3	0,3	2,6	0,3	
100 - 199		42	5 389	409	5 314	1 132 651	91,7	6,9	0,8	0,6	0	
200 - 499		
500 - 999		
ZUSAMMEN		5 094	53 446	7 159	47 443	13 176 492	93,0	4,4	0,9	1,6	0,1	
413 2 ELEKTROTECHN. ERZEUG- NISSEN, ANG												
1 - 2		1 292	2 005	268	839	454 317	95,0	2,0	0,9	1,9	0,3	
3 - 5		941	3 538	731	2 668	1 005 526	95,8	2,0	1,0	1,1	0,2	
6 - 9		564	4 097	808	3 579	1 307 956	94,8	2,8	0,6	1,5	0,3	
10 - 19		493	6 559	880	6 102	2 160 898	95,1	2,5	0,5	1,7	0,2	
20 - 49		
50 - 99		96	6 399	489	6 273	1 809 692	96,5	1,7	0,2	1,5	0,1	
100 - 199		50	6 457	466	6 411	2 396 994	96,3	1,2	0	2,5	0	
200 - 499		5	1 378	82	1 317	404 302	86,2	4,6	0	9,2	0	
500 - 999		
1 000 UND MEHR		
ZUSAMMEN		3 796	44 018	4 987	40 420	13 011 607	95,4	2,1	0,4	2,0	0,1	
413 3 FEINKERAMIK U. GLASWAREN F. D. HAUSHALT												
1 - 2		231	339	48	103	50 099	96,5	2,4	0,1	0,6	0,3	
3 - 5		91	344	94	224	170 403	98,0	1,3	0,3	0,3	0,2	
6 - 9		53	381	91	307	75 501	95,9	3,5	0,3	0,2	0,1	
10 - 19		51	665	106	586	210 107	94,2	4,9	0,5	0,3	0,1	
20 - 49		50	1 495	200	1 405	277 877	95,8	3,1	0,6	0,1	0,5	
50 - 99		
100 - 199		
200 - 499		
ZUSAMMEN		507	5 912	880	5 265	1 303 974	96,3	2,8	0,3	0,4	0,2	

1) ARBEITSSTAETTEN MIT AUSSCHLIESSLICHER ODER UEBERWIEGENDER GROSSHANDELSTAETIGKEIT VON UNTERNEHMEN DES HANDELS UND GASTGEWERBES.

UMSATZ 1978 (DAVON AUS)

1) ARBEITSSTAETTEN MIT AUSSCHLIESSLICHER ODER UEBERWIEGENDER GROSSHANDELSTAETIGKEIT VON UNTERNEHMEN DES HANDELS UND GASTGEWERBES.

**3 ARBEITSSTAETTEN, BESCHAEFTIGTE UND UMSATZ
NACH WIRTSCHAFTSZWEIGEN UND BESCHAEFTIGTENGROESSENKLASSEN**

UMSATZ 1978 (DAVON AUS)

NUMMER DER SYSTEMATIK	WIRTSCHAFTSZWEIG - ARBEITSSTAETTEN MIT...	ARBEITS- STAETTEN 1)	BESCHAEF- TIGTE		BESCHAEF- INSGESANT TIGTE	ARBEIT- NEHMER	UMSATZ 1978 (DAVON AUS)		HAN- DELS- VER- MITT- LUNG	HER- STEL- LUNG U. AE.	SON- STIGEN- TAETIG- KEITEN
			INSGESANT	GROSS- HANDEL			EINZEL- HANDEL				
BIS...BESCHAEFTIGTEN		AM 31.03.1979									
GROSSHANDEL MIT ...		ANZAHL		1 000 DM							
414 GROSSHANDEL MIT FEINMECH. U. OPT. ERZEUGN., SCHMUCK USW											
414 31 FOTO- U. KINOGERAET., FOTOTECHN. U.-CHEM. MAT.											
1 - 2		99	143	28	46	33 344	96,5	2,0	0,3	1,2	0,1
3 - 5		81	312	71	245	177 544	97,5	1,6	0,2	0,6	0,1
6 - 9		36	257	52	218	104 500	94,7	2,9	1,4	1,0	0
10 - 19		60	842	115	785	525 706	97,2	1,5	0,3	0,7	0,3
20 - 49		40	1 241	133	1 212	642 287	92,6	6,8	0,2	0,4	0,1
50 - 99		9	591	44	588	296 321	96,1	0,6	2,5	0,8	0
100 - 199		6	916	39	913	701 344	94,6	3,0	0,5	1,0	0,9
ZUSAMMEN		331	4 302	482	4 007	2 481 047	95,1	3,2	0,6	0,7	0,4
414 35 SONST. FEINMECH. U. OPT. ERZEUGNISSEN											
1 - 2		117	185	25	86	30 777	96,4	0,7	1,1	1,6	0,1
3 - 5		81	311	93	198	56 410	95,7	1,2	0,7	1,7	0,8
6 - 9		46	323	78	249	79 198	94,3	2,4	0,3	2,6	0,4
10 - 19		42	566	70	522	164 527	88,1	1,0	0,5	10,1	0,3
20 - 49		17	510	74	494	150 028	98,1	0,1	0,2	1,7	0
50 - 99		4	226	8	224	47 178	97,4	0	0	2,6	0
100 - 199		6	831	109	828	185 448	97,0	0,2	0	2,8	0
ZUSAMMEN		313	2 952	457	2 621	713 567	94,8	0,7	0,3	4,1	0,2
414 3 FEINMECH., FOTO- U. OPTISCHEN ERZEUGNISSEN											
1 - 2		216	328	53	132	64 121	96,5	1,4	0,7	1,4	0,1
3 - 5		162	623	164	443	233 954	97,1	1,5	0,3	0,8	0,3
6 - 9		82	580	130	487	183 699	94,5	2,7	0,9	1,7	0,2
10 - 19		102	1 408	185	1 307	690 233	95,0	1,4	0,4	2,9	0,3
20 - 49		57	1 751	207	1 706	792 316	93,7	5,5	0,2	0,6	0,1
50 - 99		13	817	52	812	343 499	96,2	0,5	2,2	1,1	0
100 - 199		12	1 747	148	1 741	886 792	95,1	2,4	0,4	1,4	0,7
ZUSAMMEN		644	7 254	939	6 628	3 194 614	95,0	2,7	0,5	1,5	0,3
414 61 UHREN											
1 - 2		134	199	24	56	40 216	95,0	2,6	1,2	1,1	0,1
3 - 5		91	349	90	240	87 963	97,5	1,1	0,4	0,9	0,1
6 - 9		39	264	52	215	67 321	93,5	2,6	0,5	3,3	0
10 - 19		47	626	107	559	158 733	97,1	1,8	0,6	0,6	0
20 - 49		17	498	106	487	163 051	98,2	0,1	0,9	0,8	0
50 - 99		3	233	31	230	65 591	96,3	0	0	3,7	0
100 - 199	
200 - 499	
ZUSAMMEN		334	2 641	416	2 251	868 943	97,0	0,9	0,4	1,7	0
414 65 EDELMETALLWAREN, SCHMUCK U. AE.											
1 - 2		872	1 272	150	354	359 529	98,0	1,2	0,5	0,3	0
3 - 5		410	1 535	366	890	494 014	97,6	1,5	0,4	0,6	0
6 - 9		124	882	228	668	265 673	97,9	0,9	0,5	0,5	0,1
10 - 19		108	1 410	308	1 209	547 958	97,2	1,1	0,6	1,1	0
20 - 49		44	1 262	280	1 198	300 646	93,9	0,4	1,3	4,3	0,2
50 - 99		4	295	39	292	45 909	94,8	5,2	0	0	0
100 - 199	
200 - 499	
ZUSAMMEN		1 569	8 173	1 535	6 120	2 304 243	97,1	1,0	0,7	1,1	0
414 6 UHREN, EDELMETALLWAREN, SCHMUCK U. AE.											
1 - 2		1 006	1 471	174	410	399 745	97,7	1,4	0,5	0,4	0
3 - 5		501	1 884	456	1 130	581 977	97,6	1,4	0,4	0,6	0
6 - 9		163	1 146	280	883	332 994	97,1	1,3	0,5	1,1	0,1
10 - 19		155	2 036	415	1 768	706 692	97,1	1,2	0,6	1,0	0
20 - 49		61	1 760	386	1 685	463 697	95,4	0,3	1,2	3,0	0,1
50 - 99		7	528	70	522	111 500	95,7	2,1	0	2,2	0
100 - 199		5	683	55	670	276 139	97,3	0,5	0	2,2	0
200 - 499		5	1 306	115	1 303	300 442	97,6	0	1,4	1,0	0
ZUSAMMEN		1 903	10 814	1 951	8 371	3 173 186	97,0	1,0	0,6	1,3	0
414 94 SPIELWAREN											
1 - 2		164	243	30	68	35 038	96,3	1,6	0,9	0,7	0,6
3 - 5		102	384	87	242	86 262	98,4	0,7	0,7	0,1	0
6 - 9		55	406	97	315	94 761	97,1	1,9	0,6	0,4	0
10 - 19		51	668	126	596	198 129	97,7	1,0	1,2	0,1	0
20 - 49		45	1 279	211	1 205	297 066	98,9	0,1	0,6	0,3	0
50 - 99	
100 - 199	
ZUSAMMEN		430	4 017	705	3 450	963 743	98,3	0,7	0,8	0,2	0

1) ARBEITSSTAETTEN MIT AUSSCHLIESSLICHER ODER UEBERWIEGENDER GROSSHANDELSTAETIGKEIT VON UNTERNEHMEN DES HANDELS UND GASTGEWERBES.

**3 ARBEITSSTAETTEN, BESCHAEFTIGTE UND UMSATZ
NACH WIRTSCHAFTSZWEIGEN UND BESCHAEFTIGTENGROSSENKLASSEN**

UMSATZ 1978 (DAVON AUS)

NUMMER DER SYSTEM- MATIK	WIRTSCHAFTSZWEIG - ARBEITSSTAETTEN MIT...	ARBEITS- STAETTEN 1)	BESCHAEF- TEILZEIT- TIGTE BESCHAEF- INSGESAM TIGTE		ARBEIT- NEHMER	INSGESAMT	GROSS- EINZEL- HANDEL HANDEL		HAN- DELS- VER- MITT- LUNG	HER- STEL- LUNG U. AE.	SON- STIGEN- TAEITIG- KEITEN
			AM 31.03.1979								
			ANZAHL			1 000 DM			X		
414 96 SPORT- U.CAMPINGARTIKELN (OH. CAMPINGMOEBEL)											
	1 - 2	185	277	35	106	47 352	95,9	2,8	0,7	0,6	0
	3 - 5	96	363	98	268	108 700	93,6	3,9	1,8	0,6	0,1
	6 - 9	41	289	51	258	128 475	96,8	1,6	0,9	0,6	0
	10 - 19	37	493	74	469	172 236	97,5	0,8	0,8	0,9	0
	20 - 49	24	714	79	681	216 669	94,1	3,3	1,6	0,2	0,8
	50 - 99
	100 - 199
	ZUSAMMEN	388	2 612	416	2 257	955 675	94,6	1,7	2,6	0,8	0,2
414 9 SPIELWAREN,SPORTARTIKELN											
	1 - 2	349	520	65	174	82 390	96,1	2,3	0,7	0,7	0,3
	3 - 5	198	747	185	510	194 962	95,7	2,5	1,3	0,4	0,1
	6 - 9	96	695	148	573	223 236	96,9	1,7	0,8	0,5	0
	10 - 19	88	1 161	200	1 065	370 365	97,6	0,9	1,0	0,4	0
	20 - 49	69	1 993	290	1 886	513 735	96,9	1,5	1,0	0,3	0,4
	50 - 99	13	889	112	878	381 770	94,4	0,3	4,8	0,4	0,1
	100 - 199	5	624	121	621	152 960	98,1	0	0	1,9	0
	ZUSAMMEN	818	6 629	1 121	5 707	1 919 418	96,5	1,2	1,7	0,5	0,1
414 FEINMECH. U. OPT. ERZEUGN., SCHMUCK USW											
	1 - 2	1 571	2 319	292	716	546 257	97,3	1,5	0,6	0,5	0
	3 - 5	861	3 254	805	2 083	1 010 892	97,1	1,6	0,5	0,6	0,1
	6 - 9	341	2 421	558	1 943	739 928	96,4	1,8	0,7	1,1	0,1
	10 - 19	345	4 605	800	4 140	1 767 290	96,4	1,2	0,6	1,6	0,1
	20 - 49	187	5 504	883	5 277	1 769 748	95,1	3,0	0,7	1,1	0,2
	50 - 99	33	2 234	234	2 212	836 770	95,3	0,6	3,1	0,9	0
	100 - 199	22	3 054	324	3 032	1 315 891	95,9	1,7	0,2	1,6	0,5
	200 - 499	5	1 306	115	1 303	300 442	97,6	0	1,4	1,0	0
	ZUSAMMEN	3 365	24 697	4 011	20 706	8 287 218	96,1	1,7	0,8	1,2	0,2
416 GROSSHANDEL MIT FAHRZEUGEN, MASCHINEN, TECHN. BEDARF											
416 11 KRAFTWAGEN											
	1 - 2	278	415	47	153	134 065	93,8	4,5	0,7	0,7	0,4
	3 - 5	120	465	76	337	180 573	92,5	5,9	0,7	0,8	0,1
	6 - 9	76	545	68	476	225 884	91,1	3,2	0,1	3,9	1,7
	10 - 19	83	1 154	69	1 070	329 317	86,6	5,8	0,4	7,0	0,2
	20 - 49	131	4 205	156	4 073	2 396 287	92,4	4,0	0,3	3,2	0,1
	50 - 99	72	5 192	165	5 134	2 640 223	91,5	4,8	0,2	3,4	0,1
	100 - 199
	200 - 499
	500 - 999
	1 000 UND MEHR
	ZUSAMMEN	801	21 363	864	20 597	17 490 757	95,6	2,4	0,2	1,8	0,1
416 14 KRAFTFAHRZEUGTEILEN U. -REIFEN											
	1 - 2	874	1 375	181	587	302 130	91,4	7,1	0,6	0,8	0,1
	3 - 5	876	3 358	487	2 655	886 859	87,5	10,5	0,3	1,4	0,2
	6 - 9	508	3 691	495	3 271	945 524	85,5	11,3	0,5	2,4	0,3
	10 - 19	499	6 695	648	6 289	1 724 337	86,7	9,8	0,6	3,0	0,1
	20 - 49	289	8 889	728	8 588	2 258 518	88,1	7,5	0,9	3,4	0
	50 - 99	112	7 799	578	7 621	1 719 187	87,3	6,7	0,4	5,0	0,6
	100 - 199	45	5 598	311	5 525	2 289 401	94,4	2,2	0,4	3,0	0
	200 - 499	8	2 402	113	2 389	554 667	76,9	13,3	2,0	7,8	0
	ZUSAMMEN	3 211	39 807	3 541	36 925	10 680 623	88,3	7,5	0,6	3,4	0,2
416 17 KRAFTRAEDERN, FAHR- RAEDERN, FAHRRAEDERTEILEN											
	1 - 2	76	112	16	36	37 861	98,7	1,2	0,1	0	0
	3 - 5	83	318	63	201	117 906	95,9	3,3	0,6	0,3	0
	6 - 9	42	307	51	261	86 519	96,7	2,4	0,2	0,7	0
	10 - 19	23	318	50	287	133 275	97,4	0,2	1,7	0,3	0,5
	20 - 49	38	1 120	122	1 083	484 978	97,9	0,9	0,2	1,0	0
	50 - 99
	100 - 199
	200 - 499
	ZUSAMMEN	273	3 084	363	2 767	1 040 742	96,7	1,9	0,4	1,0	0,1
416 19 SONST. FAHRZEUGEN U. DEREN TEILEN											
	1 - 2	116	176	21	83	60 384	95,7	2,4	1,0	0,7	0,2
	3 - 5	94	363	79	267	114 428	91,9	3,3	1,2	3,3	0,4
	6 - 9	34	238	42	209	67 334	87,1	7,1	1,2	4,2	0,4
	10 - 19	43	589	60	548	166 702	86,9	3,4	0,6	8,2	0,9
	20 - 49	41	1 220	68	1 184	405 217	86,9	4,4	0,5	7,1	1,1
	50 - 99	14	961	67	951	325 879	88,0	2,1	0,3	6,7	2,8
	100 - 199	4	571	25	570	194 636	91,1	3,4	0,9	4,6	0
	ZUSAMMEN	346	4 118	362	3 812	1 334 579	88,6	3,5	0,6	6,0	1,2

1) ARBEITSSTAETTEN MIT AUSSCHLIESSLICHER ODER UEBERWIEGENDER GROSSHANDELSTAETIGKEIT VON UNTERNEHMEN DES HANDELS UND GASTGEWERBES.

**3 ARBEITSSTAETTEN, BESCHAEFTIGTE UND UMSATZ
NACH WIRTSCHAFTSZWEIGEN UND BESCHAEFTIGTENGROESSENKLASSEN**

UMSATZ 1978 (DAVON AUS)

NUMMER DER SYSTEMATIK	WIRTSCHAFTSZWEIG - ARBEITSSTAETTEN MIT...	ARBEITS- STAETTEN 1)	BESCHAEF- TIGTE		ARBEIT- NEHMER	INSGESAMT	GROSS- HANDEL	EINZEL- HANDEL	HAN- DELS- VER- MITT- LUNG	HER- STEL- LUNG U. AE.	SON- STIGEN- TAEITIG- KEITEN
			BESCHAEF- TIGTE								
AM 31.03.1979											
BIS...BESCHAEFTIGTEN			ANZAHL		1 000 DM		X				
GROSSHANDEL MIT ...											
416 1	FAHRZEUGEN, FAHRZEUGTEILEN U.-REIFEN										
	1 - 2	1 344	2 078	265	859	534 441	93,0	5,5	0,6	0,7	0,2
	3 - 5	1 173	4 504	705	3 460	1 299 765	89,4	8,6	0,5	1,4	0,2
	6 - 9	660	4 781	656	4 217	1 325 261	87,2	9,2	0,4	2,7	0,5
	10 - 19	648	8 756	827	8 194	2 353 630	87,3	8,2	0,6	3,7	0,2
	20 - 49	499	15 434	1 074	14 928	5 545 001	90,7	5,2	0,6	3,4	0,1
	50 - 99
	100 - 199	74	9 494	434	9 401	5 998 137	95,6	2,2	0,2	1,9	0
	200 - 499	24	6 923	277	6 898	6 439 253	96,3	2,3	0,3	1,0	0
	500 - 999
	1 000 UND MEHR ZUSAMMEN	4 631	68 372	5 130	64 101	30 546 702	92,8	4,2	0,4	2,5	0,2
416 2	LANDMASCHINEN, LANDW. GERAETEN										
	1 - 2	616	927	108	289	195 140	88,9	4,5	0,9	5,5	0,2
	3 - 5	496	1 959	209	1 361	394 483	86,7	3,4	0,6	9,1	0,2
	6 - 9	523	3 805	271	3 211	4 065 309	88,7	2,7	1,6	6,9	0,1
	10 - 19	506	6 834	384	6 350	1 338 582	84,3	5,1	0,4	10,0	0,2
	20 - 49	258	7 472	364	7 188	1 694 020	85,5	6,2	0,2	7,9	0,2
	50 - 99	43	2 983	98	2 890	821 549	87,5	5,6	0,3	6,2	0,4
	100 - 199
	200 - 499
	ZUSAMMEN	2 453	25 454	1 490	22 755	5 915 614	86,5	4,8	0,6	7,9	0,2
416 41	WERKZEUGMASCHINEN										
	1 - 2	273	431	67	158	134 853	94,8	2,9	1,7	0,6	0
	3 - 5	207	767	184	510	298 652	95,2	2,0	1,8	0,8	0,2
	6 - 9	97	683	121	581	278 711	94,5	2,7	1,5	1,2	0,1
	10 - 19	105	1 403	195	1 271	525 564	96,0	1,2	1,1	1,6	0,2
	20 - 49
	50 - 99	12	875	59	867	469 660	98,1	0	1,3	0,6	0
	100 - 199
	500 - 999
	ZUSAMMEN	769	7 485	919	6 660	3 026 854	96,3	0,9	1,7	1,1	0,1
416 42	BAUMASCHINEN, BAUGERAETEN										
	1 - 2	239	386	64	178	136 359	95,4	1,9	0,9	1,1	0,6
	3 - 5	218	845	152	631	311 815	95,1	1,4	0,7	2,1	0,7
	6 - 9	106	771	92	671	271 127	89,9	2,3	1,5	4,8	1,4
	10 - 19	129	1 757	143	1 657	596 095	92,9	1,0	0,4	5,1	0,6
	20 - 49	86	2 646	171	2 551	909 701	89,7	1,6	0,8	7,3	0,6
	50 - 99	40	2 553	151	2 498	889 470	92,0	0,8	0,3	5,7	1,1
	100 - 199	10	1 370	63	1 359	354 422	92,2	0,6	0,8	2,6	3,8
	ZUSAMMEN	828	10 328	836	9 545	3 468 989	91,8	1,2	0,7	5,1	1,1
416 44	BUEROMASCHINEN, ADV-GERAETEN U.-EINR.										
	1 - 2	483	744	99	315	130 604	91,9	2,5	0,4	4,2	1,0
	3 - 5	380	1 487	262	1 106	253 987	89,7	2,8	0,5	6,4	0,6
	6 - 9	292	2 086	281	1 835	452 839	88,7	2,9	0,2	7,6	0,6
	10 - 19	263	3 556	322	3 333	588 560	90,1	2,3	0,3	5,8	1,6
	20 - 49	182	5 419	276	5 282	1 146 590	92,5	1,8	0,7	4,3	0,7
	50 - 99	72	4 906	221	4 873	1 081 547	93,4	1,2	0,6	4,7	0,2
	100 - 199	20	2 500	96	2 495	503 926	95,2	0,6	0	1,7	2,4
	200 - 499
	1 000 UND MEHR ZUSAMMEN	1 701	25 404	1 772	23 944	4 863 549	91,2	1,5	0,4	4,7	2,1
416 46	TEXTIL- U. NAEHMASCHINEN										
	1 - 2	68	108	22	45	20 692	94,8	1,6	2,5	1,2	0
	3 - 5	57	220	53	151	51 174	93,9	0,8	3,0	2,3	0
	6 - 9	23	176	34	145	46 207	92,9	2,9	2,0	1,8	0,4
	10 - 19	26	351	58	326	79 711	95,0	0,3	0,9	3,1	0,7
	20 - 49
	100 - 199
	ZUSAMMEN	181	1 155	184	956	421 699	96,9	0,6	1,0	1,3	0,2
416 49	SONST. MASCHINEN (OH- LAND-U. SPEZIALMASCHINEN)										
	1 - 2	989	1 560	243	669	434 381	96,4	1,3	1,1	1,1	0,2
	3 - 5	789	3 035	672	2 193	795 802	94,4	1,6	1,5	2,4	0,2
	6 - 9	440	3 160	560	2 701	955 393	94,3	1,7	1,3	2,5	0,2
	10 - 19	363	4 941	583	4 622	1 792 874	94,5	1,1	1,4	2,9	0,2
	20 - 49	171	4 926	460	4 727	2 017 024	95,1	0,5	1,3	2,7	0,3
	50 - 99	38	2 479	186	2 445	909 207	93,4	0,2	2,6	3,3	0,6
	100 - 199
	200 - 499
	ZUSAMMEN	2 799	21 635	2 782	18 885	8 267 146	95,2	0,8	1,4	2,4	0,2

1) ARBEITSSTAETTEN MIT AUSSCHLIESSLICHER ODER UEBERWIEGENDER GROSSHANDELSTAETIGKEIT VON UNTERNEHMEN DES HANDELS UND GASTGEBERES.

UMSATZ 1978 (DAVON AUS)

1) ARBEITSSTAETTEN MIT AUSSCHLIESSLICHER ODER UEBERWIEGENDER GROSSHANDELSTAETIGKEIT VON UNTERNEHMEN DES HANDELS UND GASTGEWERBES.

**3 ARBEITSSTAETTEN, BESCHAEFTIGTE UND UMSATZ
NACH WIRTSCHAFTSZWEIGEN UND BESCHAEFTIGTENGROSSENKLASSEN**

UMSATZ 1978 (DAVON AUS)

NUMMER DER SYSTEMATIK	WIRTSCHAFTSZWEIG - ARBEITSSTAETTEN MIT... BIS...BESCHAEFTIGTEN GROSSHANDEL MIT ...	ARBEITS- STAETTEN 1)	BESCHAEF- TEILZEIT- TIGTE BESCHAEF- INSGESAM TIGTE		ARBEIT- NEHMER	INSGESAMT	GROSS- HANDEL	EINZEL- HANDEL	HAN- DELS- VER- MITT- LUNG	HER- STEL- LUNG U. AE.	SON- STIGEN- TAEITIG- KEITEN		
			AM 31.03.1979									1 000 DM	X
			ANZAHL										
416 65	TECHN. BEDARF, ANG												
	1 - 2	602	928	137	328	211 738	97,3	0,7	1,2	0,7	0,1		
	3 - 5	479	1 853	462	1 237	411 219	95,0	2,3	1,1	1,5	0,1		
	6 - 9	244	1 752	389	1 477	440 240	94,5	1,9	1,4	2,2	0,1		
	10 - 19	207	2 733	458	2 480	778 174	95,7	1,7	0,7	1,8	0,1		
	20 - 49	92	2 773	377	2 681	742 412	94,2	1,1	0,4	4,0	0,2		
	50 - 99	11	690	64	683	124 323	90,0	5,1	0,3	4,6	0		
	100 - 199	6	693	58	690	99 527	81,1	3,4	0,4	15,2	0		
	ZUSAMMEN	1 641	11 422	1 945	9 576	2 807 633	94,4	1,8	0,8	2,9	0,1		
416 67	SCHUHMACHERBEDARF												
	1 - 2	117	183	24	44	20 086	92,2	6,4	0,8	0,6	0		
	3 - 5	52	192	44	120	32 438	92,0	6,7	0,6	0,7	0		
	6 - 9	33	233	43	192	39 254	92,4	7,2	0	0,4	0		
	10 - 19		
	20 - 49		
	ZUSAMMEN	218	862	168	590	183 367	95,2	4,0	0,4	0,4	0		
416 6	CHEM.-TECHN. ERZEUGNIS- SEN, TECHN. BEDARF, ANG												
	1 - 2	1 124	1 723	241	553	345 287	96,8	1,3	1,0	0,7	0,1		
	3 - 5	746	2 831	721	1 876	740 015	95,6	2,4	0,9	1,0	0,1		
	6 - 9	357	2 556	536	2 154	645 495	94,2	2,2	1,1	2,4	0,1		
	10 - 19	276	3 635	640	3 310	1 216 474	96,2	1,6	0,6	1,6	0,1		
	20 - 49		
	50 - 99	19	1 190	145	1 178	343 171	94,9	1,9	0,2	1,7	1,3		
	100 - 199		
	200 - 499		
	500 - 999		
	ZUSAMMEN	2 647	17 404	2 838	14 427	5 468 558	93,5	1,4	0,7	4,3	0,1		
416 9	VERPACKUNGSGLAS U. -KERAMIK												
	1 - 2	21	31	3	12	20 843	96,9	1,1	0	0	1,9		
	3 - 5	25	93	18	59	67 394	98,2	1,3	0,3	0,2	0,1		
	6 - 9	21	151	34	123	74 329	93,8	0,3	5,2	0,7	0,1		
	10 - 19	9	113	30	106	62 234	94,9	3,5	1,5	0	0		
	20 - 49		
	50 - 99		
	100 - 199		
	ZUSAMMEN	80	652	106	549	323 685	91,9	1,8	2,0	0,2	4,0		
416	FAHRZEUGEN, MASCHINEN, TECHN. BEDARF												
	1 - 2	5 661	8 758	1 234	3 270	2 155 691	94,6	2,9	0,9	1,4	0,2		
	3 - 5	4 396	16 883	3 240	12 039	4 511 538	92,5	3,9	0,9	2,5	0,2		
	6 - 9	2 662	19 210	2 791	16 457	5 467 440	90,9	4,0	1,1	3,7	0,3		
	10 - 19	2 456	33 117	3 432	30 754	9 052 731	91,1	3,7	0,8	4,2	0,3		
	20 - 49	1 446	43 244	3 208	41 792	13 950 077	91,8	3,3	0,7	3,9	0,3		
	50 - 99	441	30 202	1 774	29 699	9 562 766	91,3	3,4	0,6	4,1	0,5		
	100 - 199	140	17 722	888	17 587	8 417 899	94,9	1,9	0,4	2,3	0,5		
	200 - 499		
	500 - 999	3	2 202	77	2 202	1 574 560	95,5	0	0,6	3,9	0		
	1 000 UND MEHR		
	ZUSAMMEN	17 244	185 615	17 183	168 047	64 533 307	92,7	2,9	0,7	3,3	0,4		
418 GROSSHANDEL MIT PHARMAZEUT., KOSMET. U. AE. ERZEUGNISSEN													
418 1	PHARMAZEUTISCHEN ERZEUGNISSEN												
	1 - 2	226	330	54	140	95 699	99,0	0,4	0,5	0	0		
	3 - 5	175	666	164	473	224 745	97,8	1,6	0,2	0,1	0,3		
	6 - 9	88	639	142	557	323 263	97,5	1,8	0,4	0,3	0		
	10 - 19	55	765	128	690	392 214	97,3	2,0	0,3	0,3	0		
	20 - 49	50	1 565	391	1 519	782 928	97,3	1,3	0,1	0,4	0,9		
	50 - 99	46	3 507	779	3 490	1 120 583	99,1	0,4	0	0,5	0		
	100 - 199	76	10 459	2 315	10 444	3 369 398	99,5	0,4	0	0,1	0		
	200 - 499	18	5 155	1 356	5 147	1 738 620	99,3	0,3	0,1	0,3	0		
	500 - 999	5	2 754	1 227	2 753	1 314 732	100	0	0	0	0		
	ZUSAMMEN	739	25 840	6 556	25 213	9 362 183	99,1	0,5	0,1	0,2	0,1		
418 31	DENTALEBEDARF												
	1 - 2	134	191	31	59	25 777	98,2	1,0	0,2	0,5	0,2		
	3 - 5	93	343	84	257	62 663	98,2	0,3	0,5	1,0	0		
	6 - 9	47	345	109	285	75 368	98,2	0,4	0,4	1,0	0		
	10 - 19	69	1 032	184	971	232 776	98,2	0	0,4	1,3	0		
	20 - 49	56	1 657	216	1 599	363 077	98,2	0	0,4	1,4	0		
	50 - 99	11	727	88	710	137 323	97,7	0	0,4	1,9	0		
	100 - 199		
	200 - 499		
	ZUSAMMEN	415	5 036	780	4 622	1 022 874	98,1	0,1	0,4	1,5	0		

1) ARBEITSSTAETTEN MIT AUSSCHLIESSLICHER ODER UEBERWIEGENDER GROSSHANDELSTAETIGKEIT VON UNTERNEHMEN DES HANDELS UND GASTGEWERBES.

**3 ARBEITSSTAETTEN, BESCHAEFTIGTE UND UMSATZ
NACH WIRTSCHAFTSZWEIGEN UND BESCHAEFTIGTENGROSSENKLASSEN**

UMSATZ 1978 (DAVON AUS)

NUMMER DER SYSTEMATIK	WIRTSCHAFTSZWEIG - ARBEITSSTAETTEN MIT...	ARBEITS- STAETTEN 1)	BESCHAEF- TEILZEIT- TIGTE BESCHAEF- INSGESAM TIGTE		ARBEIT- NEHMER	UMSATZ 1978 (DAVON AUS)			HAN- BELS- VER- MITTL- LUNG	HER- STEL- LUNG U. AE.	SON- STIGEN- TAEITIG- KEITEN	
			INSGESAMT	GROSS- HANDEL		EINZEL- HANDEL						
						INSGESAMT	GRAND	MITTEL				KL. HANDEL
BIS...BESCHAEFTIGTEN			AM 31.03.1979									
GRÖSSHANDEL MIT ...			ANZAHL			1 000 DM			%			
418 35 LABORBED., SONST. MEDIZIN. U. ORTHOPAED. ART.												
1 - 2		330	517	73	213	93 152	97,3	1,2	0,4	1,0	0,1	
3 - 5		278	1 049	295	736	241 984	95,6	2,2	0,7	1,4	0	
6 - 9		165	1 182	287	997	299 233	94,9	2,5	0,6	1,9	0,1	
10 - 19		153	2 073	407	1 897	540 361	95,1	2,3	0,4	2,1	0	
20 - 49		75	2 236	252	2 157	572 955	94,8	1,8	0,6	2,9	0	
50 - 99		17	1 282	156	1 271	498 912	95,0	2,2	0,8	1,9	0	
100 - 199		
200 - 499		
ZUSAMMEN		1 026	9 361	1 551	8 287	2 566 553	95,3	2,1	0,5	2,0	0	
418 3 LABORBEDARF, MEDIZIN. U. ORTHOPAED. ARTIKELN												
1 - 2		464	708	104	272	118 929	97,5	1,2	0,3	0,9	0,1	
3 - 5		371	1 392	379	993	304 647	96,1	1,8	0,7	1,4	0	
6 - 9		212	1 527	396	1 282	374 601	95,6	2,1	0,6	1,7	0,1	
10 - 19		222	3 105	591	2 868	773 138	96,0	1,6	0,4	1,9	0	
20 - 49		131	3 893	468	3 756	936 033	96,1	1,1	0,5	2,3	0	
50 - 99		28	2 009	244	1 981	636 236	95,6	1,8	0,7	1,9	0	
100 - 199		
200 - 499		
ZUSAMMEN		1 441	14 397	2 331	12 909	3 589 426	96,1	1,5	0,5	1,9	0	
418 5 FRISEURBEDARF												
1 - 2		102	154	19	35	17 187	96,1	2,4	0,9	0,6	0	
3 - 5		46	171	57	101	20 670	89,6	8,5	1,0	0,6	0,3	
6 - 9		41	286	79	253	27 201	96,5	2,5	0	0,3	0,6	
10 - 19		24	313	71	293	31 858	92,9	2,9	0,4	3,8	0	
20 - 49		
50 - 99		
ZUSAMMEN		227	1 468	277	1 215	161 685	95,5	2,3	0,6	1,4	0,1	
418 6 KOSMET. ERZEUGN., KOERPERPFLEGE MITTELN												
1 - 2		250	360	44	104	56 698	98,0	1,4	0,2	0,3	0	
3 - 5		106	413	105	272	88 329	96,4	3,0	0,3	0,3	0	
6 - 9		53	381	108	315	63 462	93,8	5,0	0,8	0,4	0,1	
10 - 19		46	639	100	601	374 431	99,5	0,3	0,2	0	0	
20 - 49		36	1 104	217	1 073	343 265	98,4	0,2	1,4	0	0	
50 - 99		14	993	109	975	235 607	96,0	0	4,0	0	0	
100 - 199		
200 - 499		
ZUSAMMEN		514	5 169	849	4 619	1 511 520	97,2	0,6	2,2	0	0	
418 8 WASCH-, PUTZ- U. REINIGUNGSMITTELN												
1 - 2		425	602	66	99	53 610	95,3	3,4	0,6	0,6	0,2	
3 - 5		123	457	129	273	73 797	94,9	3,5	0,5	0,8	0,1	
6 - 9		53	366	94	286	119 844	96,3	2,3	0,7	0,7	0	
10 - 19		40	513	81	454	158 456	97,0	1,4	0,6	0,8	0,1	
20 - 49		
50 - 99		
ZUSAMMEN		664	2 847	437	1 992	773 995	97,8	1,4	0,4	0,4	0	
418 PHARMAZEUT., KOSMET. U. AE. ERZEUGNISSEN												
1 - 2		1 467	2 154	287	650	342 123	97,6	1,4	0,4	0,5	0,1	
3 - 5		821	3 099	834	2 112	712 190	96,4	2,3	0,5	0,8	0,1	
6 - 9		447	3 199	819	2 693	908 370	96,2	2,2	0,5	0,9	0,1	
10 - 19		387	5 335	971	4 906	1 730 096	97,1	1,4	0,4	1,1	0	
20 - 49		246	7 479	1 169	7 237	2 364 672	97,2	1,0	0,5	1,1	0,3	
50 - 99		96	7 045	1 157	6 970	2 123 038	97,8	0,7	0,7	0,8	0	
100 - 199		94	12 633	2 567	12 612	3 842 984	98,8	0,5	0,4	0,2	0	
200 - 499		22	6 023	1 419	6 015	2 060 605	99,3	0,2	0,1	0,4	0	
500 - 999		5	2 754	1 227	2 753	1 314 732	100	0	0	0	0	
ZUSAMMEN		3 585	49 721	10 450	45 948	15 398 809	98,1	0,8	0,4	0,6	0,1	
419 GROSSHANDEL MIT PAP., DRUCKERZEUGN., WAREN VERSCH ART., OAS												
419 11 SCHREIB- U. DRUCKPAPIER												
1 - 2		121	179	24	48	54 087	99,4	0,2	0,3	0,1	0	
3 - 5		82	325	90	226	186 427	98,7	0,5	0,5	0,2	0,1	
6 - 9		48	348	109	307	238 313	98,0	0,7	1,0	0,2	0	
10 - 19		44	599	85	554	448 235	97,9	0,2	1,4	0,1	0,3	
20 - 49		27	807	86	792	804 663	99,1	0	0,5	0,1	0,2	
50 - 99		18	1 150	106	1 135	528 236	99,7	0	0,3	0	0	
100 - 199		
200 - 499		
ZUSAMMEN		351	5 613	815	5 258	3 077 818	99,0	0,1	0,5	0,3	0,1	

1) ARBEITSSTAETTEN MIT AUSSCHLIESSLICHER ODER UEBERWIEGENDER GROSSHANDELSTAETIGKEIT VON UNTERNEHMEN DES HANDELS UND GASTGEWERBES.

**3 ARBEITSSTAETTEN, BESCHAEFTIGTE UND UMSATZ
NACH WIRTSCHAFTSZWEIGEN UND BESCHAEFTIGTENGROSSENKLASSEN**

UMSATZ 1978 (DAVON AUS)

NUMMER DER SYSTEMATIK	WIRTSCHAFTSZWEIG - ARBEITSSTAETTEN MIT...	ARBEITS- STAETTEN 1)	BESCHAEF- TIGTE		ARBEIT- NEHMER	INSGESAMT	GROSS- HANDEL	EINZEL- HANDEL	HAN- DELS- VER- MITTLUNG	HER- STEL- LUNG U. AE.	SON- STIGEN- STAETIG- KEITEN
			TEILZEIT- BESCHAEF- TIGTE								
AM 31.03.1979											
BIS...BESCHAEFTIGTEN			ANZAHL		1 000 DM		%				
GROSSHANDEL MIT ...											
419 13 PAPIER (OH. SCHREIB- U. DRUCKPAPIER)											
	1 - 2	223	333	40	81	74 127	98,6	0,6	0,4	0,3	0,1
	3 - 5	158	600	142	362	132 638	97,6	0,9	0,3	0,9	0,2
	6 - 9	65	491	110	405	183 494	98,5	0	0,6	0,7	0,2
	10 - 19	56	779	104	710	304 090	96,9	0	0,5	1,4	1,1
	20 - 49
	50 - 99
	ZUSAMMEN	530	3 264	523	2 584	1 133 818	97,7	0,2	0,4	1,4	0,4
419 15 PAPPE											
	1 - 2	70	110	8	26	16 365	97,7	0,1	2,0	0,2	0,1
	3 - 5	55	215	53	133	54 582	97,9	0,6	0,4	0,6	0,5
	6 - 9	28	206	37	174	94 811	98,3	0,6	0,5	0,6	0
	10 - 19	26	356	71	335	124 484	97,2	0	0,4	2,4	0
	20 - 49
	50 - 99
	ZUSAMMEN	188	1 168	203	934	366 530	97,2	0,3	0,5	1,9	0,1
419 17 SCHREIB- U. PAPIERWAREN, SCHUL- U. BUEROART.											
	1 - 2	878	1 304	201	358	179 394	95,7	2,8	0,6	0,6	0,3
	3 - 5	484	1 846	543	1 168	313 425	94,8	3,8	0,5	0,7	0,2
	6 - 9	242	1 768	483	1 443	308 416	92,0	5,3	0,5	2,1	0,1
	10 - 19	228	3 101	638	2 768	528 827	92,9	5,2	0,7	1,1	0,1
	20 - 49	149	4 462	794	4 260	758 344	93,3	4,6	0,7	1,4	0
	50 - 99	34	2 284	352	2 218	397 960	95,3	2,8	0,4	1,6	0
	100 - 199
	200 - 499
	ZUSAMMEN	2 029	16 810	3 410	14 247	2 783 355	92,9	4,7	0,5	1,6	0,3
419 1 PAPIER, PAPPE, SCHREIBWAREN											
	1 - 2	1 292	1 926	273	513	323 973	97,1	1,7	0,5	0,4	0,2
	3 - 5	779	2 986	828	1 889	687 072	96,6	2,1	0,5	0,6	0,2
	6 - 9	383	2 813	739	2 329	825 034	95,9	2,3	0,7	1,1	0,1
	10 - 19	354	4 835	898	4 367	1 405 636	95,8	2,0	0,9	1,0	0,4
	20 - 49	206	6 104	975	5 846	1 953 059	96,7	1,8	0,5	0,8	0,1
	50 - 99	59	3 941	524	3 851	1 052 002	97,4	1,0	0,3	1,2	0
	100 - 199	20	2 737	548	2 718	672 939	95,0	3,4	0,1	1,5	0
	200 - 499	5	1 513	166	1 510	441 807	96,5	0,5	0	1,5	1,6
	ZUSAMMEN	3 098	26 855	4 951	23 023	7 361 522	96,4	1,9	0,5	1,0	0,2
419 41 BUECHERN, FACHZEIT- SCHRIFTEN, MUSIKALIEN											
	1 - 2	185	255	35	102	50 863	90,2	8,2	0,3	0	1,3
	3 - 5	105	398	124	290	67 216	93,1	4,3	0,7	0	1,9
	6 - 9	62	456	126	406	114 418	94,3	3,2	0,6	0,6	1,1
	10 - 19	61	814	237	740	147 748	92,7	4,6	0,5	0,3	1,9
	20 - 49	27	676	138	655	136 469	93,9	5,3	0,2	0	0,6
	50 - 99	9	647	113	640	114 236	92,8	4,2	0	0	3,0
	100 - 199	4	579	95	575	102 757	100	0	0	0	0
	200 - 499	8	2 842	423	2 833	606 034	97,1	0,3	2,6	0	0
	ZUSAMMEN	461	6 667	1 291	6 241	1 339 741	95,4	2,4	1,4	0,1	0,8
419 45 UNTERHALTUNGSZEITSCHRIF- TEN, ZEITUNGEN											
	1 - 2	37	55	6	25	11 031	95,3	2,2	0	1,7	0,7
	3 - 5	19	73	17	54	15 860	97,2	1,2	0	0	1,6
	6 - 9	10	79	26	67	18 339	96,6	0,9	0,4	0,5	1,5
	10 - 19	13	186	31	183	71 735	94,0	2,9	0,6	0	2,5
	20 - 49	32	1 121	287	1 100	367 110	98,8	1,0	0	0,2	0,1
	50 - 99	41	3 061	1 123	3 011	864 417	99,0	0,1	0,3	0	0,6
	100 - 199	25	3 350	1 223	3 273	912 378	98,7	1,2	0	0	0,1
	200 - 499	9	2 502	897	2 497	396 175	95,6	3,5	0	0	1,0
	ZUSAMMEN	186	10 427	3 610	10 210	2 657 045	98,2	1,2	0,1	0	0,5
419 4 BUECHERN, ZEITSCHRIFTEN, MUSIKALIEN											
	1 - 2	222	310	41	127	61 894	91,1	7,1	0,2	0,3	1,2
	3 - 5	124	471	141	344	83 076	93,8	3,7	0,6	0	1,8
	6 - 9	72	535	152	473	132 757	94,7	2,9	0,6	0,6	1,2
	10 - 19	74	1 000	268	923	219 482	93,1	4,0	0,5	0,2	2,1
	20 - 49	59	1 797	425	1 755	503 579	97,5	2,1	0,1	0,1	0,2
	50 - 99	50	3 706	1 236	3 651	978 653	98,3	0,6	0,2	0	0,9
	100 - 199	29	3 929	1 318	3 848	1 015 135	98,8	1,1	0	0	0,1
	200 - 499	17	5 344	1 320	5 330	1 002 209	96,5	1,6	1,6	0	0,4
	ZUSAMMEN	647	17 094	4 901	16 451	3 996 785	97,2	1,6	0,5	0,1	0,6

1) ARBEITSSTAETTEN MIT AUSSCHLIESSLICHER ODER UEBERWIEGENDER GROSSHANDELSTAETIGKEIT VON UNTERNEHMEN DES HANDELS UND GASTGEWERBES.

**3 ARBEITSSTAETTEN, BESCHAEFTE UND UMSATZ
NACH WIRTSCHAFTSZWEIGEN UND BESCHAEFTEGTENGROSSENKLASSEN¹⁾**

UMSATZ 1978 (DAVON AUS)

NUMMER DER SYSTEM- MATIK	WIRTSCHAFTSZWEIG - ARBEITSSTAETTEN MIT... BIS...BESCHAEFTEGTEN GROSSHANDEL MIT ...	ARBEITS- STAETTEN 1)	BESCHAEF- TIGTE INSGESAMT	TEILZEIT- BESCHAEF- TIGTE	ARBEIT- NEHMER	INSGESAMT	GROSS- HANDEL	EINZEL- HANDEL	HAN- BELS- VER- MITTL- LUNG	HER- STEL- LUNG U. AE.	SON- STIGEN- TAETIG- KEITEN
			AM 31.03.1979			1 000 DM			%		
419 81	ROHSTOFFEN, HALB- U. FERTIGWAREN, OAS										
	1 - 2	105	147	9	66	26 071	96,9	1,7	1,1	0	0,3
	3 - 5	43	157	46	111	50 993	97,6	1,1	0,5	0,8	0
	6 - 9	17	124	23	109	44 762	98,5	1,0	0,5	0	0
	10 - 19	20	278	48	264	198 175	97,5	1,2	1,0	0,3	0
	20 - 49	17	540	39	517	491 152	97,3	2,1	0,5	0,1	0
	50 - 99	8	557	32	556	835 389	98,7	0,1	1,2	0	0
	100 - 199
	200 - 499
	ZUSAMMEN	221	3 641	368	3 456	3 754 330	98,0	0,7	1,2	0,1	0
419 82	ROHSTOFFEN U. HALBWAREN, OAS										
	1 - 2	38	54	9	27	11 588	93,3	3,4	0,3	2,7	0,4
	3 - 5	27	98	25	67	29 631	88,0	9,8	0,2	1,3	0,7
	6 - 9	15	110	30	99	74 799	97,5	1,8	0,8	0	0
	10 - 19	15	200	17	184	92 049	89,7	9,4	0,3	0,6	0
	20 - 49	7	202	26	197	165 234	87,8	11,1	1,1	0	0
	50 - 99	4	228	18	225	49 346	81,6	16,1	0	2,3	0
	ZUSAMMEN	106	892	125	799	422 647	89,4	9,4	0,7	0,6	0,1
419 83	FERTIGWAREN, OAS										
	1 - 2	261	375	54	146	91 495	97,6	1,6	0,6	0,3	0,1
	3 - 5	131	504	126	367	176 942	97,6	1,0	1,1	0,2	0,1
	6 - 9	68	496	106	410	187 219	97,5	1,1	0,9	0,4	0,1
	10 - 19	65	870	147	795	3 001 782	99,7	0,1	0,1	0,1	0
	20 - 49	46	1 387	224	1 332	945 564	98,5	0,8	0,6	0,1	0
	50 - 99	26	1 725	260	1 655	790 524	97,0	1,9	0,3	0,5	0,2
	100 - 199
	200 - 499	4	1 286	214	1 279	931 673	100	0	0	0	0
	500 - 999
	ZUSAMMEN	613	8 639	1 350	7 954	7 295 197	98,9	0,7	0,3	0,2	0
419 8	WAREN VERSCH. ART, OAS										
	1 - 2	404	576	72	239	129 154	97,1	1,7	0,7	0,4	0,1
	3 - 5	201	759	197	545	257 565	96,5	2,0	0,9	0,5	0,2
	6 - 9	100	730	159	618	306 780	97,6	1,2	0,8	0,3	0
	10 - 19	100	1 348	212	1 243	3 292 005	99,3	0,5	0,1	0,1	0
	20 - 49	70	2 129	289	2 046	1 601 949	97,0	2,3	0,6	0,1	0
	50 - 99	38	2 510	310	2 436	1 675 259	97,4	1,4	0,8	0,3	0,1
	100 - 199	20	2 498	301	2 467	2 385 435	97,5	0,8	1,4	0,3	0
	200 - 499
	500 - 999
	ZUSAMMEN	940	13 172	1 843	12 209	11 472 174	98,2	1,0	0,6	0,2	0
419	PAP., DRUCKERZEUGN., WAREN VERSCH ART, OAS										
	1 - 2	1 918	2 812	386	879	515 021	96,4	2,4	0,5	0,4	0,3
	3 - 5	1 104	4 216	1 166	2 778	1 027 713	96,4	2,2	0,6	0,5	0,3
	6 - 9	555	4 078	1 050	3 420	1 264 570	96,2	2,1	0,7	0,8	0,2
	10 - 19	528	7 183	1 378	6 533	4 917 124	98,0	1,1	0,4	0,3	0,2
	20 - 49	335	10 030	1 689	9 647	4 058 587	96,9	2,0	0,5	0,5	0,1
	50 - 99	147	10 159	2 070	9 938	3 705 914	97,6	1,1	0,5	0,5	0,3
	100 - 199	69	9 164	2 167	9 033	4 073 509	97,4	1,3	0,8	0,5	0
	200 - 499
	500 - 999
	ZUSAMMEN	4 685	57 121	11 695	51 683	22 830 481	97,5	1,4	0,5	0,4	0,2
41	FERTIGWAREN										
	1 - 2	27 635	42 021	5 990	13 825	12 228 455	96,1	2,7	0,5	0,5	0,2
	3 - 5	18 744	71 144	16 627	46 836	24 417 499	95,1	3,4	0,6	0,7	0,2
	6 - 9	9 930	71 691	14 428	59 596	27 681 453	95,0	3,1	0,6	1,1	0,2
	10 - 19	8 597	115 660	16 708	105 974	50 535 104	95,6	2,6	0,5	1,2	0,1
	20 - 49	5 153	153 754	18 202	148 139	62 457 200	95,4	2,5	0,6	1,3	0,2
	50 - 99	1 631	110 849	12 101	108 876	45 620 797	96,3	1,7	0,5	1,3	0,2
	100 - 199	650	85 893	11 391	85 200	38 326 543	97,0	1,4	0,4	1,0	0,2
	200 - 499	260	75 491	10 326	75 045	35 533 480	96,8	1,5	0,4	1,1	0,3
	500 - 999	24	15 479	2 061	15 472	7 398 794	96,7	0,1	0,3	2,9	0
	1 000 UND MEHR	5	7 200	196	7 197	1 749 581	96,1	0,2	0	3,7	0
	ZUSAMMEN	72 629	749 182	108 030	666 160	305 948 905	95,9	2,2	0,5	1,2	0,2
40/41	GROSSHANDEL										
	1 - 2	42 986	64 030	9 066	21 318	24 253 771	96,9	2,3	0,4	0,3	0,1
	3 - 5	27 184	102 979	23 228	68 719	50 044 374	96,0	3,0	0,4	0,4	0,1
	6 - 9	14 415	104 232	19 542	87 206	51 625 478	95,2	3,5	0,4	0,7	0,1
	10 - 19	12 854	173 063	22 991	159 083	89 959 920	95,1	3,6	0,4	0,8	0,2
	20 - 49	7 689	229 619	24 511	221 612	115 910 931	95,0	3,4	0,4	1,0	0,2
	50 - 99	2 300	155 993	15 205	153 470	83 413 306	96,3	2,1	0,4	1,0	0,2
	100 - 199	875	116 211	13 534	115 249	66 590 563	95,7	3,1	0,3	0,8	0,1
	200 - 499	329	94 189	11 712	93 623	62 597 434	96,5	2,2	0,3	0,7	0,2
	500 - 999	29	18 649	2 263	18 642	11 138 480	97,6	0,1	0,2	2,1	0
	1 000 UND MEHR	8	10 579	227	10 576	8 152 020	99,1	0	0	0,8	0
	ZUSAMMEN	108 669	1 069 544	142 279	949 498	563 686 277	95,8	2,9	0,4	0,8	0,2

1) ARBEITSSTAETTEN MIT AUSSCHLIESSLICHER ODER UEBERWIEGENDER GROSSHANDELSTAETIGKEIT VON UNTERNEHMEN DES HANDELS UND GASTGEWERBES.

**4 ARBEITSSTÄTTEN, BESCHÄFTIGTE UND UMSATZ
NACH WIRTSCHAFTSZWEIGEN UND BEDIENTUNGSFORMEN**

NUMMER DER SYSTEM- MATIK	WIRTSCHAFTSZWEIG - BEDIENTUNGSFORM	ARBEITS- STÄTTEN 1)	BESCHÄFT- IGTE 1) INSGESAMT	TEILZEIT- BESCHÄFT- IGTE	ARBEIT- NEHMER	BE- SCHÄFT- IGTE JE AR- BEITS- STÄTTE	UMSATZ 1978			ANTEIL DES SB-UMSATZES AN GESAMT- UMSATZ 2)	
							INSGESAMT	JE ARBEITS- STÄTTE	BE- SCHÄFT- IGTEN		
AM 31.03.1979											
GROSSHANDEL MIT ...				ANZAHL			1 000 DM	100 DM		%	
401	GETREIDE, FUTTER- U. DUENGEMITTELN, TIEREN										
	SB-GROSSH.(C.&C.)		54	380	107	342	7	140 788	2 607	3 705	96,1
	LIEFERGROSSHANDEL	13 886	76 010	11 125	62 105	5	66 357 138	4 779	8 730	0,2	
	ZUSAMMEN	13 940	76 390	11 232	62 447	5	66 497 926	4 770	8 705	0,4	
402	TEXTIL. ROHSTOFFEN U. HALBWAREN, HAUTEN USW										
	LIEFERGROSSHANDEL	820	4 903	820	3 929	6	4 575 244	5 580	9 332	0	
	ZUSAMMEN	820	4 903	820	3 929	6	4 575 244	5 580	9 332	0	
404	TECHN. CHEMIKALIEN, ROHDROGEN, KAUTSCHUK										
	LIEFERGROSSHANDEL	892	9 313	1 039	8 557	10	7 120 768	7 983	7 646	0	
	ZUSAMMEN	892	9 313	1 039	8 557	10	7 120 768	7 983	7 646	0	
405	FEST. BRENNSTOFFEN, MINERALÖLERZEUGNISSEN										
	SB-GROSSH.(C.&C.)	-	-	-	-	-	-	-	-	-	-
	LIEFERGROSSHANDEL	-	-	-	-	-	-	-	-	-	-
	ZUSAMMEN	2 489	27 533	2 662	25 380	11	78 202 641	31 419	28 403	0	
406	ERZEN, STAHL, NE-METALLEN USW										
	SB-GROSSH.(C.&C.)	-	-	-	-	-	-	-	-	-	-
	LIEFERGROSSHANDEL	-	-	-	-	-	-	-	-	-	-
	ZUSAMMEN	2 514	56 808	4 596	54 760	23	54 067 889	21 507	9 518	0	
407	HOLZ, BAUSTOFFEN, INSTALLATIONSBEDARF										
	SB-GROSSH.(C.&C.)	11	178	16	171	16	42 433	3 858	2 384	73,1	
	LIEFERGROSSHANDEL	10 530	122 849	11 379	111 602	12	40 367 295	3 834	3 286	0,1	
	ZUSAMMEN	10 541	123 027	11 395	111 773	12	40 409 728	3 834	3 285	0,2	
408	ALTMATERIAL, RESTSTOFFEN										
	SB-GROSSH.(C.&C.)	3	12	2	9	4	2 251	750	1 876	84,8	
	LIEFERGROSSHANDEL	4 841	22 376	2 503	16 483	5	6 860 925	1 417	3 066	0	
	ZUSAMMEN	4 844	22 388	2 505	16 492	5	6 863 176	1 417	3 066	0	
40	ROHSTOFFEN U. HALBWAREN										
	SB-GROSSH.(C.&C.)	73	638	137	584	9	212 846	2 916	3 336	87,9	
	LIEFERGROSSHANDEL	35 967	319 724	34 112	282 754	9	257 524 525	7 160	8 055	0,1	
	ZUSAMMEN	36 040	320 362	34 249	283 338	9	257 737 372	7 151	8 045	0,1	
411	NAHRUNGSMITTELN, GETRÄNKEN, TABAKWAREN										
	SB-GROSSH.(C.&C.)	420	27 646	6 205	27 102	66	11 687 060	27 826	4 227	95,0	
	LIEFERGROSSHANDEL	21 387	187 514	27 322	159 971	9	119 410 638	5 583	6 368	0,8	
	ZUSAMMEN	21 807	215 160	33 528	187 073	10	131 097 698	6 012	6 093	9,2	
412	TEXTILIEN, BEKLEIDUNG, SCHUHEN, LEDERWAREN										
	SB-GROSSH.(C.&C.)	44	1 050	231	1 002	24	236 259	5 370	2 250	89,5	
	LIEFERGROSSHANDEL	7 840	65 552	12 082	56 589	8	20 379 760	2 599	3 109	0,2	
	ZUSAMMEN	7 884	66 602	12 313	57 591	8	20 616 019	2 615	3 095	1,2	
413	METALLWAREN, EINRICHT- TUNGS-GEGENSTÄNDEN										
	SB-GROSSH.(C.&C.)	43	401	50	383	9	195 123	4 538	4 866	84,5	
	LIEFERGROSSHANDEL	14 016	149 865	18 800	134 729	11	42 990 252	3 067	2 869	0,3	
	ZUSAMMEN	14 059	150 266	18 850	135 112	11	43 185 375	3 072	2 974	0,7	
414	FEINMECH. U. OPT. ERZEUGN., SCHMUCK USW										
	SB-GROSSH.(C.&C.)	9	87	34	80	10	20 372	2 264	2 342	87,4	
	LIEFERGROSSHANDEL	3 356	24 610	3 977	20 626	7	8 266 846	2 463	3 359	0,4	
	ZUSAMMEN	3 365	24 697	4 011	20 706	7	8 287 218	2 463	3 356	0,6	
416	FAHRZEUGEN, MASCHINEN, TECHN. BEDARF										
	SB-GROSSH.(C.&C.)	14	200	18	193	14	58 935	4 210	2 947	83,9	
	LIEFERGROSSHANDEL	17 230	185 415	17 165	167 854	11	64 474 372	3 742	3 477	0,1	
	ZUSAMMEN	17 244	185 615	17 183	168 047	11	64 533 307	3 742	3 477	0,2	
418	PHARMAZEUT., KOSMET. U. AE. ERZEUGNISSEN										
	SB-GROSSH.(C.&C.)	14	95	14	90	7	19 014	1 358	2 001	86,3	
	LIEFERGROSSHANDEL	3 571	49 626	10 436	45 858	14	15 379 796	4 307	3 099	0	
	ZUSAMMEN	3 585	49 721	10 450	45 948	14	15 398 809	4 295	3 097	0,1	

1) ARBEITSSTÄTTEN MIT AUSSCHLIESSLICHER ODER UEBERWIEGENDER GROSSHANDELSTÄTIGKEIT VON UNTERNEHMEN DES HANDELS UND GASTGEWERBES.
2) SB=SELBSTBEDIENTUNG.

4 ARBEITSSTAETTEN, BESCHAEFTIGTE UND UMSATZ
NACH WIRTSCHAFTSZWEIGEN UND BEDIENTUNGSFORMEN

NUMMER DER SYSTEM- MATIK	WIRTSCHAFTSZWEIG - BEDIENTUNGSFORM	ARBEITS- STAETTEN 1) INSGESAMT	BESCHAEF- TIGTE 1) INSGESAMT	TEILZEIT- BESCHAEF- TIGTE	ARBEIT- NEHMER	RE- SCHAEF- TIGTE JE AR- BEITS- STAETTE	UMSATZ 1978		ANTEIL DES SB-UMSATZES AM 2) GESAMT- UMSATZ
							JE		
							INSGESAMT	ARBEITS- STAETTE	
AM 31.03.1979									
GROSSHANDEL MIT ...									
ANZAHL									
1 000 DM									
100 DM									
%									
419	PAP., DRUCKERZEUGN., WAREN VERSCH ART, OAS								
	SB-GROSSH.(C.&C.)	22	957	269	944	44	348 429	15 838	99,0
	LIEFERGROSSHANDEL	4 663	56 164	11 426	50 739	12	22 482 053	4 821	0,3
	ZUSAMMEN	4 685	57 121	11 695	51 683	12	22 830 481	4 873	1,8
41	FERTIGWAREN								
	SB-GROSSH.(C.&C.)	566	30 436	6 822	29 794	54	12 565 190	22 200	94,8
	LIEFERGROSSHANDEL	72 063	718 746	101 208	636 366	10	293 383 715	4 071	0,4
	ZUSAMMEN	72 629	749 182	108 030	666 160	10	305 948 905	4 212	4,3
40/41	GROSSHANDEL								
	SB-GROSSH.(C.&C.)	639	31 074	6 959	30 378	49	12 778 036	19 997	94,7
	LIEFERGROSSHANDEL	108 030	1 038 470	135 320	919 120	10	550 908 241	5 100	0,3
	ZUSAMMEN	108 669	1 069 544	142 279	949 498	10	563 686 277	5 187	2,4

1) ARBEITSSTAETTEN MIT AUSSCHLIESSLICHER ODER UEBERWIEGENDER GROSSHANDELSTAETIGKEIT VON UNTERNEHMEN DES HANDELS UND GASTGEWERBES.
2) SB=SELESTBEDIENTUNG.

5 ARBEITSSTAETTEN, BESCHAEFTE, UMSATZ UND KFZ-PARKFLAECHE
NACH WIRTSCHAFTSZWEIGEN, OERTLICHER LAGE UND BEDIENTUNGSFORMEN

		ARBEITSSTAETTEN 1)				BE- SCHAEF- TIGTE		UMSATZ 1978		JE		VER- FUEG- BARE KFZ- PARK- FLAECHE			
WIRTSCHAFTSZWEIG		MIT		BESCHAEF- TIGTE INSGESAMT		ZEITBE- SCHAEF- TIGTE		ARBEIT- NEHMER		JE AR- BEITS- STAET- TE MIT SB 2)		AR- BEITS- STAETTE MIT SB 2)		BESCHAEF- TIGTEN	
NUMMER DER SYSTEMATIK	OERTLICHE LAGE	SELBSTBE- DIENUNGS- GROSS- HANDEL	VERFUEG- BARER KFZ-PARK- FLAECHE	AM 31.03.1979											
BEDIENTUNGSFORM															
GROSSHANDEL MIT ...				ANZAHL						1 000 DM		100 DM		1000 M2	
40	ROHSTOFFEN U. HALBWAREN														
1 IN GEM. MIT VORORTEN															
1.1 IN DER INNENSTADT															
1.1.1 HAUPTVERKEHRSPLATZ															
		13	13	179	18	168	14	59 271	4 559	3 311	3				
		12	12	392	72	378	33	154 455	12 871	3 940	18				
		25	25	571	90	546	23	213 725	8 549	3 743	21				
1.1.2 NEBENVERKEHRSPLATZ															
		6	6	28	15	18	5	5 053	842	1 805	5				
		22	22	341	35	322	16	95 772	4 353	2 809	17				
		28	28	369	50	340	13	100 825	3 601	2 732	21				
SUMME 1.1															
		19	19	207	33	186	11	64 324	3 385	3 107	8				
		34	34	733	107	700	22	250 227	7 360	3 414	34				
		53	53	940	140	886	18	314 550	5 935	3 346	42				
1.2 IN EINEM VORORT															
1.2.1 HAUPTVERKEHRSPLATZ															
		23	23	221	52	208	10	75 712	3 292	3 426	38				
		25	25	877	79	841	35	352 732	14 109	4 022	39				
		48	48	1 098	131	1 049	23	428 445	8 926	3 902	76				
1.2.2 NEBENVERKEHRSPLATZ															
		17	17	127	30	119	7	48 116	2 930	3 789	27				
		29	29	513	80	479	18	118 591	4 089	2 312	12				
		46	46	640	110	598	14	166 707	3 624	2 605	39				
SUMME 1.2															
		40	40	348	82	327	9	123 828	3 096	3 558	65				
		54	54	1 390	159	1 320	26	471 323	8 728	3 391	51				
		94	94	1 738	241	1 647	18	595 152	6 331	3 424	115				
SUMME 1															
		59	59	555	115	513	9	188 152	3 189	3 390	72				
		88	88	2 123	266	2 020	24	721 550	8 199	3 399	85				
		147	147	2 678	381	2 533	18	909 702	6 188	3 397	158				
2 IN GEM. OHNE VORORTE															
2.1 HAUPTVERKEHRSPLATZ															
		-	-	-	-	-	-	-	-	-	-				
		-	-	-	-	-	-	-	-	-	-				
		18	18	187	16	168	10	70 011	3 889	3 744	7				
2.2 NEBENVERKEHRSPLATZ															
		-	-	-	-	-	-	-	-	-	-				
		-	-	-	-	-	-	-	-	-	-				
		28	28	265	47	249	9	78 628	2 808	2 967	16				
SUMME 2															
		9	9	60	16	52	7	16 908	1 879	2 818	9				
		37	37	392	47	365	11	131 731	3 560	3 360	14				
		46	46	452	63	417	10	148 639	3 231	3 288	23				
3 AUSSERH. GESCHL. ORTSCH.															
		5	5	23	6	19	5	7 786	1 557	3 385	8				
		6	6	49	3	41	8	20 992	3 499	4 284	2				
		11	11	72	9	60	7	28 778	2 616	3 997	9				
SUMME 1 + 2 + 3															
		73	73	638	137	584	9	212 846	2 916	3 336	89				
		131	131	2 564	316	2 426	20	874 273	6 674	3 410	101				
		204	204	3 202	453	3 010	16	1 087 119	5 329	3 395	190				
DARUNTER MIT:															
401	GETREIDE, FUTTER- U. DUENGENMITTELN, TIEREN														
1 IN GEM. MIT VORORTEN															
1.1 IN DER INNENSTADT															
1.1.1 HAUPTVERKEHRSPLATZ															
		10	10	39	6	29	4	25 607	2 561	6 566	2				
		8	8	221	54	212	28	122 927	15 366	5 562	10				
		18	18	260	60	241	14	148 535	8 252	5 713	12				
1.1.2 NEBENVERKEHRSPLATZ															
		3	3	22	14	17	7	4 497	1 499	2 044	4				
		13	13	125	17	117	10	54 615	4 201	4 369	10				
		16	16	147	31	134	9	59 113	3 695	4 021	14				
SUMME 1.1															
		13	13	61	20	46	5	30 105	2 316	4 935	6				
		21	21	346	71	329	16	177 543	8 454	5 131	20				
		34	34	407	91	375	12	207 648	6 107	5 102	26				
1.2 IN EINEM VORORT															
1.2.1 HAUPTVERKEHRSPLATZ															
		18	18	188	48	178	10	67 485	3 749	3 590	36				
		12	12	315	49	303	26	190 856	15 905	6 059	31				
		30	30	503	97	481	17	258 341	8 611	5 136	67				
1.2.2 NEBENVERKEHRSPLATZ															
		14	14	63	20	55	5	24 467	1 748	3 884	26				
		19	19	302	67	282	16	60 425	3 180	2 001	8				
		33	33	365	87	337	11	84 892	2 572	2 326	33				
SUMME 1.2															
		32	32	251	68	233	8	91 952	2 873	3 663	62				
		31	31	617	116	585	20	251 281	8 106	4 073	39				
		63	63	868	184	818	14	343 233	5 448	3 954	101				
SUMME 1															
		45	45	312	88	279	7	122 057	2 712	3 912	68				
		52	52	963	187	914	19	428 824	8 247	4 453	59				
		97	97	1 275	275	1 193	13	550 880	5 679	4 321	127				

1) ARBEITSSTAETTEN MIT AUSSCHLIESSLICHER ODER UEBERWIEGENDER GROSSHANDELSTAETIGKEIT VON UNTERNEHMEN DES HANDELS UND GASTGEWERBES.
2) SB=SELBSTBEDIENTUNG

5 ARBEITSSTAETTEN, BESCHAEFTIGTE, UMSATZ UND KFZ-PARKFLAECHE
NACH WIRTSCHAFTSZWEIGEN, OERTLICHER LAGE UND BEDIENTUNGSFORMEN

NUMMER DER SYSTEM- MATIK	WIRTSCHAFTSZWEIG - OERTLICHE LAGE - BEDIENTUNGSFORM	ARBEITSSTAETTEN 1)				TEIL- ZEITBE- SCHAEF- TIGTE	ARBEIT- NEHMER	BE- SCHAEF- TIGTE JE AR- BEITS- STAET- TE MIT SB 2)	UMSATZ 1978			VER- FUEG- BARE KFZ- PARK- FLAECHE		
		SELBSTBE- DIENUNGS- GROSS- HANDEL SB	VERFUEG- BARER KFZ-PARK- FLAECHE	BESCHAEF- TIGTE INSGESAMT	INSGESAMT				AR- BEITS- STAETTE MIT SB 2)	BESCHAEF- TIGTEN				
											JE		JE	JE
AM 31.03.1979														
GROSSHANDEL MIT ...		ANZAHL				1 000 DM		100 DM		1000 M2				
2 IN GEM. OHNE VORORTE														
2.1 HAUPTVERKEHRS-LAGE														
-LIEFERGROSSHANDEL		5	5	28	2	25	6	19 037	3 807	6 799	2			
ZUSAMMEN		5	5	28	2	25	6	19 037	3 807	6 799	2			
2.2 NEBENVERKEHRS-LAGE														
-SB-GROSSH. (C.&C.)		5	5	47	13	44	9	12 545	2 509	2 669	8			
-LIEFERGROSSHANDEL		14	14	131	20	124	9	37 396	2 671	2 855	6			
ZUSAMMEN		19	19	178	33	168	9	49 941	2 628	2 806	13			
SUMME 2														
-SB-GROSSH. (C.&C.)		5	5	47	13	44	9	12 545	2 509	2 669	8			
-LIEFERGROSSHANDEL		19	19	159	22	149	8	56 434	2 970	3 549	7			
ZUSAMMEN		24	24	206	35	193	9	68 978	2 874	3 348	15			
3 AUSSERH. GESCHL. ORTSCH.														
-SB-GROSSH. (C.&C.)		4	4	21	6	19	5	6 186	1 547	2 946	7			
-LIEFERGROSSHANDEL		4	4	14	1	12	4	10 418	2 604	7 441	1			
ZUSAMMEN		8	8	35	7	31	4	16 604	2 076	4 744	8			
SUMME 1 + 2 + 3														
-SB-GROSSH. (C.&C.)		54	54	380	107	342	7	140 788	2 607	3 705	83			
-LIEFERGROSSHANDEL		75	75	1 136	210	1 075	15	495 675	6 609	4 363	67			
ZUSAMMEN		129	129	1 516	317	1 417	12	636 463	4 934	4 198	150			
407	HOLZ, BAUSTOFFEN, INSTALLATIONSBEDARF													
1 IN GEM. MIT VORORTEN														
1.1 IN DER INNENSTADT														
1.1.1 HAUPTVERKEHRS-LAGE														
-SB-GROSSH. (C.&C.)				
-LIEFERGROSSHANDEL				
ZUSAMMEN		6	6	263	23	259	44	57 374	9 562	2 182	5			
1.1.2 NEBENVERKEHRS-LAGE														
-SB-GROSSH. (C.&C.)				
-LIEFERGROSSHANDEL				
ZUSAMMEN		9	9	115	14	106	13	19 666	2 185	1 710	2			
SUMME 1.1														
-SB-GROSSH. (C.&C.)		4	4	142	12	139	36	33 721	8 430	2 375	1			
-LIEFERGROSSHANDEL		11	11	236	25	226	21	43 319	3 938	1 836	6			
ZUSAMMEN		15	15	378	37	365	25	77 041	5 136	2 038	7			
1.2 IN EINEM VORORT														
1.2.1 HAUPTVERKEHRS-LAGE														
-SB-GROSSH. (C.&C.)				
-LIEFERGROSSHANDEL				
ZUSAMMEN		15	15	583	33	558	39	167 851	11 190	2 879	8			
1.2.2 NEBENVERKEHRS-LAGE														
-SB-GROSSH. (C.&C.)				
-LIEFERGROSSHANDEL				
ZUSAMMEN		10	10	211	13	199	21	59 342	5 934	2 812	5			
SUMME 1.2														
-SB-GROSSH. (C.&C.)		5	5	29	3	27	6	7 408	1 482	2 555	1			
-LIEFERGROSSHANDEL		20	20	765	43	730	38	219 784	10 989	2 373	12			
ZUSAMMEN		25	25	794	46	757	32	227 193	9 088	2 861	13			
SUMME 1														
-SB-GROSSH. (C.&C.)		9	9	171	15	166	19	41 130	4 570	2 405	3			
-LIEFERGROSSHANDEL		31	31	1 001	68	956	32	263 103	8 487	2 628	18			
ZUSAMMEN		40	40	1 172	83	1 122	29	304 233	7 606	2 596	20			
2 IN GEM. OHNE VORORTE														
2.1 HAUPTVERKEHRS-LAGE														
-SB-GROSSH. (C.&C.)				
-LIEFERGROSSHANDEL				
ZUSAMMEN		12	12	154	12	140	13	47 929	3 994	3 112	5			
2.2 NEBENVERKEHRS-LAGE														
-SB-GROSSH. (C.&C.)				
-LIEFERGROSSHANDEL				
ZUSAMMEN		5	5	61	10	58	12	17 135	3 427	2 809	2			
SUMME 2														
-SB-GROSSH. (C.&C.)				
-LIEFERGROSSHANDEL				
ZUSAMMEN				
3 AUSSERH. GESCHL. ORTSCH.														
-LIEFERGROSSHANDEL				
ZUSAMMEN				
SUMME 1 + 2 + 3														
-SB-GROSSH. (C.&C.)		11	11	178	16	171	16	42 433	3 858	2 384	3			
-LIEFERGROSSHANDEL		47	47	1 241	89	1 178	26	337 307	7 177	2 718	24			
ZUSAMMEN		58	58	1 419	105	1 349	24	379 740	6 547	2 676	27			

1) ARBEITSSTAETTEN MIT AUSSCHLIESSLICHER ODER UEBERWIEGENDER GROSSHANDELSTAETIGKEIT VON UNTERNEHMEN DES HANDELS UND GASTGEWERBES.
2) SB=SELBSTBEDIENTUNG

5 ARBEITSSTAETTEN, BESCHAEFTIGTE, UMSATZ UND KFZ-PARKFLAECHE
NACH WIRTSCHAFTSZWEIGEN, OERTLICHER LAGE UND BEDIENTUNGSFORMEN

		ARBEITSSTAETTEN 1)				BE- SCHAEF- TIGTE		UNSATZ 1978					
NUMMER DER SYSTEM- MATIK	WIRTSCHAFTSZWEIG - OERTLICHE LAGE - BEDIENTUNGSFORM	MIT		BESCHAEF- TIGTE INSGESAMT	TEIL- ZEITBE- SCHAEF- TIGTE	ARBEIT- NEHMER	JE AR- BEITS- STAET- TE MIT SB 2)	INSGESAMT	JE		VER- FUEG- BARE KFZ-PARK- FLAECHE		
		SELBSTBE- DIENUNGS- HANDEL	VERFUEG- BARER KFZ-PARK- FLAECHE						AR- BEITS- STAETTE MIT SB 2)	BESCHAEF- TIGTEN			
AM 31.03.1979													
ANZAHL													
1 000 DM													
100 DM													
1000 M2													
41	FERTIGWAREN												
	1 IN GEM. MIT VORORTEN												
	1.1 IN DER INNENSTADT												
	1.1.1 HAUPTVERKEHRSLAGE												
	-SB-GROSSH.(C.&C.)	68	68	1 824	466	1 744	27	547 675	8 054	3 003	92		
	-LIEFERGROSSHANDEL	75	74	1 312	110	1 217	17	305 147	4 069	2 326	27		
	ZUSAMMEN	143	142	3 136	576	2 961	22	852 822	5 964	2 719	119		
	1.1.2 NEBENVERKEHRSLAGE												
	-SB-GROSSH.(C.&C.)	87	87	2 139	454	2 082	25	749 008	8 609	3 502	94		
	-LIEFERGROSSHANDEL	110	110	1 497	249	1 374	14	552 240	5 020	3 589	35		
	ZUSAMMEN	197	197	3 636	703	3 456	18	1 301 247	6 605	3 579	129		
	SUMME 1.1												
	-SB-GROSSH.(C.&C.)	155	155	3 963	920	3 826	26	1 296 683	8 366	3 272	186		
	-LIEFERGROSSHANDEL	185	184	2 809	359	2 591	15	857 387	4 635	3 052	53		
	ZUSAMMEN	340	339	6 772	1 279	6 417	20	2 154 069	6 335	3 181	248		
	1.2 IN EINEM VORORT												
	1.2.1 HAUPTVERKEHRSLAGE												
	-SB-GROSSH.(C.&C.)	148	148	16 734	3 550	16 439	113	7 289 316	49 252	4 356	1 138		
	-LIEFERGROSSHANDEL	129	129	4 219	677	4 083	33	1 854 726	14 378	4 396	117		
	ZUSAMMEN	277	277	20 953	4 227	20 522	76	9 144 042	33 011	4 364	1 254		
	1.2.2 NEBENVERKEHRSLAGE												
	-SB-GROSSH.(C.&C.)	146	146	5 477	1 307	5 351	38	2 341 798	16 040	4 276	323		
	-LIEFERGROSSHANDEL	108	108	3 156	364	2 992	29	1 560 747	14 451	4 945	70		
	ZUSAMMEN	254	254	8 633	1 671	8 343	34	3 902 545	15 364	4 521	393		
	SUMME 1.2												
	-SB-GROSSH.(C.&C.)	294	294	22 211	4 857	21 790	76	9 631 114	32 759	4 336	1 460		
	-LIEFERGROSSHANDEL	237	237	7 375	1 041	7 075	31	3 415 473	14 411	4 631	187		
	ZUSAMMEN	531	531	29 586	5 898	28 865	56	13 046 587	24 570	4 410	1 647		
	SUMME 1												
	-SB-GROSSH.(C.&C.)	449	449	26 174	5 777	25 616	58	10 927 797	24 338	4 175	1 646		
	-LIEFERGROSSHANDEL	422	421	10 184	1 400	9 666	24	4 272 860	10 125	4 196	250		
	ZUSAMMEN	871	870	36 358	7 177	35 282	42	15 200 656	17 452	4 181	1 995		
	2 IN GEM. OHNE VORORTE												
	2.1 HAUPTVERKEHRSLAGE												
	-SB-GROSSH.(C.&C.)	33	33	1 231	311	1 203	37	477 197	14 461	3 877	45		
	-LIEFERGROSSHANDEL	35	35	1 189	88	1 148	34	481 872	13 768	4 053	26		
	ZUSAMMEN	68	68	2 420	399	2 351	36	959 069	14 104	3 963	71		
	2.2 NEBENVERKEHRSLAGE												
	-SB-GROSSH.(C.&C.)	58	58	1 040	238	995	18	420 980	7 258	4 048	60		
	-LIEFERGROSSHANDEL	60	59	1 059	209	982	18	496 144	8 269	4 685	25		
	ZUSAMMEN	118	117	2 099	447	1 977	18	917 124	7 772	4 369	85		
	SUMME 2												
	-SB-GROSSH.(C.&C.)	91	91	2 271	549	2 198	25	898 177	9 870	3 955	106		
	-LIEFERGROSSHANDEL	95	94	2 248	297	2 130	24	978 016	10 295	4 351	51		
	ZUSAMMEN	186	185	4 519	846	4 328	24	1 876 194	10 087	4 152	156		
	3 AUSSERH. GESCHL. ORTSCH.												
	-SB-GROSSH.(C.&C.)	26	26	1 991	496	1 980	77	739 216	28 431	3 713	138		
	-LIEFERGROSSHANDEL	22	22	1 051	212	1 022	48	408 894	18 586	3 891	29		
	ZUSAMMEN	48	48	3 042	708	3 002	53	1 148 110	23 919	3 774	167		
	SUMME 1 + 2 + 3												
	-SB-GROSSH.(C.&C.)	566	566	30 436	6 822	29 794	54	12 565 190	22 200	4 128	1 889		
	-LIEFERGROSSHANDEL	539	537	13 483	1 909	12 818	25	5 659 770	10 501	4 198	329		
	ZUSAMMEN	1 105	1 103	43 919	8 731	42 612	40	18 224 960	16 493	4 150	2 218		
DARUNTER MIT;													
411	NAHRUNGSMITTELN, GETRAENKEN, TABAKWAREN												
	1 IN GEM. MIT VORORTEN												
	1.1 IN DER INNENSTADT												
	1.1.1 HAUPTVERKEHRSLAGE												
	-SB-GROSSH.(C.&C.)	37	37	1 278	276	1 236	35	443 491	11 986	3 470	39		
	-LIEFERGROSSHANDEL	40	40	722	55	664	18	179 811	4 495	2 490	18		
	ZUSAMMEN	77	77	2 000	331	1 900	26	623 302	8 095	3 117	57		
	1.1.2 NEBENVERKEHRSLAGE												
	-SB-GROSSH.(C.&C.)	58	58	1 872	384	1 837	32	652 742	11 427	3 540	86		
	-LIEFERGROSSHANDEL	53	53	730	102	677	14	370 293	6 987	5 073	19		
	ZUSAMMEN	111	111	2 602	486	2 514	23	1 033 035	9 307	3 970	104		
	SUMME 1.1												
	-SB-GROSSH.(C.&C.)	95	95	3 150	660	3 073	33	1 106 233	11 645	3 512	125		
	-LIEFERGROSSHANDEL	93	93	1 452	157	1 341	16	550 104	5 915	3 789	37		
	ZUSAMMEN	188	188	4 602	817	4 414	24	1 656 337	8 810	3 599	161		
	1.2 IN EINEM VORORT												
	1.2.1 HAUPTVERKEHRSLAGE												
	-SB-GROSSH.(C.&C.)	122	122	16 375	3 501	16 093	134	7 136 743	58 498	4 358	1 085		
	-LIEFERGROSSHANDEL	72	72	2 671	487	2 593	37	1 434 902	19 929	5 372	53		
	ZUSAMMEN	194	194	19 046	3 988	18 686	98	8 571 665	44 184	4 501	1 138		
	1.2.2 NEBENVERKEHRSLAGE												
	-SB-GROSSH.(C.&C.)	112	112	5 150	1 255	5 039	46	2 222 667	19 845	4 316	307		
	-LIEFERGROSSHANDEL	65	65	2 439	240	2 325	38	1 424 855	21 921	5 842	51		
	ZUSAMMEN	177	177	7 589	1 495	7 364	43	3 647 522	20 607	4 806	358		
	SUMME 1.2												
	-SB-GROSSH.(C.&C.)	234	234	21 525	4 756	21 132	92	9 359 429	39 998	4 348	1 392		
	-LIEFERGROSSHANDEL	137	137	5 110	727	4 918	37	2 859 757	20 874	5 596	104		
	ZUSAMMEN	371	371	26 635	5 483	26 050	72	12 219 186	32 936	4 588	1 496		
	SUMME 1												
	-SB-GROSSH.(C.&C.)	329	329	24 675	5 416	24 205	75	10 465 662	31 811	4 241	1 516		
	-LIEFERGROSSHANDEL	230	230	6 562	884	6 259	29	3 409 861	14 525	5 196	140		
	ZUSAMMEN	559	559	31 237	6 300	30 464	56	13 875 523	24 822	4 442	1 657		

1) ARBEITSSTAETTEN MIT AUSSCHLIESSLICHER ODER UEBERWIEGENDER GROSSHANDELSTAETIGKEIT VON UNTERNEHMEN DES HANDELS UND GASTGEBERES.
2) SB=SELBSTBEDIENTUNG

5 ARBEITSSTAETTEN, BESCHAEFTIGTE, UMSATZ UND KFZ-PARKFLAECHE
NACH WIRTSCHAFTSZWEIGEN, OERTLICHER LAGE UND BEDIENTUNGSFORMEN

		ARBEITSSTAETTEN 1)						UMSATZ 1978					
NUMMER DER SYSTEMATIK	WIRTSCHAFTSZWEIG - OERTLICHE LAGE - BEDIENTUNGSFORM	MIT		BESCHAEF- TIGTE INSGESAMT	TEIL- ZEITBE- SCHAEF- TIGTE	ARBEIT- NEHMER	BE- SCHAEF- TIGTE JE AR- BEITS- STAET- TE MIT SB 2)	INSGESAMT	JE		VER- FUEG- BARE KFZ- PARK- FLAECHE		
		SELBSTBE- DIENUNGS- GROSS- HANDEL	VERFUEG- BARER KFZ-PARK- FLAECHE						AR- BEITS- STAETTE MIT SB 2)	BESCHAEF- TIGTEN			
AM 31.03.1979													
GROSSHANDEL MIT ---				ANZAHL			1 000 DM	100 DM	1000 M2				
2 IN GEM. OHNE VORORTE													
2.1 HAUPTVERKEHRSSTRAE													
		-SB-GROSSH.(C.&C.)	26	26	989	271	964	38	413 641	15 909	4 182	41	
		-LIEFERGROSSHANDEL	18	18	827	39	807	46	417 283	23 182	5 046	10	
		ZUSAMMEN	44	44	1 816	310	1 771	41	830 924	18 885	4 576	51	
2.2 NEBENVERKEHRSSTRAE													
		-SB-GROSSH.(C.&C.)	43	43	740	149	701	17	303 400	7 056	4 100	51	
		-LIEFERGROSSHANDEL	41	41	644	108	587	16	301 610	7 356	4 683	19	
		ZUSAMMEN	84	84	1 384	257	1 288	16	605 009	7 202	4 371	69	
SUMME 2													
		-SB-GROSSH.(C.&C.)	69	69	1 729	420	1 665	25	717 040	10 392	4 147	92	
		-LIEFERGROSSHANDEL	59	59	1 471	147	1 394	25	718 893	12 185	4 887	29	
		ZUSAMMEN	128	128	3 200	567	3 059	25	1 435 933	11 218	4 487	120	
3 AUSSERH. GESCHL. ORTSCH.													
		-SB-GROSSH.(C.&C.)	22	22	1 242	370	1 232	56	504 357	22 925	4 061	67	
		-LIEFERGROSSHANDEL	17	17	965	201	940	57	393 111	23 124	4 074	25	
		ZUSAMMEN	39	39	2 207	571	2 172	57	897 468	23 012	4 066	92	
SUMME 1 + 2 + 3													
		-SB-GROSSH.(C.&C.)	420	420	27 646	6 206	27 102	66	11 687 060	27 826	4 227	1 675	
		-LIEFERGROSSHANDEL	306	306	8 998	1 232	8 593	29	4 521 864	14 777	5 025	194	
		ZUSAMMEN	726	726	36 644	7 438	35 695	50	16 208 924	22 326	4 423	1 869	
412	TEXTILIEN, BEKLEIDUNG, SCHUHEN, LEDERWAREN												
1 IN GEM. MIT VORORTEN													
1.1 IN DER INNENSTADT													
1.1.1 HAUPTVERKEHRSSTRAE													
		-SB-GROSSH.(C.&C.)	17	17	328	90	299	19	46 377	2 728	1 414	21	
		-LIEFERGROSSHANDEL	9	9	159	19	149	18	24 423	2 714	1 536	3	
		ZUSAMMEN	26	26	487	109	448	19	70 800	2 723	1 454	24	
1.1.2 NEBENVERKEHRSSTRAE													
		-SB-GROSSH.(C.&C.)	8	8	103	33	97	13	39 946	4 903	3 878	2	
		-LIEFERGROSSHANDEL	13	13	210	56	201	16	32 145	2 473	1 531	4	
		ZUSAMMEN	21	21	313	89	298	15	72 091	3 433	2 303	7	
SUMME 1.1													
		-SB-GROSSH.(C.&C.)	25	25	431	123	396	17	86 323	3 453	2 003	23	
		-LIEFERGROSSHANDEL	22	22	369	75	350	17	56 568	2 571	1 533	7	
		ZUSAMMEN	47	47	800	198	746	17	142 891	3 040	1 786	30	
1.2 IN EINEM VORORT													
1.2.1 HAUPTVERKEHRSSTRAE													
		-SB-GROSSH.(C.&C.)	6	6	17	6	13	3	3 740	623	2 200	41	
		-LIEFERGROSSHANDEL	11	11	125	29	119	11	16 480	1 498	1 318	8	
		ZUSAMMEN	17	17	142	35	132	8	20 219	1 189	1 424	50	
1.2.2 NEBENVERKEHRSSTRAE													
		-SB-GROSSH.(C.&C.)	6	6	85	16	80	14	27 742	4 624	3 264	5	
		-LIEFERGROSSHANDEL	7	7	84	23	77	12	20 194	2 885	2 404	3	
		ZUSAMMEN	13	13	169	39	157	13	47 936	3 687	2 836	8	
SUMME 1.2													
		-SB-GROSSH.(C.&C.)	12	12	102	22	93	9	31 482	2 623	3 086	46	
		-LIEFERGROSSHANDEL	18	18	209	52	196	12	36 674	2 037	1 755	11	
		ZUSAMMEN	30	30	311	74	289	10	68 156	2 272	2 192	57	
SUMME 1													
		-SB-GROSSH.(C.&C.)	37	37	533	145	489	14	117 804	3 184	2 210	69	
		-LIEFERGROSSHANDEL	40	40	578	127	546	14	93 242	2 331	1 613	18	
		ZUSAMMEN	77	77	1 111	272	1 035	14	211 046	2 741	1 900	87	
2 IN GEM. OHNE VORORTE													
2.1 HAUPTVERKEHRSSTRAE													
		-SB-GROSSH.(C.&C.)	
		-LIEFERGROSSHANDEL	
		ZUSAMMEN	
2.2 NEBENVERKEHRSSTRAE													
		-SB-GROSSH.(C.&C.)	
		-LIEFERGROSSHANDEL	
		ZUSAMMEN	5	4	119	53	116	24	18 392	3 678	1 546	7	
SUMME 2													
		-SB-GROSSH.(C.&C.)	
		-LIEFERGROSSHANDEL	4	3	82	10	81	22	13 391	3 348	1 522	2	
		ZUSAMMEN	
3 AUSSERH. GESCHL. ORTSCH.													
		-SB-GROSSH.(C.&C.)	
		ZUSAMMEN	
SUMME 1 + 2 + 3													
		-SB-GROSSH.(C.&C.)	44	44	1 050	231	1 002	24	236 259	5 370	2 250	84	
		-LIEFERGROSSHANDEL	44	43	666	137	627	15	106 633	2 423	1 601	20	
		ZUSAMMEN	88	87	1 716	368	1 629	20	342 892	3 896	1 998	104	

1) ARBEITSSTAETTEN MIT AUSSCHLIESSLICHER ODER UEBERWIEGENDER GROSSHANDELSTAETIGKEIT VON UNTERNEHMEN DES HANDELS UND GASTGEWERBES.
2) SP=SELBSTBEDIENTUNG

5 ARBEITSSTAETTEN, BESCHAEFTIGTE, UMSATZ UND KFZ-PARKFLAECHE
NACH WIRTSCHAFTSZWEIGEN, OERTLICHER LAGE UND BEDIENTUNGSFORMEN

NUMMER DER SYSTEMATIK	WIRTSCHAFTSZWEIG - OERTLICHE LAGE - BEDIENTUNGSFORM GROSSHANDEL MIT ...	ARBEITSSTAETTEN 1)				BE- SCHAEF- TIGTE JE AR- BEITS- STAET- TE MIT SB 2)	UMSATZ 1978			VER- FUEG- BARE KFZ- PARK- FLAECHE	
		MIT		BESCHAEF- TIGTE INSGESAMT	ZEITBE- SCHAEF- TIGTE		ARBEIT- NEHMER	INSGESAMT	JE		
		SELBSTBE- DIENUNGS- GROSS- HANDEL SB	VERFUEG- BARER KFZ-PARK- FLAECHE						AR- BEITS- STAETTE MIT SB 2)		BESCHAEF- TIGTEN
							1 000 DM	100 DM	1000 M2		
413	METALLWAREN, EINRICHTUNGS- GEGENSTAENDEN										
	1 IN GEM. MIT VORORTEN										
	1.1 IN DER INNENSTADT										
	1.1.1 HAUPTVERKEHRSLAGE										
	-SB-GROSSH.(C.&C.)	7	7	14	1	9	2	8 811	1 259	6 293	1
	-LIEFERGROSSHANDEL	12	12	224	13	211	19	54 573	4 548	2 436	4
	ZUSAMMEN	19	19	238	14	220	13	63 384	3 336	2 663	5
	1.1.2 NEBENVERKEHRSLAGE										
	-SB-GROSSH.(C.&C.)	4	4	25	10	20	6	6 856	1 714	2 742	0
	-LIEFERGROSSHANDEL	13	13	158	18	143	12	57 192	4 399	3 620	6
	ZUSAMMEN	17	17	183	28	163	11	64 048	3 768	3 500	6
	SUMME 1.1										
	-SB-GROSSH.(C.&C.)	11	11	39	11	29	4	15 667	1 424	4 017	2
	-LIEFERGROSSHANDEL	25	25	382	31	354	15	111 765	4 471	2 926	10
	ZUSAMMEN	36	36	421	42	383	12	127 432	3 540	3 027	12
	1.2 IN EINEM VORORT										
	1.2.1 HAUPTVERKEHRSLAGE										
	-SB-GROSSH.(C.&C.)	9	9	72	4	70	8	55 700	6 189	7 736	5
	-LIEFERGROSSHANDEL	15	15	552	32	531	37	138 339	9 223	2 506	12
	ZUSAMMEN	24	24	624	36	601	26	194 039	8 085	3 110	17
	1.2.2 NEBENVERKEHRSLAGE										
	-SB-GROSSH.(C.&C.)	13	13	49	4	46	4	43 963	3 382	8 972	5
	-LIEFERGROSSHANDEL	9	9	157	33	144	17	28 542	3 171	1 818	5
	ZUSAMMEN	22	22	206	37	190	9	72 505	3 296	3 520	10
	SUMME 1.2										
	-SB-GROSSH.(C.&C.)	22	22	121	8	116	6	99 663	4 530	8 237	10
	-LIEFERGROSSHANDEL	24	24	709	65	675	30	166 881	6 953	2 354	17
	ZUSAMMEN	46	46	830	73	791	18	266 543	5 794	3 211	27
	SUMME 1										
	-SB-GROSSH.(C.&C.)	33	33	160	19	145	5	115 330	3 495	7 208	11
	-LIEFERGROSSHANDEL	49	49	1 091	96	1 029	22	278 646	5 687	2 554	28
	ZUSAMMEN	82	82	1 251	115	1 174	15	393 975	4 805	3 149	39
	2 IN GEM. OHNE VORORTE										
	2.1 HAUPTVERKEHRSLAGE										
	-SB-GROSSH.(C.&C.)	3	3	190	24	189	63	54 609	18 203	2 874	3
	-LIEFERGROSSHANDEL	7	7	149	17	145	21	35 384	5 055	2 375	3
	ZUSAMMEN	10	10	339	41	334	34	89 993	8 999	2 655	6
	2.2 NEBENVERKEHRSLAGE										
	-SB-GROSSH.(C.&C.)
	-LIEFERGROSSHANDEL
	ZUSAMMEN
	SUMME 2										
	-SB-GROSSH.(C.&C.)
	-LIEFERGROSSHANDEL
	ZUSAMMEN
	3 AUSSERH. GESCHL. ORTSCH.										
	-SB-GROSSH.(C.&C.)
	-LIEFERGROSSHANDEL
	ZUSAMMEN
	SUMME 1 + 2 + 3										
	-SB-GROSSH.(C.&C.)	43	43	401	50	383	9	195 123	4 538	4 866	17
	-LIEFERGROSSHANDEL	66	66	1 455	142	1 380	22	464 883	7 044	3 195	34
	ZUSAMMEN	109	109	1 856	192	1 763	17	660 006	6 055	3 556	51
419	PAP., DRUCKERZEUGN., WAREN VERSCH. ART., OAS										
	1 IN GEM. MIT VORORTEN										
	1.1 IN DER INNENSTADT										
	1.1.1 HAUPTVERKEHRSLAGE										
	-SB-GROSSH.(C.&C.)
	-LIEFERGROSSHANDEL
	ZUSAMMEN	5	5	215	96	211	43	52 505	10 501	2 442	30
	1.1.2 NEBENVERKEHRSLAGE										
	-SB-GROSSH.(C.&C.)
	-LIEFERGROSSHANDEL
	ZUSAMMEN	12	12	110	25	97	9	25 036	2 086	2 276	3
	SUMME 1.1										
	-SB-GROSSH.(C.&C.)	8	8	214	105	210	27	61 019	7 627	2 851	32
	-LIEFERGROSSHANDEL	9	9	111	16	98	12	16 522	1 836	1 486	1
	ZUSAMMEN	17	17	325	121	308	19	77 541	4 561	2 386	33
	1.2 IN EINEM VORORT										
	1.2.1 HAUPTVERKEHRSLAGE										
	-SB-GROSSH.(C.&C.)
	-LIEFERGROSSHANDEL
	ZUSAMMEN	18	18	726	105	703	40	243 756	13 542	3 358	38
	1.2.2 NEBENVERKEHRSLAGE										
	-SB-GROSSH.(C.&C.)
	-LIEFERGROSSHANDEL
	ZUSAMMEN	12	12	248	33	236	21	59 673	4 973	2 406	4
	SUMME 1.2										
	-SB-GROSSH.(C.&C.)	8	8	243	39	236	30	72 983	9 123	3 003	7
	-LIEFERGROSSHANDEL	22	22	731	99	703	33	230 445	10 475	3 152	35
	ZUSAMMEN	30	30	974	138	939	32	303 428	10 114	3 115	42
	SUMME 1										
	-SB-GROSSH.(C.&C.)	16	16	457	144	446	29	134 002	8 375	2 932	39
	-LIEFERGROSSHANDEL	31	31	842	115	801	27	246 967	7 967	2 933	36
	ZUSAMMEN	47	47	1 299	259	1 247	28	380 969	8 106	2 933	75

1) ARBEITSSTAETTEN MIT AUSSCHLIESSLICHER ODER UEBERWIEGENDER GROSSHANDELSTAETIGKEIT VON UNTERNEHMEN DES HANDELS UND GASTGEWERBES.
2) SB-SELBSTBEDIENTUNG

5 ARBEITSSTAETTEN, BESCHAEFTIGTE, UMSATZ UND KFZ-PARKFLAECHE
NACH WIRTSCHAFTSZWEIGEN, OERTLICHER LAGE UND BEDIENTUNGSFORMEN

		ARBEITSSTAETTEN 1)						UMSATZ 1978				
NUMMER DER SYSTEM- MATIK	WIRTSCHAFTSZWEIG	MIT		BESCHAEF- TIGTE	TEIL- ZEITBE- SCHAEF- TIGTE	ARBEIT- NEHMER	BE- SCHAEF- TIGTE JE AR- BEITS- STAET- TE MIT SB 2)	INSGESAMT	AR- BEITS- STAETTE MIT SB 2)	BESCHAEF- TIGTEN	VER- FUEG- BARE KFZ- PARK- FLAECHE	
	-	SELBSTBE- DIENUNGS- GROSS- HANDEL SR	VERFUEG- BARER KFZ-PARK- FLAECHE	INSGESAMT								
	OERTLICHE LAGE											
	BEDIENTUNGSFORM	AM 31.03.1979										
	GROSSHANDEL MIT ...	ANZAHL						1 000 DM	100 DM	1000 M2		
2 IN GEM. OHNE VORORTE												
2.1 HAUPTVERKEHRS-LAGE												
-LIEFERGROSSHANDEL		4	4	97	19	91	24	11 713	2 928	1 208	9	
ZUSAMMEN		4	4	97	19	91	24	11 713	2 928	1 208	9	
2.2 NEBENVERKEHRS-LAGE												
-SB-GROSSH. (C.&C.)		
-LIEFERGROSSHANDEL		
ZUSAMMEN		6	6	321	99	315	54	120 548	20 091	3 755	2	
SUMME 2												
-SB-GROSSH. (C.&C.)		
-LIEFERGROSSHANDEL		
ZUSAMMEN		10	10	418	118	406	42	132 261	13 226	3 164	11	
3 AUSSERH. GESCHL. ORTSCH.												
-SB-GROSSH. (C.&C.)		
-LIEFERGROSSHANDEL		
ZUSAMMEN		3	3	372	95	370	124	134 313	44 771	3 611	64	
SUMME 1 + 2 + 3												
-SB-GROSSH. (C.&C.)		22	22	957	269	944	44	348 429	15 838	3 641	103	
-LIEFERGROSSHANDEL		38	38	1 132	203	1 079	30	299 114	7 871	2 642	48	
ZUSAMMEN		60	60	2 089	472	2 023	35	647 543	10 792	3 100	150	
40/41 GROSSHANDEL												
1 IN GEM. MIT VORORTEN												
1.1 IN DER INNENSTADT												
1.1.1 HAUPTVERKEHRS-LAGE												
-SB-GROSSH. (C.&C.)		81	81	2 003	484	1 912	25	606 946	7 493	3 030	95	
-LIEFERGROSSHANDEL		87	86	1 704	182	1 595	20	459 602	5 283	2 697	45	
ZUSAMMEN		168	167	3 707	666	3 507	22	1 066 547	6 348	2 877	140	
1.1.2 NEBENVERKEHRS-LAGE												
-SB-GROSSH. (C.&C.)		93	93	2 167	469	2 100	23	754 061	8 108	3 480	98	
-LIEFERGROSSHANDEL		132	132	1 838	284	1 696	14	648 012	4 909	3 526	52	
ZUSAMMEN		225	225	4 005	753	3 796	18	1 402 073	6 231	3 501	150	
SUMME 1.1												
-SB-GROSSH. (C.&C.)		174	174	4 170	953	4 012	24	1 361 006	7 822	3 264	193	
-LIEFERGROSSHANDEL		219	218	3 542	466	3 291	16	1 107 614	5 058	3 127	97	
ZUSAMMEN		393	392	7 712	1 419	7 303	20	2 468 620	6 281	3 201	291	
1.2 IN EINEM VORORT												
1.2.1 HAUPTVERKEHRS-LAGE												
-SB-GROSSH. (C.&C.)		171	171	16 955	3 602	16 647	99	7 365 029	43 070	4 344	1 175	
-LIEFERGROSSHANDEL		154	154	5 096	756	4 924	33	2 207 458	14 334	4 332	155	
ZUSAMMEN		325	325	22 051	4 358	21 571	68	9 572 487	29 454	4 341	1 331	
1.2.2 NEBENVERKEHRS-LAGE												
-SB-GROSSH. (C.&C.)		163	163	5 604	1 337	5 470	34	2 389 914	14 662	4 265	349	
-LIEFERGROSSHANDEL		137	137	3 669	444	3 471	27	1 679 338	12 258	4 577	83	
ZUSAMMEN		300	300	9 273	1 781	8 941	31	4 069 252	13 564	4 388	432	
SUMME 1.2												
-SB-GROSSH. (C.&C.)		334	334	22 559	4 939	22 117	68	9 754 942	29 206	4 324	1 525	
-LIEFERGROSSHANDEL		291	291	8 765	1 200	8 395	30	3 886 796	13 357	4 434	238	
ZUSAMMEN		625	625	31 324	6 139	30 512	50	13 641 739	21 827	4 355	1 762	
SUMME 1												
-SB-GROSSH. (C.&C.)		508	508	26 729	5 892	26 129	53	11 115 949	21 882	4 159	1 718	
-LIEFERGROSSHANDEL		510	509	12 307	1 666	11 686	24	4 994 410	9 793	4 058	335	
ZUSAMMEN		1 018	1 017	39 036	7 558	37 815	38	16 110 359	15 826	4 127	2 053	
2 IN GEM. OHNE VORORTE												
2.1 HAUPTVERKEHRS-LAGE												
-SB-GROSSH. (C.&C.)		35	35	1 239	313	1 208	35	480 828	13 738	3 881	46	
-LIEFERGROSSHANDEL		51	51	1 368	102	1 311	27	548 253	10 750	4 008	32	
ZUSAMMEN		86	86	2 607	415	2 519	30	1 029 080	11 966	3 947	78	
2.2 NEBENVERKEHRS-LAGE												
-SB-GROSSH. (C.&C.)		65	65	1 092	252	1 042	17	434 258	6 681	3 977	69	
-LIEFERGROSSHANDEL		81	80	1 272	242	1 184	16	561 495	6 932	4 414	33	
ZUSAMMEN		146	145	2 364	494	2 226	16	995 752	6 820	4 212	101	
SUMME 2												
-SB-GROSSH. (C.&C.)		100	100	2 331	565	2 250	23	915 085	9 151	3 926	114	
-LIEFERGROSSHANDEL		132	131	2 640	344	2 495	20	1 109 747	8 407	4 204	65	
ZUSAMMEN		232	231	4 971	909	4 745	21	2 024 833	8 728	4 073	179	
3 AUSSERH. GESCHL. ORTSCH.												
-SB-GROSSH. (C.&C.)		31	31	2 014	502	1 999	65	747 002	24 097	3 709	146	
-LIEFERGROSSHANDEL		28	28	1 100	215	1 063	39	429 886	15 353	3 908	30	
ZUSAMMEN		59	59	3 114	717	3 062	53	1 176 888	19 947	3 779	176	
SUMME 1 + 2 + 3												
-SB-GROSSH. (C.&C.)		639	639	31 074	6 959	30 378	49	12 778 036	19 997	4 112	1 978	
-LIEFERGROSSHANDEL		670	668	16 047	2 225	15 244	24	6 534 043	9 752	4 072	430	
ZUSAMMEN		1 309	1 307	47 121	9 184	45 622	36	19 312 080	14 753	4 098	2 408	

1) ARBEITSSTAETTEN MIT AUSSCHLIESSLICHER ODER UEBERWIEGENDER GROSSHANDELSTAETIGKEIT VON UNTERNEHMEN DES HANDELS UND GASTGEWERBES.
2) SB=SELBSTBEDIENTUNG

Bundesgesetzblatt ¹⁷³³

Teil I

Z 5702 AX

1978	Ausgegeben zu Bonn am 16. November 1978	Nr. 61
-------------	--	---------------

Tag	Inhalt	Seite
10. 11. 78	Gesetz über die Statistik im Handel und Gastgewerbe (Handelsstatistikgesetz — HdlStatG) neu: 708-22; 708-4, 708-5	1733
9. 11. 78	Zweite Verordnung zu § 26 Abs. 4 Nr. 2 des Bundesbesoldungsgesetzes neu: 2032-1-8-3; 2032-1-8, 2032-1-8-2	1737
9. 11. 78	Verordnung über die Festsetzung des Lärmschutzbereichs für den Luft/Boden-Schießplatz Nordhorn neu: 2129-4-30	1739
10. 11. 78	Erste Verordnung zur Änderung der Gleichstellungsverordnung 7822-3-14	1750
7. 11. 78	Entscheidung des Bundesverfassungsgerichts (zu § 2 Abs. 3 des Gesetzes über die Ent- schädigung von Zeugen und Sachverständigen in der Fassung des Gesetzes vom 20. Au- gust 1975) 367-1	1752

Hinweis auf andere Verkündungsblätter

Bundesgesetzblatt Teil II Nr. 49	1753
Rechtsvorschriften der Europäischen Gemeinschaften	1754

Gesetz über die Statistik im Handel und Gastgewerbe (Handelsstatistikgesetz — HdlStatG)

Vom 10. November 1978

Der Bundestag hat das folgende Gesetz beschlos-
sen:

Abschnitt I

Umfang

§ 1

(1) Im Handel (Großhandel, Einzelhandel einschließlich Apotheken, Handelsvermittlung) sowie im Gastgewerbe (Gaststätten- und Beherbergungsgewerbe) werden statistische Erhebungen als Bundesstatistik durchgeführt.

(2) Die Statistik umfaßt

1. monatliche Erhebungen im Großhandel, Einzelhandel und Gastgewerbe,

2. jährliche Erhebungen im Großhandel, Einzelhandel, in der Handelsvermittlung und im Gastgewerbe,

3. Ergänzungserhebungen im Einzelhandel im Jahre 1980 für das Kalender- oder Geschäftsjahr 1979 und im Jahre 1986 für das Kalender- oder Geschäftsjahr 1985, im Großhandel und Gastgewerbe im Jahre 1981 für das Kalender- oder Geschäftsjahr 1980 und im Jahre 1987 für das Kalender- oder Geschäftsjahr 1986 sowie im Großhandel, Einzelhandel und Gastgewerbe darauffolgend jeweils im Abstand von fünf bis sieben Jahren,

4. Zählungen im Handel und im Gastgewerbe im Jahre 1979 für das Kalender- oder Geschäftsjahr

1978, im Jahre 1985 für das Kalender- oder Geschäftsjahr 1984 und darauffolgend im Abstand von zehn Jahren oder im Bedarfsfalle in kürzeren Abständen.

§ 2

Die Erhebungen nach § 1 Abs. 2 Nr. 1 bis 3 erstrecken sich

1. im Großhandel auf jeweils höchstens 10 000 Unternehmen in den monatlichen und jährlichen Erhebungen sowie auf höchstens 20 000 Unternehmen in den einzelnen Ergänzungserhebungen,
2. im Einzelhandel auf jeweils höchstens 25 000 Unternehmen,
3. in der Handelsvermittlung auf höchstens 10 000 Unternehmen,
4. im Gastgewerbe auf jeweils höchstens 8 000 Unternehmen.

Abschnitt II

Sachverhalte

§ 3

In den monatlichen Erhebungen (§ 1 Abs. 2 Nr. 1) werden erfaßt

1. die Voll- und Teilzeitbeschäftigten,
2. der Umsatz.

Bei Unternehmen mit Arbeitsstätten in mehreren Bundesländern werden die Angaben auch in der Unterteilung nach Bundesländern erfaßt.

§ 4

In den jährlichen Erhebungen (§ 1 Abs. 2 Nr. 2) werden erfaßt

1. die tätigen Personen,
2. der Waren- und Materialeingang einschließlich der Aufwendungen für an andere Unternehmen vergebene Lohnarbeiten,
3. die Waren- und Materialbestände am Anfang und Ende des Kalender- oder Geschäftsjahres,
4. die Investitionen,
5. die Aufwendungen für gemietete oder gepachtete Anlagegüter,
6. die Verkaufserlöse aus dem Abgang von Anlagegütern,
7. die Lohn- und Gehaltsummen,
8. der Umsatz nach Arten der ausgeübten wirtschaftlichen Tätigkeiten,

außerdem

9. im Großhandel und Einzelhandel der Umsatz nach Warengruppen und Absatzformen,
10. im Gastgewerbe der Umsatz nach Beherbergung, Verpflegung einschließlich Getränke und der sonstige Umsatz,

11. im Großhandel und in der Handelsvermittlung der Gesamtwert des gegen Provision vermittelten Warenumsatzes, in der Handelsvermittlung auch nach Warengruppen.

§ 5

In den Ergänzungserhebungen (§ 1 Abs. 2 Nr. 3) werden erfaßt

1. die Zusammensetzung des Warensortiments, außerdem
2. im Großhandel und Einzelhandel die Inlandsbezüge nach Lieferantengruppen,
3. im Großhandel der Inlandsumsatz nach Abnehmergruppen.

§ 6

(1) In den Zählungen im Handel und Gastgewerbe (§ 1 Abs. 2 Nr. 4) werden erfaßt

1. bei Unternehmen
 - a) die tätigen Personen,
 - b) die Beteiligungsverhältnisse, soweit zur Ermittlung der Werkhandelsunternehmen erforderlich,
 - c) der Umsatz nach Arten der ausgeübten wirtschaftlichen Tätigkeiten,

außerdem

- d) im Großhandel und Einzelhandel der Umsatz nach Warengruppen,
- e) im Großhandel und in der Handelsvermittlung der Gesamtwert des gegen Provision vermittelten Warenumsatzes, in der Handelsvermittlung auch nach Warengruppen;

2. bei Arbeitsstätten

- a) die tätigen Personen,
- b) der Umsatz nach Arten der ausgeübten wirtschaftlichen Tätigkeiten,

außerdem

- c) im Großhandel und Einzelhandel
 - aa) die Bedienungsform,
 - bb) der Umsatz nach Warengruppen,
 - cc) die örtliche Lage,
 - dd) das Vorhandensein von Einrichtungen des fließenden und ruhenden Verkehrs;
- d) im Einzelhandel
 - aa) die Betriebsform,
 - bb) die Geschäftsfläche,
 - cc) die Verkaufsfläche;
- e) im Gastgewerbe
 - aa) die Fremdenzimmer,
 - bb) die Fremdenbetten,
 - cc) die Ferienhäuser und Ferienwohnungen.

(2) Die Finanzbehörden teilen den mit der Durchführung der Zählungen im Handel und im Gastgewerbe betrauten statistischen Behörden die An-

schriften und Gewerbekennziffern aller Unternehmen des Handels und Gastgewerbes nach dem Stand vom Ende des Kalenderjahres mit, das der Zählung vorausgeht.

Abschnitt III Allgemeine Bestimmungen

§ 7

Außer den nach §§ 3 bis 6 zu erhebenden Sachverhalten werden Angaben zur Kennzeichnung von Unternehmen und Arbeitsstätten erhoben, soweit sie zur Beurteilung der Auskunftspflicht und für die statistische Zuordnung erforderlich sind.

§ 8

(1) Auskunftspflichtig sind die Inhaber oder Leiter der Unternehmen und Leiter der Arbeitsstätten.

(2) Die Auskunftspflicht erstreckt sich bei erstmaliger Heranziehung oder bei Rückfragen

1. in den monatlichen Erhebungen auch auf abgelaufene Berichtszeiträume des Kalenderjahres und des Vorjahres,

2. in den jährlichen Erhebungen auch auf das dem Berichtsjahr vorausgehende Jahr,

soweit Sachverhalte erhoben werden, die auf Grund geltender Rechtsvorschriften aufzeichnungs- und aufbewahrungspflichtig sind.

§ 9

Die monatlichen und jährlichen Erhebungen im Großhandel (§ 1 Abs. 2 Nr. 1 und 2 in Verbindung mit §§ 3 und 4) und die jährlichen Erhebungen in der Handelsvermittlung (§ 1 Abs. 2 Nr. 2 in Verbindung mit § 4) sowie die Ergänzungserhebungen im Großhandel (§ 1 Abs. 2 Nr. 3 in Verbindung mit § 5) werden vom Statistischen Bundesamt erhoben und aufbereitet.

§ 10

Der Bundesminister für Wirtschaft wird ermächtigt, durch Rechtsverordnung mit Zustimmung des Bundesrates

1. die Erhebung von Sachverhalten auszusetzen, wenn die Ergebnisse nicht mehr benötigt werden,

2. die in diesem Gesetz für die einzelnen Erhebungen jeweils vorgesehenen Erhebungsabstände zum Zwecke der Arbeitserleichterung zu verlängern,

3. für die Erhebungen nach § 1 Abs. 2 Nr. 3 und Nr. 4 die jeweiligen Erhebungsjahre zu bestimmen.

Abschnitt IV Änderung anderer Gesetze, Schluß- und Übergangsvorschriften

§ 11

(1) Das Gesetz über die Durchführung laufender Statistiken im Handel sowie über die Statistik des Fremdenverkehrs in Beherbergungsstätten in der im

Bundesgesetzblatt Teil III, Gliederungsnummer 708-4, veröffentlichten bereinigten Fassung wird wie folgt geändert:

1. In der Bezeichnung des Gesetzes werden die Worte „über die Durchführung laufender Statistiken im Handel sowie“ gestrichen und die Abkürzung „(HFVStatG)“ durch die Abkürzung „(FremdVerkStatG)“ ersetzt,

2. § 1 erhält folgende Fassung:

„§ 1

Über den Fremdenverkehr in Beherbergungsstätten werden laufende Erhebungen als Bundesstatistik durchgeführt.“

3. § 2 Abs. 1 Nr. 1 und § 3 Abs. 1 Nr. 1 werden gestrichen,

4. § 2 Abs. 1 Nr. 2, Abs. 2, 3 und 4 sowie § 3 Abs. 1 Nr. 2, Abs. 2 und 3 werden gestrichen,

5. § 4 wird wie folgt geändert:

a) In Absatz 1 werden die Worte „Die Fremdenverkehrsstatistik (§ 1 Nr. 3) erfaßt folgende Tatbestände:“ durch die Worte „Die Statistik erfaßt folgende Tatbestände:“ ersetzt,

b) Absatz 3 erhält folgende Fassung:

„(3) Die Statistik wird in höchstens 3 000 Gemeinden durchgeführt.“

(2) Das Gesetz über die Durchführung laufender Statistiken im Handwerk sowie im Gaststätten- und Beherbergungsgewerbe in der im Bundesgesetzblatt Teil III, Gliederungsnummer 708-5, veröffentlichten bereinigten Fassung, geändert durch § 13 des Gesetzes vom 6. November 1975 (BGBl. I S. 2779), wird wie folgt geändert:

1. In der Bezeichnung des Gesetzes werden die Worte „sowie im Gaststätten- und Beherbergungsgewerbe“ und in der Abkürzung „(HwGaStatG)“ die Buchstaben „Ga“ gestrichen,

2. § 1 erhält folgende Fassung:

„§ 1

Über die Geschäftstätigkeit und den Wirtschaftsablauf im Handwerk werden laufende Erhebungen als Bundesstatistik durchgeführt.“

3. § 2 wird wie folgt geändert:

a) In Absatz 1 werden die Worte „Die Handwerksstatistik (§ 1 Nr. 1) erfaßt“ durch die Worte „Die Statistik erfaßt“ ersetzt,

b) Absatz 2 erhält folgende Fassung:

„(2) Auskunftspflichtig sind die nach § 6 der Handwerksordnung in der Fassung der Bekanntmachung vom 28. Dezember 1965 (BGBl. 1966 I S. 1), zuletzt geändert durch § 25 des Gesetzes vom 24. August 1976 (BGBl. I S. 2525) und durch Artikel 1 der Verordnung vom 10. Juli 1978 (BGBl. I S. 984), in der Handwerksrolle eingetragenen Betriebe.“

c) Absatz 3 erhält folgende Fassung:

„(3) Die Statistik wird bei höchstens 35 000 der in Absatz 2 bezeichneten Betriebe durchgeführt.“,

4. § 3 wird aufgehoben.

(3) Der Bundesminister für Wirtschaft kann den Wortlaut des Gesetzes über die Durchführung laufender Statistiken im Handel sowie über die Statistik des Fremdenverkehrs in Beherbergungsstätten in der vom 1. Januar 1980 an geltenden Fassung und des Gesetzes über die Durchführung laufender Statistiken im Handwerk sowie im Gaststätten- und Beherbergungsgewerbe in der vom 17. November

1978 an geltenden Fassung im Bundesgesetzblatt bekanntmachen.

§ 12

Dieses Gesetz gilt nach Maßgabe des § 13 Abs. 1 des Dritten Überleitungsgesetzes auch im Land Berlin. Rechtsverordnungen, die auf Grund dieses Gesetzes erlassen werden, gelten im Land Berlin nach § 14 des Dritten Überleitungsgesetzes.

§ 13

(1) Dieses Gesetz tritt vorbehaltlich des Absatzes 2 am Tage nach der Verkündung in Kraft.

(2) § 4 und § 11 Abs. 1 Nr. 1, 2, 4 und 5 treten am 1. Januar 1980 in Kraft.

Die verfassungsmäßigen Rechte des Bundesrates sind gewahrt.

Das vorstehende Gesetz wird hiermit ausgefertigt und wird im Bundesgesetzblatt verkündet.

Bonn, den 10. November 1978

Der Bundespräsident
Scheel

Der Bundeskanzler
Schmidt

Der Bundesminister für Wirtschaft
Lambsdorff

	Handels- und Gaststättenzählung 1979 Großhandel Fragebogen für Unternehmen	Telefonische Rückfragen bitte richten an:																
● Rücksendung: Bitte einen ausgefüllten Fragebogen innerhalb von 3 Wochen an das Statistische Landesamt zurücksenden; ein Exemplar ist für Ihre Akten bestimmt.		GU																
		Dieser Fragebogen wurde bearbeitet von: _____																
		Telefon (Ortsnetzkennzahl / Rufnummer): _____																
		KA 10																
Kenn-Nr.:		Bei Rückfragen bitte angeben 4																
		3-13 14-18																
● Rechtsgrundlage: Gesetz über die Statistik im Handel und Gastgewerbe vom 10. November 1978 (BGBl. I S. 1733-1736) ● Geheimhaltung: Alle Angaben werden gem. § 12 des Gesetzes über die Statistik für Bundeszwecke vom 3. 9. 1953 geheimgehalten und dienen ausschließlich statistischen Zwecken. ● Die Angaben werden für das Gesamtunternehmen mit allen seinen Verkaufsfilialen, Werkstätten, Produktions-, Verwaltungs- und Hilfsbetrieben, Lagern, Fuhrparks usw. erbeten. Großhandelsunternehmen mit Umsätzen aus Einzelhandel, eigener Herstellung, Reparaturen u. ä. werden deshalb gebeten, beim Ausfüllen des Fragebogens auch diese Tätigkeiten zu berücksichtigen. Nicht zu berücksichtigen sind rechtlich selbständige Tochtergesellschaften, Zweigniederlassungen im Ausland sowie land- und forstwirtschaftliche Betriebe. ● Bitte beachten Sie beim Ausfüllen nicht nur die Anmerkungen zu den einzelnen Fragen, sondern auch die beigefügten Erläuterungen zu den mit ○ gekennzeichneten Positionen.																		
A. Kennzeichnung des Unternehmens		KA 10																
1. Welche gewerblichen und freiberuflichen Tätigkeiten werden ausgeübt? - Bitte die einzelnen Tätigkeiten in % des gesamten Jahresumsatzes 1978 angeben - - Sorgfältige Schätzung genügt -		Aufteilung des Gesamtumsatzes																
a) Großhandel ①		<div style="border: 1px solid black; width: 50px; height: 20px; margin: 0 auto;"></div>																
b) Einzelhandel ②		<div style="border: 1px solid black; width: 50px; height: 20px; margin: 0 auto;"></div>																
c) Handelsvermittlung ③ einschl. Delkredere- und/oder Zentralregulierungsgeschäften - Hier sind nur Provisionen und Kostenvergütungen anzugeben, nicht der Wert der vermittelten Waren -		<div style="border: 1px solid black; width: 50px; height: 20px; margin: 0 auto;"></div>																
d) Gaststätten- und/oder Beherbergungsgewerbe (auch Restaurants in Warenhäusern)		<div style="border: 1px solid black; width: 50px; height: 20px; margin: 0 auto;"></div>																
e) Herstellung, Reparatur, Verarbeitung, auch Bearbeitung ④, soweit nicht handelsüblich		<div style="border: 1px solid black; width: 50px; height: 20px; margin: 0 auto;"></div>																
f) Übrige Tätigkeiten (z. B. Verlag) - bitte angeben -		<div style="border: 1px solid black; width: 50px; height: 20px; margin: 0 auto;"></div>																
Summe 1a bis 1f		<div style="border: 1px solid black; width: 50px; height: 20px; margin: 0 auto; text-align: center;">100</div>																
19-20 21-22 23-24 25-26 27-28 29-30																		
2. Großhandelsbranche ⑤																		
a) Welcher Branche rechnen Sie sich zu? - Bitte bezeichnen Sie die Branche genau -																		
Großhandel mit: 																		
b) Welche Warengruppen ⑥ werden hauptsächlich geführt? - Bitte die wichtigsten Warengruppen aufzählen und ihre Anteile in % des Großhandelsumsatzes angeben - - Sorgfältige Schätzung genügt -																		
<table border="1" style="width: 100%; border-collapse: collapse;"> <tr> <td style="width: 50%; height: 20px;"></td> <td style="width: 50%; text-align: right;">%</td> <td style="width: 50%; height: 20px;"></td> <td style="width: 50%; text-align: right;">%</td> </tr> <tr> <td style="height: 20px;"></td> <td style="text-align: right;">%</td> <td style="height: 20px;"></td> <td style="text-align: right;">%</td> </tr> <tr> <td style="height: 20px;"></td> <td style="text-align: right;">%</td> <td style="height: 20px;"></td> <td style="text-align: right;">%</td> </tr> <tr> <td style="height: 20px;"></td> <td style="text-align: right;">%</td> <td style="height: 20px;"></td> <td style="text-align: right;">%</td> </tr> </table>				%		%		%		%		%		%		%		%
	%		%															
	%		%															
	%		%															
	%		%															
3. Wie zeichnen Sie in der Regel Ihre Waren aus? - Zutreffendes bitte ankreuzen -																		
Bruttopreise (einschl. Umsatzsteuer)		<div style="border: 1px solid black; width: 30px; height: 20px; display: inline-block;"></div>																
Nettopreise (ohne Umsatzsteuer)		<div style="border: 1px solid black; width: 30px; height: 20px; display: inline-block;"></div>																
		31																

<p>G. Hat das Unternehmen mehrere Arbeitsstätten? 14</p> <div style="text-align: right; margin-top: 10px;"> - Zutreffendes bitte ankreuzen - <div style="display: inline-block; margin-right: 20px;"> <input type="checkbox"/> 1 ja </div> <div style="display: inline-block;"> <input type="checkbox"/> 2 nein </div> </div> <div style="border: 1px solid black; width: 150px; height: 20px; margin-top: 10px;"></div>	<p>31</p> <p>32-36</p>
<p>Die folgenden Fragen H (Bedienungsform) und J (Geschäftslage/Kundenparkfläche) brauchen nur von „Einbetriebsunternehmen“ (Unternehmen ohne Zweigniederlassungen) beantwortet zu werden.</p>	
<p>H. Bedienungsform</p> <p>Wird Selbstbedienungsgroßhandel (Cash and Carry) betrieben?</p> <div style="text-align: right; margin-top: 10px;"> - Zutreffendes bitte ankreuzen - <div style="display: inline-block; margin-right: 20px;"> <input type="checkbox"/> 1 ja </div> <div style="display: inline-block;"> <input type="checkbox"/> 2 nein </div> </div> <div style="border: 1px solid black; width: 150px; height: 20px; margin-top: 10px;"></div>	<p>37</p> <p>38-39</p>
<p>J. Falls Selbstbedienungsgroßhandel betrieben wird:</p> <p>I. Örtliche Lage (Geschäftslage) - Zutreffendes bitte ankreuzen, es ist nur eine Angabe zulässig -</p> <div style="margin-left: 20px;"> <p>1. Liegt das Unternehmen in einer Stadt (Gemeinde) mit ausgeprägten Vororten oder Außenbezirken?</p> <div style="display: flex; justify-content: space-between;"> <div style="width: 45%;"> <p>1.1 in der Innenstadt, und zwar</p> <p>1.2 in einem Vorort oder Außenbezirk, und zwar</p> <p>oder</p> <p>2. liegt es in einer Stadt (Gemeinde) ohne ausgeprägte Vororte oder Außenbezirke, und zwar</p> <p>oder</p> <p>3. liegt es außerhalb geschlossener Ortschaften?</p> </div> <div style="width: 50%;"> <p>a) in einer Hauptverkehrslage?</p> <p>b) in einer Nebenverkehrslage?</p> <p>a) in einer Hauptverkehrslage?</p> <p>b) in einer Nebenverkehrslage?</p> <p>a) in einer Hauptverkehrslage?</p> <p>b) in einer Nebenverkehrslage?</p> </div> </div> </div> <div style="margin-left: 550px; margin-top: 10px;"> <div style="border: 1px solid black; width: 40px; height: 20px; display: flex; align-items: center; justify-content: center;">1</div> <div style="border: 1px solid black; width: 40px; height: 20px; display: flex; align-items: center; justify-content: center;">2</div> <div style="border: 1px solid black; width: 40px; height: 20px; display: flex; align-items: center; justify-content: center;">3</div> <div style="border: 1px solid black; width: 40px; height: 20px; display: flex; align-items: center; justify-content: center;">4</div> <div style="border: 1px solid black; width: 40px; height: 20px; display: flex; align-items: center; justify-content: center;">5</div> <div style="border: 1px solid black; width: 40px; height: 20px; display: flex; align-items: center; justify-content: center;">6</div> <div style="border: 1px solid black; width: 40px; height: 20px; display: flex; align-items: center; justify-content: center;">7</div> </div>	<p>40</p>
<p>II. Verfügbare Kundenparkfläche 15</p>	<p>- Sorgfältige Schätzung genügt -</p> <div style="border: 1px solid black; width: 150px; height: 20px; display: flex; align-items: center; justify-content: flex-end; padding-right: 5px;">m²</div> <p>41-46</p>
<p>K. Meldet das Unternehmen bereits zur monatlichen Statistik im Großhandel, Einzelhandel oder Gastgewerbe?</p> <div style="text-align: right; margin-top: 10px;"> - Zutreffendes bitte ankreuzen - <div style="display: inline-block; margin-right: 20px;"> <input type="checkbox"/> ja </div> <div style="display: inline-block;"> <input type="checkbox"/> nein </div> </div> <div style="border: 1px solid black; width: 200px; height: 20px; margin-top: 10px;"></div>	<p>47-57</p>
<p>L. Wo befindet sich das Unternehmen (Hauptniederlassung)?</p> <div style="display: flex; justify-content: space-between; margin-top: 20px;"> <div style="width: 33%; border-bottom: 1px solid black;"></div> <div style="width: 33%; border-bottom: 1px solid black;"></div> <div style="width: 33%; border-bottom: 1px solid black;"></div> </div> <div style="display: flex; justify-content: space-between; margin-top: 5px;"> Straße und Hausnummer PLZ Gemeinde </div>	
<p>M. Falls Ihr Unternehmen mehrere Arbeitsstätten hat, geben Sie bitte auf Seite 4 deren Anschriften und ausgeübten Tätigkeiten (ohne die der Hauptniederlassung) an.</p>	<p>Für die Richtigkeit der Angaben:</p> <div style="border: 1px solid black; width: 200px; height: 40px; margin-top: 20px;"></div> <p style="text-align: center; margin-top: 10px;">Stempel und Unterschrift</p>

N. Anschriften und überwiegend ausgeübte Tätigkeiten der Arbeitsstätten (ohne Hauptniederlassung)

1. _____
Straße und Hausnummer PLZ Gemeinde

Überwiegend ausgeübte Tätigkeit

2. _____
Straße und Hausnummer PLZ Gemeinde

Überwiegend ausgeübte Tätigkeit

3. _____
Straße und Hausnummer PLZ Gemeinde

Überwiegend ausgeübte Tätigkeit

4. _____
Straße und Hausnummer PLZ Gemeinde

Überwiegend ausgeübte Tätigkeit

5. _____
Straße und Hausnummer PLZ Gemeinde

Überwiegend ausgeübte Tätigkeit

6. _____
Straße und Hausnummer PLZ Gemeinde

Überwiegend ausgeübte Tätigkeit

7. _____
Straße und Hausnummer PLZ Gemeinde

Überwiegend ausgeübte Tätigkeit

8. _____
Straße und Hausnummer PLZ Gemeinde

Überwiegend ausgeübte Tätigkeit

Angaben für weitere Arbeitsstätten bitte nach vorstehendem Schema anfügen!

Handels- und Gaststättenzählung 1979

Befragung der Unternehmen des Großhandels

Erläuterungen zur Ausfüllung des Fragebogens GU

- ① **Großhandel** betreibt, wer Handelsware in eigenem Namen für eigene Rechnung oder für fremde Rechnung (Kommissionshandel) an andere Abnehmer als private Haushalte absetzt. Handelsware = bewegliche Sachgüter, die fertig bezogen und ohne wesentliche, d. h. nicht mehr als handelsübliche Be- oder Verarbeitung ④ weiterveräußert werden.
- Wird Handelsware in einer für den Einzelhandel typischen Form und in verhältnismäßig kleinen Mengen verkauft, so ist dieser Umsatzanteil bei Nettopreisauszeichnung (= ohne Umsatzsteuer) dem Großhandel zuzuordnen; bei Bruttopreisauszeichnung (= einschließlich Umsatzsteuer) dem Einzelhandel.
- Der Erlös aus dem Verkauf von Eigenerzeugnissen, z. B. von selbstgewonnenem Kies in einer Baustoffgroßhandlung, zählt zum Umsatz aus Herstellung, Reparatur und Verarbeitung (Pos. A 1e des Fragebogens).
- ② **Einzelhandel** betreibt, wer Handelsware in eigenem Namen für eigene Rechnung oder für fremde Rechnung (Kommissionshandel) an Letztverbraucher, in der Regel private Haushalte, absetzt. Dabei spielt es keine Rolle, in welcher Form (stationärer Handel, Versandhandel, Markt-, Straßen- und Hausierhandel) die Handelsware abgesetzt wird.
- Wird Handelsware an andere Abnehmer als private Haushalte in einer für den Einzelhandel typischen Form und in verhältnismäßig kleinen Mengen verkauft, so ist dieser Umsatzanteil bei Bruttopreisauszeichnung (= einschließlich Umsatzsteuer) dem Einzelhandel zuzuordnen; bei Nettopreisauszeichnung (= ohne Umsatzsteuer) dem Großhandel.
- Der Absatz der Apotheken an private Haushalte ist Einzelhandel, auch wenn über eine gesetzliche Krankenkasse oder eine Ersatzkasse abgerechnet wird.
- Der Verkauf von Lebensmitteln, Getränken und Genußmitteln in gastgewerblichen Nebenbetrieben (z. B. in Speisewirtschaften, Cafés, Eisdielen) rechnet zum Umsatz aus Gastgewerbe (Pos. A 1d des Fragebogens).
- Der Erlös aus dem Verkauf von Eigenerzeugnissen, z. B. von selbstgezogenen Blumen in einem Blumengeschäft, zählt zum Umsatz aus Herstellung, Reparatur und Verarbeitung (Pos. A 1e des Fragebogens).
- ③ **Handelsvermittlung** betreibt, wer den An- und/oder Verkauf von Waren (= bewegliche Sachgüter) in fremdem Namen für fremde Rechnung vermittelt (Fremdgeschäft).
- ④ **Handelsübliches** Umfüllen, Sortieren, Verpacken, Zerlegen, Zerteilen, Herrichten, Mischen u. dgl. ist **nicht** als Bearbeitung anzusehen. Ferner gelten solche Leistungen nicht als Bearbeitung, die üblicherweise eng mit dem Absatz bestimmter Waren verbunden sind (z. B. Schneiden von Eisen und Stahl, Anschließen von Elektrogeräten u. dgl. an vorhandene Leitungen, Beizen und Polieren von Möbeln).
- ⑤ **Beispiele für die Branche:**
Großhandel mit (Gh. m.) lebendem Vieh; Gh. m. Getreide, Saaten, Futtermitteln; Gh. m. festen Brennstoffen; Gh. m. Mineralölzeugnissen; Gh. m. Rund-, Gruben- und Faserholz; Gh. m. Schnittholz; Gh. m. elektrotechnischen Geräten; Gh. m. Werkzeugmaschinen; Gh. m. Baustoffen.
- ⑥ **Beispiele für Warengruppen des Großhandels:**
Gemüse, Obst, Früchte – Fleisch, Fleischwaren – Spirituosen – Kaffee – Leder, Lederwaren – Lacke, Farben, Tapeten – Landmaschinen, landwirtschaftliche Geräte – Druckpapier – Kürschnerwaren – Roheisen – Düngemittel.
- ⑦ **Umsatz** ist der Gesamtbetrag der **abgerechneten Lieferungen und sonstigen Leistungen** einschließlich Eigenverbrauch, Verkäufen an Betriebsangehörige sowie einschließlich gesondert in Rechnung gestellter Kosten für Fracht, Porto, Verpackung usw., **ohne Rücksicht** auf den **Zahlungseingang** und die **Steuerpflicht**.
- Der Umsatz schließt auch Erlöse aus Kommissions- ① und/oder Streckengeschäften ⑧ ⑨ Provisionen und Kostenvergütungen aus der Vermittlung von Waren (nicht den Wert der vermittelten Waren) sowie Zusatzerlöse ein.
- Nicht** anzugeben sind jedoch Erlöse aus Land- und Forstwirtschaft sowie **außerordentliche** Erträge (z. B. aus dem Verkauf von Anlagevermögen) und **betriebsfremde** Erträge (z. B. Einnahmen aus Vermietung und Verpachtung von betriebsfremd genutzten Gebäuden und Gebäudeteilen, Zinserträge aus nicht betriebsnotwendigem Kapital oder Erträge aus Beteiligungen).
- An Kunden gewährte Skonti und Erlösschmälerungen (z. B. Preisnachlässe, Rabatte, Jahresrückvergütungen, Boni) sind bei der Ermittlung des Umsatzes abzusetzen.
- Bei umsatzsteuerlichen Organschaften sind auch die von der Muttergesellschaft oder den Tochtergesellschaften getätigten Innenumsätze mit anzugeben. Entsprechendes gilt für die Untereinheiten.
- ⑧ Das **Streckengeschäft** ist ein „Eigengeschäft“, bei dem die Ware vom Vorlieferanten zum Abnehmer befördert wird, ohne daß sie – obgleich vom Handelsunternehmen als Wareneingang verbucht – von diesem eingelagert wird. Zollager sowie Lager im Freihafen und im Ausland gelten hier nicht als Lager.
- ⑨ Einschließlich **Transithandelsgeschäften**, bei denen als einer Sonderform des Streckengeschäfts die Ware vom **ausländischen Vorlieferanten** zum **ausländischen Abnehmer** befördert wird, ohne daß sie vom Handelsunternehmen eingelagert wird. Zollager sowie Lager im Freihafen und im Ausland gelten hier nicht als Lager.
- ⑩ **Wareneingang** ist der gesamte Eingang von Waren und Material zum Wiederverkauf (Handelsware) oder zur gewerblichen (nicht land- und forstwirtschaftlichen) Be- oder Verarbeitung zu Einstandspreisen ohne Vorsteuerbeträge (Umsatz- und Einfuhrumsatzsteuer).
- Zum Wareneingang sind auch die in Kommissions- ① und/oder Streckengeschäften ⑧ ⑨ umgesetzten Waren zu rechnen sowie die Entgelte für Heimarbeiter und die Aufwendungen für vergebene Lohnarbeiten (das sind die vom anderen Unternehmen ausgeführten Bearbeitungen an Waren und Material zum Wiederverkauf oder zur gewerblichen Be- oder Verarbeitung).
- Nicht** zum Wareneingang gehören vom Unternehmen verwendete Betriebsstoffe, wie Büro- und Verpackungsmaterial, Brenn- und Kraftstoffe, Reinigungsmittel u. dgl.
- ⑪ **Tätige Personen** sind: Tätige Inhaber, unbezahlt mithelfende Familienangehörige sowie sämtliche Arbeitnehmer ⑬. Mitzuzählen sind auch vorübergehend Abwesende (z. B. Kranke, Urlaubler) und Teilzeitbeschäftigte.
- ⑫ **Teilzeitbeschäftigte** sind Personen, deren durchschnittliche Arbeitszeit kürzer ist als die orts-, branchen- oder betriebsübliche Wochenarbeitszeit.
- ⑬ **Arbeitnehmer** sind Personen, die in einem vertraglichen Gehalts-, Lohn- oder Ausbildungsverhältnis zum Unternehmen stehen und deren Bezüge steuerrechtlich als Einkünfte aus nichtselbständiger Arbeit gelten.
- ⑭ **Arbeitsstätten des Unternehmens** sind alle räumlich voneinander getrennten Verkaufsfilialen, Werkstätten, Produktions-, Verwaltungs- und Hilfsbetriebe, Lager, Fuhrparks usw., in denen mindestens eine Person regelmäßig (auch nur stundenweise) tätig ist. Räumlich getrennt sind alle Arbeitsstätten, auch wenn sie in derselben Gemeinde liegen, falls sie untereinander nur über öffentliche Verkehrsflächen erreichbar sind.
- ⑮ Als **verfügbare Kundenparkfläche** gelten hier alle Abstellplätze, die das Handelsunternehmen für die Fahrzeuge seiner Kunden unentgeltlich, zur Verrechnung beim Einkauf oder gegen Entgelt zur Verfügung stellt.
- Halten mehrere Unternehmen **gemeinsam** für ihre Kunden Parkflächen bereit oder ist die Verfügungsgewalt über solche Parkflächen einer sogenannten Verwaltungsgesellschaft übertragen, so ist nur die anteilige Parkfläche anzugeben, und zwar gemessen am Finanzierungsanteil.

	Handels- und Gaststättenzählung 1979 Großhandel Fragebogen für Arbeitsstätten	Telefonische Rückfragen bitte richten an:
● Rücksendung: Bitte einen ausgefüllten Fragebogen innerhalb von 3 Wochen an das Statistische Landesamt zurücksenden; ein Exemplar ist für Ihre Akten bestimmt.		GA
		Dieser Fragebogen wurde bearbeitet von: _____ _____ _____
		Telefon (Ortsnetzkennzahl / Rufnummer): _____ _____ _____
		KA 12
Kenn-Nr.:		Bei Rückfragen bitte angeben 4
		3-13 14-18
● Rechtsgrundlage: Gesetz über die Statistik im Handel und Gastgewerbe vom 10. November 1978 (BGBl. I S. 1733-1736) ● Geheimhaltung: Alle Angaben werden gem. § 12 des Gesetzes über die Statistik für Bundeszwecke vom 3. 9. 1953 geheimgehalten und dienen ausschließlich statistischen Zwecken. ● Diese Meldung bezieht sich auf die oben genannte Arbeitsstätte, und zwar auf die gesamte Arbeitsstätte mit allen ihren gewerblich und freiberuflich ausgeübten Tätigkeiten, ggf. also auch mit Umsätzen aus Einzelhandel, eigener Herstellung, Reparaturen u. ä. Nicht zu berücksichtigen sind Land- und Forstwirtschaft. ● Bitte beachten Sie beim Ausfüllen nicht nur die Anmerkungen zu den einzelnen Fragen, sondern auch die beigefügten Erläuterungen zu den mit ○ gekennzeichneten Positionen.		
A. Kennzeichnung der Arbeitsstätte		
1. Welche gewerblichen und freiberuflichen Tätigkeiten werden ausgeübt? - Bitte die einzelnen Tätigkeiten in % des gesamten Jahresumsatzes 1978 angeben - - Sorgfältige Schätzung genügt -		Aufteilung des Gesamtumsatzes
a) Großhandel ①		<div style="border: 1px solid black; width: 50px; height: 20px; margin: 0 auto;"></div>
b) Einzelhandel ③		<div style="border: 1px solid black; width: 50px; height: 20px; margin: 0 auto;"></div>
c) Handelsvermittlung ② einschl. Delkredere- und/oder Zentralregulierungsgeschäften - Hier sind nur Provisionen und Kostenvergütungen anzugeben. nicht der Wert der vermittelten Waren -		<div style="border: 1px solid black; width: 50px; height: 20px; margin: 0 auto;"></div>
d) Gaststätten- und/oder Beherbergungsgewerbe (auch Restaurants in Warenhäusern)		<div style="border: 1px solid black; width: 50px; height: 20px; margin: 0 auto;"></div>
e) Herstellung, Reparatur, Verarbeitung, auch Bearbeitung ④, soweit nicht handelsüblich		<div style="border: 1px solid black; width: 50px; height: 20px; margin: 0 auto;"></div>
f) Übrige Tätigkeiten (z. B. Verlag) - bitte angeben -		<div style="border: 1px solid black; width: 250px; height: 20px; margin: 0 auto;"></div>
Summe 1 a bis 1 f		<div style="border: 1px solid black; width: 50px; height: 20px; margin: 0 auto;">100</div>
2. Hat die Arbeitsstätte ausschließlich oder überwiegend zentrale Funktionen, wie z. B. Verwaltung, Lagerhaltung, Fuhrpark?		- Zutreffendes bitte ankreuzen - <div style="display: flex; justify-content: space-around; align-items: center;"> <div style="border: 1px solid black; padding: 2px;">1</div> <div style="border: 1px solid black; padding: 2px;">2</div> </div> <div style="display: flex; justify-content: space-around; align-items: center; margin-top: 5px;"> ja nein </div>
		31
3. Wenn ausschließlich oder überwiegend Großhandel betrieben wird:		
a) Welcher Branche ⑤ rechnen Sie die Arbeitsstätte zu?		
- Bitte bezeichnen Sie die Branche genau -		
Großhandel mit: <div style="border: 1px solid black; width: 600px; height: 20px; display: inline-block;"></div>		
b) Welche Warengruppen ⑥ werden hauptsächlich geführt?		
- Bitte die wichtigsten Warengruppen aufzählen und ihre Anteile in % des Großhandelsumsatzes angeben - - Sorgfältige Schätzung genügt -		
<div style="border: 1px solid black; height: 100px; position: relative;"> <div style="position: absolute; bottom: 0; right: 0; width: 20px; text-align: right;">0,0</div> <div style="position: absolute; bottom: 0; right: 0; width: 20px; text-align: right;">0,0</div> <div style="position: absolute; bottom: 0; right: 0; width: 20px; text-align: right;">0,0</div> <div style="position: absolute; bottom: 0; right: 0; width: 20px; text-align: right;">0,0</div> <div style="position: absolute; bottom: 0; right: 0; width: 20px; text-align: right;">0,0</div> </div>	<div style="border: 1px solid black; height: 100px; position: relative;"> <div style="position: absolute; bottom: 0; right: 0; width: 20px; text-align: right;">0,0</div> <div style="position: absolute; bottom: 0; right: 0; width: 20px; text-align: right;">0,0</div> <div style="position: absolute; bottom: 0; right: 0; width: 20px; text-align: right;">0,0</div> <div style="position: absolute; bottom: 0; right: 0; width: 20px; text-align: right;">0,0</div> <div style="position: absolute; bottom: 0; right: 0; width: 20px; text-align: right;">0,0</div> </div>	

Handels- und Gaststättenzählung 1979

Befragung der Arbeitsstätten des Großhandels

Erläuterungen zur Ausfüllung des Fragebogens GA

- ① **Großhandel** betreibt, wer Handelsware in **eigenem Namen** für eigene Rechnung oder für fremde Rechnung (Kommissionshandel) an andere Abnehmer als private Haushalte absetzt. Handelsware = bewegliche Sachgüter, die fertig bezogen und ohne wesentliche, d. h. nicht mehr als handelsübliche Be- oder Verarbeitung ④ weiterveräußert werden.
- Wird Handelsware in einer für den Einzelhandel typischen Form und in verhältnismäßig kleinen Mengen verkauft, so ist dieser Umsatzanteil bei Nettopreisauszeichnung (= ohne Umsatzsteuer) dem Großhandel zuzuordnen; bei Bruttopreisauszeichnung (= einschließlich Umsatzsteuer) dem Einzelhandel.
- Der Erlös aus dem Verkauf von Eigenerzeugnissen, z. B. von selbstgewonnenem Kies in einer Baustoffgroßhandlung, zählt zum Umsatz aus Herstellung, Reparatur und Verarbeitung (Pos. A 1e des Fragebogens).
- ② **Handelsvermittlung** betreibt, wer den An- und/oder Verkauf von Waren (= bewegliche Sachgüter) in fremdem Namen für fremde Rechnung vermittelt (Fremdgeschäft).
- ③ **Einzelhandel** betreibt, wer Handelsware in **eigenem Namen** für eigene Rechnung oder für fremde Rechnung (Kommissionshandel) an Letztverbraucher, in der Regel private Haushalte, absetzt. Dabei spielt es keine Rolle, in welcher Form (stationärer Handel, Versandhandel, Markt-, Straßen- und Hausierhandel) die Handelsware abgesetzt wird.
- Wird Handelsware an andere Abnehmer als private Haushalte in einer für den Einzelhandel typischen Form und in verhältnismäßig kleinen Mengen verkauft, so ist dieser Umsatzanteil bei Bruttopreisauszeichnung (= einschließlich Umsatzsteuer) dem Einzelhandel zuzuordnen; bei Nettopreisauszeichnung (= ohne Umsatzsteuer) dem Großhandel.
- Der Absatz der Apotheken an private Haushalte ist Einzelhandel, auch wenn über eine gesetzliche Krankenkasse oder eine Ersatzkasse abgerechnet wird.
- Der Verkauf von Lebensmitteln, Getränken und Genußmitteln in gastgewerblichen Nebenbetrieben (z. B. in Speisewirtschaften, Cafés, Eisdielen) rechnet zum Umsatz aus Gastgewerbe (Pos. A 1d des Fragebogens).
- Der Erlös aus dem Verkauf von Eigenerzeugnissen, z. B. von selbstgezeugenen Blumen in einem Blumengeschäft, zählt zum Umsatz aus Herstellung, Reparatur und Verarbeitung (Pos. A 1e des Fragebogens).
- ④ **Handelsübliches** Umfüllen, Sortieren, Verpacken, Zerlegen, Zerteilen, Herrichten, Mischen u. dgl. ist **nicht** als Bearbeitung anzusehen. Ferner gelten solche Leistungen nicht als Bearbeitung, die üblicherweise eng mit dem Absatz bestimmter Waren verbunden sind (z. B. Schneiden von Eisen und Stahl, Anschließen von Elektrogeräten u. dgl. an vorhandene Leitungen, Beizen und Polieren von Möbeln).
- ⑤ **Beispiele für die Branche:**
Großhandel mit (Gh. m.) lebendem Vieh; Gh. m. Getreide, Saaten, Futtermitteln; Gh. m. festen Brennstoffen; Gh. m. Mineralölerzeugnissen; Gh. m. Rund-, Gruben- und Faserholz; Gh. m. Schnittholz; Gh. m. elektrotechnischen Geräten; Gh. m. Werkzeugmaschinen; Gh. m. Baustoffen.
- ⑥ **Beispiele für Warengruppen des Großhandels:**
Gemüse, Obst, Früchte – Fleisch, Fleischwaren – Spirituosen – Kaffee – Leder, Lederwaren – Lacke, Farben, Tapeten – Landmaschinen, landwirtschaftliche Geräte – Druckpapier – Kürschnerwaren – Roheisen – Düngemittel.
- ⑦ Als **verfügbare Kundenparkplätze** gelten hier alle Abstellplätze, die das Handelsunternehmen für die Fahrzeuge seiner Kunden unentgeltlich, zur Verrechnung beim Einkauf oder gegen Entgelt zur Verfügung stellt.
- Halten mehrere Unternehmen **gemeinsam** für ihre Kunden Parkflächen bereit oder ist die Verfügungsgewalt über solche Parkflächen einer sogenannten Verwaltungsgesellschaft übertragen, so ist nur die anteilige Parkfläche anzugeben, und zwar gemessen am Finanzierungsanteil.
- ⑧ **Umsatz** ist der Gesamtbetrag der mit den Kunden **abgerechneten Lieferungen und sonstigen Leistungen** einschließlich Eigenverbrauch, Verkäufen an Betriebsangehörige sowie einschließlich gesondert in Rechnung gestellter Kosten für Fracht, Porto, Verpackung usw., **ohne Rücksicht** auf den **Zahlungseingang** und die **Steuerpflicht**.
- Der Umsatz schließt auch Erlöse aus Kommissions- ① und/oder Streckengeschäften ⑩, Provisionen und Kostenvergütungen aus der Vermittlung von Waren (nicht den Wert der vermittelten Waren) sowie Zusatzerlöse ein.
- Nicht** anzugeben sind jedoch Erlöse aus Land- und Forstwirtschaft sowie **außerordentliche** Erträge (z. B. aus dem Verkauf von Anlagevermögen) und **betriebsfremde** Erträge (z. B. Einnahmen aus Vermietung und Verpachtung von betriebsfremd genutzten Gebäuden und Gebäudeteilen, Zinserträge aus nicht betriebsnotwendigem Kapital oder Erträge aus Beteiligungen).
- An Kunden gewährte Skonti und Erlösschmälerungen (z. B. Preisnachlässe, Rabatte, Jahresrückvergütungen, Boni) sind bei der Ermittlung des Umsatzes abzusetzen.
- Bei umsatzsteuerlichen Organschaften sind auch die von der Muttergesellschaft oder den Tochtergesellschaften getätigten Umsätze mit anzugeben. Entsprechendes gilt für die Unternehmereinheiten.
- ⑨ **Tätige Personen** sind: Tätige Inhaber, unbezahlt mithelfende Familienangehörige sowie sämtliche Arbeitnehmer ⑪. Mitzuzählen sind auch vorübergehend Abwesende (z. B. Kranke, Urlauber) und Teilzeitbeschäftigte.
- ⑩ **Teilzeitbeschäftigte** sind Personen, deren durchschnittliche Arbeitszeit kürzer ist als die orts-, branchen- oder betriebsübliche Wochenarbeitszeit.
- ⑪ **Arbeitnehmer** sind Personen, die in einem vertraglichen Gehalts-, Lohn- oder Ausbildungsverhältnis zum Unternehmen stehen und deren Bezüge steuerrechtlich als Einkünfte aus nicht-selbständiger Arbeit gelten.
- ⑫ Das **Streckengeschäft** ist ein „Eigengeschäft“, bei dem die Ware vom Vorlieferanten zum Abnehmer befördert wird, ohne daß sie – obgleich vom Handelsunternehmen als Wareneingang verbucht – von diesem eingelagert wird. Zollager sowie Lager im Freihafen und im Ausland gelten hier nicht als Lager.
- ⑬ Beim **Transithandelsgeschäft** (einer Sonderform des Streckengeschäfts) wird die Ware vom **ausländischen Vorlieferanten** zum **ausländischen Abnehmer** befördert, ohne daß sie vom Handelsunternehmen eingelagert wird. Zollager sowie Lager im Freihafen und im Ausland gelten hier nicht als Lager.

Übersicht
Über die Veröffentlichungen im Rahmen der
Handels- und Gaststättenzählung 1979

Großhandel

Heft 1: Unternehmen des Großhandels

Unternehmen, Arbeitsstätten, Beschäftigte, Zusammensetzung des Umsatzes und Gesamtwert der gegen Provision vermittelten Waren

Heft 2: Mehrbetriebsunternehmen des Großhandels

Mehrbetriebsunternehmen und Überwiegende Tätigkeit ihrer Arbeitsstätten, Beschäftigte und Umsatz

Heft 3: Arbeitsstätten des Großhandels

Arbeitsstätten, Beschäftigte, Umsatz, Zusammensetzung des Umsatzes, Anteil des SB-Umsatzes, Umsatzkennzahlen und verfügbare Kundenparkfläche

Handelsvermittlung

Heft 1: Unternehmen der Handelsvermittlung

Unternehmen, Arbeitsstätten, Beschäftigte, Zusammensetzung des Umsatzes und Gesamtwert der gegen Provision vermittelten Waren

Heft 2: Mehrbetriebsunternehmen der Handelsvermittlung

Mehrbetriebsunternehmen und Überwiegende Tätigkeit ihrer Arbeitsstätten, Beschäftigte und Umsatz

Heft 3: Arbeitsstätten der Handelsvermittlung

Arbeitsstätten, Beschäftigte und Zusammensetzung des Umsatzes

Einzelhandel

Heft 1: Unternehmen des Einzelhandels

Unternehmen, Arbeitsstätten, Beschäftigte und Zusammensetzung des Umsatzes

Heft 2: Mehrbetriebsunternehmen sowie Unternehmen nach Betriebsformen des Einzelhandels

Mehrbetriebsunternehmen sowie Unternehmen nach Betriebsformen, Arbeitsstätten, Beschäftigte und Umsatz

Heft 3: Arbeitsstätten des Einzelhandels

Arbeitsstätten, Beschäftigte, Geschäftsfläche, Umsatz, Zusammensetzung des Umsatzes und Umsatzkennzahlen

Heft 4: Ladengeschäfte des Einzelhandels

Ladengeschäfte, Beschäftigte, Umsatz, Geschäftsfläche, Verkaufsfläche und verfügbare Kundenparkfläche

Gastgewerbe

Heft 1: Unternehmen des Gastgewerbes

Unternehmen, Arbeitsstätten, Beschäftigte und Zusammensetzung des Umsatzes

Heft 2: Mehrbetriebsunternehmen und Arbeitsstätten des Gastgewerbes

Mehrbetriebsunternehmen und Arbeitsstätten, Beschäftigte, Umsatz, Zusammensetzung des Umsatzes, Fremdenzimmer, Fremdenbetten und Ferienhäuser

Fachserie 6: Handel, Gastgewerbe, Reiseverkehr

Reihe 1: Großhandel

1.1: Beschäftigte und Umsatz

Der Monatsbericht enthält Entwicklungsreihen und Veränderungsraten für Voll- und Teilzeitbeschäftigte sowie Umsatz, die u. a. nach Wirtschaftszweigen und Größenklassen gegliedert sind.

1.2: Beschäftigung, Umsatz, Wareneinkauf, Lagerbestand und Investitionen

Jährlich werden Angaben über Beschäftigung, Umsatz, Wareneinkauf, Lagerbestand, Investitionen sowie Mieten und Pachten für Anlagegüter veröffentlicht. Die Ergebnisse sind untergliedert u. a. nach Wirtschaftszweigen, Größenklassen und Absatzformen.

Reihe 2: Beschäftigung, Umsatz, Wareneinkauf, Lagerbestand und Investitionen in der Handelsvermittlung

Jährlich werden Angaben über Beschäftigung, Umsatz, Wareneinkauf, Lagerbestand, Investitionen sowie Mieten und Pachten für Anlagegüter veröffentlicht. Die Ergebnisse sind untergliedert u. a. nach Wirtschaftszweigen, Größenklassen und Arten der Handelsvermittlung.

Reihe 3: Einzelhandel

3.1: Beschäftigte und Umsatz

Der Monatsbericht enthält Entwicklungsreihen und Veränderungsraten für Voll- und Teilzeitbeschäftigte sowie Umsatz, die u. a. nach Wirtschaftszweigen und Größenklassen gegliedert sind.

3.2: Beschäftigung, Umsatz, Wareneinkauf, Lagerbestand und Investitionen

Jährlich werden Angaben über Beschäftigung, Umsatz, Wareneinkauf, Lagerbestand, Investitionen sowie Mieten und Pachten für Anlagegüter veröffentlicht. Die Ergebnisse sind untergliedert u. a. nach Wirtschaftszweigen, Größenklassen und Betriebsformen.

Reihe 4: Gastgewerbe

4.1: Beschäftigte und Umsatz

Der Monatsbericht enthält Entwicklungsreihen und Veränderungsraten für Voll- und Teilzeitbeschäftigte sowie Umsatz, die u. a. nach Betriebsarten, Wirtschaftszweigen und Größenklassen gegliedert sind.

4.2: Beschäftigung, Umsatz, Wareneinkauf, Lagerbestand und Investitionen

Jährlich werden Angaben über Beschäftigung, Umsatz, Wareneinkauf, Lagerbestand, Investitionen sowie Mieten und Pachten für Anlagegüter veröffentlicht. Die Ergebnisse sind untergliedert u. a. nach Betriebsarten und Größenklassen.

Reihe 5: Warenverkehr mit Berlin (West)

Eine monatliche Berichterstattung wurde mit Ablauf des Berichtsjahres 1981 eingestellt.

Der Jahresbericht enthält Angaben zum Warenverkehr mit Berlin (West) über die Transitwege. Die Nachweisungen erfolgen wert- und mengenmäßig in der Gliederung nach zusammengefaßten Warengruppen und mengenmäßig nach Verkehrszweigen und Übergangsstellen.

Reihe 6: Warenverkehr mit der Deutschen Demokratischen Republik und Berlin (Ost)

Der Monatsbericht enthält die Lieferungen und Bezüge des Bundesgebietes nach Warengruppen und ausgewählte Warenarten (Mengen und Werte) nach Verkehrszweigen und Übergangsstellen sowie die Transportmengen nach Warengruppen, Verkehrszweigen und Übergangsstellen.

Der Jahresbericht ist nach Warenarten tiefer gegliedert.

Reihe 7: Reiseverkehr

7.1: Übernachtungen in Beherbergungsstätten

Monatliche Nachweisungen über Ankünfte, Übernachtungen von Inlands- und Auslandsgästen in allen gewerblichen und sonstigen Beherbergungsstätten (z. Z. rd. 2 400 Berichtsgemeinden) nach Betriebsarten, Gemeindegruppen und ausgewählten Berichtsgemeinden. Ergebnisse für das Sommerhalbjahr werden im Septemberbericht, für das Winterhalbjahr im Märzbericht und für das Jahr im Dezemberbericht veröffentlicht.

7.2: Beherbergungskapazität

Der jährlich erscheinende Bericht enthält für z. Z. rd. 2 400 Berichtsgemeinden Angaben über Zimmer und Betten in Beherbergungsbetrieben sowie über Betten in Privatquartieren nach Gemeindegruppen, Betriebsarten und Größenklassen (Stichtag: 1. April).

7.3: Urlaubs- und Erholungsreisen

Die jährliche Veröffentlichung bringt Zahlen über Reisen von fünf und mehr Tagen Dauer nach Reiseziel, Reisemonat, Verkehrsmittel, Unterkunftsart, ferner Angaben über Reisende und Ausgaben für Reisen.

7.4: Grenzüberschreitender Reiseverkehr

Mit dem Monatsbericht Dezember und Jahr 1981 wurde die monatliche Berichterstattung eingestellt.

Ab Berichtsjahr 1982 ist ein Jahresbericht vorgesehen.

7.5: Sonderbeiträge

In unregelmäßiger Folge werden Veröffentlichungen mit unterschiedlicher Themenstellung herausgegeben.

Ergebnisse einmaliger Zählungen

Handels- und Gaststättenzählung 1979

Zu den Bereichen Großhandel, Handelsvermittlung, Einzelhandel und Gastgewerbe werden in mehreren Heften Ergebnisse für Unternehmen, Mehrbetriebsunternehmen sowie Arbeitsstätten veröffentlicht.

Systematiken

Systematik der Wirtschaftszweige mit Erläuterungen, Ausgabe 1979
Güterverzeichnis für die Land- und Forstwirtschaft, Fischerei, Ausgabe 1978

Warenverzeichnis für die Industriestatistik 1975 (alphabetische Ausgabe und systematische Ausgabe)



STATISTISCHES BUNDESAMT
GUSTAV-STRESEMANN-RING 11
6200 WIESBADEN 1

Veröffentlichungen und Prospekte sind durch den Verlag
W. Kohlhammer GmbH, Philipp-Reis-Straße 3, Postfach
421120, 6500 Mainz 42, Tel.: (061 31) 59094/95, erhältlich.