

**HANDEL,  
GASTGEWERBE, REISEVERKEHR**

FACHSERIE

**6**

# **Handels- und Gaststättenzählung 1979**

**Heft 1**

**Unternehmen des Großhandels**



**HERAUSGEBER: STATISTISCHES BUNDESAMT WIESBADEN**  
**VERLAG: W. KOHLHAMMER GMBH STUTTGART UND MAINZ**  
Bestellnummer: 2062501 – 79900

Erschienen im Dezember 1981

Nachdruck - auch auszugsweise - nur mit Quellenangabe gestattet

Preis: DM 13,40

## Inhalt

	Seite
Vorbemerkung .....	5
 T e x t t e i l	
1    Rechtsgrundlagen .....	6
2    Organisation und Ablauf der Handels- und Gaststättenzählung 1979	
2.1   Stellung der Handels- und Gaststättenzählung 1979 im neuen statistischen Berichtssystem im Handel und Gastgewerbe .....	6
2.2   Ablauf der Handels- und Gaststättenzählung 1979 .....	7
3    Methodische Erläuterungen	
3.1   Erhebungsbereiche und wirtschaftssystematische Gliederung .....	8
3.2   Erhebungseinheit .....	9
3.3   Erhebungstatbestände .....	10
3.4   Tabellenprogramm .....	10
3.5   Übersicht über die Unterschiede zwischen der Handels- und Gaststätten- zählung 1979 und der Umsatzsteuerstatistik 1978 .....	12
4    Begriffsbestimmungen .....	16
5    Ergebnisse	
5.1   Gesamtüberblick über die Ergebnisse der Handels- und Gaststättenzählung 1979 .....	18
5.2   Entwicklung im Großhandel seit 1968 .....	19
5.3   Unternehmen nach Wirtschaftsgruppen .....	21
5.4   Unternehmen nach Größenklassen	
5.4.1   Umsatzgrößenklassen .....	23
5.4.2   Beschäftigtengrößenklassen .....	25
5.5   Unternehmen nach Rechtsformen .....	26
 T a b e l l e n t e i l	
1    Unternehmen, Arbeitsstätten, Beschäftigte, Umsatz und Gesamtwert der gegen Provision vermittelten Waren nach Wirtschaftszweigen .....	28
2    Unternehmen, Arbeitsstätten, Beschäftigte, Umsatz und Gesamtwert der gegen Provision vermittelten Waren nach Wirtschaftszweigen und Unternehmensformen .....	34
3    Unternehmen, Arbeitsstätten, Beschäftigte, Umsatz und Gesamtwert der gegen Provision vermittelten Waren nach Wirtschaftszweigen und Umsatzgrößenklassen .....	36
4    Unternehmen, Arbeitsstätten, Beschäftigte, Umsatz und Gesamtwert der gegen Provision vermittelten Waren nach Wirtschaftszweigen und Beschäftigtengrößenklassen	74
5    Unternehmen, Arbeitsstätten, Beschäftigte, Umsatz und Gesamtwert der gegen Provision vermittelten Waren nach Wirtschaftszweigen und Rechtsformen .....	99
6    Unternehmen, Arbeitsstätten, Beschäftigte, Umsatz und Gesamtwert der gegen Provision vermittelten Waren nach Wirtschaftszweigen und Anzahl der Arbeitsstätten.	117
7    Unternehmen, Arbeitsstätten, Beschäftigte, Umsatz und Gesamtwert der gegen Provision vermittelten Waren nach Wirtschaftszweigen und Arten des Großhandels ....	133
8    Unternehmen, Arbeitsstätten, Beschäftigte, Umsatz und Gesamtwert der gegen Provision vermittelten Waren nach Wirtschaftszweigen und Absatzformen .....	134

## A n h a n g

Gesetz über die Statistik im Handel und Gastgewerbe .....	147
Muster der Erhebungspapiere für den Großhandel .....	151
Übersicht über die Veröffentlichungen im Rahmen der Handels- und Gaststättenzählung 1979	159

Die Angaben beziehen sich auf das Bundesgebiet; sie schließen Berlin (West) ein.

Zeichenerklärung

- = nichts vorhanden
- . = aus Gründen der Geheimhaltung  
von Einzelangaben nicht veröffentlicht,  
aber in den Summen enthalten
- x = Nachweis ist nicht sinnvoll
- 0 = mehr als nichts, aber kleiner als die  
Hälfte der kleinsten nachgewiesenen Einheit;  
d.h. immer dann, wenn sich lediglich durch  
Runden 0 ergibt

Abkürzungen

- a.n.g. = anderweitig nicht genannt
- o.a.s. = ohne ausgeprägten Schwerpunkt

In den Tabellen werden die Kurzbezeichnungen der Systematik der Wirtschaftszweige, Ausgabe 1979, verwandt.

Abweichungen in den Summen ergeben sich durch Runden der Zahlen



### Vorbemerkung

Handels- und Gaststättenzählungen sind die wichtigsten statistischen Quellen, die - als totale Bestandsaufnahmen - einen Gesamtüberblick über den Handel und das Gastgewerbe vermitteln und zugleich die wesentlichsten Strukturdaten für diese Wirtschaftsbereiche liefern. Zwar werden der Handel und das Gastgewerbe auch im Rahmen der Totalzählungen für die gesamte Wirtschaft erfaßt, so in den in großen Zeitabständen durchgeführten Arbeitsstättenzählungen und der in zweijährigen Abständen aufbereiteten Umsatzsteuerstatistik, jedoch sind diese Statistiken auf wenige Tatbestände beschränkt (insbesondere Anzahl der Unternehmen, der Arbeitsstätten und der Beschäftigten bzw. Steuerpflichtigen und steuerbare Umsätze). Sie liefern damit nur Rahmendaten in sektoraler und regionaler Hinsicht. Zur Darstellung der Bereichs- und Branchenstrukturen im einzelnen sind deshalb Handels- und Gaststättenzählungen unerlässlich. Wegen der großen Zahl der zu erfassenden Einheiten und der damit verbundenen Kosten können sie jedoch nur in größeren Zeitabständen durchgeführt werden. So wurde nach den Erhebungen in den Jahren 1960 und 1968 die nächste Handels- und Gaststättenzählung erst im Jahr 1979 durchgeführt.

Nachdem nunmehr von allen Statistischen Landesämtern die Aufbereitung dieser Zählung für Unternehmen abgeschlossen ist, können nachfolgend endgültige<sup>1)</sup> Ergebnisse für das Bundesgebiet veröffentlicht werden. Um dem Leser die Beurteilung dieser Ergebnisse zu erleichtern, wird im folgenden ein Überblick über die wichtigsten methodischen Grundlagen der Handels- und Gaststättenzählung 1979 gegeben.

1) Vorläufige Ergebnisse sind im Heft 12/1980 "Wirtschaft und Statistik" erschienen.

## 1 Rechtsgrundlagen

Mit dem Gesetz über die Statistik im Handel und Gastgewerbe (Handelsstatistikgesetz) vom 10. November 1978 (BGBl. I S. 1733) wurde eine einheitliche Rechtsgrundlage für das gesamte neue statistische Berichtssystem im Handel und Gastgewerbe einschließlich der Handels- und Gaststättenzählung 1979 geschaffen.

Nach Paragraph 1 Abs. 2 Nr. 4 des Handelsstatistikgesetzes (s. Seite 147) waren von der Zählung die Wirtschaftsbereiche Großhandel, Handelsvermittlung, Einzelhandel einschließlich Apotheken und das Gastgewerbe (Gaststätten- und Beherbergungsgewerbe) zu erfassen. Dabei wurden diese Erhebungsbereiche institutionell abgegrenzt, und zwar auf der Ebene der Erhebungseinheit "Unternehmen". In die Handels- und Gaststättenzählung waren somit alle Unternehmen einzubeziehen, die am Zählungstichtag - im Handel 31. März 1979 und im Gastgewerbe 31. Mai 1979 - ausschließlich oder überwiegend Handels- oder Gastgewerbetätigkeiten ausübten.

Für die Analyse der regionalen Verteilung und Entwicklung des Handels und Gastgewerbes ist die Erhebungseinheit "Unternehmen" allerdings im wesentlichen wenig geeignet, weil die wirtschaftliche Tätigkeit der Unternehmen oft auf verschiedene "Arbeitsstätten" an unterschiedlichen Orten verteilt ist. Unternehmen mit mehreren Arbeitsstätten mußten deshalb zusätzliche Angaben für die einzelnen Arbeitsstätten machen, unabhängig davon, ob diese dem Handel oder Gastgewerbe zuzuordnen waren. Ausgenommen von der Erhebung waren lediglich im Ausland gelegene Arbeitsstätten sowie land- und forstwirtschaftliche Unternehmens- und Betriebsteile.

Auskunftspflichtig waren nach Paragraph 8 des Handelsstatistikgesetzes die Inhaber oder Leiter der Unternehmen und die Leiter der Arbeitsstätten.

Mit dem Handelsstatistikgesetz wurde auch bereits der zeitliche Rahmen für die künftigen Handels- und Gaststättenzählungen festgelegt. Nach der nächsten Zählung, die für 1985 vorgesehen ist, sollen sie in 10jährlichem Turnus durchgeführt werden.

## 2 Organisation und Ablauf der Handels- und Gaststättenzählung 1979

### 2.1 Stellung der Handels- und Gaststättenzählung 1979 im neuen statistischen Berichtssystem im Handel und Gastgewerbe

Das Gesamtkonzept des neuen statistischen Berichtssystems im Handel und Gastgewerbe mit den wichtigsten Aufgaben der einzelnen Erhebungsteile wurde ausführlich in der Zeitschrift "Wirtschaft und Statistik" 11/1978 beschrieben. Deshalb soll hier im wesentlichen nur auf die konzeptionelle Verknüpfung der Zählung mit den übrigen Erhebungsteilen des Berichtssystems eingegangen werden.

In Anbetracht des großen zeitlichen Abstandes zur letzten Handels- und Gaststättenzählung 1968 wurde der Übergang auf das neue Berichtssystem mit einer Totalzählung begonnen. Damit stand eine notwendig gewordene aktuelle Auswahlgrundlage für die Repräsentativstatistiken des neuen Berichtssystems zur Verfügung.

Die monatlichen Erhebungen und die Jahreserhebungen können wegen des Bedarfs an schnell verfügbaren Ergebnissen für konjunkturpolitische Zwecke im neuen Berichtssystem wie bisher nur mit einem begrenzten Erhebungsumfang, d.h. als Repräsentativstatistiken, durchgeführt werden. Die Bereitstellung von wichtigen Strukturdaten in tiefer sachlicher, vor allem aber auch in tiefer regionaler Gliederung, bleibt somit auch künftig den Zählungen vorbehalten. Auf eine Gliederung der Ergebnisse nach Branchen und auf andere für Strukturanalysen notwendige zusätzsystematische Klassifikationen (z.B. im Großhandel: Werkhandelsunternehmen, Streckenhandel, Lagerhandel) muß aber auch in den Repräsentativstatistiken nicht verzichtet werden, da diese Gliederungsmerkmale für jedes Stichprobenunternehmen aus der Handels- und Gaststättenzählung übernommen werden.

Wegen der großen Anzahl der Erhebungseinheiten (Unternehmen, Arbeitsstätten) hatten die in der Vergangenheit durchgeführten Zählungen im Handel und Gastgewerbe die Kapazitäten in den Statistischen Ämtern stark beansprucht. Zur Entlastung der Statistischen Ämter und der auskunftspflichtigen Unterneh-

men und im Hinblick auf eine zügige Aufbereitung der Ergebnisse wurde mit der Neuordnung der Statistiken im Handel und Gastgewerbe das Merkmalsprogramm der Zählungen erheblich vereinfacht und gestrafft. Die aus den Zählungen herausgenommenen Erhebungstatbestände (z.B. Investitionen, Löhne und Gehälter) wurden in das Merkmalsprogramm der repräsentativen Jahres- oder Ergänzungserhebungen übernommen. Aufgrund der starken Fluktuation des Berichtsfirmenkreises als Folge der Strukturveränderungen im Handel und Gastgewerbe läßt es sich nicht vermeiden, daß die Ergebnisse dieser Stichprobenstatistiken mit zunehmendem zeitlichen Abstand vom Zeitpunkt des Ziehens der Stichprobe immer stärkere zufallsbedingte Verzerrungen zu den tatsächlichen Verhältnissen aufweisen. Deshalb ist es notwendig, in regelmäßigen Zeitabständen eine Aktualisierung der Stichproben durch eine Neuauswahl vorzunehmen. Als Auswahlgrundlage und Hochrechnungsrahmen für eine solche Neuauswahl ist eine Handels- und Gaststättenzählung am besten geeignet.

## 2.2 Ablauf der Handels- und Gaststättenzählung 1979

Die methodische und technische Vorbereitung der Handels- und Gaststättenzählung 1979 wurde vom Statistischen Bundesamt koordiniert, während die Durchführung der Zählung den Statistischen Landesämtern oblag.

Die Zählung wurde für die beiden Erhebungseinheiten Unternehmen und Arbeitsstätten in getrennten Arbeitsphasen durchgeführt. Anhand des von der Finanzverwaltung nach Paragraph 6 Abs. 2 des Handelsstatistikgesetzes zur Verfügung gestellten Anschriftenmaterials wurden zunächst die Erhebungsunterlagen für die Unternehmen versandt. Wegen des großen Erhebungsumfanges und der unterschiedlichen Erhebungsstichtage - im Handel der 31. März 1979 und im Gastgewerbe der 31. Mai 1979 - erfolgte der Versand zeitlich gestaffelt zwischen Ende März und Anfang Juni 1979. Mit Hilfe der Unternehmensfragebogen wurden zugleich die Unternehmen mit mehreren Arbeitsstätten festgestellt. Diesen Unternehmen wurden in einer zweiten Arbeitsphase die Fragebogen für ihre einzelnen Arbeitsstätten zugesandt.

Die Einholung der Fragebogen durch die Statistischen Landesämter erwies sich als sehr arbeits- und zeitaufwendig. Die Hauptursache für diese Schwierigkeiten lag in der mangelhaften Aktualität des Anschriftenmaterials. Für die Handels- und Gaststättenzählung wurden aus dem gesamten Anschriftenmaterial der Finanzverwaltung diejenigen Steuerpflichtigen ausgesondert, deren wirtschaftliche Tätigkeit dem Handel oder Gastgewerbe zuzurechnen war. Die Auswahl wurde dabei anhand der Gewerbekennzahl vorgenommen. Diese Gewerbekennzahl ist eine Schlüsselnummer, die bei der Gewerbeanmeldung der Steuerpflichtigen als Branchenkennzeichnung nach der Systematik der Wirtschaftszweige vergeben wird. Sie wird von der Finanzverwaltung in der Regel bei einem Branchenwechsel des Steuerpflichtigen nicht der aktuellen wirtschaftlichen Tätigkeit angepaßt. Bei der Überprüfung der wirtschaftssystematischen Zuordnung der Unternehmen in der Handels- und Gaststättenzählung 1979 hatte sich herausgestellt, daß in vielen Fällen die Gewerbekennzahl veraltet war. Die Unternehmen, bei denen ein Wechsel zu einer Branche außerhalb des Handels oder Gastgewerbes vorlag, mußten aus der Erhebung ausgeschlossen werden. Außerdem wurde festgestellt, daß sich im Anschriftenmaterial nicht nur die Adressen der zum Erhebungszeitpunkt wirtschaftlich aktiven Steuerpflichtigen befanden, sondern auch diejenigen vieler Steuerpflichtiger, die keinerlei gewerbliche oder freiberufliche Tätigkeiten mehr ausübten und lediglich aus organisatorischen Gründen der Finanzverwaltung (z.B. wegen ausstehender Steuerschulden) noch im Anschriftenmaterial enthalten waren.

Das Ausmaß der mangelhaften Aktualität des Anschriftenmaterials und die daraus resultierenden zusätzlichen Arbeitsbelastungen der Statistischen Landesämter werden dadurch ersichtlich, daß von den 1,3 Mill. versandten Unternehmensfragebogen als Ergebnis der Aufbereitung der Handels- und Gaststättenzählung 1979 nur rd. 710 000 Unternehmen dem Erhebungsbereich der Zählung zugeordnet wurden.

Die zur Bereinigung des Anschriftenmaterials und zur Abgrenzung der Grundgesamtheit erforderlichen zusätzlichen Arbeiten, die zum Zeitpunkt der Terminplanung in diesem Ausmaß nicht vorhersehbar waren, haben dazu geführt, daß die Ergebnisse der Handels- und Gaststättenzählung 1979 nun erst später als ursprünglich geplant veröffentlicht werden können.

### 3 Methodische Erläuterungen

#### 3.1 Erhebungsbereiche und wirtschaftssystematische Gliederung

Wirtschaftssystematische Grundlage der Handels- und Gaststättenzählung war die Systematik der Wirtschaftszweige, Ausgabe 1979. Diese Fassung enthält einige Änderungen gegenüber den Ausgaben 1961 und 1970, die den beiden vorhergehenden Zählungen zugrunde lagen, so daß die Vergleichbarkeit der Zählungen zum Teil beeinträchtigt wird, wenn eine tiefere wirtschaftssystematische Gliederung gewählt wird.

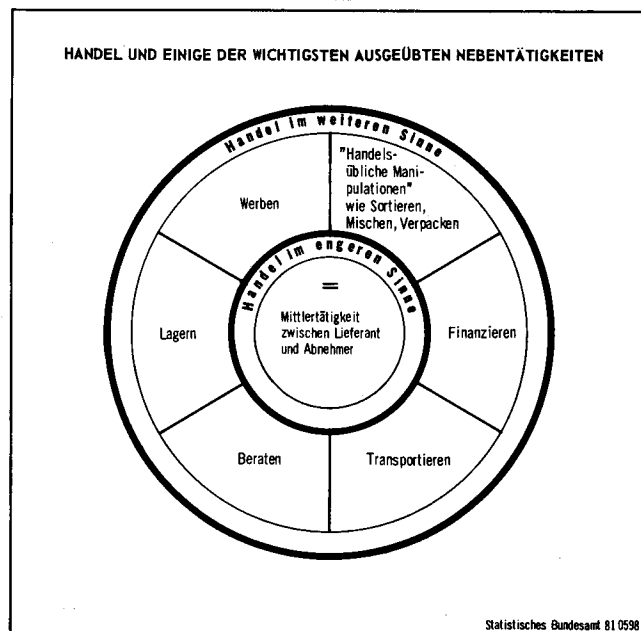
Der von früheren Zählungen übernommenen Kurzbezeichnung "Handels- und Gaststättenzählung" kann man nicht unmittelbar entnehmen, welche Wirtschaftsbereiche von der Zählung erfaßt wurden. So steht "Handel" für die Bereiche Großhandel<sup>1)</sup>, Handelsvermittlung<sup>2)</sup> und Einzelhandel<sup>3)</sup>, "Gaststätten" für den Bereich des Gastgewerbes<sup>4)</sup>.

**H a n d e l** umfaßt sehr verschiedenartige wirtschaftliche Tätigkeiten, denen jedoch im wesentlichen gemeinsam ist, daß (Handels-) Ware fertig bezogen und im allgemeinen unverändert weitergeleitet wird. Der Handel übt also eine Mittlertätigkeit zwischen den Lieferanten und den Abnehmern von Waren aus. Dazu gehört einerseits, daß die Waren den Abnehmern gemäß ihren Bedürfnissen angeboten und zugänglich gemacht werden (z.B. durch Zusammenstellen eines Sortiments), andererseits gehört dazu auch die Markterschließung für die Waren der Lieferanten (d.h. Suchen geeigneter Abnehmer).

Die Tätigkeit des Handels umfaßt darüber hinaus üblicherweise eine Reihe von Hilfstätigkeiten, wie Lagern, Transport, Finanzierung und "handelsübliche Manipulationen" (z.B. Sortieren, Mischen, Verpacken), durch die der Absatz der Waren unterstützt oder erst ermöglicht wird. Insbesondere in bezug auf die "handelsüblichen Manipulationen" entstehen häufig Abgrenzungsschwierigkeiten gegenüber anderen Tätigkeiten, z.B. der Be- oder Verarbeitung von Waren. Im Grundsatz entscheidend ist, ob die jeweils beobachtete

Hilfstätigkeit als handelsüblich (d.h. branchentypisch) sowie als für die Absatzzeichnung einer Ware förderlich angesehen wird und ob die Handelsfunktion im Vordergrund steht (siehe Schaubild 1).

Schaubild 1



Handel wird unterteilt in Handel in eigenem Namen (Großhandel, Einzelhandel) und Handel in fremdem Namen (Handelsvermittlung); unerheblich ist dabei, ob die Ware auf eigene oder fremde Rechnung abgesetzt wird. Darüber hinaus wird jeweils unterschieden nach der Handelsstufe, also nach dem Merkmal Absatz an private Haushalte einerseits und Absatz an andere als private Haushalte (z.B. Wiederverkäufer, Produktionsunternehmen) andererseits. Handel in eigenem Namen untergliedert sich danach zum einen in Einzelhandel, zum anderen in Großhandel; Handel in fremdem Namen dementsprechend in Versandhandelsvertretung einerseits und Vermittlung andererseits.

Das **G a s t g e w e r b e** umfaßt sowohl die Beherbergung als auch die Bewirtung von Gästen. Unter Beherbergung versteht man das Anbieten von Übernachtungsmöglichkeiten zum vorübergehenden Aufenthalt von Gästen. Charakteristisch für die Bewirtung im Gaststättengewerbe ist, daß Speisen oder Getränke angeboten werden, deren Verzehr üblicherweise an Ort und Stelle stattfindet. Mit dem Gastgewerbe sind - wie im Handel - oft Nebentätigkeiten, wie besondere Dienstleistungen (z.B. Reinigung von Kleidung) oder das Anbieten von Unterhaltung (z.B. Tennisplatz), eng verbunden. Es treten daher ähnliche Abgrenzungsschwierigkeiten zu anderen Wirtschaftszweigen wie im Handel auf.

- 1) Unterabteilungen 40/41 der Systematik der Wirtschaftszweige (WZ).
- 2) Unterabteilung 42 der WZ.
- 3) Unterabteilung 43 der WZ.
- 4) Unterabteilung 71 der WZ ohne Wirtschaftsgruppe 717, Schlaf- und Speisewagenbetriebe.

Vielfach üben jedoch die wirtschaftlichen Einheiten gleichzeitig mehrere wirtschaftssystematisch unterschiedene Tätigkeiten aus, so z.B. bei der Kombination von Großhandel mit Handelsvermittlung oder von Gastgewerbe mit Verarbeitendem Gewerbe (Café-Konditorei). Bei diesen heterogenen Einheiten richtet sich die wirtschaftssystematische Zuordnung nach dem wirtschaftlichen Schwerpunkt. Das heißt, die gesamte Einheit wird mit allen ihren Tätigkeiten der Hauptfunktion zugeordnet. Mit diesem "institutionellen" Konzept - in Verbindung mit dem Schwerpunktprinzip - soll vor allem eine überschneidungsfreie und lückenlose Abgrenzung der einzelnen Bereichsstatistiken gewährleistet werden.

Das Gewicht der einzelnen gewerblichen Tätigkeit ist bei der Schwerpunktbestimmung in Abhängigkeit von ihrem Beitrag zur Bruttowertschöpfung zu ermitteln, wobei in der Handels- und Gaststättenzählung als Ersatz für die nicht genau erfaßten Daten Schätzwerte verwendet wurden, die durch Multiplikation der Umsatzanteile der einzelnen Funktionen mit branchendurchschnittlichen Rohertrags- bzw. Nettoquoten ermittelt wurden.

Innerhalb der Wirtschaftsbereiche Großhandel, Handelsvermittlung und Einzelhandel werden die einzelnen Institutionen den Wirtschaftszweigen nach Art und Zusammensetzung des Warensortiments zugeordnet; im Gastgewerbe ist die Art und Zusammensetzung der angebotenen Leistungen (Betriebsart) entscheidend.

Von diesen Wirtschaftsbereichen ist der Großhandel am stärksten spezialisiert, deshalb sieht die Systematik der Wirtschaftszweige die Zuordnung der Institutionen, Unternehmen oder Arbeitsstätten zu 121 verschiedenen Wirtschaftsklassen vor. Bei den Wirtschaftsklassen handelt es sich überwiegend um historisch gewachsene, ein bestimmtes Warenangebot widerspiegelnde Branchenbezeichnungen. Dabei ist

sowohl der F a c h großhandel berücksichtigt, der entweder überwiegend e i n e Ware führt (z.B. Kohle, Kautschuk oder Kaffee) oder sich auf e i n e Warengruppe beschränkt (z.B. Süßwaren) als auch der S o r t i m e n t s - großhandel, wie der Großhandel mit Waren verschiedener Art, der sein Angebot teilweise auf den gesamten Bedarf bestimmter Abnehmerkreise ausrichtet, beispielsweise als Schiffsausrüster. In der Handels- und Gaststättenzählung 1979 wurden die Auskunftspflichtigen nach der Art ihrer wirtschaftlichen Tätigkeit, nach ihrer Branchenzugehörigkeit und nach den hauptsächlich geführten Waren gefragt. In der Aufbereitung wurden diese Angaben dann - soweit wie möglich - geprüft und das Unternehmen der danach zutreffenden Wirtschaftsklasse zugeordnet. Die vorhandenen Informationen reichten jedoch nicht in allen Fällen aus, um eine korrekte wirtschaftssystematische Zuordnung durchzuführen. Dies bestätigte sich bei der Befragung der zu den repräsentativen Monats- und Jahreserhebungen ausgewählten Unternehmen. So hatten beispielsweise zahlreiche Unternehmen des "Randbereichs" Verlagsgewerbe (vgl. S. 16) im Rahmen der Handels- und Gaststättenzählung 1979 einen Großhandelsfragebogen ausgefüllt, ohne auf ihre verlegerische Tätigkeit hinzuweisen und sind dadurch in die Ergebnisse des Buchgroßhandels einbezogen worden. Da bei der Vielzahl der zu bearbeitenden Fragebogen nur in relativ wenigen Fällen eine Überprüfung der Angaben der Auskunftspflichtigen möglich war, blieb letztlich die "Selbsteinschätzung" der Unternehmen für die wirtschaftssystematische Zuordnung maßgebend.

### 3.2 Erhebungseinheit

Zentrale Erhebungseinheit ist im neuen Berichtssystem im Handel und Gastgewerbe das einzelne U n t e r n e h m e n , also die kleinste Einheit, bei der sichergestellt ist, daß aus handels- oder steuerrechtlichen Gründen laufend geordnete Geschäftsaufzeichnungen geführt und Jahresabschlüsse erstellt werden. Maßgebend sind in diesem Zusammenhang die Bestimmungen des Gewerbesteuerrechts.

Diese Abgrenzung hat einerseits zur Folge, daß die Zusammenfassung mehrerer Unternehmen zu einer (umsatzsteuerlichen) Organschaft o.ä. nicht berücksichtigt wird; statistische Einheiten sind auch hier die einzelnen Unternehmen. Andererseits gelten nach Maßgabe des Gewerbesteuerrechts auch die "wirtschaftlichen Geschäftsbetriebe" von nichtrechtsfähigen Vereinen oder sonstigen juristischen Personen des privaten Rechts als Unternehmen, wobei der Begriff des "wirtschaftlichen Geschäftsbetriebes" über den des "Gewerbebetriebs" hinausgeht, da weder eine Beteiligung am allgemeinen Wirtschaftsverkehr noch eine Gewinnerzielungsabsicht vorliegen muß<sup>5)</sup>. Zu diesen Unternehmen gehören z.B. im Bereich des Gastgewerbes die Gaststätten von Vereinen, in denen die Vereinsmitglieder gegen ein - vom Mitgliedsbeitrag unabhängiges - Entgelt Speisen oder Getränke erhalten.

Auskunftspflichtig waren die Erhebungseinheiten in der Handels- und Gaststättenzählung 1979 jedoch nicht nur für das Unternehmen als Ganzes, sondern auch für die einzelnen Arbeitsstätten, unabhängig davon, ob diese Arbeitsstätten ebenfalls dem Handel oder Gastgewerbe zuzuordnen waren.

Als A r b e i t s s t ä t t e n (Betriebe) gelten dabei alle örtlichen Einheiten (Verkaufsfilialen, Werkstätten, Lager, Verwaltungsbetriebe usw.), in denen mindestens eine Person regelmäßig (wenn auch nur zeitweise) tätig ist.

### 3.3 Erhebungstatbestände

Das gegenüber der letzten Handels- und Gaststättenzählung 1968 erheblich gekürzte Erhebungsprogramm der Handels- und Gaststättenzählung 1979 umfaßte nach § 6 des Handelsstatistikgesetzes sowohl Merkmale, die für alle Erhebungsbereiche übereinstimmten bzw. fachlich angepaßt waren (z.B. die tätigen Personen und der Umsatz), als auch bereichsspezifische Merkmale (wie im Großhandel Export- und Importtätigkeiten), die aus strukturpolitischen Gründen für bestimmte Teilbereiche von besonderer Bedeutung waren.

Zusätzlich zu den nach § 6 zu erhebenden Sachverhalten wurden in allen Erhebungsbereichen noch Angaben zur Kennzeichnung und statistischen Zuordnung der Erhebungseinheiten (Unternehmen und Arbeitsstätten) erhoben.

<sup>5)</sup> Siehe § 2 Abs. 3 GewStG 1978 und Abschn. 18 GewStR 1978.

Übersicht 1 gibt einen zusammenfassenden Überblick über die Erhebungstatbestände für Unternehmen und Arbeitsstätten in den einzelnen Erhebungsbereichen.

### 3.4 Tabellenprogramm

Das Tabellenprogramm der Handels- und Gaststättenzählung 1979 entspricht im grundsätzlichen Aufbau dem der vorhergehenden Zählung 1968. Es sind nämlich im wesentlichen die folgenden Tabellengruppen zu unterscheiden:

- In den Unternehmenstabellen werden alle Unternehmen (Ein- und Mehrbetriebsunternehmen) des Handels oder Gastgewerbes nachgewiesen, die zum Stichtag bestanden und entweder im Geschäftsjahr 1978 einen Umsatz von mindestens 12 000 DM getätigt hatten oder seit Beginn des Jahres 1978 neu gegründet worden waren.
- Die Arbeitsstättentabellen weisen die örtlichen Einheiten nach; das sind zum einen die (auch in den Unternehmenstabellen enthaltenen) Einbetriebsunternehmen, zum anderen aber auch die Arbeitsstätten der Mehrbetriebsunternehmen des Handels und Gastgewerbes, soweit sie am Stichtag der Zählung bestanden. Dabei richtet sich die wirtschaftssystematische Zuordnung nach dem wirtschaftlichen Schwerpunkt der Arbeitsstätte. Nicht nachgewiesen werden deswegen Arbeitsstätten mit wirtschaftlichem Schwerpunkt außerhalb des Darstellungsbereichs Handel und Gastgewerbe (Produktionsstätten u.ä.) oder Arbeitsstätten, die ausschließlich oder überwiegend "zentrale Funktionen" (Verwaltung, Lager usw.) innerhalb des Unternehmens wahrnehmen. Die von Unternehmen mit wirtschaftlichem Schwerpunkt außerhalb des Handels oder Gastgewerbes (des Verarbeitenden Gewerbes, der Landwirtschaft, der Fischerei o.a. Wirtschaftsbereichen) betriebenen örtlichen Einheiten des Handels oder Gastgewerbes wurden durch die Erhebung nicht erfaßt und sind deshalb ebenfalls nicht in den Arbeitsstättentabellen enthalten.
- In den Tabellen für Mehrbetriebsunternehmen werden die wesentlichsten Daten aus den Unternehmens- und Arbeitsstättentabellen miteinander verbunden. Dieser Verknüpfung der beiden Darstellungsebenen soll vor allem

Übersicht 1:  
Erhebungsprogramm der Handels- und Gaststättenzählung 1979 in den einzelnen Erhebungsbereichen

Erfasster Sachverhalt (Merkmal)		Erhebungsbereich							
		Großhandel		Handelsvermittlung		Einzelhandel		Gastgewerbe	
		Unternehmen	Arbeitsstätten	Unternehmen	Arbeitsstätten	Unternehmen	Arbeitsstätten	Unternehmen	Arbeitsstätten
1. Tätige Personen	1.1 Tätige Personen insgesamt .....	x	x	x	x	x	x	x	x
	1.2 Teilzeitbeschäftigte .....	x	x	x	x	x	x	x	x
	1.3 Arbeitnehmer .....	x	x	x	x	x	x	x	x
2. Umsatz	2.1 Umsatz insgesamt								
	- einschl. Umsatzsteuer .....			x		x	x	x	x
	- ohne Umsatzsteuer .....	x	x	x	x	x		x	
	2.2 nach ausgeübten Tätigkeiten (z.B. Einzelhandel, Gastgewerbe, Herstellung und Reparatur) .....	x	x	x	x	x	x	x	x
	2.3 nach Warengruppen .....	x	x	x	x	x	x	x <sup>1)</sup>	x <sup>1)</sup>
	2.4 nach Absatzformen (z.B. Streckengeschäft im Großhandel bzw. ambulanter Einzelhandel) .....	x				x			
	2.5 nach Absatzrichtung bzw. Abnehmer- gruppen (z.B. Auslandsumsatz) .....	x							
	2.6 nach Bedienungsformen (z.B. Cash-and-Carry) .....		x						
3. Gesamtwert der gegen Provision vermittelten Waren .....		x		x					
4. Anzahl der Zweignieder- lassungen .....		x		x		x		x	
5. Rechtsform	- Einzelunternehmen; - Personengesellschaft; - Kapitalgesellschaft;	x		x		x		x	
	- eingetragene Genossenschaft; - sonstige Rechtsform .....								
6. Beteiligungsverhältnisse zur Ermittlung der Werkhandelsunternehmen .....		x				x			
7. Kapazitätsangaben	7.1 Geschäftsfläche .....						x		
	7.2 Verkaufsfläche .....						x		
	7.3 verfügbare Kundenparkfläche .....		x <sup>2)</sup>				x		
	7.4 Fremdenbetten/Schlafgelegenheiten .....								x
	7.5 Fremdenzimmer .....								x
	7.6 Ferienhäuser und -wohnungen .....								x
8. Bedienungsform	- herkömmliche Bedienung .....	x				x			
	- Selbstbedienung .....								
9. Örtliche Lage	- in einer Gemeinde mit ausgeprägten Vororten .....	x <sup>2)</sup>				x			
	- Innenstadt Hauptverkehrslage .....								
	- Innenstadt Nebenverkehrslage .....								
	- Vorort Hauptverkehrslage .....								
	- Vorort Nebenverkehrslage .....								
	- in einer Gemeinde ohne ausgeprägte Vororte .....								
	- Hauptverkehrslage .....								
	- Nebenverkehrslage .....								
	- außerhalb geschlossener Ortschaften .....								
10. Vertriebsform	- Ladengeschäft .....					x			
	- Tankstelle .....								
	- Straßenverkaufsstand, Kiosk .....								
	- Versandhandel .....								
	- Handel vom Lager .....								
	- ambulanter Einzelhandel .....								
	- sonstige Vertriebsform .....								
11. Arten der Handels- vermittlung	- Handelsvertreter .....			x	x				
	- Handelsmakler .....								
	- Versandhandelsvertreter .....								
	- Agenturtankstelle 3) .....								

1) Selbsteinordnung zu einer Betriebsart.

2) Nur für Arbeitsstätten, die überwiegend Selbstbedienungs-  
großhandel betreiben.

3) Nur für Arbeitsstätten.

Aufschluß darüber geben, in welchem Maß die Mehrbetriebsunternehmen verschiedenartige wirtschaftliche Tätigkeiten in den einzelnen Arbeitsstätten ausüben.

Bei der Auswahl der Darstellungs- und Gliederungsmerkmale ist zu beachten, ob es sich bei den darzustellenden Einheiten um Unternehmen oder um Arbeitsstätten handelt. Eine Reihe von Tatbeständen ist nämlich an die jeweilige örtliche Einheit gebunden, wie die regionale Zuordnung, die Bedienungsform oder die Anzahl der Gästebetten. Andere Merkmale wiederum gelten für das ganze Unternehmen, wie die Unternehmensform (Werkhandelsunternehmen - ungebundene Unternehmen) oder die Art des Großhandels (Absatzgebiete und Abnehmergruppen). Wichtigste Merkmale auf beiden Ebenen sind die Anzahl der Beschäftigten und der Umsatz.

Die B e s c h ä f t i g t e n umfassen die Inhaber und mithelfenden Familienangehörigen sowie sämtliche Arbeitnehmer einschließlich der Auszubildenden unabhängig davon, ob die Personen voll oder nur zeitweise tätig sind.

In Anlehnung an das Umsatzsteuerrecht<sup>6)</sup> bezieht sich der U m s a t z in den Statistiken des Handels und Gastgewerbes auf verschiedene Steuergrundlagen, je nachdem, ob Geschäfte in eigenem oder in fremdem Namen ausgeführt werden. Bei Geschäften in eigenem Namen enthält der Umsatz grundsätzlich den Gesamtbetrag der mit den Kunden abgerechneten Lieferungen, bei Geschäften in fremdem Namen lediglich das Entgelt für die Leistungen, also die Provisionen und Kostenvergütungen. Dies führt dazu, daß die Umsatzergebnisse der Handelsvermittlung nicht direkt vergleichbar sind mit denen der übrigen Erhebungsbereiche. Diese Abgrenzung hat jedoch einerseits den Vorteil, daß die Auskunftspflichtigen den Umsatz in der Regel direkt ihren Geschäftsaufzeichnungen entnehmen können, andererseits wird in dieser Beziehung grundsätzlich eine definitorische Übereinstimmung mit der Umsatzsteuerstatistik gewährleistet. Dennoch ergeben sich Abweichungen von der Umsatzsteuerstatistik vor allem dadurch, daß der Umsatz in den Statistiken des Handels und Gastgewerbes auch die in umsatzsteuerlichen Organschaften zwischen den einzelnen

Organunternehmen getätigten (Innen-) Umsätze umfaßt. Darüber hinaus sind in den Umsätzen der Handels- und Gaststättenzählungen auch alle umsatzsteuerfreien Umsätze enthalten, wie zum Beispiel aus den globalen Streckengeschäften des Großhandels, bei denen die Ware vom ausländischen Vorlieferanten zum ausländischen Abnehmer abgesetzt wird, ohne in den Geltungsbereich des Umsatzsteuergesetzes zu gelangen.

In der Handels- und Gaststättenzählung sowie in allen übrigen Erhebungsteilen des neuen Berichtssystems werden die Umsätze der Wirtschaftsbereiche Großhandel und Handelsvermittlung ohne die darauf entfallende Umsatz-(Mehrwert-) Steuer, im Einzelhandel und im Gastgewerbe einschließlich Umsatz-(Mehrwert-) Steuer nachgewiesen, weil dies den branchenüblichen und z.T. (in der Preisauszeichnungsverordnung) vorgeschriebenen Abrechnungstechniken entspricht.

Das gesamte Tabellenprogramm der Handels- und Gaststättenzählung 1979 wird für die vier Erhebungsbereiche in Übersicht 2 dargestellt. Zur Erläuterung der weiteren Darstellungs- und Gliederungsmerkmale wird auf die Abschnitte 3.3, Erhebungstatbestände sowie 4, Begriffsbestimmungen, verwiesen.

### 3.5 Übersicht über die Unterschiede zwischen der Handels- und Gaststättenzählung 1979 und der Umsatzsteuerstatistik 1978

Obwohl in der Umsatzsteuerstatistik 1978 ebenfalls die Wirtschaftsbereiche Handel und Gastgewerbe dargestellt werden und obwohl auch in dieser Statistik die Umsätze für das Jahr 1978 nachgewiesen werden, sind diese Ergebnisse nicht vergleichbar mit denen der Handels- und Gaststättenzählung 1979. Bei den Erläuterungen zur Methode der Handels- und Gaststättenzählung wurde an den jeweiligen Stellen schon auf diese Unterschiede hingewiesen; in Übersicht 3 sind die wesentlichsten methodischen Abweichungen nochmals zusammengefaßt worden.

Darüber hinaus sind jedoch mit den verschiedenartigen Erhebungs- und Aufbereitungsverfahren auch jeweils unterschiedliche systematische Abweichungen verbunden, die bei der Bewertung der Ergebnisse berücksichtigt werden müssen:

6) Siehe § 1 und § 10 UStG.



Übersicht 2: Zusammengefaßte Darstellung des Tabellenprogramms  
der Handels- und Gaststättenzählung 1979  
2.1 Großhandel

Gliederung nach ...	Veröffent- lichung in	Tabelleninhalt														
		Unternehmen, Arbeitsstätten, Beschäftigte, Zusammensetzung des Umsatzes und Gesamtwert der gegen Provi- sion vermit- telten Waren							Mehrbe- triebs- unter- nehmen und über- wiegende Tätigkeit ihrer Ar- beits- stätten, Beschäftigte und Umsatz		Arbeitsstätten					
											Beschäf- tigte und Zusammen- setzung des Umsatzes			Beschäf- tigte, Umsatz, Anteil des SB- Umsatzes, Umsatz- kenn- zahlen		mit Selbst- bedienung, Beschäf- tigte und verfügbare Parkfläche
		Heft-Nr.	1							2		3				
Tab.-Nr.	1	2	3	4	5	6	7	8	1	2	1	2	3	4	5	
1. Ländern <sup>1)</sup> .....											x					
2. der Systematik der Wirtschaftszweige																
2.1 Unterabteilungen .....		x	x	x	x	x	x	x	x	x	x	x	x	x	x	
2.2 Gruppen .....		x	x	x	x	x	x		x	x	x	x	x	x	x	
2.3 Untergruppen .....		x		x	x	x	x		x	x	x	x	x	x	x	
2.4 Klassen .....		x		x	x	x	x		x	x	x	x	x	x	x	
3. Größenklassen																
3.1 Umsatz .....				x								x				
3.2 Anzahl der Beschäftigten .....					x								x			
3.3 Anzahl der Arbeitsstätten .....							x			x						
4. Unternehmensformen .....		x														
5. Rechtsformen .....					x											
6. Arten des Großhandels .....								x								
7. Absatzformen des Großhandels .....									x							
8. örtlicher Lage .....															x	
9. Bedienungsformen des Großhandels .....														x	x	

2.2 Handelsvermittlung

Gliederung nach ...	Veröffent- lichung in	Tabelleninhalt									
		Unternehmen, Arbeits- stätten, Beschäftigte, Zusammensetzung des Umsatzes und Gesamt- wert der gegen Provi- sion vermittelten Waren					Mehrbetriebsunternehmen und Überwiegende Tätig- keit ihrer Arbeitsstät- ten, Beschäftigte und Umsatz		Arbeitsstätten, Beschäf- tigte und Zusammensetzung des Umsatzes		
		1					2		3		
		Heft-Nr.	1				2		3		
Tab.-Nr.	1	2	3	4	5	1	2	1	2	3	
1. Ländern <sup>1)</sup> .....								x			
2. der Systematik der Wirtschaftszweige											
2.1 Unterabteilungen .....		x	x	x	x	x	x	x	x	x	
2.2 Gruppen .....		x	x	x	x	x	x	x	x	x	
2.3 Untergruppen .....		x	x	x	x	x	x	x	x	x	
2.4 Klassen .....		x	x	x	x	x	x	x	x	x	
3. Größenklassen											
3.1 Umsatz .....			x						x		
3.2 Anzahl der Beschäftigten .....				x						x	
3.3 Anzahl der Arbeitsstätten .....							x				
4. Rechtsformen .....					x						
5. Arten der Handelsvermittlung .....						x					

1) Unternehmenstabellen in der Untergliederung nach Ländern können als Arbeitsexemplare beim Statistischen Bundesamt angefordert werden.

Übersicht 2: Zusammengefaßte Darstellung des Tabellenprogramms  
der Handels- und Gaststättenzählung 1979  
2.3 Einzelhandel

Gliederung nach ...	Veröffent- lichung in	Tabelleninhalt																					
		Unternehmen, Arbeitsstätten, Beschäftigte und Zusammensetzung des Umsatzes	Mehrbe- triebs- unter- nehmen und über- wiegende Tätigkeit ihrer Ar- beits- stätten, Beschäftigte und Umsatz	Arbeitsstätten						Laden- geschäfte, Beschäf- tigte, Geschäfts- fläche, Verkaufsfläche, verfügbare Parkfläche und Umsatz													
				Beschäf- tigte, Geschäfts- fläche und Zusammen- setzung des Umsatzes	Beschäf- tigte, Geschäfts- fläche, Umsatz, Umsatz- kenn- zahlen																		
Heft-Nr.	Tab.-Nr.	1					2					3						4					
		1	2	3	4	5	6	1	2	3	4	5	6	1	2	3	4	5	6	1	2	3	4
1. Ländern <sup>1)</sup> .....														x									
2. der Systematik der Wirtschaftszweige																							
2.1 Unterabteilungen .....		x	x	x	x	x	x	x		x	x			x	x	x		x	x	x	x	x	x
2.2 Gruppen .....		x	x	x	x	x	x	x		x	x			x	x	x		x	x	x	x	x	x
2.3 Untergruppen .....		x		x	x	x	x	x		x	x			x	x	x		x	x	x	x	x	x
2.4 Klassen .....		x		x	x	x	x	x		x	x			x	x	x		x	x	x	x	x	x
3. Größenklassen																							
3.1 Umsatz .....							x									x							
3.2 Anzahl der Beschäftigten .....							x										x						
3.3 Anzahl der Arbeitsstätten .....									x		x												
3.4 Verkaufsflächen .....																							x
4. Unternehmensformen .....		x																					
5. Rechtsformen .....							x																
6. Absatzformen des Einzelhandels .....										x													
7. Erscheinungsformen .....										x						x							x
8. Vertriebsformen .....																			x	x			
9. Örtlicher Lage .....																							x
10. Bedienungsformen des Einzelhandels .....																					x		x

2.4 Gastgewerbe

Gliederung nach ...	Veröffent- lichung in	Tabelleninhalt												
		<u>Unternehmen, Arbeits- stätten, Beschäftigte und Zusammensetzung des Umsatzes</u>					<u>Mehrbetriebsunternehmen und Überwiegende Tätig- keit ihrer Arbeitsstät- ten, Beschäftigte und Umsatz</u>			<u>Arbeitsstätten, Beschäftigte, Zusammensetzung des Umsatzes, Fremden- zimmer, Fremdenbetten und Ferienhäuser</u>				
		1					2							
		Heft-Nr.												
Tab.-Nr.	1	2	3	4	5	1	2	3	4	5	6	7		
1. Ländern <sup>1)</sup> .....									x					
2. der Systematik der Wirtschaftszweige														
2.1 Unterabteilungen .....	x	x	x	x	x	x	x	x	x	x	x	x		
2.2 Gruppen  .....	x	x	x	x	x	x	x	x	x	x	x	x		
2.3 Untergruppen .....	x	x	x	x	x	x	x	x	x	x	x	x		
2.4 Klassen (Betriebsarten) .....	x	x	x	x	x	x	x	x	x	x	x	x		
3. Größenklassen														
3.1 Umsatz .....		x								x				
3.2 Anzahl der Beschäftigten .....			x								x			
3.3 Anzahl der Arbeitsstätten .....					x		x							
3.4 Anzahl der Fremdenzimmer .....												x		
3.5 Anzahl der Fremdenbetten .....												x		
4. Rechtsformen .....					x									

1) Unternehmenstabellen in der Untergliederung nach Ländern können als Arbeitsexemplare beim Statistischen Bundesamt angefordert werden.

**Übersicht 3: Zusammengefaßte Darstellung der wesentlichen und methodischen Unterschiede  
zwischen der Handels- und Gaststättenzählung 1979  
und der Umsatzsteuerstatistik 1978**

	Handels- und Gaststättenzählung 1979	Umsatzsteuerstatistik 1978
Abgrenzung der Erhebungseinheit	Wirtschaftliche Unternehmen	Steuerpflichtige im Sinne der Umsatzsteuer
Abgrenzung des Erhebungsmerkmals Umsatz	Wirtschaftlicher Umsatz	Steuerbarer Umsatz
Zeitliche Begrenzung der Erhebung	Erfassung aller Erhebungseinheiten, die am Stichtag (31. März 1979 bzw. 31. Mai 1979) bestanden	Erfassung aller Erhebungseinheiten, die im Laufe des Jahres 1978 steuerbare Umsätze getätigt hatten; bei Besitzerwechsel in 1978 also mehrere Steuerpflichtige je Unternehmen
Wirtschaftssystematik	Systematik der Wirtschaftszweige, Ausgabe 1979	Systematik der Wirtschaftszweige, Ausgabe 1970
Umsatzsteuer	im Großhandel und in der Handelsvermittlung: - Umsätze ohne Umsatzsteuer im Einzelhandel und im Gastgewerbe: - Umsätze einschl. Umsatzsteuer	alle Umsätze ohne Umsatzsteuer

Die von den Finanzverwaltungen für die Handels- und Gaststättenzählung 1979 zur Verfügung gestellten Adreßdateien waren wegen mangelhafter Aktualität und Abweichungen in der Definition der Erhebungseinheit stark korrekturbedürftig. Das führte zu

- Doppelerfassungen, z.B. bei Personengesellschaften mit mehreren Gesellschaftern, falls mehrere Anschriften im Adreßmaterial mitgeliefert wurden;
- Untererfassungen, z.B. bei steuerlichen Organschaften, wenn die Adressen der Organtöchter mit wirtschaftlichem Schwerpunkt im Handel oder Gastgewerbe nicht oder nicht vollzählig angegeben waren;
- Untererfassungen bei "unzustellbaren" Anschriften.

Nachforschungen, Mahnungen u.ä. führten im Rahmen der Handels- und Gaststättenzählung nicht immer zu ausreichenden Informationen über Einheiten, für die keinerlei Rückantwort auf den versandten Fragebogen eintraf.

Bei der Umsatzsteuerstatistik 1978 richtete sich die Zuordnung zu den Wirtschaftsbereichen der Systematik der Wirtschaftszweige nach der sogenannten Gewerbekennzahl, die in der Regel bei der Aufnahme der Geschäftstätigkeit vergeben und danach nicht oder nicht regelmäßig überprüft wird. Für die Vergabe der "Gewerbekennzahl" ist im allgemeinen nur die Berufs- bzw. Geschäftsbezeichnung maßgebend, so daß immer dann ein Unschärfebereich entsteht, wenn darüber hinaus keine weiteren Informationen, wie Aufteilung der Wertschöpfung oder Sortimentsaufgliederung, berücksichtigt werden. Außerdem entsprach die "Gewerbekennzahl" oft nicht mehr dem wirtschaftlichen Schwerpunkt des Unternehmens, wenn seit der Unternehmensgründung die wirtschaftliche Tätigkeit in einen anderen Bereich verlagert worden ist.

Das Anschriftenmaterial der Finanzverwaltungen für die Handels- und Gaststättenzählung enthielt grundsätzlich nur Adressen von Steuerpflichtigen mit "Gewerbekennzahlen" des Handels oder Gastgewerbes.

Darüber hinaus wurden aber noch die Anschriften der Steuerpflichtigen mitgeliefert, deren "Gewerbekennzahl" den sogenannten Randbereichen zugerechnet wurde. "Randbereiche" sind dabei ausgewählte Wirtschaftszweige vorwiegend des Produzierenden Gewerbes (z.B. Kraftfahrzeugreparatur oder Konditorei) in denen auch verhältnismäßig oft neben der Be- oder Verarbeitung von Waren Tätigkeiten ausgeübt werden, die dem Handel oder Gastgewerbe zuzurechnen sind.

Anhand der Angaben zur Handels- und Gaststättenzählung 1979 wurden die Unternehmen vollständig neu den einzelnen Wirtschaftszweigen zugewiesen, und es wurden gleichzeitig für die folgenden Umsatzsteuerstatistiken die "Gewerbekennzahlen" geprüft und ggf. neu vergeben. Daraus ergaben sich zum Teil erhebliche Umschichtungen im Vergleich zu der Umsatzsteuerstatistik 1978. Die dabei über den Erhebungsbereich der Handels- und Gaststättenzählung hinausgehenden Fälle eines Bereichswechsels konnten aber im wesentlichen nur in einer Richtung, nämlich vom Handel oder Gastgewerbe zu einem der übrigen Wirtschaftsbereiche, berücksichtigt werden. Waren Handels- oder Gastgewerbeunternehmen dagegen im Anschriftenmaterial (und in der Umsatzsteuerstatistik) mit einer unzutreffenden "Gewerbekennzahl" außerhalb des Erfassungsbereiches der Zählung versehen, so mußten sie - von den vorerwähnten "Randbereichen" abgesehen - grundsätzlich unerfaßt bleiben. Aus diesem Grunde muß damit gerechnet werden, daß die Zählungsergebnisse den Gesamtumfang des Handels und Gastgewerbes nicht vollständig wiedergeben.

#### 4 Begriffsbestimmungen

##### Absatzformen des Großhandels

###### - Streckengroßhandel

Von den Großhandelsumsätzen entfallen mehr als 50 % auf Streckengeschäfte. Das Streckengeschäft ist ein "Eigengeschäft", bei dem die Ware vom Vorlieferanten zum Abnehmer befördert wird, ohne daß sie - obgleich vom Handelsunternehmen als Wareneingang verbucht - von diesem eingelagert wird. Zollager sowie Lager im Freihafen und im Ausland gelten hier nicht als Lager.

###### - Lagergroßhandel

Von den Großhandelsumsätzen entfallen höchstens 50 % auf Streckengeschäfte.

##### Arbeitnehmer

Arbeitnehmer sind Personen, die in einem vertraglichen Gehalts-, Lohn- oder Ausbildungsverhältnis zum Unternehmen stehen und deren Bezüge steuerrechtlich als Einkünfte aus nichtselbständiger Arbeit gelten (hierzu zählen z.B. im Unternehmen angestellte Ehefrauen).

##### Arbeitsstätten

Arbeitsstätten des Unternehmens sind alle räumlich voneinander getrennten Verkaufsfilialen, Werkstätten, Produktions-, Verwaltungs- und Hilfsbetriebe, Lager, Fuhrparks usw., in denen mindestens eine Person regelmäßig (auch nur stundenweise) tätig ist. Räumlich getrennt sind alle Arbeitsstätten, auch wenn sie in derselben Gemeinde liegen, falls sie untereinander nur über öffentliche Verkehrsflächen erreichbar sind.

##### Arten des Großhandels

###### - Binnengroßhandel

Von Warenbezügen und Großhandelsumsätzen entfallen höchstens je 50 % auf Geschäfte mit dem Ausland.

###### - Produktionsverbindungshandel

Der Großhandelsumsatz wird weniger als zur Hälfte mit dem inländischen Einzelhandel getätigt.

###### - Konsumtionsverbindungshandel

Der Großhandelsumsatz wird mindestens zur Hälfte mit dem inländischen Einzelhandel getätigt.

###### - Außenhandel

Von den Warenbezügen oder von den Großhandelsumsätzen entfallen mehr als 50 % auf Geschäfte mit dem Ausland.

###### - Einfuhrhandel

Die Waren werden überwiegend aus dem Ausland bezogen, ihr Absatz erfolgt mindestens zur Hälfte im Inland.

###### - Produktionsverbindungshandel

Der Großhandelsumsatz wird weniger als zur Hälfte mit dem inländischen Einzelhandel getätigt.

###### - Konsumtionsverbindungshandel

Der Großhandelsumsatz wird mindestens zur Hälfte mit dem inländischen Einzelhandel getätigt.

#### - Ausfuhrhandel

Die Waren werden mindestens zur Hälfte nicht aus dem Ausland bezogen, ihr Absatz erfolgt jedoch überwiegend im Ausland.

#### - Globalhandel

Der Bezug und der Absatz der Waren erfolgen überwiegend aus dem bzw. in das Ausland.

### Bedienungsformen des Großhandels

#### - Selbstbedienungsgroßhandel (Cash-and-Carry)

Überwiegend wird Großhandel in der Form Selbstbedienung betrieben. Bei mehreren Arbeitsstätten müssen mehr als 50 % des Unternehmensumsatzes auf Cash-and-Carry Märkte entfallen.

#### - Liefergroßhandel

Es wird überwiegend Großhandel in herkömmlicher Form betrieben.

### Beschäftigte

Beschäftigte sind tätige Inhaber, unbezahlt mithelfende Familienangehörige sowie sämtliche Arbeitnehmer. Dazu gehören auch vorübergehend Abwesende (z.B. Kranke, Urlauber) und Teilzeitbeschäftigte.

### Einzelhandel

Einzelhandel betreibt, wer Handelsware (Handelsware = bewegliche Sachgüter, die fertig bezogen und ohne wesentliche, d.h. nicht mehr als handelsübliche Be- oder Verarbeitung weiterveräußert werden) in eigenem Namen für eigene Rechnung oder für fremde Rechnung (Kommissionshandel) an Letztverbraucher, in der Regel private Haushalte, absetzt.

Dabei spielt es keine Rolle, in welcher Form (stationärer Einzelhandel, Versandhandel, Markt-, Straßen- und Hausierhandel) die Handelsware abgesetzt wird.

Wird Handelsware an andere Abnehmer als private Haushalte in einer für den Einzelhandel typischen Form und in verhältnismäßig kleinen Mengen verkauft, so ist dieser Umsatzanteil bei Bruttopreisauszeichnung (= einschl. Umsatzsteuer) dem Einzelhandel zuzuordnen; bei Nettopreisauszeichnung (= ohne Umsatzsteuer) dem Großhandel.

Der Absatz der Apotheken an private Haushalte ist Einzelhandel, auch wenn über eine gesetzliche Krankenkasse oder eine Ersatzkasse abgerechnet wird.

Der Verkauf von Lebensmitteln, Getränken und Genußmitteln in gastgewerblichen Nebenbetrieben (z.B. in Speisewirtschaften, Cafés, Eisdielen) rechnet zum Umsatz aus Gastgewerbe.

Der Erlös aus dem Verkauf von Eigenerzeugnissen, z.B. von selbstgezogenen Blumen in einem Blumengeschäft, zählt zum Umsatz aus Herstellung, Reparatur und Verarbeitung.

### Gastgewerbe

Das Gastgewerbe umfaßt sowohl die Beherbergung als auch die Bewirtung von Gästen. Unter Beherbergung versteht man das Anbieten von Übernachtungsmöglichkeiten zum vorübergehenden Aufenthalt von Gästen. Charakteristisch für die Bewirtung im Gaststättengewerbe ist, daß Speisen oder Getränke angeboten werden, deren Verzehr üblicherweise an Ort und Stelle stattfindet.

### Großhandel

Großhandel betreibt, wer Handelsware in eigenem Namen für eigene Rechnung oder für fremde Rechnung (Kommissionshandel) an andere Abnehmer als private Haushalte absetzt. Handelsware = bewegliche Sachgüter, die fertig bezogen und ohne wesentliche, d.h. nicht mehr als handelsübliche Be- oder Verarbeitung weiterveräußert werden.

Wird Handelsware in einer für den Einzelhandel typischen Form und in verhältnismäßig kleinen Mengen verkauft, so ist dieser Umsatzanteil bei Nettopreisauszeichnung (= ohne Umsatzsteuer) dem Großhandel zuzuordnen; bei Bruttopreisauszeichnung (= einschl. Umsatzsteuer) dem Einzelhandel.

Der Erlös aus dem Verkauf von Eigenerzeugnissen, z.B. von selbstgewonnenem Kies in einer Baustoffgroßhandlung, zählt zum Umsatz aus Herstellung, Reparatur und Verarbeitung.

### Handelsvermittlung

Handelsvermittlung betreibt, wer den An- oder Verkauf von Waren (= bewegliche Sachgüter) in fremdem Namen für fremde Rechnung vermittelt (Fremdgeschäft).

### Kundenparkfläche

Als verfügbare Kundenparkfläche gelten alle Abstellplätze, die das Handelsunternehmen für die Fahrzeuge seiner Kunden unentgeltlich, zur Verrechnung beim Einkauf oder gegen Entgelt zur Verfügung stellt.

### Neugründungen

Als Neugründungen wurden alle am Stichtag (31. März 1979) bestehenden Unternehmen klassifiziert, die noch kein volles Geschäftsjahr aufwiesen, das 1978 endete.

### Rechtsformen

Die Handels- und Gaststättenzählung unterschied folgende Rechtsformen:

- Einzelunternehmen (eine oder mehrere Personen als Inhaber, jedoch nicht in einer der nachstehenden Gesellschaftsformen)
- Personengesellschaften
  - Offene Handelsgesellschaft (OHG)
  - Kommanditgesellschaft (KG)  
Hierzu zählte auch die Rechtsform "GmbH & Co KG"
- Kapitalgesellschaften
  - Gesellschaft mit beschränkter Haftung (GmbH)
  - Aktiengesellschaft (AG)
- Eingetragene Genossenschaft
- Sonstige Rechtsformen  
Hierzu zählten z.B. der eingetragene Verein, die Stiftung.

### Teilzeitbeschäftigte

Teilzeitbeschäftigte sind Personen, deren durchschnittliche Arbeitszeit kürzer ist als die orts-, branchen- oder betriebsübliche Wochenarbeitszeit.

### Umsatz

Umsatz ist der Gesamtbetrag der abgerechneten Lieferungen und sonstigen Leistungen einschließlich Eigenverbrauch, Verkäufen an Betriebsangehörige sowie einschließlich gesondert in Rechnung gestellter Kosten für Fracht, Porto, Verpackung usw., ohne Rücksicht auf den Zahlungseingang und die Steuerpflicht.

Der Umsatz schließt auch Erlöse aus Kommissions- oder Streckengeschäften, Provisionen und Kostenvergütungen aus der Vermittlung von Waren (nicht den Wert der vermittelten Waren) einschl. Delkredereprovisionen, aber ohne durchlaufende Posten (z.B. im Auftrag der Lieferanten vereinnahmte Zahlungen) sowie Zusatzerlöse ein.

Nicht dazu gehören jedoch Erlöse aus Land- und Forstwirtschaft sowie außerordentliche Erträge (z.B. aus dem Verkauf von Anlagevermögen) und betriebsfremde Erträge (z.B. Einnahmen aus Vermietung und Verpachtung von betriebsfremd genutzten Gebäuden und Gebäudeteilen, Zinserträge aus nicht betriebsnotwendigem Kapital oder Erträge aus Beteiligungen).

An Kunden gewährte Skonti und Erlösschmälerungen (z.B. Preisnachlässe, Rabatte, Jahresrückvergütungen, Boni) sind bei der Ermittlung des Umsatzes abzusetzen.

Bei umsatzsteuerlichen Organschaften sind auch die von der Muttergesellschaft oder den Tochtergesellschaften getätigten Innenumsätze mit anzugeben. Entsprechendes gilt auch für die Unternehmereinheiten.

### Unternehmen

Ein Unternehmen ist die kleinste Einheit, die aus handels- oder gewerbesteuerrechtlichen Gründen Bücher führen oder ähnliche Aufzeichnungen mit dem Ziel einer jährlichen Feststellung des Vermögensstandes machen muß.

### Unternehmensformen

#### - Werkhandelsunternehmen

Die Waren einer Kapitalgesellschaft werden mindestens zur Hälfte von den Lieferanten bezogen, die gleichzeitig zusammen zu mehr als 50 % am Kapital des Unternehmens beteiligt sind.

#### - ungebundene Unternehmen

Der Warenbezug ist nicht oder nicht überwiegend an Lieferanten gebunden.

## 5 Ergebnisse

### 5.1 Gesamtüberblick über die Ergebnisse der Handels- und Gaststättenzählung 1979

An den Erhebungsstichtagen 31. März bzw. 31. Mai 1979 wurden im Bundesgebiet 708 389 Unternehmen des Handels und Gastgewerbes mit insgesamt 4 615 759 Beschäftigten gezählt.

Davon entfielen auf den Großhandel 97 708 Unternehmen (1 206 248 Beschäftigte), auf die Handelsvermittlung 75 888 Unternehmen (191 616), auf den Einzelhandel 346 030 Unternehmen (2 430 792) und auf das Gastgewerbe 188 763 Unternehmen (787 103).

Tabelle 1: Unternehmen, Beschäftigte und Umsatz im Handel und Gastgewerbe

Wirtschaftsbereich	Unternehmen	Beschäftigte	Umsatz
	1979 1)		1978 2)
	Anzahl		Mill. DM
Großhandel .....	97 708	1 206 248	613 352
Handelsvermittlung 3) .....	75 888	191 616	14 577
Einzelhandel 4) .....	346 030	2 430 792	366 326
Gastgewerbe .....	188 763	787 103	38 029

1) Stichtag im Handel: 31. März 1979; Stichtag im Gastgewerbe: 31. Mai 1979.

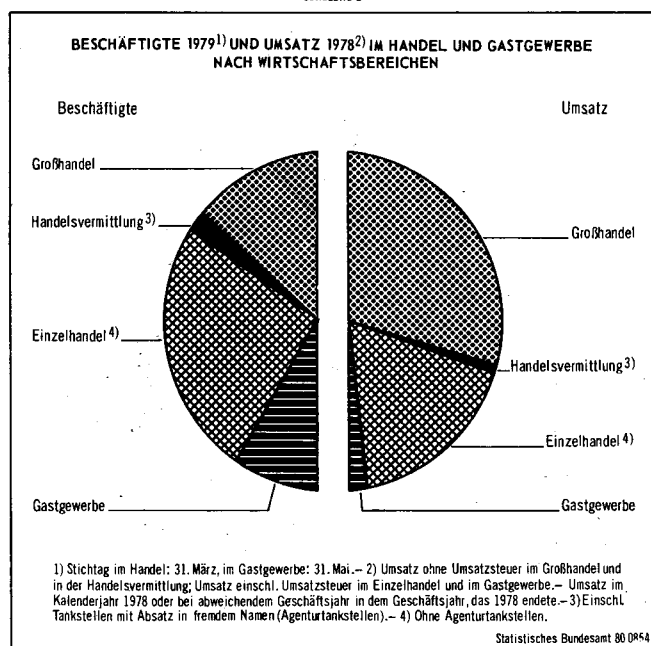
2) Geschäfts- oder Kalenderjahr 1978.

3) Einschl. Tankstellen mit Absatz in fremdem Namen (Agenturtankstellen).

4) Ohne Agenturtankstellen.

Im Geschäftsjahr 1978 wurden von diesen Unternehmen Umsätze in Höhe von rd. 613 352 Mill. DM im Großhandel, 14 577 Mill. DM in der Handelsvermittlung, 366 326 Mill. DM im Einzelhandel und 38 029 Mill. DM im Gastgewerbe erwirtschaftet (siehe Schaubild 2).

Schaubild 2



## 5.2 Entwicklung im Großhandel seit 1968

Für den Großhandel wurden am 31. März 1979 97 708 Unternehmen mit 1 206 248 Beschäftigten ermittelt, das waren 12 489 Unternehmen (- 11,3 %) weniger, jedoch 9 264 Beschäftigte (+ 0,8 %) mehr als am 30. September 1968, dem Stichtag der letzten Handels- und Gaststättenzählung. Damit hat sich der zahlenmäßige Rückgang der Großhandelsunternehmen, die am 30. September 1960, dem Stichtag der ersten Handelszählung<sup>7)</sup>, noch 125 902 Unternehmen umfaßten, von 1968 bis 1979 ebenso fortgesetzt wie andererseits die Zunahme der tätigen Personen. Denn am 30. September 1960 waren im Großhandel 1 076 808 Beschäftigte gezählt worden. Hier ist jedoch darauf hinzuweisen, daß

7) Bundesgebiet ohne Saarland.

die tariflich vereinbarte Arbeitszeit in diesem Zeitraum von 45 Wochenstunden auf 40 Stunden reduziert worden ist.

Die Umsätze des Großhandels lagen 1978 mit 613 Milliarden DM beträchtlich (im Durchschnitt um 150 %) über dem Niveau von 1967. Im Rahmen der Gesamtwirtschaft ist die Stellung des Großhandels seit der letzten Zählung jedoch etwas schwächer geworden, wenn man seinen Beitrag zum Bruttosozialprodukt als Maßstab nimmt. Ein Vergleich der Großhandelsumsätze des Jahres 1978 mit denen des Jahres 1967 ist jedoch zunächst wegen der verschiedenen Steuersysteme problematisch. Während bis 1967 die Umsatzsteuer alter Art (sogenannte kumulative Allphasenumsatzsteuer) galt, wird seit 1968 das Mehrwertsteuersystem angewandt. Vor allem ist aber zu berücksichtigen, daß in den dargestellten Veränderungsdaten der nominalen Umsatzwerte relativ starke Preisentwicklungen mit enthalten sind.

Diese Vorbehalte müssen bei der Interpretation der in Tabelle 2 enthaltenen Veränderungsdaten der Umsätze berücksichtigt werden.

In der folgenden, differenzierteren Betrachtung der Ergebnisse der Handels- und Gaststättenzählung 1979 ist ein Vergleich mit der 1968 vorangegangenen Zählung nicht immer möglich, da die für die Zuordnung der Unternehmen zu den einzelnen Wirtschaftszweigen benutzten Systematiken – wie bereits auf Seite 8 erwähnt – nicht völlig übereinstimmen. So ist schon bei der oberen Stufe der systematischen Zusammenfassung, nämlich bei den beiden Unterabteilungen des Großhandels, dem Großhandel mit Rohstoffen und Halbwaren einerseits und dem Großhandel mit Fertigwaren andererseits, ein Vergleich mit den Ergebnissen früherer Zählungen nur bedingt möglich. Dies ergibt sich vor allem durch die Umsetzung des gesamten Sortiments-Großhandels von der Unterabteilung Rohstoffe und Halbwaren zur Unterabteilung Fertigwaren.

Tabelle 2: Vergleich der Zählungsergebnisse 1979 mit 1968 im Großhandel in wirtschaftssystematischer Gliederung

Wirtschaftszweig Großhandel mit ...	Unternehmen			Beschäftigte					Umsatz <sup>2)</sup>				
	insgesamt		1979 gegen- über 1968	insgesamt		1979 gegen- über 1968	je Unternehmen		insgesamt		1978 gegen- über 1967	je Be- schäf- tigten 1978	je Unter- nehmen 1978
	1979 <sup>3)</sup>	1968 <sup>4)</sup>		1979 <sup>3)</sup>	1968 <sup>4)</sup>		1979 <sup>3)</sup>	1968 <sup>4)</sup>	1978	1967			
	Anzahl	%		Anzahl	%		Anzahl		Mill. DM		%	1 000 DM	
401 Getreide, Futter- und Düngemitteln, Tieren													
Werkhandelsunternehmen ....	28	x	x	622	x	x	22,2	x	2 028	x	x	3 260	72 427
ungebundene Unternehmen ...	11 529	15 048	- 23,4	89 454	96 717	- 7,5	7,8	6,4	69 921	29 205	+ 139,4	782	6 064
zusammen ...	11 557	x	x	90 076	x	x	7,8	x	71 949	x	x	799	6 226
402 textil. Rohstoffen u. Halbwaren, Häuten usw.													
Werkhandelsunternehmen ....	7	x	x	20	x	x	2,9	x	14	x	x	692	1 976
ungebundene Unternehmen ...	792	1 603	- 50,6	5 527	9 459	- 41,6	7,0	5,9	4 567	3 157	+ 47,8	844	5 893
zusammen ...	799	x	x	5 547	x	x	6,9	x	4 681	x	x	844	5 858
404 techn. Chemikalien, Rohdrogen, Kautschuk													
Werkhandelsunternehmen ....	43	x	x	696	x	x	16,2	x	817	x	x	1 174	19 002
ungebundene Unternehmen ...	733	627	+ 16,9	9 828	8 200	+ 19,9	13,4	13,1	6 597	2 607	+ 153,1	671	9 000
zusammen ...	776	x	x	10 524	x	x	13,6	x	7 414	x	x	704	9 554
405 fest. Brennstoffen, Mineralölzerzeugnissen													
Werkhandelsunternehmen ....	73	x	x	5 436	x	x	74,5	x	21 169	x	x	3 894	289 989
ungebundene Unternehmen ...	1 928	2 767	- 30,3	28 227	43 986	- 35,8	14,6	15,9	64 458	18 848	+ 242,0	2 284	33 433
zusammen ...	2 001	x	x	33 663	x	x	16,8	x	85 627	x	x	2 544	42 792
406 Erzen, Stahl, NE-Metallen usw.													
Werkhandelsunternehmen ....	73	x	x	4 704	x	x	64,4	x	8 931	x	x	1 899	122 342
ungebundene Unternehmen ...	1 982	1 632	+ 21,4	64 197	56 963	+ 12,7	32,4	34,9	53 537	21 829	+ 145,3	834	27 012
zusammen ...	2 055	x	x	68 901	x	x	33,5	x	62 468	x	x	907	30 398
407 Holz, Baustoffen, Installationsbedarf													
Werkhandelsunternehmen ....	80	x	x	2 336	x	x	29,2	x	1 211	x	x	518	15 134
ungebundene Unternehmen ...	9 159	9 162	- 0,0	128 414	119 125	+ 7,8	14,0	13,0	40 628	16 269	+ 149,7	316	4 436
zusammen ...	9 239	x	x	130 750	x	x	14,2	x	41 839	x	x	320	4 528
408 Altmaterial, Reststoffen													
Werkhandelsunternehmen ...	3	x	x	11	x	x	3,7	x	52	x	x	4 702	17 240
ungebundene Unternehmen ...	4 691	6 113	- 23,3	23 081	28 002	- 17,6	4,9	4,6	6 722	3 156	+ 113,0	291	1 433
zusammen ...	4 694	x	x	23 092	x	x	4,9	x	6 774	x	x	293	1 443
40 Rohstoffen u. Halbwaren													
Werkhandelsunternehmen ....	307	x	x	13 875	x	x	45,0	x	34 221	x	x	2 475	111 471
ungebundene Unternehmen ...	30 814	36 952	- 16,6	348 728	362 452	- 3,8	11,3	9,8	246 531	95 071	+ 159,3	707	8 001
zusammen ...	31 121	x	x	362 553	x	x	11,6	x	280 752	x	x	774	9 021
411 Nahrungsmitteln, Getränken, Tabakwaren													
Werkhandelsunternehmen ....	171	x	x	3 478	x	x	20,3	x	3 102	x	x	892	18 144
ungebundene Unternehmen ...	20 283	27 934	- 27,4	243 237	252 529	- 3,7	12,0	9,0	140 933	61 944	+ 127,5	579	6 948
zusammen ...	20 454	x	x	246 715	x	x	12,1	x	144 035	x	x	584	7 042
412 Textilien, Bekleidung, Schuhen, Lederwaren													
Werkhandelsunternehmen ....	135	x	x	1 455	x	x	10,8	x	864	x	x	594	6 399
ungebundene Unternehmen ...	7 361	6 309	+ 16,7	72 204	62 894	+ 14,8	9,8	10,0	21 036	7 552	+ 178,5	291	2 858
zusammen ...	7 496	x	x	73 659	x	x	9,8	x	21 900	x	x	297	2 922
413 Metallwaren, Einrichtungsgegenständen													
Werkhandelsunternehmen ....	294	x	x	7 367	x	x	25,1	x	3 414	x	x	463	11 612
ungebundene Unternehmen ...	12 486	11 244	+ 11,0	165 291	141 115	+ 17,1	13,2	12,6	44 472	15 469	+ 187,5	269	3 562
zusammen ...	12 780	x	x	172 658	x	x	13,5	x	47 886	x	x	277	3 747
414 feinmech. u. opt. Erzeugn. Schmuck usw.													
Werkhandelsunternehmen ....	81	x	x	2 243	x	x	27,7	x	1 211	x	x	540	14 952
ungebundene Unternehmen ...	3 152	2 645	+ 19,2	24 125	21 838	+ 10,5	7,7	8,3	7 422	2 875	+ 158,2	308	2 355
zusammen ...	3 233	x	x	26 368	x	x	8,2	x	8 633	x	x	327	2 670
416 Fahrzeugen, Maschinen, techn. Bedarf													
Werkhandelsunternehmen ....	329	x	x	14 266	x	x	43,4	x	9 294	x	x	651	28 248
ungebundene Unternehmen ...	14 616	14 065	+ 3,9	186 857	151 716	+ 23,2	12,8	10,8	58 554	16 358	+ 258,0	313	4 006
zusammen ...	14 945	x	x	201 123	x	x	13,5	x	67 848	x	x	337	4 540
418 pharmazeut., kosmet. u.ä. Erzeugnissen													
Werkhandelsunternehmen ....	77	x	x	2 230	x	x	29,0	x	899	x	x	403	11 669
ungebundene Unternehmen ...	3 208	3 259	- 1,6	56 616	56 137	+ 0,9	17,6	17,2	16 716	6 561	+ 154,8	295	5 211
zusammen ...	3 285	x	x	58 846	x	x	17,9	x	17 615	x	x	299	5 362
419 Pap., Druckerzeugn., Waren versch. Art, o.ä.s.													
Werkhandelsunternehmen ....	33	x	x	524	x	x	15,9	x	795	x	x	1 517	24 084
ungebundene Unternehmen ...	4 361	5 385	- 19,0	63 802	61 484	+ 3,8	14,6	11,4	23 888	8 202	+ 191,2	374	5 478
zusammen ...	4 394	x	x	64 326	x	x	14,6	x	24 683	x	x	384	5 617
41 Fertigwaren													
Werkhandelsunternehmen ....	1 120	x	x	31 563	x	x	28,2	x	19 578	x	x	620	17 481
ungebundene Unternehmen ...	65 467	70 841	- 7,6	812 132	747 713	+ 8,6	12,4	10,6	313 022	118 961	+ 163,1	385	4 781
zusammen ...	66 587	x	x	843 695	x	x	12,7	x	332 600	x	x	394	4 995
40/41 Großhandel													
Werkhandelsunternehmen ....	1 427	2 404	- 40,6	45 388	86 819	- 47,7	31,8	36,1	53 800	31 477	+ 70,9	1 185	37 701
ungebundene Unternehmen ...	96 281	107 793	- 10,7	1 160 860	1 110 165	+ 4,6	12,1	10,3	559 552	214 032	+ 161,4	482	5 812
insgesamt ...	97 708	110 197	- 11,3	1 206 248	1 196 984	+ 0,8	12,3	10,9	613 352	245 509	+ 149,8	508	6 277

1) Systematik der Wirtschaftszweige, Ausgabe 1979. Die Ergebnisse der Handels- und Gaststättenzählung 1968 wurden aus Vergleichsgründen von der Wirtschaftssystematik, Ausgabe 1961, auf die revidierte Fassung der Systematik umgeschlüsselt.

2) Geschäfts- oder Kalenderjahr 1978 bzw. 1967.

3) Stichtag: 31. März 1979.

4) Stichtag: 30. September 1968.



### 5.3 Unternehmen nach Wirtschaftsgruppen

Der Großhandel mit R o h s t o f f e n und H a l b w a r e n umfaßte am 31. März 1979 31 121 Unternehmen (das sind 32 % aller Großhandelsunternehmen) mit 362 553 Beschäftigten (30 % aller im Großhandel Beschäftigten). Diese Unternehmen hatten im Kalender- oder Geschäftsjahr 1978 rd. 281 Milliarden DM (46 % des gesamten Großhandelsumsatzes) umgesetzt. Damit stellt der "Produktionsverbindungshandel" zwar nur ein knappes Drittel der Unternehmen und der Beschäftigten des gesamten Großhandels, tätig jedoch nahezu die Hälfte des Umsatzes. Innerhalb des Großhandels mit Rohstoffen und Halbwaren, der jetzt aus sieben Wirtschaftsgruppen gebildet wird, hat der Handel mit Getreide, Futter- und Düngemitteln mit rd. 72 Milliarden DM einen Umsatzanteil von rd. 26 %. Von den tätigen Personen des Produktionsverbindungshandels wurden 25 % in dieser Gruppe beschäftigt (90 076); an der Zahl der Unternehmen gemessen, wurden sogar 37 % erreicht (11 557). Unter den verbleibenden sechs Großhandelsgruppen, die das produzierende Gewerbe mit Rohstoffen und Halbwaren versorgen, erwirtschafteten der Handel mit festen Brennstoffen und Mineralölerzeugnissen und der Handel mit Erzen, Stahl und NE-Metallen zusammen gut zwei Drittel des Umsatzes, obwohl ihnen nur ein Fünftel der Unternehmen und zwei Fünftel der Beschäftigten zur Verfügung stehen. Dem Handel mit festen Brennstoffen und Mineralölerzeugnissen wurden 2 001 Unternehmen zugeordnet, in denen 33 663 Personen tätig waren und 1978 Umsätze in Höhe von rd. 86 Milliarden DM erzielt wurden. Die entsprechenden Daten für den Handel mit Erzen, Stahl und NE-Metallen lauten: 2 055 Unternehmen mit 68 901 Beschäftigten und einem Umsatz von rd. 62 Milliarden DM. Damit erreichten diese beiden Wirtschaftsgruppen einen durchschnittlichen Umsatz von rd. 43 bzw. 30 Millionen DM je Unternehmen. Das ist weit mehr als der für die übrigen Unternehmen des Produktionsverbindungshandels errechnete durchschnittliche Umsatz von rd. 5 Millionen DM. Außergewöhnlich hoch ist die entsprechende Kennzahl mit 111 Millionen DM für die Werkhandelsunternehmen innerhalb dieser sieben Großhandelsgruppen. Die Werkhandelsunternehmen der Gruppe Feste Brennstoffe und Mineralölerzeugnisse erzielten sogar einen Durchschnittsumsatz von 290 Millionen DM und die der Gruppe Erze, Stahl und NE-Metalle 122 Millionen DM. Werkhandelsunternehmen, die als Vertriebsge-

sellschaften der Industrie tätig sind, werden im Rahmen der Umsatzsteuerstatistik in der Regel nicht einzeln erfaßt und nachgewiesen, sondern zusammen mit den übrigen Gesellschaften des jeweiligen Organkreises. Dabei wird die Organschaft als Ganzes dem Wirtschaftsbereich zugeordnet, in dem der wirtschaftliche Schwerpunkt der Gesamtheit liegt. So bleibt beispielsweise bei der Gruppe Feste Brennstoffe und Mineralölerzeugnisse der von der Umsatzsteuerstatistik für 1978 nachgewiesene Umsatz um rd. 21 Milliarden DM hinter dem Handelszensus-Ergebnis zurück. Dieser Betrag entspricht etwa dem Umsatz der Werkhandelsunternehmen in dieser Großhandelsgruppe. Bei der Wirtschaftsgruppe Erze, Stahl und NE-Metalle hingegen, deckt der Umsatz der Werkhandelsunternehmen mit rd. 9 Milliarden DM nur einen Teil der 23 Milliarden DM ab, um die die Umsätze des Handelszensus höher sind als diejenigen der Umsatzsteuerstatistik. Die hier verbleibende Differenz von rd. 14 Milliarden DM dürfte insbesondere auf nicht steuerbare Umsätze zurückzuführen sein. Unter den übrigen Großhandelsgruppen hält der Handel mit Holz, Baustoffen und Installationsbedarf mit 9 239 Unternehmen einen Anteil von 30 % und mit 130 750 Beschäftigten 36 %. Beim Umsatz hingegen ist seine Position mit rd. 42 Milliarden DM, die 15 % entsprechen, wesentlich schwächer. Am unteren Ende der Skala stehen der Handel mit textilen Rohstoffen und Halbwaren sowie Häuten und der Handel mit technischen Chemikalien, Rohdrogen und Kautschuk. Gemessen an der Zahl der Unternehmen (jeweils weniger als 800) und der Beschäftigten (knapp 6 000 bzw. 11 000) stellen sie die "kleinsten" Wirtschaftsgruppen dar. Eine Sonderstellung nimmt der Großhandel mit Altmateriale und Reststoffen ein, der in 4 694 Unternehmen (15 %) 23 092 Personen beschäftigt (6 %), jedoch lediglich 7 Milliarden DM umgesetzt (2 %) und nur einen durchschnittlichen Unternehmensumsatz von 1,4 Millionen DM aufweist. Dies ergibt sich u.a. aus der Tätigkeit der Unternehmen dieser Gruppe, die Waren in relativ kleinen Mengen aufkaufen, teilweise sortieren, sammeln und dann in größeren Posten weiterverkaufen.

Dem Großhandel mit F e r t i g w a r e n gehörten am 31. März 1979 66 587 Unternehmen mit 843 695 Beschäftigten an. Daraus ergibt sich eine durchschnittliche Beschäftigtenzahl von rd. 13 Personen je Unternehmen, also eine Person mehr als beim Großhandel mit Rohstoffen und Halbwaren (rd. 12 Personen je Unternehmen).

Wesentlich größer ist der Unterschied bei den Kennzahlen Umsatz je Unternehmen und Umsatz je Beschäftigten. Hier muß sich der Fertigwarengroßhandel bei insgesamt 333 Milliarden DM mit einem Jahresumsatz von rd. 5 Millionen DM je Unternehmen und von 394 000 DM je Beschäftigten bescheiden. Nahezu doppelt so hoch sind die entsprechenden Strukturzahlen des Produktionsverbindungshandels mit einem Jahresumsatz von rd. 9 Millionen DM je Unternehmen und von 774 000 DM je Beschäftigten.

Unter den sieben Wirtschaftsgruppen des Fertigwarengroßhandels dominiert der Handel mit Nahrungsmitteln, Getränken und Tabakwaren mit 20 454 Unternehmen (31 %) und 246 715 Beschäftigten (29 %). Noch überragender ist die Stellung dieser Gruppe beim Umsatz. Sie setzte rd. 144 Milliarden DM (43 %) um, das entsprach dem zusammengefaßten Umsatz der drei nächstgrößten Gruppen. Der Handel mit Fahrzeugen, Maschinen und technischem Bedarf mit 14 945 Unternehmen (22 %) und 201 123 Beschäftigten (24 %) liegt mit einem Umsatz von rd. 68 Milliarden DM, also einem Fünftel des Gesamtumsatzes, an zweiter Stelle. In dieser Gruppe halten die Werkhan-

delsunternehmen einen beachtlichen Umsatzanteil (14 %), da insbesondere Fahrzeug- und Maschinenhersteller Vertriebsgesellschaften beim Absatz ihrer Erzeugnisse einschalten. Der Handel mit Metallwaren und Einrichtungsgegenständen ist ebenfalls noch mit je einem Fünftel bei den Unternehmen (12 780) und bei den Beschäftigten (172 658) beteiligt, hat jedoch beim Umsatz (rd. 48 Milliarden DM) nur einen Anteil von 14 %. Der Handel mit Textilwaren, Bekleidung, Schuhen und Lederwaren spielt im Großhandel eine wesentlich geringere Rolle als im Einzelhandel. Der Textilgroßhandel umfaßt 7 496 Unternehmen (11 %) mit 73 659 Beschäftigten (9 %) bei einem Umsatzanteil von knapp 7 %. Besonders beschäftigungsintensiv ist der Handel mit pharmazeutischen, kosmetischen und ähnlichen Erzeugnissen, der 3 285 Unternehmen (5 %) mit 58 846 Beschäftigten (7 %) stellt, jedoch am Umsatz des Fertigwarenhandels lediglich mit 5 % beteiligt ist. Noch geringer ist der Umsatz- und der Beschäftigtenanteil des Großhandels mit feinmechanischen und optischen Erzeugnissen, Schmuck usw. mit je rd. 3 %, bei allerdings 5 % der Unternehmen. Eine Kombination aus Fach- und Sortimentsgroßhandel bildet

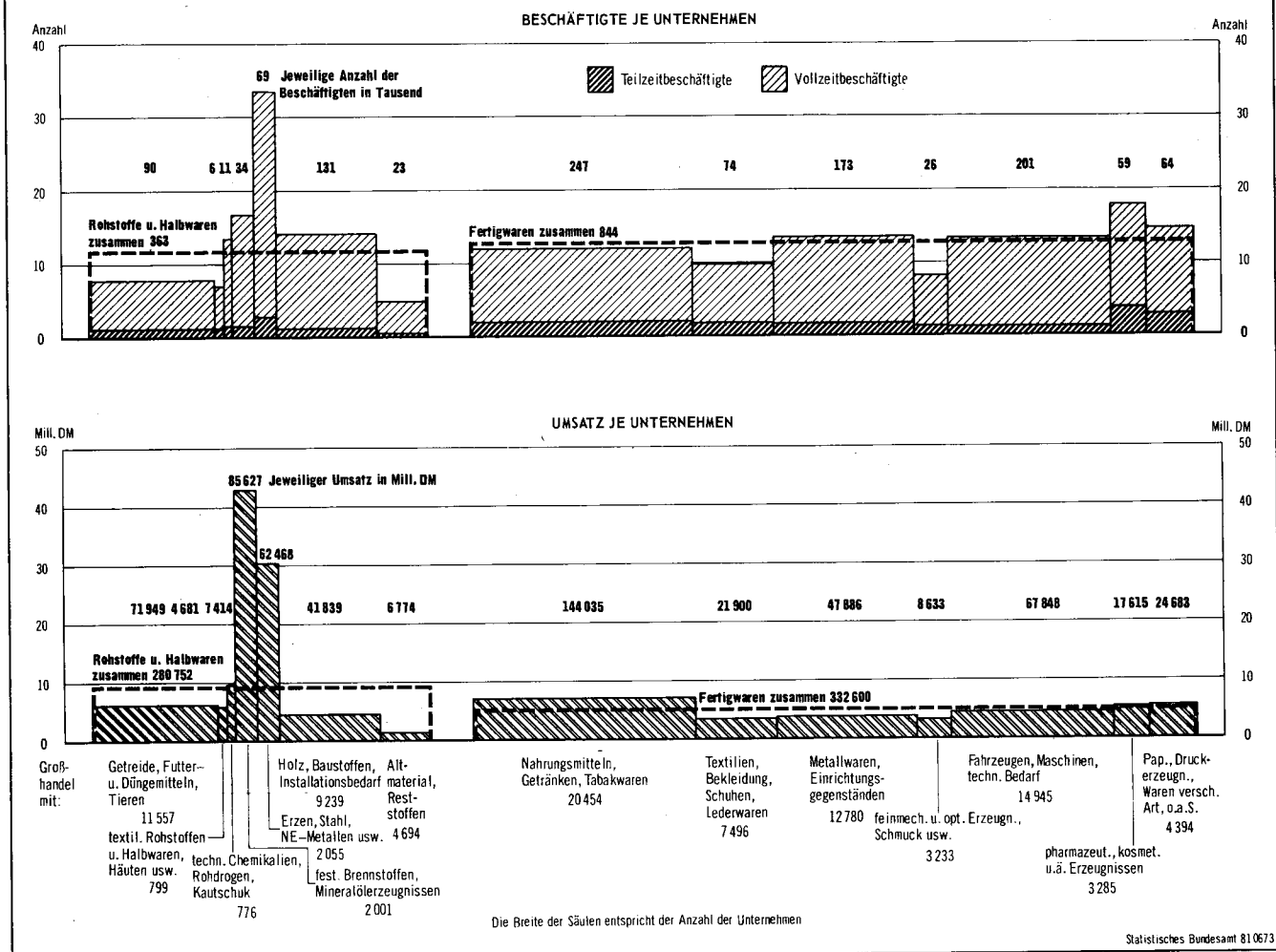
Tabelle 3: Unternehmen, Beschäftigte, Teilzeitbeschäftigte und Umsatz im Großhandel in wirtschaftssystematischer Gliederung

Wirtschaftszweig <sup>1)</sup> Großhandel mit ...	Unternehmen am 31. März 1979		Beschäftigte am 31. März 1979						Umsatz 1978 <sup>2)</sup>		
			insgesamt		je Unternehmen	darunter Teilzeitbeschäftigte			insgesamt		je Unternehmen
	Anzahl	%	Anzahl	%	Anzahl	Anzahl	Anteil an Beschäft. insgesamt %		Mill. DM	%	1 000 DM
401 Getreide, Futter- u. Düngemitteln, Tieren .....	11 557	x 37,1	90 076	x 24,8	7,8	12 206	13,6	71 949	x 25,6		6 226
402 textil. Rohstoffen u. Halbwaren, Häuten usw. ....	799	x 2,6	5 547	x 1,5	6,9	875	15,8	4 681	x 1,7		5 858
404 techn. Chemikalien, Rohdrogen, Kautschuk .....	776	x 2,5	10 524	x 2,9	13,6	1 170	11,1	7 414	x 2,6		9 554
405 fest. Brennstoffen, Mineralölerzeugnissen .....	2 001	x 6,4	33 663	x 9,3	16,8	3 030	9,0	85 627	x 30,5		42 792
406 Erzen, Stahl, NE-Metallen usw. ...	2 055	x 6,6	68 901	x 19,0	33,5	5 600	8,1	62 468	x 22,3		30 398
407 Holz, Baustoffen, Installationsbedarf .....	9 239	x 29,7	130 750	x 36,1	14,2	12 196	9,3	41 839	x 14,9		4 528
408 Altmaterial, Reststoffen .....	4 694	x 15,1	23 092	x 6,4	4,9	2 534	11,0	6 774	x 2,4		1 443
40 Rohstoffen u. Halbwaren .....	31 121	31,9 100	362 553	30,1 100	11,6	37 611	10,4	280 752	45,8 100		9 021
411 Nahrungsmitteln, Getränken, Tabakwaren .....	20 454	x 30,7	246 715	x 29,2	12,1	40 701	16,5	144 035	x 43,3		7 042
412 Textilien, Bekleidung, Schuhen, Lederwaren .....	7 496	x 11,3	73 659	x 8,7	9,8	13 626	18,5	21 900	x 6,6		2 922
413 Metallwaren, Einrichtungsgegenständen .....	12 780	x 19,2	172 658	x 20,5	13,5	20 637	12,0	47 886	x 14,4		3 747
414 feinmech. u. opt. Erzeugn., Schmuck usw. ....	3 233	x 4,9	26 368	x 3,1	8,2	4 232	16,0	8 633	x 2,6		2 670
416 Fahrzeugen, Maschinen, techn. Bedarf .....	14 945	x 22,4	201 123	x 23,9	13,5	18 433	9,2	67 848	x 20,4		4 540
418 pharmazeut., kosmet. u.ä. Erzeugnissen .....	3 285	x 4,9	58 846	x 7,0	17,9	12 523	21,3	17 615	x 5,3		5 362
419 Pap., Druckerzeugn., Waren versch. Art, o.a.S. ....	4 394	x 6,6	64 326	x 7,6	14,6	12 731	19,8	24 683	x 7,4		5 617
41 Fertigwaren .....	66 587	68,1 100	843 695	69,9 100	12,7	122 883	14,6	332 600	54,2 100		4 995
40/41 Großhandel insgesamt .....	97 708	100	1 206 248	100	x 12,3	160 494	13,3	613 352	100	x	6 277

1) Systematik der Wirtschaftszweige, Ausgabe 1979.

2) Geschäfts- oder Kalenderjahr 1978.

## UNTERNEHMEN, BESCHÄFTIGTE UND UMSATZ IM GROSSHANDEL 1979 NACH WIRTSCHAFTSGRUPPEN



die letzte Wirtschaftsgruppe dieser Unterabteilung, der Großhandel mit Papier und Druck-erzeugnissen sowie mit Waren verschiedener Art. In dieser Gruppe sind 4 394 Unternehmen (7 %) mit 64 326 Beschäftigten (8 %), die zusammen mit 7 % am Umsatz teilhaben.

In der unterhalb der 14 Wirtschaftsgruppen nachgewiesenen Stufe, den 121 Wirtschaftsklassen, nimmt der Großhandel mit Mineralölerzeugnissen umsatzmäßig mit 78 Milliarden DM den ersten Rang ein. Nach der Gesamtzahl der in der Wirtschaftsklasse tätigen Personen steht demgegenüber der Großhandel mit Nahrungsmitteln, Getränken und Tabakwaren mit 80 020 Beschäftigten an der Spitze.

#### 5.4 Unternehmen nach Größenklassen

##### 5.4.1 Umsatzgrößenklassen

Ein Vergleich der Ergebnisse der beiden letzten Handelszählungen ist in der Unterglieder-

rung der Unternehmen nach Umsatzgrößenklassen problematisch, weil der Anstieg des Großhandelsverkaufspreisniveaus von 1968 bis 1978 rd. 53 % betrug. Das hatte bei einem Teil der Unternehmen - selbst bei real gleich gebliebenen Umsätzen - ein "Herauswachsen" in die nächsthöhere Umsatzgrößenklasse zur Folge. Außerdem ist zu berücksichtigen, daß in dem zwischen den beiden Zählungen liegenden Jahrzehnt im Großhandel die Tendenz bestand, eine betriebswirtschaftlich optimalere Unternehmensgröße zu erreichen. Diese Entwicklungen sind bei der Betrachtung der stark veränderten Umsatzgrößenklassenstruktur im Großhandel zu berücksichtigen. Während von 110 197 Unternehmen im Jahr 1967 noch 77 786 Unternehmen, d.h. 71 %, einen Umsatz von weniger als einer Million tätigten, waren es im Jahr 1978 von 97 708 Unternehmen nur noch 50 673, also wenig mehr als die Hälfte aller von der Handels- und Gaststättenzählung erfaßten Großhandelsunternehmen (52 %). Wesentlich stärker wurde der Anteil der Unternehmen mit Jahresumsätzen von einer

bis unter zehn Millionen DM, die 1968 erst mit 23 %, 1979 jedoch mit 35 % an der Gesamtzahl beteiligt waren. Noch kräftiger wuchs der zah-

lenmäßige Anteil der Unternehmen mit Umsätzen über 10 Millionen DM und zwar von gut 3 % auf knapp 9 %.

Tabelle 4: Vergleich der Zählungsergebnisse 1979 mit 1968 im Großhandel nach zusammengefaßten Umsatzgrößenklassen

Umsatz von ... bis unter ... DM	Unternehmen				Beschäftigte				Umsatz <sup>1)</sup>			
	1979 <sup>2)</sup>		1968 <sup>3)</sup>		1979 <sup>2)</sup>		1968 <sup>3)</sup>		1978		1967	
	Anzahl	%	Anzahl	%	Anzahl	%	Anzahl	%	Mill. DM	%	Mill. DM	%
12 000 - 1 Mill. ...	50 673	51,9	77 786	70,6	134 106	11,1	260 896	21,8	17 131	2,8	22 267	9,0
1 Mill. - 10 Mill. ...	34 017	34,8	25 687	23,3	370 808	30,7	474 097	39,6	110 847	18,1	73 062	29,8
10 Mill. und mehr ....	8 441	8,6	3 531	3,2	683 992	56,7	450 620	37,7	482 049	78,6	150 180	61,2
Neugründungen <sup>4)</sup> .....	4 577	4,7	3 193	2,9	17 342	1,4	11 371	0,9	3 325	0,5	-	-
Großhandel insgesamt .	97 708	100	110 197	100	1 206 248	100	1 196 984	100	613 352	100	245 509	100

1) Geschäfts- oder Kalenderjahr 1978 bzw. 1967.  
2) Stichtag: 31. März 1979.  
3) Stichtag: 30. September 1968.

4) Unternehmensgründungen oder -übernahmen nach Beginn des Jahres 1978 oder 1967; 1967 jedoch nur, soweit in diesem Jahr kein Umsatz getätigt wurde.

Aus der Tabelle 5 geht hervor, daß die 279 größten Unternehmen - überwiegend Produktionsverbindungshändler - 1978 mit 161 010 Personen (13 %) rd. 211 Milliarden DM umsetzten, also ein gutes Drittel (35 %) des gesamten Großhandelsergebnisses. Das zweite Drittel des Umsatzes tätigten 3 095 Unternehmen (3 %) aus den

Größenklassen 25 bis unter 250 Millionen DM mit nahezu 330 000 Beschäftigten (27 %). Das letzte Umsatzdrittel erwirtschafteten 94 334 Unternehmen (97 %) mit Jahresumsätzen unter 25 Millionen DM, in denen 716 383 Personen (59 %) tätig waren.

Tabelle 5: Unternehmen, Beschäftigte und Umsatz im Großhandel nach Umsatzgrößenklassen

Umsatz von ... bis unter ... DM	Unternehmen		Beschäftigte		Beschäftigte je Unternehmen	Umsatz 1978 <sup>1)</sup>		Umsatz je	
	am 31. März 1979							Unter- nehmen	Beschäftigten
	Anzahl	%	Anzahl	%	Anzahl	Mill. DM	%	1 000 DM	
12 000 - 20 000 ....	1 669	1,7	2 078	0,2	1,2	26	0,0	15	12
20 000 - 50 000 ....	4 772	4,9	6 412	0,5	1,3	160	0,0	34	25
50 000 - 100 000 ....	5 640	5,8	9 004	0,7	1,6	411	0,1	73	46
100 000 - 250 000 ....	12 340	12,6	25 030	2,1	2,0	2 051	0,3	166	82
250 000 - 500 000 ....	12 176	12,5	34 753	2,9	2,9	4 394	0,7	361	126
500 000 - 1 Mill. ....	14 076	14,4	56 829	4,7	4,0	10 089	1,6	717	178
1 Mill. - 2 Mill. ....	13 064	13,4	81 115	6,7	6,2	18 452	3,0	1 412	227
2 Mill. - 5 Mill. ....	14 045	14,4	151 317	12,5	10,8	44 390	7,2	3 161	293
5 Mill. - 10 Mill. ....	6 908	7,0	138 376	11,5	20,0	48 006	7,8	6 949	347
10 Mill. - 25 Mill. ....	5 067	5,2	194 127	16,1	38,3	77 065	12,6	15 209	397
25 Mill. - 50 Mill. ....	1 781	1,8	131 682	11,0	73,9	61 439	10,0	34 497	467
50 Mill. - 100 Mill. ....	796	0,8	91 078	7,6	114,4	55 267	9,0	69 431	607
100 Mill. - 250 Mill. ....	518	0,5	106 095	8,8	204,8	77 514	12,6	149 641	731
250 Mill. - 1 Mrd. ....	227	0,2	97 071	8,0	427,6	105 243	17,3	463 624	1 084
1 Mrd. und mehr .....	52	0,1	63 939	5,3	1 229,6	105 520	17,3	2 029 240	1 650
Neugründungen <sup>2)</sup> .....	4 577	4,7	17 342	1,4	3,8	3 325	0,5	727	192
Großhandel insgesamt ....	97 708	100	1 206 248	100	12,3	613 352	100	6 277	508

1) Geschäfts- oder Kalenderjahr 1978.

2) Unternehmensgründungen oder -übernahmen nach Beginn des Jahres 1978.

#### 5.4.2 Beschäftigtengrößenklassen

Die weitgehend mittelständische Struktur des Großhandels geht aus der Gliederung der Unternehmen nach der Zahl der Beschäftigten am deutlichsten hervor. So waren 1979 in 40 % der Unternehmen lediglich eine oder zwei Personen tätig, wobei es sich überwiegend um den tätigen Inhaber und um einen unbezahlt mithelfenden Familienangehörigen gehandelt haben dürfte. Diese Unternehmen erzielten im Durchschnitt einen Umsatz von einer halben Million DM und waren am gesamten Großhandelsumsatz mit 3 % beteiligt. Weitere 25 % der Großhandelsun-

ternehmen arbeiteten mit 3 bis 5 tätigen Personen bei einem durchschnittlichen Umsatz von knapp 1,7 Millionen DM. In 65 % aller Unternehmen waren also knapp 13 % aller tätigen Personen des Großhandels damit beschäftigt, 10 % des Großhandelsumsatzes abzuwickeln. Die 20 151 Unternehmen mit 10 bis 99 Beschäftigten (21 % der Unternehmen) benötigten einen Personalbestand von rd. einer halben Million (42 % der Beschäftigten), um 248 Milliarden DM (40 %) umzusetzen. Am oberen Ende der Skala lagen 49 Unternehmen mit je 1 000 und mehr Beschäftigten, die bei einem Beschäftigtenanteil von 9 % insgesamt 10 % des gesamten Großhandelsumsatzes tätigten.

Tabelle 6: Vergleich der Zählungsergebnisse 1979 mit 1968 im Großhandel nach zusammengefaßten Beschäftigtengrößenklassen

Unternehmen mit ... bis ... Beschäftigten	Unternehmen				Beschäftigte				Umsatz <sup>1)</sup>			
	1979 <sup>2)</sup>		1968 <sup>3)</sup>		1979 <sup>2)</sup>		1968 <sup>3)</sup>		1978		1967	
	Anzahl	%	Anzahl	%	Anzahl	%	Anzahl	%	Mill. DM	%	Mill. DM	%
1 - 2 .....	38 585	39,5	43 636	39,6	57 882	4,8	66 013	5,5	19 643	3,2	8 524	3,4
3 - 9 .....	37 249	38,1	43 812	39,8	184 767	15,3	212 776	17,8	83 067	13,5	36 213	14,8
10 und mehr .....	21 874	22,4	22 749	20,6	963 599	79,9	918 195	76,7	510 642	83,3	200 772	81,8
Großhandel insgesamt ..	97 708	100	110 197	100	1 206 248	100	1 196 984	100	613 352	100	245 509	100

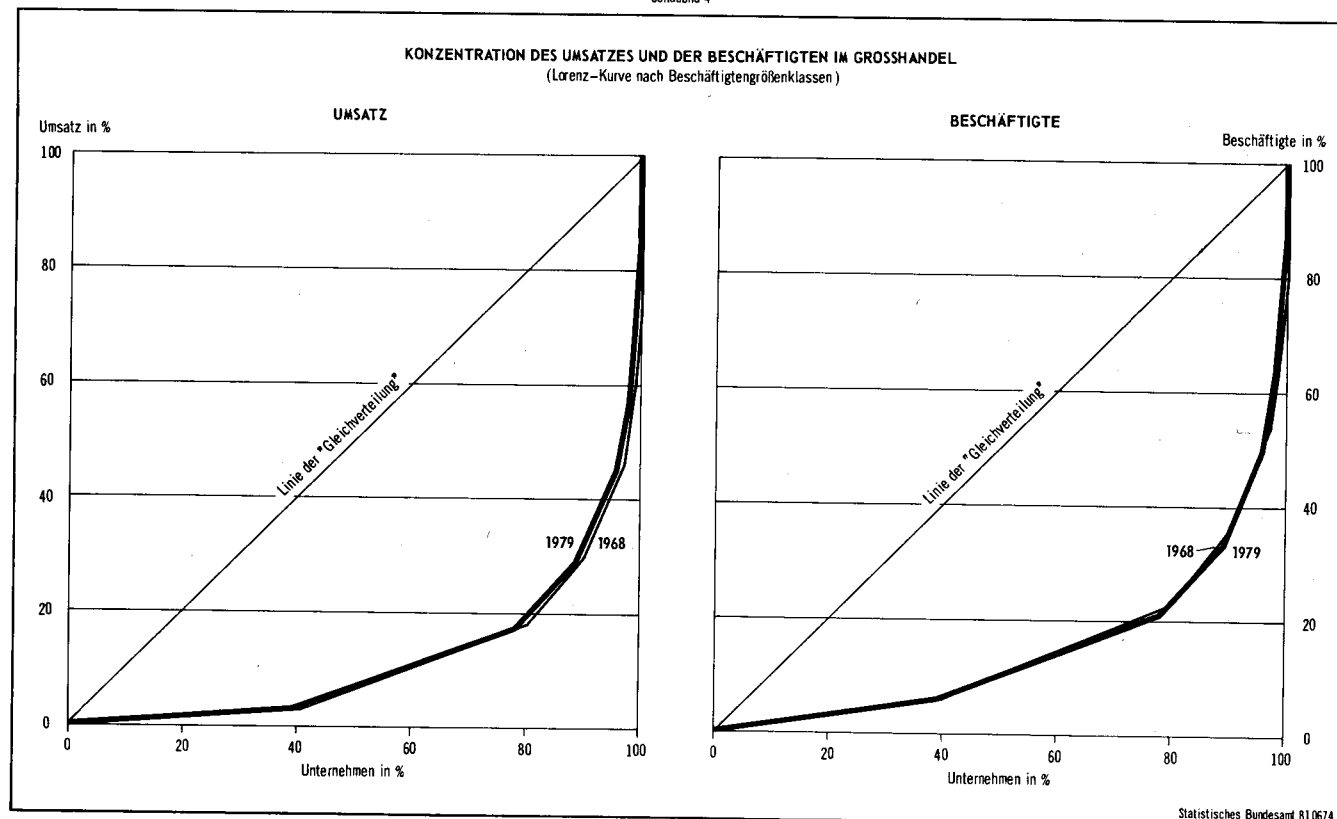
1) Geschäfts- oder Kalenderjahr 1978 bzw. 1967.  
2) Stichtag: 31. März 1979.

3) Stichtag: 30. September 1968.

Tabelle 7: Unternehmen, Beschäftigte und Umsatz im Großhandel nach Beschäftigtengrößenklassen

Unternehmen mit ... bis ... Beschäftigten	Unternehmen		Beschäftigte		Beschäftigte je Unternehmen	Umsatz 1978 <sup>1)</sup>		Umsatz je	
	am 31. März 1979							Unternehmen	Beschäftigten
	Anzahl	%	Anzahl	%	Anzahl	Mill. DM	%	1 000 DM	
1 - 2 .....	38 585	39,5	57 882	4,8	1,5	19 643	3,2	509	339
3 - 5 .....	24 505	25,1	92 681	7,7	3,8	40 607	6,6	1 657	438
6 - 9 .....	12 744	13,0	92 086	7,6	7,2	42 460	6,9	3 332	461
10 - 19 .....	11 085	11,4	149 522	12,4	13,5	73 115	11,9	6 596	489
20 - 49 .....	6 782	6,9	204 123	17,0	30,1	99 364	16,2	14 651	487
50 - 99 .....	2 284	2,3	157 173	13,0	68,8	75 072	12,2	32 869	478
100 - 199 .....	1 099	1,1	148 488	12,3	135,1	78 845	12,9	71 743	531
200 - 499 .....	497	0,5	147 226	12,2	296,2	96 674	15,8	194 516	657
500 - 999 .....	78	0,1	53 168	4,4	681,6	24 957	4,1	319 963	469
1 000 und mehr .....	49	0,1	103 899	8,6	2 120,4	62 615	10,2	1 277 861	603
Großhandel insgesamt ..	97 708	100	1 206 248	100	12,3	613 352	100	6 277	508

1) Geschäfts- oder Kalenderjahr 1978.



### 5.5 Unternehmen nach Rechtsformen

Von den 97 708 Unternehmen des Großhandels wurden am Stichtag der Erhebung, dem 31. März 1979, 57 242 (59 %) als Einzelunternehmen geführt. Sie beschäftigten 265 526, das waren 22 % aller im Großhandel tätigen Personen und erwirtschafteten 14 % des gesamten Großhandelsumsatzes (83 Milliarden DM). Im Durchschnitt entfiel auf jedes dieser Unternehmen ein Umsatz von 1,4 Millionen DM, der von rd. 5 Personen getätigt wurde. Die überragende wirtschaftliche Bedeutung haben im Großhandel jedoch die Personengesellschaften und die Kapitalgesellschaften.

Die Personengesellschaften, zu denen neben der Offenen Handelsgesellschaft und der Kommanditgesellschaft auch die Rechtsform der GmbH & Co KG gerechnet wird, stellten mit 22 457 Unternehmen 23 % der Gesamtzahl. Sie hatten jedoch mit 523 388 Personen den größten Anteil an den Beschäftigten (43 %) und lagen beim Umsatz mit 232 Milliarden DM (38 %) an zweiter Stelle. Der durchschnittliche Umsatz der Personengesellschaften betrug 10 Millionen DM, der von 23 tätigen Personen erzielt wurde.

Bei den 15 441 Kapitalgesellschaften (16 %) wurden 357 497 Beschäftigte (30 %) und ein

Umsatz von rd. 259 Milliarden DM (42 %) registriert. Aus diesen Daten ergab sich für jedes Unternehmen ein durchschnittlicher Umsatz von rd. 17 Millionen DM, für dessen Abwicklung 23 Beschäftigte verfügbar waren.

Als eingetragene Genossenschaften bezeichneten sich lediglich 2 213 Unternehmen (2 %) mit 56 421 Beschäftigten (5 %). Von diesen Genossenschaften wurden rd. 37 Milliarden DM umgesetzt, so daß rein rechnerisch auf jedes Unternehmen ein Umsatz von rd. 17 Millionen DM entfiel, ebensoviel wie bei den Kapitalgesellschaften.

Ein Vergleich mit den Ergebnissen von 1968 zeigt, daß der Anteil der Einzelunternehmen zahlenmäßig von 70 % auf 59 % zurückgegangen ist. Demgegenüber nahm die Bedeutung der Personengesellschaften leicht zu, sie stellten 1968 ein Fünftel aller Großhandelsunternehmen, 1979 jedoch 23 %. Weit kräftiger expandierten die Aktiengesellschaften und die Gesellschaften mit beschränkter Haftung. Sie waren 1968 mit gut 6 % beteiligt und konnten 1979 einen Anteil von knapp 16 % verbuchen. Andererseits stellten die eingetragenen Genossenschaften 1968 4 %, 1979 jedoch nur noch 2 % der Großhandelsunternehmen.

Tabelle 8: Unternehmen, Beschäftigte und Umsatz im Großhandel nach Rechtsformen

Rechtsformen	Unternehmen		Beschäftigte		Beschäftigte je Unternehmen	Umsatz 1978 <sup>1)</sup>		Umsatz je	
	am 31. März 1979					Unternehmen	Beschäftigten		
	Anzahl	%	Anzahl	%	Anzahl			Mill. DM	%
Einzelunternehmen .....	57 242	58,6	265 526	22,0	4,6	82 562	13,5	1 442	311
Personengesellschaften .....	22 457	23,0	523 388	43,4	23,3	232 486	37,9	10 352	444
Kapitalgesellschaften .....	15 441	15,8	357 497	29,6	23,1	258 646	42,2	16 751	723
Eingetragene Genossenschaften .....	2 213	2,3	56 421	4,7	25,5	37 326	6,1	16 867	662
Sonstige Rechtsformen ..	355	0,3	3 416	0,3	9,6	2 332	0,3	6 568	683
Großhandel insgesamt ...	97 708	100	1 206 248	100	12,3	613 352	100	6 277	508

1) Geschäfts- oder Kalenderjahr 1978.

## TABELLENT EIL

1 Unternehmen, Arbeitsstätten, Beschäftigte, Umsatz und Gesamtwert der gegen Provision vermittelten Waren  
nach Wirtschaftszweigen

Nummer der Systematik	Wirtschaftszweig Großhandel mit ...	Unter- nehmen	Arbeits- stätten	Beschäft-	Teil-	Arbeit- nehmer	Umsatz 1978 (aus)							Gesamt- wert der gegen Provision vermittelten Waren 1978
				ins-	zeit-		ins- gesamt	Groß- han- del	Ein- zel- han- del	Hand- dels- ver- mitt- lung	Her- stel- lung u.ä.	and. Tätig- keiten		
				gesamt	beschäft- tigte								1 000 DM	
am 31.3.1979 Anzahl														
401 Großhandel mit Getreide, Futter- u. Düngemitteln, Tieren														
401 11	Getreide, Futter- u. Düngemitteln, o.a.S. ....	1 554	3 641	37 927	2 786	36 628	20 844 323	85,7	12,7	0,2	1,3	0,2	255 683	
401 14	Getreide, Saaten, Futtermitteln .....	2 740	3 780	23 547	3 186	20 281	30 756 036	97,8	1,4	0,1	0,6	0,2	1 110 034	
401 17	Düngemitteln .....	323	443	2 268	403	2 006	2 583 306	98,7	1,0	0,2	0,1	0,1	181 195	
401 1	Getreide, Futter- u. Düngemitteln .....	4 617	7 864	63 742	6 375	58 915	54 183 666	93,2	5,7	0,1	0,9	0,2	1 546 912	
401 3	Blumen, Pflanzen, Blumenbindereibedarf .....	1 590	1 891	10 152	2 348	7 930	2 742 902	98,0	1,5	0,3	0,1	0,1	92 708	
401 51	lebendem Vieh .....	5 034	5 251	14 644	3 165	7 939	14 721 657	98,8	0,7	0,4	0,1	0,1	1 153 649	
401 55	sonst. lebenden Tieren, zoolog. Bedarf .....	316	333	1 538	318	1 085	300 337	94,0	4,5	0,1	1,2	0,2	5 584	
401 5	lebenden Tieren, zoolog. Bedarf .....	5 350	5 584	16 182	3 483	9 024	15 021 994	98,7	0,8	0,4	0,1	0,1	1 159 234	
401	Getreide, Futter- u. Düngemitteln, Tieren .....	11 557	15 339	90 076	12 206	75 869	71 948 561	94,5	4,5	0,2	0,7	0,1	2 798 853	
402 Großhandel mit textil. Rohstoffen u. Halbwaren, Häuten usw.														
402 11	Garnen (oh. Handarbeits- garne u.ä.) .....	83	87	614	93	506	469 775	96,9	0	1,8	1,3	0,1	327 944	
402 14	Wolle, Tierhaaren .....	66	74	722	104	631	859 349	98,8	0,4	0,8	0	0	99 302	
402 17	Baumwolle .....	26	28	247	14	222	786 979	99,8	0	0,2	0	0	49 541	
402 19	sonst. textil. Rohstoffen u. Halbwaren .....	157	174	1 014	199	823	640 760	97,6	0,5	1,0	0,8	0,1	272 863	
402 1	textil. Rohstoffen u. Halbwaren .....	332	363	2 597	410	2 182	2 756 862	98,5	0,2	0,8	0,4	0	749 649	
402 5	Häuten, Fellen .....	281	328	1 876	301	1 508	1 028 842	97,5	1,0	1,2	0,3	0	226 141	
402 7	Leder .....	151	157	796	118	607	398 832	96,0	1,1	1,9	1,0	0	157 328	
402 8	Rohtabak .....	35	37	278	46	242	496 326	98,9	0,1	1,0	0,1	0	52 135	
402	textil. Rohstoffen u. Halbwaren, Häuten usw. ...	799	885	5 547	875	4 539	4 680 862	98,1	0,5	1,0	0,4	0	1 185 253	
404 Großhandel mit techn. Chemikalien, Rohdrogen, Kautschuk														
404 1	techn. Chemikalien, Rohdrogen .....	684	888	9 498	1 050	8 828	6 533 414	96,0	1,2	1,0	1,5	0,3	503 018	
404 6	rohen techn. Fetten u. Ölen, Kautschuk .....	92	102	1 026	120	917	880 734	98,9	0,4	0,6	0,2	0	203 908	
404	techn. Chemikalien, Rohdrogen, Kautschuk .....	776	990	10 524	1 170	9 745	7 414 147	96,4	1,1	0,9	1,4	0,3	706 927	
405 Großhandel mit fest. Brennstoffen, Mineralölerzeugnissen														
405 1	fest. Brennstoffen, Mine- ralölerzeugn., o.a.S. ....	88	134	1 294	174	1 195	2 041 290	91,1	8,7	0	0,2	0	83	
405 4	fest. Brennstoffen .....	208	265	2 168	252	1 938	6 066 429	98,6	0,8	0,1	0,3	0,3	148 140	
405 7	Mineralölerzeugnissen .....	1 705	2 610	30 201	2 604	28 278	77 519 700	88,2	11,5	0,1	0,3	0,1	831 398	
405	fest. Brennstoffen, Mineralölerzeugnissen ....	2 001	3 009	33 663	3 030	31 411	85 627 419	89,0	10,6	0,1	0,3	0,1	979 621	



1 Unternehmen, Arbeitsstätten, Beschäftigte, Umsatz und Gesamtwert der gegen Provision vermittelten Waren  
nach Wirtschaftszweigen

Nummer der Systematik	Wirtschaftszweig Großhandel mit ...	Unter- nehmen	Arbeits- stätten	Beschäft- tigte ins- gesamt	Teil- zeit- beschäft- tigte	Arbeit- nehmer	Umsatz 1978 (aus)						Gesamt- wert der gegen Provision vermittelten Waren 1978
				am 31.3.1979	ins- gesamt		Groß- han- del	Ein- zel- han- del	Hand- els- ver- mitt- lung u.ä.	and. Tätig- keiten			
				Anzahl							1 000 DM	8	
406 Großhandel mit Erzen, Stahl, NE-Metallen usw.													
406 11	Eisenerzen .....	14	14	116	11	110	1 166 536	99,1	0	0,9	0	0	8 118
406 15	NE-Metallerzen .....	16	20	222	21	212	866 882	99,9	0	0,1	0	0	14 515
406 1	Erzen .....	30	34	338	32	322	2 033 418	99,4	0	0,6	0	0	22 633
406 41	Roheisen .....	66	75	756	58	685	839 230	98,0	1,0	0,5	0,5	0	88 372
406 45	Eisen (oh. Roheisen) u. Stahl u. -halbzeug .....	1 512	2 343	61 747	4 887	59 614	51 419 474	98,1	0,5	0,5	0,7	0,2	2 472 507
406 4	Eisen u. Stahl u. -halbzeug .....	1 578	2 418	62 503	4 945	60 299	52 258 705	98,1	0,5	0,5	0,7	0,2	2 560 879
406 71	NE-Metallen .....	316	384	3 784	371	3 452	6 973 936	99,5	0,1	0,4	0,1	0	187 884
406 75	NE-Metallhalbzeug .....	131	170	2 276	252	2 135	1 202 377	97,2	0,7	0,5	1,5	0,1	491 741
406 7	NE-Metallen u. -halbzeug ..	447	554	6 060	623	5 587	8 176 312	99,1	0,2	0,4	0,3	0,1	679 625
406	Erzen, Stahl, NE-Metallen usw. ....	2 055	3 006	68 901	5 600	66 208	62 468 435	98,3	0,4	0,5	0,6	0,2	3 263 136
407 Großhandel mit Holz, Baustoffen, Installationsbedarf													
407 11	Rohholz .....	559	647	3 757	461	3 004	1 331 060	93,9	3,2	1,0	1,7	0,3	113 864
407 14	Schnittholz .....	1 170	1 350	13 224	1 201	11 594	3 938 022	87,0	9,7	0,5	2,5	0,3	339 396
407 17	sonst. Holzhalbwaren, Bauelementen a. Holz .....	1 174	1 378	13 310	1 444	11 804	3 906 711	89,7	8,4	0,4	1,5	0,1	156 816
407 1	Holz- u. -halbwaren, Bauelementen a. Holz .....	2 903	3 375	30 291	3 106	26 402	9 175 792	89,2	8,2	0,5	1,9	0,2	610 076
407 4	Baustoffen, Bauelementen a. mineral. Stoffen .....	4 708	5 828	59 487	5 330	53 720	21 823 447	87,7	10,2	0,3	1,3	0,4	937 123
407 6	Flachglas .....	270	353	7 130	543	6 791	1 547 294	91,9	2,4	0,3	5,1	0,4	45 079
407 81	Installationsbedarf f. Gas u. Wasser .....	709	904	21 158	1 946	20 278	5 453 672	96,1	3,0	0,3	0,5	0	140 519
407 85	Installationsbedarf f. Heizung .....	649	820	12 684	1 271	11 932	3 838 563	95,8	2,7	0,6	0,7	0,1	270 576
407 8	Install. Bedarf f. Gas, Wasser u. Heizung ...	1 358	1 724	33 842	3 217	32 210	9 292 235	96,0	2,9	0,4	0,6	0,1	411 095
407	Holz, Baustoffen, Installationsbedarf .....	9 239	11 280	130 750	12 196	119 123	41 838 768	90,0	7,9	0,3	1,4	0,3	2 003 373
408 Großhandel mit Altmaterial, Reststoffen													
408 31	Eisen- u. Stahlschrott ....	2 576	2 757	13 277	1 108	10 052	4 421 524	97,3	0,4	0,2	0,5	1,5	66 984
408 35	NE-Metallschrott .....	920	970	3 844	459	2 679	1 548 461	98,2	0,6	0,5	0,4	0,3	31 871
408 3	Schrott .....	3 496	3 727	17 121	1 567	12 731	5 969 985	97,6	0,5	0,3	0,5	1,2	98 855
408 71	Altmaterial, Rest- stoffen, o.a.S. ....	266	274	736	94	412	126 446	97,9	1,0	0,1	0,1	0,8	2 120
408 74	Lumpen, Textil, Reststoffen	163	178	1 036	227	799	105 029	96,4	1,1	1,4	0,9	0,1	16 587
408 77	Altpapier u. -pappe, Rest- stf. a. Papier u. Pappe ..	531	576	3 171	490	2 440	398 181	96,0	1,0	0,2	1,5	1,4	8 136
408 79	sonst. Altmaterialien u. Reststoffen, a.n.g. ...	238	250	1 028	156	728	174 307	98,1	0,4	0	0,3	1,2	250
408 7	sonst. Altmaterialien u. Reststoffen .....	1 198	1 278	5 971	967	4 379	803 962	96,8	0,9	0,3	0,9	1,1	27 094
408	Altmaterial, Reststoffen ..	4 694	5 005	23 092	2 534	17 110	6 773 947	97,5	0,5	0,3	0,6	1,2	125 949
40	Rohstoffen u. Halbwaren ...	31 121	39 514	362 553	37 611	324 005	280 752 139	93,2	5,7	0,3	0,7	0,2	11 063 112

1 Unternehmen, Arbeitsstätten, Beschäftigte, Umsatz und Gesamtwert der gegen Provision vermittelten Waren  
nach Wirtschaftszweigen

Nummer der Systematik	Wirtschaftszweig Großhandel mit ...	Unter- nehmen	Arbeits- stätten	Beschäftigte insgesamt	Teilzeitbeschäftigte	Arbeitnehmer	Umsatz 1978 (aus)						Gesamt- wert der gegen Provision vermittelten Waren 1978	
				am 31.3.1979 Anzahl	insgesamt		Großhandel	Einzelhandel	Handelsvermittlung %	Herstellung u.ä.	and. Tätigkeiten			
												1 000 DM		
411 Großhandel mit Nahrungsmitteln, Getränken, Tabakwaren														
411 1	Nahrungsmitteln, Getränken, Tabakwaren, o.a.S. ...	1 275	2 359	80 020	14 520	78 145	42 027 753	93,7	5,0	0,5	0,6	0,3	9 278 955	
411 21	Speise- und Industrie- kartoffeln .....	507	564	2 998	744	2 172	678 583	93,8	5,6	0,1	0	0,5	13 806	
411 25	Gemüse, Obst, Früchten ....	2 931	3 469	23 331	4 100	18 958	13 596 072	98,3	1,1	0,5	0	0,1	1 885 197	
411 2	Speise- u. Industrie- kartoffeln, Gemüse, Obst .	3 438	4 033	26 329	4 844	21 130	14 274 655	98,1	1,3	0,5	0	0,1	1 899 003	
411 31	Zucker .....	38	52	639	90	602	5 098 729	98,8	0	0,2	1,0	0	247 277	
411 36	Süßwaren .....	739	808	5 704	857	4 735	2 733 551	98,5	1,1	0,2	0,2	0	298 372	
411 3	Zucker, Süßwaren .....	777	860	6 343	947	5 337	7 832 279	98,7	0,4	0,2	0,7	0	545 650	
411 41	Milcherzeugnissen, Fettwaren .....	910	1 106	12 441	1 922	11 310	13 246 230	97,9	1,0	0,4	0,7	0,1	482 063	
411 45	Eiern .....	695	749	3 898	1 204	2 837	1 984 665	97,3	2,2	0,3	0	0,2	230 345	
411 4	Milcherzeugnissen, Fett- waren, Eiern .....	1 605	1 855	16 339	3 126	14 147	15 230 895	97,8	1,1	0,3	0,6	0,1	712 409	
411 51	Wild, Geflügel .....	250	305	2 629	393	2 255	1 779 560	97,1	1,5	0,8	0,3	0,3	554 047	
411 55	Fleisch, Fleischwaren ....	2 356	2 834	25 136	2 887	22 170	22 210 724	97,9	0,8	0,2	0,9	0,2	511 922	
411 5	Wild, Geflügel, Fleisch, Fleischwaren .....	2 606	3 139	27 765	3 280	24 425	23 990 284	97,9	0,9	0,2	0,8	0,2	1 065 969	
411 61	Kaffee, Tee, Rohkakao ....	244	297	4 713	599	4 393	6 259 394	98,4	0,6	0,8	0,2	0,1	180 621	
411 65	Gewürzen .....	104	115	1 285	207	1 091	361 428	98,1	0,1	0,5	1,3	0,1	44 223	
411 6	Kaffee, Tee, Rohkakao, Gewürzen .....	348	412	5 998	806	5 484	6 620 822	98,3	0,6	0,8	0,3	0,1	224 844	
411 71	Mehl .....	157	162	1 027	122	834	713 596	97,3	1,6	0,5	0,6	0	52 062	
411 75	Fischen, Fischerzeugnissen.	412	531	5 707	637	5 165	2 182 698	98,3	0,9	0,3	0,3	0,2	106 453	
411 79	sonst. Nahrungsmitteln, a.n.g. ....	1 205	1 505	20 926	3 142	19 537	9 883 076	96,8	2,3	0,8	0,1	0	751 601	
411 7	sonst. Nahrungsmitteln ....	1 774	2 198	27 660	3 901	25 536	12 779 371	97,1	2,0	0,7	0,2	0,1	910 115	
411 81	Wein .....	1 674	1 845	12 178	1 944	10 029	4 870 608	95,0	3,1	0,9	0,6	0,4	473 402	
411 83	Spirituosen .....	706	776	4 189	696	3 272	1 764 931	90,6	5,8	0,5	2,9	0,2	134 905	
411 87	Bier, alkoholfre. Getränken.	4 627	5 360	27 332	4 433	20 377	6 235 614	88,3	10,2	0,1	0,5	0,8	65 236	
411 8	Getränken .....	7 007	7 981	43 699	7 073	33 678	12 871 154	91,2	6,9	0,5	0,9	0,6	673 543	
411 9	Tabakwaren .....	1 624	2 067	12 562	2 204	9 956	8 408 179	89,9	9,8	0,2	0	0,1	286 113	
411	Nahrungsmitteln, Getränken, Tabakwaren .....	20 454	24 904	246 715	40 701	217 838	144 035 391	95,6	3,3	0,4	0,5	0,2	15 596 601	
412 Großhandel mit Textilien, Bekleidung, Schuhen, Lederwaren														
412 1	Textil., Bekleidg., Schuhen, Lederwaren, o.a.S. ....	896	1 052	11 330	2 366	10 270	3 255 893	97,0	1,5	1,0	0,4	0,1	770 005	
412 2	Meterware f. Bekleidung u. Wäsche .....	349	406	3 104	535	2 665	963 426	95,3	1,9	0,8	2,0	0	267 325	
412 3	Oberbekleidung .....	1 090	1 279	13 014	2 254	11 808	4 526 857	95,8	1,7	2,1	0,4	0	1 600 839	
412 41	Herren-, Damen- u. Kinder- wäsche, Miederw. ....	177	232	2 928	542	2 754	906 590	93,8	5,4	0,4	0,1	0,2	70 510	
412 45	Pullover, Säugl. Bekleidg., Kurzwe. u.ä. ....	960	1 115	10 318	2 166	9 062	2 526 647	97,0	1,6	0,6	0,7	0,1	598 041	
412 4	Herren-, Damen- u. Kinder- wäsche usw. ....	1 137	1 347	13 246	2 708	11 816	3 433 237	96,2	2,6	0,6	0,6	0,1	668 551	
412 5	Kopfbedeckungen, Beklei- dungszubehör .....	200	215	1 183	308	897	239 089	93,7	1,0	1,1	4,2	0	70 080	
412 6	Kürschnerwaren .....	498	540	2 779	461	2 161	1 295 129	96,1	1,6	0,9	1,4	0	53 066	
412 71	Heimtextilien, Boden- belägen .....	1 236	1 509	15 194	2 082	13 648	4 007 272	93,3	4,4	0,7	1,4	0,2	376 303	
412 74	Bettwaren .....	68	76	532	105	423	212 442	95,5	2,7	0,7	1,1	0	10 757	

1 Unternehmen, Arbeitsstätten, Beschäftigte, Umsatz und Gesamtwert der gegen Provision vermittelten Waren  
nach Wirtschaftszweigen

Nummer der Systematik	Wirtschaftszweig Großhandel mit ...	Unter- nehmen	Arbeits- stätten	Beschäftigte insgesamt	Teilzeitbeschäftigte	Arbeitnehmer	Umsatz 1978 (aus)						Gesamt- wert der gegen Provision vermittelten Waren 1978
				am 31.3.1979 Anzahl	insgesamt 1 000 DM		Großhandel	Einzelhandel	Handelsvermittlung %	Herstellung u.ä.	and. Tätigkeiten		
noch: 412 Großhandel mit Textilien, Bekleidung, Schuhen, Lederwaren													
412 77	Haus- u. Tischwäsche .....	174	193	1 305	234	1 089	462 309	97,5	1,3	0,2	1,0	0	14 865
412 7	Heim- u. Haustextil., Bodenbelägen, Bettw. ....	1 478	1 778	17 031	2 421	15 160	4 682 023	93,8	4,0	0,7	1,3	0,2	401 926
412 8	Schuhen .....	415	518	5 096	818	4 602	2 051 574	95,9	3,2	0,8	0,1	0	305 883
412 91	Leder- u. Täschnerwaren (oh. Schuhe) .....	401	419	1 699	402	1 248	450 900	96,7	1,2	1,4	0,7	0	67 363
412 95	Galanteriewaren, Geschenkartikeln .....	1 032	1 095	5 177	1 353	3 755	1 001 778	95,3	2,5	0,9	1,2	0,1	156 124
412 9	Leder-, Täschner- u. Galanteriew. (oh. Schuhe)	1 433	1 514	6 876	1 755	5 003	1 452 678	95,7	2,1	1,1	1,0	0,1	223 487
412	Textilien, Bekleidung, Schuhen, Lederwaren .....	7 496	8 649	73 659	13 626	64 382	21 899 905	95,6	2,5	1,1	0,8	0,1	4 361 161
413 Großhandel mit Metallwaren, Einrichtungsgegenständen													
413 11	Metall- u. Kunststoffwaren o.a.S. ....	382	575	12 049	1 064	11 508	2 847 631	87,8	10,9	0,5	0,8	0	164 154
413 12	Schrauben, Norm- u. Fassondrehteilen .....	370	412	6 370	825	5 898	1 338 314	95,8	0,8	1,1	2,2	0,1	195 370
413 14	Kleineisenwaren usw. ....	1 277	1 473	15 828	2 085	14 228	3 130 969	88,0	10,3	0,7	1,0	0,1	917 153
413 15	Hausrat a. Metall u. Kunststoff, a.n.g. ....	497	567	6 613	925	6 015	1 840 667	95,9	2,7	1,0	0,5	0	541 240
413 18	sonst. Metall- u. Kunststoffwaren, a.n.g. ...	1 947	2 201	17 705	2 711	15 108	4 473 681	91,7	3,6	1,3	3,1	0,2	472 148
413 19	Verpackungsmitteln a. Metall u. Kunststoff .....	343	362	2 150	361	1 738	827 653	94,4	0,3	1,9	3,1	0,3	330 471
413 1	Metall- u. Kunststoffwaren, a.n.g. ....	4 816	5 590	60 724	7 971	54 495	14 458 915	91,2	5,9	1,0	1,8	0,1	2 620 536
413 2	elektrotechn. Erzeug- nissen, a.n.g. ....	3 327	4 153	53 779	5 413	50 045	15 069 668	93,7	2,5	0,6	3,0	0,2	1 409 516
413 3	Feinkeramik u. Glaswaren f. d. Haushalt .....	487	564	6 234	932	5 575	1 375 197	95,9	3,1	0,4	0,4	0,1	79 441
413 6	Möbeln, Kunstgegenständen u.ä. ....	1 767	2 101	18 440	2 579	16 228	4 599 998	93,2	4,5	1,0	1,2	0,1	662 560
413 71	Rundfunk-, Fernseh- u. phonotechn. Geräten .....	961	1 252	16 558	1 577	15 469	8 093 495	97,4	1,5	0,5	0,5	0	548 391
413 75	Musikinstrumenten .....	109	129	1 229	213	1 107	575 471	96,4	0,9	1,3	1,3	0,1	154 616
413 7	Rundfunk-, Fernseh- u. phonotechn. Gerät. usw. ...	1 070	1 381	17 787	1 790	16 576	8 668 966	97,4	1,4	0,6	0,6	0	703 007
413 8	Lacken, Farben, Tapeten ...	1 021	1 424	14 005	1 678	12 661	3 332 141	87,9	10,4	0,3	1,2	0,2	132 855
413 9	Holzwerk., a.n.g., Flecht- u. Bürstenwerk., Kinderwagen ...	292	324	1 689	274	1 298	381 135	94,5	1,2	0,9	2,9	0,5	26 289
413	Metallwaren, Einrichtungs- gegenständen .....	12 780	15 537	172 658	20 637	156 878	47 886 020	93,2	4,1	0,7	1,8	0,1	5 634 205
414 Großhandel mit feinmech. u. opt. Erzeugn., Schmuck usw.													
414 31	Foto- u. Kinogerät., fototechn. u. -chem. Mat.	269	362	4 544	505	4 243	2 490 727	94,1	3,5	1,2	0,9	0,4	236 479
414 35	sonst. feinmech. u. opt. Erzeugnissen .....	294	333	3 050	463	2 713	761 314	94,5	1,0	0,3	4,0	0,2	34 654
414 3	feinmech., foto- u. op- tischen Erzeugnissen .....	563	695	7 594	968	6 956	3 252 042	94,2	2,9	1,0	1,6	0,3	271 133
414 61	Uhren .....	325	344	2 807	428	2 416	893 348	96,8	1,0	0,4	1,8	0	33 502
414 65	Edelmetallwaren, Schmuck u.ä. ....	1 541	1 670	8 584	1 633	6 483	2 350 934	96,7	1,4	0,8	1,1	0	149 566
414 6	Uhren, Edelmetallwaren, Schmuck u.ä. ....	1 866	2 014	11 391	2 061	8 899	3 244 282	96,7	1,3	0,7	1,3	0	183 066

1 Unternehmen, Arbeitsstätten, Beschäftigte, Umsatz und Gesamtwert der gegen Provision vermittelten Waren  
nach Wirtschaftszweigen

Nummer der Systematik	Wirtschaftszweig ----- Großhandel mit ...	Unter- nehmen	Arbeits- stätten	Beschäftigte	Teil-	Arbeit- nehmer	Umsatz 1978 (aus)						Gesamt- wert der gegen Provision vermittelten Waren 1978
				insgesamt	zeit- beschäftigte		insgesamt	Großhandel	Einzelhandel	Handelsvermittlung	Herstellung u.ä.	and. Tätigkeiten	
				am 31.3.1979 Anzahl	1 000 DM								1 000 DM
noch: 414 Großhandel mit feinmech. u. opt. Erzeugn., Schmuck usw.													
414 94	Spielwaren .....	431	479	4 668	781	4 079	1 160 909	97,8	1,0	0,8	0,4	0	493 244
414 96	Sport- u. Campingartikeln (oh. Campingmöbel) .....	373	418	2 715	422	2 347	976 267	93,4	2,1	2,6	1,6	0,2	234 438
414 9	Spielwaren, Sportartikeln .	804	897	7 383	1 203	6 426	2 137 176	95,8	1,5	1,6	0,9	0,1	727 682
414	feinmech. u. opt. Erzeugn., Schmuck usw. ....	3 233	3 606	26 368	4 232	22 281	8 633 499	95,5	1,9	1,0	1,3	0,2	1 181 883
416 Großhandel mit Fahrzeugen, Maschinen, techn. Bedarf													
416 11	Kraftwagen .....	693	905	23 619	903	22 803	17 701 603	94,4	3,6	0,2	1,8	0,1	1 185 209
416 14	Kraftfahrzeugteilen u. -reifen .....	2 453	3 432	43 867	3 915	40 867	11 572 711	87,5	7,6	0,8	3,9	0,2	1 637 714
416 17	Krafträdern, Fahrrädern, Fahrradteilen .....	251	302	3 366	389	3 037	1 124 359	95,9	2,8	0,4	0,9	0,1	49 890
416 19	sonst. Fahrzeugen u. deren Teilen .....	312	370	3 955	359	3 645	2 006 169	94,4	1,9	0,4	3,0	0,2	150 825
416 1	Fahrzeugen, Fahrzeugteilen u. -reifen .....	3 709	5 009	74 807	5 566	70 352	32 404 842	92,0	4,9	0,4	2,6	0,1	3 023 639
416 2	Landmaschinen, landw. Geräten .....	2 008	2 426	24 734	1 505	21 976	5 872 299	85,9	5,5	0,6	7,8	0,2	479 405
416 41	Werkzeugmaschinen .....	714	826	8 149	1 006	7 291	3 161 975	95,9	0,9	1,7	1,5	0,1	731 661
416 42	Baumaschinen, Baugeräten ..	737	912	11 792	928	10 854	3 816 772	90,4	2,7	0,8	5,0	1,1	372 586
416 44	Büromaschinen, ADV-Geräten u. -Einr. ....	1 316	1 855	26 823	1 875	25 322	5 188 317	87,4	2,7	0,4	6,1	3,5	149 054
416 46	Textil- u. Nähmaschinen ...	160	196	1 195	185	991	422 294	96,9	0,7	1,0	1,3	0	105 138
416 49	sonst. Maschinen (oh. Land- u. Spezialmaschinen) .....	2 584	3 022	23 175	2 931	20 354	8 354 126	94,6	0,9	1,5	2,6	0,4	1 822 537
416 4	Maschinen (oh. Land- u. Spezialmaschinen) .....	5 511	6 811	71 134	6 925	64 812	20 943 484	92,3	1,7	1,1	3,7	1,2	3 180 975
416 51	techn. Bäckereibedarf .....	130	137	1 109	127	969	445 366	97,0	0,3	1,6	0,9	0,2	67 865
416 53	techn. Fleischereibedarf ..	752	826	5 651	829	4 536	1 452 139	95,6	1,7	0,7	1,8	0,2	93 762
416 55	techn. Brauerei- u. Kellereibedarf .....	190	207	1 131	181	897	349 602	95,8	1,1	1,4	1,3	0,3	139 220
416 57	techn. Molkereibedarf .....	40	43	193	39	141	39 680	95,0	2,1	0,2	0,7	2,0	8 851
416 5	techn. Spezialbed. f. best. Wirtschaftszweige ..	1 112	1 213	8 084	1 176	6 543	2 286 786	95,9	1,4	1,0	1,5	0,3	309 697
416 61	chem.-techn. Erzeugnissen .	652	720	6 807	628	6 043	2 462 407	90,8	0,7	0,6	7,8	0	247 764
416 63	Hanf u. Hartfaser- erzeugnissen .....	98	112	864	167	733	188 185	90,2	4,2	0,3	2,2	3,1	5 000
416 65	techn. Bedarf, a.n.g. ....	1 562	1 770	13 064	2 166	11 176	3 138 930	93,5	2,3	0,9	3,1	0,1	425 633
416 67	Schuhmacherbedarf .....	217	227	907	181	627	187 796	95,3	4,0	0,3	0,4	0	9 524
416 6	chem.-techn. Erzeugnissen, techn. Bedarf, a.n.g. ....	2 529	2 829	21 642	3 142	18 579	5 977 319	92,4	1,8	0,8	4,9	0,2	687 921
416 9	Verpackungsglas u. -keramik .....	76	95	722	119	606	363 245	92,7	1,3	2,4	0	3,6	184 321
416	Fahrzeugen, Maschinen, techn. Bedarf .....	14 945	18 383	201 123	18 433	182 868	67 847 975	91,7	3,5	0,7	3,5	0,5	7 865 959

1 Unternehmen, Arbeitsstätten, Beschäftigte, Umsatz und Gesamtwert der gegen Provision vermittelten Waren  
nach Wirtschaftszweigen

Nummer der Systematik	Wirtschaftszweig ----- Großhandel mit ...	Unter- nehmen	Arbeits- stätten	Beschäf- tigte ins- gesamt	Teil- zeit- beschäf- tigte	Arbeit- nehmer	Umsatz 1978 (aus)						Gesamt- wert der gegen Provision vermittelten Waren 1978	
				am 31.3.1979	Anzahl		ins- gesamt	Groß- han- del	Ein- zel- han- del	Han- dels- ver- mitt- lung	Her- stel- lung u.ä.	and. Tätig- keiten		
												1 000 DM	1 000 DM	
418 Großhandel mit pharmazeut., kosmet. u.ä. Erzeugnissen														
418 1	pharmazeutischen Erzeugnissen .....	642	806	29 563	8 200	28 914	10 730 703	98,9	0,6	0,1	0,3	0,1	73 944	
418 31	Dentalbedarf .....	344	424	5 100	794	4 670	1 026 139	97,5	0,1	0,8	1,5	0	79 668	
418 35	Laborbed., sonst. medizin. u. orthopäd. Art. ....	962	1 130	10 313	1 693	9 193	2 799 650	93,9	2,2	0,6	3,3	0	120 327	
418 3	Laborbedarf, medizin. u. orthopäd. Artikeln .....	1 306	1 554	15 413	2 487	13 863	3 825 789	94,9	1,7	0,6	2,8	0	199 995	
418 5	Friseurbedarf .....	203	249	4 305	367	4 046	491 182	98,5	0,8	0,2	0,5	0,1	8 632	
418 6	kosmet. Erzeugn., Körperpflegemitteln .....	487	564	6 600	1 003	6 030	1 771 444	97,1	0,6	2,1	0,1	0,1	87 040	
418 8	Wasch-, Putz- u. Reinigungsmitteln .....	647	693	2 965	466	2 095	795 498	97,6	1,5	0,4	0,4	0	19 575	
418	pharmazeut., kosmet. u.ä. Erzeugnissen .....	3 285	3 866	58 846	12 523	54 948	17 614 616	97,8	0,9	0,4	0,8	0,1	389 185	
419 Großhandel mit Pap., Druckerzeugn., Waren versch. Art, o.a.S.														
419 11	Schreib- u. Druckpapier ...	303	381	6 744	887	6 390	3 343 702	97,9	0,1	0,8	1,1	0,1	318 950	
419 13	Papier (oh. Schreib- u. Druckpapier) .....	509	547	3 382	531	2 692	1 235 028	97,8	0,2	0,5	1,1	0,3	67 954	
419 15	Pappe .....	179	193	1 309	223	1 068	399 908	97,4	0,3	0,4	1,8	0,1	56 152	
419 17	Schreib- u. Papierwaren, Schul- u. Büroart. ....	1 962	2 180	18 647	3 711	15 946	3 085 619	91,5	5,3	0,7	2,1	0,4	319 352	
419 1	Papier, Pappe, Schreib- waren .....	2 953	3 301	30 082	5 352	26 096	8 064 257	95,4	2,1	0,7	1,5	0,2	762 408	
419 41	Büchern, Fachzeitschriften, Musikalien .....	420	515	7 576	1 459	7 139	1 475 658	93,5	2,9	2,8	0,1	0,7	381 854	
419 45	Unterhaltungszeitschriften, Zeitungen .....	164	246	11 040	3 767	10 778	2 788 710	97,7	1,6	0,1	0	0,5	30 753	
419 4	Büchern, Zeitschriften, Musikalien .....	584	761	18 616	5 226	17 917	4 264 368	96,2	2,1	1,0	0,1	0,6	412 607	
419 81	Rohstoffen, Halb- u. Fertigwaren, o.a.S. ....	209	272	3 815	366	3 613	2 820 613	95,6	1,7	1,0	0,8	0,8	1 556 100	
419 82	Rohstoffen u. Halbwaren, o.a.S. ....	92	119	1 145	143	1 053	1 284 383	95,0	3,2	1,6	0,2	0,1	1 356 474	
419 83	Fertigwaren, o.a.S. ....	556	655	10 668	1 644	9 987	8 249 059	97,2	2,0	0,6	0,2	0	1 246 256	
419 8	Waren versch. Art, o.a.S. .	857	1 046	15 628	2 153	14 653	12 354 055	96,6	2,0	0,8	0,3	0,2	4 158 830	
419	Pap., Druckerzeugn., Waren versch. Art, o.a.S.	4 394	5 108	64 326	12 731	58 666	24 682 681	96,1	2,1	0,8	0,7	0,3	5 333 845	
41	Fertigwaren .....	66 587	80 053	843 695	122 883	757 861	332 600 087	94,6	3,1	0,6	1,4	0,2	40 362 838	
40/41	Großhandel .....	97 708	119 567	1 206 248	160 494	1 081 866	613 352 226	94,0	4,3	0,5	1,1	0,2	51 425 950	

2 UNTERNEHMEN, ARBEITSSTÄTTEN, BESCHÄFTIGTE, UMSATZ UND GESAMTWERT DER GEGEN  
PROVISION VERMITTELTEN WAREN  
NACH WIRTSCHAFTSZWEIGEN UND UNTERNEHMENSFORMEN

NUMMER DER SYSTEM- MATIK	WIRTSCHAFTSZWEIG - WERKHADELSUNTERNEHMEN - GROSSHANDEL MIT ...	UNTER- NEHMEN	AR- BEITS- STÄTTEN	BESCHÄEF- TIGTE INS- GESAMT	TEIL- ZEIT BE- SCHÄEF- TIGTE	ARBEIT- NEHMER	UMSATZ 1978 (AUS)					AND- TAE- TIG- KEI- TEN	GESAMT- WERT DER GEGEN- PROVISION VERMIT- TELTEN WAREN 1978
							INSGESAMT	GROSS- HANDEL	EIN- ZEL- HAN- DEL	HAN- DEL- VER- MITT- LUNG	WER- STEL- LUNG AE.		
AM 31.03.1979													
ANZAHL													
1 000 DM													
%													
1 000 DM													
401	GETREIDE, FUTTER- U. DUENGEMITTELN, TIEREN												
	WERKHADELSUNTERNEHMEN	28	46	622	40	622	2 027 948	99,7	0,3	0	0,1	0	349
	UNGEBUNDENE UNTERNEHMEN	11 529	15 293	89 454	12 166	75 247	69 920 614	94,3	4,6	0,2	0,7	0,1	2 798 504
	ZUSAMMEN	11 557	15 339	90 076	12 206	75 869	71 948 561	94,5	4,5	0,2	0,7	0,1	2 798 853
402	TEXTIL. ROHSTOFFEN U. HALBWAREN, HAUTEN USW												
	WERKHADELSUNTERNEHMEN	7	7	20	5	20	13 831	99,3	0	0,7	0	0	4 350
	UNGEBUNDENE UNTERNEHMEN	792	878	5 527	870	4 519	4 667 031	98,1	0,5	1,0	0,4	0	1 180 903
	ZUSAMMEN	799	885	5 547	875	4 539	4 680 862	98,1	0,5	1,0	0,4	0	1 185 253
404	TECHN. CHEMIKALIEN, ROHSTOFFEN, KAUTSCHUK												
	WERKHADELSUNTERNEHMEN	43	51	696	54	696	817 067	96,1	0,2	2,1	0	1,6	112 492
	UNGEBUNDENE UNTERNEHMEN	733	939	9 828	1 116	9 049	6 597 081	96,4	1,2	0,8	1,5	0,1	594 474
	ZUSAMMEN	776	990	10 524	1 170	9 745	7 414 147	96,4	1,1	0,9	1,4	0,3	706 927
405	FEST. BRENNSTOFFEN, MINERALÖLERZEUGNISSEN												
	WERKHADELSUNTERNEHMEN	73	190	5 436	171	5 436	21 169 224	81,3	18,4	0	0,2	0,1	3 856
	UNGEBUNDENE UNTERNEHMEN	1 928	2 819	28 227	2 859	25 975	64 458 196	91,6	8,1	0,2	0,3	0,1	975 745
	ZUSAMMEN	2 001	3 009	33 663	3 030	31 411	85 627 419	89,0	10,6	0,1	0,3	0,1	979 621
406	ERZEN, STAHL, NE-METALLEN USW												
	WERKHADELSUNTERNEHMEN	73	150	4 704	222	4 704	8 930 978	99,0	0	3,7	0,2	0,1	668 530
	UNGEBUNDENE UNTERNEHMEN	1 982	2 856	64 197	5 378	61 504	53 537 457	98,2	0,5	0,5	0,7	0,2	2 594 607
	ZUSAMMEN	2 055	3 006	68 901	5 600	66 208	62 468 435	98,3	0,4	0,5	0,6	0,2	3 263 136
407	HOLZ, HAUSTOFFEN, INSTALLATIONSBEDARF												
	WERKHADELSUNTERNEHMEN	80	156	2 336	205	2 336	1 210 730	97,9	0,5	1,4	0	0,1	189 877
	UNGEBUNDENE UNTERNEHMEN	9 159	11 124	128 414	11 991	116 787	40 628 038	89,8	8,1	0,3	1,5	0,3	1 813 496
	ZUSAMMEN	9 239	11 280	130 750	12 196	119 123	41 838 768	90,0	7,9	0,3	1,4	0,3	2 003 373
408	ALTMATERIAL, RESTSTOFFEN												
	WERKHADELSUNTERNEHMEN	3	4	11	-	11	51 721	99,0	1,0	0	0	0	-
	UNGEBUNDENE UNTERNEHMEN	4 691	5 001	23 081	2 534	17 099	6 722 225	97,5	0,5	0,3	0,6	1,2	125 949
	ZUSAMMEN	4 694	5 005	23 092	2 534	17 110	6 773 947	97,5	0,5	0,3	0,6	1,2	125 949
40	ROHSTOFFEN U. HALBWAREN												
	WERKHADELSUNTERNEHMEN	307	604	13 825	697	13 825	34 221 498	88,0	11,4	0,3	0,2	0,1	979 454
	UNGEBUNDENE UNTERNEHMEN	30 814	38 910	348 728	36 914	310 180	246 530 641	93,9	4,9	0,3	0,7	0,2	10 083 658
	ZUSAMMEN	31 121	39 514	362 553	37 611	324 005	280 752 139	93,2	5,7	0,3	0,7	0,2	11 063 112
411	NAHRUNGSMITTELN, GETRÄNKEN, TABAKWAREN												
	WERKHADELSUNTERNEHMEN	171	248	3 478	201	3 478	3 102 558	99,5	0,1	0,3	0	0	111 420
	UNGEBUNDENE UNTERNEHMEN	20 283	24 656	243 237	40 500	214 360	140 932 833	95,5	3,3	0,4	0,5	0,2	15 485 181
	ZUSAMMEN	20 454	24 904	246 715	40 701	217 838	144 035 391	95,6	3,3	0,4	0,5	0,2	15 596 601
412	TEXTILIEN, BEKLEIDUNG, SCHUHEN, LEDERWAREN												
	WERKHADELSUNTERNEHMEN	135	146	1 455	197	1 455	863 850	99,4	0	0,6	0	0	421 564
	UNGEBUNDENE UNTERNEHMEN	7 361	8 503	72 204	13 429	62 927	21 036 055	95,4	2,6	1,1	0,8	0,1	3 939 597
	ZUSAMMEN	7 496	8 649	73 659	13 626	64 382	21 899 905	95,6	2,5	1,1	0,8	0,1	4 361 161
413	METALLWAREN, EINRICHTUNGS- GEGENSTÄNDEN												
	WERKHADELSUNTERNEHMEN	294	483	7 367	583	7 367	3 413 797	94,1	0,3	0,8	4,5	0,2	361 285
	UNGEBUNDENE UNTERNEHMEN	12 486	15 054	165 291	20 054	149 511	44 472 224	93,2	4,4	0,7	1,6	0,1	5 272 920
	ZUSAMMEN	12 780	15 537	172 658	20 637	156 878	47 886 020	93,2	4,1	0,7	1,8	0,1	5 634 205
414	FEINMECH. U. OPT. ERZEUGN., SCHMUCK USW												
	WERKHADELSUNTERNEHMEN	81	107	2 243	176	2 243	1 211 144	96,0	0,1	1,0	2,8	0	147 935
	UNGEBUNDENE UNTERNEHMEN	3 152	3 499	24 125	4 056	20 038	7 422 355	95,5	2,2	1,0	1,1	0,2	1 033 948
	ZUSAMMEN	3 233	3 606	26 368	4 232	22 281	8 633 499	95,5	1,9	1,0	1,3	0,2	1 181 883
416	FAHRZEUGEN, MASCHINEN, TECHN. BEDARF												
	WERKHADELSUNTERNEHMEN	329	636	14 266	684	14 266	9 293 552	96,2	2,1	0,3	1,0	0,3	234 975
	UNGEBUNDENE UNTERNEHMEN	14 616	17 747	186 857	17 749	168 602	58 554 423	91,0	3,8	0,8	3,9	0,5	7 630 984
	ZUSAMMEN	14 945	18 383	201 123	18 433	182 868	67 847 975	91,7	3,5	0,7	3,5	0,5	7 865 959

2 UNTERNEHMEN, ARBEITSSTAETTEN, BESCHAEFTIGTE, UMSATZ UND GESAMTWERT DER GEGEN  
PROVISION VERMITTELTEN WAREN  
NACH WIRTSCHAFTSZWEIGEN UND UNTERNEHMENSFORMEN

NUMMER DER SYSTEMATIK	WIRTSCHAFTSZWEIG  WERKHADELSUNTERNEHMEN  GROSSHANDEL MIT ...	UNTER- NEHMEN	AR- BEITS- STAET- TEN	BESCHAEF- TIGTE INS- GESAMT	TEIL- ZEIT BE- SCHAEF- TIGTE	ARBEIT- NEHMER	UMSATZ 1978 (AUS)					GESAMT- WERT DER GEGEN PROVISION VERMIT- TELTEN WAREN 1978		
							INSGESAMT	GROSS- HANDEL	EIN- ZEL- HAN- DEL	HAN- DELS- VER- MITT- LUNG	HER- STEL- LUNG AE.		AND- TAE- TIG- KEI- TEN	
AM 31.03.1979														
ANZAHL							1 000 DM	%					1 000 DM	
418	PHARMAZEUT., KOSMET. U. AE. ERZEUGNISSEN													
	WERKHADELSUNTERNEHMEN	77	100	2 230	115	2 230	898 513	97,6	0,6	0,1	1,0	0,8	13 123	
	UNGEBUNDENE UNTERNEHMEN	3 208	3 766	56 616	12 408	52 718	16 716 103	97,8	0,9	0,4	0,8	0,1	376 062	
	ZUSAMMEN	3 285	3 866	58 846	12 523	54 948	17 614 616	97,8	0,9	0,4	0,8	0,1	389 185	
419	PAP., DRUCKERZEUGN., WAREN VERSCH. ART, OAS													
	WERKHADELSUNTERNEHMEN	33	35	524	70	524	794 777	97,6	0,3	1,9	0,1	0,1	194 893	
	UNGEBUNDENE UNTERNEHMEN	4 361	5 073	63 802	12 661	58 142	23 887 903	96,1	2,1	0,8	0,7	0,3	5 138 951	
	ZUSAMMEN	4 394	5 108	64 326	12 731	58 666	24 682 681	96,1	2,1	0,8	0,7	0,3	5 333 845	
41	FERTIGWAREN													
	WERKHADELSUNTERNEHMEN	1 120	1 755	31 563	2 026	31 563	19 578 190	96,6	1,1	0,5	1,5	0,2	1 485 195	
	UNGEBUNDENE UNTERNEHMEN	65 467	78 298	812 132	120 857	726 298	313 021 897	94,5	3,3	0,6	1,4	0,2	38 877 643	
	ZUSAMMEN	66 587	80 053	843 695	122 883	757 861	332 600 087	94,6	3,1	0,6	1,4	0,2	40 362 838	
40/41	GROSSHANDEL													
	WERKHADELSUNTERNEHMEN	1 427	2 359	45 388	2 723	45 388	53 799 688	91,1	7,7	0,4	0,7	0,2	2 464 649	
	UNGEBUNDENE UNTERNEHMEN	96 281	117 208	1 160 860	157 771	1 036 478	559 552 538	94,2	4,0	0,5	1,1	0,2	48 961 300	
	ZUSAMMEN	97 708	119 567	1 206 248	160 494	1 081 866	613 352 226	94,0	4,3	0,5	1,1	0,2	51 425 950	

3 UNTERNEHMEN, ARBEITSSTÄTTEN, BESCHÄFTIGTE, UMSATZ UND GESAMTWERT DER GEGEN  
PROVISION VERMITTELTE WAREN  
NACH WIRTSCHAFTSZWEIGEN UND UMSATZGRÖßENKLASSEN

NUMMER DER SYSTEM- MATIK	WIRTSCHAFTSZWEIG - UMSATZ VON... BIS UNTER... DM - GROSSHANDEL MIT ...	UNTER- NEHMEN	AR- BEITS- STÄTTEN	BESCHÄF- TIGTE INS- GESAMT	TEIL- ZEIT BE- SCHÄFT- TIGTE	ARBEIT- NEHMER	INSGESAMT	UMSATZ 1978 (AUS)					GESAMT- WERT DER GEGEN PROVISION VERMIT- TELTE WAREN 1978
								GROSS- HANDEL	EIN- ZEL- HAN- DEL	HAN- DELS- MITT- LUNG	HER- STEL- LUNG AE.	AND- TAE- TIG- KEI- TEN	
								1 000 DM		X			
AM 31.03.1979													
401 GROSSHANDEL MIT GETREIDE, FUTTER- U. DÜNGEMITTELEN, TIEREN													
401 11 GETREIDE, FUTTER- U. DÜNGEMITTELEN, OAS													
	12 000 - 20 000	5	5	6	-	1	72	100	0	0	0	0	-
	20 000 - 50 000	14	14	20	7	10	523	96,9	1,7	0	1,4	0	-
	50 000 - 100 000	49	49	79	25	36	3 658	96,3	2,9	0	0,4	0,4	-
	100 000 - 250 000	116	118	226	75	130	19 706	94,1	4,9	0,1	0,2	0,7	1 429
	250 000 - 500 000	150	161	341	119	226	53 491	91,6	7,0	0,2	0,7	0,5	1 328
	500 000 - 1 MILL.	197	226	600	166	426	145 075	91,0	8,3	0,1	0,2	0,5	2 013
	1 MILL. - 2 MILL.	241	327	1 079	300	827	340 554	89,0	10,0	0,2	0,5	0,3	9 997
	2 MILL. - 5 MILL.	370	580	2 754	468	2 401	1 190 961	89,6	9,0	0,1	0,8	0,5	34 981
	5 MILL. - 10 MILL.	215	449	2 962	420	2 805	1 500 544	89,2	9,5	0,1	0,8	0,5	8 013
	10 MILL. - 25 MILL.	127	387	3 305	329	3 248	1 898 680	92,1	5,6	0,1	1,6	0,6	30 038
	25 MILL. - 50 MILL.	33	165	1 802	129	1 782	1 151 449	95,4	3,3	0,1	0,8	0,4	4 562
	50 MILL. - 100 MILL.	16	109	1 697	195	1 688	1 063 230	93,2	4,9	0,2	1,7	0	48 235
	100 MILL. - 250 MILL.	-	-	-	-	-	-	-	-	-	-	-	-
	250 MILL. - 1 MRD.	-	-	-	-	-	-	-	-	-	-	-	-
	1 MRD. UND MEHR	5	768	19 326	334	19 326	10 614 906	80,0	18,5	0,2	1,3	0	88
	NEUGRÜNDUNGEN	8	9	24	5	18	8 374	99,3	0,7	0	0	0	-
	ZUSAMMEN	1 554	3 641	37 927	2 786	36 628	20 844 323	85,7	12,7	0,2	1,3	0,2	255 683
401 14 GETREIDE, SAATEN, FUTTERMITTELEN													
	12 000 - 20 000	33	33	37	2	3	530	97,2	2,3	0	0,5	0	-
	20 000 - 50 000	98	99	111	8	8	3 433	97,4	1,7	0,2	0,6	0,1	2 206
	50 000 - 100 000	153	156	197	31	43	11 106	98,3	1,2	0,1	0,5	0	105
	100 000 - 250 000	337	342	572	121	188	56 721	97,6	1,8	0,2	0,4	0	5 709
	250 000 - 500 000	281	289	613	141	275	101 727	96,2	3,0	0,2	0,4	0,2	6 773
	500 000 - 1 MILL.	369	384	1 160	327	661	264 401	95,2	3,8	0,1	0,6	0,3	7 082
	1 MILL. - 2 MILL.	411	452	1 730	394	1 182	588 040	94,5	4,6	0,1	0,6	0,2	5 573
	2 MILL. - 5 MILL.	464	597	3 222	561	2 664	1 513 874	94,1	5,1	0,1	0,5	0,2	46 925
	5 MILL. - 10 MILL.	270	425	3 454	483	3 136	1 863 990	95,7	3,6	0,1	0,4	0,1	48 981
	10 MILL. - 25 MILL.	176	392	4 193	455	4 013	2 626 781	96,5	2,5	0,2	0,6	0,3	37 250
	25 MILL. - 50 MILL.	52	175	2 013	166	1 966	1 742 361	96,3	2,7	0,2	0,6	0,3	701 995
	50 MILL. - 100 MILL.	22	34	726	55	702	1 576 704	98,2	0,5	0,5	0,5	0,3	225 546
	100 MILL. - 250 MILL.	8	20	698	48	690	1 248 614	97,6	0,1	0,1	1,6	0,5	21 888
	250 MILL. - 1 MRD.	5	82	1 057	97	1 054	2 663 120	96,1	0,6	0	3,3	0	-
	1 MRD. UND MEHR	7	239	3 583	264	3 574	16 440 662	99,1	0,6	0	0,2	0,1	-
	NEUGRÜNDUNGEN	54	61	181	33	122	53 974	97,7	2,1	0	0,1	0	-
	ZUSAMMEN	2 740	3 780	23 547	3 186	20 281	30 756 036	97,8	1,4	0,1	0,6	0,2	1 110 034
401 17 DÜNGEMITTELEN													
	12 000 - 20 000	3	3	3	-	-	53	100	0	0	0	0	-
	20 000 - 50 000	14	14	19	4	6	490	95,1	4,7	0,2	0	0	25
	50 000 - 100 000	30	33	48	24	31	2 128	96,0	4,0	0	0	0	-
	100 000 - 250 000	61	62	113	46	66	10 277	95,7	3,5	0,2	0,2	0,3	386
	250 000 - 500 000	58	65	133	46	84	21 480	92,5	6,8	0,4	0	0,3	1 334
	500 000 - 1 MILL.	38	39	105	21	72	26 850	94,1	5,2	0,6	0	0,2	8 374
	1 MILL. - 2 MILL.	37	50	161	38	126	50 429	93,7	5,5	0,2	0	0,6	1 300
	2 MILL. - 5 MILL.	39	56	260	57	223	117 509	95,5	4,1	0	0	0,5	205
	5 MILL. - 10 MILL.	5	5	62	8	58	34 036	97,2	2,8	0	0	0	-
	10 MILL. - 25 MILL.	12	16	289	33	275	198 654	93,8	4,4	0,7	0,8	0,2	69 200
	25 MILL. - 50 MILL.	7	20	174	11	171	245 362	98,6	0,9	0	0,6	0	-
	50 MILL. - 100 MILL.	6	35	300	74	299	551 856	100	0	0	0	0	-
	100 MILL. - 250 MILL.	-	-	-	-	-	-	-	-	-	-	-	-
	250 MILL. - 1 MRD.	-	-	-	-	-	-	-	-	-	-	-	-
	NEUGRÜNDUNGEN	6	8	41	11	36	3 246	87,4	12,6	0	0	0	-
	ZUSAMMEN	323	443	2 268	403	2 006	2 583 306	98,7	1,0	0,2	0,1	0,1	181 195
401 1 GETREIDE, FUTTER- U. DÜNGEMITTELEN													
	12 000 - 20 000	41	41	46	2	4	654	97,7	1,8	0	0,4	0	-
	20 000 - 50 000	126	127	150	19	24	4 445	97,1	2,0	0,2	0,6	0,1	2 231
	50 000 - 100 000	232	238	324	80	110	16 892	97,6	1,9	0	0,4	0,1	105
	100 000 - 250 000	514	522	911	242	384	86 704	96,6	2,7	0,2	0,3	0,2	7 524
	250 000 - 500 000	489	515	1 087	306	585	176 699	94,4	4,7	0,2	0,5	0,3	9 435
	500 000 - 1 MILL.	604	649	1 865	514	1 159	436 327	93,7	5,4	0,1	0,4	0,3	17 469
	1 MILL. - 2 MILL.	689	829	2 970	732	2 135	979 023	92,5	6,5	0,1	0,5	0,3	16 869
	2 MILL. - 5 MILL.	873	1 233	6 236	1 086	5 288	2 822 344	92,3	6,7	0,1	0,6	0,4	82 111
	5 MILL. - 10 MILL.	490	879	6 478	911	5 999	3 398 570	92,9	6,2	0,1	0,6	0,3	56 994
	10 MILL. - 25 MILL.	315	795	7 787	817	7 536	4 724 115	94,6	3,8	0,2	1,0	0,4	136 488
	25 MILL. - 50 MILL.	92	360	3 989	306	3 919	3 159 172	96,1	2,8	0,1	0,7	0,3	706 558
	50 MILL. - 100 MILL.	44	178	2 723	324	2 689	3 191 790	96,8	1,9	0,3	0,8	0,1	273 781
	100 MILL. - 250 MILL.	16	63	1 229	84	1 218	2 391 385	97,2	0,1	0,5	1,8	0,3	237 258
	250 MILL. - 1 MRD.	10	350	4 792	305	4 789	5 674 385	94,5	3,5	0	2,1	0	-
	1 MRD. UND MEHR	12	1 007	22 909	598	22 900	27 055 568	91,6	7,6	0,1	0,6	0,1	88
	NEUGRÜNDUNGEN	70	78	246	49	176	65 594	97,4	2,5	0	0,1	0	-
	ZUSAMMEN	4 617	7 864	63 742	6 375	58 915	54 183 666	93,2	5,7	0,1	0,9	0,2	1 546 912



3 UNTERNEHMEN, ARBEITSSTÄTTEN, BESCHÄFTIGTE, UMSATZ UND GESAMTWERT DER GEGEN  
PROVISION VERMITTELTEN WAREN  
NACH WIRTSCHAFTSZWEIGEN UND UMSATZGROSSENKLASSEN

NUMMER DER SYSTEMATIK	WIRTSCHAFTSZWEIG - UMSATZ VON... BIS UNTER... DM - GROSSHANDEL MIT ...	UNTER- NEHMEN	AR- BEITS- STÄTTEN	BESCHAEF- TIGTE INS- GESAMT	TEIL- ZEIT BE- SCHAEF- TIGTE	ARBEIT- NEHMER	UMSATZ 1978 (AUS)					GESAMT- WERT DER GEGEN PROVISION VERMIT- TELTEN WAREN 1978	
							INSGESAMT	GROSS- HANDEL	EIN- ZEL- HAN- DEL	HAN- DELS- VER- MITT- LUNG	HER- STEL- LUNG U. AE.		AND. TAE- TIG- KEI- TEN
AM 31.03.1979													
				ANZAHL			1 000 DM		%			1 000 DM	
401 3	BLUMEN, PFLANZEN, BLUMENBINDEREIBEDARF												
	12 000 - 20 000	10	10	14	2	4	175	100	0	0	0	-	
	20 000 - 50 000	61	62	88	14	16	2 035	95,3	3,9	0	0,4	0,3	
	50 000 - 100 000	84	84	144	38	34	6 212	95,7	2,9	0,4	0,6	0,4	
	100 000 - 250 000	209	215	456	124	167	36 994	96,1	2,9	0,1	0,7	0,2	
	250 000 - 500 000	303	337	768	190	331	110 817	96,6	2,7	0,3	0,4	0,1	
	500 000 - 1 MILL.	322	357	1 187	298	712	234 567	97,0	2,5	0,1	0,2	0,1	
	1 MILL. - 2 MILL.	228	289	1 447	362	1 113	320 564	96,2	2,9	0,3	0,5	0,1	
	2 MILL. - 5 MILL.	198	265	2 227	479	1 952	585 302	97,6	1,8	0,4	0,1	0	
	5 MILL. - 10 MILL.	60	96	1 377	392	1 282	394 016	97,3	2,0	0,4	0,1	0,2	
	10 MILL. - 25 MILL.	26	49	891	133	861	345 323	98,9	0,4	0,7	0	0	
	25 MILL. - 50 MILL.	7	25	671	148	668	228 199	99,7	0,3	0	0	0	
	50 MILL. - 100 MILL.	-	-	-	-	-	-	-	-	-	-	-	
	100 MILL. - 250 MILL.	-	-	-	-	-	-	-	-	-	-	-	
	NEUGRUENDUNGEN	78	83	245	61	156	24 498	97,0	2,6	0,3	0,1	0	
	ZUSAMMEN	1 590	1 891	10 152	2 348	7 930	2 742 902	98,0	1,5	0,3	0,1	0,1	
401 51	LEBENDEN VIEH												
	12 000 - 20 000	40	40	42	-	1	610	99,6	0,4	0	0	0	
	20 000 - 50 000	148	148	159	9	5	4 858	99,4	0,2	0,2	0	0,2	
	50 000 - 100 000	183	183	221	15	18	13 639	99,3	0,2	0,4	0,1	0,1	
	100 000 - 250 000	628	630	814	71	91	105 234	99,0	0,7	0,3	0	0,1	
	250 000 - 500 000	617	618	880	101	147	223 751	98,7	0,8	0,3	0	0,1	
	500 000 - 1 MILL.	904	916	1 518	269	348	660 510	98,7	0,8	0,3	0	0,2	
	1 MILL. - 2 MILL.	912	922	2 042	540	724	1 284 080	98,6	0,8	0,3	0,1	0,1	
	2 MILL. - 5 MILL.	897	918	2 922	924	1 524	2 800 734	98,5	1,0	0,3	0,1	0,1	
	5 MILL. - 10 MILL.	360	396	1 835	505	1 288	2 482 905	98,9	0,8	0,3	0	0	
	10 MILL. - 25 MILL.	-	-	-	-	-	-	-	-	-	-	-	
	25 MILL. - 50 MILL.	-	-	-	-	-	-	-	-	-	-	-	
	50 MILL. - 100 MILL.	-	-	-	-	-	-	-	-	-	-	-	
	100 MILL. - 250 MILL.	-	-	-	-	-	-	-	-	-	-	-	
	250 MILL. - 1 MRD.	4	80	1 189	100	1 186	1 844 034	98,7	0	1,3	0	0	
	NEUGRUENDUNGEN	89	91	142	25	38	35 565	99,6	0,3	0,1	0	0	
	ZUSAMMEN	5 034	5 251	14 644	3 165	7 939	14 721 657	98,8	0,7	0,4	0,1	0,1	
401 55	SONST. LEBENDEN TIEREN, ZOOLOG. BEDARF												
	12 000 - 20 000	9	9	12	-	-	133	90,0	6,0	0	1,1	2,9	
	20 000 - 50 000	32	32	43	5	7	1 066	90,6	8,5	0,5	0,4	0	
	50 000 - 100 000	35	37	63	10	18	2 479	93,5	5,7	0	0,8	0	
	100 000 - 250 000	68	70	144	34	54	11 213	95,4	3,4	0,1	1,0	0,2	
	250 000 - 500 000	42	42	133	44	67	14 960	92,7	5,5	0,3	1,5	0	
	500 000 - 1 MILL.	44	47	217	66	136	31 221	90,5	7,4	0,2	0,6	1,3	
	1 MILL. - 2 MILL.	29	30	212	47	162	40 597	94,3	4,5	0,3	0,9	0	
	2 MILL. - 5 MILL.	20	25	225	32	205	56 014	93,7	4,5	0	1,7	0	
	5 MILL. - 10 MILL.	9	9	204	44	197	59 518	93,0	3,5	0,1	3,0	0,3	
	10 MILL. - 25 MILL.	-	-	-	-	-	-	-	-	-	-	-	
	25 MILL. - 50 MILL.	-	-	-	-	-	-	-	-	-	-	-	
	NEUGRUENDUNGEN	24	25	63	13	41	2 600	97,6	2,3	0	0	0	
	ZUSAMMEN	316	333	1 538	318	1 085	300 337	94,0	4,5	0,1	1,2	0,2	
401 5	LEBENDEN TIEREN, ZOOLOG. BEDARF												
	12 000 - 20 000	49	49	54	-	1	743	97,8	1,4	0	0,2	0,5	
	20 000 - 50 000	180	180	202	14	12	5 925	97,8	1,7	0,2	0,1	0,2	
	50 000 - 100 000	218	220	284	25	36	16 118	98,4	1,0	0,3	0,2	0,1	
	100 000 - 250 000	696	700	958	105	145	116 447	98,6	0,9	0,3	0,1	0,1	
	250 000 - 500 000	659	660	1 013	145	214	238 711	98,3	1,1	0,3	0,1	0,1	
	500 000 - 1 MILL.	948	963	1 735	335	484	691 732	98,4	1,1	0,3	0,1	0,3	
	1 MILL. - 2 MILL.	941	952	2 254	587	866	1 324 677	98,4	0,9	0,3	0,2	0,1	
	2 MILL. - 5 MILL.	517	543	3 147	956	1 729	2 856 748	98,4	1,1	0,3	0,1	0,1	
	5 MILL. - 10 MILL.	369	405	2 339	549	1 485	2 542 423	98,7	0,9	0,3	0,1	0	
	10 MILL. - 25 MILL.	196	229	1 806	464	1 536	2 862 417	98,6	0,8	0,4	0,1	0	
	25 MILL. - 50 MILL.	52	65	920	140	868	1 862 262	98,9	0,6	0,2	0,3	0	
	50 MILL. - 100 MILL.	-	-	-	-	-	-	-	-	-	-	-	
	100 MILL. - 250 MILL.	-	-	-	-	-	-	-	-	-	-	-	
	250 MILL. - 1 MRD.	4	80	1 189	100	1 186	1 844 034	98,7	0	1,3	0	0	
	NEUGRUENDUNGEN	113	116	205	38	79	38 164	99,4	0,4	0,1	0	0	
	ZUSAMMEN	5 350	5 584	16 182	3 493	9 024	15 021 594	98,7	0,8	0,4	0,1	0,1	

3 UNTERNEHMEN, ARBEITSSTAETTEN, BESCHAEFTIGTE, UMSATZ UND GESAMTWERT DER GEGEN  
PROVISION VERMITTELTEN WAREN  
NACH WIRTSCHAFTSZWEIGEN UND UMSATZGROESSENKLASSEN

NUMMER DER SYSTEM- MATIK	WIRTSCHAFTSZWEIG - UMSATZ VON...BIS UNTER...DM - GROSSHANDEL MIT ...	UNTER- NEHMEN	AR- BEITS- STAET- TEN	BESCHAEF- TIGTE INS- GESAMT	TEIL- ZEIT BE- SCHAEF- TIGTE	ARBEIT- NEHMER	UMSATZ 1978 (AUS)						GESAMT- WERT DER GEGEN PROVISION VERMIT- TELTEN WAREN 1978	
							INSGESAMT	GROSS- HANDEL	EIN- ZEL- HAN- DEL	HAN- DELS- VER- MITTLUNG	HER- STELLUNG U. AE.	AND- TAE- TIG- KEI- TEN		
				AM 31.03.1979										
				ANZAHL			1 000 DM			%			1 000 DM	
401	GETREIDE, FUTTER- U. DUENGEMITTELN, TIEREN													
	12 000 - 20 000	106	100	114	4	9	1 572	98,0	1,4	0	0,3	0,2	-	
	20 000 - 50 000	367	369	440	47	52	12 406	97,1	2,2	0,2	0,3	0,2	2 910	
	50 000 - 100 000	534	542	752	143	180	39 222	97,6	1,7	0,2	0,3	0,1	1 582	
	100 000 - 250 000	1 419	1 437	2 325	471	696	240 145	97,5	1,9	0,2	0,3	0,2	20 283	
	250 000 - 500 000	1 451	1 512	2 868	641	1 130	526 226	96,6	2,7	0,3	0,3	0,2	55 921	
	500 000 - 1 MILL.	1 874	1 969	4 787	1 147	2 355	1 362 626	96,7	2,7	0,2	0,2	0,3	158 941	
	1 MILL. - 2 MILL.	1 858	2 070	6 671	1 681	4 134	2 624 264	98,0	3,3	0,2	0,3	0,2	131 667	
	2 MILL. - 5 MILL.	1 988	2 441	11 610	2 521	8 969	6 264 393	95,6	3,7	0,2	0,3	0,2	292 213	
	5 MILL. - 10 MILL.	919	1 380	9 894	1 852	8 766	6 335 009	95,5	3,8	0,2	0,4	0,2	191 548	
	10 MILL. - 25 MILL.	537	1 073	10 486	1 414	9 933	7 931 856	96,2	2,6	0,3	0,6	0,3	331 003	
	25 MILL. - 50 MILL.	151	450	5 580	594	5 455	5 249 633	97,3	1,9	0,1	0,5	0,2	749 787	
	50 MILL. - 100 MILL.	52	189	2 957	350	2 912	3 687 361	97,3	1,6	0,3	0,7	0,1	273 781	
	100 MILL. - 250 MILL.	20	93	2 006	190	1 992	2 971 606	97,8	0,1	0,4	1,5	0,3	237 258	
	250 MILL. - 1 MRD.	14	430	5 981	405	5 975	7 518 420	95,5	2,6	0,3	1,6	0	350 114	
	1 MRD. UND MEHR	12	1 007	22 909	598	22 900	27 055 568	91,6	7,6	0,1	0,6	0,1	88	
	NEUGRUENDUNGEN	261	277	696	148	411	128 256	97,9	1,9	0,1	0,1	0	1 756	
	ZUSAMMEN	11 557	15 339	90 076	12 206	75 869	71 948 561	96,5	4,5	0,2	0,7	0,1	2 798 853	
402	GROSSHANDEL MIT TEXTIL- ROHSTOFFEN U. HALBWAREN, HAEUTEN USW													
402 11	GARNEN (OH. HAND- ARBEITSGARNE U.AE.)													
	12 000 - 20 000	-	-	-	-	-	-	-	-	-	-	-	-	
	20 000 - 50 000	-	-	-	-	-	-	-	-	-	-	-	-	
	50 000 - 100 000	6	6	12	3	3	455	100	0	0	0	0	-	
	100 000 - 250 000	-	-	-	-	-	-	-	-	-	-	-	-	
	250 000 - 500 000	5	5	8	2	5	1 855	96,6	0	3,4	0	0	510	
	500 000 - 1 MILL.	17	17	67	24	43	12 089	95,9	1,4	1,1	0,5	1,1	413	
	1 MILL. - 2 MILL.	10	11	38	13	24	13 923	94,4	0	0,1	5,5	0	246	
	2 MILL. - 5 MILL.	15	16	79	19	56	47 814	97,2	0	1,1	1,7	0	2 640	
	5 MILL. - 10 MILL.	7	7	38	6	28	47 415	97,3	0	2,7	0	0	207 325	
	10 MILL. - 25 MILL.	9	9	64	6	58	116 397	96,6	0	3,2	0	0,1	28 709	
	25 MILL. - 50 MILL.	5	7	282	15	270	176 959	96,5	0	1,1	2,4	0	48 102	
	50 MILL. - 100 MILL.	-	-	-	-	-	-	-	-	-	-	-	-	
	NEUGRUENDUNGEN	-	-	-	-	-	-	-	-	-	-	-	-	
	ZUSAMMEN	83	87	614	93	506	469 775	96,9	0	1,8	1,3	0,1	327 944	
402 14	WOLLE, TIERHAAREN													
	12 000 - 20 000	-	-	-	-	-	-	-	-	-	-	-	-	
	20 000 - 50 000	-	-	-	-	-	-	-	-	-	-	-	-	
	50 000 - 100 000	6	6	7	1	-	406	99,5	0	0,5	0	0	45	
	100 000 - 250 000	9	10	19	6	10	1 305	99,6	0,4	0	0	0	-	
	250 000 - 500 000	-	-	-	-	-	-	-	-	-	-	-	-	
	500 000 - 1 MILL.	7	8	26	9	12	4 883	99,6	0	0,1	0	0,3	77	
	1 MILL. - 2 MILL.	-	-	-	-	-	-	-	-	-	-	-	-	
	2 MILL. - 5 MILL.	-	-	-	-	-	-	-	-	-	-	-	-	
	5 MILL. - 10 MILL.	10	10	92	11	75	68 577	99,5	0	0,5	0	0	7 892	
	10 MILL. - 25 MILL.	4	8	90	16	84	56 467	93,5	5,9	0,6	0	0	11 298	
	50 MILL. - 100 MILL.	-	-	-	-	-	-	-	-	-	-	-	-	
	100 MILL. - 250 MILL.	4	6	356	41	347	628 579	99,7	0	0,3	0	0	60 000	
	NEUGRUENDUNGEN	5	5	12	4	5	2 775	100	0	0	0	0	-	
	ZUSAMMEN	66	74	722	104	631	859 349	98,8	0,4	0,8	0	0	99 302	
402 17	BAUMWOLLE													
	20 000 - 50 000	-	-	-	-	-	-	-	-	-	-	-	-	
	100 000 - 250 000	-	-	-	-	-	-	-	-	-	-	-	-	
	250 000 - 500 000	-	-	-	-	-	-	-	-	-	-	-	-	
	1 MILL. - 2 MILL.	-	-	-	-	-	-	-	-	-	-	-	-	
	2 MILL. - 5 MILL.	-	-	-	-	-	-	-	-	-	-	-	-	
	5 MILL. - 10 MILL.	3	3	31	5	27	24 258	99,3	0	0,7	0	0	8 183	
	10 MILL. - 25 MILL.	-	-	-	-	-	-	-	-	-	-	-	-	
	25 MILL. - 50 MILL.	3	4	34	-	32	120 534	99,2	0	0,8	0	0	36 053	
	50 MILL. - 100 MILL.	-	-	-	-	-	-	-	-	-	-	-	-	
	100 MILL. - 250 MILL.	-	-	-	-	-	-	-	-	-	-	-	-	
	NEUGRUENDUNGEN	-	-	-	-	-	-	-	-	-	-	-	-	
	ZUSAMMEN	26	28	247	14	222	786 979	99,8	0	0,2	0	0	49 541	
402 19	SONST. TEXTIL-ROHSTOFFEN U. HALBWAREN													
	12 000 - 20 000	3	3	3	-	-	47	100	0	0	0	0	-	
	20 000 - 50 000	13	13	19	3	4	416	98,9	1,1	0	0	0	-	
	50 000 - 100 000	12	10	14	3	4	709	99,9	0	0,1	0	0	9	
	100 000 - 250 000	21	21	61	18	33	3 329	94,4	3,1	1,2	1,3	0	444	
	250 000 - 500 000	12	13	33	17	26	4 137	97,5	0	1,4	1,1	0	1 119	
	500 000 - 1 MILL.	23	26	112	35	77	14 954	98,1	0,8	1,1	0	0	6 553	
	1 MILL. - 2 MILL.	15	16	84	25	59	19 051	99,5	0	0,5	0	0	3 000	
	2 MILL. - 5 MILL.	24	29	210	33	178	77 067	94,1	1,2	1,6	2,8	0,4	16 816	
	5 MILL. - 10 MILL.	12	17	146	25	132	81 409	97,2	0	2,8	0	0	214 819	
	10 MILL. - 25 MILL.	-	-	-	-	-	-	-	-	-	-	-	-	
	25 MILL. - 50 MILL.	4	6	68	3	65	142 104	99,6	0	0,4	0	0	25 103	
	100 MILL. - 250 MILL.	-	-	-	-	-	-	-	-	-	-	-	-	
	NEUGRUENDUNGEN	9	9	29	3	23	5 659	100	0	0	0	0	-	
	ZUSAMMEN	157	174	1 014	199	823	640 760	97,6	0,5	1,0	0,8	0,1	272 863	

3 UNTERNEHMEN, ARBEITSSTAETTEN, BESCHAEFTIGTE, UMSATZ UND GESAMTWERT DER GEGEN  
PROVISION VERMITTELTEN WAREN  
NACH WIRTSCHAFTSZWEIGEN UND UMSATZGROESSENKLASSEN

NUMMER DER SYSTEMATIK	WIRTSCHAFTSZWEIG - UMSATZ VON...BIS UNTER...DM - GROSSHANDEL MIT ...	UNTER- NEHMEN	AR- BEITS- STAET- TEN	BESCHAEF- TIGTE INS- GESAMT	TEIL- ZEIT BE- SCHAEF- TIGTE	ARBEIT- NEHMER	UMSATZ 1978 (AUS)					GESAMT- WERT DER GEGEN PROVISION VERMIT- TELTEN WAREN 1978	
							INSGESAMT	GROSS- HANDEL	EIN- ZEL- HAN- DEL	HAN- DEL- VER- MITT- LUNG	HER- STEL- LUNG U. AE.	AND- TAE- TIG- KEI- TEN	
				ANZAHL			1 000 DM			%			1 000 DM
402 1	TEXTIL. ROHSTOFFEN U. HALBWAREN												
	12 000 - 20 000	6	6	7	1	-	95	100	0	0	0	0	-
	20 000 - 50 000	18	18	24	3	4	559	99,2	0,8	0	0	0	-
	50 000 - 100 000	22	22	33	7	7	1 570	99,8	0	0,2	0	0	54
	100 000 - 250 000	35	36	67	25	48	5 502	96,5	2,0	0,7	0,8	0	444
	250 000 - 500 000	22	23	61	21	40	7 617	96,8	0,8	1,8	0,6	0	16 692
	500 000 - 1 MILL.	47	51	205	68	132	31 926	97,5	0,9	1,0	0,2	0,4	7 043
	1 MILL. - 2 MILL.	33	35	144	45	94	45 736	98,1	0	0,2	1,7	0	3 246
	2 MILL. - 5 MILL.	47	53	350	62	290	153 174	95,9	0,6	1,4	1,9	0,2	29 137
	5 MILL. - 10 MILL.	32	37	307	47	262	221 659	98,2	0	1,8	0	0	438 219
	10 MILL. - 25 MILL.	27	31	359	56	338	388 859	96,2	1,4	1,6	0,8	0	45 007
	25 MILL. - 50 MILL.	12	17	384	18	367	439 598	98,2	0	0,8	1,0	0	109 258
	50 MILL. - 100 MILL.	-	-	-	-	-	-	-	-	-	-	-	-
	100 MILL. - 250 MILL.	-	-	-	-	-	-	-	-	-	-	-	-
	NEUGRUENDUNGEN	18	18	48	9	34	9 762	100	0	0	0	0	-
	ZUSAMMEN	332	363	2 597	410	2 182	2 756 862	98,5	0,2	0,8	0,4	0	749 649
402 5	HAEUTEN, FELLE												
	12 000 - 20 000	3	3	3	-	-	40	100	0	0	0	0	-
	20 000 - 50 000	-	-	-	-	-	-	-	-	-	-	-	-
	50 000 - 100 000	17	17	21	7	6	1 339	96,8	2,4	0,2	0,6	0	18
	100 000 - 250 000	50	55	103	27	33	8 379	93,3	5,8	0,7	0	0,1	1 952
	250 000 - 500 000	38	39	103	32	54	13 567	94,0	4,9	0,4	0,7	0	317
	500 000 - 1 MILL.	34	35	137	39	77	25 095	96,3	2,6	0,3	0,2	0,6	798
	1 MILL. - 2 MILL.	30	34	148	45	109	42 623	94,2	4,9	0,6	0,2	0	2 485
	2 MILL. - 5 MILL.	31	32	197	33	164	97 364	97,5	1,6	0,9	0	0	4 435
	5 MILL. - 10 MILL.	-	-	-	-	-	-	-	-	-	-	-	-
	10 MILL. - 25 MILL.	18	28	440	50	415	292 105	98,0	0	1,8	0,1	0	138 054
	25 MILL. - 50 MILL.	-	-	-	-	-	-	-	-	-	-	-	-
	50 MILL. - 100 MILL.	-	-	-	-	-	-	-	-	-	-	-	-
	NEUGRUENDUNGEN	5	9	27	2	20	24 114	98,7	0	1,3	0	0	21 305
	ZUSAMMEN	281	328	1 876	301	1 508	1 028 842	97,5	1,0	1,2	0,3	0	226 141
402 7	LEDER												
	20 000 - 50 000	8	9	10	1	2	256	94,5	5,0	0,5	0	0	16
	50 000 - 100 000	15	16	23	4	8	1 078	96,2	2,5	1,3	0	0	631
	100 000 - 250 000	23	23	49	10	15	3 799	94,3	3,4	0,5	0,8	0,9	247
	250 000 - 500 000	18	18	35	9	14	5 993	94,7	3,1	2,2	0	0	8 046
	500 000 - 1 MILL.	22	24	83	19	50	15 896	92,0	4,0	3,5	0,5	0	6 214
	1 MILL. - 2 MILL.	24	25	118	27	91	31 879	91,3	4,8	1,8	2,1	0	13 438
	2 MILL. - 5 MILL.	17	17	106	17	86	55 542	98,5	0,1	1,5	0	0	3 680
	5 MILL. - 10 MILL.	13	14	217	22	200	89 789	92,8	2,2	1,4	3,6	0	26 975
	10 MILL. - 25 MILL.	4	4	54	3	49	60 820	98,9	0	1,1	0	0	9 308
	25 MILL. - 50 MILL.	4	4	97	6	90	133 543	97,4	0	2,6	0	0	88 773
	NEUGRUENDUNGEN	3	3	4	-	2	238	100	0	0	0	0	-
	ZUSAMMEN	151	157	796	118	607	398 832	96,0	1,1	1,9	1,0	0	157 328
402 8	ROHTABAK												
	20 000 - 50 000	-	-	-	-	-	-	-	-	-	-	-	-
	100 000 - 250 000	3	3	6	1	4	376	100	0	0	0	0	-
	250 000 - 500 000	3	3	6	1	2	866	98,3	0	1,7	0	0	245
	500 000 - 1 MILL.	9	10	31	8	19	6 136	100	0	0	0	0	-
	1 MILL. - 2 MILL.	4	4	8	1	5	6 846	97,8	0	2,2	0	0	4 351
	2 MILL. - 5 MILL.	5	5	30	-	27	16 382	93,3	1,7	2,9	2,1	0	3 105
	5 MILL. - 10 MILL.	-	-	-	-	-	-	-	-	-	-	-	-
	10 MILL. - 25 MILL.	3	3	26	4	22	41 205	98,8	0	1,2	0	0	8 775
	25 MILL. - 50 MILL.	-	-	-	-	-	-	-	-	-	-	-	-
	50 MILL. - 100 MILL.	-	-	-	-	-	-	-	-	-	-	-	-
	100 MILL. - 250 MILL.	-	-	-	-	-	-	-	-	-	-	-	-
	ZUSAMMEN	35	37	278	46	242	496 326	98,9	0,1	1,0	0,1	0	52 135
402	TEXTIL. ROHSTOFFEN U. HALBWAREN, HAEUTEN USW												
	12 000 - 20 000	9	9	10	1	-	135	100	0	0	0	0	-
	20 000 - 50 000	42	43	53	6	8	1 329	98,6	1,3	0,1	0	0	16
	50 000 - 100 000	54	55	77	18	21	3 987	97,8	1,5	0,5	0,2	0	703
	100 000 - 250 000	111	117	245	63	100	18 056	94,6	4,0	0,7	0,4	0,3	2 644
	250 000 - 500 000	81	83	205	63	110	28 043	95,0	3,3	1,2	0,5	0	25 299
	500 000 - 1 MILL.	112	120	456	134	278	79 054	96,2	2,0	1,2	0,3	0,4	14 055
	1 MILL. - 2 MILL.	91	98	418	118	299	127 083	95,1	2,9	0,9	1,2	0	23 520
	2 MILL. - 5 MILL.	100	107	663	112	567	322 462	96,7	0,9	1,3	1,0	0,1	40 358
	5 MILL. - 10 MILL.	75	88	803	114	704	518 605	96,9	0,7	1,3	1,0	0	479 858
	10 MILL. - 25 MILL.	52	66	879	113	824	782 989	97,2	0,7	1,6	0,5	0	201 144
	25 MILL. - 50 MILL.	25	39	658	40	623	853 200	98,3	0	1,2	0,5	0	240 142
	50 MILL. - 100 MILL.	9	18	400	22	384	631 838	98,8	0,5	0,7	0	0	40 549
	100 MILL. - 250 MILL.	9	12	581	60	565	1 279 965	99,5	0	0,5	0	0	95 659
	NEUGRUENDUNGEN	29	30	79	11	56	34 114	99,1	0	0,9	0	0	21 305
	ZUSAMMEN	799	885	5 547	875	4 539	4 680 862	98,1	0,5	1,0	0,4	0	1 185 253

NACH WIRTSCHAFTSZWEIGEN UND UMSATZGROESSENKLASSEN

- 40 -

3 UNTERNEHMEN, ARBEITSSTÄTTEN, BESCHÄFTIGTE, UMSATZ UND GESAMTWERT DER GEGEN  
PROVISION VERMITTELTE WAREN  
NACH WIRTSCHAFTSZWEIGEN UND UMSATZGRÖSSENKLASSEN

NUMMER DER SYSTEM- MATIK	WIRTSCHAFTSZWEIG - UMSATZ VON...BIS UNTER...DM - GROSSHANDEL MIT ...	UNTER- NEHMEN	AM 31.03.1979				ARBEIT- NEHMER	UMSATZ 1978 (AUS)					GESAMT- WERT DER GEGEN PROVISION VERMIT- TELTE WAREN 1978		
			AR- BEITS- STÄTT- TEN	BESCHAEF- TIGTE INS- GESAMT	TEIL- ZEIT BE- SCHAEF- TIGTE	ANZAHL		GROSS- HANDEL	EIN- ZEL- HAN- DEL	HAN- DEL- VER- MITTLUNG	HER- STELLUNG U- AE.	AND- TAE- TIG- KEIT- TEN			
								INSGESAMT							
								1 000 DM		%			1 000 DM		
405 4	FEST. BRENNSTOFFEN														
	20 000 - 50 000	12	12	14	-	1	447	99,2	0,6	0	0	0,2	-		
	50 000 - 100 000	-	-	-	-	-	-	-	-	-	-	-	-		
	100 000 - 250 000	18	18	34	6	9	2 935	98,2	1,7	0,1	0	0	9		
	250 000 - 500 000	16	16	59	18	36	6 193	96,5	3,1	0	0	0,3	-		
	500 000 - 1 MILL.	19	20	63	10	32	14 126	98,4	1,6	0	0	0	-		
	1 MILL. - 2 MILL.	22	26	97	34	63	33 051	98,7	1,0	0	0	0,2	123		
	2 MILL. - 5 MILL.	26	30	141	26	109	83 761	96,7	2,3	0,3	0,2	0,6	10 009		
	5 MILL. - 10 MILL.	24	35	155	18	137	171 028	98,0	1,6	0	0	0,4	-		
	10 MILL. - 25 MILL.	16	25	205	24	190	260 226	98,6	1,3	0	0	0,1	-		
	25 MILL. - 50 MILL.	-	-	-	-	-	-	-	-	-	-	-	-		
	50 MILL. - 100 MILL.	8	12	168	33	158	582 311	98,5	1,3	0,2	0	0	3 000		
	100 MILL. - 250 MILL.	9	23	640	56	635	1 289 970	96,5	1,3	0,1	1,0	1,1	35 000		
	250 MILL. - 1 MRD.	-	-	-	-	-	-	-	-	-	-	-	-		
	1 MRD. UND MEHR	-	-	-	-	-	-	-	-	-	-	-	-		
	NEUGRUENDUNGEN	-	-	-	-	-	-	-	-	-	-	-	-		
	ZUSAMMEN	208	265	2 168	252	1 938	6 066 429	98,6	0,8	0,1	0,3	0,3	148 140		
405 7	MINERALÖLERZEUGNISSEN														
	12 000 - 20 000	-	-	-	-	-	-	-	-	-	-	-	-		
	20 000 - 50 000	-	-	-	-	-	-	-	-	-	-	-	-		
	50 000 - 100 000	59	59	96	16	22	4 194	96,9	2,6	0,4	0,2	0	496		
	100 000 - 250 000	132	135	248	51	78	21 567	95,4	3,8	0,3	0,2	0,2	2 094		
	250 000 - 500 000	119	124	317	73	150	42 077	94,5	4,9	0,1	0,1	0,4	1 900		
	500 000 - 1 MILL.	139	157	817	127	637	100 047	91,8	7,2	0,4	0,3	0,2	11 281		
	1 MILL. - 2 MILL.	158	172	732	146	533	237 139	89,5	9,5	0,2	0,3	0,5	7 738		
	2 MILL. - 5 MILL.	269	309	1 735	251	1 365	878 576	89,0	10,1	0,2	0,4	0,3	46 616		
	5 MILL. - 10 MILL.	214	285	2 355	256	2 098	1 535 498	87,7	11,5	0,2	0,3	0,3	78 414		
	10 MILL. - 25 MILL.	239	351	3 953	371	3 729	3 763 866	86,9	12,3	0,1	0,4	0,3	187 202		
	25 MILL. - 50 MILL.	94	197	3 174	316	3 085	3 241 310	89,4	11,1	0,1	0,3	0,1	15 247		
	50 MILL. - 100 MILL.	61	159	2 666	227	2 599	4 261 057	90,3	8,4	0,1	0,7	0,5	195 742		
	100 MILL. - 250 MILL.	50	215	3 622	326	3 592	7 735 418	89,7	9,9	0,1	0,1	0,2	221 278		
	250 MILL. - 1 MRD.	36	145	3 165	185	3 155	17 606 284	95,1	4,1	0,2	0,6	0,1	57 780		
	1 MRD. UND MEHR	-	-	-	-	-	-	-	-	-	-	-	-		
	NEUGRUENDUNGEN	-	-	-	-	-	-	-	-	-	-	-	-		
	ZUSAMMEN	1 705	2 610	30 201	2 604	28 278	77 519 700	88,2	11,5	0,1	0,3	0,1	831 398		
405	FEST. BRENNSTOFFEN, MINERALÖLERZEUGNISSEN														
	12 000 - 20 000	21	21	24	5	2	343	97,9	1,7	0	0,4	0	-		
	20 000 - 50 000	48	48	79	12	26	1 699	96,9	2,6	0,3	0,1	0,1	30		
	50 000 - 100 000	71	71	117	18	30	5 042	97,4	2,1	0,3	0,2	0	496		
	100 000 - 250 000	153	156	286	59	87	24 913	95,7	3,6	0,3	0,2	0,2	2 104		
	250 000 - 500 000	142	148	393	94	205	50 713	94,7	4,8	0,1	0,1	0,4	1 900		
	500 000 - 1 MILL.	168	189	923	145	698	121 948	92,7	6,4	0,3	0,3	0,3	11 281		
	1 MILL. - 2 MILL.	191	209	874	195	629	287 169	90,6	8,6	0,1	0,3	0,4	7 860		
	2 MILL. - 5 MILL.	317	364	2 070	304	1 636	1 038 288	89,6	9,5	0,2	0,4	0,3	56 695		
	5 MILL. - 10 MILL.	243	326	2 552	280	2 269	1 742 945	88,4	10,8	0,2	0,3	0,3	78 427		
	10 MILL. - 25 MILL.	265	398	4 328	422	4 078	4 162 396	87,5	11,7	0,1	0,4	0,3	187 202		
	25 MILL. - 50 MILL.	106	216	3 384	327	3 291	3 653 589	89,1	10,4	0,1	0,4	0,1	15 247		
	50 MILL. - 100 MILL.	73	178	2 956	271	2 876	5 105 228	91,6	7,3	0,1	0,6	0,4	198 742		
	100 MILL. - 250 MILL.	66	266	4 677	433	4 640	10 128 284	91,1	8,2	0,1	0,2	0,3	256 278		
	250 MILL. - 1 MRD.	42	154	3 663	210	3 653	20 065 614	95,3	3,9	0,2	0,5	0,1	157 780		
	1 MRD. UND MEHR	18	178	6 992	220	6 992	38 957 447	85,0	15,2	0,1	0,1	0	2 573		
	NEUGRUENDUNGEN	77	87	345	35	297	281 801	91,1	7,3	0,1	1,4	0	3 006		
	ZUSAMMEN	2 001	3 009	33 663	3 030	31 411	85 627 419	89,0	10,6	0,1	0,3	0,1	979 621		
406 GROSSHANDEL MIT ERZEN, STAHL, NE-METALLEN USW															
406 11	EISENERZEN														
	50 000 - 100 000	-	-	-	-	-	-	-	-	-	-	-	-		
	100 000 - 250 000	-	-	-	-	-	-	-	-	-	-	-	-		
	250 000 - 500 000	-	-	-	-	-	-	-	-	-	-	-	-		
	500 000 - 1 MILL.	-	-	-	-	-	-	-	-	-	-	-	-		
	1 MILL. - 2 MILL.	-	-	-	-	-	-	-	-	-	-	-	-		
	2 MILL. - 5 MILL.	-	-	-	-	-	-	-	-	-	-	-	-		
	5 MILL. - 10 MILL.	3	3	10	-	8	51 274	100	0	0	0	0	-		
	10 MILL. - 25 MILL.	-	-	-	-	-	-	-	-	-	-	-	-		
	25 MILL. - 100 MILL.	-	-	-	-	-	-	-	-	-	-	-	-		
	1 MRD. UND MEHR	-	-	-	-	-	-	-	-	-	-	-	-		
	ZUSAMMEN	14	14	116	11	110	1 166 536	99,1	0	0,9	0	0	8 118		
406 15	NE-METALLERZEN														
	100 000 - 250 000	-	-	-	-	-	-	-	-	-	-	-	-		
	250 000 - 500 000	-	-	-	-	-	-	-	-	-	-	-	-		
	500 000 - 1 MILL.	-	-	-	-	-	-	-	-	-	-	-	-		
	1 MILL. - 2 MILL.	-	-	-	-	-	-	-	-	-	-	-	-		
	2 MILL. - 5 MILL.	3	3	19	-	15	7 104	100	0	0	0	0	-		
	5 MILL. - 10 MILL.	-	-	-	-	-	-	-	-	-	-	-	-		
	25 MILL. - 50 MILL.	-	-	-	-	-	-	-	-	-	-	-	-		
	100 MILL. - 250 MILL.	-	-	-	-	-	-	-	-	-	-	-	-		
	250 MILL. - 1 MRD.	-	-	-	-	-	-	-	-	-	-	-	-		
	NEUGRUENDUNGEN	-	-	-	-	-	-	-	-	-	-	-	-		
	ZUSAMMEN	16	20	222	21	212	866 882	99,9	0	0,1	0	0	14 515		

3 UNTERNEHMEN, ARBEITSSTÄTTEN, BESCHÄFTIGTE, UMSATZ UND GESAMTWERT DER GEGEN  
PROVISION VERMITTELTEN WAREN  
NACH WIRTSCHAFTSZWEIGEN UND UMSATZGRÖSSENKLASSEN

NUMMER DER SYSTEM- MATIK	WIRTSCHAFTSZWEIG - UMSATZ VON... BIS UNTER... DM	UNTER- NEHMEN	AR- BEITS- STÄTTEN	BESCHÄF- TIGTE INS- GESAMT	TEIL- ZEIT BE- SCHÄF- TIGTE	ARBEIT- NEHMER	INSGESAMT	UMSATZ 1978 (AUS)					GESAMT- WERT DER GEGEN PROVISION VERMIT- TELTEN WAREN 1978
								GROSS- HANDEL	EIN- ZEL- HAN- DEL	HAN- DELS- VER- MITTLUNG	HER- STEL- LUNG U. AE.	AND- TAE- TIG- KEIT- TEN	
AM 31.03.1979													
								GROSSHANDEL MIT ...	ANZAHL		1 000 DM	%	1 000 DM
406 1 ERZEN													
	50 000 - 100 000	-	-	-	-	-	-	-	-	-	-	-	-
	100 000 - 250 000	-	-	-	-	-	-	-	-	-	-	-	-
	250 000 - 500 000	-	-	-	-	-	-	-	-	-	-	-	-
	500 000 - 1 MILL.	3	3	15	2	12	1 926	99,7	0	0	0,3	0	-
	1 MILL. - 2 MILL.	5	5	38	7	37	8 670	99,6	0	0,2	0,1	0	145
	2 MILL. - 5 MILL.	3	3	19	-	15	7 104	100	0	0	0	0	-
	5 MILL. - 10 MILL.	4	4	21	4	20	30 425	100	0	0	0	0	-
	10 MILL. - 25 MILL.	3	3	10	-	8	51 274	100	0	0	0	0	-
	25 MILL. - 50 MILL.	-	-	-	-	-	-	-	-	-	-	-	-
	50 MILL. - 100 MILL.	-	-	-	-	-	-	-	-	-	-	-	-
	100 MILL. - 250 MILL.	-	-	-	-	-	-	-	-	-	-	-	-
	250 MILL. - 1 MRD.	-	-	-	-	-	-	-	-	-	-	-	-
	1 MRD. UND MEHR	-	-	-	-	-	-	-	-	-	-	-	-
	NEUGRUENDUNGEN	-	-	-	-	-	-	-	-	-	-	-	-
	ZUSAMMEN	30	34	338	32	322	2 033 418	99,4	0	0,6	0	0	22 633
406 41 ROHEISEN													
	12 000 - 20 000	-	-	-	-	-	-	-	-	-	-	-	-
	20 000 - 50 000	-	-	-	-	-	-	-	-	-	-	-	-
	50 000 - 100 000	-	-	-	-	-	-	-	-	-	-	-	-
	100 000 - 250 000	-	-	-	-	-	-	-	-	-	-	-	-
	250 000 - 500 000	-	-	-	-	-	-	-	-	-	-	-	-
	500 000 - 1 MILL.	4	5	14	2	7	2 600	94,1	1,3	0	0	4,6	-
	1 MILL. - 2 MILL.	7	8	52	6	42	10 977	94,6	5,4	0	0	0	-
	2 MILL. - 5 MILL.	15	16	138	19	124	42 869	95,2	4,0	0,8	0	0	696
	5 MILL. - 10 MILL.	4	4	44	2	35	23 468	89,5	5,9	0	4,7	0	-
	10 MILL. - 25 MILL.	8	11	219	18	209	119 910	93,3	4,0	0,3	2,3	0	21 201
	25 MILL. - 50 MILL.	-	-	-	-	-	-	-	-	-	-	-	-
	50 MILL. - 100 MILL.	-	-	-	-	-	-	-	-	-	-	-	-
	100 MILL. - 250 MILL.	-	-	-	-	-	-	-	-	-	-	-	-
	NEUGRUENDUNGEN	-	-	-	-	-	-	-	-	-	-	-	-
	ZUSAMMEN	56	75	756	58	685	839 230	98,0	1,0	0,5	0,5	0	88 372
406 45 EISEN (OH. ROHEISEN) U. STAHL U. -HALBZEUG													
	12 000 - 20 000	-	-	-	-	-	-	-	-	-	-	-	-
	20 000 - 50 000	17	17	21	1	7	572	98,1	1,9	0	0	0	-
	50 000 - 100 000	36	37	89	24	48	2 547	98,3	0,4	0,8	0,2	0,4	617
	100 000 - 250 000	59	61	117	16	54	9 631	98,7	0,7	0,3	0,2	0	783
	250 000 - 500 000	85	89	214	39	125	29 747	97,4	1,0	0,7	0,8	0	9 436
	500 000 - 1 MILL.	118	123	431	107	299	83 416	96,9	2,2	0,3	0,6	0	3 113
	1 MILL. - 2 MILL.	171	193	1 073	195	877	243 710	95,8	3,1	0,4	0,6	0,1	60 838
	2 MILL. - 5 MILL.	273	304	2 798	320	2 466	880 567	95,6	3,2	0,3	0,6	0,2	56 514
	5 MILL. - 10 MILL.	216	268	4 174	396	3 927	1 529 509	96,3	3,0	0,2	0,4	0,1	68 127
	10 MILL. - 25 MILL.	201	299	7 205	623	7 022	3 190 752	96,1	2,8	0,3	0,7	0,1	270 948
	25 MILL. - 50 MILL.	112	201	7 521	458	7 436	4 096 680	98,6	0,9	0,1	0,1	0,3	93 482
	50 MILL. - 100 MILL.	-	-	-	-	-	-	-	-	-	-	-	-
	100 MILL. - 250 MILL.	-	-	-	-	-	-	-	-	-	-	-	-
	250 MILL. - 1 MRD.	-	-	-	-	-	-	-	-	-	-	-	-
	1 MRD. UND MEHR	-	-	-	-	-	-	-	-	-	-	-	-
	NEUGRUENDUNGEN	71	72	564	49	537	391 933	97,0	0,1	0	2,9	0	1 122
	ZUSAMMEN	1 512	2 343	61 747	4 887	59 614	51 419 474	98,1	0,5	0,5	0,7	0,2	2 472 507
406 4 EISEN U. STAHL U. -HALBZEUG													
	12 000 - 20 000	12	12	19	-	6	174	97,4	1,9	0,2	0	0,4	9
	20 000 - 50 000	17	17	21	1	7	572	98,1	1,9	0	0	0	-
	50 000 - 100 000	-	-	-	-	-	-	-	-	-	-	-	-
	100 000 - 250 000	-	-	-	-	-	-	-	-	-	-	-	-
	250 000 - 500 000	-	-	-	-	-	-	-	-	-	-	-	-
	500 000 - 1 MILL.	122	128	445	109	306	86 015	96,8	2,2	0,3	0,6	0,1	3 113
	1 MILL. - 2 MILL.	178	201	1 125	201	919	254 687	95,7	3,2	0,4	0,6	0,1	60 838
	2 MILL. - 5 MILL.	288	320	2 936	339	2 593	923 436	95,6	3,3	0,4	0,6	0,2	57 210
	5 MILL. - 10 MILL.	220	272	4 218	398	3 962	1 552 976	96,2	3,1	0,2	0,5	0,1	68 127
	10 MILL. - 25 MILL.	209	310	7 424	641	7 231	3 310 662	96,0	2,8	0,3	0,8	0,1	292 149
	25 MILL. - 50 MILL.	-	-	-	-	-	-	-	-	-	-	-	-
	50 MILL. - 100 MILL.	-	-	-	-	-	-	-	-	-	-	-	-
	100 MILL. - 250 MILL.	-	-	-	-	-	-	-	-	-	-	-	-
	250 MILL. - 1 MRD.	-	-	-	-	-	-	-	-	-	-	-	-
	1 MRD. UND MEHR	-	-	-	-	-	-	-	-	-	-	-	-
	NEUGRUENDUNGEN	-	-	-	-	-	-	-	-	-	-	-	-
	ZUSAMMEN	1 578	2 418	62 503	4 945	60 299	52 258 705	98,1	0,5	0,5	0,7	0,2	2 560 879

**NACH WIRTSCHAFTSZWEIGEN UND UMSATZGROESSENKLASSEN**

- 43 -

3 UNTERNEHMEN, ARBEITSSTÄTTEN, BESCHÄFTIGTE, UMSATZ UND GESAMTWERT DER GEGEN  
PROVISION VERMITTELTEN WAREN  
NACH WIRTSCHAFTSZWEIGEN UND UMSATZGROSSENKLASSEN

NUMMER DER SYSTEM- MATIK	WIRTSCHAFTSZWEIG - UMSATZ VON... BIS UNTER... DM - GROSSHANDEL MIT ...	UNTER- NEHMEN	AR- BEITS- STÄTTEN	BESCHÄF- TIGTE INS- GESAMT	TEIL- ZEIT BE- SCHÄF- TIGTE	ARBEIT- NEHMER	UMSATZ 1978 (AUS)					GESAMT- WERT DEP GEGEN PROVISION VERMIT- TELTEN WAREN 1978	
							INSGESAMT	GROSS- HANDEL	EIN- ZEL- HAN- DEL	HAN- VER- MITT- LUNG	HER- STEL- LUNG AE.	AND. TAE- TIG- KEI- TEN	
				ANZAHL			1 000 DM				%		1 000 DM
407 GROSSHANDEL MIT HOLZ, BAUSTOFFEN, INSTALLATIONSBEDARF													
407 11 ROH HOLZ													
	12 000 - 20 000	10	10	10	-	-	148	95,1	4,9	0	0	0	-
	20 000 - 50 000	21	23	26	6	6	758	99,7	0,3	0	0	0	-
	50 000 - 100 000	36	36	62	15	13	2 501	93,1	5,1	1,1	0	0,7	524
	100 000 - 250 000	57	59	116	32	41	9 356	94,6	4,0	0,4	0	1,0	791
	250 000 - 500 000	67	69	172	37	81	23 091	95,4	2,5	1,5	0,3	0,3	5 263
	500 000 - 1 MILL.	97	103	299	67	151	70 062	94,5	3,3	0,7	0,9	0,6	8 294
	1 MILL. - 2 MILL.	91	94	522	96	385	126 208	93,2	3,5	1,0	1,6	0,6	26 925
	2 MILL. - 5 MILL.	94	105	883	99	755	283 536	91,2	5,7	0,6	2,1	0,4	38 251
	5 MILL. - 10 MILL.	40	54	799	36	750	275 925	93,4	4,8	0,1	1,2	0,4	3 875
	10 MILL. - 25 MILL.	20	66	612	53	589	276 917	96,7	1,6	0,2	1,5	0	4 995
	25 MILL. - 50 MILL.	.	.	.	.	.	.	.	.	.	.	.	.
	50 MILL. - 100 MILL.	.	.	.	.	.	.	.	.	.	.	.	.
	NEUGRUENDUNGEN	20	21	103	7	87	12 340	84,0	0,4	0,1	15,1	0,4	182
	ZUSAMMEN	559	647	3 757	461	3 004	1 331 060	93,9	3,2	1,0	1,7	0,3	113 864
407 14 SCHNITTHOLZ													
	12 000 - 20 000	9	9	11	-	2	140	96,6	0	0	3,4	0	-
	20 000 - 50 000	32	32	42	4	8	1 082	95,6	3,6	0	0	0,7	-
	50 000 - 100 000	45	47	74	22	21	3 265	90,0	8,4	0,5	0,6	0,5	186
	100 000 - 250 000	98	104	316	49	111	16 619	94,3	4,4	0,3	0,1	0,8	1 618
	250 000 - 500 000	107	108	296	62	154	38 674	92,9	5,8	0,6	0,3	0,5	2 124
	500 000 - 1 MILL.	167	174	615	116	388	122 939	88,3	10,2	0,8	0,6	0,2	14 490
	1 MILL. - 2 MILL.	213	226	1 353	201	1 063	305 618	86,1	12,6	0,4	0,7	0,3	106 648
	2 MILL. - 5 MILL.	257	282	2 848	301	2 526	814 080	85,0	12,9	0,3	1,6	0,1	16 224
	5 MILL. - 10 MILL.	120	147	2 582	187	2 378	815 859	84,8	13,1	0,5	1,5	0,1	36 204
	10 MILL. - 25 MILL.	64	106	2 948	156	2 861	903 782	85,7	12,2	0,4	1,4	0,3	32 339
	25 MILL. - 50 MILL.	15	37	1 218	48	1 199	533 346	89,4	0,2	0,5	8,4	1,5	29 209
	50 MILL. - 100 MILL.	.	.	.	.	.	.	.	.	.	.	.	.
	100 MILL. - 250 MILL.	.	.	.	.	.	.	.	.	.	.	.	.
	NEUGRUENDUNGEN	38	41	134	21	99	14 436	92,8	3,9	2,0	0	1,2	355
	ZUSAMMEN	1 170	1 350	13 224	1 201	11 594	3 938 022	87,0	9,7	0,5	2,5	0,3	339 396
407 17 SONST. HOLZHALBWAREN, BAUELEMENTEN A. HOLZ													
	12 000 - 20 000	11	11	12	3	3	170	95,0	2,0	0,3	2,7	0	6
	20 000 - 50 000	25	26	38	4	9	905	92,8	4,2	0,2	2,7	0	60
	50 000 - 100 000	53	54	85	21	29	3 815	91,3	5,6	0,9	2,2	0	413
	100 000 - 250 000	106	108	242	62	103	17 999	91,2	5,4	1,1	2,2	0,1	5 876
	250 000 - 500 000	115	120	339	89	189	39 704	88,8	8,8	0,5	1,3	0,6	2 762
	500 000 - 1 MILL.	157	167	744	171	535	111 882	87,9	10,3	0,4	1,2	0,2	8 440
	1 MILL. - 2 MILL.	220	238	1 414	211	1 143	315 249	87,2	10,3	0,4	1,9	0,2	15 168
	2 MILL. - 5 MILL.	243	285	3 095	285	2 770	773 653	85,0	12,8	0,3	1,8	0,1	37 130
	5 MILL. - 10 MILL.	105	143	2 411	230	2 258	726 633	87,8	10,8	0,3	1,1	0	13 703
	10 MILL. - 25 MILL.	61	108	2 573	174	2 486	918 190	89,5	9,0	0,3	1,2	0,1	47 900
	25 MILL. - 50 MILL.	.	.	.	.	.	.	.	.	.	.	.	.
	50 MILL. - 100 MILL.	5	11	580	42	578	303 621	94,2	1,8	1,8	2,2	0	22 750
	100 MILL. - 250 MILL.	.	.	.	.	.	.	.	.	.	.	.	.
	NEUGRUENDUNGEN	62	65	259	31	207	20 584	83,0	12,6	1,3	2,0	1,1	2 602
	ZUSAMMEN	1 174	1 378	13 310	1 444	11 804	3 906 711	89,7	8,4	0,4	1,5	0,1	156 816
407 1 HOLZ U. -HALBWAREN, BAUELEMENTEN A. HOLZ													
	12 000 - 20 000	30	30	33	3	5	458	95,5	2,3	0,1	2,1	0	6
	20 000 - 50 000	78	81	106	14	23	2 745	95,8	3,0	0,1	0,9	0,3	66
	50 000 - 100 000	134	137	221	58	63	9 580	91,3	6,4	0,8	1,1	0,4	1 123
	100 000 - 250 000	261	271	674	143	255	43 975	93,1	4,8	0,6	0,9	0,6	8 285
	250 000 - 500 000	289	297	807	188	424	101 469	91,9	6,2	0,8	0,7	0,5	10 150
	500 000 - 1 MILL.	421	444	1 658	354	1 074	304 882	89,6	8,6	0,6	0,9	0,3	31 224
	1 MILL. - 2 MILL.	524	558	3 289	508	2 591	747 075	87,8	10,1	0,5	1,3	0,3	148 740
	2 MILL. - 5 MILL.	594	672	6 826	685	6 051	1 871 268	86,0	11,8	0,3	1,8	0,1	91 605
	5 MILL. - 10 MILL.	265	344	5 792	453	5 386	1 818 417	87,3	10,9	0,4	1,3	0,1	53 782
	10 MILL. - 25 MILL.	145	280	6 133	383	5 936	2 098 888	88,8	9,4	0,3	1,3	0,2	85 234
	25 MILL. - 50 MILL.	27	58	2 204	122	2 157	918 679	91,1	1,4	0,3	6,4	0,8	52 899
	50 MILL. - 100 MILL.	11	49	1 351	68	1 347	655 540	93,8	1,2	2,0	3,0	0	23 824
	100 MILL. - 250 MILL.	4	27	701	68	697	555 456	99,5	0	0,5	0	0	100 000
	NEUGRUENDUNGEN	120	127	496	59	393	47 360	86,2	6,8	1,2	4,8	1,0	3 138
	ZUSAMMEN	2 903	3 375	30 291	3 106	26 402	9 175 792	89,2	8,2	0,5	1,9	0,2	610 076
407 4 BAUSTOFFEN, BAUELEMENTEN A. MINERAL. STOFFEN													
	12 000 - 20 000	37	37	49	9	13	550	97,6	1,5	0,3	0,1	0,5	17
	20 000 - 50 000	111	112	165	25	48	3 786	94,9	3,4	0,3	0,8	0,5	171
	50 000 - 100 000	162	164	258	28	81	12 120	93,5	4,9	0,4	0,9	0,3	382
	100 000 - 250 000	476	493	943	159	405	79 389	94,2	4,1	0,2	0,8	0,7	2 922
	250 000 - 500 000	420	439	1 366	239	852	153 993	90,9	6,7	0,5	0,9	1,0	14 753
	500 000 - 1 MILL.	629	670	2 673	469	1 867	451 196	89,3	8,0	0,4	1,3	1,0	24 734
	1 MILL. - 2 MILL.	676	744	4 312	599	3 427	970 226	87,9	10,4	0,3	0,8	0,7	82 600
	2 MILL. - 5 MILL.	950	1 089	10 544	1 026	9 337	3 026 319	85,0	12,7	0,3	1,1	0,9	295 795
	5 MILL. - 10 MILL.	541	711	11 224	866	10 524	3 718 683	84,9	13,0	0,2	1,6	0,4	132 275
	10 MILL. - 25 MILL.	326	588	12 629	858	12 222	4 899 318	85,4	12,1	0,3	1,7	0,5	269 950
	25 MILL. - 50 MILL.	108	297	8 452	561	8 297	3 609 298	87,4	10,2	0,3	1,8	0,3	77 581
	50 MILL. - 100 MILL.	.	.	.	.	.	.	.	.	.	.	.	.
	100 MILL. - 250 MILL.	.	.	.	.	.	.	.	.	.	.	.	.
	250 MILL. - 1 MRD.	.	.	.	.	.	.	.	.	.	.	.	.
	NEUGRUENDUNGEN	228	241	901	87	712	164 700	88,7	9,0	0,1	0,1	2,1	3 127
	ZUSAMMEN	4 708	5 828	59 487	5 330	53 720	21 823 447	87,7	10,2	0,3	1,3	0,4	937 123



**3 UNTERNEHMEN, ARBEITSSTAETTEN, BESCHAEFTIGTE, UMSATZ UND GESAMTWERT DER GEGEN  
PROVISION VERMITTELTEN WAREN  
NACH WIRTSCHAFTSZWEIGEN UND UMSATZGROESSENKLASSEN**

NUMMER DER SYSTEM- MATIK	WIRTSCHAFTSZWEIG - UMSATZ VON...BIS UNTER...DM - GROSSHANDEL MIT ...	UNTER- NEHMEN	AR- BEITS- STAET- TEN			ARBEIT- NEHMER	UMSATZ 1978 (AUS)					GESAMT- WERT DER GEGEN PROVISION VERMIT- TELTEN WAREN 1978		
			TEN	INS- GESAMT	TEIL- ZEIT BE- SCHAEF- TIGTE		INSGESAMT	GROSS- HANDEL	EIN- ZEL- HAN- DEL	HAN- VER- LUNG MITT- U- AE.	HER- STEL- LUNG AE.	AND- TAE- TIG- KEI- TEN		
				AM 31.03.1979										
				ANZAHL			1 000 DM			%			1 000 DM	
<b>407 6 FLACHGLAS</b>														
	12 000 - 20 000	-	-	-	-	-	-	-	-	-	-	-	-	
	20 000 - 50 000	9	9	14	3	4	248	93,6	2,0	0,4	4,0	0	8	
	50 000 - 100 000	8	8	28	11	24	620	97,5	1,4	1,0	0	0	6	
	100 000 - 250 000	22	23	61	11	33	4 034	90,4	5,7	0	3,9	0	-	
	250 000 - 500 000	22	24	90	25	56	8 409	81,7	10,4	0,5	4,9	2,5	2 006	
	500 000 - 1 MILL.	35	37	217	37	171	26 743	86,5	11,6	0,5	3,3	0,2	1 426	
	1 MILL. - 2 MILL.	34	37	308	18	282	48 770	86,5	7,7	0	5,8	0	-	
	2 MILL. - 5 MILL.	65	79	1 301	108	1 216	214 677	93,0	3,1	0,4	2,8	0,7	14 921	
	5 MILL. - 10 MILL.	39	48	1 288	86	1 231	262 029	91,8	1,8	0,2	4,6	1,6	411	
	10 MILL. - 25 MILL.	16	22	835	46	804	232 723	95,4	0,7	0,2	3,7	0	6 450	
	25 MILL. - 50 MILL.	10	39	1 399	113	1 389	384 615	90,0	4,3	0,5	5,3	0	19 851	
	50 MILL. - 100 MILL.	-	-	-	-	-	-	-	-	-	-	-	-	
	100 MILL. - 250 MILL.	-	-	-	-	-	-	-	-	-	-	-	-	
	NEUGRUENDUNGEN	6	6	49	7	46	7 777	96,4	1,2	0	2,4	0	-	
	ZUSAMMEN	270	353	7 130	543	6 791	1 547 294	91,9	2,4	0,3	5,1	0,4	45 079	
<b>407 81 INSTALLATIONSBEDARF F. GAS U. WASSER</b>														
	12 000 - 20 000	8	8	10	1	4	119	91,6	2,0	0	6,4	0	-	
	20 000 - 50 000	18	18	22	3	5	581	97,2	0,5	0,3	1,2	0,9	275	
	50 000 - 100 000	23	24	40	6	20	1 559	94,4	2,3	1,2	2,2	0	504	
	100 000 - 250 000	57	58	130	32	68	9 836	93,4	3,5	0,8	2,2	0,1	712	
	250 000 - 500 000	56	57	173	45	109	20 210	92,2	4,1	1,0	2,3	0,3	4 466	
	500 000 - 1 MILL.	72	75	288	63	204	49 862	94,8	2,9	0,4	1,7	0,3	1 982	
	1 MILL. - 2 MILL.	102	106	742	110	606	147 953	92,7	5,4	0,5	1,4	0	8 497	
	2 MILL. - 5 MILL.	132	151	2 053	244	1 877	435 004	92,8	4,7	0,5	1,8	0,1	22 482	
	5 MILL. - 10 MILL.	77	99	2 266	200	2 161	538 968	92,8	6,1	0,5	0,7	0	32 171	
	10 MILL. - 25 MILL.	96	166	6 028	484	5 896	1 517 531	95,6	3,4	0,5	0,5	0,1	61 492	
	25 MILL. - 50 MILL.	23	49	3 027	256	3 001	801 757	95,2	3,9	0	0,9	0	-	
	50 MILL. - 100 MILL.	11	37	3 113	258	3 091	790 941	98,3	1,4	0,3	0	0	4 400	
	100 MILL. - 250 MILL.	-	-	-	-	-	-	-	-	-	-	-	-	
	250 MILL. - 1 MRD.	-	-	-	-	-	-	-	-	-	-	-	-	
	NEUGRUENDUNGEN	28	30	122	16	98	11 458	97,9	1,4	0,3	0,3	0	890	
	ZUSAMMEN	709	904	21 158	1 946	20 278	5 453 672	96,1	3,0	0,3	0,5	0	140 519	
<b>407 85 INSTALLATIONSBEDARF F. HEIZUNG</b>														
	12 000 - 20 000	-	-	-	-	-	-	-	-	-	-	-	-	
	20 000 - 50 000	21	21	31	3	8	643	96,6	2,8	0	0,5	0	-	
	50 000 - 100 000	38	39	62	10	20	2 718	92,4	5,9	0,8	0,5	0,3	293	
	100 000 - 250 000	59	61	121	25	57	9 491	92,0	3,8	1,0	3,2	0	852	
	250 000 - 500 000	92	96	286	78	184	33 476	91,0	5,0	1,0	2,5	0,6	5 750	
	500 000 - 1 MILL.	68	73	274	75	195	47 037	93,7	4,0	1,0	1,1	0,2	4 107	
	1 MILL. - 2 MILL.	78	87	475	81	377	105 688	92,9	5,1	0,6	1,1	0,3	15 030	
	2 MILL. - 5 MILL.	103	115	1 257	144	1 145	301 659	92,2	5,2	0,7	1,9	0,1	25 803	
	5 MILL. - 10 MILL.	72	90	1 868	173	1 766	512 015	94,3	4,9	0,4	0,4	0	27 008	
	10 MILL. - 25 MILL.	46	94	2 549	222	2 496	672 806	94,9	3,1	0,2	1,1	0,7	12 774	
	25 MILL. - 50 MILL.	25	47	2 599	214	2 569	858 543	96,7	1,8	0,3	1,1	0	41 667	
	50 MILL. - 100 MILL.	4	12	1 030	71	1 025	303 966	93,7	6,0	0	0,3	0	-	
	100 MILL. - 250 MILL.	-	-	-	-	-	-	-	-	-	-	-	-	
	250 MILL. - 1 MRD.	-	-	-	-	-	-	-	-	-	-	-	-	
	NEUGRUENDUNGEN	33	35	151	20	119	35 939	98,2	1,7	0	0	0	100	
	ZUSAMMEN	649	820	12 684	1 271	11 932	3 838 563	95,8	2,7	0,6	0,7	0,1	270 576	
<b>407 8 INSTALL. BEDARF F. GAS, WASSER U. HEIZUNG</b>														
	12 000 - 20 000	-	-	-	-	-	-	-	-	-	-	-	-	
	20 000 - 50 000	39	39	53	6	13	1 225	96,9	1,7	0,1	0,8	0,4	275	
	50 000 - 100 000	61	63	102	16	40	4 277	93,1	4,6	1,0	1,1	0,2	798	
	100 000 - 250 000	116	119	251	57	125	19 327	92,7	3,7	0,9	2,7	0	1 563	
	250 000 - 500 000	148	153	459	123	293	53 686	91,5	4,7	1,0	2,4	0,5	10 216	
	500 000 - 1 MILL.	140	148	562	138	399	96 899	94,3	3,4	0,7	1,4	0,2	6 089	
	1 MILL. - 2 MILL.	180	193	1 217	191	983	253 642	92,8	5,3	0,6	1,3	0,1	23 527	
	2 MILL. - 5 MILL.	235	266	3 310	388	3 022	736 663	92,6	4,9	0,6	1,9	0,1	48 284	
	5 MILL. - 10 MILL.	149	189	4 134	373	3 927	1 050 984	93,5	5,5	0,4	0,5	0	59 179	
	10 MILL. - 25 MILL.	142	260	8 577	706	8 592	2 190 337	95,4	3,3	0,4	0,7	0,3	74 266	
	25 MILL. - 50 MILL.	48	96	5 626	470	5 570	1 660 300	96,0	2,8	0,2	1,0	0	41 667	
	50 MILL. - 100 MILL.	15	49	4 143	329	4 116	1 094 907	97,0	2,7	0,2	0,1	0	4 400	
	100 MILL. - 250 MILL.	-	-	-	-	-	-	-	-	-	-	-	-	
	250 MILL. - 1 MRD.	-	-	-	-	-	-	-	-	-	-	-	-	
	NEUGRUENDUNGEN	61	65	273	36	217	47 397	98,2	1,6	0,1	0,1	0	990	
	ZUSAMMEN	1 358	1 724	33 842	3 217	32 210	9 292 235	96,0	2,9	0,4	0,6	0,1	411 095	

NACH WIRTSCHAFTSZWEIGEN UND UMSATZGROESSENKLASSEN

- 46 -

3 UNTERNEHMEN, ARBEITSSTAETTEN, BESCHAEFTIGTE, UMSATZ UND GESAMTWERT DER GEGEN  
PROVISION VERMITTELTE WAREN  
NACH WIRTSCHAFTSZWEIGEN UND UMSATZGROESSENKLASSEN

NUMMER DER SYSTEM- MATIK	WIRTSCHAFTSZWEIG - UMSATZ VON...BIS UNTER...DM - GROSSHANDEL MIT ...	UNTER- NEHMEN	AR- BEITS- STAET- TEN	BESCHAEF- TIGTE INS- GESAMT	TEIL- ZEIT BE- SCHAEF- TIGTE	ARBEIT- NEHMER	UMSATZ 1978 (AUS)						GESAMT- WERT DER GEGEN PROVISION VERMIT- TELTE WAREN 1978	
							INSGESAMT	GROSS- HANDEL	EIN- ZEL- HAN- DEL	HAN- VER- MITT- LUNG	HER- STEL- LUNG U. AE.	AND- TAE- TIG- KEIT- TEN		
				ANZAHL			1 000 DM				%		1 000 DM	
AM 31.03.1979														
408 74 LUMPEN, TEXTIL, RESTSTOFFEN														
12 000 - 20 000	5	5	6	2	1	90	100	0	0	0	0	0	-	
20 000 - 50 000	28	28	40	8	3	932	99,8	0	0,2	0	0	0	94	
50 000 - 100 000	24	26	56	15	23	1 769	94,8	3,8	0,5	0	0,9	0	126	
100 000 - 250 000	33	35	120	43	73	5 571	97,7	1,2	0	1,2	0	0	3	
250 000 - 500 000	18	21	86	24	56	6 324	93,2	3,5	0	2,3	1,0	0	-	
500 000 - 1 MILL.	15	16	112	35	86	10 716	97,1	2,9	0	0	0	0	-	
1 MILL. - 2 MILL.	14	17	169	33	153	19 439	96,1	0	2,0	2,0	0	0	4 012	
2 MILL. - 5 MILL.	10	11	211	51	189	32 478	94,3	1,5	2,9	1,3	0	0	10 596	
5 MILL. - 10 MILL.	4	7	211	9	203	26 157	99,5	0	0,5	0	0	0	1 756	
NEUGRUENDUNGEN	12	12	25	7	12	1 554	96,3	3,7	0	0	0	0	-	
ZUSAMMEN	163	178	1 036	227	799	105 029	96,4	1,1	1,4	0,9	0,1	0	16 587	
408 77 ALTPAPIER U. -PAPPE, RESTSTOFF-PAPIER U.-PAPPE														
12 000 - 20 000	28	28	33	1	3	454	100	0	0	0	0	0	-	
20 000 - 50 000	86	86	118	21	18	3 002	99,1	0,6	0	0	0,3	0	5	
50 000 - 100 000	73	76	151	37	52	5 113	99,5	0,4	0	0	0,1	0	-	
100 000 - 250 000	138	150	464	102	262	21 704	98,2	1,2	0,2	0,1	0,4	0	830	
250 000 - 500 000	49	51	320	105	256	17 992	96,4	1,6	0	0,8	1,2	0	-	
500 000 - 1 MILL.	56	59	408	58	328	39 620	95,0	0,9	0,6	1,3	2,2	0	6 293	
1 MILL. - 2 MILL.	33	38	382	55	325	43 982	94,4	0,6	0,1	1,9	3,0	0	265	
2 MILL. - 5 MILL.	29	34	495	48	458	96 887	97,1	0	0,1	0	2,8	0	742	
5 MILL. - 10 MILL.	10	14	335	47	312	69 528	94,2	4,0	0,6	1,1	0	0	1	
10 MILL. - 25 MILL.	-	-	-	-	-	-	-	-	-	-	-	-	-	
25 MILL. - 50 MILL.	-	-	-	-	-	-	-	-	-	-	-	-	-	
NEUGRUENDUNGEN	24	24	57	5	24	1 346	100	0	0	0	0	0	-	
ZUSAMMEN	531	576	3 171	490	2 440	398 181	96,0	1,0	0,2	1,5	1,4	0	8 136	
408 79 SONST. ALTMATERIALIEN U. RESTSTOFFEN, ANG														
12 000 - 20 000	4	4	4	-	-	62	100	0	0	0	0	0	-	
20 000 - 50 000	23	24	29	2	6	815	97,5	1,3	0	1,2	0	0	-	
50 000 - 100 000	26	26	41	7	5	1 940	100	0	0	0	0	0	-	
100 000 - 250 000	70	70	152	35	60	11 515	98,9	0,4	0	0	0,7	0	-	
250 000 - 500 000	41	44	150	41	89	15 089	98,9	0	0	0	1,1	0	-	
500 000 - 1 MILL.	21	21	103	21	78	14 229	98,2	0	0	0	1,8	0	-	
1 MILL. - 2 MILL.	23	29	186	35	159	32 150	98,0	1,9	0,1	0	0	0	250	
2 MILL. - 5 MILL.	-	-	-	-	-	-	-	-	-	-	-	-	-	
5 MILL. - 10 MILL.	-	-	-	-	-	-	-	-	-	-	-	-	-	
10 MILL. - 25 MILL.	-	-	-	-	-	-	-	-	-	-	-	-	-	
25 MILL. - 50 MILL.	-	-	-	-	-	-	-	-	-	-	-	-	-	
NEUGRUENDUNGEN	12	12	21	4	9	1 455	100	0	0	0	0	0	-	
ZUSAMMEN	238	250	1 028	156	728	174 307	98,1	0,4	0	0,3	1,2	0	250	
408 7 SONST. ALTMATERIALIEN U. RESTSTOFFEN														
12 000 - 20 000	64	64	75	6	4	1 039	100	0	0	0	0	0	-	
20 000 - 50 000	202	203	263	38	28	6 776	99,3	0,4	0	0,1	0,1	0	99	
50 000 - 100 000	175	180	321	61	91	12 399	99,0	0,7	0,1	0	0,2	0	126	
100 000 - 250 000	295	311	842	204	434	46 633	98,3	0,9	0,1	0,4	0,4	0	1 453	
250 000 - 500 000	126	136	625	180	446	46 078	96,2	1,9	0	0,6	1,2	0	-	
500 000 - 1 MILL.	115	121	748	134	586	80 373	96,1	1,1	0,3	0,7	1,7	0	6 293	
1 MILL. - 2 MILL.	76	90	779	129	671	104 093	96,3	0,9	0,4	1,2	1,3	0	4 528	
2 MILL. - 5 MILL.	55	65	969	114	890	177 962	95,7	0,6	0,6	0,2	2,8	0	12 839	
5 MILL. - 10 MILL.	19	26	713	69	673	125 134	96,3	2,2	0,4	1,0	0	0	1 757	
10 MILL. - 25 MILL.	4	6	148	2	144	55 789	98,9	0	0	1,1	0	0	-	
25 MILL. - 50 MILL.	-	-	-	-	-	-	-	-	-	-	-	-	-	
50 MILL. - 100 MILL.	-	-	-	-	-	-	-	-	-	-	-	-	-	
NEUGRUENDUNGEN	63	63	131	16	58	7 943	99,3	0,7	0	0	0	0	-	
ZUSAMMEN	1 198	1 278	5 971	967	4 379	803 962	96,8	0,9	0,3	0,9	1,1	0	27 094	
408 ALTMATERIAL, RESTSTOFFEN														
12 000 - 20 000	398	398	438	27	16	6 187	99,6	0,2	0	0,2	0	0	-	
20 000 - 50 000	973	978	1 193	106	90	31 463	99,3	0,4	0	0,1	0,2	0	220	
50 000 - 100 000	715	722	1 121	182	242	51 196	98,8	0,8	0	0,1	0,3	0	134	
100 000 - 250 000	837	867	2 106	454	951	133 203	97,7	1,5	0,1	0,3	0,5	0	3 326	
250 000 - 500 000	440	469	1 735	379	1 106	157 592	97,1	1,6	0	0,5	0,8	0	471	
500 000 - 1 MILL.	345	367	1 893	355	1 398	241 067	96,5	1,7	0,1	0,4	1,3	0	6 998	
1 MILL. - 2 MILL.	328	364	2 872	347	2 389	463 063	96,6	1,4	0,2	0,5	1,4	0	10 285	
2 MILL. - 5 MILL.	264	312	3 575	292	3 205	832 443	97,0	1,1	0,3	0,4	1,2	0	37 887	
5 MILL. - 10 MILL.	109	127	2 251	171	2 103	752 174	99,1	0,5	0,2	0,2	0,1	0	20 101	
10 MILL. - 25 MILL.	57	83	1 450	49	1 391	832 256	98,4	0,5	0,1	0,8	0,2	0	6 192	
25 MILL. - 50 MILL.	17	35	784	29	777	553 637	98,4	0,5	0,5	0,5	0	0	12 510	
50 MILL. - 100 MILL.	7	17	439	29	432	508 448	99,9	0	0,1	0	0	0	7 774	
100 MILL. - 250 MILL.	6	40	1 236	35	1 233	957 613	97,5	0	0,5	2,0	0	0	8 000	
250 MILL. - 1 MRD.	3	26	1 619	30	1 618	1 228 621	95,2	0	0,3	0	4,4	0	12 050	
NEUGRUENDUNGEN	195	200	380	49	159	24 984	98,2	1,8	0	0	0	0	-	
ZUSAMMEN	4 694	5 005	23 092	2 534	17 110	6 773 947	97,5	0,5	0,3	0,6	1,2	0	125 949	

3 UNTERNEHMEN, ARBEITSSTAETTEN, BESCHAEFTIGTE, UMSATZ UND GESAMTWERT DER GEGEN  
PROVISION VERMITTELTEN WAREN  
NACH WIRTSCHAFTSZWEIGEN UND UMSATZGROESSENKLASSEN

NUMMER DER SYSTEMATIK	WIRTSCHAFTSZWEIG - UMSATZ VON...BIS UNTER...DM	UNTER- NEHMEN	AR- BEITS- STAET- TEN	BESCHAEF- TIGTE INS- GESAMT	ZEIT BE- SCHAEF- TIGTE	ARBEIT- NEHMER	UMSATZ 1978 (AUS)					GESAMT- WERT DER GEGEN PROVISION VERMIT- TELTEN WAREN 1978										
							INSGESAMT	GROSS- HANDEL	EIN- ZEL- HAN- DEL	HAN- VER- MITT- LUNG	HER- STEL- LUNG U. AE.	AND- TAE- TIG- KEI- TEN										
AM 31.03.1979																						
			ANZAHL			1 000 DM		%			1 000 DM											
40	ROHSTOFFEN U. HALBWAREN																					
	12 000 - 20 000	641	642	780	64	109	9 946	98,6	0,8	0,1	0,4	0,2	400									
	20 000 - 50 000	1 731	1 743	2 185	234	281	57 119	98,2	1,2	0,1	0,3	0,2	3 714									
	50 000 - 100 000	1 843	1 867	2 881	522	775	133 418	97,0	2,1	0,3	0,4	0,2	7 917									
	100 000 - 250 000	3 613	3 708	7 345	1 519	2 851	598 713	96,4	2,5	0,3	0,5	0,3	62 212									
	250 000 - 500 000	3 214	3 353	8 545	1 875	4 542	1 158 198	95,0	3,5	0,4	0,6	0,4	138 078									
	500 000 - 1 MILL.	3 980	4 216	14 129	2 996	8 900	2 867 923	94,3	4,3	0,3	0,6	0,5	269 976									
	1 MILL. - 2 MILL.	4 195	4 616	21 807	4 015	16 235	5 974 591	93,2	5,4	0,3	0,7	0,4	508 220									
	2 MILL. - 5 MILL.	4 961	5 825	44 102	5 958	37 687	15 751 800	92,0	6,5	0,3	0,8	0,4	1 003 233									
	5 MILL. - 10 MILL.	2 664	3 613	43 648	4 764	40 271	18 499 796	92,0	6,7	0,3	0,8	0,2	1 185 422									
	10 MILL. - 25 MILL.	1 858	3 266	55 598	4 915	53 564	28 115 280	92,5	6,0	0,3	0,9	0,3	2 107 242									
	25 MILL. - 50 MILL.	673	1 537	38 637	2 931	37 970	23 352 971	94,3	4,2	0,3	1,0	0,2	1 382 965									
	50 MILL. - 100 MILL.	306	874	25 578	1 973	24 707	21 230 140	96,1	2,7	0,3	0,6	0,2	1 005 964									
	100 MILL. - 250 MILL.	189	762	23 072	1 845	22 935	28 223 734	95,5	3,4	0,3	0,6	0,2	1 116 640									
	250 MILL. - 1 MRD.	99	860	24 428	1 601	24 369	47 114 887	96,5	2,4	0,3	0,6	0,1	1 456 541									
	1 MRD. UND MEHR	39	1 454	45 846	1 896	45 837	86 470 215	90,1	9,2	0,3	0,5	0,1	780 090									
	NEUGRUENDUNGEN	1 115	1 178	3 972	503	2 972	1 193 409	94,4	3,6	0,2	1,5	0,3	34 497									
	ZUSAMMEN	31 121	39 514	362 553	37 611	324 005	280 752 139	93,2	5,7	0,3	0,7	0,2	11 063 112									
411	GROSSHANDEL MIT NAHRUNGSMITTELN, GETRAENKEN, TABAKWAREN																					
411 1	NAHRUNGSMITTELN, GETRAENKEN, TABAKWAREN, OAS																					
	12 000 - 20 000	7	7	9	1	3	100	96,7	0,9	0	0	2,4	-									
	20 000 - 50 000	25	25	31	2	3	814	92,8	6,3	0	0,9	0	-									
	50 000 - 100 000	38	39	52	5	14	2 722	97,3	2,7	0	0	0	-									
	100 000 - 250 000	98	99	181	31	68	16 837	94,3	5,4	0,1	0	0,2	151									
	250 000 - 500 000	119	125	317	90	139	43 463	93,9	4,9	0,4	0,4	0,3	5 170									
	500 000 - 1 MILL.	133	143	496	96	301	92 206	93,0	5,9	0,2	0,5	0,4	50 854									
	1 MILL. - 2 MILL.	141	166	910	206	696	199 730	92,5	6,9	0,3	0	0,3	67 139									
	2 MILL. - 5 MILL.	192	254	2 170	324	1 898	620 678	94,4	5,1	0,1	0,1	0,2	8 193									
	5 MILL. - 10 MILL.	98	166	1 968	284	1 820	682 782	94,9	4,9	0,2	0	0	27 392									
	10 MILL. - 25 MILL.	98	208	4 499	840	4 306	1 620 265	94,4	4,8	0,3	0,2	0,2	55 009									
	25 MILL. - 50 MILL.	71	196	6 326	1 246	6 231	2 533 336	92,2	6,8	0,3	0,2	0,4	676 916									
	50 MILL. - 100 MILL.	67	236	9 896	1 723	9 834	5 022 897	93,9	5,4	0,3	0	0,4	1 517 066									
	100 MILL. - 250 MILL.	106	344	30 398	4 922	30 124	16 031 031	95,3	4,0	0,3	0,4	0,1	592 173									
	250 MILL. - 1 MRD.	27	253	16 981	3 024	16 966	11 841 132	94,2	3,7	0,3	1,4	0,5	1 202 010									
	1 MRD. UND MEHR	3	38	5 575	1 705	5 572	3 249 782	84,4	12,8	2,9	0	0	5 076 506									
	NEUGRUENDUNGEN	52	60	211	21	170	69 978	98,7	0,5	0,1	0,7	0	374									
	ZUSAMMEN	1 275	2 359	80 020	14 520	78 145	42 027 753	93,7	5,0	0,5	0,6	0,3	9 278 955									
411 21	SPESIE- UND INDUSTRIE- KARTOFFELN																					
	12 000 - 20 000	7	7	8	1	1	99	100	0	0	0	0	-									
	20 000 - 50 000	15	15	17	-	1	511	97,1	2,8	0,1	0	0	18									
	50 000 - 100 000	25	26	43	12	12	1 847	95,9	2,9	0,4	0	0,7	150									
	100 000 - 250 000	85	88	180	41	57	14 739	95,2	4,3	0	0	0,5	-									
	250 000 - 500 000	97	103	370	128	191	35 852	91,6	7,3	0	0,2	0,9	331									
	500 000 - 1 MILL.	107	116	528	182	324	74 905	92,9	6,7	0,2	0	0,2	2 861									
	1 MILL. - 2 MILL.	64	73	442	170	317	88 636	92,2	7,4	0	0,1	0,3	485									
	2 MILL. - 5 MILL.	71	93	830	125	732	226 166	92,3	6,4	0,2	0	1,1	7 629									
	5 MILL. - 10 MILL.	18	21	364	51	352	125 000	94,9	4,9	0,1	0	0,2	2 333									
	10 MILL. - 25 MILL.	7	10	156	26	144	95 573	97,9	2,1	0	0	0	-									
	NEUGRUENDUNGEN	11	12	60	8	41	15 256	96,9	3,1	0	0	0	-									
	ZUSAMMEN	507	564	2 998	744	2 172	678 583	93,8	5,6	0,1	0	0,5	13 806									
411 25	GEMUESE, OBST, FRUECHTEN																					
	12 000 - 20 000	15	15	18	3	2	231	96,4	3,6	0	0	0	-									
	20 000 - 50 000	53	53	72	7	12	1 880	95,9	3,3	0,3	0,4	0	163									
	50 000 - 100 000	76	77	117	17	28	5 724	97,1	1,9	0,2	0,3	0,5	1 836									
	100 000 - 250 000	274	287	536	106	160	47 234	96,7	2,8	0,2	0,1	0,1	18 521									
	250 000 - 500 000	374	402	1 067	304	475	137 144	96,8	2,7	0,1	0,1	0,3	8 659									
	500 000 - 1 MILL.	520	572	1 915	543	1 076	373 836	96,5	3,2	0,1	0,1	0,1	6 404									
	1 MILL. - 2 MILL.	456	526	2 346	567	1 599	636 804	97,2	2,6	0,1	0	0,2	6 093									
	2 MILL. - 5 MILL.	549	659	4 224	858	3 421	1 779 592	97,7	1,6	0,4	0,1	0,2	243 198									
	5 MILL. - 10 MILL.	242	310	3 034	510	2 689	1 712 560	98,2	1,1	0,5	0,1	0,1	177 455									
	10 MILL. - 25 MILL.	180	246	3 776	511	3 529	2 626 306	98,6	0,6	0,7	0	0,1	685 387									
	25 MILL. - 50 MILL.	56	105	2 573	323	2 487	1 931 842	97,6	1,7	0,7	0	0	428 034									
	50 MILL. - 100 MILL.	22	36	1 158	121	1 135	1 450 753	98,7	0,7	0,5	0	0	122 612									
	100 MILL. - 250 MILL.	-	-	-	-	-	-	-	-	-	-	-	-									
	250 MILL. - 1 MRD.	-	-	-	-	-	-	-	-	-	-	-	-									
	NEUGRUENDUNGEN	99	114	498	139	374	111 562	96,5	3,1	0,3	0	0	9 204									
	ZUSAMMEN	2 931	3 469	23 331	4 100	18 958	13 596 072	98,3	1,1	0,5	0	0,1	1 885 197									

3 UNTERNEHMEN, ARBEITSSTAETTEN, BESCHAEFTIGTE, UMSATZ UND GESAMTWERT DER GEGEN  
PROVISION VERMITTELTEN WAREN  
NACH WIRTSCHAFTSZWEIGEN UND UMSATZGROESSENKLASSEN

NUMMER DER SYSTEM- MATIK	WIRTSCHAFTSZWEIG - UMSATZ VON...BIS UNTER...DM - GROSSHANDEL MIT ...	UNTER- NEHMEN	AR- BEITS- STAET- TEN	BESCHAEF- TIGTE INS- GESAMT	TEIL- ZEIT BE- SCHAEF- TIGTE	ARBEIT- NEHMER	UMSATZ 1978 (AUS)					GESAMT- WERT DER GEGEN PROVISION VERMIT- TELTEN WAREN 1978	
							INGESAMT	GROSS- HANDEL	EIN- ZEL- HAN- DEL	HAN- DELS- VER- LUNG MITT- U. AE.	HER- STEL- LUNG	AND- TAE- TIG- KEI- TEN	
				AM 31.03.1979									
				ANZAHL			1 000 DM			%			1 000 DM
411 2	SPEISE- U. INDUSTRIE- KARTOFFELN, GEMUESE, OBST												
	12 000 - 20 000	22	22	26	4	3	330	97,5	2,5	0	0	0	-
	20 000 - 50 000	68	68	89	7	13	2 391	96,2	3,2	0,3	0,3	0	181
	50 000 - 100 000	101	103	160	29	40	7 571	96,8	2,2	0,2	0,2	0,6	1 986
	100 000 - 250 000	359	375	716	147	217	61 973	96,4	3,2	0,2	0,1	0,2	18 521
	250 000 - 500 000	471	505	1 437	432	666	172 996	95,7	3,6	0,1	0,1	0,4	8 990
	500 000 - 1 MILL.	627	688	2 443	725	1 400	448 741	95,9	3,8	0,1	0,1	0,1	9 264
	1 MILL. - 2 MILL.	520	599	2 788	737	1 916	725 440	96,6	3,2	0,1	0	0,2	6 578
	2 MILL. - 5 MILL.	620	752	5 054	983	4 153	2 005 758	97,1	2,1	0,3	0,1	0,5	250 827
	5 MILL. - 10 MILL.	260	331	3 398	561	3 041	1 837 561	98,0	1,4	0,4	0,1	0,1	179 788
	10 MILL. - 25 MILL.	187	256	3 932	537	3 673	2 721 879	98,6	0,7	0,7	0	0	685 387
	25 MILL. - 50 MILL.	56	105	2 573	323	2 487	1 931 842	97,6	1,7	0,7	0	0	428 034
	50 MILL. - 100 MILL.	22	36	1 158	121	1 135	1 450 753	98,7	0,7	0,5	0	0	122 612
	100 MILL. - 250 MILL.	-	-	-	-	-	-	-	-	-	-	-	-
	250 MILL. - 1 MRD.	-	-	-	-	-	-	-	-	-	-	-	-
	NEUGRUENDUNGEN	110	126	558	147	415	126 817	96,6	3,1	0,3	0	0	9 204
	ZUSAMMEN	3 438	4 033	26 329	4 844	21 130	14 274 655	98,1	1,3	0,5	0	0,1	1 899 003
411 31	ZUCKER												
	100 000 - 250 000	5	5	8	2	3	972	99,6	0	0,4	0	0	1 311
	250 000 - 500 000	-	-	-	-	-	-	-	-	-	-	-	-
	500 000 - 1 MILL.	-	-	-	-	-	-	-	-	-	-	-	-
	1 MILL. - 2 MILL.	-	-	-	-	-	-	-	-	-	-	-	-
	2 MILL. - 5 MILL.	3	3	18	8	14	11 854	100	0	0	0	0	-
	5 MILL. - 10 MILL.	9	9	62	11	49	160 073	98,5	0	1,5	0	0	60 955
	10 MILL. - 25 MILL.	9	9	62	11	49	160 073	98,5	0	1,5	0	0	60 955
	25 MILL. - 50 MILL.	4	6	69	9	66	162 356	99,6	0,2	0	0	0,2	-
	50 MILL. - 100 MILL.	3	5	34	8	33	183 440	99,3	0	0,3	0	0,4	2 501
	100 MILL. - 250 MILL.	-	-	-	-	-	-	-	-	-	-	-	-
	250 MILL. - 1 MRD.	4	12	285	32	283	2 541 266	97,9	0	0,2	1,9	0	32 511
	1 MRD. UND MEHR	-	-	-	-	-	-	-	-	-	-	-	-
	ZUSAMMEN	38	52	639	90	602	5 098 729	98,8	0	0,2	1,0	0	247 277
411 36	SUESSWAREN												
	12 000 - 20 000	12	12	15	1	2	186	100	0	0	0	0	-
	20 000 - 50 000	39	39	53	4	9	1 221	97,4	1,4	0	0,7	0,5	-
	50 000 - 100 000	51	51	68	8	10	3 764	96,7	2,7	0,6	0	0	184
	100 000 - 250 000	108	110	212	27	68	18 869	95,6	3,5	0,2	0,4	0,3	1 052
	250 000 - 500 000	-	-	-	-	-	-	-	-	-	-	-	-
	500 000 - 1 MILL.	-	-	-	-	-	-	-	-	-	-	-	-
	1 MILL. - 2 MILL.	-	-	-	-	-	-	-	-	-	-	-	-
	2 MILL. - 5 MILL.	62	70	659	107	586	194 373	95,2	3,4	0,7	0,7	0,1	34 562
	5 MILL. - 10 MILL.	27	36	461	45	438	193 509	97,4	2,3	0,2	0	0	18 892
	10 MILL. - 25 MILL.	33	49	752	115	721	461 147	97,8	1,1	0,4	0,7	0	17 318
	25 MILL. - 50 MILL.	12	19	594	107	589	417 560	99,7	0	0,3	0	0	214 000
	50 MILL. - 100 MILL.	8	8	538	103	526	521 979	100	0	0	0	0	-
	100 MILL. - 250 MILL.	-	-	-	-	-	-	-	-	-	-	-	-
	250 MILL. - 1 MRD.	-	-	-	-	-	-	-	-	-	-	-	-
	NEUGRUENDUNGEN	22	22	58	14	31	17 632	99,9	0,1	0	0	0	13
	ZUSAMMEN	739	808	5 704	857	4 735	2 733 551	98,5	1,1	0,2	0,2	0	298 372
411 33	ZUCKER, SUESSWAREN												
	12 000 - 20 000	12	12	15	1	2	186	100	0	0	0	0	-
	20 000 - 50 000	39	39	53	4	9	1 221	97,4	1,4	0	0,7	0,5	-
	50 000 - 100 000	51	51	68	8	10	3 764	96,7	2,7	0,6	0	0	184
	100 000 - 250 000	113	115	220	29	71	19 841	95,8	3,4	0,2	0,4	0,2	2 362
	250 000 - 500 000	141	143	372	85	168	50 640	92,9	6,5	0,2	0	0,3	1 203
	500 000 - 1 MILL.	138	143	541	135	331	99 461	94,2	4,7	0,5	0,6	0,1	8 067
	1 MILL. - 2 MILL.	87	98	504	99	377	117 111	95,6	3,6	0,2	0	0,6	3 083
	2 MILL. - 5 MILL.	65	73	677	115	600	206 227	95,5	3,2	0,7	0,6	0,1	34 562
	5 MILL. - 10 MILL.	27	36	461	45	438	193 509	97,4	2,3	0,2	0	0	18 892
	10 MILL. - 25 MILL.	42	58	814	126	770	621 220	98,0	0,8	0,7	0,5	0	78 273
	25 MILL. - 50 MILL.	16	25	663	116	655	579 917	99,7	0,1	0,2	0	0,1	214 000
	50 MILL. - 100 MILL.	11	13	572	111	559	705 419	99,8	0	0,1	0	0,1	2 501
	100 MILL. - 250 MILL.	7	18	682	23	675	1 191 022	99,7	0	0,3	0	0	150 000
	250 MILL. - 1 MRD.	-	-	-	-	-	-	-	-	-	-	-	-
	1 MRD. UND MEHR	-	-	-	-	-	-	-	-	-	-	-	-
	NEUGRUENDUNGEN	22	22	58	14	31	17 632	99,9	0,1	0	0	0	13
	ZUSAMMEN	777	860	6 343	947	5 337	7 832 279	98,7	0,4	0,2	0,7	0	545 650
411 41	MILCHERZEUGNISSEN, FETTWAREN												
	12 000 - 20 000	3	3	3	-	-	39	91,1	8,9	0	0	0	-
	20 000 - 50 000	17	17	21	-	2	573	97,6	1,9	0,5	0	0	300
	50 000 - 100 000	23	23	37	8	10	1 685	96,5	2,9	0	0	0,5	-
	100 000 - 250 000	81	82	160	50	77	13 414	97,2	2,5	0	0	0,2	225
	250 000 - 500 000	151	157	329	112	177	56 588	96,2	3,7	0	0,1	0	390
	500 000 - 1 MILL.	141	151	449	166	258	98 527	94,6	5,2	0,1	0	0,1	4 461
	1 MILL. - 2 MILL.	135	153	622	178	413	185 956	94,9	4,7	0,2	0,2	0	9 609
	2 MILL. - 5 MILL.	146	177	1 193	278	969	445 557	96,7	2,5	0,4	0,1	0,2	26 822
	5 MILL. - 10 MILL.	59	72	749	110	674	377 560	96,7	2,4	0,5	0,4	0	33 045
	10 MILL. - 25 MILL.	59	70	971	75	906	905 727	98,2	0,6	0,7	0,5	0	174 573
	25 MILL. - 50 MILL.	26	42	837	138	813	876 256	98,4	0,1	0,8	0,7	0	63 732
	50 MILL. - 100 MILL.	-	-	-	-	-	-	-	-	-	-	-	-
	100 MILL. - 250 MILL.	-	-	-	-	-	-	-	-	-	-	-	-
	250 MILL. - 1 MRD.	-	-	-	-	-	-	-	-	-	-	-	-
	1 MRD. UND MEHR	-	-	-	-	-	-	-	-	-	-	-	-
	NEUGRUENDUNGEN	16	17	92	13	78	5 779	98,2	1,5	0,3	0	0	591
	ZUSAMMEN	910	1 106	12 441	1 922	11 310	13 246 230	97,9	1,0	0,4	0,7	0,1	482 063

3 UNTERNEHMEN, ARBEITSSTÄTTEN, BESCHÄFTIGTE, UMSATZ UND GESAMTWERT DER GEGEN  
PROVISION VERMITTELTE WAREN  
NACH WIRTSCHAFTSZWEIGEN UND UMSATZGRÖßENKLASSEN

NUMMER DER SYSTEMATIK	WIRTSCHAFTSZWEIG - UMSATZ VON...BIS UNTER...DM	UNTER- NEHMEN	AR- BEITS- STÄTTEN	BESCHÄEF- TIGTE INS- GESAMT	TEIL- ZEIT RE- SCHÄEF- TIGTE	ARBEIT- NEHMER	UMSATZ 1978 (AUS)					GESAMT- WERT DER GEGEN PROVISION VERMIT- TELTE WAREN 1978	
							INSGESAMT	GROSS- HANDEL	EIN- ZEL- HAN- DEL	HAN- VER- LUNG MITT- LUNG	HER- STEL- LUNG U. AE.	AND. TAE- TIG- KEIT- TEN	
				AM 31.03.1979									
				ANZAHL			1 000 DM			%			1 000 DM
411 45 EIERN													
12 000 -	20 000	3	3	3	-	-	52	96,2	3,8	0	0	0	-
20 000 -	50 000	16	16	18	1	-	544	88,5	11,5	0	0	0	-
50 000 -	100 000	47	47	60	4	-	3 554	92,2	7,5	0	0	0,2	-
100 000 -	250 000	110	111	180	32	36	18 774	92,9	6,7	0	0,2	0,2	20
250 000 -	500 000	122	125	263	73	88	44 048	93,0	6,9	0	0	0,1	-
500 000 -	1 MILL.	125	130	402	148	168	89 346	93,1	6,5	0	0,4	0	-
1 MILL. -	2 MILL.	92	96	492	195	323	127 638	92,3	6,8	0	0,4	0,5	18
2 MILL. -	5 MILL.	85	93	733	302	585	274 582	96,2	3,4	0,1	0	0,4	11 509
5 MILL. -	10 MILL.	35	46	631	259	592	251 529	96,5	2,8	0,2	0	0,5	83 950
10 MILL. -	25 MILL.	24	34	480	117	446	339 622	97,1	2,5	0,3	0	0,1	83 230
25 MILL. -	50 MILL.	5	9	131	13	129	185 612	100	0	0	0	0	-
50 MILL. -	100 MILL.	-	-	-	-	-	-	-	-	-	-	-	-
100 MILL. -	250 MILL.	-	-	-	-	-	-	-	-	-	-	-	-
250 MILL. -	1 MRD.	-	-	-	-	-	-	-	-	-	-	-	-
NEUGRUENDUNGEN		27	29	123	43	89	15 962	98,1	1,9	0	0	0	10
ZUSAMMEN		695	749	3 898	1 204	2 837	1 984 665	97,3	2,2	0,3	0	0,2	230 345
411 4 MILCHERZEUGNISSEN, FETTWAREN, EIERN													
12 000 -	20 000	6	6	6	-	-	91	94,0	6,0	0	0	0	-
20 000 -	50 000	33	33	39	1	2	1 117	93,2	6,5	0,3	0	0	300
50 000 -	100 000	70	70	97	12	10	5 239	93,6	6,1	0	0	0,3	-
100 000 -	250 000	191	193	340	82	113	32 188	94,7	4,9	0	0,1	0,2	245
250 000 -	500 000	273	282	592	185	265	100 637	94,8	5,1	0	0	0	390
500 000 -	1 MILL.	266	281	851	314	426	187 873	93,9	5,8	0,1	0,2	0	4 461
1 MILL. -	2 MILL.	227	249	1 114	373	736	313 594	93,8	5,6	0,1	0,3	0,2	9 628
2 MILL. -	5 MILL.	231	270	1 926	580	1 554	720 139	96,5	2,9	0,3	0,1	0,3	38 331
5 MILL. -	10 MILL.	94	118	1 380	369	1 266	629 089	96,6	2,6	0,4	0,2	0,2	116 995
10 MILL. -	25 MILL.	83	104	1 451	192	1 352	1 245 349	97,9	1,1	0,6	0,3	0	257 803
25 MILL. -	50 MILL.	31	51	968	151	942	1 061 868	98,7	0,1	0,6	0,5	0	63 732
50 MILL. -	100 MILL.	24	40	1 772	243	1 748	1 571 326	97,8	0,9	0,2	1,2	0	41 750
100 MILL. -	250 MILL.	23	75	3 254	430	3 233	3 045 916	99,2	0,7	0,1	0,1	0	58 000
250 MILL. -	1 MRD.	-	-	-	-	-	-	-	-	-	-	-	-
1 MRD. UND MEHR		-	-	-	-	-	-	-	-	-	-	-	-
NEUGRUENDUNGEN		43	46	215	56	167	21 741	98,1	1,8	0,1	0	0	601
ZUSAMMEN		1 605	1 855	16 339	3 126	14 147	15 230 895	97,8	1,1	0,3	0,6	0,1	712 409
411 51 WILD, GEFLUEGEL													
20 000 -	50 000	6	6	7	-	-	188	95,1	4,9	0	0	0	-
50 000 -	100 000	12	12	17	2	3	823	98,9	1,1	0	0	0	-
100 000 -	250 000	22	22	44	11	12	3 702	94,5	5,5	0	0	0	-
250 000 -	500 000	24	25	55	15	13	8 831	88,9	11,0	0,1	0	0	178
500 000 -	1 MILL.	43	49	154	49	102	32 764	92,3	6,1	0,2	1,3	0	682
1 MILL. -	2 MILL.	35	37	179	54	109	47 745	94,4	5,4	0,2	0	0	26 810
2 MILL. -	5 MILL.	41	47	328	77	266	129 541	97,4	2,1	0,1	0	0,4	7 950
5 MILL. -	10 MILL.	18	25	219	34	195	125 166	94,6	2,6	0,8	2,1	0	30 055
10 MILL. -	25 MILL.	25	34	516	68	473	372 518	95,9	3,3	0,7	0	0	43 656
25 MILL. -	50 MILL.	11	17	529	55	518	419 889	98,9	0,6	0	0,5	0	-
50 MILL. -	100 MILL.	-	-	-	-	-	-	-	-	-	-	-	-
100 MILL. -	250 MILL.	-	-	-	-	-	-	-	-	-	-	-	-
NEUGRUENDUNGEN		7	7	23	5	13	8 457	100	0	0	0	0	-
ZUSAMMEN		250	305	2 629	393	2 255	1 779 560	97,1	1,5	0,8	0,3	0,3	554 047
411 55 FLEISCH, FLEISCHWAREN													
12 000 -	20 000	19	19	21	-	1	283	98,1	1,0	0	0,8	0	-
20 000 -	50 000	61	61	79	8	17	2 120	97,7	2,1	0,2	0	0	340
50 000 -	100 000	50	50	66	10	17	3 831	98,2	1,4	0,2	0,2	0	56
100 000 -	250 000	164	166	270	30	89	28 031	97,7	1,8	0,3	0,1	0,1	953
250 000 -	500 000	224	229	440	85	162	81 859	97,9	1,9	0,2	0,1	0	22 569
500 000 -	1 MILL.	312	325	973	247	518	226 216	96,9	2,4	0,1	0,6	0,1	4 286
1 MILL. -	2 MILL.	325	354	1 446	373	996	464 868	96,2	3,0	0,3	0,3	0,2	7 976
2 MILL. -	5 MILL.	399	443	2 793	526	2 255	1 280 976	97,0	2,2	0,4	0,2	0,2	86 846
5 MILL. -	10 MILL.	259	357	3 047	431	2 701	1 810 313	96,9	2,2	0,2	0,6	0,1	64 611
10 MILL. -	25 MILL.	256	321	4 759	498	4 458	3 925 052	97,8	1,4	0,2	0,4	0,2	101 084
25 MILL. -	50 MILL.	94	125	3 100	182	2 977	3 250 476	98,2	0,8	0,2	0,7	0,1	129 829
50 MILL. -	100 MILL.	-	-	-	-	-	-	-	-	-	-	-	-
100 MILL. -	250 MILL.	-	-	-	-	-	-	-	-	-	-	-	-
250 MILL. -	1 MRD.	-	-	-	-	-	-	-	-	-	-	-	-
1 MRD. UND MEHR		-	-	-	-	-	-	-	-	-	-	-	-
NEUGRUENDUNGEN		124	128	375	58	287	193 821	96,1	0,3	0,2	3,5	0	1 248
ZUSAMMEN		2 356	2 834	25 136	2 887	22 170	22 210 724	97,9	0,8	0,2	0,9	0,2	511 922

NACH WIRTSCHAFTSZWEIGEN UND UMSATZGROSSENKLASSEN

- 51 -

3 UNTERNEHMEN, ARBEITSSTAETTEN, BESCHAEFTIGTE, UMSATZ UND GESAMTWERT DER GEGEN  
PROVISION VERMITTELTEN WAREN  
NACH WIRTSCHAFTSZWEIGEN UND UMSATZGROESSENKLASSEN

NUMMER DER SYSTEM- MATIK	WIRTSCHAFTSZWEIG - UMSATZ VON...BIS UNTER...DM - GROSSHANDEL MIT ...	UNTER- NEHMEN	AR- BEITS- STAET- TEN	BESCHAEF- TIGTE INS- GESAMT	TEIL- ZEIT BE- SCHAEF- TIGTE	ARBEIT- NEHMER	UMSATZ 1978 (AUS)					GESAMT- WERT DER GEGEN PROVISION VERMIT- TELTEN WAREN 1978	
							INSGESAMT	GROSS- HANDEL	EIN- ZEL- HAN- DEL	HAN- VER- MITT- LUNG	HER- DELS- U. AE.	AND- TAE- TIG- KEIT- TEN	
				ANZAHL			1 000 DM				%		1 000 DM
AM 31.03.1979													
411 75 FISCHEN, FISCH- ERZEUGNISSEN													
12 000 -	20 000	5	5	6	-	-	71	99,1	0	0,9	0	0	600
20 000 -	50 000	6	6	10	2	1	220	98,2	1,8	0	0	0	-
50 000 -	100 000	12	13	24	9	12	869	96,8	2,9	0	0	0,3	-
100 000 -	250 000	41	43	74	17	26	6 971	94,1	4,9	0	0,8	0,1	-
250 000 -	500 000	45	46	126	38	53	16 294	94,0	5,6	0,2	0,2	0	427
500 000 -	1 MILL.	59	66	230	45	157	44 300	96,5	3,0	0,3	0	0,1	1 789
1 MILL. -	2 MILL.	66	71	424	81	328	91 746	94,1	3,3	0,6	1,9	0,1	46 627
2 MILL. -	5 MILL.	77	84	769	136	677	231 581	97,4	1,8	0,3	0,4	0,1	21 805
5 MILL. -	10 MILL.	45	59	722	80	654	303 039	96,7	2,9	0,2	0	0,3	10 899
10 MILL. -	25 MILL.	21	42	599	56	573	313 299	97,7	0,4	0,7	1,3	0	5 446
25 MILL. -	50 MILL.	6	22	550	13	539	221 510	99,0	0	1,0	0	0	18 860
50 MILL. -	100 MILL.	6	10	1 372	70	1 369	427 611	99,4	0	0	0	0,6	-
100 MILL. -	250 MILL.	3	44	741	77	741	514 703	100	0	0	0	0	-
NEUGRUENDUNGEN		20	20	60	13	35	10 481	96,4	1,1	0	0	2,6	-
ZUSAMMEN		412	531	5 707	637	5 165	2 182 698	98,3	0,9	0,3	0,3	0,2	106 453
411 79 SONST. NAHRUNGSMITTELN, ANG													
12 000 -	20 000	20	20	25	1	4	296	97,0	0,2	0	1,9	0,9	-
20 000 -	50 000	59	59	74	13	10	2 086	97,9	1,3	0	0,8	0	-
50 000 -	100 000	78	78	112	15	21	5 607	96,9	2,3	0,7	0	0,1	908
100 000 -	250 000	191	192	350	74	126	32 809	95,7	3,6	0,4	0	0,3	5 526
250 000 -	500 000	157	161	434	110	225	55 092	95,4	3,1	0,7	0,3	0,5	3 197
500 000 -	1 MILL.	150	156	671	180	461	107 656	94,1	4,4	0,4	1,2	0	12 876
1 MILL. -	2 MILL.	110	129	697	147	544	159 938	95,7	3,9	0,4	0	0	11 714
2 MILL. -	5 MILL.	159	178	1 747	273	1 552	506 453	95,7	2,5	0,9	0,7	0,3	28 411
5 MILL. -	10 MILL.	82	95	1 523	117	1 445	564 271	97,1	2,1	0,6	0,1	0,1	25 857
10 MILL. -	25 MILL.	71	92	2 403	257	2 345	1 154 576	97,9	0,8	1,1	0,3	0	59 941
25 MILL. -	50 MILL.	-	-	-	-	-	-	-	-	-	-	-	-
50 MILL. -	100 MILL.	22	92	2 865	566	2 852	1 560 986	95,1	4,4	0,4	0,1	0,1	8 197
100 MILL. -	250 MILL.	14	29	3 146	503	3 132	1 975 305	99,4	0,5	0,1	0,1	0	69 731
250 MILL. -	1 MRD.	-	-	-	-	-	-	-	-	-	-	-	-
NEUGRUENDUNGEN		-	-	-	-	-	-	-	-	-	-	-	-
ZUSAMMEN		1 205	1 505	20 926	3 142	19 537	9 883 076	96,8	2,3	0,8	0,1	0	751 601
411 7 SONST. NAHRUNGSMITTELN													
12 000 -	20 000	28	28	35	1	5	407	97,6	0,2	0,2	1,4	0,7	600
20 000 -	50 000	73	73	95	17	12	2 595	96,8	2,3	0	0,8	0,1	12
50 000 -	100 000	104	105	154	25	36	7 470	96,4	2,8	0,5	0,1	0,1	920
100 000 -	250 000	252	255	456	99	160	43 015	95,1	4,0	0,3	0,3	0,3	5 526
250 000 -	500 000	226	232	625	162	305	79 551	95,0	3,7	0,5	0,4	0,4	3 624
500 000 -	1 MILL.	233	247	972	243	657	169 313	94,8	3,9	0,4	0,9	0	15 506
1 MILL. -	2 MILL.	194	219	1 192	239	915	278 333	95,2	3,7	0,4	0,7	0,1	59 458
2 MILL. -	5 MILL.	253	279	2 648	429	2 344	788 638	96,0	2,4	0,7	0,7	0,2	51 991
5 MILL. -	10 MILL.	143	170	2 487	224	2 323	984 594	96,8	2,6	0,4	0,1	0,1	36 882
10 MILL. -	25 MILL.	101	145	3 272	326	3 183	1 615 549	97,8	0,8	0,9	0,4	0	65 653
25 MILL. -	50 MILL.	42	109	3 464	249	3 438	1 492 146	97,9	1,4	0,6	0	0	90 840
50 MILL. -	100 MILL.	28	102	4 237	636	4 221	1 988 596	96,0	3,4	0,3	0,1	0,2	8 197
100 MILL. -	250 MILL.	17	73	3 887	580	3 873	2 490 009	99,5	0,4	0	0	0	69 731
250 MILL. -	1 MRD.	9	78	3 766	610	3 764	2 745 483	95,9	2,5	1,6	0,1	0	499 425
NEUGRUENDUNGEN		71	83	370	61	300	93 672	86,4	13,2	0,1	0	0,3	1 751
ZUSAMMEN		1 774	2 198	27 660	3 901	25 536	12 779 371	97,1	2,0	0,7	0,2	0,1	910 115
411 81 WEIN													
12 000 -	20 000	48	48	62	9	10	714	94,9	4,9	0,3	0	0	23
20 000 -	50 000	120	123	170	29	28	4 020	88,6	9,5	0,7	0,1	1,2	900
50 000 -	100 000	144	144	229	41	48	10 508	90,3	8,6	0,8	0	0,3	6 081
100 000 -	250 000	344	352	686	192	213	54 188	87,6	11,1	0,4	0,4	0,6	3 376
250 000 -	500 000	217	228	693	209	365	79 195	85,5	11,7	0,7	0,7	1,4	7 431
500 000 -	1 MILL.	213	232	922	221	601	146 431	86,9	11,1	0,7	0,7	0,7	15 765
1 MILL. -	2 MILL.	169	188	1 138	277	933	234 605	87,3	11,2	0,3	0,8	0,4	21 535
2 MILL. -	5 MILL.	165	192	1 928	313	1 722	497 577	89,0	8,6	0,9	0,8	0,7	53 482
5 MILL. -	10 MILL.	87	111	1 860	220	1 783	609 204	93,4	4,3	0,6	0,9	0,8	75 167
10 MILL. -	25 MILL.	51	64	1 902	160	1 828	765 642	96,2	1,5	0,6	0,8	1,0	53 830
25 MILL. -	50 MILL.	18	34	1 032	57	1 014	584 827	97,8	0,7	0,9	0,7	0	70 550
50 MILL. -	100 MILL.	-	-	-	-	-	-	-	-	-	-	-	-
100 MILL. -	250 MILL.	-	-	-	-	-	-	-	-	-	-	-	-
250 MILL. -	1 MRD.	-	-	-	-	-	-	-	-	-	-	-	-
NEUGRUENDUNGEN		83	90	163	30	93	8 048	91,4	5,5	2,0	1,0	0,1	3 076
ZUSAMMEN		1 674	1 845	12 178	1 944	10 029	4 870 608	95,0	3,1	0,9	0,6	0,4	473 402
411 83 SPIRITUOSEN													
12 000 -	20 000	15	15	21	-	6	245	96,2	3,5	0,4	0	0	10
20 000 -	50 000	48	48	59	7	7	1 764	92,6	6,3	1,2	0	0	176
50 000 -	100 000	56	58	83	9	25	3 881	92,0	5,5	1,3	0,9	0,4	482
100 000 -	250 000	113	114	196	44	52	18 603	87,8	10,4	0,7	0,9	0,2	1 017
250 000 -	500 000	128	130	279	71	108	44 300	85,1	12,1	0,5	1,3	1,1	2 466
500 000 -	1 MILL.	113	122	380	107	205	78 239	83,5	14,0	0,1	1,2	1,1	1 427
1 MILL. -	2 MILL.	77	80	425	76	307	109 099	87,5	8,9	0,8	1,9	0,9	13 965
2 MILL. -	5 MILL.	64	81	542	95	451	191 556	85,4	10,6	0,5	3,5	0	24 983
5 MILL. -	10 MILL.	26	39	306	42	285	176 755	93,6	2,5	0,8	3,1	0	29 008
10 MILL. -	25 MILL.	13	25	363	49	347	199 501	95,4	3,6	0,9	0	0	19 583
25 MILL. -	50 MILL.	8	9	575	96	569	268 135	90,5	4,2	0,9	4,4	0	41 789
50 MILL. -	100 MILL.	-	-	-	-	-	-	-	-	-	-	-	-
100 MILL. -	250 MILL.	-	-	-	-	-	-	-	-	-	-	-	-
NEUGRUENDUNGEN		37	37	90	26	49	9 638	86,7	13,3	0	0	0	-
ZUSAMMEN		706	776	4 189	696	3 272	1 764 931	90,6	5,8	0,5	2,9	0,2	134 905



3 UNTERNEHMEN, ARBEITSSTÄTTEN, BESCHÄFTIGTE, UMSATZ UND GESAMTWERT DER GEGEN  
PROVISION VERMITTELTE WAREN  
NACH WIRTSCHAFTSZWEIGEN UND UMSATZGRÖSSENKLASSEN

NUMMER DER SYSTEM- MATIK	WIRTSCHAFTSZWEIG  UMSATZ  VON...BIS UNTER...DM -	UNTER- NEHMEN	AR- BEITS- STÄTTEN	BESCHÄF- TIGTE INS- GESAMT	ZEIT- RE- SCHÄFT- TIGTE	ARBEIT- NEHMER	INSGESAMT	UMSATZ 1978 (AUS)						GESAMT- WERT DER GEGEN PROVISION VERMIT- TELTE WAREN 1978
								GROSS- HANDEL	EIN- ZEL- HAN- DEL	HAN- VER- MITT- LUNG	HER- STEL- LUNG AE.	AND. TAE- KEI- TEN		
								%	%	%	%	%		
				ANZAHL			1 000 DM							1 000 DM
AM 31.03.1979														
411 87 BIER, ALKOHOLFR. GETRÄNKEN														
	12 000 - 20 000	44	44	56	11	10	670	92,2	6,7	0,5	0,2	0,4		40
	20 000 - 50 000	188	188	245	43	16	6 547	91,4	8,1	0,2	0	0,3		470
	50 000 - 100 000	259	262	402	102	52	18 679	89,8	9,4	0,2	0	0,5		206
	100 000 - 250 000	734	744	1 407	340	346	124 920	83,7	15,4	0,2	0,1	0,7		2 537
	250 000 - 500 000	941	977	2 560	735	1 082	348 076	82,4	16,3	0,3	0,1	1,0		8 627
	500 000 - 1 MILL.	1 029	1 110	4 165	1 039	2 480	739 296	80,8	18,1	0,2	0,1	0,8		13 779
	1 MILL. - 2 MILL.	694	804	4 486	885	3 360	946 660	83,2	15,7	0,1	0,2	0,7		12 770
	2 MILL. - 5 MILL.	399	522	5 076	605	4 494	1 187 266	87,4	11,2	0,2	0,6	0,6		8 787
	5 MILL. - 10 MILL.	119	241	3 285	289	3 146	828 191	90,6	7,6	0,1	0,7	1,0		3 576
	10 MILL. - 25 MILL.	68	189	3 383	237	3 289	1 018 273	93,5	3,1	0,1	1,6	1,7		10 394
	25 MILL. - 50 MILL.	10	94	724	27	718	310 702	91,2	8,7	0,1	0	0		260
	50 MILL. - 100 MILL.	-	-	-	-	-	-	-	-	-	-	-		-
	100 MILL. - 250 MILL.	-	-	-	-	-	-	-	-	-	-	-		-
	250 MILL. - 1 MRD.	-	-	-	-	-	-	-	-	-	-	-		-
	NEUGRÜNDUNGEN	137	156	519	72	364	46 890	83,3	16,5	0,2	0	0,1		3 792
	ZUSAMMEN	4 627	5 360	27 332	4 433	20 377	6 235 614	88,3	10,2	0,1	0,5	0,8		65 236
411 8 GETRÄNKEN														
	12 000 - 20 000	107	107	139	20	26	1 629	94,0	5,4	0,4	0,1	0,2		72
	20 000 - 50 000	356	359	474	79	51	12 330	90,7	8,3	0,5	0	0,5		1 546
	50 000 - 100 000	459	464	714	152	125	33 068	90,2	8,7	0,5	0,1	0,4		6 768
	100 000 - 250 000	1 191	1 210	2 289	576	611	197 712	85,1	13,7	0,3	0,3	0,6		6 929
	250 000 - 500 000	1 286	1 335	3 532	1 015	1 555	471 571	83,1	15,1	0,4	0,3	1,1		18 524
	500 000 - 1 MILL.	1 355	1 464	5 467	1 367	3 286	963 966	82,0	16,7	0,2	0,3	0,8		30 971
	1 MILL. - 2 MILL.	940	1 072	6 049	1 238	4 600	1 290 364	84,3	14,3	0,2	0,5	0,7		48 270
	2 MILL. - 5 MILL.	628	795	7 546	1 013	6 667	1 876 399	87,6	10,5	0,4	1,0	0,6		87 253
	5 MILL. - 10 MILL.	232	391	5 451	551	5 214	1 614 150	92,0	5,8	0,4	1,0	0,8		107 750
	10 MILL. - 25 MILL.	132	278	5 648	446	5 464	1 983 417	94,7	2,5	0,4	1,2	1,2		83 807
	25 MILL. - 50 MILL.	36	137	2 331	180	2 301	1 163 665	94,4	3,6	0,7	1,4	0		112 599
	50 MILL. - 100 MILL.	22	53	2 353	243	2 344	1 482 957	92,9	3,3	1,5	2,1	0,1		157 040
	100 MILL. - 250 MILL.	-	-	-	-	-	-	-	-	-	-	-		-
	250 MILL. - 1 MRD.	-	-	-	-	-	-	-	-	-	-	-		-
	NEUGRÜNDUNGEN	257	283	772	128	506	64 577	84,8	14,6	0,4	0,1	0,1		6 868
	ZUSAMMEN	7 007	7 981	43 699	7 073	33 678	12 871 154	91,2	6,9	0,5	0,9	0,6		673 543
411 9 TABAKWAREN														
	12 000 - 20 000	-	-	-	-	-	-	-	-	-	-	-		-
	20 000 - 50 000	10	10	11	-	-	280	99,3	0,7	0	0	0		-
	50 000 - 100 000	19	19	30	5	10	1 459	94,9	4,3	0,9	0	0		24
	100 000 - 250 000	63	63	102	24	18	10 592	93,5	6,2	0,2	0	0,2		227
	250 000 - 500 000	81	85	186	40	79	30 871	84,9	14,8	0,2	0	0,1		676
	500 000 - 1 MILL.	233	239	598	150	242	175 383	86,7	12,9	0,2	0	0,2		12 663
	1 MILL. - 2 MILL.	356	383	1 111	316	498	512 230	87,6	11,9	0,3	0	0,2		26 283
	2 MILL. - 5 MILL.	433	492	2 375	515	1 633	1 393 451	90,6	8,9	0,3	0	0,2		74 786
	5 MILL. - 10 MILL.	204	280	2 030	308	1 702	1 414 877	92,6	7,0	0,3	0	0,1		65 078
	10 MILL. - 25 MILL.	146	280	2 819	407	2 576	2 152 428	88,9	10,9	0,2	0	0		60 003
	25 MILL. - 50 MILL.	42	150	1 897	297	1 840	1 469 036	86,0	13,9	0,1	0	0		16 500
	50 MILL. - 100 MILL.	-	-	-	-	-	-	-	-	-	-	-		-
	100 MILL. - 250 MILL.	-	-	-	-	-	-	-	-	-	-	-		-
	250 MILL. - 1 MRD.	-	-	-	-	-	-	-	-	-	-	-		-
	NEUGRÜNDUNGEN	21	25	142	20	122	16 248	89,4	10,5	0,1	0	0		378
	ZUSAMMEN	1 624	2 067	12 562	2 204	9 956	8 408 179	89,9	9,8	0,2	0	0,1		286 113
411 NÄHRUNGSMITTELN, GETRÄNKEN, TABAKWAREN														
	12 000 - 20 000	212	212	262	28	40	3 189	95,7	3,4	0,2	0,3	0,3		672
	20 000 - 50 000	699	702	914	120	110	24 047	93,4	5,7	0,3	0,2	0,3		2 486
	50 000 - 100 000	921	930	1 384	252	269	67 252	93,4	5,8	0,4	0,1	0,3		9 945
	100 000 - 250 000	2 512	2 559	4 753	1 069	1 404	423 709	90,7	8,4	0,2	0,2	0,4		34 914
	250 000 - 500 000	2 886	3 007	7 747	2 180	3 450	1 055 664	89,5	9,4	0,3	0,2	0,6		61 474
	500 000 - 1 MILL.	3 374	3 616	12 623	3 366	7 345	2 419 015	89,3	9,8	0,2	0,3	0,4		137 836
	1 MILL. - 2 MILL.	2 852	3 209	15 629	3 738	11 128	3 987 974	90,8	8,3	0,2	0,3	0,4		263 838
	2 MILL. - 5 MILL.	2 896	3 446	25 844	4 637	21 657	9 131 452	93,8	5,2	0,4	0,4	0,3		672 656
	5 MILL. - 10 MILL.	1 349	1 896	20 661	2 853	18 913	9 403 793	95,4	3,6	0,3	0,4	0,2		657 077
	10 MILL. - 25 MILL.	1 099	1 734	29 025	3 591	27 516	16 724 509	96,0	2,9	0,4	0,4	0,2		1 463 250
	25 MILL. - 50 MILL.	411	930	22 893	2 891	22 416	14 314 836	95,6	3,5	0,4	0,4	0,1		1 750 451
	50 MILL. - 100 MILL.	243	607	23 721	3 435	23 492	16 786 399	96,0	2,9	0,4	0,4	0,2		1 958 558
	100 MILL. - 250 MILL.	203	687	44 788	6 376	44 394	30 275 945	96,8	2,3	0,5	0,4	0,1		1 632 380
	250 MILL. - 1 MRD.	63	436	25 579	3 865	25 544	27 857 660	96,2	2,0	0,4	1,2	0,2		1 854 120
	1 MRD. UND MEHR	8	133	8 126	1 784	8 120	10 944 743	95,2	3,8	0,8	0,1	0		5 076 506
	NEUGRÜNDUNGEN	726	800	2 766	516	2 040	615 205	93,9	4,7	0,2	1,2	0		20 437
	ZUSAMMEN	20 454	24 904	246 715	40 701	217 838	144 035 391	95,6	3,3	0,4	0,5	0,2		15 596 601

3 UNTERNEHMEN, ARBEITSSTÄTTEN, BESCHÄFTIGTE, UMSATZ UND GESAMTWERT DER GEGEN  
PROVISION VERMITTELTEN WAREN  
NACH WIRTSCHAFTSZWEIGEN UND UMSATZGROSSENKLASSEN

NUMMER DER SYSTEM- MATIK	WIRTSCHAFTSZWEIG - UMSATZ VON...BIS UNTER...DM - GROSSHANDEL MIT ...	UNTER- NEHMEN	AR- BEITS- STÄTTEN	BESCHAEF- TIGTE INS- GESAMT	TEIL- ZEIT BE- SCHAEF- TIGTE	ARBEIT- NEHMER	UMSATZ 1978 (AUS)					GESAMT- WERT DER GEGEN PROVISION VERMIT- TELTEN WAREN 1978	
							INSGESAMT	GROSS- HANDEL	EIN- ZEL- HAN- DEL	HAN- DELS- VER- LUNG MITT- U. AE.	HER- STEL- LUNG	AND. TAE- TIG- KEI- TEN	
				AM 31.03.1979									
				ANZAHL			1 000 DM			%			1 000 DM
412 GROSSHANDEL MIT TEXTILIEN, BEKLEIDUNG, SCHUHEN, LEDERWAREN													
412 1	TEXTIL., BEKLEIDG. SCHUHEN, LEDERWAREN, OAS												
	12 000 - 20 000	14	14	14	1	1	208	99,4	0,6	0	0	0	-
	20 000 - 50 000	46	46	60	7	20	1 478	96,4	3,5	0,2	0	0	15
	50 000 - 100 000	53	56	89	11	41	3 844	94,3	4,2	1,1	0	0,4	19 868
	100 000 - 250 000	128	136	260	66	104	20 592	95,2	3,9	0,6	0,1	0,2	6 028
	250 000 - 500 000	122	129	340	87	184	44 723	94,2	4,5	1,1	0,2	0	4 583
	500 000 - 1 MILL.	116	128	442	97	294	82 731	92,9	5,2	1,2	0,5	0,1	15 292
	1 MILL. - 2 MILL.	92	109	764	267	660	133 901	94,1	4,8	0,5	0,6	0	6 471
	2 MILL. - 5 MILL.	119	143	1 493	420	1 352	402 055	95,6	2,9	1,0	0,5	0	62 540
	5 MILL. - 10 MILL.	63	80	1 845	369	1 749	432 072	95,8	2,8	0,5	0,7	0,2	43 890
	10 MILL. - 25 MILL.	39	70	1 959	344	1 899	607 225	97,4	0,9	0,6	0,9	0,1	51 967
	25 MILL. - 50 MILL.	19	30	1 202	131	1 173	615 838	98,6	0,6	0,4	0	0,4	75 513
	50 MILL. - 100 MILL.	5	17	1 230	181	1 224	380 314	96,7	0	3,3	0	0	331 691
	100 MILL. - 250 MILL.	-	-	-	-	-	-	-	-	-	-	-	-
	250 MILL. - 1 MRD.	-	-	-	-	-	-	-	-	-	-	-	-
	NEUGRUENDUNGEN	77	81	196	42	136	17 540	97,6	2,0	0,4	0	0	1 198
	ZUSAMMEN	896	1 052	11 330	2 366	10 270	3 255 893	97,0	1,5	1,0	0,4	0,1	770 005
412 2	METERWARE F. BEKLEIDUNG U. WAESCHE												
	12 000 - 20 000	4	4	5	1	1	55	100	0	0	0	0	-
	20 000 - 50 000	29	31	39	9	7	945	96,1	2,7	0	0,8	0,3	-
	50 000 - 100 000	20	20	33	5	8	1 438	98,4	0,6	0	1,0	0	13
	100 000 - 250 000	62	63	148	44	62	10 328	93,3	5,0	1,1	0,3	0,2	16 237
	250 000 - 500 000	41	46	121	32	69	14 211	92,4	6,2	1,2	0	0,3	3 922
	500 000 - 1 MILL.	42	48	188	56	124	29 375	93,7	4,1	1,3	0,9	0	24 329
	1 MILL. - 2 MILL.	38	43	275	61	212	56 011	96,8	1,4	0,9	0,7	0,1	4 028
	2 MILL. - 5 MILL.	49	57	494	115	454	151 631	96,2	1,2	1,1	1,5	0	108 993
	5 MILL. - 10 MILL.	-	-	-	-	-	-	-	-	-	-	-	-
	10 MILL. - 25 MILL.	17	28	556	72	532	243 167	96,3	3,4	0,3	0	0	13 342
	25 MILL. - 50 MILL.	-	-	-	-	-	-	-	-	-	-	-	-
	50 MILL. - 100 MILL.	-	-	-	-	-	-	-	-	-	-	-	-
	NEUGRUENDUNGEN	12	14	32	9	18	2 403	99,0	0,9	0,1	0	0	5
	ZUSAMMEN	349	406	3 104	535	2 665	963 426	95,3	1,9	0,8	2,0	0	267 325
412 3	OVERBEKLEIDUNG												
	12 000 - 20 000	21	21	27	3	5	327	93,6	5,1	0,3	0	1,0	12
	20 000 - 50 000	38	40	105	17	58	1 273	94,8	3,8	0,3	1,0	0	107
	50 000 - 100 000	64	67	129	35	50	4 842	92,1	6,2	1,1	0,5	0	714
	100 000 - 250 000	135	142	266	52	108	21 891	93,6	5,0	0,7	0,5	0,2	5 657
	250 000 - 500 000	129	136	322	83	199	45 488	93,2	5,4	0,8	0,3	0,3	7 910
	500 000 - 1 MILL.	144	157	587	166	421	100 451	94,4	4,5	0,6	0,4	0,2	4 365
	1 MILL. - 2 MILL.	151	177	950	284	768	212 129	92,5	5,5	1,1	0,9	0	16 075
	2 MILL. - 5 MILL.	143	170	1 492	283	1 334	466 052	95,1	3,7	0,8	0,4	0,1	69 736
	5 MILL. - 10 MILL.	72	91	1 332	262	1 267	492 893	95,8	2,5	1,2	0,4	0	225 409
	10 MILL. - 25 MILL.	50	80	2 168	413	2 074	786 251	94,5	3,4	0,8	1,2	0,1	92 645
	25 MILL. - 50 MILL.	13	33	1 609	214	1 595	421 842	99,2	0	0,8	0	0	43 692
	50 MILL. - 100 MILL.	-	-	-	-	-	-	-	-	-	-	-	-
	100 MILL. - 250 MILL.	-	-	-	-	-	-	-	-	-	-	-	-
	250 MILL. - 1 MRD.	-	-	-	-	-	-	-	-	-	-	-	-
	NEUGRUENDUNGEN	121	129	332	43	237	43 109	98,7	0,3	0,9	0,1	0	6 847
	ZUSAMMEN	1 090	1 279	13 014	2 254	11 808	4 526 857	95,8	1,7	2,1	0,4	0	1 600 839
412 41	HERREN-, DAMEN- U. KINDERWAESCHE, NIEDERW.												
	12 000 - 20 000	4	4	6	2	3	64	100	0	0	0	0	-
	20 000 - 50 000	8	8	12	1	5	302	93,7	6,3	0	0	0	-
	50 000 - 100 000	9	9	15	2	1	638	96,2	3,8	0	0	0	-
	100 000 - 250 000	28	29	65	23	33	4 576	94,9	2,8	1,5	0,4	0,4	3 531
	250 000 - 500 000	28	29	69	16	34	9 770	92,4	5,4	2,0	0,3	0	1 517
	500 000 - 1 MILL.	18	19	68	27	53	12 904	93,1	5,0	0,3	1,5	0	407
	1 MILL. - 2 MILL.	21	23	155	41	137	30 847	96,3	3,2	0,5	0	0	1 176
	2 MILL. - 5 MILL.	29	31	288	78	260	86 033	94,8	4,0	1,0	0,2	0	6 910
	5 MILL. - 10 MILL.	13	13	207	50	199	90 204	98,7	0,6	0	0,8	0	-
	10 MILL. - 25 MILL.	7	7	194	51	191	98 746	97,9	0	2,1	0	0	38 576
	25 MILL. - 50 MILL.	-	-	-	-	-	-	-	-	-	-	-	-
	50 MILL. - 100 MILL.	-	-	-	-	-	-	-	-	-	-	-	-
	250 MILL. - 1 MRD.	-	-	-	-	-	-	-	-	-	-	-	-
	NEUGRUENDUNGEN	7	8	29	1	26	1 609	98,4	0	1,6	0	0	514
	ZUSAMMEN	177	232	2 928	542	2 754	906 590	93,8	5,4	0,4	0,1	0,2	70 510

**3 UNTERNEHMEN, ARBEITSSTÄTTEN, BESCHÄFTIGTE, UMSATZ UND GESAMTWERT DER GEGEN  
PROVISION VERMITTELTEN WAREN  
NACH WIRTSCHAFTSZWEIGEN UND UMSATZGROSSENKLASSEN**

NUMMER DER SYSTEMATIK	WIRTSCHAFTSZWEIG - UMSATZ VON... BIS UNTER... DM	UNTER- NEHMEN	AR- BEITS- STÄTTEN	BESCHÄEF- TIGTE INS- GESAMT	TEIL- ZEIT BE- SCHÄEF- TIGTE	ARBEIT- NEHMER	UMSATZ 1978 (AUS)					GESAMT- WERT DER GEGEN PROVISION VERMIT- TELTEN WAREN 1978				
							INSGESAMT	GROSS- HANDEL	EIN- ZEL- HAN- DEL	HAN- DELS- VER- MITTLUNG	HAN- DEL U. AE.	HER- STELLUNG	AND. TAE- TIG- KEI- TEN			
				AM 31.03.1979												
				ANZAHL			1 000 DM			%				1 000 DM		
<b>412 45 PULLOV., SAEUGL. BEKLEIDG., KURZW. U. AE.</b>																
	12 000 - 20 000	24	24	32	2	3	369	97,6	1,3	0,6	0,5	0		46		
	20 000 - 50 000	64	64	86	10	13	2 128	96,1	2,3	0,7	0,4	0,5		402		
	50 000 - 100 000	72	74	112	17	14	5 197	94,4	4,3	0,4	0,8	0,1		225		
	100 000 - 250 000	146	147	307	70	106	24 466	94,5	4,6	0,7	0,2	0		1 646		
	250 000 - 500 000	121	124	364	118	187	41 696	93,7	4,1	1,7	0,3	0,3		27 457		
	500 000 - 1 MILL.	146	162	700	211	496	105 567	94,5	3,7	1,2	0,6	0		17 716		
	1 MILL. - 2 MILL.	100	121	658	211	491	132 972	95,8	3,2	0,6	0,3	0		11 662		
	2 MILL. - 5 MILL.	114	147	1 375	304	1 261	366 896	96,1	3,0	0,5	0,2	0,2		35 430		
	5 MILL. - 10 MILL.	54	73	1 526	385	1 463	359 896	95,5	1,0	1,3	2,0	0,2		60 524		
	10 MILL. - 25 MILL.	47	83	2 581	383	2 519	709 285	96,8	0,9	0,9	1,4	0		442 565		
	25 MILL. - 50 MILL.	-	-	-	-	-	-	-	-	-	-	-	-	-		
	50 MILL. - 100 MILL.	-	-	-	-	-	-	-	-	-	-	-	-	-		
	NEUGRUENDUNGEN	55	56	376	65	334	52 633	99,9	0,1	0,1	0	0		367		
	ZUSAMMEN	960	1 115	10 318	2 166	9 062	2 526 647	97,0	1,6	0,6	0,7	0,1		598 041		
<b>412 4 HERREN-, DAMEN- U. KINDERWAESCHE USW</b>																
	12 000 - 20 000	28	28	38	4	6	434	97,9	1,1	0,5	0,4	0		46		
	20 000 - 50 000	72	72	98	11	18	2 430	95,8	2,8	0,6	0,4	0,5		402		
	50 000 - 100 000	81	83	127	19	15	5 834	94,6	4,2	0,4	0,7	0,1		225		
	100 000 - 250 000	174	176	372	93	139	29 042	94,6	4,3	0,8	0,2	0,1		5 177		
	250 000 - 500 000	149	153	433	134	221	51 466	93,4	4,4	1,7	0,3	0,2		28 975		
	500 000 - 1 MILL.	164	181	768	238	549	118 471	94,4	3,8	1,1	0,7	0		18 123		
	1 MILL. - 2 MILL.	121	144	813	252	628	163 820	95,9	3,2	0,6	0,2	0		12 839		
	2 MILL. - 5 MILL.	143	178	1 663	382	1 521	452 929	95,8	3,2	0,6	0,2	0,2		42 340		
	5 MILL. - 10 MILL.	67	86	1 733	435	1 662	450 100	96,1	0,9	1,0	1,8	0,1		60 524		
	10 MILL. - 25 MILL.	54	90	2 775	434	2 710	808 031	96,9	0,8	1,0	1,2	0		481 141		
	25 MILL. - 50 MILL.	13	16	1 316	205	1 302	426 765	100	0	0	0	0		-		
	50 MILL. - 100 MILL.	-	-	-	-	-	-	-	-	-	-	-	-	-		
	250 MILL. - 1 MRD.	-	-	-	-	-	-	-	-	-	-	-	-	-		
	NEUGRUENDUNGEN	62	64	405	66	360	54 242	99,8	0	0,1	0	0		880		
	ZUSAMMEN	1 137	1 347	13 246	2 708	11 816	3 433 237	96,2	2,6	0,6	0,6	0,1		668 551		
<b>412 5 KOPFBEDECKUNGEN, BEKLEIDUNGSZUBEHOER</b>																
	12 000 - 20 000	9	9	9	1	-	150	100	0	0	0	0		-		
	20 000 - 50 000	16	16	22	1	2	530	99,3	0,7	0	0	0		-		
	50 000 - 100 000	18	18	28	6	10	1 346	98,2	0,4	0,8	0,5	0		147		
	100 000 - 250 000	26	26	72	25	28	4 393	91,5	3,8	0,5	2,5	1,6		525		
	250 000 - 500 000	32	34	97	34	45	11 859	91,7	3,4	3,4	1,3	0,2		3 429		
	500 000 - 1 MILL.	29	33	159	48	111	20 098	90,7	5,9	0,7	2,7	0		4 985		
	1 MILL. - 2 MILL.	26	28	161	40	121	34 327	96,1	0,7	2,0	1,1	0		11 984		
	2 MILL. - 5 MILL.	22	24	310	90	281	72 504	95,0	0,5	0,9	3,5	0		8 776		
	5 MILL. - 10 MILL.	-	-	-	-	-	-	-	-	-	-	-	-	-		
	10 MILL. - 25 MILL.	-	-	-	-	-	-	-	-	-	-	-	-	-		
	NEUGRUENDUNGEN	11	11	19	5	8	2 464	99,8	0,1	0,1	0	0		4		
	ZUSAMMEN	200	215	1 183	308	897	239 089	93,7	1,0	1,1	4,2	0		70 080		
<b>412 6 KUERSCHNERWAREN</b>																
	12 000 - 20 000	-	-	-	-	-	-	-	-	-	-	-	-	-		
	20 000 - 50 000	16	16	24	5	8	580	94,6	5,4	0,1	0	0		0		
	50 000 - 100 000	25	26	41	6	13	1 782	94,5	3,1	0,2	2,2	0		41		
	100 000 - 250 000	52	55	111	26	53	8 600	92,1	5,2	1,6	1,1	0		8 095		
	250 000 - 500 000	71	71	189	25	105	27 019	92,4	3,0	1,1	3,0	0,4		1 208		
	500 000 - 1 MILL.	77	79	258	61	164	55 106	93,3	3,7	1,2	1,8	0		2 978		
	1 MILL. - 2 MILL.	73	81	399	82	300	104 486	90,7	5,9	1,2	2,0	0,2		15 342		
	2 MILL. - 5 MILL.	80	91	572	107	460	253 797	96,5	1,9	0,7	0,9	0		1 840		
	5 MILL. - 10 MILL.	40	43	452	80	398	283 876	97,7	1,2	0,9	0,1	0		7 597		
	10 MILL. - 25 MILL.	-	-	-	-	-	-	-	-	-	-	-	-	-		
	25 MILL. - 50 MILL.	-	-	-	-	-	-	-	-	-	-	-	-	-		
	50 MILL. - 100 MILL.	-	-	-	-	-	-	-	-	-	-	-	-	-		
	NEUGRUENDUNGEN	37	42	109	15	83	42 449	81,9	0,7	0,9	16,5	0		8 304		
	ZUSAMMEN	498	540	2 779	461	2 161	1 295 129	96,1	1,6	0,9	1,4	0		53 066		
<b>412 71 HEIMTEXTILIEN, BODENBELAEGEN</b>																
	12 000 - 20 000	12	12	15	1	3	196	90,2	7,1	2,0	0,7	0		90		
	20 000 - 50 000	34	34	45	6	12	1 043	94,8	1,6	1,6	2,0	0		170		
	50 000 - 100 000	53	53	86	21	30	3 910	92,1	5,3	1,2	1,5	0		729		
	100 000 - 250 000	139	141	271	65	103	22 987	90,7	6,5	1,3	1,2	0,3		5 038		
	250 000 - 500 000	162	168	488	108	275	57 125	89,0	9,0	0,9	0,9	0,2		6 362		
	500 000 - 1 MILL.	164	177	731	183	530	115 990	90,3	7,2	1,3	0,9	0,2		52 284		
	1 MILL. - 2 MILL.	194	210	1 383	317	1 129	275 393	90,5	7,6	0,9	0,9	0,2		31 844		
	2 MILL. - 5 MILL.	184	240	2 397	315	2 199	602 153	92,3	6,0	0,6	1,1	0,1		31 199		
	5 MILL. - 10 MILL.	113	160	2 948	309	2 754	790 897	91,7	6,3	0,6	1,3	0		76 439		
	10 MILL. - 25 MILL.	78	152	4 258	422	4 144	1 184 207	92,4	4,1	0,8	2,6	0,1		100 041		
	25 MILL. - 50 MILL.	22	63	1 640	173	1 604	712 432	97,7	0,8	0,9	0	0,6		68 953		
	50 MILL. - 100 MILL.	-	-	-	-	-	-	-	-	-	-	-	-	-		
	100 MILL. - 250 MILL.	-	-	-	-	-	-	-	-	-	-	-	-	-		
	NEUGRUENDUNGEN	78	78	216	30	152	17 301	95,3	3,0	1,7	0	0		3 154		
	ZUSAMMEN	1 236	1 509	15 194	2 082	13 648	4 007 272	93,3	4,4	0,7	1,4	0,2		376 303		

3 UNTERNEHMEN, ARBEITSSTAETTEN, BESCHAEFTIGTE, UMSATZ UND GESAMTWERT DER GEGEN  
PROVISION VERMITTELTEN WAREN  
NACH WIRTSCHAFTSZWEIGEN UND UMSATZGROESSENKLASSEN

NUMMER DER SYSTEMATIK	WIRTSCHAFTSZWEIG - UMSATZ VON...BIS UNTER...DM - GROSSHANDEL MIT ...	UNTER- NEHMEN	AR- BEITS- STAET- TEN	BESCHAEF- TIGTE INS- GESAMT	TEIL- ZEIT BE- SCHAEF- TIGTE	ARBEIT- NEHMER	UMSATZ 1978 (AUS)						GESAMT- WERT DER GEGEN PROVISION VERMIT- TELTEN WAREN 1978	
							INSGESAMT	GROSS- HANDEL	EIN- ZEL- HAN- DEL	HAN- DELS- VER- MITT- LUNG	HER- STEL- LUNG AE.	AND. TAE- TIG- KEI- TEN		
				AM 31.03.1979										
				ANZAHL			1 000 DM			%			1 000 DM	
412 74 BETTWAREN														
	20 000 - 50 000	3	3	5	1	2	113	100	0	0	0	0	-	
	50 000 - 100 000	3	5	6	1	2	213	100	0	0	0	0	-	
	100 000 - 250 000	8	8	15	3	4	1 284	97,0	0,6	1,5	0,9	0	708	
	250 000 - 500 000	10	10	30	11	12	3 566	86,4	10,2	0,7	0	2,7	82	
	500 000 - 1 MILL.	12	13	66	8	45	8 600	93,3	6,2	0,5	0	0	140	
	1 MILL. - 2 MILL.	8	9	51	8	41	10 660	96,3	1,7	2,0	0	0	3 368	
	2 MILL. - 5 MILL.	10	12	79	25	62	29 176	95,4	0	0,8	3,7	0	2 510	
	5 MILL. - 10 MILL.	4	5	86	8	78	34 819	96,5	0	0	3,5	0	-	
	10 MILL. - 25 MILL.	-	-	-	-	-	-	-	-	-	-	-	-	
	25 MILL. - 50 MILL.	-	-	-	-	-	-	-	-	-	-	-	-	
	NEUGRUENDUNGEN	4	4	12	2	9	2 519	100	0	0	0	0	-	
	ZUSAMMEN	68	76	532	105	423	212 442	95,5	2,7	0,7	1,1	0	10 757	
412 77 HAUS- U. TISCHWAESCHE														
	12 000 - 20 000	5	5	5	-	2	82	97,1	2,9	0	0	0	-	
	20 000 - 50 000	10	10	12	2	-	350	96,6	2,0	1,4	0	0	400	
	50 000 - 100 000	14	14	22	7	8	993	91,7	7,3	1,0	0	0	24	
	100 000 - 250 000	32	32	64	17	23	5 213	97,6	1,8	0,6	0	0	188	
	250 000 - 500 000	23	23	65	20	32	8 668	92,2	3,8	1,6	1,6	0,8	10 095	
	500 000 - 1 MILL.	24	27	105	32	73	17 888	88,1	5,9	0,8	5,2	0	589	
	1 MILL. - 2 MILL.	21	22	133	31	98	28 047	93,8	2,3	0,3	3,1	0,5	1 189	
	2 MILL. - 5 MILL.	22	23	242	66	221	70 230	93,8	3,5	0,5	2,2	0	2 280	
	5 MILL. - 10 MILL.	7	12	54	8	47	48 104	94,9	2,3	0	2,8	0	-	
	10 MILL. - 25 MILL.	-	-	-	-	-	-	-	-	-	-	-	-	
	25 MILL. - 50 MILL.	-	-	-	-	-	-	-	-	-	-	-	-	
	100 MILL. - 250 MILL.	-	-	-	-	-	-	-	-	-	-	-	-	
	NEUGRUENDUNGEN	8	8	22	4	15	4 960	99,5	0,1	0,4	0	0	100	
	ZUSAMMEN	174	193	1 305	234	1 089	462 309	97,5	1,3	0,2	1,0	0	14 865	
412 7 HEIM- U. HAUSTEXTIL-, BODENBELAEGEN, BETTW.														
	12 000 - 20 000	17	17	20	1	5	278	92,3	5,8	1,4	0,5	0	90	
	20 000 - 50 000	47	47	62	9	14	1 507	95,6	1,6	1,4	1,4	0	570	
	50 000 - 100 000	70	72	114	29	40	5 116	92,4	5,5	1,1	1,1	0	753	
	100 000 - 250 000	179	181	350	85	130	29 484	92,2	5,4	1,2	1,0	0,2	5 934	
	250 000 - 500 000	195	201	583	139	319	69 359	89,3	8,4	1,0	1,0	0,4	16 538	
	500 000 - 1 MILL.	200	217	902	223	648	142 478	90,2	7,0	1,2	1,4	0,2	53 013	
	1 MILL. - 2 MILL.	223	241	1 567	356	1 268	314 100	91,0	6,9	0,9	1,0	0,2	36 401	
	2 MILL. - 5 MILL.	216	275	2 718	406	2 482	701 559	92,6	5,5	0,6	1,3	0	35 989	
	5 MILL. - 10 MILL.	124	177	3 088	325	2 879	873 820	92,1	5,9	0,6	1,5	0	76 439	
	10 MILL. - 25 MILL.	87	164	4 406	457	4 275	1 306 608	93,0	3,8	0,8	2,4	0,1	103 141	
	25 MILL. - 50 MILL.	26	74	2 030	223	1 986	856 573	97,5	1,2	0,8	0	0,5	69 803	
	50 MILL. - 100 MILL.	-	-	-	-	-	-	-	-	-	-	-	-	
	100 MILL. - 250 MILL.	-	-	-	-	-	-	-	-	-	-	-	-	
	NEUGRUENDUNGEN	90	90	250	36	176	24 781	96,6	2,1	1,2	0	0	3 254	
	ZUSAMMEN	1 478	1 778	17 031	2 421	15 160	4 682 023	93,8	4,0	0,7	1,3	0,2	401 926	
412 8 SCHUHEN														
	12 000 - 20 000	-	-	-	-	-	-	-	-	-	-	-	-	
	20 000 - 50 000	9	9	12	2	3	302	99,5	0	0,5	0	0	43	
	50 000 - 100 000	12	12	18	2	4	909	92,8	5,4	0,2	1,6	0	33	
	100 000 - 250 000	47	47	101	19	54	7 823	96,0	3,1	0,3	0,5	0,1	264	
	250 000 - 500 000	43	48	128	37	82	15 680	90,3	8,3	0,7	0,8	0	2 155	
	500 000 - 1 MILL.	52	57	216	58	153	38 116	92,2	6,4	0,9	0,4	0	8 906	
	1 MILL. - 2 MILL.	57	68	352	94	279	80 189	92,1	7,0	0,4	0,2	0,2	39 311	
	2 MILL. - 5 MILL.	81	102	984	172	888	259 582	95,5	3,4	0,8	0,3	0	59 159	
	5 MILL. - 10 MILL.	35	38	714	93	642	249 397	97,7	0,8	1,4	0,2	0	23 356	
	10 MILL. - 25 MILL.	38	87	1 477	184	1 441	603 310	95,5	3,4	0,9	0,2	0	104 547	
	25 MILL. - 50 MILL.	10	15	390	49	384	350 502	99,7	0	0,3	0	0	9 454	
	50 MILL. - 100 MILL.	-	-	-	-	-	-	-	-	-	-	-	-	
	100 MILL. - 250 MILL.	-	-	-	-	-	-	-	-	-	-	-	-	
	NEUGRUENDUNGEN	20	21	55	13	34	4 974	94,3	2,8	2,9	0	0	1 532	
	ZUSAMMEN	415	518	5 096	818	4 602	2 051 574	95,9	3,2	0,8	0,1	0	305 883	
412 91 LEDER- U. TAE SCHNERWAREN (OH. SCHUHE)														
	12 000 - 20 000	17	17	27	5	6	268	97,7	2,3	0	0	0	-	
	20 000 - 50 000	23	23	30	5	10	775	95,3	2,2	0,2	2,3	0	2	
	50 000 - 100 000	34	38	61	15	18	2 759	95,3	1,9	0,2	2,6	0	1	
	100 000 - 250 000	72	77	174	46	86	11 960	95,4	3,6	1,1	1,8	0	2 343	
	250 000 - 500 000	66	68	181	41	98	23 633	95,0	2,9	1,0	1,1	0	4 526	
	500 000 - 1 MILL.	52	52	193	57	136	35 941	96,0	1,7	1,4	0,8	0	4 472	
	1 MILL. - 2 MILL.	40	43	252	63	209	58 267	95,7	2,0	0,8	1,5	0	7 336	
	2 MILL. - 5 MILL.	30	32	224	60	194	79 750	95,9	1,7	2,1	0,4	0	19 228	
	5 MILL. - 10 MILL.	14	15	185	30	170	95 085	97,6	0,2	1,2	1,0	0	602	
	10 MILL. - 25 MILL.	10	11	278	56	269	139 439	97,8	0,8	1,4	0	0	28 853	
	NEUGRUENDUNGEN	43	43	94	24	52	3 023	99,6	0,4	0	0	0	-	
	ZUSAMMEN	401	419	1 699	402	1 248	450 900	96,7	1,2	1,4	0,7	0	67 363	

PROVISION VERMITTELTEN WAREN  
NACH WIRTSCHAFTSZWEIGEN UND UMSATZGROESSENKLASSEN

- 57 -

3 UNTERNEHMEN, ARBEITSSTÄTTEN, BESCHÄFTIGTE, UMSATZ UND GESAMTWERT DER GEGEN  
PROVISION VERMITTELTEN WAREN  
NACH WIRTSCHAFTSZWEIGEN UND UMSATZGROSSENKLASSEN

NUMMER DER SYSTEM- MATIK	WIRTSCHAFTSZWEIG - UMSATZ VON... BIS UNTER... DM - GROSSHANDEL MIT ...	UNTER- NEHMEN	AR- BEITS- STÄET- TEN	BESCHAEF- TIGTE INS- GESAMT	TEIL- ZEIT BE- SCHAEF- TIGTE	ARBEIT- NEHMER	UMSATZ 1978 (AUS)					GESAMT- WERT DER GEGEN PROVISION VERMIT- TELTEN WAREN 1978	
							INSGESAMT	GROSS- HANDEL	EIN- ZEL- HAN- DEL	HAN- DELS- VER- MITTLUNG	MER- STEL- LUNG U. AE.		AND- TAE- TIG- KEIT- TEN
AM 31.03.1979													
							ANZAHL	1 000 DM		%		1 000 DM	
413 14 KLEINEISENWAREN USW													
	12 000 - 20 000	29	29	42	3	9	451	97,1	2,6	0	0,2	0	
	20 000 - 50 000	40	42	59	15	16	1 424	92,9	4,1	1,3	1,3	0,4	
	50 000 - 100 000	73	73	131	35	40	5 288	93,1	4,1	0,6	1,9	0,3	
	100 000 - 250 000	177	182	381	89	156	29 950	92,2	4,4	0,7	2,1	0,6	
	250 000 - 500 000	169	181	609	149	382	61 535	90,3	7,0	0,9	1,4	0,4	
	500 000 - 1 MILL.	208	221	970	206	705	149 194	86,9	10,5	0,9	1,6	0,1	
	1 MILL. - 2 MILL.	165	186	1 501	225	1 293	247 739	86,1	11,9	0,7	1,2	0,2	
	2 MILL. - 5 MILL.	202	234	3 450	467	3 222	634 943	86,7	11,6	0,4	1,2	0,1	
	5 MILL. - 10 MILL.	78	108	2 655	264	2 546	535 277	84,5	13,5	0,2	1,5	0,3	
	10 MILL. - 25 MILL.	65	117	3 847	376	3 744	944 369	89,2	9,9	0,3	0,7	0	
	25 MILL. - 50 MILL.	-	-	-	-	-	-	-	-	-	-	-	
	50 MILL. - 100 MILL.	-	-	-	-	-	-	-	-	-	-	-	
	NEUGRUENDUNGEN	59	62	226	40	171	13 259	94,3	5,1	0,4	0,3	0	
	ZUSAMMEN	1 277	1 473	15 828	2 085	14 228	3 130 969	88,0	10,3	0,7	1,0	0,1	
413 15 HAUSRAT A. METALL U. KUNSTSTOFF, ANG													
	12 000 - 20 000	12	12	15	4	1	171	92,9	6,6	0,5	0	0	
	20 000 - 50 000	41	41	58	3	16	1 324	96,1	3,1	0,7	0,2	0	
	50 000 - 100 000	36	37	57	10	16	2 506	95,6	2,8	1,3	0,3	0	
	100 000 - 250 000	74	75	143	29	54	12 515	95,2	3,0	0,7	1,1	0	
	250 000 - 500 000	54	56	159	38	81	20 676	96,4	2,9	0,2	0,4	0	
	500 000 - 1 MILL.	68	73	292	68	189	48 381	92,4	5,1	1,5	0,9	0	
	1 MILL. - 2 MILL.	57	63	579	117	491	77 568	92,0	5,6	1,1	1,3	0	
	2 MILL. - 5 MILL.	52	78	868	183	820	166 511	95,2	4,3	0,4	0,1	0	
	5 MILL. - 10 MILL.	35	44	879	189	850	237 590	95,1	3,8	0,8	0,3	0	
	10 MILL. - 25 MILL.	22	37	1 663	151	1 630	380 252	91,8	6,5	0,1	1,6	0	
	25 MILL. - 50 MILL.	-	-	-	-	-	-	-	-	-	-	-	
	50 MILL. - 100 MILL.	-	-	-	-	-	-	-	-	-	-	-	
	100 MILL. - 250 MILL.	4	8	1 303	97	1 302	610 842	98,3	0	1,7	0	0	
	NEUGRUENDUNGEN	36	36	104	14	78	10 545	98,6	1,3	0,1	0,1	0	
	ZUSAMMEN	497	567	6 613	925	6 015	1 840 667	95,9	2,7	1,0	0,5	0	
413 18 SONST. METALL- U. KUNSTSTOFFWAREN, ANG													
	12 000 - 20 000	35	35	48	2	12	526	97,3	1,3	0,2	1,2	0	
	20 000 - 50 000	109	110	142	21	25	3 679	96,0	2,1	0,7	1,2	0	
	50 000 - 100 000	144	146	216	29	44	10 700	93,9	2,2	1,2	1,4	0,3	
	100 000 - 250 000	246	254	515	119	211	40 370	95,8	2,3	0,9	0,9	0,1	
	250 000 - 500 000	263	270	723	194	367	94 216	94,8	3,2	1,0	0,9	0,2	
	500 000 - 1 MILL.	317	331	1 362	392	903	231 144	92,4	4,8	1,1	1,7	0,1	
	1 MILL. - 2 MILL.	287	307	1 954	464	1 562	396 701	91,9	5,1	1,1	1,7	0,2	
	2 MILL. - 5 MILL.	269	309	3 508	570	3 093	837 055	92,3	4,7	1,1	1,7	0,2	
	5 MILL. - 10 MILL.	99	153	2 735	283	2 574	703 920	92,3	3,7	1,3	1,8	0,9	
	10 MILL. - 25 MILL.	69	136	3 073	329	2 999	992 229	92,9	3,2	0,9	3,0	0	
	25 MILL. - 50 MILL.	17	38	1 866	164	1 857	648 804	92,5	4,3	0,8	2,4	0	
	50 MILL. - 100 MILL.	-	-	-	-	-	-	-	-	-	-	-	
	100 MILL. - 250 MILL.	-	-	-	-	-	-	-	-	-	-	-	
	NEUGRUENDUNGEN	87	90	225	40	150	11 219	94,4	3,1	1,3	1,1	0	
	ZUSAMMEN	1 947	2 201	17 705	2 711	15 108	4 473 681	91,7	3,6	1,3	3,1	0,2	
413 19 VERPACKUNGSMITTELN A. METALL U. KUNSTSTOFF													
	12 000 - 20 000	3	3	4	-	-	55	100	0	0	0	0	
	20 000 - 50 000	22	22	34	5	2	806	95,7	0,5	1,5	2,2	0	
	50 000 - 100 000	28	28	45	10	8	2 002	96,2	1,9	1,1	0,8	0	
	100 000 - 250 000	45	46	90	26	34	7 682	96,0	0,9	1,1	1,6	0,4	
	250 000 - 500 000	57	58	151	46	68	20 280	96,4	1,7	1,1	0,7	0	
	500 000 - 1 MILL.	55	56	224	90	150	39 189	94,9	1,6	0,9	1,4	1,2	
	1 MILL. - 2 MILL.	41	43	204	31	156	56 941	94,5	1,3	0,7	3,5	0,1	
	2 MILL. - 5 MILL.	51	55	440	82	399	150 827	97,2	0,1	1,5	1,1	0	
	5 MILL. - 10 MILL.	10	12	216	22	198	64 062	95,2	0,6	0,5	2,1	1,6	
	10 MILL. - 25 MILL.	6	6	279	20	275	93 066	85,8	0	2,4	10,7	1,1	
	25 MILL. - 50 MILL.	-	-	-	-	-	-	-	-	-	-	-	
	50 MILL. - 100 MILL.	-	-	-	-	-	-	-	-	-	-	-	
	100 MILL. - 250 MILL.	-	-	-	-	-	-	-	-	-	-	-	
	NEUGRUENDUNGEN	18	22	46	13	25	2 751	92,3	3,9	3,7	0	0	
	ZUSAMMEN	343	362	2 159	361	1 738	827 653	94,4	0,3	1,9	3,1	0,3	
413 1 METALL- U. KUNSTSTOFF- WAREN, ANG													
	12 000 - 20 000	90	90	124	12	22	1 387	96,7	2,6	0,2	0,5	0	
	20 000 - 50 000	237	241	326	50	66	8 035	95,6	2,5	0,8	1,1	0,1	
	50 000 - 100 000	320	323	515	96	130	23 439	93,9	3,2	1,0	1,6	0,3	
	100 000 - 250 000	624	640	1 285	296	511	104 055	94,7	2,9	0,8	1,3	0,3	
	250 000 - 500 000	622	646	1 885	493	1 041	225 001	93,7	4,2	0,9	0,9	0,2	
	500 000 - 1 MILL.	739	777	3 316	874	2 269	535 060	90,9	6,4	1,0	1,6	0,1	
	1 MILL. - 2 MILL.	641	698	5 008	991	4 146	910 068	90,3	7,0	0,9	1,6	0,2	
	2 MILL. - 5 MILL.	713	844	10 676	1 612	9 767	2 245 180	90,2	7,6	0,8	1,3	0,1	
	5 MILL. - 10 MILL.	287	404	8 684	1 018	8 262	1 991 618	89,6	8,0	0,7	1,3	0,4	
	10 MILL. - 25 MILL.	219	440	13 427	1 262	13 108	3 298 239	89,6	7,7	0,5	2,1	0	
	25 MILL. - 50 MILL.	62	148	7 811	596	7 752	2 195 286	91,3	5,7	0,9	2,0	0	
	50 MILL. - 100 MILL.	20	61	4 155	333	4 115	1 366 466	95,4	2,5	1,7	0,4	0	
	100 MILL. - 250 MILL.	9	31	2 822	218	2 818	1 508 443	94,0	0,1	2,3	3,7	0	
	NEUGRUENDUNGEN	233	247	690	120	488	46 638	95,8	3,2	0,7	0,4	0	
	ZUSAMMEN	4 816	5 590	60 724	7 971	54 495	14 458 915	91,2	5,9	1,0	1,8	0,1	

3 UNTERNEHMEN, ARBEITSSTÄTTEN, BESCHÄFTIGTE, UMSATZ UND GESAMTWERT DER GEGEN  
PROVISION VERMITTELTEN WAREN  
NACH WIRTSCHAFTSZWEIGEN UND UMSATZGRÖSSENKLASSEN

NUMMER DER SYSTEM- MATIK	WIRTSCHAFTSZWEIG - UMSATZ VON...BIS UNTER...DM -	UNTER- NEHMEN	AR- BEITS- STÄTTEN	BESCHÄEF- TIGTE INS- GESAMT	ZEIT BE- SCHAEF- TIGTE	ARBEIT- NEHMER	UMSATZ 1978 (AUS)						GESAMT- WERT DER GEGEN PROVISION VERMIT- TELTEN WAREN 1978	
							INSGESAMT	GROSS- HANDEL	EIN- ZEL- HAN- DEL	HAN- DEL- MITT- LUNG	HER- STEL- LUNG AE.	AND- TAE- TIG- KEI- TEN		
413 2	ELEKTROTECHN. ERZEUG- NISSEN, ANG													
	12 000 - 20 000	51	51	72	9	14	778	91,8	3,7	0	3,8	0,8	-	
	20 000 - 50 000	151	152	214	36	56	5 021	93,8	3,4	0,8	1,9	0,1	2 843	
	50 000 - 100 000	158	160	263	54	91	11 548	92,7	3,4	1,3	2,3	0,4	10 505	
	100 000 - 250 000	418	435	913	223	430	68 965	92,6	3,7	0,8	2,6	0,2	12 125	
	250 000 - 500 000	401	416	1 239	328	783	142 258	92,1	4,4	0,9	2,0	0,5	17 816	
	500 000 - 1 MILL.	440	455	1 933	458	1 424	310 553	92,2	3,7	1,0	2,7	0,4	84 972	
	1 MILL. - 2 MILL.	447	490	3 045	602	2 556	632 713	91,3	4,5	1,0	2,8	0,4	152 924	
	2 MILL. - 5 MILL.	474	547	5 675	852	5 145	1 518 300	92,0	4,5	0,8	2,3	0,3	147 930	
	5 MILL. - 10 MILL.	245	317	5 693	604	5 437	1 744 770	93,1	3,1	0,7	2,6	0,4	299 963	
	10 MILL. - 25 MILL.	194	381	10 477	773	10 182	3 057 900	94,5	2,7	0,3	2,6	0	135 768	
	25 MILL. - 50 MILL.	64	215	6 864	521	6 798	2 230 586	96,1	1,8	0,7	1,1	0,3	101 870	
	50 MILL. - 100 MILL.	23	112	4 752	311	4 724	1 601 540	96,6	0,6	1,1	1,8	0	193 000	
	100 MILL. - 250 MILL.	-	-	-	-	-	-	-	-	-	-	-	-	
	250 MILL. - 1 MRD.	-	-	-	-	-	-	-	-	-	-	-	-	
	NEUGRÜNDUNGEN	244	262	1 063	138	890	117 925	95,7	2,6	0,5	0,9	0,2	14 829	
	ZUSAMMEN	3 327	4 153	53 779	5 413	50 045	15 069 668	93,7	2,5	0,6	3,0	0,2	1 409 516	
413 3	FEINKERAMIK U. GLASWAREN F. D. HAUSHALT													
	12 000 - 20 000	10	11	13	-	2	146	100	0	0	0	0	-	
	20 000 - 50 000	30	31	37	5	5	991	95,2	3,3	0,1	0,6	0,7	6	
	50 000 - 100 000	43	43	73	11	17	3 107	95,1	2,4	0,2	0,2	2,1	91	
	100 000 - 250 000	82	86	189	59	87	14 148	95,5	3,4	0,3	0,7	0	452	
	250 000 - 500 000	58	65	205	66	126	19 793	92,5	5,4	0,5	0,7	1,0	842	
	500 000 - 1 MILL.	64	74	355	89	266	46 510	90,6	6,9	0,5	1,4	0,6	1 724	
	1 MILL. - 2 MILL.	47	52	392	61	319	62 639	91,4	7,6	0,3	0,6	0	2 669	
	2 MILL. - 5 MILL.	52	62	986	140	930	175 359	94,2	4,4	0,9	0,5	0	25 879	
	5 MILL. - 10 MILL.	34	52	1 180	126	1 124	242 623	93,2	5,2	0,6	0,5	0,4	21 415	
	10 MILL. - 25 MILL.	24	31	1 318	233	1 264	357 143	96,3	3,1	0,4	0,1	0,1	17 899	
	25 MILL. - 50 MILL.	6	8	565	26	557	221 065	100	0	0	0	0	-	
	50 MILL. - 100 MILL.	3	10	824	107	815	227 102	98,8	0	0,4	0,8	0	8 000	
	NEUGRÜNDUNGEN	34	39	97	9	63	4 572	76,1	23,6	0,3	0	0	465	
	ZUSAMMEN	487	564	6 234	932	5 575	1 375 197	95,9	3,1	0,4	0,4	0,1	79 441	
413 6	MOEBELN, KUNSTGEGEN- STÄNDEN U. AE.													
	12 000 - 20 000	33	34	46	6	10	506	91,1	7,0	0	1,0	0,9	-	
	20 000 - 50 000	111	115	159	20	41	3 761	92,7	6,3	0,7	0,2	0,1	530	
	50 000 - 100 000	116	118	203	38	60	8 531	92,7	5,4	0,7	0,9	0,2	480	
	100 000 - 250 000	218	224	458	122	182	35 804	91,5	5,8	1,3	1,3	0,1	5 668	
	250 000 - 500 000	221	241	657	179	366	78 710	92,5	5,4	1,1	0,7	0,3	24 307	
	500 000 - 1 MILL.	237	258	1 065	261	764	168 313	92,3	4,9	1,1	1,5	0,1	18 902	
	1 MILL. - 2 MILL.	232	248	1 500	283	1 225	329 173	92,2	5,1	0,8	1,8	0,2	31 103	
	2 MILL. - 5 MILL.	259	325	3 408	569	3 080	824 332	90,9	6,8	1,1	1,0	0,2	206 322	
	5 MILL. - 10 MILL.	113	159	2 985	308	2 814	793 735	92,4	5,7	0,5	1,3	0,1	48 374	
	10 MILL. - 25 MILL.	68	124	3 381	320	3 248	1 056 031	92,7	3,5	2,5	1,3	0	307 689	
	25 MILL. - 50 MILL.	19	56	2 297	247	2 273	638 872	93,7	5,5	0,4	0,5	0	17 111	
	50 MILL. - 100 MILL.	-	-	-	-	-	-	-	-	-	-	-	-	
	100 MILL. - 250 MILL.	-	-	-	-	-	-	-	-	-	-	-	-	
	NEUGRÜNDUNGEN	133	148	379	49	272	37 503	95,0	3,3	0,4	1,2	0	2 073	
	ZUSAMMEN	1 767	2 101	18 440	2 579	16 228	4 599 998	93,2	4,5	1,0	1,2	0,1	662 560	
413 71	RUNDUNK-, FERNSEH- U. PHONOTECHN. GERÄTEN													
	12 000 - 20 000	-	-	-	-	-	-	-	-	-	-	-	-	
	20 000 - 50 000	-	-	-	-	-	-	-	-	-	-	-	-	
	50 000 - 100 000	41	43	71	17	23	3 107	92,7	5,4	0,4	1,4	0	330	
	100 000 - 250 000	96	98	183	44	70	15 621	93,5	4,2	0,6	1,4	0,3	801	
	250 000 - 500 000	101	107	288	67	175	36 813	93,4	4,9	0,7	0,7	0,2	4 386	
	500 000 - 1 MILL.	128	133	465	100	319	88 916	94,6	3,3	0,9	1,1	0,1	8 465	
	1 MILL. - 2 MILL.	103	111	571	124	439	149 011	93,8	4,1	0,7	1,1	0,3	10 333	
	2 MILL. - 5 MILL.	146	172	1 448	208	1 273	473 736	94,1	4,4	0,3	1,1	0,1	24 242	
	5 MILL. - 10 MILL.	77	92	1 361	143	1 287	544 069	95,4	2,9	0,6	1,1	0	86 278	
	10 MILL. - 25 MILL.	75	131	2 275	223	2 212	1 156 998	97,3	1,9	0,4	0,4	0	56 496	
	25 MILL. - 50 MILL.	-	-	-	-	-	-	-	-	-	-	-	-	
	50 MILL. - 100 MILL.	-	-	-	-	-	-	-	-	-	-	-	-	
	100 MILL. - 250 MILL.	-	-	-	-	-	-	-	-	-	-	-	-	
	250 MILL. - 1 MRD.	-	-	-	-	-	-	-	-	-	-	-	-	
	NEUGRÜNDUNGEN	79	86	410	32	358	114 482	98,0	1,2	0,7	0,2	0	3 254	
	ZUSAMMEN	961	1 252	16 558	1 577	15 469	8 093 495	97,4	1,5	0,5	0,5	0	548 391	
413 75	MUSIKINSTRUMENTEN													
	12 000 - 20 000	-	-	-	-	-	-	-	-	-	-	-	-	
	20 000 - 50 000	-	-	-	-	-	-	-	-	-	-	-	-	
	50 000 - 100 000	5	5	8	3	-	335	94,5	4,7	0	0,8	0	-	
	100 000 - 250 000	14	14	27	12	9	2 304	90,4	6,9	0,4	2,3	0	251	
	250 000 - 500 000	12	13	31	12	17	4 236	97,0	1,2	1,6	0,2	0	1 256	
	500 000 - 1 MILL.	17	18	51	14	30	12 788	90,8	6,2	0,8	2,1	0	780	
	1 MILL. - 2 MILL.	20	22	120	29	98	27 571	94,4	2,2	1,2	0,7	1,5	643	
	2 MILL. - 5 MILL.	16	16	172	40	154	48 015	96,3	1,0	0,9	1,8	0	80 000	
	5 MILL. - 10 MILL.	9	10	142	21	135	64 349	94,4	4,7	0,7	0,1	0	70 986	
	10 MILL. - 25 MILL.	7	10	345	55	339	104 726	94,0	0	0	6,0	0	-	
	25 MILL. - 50 MILL.	-	-	-	-	-	-	-	-	-	-	-	-	
	50 MILL. - 100 MILL.	-	-	-	-	-	-	-	-	-	-	-	-	
	100 MILL. - 250 MILL.	-	-	-	-	-	-	-	-	-	-	-	-	
	250 MILL. - 1 MRD.	-	-	-	-	-	-	-	-	-	-	-	-	
	NEUGRÜNDUNGEN	4	4	5	-	-	33	87,3	0,5	0	12,2	0	-	
	ZUSAMMEN	109	129	1 229	213	1 107	575 471	96,4	0,9	1,3	1,3	0,1	154 616	

3 UNTERNEHMEN, ARBEITSSTÄTTEN, BESCHÄFTIGTE, UMSATZ UND GESAMTWERT DER GEGEN  
PROVISION VERMITTELTE WAREN  
NACH WIRTSCHAFTSZWEIGEN UND UMSATZGROSSENKLASSEN

NUMMER DER SYSTEM- MATIK	WIRTSCHAFTSZWEIG - UMSATZ VON... BIS UNTER... DM - GROSSHANDEL MIT ...	UNTER- NEHMEN	AR- BEITS- STÄET- TEN	BESCHAEF- TIGTE INS- GESAMT	TEIL- ZEIT- BE- SCHAEF- TIGTE	ARBEIT- NEHMER	UMSATZ 1978 (AUS)						GESAMT- WERT DER GEGEN PROVISION VERMIT- TELTE WAREN 1978
							INSGESAMT	GROSS- HANDEL	EIN- HAN- DEL	HAN- VER- LUNG MITT- LUNG	HER- STEL- LUNG U. AE.	AND- TAE- TIG- KEI- TEN	
AM 31.03.1979													
				ANZAHL			1 000 DM			%			1 000 DM
413 7 RUNDFUNK-, FEPNSEH- U. PHONOTECHN. GERAET. USW													
	12 000 - 20 000	7	7	12	4	-	114	91,9	7,0	0	1,2	0	-
	20 000 - 50 000	36	37	51	13	5	1 253	93,9	3,9	0,7	1,5	0	88
	50 000 - 100 000	46	48	79	20	23	3 441	92,9	5,4	0,4	1,3	0	330
	100 000 - 250 000	110	112	210	56	79	17 924	93,1	4,6	0,6	1,5	0,3	1 052
	250 000 - 500 000	113	120	319	79	192	41 050	93,8	4,5	0,8	0,7	0,2	5 642
	500 000 - 1 MILL.	145	151	516	114	349	101 704	94,1	3,7	0,9	1,3	0,1	9 245
	1 MILL. - 2 MILL.	123	133	691	153	537	176 582	93,9	3,8	0,8	1,0	0,5	10 976
	2 MILL. - 5 MILL.	162	188	1 620	248	1 427	521 751	94,3	4,1	0,3	1,2	0,1	104 242
	5 MILL. - 10 MILL.	86	102	1 503	164	1 422	608 417	95,3	3,1	0,6	1,0	0	157 264
	10 MILL. - 25 MILL.	82	141	2 620	278	2 551	1 261 724	97,1	1,8	0,3	0,8	0	56 496
	25 MILL. - 50 MILL.	42	98	2 960	187	2 878	1 470 365	98,3	0,6	0,6	0,4	0,1	68 146
	50 MILL. - 100 MILL.	20	75	2 871	172	2 851	1 521 766	96,5	1,7	0,9	1,0	0	117 715
	100 MILL. - 250 MILL.	-	-	-	-	-	-	-	-	-	-	-	-
	250 MILL. - 1 MRD.	-	-	-	-	-	-	-	-	-	-	-	-
	NEUGRUENDUNGEN	83	90	415	32	358	114 515	98,0	1,2	0,7	0,2	0	3 254
	ZUSAMMEN	1 070	1 381	17 787	1 790	16 576	8 668 966	97,4	1,4	0,6	0,6	0	703 007
413 8 LACKEN, FARBEN, TAPETEN													
	12 000 - 20 000	10	10	12	3	4	161	100	0	0	0	0	-
	20 000 - 50 000	38	38	56	10	7	1 290	91,3	5,4	0,5	2,5	0,3	8
	50 000 - 100 000	48	48	70	8	18	3 433	90,1	9,2	0,4	0,2	0	395
	100 000 - 250 000	113	115	224	52	85	18 898	88,6	10,2	1,0	0,2	0	5 264
	250 000 - 500 000	136	139	427	112	240	48 640	86,8	11,8	0,6	0,7	0,2	2 428
	500 000 - 1 MILL.	158	173	716	173	494	113 448	84,2	14,6	0,4	0,5	0,2	5 367
	1 MILL. - 2 MILL.	139	171	1 123	184	938	194 010	82,1	16,3	0,6	0,7	0,3	11 853
	2 MILL. - 5 MILL.	161	255	2 848	359	2 630	527 113	82,6	15,7	0,5	1,0	0,2	25 258
	5 MILL. - 10 MILL.	98	203	3 267	310	3 130	685 777	83,8	13,8	0,3	2,2	0	15 756
	10 MILL. - 25 MILL.	60	154	3 778	346	3 686	902 405	88,7	8,4	0,5	2,0	0,4	64 324
	25 MILL. - 50 MILL.	12	51	883	60	864	392 210	97,9	1,8	0	0	0,2	-
	50 MILL. - 100 MILL.	-	-	-	-	-	-	-	-	-	-	-	-
	100 MILL. - 250 MILL.	-	-	-	-	-	-	-	-	-	-	-	-
	NEUGRUENDUNGEN	44	53	164	28	129	28 106	95,3	4,0	0,7	0	0	2 202
	ZUSAMMEN	1 021	1 424	14 005	1 678	12 661	3 332 141	87,9	10,4	0,3	1,2	0,2	132 855
413 9 HOLZW., ANG, FLECHT- U. BUERSTENW., KINDERWAGEN													
	12 000 - 20 000	6	6	7	-	-	91	90,2	7,5	0	2,3	0	-
	20 000 - 50 000	26	27	35	5	5	848	93,4	4,0	0,4	2,1	0	151
	50 000 - 100 000	37	38	55	16	13	2 587	98,2	1,2	0	0	0,7	-
	100 000 - 250 000	51	51	111	38	43	8 392	95,3	2,2	0,7	1,0	0,7	993
	250 000 - 500 000	50	52	162	32	86	17 664	92,5	5,9	0,4	1,2	0	464
	500 000 - 1 MILL.	35	40	174	32	130	24 483	92,0	5,8	0,4	1,7	0,1	649
	1 MILL. - 2 MILL.	30	34	209	52	164	39 408	95,7	2,6	0,6	0,8	0,3	1 243
	2 MILL. - 5 MILL.	29	35	335	73	285	81 604	93,2	0,8	0,9	5,1	0	4 460
	5 MILL. - 10 MILL.	11	23	290	18	275	81 906	97,0	0	1,2	1,8	0	7 058
	10 MILL. - 25 MILL.	7	8	280	7	274	121 151	93,9	0	1,0	3,8	1,3	10 000
	NEUGRUENDUNGEN	10	10	31	1	23	3 002	96,8	0,2	3,0	0	0	1 271
	ZUSAMMEN	292	324	1 689	274	1 298	381 135	94,5	1,2	0,9	2,9	0,5	26 289
413 METALLWAREN, EINRICHT- TUNGS- GEGENSTÄNDE													
	12 000 - 20 000	207	209	286	34	52	3 183	94,6	3,6	0,1	1,4	0,3	345
	20 000 - 50 000	629	641	878	139	185	21 199	94,2	3,7	0,7	1,3	0,1	4 671
	50 000 - 100 000	768	778	1 258	243	352	56 088	93,5	3,9	0,8	1,4	0,4	14 123
	100 000 - 250 000	1 616	1 663	3 390	846	1 417	268 185	93,3	4,1	0,8	1,5	0,2	40 754
	250 000 - 500 000	1 601	1 679	4 894	1 289	2 834	573 116	92,5	5,2	0,9	1,1	0,3	116 291
	500 000 - 1 MILL.	1 818	1 928	8 075	2 001	5 696	1 300 072	91,1	6,1	0,9	1,7	0,2	212 340
	1 MILL. - 2 MILL.	1 659	1 826	11 968	2 326	9 885	2 344 592	90,5	6,5	0,8	1,8	0,3	310 679
	2 MILL. - 5 MILL.	1 850	2 256	25 548	3 853	23 264	5 893 639	90,6	6,9	0,8	1,5	0,2	822 663
	5 MILL. - 10 MILL.	874	1 260	23 602	2 548	22 464	6 148 845	91,1	6,3	0,6	1,7	0,3	653 870
	10 MILL. - 25 MILL.	654	1 279	35 281	3 219	34 313	10 054 592	92,6	4,8	0,6	1,9	0,1	763 623
	25 MILL. - 50 MILL.	205	576	21 380	1 637	21 122	7 148 383	95,1	3,0	0,7	1,1	0,1	411 468
	50 MILL. - 100 MILL.	75	301	14 131	1 022	14 027	5 333 642	96,5	1,3	1,0	1,1	0	1 278 494
	100 MILL. - 250 MILL.	36	188	10 850	724	10 766	5 619 962	95,2	1,7	1,1	2,0	0,1	979 086
	250 MILL. - 1 MRD.	7	104	8 278	379	8 278	2 768 263	94,0	0,6	0	5,4	0	-
	NEUGRUENDUNGEN	781	849	2 839	377	2 223	352 262	96,1	2,7	0,6	0,5	0,1	25 798
	ZUSAMMEN	12 780	15 537	172 658	20 637	156 878	47 886 020	93,2	4,1	0,7	1,8	0,1	5 634 205
414 GROSSHANDEL MIT FEINMECH. U. OPT. ERZEUGN., SCHMUCK USW													
414 31 FOTO- U. KINOGERAET., FOTOTECHN. U.-CHEM. MAT.													
	12 000 - 20 000	7	7	9	1	-	113	96,1	0	2,5	0	1,4	11
	20 000 - 50 000	9	9	10	-	1	286	100	0	0	0	0	-
	50 000 - 100 000	16	16	35	10	18	1 193	90,9	2,8	0,8	3,9	1,6	9
	100 000 - 250 000	25	28	46	11	24	4 071	93,9	4,0	0,6	1,4	0	73
	250 000 - 500 000	30	32	90	28	53	11 190	90,9	6,5	0,5	1,6	0,6	385
	500 000 - 1 MILL.	22	23	58	18	36	15 102	91,8	6,6	0,8	0,8	0	575
	1 MILL. - 2 MILL.	25	29	143	33	108	33 794	90,7	4,3	1,2	3,2	0,5	8 258
	2 MILL. - 5 MILL.	40	47	403	57	341	125 776	92,3	5,5	0,6	1,0	0,6	4 173
	5 MILL. - 10 MILL.	24	31	386	59	358	171 610	92,8	3,9	0,7	2,0	0,6	3 050
	10 MILL. - 25 MILL.	27	40	853	93	826	438 936	95,9	3,2	0,4	0,5	0	7 705
	25 MILL. - 50 MILL.	-	-	-	-	-	-	-	-	-	-	-	-
	50 MILL. - 100 MILL.	-	-	-	-	-	-	-	-	-	-	-	-
	100 MILL. - 250 MILL.	6	38	1 246	92	1 241	863 982	96,1	2,5	0,4	1,1	0	59
	NEUGRUENDUNGEN	22	22	63	12	43	4 952	94,9	0,3	0,5	4,3	0	737
	ZUSAMMEN	269	362	4 544	505	4 243	2 490 727	94,1	3,5	1,2	0,9	0,4	236 479



**NACH WIRTSCHAFTSZWEIGEN UND UMSATZGROESSENKLASSEN**

- 61 -

3 UNTERNEHMEN, ARBEITSSTÄTTEN, BESCHÄFTIGTE, UMSATZ UND GESAMTWERT DER GEGEN  
PROVISION VERMITTELTE WAREN  
NACH WIRTSCHAFTSZWEIGEN UND UMSATZGROSSENKLASSEN

NUMMER DER SYSTEM- MATIK	WIRTSCHAFTSZWEIG - UMSATZ VON...BIS UNTER...DM - GROSSHANDEL MIT ...	UNTER- NEHMEN	AR- BEITS- STÄTTEN	BESCHÄF- TIGTE INS- GESAMT	TEIL- ZEIT BE- SCHÄF- TIGTE	ARBEIT- NEHMER	UMSATZ 1978 (AUS)					GESAMT- WERT DER GEGEN PROVISION VERMIT- TELTE WAREN 1978	
							INGESAMT	GROSS- HANDEL	EIN- ZEL- HAN- DEL	HAN- VER- LUNG MITT- U. AE.	HER- STEL- LUNG	AND- TAE- TIG- KEI- TEN	
				ANZAHL			1 000 DM			%			1 000 DM
AM 31.03.1979													
414 94 SPIELWAREN													
	12 000 - 20 000	11	11	14	1	2	181	96,3	1,7	2,0	0	0	121
	20 000 - 50 000	21	22	28	3	4	638	97,3	0,6	1,6	0,5	0	151
	50 000 - 100 000	26	26	43	5	14	1 924	92,8	5,2	0,4	1,2	0,5	205
	100 000 - 250 000	55	61	113	21	43	9 648	95,8	2,8	0,2	0,6	0,6	80
	250 000 - 500 000	54	59	161	50	81	19 232	97,1	2,4	0,1	0,1	0,2	1 560
	500 000 - 1 MILL.	65	70	291	78	188	46 723	96,8	1,9	0,2	0,8	0,2	659
	1 MILL. - 2 MILL.	51	56	380	103	305	71 103	98,0	1,3	0,8	0	0	8 320
	2 MILL. - 5 MILL.	64	69	887	179	798	213 547	97,5	1,0	0,8	0,6	0,1	24 996
	5 MILL. - 10 MILL.	39	48	1 188	162	1 127	266 388	96,0	1,9	1,1	1,0	0	159 482
	10 MILL. - 25 MILL.	15	19	661	77	641	211 272	98,6	0	1,4	0	0	197 670
	25 MILL. - 50 MILL.	-	-	-	-	-	-	-	-	-	-	-	-
	50 MILL. - 100 MILL.	-	-	-	-	-	-	-	-	-	-	-	-
	100 MILL. - 250 MILL.	-	-	-	-	-	-	-	-	-	-	-	-
	NEUGRUENDUNGEN	23	24	44	4	25	1 467	98,5	1,5	0	0	0	-
	ZUSAMMEN	431	479	4 668	781	4 079	1 160 909	97,8	1,0	0,8	0,4	0	493 244
414 96 SPORT- U. CAMPINGARTIKELN (OH. CAMPINGMOEBEL)													
	12 000 - 20 000	12	12	17	2	5	173	97,4	2,6	0	0	0	-
	20 000 - 50 000	27	28	38	8	9	917	90,9	5,2	0,4	2,6	0,9	98
	50 000 - 100 000	37	38	64	6	30	2 535	95,3	2,6	1,5	0,5	0	500
	100 000 - 250 000	39	42	80	18	35	6 370	94,1	4,3	0,7	1,0	0	273
	250 000 - 500 000	50	52	118	26	68	17 010	92,7	5,8	0,6	0,9	0	1 479
	500 000 - 1 MILL.	43	51	158	45	106	29 968	95,0	3,0	1,0	1,0	0	2 187
	1 MILL. - 2 MILL.	42	43	217	52	180	56 686	92,8	4,2	1,4	1,4	0,2	8 556
	2 MILL. - 5 MILL.	43	47	422	62	396	130 828	94,0	3,4	1,8	0,8	0	27 334
	5 MILL. - 10 MILL.	21	25	362	44	343	149 431	94,3	3,2	0,5	0,9	1,2	5 300
	10 MILL. - 25 MILL.	19	29	561	58	529	266 300	96,0	2,5	1,5	0	0	52 006
	25 MILL. - 50 MILL.	-	-	-	-	-	-	-	-	-	-	-	-
	50 MILL. - 100 MILL.	-	-	-	-	-	-	-	-	-	-	-	-
	100 MILL. - 250 MILL.	-	-	-	-	-	-	-	-	-	-	-	-
	NEUGRUENDUNGEN	36	39	81	10	50	8 948	99,0	1,0	0,1	0	0	706
	ZUSAMMEN	373	418	2 715	422	2 347	976 267	93,4	2,1	2,6	1,6	0,2	234 438
414 9 SPIELWAREN, SPORTARTIKELN													
	12 000 - 20 000	23	23	31	3	7	354	96,8	2,1	1,0	0	0	121
	20 000 - 50 000	48	50	66	11	13	1 555	93,5	3,3	0,9	1,8	0,5	248
	50 000 - 100 000	63	64	107	11	44	4 459	94,2	3,7	1,0	0,8	0,2	705
	100 000 - 250 000	94	103	193	39	78	16 018	95,1	3,4	0,4	0,7	0,3	353
	250 000 - 500 000	104	111	279	76	149	36 242	95,0	4,0	0,4	0,5	0,1	3 039
	500 000 - 1 MILL.	108	121	449	123	294	76 691	96,1	2,3	0,5	0,9	0,1	2 846
	1 MILL. - 2 MILL.	93	99	597	155	485	127 789	95,7	2,6	1,0	0,6	0,1	16 876
	2 MILL. - 5 MILL.	107	116	1 309	241	1 194	344 375	96,2	1,9	1,2	0,7	0	52 330
	5 MILL. - 10 MILL.	60	73	1 550	206	1 470	415 819	95,4	2,3	0,9	1,0	0,4	164 782
	10 MILL. - 25 MILL.	34	48	1 222	135	1 170	477 572	97,1	1,4	1,5	0	0	249 676
	25 MILL. - 50 MILL.	7	13	786	109	778	212 675	98,6	0,9	0,3	0	0,1	100 000
	50 MILL. - 100 MILL.	-	-	-	-	-	-	-	-	-	-	-	-
	100 MILL. - 250 MILL.	-	-	-	-	-	-	-	-	-	-	-	-
	NEUGRUENDUNGEN	59	63	125	14	75	10 415	98,9	1,0	0,1	0	0	706
	ZUSAMMEN	804	897	7 383	1 203	6 426	2 137 176	95,8	1,5	1,6	0,9	0,1	727 682
414 FEINMECH. U. OPT. ERZEUGN., SCHMUCK USW													
	12 000 - 20 000	76	77	101	8	18	1 182	97,0	1,7	0,6	0,5	0,1	145
	20 000 - 50 000	192	194	268	27	60	6 464	95,3	3,1	0,5	0,9	0,1	466
	50 000 - 100 000	233	234	361	51	98	16 835	93,4	4,3	0,8	1,1	0,3	2 659
	100 000 - 250 000	506	529	1 009	222	368	83 445	94,4	3,4	0,9	1,2	0,1	7 957
	250 000 - 500 000	429	441	1 161	283	628	151 181	95,1	3,0	0,6	1,0	0,2	11 728
	500 000 - 1 MILL.	492	531	2 016	561	1 312	351 135	95,2	2,8	0,6	1,2	0,1	17 002
	1 MILL. - 2 MILL.	388	424	2 311	521	1 765	541 275	95,2	2,1	0,7	1,7	0,3	45 371
	2 MILL. - 5 MILL.	390	433	4 348	837	3 829	1 225 450	95,6	2,3	0,9	1,0	0,1	107 472
	5 MILL. - 10 MILL.	170	238	4 007	584	3 762	1 169 147	95,2	2,2	0,8	1,6	0,2	212 527
	10 MILL. - 25 MILL.	103	155	3 736	468	3 604	1 510 973	96,3	1,7	0,8	1,3	0	284 274
	25 MILL. - 50 MILL.	30	62	2 796	345	2 778	951 708	96,9	0,2	0,4	1,8	0,7	156 915
	50 MILL. - 100 MILL.	14	32	1 693	153	1 676	1 044 153	92,7	3,3	1,8	2,1	0,1	157 693
	100 MILL. - 250 MILL.	11	50	2 006	125	2 001	1 504 416	96,3	1,4	1,6	0,7	0	174 347
	NEUGRUENDUNGEN	199	206	555	47	382	76 135	99,1	0,5	0,1	0,3	0	3 327
	ZUSAMMEN	3 233	3 606	26 368	4 232	22 281	8 633 499	95,5	1,9	1,0	1,3	0,2	1 181 883

**NACH WIRTSCHAFTSZWEIGEN UND UMSATZGRÖSSENKLASSEN**

- 63 -

3 UNTERNEHMEN, ARBEITSSTÄTTEN, BESCHÄFTIGTE, UMSATZ UND GESAMTWERT DER GEGEN  
PROVISION VERMITTELTEN WAREN  
NACH WIRTSCHAFTSZWEIGEN UND UMSATZGRÖßENKLASSEN

NUMMER DER SYSTEM- MATIK	WIRTSCHAFTSZWEIG - UMSATZ VON... BIS UNTER... DM	UNTER- NEHMEN	AR- BEITS- STÄTTEN	BESCHÄEF- TIGTE INS- GESAMT	TEIL- ZEIT BE- SCHAEF- TIGTE	ARBEIT- NEHMER	UMSATZ 1978 (AUS)					GESAMT- WERT DER GEGEN PROVISION VERMIT- TELTEN WAREN 1978							
							INSGESAMT	GROSS- HANDEL	EIN- ZEL- HAN- DEL	HAN- DELS- VER- MITTLUNG	HER- STELLUNG U. AE.	AND- TAE- TIG- KEI- TEN							
AM 31.03.1979																			
GROSSHANDEL MIT ...		ANZAHL		1 000 DM		%		%		1 000 DM									
416 1 FAHRZEUGEN, FAHRZEUGTEILEN U.-REIFEN																			
	12 000 - 20 000	30	30	33	3	4	476	92,6	5,7	0	1,7	0	-						
	20 000 - 50 000	125	128	186	25	57	4 278	93,3	4,7	0,4	1,6	0	165						
	50 000 - 100 000	153	157	236	28	84	11 270	92,1	4,9	0,9	1,9	0,2	3 464						
	100 000 - 250 000	401	412	762	140	284	66 961	91,0	6,9	0,5	1,5	0,1	6 730						
	250 000 - 500 000	395	418	1 101	222	629	144 020	88,0	9,4	0,4	1,9	0,2	10 534						
	500 000 - 1 MILL.	499	528	2 146	421	1 501	359 313	86,6	10,0	0,6	2,4	0,4	53 135						
	1 MILL. - 2 MILL.	549	608	4 030	571	3 366	777 798	85,1	10,5	0,7	3,5	0,1	172 818						
	2 MILL. - 5 MILL.	589	745	8 238	806	7 515	1 851 373	85,9	8,8	0,6	4,6	0,2	141 525						
	5 MILL. - 10 MILL.	312	534	9 491	707	9 118	2 203 425	84,0	9,3	0,9	5,5	0,2	433 694						
	10 MILL. - 25 MILL.	290	637	17 523	1 217	17 124	4 281 448	83,0	8,9	0,8	6,7	0,5	459 962						
	25 MILL. - 50 MILL.	78	290	9 749	552	9 619	2 640 187	83,1	11,3	0,5	4,9	0,2	736 920						
	50 MILL. - 100 MILL.	30	94	4 987	229	4 971	2 095 676	91,5	3,5	0,9	4,1	0	147 217						
	100 MILL. - 250 MILL.	15	105	4 816	262	4 772	2 228 687	91,4	5,9	1,0	1,7	0	846 654						
	250 MILL. - 1 MRD.	-	-	-	-	-	-	-	-	-	-	-	-						
	1 MRD. UND MEHR	-	-	-	-	-	-	-	-	-	-	-	-						
	NEUGRUENDUNGEN	216	223	592	86	413	53 427	96,2	2,7	0,7	0,3	0,1	9 295						
	ZUSAMMEN	3 709	5 009	74 807	5 566	70 352	32 404 842	92,0	4,9	0,4	2,6	0,1	3 023 639						
416 2 LANDMASCHINEN, LANDW. GERÄTEN																			
	12 000 - 20 000	23	23	24	-	1	355	97,9	0,5	0	1,6	0	-						
	20 000 - 50 000	75	76	95	8	13	2 511	92,9	1,6	0,7	4,8	0	76						
	50 000 - 100 000	94	94	156	17	42	7 062	89,4	2,5	1,1	6,8	0,2	3 636						
	100 000 - 250 000	218	222	471	73	194	37 422	85,0	2,3	0,9	11,5	0,3	8 751						
	250 000 - 500 000	312	315	1 040	108	612	112 493	80,9	3,7	0,9	14,0	0,5	22 055						
	500 000 - 1 MILL.	342	350	1 921	211	1 419	249 551	81,6	2,6	0,8	14,8	0,2	20 122						
	1 MILL. - 2 MILL.	358	382	3 322	255	2 802	506 369	80,9	3,5	0,7	14,6	0,3	34 504						
	2 MILL. - 5 MILL.	311	374	4 939	296	4 503	959 839	82,6	5,6	0,7	10,8	0,4	128 570						
	5 MILL. - 10 MILL.	116	178	3 357	159	3 197	804 273	85,5	6,6	0,3	7,3	0,3	95 721						
	10 MILL. - 25 MILL.	78	205	4 485	165	4 334	1 165 211	86,2	5,9	0,3	7,3	0,3	44 968						
	25 MILL. - 50 MILL.	25	98	2 904	104	2 880	869 066	85,5	10,2	0,3	4,0	0	14 500						
	50 MILL. - 100 MILL.	5	13	693	37	692	366 467	89,9	8,0	0	2,1	0	-						
	100 MILL. - 250 MILL.	-	-	-	-	-	-	-	-	-	-	-	-						
	250 MILL. - 1 MRD.	-	-	-	-	-	-	-	-	-	-	-	-						
	NEUGRUENDUNGEN	47	47	191	11	157	9 514	79,7	2,0	1,5	16,8	0	1 281						
	ZUSAMMEN	2 008	2 426	24 734	1 505	21 976	5 872 299	85,9	5,5	0,6	7,8	0,2	479 405						
416 41 WERKZEUGMASCHINEN																			
	12 000 - 20 000	8	8	8	1	-	135	98,9	0	1,1	0	0	1						
	20 000 - 50 000	19	20	26	1	11	664	97,8	2,2	0	0	0	-						
	50 000 - 100 000	35	36	60	11	20	2 541	92,7	2,0	1,8	3,2	0,4	1 838						
	100 000 - 250 000	75	78	135	27	54	12 394	95,6	1,6	1,6	1,2	0,1	3 236						
	250 000 - 500 000	79	82	213	54	103	28 424	94,3	2,0	1,2	2,2	0,3	7 684						
	500 000 - 1 MILL.	134	144	513	116	343	97 675	94,9	2,3	1,1	1,3	0,5	14 881						
	1 MILL. - 2 MILL.	102	108	524	115	390	147 909	93,3	3,2	1,6	1,5	0,4	63 936						
	2 MILL. - 5 MILL.	118	134	1 254	192	1 099	371 317	95,4	2,0	0,9	1,6	0	34 191						
	5 MILL. - 10 MILL.	46	54	800	83	740	313 140	93,0	2,2	1,4	3,1	0,3	69 072						
	10 MILL. - 25 MILL.	-	-	-	-	-	-	-	-	-	-	-	-						
	25 MILL. - 50 MILL.	14	21	812	78	804	464 754	95,6	0	2,9	1,5	0	97 904						
	50 MILL. - 100 MILL.	-	-	-	-	-	-	-	-	-	-	-	-						
	100 MILL. - 250 MILL.	-	-	-	-	-	-	-	-	-	-	-	-						
	250 MILL. - 1 MRD.	-	-	-	-	-	-	-	-	-	-	-	-						
	NEUGRUENDUNGEN	32	38	199	27	164	39 281	98,9	0,3	0,6	0,2	0	3 332						
	ZUSAMMEN	714	826	8 149	1 006	7 291	3 161 975	95,9	0,9	1,7	1,5	0,1	731 661						
416 42 BAUMASCHINEN, BAUGERÄTEN																			
	12 000 - 20 000	5	5	7	1	1	75	97,0	0	3,0	0	0	30						
	20 000 - 50 000	15	15	19	-	5	555	98,1	0,7	1,2	0	0	7						
	50 000 - 100 000	29	29	47	7	17	2 039	96,4	0,1	0,5	2,0	1,0	260						
	100 000 - 250 000	64	65	127	34	51	11 211	93,9	2,8	1,7	1,0	0,6	3 127						
	250 000 - 500 000	80	82	236	54	143	30 470	92,7	1,7	1,8	3,2	0,6	10 763						
	500 000 - 1 MILL.	97	99	359	68	244	70 176	92,7	1,8	1,1	3,9	0,4	47 324						
	1 MILL. - 2 MILL.	108	114	613	84	492	151 015	91,3	2,6	0,9	3,9	1,4	29 409						
	2 MILL. - 5 MILL.	123	139	1 354	136	1 229	388 108	90,7	3,0	1,0	4,6	0,7	37 037						
	5 MILL. - 10 MILL.	83	117	1 496	122	1 394	566 785	91,5	1,4	1,1	5,2	0,8	82 455						
	10 MILL. - 25 MILL.	68	100	3 057	174	2 972	1 079 661	89,1	1,2	0,9	7,9	1,0	109 100						
	25 MILL. - 50 MILL.	24	80	2 692	150	2 658	795 850	91,6	0,7	0,5	4,4	2,8	22 436						
	50 MILL. - 100 MILL.	-	-	-	-	-	-	-	-	-	-	-	-						
	100 MILL. - 250 MILL.	-	-	-	-	-	-	-	-	-	-	-	-						
	NEUGRUENDUNGEN	35	36	183	8	162	38 322	85,7	3,1	0	11,2	0	-						
	ZUSAMMEN	737	912	11 792	928	10 854	3 816 772	90,4	2,7	0,8	5,0	1,1	372 586						

**3 UNTERNEHMEN, ARBEITSSTAETTEN, BESCHAEFTIGTE, UMSATZ UND GESAMTWERT DER GEGEN  
PROVISION VERMITTELTEN WAREN  
NACH WIRTSCHAFTSZWEIGEN UND UMSATZGROESSENKLASSEN**

NUMMER DER SYSTEMATIK	WIRTSCHAFTSZWEIG - UMSATZ VON...BIS UNTER...DM - GROSSHANDEL MIT ...	UNTER- NEHMEN	AR- BEITS- STAET- TEN	BESCHAEF- TIGTE INS- GESAMT	TEIL- ZEIT BE- SCHAEF- TIGTE	ARBEIT- NEHMER	UMSATZ 1978 (AUS)						GESAMT- WERT DER GEGEN PROVISION VERMIT- TELTEN WAREN 1978
							INSGESAMT	GROSS- HANDEL	EIN- ZEL- HAN- DEL	HAN- DELS- VER- MITT- LUNG	HER- STEL- LUNG U- AE.	AND- TAE- TIG- KEI- TEN	
AM 31.03.1979							1 000 DM	X			1 000 DM		
416 44 BUEROMASCHINEN, ADV-GERAETEN U.-EINR.													
12 000 -	20 000	15	15	17	-	2	234	87,7	4,1	0,7	7,5	0	35
20 000 -	50 000	52	53	77	18	20	1 790	89,8	2,8	0,7	5,8	0,9	106
50 000 -	100 000	74	76	127	24	44	5 634	87,1	2,0	1,1	9,2	0,5	719
100 000 -	250 000	176	182	429	78	203	29 458	83,8	3,0	0,4	11,9	0,9	891
250 000 -	500 000	212	223	839	167	569	76 264	83,1	4,5	0,4	11,5	0,5	5 361
500 000 -	1 MILL.	226	243	1 291	215	1 009	158 829	84,5	3,9	0,5	9,9	1,1	6 202
1 MILL. -	2 MILL.	194	226	1 880	240	1 645	271 453	85,7	4,8	0,5	8,6	0,5	8 729
2 MILL. -	5 MILL.	140	193	2 759	269	2 590	431 935	88,7	3,6	0,7	6,6	0,5	17 022
5 MILL. -	10 MILL.	58	118	2 270	147	2 201	402 256	85,8	4,2	1,1	8,4	0,4	37 655
10 MILL. -	25 MILL.	49	183	4 346	240	4 317	819 423	86,7	3,3	0,9	7,3	1,7	55 454
25 MILL. -	50 MILL.	9	56	1 299	119	1 296	328 212	99,4	0,1	0,4	0,1	0	16 532
50 MILL. -	100 MILL.	4	35	1 157	13	1 156	264 640	90,0	3,6	0	6,3	0	-
100 MILL. -	250 MILL.	-	-	-	-	-	-	-	-	-	-	-	-
250 MILL. -	1 MRD.	-	-	-	-	-	-	-	-	-	-	-	-
NEUGRUENDUNGEN		99	131	1 489	73	1 429	489 202	99,5	0,2	0	0,3	0	347
ZUSAMMEN		1 316	1 855	26 823	1 875	25 322	5 188 317	87,4	2,7	0,4	6,1	3,5	149 054
416 46 TEXTIL- U. NAEHMASCHINEN													
12 000 -	20 000	5	5	6	2	-	81	88,2	8,1	0	3,7	0	-
20 000 -	50 000	13	13	18	5	5	443	95,4	1,1	1,1	2,4	0	49
50 000 -	100 000	7	7	15	4	5	558	88,6	7,7	0,2	3,5	0	8
100 000 -	250 000	17	19	36	9	9	2 676	93,9	3,0	3,1	0	0	1 081
250 000 -	500 000	18	19	48	13	24	6 295	95,4	1,7	2,0	0,9	0	2 247
500 000 -	1 MILL.	33	35	127	42	71	24 251	92,0	3,0	2,9	2,2	0	20 935
1 MILL. -	2 MILL.	27	30	211	44	184	39 538	89,1	0,6	2,5	7,8	0	36 726
2 MILL. -	5 MILL.	25	33	298	38	268	77 035	94,3	1,7	1,9	1,8	0,2	28 166
5 MILL. -	10 MILL.	5	5	75	9	72	29 500	98,0	0,9	1,1	0	0	10 126
10 MILL. -	25 MILL.	-	-	-	-	-	-	-	-	-	-	-	-
25 MILL. -	50 MILL.	-	-	-	-	-	-	-	-	-	-	-	-
50 MILL. -	100 MILL.	-	-	-	-	-	-	-	-	-	-	-	-
100 MILL. -	250 MILL.	-	-	-	-	-	-	-	-	-	-	-	-
NEUGRUENDUNGEN		5	7	26	3	23	1 067	97,7	2,3	0	0	0	-
ZUSAMMEN		160	196	1 195	185	991	422 294	96,9	0,7	1,0	1,3	0	105 138
416 49 SONST. MASCHINEN (OH. LAND-U.SPEZIALMASCHINEN)													
12 000 -	20 000	28	28	42	12	18	446	94,6	1,6	1,6	1,5	0,8	1 459
20 000 -	50 000	89	90	134	20	35	3 021	94,6	2,1	0,7	2,4	0,3	450
50 000 -	100 000	135	135	224	40	70	10 037	92,2	2,4	2,1	2,9	0,3	10 935
100 000 -	250 000	305	316	652	167	271	51 631	91,7	2,4	1,2	4,4	0,4	16 429
250 000 -	500 000	335	354	1 054	259	675	121 505	91,8	2,1	1,6	3,8	0,6	22 703
500 000 -	1 MILL.	451	488	1 933	438	1 407	324 363	91,7	3,1	1,4	3,4	0,4	288 746
1 MILL. -	2 MILL.	391	434	2 611	447	2 206	549 852	91,0	2,5	1,7	4,6	0,2	111 743
2 MILL. -	5 MILL.	372	423	4 138	518	3 763	1 145 683	92,7	2,0	1,4	3,6	0,3	324 578
5 MILL. -	10 MILL.	166	238	3 596	375	3 438	1 132 164	93,2	0,9	0,9	4,7	0,2	107 800
10 MILL. -	25 MILL.	100	186	3 993	300	3 894	1 481 690	93,1	0,7	2,4	3,4	0,4	486 641
25 MILL. -	50 MILL.	32	127	2 468	193	2 376	1 078 051	97,1	0,3	1,8	0,8	0	253 301
50 MILL. -	100 MILL.	13	29	924	68	916	906 827	94,7	0	1,6	1,7	2,0	169 181
100 MILL. -	250 MILL.	-	-	-	-	-	-	-	-	-	-	-	-
250 MILL. -	1 MRD.	-	-	-	-	-	-	-	-	-	-	-	-
NEUGRUENDUNGEN		163	169	470	67	351	39 272	90,0	5,3	1,0	3,4	0,2	2 721
ZUSAMMEN		2 584	3 022	23 175	2 931	20 354	8 354 126	94,6	0,9	1,5	2,6	0,4	1 822 537
416 4 MASCHINEN (OH. LAND- U. SPEZIALMASCHINEN)													
12 000 -	20 000	61	61	80	16	21	971	93,2	2,4	1,3	2,8	0,4	1 525
20 000 -	50 000	188	191	274	44	76	6 473	93,9	2,1	0,7	2,9	0,4	612
50 000 -	100 000	280	283	473	86	156	20 809	91,2	2,2	1,6	4,6	0,4	13 760
100 000 -	250 000	637	660	1 379	315	588	107 370	90,2	2,5	1,1	5,6	0,5	24 764
250 000 -	500 000	724	760	2 390	547	1 514	262 959	89,8	2,7	1,2	5,7	0,5	48 757
500 000 -	1 MILL.	941	1 009	4 223	879	3 074	675 294	90,6	3,0	1,2	4,6	0,6	378 088
1 MILL. -	2 MILL.	822	912	5 839	930	4 917	1 159 767	90,0	3,1	1,3	5,1	0,4	250 542
2 MILL. -	5 MILL.	778	922	9 803	1 153	8 949	2 414 078	92,1	2,4	1,2	3,9	0,3	440 994
5 MILL. -	10 MILL.	358	532	8 237	736	7 845	2 443 845	91,6	1,8	1,0	5,2	0,4	307 108
10 MILL. -	25 MILL.	265	556	13 108	883	12 851	4 066 533	91,2	1,4	1,7	5,0	0,7	1 073 766
25 MILL. -	50 MILL.	79	284	7 271	540	7 134	2 666 868	95,5	0,3	1,4	1,9	0,8	390 173
50 MILL. -	100 MILL.	25	97	3 188	147	3 170	1 687 463	93,0	1,7	1,3	3,0	1,1	211 439
100 MILL. -	250 MILL.	14	97	5 444	268	5 331	2 247 147	89,0	3,7	0,1	5,2	2,0	6 992
250 MILL. -	1 MRD.	5	66	7 058	203	7 057	2 576 762	94,5	0	0,8	0,3	4,5	26 055
NEUGRUENDUNGEN		334	381	2 367	178	2 129	607 145	98,0	0,7	0,1	1,2	0	6 400
ZUSAMMEN		5 511	6 811	71 134	6 925	64 812	20 943 484	92,3	1,7	1,1	3,7	1,2	3 180 975
416 51 TECHN. BAECKEREIBEDARF													
12 000 -	20 000	-	-	-	-	-	-	-	-	-	-	-	-
20 000 -	50 000	5	5	6	1	1	171	93,4	0,7	5,9	0	0	19
50 000 -	100 000	11	11	16	3	5	917	98,7	0	1,3	0	0	26
100 000 -	250 000	23	23	42	9	12	4 117	94,4	0,8	2,3	2,5	0	693
250 000 -	500 000	14	14	31	5	11	5 172	94,3	0	2,4	3,3	0	3 028
500 000 -	1 MILL.	14	14	73	23	58	10 017	96,8	0	0,3	2,9	0	32
1 MILL. -	2 MILL.	22	23	122	17	98	29 440	92,9	3,0	2,9	1,2	0	11 081
2 MILL. -	5 MILL.	-	-	-	-	-	-	-	-	-	-	-	-
5 MILL. -	10 MILL.	-	-	-	-	-	-	-	-	-	-	-	-
10 MILL. -	25 MILL.	5	7	120	4	117	104 467	98,4	0	1,6	0	0	13 574
25 MILL. -	50 MILL.	-	-	-	-	-	-	-	-	-	-	-	-
50 MILL. -	100 MILL.	-	-	-	-	-	-	-	-	-	-	-	-
NEUGRUENDUNGEN		5	5	22	4	17	65	100	0	0	0	0	-
ZUSAMMEN		130	137	1 109	127	969	445 366	97,0	0,3	1,6	0,9	0,2	67 865

3 UNTERNEHMEN, ARBEITSSTÄTTEN, BESCHÄFTIGTE, UMSATZ UND GESAMTWERT DER GEGEN  
PROVISION VERMITTELTE WAREN  
NACH WIRTSCHAFTSZWEIGEN UND UMSATZGRÖßENKLASSEN

NUMMER DER SYSTEMATIK	WIRTSCHAFTSZWEIG - UMSATZ VON... BIS UNTER... DM	UNTER- NEHMEN	AR- BEITS- STÄTTEN	BESCHÄF- TIGTE INS- GESAMT	TEIL- ZEIT BE- SCHÄF- TIGTE	ARBEIT- NEHMER	UMSATZ 1978 (AUS)					GESAMT- WERT DER GEGEN PROVISION VERMIT- TELTE WAREN 1978									
							INSGESAMT	GROSS- HANDEL	EIN- ZEL- HAN- DEL	HAN- DELS- VER- MITTLUNG	HER- STELLUNG U. AE.	AND. TAE- TIG- KEITEN									
							JPM 31.03.1979														
							ANZAHL	1 000 DM	%				1 000 DM								
416 53 TECHN. FLEISCHEREI-BEDARF																					
	12 000 - 20 000	8	8	8	-	1	128	97,0	3,0	0	0	0	-								
	20 000 - 50 000	25	25	31	3	2	889	96,1	2,5	1,5	0	0	99								
	50 000 - 100 000	33	33	49	5	5	2 332	97,4	1,2	0,7	0	0,7	211								
	100 000 - 250 000	135	139	273	55	76	23 188	95,1	2,9	0,5	1,5	0	1 925								
	250 000 - 500 000	138	145	346	87	137	50 501	93,4	4,6	0,3	1,7	0	2 530								
	500 000 - 1 MILL.	144	149	620	154	395	99 368	94,9	3,3	0,6	1,1	0	8 580								
	1 MILL. - 2 MILL.	104	114	638	166	451	150 667	95,3	2,4	0,8	1,5	0	9 700								
	2 MILL. - 5 MILL.	86	102	1 012	128	894	272 965	92,0	4,1	1,0	2,1	0,7	33 733								
	5 MILL. - 10 MILL.	37	44	681	64	631	259 926	97,9	0,2	0,2	1,3	0,3	2 513								
	10 MILL. - 25 MILL.	18	32	1 041	104	1 021	253 024	94,8	0	0,7	4,5	0,1	26 299								
	25 MILL. - 50 MILL.	10	21	867	57	855	323 135	98,4	0,9	0,6	0,1	0	1 600								
	NEUGRUENDUNGEN	14	14	85	6	68	16 015	91,4	2,0	3,7	2,4	0,4	6 572								
	ZUSAMMEN	752	826	5 651	829	4 536	1 452 139	95,6	1,7	0,7	1,8	0,2	93 762								
416 55 TECHN. BRAUEREI- U. KELLEREI-BEDARF																					
	12 000 - 20 000	-	-	-	-	-	-	-	-	-	-	-	-								
	20 000 - 50 000	-	-	-	-	-	-	-	-	-	-	-	-								
	50 000 - 100 000	17	17	35	5	14	1 250	94,5	2,0	0,2	3,3	0	51								
	100 000 - 250 000	19	19	35	5	11	3 204	94,7	0,2	3,9	1,2	0	3 431								
	250 000 - 500 000	26	27	84	18	45	9 233	98,1	1,1	0,3	0	0,5	381								
	500 000 - 1 MILL.	25	27	94	18	58	17 863	94,1	2,4	1,4	2,1	0	2 782								
	1 MILL. - 2 MILL.	28	32	193	43	154	40 441	93,2	1,6	1,9	3,0	0,4	8 490								
	2 MILL. - 5 MILL.	31	35	287	40	256	98 351	92,3	2,7	2,4	2,5	0,1	111 516								
	5 MILL. - 10 MILL.	16	21	303	44	280	114 497	97,5	0	1,3	0,5	0,8	11 478								
	10 MILL. - 25 MILL.	4	5	61	4	59	63 345	99,8	0,2	0	0	0	-								
	NEUGRUENDUNGEN	9	9	22	3	16	1 002	94,2	0	5,2	0,5	0	1 047								
	ZUSAMMEN	190	207	1 131	181	897	349 602	95,8	1,1	1,4	1,3	0,3	139 220								
416 57 TECHN. MOLKEREI-BEDARF																					
	20 000 - 50 000	-	-	-	-	-	-	-	-	-	-	-	-								
	50 000 - 100 000	5	5	9	1	2	323	96,8	0	2,0	1,2	0	164								
	100 000 - 250 000	6	6	12	4	5	923	99,8	0	0,2	0	0	190								
	250 000 - 500 000	8	9	21	5	11	2 825	91,5	2,9	1,6	4,1	0	6 522								
	500 000 - 1 MILL.	4	4	14	6	9	2 704	91,7	8,3	0	0	0	-								
	1 MILL. - 2 MILL.	7	7	58	14	44	10 476	99,9	0	0,1	0	0	1 975								
	2 MILL. - 5 MILL.	-	-	-	-	-	-	-	-	-	-	-	-								
	5 MILL. - 10 MILL.	-	-	-	-	-	-	-	-	-	-	-	-								
	NEUGRUENDUNGEN	3	4	6	2	4	1 192	100	0	0	0	0	-								
	ZUSAMMEN	40	43	193	39	141	39 680	95,0	2,1	0,2	0,7	2,0	8 851								
416 5 TECHN. SPEZIALBED. F. BEST. WIRTSCHAFTSZWEIGE																					
	12 000 - 20 000	13	13	14	1	3	202	98,1	1,9	0	0	0	-								
	20 000 - 50 000	-	-	-	-	-	-	-	-	-	-	-	-								
	50 000 - 100 000	66	66	109	14	26	4 822	96,9	1,1	0,8	0,9	0,3	452								
	100 000 - 250 000	183	187	362	73	104	31 432	95,1	2,2	1,1	1,5	0	6 240								
	250 000 - 500 000	186	195	482	115	204	67 731	94,0	3,7	0,5	1,7	0,1	12 462								
	500 000 - 1 MILL.	187	194	801	201	520	129 952	94,9	3,0	0,7	1,4	0	11 394								
	1 MILL. - 2 MILL.	161	176	1 011	240	747	231 023	94,8	2,2	1,2	1,7	0,1	31 246								
	2 MILL. - 5 MILL.	133	154	1 504	186	1 338	419 266	91,8	3,6	1,5	2,4	0,7	146 967								
	5 MILL. - 10 MILL.	67	82	1 235	133	1 150	467 976	97,5	0,1	0,8	1,0	0,5	34 278								
	10 MILL. - 25 MILL.	27	44	1 222	112	1 197	420 837	96,4	0	0,8	2,7	0	39 873								
	25 MILL. - 50 MILL.	-	-	-	-	-	-	-	-	-	-	-	-								
	50 MILL. - 100 MILL.	-	-	-	-	-	-	-	-	-	-	-	-								
	NEUGRUENDUNGEN	31	32	135	15	105	18 275	92,2	1,8	3,5	2,2	0,4	7 619								
	ZUSAMMEN	1 112	1 213	8 084	1 176	6 543	2 286 786	95,9	1,4	1,0	1,5	0,3	309 697								
416 61 CHEM.-TECHN.ERZEUGNISSEN																					
	12 000 - 20 000	18	18	23	1	5	268	96,7	1,4	0,5	1,4	0	30								
	20 000 - 50 000	73	75	101	15	14	2 456	96,3	2,5	0,4	0,7	0,1	281								
	50 000 - 100 000	78	78	128	14	35	5 658	96,2	1,6	1,0	1,1	0	528								
	100 000 - 250 000	112	116	230	63	88	18 234	92,3	4,2	1,1	2,0	0,4	3 636								
	250 000 - 500 000	96	105	286	79	163	33 356	93,7	3,1	1,3	1,7	0,2	13 763								
	500 000 - 1 MILL.	91	96	387	89	272	64 395	94,6	2,5	1,4	1,4	0,2	70 396								
	1 MILL. - 2 MILL.	56	64	354	71	278	74 941	92,9	3,8	0,3	2,9	0	8 700								
	2 MILL. - 5 MILL.	45	58	528	69	478	148 954	92,7	3,7	1,6	1,7	0,3	19 886								
	5 MILL. - 10 MILL.	24	32	488	101	468	171 544	96,4	0,8	0,9	1,9	0	26 068								
	10 MILL. - 25 MILL.	11	16	285	36	273	174 759	92,0	2,6	0,6	4,7	0	27 614								
	25 MILL. - 50 MILL.	-	-	-	-	-	-	-	-	-	-	-	-								
	50 MILL. - 100 MILL.	-	-	-	-	-	-	-	-	-	-	-	-								
	100 MILL. - 250 MILL.	3	8	470	20	470	492 406	100	0	0	0	0	-								
	250 MILL. - 1 MRD.	-	-	-	-	-	-	-	-	-	-	-	-								
	NEUGRUENDUNGEN	37	40	88	8	61	11 638	95,9	2,1	0,6	1,3	0	1 229								
	ZUSAMMEN	652	720	6 807	628	6 043	2 462 407	90,8	0,7	0,6	7,8	0	247 764								

NACH WIRTSCHAFTSZWEIGEN UND UMSATZGROESSENKLASSEN

- 67 -

3 UNTERNEHMEN, ARBEITSSTAETTEN, BESCHAEFTIGTE, UMSATZ UND GESAMTWERT DER GEGEN  
PROVISION VERMITTELTE WAREN  
NACH WIRTSCHAFTSZWEIGEN UND UMSATZGROESSENKLASSEN

NUMMER DER SYSTEM- MATIK	WIRTSCHAFTSZWEIG - UMSATZ VON... BIS UNTER... DM	UNTER- NEHMEN	AR- BEITS- STAET- TEN	BESCHAEF- TIGTE INS- GESAMT	TEIL- ZEIT BE- SCHAEF- TIGTE	ARBEIT- NEHMER	UMSATZ 1978 (AUS)							GESAMT- WERT DER GEGEN PROVISION VERMIT- TELTE WAREN 1978
							INSGESAMT	GROSS- HANDEL	EIN- ZEL- HAN- DEL	HAN- VER- MITT- LUNG	HER- STEL- LUNG U. AE.	AND- TAE- TIG- KEI- TEN		
				AM 31.03.1979										
				ANZAHL			1 000 DM			%			1 000 DM	
416	FAHRZEUGEN, MASCHINEN, TECHN. BEDARF													
	12 000 - 20 000	190	190	233	27	49	2 986	94,5	2,8	0,5	1,9	0,3	1 557	
	20 000 - 50 000	611	621	855	123	178	20 760	94,3	2,6	0,7	2,2	0,2	1 987	
	50 000 - 100 000	813	823	1 345	217	408	59 930	92,7	2,8	1,1	3,1	0,3	22 710	
	100 000 - 250 000	1 869	1 860	3 752	793	1 471	304 760	90,8	3,7	0,9	4,2	0,4	53 888	
	250 000 - 500 000	1 983	2 071	6 086	1 283	3 543	718 679	89,0	4,6	0,9	5,1	0,4	124 674	
	500 000 - 1 MILL.	2 414	2 548	11 038	2 185	7 901	1 732 611	89,1	4,6	0,9	4,9	0,4	608 988	
	1 MILL. - 2 MILL.	2 206	2 420	16 453	2 505	13 661	3 114 075	88,1	4,9	1,0	5,7	0,3	532 926	
	2 MILL. - 5 MILL.	2 119	2 572	28 343	3 047	25 775	6 601 613	89,2	4,7	1,0	4,8	0,3	1 093 747	
	5 MILL. - 10 MILL.	966	1 487	24 834	2 077	23 711	6 695 583	89,1	4,7	0,9	5,1	0,3	1 014 103	
	10 MILL. - 25 MILL.	731	1 566	39 198	2 717	38 294	10 989 347	87,9	4,8	1,1	5,7	0,6	1 723 228	
	25 MILL. - 50 MILL.	216	756	22 667	1 448	22 356	7 308 565	89,8	5,7	0,9	3,3	0,4	1 256 841	
	50 MILL. - 100 MILL.	66	226	9 655	512	9 616	4 538 907	92,2	3,0	0,9	3,2	0,7	366 215	
	100 MILL. - 250 MILL.	35	218	11 505	580	11 342	5 394 056	91,0	4,0	0,8	3,5	0,8	958 867	
	250 MILL. - 1 MRD.	-	-	-	-	-	-	-	-	-	-	-	-	
	1 MRD. UND MEHR	-	-	-	-	-	-	-	-	-	-	-	-	
	NEUGRUENDUNGEN	751	811	3 605	340	3 032	728 520	97,4	1,0	0,3	1,3	0	26 796	
	ZUSAMMEN	14 945	18 383	201 123	18 433	182 868	67 847 975	91,7	3,5	0,7	3,5	0,5	7 865 959	
418	GROSSHANDEL MIT PHARMAZEUT., KOSMET. U. AE. ERZEUGNISSEN													
418 1	PHARMAZEUTISCHEN ERZEUGNISSEN													
	12 000 - 20 000	14	14	18	3	4	202	98,5	1,5	0	0	0	-	
	20 000 - 50 000	35	36	47	2	15	1 159	97,2	1,9	0,6	0,2	0,2	440	
	50 000 - 100 000	55	57	100	29	52	4 042	97,3	1,0	0,6	1,0	0	204	
	100 000 - 250 000	87	89	205	51	95	14 642	96,9	2,2	0,4	0,2	0,3	1 214	
	250 000 - 500 000	61	67	214	63	141	23 210	97,6	1,0	0,5	0,8	0,1	1 490	
	500 000 - 1 MILL.	68	71	292	81	214	46 709	96,1	2,9	1,0	0,1	0	6 150	
	1 MILL. - 2 MILL.	60	64	397	91	331	80 580	97,5	1,4	0,1	1,0	0	437	
	2 MILL. - 5 MILL.	63	73	506	89	455	207 460	97,0	2,4	0,2	0,4	0	5 595	
	5 MILL. - 10 MILL.	51	56	831	190	767	364 132	94,8	4,3	0,3	0,5	0,1	34 223	
	10 MILL. - 25 MILL.	43	48	1 677	274	1 633	677 008	98,6	0,5	0,2	0,6	0	7 813	
	25 MILL. - 50 MILL.	34	38	3 614	808	3 591	1 251 578	99,5	0,4	0,1	0	0	2 073	
	50 MILL. - 100 MILL.	20	34	3 481	838	3 473	1 351 502	96,9	1,3	0	1,2	0,5	10 548	
	100 MILL. - 250 MILL.	8	18	2 702	957	2 690	1 229 417	99,3	0	0,1	0	0,6	1 300	
	250 MILL. - 1 MRD.	-	-	-	-	-	-	-	-	-	-	-	-	
	1 MRD. UND MEHR	-	-	-	-	-	-	-	-	-	-	-	-	
	NEUGRUENDUNGEN	-	-	-	-	-	-	-	-	-	-	-	-	
	ZUSAMMEN	642	806	29 563	8 200	28 914	10 730 703	98,9	0,6	0,1	0,3	0,1	73 944	
418 31	DENTALBEDARF													
	12 000 - 20 000	6	6	7	2	-	85	95,8	0	0	4,2	0	-	
	20 000 - 50 000	19	19	25	3	3	655	99,7	0	0,2	0,1	0	14	
	50 000 - 100 000	32	32	55	11	22	2 444	97,4	0,5	0,7	1,3	0	34	
	100 000 - 250 000	48	48	105	24	46	7 834	96,9	2,0	0	0,6	0,5	19	
	250 000 - 500 000	33	36	113	34	70	11 686	97,2	0,5	0,2	2,1	0	330	
	500 000 - 1 MILL.	45	46	179	38	132	31 457	97,9	0,4	1,0	0,7	0	2 073	
	1 MILL. - 2 MILL.	35	38	296	95	252	50 222	96,3	2,0	0,3	1,4	0	1 671	
	2 MILL. - 5 MILL.	51	56	808	144	744	165 001	98,2	0	0,7	1,1	0	7 793	
	5 MILL. - 10 MILL.	34	48	1 110	167	1 055	240 359	97,1	0	0,6	2,2	0,1	13 418	
	10 MILL. - 25 MILL.	13	37	945	99	910	204 631	96,7	0	2,3	1,0	0	54 316	
	25 MILL. - 50 MILL.	-	-	-	-	-	-	-	-	-	-	-	-	
	50 MILL. - 100 MILL.	-	-	-	-	-	-	-	-	-	-	-	-	
	NEUGRUENDUNGEN	22	23	38	8	18	1 529	98,4	0	0	1,6	0	-	
	ZUSAMMEN	344	424	5 100	794	4 670	1 026 139	97,5	0,1	0,8	1,5	0	79 668	
418 35	LABORBED., SONST.-MEDIZIN. U. ORTHOPAED. ART.													
	12 000 - 20 000	17	19	21	1	3	267	97,8	2,2	0	0	0	-	
	20 000 - 50 000	37	38	60	12	15	1 364	94,7	2,4	0,5	2,3	0	112	
	50 000 - 100 000	35	35	60	15	16	2 524	94,7	2,5	0,4	2,4	0	12	
	100 000 - 250 000	112	116	249	64	131	18 620	95,8	1,9	0,3	1,8	0,5	1 759	
	250 000 - 500 000	124	129	389	127	229	45 244	94,6	2,1	1,2	1,9	0,2	4 372	
	500 000 - 1 MILL.	132	141	589	154	434	98 047	93,8	3,2	0,5	2,3	0,2	7 884	
	1 MILL. - 2 MILL.	153	167	1 082	284	892	218 226	93,9	2,9	0,9	2,3	0,1	14 115	
	2 MILL. - 5 MILL.	161	197	1 998	350	1 800	512 997	93,7	3,0	0,5	2,7	0	18 682	
	5 MILL. - 10 MILL.	69	93	1 977	252	1 894	476 986	93,4	2,6	0,6	3,3	0,1	14 933	
	10 MILL. - 25 MILL.	38	78	1 895	254	1 857	559 868	93,8	3,1	0,6	2,5	0	29 772	
	25 MILL. - 50 MILL.	-	-	-	-	-	-	-	-	-	-	-	-	
	50 MILL. - 100 MILL.	-	-	-	-	-	-	-	-	-	-	-	-	
	NEUGRUENDUNGEN	67	69	175	32	115	9 782	93,0	4,6	0,6	1,7	0	1 017	
	ZUSAMMEN	962	1 130	10 313	1 693	9 193	2 799 650	93,9	2,2	0,6	3,3	0	120 327	



3 UNTERNEHMEN, ARBEITSSTÄTTEN, BESCHÄFTIGTE, UMSATZ UND GESAMTWERT DER GEGEN  
PROVISION VERMITTELTE WAREN  
NACH WIRTSCHAFTSZWEIGEN UND UMSATZGRÖSSENKLASSEN

NUMMER DER SYSTEM- MATIK	WIRTSCHAFTSZWEIG - UMSATZ VON...BIS UNTER...DM - GROSSHANDEL MIT ...	UNTER- NEHMEN	AR- BEITS- STÄTTEN	BESCHÄF- TIGTE INS- GESAMT	ZEIT- BE- SCHÄF- TIGTE	ARBEIT- NEHMER	INSGESAMT	UMSATZ 1978 (AUS)					GESAMT- WERT DER GEGEN PROVISION VERMIT- TELTE WAREN 1978
								GROSS- HANDEL	EIN- ZEL- HAN- DEL	HAN- VER- LUNG	HER- STEL- LUNG AE.	AND- TAE- TIG- KEI- TEN	
								1 000 DM	%	%	%	%	
				ANZAHL									1 000 DM
418 3	LABORBEDARF, MEDIZIN. U. ORTHOPÄD. ARTIKELN												
	12 000 - 20 000	23	25	28	3	3	353	97,3	1,7	0	1,0	0	-
	20 000 - 50 000	56	57	85	15	18	2 019	96,3	1,6	0,4	1,6	0	126
	50 000 - 100 000	67	67	115	26	38	4 968	96,0	1,5	0,6	1,9	0	46
	100 000 - 250 000	160	164	354	88	177	26 454	96,1	1,9	0,2	1,4	0,3	1 778
	250 000 - 500 000	157	165	502	161	299	56 950	95,2	1,8	1,0	1,9	0,2	4 702
	500 000 - 1 MILL.	177	187	768	192	566	129 504	94,8	2,5	0,6	1,9	0,2	9 956
	1 MILL. - 2 MILL.	188	205	1 378	379	1 144	268 448	94,3	2,7	0,8	2,1	0,1	15 786
	2 MILL. - 5 MILL.	212	253	2 806	494	2 544	677 999	94,8	2,2	0,6	2,3	0	26 475
	5 MILL. - 10 MILL.	103	141	3 087	419	2 949	717 345	94,6	1,8	0,6	3,0	0,1	28 350
	10 MILL. - 25 MILL.	51	115	2 840	353	2 767	764 499	94,5	2,3	1,1	2,1	0	84 088
	25 MILL. - 50 MILL.	19	57	2 159	204	2 149	625 526	96,9	0,9	0,3	1,9	0	25 000
	50 MILL. - 100 MILL.	-	-	-	-	-	-	-	-	-	-	-	-
	100 MILL. - 250 MILL.	-	-	-	-	-	-	-	-	-	-	-	-
	NEUGRÜNDUNGEN	89	92	213	40	133	11 310	93,8	4,0	0,5	1,7	0	1 017
	ZUSAMMEN	1 306	1 554	15 413	2 487	13 863	3 825 789	94,9	1,7	0,6	2,8	0	199 995
418 5	FRISEURBEDARF												
	12 000 - 20 000	4	4	5	-	1	68	97,2	2,2	0	0,6	0	-
	20 000 - 50 000	16	17	27	8	1	511	92,3	3,1	4,5	0	0	398
	50 000 - 100 000	19	19	27	1	5	1 259	95,2	3,4	0,9	0,4	0	125
	100 000 - 250 000	62	66	126	31	39	10 261	95,3	3,5	0,3	0,9	0	135
	250 000 - 500 000	32	34	136	41	88	11 993	87,6	8,6	0,9	1,3	1,6	120
	500 000 - 1 MILL.	29	32	150	45	121	19 761	94,0	5,0	0,8	0,1	0	127
	1 MILL. - 2 MILL.	19	20	181	60	155	27 075	93,2	3,3	1,3	2,0	0,2	2 926
	2 MILL. - 5 MILL.	12	17	394	32	387	40 503	98,0	1,3	0	0,7	0	-
	5 MILL. - 10 MILL.	4	10	150	31	143	25 847	93,7	0	1,7	4,6	0	4 800
	10 MILL. - 25 MILL.	-	-	-	-	-	-	-	-	-	-	-	-
	250 MILL. - 1 MRD.	-	-	-	-	-	-	-	-	-	-	-	-
	NEUGRÜNDUNGEN	-	-	-	-	-	-	-	-	-	-	-	-
	ZUSAMMEN	203	249	4 305	367	4 046	491 182	98,5	0,8	0,2	0,5	0,1	8 632
418 6	KOSMET. ERZEUGN., KÖRPERPFLEGE MITTELN												
	12 000 - 20 000	15	15	19	2	1	234	94,6	2,4	3,0	0	0	109
	20 000 - 50 000	44	45	75	8	24	1 433	93,4	3,3	1,7	0,4	1,2	1 079
	50 000 - 100 000	40	41	72	16	22	3 020	96,6	3,1	0,5	0	0	134
	100 000 - 250 000	76	82	174	45	78	12 621	94,9	3,7	0,5	0,9	0	709
	250 000 - 500 000	64	68	253	85	161	23 128	94,6	3,8	0,5	1,3	0	1 105
	500 000 - 1 MILL.	49	52	223	53	157	32 940	93,9	3,6	1,9	0,7	0	3 703
	1 MILL. - 2 MILL.	44	45	374	77	320	63 680	94,8	4,1	0,9	0	0,1	20 190
	2 MILL. - 5 MILL.	44	56	612	111	580	139 881	97,0	1,9	0,4	0,6	0	2 623
	5 MILL. - 10 MILL.	24	39	755	154	730	164 844	98,0	1,8	0,2	0	0	2 800
	10 MILL. - 25 MILL.	20	30	1 232	122	1 206	317 415	99,8	0	0,2	0	0	10 310
	25 MILL. - 50 MILL.	7	13	713	58	711	260 006	99,0	0	0,6	0	0,4	3 000
	50 MILL. - 100 MILL.	-	-	-	-	-	-	-	-	-	-	-	-
	100 MILL. - 250 MILL.	-	-	-	-	-	-	-	-	-	-	-	-
	NEUGRÜNDUNGEN	55	58	155	25	97	5 405	99,5	0,5	0	0	0	90
	ZUSAMMEN	487	564	6 600	1 003	6 030	1 771 444	97,1	0,6	2,1	0,1	0,1	87 040
418 8	WASCH-, PUTZ- U. REINIGUNGSMITTELN												
	12 000 - 20 000	40	40	48	2	1	610	94,9	4,9	0,1	0,1	0	1
	20 000 - 50 000	89	90	127	16	10	2 935	93,0	5,0	1,3	0,8	0	1 315
	50 000 - 100 000	86	86	133	17	25	5 985	94,7	3,9	0,4	1,0	0	500
	100 000 - 250 000	127	129	232	49	68	19 995	94,3	3,3	1,0	1,3	0,2	3 200
	250 000 - 500 000	82	88	250	83	120	28 876	93,0	5,2	0,5	1,1	0,3	823
	500 000 - 1 MILL.	55	57	256	64	183	39 540	93,0	3,7	0,4	2,9	0	167
	1 MILL. - 2 MILL.	34	36	250	48	197	49 100	92,5	6,3	0,8	0,4	0	1 037
	2 MILL. - 5 MILL.	29	40	284	65	246	88 210	95,8	2,3	0,3	1,3	0,2	332
	5 MILL. - 10 MILL.	20	22	342	40	312	134 010	97,0	1,9	1,0	0,1	0	5 030
	10 MILL. - 25 MILL.	-	-	-	-	-	-	-	-	-	-	-	-
	25 MILL. - 50 MILL.	4	8	335	18	325	115 868	99,8	0	0,2	0	0	2 100
	50 MILL. - 100 MILL.	-	-	-	-	-	-	-	-	-	-	-	-
	100 MILL. - 250 MILL.	-	-	-	-	-	-	-	-	-	-	-	-
	NEUGRÜNDUNGEN	68	71	116	20	36	4 059	97,9	1,5	0,1	0	0,5	70
	ZUSAMMEN	647	693	2 965	466	2 095	795 498	97,6	1,5	0,4	0,4	0	19 575
418	PHARMAZEUT., KOSMET. U. AE. ERZEUGNISSEN												
	12 000 - 20 000	96	98	118	10	10	1 467	96,0	3,1	0,5	0,3	0	109
	20 000 - 50 000	240	245	361	49	68	8 057	94,5	3,3	1,3	0,8	0,2	3 358
	50 000 - 100 000	267	270	447	89	142	19 273	95,9	2,5	0,5	1,0	0	1 010
	100 000 - 250 000	512	530	1 091	264	457	83 974	95,5	2,8	0,5	1,0	0,2	7 035
	250 000 - 500 000	396	422	1 355	433	809	144 157	94,4	3,2	0,7	1,4	0,3	8 240
	500 000 - 1 MILL.	378	399	1 689	435	1 241	268 453	94,6	3,1	0,8	1,4	0,1	20 104
	1 MILL. - 2 MILL.	345	370	2 580	655	2 147	488 883	94,7	3,1	0,7	1,5	0,1	40 376
	2 MILL. - 5 MILL.	360	439	4 602	791	4 212	1 154 052	95,6	2,2	0,5	1,6	0	35 025
	5 MILL. - 10 MILL.	202	268	5 165	834	4 901	1 406 179	95,3	2,4	0,5	1,7	0,1	75 203
	10 MILL. - 25 MILL.	128	220	6 471	814	6 309	1 977 969	97,3	1,1	0,5	1,0	0	107 211
	25 MILL. - 50 MILL.	64	116	6 821	1 088	6 776	2 252 978	98,8	0,5	0,2	0,5	0	32 173
	50 MILL. - 100 MILL.	26	71	4 988	994	4 978	1 794 744	97,5	1,0	0,1	1,0	0,4	15 378
	100 MILL. - 250 MILL.	13	36	4 368	1 164	4 354	2 203 771	96,7	0	1,6	1,4	0,3	40 329
	250 MILL. - 1 MRD.	-	-	-	-	-	-	-	-	-	-	-	-
	1 MRD. UND MEHR	-	-	-	-	-	-	-	-	-	-	-	-
	NEUGRÜNDUNGEN	248	257	591	106	346	39 672	95,8	3,1	0,6	0,5	0,1	3 634
	ZUSAMMEN	3 285	3 866	58 846	12 523	54 948	17 614 616	97,8	0,9	0,4	0,8	0,1	389 185

3 UNTERNEHMEN, ARBEITSSTAETTEN, BESCHAEFTIGTE, UMSATZ UND GESAMTWERT DER GEGEN  
PROVISION VERMITTELTE WAREN  
NACH WIRTSCHAFTSZWEIGEN UND UMSATZGROESSENKLASSEN

NUMMER DER SYSTEMATIK	WIRTSCHAFTSZWEIG - UMSATZ VON...BIS UNTER...DM - GROSSHANDEL MIT ...	UNTER- NEHMEN	AR- BEITS- STAET- TEN	BESCHAEF- TIGTE INS- GESAMT	TEIL- ZEIT BE- SCHAEF- TIGTE	ARBEIT- NEHMER	UMSATZ 1978 (AUS)					GESAMT- WERT DER GEGEN PROVISION VERMIT- TELTE WAREN 1978
							INSGESAMT	GROSS- HANDEL	EIN- ZEL- HAN- DEL	HAN- VER- DEL MITT- LUNG	HER- STEL- LUNG U. AE.	
AM 31.03.1979												
				ANZAHL		1 000 DM		X		1 000 DM		
419 GROSSHANDEL MIT PAP., DRUCKERZEUGN., WAREN VERSCH ART, OAS												
419 11 SCHREIB- U. DRUCKPAPIER												
	12 000 - 20 000	-	-	-	-	-	-	-	-	-	-	-
	20 000 - 50 000	23	23	33	3	3	734	99,9	0	0	0	0
	50 000 - 100 000	24	24	33	5	6	1 588	95,4	1,4	1,5	1,1	0,6
	100 000 - 250 000	45	45	96	23	41	7 307	97,1	1,3	0,3	1,2	0
	250 000 - 500 000	39	41	156	65	100	14 065	95,4	0,9	1,2	2,2	0,4
	500 000 - 1 MILL.	40	41	163	50	122	27 289	96,8	1,2	1,0	0,6	0,3
	1 MILL. - 2 MILL.	31	32	273	58	231	48 912	94,2	3,9	0,8	0,8	0,4
	2 MILL. - 5 MILL.	33	34	413	91	374	104 378	95,3	1,3	1,6	1,4	0,4
	5 MILL. - 10 MILL.	17	18	254	37	246	116 509	95,7	0,6	1,4	0	2,3
	10 MILL. - 25 MILL.	11	13	515	68	507	195 638	100	0	0	0	0
	25 MILL. - 50 MILL.	8	22	505	39	489	304 525	99,2	0	0,8	0	0
	50 MILL. - 100 MILL.	-	-	-	-	-	-	-	-	-	-	-
	100 MILL. - 250 MILL.	-	-	-	-	-	-	-	-	-	-	-
	250 MILL. - 1 MRD.	-	-	-	-	-	-	-	-	-	-	-
	NEUGRUENDUNGEN	10	10	36	5	27	29 233	100	0	0	0	0
	ZUSAMMEN	303	381	6 744	887	6 390	3 343 702	97,9	0,1	0,8	1,1	0,1
419 13 PAPIER (OH. SCHREIB- U. DRUCKPAPIER)												
	12 000 - 20 000	11	11	12	-	1	177	98,6	0	1,0	0	0,4
	20 000 - 50 000	31	32	40	4	4	1 013	98,5	0,6	0,6	0,3	0
	50 000 - 100 000	42	42	61	7	8	3 007	97,9	0,5	1,0	0,6	0
	100 000 - 250 000	93	94	213	47	79	15 284	95,3	2,0	0,7	1,4	0,7
	250 000 - 500 000	90	94	273	66	138	30 532	95,8	2,7	0,5	0,5	0,5
	500 000 - 1 MILL.	65	69	301	73	200	47 174	97,4	0,2	0,6	1,6	0,3
	1 MILL. - 2 MILL.	68	70	482	94	378	95 755	96,4	0,5	1,1	2,0	0
	2 MILL. - 5 MILL.	50	60	695	87	632	155 127	94,3	0,6	0,8	3,5	0,8
	5 MILL. - 10 MILL.	11	12	221	29	205	73 408	99,0	0	0,7	0,4	0
	10 MILL. - 25 MILL.	16	25	529	72	520	272 062	98,0	0,1	0,2	1,7	0
	25 MILL. - 50 MILL.	6	7	156	16	152	165 856	98,1	0	0,3	0	1,6
	50 MILL. - 100 MILL.	6	9	344	27	338	372 308	99,5	0	0,5	0	0
	NEUGRUENDUNGEN	20	22	55	9	37	3 324	99,8	0	0,1	0,1	0
	ZUSAMMEN	509	547	3 382	531	2 692	1 235 028	97,8	0,2	0,5	1,1	0,3
419 15 PAPPE												
	12 000 - 20 000	-	-	-	-	-	-	-	-	-	-	-
	20 000 - 50 000	10	11	13	2	3	344	100	0	0	0	0
	50 000 - 100 000	12	12	21	2	4	932	98,9	0	1,1	0	0
	100 000 - 250 000	32	32	74	20	25	5 378	96,4	0,2	2,1	1,1	0,2
	250 000 - 500 000	22	22	75	26	44	7 484	94,9	1,6	1,5	1,9	0
	500 000 - 1 MILL.	35	35	185	53	136	25 899	96,6	0,8	0,9	1,7	0
	1 MILL. - 2 MILL.	23	23	153	33	120	32 212	96,3	0	1,0	2,6	0
	2 MILL. - 5 MILL.	23	25	303	38	271	67 682	93,2	1,3	0,5	4,9	0
	5 MILL. - 10 MILL.	7	8	109	13	104	51 597	98,8	0	0,4	0,8	0
	10 MILL. - 25 MILL.	4	6	126	12	120	54 085	95,8	0	0	3,8	0,5
	25 MILL. - 50 MILL.	-	-	-	-	-	-	-	-	-	-	-
	50 MILL. - 100 MILL.	-	-	-	-	-	-	-	-	-	-	-
	NEUGRUENDUNGEN	6	8	14	-	9	815	98,1	0	0	0	1,9
	ZUSAMMEN	179	193	1 309	223	1 068	399 908	97,4	0,3	0,4	1,8	0,1
419 17 SCHREIB- U. PAPIERWAREN, SCHUL- U. BUEROART.												
	12 000 - 20 000	57	57	67	8	8	867	97,2	1,7	0,3	0,7	0
	20 000 - 50 000	151	153	187	22	20	5 090	95,5	3,0	0,7	0,6	0,2
	50 000 - 100 000	141	141	236	46	61	10 353	95,9	2,6	0,6	0,8	0
	100 000 - 250 000	311	314	643	152	239	51 654	93,8	3,7	0,8	1,2	0,4
	250 000 - 500 000	325	334	1 066	372	600	115 593	92,6	5,3	0,7	1,0	0,4
	500 000 - 1 MILL.	299	322	1 534	469	1 115	212 253	91,9	5,4	0,6	1,7	0,4
	1 MILL. - 2 MILL.	228	268	2 053	470	1 711	324 190	90,7	6,8	0,7	1,8	0,1
	2 MILL. - 5 MILL.	228	281	4 083	700	3 744	699 065	91,8	6,2	0,6	1,3	0,1
	5 MILL. - 10 MILL.	89	114	3 225	637	3 058	590 009	91,1	5,5	1,2	2,0	0,2
	10 MILL. - 25 MILL.	37	73	2 999	485	2 924	573 586	93,0	4,3	0,7	1,8	0,1
	25 MILL. - 50 MILL.	-	-	-	-	-	-	-	-	-	-	-
	50 MILL. - 100 MILL.	-	-	-	-	-	-	-	-	-	-	-
	100 MILL. - 250 MILL.	-	-	-	-	-	-	-	-	-	-	-
	NEUGRUENDUNGEN	85	87	302	57	232	24 970	94,2	4,3	0,3	1,1	0
	ZUSAMMEN	1 962	2 180	18 647	3 711	15 946	3 085 619	91,5	5,3	0,7	2,1	0,4
419 1 PAPIER, PAPPE, SCHREIBWAREN												
	12 000 - 20 000	72	72	83	8	9	1 112	97,4	1,6	0,4	0,6	0,1
	20 000 - 50 000	215	219	273	31	30	7 180	96,6	2,2	0,6	0,5	0,2
	50 000 - 100 000	219	219	351	60	79	15 879	96,4	1,9	0,8	0,7	0,1
	100 000 - 250 000	481	485	1 026	242	384	79 623	94,5	2,9	0,8	1,3	0,4
	250 000 - 500 000	476	491	1 570	529	882	167 674	93,5	4,3	0,7	1,1	0,4
	500 000 - 1 MILL.	439	467	2 183	645	1 573	312 615	93,6	3,9	0,6	1,6	0,3
	1 MILL. - 2 MILL.	350	393	2 961	655	2 440	501 069	92,5	4,9	0,8	1,8	0,1
	2 MILL. - 5 MILL.	334	400	5 494	916	5 021	1 026 252	92,6	4,5	0,7	1,9	0,2
	5 MILL. - 10 MILL.	124	152	3 809	716	3 613	831 523	93,0	4,0	1,1	1,5	0,5
	10 MILL. - 25 MILL.	68	117	4 169	637	4 071	1 095 370	95,6	2,3	0,4	1,6	0,1
	25 MILL. - 50 MILL.	26	61	2 480	317	2 442	897 311	96,4	2,4	0,4	0,6	0,3
	50 MILL. - 100 MILL.	19	59	2 667	305	2 645	1 268 085	97,1	0	0,5	2,4	0
	100 MILL. - 250 MILL.	-	-	-	-	-	-	-	-	-	-	-
	250 MILL. - 1 MRD.	-	-	-	-	-	-	-	-	-	-	-
	NEUGRUENDUNGEN	121	127	407	71	305	58 342	97,5	1,8	0,1	0,5	0
	ZUSAMMEN	2 953	3 301	30 082	5 352	26 096	8 064 257	95,4	2,1	0,7	1,5	0,2

3 UNTERNEHMEN, ARBEITSSTÄTTEN, BESCHÄFTIGTE, UMSATZ UND GESAMTWERT DER GEGEN  
PROVISION VERMITTELTE WAREN  
NACH WIRTSCHAFTSZWEIGEN UND UMSATZGRÖSSENKLASSEN

NUMMER DER SYSTEM- MATIK	WIRTSCHAFTSZWEIG - UMSATZ VON... BIS UNTER... DM -	UNTER- NEHMEN	AR- BEITS- STÄTTEN	BESCHÄF- TIGTE INS- GESAMT	TEIL- ZEIT BE- SCHÄF- TIGTE	ARBEIT- NEHMER	UMSATZ 1978 (AUS)					GESAMT- WERT DER GEGEN PROVISION VERMIT- TELTE WAREN 1978	
							INSGESAMT	GROSS- HANDEL	EIN- ZEL- HAN- DEL	HAN- VER- MITT- LUNG	HER- STEL- LUNG U. AE.		AND- TAE- TIG- KEI- TEN
AM 31.03.1979							1 000 DM	X		1 000 DM			
419 41 BUECHERN, FACHZEIT- SCHRIFTEN, MUSIKALIEN													
	12 000 - 20 000	17	17	22	5	6	265	94,4	5,6	0	0	-	
	20 000 - 50 000	32	32	44	4	13	1 059	93,2	6,6	0,2	0	31	
	50 000 - 100 000	25	25	61	27	34	1 837	88,6	10,2	0,6	0,4	605	
	100 000 - 250 000	72	74	184	57	103	11 370	91,8	5,0	0,2	0	184	
	250 000 - 500 000	45	49	172	48	125	16 093	85,3	7,4	2,0	1,3	2 661	
	500 000 - 1 MILL.	59	62	311	99	242	41 492	94,3	4,6	0,9	0	10 997	
	1 MILL. - 2 MILL.	54	62	473	161	420	74 681	87,4	7,4	1,2	1,2	12 294	
	2 MILL. - 5 MILL.	56	68	770	139	725	166 965	92,8	4,7	0,4	0	2,1	
	5 MILL. - 10 MILL.	19	26	670	149	651	132 634	94,1	5,1	0	0	0,8	
	10 MILL. - 25 MILL.	9	53	811	139	799	126 542	87,1	12,9	0	0	0	
	25 MILL. - 50 MILL.	6	10	787	181	776	211 773	97,4	0,9	0	0	1,6	
	50 MILL. - 100 MILL.	-	-	-	-	-	-	-	-	-	-	-	
	100 MILL. - 250 MILL.	-	-	-	-	-	-	-	-	-	-	-	
	250 MILL. - 1 MRD.	-	-	-	-	-	-	-	-	-	-	-	
	NEUGRÜNDUNGEN	20	20	53	12	34	1 723	91,6	5,6	2,7	0	0	
	ZUSAMMEN	420	515	7 576	1 459	7 139	1 475 658	93,5	2,9	2,8	0,1	0,7	381 854
419 45 UNTERHALTUNGSZEITSCHRIF- TEN, ZEITUNGEN													
	12 000 - 20 000	3	3	4	-	2	49	100	0	0	0	0	
	20 000 - 50 000	4	4	6	1	3	107	93,0	7,0	0	0	0	
	50 000 - 100 000	7	7	11	1	4	523	100	0	0	0	0	
	100 000 - 250 000	10	10	21	8	15	1 262	96,1	3,4	0,5	0	0	
	250 000 - 500 000	18	18	59	21	43	6 544	89,8	6,1	0	1,5	2,5	
	500 000 - 1 MILL.	9	11	48	10	34	6 546	91,2	3,2	0,1	5,0	0,5	
	1 MILL. - 2 MILL.	6	10	40	7	30	7 914	87,0	6,5	0,8	0	5,7	
	2 MILL. - 5 MILL.	13	15	186	41	176	40 233	89,3	5,5	0,1	1,5	3,5	
	5 MILL. - 10 MILL.	10	15	365	162	355	71 497	91,7	8,0	0,1	0	0,2	
	10 MILL. - 25 MILL.	36	70	2 883	1 023	2 801	611 532	97,1	2,1	0,4	0	0,4	
	25 MILL. - 50 MILL.	32	49	4 171	1 630	4 142	1 094 255	97,6	1,5	0	0	0,9	
	50 MILL. - 100 MILL.	-	-	-	-	-	-	-	-	-	-	-	
	100 MILL. - 250 MILL.	-	-	-	-	-	-	-	-	-	-	-	
	NEUGRÜNDUNGEN	5	5	439	97	436	56	82,1	3,1	0	0	14,8	
	ZUSAMMEN	164	246	11 040	3 767	10 778	2 788 710	97,7	1,6	0,1	0	0,5	30 753
419 4 BUECHERN, ZEITSCHRIFTEN, MUSIKALIEN													
	12 000 - 20 000	20	20	26	5	8	313	95,2	4,8	0	0	0	
	20 000 - 50 000	36	36	50	5	16	1 166	93,2	6,6	0,2	0	0	
	50 000 - 100 000	32	32	72	28	38	2 360	91,2	7,9	0,5	0,3	0,2	
	100 000 - 250 000	82	84	205	65	118	12 633	92,2	4,8	0,2	0	2,7	
	250 000 - 500 000	63	67	231	69	168	22 637	86,6	7,0	1,4	1,4	3,6	
	500 000 - 1 MILL.	68	73	359	109	276	48 037	93,9	4,4	0,8	0,7	0,2	
	1 MILL. - 2 MILL.	60	72	513	168	450	82 595	87,3	7,3	1,1	1,1	3,1	
	2 MILL. - 5 MILL.	69	83	956	180	901	207 198	92,2	4,8	0,4	0,3	2,4	
	5 MILL. - 10 MILL.	29	41	1 035	311	1 006	204 131	93,3	6,1	0	0	0,6	
	10 MILL. - 25 MILL.	45	123	3 694	1 162	3 600	738 074	95,4	4,0	0,3	0	0,3	
	25 MILL. - 50 MILL.	38	59	4 958	1 811	4 918	1 306 028	97,5	1,4	0	0	1,0	
	50 MILL. - 100 MILL.	12	29	2 788	543	2 715	869 591	99,1	0,9	0	0	0	
	100 MILL. - 250 MILL.	-	-	-	-	-	-	-	-	-	-	-	
	250 MILL. - 1 MRD.	-	-	-	-	-	-	-	-	-	-	-	
	NEUGRÜNDUNGEN	25	25	492	109	470	1 779	91,3	5,6	2,6	0	0,5	
	ZUSAMMEN	584	761	18 616	5 226	17 917	4 264 368	96,2	2,1	1,0	0,1	0,6	412 607
419 81 ROHSTOFFEN, HALB- U. FERTIGWAREN, OAS													
	12 000 - 20 000	6	7	7	-	2	101	100	0	0	0	0	
	20 000 - 50 000	10	10	12	-	2	284	97,2	0	2,1	0	0,7	
	50 000 - 100 000	14	14	19	2	9	988	98,8	0	1,2	0	0	
	100 000 - 250 000	47	48	76	12	33	7 652	95,9	2,2	0,9	0	0,9	
	250 000 - 500 000	22	23	52	5	29	8 461	95,0	4,1	0,8	0	0	
	500 000 - 1 MILL.	16	17	59	13	42	11 790	96,3	2,8	0	0,9	0	
	1 MILL. - 2 MILL.	21	25	147	22	131	30 171	95,0	3,4	0,7	1,0	0	
	2 MILL. - 5 MILL.	22	27	216	35	195	68 165	94,7	4,6	0,6	0	0,1	
	5 MILL. - 10 MILL.	13	23	375	34	361	95 382	88,7	10,3	0,1	0,8	0	
	10 MILL. - 25 MILL.	11	17	467	35	445	178 354	92,9	5,2	1,7	0,2	0	
	25 MILL. - 50 MILL.	-	-	-	-	-	-	-	-	-	-	-	
	50 MILL. - 100 MILL.	-	-	-	-	-	-	-	-	-	-	-	
	100 MILL. - 250 MILL.	3	24	821	75	817	394 317	86,3	6,3	0,4	1,4	5,6	
	250 MILL. - 1 MRD.	4	15	1 096	89	1 094	1 790 080	97,8	0	1,2	0,9	0	
	NEUGRÜNDUNGEN	15	15	33	7	20	1 252	98,5	1,5	0	0	0	
	ZUSAMMEN	209	272	3 815	366	3 613	2 820 613	95,6	1,7	1,0	0,8	0,8	1 556 100

3 UNTERNEHMEN, ARBEITSSTÄTTEN, BESCHÄFTIGTE, UMSATZ UND GESAMTWERT DER GEGEN  
PROVISION VERMITTELTEN WAREN  
NACH WIRTSCHAFTSZWEIGEN UND UMSATZGRÖSSENKLASSEN

NUMMER DER SYSTEMATIK	WIRTSCHAFTSZWEIG - UMSATZ VON...BIS UNTER...DM - GROSSHANDEL MIT ...	UNTER- NEHMEN	AR- BEITS- STÄTTEN	BESCHÄEF- TIGTE INS- GESAMT	TEIL- ZEIT BE- SCHÄEF- TIGTE	ARBEIT- NEHMER	UMSATZ 1978 (AUS)					GESAMT- WERT DER GEGEN PROVISION VERMIT- TELTEN WAREN 1978	
							INSGESAMT	GROSS- HANDEL	EIN- ZEL- HAN- DEL	HAN- DELS- VER- MITT- LUNG	HER- STEL- LUNG AE.		AND- TAE- TIG- KEI- TEN
AM 31.03.1979													
ANZAHL							1 000 DM	%					1 000 DM
419 82 ROHSTOFFEN U. HALBWAREN, OAS													
20 000 -	50 000	3	4	5	2	1	123	98,2	1,8	0	0	0	-
50 000 -	100 000	6	6	9	1	3	471	100	0	0	0	0	-
100 000 -	250 000	11	11	23	4	9	1 908	97,6	2,4	0	0	0	-
250 000 -	500 000	11	11	35	2	24	4 181	94,6	1,6	0,8	1,7	1,3	45
500 000 -	1 MILL.	9	9	32	10	22	6 411	95,5	0	0,7	2,9	0,9	3 847
1 MILL. -	2 MILL.	10	14	57	9	47	13 879	87,7	6,9	1,3	4,1	0	1 900
2 MILL. -	5 MILL.	14	17	107	31	94	43 248	91,3	6,4	1,0	0	1,4	694
5 MILL. -	10 MILL.	12	16	261	36	243	82 063	88,8	10,9	0,3	0	0	4 350
10 MILL. -	25 MILL.	3	8	128	18	128	41 294	87,7	12,3	0	0	0	-
25 MILL. -	50 MILL.	-	-	-	-	-	-	-	-	-	-	-	-
50 MILL. -	100 MILL.	-	-	-	-	-	-	-	-	-	-	-	-
250 MILL. -	1 MRD.	-	-	-	-	-	-	-	-	-	-	-	-
NEUGRUENDUNGEN		5	5	9	2	5	148	98,0	2,0	0	0	0	-
ZUSAMMEN		92	119	1 145	143	1 053	1 284 383	95,0	3,2	1,6	0,2	0,1	1 356 474
419 83 FERTIGWAREN, OAS													
12 000 -	20 000	5	5	5	-	1	79	94,8	4,8	0,4	0	0	3
20 000 -	50 000	29	29	40	4	12	990	97,8	1,8	0	0,4	0	-
50 000 -	100 000	43	44	72	14	26	3 273	97,2	1,8	0,5	0,6	0	325
100 000 -	250 000	87	87	135	20	49	12 765	96,5	2,8	0,5	0,1	0,2	802
250 000 -	500 000	56	57	157	29	92	20 155	93,9	4,1	0,2	1,8	0	553
500 000 -	1 MILL.	70	70	302	89	222	50 460	95,8	1,9	0,6	1,5	0,2	5 024
1 MILL. -	2 MILL.	49	53	320	88	240	69 300	94,5	3,4	0,7	1,3	0,1	3 808
2 MILL. -	5 MILL.	70	82	784	187	711	212 656	95,9	2,6	0,6	0,7	0,2	17 606
5 MILL. -	10 MILL.	34	43	657	86	619	221 520	94,9	3,3	1,2	0,3	0,3	34 552
10 MILL. -	25 MILL.	33	54	1 503	223	1 448	538 881	96,7	2,5	0,5	0,3	0	10 629
25 MILL. -	50 MILL.	20	38	1 403	168	1 324	656 936	94,9	2,9	1,4	0,6	0,2	127 391
50 MILL. -	100 MILL.	8	18	1 343	267	1 330	604 687	99,0	0,6	0,3	0	0,1	96 795
100 MILL. -	250 MILL.	6	10	751	61	750	823 976	98,1	0,5	1,4	0	0	131 943
250 MILL. -	1 MRD.	-	-	-	-	-	-	-	-	-	-	-	-
1 MRD. UND MEHR		-	-	-	-	-	-	-	-	-	-	-	-
NEUGRUENDUNGEN		40	41	97	15	65	5 834	97,5	0,2	2,1	0	0,2	5 210
ZUSAMMEN		556	655	10 668	1 644	9 987	8 249 059	97,2	2,0	0,6	0,2	0	1 246 256
419 8 WAREN VERSCH. ART, OAS													
12 000 -	20 000	11	12	12	-	3	180	97,7	2,1	0,2	0	0	3
20 000 -	50 000	42	43	57	6	15	1 397	97,7	1,4	0,4	0,3	0,1	159
50 000 -	100 000	63	64	100	17	38	4 733	97,8	1,2	0,6	0,4	0	632
100 000 -	250 000	145	146	234	36	91	22 325	96,4	2,6	0,6	0	0,4	10 338
250 000 -	500 000	89	91	244	36	145	32 797	94,3	3,8	0,5	1,3	0,2	2 017
500 000 -	1 MILL.	95	96	393	112	286	68 660	95,8	1,9	0,5	1,5	0,2	8 871
1 MILL. -	2 MILL.	80	92	524	119	418	113 350	93,8	3,8	0,8	1,5	0,1	8 075
2 MILL. -	5 MILL.	106	126	1 107	253	1 000	324 070	95,0	3,5	0,7	0,4	0,3	42 718
5 MILL. -	10 MILL.	59	82	1 293	156	1 223	398 965	92,1	6,6	0,7	0,4	0,2	39 852
10 MILL. -	25 MILL.	47	79	2 098	276	2 021	758 529	95,3	3,7	0,7	0,3	0	88 110
25 MILL. -	50 MILL.	28	51	1 762	193	1 682	940 783	94,5	3,4	1,4	0,6	0,1	147 686
50 MILL. -	100 MILL.	12	27	1 714	302	1 698	849 221	97,9	1,6	0,4	0	0,1	101 795
100 MILL. -	250 MILL.	9	34	1 572	136	1 567	1 218 294	94,3	2,4	1,0	0,5	1,8	136 921
250 MILL. -	1 MRD.	-	-	-	-	-	-	-	-	-	-	-	-
1 MRD. UND MEHR		-	-	-	-	-	-	-	-	-	-	-	-
NEUGRUENDUNGEN		60	61	139	24	90	7 234	97,7	0,5	1,7	0	0,1	5 210
ZUSAMMEN		857	1 046	15 628	2 153	14 653	12 354 055	96,6	2,0	0,8	0,3	0,2	4 158 830
419 PAP., DRUCKERZEUGN., WAREN VERSCH ART, OAS													
12 000 -	20 000	103	104	121	13	20	1 605	97,0	2,3	0,3	0,4	0	536
20 000 -	50 000	293	298	380	42	61	9 743	96,4	2,6	0,5	0,4	0,1	817
50 000 -	100 000	314	315	523	105	155	22 973	96,2	2,4	0,7	0,6	0,1	2 382
100 000 -	250 000	708	715	1 465	343	593	114 580	94,6	3,1	0,7	0,9	0,7	26 862
250 000 -	500 000	628	649	2 045	634	1 195	223 109	92,9	4,5	0,7	1,1	0,7	26 284
500 000 -	1 MILL.	602	636	2 935	866	2 135	429 313	94,0	3,6	0,6	1,5	0,3	44 836
1 MILL. -	2 MILL.	490	557	3 998	942	3 308	697 014	92,1	5,0	0,8	1,6	0,4	156 751
2 MILL. -	5 MILL.	509	609	7 557	1 349	6 922	1 557 519	93,0	4,4	0,7	1,4	0,5	199 675
5 MILL. -	10 MILL.	212	275	6 137	1 183	5 842	1 434 619	92,8	5,0	0,8	1,0	0,4	136 784
10 MILL. -	25 MILL.	160	319	9 961	2 075	9 692	2 591 974	95,5	3,2	0,5	0,7	0,1	141 417
25 MILL. -	50 MILL.	92	171	9 200	2 321	9 042	3 144 122	96,3	2,3	0,5	0,3	0,6	204 362
50 MILL. -	100 MILL.	43	115	7 169	1 150	7 058	2 986 897	97,9	0,7	0,3	1,0	0	144 839
100 MILL. -	250 MILL.	20	77	5 482	805	5 471	2 678 407	96,4	1,1	1,3	0,2	1,1	358 087
250 MILL. -	1 MRD.	-	-	-	-	-	-	-	-	-	-	-	-
1 MRD. UND MEHR		-	-	-	-	-	-	-	-	-	-	-	-
NEUGRUENDUNGEN		206	213	1 038	204	865	67 356	97,3	1,8	0,4	0,4	0,1	6 209
ZUSAMMEN		4 394	5 108	64 326	12 731	58 666	24 682 681	96,1	2,1	0,8	0,7	0,3	5 333 845

NACH WIRTSCHAFTSZWEIGEN UND UMSATZGROESSENKLASSEN

- 73 -

NACH WIRTSCHAFTSZWEIGEN UND BESCHAEFTIGTENGROESSENKLASSEN

- 74 -

4 UNTERNEHMEN, ARBEITSSTAETTEN, BESCHAEFTIGTE, UMSATZ UND GESAMTWERT DER GEGEN  
PROVISION VERMITTELTEN WAREN  
NACH WIRTSCHAFTSZWEIGEN UND BESCHAEFTIGTENGROESSENKLASSEN

NUMMER DER SYSTEM- MATIK	WIRTSCHAFTSZWEIG - UNTERNEHMEN MIT ... BIS...BESCHAEFTIGTEN - GROSSHANDEL MIT ...	UNTER- NEHMEN	AR-	BESCHAEF-	TEIL-	ZEIT-	ARBEIT- NEHMER	INSGESAMT	UMSATZ 1978 (AUS)							GESAMT- WERT DER GEGEN PROVISION VERMIT- TELTEN WAREN 1978
			BEITS-	TIGTE	INS-	BE-			GROSS- HANDEL	EIN- ZEL- HAN- DEL	HAN- VER- MITT- LUNG	HER- STEL- LUNG U. AE.	AND. TAE- TIG- KEI- TEN			
			STAET-	GESAMT	SCHAEF-											
			TEN		TIGTE											
AM 31.03.1979																
			ANZAHL			1 000 DM		%			1 000 DM					
401 55	SONST. LEBENDEN TIEREN, ZOOLOG. BEDARF															
1 - 2		175	179	256	28	65	39 387	94,8	4,0	0,3	0,8	0,1	797			
3 - 5		73	75	262	69	138	72 551	90,4	8,2	0,1	1,1	0,2	4 367			
6 - 9		34	38	243	63	181	48 087	93,8	5,6	0	0,6	0	172			
10 - 19		24	26	311	88	264	43 702	95,6	2,8	0	1,1	0,5	-			
20 - 49		.	.	.	.	.	.	.	.	.	.	.	.			
50 - 99		.	.	.	.	.	.	.	.	.	.	.	.			
100 - 199		.	.	.	.	.	.	.	.	.	.	.	.			
ZUSAMMEN		316	333	1 538	318	1 085	300 337	94,0	4,5	0,1	1,2	0,2	5 584			
401 5	LEBENDEN TIEREN, ZOOLOG. BEDARF															
1 - 2		3 697	3 716	5 155	648	850	3 645 967	98,9	0,7	0,3	0,1	0,1	244 594			
3 - 5		1 156	1 199	4 139	1 296	2 126	4 514 277	98,8	0,8	0,2	0,1	0,1	287 555			
6 - 9		306	337	2 164	632	1 615	2 466 391	98,7	0,9	0,3	0	0,1	140 889			
10 - 19		143	173	1 874	495	1 654	1 815 755	98,3	1,2	0,3	0,2	0,1	82 062			
20 - 49		40	60	1 141	267	1 094	928 812	97,9	0,6	0,6	0,8	0,1	54 020			
50 - 99		3	5	242	42	219	130 973	100	0	0	0	0	-			
100 - 199		.	.	.	.	.	.	.	.	.	.	.	.			
200 - 499		.	.	.	.	.	.	.	.	.	.	.	.			
500 - 999		.	.	.	.	.	.	.	.	.	.	.	.			
ZUSAMMEN		5 350	5 584	16 182	3 483	9 024	15 021 994	98,7	0,8	0,4	0,1	0,1	1 159 234			
401	GETREIDE, FUTTER- U. DUENGENMITTELN, TIEREN															
1 - 2		6 175	6 233	8 950	1 329	2 160	4 968 229	98,3	1,3	0,2	0,1	0,1	287 245			
3 - 5		2 826	3 109	10 425	2 792	6 251	7 634 909	97,5	2,0	0,2	0,2	0,1	398 037			
6 - 9		1 184	1 499	8 527	1 858	6 874	6 025 712	96,6	2,8	0,2	0,2	0,2	216 377			
10 - 19		871	1 509	11 640	2 020	10 563	7 275 741	95,3	3,6	0,3	0,5	0,3	961 802			
20 - 49		357	901	10 688	1 736	10 304	6 821 384	95,9	2,6	0,3	0,9	0,3	390 284			
50 - 99		88	439	5 892	729	5 812	9 826 409	98,7	0,9	0,2	0,1	0,1	172 506			
100 - 199		35	225	4 809	717	4 771	2 557 895	94,5	2,9	0	2,5	0	600			
200 - 499		11	113	3 247	320	3 236	13 632 297	99,7	0,1	0	0	0,2	21 888			
500 - 999		4	222	2 591	65	2 591	2 321 697	87,0	7,8	1,1	4,2	0	350 114			
1 000 UND MEHR		6	1 089	23 307	640	23 307	10 884 288	79,3	19,0	0	1,7	0	-			
ZUSAMMEN		11 557	15 339	90 076	12 206	75 869	71 948 561	94,5	4,5	0,2	0,7	0,1	2 798 853			
402 GROSSHANDEL MIT TEXTIL. ROHSTOFFEN U. HALBWAREN, HAEUTEN USW																
402 11	GARNEN (OH. HAND- ARBEITSGARNE U.AE.)															
1 - 2		32	33	53	9	32	42 204	97,3	0	1,4	1,0	0,3	1 034			
3 - 5		24	25	88	23	50	77 284	97,4	0,2	1,7	0,5	0,2	5 789			
6 - 9		16	16	110	29	85	104 476	97,4	0	1,8	0,8	0	229 055			
10 - 19		7	7	90	18	78	108 084	97,3	0	2,7	0	0	44 567			
20 - 49		.	.	.	.	.	.	.	.	.	.	.	.			
50 - 99		.	.	.	.	.	.	.	.	.	.	.	.			
100 - 199		.	.	.	.	.	.	.	.	.	.	.	.			
ZUSAMMEN		83	87	614	93	506	469 775	96,9	0	1,8	1,3	0,1	327 944			
402 14	WOLLE, TIERHAAREN															
1 - 2		28	29	41	6	4	22 887	99,6	0,3	0	0	0,1	45			
3 - 5		19	20	74	23	53	44 885	98,9	0	1,1	0	0	4 908			
6 - 9		.	.	.	.	.	.	.	.	.	.	.	.			
10 - 19		.	.	.	.	.	.	.	.	.	.	.	.			
20 - 49		3	3	92	-	91	73 739	94,8	0	5,2	0	0	549			
50 - 99		3	7	222	14	221	324 420	99,0	1,9	0	0	0	-			
100 - 199		.	.	.	.	.	.	.	.	.	.	.	.			
ZUSAMMEN		66	74	722	104	631	859 349	98,8	0,4	0,8	0	0	99 302			
402 17	BAUMWOLLE															
1 - 2		9	9	13	2	7	14 435	100	0	0	0	0	-			
3 - 5		6	6	26	2	21	189 492	99,7	0	0,3	0	0	14 832			
6 - 9		.	.	.	.	.	.	.	.	.	.	.	.			
10 - 19		.	.	.	.	.	.	.	.	.	.	.	.			
20 - 49		4	5	126	4	120	392 596	100	0	0	0	0	-			
ZUSAMMEN		26	28	247	14	222	786 979	99,8	0	0,2	0	0	49 541			
402 19	SONST.TEXTIL.ROHSTOFFEN U. HALBWAREN															
1 - 2		67	68	94	16	33	54 133	98,4	0,1	1,5	0	0	35 399			
3 - 5		37	40	139	33	84	81 378	97,1	0,2	2,2	0,5	0	13 400			
6 - 9		25	28	185	40	156	158 253	98,6	0,1	0,9	0,3	0	75 788			
10 - 19		18	22	236	60	201	116 105	96,6	0,4	1,5	1,2	0,3	137 431			
20 - 49		.	.	.	.	.	.	.	.	.	.	.	.			
50 - 99		.	.	.	.	.	.	.	.	.	.	.	.			
ZUSAMMEN		157	174	1 014	199	823	640 760	97,6	0,5	1,0	0,8	0,1	272 863			

NACH WIRTSCHAFTSZWEIGEN UND GESCHAEFTIGTENGROESSENKLASSEN

- 76 -



**NACH WIRTSCHAFTSZWEIGEN UND BESCHAEFTIGTENGROESSENKLASSEN**

- 77 -

4 UNTERNEHMEN, ARBEITSSTÄTTEN, BESCHÄFTIGTE, UMSATZ UND GESAMTWERT DER GEGEN  
PROVISION VERMITTELTE WAREN  
NACH WIRTSCHAFTSZWEIGEN UND BESCHÄFTIGTENGROSSENKLASSEN

NUMMER DER SYSTE- MATIK	WIRTSCHAFTSZWEIG - UNTERNEHMEN MIT ... BIS...BESCHAEFTIGTEN - GROSSHANDEL MIT ...	UNTER- NEHMEN	AR- BEITS- STAE- TEN	BESCHAEF- TIGTE INS- GESAMT	TEIL- ZEIT BE- SCHAEF- TIGTE	ARBEIT- NEHMER	INSGESAMT	UMSATZ 1978 (AUS)					GESAMT- WERT DER GEGEN PROVISION VERMIT- TELTEN WAREN 1978
								GROSS- HANDEL	EIN- ZEL- HAN- DEL	HAN- DELS- VER- MITT- LUNG	HER- STEL- LUNG U. AE.	AND- TAE- TIG- KEI- TEN	
				ANZAHL			1 000 DM			%			1 000 DM
AM 31.03.1979													
406 41 ROHEISEN													
	1 - 2	21	22	34	5	16	28 637	99,9	0	0	0,1	0,1	83
	3 - 5	18	20	74	10	54	104 923	96,8	0,1	0,3	2,7	0,1	682
	6 - 9	7	7	52	5	49	145 864	99,4	0,3	0,3	0	0	21 621
	10 - 19	-	-	-	-	-	-	-	-	-	-	-	-
	20 - 49	6	7	188	16	181	174 060	98,4	0,7	0,8	0	0	38 353
	50 - 99	-	-	-	-	-	-	-	-	-	-	-	-
	100 - 199	-	-	-	-	-	-	-	-	-	-	-	-
	ZUSAMMEN	66	75	756	58	685	839 230	98,0	1,0	0,5	0,5	0	88 372
406 45 EISEN (OH. ROHEISEN) U. STAHL U. -HALBZEUG													
	1 - 2	320	325	512	61	233	401 605	99,2	0,3	0,4	0,1	0	14 651
	3 - 5	315	328	1 227	264	891	1 420 559	99,4	0,2	0,3	0	0	152 916
	6 - 9	183	208	1 336	239	1 142	1 122 813	98,7	0,5	0,4	0,3	0	167 911
	10 - 19	233	280	3 191	344	2 950	3 164 143	98,9	0,7	0,2	0,2	0	77 975
	20 - 49	232	326	7 533	617	7 267	4 846 788	98,0	1,3	0,2	0,4	0,1	188 948
	50 - 99	-	-	-	-	-	-	-	-	-	-	-	-
	100 - 199	-	-	-	-	-	-	-	-	-	-	-	-
	200 - 499	34	136	9 991	669	9 930	8 369 651	98,4	0,3	0,3	0,8	0,3	180 451
	500 - 999	-	-	-	-	-	-	-	-	-	-	-	-
	1 000 UND MEHR	-	-	-	-	-	-	-	-	-	-	-	-
	ZUSAMMEN	1 512	2 343	61 747	4 887	59 614	51 419 474	98,1	0,5	0,5	0,7	0,2	2 472 507
406 4 EISEN U. STAHL U. -HALBZEUG													
	1 - 2	341	347	546	66	249	430 242	99,3	0,3	0,4	0,1	0	14 734
	3 - 5	333	348	1 301	274	945	1 525 482	99,3	0,2	0,3	0,2	0	153 598
	6 - 9	190	215	1 388	244	1 191	1 268 677	98,8	0,5	0,4	0,3	0	189 532
	10 - 19	-	-	-	-	-	-	-	-	-	-	-	-
	20 - 49	238	333	7 721	633	7 448	5 020 848	98,0	1,3	0,2	0,4	0,1	227 301
	50 - 99	113	231	8 598	668	7 897	6 981 484	98,0	0,9	0,5	0,5	0,2	450 846
	100 - 199	73	198	10 255	705	10 199	5 320 456	98,0	1,3	0,4	0,3	0,1	387 131
	200 - 499	34	136	9 991	669	9 930	8 369 651	98,4	0,3	0,3	0,8	0,3	180 451
	500 - 999	-	-	-	-	-	-	-	-	-	-	-	-
	1 000 UND MEHR	-	-	-	-	-	-	-	-	-	-	-	-
	ZUSAMMEN	1 578	2 418	62 503	4 945	60 299	52 258 705	98,1	0,5	0,5	0,7	0,2	2 560 879
406 71 NE-METALLEN													
	1 - 2	96	97	147	18	57	251 116	99,6	0,2	0,1	0,1	0	2 484
	3 - 5	97	98	352	67	232	1 131 009	99,8	0	0,1	0	0	8 110
	6 - 9	44	56	309	43	261	403 064	99,6	0,2	0,1	0	0	22 080
	10 - 19	31	35	445	48	418	1 173 813	99,9	0	0	0	0	9 449
	20 - 49	35	54	1 060	111	1 023	1 870 243	99,0	0,1	0,7	0	0,2	120 920
	50 - 99	7	12	435	27	431	415 724	100	0	0	0	0	-
	100 - 199	-	-	-	-	-	-	-	-	-	-	-	-
	200 - 499	-	-	-	-	-	-	-	-	-	-	-	-
	ZUSAMMEN	316	384	3 784	371	3 452	6 973 936	99,5	0,1	0,4	0,1	0	187 884
406 75 NE-METALLHALBZEUG													
	1 - 2	44	45	74	7	35	28 907	96,1	2,1	1,0	0,7	0	7 758
	3 - 5	24	25	91	19	68	71 683	97,4	0,5	0	0	2,0	114
	6 - 9	13	15	90	15	77	96 530	97,5	0,1	2,3	0	0	252 000
	10 - 19	25	34	352	47	318	257 057	98,1	0,4	0,7	0,7	0	197 229
	20 - 49	18	25	532	65	507	211 229	96,9	1,5	0,4	1,2	0	19 555
	50 - 99	4	11	273	17	269	121 491	94,9	0	0,5	4,6	0	15 085
	100 - 199	-	-	-	-	-	-	-	-	-	-	-	-
	200 - 499	-	-	-	-	-	-	-	-	-	-	-	-
	ZUSAMMEN	131	170	2 276	252	2 135	1 202 377	97,2	0,7	0,5	1,5	0,1	491 741
406 7 NE-METALLEN U. -HALBZEUG													
	1 - 2	140	142	221	25	92	280 023	99,3	0,4	0,2	0,2	0	10 243
	3 - 5	121	123	443	86	300	1 202 691	99,7	0,1	0,1	0	0,1	8 224
	6 - 9	57	71	399	58	338	499 594	99,2	0,2	0,6	0	0	274 080
	10 - 19	-	-	-	-	-	-	-	-	-	-	-	-
	20 - 49	-	-	-	-	-	-	-	-	-	-	-	-
	50 - 99	11	23	708	44	700	537 215	98,9	0	0,1	1,0	0	15 085
	100 - 199	5	19	742	45	737	725 303	99,0	0,4	0,1	0,5	0	841
	200 - 499	4	28	1 158	94	1 154	1 419 145	98,8	0	0,7	0,5	0	24 000
	500 - 999	-	-	-	-	-	-	-	-	-	-	-	-
	1 000 UND MEHR	-	-	-	-	-	-	-	-	-	-	-	-
	ZUSAMMEN	447	554	6 060	623	5 587	8 176 312	99,1	0,2	0,4	0,3	0,1	679 625
406 ERZEN, STAHL, NE-METALLEN USW													
	1 - 2	489	497	779	91	347	716 766	99,3	0,3	0,3	0,1	0	24 977
	3 - 5	467	484	1 794	368	1 289	2 900 680	99,5	0,1	0,2	0,1	0,1	161 967
	6 - 9	251	290	1 821	305	1 560	1 781 726	98,9	0,4	0,5	0,2	0	463 612
	10 - 19	300	363	4 148	453	3 829	4 757 095	99,1	0,5	0,2	0,2	0	286 925
	20 - 49	294	416	9 409	815	9 074	8 724 073	98,5	0,8	0,4	0,3	0,1	375 748
	50 - 99	126	259	9 452	727	8 742	7 737 901	98,1	0,8	0,4	0,5	0,1	480 446
	100 - 199	78	217	10 997	750	10 936	6 045 759	98,1	1,2	0,3	0,3	0,1	387 972
	200 - 499	38	164	11 149	763	11 084	9 788 796	98,4	0,3	0,3	0,8	0,2	204 451
	500 - 999	-	-	-	-	-	-	-	-	-	-	-	-
	1 000 UND MEHR	-	-	-	-	-	-	-	-	-	-	-	-
	ZUSAMMEN	2 055	3 006	68 901	5 600	66 208	62 468 435	98,3	0,4	0,5	0,6	0,2	3 263 136

NACH WIRTSCHAFTSZWEIGEN UND BESCHAEFTIGTENGROESSENKLASSEN

- 79 -

NACH WIRTSCHAFTSZWEIGEN UND BESCHAEFTIGTENGROESSENKLASSEN

- 80 -

4 UNTERNEHMEN, ARBEITSSTAETTEN, BESCHAEFTIGTE, UMSATZ UND GESAMTWERT DER GEGEN  
PROVISION VERMITTELTEN WAREN  
NACH WIRTSCHAFTSZWEIGEN UND BESCHAEFTIGTENGROESSENKLASSEN

NUMMER DER SYSTEM- MATIK	WIRTSCHAFTSZWEIG - UNTERNEHMEN MIT ... BIS...BESCHAEFTIGTEN - GROSSHANDEL MIT ...	UNTER- NEHMEN	AR- BEITS- STAET- TEN	BESCHAEF- TIGTE INS- GESAMT	TEIL- ZFIT BE- SCHAEF- TIGTE	ARBEIT- NEHMER	UNSATZ 1978 (AUS)						GESAMT- WERT DER GEGEN PROVISION VERMIT- TELTEN WAREN 1978
							INSGESAMT	GROSS- HANDEL	EIN- ZEL- HAN- DEL	HAN- DELS- VER- LUNG	HER- STEL- LUNG U. AE.	AND- TAE- TIG- KEI- TEN	
				AM 31.03.1979			1 000 DM						1 000 DM
				ANZAHL						%			
408 74	LUMPEN, TEXTIL, RESTSTOFFEN												
1 - 2		77	77	106	12	17	10 756	99,3	0,7	0	0	0	94
3 - 5		43	47	159	44	87	13 331	92,5	2,2	1,9	3,3	0,1	2 629
6 - 9		12	12	86	21	67	7 636	96,4	2,7	0	0	0,9	-
10 - 19		19	25	252	68	211	27 985	96,5	0,8	0,7	2,0	0	2 000
20 - 49		-	-	-	-	-	-	-	-	-	-	-	-
50 - 99		-	-	-	-	-	-	-	-	-	-	-	-
ZUSAMMEN		163	178	1 036	227	799	105 029	96,4	1,1	1,4	0,9	0,1	16 587
408 77	ALTPAPIER U. -PAPPE, RESTSTF.A.PAPIER U.PAPPE												
1 - 2		240	244	338	43	65	21 818	98,3	0,2	0,2	1,0	0,3	745
3 - 5		147	156	543	105	315	54 942	98,6	0,5	0,4	0,2	0,3	6 090
6 - 9		64	69	452	70	357	66 111	97,5	1,1	0,1	0,6	0,7	539
10 - 19		57	64	780	128	686	92 121	94,4	0,1	0,1	0,9	4,6	612
20 - 49		16	23	470	92	447	68 665	95,5	4,1	0,1	0	0,4	150
50 - 99		-	-	-	-	-	-	-	-	-	-	-	-
100 - 199		-	-	-	-	-	-	-	-	-	-	-	-
ZUSAMMEN		531	576	3 171	490	2 440	398 181	96,0	1,0	0,2	1,5	1,4	8 136
408 79	SONST. ALTMATERIALIEN U. RESTSTOFFEN, ANG												
1 - 2		132	134	193	29	38	25 506	99,5	0,2	0	0	0,2	-
3 - 5		57	60	207	48	130	24 586	98,5	0,6	0,1	0	0,8	250
6 - 9		23	25	163	26	133	25 489	97,2	1,8	0	0	1,0	-
10 - 19		18	21	232	39	204	61 159	97,7	0	0	0	2,3	-
20 - 49		-	-	-	-	-	-	-	-	-	-	-	-
50 - 99		-	-	-	-	-	-	-	-	-	-	-	-
ZUSAMMEN		238	250	1 028	156	728	174 307	98,1	0,4	0	0,3	1,2	250
408 7	SONST. ALTMATERIALIEN U. RESTSTOFFEN												
1 - 2		647	654	881	101	139	72 355	99,2	0,2	0,1	0,3	0,2	839
3 - 5		292	313	1 083	232	645	112 928	97,4	1,2	0,4	0,5	0,5	9 588
6 - 9		114	121	805	136	636	112 601	97,3	1,3	0	0,4	0,9	539
10 - 19		97	113	1 301	238	1 132	184 955	95,9	0,2	0,1	0,7	3,1	2 612
20 - 49		38	52	1 112	199	1 061	154 612	95,8	2,5	0,8	0,3	0,7	13 515
50 - 99		-	-	-	-	-	-	-	-	-	-	-	-
100 - 199		-	-	-	-	-	-	-	-	-	-	-	-
ZUSAMMEN		1 198	1 278	5 971	967	4 379	803 962	96,8	0,9	0,3	0,9	1,1	27 094
408	ALTMATERIAL, RESTSTOFFEN												
1 - 2		2 848	2 871	3 704	329	513	380 081	99,2	0,4	0	0,2	0,2	3 019
3 - 5		953	1 019	3 532	713	2 083	651 858	97,7	1,3	0,2	0,3	0,5	29 727
6 - 9		389	428	2 804	448	2 215	795 286	98,3	0,9	0,1	0,1	0,5	5 899
10 - 19		344	381	4 595	549	4 069	1 148 705	98,0	0,5	0,1	0,3	1,1	12 982
20 - 49		124	177	3 481	327	3 296	939 280	98,1	0,9	0,4	0,2	0,3	46 421
50 - 99		23	48	1 508	106	1 473	940 461	98,7	0,5	0,6	0,1	0,1	19 900
100 - 199		7	32	948	30	943	488 078	98,4	0	0	1,6	0,1	-
200 - 499		-	-	-	-	-	-	-	-	-	-	-	-
500 - 999		-	-	-	-	-	-	-	-	-	-	-	-
ZUSAMMEN		4 694	5 005	23 092	2 534	17 110	6 773 947	97,5	0,5	0,3	0,6	1,2	125 949
40	ROHSTOFFEN U. HALBWAREN												
1 - 2		13 276	13 454	19 170	2 565	4 913	9 215 576	98,2	1,3	0,3	0,1	0,1	507 000
3 - 5		7 248	7 791	27 254	6 214	17 262	19 561 951	97,2	2,3	0,2	0,2	0,1	918 086
6 - 9		3 825	4 460	27 754	4 874	22 640	18 300 028	95,4	4,0	0,3	0,2	0,2	1 788 827
10 - 19		3 518	4 649	47 497	5 952	42 989	29 236 597	94,4	4,6	0,3	0,5	0,3	2 113 786
20 - 49		2 162	3 627	64 999	6 219	62 240	46 068 114	94,5	4,3	0,3	0,7	0,2	1 845 629
50 - 99		636	1 665	43 705	3 493	42 384	33 711 559	95,8	3,0	0,3	0,6	0,2	1 180 838
100 - 199		303	1 258	41 415	3 331	40 971	29 513 820	92,6	6,0	0,2	1,0	0,1	747 703
200 - 499		121	794	34 385	2 481	34 239	44 000 436	93,5	5,9	0,2	0,6	0,2	597 006
500 - 999		16	338	10 751	467	10 744	8 972 886	95,2	2,1	0,5	1,4	0,7	567 754
1 000 UND MEHR		16	1 478	45 623	2 015	45 623	42 171 170	84,6	14,0	0,4	0,9	0,1	796 483
ZUSAMMEN		31 121	39 514	362 553	37 611	324 005	280 752 139	93,2	5,7	0,3	0,7	0,2	11 063 112
411 GROSSHANDEL MIT NAHRUNGSMITTELN, GETRAENKEN, TABAKWAREN													
411 1	NAHRUNGSMITTELN,GETRAE- KEN, TABAKWAREN, OAS												
1 - 2		315	321	484	63	143	259 157	98,5	1,4	0	0,1	0	2 721
3 - 5		224	238	840	169	520	283 354	96,2	3,3	0,2	0,1	0,2	66 149
6 - 9		178	221	1 319	241	1 078	624 806	95,3	3,7	0,7	0,2	0,2	161 000
10 - 19		150	188	2 051	329	1 838	879 558	97,1	2,4	0,5	0	0	37 850
20 - 49		116	235	3 679	506	3 461	1 961 380	95,1	3,3	1,3	0,2	0,2	249 545
50 - 99		90	203	6 643	1 156	6 480	4 485 467	96,1	3,1	0,5	0	0,2	3 033 312
100 - 199		79	270	11 317	1 885	11 237	6 553 971	95,1	3,6	0,2	0,1	1,0	359 665
200 - 499		102	352	31 829	5 066	31 549	17 919 743	95,5	3,7	0,1	0,6	0,1	18 044
500 - 999		14	116	9 530	1 483	9 520	4 403 637	92,3	4,9	0,1	2,8	0	2 152
1 000 UND MEHR		7	215	12 328	3 622	12 319	4 656 679	82,0	15,5	2,5	0	0,1	5 348 516
ZUSAMMEN		1 275	2 359	80 020	14 520	78 145	42 027 753	93,7	5,0	0,5	0,6	0,3	9 278 955

4 UNTERNEHMEN, ARBEITSSTAETTEN, BESCHAEFTIGTE, UMSATZ UND GESAMTWERT DER GEGEN  
PROVISION VERMITTELTEN WAREN  
NACH WIRTSCHAFTSZWEIGEN UND BESCHAEFTIGTENGROESSENKLASSEN

NUMMER DER SYSTE- MATIK	WIRTSCHAFTSZWEIG - UNTERNEHMEN MIT ... BIS...BESCHAEFTIGTEN - GROSSHANDEL MIT ...	UNTER- NEHMEN	AR- BEITS- STAET- TEN	BESCHAEF- TIGTE INS- GESAMT	TEIL- ZEIT BE- SCHAEF- TIGTE	ARBEIT- NEHMER	INSGESAMT	UMSATZ 1978 (AUS)					GESAMT- WERT DER GEGEN PROVISION VERMIT- TELTEN WAREN 1978
								GROSS- HANDEL	EIN- ZEL- HAN- DEL	HAN- DELS- VER- MITTLUNG	HER- STELLUNG U. AE.	AND- TAE- TIG- KEI- TEN	
				ANZAHL			1 000 DM			%			1 000 DM
AK 31.03.1979													
411 21 SPEISE- UND INDUSTRIE- KARTOFFELN													
1 - 2		179	183	287	37	59	76 973	95,8	3,8	0	0	0,4	368
3 - 5		155	169	598	183	299	108 761	93,3	6,5	0,1	0	0,2	346
6 - 9		90	105	640	207	484	151 657	90,7	8,9	0,1	0,1	0,2	2 559
10 - 19		60	74	802	186	709	190 465	92,4	6,9	0,1	0	0,6	4 365
20 - 49		-	-	-	-	-	-	-	-	-	-	-	-
50 - 99		-	-	-	-	-	-	-	-	-	-	-	-
ZUSAMMEN		507	564	2 998	744	2 172	678 583	93,8	5,6	0,1	0	0,5	13 806
411 25 GEMUESE, OBST, FRUECHTEN													
1 - 2		874	903	1 430	192	350	542 763	98,5	1,2	0,2	0	0,1	37 685
3 - 5		969	1 075	3 696	812	2 156	1 656 297	98,0	1,2	0,6	0,1	0,1	305 808
6 - 9		517	617	3 710	787	2 859	1 900 260	98,1	1,3	0,5	0,1	0,1	526 622
10 - 19		359	452	4 730	941	4 148	2 659 168	97,9	1,1	0,8	0,1	0,1	525 713
20 - 49		-	-	-	-	-	-	-	-	-	-	-	-
50 - 99		-	-	-	-	-	-	-	-	-	-	-	-
100 - 199		9	35	1 224	224	1 210	491 620	96,9	1,6	1,5	0	0	25 000
200 - 499		5	43	1 524	59	1 519	1 523 349	99,8	0,2	0	0	0	-
ZUSAMMEN		2 931	3 469	23 331	4 100	18 958	13 596 072	98,3	1,1	0,5	0	0,1	1 885 197
411 2 SPEISE- U. INDUSTRIE- KARTOFFELN, GEMUESE, OBST													
1 - 2		1 053	1 086	1 717	229	409	619 737	98,2	1,5	0,2	0	0,1	38 053
3 - 5		1 124	1 244	4 294	995	2 455	1 765 058	97,7	1,5	0,6	0,1	0,1	306 155
6 - 9		607	722	4 350	994	3 343	2 051 918	97,6	1,8	0,5	0,1	0,1	529 181
10 - 19		419	526	5 532	1 127	4 857	2 849 633	97,6	1,5	0,8	0,1	0,1	530 078
20 - 49		183	302	5 276	908	4 984	3 483 117	98,5	1,2	0,2	0	0,1	175 055
50 - 99		38	75	2 412	308	2 353	1 490 224	97,6	1,2	1,2	0	0,1	295 481
100 - 199		9	35	1 224	224	1 210	491 620	96,9	1,6	1,5	0	0	25 000
200 - 499		5	43	1 524	59	1 519	1 523 349	99,8	0,2	0	0	0	-
ZUSAMMEN		3 438	4 033	26 329	4 844	21 130	14 274 655	98,1	1,3	0,5	0	0,1	1 899 003
411 31 ZUCKER													
1 - 2		10	10	14	4	4	201 499	100	0	0	0	0	1 311
3 - 5		7	7	27	3	17	102 048	100	0	0	0	0	-
6 - 9		8	9	57	18	49	402 332	99,6	0	0,4	0	0	58 719
10 - 19		5	7	71	11	69	913 868	99,9	0	0,1	0	0,1	2 501
20 - 49		5	8	169	25	165	2 129 916	97,7	0	0	2,3	0	2 236
50 - 99		-	-	-	-	-	-	-	-	-	-	-	-
100 - 199		-	-	-	-	-	-	-	-	-	-	-	-
ZUSAMMEN		38	52	639	90	602	5 098 729	98,8	0	0,2	1,0	0	247 277
411 36 SUESSWAREN													
1 - 2		322	324	508	62	120	115 187	96,8	2,9	0,2	0	0	4 831
3 - 5		214	218	795	176	472	282 101	96,3	3,1	0,4	0	0,2	21 576
6 - 9		95	109	661	147	525	209 551	96,9	1,9	0,8	0,2	0,2	18 689
10 - 19		59	74	774	130	707	374 932	97,2	1,6	0,1	1,1	0,1	22 500
20 - 49		33	40	960	118	925	524 388	99,2	0,2	0,5	0,2	0	230 776
50 - 99		-	-	-	-	-	-	-	-	-	-	-	-
100 - 199		6	16	806	148	800	386 866	99,6	0,4	0	0	0	-
200 - 499		-	-	-	-	-	-	-	-	-	-	-	-
ZUSAMMEN		739	808	5 704	857	4 735	2 733 551	98,5	1,1	0,2	0,2	0	298 372
411 3 ZUCKER, SUESSWAREN													
1 - 2		332	334	522	66	124	316 686	98,8	1,1	0,1	0	0	6 142
3 - 5		221	225	822	179	489	384 149	97,2	2,3	0,3	0	0,1	21 576
6 - 9		103	118	718	165	574	611 883	98,7	0,7	0,5	0,1	0,1	77 408
10 - 19		64	81	845	141	776	1 288 800	99,1	0,5	0,1	0,3	0,1	25 001
20 - 49		38	48	1 129	143	1 090	2 654 304	97,9	0,1	0,1	1,9	0	233 012
50 - 99		10	24	636	92	620	990 049	98,7	0,4	0,9	0	0	182 511
100 - 199		-	-	-	-	-	-	-	-	-	-	-	-
200 - 499		-	-	-	-	-	-	-	-	-	-	-	-
ZUSAMMEN		777	860	6 343	947	5 337	7 832 279	98,7	0,4	0,2	0,7	0	545 650
411 41 MILCHERZEUGNISSEN, FETTWAREN													
1 - 2		323	330	516	116	197	832 408	98,9	0,5	0,1	0	0,6	12 535
3 - 5		249	261	947	291	604	539 450	97,8	1,3	0,8	0	0	58 095
6 - 9		141	176	1 007	254	772	835 612	98,5	1,1	0,3	0	0	46 587
10 - 19		105	120	1 377	240	1 248	948 015	98,0	1,5	0,4	0	0,1	53 878
20 - 49		50	91	1 471	173	1 401	1 438 425	98,2	0,8	0,3	0,8	0	124 622
50 - 99		-	-	-	-	-	-	-	-	-	-	-	-
100 - 199		-	-	-	-	-	-	-	-	-	-	-	-
200 - 499		7	29	2 125	210	2 120	1 340 375	99,4	0	0,2	0,4	0	58 000
500 - 999		-	-	-	-	-	-	-	-	-	-	-	-
ZUSAMMEN		910	1 106	12 441	1 922	11 310	13 246 230	97,9	1,0	0,4	0,7	0,1	482 063

4 UNTERNEHMEN, ARBEITSSTAETTEN, BESCHAEFTIGTE, UMSATZ UND GESAMTWERT DER GEGEN  
PROVISION VERMITTELTEN WAREN  
NACH WIRTSCHAFTSZWEIGEN UND BESCHAEFTIGTENGROESSENKLASSEN

NUMMER DER SYSTEM- MATIK	WIRTSCHAFTSZWEIG - UNTERNEHMEN MIT ... BIS...BESCHAEFTIGTEN - GROSSHANDEL MIT ...	UNTER- NEHMEN	AR- BEITS- STAET- TEN	BESCHAEF- TIGTE INS- GESAMT	TEIL- ZEIT BE- SCHAFF- TIGTE	ARBEIT- NEHMER	UMSATZ 1978 (AUS)						GESAMT- WERT DER GEGEN PROVISION VERMIT- TELTEN WAREN 1978
							INSGESAMT	GROSS- HANDEL	EIN- ZEL- HAN- DEL	HAN- VER- MITT- LUNG	HER- STEL- LUNG AE.	AND- TAE- TIG- KEI- TEN	
				ANZAHL		1 000 DM					%		1 000 DM
AM 31.03.1979													
411 45 EIERN													
1 - 2		344	350	514	64	87	143 794	95,7	4,2	0	0	0,1	30
3 - 5		182	193	674	205	352	301 279	97,5	2,5	0	0	0	10 578
6 - 9		72	73	514	190	378	184 205	95,2	3,2	0,5	0,1	1,0	81 236
10 - 19		62	78	853	368	719	498 141	95,8	3,6	0,1	0,1	0,3	86 343
20 - 49		31	43	871	339	831	337 411	98,0	2,0	0	0	0	600
50 - 99		.	.	.	.	.	.	.	.	.	.	.	.
100 - 199		.	.	.	.	.	.	.	.	.	.	.	.
200 - 499		.	.	.	.	.	.	.	.	.	.	.	.
ZUSAMMEN		695	749	3 898	1 204	2 837	1 984 665	97,3	2,2	0,3	0	0,2	230 345
411 4 MILCHERZEUGNISSEN, FETTWAREN, EIERN													
1 - 2		667	680	1 030	180	284	976 202	98,4	1,0	0,1	0	0,5	12 564
3 - 5		431	454	1 621	496	956	840 729	97,7	1,7	0,5	0	0	68 623
6 - 9		213	249	1 521	444	1 150	1 019 817	97,9	1,5	0,4	0	0,2	127 824
10 - 19		167	198	2 230	608	1 967	1 446 157	97,3	2,2	0,3	0,1	0,2	140 221
20 - 49		81	134	2 342	512	2 232	1 775 836	98,2	1,0	0,2	0,6	0	125 222
50 - 99		13	23	865	133	854	738 118	98,2	0,6	0,6	0,6	0	59 781
100 - 199		23	68	3 248	368	3 233	6 614 046	98,0	0,5	0,4	1,0	0,1	120 173
200 - 499		.	.	.	.	.	.	.	.	.	.	.	.
500 - 999		.	.	.	.	.	.	.	.	.	.	.	.
ZUSAMMEN		1 605	1 855	16 339	3 126	14 147	15 230 895	97,8	1,1	0,3	0,6	0,1	712 409
411 51 WILD, GEFLUEGEL													
1 - 2		89	89	133	10	29	84 819	97,6	1,7	0,6	0	0	27 536
3 - 5		64	70	245	70	125	136 118	95,2	3,4	1,4	0	0	35 961
6 - 9		40	44	287	78	219	183 270	95,2	2,5	0,6	1,5	0,1	45 706
10 - 19		28	36	412	73	370	229 986	97,2	2,4	0,2	0,1	0,1	129
20 - 49		19	37	606	79	584	650 052	97,8	0,7	1,5	0	0	444 716
50 - 99		.	.	.	.	.	.	.	.	.	.	.	.
100 - 199		.	.	.	.	.	.	.	.	.	.	.	.
200 - 499		.	.	.	.	.	.	.	.	.	.	.	.
ZUSAMMEN		250	305	2 629	393	2 255	1 779 560	97,1	1,5	0,8	0,3	0,3	554 047
411 55 FLEISCH, FLEISCHWAREN													
1 - 2		842	855	1 274	148	393	711 751	98,9	0,8	0,2	0	0	38 182
3 - 5		613	656	2 361	486	1 475	1 860 671	98,7	0,6	0,3	0,2	0,2	105 851
6 - 9		369	405	2 665	517	2 130	2 342 356	98,4	1,1	0,3	0,1	0,1	75 816
10 - 19		298	357	4 054	593	3 670	3 787 254	98,5	1,2	0,1	0,1	0,1	61 916
20 - 49		157	248	4 679	476	4 484	4 498 599	97,8	1,1	0,3	0,6	0,1	161 696
50 - 99		.	.	.	.	.	.	.	.	.	.	.	.
100 - 199		.	.	.	.	.	.	.	.	.	.	.	.
200 - 499		5	39	1 229	38	1 211	1 290 141	96,4	0,1	0	3,5	0	-
500 - 999		.	.	.	.	.	.	.	.	.	.	.	.
1 000 UND MEHR		.	.	.	.	.	.	.	.	.	.	.	.
ZUSAMMEN		2 356	2 834	25 136	2 887	22 170	22 210 724	97,9	0,8	0,2	0,9	0,2	511 922
411 5 WILD, GEFLUEGEL, FLEISCH, FLEISCHWAREN													
1 - 2		931	944	1 407	158	422	796 570	98,8	0,9	0,2	0	0	65 718
3 - 5		677	726	2 606	556	1 600	1 996 789	98,5	0,8	0,4	0,2	0,1	141 812
6 - 9		409	449	2 952	595	2 349	2 525 626	98,2	1,2	0,3	0,2	0,1	121 521
10 - 19		326	393	4 466	666	4 040	4 017 240	98,4	1,3	0,1	0,1	0,1	62 045
20 - 49		176	285	5 285	555	5 068	5 148 651	97,8	1,1	0,5	0,6	0,1	606 412
50 - 99		63	136	4 239	420	4 173	2 880 974	97,8	1,2	0,2	0,5	0,3	46 591
100 - 199		14	51	1 859	133	1 844	1 576 639	92,4	0,9	0	5,4	1,3	13 870
200 - 499		.	.	.	.	.	.	.	.	.	.	.	.
500 - 999		.	.	.	.	.	.	.	.	.	.	.	.
1 000 UND MEHR		.	.	.	.	.	.	.	.	.	.	.	.
ZUSAMMEN		2 606	3 139	27 765	3 280	24 425	23 990 284	97,9	0,9	0,2	0,8	0,2	1 065 969
411 61 KAFFEE,TEE,ROHKAKAO													
1 - 2		92	93	130	14	28	44 777	98,3	1,2	0,4	0,2	0	9 126
3 - 5		62	66	226	62	150	657 114	96,9	0,2	2,8	0	0	4 481
6 - 9		29	34	197	55	167	558 313	98,0	0,2	1,8	0	0	129 381
10 - 19		29	36	387	89	351	1 814 328	99,1	0	0,9	0	0	29 133
20 - 49		.	.	.	.	.	.	.	.	.	.	.	.
50 - 99		.	.	.	.	.	.	.	.	.	.	.	.
100 - 199		7	11	834	150	796	1 493 999	99,2	0,1	0	0,7	0	-
200 - 499		.	.	.	.	.	.	.	.	.	.	.	.
500 - 999		.	.	.	.	.	.	.	.	.	.	.	.
ZUSAMMEN		244	297	4 713	599	4 393	6 259 394	98,4	0,6	0,8	0,2	0,1	180 621
411 65 GEWUERZEN													
1 - 2		47	47	73	8	20	12 529	96,9	1,8	0,1	1,1	0	400
3 - 5		31	31	111	34	46	65 892	98,7	0	1,1	0,1	0,1	34 958
6 - 9		9	11	64	12	56	125 830	99,1	0,1	0,7	0,1	0	8 286
10 - 19		8	10	101	21	88	30 582	97,3	0	0,1	2,6	0	580
20 - 49		.	.	.	.	.	.	.	.	.	.	.	.
50 - 99		.	.	.	.	.	.	.	.	.	.	.	.
100 - 199		.	.	.	.	.	.	.	.	.	.	.	.
200 - 499		.	.	.	.	.	.	.	.	.	.	.	.
500 - 999		.	.	.	.	.	.	.	.	.	.	.	.
ZUSAMMEN		104	115	1 285	207	1 091	361 428	98,1	0,1	0,5	1,3	0,1	44 223

4 UNTERNEHMEN, ARBEITSSTÄTTEN, BESCHÄFTIGTE, UMSATZ UND GESAMTWERT DER GEGEN  
PROVISION VERMITTELTE WAREN  
NACH WIRTSCHAFTSZWEIGEN UND BESCHÄFTIGTENGROSSENKLASSEN

WIRTSCHAFTSZWEIG		AR- BEITS- STÄET- TEN		BESCHAEF- TIGTE INS- GESAMT	TEIL- ZEIT BE- SCHAEF- TIGTE	ARBEIT- NEHMER	UMSATZ 1978 (AUS)						GESAMT- WERT DER GEGEN PROVISION VERMIT- TELTEN WAREN 1978
NUMMER DER SYSTEM- MATIK	UNTERNEHMEN MIT ... BIS...BESCHAEFTIGTEN	UNTER- NEHMEN					INSGESAMT	GROSS- HANDEL	EIN- ZEL- HAN- DEL	HAN- VER- MITT- LUNG	HER- STEL- LUNG AE.	AND- TAE- KEI- TEN	
				ANZAHL			1 000 DM			X			1 000 DM
AM 31.03.1979													
GROSSHANDEL MIT ...													
411 6 KAFFEE, TEE, ROHKAFAO, GEWUERZEN													
1 - 2	139	140	203	22	48	57 306	98,0	1,4	0,3	0,4	0		9 526
3 - 5	93	97	337	96	196	723 006	97,1	0,2	2,7	0	0,1		39 438
6 - 9	38	45	261	67	223	684 143	98,2	0,2	1,6	0	0		137 667
10 - 19	37	46	488	110	439	1 844 910	99,1	0	0,8	0,1	0		29 713
20 - 49	16	31	462	105	397	287 616	98,0	0,2	0	1,7	0,1		-
50 - 99	12	29	912	139	894	1 059 102	99,0	0,5	0,6	0	0		8 500
100 - 199	7	11	834	150	796	1 493 999	99,2	0,1	0	0,7	0		-
200 - 499	-	-	-	-	-	-	-	-	-	-	-		-
500 - 999	-	-	-	-	-	-	-	-	-	-	-		-
ZUSAMMEN	348	412	5 998	806	5 484	6 620 822	98,3	0,6	0,8	0,3	0,1		224 844
411 71 MEHL													
1 - 2	70	72	108	20	29	22 755	96,1	2,9	0,1	0,9	0,1		854
3 - 5	45	46	163	34	98	63 769	95,9	3,0	0	1,0	0		1 128
6 - 9	12	12	85	13	66	27 057	95,1	4,3	0,6	0	0		1 775
10 - 19	16	16	231	28	212	99 149	97,3	1,9	0,1	0,7	0		126
20 - 49	-	-	-	-	-	-	-	-	-	-	-		-
50 - 99	-	-	-	-	-	-	-	-	-	-	-		-
ZUSAMMEN	157	162	1 027	122	834	713 596	97,3	1,6	0,5	0,6	0		52 062
411 75 FISCHEN, FISCH- ERZEUGNISSEN													
1 - 2	120	124	179	22	50	62 952	98,1	1,7	0,2	0	0		1 546
3 - 5	104	107	407	92	252	134 924	97,8	1,3	0,7	0,2	0		6 524
6 - 9	82	94	588	100	474	575 929	98,7	0,9	0,2	0,1	0		44 124
10 - 19	67	80	905	112	820	365 717	98,1	1,4	0,1	0,3	0,1		26 814
20 - 49	-	-	-	-	-	-	-	-	-	-	-		-
50 - 99	-	-	-	-	-	-	-	-	-	-	-		-
100 - 199	-	-	-	-	-	-	-	-	-	-	-		-
200 - 499	3	6	778	19	777	203 290	98,8	0	0	0	1,2		-
500 - 999	-	-	-	-	-	-	-	-	-	-	-		-
ZUSAMMEN	412	531	5 707	637	5 165	2 182 698	98,3	0,9	0,3	0,3	0,2		106 453
411 79 SONST. NAHRUNGSMITTELN, ANG													
1 - 2	500	505	735	104	181	199 434	98,3	1,2	0,3	0,1	0,1		11 544
3 - 5	261	270	965	253	621	389 760	97,6	1,8	0,5	0,1	0		35 029
6 - 9	121	130	875	177	717	526 568	98,8	0,8	0,2	0,2	0		12 720
10 - 19	147	168	1 966	306	1 784	984 949	96,8	1,5	0,8	0,6	0,2		28 075
20 - 49	96	136	2 735	276	2 642	1 538 579	97,2	0,8	1,8	0,2	0		296 041
50 - 99	36	57	2 514	266	2 487	1 372 576	96,9	0,6	2,5	0	0		332 634
100 - 199	-	-	-	-	-	-	-	-	-	-	-		-
200 - 499	19	100	5 870	1 108	5 856	2 792 764	97,6	2,4	0	0	0		-
500 - 999	-	-	-	-	-	-	-	-	-	-	-		-
1 000 UND MEHR	-	-	-	-	-	-	-	-	-	-	-		-
ZUSAMMEN	1 205	1 505	20 926	3 142	19 537	9 883 076	96,8	2,3	0,8	0,1	0		751 601
411 7 SONST. NAHRUNGSMITTELN													
1 - 2	690	701	1 022	146	260	285 141	98,1	1,5	0,2	0,1	0,1		13 945
3 - 5	410	423	1 535	379	971	588 452	97,4	1,8	0,5	0,2	0		42 680
6 - 9	215	236	1 548	290	1 257	1 129 554	98,7	0,9	0,2	0,1	0		58 618
10 - 19	230	264	3 102	446	2 816	1 449 816	97,2	1,5	0,6	0,5	0,2		55 015
20 - 49	136	205	3 924	408	3 776	2 364 003	97,3	1,1	1,4	0,2	0		358 264
50 - 99	42	65	2 939	318	2 904	1 584 946	96,9	0,5	2,3	0,3	0		346 034
100 - 199	24	89	3 195	243	3 174	1 225 479	96,3	3,5	0,1	0,1	0,1		35 558
200 - 499	22	106	6 648	1 127	6 633	2 996 053	97,6	2,2	0	0	0,1		-
500 - 999	-	-	-	-	-	-	-	-	-	-	-		-
1 000 UND MEHR	-	-	-	-	-	-	-	-	-	-	-		-
ZUSAMMEN	1 774	2 198	27 660	3 901	25 536	12 779 371	97,1	2,0	0,7	0,2	0,1		910 115
411 81 WEIN													
1 - 2	848	864	1 261	180	333	317 058	94,0	4,8	0,9	0,1	0,2		74 208
3 - 5	400	427	1 515	468	900	643 231	95,0	4,3	0,3	0,2	0,3		36 280
6 - 9	163	187	1 164	302	875	405 192	92,7	5,7	0,6	0,9	0,2		30 499
10 - 19	134	165	1 828	312	1 647	1 391 792	96,7	2,5	0,2	0,3	0,3		41 120
20 - 49	88	113	2 665	381	2 568	850 002	92,4	4,2	1,9	0,8	0,7		190 022
50 - 99	33	57	2 318	124	2 283	779 001	97,0	1,1	0,7	1,0	0,3		57 175
100 - 199	-	-	-	-	-	-	-	-	-	-	-		-
200 - 499	-	-	-	-	-	-	-	-	-	-	-		-
ZUSAMMEN	1 674	1 845	12 178	1 944	10 029	4 870 608	95,0	3,1	0,9	0,6	0,4		473 402
411 83 SPIRITUOSEN													
1 - 2	383	386	555	71	123	117 373	90,7	8,3	0,4	0,4	0,3		4 500
3 - 5	186	197	700	179	403	210 734	89,8	7,4	0,8	1,3	0,7		17 684
6 - 9	69	80	501	112	401	257 288	81,0	16,3	0,3	1,7	0,7		16 375
10 - 19	43	66	588	109	527	224 152	91,9	6,1	0,6	1,3	0,2		36 975
20 - 49	11	20	336	29	321	209 953	95,5	1,9	0	2,6	0		-
50 - 99	7	11	419	51	414	203 757	91,5	7,5	1,0	0	0		20 083
100 - 199	-	-	-	-	-	-	-	-	-	-	-		-
200 - 499	-	-	-	-	-	-	-	-	-	-	-		-
ZUSAMMEN	706	776	4 189	696	3 272	1 764 931	90,6	5,8	0,5	2,9	0,2		134 905



**4 UNTERNEHMEN, ARBEITSSTÄTTEN, BESCHÄFTIGTE, UMSATZ UND GESAMTWERT DER GEGEN  
PROVISION VERMITTELTEN WAREN  
NACH WIRTSCHAFTSZWEIGEN UND BESCHÄFTIGTENGROESSENKLASSEN**

NUMMER DER SYSTEM- MATIK	WIRTSCHAFTSZWEIG - UNTERNEHMEN MIT ... BIS...BESCHAEFTIGTEN	UNTER- NEHMEN	AR- BEITS- STÄTTEN	BESCHAEF- TIGTE INS- GESAMT	TEIL- ZEIT- BE- SCHAEF- TIGTE	ARBEIT- NEHMER	INSGESAMT	UMSATZ 1978 (AUS)						GESAMT- WERT DER GEGEN PROVISION VERMIT- TELTEN WAREN 1978
								GROSS- HANDEL	EIN- ZEL- HAN- DEL	HAN- VER- MITTLUNG	HER- STELLUNG AE.	AND- TAE- TIG- KEI- TEN		
								%	%	%	%	%		
AM 31.03.1979														
GROSSHANDEL MIT ...				ANZAHL			1 000 DM					%	1 000 DM	
411 87 BIER, ALKOHOLFR. GETRÄNKEN														
1 - 2		1 868	1 887	2 925	548	573	496 692	85,5	13,7	0,2	0	0,5	13 691	
3 - 5		1 544	1 641	5 844	1 516	3 125	1 157 608	83,1	16,0	0,2	0,1	0,7	18 332	
6 - 9		668	799	4 786	1 046	3 656	947 471	84,3	14,6	0,1	0,2	0,8	9 039	
10 - 19		344	455	4 545	607	4 049	1 401 239	91,5	7,7	0,1	0,2	0,4	15 745	
20 - 49		148	262	4 237	392	4 050	1 086 443	91,9	6,5	0,1	1,3	0,3	3 472	
50 - 99		41	168	2 760	207	2 704	667 948	89,8	5,7	0	1,8	2,7	-	
100 - 199		-	-	-	-	-	-	-	-	-	-	-	-	
200 - 499		-	-	-	-	-	-	-	-	-	-	-	-	
ZUSAMMEN		4 627	5 360	27 332	4 433	20 377	6 235 614	88,3	10,2	0,1	0,5	0,8	65 236	
411 8 GETRÄNKEN														
1 - 2		3 099	3 137	4 741	799	1 029	931 123	89,1	10,0	0,5	0,1	0,4	92 398	
3 - 5		2 130	2 265	8 059	2 163	4 428	2 011 573	87,6	11,3	0,3	0,3	0,5	72 296	
6 - 9		900	1 066	6 451	1 460	4 932	1 609 951	85,9	12,6	0,2	0,6	0,6	55 912	
10 - 19		521	686	6 961	1 028	6 223	3 017 183	93,9	5,2	0,2	0,3	0,4	93 839	
20 - 49		247	395	7 238	802	6 939	2 146 398	92,4	5,1	0,8	1,2	0,4	193 494	
50 - 99		81	236	5 497	382	5 401	1 650 706	93,4	3,7	0,4	1,2	1,2	77 258	
100 - 199		24	153	3 373	241	3 349	1 071 110	91,9	2,2	1,3	3,8	0,8	83 200	
200 - 499		5	43	1 379	198	1 377	433 111	95,5	3,4	0,5	0,6	0	5 146	
ZUSAMMEN		7 007	7 981	43 699	7 073	33 678	12 871 154	91,2	6,9	0,5	0,9	0,6	673 543	
411 9 TABAKWAREN														
1 - 2		480	483	789	114	151	436 174	91,8	7,9	0,2	0	0,1	17 804	
3 - 5		541	572	2 043	505	1 085	1 149 502	90,3	9,2	0,3	0	0,2	72 088	
6 - 9		267	314	1 930	396	1 466	1 190 424	91,9	7,6	0,2	0	0,2	39 196	
10 - 19		224	334	2 945	472	2 597	2 056 640	90,1	9,5	0,3	0	0	93 319	
20 - 49		82	182	2 312	313	2 162	1 939 340	86,5	13,3	0,2	0	0	32 649	
50 - 99		25	146	1 707	257	1 665	1 036 714	88,2	11,6	0,2	0	0,1	31 057	
100 - 199		-	-	-	-	-	-	-	-	-	-	-	-	
200 - 499		-	-	-	-	-	-	-	-	-	-	-	-	
ZUSAMMEN		1 624	2 067	12 562	2 204	9 956	8 408 179	89,9	9,8	0,2	0	0,1	286 113	
411 NÄHRUNGSMITTELN, GETRÄNKEN, TABAKWAREN														
1 - 2		7 706	7 826	11 915	1 777	2 870	4 678 094	96,0	3,5	0,2	0	0,2	258 870	
3 - 5		5 851	6 244	22 157	5 538	12 700	9 742 612	94,8	4,3	0,6	0,1	0,2	830 818	
6 - 9		2 930	3 420	21 050	4 652	16 372	11 448 122	95,6	3,6	0,4	0,2	0,2	1 308 328	
10 - 19		2 138	2 716	28 620	4 927	25 553	18 849 936	96,5	2,8	0,4	0,2	0,1	1 067 082	
20 - 49		1 075	1 817	31 647	4 252	30 109	21 760 644	96,1	2,6	0,5	0,6	0,1	1 973 652	
50 - 99		374	937	25 850	3 205	25 344	15 916 300	96,3	2,5	0,7	0,3	0,2	4 080 526	
100 - 199		191	727	26 518	3 535	26 303	20 328 585	96,3	1,9	0,3	1,0	0,5	637 467	
200 - 499		155	651	47 581	6 764	47 241	26 913 200	96,5	2,8	0,1	0,6	0,1	81 190	
500 - 999		24	199	15 698	2 034	15 676	6 786 286	93,8	4,2	0,1	1,8	0,1	10 152	
1 000 UND MEHR		10	367	15 679	4 017	15 670	7 611 610	87,9	10,4	1,5	0,2	0	5 348 516	
ZUSAMMEN		20 454	24 904	246 715	40 701	217 838	144 035 391	95,6	3,3	0,4	0,5	0,2	15 596 601	
412 GROSSHANDEL MIT TEXTILIEN, BEKLEIDUNG, SCHUHEN, LEDERWAREN														
412 1 TEXTIL., BEKLEIDG. SCHUHEN, LEDERWAREN, OAS														
1 - 2		421	431	639	71	254	261 693	98,1	1,5	0,3	0	0,1	36 672	
3 - 5		204	228	772	180	517	316 878	96,1	2,2	1,2	0,5	0	60 564	
6 - 9		97	112	696	159	557	399 746	97,9	1,4	0,6	0,1	0	46 495	
10 - 19		70	92	913	209	812	344 875	97,4	2,0	0,3	0,2	0	16 812	
20 - 49		60	87	1 912	444	1 829	521 081	96,4	2,3	0,7	0,5	0,2	42 691	
50 - 99		24	45	1 706	362	1 654	305 333	94,7	2,8	0,6	0,8	1,1	37 131	
100 - 199		14	30	2 042	505	2 004	632 351	98,5	0	0,9	0,6	0	51 791	
200 - 499		-	-	-	-	-	-	-	-	-	-	-	-	
500 - 999		-	-	-	-	-	-	-	-	-	-	-	-	
ZUSAMMEN		896	1 052	11 330	2 366	10 270	3 255 893	97,0	1,5	1,0	0,4	0,1	770 005	
412 2 METERWARE F. BEKLEIDUNG U. WAESCHE														
1 - 2		150	152	236	35	73	74 041	98,0	0,8	1,0	0,1	0,1	45 563	
3 - 5		83	94	301	87	184	115 510	97,7	1,2	1,1	0	0	31 223	
6 - 9		45	53	334	80	272	156 944	97,1	0,6	1,3	1,0	0,1	66 066	
10 - 19		37	43	503	119	447	154 073	96,7	0,5	0,9	1,9	0	54 543	
20 - 49		25	39	708	103	683	238 783	97,1	2,2	0,6	0	0	44 115	
50 - 99		5	10	367	62	358	72 794	93,2	6,8	0	0	0	-	
100 - 199		-	-	-	-	-	-	-	-	-	-	-	-	
200 - 499		-	-	-	-	-	-	-	-	-	-	-	-	
ZUSAMMEN		349	406	3 104	535	2 665	963 426	95,3	1,9	0,8	2,0	0	267 325	
412 3 OBERBEKLEIDUNG														
1 - 2		472	486	734	108	295	232 485	97,1	1,3	1,4	0,1	0,1	19 048	
3 - 5		275	302	1 017	245	675	335 036	95,5	2,8	1,4	0,3	0	244 811	
6 - 9		132	158	957	248	816	357 087	95,7	2,9	1,2	0,1	0,1	35 993	
10 - 19		108	133	1 418	282	1 294	532 216	95,0	4,3	0,3	0,3	0	40 302	
20 - 49		61	87	1 795	350	1 709	524 272	96,2	2,3	0,9	0,5	0,1	66 336	
50 - 99		24	49	1 651	288	1 593	449 081	97,4	1,7	0,3	0,6	0	15 888	
100 - 199		8	16	925	186	917	309 715	93,4	3,4	0,9	2,4	0	383 849	
200 - 499		7	35	2 223	269	2 217	879 618	95,0	0	4,8	0,1	0	537 098	
500 - 999		3	13	2 294	278	2 292	907 348	96,6	0	3,4	0	0	257 514	
ZUSAMMEN		1 090	1 279	13 014	2 254	11 808	4 526 857	95,8	1,7	2,1	0,4	0	1 600 839	

4 UNTERNEHMEN, ARBEITSSTAETTEN, BESCHAEFFTIGTE, UMSATZ UND GESAMTWERT DER GEGEN  
PROVISION VERMITTELTEN WAREN  
NACH WIRTSCHAFTSZWEIGEN UND BESCHAEFFTIGTENGROESSENKLASSEN

WIRTSCHAFTSZWEIG		AR- BEITS- STAET- TEN		BESCHAEF- TIGTE INS- GESAMT		TEIL- ZEIT BE- SCHAEF- TIGTE		ARBEIT- NEHMER		UMSATZ 1978 (AUS)		GESAMT- WERT DER GEGEN PROVISION VERMIT- TELTEN WAREN 1978		
NUMMER DER SYSTE- MATIK	-	UNTER- NEHMEN	-	-	-	-	-	INSGESAMT	GROSS- HANDEL	EIN- ZEL- HAN- DEL	HAN- VER- MITT- LUNG	HER- STEL- LUNG AE.	AND- TAE- TIG- KEI- TEN	-
UNTERNEHMEN MIT ...														
BIS...BESCHAEFFTIGTEN														
-														
GROSSHANDEL MIT ...														
AM 31.03.1979														
ANZAHL														
1 000 DM														
%														
1 000 DM														
412 41 HERREN-, DAMEN- U. KINDERWAESCHE, MIEDERW.														
1 - 2	74	74	114	17	36	30 536	96,3	3,2	0,5	0	0	0	1 784	
3 - 5	42	46	153	41	112	58 278	98,0	0,9	0,6	0,4	0	0	6 321	
6 - 9	22	23	164	59	143	36 848	96,0	1,9	1,8	0,4	0	0	4 450	
10 - 19	22	24	299	73	285	110 133	96,9	1,1	2,0	0	0	0	40 000	
20 - 49	13	14	385	74	371	216 863	98,3	1,3	0	0,3	0	0	76	
50 - 99	-	-	-	-	-	-	-	-	-	-	-	-	-	
200 - 499	-	-	-	-	-	-	-	-	-	-	-	-	-	
500 - 999	-	-	-	-	-	-	-	-	-	-	-	-	-	
ZUSAMMEN	177	232	2 928	542	2 754	906 590	93,8	5,4	0,4	0,1	0,2	0	70 510	
412 45 PULLOV-, SAEUGL. BEKLEIDG., KURZW. U. AE.														
1 - 2	406	411	615	80	167	136 268	96,5	1,3	1,6	0,1	0,5	0	34 091	
3 - 5	254	273	975	264	594	272 729	96,9	2,1	0,8	0,1	0	0	49 970	
6 - 9	117	136	867	266	696	349 330	98,6	1,0	0,4	0	0	0	22 824	
10 - 19	83	104	1 109	275	1 010	328 373	96,9	2,0	0,8	0,2	0,1	0	32 069	
20 - 49	53	80	1 589	333	1 508	365 800	97,0	1,7	0,9	0,2	0,2	0	19 594	
50 - 99	-	-	-	-	-	-	-	-	-	-	-	-	-	
100 - 199	15	38	1 982	348	1 945	484 589	97,6	1,1	0,1	1,2	0	0	17 581	
200 - 499	-	-	-	-	-	-	-	-	-	-	-	-	-	
ZUSAMMEN	960	1 115	10 318	2 166	9 062	2 526 647	97,0	1,6	0,6	0,7	0,1	0	598 041	
412 4 HERREN-, DAMEN- U. KINDERWAESCHE USW														
1 - 2	480	485	729	97	203	166 804	96,4	1,7	1,4	0,1	0,4	0	35 874	
3 - 5	296	319	1 128	305	706	331 007	97,1	1,9	0,8	0,2	0	0	56 291	
6 - 9	139	159	1 031	325	839	386 178	98,3	1,1	0,5	0,1	0	0	27 273	
10 - 19	105	128	1 408	348	1 295	438 506	96,9	1,8	1,1	0,1	0	0	72 069	
20 - 49	66	94	1 974	407	1 879	582 663	97,5	1,5	0,6	0,2	0,2	0	19 670	
50 - 99	27	44	1 688	323	1 663	381 113	97,2	0,9	0,7	1,2	0	0	419 559	
100 - 199	15	38	1 982	348	1 945	484 589	97,6	1,1	0,1	1,2	0	0	17 581	
200 - 499	-	-	-	-	-	-	-	-	-	-	-	-	-	
500 - 999	-	-	-	-	-	-	-	-	-	-	-	-	-	
ZUSAMMEN	1 137	1 347	13 246	2 708	11 816	3 433 237	96,2	2,6	0,6	0,6	0,1	0	668 551	
412 5 KOPFBEDECKUNGEN, BEKLEIDUNGSZUBEHOER														
1 - 2	93	94	142	20	39	28 295	98,7	0,6	0,5	0,1	0,1	0	2 384	
3 - 5	52	54	200	67	118	37 078	92,5	4,2	2,2	1,0	0,2	0	9 564	
6 - 9	27	31	193	82	137	53 062	97,8	0,7	1,4	0,1	0	0	8 666	
10 - 19	17	17	229	39	197	51 239	96,8	0	1,7	1,5	0	0	49 465	
20 - 49	-	-	-	-	-	-	-	-	-	-	-	-	-	
50 - 99	-	-	-	-	-	-	-	-	-	-	-	-	-	
100 - 199	-	-	-	-	-	-	-	-	-	-	-	-	-	
ZUSAMMEN	200	215	1 183	308	897	239 089	93,7	1,0	1,1	4,2	0	0	70 080	
412 6 KUERSCHNERWAREN														
1 - 2	226	230	377	46	139	127 115	96,5	1,7	0,5	1,2	0,1	0	4 608	
3 - 5	132	137	506	105	333	221 269	97,2	1,4	0,8	0,6	0	0	22 575	
6 - 9	75	86	546	100	446	330 925	96,1	0,7	0,5	2,6	0	0	11 436	
10 - 19	42	52	582	95	515	276 776	95,7	2,8	0,8	0,7	0	0	10 352	
20 - 49	-	-	-	-	-	-	-	-	-	-	-	-	-	
50 - 99	-	-	-	-	-	-	-	-	-	-	-	-	-	
100 - 199	-	-	-	-	-	-	-	-	-	-	-	-	-	
ZUSAMMEN	498	540	2 779	461	2 161	1 295 129	96,1	1,6	0,9	1,4	0	0	53 066	
412 71 HEIMTEXTILIEN, BODENBELAEGEN														
1 - 2	399	404	619	82	214	167 349	94,7	4,1	0,9	0,2	0	0	18 491	
3 - 5	311	327	1 163	291	759	354 504	94,4	4,5	0,8	0,2	0,1	0	69 313	
6 - 9	163	182	1 153	218	974	407 515	94,8	3,8	0,9	0,4	0,1	0	38 253	
10 - 19	181	236	2 475	387	2 244	784 528	94,6	3,7	0,8	0,6	0,2	0	58 430	
20 - 49	117	165	3 579	394	3 374	970 468	93,6	4,5	0,5	1,3	0	0	82 690	
50 - 99	50	115	3 577	353	3 477	809 972	90,3	6,3	1,2	2,2	0	0	109 126	
100 - 199	-	-	-	-	-	-	-	-	-	-	-	-	-	
200 - 499	-	-	-	-	-	-	-	-	-	-	-	-	-	
500 - 999	-	-	-	-	-	-	-	-	-	-	-	-	-	
ZUSAMMEN	1 236	1 509	15 194	2 082	13 648	4 007 272	93,3	4,4	0,7	1,4	0,2	0	376 303	
412 74 BETTWAREN														
1 - 2	28	30	48	7	16	30 394	99,0	0,6	0,1	0	0,3	0	103	
3 - 5	18	20	67	18	38	30 806	97,9	1,0	1,1	0	0	0	4 282	
6 - 9	7	7	50	10	34	15 373	97,4	1,5	1,2	0	0	0	2 423	
10 - 19	12	14	167	33	143	97 362	95,6	1,1	0,9	2,4	0	0	3 950	
20 - 49	-	-	-	-	-	-	-	-	-	-	-	-	-	
50 - 99	-	-	-	-	-	-	-	-	-	-	-	-	-	
100 - 199	-	-	-	-	-	-	-	-	-	-	-	-	-	
ZUSAMMEN	68	76	532	105	423	212 442	95,5	2,7	0,7	1,1	0	0	10 757	

4 UNTERNEHMEN, ARBEITSSTAETTEN, BESCHAEFTIGTE, UMSATZ UND GESAMTWERT DER GEGEN  
PROVISION VERMITTELTEN WAREN  
NACH WIRTSCHAFTSZWEIGEN UND BESCHAEFTIGTENGRÖSSENKLASSEN

NUMMER DER SYSTEMATIK	WIRTSCHAFTSZWEIG - UNTERNEHMEN MIT ... BIS...BESCHAEFTIGTEN - GROSSHANDEL MIT ...	UNTER- NEHMEN	AR- BEITS- STAET- TEN	BESCHAEF- TIGTE INS- GESAMT	TEIL- ZEIT BE- SCHAEF- TIGTE	ARBEIT- NEHMER	UMSATZ 1978 (AUS)					GESAMT- WERT DER GEGEN PROVISION VERMIT- TELTEN WAREN 1978	
							INSGESAMT	GROSS- HANDEL	EIN- ZEL- HAN- DEL	HAN- DELS- VER- MITT- LUNG	HER- STEL- LUNG U. AE.		AND. TAE- TIG- KEI- TEN
AM 31.03.1979													
				ANZAHL		1 000 DM			X			1 000 DM	
412 77 HAUS- U. TISCHWAESCHE													
1 - 2		79	79	122	23	39	70 014	98,9	0,4	0,1	0,6	0	1 036
3 - 5		53	55	191	53	121	67 817	96,2	2,2	0,5	0,8	0,3	10 617
6 - 9		15	16	106	34	83	28 610	95,4	1,5	1,0	2,1	0	2 367
10 - 19		19	25	253	63	224	67 222	91,6	4,2	0,1	4,1	0	601
20 - 49		.	.	.	.	.	.	.	.	.	.	.	.
200 - 499		.	.	.	.	.	.	.	.	.	.	.	.
ZUSAMMEN		174	193	1 305	234	1 089	462 309	97,5	1,3	0,2	1,0	0	14 865
412 7 HEIM- U. HAUSTEXTIL-, BODENBELAEGEN, BETTW.													
1 - 2		506	513	789	112	269	267 757	96,3	2,7	0,6	0,3	0	19 630
3 - 5		382	402	1 421	362	918	453 126	94,9	4,0	0,8	0,3	0,1	84 212
6 - 9		185	205	1 309	262	1 091	451 498	94,9	3,6	0,9	0,5	0,1	43 043
10 - 19		212	275	2 895	483	2 611	949 112	94,5	3,4	0,8	1,1	0,2	62 981
20 - 49		125	178	3 815	442	3 597	1 028 756	93,9	4,3	0,5	1,3	0	82 933
50 - 99		50	115	3 577	353	3 477	809 972	90,3	6,3	1,2	2,2	0	109 126
100 - 199		12	40	1 521	188	1 499	314 284	91,2	4,8	0	2,5	1,5	-
200 - 499		.	.	.	.	.	.	.	.	.	.	.	.
500 - 999		.	.	.	.	.	.	.	.	.	.	.	.
ZUSAMMEN		1 478	1 778	17 031	2 421	15 160	4 682 023	93,8	4,0	0,7	1,3	0,2	401 926
412 8 SCHUHEN													
1 - 2		122	126	190	25	76	47 551	96,6	2,7	0,6	0,1	0	7 171
3 - 5		97	104	369	91	246	119 899	96,1	2,9	0,7	0,2	0,2	52 128
6 - 9		57	68	432	103	379	175 810	97,2	2,5	0,3	0,1	0	8 529
10 - 19		72	92	1 010	182	928	341 965	97,4	2,1	0,4	0	0	25 825
20 - 49		48	72	1 530	204	1 429	689 596	97,8	1,1	0,9	0,2	0	85 960
50 - 99		.	.	.	.	.	.	.	.	.	.	.	.
100 - 199		.	.	.	.	.	.	.	.	.	.	.	.
200 - 499		.	.	.	.	.	.	.	.	.	.	.	.
ZUSAMMEN		415	518	5 096	818	4 602	2 051 574	95,9	3,2	0,8	0,1	0	305 883
412 91 LEDER- U. TAESCHNERWAREN (OH. SCHUHE)													
1 - 2		213	218	330	38	107	55 339	96,4	1,5	1,4	0,7	0	9 420
3 - 5		104	108	387	120	251	76 071	97,4	0,7	1,6	0,4	0	12 067
6 - 9		47	51	329	116	283	85 735	95,8	0,9	1,8	1,5	0	16 920
10 - 19		29	34	376	73	336	136 128	96,0	1,8	1,5	0,7	0	19 852
20 - 49		8	8	277	55	271	97 628	98,3	1,1	0,6	0	0	9 103
ZUSAMMEN		401	419	1 699	402	1 248	450 900	96,7	1,2	1,4	0,7	0	67 363
412 95 GALANTERIEWAREN, GESCHENKARTIKELN													
1 - 2		566	578	831	125	198	127 876	96,9	1,8	1,0	0,2	0,1	16 863
3 - 5		253	262	975	305	527	199 984	95,3	2,6	1,6	0,3	0,2	87 811
6 - 9		108	122	758	214	576	137 532	97,0	1,1	0,7	1,1	0,1	19 210
10 - 19		65	78	873	240	779	169 732	95,7	1,3	1,2	1,6	0,3	20 397
20 - 49		30	40	836	212	790	202 771	96,9	0,8	1,0	1,3	0	11 843
50 - 99		.	.	.	.	.	.	.	.	.	.	.	.
100 - 199		.	.	.	.	.	.	.	.	.	.	.	.
200 - 499		.	.	.	.	.	.	.	.	.	.	.	.
ZUSAMMEN		1 032	1 095	5 177	1 353	3 755	1 001 778	95,3	2,5	0,9	1,2	0,1	156 124
412 9 LEDER-, TAESCHNER- U. GALANTERIEW. (OH. SCHUHE)													
1 - 2		779	796	1 161	163	305	183 214	96,8	1,7	1,1	0,3	0,1	26 283
3 - 5		357	370	1 362	425	778	276 055	95,9	2,0	1,6	0,3	0,1	99 878
6 - 9		155	173	1 087	330	859	223 267	96,5	1,0	1,1	1,3	0,1	36 130
10 - 19		94	112	1 249	313	1 115	305 860	95,8	1,5	1,3	1,2	0,1	40 249
20 - 49		38	48	1 113	267	1 061	300 399	97,3	0,9	0,9	0,9	0	20 946
50 - 99		.	.	.	.	.	.	.	.	.	.	.	.
100 - 199		.	.	.	.	.	.	.	.	.	.	.	.
200 - 499		.	.	.	.	.	.	.	.	.	.	.	.
ZUSAMMEN		1 433	1 514	6 876	1 755	5 003	1 452 678	95,7	2,1	1,1	1,0	0,1	223 487
412 TEXTILIEN, BEKLEIDUNG, SCHUHEN, LEDERWAREN													
1 - 2		3 249	3 313	4 997	677	1 653	1 388 955	97,0	1,8	0,9	0,2	0,1	197 235
3 - 5		1 878	2 010	7 076	1 867	4 475	2 205 858	96,0	2,5	1,1	0,3	0,1	661 246
6 - 9		912	1 045	6 585	1 689	5 396	2 534 516	96,7	1,8	0,8	0,7	0	283 631
10 - 19		757	944	10 207	2 070	9 214	3 394 621	95,8	2,7	0,7	0,7	0,1	372 598
20 - 49		454	649	13 726	2 386	13 023	4 210 078	96,2	2,3	0,8	0,6	0,1	366 748
50 - 99		156	331	10 765	1 710	10 480	2 675 802	93,9	3,9	0,8	1,2	0,1	707 974
100 - 199		56	146	7 421	1 371	7 301	2 000 489	95,0	1,8	0,5	2,5	0,2	453 221
200 - 499		26	121	7 326	1 102	7 292	1 863 512	93,4	3,0	2,6	0,9	0,1	663 102
500 - 999		8	90	5 556	754	5 548	1 626 074	95,9	1,5	2,5	0	0	655 406
ZUSAMMEN		7 496	8 649	73 659	13 626	64 382	21 899 905	95,6	2,5	1,1	0,8	0,1	4 361 161

4 UNTERNEHMEN, ARBEITSSTAETTEN, BESCHAEFTIGTE, UMSATZ UND GESAMTWERT DER GEGEN  
PROVISION VERMITTELTEN WAREN  
NACH WIRTSCHAFTSZWEIGEN UND BESCHAEFTIGTENGROESSENKLASSEN

WIRTSCHAFTSZWEIG		AR- BEITS- STAET- TEN		BESCHAEF- TIGTE INS- GESAMT		TEIL- ZEIT BE- SCHAEF- TIGTE		ARBEIT- NEHMER		UMSATZ 1978 (AUS)		GESAMT- WERT DER GEGEN PROVISION VERMIT- TELTEN WAREN 1978	
NUMMER DER SYSTE- MATIK	UNTERNEHMEN MIT ... BIS...BESCHAEFTIGTEN	UNTER- NEHMEN	ANZAHL	1 000 DM	%	1 000 DM	INGESAMT	GROSS- HANDEL	EIN- ZEL- HAN- DEL	HAN- VER- MITT- LUNG	HER- STEL- LUNG AE.	AND- TAE- TIG- KEI- TEN	DER GEGEN PROVISION VERMIT- TELTEN WAREN 1978
AM 31.03.1979													
413 GROSSHANDEL MIT METALLWAREN, EINRICHTUNGSGEGENSTAENDEN													
413 11 METALL- U. KUNSTSTOFF- WAREN, OAS													
1 - 2	166	106	161	16	49	25 400	96,2	2,9	0,6	0,3	0	0	1 191
3 - 5	62	68	253	52	167	104 051	97,2	1,8	0,5	0,5	0	0	12 243
6 - 9	34	40	248	47	195	50 109	83,0	16,9	0,1	0	0	0	800
10 - 19	56	69	769	119	691	248 186	90,6	8,6	0,2	0,6	0	0	3 657
20 - 49	59	90	1 892	195	1 798	330 620	79,4	19,7	0,2	0,8	0	0	8 276
50 - 99	31	71	2 157	197	2 087	656 944	89,3	9,6	0	1,1	0	0	1 500
100 - 199	22	91	3 140	192	3 111	611 232	83,6	15,5	0	0,9	0	0	-
200 - 499	12	40	3 429	246	3 410	821 089	91,0	6,9	1,4	0,6	0,1	0	136 488
ZUSAMMEN	382	575	12 049	1 064	11 508	2 847 631	87,8	10,9	0,5	0,8	0	0	164 154
413 12 SCHRAUBEN, NORM- U. FASSONDREITEILEN													
1 - 2	113	114	183	34	60	28 923	94,0	1,6	3,5	0,9	0	0	12 850
3 - 5	78	81	291	74	184	61 901	95,2	1,2	2,3	0,9	0,4	0	14 702
6 - 9	61	64	443	106	348	109 934	92,8	4,4	0,1	2,7	0	0	1 911
10 - 19	49	50	689	122	630	134 165	96,9	0,8	0,6	1,1	0,6	0	4 118
20 - 49	39	46	1 094	203	1 048	239 871	97,6	1,1	0,5	0,8	0	0	13 064
50 - 99	15	24	933	90	909	226 793	94,9	0,2	0	4,9	0	0	-
100 - 199	10	19	1 380	125	1 367	312 468	96,7	0	2,1	1,2	0	0	106 718
200 - 499	5	14	1 357	71	1 352	224 208	94,7	0,5	1,6	3,2	0	0	42 007
ZUSAMMEN	370	412	6 370	825	5 898	1 338 314	95,8	0,8	1,1	2,2	0,1	0	195 370
413 14 KLEINEISENWAREN USW													
1 - 2	406	417	624	89	192	115 974	95,3	3,2	0,9	0,4	0,2	0	17 387
3 - 5	312	328	1 169	285	740	218 658	90,8	7,2	0,7	1,1	0,3	0	26 264
6 - 9	166	179	1 209	258	1 006	265 878	92,6	5,4	0,7	1,1	0,1	0	26 563
10 - 19	185	208	2 545	338	2 319	468 056	86,6	11,5	0,4	1,3	0,2	0	19 818
20 - 49	138	193	4 248	482	4 057	855 493	87,9	10,2	0,6	1,2	0,1	0	70 408
50 - 99	58	111	3 769	360	3 667	788 340	85,4	13,2	0,1	1,2	0,1	0	5 264
100 - 199	8	17	988	89	975	192 232	93,5	6,5	0	0	0	0	-
200 - 499	4	20	1 276	184	1 272	226 337	83,1	13,3	3,7	0	0	0	751 450
ZUSAMMEN	1 277	1 473	15 828	2 085	14 228	3 130 969	88,0	10,3	0,7	1,0	0,1	0	917 153
413 15 HAUSRAT A. METALL U. KUNSTSTOFF, ANG													
1 - 2	223	224	328	35	92	49 693	95,6	2,6	1,1	0,7	0	0	7 134
3 - 5	106	114	401	113	254	151 048	95,8	1,3	2,8	0,1	0	0	71 677
6 - 9	53	56	381	71	302	92 457	96,5	2,4	0,6	0,5	0	0	3 099
10 - 19	56	62	720	162	652	431 041	98,7	1,0	0,2	0,1	0	0	6 289
20 - 49	30	61	883	154	850	182 227	91,7	6,9	0,7	0,6	0	0	20 461
50 - 99	10	13	1 271	127	1 252	285 855	94,9	5,1	0	0	0	0	-
100 - 199	10	13	1 271	127	1 252	285 855	94,9	5,1	0	0	0	0	-
200 - 499	10	13	1 271	127	1 252	285 855	94,9	5,1	0	0	0	0	-
500 - 999	10	13	1 271	127	1 252	285 855	94,9	5,1	0	0	0	0	-
ZUSAMMEN	497	567	6 613	925	6 015	1 840 667	95,9	2,7	1,0	0,5	0	0	541 240
413 18 SONST. METALL- U. KUNSTSTOFFWAREN, ANG													
1 - 2	761	772	1 144	169	313	260 610	97,0	2,0	0,6	0,3	0,1	0	25 001
3 - 5	503	528	1 893	484	1 163	456 711	94,4	3,4	1,1	0,9	0,1	0	94 464
6 - 9	286	305	2 074	552	1 689	557 483	93,6	3,9	1,5	0,9	0,1	0	148 301
10 - 19	219	250	2 975	484	2 622	828 771	92,2	3,0	1,5	3,1	0,1	0	91 861
20 - 49	125	166	3 577	489	3 354	878 169	93,0	4,3	0,6	2,0	0,1	0	45 528
50 - 99	30	74	2 147	186	2 115	502 111	92,9	2,5	0,6	2,9	1,1	0	35 498
100 - 199	20	85	2 538	270	2 499	673 437	89,6	6,5	1,8	2,1	0	0	20 946
200 - 499	10	13	1 271	127	1 252	285 855	94,9	5,1	0	0	0	0	-
500 - 999	10	13	1 271	127	1 252	285 855	94,9	5,1	0	0	0	0	-
ZUSAMMEN	1 947	2 201	17 705	2 711	15 108	4 473 681	91,7	3,6	1,3	3,1	0,2	0	472 148
413 19 VERPACKUNGSMITTELN A. METALL U. KUNSTSTOFF													
1 - 2	165	167	258	35	61	52 125	96,7	1,3	0,7	0,7	0,5	0	8 135
3 - 5	98	100	376	100	246	127 769	95,7	0,3	3,1	0,6	0,2	0	96 948
6 - 9	36	40	268	69	223	62 196	96,5	1,3	1,2	1,1	0	0	17 031
10 - 19	29	39	401	93	372	382 519	97,5	0,1	1,8	0,6	0	0	165 517
20 - 49	9	10	212	35	196	63 468	93,0	0,3	0,6	2,9	3,2	0	3 365
50 - 99	10	13	1 271	127	1 252	285 855	94,9	5,1	0	0	0	0	-
100 - 199	10	13	1 271	127	1 252	285 855	94,9	5,1	0	0	0	0	-
200 - 499	10	13	1 271	127	1 252	285 855	94,9	5,1	0	0	0	0	-
500 - 999	10	13	1 271	127	1 252	285 855	94,9	5,1	0	0	0	0	-
ZUSAMMEN	343	362	2 159	361	1 738	827 653	94,4	0,3	1,9	3,1	0,3	0	330 471
413 1 METALL- U. KUNSTSTOFF- WAREN, ANG													
1 - 2	1 774	1 800	2 698	378	767	532 725	96,3	2,3	0,9	0,4	0,1	0	71 699
3 - 5	1 159	1 219	4 383	1 108	2 754	1 120 138	94,3	3,2	1,5	0,8	0,1	0	316 297
6 - 9	636	684	4 623	1 103	3 763	1 138 108	93,2	4,6	1,0	1,1	0,1	0	197 705
10 - 19	594	678	8 099	1 318	7 286	2 492 739	93,2	4,2	1,0	1,5	0,1	0	291 260
20 - 49	400	566	11 906	1 538	11 303	2 549 848	89,9	8,0	0,6	1,4	0,1	0	161 102
50 - 99	154	314	10 417	1 008	10 172	2 493 153	89,8	7,7	0,2	2,1	0,3	0	42 661
100 - 199	70	225	9 317	803	9 204	2 075 224	90,0	8,0	0,9	1,1	0	0	127 664
200 - 499	10	13	1 271	127	1 252	285 855	94,9	5,1	0	0	0	0	-
500 - 999	10	13	1 271	127	1 252	285 855	94,9	5,1	0	0	0	0	-
ZUSAMMEN	4 816	5 590	60 724	7 971	54 495	14 458 915	91,2	5,9	1,0	1,8	0,1	0	2 620 536

**4 UNTERNEHMEN, ARBEITSSTAETTEN, BESCHAEFTIGTE, UMSATZ UND GESAMTWERT DER GEGEN  
PROVISION VERMITTELTEN WAREN  
NACH WIRTSCHAFTSZWEIGEN UND BESCHAEFTIGTENGROESSENKLASSEN**

							UMSATZ 1978 (AUS)						GESAMT-
NUMMER	WIRTSCHAFTSZWEIG	UNTER-	AR-	BESCHAEFTIGTE	TEIL-	ARBEIT-	INSGESAMT	GROSS-	EIN-	HAN-	MER-	AND-	GESAMT-
DER	-	NEHMEN	BEITS-	INS-	ZEIT	NEHMER							
SYSTEME-	UNTERNEHMEN MIT ...		STAEFTEN	GESAMT	SCHAEFTIGTE								PROVISION
MATIK	BIS...BESCHAEFTIGTEN												VERMIT-
													TELTEN
													WAREN
													1978
AM 31.03.1979													
	GROSSHANDEL MIT ...			ANZAHL			1 000 DM				%		1 000 DM
413 2	ELEKTROTECHN. ERZEUG-												
	NISSEN, ANG												
	1 - 2	1 149	1 171	1 772	242	621	361 330	94,2	2,2	1,1	2,2	0,3	63 550
	3 - 5	809	852	3 031	678	2 156	714 531	94,4	2,8	1,2	1,4	0,2	146 746
	6 - 9	470	507	3 430	770	2 904	1 040 049	93,7	3,4	0,8	1,6	0,4	103 959
	10 - 19	409	486	5 534	811	5 053	1 515 349	93,2	3,8	0,8	2,0	0,2	300 611
	20 - 49	299	466	9 402	1 017	9 010	2 668 251	94,5	2,9	0,5	1,9	0,3	260 039
	50 - 99	102	245	7 023	479	6 863	2 191 519	96,1	1,9	0,3	1,8	0	42 046
	100 - 199	59	179	8 081	670	8 013	2 970 115	95,1	1,9	0,3	2,4	0,3	64 194
	200 - 499	23	136	6 227	371	6 203	1 840 503	96,0	0,7	1,5	1,9	0	393 371
	500 - 999	.	.	.	.	.	.	.	.	.	.	.	.
	1 000 UND MEHR	.	.	.	.	.	.	.	.	.	.	.	.
	ZUSAMMEN	3 327	4 153	53 779	5 413	50 045	15 069 668	93,7	2,5	0,6	3,0	0,2	1 409 516
413 3	FEINKERAMIK U. GLASWAREN												
	F. D. HAUSHALT												
	1 - 2	206	211	301	36	76	38 609	96,0	3,1	0,2	0,5	0,2	635
	3 - 5	96	116	364	97	225	141 236	97,2	1,8	0,4	0,4	0,2	6 659
	6 - 9	48	50	345	83	276	50 991	95,3	4,0	0,5	0	0,2	2 223
	10 - 19	55	68	727	135	645	203 678	93,9	5,0	0,6	0,4	0,1	21 282
	20 - 49	.	.	.	.	.	.	.	.	.	.	.	.
	50 - 99	.	.	.	.	.	.	.	.	.	.	.	.
	100 - 199	.	.	.	.	.	.	.	.	.	.	.	.
	200 - 499	.	.	.	.	.	.	.	.	.	.	.	.
	500 - 999	.	.	.	.	.	.	.	.	.	.	.	.
	ZUSAMMEN	487	564	6 234	932	5 575	1 375 197	95,9	3,1	0,4	0,4	0,1	79 441
413 6	MOEBELN, KUNSTGEGEN-												
	STAENDEN U. AE.												
	1 - 2	698	716	1 041	138	293	206 186	95,0	3,5	1,0	0,4	0,1	32 786
	3 - 5	429	466	1 619	384	1 052	430 914	94,4	4,2	0,8	0,6	0,1	50 782
	6 - 9	241	266	1 765	428	1 475	473 100	93,5	4,3	1,4	0,8	0,1	157 656
	10 - 19	206	259	2 838	454	2 559	874 093	92,5	5,3	1,0	1,1	0,1	125 613
	20 - 49	121	187	3 471	408	3 282	871 806	93,0	5,2	0,6	1,1	0,1	37 019
	50 - 99	52	95	3 508	379	3 397	764 149	90,4	4,9	2,6	2,0	0,1	241 630
	100 - 199	13	45	1 798	165	1 779	460 415	96,6	3,0	0,1	0,3	0	543
	200 - 499	.	.	.	.	.	.	.	.	.	.	.	.
	500 - 999	.	.	.	.	.	.	.	.	.	.	.	.
	ZUSAMMEN	1 767	2 101	18 440	2 579	16 228	4 599 998	93,2	4,5	1,0	1,2	0,1	662 560
413 71	RUNDUNK-, FERNSEH- U.												
	PHONOTECHN. GERAETEN												
	1 - 2	324	329	501	60	180	151 534	97,2	2,0	0,3	0,5	0	3 917
	3 - 5	235	257	888	199	620	299 575	95,8	3,0	0,4	0,4	0,3	20 547
	6 - 9	122	141	889	191	726	412 699	93,7	4,9	0,6	0,7	0,1	31 988
	10 - 19	119	142	1 562	161	1 424	724 421	96,4	2,2	0,4	0,9	0	87 035
	20 - 49	91	138	2 894	308	2 784	1 592 156	97,9	1,3	0,3	0,4	0	77 048
	50 - 99	.	.	.	.	.	.	.	.	.	.	.	.
	100 - 199	.	.	.	.	.	.	.	.	.	.	.	.
	200 - 499	.	.	.	.	.	.	.	.	.	.	.	.
	500 - 999	.	.	.	.	.	.	.	.	.	.	.	.
	ZUSAMMEN	961	1 252	16 558	1 577	15 469	8 093 495	97,4	1,5	0,5	0,5	0	548 391
413 75	MUSIKINSTRUMENTEN												
	1 - 2	38	40	58	9	16	11 644	93,9	2,7	0,6	2,9	0	1 031
	3 - 5	30	31	113	31	76	34 310	94,9	3,0	1,3	0	0,7	1 899
	6 - 9	13	13	93	32	71	32 451	100	0	0	0	0	-
	10 - 19	15	18	190	27	177	82 968	95,1	3,7	0	1,0	0,2	-
	20 - 49	8	9	215	38	213	81 094	97,6	0,9	1,1	0,4	0	150 986
	50 - 99	.	.	.	.	.	.	.	.	.	.	.	.
	100 - 199	.	.	.	.	.	.	.	.	.	.	.	.
	ZUSAMMEN	109	129	1 229	213	1 107	575 471	96,4	0,9	1,3	1,3	0,1	154 616
413 7	RUNDUNK-, FERNSEH- U.												
	PHONOTECHN. GERAET. USW												
	1 - 2	362	369	559	69	196	163 178	96,9	2,0	0,3	0,7	0	4 948
	3 - 5	265	288	1 001	230	696	333 886	95,7	3,0	0,5	0,4	0,3	22 446
	6 - 9	135	154	982	223	797	445 150	94,2	4,5	0,6	0,7	0,1	31 988
	10 - 19	134	160	1 752	188	1 601	807 389	96,3	2,4	0,4	0,9	0	87 035
	20 - 49	99	147	3 109	346	2 997	1 673 250	97,9	1,3	0,4	0,4	0	228 034
	50 - 99	36	81	2 510	216	2 460	1 295 431	97,0	0,9	1,6	0,5	0	166 283
	100 - 199	27	104	3 451	219	3 418	2 109 396	99,1	0	0,3	0,5	0,1	700
	200 - 499	.	.	.	.	.	.	.	.	.	.	.	.
	500 - 999	.	.	.	.	.	.	.	.	.	.	.	.
	ZUSAMMEN	1 070	1 381	17 787	1 790	16 576	8 668 966	97,4	1,4	0,6	0,6	0	703 007
413 8	LACKEN, FARBEN, TAPETEN												
	1 - 2	288	289	442	64	124	67 107	92,6	6,6	0,5	0,2	0,1	4 035
	3 - 5	250	267	968	241	627	258 441	93,4	5,6	0,6	0,3	0,1	16 439
	6 - 9	139	157	983	191	791	233 279	88,6	9,8	0,7	0,8	0,1	18 518
	10 - 19	138	195	1 895	228	1 714	653 491	87,1	12,3	0,4	0,2	0	28 036
	20 - 49	136	281	4 226	453	4 024	879 345	84,6	13,3	0,3	1,3	0,5	30 127
	50 - 99	57	155	3 754	350	3 658	786 088	87,5	9,6	0,3	2,6	0	35 700
	100 - 199	.	.	.	.	.	.	.	.	.	.	.	.
	200 - 499	.	.	.	.	.	.	.	.	.	.	.	.
	ZUSAMMEN	1 021	1 424	14 005	1 678	12 661	3 332 141	87,9	10,4	0,3	1,2	0,2	132 855

4 UNTERNEHMEN, ARBEITSSTÄTTEN, BESCHÄFTIGTE, UMSATZ UND GESAMTWERT DER GEGEN  
PROVISION VERMITTELTE WAREN  
NACH WIRTSCHAFTSZWEIGEN UND BESCHÄFTIGTENGROSSENKLASSEN

NUMMER DER SYSTEM- MATIK	WIRTSCHAFTSZWEIG -	UNTER- NEHMEN	AR- BEITS- STÄTTEN	BESCHÄF- TIGTE INS- GESAMT	TEIL- ZEIT BE- SCHÄF- TIGTE	ARBEIT- NEHMER	UMSATZ 1978 (AUS)					GESAMT- WERT DER GEGEN PROVISION VERMIT- TELTE WAREN 1978	
							INSGESAMT	GROSS- HANDEL	EIN- ZEL- HAN- DEL	HAN- DELS- VER- MITTLUNG	HER- STELL- UNG U. AE.		AND- TAE- TIG- KEI- TEN
AM 31.03.1979													
UNTERNEHMEN MIT ...				ANZAHL	1 000 DM				%		1 000 DM		
413 9	HOLZW., ANG., FLECHT- U. BUERSTENW., KINDERWAGEN												
	1 - 2	143	146	212	36	44	28 871	95,9	2,7	0,3	0,5	0,6	1 148
	3 - 5	68	72	255	60	152	43 355	95,5	3,1	0,6	0,7	0,1	1 125
	6 - 9	42	50	312	76	252	78 932	96,1	1,9	1,2	0,8	0	5 938
	10 - 19	23	27	298	40	261	104 859	95,3	0	0,3	2,9	1,5	3 578
	20 - 49	.	.	.	.	.	.	.	.	.	.	.	.
	50 - 99	.	.	.	.	.	.	.	.	.	.	.	.
	100 - 199	.	.	.	.	.	.	.	.	.	.	.	.
	ZUSAMMEN	292	324	1 689	274	1 298	381 135	94,5	1,2	0,9	2,9	0,5	26 289
413	METALLWAREN, EINRICH- TUNGSGEGENSTÄNDEN												
	1 - 2	4 620	4 702	7 025	963	2 121	1 398 006	95,5	2,6	0,8	0,9	0,2	178 801
	3 - 5	3 076	3 280	11 621	2 798	7 662	3 042 500	94,6	3,4	1,1	0,8	0,2	560 494
	6 - 9	1 711	1 868	12 440	2 874	10 258	3 459 609	93,3	4,5	0,9	1,1	0,2	517 987
	10 - 19	1 559	1 873	21 143	3 174	19 119	6 651 597	92,9	4,8	0,8	1,4	0,1	857 415
	20 - 49	1 121	1 748	34 102	4 061	32 490	9 044 894	92,7	5,3	0,5	1,3	0,2	759 865
	50 - 99	425	921	28 719	2 544	28 022	7 861 095	92,9	4,6	0,7	1,7	0,1	539 920
	100 - 199	187	628	24 964	2 138	24 709	8 203 122	94,7	3,3	0,4	1,5	0,1	193 101
	200 - 499	68	336	19 100	1 265	19 022	5 004 435	93,7	2,9	1,5	1,8	0	1 973 073
	500 - 999	.	.	.	.	.	.	.	.	.	.	.	.
	1 000 UND MEHR	.	.	.	.	.	.	.	.	.	.	.	.
	ZUSAMMEN	12 780	15 537	172 658	20 637	156 878	47 886 020	93,2	4,1	0,7	1,8	0,1	5 634 205
414 GROSSHANDEL MIT FEINMECH. U. OPT. ERZEUGN., SCHMUCK USW													
414 31	FOTO- U. KINOGERÄT., FOTOTECHN. U.-CHEM. MAT.												
	1 - 2	95	98	140	25	43	30 424	96,2	2,2	0,3	1,3	0,1	1 484
	3 - 5	59	62	220	60	153	103 095	95,8	2,9	0,4	0,7	0,2	6 831
	6 - 9	33	41	237	53	200	108 992	92,8	4,8	1,4	1,0	0	8 235
	10 - 19	36	40	480	61	424	403 615	96,5	1,8	0,5	0,8	0,4	22 277
	20 - 49	23	37	777	87	749	487 319	96,2	2,2	0,9	0,5	0,1	20 568
	50 - 99	14	32	880	93	869	383 481	95,9	1,1	2,0	1,0	0	55 495
	100 - 199	.	.	.	.	.	.	.	.	.	.	.	.
	200 - 499	.	.	.	.	.	.	.	.	.	.	.	.
	ZUSAMMEN	269	362	4 544	505	4 243	2 490 727	94,1	3,5	1,2	0,9	0,4	236 479
414 35	SONST. FEINMECH. U. OPT. ERZEUGNISSEN												
	1 - 2	100	101	159	23	60	20 909	95,1	0,8	1,7	2,4	0,1	4 109
	3 - 5	76	79	289	87	182	51 335	95,7	1,2	0,7	1,6	0,8	5 262
	6 - 9	45	53	319	80	264	74 707	93,9	2,5	0,3	2,8	0,4	7 240
	10 - 19	42	45	554	72	506	162 266	87,8	1,1	0,5	10,3	0,3	12 380
	20 - 49	20	39	618	79	599	200 097	96,3	1,4	0,3	2,0	0	5 664
	50 - 99	5	10	280	13	274	66 551	98,1	0	0	1,9	0	-
	100 - 199	6	6	831	109	828	185 448	97,0	0,2	0	2,8	0	-
	ZUSAMMEN	294	333	3 050	463	2 713	761 314	94,5	1,0	0,3	4,0	0,2	34 654
414 3	FEINMECH., FOTO- U. OPTISCHEN ERZEUGNISSEN												
	1 - 2	195	199	299	48	103	51 333	95,7	1,6	0,9	1,7	0,1	5 593
	3 - 5	135	141	509	147	335	154 430	95,8	2,3	0,5	1,0	0,4	12 093
	6 - 9	78	94	556	133	464	183 699	93,3	3,9	0,9	1,7	0,2	15 475
	10 - 19	78	85	1 034	133	930	565 882	94,0	1,6	0,5	3,5	0,4	34 657
	20 - 49	43	76	1 395	166	1 348	687 416	96,3	2,0	0,7	1,0	0,1	26 232
	50 - 99	19	42	1 160	106	1 143	450 032	96,2	1,0	1,7	1,1	0	55 495
	100 - 199	.	.	.	.	.	.	.	.	.	.	.	.
	200 - 499	.	.	.	.	.	.	.	.	.	.	.	.
	ZUSAMMEN	563	695	7 594	968	6 956	3 252 042	94,2	2,9	1,0	1,6	0,3	271 133
414 61	UHREN												
	1 - 2	130	132	194	22	52	39 052	95,2	1,9	1,3	1,1	0,5	4 346
	3 - 5	89	90	340	89	229	84 563	96,9	1,7	0,4	0,9	0,1	4 381
	6 - 9	36	38	244	49	197	62 150	92,6	3,3	0,6	3,6	0	2 187
	10 - 19	47	51	617	103	552	157 054	96,6	1,9	0,8	0,7	0	6 242
	20 - 49	16	19	459	94	446	157 863	98,1	0,1	0,9	0,8	0	16 345
	50 - 99	3	4	270	41	265	74 298	96,7	0	0	3,3	0	-
	100 - 199	.	.	.	.	.	.	.	.	.	.	.	.
	200 - 499	.	.	.	.	.	.	.	.	.	.	.	.
	ZUSAMMEN	325	344	2 807	428	2 416	893 348	96,8	1,9	0,4	1,8	0	33 502
414 65	EDELMETALLWAREN, SCHMUCK U. AE.												
	1 - 2	832	840	1 217	142	314	334 099	97,9	1,3	0,5	0,3	0	16 180
	3 - 5	409	435	1 539	365	872	479 071	97,4	1,6	0,4	0,6	0	13 710
	6 - 9	131	151	929	253	704	304 374	97,6	1,1	0,7	0,5	0,1	32 445
	10 - 19	110	132	1 415	315	1 212	524 120	96,8	1,3	0,7	1,2	0	21 651
	20 - 49	46	70	1 357	297	1 273	310 571	92,5	2,0	1,3	3,9	0,2	27 292
	50 - 99	5	16	364	65	353	60 809	93,2	6,8	0	0	0	-
	100 - 199	.	.	.	.	.	.	.	.	.	.	.	.
	200 - 499	.	.	.	.	.	.	.	.	.	.	.	.
	ZUSAMMEN	1 541	1 670	8 584	1 633	6 483	2 350 934	96,7	1,4	0,8	1,1	0	149 566

**4 UNTERNEHMEN, ARBEITSSTAETTEN, BESCHAEFTIGTE, UMSATZ UND GESAMTWERT DER GEGEN  
PROVISION VERMITTELTEN WAREN  
NACH WIRTSCHAFTSZWEIGEN UND BESCHAEFTIGTENGROESSENKLASSEN**

NUMMER DER SYSTEM- MATIK	WIRTSCHAFTSZWEIG - UNTERNEHMEN MIT ... BIS...BESCHAEFTIGTEN - GROSSHANDEL MIT ...	UNTER- NEHMEN	AR- BEITS- STAET- TEN	BESCHAEF- TIGTE INS- GESAMT	TEIL- ZEIT BE- SCHAEF- TIGTE	ARBEIT- NEHMER	INSGESAMT	UMSATZ 1978 (AUS)					GESAMT- WERT DER GEGEN PROVISION VERMIT- TELTEN WAREN 1978
								GROSS- HANDEL	EIN- ZEL- HAN- DEL	HAN- DELS- MITT- LUNG	HER- STEL- LUNG AE.	AND- TAE- TIG- KEI- TEN	
				AM 31.03.1979									
				ANZAHL			1 000 DM				X		1 000 DM
<b>414 6 UHREN, EDELMETALLWAREN, SCHMUCK U. AE.</b>													
1 - 2		962	972	1 411	164	366	373 151	97,6	1,3	0,6	0,4	0,1	20 526
3 - 5		498	525	1 879	454	1 101	563 634	97,4	1,6	0,4	0,6	0	18 091
6 - 9		167	189	1 173	302	901	366 524	96,8	1,5	0,7	1,0	0,1	34 632
10 - 19		157	183	2 032	418	1 764	681 174	96,8	1,4	0,7	1,1	0	27 893
20 - 49		62	89	1 816	391	1 719	468 435	94,4	1,4	1,2	2,9	0,2	43 637
50 - 99		8	20	634	106	618	135 107	95,1	3,1	0	1,8	0	-
100 - 199		7	25	1 021	98	1 008	338 971	97,2	0,6	0	2,3	0	-
200 - 499		5	11	1 425	128	1 422	317 285	97,7	0	1,4	0,9	0	38 289
ZUSAMMEN		1 866	2 014	11 391	2 061	8 899	3 244 282	96,7	1,3	0,7	1,3	0	183 068
<b>414 94 SPIELWAREN</b>													
1 - 2		158	164	239	29	63	34 104	96,3	1,5	0,9	0,8	0,6	1 757
3 - 5		101	108	385	86	241	84 095	98,0	1,1	0,7	0,1	0	7 219
6 - 9		57	65	417	102	322	96 355	97,1	1,9	0,6	0,4	0	13 521
10 - 19		51	58	683	138	604	190 202	97,2	1,5	1,2	0,1	0	31 797
20 - 49		48	57	1 398	234	1 322	329 132	98,1	0,7	0,8	0,3	0	241 514
50 - 99		-	-	-	-	-	-	-	-	-	-	-	-
100 - 199		-	-	-	-	-	-	-	-	-	-	-	-
ZUSAMMEN		431	479	4 668	781	4 079	1 160 909	97,8	1,0	0,8	0,4	0	493 244
<b>414 96 SPORT- U. CAMPINGARTIKELN (OH. CAMPINGMOEBEL)</b>													
1 - 2		178	187	273	35	103	45 248	95,8	2,8	0,7	0,6	0	3 258
3 - 5		96	104	360	98	258	100 356	93,9	3,4	1,9	0,7	0,1	22 494
6 - 9		38	41	263	53	230	103 687	96,2	1,8	1,1	0,8	0	20 253
10 - 19		34	38	447	62	418	179 089	95,6	2,8	0,8	0,9	0	14 128
20 - 49		20	25	579	74	551	192 606	92,8	4,2	1,8	0,2	0,9	38 306
50 - 99		-	-	-	-	-	-	-	-	-	-	-	-
100 - 199		-	-	-	-	-	-	-	-	-	-	-	-
200 - 499		-	-	-	-	-	-	-	-	-	-	-	-
ZUSAMMEN		373	418	2 715	422	2 347	976 267	93,4	2,1	2,6	1,6	0,2	234 438
<b>414 9 SPIELWAREN, SPORTARTIKELN</b>													
1 - 2		336	351	512	64	166	79 352	96,0	2,3	0,8	0,7	0,3	5 014
3 - 5		197	212	745	184	499	184 450	95,8	2,3	1,4	0,4	0,1	29 713
6 - 9		95	106	680	155	552	200 042	96,7	1,9	0,9	0,6	0	33 774
10 - 19		85	96	1 130	200	1 022	369 292	96,4	2,1	1,0	0,5	0	45 925
20 - 49		68	82	1 977	308	1 873	521 737	96,2	2,0	1,2	0,3	0,4	279 820
50 - 99		15	27	1 045	118	1 028	412 903	94,8	0,5	4,6	0	0,1	233 436
100 - 199		-	-	-	-	-	-	-	-	-	-	-	-
200 - 499		-	-	-	-	-	-	-	-	-	-	-	-
ZUSAMMEN		804	897	7 383	1 203	6 426	2 137 176	95,8	1,5	1,6	0,9	0,1	727 682
<b>414 FEINMECH. U. OPT. ERZEUGN., SCHMUCK USW</b>													
1 - 2		1 493	1 522	2 222	276	635	503 836	97,2	1,5	0,6	0,6	0,1	31 133
3 - 5		830	878	3 133	785	1 935	902 515	96,8	1,9	0,6	0,7	0,1	59 897
6 - 9		340	389	2 409	590	1 917	750 265	95,9	2,2	0,8	1,1	0,1	83 881
10 - 19		320	364	4 196	751	3 716	1 616 347	95,7	1,6	0,7	1,8	0,1	108 475
20 - 49		173	247	5 188	865	4 940	1 677 588	95,7	1,8	1,0	1,3	0,2	349 689
50 - 99		42	89	2 839	730	2 789	998 043	95,5	1,1	2,7	0,7	0	288 931
100 - 199		26	64	3 764	387	3 736	1 332 230	92,8	4,4	1,0	1,3	0,5	221 588
200 - 499		9	53	2 617	248	2 613	852 675	96,7	0	0,5	2,8	0	38 289
ZUSAMMEN		3 233	3 606	26 368	4 232	22 281	9 633 499	95,5	1,9	1,0	1,3	0,2	1 181 883
<b>416 GROSSHANDEL MIT FAHRZEUGEN, MASCHINEN, TECHN. BEDARF</b>													
<b>416 11 KRAFTWAGEN</b>													
1 - 2		256	260	383	42	125	115 505	93,9	4,4	0,6	0,7	0,3	19 065
3 - 5		108	123	414	74	277	143 007	92,6	5,2	1,4	0,8	0	173 595
6 - 9		63	69	453	54	382	184 925	92,6	2,8	0,2	3,4	1,1	4 155
10 - 19		63	77	878	68	788	251 114	84,6	6,5	0,5	8,1	0,3	33 515
20 - 49		96	116	3 099	120	2 976	683 546	79,6	9,4	0,9	9,4	0,7	57 646
50 - 99		60	95	4 142	173	4 053	1 721 890	87,4	7,2	0,4	5,0	0	57 452
100 - 199		28	64	3 580	121	3 547	4 198 323	96,3	2,5	0,1	1,0	0,1	20 212
200 - 499		13	40	4 226	130	4 222	5 946 342	97,9	1,6	0,1	0,5	0	4 216
500 - 999		3	28	1 883	59	1 875	1 236 469	88,5	7,8	0,6	3,0	0	815 354
1 000 UND MEHR		3	33	4 561	62	4 558	3 220 484	95,5	3,7	0	0,8	0	-
ZUSAMMEN		693	905	23 619	903	22 803	17 701 603	94,4	3,6	0,2	1,8	0,1	1 185 209
<b>416 14 KRAFTFAHRZEUGTEILEN U. -REIFEN</b>													
1 - 2		725	745	1 136	164	376	222 916	93,4	5,1	0,8	0,7	0,1	18 386
3 - 5		594	630	2 267	421	1 573	592 838	90,4	7,8	0,4	1,2	0,1	22 729
6 - 9		312	347	2 274	383	1 861	560 882	86,9	9,9	0,8	2,4	0,1	170 206
10 - 19		342	438	4 648	511	4 231	1 202 716	88,4	8,4	0,7	2,5	0,1	84 730
20 - 49		268	512	8 378	733	8 024	2 073 425	85,2	9,7	1,2	3,8	0,1	240 912
50 - 99		127	290	8 900	759	8 700	2 041 267	83,8	9,6	0,7	3,4	0,6	315 042
100 - 199		64	285	8 450	457	8 337	1 982 555	86,8	7,0	0,8	5,2	0,3	669 889
200 - 499		18	143	5 591	353	5 570	2 437 921	89,9	4,6	1,0	4,5	0	115 820
500 - 999		3	42	2 223	134	2 195	458 191	96,4	3,6	0	0	0	-
ZUSAMMEN		2 453	3 432	43 867	3 915	40 867	11 572 711	87,5	7,6	0,8	3,9	0,2	1 637 714

4 UNTERNEHMEN, ARBEITSSTÄTTEN, BESCHÄFTIGTE, UMSATZ UND GESAMTWERT DER GEGEN  
PROVISION VERMITTELTEN WAREN  
NACH WIRTSCHAFTSZWEIGEN UND BESCHÄFTIGTENGROSSENKLASSEN

NUMMER DER SYSTEMATIK	WIRTSCHAFTSZWEIG	UNTER- NEHMEN	AR- BEITS- STÄTTEN	BESCHÄF- TIGTE INS- GESAMT	TEIL- ZEIT BE- SCHAFT- TIGTE	ARBEIT- NEHMER	UMSATZ 1978 (AUS)					AND- TAE- TIG- KEI- TEN	GESAMT- WERT DER GEGEN PROVISION VERMIT- TELTEN WAREN 1978
							INSGESAMT	GROSS- HANDEL	EIN- ZEL- HAN- DEL	HAN- VER- LUNG	HER- STEL- LUNG U. AE.		
	UNTERNEHMEN MIT ...												
	BIS...BESCHÄFTIGTEN												
				AM 31.03.1979									
	GROSSHANDEL MIT ...			ANZAHL			1 000 DM			%			1 000 DM
416 17	KRAFTFAHRZEUGE, FAHR- ZEUGE, FAHRZEUGTEILEN												
	1 - 2	70	71	104	16	28	32 397	98,4	1,5	0,1	0	0	310
	3 - 5	76	77	289	59	171	82 889	94,0	4,8	0,8	0,4	0	8 482
	6 - 9	36	37	260	47	214	71 704	96,1	2,9	0,2	0,8	0	1 950
	10 - 19	23	28	311	44	279	134 905	96,9	0,7	1,6	0,3	0,5	38 913
	20 - 49	31	50	971	128	929	331 815	97,1	2,0	0,3	0,6	0	235
	50 - 99	11	19	756	58	744	272 597	94,0	3,9	0	2,1	0	-
	100 - 199	-	-	-	-	-	-	-	-	-	-	-	-
	200 - 499	-	-	-	-	-	-	-	-	-	-	-	-
	ZUSAMMEN	251	302	3 366	389	3 037	1 124 359	95,9	2,8	0,4	0,9	0,1	49 890
416 19	SONST. FAHRZEUGE U. DEREN TEILEN												
	1 - 2	100	102	153	16	65	51 558	95,7	2,7	1,0	0,6	0	3 867
	3 - 5	90	98	345	76	251	110 548	91,7	3,6	1,4	2,9	0,4	72 802
	6 - 9	34	42	245	48	206	68 454	89,1	6,4	1,5	3,0	0	12 005
	10 - 19	38	41	527	63	488	149 709	88,2	4,1	0,7	6,8	0,2	22 477
	20 - 49	33	47	983	64	944	281 305	84,8	5,6	0,6	8,3	0,7	16 952
	50 - 99	11	17	708	53	700	339 306	92,0	2,1	0,2	4,9	0,6	4 723
	100 - 199	-	-	-	-	-	-	-	-	-	-	-	-
	200 - 499	-	-	-	-	-	-	-	-	-	-	-	-
	ZUSAMMEN	312	370	3 955	359	3 645	2 006 169	94,4	1,9	0,4	3,0	0,2	150 825
416 1	FAHRZEUGE, FAHRZEUGTEILEN U.-REIFEN												
	1 - 2	1 151	1 178	1 776	238	594	422 375	94,2	4,3	0,7	0,6	0,1	41 628
	3 - 5	868	928	3 315	630	2 272	929 282	91,2	6,6	0,7	1,3	0,1	277 608
	6 - 9	445	495	3 232	532	2 663	885 965	89,0	7,6	0,7	2,5	0,3	188 316
	10 - 19	466	584	6 364	686	5 786	1 738 445	88,5	7,2	0,7	3,5	0,1	179 635
	20 - 49	428	725	13 431	1 045	12 873	3 370 091	85,2	8,5	1,0	5,0	0,3	315 745
	50 - 99	209	421	14 506	1 043	14 197	4 375 060	86,5	7,7	0,5	5,0	0,3	377 216
	100 - 199	99	376	12 974	629	12 823	6 539 855	93,5	3,8	0,3	2,3	0,1	708 101
	200 - 499	34	199	10 542	508	10 516	9 228 626	95,9	2,3	0,3	1,5	0	120 037
	500 - 999	6	70	4 106	193	4 070	1 694 660	90,7	6,7	0,4	2,2	0	815 354
	1 000 UND MEHR	3	33	4 561	62	4 558	3 220 484	95,5	3,7	0	0,8	0	-
	ZUSAMMEN	3 709	5 009	74 807	5 566	70 352	32 404 842	92,0	4,9	0,4	2,6	0,1	3 023 639
416 2	LANDMASCHINEN, LANDW. GERÄTEN												
	1 - 2	555	558	832	96	205	148 234	90,0	3,0	1,1	5,7	0,2	21 148
	3 - 5	417	428	1 631	209	1 028	286 982	86,0	2,7	0,8	10,2	0,3	32 805
	6 - 9	386	397	2 817	257	2 241	761 787	87,5	2,4	2,3	7,7	0,1	61 015
	10 - 19	356	398	4 811	303	4 310	858 961	81,9	5,4	0,6	11,8	0,3	127 324
	20 - 49	217	347	6 454	327	6 145	1 453 191	85,8	5,4	0,3	8,2	0,3	119 036
	50 - 99	50	137	3 510	108	3 390	941 901	85,2	8,0	0,3	6,0	0,4	17 518
	100 - 199	21	97	2 583	114	2 562	685 973	84,1	9,0	0,6	6,3	0	98 560
	200 - 499	-	-	-	-	-	-	-	-	-	-	-	-
	500 - 999	-	-	-	-	-	-	-	-	-	-	-	-
	ZUSAMMEN	2 008	2 426	24 734	1 505	21 976	5 872 299	85,9	5,5	0,6	7,8	0,2	479 405
416 41	WERKZEUGMASCHINEN												
	1 - 2	256	264	410	65	137	112 309	96,1	1,2	2,0	0,7	0	18 490
	3 - 5	191	200	703	176	442	244 401	95,6	2,4	1,2	0,6	0,2	64 752
	6 - 9	90	107	634	120	515	246 205	94,6	2,6	1,6	1,1	0,2	71 431
	10 - 19	96	107	1 287	191	1 154	471 608	95,4	1,7	1,1	1,6	0,2	136 970
	20 - 49	56	75	1 682	171	1 632	677 858	95,7	0,3	2,3	1,7	0	213 946
	50 - 99	-	-	-	-	-	-	-	-	-	-	-	-
	100 - 199	-	-	-	-	-	-	-	-	-	-	-	-
	200 - 499	-	-	-	-	-	-	-	-	-	-	-	-
	1 000 UND MEHR	-	-	-	-	-	-	-	-	-	-	-	-
	ZUSAMMEN	714	826	8 149	1 006	7 291	3 161 975	95,9	0,9	1,7	1,5	0,1	731 661
416 42	BAUMASCHINEN,BAUGERÄTEN												
	1 - 2	217	219	353	59	149	115 405	94,9	2,0	1,1	1,3	0,7	32 965
	3 - 5	195	203	750	145	529	261 046	94,8	1,5	0,8	2,2	0,7	54 080
	6 - 9	86	95	624	92	522	205 823	90,9	2,5	1,7	3,2	1,6	78 229
	10 - 19	104	137	1 475	141	1 364	496 916	91,9	1,6	0,7	5,1	0,6	26 090
	20 - 49	79	105	2 449	177	2 344	817 300	89,5	1,8	1,0	7,2	0,6	86 472
	50 - 99	34	67	2 361	123	2 305	914 276	91,2	0,6	0,4	6,4	1,5	33 722
	100 - 199	18	59	2 319	115	2 291	626 150	91,4	0,8	0,7	4,6	2,4	45 107
	200 - 499	-	-	-	-	-	-	-	-	-	-	-	-
	500 - 999	-	-	-	-	-	-	-	-	-	-	-	-
	ZUSAMMEN	737	912	11 792	928	10 854	3 816 772	90,4	2,7	0,8	5,0	1,1	372 586



4 UNTERNEHMEN, ARBEITSTÄTTEN, BESCHÄFTIGTE, UMSATZ UND GESAMTWERT DER GEGEN  
PROVISION VERMITTELTE WAREN  
NACH WIRTSCHAFTSZWEIGEN UND BESCHÄFTIGTENGROSSENKLASSEN

NUMMER DER SYSTEMATIK	WIRTSCHAFTSZWEIG - UNTERNEHMEN MIT ... BIS...BESCHAEFTIGTEN - GROSSHANDEL MIT ...	UNTER- NEHMEN	AR- BEIT- STÄTT- TEN	BESCHAEF- TIGTE INS- GESAMT	TEIL- ZEIT- BE- SCHAEF- TIGTE	ARBEIT- NEHMER	INSGESAMT	UMSATZ 1978 (AUS)					GESAMT- WERT DER GEGEN PROVISION VERMIT- TELTE WAREN 1978
								GROSS- HANDEL	EIN- ZFL- HAN- DEL	HAN- VER- MITT- LUNG	HER- STEL- LUNG U. AE.	AND- TAE- TIG- KEI- TEN	
								1 000 DM		%		1 000 DM	
AM 31.03.1979													
416 44	BÜROMASCHINEN, ADV-GERÄTEN U.-EINR.												
	1 - 2	395	403	617	85	193	79 678	89,3	3,6	0,7	4,8	1,7	6 194
	3 - 5	328	349	1 287	254	912	201 040	88,7	3,2	0,6	6,9	0,6	5 676
	6 - 9	227	252	1 611	268	1 356	361 236	87,2	3,2	0,2	9,2	0,2	7 408
	10 - 19	178	220	2 383	296	2 132	365 374	88,6	3,1	0,3	6,8	1,2	10 119
	20 - 49	106	181	3 222	211	3 092	666 294	90,1	3,2	0,9	5,4	0,4	68 046
	50 - 99	48	151	3 311	202	3 263	588 125	86,0	3,8	0,9	7,5	1,8	20 650
	100 - 199	22	111	3 124	183	3 110	533 403	88,6	1,6	0,4	9,2	0,2	14 430
	200 - 499	5	64	1 635	96	1 632	277 415	95,8	3,6	0,4	0,1	0	16 532
	500 - 999	-	-	-	-	-	-	-	-	-	-	-	-
	1 000 UND MEHR	-	-	-	-	-	-	-	-	-	-	-	-
	ZUSAMMEN	1 316	1 855	26 823	1 875	25 322	5 198 317	87,4	2,7	0,4	6,1	3,5	149 054
416 46	TEXTIL- U. NÄHEMASCHINEN												
	1 - 2	59	61	95	22	31	16 310	95,6	0,9	3,1	0,4	0	18 346
	3 - 5	48	50	185	50	115	42 951	93,8	0,9	2,8	2,5	0	17 271
	6 - 9	18	23	133	31	103	33 775	91,0	3,7	3,6	1,2	0,5	43 363
	10 - 19	28	37	371	60	341	79 764	93,6	1,3	0,9	4,1	0	20 359
	20 - 49	4	4	123	9	115	34 259	97,3	0	2,0	0,7	0	5 800
	50 - 99	-	-	-	-	-	-	-	-	-	-	-	-
	100 - 199	-	-	-	-	-	-	-	-	-	-	-	-
	ZUSAMMEN	160	196	1 195	185	991	422 294	96,9	0,7	1,0	1,3	0	105 138
416 49	SONST. MASCHINEN (OH. LAND-U.SPEZIALMASCHINEN)												
	1 - 2	884	903	1 402	227	530	305 385	95,4	1,8	1,3	1,2	0,2	55 195
	3 - 5	733	789	2 819	652	1 973	708 013	94,1	1,9	1,4	2,4	0,2	109 949
	6 - 9	390	423	2 783	533	2 337	821 393	94,3	1,6	1,4	2,5	0,3	371 063
	10 - 19	325	386	4 439	583	4 111	1 566 361	93,9	1,3	1,5	3,1	0,2	261 791
	20 - 49	186	287	5 456	522	5 261	1 943 177	93,7	1,0	1,7	3,3	0,2	768 207
	50 - 99	52	159	3 603	267	3 480	1 287 857	94,1	0,5	2,1	2,6	0,7	189 830
	100 - 199	10	45	1 351	113	1 340	416 930	96,0	0	1,0	3,1	0	40 652
	200 - 499	4	30	1 322	34	1 322	1 305 010	97,1	0	0,9	1,0	1,0	25 850
	ZUSAMMEN	2 584	3 022	23 175	2 931	20 354	8 354 126	94,6	0,9	1,5	2,6	0,4	1 822 537
416 4	MASCHINEN (OH. LAND- U. SPEZIALMASCHINEN)												
	1 - 2	1 811	1 850	2 877	458	1 040	629 087	94,7	1,9	1,4	1,6	0,5	131 189
	3 - 5	1 495	1 591	5 744	1 277	3 971	1 457 451	93,7	2,0	1,2	2,7	0,3	251 729
	6 - 9	811	900	5 785	1 044	4 833	1 668 432	92,3	2,2	1,2	3,8	0,4	571 495
	10 - 19	731	887	9 955	1 271	9 102	2 980 023	93,2	1,6	1,1	3,7	0,4	455 328
	20 - 49	431	652	12 932	1 090	12 444	4 138 888	92,7	1,4	1,5	4,1	0,3	1 142 470
	50 - 99	155	440	10 731	722	10 482	3 466 567	92,5	1,1	1,3	4,2	0,9	443 627
	100 - 199	55	227	7 465	463	7 411	2 004 824	92,5	0,7	0,9	5,1	0,8	120 130
	200 - 499	13	117	4 170	211	4 165	1 904 272	95,7	1,5	1,0	1,1	0,7	64 802
	500 - 999	-	-	-	-	-	-	-	-	-	-	-	-
	1 000 UND MEHR	-	-	-	-	-	-	-	-	-	-	-	-
	ZUSAMMEN	5 511	6 811	71 134	6 925	64 812	20 943 434	92,3	1,7	1,1	3,7	1,2	3 180 975
416 51	TECHN. BÄCKEREI-BEDARF												
	1 - 2	59	59	90	18	26	16 211	95,2	2,2	1,3	1,4	0	3 744
	3 - 5	23	23	90	14	56	41 495	97,1	0	1,9	1,0	0	10 740
	6 - 9	-	-	-	-	-	-	-	-	-	-	-	-
	10 - 19	25	26	348	44	321	108 614	95,5	0,6	2,1	1,7	0,2	16 165
	20 - 49	-	-	-	-	-	-	-	-	-	-	-	-
	50 - 99	4	5	265	21	265	145 581	98,4	0	1,0	0,6	0	17 406
	ZUSAMMEN	130	137	1 109	127	969	445 366	97,0	0,3	1,6	0,9	0,2	67 865
416 53	TECHN. FLEISCHEREI-BEDARF												
	1 - 2	323	325	499	72	94	147 824	97,1	2,0	0,4	0,5	0	7 406
	3 - 5	208	221	769	204	441	168 752	96,2	2,0	0,7	1,1	0	12 117
	6 - 9	94	105	683	147	503	199 678	94,8	2,9	0,9	1,1	0,4	16 028
	10 - 19	70	85	950	148	817	240 236	94,3	2,1	0,7	2,3	0,6	25 894
	20 - 49	41	51	1 119	115	1 069	326 052	96,6	1,0	0,6	1,5	0,2	16 884
	50 - 99	-	-	-	-	-	-	-	-	-	-	-	-
	100 - 199	-	-	-	-	-	-	-	-	-	-	-	-
	ZUSAMMEN	752	826	5 651	829	4 536	1 452 139	95,6	1,7	0,7	1,8	0,2	93 762
416 55	TECHN. BRAUEREI- U. KELLEREI-BEDARF												
	1 - 2	69	69	98	15	20	16 995	96,3	0,8	0,9	1,7	0,3	3 027
	3 - 5	53	53	203	30	127	49 842	97,0	0,7	1,9	0,4	0	9 040
	6 - 9	34	39	246	47	204	100 916	95,0	2,8	1,6	0,5	0,1	73 387
	10 - 19	25	33	353	56	323	115 226	96,3	0,5	1,5	0,9	0,8	50 830
	20 - 49	9	13	231	33	223	66 623	94,9	0,1	0,8	3,9	0,2	2 935
	ZUSAMMEN	190	207	1 131	181	897	349 602	95,8	1,1	1,4	1,3	0,3	139 220
416 57	TECHN. MÖLKEREI-BEDARF												
	1 - 2	17	17	26	3	7	3 314	94,8	2,0	0,9	2,3	0	186
	3 - 5	14	16	53	23	30	8 951	96,6	2,7	0,3	0,5	0	6 690
	6 - 9	-	-	-	-	-	-	-	-	-	-	-	-
	10 - 19	6	7	79	10	70	18 419	96,1	2,9	0,1	1,0	0	1 975
	20 - 49	-	-	-	-	-	-	-	-	-	-	-	-
	ZUSAMMEN	40	43	193	39	141	39 680	95,0	2,1	0,2	0,7	2,0	8 851

NACH WIRTSCHAFTSZWEIGEN UND BESCHAEFTIGTENGROESSENKLASSEN

- 94 -

4 UNTERNEHMEN, ARBEITSSTAETTEN, BESCHAEFTIGTE, UMSATZ UND GESAMTWERT DER GEGEN  
PROVISION VERMITTELTEN WAREN  
NACH WIRTSCHAFTSZWEIGEN UND BESCHAEFTIGTENGROESSENKLASSEN

								UMSATZ 1978 (AUS)				GESAMT- WERT DER GEGEN PROVISION VERMIT- TELTEN WAREN 1978	
NUMMER DER SYSTEM- MATIK	WIRTSCHAFTSZWEIG	UNTER- NEHMEN	AR- BEITS- STAET- TEN	BESCHAEF- TIGTE INS- GESAMT	TEIL- ZEIT BE- SCHAEF- TIGTE	ARBEIT- NEHMER	INSGESAMT	GROSS- HANDEL	EIN- ZEL- HAN- DEL	HAN- VER- LUNG	HER- STEL- LUNG AE.	AND. TAE- TIG- KEI- TEN	
UNTERNEHMEN MIT ... BIS...BESCHAEFTIGTEN		AM 31.03.1979											
GROSSHANDEL MIT ...				ANZAHL			1 000 DM			X			1 000 DM
416	FAHRZEUGEN, MASCHINEN, TECHN. BEDARF												
	1 - 2	5 075	5 165	7 877	1 141	2 477	1 714 436	94,8	2,5	1,0	1,4	0,3	330 679
	3 - 5	3 802	4 021	14 547	3 107	9 670	3 605 694	92,9	3,3	1,0	2,5	0,2	705 640
	6 - 9	2 114	2 309	15 225	2 572	12 459	4 198 024	91,2	3,4	1,3	3,8	0,3	1 076 641
	10 - 19	1 969	2 378	26 693	3 211	24 187	7 397 242	91,3	3,4	1,0	4,1	0,3	1 129 494
	20 - 49	1 256	1 981	38 162	3 118	36 616	10 678 434	89,8	4,1	1,1	4,7	0,3	1 753 379
	50 - 99	459	1 108	31 702	2 177	30 970	9 656 446	89,2	4,9	0,8	4,6	0,5	880 352
	100 - 199	193	754	25 492	1 436	25 249	10 163 995	92,8	3,2	0,5	3,1	0,4	986 807
	200 - 499	57	406	17 578	969	17 543	12 093 106	95,6	2,4	0,4	1,4	0,1	187 409
	500 - 999	12	150	8 366	400	8 220	2 908 117	87,0	5,2	0,3	6,0	1,5	815 354
	1 000 UND MEHR	8	111	15 481	302	15 477	5 432 480	91,0	3,0	0,1	3,7	2,1	205
	ZUSAMMEN	14 945	18 383	201 123	18 433	182 868	67 847 975	91,7	3,5	0,7	3,5	0,5	7 865 959
418 GROSSHANDEL MIT PHARMAZEUT., KOSMET. U. AE. ERZEUGNISSEN													
418 1	PHARMAZEUTISCHEN ERZEUGNISSEN												
	1 - 2	221	228	329	52	137	92 877	99,0	0,4	0,5	0	0	6.820
	3 - 5	163	167	619	153	430	201 092	97,7	1,7	0,3	0,1	0,3	25 561
	6 - 9	85	95	611	151	522	268 746	97,1	2,0	0,4	0,4	0	12 792
	10 - 19	56	68	754	134	672	374 907	97,0	2,3	0,3	0,4	0	8 724
	20 - 49	38	44	1 108	218	1 061	566 030	96,5	1,6	0,1	0,5	1,2	8 164
	50 - 99	20	23	1 530	304	1 514	536 971	98,9	0,6	0,1	0,4	0	35
	100 - 199	36	45	4 757	1 022	4 742	1 601 324	97,7	1,2	0	0,6	0,4	10 548
	200 - 499	-	-	-	-	-	-	-	-	-	-	-	-
	500 - 999	-	-	-	-	-	-	-	-	-	-	-	-
	1 000 UND MEHR	-	-	-	-	-	-	-	-	-	-	-	-
	ZUSAMMEN	642	806	29 563	8 200	28 914	10 730 703	98,9	0,6	0,1	0,3	0,1	73 944
418 31	DENTALBEDARF												
	1 - 2	125	127	179	26	49	23 113	98,6	0,8	0,2	0,3	0,2	316
	3 - 5	79	81	275	72	187	45 137	98,3	0,3	0,7	0,6	0	2 003
	6 - 9	35	35	260	87	210	55 229	97,7	0,6	0,5	1,2	0	981
	10 - 19	43	47	628	129	572	131 181	97,5	0,5	0,8	1,3	0	8 633
	20 - 49	44	63	1 374	184	1 309	295 125	97,8	0	0,5	1,6	0,1	20 732
	50 - 99	11	28	749	97	710	150 273	95,7	0	2,2	2,1	0	28 602
	100 - 199	-	-	-	-	-	-	-	-	-	-	-	-
	200 - 499	-	-	-	-	-	-	-	-	-	-	-	-
	ZUSAMMEN	344	424	5 100	794	4 670	1 026 139	97,5	0,1	0,8	1,5	0	79 668
418 35	LABORBED., SONST. MEDIZIN. U. ORTHOPAED. ART.												
	1 - 2	293	301	464	64	164	72 407	97,2	1,1	0,4	1,2	0,1	3 002
	3 - 5	258	270	974	289	661	227 340	95,7	2,3	0,7	1,3	0	20 417
	6 - 9	153	171	1 108	283	916	269 601	95,6	2,4	0,7	1,2	0,2	12 919
	10 - 19	140	166	1 902	363	1 730	509 562	94,3	2,4	0,5	2,8	0	14 576
	20 - 49	82	125	2 414	336	2 307	651 695	94,7	2,1	0,4	2,7	0	19 169
	50 - 99	18	33	1 226	154	1 207	498 750	93,5	3,2	1,3	2,0	0	32 738
	100 - 199	-	-	-	-	-	-	-	-	-	-	-	-
	200 - 499	-	-	-	-	-	-	-	-	-	-	-	-
	ZUSAMMEN	962	1 130	10 313	1 693	9 193	2 799 650	93,9	2,2	0,6	3,3	0	120 327
418 3	LABORBEDARF, MEDIZIN. U. ORTHOPAED. ARTIKELN												
	1 - 2	418	428	643	90	213	95 521	97,5	1,0	0,4	1,0	0,1	3 319
	3 - 5	337	351	1 249	361	848	272 477	96,1	1,9	0,7	1,2	0	22 420
	6 - 9	188	206	1 368	370	1 126	324 830	95,9	2,1	0,7	1,2	0,1	13 900
	10 - 19	183	213	2 530	492	2 302	640 743	94,9	2,0	0,5	2,5	0	23 210
	20 - 49	126	188	3 788	520	3 616	946 820	95,7	1,5	0,5	2,4	0,1	39 902
	50 - 99	29	61	1 975	251	1 917	649 023	94,0	2,5	1,5	2,0	0	61 340
	100 - 199	21	77	2 587	271	2 568	541 261	95,7	1,5	0,4	2,5	0	35 903
	200 - 499	4	30	1 273	132	1 273	355 114	90,3	0	0	9,7	0	-
	ZUSAMMEN	1 306	1 554	15 413	2 487	13 863	3 825 789	94,9	1,7	0,6	2,8	0	199 995
418 5	FRISEURBEDARF												
	1 - 2	98	101	149	17	29	16 477	96,2	2,2	1,0	0,6	0	777
	3 - 5	43	47	159	54	89	19 467	88,5	9,4	1,0	0,6	0,5	513
	6 - 9	31	34	212	72	177	21 367	95,1	3,7	0	0,4	0,8	14
	10 - 19	12	13	147	38	129	16 263	95,3	2,8	1,8	0,1	0	1 433
	20 - 49	12	17	355	62	341	45 792	94,3	0,9	1,0	3,8	0	5 896
	50 - 99	-	-	-	-	-	-	-	-	-	-	-	-
	100 - 199	-	-	-	-	-	-	-	-	-	-	-	-
	1 000 UND MEHR	-	-	-	-	-	-	-	-	-	-	-	-
	ZUSAMMEN	203	249	4 305	367	4 046	491 182	98,5	0,8	0,2	0,5	0,1	8 632

4 UNTERNEHMEN, ARBEITSSTAETTEN, BESCHAEFTIGTE, UMSATZ UND GESAMTWERT DER GEGEN  
PROVISION VERMITTELTEN WAREN  
NACH WIRTSCHAFTSZWEIGEN UND BESCHAEFTIGTENGROSSENKLASSEN

NUMMER DER SYSTEM- MATIK	WIRTSCHAFTSZWEIG - UNTERNEHMEN MIT ... BIS...BESCHAEFTIGTEN - GROSSHANDEL MIT ...	UNTER- NEHMEN	AR- BEITS- STAET- TEN	BESCHAEF- TIGTE INS- GESAMT	TEIL- ZEIT BE- SCHAEF- TIGTE	ARBEIT- NEHMER	UMSATZ 1978 (AUS)					GESAMT- WERT DER GEGEN PROVISION VERMIT- TELTEN WAREN 1978	
							INSGESAMT	GROSS- HANDEL	EIN- ZEL- HAN- DEL	HAN- VER- MITT- LUNG	MER- STEL- LUNG AE.		AND- TAE- TIG- KEI- TEN
AM 31.03.1979													
				ANZAHL		1 000 DM					%		1 000 DM
418 6	KOSMET. ERZEUGN., KOERPERPFLEGE MITTELN												
1 - 2		229	233	332	37	76	51 559	97,7	1,6	0,3	0,4	0	2 398
3 - 5		104	117	411	109	261	78 648	95,8	3,6	0,3	0,3	0	1 544
6 - 9		51	52	366	107	302	59 212	93,6	5,2	0,8	0,4	0	2 627
10 - 19		42	49	584	95	544	147 332	98,8	0,7	0,4	0	0,1	20 299
20 - 49		39	64	1 216	223	1 184	349 401	98,0	0,9	0,8	0,2	0	18 983
50 - 99		.	.	.	.	.	.	.	.	.	.	.	.
100 - 199		.	.	.	.	.	.	.	.	.	.	.	.
200 - 499		.	.	.	.	.	.	.	.	.	.	.	.
500 - 999		.	.	.	.	.	.	.	.	.	.	.	.
ZUSAMMEN		487	564	6 600	1 003	6 030	1 771 444	97,1	0,6	2,1	0,1	0,1	87 040
418 8	WASCH-, PUTZ- U. REINIGUNGSMITTELN												
1 - 2		420	426	599	64	96	52 836	95,3	3,4	0,6	0,6	0,1	4 728
3 - 5		117	122	433	125	248	63 365	94,6	3,7	0,7	0,9	0,2	1 461
6 - 9		51	60	350	105	262	107 181	94,1	4,2	0,8	0,9	0	4 650
10 - 19		37	41	471	81	418	144 665	96,6	1,6	0,7	0,9	0,1	6 304
20 - 49		14	21	422	47	400	208 113	99,2	0,6	0,1	0,1	0	332
50 - 99		5	10	329	32	319	106 986	100	0	0	0	0	-
100 - 199		3	13	361	12	352	112 352	99,8	0	0,2	0	0	2 100
ZUSAMMEN		647	693	2 965	466	2 095	795 498	97,6	1,5	0,4	0,4	0	19 575
418	PHARMAZEUT., KOSMET. U. AE. ERZEUGNISSEN												
1 - 2		1 386	1 416	2 052	260	551	309 268	97,5	1,4	0,5	0,5	0,1	18 041
3 - 5		764	804	2 871	802	1 876	635 049	96,2	2,5	0,5	0,7	0,1	51 499
6 - 9		406	447	2 907	805	2 389	781 337	95,9	2,6	0,6	0,8	0,1	33 984
10 - 19		330	384	4 486	840	4 065	1 323 911	96,1	1,9	0,5	1,4	0	59 969
20 - 49		229	334	6 889	1 070	6 602	2 116 157	96,6	1,3	0,4	1,3	0,3	73 277
50 - 99		72	127	5 032	694	4 921	1 727 413	97,4	1,1	0,6	0,9	0	61 375
100 - 199		63	142	8 131	1 345	8 087	2 321 456	97,4	1,1	0,1	1,0	0,4	48 551
200 - 499		23	77	6 921	1 428	6 901	2 185 640	97,9	0,1	0,1	1,9	0	6 130
500 - 999		4	24	2 992	1 240	2 992	1 069 321	97,0	0	3,0	0	0	36 359
1 000 UND MEHR		8	111	16 565	4 039	16 564	5 145 063	99,6	0,3	0	0,1	0	-
ZUSAMMEN		3 285	3 866	58 846	12 523	54 948	17 614 616	97,8	0,9	0,4	0,8	0,1	389 185
419 GROSSHANDEL MIT PAP., DRUCKERZEUGN., WAREN VERSCH ART, OAS													
419 11	SCHREIB- U. DRUCKPAPIER												
1 - 2		113	114	167	24	37	34 464	99,0	0,4	0,4	0,1	0,1	837
3 - 5		76	77	301	88	205	140 507	98,8	0,7	0,2	0,2	0,2	10 315
6 - 9		39	41	287	102	246	96 545	96,7	1,8	0,8	0,5	0,1	8 581
10 - 19		35	36	466	80	425	363 477	98,4	0,3	0,8	0,1	0,3	57 695
20 - 49		15	21	443	67	429	689 450	99,3	0,1	0,1	0,1	0,3	955
50 - 99		8	16	549	38	342	229 336	98,8	0	1,2	0	0	43 497
100 - 199		10	27	1 367	157	1 349	603 354	97,3	0	2,7	0	0	181 519
200 - 499		.	.	.	.	.	.	.	.	.	.	.	.
500 - 999		.	.	.	.	.	.	.	.	.	.	.	.
ZUSAMMEN		303	381	6 744	887	6 390	3 343 702	97,9	0,1	0,8	1,1	0,1	318 950
419 13	PAPIER (OH. SCHREIB- U. DRUCKPAPIER)												
1 - 2		212	217	318	38	69	70 780	98,9	0,2	0,4	0,3	0,1	6 907
3 - 5		154	161	586	137	342	114 494	97,0	1,3	0,4	1,0	0,3	11 517
6 - 9		59	63	445	105	359	173 176	98,7	0,2	0,5	0,5	0	7 509
10 - 19		55	61	763	105	692	296 699	96,6	0	0,6	1,6	1,3	13 825
20 - 49		23	28	673	68	644	346 732	98,7	0,3	0,5	0,5	0	18 203
50 - 99		.	.	.	.	.	.	.	.	.	.	.	.
100 - 199		.	.	.	.	.	.	.	.	.	.	.	.
ZUSAMMEN		509	547	3 382	531	2 692	1 235 028	97,8	0,2	0,5	1,1	0,3	67 954
419 15	PAPPE												
1 - 2		65	66	104	8	22	13 913	97,4	0,1	2,3	0,1	0,1	6 466
3 - 5		55	57	215	53	132	54 575	97,9	0,6	0,4	0,6	0,5	2 588
6 - 9		23	23	167	29	135	78 511	98,2	0,8	0,5	0,6	0	26 992
10 - 19		26	29	350	75	328	74 409	94,9	0	0,8	4,4	0	17 332
20 - 49		7	8	195	29	181	86 105	95,7	0,4	0,2	3,7	0	2 775
50 - 99		.	.	.	.	.	.	.	.	.	.	.	.
100 - 199		.	.	.	.	.	.	.	.	.	.	.	.
ZUSAMMEN		179	193	1 309	223	1 068	399 908	97,4	0,3	0,4	1,8	0,1	56 152
419 17	SCHREIB- U. PAPIERWAREN, SCHUL- U. BUEROART.												
1 - 2		823	826	1 222	181	297	155 374	95,9	2,6	0,6	0,6	0,3	12 757
3 - 5		468	494	1 778	536	1 083	287 787	94,3	4,3	0,6	0,6	0,2	15 938
6 - 9		226	247	1 650	455	1 336	292 004	91,7	5,9	0,7	1,6	0,1	92 309
10 - 19		235	289	3 186	688	2 819	556 486	92,3	5,2	1,2	1,3	0,1	38 704
20 - 49		153	201	4 571	819	4 331	773 379	92,3	5,4	0,8	1,4	0,1	98 808
50 - 99		37	68	2 612	405	2 486	446 749	93,4	3,5	0,3	2,4	0,4	35 573
100 - 199		14	26	1 844	380	1 822	262 071	85,6	10,6	0,6	3,2	0	10 017
200 - 499		6	29	1 784	247	1 772	311 769	85,5	5,3	0,3	6,6	2,2	15 247
ZUSAMMEN		1 962	2 180	18 647	3 711	15 946	3 085 619	91,5	5,3	0,7	2,1	0,4	319 352

**4 UNTERNEHMEN, ARBEITSSTÄTTEN, BESCHÄFTIGTE, UMSATZ UND GESAMTWERT DER GEGEN  
PROVISION VERMITTELTEN WAREN  
NACH WIRTSCHAFTSZWEIGEN UND BESCHÄFTIGTENGROSSENKLASSEN**

NUMMER DER SYSTEM- MATIK	WIRTSCHAFTSZWEIG - UNTERNEHMEN MIT ... BIS...BESCHAEFTIGTEN - GROSSHANDEL MIT ...	UNTER- NEHMEN	AR- BEITS- STÄTTEN	BESCHAEFTIGTE INS- GESAMT	TEIL- ZEIT- BE- SCHAEFTIGTE	ARBEIT- NEHMER	UMSATZ 1978 (AUS)					GESAMT- WERT DER GEGEN PROVISION VERMIT- TELTEN WAREN 1978	
							INSGESAMT	GROSS- HANDEL	EIN- HAN- DEL	HAN- DELS- VER- MITTLUNG	HER- STELLUNG U. AE.		AND. TAE- TIG- KEITEN
AM 31.03.1979													
				ANZAHL		1 000 DM							1 000 DM
419 1 PAPIER, PAPPE, SCHREIBWAREN													
1 - 2		1 213	1 223	1 811	251	425	274 531	97,1	1,6	0,6	0,4	0,2	26 967
3 - 5		753	789	2 880	814	1 762	597 363	96,2	2,5	0,4	0,6	0,2	40 358
6 - 9		347	374	2 549	691	2 076	640 236	95,2	3,1	0,6	1,0	0,1	135 390
10 - 19		351	415	4 765	948	4 264	1 291 071	95,1	2,3	0,9	1,2	0,4	127 556
20 - 49		198	258	5 882	983	5 585	1 895 666	96,2	2,3	0,5	0,9	0,1	120 741
50 - 99		51	96	3 626	527	3 481	875 788	96,2	1,8	0,6	1,2	0,2	88 716
100 - 199		27	68	3 621	560	3 574	991 264	94,1	2,8	1,8	1,3	0	191 883
200 - 499		.	.	.	.	.	.	.	.	.	.	.	.
500 - 999		.	.	.	.	.	.	.	.	.	.	.	.
ZUSAMMEN		2 953	3 301	30 082	5 352	26 096	8 064 257	95,4	2,1	0,7	1,5	0,2	762 408
419 41 BÜCHERN, FACHZEITSCHRIFTEN, MUSIKALIEN													
1 - 2		157	162	224	32	73	37 029	93,8	4,0	0,4	0	1,9	1 301
3 - 5		98	100	373	120	267	58 928	93,3	3,7	0,8	0	2,1	2 004
6 - 9		63	76	467	125	414	118 274	94,1	3,3	0,6	0,6	1,3	6 083
10 - 19		52	57	698	215	627	127 448	93,5	3,0	0,6	0,3	2,6	20 413
20 - 49		27	35	674	133	645	131 549	93,2	6,0	0,2	0	0,6	3 491
50 - 99		10	32	751	139	743	139 687	88,8	8,8	0	0	2,5	-
100 - 199		6	35	906	142	898	133 624	93,3	6,7	0	0	0	-
200 - 499		.	.	.	.	.	.	.	.	.	.	.	-
500 - 999		.	.	.	.	.	.	.	.	.	.	.	-
1 000 UND MEHR		.	.	.	.	.	.	.	.	.	.	.	-
ZUSAMMEN		420	515	7 576	1 459	7 139	1 475 658	93,5	2,9	2,8	0,1	0,7	381 854
419 45 UNTERHALTUNGSZEITSCHRIFTEN, ZEITUNGEN													
1 - 2		35	35	52	5	22	9 260	94,4	2,7	0	2,0	0,9	-
3 - 5		19	20	72	19	53	16 041	97,2	1,2	0	0	1,6	-
6 - 9		10	11	77	22	61	10 927	93,1	1,5	0,7	2,2	2,6	769
10 - 19		8	12	109	13	106	46 766	91,5	4,7	0	0	3,9	-
20 - 49		20	27	716	185	698	238 887	96,9	2,7	0	0,3	0,1	131
50 - 99		31	45	2 296	868	2 221	621 350	98,8	0,8	0,4	0	0	23 000
100 - 199		28	67	3 820	1 330	3 789	998 249	98,1	1,0	0	0	0,8	6 852
200 - 499		.	.	.	.	.	.	.	.	.	.	.	-
500 - 999		.	.	.	.	.	.	.	.	.	.	.	-
ZUSAMMEN		164	246	11 040	3 767	10 778	2 788 710	97,7	1,6	0,1	0	0,5	30 753
419 4 BÜCHERN, ZEITSCHRIFTEN, MUSIKALIEN													
1 - 2		192	197	276	37	95	46 289	93,9	3,7	0,3	0,4	1,7	1 301
3 - 5		117	120	445	139	320	74 969	94,2	3,2	0,6	0	2,0	2 004
6 - 9		73	87	544	147	475	129 201	94,0	3,2	0,6	0,8	1,4	6 852
10 - 19		60	69	807	228	733	174 214	92,9	3,5	0,4	0,2	3,0	20 413
20 - 49		47	62	1 390	318	1 343	370 436	95,6	3,9	0,1	0,2	0,3	3 622
50 - 99		41	77	3 047	1 007	2 964	761 037	97,0	2,3	0,3	0	0,5	23 000
100 - 199		34	102	4 726	1 472	4 687	1 131 873	97,6	1,7	0	0	0,7	6 852
200 - 499		17	34	5 035	1 483	4 958	1 036 389	96,9	2,2	0,5	0	0,4	31 000
500 - 999		.	.	.	.	.	.	.	.	.	.	.	-
1 000 UND MEHR		.	.	.	.	.	.	.	.	.	.	.	-
ZUSAMMEN		584	761	18 616	5 226	17 917	4 264 368	96,2	2,1	1,0	0,1	0,6	412 607
419 81 ROHSTOFFEN, HALB- U. FERTIGWAREN, OAS													
1 - 2		103	105	146	8	64	25 107	96,8	1,7	1,2	0	0,3	14 138
3 - 5		43	45	156	45	108	51 010	98,0	0,9	0,5	0,6	0	3 069
6 - 9		14	15	97	20	83	29 993	97,6	1,4	0,7	0,2	0	21 000
10 - 19		18	25	240	38	221	132 552	96,6	1,8	1,5	0	0	24 294
20 - 49		20	34	663	46	634	509 602	96,2	3,0	0,5	0,2	0	72 007
50 - 99		.	.	.	.	.	.	.	.	.	.	.	-
100 - 199		.	.	.	.	.	.	.	.	.	.	.	-
200 - 499		.	.	.	.	.	.	.	.	.	.	.	-
500 - 999		.	.	.	.	.	.	.	.	.	.	.	-
ZUSAMMEN		209	272	3 815	366	3 613	2 820 613	95,6	1,7	1,0	0,8	0,8	1 556 100
419 82 ROHSTOFFEN U. HALBWAREN, OAS													
1 - 2		28	29	42	6	15	6 108	99,2	0,8	0	0	0	-
3 - 5		26	29	95	27	63	28 942	88,2	8,8	0,3	2,0	0,7	4 297
6 - 9		12	15	88	28	77	46 756	94,8	2,9	1,2	0	1,0	3 594
10 - 19		13	18	180	17	164	75 627	92,3	7,0	0,4	0,3	0	2 946
20 - 49		7	14	237	31	235	199 275	87,9	11,2	0,9	0	0	2 425
50 - 99		.	.	.	.	.	.	.	.	.	.	.	-
100 - 199		.	.	.	.	.	.	.	.	.	.	.	-
ZUSAMMEN		92	119	1 145	143	1 053	1 284 383	95,0	3,2	1,6	0,2	0,1	1 356 474

4. UNTERNEHMEN, ARBEITSSTÄTTEN, BESCHÄFTIGTE, UMSATZ UND GESAMTWERT DER GEGEN  
PROVISION VERMITTELTE WAREN  
NACH WIRTSCHAFTSZWEIGEN UND BESCHÄFTIGTENGROESSENKLASSEN

NUMMER DER SYSTEM- MATIK	WIRTSCHAFTSZWEIG - UNTERNEHMEN MIT ... BIS...BESCHAEFTIGTEN - GROSSHANDEL MIT ...	UNTER- NEHMEN	AR- BEITS- STAE- TEN	BESCHAEF- TIGTE INS- GESAMT	TEIL- ZEIT- BE- SCHAEF- TIGTE	ARBEIT- NEHMER	INSGESAMT	UMSATZ 1978 (AUS)					GESAMT- WERT DER GEGEN PROVISION VERMIT- TELTEN WAREN 1978
								GROSS- HANDEL	EIN- ZEL- HAN- DEL	HAN- DEL- MIT- TUNG	HER- STEL- LUNG U. AE.	AND- TAE- TIG- KEI- TEN	
AM 31.03.1979													
				ANZAHL		1 000 DM					%		1 000 DM
419 83	FERTIGWAREN, OAS												
1 - 2		244	247	349	48	131	83 139	97,4	1,7	0,6	0,3	0	6 863
3 - 5		117	120	446	121	312	158 406	97,4	1,0	1,2	0,2	0,1	16 154
6 - 9		60	62	438	101	354	142 011	96,5	1,6	1,2	0,6	0,1	19 642
10 - 19		52	61	688	139	620	2 970 777	99,8	0,1	0,1	0	0	36 448
20 - 49		40	56	1 238	196	1 167	832 594	97,4	1,8	0,6	0,1	0,1	69 137
50 - 99		22	44	1 513	268	1 443	749 224	96,3	2,8	0,4	0,3	0,2	72 280
100 - 199		12	26	1 515	145	1 489	610 848	94,9	1,4	3,1	0,7	0	272 516
200 - 499		.	.	.	.	.	.	.	.	.	.	.	.
500 - 999		.	.	.	.	.	.	.	.	.	.	.	.
1 000 UND MEHR		.	.	.	.	.	.	.	.	.	.	.	.
ZUSAMMEN		556	655	10 668	1 644	9 987	8 249 059	97,2	2,0	0,6	0,2	0	1 246 256
419 8	WAREN VERSCH. ART, OAS												
1 - 2		375	381	537	62	210	114 355	97,3	1,7	0,7	0,2	0,1	21 002
3 - 5		186	194	697	193	483	238 357	96,4	1,9	1,0	0,5	0,2	23 520
6 - 9		86	92	623	149	514	218 760	96,3	1,9	1,2	0,4	0,3	44 237
10 - 19		83	104	1 108	194	1 005	3 178 956	99,4	0,4	0,1	0,1	0	63 688
20 - 49		67	104	2 138	273	2 036	1 541 471	95,8	3,4	0,6	0,1	0	143 569
50 - 99		28	57	1 888	302	1 813	888 555	95,5	3,4	0,5	0,4	0,2	77 280
100 - 199		19	37	2 436	215	2 404	2 858 523	97,4	0,5	2,0	0,1	0	3 027 342
200 - 499		.	.	.	.	.	.	.	.	.	.	.	.
500 - 999		.	.	.	.	.	.	.	.	.	.	.	.
1 000 UND MEHR		.	.	.	.	.	.	.	.	.	.	.	.
ZUSAMMEN		857	1 046	15 628	2 153	14 653	12 354 055	96,6	2,0	0,8	0,3	0,2	4 158 830
419	PAP., DRUCKERZEUGN., WAREN VERSCH. ART, OAS												
1 - 2		1 780	1 801	2 624	350	730	435 174	96,8	1,8	0,6	0,4	0,3	49 270
3 - 5		1 056	1 103	4 022	1 146	2 565	910 689	96,1	2,4	0,6	0,5	0,4	65 881
6 - 9		506	553	3 716	987	3 065	988 196	95,3	2,8	0,8	0,9	0,3	186 479
10 - 19		494	586	6 680	1 370	6 002	4 644 241	98,0	1,0	0,4	0,4	0,2	211 657
20 - 49		312	424	9 410	1 574	8 964	3 807 573	96,0	2,9	0,5	0,5	0,1	267 932
50 - 99		120	230	8 561	1 836	8 258	2 525 381	96,2	2,5	0,5	0,6	0,3	188 996
100 - 199		80	207	10 783	2 247	10 665	4 981 660	96,8	1,2	1,5	0,3	0,2	3 226 077
200 - 499		38	145	11 718	2 464	11 610	3 761 242	94,0	4,1	0,3	0,7	0,9	66 774
500 - 999		.	.	.	.	.	.	.	.	.	.	.	.
1 000 UND MEHR		.	.	.	.	.	.	.	.	.	.	.	.
ZUSAMMEN		4 394	5 108	64 326	12 731	58 666	24 682 681	96,1	2,1	0,8	0,7	0,3	5 333 845
41	FERTIGWAREN												
1 - 2		25 309	25 745	38 712	5 444	11 037	10 427 770	96,0	2,8	0,6	0,5	0,2	1 064 027
3 - 5		17 257	18 340	65 427	16 043	40 883	21 044 916	94,7	3,6	0,8	0,7	0,2	2 935 476
6 - 9		8 919	10 031	64 332	14 169	51 856	24 160 069	94,6	3,4	0,7	1,1	0,2	3 490 932
10 - 19		7 567	9 247	102 025	16 343	91 856	43 877 896	95,2	2,9	0,6	1,2	0,2	3 806 690
20 - 49		4 620	7 200	139 124	17 326	132 744	53 295 368	94,3	3,3	0,7	1,6	0,2	5 544 542
50 - 99		1 648	3 743	113 468	12 496	110 784	41 360 480	93,9	3,5	0,7	1,7	0,3	6 748 073
100 - 199		796	2 668	107 073	12 459	106 050	49 331 538	95,3	2,3	0,5	1,5	0,4	5 766 812
200 - 499		376	1 789	112 841	14 240	112 222	52 673 810	95,8	2,7	0,4	1,0	0,1	3 015 967
500 - 999		62	592	42 417	5 411	42 170	15 984 207	92,9	3,4	0,6	2,8	0,3	1 570 820
1 000 UND MEHR		33	698	58 276	8 952	58 259	20 444 030	91,9	4,8	0,9	1,8	0,6	6 419 500
ZUSAMMEN		66 587	80 053	843 695	122 883	757 861	332 600 087	94,6	3,1	0,6	1,4	0,2	40 362 838
40/41	GROSSHANDEL												
1 - 2		38 585	39 199	57 882	8 009	15 950	19 643 347	97,0	2,1	0,4	0,3	0,2	1 571 027
3 - 5		24 505	26 131	92 681	22 257	58 145	40 606 868	95,9	3,0	0,5	0,4	0,2	3 853 562
6 - 9		12 744	14 491	92 086	19 043	74 496	42 460 098	94,9	3,7	0,5	0,7	0,2	5 279 758
10 - 19		11 085	13 896	149 522	22 295	134 845	73 114 493	94,8	3,6	0,5	0,9	0,2	5 920 476
20 - 49		6 782	10 827	204 123	23 545	194 984	95 363 483	94,4	3,8	0,5	1,2	0,2	7 390 171
50 - 99		2 284	5 408	157 173	15 989	153 168	75 072 040	94,7	3,2	0,6	1,2	0,2	7 928 911
100 - 199		1 099	3 926	148 488	15 790	147 021	78 845 359	94,3	3,7	0,4	1,3	0,3	6 514 514
200 - 499		497	2 583	147 226	16 721	146 461	96 674 246	94,7	4,1	0,3	0,8	0,2	3 612 973
500 - 999		78	930	53 168	5 878	52 914	24 957 093	93,7	3,0	0,6	2,3	0,5	2 138 574
1 000 UND MEHR		49	2 176	103 899	10 967	103 882	62 615 200	87,0	11,0	0,5	1,2	0,3	7 215 983
ZUSAMMEN		97 708	119 567	1 206 248	160 494	1 081 866	613 352 226	94,0	4,3	0,5	1,1	0,2	51 425 950

NACH WIRTSCHAFTSZWEIGEN UND RECHTSFORMEN

- 99 -

5 UNTERNEHMEN, ARBEITSSTÄTTEN, BESCHÄFTIGTE, UMSATZ UND GESAMTWERT DER GEGEN  
PROVISION VERMITTELTE WAREN  
NACH WIRTSCHAFTSZWEIGEN UND RECHTSFORMEN

NUMMER DER SYSTEMATIK	WIRTSCHAFTSZWEIG - UNTERNEHMEN NACH RECHTSFORMEN - GROSSHANDEL MIT ...	UNTER- NEHMEN	AR- BEITS- STAEY- TEN	BESCHAEF- TIGTE INS- GESAMT	TEIL- ZEIT- BE- SCHAEF- TIGTE	ARBEIT- NEHMER	INSGESAMT	UMSATZ 1978 (AUS)						GESAMT- WERT DER GEGEN PROVISION VERMIT- TELTEN WAREN 1978
								GROSS- HANDEL	EIN- ZEL- HAN- DEL	HAN- DELS- VER- MITT- LUNG	HER- STEL- LUNG U. AE.	AND. TAE- TIG- KEI- TEN		
													1 000 DM	
AM 31.03.1979														
402 GROSSHANDEL MIT TEXTIL. ROHSTOFFEN U. HALBWAREN, HAEUTEN USW														
402 11	GARNEN (OH. HAND- ARBEITSGARNE U. AE.)													
	EINZELUNTERNEHMEN	32	33	126	28	79	76 365	97,6	0	1,1	1,1	0,2	20 845	
	PERSONENGESELLSCHAFTEN	29	32	401	53	340	250 663	96,2	0,1	1,7	2,0	0	115 994	
	KAPITALGESELLSCHAFTEN	22	22	87	12	87	142 747	97,6	0	2,3	0	0,1	191 105	
	ZUSAMMEN	83	87	614	93	506	469 775	96,9	0	1,8	1,3	0,1	327 944	
402 14	WOLLE, TIERHAAREN													
	EINZELUNTERNEHMEN	33	34	73	19	29	34 177	99,7	0,2	0,1	0	0	15 385	
	PERSONENGESELLSCHAFTEN	24	27	406	64	359	609 479	98,9	0	1,1	0	0	81 885	
	KAPITALGESELLSCHAFTEN	9	13	243	21	243	215 694	98,3	1,6	0,2	0	0	2 031	
	ZUSAMMEN	66	74	722	104	631	859 349	98,8	0,4	0,8	0	0	99 302	
402 17	BAUMWOLLE													
	EINZELUNTERNEHMEN	-	-	-	-	-	-	-	-	-	-	-	-	
	PERSONENGESELLSCHAFTEN	14	16	185	10	162	477 994	99,9	0	0,1	0	0	13 475	
	KAPITALGESELLSCHAFTEN	-	-	-	-	-	-	-	-	-	-	-	-	
	ZUSAMMEN	26	28	247	14	222	786 979	99,8	0	0,2	0	0	49 541	
402 19	SONST. TEXTIL. ROHSTOFFEN U. HALBWAREN													
	EINZELUNTERNEHMEN	-	-	-	-	-	-	-	-	-	-	-	-	
	PERSONENGESELLSCHAFTEN	43	47	359	46	294	359 247	99,0	0,1	0,5	0,4	0,1	11 851	
	KAPITALGESELLSCHAFTEN	-	-	-	-	-	-	-	-	-	-	-	-	
	SONSTIGE RECHTSFORMEN	-	-	-	-	-	-	-	-	-	-	-	-	
	ZUSAMMEN	157	174	1 014	199	823	640 760	97,6	0,5	1,0	0,8	0,1	272 863	
402 1	TEXTIL. ROHSTOFFEN U. HALBWAREN													
	EINZELUNTERNEHMEN	152	163	623	150	405	209 751	97,8	0,3	1,0	0,8	0,1	131 307	
	PERSONENGESELLSCHAFTEN	110	122	1 351	173	1 155	1 697 382	98,8	0	0,7	0,4	0	223 205	
	KAPITALGESELLSCHAFTEN	-	-	-	-	-	-	-	-	-	-	-	-	
	SONSTIGE RECHTSFORMEN	-	-	-	-	-	-	-	-	-	-	-	-	
	ZUSAMMEN	332	363	2 597	410	2 182	2 756 862	98,5	0,2	0,8	0,4	0	749 649	
402 5	HAEUTEN, FELLE													
	EINZELUNTERNEHMEN	170	182	584	146	333	222 342	96,7	2,0	0,7	0,5	0,1	14 832	
	PERSONENGESELLSCHAFTEN	58	81	821	87	705	527 067	97,6	1,0	1,4	0	0	62 611	
	KAPITALGESELLSCHAFTEN	29	34	210	34	210	171 225	99,2	0,2	0,4	0	0,1	26 138	
	EINGETRAG. GENOSSENSCH.	-	-	-	-	-	-	-	-	-	-	-	-	
	SONSTIGE RECHTSFORMEN	-	-	-	-	-	-	-	-	-	-	-	-	
	ZUSAMMEN	281	328	1 876	301	1 508	1 028 842	97,5	1,0	1,2	0,3	0	226 141	
402 7	LEDER													
	EINZELUNTERNEHMEN	93	96	276	57	153	72 334	95,2	2,9	1,4	0,5	0	19 149	
	PERSONENGESELLSCHAFTEN	44	47	431	50	365	274 032	96,0	0,8	1,9	1,3	0	104 538	
	KAPITALGESELLSCHAFTEN	-	-	-	-	-	-	-	-	-	-	-	-	
	EINGETRAG. GENOSSENSCH.	-	-	-	-	-	-	-	-	-	-	-	-	
	ZUSAMMEN	151	157	796	118	607	398 832	96,0	1,1	1,9	1,0	0	157 328	
402 8	ROHTABAK													
	EINZELUNTERNEHMEN	10	10	32	8	21	5 869	100	0	0	0	0	27	
	PERSONENGESELLSCHAFTEN	17	18	128	15	103	228 123	98,3	0,1	1,6	0	0	16 832	
	KAPITALGESELLSCHAFTEN	8	9	118	23	118	262 334	99,3	0	0,5	0,1	0	35 276	
	ZUSAMMEN	35	37	278	46	242	496 326	98,9	0,1	1,0	0,1	0	52 135	
402	TEXTIL. ROHSTOFFEN U. HALBWAREN, HAEUTEN USW													
	EINZELUNTERNEHMEN	425	451	1 515	361	912	510 296	97,0	1,4	0,9	0,6	0,1	165 315	
	PERSONENGESELLSCHAFTEN	229	268	2 731	325	2 328	2 726 605	98,3	0,3	1,0	0,4	0	407 186	
	KAPITALGESELLSCHAFTEN	119	133	1 030	154	1 030	1 331 893	98,4	0,5	0,9	0,3	0	489 192	
	EINGETRAG. GENOSSENSCH.	22	29	261	33	261	107 244	96,0	0	2,4	1,5	0	122 560	
	SONSTIGE RECHTSFORMEN	4	4	10	2	8	4 824	94,8	0	5,2	0	0	1 000	
	ZUSAMMEN	799	885	5 547	875	4 539	4 680 862	98,1	0,5	1,0	0,4	0	1 185 253	
404 GROSSHANDEL MIT TECHN. CHEMIKALIEN, ROHDROGEN, KAUTSCHUK														
404 1	TECHN. CHEMIKALIEN, ROHDROGEN													
	EINZELUNTERNEHMEN	272	293	1 255	229	878	330 372	91,2	1,1	1,6	6,1	0	60 977	
	PERSONENGESELLSCHAFTEN	191	262	3 972	444	3 682	1 816 824	95,4	1,6	1,0	1,8	0,1	158 517	
	KAPITALGESELLSCHAFTEN	-	-	-	-	-	-	-	-	-	-	-	-	
	SONSTIGE RECHTSFORMEN	-	-	-	-	-	-	-	-	-	-	-	-	
	ZUSAMMEN	684	888	9 498	1 050	8 828	6 533 414	96,0	1,2	1,0	1,5	0,3	503 018	



**5 UNTERNEHMEN, ARBEITSSTÄTTEN, BESCHÄFTIGTE, UMSATZ UND GESAMTWERT DER GEGEN  
PROVISION VERMITTELTEN WAREN  
NACH WIRTSCHAFTSZWEIGEN UND RECHTSFORMEN**

NUMMER DER SYSTEMATIK	WIRTSCHAFTSZWEIG - UNTERNEHMEN NACH RECHTSFORMEN - AM 31.03.1979	UNTER- NEHMEN	AR- BEITS- STÄTTEN	BESCHAEF- TIGTE INS- GESAMT	TEIL- ZEIT- BE- SCHAEF- TIGTE	ARBEIT- NEHMER	INSGESAMT	UMSATZ 1978 (AUS)						GESAMT- WERT DER GEGEN PROVISION VERMIT- TELTEN WAREN 1978
								GROSS- HANDEL	EIN- ZEL- HAN- DEL	HAN- VER- MITT- LUNG	HER- STEL- LUNG AE.	AND- TAE- TIG- KEI- TEN		
ANZAHL														
1 000 DM														
%														
1 000 DM														
404 6	ROHEN TECHN. FETTEN U. OLEN, KAUTSCHUK													
	EINZELUNTERNEHMEN	49	51	160	29	95	33 419	99,4	0,4	0,1	0	0		131
	PERSONENGESELLSCHAFTEN	25	31	635	82	591	612 613	98,8	0,5	0,7	0	0		200 082
	KAPITALGESELLSCHAFTEN	-	-	-	-	-	-	-	-	-	-	-	-	-
	EINGETRAG. GENOSSENSCH. ZUSAMMEN	92	102	1 026	120	917	880 734	98,9	0,4	0,6	0,2	0		203 908
404	TECHN. CHEMIKALIEN, ROHDROGEN, KAUTSCHUK													
	EINZELUNTERNEHMEN	321	344	1 415	258	973	363 791	91,9	1,0	1,5	5,5	0		61 107
	PERSONENGESELLSCHAFTEN	216	293	4 607	526	4 273	2 429 437	96,3	1,3	0,9	1,4	0,1		358 598
	KAPITALGESELLSCHAFTEN	235	349	4 442	382	4 442	4 575 064	96,7	0,9	0,9	1,0	0,4		287 221
	EINGETRAG. GENOSSENSCH.	-	-	-	-	-	-	-	-	-	-	-	-	-
	SONSTIGE RECHTSFORMEN	-	-	-	-	-	-	-	-	-	-	-	-	-
	ZUSAMMEN	776	990	10 524	1 170	9 745	7 414 147	96,4	1,1	0,9	1,4	0,3		706 927
405 GROSSHANDEL MIT FEST. BRENNSTOFFEN, MINERALÖLERZEUGNISSEN														
405 1	FEST. BRENNSTOFFEN, MINERALÖLERZEUGN., GAS													
	EINZELUNTERNEHMEN	35	39	176	46	113	88 570	86,8	12,9	0	0	0,3		70
	PERSONENGESELLSCHAFTEN	26	37	386	50	350	454 503	90,6	8,6	0	0,7	0		13
	KAPITALGESELLSCHAFTEN	21	44	683	75	683	1 455 655	91,5	8,4	0	0,1	0		-
	EINGETRAG. GENOSSENSCH. ZUSAMMEN	88	134	1 294	174	1 195	2 041 290	91,1	8,7	0	0,2	0		83
405 4	FEST. BRENNSTOFFEN													
	EINZELUNTERNEHMEN	92	102	338	69	206	205 081	98,4	1,4	0	0,1	0,1		1 474
	PERSONENGESELLSCHAFTEN	59	73	616	79	519	1 111 391	98,3	0,8	0	0,3	0,7		94
	KAPITALGESELLSCHAFTEN	52	79	1 154	93	1 154	4 732 658	98,7	0,8	0,1	0,3	0,2		146 573
	EINGETRAG. GENOSSENSCH.	-	-	-	-	-	-	-	-	-	-	-	-	-
	SONSTIGE RECHTSFORMEN	-	-	-	-	-	-	-	-	-	-	-	-	-
	ZUSAMMEN	208	265	2 168	252	1 938	6 066 429	98,6	0,8	0,1	0,3	0,3		148 140
405 7	MINERALÖLERZEUGNISSEN													
	EINZELUNTERNEHMEN	763	816	3 980	615	2 858	2 869 247	88,4	10,8	0,1	0,5	0,3		96 457
	PERSONENGESELLSCHAFTEN	475	766	9 108	951	8 311	13 050 124	92,2	6,9	0,2	0,4	0,3		442 933
	KAPITALGESELLSCHAFTEN	440	985	16 864	1 002	16 864	61 477 419	87,4	12,5	0,1	0,2	0,1		292 008
	EINGETRAG. GENOSSENSCH.	-	-	-	-	-	-	-	-	-	-	-	-	-
	SONSTIGE RECHTSFORMEN	-	-	-	-	-	-	-	-	-	-	-	-	-
	ZUSAMMEN	1 705	2 610	30 201	2 604	28 278	77 519 700	88,2	11,5	0,1	0,3	0,1		831 398
405	FEST. BRENNSTOFFEN, MINERALÖLERZEUGNISSEN													
	EINZELUNTERNEHMEN	890	957	4 494	730	3 177	3 162 898	89,0	10,2	0,1	0,4	0,2		98 002
	PERSONENGESELLSCHAFTEN	560	876	10 110	1 080	9 180	14 616 019	92,6	6,5	0,2	0,4	0,3		443 039
	KAPITALGESELLSCHAFTEN	513	1 108	18 701	1 170	18 701	67 665 732	88,3	11,6	0,1	0,2	0,1		438 580
	EINGETRAG. GENOSSENSCH.	32	62	331	48	331	151 989	84,5	13,4	0	0	2,0		-
	SONSTIGE RECHTSFORMEN	6	6	27	2	22	30 782	91,8	8,2	0	0	0		-
	ZUSAMMEN	2 001	3 009	33 663	3 030	31 411	85 627 419	89,0	10,6	0,1	0,3	0,1		979 621
406 GROSSHANDEL MIT ERZEN, STAHL, NE-METALLEN USW														
406 11	EISENERZEN													
	EINZELUNTERNEHMEN	3	3	7	2	3	1 142	99,5	0	0	0,5	0		-
	PERSONENGESELLSCHAFTEN	-	-	-	-	-	-	-	-	-	-	-	-	-
	KAPITALGESELLSCHAFTEN	-	-	-	-	-	-	-	-	-	-	-	-	-
	ZUSAMMEN	14	14	116	11	110	1 166 536	99,1	0	0,9	0	0		8 118
406 15	NE-METALLERZEN													
	EINZELUNTERNEHMEN	6	6	34	1	28	14 089	100	0	0	0	0		-
	PERSONENGESELLSCHAFTEN	-	-	-	-	-	-	-	-	-	-	-	-	-
	KAPITALGESELLSCHAFTEN	-	-	-	-	-	-	-	-	-	-	-	-	-
	ZUSAMMEN	16	20	222	21	212	866 882	99,9	0	0,1	0	0		14 515
406 1	ERZEN													
	EINZELUNTERNEHMEN	9	9	41	3	31	15 231	100	0	0	0	0		-
	PERSONENGESELLSCHAFTEN	4	4	63	5	57	131 721	100	0	0	0	0		-
	KAPITALGESELLSCHAFTEN	17	21	234	24	234	1 886 465	99,4	0	0,6	0	0		22 633
	ZUSAMMEN	30	34	338	32	322	2 033 418	99,4	0	0,6	0	0		22 633
406 41	ROHEISEN													
	EINZELUNTERNEHMEN	21	23	85	15	56	28 728	95,1	4,3	0	0,1	0,5		286
	PERSONENGESELLSCHAFTEN	20	25	414	31	372	329 072	96,1	2,2	0,4	1,2	0		38 553
	KAPITALGESELLSCHAFTEN	-	-	-	-	-	-	-	-	-	-	-	-	-
	EINGETRAG. GENOSSENSCH.	-	-	-	-	-	-	-	-	-	-	-	-	-
	ZUSAMMEN	66	75	756	58	685	839 230	98,0	1,0	0,5	0,5	0		88 372

5 UNTERNEHMEN, ARBEITSSTÄTTEN, BESCHÄFTIGTE, UMSATZ UND GESAMTWERT DER GEGEN  
PROVISION VERMITTELTE WAREN  
NACH WIRTSCHAFTSZWEIGEN UND RECHTSFORMEN

NUMMER DER SYSTEM- MATIK	WIRTSCHAFTSZWEIG - UNTERNEHMEN NACH RECHTSFORMEN - GROSSHANDEL MIT ...	UNTER- NEHMEN	AR- BEITS- STÄET- TEN	BESCHÄEF- TIGTE INS- GESAMT	TEIL- ZEIT- BE- SCHÄEF- TIGTE	ARBEIT- NEHMER	UMSATZ 1978 (AUS)							GESAMT- WERT DER GEGEN PROVISION VERMIT- TELTEN WAREN 1978
							INGESAMT	GROSS- HANDEL	EIN- ZEL- HAN- DEL	HAN- VER- MITT- LUNG	HER- STEL- LUNG AE.	AND. TAE- TIG- KEI- TEN		
AM 31.03.1979														
				ANZAHL		1 000 DM								1 000 DM
406 45	EISEN (OH. ROHEISEN) U. STAHL U. -HALBZEUG													
	EINZELUNTERNEHMEN	415	467	3 375	438	2 786	1 426 950	96,3	2,7	0,2	0,7	0,1	148 942	
	PERSONENGESELLSCHAFTEN	560	962	25 362	2 173	23 821	16 052 399	96,1	1,1	0,5	1,8	0,4	855 413	
	KAPITALGESELLSCHAFTEN	-	-	-	-	-	-	-	-	-	-	-	-	
	EINGETRAG. GENOSSENSCH.	-	-	-	-	-	-	-	-	-	-	-	-	
	SONSTIGE RECHTSFORMEN	-	-	-	-	-	-	-	-	-	-	-	-	
	ZUSAMMEN	1 512	2 343	61 747	4 887	59 614	51 419 474	98,1	0,5	0,5	0,7	0,2	2 472 507	
406 4	EISEN U. STAHL U. -HALBZEUG													
	EINZELUNTERNEHMEN	436	490	3 460	453	2 842	1 455 678	96,3	2,7	0,2	0,7	0,2	149 227	
	PERSONENGESELLSCHAFTEN	580	987	25 776	2 204	24 193	16 381 471	96,1	1,1	0,5	1,8	0,4	893 766	
	KAPITALGESELLSCHAFTEN	556	932	32 477	2 212	32 477	33 441 326	99,2	0,1	0,5	0,2	0,1	1 300 886	
	EINGETRAG. GENOSSENSCH.	-	-	-	-	-	-	-	-	-	-	-	-	
	SONSTIGE RECHTSFORMEN	-	-	-	-	-	-	-	-	-	-	-	-	
	ZUSAMMEN	1 578	2 418	62 503	4 945	60 299	52 258 705	98,1	0,5	0,5	0,7	0,2	2 560 879	
406 71	NE-METALLEN													
	EINZELUNTERNEHMEN	132	140	729	89	544	385 384	99,4	0,3	0,3	0	0	22 108	
	PERSONENGESELLSCHAFTEN	83	104	1 409	150	1 262	2 094 389	99,4	0	0,5	0,1	0	29 708	
	KAPITALGESELLSCHAFTEN	101	140	1 646	132	1 646	4 494 163	99,5	0,1	0,3	0,1	0,1	136 067	
	ZUSAMMEN	316	384	3 784	371	3 452	6 973 936	99,5	0,1	0,4	0,1	0	187 884	
406 75	NE-METALLHALBZEUG													
	EINZELUNTERNEHMEN	49	53	348	36	283	83 646	95,3	1,8	0,8	2,0	0	16 143	
	PERSONENGESELLSCHAFTEN	44	64	1 157	120	1 081	397 457	96,7	0,9	0,1	2,3	0	29 045	
	KAPITALGESELLSCHAFTEN	38	53	771	96	771	721 274	97,8	0,4	0,7	1,0	0,2	446 553	
	ZUSAMMEN	131	170	2 276	252	2 135	1 202 377	97,2	0,7	0,5	1,5	0,1	491 741	
406 7	NE-METALLEN U. -HALBZEUG													
	EINZELUNTERNEHMEN	181	193	1 077	125	827	469 030	98,7	0,6	0,4	0,4	0	38 251	
	PERSONENGESELLSCHAFTEN	127	168	2 566	270	2 343	2 491 847	99,0	0,2	0,4	0,4	0	58 753	
	KAPITALGESELLSCHAFTEN	139	193	2 417	228	2 417	5 215 436	99,3	0,1	0,4	0,2	0,1	582 621	
	ZUSAMMEN	447	554	6 060	623	5 587	8 176 312	99,1	0,2	0,4	0,3	0,1	679 625	
406	ERZEN, STAHL, NE-METALLEN USW													
	EINZELUNTERNEHMEN	626	692	4 578	581	3 700	1 939 939	96,9	2,2	0,2	0,6	0,1	187 478	
	PERSONENGESELLSCHAFTEN	711	1 159	28 405	2 479	26 593	19 005 039	96,5	1,0	0,5	1,6	0,4	952 519	
	KAPITALGESELLSCHAFTEN	712	1 146	35 128	2 464	35 128	40 543 228	99,2	0,1	0,5	0,2	0,1	1 906 139	
	EINGETRAG. GENOSSENSCH.	-	-	-	-	-	-	-	-	-	-	-	-	
	SONSTIGE RECHTSFORMEN	-	-	-	-	-	-	-	-	-	-	-	-	
	ZUSAMMEN	2 055	3 006	68 901	5 600	66 208	62 468 435	98,3	0,4	0,5	0,6	0,2	3 263 136	
407 GROSSHANDEL MIT HOLZ, BAUSTOFFEN, INSTALLATIONSBEDARF														
407 11	ROHHOLZ													
	EINZELUNTERNEHMEN	368	385	1 466	254	936	403 306	93,2	3,4	0,8	2,2	0,4	65 791	
	PERSONENGESELLSCHAFTEN	139	201	1 882	177	1 662	644 912	93,6	4,2	0,3	1,6	0,3	46 314	
	KAPITALGESELLSCHAFTEN	-	-	-	-	-	-	-	-	-	-	-	-	
	EINGETRAG. GENOSSENSCH.	-	-	-	-	-	-	-	-	-	-	-	-	
	SONSTIGE RECHTSFORMEN	-	-	-	-	-	-	-	-	-	-	-	-	
	ZUSAMMEN	559	647	3 757	461	3 004	1 331 060	93,9	3,2	1,0	1,7	0,3	113 864	
407 14	SCHNITTHOLZ													
	EINZELUNTERNEHMEN	645	680	3 807	513	2 837	1 073 063	85,8	11,1	0,7	1,5	0,9	147 917	
	PERSONENGESELLSCHAFTEN	391	484	7 006	517	6 346	2 161 564	86,8	10,3	0,4	2,4	0	170 760	
	KAPITALGESELLSCHAFTEN	-	-	-	-	-	-	-	-	-	-	-	-	
	EINGETRAG. GENOSSENSCH.	-	-	-	-	-	-	-	-	-	-	-	-	
	ZUSAMMEN	1 170	1 350	13 224	1 201	11 594	3 938 022	87,0	9,7	0,5	2,5	0,3	339 396	
407 17	SONST. HOLZHALBWAREN, BAUELEMENTEN A. HOLZ													
	EINZELUNTERNEHMEN	548	609	3 453	486	2 687	898 950	89,9	8,2	0,3	1,4	0,1	44 714	
	PERSONENGESELLSCHAFTEN	405	497	6 597	655	5 861	2 018 003	88,2	9,9	0,3	1,4	0,1	42 430	
	KAPITALGESELLSCHAFTEN	211	258	2 977	273	2 977	856 424	91,6	6,1	0,3	1,9	0	50 344	
	EINGETRAG. GENOSSENSCH.	-	-	-	-	-	-	-	-	-	-	-	-	
	SONSTIGE RECHTSFORMEN	-	-	-	-	-	-	-	-	-	-	-	-	
	ZUSAMMEN	1 174	1 378	13 310	1 444	11 804	3 906 711	89,7	8,4	0,4	1,5	0,1	156 816	
407 1	HOLZ U. -HALBWAREN, BAUELEMENTEN A. HOLZ													
	EINZELUNTERNEHMEN	1 561	1 674	8 726	1 253	6 460	2 375 318	88,6	8,7	0,6	1,6	0,5	258 422	
	PERSONENGESELLSCHAFTEN	935	1 182	15 485	1 349	13 869	4 824 479	88,3	9,3	0,4	1,9	0,1	259 504	
	KAPITALGESELLSCHAFTEN	392	500	5 759	450	5 759	1 834 490	91,4	5,1	0,7	2,7	0,2	72 823	
	EINGETRAG. GENOSSENSCH.	-	-	-	-	-	-	-	-	-	-	-	-	
	SONSTIGE RECHTSFORMEN	-	-	-	-	-	-	-	-	-	-	-	-	
	ZUSAMMEN	2 903	3 375	30 291	3 106	26 402	9 175 792	89,2	8,2	0,5	1,9	0,2	610 076	

5 UNTERNEHMEN, ARBEITSSTÄTTEN, BESCHÄFTIGTE, UMSATZ UND GESAMTWERT DER GEGEN  
PROVISION VERMITTELTE WAREN  
NACH WIRTSCHAFTSZWEIGEN UND RECHTSFORMEN

NUMMER DER SYSTEMATIK	WIRTSCHAFTSZWEIG - UNTERNEHMEN NACH RECHTSFORMEN -	UNTER- NEHMEN	AR- BEITS- STÄTTEN	BESCHÄF- TIGTE INS- GESAMT	TEIL- ZEIT- BE- SCHÄF- TIGTE	ARBEIT- NEHMER	UMSATZ 1978 (AUS)							GESAMT- WERT DER GEGEN PROVISION VERMIT- TELTE WAREN 1978
							INSGESAMT	GROSS- HANDEL	EIN- ZEL- HAN- DEL	HAN- VER- MITT- LUNG	HER- STEL- LUNG U. AE.	AND- TAE- TIG- KEI- TEN		
AM 31.03.1979														
GROSSHANDEL MIT ...			ANZAHL			1 000 DM	%			1 000 DM				
407 4	BAUSTOFFEN, BAUELEMENTEN A. MINERAL- STOFFEN													
	EINZELUNTERNEHMEN	2 163	2 375	13 978	1 630	10 880	3 879 658	86,3	11,9	0,2	1,0	0,7	236 055	
	PERSONENGESELLSCHAFTEN	1 631	2 177	32 398	2 666	29 749	11 792 843	86,4	11,3	0,2	1,7	0,4	368 405	
	KAPITALGESELLSCHAFTEN	861	1 183	12 188	970	12 188	5 654 261	90,8	7,5	0,4	0,9	0,4	317 422	
	EINGETRAG. GENOSSENSCH.	31	69	782	50	782	468 214	96,9	2,2	0	0,5	0,4	15 241	
	SONSTIGE RECHTSFORMEN	22	24	141	14	121	28 471	74,0	20,0	0	3,4	2,6	-	
	ZUSAMMEN	4 708	5 828	59 487	5 330	53 720	21 823 447	87,7	10,2	0,3	1,3	0,4	937 123	
407 6	FLACHGLAS													
	EINZELUNTERNEHMEN	88	99	890	105	754	144 432	90,5	4,7	0,3	4,5	0,1	4 138	
	PERSONENGESELLSCHAFTEN	125	163	3 777	279	3 574	875 337	92,9	2,5	0,4	3,6	0,7	35 911	
	KAPITALGESELLSCHAFTEN	53	75	1 990	127	1 990	410 343	88,0	2,2	0,1	9,7	0	4 910	
	EINGETRAG. GENOSSENSCH.	-	-	-	-	-	-	-	-	-	-	-	-	
	SONSTIGE RECHTSFORMEN	-	-	-	-	-	-	-	-	-	-	-	-	
	ZUSAMMEN	270	353	7 130	543	6 791	1 547 294	91,9	2,4	0,3	5,1	0,4	45 079	
407 81	INSTALLATIONSBEDARF F. GAS U. WASSER													
	EINZELUNTERNEHMEN	259	276	2 150	288	1 757	474 681	93,7	5,2	0,5	0,4	0,1	14 776	
	PERSONENGESELLSCHAFTEN	285	389	12 525	1 114	12 040	3 373 569	95,3	3,6	0,4	0,8	0	113 226	
	KAPITALGESELLSCHAFTEN	-	-	-	-	-	-	-	-	-	-	-	-	
	EINGETRAG. GENOSSENSCH.	3	6	150	24	150	40 268	97,2	2,8	0	0	0	-	
	SONSTIGE RECHTSFORMEN	-	-	-	-	-	-	-	-	-	-	-	-	
	ZUSAMMEN	709	904	21 158	1 946	20 278	5 453 672	96,1	3,0	0,3	0,5	0	140 519	
407 85	INSTALLATIONSBEDARF F. HEIZUNG													
	EINZELUNTERNEHMEN	271	288	1 712	237	1 321	413 130	93,9	4,1	0,6	1,4	0	31 317	
	PERSONENGESELLSCHAFTEN	208	277	6 473	615	6 115	1 837 600	95,1	4,2	0,3	0,3	0,1	65 334	
	KAPITALGESELLSCHAFTEN	-	-	-	-	-	-	-	-	-	-	-	-	
	SONSTIGE RECHTSFORMEN	-	-	-	-	-	-	-	-	-	-	-	-	
	ZUSAMMEN	649	820	12 684	1 271	11 932	3 838 563	95,8	2,7	0,6	0,7	0,1	270 576	
407 8	INSTALL. BEDARF F. GAS, WASSER U. HEIZUNG													
	EINZELUNTERNEHMEN	530	564	3 862	525	3 078	887 811	93,8	4,7	0,6	0,8	0,1	46 093	
	PERSONENGESELLSCHAFTEN	493	666	18 998	1 729	18 155	5 211 169	95,2	3,8	0,3	0,6	0	178 560	
	KAPITALGESELLSCHAFTEN	327	483	10 808	935	10 808	3 148 471	97,7	1,0	0,5	0,6	0,2	186 441	
	EINGETRAG. GENOSSENSCH.	3	6	150	24	150	40 268	97,2	2,8	0	0	0	-	
	SONSTIGE RECHTSFORMEN	5	5	24	4	19	4 516	94,5	3,6	0	2,1	0	2	
	ZUSAMMEN	1 358	1 724	33 842	3 217	32 210	9 292 235	96,0	2,9	0,4	0,6	0,1	411 095	
407	HOLZ, BAUSTOFFEN, INSTALLATIONSBEDARF													
	EINZELUNTERNEHMEN	4 342	4 712	27 456	3 513	21 172	7 287 219	88,0	9,8	0,4	1,2	0,5	544 707	
	PERSONENGESELLSCHAFTEN	3 184	4 188	70 658	6 023	65 347	22 703 827	89,1	8,8	0,3	1,5	0,2	842 380	
	KAPITALGESELLSCHAFTEN	1 633	2 241	30 745	2 482	30 745	11 047 564	92,8	5,0	0,5	1,5	0,3	581 596	
	EINGETRAG. GENOSSENSCH.	46	103	1 696	156	1 696	761 171	97,5	1,7	0,2	0,3	0,2	34 688	
	SONSTIGE RECHTSFORMEN	34	36	195	22	163	38 987	79,9	15,0	0	3,2	1,9	2	
	ZUSAMMEN	9 239	11 280	130 750	12 196	119 123	41 838 768	90,0	7,9	0,3	1,4	0,3	2 003 373	
408 GROSSHANDEL MIT ALTMATERIAL, RESTSTOFFEN														
408 31	EISEN- U. STAHLSCROTT													
	EINZELUNTERNEHMEN	2 133	2 192	5 373	681	2 730	760 431	98,2	1,2	0,1	0,2	0,4	4 041	
	PERSONENGESELLSCHAFTEN	320	381	4 333	306	3 759	1 480 764	97,1	0,6	0,4	1,5	0,4	49 697	
	KAPITALGESELLSCHAFTEN	114	173	3 536	119	3 536	2 167 833	97,2	0,1	0,1	0	2,6	13 246	
	EINGETRAG. GENOSSENSCH.	-	-	-	-	-	-	-	-	-	-	-	-	
	SONSTIGE RECHTSFORMEN	-	-	-	-	-	-	-	-	-	-	-	-	
	ZUSAMMEN	2 576	2 757	13 277	1 108	10 052	4 421 524	97,3	0,4	0,2	0,5	1,5	66 984	
408 35	NE-METALLSCROTT													
	EINZELUNTERNEHMEN	766	791	2 202	298	1 231	390 502	97,0	0,9	0,1	1,3	0,7	6 987	
	PERSONENGESELLSCHAFTEN	108	124	1 155	113	968	877 238	98,3	0,5	0,8	0,2	0,3	20 621	
	KAPITALGESELLSCHAFTEN	40	49	468	48	468	278 076	99,3	0,4	0,2	0	0,1	4 263	
	EINGETRAG. GENOSSENSCH.	-	-	-	-	-	-	-	-	-	-	-	-	
	SONSTIGE RECHTSFORMEN	-	-	-	-	-	-	-	-	-	-	-	-	
	ZUSAMMEN	920	970	3 844	459	2 679	1 548 461	98,2	0,6	0,5	0,4	0,3	31 871	
408 3	SCROTT													
	EINZELUNTERNEHMEN	2 899	2 983	7 575	979	3 961	1 150 932	97,8	1,1	0,1	0,6	0,5	11 028	
	PERSONENGESELLSCHAFTEN	428	505	5 488	419	4 727	2 358 002	97,5	0,5	0,6	1,0	0,4	70 318	
	KAPITALGESELLSCHAFTEN	154	222	4 004	167	4 004	2 445 909	97,5	0,1	0,1	0	2,3	17 509	
	EINGETRAG. GENOSSENSCH.	-	-	-	-	-	-	-	-	-	-	-	-	
	SONSTIGE RECHTSFORMEN	-	-	-	-	-	-	-	-	-	-	-	-	
	ZUSAMMEN	3 496	3 727	17 121	1 567	12 731	5 969 985	97,6	0,5	0,3	0,5	1,2	98 855	
408 71	ALTMATERIAL, RESTSTOFFEN, GAS													
	EINZELUNTERNEHMEN	249	254	573	80	269	50 515	96,6	2,1	0,2	0,4	0,7	2 120	
	PERSONENGESELLSCHAFTEN	14	17	148	12	128	71 603	98,8	0,3	0	0	0,9	-	
	KAPITALGESELLSCHAFTEN	3	3	15	2	15	4 328	100	0	0	0	0	-	
	ZUSAMMEN	266	274	736	94	412	126 446	97,9	1,0	0,1	0,1	0,8	2 120	

5 UNTERNEHMEN, ARBEITSSTAETTEN, BESCHAEFTIGTE, UMSATZ UND GESAMTWERT DER GEGEN  
PROVISION VERMITTELTE WAREN  
NACH WIRTSCHAFTSZWEIGEN UND RECHTSFORMEN

NUMMER DER SYSTEMATIK	WIRTSCHAFTSZWEIG - UNTERNEHMEN NACH RECHTSFORMEN - GROSSHANDEL MIT ...	UNTER- NEHMEN	AR- BEITS- STAET- TEN	BESCHAEF- TIGTE INS- GESAMT	TEIL- ZEIT- BE- SCHAEF- TIGTE	ARBEIT- NEHMER	UMSATZ 1978 (AUS)							GESAMT- WERT DER GEGEN PROVISION VERMIT- TELTE WAREN 1978
							INSGESAMT	GROSS- HANDEL	EIN- ZEL- HAN- DEL	HAN- DELS- VER- MITT- LUNG	HER- STEL- LUNG U. AE.	AND. TAE- KEI- TEN		
AP 31.03.1979														
				ANZAHL		1 000 DM			X				1 000 DM	
408 74	LUMPEN, TEXTIL, RESTSTOFFEN													
	EINZELUNTERNEHMEN	129	140	680	145	484	60 598	97,2	1,5	0,8	0,3	0,1	4 266	
	PERSONENGESELLSCHAFTEN	25	26	239	40	198	35 621	95,8	0,7	1,3	2,2	0	5 596	
	KAPITALGESELLSCHAFTEN	9	12	117	42	117	8 809	93,5	0,2	6,2	0	0	6 725	
	ZUSAMMEN	163	178	1 036	227	799	105 029	96,4	1,1	1,4	0,9	0,1	16 587	
408 77	ALTPAPIER U. -PAPPE, RESTSTF.A.PAPIER U.PAPPE													
	EINZELUNTERNEHMEN	405	428	1 518	325	938	102 430	96,5	0,6	0,3	0,2	2,4	6 920	
	PERSONENGESELLSCHAFTEN	87	103	1 219	123	1 072	194 384	96,0	1,5	0,3	1,1	1,0	1 215	
	KAPITALGESELLSCHAFTEN	36	42	424	38	424	100 703	95,2	0,4	0	3,4	1,0	2	
	SONSTIGE RECHTSFORMEN	3	3	10	4	6	664	100	0	0	0	0	-	
	ZUSAMMEN	531	576	3 171	490	2 440	398 181	96,0	1,0	0,2	1,5	1,4	8 136	
408 79	SONST. ALTMATERIALIEN U. RESTSTOFFEN, ANG													
	EINZELUNTERNEHMEN	201	209	661	120	394	80 724	97,7	0,1	0	0	2,2	250	
	PERSONENGESELLSCHAFTEN	16	18	189	13	158	30 349	98,3	0,5	0	0	1,2	-	
	KAPITALGESELLSCHAFTEN	17	19	162	22	162	58 462	98,4	0,8	0	0,7	0	-	
	EINGETRAG. GENOSSENSCH.	-	-	-	-	-	-	-	-	-	-	-	-	
	SONSTIGE RECHTSFORMEN	-	-	-	-	-	-	-	-	-	-	-	-	
	ZUSAMMEN	238	250	1 028	156	728	174 307	98,1	0,4	0	0,3	1,2	250	
408 7	SONST. ALTMATERIALIEN U. RESTSTOFFEN													
	EINZELUNTERNEHMEN	984	1 031	3 432	670	2 085	294 267	97,0	0,9	0,3	0,2	1,6	13 556	
	PERSONENGESELLSCHAFTEN	142	164	1 795	188	1 556	331 957	96,8	1,1	0,3	0,9	0,9	6 811	
	KAPITALGESELLSCHAFTEN	65	76	718	104	718	172 302	96,3	0,5	0,3	2,2	0,6	6 726	
	EINGETRAG. GENOSSENSCH.	-	-	-	-	-	-	-	-	-	-	-	-	
	SONSTIGE RECHTSFORMEN	-	-	-	-	-	-	-	-	-	-	-	-	
	ZUSAMMEN	1 198	1 278	5 971	967	4 379	803 962	96,8	0,9	0,3	0,9	1,1	27 094	
408	ALTMATERIAL, RESTSTOFFEN													
	EINZELUNTERNEHMEN	3 883	4 014	11 007	1 649	6 046	1 445 199	97,6	1,0	0,1	0,5	0,7	24 584	
	PERSONENGESELLSCHAFTEN	570	669	7 283	607	6 283	2 689 959	97,5	0,6	0,5	1,0	0,4	77 129	
	KAPITALGESELLSCHAFTEN	219	298	4 722	271	4 722	2 618 211	97,4	0,2	0,1	0,2	2,2	24 235	
	EINGETRAG. GENOSSENSCH.	5	7	25	3	25	14 642	96,3	3,7	0	0	0	-	
	SONSTIGE RECHTSFORMEN	17	17	55	4	34	5 936	96,7	1,2	0	0	2,1	-	
	ZUSAMMEN	4 694	5 005	23 092	2 534	17 110	6 773 947	97,5	0,5	0,3	0,6	1,2	125 949	
40	ROHSTOFFEN U. HALBWAREN													
	EINZELUNTERNEHMEN	18 783	19 935	75 896	12 512	49 668	31 374 908	94,4	4,4	0,2	0,6	0,3	1 643 788	
	PERSONENGESELLSCHAFTEN	6 787	9 301	139 530	13 434	127 335	85 330 518	94,4	4,0	0,3	1,0	0,2	3 498 141	
	KAPITALGESELLSCHAFTEN	3 942	6 711	117 805	8 036	117 805	144 783 752	92,3	7,0	0,3	0,4	0,1	5 258 243	
	EINGETRAG. GENOSSENSCH.	1 493	3 429	27 977	3 475	27 977	17 951 739	92,3	6,3	0,1	1,2	0,2	444 138	
	SONSTIGE RECHTSFORMEN	116	138	1 345	154	1 220	1 311 222	98,4	0,7	0,7	0,1	0,1	218 802	
	ZUSAMMEN	31 121	39 514	362 553	37 611	324 005	280 752 139	93,2	5,7	0,3	0,7	0,2	11 063 112	
411 GROSSHANDEL MIT NAHRUNGSMITTELN, GETRAENKEN, TABAKWAREN														
411 1	NAHRUNGSMITTELN,GETRAE- KEN, TABAKWAREN, OAS													
	EINZELUNTERNEHMEN	562	692	5 708	1 337	4 826	1 677 502	88,2	11,5	0,1	0,1	0,1	74 553	
	PERSONENGESELLSCHAFTEN	437	1 137	48 899	10 252	47 911	22 103 096	92,2	7,0	0,3	0,3	0,2	2 253 088	
	KAPITALGESELLSCHAFTEN	220	412	18 422	2 146	18 422	12 362 084	95,7	2,5	0,8	0,5	0,5	6 675 497	
	EINGETRAG. GENOSSENSCH.	53	115	6 980	779	6 980	5 883 699	96,7	1,0	0,6	1,7	0	275 817	
	SONSTIGE RECHTSFORMEN	3	3	11	6	6	1 373	100	0	0	0	0	-	
	ZUSAMMEN	1 275	2 359	80 020	14 520	78 145	42 027 753	93,7	5,0	0,5	0,6	0,3	9 278 955	
411 21	SPEISE- UND INDUSTRIE- KARTOFFELN													
	EINZELUNTERNEHMEN	365	391	1 622	480	994	293 935	92,6	6,7	0,1	0	0,6	7 566	
	PERSONENGESELLSCHAFTEN	101	123	1 009	220	812	268 005	93,7	5,6	0,1	0	0,7	3 159	
	KAPITALGESELLSCHAFTEN	28	34	270	34	270	78 621	99,3	0,6	0,1	0	0	3 082	
	EINGETRAG. GENOSSENSCH.	10	13	88	6	88	36 600	93,2	6,8	0	0	0	-	
	SONSTIGE RECHTSFORMEN	3	3	9	4	8	1 421	73,6	26,4	0	0	0	-	
	ZUSAMMEN	507	564	2 998	744	2 172	678 583	93,8	5,6	0,1	0	0,5	13 806	
411 25	GEMUESE, OBST, FRUECHTEN													
	EINZELUNTERNEHMEN	1 939	2 191	9 646	2 140	6 541	3 792 169	98,0	1,5	0,3	0,1	0,1	368 457	
	PERSONENGESELLSCHAFTEN	644	802	8 639	1 177	7 385	6 332 584	98,2	0,9	0,7	0	0,1	1 074 806	
	KAPITALGESELLSCHAFTEN	265	335	3 062	383	3 062	2 440 012	99,0	0,3	0,6	0	0	423 112	
	EINGETRAG. GENOSSENSCH.	72	122	1 870	391	1 870	954 909	97,5	2,4	0,2	0	0	18 822	
	SONSTIGE RECHTSFORMEN	11	19	114	9	100	76 399	99,9	0,1	0	0	0	-	
	ZUSAMMEN	2 931	3 469	23 331	4 100	18 958	13 596 072	98,3	1,1	0,5	0	0,1	1 885 197	

**5 UNTERNEHMEN, ARBEITSSTAETTEN, BESCHAEFTIGTE, UMSATZ UND GESAMTWERT DER GEGEN  
PROVISION VERMITTELTEN WAREN  
NACH WIRTSCHAFTSZWEIGEN UND RECHTSFORMEN**

NUMMER DER SYSTEM- MATIK	WIRTSCHAFTSZWEIG - UNTERNEHMEN NACH RECHTSFORMEN - GROSSHANDEL MIT ...	UNTER- NEHMEN	AR- BEITS- STAET- TEN	BESCHAEF- TIGTE INS- GESAMT	TEIL- ZEIT- BE- SCHAEF- TIGTE	ARBEIT- NEHMER	UMSATZ 1978 (AUS)						GESAMT- WERT DER GEGEN PROVISION VERMIT- TELTEN WAREN 1978
							INSGESAMT	GROSS- HANDEL	EIN- ZEL- HAN- DEL	HAN- VER- MITT- LUNG	HER- STEL- LUNG AE.	AND- TAE- TIG- KEI- TEN	
AM 31.03.1979													
			ANZAHL				1 000 DM			X		1 000 DM	
411 2	SPEISE- U. INDUSTRIE- KARTOFFELN, GEMUESE, OBST												
	EINZELUNTERNEHMEN	2 304	2 582	11 268	2 620	7 535	4 086 103	97,6	1,9	0,3	0,1	0,2	376 022
	PERSONENGESELLSCHAFTEN	745	925	9 648	1 397	8 197	6 600 589	98,0	1,1	0,7	0	0,1	1 077 965
	KAPITALGESELLSCHAFTEN	293	369	3 332	417	3 332	2 518 633	99,1	0,3	0,6	0	0	426 194
	EINGETRAG. GENOSSENSCH.	82	135	1 958	397	1 958	991 509	97,3	2,5	0,2	0	0	18 822
	SONSTIGE RECHTSFORMEN	14	22	123	13	108	77 819	99,4	0,6	0	0	0	-
	ZUSAMMEN	3 438	4 033	26 329	4 844	21 130	14 274 655	98,1	1,3	0,5	0	0,1	1 899 003
411 31	ZUCKER												
	EINZELUNTERNEHMEN	12	14	101	17	86	154 047	98,8	0,2	0,8	0	0,2	57 844
	PERSONENGESELLSCHAFTEN	15	22	292	44	270	2 810 250	97,9	0	0,3	1,7	0	185 012
	KAPITALGESELLSCHAFTEN	-	-	-	-	-	-	-	-	-	-	-	-
	SONSTIGE RECHTSFORMEN	-	-	-	-	-	-	-	-	-	-	-	-
	ZUSAMMEN	38	52	639	90	602	5 098 729	98,8	0	0,2	1,0	0	247 277
411 36	SUESSWAREN												
	EINZELUNTERNEHMEN	509	536	1 855	362	1 114	440 794	94,3	5,0	0,3	0,2	0,2	18 939
	PERSONENGESELLSCHAFTEN	128	155	2 202	305	1 981	1 124 216	98,8	0,5	0,3	0,4	0	238 434
	KAPITALGESELLSCHAFTEN	-	-	-	-	-	-	-	-	-	-	-	-
	EINGETRAG. GENOSSENSCH.	14	14	214	23	214	131 451	99,6	0	0,4	0	0	1 152
	SONSTIGE RECHTSFORMEN	-	-	-	-	-	-	-	-	-	-	-	-
	ZUSAMMEN	739	808	5 704	857	4 735	2 733 551	98,5	1,1	0,2	0,2	0	298 372
411 3	ZUCKER, SUESSWAREN												
	EINZELUNTERNEHMEN	521	550	1 956	379	1 200	594 842	95,5	3,7	0,4	0,2	0,2	76 783
	PERSONENGESELLSCHAFTEN	143	177	2 494	349	2 251	3 934 467	98,2	0,2	0,3	1,3	0	423 446
	KAPITALGESELLSCHAFTEN	96	115	1 648	188	1 648	3 163 608	99,9	0	0,1	0	0	44 269
	EINGETRAG. GENOSSENSCH.	14	14	214	23	214	131 451	99,6	0	0,4	0	0	1 152
	SONSTIGE RECHTSFORMEN	3	4	31	8	24	7 912	100	0	0	0	0	-
	ZUSAMMEN	777	860	6 343	947	5 337	7 832 279	98,7	0,4	0,2	0,7	0	545 650
411 41	MILCHERZEUGNISSEN, FETTWAREN												
	EINZELUNTERNEHMEN	531	578	2 753	626	1 919	1 383 298	97,8	1,5	0,4	0,3	0	194 714
	PERSONENGESELLSCHAFTEN	165	234	5 315	818	5 020	4 148 236	98,3	1,1	0,3	0,2	0,1	106 054
	KAPITALGESELLSCHAFTEN	93	128	2 466	225	2 466	4 893 435	99,7	0,1	0,1	0,1	0	102 623
	EINGETRAG. GENOSSENSCH.	-	-	-	-	-	-	-	-	-	-	-	-
	SONSTIGE RECHTSFORMEN	-	-	-	-	-	-	-	-	-	-	-	-
	ZUSAMMEN	910	1 106	12 441	1 922	11 310	13 246 230	97,9	1,0	0,4	0,7	0,1	482 063
411 45	EIERN												
	EINZELUNTERNEHMEN	564	591	2 194	804	1 275	647 441	94,6	5,0	0,1	0,1	0,3	94 907
	PERSONENGESELLSCHAFTEN	89	103	1 102	250	962	542 514	98,0	1,5	0,2	0,1	0,3	83 230
	KAPITALGESELLSCHAFTEN	36	46	412	124	412	326 074	98,8	1,1	0	0	0,1	600
	EINGETRAG. GENOSSENSCH.	-	-	-	-	-	-	-	-	-	-	-	-
	SONSTIGE RECHTSFORMEN	-	-	-	-	-	-	-	-	-	-	-	-
	ZUSAMMEN	695	749	3 898	1 204	2 837	1 984 665	97,3	2,2	0,3	0	0,2	230 345
411 4	MILCHERZEUGNISSEN, FETTWAREN, EIERN												
	EINZELUNTERNEHMEN	1 095	1 169	4 947	1 430	3 194	2 030 739	96,8	2,6	0,3	0,2	0,1	289 621
	PERSONENGESELLSCHAFTEN	254	337	6 417	1 068	5 982	4 690 749	98,3	1,1	0,2	0,2	0,1	189 284
	KAPITALGESELLSCHAFTEN	129	174	2 878	349	2 878	5 219 510	99,6	0,1	0,1	0,1	0	103 223
	EINGETRAG. GENOSSENSCH.	122	170	2 082	274	2 082	3 221 951	94,8	1,9	0,9	2,2	0,2	130 280
	SONSTIGE RECHTSFORMEN	5	5	15	5	11	67 946	99,9	0,1	0	0	0	-
	ZUSAMMEN	1 605	1 855	16 339	3 126	14 147	15 230 895	97,8	1,1	0,3	0,6	0,1	712 409
411 51	WILD, GEFLUEGEL												
	EINZELUNTERNEHMEN	167	184	1 162	231	892	558 033	95,7	2,6	0,4	0,4	0,9	69 798
	PERSONENGESELLSCHAFTEN	58	88	1 094	117	994	931 012	98,1	1,1	0,7	0	0	447 950
	KAPITALGESELLSCHAFTEN	22	30	367	43	367	289 821	96,8	0,6	1,8	0,9	0	36 300
	EINGETRAG. GENOSSENSCH.	-	-	-	-	-	-	-	-	-	-	-	-
	SONSTIGE RECHTSFORMEN	-	-	-	-	-	-	-	-	-	-	-	-
	ZUSAMMEN	250	305	2 629	393	2 255	1 779 560	97,1	1,5	0,8	0,3	0,3	554 047
411 55	FLEISCH, FLEISCHWAREN												
	EINZELUNTERNEHMEN	1 417	1 538	7 986	1 375	5 911	5 061 818	96,4	1,6	0,3	1,2	0,5	169 352
	PERSONENGESELLSCHAFTEN	508	637	7 941	743	7 053	7 353 128	97,9	1,0	0,2	0,7	0,1	221 046
	KAPITALGESELLSCHAFTEN	384	592	7 812	625	7 812	8 838 716	98,9	0,3	0,1	0,7	0	106 679
	EINGETRAG. GENOSSENSCH.	-	-	-	-	-	-	-	-	-	-	-	-
	SONSTIGE RECHTSFORMEN	-	-	-	-	-	-	-	-	-	-	-	-
	ZUSAMMEN	2 356	2 834	25 136	2 887	22 170	22 210 724	97,9	0,8	0,2	0,9	0,2	511 922
411 5	WILD, GEFLUEGEL, FLEISCH, FLEISCHWAREN												
	EINZELUNTERNEHMEN	1 584	1 722	9 148	1 606	6 803	5 619 852	96,4	1,7	0,3	1,1	0,5	239 150
	PERSONENGESELLSCHAFTEN	566	725	9 035	860	8 047	8 284 140	97,9	1,0	0,3	0,7	0,1	668 996
	KAPITALGESELLSCHAFTEN	406	622	8 179	668	8 179	9 128 538	98,9	0,3	0,2	0,7	0	142 979
	EINGETRAG. GENOSSENSCH.	41	61	1 358	136	1 358	935 375	96,8	0,4	0,1	2,6	0,1	14 844
	SONSTIGE RECHTSFORMEN	9	9	45	10	38	22 380	97,7	2,3	0	0	0	-
	ZUSAMMEN	2 606	3 139	27 765	3 280	24 425	23 990 284	97,9	0,9	0,2	0,8	0,2	1 065 969

5 UNTERNEHMEN, ARBEITSSTAETTEN, BESCHAEFTIGTE, UMSATZ UND GESAMTWERT DER GEGEN  
PROVISION VERMITTELTEN WAREN  
NACH WIRTSCHAFTSZWEIGEN UND RECHTSFORMEN

NUMMER DER SYSTEM- MATIK	WIRTSCHAFTSZWEIG - UNTERNEHMEN NACH RECHTSFORMEN - GROSSHANDEL MIT ...	UNTER- NEHMEN	AR- BEITS- STAET- TEN	BESCHAEF- TIGTE INS- GESAMT	TEIL- ZEIT- BE- SCHAEF- TIGTE	ARBEIT- NEHMER	INSGESAMT	UMSATZ 1978 (AUS)					GESAMT- WERT DER GEGEN PROVISION VERMIT- TELTEN WAREN 1978
								GROSS- HANDEL	EIN- ZEL- HAN- DEL	HAN- DEL- VER- MITTLUNG	HER- STEL- LUNG AE.	AND- TAE- TIG- KEI- TEN	
								1 000 DM		x			
AM 31.03.1979													
		ANZAHL										1 000 DM	
411 61 KAFFEE, TEE, RONKAKAO													
EINZELUNTERNEHMEN		125	132	657	154	451	523 238	97,6	1,4	1,0	0	0	111 705
PERSONENGESELLSCHAFTEN		72	96	2 665	311	2 551	4 440 230	98,4	0,6	0,7	0,2	0,1	49 063
KAPITALGESELLSCHAFTEN		-	-	-	-	-	-	-	-	-	-	-	-
EINGETRAG. GENOSSENSCH.		-	-	-	-	-	-	-	-	-	-	-	-
ZUSAMMEN		244	297	4 713	599	4 393	6 259 394	98,4	0,6	0,8	0,2	0,1	180 621
411 65 GEWUERZEN													
EINZELUNTERNEHMEN		68	69	237	68	106	46 452	97,0	0,5	1,2	0,7	0,6	30 504
PERSONENGESELLSCHAFTEN		21	28	843	91	780	204 532	99,5	0	0,2	0,4	0	5 538
KAPITALGESELLSCHAFTEN		-	-	-	-	-	-	-	-	-	-	-	-
SONSTIGE RECHTSFORMEN		-	-	-	-	-	-	-	-	-	-	-	-
ZUSAMMEN		104	115	1 285	207	1 091	361 428	98,1	0,1	0,5	1,3	0,1	44 223
411 6 KAFFEE, TEE, RONKAKAO, GEWUERZEN													
EINZELUNTERNEHMEN		193	201	894	222	557	569 690	97,6	1,3	1,0	0,1	0,1	142 209
PERSONENGESELLSCHAFTEN		93	124	3 508	402	3 331	4 644 762	98,5	0,6	0,6	0,2	0,1	54 601
KAPITALGESELLSCHAFTEN		-	-	-	-	-	-	-	-	-	-	-	-
EINGETRAG. GENOSSENSCH.		-	-	-	-	-	-	-	-	-	-	-	-
SONSTIGE RECHTSFORMEN		-	-	-	-	-	-	-	-	-	-	-	-
ZUSAMMEN		348	412	5 998	806	5 484	6 620 822	98,3	0,6	0,8	0,3	0,1	224 844
411 71 MEHL													
EINZELUNTERNEHMEN		99	99	301	52	160	88 819	95,4	2,9	0,2	1,5	0	2 640
PERSONENGESELLSCHAFTEN		30	32	398	40	348	164 068	94,8	5,0	0	0,2	0	-
KAPITALGESELLSCHAFTEN		20	20	182	18	182	128 891	99,4	0,6	0	0	0	1 117
EINGETRAG. GENOSSENSCH.		-	-	-	-	-	-	-	-	-	-	-	-
SONSTIGE RECHTSFORMEN		-	-	-	-	-	-	-	-	-	-	-	-
ZUSAMMEN		157	162	1 027	122	834	713 596	97,3	1,6	0,5	0,6	0	52 062
411 75 FISCHEN, FISCH- ERZEUGNISSEN													
EINZELUNTERNEHMEN		236	252	1 346	230	996	347 544	95,3	3,6	0,4	0,5	0,1	52 768
PERSONENGESELLSCHAFTEN		103	152	2 553	213	2 364	832 185	98,5	0,4	0,6	0,5	0,1	53 661
KAPITALGESELLSCHAFTEN		57	103	1 645	176	1 645	938 987	99,4	0,2	0	0,1	0,3	24
EINGETRAG. GENOSSENSCH.		-	-	-	-	-	-	-	-	-	-	-	-
SONSTIGE RECHTSFORMEN		-	-	-	-	-	-	-	-	-	-	-	-
ZUSAMMEN		412	531	5 707	637	5 165	2 182 698	98,3	0,9	0,3	0,3	0,2	106 453
411 79 SONST. NAHRUNGSMITTEL, ANG													
EINZELUNTERNEHMEN		689	718	2 824	565	1 813	625 213	96,7	2,4	0,4	0,5	0,1	53 267
PERSONENGESELLSCHAFTEN		238	371	8 661	1 534	8 289	4 135 814	96,6	3,1	0,1	0,1	0	31 530
KAPITALGESELLSCHAFTEN		187	309	6 227	794	6 227	3 008 648	96,2	2,6	1,0	0,1	0,1	333 566
EINGETRAG. GENOSSENSCH.		86	102	3 192	246	3 192	2 103 379	98,1	0,1	1,7	0,1	0	331 973
SONSTIGE RECHTSFORMEN		5	5	22	3	16	10 023	88,1	9,1	2,8	0	0	1 265
ZUSAMMEN		1 205	1 505	20 926	3 142	19 537	9 883 076	96,8	2,3	0,8	0,1	0	751 601
411 7 SONST. NAHRUNGSMITTELN													
EINZELUNTERNEHMEN		1 024	1 069	4 471	847	2 969	1 061 576	96,1	2,8	0,4	0,6	0,1	108 675
PERSONENGESELLSCHAFTEN		371	555	11 612	1 787	11 001	5 132 067	96,8	2,8	0,2	0,2	0	85 190
KAPITALGESELLSCHAFTEN		264	432	8 054	988	8 054	4 076 526	97,1	2,0	0,8	0,1	0,1	334 707
EINGETRAG. GENOSSENSCH.		106	132	3 485	272	3 485	2 496 726	98,0	0,2	1,6	0,2	0	380 278
SONSTIGE RECHTSFORMEN		9	10	38	7	27	12 476	89,8	7,8	2,3	0,1	0	1 265
ZUSAMMEN		1 774	2 198	27 660	3 901	25 536	12 779 371	97,1	2,0	0,7	0,2	0,1	910 115
411 81 WEIN													
EINZELUNTERNEHMEN		987	1 043	3 492	767	1 987	1 733 859	95,6	3,4	0,3	0,4	0,2	106 985
PERSONENGESELLSCHAFTEN		352	412	4 903	610	4 267	1 581 279	95,4	2,3	0,6	1,2	0,3	110 189
KAPITALGESELLSCHAFTEN		-	-	-	-	-	-	-	-	-	-	-	-
EINGETRAG. GENOSSENSCH.		-	-	-	-	-	-	-	-	-	-	-	-
SONSTIGE RECHTSFORMEN		-	-	-	-	-	-	-	-	-	-	-	-
ZUSAMMEN		1 674	1 845	12 178	1 944	10 029	4 870 608	95,0	3,1	0,9	0,6	0,4	473 402
411 83 SPIRITUOSEN													
EINZELUNTERNEHMEN		502	523	1 449	316	751	350 665	85,5	12,1	0,5	1,4	0,4	22 794
PERSONENGESELLSCHAFTEN		128	159	1 672	297	1 455	803 454	91,7	2,5	0,7	5,1	0,1	100 854
KAPITALGESELLSCHAFTEN		-	-	-	-	-	-	-	-	-	-	-	-
EINGETRAG. GENOSSENSCH.		-	-	-	-	-	-	-	-	-	-	-	-
SONSTIGE RECHTSFORMEN		-	-	-	-	-	-	-	-	-	-	-	-
ZUSAMMEN		706	776	4 189	696	3 272	1 764 931	90,6	5,8	0,5	2,9	0,2	134 905
411 87 BIER, ALKOHOLF. GETRAENKEN													
EINZELUNTERNEHMEN		3 775	4 060	14 770	3 198	8 867	3 129 018	85,8	13,1	0,1	0,5	0,6	35 173
PERSONENGESELLSCHAFTEN		573	905	8 345	841	7 306	2 036 167	89,2	8,6	0,1	0,7	1,3	25 611
KAPITALGESELLSCHAFTEN		262	378	4 161	375	4 161	1 061 100	94,2	4,9	0,1	0,5	0,4	4 333
EINGETRAG. GENOSSENSCH.		3	3	7	6	7	1 107	83,8	15,7	0,5	0	0	120
SONSTIGE RECHTSFORMEN		14	14	49	13	36	8 222	76,2	23,8	0	0	0	-
ZUSAMMEN		4 627	5 360	27 332	4 433	20 377	6 235 614	88,3	10,2	0,1	0,5	0,8	65 236

5 UNTERNEHMEN, ARBEITSSTAETTEN, BESCHAEFTIGTE, UMSATZ UND GESAMTWERT DER GEGEN  
PROVISION VERMITTELTEN WAREN  
NACH WIRTSCHAFTSZWEIGEN UND RECHTSFORMEN

NUMMER DER SYSTEM- MATIK	WIRTSCHAFTSZWEIG - UNTERNEHMEN NACH RECHTSFORMEN - GROSSHANDEL MIT ---	UNTER- NEHMEN	AR- BEITS- STAET- TEN	BESCHAEF- TIGTE INS- GESAMT	TEIL- ZEIT- BE- SCHAEF- TIGTE	ARBEIT- NEHMER	UMSATZ 1978 (AUS)							GESAMT- WERT DER GEGEN PROVISION VERMIT- TELTEN WAREN 1978
							INSGESAMT	GROSS- HANDEL	EIN- HAN- DEL	HAN- VER- DEL	HAN- MITT- LUNG	HER- STEL- LUNG U. AE.	AND- TAE- TIG- KEI- TEN	
AM 31.03.1979														
				ANZAHL			1 000 DM					%		1 000 DM
411 8	GETRAENKEN													
	EINZELUNTERNEHMEN	5 264	5 626	19 711	4 281	11 605	5 213 542	89,0	9,8	0,2	0,5	0,5		164 951
	PERSONENGESELLSCHAFTEN	1 053	1 476	14 920	1 748	13 028	4 420 901	91,9	5,3	0,4	1,7	0,8		236 654
	KAPITALGESELLSCHAFTEN	-	-	-	-	-	-	-	-	-	-	-		-
	EINGETRAG. GENOSSENSCH.	-	-	-	-	-	-	-	-	-	-	-		-
	SONSTIGE RECHTSFORMEN	-	-	-	-	-	-	-	-	-	-	-		-
	ZUSAMMEN	7 007	7 981	43 699	7 073	33 678	12 871 154	91,2	6,9	0,5	0,9	0,6		673 543
411 9	TABAKWAREN													
	EINZELUNTERNEHMEN	1 163	1 347	5 951	1 316	4 092	3 476 181	89,5	10,2	0,2	0	0,1		131 275
	PERSONENGESELLSCHAFTEN	379	560	5 242	613	4 497	3 937 803	89,6	10,1	0,2	0	0		125 872
	KAPITALGESELLSCHAFTEN	60	135	1 070	235	1 070	591 923	89,3	10,4	0,2	0	0		23 996
	EINGETRAG. GENOSSENSCH.	17	20	272	29	272	388 540	98,7	1,1	0,2	0	0		4 971
	SONSTIGE RECHTSFORMEN	5	5	27	11	25	13 732	77,8	22,2	0	0	0		-
	ZUSAMMEN	1 624	2 067	12 562	2 204	9 956	8 408 179	89,9	9,8	0,2	0	0,1		286 113
411	NÄHRUNGSMITTELN, GETRAENKEN, TABAKWAREN													
	EINZELUNTERNEHMEN	13 710	14 958	64 054	14 038	42 781	24 330 027	93,5	5,5	0,3	0,4	0,3		1 603 239
	PERSONENGESELLSCHAFTEN	4 041	6 016	111 775	18 476	104 245	63 748 574	95,0	4,0	0,4	0,5	0,2		5 115 095
	KAPITALGESELLSCHAFTEN	2 109	3 089	52 777	5 947	52 777	41 311 876	97,5	1,4	0,5	0,4	0,2		7 968 305
	EINGETRAG. GENOSSENSCH.	524	761	17 751	2 163	17 751	14 420 157	96,3	1,4	0,9	1,4	0,1		908 696
	SONSTIGE RECHTSFORMEN	70	80	358	77	284	224 756	96,7	3,2	0,1	0	0		1 265
	ZUSAMMEN	20 454	24 904	246 715	40 701	217 838	144 035 391	95,6	3,3	0,4	0,5	0,2		15 596 601
412 GROSSHANDEL MIT TEXTILIEN, BEKLEIDUNG, SCHUHEN, LEDERWAREN														
412 1	TEXTIL., BEKLEIDG. SCHUHEN, LEDERWAREN, OAS													
	EINZELUNTERNEHMEN	435	475	1 999	435	1 346	508 079	94,4	4,2	0,7	0,6	0,2		59 729
	PERSONENGESELLSCHAFTEN	228	286	5 825	1 252	5 425	1 543 385	97,8	1,2	0,5	0,4	0,1		170 820
	KAPITALGESELLSCHAFTEN	230	288	3 498	677	3 498	1 202 680	97,2	0,6	1,8	0,2	0,2		539 456
	SONSTIGE RECHTSFORMEN	3	3	8	2	1	1 749	100	0	0	0	0		-
	ZUSAMMEN	896	1 052	11 330	2 366	10 270	3 255 893	97,0	1,5	1,0	0,4	0,1		770 005
412 2	METERWARE F. BEKLEIDUNG U. WAESCHE													
	EINZELUNTERNEHMEN	163	184	676	163	422	129 776	94,4	4,2	0,8	0,5	0,1		25 969
	PERSONENGESELLSCHAFTEN	100	114	1 255	206	1 070	377 770	95,8	2,7	0,5	1,0	0		35 129
	KAPITALGESELLSCHAFTEN	-	-	-	-	-	-	-	-	-	-	-		-
	SONSTIGE RECHTSFORMEN	-	-	-	-	-	-	-	-	-	-	-		-
	ZUSAMMEN	349	406	3 104	535	2 665	963 426	95,3	1,9	0,8	2,0	0		267 325
412 3	OBERBEKLEIDUNG													
	EINZELUNTERNEHMEN	482	537	2 292	571	1 597	491 353	91,0	7,0	1,3	0,6	0,1		257 399
	PERSONENGESELLSCHAFTEN	274	338	4 734	992	4 231	1 258 123	96,4	1,9	0,7	0,9	0,1		117 946
	KAPITALGESELLSCHAFTEN	325	392	5 044	598	5 044	2 154 396	95,9	0,8	3,2	0,1	0		1 215 493
	EINGETRAG. GENOSSENSCH.	3	6	928	89	928	621 386	98,0	0	2,0	0	0		10 000
	SONSTIGE RECHTSFORMEN	6	6	16	4	8	1 600	95,6	4,4	0	0	0		-
	ZUSAMMEN	1 090	1 279	13 014	2 254	11 808	4 526 857	95,8	1,7	2,1	0,4	0		1 600 839
412 41	HERREN-, DAMEN- U. KINDERWAESCHE, NIEDERW.													
	EINZELUNTERNEHMEN	75	76	313	86	204	65 533	91,5	4,7	3,5	0,3	0		44 282
	PERSONENGESELLSCHAFTEN	42	50	1 650	221	1 585	601 052	96,1	3,4	0,1	0	0,3		18 806
	KAPITALGESELLSCHAFTEN	60	106	965	235	965	240 004	88,8	10,5	0,4	0,3	0		7 422
	ZUSAMMEN	177	232	2 928	542	2 754	906 590	93,8	5,4	0,4	0,1	0,2		70 510
412 45	PULLOV., SAEUGL- BEKLEIDG., KURZW. U. AE.													
	EINZELUNTERNEHMEN	512	553	2 001	537	1 181	405 776	95,8	3,3	0,7	0,1	0,1		32 361
	PERSONENGESELLSCHAFTEN	237	316	5 291	1 138	4 859	1 308 964	96,8	1,6	0,7	0,8	0,1		500 208
	KAPITALGESELLSCHAFTEN	208	243	3 007	484	3 007	809 276	98,0	0,5	0,4	0,9	0,1		65 473
	EINGETRAG. GENOSSENSCH.	-	-	-	-	-	-	-	-	-	-	-		-
	SONSTIGE RECHTSFORMEN	-	-	-	-	-	-	-	-	-	-	-		-
	ZUSAMMEN	960	1 115	10 318	2 166	9 062	2 526 647	97,0	1,6	0,6	0,7	0,1		598 041
412 4	HERREN-, DAMEN- U. KINDERWAESCHE USW													
	EINZELUNTERNEHMEN	587	629	2 314	623	1 385	471 309	95,2	3,5	1,1	0,2	0		76 643
	PERSONENGESELLSCHAFTEN	279	366	6 941	1 359	6 444	1 910 016	96,6	2,2	0,5	0,6	0,2		519 014
	KAPITALGESELLSCHAFTEN	268	349	3 972	719	3 972	1 049 280	95,9	2,8	0,4	0,8	0,1		72 895
	EINGETRAG. GENOSSENSCH.	-	-	-	-	-	-	-	-	-	-	-		-
	SONSTIGE RECHTSFORMEN	-	-	-	-	-	-	-	-	-	-	-		-
	ZUSAMMEN	1 137	1 347	13 246	2 708	11 816	3 433 237	96,2	2,6	0,6	0,6	0,1		668 551
412 5	KOPFBEDECKUNGEN, BEKLEIDUNGSZUBEHOER													
	EINZELUNTERNEHMEN	121	128	445	139	243	69 902	94,6	1,7	1,4	2,4	0		16 015
	PERSONENGESELLSCHAFTEN	47	49	411	93	327	101 744	96,1	0,7	1,1	2,0	0,1		45 920
	KAPITALGESELLSCHAFTEN	32	38	327	76	327	67 443	89,2	0,8	0,7	9,3	0		8 145
	ZUSAMMEN	200	215	1 183	308	897	239 089	93,7	1,0	1,1	4,2	0		70 080

5 UNTERNEHMEN, ARBEITSSTÄTTEN, BESCHÄFTIGTE, UMSATZ UND GESAMTWERT DER GEGEN  
PROVISION VERMITTELTE WAREN  
NACH WIRTSCHAFTSZWEIGEN UND RECHTSFORMEN

NUMMER DER SYSTEM- MATIK	WIRTSCHAFTSZWEIG - UNTERNEHMEN NACH RECHTSFORMEN - GROSSHANDEL MIT ...	UNTER- NEHMEN	AR- BEITS- STÄTTEN	BESCHÄF- TIGTE INS- GESAMT	TEIL- ZEIT- BE- SCHÄF- TIGTE	ARBEIT- NEHMER	UMSATZ 1978 (AUS)							GESAMT- WERT DER GEGEN PROVISION VERMIT- TELTE WAREN 1978
							INSGESAMT	GROSS- HANDEL	EIN- ZEL- HAN- DEL	HAN- VER- MITT- LUNG	HER- STEL- LUNG U. AE.	AND- TAE- TIG- KEI- TEN		
				AM 31.03.1979										
				ANZAHL		1 000 DM		X					1 000 DM	
412 6	KUERSCHNERWAREN													
	EINZELUNTERNEHMEN	294	322	1 190	210	812	453 744	95,9	2,7	0,5	0,9	0	20 026	
	PERSONENGESELLSCHAFTEN	128	139	1 235	181	997	653 575	97,1	0,9	1,2	0,8	0	24 599	
	KAPITALGESELLSCHAFTEN	-	-	-	-	-	-	-	-	-	-	-	-	
	SONSTIGE RECHTSFORMEN	-	-	-	-	-	-	-	-	-	-	-	-	
	ZUSAMMEN	498	540	2 779	461	2 161	1 295 129	96,1	1,6	0,9	1,4	0	53 066	
412 71	HEIMTEXTILIEN, BODENBELAEGEN													
	EINZELUNTERNEHMEN	598	668	3 699	620	2 815	862 914	90,9	7,0	0,7	1,4	0	122 647	
	PERSONENGESELLSCHAFTEN	339	480	8 021	1 056	7 365	2 062 021	94,2	4,0	0,6	0,9	0,2	131 505	
	KAPITALGESELLSCHAFTEN	-	-	-	-	-	-	-	-	-	-	-	-	
	EINGETRAG. GENOSSENSCH.	-	-	-	-	-	-	-	-	-	-	-	-	
	SONSTIGE RECHTSFORMEN	7	10	121	9	115	28 298	75,8	23,9	0,3	0	0	1 100	
	ZUSAMMEN	1 236	1 509	15 194	2 082	13 648	4 007 272	93,3	4,4	0,7	1,4	0,2	376 303	
412 74	BETTWAREN													
	EINZELUNTERNEHMEN	39	45	221	37	149	40 574	93,5	2,1	0,2	4,0	0,2	820	
	PERSONENGESELLSCHAFTEN	14	15	227	52	190	118 656	95,0	4,0	0,5	0,6	0	7 906	
	KAPITALGESELLSCHAFTEN	-	-	-	-	-	-	-	-	-	-	-	-	
	EINGETRAG. GENOSSENSCH.	-	-	-	-	-	-	-	-	-	-	-	-	
	ZUSAMMEN	68	76	532	105	423	212 442	95,5	2,7	0,7	1,1	0	10 757	
412 77	HAUS- U. TISCHWAESCHE													
	EINZELUNTERNEHMEN	105	111	405	105	252	110 225	94,2	4,2	0,3	1,1	0,2	11 717	
	PERSONENGESELLSCHAFTEN	38	50	518	96	457	133 109	97,2	0,8	0,2	1,8	0	362	
	KAPITALGESELLSCHAFTEN	28	29	376	30	376	218 105	99,2	0,1	0,1	0,5	0	2 787	
	SONSTIGE RECHTSFORMEN	3	3	6	3	4	870	100	0	0	0	0	-	
	ZUSAMMEN	174	193	1 305	234	1 089	462 309	97,5	1,3	0,2	1,0	0	14 865	
412 7	HEIM- U. HAUSTEXTIL., BODENBELAEGEN, BETTW.													
	EINZELUNTERNEHMEN	742	824	4 325	762	3 216	1 013 712	91,3	6,5	0,6	1,5	0,1	135 184	
	PERSONENGESELLSCHAFTEN	391	545	8 766	1 204	8 012	2 313 785	94,4	3,9	0,6	0,9	0,2	139 772	
	KAPITALGESELLSCHAFTEN	320	378	3 516	410	3 516	1 204 092	95,4	1,9	0,5	2,1	0,1	55 253	
	EINGETRAG. GENOSSENSCH.	15	18	297	33	297	121 264	91,4	3,0	5,4	0,2	0	70 616	
	SONSTIGE RECHTSFORMEN	10	13	127	12	119	29 168	76,6	23,2	0,3	0	0	1 100	
	ZUSAMMEN	1 478	1 778	17 031	2 421	15 160	4 682 023	93,8	4,0	0,7	1,3	0,2	401 926	
412 8	SCHUHEN													
	EINZELUNTERNEHMEN	168	184	947	217	703	325 129	96,1	3,2	0,3	0,4	0	46 263	
	PERSONENGESELLSCHAFTEN	134	195	2 970	426	2 720	1 069 215	94,0	4,5	1,3	0,2	0	233 038	
	KAPITALGESELLSCHAFTEN	106	130	1 060	150	1 060	535 589	98,5	1,3	0,2	0	0	26 581	
	EINGETRAG. GENOSSENSCH.	7	9	119	25	119	121 641	99,9	0,1	0	0	0	-	
	ZUSAMMEN	415	518	5 096	818	4 602	2 051 574	95,9	3,2	0,8	0,1	0	305 883	
412 91	LEDER- U. TAESCHNERWAREN (OH. SCHUHE)													
	EINZELUNTERNEHMEN	249	261	815	223	473	159 554	95,3	2,3	1,1	1,3	0	19 507	
	PERSONENGESELLSCHAFTEN	65	66	373	85	264	118 259	97,9	0,7	1,3	0,1	0	18 464	
	KAPITALGESELLSCHAFTEN	-	-	-	-	-	-	-	-	-	-	-	-	
	EINGETRAG. GENOSSENSCH.	-	-	-	-	-	-	-	-	-	-	-	-	
	ZUSAMMEN	401	419	1 699	402	1 248	450 900	96,7	1,2	1,4	0,7	0	67 363	
412 95	GALANTERIEWAREN, GESCHENKARTIKELN													
	EINZELUNTERNEHMEN	729	763	2 465	658	1 391	419 315	93,5	4,5	1,0	0,9	0,1	73 978	
	PERSONENGESELLSCHAFTEN	178	194	1 564	428	1 219	330 889	94,9	1,5	1,4	2,1	0	63 171	
	KAPITALGESELLSCHAFTEN	-	-	-	-	-	-	-	-	-	-	-	-	
	EINGETRAG. GENOSSENSCH.	-	-	-	-	-	-	-	-	-	-	-	-	
	SONSTIGE RECHTSFORMEN	3	3	10	5	7	3 229	100	0	0	0	0	-	
	ZUSAMMEN	1 032	1 095	5 177	1 353	3 755	1 001 778	95,3	2,5	0,9	1,2	0,1	156 124	
412 9	LEDER-, TAESCHNER- U. GALANTERIEW. (OH. SCHUHE)													
	EINZELUNTERNEHMEN	978	1 024	3 280	881	1 864	578 869	94,0	3,9	1,1	1,0	0,1	93 485	
	PERSONENGESELLSCHAFTEN	243	260	1 937	513	1 483	449 148	95,7	1,3	1,4	1,6	0	81 635	
	KAPITALGESELLSCHAFTEN	-	-	-	-	-	-	-	-	-	-	-	-	
	EINGETRAG. GENOSSENSCH.	-	-	-	-	-	-	-	-	-	-	-	-	
	SONSTIGE RECHTSFORMEN	3	3	10	5	7	3 229	100	0	0	0	0	-	
	ZUSAMMEN	1 433	1 514	6 876	1 755	5 003	1 452 678	95,7	2,1	1,1	1,0	0,1	223 487	
412	TEXTILIEN, BEKLEIDUNG, SCHUHEN, LEDERWAREN													
	EINZELUNTERNEHMEN	3 970	4 307	17 468	4 001	11 588	4 041 873	93,5	4,7	0,8	0,9	0,1	730 713	
	PERSONENGESELLSCHAFTEN	1 824	2 292	34 074	6 226	30 709	9 676 760	95,9	2,5	0,7	0,7	0,1	1 367 874	
	KAPITALGESELLSCHAFTEN	1 648	1 985	20 554	3 216	20 554	7 258 670	96,2	1,3	1,5	1,0	0,1	2 180 688	
	EINGETRAG. GENOSSENSCH.	28	36	1 392	158	1 392	884 207	97,4	0,5	2,1	0	0	80 651	
	SONSTIGE RECHTSFORMEN	26	29	171	25	139	38 395	81,8	17,8	0,4	0	0	1 235	
	ZUSAMMEN	7 496	8 649	73 659	13 626	64 382	21 899 905	95,6	2,5	1,1	0,8	0,1	4 361 161	



5 UNTERNEHMEN, ARBEITSSTÄTTEN, BESCHÄFTIGTE, UMSATZ UND GESAMTWERT DER GEGEN  
PROVISION VERMITTELTEN WAREN  
NACH WIRTSCHAFTSZWEIGEN UND RECHTSFORMEN

NUMMER DER SYSTEMATIK	WIRTSCHAFTSZWEIG - UNTERNEHMEN NACH RECHTSFORMEN - GROSSHANDEL MIT ...	UNTER- NEHMEN	AR- BEITS- STÄTTEN	BESCHAEF- TIGTE INS- GESAMT	TEIL- ZEIT- BE- SCHAEF- TIGTE	ARBEIT- NEHMER	UMSATZ 1978 (AUS)						GESAMT- WERT DER GEGEN PROVISION VERMIT- TELTEN WAREN 1978
							INSGESAMT	GROSS- HANDEL	EIN- ZEL- HAN- DEL	HAN- DELS- VER- MITTLUNG	HER- STELLUNG U. AE.	AND- TAE- TIG- KEI- TEN	
				AM 31.03.1979									
				ANZAHL			1 000 DM			X			1 000 DM
413 GROSSHANDEL MIT METALLWAREN, EINRICHTUNGSGEGENSTÄNDEN													
413 11	METALL- U. KUNSTSTOFF- WAREN, OAS												
	EINZELUNTERNEHMEN	165	183	1 608	175	1 377	289 170	83,7	15,8	0,2	0,3	0	5 795
	PERSONENGESELLSCHAFTEN	154	275	8 298	676	7 988	1 809 799	85,7	13,5	0,1	0,7	0	15 590
	KAPITALGESELLSCHAFTEN	-	-	-	-	-	-	-	-	-	-	-	-
	EINGETRAG. GENOSSENSCH.	-	-	-	-	-	-	-	-	-	-	-	-
	ZUSAMMEN	382	575	12 049	1 064	11 508	2 847 631	87,8	10,9	0,5	0,8	0	164 154
413 12	SCHRAUBEN, NORM- U. FASSONDREHTEILEN												
	EINZELUNTERNEHMEN	177	183	1 157	216	886	202 741	96,5	1,2	0,4	1,7	0,2	14 395
	PERSONENGESELLSCHAFTEN	113	138	3 725	423	3 524	738 405	95,6	0,9	1,7	1,8	0,1	164 002
	KAPITALGESELLSCHAFTEN	80	91	1 488	186	1 488	397 167	95,8	0,4	0,4	3,3	0,1	16 973
	ZUSAMMEN	370	412	6 370	825	5 898	1 338 314	95,8	0,8	1,1	2,2	0,1	195 370
413 14	KLEINEISENWAREN USW												
	EINZELUNTERNEHMEN	660	700	3 787	620	2 846	578 514	85,7	12,4	0,5	1,1	0,2	36 975
	PERSONENGESELLSCHAFTEN	374	488	8 981	1 078	8 322	1 795 537	86,9	11,6	0,4	1,0	0,1	93 646
	KAPITALGESELLSCHAFTEN	236	275	2 547	317	2 547	613 468	92,0	6,7	0,3	1,0	0	35 083
	EINGETRAG. GENOSSENSCH.	4	7	480	67	480	137 066	93,7	0,2	6,1	0	0	751 450
	SONSTIGE RECHTSFORMEN	3	3	33	3	33	6 384	86,2	7,5	0	6,3	0	-
	ZUSAMMEN	1 277	1 473	15 828	2 085	14 228	3 130 969	88,0	10,3	0,7	1,0	0,1	917 153
413 15	HAUSRAT A. METALL U. KUNSTSTOFF, ANG												
	EINZELUNTERNEHMEN	282	295	1 069	237	672	199 505	94,8	4,4	0,5	0,3	0	26 457
	PERSONENGESELLSCHAFTEN	113	157	3 296	469	3 103	752 994	94,9	4,6	0,3	0,3	0	24 918
	KAPITALGESELLSCHAFTEN	97	110	2 236	218	2 236	886 249	97,0	0,7	1,7	0,7	0	489 865
	EINGETRAG. GENOSSENSCH.	-	-	-	-	-	-	-	-	-	-	-	-
	SONSTIGE RECHTSFORMEN	-	-	-	-	-	-	-	-	-	-	-	-
	ZUSAMMEN	497	567	6 613	925	6 015	1 840 667	95,9	2,7	1,0	0,5	0	541 240
413 18	SONST. METALL- U. KUNSTSTOFFWAREN, ANG												
	EINZELUNTERNEHMEN	1 051	1 088	3 993	894	2 423	787 736	93,3	4,4	1,3	1,0	0,1	204 110
	PERSONENGESELLSCHAFTEN	538	629	8 876	1 242	7 850	2 171 343	91,5	4,5	1,1	2,6	0,2	156 513
	KAPITALGESELLSCHAFTEN	351	473	4 765	564	4 765	1 482 528	91,1	1,9	1,7	5,1	0,2	111 524
	EINGETRAG. GENOSSENSCH.	3	3	45	5	45	12 546	100	0	0	0	0	-
	SONSTIGE RECHTSFORMEN	4	8	26	6	25	19 527	100	0	0	0	0	-
	ZUSAMMEN	1 947	2 201	17 705	2 711	15 108	4 473 681	91,7	3,6	1,3	3,1	0,2	472 148
413 19	VERPACKUNGSMITTELN A. METALL U. KUNSTSTOFF												
	EINZELUNTERNEHMEN	187	192	533	148	241	105 649	96,5	0,9	0,7	1,9	0	11 079
	PERSONENGESELLSCHAFTEN	80	87	1 087	132	958	264 112	89,8	0,1	2,1	7,1	0,9	137 612
	KAPITALGESELLSCHAFTEN	-	-	-	-	-	-	-	-	-	-	-	-
	EINGETRAG. GENOSSENSCH.	-	-	-	-	-	-	-	-	-	-	-	-
	SONSTIGE RECHTSFORMEN	-	-	-	-	-	-	-	-	-	-	-	-
	ZUSAMMEN	343	362	2 159	361	1 738	827 653	94,4	0,3	1,9	3,1	0,3	330 471
413 1	METALL- U. KUNSTSTOFF- WAREN, ANG												
	EINZELUNTERNEHMEN	2 522	2 641	12 147	2 290	8 445	2 163 315	90,6	7,6	0,7	1,0	0,1	298 813
	PERSONENGESELLSCHAFTEN	1 372	1 774	34 263	4 020	31 745	7 532 190	89,7	7,9	0,7	1,6	0,1	592 281
	KAPITALGESELLSCHAFTEN	900	1 146	13 271	1 522	13 271	4 306 232	93,8	2,3	1,2	2,7	0,1	834 306
	EINGETRAG. GENOSSENSCH.	-	-	-	-	-	-	-	-	-	-	-	-
	SONSTIGE RECHTSFORMEN	-	-	-	-	-	-	-	-	-	-	-	-
	ZUSAMMEN	4 816	5 590	60 724	7 971	54 495	14 458 915	91,2	5,9	1,0	1,8	0,1	2 620 536
413 2	ELEKTROTECHN. ERZEUG- NISSEN, ANG												
	EINZELUNTERNEHMEN	1 476	1 554	8 017	1 353	5 919	1 678 574	92,0	4,9	0,6	2,3	0,2	124 254
	PERSONENGESELLSCHAFTEN	871	1 201	26 858	2 583	25 240	6 748 265	93,9	3,6	0,6	1,7	0,1	526 405
	KAPITALGESELLSCHAFTEN	961	1 374	18 712	1 449	18 712	6 548 761	93,9	0,7	0,6	4,5	0,3	758 411
	EINGETRAG. GENOSSENSCH.	4	8	135	19	135	62 042	99,7	0	0,3	0	0	420
	SONSTIGE RECHTSFORMEN	15	16	57	9	39	32 027	99,4	0,4	0	0	0,1	26
	ZUSAMMEN	3 327	4 153	53 779	5 413	50 045	15 069 668	93,7	2,5	0,6	3,0	0,2	1 409 516
413 3	FEINKERAMIK U. GLASWAREN F. D. HAUSHALT												
	EINZELUNTERNEHMEN	308	324	1 796	372	1 355	364 870	92,1	6,9	0,2	0,7	0,1	7 049
	PERSONENGESELLSCHAFTEN	111	140	3 577	433	3 361	811 855	97,5	1,5	0,4	0,4	0,2	45 892
	KAPITALGESELLSCHAFTEN	65	95	845	123	845	196 392	96,7	2,2	0,9	0,1	0	26 499
	SONSTIGE RECHTSFORMEN	3	5	16	4	14	2 080	75,1	24,9	0	0	0	-
	ZUSAMMEN	487	564	6 234	932	5 575	1 375 197	95,9	3,1	0,4	0,4	0,1	79 441

5 UNTERNEHMEN, ARBEITSSTÄTTEN, BESCHÄFTIGTE, UMSATZ UND GESAMTWERT DER GEGEN  
PROVISION VERMITTELTEN WAREN  
NACH WIRTSCHAFTSZWEIGEN UND RECHTSFORMEN

NUMMER DER SYSTEMATIK	WIRTSCHAFTSZWEIG - UNTERNEHMEN NACH RECHTSFORMEN - GROSSHANDEL MIT ...	UNTER- NEHMEN	AR- BEITS- STÄTTEN	BESCHÄFTIGTE INSGESAMT	ZEIT- BE- SCHAFTIGTE	ARBEIT- NEHMER	UMSATZ 1978 (AUS)						GESAMT- WERT DER GEGEN PROVISION VERMIT- TELTEN WAREN 1978
							INSGESAMT	GROSS- HANDEL	EIN- ZEL- HAN- DEL	HAN- DELS- VER- LUNG MITT- LUNG	HER- STEL- LUNG U. AE.	AND- TAE- TIG- KEI- TEN	
AM 31.03.1979							1 000 DM		%		1 000 DM		
413 6	MOEBELN, KUNSTGEGEN- STÄNDEN U. Ä.												
	EINZELUNTERNEHMEN	938	1 033	5 359	1 022	4 007	1 187 763	93,0	5,1	0,9	0,9	0,2	150 769
	PERSONENGESELLSCHAFTEN	457	596	8 904	1 097	8 057	2 335 174	92,6	5,0	1,1	1,3	0	292 890
	KAPITALGESELLSCHAFTEN	363	463	4 162	457	4 162	1 075 019	94,7	2,8	1,0	1,4	0,1	218 900
	SONSTIGE RECHTSFORMEN	9	9	15	3	2	2 043	96,9	3,1	0	0	0	-
	ZUSAMMEN	1 767	2 101	18 440	2 579	16 228	4 599 998	93,2	4,5	1,0	1,2	0,1	662 560
413 71	RUNDFUNK-, FERNSEH- U. PHONOTECHN. GERÄTEN												
	EINZELUNTERNEHMEN	419	449	2 273	365	1 660	683 171	95,7	2,9	0,6	0,7	0,1	95 123
	PERSONENGESELLSCHAFTEN	268	419	7 469	654	6 994	3 646 791	97,7	1,4	0,5	0,4	0	166 312
	KAPITALGESELLSCHAFTEN	-	-	-	-	-	-	-	-	-	-	-	-
	EINGETRAG. GENOSSENSCH.	-	-	-	-	-	-	-	-	-	-	-	-
	SONSTIGE RECHTSFORMEN	-	-	-	-	-	-	-	-	-	-	-	-
	ZUSAMMEN	961	1 252	16 558	1 577	15 469	8 093 495	97,4	1,5	0,5	0,5	0	548 391
413 75	MUSIKINSTRUMENTEN												
	EINZELUNTERNEHMEN	58	60	230	74	154	52 541	93,8	2,4	1,2	2,2	0,4	82 287
	PERSONENGESELLSCHAFTEN	21	33	441	54	392	175 117	93,2	1,8	3,4	1,6	0,1	700
	KAPITALGESELLSCHAFTEN	-	-	-	-	-	-	-	-	-	-	-	-
	SONSTIGE RECHTSFORMEN	-	-	-	-	-	-	-	-	-	-	-	-
	ZUSAMMEN	109	129	1 229	213	1 107	575 471	96,4	0,9	1,3	1,3	0,1	154 616
413 7	RUNDFUNK-, FERNSEH- U. PHONOTECHN. GERÄT. USW												
	EINZELUNTERNEHMEN	477	509	2 503	439	1 814	735 712	95,5	2,9	0,7	0,8	0,1	177 410
	PERSONENGESELLSCHAFTEN	289	452	7 910	708	7 392	3 821 908	97,5	1,4	0,6	0,4	0	167 012
	KAPITALGESELLSCHAFTEN	300	398	6 333	544	6 333	3 388 954	97,8	1,1	0,3	0,8	0	282 585
	EINGETRAG. GENOSSENSCH.	-	-	-	-	-	-	-	-	-	-	-	-
	SONSTIGE RECHTSFORMEN	-	-	-	-	-	-	-	-	-	-	-	-
	ZUSAMMEN	1 070	1 381	17 787	1 790	16 576	8 668 966	97,4	1,4	0,6	0,6	0	703 007
413 8	LACKEN, FARBEN, TAPETEN												
	EINZELUNTERNEHMEN	520	616	3 314	532	2 542	564 545	82,3	16,1	0,6	0,9	0	25 061
	PERSONENGESELLSCHAFTEN	323	535	7 453	808	6 885	1 763 673	85,3	12,3	0,2	1,9	0,3	63 016
	KAPITALGESELLSCHAFTEN	151	206	2 117	277	2 117	581 744	93,0	5,6	0,6	0,5	0,2	41 528
	EINGETRAG. GENOSSENSCH.	24	64	1 108	60	1 108	419 948	99,0	0,8	0,1	0,2	0	3 250
	SONSTIGE RECHTSFORMEN	3	3	13	1	9	2 230	68,3	31,7	0	0	0	-
	ZUSAMMEN	1 021	1 424	14 005	1 678	12 661	3 332 141	87,9	10,4	0,3	1,2	0,2	132 855
413 9	HOLZU., ANG, FLECHT- U. BUERSTENW., KINDERWAGEN												
	EINZELUNTERNEHMEN	204	212	670	150	388	96 081	93,0	2,3	1,0	3,5	0,2	6 499
	PERSONENGESELLSCHAFTEN	54	70	743	89	640	189 551	94,1	0,4	0,6	4,0	0,9	7 230
	KAPITALGESELLSCHAFTEN	30	38	264	31	264	94 236	97,0	1,4	1,6	0,1	0	12 560
	SONSTIGE RECHTSFORMEN	4	4	12	4	6	1 267	87,4	9,6	0	3,0	0	-
	ZUSAMMEN	292	324	1 689	274	1 298	381 135	94,5	1,2	0,9	2,9	0,5	26 289
413	METALLWAREN, EINRICHT- TUNGSGEGENSTÄNDEN												
	EINZELUNTERNEHMEN	6 445	6 889	33 806	6 158	24 470	6 790 859	91,3	6,6	0,7	1,3	0,1	789 856
	PERSONENGESELLSCHAFTEN	3 477	4 768	89 708	9 738	83 320	23 202 616	92,5	5,3	0,7	1,4	0,1	1 694 726
	KAPITALGESELLSCHAFTEN	2 770	3 720	45 704	4 403	45 704	16 191 339	94,8	1,6	0,7	2,8	0,1	2 174 789
	EINGETRAG. GENOSSENSCH.	39	86	2 266	214	2 266	1 014 545	96,3	0,5	3,1	0,1	0	963 548
	SONSTIGE RECHTSFORMEN	49	74	1 174	124	1 118	686 661	97,8	2,1	0	0,1	0	11 286
	ZUSAMMEN	12 780	15 537	172 658	20 637	156 878	47 886 020	93,2	4,1	0,7	1,8	0,1	5 634 205
414 GROSSHANDEL MIT FEINMECH. U. OPT. ERZEUGN., SCHMUCK USW													
414 31	FOTO- U. KINOGERÄT., FOTOTECHN. U.-CHEM. MAT.												
	EINZELUNTERNEHMEN	119	153	1 077	155	913	364 853	96,5	2,4	0,6	0,3	0,2	6 071
	PERSONENGESELLSCHAFTEN	78	106	1 534	169	1 399	947 083	92,7	5,2	0,6	0,6	0,8	22 743
	KAPITALGESELLSCHAFTEN	-	-	-	-	-	-	-	-	-	-	-	-
	SONSTIGE RECHTSFORMEN	-	-	-	-	-	-	-	-	-	-	-	-
	ZUSAMMEN	269	362	4 544	505	4 243	2 490 727	94,1	3,5	1,2	0,9	0,4	236 479
414 35	SONST. FEINMECH. U. OPT. ERZEUGNISSEN												
	EINZELUNTERNEHMEN	139	146	682	158	474	96 528	93,1	1,8	0,5	4,2	0,5	4 059
	PERSONENGESELLSCHAFTEN	76	95	1 217	186	1 088	394 135	94,5	0,7	0,2	4,4	0,2	10 110
	KAPITALGESELLSCHAFTEN	79	92	1 151	119	1 151	270 651	95,0	1,2	0,4	3,4	0	20 485
	ZUSAMMEN	294	333	3 050	463	2 713	761 314	94,5	1,0	0,3	4,0	0,2	34 654
414 3	FEINMECH., FOTO- U. OPTISCHEN ERZEUGNISSEN												
	EINZELUNTERNEHMEN	258	299	1 759	313	1 387	461 380	95,8	2,3	0,5	1,1	0,3	10 131
	PERSONENGESELLSCHAFTEN	154	201	2 751	355	2 487	1 341 218	93,3	3,9	0,5	1,8	0,6	32 853
	KAPITALGESELLSCHAFTEN	-	-	-	-	-	-	-	-	-	-	-	-
	SONSTIGE RECHTSFORMEN	-	-	-	-	-	-	-	-	-	-	-	-
	ZUSAMMEN	563	695	7 594	968	6 956	3 252 042	94,2	2,9	1,0	1,6	0,3	271 133

5 UNTERNEHMEN, ARBEITSSTAETTEN, BESCHAEFTIGTE, UMSATZ UND GESAMTWERT DER GEGEN  
PROVISION VERMITTELTEN WAREN  
NACH WIRTSCHAFTSZWEIGEN UND RECHTSFORMEN

NUMMER DER SYSTEMATIK	WIRTSCHAFTSZWEIG - UNTERNEHMEN NACH RECHTSFORMEN - GROSSHANDEL MIT ...	UNTER- NEHMEN	AR- BEITS- STAET- TEN	BESCHAEF- TIGTE INS- GESAMT	TEIL- ZEIT- BE- SCHAEF- TIGTE	ARBEIT- NEHMER	UMSATZ 1978 (AUS)					GESAMT- WERT DER GEGEN PROVISION VERMIT- TELTEN WAREN 1978	
							INSGESAMT	GROSS- HANDEL	EIN- ZEL- HAN- DEL	HAN- VER- MITT- LUNG	HER- STEL- LUNG AE.		AND. TAE- TIG- KEI- TEN
AM 31.03.1979													
			ANZAHL			1 000 DM		%			1 000 DM		
414 61 UHREN													
	EINZELUNTERNEHMEN	188	191	734	165	477	153 739	95,9	2,9	0,4	0,7	0,1	7 379
	PERSONENGESELLSCHAFTEN	66	69	865	124	731	236 983	96,1	1,5	0,6	1,8	0	6 019
	KAPITALGESELLSCHAFTEN	-	-	-	-	-	-	-	-	-	-	-	-
	SONSTIGE RECHTSFORMEN	-	-	-	-	-	-	-	-	-	-	-	-
	ZUSAMMEN	325	344	2 807	428	2 416	893 348	96,8	1,0	0,4	1,8	0	33 502
414 65 EDELMETALLWAREN, SCHMUCK U. AE.													
	EINZELUNTERNEHMEN	1 035	1 094	3 929	809	2 465	868 035	96,3	1,9	0,4	1,3	0	27 401
	PERSONENGESELLSCHAFTEN	343	387	3 140	617	2 506	847 201	96,0	1,2	1,1	1,7	0,1	77 897
	KAPITALGESELLSCHAFTEN	-	-	-	-	-	-	-	-	-	-	-	-
	EINGETRAG. GENOSSENSCH.	-	-	-	-	-	-	-	-	-	-	-	-
	SONSTIGE RECHTSFORMEN	-	-	-	-	-	-	-	-	-	-	-	-
	ZUSAMMEN	1 541	1 670	8 584	1 633	6 483	2 350 934	96,7	1,4	0,8	1,1	0	149 566
414 6 UHREN, EDELMETALLWAREN, SCHMUCK U. AE.													
	EINZELUNTERNEHMEN	1 223	1 285	4 663	974	2 942	1 021 774	96,2	2,1	0,4	1,2	0,1	34 780
	PERSONENGESELLSCHAFTEN	409	456	4 005	741	3 237	1 084 184	96,0	1,3	1,0	1,7	0,1	83 917
	KAPITALGESELLSCHAFTEN	230	266	2 361	332	2 361	992 554	97,9	0,7	0,2	1,1	0	26 082
	EINGETRAG. GENOSSENSCH.	-	-	-	-	-	-	-	-	-	-	-	-
	SONSTIGE RECHTSFORMEN	-	-	-	-	-	-	-	-	-	-	-	-
	ZUSAMMEN	1 866	2 014	11 391	2 061	8 899	3 244 282	96,7	1,3	0,7	1,3	0	183 068
414 94 SPIELWAREN													
	EINZELUNTERNEHMEN	252	270	1 364	291	961	267 505	97,1	1,5	0,9	0,5	0	101 224
	PERSONENGESELLSCHAFTEN	118	142	2 167	343	1 981	509 137	97,7	1,2	1,0	0	0	378 173
	KAPITALGESELLSCHAFTEN	61	67	1 137	147	1 137	384 266	98,4	0,4	0,4	0,8	0	13 847
	ZUSAMMEN	431	479	4 668	781	4 079	1 160 909	97,8	1,0	0,8	0,4	0	493 244
414 96 SPORT- U. CAMPINGARTIKELN (OH. CAMPINGMOEBEL)													
	EINZELUNTERNEHMEN	173	195	855	157	622	197 521	93,4	4,2	1,0	0,4	0,9	16 397
	PERSONENGESELLSCHAFTEN	76	83	600	88	466	197 311	94,4	3,5	1,7	0,4	0	49 344
	KAPITALGESELLSCHAFTEN	-	-	-	-	-	-	-	-	-	-	-	-
	EINGETRAG. GENOSSENSCH.	-	-	-	-	-	-	-	-	-	-	-	-
	SONSTIGE RECHTSFORMEN	-	-	-	-	-	-	-	-	-	-	-	-
	ZUSAMMEN	373	418	2 715	422	2 347	976 267	93,4	2,1	2,6	1,6	0,2	234 438
414 9 SPIELWAREN, SPORTARTIKELN													
	EINZELUNTERNEHMEN	425	465	2 219	448	1 583	465 026	95,5	2,6	1,0	0,5	0,4	117 620
	PERSONENGESELLSCHAFTEN	194	225	2 767	431	2 447	706 448	96,8	1,8	1,2	0,1	0	427 517
	KAPITALGESELLSCHAFTEN	-	-	-	-	-	-	-	-	-	-	-	-
	EINGETRAG. GENOSSENSCH.	-	-	-	-	-	-	-	-	-	-	-	-
	SONSTIGE RECHTSFORMEN	-	-	-	-	-	-	-	-	-	-	-	-
	ZUSAMMEN	804	897	7 383	1 203	6 426	2 137 176	95,8	1,5	1,6	0,9	0,1	727 682
414 FEINMECH. U. OPT. ERZEUGN., SCHMUCK USW													
	EINZELUNTERNEHMEN	1 906	2 049	8 641	1 735	5 912	1 948 181	96,0	2,2	0,6	1,0	0,2	162 531
	PERSONENGESELLSCHAFTEN	757	882	9 523	1 527	8 171	3 131 850	95,0	2,5	0,8	1,4	0,3	544 287
	KAPITALGESELLSCHAFTEN	560	660	7 716	933	7 716	3 228 772	96,1	1,4	0,9	1,6	0	300 776
	EINGETRAG. GENOSSENSCH.	-	-	-	-	-	-	-	-	-	-	-	-
	SONSTIGE RECHTSFORMEN	-	-	-	-	-	-	-	-	-	-	-	-
	ZUSAMMEN	3 233	3 606	26 368	4 232	22 281	8 633 499	95,5	1,9	1,0	1,3	0,2	1 181 883
416 GROSSHANDEL MIT FAHRZEUGEN, MASCHINEN, TECHN.-BEDARF													
416 11 KRAFTWAGEN													
	EINZELUNTERNEHMEN	360	402	4 077	216	3 580	1 750 935	94,7	2,6	0,3	2,2	0,2	225 095
	PERSONENGESELLSCHAFTEN	186	255	9 550	371	9 233	9 190 173	95,2	2,8	0,2	1,8	0,1	923 106
	KAPITALGESELLSCHAFTEN	-	-	-	-	-	-	-	-	-	-	-	-
	SONSTIGE RECHTSFORMEN	-	-	-	-	-	-	-	-	-	-	-	-
	ZUSAMMEN	693	905	23 619	903	22 803	17 701 603	94,4	3,6	0,2	1,8	0,1	1 185 209
416 14 KRAFTFAHRZEUGTEILEN U. -REIFEN													
	EINZELUNTERNEHMEN	1 221	1 375	7 758	956	6 105	1 513 617	83,7	12,4	0,5	3,3	0	260 609
	PERSONENGESELLSCHAFTEN	743	1 244	27 002	2 218	25 663	7 343 848	87,4	7,4	0,7	4,3	0,2	1 050 639
	KAPITALGESELLSCHAFTEN	480	797	9 043	736	9 043	2 690 061	89,8	5,5	1,3	3,3	0,2	326 190
	EINGETRAG. GENOSSENSCH.	-	-	-	-	-	-	-	-	-	-	-	-
	SONSTIGE RECHTSFORMEN	-	-	-	-	-	-	-	-	-	-	-	-
	ZUSAMMEN	2 453	3 432	43 867	3 915	40 867	11 572 711	87,5	7,6	0,8	3,9	0,2	1 637 714
416 17 KRAFTRAEDERN, FAHR- RAEDERN, FAHRRAEDTEILEN													
	EINZELUNTERNEHMEN	142	147	726	125	524	155 533	95,0	3,6	0,4	1,1	0	7 751
	PERSONENGESELLSCHAFTEN	62	84	1 423	153	1 298	404 127	96,8	1,4	0,1	1,7	0	2 658
	KAPITALGESELLSCHAFTEN	-	-	-	-	-	-	-	-	-	-	-	-
	EINGETRAG. GENOSSENSCH.	-	-	-	-	-	-	-	-	-	-	-	-
	SONSTIGE RECHTSFORMEN	-	-	-	-	-	-	-	-	-	-	-	-
	ZUSAMMEN	251	302	3 366	389	3 037	1 124 359	95,9	2,8	0,4	0,9	0,1	49 890

AM 31.03.1979

- 112 -

**5 UNTERNEHMEN, ARBEITSSTÄTTEN, BESCHÄFTIGTE, UMSATZ UND GESAMTWERT DER GEGEN  
PROVISION VERMITTELTEN WAREN  
NACH WIRTSCHAFTSZWEIGEN UND RECHTSFORMEN**

NUMMER DER SYSTEM- MATIK	WIRTSCHAFTSZWEIG - UNTERNEHMEN NACH RECHTSFORMEN - AM 31.03.1979	UNTER- NEHMEN	AR- BEITS- STÄTTEN	BESCHAEF- TIGTE INS- GESAMT	ZEIT- BE- SCHAEF- TIGTE	ARBEIT- NEHMER	UMSATZ 1978 (AUS)						GESAMT- WERT DER GEGEN PROVISION VERMIT- TELTEN WAREN 1978
							INSGESAMT	GROSS- HANDEL	EIN- ZEL- HAN- DEL	HAN- DEL- VER- MITT- LUNG	HER- STEL- LUNG U. AE.	AND. TAE- TIG- KEI- TEN	
							1 000 DM			%		1 000 DM	
416 53 TECHN. FLEISCHEREIBEDARF													
EINZELUNTERNEHMEN	538	573	2 231	431	1 384	511 804	95,3	2,8	0,4	1,4	0,2	28 961	
PERSONENGESELLSCHAFTEN	142	166	2 320	283	2 056	604 870	95,2	1,4	0,8	2,5	0,1	41 407	
KAPITALGESELLSCHAFTEN	42	48	585	65	585	166 576	97,3	0,7	0,8	1,2	0	13 419	
EINGETRAG. GENOSSENSCH.	-	-	-	-	-	-	-	-	-	-	-	-	
SONSTIGE RECHTSFORMEN	-	-	-	-	-	-	-	-	-	-	-	-	
ZUSAMMEN	752	826	5 651	829	4 536	1 452 139	95,6	1,7	0,7	1,8	0,2	93 762	
416 55 TECHN. BRAUEREI- U. KELLEREIBEDARF													
EINZELUNTERNEHMEN	110	115	411	74	259	85 001	94,2	1,2	1,7	2,8	0,2	41 849	
PERSONENGESELLSCHAFTEN	48	52	453	72	372	156 782	96,3	0,8	1,5	1,4	0	85 545	
KAPITALGESELLSCHAFTEN	25	27	210	27	210	82 557	96,4	2,2	1,4	0	0,1	8 826	
EINGETRAG. GENOSSENSCH.	-	-	-	-	-	-	-	-	-	-	-	-	
SONSTIGE RECHTSFORMEN	-	-	-	-	-	-	-	-	-	-	-	-	
ZUSAMMEN	190	207	1 131	181	897	349 602	95,8	1,1	1,4	1,3	0,3	139 220	
416 57 TECHN. MÖLKEREIBEDARF													
EINZELUNTERNEHMEN	25	26	93	26	52	13 834	97,0	2,2	0,5	0,3	0	8 851	
PERSONENGESELLSCHAFTEN	7	8	38	7	27	11 291	93,8	4,6	0	1,5	0	-	
KAPITALGESELLSCHAFTEN	8	9	62	6	62	14 555	94,1	0	0	0,5	5,5	-	
ZUSAMMEN	40	43	193	39	141	39 680	95,0	2,1	0,2	0,7	2,0	8 851	
416 5 TECHN. SPEZIALBED. F. BEST. WIRTSCHAFTSZWEIGE													
EINZELUNTERNEHMEN	758	801	3 063	582	1 920	676 847	95,0	2,4	0,8	1,6	0,2	91 290	
PERSONENGESELLSCHAFTEN	218	248	3 056	401	2 663	848 533	95,3	1,2	1,0	2,2	0,2	142 629	
KAPITALGESELLSCHAFTEN	86	98	970	107	970	311 050	97,0	1,0	1,0	0,7	0,3	31 892	
EINGETRAG. GENOSSENSCH.	45	61	970	83	970	439 373	97,4	0,2	1,2	0,7	0,5	43 886	
SONSTIGE RECHTSFORMEN	5	5	25	3	20	10 983	99,5	0,5	0	0	0	-	
ZUSAMMEN	1 112	1 213	8 084	1 176	6 543	2 286 786	95,9	1,4	1,0	1,5	0,3	309 697	
416 61 CHEM.-TECHN.ERZEUGNISSEN													
EINZELUNTERNEHMEN	401	421	1 146	256	598	203 031	94,0	2,5	1,2	2,2	0,1	95 105	
PERSONENGESELLSCHAFTEN	129	160	1 508	185	1 293	558 059	95,6	2,2	0,6	1,5	0,1	36 968	
KAPITALGESELLSCHAFTEN	118	135	4 142	182	4 142	1 696 148	88,8	0	0,5	10,6	0	114 961	
EINGETRAG. GENOSSENSCH.	-	-	-	-	-	-	-	-	-	-	-	-	
SONSTIGE RECHTSFORMEN	-	-	-	-	-	-	-	-	-	-	-	-	
ZUSAMMEN	652	720	6 807	628	6 043	2 462 407	90,8	0,7	0,6	7,8	0	247 764	
416 63 HANF U. HARTFASER- ERZEUGNISSEN													
EINZELUNTERNEHMEN	62	65	475	85	388	80 409	87,0	8,6	0,6	3,7	0	4 494	
PERSONENGESELLSCHAFTEN	28	39	357	75	313	101 903	92,4	0,7	0,1	1,0	5,8	404	
KAPITALGESELLSCHAFTEN	8	8	32	7	32	5 874	94,3	3,5	0,1	2,0	0	103	
ZUSAMMEN	98	112	864	167	733	188 185	90,2	4,2	0,3	2,2	3,1	5 000	
416 65 TECHN. BEDARF, ANG													
EINZELUNTERNEHMEN	808	846	3 569	835	2 400	723 446	94,5	2,4	0,9	2,0	0,2	110 343	
PERSONENGESELLSCHAFTEN	443	541	6 101	852	5 383	1 400 506	92,6	2,5	1,0	3,8	0,1	225 329	
KAPITALGESELLSCHAFTEN	306	376	3 335	470	3 335	980 764	94,0	2,1	0,8	3,1	0	89 961	
EINGETRAG. GENOSSENSCH.	-	-	-	-	-	-	-	-	-	-	-	-	
SONSTIGE RECHTSFORMEN	-	-	-	-	-	-	-	-	-	-	-	-	
ZUSAMMEN	1 562	1 770	13 064	2 166	11 176	3 138 930	93,5	2,3	0,9	3,1	0,1	425 633	
416 67 SCHUHMACHERBEDARF													
EINZELUNTERNEHMEN	147	152	440	100	233	53 715	91,6	7,2	0,5	0,6	0,1	3 431	
PERSONENGESELLSCHAFTEN	40	42	271	45	198	88 294	97,3	2,4	0,1	0,2	0	2 061	
KAPITALGESELLSCHAFTEN	14	14	105	23	105	20 404	94,4	4,4	0,5	0,6	0	833	
EINGETRAG. GENOSSENSCH.	16	19	91	13	91	25 382	96,9	2,4	0,6	0	0	3 198	
ZUSAMMEN	217	227	907	181	627	187 796	95,3	4,0	0,3	0,4	0	9 524	
416 6 CHEM.-TECHN. ERZEUGNIS- SEN, TECHN. BEDARF, ANG													
EINZELUNTERNEHMEN	1 418	1 484	5 630	1 276	3 619	1 060 602	93,7	3,1	0,9	2,1	0,2	213 374	
PERSONENGESELLSCHAFTEN	640	782	8 237	1 157	7 187	2 148 762	93,5	2,3	0,8	2,9	0,4	264 761	
KAPITALGESELLSCHAFTEN	446	533	7 614	682	7 614	2 703 191	90,8	0,8	0,6	7,8	0	205 857	
EINGETRAG. GENOSSENSCH.	20	24	146	23	146	62 220	98,2	1,4	0,4	0	0	3 928	
SONSTIGE RECHTSFORMEN	5	6	15	4	13	2 544	98,9	0	0	1,1	0	-	
ZUSAMMEN	2 529	2 829	21 642	3 142	18 579	5 977 319	92,4	1,8	0,8	4,9	0,2	687 921	
416 9 VERPACKUNGSGLAS U. -KERAMIK													
EINZELUNTERNEHMEN	43	48	210	67	142	85 729	98,8	0,2	0,8	0,1	0,1	89 037	
PERSONENGESELLSCHAFTEN	27	40	478	41	430	245 693	89,6	1,8	3,2	0	5,3	95 284	
KAPITALGESELLSCHAFTEN	-	-	-	-	-	-	-	-	-	-	-	-	
EINGETRAG. GENOSSENSCH.	-	-	-	-	-	-	-	-	-	-	-	-	
ZUSAMMEN	76	95	722	119	606	363 245	92,7	1,3	2,4	0	3,6	184 321	

5 UNTERNEHMEN, ARBEITSSTÄTTEN, BESCHÄFTIGTE, UMSATZ UND GESAMTWERT DER GEGEN  
PROVISION VERMITTELTEN WAREN  
NACH WIRTSCHAFTSZWEIGEN UND RECHTSFORMEN

NUMMER DER SYSTEMATIK	WIRTSCHAFTSZWEIG - UNTERNEHMEN NACH RECHTSFORMEN -	UNTER- NEHMEN	AR- BEITS- STÄTTEN	BESCHÄF- TIGTE INS- GESAMT	ZEIT- BE- SCHÄF- TIGTE	ARBEIT- NEHMER	INSGESAMT	UMSATZ 1978 (AUS)						GESAMT- WERT DER GEGEN PROVISION VERMIT- TELTEN WAREN 1978
								GROSS- HANDEL	EIN- ZEL- HAN- DEL	HAN- VER- MITT- LUNG	HER- STEL- LUNG U. AE.	AND. TAE- KEL- TEN		
AM 31.03.1979														
GROSSHANDEL MIT ...				ANZAHL			1 000 DM			%			1 000 DM	
416	FAHRZEUGEN, MASCHINEN, TECHN. BEDARF													
	EINZELUNTERNEHMEN	8 087	8 715	44 973	6 275	33 406	10 106 163	89,9	4,5	0,8	4,6	0,2	1 804 479	
	PERSONENGESELLSCHAFTEN	3 797	5 271	88 626	7 692	81 987	31 429 441	91,3	4,0	0,7	3,5	0,5	4 121 226	
	KAPITALGESELLSCHAFTEN	2 937	4 225	65 957	4 314	65 957	25 544 983	92,8	2,6	0,6	3,3	0,7	1 854 467	
	EINGETRAG. GENOSSENSCH.	80	127	1 399	129	1 399	731 908	96,4	1,4	1,0	0,6	0,5	84 488	
	SONSTIGE RECHTSFORMEN	44	45	168	23	119	35 479	90,5	2,9	0,4	6,1	0,1	1 299	
	ZUSAMMEN	14 945	18 383	201 123	18 433	182 868	67 847 975	91,7	3,5	0,7	3,5	0,5	7 865 959	
418 GROSSHANDEL MIT PHARMAZEUT., KOSMET. U. AE. ERZEUGNISSEN														
418 1	PHARMAZEUTISCHEN ERZEUGNISSEN													
	EINZELUNTERNEHMEN	259	275	2 050	519	1 663	589 483	94,9	4,4	0,2	0,6	0	9 130	
	PERSONENGESELLSCHAFTEN	158	180	7 600	2 200	7 338	3 155 493	99,0	0,6	0,1	0,3	0	10 797	
	KAPITALGESELLSCHAFTEN	218	340	18 191	4 485	18 191	6 246 808	99,2	0,3	0	0,2	0,2	54 017	
	EINGETRAG. GENOSSENSCH.	-	-	-	-	-	-	-	-	-	-	-	-	
	SONSTIGE RECHTSFORMEN	-	-	-	-	-	-	-	-	-	-	-	-	
	ZUSAMMEN	642	806	29 563	8 200	28 914	10 730 703	98,9	0,6	0,1	0,3	0,1	73 944	
418 31	DENTALBEDARF													
	EINZELUNTERNEHMEN	177	190	1 098	202	860	193 039	96,6	0,2	0,8	2,4	0	20 094	
	PERSONENGESELLSCHAFTEN	97	131	2 081	357	1 889	419 865	97,1	0	1,5	1,4	0,1	57 618	
	KAPITALGESELLSCHAFTEN	-	-	-	-	-	-	-	-	-	-	-	-	
	EINGETRAG. GENOSSENSCH.	-	-	-	-	-	-	-	-	-	-	-	-	
	SONSTIGE RECHTSFORMEN	-	-	-	-	-	-	-	-	-	-	-	-	
	ZUSAMMEN	344	424	5 100	794	4 670	1 026 139	97,5	0,1	0,8	1,5	0	79 668	
418 35	LABORBED., SONST. MEDIZIN. U. ORTHOPAED. ART.													
	EINZELUNTERNEHMEN	442	474	2 229	492	1 570	463 054	93,3	3,5	0,6	2,6	0	20 497	
	PERSONENGESELLSCHAFTEN	246	317	4 223	723	3 766	1 214 938	94,0	2,9	0,8	2,2	0	53 311	
	KAPITALGESELLSCHAFTEN	-	-	-	-	-	-	-	-	-	-	-	-	
	EINGETRAG. GENOSSENSCH.	-	-	-	-	-	-	-	-	-	-	-	-	
	SONSTIGE RECHTSFORMEN	-	-	-	-	-	-	-	-	-	-	-	-	
	ZUSAMMEN	962	1 130	10 313	1 693	9 193	2 799 650	93,9	2,2	0,6	3,3	0	120 327	
418 3	LABORBEDARF, MEDIZIN. U. ORTHOPAED. ARTIKELN													
	EINZELUNTERNEHMEN	619	664	3 327	694	2 430	656 093	94,2	2,5	0,6	2,5	0	40 591	
	PERSONENGESELLSCHAFTEN	343	448	6 304	1 080	5 655	1 634 803	94,8	2,1	1,0	2,0	0	110 929	
	KAPITALGESELLSCHAFTEN	334	426	5 567	650	5 567	1 487 724	95,1	0,8	0,2	3,9	0	30 789	
	EINGETRAG. GENOSSENSCH.	-	-	-	-	-	-	-	-	-	-	-	-	
	SONSTIGE RECHTSFORMEN	-	-	-	-	-	-	-	-	-	-	-	-	
	ZUSAMMEN	1 306	1 554	15 413	2 487	13 863	3 825 789	94,9	1,7	0,6	2,8	0	199 995	
418 5	FRISEURBEDARF													
	EINZELUNTERNEHMEN	139	148	466	106	258	46 434	93,3	5,1	0,7	0,5	0,4	616	
	PERSONENGESELLSCHAFTEN	36	44	481	98	430	67 194	96,6	1,6	0,9	0,9	0	7 516	
	KAPITALGESELLSCHAFTEN	21	44	3 184	137	3 184	355 432	99,4	0,1	0,1	0,4	0	500	
	EINGETRAG. GENOSSENSCH.	7	13	174	26	174	22 123	100	0	0	0	0	-	
	ZUSAMMEN	203	249	4 305	367	4 046	491 182	98,5	0,8	0,2	0,5	0,1	8 632	
418 6	KOSMET. ERZEUGN., KÖRPERPFLEGE MITTELN													
	EINZELUNTERNEHMEN	283	302	998	222	588	140 521	94,8	3,6	0,8	0,7	0,1	23 996	
	PERSONENGESELLSCHAFTEN	77	103	1 585	277	1 433	375 334	97,8	1,4	0,7	0,1	0	12 966	
	KAPITALGESELLSCHAFTEN	116	140	3 115	334	3 115	988 108	99,7	0,1	0,1	0	0,1	13 517	
	EINGETRAG. GENOSSENSCH.	5	13	877	169	877	264 638	88,0	0	12,0	0	0	36 359	
	SONSTIGE RECHTSFORMEN	6	6	25	1	17	2 843	96,8	0	0,7	0	2,5	202	
	ZUSAMMEN	487	564	6 600	1 003	6 030	1 771 444	97,1	0,6	2,1	0,1	0,1	87 040	
418 8	WASCH-, PUTZ- U. REINIGUNGSMITTELN													
	EINZELUNTERNEHMEN	504	523	1 386	271	669	215 387	95,7	3,3	0,3	0,5	0,1	5 764	
	PERSONENGESELLSCHAFTEN	93	114	1 273	141	1 126	469 577	98,2	0,9	0,5	0,4	0	13 666	
	KAPITALGESELLSCHAFTEN	47	52	297	49	297	109 835	98,9	0,6	0	0,4	0	145	
	SONSTIGE RECHTSFORMEN	3	4	9	5	3	300	98,8	1,2	0	0	0	-	
	ZUSAMMEN	647	693	2 965	466	2 095	795 498	97,6	1,5	0,4	0,4	0	19 575	
418	PHARMAZEUT., KOSMET. U. AE. ERZEUGNISSEN													
	EINZELUNTERNEHMEN	1 804	1 912	8 227	1 812	5 608	1 647 917	94,7	3,5	0,5	1,3	0,1	80 096	
	PERSONENGESELLSCHAFTEN	707	889	17 243	3 796	15 982	5 702 801	97,6	1,2	0,4	0,8	0	155 874	
	KAPITALGESELLSCHAFTEN	736	1 002	30 354	5 655	30 354	9 187 906	98,6	0,4	0,1	0,8	0,2	98 968	
	EINGETRAG. GENOSSENSCH.	-	-	-	-	-	-	-	-	-	-	-	-	
	SONSTIGE RECHTSFORMEN	-	-	-	-	-	-	-	-	-	-	-	-	
	ZUSAMMEN	3 285	3 866	58 846	12 523	54 948	17 614 616	97,8	0,9	0,4	0,8	0,1	389 185	

## NACH WIRTSCHAFTSZWEIGEN UND RECHTSFORMEN

419 GROSSHANDEL MIT PAP., DRUCKERZEUGN., WAREN VERSCH ART, OAS

5 UNTERNEHMEN, ARBEITSSTAETTEN, BESCHAEFTIGTE, UMSATZ UND GESAMTWERT DER GEGEN  
PROVISION VERMITTELTEN WAREN  
NACH WIRTSCHAFTSZWEIGEN UND RECHTSFORMEN

NUMMER DER SYSTEMATIK	WIRTSCHAFTSZWEIG - UNTERNEHMEN NACH RECHTSFORMEN - GROSSHANDEL MIT ...	UNTER- NEHMEN	AR- BEITS- STAET- TEN	BESCHAEF- TIGTE INS- GESAMT	TEIL- ZEIT- BE- SCHAEF- TIGTE	ARBEIT- NEHMER	UMSATZ 1978 (AUS)					GESAMT- WERT DER GEGEN PROVISION VERMIT- TELTEN WAREN 1978	
							INSGESAMT	GROSS- HANDEL	EIN- ZEL- HAN- DEL	HAN- VER- MITT- LUNG	HER- STEL- LUNG AE.		AND. TAE- KEI- TEN
				AM 31.03.1979			1 000 DM			%		1 000 DM	
419 83	FERTIGWAREN, OAS												
	EINZELUNTERNEHMEN	265	285	1 323	305	914	338 204	94,8	3,7	0,7	0,7	0,1	43 652
	PERSONENGESELLSCHAFTEN	156	200	4 921	772	4 653	2 178 844	97,5	1,6	0,5	0,3	0	200 314
	KAPITALGESELLSCHAFTEN	-	-	-	-	-	-	-	-	-	-	-	-
	EINGETRAG. GENOSSENSCH.	-	-	-	-	-	-	-	-	-	-	-	-
	SONSTIGE RECHTSFORMEN	-	-	-	-	-	-	-	-	-	-	-	-
	ZUSAMMEN	556	655	10 668	1 644	9 987	8 249 059	97,2	2,0	0,6	0,2	0	1 246 256
419 8	WAREN VERSCH. ART, OAS												
	EINZELUNTERNEHMEN	407	437	1 913	398	1 325	503 584	94,2	4,4	0,7	0,6	0,1	66 171
	PERSONENGESELLSCHAFTEN	235	318	7 222	1 008	6 839	3 357 825	95,9	2,4	0,6	0,4	0,7	370 066
	KAPITALGESELLSCHAFTEN	196	241	4 727	563	4 727	7 669 017	97,4	1,6	0,8	0,2	0	2 969 378
	EINGETRAG. GENOSSENSCH.	-	-	-	-	-	-	-	-	-	-	-	-
	SONSTIGE RECHTSFORMEN	-	-	-	-	-	-	-	-	-	-	-	-
	ZUSAMMEN	857	1 046	15 628	2 153	14 653	12 354 055	96,6	2,0	0,8	0,3	0,2	4 158 830
419	PAP., DRUCKERZEUGN., WAREN VERSCH. ART, OAS												
	EINZELUNTERNEHMEN	2 537	2 698	12 461	2 844	8 770	2 322 300	94,4	3,7	0,5	1,2	0,2	160 531
	PERSONENGESELLSCHAFTEN	1 067	1 390	32 909	6 663	30 974	10 263 880	95,8	2,1	0,8	0,9	0,4	975 218
	KAPITALGESELLSCHAFTEN	739	930	16 630	2 961	16 630	11 138 903	97,1	1,7	0,8	0,4	0,1	3 422 774
	EINGETRAG. GENOSSENSCH.	25	64	2 238	255	2 238	945 511	93,6	2,9	1,9	0,8	0,8	769 721
	SONSTIGE RECHTSFORMEN	26	26	88	8	54	12 086	96,7	1,7	1,5	0	0	5 600
	ZUSAMMEN	4 394	5 108	64 326	12 731	58 666	24 682 681	96,1	2,1	0,8	0,7	0,3	5 333 845
41	FERTIGWAREN												
	EINZELUNTERNEHMEN	38 459	41 528	189 630	36 863	132 535	51 187 320	92,7	5,1	0,5	1,5	0,2	5 331 445
	PERSONENGESELLSCHAFTEN	15 670	21 508	383 858	54 118	355 388	147 155 924	94,0	3,9	0,6	1,3	0,2	13 974 301
	KAPITALGESELLSCHAFTEN	11 499	15 611	239 692	27 429	239 692	113 862 450	96,0	1,6	0,6	1,5	0,3	18 000 767
	EINGETRAG. GENOSSENSCH.	720	1 127	28 444	4 184	28 444	19 373 974	96,2	1,3	1,3	1,1	0,1	3 035 438
	SONSTIGE RECHTSFORMEN	239	279	2 071	289	1 802	1 020 419	96,7	2,9	0,1	0,3	0	20 887
	ZUSAMMEN	66 587	80 053	843 695	122 883	757 861	332 600 087	94,6	3,1	0,6	1,4	0,2	40 362 838
40/41	GROSSHANDEL												
	EINZELUNTERNEHMEN	57 242	61 463	265 526	49 375	182 203	82 562 228	93,3	4,8	0,4	1,2	0,3	6 975 233
	PERSONENGESELLSCHAFTEN	22 457	30 809	523 388	67 552	482 723	232 486 442	94,2	3,9	0,5	1,2	0,2	17 472 442
	KAPITALGESELLSCHAFTEN	15 441	22 322	357 497	35 465	357 497	258 646 202	93,9	4,6	0,4	0,9	0,2	23 259 010
	EINGETRAG. GENOSSENSCH.	2 213	4 556	56 421	7 659	56 421	37 325 713	94,3	3,7	0,7	1,1	0,2	3 479 576
	SONSTIGE RECHTSFORMEN	355	417	3 416	443	3 022	2 331 641	97,7	1,7	0,4	0,2	0	239 689
	ZUSAMMEN	97 708	119 567	1 206 248	160 494	1 081 866	613 352 226	94,0	4,3	0,5	1,1	0,2	51 425 950



**6 UNTERNEHMEN, ARBEITSSTAETTEN, BESCHAEFTIGTE, UMSATZ UND GESAMTWERT DER GEGEN  
PROVISION VERMITTELTEN WAREN  
NACH WIRTSCHAFTSZWEIGEN UND ANZAHL DER ARBEITSSTAETTEN**

NUMMER DER SYSTEM- MATIK	WIRTSCHAFTSZWEIG - UNTERNEHMEN MIT...BIS... ARBEITSSTAETTEN - GROSSHANDEL MIT ...	UNTER- NEHMEN	AR- BEITS- STAET- TEN	BESCHAEF- TIGTE INS- GESAMT	TEIL- ZEIT- BE- SCHAEF- TIGTE	ARBEIT- NEHMER	UMSATZ 1978 (AUS)					GESAMT- WERT DER GEGEN PROVISION VERMIT- TELTEN WAREN 1978	
							INSGESAMT	GROSS- HANDEL	EIN- ZEL- HAN- DEL	HAN- DELS- VER- MITTLUNG	HER- STELLUNG U. AE.		AND- TAE- TIG- KEI- TEN
AM 31.03.1979													
				ANZAHL		1 000 DM				X		1 000 DM	
401 GROSSHANDEL MIT GETREIDE, FUTTER- U. DUENGENMITTELN, TIEREN													
401 11 GETREIDE, FUTTER- U. DUENGENMITTELN, OAS													
1		1 135	1 135	6 177	1 118	5 086	5 125 476	94,8	4,0	0,6	0,5	0,2	165 307
2 - 4		326	852	5 038	606	4 858	2 633 154	91,7	6,5	0,1	1,1	0,6	31 354
5 - 9		74	478	3 178	432	3 155	1 890 593	92,9	5,5	0,2	1,2	0,3	57 978
10 - 49		-	-	-	-	-	-	-	-	-	-	-	-
50 UND MEHR		-	-	-	-	-	-	-	-	-	-	-	-
ZUSAMMEN		1 554	3 641	37 927	2 786	36 628	20 844 323	85,7	12,7	0,2	1,3	0,2	255 683
401 14 GETREIDE, SAATEN, FUTTERMITTELN													
1		2 361	2 361	11 113	1 851	8 228	8 922 707	97,4	1,8	0,2	0,3	0,2	1 031 116
2 - 4		327	801	5 671	706	5 323	5 218 103	97,1	1,9	0,1	0,7	0,1	55 934
5 - 9		43	261	2 957	328	2 927	11 897 341	99,6	0,3	0	0,1	0	22 984
10 - 49		-	-	-	-	-	-	-	-	-	-	-	-
50 UND MEHR		-	-	-	-	-	-	-	-	-	-	-	-
ZUSAMMEN		2 740	3 780	23 547	3 186	20 281	30 756 036	97,8	1,4	0,1	0,6	0,2	1 110 034
401 17 DUENGENMITTELN													
1		291	291	1 149	243	907	1 007 861	97,8	1,8	0,1	0,2	0,1	30 799
2 - 4		22	53	346	64	328	333 031	98,5	1,3	0,2	0	0	48 725
5 - 9		6	39	270	45	268	281 569	97,7	0,9	0,8	0,5	0	101 671
10 - 49		4	60	503	51	503	960 845	100	0	0	0	0	-
ZUSAMMEN		323	443	2 268	403	2 006	2 583 306	98,7	1,0	0,2	0,1	0,1	181 195
401 1 GETREIDE, FUTTER- U. DUENGENMITTELN													
1		3 787	3 787	18 439	3 212	14 221	15 056 044	96,6	2,6	0,3	0,4	0,2	1 227 221
2 - 4		675	1 706	11 055	1 376	10 509	8 184 288	95,4	3,4	0,1	0,8	0,3	136 013
5 - 9		123	778	6 405	805	6 350	14 069 504	98,6	1,0	0	0,2	0,1	182 633
10 - 49		-	-	-	-	-	-	-	-	-	-	-	-
50 UND MEHR		-	-	-	-	-	-	-	-	-	-	-	-
ZUSAMMEN		4 617	7 864	63 742	6 375	58 915	54 183 666	93,2	5,7	0,1	0,9	0,2	1 546 912
401 3 BLUMEN, PFLANZEN, BLUMENBINDEREBEDARF													
1		1 398	1 398	6 411	1 426	4 489	1 687 570	98,2	1,1	0,4	0,2	0,1	63 333
2 - 4		178	409	2 457	657	2 176	519 318	96,2	3,3	0,2	0,2	0,1	29 375
5 - 9		-	-	-	-	-	-	-	-	-	-	-	-
10 - 49		-	-	-	-	-	-	-	-	-	-	-	-
ZUSAMMEN		1 590	1 891	10 152	2 348	7 930	2 742 902	98,0	1,5	0,3	0,1	0,1	92 708
401 51 LEBENDEN VIEH													
1		4 920	4 920	12 308	2 802	5 773	12 194 796	98,9	0,7	0,3	0,1	0,1	694 124
2 - 4		108	230	898	229	728	987 383	98,4	1,0	0,5	0,1	0,1	84 797
5 - 9		-	-	-	-	-	-	-	-	-	-	-	-
10 - 49		-	-	-	-	-	-	-	-	-	-	-	-
ZUSAMMEN		5 034	5 251	14 644	3 165	7 939	14 721 657	98,8	0,7	0,4	0,1	0,1	1 153 649
401 55 SONST. LEBENDEN TIEREN, ZOOLOG. BEDARF													
1		302	302	1 316	305	881	238 565	94,1	4,0	0,1	1,5	0,3	5 584
2 - 4		14	31	222	13	204	61 772	93,6	6,4	0	0	0	-
ZUSAMMEN		316	333	1 538	318	1 085	300 337	94,0	4,5	0,1	1,2	0,2	5 584
401 5 LEBENDEN TIEREN, ZOOLOG. BEDARF													
1		5 222	5 222	13 624	3 107	6 654	12 433 361	98,8	0,8	0,2	0,1	0,1	699 708
2 - 4		122	261	1 120	242	932	1 049 156	98,1	1,3	0,5	0,1	0,1	84 797
5 - 9		-	-	-	-	-	-	-	-	-	-	-	-
10 - 49		-	-	-	-	-	-	-	-	-	-	-	-
ZUSAMMEN		5 350	5 584	16 182	3 483	9 024	15 021 994	98,7	0,8	0,4	0,1	0,1	1 159 234
401 GETREIDE, FUTTER- U. DUENGENMITTELN, TIEREN													
1		10 407	10 407	38 474	7 745	25 364	29 176 975	97,6	1,7	0,3	0,2	0,1	1 990 262
2 - 4		975	2 376	14 632	2 275	13 617	9 752 761	95,8	3,1	0,1	0,7	0,2	250 185
5 - 9		138	861	7 596	1 086	7 522	14 615 314	98,6	1,0	0	0,2	0,1	207 247
10 - 49		-	-	-	-	-	-	-	-	-	-	-	-
50 UND MEHR		-	-	-	-	-	-	-	-	-	-	-	-
ZUSAMMEN		11 557	15 339	90 076	12 206	75 869	71 948 561	94,5	4,5	0,2	0,7	0,1	2 798 853
402 GROSSHANDEL MIT TEXTIL- ROHSTOFFEN U. HALBWAREN, HAEUTEN USW													
402 11 GARNEN (OH. HAND- ARBEITSGARNE U.AE.)													
1		79	79	385	83	287	399 349	97,5	0	2,0	0,4	0,1	320 444
2 - 4		4	8	229	10	219	70 425	93,5	0	0,4	6,1	0	7 500
ZUSAMMEN		83	87	614	93	506	469 775	96,9	0	1,8	1,3	0,1	327 944

6 UNTERNEHMEN, ARBEITSSTAETTEN, BESCHAEFTIGTE, UMSATZ UND GESAMTWERT DER GEGEN  
PROVISION VERMITTELTE WAREN  
NACH WIRTSCHAFTSZWEIGEN UND ANZAHL DER ARBEITSSTAETTEN

NUMMER DER SYSTEM- MATIK	WIRTSCHAFTSZWEIG - UNTERNEHMEN MIT...BIS... ARBEITSSTAETTEN -	UNTER- NEHMEN	AR- BEITS- STAET- TEN	BESCHAEF- TIGTE INS- GESAMT	TEIL- ZEIT- BE- SCHAEF- TIGTE	ARBEIT- NEHMER	UMSATZ 1978 (AUS)					GESAMT- WERT DER GEGEN PROVISION VERMIT- TELTE WAREN 1978	
							INSGESAMT	GROSS- HANDEL	EIN- ZEL- HAN- DEL	HAN- VER- MITT- LUNG	HER- STEL- LUNG U. AE.		AND. TAE- KEI- TEN
AM 31.03.1979													
GROSSHANDEL MIT ...		ANZAHL				1 000 DM	%					1 000 DM	
402 14 WOLLE, TIERHAAREN													
1		-	-	-	-	-	-	-	-	-	-	-	
2 - 4		3	7	110	27	102	112 924	100	0	0	0	-	
5 - 9		-	-	-	-	-	-	-	-	-	-	-	
ZUSAMMEN		66	74	722	104	631	859 349	98,8	0,4	0,8	0	99 302	
402 17 BAUMWOLLE													
1		-	-	-	-	-	-	-	-	-	-	-	
2 - 4		-	-	-	-	-	-	-	-	-	-	-	
ZUSAMMEN		26	28	247	14	222	786 979	99,8	0	0,2	0	49 541	
402 19 SONST. TEXTIL. ROHSTOFFEN U. HALBWAREN													
1		145	145	824	155	645	568 157	97,6	0,4	1,0	0,9	70 295	
2 - 4		12	29	190	44	178	72 603	98,1	1,0	0,9	0	202 568	
ZUSAMMEN		157	174	1 014	199	823	640 760	97,6	0,5	1,0	0,8	272 863	
402 1 TEXTIL. ROHSTOFFEN U. HALBWAREN													
1		310	310	1 954	316	1 572	2 347 982	98,6	0,1	0,9	0,3	539 581	
2 - 4		-	-	-	-	-	-	-	-	-	-	-	
5 - 9		-	-	-	-	-	-	-	-	-	-	-	
ZUSAMMEN		332	363	2 597	410	2 182	2 756 862	98,5	0,2	0,8	0,4	749 649	
402 5 HAEUTEN, FELLE													
1		-	-	-	-	-	-	-	-	-	-	-	
2 - 4		21	52	445	45	409	232 443	96,6	2,4	0,9	0	25 638	
5 - 9		-	-	-	-	-	-	-	-	-	-	-	
ZUSAMMEN		281	328	1 876	301	1 508	1 028 842	97,5	1,0	1,2	0,3	226 141	
402 7 LEDER													
1		145	145	731	111	550	387 850	96,8	0,6	1,9	0,6	157 328	
2 - 4		6	12	65	7	57	10 981	66,8	19,2	0	14,0	-	
ZUSAMMEN		151	157	796	118	607	398 832	96,0	1,1	1,9	1,0	157 328	
402 8 ROHTABAK													
1		-	-	-	-	-	-	-	-	-	-	-	
2 - 4		-	-	-	-	-	-	-	-	-	-	-	
ZUSAMMEN		35	37	278	46	242	496 326	98,9	0,1	1,0	0,1	52 135	
402 TEXTIL. ROHSTOFFEN U. HALBWAREN, HAEUTEN USW													
1		745	745	4 109	695	3 182	3 779 405	98,3	0,3	1,1	0,3	875 259	
2 - 4		50	116	1 147	148	1 068	767 384	97,6	1,1	0,6	0,8	270 131	
5 - 9		4	24	291	32	289	134 073	96,8	2,5	0,4	0,3	39 863	
ZUSAMMEN		799	885	5 547	875	4 539	4 680 862	98,1	0,5	1,0	0,4	1 185 253	
404 GROSSHANDEL MIT TECHN. CHEMIKALIEN, ROHDROGEN, KAUTSCHUK													
404 1 TECHN. CHEMIKALIEN, ROHDROGEN													
1		607	607	4 479	599	3 873	3 016 346	97,0	0,8	1,3	0,6	350 381	
2 - 4		-	-	-	-	-	-	-	-	-	-	-	
5 - 9		-	-	-	-	-	-	-	-	-	-	-	
10 - 49		3	35	643	89	642	596 216	90,1	6,3	1,7	1,8	37 049	
ZUSAMMEN		684	888	9 498	1 050	8 828	6 533 414	96,0	1,2	1,0	1,5	503 018	
404 6 ROHEN TECHN. FETTEN U. OLEN, KAUTSCHUK													
1		86	86	670	77	571	535 005	99,1	0,6	0,3	0	10 683	
2 - 4		-	-	-	-	-	-	-	-	-	-	-	
5 - 9		-	-	-	-	-	-	-	-	-	-	-	
ZUSAMMEN		92	102	1 026	120	917	880 734	98,9	0,4	0,6	0,2	203 908	
404 TECHN. CHEMIKALIEN, ROHDROGEN, KAUTSCHUK													
1		693	693	5 149	676	4 444	3 551 351	97,3	0,8	1,2	0,5	361 064	
2 - 4		61	139	2 067	164	2 004	1 296 664	96,8	0,9	0,5	1,8	34 927	
5 - 9		19	123	2 665	241	2 655	1 969 917	96,3	0,1	0,6	2,4	273 887	
10 - 49		3	35	643	89	642	596 216	90,1	6,3	1,7	1,8	37 049	
ZUSAMMEN		776	990	10 524	1 170	9 745	7 414 147	96,4	1,1	0,9	1,4	706 927	
405 GROSSHANDEL MIT FEST. BRENNSTOFFEN, MINERALOELERZEUGNISSEN													
405 1 FEST. BRENNSTOFFEN, MINERALOELERZEUGN., OAS													
1		69	69	658	97	577	1 055 834	90,1	9,7	0	0,1	83	
2 - 4		15	38	361	44	343	374 736	87,9	11,3	0	0,8	-	
5 - 9		4	27	275	33	275	610 720	94,7	5,3	0	0	-	
ZUSAMMEN		88	134	1 294	174	1 195	2 041 290	91,1	8,7	0	0,2	83	

6 UNTERNEHMEN, ARBEITSSTAETTEN, BESCHAEFTIGTE, UMSATZ UND GESAMTWERT DER GEGEN  
PROVISION VERMITTELTE WAREN  
NACH WIRTSCHAFTSZWEIGEN UND ANZAHL DER ARBEITSSTAETTEN

NUMMER DER SYSTEM- MATIK	WIRTSCHAFTSZWEIG - UNTERNEHMEN MIT...BIS... ARBEITSSTAETTEN - GROSSHANDEL MIT ...	UNTER- NEHMEN	AR- BEITS- STAET- TEN	BESCHAEF- TIGTE INS- GESAMT	TEIL- ZEIT- BE- SCHAEF- TIGTE	ARBEIT- NEHMER	UMSATZ 1978 (AUS)							GESAMT- WERT DER GEGEN PROVISION VERMIT- TELTE WAREN 1978
							INSGESAMT	GROSS- HANDEL	EIN- ZEL- HAN- DEL	HAN- VER- LUNG	HER- STEL- U. AE.	AND- TAE- TIG- KEI- TEN		
AM 31.03.1979														
				ANZAHL			1 000 DM			X				1 000 DM
405 4 FEST. BRENNSTOFFEN														
1		182	182	1 158	151	957	4 668 631	99,4	0,4	0,1	0,1	0		111 797
2 - 4		21	50	675	68	647	1 031 505	96,5	2,3	0,1	0,3	0,7		36 344
5 - 9		5	33	335	33	334	366 292	93,3	1,9	0	2,9	1,9		-
ZUSAMMEN		208	265	2 168	252	1 938	6 066 429	98,6	0,8	0,1	0,3	0,3		148 140
405 7 MINERALOELERZEUGNISSEN														
1		1 412	1 412	11 403	1 282	9 729	28 423 976	95,5	3,8	0,2	0,3	0,2		458 545
2 - 4		224	545	5 147	507	4 938	8 883 007	92,1	7,4	0,1	0,1	0,1		237 036
5 - 9		44	281	5 051	394	5 018	10 761 738	81,7	18,7	0,3	0,9	0		135 646
10 - 49		25	372	8 600	421	8 593	29 450 979	82,4	17,4	0	0	0,1		170
ZUSAMMEN		1 705	2 610	30 201	2 604	28 278	77 519 700	88,2	11,5	0,1	0,3	0,1		831 398
405 FEST. BRENNSTOFFEN, MINERALOELERZEUGNISSEN														
1		1 663	1 663	13 219	1 530	11 263	34 148 441	95,9	3,5	0,2	0,3	0,1		570 425
2 - 4		260	633	6 183	619	5 928	10 289 248	92,4	7,0	0,1	0,2	0,2		273 380
5 - 9		53	341	5 661	460	5 627	11 738 751	82,7	17,5	0,2	0,9	0,1		135 646
10 - 49		25	372	8 600	421	8 593	29 450 979	82,4	17,4	0	0	0,1		170
ZUSAMMEN		2 001	3 009	33 663	3 030	31 411	85 627 419	89,0	10,6	0,1	0,3	0,1		979 621
406 GROSSHANDEL MIT ERZEN, STAHL, NE-METALLEN USW														
406 11 EISENERZEN														
1		14	14	116	11	110	1 166 536	99,1	0	0,9	0	0		8 118
ZUSAMMEN		14	14	116	11	110	1 166 536	99,1	0	0,9	0	0		8 118
406 15 NE-METALLERZEN														
1		-	-	-	-	-	-	-	-	-	-	-		-
2 - 4		-	-	-	-	-	-	-	-	-	-	-		-
ZUSAMMEN		16	20	222	21	212	866 882	99,9	0	0,1	0	0		14 515
406 1 ERZEN														
1		-	-	-	-	-	-	-	-	-	-	-		-
2 - 4		-	-	-	-	-	-	-	-	-	-	-		-
ZUSAMMEN		30	34	338	32	322	2 033 418	99,4	0	0,6	0	0		22 633
406 41 ROHEISEN														
1		-	-	-	-	-	-	-	-	-	-	-		-
2 - 4		-	-	-	-	-	-	-	-	-	-	-		-
ZUSAMMEN		66	75	756	58	685	839 230	98,0	1,0	0,5	0,5	0		88 372
406 45 EISEN (OH. ROHEISEN) U. STAHL U. -HALBZEUG														
1		1 215	1 215	19 507	1 821	17 701	14 177 003	98,5	0,7	0,4	0,4	0,1		927 974
2 - 4		251	593	17 233	1 376	16 942	11 493 205	97,7	1,0	0,4	0,7	0,2		580 164
5 - 9		-	-	-	-	-	-	-	-	-	-	-		-
10 - 49		-	-	-	-	-	-	-	-	-	-	-		-
50 UND MEHR		-	-	-	-	-	-	-	-	-	-	-		-
ZUSAMMEN		1 512	2 343	61 747	4 887	59 614	51 419 474	98,1	0,5	0,5	0,7	0,2		2 472 507
406 4 EISEN U. STAHL U. -HALBZEUG														
1		1 273	1 273	20 065	1 862	18 201	14 931 240	98,5	0,7	0,4	0,4	0,1		1 016 346
2 - 4		259	610	17 431	1 393	17 127	11 578 198	97,7	1,1	0,4	0,7	0,2		580 164
5 - 9		-	-	-	-	-	-	-	-	-	-	-		-
10 - 49		-	-	-	-	-	-	-	-	-	-	-		-
50 UND MEHR		-	-	-	-	-	-	-	-	-	-	-		-
ZUSAMMEN		1 578	2 418	62 503	4 945	60 299	52 258 705	98,1	0,5	0,5	0,7	0,2		2 560 879
406 71 NE-METALLEN														
1		284	284	2 305	252	2 007	4 521 774	99,7	0,1	0,3	0	0		106 336
2 - 4		28	68	794	74	763	1 127 668	99,1	0,2	0,4	0,1	0,3		57 548
5 - 9		-	-	-	-	-	-	-	-	-	-	-		-
10 - 49		-	-	-	-	-	-	-	-	-	-	-		-
ZUSAMMEN		316	384	3 784	371	3 452	6 973 936	99,5	0,1	0,4	0,1	0		187 884
406 75 NE-METALLHALBZEUG														
1		109	109	1 107	151	992	670 916	97,4	0,6	0,5	1,2	0,2		304 776
2 - 4		19	42	428	25	405	320 261	98,2	0,3	0,8	0,6	0		186 966
5 - 9		3	19	741	76	738	211 199	95,2	1,2	0	3,6	0		-
ZUSAMMEN		131	170	2 276	252	2 135	1 202 377	97,2	0,7	0,5	1,5	0,1		491 741
406 7 NE-METALLEN U. -HALBZEUG														
1		393	393	3 412	403	2 999	5 192 691	99,4	0,1	0,3	0,2	0		411 111
2 - 4		47	110	1 222	99	1 168	1 447 929	98,9	0,2	0,4	0,2	0,2		244 514
5 - 9		-	-	-	-	-	-	-	-	-	-	-		-
10 - 49		-	-	-	-	-	-	-	-	-	-	-		-
ZUSAMMEN		447	554	6 060	623	5 587	8 176 312	99,1	0,2	0,4	0,3	0,1		679 625

NACH WIRTSCHAFTSZWEIGEN UND ANZAHL DER ARBEITSSTAETTEN

- 120 -

NACH WIRTSCHAFTSZWEIGEN UND ANZAHL DER ARBEITSSTAETTEN

- 121 -

6 UNTERNEHMEN, ARBEITSSTAETTEN, BESCHAEFTIGTE, UMSATZ UND GESAMTWERT DER GEGEN  
PROVISION VERMITTELTEN WAREN  
NACH WIRTSCHAFTSZWEIGEN UND ANZAHL DER ARBEITSSTAETTEN

NUMMER DER SYSTEMATIK	WIRTSCHAFTSZWEIG - UNTERNEHMEN MIT...BIS... ARBEITSSTAETTEN -	UNTER- NEHMEN	AR- BEITS- STAET- TEN	BESCHAEF- TIGTE INS- GESAMT	ZEIT- BE- SCHAEF- TIGTE	ARBEIT- NEHMER	UMSATZ 1978 (AUS)					GESAMT- WERT DER GEGEN PROVISION VERMIT- TELTEN WAREN 1978	
							GROSS- HANDEL	EIN- ZEL- HAN- DEL	HAN- VER- MITT- LUNG	HER- STEL- LUNG AE.	AND. TAE- TIG- KEI- TEN		
AM 31.03.1979													
GROSSHANDEL MIT ...				ANZAHL		1 000 DM				X		1 000 DM	
411 GROSSHANDEL MIT NAHRUNGSMITTELN, GETRAENKEN, TABAKWAREN													
411 1 NAHRUNGSMITTELN,GETRAEN- KEN, TABAKWAREN, OAS													
1		1 013	1 013	32 182	4 967	30 682	16 954 175	96,4	2,3	0,3	0,9	0,1	455 736
2 - 4		185	469	18 959	2 736	18 759	13 833 713	97,2	1,6	0,2	0,5	0,3	3 120 714
5 - 9		52	359	13 432	2 694	13 356	6 457 629	91,2	7,1	1,4	0,1	0,2	5 372 406
10 - 49		-	-	-	-	-	-	-	-	-	-	-	-
50 UND MEHR		-	-	-	-	-	-	-	-	-	-	-	-
ZUSAMMEN		1 275	2 359	80 020	14 520	78 145	42 027 753	93,7	5,0	0,5	0,6	0,3	9 278 955
411 21 SPEISE- UND INDUSTRIE- KARTOFFELN													
1		459	459	2 517	629	1 767	543 144	93,9	5,6	0,1	0	0,3	9 872
2 - 4		48	105	481	115	405	135 438	93,1	5,6	0,1	0	1,2	3 934
ZUSAMMEN		507	564	2 998	744	2 172	678 583	93,8	5,6	0,1	0	0,5	13 806
411 25 GEMUESE, OBST, FRUECHTEN													
1		2 558	2 558	16 517	2 926	12 716	9 356 600	98,3	0,9	0,6	0	0,1	1 599 626
2 - 4		357	785	5 023	945	4 463	2 576 749	98,1	1,5	0,2	0	0,1	254 736
5 - 9		12	75	843	99	833	1 094 496	98,9	1,1	0	0	0	5 835
10 - 49		4	51	948	130	946	568 228	96,9	1,8	1,3	0	0	25 000
ZUSAMMEN		2 931	3 469	23 331	4 100	18 958	13 596 072	98,3	1,1	0,5	0	0,1	1 885 197
411 2 SPEISE- U. INDUSTRIE- KARTOFFELN, GEMUESE,OBST													
1		3 017	3 017	19 034	3 555	14 483	9 899 744	98,1	1,2	0,6	0	0,1	1 609 498
2 - 4		405	890	5 504	1 060	4 868	2 712 187	97,9	1,7	0,2	0	0,2	258 670
5 - 9		12	75	843	99	833	1 094 496	98,9	1,1	0	0	0	5 835
10 - 49		4	51	948	130	946	568 228	96,9	1,8	1,3	0	0	25 000
ZUSAMMEN		3 438	4 033	26 329	4 844	21 130	14 274 655	98,1	1,3	0,5	0	0,1	1 899 003
411 31 ZUCKER													
1		30	30	216	43	184	2 238 474	99,9	0	0,1	0	0	62 265
2 - 4		-	-	-	-	-	-	-	-	-	-	-	-
5 - 9		-	-	-	-	-	-	-	-	-	-	-	-
ZUSAMMEN		38	52	639	90	602	5 098 729	98,8	0	0,2	1,0	0	247 277
411 36 SUESSWAREN													
1		702	702	4 293	711	3 368	2 182 163	98,6	0,8	0,3	0,2	0,1	293 198
2 - 4		-	-	-	-	-	-	-	-	-	-	-	-
5 - 9		4	26	502	6	499	186 282	99,1	0,9	0	0	0	-
10 - 49		-	-	-	-	-	-	-	-	-	-	-	-
ZUSAMMEN		739	808	5 704	857	4 735	2 733 551	98,5	1,1	0,2	0,2	0	298 372
411 3 ZUCKER, SUESSWAREN													
1		732	732	4 509	754	3 552	4 420 637	99,3	0,4	0,2	0,1	0	355 464
2 - 4		39	86	1 107	165	1 062	2 524 987	97,5	0,2	0,4	2,0	0	190 186
5 - 9		-	-	-	-	-	-	-	-	-	-	-	-
10 - 49		-	-	-	-	-	-	-	-	-	-	-	-
ZUSAMMEN		777	860	6 343	947	5 337	7 832 279	98,7	0,4	0,2	0,7	0	545 650
411 41 MILCHERZEUGNISSEN, FETTWAREN													
1		822	822	6 046	1 056	5 006	5 746 113	98,6	0,5	0,6	0,1	0,1	403 909
2 - 4		73	177	3 940	546	3 870	5 868 469	97,1	1,3	0,2	1,3	0,1	69 801
5 - 9		-	-	-	-	-	-	-	-	-	-	-	-
10 - 49		-	-	-	-	-	-	-	-	-	-	-	-
ZUSAMMEN		910	1 106	12 441	1 922	11 310	13 246 230	97,9	1,0	0,4	0,7	0,1	482 063
411 45 EIERN													
1		652	652	2 913	1 031	1 912	1 111 975	96,6	3,0	0,1	0,1	0,2	94 384
2 - 4		43	97	985	173	925	872 690	98,1	1,3	0,5	0	0,1	135 961
ZUSAMMEN		695	749	3 898	1 204	2 837	1 984 665	97,3	2,2	0,3	0	0,2	230 345
411 4 MILCHERZEUGNISSEN, FETTWAREN, EIERN													
1		1 474	1 474	8 959	2 087	6 918	6 858 088	98,3	0,9	0,5	0,1	0,1	498 293
2 - 4		116	274	4 925	719	4 795	6 741 159	97,2	1,3	0,3	1,1	0,1	205 762
5 - 9		-	-	-	-	-	-	-	-	-	-	-	-
10 - 49		-	-	-	-	-	-	-	-	-	-	-	-
ZUSAMMEN		1 605	1 855	16 339	3 126	14 147	15 230 895	97,8	1,1	0,3	0,6	0,1	712 409
411 51 WILD, GEFLUEGEL													
1		223	223	1 676	278	1 341	1 134 550	97,6	1,1	0,4	0,4	0,5	119 331
2 - 4		-	-	-	-	-	-	-	-	-	-	-	-
10 - 49		-	-	-	-	-	-	-	-	-	-	-	-
ZUSAMMEN		250	305	2 629	393	2 255	1 779 560	97,1	1,5	0,8	0,3	0,3	554 047

**6 UNTERNEHMEN, ARBEITSSTAETTEN, BESCHAEFTIGTE, UMSATZ UND GESAMTWERT DER GEGEN  
PROVISION VERMITTELTEN WAREN  
NACH WIRTSCHAFTSZWEIGEN UND ANZAHL DER ARBEITSSTAETTEN**

NUMMER DER SYSTE- MATIK	WIRTSCHAFTSZWEIG  UNTERNEHMEN MIT...BIS... ARBEITSSTAETTEN	UNTER- NEHMEN	AR- BEITS- STAET- TEN	BESCHAEF- TIGTE INS- GESAMT	TEIL- ZEIT- BE- SCHAEF- TIGTE	ARBEIT- NEHMER	UMSATZ 1978 (AUS)					GESAMT- WERT DER GEGEN PROVISION VERMIT- TELTEN WAREN 1978	
							INSGESAMT	GROSS- HANDEL	EIN- ZEL- HAN- DEL	HAN- VER- LUNG MITT- U. AE.	HER- STEL- LUNG U. AE.		AND- TAE- TIG- KEI- TEN
AM 31.03.1979													
GROSSHANDEL MIT ...		ANZAHL				1 000 DM	X					1 000 DM	
411 55 FLEISCH, FLEISCHWAREN													
1		2 142	2 142	16 296	2 144	13 613	12 681 156	98,2	0,9	0,3	0,6	0,1	394 703
2 - 4													
5 - 9		13	85	1 250	114	1 241	1 627 546	97,6	0,6	0,1	0,4	1,3	31 270
10 - 49													
ZUSAMMEN		2 356	2 834	25 136	2 887	22 170	22 210 724	97,9	0,8	0,2	0,9	0,2	511 922
411 5 WILD, GEFLUEGEL, FLEISCH, FLEISCHWAREN													
1		2 365	2 365	17 972	2 422	14 954	13 815 706	98,1	0,9	0,3	0,6	0,1	514 034
2 - 4		220	507	4 810	608	4 519	4 598 624	96,2	1,6	0,3	1,8	0,1	516 807
5 - 9		13	85	1 250	114	1 241	1 627 546	97,6	0,6	0,1	0,4	1,3	31 270
10 - 49		8	182	3 733	136	3 711	3 948 408	99,1	0,1	0	0,9	0	3 858
ZUSAMMEN		2 606	3 139	27 765	3 280	24 425	23 990 284	97,9	0,9	0,2	0,8	0,2	1 065 969
411 61 KAFFEE, TEE, ROHKAKAO													
1		216	216	2 883	367	2 609	4 978 513	99,3	0,2	0,5	0	0	169 421
2 - 4													
5 - 9													
10 - 49													
ZUSAMMEN		244	297	4 713	599	4 393	6 259 394	98,4	0,6	0,8	0,2	0,1	180 621
411 65 GEWUERZEN													
1		98	98	534	145	375	273 281	99,1	0,1	0,6	0,1	0,1	43 535
2 - 4													
5 - 9													
ZUSAMMEN		104	115	1 285	207	1 091	361 428	98,1	0,1	0,5	1,3	0,1	44 223
411 6 KAFFEE, TEE, ROHKAKAO, GEWUERZEN													
1		314	314	3 417	512	2 984	5 251 795	99,3	0,2	0,5	0	0	212 956
2 - 4		30	66	1 777	270	1 701	1 280 177	94,6	2,1	1,9	1,2	0,2	11 888
5 - 9													
10 - 49													
ZUSAMMEN		348	412	5 998	806	5 484	6 620 822	98,3	0,6	0,8	0,3	0,1	224 844
411 71 MEHL													
1		153	153	977	117	786	692 521	97,3	1,6	0,5	0,6	0	51 913
2 - 4		4	9	50	5	48	21 076	97,3	1,8	0,9	0	0	149
ZUSAMMEN		157	162	1 027	122	834	713 596	97,3	1,6	0,5	0,6	0	52 062
411 75 FISCHEN, FISCH- ERZEUGNISSEN													
1		366	366	3 134	395	2 660	1 456 323	98,6	0,8	0,4	0,2	0,1	74 582
2 - 4		42	96	1 635	145	1 573	463 872	96,6	1,6	0,2	0,9	0,7	31 870
5 - 9													
10 - 49													
ZUSAMMEN		412	531	5 707	637	5 165	2 182 698	98,3	0,9	0,3	0,3	0,2	106 453
411 79 SONST. NAHRUNGSMITTELN, ANG													
1		1 110	1 110	12 096	1 600	10 815	6 033 652	98,3	0,8	0,7	0,1	0,1	393 055
2 - 4		76	176	4 542	558	4 445	2 393 196	97,7	0,9	1,3	0,1	0	358 546
5 - 9													
10 - 49													
50 UND MEHR													
ZUSAMMEN		1 205	1 505	20 926	3 142	19 537	9 883 076	96,8	2,3	0,8	0,1	0	751 601
411 7 SONST. NAHRUNGSMITTELN													
1		1 629	1 629	16 207	2 112	14 261	8 182 495	98,2	0,9	0,6	0,2	0,1	519 550
2 - 4		122	281	6 227	708	6 066	2 878 144	97,5	1,0	1,1	0,2	0,1	390 565
5 - 9		17	112	2 488	406	2 475	1 003 443	96,3	3,7	0	0	0	-
10 - 49													
50 UND MEHR													
ZUSAMMEN		1 774	2 198	27 660	3 901	25 536	12 779 371	97,1	2,0	0,7	0,2	0,1	910 115
411 81 WEIN													
1		1 576	1 576	9 793	1 589	7 772	4 110 609	95,7	2,8	0,7	0,4	0,5	406 483
2 - 4		91	211	1 665	190	1 544	496 190	89,4	5,0	2,8	2,7	0,1	53 040
5 - 9		4	25	318	33	311	143 066	95,3	3,1	1,5	0	0	5 146
10 - 49		3	33	402	132	402	120 742	93,8	4,2	1,1	0,7	0,2	8 733
ZUSAMMEN		1 674	1 845	12 178	1 944	10 029	4 870 608	95,0	3,1	0,9	0,6	0,4	473 402
411 83 SPIRITUOSEN													
1		665	665	3 155	587	2 286	1 175 694	87,6	7,1	0,7	4,3	0,3	124 171
2 - 4		37	84	757	93	716	416 537	96,8	2,7	0,1	0,3	0,1	10 734
5 - 9		4	27	277	16	270	172 701	96,0	4,0	0	0	0	-
ZUSAMMEN		706	776	4 189	696	3 272	1 764 931	90,6	5,8	0,5	2,9	0,2	134 905

6 UNTERNEHMEN, ARBEITSSTAETTEN, BESCHAEFTIGTE, UMSATZ UND GESAMTWERT DER GEGEN  
PROVISION VERMITTELTE WAREN  
NACH WIRTSCHAFTSZWEIGEN UND ANZAHL DER ARBEITSSTAETTEN

NUMMER DER SYSTEM- MATIK	WIRTSCHAFTSZWEIG - UNTERNEHMEN MIT...BIS... ARBEITSSTAETTEN - GROSSHANDEL MIT ...	UNTER- NEHMEN	AR- BEITS- STAET- TEN	BESCHAEF- TIGTE INS- GESAMT	TEIL- ZEIT- BE- SCHAEF- TIGTE	ARBEIT- NEHMER	UMSATZ 1978 (AUS)							GESAMT- WERT DER GEGEN PROVISION VERMIT- TELTE WAREN 1978
							INSGESAMT	GROSS- HANDEL	EIN- ZEL- HAN- DEL	HAN- DELS- VER- MITT- LUNG	HER- STEL- LUNG U. AE.	AND. TAE- TIG- KEI- TEN		
AM 31.03.1979														
				ANZAHL		1 000 DM				%		1 000 DM		
411 87 BIER, ALKOHOLFR. GETRAENKEN														
1		4 345	4 345	21 506	3 681	14 970	4 914 179	89,3	9,6	0,1	0,4	0,6	47 295	
2 - 4		238	569	3 238	511	2 875	720 068	84,8	11,3	0,2	1,5	2,2	17 076	
5 - 9		32	208	1 491	153	1 449	321 148	84,5	14,1	0	0,3	1,1	606	
10 - 49		12	238	1 097	88	1 083	280 220	84,3	13,9	0,1	1,5	0,1	260	
ZUSAMMEN		4 627	5 360	27 332	4 433	20 377	6 235 614	88,3	10,2	0,1	0,5	0,8	65 236	
411 8 GETRAENKEN														
1		6 586	6 586	34 454	5 857	25 028	10 200 482	91,7	6,6	0,4	0,8	0,5	577 948	
2 - 4		366	864	5 660	794	5 135	1 632 794	89,3	7,2	0,9	1,6	1,0	80 849	
5 - 9		40	260	2 086	202	2 030	636 915	90,0	8,9	0,4	0,1	0,6	5 752	
10 - 49		15	271	1 499	220	1 485	400 962	87,2	11,0	0,4	1,3	0,2	8 993	
ZUSAMMEN		7 007	7 981	43 699	7 073	33 678	12 871 154	91,2	6,9	0,5	0,9	0,6	673 543	
411 9 TABAKWAREN														
1		1 443	1 443	8 563	1 485	6 242	5 901 937	90,6	9,0	0,3	0	0,1	244 674	
2 - 4		147	352	2 273	392	2 045	1 434 166	87,6	12,1	0,1	0	0,1	35 909	
5 - 9		28	157	1 256	181	1 204	922 545	91,5	8,4	0	0	0,1	3 969	
10 - 49		6	115	470	146	465	149 530	75,9	24,0	0,1	0	0	1 560	
ZUSAMMEN		1 624	2 067	12 562	2 204	9 956	8 408 179	89,9	9,8	0,2	0	0,1	286 113	
411 NAHRUNGSMITTELN, GETRAENKEN, TABAKWAREN														
1		18 573	18 573	145 297	23 751	119 104	81 485 059	96,6	2,4	0,4	0,4	0,1	4 988 154	
2 - 4		1 630	3 789	51 242	7 452	48 950	37 635 952	96,4	2,1	0,4	0,9	0,3	4 811 351	
5 - 9		183	1 182	24 281	3 896	24 041	13 704 148	94,1	4,8	0,7	0,1	0,3	5 427 586	
10 - 49		-	-	-	-	-	-	-	-	-	-	-	-	
50 UND MEHR		-	-	-	-	-	-	-	-	-	-	-	-	
ZUSAMMEN		20 454	24 904	246 715	40 701	217 838	144 035 391	95,6	3,3	0,4	0,5	0,2	15 596 601	
412 GROSSHANDEL MIT TEXTILIEN, BEKLEIDUNG, SCHUHEN, LEDERWAREN														
412 1 TEXTIL., BEKLEIDG. SCHUHEN, LEDERWAREN, OAS														
1		815	815	7 088	1 505	6 143	2 086 231	97,7	1,3	0,7	0,2	0,1	268 904	
2 - 4		72	173	2 378	498	2 271	804 818	96,3	1,5	1,1	0,9	0,3	97 209	
5 - 9		-	-	-	-	-	-	-	-	-	-	-	-	
10 - 49		-	-	-	-	-	-	-	-	-	-	-	-	
ZUSAMMEN		896	1 052	11 330	2 366	10 270	3 255 893	97,0	1,5	1,0	0,4	0,1	770 005	
412 2 METERWARE F. BEKLEIDUNG U. WAESCHE														
1		314	314	1 844	369	1 457	671 674	98,0	0,5	1,0	0,5	0	202 492	
2 - 4		-	-	-	-	-	-	-	-	-	-	-	-	
5 - 9		-	-	-	-	-	-	-	-	-	-	-	-	
ZUSAMMEN		349	406	3 104	535	2 665	963 426	95,3	1,9	0,8	2,0	0	267 325	
412 3 OBERBEKLEIDUNG														
1		975	975	7 174	1 288	6 101	2 381 171	96,4	2,1	1,3	0,2	0	665 703	
2 - 4		109	260	4 024	717	3 899	1 682 884	95,7	1,3	2,2	0,7	0	681 336	
5 - 9		-	-	-	-	-	-	-	-	-	-	-	-	
10 - 49		-	-	-	-	-	-	-	-	-	-	-	-	
ZUSAMMEN		1 090	1 279	13 014	2 254	11 808	4 526 857	95,8	1,7	2,1	0,4	0	1 600 839	
412 41 HERREN-, DAMEN- U. KINDERWAESCHE, NIEDERW.														
1		167	167	1 091	283	925	454 567	97,7	1,3	0,7	0,2	0	52 421	
2 - 4		-	-	-	-	-	-	-	-	-	-	-	-	
10 - 49		-	-	-	-	-	-	-	-	-	-	-	-	
ZUSAMMEN		177	232	2 928	542	2 754	906 590	93,8	5,4	0,4	0,1	0,2	70 510	
412 45 PULLOV., SAEUGL- BEKLEIDG., KURZW. U. AE.														
1		887	887	7 799	1 496	6 660	2 104 895	98,4	0,6	0,6	0,4	0,1	155 553	
2 - 4		-	-	-	-	-	-	-	-	-	-	-	-	
5 - 9		4	24	163	76	159	27 425	89,4	9,0	1,6	0	0	3 413	
10 - 49		-	-	-	-	-	-	-	-	-	-	-	-	
ZUSAMMEN		960	1 115	10 318	2 166	9 062	2 526 647	97,0	1,6	0,6	0,7	0,1	598 041	
412 4 HERREN-, DAMEN- U. KINDERWAESCHE USW														
1		1 054	1 054	8 890	1 779	7 585	2 559 463	98,3	0,7	0,6	0,3	0,1	207 974	
2 - 4		75	176	3 228	566	3 138	700 063	93,1	4,4	0,6	1,7	0,3	457 165	
5 - 9		4	24	163	76	159	27 425	89,4	9,0	1,6	0	0	3 413	
10 - 49		4	93	965	287	934	146 286	75,0	25,0	0	0	0	-	
ZUSAMMEN		1 137	1 347	13 246	2 708	11 816	3 433 237	96,2	2,6	0,6	0,6	0,1	668 551	



6 UNTERNEHMEN, ARBEITSSTAETTEN, BESCHAEFTIGTE, UMSATZ UND GESAMTWERT DER GEGEN  
PROVISION VERMITTELTE WAREN  
NACH WIRTSCHAFTSZWEIGEN UND ANZAHL DER ARBEITSSTAETTEN

NUMMER DER SYSTEMATIK	WIRTSCHAFTSZWEIG - UNTERNEHMEN MIT...BIS... ARBEITSSTAETTEN - GROSSHANDEL MIT ...	UNTER- NEHMEN	AR- BEITS- STAET- TEN	BESCHAEF- TIGTE INS- GESAMT	TEIL- ZEIT- BE- SCHAEF- TIGTE	ARBEIT- NEHMER	INSGESAMT	UMSATZ 1978 (AUS)					GESAMT- WERT DER GEGEN PROVISION VERMIT- TELTE WAREN 1978
								GROSS- HANDEL	EIN- ZEL- HAN- DEL	HAN- VER- MITT- LUNG	HER- STEL- LUNG AE.	AND. TAE- TIG- KEI- TEN	
								1 000 DM	%	%	%	%	1 000 DM
				AM 31.03.1979									
412 5	KOPFBEDECKUNGEN, BEKLEIDUNG ZUBEHOER												
1		189	189	891	237	621	192 153	96,4	0,8	1,3	1,5	0,1	69 972
2 - 4		-	-	-	-	-	-	-	-	-	-	-	-
5 - 9		-	-	-	-	-	-	-	-	-	-	-	-
ZUSAMMEN		200	215	1 183	308	897	239 089	93,7	1,0	1,1	4,2	0	70 080
412 6	KUERSCHNERWAREN												
1		469	469	2 296	387	1 729	1 088 038	97,1	1,3	1,0	0,6	0	44 460
2 - 4		-	-	-	-	-	-	-	-	-	-	-	-
5 - 9		-	-	-	-	-	-	-	-	-	-	-	-
ZUSAMMEN		498	540	2 779	461	2 161	1 295 129	96,1	1,6	0,9	1,4	0	53 066
412 71	HEIMTEXTILIEN, BODENBELAEGEN												
1		1 096	1 096	9 040	1 323	7 708	2 605 472	94,0	3,8	1,0	1,1	0,1	294 563
2 - 4		-	-	-	-	-	-	-	-	-	-	-	-
5 - 9		16	95	1 432	168	1 418	275 212	90,2	6,5	0,1	3,2	0	150
10 - 49		-	-	-	-	-	-	-	-	-	-	-	-
ZUSAMMEN		1 236	1 509	15 194	2 082	13 648	4 007 272	93,3	4,4	0,7	1,4	0,2	376 303
412 74	BETTWAREN												
1		60	60	340	61	248	169 756	97,6	1,1	0,9	0,4	0,1	10 757
2 - 4		8	16	192	44	175	42 686	86,9	9,3	0	3,8	0	-
ZUSAMMEN		68	76	532	105	423	212 442	95,5	2,7	0,7	1,1	0	10 757
412 77	HAUS- U. TISCHWAESCHE												
1		165	165	939	165	739	381 837	98,0	0,9	0,2	0,8	0,1	14 865
2 - 4		-	-	-	-	-	-	-	-	-	-	-	-
5 - 9		-	-	-	-	-	-	-	-	-	-	-	-
ZUSAMMEN		174	193	1 305	234	1 089	462 309	97,5	1,3	0,2	1,0	0	14 865
412 7	HEIM- U. HAUSTEXTIL., BODENBELAEGEN, BETTW.												
1		1 321	1 321	10 319	1 549	8 695	3 157 065	94,7	3,3	0,9	1,0	0,1	320 186
2 - 4		137	321	4 227	571	4 001	1 028 682	90,8	6,3	0,3	2,0	0,4	81 590
5 - 9		-	-	-	-	-	-	-	-	-	-	-	-
10 - 49		-	-	-	-	-	-	-	-	-	-	-	-
ZUSAMMEN		1 478	1 778	17 031	2 421	15 160	4 682 023	93,8	4,0	0,7	1,3	0,2	401 926
412 8	SCHUHEN												
1		371	371	3 894	617	3 454	1 580 914	97,5	1,4	0,9	0,1	0	291 074
2 - 4		40	97	998	176	953	421 468	92,6	7,2	0,2	0	0	14 809
5 - 9		-	-	-	-	-	-	-	-	-	-	-	-
10 - 49		-	-	-	-	-	-	-	-	-	-	-	-
ZUSAMMEN		415	518	5 096	818	4 602	2 051 574	95,9	3,2	0,8	0,1	0	305 883
412 91	LEDER- U. TAECHNERWAREN (OH. SCHUHE)												
1		384	384	1 587	371	1 158	415 500	96,9	1,0	1,4	0,7	0	58 475
2 - 4		17	35	112	31	90	35 399	94,6	3,7	1,4	0,3	0	8 888
ZUSAMMEN		401	419	1 699	402	1 248	450 900	96,7	1,2	1,4	0,7	0	67 363
412 95	GALANTERIEWAREN, GESCHENKARTIKELN												
1		983	983	4 612	1 228	3 258	875 465	95,4	2,6	0,8	1,1	0,1	142 164
2 - 4		-	-	-	-	-	-	-	-	-	-	-	-
5 - 9		-	-	-	-	-	-	-	-	-	-	-	-
ZUSAMMEN		1 032	1 095	5 177	1 353	3 755	1 001 778	95,3	2,5	0,9	1,2	0,1	156 124
412 9	LEDER-, TAECHNER- U. GALANTERIEW. (OH. SCHUHE)												
1		1 367	1 367	6 199	1 599	4 416	1 290 965	95,9	2,1	1,0	1,0	0,1	200 638
2 - 4		-	-	-	-	-	-	-	-	-	-	-	-
5 - 9		-	-	-	-	-	-	-	-	-	-	-	-
ZUSAMMEN		1 433	1 514	6 876	1 755	5 003	1 452 678	95,7	2,1	1,1	1,0	0,1	223 487
412	TEXTILIEN, BEKLEIDUNG, SCHUHEN, LEDERWAREN												
1		6 875	6 875	48 595	9 330	40 201	15 007 675	96,7	1,8	0,9	0,5	0,1	2 271 403
2 - 4		567	1 320	17 119	2 936	16 324	5 238 481	94,0	3,4	1,1	1,2	0,2	1 428 503
5 - 9		44	270	5 602	854	5 553	1 168 408	90,2	3,7	3,4	2,7	0	655 255
10 - 49		10	184	2 343	506	2 304	485 342	90,2	9,4	0,1	0,3	0	6 000
ZUSAMMEN		7 496	8 649	73 659	13 626	64 382	21 899 905	95,6	2,5	1,1	0,8	0,1	4 361 161

NACH WIRTSCHAFTSZWEIGEN UND ANZAHL DER ARBEITSSTAETTEN

— 126 —

6 UNTERNEHMEN, ARBEITSSTAETTEN, BESCHAEFTIGTE, UMSATZ UND GESAMTWERT DER GEGEN  
PROVISION VERMITTELTEN WAREN  
NACH WIRTSCHAFTSZWEIGEN UND ANZAHL DER ARBEITSSTAETTEN

NUMMER DER SYSTEM- MATIK	WIRTSCHAFTSZWEIG - UNTERNEHMEN MIT...BIS... ARBEITSSTAETTEN - GROSSHANDEL MIT ...	UNTER- NEHMEN	AR- BEITS- STAET- TEN	BESCHAEF- TIGTE INS- GESAMT	TEIL- ZEIT- BE- SCHAEF- TIGTE	ARBEIT- NEHMER	UMSATZ 1978 (AUS)					GESAMT- WERT DER GEGEN PROVISION VERMIT- TELTEN WAREN 1978	
							INSGESAMT	GROSS- HANDEL	EIN- ZEL- HAN- DEL	HAN- DELS- VER- MITT- LUNG	HER- STEL- LUNG U. AE.		AND- TAE- TIG- KEI- TEN
			AM 31.03.1979										
			ANZAHL				1 000 DM			%		1 000 DM	
413 71	RUNDFUNK-, FERNSEH- U. PHONOTECHN. GERAETEN												
1		828	828	7 282	909	6 381	3 713 733	97,7	1,2	0,7	0,4	0	399 159
2 - 4		22	135	3 922	225	3 895	1 678 395	96,9	1,9	0,4	0,8	0	55 865
5 - 9													
10 - 49													
ZUSAMMEN		961	1 252	16 558	1 577	15 469	8 093 495	97,4	1,5	0,5	0,5	0	548 391
413 75	MUSIKINSTRUMENTEN												
1		99	99	761	161	651	245 890	96,2	1,1	0,6	2,1	0	153 916
2 - 4													
5 - 9													
ZUSAMMEN		109	129	1 229	213	1 107	575 471	96,4	0,9	1,3	1,3	0,1	154 616
413 7	RUNDFUNK-, FERNSEH- U. PHONOTECHN. GERAET. USW												
1		927	927	8 043	1 070	7 032	3 959 623	97,6	1,2	0,7	0,5	0	553 075
2 - 4		118	286	4 557	377	4 385	2 132 031	97,1	1,5	0,5	0,7	0,1	93 367
5 - 9													
10 - 49													
ZUSAMMEN		1 070	1 381	17 787	1 790	16 576	8 668 966	97,4	1,4	0,6	0,6	0	703 007
413 8	LACKEN, FARBEN, TAPETEN												
1		831	831	6 655	900	5 588	1 732 448	89,7	8,7	0,4	0,9	0,2	79 831
2 - 4		160	398	5 109	597	4 873	1 097 059	85,3	13,2	0,3	1,1	0,1	53 024
5 - 9		26	151	1 654	138	1 620	366 523	85,5	10,7	0	3,8	0	-
10 - 49		4	44	587	43	580	136 111	92,3	7,0	0	0	0,7	-
ZUSAMMEN		1 021	1 424	14 005	1 678	12 661	3 332 141	87,9	10,4	0,3	1,2	0,2	132 855
413 9	HOLZW., ANG., FLECHT- U. BUERSTENW., KINDERWAGEN												
1		271	271	1 395	250	1 033	306 083	94,6	0,9	1,0	2,9	0,6	24 839
2 - 4													
5 - 9													
ZUSAMMEN		292	324	1 689	274	1 298	381 135	94,5	1,2	0,9	2,9	0,5	26 289
413	METALLWAREN, EINRICHT- TUNGS- GEGENSTAENDEN												
1		11 416	11 416	94 931	13 791	80 987	26 074 010	94,1	3,7	0,8	1,3	0,1	3 438 753
2 - 4		1 198	2 829	46 019	4 596	44 411	13 161 777	92,0	5,4	0,7	1,7	0,2	1 635 586
5 - 9		135	824	19 176	1 385	19 019	5 475 165	93,4	3,4	0,7	2,5	0	474 344
10 - 49													
50 UND MEHR													
ZUSAMMEN		12 780	15 537	172 658	20 637	156 878	47 886 020	93,2	4,1	0,7	1,8	0,1	5 634 205
414 GROSSHANDEL MIT FEINMECH. U. OPT. ERZEUGN., SCHMUCK USW													
414 31	FOTO- U. KINOGERAET., FOTOTECHN. U.-CHEM. MAT.												
1		232	232	2 411	261	2 148	1 335 119	94,5	3,0	1,1	0,7	0,7	79 212
2 - 4		4	24	563	48	561	325 575	89,2	10,3	0,2	0,3	0	7 000
5 - 9													
10 - 49		269	362	4 544	505	4 243	2 490 727	94,1	3,5	1,2	0,9	0,4	236 479
ZUSAMMEN													
414 35	SONST. FEINMECH. U. OPT. ERZEUGNISSEN												
1		275	275	2 623	426	2 310	628 670	94,5	0,7	0,3	4,3	0,2	32 084
2 - 4													
5 - 9													
ZUSAMMEN		294	333	3 050	463	2 713	761 314	94,5	1,0	0,3	4,0	0,2	34 654
414 3	FEINMECH., FOTO- U. OPTISCHEN ERZEUGNISSEN												
1		507	507	5 034	687	4 458	1 963 789	94,5	2,3	0,8	1,8	0,5	111 296
2 - 4		48	124	1 411	166	1 355	816 639	94,8	1,9	1,8	1,6	0	152 836
5 - 9													
10 - 49													
ZUSAMMEN		563	695	7 594	968	6 956	3 252 042	94,2	2,9	1,0	1,6	0,5	271 133
414 61	UHREN												
1		312	312	2 247	354	1 867	688 610	96,3	1,1	0,5	2,0	0	30 502
2 - 4													
5 - 9													
ZUSAMMEN		325	344	2 807	428	2 416	893 348	96,8	1,0	0,4	1,8	0	33 502
414 65	EDELMETALLWAREN, SCHMUCK U. AE.												
1		1 462	1 462	6 474	1 287	4 514	1 812 236	97,0	1,1	0,7	1,1	0,1	88 478
2 - 4													
5 - 9													
10 - 49													
ZUSAMMEN		1 541	1 670	8 584	1 633	6 483	2 350 934	96,7	1,4	0,8	1,1	0	149 566

6 UNTERNEHMEN, ARBEITSSTAETTEN, BESCHAEFTE, UMSATZ UND GESAMTWERT DER GEGEN  
PROVISION VERMITTELTEN WAREN  
NACH WIRTSCHAFTSZWEIGEN UND ANZAHL DER ARBEITSSTAETTEN

NUMMER DER SYSTEM- MATIK	WIRTSCHAFTSZWEIG - UNTERNEHMEN MIT...BIS... ARBEITSSTAETTEN -	UNTER- NEHMEN	AR- BEITS- STAET- TEN	BESCHAEF- TIGTE INS- GESAMT	TEIL- ZEIT- GE- SCHAEF- TIGTE	ARBEIT- NEHMER	UMSATZ 1978 (AUS)					AND- TAE- TIG- KEI- TEN	GESAMT- WERT DER GEGEN PROVISION VERMIT- TELTEN WAREN 1978
							INSGESAMT	GROSS- HANDEL	EIN- ZEL- HAN- DEL	HAN- VER- MITT- LUNG	HER- DELS- STEL- LUNG AE.		
AM 31.03.1979													
GROSSHANDEL MIT ...		ANZAHL				1 000 DM		%			1 000 DM		
414 6	UHREN, EDELMETALLWAREN, SCHMUCK U. AE.												
1		1 774	1 774	8 721	1 641	6 381	2 500 846	96,8	1,1	0,6	1,4	0	118 980
2 - 4		86	195	2 272	343	2 126	682 633	97,1	1,0	0,9	1,1	0	64 088
5 - 9		.	.	.	.	.	.	.	.	.	.	.	.
10 - 49		.	.	.	.	.	.	.	.	.	.	.	.
ZUSAMMEN		1 866	2 014	11 391	2 061	8 899	3 244 282	96,7	1,3	0,7	1,3	0	183 068
414 94	SPIELWAREN												
1		394	394	3 484	607	2 946	864 191	98,2	0,7	0,8	0,2	0	222 758
2 - 4		.	.	.	.	.	.	.	.	.	.	.	.
5 - 9		.	.	.	.	.	.	.	.	.	.	.	.
ZUSAMMEN		431	479	4 668	781	4 079	1 160 909	97,8	1,0	0,8	0,4	0	493 244
414 96	SPORT- U. CAMPINGARTIKELN (OH. CAMPINGMOEBEL)												
1		343	343	1 891	312	1 562	612 083	95,7	2,2	1,2	0,5	0,4	83 813
2 - 4		.	.	.	.	.	.	.	.	.	.	.	.
5 - 9		.	.	.	.	.	.	.	.	.	.	.	.
ZUSAMMEN		373	418	2 715	422	2 347	976 267	93,4	2,1	2,6	1,6	0,2	234 438
414 9	SPIELWAREN, SPORTARTIKELN												
1		737	737	5 375	919	4 508	1 476 274	97,2	1,4	1,0	0,3	0,2	306 571
2 - 4		63	136	1 425	200	1 339	526 666	93,9	1,6	3,9	0,6	0	421 111
5 - 9		4	24	583	84	579	134 236	88,3	2,8	0	8,9	0	-
ZUSAMMEN		804	897	7 383	1 203	6 426	2 137 176	95,8	1,5	1,6	0,9	0,1	727 682
414	FEINMECH. U. OPT. ERZEUGN., SCHMUCK USW												
1		3 018	3 018	19 130	3 247	15 347	5 940 909	96,2	1,6	0,8	1,3	0,2	536 848
2 - 4		197	455	5 108	709	4 820	2 025 937	95,3	1,5	2,0	1,1	0	638 035
5 - 9		15	88	1 559	197	1 546	537 302	89,6	7,1	0,1	3,1	0	7 000
10 - 49		3	45	571	79	568	129 351	95,5	4,3	0	0	0,2	-
ZUSAMMEN		3 233	3 606	26 368	4 232	22 281	8 633 499	95,5	1,9	1,0	1,3	0,2	1 181 883
416 GROSSHANDEL MIT FAHRZEUGEN, MASCHINEN, TECHN. BEDARF													
416 11	KRAFTWAGEN												
1		585	585	9 508	507	8 844	7 255 869	94,6	3,0	0,2	2,0	0,1	187 884
2 - 4		97	225	6 427	251	6 288	5 083 535	95,1	2,8	0,2	1,9	0	181 972
5 - 9		8	53	3 958	80	3 945	2 836 230	94,8	3,5	0,3	1,4	0	815 354
10 - 49		3	42	3 726	65	3 726	2 525 970	91,8	7,0	0	1,3	0	-
ZUSAMMEN		693	905	23 619	903	22 803	17 701 603	94,4	3,6	0,2	1,8	0,1	1 185 209
416 14	KRAFTFAHRZEUGTEILEN U. -REIFEN												
1		2 044	2 044	20 699	2 238	18 219	5 160 596	86,6	8,2	0,8	4,2	0,2	519 142
2 - 4		344	835	13 857	983	13 449	4 429 437	89,1	6,3	0,6	3,8	0,1	387 566
5 - 9		50	312	4 939	409	4 870	1 033 258	83,7	10,5	0,7	4,6	0,5	677 543
10 - 49		15	241	4 372	285	4 329	949 421	88,3	7,3	2,0	2,2	0,1	53 464
ZUSAMMEN		2 453	3 432	43 867	3 915	40 867	11 572 711	87,5	7,6	0,8	3,9	0,2	1 637 714
416 17	KRAFTRAEDERN, FAHR- RAEDERN, FAHRRADTEILEN												
1		227	227	1 951	265	1 549	647 055	96,3	2,1	0,6	0,8	0,1	49 884
2 - 4		.	.	.	.	.	.	.	.	.	.	.	.
5 - 9		.	.	.	.	.	.	.	.	.	.	.	.
ZUSAMMEN		251	302	3 366	389	3 037	1 124 359	95,9	2,8	0,4	0,9	0,1	49 890
416 19	SONST. FAHRZEUGEN U. DEREN TEILEN												
1		274	274	2 420	270	2 143	845 820	90,5	3,9	0,7	4,4	0,5	121 398
2 - 4		.	.	.	.	.	.	.	.	.	.	.	.
5 - 9		.	.	.	.	.	.	.	.	.	.	.	.
ZUSAMMEN		312	370	3 955	359	3 645	2 006 169	94,4	1,9	0,4	3,0	0,2	150 825
416 1	FAHRZEUGEN, FAHRZEUGTEILEN U.-REIFEN												
1		3 130	3 130	34 578	3 280	30 855	13 909 339	91,5	5,0	0,5	2,9	0,2	878 307
2 - 4		497	1 190	22 414	1 408	21 816	10 981 314	92,9	4,0	0,4	2,6	0,1	598 972
5 - 9		64	406	9 717	528	9 626	4 038 799	91,9	5,4	0,4	2,2	0,1	1 492 896
10 - 49		18	283	8 098	350	8 055	3 475 390	90,8	7,1	0,6	1,5	0	53 464
ZUSAMMEN		3 709	5 009	74 807	5 566	70 352	32 404 842	92,0	4,9	0,4	2,6	0,1	3 023 639
416 2	LANDMASCHINEN, LANDW. GERAETEN												
1		1 800	1 800	14 536	1 045	12 074	3 242 303	86,8	4,0	1,0	8,1	0,2	366 487
2 - 4		182	429	6 593	321	6 325	1 593 680	82,4	9,9	0,3	7,1	0,4	107 558
5 - 9		.	.	.	.	.	.	.	.	.	.	.	.
10 - 49		.	.	.	.	.	.	.	.	.	.	.	.
ZUSAMMEN		2 008	2 426	24 734	1 505	21 976	5 872 299	85,9	5,5	0,6	7,8	0,2	479 405

6 UNTERNEHMEN, ARBEITSSTAETTEN, BESCHAEFTIGTE, UMSATZ UND GESAMTWERT DER GEGEN  
PROVISION VERMITTELTEN WAREN  
NACH WIRTSCHAFTSZWEIGEN UND ANZAHL DER ARBEITSSTAETTEN

NUMMER DER SYSTEM- MATIK	WIRTSCHAFTSZWEIG - UNTERNEHMEN MIT...BIS... ARBEITSSTAETTEN - GROSSHANDEL MIT ...	UNTER- NEHMEN	AR- BEITS- STAET- TEN	BESCHAEF- TIGTE INS- GESAMT	TEIL- ZEIT- BE- SCHAEF- TIGTE	ARBEIT- NEHMER	INSGESAMT	UMSATZ 1978 (AUS)					GESAMT- WERT DER GEGEN- PROVISION VERMIT- TELTEN WAREN 1978
								GROSS- HANDEL	EIN- ZEL- HAN- DEL	HAN- VER- MITT- LUNG	HER- STEL- LUNG AE.	AND- TAE- TIG- KEI- TEN	
AM 31.03.1979													
				ANZAHL		1 000 DM				%		1 000 DM	
416 41 WERKZEUGMASCHINEN													
1		648	648	5 002	696	4 216	2 003 256	96,5	0,9	1,4	1,1	0,1	322 895
2 - 4		-	-	-	-	-	-	-	-	-	-	-	-
5 - 9		-	-	-	-	-	-	-	-	-	-	-	-
10 - 49		-	-	-	-	-	-	-	-	-	-	-	-
ZUSAMMEN		714	826	8 149	1 006	7 291	3 161 975	95,9	0,9	1,7	1,5	0,1	731 661
416 42 BAUMASCHINEN, BAUGERAETEN													
1		646	646	6 233	609	5 542	2 157 024	91,6	1,7	0,8	4,6	1,3	235 202
2 - 4		79	191	3 500	210	3 379	1 113 991	89,3	2,2	1,1	6,4	1,0	120 964
5 - 9		-	-	-	-	-	-	-	-	-	-	-	-
10 - 49		-	-	-	-	-	-	-	-	-	-	-	-
ZUSAMMEN		737	912	11 792	928	10 854	3 816 772	90,4	2,7	0,8	5,0	1,1	372 586
416 44 BUEROMASCHINEN, ADV-GERAETEN U.-EINR.													
1		1 133	1 133	8 741	1 005	7 436	1 579 258	90,1	3,0	0,8	5,6	0,5	95 227
2 - 4		145	347	4 534	359	4 363	867 393	84,8	4,0	0,6	9,6	1,1	34 695
5 - 9		29	192	5 114	178	5 090	1 145 566	92,5	4,9	0,1	2,2	0,3	19 132
10 - 49		9	183	8 434	333	8 433	1 596 100	82,5	0	0	7,4	10,1	-
ZUSAMMEN		1 316	1 855	26 823	1 875	25 322	5 188 317	87,4	2,7	0,4	6,1	3,5	149 054
416 46 TEXTIL- U. NAEHMASCHINEN													
1		144	144	905	162	718	362 687	97,3	0,4	1,1	1,1	0	83 222
2 - 4		-	-	-	-	-	-	-	-	-	-	-	-
5 - 9		-	-	-	-	-	-	-	-	-	-	-	-
10 - 49		-	-	-	-	-	-	-	-	-	-	-	-
ZUSAMMEN		160	196	1 195	185	991	422 294	96,9	0,7	1,0	1,3	0	105 138
416 49 SONST. MASCHINEN (OH. LAND-U.SPEZIALMASCHINEN)													
1		2 339	2 339	16 654	2 302	14 173	6 338 629	95,1	0,8	1,4	2,4	0,2	1 098 986
2 - 4		220	497	4 169	477	3 910	1 382 021	92,6	1,7	2,6	2,7	0,4	706 551
5 - 9		20	119	1 434	99	1 353	459 350	97,6	0	0,2	1,9	0,2	17 000
10 - 49		5	67	918	53	918	174 127	83,4	0	0	9,0	7,6	-
ZUSAMMEN		2 584	3 022	23 175	2 931	20 354	8 354 126	94,6	0,9	1,5	2,6	0,4	1 822 537
416 4 MASCHINEN (OH. LAND- U. SPEZIALMASCHINEN)													
1		4 910	4 910	37 535	4 774	32 085	12 440 854	94,2	1,3	1,2	2,9	0,4	1 835 532
2 - 4		517	1 198	13 479	1 213	12 845	3 805 379	89,9	2,3	1,7	5,4	0,7	1 260 899
5 - 9		67	418	9 437	456	9 311	2 582 499	93,9	2,5	0,6	2,7	0,3	78 045
10 - 49		17	285	10 683	482	10 571	2 114 752	83,6	1,8	0,1	6,3	8,2	6 500
ZUSAMMEN		5 511	6 811	71 134	6 925	64 812	20 943 484	92,3	1,7	1,1	3,7	1,2	3 180 975
416 51 TECHN. BAECKEREIBEDARF													
1		124	124	941	114	805	366 094	97,1	0,3	1,6	0,8	0,3	59 332
2 - 4		6	13	168	13	164	79 272	96,6	0,6	1,5	1,3	0	8 533
ZUSAMMEN		130	137	1 109	127	969	445 366	97,0	0,3	1,6	0,9	0,2	67 865
416 53 TECHN. FLEISCHEREIBEDARF													
1		-	-	-	-	-	-	-	-	-	-	-	-
2 - 4		53	119	1 493	183	1 407	351 979	93,4	2,2	1,0	3,2	0,3	24 183
5 - 9		-	-	-	-	-	-	-	-	-	-	-	-
ZUSAMMEN		752	826	5 651	829	4 536	1 452 139	95,6	1,7	0,7	1,8	0,2	93 762
416 55 TECHN. BRAUEREI- U. KELLEREIBEDARF													
1		176	176	925	159	704	287 919	96,4	1,3	1,5	0,8	0	42 431
2 - 4		14	31	206	22	193	61 683	92,8	0,3	1,2	3,8	1,9	96 789
ZUSAMMEN		190	207	1 131	181	897	349 602	95,8	1,1	1,4	1,3	0,3	139 220
416 57 TECHN. MOLKEREIBEDARF													
1		-	-	-	-	-	-	-	-	-	-	-	-
2 - 4		-	-	-	-	-	-	-	-	-	-	-	-
ZUSAMMEN		40	43	193	39	141	39 680	95,0	2,1	0,2	0,7	2,0	8 851
416 5 TECHN. SPEZIALBED. F. BEST. WIRTSCHAFTSZWEIGE													
1		1 034	1 034	6 002	934	4 569	1 738 774	96,4	1,3	0,9	1,1	0,2	166 692
2 - 4		-	-	-	-	-	-	-	-	-	-	-	-
5 - 9		-	-	-	-	-	-	-	-	-	-	-	-
ZUSAMMEN		1 112	1 213	8 084	1 176	6 543	2 286 786	95,9	1,4	1,0	1,5	0,3	309 697
416 61 CHEM.-TECHN.ERZEUGNISSEN													
1		634	604	2 542	489	1 845	1 057 209	97,2	0,9	0,9	1,0	0	185 009
2 - 4		45	100	776	83	712	590 705	95,4	1,2	0,8	2,5	0,1	62 322
5 - 9		3	16	3 489	56	3 486	814 494	79,2	0,2	0	20,6	0	433
ZUSAMMEN		652	720	6 807	628	6 043	2 462 407	90,8	0,7	0,6	7,8	0	247 764

6 UNTERNEHMEN, ARBEITSSTAETTEN, BESCHAEFTIGTE, UMSATZ UND GESAMTWERT DER GEGEN  
PROVISION VERMITTELTEN WAREN  
NACH WIRTSCHAFTSZWEIGEN UND ANZAHL DER ARBEITSSTAETTEN

NUMMER DER SYSTEMATIK	WIRTSCHAFTSZWEIG - UNTERNEHMEN MIT...BIS... ARBEITSSTÄTTEN -	UNTER- NEHMEN	AR- BEITS- STÄTTEN	BESCHAEF- TIGTE INS- GESAMT	TEIL- ZEIT- BE- SCHAEF- TIGTE	ARBEIT- NEHMER	INSGESAMT	UMSATZ 1978 (AUS)							GESAMT- WERT DER GEGEN PROVISION VERMIT- TELTEN WAREN 1978
								GROSS- HANDEL	EIN- ZEL- HAN- DEL	HAN- DELS- VER- MIT- LUNG	HER- STEL- LUNG U. AE.	AND. TAE- TIG- KEI- TEN			
AM 31.03.1979															
GROSSHANDEL MIT ...								ANZAHL			1 000 DM	%		1 000 DM	
416 63 HANF U. HARTFASER- ERZEUGNISSEN															
1		92	92	636	128	516	137 755	95,4	1,4	0,1	3,0	0	4 652		
2 - 4		-	-	-	-	-	-	-	-	-	-	-	-		
5 - 9		-	-	-	-	-	-	-	-	-	-	-	-		
ZUSAMMEN		98	112	864	167	733	188 185	90,2	4,2	0,3	2,2	3,1	5 000		
416 65 TECHN. BEDARF, ANG															
1		1 435	1 435	8 730	1 599	6 966	2 204 177	94,6	1,6	0,9	2,8	0,1	349 947		
2 - 4		-	-	-	-	-	-	-	-	-	-	-	-		
5 - 9		-	49	948	118	943	200 610	92,3	4,0	0,3	3,4	0	7 151		
10 - 49		-	-	-	-	-	-	-	-	-	-	-	-		
ZUSAMMEN		1 562	1 770	13 064	2 166	11 176	3 138 930	93,5	2,3	0,9	3,1	0,1	425 633		
416 67 SCHUHMACHERBEDARF															
1		209	209	830	163	561	176 517	95,2	4,2	0,3	0,2	0	8 794		
2 - 4		8	18	77	18	66	11 280	96,4	0,7	0,4	2,3	0,2	730		
ZUSAMMEN		217	227	907	181	627	187 796	95,3	4,0	0,3	0,4	0	9 524		
416 6 CHEM.-TECHN. ERZEUGNIS- SEN, TECHN. BEDARF, ANG															
1		2 340	2 340	12 738	2 379	9 888	3 575 657	95,4	1,5	0,9	2,2	0,1	548 402		
2 - 4		176	400	4 090	508	3 888	1 325 764	92,6	3,2	1,0	3,1	0,1	131 935		
5 - 9		-	-	-	-	-	-	-	-	-	-	-	-		
10 - 49		-	-	-	-	-	-	-	-	-	-	-	-		
ZUSAMMEN		2 529	2 829	21 642	3 142	18 579	5 977 319	92,4	1,8	0,8	4,9	0,2	687 921		
416 9 VERPACKUNGSGLAS U. -KERAMIK															
1		66	66	560	105	460	259 398	91,8	1,8	1,3	0,1	5,1	97 065		
2 - 4		-	-	-	-	-	-	-	-	-	-	-	-		
10 - 49		-	-	-	-	-	-	-	-	-	-	-	-		
ZUSAMMEN		76	95	722	119	606	363 245	92,7	1,3	2,4	0	3,6	184 321		
416 FAHRZEUGEN, MASCHINEN, TECHN. BEDARF															
1		13 280	13 280	105 949	12 517	89 931	35 166 326	92,6	3,0	0,8	3,2	0,3	3 892 484		
2 - 4		1 457	3 405	48 551	3 686	46 727	18 274 552	91,4	4,0	0,7	3,6	0,2	2 322 626		
5 - 9		169	1 048	27 068	1 310	26 811	8 362 009	90,6	3,8	0,4	5,0	0,2	1 590 885		
10 - 49		39	650	19 555	920	19 399	6 045 088	88,8	4,8	0,3	3,1	2,9	59 964		
ZUSAMMEN		14 945	18 383	201 123	18 433	182 868	67 847 975	91,7	3,5	0,7	3,5	0,5	7 865 959		
418 GROSSHANDEL MIT PHARMAZEUT., KOSMET. U. AE. ERZEUGNISSEN															
418 1 PHARMAZEUTISCHEN ERZEUGNISSEN															
1		592	592	10 988	2 638	10 393	4 025 108	98,5	0,8	0,2	0,4	0,2	71 222		
2 - 4		37	84	2 891	1 007	2 839	1 176 829	98,3	1,6	0	0	0	2 722		
5 - 9		8	40	4 746	1 797	4 744	2 146 037	99,1	0	0	0,6	0,3	-		
10 - 49		5	90	10 938	2 758	10 938	3 382 729	99,5	0,5	0	0	0	-		
ZUSAMMEN		642	806	29 563	8 200	28 914	10 730 703	98,9	0,6	0,1	0,3	0,1	73 944		
418 31 DENTALBEDARF															
1		306	306	2 297	443	1 929	463 857	98,0	0,1	0,5	1,3	0	18 584		
2 - 4		-	-	-	-	-	-	-	-	-	-	-	-		
5 - 9		4	20	547	72	525	101 125	94,7	0	1,4	3,9	0	18 400		
10 - 49		-	-	-	-	-	-	-	-	-	-	-	-		
ZUSAMMEN		344	424	5 100	794	4 670	1 026 139	97,5	0,1	0,8	1,5	0	79 668		
418 35 LABORBED., SONST. MEDIZIN. U. ORTHOPAED. ART.															
1		854	854	6 776	1 217	5 787	1 856 838	95,2	1,9	0,6	2,2	0	66 607		
2 - 4		-	-	-	-	-	-	-	-	-	-	-	-		
5 - 9		-	-	-	-	-	-	-	-	-	-	-	-		
ZUSAMMEN		962	1 130	10 313	1 693	9 193	2 799 650	93,9	2,2	0,6	3,3	0	120 327		
418 3 LABORBEDARF, MEDIZIN. U. ORTHOPAED. ARTIKELN															
1		1 160	1 160	9 073	1 660	7 716	2 320 695	95,7	1,6	0,6	2,1	0	85 190		
2 - 4		134	310	4 294	572	4 127	1 082 461	92,2	2,5	0,7	4,5	0,1	78 901		
5 - 9		-	-	-	-	-	-	-	-	-	-	-	-		
10 - 49		-	-	-	-	-	-	-	-	-	-	-	-		
ZUSAMMEN		1 306	1 554	15 413	2 487	13 863	3 825 789	94,9	1,7	0,6	2,8	0	199 995		
418 5 FRISEURBEDARF															
1		185	185	1 027	210	783	116 328	95,5	2,7	0,8	0,7	0,2	8 451		
2 - 4		-	-	-	-	-	-	-	-	-	-	-	-		
5 - 9		-	-	-	-	-	-	-	-	-	-	-	-		
10 - 49		-	-	-	-	-	-	-	-	-	-	-	-		
ZUSAMMEN		203	249	4 305	367	4 046	491 182	98,5	0,8	0,2	0,5	0,1	8 632		

6 UNTERNEHMEN, ARBEITSSTAETTEN, BESCHAEFTIGTE, UMSATZ UND GESAMTWERT DER GEGEN  
PROVISION VERMITTELTEN WAREN  
NACH WIRTSCHAFTSZWEIGEN UND ANZAHL DER ARBEITSSTAETTEN

NUMMER DER SYSTEM- MATIK	WIRTSCHAFTSZWEIG - UNTERNEHMEN MIT...BIS... ARBEITSSTAETTEN - GROSSHANDEL MIT ...	UNTER- NEHMEN	AR- BEITS- STAET- TEN	BESCHAEF- TIGTE INS- GESAMT	ZEIT- BE- SCHAEF- TIGTE	ARBEIT- NEHMER	INSGESAMT	UMSATZ 1978 (AUS)					AND- TAE- TIG- KEI- TEN	GESAMT- WERT DER GEGEN PROVISION VERMIT- TELTEN WAREN 1978
								GROSS- HANDEL	EIN- ZEL- HAN- DEL	HAN- VEL- MITT- LUNG	HER- STEL- LUNG U. AE.			
				AM 31.03.1979										
				ANZAHL			1 000 DM				%		1 000 DM	
418 6	KOSMET. ERZEUGN., KOERPERPFLEGE MITTELN													
1		449	449	3 676	558	3 149	885 505	98,7	0,9	0,4	0,1	0	37 321	
2 - 4		34	88	1 784	237	1 746	607 668	99,0	0,4	0,4	0	0,2	13 360	
5 - 9		4	27	1 140	208	1 135	278 271	87,9	0,3	11,4	0,3	0	36 359	
ZUSAMMEN		487	564	6 600	1 003	6 030	1 771 444	97,1	0,6	2,1	0,1	0,1	87 040	
418 8	WASCH-, PUTZ- U. REINIGUNGSMITTELN													
1		615	615	2 167	385	1 348	563 385	97,3	1,6	0,5	0,6	0,1	17 224	
2 - 4		-	-	-	-	-	-	-	-	-	-	-	-	-
5 - 9		-	-	-	-	-	-	-	-	-	-	-	-	-
ZUSAMMEN		647	693	2 965	466	2 095	795 498	97,6	1,5	0,4	0,4	0	19 575	
418	PHARMAZEUT., KOSMET.- U. AE. ERZEUGNISSEN													
1		3 001	3 001	26 931	5 451	23 389	7 911 022	97,6	1,1	0,3	0,9	0,1	219 408	
2 - 4		251	585	9 971	1 948	9 650	3 093 559	96,2	1,7	0,4	1,6	0,1	97 515	
5 - 9		25	149	7 416	2 180	7 381	2 758 499	97,7	0,1	1,2	0,8	0,3	72 263	
10 - 49		8	131	14 528	2 944	14 528	3 851 536	99,5	0,5	0	0	0	-	
ZUSAMMEN		3 285	3 866	58 846	12 523	54 948	17 614 616	97,8	0,9	0,4	0,8	0,1	389 185	
419 GROSSHANDEL MIT PAP., DRUCKERZEUGN., WAREN VERSCH. ART., OAS														
419 11	SCHREIB- U. DRUCKPAPIER													
1		276	276	2 155	412	1 835	1 311 178	98,9	0,3	0,3	0,2	0,3	73 908	
2 - 4		-	-	-	-	-	-	-	-	-	-	-	-	-
5 - 9		6	36	2 165	177	2 161	999 363	96,2	0	1,8	2,0	0	219 467	
10 - 49		-	-	-	-	-	-	-	-	-	-	-	-	-
ZUSAMMEN		303	381	6 744	887	6 390	3 343 702	97,9	0,1	0,8	1,1	0,1	318 950	
419 13	PAPIER (OH. SCHREIB- U. DRUCKPAPIER)													
1		461	481	2 672	473	2 024	944 814	98,1	0,1	0,5	0,8	0,4	51 159	
2 - 4		-	-	-	-	-	-	-	-	-	-	-	-	-
5 - 9		-	-	-	-	-	-	-	-	-	-	-	-	-
ZUSAMMEN		509	547	3 382	531	2 692	1 235 028	97,8	0,2	0,5	1,1	0,3	67 954	
419 15	PAPPE													
1		170	170	968	189	738	240 930	95,8	0,5	0,7	2,9	0,1	43 550	
2 - 4		9	23	341	34	330	158 978	99,8	0	0	0,2	0	12 602	
ZUSAMMEN		179	193	1 309	223	1 068	399 908	97,4	0,3	0,4	1,8	0,1	56 152	
419 17	SCHREIB- U. PAPIERWAREN, SCHUL- U. BUEROART.													
1		1 815	1 815	12 826	2 763	10 410	2 145 893	93,4	4,5	0,6	1,4	0,1	128 740	
2 - 4		139	318	4 453	810	4 180	658 525	87,0	9,4	0,9	2,3	0,4	139 325	
5 - 9		8	47	1 368	138	1 356	281 202	87,8	2,1	0,7	6,8	2,5	51 287	
ZUSAMMEN		1 962	2 180	18 647	3 711	15 946	3 085 619	91,5	5,3	0,7	2,1	0,4	319 352	
419 1	PAPIER, PAPPE, SCHREIBWAREN													
1		2 742	2 742	18 621	3 837	15 007	4 642 815	96,0	2,2	0,5	1,0	0,2	297 357	
2 - 4		194	445	7 045	1 147	6 694	2 026 580	95,4	3,1	0,6	0,8	0,1	193 950	
5 - 9		-	-	-	-	-	-	-	-	-	-	-	-	-
10 - 49		-	-	-	-	-	-	-	-	-	-	-	-	-
ZUSAMMEN		2 933	3 301	30 082	5 352	26 096	8 064 257	95,4	2,1	0,7	1,5	0,2	762 408	
419 41	BUECHERN, FACHZEIT- SCHRIFTEN, MUSIKALIEN													
1		383	383	3 841	882	3 442	749 541	94,8	2,7	1,0	0,2	1,3	64 127	
2 - 4		31	73	2 186	386	2 157	369 226	98,3	1,5	0	0	0,3	165	
5 - 9		-	-	-	-	-	-	-	-	-	-	-	-	-
10 - 49		-	-	-	-	-	-	-	-	-	-	-	-	-
ZUSAMMEN		420	515	7 576	1 459	7 139	1 475 658	93,5	2,9	2,8	0,1	0,7	381 854	
419 45	UNTERHALTUNGSZEITSCHRIF- TEN, ZEITUNGEN													
1		135	135	7 087	2 585	6 951	1 714 089	98,0	1,4	0,1	0,1	0,4	23 769	
2 - 4		23	62	2 889	731	2 771	828 490	97,6	1,5	0	0	0,9	6 983	
5 - 9		-	-	-	-	-	-	-	-	-	-	-	-	-
10 - 49		-	-	-	-	-	-	-	-	-	-	-	-	-
ZUSAMMEN		164	246	11 040	3 767	10 778	2 788 710	97,7	1,6	0,1	0	0,5	30 753	
419 4	BUECHERN, ZEITSCHRIFTEN, MUSIKALIEN													
1		518	518	10 928	3 467	10 393	2 463 629	97,0	1,8	0,4	0,1	0,7	87 896	
2 - 4		54	135	5 075	1 117	4 928	1 197 718	97,8	1,5	0	0	0,7	7 148	
5 - 9		-	-	-	-	-	-	-	-	-	-	-	-	-
10 - 49		-	-	-	-	-	-	-	-	-	-	-	-	-
ZUSAMMEN		584	761	18 616	5 226	17 917	4 264 368	96,2	2,1	1,0	0,1	0,6	412 607	

6 UNTERNEHMEN, ARBEITSSTAETTEN, BESCHAEFTIGTE, UMSATZ UND GESAMTWERT DER GEGEN  
PROVISION VERMITTELTEN WAREN  
NACH WIRTSCHAFTSZWEIGEN UND ANZAHL DER ARBEITSSTAETTEN

NUMMER DER SYSTEM- MATIK	WIRTSCHAFTSZWEIG - UNTERNEHMEN MIT...BIS... ARBEITSSTÄTTEN -	UNTER- NEHMEN	AR- BEITS- STÄTTEN	RESCHAEF- TIGTE INS- GESAMT	TEIL- ZEIT- BE- SCHAEF- TIGTE	ARBEIT- NEHMER	INSGESAMT	UMSATZ 1978 (AUS)						GESAMT- WERT DER GEGEN PROVISION VERMIT- TELTEN WAREN 1978
								GROSS- HANDEL	EIN- ZEL- HAN- DEL	HAN- VER- MITT- LUNG	HER- STEL- LUNG AE.	AND. TAE- TIG- KEI- TEN		
AM 31.03.1979														
GROSSHANDEL MIT ...								ANZAHL		1 000 DM		%		1 000 DM
419 81	ROHSTOFFEN, HALB- U. FERTIGWAREN, OAS													
1		187	187	1 522	185	1 349	2 081 249	98,2	0,4	1,3	0	0	1 551 122	
2 - 4		-	-	-	-	-	-	-	-	-	-	-	-	
5 - 9		-	-	-	-	-	-	-	-	-	-	-	-	
10 - 49		-	-	-	-	-	-	-	-	-	-	-	-	
ZUSAMMEN		209	272	3 815	366	3 613	2 820 613	95,6	1,7	1,0	0,8	0,8	1 556 100	
419 82	ROHSTOFFEN U. HALBWAREN, OAS													
1		79	79	674	103	585	309 856	88,8	10,1	0,9	0,2	0,1	13 232	
2 - 4		-	-	-	-	-	-	-	-	-	-	-	-	
5 - 9		-	-	-	-	-	-	-	-	-	-	-	-	
ZUSAMMEN		92	119	1 145	143	1 053	1 284 383	95,0	3,2	1,6	0,2	0,1	1 356 474	
419 83	FERTIGWAREN, OAS													
1		520	520	6 370	990	5 739	6 438 183	98,9	0,6	0,3	0,2	0	286 016	
2 - 4		28	73	1 538	256	1 493	801 538	95,5	2,8	1,7	0	0,1	168 166	
5 - 9		-	-	-	-	-	-	-	-	-	-	-	-	
10 - 49		-	-	-	-	-	-	-	-	-	-	-	-	
ZUSAMMEN		556	655	10 668	1 644	9 987	8 249 059	97,2	2,0	0,6	0,2	0	1 246 256	
419 8	WAREN VERSCH. ART, OAS													
1		786	786	8 566	1 278	7 673	8 829 287	98,4	0,9	0,5	0,1	0	1 850 371	
2 - 4		57	147	2 681	337	2 608	1 933 038	96,2	2,0	1,6	0,1	0,1	1 511 408	
5 - 9		11	74	2 625	292	2 617	893 074	93,8	2,5	2,4	1,2	0	797 051	
10 - 49		3	39	1 756	246	1 755	698 655	78,4	15,9	0	2,5	3,2	-	
ZUSAMMEN		857	1 046	15 628	2 153	14 653	12 354 055	96,6	2,0	0,8	0,3	0,2	4 158 830	
419	PAP., DRUCKERZEUGN., WAREN VERSCH ART, OAS													
1		4 046	4 046	38 115	8 582	33 073	15 935 732	97,5	1,4	0,5	0,4	0,2	2 235 625	
2 - 4		305	727	14 801	2 601	14 230	5 157 336	96,3	2,3	0,8	0,4	0,2	1 712 506	
5 - 9		36	220	8 646	1 199	8 603	2 752 918	93,5	1,5	2,8	2,0	0,3	1 385 714	
10 - 49		7	115	2 764	349	2 760	836 695	78,4	15,2	0	3,7	2,7	-	
ZUSAMMEN		4 394	5 108	64 326	12 731	58 666	24 682 681	96,1	2,1	0,8	0,7	0,3	5 333 845	
41	FERTIGWAREN													
1		60 209	60 209	478 948	76 669	402 032	187 520 733	95,6	2,5	0,6	1,1	0,2	17 582 674	
2 - 4		5 605	13 110	192 811	23 928	185 112	84 587 593	94,4	3,1	0,6	1,6	0,2	12 646 122	
5 - 9		607	3 781	93 748	11 021	92 954	34 758 448	93,2	3,7	0,9	2,0	0,2	9 613 047	
10 - 49		162	2 114	72 959	10 251	72 537	24 320 595	90,2	7,0	0,3	1,8	0,8	248 984	
50 UND MEHR		4	239	5 229	1 014	5 226	1 412 718	87,7	10,8	1,5	0	0	272 010	
ZUSAMMEN		66 587	80 053	843 695	122 883	757 861	332 600 087	94,6	3,1	0,6	1,4	0,2	40 362 838	
40/41	GROSSHANDEL													
1		88 015	88 015	656 994	99 774	545 309	307 754 078	95,7	2,8	0,5	0,9	0,2	24 111 769	
2 - 4		8 493	19 979	278 063	32 129	266 839	134 048 480	94,3	3,6	0,5	1,3	0,2	14 955 197	
5 - 9		937	5 838	129 599	13 972	128 573	77 412 469	93,5	4,7	0,5	1,3	0,1	10 461 434	
10 - 49		252	4 196	109 047	12 617	108 603	77 854 444	89,4	9,1	0,3	0,8	0,4	1 314 559	
50 UND MEHR		11	1 539	32 545	2 002	32 542	16 282 755	82,6	14,4	0,5	2,2	0,3	582 991	
ZUSAMMEN		97 708	119 567	1 206 248	160 494	1 081 866	613 352 226	94,0	4,3	0,5	1,1	0,2	51 425 950	



**7 UNTERNEHMEN, ARBEITSSTAETTEN, BESCHAEFTIGTE, UMSATZ UND GESAMTWERT DER GEGEN  
PROVISION VERMITTELTEN WAREN  
NACH WIRTSCHAFTSZWEIGEN UND ARTEN DES GROSSHANDELS**

NUMMER DER SYSTEMATIK	WIRTSCHAFTSZWEIG - UNTERNEHMEN NACH ARTEN -	UNTER- NEHMEN	AR- BEITS- STAET- TEN	BESCHAEF- TIGTE INS- GESAMT	TEIL- ZEIT- BE- SCHAEF- TIGTE	ARBEIT- NEHMER	UMSATZ 1978 (AUS)										GESAMT- WERT DER GEGEN PROVISION VERMIT- TELTEN WAREN 1978
							INSGESAMT	GROSS- HANDEL	EIN- ZEL- HAN- DEL	HAN- VER- MITT- LUNG	HER- STEL- LUNG AE.	AND- TAE- TIG- KEI- TEN					
				AM 31.03.1979													
GROSSHANDEL MIT ...			ANZAHL				1 000 DM				%				1 000 DM		
40	ROHSTOFFEN U. HALBWAREN																
	BINNENGROSSHANDEL																
	PRODUKTIONSVERBIND.-H.	25 323	32 374	289 771	29 260	257 970	174 090 788	93,3	5,2	0,3	0,9	0,3	5 718 805				
	KONSUMPTIONSVERBIND.-H.	2 674	3 294	32 677	3 853	29 260	27 328 879	82,9	16,6	0,1	0,4	0,1	570 145				
	ZUSAMMEN	27 997	35 668	322 448	33 113	287 230	201 419 668	91,9	6,8	0,3	0,8	0,2	6 288 951				
	AUSSENHANDEL																
	EINFUHRHANDEL																
	PRODUKTIONSVERBIND.-H.	1 582	2 049	23 089	2 456	21 547	40 826 212	96,9	2,4	0,4	0,2	0,1	2 814 328				
	KONSUMPTIONSVERBIND.-H.	725	871	6 514	989	5 568	7 649 043	96,0	3,4	0,1	0,5	0	135 638				
	ZUSAMMEN	2 307	2 920	29 603	3 445	27 115	48 475 255	96,8	2,5	0,3	0,3	0,1	2 949 966				
	AUSFUHRHANDEL	527	606	7 093	653	6 518	11 346 136	98,5	0,3	0,5	0,6	0,1	548 304				
	GLOBALHANDEL	289	314	3 172	400	2 905	17 870 637	99,6	0	0,2	0,1	0	1 275 891				
	AUSSENHANDEL ZUSAMMEN	3 123	3 840	39 868	4 498	36 538	77 692 027	97,7	1,6	0,3	0,3	0,1	4 774 161				
	ZUSAMMEN	31 120	39 508	362 316	37 611	323 768	279 111 695	93,5	5,3	0,3	0,7	0,2	11 063 112				
41	FERTIGWAREN																
	BINNENGROSSHANDEL																
	PRODUKTIONSVERBIND.-H.	29 452	34 436	288 676	40 403	249 680	103 196 826	93,3	3,9	0,7	1,9	0,3	17 382 048				
	KONSUMPTIONSVERBIND.-H.	25 692	31 694	401 752	64 353	366 238	143 809 936	94,4	3,8	0,5	1,1	0,2	10 738 302				
	ZUSAMMEN	55 144	66 130	690 428	104 756	615 918	247 006 761	93,9	3,8	0,6	1,4	0,2	28 120 350				
	AUSSENHANDEL																
	EINFUHRHANDEL																
	PRODUKTIONSVERBIND.-H.	3 052	3 928	50 495	5 556	47 649	27 617 820	95,7	0,9	0,9	2,0	0,5	6 932 819				
	KONSUMPTIONSVERBIND.-H.	5 588	6 914	79 725	9 288	73 923	38 222 942	96,5	1,5	0,5	1,3	0,1	2 980 454				
	ZUSAMMEN	8 640	10 842	130 220	14 844	121 572	65 840 762	96,2	1,2	0,7	1,6	0,3	9 913 274				
	AUSFUHRHANDEL	2 037	2 215	16 728	2 396	14 723	13 780 343	98,1	0,4	0,9	0,5	0,1	1 319 787				
	GLOBALHANDEL	766	866	6 319	887	5 648	5 972 220	97,6	0,9	1,2	0,2	0,1	1 009 427				
	AUSSENHANDEL ZUSAMMEN	11 443	13 923	153 267	18 127	141 943	85 593 326	96,6	1,1	0,8	1,3	0,2	12 242 488				
	ZUSAMMEN	66 587	80 053	843 695	122 883	757 861	332 600 087	94,6	3,1	0,6	1,4	0,2	40 362 838				
40/41	GROSSHANDEL																
	BINNENGROSSHANDEL																
	PRODUKTIONSVERBIND.-H.	54 775	66 810	578 447	69 663	507 650	277 287 614	93,3	4,7	0,4	1,3	0,3	23 100 853				
	KONSUMPTIONSVERBIND.-H.	28 366	34 988	434 429	68 206	395 498	171 138 815	92,6	5,9	0,4	1,0	0,2	11 308 448				
	ZUSAMMEN	83 141	101 798	1 012 876	137 869	903 148	448 426 429	93,0	5,2	0,4	1,1	0,2	34 409 301				
	AUSSENHANDEL																
	EINFUHRHANDEL																
	PRODUKTIONSVERBIND.-H.	4 634	5 977	73 584	8 012	69 196	68 444 032	96,4	1,8	0,6	0,9	0,3	9 747 147				
	KONSUMPTIONSVERBIND.-H.	6 313	7 785	86 239	10 277	79 491	45 871 985	96,5	1,8	0,5	1,2	0,1	3 116 092				
	ZUSAMMEN	10 947	13 762	159 823	18 289	148 687	114 316 017	96,4	1,8	0,5	1,0	0,2	12 863 240				
	AUSFUHRHANDEL	2 564	2 821	23 821	3 049	21 241	25 126 479	98,3	0,3	0,7	0,6	0,1	1 868 091				
	GLOBALHANDEL	1 055	1 180	9 491	1 287	8 553	23 842 857	99,1	0,2	0,5	0,1	0	2 285 318				
	AUSSENHANDEL ZUSAMMEN	14 566	17 763	193 135	22 625	178 481	163 285 353	97,1	1,3	0,6	0,8	0,2	17 016 649				
	ZUSAMMEN	97 707	119 561	1 206 011	160 494	1 081 629	611 711 782	94,1	4,1	0,5	1,1	0,2	51 425 950				

PROVISION VERMITTELTEN WAREN  
NACH WIRTSCHAFTSZWEIGEN UND ABSATZFORMEN

- 134 -

**8 UNTERNEHMEN, ARBEITSSTAETTEN, BESCHAEFTIGTE, UMSATZ UND GESAMTWERT DER GEGEN  
PROVISION VERMITTELTEN WAREN  
NACH WIRTSCHAFTSZWEIGEN UND ABSATZFORMEN**

NUMMER DER SYSTE- MATIK	WIRTSCHAFTSZWEIG - UNTERNEHMEN NACH ABSATZFORMEN -	UNTER- NEHMEN	AR- BEITS- STAET- TEN	BESCHAEF- TIGTE INS- GESAMT	TEIL- ZEIT- BE- SCHAEF- TIGTE	ARBEIT- NEHMER	UMSATZ 1978 (AUS)							GESAMT- WERT DER GEGEN PROVISION VERMIT- TELTEN WAREN 1978
							INGESAMT	GROSS- HANDEL	EIN- ZEL- HAN- DEL	HAN- VER- MITT- LUNG	HER- STEL- LUNG U. AE.	AND- TAE- TIG- KEI- TEN		
AM 31.03.1979														
GROSSHANDEL MIT ...		ANZAHL				1 000 DM		X				1 000 DM		
402 1	TEXTIL. ROHSTOFFEN U. HALBWAREN													
	STRECKENGROSSHANDEL	94	99	541	84	436	861 869	98,8	0	1,0	0,1	0	465 391	
	LAGERGROSSHANDEL	238	264	2 056	326	1 746	1 894 993	98,3	0,3	0,7	0,6	0	284 258	
	ZUSAMMEN	332	363	2 597	410	2 182	2 756 862	98,5	0,2	0,8	0,4	0	749 649	
402 5	HAEUTEN, FELLE													
	STRECKENGROSSHANDEL	48	52	278	59	206	204 382	97,5	1,1	0,9	0,5	0	39 517	
	LAGERGROSSHANDEL	233	276	1 598	242	1 302	824 460	97,5	1,0	1,2	0,2	0,1	186 623	
	ZUSAMMEN	281	328	1 876	301	1 508	1 028 842	97,5	1,0	1,2	0,3	0	226 141	
402 7	LEDER													
	STRECKENGROSSHANDEL	20	21	79	17	54	91 907	97,7	0	2,3	0	0	59 323	
	LAGERGROSSHANDEL	131	136	717	101	553	306 925	95,5	1,5	1,8	1,3	0	98 005	
	ZUSAMMEN	151	157	796	118	607	398 832	96,0	1,1	1,9	1,0	0	157 328	
402 8	ROHTABAK													
	STRECKENGROSSHANDEL	12	14	173	26	159	331 992	98,8	0	1,2	0	0	39 159	
	LAGERGROSSHANDEL	23	23	105	20	83	164 334	99,0	0,2	0,6	0,2	0	12 976	
	ZUSAMMEN	35	37	278	46	242	496 326	98,9	0,1	1,0	0,1	0	52 135	
402	TEXTIL. ROHSTOFFEN U. HALBWAREN, HAEUTEN USW													
	STRECKENGROSSHANDEL	174	186	1 071	186	855	1 490 150	98,6	0,2	1,1	0,1	0	603 391	
	LAGERGROSSHANDEL	625	699	4 476	689	3 684	3 190 712	97,9	0,6	1,0	0,5	0	581 862	
	ZUSAMMEN	799	885	5 547	875	4 539	4 680 862	98,1	0,5	1,0	0,4	0	1 185 253	
404 GROSSHANDEL MIT TECHN. CHEMIKALIEN, ROHDROGEN, KAUTSCHUK														
404 1	TECHN. CHEMIKALIEN, ROHDROGEN													
	STRECKENGROSSHANDEL	180	239	2 564	318	2 412	3 409 184	97,2	1,1	1,2	0,4	0	325 521	
	LAGERGROSSHANDEL	504	649	6 934	732	6 416	3 124 230	94,7	1,2	0,7	2,7	0,6	177 498	
	ZUSAMMEN	684	888	9 498	1 050	8 828	6 533 414	96,0	1,2	1,0	1,5	0,3	503 018	
404 6	ROHEN TECHN. FETTEN U. OELEN, KAUTSCHUK													
	STRECKENGROSSHANDEL	24	26	122	23	94	215 762	99,1	0,2	0,7	0	0	5 614	
	LAGERGROSSHANDEL	68	76	904	97	823	664 972	98,8	0,4	0,5	0,3	0	198 294	
	ZUSAMMEN	92	102	1 026	120	917	880 734	98,9	0,4	0,6	0,2	0	203 908	
404	TECHN. CHEMIKALIEN, ROHDROGEN, KAUTSCHUK													
	STRECKENGROSSHANDEL	204	265	2 686	341	2 506	3 624 946	97,3	1,1	1,2	0,4	0	331 135	
	LAGERGROSSHANDEL	572	725	7 838	829	7 239	3 789 202	95,4	1,0	0,7	2,3	0,5	375 792	
	ZUSAMMEN	776	990	10 524	1 170	9 745	7 414 147	96,4	1,1	0,9	1,4	0,3	706 927	
405 GROSSHANDEL MIT FEST. BRENNSTOFFEN, MINERALOELERZEUGNISSEN														
405 1	FEST. BRENNSTOFFEN, MINERALOELERZEUGN., OAS													
	STRECKENGROSSHANDEL	26	57	729	85	704	1 230 353	89,4	10,4	0	0,1	0	13	
	LAGERGROSSHANDEL	62	77	565	89	491	810 937	93,6	6,0	0	0,4	0	70	
	ZUSAMMEN	88	134	1 294	174	1 195	2 041 290	91,1	8,7	0	0,2	0	83	
405 4	FEST. BRENNSTOFFEN													
	STRECKENGROSSHANDEL	87	112	1 303	127	1 210	4 521 663	98,6	0,7	0,1	0,4	0,3	48 127	
	LAGERGROSSHANDEL	121	153	865	125	728	1 544 766	98,5	1,1	0,2	0	0,1	100 014	
	ZUSAMMEN	208	265	2 168	252	1 938	6 066 429	98,6	0,8	0,1	0,3	0,3	148 140	
405 7	MINERALOELERZEUGNISSEN													
	STRECKENGROSSHANDEL	517	897	10 502	919	9 994	36 869 478	92,3	7,3	0,2	0,1	0,1	362 582	
	LAGERGROSSHANDEL	1 188	1 713	19 699	1 685	18 284	40 650 222	84,6	15,2	0,1	0,4	0,1	468 816	
	ZUSAMMEN	1 705	2 610	30 201	2 604	28 278	77 519 700	88,2	11,5	0,1	0,3	0,1	831 398	
405	FEST. BRENNSTOFFEN, MINERALOELERZEUGNISSEN													
	STRECKENGROSSHANDEL	630	1 066	12 534	1 131	11 908	42 621 494	92,9	6,7	0,2	0,2	0,1	410 722	
	LAGERGROSSHANDEL	1 371	1 943	21 129	1 899	19 503	43 005 925	85,2	14,6	0,1	0,4	0,1	568 899	
	ZUSAMMEN	2 001	3 009	33 663	3 030	31 411	85 627 419	89,0	10,6	0,1	0,3	0,1	979 621	
406 GROSSHANDEL MIT ERZEN, STAHL, NE-METALLEN USW														
406 11	EISENERZEN													
	STRECKENGROSSHANDEL	5	5	86	7	86	1 109 639	99,1	0	0,9	0	0	7 973	
	LAGERGROSSHANDEL	9	9	30	4	24	56 897	99,9	0	0	0	0	145	
	ZUSAMMEN	14	14	116	11	110	1 166 536	99,1	0	0,9	0	0	8 118	

8 UNTERNEHMEN, ARBEITSSTÄTTEN, BESCHÄFTIGTE, UMSATZ UND GESAMTWERT DER GEGEN  
PROVISION VERMITTELTE WAREN  
NACH WIRTSCHAFTSZWEIGEN UND ABSATZFORMEN

NUMMER DER SYSTEM- MATIK	WIRTSCHAFTSZWEIG - UNTERNEHMEN NACH ABSATZFORMEN -	UNTER- NEHMEN	AR- BEITS- STÄTTEN	BESCHÄF- TIGTE INS- GESAMT	TEIL- ZEIT- BE- SCHÄF- TIGTE	ARBEIT- NEHMER	UMSATZ 1978 (AUS)							GESAMT- WERT DER GEGEN PROVISION VERMIT- TELTE WAREN 1978
							INSGESAMT	GROSS- HANDEL	EIN- ZEL- HAN- DEL	HAN- VER- LUNG MITT- LUNG	HER- STEL- LUNG AE.	AND- TAE- TIG- KEI- TEN		
AM 31.03.1979														
GROSSHANDEL MIT ---			ANZAHL			1 000 DM		%			1 000 DM			
406 15 NE-METALLERZEN														
	STRECKENGROSSHANDEL	5	6	29	-	29	622 219	100	0	0	0	0	-	
	LAGERGROSSHANDEL	11	14	193	21	183	244 663	99,6	0	0,4	0	0	14 515	
	ZUSAMMEN	16	20	222	21	212	866 882	99,9	0	0,1	0	0	14 515	
406 1 ERZEN														
	STRECKENGROSSHANDEL	10	11	115	7	115	1 731 858	99,4	0	0,6	0	0	7 973	
	LAGERGROSSHANDEL	20	23	223	25	207	301 559	99,6	0	0,4	0	0	14 660	
	ZUSAMMEN	30	34	338	32	322	2 033 418	99,4	0	0,6	0	0	22 633	
406 41 ROHEISEN														
	STRECKENGROSSHANDEL	25	26	238	20	215	489 553	98,7	0	0,7	0,6	0	64 254	
	LAGERGROSSHANDEL	41	49	518	38	470	349 677	96,9	2,4	0,3	0,3	0	24 118	
	ZUSAMMEN	66	75	756	58	685	839 230	98,0	1,0	0,5	0,5	0	88 372	
406 45 EISEN (OH. ROHEISEN) U. STAHL U. -HALBZEUG														
	STRECKENGROSSHANDEL	503	874	21 331	1 743	20 861	31 620 327	98,2	0	0,6	0,9	0,2	1 766 451	
	LAGERGROSSHANDEL	1 009	1 469	40 416	3 144	38 753	19 799 147	97,9	1,2	0,3	0,4	0,1	706 056	
	ZUSAMMEN	1 512	2 343	61 747	4 887	59 614	51 419 474	98,1	0,5	0,5	0,7	0,2	2 472 507	
406 4 EISEN U. STAHL U. -HALBZEUG														
	STRECKENGROSSHANDEL	528	900	21 569	1 763	21 076	32 109 880	98,2	0	0,6	0,9	0,2	1 830 705	
	LAGERGROSSHANDEL	1 050	1 518	40 934	3 182	39 223	20 148 824	97,9	1,3	0,3	0,4	0,1	730 174	
	ZUSAMMEN	1 578	2 418	62 503	4 945	60 299	52 258 705	98,1	0,5	0,5	0,7	0,2	2 560 879	
406 71 NE-METALLEN														
	STRECKENGROSSHANDEL	103	127	1 090	107	1 015	4 377 457	99,5	0	0,3	0	0,1	95 471	
	LAGERGROSSHANDEL	213	257	2 694	264	2 437	2 596 479	99,4	0,1	0,4	0,1	0	92 413	
	ZUSAMMEN	316	384	3 784	371	3 452	6 973 936	99,5	0,1	0,4	0,1	0	187 884	
406 75 NE-METALLHALBZEUG														
	STRECKENGROSSHANDEL	28	41	469	48	448	603 901	99,0	0,1	0,6	0	0,2	291 240	
	LAGERGROSSHANDEL	103	129	1 807	204	1 687	598 475	95,4	1,2	0,3	3,0	0	200 501	
	ZUSAMMEN	131	170	2 276	252	2 135	1 202 377	97,2	0,7	0,5	1,5	0,1	491 741	
406 7 NE-METALLEN U. -HALBZEUG														
	STRECKENGROSSHANDEL	131	168	1 559	155	1 463	4 981 358	99,5	0,1	0,4	0	0,1	386 711	
	LAGERGROSSHANDEL	316	386	4 501	468	4 124	3 194 955	98,6	0,3	0,4	0,7	0	292 914	
	ZUSAMMEN	447	554	6 060	623	5 587	8 176 312	99,1	0,2	0,4	0,3	0,1	679 625	
406 ERZEN, STAHL, NE-METALLEN USW														
	STRECKENGROSSHANDEL	669	1 079	23 243	1 925	22 654	38 823 096	98,4	0	0,6	0,7	0,2	2 225 389	
	LAGERGROSSHANDEL	1 386	1 927	45 658	3 675	43 554	23 645 339	98,0	1,1	0,3	0,5	0,1	1 037 747	
	ZUSAMMEN	2 055	3 006	68 901	5 600	66 208	62 468 435	98,3	0,4	0,5	0,6	0,2	3 263 136	
407 GROSSHANDEL MIT HOLZ, BAUSTOFFEN, INSTALLATIONSBEDARF														
407 11 ROHHOLZ														
	STRECKENGROSSHANDEL	140	159	1 043	136	856	487 351	96,5	1,2	0,3	1,7	0,3	46 046	
	LAGERGROSSHANDEL	419	488	2 714	325	2 148	843 709	92,4	4,3	1,4	1,7	0,3	67 818	
	ZUSAMMEN	559	647	3 757	461	3 004	1 331 060	93,9	3,2	1,0	1,7	0,3	113 864	
407 14 SCHNITTHOLZ														
	STRECKENGROSSHANDEL	199	224	1 450	123	1 114	603 548	92,2	4,1	0,5	1,9	1,3	23 740	
	LAGERGROSSHANDEL	971	1 126	11 774	1 078	10 480	3 334 473	86,1	10,7	0,5	2,6	0,2	315 657	
	ZUSAMMEN	1 170	1 350	13 224	1 201	11 594	3 938 022	87,0	9,7	0,5	2,5	0,3	339 396	
407 17 SONST. HOLZHALBWAREN, BAUELEMENTEN A. HOLZ														
	STRECKENGROSSHANDEL	135	149	1 411	167	1 247	566 073	95,3	2,1	0,3	2,2	0,1	19 372	
	LAGERGROSSHANDEL	1 039	1 229	11 899	1 277	10 557	3 340 638	88,7	9,5	0,4	1,3	0,1	137 444	
	ZUSAMMEN	1 174	1 378	13 310	1 444	11 804	3 906 711	89,7	8,4	0,4	1,5	0,1	156 816	
407 1 HOLZ U. -HALBWAREN, BAUELEMENTEN A. HOLZ														
	STRECKENGROSSHANDEL	474	532	3 904	426	3 217	1 656 972	94,6	2,5	0,4	1,9	0,6	89 158	
	LAGERGROSSHANDEL	2 429	2 843	26 387	2 680	23 185	7 518 820	88,0	9,4	0,5	2,0	0,1	520 918	
	ZUSAMMEN	2 903	3 375	30 291	3 106	26 402	9 175 792	89,2	8,2	0,5	1,9	0,2	610 076	
407 4 BAUSTOFFEN, BAUELEMENTEN A. MINERAL. STOFFEN														
	STRECKENGROSSHANDEL	1 309	1 719	19 361	1 733	17 816	9 965 332	90,5	8,0	0,3	0,9	0,3	262 063	
	LAGERGROSSHANDEL	3 399	4 109	40 126	3 597	35 904	11 858 114	85,4	12,1	0,2	1,7	0,5	675 059	
	ZUSAMMEN	4 708	5 828	59 487	5 330	53 720	21 823 447	87,7	10,2	0,3	1,3	0,4	937 123	

**8 UNTERNEHMEN, ARBEITSSTAETTEN, BESCHAEFTIGTE, UMSATZ UND GESAMTWERT DER GEGEN  
PROVISION VERMITTELTEN WAREN  
NACH WIRTSCHAFTSZWEIGEN UND ABSATZFORMEN**

NUMMER DER SYSTEM- MATIK	WIRTSCHAFTSZWEIG - UNTERNEHMEN NACH ABSATZFORMEN -	UNTER- NEHMEN	AR- BEITS- STAET- TEN	BESCHAEF- TIGTE INS- GESAMT	TEIL- ZEIT- BE- SCHAEF- TIGTE	ARBEIT- NEHMER	UMSATZ 1978 (AUS)							GESAMT- WERT DER GEGEN PROVISION VERMIT- TELTEN WAREN 1978
							INSGESAMT	GROSS- HANDEL	EIN- ZEL- HAN- DEL	HAN- VER- MITTLUNG	HER- STEL- LUNG U. AE.	AND- TAE- TIG- KEI- TEN		
				AM 31.03.1979										
GROSSHANDEL MIT ...				ANZAHL		1 000 DM		%				1 000 DM		
407 6	FLACHGLAS													
	STRECKENGROSSHANDEL	30	36	346	58	308	150 455	97,4	0,7	1,2	0,7	0	33 449	
	LAGERGROSSHANDEL	240	317	6 784	485	6 483	1 396 839	91,3	2,6	0,2	5,5	0,4	11 631	
	ZUSAMMEN	270	353	7 130	543	6 791	1 547 294	91,9	2,4	0,3	5,1	0,4	45 079	
407 81	INSTALLATIONSBEDARF F. GAS U. WASSER													
	STRECKENGROSSHANDEL	47	53	678	54	633	500 714	96,9	1,1	0,2	1,6	0,3	8 827	
	LAGERGROSSHANDEL	662	851	20 480	1 892	19 645	4 952 958	96,0	3,2	0,3	0,4	0	131 492	
	ZUSAMMEN	709	904	21 158	1 946	20 278	5 453 672	96,1	3,0	0,3	0,5	0	140 519	
407 85	INSTALLATIONSBEDARF F. HEIZUNG													
	STRECKENGROSSHANDEL	66	114	1 924	170	1 857	834 408	97,8	0,3	1,7	0,2	0	165 522	
	LAGERGROSSHANDEL	583	706	10 760	1 101	10 075	3 004 155	95,2	3,4	0,3	0,9	0,2	105 053	
	ZUSAMMEN	649	820	12 684	1 271	11 932	3 838 563	95,8	2,7	0,6	0,7	0,1	270 576	
407 8	INSTALL. BEDARF F. GAS, WASSER U. HEIZUNG													
	STRECKENGROSSHANDEL	113	167	2 602	224	2 490	1 335 122	97,4	0,6	1,1	0,7	0,1	174 349	
	LAGERGROSSHANDEL	1 245	1 557	31 240	2 993	29 720	7 957 113	95,7	3,3	0,3	0,6	0,1	236 746	
	ZUSAMMEN	1 358	1 724	33 842	3 217	32 210	9 292 235	96,0	2,9	0,4	0,6	0,1	411 095	
407	HOLZ, DAUSTOFFEN, INSTALLATIONSBEDARF													
	STRECKENGROSSHANDEL	1 926	2 454	26 213	2 441	23 831	13 107 880	91,8	6,5	0,4	1,0	0,4	559 018	
	LAGERGROSSHANDEL	7 313	8 826	104 537	9 755	95 292	28 730 887	89,2	8,5	0,3	1,6	0,3	1 444 354	
	ZUSAMMEN	9 239	11 280	130 750	12 196	119 123	41 838 768	90,0	7,9	0,3	1,4	0,3	2 003 373	
408 GROSSHANDEL MIT ALTMATERIAL, RESTSTOFFEN														
408 31	EISEN- U. STAHLSCROTT													
	STRECKENGROSSHANDEL	323	386	3 723	192	3 340	2 236 627	96,2	0,1	0,3	0,9	2,5	42 772	
	LAGERGROSSHANDEL	2 253	2 371	9 554	916	6 712	2 184 897	98,6	0,8	0,1	0,2	0,4	24 212	
	ZUSAMMEN	2 576	2 757	13 277	1 108	10 052	4 421 524	97,3	0,4	0,2	0,5	1,5	66 984	
408 35	NE-METALLSCROTT													
	STRECKENGROSSHANDEL	117	129	704	80	566	810 265	98,6	0,1	0,6	0,6	0,1	22 479	
	LAGERGROSSHANDEL	803	841	3 140	379	2 113	738 196	97,7	1,1	0,4	0,3	0,6	9 392	
	ZUSAMMEN	920	970	3 844	459	2 679	1 548 461	98,2	0,6	0,5	0,4	0,3	31 871	
408 3	SCHROTT													
	STRECKENGROSSHANDEL	440	515	4 427	272	3 906	3 046 892	96,8	0,1	0,4	0,8	1,9	65 252	
	LAGERGROSSHANDEL	3 056	3 212	12 694	1 295	8 825	2 923 093	98,3	0,8	0,1	0,2	0,5	33 603	
	ZUSAMMEN	3 496	3 727	17 121	1 567	12 731	5 969 985	97,6	0,5	0,3	0,5	1,2	98 855	
408 71	ALTMATERIAL, RESTSTOFFEN, OAS													
	STRECKENGROSSHANDEL	16	16	114	14	91	68 118	100	0	0	0	0	-	
	LAGERGROSSHANDEL	250	258	622	80	321	58 328	95,5	2,2	0,2	0,3	1,8	2 120	
	ZUSAMMEN	266	274	736	94	412	126 446	97,9	1,0	0,1	0,1	0,8	2 120	
408 74	LUMPEN, TEXTIL, RESTSTOFFEN													
	STRECKENGROSSHANDEL	19	24	156	46	117	17 876	99,4	0,2	0,4	0	0	34	
	LAGERGROSSHANDEL	144	154	880	181	682	87 153	95,8	1,3	1,6	1,1	0,1	16 553	
	ZUSAMMEN	163	178	1 036	227	799	105 029	96,4	1,1	1,4	0,9	0,1	16 587	
408 77	ALTPAPIER U. -PAPPE, RESTSTF.A-PAPIER U.-PAPPE													
	STRECKENGROSSHANDEL	82	90	442	69	347	113 455	96,1	0	0,2	2,7	1,0	6 025	
	LAGERGROSSHANDEL	449	486	2 729	421	2 093	284 726	95,9	1,4	0,2	1,0	1,5	2 112	
	ZUSAMMEN	531	576	3 171	490	2 440	398 181	96,0	1,0	0,2	1,5	1,4	8 136	
408 79	SONST. ALTMATERIALIEN U. RESTSTOFFEN, ANG													
	STRECKENGROSSHANDEL	50	52	212	38	142	29 464	98,2	0	0	1,5	0,3	-	
	LAGERGROSSHANDEL	188	198	816	118	586	144 842	98,1	0,5	0	0	1,4	250	
	ZUSAMMEN	238	250	1 028	156	728	174 307	98,1	0,4	0	0,3	1,2	250	
408 7	SONST. ALTMATERIALIEN U. RESTSTOFFEN													
	STRECKENGROSSHANDEL	167	182	924	167	697	228 913	97,8	0	0,1	1,5	0,5	6 059	
	LAGERGROSSHANDEL	1 031	1 096	5 047	800	3 682	575 048	96,4	1,2	0,4	0,7	1,3	21 035	
	ZUSAMMEN	1 198	1 278	5 971	967	4 379	803 962	96,8	0,9	0,3	0,9	1,1	27 094	
408	ALTMATERIAL, RESTSTOFFEN													
	STRECKENGROSSHANDEL	607	697	5 351	439	4 603	3 275 805	96,9	0,1	0,4	0,8	1,8	71 310	
	LAGERGROSSHANDEL	4 087	4 308	17 741	2 095	12 507	3 498 141	98,0	0,9	0,2	0,3	0,6	54 638	
	ZUSAMMEN	4 694	5 005	23 092	2 534	17 110	6 773 947	97,5	0,5	0,3	0,6	1,2	125 949	

**8 UNTERNEHMEN, ARBEITSSTAETTEN, BESCHAEFTIGTE, UMSATZ UND GESAMTWERT DER GEGEN  
PROVISION VERMITTELTEN WAREN  
NACH WIRTSCHAFTSZWEIGEN UND ABSATZFORMEN**

NUMMER DER SYSTEM- MATIK	WIRTSCHAFTSZWEIG - UNTERNEHMEN NACH ABSATZFORMEN -	UNTER- NEHMEN	AR- BEITS- STAET- TEN	BESCHAEF- TIGTE INS- GESAMT	TEIL- ZEIT- BE- SCHAEF- TIGTE	ARBEIT- NEHMER	INSGESAMT	UMSATZ 1978 (AUS)							GESAMT- WERT DER GEGEN PROVISION VERMIT- TELTEN WAREN 1978	
								GROSS- HANDEL	EIN- ZEL- HAN- DEL	HAN- VER- MITT- LUNG	HER- STEL- LUNG AE.	AND- TAE- TIG- KEI- TEN				
AM 31.03.1979																
GROSSHANDEL MIT ...								ANZAHL		1 000 DM		X		1 000 DM		
40	ROHSTOFFEN U. HALBWAREN															
	STRECKENGROSSHANDEL	6 185	8 282	84 715	8 650	77 543	132 898 446	95,7	3,2	0,4	0,5	0,2	6 044 920			
	LAGERGROSSHANDEL	24 936	31 232	277 838	28 961	246 462	147 853 693	90,9	8,0	0,2	0,8	0,2	5 018 191			
	ZUSAMMEN	31 121	39 514	362 553	37 611	324 005	280 752 139	93,2	5,7	0,3	0,7	0,2	11 063 112			
411 GROSSHANDEL MIT NAHRUNGSMITTELN, GETRAENKEN, TABAKWAREN																
411 1	NAHRUNGSMITTELN, GETRAE- KEN, TABAKWAREN, OAS															
	STRECKENGROSSHANDEL	128	167	1 702	271	1 538	2 567 146	96,9	1,9	1,1	0	0	1 109 135			
	LAGERGROSSHANDEL	1 147	2 192	78 318	14 249	76 607	39 460 607	93,5	5,2	0,5	0,6	0,3	8 169 820			
	ZUSAMMEN	1 275	2 359	80 020	14 520	78 145	42 027 753	93,7	5,0	0,5	0,6	0,3	9 278 955			
411 21	SPEISE- UND INDUSTRIE- KARTOFFELN															
	STRECKENGROSSHANDEL	79	86	481	122	372	152 897	93,3	5,8	0,2	0	0,7	6 970			
	LAGERGROSSHANDEL	428	478	2 517	622	1 800	525 685	93,9	5,5	0,1	0	0,5	6 836			
	ZUSAMMEN	507	564	2 998	744	2 172	678 583	93,8	5,6	0,1	0	0,5	13 806			
411 25	GENUESE, OBST, FRUECHTEN															
	STRECKENGROSSHANDEL	469	526	3 055	526	2 416	3 018 844	98,6	0,8	0,5	0	0,1	547 330			
	LAGERGROSSHANDEL	2 462	2 943	20 276	3 574	16 542	10 577 228	98,2	1,2	0,5	0	0,1	1 337 867			
	ZUSAMMEN	2 931	3 469	23 331	4 100	18 958	13 596 072	98,3	1,1	0,5	0	0,1	1 885 197			
411 2	SPEISE- U. INDUSTRIE- KARTOFFELN, GENUESE, OBST															
	STRECKENGROSSHANDEL	548	612	3 536	648	2 788	3 171 741	98,3	1,0	0,5	0	0,1	554 300			
	LAGERGROSSHANDEL	2 890	3 421	22 793	4 196	18 342	11 102 913	98,0	1,4	0,5	0	0,1	1 344 703			
	ZUSAMMEN	3 438	4 033	26 329	4 844	21 130	14 274 655	98,1	1,3	0,5	0	0,1	1 899 003			
411 31	ZUCKER															
	STRECKENGROSSHANDEL	22	33	499	66	478	4 625 904	98,7	0	0,2	1,1	0	240 620			
	LAGERGROSSHANDEL	16	19	140	24	124	472 825	99,3	0,1	0,4	0	0,2	6 658			
	ZUSAMMEN	38	52	639	90	602	5 098 729	98,8	0	0,2	1,0	0	247 277			
411 36	SUESSWAREN															
	STRECKENGROSSHANDEL	86	88	354	37	258	157 071	97,1	0,6	0,1	2,2	0	6 831			
	LAGERGROSSHANDEL	653	720	5 350	820	4 477	2 576 479	98,6	1,1	0,2	0,1	0	291 542			
	ZUSAMMEN	739	808	5 704	857	4 735	2 733 551	98,5	1,1	0,2	0,2	0	298 372			
411 3	ZUCKER, SUESSWAREN															
	STRECKENGROSSHANDEL	108	121	853	103	736	4 782 975	98,7	0	0,2	1,1	0	247 450			
	LAGERGROSSHANDEL	669	739	5 490	844	4 601	3 049 304	98,7	0,9	0,3	0,1	0,1	298 199			
	ZUSAMMEN	777	860	6 343	947	5 337	7 832 279	98,7	0,4	0,2	0,7	0	545 650			
411 41	MILCHERZEUGNISSEN, FETTWAREN															
	STRECKENGROSSHANDEL	157	185	1 783	306	1 593	5 331 435	99,2	0,2	0,5	0	0,1	121 703			
	LAGERGROSSHANDEL	753	921	10 658	1 616	9 717	7 914 795	97,0	1,5	0,3	1,1	0,1	360 360			
	ZUSAMMEN	910	1 106	12 441	1 922	11 310	13 246 230	97,9	1,0	0,4	0,7	0,1	482 063			
411 45	EIERN															
	STRECKENGROSSHANDEL	106	111	604	164	435	340 117	97,8	1,9	0,1	0	0,1	13 116			
	LAGERGROSSHANDEL	589	638	3 294	1 040	2 402	1 644 548	97,2	2,3	0,3	0	0,2	217 229			
	ZUSAMMEN	695	749	3 898	1 204	2 837	1 984 665	97,3	2,2	0,3	0	0,2	230 345			
411 4	MILCHERZEUGNISSEN, FETTWAREN, EIERN															
	STRECKENGROSSHANDEL	263	296	2 387	470	2 028	5 671 552	99,1	0,3	0,5	0	0,1	134 819			
	LAGERGROSSHANDEL	1 342	1 559	13 952	2 656	12 119	9 559 343	97,0	1,7	0,3	0,9	0,1	577 590			
	ZUSAMMEN	1 605	1 855	16 339	3 126	14 147	15 230 895	97,8	1,1	0,3	0,6	0,1	712 409			
411 51	WILD, GEFLUEGEL															
	STRECKENGROSSHANDEL	37	41	409	55	355	413 879	96,7	0,4	1,1	0,5	1,3	407 197			
	LAGERGROSSHANDEL	213	264	2 220	338	1 900	1 365 681	97,3	1,8	0,7	0,2	0	146 850			
	ZUSAMMEN	250	305	2 629	393	2 255	1 779 560	97,1	1,5	0,8	0,3	0,3	554 047			
411 55	FLEISCH, FLEISCHWAREN															
	STRECKENGROSSHANDEL	335	364	1 841	285	1 440	1 884 402	98,7	0,8	0,4	0,1	0,1	77 338			
	LAGERGROSSHANDEL	2 021	2 470	23 295	2 602	20 730	20 326 322	97,9	0,8	0,2	1,0	0,2	434 584			
	ZUSAMMEN	2 356	2 834	25 136	2 887	22 170	22 210 724	97,9	0,8	0,2	0,9	0,2	511 922			
411 5	WILD, GEFLUEGEL, FLEISCH, FLEISCHWAREN															
	STRECKENGROSSHANDEL	372	405	2 250	340	1 795	2 298 281	98,3	0,7	0,5	0,2	0,3	484 535			
	LAGERGROSSHANDEL	2 234	2 734	25 515	2 940	22 630	21 692 003	97,8	0,9	0,2	0,9	0,2	581 434			
	ZUSAMMEN	2 606	3 139	27 765	3 280	24 425	23 990 284	97,9	0,9	0,2	0,8	0,2	1 065 969			

**8 UNTERNEHMEN, ARBEITSSTAETTEN, BESCHAEFTIGTE, UMSATZ UND GESAMTWERT DER GEGEN  
PROVISION VERMITTELTEN WAREN  
NACH WIRTSCHAFTSZWEIGEN UND ABSATZFORMEN**

NUMMER DER SYSTEMATIK	WIRTSCHAFTSZWEIG  UNTERNEHMEN NACH ABSATZFORMEN	UNTER- NEHMEN	AR- BEITS- STAET- TEN	BESCHAEF- TIGTE INS- GESAMT	TEIL- ZEIT- BE- SCHAEF- TIGTE	ARBEIT- NEHMER	UMSATZ 1978 (AUS)							GESAMT- WERT DER GEGEN PROVISION VERMIT- TELTEN WAREN 1978
							INSGESAMT	GROSS- HANDEL	EIN- ZEL- HAN- DEL	HAN- VER- MITT- LUNG	HER- STEL- LUNG AE.	AND- TAE- KEI- TEN		
AM 31.03.1979														
GROSSHANDEL MIT ...		ANZAHL				1 000 DM		%				1 000 DM		
411 61	KAFFEE, TEE, ROHKAKAO													
	STRECKENGROSSHANDEL	43	46	484	89	441	2 100 696	99,4	0	0,6	0	0	74 366	
	LAGERGROSSHANDEL	201	251	4 229	510	3 952	4 158 698	97,9	0,9	0,9	0,3	0,1	106 256	
	ZUSAMMEN	244	297	4 713	599	4 393	6 259 394	98,4	0,6	0,8	0,2	0,1	180 621	
411 65	GEWUERZEN													
	STRECKENGROSSHANDEL	14	14	162	34	141	80 976	99,4	0	0,3	0	0,3	3 619	
	LAGERGROSSHANDEL	90	101	1 123	173	950	280 451	97,7	0,1	0,5	1,7	0	40 604	
	ZUSAMMEN	104	115	1 285	207	1 091	361 428	98,1	0,1	0,5	1,3	0,1	44 223	
411 6	KAFFEE, TEE, ROHKAKAO, GEWUERZEN													
	STRECKENGROSSHANDEL	57	60	646	123	582	2 181 673	99,4	0	0,6	0	0	77 985	
	LAGERGROSSHANDEL	291	352	5 352	683	4 902	4 439 149	97,8	0,8	0,9	0,4	0,1	146 860	
	ZUSAMMEN	348	412	5 998	806	5 484	6 620 822	98,3	0,6	0,8	0,3	0,1	224 844	
411 71	MEHL													
	STRECKENGROSSHANDEL	21	22	105	19	84	301 290	98,1	0	0,9	0,9	0	47 925	
	LAGERGROSSHANDEL	136	140	922	103	750	412 306	96,7	2,8	0,2	0,4	0	4 137	
	ZUSAMMEN	157	162	1 027	122	834	713 596	97,3	1,6	0,5	0,6	0	52 062	
411 75	FISCHEN, FISCH- ERZEUGNISSEN													
	STRECKENGROSSHANDEL	54	62	903	63	835	599 093	99,2	0,3	0,1	0	0,4	19 331	
	LAGERGROSSHANDEL	358	469	4 804	574	4 330	1 583 606	98,0	1,1	0,4	0,4	0,1	87 121	
	ZUSAMMEN	412	531	5 707	637	5 165	2 182 698	98,3	0,9	0,3	0,3	0,2	106 453	
411 79	SONST. NAHRUNGSMITTELN, ANG													
	STRECKENGROSSHANDEL	203	217	1 050	168	790	1 114 393	97,8	0,5	1,4	0,3	0	231 003	
	LAGERGROSSHANDEL	1 002	1 288	19 876	2 974	18 747	8 768 683	96,6	2,5	0,7	0,1	0	520 598	
	ZUSAMMEN	1 205	1 505	20 926	3 142	19 537	9 883 076	96,8	2,3	0,8	0,1	0	751 601	
411 7	SONST. NAHRUNGSMITTELN													
	STRECKENGROSSHANDEL	278	301	2 058	250	1 709	2 014 776	98,3	0,4	1,0	0,3	0,1	298 259	
	LAGERGROSSHANDEL	1 496	1 897	25 602	3 651	23 827	10 764 595	96,8	2,3	0,6	0,2	0	611 856	
	ZUSAMMEN	1 774	2 198	27 660	3 901	25 536	12 779 371	97,1	2,0	0,7	0,2	0,1	910 115	
411 81	WEIN													
	STRECKENGROSSHANDEL	159	173	1 151	177	962	732 799	96,5	1,5	1,9	0	0,1	102 566	
	LAGERGROSSHANDEL	1 515	1 672	11 027	1 767	9 067	4 137 809	94,7	3,3	0,7	0,7	0,5	370 836	
	ZUSAMMEN	1 674	1 845	12 178	1 944	10 029	4 870 608	95,0	3,1	0,9	0,6	0,4	473 402	
411 83	SPIRITUOSEN													
	STRECKENGROSSHANDEL	100	112	335	66	207	96 217	90,4	8,2	1,1	0,3	0,1	29 851	
	LAGERGROSSHANDEL	606	664	3 854	630	3 065	1 668 714	90,6	5,6	0,4	3,1	0,2	105 054	
	ZUSAMMEN	706	776	4 189	696	3 272	1 764 931	90,6	5,8	0,5	2,9	0,2	134 905	
411 87	BIER, ALKOHOLF. GETRAENKEN													
	STRECKENGROSSHANDEL	631	697	3 846	564	2 891	915 427	90,2	9,0	0,2	0,1	0,5	16 331	
	LAGERGROSSHANDEL	3 996	4 663	23 486	3 869	17 486	5 320 187	88,0	10,4	0,1	0,6	0,8	48 905	
	ZUSAMMEN	4 627	5 360	27 332	4 433	20 377	6 235 614	88,3	10,2	0,1	0,5	0,8	65 236	
411 8	GETRAENKEN													
	STRECKENGROSSHANDEL	890	982	5 332	807	4 060	1 744 443	92,9	5,8	1,0	0,1	0,3	148 748	
	LAGERGROSSHANDEL	6 117	6 999	38 367	6 266	29 618	11 126 711	90,9	7,1	0,4	1,0	0,6	524 795	
	ZUSAMMEN	7 007	7 981	43 699	7 073	33 678	12 871 154	91,2	6,9	0,5	0,9	0,6	673 543	
411 9	TABAKWAREN													
	STRECKENGROSSHANDEL	244	298	1 883	282	1 495	1 409 062	94,5	5,2	0,2	0	0,1	52 639	
	LAGERGROSSHANDEL	1 380	1 769	10 679	1 922	8 461	6 999 117	89,0	10,7	0,2	0	0,1	233 474	
	ZUSAMMEN	1 624	2 067	12 562	2 204	9 956	8 408 179	89,9	9,8	0,2	0	0,1	286 113	
411	NAHRUNGSMITTELN, GETRAENKEN, TABAKWAREN													
	STRECKENGROSSHANDEL	2 888	3 242	20 647	3 294	16 731	25 841 648	97,9	1,2	0,6	0,3	0,1	3 107 871	
	LAGERGROSSHANDEL	17 566	21 662	226 068	37 407	201 107	118 193 742	95,1	3,7	0,4	0,6	0,2	12 488 730	
	ZUSAMMEN	20 454	24 904	246 715	40 701	217 838	144 035 391	95,6	3,3	0,4	0,5	0,2	15 596 601	
412 GROSSHANDEL MIT TEXTILIEN, BEKLEIDUNG, SCHUHEN, LEDERWAREN														
412 1	TEXTIL., BEKLEIDG. SCHUHEN, LEDERWAREN, OAS													
	STRECKENGROSSHANDEL	102	116	956	264	850	644 667	98,8	0,8	0,3	0	0	52 293	
	LAGERGROSSHANDEL	794	936	10 374	2 102	9 420	2 611 226	96,6	1,6	1,2	0,4	0,2	717 713	
	ZUSAMMEN	896	1 052	11 330	2 366	10 270	3 255 893	97,0	1,5	1,0	0,4	0,1	770 005	

**8 UNTERNEHMEN, ARBEITSSTAETTEN, BESCHAEFTIGTE, UMSATZ UND GESAMTWERT DER GEGEN  
PROVISION VERMITTELTEN WAREN  
NACH WIRTSCHAFTSZWEIGEN UND ABSATZFORMEN**

NUMMER DER SYSTEMATIK	WIRTSCHAFTSZWEIG - UNTERNEHMEN NACH ABSATZFORMEN -	UNTER- NEHMEN	AR- BEITS- STAET- TEN	BESCHAEF- TIGTE INS- GESAMT	TEIL- ZEIT- BE- SCHAEF- TIGTE	ARBEIT- NEHMER	UMSATZ 1978 (AUS)					GESAMT- WERT DER GEGEN PROVISION VERMIT- TELTEN WAREN 1978	
							INSGESAMT	GROSS- HANDEL	EIN- ZEL- HAN- DEL	HAN- DEL- VER- MIT- LUNG	HER- STEL- LUNG U. AE.		AND- TAE- TIG- KEI- TEN
AM 31.03.1979													
GROSSHANDEL MIT ...							ANZAHL	1 000 DM	%			1 000 DM	
412 2	METERWARE F. BEKLEIDUNG U. WAESCHE												
	STRECKENGROSSHANDEL	46	53	257	49	219	159 574	98,2	0,2	1,4	0,2	0	41 587
	LAGERGROSSHANDEL	303	353	2 847	486	2 446	803 852	94,7	2,3	0,7	2,3	0	225 738
	ZUSAMMEN	349	406	3 104	535	2 665	963 426	95,3	1,9	0,8	2,0	0	267 325
412 3	OBERBEKLEIDUNG												
	STRECKENGROSSHANDEL	88	95	584	67	512	389 925	97,9	0,6	1,2	0,3	0	390 038
	LAGERGROSSHANDEL	1 002	1 184	12 430	2 187	11 296	4 136 932	95,6	1,8	2,2	0,4	0	1 210 801
	ZUSAMMEN	1 090	1 279	13 014	2 254	11 808	4 526 857	95,8	1,7	2,1	0,4	0	1 600 839
412 41	HERREN-, DAMEN- U. KINDERWAESCHE, NIEDERW.												
	STRECKENGROSSHANDEL	19	20	140	26	123	88 084	98,6	1,2	0,3	0	0	1 994
	LAGERGROSSHANDEL	158	212	2 788	516	2 631	818 506	93,3	5,9	0,5	0,1	0,2	68 516
	ZUSAMMEN	177	232	2 928	542	2 754	906 590	93,8	5,4	0,4	0,1	0,2	70 510
412 45	PULLOV., SAEUGL. BEKLEIDG., KURZW. U. AE.												
	STRECKENGROSSHANDEL	54	56	225	46	177	106 058	95,8	0,1	3,3	0	0,8	441 008
	LAGERGROSSHANDEL	906	1 059	10 093	2 120	8 885	2 420 589	97,1	1,6	0,5	0,8	0	157 033
	ZUSAMMEN	960	1 115	10 318	2 166	9 062	2 526 647	97,0	1,6	0,6	0,7	0,1	598 041
412 4	HERREN-, DAMEN- U. KINDERWAESCHE USW.												
	STRECKENGROSSHANDEL	73	76	365	72	300	194 141	97,1	0,6	1,9	0	0,4	443 002
	LAGERGROSSHANDEL	1 064	1 271	12 881	2 636	11 516	3 239 096	96,1	2,7	0,5	0,6	0,1	225 550
	ZUSAMMEN	1 137	1 347	13 246	2 708	11 816	3 433 237	96,2	2,6	0,6	0,6	0,1	668 551
412 5	KOPFBEDECKUNGEN, BEKLEIDUNGSZUBEHOER												
	STRECKENGROSSHANDEL	14	14	42	11	20	8 573	97,2	1,5	1,3	0	0	2 506
	LAGERGROSSHANDEL	186	201	1 141	297	877	230 516	93,6	1,0	1,1	4,3	0	67 574
	ZUSAMMEN	200	215	1 183	308	897	239 089	93,7	1,0	1,1	4,2	0	70 080
412 6	KUERSCHNERWAREN												
	STRECKENGROSSHANDEL	23	23	82	8	55	44 354	96,6	1,9	1,5	0	0	6 752
	LAGERGROSSHANDEL	475	517	2 697	453	2 106	1 250 776	96,1	1,6	0,8	1,4	0	46 314
	ZUSAMMEN	498	540	2 779	461	2 161	1 295 129	96,1	1,6	0,9	1,4	0	53 066
412 71	HEIMTEXTILIEN, BODENBELAEGEN												
	STRECKENGROSSHANDEL	114	126	726	91	616	432 935	96,2	1,8	1,5	0,2	0,3	77 227
	LAGERGROSSHANDEL	1 122	1 383	14 468	1 991	13 032	3 574 337	93,0	4,7	0,6	1,5	0,2	299 076
	ZUSAMMEN	1 236	1 509	15 194	2 082	13 648	4 007 272	93,3	4,4	0,7	1,4	0,2	376 303
412 74	BETTWAREN												
	STRECKENGROSSHANDEL	9	11	48	23	38	31 470	95,6	0,3	0	3,9	0,2	-
	LAGERGROSSHANDEL	59	65	484	82	385	180 972	95,4	3,1	0,8	0,6	0	10 757
	ZUSAMMEN	68	76	532	105	423	212 442	95,5	2,7	0,7	1,1	0	10 757
412 77	HAUS- U. TISCHWAESCHE												
	STRECKENGROSSHANDEL	24	24	72	13	48	70 927	99,6	0	0,1	0,2	0	899
	LAGERGROSSHANDEL	150	169	1 233	221	1 041	391 381	97,1	1,5	0,2	1,2	0,1	13 966
	ZUSAMMEN	174	193	1 305	234	1 089	462 309	97,5	1,3	0,2	1,0	0	14 865
412 7	HEIM- U. HAUSTEXTIL-, BODENBELAEGEN, BETTW.												
	STRECKENGROSSHANDEL	147	161	846	127	702	535 333	96,6	1,5	1,3	0,4	0,3	78 126
	LAGERGROSSHANDEL	1 331	1 617	16 185	2 294	14 458	4 146 690	93,5	4,4	0,6	1,4	0,1	323 800
	ZUSAMMEN	1 478	1 778	17 031	2 421	15 160	4 682 023	93,8	4,0	0,7	1,3	0,2	401 926
412 8	SCHUHEN												
	STRECKENGROSSHANDEL	24	24	102	15	80	38 003	98,4	1,0	0,7	0	0	4 663
	LAGERGROSSHANDEL	391	494	4 994	803	4 522	2 013 571	95,8	3,3	0,8	0,1	0	301 220
	ZUSAMMEN	415	518	5 096	818	4 602	2 051 574	95,9	3,2	0,8	0,1	0	305 883
412 91	LEDER- U. TAESCHNERWAREN (OH. SCHUHE)												
	STRECKENGROSSHANDEL	25	25	102	18	68	55 754	97,3	0,1	2,4	0,2	0	15 477
	LAGERGROSSHANDEL	376	394	1 597	384	1 180	395 145	96,6	1,4	1,2	0,7	0	51 886
	ZUSAMMEN	401	419	1 699	402	1 248	450 900	96,7	1,2	1,4	0,7	0	67 363
412 95	GALANTERIEWAREN, GESCHENKARTIKELN												
	STRECKENGROSSHANDEL	118	122	636	226	467	150 673	94,9	0,4	2,0	2,7	0,1	63 886
	LAGERGROSSHANDEL	914	973	4 541	1 127	3 288	851 105	95,4	2,9	0,8	0,9	0,1	92 238
	ZUSAMMEN	1 032	1 095	5 177	1 353	3 755	1 001 778	95,3	2,5	0,9	1,2	0,1	156 124



**8 UNTERNEHMEN, ARBEITSSTAETTEN, BESCHAEFTIGTE, UMSATZ UND GESAMTWERT DER GEGEN  
PROVISION VERMITTELTEN WAREN  
NACH WIRTSCHAFTSZWEIGEN UND ABSATZFORMEN**

NUMMER DER SYSTEMATIK	WIRTSCHAFTSZWEIG - UNTERNEHMEN NACH ABSATZFORMEN -	UNTER- NEHMEN	AR- BEITS- STAET- TEN	BESCHAEF- TIGTE INS- GESAMT	TEIL- ZEIT- BE- SCHAEF- TIGTE	ARBEIT- NEHMER	UMSATZ 1978 (AUS)							GESAMT- WERT DER GEGEN PROVISION VERMIT- TELTEM WAREN 1978
							INSGESAMT	GROSS- HANDEL	EIN- ZEL- HAN- DEL	HAN- VER- MITTLUNG	HER- STELL- UNG AE.	AND- TAE- TIG- KEI- TEN		
AM 31.03.1979														
GROSSHANDEL MIT ...		ANZAHL				1 000 DM	%					1 000 DM		
412 9	LEDER-, TAESCHNER- U. GALANTERIEW. (OH.-SCHUHE)													
	STRECKENGROSSHANDEL	143	147	738	244	535	206 427	95,6	0,3	2,1	2,0	0,1	79 363	
	LAGERGROSSHANDEL	1 290	1 367	6 138	1 511	4 468	1 246 251	95,8	2,4	0,9	0,8	0,1	144 123	
	ZUSAMMEN	1 433	1 514	6 876	1 755	5 003	1 452 678	95,7	2,1	1,1	1,0	0,1	223 487	
412	TEXTILIEN, BEKLEIDUNG, SCHUHEN, LEDERWAREN													
	STRECKENGROSSHANDEL	660	709	3 972	857	3 273	2 220 997	97,6	0,9	1,1	0,4	0,1	1 098 329	
	LAGERGROSSHANDEL	6 836	7 940	69 687	12 769	61 109	19 678 908	95,4	2,6	1,1	0,8	0,1	3 262 832	
	ZUSAMMEN	7 496	8 649	73 659	13 626	64 382	21 899 905	95,6	2,5	1,1	0,8	0,1	4 361 161	
413 GROSSHANDEL MIT METALLWAREN, EINRICHTUNGSGEGENSTAENDEN														
413 11	METALL- U. KUNSTSTOFF- WAREN, OAS													
	STRECKENGROSSHANDEL	28	69	539	99	504	438 375	97,6	1,5	0,1	0,8	0	4 330	
	LAGERGROSSHANDEL	354	506	11 510	965	11 004	2 409 255	86,0	12,7	0,6	0,8	0	159 824	
	ZUSAMMEN	382	575	12 049	1 064	11 508	2 847 631	87,8	10,9	0,5	0,8	0	164 154	
413 12	SCHRAUBEN, NORM- U. FASSONDREHTEILEN													
	STRECKENGROSSHANDEL	37	39	297	43	254	101 846	97,4	0,1	1,6	1,0	0	23 867	
	LAGERGROSSHANDEL	333	373	6 073	782	5 644	1 236 468	95,7	0,9	1,1	2,3	0,1	171 503	
	ZUSAMMEN	370	412	6 370	825	5 898	1 338 314	95,8	0,8	1,1	2,2	0,1	195 370	
413 14	KLEINEISENWAREN USW													
	STRECKENGROSSHANDEL	145	162	1 006	134	855	301 123	93,8	5,0	0,3	0,9	0	9 822	
	LAGERGROSSHANDEL	1 132	1 311	14 822	1 951	13 373	2 829 846	87,3	10,8	0,7	1,0	0,1	907 332	
	ZUSAMMEN	1 277	1 473	15 828	2 085	14 228	3 130 969	88,0	10,3	0,7	1,0	0,1	917 153	
413 15	HAUSRAT A. METALL U. KUNSTSTOFF, ANG													
	STRECKENGROSSHANDEL	35	38	305	71	273	312 816	99,3	0,4	0,3	0	0	8 759	
	LAGERGROSSHANDEL	462	529	6 308	854	5 742	1 527 851	95,2	3,1	1,1	0,6	0	532 481	
	ZUSAMMEN	497	567	6 613	925	6 015	1 840 667	95,9	2,7	1,0	0,5	0	541 240	
413 18	SONST. METALL- U. KUNSTSTOFFWAREN, ANG													
	STRECKENGROSSHANDEL	209	213	949	192	703	318 958	95,1	1,1	1,4	2,3	0	82 769	
	LAGERGROSSHANDEL	1 738	1 988	16 756	2 519	14 405	4 154 723	91,5	3,8	1,3	3,2	0,2	389 379	
	ZUSAMMEN	1 947	2 201	17 705	2 711	15 108	4 473 681	91,7	3,6	1,3	3,1	0,2	472 148	
413 19	VERPACKUNGSMITTELN A. METALL U. KUNSTSTOFF													
	STRECKENGROSSHANDEL	78	83	409	68	330	398 499	97,0	0,3	2,1	0,1	0,6	254 567	
	LAGERGROSSHANDEL	265	279	1 750	293	1 408	429 154	92,0	0,3	1,7	5,9	0,1	75 904	
	ZUSAMMEN	343	362	2 159	361	1 738	827 653	94,4	0,3	1,9	3,1	0,3	330 471	
413 1	METALL- U. KUNSTSTOFF- WAREN, ANG													
	STRECKENGROSSHANDEL	532	604	3 505	607	2 919	1 871 618	96,7	1,5	0,9	0,8	0,1	384 114	
	LAGERGROSSHANDEL	4 284	4 986	57 219	7 364	51 576	12 587 297	90,4	6,6	1,0	1,9	0,1	2 236 423	
	ZUSAMMEN	4 816	5 590	60 724	7 971	54 495	14 458 915	91,2	5,9	1,0	1,8	0,1	2 620 536	
413 2	ELEKTROTECHN. ERZUEG- NISSEN, ANG													
	STRECKENGROSSHANDEL	356	438	3 552	427	3 228	1 856 176	96,9	0,9	0,9	1,2	0,1	267 354	
	LAGERGROSSHANDEL	2 971	3 715	50 227	4 986	46 817	13 213 492	93,3	2,7	0,6	3,2	0,2	1 142 162	
	ZUSAMMEN	3 327	4 153	53 779	5 413	50 045	15 069 668	93,7	2,5	0,6	3,0	0,2	1 409 516	
413 3	FEINKERAMIK U. GLASWAREN F. D. HAUSHALT													
	STRECKENGROSSHANDEL	43	48	222	39	165	84 049	97,0	2,1	0,8	0,1	0	8 153	
	LAGERGROSSHANDEL	444	516	6 012	893	5 410	1 291 147	95,9	3,1	0,4	0,4	0,1	71 288	
	ZUSAMMEN	487	564	6 234	932	5 575	1 375 197	95,9	3,1	0,4	0,4	0,1	79 441	
413 6	MOEBELN, KUNSTGEGEN- STAENDEN U. AE.													
	STRECKENGROSSHANDEL	167	209	1 804	225	1 621	454 576	91,8	4,7	1,8	1,6	0,1	105 977	
	LAGERGROSSHANDEL	1 600	1 892	16 636	2 354	14 607	4 145 423	93,3	4,5	1,0	1,2	0,1	556 583	
	ZUSAMMEN	1 767	2 101	18 440	2 579	16 228	4 599 998	93,2	4,5	1,0	1,2	0,1	662 560	
413 71	RUNDFUNK-, FERNSEH- U. PHONOTECHN. GERAETEN													
	STRECKENGROSSHANDEL	63	69	475	64	420	713 518	99,7	0,2	0,1	0,1	0	4 470	
	LAGERGROSSHANDEL	898	1 183	16 083	1 513	15 049	7 379 978	97,2	1,6	0,6	0,6	0	543 920	
	ZUSAMMEN	961	1 252	16 558	1 577	15 469	8 093 495	97,4	1,5	0,5	0,5	0	548 391	

8 UNTERNEHMEN, ARBEITSSTAETTEN, BESCHAEFTIGTE, UMSATZ UND GESAMTWERT DER GEGEN  
PROVISION VERMITTELTEN WAREN  
NACH WIRTSCHAFTSZWEIGEN UND ABSATZFORMEN

NUMMER DER SYSTEM- MATIK	WIRTSCHAFTSZWEIG - UNTERNEHMEN NACH ABSATZFORMEN -	UNTER- NEHMEN	AR- BEITS- STAET- TEN	BESCHAEF- TIGTE INS- GESAMT	TEIL- ZEIT- BE- SCHAEF- TIGTE	ARBEIT- NEHMER	UMSATZ 1978 (AUS)					GESAMT- WERT DER GEGEN PROVISION VERMIT- TELTEN WAREN 1978	
							INGESAMT	GROSS- HANDEL	EIN- ZEL- HAN- DEL	HAN- DELS- VER- MITT- LUNG	HER- STEL- LUNG AE.		AND. TAE- TIG- KEI- TEN
AM 31.03.1979													
GROSSHANDEL MIT ...		ANZAHL				1 000 DM	%					1 000 DM	
413 75 MUSIKINSTRUMENTEN													
	STRECKENGROSSHANDEL	5	5	57	8	49	13 433	92,6	6,1	0,3	0,9	0	0
	LAGERGROSSHANDEL	104	124	1 172	205	1 058	562 038	96,5	0,8	1,3	1,4	0,1	154 616
	ZUSAMMEN	109	129	1 229	213	1 107	575 471	96,4	0,9	1,3	1,3	0,1	154 616
413 7 RUNDFUNK-, FERNSEH- U. PHONOTECHN. GERAET. USW													
	STRECKENGROSSHANDEL	68	74	532	72	469	726 951	99,6	0,3	0,1	0,1	0	4 471
	LAGERGROSSHANDEL	1 002	1 307	17 255	1 718	16 107	7 942 015	97,2	1,5	0,6	0,6	0	698 536
	ZUSAMMEN	1 070	1 381	17 787	1 790	16 576	8 668 966	97,4	1,4	0,6	0,6	0	703 007
413 8 LACKEN, FARBEN, TAPETEN													
	STRECKENGROSSHANDEL	95	108	653	83	535	286 264	94,5	4,7	0,3	0,5	0,1	10 770
	LAGERGROSSHANDEL	926	1 316	13 352	1 595	12 126	3 045 877	87,3	10,9	0,3	1,3	0,2	122 085
	ZUSAMMEN	1 021	1 424	14 005	1 678	12 661	3 332 141	87,9	10,4	0,3	1,2	0,2	132 855
413 9 HOLZW., ANG, FLECHT- U. BUERSTENW., KINDERWAGEN													
	STRECKENGROSSHANDEL	30	38	132	30	91	65 565	96,9	0,1	0,5	0,1	2,4	3 040
	LAGERGROSSHANDEL	262	286	1 557	244	1 207	315 570	94,0	1,4	1,0	3,5	0,1	23 250
	ZUSAMMEN	292	324	1 689	274	1 298	381 135	94,5	1,2	0,9	2,9	0,5	26 289
413 METALLWAREN, EINRICHT- TUNGSGEGENSTAENDEN													
	STRECKENGROSSHANDEL	1 291	1 519	10 400	1 483	9 028	5 345 199	96,6	1,5	0,8	0,9	0,1	783 878
	LAGERGROSSHANDEL	11 489	14 018	162 258	19 154	147 850	42 540 822	92,8	4,4	0,7	1,9	0,1	4 850 327
	ZUSAMMEN	12 780	15 537	172 658	20 637	156 878	47 886 020	93,2	4,1	0,7	1,8	0,1	5 634 205
414 GROSSHANDEL MIT FEINMECH. U. OPT. ERZEUGN., SCHMUCK USW													
414 31 FOTO- U. KINOGERAET., FOTOTECHN. U.-CHEM. MAT.													
	STRECKENGROSSHANDEL	21	25	303	32	284	404 861	97,1	0,1	0,3	2,3	0,2	22 073
	LAGERGROSSHANDEL	248	337	4 241	473	3 959	2 085 866	93,6	4,1	1,3	0,6	0,4	214 406
	ZUSAMMEN	269	362	4 544	505	4 243	2 490 727	94,1	3,5	1,2	0,9	0,4	236 479
414 35 SONST. FEINMECH. U. OPT. ERZEUGNISSEN													
	STRECKENGROSSHANDEL	29	29	126	29	99	28 461	92,6	4,1	2,2	1,1	0	14 036
	LAGERGROSSHANDEL	265	304	2 924	434	2 614	732 854	94,6	0,9	0,2	4,1	0,2	20 619
	ZUSAMMEN	294	333	3 050	463	2 713	761 314	94,5	1,0	0,3	4,0	0,2	34 654
414 3 FEINMECH., FOTO- U. OPTISCHEN ERZEUGNISSEN													
	STRECKENGROSSHANDEL	50	54	429	61	383	433 322	96,8	0,4	0,4	2,2	0,2	36 108
	LAGERGROSSHANDEL	513	641	7 165	907	6 573	2 818 720	93,8	3,3	1,1	1,5	0,3	235 025
	ZUSAMMEN	563	695	7 594	968	6 956	3 252 042	94,2	2,9	1,0	1,6	0,3	271 133
414 61 UHREN													
	STRECKENGROSSHANDEL	16	18	67	7	50	22 511	92,0	5,0	1,6	1,0	0,5	3 261
	LAGERGROSSHANDEL	309	326	2 740	421	2 366	870 837	96,9	0,9	0,4	1,8	0	30 241
	ZUSAMMEN	325	344	2 807	428	2 416	893 348	96,8	1,0	0,4	1,8	0	33 502
414 65 EDELMETALLWAREN, SCHMUCK U. AE.													
	STRECKENGROSSHANDEL	63	63	217	49	138	80 979	96,9	0,5	0,7	1,9	0	4 792
	LAGERGROSSHANDEL	1 478	1 607	8 367	1 584	6 345	2 269 954	96,7	1,4	0,8	1,1	0,1	144 774
	ZUSAMMEN	1 541	1 670	8 584	1 633	6 483	2 350 934	96,7	1,4	0,8	1,1	0	149 566
414 6 UHREN, EDELMETALLWAREN, SCHMUCK U. AE.													
	STRECKENGROSSHANDEL	79	81	284	56	188	103 490	95,9	1,5	0,9	1,7	0,1	8 054
	LAGERGROSSHANDEL	1 787	1 933	11 107	2 005	8 711	3 140 791	96,7	1,3	0,7	1,3	0	175 015
	ZUSAMMEN	1 866	2 014	11 391	2 061	8 899	3 244 282	96,7	1,3	0,7	1,3	0	183 068
414 94 SPIELWAREN													
	STRECKENGROSSHANDEL	33	33	123	22	82	41 756	95,3	3,8	0,7	0,2	0	3 300
	LAGERGROSSHANDEL	398	446	4 545	759	3 997	1 119 153	97,9	0,9	0,8	0,4	0	489 944
	ZUSAMMEN	431	479	4 668	781	4 079	1 160 909	97,8	1,0	0,8	0,4	0	493 244
414 96 SPORT- U. CAMPINGARTIKELN (OH. CAMPINGMOEBEL)													
	STRECKENGROSSHANDEL	21	21	97	13	81	38 050	98,0	0,9	0,8	0,3	0	3 683
	LAGERGROSSHANDEL	352	397	2 618	409	2 266	938 217	93,3	2,2	2,7	1,7	0,2	230 755
	ZUSAMMEN	373	418	2 715	422	2 347	976 267	93,4	2,1	2,6	1,6	0,2	234 438
414 9 SPIELWAREN, SPORTARTIKELN													
	STRECKENGROSSHANDEL	54	54	220	35	163	79 806	96,6	2,4	0,7	0,2	0	6 983
	LAGERGROSSHANDEL	750	843	7 163	1 168	6 263	2 057 370	95,8	1,5	1,7	1,0	0,1	720 699
	ZUSAMMEN	804	897	7 383	1 203	6 426	2 137 176	95,8	1,5	1,6	0,9	0,1	727 682

**8 UNTERNEHMEN, ARBEITSSTAETTEN, BESCHAEFTIGTE, UMSATZ UND GESAMTWERT DER GEGEN  
PROVISION VERMITTELTEN WAREN  
NACH WIRTSCHAFTSZWEIGEN UND ABSATZFORMEN**

NUMMER DER SYSTEMATIK	WIRTSCHAFTSZWEIG - UNTERNEHMEN NACH ABSATZFORMEN - GROSSHANDEL MIT ...	UNTER- NEHMEN	AR- BEITS- STAET- TEN	BESCHAEF- TIGTE INS- GESAMT	TEIL- ZEIT- BE- SCHAEF- TIGTE	ARBEIT- NEHMER	INSGESAMT	UMSATZ 1978 (AUS)						GESAMT- WERT DER GEGEN PROVISION VERMIT- TELTEN WAREN 1978
								GROSS- HANDEL	EIN- ZEL- HAN- DEL	HAN- DELS- VER- MITTLUNG	HER- STELLUNG U. AE.	AND. TAE- TIG- KEIT- TEN		
AM 31.03.1979														
								ANZAHL	1 000 DM	%			1 000 DM	
414	FEINMECH. U. OPT. ERZEUGN., SCHMUCK USW													
	STRECKENGROSSHANDEL	183	189	933	152	734	616 618	96,6	0,8	0,5	1,8	0,2	51 145	
	LAGERGROSSHANDEL	3 050	3 417	25 435	4 080	21 547	8 016 882	95,5	2,0	1,1	1,3	0,2	1 130 738	
	ZUSAMMEN	3 233	3 606	26 368	4 232	22 281	8 633 499	95,5	1,9	1,0	1,3	0,2	1 181 883	
416 GROSSHANDEL MIT FAHRZEUGEN, MASCHINEN, TECHN. BEDARF														
416 11	KRAFTWAGEN													
	STRECKENGROSSHANDEL	40	47	656	41	612	139 347	81,2	7,7	1,0	9,7	0,3	15 281	
	LAGERGROSSHANDEL	653	858	22 963	862	22 191	17 562 257	94,5	3,6	0,2	1,7	0,1	1 169 929	
	ZUSAMMEN	693	905	23 619	903	22 803	17 701 603	94,4	3,6	0,2	1,8	0,1	1 185 209	
416 14	KRAFTFAHRZEUGTEILEN U. -REIFEN													
	STRECKENGROSSHANDEL	165	211	1 849	198	1 675	904 045	95,5	2,2	1,6	0,5	0,1	105 782	
	LAGERGROSSHANDEL	2 288	3 221	42 018	3 717	39 192	10 668 666	86,8	8,1	0,7	4,2	0,2	1 531 933	
	ZUSAMMEN	2 453	3 432	43 867	3 915	40 867	11 572 711	87,5	7,6	0,8	3,9	0,2	1 637 714	
416 17	KRAFTRAEDERN, FAHR- RAEDERN, FAHRRAEDTEILEN													
	STRECKENGROSSHANDEL	10	11	122	10	108	159 265	99,8	0	0,1	0	0	2 819	
	LAGERGROSSHANDEL	241	291	3 244	379	2 929	965 094	95,3	3,2	0,4	1,1	0,1	47 072	
	ZUSAMMEN	251	302	3 366	389	3 037	1 124 359	95,9	2,8	0,4	0,9	0,1	49 890	
416 19	SONST. FAHRZEUGEN U. DEREN TEILEN													
	STRECKENGROSSHANDEL	30	32	266	31	238	73 968	82,3	8,6	0,9	8,1	0,1	3 065	
	LAGERGROSSHANDEL	282	338	3 689	328	3 407	1 932 201	94,9	1,7	0,4	2,8	0,3	147 760	
	ZUSAMMEN	312	370	3 955	359	3 645	2 006 169	94,4	1,9	0,4	3,0	0,2	150 825	
416 1	FAHRZEUGEN, FAHRZEUGTEILEN U.-REIFEN													
	STRECKENGROSSHANDEL	245	301	2 893	280	2 633	1 276 624	93,7	2,9	1,3	1,9	0,1	126 946	
	LAGERGROSSHANDEL	3 464	4 708	71 914	5 286	67 719	31 128 218	91,9	5,0	0,4	2,6	0,1	2 896 693	
	ZUSAMMEN	3 709	5 009	74 807	5 566	70 352	32 404 842	92,0	4,9	0,4	2,6	0,1	3 023 639	
416 2	LANDMASCHINEN, LANDW. GERAETEN													
	STRECKENGROSSHANDEL	103	157	1 473	100	1 350	780 087	96,3	1,0	0,5	2,1	0,1	110 411	
	LAGERGROSSHANDEL	1 905	2 269	23 261	1 405	20 626	5 092 212	84,3	6,2	0,7	8,6	0,2	368 993	
	ZUSAMMEN	2 008	2 426	24 734	1 505	21 976	5 872 299	85,9	5,5	0,6	7,8	0,2	479 405	
416 41	WERKZEUGMASCHINEN													
	STRECKENGROSSHANDEL	145	174	1 645	182	1 474	972 057	96,3	0,2	2,2	1,3	0,1	406 096	
	LAGERGROSSHANDEL	569	652	6 504	824	5 817	2 189 918	95,7	1,2	1,5	1,6	0,1	325 564	
	ZUSAMMEN	714	826	8 149	1 006	7 291	3 161 975	95,9	0,9	1,7	1,5	0,1	731 661	
416 42	BAUMASCHINEN, BAUGERAETEN													
	STRECKENGROSSHANDEL	100	120	1 142	91	1 063	610 545	94,8	1,2	0,5	3,1	0,3	27 579	
	LAGERGROSSHANDEL	637	792	10 650	837	9 791	3 206 227	89,5	2,9	0,9	5,4	1,3	345 007	
	ZUSAMMEN	737	912	11 792	928	10 854	3 816 772	90,4	2,7	0,8	5,0	1,1	372 586	
416 44	BUEROMASCHINEN, ADV.-GERAETEN U.-EINR.													
	STRECKENGROSSHANDEL	83	118	1 394	138	1 296	236 858	87,9	3,5	1,6	4,8	2,2	20 603	
	LAGERGROSSHANDEL	1 233	1 737	25 429	1 737	24 026	4 951 459	87,4	2,6	0,3	6,1	3,6	128 451	
	ZUSAMMEN	1 316	1 855	26 823	1 875	25 322	5 188 317	87,4	2,7	0,4	6,1	3,5	149 054	
416 46	TEXTIL- U. NAEHMASCHINEN													
	STRECKENGROSSHANDEL	16	16	72	14	51	26 568	95,9	0	3,9	0,1	0	11 649	
	LAGERGROSSHANDEL	144	180	1 123	171	940	395 726	97,0	0,7	0,8	1,4	0	93 489	
	ZUSAMMEN	160	196	1 195	185	991	422 294	96,9	0,7	1,0	1,3	0	105 138	
416 49	SONST. MASCHINEN (OH. LAND-U.SPEZIALMASCHINEN)													
	STRECKENGROSSHANDEL	436	491	3 687	463	3 259	1 988 766	96,3	0,2	1,6	1,7	0,2	614 448	
	LAGERGROSSHANDEL	2 148	2 531	19 488	2 468	17 095	6 365 361	94,1	1,2	1,5	2,8	0,5	1 208 089	
	ZUSAMMEN	2 584	3 022	23 175	2 931	20 354	8 354 126	94,6	0,9	1,5	2,6	0,4	1 822 537	
416 4	MASCHINEN (OH. LAND- U. SPEZIALMASCHINEN)													
	STRECKENGROSSHANDEL	780	919	7 940	888	7 143	3 834 793	95,6	0,6	1,6	2,0	0,3	1 080 375	
	LAGERGROSSHANDEL	4 731	5 892	63 194	6 037	57 669	17 108 690	91,6	1,9	1,0	4,1	1,5	2 100 600	
	ZUSAMMEN	5 511	6 811	71 134	6 925	64 812	20 943 484	92,3	1,7	1,1	3,7	1,2	3 180 975	
416 51	TECHN. BAECKEREIBEDARF													
	STRECKENGROSSHANDEL	19	19	97	17	67	45 348	97,1	0,2	0,4	0,6	1,7	865	
	LAGERGROSSHANDEL	111	118	1 012	110	902	400 017	97,0	0,3	1,7	0,9	0,1	67 000	
	ZUSAMMEN	130	137	1 109	127	969	445 366	97,0	0,3	1,6	0,9	0,2	67 865	

8 UNTERNEHMEN, ARBEITSSTAETTEN, BESCHAEFTIGTE, UMSATZ UND GESAMTWERT DER GEGEN  
PROVISION VERMITTELTEN WAREN  
NACH WIRTSCHAFTSZWEIGEN UND ABSATZFORMEN

NUMMER DER SYSTEM- MATIK	WIRTSCHAFTSZWEIG - UNTERNEHMEN NACH ABSATZFORMEN -	UNTER- NEHMEN	AR- BEITS- STAET- TEN	BESCHAEF- TIGTE INS- GESAMT	TEIL- ZEIT- BE- SCHAEF- TIGTE	ARBEIT- NEHMER	UMSATZ 1978 (AUS)					GESAMT- WERT DER GEGEN PROVISION VERMIT- TELTEN WAREN 1978	
							INSGESAMT	GROSS- HANDEL	EIN- ZEL- HAN- DEL	HAN- VER- MIT- LUNG	HER- STEL- LUNG AE.		AND- TAE- TIG- KEI- TEN
AM 31.03.1979													
GROSSHANDEL MIT ...		ANZAHL				1 000 DM		%			1 000 DM		
416 53	TECHN. FLEISCHEREIBEDARF												
	STRECKENGROSSHANDEL	83	92	424	56	294	140 764	95,2	1,0	1,0	2,8	0	15 425
	LAGERGROSSHANDEL	669	734	5 227	773	4 242	1 311 375	95,7	1,8	0,6	1,7	0,2	78 337
	ZUSAMMEN	752	826	5 651	829	4 536	1 452 139	95,6	1,7	0,7	1,8	0,2	93 762
416 55	TECHN. BRAUEREI- U. KELLEREIBEDARF												
	STRECKENGROSSHANDEL	35	38	222	42	179	95 454	96,2	1,2	0,9	1,5	0,2	8 671
	LAGERGROSSHANDEL	155	169	909	139	718	254 149	95,6	1,1	1,6	1,2	0,4	130 550
	ZUSAMMEN	190	207	1 131	181	897	349 602	95,8	1,1	1,4	1,3	0,3	139 220
416 57	TECHN. MOLKEREIBEDARF												
	STRECKENGROSSHANDEL	10	11	80	9	70	23 825	93,7	2,2	0	0,7	3,3	-
	LAGERGROSSHANDEL	30	32	113	30	71	15 854	96,9	1,9	0,4	0,7	0	8 851
	ZUSAMMEN	40	43	193	39	141	39 680	95,0	2,1	0,2	0,7	2,0	8 851
416 5	TECHN. SPEZIALBED. F. BEST. WIRTSCHAFTSZWEIGE												
	STRECKENGROSSHANDEL	147	160	823	124	610	305 391	95,7	1,1	0,8	1,9	0,6	24 961
	LAGERGROSSHANDEL	965	1 053	7 261	1 052	5 933	1 981 395	95,9	1,4	1,0	1,5	0,2	284 737
	ZUSAMMEN	1 112	1 213	8 084	1 176	6 543	2 286 786	95,9	1,4	1,0	1,5	0,3	309 697
416 61	CHEM.-TECHN.ERZEUGNISSEN												
	STRECKENGROSSHANDEL	98	111	608	85	501	797 672	97,5	0,1	0,9	1,5	0	158 922
	LAGERGROSSHANDEL	554	609	6 199	543	5 542	1 664 736	87,6	1,0	0,4	10,9	0	88 842
	ZUSAMMEN	652	720	6 807	628	6 043	2 462 407	90,8	0,7	0,6	7,8	0	247 764
416 63	HANF U. HARTFASER- ERZEUGNISSEN												
	STRECKENGROSSHANDEL	7	11	37	8	27	16 272	99,3	0,7	0	0	0	-
	LAGERGROSSHANDEL	91	101	827	159	706	171 914	89,3	4,5	0,3	2,4	3,4	5 000
	ZUSAMMEN	98	112	864	167	733	188 185	90,2	4,2	0,3	2,2	3,1	5 000
416 65	TECHN. BEDARF, ANG												
	STRECKENGROSSHANDEL	227	240	1 089	236	831	424 257	97,1	0,8	0,9	1,2	0	38 069
	LAGERGROSSHANDEL	1 335	1 530	11 975	1 930	10 345	2 714 673	93,0	2,5	0,9	3,4	0,1	387 564
	ZUSAMMEN	1 562	1 770	13 064	2 166	11 176	3 138 930	93,5	2,3	0,9	3,1	0,1	425 633
416 67	SCHUHMACHERBEDARF												
	STRECKENGROSSHANDEL	16	16	66	14	52	56 062	99,4	0,4	0,2	0	0	2 542
	LAGERGROSSHANDEL	201	211	841	167	575	131 735	93,6	5,5	0,4	0,5	0	6 982
	ZUSAMMEN	217	227	907	181	627	187 796	95,3	4,0	0,3	0,4	0	9 524
416 6	CHEM.-TECHN. ERZEUGNIS- SEN, TECHN. BEDARF, ANG												
	STRECKENGROSSHANDEL	348	378	1 800	343	1 411	1 294 262	97,5	0,3	0,9	1,3	0	199 533
	LAGERGROSSHANDEL	2 181	2 451	19 842	2 799	17 168	4 683 057	90,9	2,2	0,7	6,0	0,2	488 388
	ZUSAMMEN	2 529	2 829	21 642	3 142	18 579	5 977 319	92,4	1,8	0,8	4,9	0,2	687 921
416 9	VERPACKUNGSGLAS U. -KERAMIK												
	STRECKENGROSSHANDEL	20	24	119	30	99	118 709	94,4	1,0	4,2	0,1	0,3	144 913
	LAGERGROSSHANDEL	56	71	603	89	507	244 536	91,9	1,4	1,5	0	5,2	39 408
	ZUSAMMEN	76	95	722	119	606	363 245	92,7	1,3	2,4	0	3,6	184 321
416	FAHRZEUGEN, MASCHINEN, TECHN. BEDARF												
	STRECKENGROSSHANDEL	1 643	1 939	15 048	1 765	13 246	7 609 866	95,6	1,0	1,3	1,8	0,2	1 687 139
	LAGERGROSSHANDEL	13 302	16 444	186 075	16 668	169 622	60 238 109	91,2	3,9	0,6	3,7	0,5	6 178 820
	ZUSAMMEN	14 945	18 383	201 123	18 433	182 868	67 847 975	91,7	3,5	0,7	3,5	0,5	7 865 959
418 GROSSHANDEL MIT PHARMAZEUT., KOSMET. U. AE. ERZEUGNISSEN													
418 1	PHARMAZEUTISCHEN ERZEUGNISSEN												
	STRECKENGROSSHANDEL	69	81	1 482	468	1 427	601 156	99,3	0,2	0,4	0,1	0	48 057
	LAGERGROSSHANDEL	573	725	28 081	7 732	27 487	10 129 547	98,9	0,7	0	0,3	0,1	25 886
	ZUSAMMEN	642	806	29 563	8 200	28 914	10 730 703	98,9	0,6	0,1	0,3	0,1	73 944
418 31	DENTALBEDARF												
	STRECKENGROSSHANDEL	25	28	141	21	120	31 102	97,2	0	0,1	2,7	0	5
	LAGERGROSSHANDEL	319	396	4 959	773	4 550	995 037	97,5	0,1	0,8	1,5	0	79 663
	ZUSAMMEN	344	424	5 100	794	4 670	1 026 139	97,5	0,1	0,8	1,5	0	79 668
418 35	LABORBED.,SONST.MEDIZIN. U. ORTHOPAED. ART.												
	STRECKENGROSSHANDEL	100	109	800	123	675	268 313	96,3	1,4	1,4	0,9	0,1	42 458
	LAGERGROSSHANDEL	862	1 021	9 513	1 570	8 518	2 531 337	93,6	2,3	0,5	3,5	0	77 868
	ZUSAMMEN	962	1 130	10 313	1 693	9 193	2 799 650	93,9	2,2	0,6	3,3	0	120 327

**8 UNTERNEHMEN, ARBEITSSTAETTEN, BESCHAEFTIGTE, UMSATZ UND GESAMTWERT DER GEGEN  
PROVISION VERMITTELTEN WAREN  
NACH WIRTSCHAFTSZWEIGEN UND ABSATZFORMEN**

NUMMER DER SYSTEMATIK	WIRTSCHAFTSZWEIG - UNTERNEHMEN NACH ABSATZFORMEN -	UNTER- NEHMEN	AR- BEITS- STAET- TEN	BESCHAEF- TIGTE INS- GESAMT	TEIL- ZEIT- BE- SCHAEF- TIGTE	ARBEIT- NEHMER	UMSATZ 1978 (AUS)							GESAMT- WERT DER GEGEN PROVISION VERMIT- TELTEN WAREN 1978
							INSGESAMT	GROSS- HANDEL	EIN- ZEL- HAN- DEL	HAN- VER- MITT- LUNG	HER- STEL- LUNG AE.	AND. TAE- TIG- KEI- TEN		
AM 31.03.1979														
GROSSHANDEL MIT ...		ANZAHL				1 000 DM		X				1 000 DM		
418 3	LABORBEDARF, MEDIZIN. U. ORTHOPÄD. ARTIKELN													
	STRECKENGROSSHANDEL	125	137	941	144	795	299 414	96,4	1,2	1,2	1,1	0,1	42 463	
	LAGERGROSSHANDEL	1 181	1 417	14 472	2 343	13 068	3 526 374	94,7	1,7	0,6	2,9	0	157 531	
	ZUSAMMEN	1 306	1 554	15 413	2 487	13 863	3 825 789	94,9	1,7	0,6	2,8	0	199 995	
418 5	FRISEURBEDARF													
	STRECKENGROSSHANDEL	16	19	69	24	41	6 513	87,0	2,4	2,2	8,2	0,1	1 216	
	LAGERGROSSHANDEL	187	230	4 236	343	4 005	484 669	98,6	0,8	0,2	0,4	0,1	7 416	
	ZUSAMMEN	203	249	4 305	367	4 046	491 182	98,5	0,8	0,2	0,5	0,1	8 632	
418 6	KOSMET. ERZEUGN., KOERPERPFLEGE MITTELN													
	STRECKENGROSSHANDEL	32	32	93	11	58	39 307	98,0	2,0	0,1	0	0	419	
	LAGERGROSSHANDEL	455	532	6 507	992	5 972	1 732 137	97,1	0,6	2,1	0,1	0,1	86 621	
	ZUSAMMEN	487	564	6 600	1 003	6 030	1 771 444	97,1	0,6	2,1	0,1	0,1	87 040	
418 8	WASCH-, PUTZ- U. REINIGUNGSMITTELN													
	STRECKENGROSSHANDEL	78	78	270	41	161	154 167	98,8	0,6	0,3	0,1	0,2	2 221	
	LAGERGROSSHANDEL	569	615	2 695	425	1 934	641 332	97,3	1,8	0,4	0,5	0	17 354	
	ZUSAMMEN	647	693	2 965	466	2 095	795 498	97,6	1,5	0,4	0,4	0	19 575	
418	PHARMAZEUT., KOSMET. U. AE. ERZEUGNISSEN													
	STRECKENGROSSHANDEL	320	347	2 855	688	2 482	1 100 557	98,3	0,6	0,6	0,4	0	94 376	
	LAGERGROSSHANDEL	2 965	3 519	55 991	11 835	52 466	16 514 059	97,7	0,9	0,4	0,8	0,1	294 809	
	ZUSAMMEN	3 285	3 866	58 846	12 523	54 948	17 614 616	97,8	0,9	0,4	0,8	0,1	389 185	
419 GROSSHANDEL MIT PAP., DRUCKERZEUGN., WAREN VERSCH ART, OAS														
419 11	SCHREIB- U. DRUCKPAPIER													
	STRECKENGROSSHANDEL	49	70	1 273	141	1 226	1 487 332	98,9	0	1,1	0	0	229 985	
	LAGERGROSSHANDEL	254	311	5 471	746	5 164	1 856 370	97,2	0,2	0,5	1,9	0,2	88 964	
	ZUSAMMEN	303	381	6 744	887	6 390	3 343 702	97,9	0,1	0,8	1,1	0,1	318 950	
419 13	PAPIER (OH. SCHREIB- U. DRUCKPAPIER)													
	STRECKENGROSSHANDEL	75	75	353	58	265	320 388	98,5	0	0,3	0,3	0,8	6 109	
	LAGERGROSSHANDEL	434	472	3 029	473	2 427	914 640	97,6	0,3	0,6	1,3	0,2	61 845	
	ZUSAMMEN	509	547	3 382	531	2 692	1 235 028	97,8	0,2	0,5	1,1	0,3	67 954	
419 15	PAPPE													
	STRECKENGROSSHANDEL	37	41	260	34	215	171 391	99,2	0	0,4	0,3	0,1	10 531	
	LAGERGROSSHANDEL	142	152	1 049	189	853	228 517	96,0	0,5	0,4	3,0	0	45 622	
	ZUSAMMEN	179	193	1 309	223	1 068	399 908	97,4	0,3	0,4	1,8	0,1	56 152	
419 17	SCHREIB- U. PAPIERWAREN, SCHUL- U. BUEROART.													
	STRECKENGROSSHANDEL	191	204	1 555	276	1 308	342 112	92,0	3,9	1,4	0,6	2,1	56 625	
	LAGERGROSSHANDEL	1 771	1 976	17 092	3 435	14 638	2 743 508	91,4	5,5	0,6	2,3	0,1	262 728	
	ZUSAMMEN	1 962	2 180	18 647	3 711	15 946	3 085 619	91,5	5,3	0,7	2,1	0,4	319 352	
419 1	PAPIER, PAPPE, SCHREIBWAREN													
	STRECKENGROSSHANDEL	352	390	3 441	509	3 014	2 321 222	97,8	0,6	1,0	0,2	0,4	303 250	
	LAGERGROSSHANDEL	2 601	2 911	26 641	4 843	23 082	5 743 035	94,4	2,8	0,6	2,1	0,2	459 158	
	ZUSAMMEN	2 953	3 301	30 082	5 352	26 096	8 064 257	95,4	2,1	0,7	1,5	0,2	762 408	
419 41	BUECHERN, FACHZEIT- SCHRIFTEN, MUSIKALIEN													
	STRECKENGROSSHANDEL	18	22	97	30	78	55 393	99,8	0,1	0	0	0	1 500	
	LAGERGROSSHANDEL	402	493	7 479	1 429	7 061	1 420 265	93,2	3,0	3,0	0,1	0,8	380 354	
	ZUSAMMEN	420	515	7 576	1 459	7 139	1 475 658	93,5	2,9	2,8	0,1	0,7	381 854	
419 45	UNTERHALTUNGSZEITSCHRIF- TEN, ZEITUNGEN													
	STRECKENGROSSHANDEL	15	24	412	128	401	112 821	95,2	4,3	0	0	0,5	-	
	LAGERGROSSHANDEL	149	222	10 628	3 639	10 377	2 675 889	97,8	1,5	0,1	0	0,5	30 753	
	ZUSAMMEN	164	246	11 040	3 767	10 778	2 788 710	97,7	1,6	0,1	0	0,5	30 753	
419 4	BUECHERN, ZEITSCHRIFTEN, MUSIKALIEN													
	STRECKENGROSSHANDEL	33	46	509	158	479	168 215	96,7	2,9	0	0	0,3	1 500	
	LAGERGROSSHANDEL	551	715	18 107	5 068	17 438	4 096 154	96,2	2,0	1,1	0,1	0,6	411 107	
	ZUSAMMEN	584	761	18 616	5 226	17 917	4 264 368	96,2	2,1	1,0	0,1	0,6	412 607	

**8 UNTERNEHMEN, ARBEITSSTÄTTEN, BESCHÄFTIGTE, UMSATZ UND GESAMTWERT DER GEGEN  
PROVISION VERMITTELTEN WAREN  
NACH WIRTSCHAFTSZWEIGEN UND ABSATZFORMEN**

NUMMER DER SYSTEMATIK	WIRTSCHAFTSZWEIG  UNTERNEHMEN NACH ABSATZFORMEN -	UNTER- NEHMEN	AR- BEITS- STÄTTEN	BESCHÄEF- TIGTE INS- GESAMT	TEIL- ZEIT- BE- SCHÄEF- TIGTE	ARBEIT- NEHMER	UMSATZ 1978 (AUS)							GESAMT- WERT DER GEGEN PROVISION VERMIT- TELTEN WAREN 1978
							INSGESAMT	GROSS- HANDEL	EIN- ZEL- HAN- DEL	HAN- VER- MITT- LUNG	HER- STEL- LUNG AE.	AND- TAE- TIG- KEI- TEN		
AM 31.03.1979														
GROSSHANDEL MIT ...			ANZAHL			1 000 DM		%				1 000 DM		
419 81	ROHSTOFFEN, HALB- U. FERTIGWAREN, OAS													
	STRECKENGROSSHANDEL	30	34	588	67	557	1 745 580	98,4	0,1	1,5	0	0	1 540 543	
	LAGERGROSSHANDEL	179	238	3 227	299	3 056	1 075 034	91,1	4,4	0,2	2,2	2,1	15 557	
	ZUSAMMEN	209	272	3 815	366	3 613	2 820 613	95,6	1,7	1,0	0,8	0,8	1 556 100	
419 82	ROHSTOFFEN U. HALBWAREN, OAS													
	STRECKENGROSSHANDEL	17	23	352	24	339	945 058	96,3	1,9	1,7	0,1	0	1 343 540	
	LAGERGROSSHANDEL	75	96	793	119	714	339 325	91,5	6,6	1,2	0,5	0,2	12 934	
	ZUSAMMEN	92	119	1 145	143	1 053	1 284 383	95,0	3,2	1,6	0,2	0,1	1 356 474	
419 83	FERTIGWAREN, OAS													
	STRECKENGROSSHANDEL	90	118	2 426	433	2 335	5 037 430	98,0	1,9	0,1	0	0	190 615	
	LAGERGROSSHANDEL	466	537	8 242	1 211	7 652	3 211 629	96,0	2,1	1,3	0,5	0,1	1 055 641	
	ZUSAMMEN	556	655	10 668	1 644	9 987	8 249 059	97,2	2,0	0,6	0,2	0	1 246 256	
419 8	WAREN VERSCH. ART, OAS													
	STRECKENGROSSHANDEL	137	175	3 366	524	3 231	7 728 068	97,8	1,5	0,7	0	0	3 074 698	
	LAGERGROSSHANDEL	720	871	12 262	1 629	11 422	4 625 987	94,5	3,0	1,1	0,9	0,6	1 084 132	
	ZUSAMMEN	857	1 046	15 628	2 153	14 653	12 354 055	96,6	2,0	0,8	0,3	0,2	4 158 830	
419	PAP., DRUCKERZEUGN., WAREN VERSCH ART, OAS													
	STRECKENGROSSHANDEL	522	611	7 316	1 191	6 724	10 217 505	97,8	1,3	0,7	0	0,1	3 379 447	
	LAGERGROSSHANDEL	3 872	4 497	57 010	11 540	51 942	14 465 176	95,0	2,6	0,9	1,1	0,4	1 954 398	
	ZUSAMMEN	4 394	5 108	64 326	12 731	58 666	24 682 681	96,1	2,1	0,8	0,7	0,3	5 333 845	
41	FERTIGWAREN													
	STRECKENGROSSHANDEL	7 507	8 556	61 171	9 430	52 218	52 952 390	97,4	1,2	0,7	0,5	0,1	10 202 185	
	LAGERGROSSHANDEL	59 080	71 497	782 524	113 453	705 643	279 647 697	94,1	3,5	0,6	1,5	0,3	30 160 653	
	ZUSAMMEN	66 587	80 053	843 695	122 883	757 861	332 600 087	94,6	3,1	0,6	1,4	0,2	40 362 838	
40/41	GROSSHANDEL													
	STRECKENGROSSHANDEL	13 692	16 838	145 886	18 080	129 761	185 850 836	96,2	2,6	0,5	0,5	0,2	16 247 106	
	LAGERGROSSHANDEL	84 016	102 729	1 060 362	142 414	952 105	427 501 390	93,0	5,1	0,5	1,3	0,2	35 178 844	
	ZUSAMMEN	97 708	119 567	1 206 248	160 494	1 081 866	613 352 226	94,0	4,3	0,5	1,1	0,2	51 425 950	

# Bundesgesetzblatt<sup>1733</sup>

Teil I

Z 5702 AX

1978	Ausgegeben zu Bonn am 16. November 1978	Nr. 61
------	---	--------

Tag	Inhalt	Seite
10. 11. 78	<b>Gesetz über die Statistik im Handel und Gastgewerbe (Handelsstatistikgesetz — HdlStatG)</b> neu: 708-22; 708-4, 708-5	1733
9. 11. 78	Zweite Verordnung zu § 26 Abs. 4 Nr. 2 des Bundesbesoldungsgesetzes ..... neu: 2032-1-8-3; 2032-1-8, 2032-1-8-2	1737
9. 11. 78	Verordnung über die Festsetzung des Lärmschutzbereichs für den Luft/Boden-Schießplatz Nordhorn ..... neu: 2129-4-30	1739
10. 11. 78	Erste Verordnung zur Änderung der Gleichstellungsverordnung ..... 7822-3-14	1750
7. 11. 78	Entscheidung des Bundesverfassungsgerichts (zu § 2 Abs. 3 des Gesetzes über die Ent- schädigung von Zeugen und Sachverständigen in der Fassung des Gesetzes vom 20. Au- gust 1975) ..... 367-1	1752

**Hinweis auf andere Verkündungsblätter**

Bundesgesetzblatt Teil II Nr. 49 .....	1753
Rechtsvorschriften der Europäischen Gemeinschaften .....	1754

## Gesetz über die Statistik im Handel und Gastgewerbe (Handelsstatistikgesetz — HdlStatG)

Vom 10. November 1978

Der Bundestag hat das folgende Gesetz beschlos-  
sen:

**Abschnitt I****Umfang****§ 1**

(1) Im Handel (Großhandel, Einzelhandel ein-  
schließlich Apotheken, Handelsvermittlung) sowie  
im Gastgewerbe (Gaststätten- und Beherbergungs-  
gewerbe) werden statistische Erhebungen als Bun-  
desstatistik durchgeführt.

(2) Die Statistik umfaßt

1. monatliche Erhebungen im Großhandel, Einzel-  
handel und Gastgewerbe,

2. jährliche Erhebungen im Großhandel, Einzelhan-  
del, in der Handelsvermittlung und im Gastge-  
werbe,

3. Ergänzungserhebungen im Einzelhandel im Jahre  
1980 für das Kalender- oder Geschäftsjahr 1979  
und im Jahre 1986 für das Kalender- oder Ge-  
schäftsjahr 1985, im Großhandel und Gastge-  
werbe im Jahre 1981 für das Kalender- oder Ge-  
schäftsjahr 1980 und im Jahre 1987 für das  
Kalender- oder Geschäftsjahr 1986 sowie im  
Großhandel, Einzelhandel und Gastgewerbe dar-  
auf folgend jeweils im Abstand von fünf bis sie-  
ben Jahren,

4. Zählungen im Handel und im Gastgewerbe im  
Jahre 1979 für das Kalender- oder Geschäftsjahr

1978, im Jahre 1985 für das Kalender- oder Geschäftsjahr 1984 und darauffolgend im Abstand von zehn Jahren oder im Bedarfsfalle in kürzeren Abständen.

## § 2

Die Erhebungen nach § 1 Abs. 2 Nr. 1 bis 3 erstrecken sich

1. im Großhandel auf jeweils höchstens 10 000 Unternehmen in den monatlichen und jährlichen Erhebungen sowie auf höchstens 20 000 Unternehmen in den einzelnen Ergänzungserhebungen,
2. im Einzelhandel auf jeweils höchstens 25 000 Unternehmen,
3. in der Handelsvermittlung auf höchstens 10 000 Unternehmen,
4. im Gastgewerbe auf jeweils höchstens 8 000 Unternehmen.

## Abschnitt II

### Sachverhalte

## § 3

In den monatlichen Erhebungen (§ 1 Abs. 2 Nr. 1) werden erfaßt

1. die Voll- und Teilzeitbeschäftigten,
2. der Umsatz.

Bei Unternehmen mit Arbeitsstätten in mehreren Bundesländern werden die Angaben auch in der Unterteilung nach Bundesländern erfaßt.

## § 4

In den jährlichen Erhebungen (§ 1 Abs. 2 Nr. 2) werden erfaßt

1. die tätigen Personen,
  2. der Waren- und Materialeingang einschließlich der Aufwendungen für an andere Unternehmen vergebene Lohnarbeiten,
  3. die Waren- und Materialbestände am Anfang und Ende des Kalender- oder Geschäftsjahres,
  4. die Investitionen,
  5. die Aufwendungen für gemietete oder gepachtete Anlagegüter,
  6. die Verkaufserlöse aus dem Abgang von Anlagegütern,
  7. die Lohn- und Gehaltsummen,
  8. der Umsatz nach Arten der ausgeübten wirtschaftlichen Tätigkeiten,
- außerdem
9. im Großhandel und Einzelhandel der Umsatz nach Warengruppen und Absatzformen,
  10. im Gastgewerbe der Umsatz nach Beherbergung, Verpflegung einschließlich Getränke und der sonstige Umsatz,

11. im Großhandel und in der Handelsvermittlung der Gesamtwert des gegen Provision vermittelten Warenumsatzes, in der Handelsvermittlung auch nach Warengruppen.

## § 5

In den Ergänzungserhebungen (§ 1 Abs. 2 Nr. 3) werden erfaßt

1. die Zusammensetzung des Warensortiments, außerdem
2. im Großhandel und Einzelhandel die Inlandsbezüge nach Lieferantengruppen,
3. im Großhandel der Inlandsumsatz nach Abnehmergruppen.

## § 6

(1) In den Zählungen im Handel und Gastgewerbe (§ 1 Abs. 2 Nr. 4) werden erfaßt

1. bei Unternehmen
  - a) die tätigen Personen,
  - b) die Beteiligungsverhältnisse, soweit zur Ermittlung der Werkhandelsunternehmen erforderlich,
  - c) der Umsatz nach Arten der ausgeübten wirtschaftlichen Tätigkeiten,

außerdem

- d) im Großhandel und Einzelhandel der Umsatz nach Warengruppen,
- e) im Großhandel und in der Handelsvermittlung der Gesamtwert des gegen Provision vermittelten Warenumsatzes, in der Handelsvermittlung auch nach Warengruppen;

2. bei Arbeitsstätten

- a) die tätigen Personen,
- b) der Umsatz nach Arten der ausgeübten wirtschaftlichen Tätigkeiten,

außerdem

- c) im Großhandel und Einzelhandel
  - aa) die Bedienungsform,
  - bb) der Umsatz nach Warengruppen,
  - cc) die örtliche Lage,
  - dd) das Vorhandensein von Einrichtungen des fließenden und ruhenden Verkehrs;
- d) im Einzelhandel
  - aa) die Betriebsform,
  - bb) die Geschäftsfläche,
  - cc) die Verkaufsfläche;
- e) im Gastgewerbe
  - aa) die Fremdenzimmer,
  - bb) die Fremdenbetten,
  - cc) die Ferienhäuser und Ferienwohnungen.

(2) Die Finanzbehörden teilen den mit der Durchführung der Zählungen im Handel und im Gastgewerbe betrauten statistischen Behörden die An-



schriften und Gewerbekennziffern aller Unternehmen des Handels und Gastgewerbes nach dem Stand vom Ende des Kalenderjahres mit, das der Zählung vorausgeht.

### Abschnitt III

#### Allgemeine Bestimmungen

##### § 7

Außer den nach §§ 3 bis 6 zu erhebenden Sachverhalten werden Angaben zur Kennzeichnung von Unternehmen und Arbeitsstätten erhoben, soweit sie zur Beurteilung der Auskunftspflicht und für die statistische Zuordnung erforderlich sind.

##### § 8

(1) Auskunftspflichtig sind die Inhaber oder Leiter der Unternehmen und Leiter der Arbeitsstätten.

(2) Die Auskunftspflicht erstreckt sich bei erstmaliger Heranziehung oder bei Rückfragen

1. in den monatlichen Erhebungen auch auf abgelaufene Berichtszeiträume des Kalenderjahres und des Vorjahres,
2. in den jährlichen Erhebungen auch auf das dem Berichtsjahr vorausgehende Jahr,

soweit Sachverhalte erhoben werden, die auf Grund geltender Rechtsvorschriften aufzeichnungs- und aufbewahrungspflichtig sind.

##### § 9

Die monatlichen und jährlichen Erhebungen im Großhandel (§ 1 Abs. 2 Nr. 1 und 2 in Verbindung mit §§ 3 und 4) und die jährlichen Erhebungen in der Handelsvermittlung (§ 1 Abs. 2 Nr. 2 in Verbindung mit § 4) sowie die Ergänzungserhebungen im Großhandel (§ 1 Abs. 2 Nr. 3 in Verbindung mit § 5) werden vom Statistischen Bundesamt erhoben und aufbereitet.

##### § 10

Der Bundesminister für Wirtschaft wird ermächtigt, durch Rechtsverordnung mit Zustimmung des Bundesrates

1. die Erhebung von Sachverhalten auszusetzen, wenn die Ergebnisse nicht mehr benötigt werden,
2. die in diesem Gesetz für die einzelnen Erhebungen jeweils vorgesehenen Erhebungsabstände zum Zwecke der Arbeitserleichterung zu verlängern,
3. für die Erhebungen nach § 1 Abs. 2 Nr. 3 und Nr. 4 die jeweiligen Erhebungsjahre zu bestimmen.

### Abschnitt IV

#### Änderung anderer Gesetze, Schluß- und Übergangsvorschriften

##### § 11

(1) Das Gesetz über die Durchführung laufender Statistiken im Handel sowie über die Statistik des Fremdenverkehrs in Beherbergungstätten in der im

Bundesgesetzblatt Teil III, Gliederungsnummer 708-4, veröffentlichten bereinigten Fassung wird wie folgt geändert:

1. In der Bezeichnung des Gesetzes werden die Worte „über die Durchführung laufender Statistiken im Handel sowie“ gestrichen und die Abkürzung „(HFVStatG)“ durch die Abkürzung „(FremdVerkStatG)“ ersetzt,

2. § 1 erhält folgende Fassung:

##### „§ 1

Über den Fremdenverkehr in Beherbergungstätten werden laufende Erhebungen als Bundesstatistik durchgeführt.“,

3. § 2 Abs. 1 Nr. 1 und § 3 Abs. 1 Nr. 1 werden gestrichen,

4. § 2 Abs. 1 Nr. 2, Abs. 2, 3 und 4 sowie § 3 Abs. 1 Nr. 2, Abs. 2 und 3 werden gestrichen,

5. § 4 wird wie folgt geändert:

- a) In Absatz 1 werden die Worte „Die Fremdenverkehrsstatistik (§ 1 Nr. 3) erfaßt folgende Tatbestände:“ durch die Worte „Die Statistik erfaßt folgende Tatbestände:“ ersetzt,

- b) Absatz 3 erhält folgende Fassung:

„(3) Die Statistik wird in höchstens 3 000 Gemeinden durchgeführt.“

(2) Das Gesetz über die Durchführung laufender Statistiken im Handwerk sowie im Gaststätten- und Beherbergungsgewerbe in der im Bundesgesetzblatt Teil III, Gliederungsnummer 708-5, veröffentlichten bereinigten Fassung, geändert durch § 13 des Gesetzes vom 6. November 1975 (BGBl. I S. 2779), wird wie folgt geändert:

1. In der Bezeichnung des Gesetzes werden die Worte „sowie im Gaststätten- und Beherbergungsgewerbe“ und in der Abkürzung „(HwGaStatG)“ die Buchstaben „Ga“ gestrichen,

2. § 1 erhält folgende Fassung:

##### „§ 1

Über die Geschäftstätigkeit und den Wirtschaftsablauf im Handwerk werden laufende Erhebungen als Bundesstatistik durchgeführt.“,

3. § 2 wird wie folgt geändert:

- a) In Absatz 1 werden die Worte „Die Handwerksstatistik (§ 1 Nr. 1) erfaßt“ durch die Worte „Die Statistik erfaßt“ ersetzt,

- b) Absatz 2 erhält folgende Fassung:

„(2) Auskunftspflichtig sind die nach § 6 der Handwerksordnung in der Fassung der Bekanntmachung vom 28. Dezember 1965 (BGBl. 1966 I S. 1), zuletzt geändert durch § 25 des Gesetzes vom 24. August 1976 (BGBl. I S. 2525) und durch Artikel 1 der Verordnung vom 10. Juli 1978 (BGBl. I S. 984), in der Handwerksrolle eingetragenen Betriebe.“,

c) Absatz 3 erhält folgende Fassung:

„(3) Die Statistik wird bei höchstens 35 000 der in Absatz 2 bezeichneten Betriebe durchgeführt.“,

4. § 3 wird aufgehoben.

(3) Der Bundesminister für Wirtschaft kann den Wortlaut des Gesetzes über die Durchführung laufender Statistiken im Handel sowie über die Statistik des Fremdenverkehrs in Beherbergungsstätten in der vom 1. Januar 1980 an geltenden Fassung und des Gesetzes über die Durchführung laufender Statistiken im Handwerk sowie im Gaststätten- und Beherbergungsgewerbe in der vom 17. November

1978 an geltenden Fassung im Bundesgesetzblatt bekanntmachen.

#### § 12

Dieses Gesetz gilt nach Maßgabe des § 13 Abs. 1 des Dritten Überleitungsgesetzes auch im Land Berlin. Rechtsverordnungen, die auf Grund dieses Gesetzes erlassen werden, gelten im Land Berlin nach § 14 des Dritten Überleitungsgesetzes.

#### § 13

(1) Dieses Gesetz tritt vorbehaltlich des Absatzes 2 am Tage nach der Verkündung in Kraft.

(2) § 4 und § 11 Abs. 1 Nr. 1, 2, 4 und 5 treten am 1. Januar 1980 in Kraft.

Die verfassungsmäßigen Rechte des Bundesrates sind gewahrt.

Das vorstehende Gesetz wird hiermit ausgefertigt und wird im Bundesgesetzblatt verkündet.

Bonn, den 10. November 1978

Der Bundespräsident  
Scheel

Der Bundeskanzler  
Schmidt

Der Bundesminister für Wirtschaft  
Lambsdorff

	Handels- und Gaststättenzählung 1979 <b>Großhandel</b> Fragebogen für <b>Unternehmen</b>	Telefonische Rückfragen bitte richten an:																											
● <b>Rücksendung:</b> Bitte einen ausgefüllten Fragebogen innerhalb von 3 Wochen an das Statistische Landesamt zurücksenden; ein Exemplar ist für Ihre Akten bestimmt.		<b>GU</b>																											
	Dieser Fragebogen wurde bearbeitet von: .....																												
	Telefon (Ortsnetzkennzahl / Rufnummer): .....																												
	<b>KA 10</b>	L.-Sp. 1-2																											
Kenn-Nr.:	◀ Bei Rückfragen bitte angeben <table border="1"><tr><td>4</td><td></td><td></td><td></td><td></td></tr></table>	4					3-13 14-18																						
4																													
<p>● <b>Rechtsgrundlage:</b> Gesetz über die Statistik im Handel und Gastgewerbe vom 10. November 1978 (BGBl. I S. 1733-1736)</p> <p>● <b>Geheimhaltung:</b> Alle Angaben werden gem. § 12 des Gesetzes über die Statistik für Bundeszwecke vom 3. 9. 1953 geheimge- halten und dienen ausschließlich statistischen Zwecken.</p> <p>● Die Angaben werden für das <b>Gesamtunternehmen</b> mit <b>allen</b> seinen Verkaufsfilialen, Werkstätten, Produktions-, Verwaltungs- und Hilfsbetrieben, Lagern, Fuhrparks usw. erbeten. Großhandelsunternehmen mit Umsätzen aus Einzelhandel, eigener Herstellung, Repa- raturen u. ä. werden deshalb gebeten, beim Ausfüllen des Fragebogens auch diese Tätigkeiten zu berücksichtigen. <b>Nicht</b> zu berücksichtigen sind rechtlich selbständige Tochtergesellschaften, Zweigniederlassungen im Ausland sowie land- und forstwirtschaftliche Betriebe.</p> <p>● Bitte beachten Sie beim Ausfüllen nicht nur die Anmerkungen zu den einzelnen Fragen, sondern auch die beigefügten <b>Erläuterungen</b> zu den mit ○ gekennzeichneten Positionen.</p>																													
<p><b>A. Kennzeichnung des Unternehmens</b></p> <p>1. Welche gewerblichen und freiberuflichen Tätigkeiten werden ausgeübt? - Bitte die einzelnen Tätigkeiten in % des gesamten Jahresumsatzes 1978 angeben - - Sorgfältige Schätzung genügt -</p> <table border="1"><thead><tr><th></th><th>Aufteilung des Gesamtumsatzes</th><th></th></tr><tr><th></th><th>%</th><th></th></tr></thead><tbody><tr><td>a) Großhandel ①</td><td></td><td>19-20</td></tr><tr><td>b) Einzelhandel ②</td><td></td><td>21-22</td></tr><tr><td>c) Handelsvermittlung ③ einschl. Delkredere- und/oder Zentralregulierungsgeschäften - Hier sind nur Provisionen und Kostenvergütungen anzugeben, <b>nicht</b> der Wert der vermittelten Waren -</td><td></td><td>23-24</td></tr><tr><td>d) Gaststätten- und/oder Beherbergungsgewerbe (auch Restaurants in Warenhäusern)</td><td></td><td>25-26</td></tr><tr><td>e) Herstellung, Reparatur, Verarbeitung, auch <b>Bearbeitung</b> ④, soweit nicht handelsüblich</td><td></td><td>27-28</td></tr><tr><td>f) Übrige Tätigkeiten (z. B. Verlag) - bitte angeben -</td><td></td><td>29-30</td></tr><tr><td colspan="2">Summe 1a bis 1 f</td><td>100</td></tr></tbody></table>				Aufteilung des Gesamtumsatzes			%		a) Großhandel ①		19-20	b) Einzelhandel ②		21-22	c) Handelsvermittlung ③ einschl. Delkredere- und/oder Zentralregulierungsgeschäften - Hier sind nur Provisionen und Kostenvergütungen anzugeben, <b>nicht</b> der Wert der vermittelten Waren -		23-24	d) Gaststätten- und/oder Beherbergungsgewerbe (auch Restaurants in Warenhäusern)		25-26	e) Herstellung, Reparatur, Verarbeitung, auch <b>Bearbeitung</b> ④, soweit nicht handelsüblich		27-28	f) Übrige Tätigkeiten (z. B. Verlag) - bitte angeben -		29-30	Summe 1a bis 1 f		100
	Aufteilung des Gesamtumsatzes																												
	%																												
a) Großhandel ①		19-20																											
b) Einzelhandel ②		21-22																											
c) Handelsvermittlung ③ einschl. Delkredere- und/oder Zentralregulierungsgeschäften - Hier sind nur Provisionen und Kostenvergütungen anzugeben, <b>nicht</b> der Wert der vermittelten Waren -		23-24																											
d) Gaststätten- und/oder Beherbergungsgewerbe (auch Restaurants in Warenhäusern)		25-26																											
e) Herstellung, Reparatur, Verarbeitung, auch <b>Bearbeitung</b> ④, soweit nicht handelsüblich		27-28																											
f) Übrige Tätigkeiten (z. B. Verlag) - bitte angeben -		29-30																											
Summe 1a bis 1 f		100																											
<p>2. Großhandelsbranche ⑤</p> <p>a) Welcher Branche rechnen Sie sich zu? - Bitte bezeichnen Sie die Branche genau -</p> <p>Großhandel mit: <table border="1"><tr><td></td></tr></table></p>																													
<p>b) Welche Warengruppen ⑥ werden <b>hauptsächlich</b> geführt? - Bitte die wichtigsten Warengruppen aufzählen und ihre Anteile in % des <b>Großhandelsumsatzes</b> angeben - - Sorgfältige Schätzung genügt -</p> <table border="1"><thead><tr><th></th><th>%</th><th></th><th>%</th></tr></thead><tbody><tr><td></td><td>%</td><td></td><td>%</td></tr><tr><td></td><td>%</td><td></td><td>%</td></tr><tr><td></td><td>%</td><td></td><td>%</td></tr><tr><td></td><td>%</td><td></td><td>%</td></tr></tbody></table>				%		%		%		%		%		%		%		%		%		%							
	%		%																										
	%		%																										
	%		%																										
	%		%																										
	%		%																										
<p>3. Wie zeichnen Sie in der Regel Ihre Waren aus? - Zutreffendes bitte ankreuzen -</p> <table border="1"><tr><td><b>Bruttopreise</b> (einschl. Umsatzsteuer)</td><td><table border="1"><tr><td></td><td>1</td></tr></table></td><td><b>Nettopreise</b> (ohne Umsatzsteuer)</td><td><table border="1"><tr><td></td><td>2</td></tr></table></td><td>31</td></tr></table>			<b>Bruttopreise</b> (einschl. Umsatzsteuer)	<table border="1"><tr><td></td><td>1</td></tr></table>		1	<b>Nettopreise</b> (ohne Umsatzsteuer)	<table border="1"><tr><td></td><td>2</td></tr></table>		2	31																		
<b>Bruttopreise</b> (einschl. Umsatzsteuer)	<table border="1"><tr><td></td><td>1</td></tr></table>		1	<b>Nettopreise</b> (ohne Umsatzsteuer)	<table border="1"><tr><td></td><td>2</td></tr></table>		2	31																					
	1																												
	2																												

<b>4. Rechtsform des Unternehmens</b> - Zutreffendes bitte ankreuzen; es ist nur eine Angabe zulässig -				
Einzelunternehmen (auch mehrere natürliche Personen als Inhaber, aber nicht in einer der folgenden Gesellschaftsformen)	<input type="checkbox"/> 1	Kapitalgesellschaft (z. B. GmbH, AG)	<input type="checkbox"/> 3	32
Personengesellschaften (OHG, KG, GmbH & Co KG)	<input type="checkbox"/> 2	Eingetragene Genossenschaft	<input type="checkbox"/> 4	
Sonstige Rechtsform - bitte angeben -			<input type="checkbox"/> 5	
<b>5. Unternehmensform</b> <div style="text-align: right;">- Zutreffendes bitte ankreuzen -</div>				
a) Sind an Ihrem Unternehmen andere Unternehmen beteiligt?		<input type="checkbox"/> 1 ja	<input type="checkbox"/> 2 nein	33
b) Wenn ja, handelt es sich dabei um Ihre Lieferanten?		<input type="checkbox"/> 1 ja	<input type="checkbox"/> 2 nein	34
c) Wenn ja, machen Sie bitte folgende Angaben:				
Namen und Anschriften der drei wichtigsten Lieferanten	Höhe der Kapitalbeteiligung des Lieferanten am Eigenkapital Ihres Unternehmens	Anteil der Warenbezüge von dem Lieferanten am gesamten Wareneingang 1978		
(1) _____	_____ %	_____ %	35-36	
(2) _____	_____ %	_____ %	37-38	
(3) _____	_____ %	_____ %	39-40	
_____	_____ %	_____ %	41-42	
_____	_____ %	_____ %	43-44	
_____	_____ %	_____ %	45-46	
Die folgenden Fragen B (Umsatz), C (Aufteilung des Großhandelsumsatzes), D (Anteil der Warenbezüge aus dem Ausland) und E (Wert der vermittelten Waren) beziehen sich auf das Geschäftsjahr 1978. Deckt sich das Geschäftsjahr nicht mit dem Kalenderjahr 1978, so werden Angaben für das Geschäftsjahr erbeten, das im Kalenderjahr 1978 endete. Bei Neugründungen oder Geschäftsübernahmen im Jahre 1978 werden die Angaben für den Zeitraum bis zum 31. Dezember erbeten.				
Geschäftsjahr 1978 vom _____ 19____ bis _____ 1978				
B. Umsatz ⑦ des Unternehmens im Geschäftsjahr 1978				
Gesamtbetrag ohne Umsatzsteuer			in vollen DM <div style="border: 1px solid black; width: 150px; height: 20px;"></div>	
C. Aufteilung des Großhandelsumsatzes				
1. Anteil des Umsatzes aus Streckengeschäften ⑧ ⑨			- Sorgfältige Schätzung genügt - <div style="border: 1px solid black; width: 100px; height: 20px;"></div> %	
2. Anteil des Umsatzes mit dem Ausland ⑨ (ohne DDR und Berlin Ost)			<div style="border: 1px solid black; width: 100px; height: 20px;"></div> %	
3. Anteil des Umsatzes mit dem inländischen Einzelhandel			<div style="border: 1px solid black; width: 100px; height: 20px;"></div> %	
D. Anteil der Warenbezüge aus dem Ausland ⑨ am gesamten Wareneingang ⑩ im Geschäftsjahr 1978				
			- Sorgfältige Schätzung genügt - <div style="border: 1px solid black; width: 100px; height: 20px;"></div> %	
E. Gesamtwert der gegen Provision vermittelten Waren im Geschäftsjahr 1978				
			in vollen DM <div style="border: 1px solid black; width: 150px; height: 20px;"></div>	
F. Tätige Personen (ohne Heimarbeiter) am 31. 3. 1979				
1. Anzahl der tätigen Personen insgesamt ⑪			<div style="border: 1px solid black; width: 100px; height: 20px;"></div>	
2. Anzahl der Teilzeitbeschäftigten ⑫			<div style="border: 1px solid black; width: 100px; height: 20px;"></div>	
3. Anzahl der Arbeitnehmer ⑬			<div style="border: 1px solid black; width: 100px; height: 20px;"></div>	

KA 11

<p><b>G. Hat das Unternehmen mehrere Arbeitsstätten ? <sup>14</sup></b></p> <div style="text-align: right; margin-right: 20px;">             - Zutreffendes bitte ankreuzen -  <div style="display: inline-block; text-align: center; margin-right: 20px;"> <input style="width: 30px; height: 20px; border: 1px solid black;" type="checkbox"/> 1           </div> <div style="display: inline-block; text-align: center;"> <input style="width: 30px; height: 20px; border: 1px solid black;" type="checkbox"/> 2           </div> </div> <div style="display: flex; justify-content: space-around; margin-top: 5px;"> <span>ja</span> <span>nein</span> </div> <div style="border: 1px solid black; height: 20px; width: 100%; margin-top: 5px;"></div> <p style="font-size: small; margin-top: 5px;">Wenn ja, geben Sie bitte die Anzahl der Arbeitsstätten (ohne Hauptniederlassung) an.</p>	<div style="margin-bottom: 10px;"><b>31</b></div> <div><b>32-36</b></div>
<p><b>Die folgenden Fragen H (Bedienungsform) und J (Geschäftslage / Kundenparkfläche) brauchen nur von „Einbetriebsunternehmen“ (Unternehmen ohne Zweigniederlassungen) beantwortet zu werden.</b></p>	
<p><b>H. Bedienungsform</b></p> <p>Wird Selbstbedienungsgroßhandel (Cash and Carry) betrieben ?</p> <div style="text-align: right; margin-right: 20px;">             - Zutreffendes bitte ankreuzen -  <div style="display: inline-block; text-align: center; margin-right: 20px;"> <input style="width: 30px; height: 20px; border: 1px solid black;" type="checkbox"/> 1           </div> <div style="display: inline-block; text-align: center;"> <input style="width: 30px; height: 20px; border: 1px solid black;" type="checkbox"/> 2           </div> </div> <div style="display: flex; justify-content: space-around; margin-top: 5px;"> <span>ja</span> <span>nein</span> </div> <div style="border: 1px solid black; height: 20px; width: 100%; margin-top: 5px;"></div> <p style="font-size: small; margin-top: 5px;">Wenn ja, wieviel % des <b>Großhandelsumsatzes</b> entfielen darauf ?</p>	<div style="margin-bottom: 10px;"><b>37</b></div> <div><b>38-39</b></div>
<p><b>J. Falls Selbstbedienungsgroßhandel betrieben wird:</b></p> <p><b>I. Örtliche Lage (Geschäftslage)</b> <span style="float: right; font-size: small;">- Zutreffendes bitte ankreuzen, es ist nur eine Angabe zulässig -</span></p> <p>1. Liegt das Unternehmen in einer Stadt (Gemeinde) <b>mit</b> ausgeprägten Vororten oder Außenbezirken ?</p> <div style="display: flex; justify-content: space-between;"> <div style="width: 45%;"> <p>1.1 in der <b>Innenstadt</b>, und zwar</p> <p style="margin-left: 20px;">a) in einer Hauptverkehrslage ?</p> <p style="margin-left: 20px;">b) in einer Nebenverkehrslage ?</p> <p>1.2 in einem <b>Vorort</b> oder <b>Außenbezirk</b>, und zwar</p> <p style="margin-left: 20px;">a) in einer Hauptverkehrslage ?</p> <p style="margin-left: 20px;">b) in einer Nebenverkehrslage ?</p> <p>oder</p> <p>2. liegt es in einer Stadt (Gemeinde) <b>ohne</b> ausgeprägte Vororte oder Außenbezirke, und zwar</p> <p style="margin-left: 20px;">a) in einer Hauptverkehrslage ?</p> <p style="margin-left: 20px;">b) in einer Nebenverkehrslage ?</p> <p>oder</p> <p>3. liegt es <b>außerhalb</b> geschlossener Ortschaften ?</p> </div> <div style="width: 45%; text-align: center;"> <div style="border: 1px solid black; width: 30px; height: 20px; margin: 0 auto; margin-bottom: 5px;"></div> <div style="border: 1px solid black; width: 30px; height: 20px; margin: 0 auto; margin-bottom: 5px;"></div> <div style="border: 1px solid black; width: 30px; height: 20px; margin: 0 auto; margin-bottom: 5px;"></div> <div style="border: 1px solid black; width: 30px; height: 20px; margin: 0 auto; margin-bottom: 5px;"></div> <div style="border: 1px solid black; width: 30px; height: 20px; margin: 0 auto; margin-bottom: 5px;"></div> <div style="border: 1px solid black; width: 30px; height: 20px; margin: 0 auto; margin-bottom: 5px;"></div> <div style="border: 1px solid black; width: 30px; height: 20px; margin: 0 auto; margin-bottom: 5px;"></div> <div style="border: 1px solid black; width: 30px; height: 20px; margin: 0 auto; margin-bottom: 5px;"></div> <div style="border: 1px solid black; width: 30px; height: 20px; margin: 0 auto; margin-bottom: 5px;"></div> <div style="border: 1px solid black; width: 30px; height: 20px; margin: 0 auto; margin-bottom: 5px;"></div> </div> </div>	<div style="margin-bottom: 10px;"><b>40</b></div>
<p><b>II. Verfügbare Kundenparkfläche <sup>15</sup></b></p> <div style="border: 1px solid black; height: 20px; width: 100%; margin-top: 5px;"></div>	<div style="margin-bottom: 10px;"><b>41-46</b></div>
<p><b>K. Meldet das Unternehmen bereits zur monatlichen Statistik im Großhandel, Einzelhandel oder Gastgewerbe ?</b></p> <div style="text-align: right; margin-right: 20px;">             - Zutreffendes bitte ankreuzen -  <div style="display: inline-block; text-align: center; margin-right: 20px;"> <input style="width: 30px; height: 20px; border: 1px solid black;" type="checkbox"/> </div> <div style="display: inline-block; text-align: center;"> <input style="width: 30px; height: 20px; border: 1px solid black;" type="checkbox"/> </div> </div> <div style="display: flex; justify-content: space-around; margin-top: 5px;"> <span>ja</span> <span>nein</span> </div> <div style="border: 1px solid black; height: 20px; width: 100%; margin-top: 5px;"></div> <p style="font-size: small; margin-top: 5px;">Wenn ja, geben Sie bitte die entsprechende Kenn-Nummer an.</p>	<div style="margin-bottom: 10px;"><b>47-57</b></div>
<p><b>L. Wo befindet sich das Unternehmen (Hauptniederlassung) ?</b></p> <div style="border: 1px solid black; height: 40px; width: 100%; margin-top: 5px;"></div> <div style="display: flex; justify-content: space-between; margin-top: 5px;"> <span style="width: 35%;">Straße und Hausnummer</span> <span style="width: 20%;">PLZ</span> <span style="width: 45%;">Gemeinde</span> </div>	
<p><b>M. Falls Ihr Unternehmen <b>mehrere</b> Arbeitsstätten hat, geben Sie bitte auf Seite 4 deren Anschriften und ausgeübten Tätigkeiten (ohne die der Hauptniederlassung) an.</b></p>	<p style="text-align: center;">Für die Richtigkeit der Angaben:</p> <div style="border: 1px solid black; height: 40px; width: 100%; margin-top: 5px;"></div> <p style="text-align: center; margin-top: 5px;">Stempel und Unterschrift</p>

N. Anschriften und überwiegend ausgeübte Tätigkeiten der Arbeitsstätten (ohne Hauptniederlassung)			
1.	_____ Straße und Hausnummer	_____ PLZ	_____ Gemeinde
_____ Überwiegend ausgeübte Tätigkeit			
2.	_____ Straße und Hausnummer	_____ PLZ	_____ Gemeinde
_____ Überwiegend ausgeübte Tätigkeit			
3.	_____ Straße und Hausnummer	_____ PLZ	_____ Gemeinde
_____ Überwiegend ausgeübte Tätigkeit			
4.	_____ Straße und Hausnummer	_____ PLZ	_____ Gemeinde
_____ Überwiegend ausgeübte Tätigkeit			
5.	_____ Straße und Hausnummer	_____ PLZ	_____ Gemeinde
_____ Überwiegend ausgeübte Tätigkeit			
6.	_____ Straße und Hausnummer	_____ PLZ	_____ Gemeinde
_____ Überwiegend ausgeübte Tätigkeit			
7.	_____ Straße und Hausnummer	_____ PLZ	_____ Gemeinde
_____ Überwiegend ausgeübte Tätigkeit			
8.	_____ Straße und Hausnummer	_____ PLZ	_____ Gemeinde
_____ Überwiegend ausgeübte Tätigkeit			
Angaben für weitere Arbeitsstätten bitte nach vorstehendem Schema anfügen!			

# Handels- und Gaststättenzählung 1979

## Befragung der Unternehmen des Großhandels

### Erläuterungen zur Ausfüllung des Fragebogens GU

- ① **Großhandel** betreibt, wer Handelsware in **eigenem Namen** für eigene Rechnung oder für fremde Rechnung (Kommissionshandel) an andere Abnehmer als private Haushalte absetzt. Handelsware = bewegliche Sachgüter, die fertig bezogen und ohne wesentliche, d. h. nicht mehr als handelsübliche Be- oder Verarbeitung ④ weiterveräußert werden.

Wird Handelsware in einer für den Einzelhandel typischen Form und in verhältnismäßig kleinen Mengen verkauft, so ist dieser Umsatzanteil bei Nettopreisauszeichnung (= ohne Umsatzsteuer) dem Großhandel zuzuordnen; bei Bruttopreisauszeichnung (= einschließlich Umsatzsteuer) dem Einzelhandel.

Der Erlös aus dem Verkauf von Eigenerzeugnissen, z. B. von selbstgewonnenem Kies in einer Baustoffgroßhandlung, zählt zum Umsatz aus Herstellung, Reparatur und Verarbeitung (Pos. A 1e des Fragebogens).

- ② **Einzelhandel** betreibt, wer Handelsware in **eigenem Namen** für eigene Rechnung oder für fremde Rechnung (Kommissionshandel) an Letztverbraucher, in der Regel private Haushalte, absetzt. Dabei spielt es keine Rolle, in welcher Form (stationärer Handel, Versandhandel, Markt-, Straßen- und Hausierhandel) die Handelsware abgesetzt wird.

Wird Handelsware an andere Abnehmer als private Haushalte in einer für den Einzelhandel typischen Form und in verhältnismäßig kleinen Mengen verkauft, so ist dieser Umsatzanteil bei Bruttopreisauszeichnung (= einschließlich Umsatzsteuer) dem Einzelhandel zuzuordnen; bei Nettopreisauszeichnung (= ohne Umsatzsteuer) dem Großhandel.

Der Absatz der Apotheken an private Haushalte ist Einzelhandel, auch wenn über eine gesetzliche Krankenkasse oder eine Ersatzkasse abgerechnet wird.

Der Verkauf von Lebensmitteln, Getränken und Genußmitteln in gastgewerblichen Nebenbetrieben (z. B. in Speisewirtschaften, Cafés, Eisdielen) rechnet zum Umsatz aus Gastgewerbe (Pos. A 1d des Fragebogens).

Der Erlös aus dem Verkauf von Eigenerzeugnissen, z. B. von selbstgezeugten Blumen in einem Blumengeschäft, zählt zum Umsatz aus Herstellung, Reparatur und Verarbeitung (Pos. A 1e des Fragebogens).

- ③ **Handelsvermittlung** betreibt, wer den An- und/oder Verkauf von Waren (= bewegliche Sachgüter) in fremdem Namen für fremde Rechnung vermittelt (Fremdgeschäft).

- ④ **Handelsübliches** Umfüllen, Sortieren, Verpacken, Zerlegen, Zerteilen, Herrichten, Mischen u. dgl. ist **nicht** als Bearbeitung anzusehen. Ferner gelten solche Leistungen nicht als Bearbeitung, die üblicherweise eng mit dem Absatz bestimmter Waren verbunden sind (z. B. Schneiden von Eisen und Stahl, Anschließen von Elektrogeräten u. dgl. an vorhandene Leitungen, Beizen und Polieren von Möbeln).

- ⑤ **Beispiele für die Branche:**

Großhandel mit (Gh. m.) lebendem Vieh; Gh. m. Getreide, Saaten, Futtermitteln; Gh. m. festen Brennstoffen; Gh. m. Mineralölzeugnissen; Gh. m. Rund-, Gruben- und Faserholz; Gh. m. Schnittholz; Gh. m. elektrotechnischen Geräten; Gh. m. Werkzeugmaschinen; Gh. m. Baustoffen.

- ⑥ **Beispiele für Warengruppen des Großhandels:**

Gemüse, Obst, Früchte - Fleisch, Fleischwaren - Spirituosen - Kaffee - Leder, Lederwaren - Lacke, Farben, Tapeten - Landmaschinen, landwirtschaftliche Geräte - Druckpapier - Kürschnerwaren - Roheisen - Düngemittel.

- ⑦ **Umsatz** ist der Gesamtbetrag der **abgerechneten Lieferungen** und **sonstigen Leistungen** einschließlich Eigenverbrauch, Verkäufen an Betriebsangehörige sowie einschließlich gesondert in Rechnung gestellter Kosten für Fracht, Porto, Verpackung usw., **ohne Rücksicht** auf den **Zahlungseingang** und die **Steuerpflicht**.

Der Umsatz schließt auch Erlöse aus Kommissions- ① und/oder Streckengeschäften ⑧ ⑨, Provisionen und Kostenvergütungen aus der Vermittlung von Waren (nicht den Wert der vermittelten Waren) sowie Zusatzerlöse ein.

**Nicht** anzugeben sind jedoch Erlöse aus Land- und Forstwirtschaft sowie **außerordentliche** Erträge (z. B. aus dem Verkauf von Anlagevermögen) und **betriebsfremde** Erträge (z. B. Einnahmen aus Vermietung und Verpachtung von betriebsfremd genutzten Gebäuden und Gebäudeteilen, Zinserträge aus nicht betriebsnotwendigem Kapital oder Erträge aus Beteiligungen).

An Kunden gewährte Skonti und Erlösschmälerungen (z. B. Preisnachlässe, Rabatte, Jahresrückvergütungen, Boni) sind bei der Ermittlung des Umsatzes abzusetzen.

Bei umsatzsteuerlichen Organschaften sind auch die von der Muttergesellschaft oder den Tochtergesellschaften getätigten Innenumsätze mit anzugeben. Entsprechendes gilt für die Unternehmereinheiten.

- ⑧ Das **Streckengeschäft** ist ein „Eigengeschäft“, bei dem die Ware vom Vorlieferanten zum Abnehmer befördert wird, ohne daß sie - obgleich vom Handelsunternehmen als Wareneingang verbucht - von diesem eingelagert wird. Zollager sowie Lager im Freihafen und im Ausland gelten hier nicht als Lager.

- ⑨ Einschließlich **Transithandelsgeschäften**, bei denen als einer Sonderform des Streckengeschäfts die Ware vom **ausländischen Vorlieferanten** zum **ausländischen Abnehmer** befördert wird, ohne daß sie vom Handelsunternehmen eingelagert wird. Zollager sowie Lager im Freihafen und im Ausland gelten hier nicht als Lager.

- ⑩ **Wareneingang** ist der gesamte Eingang von Waren und Material zum Wiederverkauf (Handelsware) oder zur gewerblichen (nicht land- und forstwirtschaftlichen) Be- oder Verarbeitung zu Einstandspreisen ohne Vorsteuerbeträge (Umsatz- und Einfuhrumsatzsteuer).

Zum Wareneingang sind auch die in Kommissions- ① und/oder Streckengeschäften ⑧ ⑨ umgesetzten Waren zu rechnen sowie die Entgelte für Heimarbeiter und die Aufwendungen für vergabene Lohnarbeiten (das sind die vom anderen Unternehmen ausgeführten Bearbeitungen an Waren und Material zum Wiederverkauf oder zur gewerblichen Be- oder Verarbeitung).

**Nicht** zum Wareneingang gehören vom Unternehmen verwendete Betriebsstoffe, wie Büro- und Verpackungsmaterial, Brenn- und Kraftstoffe, Reinigungsmittel u. dgl.

- ⑪ **Tätige Personen** sind: Tätige Inhaber, unbezahlt mithelfende Familienangehörige sowie sämtliche Arbeitnehmer ⑬. Mitzuzählen sind auch vorübergehend Abwesende (z. B. Kranke, Urlaubler) und Teilzeitbeschäftigte.

- ⑫ **Teilzeitbeschäftigte** sind Personen, deren durchschnittliche Arbeitszeit kürzer ist als die orts-, branchen- oder betriebsübliche Wochenarbeitszeit.

- ⑬ **Arbeitnehmer** sind Personen, die in einem vertraglichen Gehalts-, Lohn- oder Ausbildungsverhältnis zum Unternehmen stehen und deren Bezüge steuerrechtlich als Einkünfte aus nichtselbständiger Arbeit gelten.

- ⑭ **Arbeitsstätten des Unternehmens** sind alle räumlich voneinander getrennten Verkaufsfilialen, Werkstätten, Produktions-, Verwaltungs- und Hilfsbetriebe, Lager, Fuhrparks usw., in denen mindestens eine Person regelmäßig (auch nur stundenweise) tätig ist. Räumlich getrennt sind alle Arbeitsstätten, auch wenn sie in derselben Gemeinde liegen, falls sie untereinander nur über öffentliche Verkehrsflächen erreichbar sind.

- ⑮ Als **verfügbare Kundenparkfläche** gelten hier alle Abstellplätze, die das Handelsunternehmen für die Fahrzeuge seiner Kunden unentgeltlich, zur Verrechnung beim Einkauf oder gegen Entgelt zur Verfügung stellt.

Halten mehrere Unternehmen **gemeinsam** für ihre Kunden Parkflächen bereit oder ist die Verfügungsgewalt über solche Parkflächen einer sogenannten Verwaltungsgesellschaft übertragen, so ist nur die anteilige Parkfläche anzugeben, und zwar gemessen am Finanzierungsanteil.

	Handels- und Gaststättenzählung 1979 <b>Großhandel</b> Fragebogen für <b>Arbeitsstätten</b>	Telefonische Rückfragen bitte richten an:																
● <b>Rücksendung:</b> Bitte einen ausgefüllten Fragebogen innerhalb von 3 Wochen an das Statistische Landesamt zurücksenden; ein Exemplar ist für Ihre Akten bestimmt.		GA																
	Dieser Fragebogen wurde bearbeitet von: _____																	
	Telefon (Ortsnetzkennzahl / Rufnummer): _____																	
	KA 12	L.-Sp. 1-2																
Kenn-Nr.: _____ ◀ Bei Rückfragen bitte angeben		<div style="border: 1px solid black; display: inline-block; padding: 2px;">4</div> <div style="border: 1px solid black; display: inline-block; width: 20px; height: 20px;"></div> <div style="border: 1px solid black; display: inline-block; width: 20px; height: 20px;"></div> <div style="border: 1px solid black; display: inline-block; width: 20px; height: 20px;"></div> <div style="border: 1px solid black; display: inline-block; width: 20px; height: 20px;"></div>																
● <b>Rechtsgrundlage:</b> Gesetz über die Statistik im Handel und Gastgewerbe vom 10. November 1978 (BGBl. I S. 1733-1736) ● <b>Geheimhaltung:</b> Alle Angaben werden gem. § 12 des Gesetzes über die Statistik für Bundeszwecke vom 3. 9. 1953 geheimgehalten und dienen ausschließlich statistischen Zwecken. ● Diese Meldung bezieht sich auf die oben genannte Arbeitsstätte, und zwar auf die <b>gesamte Arbeitsstätte</b> mit allen ihren gewerblich und freiberuflich ausgeübten Tätigkeiten, ggf. also auch mit Umsätzen aus Einzelhandel, eigener Herstellung, Reparaturen u. ä. <b>Nicht</b> zu berücksichtigen sind Land- und Forstwirtschaft. ● Bitte beachten Sie beim Ausfüllen nicht nur die Anmerkungen zu den einzelnen Fragen, sondern auch die beigefügten <b>Erläuterungen</b> zu den mit ○ gekennzeichneten Positionen.																		
<b>A. Kennzeichnung der Arbeitsstätte</b> 1. Welche gewerblichen und freiberuflichen Tätigkeiten werden ausgeübt? - Bitte die einzelnen Tätigkeiten in % des gesamten Jahresumsatzes 1978 angeben - - Sorgfältige Schätzung genügt -																		
a) Großhandel ① b) Einzelhandel ③ c) Handelsvermittlung ② einschl. Delkredere- und/oder Zentralregulierungsgeschäften - Hier sind nur Provisionen und Kostenvergütungen anzugeben, <b>nicht</b> der Wert der vermittelten Waren - d) Gaststätten- und/oder Beherbergungsgewerbe (auch Restaurants in Warenhäusern) e) Herstellung, Reparatur, Verarbeitung, auch Bearbeitung ④, soweit nicht handelsüblich f) Übrige Tätigkeiten (z. B. Verlag) _____ - bitte angeben -		Aufteilung des Gesamtumsatzes <table border="1" style="width: 100%; border-collapse: collapse;"> <tr><td style="height: 20px;">0</td></tr> <tr><td style="height: 20px;"></td></tr> <tr><td style="height: 20px;"></td></tr> <tr><td style="height: 20px;"></td></tr> <tr><td style="height: 20px;"></td></tr> <tr><td style="height: 20px;"></td></tr> <tr><td style="height: 20px;"></td></tr> <tr><td style="height: 20px;"></td></tr> <tr><td style="height: 20px;"></td></tr> <tr><td style="height: 20px;"></td></tr> <tr><td style="height: 20px;">100</td></tr> </table>	0										100					
0																		
100																		
Summe 1 a bis 1 f		100																
2. Hat die Arbeitsstätte ausschließlich oder überwiegend zentrale Funktionen, wie z. B. Verwaltung, Lagerhaltung, Fuhrpark? - Zutreffendes bitte ankreuzen -		<table border="1" style="width: 100%; border-collapse: collapse;"> <tr> <td style="width: 50%; text-align: center;"> <div style="border: 1px solid black; display: inline-block; width: 20px; height: 20px; margin: 2px;"></div> <div style="border: 1px solid black; display: inline-block; width: 20px; height: 20px; margin: 2px; text-align: center;">1</div> </td> <td style="width: 50%; text-align: center;"> <div style="border: 1px solid black; display: inline-block; width: 20px; height: 20px; margin: 2px;"></div> <div style="border: 1px solid black; display: inline-block; width: 20px; height: 20px; margin: 2px; text-align: center;">2</div> </td> </tr> <tr> <td style="text-align: center;">ja</td> <td style="text-align: center;">nein</td> </tr> </table>	<div style="border: 1px solid black; display: inline-block; width: 20px; height: 20px; margin: 2px;"></div> <div style="border: 1px solid black; display: inline-block; width: 20px; height: 20px; margin: 2px; text-align: center;">1</div>	<div style="border: 1px solid black; display: inline-block; width: 20px; height: 20px; margin: 2px;"></div> <div style="border: 1px solid black; display: inline-block; width: 20px; height: 20px; margin: 2px; text-align: center;">2</div>	ja	nein												
<div style="border: 1px solid black; display: inline-block; width: 20px; height: 20px; margin: 2px;"></div> <div style="border: 1px solid black; display: inline-block; width: 20px; height: 20px; margin: 2px; text-align: center;">1</div>	<div style="border: 1px solid black; display: inline-block; width: 20px; height: 20px; margin: 2px;"></div> <div style="border: 1px solid black; display: inline-block; width: 20px; height: 20px; margin: 2px; text-align: center;">2</div>																	
ja	nein																	
3. Wenn ausschließlich oder überwiegend Großhandel betrieben wird: a) Welcher Branche ⑤ rechnen Sie die Arbeitsstätte zu? - Bitte bezeichnen Sie die Branche genau - Großhandel mit: _____																		
b) Welche Warengruppen ⑥ werden <b>hauptsächlich</b> geführt? - Bitte die wichtigsten Warengruppen aufzählen und ihre Anteile in % des <b>Großhandelsumsatzes</b> angeben - - Sorgfältige Schätzung genügt -																		
<table border="1" style="width: 100%; border-collapse: collapse;"> <tr> <td style="width: 50%; height: 20px;"></td> <td style="width: 50%; height: 20px;"></td> </tr> <tr> <td style="text-align: right;">%</td> <td style="text-align: right;">%</td> </tr> <tr> <td style="height: 20px;"></td> <td style="height: 20px;"></td> </tr> <tr> <td style="text-align: right;">%</td> <td style="text-align: right;">%</td> </tr> <tr> <td style="height: 20px;"></td> <td style="height: 20px;"></td> </tr> <tr> <td style="text-align: right;">%</td> <td style="text-align: right;">%</td> </tr> <tr> <td style="height: 20px;"></td> <td style="height: 20px;"></td> </tr> <tr> <td style="text-align: right;">%</td> <td style="text-align: right;">%</td> </tr> </table>					%	%			%	%			%	%			%	%
%	%																	
%	%																	
%	%																	
%	%																	

KA12



<p>4. Bedienungsform <span style="float: right;">- Zutreffendes bitte ankreuzen -</span></p> <p>Wird Selbstbedienungsgroßhandel (Cash and Carry) betrieben? <span style="float: right;"> <input type="checkbox"/> 1    <input type="checkbox"/> 2  ja                      nein </span></p> <p>Wenn ja, wieviel % des <b>Großhandelsumsatzes</b> entfielen darauf? <span style="float: right;"> <input style="width: 80px;" type="text"/> % </span></p>		<p><b>32</b></p> <p><b>33-34</b></p>
<p>5. Falls Selbstbedienungsgroßhandel betrieben wird:</p> <p>I. Örtliche Lage (Geschäftslage)</p> <p>1. Liegt die Arbeitsstätte in einer Stadt (Gemeinde mit ausgeprägten Vororten oder Außenbezirken? <span style="float: right;">- Zutreffendes bitte ankreuzen; es ist nur eine Angabe zulässig -</span></p> <div style="display: flex; justify-content: space-between;"> <div style="width: 45%;"> <p>1.1 in der <b>Innenstadt</b>, und zwar</p> <p>1.2 in einem <b>Vorort</b> oder <b>Außenbezirk</b>, und zwar</p> <p>oder</p> <p>2. liegt sie in einer Stadt (Gemeinde) ohne ausgeprägte Vororte oder Außenbezirke, und zwar</p> <p>oder</p> <p>3. liegt sie <b>außerhalb</b> geschlossener Ortschaften?</p> </div> <div style="width: 45%;"> <p>a) in einer Hauptverkehrslage?</p> <p>b) in einer Nebenverkehrslage?</p> <p>a) in einer Hauptverkehrslage?</p> <p>b) in einer Nebenverkehrslage?</p> <p>a) in einer Hauptverkehrslage?</p> <p>b) in einer Nebenverkehrslage?</p> </div> </div> <div style="float: right; margin-top: -100px;"> <input type="checkbox"/> 1  <input type="checkbox"/> 2  <input type="checkbox"/> 3  <input type="checkbox"/> 4    <input type="checkbox"/> 5  <input type="checkbox"/> 6  <input type="checkbox"/> 7 </div>		

## Handels- und Gaststättenzählung 1979

### Befragung der Arbeitsstätten des Großhandels

#### Erläuterungen zur Ausfüllung des Fragebogens GA

- ① **Großhandel** betreibt, wer Handelsware **in eigenem Namen** für eigene Rechnung oder für fremde Rechnung (Kommissionshandel) an andere Abnehmer als private Haushalte absetzt. Handelsware = bewegliche Sachgüter, die fertig bezogen und ohne wesentliche, d. h. nicht mehr als handelsübliche Be- oder Verarbeitung ④ weiterveräußert werden.

Wird Handelsware in einer für den Einzelhandel typischen Form und in verhältnismäßig kleinen Mengen verkauft, so ist dieser Umsatzanteil bei Nettopreisauszeichnung (= ohne Umsatzsteuer) dem Großhandel zuzuordnen; bei Bruttopreisauszeichnung (= einschließlich Umsatzsteuer) dem Einzelhandel.

Der Erlös aus dem Verkauf von Eigenerzeugnissen, z. B. von selbstgewonnenem Kies in einer Baustoffgroßhandlung, zählt zum Umsatz aus Herstellung, Reparatur und Verarbeitung (Pos. A 1e des Fragebogens).

- ② **Handelsvermittlung** betreibt, wer den An- und/oder Verkauf von Waren (= bewegliche Sachgüter) in fremdem Namen für fremde Rechnung vermittelt (Fremdgeschäft).

- ③ **Einzelhandel** betreibt, wer Handelsware **in eigenem Namen** für eigene Rechnung oder für fremde Rechnung (Kommissionshandel) an Letztverbraucher, in der Regel private Haushalte, absetzt. Dabei spielt es keine Rolle, in welcher Form (stationärer Handel, Versandhandel, Markt-, Straßen- und Hausierhandel) die Handelsware abgesetzt wird.

Wird Handelsware an andere Abnehmer als private Haushalte in einer für den Einzelhandel typischen Form und in verhältnismäßig kleinen Mengen verkauft, so ist dieser Umsatzanteil bei Bruttopreisauszeichnung (= einschließlich Umsatzsteuer) dem Einzelhandel zuzuordnen; bei Nettopreisauszeichnung (= ohne Umsatzsteuer) dem Großhandel.

Der Absatz der Apotheken an private Haushalte ist Einzelhandel, auch wenn über eine gesetzliche Krankenkasse oder eine Ersatzkasse abgerechnet wird.

Der Verkauf von Lebensmitteln, Getränken und Genußmitteln in gastgewerblichen Nebenbetrieben (z. B. in Speisewirtschaften, Cafés, Eisdiele) rechnet zum Umsatz aus Gastgewerbe (Pos. A 1d des Fragebogens).

Der Erlös aus dem Verkauf von Eigenerzeugnissen, z. B. von selbstgezeugten Blumen in einem Blumengeschäft, zählt zum Umsatz aus Herstellung, Reparatur und Verarbeitung (Pos. A 1e des Fragebogens).

- ④ **Handelsübliches** Umfüllen, Sortieren, Verpacken, Zerlegen, Zerteilen, Herrichten, Mischen u. dgl. ist **nicht** als Bearbeitung anzusehen. Ferner gelten solche Leistungen nicht als Bearbeitung, die üblicherweise eng mit dem Absatz bestimmter Waren verbunden sind (z. B. Schneiden von Eisen und Stahl, Anschließen von Elektrogeräten u. dgl. an vorhandene Leitungen, Beizen und Polieren von Möbeln).

- ⑤ **Beispiele für die Branche:**

Großhandel mit (Gh. m.) lebendem Vieh; Gh. m. Getreide, Saaten, Futtermitteln; Gh. m. festen Brennstoffen; Gh. m. Mineralölerzeugnissen; Gh. m. Rund-, Gruben- und Faserholz; Gh. m. Schnittholz; Gh. m. elektrotechnischen Geräten; Gh. m. Werkzeugmaschinen; Gh. m. Baustoffen.

- ⑥ **Beispiele für Warengruppen des Großhandels:**

Gemüse, Obst, Früchte – Fleisch, Fleischwaren – Spirituosen – Kaffee – Leder, Lederwaren – Lacke, Farben, Tapeten – Landmaschinen, landwirtschaftliche Geräte – Druckpapier – Kürschnerwaren – Roheisen – Düngemittel.

- ⑦ Als **verfügbare Kundenparkplätze** gelten hier alle Abstellplätze, die das Handelsunternehmen für die Fahrzeuge seiner Kunden unentgeltlich, zur Verrechnung beim Einkauf oder gegen Entgelt zur Verfügung stellt.

Halten mehrere Unternehmen **gemeinsam** für ihre Kunden Parkflächen bereit oder ist die Verfügungsgewalt über solche Parkflächen einer sogenannten Verwaltungsgesellschaft übertragen, so ist nur die anteilige Parkfläche anzugeben, und zwar gemessen am Finanzierungsanteil.

- ⑧ **Umsatz** ist der Gesamtbetrag der mit den Kunden **abgerechneten Lieferungen und sonstigen Leistungen** einschließlich Eigenverbrauch, Verkäufen an Betriebsangehörige sowie einschließlich gesondert in Rechnung gestellter Kosten für Fracht, Porto, Verpackung usw., **ohne Rücksicht** auf den **Zahlungseingang** und die **Steuerpflicht**.

Der Umsatz schließt auch Erlöse aus Kommissions- ① und/oder Streckengeschäften ⑫⑬, Provisionen und Kostenvergütungen aus der Vermittlung von Waren (nicht den Wert der vermittelten Waren) sowie Zusatz Erlöse ein.

**Nicht** anzugeben sind jedoch Erlöse aus Land- und Forstwirtschaft sowie **außerordentliche** Erträge (z. B. aus dem Verkauf von Anlagevermögen) und **betriebsfremde** Erträge (z. B. Einnahmen aus Vermietung und Verpachtung von betriebsfremd genutzten Gebäuden und Gebäudeteilen, Zinserträge aus nicht betriebsnotwendigem Kapital oder Erträge aus Beteiligungen).

An Kunden gewährte Skonti und Erlösschmälerungen (z. B. Preisnachlässe, Rabatte, Jahresrückvergütungen, Boni) sind bei der Ermittlung des Umsatzes abzusetzen.

Bei umsatzsteuerlichen Organschaften sind auch die von der Muttergesellschaft oder den Tochtergesellschaften getätigten Innenumsätze mit anzugeben. Entsprechendes gilt für die Unternehmereinheiten.

- ⑨ **Tätige Personen** sind: Tätige Inhaber, unbezahlt mithelfende Familienangehörige sowie sämtliche Arbeitnehmer ⑪. Mitzuzählen sind auch vorübergehend Abwesende (z. B. Kranke, Urlaub) und Teilzeitbeschäftigte.

- ⑩ **Teilzeitbeschäftigte** sind Personen, deren durchschnittliche Arbeitszeit kürzer ist als die orts-, branchen- oder betriebsübliche Wochenarbeitszeit.

- ⑪ **Arbeitnehmer** sind Personen, die in einem vertraglichen Gehalts-, Lohn- oder Ausbildungsverhältnis zum Unternehmen stehen und deren Bezüge steuerrechtlich als Einkünfte aus nicht-selbständiger Arbeit gelten.

- ⑫ Das **Streckengeschäft** ist ein „Eigengeschäft“, bei dem die Ware vom Vorlieferanten zum Abnehmer befördert wird, ohne daß sie – obgleich vom Handelsunternehmen als Wareneingang verbucht – von diesem eingelagert wird. Zollager sowie Lager im Freihafen und im Ausland gelten hier nicht als Lager.

- ⑬ **Beim Transithandelsgeschäft** (einer Sonderform des Streckengeschäfts) wird die Ware vom **ausländischen Vorlieferanten** zum **ausländischen Abnehmer** befördert, ohne daß sie vom Handelsunternehmen eingelagert wird. Zollager sowie Lager im Freihafen und im Ausland gelten hier nicht als Lager.

Übersicht  
über die Veröffentlichungen im Rahmen der  
Handels- und Gaststättenzählung 1979

**Großhandel**

- Heft 1: Unternehmen des Großhandels**  
Unternehmen, Arbeitsstätten, Beschäftigte, Zusammensetzung des Umsatzes und Gesamtwert der gegen Provision vermittelten Waren
- Heft 2: Mehrbetriebsunternehmen des Großhandels**  
Mehrbetriebsunternehmen und überwiegende Tätigkeit ihrer Arbeitsstätten, Beschäftigte und Umsatz
- Heft 3: Arbeitsstätten des Großhandels**  
Arbeitsstätten, Beschäftigte, Umsatz, Zusammensetzung des Umsatzes, Anteil des SB-Umsatzes, Umsatzkennzahlen und verfügbare Kundenparkfläche

**Handelsvermittlung**

- Heft 1: Unternehmen der Handelsvermittlung**  
Unternehmen, Arbeitsstätten, Beschäftigte, Zusammensetzung des Umsatzes und Gesamtwert der gegen Provision vermittelten Waren
- Heft 2: Mehrbetriebsunternehmen der Handelsvermittlung**  
Mehrbetriebsunternehmen und überwiegende Tätigkeit ihrer Arbeitsstätten, Beschäftigte und Umsatz
- Heft 3: Arbeitsstätten der Handelsvermittlung**  
Arbeitsstätten, Beschäftigte und Zusammensetzung des Umsatzes

**Einzelhandel**

- Heft 1: Unternehmen des Einzelhandels**  
Unternehmen, Arbeitsstätten, Beschäftigte und Zusammensetzung des Umsatzes
- Heft 2: Mehrbetriebsunternehmen sowie Unternehmen nach Betriebsformen des Einzelhandels**  
Mehrbetriebsunternehmen sowie Unternehmen nach Betriebsformen, Arbeitsstätten, Beschäftigte und Umsatz
- Heft 3: Arbeitsstätten des Einzelhandels**  
Arbeitsstätten, Beschäftigte, Geschäftsfläche, Umsatz, Zusammensetzung des Umsatzes und Umsatzkennzahlen
- Heft 4: Ladengeschäfte des Einzelhandels**  
Ladengeschäfte, Beschäftigte, Umsatz, Geschäftsfläche, Verkaufsfläche und verfügbare Kundenparkfläche

**Gastgewerbe**

- Heft 1: Unternehmen des Gastgewerbes**  
Unternehmen, Arbeitsstätten, Beschäftigte und Zusammensetzung des Umsatzes
- Heft 2: Mehrbetriebsunternehmen und Arbeitsstätten des Gastgewerbes**  
Mehrbetriebsunternehmen und Arbeitsstätten, Beschäftigte, Umsatz, Zusammensetzung des Umsatzes, Fremdenzimmer, Fremdenbetten und Ferienhäuser