

**HANDEL,
GASTGEWERBE, REISEVERKEHR**

FACHSERIE

6

Handels- und Gaststättenzählung 1979

Heft 4

Ladengeschäfte des Einzelhandels

Statistisches Bundesamt
Bonn



HERAUSGEBER: STATISTISCHES BUNDESAMT WIESBADEN

VERLAG: W. KOHLHAMMER GMBH STUTTGART UND MAINZ

Bestellnummer: 2062704 – 79900

Erschienen im Oktober 1982

Nachdruck - auch auszugsweise - nur mit Quellenangabe gestattet

Preis: DM 14,20

Inhalt

	Seite
Vorbemerkung	5
T e x t t e i l	
1 Rechtsgrundlagen	6
2 Organisation und Ablauf der Handels- und Gaststättenzählung 1979	
2.1 Stellung der Handels- und Gaststättenzählung 1979 im neuen statistischen Berichtssystem im Handel und Gastgewerbe	6
2.2 Ablauf der Handels- und Gaststättenzählung 1979	7
3 Methodische Erläuterungen	
3.1 Erhebungsbereiche und wirtschaftssystematische Gliederung	8
3.2 Erhebungseinheit	9
3.3 Erhebungstatbestände	10
3.4 Tabellenprogramm	10
3.5 Übersicht über die Unterschiede zwischen der Handels- und Gaststättenzählung 1979 und der Umsatzsteuerstatistik 1978	15
4 Begriffsbestimmungen	16
5 Ergebnisse	
5.1 Unternehmen, Arbeitsstätten und bereichsweise Verflechtung	19
5.2 Arbeitsstätten in den Bundesländern	21
5.3 Entwicklung seit 1968, Struktur der Wirtschaftsbereiche	24
5.4 Betriebsarten und Verkaufsfläche im Einzelhandel	27
T a b e l l e n t e i l	
1 Ladengeschäfte, Beschäftigte, Umsatz, Geschäfts- und Verkaufsfläche und Kfz-Parkfläche nach Wirtschaftszweigen und Bedienungsformen	36
2 Ladengeschäfte, Beschäftigte, Umsatz, Geschäfts- und Verkaufsfläche und Kfz-Parkfläche nach Wirtschaftszweigen und örtlicher Lage	45
3 Ladengeschäfte, Beschäftigte, Umsatz, Geschäfts- und Verkaufsfläche und Kfz-Parkfläche nach Wirtschaftszweigen, Größenklassen der Verkaufsfläche und Bedienungsformen	69

A n h a n g

Gesetz über die Statistik im Handel und Gastgewerbe	144
Muster der Erhebungspapiere für den Einzelhandel	148
Übersicht über die Veröffentlichungen im Rahmen der Handels- und Gaststättenzählung 1979 ..	156

Die Angaben beziehen sich auf das Bundesgebiet; sie schließen Berlin (West) ein.

Zeichenerklärung

- = nichts vorhanden
- = aus Gründen der Geheimhaltung von Einzelangaben nicht veröffentlicht, aber in den Summen enthalten
- x = Nachweis ist nicht sinnvoll
- 0 = mehr als nichts, aber kleiner als die Hälfte der kleinsten nachgewiesenen Einheit; d.h. immer dann, wenn sich lediglich durch Runden 0 ergibt

Abkürzungen

- a.n.g. = anderweitig nicht genannt
- o.a.S. = ohne ausgeprägten Schwerpunkt

In den Tabellen werden die Kurzbezeichnungen der Systematik der Wirtschaftszweige, Ausgabe 1979, verwandt.

Abweichungen in den Summen ergeben sich durch Runden der Zahlen

Vorbemerkung

Handels- und Gaststättenzählungen sind die wichtigsten statistischen Quellen, die - als totale Bestandsaufnahmen - einen Gesamtüberblick über den Handel und das Gastgewerbe vermitteln und zugleich die wesentlichsten Strukturdaten für diese Wirtschaftsbereiche liefern. Zwar werden der Handel und das Gastgewerbe auch im Rahmen der Totalzählungen für die gesamte Wirtschaft erfaßt, so in den in großen Zeitabständen durchgeführten Arbeitsstättenzählungen und der in zweijährigen Abständen aufbereiteten Umsatzsteuerstatistik, jedoch sind diese Statistiken auf wenige Tatbestände beschränkt (insbesondere Anzahl der Unternehmen, der Arbeitsstätten und der Beschäftigten bzw. Steuerpflichtigen und steuerbare Umsätze). Sie liefern damit nur Rahmendaten in sektoraler und regionaler Hinsicht. Zur Darstellung der Bereichs- und Branchenstrukturen im einzelnen sind deshalb Handels- und Gaststättenzählungen unerlässlich. Wegen der großen Zahl der zu erfassenden Einheiten und der damit verbundenen Kosten können sie jedoch nur in größeren Zeitabständen durchgeführt werden. So wurde nach den Erhebungen in den Jahren 1960 und 1968 die nächste Handels- und Gaststättenzählung erst im Jahr 1979 durchgeführt.

Nachdem die Veröffentlichung der Unternehmensergebnisse der Handels- und Gaststättenzählung abgeschlossen ist, können nachfolgend endgültige¹⁾ Ergebnisse für Arbeitsstätten und Mehrbetriebsunternehmen veröffentlicht werden. Um dem Leser die Beurteilung dieser Ergebnisse zu erleichtern, wird im folgenden ein Überblick über die wichtigsten methodischen Grundlagen der Handels- und Gaststättenzählung 1979 gegeben.

1) Vorläufige Ergebnisse sind im Heft 5/1982 "Wirtschaft und Statistik" erschienen.

1 Rechtsgrundlagen

Mit dem Gesetz über die Statistik im Handel und Gastgewerbe (Handelsstatistikgesetz) vom 10. November 1978 (BGBl. I S. 1733) wurde eine einheitliche Rechtsgrundlage für das gesamte neue statistische Berichtssystem im Handel und Gastgewerbe einschließlich der Handels- und Gaststättenzählung 1979 geschaffen.

Nach Paragraph 1 Abs. 2 Nr. 4 des Handelsstatistikgesetzes (s. Seite 144) waren von der Zählung die Wirtschaftsbereiche Großhandel, Handelsvermittlung, Einzelhandel einschließlich Apotheken und das Gastgewerbe (Gaststätten- und Beherbergungsgewerbe) zu erfassen. Dabei wurden diese Erhebungsbereiche institutionell abgegrenzt, und zwar auf der Ebene der Erhebungseinheit "Unternehmen". In die Handels- und Gaststättenzählung waren somit alle Unternehmen einzubeziehen, die am Zählungstichtag - im Handel 31. März 1979 und im Gastgewerbe 31. Mai 1979 - ausschließlich oder überwiegend Handels- oder Gastgewerbetätigkeiten ausübten.

Für die Analyse der regionalen Verteilung und Entwicklung des Handels und Gastgewerbes ist die Erhebungseinheit "Unternehmen" allerdings im wesentlichen wenig geeignet, weil die wirtschaftliche Tätigkeit der Unternehmen oft auf verschiedene "Arbeitsstätten" an unterschiedlichen Orten verteilt ist. Unternehmen mit mehreren Arbeitsstätten mußten deshalb zusätzliche Angaben für die einzelnen Arbeitsstätten machen, unabhängig davon, ob diese dem Handel oder Gastgewerbe zuzuordnen waren. Ausgenommen von der Erhebung waren lediglich im Ausland gelegene Arbeitsstätten sowie land- und forstwirtschaftliche Unternehmens- und Betriebsteile.

Auskunftspflichtig waren nach Paragraph 8 des Handelsstatistikgesetzes die Inhaber oder Leiter der Unternehmen und die Leiter der Arbeitsstätten.

Mit dem Handelsstatistikgesetz wurde auch bereits der zeitliche Rahmen für die künftigen Handels- und Gaststättenzählungen festgelegt. Nach der nächsten Zählung, die für 1985 vorgesehen ist, sollen sie in 10jährlichem Turnus durchgeführt werden.

2 Organisation und Ablauf der Handels- und Gaststättenzählung 1979

2.1 Stellung der Handels- und Gaststättenzählung 1979 im neuen statistischen Berichtssystem im Handel und Gastgewerbe

Das Gesamtkonzept des neuen statistischen Berichtssystems im Handel und Gastgewerbe mit den wichtigsten Aufgaben der einzelnen Erhebungsteile wurde ausführlich in der Zeitschrift "Wirtschaft und Statistik" 11/1978 beschrieben. Deshalb soll hier im wesentlichen nur auf die konzeptionelle Verknüpfung der Zählung mit den übrigen Erhebungsteilen des Berichtssystems eingegangen werden.

In Anbetracht des großen zeitlichen Abstandes zur letzten Handels- und Gaststättenzählung 1968 wurde der Übergang auf das neue Berichtssystem mit einer Totalzählung begonnen. Damit stand eine notwendig gewordene aktuelle Auswahlgrundlage für die Repräsentativstatistiken des neuen Berichtssystems zur Verfügung.

Die monatlichen Erhebungen und die Jahreserhebungen können wegen des Bedarfs an schnell verfügbaren Ergebnissen für konjunkturpolitische Zwecke im neuen Berichtssystem wie bisher nur mit einem begrenzten Erhebungsumfang, d.h. als Repräsentativstatistiken, durchgeführt werden. Die Bereitstellung von wichtigen Strukturdaten in tiefer sachlicher, vor allem aber auch in tiefer regionaler Gliederung, bleibt somit auch künftig den Zählungen vorbehalten. Auf eine Gliederung der Ergebnisse nach Branchen und auf andere für Strukturanalysen notwendige zusätzsystematische Klassifikationen (z.B. im Einzelhandel: SB-Warenhäuser, Verbrauchermärkte, Supermärkte) muß aber auch in den Repräsentativstatistiken nicht verzichtet werden, da diese Gliederungsmerkmale für jedes Stichprobenunternehmen aus der Handels- und Gaststättenzählung übernommen werden.

Wegen der großen Anzahl der Erhebungseinheiten (Unternehmen, Arbeitsstätten) hatten die in der Vergangenheit durchgeführten Zählungen im Handel und Gastgewerbe die Kapazitäten in den Statistischen Ämtern stark beansprucht. Zur Entlastung der Statistischen Ämter und der auskunftspflichtigen Unterneh-

men und im Hinblick auf eine zügige Aufbereitung der Ergebnisse wurde mit der Neuordnung der Statistiken im Handel und Gastgewerbe das Merkmalsprogramm der Zählungen erheblich vereinfacht und gestrafft. Die aus den Zählungen herausgenommenen Erhebungstatbestände (z.B. Investitionen, Löhne und Gehälter) wurden in das Merkmalsprogramm der repräsentativen Jahres- oder Ergänzungserhebungen übernommen. Aufgrund der starken Fluktuation des Berichtsfirmenkreises als Folge der Strukturveränderungen im Handel und Gastgewerbe läßt es sich nicht vermeiden, daß die Ergebnisse dieser Stichprobenstatistiken mit zunehmendem zeitlichen Abstand vom Zeitpunkt des Ziehens der Stichprobe immer stärkere zufallsbedingte Verzerrungen zu den tatsächlichen Verhältnissen aufweisen. Deshalb ist es notwendig, in regelmäßigen Zeitabständen eine Aktualisierung der Stichproben durch eine Neuauswahl vorzunehmen. Als Auswahlgrundlage und Hochrechnungsrahmen für eine solche Neuauswahl ist eine Handels- und Gaststättenzählung am besten geeignet.

2.2 Ablauf der Handels- und Gaststättenzählung 1979

Die methodische und technische Vorbereitung der Handels- und Gaststättenzählung 1979 wurde vom Statistischen Bundesamt koordiniert, während die Durchführung der Zählung den Statistischen Landesämtern oblag.

Die Zählung wurde für die beiden Erhebungseinheiten Unternehmen und Arbeitsstätten in getrennten Arbeitsphasen durchgeführt. Anhand des von der Finanzverwaltung nach Paragraph 6 Abs. 2 des Handelsstatistikgesetzes zur Verfügung gestellten Anschriftenmaterials wurden zunächst die Erhebungsunterlagen für die Unternehmen versandt. Wegen des großen Erhebungsumfanges und der unterschiedlichen Erhebungsstichtage - im Handel der 31. März 1979 und im Gastgewerbe der 31. Mai 1979 - erfolgte der Versand zeitlich gestaffelt zwischen Ende März und Anfang Juni 1979. Mit Hilfe der Unternehmensfragebogen wurden zugleich die Unternehmen mit mehreren Arbeitsstätten festgestellt. Diesen Unternehmen wurden in einer zweiten Arbeitsphase die Fragebogen für ihre einzelnen Arbeitsstätten zugesandt.

Die Einholung der Fragebogen durch die Statistischen Landesämter erwies sich als sehr arbeits- und zeitaufwendig. Die Hauptursache für diese Schwierigkeiten lag in der mangelhaften Aktualität des Anschriftenmaterials. Für die Handels- und Gaststättenzählung wurden aus dem gesamten Anschriftenmaterial der Finanzverwaltung diejenigen Steuerpflichtigen ausgesondert, deren wirtschaftliche Tätigkeit dem Handel oder Gastgewerbe zuzurechnen war. Die Auswahl wurde dabei anhand der Gewerbekennzahl vorgenommen. Diese Gewerbekennzahl ist eine Schlüsselnummer, die bei der Gewerbeanmeldung der Steuerpflichtigen als Branchenkennzeichnung nach der Systematik der Wirtschaftszweige vergeben wird. Sie wird von der Finanzverwaltung in der Regel bei einem Branchenwechsel des Steuerpflichtigen nicht der aktuellen wirtschaftlichen Tätigkeit angepaßt. Bei der Überprüfung der wirtschaftssystematischen Zuordnung der Unternehmen in der Handels- und Gaststättenzählung 1979 hatte sich herausgestellt, daß in vielen Fällen die Gewerbekennzahl veraltet war. Die Unternehmen, bei denen ein Wechsel zu einer Branche außerhalb des Handels oder Gastgewerbes vorlag, mußten aus der Erhebung ausgeschlossen werden. Außerdem wurde festgestellt, daß sich im Anschriftenmaterial nicht nur die Adressen der zum Erhebungszeitpunkt wirtschaftlich aktiven Steuerpflichtigen befanden, sondern auch diejenigen vieler Steuerpflichtiger, die keinerlei gewerbliche oder freiberufliche Tätigkeiten mehr ausübten und lediglich aus organisatorischen Gründen der Finanzverwaltung (z.B. wegen ausstehender Steuerschulden) noch im Anschriftenmaterial enthalten waren.

Das Ausmaß der mangelhaften Aktualität des Anschriftenmaterials und die daraus resultierenden zusätzlichen Arbeitsbelastungen der Statistischen Landesämter werden dadurch ersichtlich, daß von den 1,3 Mill. versandten Unternehmensfragebogen als Ergebnis der Aufbereitung der Handels- und Gaststättenzählung 1979 nur rd. 710 000 Unternehmen dem Erhebungsbereich der Zählung zugeordnet wurden.

Die zur Bereinigung des Anschriftenmaterials und zur Abgrenzung der Grundgesamtheit erforderlichen zusätzlichen Arbeiten, die zum Zeitpunkt der Terminplanung in diesem Ausmaß nicht vorhersehbar waren, haben dazu geführt, daß die Ergebnisse der Handels- und Gaststättenzählung 1979 nun erst später als ursprünglich geplant veröffentlicht werden können.

3 Methodische Erläuterungen

3.1 Erhebungsbereiche und wirtschaftssystematische Gliederung

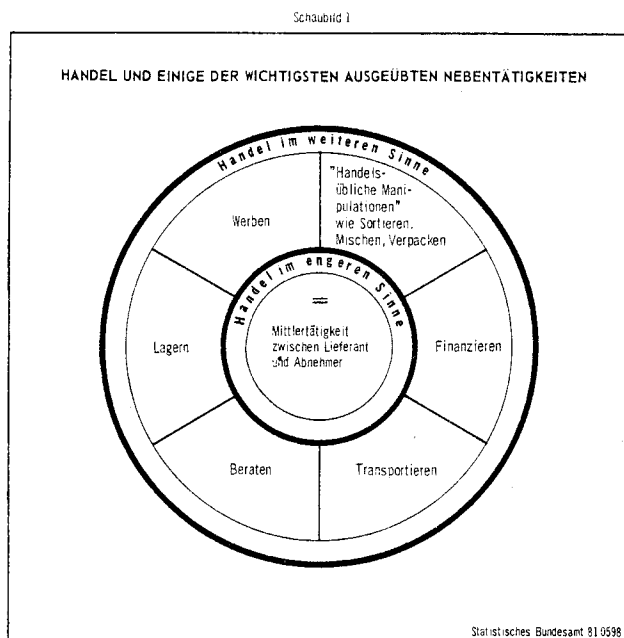
Wirtschaftssystematische Grundlage der Handels- und Gaststättenzählung war die Systematik der Wirtschaftszweige, Ausgabe 1979. Diese Fassung enthält einige Änderungen gegenüber den Ausgaben 1961 und 1970, die den beiden vorhergehenden Zählungen zugrunde lagen, so daß die Vergleichbarkeit der Zählungen zum Teil beeinträchtigt wird, wenn eine tiefere wirtschaftssystematische Gliederung gewählt wird.

Der von früheren Zählungen übernommenen Kurzbezeichnung "Handels- und Gaststättenzählung" kann man nicht unmittelbar entnehmen, welche Wirtschaftsbereiche von der Zählung erfaßt wurden. So steht "Handel" für die Bereiche Großhandel¹⁾, Handelsvermittlung²⁾ und Einzelhandel³⁾, "Gaststätten" für den Bereich des Gastgewerbes⁴⁾.

H a n d e l umfaßt sehr verschiedenartige wirtschaftliche Tätigkeiten, denen jedoch im wesentlichen gemeinsam ist, daß (Handels-) Ware fertig bezogen und im allgemeinen unverändert weitergeleitet wird. Der Handel übt also eine Mittlertätigkeit zwischen den Lieferanten und den Abnehmern von Waren aus. Dazu gehört einerseits, daß die Waren den Abnehmern gemäß ihren Bedürfnissen angeboten und zugänglich gemacht werden (z.B. durch Zusammenstellen eines Sortiments), andererseits gehört dazu auch die Markterschließung für die Waren der Lieferanten (d.h. Suchen geeigneter Abnehmer).

Die Tätigkeit des Handels umfaßt darüber hinaus üblicherweise eine Reihe von Hilfstätigkeiten, wie Lagern, Transport, Finanzierung und "handelsübliche Manipulationen" (z.B. Sortieren, Mischen, Verpacken), durch die der Absatz der Waren unterstützt oder erst ermöglicht wird. Insbesondere in Bezug auf die "handelsüblichen Manipulationen" entstehen häufig Abgrenzungsschwierigkeiten gegenüber anderen Tätigkeiten, z.B. der Be- oder Verarbeitung von Waren. Im Grundsatz entscheidend ist, ob die jeweils beobachtete

Hilfstätigkeit als handelsüblich (d.h. branchentypisch) sowie als für die Absatzzeichnung einer Ware förderlich angesehen wird und ob die Handelsfunktion im Vordergrund steht (siehe Schaubild 1).



Handel wird unterteilt in Handel in eigenem Namen (Großhandel, Einzelhandel) und Handel in fremdem Namen (Handelsvermittlung); unerheblich ist dabei, ob die Ware auf eigene oder fremde Rechnung abgesetzt wird. Darüber hinaus wird jeweils unterschieden nach der Handelsstufe, also nach dem Merkmal Absatz an private Haushalte einerseits und Absatz an andere als private Haushalte (z.B. Wiederverkäufer, Produktionsunternehmen) andererseits. Handel in eigenem Namen untergliedert sich danach zum einen in Einzelhandel, zum anderen in Großhandel; Handel in fremdem Namen dementsprechend in Versandhandelsvertretung einerseits und Vermittlung andererseits.

Das **G a s t g e w e r b e** umfaßt sowohl die Beherbergung als auch die Bewirtung von Gästen. Unter Beherbergung versteht man das Anbieten von Übernachtungsmöglichkeiten zum vorübergehenden Aufenthalt von Gästen. Charakteristisch für die Bewirtung im Gaststättengewerbe ist, daß Speisen oder Getränke angeboten werden, deren Verzehr üblicherweise an Ort und Stelle stattfindet. Mit dem Gastgewerbe sind - wie im Handel - oft Nebentätigkeiten, wie besondere Dienstleistungen (z.B. Reinigung von Kleidung) oder das Anbieten von Unterhaltung (z.B. Tennisplatz), eng verbunden. Es treten daher ähnliche Abgrenzungsschwierigkeiten zu anderen Wirtschaftszweigen wie im Handel auf.

- 1) Unterabteilungen 40/41 der Systematik der Wirtschaftszweige (WZ).
2) Unterabteilung 42 der WZ.
3) Unterabteilung 43 der WZ.
4) Unterabteilung 71 der WZ ohne Wirtschaftsgruppe 717, Schlaf- und Speisewagenbetriebe.

Vielfach üben jedoch die wirtschaftlichen Einheiten gleichzeitig mehrere wirtschaftssystematisch unterschiedene Tätigkeiten aus, so z.B. bei der Kombination von Großhandel mit Handelsvermittlung oder von Gastgewerbe mit Verarbeitendem Gewerbe (Café-Konditorei). Bei diesen heterogenen Einheiten richtet sich die wirtschaftssystematische Zuordnung nach dem wirtschaftlichen Schwerpunkt. Das heißt, die gesamte Einheit wird mit allen ihren Tätigkeiten der Hauptfunktion zugeordnet. Mit diesem "institutionellen" Konzept - in Verbindung mit dem Schwerpunktprinzip - soll vor allem eine Überschneidungsfreie und lückenlose Abgrenzung der einzelnen Bereichsstatistiken gewährleistet werden.

Das Gewicht der einzelnen gewerblichen Tätigkeit ist bei der Schwerpunktbestimmung in Abhängigkeit von ihrem Beitrag zur Bruttowertschöpfung zu ermitteln, wobei in der Handels- und Gaststättenzählung als Ersatz für die nicht genau erfaßten Daten Schätzwerte verwendet wurden, die durch Multiplikation der Umsatzanteile der einzelnen Funktionen mit branchendurchschnittlichen Rothertrags- bzw. Nettoquoten ermittelt wurden.

Innerhalb der Wirtschaftsbereiche Großhandel, Handelsvermittlung und Einzelhandel werden die einzelnen Institutionen den Wirtschaftszweigen nach Art und Zusammensetzung des Warensortiments zugeordnet; im Gastgewerbe ist die Art und Zusammensetzung der angebotenen Leistungen (Betriebsart) entscheidend.

Die Zuordnung zu einzelnen Wirtschaftsklassen ist im Einzelhandel nicht immer unproblematisch. Im Prinzip liegt nämlich der Systematik der Wirtschaftszweige die Annahme zugrunde, daß sich innerhalb des Warensortiments jeweils ein mehr oder weniger eindeutig ausgeprägter Schwerpunkt bei einer speziellen Warengruppe erkennen läßt. Unter dieser Annahme kann eine aussagekräftige Branchengliederung und eine Zuordnung von Institutionen zu dieser fachlichen Gliederung allein anhand der "Hauptwarengruppen" vorgenommen werden. Die Waren des "Randsortiments" bleiben dabei unberücksichtigt. Neben den damit gut zu charakterisierenden, stark spezialisierten Einzelhandelsunternehmen entstanden in den letzten Jahren jedoch in zunehmendem Maß Einheiten, denen

in ihrem verhältnismäßig breiten Sortiment ein ausgeprägter Schwerpunkt fehlt. Diese Einheiten richten sich am Bedarf der Kunden aus, beispielsweise Heimwerkerbedarf.

Für die Einzelhandelsgeschäfte mit breitem Sortiment sind in der Systematik der Wirtschaftszweige jedoch nur einige Positionen vorgesehen, beispielsweise - abgeleitet von den früheren Gemischtwarengeschäften - der "Einzelhandel mit Waren verschiedener Art" (Wirtschaftsklassen 439 81 bis 439 83) oder der "Einzelhandel mit Nahrungsmitteln, Getränken, Tabakwaren, ohne ausgeprägten Schwerpunkt" (Wirtschaftsklasse 431 11).

In der Handels- und Gaststättenzählung 1979 wurden Angaben über das geführte Sortiment nicht mit Hilfe eines festen Warenkatalogs erfragt, sondern mit einer offenen Fragestellung; die Auskunftspflichtigen sollten ihren Umsatz auf die geführten Warenarten prozentual aufteilen. Im einzelnen war anhand der Ergebnisse dieser Fragen die zutreffende Wirtschaftsklasse oft nur schwer festzustellen, weil die Angaben zu ungenau oder nur wenig untergliedert waren. Darüber hinaus zeigte sich in vielen Fällen, daß zwar die Anforderungen für die Zuordnung zu einer Wirtschaftsklasse "mit Waren verschiedener Art" nicht erfüllt waren, daß aber dennoch in dem weniger breiten Sortiment ein wirklich ausgeprägter Schwerpunkt nicht festzustellen war. Diese Institutionen waren dann - in Abhängigkeit von der relativ stärksten Warenart - einer Wirtschaftsklasse des Facheinzelhandels zuzuweisen, obwohl unter Umständen die Bezeichnung dieser jeweiligen Branche viel zu eng gefaßt ist und inhaltlich die wirtschaftliche Tätigkeit der Institution nur sehr unvollständig widerspiegelt.

3.2 Erhebungseinheit

Zentrale Erhebungseinheit ist im neuen Berichtssystem im Handel und Gastgewerbe das einzelne Unternehmen, also die kleinste Einheit, bei der sichergestellt ist, daß aus handels- oder steuerrechtlichen Gründen laufend geordnete Geschäftsaufzeichnungen geführt und Jahresabschlüsse erstellt werden. Maßgebend sind in diesem Zusammenhang die Bestimmungen des Gewerbesteuerrechts.

Diese Abgrenzung hat einerseits zur Folge, daß die Zusammenfassung mehrerer Unternehmen zu einer (umsatzsteuerlichen) Organschaft o.ä. nicht berücksichtigt wird; statistische Einheiten sind auch hier die einzelnen Unternehmen. Andererseits gelten nach Maßgabe des Gewerbesteuerrechts auch die "wirtschaftlichen Geschäftsbetriebe" von nichtrechtsfähigen Vereinen oder sonstigen juristischen Personen des privaten Rechts als Unternehmen, wobei der Begriff des "wirtschaftlichen Geschäftsbetriebes" über den des "Gewerbebetriebs" hinausgeht, da weder eine Beteiligung am allgemeinen Wirtschaftsverkehr noch eine Gewinnerzielungsabsicht vorliegen muß⁵⁾. Zu diesen Unternehmen gehören z.B. im Bereich des Gastgewerbes die Gaststätten von Vereinen, in denen die Vereinsmitglieder gegen ein - vom Mitgliedsbeitrag unabhängiges - Entgelt Speisen oder Getränke erhalten.

Auskunftspflichtig waren die Erhebungseinheiten in der Handels- und Gaststättenzählung 1979 jedoch nicht nur für das Unternehmen als Ganzes, sondern auch für die einzelnen Arbeitsstätten, unabhängig davon, ob diese Arbeitsstätten ebenfalls dem Handel oder Gastgewerbe zuzuordnen waren.

Als A r b e i t s s t ä t t e n (Betriebe) gelten dabei alle örtlichen Einheiten (Verkaufsfilialen, Werkstätten, Lager, Verwaltungsbetriebe usw.), in denen mindestens eine Person regelmäßig (wenn auch nur zeitweise) tätig ist.

3.3 Erhebungstatbestände

Das gegenüber der letzten Handels- und Gaststättenzählung 1968 erheblich gekürzte Erhebungsprogramm der Handels- und Gaststättenzählung 1979 umfaßte nach § 6 des Handelsstatistikgesetzes sowohl Merkmale, die für alle Erhebungsbereiche übereinstimmten bzw. fachlich angepaßt waren (z.B. die tätigen Personen und der Umsatz), als auch bereichsspezifische Merkmale (wie im Einzelhandel u.a. die Betriebsform, die Geschäfts- und die Verkaufsfläche), die aus strukturellen Gründen für bestimmte Teilbereiche von besonderer Bedeutung waren.

Zusätzlich zu den nach § 6 zu erhebenden Sachverhalten wurden in allen Erhebungsbereichen noch Angaben zur Kennzeichnung und statistischen Zuordnung der Erhebungseinheiten (Unternehmen und Arbeitsstätten) erhoben.

Übersicht 1 gibt einen zusammenfassenden Überblick über die Erhebungstatbestände für Unternehmen und Arbeitsstätten in den einzelnen Erhebungsbereichen.

3.4 Tabellenprogramm

Das Tabellenprogramm der Handels- und Gaststättenzählung 1979 entspricht im grundsätzlichen Aufbau dem der vorhergehenden Zählung 1968. Es sind nämlich im wesentlichen die folgenden Tabellengruppen zu unterscheiden:

- In den Unternehmenstabellen werden alle Unternehmen (Ein- und Mehrbetriebsunternehmen) des Handels oder Gastgewerbes nachgewiesen, die zum Stichtag bestanden und entweder im Geschäftsjahr 1978 einen Umsatz von mindestens 12 000 DM getätigt hatten oder seit Beginn des Jahres 1978 neu gegründet worden waren.
- Die Arbeitsstättentabellen weisen die örtlichen Einheiten nach; das sind zum einen die (auch in den Unternehmenstabellen enthaltenen) Einbetriebsunternehmen, zum anderen aber auch die Arbeitsstätten der Mehrbetriebsunternehmen des Handels und Gastgewerbes, soweit sie am Stichtag der Zählung bestanden. Dabei richtet sich die wirtschaftssystematische Zuordnung nach dem wirtschaftlichen Schwerpunkt der Arbeitsstätte. Nicht nachgewiesen werden deswegen Arbeitsstätten mit wirtschaftlichem Schwerpunkt außerhalb des Darstellungsbereichs Handel und Gastgewerbe (Produktionsstätten u.ä.) oder Arbeitsstätten, die ausschließlich oder überwiegend "zentrale Funktionen" (Verwaltung, Lager usw.) innerhalb des Unternehmens wahrnehmen. Die von Unternehmen mit wirtschaftlichem Schwerpunkt außerhalb des Handels oder Gastgewerbes (des Verarbeitenden Gewerbes, der Landwirtschaft, der Fischerei o.a. Wirtschaftsbereichen) betriebenen örtlichen Einheiten des Handels oder Gastgewerbes wurden durch die Erhebung nicht erfaßt und sind deshalb ebenfalls nicht in den Arbeitsstättentabellen enthalten (siehe Schaubild 2).
- In den Tabellen für Mehrbetriebsunternehmen werden die wesentlichsten Daten aus den Unternehmens- und Arbeitsstättentabellen miteinander verbunden. Diese Verknüpfung der beiden Darstellungsebenen soll vor allem

5) Siehe § 2 Abs. 3 GewStG 1978 und Abschn. 18 GewStR 1978.

Übersicht 1:

Erhebungsprogramm der Handels- und Gaststättenzählung 1979 in den einzelnen Erhebungsbereichen

Erfasster Sachverhalt (Merkmal)		Erhebungsbereich							
		Großhandel		Handelsvermittlung		Einzelhandel		Gastgewerbe	
		Unternehmen	Arbeitsstätten	Unternehmen	Arbeitsstätten	Unternehmen	Arbeitsstätten	Unternehmen	Arbeitsstätten
1. Tätige Personen	1.1 Tätige Personen insgesamt	x	x	x	x	x	x	x	x
	1.2 Teilzeitbeschäftigte	x	x	x	x	x	x	x	x
	1.3 Arbeitnehmer	x	x	x	x	x	x	x	x
2. Umsatz	2.1 Umsatz insgesamt								
	- einschl. Umsatzsteuer			x		x	x	x	x
	- ohne Umsatzsteuer	x	x	x	x	x		x	
	2.2 nach ausgeübten Tätigkeiten (z.B. Einzelhandel, Gastgewerbe, Herstellung und Reparatur)	x	x	x	x	x	x	x	x
	2.3 nach Warengruppen	x	x	x	x	x	x	x ¹⁾	x ¹⁾
	2.4 nach Absatzformen (z.B. Streckengeschäft im Großhandel bzw. ambulanter Einzelhandel)	x				x			
	2.5 nach Absatzrichtung bzw. Abnehmer- gruppen (z.B. Auslandsumsatz)	x							
	2.6 nach Bedienungsformen (z.B. Cash-and-Carry)		x						
3. Gesamtwert der gegen Provision vermittelten Waren		x		x					
4. Anzahl der Zweignieder- lassungen		x		x		x		x	
5. Rechtsform	- Einzelunternehmen; - Personengesellschaft; - Kapitalgesellschaft; - eingetragene Genossenschaft; - sonstige Rechtsform	x		x		x		x	
6. Beteiligungsverhältnisse zur Ermittlung der Werkhandelsunternehmen									
7. Kapazitätsangaben	7.1 Geschäftsfläche						x		
	7.2 Verkaufsfläche						x		
	7.3 verfügbare Kundenparkfläche		x ²⁾				x		
	7.4 Fremdenbetten/Schlafgelegenheiten								x
	7.5 Fremdenzimmer								x
	7.6 Ferienhäuser und -wohnungen								x
8. Bedienungsform	- herkömmliche Bedienung	x						x	
	- Selbstbedienung								
9. Örtliche Lage	- in einer Gemeinde mit ausgeprägten Vororten	x ²⁾						x	
	- Innenstadt Hauptverkehrslage								
	- Innenstadt Nebenverkehrslage								
	- Vorort Hauptverkehrslage								
	- Vorort Nebenverkehrslage								
	- in einer Gemeinde ohne ausgeprägte Vororte							x	
	- Hauptverkehrslage								
	- Nebenverkehrslage								
	- außerhalb geschlossener Ortschaften								
10. Vertriebsform	- Ladengeschäft							x	
	- Tankstelle								
	- Straßenverkaufsstand, Kiosk								
	- Versandhandel								
	- Handel vom Lager								
	- ambulanter Einzelhandel								
	- sonstige Vertriebsform								
11. Arten der Handels- vermittlung	- Handelsvertreter								
	- Handelsmakler								
	- Versandhandelsvertreter								
	- Agenturtankstelle 3)								

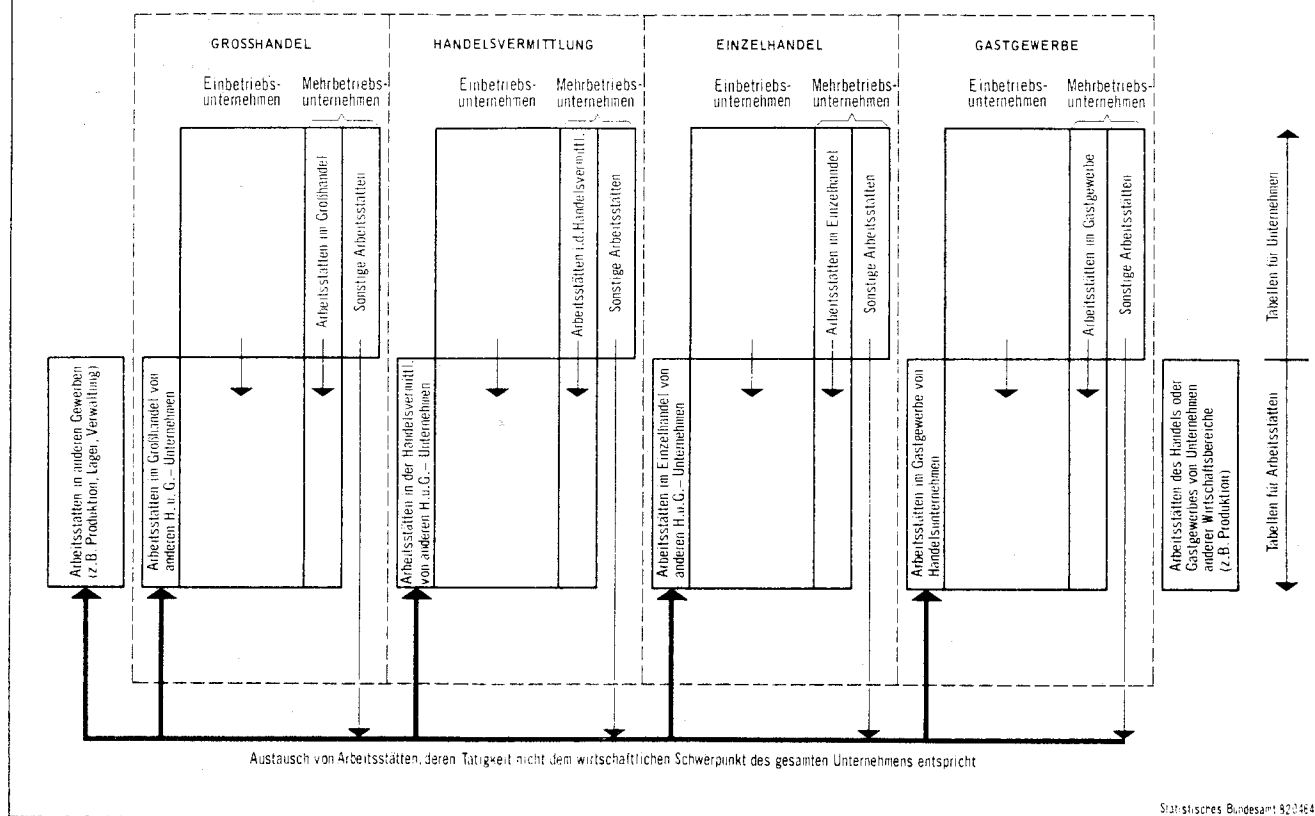
1) Selbsteinordnung zu einer Betriebsart.

2) Nur für Arbeitsstätten, die Überwiegend Selbstbedienungs-
großhandel betreiben.

3) Nur für Arbeitsstätten.

ABGRENZUNG UND VERFLECHTUNG DER TABELLEN ZUR HANDELS- UND GASTSTÄTTENZÄHLUNG 1979

Darstellungsbereich der Handels- und Gaststättenzählung



Statistisches Bundesamt 82/144

Aufschluß darüber geben, in welchem Maß die Mehrbetriebsunternehmen verschiedenartige wirtschaftliche Tätigkeiten in den einzelnen Arbeitsstätten ausüben.

Bei der Auswahl der Darstellungs- und Gliederungsmerkmale ist zu beachten, ob es sich bei den darzustellenden Einheiten um Unternehmen oder um Arbeitsstätten handelt. Eine Reihe von Tatbeständen ist nämlich an die jeweilige örtliche Einheit gebunden, wie die regionale Zuordnung, die Bedienungsform oder die Anzahl der Gästebetten. Andere Merkmale wiederum gelten für das ganze Unternehmen, wie die Unternehmensform (Werkhandelsunternehmen - ungebundene Unternehmen) oder die Art des Großhandels (Absatzgebiete und Abnehmergruppen). Wichtigste Merkmale auf beiden Ebenen sind die Anzahl der Beschäftigten und der Umsatz.

Die **Beschäftigten** umfassen die Inhaber und mithelfenden Familienangehörigen sowie sämtliche Arbeitnehmer einschließlich der Auszubildenden unabhängig davon, ob die Personen voll oder nur zeitweise tätig sind.

In Anlehnung an das Umsatzsteuerrecht⁶⁾ bezieht sich der **Umsatz** in den Statistiken des Handels und Gastgewerbes auf verschiedene Steuergrundlagen, je nachdem, ob Geschäfte in eigenem oder in fremdem Namen ausgeführt werden. Bei Geschäften in eigenem Namen enthält der Umsatz grundsätzlich den Gesamtbetrag der mit den Kunden abgerechneten Lieferungen, bei Geschäften in fremdem Namen lediglich das Entgelt für die Leistungen, also die Provisionen und Kostenvergütungen. Dies führt dazu, daß die Umsatzergebnisse der Handelsvermittlung nicht direkt vergleichbar sind mit denen der übrigen Erhebungsbereiche. Diese Abgrenzung hat jedoch einerseits den Vorteil, daß die Auskunftspflichtigen den Umsatz in der Regel direkt ihren Geschäftsaufzeichnungen entnehmen können, andererseits wird in dieser Beziehung grundsätzlich eine definitorische Übereinstimmung mit der Umsatzsteuerstatistik gewährleistet. Dennoch ergeben sich Abweichungen von der Umsatzsteuerstatistik vor allem dadurch, daß der Umsatz in den Statistiken des Handels und Gastgewerbes auch die in umsatzsteuerlichen Organschaften zwischen den einzelnen

6) Siehe § 1 und § 10 UStG.

Übersicht 2: Zusammengefaßte Darstellung des Tabellenprogramms
der Handels- und Gaststättenzählung 1979

2.1 Großhandel

Gliederung nach ...	Veröffent- lichung in	Tabelleninhalt															
		Unternehmen, Arbeitsstätten, Beschäftigte, Zusammensetzung des Umsatzes und Gesamtwert der gegen Provi- sion vermit- telten Waren								Mehrbe- triebs- unter- nehmen und über- wiegende Tätigkeit ihrer Ar- beits- stätten, Beschäftigte und Umsatz 1)		Arbeitsstätten					
												Beschäf- tigte und Zusammen- setzung des Umsatzes		Beschäf- tigte, Umsatz, Anteil des SB- Umsatzes, Umsatz- kenn- zahlen		mit Selbst- bedienung, Beschäf- tigte und verfügbare Parkfläche	
Heft-Nr.	Tab.-Nr.	1								2		3					
		1	2	3	4	5	6	7	8	1	2	1	2	3	4	5	
1. Ländern ²⁾												x					
2. der Systematik der Wirtschaftszweige																	
2.1 Unterabteilungen		x	x	x	x	x	x	x	x	x	x	x	x	x	x		
2.2 Gruppen		x	x	x	x	x	x		x	x	x	x	x	x	x		
2.3 Untergruppen		x		x	x	x	x		x	x	x	x	x	x			
2.4 Klassen		x		x	x	x	x		x	x	x	x	x	x			
3. Größenklassen																	
3.1 Umsatz					x								x				
3.2 Anzahl der Beschäftigten						x								x			
3.3 Anzahl der Arbeitsstätten								x			x						
4. Unternehmensformen			x														
5. Rechtsformen						x											
6. Arten des Großhandels									x								
7. Absatzformen des Großhandels										x							
8. örtlicher Lage																x	
9. Bedienungsformen des Großhandels															x	x	

2.2 Handelsvermittlung

Gliederung nach ...	Veröffent- lichung in	Tabelleninhalt									
		Unternehmen, Arbeits- stätten, Beschäftigte, Zusammensetzung des Umsatzes und Gesamt- wert der gegen Provi- sion vermittelten Waren					Mehrbetriebsunternehmen und überwiegende Tätig- keit ihrer Arbeitsstät- ten, Beschäftigte und Umsatz 1)		Arbeitsstätten, Beschäf- tigte und Zusammensetzung des Umsatzes		
		1					2		3		
		Heft-Nr.	Tab.-Nr.				1	2	1	2	3
1. Ländern ²⁾		1	2	3	4	5	1	2	1	2	3
1. Ländern ²⁾									x		
2. der Systematik der Wirtschaftszweige											
2.1 Unterabteilungen		x	x	x	x	x	x	x	x	x	x
2.2 Gruppen		x	x	x	x	x	x	x	x	x	x
2.3 Untergruppen		x	x	x	x	x	x	x	x	x	x
2.4 Klassen		x	x	x	x	x	x	x	x	x	x
3. Größenklassen											
3.1 Umsatz			x							x	
3.2 Anzahl der Beschäftigten				x							x
3.3 Anzahl der Arbeitsstätten								x			
4. Rechtsformen					x						
5. Arten der Handelsvermittlung						x					

1) Bei der Zusammenführung von Ergebnissen aus der Unter-
nehmenserhebung und der Arbeitsstättenerhebung können
sich geringfügige Abweichungen ergeben.

2) Unternehmenstabellen in der Untergliederung nach Ländern
können als Arbeitsexemplare beim Statistischen Bundesamt
angefordert werden.

Übersicht 2: Zusammengefaßte Darstellung des Tabellenprogramms
der Handels- und Gaststättenzählung 1979
2.3 Einzelhandel

Gliederung nach ...	Veröffent- lichung in	Tabelleninhalt																				
		Unternehmen, Arbeitsstätten, Beschäftigte und Zusammensetzung des Umsatzes						Mehrbe- triebs- unter- nehmen und über- wiegende Tätigkeit ihrer Ar- beits- stätten, Beschäftigte und Umsatz 1)	Arbeitsstätten					Laden- geschäfte, Beschäf- tigte, Geschäfts- fläche, Verkaufsfläche, verfügbare Parkfläche und Umsatz								
									Beschäf- tigte, Geschäfts- fläche und Zusammen- setzung des Umsatzes			Beschäf- tigte, Geschäfts- fläche, Umsatz, Umsatz- kenn- zahlen										
Heft-Nr.	1	2	3	4	5	6	1	2	3	4	1	2	3	4	5	1	2	3				
Tab.-Nr.	1	2	3	4	5	6	1	2	3	4	1	2	3	4	5	1	2	3				
1. Ländern ²⁾											x											
2. der Systematik der Wirtschaftszweige																						
2.1 Unterabteilungen	x	x	x	x	x	x	x	x	x	x	x	x	x	x	x	x	x	x				
2.2 Gruppen	x	x	x	x	x	x	x	x	x	x	x	x	x	x	x	x	x	x				
2.3 Untergruppen	x		x	x	x	x	x	x	x	x	x	x	x	x	x	x	x	x				
2.4 Klassen	x		x	x	x	x	x	x	x	x	x	x	x	x	x	x	x	x				
3. Größenklassen																						
3.1 Umsatz				x									x									
3.2 Anzahl der Beschäftigten					x									x								
3.3 Anzahl der Arbeitsstätten						x			x	x												
3.4 Verkaufsflächen																		x				
4. Unternehmensformen		x																				
5. Rechtsformen					x																	
6. Absatzformen des Einzelhandels							x															
7. Erscheinungsformen										x												
8. Vertriebsformen															x	x						
9. örtlicher Lage																		x				
10. Bedienungsformen des Einzelhandels																x		x				

2.4 Gastgewerbe

Gliederung nach ...	Veröffent- lichung in	Tabelleninhalt												
		Unternehmen, Arbeits- stätten, Beschäftigte und Zusammensetzung des Umsatzes					Mehrbetriebsunternehmen und überwiegende Tätig- keit ihrer Arbeitsstät- ten, Beschäftigte und Umsatz 1)			Arbeitsstätten, Beschäftigte, Zusammensetzung des Umsatzes, Fremden- zimmer, Fremdenbetten und Ferienhäuser				
		1					2			2				
Heft-Nr. Tab.-Nr.	1	2	3	4	5	1	2	3	4	5	6	7		
1. Ländern ²⁾										x				
2. der Systematik der Wirtschaftszweige														
2.1 Unterabteilungen		x	x	x	x	x	x	x		x	x	x	x	x
2.2 Gruppen		x	x	x	x	x	x	x		x	x	x	x	x
2.3 Untergruppen		x	x	x	x	x	x	x		x	x	x	x	x
2.4 Klassen (Betriebsarten)		x	x	x	x	x	x	x		x	x	x	x	x
3. Größenklassen														
3.1 Umsatz			x								x			
3.2 Anzahl der Beschäftigten				x								x		
3.3 Anzahl der Arbeitsstätten					x			x						
3.4 Anzahl der Fremdenzimmer													x	
3.5 Anzahl der Fremdenbetten														x
4. Rechtsformen					x									

1) Bei der Zusammenführung von Ergebnissen aus der Unter-
nehmenserhebung und der Arbeitsstättenerhebung können
sich geringfügige Abweichungen ergeben.

2) Unternehmenstabellen in der Untergliederung nach Ländern
können als Arbeitsexemplare beim Statistischen Bundesamt
angefordert werden.

Organunternehmen getätigten (Innen-)Umsätze umfaßt. Darüber hinaus sind in den Umsätzen der Handels- und Gaststättenzählungen auch alle umsatzsteuerfreien Umsätze enthalten, wie zum Beispiel aus den globalen Streckengeschäften des Großhandels, bei denen die Ware vom ausländischen Vorlieferanten zum ausländischen Abnehmer abgesetzt wird, ohne in den Geltungsbereich des Umsatzsteuergesetzes zu gelangen.

In der Handels- und Gaststättenzählung sowie in allen übrigen Erhebungsteilen des neuen Berichtssystems werden die Umsätze der Wirtschaftsbereiche Großhandel und Handelsvermittlung ohne die darauf zu entrichtende Umsatz-(Mehrwert-)Steuer, im Einzelhandel und im Gastgewerbe einschließlich Umsatz-(Mehrwert-)Steuer nachgewiesen, weil dies den branchenüblichen und z.T. (in der Verordnung über Preisangaben vom 10. Mai 1973) vorgeschriebenen Abrechnungstechniken entspricht.

Das gesamte Tabellenprogramm der Handels- und Gaststättenzählung 1979 wird für die vier Erhebungsbereiche in Übersicht 2 dargestellt.

Zur Erläuterung der weiteren Darstellungs- und Gliederungsmerkmale wird auf die Ab-

schnitte 3.3, Erhebungstatbestände sowie 4, Begriffsbestimmungen, verwiesen.

3.5 Übersicht über die Unterschiede zwischen der Handels- und Gaststättenzählung 1979 und der Umsatzsteuerstatistik 1978

Obwohl in der Umsatzsteuerstatistik 1978 ebenfalls die Wirtschaftsbereiche Handel und Gastgewerbe dargestellt werden und obwohl auch in dieser Statistik die Umsätze für das Jahr 1978 nachgewiesen werden, sind diese Ergebnisse nicht vergleichbar mit denen der Handels- und Gaststättenzählung 1979. Bei den Erläuterungen zur Methode der Handels- und Gaststättenzählung wurde an den jeweiligen Stellen schon auf diese Unterschiede hingewiesen; in Übersicht 3 sind die wesentlichsten methodischen Abweichungen nochmals zusammengefaßt worden.

Darüber hinaus sind jedoch mit den verschiedenartigen Erhebungs- und Aufbereitungsverfahren auch jeweils unterschiedliche systematische Abweichungen verbunden, die bei der Bewertung der Ergebnisse berücksichtigt werden müssen:

Übersicht 3: Zusammengefaßte Darstellung der wesentlichen methodischen Unterschiede zwischen der Handels- und Gaststättenzählung 1979 und der Umsatzsteuerstatistik 1978

	Handels- und Gaststättenzählung 1979	Umsatzsteuerstatistik 1978
Abgrenzung der Erhebungseinheit	Wirtschaftliche Unternehmen	Steuerpflichtige im Sinne der Umsatzsteuer
Abgrenzung des Erhebungsmerkmals Umsatz	Wirtschaftlicher Umsatz	Steuerbarer Umsatz
Zeitliche Begrenzung der Erhebung	Erfassung aller Erhebungseinheiten, die am Stichtag (31. März 1979 bzw. 31. Mai 1979) bestanden	Erfassung aller Erhebungseinheiten, die im Laufe des Jahres 1978 steuerbare Umsätze getätigt hatten; bei Besitzerwechsel in 1978 also mehrere Steuerpflichtige je Unternehmen
Wirtschaftssystematik	Systematik der Wirtschaftszweige, Ausgabe 1979	Systematik der Wirtschaftszweige, Ausgabe 1970
Umsatzsteuer	im Großhandel und in der Handelsvermittlung: - Umsätze ohne Umsatzsteuer im Einzelhandel und im Gastgewerbe: - Umsätze einschl. Umsatzsteuer	alle Umsätze ohne Umsatzsteuer

Die von den Finanzverwaltungen für die Handels- und Gaststättenzählung 1979 zur Verfügung gestellten Adreßdateien waren wegen mangelhafter Aktualität und Abweichungen in der Definition der Erhebungseinheit stark korrekturbedürftig. Das führte zu

- Doppelerfassungen, z.B. bei Personengesellschaften mit mehreren Gesellschaftern, falls mehrere Anschriften im Adreßmaterial mitgeliefert wurden;
- Untererfassungen, z.B. bei steuerlichen Organisationsformen, wenn die Adressen der Organtöchter mit wirtschaftlichem Schwerpunkt im Handel oder Gastgewerbe nicht oder nicht vollzählig angegeben waren;
- Untererfassungen bei "unzustellbaren" Anschriften.

Nachforschungen, Mahnungen u.ä. führten im Rahmen der Handels- und Gaststättenzählung nicht immer zu ausreichenden Informationen über Einheiten, für die keinerlei Rückantwort auf den versandten Fragebogen eintraf.

Bei der Umsatzsteuerstatistik 1978 richtete sich die Zuordnung zu den Wirtschaftsbereichen der Systematik der Wirtschaftszweige nach der sogenannten Gewerbekennzahl, die in der Regel bei der Aufnahme der Geschäftstätigkeit vergeben und danach nicht oder nicht regelmäßig überprüft wird. Für die Vergabe der "Gewerbekennzahl" ist im allgemeinen nur die Berufs- bzw. Geschäftsbezeichnung maßgebend, so daß immer dann ein Unschärfebereich entsteht, wenn darüber hinaus keine weiteren Informationen, wie Aufteilung der Wertschöpfung oder Sortimentsaufgliederung, berücksichtigt werden. Außerdem entsprach die "Gewerbekennzahl" oft nicht mehr dem wirtschaftlichen Schwerpunkt des Unternehmens, wenn seit der Unternehmensgründung die wirtschaftliche Tätigkeit in einen anderen Bereich verlagert worden ist.

Das Anschriftenmaterial der Finanzverwaltungen für die Handels- und Gaststättenzählung enthielt grundsätzlich nur Adressen von Steuerpflichtigen mit "Gewerbekennzahlen" des Handels oder Gastgewerbes.

Darüber hinaus wurden aber noch die Anschriften der Steuerpflichtigen mitgeliefert, deren

"Gewerbekennzahl" den sogenannten Randbereichen zugerechnet wurde. "Randbereiche" sind dabei ausgewählte Wirtschaftszweige vorwiegend des Produzierenden Gewerbes (z.B. Kraftfahrzeugreparatur oder Konditorei) in denen auch verhältnismäßig oft neben der Be- oder Verarbeitung von Waren Tätigkeiten ausgeübt werden, die dem Handel oder Gastgewerbe zuzurechnen sind.

Anhand der Angaben zur Handels- und Gaststättenzählung 1979 wurden die Unternehmen vollständig neu den einzelnen Wirtschaftszweigen zugewiesen, und es wurden gleichzeitig für die folgenden Umsatzsteuerstatistiken die "Gewerbekennzahlen" geprüft und ggf. neu vergeben. Daraus ergaben sich zum Teil erhebliche Umschichtungen im Vergleich zu der Umsatzsteuerstatistik 1978. Die dabei über den Erhebungsbereich der Handels- und Gaststättenzählung hinausgehenden Fälle eines Bereichswechsels konnten aber im wesentlichen nur in einer Richtung, nämlich vom Handel oder Gastgewerbe zu einem der übrigen Wirtschaftsbereiche, berücksichtigt werden. Waren Handels- oder Gastgewerbeunternehmen dagegen im Anschriftenmaterial (und in der Umsatzsteuerstatistik) mit einer unzutreffenden "Gewerbekennzahl" außerhalb des Erfassungsbereiches der Zählung versehen, so mußten sie - von den vorerwähnten "Randbereichen" abgesehen - grundsätzlich unerfaßt bleiben. Aus diesem Grunde muß damit gerechnet werden, daß die Zählungsergebnisse den Gesamtumfang des Handels und Gastgewerbes nicht vollständig wiedergeben.

4 Begriffsbestimmungen

Absatzformen des Einzelhandels

- Ambulanter Einzelhandel

Der Verkauf von Waren erfolgt überwiegend außerhalb einer festen Betriebsstätte. Diese Absatzform umfaßt Markt-, Straßen- und Hausierhandel.

- Versandhandel

Die Ware wird überwiegend nicht im Ladengeschäft verkauft, sondern mittels Katalog, Prospekt, Anzeige, Muster usw. oder durch Versandhandelsvertreter angeboten und dem Besteller zugestellt.

- Stationärer Einzelhandel

Der Verkauf von Waren erfolgt überwiegend innerhalb einer festen Betriebsstätte. Diese Absatzform umfaßt neben den verschiedenen Erscheinungsformen von Ladengeschäften (z.B. Kaufhäuser, SB-Warenhäuser, Nahrungs- und Genußmittelgeschäfte) auch eine Reihe anderer Vertriebsformen, wie Kiosk, Handel vom Lager oder Tankstelle.

Agenturtankstellen

Agenturtankstellen sind Tankstellen, die Kraftstoffe und Schmiermittel für Kraftfahrzeuge überwiegend in fremdem Namen für fremde Rechnung verkaufen (Fremdgeschäfte).

Arbeitnehmer

Arbeitnehmer sind Personen, die in einem vertraglichen Gehalts-, Lohn- oder Ausbildungsverhältnis zum Unternehmen stehen und deren Bezüge steuerrechtlich als Einkünfte aus nichtselbständiger Arbeit gelten (hierzu zählen z.B. im Unternehmen angestellte Ehefrauen).

Arbeitsstätten

Arbeitsstätten des Unternehmens sind alle räumlich voneinander getrennten Verkaufsfilialen, Werkstätten, Produktions-, Verwaltungs- und Hilfsbetriebe, Lager, Fuhrparks usw., in denen mindestens eine Person regelmäßig (evtl. nur stundenweise) tätig ist. Räumlich getrennt sind alle Arbeitsstätten, auch wenn sie in derselben Gemeinde liegen, falls sie untereinander nur über öffentliche Verkehrsflächen erreichbar sind.

Bedienungsformen des Einzelhandels

Nach der Selbsteinschätzung der Befragten wurde unterschieden in:

- herkömmliche Bedienung oder
- Selbstbedienung.

Die Selbsteinschätzung spiegelt jedoch - im allgemeinen - nur die eigene Sicht der Befragten wider, die einerseits nicht objektiv meß- und nachvollziehbar sein kann, andererseits auch nicht mit der Bewertung aus anderer Sicht, z.B. aus der der Kunden, übereinstimmen muß.

Beschäftigte

Beschäftigte sind tätige Inhaber, unbezahlt mithelfende Familienangehörige sowie sämtliche Arbeitnehmer. Dazu gehören auch vorübergehend Abwesende (z.B. Kranke, Urlauber) und Teilzeitbeschäftigte.

Einzelhandel

Einzelhandel betreibt, wer Handelsware (Handelsware = bewegliche Sachgüter, die fertig bezogen und ohne wesentliche, d.h. nicht mehr als handelsübliche Be- oder Verarbeitung weiterveräußert werden) in eigenem Namen für eigene Rechnung oder für fremde Rechnung (Kommissionshandel) an Letztverbraucher, in der Regel private Haushalte, absetzt.

Dabei spielt es keine Rolle, in welcher Form (stationärer Einzelhandel, Versandhandel, Markt-, Straßen- und Hausierhandel) die Handelsware abgesetzt wird.

Wird Handelsware an andere Abnehmer als private Haushalte in einer für den Einzelhandel typischen Form und in verhältnismäßig kleinen Mengen verkauft, so ist dieser Umsatzanteil bei Bruttopreisauszeichnung (= einschl. Umsatzsteuer) dem Einzelhandel zuzuordnen; bei Nettopreisauszeichnung (= ohne Umsatzsteuer) dem Großhandel.

Der Absatz der Apotheken an private Haushalte ist Einzelhandel, auch wenn über eine gesetzliche Krankenkasse oder eine Ersatzkasse abgerechnet wird.

Der Verkauf von Lebensmitteln, Getränken und Genußmitteln in gastgewerblichen Nebenbetrieben (z.B. in Speisewirtschaften, Cafés, Eisdielen) rechnet zum Umsatz aus Gastgewerbe.

Der Erlös aus dem Verkauf von Eigenerzeugnissen, z.B. von selbstgezogenen Blumen in einem Blumengeschäft, zählt zum Umsatz aus Herstellung, Reparatur und Verarbeitung.

Gastgewerbe

Das Gastgewerbe umfaßt sowohl die Beherbergung als auch die Bewirtung von Gästen. Unter Beherbergung versteht man das Anbieten von Übernachtungsmöglichkeiten zum vorübergehenden Aufenthalt von Gästen. Charakteristisch für die Bewirtung im Gaststättengewerbe ist, daß Speisen oder Getränke angeboten werden, deren Verzehr üblicherweise an Ort und Stelle stattfindet.

Geschäftsfläche

Geschäftsfläche ist die gesamte betrieblich genutzte Fläche aller Verkaufs-, Lager-, Versand-, Büro- und Sozialräume, Werkstätten usw., außer Parkflächen für Kunden. Dabei kann es sich sowohl um überbaute Flächen als auch um nicht überbaute (z.B. Werkstatthof, Lagerplatz) handeln.

Großhandel

Großhandel betreibt, wer Handelsware in eigenem Namen für eigene Rechnung oder für fremde Rechnung (Kommissionshandel) an andere Abnehmer als private Haushalte absetzt. Handelsware = bewegliche Sachgüter, die fertig bezogen und ohne wesentliche, d.h. nicht mehr als handelsübliche Be- oder Verarbeitung weiterveräußert werden.

Wird Handelsware in einer für den Einzelhandel typischen Form und in verhältnismäßig kleinen Mengen verkauft, so ist dieser Umsatzanteil bei Nettopreisauszeichnung (= ohne Umsatzsteuer) dem Großhandel zuzuordnen; bei Bruttopreisauszeichnung (= einschl. Umsatzsteuer) dem Einzelhandel.

Der Erlös aus dem Verkauf von Eigenerzeugnissen, z.B. von selbstgewonnenem Kies in einer Baustoffgroßhandlung, zählt zum Umsatz aus Herstellung, Reparatur und Verarbeitung.

Handelsvermittlung

Handelsvermittlung betreibt, wer den An- oder Verkauf von Waren (= bewegliche Sachgüter) in fremdem Namen für fremde Rechnung vermittelt (Fremdgeschäft).

Kundenparkfläche

Als verfügbare Kundenparkfläche gelten alle Abstellplätze, die das Handelsunternehmen für die Fahrzeuge seiner Kunden unentgeltlich, zur Verrechnung beim Einkauf oder gegen Entgelt zur Verfügung stellt.

Neugründungen

Als Neugründungen wurden alle am Stichtag (31. März 1979) bestehenden Unternehmen klassifiziert, die noch kein volles Geschäftsjahr aufwiesen, das 1978 endete.

Örtliche Lage

Nach der Selbsteinschätzung der Befragten wurden folgende Geschäftslagen unterschieden:

- In einer Gemeinde mit ausgeprägten Vororten oder Außenbezirken
 - - in der Innenstadt und zwar
 - - - in einer Hauptverkehrslage
 - - - in einer Nebenverkehrslage
 - - in einem Vorort oder Außenbezirk, und zwar
 - - - in einer Hauptverkehrslage
 - - - in einer Nebenverkehrslage
- In einer Gemeinde ohne ausgeprägte Vororte oder Außenbezirke, und zwar
 - - in einer Hauptverkehrslage
 - - in einer Nebenverkehrslage
- Außerhalb geschlossener Ortschaften.

Die Unterscheidung dieser Geschäftslagen entspricht im Ergebnis allerdings nicht unbedingt objektiv nachprüfbaren Kriterien, sondern mehr dem Empfinden der Auskunftspflichtigen.

Rechtsformen

Die Handels- und Gaststättenzählung unterschied folgende Rechtsformen:

- Einzelunternehmen (eine oder mehrere Personen als Inhaber, jedoch nicht in einer der nachstehenden Gesellschaftsformen)
- Personengesellschaften
 - Offene Handelsgesellschaft (OHG)
 - Kommanditgesellschaft (KG)
 - Hierzu zählte auch die Rechtsform "GmbH & Co KG"
- Kapitalgesellschaften
 - Gesellschaft mit beschränkter Haftung (GmbH)
 - Aktiengesellschaft (AG)
- Eingetragene Genossenschaft
- Sonstige Rechtsformen
 - Hierzu zählten z.B. der eingetragene Verein, die Stiftung.

Teilzeitbeschäftigte

Teilzeitbeschäftigte sind Personen, deren durchschnittliche Arbeitszeit kürzer ist als die orts-, branchen- oder betriebsübliche Wochenarbeitszeit.

Umsatz

Umsatz ist der Gesamtbetrag der abgerechneten Lieferungen und sonstigen Leistungen einschließlich Eigenverbrauch, Verkäufen an Betriebsangehörige sowie einschließlich gesondert in Rechnung gestellter Kosten für Fracht, Porto, Verpackung usw., ohne Rücksicht auf den Zahlungseingang und die Steuerpflicht.

Der Umsatz schließt auch Erlöse aus Kommissions- oder Streckengeschäften, Provisionen und Kostenvergütungen aus der Vermittlung von Waren (nicht den Wert der vermittelten Waren) einschl. Delkredereprovisionen, aber ohne durchlaufende Posten (z.B. im Auftrag der Lieferanten vereinnahmte Zahlungen) sowie Zusatzerlöse ein.

Nicht dazu gehören jedoch Erlöse aus Land- und Forstwirtschaft sowie außerordentliche Erträge (z.B. aus dem Verkauf von Anlagevermögen) und betriebsfremde Erträge (z.B. Einnahmen aus Vermietung und Verpachtung von betriebsfremd genutzten Gebäuden und Gebäudeteilen, Zinserträge aus nicht betriebsnotwendigem Kapital oder Erträge aus Beteiligungen).

An Kunden gewährte Skonti und Erlösschmälerungen (z.B. Preisnachlässe, Rabatte, Jahresrückvergütungen, Boni) sind bei der Ermittlung des Umsatzes abzusetzen.

Bei umsatzsteuerlichen Organschaften sind auch die von der Muttergesellschaft oder den Tochtergesellschaften getätigten Innenumsätze mit anzugeben. Entsprechendes gilt auch für die Unternehmereinheiten.

Unternehmen

Ein Unternehmen ist die kleinste Einheit, die aus handels- oder gewerbesteuerrechtlichen Gründen Bücher führen oder ähnliche Aufzeichnungen mit dem Ziel einer jährlichen Feststellung des Vermögensstandes machen muß.

Unternehmensformen

- Werkhandelsunternehmen

Die Waren einer Kapitalgesellschaft werden mindestens zur Hälfte von den Lieferanten bezogen, die gleichzeitig zusammen zu mehr als 50 % am Kapital des Unternehmens beteiligt sind.

- ungebundene Unternehmen

Der Warenbezug ist nicht oder nicht überwiegend an Lieferanten gebunden.

Verkaufsfläche

Zur Verkaufsfläche gehören Standflächen für die Ladeneinrichtung, Ausstellungsflächen sowie alle Flächen einschließlich Freiflächen, Gängen und Treppen, zu denen die Kunden Zugang haben.

Vertriebsformen des Einzelhandels

Nach der Selbsteinschätzung der Befragten wurden folgende Formen unterschieden:

- ambulanter Einzelhandel
- Versandhandel
- Ladengeschäft (auch Ausstellungsraum und Verbrauchermarkt)
- fester Straßenverkaufsstand oder Kiosk
- Handel vom Lager (Lagerplatz)
- Tankstelle mit Absatz überwiegend in eigenem Namen
- sonstige Vertriebsform (z.B. Verkauf über Automaten).

Die Selbsteinschätzung bereitete vor allem Betrieben mit gemischter Tätigkeit Schwierigkeiten, was z.T. in der Kombination mit der Bran-

chengliederung, aber auch in der relativ hohen Besetzungszahl der Restposition (sonst. Vertriebsform) deutlich wird.

5 Ergebnisse

5.1 Unternehmen, Arbeitsstätten und bereichsweise Verflechtung

In den Bereichen Handel und Gastgewerbe wurden 1979 insgesamt 708 389 Unternehmen gezählt, die 4,6 Mill. Personen beschäftigten und 1978 einen Umsatz in Höhe von 1 032 Mrd. DM tätigten. Diese wirtschaftliche Leistung wurde in insgesamt 805 412 örtlichen Einheiten, das sind entweder Einbetriebsunternehmen oder Arbeitsstätten (Niederlassungen) von Mehrbetriebsunternehmen, erbracht. Davon sind allerdings einige Arbeitsstätten selbst nicht im Handel oder Gastgewerbe tätig, sondern verrichten ausgelagerte Hilfs- oder Nebentätigkeiten der Unternehmen. So unterhalten Handelsunternehmen z.B. auch eigene Betriebe, in denen Waren selbst hergestellt, be- oder verarbeitet werden. Gastgewerbeunternehmen betreiben neben einer Kette von Gaststätten beispielsweise eventuell auch Brauereien oder andere bereichsfremde Betriebe usw. Von den 805 412 Arbeitsstätten sind deshalb in der Handels- und Gaststättenzählung 1979 19 433 Arbeitsstätten (2,4 %) gezählt worden, die entweder produzierende und sonstige nicht handels- oder gastgewerbliche Tätigkeiten ausübten oder aber überwiegend "zentrale Funktionen" für das Unternehmen wahrnahmen, wie Geschäftsführung, Lager, Transport. Von diesen Arbeitsstätten wurden 282 927 Personen (6,1 % aller Beschäftigten der Handels- und Gastgewerbeunternehmen) beschäftigt und 57 Mrd. DM (5,6 %) umgesetzt. 785 979 Arbeitsstätten (97,6 %) betrieben ausschließlich oder überwiegend Handel oder Gastgewerbe. Auf diese Weise ergaben sich Unterschiede zwischen Unternehmens- und Arbeitsstättenergebnissen aufgrund der weitgefächerten und unterschiedlichen gewerblichen Tätigkeiten der Arbeitsstätten von Mehrbetriebsunternehmen. Diese Abweichungen von Unternehmens- und Arbeitsstättenergebnissen waren 1979 in den vier Erhebungsbereichen verschieden hoch (siehe Tabelle 1 und Schaubild 3).

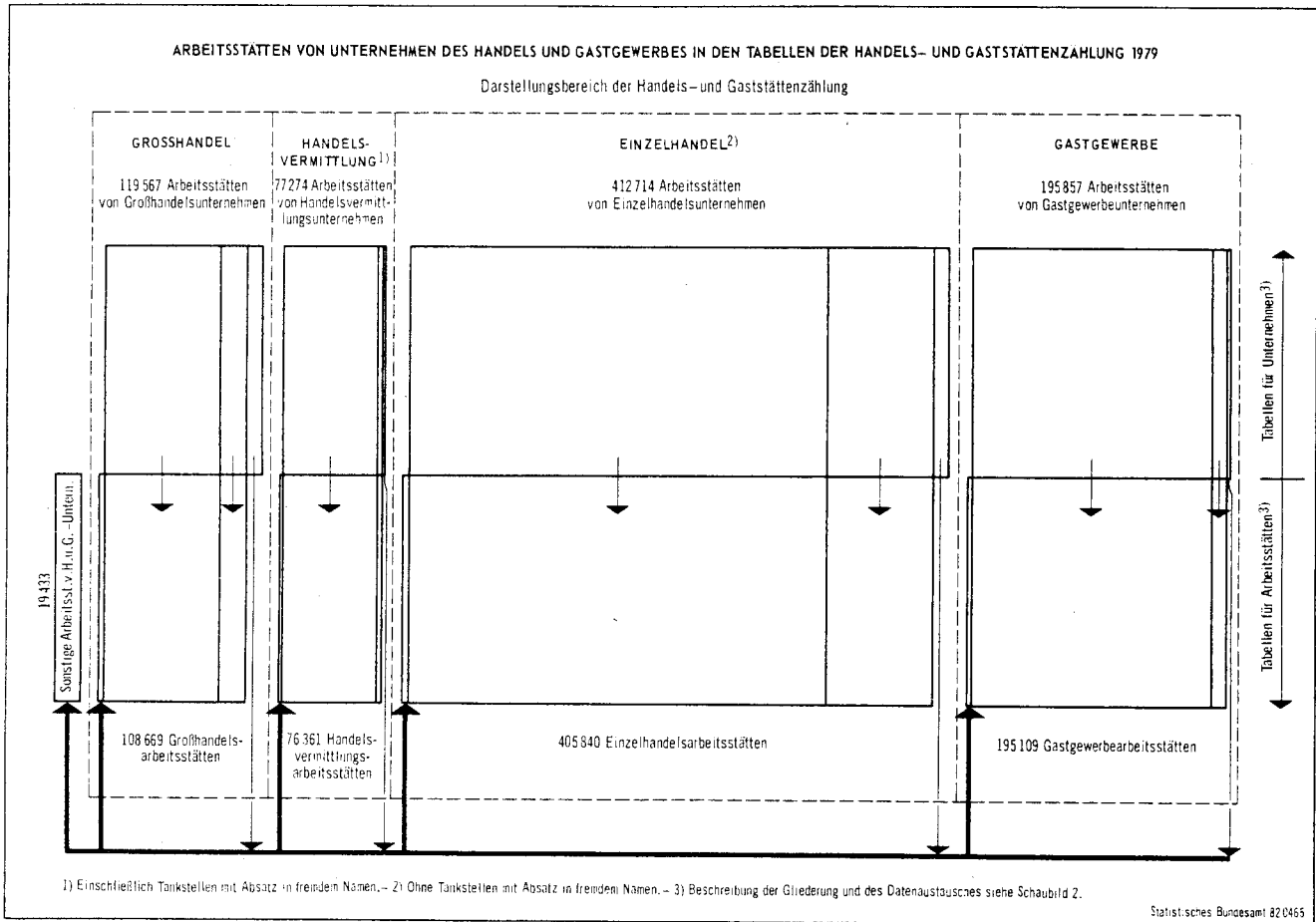
Am größten war die Differenz im Großhandel, wo zwar insgesamt 1 206 248 Beschäftigte in Großhandelsunternehmen, jedoch nur 1 069 544 Beschäftigte (88,7 %) in Großhandelsarbeitsstätten gezählt wurden. Im Einzelhandel wurden in

Tabelle 1: Unternehmen, Arbeitsstätten, Beschäftigte und Umsatz im Handel und Gastgewerbe

Wirtschaftsbereich ¹⁾	Unternehmen ²⁾				Arbeitsstätten ²⁾ nach eigenem wirtschaftlichen Schwerpunkt ³⁾					
	1979 insgesamt	mit			1979 zu- sammen	Anteil an Arbeits- stätten insgesamt	mit			
		Arbeits- stätten 2) 1979	Beschäf- tigten 2)	Umsatz 4) 1978			Beschäftigten 2) 1979		Umsatz 4) 1978	
							zu- sammen	Anteil an Beschäf- tigten insgesamt	zu- sammen	Anteil am Umsatz insgesamt
Anzahl		Mill. DM	Anzahl	%	Anzahl	%	Mill. DM	%		
Großhandel	97 708	119 567	1 206 248	613 352	108 669	90,9	1 069 544	88,7	563 686	91,9
Handelsvermittlung ⁵⁾	75 888	77 274	191 616	14 577	76 361	98,8	186 204	97,2	13 685	93,9
Einzelhandel ⁶⁾	346 030	412 714	2 430 792	366 326	405 840	98,3	2 295 963	94,5	359 940	98,3
Handel zusammen ...	519 626	609 555	3 828 656	994 255	590 870	96,9	3 551 711	92,8	937 311	94,3
Gastgewerbe	188 763	195 857	787 103	38 029	195 109	99,6	781 121	99,2	37 669	99,1
Handel und Gastgewerbe insgesamt ...	708 389	805 412	4 615 759	1 032 284	785 979	97,6	4 332 832	93,9	974 980	94,4
nachrichtlich: Außerhalb des Handels und Gastgewerbes	-	-	-	-	19 433	2,4	282 927	6,1	57 304	5,6

- 1) Systematik der Wirtschaftszweige, Ausgabe 1979.
2) Stichtag im Handel: 31. März 1979; Stichtag im Gastgewerbe: 31. Mai 1979.
3) Einbetriebsunternehmen und Handels- oder Gastgewerbeniederlassungen von Mehrbetriebsunternehmen des Handels und Gastgewerbes.
- 4) Geschäfts- oder Kalenderjahr 1978; im Großhandel und in der Handelsvermittlung ohne, im Einzelhandel und Gastgewerbe einschl. Umsatz-(Mehrwert-)steuer.
5) Einschl. Tankstellen mit Absatz in fremdem Namen.
6) Ohne Tankstellen mit Absatz in fremdem Namen.

Schaubild 3



den Unternehmen 2 430 792 Beschäftigte und in den Arbeitsstätten 2 295 963 Beschäftigte (94,5 %) gezählt, in der Handelsvermittlung waren es 191 616 Beschäftigte in Unternehmen und 186 204 Beschäftigte (97,2%) in Arbeitsstätten. Die geringsten Abweichungen zeigten sich im Gastgewerbe, in dem Mehrbetriebsunternehmen nur eine geringe Rolle spielen. Hier wurden 787 103 Beschäftigte in Unternehmen und

781 121 Beschäftigte (99,2 %) in den Arbeitsstätten dieses Wirtschaftsbereiches gezählt. Die Umsatzergebnisse der Arbeitsstätten lagen im allgemeinen näher an den Unternehmensergebnissen, weil die von den Beschäftigten der Hilfs- und Verwaltungsbetriebe erbrachten Leistungen teilweise nicht direkt, sondern erst bei den "Verkaufsstätten" umsatzwirksam werden.

In den Arbeitsstättenergebnissen werden auch die Verflechtungen zwischen den vier Erhebungsbereichen sichtbar. Betreibt beispielsweise ein Großhandelsunternehmen mit insgesamt tausend Beschäftigten u.a. eine Einzelhandelsfiliale mit hundert Beschäftigten, so werden diese hundert Personen als Teil der Unternehmensbelegschaft beim Großhandel nachgewiesen, bei der Arbeitsstättentabellierung wird diese Arbeitsstätte mit ihren hundert Beschäftigten jedoch dem Einzelhandel zugeordnet.

5.2 Arbeitsstätten in den Bundesländern

Regionale Unterschiede zwischen den Bundesländern und Verschiedenheiten in ihrer historisch gewachsenen Gewerbestruktur kommen auch in der wirtschaftlichen Bedeutung des Handels und Gastgewerbes in den einzelnen Ländern zum Ausdruck. Bemerkenswert ist vor allem der große Abstand zwischen den Stadtstaaten und den Flächenländern. Dabei nehmen die beiden Hansestädte Hamburg und Bremen - vor allem im Handel - stark herausgehobene Stellungen ein; von 10 000 Einwohnern waren 1979 in Hamburg 1 052, in Bremen 986, im Bundesdurchschnitt dagegen nur 707 Personen im Handel oder Gastgewerbe beschäftigt. Sowohl die traditionelle, nationale und internationale Bedeutung dieser zwei Handelszentren als auch die überregionale Verteilerfunktion im Großhandel sowie die Versorgungsfunktion im Einzelhandel ferner die tou-

ristische Attraktivität der beiden konkurrierenden Hafenstädte spiegeln sich in diesen Daten wider. Berlin (West) als dritter Stadtstaat lag zwar mit insgesamt 717 Beschäftigten je 10 000 Einwohner im gesamten Handel und Gastgewerbe noch über dem Bundesdurchschnitt, im Großhandel wirkte sich jedoch die besondere Randlage der Metropole aus. Aber auch zwischen den Flächenländern zeigten sich Standortunterschiede im Großhandel: Bevorzugt wurden - neben den beiden Hansestädten Bremen und Hamburg - vor allem die in der Bundesrepublik zentral gelegenen und aufgrund ihres wirtschaftlichen Potentials dichter besiedelten Länder Nordrhein-Westfalen und Hessen.

Besiedlungsdichte, regionale Lage, städtischer oder ländlicher Charakter und flächenmäßige Ausdehnung der Bundesländer sind auch im Einzelhandel - wenn auch mit verhältnismäßig weniger starken Schwankungen als im Großhandel - Ursache für unterschiedliche Ergebnisse bei den Flächenländern (siehe Tabelle 3 und Schaubild 4).

Der Wirtschaftsbereich Gastgewerbe umfaßt sowohl das Beherbergungsgewerbe als auch die Gaststätten und die Kantinen. Neben der Versorgung der jeweils ortsansässigen Bevölkerung übernehmen die Gaststätten und vor allem die Beherbergungsbetriebe die Bewirtung und Beherbergung von Urlaubern, Geschäftsreisenden, Kurgästen und anderen Reisenden. Dementsprechend hatten 1979 besonders in den Ferienlän-

Tabelle 2: Arbeitsstätten, Beschäftigte und Umsatz im Handel und Gastgewerbe nach Bundesländern

Land	Großhandel			Handelsvermittlung ¹⁾			Einzelhandel ²⁾			Gastgewerbe		
	Arbeitsstätten 3)	Beschäftigte 3)	Umsatz 4)	Arbeitsstätten 3)	Beschäftigte 3)	Umsatz 4)	Arbeitsstätten 3)	Beschäftigte 3)	Umsatz 4)	Arbeitsstätten 5)	Beschäftigte 5)	Umsatz 4)
	1979		1978	1979		1978	1979		1978	1979		1978
	Anzahl		Mill. DM	Anzahl		Mill. DM	Anzahl		Mill. DM	Anzahl		Mill. DM
Bundesgebiet	108 669	1 069 544	563 686	76 361	186 204	13 685	405 840	2 295 963	359 940	195 109	781 121	37 669
Schleswig-Holstein ..	4 111	40 337	18 735	2 566	6 035	411	16 676	105 424	16 213	8 735	35 752	1 788
Hamburg	5 496	57 353	77 488	2 976	9 194	1 090	12 710	86 341	15 671	4 443	22 166	1 198
Niedersachsen	12 300	106 512	46 644	7 766	19 024	1 110	46 558	266 673	39 857	23 501	88 519	4 159
Bremen	1 653	22 625	14 834	987	2 801	217	4 871	34 073	5 115	2 004	9 377	442
Nordrhein-Westfalen ..	30 699	326 053	187 563	22 046	52 947	4 090	115 128	675 067	105 037	47 891	193 184	9 181
Hessen	11 693	118 807	57 619	8 574	21 059	1 288	38 150	216 879	34 259	20 043	76 599	3 733
Rheinland-Pfalz	6 833	49 150	16 884	4 212	9 104	461	24 320	116 282	17 451	15 641	52 485	2 146
Baden-Württemberg ...	13 863	146 651	63 922	9 670	23 311	1 712	53 135	304 232	50 570	25 569	112 408	5 738
Bayern	17 833	163 502	63 719	14 118	34 225	2 730	70 829	366 642	56 415	36 876	151 847	7 412
Saarland	1 650	16 827	6 682	1 008	2 411	177	7 734	41 083	6 284	4 475	13 062	530
Berlin (West)	2 538	21 727	9 597	2 438	6 093	401	15 729	83 267	13 068	5 931	25 722	1 341

1) Einschl. Tankstellen mit Absatz in fremdem Namen.
2) Ohne Tankstellen mit Absatz in fremdem Namen.
3) Stichtag: 31. März 1979.

4) Geschäfts- oder Kalenderjahr 1978; im Großhandel und in der Handelsvermittlung ohne, im Einzelhandel und Gastgewerbe einschl. Umsatz-(Mehrwert-)steuer.
5) Stichtag: 31. Mai 1979.

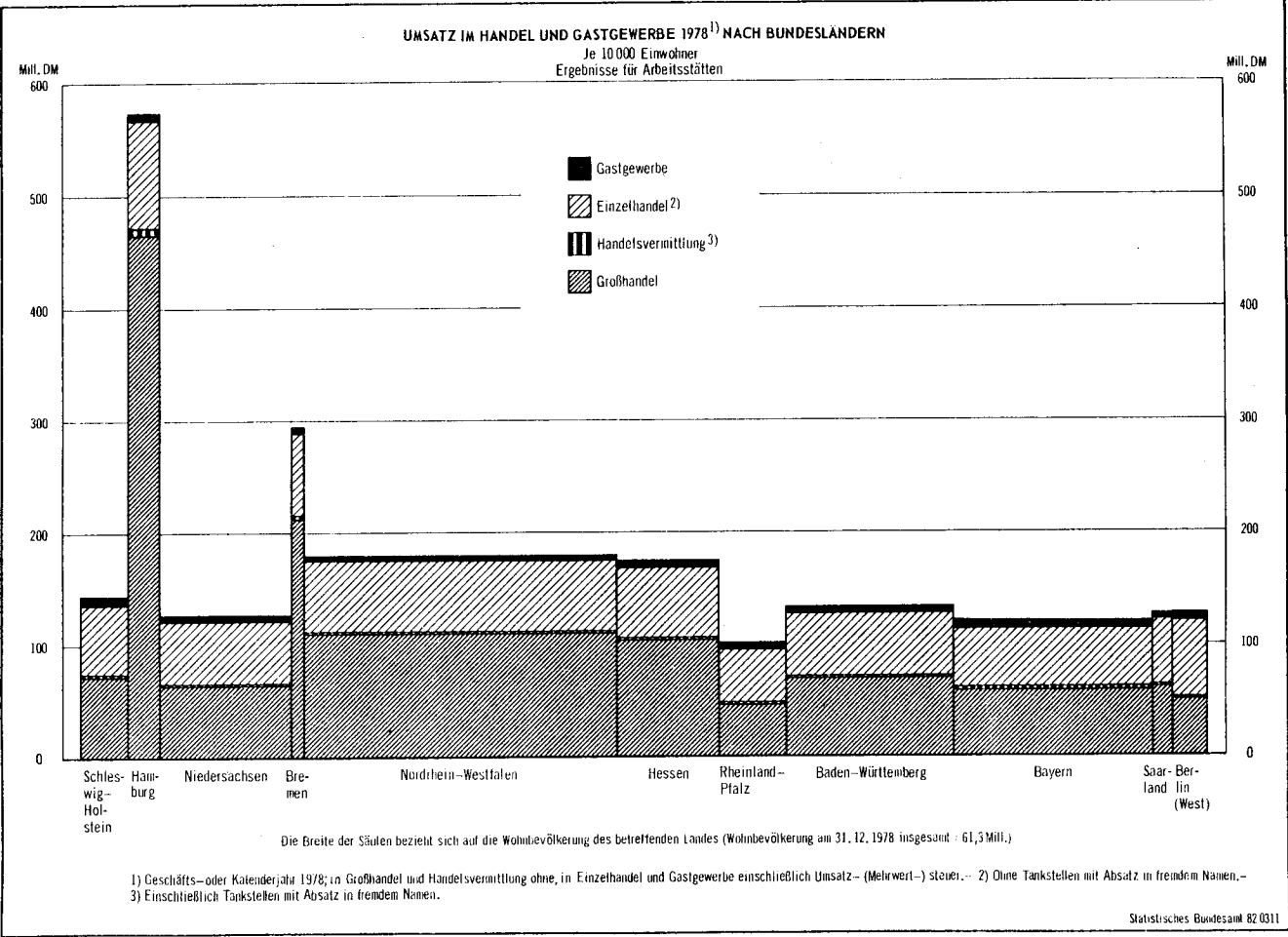
Tabelle 3: Wohnbevölkerung, Arbeitsstätten, Beschäftigte und Umsatz im Handel und Gastgewerbe nach Bundesländern

Land	Wohnbevölkerung am 31.12.1978	Großhandel			Handelsvermittlung ¹⁾			Einzelhandel ²⁾			Gastgewerbe		
		Arbeits- stät- ten 3)	Beschäftigte 3)	Umsatz 4)	Arbeits- stät- ten 3)	Beschäftigte 3)	Umsatz 4)	Arbeits- stät- ten 3)	Beschäftigte 3)	Umsatz 4)	Arbeits- stät- ten 5)	Beschäftigte 5)	Umsatz 4)
		1979		1978	1979		1978	1979		1978	1979		1978
		je 10 000 Einwohner			je 10 000 Einwohner			je 10 000 Einwohner			je 10 000 Einwohner		
		Anzahl	1 000 DM		Anzahl	1 000 DM		Anzahl	1 000 DM		Anzahl	1 000 DM	
Bundesgebiet	61 322	18	174	91 923	12	30	2 232	66	374	58 697	32	127	6 143
Schleswig-Holstein ..	2 591	16	156	72 300	10	23	1 586	64	407	62 567	34	138	6 900
Hamburg	1 664	33	345	465 588	18	55	6 548	76	519	94 160	27	133	7 196
Niedersachsen	7 225	17	147	64 577	11	26	1 536	64	369	55 164	33	123	5 756
Bremen	698	24	324	212 429	14	40	3 110	70	488	73 242	29	134	6 333
Nordrhein-Westfalen ..	17 006	18	192	110 290	13	31	2 405	68	397	61 763	28	114	5 399
Hessen	5 554	21	214	103 752	15	38	2 319	69	391	61 689	36	138	6 723
Rheinland-Pfalz	3 631	19	135	46 500	12	25	1 270	67	320	48 062	43	145	5 911
Baden-Württemberg ...	9 138	15	160	69 953	11	26	1 873	58	333	55 342	28	123	6 279
Bayern	10 831	16	151	58 828	13	32	2 520	65	338	52 084	34	140	6 844
Saarland	1 073	15	157	62 277	9	22	1 647	72	383	58 564	42	122	4 942
Berlin (West)	1 910	13	114	50 252	13	32	2 099	82	436	68 430	31	135	7 024

1) Einschl. Tankstellen mit Absatz in fremdem Namen.
2) Ohne Tankstellen mit Absatz in fremdem Namen.
3) Stichtag: 31. März 1979.

4) Geschäfts- oder Kalenderjahr 1978; im Großhandel und in der Handelsvermittlung ohne, im Einzelhandel und Gastgewerbe einschl. Umsatz- (Mehrwert-)steuer.
5) Stichtag: 31. Mai 1979.

Schaubild 4



den Rheinland-Pfalz, Bayern, Schleswig-Holstein und Hessen relativ viele Erwerbstätige einen Arbeitsplatz im Gastgewerbe. Im größten Bundesland Nordrhein-Westfalen dagegen wurden zwar - absolut gesehen - die meisten Beschäftigten des Gastgewerbes gezählt, im Verhältnis zur Einwohnerzahl war die Bedeutung des Gastgewerbes jedoch vergleichsweise geringer.

Einzelhandel und Gastgewerbe wenden sich in ihrer wirtschaftlichen Tätigkeit im wesentlichen an den privaten Haushalt; ihm werden Handelswaren zum Ge- oder Verbrauch und Dienstleistungen verschiedenster Art angeboten. Der Umsatz des Einzelhandels und Gastgewerbes, also der in Geld ausgedrückte Gegenwert für die Lieferungen und Leistungen, läßt sich damit auch

in Beziehung setzen zu der vorhandenen Wohnbevölkerung, d.h. der Anzahl der ortsansässigen Verbraucher.

Die Kennzahl "Umsatz je Einwohner" ergab im Einzelhandel bereits bei einer Untergliederung des Bundesgebietes in die elf Bundesländer deutlich höhere Umsätze in den Stadtstaaten als in den Flächenländern. Dieser Eindruck der Stadtbezogenheit des Einzelhandels wird noch verstärkt bei einer Zusammenfassung von Kreisergebnissen nach kreisfreien Städten und Kreisen: Während 1978 in den kreisfreien Städten mit 21,9 Mill. zusammen lediglich 36 % der Gesamtbevölkerung der Bundesrepublik wohnten, wurden in diesen Städten mit 176,3 Mrd. DM zusammen 49 % des Gesamtumsatzes im Einzelhandel getätigt. Der Umsatz je Einwohner betrug damit 8 047 DM, ein Ergebnis, das erheblich über dem Bundesdurchschnitt und dem Durchschnittswert der Kreise (4 659 DM je Einwohner) lag. Neben dem speziellen Einkaufsverhalten der großstädtischen Bevölkerung und der differenzierteren Preissituation in Großstädten ist diese Abweichung wohl hauptsächlich darauf zurückzuführen, daß der städtische Einzelhandel - nach wie vor - zu einem beträchtlichen Anteil auch die angrenzenden ländlichen Regionen mit Gütern versorgt. Die Großstädte bieten vielen Einwohnern benachbarter Gemeinden Arbeitsplätze, was teilweise zur Folge hat, daß die beruflichen "Pendler" ihre Waren am Ort ihres Arbeitsplatzes und nicht an ihrem Wohnort einkaufen. Außer-

dem werden die Waren bestimmter Einzelhandelsbranchen, wie dem Einzelhandel mit elektrotechnischen Erzeugnissen, Schmuck oder mit Antiquitäten, vorwiegend in der Stadt verkauft, weil zum einen erst das gesamte Umland einer Stadt ein genügend großes Einzugsgebiet für die Existenz der betreffenden Handelsbetriebe ergibt und weil zum anderen - vor allem beim Kauf von Gütern des gehobenen Bedarfs - von den Kunden ein vielfältiges Angebot gesucht wird, das außerdem in der Verbindung mit einem städtischen Umfeld noch das Freizeitvergnügen eines Einkaufsbummels möglich macht.

Im Gastgewerbe ergibt sich 1978 zwar insgesamt das gleiche Bild wie im Einzelhandel, der Unterschied zwischen Bevölkerungs- und Umsatzanteil war allerdings bei den kreisfreien Städten (40,4 % des Umsatzes) und auch bei den Kreisen (59,6 %) viel geringer. Dieses Verhältnis war aber keineswegs typisch für die einzelnen Betriebsarten des Gastgewerbes. Gaststätten- und Kantinenumsätze wurden zwar in überdurchschnittlich hohem Anteil in kreisfreien Städten erwirtschaftet, dafür war der Anteil von kreisfreien Städten bei den Beherbergungsumsätzen - erwartungsgemäß - niedrig. Die vorherrschende Stellung der (Land-)Kreise im Rahmen des Beherbergungsgewerbes kann noch durch einen Vergleich der Übernachtungszahlen aus der Beherbergungsstatistik⁷⁾ für das Jahr 1978 verdeut-

7) Siehe Statistik der Übernachtungen in Beherbergungsstätten, Dezember und Jahr 1978, Fachserie 6, Reihe 7.1.

Tabelle 4: Wohnbevölkerung, Umsatz im Einzelhandel und Gastgewerbe in kreisfreien Städten und Kreisen

Kreisfreie Städte mit ... bis unter ... Einwohnern Kreise	Wohn- bevölkerung am 31.12.1978		Umsatz 1978 einschl. Umsatz-(Mehrwert-)steuer			
			Einzelhandel ¹⁾		Gastgewerbe	
	1 000	%	Mill. DM	%	Mill. DM	%
Kreisfreie Städte						
unter 100 000	2 014,3	3,3	19 534	5,4	1 221	3,2
100 000 - 500 000	9 307,1	15,2	72 342	20,1	5 400	14,3
500 000 - 1 Mill.	5 722,6	9,3	45 499	12,6	4 559	12,1
1 Mill. und mehr	4 871,0	7,9	38 968	10,8	4 032	10,7
Zusammen ...	21 915,0	35,7	176 343	49,0	15 212	40,4
Kreise	39 406,7	64,3	183 597	51,0	22 457	59,6
Insgesamt ...	61 321,7	100	359 940	100	37 669	100

1) Ohne Tankstellen mit Absatz in fremdem Namen.

licht werden (wobei die methodischen Abweichungen dieser Statistik von der Handels- und Gaststättenzählung 1979 vernachlässigt werden sollen): Von den rd. 239 Mill. Übernachtungen in allen beobachteten Betrieben wurden lediglich rd. 31 Mill. Übernachtungen, das sind rd. 13 %, in Großstädten (Städte mit mehr als 100 000 Einwohnern) gezählt. Ferienreisen, Kuren und Erholungsurlaub kamen auch 1978 hauptsächlich den Regionen abseits der Ballungsgebiete zugute. Diese gegensätzlichen Schwerpunkte bei Gaststätten, Kantinen und beim Beherbergungsgewerbe ergaben zusammen - aufgrund des höheren Umsatzgewichtes der Gaststätten - einen leicht überdurchschnittlichen Gastgewerbeumsatz in den kreisfreien Städten.

5.3 Entwicklung seit 1968, Struktur der Wirtschaftsbereiche

Die Entwicklung des Handels und Gastgewerbes seit der vorhergehenden Handels- und Gaststättenzählung im Jahr 1968 wird im wesentlichen bereits durch die entsprechenden Vergleiche der Unternehmensergebnisse wiedergegeben⁸⁾. Im folgenden soll daher nur kurz auf den Vergleich der Arbeitsstättenergebnisse aus den beiden Zählungen eingegangen werden.

Im Großhandel wurden 1979 nicht nur 11 674 Arbeitsstätten weniger (- 9,7 %) gezählt als 1968, auch die Anzahl der Beschäftigten ging im gleichen Zeitraum um 97 677 (- 8,4 %) zurück. Damit stieg die durchschnittliche Belegschaftsgröße leicht von 9,7 auf 9,8 Beschäftigte je Arbeitsstätte an. Die im Geschäftsjahr 1978 getätigten Umsätze der Großhandelsarbeitsstätten lagen um

321 Mrd. DM (+ 132 %) über den Umsätzen des Jahres 1967. Die Abweichungen zu der Entwicklung der Unternehmensergebnisse lassen sich generell dadurch kennzeichnen, daß die Unternehmen des Bereichs Großhandel 1979 insgesamt rd. 1 % mehr Beschäftigte als 1968 hatten; die Beschäftigten waren jedoch 1979 insgesamt zu einem geringeren Teil als 1968 in eigentlichen Großhandelsbetrieben tätig. Verwaltungsbetriebe und Betriebe mit bereichsfremder Tätigkeit (z.B. Produktion) nahmen 1979 mehr Beschäftigte der Unternehmen in Anspruch als 1968.

Die Anzahl der Arbeitsstätten im Einzelhandel war 1979 um 44 186 (- 9,8 %) niedriger als 1968; gleichzeitig nahmen die Anzahl der Beschäftigten jedoch um 112 979 (+ 5,2 %) und der Umsatz um 216 Mrd. DM (+ 150,4 %) zu. Die durchschnittliche Belegschaftsgröße stieg damit von 4,9 auf 5,7 Beschäftigte je Arbeitsstätte. Im Prinzip können die Unterschiede im Vergleich zur Veränderung der Unternehmensergebnisse, ebenso wie im Großhandel, auch im Einzelhandel dadurch zusammengefaßt werden, daß 1979 bereichsfremde Tätigkeiten mehr Raum einnahmen als noch 1968.

Im Gastgewerbe waren nach wie vor überwiegend Einbetriebsunternehmen tätig. Es zeigten sich daher auf der Ebene der Arbeitsstätten die gleichen Entwicklungen wie auf der Ebene der Unternehmen: Die Anzahl der Arbeitsstätten lag 1979 um 23 789 (+ 13,9 %), die Anzahl der Beschäftigten um 94 760 (+ 13,8 %) und der Umsatz um 20 Mrd. DM (+ 115,9 %) über dem Niveau der vorhergehenden Zählung. Diese durchweg positive Entwicklung resultierte aus einer verstärkten Nachfrage, infolge der Expansion des Tourismus und des "Außer-Haus-Verzehrs". Der Vergleich der Umsätze des Jahres 1978 mit denen des Jah-

8) Siehe WiSta 12/1980.

Tabelle 5: Arbeitsstätten, Beschäftigte und Umsatz; Vergleich der Zählungsergebnisse 1979 und 1968

Wirtschaftsbereich ¹⁾	Arbeitsstätten			Beschäftigte						Umsatz ²⁾		
	insgesamt		1979 gegenüber 1968	insgesamt		1979 gegenüber 1968	je Arbeitsstätte			insgesamt		1978 gegenüber 1967
	1979 ³⁾	1968 ⁴⁾		1979 ³⁾	1968 ⁴⁾		1979	1968		1978	1967	
	Anzahl		%	Anzahl		%	Anzahl			Mill. DM		%
Großhandel	108 669	120 343	- 9,7	1 069 544	1 167 221	- 8,4	9,8	9,7		563 686	243 008	+ 132,0
Handelsvermittlung ⁵⁾	76 361	x	x	186 204	x	x	2,4	x		13 685	x	x
Einzelhandel ⁶⁾	405 840	450 026	- 9,8	2 295 963	2 182 984	+ 5,2	5,7	4,9		359 940	143 721	+ 150,4
Gastgewerbe	195 109	171 320	+ 13,9	781 121	686 361	+ 13,8	4,0	4,0		37 669	17 450	+ 115,9

1) Systematik der Wirtschaftszweige, Ausgabe 1979. - Die Ergebnisse der Handels- und Gaststättenzählung 1968 wurden aus Vergleichsgründen von der Wirtschaftssystematik, Ausgabe 1961, auf die revidierte Fassung der Systematik umgeschlüsselt.

2) Geschäfts- oder Kalenderjahr 1978 bzw. 1967.

3) Stichtag im Handel: 31. März 1979; Stichtag im Gastgewerbe: 31. Mai 1979.

4) Stichtag im Handel: 30. September 1968; Stichtag im Gastgewerbe: 31. August 1968.

5) Rinschließlich Tankstellen mit Absatz in fremdem Namen.

6) Ohne Tankstellen mit Absatz in fremdem Namen.

res 1967 ist wegen verschiedener Steuersysteme allerdings in allen drei Erhebungsbereichen problematisch. Während bis 1967 die Umsatzsteuer alter Art (sogenannte kumulative Allphasenumsatzsteuer) mit generellen Steuersätzen von beispielsweise 1 % im Großhandel und 4 % im Einzelhandel galt, wird seit 1968 das Mehrwertsteuersystem angewandt, mit einem Steuersatz von grundsätzlich 6 % bei Lebensmitteln (im Handel) und 12 % bei Nicht-Lebensmitteln im Jahr 1978. Vor allem ist jedoch zu berücksichtigen, daß in den dargestellten Veränderungsraten der nominalen Umsatzwerte relativ starke Preisentwicklungen mit enthalten sind. Den Ergebnissen der Handelsvermittlung können keine Vergleichsdaten gegenübergestellt werden, da Arbeitsstätten in der Handels- und Gaststättenzählung 1968 nicht erhoben wurden.

Die Arbeitsstätten des Handels und Gastgewerbes werden im Durchschnitt mit verhältnismäßig wenigen Beschäftigten betrieben. So lag die Belegschaftsgröße im Großhandel bei rund zehn, im Einzelhandel bei sechs, im Gastgewerbe bei vier und in der Handelsvermittlung bei nur zwei tätigen Personen je Arbeitsstätte.

Spezielle Eigenschaften der gehandelten Waren, Umfang der angebotenen Dienstleistungen, Reparaturservice, Lagerhaltung und andere Besonderheiten führen allerdings zu starken Unterschieden der Betriebsgrößen zwischen den einzelnen Branchen. Im Großhandel mit Erzen, Stahl, NE-Metallen waren beispielsweise durchschnittlich 23 Personen je Arbeitsstätte, im Großhandel mit Getreide, Futter- und Düngemitteln, Tieren dagegen nur fünf Personen tätig. In der Handelsvermittlung, im Einzelhandel und im Gastgewerbe lagen die Betriebsgrößen generell zwischen zwei und fünf Beschäftigten. Ausnahmen davon zeigten sich lediglich in der Versandhandelsvertretung (ein Beschäftigter je Arbeitsstätte), beim Einzelhandel mit Fahrzeugen, Fahrzeugteilen und -reifen (10 Beschäftigte) sowie beim Einzelhandel mit sonstigen Waren/Waren verschiedener Art (neun Beschäftigte). Diese beiden Wirtschaftsgruppen des Einzelhandels nehmen jedoch (ebenso wie die Versandhandelsvertretung in der Handelsvermittlung) eine gewisse Sonderstellung ein: Im Kraftfahrzeughandel ist oft eine Reparaturwerkstatt in den Handelsbetrieb eingegliedert, was in der Regel neben dem Verkaufspersonal zusätzlich eine Reihe handwerklich tätiger Personen erfordert. In der Wirtschaftsgruppe des Einzelhandels mit sonstigen Waren/Waren verschiedener Art sind

neben 52 092 Fachgeschäften 8 992 Sortiments-"geschäfte" enthalten, also Arbeitsstätten des Einzelhandels mit Waren verschiedener Art. Bei den Arbeitsstätten des Sortimentseinzelhandels waren 362 376 Personen beschäftigt, die einen Umsatz von insgesamt 58 953 Mill. DM tätigten. Die durchschnittliche Belegschaftsgröße lag demnach bei 40 Beschäftigten. Überwiegend sind hier die großen Betriebe erfaßt, in denen für die vielfältigen Einkaufswünsche der Kunden ein möglichst breites Sortiment an einer Stelle bereitgehalten wird. Das sind vor allem die verschiedenen Formen von "großflächigen" Ladengeschäften, wie Warenhäuser, Kaufhäuser, SB-Warenhäuser, Verbrauchermärkte und die Arbeitsstätten des Sortimentsversandhandels, in denen Waren für einen breiten Bedarf, teilweise mit, teilweise ohne eigene Lebensmittelabteilung, z.T. auch im Wege der Selbstbedienung verkauft werden. In diesen Arbeitsstätten des Einzelhandels mit Waren verschiedener Art wurden allein 16,4 % des gesamten Einzelhandelsumsatzes erwirtschaftet, in der Wirtschaftsgruppe des Einzelhandels mit sonstigen Waren/Waren verschiedener Art zusammen 25,1 %. Die umsatzstärkste Wirtschaftsgruppe des Einzelhandels war jedoch nach wie vor der Einzelhandel mit Nahrungsmitteln, Getränken, Tabakwaren mit 100 504 Mill. DM (27,9 %); danach kamen der Einzelhandel mit Textilien, Bekleidung, Schuhen, Lederwaren mit 51 767 Mill. DM (14,4 %) und der Einzelhandel mit Fahrzeugen, Fahrzeugteilen und -reifen mit 44 913 Mill. DM (12,5 %). Umsatzschwächste Wirtschaftsgruppe des Einzelhandels war der Einzelhandel mit Kraft- und Schmierstoffen mit 4 033 Mill. DM (1,1 %), wobei an dieser Stelle aber darauf hingewiesen werden muß, daß in der Handels- und Gaststättenzählung 1979 die sogenannten Agenturtankstellen⁹⁾ - wie schon in den früheren Zählungen - im Rahmen der Handelsvermittlung erhoben und auch dort nachgewiesen werden. Ausschlaggebend dafür war, daß diese Tankstellen umsatzsteuer- und handelsrechtlich Handelsvermittler und keine Einzelhändler sind, weil sie Mineralöl nicht auf eigene Rechnung und in eigenem Namen verkaufen, sondern den Verkauf lediglich vermitteln. Zusammengerechnet gab es danach 1979 15 818 Tankstellen mit 56 829 Beschäftigten; insgesamt wurden von ihnen 6 767 Mill. DM umgesetzt, wobei allerdings beachtet werden muß, daß bei der Vermittlung von Waren nicht der Warenwert, sondern nur die Vermittlungsprovision als Umsatz zählt.

9) Wirtschaftsklasse 437 10, Tankstellen mit Absatz in fremdem Namen.

Tabelle 6: Arbeitsstätten, Beschäftigte und Umsatz im Handel und Gastgewerbe in wirtschaftssystematischer Gliederung

Wirtschaftsgruppen ¹⁾	Arbeitsstätten ²⁾ 1979		Beschäftigte 1979 ²⁾					Umsatz 1978 ³⁾			
			insgesamt		je Arbeits- stätte	darunter Teilzeit- beschäftigte		insgesamt		je Arbeits- stätte	je Beschäf- tigten
	Anzahl	%	Anzahl	%	Anzahl	Anzahl	Anteil an Beschäft. insgesamt %	Mill. DM	%	1 000 DM	DM
Großhandel mit:											
Getreide, Futter- und Düngemitteln, Tieren	13 940	12,8	76 390	7,1	5,5	11 232	14,7	66 498	11,8	4 770	870 506
textil. Rohstoffen und Halb- waren, Häuten usw.	820	0,8	4 903	0,5	6,0	820	16,7	4 575	0,8	5 579	933 152
technischen Chemikalien, Roh- drogen, Kautschuk	892	0,8	9 313	0,9	10,4	1 039	11,2	7 121	1,3	7 983	764 605
festen Brennstoffen, Mineralöl- erzeugnissen	2 489	2,3	27 533	2,6	11,1	2 662	9,7	78 203	13,9	31 419	2 840 324
Erzen, Stahl, NE-Metallen usw. .	2 514	2,3	56 808	5,3	22,6	4 596	8,1	54 068	9,6	21 507	951 765
Holz, Baustoffen, Installations- bedarf	10 541	9,7	123 027	11,5	11,7	11 395	9,3	40 410	7,2	3 834	328 462
Altmaterial, Reststoffen	4 844	4,5	22 388	2,1	4,6	2 505	11,2	6 863	1,2	1 417	306 556
Nahrungsmitteln, Getränken, Tabakwaren	21 807	20,1	215 160	20,1	9,9	33 528	15,6	131 098	23,3	6 012	609 303
Textilien, Bekleidung, Schuhen, Lederwaren	7 884	7,3	66 602	6,2	8,4	12 313	18,5	20 616	3,7	2 615	309 541
Metallwaren, Einrichtungs- gegenständen	14 059	12,9	150 266	14,0	10,7	18 850	12,5	43 185	7,7	3 072	287 393
feinmechanischen und optischen Erzeugnissen, Schmuck usw.	3 365	3,1	24 697	2,3	7,3	4 011	16,2	8 287	1,5	2 463	335 556
Fahrzeugen, Maschinen, techni- schem Bedarf	17 244	15,9	185 615	17,4	10,8	17 183	9,3	64 533	11,4	3 742	347 673
pharmazeutischen, kosmetischen u.ä. Erzeugnissen	3 585	3,3	49 721	4,6	13,9	10 450	21,0	15 399	2,7	4 295	309 704
Papier, Druckerzeugnissen, Waren verschiedener Art 4)	4 685	4,3	57 121	5,3	12,2	11 695	20,5	22 830	4,1	4 873	399 686
Großhandel insgesamt ...	108 669	100	1 069 544	100	9,8	142 279	13,3	563 686	100	5 187	527 034
Vermittlung von:											
landw. Grundstoffen, Tieren, textil. Rohstoffen usw.	2 513	3,3	5 151	2,8	2,0	1 057	20,5	585	4,3	233	113 557
techn. Chemikalien, Erzen, Holz, Baustoffen usw.	6 492	8,5	14 541	7,8	2,2	2 918	20,1	1 196	8,7	184	82 231
Nahrungsmitteln, Getränken, Tabakwaren	7 260	9,5	17 329	9,3	2,4	3 703	21,4	1 300	9,5	179	75 006
Textilien, Bekleidung, Schuhen, Lederwaren	11 111	14,6	20 814	11,2	1,9	4 099	19,7	1 367	10,0	123	65 685
Metallwaren, Einrichtungs- gegenständen	14 284	18,7	31 272	16,8	2,2	6 089	19,5	2 258	16,5	158	72 213
feinmechanischen und optischen Erzeugnissen, Schmuck usw.	1 605	2,1	3 527	1,9	2,2	732	20,8	232	1,7	145	65 718
Fahrzeugen, Maschinen, techni- schem Bedarf	8 922	11,7	26 370	14,2	3,0	4 387	16,6	2 756	20,1	309	104 497
sonstigen Waren, Waren verschie- dener Art 4)	7 001	9,2	13 902	7,5	2,0	2 667	19,2	1 115	8,1	159	80 238
Versandhandelsvertretung	3 817	5,0	5 274	2,8	1,4	895	17,0	143	1,0	37	27 040
Tankstellen (Absatz in fremdem Namen)	13 356	17,5	48 024	25,8	3,6	11 557	24,1	2 734	20,0	205	56 927
Handelsvermittlung und Agenturtankstellen insgesamt ...	76 361	100	186 204	100	2,4	38 104	20,5	13 685	100	179	73 496
Einzelhandel mit:											
Nahrungsmitteln, Getränken, Tabakwaren	140 173	34,5	596 595	26,0	4,3	212 653	35,6	100 504	27,9	717	168 463
Textilien, Bekleidung, Schuhen, Lederwaren	79 360	19,6	438 090	19,1	5,5	145 564	33,2	51 767	14,4	652	118 165
Einrichtungsgegenständen (ohne elektrotechnische usw.)	33 562	8,3	161 011	7,0	4,8	35 002	21,7	25 005	6,9	745	155 299
elektrotechnischen Erzeugnissen, Musikinstrumenten usw.	20 197	5,0	95 071	4,1	4,7	13 371	14,1	13 759	3,8	681	144 722
Papierwaren, Druckerzeugnissen, Büromaschinen	16 862	4,2	69 440	3,0	4,1	19 903	28,7	8 364	2,3	496	120 454
pharmazeut., kosmet. und medizin. Erzeugnissen usw.	30 189	7,4	150 924	6,6	5,0	44 331	29,4	21 408	5,9	709	141 843
Kraft- und Schmierstoffen (Tankstellen) 5)	2 462	0,6	8 805	0,4	3,6	1 601	18,2	4 033	1,1	1 638	458 024
Fahrzeugen, Fahrzeugteilen und -reifen	21 951	5,4	226 314	9,9	10,3	15 479	6,8	44 913	12,5	2 046	198 456
sonstigen Waren, Waren verschie- dener Art 4)	61 084	15,1	549 713	23,9	9,0	138 011	25,1	90 187	25,1	1 476	164 061
Einzelhandel insgesamt ⁵⁾ ...	405 840	100	2 295 963	100	5,7	625 915	27,3	359 940	100	887	156 771
Beherbergungsgewerbe	43 287	22,2	236 215	30,2	5,5	58 703	24,9	11 692	31,0	270	49 497
Gaststättengewerbe	146 486	75,1	517 823	66,3	3,5	162 336	31,3	24 382	64,7	166	47 086
Kantinen	5 336	2,7	27 083	3,5	5,1	8 020	29,6	1 595	4,2	299	58 902
Gastgewerbe insgesamt ...	195 109	100	781 121	100	4,0	229 059	29,3	37 669	100	193	48 225

1) Systematik der Wirtschaftszweige, Ausgabe 1979.

2) Stichtag im Handel: 31. März 1979; Stichtag im Gastgewerbe:
31. Mai 1979.3) Geschäfts- oder Kalenderjahr 1978; im Großhandel und in der
Handelsvermittlung ohne, im Einzelhandel und Gastgewerbe
einschl. Umsatz-(Mehrwert-)steuer.

4) Ohne ausgeprägten Schwerpunkt.

5) Ohne Tankstellen mit Absatz in fremdem Namen.

Im Großhandel entfielen sechs Zehntel des gesamten Bereichsumsatzes allein auf vier Wirtschaftsgruppen, und zwar auf den Großhandel mit Nahrungsmitteln, Getränken, Tabakwaren (23,3 %), den Großhandel mit festen Brennstoffen, Mineralölerzeugnissen (13,9 %), den Großhandel mit Getreide, Futter- und Düngemitteln, Tieren (11,8 %) und den Großhandel mit Fahrzeugen, Maschinen, technischem Bedarf (11,4 %). Dagegen wurde in drei Wirtschaftsgruppen nur jeweils rd. 1 % des Bereichsumsatzes getätigt, so z.B. im Großhandel mit technischen Chemikalien, Rohdrogen, Kautschuk (1,3 %), im Großhandel mit Altmaterial, Reststoffen (1,2 %) sowie im Großhandel mit textilen Rohstoffen und Halbwaren, Häuten (0,8 %).

Vergleichbar große Unterschiede in der wirtschaftlichen Bedeutung der einzelnen Wirtschaftsgruppen waren ebenfalls in der Handelsvermittlung festzustellen.

Der Einsatz von Teilzeitbeschäftigten - sei es von Arbeitnehmern, sei es von Inhabern oder ihren Familienangehörigen - lag 1979 am höchsten im Gastgewerbe: Knapp 30 % aller Beschäftigten waren weniger als die volle Arbeitszeit tätig. Im Gaststättengewerbe war der Anteil von Teilzeitbeschäftigten mit 31,3 % sogar noch höher als im Beherbergungsgewerbe mit 24,9 %. Im Einzelhandel waren durchschnittlich 27,3 % aller tätigen Personen teilzeitbeschäftigt, in der Handelsvermittlung 20,5 %, im Großhandel lediglich 13,3 %. Abweichungen von diesen Durchschnittswerten zeigten sich wiederum für einzelne Wirtschaftsgruppen: So lag der Teilzeitbeschäftigungsgrad im Einzelhandel mit Nahrungsmitteln, Getränken, Tabakwaren (35,6 %) und im Einzelhandel mit Textilien, Bekleidung, Schuhen, Lederwaren (33,2 %) besonders hoch, im Großhandel mit Erzen, Stahl, NE-Metallen (8,1 %) und im Einzelhandel mit Fahrzeugen, Fahrzeugteilen und -reifen (6,8 %) ausgesprochen niedrig. Vor allem im Einzelhandel und im Gastgewerbe werden Teilzeitbeschäftigte bei Saisonspitzen und an Wochentagen eingesetzt, bei denen die Kundenfrequenz weit über dem Wochendurchschnitt liegt und deshalb mit der "Stammebelegschaft" der Vollzeitbeschäftigten nicht bewältigt werden kann. Gleichzeitig muß natürlich auch der Arbeitsplatz für Teilzeitarbeit geeignet sein, was aber vielfach gerade beim Einsatz von Verkaufspersonal und dabei hauptsächlich beim Verkauf "problemloser" Waren der Fall ist.

5.4 Betriebsarten und Verkaufsfläche im Einzelhandel

Von den 405 840 Arbeitsstätten des Einzelhandels wurden die meisten, nämlich 338 003 Arbeitsstätten (das sind 83,3 %), als Ladengeschäft betrieben; der Einkauf im Laden wurde damit nach wie vor von den Verbrauchern bevorzugt. In den Ladengeschäften erwirtschafteten 2 070 814 Beschäftigte (90,2 %) 310 219 Mill. DM Umsatz (86,2 %), was die außerordentlich hohe Bedeutung dieser Vertriebsform für den Einzelhandel noch unterstreicht.

Der Begriff Ladengeschäft umfaßt jedoch wiederum eine Reihe verschiedenartiger Betriebsformen, die sich durch Größe, Verkaufspolitik, Sortiment, örtliche Lage und rechtliche Stellung erheblich voneinander unterscheiden. Die Vielfalt der Ladengeschäfte reicht vom kleinen Einbetriebsunternehmen des Facheinzelhandels mit kostenintensiver Kundenbedienung über die Filiale des Nahrungsmittelfilialunternehmens mit überwiegender Selbstbedienung und dem mittelständischen Facheinzelhandelsunternehmen bis zum - sowohl an Personal als auch an Verkaufsfläche und Umsatz gemessen - großen Warenhaus oder Selbstbedienungswarenhaus. Von den einzelnen Betriebsformen werden z.T. ganz bestimmte Standorte, z.B. in Wohngebieten, in Stadtkerngebieten oder auf der "grünen Wiese" bevorzugt.

Wesentliche Merkmale zur Untergliederung der Ladengeschäfte sind - neben der Branchenzugehörigkeit - die Größe ihrer Verkaufsfläche (sie reicht von weniger als 100 m² bis weit über 10 000 m²) sowie Art und Umfang der Bedienung von Kunden (überwiegend Selbstbedienung oder überwiegend herkömmliche Bedienung). Der weitestgrößte Teil (93 %) aller Ladengeschäfte hatte 1979 eine Verkaufsfläche von weniger als 400 m², und zwar hatten 242 935 Geschäfte (71,9 %) eine Fläche von weniger als 100 m² und 71 209 (21,1 %) eine Fläche zwischen 100 und 400 m².

Die Geschäfte mit weniger als 100 m² Verkaufsfläche hatten im Durchschnitt auch nur verhältnismäßig wenig Personal (drei Beschäftigte je Arbeitsstätte), was bedeutet, daß die bei ihnen gezählten 709 407 tätigen Personen nur 34,3 % aller in Ladengeschäften Beschäftigten ausmachten. Die mittleren, größeren und großen Arbeitsstätten mit einer Verkaufsfläche von mindestens 400 m² waren gemessen an ihrer Anzahl von 23 859 (7,1 %) zwar nicht sehr bedeutend, ihr

Anteil an der Gesamtzahl der Beschäftigten war jedoch mit 850 510 tätigen Personen (41,1 %) beträchtlich. Im Mittel setzten die großflächigen Betriebe zwischen 17 Beschäftigte (Verkaufsfläche von 400 bis unter 1 000 m²) und 157 Beschäftigte (3 000 m² und mehr) je Arbeitsstätte ein.

Vor der Betrachtung der betriebswirtschaftlichen Kennzahlen "Umsatz je Beschäftigten" und "Umsatz je m² Verkaufsfläche" sei noch einmal darauf hingewiesen, daß die Umsätze des Einzelhandels einschließlich Umsatz-(Mehrwert-)steuer

dargestellt werden, d.h. die Umsatzwerte enthalten generell bei Nahrungsmitteln 6 % Umsatz-(Mehrwert-)steuer und bei allen übrigen Waren 12 %. Dies ist insbesondere bei einem Vergleich der Kennzahlen zwischen dem Facheinzelhandel mit Nahrungsmitteln und dem Facheinzelhandel anderer Branchen zu beachten. Die beiden Kennzahlen lassen deutlich erkennen, daß kleine Läden mit verhältnismäßig wenig Personal und kleiner Verkaufsfläche eine bessere Flächenausnutzung erzielten als die großen Arbeitsstätten, daß dafür jedoch der Umsatz je Beschäftigten sehr niedrig lag. Geringere Um-

Tabelle 7: Arbeitsstätten, Beschäftigte und Umsatz in den Betriebsarten des Einzelhandels
Vergleich der Zählungsergebnisse 1979 und 1968

Betriebsart des Einzelhandels ¹⁾	Arbeitsstätten ²⁾				Beschäftigte ²⁾				Umsatz ³⁾			
	1979		1968		1979		1968		1978		1967	
	Anzahl	%	Anzahl	%	Anzahl	%	Anzahl	%	Mill. DM	%	Mill. DM	%
Ambulanter Handel	22 738	5,6	27 129	6,0	44 713	1,9	47 549	2,2	3 667	1,0	2 045	1,4
Versandhandel	5 481	1,4	3 789	0,8	49 955	2,2	50 068	2,3	14 504	4,0	5 519	3,8
Stationärer Einzelhandel												
Ladengeschäft	338 003	83,3	372 840	82,8	2 070 814	90,2	1 923 494	88,1	310 219	86,2	122 597	85,3
Restlicher stationärer Einzelhandel	39 618	9,8	46 268	10,3	130 481	5,7	161 873	7,4	31 551	8,8	13 561	9,4
Stationärer Einzelhandel zusammen ...	377 621	93,0	419 108	93,1	2 201 295	95,9	2 085 367	95,5	341 770	95,0	136 158	94,7
Insgesamt ...	405 840	100	450 026	100	2 295 963	100	2 182 984	100	359 940	100	143 721	100

1) Ohne Tankstellen mit Absatz in fremdem Namen.
2) Stichtag: 31. März 1979 bzw. 30. September 1968.

3) Geschäfts- oder Kalenderjahr 1978 bzw. 1967; einschl. Umsatz-(Mehrwert-)steuer.

Tabelle 8: Ladengeschäfte des Einzelhandels¹⁾, Beschäftigte, Verkaufsfläche und Umsatz
nach Größenklassen der Verkaufsfläche und Bedienungsformen

Ladengeschäfte mit einer Verkaufsfläche von ... bis unter ... m ²	Ladengeschäfte		Beschäftigte		Verkaufsfläche		Umsatz 1978 (einschl. Umsatzsteuer)				Be- schäf- tigte je Arbeits- stätte		
							insgesamt		je				
	Anzahl	%	Anzahl	%	1 000 m ²	%			Mill. DM	%		Be- schäf- tigten	m ² Verkaufs- fläche
							1 000 DM	DM				Anzahl	
Bedienungsform													
unter 100													
Selbstbedienung	28 156	8,3	79 896	3,9	1 598	2,8	10 198	3,3	127,6	6 382	2,8		
Herkömmliche Bedienung	214 779	63,5	629 511	30,4	8 846	15,6	66 484	21,4	105,6	7 516	2,9		
Zusammen ...	242 935	71,9	709 407	34,3	10 444	18,4	76 682	24,7	108,1	7 342	2,9		
100 - 400													
Selbstbedienung	23 088	6,8	162 719	7,9	4 408	7,8	31 403	10,1	193,0	7 124	7,0		
Herkömmliche Bedienung	48 121	14,2	348 178	16,8	8 171	14,4	47 524	15,3	136,5	5 816	7,2		
Zusammen ...	71 209	21,1	510 897	24,7	12 579	22,2	78 927	25,4	154,5	6 275	7,2		
400 - 1 000													
Selbstbedienung	5 292	1,6	91 145	4,4	2 972	5,2	21 525	6,9	236,2	7 242	17,2		
Herkömmliche Bedienung	9 242	2,7	154 456	7,5	5 458	9,6	24 497	7,9	158,6	4 488	16,7		
Zusammen ...	14 534	4,3	245 601	11,9	8 430	14,9	46 021	14,8	187,4	5 460	16,9		
1 000 - 3 000													
Selbstbedienung	1 735	0,5	73 136	3,5	2 861	5,0	16 439	5,3	224,8	5 746	42,2		
Herkömmliche Bedienung	5 252	1,6	164 904	8,0	8 290	14,6	28 039	9,0	170,0	3 382	31,4		
Zusammen ...	6 987	2,1	238 040	11,5	11 151	19,6	44 478	14,3	186,8	3 989	34,1		
3 000 und mehr													
Selbstbedienung	610	0,2	98 804	4,8	3 903	6,9	25 001	8,1	253,0	6 406	162,0		
Herkömmliche Bedienung	1 728	0,5	268 065	12,9	10 259	18,1	39 109	12,6	145,9	3 812	155,1		
Zusammen ...	2 338	0,7	366 869	17,7	14 160	24,9	64 111	20,7	174,8	4 528	156,9		
Ladengeschäfte zusammen													
Selbstbedienung	58 881	17,4	505 700	24,4	15 742	27,7	104 565	33,7	206,8	6 642	8,6		
Herkömmliche Bedienung	279 122	82,6	1 565 114	75,6	41 022	72,3	205 654	66,3	131,4	5 013	5,6		
Insgesamt ...	338 003	100	2 070 814	100	56 763	100	310 219	100	149,8	5 465	6,1		

1) Ohne Tankstellen mit Absatz in fremdem Namen.

schlagshäufigkeit der Handelswaren, mehr Beratung und Bedienung beim Verkauf problematischer, technischer oder auch z.B. sehr wertvoller Güter machen den Warenabsatz in kleineren Geschäften im allgemeinen "personalintensiv". Eine größere zur Verfügung stehende Verkaufsfläche bietet dagegen die Möglichkeit, Handelswaren in Regalen, Ständern oder anderen Auslagen übersichtlich zu präsentieren und den Käufern die Auswahl teilweise oder sogar vollständig selbst zu überlassen. Damit kann die Umsatzleistung je Beschäftigten - unter Inkaufnahme einer sinkenden Flächenleistung - gesteigert werden. Betriebswirtschaftliche Bestimmungsgrößen bei diesbezüglichen absatzpolitischen Entscheidungen von Handelsunternehmen sind vor allem die Mieten und Pachten und der Aufwand für das benötigte Personal neben der Anrechnung für eigene Gebäude und den Einsatz der Arbeitskraft der Inhaber.

Wegen der überdurchschnittlichen Umsatzleistung je Beschäftigten lag der Umsatzanteil der großflächigen Betriebe am Gesamtumsatz der Ladengeschäfte mit knapp 50 % auch sehr hoch; im einzelnen werden in den 2 338 Ladengeschäften (0,7 %) mit 3 000 m² und mehr Verkaufsfläche 20,7 % des Umsatzes, in den 6 987 Ladengeschäften (2,1 %) mit 1 000 bis unter 3 000 m² Verkaufsfläche 14,3 % des Umsatzes und in den 14 534 Geschäften (4,3 %) mit 400 bis unter 1 000 m² Verkaufsfläche 14,8 % des Umsatzes getätigt.

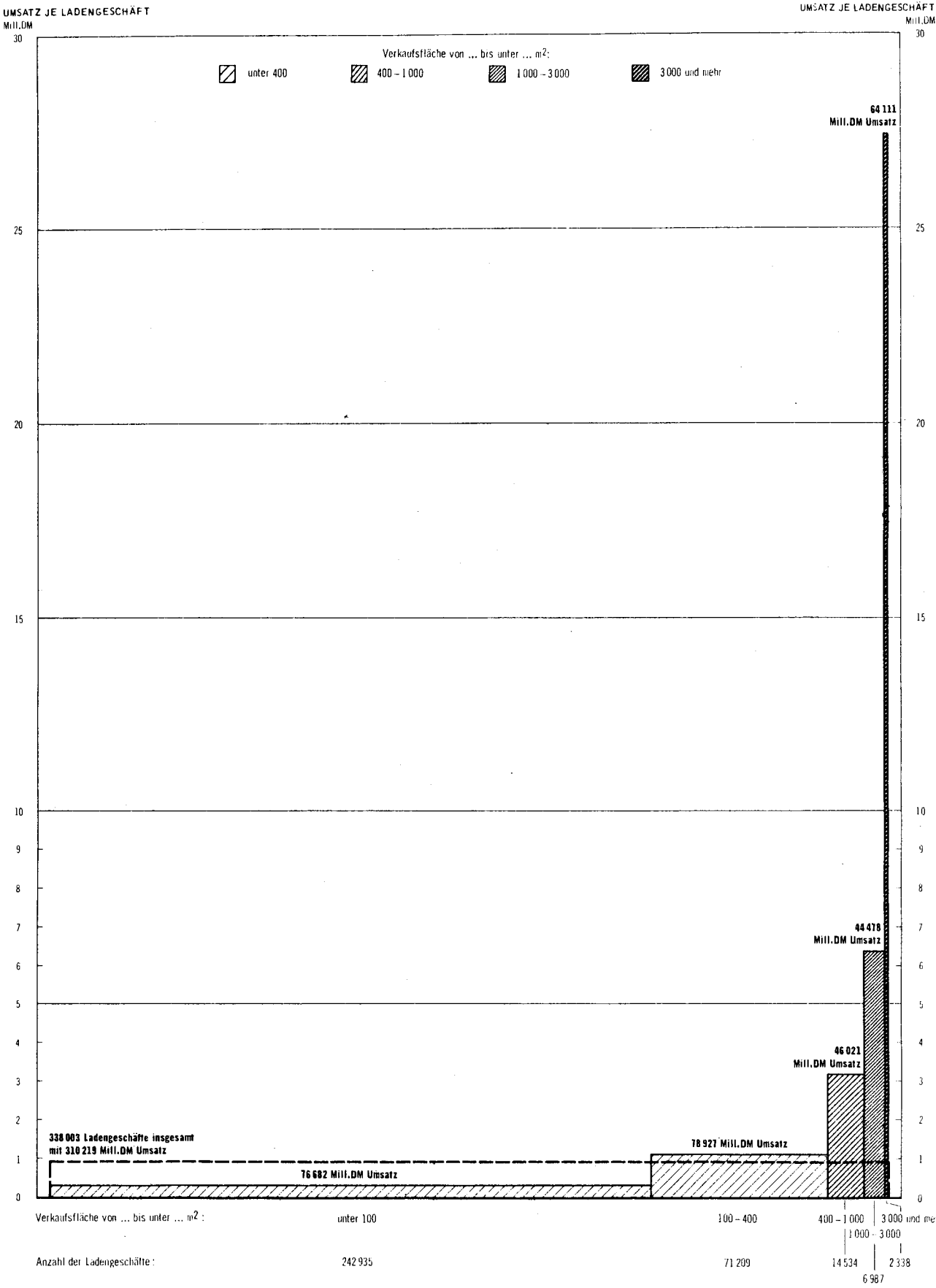
Die meisten Befragten gaben bei der Handels- und Gaststättenzählung 1979 an, daß sie die Waren in ihren Ladengeschäften überwiegend mit herkömmlicher Bedienung verkaufen; lediglich in 53 881 Ladengeschäften (17,4 %) überwog danach die Selbstbedienung. Bei der Bewertung dieses Ergebnisses ist allerdings zu berücksichtigen, daß vielfach in den Ladengeschäften eine Mischform zwischen Selbstbedienung und Bedienung angewandt wird, wobei z.B. problemlose Artikel (beispielsweise Konserven und andere fertigverpackte Nahrungsmittel, Waren des täglichen Bedarfs, verpackte und portionierte Kleisenwaren) im wesentlichen ohne Bedienung verkauft werden, bei anderen Waren dagegen - bei Bedarf - Beratung durch das Verkaufspersonal angeboten wird. In der Zählung wurde von den Befragten angegeben, ob in ihrem Geschäft die Selbstbedienung oder die herkömmliche Bedienung überwog; die vielfältigen in der Realität anzutreffenden Bedienungsarten wurden demnach mit Hilfe dieser Selbsteinschätzung der Befragten auf die zwei "Idealtypen" verdichtet.

Die Selbsteinschätzung spiegelt jedoch - im allgemeinen - nur die eigene Sicht der Befragten wider, die einerseits nicht objektiv meß- und nachvollziehbar sein kann, andererseits auch nicht mit der Bewertung aus anderer Sicht, z.B. aus der der Kunden, übereinstimmen muß. Die Untersuchung der Ergebnisse dieser Bedienungsformengliederung zeigt dennoch einige wesentliche Besonderheiten der beiden "Idealtypen": Selbstbedienungsgeschäfte waren im Durchschnitt mit neun Beschäftigten, 267 m² Verkaufsfläche und 1,8 Mill. DM Jahresumsatz 1978 um einiges größer als Ladengeschäfte mit herkömmlicher Bedienung, die im Mittel nur sechs Personen beschäftigten, 147 m² Verkaufsfläche hatten und 0,7 Mill. DM im Jahr 1978 umsetzten. Die Kennzahl "Umsatz je Beschäftigten" lag bei den Selbstbedienungsgeschäften bei 206 800 DM, bei den übrigen Ladengeschäften bei 131 400 DM, was allerdings noch nichts über Unterschiede in der Ertragslage und Produktivität aussagt, da in der Umsatzleistung je nach Branche, Bedienungsform usw. wegen der verschiedenen hohen Aufwendungen unterschiedliche Vorleistungs- und Ertragsanteile enthalten sind.

Die Kennzahl "Umsatz je m² Verkaufsfläche" lag in Selbstbedienungsgeschäften im Mittel bei 6 642 DM, in den Ladengeschäften mit herkömmlicher Bedienung bei 5 013 DM. Dieses Verhältnis galt jedoch nur für die größeren Ladengeschäfte mit einer Verkaufsfläche von mindestens 100 m²; in kleinen Geschäften (weniger als 100 m² Verkaufsfläche) konnte eine höhere "Flächenleistung" dagegen im Wege der herkömmlichen Bedienung erreicht werden. Die kleinen Ladengeschäfte erzielten 1978 knapp ein Drittel des gesamten Umsatzes aus herkömmlicher Bedienung, während ihr Anteil am gesamten Selbstbedienungsumsatz nur ein Zehntel betrug. Insgesamt bevorzugte der Fach- und Spezialhandel im Nicht-Nahrungsmittelbereich nach wie vor die herkömmliche, ausführliche Beratung und Bedienung. Selbstbedienung fand demgegenüber hauptsächlich Anwendung in den Lebensmittelgeschäften und im Einzelhandel mit Waren verschiedener Art, wobei in diesen Branchen für die Ausstellung der Artikel, für Kassenzonen usw. zusammen verhältnismäßig große Verkaufsräume benötigt werden.

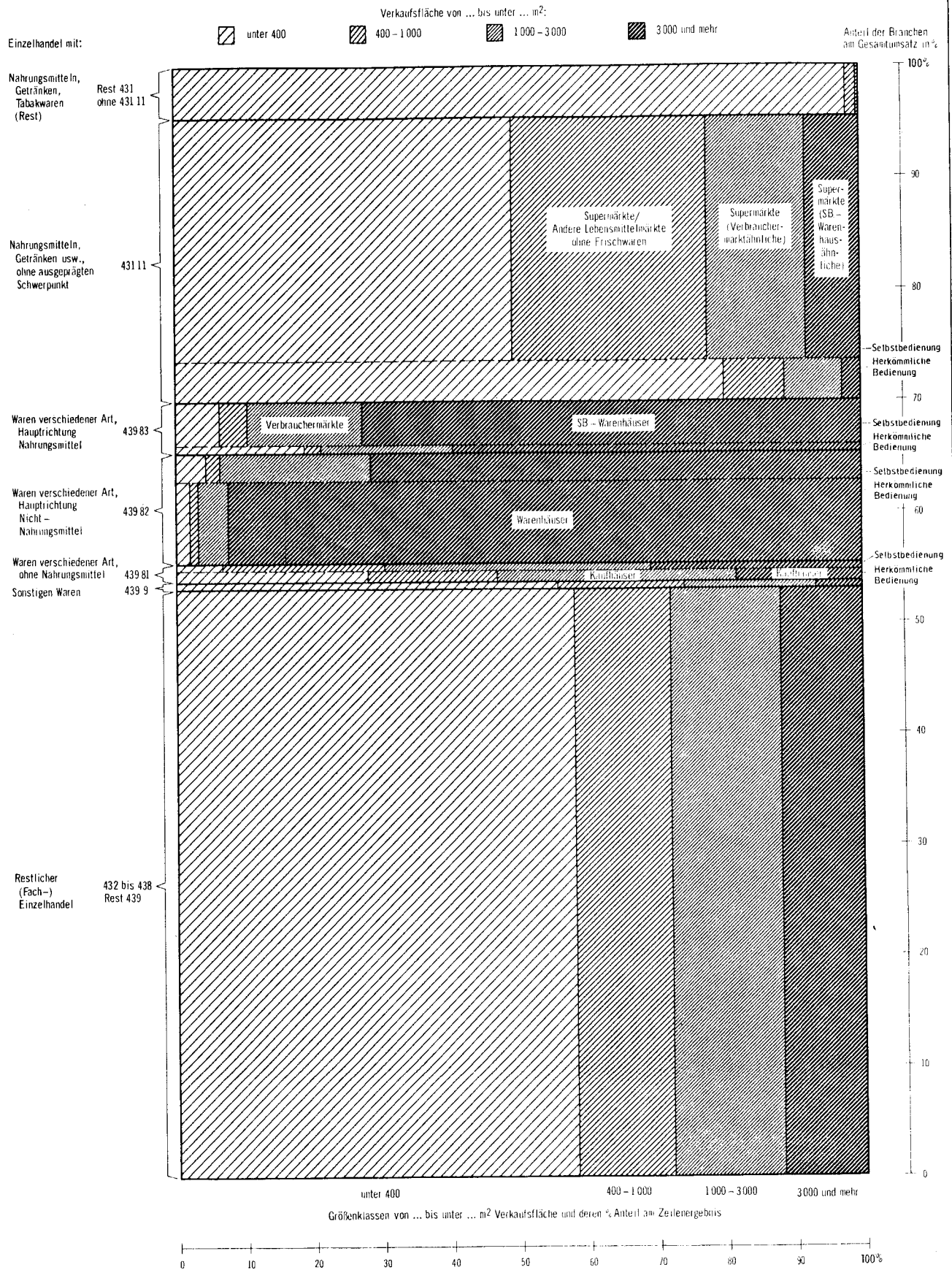
Diese erste Darstellung von Bedienungsformen und Verkaufsflächen der Ladengeschäfte gibt allerdings nur einen verhältnismäßig groben Überblick über die Struktur des gesamten Einzelhandels. Dies ist vor allem zurückzuführen auf die teilweise großen Unterschiede zwischen den verschiedenen Branchenstrukturen, die sich bei einer

LADENGESCHÄFTE DES EINZELHANDELS 1979 UND UMSATZ¹⁾ 1978 NACH GROSSENKLASSEN DER VERKAUFSFLÄCHE



1) Einschließlich Umsatz-(Mehrwert-)steuer.

UMSATZ¹⁾ 1978 VON LADENGESCHÄFTEN DES EINZELHANDELS NACH AUSGEWÄHLTEN BRANCHEN²⁾,
BEDIENUNGSFORMEN UND GROSSENKLASSEN DER VERKAUFSFLÄCHE



1) Einschließlich Umsatz- (Mehrwert-)steuer. – 2) Branchen und Zusammenfassungen von Branchen auf der Grundlage der Systematik der Wirtschaftszweige (Ausgabe 1979).

Aggregation überlagern und dadurch "in der Summe" ein für die darin enthaltenen einzelnen Branchen wenig typisches Gesamtergebnis bringen. So ergab sich in der Handels- und Gaststättenzählung 1979 beispielsweise ein durchschnittlicher Selbstbedienungsanteil am gesamten Einzelhandelsumsatz von einem Drittel. Hinter diesem Mittelwert verbergen sich jedoch vollständig entgegengesetzte Verhältnisse in zwei großen Teilbereichen des Einzelhandels: Während der Lebensmittelhandel ausgesprochen selbstbedienungsorientiert war und rd. 75 % seiner Umsätze in "SB-Läden" absetzte, erreichte die Selbstbedienung im übrigen Facheinzelhandel mit einem Umsatzanteil von 7,5 % im Vergleich dazu nur ein Zehntel an Bedeutung (siehe Tabelle 9).

Darüber hinaus können auch bei genauerer Untersuchung wesentliche Kennzeichen verschiedener Ladengeschäfte noch dadurch verdeutlicht werden, daß der relativ abstrakten Merkmalsgliederung die konkreten Betriebsformen gegenübergestellt werden. Die Vielfalt von Betriebsformenbezeichnungen bereitet dabei allerdings genauso Schwierigkeiten wie die vorwiegend qualitativen und daher statistisch schwer umzusetzenden Abgrenzungskriterien der einzelnen Betriebstypen. Der "Tante-Emma-Laden", die "Boutique", der "Lebensmitteldiscounter", der "Supermarkt" und das "Kaufhaus" sind nur eine kleine Auswahl aus der großen Menge von traditionellen wie moderneren Wortschöpfungen und mehr oder weniger genauen und geläufigen Typenbezeichnungen. Im einzelnen

Tabelle 9: Ladengeschäfte des Einzelhandels und Umsatz¹⁾ nach ausgewählten Branchen²⁾, Bedienungsformen und Größenklassen der Verkaufsfläche

Nummer der Systematik	Systematik der Wirtschaftszweige in zusammengefaßten Positionen Bedienungsform Einzelhandel mit (in):	Ladengeschäfte im Einzelhandel am 31. März 1979											
		insgesamt		davon mit einer Verkaufsfläche von ... m ²									
				weniger als 100		100 bis unter 400		400 bis unter 1 000		1 000 bis unter 3 000		3 000 und mehr	
		Arbeitsstätten	Umsatz 1978	Arbeitsstätten	Umsatz 1978	Arbeitsstätten	Umsatz 1978	Arbeitsstätten	Umsatz 1978	Arbeitsstätten	Umsatz 1978	Arbeitsstätten	Umsatz 1978
		Anzahl	Mill. DM	Anzahl	Mill. DM	Anzahl	Mill. DM	Anzahl	Mill. DM	Anzahl	Mill. DM	Anzahl	Mill. DM
431 ohne: 431 11	Nahrungsmitteln, Getränken, Tabakwaren ohne: Nahrungsm., Getränken, usw. (oh. Reformw.), o.a.S. Selbstbedienung Herkömmliche Bedienung	3 812	1 931	2 953	1 052	791	704	60	130	8	45	-	-
		34 902	12 332	33 559	10 855	1 297	1 340	38	107	8	30	-	-
	Zusammen ...	38 714	14 264	36 512	11 907	2 088	2 044	98	237	16	76	-	-
431 11	Nahrungsm., Getränken, usw. (ohne Reformw.), o.a.S. Selbstbedienung Herkömmliche Bedienung	42 533	67 520	19 464	7 295	17 480	26 018	4 398	19 158	1 018	9 692	173	5 357
		31 689	11 020	29 150	6 152	2 137	2 645	228	964	159	924	15	335
	Zusammen ...	74 222	78 540	48 614	13 448	19 617	28 663	4 626	20 121	1 177	10 617	188	5 692
439 83	Waren versch. Art, Hauptr. Nahrungsm. Selbstbedienung Herkömmliche Bedienung	1 523	12 380	457	141	549	656	133	503	169	2 053	215	9 028
		809	2 031	595	208	118	174	17	49	36	392	43	1 208
	Zusammen ...	2 332	14 411	1 052	348	667	830	150	552	205	2 445	258	10 236
439 82	Waren versch. Art, Hauptr. Nicht-Nahrungsm. Selbstbedienung Herkömmliche Bedienung	596	7 837	81	26	245	304	46	167	131	1 724	93	5 616
		1 357	23 098	580	123	217	307	110	287	130	1 031	320	21 350
	Zusammen ...	1 953	30 935	661	149	462	612	156	454	261	2 754	413	26 966
439 81	Waren versch. Art, (oh. Nahrungsm.) Selbstbedienung Herkömmliche Bedienung	616	1 937	128	30	147	102	175	454	150	749	16	602
		3 481	3 415	1 871	354	1 092	594	317	645	173	1 183	28	639
	Zusammen ...	4 097	5 352	1 999	384	1 239	696	492	1 098	323	1 932	44	1 241
439 9	sonst. Waren, a.n.g. Selbstbedienung Herkömmliche Bedienung	218	441	109	15	29	26	36	144	38	210	6	46
		3 226	1 412	2 409	477	641	509	105	196	59	145	12	84
	Zusammen ...	3 444	1 853	2 518	492	670	535	141	340	97	355	18	131
432 bis 438, 439 ohne: 439 8, 439 9	Restlicher (Fach-)Einzelhandel Selbstbedienung Herkömmliche Bedienung	9 583	12 518	4 964	1 639	3 847	3 593	444	970	221	1 965	107	4 351
		203 658	152 346	146 615	48 315	42 619	41 955	8 427	22 248	4 687	24 334	1 310	15 494
	Zusammen ...	213 241	164 864	151 579	49 954	46 466	45 548	8 871	23 218	4 908	26 299	1 417	19 845
43	Einzelhandel (oh. Agenturtankstellen) Selbstbedienung Herkömmliche Bedienung	58 881	104 565	28 156	10 198	23 088	31 403	5 292	21 525	1 735	16 439	610	25 001
		279 122	205 654	214 779	66 484	48 121	47 524	9 242	24 497	5 252	28 039	1 728	39 109
	Insgesamt ...	338 003	310 219	242 935	76 682	71 209	78 927	14 534	46 021	6 987	44 478	2 338	64 111

1) Einschließlich Umsatz-(Mehrwert-)steuer.

2) Branchen und Zusammenfassungen von Branchen auf der Grundlage der Systematik der Wirtschaftszweige (Ausgabe 1979).

werden mit diesen Begriffen Vorstellungen über

- Warensortiment,
 - Preisniveau, Warenqualität und Servicegrad,
 - Betriebsgröße sowie
 - rechtliche Stellung des Betriebsinhabers oder -leiters
- verbunden.

Auf eine Selbstzuordnung der Betriebe zu einer vorgegebenen Reihe von Betriebsformen wurde bei der Handels- und Gaststättenzählung 1979 verzichtet. Statt dessen wurde eine Gliederung anhand der Angaben zu den Erhebungsmerkmalen

- Warensortiment/Branche,
- Bedienungsform und
- Verkaufsfläche

vorgenommen. Man mußte sich dabei natürlich auf die wenigen Betriebsformen beschränken, für die im wesentlichen allgemeingültige Vorstellungen vorlagen, die mit Hilfe dieser drei Merkmale - wenigstens annähernd genau - zu einer statistischen Mengenabgrenzung umgesetzt werden konnten. Zu diesem Zweck wurden die Ladengeschäfte des Facheinzelhandels von den Ladengeschäften mit Waren verschiedener Art (= WZ 439 8) oder breitem Lebensmittelsortiment (= WZ 431 11) getrennt. Innerhalb dieser zweiten Gruppe wurden dann die größerflächigen Betriebe und von diesen wiederum nur die mit bestimmten Bedienungsformen den ausgewählten Erscheinungsformen zugewiesen. Die dabei letztlich nicht berücksichtigten Ladengeschäfte bildeten die verschiedenen vorgesehenen Restpositionen. Eine vollständige Erläuterung der Abgrenzungen der Erscheinungsformen bietet im einzelnen Übersicht 4.

Ausgangsmaterial der Betriebsformenabgrenzung war also eine Ergebnissgliederung nach Wirtschaftssystematik, Verkaufsflächengrößenklassen und Bedienungsformen. Für die zwei wesentlichsten Darstellungsmerkmale: Anzahl der Arbeitsstätten und Höhe des Umsatzes werden die entsprechenden Ergebnisse in Tabelle 9 zusammengefaßt und - gemessen in Umsatzanteilen - in Schaubild 6 verdeutlicht. Betrachtet man dabei einmal die größerflächigen Ladengeschäfte (mindestens 400 m² Verkaufsfläche) des "Sortiments-einzelhandels" (WZ 439 8 und 431 11), so erhält man eine Anzahl von 8 293 Ladengeschäften mit einem Anteil von nur 2,5 % an der Gesamtzahl aller Ladengeschäfte, die allerdings einen Umsatz in Höhe von 84,1 Mrd. DM und damit einen

beträchtlichen Anteil von 27 % am gesamten Umsatz von Ladengeschäften erwirtschafteten. Bei einer weiteren Untergliederung dieser 8 293 Betriebe nach Bedienungsformen ergaben sich 6 494 Ladengeschäfte mit einem Umsatz von 68,5 Mrd. DM (22 %), die einer der in Übersicht 4 dargestellten Definitionen der 6 ausgewählten Betriebsformen entsprachen, und zwar

- 201 Kaufhäuser mit einem Umsatz von 1,8 Mrd. DM (0,6 %),
- 320 Warenhäuser mit einem Umsatz von 21,3 Mrd. DM (6,9 %),
- 215 SB-Warenhäuser mit einem Umsatz von 9,0 Mrd. DM (2,9 %),
- 169 Verbrauchermärkte mit einem Umsatz von 2,1 Mrd. DM (0,7 %),
- 5 266 Supermärkte mit einem Umsatz von 31,8 Mrd. DM (10,3 %),
- 323 andere Lebensmittelmärkte mit einem Umsatz von 2,4 Mrd. DM (0,8 %).

Ausführlich werden sämtliche Ergebnisse in der Gliederung nach Erscheinungsformen in der Tabelle 10 dargestellt.

Das Abgrenzungs- und Definitionsverfahren ist allerdings von entscheidender Bedeutung für die Bewertung dieser Daten. Nochmals kurz zusammengefaßt: Bei den verschiedenen Erscheinungsformen handelt es sich um Begriffe, die ausgewählt wurden, um Betriebe mit genau abgegrenztem Erscheinungsbild zu charakterisieren. Die Gliederung nach Erscheinungsformen ist daher nichts anderes, als eine Auswahl und Verdichtung der Gliederung nach Wirtschaftssystematik, Verkaufsfläche und Bedienungsform. Dementsprechend kann diese Auswahl und Verdichtung auch jederzeit von jedem nachvollzogen, überprüft und ggf. ergänzt werden. Dieser Vorteil vollständiger Transparenz und größtmöglicher Objektivität läßt sich jedoch nur dadurch erreichen, daß man in Kauf nimmt, Randbereiche und Grenzfälle zu den Erscheinungsformen teilweise nicht unter dem erwarteten Begriff nachweisen zu können. So wird beispielsweise ein warenhausähnliches Ladengeschäft nicht den Warenhäusern zugeordnet, wenn es statt der benötigten 3 000 m² Verkaufsfläche nur 2 500 m² unterhält. In der Nachweisung der Erscheinungsformen werden also im wesentlichen nur die "Idealtypen" der einzelnen ausgewählten Betriebsformen dargestellt; die absolute Fallzahl muß daher in der Regel niedriger sein als gemeinhin angenommen wird.

Übersicht 4: Systematisierung der Erscheinungsformen von Ladengeschäften des Einzelhandels

Erscheinungsform	Definition									
	WZ-Unter- gruppe 439 8 Waren verschie- dener Art	WZ-Klasse ¹⁾					Ladengeschäfte mit			
		439 81	439 82	439 83	431 11 ³⁾ NM 2)	Über- wiegend Selbst- bedienung	einer Verkaufsfläche von ... qm und mehr			frischen Nahrungs- mitteln im ständigen Angebot
		Waren verschiedener Art								
		ohne NM 2)	Haupttrichtung							
		Nicht-NM 2)	NM 2)			3 000	1 000	400		
Ladengeschäfte										
mit Waren verschiedener Art										
Kaufhäuser (Teil aus 439 81) 1)	Ja	Ja	Nein	Nein	Nein	Nein	-	Ja	-	-
Warenhäuser (Teil aus 439 82) 1)	Ja	Nein	Ja	Nein	Nein	Nein	Ja	-	-	-
SB-Warenhäuser (Teil aus 439 83) 1)	Ja	Nein	Nein	Ja	Nein	Ja	Ja	-	-	-
Verbrauchermärkte (Teil aus 439 83) 1) ...	Ja	Nein	Nein	Ja	Nein	Ja	Nein	Ja	-	-
Übrige Ladengeschäfte mit Waren ver- schiedener Art (Rest aus 439 8) 1)	Ja	-	-	-	Nein	-	-	-	-	-
mit sonstigen Waren (439 9) 1)	Nein	-	-	-	Nein	-	-	-	-	-
mit Fach- oder Spezialsortiment Nahrungs- mittel, Getränke und Tabakwaren 3)										
Supermärkte (Teil aus 431 11) 1)	Nein	Nein	Nein	Nein	Ja	Ja	-	-	Ja	Ja
andere Lebensmittelmärkte (ohne Frischwaren)	Nein	Nein	Nein	Nein	Ja	Ja	-	-	Ja	Nein
Übrige NM-Geschäfte ²⁾ (Rest aus 431) ¹⁾ ...	Nein	Nein	Nein	Nein	Ja ⁴⁾	-	-	-	-	-
Ladengeschäfte anderer Art	Nein	Nein	Nein	Nein	Nein	-	-	-	-	-

1) Systematik der Wirtschaftszweige, Ausgabe 1979.
2) NM = Nahrungsmittel, Getränke, Tabakwaren.

3) Ohne ausgeprägten Schwerpunkt.
4) Oder 431 15 bis 431 90.

- Kaufhäuser

Einzelhandelsbetriebe, die überwiegend im Wege der Bedienung Waren aus mehreren Branchen anbieten, ohne daß ein warenhausähnliches Sortiment, das eine Nahrungsmittelabteilung einschließen würde, vorliegt. Die Größe der Verkaufsfläche liegt zwischen 1 000 und 3 000 qm.

- Warenhäuser

Einzelhandelsgroßbetriebe, die Waren aus zahlreichen Branchen - Haupttrichtungen: Bekleidung, Textilien, Hausrat, Wohnbedarf sowie Nahrungs- und Genußmittel - anbieten. Die Verkaufsmethode reicht von der z.B. im Textilbereich vorherrschenden Bedienung bis zur Selbstbedienung, z.B. bei Lebensmitteln. Überwiegend werden jedoch andere Waren als Nahrungs- und Genußmittel in der Form der herkömmlichen Bedienung abgesetzt. Die Verkaufsfläche ist mindestens 3 000 qm groß.

- Selbstbedienungswarenhäuser

Einzelhandelsgroßbetriebe, die ein umfassendes Sortiment von Waren aller Art mit Schwerpunkt bei Nahrungs- und Genußmitteln anbieten, soweit diese für die Selbstbedienung geeignet sind. Die Verkaufsfläche ist mindestens 3 000 qm groß.

- Verbrauchermärkte

Einzelhandelsbetriebe, die vorwiegend Nahrungs- und Genußmittel anbieten und ergänzend als Randsortiment Waren verschiedener anderer Branchen führen, soweit diese für die Selbstbedienung geeignet sind. Die Größe der Verkaufsfläche liegt zwischen 1 000 und 3 000 qm.

- Supermärkte

Einzelhandelsbetriebe, die auf einer Verkaufsfläche von mindestens 400 qm Nahrungs- und Genußmittel einschließlich Frischwaren (Obst, Gemüse, Südfrüchte, Fleisch u.ä.) und ergänzend problemlose Waren anderer Branchen überwiegend in Selbstbedienung anbieten.

- andere Lebensmittelmärkte (ohne Frischwaren)

Einzelhandelsbetriebe, die auf einer Verkaufsfläche von mindestens 400 qm Nahrungs- und Genußmittel, jedoch ohne Frischwaren, und ergänzend problemlose Waren anderer Branchen überwiegend in Selbstbedienung anbieten.

Im Übrigen ist zu beachten, daß auf die Abgrenzungen auch die einzelnen Abgrenzungsmerkmale einen starken Einfluß haben, was vor allem dann in der Interpretation berücksichtigt werden muß, wenn statistische Meß- oder Zuordnungsschwierigkeiten auftreten. Abgesehen von den unvermeidlichen Erfassungsfehlern sind in diesem Zusammenhang die Angaben zur Verkaufsfläche als verhältnismäßig sicher und genau zu bewerten. Die wirtschaftssystematische Zuordnung und vor allem die Bedienungsform sind dagegen - insbesondere wegen der notwendigen Schwerpunktbildung - nicht unproblematisch. Speziell bei Supermärkten, Verbrauchermärkten und SB-Warenhäusern zeigen die Ergebnisse der Handels- und Gaststättenzählung 1979, daß eine Grenzziehung zwischen diesen Betriebstypen über den Schwerpunkt im Warensortiment kaum möglich ist. Bei großflächigen Ladengeschäften mit Selbstbedienung und sehr breitem Sortiment lag der Umsatzanteil der Lebensmittel teilweise so hoch, daß die Betriebe dem Einzel-

handel mit Nahrungsmitteln, Getränken usw. (WZ 431 11) zugeordnet wurden, aber nicht mehr dem Einzelhandel mit Waren verschiedener Art (WZ 439 8), bei dem der Lebensmittelanteil 70 % nicht übersteigen darf. Demzufolge sind 1 018 Ladengeschäfte mit 9,7 Mrd. DM Umsatz und einer Verkaufsfläche von 1 000 bis unter 3 000 m² bzw. 173 Ladengeschäfte mit einem Umsatz von 5,4 Mrd. DM und einer Verkaufsfläche von mindestens 3 000 m² den Supermärkten zugewiesen worden (siehe Tabelle 9); es dürfte sich dabei aber im allgemeinen um Betriebe handeln, die von ihrem übrigen Erscheinungsbild her nahe den Verbrauchermärkten bzw. SB-Warenhäusern angesiedelt sind. Eine Zusammenfassung dieser drei eng verwandten Arten von Selbstbedienungsmärkten und darin eine Untergliederung ausschließlich nach der Größe der Verkaufsfläche in Supermärkte (400 bis unter 1 000 m²), Verbrauchermärkte (1 000 bis unter 3 000 m²) und SB-Warenhäuser (3 000 und mehr m²) kommt der realen Aufteilung daher wohl am nächsten.

Tabelle 10: Ladengeschäfte, Beschäftigte, Umsatz, Geschäfts- und Verkaufsfläche und Kfz-Parkfläche nach Erscheinungsformen

Erscheinungsform	Ladengeschäfte		Beschäftigte			Umsatz			Ge- schäfts- fläche	Ver- kaufs- fläche	Ver- fügbare Kfz- Park- fläche
	ins- gesamt	mit verfügb- barer Kfz- Park- fläche	ins- gesamt	und zwar		ins- gesamt	aus Einzel- handel zu- sammen	je m ² Ver- kaufs- fläche			
				Teil- zeit- be- schäf- tigte	Arbeit- nehmer						
am 31. März 1979						1978		am 31. März 1979			
Anzahl						1 000 DM	%	100 DM	1 000 m ²		
Ladengeschäfte des Einzelhandels											
Warenhäuser	320	206	174 139	41 527	174 121	21 349 798	96,3	68	5 629	3 125	1 016
SB-Warenhäuser	215	195	32 204	10 728	32 151	9 027 885	98,5	62	2 021	1 456	1 627
Verbrauchermärkte	169	154	8 611	3 284	8 549	2 053 044	97,1	68	427	303	370
Kaufhäuser	201	112	13 689	2 598	13 545	1 821 987	97,1	45	636	406	104
Übrige Ladengeschäfte mit Waren verschiedener Art	7 477	2 863	111 316	34 341	103 283	16 445 901	97,4	55	4 797	2 982	1 365
Ladengeschäfte mit sonstigen Waren 1)	3 444	889	13 240	2 051	9 120	1 852 521	86,4	32	1 369	581	301
Supermärkte	5 266	3 538	130 580	57 324	128 917	31 842 062	99,4	67	6 829	4 759	4 264
Anderer SB-Lebensmittelmärkte (ohne Frischwaren)	323	188	3 753	1 992	3 718	2 364 950	99,5	122	261	194	76
Übrige Nahrungs- und Genußmittel- geschäfte	107 347	31 808	398 182	135 590	260 408	58 596 995	97,5	73	13 016	8 018	5 150
Ladengeschäfte anderer Art	213 241	55 371	1 185 094	291 606	917 161	164 863 742	92,7	47	69 324	34 938	17 700
Insgesamt ...	338 003	95 324	2 070 814	581 041	1 650 979	310 218 886	95,0	55	104 309	56 763	31 973

1) Wirtschaftsuntergruppe 439 9.

TABELLENTEIL

1 LADENGESCHAEFTE, BESCHAEFFTIGTE, UMSATZ, GESCHAFFTS- UND VERKAUFSFLAECHE UND KFZ- PARKFLAECHE
NACH WIRTSCHAFTSZWEIGEN UND BEDIENTUNGSFORMEN

NUMMER DER SYSTEM- MATIK	WIRTSCHAFTSZWEIG - BEDIENTUNGSFORM	LADENGESCHAEFTE				UMSATZ 1978								
		INS- GESAMT	MIT VERFUEG- BARER KFZ- PARK- FLAECHE	BESCHAEF- TIGTE INSGESAMT	TEIL- ZEIT- BE- SCHAEF- TIGTE	ARBEIT- NEHMER	INSGESAMT	AUS EIN- ZEL- HAN- DEL ZU- SAM- MEN	JE M2 VER- KAUFS- FLAECHE	GESCH.- FLAECHE	VER- KAUFS- FLAECHE	VER- FUEG- BARE KFZ- PARK- FLAECHE		
AM 31.03.1979														
EINZELHANDEL MIT (IN)...		ANZAHL				1 000 DM	%	100 DM	1 000 M2					
431 EINZELHANDEL MIT NAHRUNGSMITTELN, GETRAENKEN, TABAKWAREN														
431 11	NAHRUNGSM., GETRAENKEN, USW (OH. REFORMW.), OAS													
	SELBSTBEDIENTUNG	42 533		21 205	320 799	132 542	272 073	67 520 462	99,2		71	14 091	9 526	6 380
	HERKOEMMLICHE BEDIENTUNG	31 689		7 633	88 508	24 530	45 703	11 019 841	97,6		60	2 896	1 832	1 482
	ZUSAMMEN	74 222		28 838	409 307	157 072	317 776	78 540 303	99,0		69	16 987	11 358	7 862
431 15	REFORMWAREN													
	SELBSTBEDIENTUNG	592		91	2 577	992	1 924	293 446	99,6		75	65	39	9
	HERKOEMMLICHE BEDIENTUNG	792		87	2 460	811	1 506	243 691	99,5		67	60	36	6
	ZUSAMMEN	1 384		178	5 037	1 803	3 430	537 137	99,6		71	125	75	15
431 1	NAHRUNGSMITTELN, GETRAE- KEN, TABAKWAREN, OAS													
	SELBSTBEDIENTUNG	43 125		21 296	323 376	133 534	273 997	67 813 907	99,2		71	14 156	9 565	6 389
	HERKOEMMLICHE BEDIENTUNG	32 481		7 720	90 968	25 341	47 209	11 263 532	97,6		60	2 956	1 868	1 488
	ZUSAMMEN	75 606		29 016	414 344	158 875	321 206	79 077 439	99,0		69	17 113	11 433	7 877
431 41	MILCH, FETTWAREN, EIERN													
	SELBSTBEDIENTUNG	95		31	391	128	242	59 344	92,0		77	12	8	3
	HERKOEMMLICHE BEDIENTUNG	1 275		177	3 407	1 022	1 690	366 157	95,3		80	74	46	14
	ZUSAMMEN	1 370		208	3 798	1 150	1 932	425 501	94,8		79	86	54	18
431 42	FISCHEN, FISCHERZEUGNIS- SEN													
	SELBSTBEDIENTUNG	13		5	46	20	30	3 609	97,2		53	1	1	0
	HERKOEMMLICHE BEDIENTUNG	1 137		172	3 951	1 364	2 312	328 897	95,5		74	90	44	27
	ZUSAMMEN	1 150		177	3 997	1 384	2 342	332 506	95,5		74	91	45	27
431 43	WILD, GEFLUEGEL													
	SELBSTBEDIENTUNG	3		-	4	2	3	1 136	100		53	0	0	-
	HERKOEMMLICHE BEDIENTUNG	173		16	593	216	376	73 148	86,7		118	13	6	4
	ZUSAMMEN	176		16	597	218	379	74 284	86,9		115	13	6	4
431 44	SUESSWAREN													
	SELBSTBEDIENTUNG	604		18	1 615	745	1 499	215 732	99,4		70	43	31	1
	HERKOEMMLICHE BEDIENTUNG	1 142		68	3 118	1 010	1 929	272 420	98,1		76	61	36	4
	ZUSAMMEN	1 746		86	4 733	1 755	3 428	488 152	98,6		73	104	67	5
431 45	KAFFEE, TEE, KAKAO													
	SELBSTBEDIENTUNG	42		10	117	46	66	16 343	98,6		72	4	2	1
	HERKOEMMLICHE BEDIENTUNG	761		45	2 480	960	1 933	282 832	95,8		93	55	30	3
	ZUSAMMEN	803		55	2 597	1 006	1 999	299 176	96,0		92	58	33	3
431 46	FLEISCH, FLEISCHWAREN													
	SELBSTBEDIENTUNG	189		64	946	382	778	151 388	96,4		85	33	18	13
	HERKOEMMLICHE BEDIENTUNG	5 487		1 643	28 412	8 107	21 597	3 002 756	93,6		128	646	235	344
	ZUSAMMEN	5 676		1 707	29 358	8 489	22 375	3 154 144	93,7		125	679	253	357
431 47	BROT, KONDIKTORWAREN													
	SELBSTBEDIENTUNG	173		95	1 012	240	758	93 466	83,4		65	30	14	10
	HERKOEMMLICHE BEDIENTUNG	3 660		793	18 545	5 048	13 441	1 166 122	90,6		79	368	148	77
	ZUSAMMEN	3 833		888	19 557	5 288	14 199	1 259 587	90,0		78	398	162	87
431 48	KARTOFFELN, GEMUESE, OBST													
	SELBSTBEDIENTUNG	133		40	578	244	414	84 645	96,5		72	19	12	6
	HERKOEMMLICHE BEDIENTUNG	3 872		425	10 587	3 298	4 999	969 449	96,6		66	262	147	273
	ZUSAMMEN	4 005		465	11 165	3 542	5 413	1 054 094	96,6		66	281	159	278
431 49	SONST. NAHRUNGSMITTELN													
	SELBSTBEDIENTUNG	36		18	191	84	123	26 671	93,7		59	8	5	3
	HERKOEMMLICHE BEDIENTUNG	171		11	496	82	269	39 560	97,3		65	10	6	1
	ZUSAMMEN	207		29	687	166	392	66 231	95,9		63	18	11	3
431 4	NAHRUNGSMITTELN													
	SELBSTBEDIENTUNG	1 288		281	4 900	1 891	3 913	652 334	95,1		72	150	90	37
	HERKOEMMLICHE BEDIENTUNG	17 678		3 350	71 589	21 107	48 546	6 501 340	93,9		93	1 578	699	745
	ZUSAMMEN	18 966		3 631	76 489	22 998	52 459	7 153 674	94,0		91	1 728	789	783
431 61	WEIN, SPIRITUOSEN													
	SELBSTBEDIENTUNG	182		78	792	311	584	191 841	92,2		92	40	21	29
	HERKOEMMLICHE BEDIENTUNG	1 538		325	3 642	981	1 815	500 176	84,8		70	156	71	30
	ZUSAMMEN	1 720		403	4 434	1 292	2 399	692 018	86,8		75	195	92	59

1 LADENGESCHAEFTE, BESCHAEFFTIGTE, UMSATZ, GESCHAFTS- UND VERKAUFSFLAECHE UND KFZ- PARKFLAECHE
NACH WIRTSCHAFTSZWEIGEN UND BEDIENTUNGSFORMEN

		LADENGESCHAEFTE					UMSATZ 1978						
NUMMER DER SYSTEM- MATIK	WIRTSCHAFTSZWEIG - BEDIENTUNGSFORM	INS- GESAMT	MIT VERFUEG- BARER KFZ- PARK- FLAECHE	BESCHAEF- TIGTE INSGESAMT	TEIL- ZEIT- BE- SCHAEF- TIGTE	ARBEIT- NEHMER	INSGESAMT	AUS EIN- ZEL- HAN- DEL ZU- SAM- MEN	JE M2 VER- KAUFS- FLAECHE	GESCH.- FLAECHE	VER- KAUFS- FLAECHE	VER- FUEG- BARE KFZ- PARK- FLAECHE	
AM 31.03.1979													
EINZELHANDEL MIT (IN)...		ANZAHL				1 000 DM	%	100 DM	1 000 M2				
431 65	BIER, ALKOHOLFR. GETRAENKEN												
	SELBSTBEDIENTUNG	1 541	698	3 093	1 010	2 166	644 557	96,3	40	235	160	109	
	HERKOEMLICHE BEDIENTUNG	3 641	763	6 931	1 611	2 847	811 916	91,4	54	300	149	75	
	ZUSAMMEN	5 182	1 461	10 024	2 621	5 013	1 456 473	93,6	47	536	309	184	
431 6	GETRAENKEN												
	SELBSTBEDIENTUNG	1 723	776	3 885	1 321	2 750	836 398	95,4	46	275	180	138	
	HERKOEMLICHE BEDIENTUNG	5 179	1 088	10 573	2 592	4 662	1 312 092	88,9	60	456	220	105	
	ZUSAMMEN	6 902	1 864	14 458	3 913	7 412	2 148 491	91,4	54	731	400	243	
431 9	TABAKWAREN												
	SELBSTBEDIENTUNG	209	52	608	195	326	149 153	82,4	148	16	10	5	
	HERKOEMLICHE BEDIENTUNG	11 253	971	26 616	8 925	11 640	4 275 250	93,8	126	519	339	582	
	ZUSAMMEN	11 462	1 023	27 224	9 120	11 966	4 424 403	93,5	127	534	349	588	
431	NAHRUNGSMITTELN, GETRAENKEN, TABAKWAREN												
	SELBSTBEDIENTUNG	46 345	22 405	332 769	136 941	280 986	69 451 793	99,1	71	14 597	9 845	6 569	
	HERKOEMLICHE BEDIENTUNG	66 591	13 129	199 746	57 965	112 057	23 352 215	95,4	75	5 509	3 127	2 921	
	ZUSAMMEN	112 936	35 534	532 515	194 906	393 043	92 804 007	98,2	72	20 106	12 972	9 490	
432 EINZELHANDEL MIT TEXTILIEN, BEKLEIDUNG, SCHUHEN, LEDERWAREN													
432 1	TEXTILIEN, BEKLEIDG, OAS												
	SELBSTBEDIENTUNG	744	163	5 332	2 069	4 746	693 428	98,9	37	261	188	101	
	HERKOEMLICHE BEDIENTUNG	13 474	3 210	87 757	28 890	70 743	8 294 569	98,5	41	2 902	2 037	865	
	ZUSAMMEN	14 218	3 373	93 089	30 959	75 489	8 987 997	98,6	40	3 163	2 225	966	
432 2	METERWARE F. BEKLEIDUNG U. WAESCHE												
	SELBSTBEDIENTUNG	27	4	96	31	73	9 998	97,4	54	3	2	0	
	HERKOEMLICHE BEDIENTUNG	1 388	197	4 910	1 937	3 482	373 284	97,4	37	143	100	136	
	ZUSAMMEN	1 415	201	5 006	1 968	3 555	383 282	97,4	37	146	102	136	
432 31	OBERBEKLEIDUNG, OAS												
	SELBSTBEDIENTUNG	162	33	942	425	832	132 542	97,3	38	46	35	17	
	HERKOEMLICHE BEDIENTUNG	6 338	1 471	50 604	17 392	43 828	6 499 217	99,0	54	1 710	1 207	412	
	ZUSAMMEN	6 500	1 504	51 546	17 817	44 660	6 631 759	98,9	53	1 756	1 241	430	
432 33	HERRENOBERBEKLEIDUNG												
	SELBSTBEDIENTUNG	28	2	111	31	85	14 817	99,8	49	5	3	0	
	HERKOEMLICHE BEDIENTUNG	3 145	470	19 900	5 269	16 456	2 915 731	99,3	61	690	474	116	
	ZUSAMMEN	3 173	472	20 011	5 300	16 541	2 930 547	99,3	61	695	477	116	
432 35	DAMENOBEBEKLIDUNG												
	SELBSTBEDIENTUNG	317	76	14 584	7 277	14 393	5 102 348	100	119	701	430	103	
	HERKOEMLICHE BEDIENTUNG	12 699	1 705	80 041	31 213	65 333	8 851 953	99,3	56	2 240	1 589	261	
	ZUSAMMEN	13 016	1 781	94 625	38 490	79 726	13 954 301	99,6	69	2 941	2 019	364	
432 37	BEKLEIDUNG U. ZUBEHOER F. KINDER U. SAEUGL.												
	SELBSTBEDIENTUNG	16	2	53	17	33	4 673	99,9	25	2	2	0	
	HERKOEMLICHE BEDIENTUNG	1 406	181	4 614	1 575	2 775	424 983	99,8	38	156	113	14	
	ZUSAMMEN	1 422	183	4 667	1 592	2 808	429 656	99,8	38	158	114	14	
432 3	OBERBEKLEIDG., KIND.- U. SAEUGL. BEKLEIDG.												
	SELBSTBEDIENTUNG	523	113	15 690	7 750	15 343	5 254 380	99,9	112	754	470	121	
	HERKOEMLICHE BEDIENTUNG	23 588	3 827	155 159	55 449	128 392	18 691 883	99,2	55	4 796	3 382	803	
	ZUSAMMEN	24 111	3 940	170 849	63 199	143 735	23 946 264	99,4	62	5 550	3 852	924	
432 41	PULLOV., HERRENWAESCHE, DAMENBLUSEN USW												
	SELBSTBEDIENTUNG	56	25	164	56	124	14 773	100	32	6	5	2	
	HERKOEMLICHE BEDIENTUNG	3 123	490	11 143	3 979	7 073	990 748	99,4	48	294	206	30	
	ZUSAMMEN	3 179	515	11 307	4 035	7 197	1 005 522	99,4	48	300	210	32	
432 45	DAMENWAESCHE, MIEDERWAREN												
	SELBSTBEDIENTUNG	10	5	41	3	33	4 217	88,3	53	1	1	0	
	HERKOEMLICHE BEDIENTUNG	1 335	125	4 699	1 599	2 982	404 369	97,6	52	115	77	131	
	ZUSAMMEN	1 345	130	4 740	1 602	3 015	408 586	97,5	52	117	78	131	
432 48	KOPFBEDECKUNGEN, SCHIRMEN												
	SELBSTBEDIENTUNG	6	-	7	1	-	307	97,7	22	0	0	-	
	HERKOEMLICHE BEDIENTUNG	953	64	2 795	858	1 510	187 972	96,4	43	69	44	3	
	ZUSAMMEN	959	64	2 802	859	1 510	188 279	96,4	43	70	44	3	

1 LADENGESCHAEFTE, BESCHAEFTIGTE, UMSATZ, GESCHAEFTS- UND VERKAUFSFLAECHE UND KFZ- PARKFLAECHE
NACH WIRTSCHAFTSZWEIGEN UND BEDIENTUNGSFORMEN

NUMMER DER SYSTEM- MATIK	WIRTSCHAFTSZWEIG - BEDIENTUNGSFORM	LADENGESCHAEFTE					UMSATZ 1978						
		INS- GESAMT	MIT VERFUEG- BARER KFZ- PARK- FLAECHE	BESCHAEF- TIGTE INSGESAMT	TEIL- ZEIT- BE- SCHAEF- TIGTE	ARBEIT- NEHMER	INSGESAMT	AUS EIN- ZEL- HAN- DEL ZU- SAM- MEN	JE M2 VER- KAUFS- FLAECHE	GESCH.- FLAECHE	VER- KAUFS- FLAECHE	VER- FUEG- BARE KFZ- PARK- FLAECHE	
AM 31.03.1979													
EINZELHANDEL MIT (IN)...		ANZAHL					1 000 DM	%	100 DM	1 000 M2			
432 4	WAESCHE U. BEKLEIDGS. ZUBEH.F.HERR.U.DAMEN USW												
	SELBSTBEDIENTUNG	72	30	212	60	157	19 298	97,4	35	8	5	2	
	HERKOEEMMLICHE BEDIENTUNG	5 411	679	18 637	6 436	11 565	1 583 089	98,6	48	479	327	165	
	ZUSAMMEN	5 483	709	18 849	6 496	11 722	1 602 387	98,6	48	487	332	166	
432 51	KURZWAREN, SCHNEIDEREI- BEDARF												
	SELBSTBEDIENTUNG	5	2	11	2	4	750	87,2	63	0	0	0	
	HERKOEEMMLICHE BEDIENTUNG	416	40	1 136	402	597	65 366	95,0	36	26	18	2	
	ZUSAMMEN	421	42	1 147	404	601	66 115	95,0	36	27	18	2	
432 55	HANDARBEITEN, HANDARBEITSBEDARF												
	SELBSTBEDIENTUNG	22	4	42	6	15	3 235	95,8	33	1	1	0	
	HERKOEEMMLICHE BEDIENTUNG	2 843	386	7 518	2 785	4 018	543 888	99,4	45	185	122	131	
	ZUSAMMEN	2 865	390	7 560	2 791	4 033	547 123	99,4	45	187	122	131	
432 5	KURZWAREN, SCHNEIDEREI- BEDARF, HANDARBEITEN												
	SELBSTBEDIENTUNG	27	6	53	8	19	3 985	94,2	37	2	1	0	
	HERKOEEMMLICHE BEDIENTUNG	3 259	426	8 654	3 187	4 615	609 254	99,0	44	212	140	133	
	ZUSAMMEN	3 286	432	8 707	3 195	4 634	613 238	98,9	44	213	141	133	
432 6	KUERSCHNERWAREN												
	SELBSTBEDIENTUNG	3	-	24	5	20	2 745	100	131	0	0	-	
	HERKOEEMMLICHE BEDIENTUNG	1 184	174	7 013	1 444	5 529	883 928	87,3	93	171	95	35	
	ZUSAMMEN	1 187	174	7 037	1 449	5 549	886 673	87,3	93	171	95	35	
432 71	GARDINEN, DEKORATIONSTOFF												
	SELBSTBEDIENTUNG	15	6	51	7	36	4 971	87,5	39	2	1	0	
	HERKOEEMMLICHE BEDIENTUNG	3 395	956	15 568	3 978	10 874	1 265 751	92,2	36	551	348	84	
	ZUSAMMEN	3 410	962	15 619	3 985	10 910	1 270 723	92,2	36	553	349	84	
432 72	TEPPICHEN												
	SELBSTBEDIENTUNG	15	7	68	7	56	11 973	96,7	24	6	5	2	
	HERKOEEMMLICHE BEDIENTUNG	1 542	396	7 972	1 536	6 231	1 271 376	89,7	35	505	361	71	
	ZUSAMMEN	1 557	403	8 040	1 543	6 287	1 283 349	89,7	35	511	366	73	
432 73	BODENBELAEGEN (OH. TEPPICHE)												
	SELBSTBEDIENTUNG	43	34	294	32	247	65 673	94,5	24	32	27	9	
	HERKOEEMMLICHE BEDIENTUNG	1 603	639	7 643	1 327	5 818	1 069 975	88,7	26	604	414	138	
	ZUSAMMEN	1 646	673	7 937	1 359	6 065	1 135 648	89,1	26	635	442	148	
432 74	BETTWAREN												
	SELBSTBEDIENTUNG	-	-	-	-	-	-	-	-	-	-	-	
	HERKOEEMMLICHE BEDIENTUNG	-	-	-	-	-	-	-	-	-	-	-	
	ZUSAMMEN	722	173	4 394	1 426	3 425	433 591	96,9	40	176	109	15	
432 77	HAUS- U. TISCHWAESCHE												
	SELBSTBEDIENTUNG	-	-	-	-	-	-	-	-	-	-	-	
	HERKOEEMMLICHE BEDIENTUNG	-	-	-	-	-	-	-	-	-	-	-	
	ZUSAMMEN	457	108	2 904	940	2 334	273 200	97,6	44	99	62	15	
432 7	HEIM- U. HAUSTEXTIL,, BODENBELAEGEN, BETTWAREN												
	SELBSTBEDIENTUNG	79	49	431	53	352	84 510	94,4	25	40	34	11	
	HERKOEEMMLICHE BEDIENTUNG	7 713	2 270	38 463	9 200	28 669	4 312 002	91,4	33	1 934	1 294	322	
	ZUSAMMEN	7 792	2 319	38 894	9 253	29 021	4 396 512	91,5	33	1 974	1 328	334	
432 81	SCHUHEN												
	SELBSTBEDIENTUNG	1 037	336	4 271	1 710	3 609	522 068	99,1	35	223	149	71	
	HERKOEEMMLICHE BEDIENTUNG	12 265	3 081	63 887	20 789	48 888	6 417 403	98,5	55	2 043	1 167	285	
	ZUSAMMEN	13 302	3 417	68 158	22 499	52 497	6 939 471	98,5	53	2 266	1 316	356	
432 85	LEDER- U. TAESCHNERWAREN (OH. SCHUHE)												
	SELBSTBEDIENTUNG	31	5	104	42	69	13 452	99,8	83	4	2	0	
	HERKOEEMMLICHE BEDIENTUNG	2 389	288	10 716	3 576	7 848	1 110 288	97,9	50	346	223	20	
	ZUSAMMEN	2 420	293	10 820	3 618	7 917	1 123 740	97,9	50	350	225	21	
432 8	SCHUHEN, LEDERWAREN												
	SELBSTBEDIENTUNG	1 068	341	4 375	1 752	3 678	535 520	99,1	36	227	151	72	
	HERKOEEMMLICHE BEDIENTUNG	14 654	3 369	74 603	24 365	56 736	7 527 691	98,4	54	2 388	1 390	305	
	ZUSAMMEN	15 722	3 710	78 978	26 117	60 414	8 063 211	98,4	52	2 615	1 541	376	

1 LADENGESCHAEFTE, BESCHAEFTE, UMSATZ, GESCHAFTS- UND VERKAUFSFLAECHE UND KFZ- PARKFLAECHE
NACH WIRTSCHAFTSZWEIGEN UND BEDIENTUNGSFORMEN

NUMMER DER SYSTEMATIK	WIRTSCHAFTSZWEIG - BEDIENTUNGSFORM	LADENGESCHAEFTE					UMSATZ 1978						
		INS- GESAMT	MIT VERFUEG- BARER KFZ- PARK- FLAECHE	BESCHAEF- TIGTE INSGESAMT	TEIL- ZEIT- BE- SCHAEF- TIGTE	ARBEIT- NEHMER	INSGESAMT	AUS- EIN- ZEL- HAN- DEL ZU- SAM- MEN	JE M2 VER- KAUFS- FLAECHE	GESCH.- FLAECHE	VER- KAUFS- FLAECHE	VER- FUEG- BARE KFZ- PARK- FLAECHE	
AM 31.03.1979													
EINZELHANDEL MIT (IN)...		ANZAHL				1 000 DM	%	100 DM	1 000 M2				
432	TEXTILIEN, BEKLEIDUNG, SCHUHEN, LEDERWAREN												
	SELBSTBEDIENTUNG	2 543	706	26 213	11 728	24 388	6 603 864	99,7	78	1 295	851	307	
	HERKOEMMLICHE BEDIENTUNG	70 671	14 152	395 196	130 908	309 731	42 275 700	97,8	48	13 024	8 765	2 764	
	ZUSAMMEN	73 214	14 858	421 409	142 636	334 119	48 879 564	98,1	51	14 319	9 617	3 071	
433 EINZELHANDEL MIT EINR.GEGENSTAENDEN (OH. ELEKTROTECHN. USW)													
433 11	METALL- U. KUNSTSTOFF- WAREN, OAS												
	SELBSTBEDIENTUNG	49	25	583	160	517	68 881	88,5	34	36	20	10	
	HERKOEMMLICHE BEDIENTUNG	1 226	508	8 237	1 615	6 488	908 416	87,4	38	487	239	80	
	ZUSAMMEN	1 275	533	8 820	1 775	7 005	977 296	87,5	38	524	259	91	
433 13	KLEINEISENW., WERKZEUGEN, BAUARTIKELN U. AE.												
	SELBSTBEDIENTUNG	169	95	1 612	280	1 445	277 189	95,1	24	168	117	69	
	HERKOEMMLICHE BEDIENTUNG	1 796	536	8 991	1 847	6 593	1 033 488	87,3	44	456	234	103	
	ZUSAMMEN	1 965	631	10 603	2 127	8 038	1 310 676	89,0	37	623	351	172	
433 15	HAUSRAT A. METALL U. KUNSTSTOFF, ANG												
	SELBSTBEDIENTUNG	190	100	1 528	429	1 298	187 207	93,9	28	102	66	27	
	HERKOEMMLICHE BEDIENTUNG	3 291	1 039	14 945	3 758	10 269	1 511 853	93,1	33	850	463	130	
	ZUSAMMEN	3 481	1 139	16 473	4 187	11 567	1 699 061	93,2	32	952	529	156	
433 17	SCHNEIDWAREN, BESTECKEN U. AE.												
	SELBSTBEDIENTUNG	3	-	5	-	3	276	89,5	18	0	0	-	
	HERKOEMMLICHE BEDIENTUNG	207	16	683	173	364	60 743	94,1	63	17	10	1	
	ZUSAMMEN	210	16	688	173	367	61 018	94,1	62	17	10	1	
433 1	METALL- U. KUNSTSTOFF- WAREN, ANG												
	SELBSTBEDIENTUNG	411	220	3 728	869	3 263	533 552	93,8	26	307	203	106	
	HERKOEMMLICHE BEDIENTUNG	6 520	2 099	32 856	7 393	23 714	3 514 500	89,9	37	1 809	945	314	
	ZUSAMMEN	6 931	2 319	36 584	8 262	26 977	4 048 052	90,4	35	2 116	1 148	420	
433 3	FEINKERAMIK U. GLASWAREN F.D. HAUSHALT												
	SELBSTBEDIENTUNG	52	22	272	70	215	33 524	98,3	38	16	9	4	
	HERKOEMMLICHE BEDIENTUNG	2 353	551	11 677	3 643	8 437	1 136 437	97,1	37	517	310	63	
	ZUSAMMEN	2 405	573	11 949	3 713	8 652	1 169 962	97,1	37	532	318	66	
433 4	MOEBELN (OH. BUERO MOEBEL)												
	SELBSTBEDIENTUNG	106	55	1 724	651	1 639	465 401	98,7	26	230	180	82	
	HERKOEMMLICHE BEDIENTUNG	8 625	4 068	70 879	13 388	60 491	14 970 483	97,9	18	12 421	8 539	2 249	
	ZUSAMMEN	8 731	4 123	72 603	14 039	62 130	15 435 884	98,0	18	12 651	8 719	2 331	
433 51	ANTIQUITAETEN, ANTIKEN TEPPICHEN, MUENZEN												
	SELBSTBEDIENTUNG	16	4	30	2	12	2 450	97,9	18	2	1	0	
	HERKOEMMLICHE BEDIENTUNG	2 724	343	4 977	882	1 655	472 874	95,4	25	275	190	35	
	ZUSAMMEN	2 740	347	5 007	884	1 667	475 324	95,4	25	277	191	36	
433 54	KUNSTGEGENSTAENDEN, BIL- DERN (OH. ANTIQUITAET.)												
	SELBSTBEDIENTUNG	10	1	19	5	9	1 252	94,8	28	1	0	1	
	HERKOEMMLICHE BEDIENTUNG	1 195	125	2 971	716	1 487	333 969	91,0	36	337	92	20	
	ZUSAMMEN	1 205	126	2 990	721	1 496	335 221	91,0	36	338	93	21	
433 57	KUNSTGEWERBL. ERZEUGNISSEN												
	SELBSTBEDIENTUNG	81	12	270	89	174	28 982	99,2	39	11	8	1	
	HERKOEMMLICHE BEDIENTUNG	1 715	193	4 328	1 352	2 020	315 404	96,2	33	139	95	20	
	ZUSAMMEN	1 796	205	4 598	1 441	2 194	344 386	96,4	34	150	102	21	
433 5	ANTIQUITAET., KUNST- GEGENSTAENDEN U. AE.												
	SELBSTBEDIENTUNG	107	17	319	96	195	32 684	98,9	35	13	9	2	
	HERKOEMMLICHE BEDIENTUNG	5 634	661	12 276	2 950	5 162	1 122 247	94,3	30	752	377	76	
	ZUSAMMEN	5 741	678	12 595	3 046	5 357	1 154 931	94,4	30	764	386	78	
433 6	GALANTERIEWAREN, GESCHENKARTIKELN												
	SELBSTBEDIENTUNG	163	26	445	142	270	45 425	98,9	37	18	12	5	
	HERKOEMMLICHE BEDIENTUNG	1 967	297	4 879	1 391	2 303	384 950	97,7	35	170	111	149	
	ZUSAMMEN	2 130	323	5 324	1 533	2 573	430 375	97,9	35	187	123	154	

1 LADENGESCHAEFTE, BESCHAEFTIGTE, UMSATZ, GESCHAEFTS- UND VERKAUFSFLAECHE UND KFZ- PARKFLAECHE
NACH WIRTSCHAFTSZWEIGEN UND BEDIENTUNGSFORMEN

NUMMER DER SYSTEMATIK	WIRTSCHAFTSZWEIG - BEDIENTUNGSFORM	LADENGESCHAEFTE					UMSATZ 1978						
		INS- GESAMT	MIT VERFUEG- BARER KFZ- PARK- FLAECHE	BESCHAEF- TIGTE INSGESAMT	TEIL- ZEIT- BE- SCHAEFT- TIGTE	ARBEIT- NEHMER	INSGESAMT	AUS- EIN- ZEL- HAN- DEL ZU- SAM- MEN	JE M2 VER- KAUFS- FLAECHE	GESCH.- FLAECHE	VER- KAUFS- FLAECHE	VER- FUEG- BARE KFZ- PARK- FLAECHE	
AM 31.03.1979													
EINZELHANDEL MIT (IN)...		ANZAHL				1 000 DM	%	100 DM	1 000 M2				
433 7	TAPETEN												
	SELBSTBEDIENTUNG	41	26	184	47	141	24 300	96,9	16	21	15	8	
	HERKOEMMLICHE BEDIENTUNG	1 554	432	5 069	1 069	3 030	508 133	89,9	30	253	163	47	
	ZUSAMMEN	1 595	458	5 253	1 116	3 171	532 433	90,2	30	275	179	55	
433 8	INSTALL. BEDARF F. GAS, WASSER U. HEIZUNG												
	SELBSTBEDIENTUNG	-	-	-	-	-	-	-	-	-	-	-	-
	HERKOEMMLICHE BEDIENTUNG	-	-	-	-	-	-	-	-	-	-	-	-
	ZUSAMMEN	500	162	2 323	382	1 632	254 491	80,6	37	149	69	23	
433 9	HOLZW., ANG, KORR- U. FLECHTW., KINDERWAGEN												
	SELBSTBEDIENTUNG	-	-	-	-	-	-	-	-	-	-	-	-
	HERKOEMMLICHE BEDIENTUNG	-	-	-	-	-	-	-	-	-	-	-	-
	ZUSAMMEN	454	84	1 390	399	855	137 771	94,4	32	73	44	8	
433	EINR.GEGENSTAENDEN (OH. ELEKTROTECHN. USW)												
	SELBSTBEDIENTUNG	904	371	6 792	1 908	5 817	1 149 447	96,3	27	610	432	208	
	HERKOEMMLICHE BEDIENTUNG	27 583	8 349	141 229	30 582	105 530	22 014 451	96,0	21	16 139	10 554	2 928	
	ZUSAMMEN	28 487	8 720	148 021	32 490	111 347	23 163 898	96,0	21	16 749	10 987	3 136	
434 EINZELHANDEL MIT ELEKTROTECHN. ERZEUGN., MUSIKINSTRUM. USW													
434 11	ELEKTROTECHN. ERZEUGNISSEN, ANG												
	SELBSTBEDIENTUNG	69	26	322	55	228	49 212	88,2	69	14	7	12	
	HERKOEMMLICHE BEDIENTUNG	3 390	989	15 458	1 888	11 136	1 777 034	86,2	57	580	314	241	
	ZUSAMMEN	3 459	1 015	15 780	1 943	11 364	1 826 246	86,3	57	594	321	253	
434 15	OEFEN, KUEHLSCHRAENKEN, WASCHMASCHINEN												
	SELBSTBEDIENTUNG	10	4	33	8	23	3 167	96,7	26	2	1	0	
	HERKOEMMLICHE BEDIENTUNG	1 247	477	7 241	1 012	5 820	1 028 609	91,7	52	345	199	64	
	ZUSAMMEN	1 257	481	7 274	1 020	5 843	1 031 776	91,8	52	347	200	64	
434 1	ELEKTROTECHN. ERZEUGN., ANG, USW												
	SELBSTBEDIENTUNG	79	30	355	63	251	52 378	88,7	63	16	8	12	
	HERKOEMMLICHE BEDIENTUNG	4 637	1 466	22 699	2 900	16 956	2 805 644	88,2	55	925	513	305	
	ZUSAMMEN	4 716	1 496	23 054	2 963	17 207	2 858 022	88,2	55	941	522	317	
434 2	LEUCHTEN												
	SELBSTBEDIENTUNG	-	-	-	-	-	-	-	-	-	-	-	-
	HERKOEMMLICHE BEDIENTUNG	-	-	-	-	-	-	-	-	-	-	-	-
	ZUSAMMEN	548	154	2 902	705	2 245	291 630	89,4	35	130	84	837	
434 4	RUNDFUNK-, FERNSEH- U. PHONOTECHN. GERAETEN												
	SELBSTBEDIENTUNG	324	51	1 270	184	1 019	306 913	96,7	96	44	32	13	
	HERKOEMMLICHE BEDIENTUNG	10 183	3 242	53 451	6 637	40 559	8 129 190	91,5	88	1 697	929	340	
	ZUSAMMEN	10 507	3 293	54 721	6 821	41 578	8 436 103	91,7	88	1 741	961	352	
434 5	MUSIKINSTRUMENTEN, MUSIKALIEN												
	SELBSTBEDIENTUNG	12	-	26	2	16	3 551	99,7	28	2	1	-	
	HERKOEMMLICHE BEDIENTUNG	1 414	310	5 460	1 263	3 691	807 034	94,9	56	215	144	36	
	ZUSAMMEN	1 426	310	5 486	1 265	3 707	810 585	95,0	56	217	145	36	
434 7	NAEH- U. STRICKMASCHINEN												
	SELBSTBEDIENTUNG	-	-	-	-	-	-	-	-	-	-	-	-
	HERKOEMMLICHE BEDIENTUNG	-	-	-	-	-	-	-	-	-	-	-	-
	ZUSAMMEN	752	80	2 536	543	2 014	334 249	95,9	71	86	47	4	
434	ELEKTROTECHN. ERZEUGN., MUSIKINSTRUM. USW												
	SELBSTBEDIENTUNG	522	83	2 194	373	1 821	427 363	96,0	82	80	52	25	
	HERKOEMMLICHE BEDIENTUNG	17 427	5 250	86 505	11 924	64 930	12 303 227	91,0	72	3 035	1 707	1 523	
	ZUSAMMEN	17 949	5 333	88 699	12 297	66 751	12 730 589	91,2	72	3 115	1 759	1 547	
435 EINZELHANDEL MIT PAPIERW., DRUCKERZEUGNISSEN, BUERO MASCH.													
435 11	SCHREIB- U. PAPIERWAREN, SCHUL- U. BUEROART.												
	SELBSTBEDIENTUNG	475	163	2 093	738	1 404	214 436	93,5	54	66	40	15	
	HERKOEMMLICHE BEDIENTUNG	5 528	1 073	19 376	5 764	11 334	1 827 807	95,5	56	524	325	71	
	ZUSAMMEN	6 003	1 236	21 469	6 502	12 738	2 042 243	95,3	56	590	365	86	

1 LADENGESCHAEFTE, BESCHAEFTIGTE, UMSATZ, GESCHAFTS- UND VERKAUFSFLAECHEN UND KFZ- PARKFLAECHEN
NACH WIRTSCHAFTSZWEIGEN UND BEDIENTUNGSFORMEN

NUMMER DER SYSTEM- MATIK	WIRTSCHAFTSZWEIG - BEDIENTUNGSFORM	LADENGESCHAEFTE					UMSATZ 1978						
		INS- GESAMT	MIT VERFUEG- BARER KFZ- PARK- FLAECHEN	BESCHAEF- TIGTE INSGESAMT	TEIL- ZEIT- BE- SCHAEF- TIGTE	ARBEIT- NEHMER	INSGESAMT	AUS- EIN- ZEL- HAN- DEL ZU- SAM- MEN	JE M2 VER- KAUFS- FLAECHEN	GESCH.- FLAECHEN	VER- KAUFS- FLAECHEN	VER- FUEG- BARE KFZ- PARK- FLAECHEN	
AM 31.03.1979													
EINZELHANDEL MIT (IN)...		ANZAHL				1 000 DM	%	100 DM	1 000 M2				
435 15	SAMMLEKBRIEFMARKEN												
	SELBSTBEDIENTUNG	3	-	4	1	1	234	100		44	0	0	-
	HERKOEMLICHE BEDIENTUNG	588	29	1 160	237	423	126 959	98,6		84	25	15	2
	ZUSAMMEN	591	29	1 164	238	424	127 193	98,6		84	25	15	2
435 1	SCHREIB- U. PAPIERW., SCHUL- U. BUEROART. USW												
	SELBSTBEDIENTUNG	478	163	2 097	739	1 405	214 670	93,6		54	66	40	15
	HERKOEMLICHE BEDIENTUNG	6 116	1 102	20 536	6 001	11 757	1 954 765	95,7		58	548	340	73
	ZUSAMMEN	6 594	1 265	22 633	6 740	13 162	2 169 436	95,5		57	614	380	88
435 41	BUECHERN, FACH- ZEITSCHRIFTEN												
	SELBSTBEDIENTUNG	670	43	3 380	1 527	2 944	558 641	99,2		90	90	62	4
	HERKOEMLICHE BEDIENTUNG	3 316	373	18 160	5 707	13 937	2 149 992	97,7		80	736	269	643
	ZUSAMMEN	3 986	416	21 540	7 234	16 881	2 708 632	98,0		82	827	331	648
435 45	UNTERHALTUNGSZEIT- SCHRIFTEN, ZEITUNGEN												
	SELBSTBEDIENTUNG	239	27	1 020	346	782	111 335	98,6		88	19	13	2
	HERKOEMLICHE BEDIENTUNG	1 813	165	4 495	1 431	2 062	447 023	96,9		73	94	61	10
	ZUSAMMEN	2 052	192	5 515	1 777	2 844	558 358	97,2		76	112	74	12
435 4	BUECHERN, ZEITSCHRIFTEN, ZEITUNGEN												
	SELBSTBEDIENTUNG	909	70	4 400	1 873	3 726	669 976	99,1		90	109	75	6
	HERKOEMLICHE BEDIENTUNG	5 129	538	22 655	7 138	15 999	2 597 015	97,6		79	830	330	653
	ZUSAMMEN	6 038	608	27 055	9 011	19 725	3 266 990	97,9		81	939	405	660
435 6	BUEROMASCHINEN U. -MOEBELN, ORG. MITTELN												
	SELBSTBEDIENTUNG	18	3	176	34	156	26 474	92,0		74	6	4	0
	HERKOEMLICHE BEDIENTUNG	928	311	7 661	1 161	6 521	1 089 550	87,7		100	229	109	45
	ZUSAMMEN	946	314	7 837	1 195	6 677	1 116 025	87,8		99	236	113	46
435	PAPIERW., DRUCKERZEUG- NISSEN, BUEROMASCH.												
	SELBSTBEDIENTUNG	1 405	236	6 673	2 646	5 287	911 120	97,6		77	181	118	22
	HERKOEMLICHE BEDIENTUNG	12 173	1 951	50 852	14 300	34 277	5 641 330	95,0		72	1 608	780	772
	ZUSAMMEN	13 578	2 187	57 525	16 946	39 564	6 552 451	95,4		73	1 789	898	794
436 EINZELHANDEL MIT PHARMAZEUT., KOSMET. U. MEDIZIN. ERZEUGN. USW													
436 1	APOTHEKEN												
	HERKOEMLICHE BEDIENTUNG	14 625	4 403	94 176	29 080	72 175	14 755 359	99,3		183	2 239	807	379
	ZUSAMMEN	14 625	4 403	94 176	29 080	72 175	14 755 359	99,3		183	2 239	807	379
436 4	MEDIZIN. U. ORTHOPAED. ARTIKELN												
	SELBSTBEDIENTUNG	3	-	11	4	11	946	95,5		39	0	0	-
	HERKOEMLICHE BEDIENTUNG	519	73	2 886	690	2 315	309 311	85,7		87	71	36	4
	ZUSAMMEN	522	73	2 897	694	2 326	310 258	85,7		87	71	36	4
436 5	KOSMET. ERZEUGN., KOERPERPFLEGE MITTELN												
	SELBSTBEDIENTUNG	581	24	3 854	2 002	3 741	540 401	99,9		68	123	79	1
	HERKOEMLICHE BEDIENTUNG	2 006	228	7 589	1 730	5 440	770 790	98,2		71	175	108	10
	ZUSAMMEN	2 587	252	11 443	3 732	9 181	1 311 192	98,9		70	298	187	11
436 61	DROGERIEN U. AE.												
	SELBSTBEDIENTUNG	2 572	843	12 304	4 197	10 167	2 112 517	99,7		62	498	341	79
	HERKOEMLICHE BEDIENTUNG	6 568	1 488	21 236	5 038	12 781	1 941 640	98,9		46	684	422	115
	ZUSAMMEN	9 140	2 331	33 540	9 235	22 948	4 054 157	99,3		53	1 182	763	194
436 65	FEINSEIFEN, REINIGUNGS- MITTELN, BUERSTENW.												
	SELBSTBEDIENTUNG	62	7	250	99	194	31 106	95,4		65	8	5	1
	HERKOEMLICHE BEDIENTUNG	359	28	738	179	307	57 955	91,7		41	24	14	1
	ZUSAMMEN	421	35	988	278	501	89 061	93,0		47	31	19	2
436 6	DROGERIEARTIKELN, REINIGUNGSMITTELN												
	SELBSTBEDIENTUNG	2 634	850	12 554	4 296	10 361	2 143 623	99,6		62	505	346	80
	HERKOEMLICHE BEDIENTUNG	6 927	1 516	21 974	5 217	13 088	1 999 595	98,7		46	708	436	116
	ZUSAMMEN	9 561	2 366	34 528	9 513	23 449	4 143 218	99,2		53	1 213	782	196
436 8	LACKEN, FARBEN												
	SELBSTBEDIENTUNG	85	9	400	43	367	54 921	97,4		43	25	13	2
	HERKOEMLICHE BEDIENTUNG	1 741	508	4 899	846	2 795	491 426	86,0		35	240	140	49
	ZUSAMMEN	1 826	517	5 299	889	3 162	546 346	87,2		36	265	152	52

1 LADENGESCHAEFTE, BESCHAEFTIGTE, UMSATZ, GESCHAFTS- UND VERKAUFSFLAECHE UND KFZ- PARKFLAECHE
NACH WIRTSCHAFTSZWEIGEN UND BEDIENTUNGSFORMEN

NUMMER DER SYSTEMATIK	WIRTSCHAFTSZWEIG - BEDIENTUNGSFORM	LADENGESCHAEFTE					UMSATZ 1978						
		INS- GESAMT	MIT VERFUEG- BARER KFZ- PARK- FLAECHE	BESCHAEF- TIGTE INSGESAMT	TEIL- ZEIT- BE- SCHAEF- TIGTE	ARBEIT- NEHMER	INSGESAMT	AUS EIN- ZEL- HAN- DEL ZU- SAM- MEN	JE M2 VER- KAUFS- FLAECHE	GESCH.- FLAECHE	VER- KAUFS- FLAECHE	VER- FUEG- BARE KFZ- PARK- FLAECHE	
AM 31.03.1979													
EINZELHANDEL MIT (IN)...		ANZAHL				1 000 DM	%	100 DM	1 000 M2				
436	PHARMAZEUT., KOSMET. U. MEDIZIN. ERZEUGN. USW												
	SELBSTBEDIENTUNG	3 303	883	16 819	6 345	14 480	2 739 891	99,6		63	653	438	84
	HERKOEMMLICHE BEDIENTUNG	25 818	6 728	131 524	37 563	95 813	18 326 481	98,6		120	3 433	1 526	558
	ZUSAMMEN	29 121	7 611	148 343	43 908	110 293	21 066 373	98,8		107	4 087	1 964	642
437 EINZELHANDEL MIT KRAFT- U. SCHMIERSTOFFEN (TANKST. OH. AGENTURT.)													
437 5	TANKSTELLEN (ABSATZ IN EIGENEM NAMEN)												
	HERKOEMMLICHE BEDIENTUNG	18	4	95	5	90	40 982	88,8		73	12	6	2
	ZUSAMMEN	18	4	95	5	90	40 982	88,8		73	12	6	2
437	KRAFT- U. SCHMIERSTOFFEN (TANKST. OH. AGENTURT.)												
	HERKOEMMLICHE BEDIENTUNG	18	4	95	5	90	40 982	88,8		73	12	6	2
	ZUSAMMEN	18	4	95	5	90	40 982	88,8		73	12	6	2
438 EINZELHANDEL MIT FAHRZEUGEN, FAHRZEUGTEILEN U. -REIFEN													
438 11	KRAFTWAGEN												
	SELBSTBEDIENTUNG	11	5	140	13	136	39 173	83,7		50	22	8	9
	HERKOEMMLICHE BEDIENTUNG	9 357	6 848	162 435	9 026	151 045	34 191 921	79,6		55	21 408	6 239	5 074
	ZUSAMMEN	9 368	6 853	162 575	9 039	151 181	34 231 094	79,6		55	21 429	6 247	5 082
438 15	KRAFTWAGENTEILEN U. -REIFEN												
	SELBSTBEDIENTUNG	172	99	939	205	720	169 244	84,0		36	129	47	44
	HERKOEMMLICHE BEDIENTUNG	2 252	1 298	15 236	1 392	12 754	2 255 320	77,4		43	1 772	530	577
	ZUSAMMEN	2 424	1 397	16 175	1 597	13 474	2 424 563	77,8		42	1 902	578	621
438 1	KRAFTWAGEN, KRAFTWAGEN- TEILEN U. -REIFEN												
	SELBSTBEDIENTUNG	183	104	1 079	218	856	208 416	84,0		38	151	55	53
	HERKOEMMLICHE BEDIENTUNG	11 609	8 146	177 671	10 418	163 799	36 447 241	79,5		54	23 180	6 769	5 651
	ZUSAMMEN	11 792	8 250	178 750	10 636	164 655	36 655 657	79,5		54	23 331	6 824	5 703
438 5	ZWEIRADERN, ZWEIRAD- TEILEN U. -REIFEN												
	SELBSTBEDIENTUNG	26	12	73	16	32	8 514	83,8		36	4	2	1
	HERKOEMMLICHE BEDIENTUNG	3 781	1 419	12 168	2 044	6 895	1 539 411	87,6		45	722	339	172
	ZUSAMMEN	3 807	1 431	12 241	2 060	6 927	1 547 925	87,6		45	726	341	173
438	FAHRZEUGEN, FAHRZEUG- TEILEN U. -REIFEN												
	SELBSTBEDIENTUNG	209	116	1 152	234	888	216 930	83,9		38	155	58	53
	HERKOEMMLICHE BEDIENTUNG	15 390	9 565	189 839	12 462	170 694	37 986 652	79,8		53	23 902	7 108	5 823
	ZUSAMMEN	15 599	9 681	190 991	12 696	171 582	38 203 583	79,8		53	24 057	7 165	5 876
439 EINZELHANDEL MIT SONST. WAREN, WAREN VERSCH. ART													
439 1	BLUMEN, PFLANZEN												
	SELBSTBEDIENTUNG	178	75	1 415	395	1 259	167 779	98,2		12	250	144	131
	HERKOEMMLICHE BEDIENTUNG	11 048	2 187	33 749	8 851	18 767	2 062 875	97,4		35	1 630	596	255
	ZUSAMMEN	11 226	2 262	35 164	9 246	20 026	2 230 654	97,5		30	1 880	740	386
439 2	ZOOLOG. BEDARF, LEBENDEN TIEREN, SAEMEREIEN												
	SELBSTBEDIENTUNG	170	62	850	242	670	101 064	93,5		23	105	43	61
	HERKOEMMLICHE BEDIENTUNG	3 310	735	8 596	2 039	4 298	758 109	95,1		31	474	241	103
	ZUSAMMEN	3 480	797	9 446	2 281	4 968	859 173	94,9		30	579	285	164
439 3	WAFFEN, MUNITION, JAGDGERAETEN												
	SELBSTBEDIENTUNG	48	15	91	18	36	9 101	98,3		32	5	3	2
	HERKOEMMLICHE BEDIENTUNG	766	198	2 132	462	1 104	290 675	95,3		66	75	44	142
	ZUSAMMEN	814	213	2 223	480	1 140	299 776	95,4		64	80	47	144
439 41	FOTO- U. KINOGERAET., FOTOTECHN. U. -CHEM.MAT.												
	SELBSTBEDIENTUNG	36	1	239	35	220	24 452	95,0		118	3	2	0
	HERKOEMMLICHE BEDIENTUNG	3 132	512	13 589	2 279	10 262	2 255 755	92,4		134	322	168	537
	ZUSAMMEN	3 168	513	13 828	2 314	10 482	2 280 217	92,4		134	325	170	537
439 45	SONST. FEINMECH. U. OPT. ERZEUGNISSEN												
	SELBSTBEDIENTUNG	10	1	71	22	55	10 548	92,0		113	2	1	0
	HERKOEMMLICHE BEDIENTUNG	1 076	148	5 393	720	4 173	555 402	93,8		92	102	61	11
	ZUSAMMEN	1 086	149	5 464	742	4 228	565 951	93,8		92	104	62	11

1 LADENGESCHAEFTE, BESCHAEFTIGTE, UMSATZ, GESCHAEFTS- UND VERKAUFSFLAECHE UND KFZ- PARKFLAECHE
NACH WIRTSCHAFTSZWEIGEN UND BEDIENTUNGSFORMEN

		LADENGESCHAEFTE					UMSATZ 1978					
NUMMER DER SYSTEM- MATIK	WIRTSCHAFTSZWEIG - BEDIENTUNGSFORM	INS- GESAMT	MIT VERFUEG- BARER KFZ- PARK- FLAECHE	BESCHAEF- TIGTE INSGESAMT	TEIL- ZEIT- BE- SCHAEF- TIGTE	ARBEIT- NEHMER	INSGESAMT	AUS- EIN- ZEL- HAN- DEL ZU- SAM- MEN	JE M2 VER- KAUFS- FLAECHE	GESCH.- FLAECHE	VER- KAUFS- FLAECHE	VER- FUEG- BARE KFZ- PARK- FLAECHE
AM 31.03.1979												
EINZELHANDEL MIT (IN)...		ANZAHL				1 000 DM	x	100 DM	1 000 M2			
439 4	FEINMECH., FOTO- U. OPTISCHEN ERZEUGNISSEN											
	SELBSTBEDIENTUNG	46	2	310	57	275	35 001	94,1	116	4	3	0
	HERKOEMLICHE BEDIENTUNG	4 208	660	18 982	2 999	14 435	2 811 167	92,7	123	425	229	548
	ZUSAMMEN	4 254	662	19 292	3 056	14 710	2 846 168	92,7	123	429	232	548
439 5	UHREN, EDELMETALLWAREN, SCHMUCK											
	SELBSTBEDIENTUNG	23	4	82	21	58	7 630	90,4	54	3	1	0
	HERKOEMLICHE BEDIENTUNG	8 859	1 196	34 219	7 270	21 830	3 832 707	92,8	99	641	387	107
	ZUSAMMEN	8 882	1 200	34 301	7 291	21 888	3 840 336	92,8	99	644	388	107
439 61	SPIELWAREN											
	SELBSTBEDIENTUNG	167	50	979	367	777	108 893	99,7	33	47	33	5
	HERKOEMLICHE BEDIENTUNG	2 185	441	10 775	3 315	7 633	1 069 749	98,6	38	452	280	277
	ZUSAMMEN	2 352	491	11 754	3 682	8 410	1 178 642	98,7	38	499	313	282
439 65	SPORT- U.CAMPINGARTIKELN (OH. CAMPINGMOEBEL)											
	SELBSTBEDIENTUNG	50	16	150	25	101	24 730	92,0	35	11	7	2
	HERKOEMLICHE BEDIENTUNG	3 410	1 061	14 513	3 965	10 018	1 807 292	96,5	43	663	418	953
	ZUSAMMEN	3 460	1 077	14 663	3 990	10 119	1 832 022	96,5	43	674	425	955
439 6	SPIELWAREN,SPORTARTIKELN											
	SELBSTBEDIENTUNG	217	66	1 129	392	878	133 623	98,3	33	57	40	7
	HERKOEMLICHE BEDIENTUNG	5 595	1 502	25 288	7 280	17 651	2 877 041	97,3	41	1 116	698	1 229
	ZUSAMMEN	5 812	1 568	26 417	7 672	18 529	3 010 664	97,3	41	1 173	738	1 237
439 7	BRENNSTOFFEN											
	SELBSTBEDIENTUNG	15	6	55	11	38	14 694	94,1	49	7	3	0
	HERKOEMLICHE BEDIENTUNG	792	269	3 113	591	2 116	1 124 838	89,4	100	404	112	46
	ZUSAMMEN	807	275	3 168	602	2 154	1 139 531	89,5	99	411	115	46
439 81	WAREN VERSCH. ART (OH. NAHRUNGSMITTEL)											
	SELBSTBEDIENTUNG	616	338	12 534	2 979	12 167	1 937 404	97,6	38	745	505	335
	HERKOEMLICHE BEDIENTUNG	3 481	1 290	28 963	6 314	24 695	3 415 056	95,3	38	1 445	891	278
	ZUSAMMEN	4 097	1 628	41 497	9 293	36 862	5 352 461	96,1	38	2 189	1 395	612
439 82	WAREN VERSCH. ART,HAUPTR. NICHT- NAHRUNGSM.											
	SELBSTBEDIENTUNG	596	206	46 562	14 749	46 327	7 837 298	97,6	71	1 800	1 098	499
	HERKOEMLICHE BEDIENTUNG	1 357	531	189 344	46 057	188 217	23 097 899	96,4	66	6 207	3 483	1 117
	ZUSAMMEN	1 953	737	235 906	60 806	234 544	30 935 197	96,7	68	8 008	4 582	1 616
439 83	WAREN VERSCH. ART, HAUPTR. NAHRUNGSM.											
	SELBSTBEDIENTUNG	1 523	889	47 834	16 615	46 463	12 380 425	98,4	63	2 769	1 973	2 096
	HERKOEMLICHE BEDIENTUNG	809	276	14 722	5 764	13 780	2 030 532	97,8	63	543	323	158
	ZUSAMMEN	2 332	1 165	62 556	22 379	60 243	14 410 957	98,3	63	3 312	2 295	2 254
439 8	WAREN VERSCH. ART											
	SELBSTBEDIENTUNG	2 735	1 433	106 930	34 343	104 957	22 155 127	98,0	62	5 314	3 575	2 929
	HERKOEMLICHE BEDIENTUNG	5 647	2 097	233 029	58 135	226 692	28 543 488	96,4	61	8 195	4 697	1 553
	ZUSAMMEN	8 382	3 530	339 959	92 478	331 649	50 698 615	97,1	61	13 510	8 272	4 481
439 91	SONST. WAREN, ANG (OH.GEBRAUCHTWAREN, ANG)											
	SELBSTBEDIENTUNG	173	61	2 133	177	2 020	439 216	94,4	35	292	126	31
	HERKOEMLICHE BEDIENTUNG	2 300	748	9 556	1 638	6 722	1 360 548	83,3	35	982	384	264
	ZUSAMMEN	2 473	809	11 689	1 815	8 742	1 799 763	86,0	35	1 275	510	295
439 95	GEBRAUCHTWAREN, ANG											
	SELBSTBEDIENTUNG	45	7	93	15	28	1 696	99,6	2	8	7	0
	HERKOEMLICHE BEDIENTUNG	926	73	1 464	221	356	51 062	98,9	8	87	63	6
	ZUSAMMEN	971	80	1 557	236	384	52 758	98,9	7	94	70	6
439 9	SONST. WAREN, ANG											
	SELBSTBEDIENTUNG	218	68	2 226	192	2 048	440 912	94,5	33	300	133	32
	HERKOEMLICHE BEDIENTUNG	3 226	821	11 020	1 859	7 078	1 411 609	83,9	32	1 069	447	270
	ZUSAMMEN	3 444	889	13 246	2 051	9 126	1 852 521	86,4	32	1 369	581	301
439	SONST. WAREN, WAREN VERSCH. ART											
	SELBSTBEDIENTUNG	3 650	1 731	113 088	35 671	110 219	23 064 931	97,9	58	6 046	3 946	3 162
	HERKOEMLICHE BEDIENTUNG	43 451	9 665	370 128	89 486	313 971	43 712 508	95,3	59	14 029	7 451	4 253
	ZUSAMMEN	47 101	11 396	483 216	125 157	424 190	66 777 439	96,2	59	20 076	11 397	7 416

1 LADENGESCHAEFTE, BESCHAEFTIGTE, UMSATZ, GESCHAFTS- UND VERKAUFSFLAECHE UND KFZ- PARKFLAECHE
NACH WIRTSCHAFTSZWEIGEN UND BEDIENTUNGSFORMEN

LADENGESCHAEFTE						UMSATZ 1978						
NUMMER DER SYSTE- MATIK	WIRTSCHAFTSZWEIG	INS- GESAMT	MIT VERFUEG- BARER KFZ- PARK- FLAECHE	BESCHAEF- TIGTE INSGESAMT	TEIL- ZEIT- BE- SCHAEF- TIGTE	ARBEIT- NEHMER	INSGESAMT	AUS EIN- ZEL- HAN- DEL ZU- SAM- MEN	JE M2 VER- KAUFS- FLAECHE	GESCH.- FLAECHE	VER- KAUFS- FLAECHE	VER- FUEG- BARE KFZ- PARK- FLAECHE
	-											
	BEDIENTUNGSFORM											
AM 31.03.1979												
EINZELHANDEL MIT (IN)...						ANZAHL	1 000 DM	X	100 DM	1 000 M2		
43	EINZELHANDEL (OH.AGENTURTANKSTELLEN)											
	SELBSTBEDIENTUNG	58 881	26 531	505 700	195 846	443 886	104 565 339	98,8	66	23 617	15 742	10 430
	HERKOEMLICHE BEDIENTUNG	279 122	68 793	1 565 114	385 195	1 207 093	205 653 546	93,1	50	80 692	41 022	21 544
	ZUSAMMEN	338 003	95 324	2 070 814	581 041	1 650 979	310 218 886	95,0	55	104 309	56 763	31 973

2 LADENGESCHAEFTE, BESCHAEFTIGTE, UMSATZ, GESCHAEFTS- UND VERKAUFSFLAECHE UND KFZ- PARKFLAECHE
NACH WIRTSCHAFTSZWEIGEN UND OERTLICHER LAGE

NUMMER DER SYSTEM- MATIK	WIRTSCHAFTSZWEIG	LADENGESCHAEFTE				UMSATZ 1978							
		INS- GESAMT	MIT VERFUEG- BARER KFZ- PARK- FLAECHE	BESCHAEF- TIGTE INSGESAMT	TEIL- ZEIT- BE- SCHAEFT- TIGTE	ARBEIT- NEHMER	INSGESAMT	AUS- EIN- ZEL- HAN- DEL- ZU- SAM- MEN	JE M2 VER- KAUFS- FLAECHE	GESCH.- FLAECHE	VER- KAUFS- FLAECHE	VER- FUEG- BARE KFZ- PARK- FLAECHE	
OERTLICHE LAGE		AM 31.03.1979											
EINZELHANDEL MIT (IN)....		ANZAHL		1 000 DM		x 100 DM		1 000 M2					
431 EINZELHANDEL MIT NAHRUNGSMITTELN, GETRAENKEN, TABAKWAREN													
431 11	NAHRUNGSM., GETRAENKEN, USW (OH. REFORMW.), OAS												
1	IN GEM. MIT VORORTEN												
1.1	IN DER INNENSTADT												
	-HAUPTVERKEHRSPLATZ	7 319	2 272	63 902	24 428	56 940	15 052 170	99,4	84	2 643	1 788	679	
	-NEBENVERKEHRSPLATZ	8 245	1 967	42 973	15 615	33 134	8 169 539	99,0	68	1 767	1 203	574	
	ZUSAMMEN	15 564	4 239	106 875	40 043	90 074	23 221 709	99,3	78	4 410	2 991	1 254	
1.2	IN EINEM VORORT												
	-HAUPTVERKEHRSPLATZ	10 799	4 603	89 092	37 972	76 497	18 317 347	99,2	75	3 668	2 453	1 597	
	-NEBENVERKEHRSPLATZ	13 739	4 951	70 952	29 096	53 413	12 600 647	99,2	68	2 821	1 863	944	
	ZUSAMMEN	24 538	9 554	160 044	67 068	129 910	30 917 994	99,2	72	6 489	4 316	2 541	
	SUMME 1.1 UND 1.2	40 102	13 793	266 919	107 111	219 984	54 139 703	99,2	74	10 899	7 307	3 795	
2	IN GEM. OHNE VORORTE												
	-HAUPTVERKEHRSPLATZ	17 755	8 104	86 640	31 102	63 607	15 884 208	98,7	64	3 719	2 471	1 418	
	-NEBENVERKEHRSPLATZ	
	ZUSAMMEN	
3	AUSSEHR. GESCHL. ORTSCH.	
	ZUSAMMEN	74 222	28 838	409 307	157 072	317 776	78 540 303	99,0	69	16 987	11 358	7 862	
431 15	REFORMWAREN												
1	IN GEM. MIT VORORTEN												
1.1	IN DER INNENSTADT												
	-HAUPTVERKEHRSPLATZ	479	53	2 061	736	1 493	232 544	99,6	79	50	29	4	
	-NEBENVERKEHRSPLATZ	305	34	1 045	359	668	105 020	100	65	27	16	2	
	ZUSAMMEN	784	87	3 106	1 095	2 161	337 564	99,7	74	77	46	6	
1.2	IN EINEM VORORT												
	-HAUPTVERKEHRSPLATZ	269	33	934	383	655	100 782	99,0	72	23	14	2	
	-NEBENVERKEHRSPLATZ	120	13	329	111	197	34 238	99,7	64	8	5	1	
	ZUSAMMEN	389	46	1 263	494	852	135 019	99,2	70	31	19	3	
	SUMME 1.1 UND 1.2	1 173	133	4 369	1 589	3 013	472 583	99,5	73	108	65	9	
2	IN GEM. OHNE VORORTE												
	-HAUPTVERKEHRSPLATZ	149	30	489	166	302	48 954	99,6	65	13	8	6	
	-NEBENVERKEHRSPLATZ	
	ZUSAMMEN	
3	AUSSEHR. GESCHL. ORTSCH.	
	ZUSAMMEN	1 384	178	5 037	1 803	3 430	537 137	99,6	71	125	75	15	
431 1	NAHRUNGSMITTELN, GETRAE- KEN, TABAKWAREN, OAS												
1	IN GEM. MIT VORORTEN												
1.1	IN DER INNENSTADT												
	-HAUPTVERKEHRSPLATZ	7 798	2 325	65 963	25 164	58 433	15 284 714	99,4	84	2 693	1 818	684	
	-NEBENVERKEHRSPLATZ	8 550	2 001	44 018	15 974	33 802	8 274 559	99,1	68	1 795	1 219	576	
	ZUSAMMEN	16 348	4 326	109 981	41 138	92 235	23 559 273	99,3	78	4 487	3 037	1 260	
1.2	IN EINEM VORORT												
	-HAUPTVERKEHRSPLATZ	11 068	4 636	90 026	38 355	77 152	18 418 128	99,2	75	3 691	2 467	1 598	
	-NEBENVERKEHRSPLATZ	13 859	4 964	71 281	29 207	53 610	12 634 885	99,2	68	2 829	1 868	945	
	ZUSAMMEN	24 927	9 600	161 307	67 562	130 762	31 053 013	99,2	72	6 520	4 335	2 544	
	SUMME 1.1 UND 1.2	41 275	13 926	271 288	108 700	222 997	54 612 286	99,2	74	11 007	7 372	3 803	
2	IN GEM. OHNE VORORTE												
	-HAUPTVERKEHRSPLATZ	17 904	8 134	87 129	31 266	63 909	15 933 162	98,7	64	3 732	2 479	1 423	
	-NEBENVERKEHRSPLATZ	14 881	6 096	49 979	17 151	30 308	7 397 396	98,1	54	2 051	1 370	1 618	
	ZUSAMMEN	32 785	14 230	137 108	48 419	94 217	23 330 558	98,5	61	5 783	3 849	3 042	
3	AUSSEHR. GESCHL. ORTSCH.	1 546	860	5 948	1 756	3 992	1 134 595	97,4	54	322	212	1 032	
	ZUSAMMEN	75 606	29 016	414 344	158 875	321 206	79 077 439	99,0	69	17 113	11 433	7 877	
431 41	MILCH, FETTWAREN, EIERN												
1	IN GEM. MIT VORORTEN												
1.1	IN DER INNENSTADT												
	-HAUPTVERKEHRSPLATZ	277	22	1 103	444	728	126 943	97,2	120	18	11	2	
	-NEBENVERKEHRSPLATZ	268	32	680	183	304	75 792	93,2	85	15	9	3	
	ZUSAMMEN	545	54	1 783	627	1 032	202 735	95,7	104	32	19	5	
1.2	IN EINEM VORORT												
	-HAUPTVERKEHRSPLATZ	140	18	354	98	173	40 191	97,3	74	8	5	1	
	-NEBENVERKEHRSPLATZ	194	29	460	128	179	47 099	94,5	70	10	7	2	
	ZUSAMMEN	334	47	814	226	352	87 290	95,8	72	19	12	3	
	SUMME 1.1 UND 1.2	879	101	2 597	853	1 384	290 026	95,7	92	51	32	8	
2	IN GEM. OHNE VORORTE												
	-HAUPTVERKEHRSPLATZ	259	60	742	177	391	89 363	90,4	65	21	14	6	
	-NEBENVERKEHRSPLATZ	220	45	437	112	153	43 278	97,8	54	13	8	4	
	ZUSAMMEN	479	105	1 179	289	544	132 640	92,8	61	34	22	10	
3	AUSSEHR. GESCHL. ORTSCH.	12	2	22	8	4	2 835	97,3	84	1	0	0	
	ZUSAMMEN	1 370	208	3 798	1 150	1 932	425 501	94,8	79	86	54	18	
431 42	FISCHEN, FISCHERZEUGNIS- SEN												
1	IN GEM. MIT VORORTEN												
1.1	IN DER INNENSTADT												
	-HAUPTVERKEHRSPLATZ	268	34	1 176	425	770	98 559	95,7	82	25	12	2	
	-NEBENVERKEHRSPLATZ	208	21	703	227	403	63 100	93,3	76	16	8	1	
	ZUSAMMEN	476	55	1 879	652	1 173	161 659	94,8	80	40	20	3	
1.2	IN EINEM VORORT												
	-HAUPTVERKEHRSPLATZ	209	25	806	301	471	65 734	96,1	83	18	8	1	
	-NEBENVERKEHRSPLATZ	160	25	468	178	226	35 542	97,2	66	10	5	4	
	ZUSAMMEN	369	50	1 274	479	697	101 276	96,5	76	28	13	5	

**2 LADENGESCHAEFTE, BESCHAEFTIGTE, UMSATZ, GESCHAEFTS- UND VERKAUFSFLAECHE UND KFZ- PARKFLAECHE
NACH WIRTSCHAFTSZWEIGEN UND OERTLICHER LAGE**

		LADENGESCHAEFTE				UMSATZ 1978						
NUMMER DER SYSTE- MATIK	WIRTSCHAFTSZWEIG GERTLICHE LAGE	INS- GESAMT	MIT VERFUEG- BARER KFZ- PARK- FLAECHE	BESCHAEF- TIGTE INSGESAMT	TEIL- ZEIT- BE- SCHAEF- TIGTE	ARBEIT- NEHMER	INSGESAMT	AUS EIN- ZEL- HAN- DEL ZU- SAM- MEN	JE M2 VER- KAUFS- FLAECHE	GESCH.- FLAECHE	VER- KAUFS- FLAECHE	VER- FUEG- BARE KFZ- PARK- FLAECHE
AM 31.03.1979												
EINZELHANDEL MIT (IN)...		ANZAHL				1 000 DM	%	100 DM	1 000 M2			
SUMME 1.1 UND 1.2		845	105	3 153	1 131	1 870	262 935	95,4	78	69	34	8
2 IN GEM. OHNE VORORTE												
-HAUPTVERKEHRSPLATZ		197	37	596	194	353	50 086	96,0	67	14	8	14
-NEBENVERKEHRSPLATZ		101	31	233	55	114	18 209	96,4	49	8	4	3
ZUSAMMEN		298	68	829	249	467	68 295	96,1	61	22	11	17
3 AUSSERH. GESCHL. ORTSCH.		7	4	15	4	5	1 276	77,7	55	1	0	2
ZUSAMMEN		1 150	177	3 997	1 384	2 342	332 506	95,5	74	91	45	27
431 43 WILD, GEFLUEGEL												
1 IN GEM. MIT VORORTEN												
1.1 IN DER INNENSTADT												
-HAUPTVERKEHRSPLATZ		72	3	252	96	169	30 847	89,8	129	5	2	0
-NEBENVERKEHRSPLATZ		29	1	125	54	80	18 141	77,5	144	2	1	0
ZUSAMMEN		101	4	377	150	249	48 988	85,2	134	7	4	0
1.2 IN EINEM VORORT												
-HAUPTVERKEHRSPLATZ		20	3	73	24	50	9 052	98,4	97	2	1	0
-NEBENVERKEHRSPLATZ		22	2	58	21	38	7 139	77,9	104	1	1	0
ZUSAMMEN		42	5	131	45	88	16 191	89,4	100	3	2	1
SUMME 1.1 UND 1.2		143	9	508	195	337	65 179	86,2	124	10	5	1
2 IN GEM. OHNE VORORTE												
-HAUPTVERKEHRSPLATZ		13	1	38	7	19	4 344	92,8	78	1	1	0
-NEBENVERKEHRSPLATZ	
ZUSAMMEN	
3 AUSSERH. GESCHL. ORTSCH.	
ZUSAMMEN		176	16	597	218	379	74 284	86,9	115	13	6	4
431 44 SUESSWAREN												
1 IN GEM. MIT VORORTEN												
1.1 IN DER INNENSTADT												
-HAUPTVERKEHRSPLATZ		723	15	2 339	934	1 931	253 793	99,0	82	47	31	1
-NEBENVERKEHRSPLATZ		222	10	510	142	258	44 763	97,6	63	12	7	1
ZUSAMMEN		945	25	2 849	1 076	2 189	298 556	98,8	79	59	38	1
1.2 IN EINEM VORORT												
-HAUPTVERKEHRSPLATZ		224	14	640	269	469	67 056	98,5	71	14	9	1
-NEBENVERKEHRSPLATZ		157	14	309	80	141	23 977	97,8	55	9	4	1
ZUSAMMEN		381	28	949	349	610	91 033	98,3	66	23	14	1
SUMME 1.1 UND 1.2		1 326	53	3 798	1 425	2 799	389 589	98,7	75	82	52	3
2 IN GEM. OHNE VORORTE												
-HAUPTVERKEHRSPLATZ		302	13	693	278	534	83 747	99,0	67	17	13	1
-NEBENVERKEHRSPLATZ		102	20	186	44	58	9 574	93,5	41	4	2	2
ZUSAMMEN		404	33	879	322	592	93 321	98,4	63	21	15	3
3 AUSSERH. GESCHL. ORTSCH.		16	.	56	8	37	5 242	99,1	174	0	0	.
ZUSAMMEN		1 746	86	4 733	1 755	3 428	488 152	98,6	73	104	67	5
431 45 KAFFEE, TEE, KAKAO												
1 IN GEM. MIT VORORTEN												
1.1 IN DER INNENSTADT												
-HAUPTVERKEHRSPLATZ		286	13	1 083	415	886	123 187	95,5	101	22	12	1
-NEBENVERKEHRSPLATZ		122	4	329	106	168	21 831	94,5	56	7	4	0
ZUSAMMEN		408	17	1 412	521	1 054	145 018	95,3	90	29	16	1
1.2 IN EINEM VORORT												
-HAUPTVERKEHRSPLATZ		115	8	343	159	266	43 746	97,0	95	8	5	1
-NEBENVERKEHRSPLATZ		51	9	176	36	122	23 407	90,5	111	6	2	0
ZUSAMMEN		166	17	519	195	388	67 153	94,7	100	14	7	1
SUMME 1.1 UND 1.2		574	34	1 931	716	1 442	212 171	95,1	93	43	23	2
2 IN GEM. OHNE VORORTE												
-HAUPTVERKEHRSPLATZ		199	15	609	276	532	81 576	98,2	93	13	9	1
-NEBENVERKEHRSPLATZ		30	6	57	14	25	5 429	95,9	51	2	1	1
ZUSAMMEN		229	21	666	290	557	87 004	98,1	89	15	10	1
ZUSAMMEN		803	55	2 597	1 006	1 999	299 176	96,0	92	58	33	3
431 46 FLEISCH, FLEISCHWAREN												
1 IN GEM. MIT VORORTEN												
1.1 IN DER INNENSTADT												
-HAUPTVERKEHRSPLATZ		962	164	6 151	1 789	5 177	683 445	94,2	144	115	48	19
-NEBENVERKEHRSPLATZ		668	147	3 236	943	2 457	358 270	95,4	129	65	28	22
ZUSAMMEN		1 630	311	9 387	2 732	7 634	1 041 715	94,6	138	180	75	41
1.2 IN EINEM VORORT												
-HAUPTVERKEHRSPLATZ		956	313	5 407	1 794	4 151	578 573	93,9	125	129	46	73
-NEBENVERKEHRSPLATZ		938	258	4 407	1 359	3 136	437 192	93,7	113	111	39	147
ZUSAMMEN		1 894	571	9 814	3 153	7 287	1 015 765	93,8	119	240	85	219
SUMME 1.1 UND 1.2		3 524	882	19 201	5 885	14 921	2 057 480	94,2	128	420	161	260
2 IN GEM. OHNE VORORTE												
-HAUPTVERKEHRSPLATZ		1 290	504	6 559	1 678	4 934	694 034	92,1	115	166	60	57
-NEBENVERKEHRSPLATZ		823	297	3 449	684	2 427	386 033	94,0	125	88	31	34
ZUSAMMEN		2 113	801	10 008	2 362	7 361	1 080 067	92,8	119	254	91	91
3 AUSSERH. GESCHL. ORTSCH.		39	24	149	42	93	16 596	89,4	102	6	2	6
ZUSAMMEN		5 676	1 707	29 358	8 489	22 375	3 154 144	93,7	125	679	253	357
431 47 BROT, KONDITORWAREN												
1 IN GEM. MIT VORORTEN												
1.1 IN DER INNENSTADT												
-HAUPTVERKEHRSPLATZ		603	102	3 712	918	2 998	237 020	90,5	83	70	29	9
-NEBENVERKEHRSPLATZ		546	71	2 675	759	1 905	155 960	91,9	73	52	21	5
ZUSAMMEN		1 149	173	6 387	1 677	4 903	392 980	91,1	79	122	50	14
1.2 IN EINEM VORORT												
-HAUPTVERKEHRSPLATZ		832	170	4 879	1 425	3 706	312 898	90,7	87	89	36	23
-NEBENVERKEHRSPLATZ		676	142	3 000	939	2 121	192 645	89,9	73	62	26	13
ZUSAMMEN		1 508	312	7 879	2 364	5 827	505 543	90,4	61	152	62	36

2 LADENGESCHAEFTE, BESCHAEFTIGTE, UMSATZ, GESCHAEFTS- UND VERKAUFSFLAECHEN UND KFZ- PARKFLAECHEN
NACH WIRTSCHAFTSZWEIGEN UND OERTLICHER LAGE

		LADENGESCHAEFTE				UMSATZ 1978						
NUMMER DER SYSTEM- MATIK	WIRTSCHAFTSZWEIG	INS- GESAMT	MIT VERFUEG- BARER KFZ- PARK- FLAECHE	BESCHAEF- TIGTE INSGESAMT	TEIL- ZEIT- BE- SCHAEF- TIGTE	ARBEIT- NEHMER	INSGESAMT	AUS EIN- ZEL- HAN- DEL- ZU- SAM- MEN	JE M2 VER- KAUFS- FLAECHE	GESCH.- FLAECHE	VER- KAUFS- FLAECHE	VER- FUEG- BARE KFZ- PARK- FLAECHE
OERTLICHE LAGE												
AM 31.03.1979												
EINZELHANDEL MIT (IN)...			ANZAHL			1 000 DM	%	100 DM	1 000 M2			
SUMME 1.1 UND 1.2		2 657	485	14 266	4 041	10 730	898 523	90,7	80	273	112	50
2 IN GEM. OHNE VORORTE												
-HAUPTVERKEHRSSTRAßE		685	232	3 400	813	2 347	236 765	87,9	76	77	31	22
-NEBENVERKEHRSSTRAßE		466	161	1 813	412	1 076	118 122	89,9	67	45	18	14
ZUSAMMEN		1 151	393	5 213	1 225	3 423	354 887	88,6	73	122	49	36
3 AUSSEHR. GESCHL. ORTSCH.		25	10	78	22	46	6 177	82,9	68	2	1	1
ZUSAMMEN		3 833	888	19 557	5 288	14 199	1 259 587	90,0	78	398	162	87
431 48 KARTOFFELN, GEMUESE, OBST												
1 IN GEM. MIT VORORTEN												
1.1 IN DER INNENSTADT												
-HAUPTVERKEHRSSTRAßE		995	97	3 294	1 110	1 778	323 657	96,7	77	68	42	10
-NEBENVERKEHRSSTRAßE		775	55	1 881	544	789	165 465	97,5	58	46	29	4
ZUSAMMEN		1 770	152	5 175	1 654	2 567	489 122	97,0	69	114	71	13
1.2 IN EINEM VORORT												
-HAUPTVERKEHRSSTRAßE		683	79	1 949	639	965	199 335	97,3	70	45	28	10
-NEBENVERKEHRSSTRAßE		620	59	1 482	474	596	122 156	98,2	58	35	21	127
ZUSAMMEN		1 303	138	3 431	1 113	1 561	321 491	97,6	65	81	49	136
SUMME 1.1 UND 1.2		3 073	290	8 606	2 767	4 128	810 613	97,2	68	195	120	150
2 IN GEM. OHNE VORORTE												
-HAUPTVERKEHRSSTRAßE		609	103	1 774	538	946	173 225	94,4	68	51	25	122
-NEBENVERKEHRSSTRAßE		318	71	774	235	332	68 811	94,8	53	36	13	7
ZUSAMMEN		927	174	2 548	773	1 278	242 036	94,5	63	86	38	129
3 AUSSEHR. GESCHL. ORTSCH.		5	1	11	2	7	1 445	98,4	40	0	0	0
ZUSAMMEN		4 005	465	11 165	3 542	5 413	1 054 094	96,6	66	281	159	278
431 49 SONST. NAHRUNGSMITTELN												
1 IN GEM. MIT VORORTEN												
1.1 IN DER INNENSTADT												
-HAUPTVERKEHRSSTRAßE		38	6	179	43	121	20 161	94,8	108	4	2	1
-NEBENVERKEHRSSTRAßE		53	1	143	40	74	12 413	96,3	63	4	2	0
ZUSAMMEN		91	7	322	83	195	32 574	95,4	85	7	4	1
1.2 IN EINEM VORORT												
-HAUPTVERKEHRSSTRAßE		22	4	74	19	41	6 714	99,6	70	1	1	0
-NEBENVERKEHRSSTRAßE		33	3	77	15	27	4 869	90,7	34	2	1	0
ZUSAMMEN		55	7	151	34	68	11 583	95,9	48	4	2	1
SUMME 1.1 UND 1.2		146	14	473	117	263	44 157	95,5	71	11	6	1
2 IN GEM. OHNE VORORTE												
-HAUPTVERKEHRSSTRAßE		27	6	117	33	76	14 342	96,9	64	3	2	1
-NEBENVERKEHRSSTRAßE	
ZUSAMMEN	
3 AUSSEHR. GESCHL. ORTSCH.	
ZUSAMMEN		207	29	687	166	392	66 231	95,9	63	18	11	3
431 4 NAHRUNGSMITTELN												
1 IN GEM. MIT VORORTEN												
1.1 IN DER INNENSTADT												
-HAUPTVERKEHRSSTRAßE		4 224	456	19 289	6 174	14 558	1 897 612	95,1	101	373	188	44
-NEBENVERKEHRSSTRAßE		2 891	342	10 282	2 998	6 438	915 736	94,6	84	218	109	35
ZUSAMMEN		7 115	798	29 571	9 172	20 996	2 813 348	94,9	95	591	297	80
1.2 IN EINEM VORORT												
-HAUPTVERKEHRSSTRAßE		3 201	634	14 525	4 728	10 292	1 323 299	94,2	94	316	140	109
-NEBENVERKEHRSSTRAßE		2 851	541	10 437	3 230	6 586	894 026	93,5	84	248	107	294
ZUSAMMEN		6 052	1 175	24 962	7 958	16 878	2 217 325	94,0	90	563	247	403
SUMME 1.1 UND 1.2		13 167	1 973	54 533	17 130	37 874	5 030 673	94,5	93	1 154	544	482
2 IN GEM. OHNE VORORTE												
-HAUPTVERKEHRSSTRAßE		3 581	971	14 528	3 994	10 132	1 427 480	92,5	88	364	162	225
-NEBENVERKEHRSSTRAßE		2 109	642	7 081	1 779	4 252	659 633	93,7	83	199	79	64
ZUSAMMEN		5 690	1 613	21 609	5 773	14 384	2 087 112	92,9	86	564	241	289
3 AUSSEHR. GESCHL. ORTSCH.		109	45	347	95	201	35 888	90,1	91	11	4	12
ZUSAMMEN		18 966	3 631	76 480	22 998	52 459	7 153 674	94,0	91	1 728	789	783
431 61 WEIN, SPIRITUOSEN												
1 IN GEM. MIT VORORTEN												
1.1 IN DER INNENSTADT												
-HAUPTVERKEHRSSTRAßE		351	54	1 086	351	688	192 143	88,5	85	45	23	4
-NEBENVERKEHRSSTRAßE		423	84	982	276	490	131 966	85,7	60	52	22	7
ZUSAMMEN		774	138	2 068	627	1 178	324 110	87,4	73	97	44	11
1.2 IN EINEM VORORT												
-HAUPTVERKEHRSSTRAßE		243	57	800	263	531	161 292	92,6	102	30	16	27
-NEBENVERKEHRSSTRAßE		227	62	579	179	307	90 571	74,9	78	21	12	5
ZUSAMMEN		470	119	1 379	442	838	251 863	86,3	92	51	27	33
SUMME 1.1 UND 1.2		1 244	257	3 447	1 069	2 016	575 972	86,9	80	148	72	43
2 IN GEM. OHNE VORORTE												
-HAUPTVERKEHRSSTRAßE		232	55	547	140	252	66 200	87,8	64	23	10	5
-NEBENVERKEHRSSTRAßE		228	81	408	76	122	46 230	84,3	52	23	9	7
ZUSAMMEN		460	136	955	216	374	112 430	86,4	58	46	19	12
3 AUSSEHR. GESCHL. ORTSCH.		16	10	32	7	9	3 615	91,7	54	1	1	4
ZUSAMMEN		1 720	403	4 434	1 292	2 399	692 018	86,8	75	195	92	59
431 65 BIER, ALKOHOLFR. GETRÄNKEN												
1 IN GEM. MIT VORORTEN												
1.1 IN DER INNENSTADT												
-HAUPTVERKEHRSSTRAßE		541	109	975	276	595	166 881	96,3	38	62	44	17
-NEBENVERKEHRSSTRAßE		865	219	1 695	435	878	263 051	92,6	52	91	51	25
ZUSAMMEN		1 406	328	2 670	711	1 473	429 932	94,0	45	153	95	42

2 LADENGESCHAEFTE, BESCHAEFTIGTE, UMSATZ, GESCHAFTS- UND VERKAUFSFLAECHE UND KFZ- PARKFLAECHE
NACH WIRTSCHAFTSZWEIGEN UND OERTLICHER LAGE

NUMMER DER SYSTE- MATIK	WIRTSCHAFTSZWEIG	LADENGESCHAEFTE					UMSATZ 1978						
		INS- GESAMT	MIT VERFUEG- BARER KFZ- PARK- FLAECHE	BESCHAEF- TIGTE INSGESAMT	TEIL- ZEIT- BE- SCHAEF- TIGTE	ARBEIT- NEHMER	INSGESAMT	AUS EIN- ZEL- HAN- DEL ZU- SAM- MEN	JE M2 VER- KAUFS- FLAECHE	GESCH.- FLAECHE	VER- KAUFS- FLAECHE	VER- FUEG- BARE KFZ- PARK- FLAECHE	
OERTLICHE LAGE		AM 31.03.1979											
EINZELHANDEL MIT (IN)...		ANZAHL				1 000 DM	%	100 DM	1 000 M2				
1.2	IN EINEM VORORT												
	-HAUPTVERKEHRSPLATZ	755	258	1 698	532	990	324 300	94,8	54	105	61	44	
	-NEBENVERKEHRSPLATZ	1 072	278	2 026	502	1 004	286 058	92,9	45	107	64	35	
	ZUSAMMEN	1 827	536	3 724	1 034	1 994	610 359	93,9	49	212	124	79	
	SUMME 1.1 UND 1.2	3 233	864	6 394	1 745	3 467	1 040 291	93,9	47	365	219	121	
2	IN GEM. OHNE VORORTE												
	-HAUPTVERKEHRSPLATZ	780	275	1 708	435	922	230 055	92,0	50	81	46	33	
	-NEBENVERKEHRSPLATZ	1 102	303	1 809	430	583	178 333	93,7	43	84	42	28	
	ZUSAMMEN	1 882	578	3 517	865	1 505	408 388	92,8	47	165	87	61	
3	AUSSEHRH. GESCHL. ORTSCH.	67	19	113	11	41	7 794	87,6	41	6	2	2	
	ZUSAMMEN	5 182	1 461	10 024	2 621	5 013	1 456 473	93,6	47	536	309	184	
431 6 GETRAENKEN													
1	IN GEM. MIT VORORTEN												
1.1	IN DER INNENSTADT												
	-HAUPTVERKEHRSPLATZ	892	163	2 061	627	1 283	359 024	92,1	54	107	67	21	
	-NEBENVERKEHRSPLATZ	1 288	303	2 677	711	1 368	395 018	90,3	54	143	73	32	
	ZUSAMMEN	2 180	466	4 738	1 338	2 651	754 042	91,1	54	250	140	53	
1.2	IN EINEM VORORT												
	-HAUPTVERKEHRSPLATZ	998	315	2 498	795	1 521	485 592	94,1	64	135	76	71	
	-NEBENVERKEHRSPLATZ	1 299	340	2 605	681	1 311	376 629	88,5	50	128	75	40	
	ZUSAMMEN	2 297	655	5 103	1 476	2 832	862 221	91,7	57	263	152	111	
	SUMME 1.1 UND 1.2	4 477	1 121	9 841	2 814	5 483	1 616 263	91,4	56	513	291	164	
2	IN GEM. OHNE VORORTE												
	-HAUPTVERKEHRSPLATZ	1 012	330	2 255	575	1 174	296 256	91,1	53	104	56	38	
	-NEBENVERKEHRSPLATZ	1 330	384	2 217	506	705	224 563	91,8	44	108	51	35	
	ZUSAMMEN	2 342	714	4 472	1 081	1 879	520 818	91,4	49	211	107	73	
3	AUSSEHRH. GESCHL. ORTSCH.	83	29	145	18	50	11 409	88,9	44	7	3	5	
	ZUSAMMEN	6 902	1 864	14 458	3 913	7 412	2 148 491	91,4	54	731	400	243	
431 9 TABAKWAREN													
1	IN GEM. MIT VORORTEN												
1.1	IN DER INNENSTADT												
	-HAUPTVERKEHRSPLATZ	2 941	184	7 728	2 515	4 249	1 379 321	94,9	149	140	93	530	
	-NEBENVERKEHRSPLATZ	2 263	99	4 596	1 362	1 510	672 157	94,6	109	97	61	4	
	ZUSAMMEN	5 204	283	12 324	3 877	5 759	2 051 478	94,8	133	237	154	534	
1.2	IN EINEM VORORT												
	-HAUPTVERKEHRSPLATZ	2 476	287	6 507	2 520	2 813	1 010 087	93,5	125	121	81	21	
	-NEBENVERKEHRSPLATZ	1 901	164	4 197	1 456	1 555	555 863	94,6	103	81	54	11	
	ZUSAMMEN	4 377	451	10 704	3 976	4 368	1 565 951	93,9	116	202	135	32	
	SUMME 1.1 UND 1.2	9 581	734	23 028	7 853	10 127	3 617 428	94,4	125	439	289	566	
2	IN GEM. OHNE VORORTE												
	-HAUPTVERKEHRSPLATZ	1 354	210	3 162	983	1 487	650 957	89,3	144	73	45	16	
	-NEBENVERKEHRSPLATZ	510	72	1 003	273	339	150 484	88,8	105	22	14	4	
	ZUSAMMEN	1 864	282	4 165	1 256	1 826	801 441	89,2	135	95	59	20	
3	AUSSEHRH. GESCHL. ORTSCH.	17	7	31	11	13	5 534	99,8	111	1	0	1	
	ZUSAMMEN	11 462	1 023	27 224	9 120	11 966	4 424 403	93,5	127	534	349	588	
431 NAHRUNGSMITTELN, GETRAENKEN, TABAKWAREN													
1	IN GEM. MIT VORORTEN												
1.1	IN DER INNENSTADT												
	-HAUPTVERKEHRSPLATZ	15 855	3 128	95 041	34 480	78 523	18 920 671	98,5	87	3 313	2 165	1 279	
	-NEBENVERKEHRSPLATZ	14 992	2 745	61 573	21 045	43 118	10 257 470	98,0	70	2 253	1 463	647	
	ZUSAMMEN	30 847	5 873	156 614	55 525	121 641	29 178 141	98,4	80	5 565	3 628	1 926	
1.2	IN EINEM VORORT												
	-HAUPTVERKEHRSPLATZ	17 743	5 872	113 556	46 398	91 778	21 237 107	98,5	77	4 262	2 764	1 799	
	-NEBENVERKEHRSPLATZ	19 910	6 009	88 520	34 574	63 062	14 461 404	98,4	69	3 286	2 104	1 291	
	ZUSAMMEN	37 653	11 881	202 076	80 972	154 840	35 698 510	98,5	73	7 548	4 869	3 090	
	SUMME 1.1 UND 1.2	68 500	17 754	358 690	136 497	276 481	64 876 651	98,4	76	13 113	8 496	5 016	
2	IN GEM. OHNE VORORTE												
	-HAUPTVERKEHRSPLATZ	23 851	9 645	107 074	36 820	76 702	18 307 855	97,7	67	4 273	2 742	1 702	
	-NEBENVERKEHRSPLATZ	18 830	7 194	60 280	19 709	35 604	8 432 075	97,4	56	2 379	1 514	1 722	
	ZUSAMMEN	42 681	16 839	167 354	56 529	112 306	26 739 930	97,6	63	6 653	4 256	3 424	
3	AUSSEHRH. GESCHL. ORTSCH.	1 755	941	6 471	1 880	4 256	1 187 427	97,1	54	341	219	1 050	
	ZUSAMMEN	112 936	35 534	532 515	194 906	393 043	92 804 007	98,2	72	20 106	12 972	9 490	
432 EINZELHANDEL MIT TEXTILIEN, BEKLEIDUNG, SCHUHEN, LEDERWAREN													
432 1 TEXTILIEN, BEKLEIDG, OAS													
1	IN GEM. MIT VORORTEN												
1.1	IN DER INNENSTADT												
	-HAUPTVERKEHRSPLATZ	3 224	604	43 533	14 132	39 825	4 433 543	98,3	49	1 342	896	269	
	-NEBENVERKEHRSPLATZ	1 703	221	7 509	2 447	5 432	689 922	98,2	36	268	191	34	
	ZUSAMMEN	4 927	825	51 042	16 579	45 257	5 123 465	98,3	47	1 610	1 087	303	
1.2	IN EINEM VORORT												
	-HAUPTVERKEHRSPLATZ	2 038	454	9 821	3 730	7 237	936 672	99,3	36	356	259	102	
	-NEBENVERKEHRSPLATZ	1 431	309	4 628	1 577	2 801	379 306	98,7	32	162	117	57	
	ZUSAMMEN	3 469	763	14 449	5 307	10 038	1 315 977	99,1	35	517	375	159	
	SUMME 1.1 UND 1.2	8 396	1 588	65 491	21 886	55 295	6 439 443	98,4	44	2 127	1 463	462	
2	IN GEM. OHNE VORORTE												
	-HAUPTVERKEHRSPLATZ	4 004	1 196	21 878	7 326	16 871	2 037 072	98,8	35	784	576	154	
	-NEBENVERKEHRSPLATZ	1 733	546	5 237	1 580	2 958	451 279	99,1	29	217	154	314	
	ZUSAMMEN	5 737	1 742	27 115	8 906	19 829	2 488 351	98,8	34	1 000	733	468	
3	AUSSEHRH. GESCHL. ORTSCH.	85	43	483	167	365	60 203	99,8	20	35	30	36	
	ZUSAMMEN	14 218	3 373	93 089	30 959	75 489	8 987 997	98,6	40	3 163	2 225	966	

2 LADENGESCHAEFTE, BESCHAEFTE, UMSATZ, GESCHAEFTS- UND VERKAUFSFLAECHE UND KFZ- PARKFLAECHE
NACH WIRTSCHAFTSZWEIGEN UND OERTLICHER LAGE

		LADENGESCHAEFTE				UMSATZ 1978						
NUMMER DER SYSTEM- MATIK	WIRTSCHAFTSZWEIG	INS- GESAMT	MIT VERFUEG- BARER KFZ- PARK- FLAECHE	BESCHAEF- TIGTE INSGESAMT	TEIL- ZEIT- BE- SCHAEFT- TIGTE	ARBEIT- NEHMER	INSGESAMT	AUS EIN- ZEL- HAN- DEL ZU- SAM- MEN	JE M2 VER- KAUFS- FLAECHE	GESCH.- FLAECHE	VEK- KAUFS- FLAECHE	VER- FUEG- BARE KFZ- PARK- FLAECHE
OERTLICHE LAGE												
AM 31.03.1979												
EINZELHANDEL MIT (IN)...		ANZAHL				1 000 DM	%	100 DM	1 000 M2			
432 2	METERWARE F. BEKLEIDUNG U. WAESCHE											
1 IN GEM. MIT VORORTEN												
1.1 IN DER INNENSTADT												
	-HAUPTVERKEHRSPLATZ	500	54	2 458	992	1 964	206 135	96,8	49	62	42	4
	-NEBENVERKEHRSPLATZ	302	31	982	342	642	76 837	97,7	29	37	27	1
	ZUSAMMEN	802	85	3 440	1 334	2 606	282 972	97,0	41	99	69	5
1.2 IN EINEM VORORT												
	-HAUPTVERKEHRSPLATZ	97	17	314	140	208	22 640	98,0	33	9	7	2
	-NEBENVERKEHRSPLATZ	82	20	208	92	105	12 637	98,2	31	6	4	1
	ZUSAMMEN	179	37	522	232	313	35 278	98,1	32	15	11	2
	SUMME 1.1 UND 1.2	981	122	3 962	1 566	2 919	318 249	97,2	40	115	80	7
2 IN GEM. OHNE VORORTE												
	-HAUPTVERKEHRSPLATZ	270	39	666	282	445	44 178	99,3	30	21	15	2
	-NEBENVERKEHRSPLATZ	157	36	366	118	186	19 972	97,3	28	10	7	127
	ZUSAMMEN	427	75	1 032	400	631	64 150	98,7	29	31	22	129
3 AUSSERH. GESCHL. ORTSCH.												
	ZUSAMMEN	7	4	12	2	5	883	98,6	29	1	0	0
	ZUSAMMEN	1 415	201	5 006	1 966	3 555	383 282	97,4	37	146	102	136
432 31	OBERBEKLEIDUNG, OAS											
1 IN GEM. MIT VORORTEN												
1.1 IN DER INNENSTADT												
	-HAUPTVERKEHRSPLATZ	2 224	338	27 641	9 958	25 515	3 755 201	99,4	63	873	592	79
	-NEBENVERKEHRSPLATZ	1 029	169	5 140	1 612	4 034	640 399	98,1	48	183	134	142
	ZUSAMMEN	3 253	507	32 781	11 570	29 549	4 395 599	99,2	61	1 056	725	221
1.2 IN EINEM VORORT												
	-HAUPTVERKEHRSPLATZ	772	188	4 600	1 814	3 730	611 768	97,7	49	164	124	60
	-NEBENVERKEHRSPLATZ	476	132	2 317	794	1 787	274 212	98,0	44	89	62	38
	ZUSAMMEN	1 248	320	6 917	2 608	5 517	885 980	97,8	48	253	186	98
	SUMME 1.1 UND 1.2	4 501	827	39 698	14 178	35 066	5 281 579	99,0	58	1 309	911	319
2 IN GEM. OHNE VORORTE												
	-HAUPTVERKEHRSPLATZ	1 434	455	8 971	2 751	7 426	1 019 218	98,9	42	325	241	63
	-NEBENVERKEHRSPLATZ	534	208	2 666	798	1 994	295 833	98,6	37	110	80	38
	ZUSAMMEN	1 968	663	11 637	3 549	9 420	1 315 051	98,9	41	435	321	101
3 AUSSERH. GESCHL. ORTSCH.												
	ZUSAMMEN	31	14	211	90	174	35 129	94,2	38	12	9	5
	ZUSAMMEN	6 500	1 504	51 546	17 817	44 660	6 631 750	98,9	53	1 756	1 241	430
432 33	HERREN OBERBEKLEIDUNG											
1 IN GEM. MIT VORORTEN												
1.1 IN DER INNENSTADT												
	-HAUPTVERKEHRSPLATZ	1 554	160	12 291	3 119	10 710	1 877 099	99,7	66	417	284	17
	-NEBENVERKEHRSPLATZ	565	63	2 612	644	1 943	373 198	98,1	59	98	63	7
	ZUSAMMEN	2 119	223	14 903	3 763	12 653	2 250 298	99,5	65	515	347	24
1.2 IN EINEM VORORT												
	-HAUPTVERKEHRSPLATZ	307	56	1 639	631	1 295	233 198	97,9	61	51	38	60
	-NEBENVERKEHRSPLATZ	132	29	702	213	563	90 969	99,3	57	23	16	17
	ZUSAMMEN	439	85	2 341	844	1 858	324 167	98,3	60	74	54	77
	SUMME 1.1 UND 1.2	2 558	308	17 244	4 607	14 511	2 574 465	99,3	64	589	401	101
2 IN GEM. OHNE VORORTE												
	-HAUPTVERKEHRSPLATZ	460	117	2 265	558	1 703	294 719	99,6	47	86	62	11
	-NEBENVERKEHRSPLATZ
	ZUSAMMEN
3 AUSSERH. GESCHL. ORTSCH.												
	ZUSAMMEN	3 173	472	20 011	5 300	16 541	2 930 547	99,3	61	695	477	116
432 35	DAMEN OBERBEKLEIDUNG											
1 IN GEM. MIT VORORTEN												
1.1 IN DER INNENSTADT												
	-HAUPTVERKEHRSPLATZ	4 809	464	49 166	19 725	43 991	6 853 660	99,6	73	1 391	943	70
	-NEBENVERKEHRSPLATZ	2 378	196	10 008	3 634	7 133	990 143	99,3	49	281	204	20
	ZUSAMMEN	7 187	660	59 174	23 359	51 124	7 843 803	99,5	68	1 672	1 147	91
1.2 IN EINEM VORORT												
	-HAUPTVERKEHRSPLATZ	1 920	294	9 852	4 426	7 454	1 269 389	98,6	65	268	194	116
	-NEBENVERKEHRSPLATZ	1 009	160	3 687	1 490	2 456	434 048	99,7	54	117	81	18
	ZUSAMMEN	2 929	454	13 539	5 916	9 910	1 703 437	98,9	62	385	275	134
	SUMME 1.1 UND 1.2	10 116	1 114	72 713	29 275	61 034	9 547 241	99,4	67	2 058	1 422	225
2 IN GEM. OHNE VORORTE												
	-HAUPTVERKEHRSPLATZ	2 120	476	17 852	7 523	15 566	3 652 119	99,9	76	718	483	69
	-NEBENVERKEHRSPLATZ	748	179	3 336	1 266	2 423	577 090	99,6	61	137	94	17
	ZUSAMMEN	2 868	655	21 188	8 789	17 989	4 229 210	99,8	73	855	577	86
3 AUSSERH. GESCHL. ORTSCH.												
	ZUSAMMEN	32	12	724	426	703	177 851	100	89	27	20	53
	ZUSAMMEN	13 016	1 781	94 625	38 490	79 726	13 954 301	99,6	69	2 941	2 019	364
432 37	BEKLEIDUNG U. ZUBEHOER F. KINDER U. SAEUGL.											
1 IN GEM. MIT VORORTEN												
1.1 IN DER INNENSTADT												
	-HAUPTVERKEHRSPLATZ	519	47	2 209	740	1 546	225 428	99,9	42	73	54	4
	-NEBENVERKEHRSPLATZ	271	24	866	283	509	79 807	99,7	37	30	22	2
	ZUSAMMEN	790	71	3 075	1 023	2 055	305 234	99,9	41	103	75	5
1.2 IN EINEM VORORT												
	-HAUPTVERKEHRSPLATZ	189	27	506	199	246	42 386	99,5	37	16	12	2
	-NEBENVERKEHRSPLATZ	105	17	195	78	61	13 106	99,7	25	6	5	2
	ZUSAMMEN	294	44	701	277	307	55 491	99,6	33	23	17	4
	SUMME 1.1 UND 1.2	1 084	115	3 776	1 300	2 362	360 725	99,8	39	126	92	9
2 IN GEM. OHNE VORORTE												
	-HAUPTVERKEHRSPLATZ	226	42	632	203	340	52 373	99,8	33	22	16	4
	-NEBENVERKEHRSPLATZ
	ZUSAMMEN

2 LADENGESCHAEFTE, BESCHAEFTIGTE, UMSATZ, GESCHAEFTS- UND VERKAUFSFLAECHE UND KFZ- PARKFLAECHE
NACH WIRTSCHAFTSZWEIGEN UND OERTLICHER LAGE

		LADENGESCHAEFTE					UMSATZ 1978					
NUMMER DER SYSTEM- MATIK	WIRTSCHAFTSZWEIG OERTLICHE LAGE	INS- GESAMT	MIT VERFUEG- BARER KFZ- PARK- FLAECHE	BESCHAEF- TIGTE INSGESAMT	TEIL- ZEIT- BE- SCHAEF- TIGTE	ARBEIT- NEHMER	INSGESAMT	AUS- FIN- ZEL- HAN- DEL ZU- SAM- MEN	JE M2 VER- KAUFS- FLAECHE	GESCH.- FLAECHE	VER- KAUFS- FLAECHE	VER- FUEG- BARE KFZ- PARK- FLAECHE
AM 31.03.1979												
EINZELHANDEL MIT (IN)...		ANZAHL				1 000 DM	%	100 DM	1 000 M2			
3 AUSSERH. GESCHL. ORTSCH. ZUSAMMEN		1 422	183	4 667	1 592	2 808	429 656	99,8	38	156	114	14
432 3 OBERBEKLEIDG., KIND.- U. SAEUGL. BEKLEIDG.												
1 IN GEM. MIT VORORTEN												
1.1 IN DER INNENSTADT												
-HAUPTVERKEHRSSTAGE		9 106	1 009	91 307	33 542	81 762	12 711 388	99,6	68	2 754	1 872	169
-NEBENVERKEHRSSTAGE		4 243	452	18 626	6 173	13 619	2 083 547	98,7	49	592	422	171
ZUSAMMEN		13 349	1 461	109 933	39 715	95 381	14 794 935	99,4	64	3 346	2 295	341
1.2 IN EINEM VORORT												
-HAUPTVERKEHRSSTAGE		3 188	565	16 597	7 070	12 725	2 156 741	98,3	59	499	368	238
-NEBENVERKEHRSSTAGE		1 722	338	6 901	2 575	4 867	812 335	99,1	50	237	164	75
ZUSAMMEN		4 910	903	23 498	9 645	17 592	2 969 075	98,5	56	736	532	313
SUMME 1.1 UND 1.2		18 259	2 364	133 431	49 360	112 973	17 764 010	99,3	63	4 082	2 827	654
2 IN GEM. OHNE VORORTE												
-HAUPTVERKEHRSSTAGE		4 240	1 090	29 720	11 035	25 035	5 018 429	99,7	63	1 152	802	146
-NEBENVERKEHRSSTAGE		1 530	454	6 674	2 256	4 769	936 528	99,3	49	273	193	61
ZUSAMMEN		5 770	1 544	36 394	13 291	29 804	5 954 957	99,6	60	1 425	994	207
3 AUSSERH. GESCHL. ORTSCH. ZUSAMMEN		82	32	1 024	548	958	227 297	99,1	73	43	31	63
		24 111	3 940	170 849	63 199	143 735	23 946 264	99,4	62	5 550	3 852	924
432 41 PULLOV., HERRENWAESCHE, DAMENBLÜSEN USW												
1 IN GEM. MIT VORORTEN												
1.1 IN DER INNENSTADT												
-HAUPTVERKEHRSSTAGE		995	98	5 116	1 897	3 925	493 954	99,7	60	121	82	8
-NEBENVERKEHRSSTAGE		500	41	1 601	565	956	132 121	98,8	48	40	28	3
ZUSAMMEN		1 495	139	6 717	2 462	4 881	626 075	99,5	57	161	110	11
1.2 IN EINEM VORORT												
-HAUPTVERKEHRSSTAGE		451	80	1 379	509	756	121 519	99,5	45	38	27	3
-NEBENVERKEHRSSTAGE		308	52	692	259	302	48 105	99,0	35	19	14	3
ZUSAMMEN		759	132	2 071	768	1 058	169 624	99,4	42	57	41	6
SUMME 1.1 UND 1.2		2 254	271	8 788	3 230	5 939	795 698	99,5	53	218	151	17
2 IN GEM. OHNE VORORTE												
-HAUPTVERKEHRSSTAGE		624	153	1 836	604	1 016	162 336	99,3	38	60	43	9
-NEBENVERKEHRSSTAGE	
ZUSAMMEN	
3 AUSSERH. GESCHL. ORTSCH. ZUSAMMEN		3 179	515	11 307	4 035	7 197	1 005 522	99,4	48	300	210	32
432 45 DAMENWAESCHE, NIEDERWAREN												
1 IN GEM. MIT VORORTEN												
1.1 IN DER INNENSTADT												
-HAUPTVERKEHRSSTAGE		533	38	2 324	782	1 584	212 375	97,1	61	53	35	3
-NEBENVERKEHRSSTAGE		291	13	914	301	594	80 356	98,4	49	25	16	1
ZUSAMMEN		824	51	3 238	1 083	2 178	292 731	97,5	57	77	51	3
1.2 IN EINEM VORORT												
-HAUPTVERKEHRSSTAGE		180	18	588	241	356	47 614	98,5	48	14	10	3
-NEBENVERKEHRSSTAGE		90	15	235	91	114	16 084	97,0	41	6	4	123
ZUSAMMEN		270	33	823	332	470	63 698	98,2	46	21	14	126
SUMME 1.1 UND 1.2		1 094	84	4 061	1 415	2 648	356 429	97,6	55	98	65	129
2 IN GEM. OHNE VORORTE												
-HAUPTVERKEHRSSTAGE		177	27	530	150	305	42 561	95,9	45	14	10	1
-NEBENVERKEHRSSTAGE	
ZUSAMMEN	
3 AUSSERH. GESCHL. ORTSCH. ZUSAMMEN		1 345	130	4 740	1 602	3 015	408 586	97,5	52	117	78	131
432 48 KOPFBEDECKUNGEN, SCHIRMEN												
1 IN GEM. MIT VORORTEN												
1.1 IN DER INNENSTADT												
-HAUPTVERKEHRSSTAGE		429	24	1 560	517	961	118 880	96,9	51	36	23	1
-NEBENVERKEHRSSTAGE		212	7	593	176	301	32 406	94,4	35	16	9	1
ZUSAMMEN		641	31	2 153	693	1 262	151 286	96,4	47	52	32	2
1.2 IN EINEM VORORT												
-HAUPTVERKEHRSSTAGE		85	10	182	54	79	11 477	96,2	34	5	3	0
-NEBENVERKEHRSSTAGE		37	2	79	18	28	4 171	94,8	32	2	1	0
ZUSAMMEN		122	12	261	72	107	15 649	95,8	33	7	5	0
SUMME 1.1 UND 1.2		763	43	2 414	765	1 369	166 935	96,3	45	59	37	2
2 IN GEM. OHNE VORORTE												
-HAUPTVERKEHRSSTAGE		135	13	281	73	104	16 428	98,0	31	8	5	0
-NEBENVERKEHRSSTAGE		61	8	107	21	37	4 916	93,8	26	3	2	0
ZUSAMMEN		196	21	388	94	141	21 344	97,0	30	11	7	1
3 AUSSERH. GESCHL. ORTSCH. ZUSAMMEN		959	64	2 802	859	1 510	188 279	96,4	43	70	44	3
432 4 WAESCHE U. BEKLEIDGS. ZUBEH. F. HERR. U. DAMEN USW												
1 IN GEM. MIT VORORTEN												
1.1 IN DER INNENSTADT												
-HAUPTVERKEHRSSTAGE		1 957	160	9 000	3 196	6 470	825 208	98,6	59	210	140	11
-NEBENVERKEHRSSTAGE		1 003	61	3 108	1 042	1 851	244 884	98,1	46	81	53	5
ZUSAMMEN		2 960	221	12 108	4 238	8 321	1 070 092	98,5	55	290	193	16
1.2 IN EINEM VORORT												
-HAUPTVERKEHRSSTAGE		716	108	2 149	804	1 191	180 610	99,1	45	57	40	7
-NEBENVERKEHRSSTAGE		435	69	1 006	368	444	68 361	98,3	36	28	19	125
ZUSAMMEN		1 151	177	3 155	1 172	1 635	248 971	98,8	42	85	59	132

2 LADENGESCHAEFTE, BESCHAEFTIGTE, UMSATZ, GFSCHAEFTS- UND VERKAUFSFLAECHEN UND KFZ- PARKFLAECHEN
NACH WIRTSCHAFTSZWEIGEN UND OERTLICHER LAGE

		LADENGESCHAEFTE					UMSATZ 1978					
NUMMER DER SYSTEM- MATIK	WIRTSCHAFTSZWEIG OERTLICHE LAGE	INS- GESAMT	MIT VERFUEG- BARER KFZ- PARK- FLAECHEN	BESCHAEF- TIGTE INSGESAMT	TEIL- ZEIT- BE- SCHAEFT- TIGTE	ARBEIT- NEHMER	INSGESAMT	AUS EIN- ZEL- HAN- DEL ZU- SAM- MEN	JE M2 VER- KAUFS- FLAECHEN	GESCH.- FLAECHEN	VER- KAUFS- FLAECHEN	VER- FUEG- BARE KFZ- PARK- FLAECHEN
AM 31.03.1979												
EINZELHANDEL MIT (IN)...		ANZAHL				1 000 DM	%	100 DM	1 000 M2			
SUMME 1.1 UND 1.2		4 111	398	15 263	5 410	9 956	1 319 063	98,6	52	375	253	148
2 IN GEM. OHNE VORORTE												
-HAUPTVERKEHRSPLATZ		936	193	2 647	827	1 425	221 326	98,6	38	82	58	11
-NEBENVERKEHRSPLATZ		421	111	909	253	334	60 248	98,7	28	28	21	7
ZUSAMMEN		1 357	304	3 556	1 080	1 759	281 574	98,6	36	110	79	18
3 AUSSERH. GESCHL. ORTSCH.		15	7	30	6	7	1 751	98,4	28	1	1	0
ZUSAMMEN		5 483	709	18 849	6 496	11 722	1 602 387	98,6	48	487	332	166
432 51 KURZWAREN, SCHNEIDEREI- BEDARF												
1 IN GEM. MIT VORORTEN												
1.1 IN DER INNENSTADT												
-HAUPTVERKEHRSPLATZ		101	9	414	158	285	26 738	93,7	49	8	6	0
-NEBENVERKEHRSPLATZ		84	3	246	84	129	12 981	91,7	41	5	3	0
ZUSAMMEN		185	12	660	242	414	39 719	93,0	46	13	9	1
1.2 IN EINEM VORORT												
-HAUPTVERKEHRSPLATZ		52	6	147	58	72	8 116	98,5	28	4	3	0
-NEBENVERKEHRSPLATZ		56	5	107	37	37	5 164	94,9	27	3	2	0
ZUSAMMEN		108	11	254	95	109	13 280	97,1	28	7	5	0
SUMME 1.1 UND 1.2		293	23	914	337	523	52 999	94,0	39	20	13	1
2 IN GEM. OHNE VORORTE												
-HAUPTVERKEHRSPLATZ		67	11	118	32	35	6 724	98,7	26	3	3	0
-NEBENVERKEHRSPLATZ	
ZUSAMMEN	
3 AUSSERH. GESCHL. ORTSCH.	
ZUSAMMEN		421	42	1 147	404	601	66 115	95,0	36	27	18	2
432 55 HANDARBEITEN, HANDARBEITSBEDARF												
1 IN GEM. MIT VORORTEN												
1.1 IN DER INNENSTADT												
-HAUPTVERKEHRSPLATZ		850	71	2 921	1 159	1 927	261 876	99,7	65	63	40	104
-NEBENVERKEHRSPLATZ		545	54	1 410	471	728	94 310	99,4	40	37	24	3
ZUSAMMEN		1 395	125	4 331	1 630	2 655	356 187	99,6	56	99	64	107
1.2 IN EINEM VORORT												
-HAUPTVERKEHRSPLATZ		360	63	878	357	388	53 314	99,0	37	22	14	12
-NEBENVERKEHRSPLATZ		285	49	558	209	210	30 666	99,1	29	16	11	3
ZUSAMMEN		645	112	1 436	566	598	83 980	99,1	34	39	25	15
SUMME 1.1 UND 1.2		2 040	237	5 767	2 196	3 253	440 167	99,5	49	138	89	122
2 IN GEM. OHNE VORORTE												
-HAUPTVERKEHRSPLATZ		494	84	1 165	410	542	73 238	98,8	35	31	21	5
-NEBENVERKEHRSPLATZ	
ZUSAMMEN	
3 AUSSERH. GESCHL. ORTSCH.	
ZUSAMMEN		2 865	390	7 560	2 791	4 033	547 123	99,4	45	187	122	131
432 5 KURZWAREN, SCHNEIDEREI- BEDARF, HANDARBEITEN												
1 IN GEM. MIT VORORTEN												
1.1 IN DER INNENSTADT												
-HAUPTVERKEHRSPLATZ		951	80	3 335	1 317	2 212	288 615	99,1	63	71	46	105
-NEBENVERKEHRSPLATZ		629	57	1 656	555	857	107 291	98,4	40	42	27	3
ZUSAMMEN		1 580	137	4 991	1 872	3 069	395 905	98,9	54	113	73	108
1.2 IN EINEM VORORT												
-HAUPTVERKEHRSPLATZ		412	69	1 025	415	460	61 430	99,0	36	26	17	13
-NEBENVERKEHRSPLATZ		341	54	665	246	247	35 830	98,5	29	19	13	3
ZUSAMMEN		753	123	1 690	661	707	97 260	98,8	33	45	30	16
SUMME 1.1 UND 1.2		2 333	260	6 681	2 533	3 776	493 166	98,9	48	158	103	124
2 IN GEM. OHNE VORORTE												
-HAUPTVERKEHRSPLATZ		561	95	1 283	442	577	79 962	98,8	34	34	24	5
-NEBENVERKEHRSPLATZ		387	76	738	220	281	39 884	99,3	27	21	15	4
ZUSAMMEN		948	171	2 021	662	858	119 846	99,0	31	55	38	9
3 AUSSERH. GESCHL. ORTSCH.		5	1	5	.	.	227	94,5	20	0	0	0
ZUSAMMEN		3 286	432	8 707	3 195	4 634	613 238	98,9	44	213	141	133
432 6 KUEFSCHNERWAREN												
1 IN GEM. MIT VORORTEN												
1.1 IN DER INNENSTADT												
-HAUPTVERKEHRSPLATZ		510	52	3 962	783	3 316	537 355	88,7	106	88	51	3
-NEBENVERKEHRSPLATZ		275	29	1 434	293	1 062	177 000	81,3	92	36	19	4
ZUSAMMEN		785	81	5 396	1 076	4 378	714 355	86,9	102	125	70	7
1.2 IN EINEM VORORT												
-HAUPTVERKEHRSPLATZ		124	21	526	112	372	47 796	90,5	65	13	7	1
-NEBENVERKEHRSPLATZ		85	18	328	62	227	38 062	86,9	68	10	6	1
ZUSAMMEN		209	39	854	174	599	85 858	88,9	66	24	13	2
SUMME 1.1 UND 1.2		994	120	6 250	1 250	4 977	800 213	87,1	96	149	83	9
2 IN GEM. OHNE VORORTE												
-HAUPTVERKEHRSPLATZ		109	26	463	114	338	51 587	89,5	66	13	8	2
-NEBENVERKEHRSPLATZ		76	24	302	82	222	31 115	87,8	77	9	4	3
ZUSAMMEN		185	50	765	196	560	82 701	88,9	70	22	12	5
3 AUSSERH. GESCHL. ORTSCH.		8	4	22	3	12	3 758	97,7	116	0	0	21
ZUSAMMEN		1 187	174	7 037	1 449	5 549	886 673	87,3	93	171	95	35
432 71 GARDINEN, DEKORATIONSTOFF												
1 IN GEM. MIT VORORTEN												
1.1 IN DER INNENSTADT												
-HAUPTVERKEHRSPLATZ		808	191	4 678	1 124	3 594	415 088	92,8	40	166	104	20
-NEBENVERKEHRSPLATZ		657	135	3 269	786	2 369	272 717	91,4	40	110	68	9
ZUSAMMEN		1 465	326	7 947	1 910	5 963	687 805	92,2	40	277	171	29

2 LADENGESCHAFFTE, BESCHAFTIGTE, UMSATZ, GESCHAFTS- UND VERKAUFSFLÄCHE UND KFZ - PARKFLÄCHE
NACH WIRTSCHAFTSZWEIGEN UND ÖRTLICHER LAGE

NUMMER DES SYSTEMATIK	WIRTSCHAFTSZWEIG	LADENGESCHAEFTE					UMSATZ 1978					
		INS- GESAMT	MIT VERFUEG- BARER KFZ- PARK- FLAECHE	BESCHAEF- TIGTE INSGESAMT	TEIL- ZEIT- BE- SCHAEF- TIGTE	ARBEIT- NEHMER	INSGESAMT	AUS- EIN- ZEL- HAN- DEL ZU- SAM- MEN	JE M2 VER- KAUFS- FLAECHE	GESCH.- FLAECHE	VER- KAUFS- FLAECHE	VER- FUEG- BARE KFZ- PARK- FLAECHE
OERTLICHE LAGE		AM 31.03.1979										
EINZELHANDEL MIT (IN)...		ANZAHL					1 000 DM	x	100 DM	1 000 M2		
432 72 TEPFICHEN												
1 IN GEM. MIT VORORTEN												
1.1 IN DER INNENSTADT												
	-HAUPTVERKEHRSPLATZ	586	109	4 041	785	3 399	707 829	88,0	41	234	172	12
	-NEBENVERKEHRSPLATZ	349	79	1 441	282	1 024	217 173	92,1	38	81	57	10
	ZUSAMMEN	935	188	5 482	1 067	4 423	925 002	88,9	40	315	230	22
1.2 IN EINEM VORORT												
	-HAUPTVERKEHRSPLATZ	143	52	670	120	514	103 053	94,3	27	52	39	22
	-NEBENVERKEHRSPLATZ	149	47	518	95	352	61 613	93,2	22	39	27	8
	ZUSAMMEN	292	99	1 188	215	866	164 666	93,9	25	91	66	30
	SUMME 1.1 UND 1.2	1 227	287	6 670	1 282	5 289	1 089 668	89,7	37	406	295	52
2 IN GEM. OHNE VORORTE												
	-HAUPTVERKEHRSPLATZ	193	59	934	177	728	140 496	89,0	33	69	43	11
	-NEBENVERKEHRSPLATZ	125	48	409	79	254	48 996	92,3	19	34	26	8
	ZUSAMMEN	318	107	1 343	256	982	189 492	89,9	27	103	69	19
3 AUSSERH. GESCHL. ORTSCH.												
	ZUSAMMEN	12	9	27	5	16	4 189	100	23	2	2	2
	ZUSAMMEN	1 557	403	8 040	1 543	6 287	1 283 349	89,7	35	511	366	73
432 73 BODENBELAEGEN (OH. TEPFICHE)												
1 IN GEM. MIT VORORTEN												
1.1 IN DER INNENSTADT												
	-HAUPTVERKEHRSPLATZ	288	95	2 082	317	1 764	261 706	83,7	31	124	83	15
	-NEBENVERKEHRSPLATZ	300	124	1 509	253	1 188	239 620	88,5	33	107	72	22
	ZUSAMMEN	588	219	3 591	570	2 952	501 327	86,0	32	232	155	37
1.2 IN EINEM VORORT												
	-HAUPTVERKEHRSPLATZ	294	134	1 397	254	1 099	221 437	92,7	22	125	99	37
	-NEBENVERKEHRSPLATZ	246	104	924	191	654	120 328	93,8	17	96	72	22
	ZUSAMMEN	540	238	2 321	445	1 753	341 765	93,1	20	222	170	59
	SUMME 1.1 UND 1.2	1 128	457	5 912	1 015	4 705	843 092	88,9	26	453	325	96
2 IN GEM. OHNE VORORTE												
	-HAUPTVERKEHRSPLATZ	268	116	1 185	215	841	169 097	88,8	25	103	67	28
	-NEBENVERKEHRSPLATZ	236	90	733	123	425	92 353	90,2	24	64	38	17
	ZUSAMMEN	504	206	1 918	338	1 266	261 450	89,3	25	167	105	45
3 AUSSERH. GESCHL. ORTSCH.												
	ZUSAMMEN	14	10	107	6	94	31 107	92,6	28	15	11	6
	ZUSAMMEN	1 646	673	7 937	1 359	6 065	1 135 648	89,1	26	635	442	148
432 74 BETTWAREN												
1 IN GEM. MIT VORORTEN												
1.1 IN DER INNENSTADT												
	-HAUPTVERKEHRSPLATZ	268	55	2 159	654	1 807	226 366	98,7	43	84	52	5
	-NEBENVERKEHRSPLATZ	183	44	1 111	381	838	100 088	96,1	36	44	27	3
	ZUSAMMEN	451	99	3 270	1 035	2 645	326 454	97,9	41	128	80	8
1.2 IN EINEM VORORT												
	-HAUPTVERKEHRSPLATZ	85	23	433	162	325	44 114	93,6	38	18	11	2
	-NEBENVERKEHRSPLATZ	50	18	191	68	127	18 674	96,3	33	11	6	2
	ZUSAMMEN	135	41	624	230	452	62 788	94,4	37	29	17	4
	SUMME 1.1 UND 1.2	586	140	3 894	1 265	3 097	389 243	97,3	40	157	97	12
2 IN GEM. OHNE VORORTE												
	-HAUPTVERKEHRSPLATZ	76	21	311	109	225	29 554	92,5	38	11	8	2
	-NEBENVERKEHRSPLATZ	60	12	189	52	103	14 795	93,3	33	8	4	1
	ZUSAMMEN	136	33	500	161	328	44 348	92,7	36	19	12	3
	ZUSAMMEN	722	173	4 394	1 426	3 425	433 591	96,9	40	176	109	15
432 77 HAUS- U. TISCHWAESCHE												
1 IN GEM. MIT VORORTEN												
1.1 IN DER INNENSTADT												
	-HAUPTVERKEHRSPLATZ	148	26	1 298	406	1 114	127 476	98,4	46	43	28	3
	-NEBENVERKEHRSPLATZ	108	21	886	299	738	79 143	96,0	49	30	16	2
	ZUSAMMEN	256	47	2 184	705	1 852	206 621	97,5	47	73	44	5
1.2 IN EINEM VORORT												
	-HAUPTVERKEHRSPLATZ	49	11	234	94	181	22 056	98,9	37	9	6	1
	-NEBENVERKEHRSPLATZ	35	11	128	47	91	9 168	98,0	36	4	3	5
	ZUSAMMEN	84	22	362	141	272	31 223	98,7	37	12	8	6
	SUMME 1.1 UND 1.2	340	69	2 546	846	2 124	237 845	97,6	45	85	53	11
2 IN GEM. OHNE VORORTE												
	-HAUPTVERKEHRSPLATZ	65	21	221	68	138	22 268	98,5	43	8	5	2
	-NEBENVERKEHRSPLATZ	48	16	124	23	62	10 704	95,5	31	5	3	2
	ZUSAMMEN	113	37	345	91	200	32 973	97,5	38	13	9	3
3 AUSSERH. GESCHL. ORTSCH.												
	ZUSAMMEN	4	2	13	3	10	2 383	100	48	1	0	0
	ZUSAMMEN	457	108	2 904	940	2 334	273 200	97,6	44	99	62	15

2 LADENGESCHAEFTE, BESCHAEFTIGTE, UMSATZ, GESCHAEFTS- UND VERKAUFSFLAECHE UND KFZ- PARKFLAECHE
NACH WIRTSCHAFTSZWEIGEN UND GERTLICHER LAGE

LADENGESCHAEFTE				UMSATZ 1978									
NUMMER DER SYSTEM- MATIK	WIRTSCHAFTSZWEIG	INS- GESAMT	MIT VERFUEG- BARER KFZ- PARK- FLAECHE	BESCHAEF- TIGTE INSGESAMT	TEIL- ZEIT- BE- SCHAEF- TIGTE	ARBEIT- NEHMER	INSGESAMT	AUS EIN- ZEL- HAN- DEL ZU- SAM- MEN	JE M2 VER- KAUFS- FLAECHE	GESCH.- FLAECHE	VER- KAUFS- FLAECHE	VER- FUEG- BARE KFZ- PARK- FLAECHE	
UERTLICHE LAGE													
AM 31.03.1979													
EINZELHANDEL MIT (IN)...				ANZAHL		1 000 DM		%	100 DM		1 000 M2		
432 7	HEIM- U. HAUSTEXTIL., BODENBELAEGEN, BETTWAREN												
1 IN GEM. MIT VORORTEN													
1.1 IN DER INNENSTADT													
	-HAUPTVERKEHRSLAGE	2 098	476	14 258	3 286	11 678	1 738 469	90,6	40	652	440	54	
	-NEBENVERKEHRSLAGE	1 597	403	8 216	2 001	6 157	908 741	91,7	38	372	240	46	
	ZUSAMMEN	3 695	879	22 474	5 287	17 835	2 647 210	91,0	39	1 024	680	100	
1.2 IN EINEM VORORT													
	-HAUPTVERKEHRSLAGE	1 060	370	5 155	1 341	3 832	575 695	93,7	28	282	205	73	
	-NEBENVERKEHRSLAGE	904	299	3 221	819	2 113	317 937	93,3	22	200	142	47	
	ZUSAMMEN	1 964	669	8 376	2 160	5 945	893 632	93,5	26	482	347	120	
	SUMME 1.1 UND 1.2	5 659	1 548	30 850	7 447	23 780	3 540 842	91,6	34	1 506	1 027	221	
2 IN GEM. OHNE VORORTE													
	-HAUPTVERKEHRSLAGE	1 192	415	5 106	1 183	3 567	552 663	90,2	31	284	181	62	
	-NEBENVERKEHRSLAGE	889	322	2 737	598	1 528	261 701	91,4	25	165	106	42	
	ZUSAMMEN	2 081	737	7 843	1 781	5 095	814 364	90,6	28	449	287	104	
3 AUSSERH. GESCHL. ORTSCH.													
	ZUSAMMEN	52	34	201	25	146	41 306	94,4	29	20	14	10	
	ZUSAMMEN	7 792	2 319	38 894	9 253	29 021	4 396 512	91,5	33	1 974	1 328	334	
432 81	SCHUHEN												
1 IN GEM. MIT VORORTEN													
1.1 IN DER INNENSTADT													
	-HAUPTVERKEHRSLAGE	3 457	519	31 825	11 091	28 471	3 457 025	99,3	65	950	531	55	
	-NEBENVERKEHRSLAGE	1 566	300	6 739	2 129	4 842	672 151	97,8	49	233	137	29	
	ZUSAMMEN	5 023	819	38 564	13 220	33 313	4 129 175	99,1	62	1 182	668	84	
1.2 IN EINEM VORORT													
	-HAUPTVERKEHRSLAGE	1 783	445	8 582	3 267	6 599	843 530	98,4	48	288	174	53	
	-NEBENVERKEHRSLAGE	1 041	271	3 233	1 112	2 040	288 593	97,1	37	122	77	47	
	ZUSAMMEN	2 824	716	11 815	4 379	8 639	1 132 124	98,0	45	410	251	100	
	SUMME 1.1 UND 1.2	7 847	1 535	50 379	17 599	41 952	5 261 299	98,9	57	1 592	920	184	
2 IN GEM. OHNE VORORTE													
	-HAUPTVERKEHRSLAGE	3 570	1 197	13 377	3 818	8 595	1 290 787	97,8	44	502	294	110	
	-NEBENVERKEHRSLAGE	1 776	634	4 090	1 001	1 766	349 691	96,0	38	155	91	54	
	ZUSAMMEN	5 346	1 831	17 467	4 819	10 361	1 640 479	97,4	43	657	385	163	
3 AUSSERH. GESCHL. ORTSCH.													
	ZUSAMMEN	109	51	312	81	184	37 693	97,3	35	17	11	9	
	ZUSAMMEN	13 302	3 417	68 158	22 499	52 497	6 939 471	98,5	53	2 266	1 316	356	
432 85	LEDER- U. TAESCHNERWAREN (OH. SCHUHE)												
1 IN GEM. MIT VORORTEN													
1.1 IN DER INNENSTADT													
	-HAUPTVERKEHRSLAGE	1 103	110	6 670	2 284	5 396	752 069	98,3	57	206	131	7	
	-NEBENVERKEHRSLAGE	391	42	1 398	458	909	138 887	97,1	48	46	29	2	
	ZUSAMMEN	1 494	152	8 068	2 742	6 305	890 956	98,1	56	252	160	9	
1.2 IN EINEM VORORT													
	-HAUPTVERKEHRSLAGE	265	27	889	307	585	77 566	97,7	42	27	18	3	
	-NEBENVERKEHRSLAGE	128	14	413	138	271	31 641	98,4	34	14	9	2	
	ZUSAMMEN	393	41	1 302	445	856	109 208	97,9	40	42	28	5	
	SUMME 1.1 UND 1.2	1 887	193	9 370	3 187	7 161	1 000 164	98,1	53	293	188	14	
2 IN GEM. OHNE VORORTE													
	-HAUPTVERKEHRSLAGE	397	75	1 172	364	636	101 852	96,2	33	47	31	6	
	-NEBENVERKEHRSLAGE	127	23	251	55	100	18 868	96,6	31	9	6	1	
	ZUSAMMEN	524	98	1 423	419	736	120 720	96,3	33	56	37	7	
3 AUSSERH. GESCHL. ORTSCH.													
	ZUSAMMEN	9	2	27	12	20	2 856	99,7	70	1	0	0	
	ZUSAMMEN	2 420	293	10 820	3 618	7 917	1 123 740	97,9	50	350	225	21	
432 8	SCHUHEN, LEDERWAREN												
1 IN GEM. MIT VORORTEN													
1.1 IN DER INNENSTADT													
	-HAUPTVERKEHRSLAGE	4 560	629	38 495	13 375	33 867	4 209 094	99,1	64	1 155	663	62	
	-NEBENVERKEHRSLAGE	1 957	342	8 137	2 587	5 751	811 037	97,7	49	279	166	31	
	ZUSAMMEN	6 517	971	46 632	15 962	39 618	5 020 131	98,9	61	1 434	829	93	
1.2 IN EINEM VORORT													
	-HAUPTVERKEHRSLAGE	2 048	472	9 471	3 574	7 184	921 097	98,3	48	315	193	55	
	-NEBENVERKEHRSLAGE	1 169	285	3 646	1 250	2 311	320 235	97,2	37	137	86	49	
	ZUSAMMEN	3 217	757	13 117	4 824	9 495	1 241 331	98,0	45	451	279	104	
	SUMME 1.1 UND 1.2	9 734	1 728	59 749	20 786	49 113	6 261 463	98,7	57	1 885	1 107	197	
2 IN GEM. OHNE VORORTE													
	-HAUPTVERKEHRSLAGE	3 967	1 272	14 549	4 182	9 231	1 392 639	97,7	43	549	325	115	
	-NEBENVERKEHRSLAGE	1 903	657	4 341	1 056	1 866	368 559	96,0	38	164	97	55	
	ZUSAMMEN	5 870	1 929	18 890	5 238	11 097	1 761 199	97,4	42	713	422	170	
3 AUSSERH. GESCHL. ORTSCH.													
	ZUSAMMEN	118	53	339	93	204	40 549	97,4	36	17	11	9	
	ZUSAMMEN	15 722	3 710	78 978	26 117	60 414	8 063 211	98,4	52	2 615	1 541	376	
432	TEXTILIEN, BEKLEIDUNG, SCHUHEN, LEDERWAREN												
1 IN GEM. MIT VORORTEN													
1.1 IN DER INNENSTADT													
	-HAUPTVERKEHRSLAGE	22 906	3 064	206 348	70 623	161 094	24 949 807	98,3	60	6 335	4 150	678	
	-NEBENVERKEHRSLAGE	11 709	1 596	49 668	15 440	35 371	5 099 258	96,6	45	1 706	1 146	295	
	ZUSAMMEN	34 615	4 660	256 016	86 063	216 465	30 049 066	98,0	57	8 041	5 296	973	
1.2 IN EINEM VORORT													
	-HAUPTVERKEHRSLAGE	9 683	2 076	45 058	17 186	33 209	4 902 680	97,9	45	1 557	1 096	491	
	-NEBENVERKEHRSLAGE	6 169	1 392	20 603	6 989	13 115	1 984 702	97,5	36	799	551	358	
	ZUSAMMEN	15 852	3 468	65 661	24 175	46 324	6 887 383	97,8	42	2 356	1 647	849	
	SUMME 1.1 UND 1.2	50 467	8 128	321 677	110 238	262 789	36 936 448	98,0	53	10 397	6 942	1 822	
2 IN GEM. OHNE VORORTE													
	-HAUPTVERKEHRSLAGE	15 279	4 326	76 312	25 391	57 489	9 397 856	98,5	47	2 917	1 988	497	
	-NEBENVERKEHRSLAGE	7 096	2 226	21 304	6 163	12 144	2 169 286	97,5	36	867	599	612	
	ZUSAMMEN	22 375	6 552	97 616	31 554	69 633	11 567 142	98,4	45	3 805	2 587	1 109	

2 LADENGESCHAEFTE, BESCHAEFTIGTE, UMSATZ, GESCHAFTS- UND VERKAUFSFLAECHE UND KFZ- PARKFLAECHE
NACH WIRTSCHAFTSZWEIGEN UND OERTLICHER LAGE

		LADENGESCHAEFTE					UMSATZ 1978													
NUMMER DER SYSTEM- MATIK	WIRTSCHAFTSZWEIG	INS- GESAMT	MIT VERFUEG- BARER KFZ- PARK- FLAECHE	BESCHAEF- TIGTE INSGESAMT	TEIL- ZEIT- BE- SCHAEF- TIGTE	ARBEIT- NEHMER	INSGESAMT	AUS EIN- ZEL- HAN- DEL ZU- SAM- MEN	JE M2 VER- KAUFS- FLAECHE	GESCH.- FLAECHE	VER- KAUFS- FLAECHE	VER- FUEG- BARE KFZ- PARK- FLAECHE								
													OERTLICHE LAGE		AM 31.03.1979					
													EINZELHANDEL MIT (IN)...		ANZAHL		1 000 DM		X	
	3 AUSSERH. GESCHL. ORTSCH. ZUSAMMEN	372 73 214	178 14 858	2 116 421 409	844 142 636	1 697 334 119	375 974 48 879 564	98,5 98,1	43 51	117 14 319	88 9 617	140 3 071								
433 EINZELHANDEL MIT EINR.GEGENSTAENDEN (OH. ELEKTROTECHN. USW)																				
433 11 METALL- U. KUNSTSTOFF- WAREN, OAS																				
1 IN GEM. MIT VORORTEN																				
1.1 IN DER INNENSTADT																				
	-HAUPTVERKEHRSPLATZ	311	127	3 205	589	2 751	387 706	85,7	43	180	90	23								
	-NEBENVERKEHRSPLATZ	168	55	1 037	190	824	115 103	83,6	45	58	25	8								
	ZUSAMMEN	479	182	4 242	779	3 575	502 808	95,2	44	238	115	32								
1.2 IN EINEM VORORT																				
	-HAUPTVERKEHRSPLATZ	140	52	953	259	747	93 363	87,4	29	53	32	8								
	-NEBENVERKEHRSPLATZ	93	37	428	99	310	41 802	92,0	33	24	13	6								
	ZUSAMMEN	233	89	1 381	358	1 057	135 164	88,8	31	76	44	15								
	SUMME 1.1 UND 1.2	712	271	5 623	1 137	4 632	637 973	86,0	40	314	160	47								
2 IN GEM. OHNE VORORTE																				
	-HAUPTVERKEHRSPLATZ	409	187	2 645	554	2 026	286 275	90,7	36	167	79	35								
	-NEBENVERKEHRSPLATZ	143	66	532	81	341	51 112	88,1	27	41	19	7								
	ZUSAMMEN	552	253	3 177	635	2 367	337 387	90,3	34	208	98	42								
	3 AUSSERH. GESCHL. ORTSCH. ZUSAMMEN	11 1 275	9 533	20 8 820	3 1 775	6 7 005	1 937 977 296	84,5 87,5	19 38	1 524	1 259	2 91								
433 13 KLEINEISENW., WERKZEUGEN, BAUARTIKELN U. AE.																				
1 IN GEM. MIT VORORTEN																				
1.1 IN DER INNENSTADT																				
	-HAUPTVERKEHRSPLATZ	473	140	3 126	678	2 484	348 821	87,0	40	151	87	27								
	-NEBENVERKEHRSPLATZ	410	102	2 438	460	1 910	317 692	89,3	46	120	69	51								
	ZUSAMMEN	883	242	5 564	1 138	4 394	666 514	88,1	43	271	156	79								
1.2 IN EINEM VORORT																				
	-HAUPTVERKEHRSPLATZ	320	118	1 747	343	1 347	229 756	89,3	36	113	64	28								
	-NEBENVERKEHRSPLATZ	232	72	944	198	642	125 210	90,9	29	63	43	25								
	ZUSAMMEN	552	190	2 691	541	1 989	354 966	89,8	33	176	108	54								
	SUMME 1.1 UND 1.2	1 435	432	8 255	1 679	6 383	1 021 479	88,7	39	446	264	132								
2 IN GEM. OHNE VORORTE																				
	-HAUPTVERKEHRSPLATZ	304	104	1 480	272	1 084	183 212	87,5	37	110	50	23								
	-NEBENVERKEHRSPLATZ								
	ZUSAMMEN								
	3 AUSSERH. GESCHL. ORTSCH. ZUSAMMEN	1 965	631	10 603	2 127	8 038	1 310 676	89,0	37	623	351	172								
433 15 HAUSRAT A. METALL U. KUNSTSTOFF, ANG																				
1 IN GEM. MIT VORORTEN																				
1.1 IN DER INNENSTADT																				
	-HAUPTVERKEHRSPLATZ	605	184	4 711	1 249	3 834	488 627	93,7	36	238	136	31								
	-NEBENVERKEHRSPLATZ	344	85	1 593	431	1 134	144 474	93,1	31	90	47	12								
	ZUSAMMEN	949	269	6 304	1 680	4 968	633 101	93,6	35	328	183	43								
1.2 IN EINEM VORORT																				
	-HAUPTVERKEHRSPLATZ	629	204	2 946	826	2 026	301 697	90,8	31	167	98	33								
	-NEBENVERKEHRSPLATZ	379	110	1 300	304	775	139 572	93,2	27	86	51	15								
	ZUSAMMEN	1 008	314	4 246	1 130	2 801	441 269	91,5	29	254	150	48								
	SUMME 1.1 UND 1.2	1 957	583	10 550	2 810	7 769	1 074 371	92,8	32	581	333	91								
2 IN GEM. OHNE VORORTE																				
	-HAUPTVERKEHRSPLATZ	977	357	3 491	821	2 089	319 379	91,6	27	221	119	41								
	-NEBENVERKEHRSPLATZ	514	180	1 117	198	429	91 007	93,7	22	71	42	16								
	ZUSAMMEN	1 491	537	4 608	1 019	2 518	410 387	92,1	26	292	161	57								
	3 AUSSERH. GESCHL. ORTSCH. ZUSAMMEN	33 3 481	19 1 139	1 315 16 473	358 4 187	1 280 11 567	214 304 1 699 061	97,3 93,2	60 32	79 952	36 529	9 156								
433 17 SCHNEIDWAREN, BESTECKEN U. AE.																				
1 IN GEM. MIT VORORTEN																				
1.1 IN DER INNENSTADT																				
	-HAUPTVERKEHRSPLATZ	104	4	437	118	271	40 255	93,9	75	10	5	0								
	-NEBENVERKEHRSPLATZ	64	6	154	29	56	13 379	93,6	53	4	3	1								
	ZUSAMMEN	168	10	591	147	327	53 633	93,8	62	14	8	1								
1.2 IN EINEM VORORT																				
	-HAUPTVERKEHRSPLATZ	13	2	33	11	13	2 357	91,2	36	1	1	0								
	-NEBENVERKEHRSPLATZ	7	-	16	5	8	1 504	100	53	0	0	-								
	ZUSAMMEN	20	2	49	16	21	3 861	94,6	42	2	1	0								
	SUMME 1.1 UND 1.2	188	12	640	163	348	57 494	93,9	65	15	9	1								
2 IN GEM. OHNE VORORTE																				
	-HAUPTVERKEHRSPLATZ	15	1	35	8	17	3 021	97,9	42	1	1	0								
	-NEBENVERKEHRSPLATZ								
	ZUSAMMEN								
	3 AUSSERH. GESCHL. ORTSCH. ZUSAMMEN	210	16	688	173	367	61 018	94,1	62	17	10	1								
433 1 METALL- U. KUNSTSTOFF- WAREN, ANG																				
1 IN GEM. MIT VORORTEN																				
1.1 IN DER INNENSTADT																				
	-HAUPTVERKEHRSPLATZ	1 493	455	11 479	2 634	9 340	1 265 409	89,4	40	578	318	82								
	-NEBENVERKEHRSPLATZ	986	248	5 222	1 110	3 924	590 648	89,2	41	272	144	72								
	ZUSAMMEN	2 479	703	16 701	3 744	13 264	1 856 057	89,4	40	850	462	154								

2 LADENGESCHAEFTE, BESCHAEFTIGTE, UMSATZ, GESCHAEFTS- UND VERKAUFSFLAECHE UND KFZ- PARKFLAECHE
NACH WIRTSCHAFTSZWEIGEN UND OERTLICHER LAGE

NUMMER DER SYSTEM- MATIK	WIRTSCHAFTSZWEIG - OERTLICHE LAGE	LADENGESCHAEFTE					UMSATZ 1978					
		INS- GESAMT	MIT VERFUEG- BARER KFZ- PARK- FLAECHE	BESCHAEF- TIGTE INSGESAMT	TEIL- ZEIT- RE- SCHAEF- TIGTE	ARBEIT- NEHMER	INSGESAMT	AUS EIN- ZEL- HAN- DEL ZU- SAM- MEN	JE M2 VER- KAUFS- FLAECHE	GESCH.- FLAECHE	VER- KAUFS- FLAECHE	VER- FUEG- BAKE KFZ- PARK- FLAECHE
				AM 31.03.1979								
	EINZELHANDEL MIT (IN)...			ANZAHL			1 000 DM	%	100 DM		1 000 M2	
1.2	IN EINEM VORORT											
	-HAUPTVERKEHRSPLATZ	1 102	376	5 679	1 439	4 133	627 172	89,7	32	334	195	70
	-NEBENVERKEHRSPLATZ	711	219	2 688	606	1 735	308 088	92,1	29	173	108	47
	ZUSAMMEN	1 813	595	8 367	2 045	5 868	935 260	90,5	31	507	303	116
	SUMME 1.1 UND 1.2	4 292	1 298	25 068	5 789	19 132	2 791 317	89,8	36	1 357	765	271
2	IN GEM. OHNE VORORTE											
	-HAUPTVERKEHRSPLATZ	1 705	649	7 651	1 655	5 216	791 887	90,3	32	499	248	99
	-NEBENVERKEHRSPLATZ	865	327	2 414	432	1 254	222 515	91,8	25	168	90	35
	ZUSAMMEN	2 570	976	10 065	2 087	6 470	1 014 402	90,7	30	667	338	134
3	AUSSERH. GESCHL. ORTSCH.	69	45	1 451	386	1 375	242 333	97,4	54	92	45	16
	ZUSAMMEN	6 931	2 319	36 584	8 262	26 977	4 048 052	90,4	35	2 116	1 148	420
433 3	FEINKERAMIK U. GLASWAREN F.D. HAUSHALT											
1	IN GEM. MIT VORORTEN											
1.1	IN DER INNENSTADT											
	-HAUPTVERKEHRSPLATZ	761	131	5 690	1 785	4 600	607 871	97,0	44	240	139	12
	-NEBENVERKEHRSPLATZ	401	66	1 695	542	1 121	161 585	95,9	34	75	47	5
	ZUSAMMEN	1 162	197	7 385	2 327	5 721	769 455	96,8	41	315	186	17
1.2	IN EINEM VORORT											
	-HAUPTVERKEHRSPLATZ	297	85	1 313	465	904	122 246	98,7	33	58	38	15
	-NEBENVERKEHRSPLATZ	187	38	620	197	404	54 872	95,0	31	28	18	5
	ZUSAMMEN	484	123	1 933	662	1 308	177 117	97,5	32	86	55	21
	SUMME 1.1 UND 1.2	1 646	320	9 318	2 989	7 029	946 573	96,9	39	401	241	37
2	IN GEM. OHNE VORORTE											
	-HAUPTVERKEHRSPLATZ	480	157	1 941	551	1 283	164 411	98,0	28	94	58	18
	-NEBENVERKEHRSPLATZ	258	83	607	137	276	48 725	98,5	28	34	17	6
	ZUSAMMEN	738	240	2 548	688	1 559	213 135	98,1	28	128	75	24
3	AUSSERH. GESCHL. ORTSCH.	21	13	83	36	64	10 254	92,5	48	4	2	5
	ZUSAMMEN	2 405	573	11 949	3 713	8 652	1 169 962	97,1	37	532	318	66
433 4	MOEBELN (OH.BUEROMOEBEL)											
1	IN GEM. MIT VORORTEN											
1.1	IN DER INNENSTADT											
	-HAUPTVERKEHRSPLATZ	2 058	722	18 314	3 537	16 064	3 959 800	97,8	19	2 815	2 098	245
	-NEBENVERKEHRSPLATZ	1 832	718	11 423	2 248	9 230	2 078 617	97,8	16	1 853	1 339	181
	ZUSAMMEN	3 890	1 440	29 737	5 785	25 294	6 038 417	97,8	18	4 668	3 437	425
1.2	IN EINEM VORORT											
	-HAUPTVERKEHRSPLATZ	1 355	773	13 417	2 583	11 749	3 246 303	98,5	18	2 528	1 829	668
	-NEBENVERKEHRSPLATZ	1 118	596	8 061	1 497	6 669	1 742 977	97,7	16	1 707	1 067	478
	ZUSAMMEN	2 473	1 369	21 478	4 080	18 418	4 989 280	98,2	17	4 235	2 896	1 146
	SUMME 1.1 UND 1.2	6 363	2 809	51 215	9 865	43 712	11 027 696	98,0	17	8 903	6 333	1 571
2	IN GEM. OHNE VORORTE											
	-HAUPTVERKEHRSPLATZ	1 230	673	11 941	2 481	10 384	2 521 628	98,3	21	1 921	1 220	356
	-NEBENVERKEHRSPLATZ	963	511	6 005	953	4 814	1 002 408	96,2	13	1 114	787	214
	ZUSAMMEN	2 193	1 184	17 946	3 434	15 198	3 524 036	97,7	18	3 036	2 008	570
3	AUSSERH. GESCHL. ORTSCH.	175	130	3 442	740	3 220	884 151	98,9	23	712	379	190
	ZUSAMMEN	8 731	4 123	72 603	14 039	62 130	15 435 884	98,0	18	12 651	8 719	2 331
433 51	ANTIQUITAETEN, ANTIKEN TEPPICHEN, MUENZEN											
1	IN GEM. MIT VORORTEN											
1.1	IN DER INNENSTADT											
	-HAUPTVERKEHRSPLATZ	699	51	1 441	252	619	180 754	96,8	33	74	55	5
	-NEBENVERKEHRSPLATZ	1 004	55	1 742	324	489	161 636	93,6	26	89	61	3
	ZUSAMMEN	1 703	106	3 183	576	1 108	342 390	95,3	29	163	116	8
1.2	IN EINEM VORORT											
	-HAUPTVERKEHRSPLATZ	233	48	420	74	119	33 453	96,6	18	28	18	7
	-NEBENVERKEHRSPLATZ	331	56	581	117	185	48 011	94,6	22	32	22	6
	ZUSAMMEN	564	104	1 001	191	304	81 463	95,4	20	59	40	13
	SUMME 1.1 UND 1.2	2 267	210	4 184	767	1 412	423 853	95,3	27	223	156	21
2	IN GEM. OHNE VORORTE											
	-HAUPTVERKEHRSPLATZ	216	58	426	71	159	26 582	96,4	16	25	16	4
	-NEBENVERKEHRSPLATZ	230	63	357	40	87	22 933	94,6	14	27	17	8
	ZUSAMMEN	446	121	783	111	246	49 515	95,6	15	52	33	13
3	AUSSERH. GESCHL. ORTSCH.	27	16	40	6	9	1 955	96,3	10	2	2	2
	ZUSAMMEN	2 740	347	5 007	884	1 667	475 324	95,4	25	277	191	36
433 54	KUNSTGEGENSTAENDEN, BIL- DERN (OH.ANTIQUITAET.)											
1	IN GEM. MIT VORORTEN											
1.1	IN DER INNENSTADT											
	-HAUPTVERKEHRSPLATZ	419	30	1 356	348	819	182 642	90,4	44	258	42	11
	-NEBENVERKEHRSPLATZ	382	27	889	205	405	93 147	88,7	33	46	28	2
	ZUSAMMEN	801	57	2 245	553	1 224	275 790	89,8	40	304	70	13
1.2	IN EINEM VORORT											
	-HAUPTVERKEHRSPLATZ	78	13	160	45	70	13 658	92,5	31	6	4	2
	-NEBENVERKEHRSPLATZ	144	23	260	58	95	23 776	96,8	32	12	7	3
	ZUSAMMEN	222	36	420	103	165	37 434	95,3	32	18	12	5
	SUMME 1.1 UND 1.2	1 023	93	2 665	656	1 389	313 224	90,5	38	322	82	18
2	IN GEM. OHNE VORORTE											
	-HAUPTVERKEHRSPLATZ	96	12	198	48	85	13 684	98,4	20	10	7	1
	-NEBENVERKEHRSPLATZ	77	19	114	15	18	7 664	97,4	21	5	4	1
	ZUSAMMEN	173	31	312	63	103	21 348	98,0	20	15	11	3
3	AUSSERH. GESCHL. ORTSCH.	9	2	13	2	4	649	98,8	15	1	1	1
	ZUSAMMEN	1 205	126	2 990	721	1 496	335 221	91,0	36	338	93	21

2 LADENGESCHAEFTE, BESCHAEFTIGTE, UMSATZ, GESCHAEFTS- UND VERKAUFSFLAECHE UND KFZ- PARKFLAECHE
NACH WIRTSCHAFTSZWEIGEN UND OERTLICHER LAGE

NUMMER DER SYSTEM- MATIK	WIRTSCHAFTSZWEIG	INS- GESAMT	LADENGESCHAEFTE				ARBEIT- NEHMER	UMSATZ 1978				VER- FUEG- BARER KFZ- PARK- FLAECHE
			MIT VERFUEG- BARER KFZ- PARK- FLAECHE	BESCHAEF- TIGTE INSGESAMT	TEIL- ZEIT- BE- SCHAEF- TIGTE	INSGESAMT		AUS- EIN- ZEL- HAN- DEL ZU- SAM- MEN	JE M2 VER- KAUFS- FLAECHE	GESCH.- FLAECHE	VER- KAUFS- FLAECHE	
OERTLICHE LAGE												
AM 31.03.1979												
EINZELHANDEL MIT (IN)...			ANZAHL			1 000 DM	%	100 DM	1 000 M2			
433 57 KUNSTGEWERBL. ERZEUGNISSEN												
1 IN GEM. MIT VORORTEN												
1.1 IN DER INNENSTADT												
	-HAUPTVERKEHRSPLATZ	509	32	1 797	602	1 090	160 952	95,2	41	58	40	2
	-NEBENVERKEHRSPLATZ	524	36	1 179	361	457	77 581	97,5	29	39	27	2
	ZUSAMMEN	1 033	68	2 976	963	1 547	238 532	95,9	36	97	67	4
1.2 IN EINEM VORORT												
	-HAUPTVERKEHRSPLATZ	153	22	379	129	183	25 647	98,6	33	12	8	2
	-NEBENVERKEHRSPLATZ	118	17	209	64	66	12 355	98,4	28	6	4	1
	ZUSAMMEN	271	39	588	193	249	38 002	98,5	31	18	12	3
	SUMME 1.1 UND 1.2	1 304	107	3 564	1 156	1 796	276 534	96,3	35	115	79	7
2 IN GEM. OHNE VORORTE												
	-HAUPTVERKEHRSPLATZ	265	51	580	165	221	41 392	97,5	31	20	14	3
	-NEBENVERKEHRSPLATZ	195	37	366	93	113	19 063	97,3	24	12	8	3
	ZUSAMMEN	460	88	946	258	334	60 455	97,4	28	32	22	6
3 AUSSERH. GESCHL. ORTSCH.												
	-HAUPTVERKEHRSPLATZ	32	10	88	27	64	7 398	94,6	46	2	2	8
	ZUSAMMEN	1 796	205	4 598	1 441	2 194	344 386	96,4	34	150	102	21
433 5 ANTIQUITAET., KUNST- GEGENSTAENDEN U.AE.												
1 IN GEM. MIT VORORTEN												
1.1 IN DER INNENSTADT												
	-HAUPTVERKEHRSPLATZ	1 627	113	4 594	1 202	2 528	524 348	94,1	39	390	136	17
	-NEBENVERKEHRSPLATZ	1 910	118	3 810	890	1 351	332 364	93,1	28	174	117	7
	ZUSAMMEN	3 537	231	8 404	2 092	3 879	856 712	93,7	34	564	253	24
1.2 IN EINEM VORORT												
	-HAUPTVERKEHRSPLATZ	464	83	959	248	372	72 757	96,5	24	46	30	11
	-NEBENVERKEHRSPLATZ	593	96	1 050	239	346	84 142	95,8	25	50	34	10
	ZUSAMMEN	1 057	179	2 009	487	718	156 899	96,1	25	96	64	21
	SUMME 1.1 UND 1.2	4 594	410	10 413	2 579	4 597	1 013 611	94,1	32	660	317	45
2 IN GEM. OHNE VORORTE												
	-HAUPTVERKEHRSPLATZ	577	121	1 204	284	465	81 658	97,3	22	55	37	9
	-NEBENVERKEHRSPLATZ	502	119	837	148	218	49 660	96,1	17	44	29	13
	ZUSAMMEN	1 079	240	2 041	432	683	131 318	96,8	20	99	65	22
3 AUSSERH. GESCHL. ORTSCH.												
	-HAUPTVERKEHRSPLATZ	68	28	141	35	77	10 002	94,6	25	5	4	11
	ZUSAMMEN	5 741	678	12 595	3 046	5 357	1 154 931	94,4	30	764	386	78
433 6 GALANTERIEWAREN, GESCHENKARTIKELN												
1 IN GEM. MIT VORORTEN												
1.1 IN DER INNENSTADT												
	-HAUPTVERKEHRSPLATZ	587	56	1 845	609	1 104	161 123	98,8	39	64	42	7
	-NEBENVERKEHRSPLATZ	395	33	850	220	368	60 501	96,9	29	31	21	128
	ZUSAMMEN	982	89	2 695	829	1 472	221 624	98,3	35	95	63	134
1.2 IN EINEM VORORT												
	-HAUPTVERKEHRSPLATZ	253	39	679	193	343	72 413	99,1	50	21	15	3
	-NEBENVERKEHRSPLATZ	166	35	351	87	151	25 637	98,6	31	12	8	2
	ZUSAMMEN	419	74	1 030	280	494	98 050	98,9	43	33	23	5
	SUMME 1.1 UND 1.2	1 401	163	3 725	1 109	1 966	319 673	98,5	37	129	86	140
2 IN GEM. OHNE VORORTE												
	-HAUPTVERKEHRSPLATZ	495	103	1 171	325	490	87 055	95,6	32	43	27	8
	-NEBENVERKEHRSPLATZ	209	48	368	84	90	19 198	98,2	21	13	9	4
	ZUSAMMEN	704	151	1 539	409	580	106 254	96,0	29	56	36	12
3 AUSSERH. GESCHL. ORTSCH.												
	-HAUPTVERKEHRSPLATZ	25	9	60	15	27	4 448	96,0	32	2	1	2
	ZUSAMMEN	2 130	323	5 324	1 533	2 573	430 375	97,9	35	187	123	154
433 7 TAPETEN												
1 IN GEM. MIT VORORTEN												
1.1 IN DER INNENSTADT												
	-HAUPTVERKEHRSPLATZ	312	88	1 410	310	1 010	150 789	88,8	35	68	44	8
	-NEBENVERKEHRSPLATZ	297	62	961	196	574	103 327	86,5	30	53	35	8
	ZUSAMMEN	609	150	2 371	506	1 584	254 116	87,9	32	121	78	16
1.2 IN EINEM VORORT												
	-HAUPTVERKEHRSPLATZ	333	92	1 288	293	809	127 154	91,5	32	61	40	13
	-NEBENVERKEHRSPLATZ	266	77	721	159	384	74 915	94,4	24	48	32	17
	ZUSAMMEN	599	169	2 009	452	1 193	202 069	92,6	28	108	72	30
	SUMME 1.1 UND 1.2	1 208	319	4 380	958	2 777	456 185	89,9	30	229	150	46
2 IN GEM. OHNE VORORTE												
	-HAUPTVERKEHRSPLATZ	201	72	488	89	249	43 947	90,1	27	26	16	4
	-NEBENVERKEHRSPLATZ
	ZUSAMMEN
3 AUSSERH. GESCHL. ORTSCH.												
	-HAUPTVERKEHRSPLATZ
	ZUSAMMEN	1 595	458	5 253	1 116	3 171	532 433	90,2	30	275	179	55
433 8 INSTALL. BEDARF F. GAS, WASSER U. HEIZUNG												
1 IN GEM. MIT VORORTEN												
1.1 IN DER INNENSTADT												
	-HAUPTVERKEHRSPLATZ	75	24	493	83	385	57 423	79,7	44	24	13	4
	-NEBENVERKEHRSPLATZ	85	22	482	83	372	46 602	85,1	44	23	10	3
	ZUSAMMEN	160	46	975	166	757	104 025	82,2	44	47	24	7
1.2 IN EINEM VORORT												
	-HAUPTVERKEHRSPLATZ	65	28	376	79	290	52 198	78,2	33	28	16	5
	-NEBENVERKEHRSPLATZ	90	26	263	40	134	32 119	84,9	21	32	16	3
	ZUSAMMEN	155	54	639	119	424	84 317	80,7	27	60	31	8

2 LADENGESCHAEFTE, BESCHAFTIGTE, UMSATZ, GESCHAFTS- UND VERKAUFSFLAECHE UND KFZ- PARKFLAECHE
NACH WIRTSCHAFTSZWEIGEN UND OERTLICHER LAGE

		LADENGESCHAEFTE					UMSATZ 1979					
NUMMER DER SYSTEM- MATIK	WIRTSCHAFTSZWEIG	INS- GESAMT	MIT VERFUEG- BARER KFZ- PARK- FLAECHE	BESCHAFF- TIGTE INSGESAMT	TEIL- ZEIT- BE- SCHAFF- TIGTE	ARBEIT- NEHMER	INSGESAMT	AUS EIN- ZEL- HAN- DEL ZU- SAM- MEN	JE M2 VER- KAUFS- FLAECHE	GESCH.- FLAECHE	VER- KAUFS- FLAECHE	VER- FUEG- BARE KFZ- PARK- FLAECHE
AM 31.03.1979												
EINZELHANDEL MIT (IN)...				ANZAHL			1 000 DM	%	100 DM		1 000 M2	
	SUMME 1.1 UND 1.2	315	100	1 614	285	1 181	188 342	81,5	34	107	55	15
2	IN GEM. OHNE VORORTE											
	-HAUPTVERKEHRSSTAGE	74	25	261	41	160	27 341	75,4	45	18	6	5
	-NEBENVERKEHRSSTAGE	101	32	407	53	260	35 322	80,1	54	19	6	3
	ZUSAMMEN	175	57	668	94	420	62 663	78,1	50	37	13	7
3	AUSSEH. GESCHL. ORTSCH.	10	5	41	3	31	3 487	77,0	20	5	2	1
	ZUSAMMEN	500	162	2 323	382	1 632	254 491	80,6	37	149	69	23
433 9	HOLZW., ANG. KORB- U. FLECHTW., KINDERWAGEN											
	1 IN GEM. MIT VORORTEN											
	1.1 IN DER INNENSTADT											
	-HAUPTVERKEHRSSTAGE	153	19	593	193	434	59 138	96,2	36	29	17	1
	-NEBENVERKEHRSSTAGE	144	23	409	116	224	43 385	96,4	31	22	14	2
	ZUSAMMEN	297	42	1 002	309	658	102 523	96,3	34	51	31	4
	1.2 IN EINEM VORORT											
	-HAUPTVERKEHRSSTAGE	39	9	124	36	70	10 909	90,7	25	7	4	1
	-NEBENVERKEHRSSTAGE	21	7	61	16	38	7 911	76,6	40	4	2	0
	ZUSAMMEN	60	16	185	52	108	18 820	84,8	30	11	6	2
	SUMME 1.1 UND 1.2	357	58	1 187	361	766	121 343	94,5	33	62	37	5
	2 IN GEM. OHNE VORORTE											
	-HAUPTVERKEHRSSTAGE	45	10	105	26	48	8 848	98,3	23	6	4	1
	-NEBENVERKEHRSSTAGE
	ZUSAMMEN
	3 AUSSERH. GESCHL. ORTSCH.
	ZUSAMMEN	454	84	1 390	399	855	137 771	94,4	32	73	44	8
433	EINR.GEGENSTAEENDEN (OH. ELEKTROTECHN. USW)											
	1 IN GEM. MIT VORORTEN											
	1.1 IN DER INNENSTADT											
	-HAUPTVERKEHRSSTAGE	7 066	1 608	44 418	10 353	35 465	6 785 899	95,5	24	4 209	2 806	376
	-NEBENVERKEHRSSTAGE	6 050	1 290	24 852	5 405	17 164	3 417 029	95,2	20	2 503	1 727	405
	ZUSAMMEN	13 116	2 898	69 270	15 758	52 629	10 202 928	95,4	23	6 712	4 533	781
	1.2 IN EINEM VORORT											
	-HAUPTVERKEHRSSTAGE	3 908	1 485	23 835	5 336	18 670	4 331 152	96,7	20	3 083	2 167	787
	-NEBENVERKEHRSSTAGE	3 152	1 094	13 815	2 841	9 861	2 330 660	96,5	18	2 053	1 283	562
	ZUSAMMEN	7 060	2 579	37 650	8 177	28 531	6 661 812	96,6	19	5 136	3 450	1 349
	SUMME 1.1 UND 1.2	20 176	5 477	106 920	23 935	81 160	16 864 740	95,9	21	11 849	7 984	2 130
	2 IN GEM. OHNE VORORTE											
	-HAUPTVERKEHRSSTAGE	4 807	1 810	24 762	5 452	18 295	3 726 775	96,3	23	2 662	1 616	500
	-NEBENVERKEHRSSTAGE	3 129	1 197	11 103	1 884	7 086	1 415 265	95,1	15	1 415	953	280
	ZUSAMMEN	7 936	3 007	35 865	7 336	25 381	5 142 039	95,9	20	4 077	2 569	780
	3 AUSSERH. GESCHL. ORTSCH.	375	236	5 236	1 219	4 806	1 157 118	98,4	27	824	434	225
	ZUSAMMEN	28 487	8 720	148 021	32 490	111 347	23 163 898	96,0	21	16 749	10 987	3 136
434 EINZELHANDEL MIT ELEKTROTECHN. ERZEUGN., MUSIKINSTRUM. USW												
434 11	ELEKTROTECHN. ERZEUGNISSEN, ANG											
	1 IN GEM. MIT VORORTEN											
	1.1 IN DER INNENSTADT											
	-HAUPTVERKEHRSSTAGE	708	162	4 482	602	3 666	646 681	84,7	66	175	97	26
	-NEBENVERKEHRSSTAGE	640	119	2 614	347	1 821	327 557	90,1	59	107	55	20
	ZUSAMMEN	1 348	281	7 096	949	5 487	974 238	86,5	64	282	152	47
	1.2 IN EINEM VORORT											
	-HAUPTVERKEHRSSTAGE	467	147	2 323	309	1 725	280 545	88,1	44	105	64	17
	-NEBENVERKEHRSSTAGE	393	109	1 308	177	776	122 095	83,1	52	47	24	14
	ZUSAMMEN	860	256	3 631	486	2 501	402 640	86,6	46	151	87	32
	SUMME 1.1 UND 1.2	2 208	537	10 727	1 435	7 988	1 376 878	86,5	57	434	240	78
	2 IN GEM. OHNE VORORTE											
	-HAUPTVERKEHRSSTAGE	648	234	2 936	279	2 060	262 585	84,8	54	99	49	26
	-NEBENVERKEHRSSTAGE	552	220	1 928	214	1 187	170 846	86,4	58	56	29	146
	ZUSAMMEN	1 200	454	4 864	493	3 247	433 430	85,4	56	155	78	172
	3 AUSSERH. GESCHL. ORTSCH.	51	24	139	15	129	15 937	87,1	45	5	4	2
	ZUSAMMEN	3 459	1 015	15 780	1 943	11 364	1 826 246	86,3	57	594	321	253
434 15	OFEN, KUEHLSCHRAENKEN, WASCHMASCHINEN											
	1 IN GEM. MIT VORORTEN											
	1.1 IN DER INNENSTADT											
	-HAUPTVERKEHRSSTAGE	270	76	2 336	264	2 089	422 104	95,0	55	108	77	8
	-NEBENVERKEHRSSTAGE	247	84	1 412	256	1 107	199 638	92,3	52	73	38	10
	ZUSAMMEN	517	160	3 748	520	3 196	621 742	94,1	54	182	115	18
	1.2 IN EINEM VORORT											
	-HAUPTVERKEHRSSTAGE	168	70	922	184	765	134 192	91,7	48	46	28	15
	-NEBENVERKEHRSSTAGE	144	57	663	83	507	81 153	87,3	56	28	14	8
	ZUSAMMEN	312	127	1 585	267	1 272	215 346	90,1	51	75	42	23
	SUMME 1.1 UND 1.2	829	287	5 333	787	4 468	837 088	93,1	53	256	158	41
	2 IN GEM. OHNE VORORTE											
	-HAUPTVERKEHRSSTAGE	212	99	1 080	127	797	105 898	84,9	52	44	20	11
	-NEBENVERKEHRSSTAGE	206	90	772	96	510	76 137	88,2	37	40	21	12
	ZUSAMMEN	418	189	1 852	223	1 307	182 035	86,3	44	85	41	22
	3 AUSSERH. GESCHL. ORTSCH.	10	5	89	10	68	12 654	84,4	90	6	1	1
	ZUSAMMEN	1 257	481	7 274	1 020	5 843	1 031 776	91,8	52	347	200	64

2 LADENGESCHAEFTE, BESCHAEFTIGTE, UMSATZ, GESCHAFTS- UND VERKAUFSFLAECHE UND KFZ- PARKFLAECHE
NACH WIRTSCHAFTSZWEIGEN UND GERTLICHER LAGE

		LADENGESCHAEFTE					UMSATZ 1978					
NUMMER DER SYSTEM- MATIK	WIRTSCHAFTSZWEIG	INS- GESAMT	MIT VERFUEG- BARER KFZ- PARK- FLAECHE	BESCHAEF- TIGTE INSGESAMT	TEIL- ZEIT- BE- SCHAEF- TIGTE	ARBEIT- NEHMER	INSGESAMT	AUS EIN- ZEL- HAN- DEL ZU- SAM- MEN	JE M2 VER- KAUFS- FLAECHE	GESCH.- FLAECHE	VER- KAUFS- FLAECHE	VER- FUEG- BARE KFZ- PARK- FLAECHE
		EINZELHANDEL MIT (IN)...		ANZAHL		1 000 DM		X	100 DM		1 000 M2	
434 1	ELEKTROTECHN. ERZEUGN., ANG, USW											
	1 IN GEM. MIT VORORTEN											
	1.1 IN DER INNENSTADT											
	-HAUPTVERKEHRSPLAGE	978	238	6 818	866	5 755	1 068 785	88,7	61	283	174	35
	-NEBENVERKEHRSPLAGE	887	203	4 026	603	2 928	527 195	90,9	56	181	94	30
	ZUSAMMEN	1 865	441	10 844	1 469	8 683	1 595 981	89,4	60	464	268	65
	1.2 IN EINEM VORORT											
	-HAUPTVERKEHRSPLAGE	635	217	3 245	493	2 490	414 738	89,3	45	151	92	32
	-NEBENVERKEHRSPLAGE	537	166	1 971	260	1 283	203 248	84,8	53	75	38	22
	ZUSAMMEN	1 172	383	5 216	753	3 773	617 986	87,8	48	226	130	55
	SUMME 1.1 UND 1.2	3 037	824	16 060	2 222	12 456	2 213 966	89,0	56	690	398	119
	2 IN GEM. OHNE VORORTE											
	-HAUPTVERKEHRSPLAGE	860	333	4 016	406	2 857	368 483	84,8	53	144	69	37
	-NEBENVERKEHRSPLAGE	758	310	2 700	310	1 697	246 982	87,0	49	96	50	157
	ZUSAMMEN	1 618	643	6 716	716	4 554	615 465	85,7	52	240	119	194
	3 AUSSERH. GESCHL. ORTSCH.	61	29	278	25	197	28 591	85,9	58	11	5	3
	ZUSAMMEN	4 716	1 496	23 054	2 963	17 207	2 858 022	88,2	55	941	522	317
434 2	LEUCHTEN											
	1 IN GEM. MIT VORORTEN											
	1.1 IN DER INNENSTADT											
	-HAUPTVERKEHRSPLAGE	203	32	1 311	332	1 068	141 080	90,5	42	53	34	806
	-NEBENVERKEHRSPLAGE	131	32	466	149	505	68 473	86,2	35	32	20	2
	ZUSAMMEN	334	64	1 977	481	1 573	209 552	89,1	39	85	54	808
	1.2 IN EINEM VORORT											
	-HAUPTVERKEHRSPLAGE	78	24	313	87	221	32 363	93,9	30	16	11	9
	-NEBENVERKEHRSPLAGE	41	15	191	49	142	16 434	89,6	23	11	7	4
	ZUSAMMEN	119	39	504	136	363	48 797	92,5	27	27	18	12
	SUMME 1.1 UND 1.2	453	103	2 481	617	1 936	258 350	89,7	36	112	71	820
	2 IN GEM. OHNE VORORTE											
	-HAUPTVERKEHRSPLAGE	51	26	226	44	167	17 999	85,3	37	8	5	12
	-NEBENVERKEHRSPLAGE
	ZUSAMMEN
	3 AUSSERH. GESCHL. ORTSCH.
	ZUSAMMEN	548	154	2 902	705	2 245	291 630	89,4	35	130	84	837
434 4	RUNDUNK-, FERNSEH- U. PHONOTECHN. GERAETEN											
	1 IN GEM. MIT VORORTEN											
	1.1 IN DER INNENSTADT											
	-HAUPTVERKEHRSPLAGE	2 507	545	19 846	2 169	17 080	3 783 358	94,7	106	653	358	52
	-NEBENVERKEHRSPLAGE	1 897	459	8 562	1 160	6 156	1 237 376	89,9	79	274	156	54
	ZUSAMMEN	4 404	1 004	28 408	3 329	23 236	5 020 734	93,5	98	927	514	106
	1.2 IN EINEM VORORT											
	-HAUPTVERKEHRSPLAGE	1 612	506	8 516	1 200	6 403	1 189 447	89,8	82	256	145	62
	-NEBENVERKEHRSPLAGE	1 443	462	4 894	729	2 989	617 080	89,7	72	160	85	50
	ZUSAMMEN	3 055	968	13 410	1 929	9 392	1 806 527	89,8	79	416	230	112
	SUMME 1.1 UND 1.2	7 459	1 972	41 818	5 258	32 628	6 827 261	92,5	92	1 344	744	218
	2 IN GEM. OHNE VORORTE											
	-HAUPTVERKEHRSPLAGE	1 652	689	8 380	992	6 274	1 116 332	89,3	77	260	144	72
	-NEBENVERKEHRSPLAGE	1 326	583	4 281	540	2 523	456 543	85,6	68	126	67	52
	ZUSAMMEN	2 978	1 272	12 661	1 532	8 797	1 572 876	88,2	74	386	212	124
	3 AUSSERH. GESCHL. ORTSCH.	70	49	242	31	153	35 966	91,6	74	11	5	11
	ZUSAMMEN	10 507	3 293	54 721	6 821	41 578	8 436 103	91,7	88	1 741	961	352
434 5	MUSIKINSTRUMENTEN, MUSIKALIEN											
	1 IN GEM. MIT VORORTEN											
	1.1 IN DER INNENSTADT											
	-HAUPTVERKEHRSPLAGE	440	63	2 443	520	1 890	385 745	94,7	62	88	62	14
	-NEBENVERKEHRSPLAGE	434	76	1 625	394	1 066	237 688	93,3	56	66	42	8
	ZUSAMMEN	874	139	4 068	914	2 956	623 433	95,0	59	155	105	22
	1.2 IN EINEM VORORT											
	-HAUPTVERKEHRSPLAGE	110	27	386	101	225	55 963	95,9	51	18	11	3
	-NEBENVERKEHRSPLAGE	151	50	343	72	191	48 743	94,8	43	17	11	3
	ZUSAMMEN	261	77	729	173	416	104 706	95,4	47	35	22	6
	SUMME 1.1 UND 1.2	1 135	216	4 797	1 087	3 372	728 140	95,0	57	190	127	28
	2 IN GEM. OHNE VORORTE											
	-HAUPTVERKEHRSPLAGE	136	35	359	87	204	45 609	95,6	49	15	9	3
	-NEBENVERKEHRSPLAGE	148	57	321	90	129	36 112	92,9	43	12	8	4
	ZUSAMMEN	284	92	680	177	333	81 721	94,4	46	27	18	7
	3 AUSSERH. GESCHL. ORTSCH.	7	2	9	1	2	724	96,6	23	0	0	2
	ZUSAMMEN	1 426	310	5 486	1 265	3 707	810 585	95,0	56	217	145	36
434 7	NAEH- U. STRICKMASCHINEN											
	1 IN GEM. MIT VORORTEN											
	1.1 IN DER INNENSTADT											
	-HAUPTVERKEHRSPLAGE	464	24	1 750	350	1 562	243 270	97,7	76	59	32	2
	-NEBENVERKEHRSPLAGE	135	26	408	108	246	44 430	89,7	62	12	7	1
	ZUSAMMEN	599	50	2 158	458	1 808	287 700	96,4	74	71	39	3
	1.2 IN EINEM VORORT											
	-HAUPTVERKEHRSPLAGE	37	5	107	22	83	15 742	95,1	68	4	2	0
	-NEBENVERKEHRSPLAGE	23	1	62	18	32	6 061	95,0	54	2	1	0
	ZUSAMMEN	60	6	169	40	115	21 803	95,1	64	7	3	0
	SUMME 1.1 UND 1.2	659	56	2 327	498	1 923	309 503	96,4	73	78	42	3
	2 IN GEM. OHNE VORORTE											
	-HAUPTVERKEHRSPLAGE	50	9	126	29	60	15 562	93,3	56	5	3	0
	-NEBENVERKEHRSPLAGE
	ZUSAMMEN

2 LADENGESCHAEFTE, GESCHAEFTIGTE, UMSATZ, GESCHAEFTS- UND VERKAUFSFLAECHEN UND KFZ- PARKFLAECHEN
NACH WIRTSCHAFTSZWEIGEN UND OERTLICHER LAGE

		LADENGESCHAEFTE					UMSATZ 1976						
NUMMER DER SYSTEM- MATIK	WIRTSCHAFTSZWEIG	INS- GESAMT	MIT VERFUEG- BARER KFZ- PARK- FLAECHE	BESCHAEFTIGTE INSGESAMT	TEIL- ZEIT- BE- SCHAEFTIGTE	ARBEIT- NEHMER	INSGESAMT	AUS EIN- ZEL- HAN- DEL ZU- SAM- MEN	JE M2 VER- KAUFS- FLAECHE	GESCH.- FLAECHE	VER- KAUFS- FLAECHE	VER- FUEG- BARE KFZ- PARK- FLAECHE	
OERTLICHE LAGE		AM 31.03.1979											
EINZELHANDEL MIT (IN)...		ANZAHL				1 000 DM	%	100 DM	1 000 M2				
3	AUSSEHRH. GESCHL. ORTSCH. ZUSAMMEN	752	80	2 536	543	2 014	334 249	95,9	71	86	47	4	
434	ELEKTROTECHN. ERZEUGN., MUSIKINSTRUM. USW												
1 IN GEM. MIT VORORTEN													
1.1 IN DER INNENSTADT													
	-HAUPTVERKEHRSLAGE	4 592	902	32 168	4 237	27 355	5 622 238	93,6	85	1 137	660	908	
	-NEBENVERKEHRSLAGE	3 484	796	15 287	2 414	10 901	2 115 163	90,6	66	565	319	95	
	ZUSAMMEN	8 076	1 698	47 455	6 651	38 256	7 737 401	92,8	79	1 702	979	1 003	
1.2 IN EINEM VORORT													
	-HAUPTVERKEHRSLAGE	2 472	779	12 567	1 903	9 422	1 708 254	90,0	66	445	260	106	
	-NEBENVERKEHRSLAGE	2 195	694	7 461	1 128	4 637	891 566	88,9	62	266	143	80	
	ZUSAMMEN	4 667	1 473	20 028	3 031	14 059	2 599 820	89,6	64	711	404	186	
SUMME 1.1 UND 1.2		12 743	3 171	67 483	9 682	52 315	10 337 221	92,0	75	2 413	1 383	1 188	
2 IN GEM. OHNE VORORTE													
	-HAUPTVERKEHRSLAGE	2 749	1 092	13 107	1 558	9 562	1 563 985	88,4	68	431	231	124	
	-NEBENVERKEHRSLAGE	2 312	986	7 559	990	4 504	761 440	86,4	57	246	133	217	
	ZUSAMMEN	5 061	2 078	20 666	2 548	14 066	2 325 425	87,8	64	677	363	342	
3 AUSSEHRH. GESCHL. ORTSCH. ZUSAMMEN		145	84	550	67	370	67 943	89,5	55	25	12	17	
		17 949	5 333	88 699	12 297	66 751	12 730 589	91,2	72	3 115	1 759	1 547	
435 EINZELHANDEL MIT PAPIERW., DRUCKERZEUGNISSEN, BUERO MASCH.													
435 11	SCHREIB- U. PAPIERWAREN, SCHUL- U. BUEROART.												
1 IN GEM. MIT VORORTEN													
1.1 IN DER INNENSTADT													
	-HAUPTVERKEHRSLAGE	1 256	228	6 940	1 974	5 018	693 362	94,3	63	186	110	20	
	-NEBENVERKEHRSLAGE	940	114	3 034	846	1 782	289 649	94,6	58	86	50	7	
	ZUSAMMEN	2 196	342	9 974	2 820	6 800	983 011	94,4	62	272	159	26	
1.2 IN EINEM VORORT													
	-HAUPTVERKEHRSLAGE	1 158	220	3 857	1 416	2 145	366 986	96,4	56	102	65	15	
	-NEBENVERKEHRSLAGE	746	131	1 799	580	735	157 402	96,5	47	49	34	8	
	ZUSAMMEN	1 904	351	5 656	1 996	2 880	524 388	96,4	53	151	99	23	
SUMME 1.1 UND 1.2		4 100	693	15 630	4 816	9 680	1 507 399	95,1	58	424	258	49	
2 IN GEM. OHNE VORORTE													
	-HAUPTVERKEHRSLAGE	1 334	378	4 442	1 323	2 476	419 502	95,9	52	124	80	28	
	-NEBENVERKEHRSLAGE	560	161	1 379	359	571	113 481	95,2	44	41	26	9	
	ZUSAMMEN	1 894	539	5 821	1 682	3 047	532 983	95,8	50	165	106	36	
3 AUSSEHRH. GESCHL. ORTSCH. ZUSAMMEN		9	4	18	4	11	1 861	87,9	67	1	0	1	
		6 003	1 236	21 469	6 502	12 738	2 042 243	95,3	56	590	365	86	
435 15	SAMMLERBRIEFMARKEN												
1 IN GEM. MIT VORORTEN													
1.1 IN DER INNENSTADT													
	-HAUPTVERKEHRSLAGE	212	11	514	128	242	70 936	98,9	121	10	6	2	
	-NEBENVERKEHRSLAGE	215	9	384	64	112	35 363	98,3	62	9	6	0	
	ZUSAMMEN	427	20	898	192	354	106 299	98,7	92	19	12	2	
1.2 IN EINEM VORORT													
	-HAUPTVERKEHRSLAGE	52	4	100	20	38	9 931	99,5	72	2	1	0	
	-NEBENVERKEHRSLAGE	61	2	98	16	21	6 917	95,8	55	2	1	0	
	ZUSAMMEN	113	6	198	36	59	16 849	98,0	64	4	3	0	
SUMME 1.1 UND 1.2		540	26	1 096	228	413	123 147	98,6	87	23	14	2	
2 IN GEM. OHNE VORORTE													
	-HAUPTVERKEHRSLAGE	21	1	29	3	3	2 174	99,5	53	1	0	0	
	-NEBENVERKEHRSLAGE	30	2	39	7	8	1 871	100	31	1	1	0	
	ZUSAMMEN	51	3	68	10	11	4 045	99,7	40	2	1	0	
	ZUSAMMEN	591	29	1 164	238	424	127 193	98,6	84	25	15	2	
435 1	SCHREIB- U. PAPIERW., SCHUL- U. BUEROART. USW												
1 IN GEM. MIT VORORTEN													
1.1 IN DER INNENSTADT													
	-HAUPTVERKEHRSLAGE	1 468	239	7 454	2 102	5 260	764 298	94,8	66	196	115	21	
	-NEBENVERKEHRSLAGE	1 155	123	3 418	910	1 894	325 012	95,0	59	96	55	7	
	ZUSAMMEN	2 623	362	10 872	3 012	7 154	1 089 310	94,8	64	292	171	28	
1.2 IN EINEM VORORT													
	-HAUPTVERKEHRSLAGE	1 210	224	3 957	1 436	2 183	376 917	96,5	57	104	67	15	
	-NEBENVERKEHRSLAGE	807	133	1 897	596	756	164 319	96,5	47	51	35	8	
	ZUSAMMEN	2 017	357	5 854	2 032	2 939	541 236	96,5	53	155	102	23	
SUMME 1.1 UND 1.2		4 640	719	16 726	5 044	10 093	1 630 546	95,4	60	447	272	51	
2 IN GEM. OHNE VORORTE													
	-HAUPTVERKEHRSLAGE	1 355	379	4 471	1 326	2 479	421 676	95,9	52	124	81	28	
	-NEBENVERKEHRSLAGE	590	163	1 418	366	579	115 352	95,2	43	42	27	9	
	ZUSAMMEN	1 945	542	5 889	1 692	3 058	537 028	95,8	50	166	107	37	
3 AUSSEHRH. GESCHL. ORTSCH. ZUSAMMEN		9	4	18	4	11	1 861	87,9	67	1	0	1	
		6 594	1 265	22 633	6 740	13 162	2 169 436	95,5	57	614	380	88	
435 41	BUECHERN, FACH- ZEITSCHRIFTEN												
1 IN GEM. MIT VORORTEN													
1.1 IN DER INNENSTADT													
	-HAUPTVERKEHRSLAGE	1 285	117	9 674	3 098	8 077	1 249 638	98,0	96	197	130	606	
	-NEBENVERKEHRSLAGE	986	64	4 804	1 437	3 689	579 176	97,2	81	110	72	3	
	ZUSAMMEN	2 271	181	14 478	4 535	11 766	1 828 814	97,7	91	307	201	609	
1.2 IN EINEM VORORT													
	-HAUPTVERKEHRSLAGE	438	59	1 930	720	1 411	243 682	97,8	84	43	29	4	
	-NEBENVERKEHRSLAGE	294	42	1 046	395	726	112 191	98,2	71	24	16	6	
	ZUSAMMEN	732	101	2 976	1 115	2 137	355 873	97,9	80	67	45	10	

2 LADENGESCHAEFTE, BESCHAEFTIGTE, UMSATZ, GESCHAEFTS- UND VERKAUFSFLAECHEN UND KFZ- PARKFLAECHEN
NACH WIRTSCHAFTSZWEIGEN UND OERTLICHER LAGE

NUMMER DER SYSTEMATIK	WIRTSCHAFTSZWEIG	LADENGESCHAEFTE				UMSATZ 1978						
		INS- GESAMT	MIT VERFUEG- BARER KFZ- PARK- FLAECHEN	BESCHAEF- TIGTE INSGESAMT	TEIL- ZEIT- BE- SCHAEF- TIGTE	ARBEIT- NEHMER	INSGESAMT	AUS- EIN- ZEL- HAN- DEL ZU- SAM- MEN	JE M2 VER- KAUFS- FLAECHEN	GESCH.- FLAECHEN	VER- KAUFS- FLAECHEN	VER- FUEG- BARER KFZ- PARK- FLAECHEN
OERTLICHE LAGE		AM 31.03.1979										
EINZELHANDEL MIT (IN)...		ANZAHL				1 000 DM	%	100 DM	1 000 M2			
SUMME 1.1 UND 1.2		3 003	282	17 454	5 650	13 903	2 184 687	97,8	89	374	246	618
2 IN GEM. OHNE VORORTE												
-HAUPTVERKEHRSSTRAßE		740	92	3 373	1 341	2 540	450 463	99,1	61	435	74	6
-NEBENVERKEHRSSTRAßE		224	38	673	236	417	68 303	98,6	61	17	11	2
ZUSAMMEN		964	130	4 046	1 577	2 957	518 766	99,0	61	451	85	9
3 AUSSERH. GESCHL. ORTSCH.		19	4	40	7	21	5 180	100	62	1	1	21
ZUSAMMEN		3 986	416	21 540	7 234	16 881	2 708 632	98,0	82	827	331	648
435 45 UNTERHALTUNGSZEIT- SCHRIFTEN, ZEITUNGEN												
1 IN GEM. MIT VORORTEN												
1.1 IN DER INNENSTADT												
-HAUPTVERKEHRSSTRAßE		518	29	2 150	670	1 524	238 782	98,8	104	36	23	1
-NEBENVERKEHRSSTRAßE		401	16	875	252	377	84 214	93,0	67	19	13	1
ZUSAMMEN		919	45	3 025	922	1 901	322 996	97,3	91	55	36	2
1.2 IN EINEM VORORT												
-HAUPTVERKEHRSSTRAßE		342	54	804	305	301	75 767	98,1	64	18	12	5
-NEBENVERKEHRSSTRAßE		305	28	609	209	207	62 405	93,1	62	16	10	1
ZUSAMMEN		647	82	1 413	514	508	138 171	95,9	63	33	22	7
SUMME 1.1 UND 1.2		1 566	127	4 438	1 436	2 409	461 168	96,8	80	88	58	9
2 IN GEM. OHNE VORORTE												
-HAUPTVERKEHRSSTRAßE		337	42	789	266	319	72 299	98,7	61	17	12	2
-NEBENVERKEHRSSTRAßE		135	23	220	57	55	17 046	99,0	44	6	4	1
ZUSAMMEN		472	65	1 009	323	374	89 345	98,8	57	23	16	3
3 AUSSERH. GESCHL. ORTSCH.		14	-	68	18	61	7 845	100	128	1	1	-
ZUSAMMEN		2 052	192	5 515	1 777	2 844	558 358	97,2	76	112	74	12
435 4 BUECHERN, ZEITSCHRIFTEN, ZEITUNGEN												
1 IN GEM. MIT VORORTEN												
1.1 IN DER INNENSTADT												
-HAUPTVERKEHRSSTRAßE		1 803	146	11 824	3 768	9 601	1 488 420	98,1	97	233	153	607
-NEBENVERKEHRSSTRAßE		1 387	80	5 679	1 689	4 066	663 391	96,7	79	129	84	3
ZUSAMMEN		3 190	226	17 503	5 457	13 667	2 151 810	97,7	91	362	237	611
1.2 IN EINEM VORORT												
-HAUPTVERKEHRSSTRAßE		780	113	2 734	1 025	1 712	319 448	97,9	78	60	41	9
-NEBENVERKEHRSSTRAßE		599	70	1 655	604	933	174 596	96,4	68	40	26	7
ZUSAMMEN		1 379	183	4 389	1 629	2 645	494 044	97,3	74	101	67	17
SUMME 1.1 UND 1.2		4 569	409	21 892	7 086	16 312	2 645 854	97,6	87	462	303	627
2 IN GEM. OHNE VORORTE												
-HAUPTVERKEHRSSTRAßE		1 077	134	4 162	1 607	2 859	522 762	99,0	61	452	85	9
-NEBENVERKEHRSSTRAßE		359	61	893	293	472	85 349	98,7	57	22	15	3
ZUSAMMEN		1 436	195	5 055	1 900	3 331	608 111	99,0	61	474	100	12
3 AUSSERH. GESCHL. ORTSCH.		33	4	108	25	82	13 025	100	90	2	1	21
ZUSAMMEN		6 038	608	27 055	9 011	19 725	3 266 990	97,9	81	939	405	660
435 6 BUEROMASCHINEN U. -MOEBELN, ORG. MITTELN												
1 IN GEM. MIT VORORTEN												
1.1 IN DER INNENSTADT												
-HAUPTVERKEHRSSTRAßE		246	68	2 480	338	2 198	352 832	86,1	104	68	34	7
-NEBENVERKEHRSSTRAßE		278	88	2 126	320	1 784	313 668	89,5	103	66	31	17
ZUSAMMEN		524	156	4 606	658	3 982	666 500	87,7	103	134	64	24
1.2 IN EINEM VORORT												
-HAUPTVERKEHRSSTRAßE		119	54	1 019	141	873	158 038	90,6	94	33	17	6
-NEBENVERKEHRSSTRAßE		135	42	1 309	197	1 149	179 557	84,2	105	39	17	9
ZUSAMMEN		254	96	2 328	338	2 022	337 595	87,2	100	72	34	15
SUMME 1.1 UND 1.2		778	252	6 934	996	6 004	1 004 095	87,5	102	206	98	40
2 IN GEM. OHNE VORORTE												
-HAUPTVERKEHRSSTRAßE		76	26	482	94	378	61 790	91,6	75	17	8	2
-NEBENVERKEHRSSTRAßE		85	32	394	102	275	45 718	87,9	78	12	6	4
ZUSAMMEN		161	58	876	196	653	107 508	90,0	76	29	14	6
3 AUSSERH. GESCHL. ORTSCH.		7	4	27	3	20	4 422	82,6	100	1	0	0
ZUSAMMEN		946	314	7 837	1 195	6 677	1 116 025	87,8	99	236	113	46
435 PAPIERW., DRUCKERZEUG- NISSEN, BUEROMASCH.												
1 IN GEM. MIT VORORTEN												
1.1 IN DER INNENSTADT												
-HAUPTVERKEHRSSTRAßE		3 517	453	21 758	6 208	17 059	2 605 550	95,5	86	497	302	636
-NEBENVERKEHRSSTRAßE		2 820	291	11 223	2 919	7 744	1 302 071	94,5	77	291	170	27
ZUSAMMEN		6 337	744	32 981	9 127	24 803	3 907 621	95,2	83	788	472	663
1.2 IN EINEM VORORT												
-HAUPTVERKEHRSSTRAßE		2 109	391	7 710	2 602	4 768	854 404	95,9	69	198	124	31
-NEBENVERKEHRSSTRAßE		1 541	245	4 861	1 397	2 838	518 471	92,2	67	131	78	24
ZUSAMMEN		3 650	636	12 571	3 999	7 606	1 372 875	94,5	68	328	202	55
SUMME 1.1 UND 1.2		9 987	1 380	45 552	13 126	32 409	5 280 496	95,0	78	1 116	674	718
2 IN GEM. OHNE VORORTE												
-HAUPTVERKEHRSSTRAßE		2 508	539	9 115	3 027	5 716	1 006 228	97,3	56	593	174	38
-NEBENVERKEHRSSTRAßE		1 034	256	2 705	761	1 326	246 420	95,1	52	77	48	16
ZUSAMMEN		3 542	795	11 820	3 788	7 042	1 252 648	96,8	57	669	222	54
3 AUSSERH. GESCHL. ORTSCH.		49	12	153	32	113	19 308	94,9	89	4	2	22
ZUSAMMEN		13 578	2 187	57 525	16 946	39 564	6 552 451	95,4	73	1 789	898	794

2 LADENGESCHAFFTE, BESCHAFTIGTE, UMSATZ, GESCHAFTS- UND VERKAUFSFLAECHE UND KFZ- PARKFLAECHE
NACH WIRTSCHAFTSZWEIGEN UND OERTLICHER LAGE

NUMMER DER SYSTEM- MATIK	WIRTSCHAFTSZWEIG	INS- GESAMT	LADENGESCHAEFTE			ARBEIT- NEHMER	UMSATZ 1978						
			MIT VERFUEG- BARER KFZ- PARK- FLAECHE	BESCHAEF- TIGTE INSGESAMT	TEIL- ZEIT- BE- SCHAEF- TIGTE		INSGESAMT	AUS EIN- ZEL- HAN- DEL ZU- SAM- MEN	JE M2 VER- KAUFS- FLAECHE	GESCH.- FLAECHE	VER- KAUFS- FLAECHE	VER- FUEG- BARE KFZ- PARK- FLAECHE	
OERTLICHE LAGE		AM 31.03.1979											
EINZELHANDEL MIT (IN)...		ANZAHL				1 000 DM	%	100 DM	1 000 M2				
436 EINZELHANDEL MIT PHARMAZEUT., KOSMET. U. MEDIZIN. ERZEUGN. USW													
436 1 APOTHEKEN													
1 IN GEM. MIT VORORTEN													
1.1 IN DER INNENSTADT													
	-HAUPTVERKEHRS- LAGE	3 556	671	26 240	7 521	20 857	4 174 662	99,3	199	593	210	53	
	-NEBENVERKEHRS- LAGE	1 859	345	11 030	3 536	8 316	1 621 243	99,4	158	292	103	36	
	ZUSAMMEN	5 415	1 016	37 270	11 057	29 173	5 795 905	99,3	185	885	313	89	
1.2 IN EINEM VORORT													
	-HAUPTVERKEHRS- LAGE	3 371	1 039	21 913	7 197	16 769	3 468 609	99,2	192	497	181	107	
	-NEBENVERKEHRS- LAGE	1 503	447	8 794	3 052	6 514	1 320 926	99,5	170	215	78	32	
	ZUSAMMEN	4 874	1 486	30 707	10 249	23 283	4 789 535	99,3	185	712	258	139	
	SUMME 1.1 UND 1.2	10 289	2 502	67 977	21 306	52 456	10 585 440	99,3	185	1 597	571	228	
2 IN GEM. OHNE VORORTE													
	-HAUPTVERKEHRS- LAGE	3 385	1 455	21 025	6 191	15 958	3 379 513	99,4	181	506	187	118	
	-NEBENVERKEHRS- LAGE	938	440	5 103	1 554	3 712	780 004	99,3	163	134	48	33	
	ZUSAMMEN	4 323	1 895	26 128	7 745	19 670	4 159 517	99,4	177	640	235	150	
3 AUSSERH. GESCHL. ORTSCH.													
	ZUSAMMEN	13	6	71	29	49	10 402	92,9	151	2	1	1	
	ZUSAMMEN	14 625	4 403	94 176	29 080	72 175	14 755 359	99,3	183	2 239	807	379	
436 4 MEDIZIN. U. ORTHOPAED. ARTIKELN													
1 IN GEM. MIT VORORTEN													
1.1 IN DER INNENSTADT													
	-HAUPTVERKEHRS- LAGE	204	22	1 315	292	1 101	136 948	87,1	91	29	15	1	
	-NEBENVERKEHRS- LAGE	125	22	720	159	560	83 790	86,4	108	15	8	1	
	ZUSAMMEN	329	44	2 035	451	1 661	220 738	86,8	96	45	23	2	
1.2 IN EINEM VORORT													
	-HAUPTVERKEHRS- LAGE	64	9	348	103	283	37 326	87,9	70	10	5	0	
	-NEBENVERKEHRS- LAGE	38	5	143	32	103	16 935	80,2	77	7	2	0	
	ZUSAMMEN	102	14	491	135	386	54 261	85,5	72	17	8	1	
	SUMME 1.1 UND 1.2	431	58	2 526	586	2 047	274 999	86,5	90	61	30	3	
2 IN GEM. OHNE VORORTE													
	-HAUPTVERKEHRS- LAGE	62	10	251	69	183	26 765	79,5	69	7	4	1	
	-NEBENVERKEHRS- LAGE	
	ZUSAMMEN	
3 AUSSERH. GESCHL. ORTSCH.													
	ZUSAMMEN	522	73	2 897	694	2 326	310 258	85,7	87	71	36	4	
436 5 KOSMET. ERZEUGN., KOERPERPFLEGEMITTELN													
1 IN GEM. MIT VORORTEN													
1.1 IN DER INNENSTADT													
	-HAUPTVERKEHRS- LAGE	770	47	4 213	944	3 436	480 734	98,2	86	92	56	2	
	-NEBENVERKEHRS- LAGE	375	29	1 252	291	869	123 473	98,5	63	32	20	1	
	ZUSAMMEN	1 145	76	5 465	1 235	4 305	604 207	98,3	80	124	76	3	
1.2 IN EINEM VORORT													
	-HAUPTVERKEHRS- LAGE	363	42	1 349	366	937	138 554	98,7	66	34	21	2	
	-NEBENVERKEHRS- LAGE	236	46	567	154	320	46 837	98,9	47	15	10	2	
	ZUSAMMEN	599	88	1 916	520	1 257	185 391	98,8	60	49	31	4	
	SUMME 1.1 UND 1.2	1 744	164	7 381	1 755	5 562	789 598	98,4	74	173	107	7	
2 IN GEM. OHNE VORORTE													
	-HAUPTVERKEHRS- LAGE	687	41	3 782	1 926	3 520	503 796	99,8	67	118	76	2	
	-NEBENVERKEHRS- LAGE	147	45	240	49	70	10 867	96,0	25	7	4	2	
	ZUSAMMEN	834	86	4 022	1 975	3 590	514 664	99,8	64	125	80	4	
3 AUSSERH. GESCHL. ORTSCH.													
	ZUSAMMEN	9	2	40	2	29	6 931	100	242	0	0	0	
	ZUSAMMEN	2 587	252	11 443	3 732	9 181	1 311 192	98,9	70	298	187	11	
436 61 DROGERIEN U. AE.													
1 IN GEM. MIT VORORTEN													
1.1 IN DER INNENSTADT													
	-HAUPTVERKEHRS- LAGE	1 944	382	9 745	2 480	7 572	1 369 712	99,2	67	322	204	36	
	-NEBENVERKEHRS- LAGE	1 079	140	3 306	818	2 093	399 792	99,2	51	123	78	8	
	ZUSAMMEN	3 023	522	13 051	3 298	9 665	1 769 505	99,2	63	445	283	44	
1.2 IN EINEM VORORT													
	-HAUPTVERKEHRS- LAGE	2 231	589	8 162	2 445	5 406	938 927	99,4	52	280	181	56	
	-NEBENVERKEHRS- LAGE	1 259	288	3 346	967	1 876	324 458	99,5	40	124	81	27	
	ZUSAMMEN	3 490	877	11 508	3 412	7 282	1 263 385	99,5	48	404	262	83	
	SUMME 1.1 UND 1.2	6 513	1 399	24 559	6 710	16 947	3 032 889	99,3	56	849	544	127	
2 IN GEM. OHNE VORORTE													
	-HAUPTVERKEHRS- LAGE	2 078	735	7 545	2 115	5 181	862 233	99,4	48	277	181	54	
	-NEBENVERKEHRS- LAGE	536	192	1 401	402	795	154 474	99,5	43	55	36	13	
	ZUSAMMEN	2 614	927	8 946	2 517	5 976	1 016 707	99,4	47	332	217	67	
3 AUSSERH. GESCHL. ORTSCH.													
	ZUSAMMEN	13	5	35	8	25	4 561	99,3	41	1	1	0	
	ZUSAMMEN	9 140	2 331	33 540	9 235	22 948	4 054 157	99,3	53	1 182	763	194	
436 65 FEINSEIFEN, REINIGUNGS- MITTELN, BUERSTENW.													
1 IN GEM. MIT VORORTEN													
1.1 IN DER INNENSTADT													
	-HAUPTVERKEHRS- LAGE	73	5	162	52	79	14 373	95,1	48	5	3	0	
	-NEBENVERKEHRS- LAGE	130	6	346	84	171	37 446	90,2	61	11	6	0	
	ZUSAMMEN	203	11	508	136	250	51 819	91,6	57	16	9	1	
1.2 IN EINEM VORORT													
	-HAUPTVERKEHRS- LAGE	60	6	166	55	101	14 039	95,8	42	5	3	0	
	-NEBENVERKEHRS- LAGE	82	4	161	42	72	11 880	94,2	38	5	3	0	
	ZUSAMMEN	142	10	327	97	173	25 919	95,1	40	10	7	0	

2 LADENGESCHAEFTE, BESCHAEFTIGTE, UMSATZ, GESCHAEFTS- UND VERKAUFSFLAECHEN UND KFZ- PARKFLAECHEN
NACH WIRTSCHAFTSZWEIGEN UND GERTLICHER LAGE

		LADENGESCHAEFTE					UMSATZ 1978					
NUMMER DER SYSTEM- MATIK	WIRTSCHAFTSZWEIG	INS- GESAMT	MIT VERFUEG- BARER KFZ- PARK- FLAECHE	BESCHAEFTIGTE INSGESAMT	TEIL- ZEIT- BE- SCHAEFTIGTE	ARBEIT- NEHMER	INSGESAMT	AUS EIN- ZEL- HAN- DEL ZU- SAM- MEN	JE M2 VER- KAUFS- FLAECHE	GESCH.- FLAECHE	VER- KAUFS- FLAECHE	VER- FUEG- BARE KFZ- PARK- FLAECHE
AM 31.03.1979												
EINZELHANDEL MIT (IN)...		ANZAHL					1 000 DM	%	100 DM	1 000 M2		
SUMME 1.1 UND 1.2		345	21	835	233	423	77 738	92,7	50	26	16	1
2	IN GEM. OHNE VORORTE											
	-HAUPTVERKEHRSLAGE	38	7	89	29	50	6 448	96,7	39	3	2	0
	-NEBENVERKEHRSLAGE
	ZUSAMMEN
3	AUSSERH. GESCHL. ORTSCH.
	ZUSAMMEN	421	35	988	278	501	89 061	93,0	47	31	19	2
436 6 DROGERIEARTIKELN, REINIGUNGSMITTELN												
1 IN GEM. MIT VORORTEN												
1.1 IN DER INNENSTADT												
	-HAUPTVERKEHRSLAGE	2 017	387	9 907	2 532	7 651	1 384 083	99,1	67	327	207	36
	-NEBENVERKEHRSLAGE	1 209	146	3 652	902	2 264	437 238	98,4	52	134	84	8
	ZUSAMMEN	3 226	533	13 559	3 434	9 915	1 821 324	99,0	62	461	292	45
1.2 IN EINEM VORORT												
	-HAUPTVERKEHRSLAGE	2 291	595	8 328	2 500	5 507	952 966	99,4	52	285	184	56
	-NEBENVERKEHRSLAGE	1 341	292	3 507	1 009	1 948	336 337	99,3	40	129	84	27
	ZUSAMMEN	3 632	887	11 835	3 509	7 455	1 289 304	99,4	48	414	268	83
	SUMME 1.1 UND 1.2	6 858	1 420	25 394	6 943	17 370	3 110 627	99,1	56	875	560	128
2 IN GEM. OHNE VORORTE												
	-HAUPTVERKEHRSLAGE	2 116	742	7 634	2 144	5 231	868 681	99,3	48	280	183	54
	-NEBENVERKEHRSLAGE
	ZUSAMMEN
3	AUSSERH. GESCHL. ORTSCH.
	ZUSAMMEN	9 561	2 366	34 528	9 513	23 449	4 143 218	99,2	53	1 213	782	196
436 8 LACKEN, FARBEN												
1 IN GEM. MIT VORORTEN												
1.1 IN DER INNENSTADT												
	-HAUPTVERKEHRSLAGE	353	103	1 356	212	959	152 132	86,3	42	66	36	14
	-NEBENVERKEHRSLAGE	332	79	1 139	153	756	123 798	86,3	38	61	33	11
	ZUSAMMEN	685	182	2 495	365	1 715	275 930	86,3	40	126	69	24
1.2 IN EINEM VORORT												
	-HAUPTVERKEHRSLAGE	261	60	754	145	445	82 155	88,0	35	39	23	7
	-NEBENVERKEHRSLAGE	260	59	587	127	281	54 897	91,5	31	30	17	6
	ZUSAMMEN	521	119	1 341	272	726	137 051	89,4	34	69	41	14
	SUMME 1.1 UND 1.2	1 206	301	3 836	637	2 441	412 981	87,3	37	195	110	38
2 IN GEM. OHNE VORORTE												
	-HAUPTVERKEHRSLAGE	315	106	872	155	507	81 267	88,5	31	41	26	7
	-NEBENVERKEHRSLAGE	296	107	578	95	210	51 144	84,0	33	27	15	6
	ZUSAMMEN	611	213	1 450	250	717	132 411	86,8	32	68	42	13
3	AUSSERH. GESCHL. ORTSCH.	9	3	13	2	4	954	69,0	15	2	1	1
	ZUSAMMEN	1 826	517	5 299	889	3 162	546 346	87,2	36	265	152	52
436 PHARMAZEUT., KOSMET. U. MEDIZIN. ERZEUGN. USW												
1 IN GEM. MIT VORORTEN												
1.1 IN DER INNENSTADT												
	-HAUPTVERKEHRSLAGE	6 900	1 230	43 031	11 501	34 004	6 328 561	98,6	121	1 107	525	106
	-NEBENVERKEHRSLAGE	3 900	621	17 793	5 041	12 765	2 389 542	98,1	97	534	248	56
	ZUSAMMEN	10 800	1 851	60 824	16 542	46 769	8 718 103	98,5	113	1 641	773	163
1.2 IN EINEM VORORT												
	-HAUPTVERKEHRSLAGE	6 350	1 745	32 692	10 311	23 941	4 679 610	99,0	113	864	415	173
	-NEBENVERKEHRSLAGE	3 378	849	13 598	4 374	9 166	1 775 932	99,0	93	396	191	68
	ZUSAMMEN	9 728	2 594	46 290	14 685	33 107	6 455 542	99,0	107	1 260	606	240
	SUMME 1.1 UND 1.2	20 528	4 445	107 114	31 227	79 876	15 173 645	98,7	110	2 901	1 379	403
2 IN GEM. OHNE VORORTE												
	-HAUPTVERKEHRSLAGE	6 565	2 354	33 564	10 485	25 399	4 860 022	99,1	102	953	475	181
	-NEBENVERKEHRSLAGE	1 981	794	7 498	2 152	4 907	1 009 369	98,3	95	226	107	54
	ZUSAMMEN	8 546	3 148	41 062	12 637	30 306	5 869 391	99,0	101	1 179	582	236
3	AUSSERH. GESCHL. ORTSCH.	47	18	167	44	111	23 337	94,9	75	6	3	3
	ZUSAMMEN	29 121	7 611	148 343	43 908	110 293	21 066 373	98,8	107	4 087	1 964	642
437 EINZELHANDEL MIT KRAFT- U. SCHMIERSTOFFEN (TANKST. OH. AGENTURT.)												
437 5 TANKSTELLEN (ABSATZ IN EIGENEM NAMEN)												
1 IN GEM. MIT VORORTEN												
1.1 IN DER INNENSTADT												
	-HAUPTVERKEHRSLAGE	6	1	39	2	38	30 068	94,3	159	3	2	0
	-NEBENVERKEHRSLAGE	4	1	5	-	4	1 448	87,7	14	1	1	0
	ZUSAMMEN	10	2	44	2	42	31 516	94,0	107	4	3	1
1.2 IN EINEM VORORT												
	-HAUPTVERKEHRSLAGE	4	1	15	1	13	2 999	91,9	27	1	1	1
	ZUSAMMEN	4	1	15	1	13	2 999	91,9	27	1	1	1
	SUMME 1.1 UND 1.2	14	3	59	3	55	34 515	93,8	85	5	4	2
2 IN GEM. OHNE VORORTE												
	-HAUPTVERKEHRSLAGE	4	1	36	2	35	6 466	62,1	41	7	2	0
	ZUSAMMEN	4	1	36	2	35	6 466	62,1	41	7	2	0
	ZUSAMMEN	18	4	95	5	90	40 982	88,8	73	12	6	2
437 KRAFT- U. SCHMIERSTOFFEN (TANKST. OH. AGENTURT.)												
1 IN GEM. MIT VORORTEN												
1.1 IN DER INNENSTADT												
	-HAUPTVERKEHRSLAGE	6	1	39	2	38	30 068	94,3	159	3	2	0
	-NEBENVERKEHRSLAGE	4	1	5	-	4	1 448	87,7	14	1	1	0
	ZUSAMMEN	10	2	44	2	42	31 516	94,0	107	4	3	1

2 LADENGESCHAEFTE, BESCHAEFTIGTE, UMSATZ, GESCHAFTS- UND VERKAUFSFLAECHE UND KFZ- PARKFLAECHE
NACH WIRTSCHAFTSZWEIGEN UND OERTLICHER LAGE

NUMMER DER SYSTEM- MATIK	WIRTSCHAFTSZWEIG	LADENGESCHAEFTE					UMSATZ 1978						
		INS- GESAMT	MIT VERFUEG- BARER KFZ- PARK- FLAECHE	BESCHAEF- TIGTE INSGESAMT	TEIL- ZEIT- BE- SCHAEF- TIGTE	ARBEIT- NEHMER	INSGESAMT	AUS EIN- ZEL- HAN- DEL ZU- SAM- MEN	JE M2 VER- KAUFS- FLAECHE	GESCH.- FLAECHE	VER- KAUFS- FLAECHE	VER- FUEG- BARE KFZ- PARK- FLAECHE	
OERTLICHE LAGE		AM 31.03.1979											
EINZELHANDEL MIT (IN)...		ANZAHL				1 000 DM	x	100 DM	1 000 M2				
1.2 IN EINEM VORORT													
-HAUPTVERKEHRSSTAGE		4	1	15	1	13	2 999	91,9	27	1	1	1	
ZUSAMMEN		4	1	15	1	13	2 999	91,9	27	1	1	1	
SUMME 1.1 UND 1.2		14	3	59	3	55	34 515	93,8	85	5	4	2	
2 IN GEM. OHNE VORORTE													
-HAUPTVERKEHRSSTAGE		4	1	36	2	35	6 466	62,1	41	7	2	0	
ZUSAMMEN		4	1	36	2	35	6 466	62,1	41	7	2	0	
ZUSAMMEN		18	4	95	5	90	40 982	88,8	73	12	6	2	
438 EINZELHANDEL MIT FAHRZEUGEN, FAHRZEUGTEILEN U. -REIFEN													
438 11 KRAFTWAGEN													
1 IN GEM. MIT VORORTEN													
1.1 IN DER INNENSTADT													
-HAUPTVERKEHRSSTAGE		1 711	1 232	35 516	1 930	33 569	8 048 214	81,2	62	4 082	1 299	883	
-NEBENVERKEHRSSTAGE		1 119	707	18 788	991	17 450	3 962 650	79,6	61	2 151	649	498	
ZUSAMMEN		2 830	1 939	54 304	2 921	51 019	12 010 864	80,6	62	6 234	1 948	1 381	
1.2 IN EINEM VORORT													
-HAUPTVERKEHRSSTAGE		2 200	1 716	45 784	2 375	43 088	10 059 133	78,6	56	6 278	1 809	1 590	
-NEBENVERKEHRSSTAGE		1 097	752	16 211	1 023	14 938	3 386 031	79,3	56	2 230	609	537	
ZUSAMMEN		3 297	2 468	61 995	3 398	58 026	13 445 164	78,7	56	8 508	2 418	2 127	
SUMME 1.1 UND 1.2		6 127	4 407	116 299	6 319	109 045	25 456 028	79,6	58	14 742	4 366	3 508	
2 IN GEM. OHNE VORORTE													
-HAUPTVERKEHRSSTAGE		2 062	1 574	31 871	1 874	29 172	6 020 167	79,5	46	4 561	1 298	1 029	
-NEBENVERKEHRSSTAGE		941	664	10 624	640	9 478	2 006 737	79,4	49	1 492	413	396	
ZUSAMMEN		3 003	2 238	42 495	2 514	38 650	8 026 904	79,5	47	6 053	1 711	1 425	
3 AUSSERH. GESCHL. ORTSCH.													
ZUSAMMEN		238	208	3 781	206	3 486	748 162	80,7	44	634	171	149	
		9 368	6 853	162 575	9 039	151 181	34 231 094	79,6	55	21 429	6 247	5 082	
438 15 KRAFTWAGENTEILEN U. -REIFEN													
1 IN GEM. MIT VORORTEN													
1.1 IN DER INNENSTADT													
-HAUPTVERKEHRSSTAGE		493	256	3 471	371	2 950	520 445	79,7	43	417	121	109	
-NEBENVERKEHRSSTAGE		416	217	2 772	278	2 368	434 953	75,4	49	246	88	80	
ZUSAMMEN		909	473	6 243	649	5 318	955 398	77,7	46	663	209	190	
1.2 IN EINEM VORORT													
-HAUPTVERKEHRSSTAGE		499	312	3 857	343	3 260	632 294	78,2	46	469	137	171	
-NEBENVERKEHRSSTAGE		308	190	1 938	172	1 613	268 235	77,0	40	292	67	90	
ZUSAMMEN		807	502	5 795	515	4 873	900 529	77,8	44	761	203	262	
SUMME 1.1 UND 1.2		1 716	975	12 038	1 164	10 191	1 855 927	77,8	45	1 424	412	451	
2 IN GEM. OHNE VORORTE													
-HAUPTVERKEHRSSTAGE		416	256	2 695	294	2 174	385 933	77,4	36	315	108	106	
-NEBENVERKEHRSSTAGE		247	127	1 108	114	835	143 634	78,5	41	113	35	46	
ZUSAMMEN		663	383	3 803	408	3 009	529 567	77,7	37	429	143	152	
3 AUSSERH. GESCHL. ORTSCH.													
ZUSAMMEN		45	39	334	25	274	39 069	81,6	18	49	22	18	
		2 424	1 397	16 175	1 597	13 474	2 424 563	77,8	42	1 902	578	621	
438 1 KRAFTWAGEN, KRAFTWAGEN- TEILEN U. -REIFEN													
1 IN GEM. MIT VORORTEN													
1.1 IN DER INNENSTADT													
-HAUPTVERKEHRSSTAGE		2 204	1 488	38 987	2 301	36 519	8 568 660	81,1	60	4 499	1 420	992	
-NEBENVERKEHRSSTAGE		1 535	924	21 560	1 269	19 818	4 397 602	79,2	60	2 397	737	578	
ZUSAMMEN		3 739	2 412	60 547	3 570	56 337	12 966 262	80,4	60	6 897	2 157	1 570	
1.2 IN EINEM VORORT													
-HAUPTVERKEHRSSTAGE		2 699	2 028	49 641	2 718	46 348	10 691 427	78,5	55	6 747	1 946	1 761	
-NEBENVERKEHRSSTAGE		1 405	942	18 149	1 195	16 551	3 654 266	79,1	54	2 522	676	628	
ZUSAMMEN		4 104	2 970	67 790	3 913	62 899	14 345 694	78,7	55	9 269	2 621	2 389	
SUMME 1.1 UND 1.2		7 843	5 382	128 337	7 483	119 236	27 311 955	79,5	57	16 166	4 778	3 959	
2 IN GEM. OHNE VORORTE													
-HAUPTVERKEHRSSTAGE		2 478	1 830	34 566	2 168	31 346	6 406 100	79,4	46	4 877	1 405	1 135	
-NEBENVERKEHRSSTAGE		1 188	791	11 732	754	10 313	2 150 371	79,4	48	1 605	448	442	
ZUSAMMEN		3 666	2 621	46 298	2 922	41 659	8 556 471	79,4	46	6 482	1 854	1 577	
3 AUSSERH. GESCHL. ORTSCH.													
ZUSAMMEN		283	247	4 115	231	3 760	787 231	80,7	41	683	193	167	
		11 792	8 250	178 750	10 636	164 655	36 655 657	79,5	54	23 331	6 824	5 703	
438 5 ZWEIRAEDErn, ZWEIRAD- TEILEN U. -REIFEN													
1 IN GEM. MIT VORORTEN													
1.1 IN DER INNENSTADT													
-HAUPTVERKEHRSSTAGE		729	258	3 134	528	2 110	429 445	88,9	51	168	85	37	
-NEBENVERKEHRSSTAGE		617	179	2 170	381	1 297	285 051	88,5	49	128	59	19	
ZUSAMMEN		1 346	437	5 304	909	3 407	714 495	88,7	50	296	143	56	
1.2 IN EINEM VORORT													
-HAUPTVERKEHRSSTAGE		640	242	2 185	381	1 235	301 474	88,5	50	129	61	34	
-NEBENVERKEHRSSTAGE		497	165	1 311	252	665	153 814	87,7	46	79	34	16	
ZUSAMMEN		1 137	407	3 496	633	1 900	455 288	88,2	48	208	94	50	
SUMME 1.1 UND 1.2		2 483	844	8 800	1 542	5 307	1 169 784	88,5	49	504	238	105	
2 IN GEM. OHNE VORORTE													
-HAUPTVERKEHRSSTAGE		717	319	2 094	347	1 084	238 655	83,2	36	135	67	36	
-NEBENVERKEHRSSTAGE		549	229	1 191	147	457	113 606	87,9	36	72	32	23	
ZUSAMMEN		1 266	548	3 285	494	1 541	352 261	84,7	36	207	99	60	
3 AUSSERH. GESCHL. ORTSCH.													
ZUSAMMEN		58	39	156	24	79	25 881	85,6	54	15	5	8	
		3 807	1 431	12 241	2 060	6 927	1 547 925	87,6	45	726	341	173	

2 LADENGESCHAEFTE, BESCHAEFTIGTE, UMSATZ, GESCHAFTS- UND VERKAUFSFLAECHE UND KFZ- PARKFLAECHE
NACH WIRTSCHAFTSZWEIGEN UND OERTLICHER LAGE

NUMMER DER SYSTEMATIK	WIRTSCHAFTSZWEIG	LADENGESCHAEFTE					UMSATZ 1978					VER- FUEG- BARE KFZ- PARK- FLAECHE
		INS- GESAMT	MIT VERFUEG- BARER KFZ- PARK- FLAECHE	BESCHAEF- TIGTE INSGESAMT	TEIL- ZEIT- BE- SCHAEF- TIGTE	ARBEIT- NEHMER	INSGESAMT	AUS EIN- ZEL- HAN- DEL ZU- SAM- MEN	JE M2 VER- KAUFS- FLAECHE	GESCH.- FLAECHE	VER- KAUFS- FLAECHE	
OERTLICHE LAGE		AM 31.03.1979										
EINZELHANDEL MIT (IN)...		ANZAHL					1 000 DM	%	100 DM	1 000 M2		
438	FAHRZEUGEN, FAHRZEUG- TEILEN U. -REIFEN											
	1 IN GEM. MIT VORORTEN											
	1.1 IN DER INNENSTADT											
	-HAUPTVERKEHRSPLATZ	2 933	1 746	42 121	2 829	38 629	8 998 105	81,4	60	4 668	1 505	1 030
	-NEBENVERKEHRSPLATZ	2 152	1 103	23 730	1 650	21 115	4 682 653	79,7	59	2 525	795	597
	ZUSAMMEN	5 085	2 849	65 851	4 479	59 744	13 680 757	80,9	59	7 192	2 300	1 626
	1.2 IN EINEM VORORT											
	-HAUPTVERKEHRSPLATZ	3 339	2 270	51 826	3 099	47 583	10 992 901	78,8	55	6 876	2 006	1 795
	-NEBENVERKEHRSPLATZ	1 902	1 107	19 460	1 447	17 216	3 808 081	79,5	54	2 601	709	644
	ZUSAMMEN	5 241	3 377	71 286	4 546	64 799	14 800 982	79,0	55	9 477	2 715	2 439
	SUMME 1.1 UND 1.2	10 326	6 226	137 137	9 025	124 543	28 481 739	79,9	57	16 670	5 015	4 065
	2 IN GEM. OHNE VORORTE											
	-HAUPTVERKEHRSPLATZ	3 195	2 149	36 660	2 515	32 430	6 644 755	79,5	45	5 012	1 472	1 171
	-NEBENVERKEHRSPLATZ	1 737	1 020	12 923	901	10 770	2 263 977	79,8	47	1 677	480	466
	ZUSAMMEN	4 932	3 169	49 583	3 416	43 200	8 908 732	79,6	46	6 689	1 952	1 637
	3 AUSSERH. GESCHL. ORTSCH.	341	286	4 271	255	3 839	813 112	80,9	41	698	198	175
	ZUSAMMEN	15 599	9 681	190 991	12 696	171 582	38 203 583	79,8	53	24 057	7 165	5 876
	439 EINZELHANDEL MIT SONST. WAREN, WAREN VERSCH. ART											
439 1	BLUMEN, PFLANZEN											
	1 IN GEM. MIT VORORTEN											
	1.1 IN DER INNENSTADT											
	-HAUPTVERKEHRSPLATZ	2 344	288	9 148	2 333	6 066	623 673	98,2	52	244	119	46
	-NEBENVERKEHRSPLATZ	1 932	222	5 524	1 304	2 898	324 662	97,1	36	286	91	24
	ZUSAMMEN	4 276	510	14 672	3 637	8 964	948 335	97,8	45	529	211	70
	1.2 IN EINEM VORORT											
	-HAUPTVERKEHRSPLATZ	2 425	488	7 916	2 138	4 522	532 793	98,0	25	420	209	87
	-NEBENVERKEHRSPLATZ	1 860	410	5 171	1 480	2 672	304 421	96,7	21	369	144	94
	ZUSAMMEN	4 285	898	13 087	3 618	7 194	837 214	97,5	24	789	353	181
	SUMME 1.1 UND 1.2	8 561	1 408	27 759	7 255	16 158	1 785 549	97,7	32	1 319	564	250
	2 IN GEM. OHNE VORORTE											
	-HAUPTVERKEHRSPLATZ	1 587	444	4 517	1 230	2 417	269 654	97,1	29	235	92	46
	-NEBENVERKEHRSPLATZ	987	355	2 531	670	1 193	138 457	95,2	26	193	52	48
	ZUSAMMEN	2 574	799	7 048	1 900	3 610	408 111	96,5	28	428	144	94
	3 AUSSERH. GESCHL. ORTSCH.	91	55	357	91	258	36 994	97,9	11	133	31	42
	ZUSAMMEN	11 226	2 262	35 164	9 246	20 026	2 230 654	97,5	30	1 880	740	386
439 2	ZOOLOG. BEDARF, LEBENDEN TIEREN, SAEMEREIEN											
	1 IN GEM. MIT VORORTEN											
	1.1 IN DER INNENSTADT											
	-HAUPTVERKEHRSPLATZ	738	115	2 669	713	1 704	244 493	96,8	38	123	64	49
	-NEBENVERKEHRSPLATZ	770	123	1 941	452	957	150 740	96,4	27	102	56	11
	ZUSAMMEN	1 508	238	4 610	1 165	2 661	395 233	96,6	33	225	120	61
	1.2 IN EINEM VORORT											
	-HAUPTVERKEHRSPLATZ	597	149	1 720	408	910	160 570	95,8	24	152	66	52
	-NEBENVERKEHRSPLATZ	610	167	1 298	270	520	110 595	91,4	24	84	45	23
	ZUSAMMEN	1 207	316	3 018	678	1 430	271 165	94,0	24	237	111	75
	SUMME 1.1 UND 1.2	2 715	554	7 628	1 843	4 091	666 397	95,6	29	462	231	135
	2 IN GEM. OHNE VORORTE											
	-HAUPTVERKEHRSPLATZ	343	104	898	226	490	101 243	94,1	37	62	28	14
	-NEBENVERKEHRSPLATZ	392	122	848	195	352	82 577	90,3	36	46	23	12
	ZUSAMMEN	735	226	1 746	421	842	183 821	92,4	37	108	50	26
	3 AUSSERH. GESCHL. ORTSCH.	30	17	72	17	35	8 955	96,5	29	9	3	3
	ZUSAMMEN	3 480	797	9 446	2 281	4 968	859 173	94,9	30	579	285	164
439 3	WAFFEN, MUNITION, JAGDGERAETEN											
	1 IN GEM. MIT VORORTEN											
	1.1 IN DER INNENSTADT											
	-HAUPTVERKEHRSPLATZ	218	49	736	157	448	111 347	93,6	75	27	15	125
	-NEBENVERKEHRSPLATZ	231	44	618	136	310	82 396	96,7	66	21	13	3
	ZUSAMMEN	449	93	1 354	293	758	193 743	94,9	71	49	27	128
	1.2 IN EINEM VORORT											
	-HAUPTVERKEHRSPLATZ	71	23	289	80	184	48 969	97,4	75	11	7	3
	-NEBENVERKEHRSPLATZ	95	26	158	25	40	15 639	95,5	41	6	4	2
	ZUSAMMEN	166	49	447	105	224	64 608	96,9	62	17	10	5
	SUMME 1.1 UND 1.2	615	142	1 801	398	982	258 352	95,4	68	65	38	133
	2 IN GEM. OHNE VORORTE											
	-HAUPTVERKEHRSPLATZ	68	21	199	45	96	23 033	96,1	57	7	4	2
	-NEBENVERKEHRSPLATZ	122	44	211	35	59	17 874	94,7	37	8	5	3
	ZUSAMMEN	190	65	410	80	155	40 907	95,5	47	15	9	5
	3 AUSSEH. GESCHL. ORTSCH.	9	6	12	2	3	518	94,5	26	0	0	6
	ZUSAMMEN	814	213	2 223	480	1 140	299 776	95,4	64	80	47	144
439 41	FOTO- U. KINOGERAET., FOTOTECHN. U. -CHEM.MAT.											
	1 IN GEM. MIT VORORTEN											
	1.1 IN DER INNENSTADT											
	-HAUPTVERKEHRSPLATZ	1 244	132	7 656	1 231	6 410	1 488 039	93,0	170	166	88	509
	-NEBENVERKEHRSPLATZ	485	78	1 807	268	1 295	264 600	90,8	111	50	24	5
	ZUSAMMEN	1 729	210	9 463	1 499	7 705	1 752 639	92,7	157	216	111	514
	1.2 IN EINEM VORORT											
	-HAUPTVERKEHRSPLATZ	434	70	1 430	323	1 002	193 003	94,6	94	35	20	6
	-NEBENVERKEHRSPLATZ	210	26	682	115	476	89 751	91,8	115	14	8	2
	ZUSAMMEN	644	96	2 112	438	1 478	282 754	93,7	100	49	28	8

2 LADENGESCHAEFTE, BESCHAEFTIGTE, UMSATZ, GESCHAEFTS- UND VERKAUFSFLAECHEN UND KFZ- PARKFLAECHEN
NACH WIRTSCHAFTSZWEIGEN UND OERTLICHER LAGE

		LADENGESCHAEFTE				UMSATZ 1978						
NUMMER DER SYSTEM- MATIK	WIRTSCHAFTSZWEIG	INS- GESAMT	MIT VERFUEG- BARER KFZ- PARK- FLAECHE	BESCHAEF- TIGTE INSGESAMT	TEIL- ZEIT- BE- SCHAEFT- TIGTE	ARBEIT- NEHMER	INSGESAMT	AUS EIN-	JE M2 VER-	GESCH.- FLAECHE	VER- KAUFS- FLAECHE	VER- FUEG- BARE KFZ- PARK- FLAECHE
								ZEL- HAN- DEL ZU- SAM- MEN	KAUFS- FLAECHE			
OERTLICHE LAGE												
AM 31.03.1979												
EINZELHANDEL MIT (IN)...		ANZAHL				1 000 DM	%	100 DM	1 000 M2			
SUMME 1.1 UND 1.2		2 373	306	11 575	1 937	9 183	2 035 393	92,8	146	265	140	522
2	IN GEM. OHNE VORORTE											
	-HAUPTVERKEHRSPLAGE	532	131	1 629	277	973	181 582	89,1	84	44	22	10
	-NEBENVERKEHRSPLAGE	242	73	562	93	270	49 018	90,1	62	15	8	4
	ZUSAMMEN	774	204	2 191	370	1 243	230 600	89,4	78	59	30	14
3	AUSSEPH. GESCHL. ORTSCH.	21	3	62	7	56	14 224	83,4	153	1	1	0
	ZUSAMMEN	3 168	513	13 828	2 314	10 482	2 280 217	92,4	134	325	170	537
439 45 SONST. FEINMECH. U. OPT. ERZEUGNISSEN												
1 IN GEM. MIT VORORTEN												
1.1 IN DER INNENSTADT												
	-HAUPTVERKEHRSPLAGE	495	53	3 027	373	2 490	320 559	93,9	103	54	31	3
	-NEBENVERKEHRSPLAGE	117	17	461	63	328	45 691	93,3	76	10	6	3
	ZUSAMMEN	612	70	3 488	436	2 818	366 249	93,9	98	64	37	7
1.2 IN EINEM VORORT												
	-HAUPTVERKEHRSPLAGE	177	22	787	145	586	80 208	93,3	93	14	9	1
	-NEBENVERKEHRSPLAGE	62	8	215	39	145	22 698	94,9	76	5	3	1
	ZUSAMMEN	239	30	1 002	184	731	102 905	93,7	89	19	12	2
SUMME 1.1 UND 1.2												
2	IN GEM. OHNE VORORTE											
	-HAUPTVERKEHRSPLAGE	195	37	857	103	612	86 952	93,3	78	18	11	2
	-NEBENVERKEHRSPLAGE	40	12	117	19	67	9 844	94,9	62	3	2	1
	ZUSAMMEN	235	49	974	122	679	96 796	93,5	76	20	13	3
	ZUSAMMEN	1 086	149	5 464	742	4 228	565 951	93,8	92	104	62	11
439 4 FEINMECH., FOTO- U. OPTISCHEN ERZEUGNISSEN												
1 IN GEM. MIT VORORTEN												
1.1 IN DER INNENSTADT												
	-HAUPTVERKEHRSPLAGE	1 739	185	10 683	1 604	8 900	1 808 598	93,2	152	220	119	512
	-NEBENVERKEHRSPLAGE	602	95	2 268	331	1 623	310 291	91,2	104	60	30	9
	ZUSAMMEN	2 341	280	12 951	1 935	10 523	2 118 888	92,9	143	280	149	521
1.2 IN EINEM VORORT												
	-HAUPTVERKEHRSPLAGE	611	92	2 217	468	1 588	273 211	94,2	94	49	29	7
	-NEBENVERKEHRSPLAGE	272	34	897	154	621	112 448	92,4	104	19	11	3
	ZUSAMMEN	883	126	3 114	622	2 209	385 659	93,7	97	68	40	10
SUMME 1.1 UND 1.2												
2	IN GEM. OHNE VORORTE											
	-HAUPTVERKEHRSPLAGE	727	168	2 486	380	1 585	268 535	90,5	82	61	33	12
	-NEBENVERKEHRSPLAGE	282	85	679	112	337	58 862	90,9	62	18	10	5
	ZUSAMMEN	1 009	253	3 165	492	1 922	327 397	90,6	77	79	42	17
3	AUSSERH. GESCHL. ORTSCH.	21	3	62	7	56	14 224	83,4	153	1	1	0
	ZUSAMMEN	4 254	662	19 292	3 056	14 710	2 846 168	92,7	123	429	232	548
439 5 UHREN, EDELMETALLWAREN, SCHMUCK												
1 IN GEM. MIT VORORTEN												
1.1 IN DER INNENSTADT												
	-HAUPTVERKEHRSPLAGE	3 377	322	17 571	3 708	12 712	2 242 037	93,5	128	298	176	18
	-NEBENVERKEHRSPLAGE	1 317	99	3 998	881	2 228	395 529	91,8	78	83	51	11
	ZUSAMMEN	4 694	421	21 569	4 589	14 940	2 637 565	93,2	117	380	226	29
1.2 IN EINEM VORORT												
	-HAUPTVERKEHRSPLAGE	1 187	168	4 044	980	2 343	393 326	91,6	85	76	46	20
	-NEBENVERKEHRSPLAGE	582	67	1 442	330	718	130 151	89,9	56	38	23	14
	ZUSAMMEN	1 769	235	5 486	1 310	3 061	523 477	91,2	75	114	70	34
SUMME 1.1 UND 1.2												
2	IN GEM. OHNE VORORTE											
	-HAUPTVERKEHRSPLAGE	1 838	406	5 889	1 124	3 285	564 177	92,1	75	122	75	32
	-NEBENVERKEHRSPLAGE	542	130	1 241	234	508	93 572	91,4	58	26	16	9
	ZUSAMMEN	2 380	536	7 130	1 358	3 793	657 749	92,0	72	148	91	42
3	AUSSERH. GESCHL. ORTSCH.	39	8	116	34	94	21 545	98,6	144	2	1	2
	ZUSAMMEN	8 882	1 200	34 301	7 291	21 888	3 840 336	92,8	99	644	388	107
439 61 SPIELWAREN												
1 IN GEM. MIT VORORTEN												
1.1 IN DER INNENSTADT												
	-HAUPTVERKEHRSPLAGE	788	127	5 840	1 768	4 696	590 788	99,0	40	241	147	16
	-NEBENVERKEHRSPLAGE	403	71	1 711	521	1 151	205 323	97,8	41	81	50	6
	ZUSAMMEN	1 191	198	7 551	2 289	5 847	796 111	98,7	40	322	197	22
1.2 IN EINEM VORORT												
	-HAUPTVERKEHRSPLAGE	361	67	1 434	535	891	133 264	98,7	36	56	37	13
	-NEBENVERKEHRSPLAGE	200	47	578	195	328	45 990	99,1	30	23	15	4
	ZUSAMMEN	561	114	2 012	730	1 219	179 255	98,8	34	79	52	17
SUMME 1.1 UND 1.2												
2	IN GEM. OHNE VORORTE											
	-HAUPTVERKEHRSPLAGE	424	110	1 707	525	1 095	159 815	98,5	33	75	48	10
	-NEBENVERKEHRSPLAGE	171	65	467	136	238	41 592	98,1	29	22	15	230
	ZUSAMMEN	595	175	2 174	661	1 333	201 406	98,5	32	97	63	240
3	AUSSERH. GESCHL. ORTSCH.	5	4	17	2	11	1 870	100	38	1	0	3
	ZUSAMMEN	2 352	491	11 754	3 682	8 410	1 178 642	98,7	38	499	313	282
439 65 SPORT- U. CAMPINGARTIKELN (OH. CAMPINGMOEBEL)												
1 IN GEM. MIT VORORTEN												
1.1 IN DER INNENSTADT												
	-HAUPTVERKEHRSPLAGE	888	223	6 618	1 846	5 458	867 655	97,5	57	229	153	823
	-NEBENVERKEHRSPLAGE	657	154	2 547	699	1 659	293 107	97,4	45	106	65	20
	ZUSAMMEN	1 545	377	9 165	2 545	7 117	1 160 763	97,5	53	334	218	842

2 LADENGESCHAEFTE, BESCHAEFTIGTE, UMSATZ, GESCHAEFTS- UND VERKAUFSFLAECHE UND KFZ- PARKFLAECHE
NACH WIRTSCHAFTSZWEIGEN UND OERTLICHER LAGE

NUMMER DER SYSTEM- MATIK	WIRTSCHAFTSZWEIG	LADENGESCHAEFTE					UMSATZ 1978					
		INS- GESAMT	MIT VERFUEG- BARER KFZ- PARK- FLAECHE	BESCHAEF- TIGTE INSGESAMT	TEIL- ZEIT- BE- SCHAEF- TIGTE	ARBEIT- NEHMER	INSGESAMT	AUS EIN- ZEL- HAN- DEL ZU- SAM- MEN	JE M2 VER- KAUFS- FLAECHE	GESCH.- FLAECHE	VER- KAUFS- FLAECHE	VER- FUEG- BARE KFZ- PARK- FLAECHE
	OERTLICHE LAGE											
	AM 31.03.1979											
	EINZELHANDEL MIT (IN)...			ANZAHL			1 000 DM	%	100 DM		1 000 M2	
1.2	IN EINEM VORORT											
	-HAUPTVERKEHRSPLATZ	429	141	1 459	444	887	186 929	95,1	39	83	48	23
	-NEBENVERKEHRSPLATZ	531	183	1 219	323	546	127 408	93,3	32	69	40	24
	ZUSAMMEN	960	324	2 678	767	1 433	314 337	94,4	35	152	89	47
	SUMME 1.1 UND 1.2	2 505	701	11 843	3 312	8 550	1 475 100	96,8	48	486	306	889
2	IN GEM. OHNE VORORTE											
	-HAUPTVERKEHRSPLATZ	484	165	1 646	419	1 009	206 852	95,8	35	88	60	22
	-NEBENVERKEHRSPLATZ	395	174	973	216	460	118 173	94,5	27	68	44	27
	ZUSAMMEN	879	339	2 619	635	1 469	325 025	95,3	31	157	103	50
3	AUSSERH. GESCHL. ORTSCH.	76	37	201	43	100	31 897	92,6	21	32	15	16
	ZUSAMMEN	3 460	1 077	14 663	3 990	10 119	1 832 022	96,5	43	674	425	955
439 6	SPIELWAREN,SPORTARTIKELN											
1	IN GEM. MIT VORORTEN											
1.1	IN DER INNENSTADT											
	-HAUPTVERKEHRSPLATZ	1 676	350	12 458	3 614	10 154	1 458 444	98,1	49	470	300	838
	-NEBENVERKEHRSPLATZ	1 060	225	4 258	1 220	2 810	498 430	97,6	43	186	115	26
	ZUSAMMEN	2 736	575	16 716	4 834	12 964	1 956 873	98,0	47	656	415	864
1.2	IN EINEM VORORT											
	-HAUPTVERKEHRSPLATZ	790	208	2 893	979	1 778	320 194	96,6	38	139	85	36
	-NEBENVERKEHRSPLATZ	731	230	1 797	518	874	173 399	94,8	31	91	56	28
	ZUSAMMEN	1 521	438	4 690	1 497	2 652	493 592	96,0	35	231	141	64
	SUMME 1.1 UND 1.2	4 257	1 013	21 406	6 331	15 616	2 450 465	97,6	44	886	556	928
2	IN GEM. OHNE VORORTE											
	-HAUPTVERKEHRSPLATZ	908	275	3 353	944	2 104	366 667	97,0	34	164	108	32
	-NEBENVERKEHRSPLATZ	566	239	1 440	352	698	159 765	95,4	27	90	58	257
	ZUSAMMEN	1 474	514	4 793	1 296	2 802	526 432	96,5	32	254	166	290
3	AUSSERH. GESCHL. ORTSCH.	81	41	218	45	111	33 767	93,0	22	32	16	19
	ZUSAMMEN	5 812	1 568	26 417	7 672	18 529	3 010 664	97,3	41	1 175	738	1 237
439 7	BRENNSTOFFEN											
1	IN GEM. MIT VORORTEN											
1.1	IN DER INNENSTADT											
	-HAUPTVERKEHRSPLATZ	148	37	575	94	400	246 040	92,2	148	66	17	5
	-NEBENVERKEHRSPLATZ	242	58	787	121	353	228 700	87,9	88	92	26	8
	ZUSAMMEN	390	95	1 362	215	753	474 740	90,2	111	158	43	13
1.2	IN EINEM VORORT											
	-HAUPTVERKEHRSPLATZ	109	53	500	98	349	192 723	91,7	116	85	17	13
	-NEBENVERKEHRSPLATZ	92	25	307	80	203	123 810	88,7	102	42	12	5
	ZUSAMMEN	201	78	807	178	552	316 533	90,5	110	127	29	18
	SUMME 1.1 UND 1.2	591	173	2 169	393	1 305	791 273	90,3	111	285	71	30
2	IN GEM. OHNE VORORTE											
	-HAUPTVERKEHRSPLATZ	127	60	669	119	446	236 133	83,9	82	87	29	9
	-NEBENVERKEHRSPLATZ	82	36	306	79	192	106 559	95,0	82	36	13	7
	ZUSAMMEN	209	96	975	198	638	342 692	87,4	82	124	42	15
3	AUSSERH. GESCHL. ORTSCH.	7	6	24	11	11	5 566	99,4	32	3	2	0
	ZUSAMMEN	807	275	3 168	602	2 154	1 139 531	89,5	99	411	115	46
439 81	WAREN VERSCH. ART (OH. NAHRUNGSMITTEL)											
1	IN GEM. MIT VORORTEN											
1.1	IN DER INNENSTADT											
	-HAUPTVERKEHRSPLATZ	847	266	11 990	2 543	11 065	1 502 160	97,5	43	542	350	80
	-NEBENVERKEHRSPLATZ	587	164	3 127	792	2 431	343 502	92,5	31	176	111	36
	ZUSAMMEN	1 434	430	15 117	3 335	13 496	1 845 662	96,5	40	718	461	117
1.2	IN EINEM VORORT											
	-HAUPTVERKEHRSPLATZ	725	330	10 023	2 524	9 285	1 508 501	95,2	44	520	345	227
	-NEBENVERKEHRSPLATZ	457	185	2 061	435	1 563	281 455	96,6	24	170	116	75
	ZUSAMMEN	1 182	515	12 084	2 959	10 848	1 789 956	95,4	39	690	461	302
	SUMME 1.1 UND 1.2	2 616	945	27 201	6 294	24 344	3 635 618	96,0	39	1 408	922	419
2	IN GEM. OHNE VORORTE											
	-HAUPTVERKEHRSPLATZ	969	431	11 740	2 467	10 579	1 410 964	97,2	39	606	358	108
	-NEBENVERKEHRSPLATZ	466	221	2 012	454	1 435	212 087	92,0	24	135	87	55
	ZUSAMMEN	1 435	652	13 752	2 921	12 014	1 623 051	96,5	36	741	445	163
3	AUSSERH. GESCHL. ORTSCH.	46	31	544	78	504	93 792	94,6	33	40	28	31
	ZUSAMMEN	4 097	1 628	41 497	9 293	36 862	5 352 461	96,1	38	2 189	1 395	612
439 82	WAREN VERSCH. ART,HAUPT- NIGHT- NAHRUNGSM.											
1	IN GEM. MIT VORORTEN											
1.1	IN DER INNENSTADT											
	-HAUPTVERKEHRSPLATZ	674	277	173 122	40 500	172 874	22 231 305	96,5	70	5 593	3 174	1 010
	-NEBENVERKEHRSPLATZ	173	42	10 335	3 123	10 204	1 375 526	96,9	64	389	215	69
	ZUSAMMEN	847	319	183 457	43 623	183 078	23 606 830	96,5	70	5 982	3 389	1 079
1.2	IN EINEM VORORT											
	-HAUPTVERKEHRSPLATZ	248	90	18 683	5 640	18 486	2 596 059	96,8	67	673	386	152
	-NEBENVERKEHRSPLATZ	145	33	7 144	2 167	7 001	917 577	96,4	62	276	148	33
	ZUSAMMEN	393	123	25 827	7 807	25 487	3 513 636	96,7	66	948	533	185
	SUMME 1.1 UND 1.2	1 240	442	209 284	51 430	208 565	27 120 466	96,6	69	6 931	3 922	1 264
2	IN GEM. OHNE VORORTE											
	-HAUPTVERKEHRSPLATZ	511	220	21 074	7 328	20 633	2 893 147	97,6	58	810	500	289
	-NEBENVERKEHRSPLATZ	187	69	3 768	1 493	3 582	532 136	98,2	51	171	104	51
	ZUSAMMEN	698	289	24 842	8 821	24 215	3 425 283	97,7	57	981	604	340
3	AUSSERH. GESCHL. ORTSCH.	15	6	1 780	555	1 764	389 448	98,6	70	96	55	11
	ZUSAMMEN	1 953	737	235 906	60 806	234 544	30 935 197	96,7	68	8 008	4 582	1 616

2 LADENGESCHAEFTE, BESCHAEFTIGTE, UMSATZ, GESCHAFTS- UND VERKAUFSFLAECHEN UND KFZ- PARKFLAECHEN
NACH WIRTSCHAFTSZWEIGEN UND OERTLICHER LAGE

		LADENGESCHAEFTE					UMSATZ 1978					
NUMMER DER SYSTEM- MATIK	WIRTSCHAFTSZWEIG	INS- GESAMT	MIT VERFUEG- BARER KFZ- PARK- FLAECHE	BESCHAEF- TIGTE INSGESAMT	TEIL- ZEIT- BE- SCHAEF- TIGTE	ARBEIT- NEHMER	INSGESAMT	AUS EIN- ZEL- HAN- DEL ZU- SAM- MEN	JE M2 VER- KAUFS- FLAECHE	GESCH.- FLAECHE	VER- KAUFS- FLAECHE	VER- FUEG- BARE KFZ- PARK- FLAECHE
AM 31.03.1979												
OERTLICHE LAGE												
EINZELHANDEL MIT (IN)...												
ANZAHL												
1 000 DM												
%												
100 DM												
1 000 M2												
439 83	WAREN VERSCH. ART, HAUPTGR. NAHRUNGSM.											
1 IN GEM. MIT VORORTEN												
1.1 IN DER INNENSTADT												
-HAUPTVERKEHRSLAGE		290	100	10 283	3 662	10 108	1 679 220	97,2	63	409	266	167
-NEBENVERKEHRSLAGE		131	64	4 977	1 619	4 875	1 069 212	97,6	50	315	212	154
ZUSAMMEN		421	164	15 260	5 281	14 983	2 748 432	97,4	58	723	478	321
1.2 IN EINEM VORORT												
-HAUPTVERKEHRSLAGE		355	195	20 681	7 649	20 455	5 397 380	98,2	70	1 119	767	970
-NEBENVERKEHRSLAGE		295	166	10 362	3 339	10 159	2 669 676	99,0	61	593	435	288
ZUSAMMEN		650	361	31 043	10 988	30 614	8 067 056	98,5	67	1 712	1 202	1 258
SUMME 1.1 UND 1.2		1 071	525	46 303	16 269	45 597	10 815 488	98,2	64	2 435	1 680	1 579
2 IN GEM. OHNE VORORTE												
-HAUPTVERKEHRSLAGE		722	368	7 722	2 914	6 746	1 463 441	98,8	56	393	260	221
-NEBENVERKEHRSLAGE		471	221	4 957	1 798	4 381	1 056 809	97,9	55	260	191	179
ZUSAMMEN		1 193	589	12 679	4 712	11 127	2 520 250	98,4	56	654	451	400
3 AUSSERH. GESCHL. ORTSCH.												
ZUSAMMEN		2 332	1 165	62 556	22 379	60 243	14 410 957	98,3	63	3 312	2 295	2 254
439 8	WAREN VERSCH. ART											
1 IN GEM. MIT VORORTEN												
1.1 IN DER INNENSTADT												
-HAUPTVERKEHRSLAGE		1 811	643	195 395	46 705	194 047	25 412 685	96,6	67	6 544	3 790	1 258
-NEBENVERKEHRSLAGE		891	270	18 439	5 534	17 510	2 788 239	96,6	52	879	538	259
ZUSAMMEN		2 702	913	213 834	52 239	211 557	28 200 924	96,6	65	7 423	4 328	1 517
1.2 IN EINEM VORORT												
-HAUPTVERKEHRSLAGE		1 328	615	49 387	15 813	48 226	9 501 940	97,4	63	2 311	1 498	1 349
-NEBENVERKEHRSLAGE		897	384	19 567	5 941	18 723	3 868 708	98,2	55	1 039	698	396
ZUSAMMEN		2 225	999	68 954	21 754	66 949	13 370 648	97,6	61	3 350	2 196	1 745
SUMME 1.1 UND 1.2		4 927	1 912	282 788	73 993	278 506	41 571 573	96,9	64	10 774	6 524	3 262
2 IN GEM. OHNE VORORTE												
-HAUPTVERKEHRSLAGE		2 202	1 019	40 536	12 709	37 958	5 767 553	97,8	52	1 810	1 117	618
-NEBENVERKEHRSLAGE		1 124	511	10 737	3 745	9 398	1 801 031	97,3	47	566	382	285
ZUSAMMEN		3 326	1 530	51 273	16 454	47 356	7 568 584	97,7	50	2 376	1 500	903
3 AUSSERH. GESCHL. ORTSCH.												
ZUSAMMEN		8 382	3 530	339 959	92 478	331 649	50 698 615	97,1	61	13 510	8 272	4 481
439 91	SONST. WAREN, ANG (OH. GEBRAUCHTWAREN, ANG)											
1 IN GEM. MIT VORORTEN												
1.1 IN DER INNENSTADT												
-HAUPTVERKEHRSLAGE		447	90	2 793	351	2 369	425 821	90,7	50	194	85	16
-NEBENVERKEHRSLAGE		474	120	1 909	359	1 333	266 699	83,6	46	125	58	19
ZUSAMMEN		921	210	4 702	710	3 702	692 520	88,0	48	319	143	35
1.2 IN EINEM VORORT												
-HAUPTVERKEHRSLAGE		298	120	1 695	280	1 339	282 195	87,8	37	194	77	35
-NEBENVERKEHRSLAGE		415	143	1 772	302	1 267	256 391	82,4	24	226	106	30
ZUSAMMEN		713	263	3 467	582	2 606	538 586	85,3	29	420	183	65
SUMME 1.1 UND 1.2		1 634	473	8 169	1 292	6 308	1 231 106	86,8	38	739	327	100
2 IN GEM. OHNE VORORTE												
-HAUPTVERKEHRSLAGE		354	123	1 373	215	921	217 475	83,3	45	145	49	147
-NEBENVERKEHRSLAGE		436	183	1 781	263	1 206	273 155	86,9	29	261	96	34
ZUSAMMEN		790	306	3 154	478	2 127	490 629	85,3	34	406	144	181
3 AUSSERH. GESCHL. ORTSCH.												
ZUSAMMEN		2 473	809	11 689	1 815	8 742	1 799 763	86,0	35	1 275	510	295
439 95	GEBRAUCHTWAREN, ANG											
1 IN GEM. MIT VORORTEN												
1.1 IN DER INNENSTADT												
-HAUPTVERKEHRSLAGE		191	7	320	50	95	13 698	98,8	8	24	18	1
-NEBENVERKEHRSLAGE		439	24	688	119	157	22 735	98,8	8	36	28	1
ZUSAMMEN		630	31	1 008	169	252	36 434	98,8	8	62	46	2
1.2 IN EINEM VORORT												
-HAUPTVERKEHRSLAGE		75	7	116	16	27	3 621	98,8	9	6	4	0
-NEBENVERKEHRSLAGE		150	19	214	28	31	6 232	99,3	8	11	8	1
ZUSAMMEN		225	26	330	44	58	9 853	99,1	8	17	12	1
SUMME 1.1 UND 1.2		855	57	1 338	213	310	46 287	98,9	8	79	58	3
2 IN GEM. OHNE VORORTE												
-HAUPTVERKEHRSLAGE		56	7	108	12	40	2 816	99,0	6	6	5	1
-NEBENVERKEHRSLAGE		52	12	98	10	31	3 145	98,7	5	8	6	1
ZUSAMMEN		108	19	206	22	71	5 961	98,8	5	14	11	2
3 AUSSERH. GESCHL. ORTSCH.												
ZUSAMMEN		971	80	1 557	236	384	52 758	98,9	7	94	70	6
439 9	SONST. WAREN, ANG											
1 IN GEM. MIT VORORTEN												
1.1 IN DER INNENSTADT												
-HAUPTVERKEHRSLAGE		638	97	3 113	401	2 464	439 520	90,9	42	218	104	17
-NEBENVERKEHRSLAGE		913	144	2 597	478	1 490	289 434	84,8	34	163	86	21
ZUSAMMEN		1 551	241	5 710	879	3 954	728 954	88,5	38	381	190	38
1.2 IN EINEM VORORT												
-HAUPTVERKEHRSLAGE		373	127	1 811	296	1 366	285 816	88,0	35	200	81	35
-NEBENVERKEHRSLAGE		565	162	1 986	330	1 292	262 623	82,8	23	236	114	31
ZUSAMMEN		938	289	3 797	626	2 664	548 439	85,5	28	436	195	66
SUMME 1.1 UND 1.2		2 489	530	9 507	1 505	6 618	1 277 393	87,2	33	818	385	104
2 IN GEM. OHNE VORORTE												
-HAUPTVERKEHRSLAGE		410	130	1 481	227	961	220 291	83,5	41	151	54	148
-NEBENVERKEHRSLAGE		488	195	1 879	273	1 237	276 300	87,1	27	269	102	35
ZUSAMMEN		898	325	3 360	500	2 198	496 591	85,5	32	420	155	183

2 LADENGESCHAEFTE, BESCHAEFFTIGTE, UMSATZ, GESCHAEFTS- UND VERKAUFSFLAECHEN UND KFZ- PARKFLAECHEN
NACH WIRTSCHAFTSZWEIGEN UND OERTLICHER LAGE

		LADENGESCHAEFTE					UMSATZ 1978															
NUMMER DER SYSTEM- MATIK	WIRTSCHAFTSZWEIG	INS- GESAMT	MIT VERFUEG- BARER KFZ- PARK- FLAECHEN	BESCHAEF- TIGTE INSGESAMT	TEIL- ZEIT- BE- SCHAEF- TIGTE	ARBEIT- NEHMER	INSGESAMT	AUS EIN- ZEL- HAN- DEL ZU- SAM- MEN	JE M2 VER- KAUFS- FLAECHEN	GESCH.- FLAECHEN	VER- KAUFS- FLAECHEN	VER- FUEG- BARE KFZ- PARK- FLAECHEN										
													OERTLICHE LAGE		AM 31.03.1979		1 000 DM		X	100 DM	1 000 M2	
													EINZELHANDEL MIT (IN)...		ANZAHL							
	3 AUSSERH. GESCHL. ORTSCH. ZUSAMMEN	57 3 444	34 889	379 13 246	46 2 051	310 9 126	78 538 1 852 521	78,7 96,4	20 32	132 1 369	40 581	15 301										
439	SONST. WAREN, WAREN VERSCH. ART																					
	1 IN GEM. MIT VORORTEN																					
	1.1 IN DER INNENSTADT																					
	-HAUPTVERKEHRSSTAGE	12 689	2 086	252 348	59 329	236 895	32 586 836	96,2	69	8 210	4 703	2 869										
	-NEBENVERKEHRSSTAGE	7 958	1 280	40 430	10 457	30 379	5 068 420	95,0	50	1 873	1 005	371										
	ZUSAMMEN	20 647	3 366	292 778	69 786	267 274	37 655 256	96,0	66	10 082	5 709	3 240										
	1.2 IN EINEM VORORT																					
	-HAUPTVERKEHRSSTAGE	7 491	1 923	70 777	21 260	61 266	11 709 542	96,8	57	3 444	2 038	1 602										
	-NEBENVERKEHRSSTAGE	5 704	1 505	32 623	9 128	25 669	5 101 793	96,5	46	1 925	1 108	595										
	ZUSAMMEN	13 195	3 428	103 400	30 388	86 935	16 811 336	96,7	53	5 369	3 146	2 197										
	SUMME 1.1 UND 1.2	33 842	6 794	396 178	100 174	354 209	54 466 592	96,2	62	15 452	8 854	5 437										
	2 IN GEM. OHNE VORORTE																					
	-HAUPTVERKEHRSSTAGE	8 210	2 627	60 028	17 004	49 342	7 817 286	96,2	51	2 700	1 539	912										
	-NEBENVERKEHRSSTAGE	4 585	1 717	19 872	5 695	13 974	2 734 997	95,4	41	1 251	661	663										
	ZUSAMMEN	12 795	4 344	79 900	22 699	63 316	10 552 283	96,0	48	3 952	2 200	1 575										
	3 AUSSEH. GESCHL. ORTSCH. ZUSAMMEN	464 47 101	258 11 396	7 138 483 216	2 284 125 157	6 665 424 190	1 758 564 66 777 439	97,3 96,2	51 59	672 20 076	343 11 397	404 7 416										
43	EINZELHANDEL (OH. AGENTURTANKSTELLEN)																					
	1 IN GEM. MIT VORORTEN																					
	1.1 IN DER INNENSTADT																					
	-HAUPTVERKEHRSSTAGE	76 464	14 218	737 272	199 562	649 062	106 827 734	95,8	64	29 478	16 818	7 881										
	-NEBENVERKEHRSSTAGE	53 069	9 723	244 561	64 371	178 561	34 333 053	94,0	50	12 251	6 874	2 495										
	ZUSAMMEN	129 533	23 941	981 833	263 933	827 623	141 160 787	95,4	60	41 729	23 693	10 376										
	1.2 IN EINEM VORORT																					
	-HAUPTVERKEHRSSTAGE	53 099	16 542	358 036	108 096	290 650	60 418 649	94,2	56	20 730	10 872	6 785										
	-NEBENVERKEHRSSTAGE	43 951	12 895	200 941	61 878	145 564	30 872 610	95,2	50	11 457	6 167	3 620										
	ZUSAMMEN	97 050	29 437	558 977	169 974	436 214	91 291 259	94,5	54	32 187	17 039	10 406										
	SUMME 1.1 UND 1.2	226 583	53 378	1 540 810	433 907	1 263 837	232 452 047	95,0	57	73 916	40 732	20 782										
	2 IN GEM. OHNE VORORTE																					
	-HAUPTVERKEHRSSTAGE	67 168	24 543	360 658	102 254	274 970	53 331 227	95,1	52	19 548	10 239	5 127										
	-NEBENVERKEHRSSTAGE	40 704	15 390	143 244	38 255	90 315	19 032 829	94,4	42	8 159	4 494	4 029										
	ZUSAMMEN	107 872	39 933	503 902	140 509	365 285	72 364 056	94,9	49	27 707	14 733	9 157										
	3 AUSSERH. GESCHL. ORTSCH. ZUSAMMEN	3 548 338 003	2 013 95 324	26 102 2 070 814	6 625 581 041	21 857 1 650 979	5 402 782 310 218 886	95,0 95,0	42 55	2 687 104 309	1 299 56 763	2 034 31 973										

3 LADENGESCHAEFTE, BESCHAEFTIGTE, UMSATZ, GESCHAEFTS- UND VERKAUFSFLAECHE UND KFZ- PARKFLAECHE
NACH WIRTSCHAFTSZWEIGEN, GROESSENKLASSEN DER VERKAUFSFLAECHE UND BEDIENTUNGSFORMEN

WIRTSCHAFTSZWEIG		LADENGESCHAEFTE				UMSATZ 1978						
NUMMER DER SYSTEMATIK	VERKAUFSFLAECHE VON...BIS UNTER...M2	INS- GESAMT	MIT VERFUEG- BARER KFZ- PARK- FLAECHE	BESCHAEF- TIGTE INSGESAMT	TEIL- ZEIT- BE- SCHAEF- TIGTE	ARBEIT- NEHMER	INSGESAMT	AUS EIN- ZEL- HAN- DEL ZU- SAM- MEN	JE M2 VER- KAUFS- FLAECHE	GESCH.- FLAECHE	VER- KAUFS- FLAECHE	VER- FUEG- BARE KFZ- PARK- FLAECHE
BEDIENTUNGSFORM		AM 31.03.1979										
EINZELHANDEL MIT (IN)...		ANZAHL				1 000 DM		%	100 DM		1 000 M2	
431 EINZELHANDEL MIT NAHRUNGSMITTELN, GETRAENKEN, TABAKWAREN												
431 11 NAHRUNGSM., GETRAENKEN, USW (OH. REFORMW.), OAS												
UNTER 100 M2												
SELBSTBEDIENTUNG		19 464	7 739	55 795	17 756	27 212	7 295 366	98,4		64	1 793	1 138
HERKOEMLICHE BEDIENTUNG		29 150	6 708	61 954	14 308	22 112	6 152 373	97,3		59	1 714	1 036
ZUSAMMEN		48 614	14 447	117 749	32 064	49 324	13 447 740	97,9		62	3 506	2 174
100 BIS UNTER 200 M2												
SELBSTBEDIENTUNG		9 822	5 438	53 526	21 103	40 153	8 647 873	98,7		66	1 987	1 303
HERKOEMLICHE BEDIENTUNG		1 596	671	9 357	2 830	7 008	1 283 090	96,4		65	320	199
ZUSAMMEN		11 418	6 109	62 883	23 933	47 161	9 930 963	98,4		66	2 307	1 501
200 BIS UNTER 400 M2												
SELBSTBEDIENTUNG		-	-	-	-	-	-	-		-	-	-
HERKOEMLICHE BEDIENTUNG		-	-	-	-	-	-	-		-	-	-
ZUSAMMEN		8 199	4 467	83 004	36 634	77 502	18 732 075	99,5		82	3 438	2 277
400 BIS UNTER 600 M2												
SELBSTBEDIENTUNG		3 062	1 855	47 101	22 042	46 166	12 268 654	99,8		86	2 154	1 429
HERKOEMLICHE BEDIENTUNG		-	-	-	-	-	-	-		-	-	-
ZUSAMMEN		-	-	-	-	-	-	-		-	-	-
600 BIS UNTER 800 M2												
SELBSTBEDIENTUNG		869	571	18 368	8 327	18 040	4 123 678	99,7		71	866	584
HERKOEMLICHE BEDIENTUNG		56	15	1 596	361	1 573	275 092	93,6		74	61	37
ZUSAMMEN		925	586	19 964	8 688	19 613	4 398 770	99,3		71	927	621
800 BIS UNTER 1 000 M2												
SELBSTBEDIENTUNG		467	331	12 085	5 469	11 958	2 765 237	99,8		67	594	413
HERKOEMLICHE BEDIENTUNG		32	11	722	204	701	137 938	100		51	39	27
ZUSAMMEN		499	342	12 807	5 673	12 659	2 903 176	99,8		66	633	440
1 000 BIS UNTER 1 500 M2												
SELBSTBEDIENTUNG		-	-	-	-	-	-	-		-	-	-
HERKOEMLICHE BEDIENTUNG		71	7	1 187	416	1 185	274 046	99,5		32	119	86
ZUSAMMEN		-	-	-	-	-	-	-		-	-	-
1 500 BIS UNTER 2 000 M2												
SELBSTBEDIENTUNG		281	228	11 076	4 760	11 017	2 903 554	99,7		60	656	485
HERKOEMLICHE BEDIENTUNG		-	-	-	-	-	-	-		-	-	-
ZUSAMMEN		-	-	-	-	-	-	-		-	-	-
2 000 BIS UNTER 2 500 M2												
SELBSTBEDIENTUNG		147	127	7 366	3 085	7 320	1 949 383	98,5		61	437	321
HERKOEMLICHE BEDIENTUNG		21	5	1 115	501	1 082	178 784	99,2		40	57	44
ZUSAMMEN		168	132	8 481	3 586	8 402	2 128 168	98,5		58	494	365
2 500 BIS UNTER 3 000 M2												
SELBSTBEDIENTUNG		60	52	3 474	1 495	3 466	944 931	97,8		58	233	163
HERKOEMLICHE BEDIENTUNG		5	1	297	156	297	66 523	99,6		49	19	14
ZUSAMMEN		65	53	3 771	1 651	3 763	1 011 454	97,9		57	253	177
3 000 BIS UNTER 4 000 M2												
SELBSTBEDIENTUNG		56	46	4 432	1 696	4 416	1 208 825	97,7		64	259	190
HERKOEMLICHE BEDIENTUNG		7	3	581	233	579	138 236	100		61	33	23
ZUSAMMEN		63	49	5 013	1 929	4 995	1 347 061	97,9		63	292	212
4 000 BIS UNTER 6 000 M2												
SELBSTBEDIENTUNG		68	53	7 135	2 847	7 120	2 015 312	98,3		63	446	322
HERKOEMLICHE BEDIENTUNG		6	2	591	176	591	129 625	98,7		49	37	27
ZUSAMMEN		74	55	7 726	3 023	7 711	2 144 937	98,3		62	483	349
6 000 BIS UNTER 8 000 M2												
SELBSTBEDIENTUNG		30	24	4 131	1 503	4 113	1 407 847	98,5		67	288	209
HERKOEMLICHE BEDIENTUNG		-	-	-	-	-	-	-		-	-	-
ZUSAMMEN		-	-	-	-	-	-	-		-	-	-
8 000 BIS UNTER 10 000 M2												
SELBSTBEDIENTUNG		10	7	1 694	605	1 688	412 253	98,1		48	124	86
ZUSAMMEN		10	7	1 694	605	1 688	412 253	98,1		48	124	86
10 000 UND MEHR												
SELBSTBEDIENTUNG		9	6	1 543	585	1 538	312 928	96,4		26	155	119
HERKOEMLICHE BEDIENTUNG		-	-	-	-	-	-	-		-	-	-
ZUSAMMEN		-	-	-	-	-	-	-		-	-	-

3 LADENGESCHAEFTE, BESCHAEFTIGTE, UMSATZ, GESCHAEFTS- UND VERKAUFSFLAECHE UND KFZ- PARKFLAECHE
NACH WIRTSCHAFTSZWEIGEN, GROSSENKLASSEN DER VERKAUFSFLAECHE UND BEDIENTUNGSFORMEN

WIRTSCHAFTSZWEIG		LADENGESCHAEFTE				UMSATZ 1978							
NUMMER DER SYSTEMATIK	VERKAUFSFLAECHE VON...BIS UNTER...M2	INS- GESAMT	MIT VERFUEG- BARER KFZ- PARK- FLAECHE	BESCHAEFT- TIGTE INSGESAMT	TEIL- ZEIT- BE- SCHAEFT- TIGTE	ARBEIT- NEHMER	INSGESAMT	AUS EIN- ZEL- HAN- DEL ZU- SAM- MEN	JE M2 VER- KAUFS- FLAECHE	GESCH.- FLAECHE	VER- KAUFS- FLAECHE	VER- FUEG- BARE KFZ- PARK- FLAECHE	
BEDIENTUNGSFORM		AM 31.03.1979											
EINZELHANDEL MIT (IN)...		ANZAHL				1 000 DM	%	100 DM	1 000 M2				
VERKAUFSFL. ZUSAMMEN													
SELBSTBEDIENTUNG		42 533	21 205	320 799	132 542	272 073	67 520 462	99,2		71	14 091	9 526	6 380
HERKOEEMMLICHE BEDIENTUNG		31 689	7 633	88 508	24 530	45 703	11 019 841	97,6		60	2 896	1 832	1 482
ZUSAMMEN		74 222	28 838	409 307	157 072	317 776	78 540 303	99,0		69	16 987	11 358	7 862
431 15 REFORMWAREN													
UNTER 100 M2													
SELBSTBEDIENTUNG		519	76	2 011	772	1 440	230 250	99,9		81	49	28	8
HERKOEEMMLICHE BEDIENTUNG		752	82	2 201	728	1 283	216 430	99,4		69	52	31	6
ZUSAMMEN		1 271	158	4 212	1 500	2 723	446 680	99,7		75	101	60	14
100 BIS UNTER 200 M2													
SELBSTBEDIENTUNG		65	14	394	153	321	43 685	100		57	12	8	1
HERKOEEMMLICHE BEDIENTUNG		38	4	234	68	200	23 776	99,8		55	7	4	0
ZUSAMMEN		103	18	628	221	521	67 461	99,9		56	19	12	1
200 BIS UNTER 400 M2													
SELBSTBEDIENTUNG		-	-	-	-	-	-	-		-	-	-	-
HERKOEEMMLICHE BEDIENTUNG		-	-	-	-	-	-	-		-	-	-	-
ZUSAMMEN		8	2	113	49	103	13 587	94,0		66	3	2	0
400 BIS UNTER 600 M2													
HERKOEEMMLICHE BEDIENTUNG		-	-	-	-	-	-	-		-	-	-	-
ZUSAMMEN		-	-	-	-	-	-	-		-	-	-	-
1 000 BIS UNTER 1 500 M2													
SELBSTBEDIENTUNG		-	-	-	-	-	-	-		-	-	-	-
ZUSAMMEN		-	-	-	-	-	-	-		-	-	-	-
VERKAUFSFL. ZUSAMMEN													
SELBSTBEDIENTUNG		592	91	2 577	992	1 924	293 446	99,6		75	65	39	9
HERKOEEMMLICHE BEDIENTUNG		792	87	2 460	811	1 506	243 691	99,5		67	60	36	6
ZUSAMMEN		1 384	178	5 037	1 803	3 430	537 137	99,6		71	125	75	15
431 1 NAHRUNGSMITTELN, GETRAENKEN, TABAKWAREN, OAS													
UNTER 100 M2													
SELBSTBEDIENTUNG		19 983	7 815	57 806	18 528	28 652	7 525 616	98,4		65	1 841	1 166	619
HERKOEEMMLICHE BEDIENTUNG		29 902	6 790	64 155	15 036	23 395	6 368 804	97,4		60	1 765	1 068	841
ZUSAMMEN		49 885	14 605	121 961	33 564	52 047	13 894 420	97,9		62	3 607	2 234	1 460
100 BIS UNTER 200 M2													
SELBSTBEDIENTUNG		9 887	5 452	53 920	21 256	40 474	8 691 558	98,7		66	1 999	1 310	641
HERKOEEMMLICHE BEDIENTUNG		1 634	675	9 591	2 898	7 208	1 306 866	96,4		64	328	203	308
ZUSAMMEN		11 521	6 127	63 511	24 154	47 682	9 998 424	98,4		66	2 327	1 513	948
200 BIS UNTER 400 M2													
SELBSTBEDIENTUNG		7 665	4 303	77 252	34 414	72 171	17 383 110	99,6		81	3 225	2 133	790
HERKOEEMMLICHE BEDIENTUNG		542	166	5 865	2 269	5 434	1 362 551	98,1		94	217	145	36
ZUSAMMEN		8 207	4 469	83 117	36 683	77 605	18 745 662	99,5		82	3 441	2 279	826
400 BIS UNTER 600 M2													
SELBSTBEDIENTUNG		3 062	1 855	47 101	22 042	46 166	12 268 654	99,8		86	2 154	1 429	525
HERKOEEMMLICHE BEDIENTUNG		141	39	1 922	876	1 826	553 391	99,1		86	97	65	231
ZUSAMMEN		3 203	1 894	49 023	22 918	47 992	12 822 045	99,8		86	2 252	1 494	756
600 BIS UNTER 800 M2													
SELBSTBEDIENTUNG		869	571	18 368	8 327	18 040	4 123 678	99,7		71	866	584	272
HERKOEEMMLICHE BEDIENTUNG		56	15	1 596	361	1 573	275 092	93,6		74	61	37	8
ZUSAMMEN		925	586	19 964	8 688	19 613	4 398 770	99,3		71	927	621	279
800 BIS UNTER 1 000 M2													
SELBSTBEDIENTUNG		467	331	12 085	5 469	11 958	2 765 237	99,8		67	594	413	256
HERKOEEMMLICHE BEDIENTUNG		32	11	722	204	701	137 938	100		51	39	27	7
ZUSAMMEN		499	342	12 807	5 673	12 659	2 903 176	99,8		66	633	440	263
1 000 BIS UNTER 1 500 M2													
SELBSTBEDIENTUNG		531	426	15 993	6 922	15 858	3 901 021	99,7		62	879	634	519
HERKOEEMMLICHE BEDIENTUNG		71	7	1 187	416	1 185	274 046	99,5		32	119	85	9
ZUSAMMEN		602	433	17 180	7 338	17 043	4 175 068	99,7		58	998	720	528
1 500 BIS UNTER 2 000 M2													
SELBSTBEDIENTUNG		281	228	11 076	4 760	11 017	2 903 554	99,7		60	656	485	588
HERKOEEMMLICHE BEDIENTUNG		-	-	-	-	-	-	-		-	-	-	-
ZUSAMMEN		-	-	-	-	-	-	-		-	-	-	-

3 LADENGESCHAEFTE, BESCHAEFTIGTE, UMSATZ, GESCHAEFTS- UND VERKAUFSFLAECHEN UND KFZ- PARKFLAECHEN
NACH WIRTSCHAFTSZWEIGEN, GROESSENKLASSEN DER VERKAUFSFLAECHEN UND BEDIENTUNGSFORMEN

WIRTSCHAFTSZWEIG		LADENGESCHAEFTE				UMSATZ 1978							
NUMMER DER SYSTEM- MATIK	VERKAUFSFLAECHEN VON...BIS UNTER...M2	INS- GESAMT	MIT VERFUEG- BARER KFZ- PARK- FLAECHEN	BESCHAEF- TIGTE INSGESAMT	TEIL- ZEIT- BE- SCHAEF- TIGTE	ARBEIT- NEHMER	INSGESAMT	AUS- EIN- ZEL- HAN- DEL- ZU- SAM- MEN	JE M2 VER- KAUFS- FLAECHEN	GESCH.- FLAECHEN	VER- KAUFS- FLAECHEN	VER- FUEG- BARE KFZ- PARK- FLAECHEN	
BEDIENTUNGSFORM		AM 31.03.1979											
EINZELHANDEL MIT (IN)...		ANZAHL				1 000 DM		%	100 DM		1 000 M2		
2 000 BIS UNTER 2 500 M2													
SELBSTBEDIENTUNG		147	127	7 366	3 085	7 320	1 949 383	98,5	61	437	321	361	
HERKOEENMLICHE BEDIENTUNG		21	5	1 115	501	1 082	178 784	99,2	40	57	44	9	
ZUSAMMEN		168	132	8 481	3 586	8 402	2 128 168	98,5	58	494	365	370	
2 500 BIS UNTER 3 000 M2													
SELBSTBEDIENTUNG		60	52	3 474	1 495	3 466	944 931	97,8	58	233	163	955	
HERKOEENMLICHE BEDIENTUNG		5	1	297	156	297	66 523	99,6	49	19	14	0	
ZUSAMMEN		65	53	3 771	1 651	3 763	1 011 454	97,9	57	253	177	955	
3 000 BIS UNTER 4 000 M2													
SELBSTBEDIENTUNG		56	46	4 432	1 696	4 416	1 208 825	97,7	64	259	190	204	
HERKOEENMLICHE BEDIENTUNG		7	3	581	233	579	138 236	100	61	33	23	12	
ZUSAMMEN		63	49	5 013	1 929	4 995	1 347 061	97,9	63	292	212	217	
4 000 BIS UNTER 6 000 M2													
SELBSTBEDIENTUNG		68	53	7 135	2 847	7 120	2 015 312	98,3	63	446	322	324	
HERKOEENMLICHE BEDIENTUNG		6	2	591	176	591	129 625	98,7	49	37	27	10	
ZUSAMMEN		74	55	7 726	3 023	7 711	2 144 937	98,3	62	483	349	333	
6 000 BIS UNTER 8 000 M2													
SELBSTBEDIENTUNG		30	24	4 131	1 503	4 113	1 407 847	98,5	67	288	209	204	
HERKOEENMLICHE BEDIENTUNG		-	-	-	-	-	-	-	-	-	-	-	
ZUSAMMEN		-	-	-	-	-	-	-	-	-	-	-	
8 000 BIS UNTER 10 000 M2													
SELBSTBEDIENTUNG		10	7	1 694	605	1 688	412 253	98,1	48	124	86	55	
ZUSAMMEN		10	7	1 694	605	1 688	412 253	98,1	48	124	86	55	
10 000 UND MEHR													
SELBSTBEDIENTUNG		9	6	1 543	585	1 538	312 928	96,4	26	155	119	77	
HERKOEENMLICHE BEDIENTUNG		-	-	-	-	-	-	-	-	-	-	-	
ZUSAMMEN		-	-	-	-	-	-	-	-	-	-	-	
VERKAUFSFL. ZUSAMMEN													
SELBSTBEDIENTUNG		43 125	21 296	323 376	133 534	273 997	67 813 907	99,2	71	14 156	9 565	6 389	
HERKOEENMLICHE BEDIENTUNG		32 481	7 720	90 968	25 341	47 209	11 263 532	97,6	60	2 956	1 868	1 488	
ZUSAMMEN		75 606	29 016	414 344	158 875	321 206	79 077 439	99,0	69	17 113	11 433	7 877	
431 41 MILCH, FETTWAREN, EIERN													
UNTER 100 M2													
SELBSTBEDIENTUNG		75	16	204	50	91	28 764	98,3	79	6	4	1	
HERKOEENMLICHE BEDIENTUNG		1 244	167	3 079	920	1 396	322 456	96,8	91	59	35	13	
ZUSAMMEN		1 319	183	3 283	970	1 487	351 220	96,9	90	65	39	14	
100 BIS UNTER 200 M2													
SELBSTBEDIENTUNG		12	10	68	24	43	10 212	93,4	66	3	2	1	
HERKOEENMLICHE BEDIENTUNG		21	6	219	88	190	26 289	81,4	99	4	3	1	
ZUSAMMEN		33	16	287	112	233	36 501	84,8	87	6	4	2	
200 BIS UNTER 400 M2													
SELBSTBEDIENTUNG		-	-	-	-	-	-	-	-	-	-	-	
HERKOEENMLICHE BEDIENTUNG		-	-	-	-	-	-	-	-	-	-	-	
ZUSAMMEN		7	4	75	23	65	11 069	92,9	60	2	2	1	
400 BIS UNTER 600 M2													
SELBSTBEDIENTUNG		-	-	-	-	-	-	-	-	-	-	-	
HERKOEENMLICHE BEDIENTUNG		-	-	-	-	-	-	-	-	-	-	-	
ZUSAMMEN		4	2	88	36	84	14 639	67,2	77	3	2	0	
600 BIS UNTER 800 M2													
HERKOEENMLICHE BEDIENTUNG		3	1	12	-	10	1 017	98,0	5	3	2	0	
ZUSAMMEN		3	1	12	-	10	1 017	98,0	5	3	2	0	
800 BIS UNTER 1 000 M2													
HERKOEENMLICHE BEDIENTUNG		-	-	-	-	-	-	-	-	-	-	-	
ZUSAMMEN		-	-	-	-	-	-	-	-	-	-	-	
1 500 BIS UNTER 2 000 M2													
HERKOEENMLICHE BEDIENTUNG		-	-	-	-	-	-	-	-	-	-	-	
ZUSAMMEN		-	-	-	-	-	-	-	-	-	-	-	
VERKAUFSFL. ZUSAMMEN													
SELBSTBEDIENTUNG		95	31	391	128	242	59 344	92,0	77	12	8	3	
HERKOEENMLICHE BEDIENTUNG		1 275	177	3 407	1 022	1 690	366 157	95,3	80	74	46	14	
ZUSAMMEN		1 370	208	3 798	1 150	1 932	425 501	94,8	79	86	54	18	

3 LADENGESCHAEFTE, GESCHAEFTIGTE, UMSATZ, GESCHAFTS- UND VERKAUFSFLAECHEN UND KFZ- PARKFLAECHEN
NACH WIRTSCHAFTSZWEIGEN, GROSSENKLASSEN DER VERKAUFSFLAECHEN UND BEDIENTUNGSFORMEN

WIRTSCHAFTSZWEIG		LADENGESCHAEFTE				UMSATZ 1978							
NUMMER DER SYSTEM- MATIK	VERKAUFSFLAECHEN VON... BIS UNTER... M2	INS- GESAMT	MIT VERFUEG- BARER KFZ- PARK- FLAECHEN	GESCHAEFTIGTE INSGESAMT	TEIL- ZEIT- BE- SCHAEFTIGTE	ARBEIT- NEHMER	INSGESAMT	AUS- EIN- ZEL- HAN- DEL ZU- SAM- MEN	JE M2 VER- KAUFS- FLAECHEN	GESCH.- FLAECHEN	VER- KAUFS- FLAECHEN	VER- FUEG- BARE KFZ- PARK- FLAECHEN	
BEDIENTUNGSFORM		AM 31.03.1979											
EINZELHANDEL MIT (IN)...		ANZAHL				1 000 DM % 100 DM 1 000 M2							
431 42 FISCHEN, FISCHERZEUGNISSEN													
UNTER 100 M2													
SELBSTBEDIENTUNG		10	2	25	7	11	2 453	97,9	68	1	0	0	
HERKOEMLICHE BEDIENTUNG		1 093	163	3 558	1 215	1 984	295 340	95,9	78	78	38	26	
ZUSAMMEN		1 103	165	3 583	1 222	1 995	297 793	95,9	78	78	38	26	
100 BIS UNTER 200 M2													
SELBSTBEDIENTUNG		3	3	21	13	19	1 156	95,9	36	1	0	0	
HERKOEMLICHE BEDIENTUNG		38	8	299	104	238	25 051	96,7	54	9	5	0	
ZUSAMMEN		41	11	320	117	257	26 207	96,6	53	9	5	0	
200 BIS UNTER 400 M2													
HERKOEMLICHE BEDIENTUNG		-	-	-	-	-	-	-	-	-	-	-	
ZUSAMMEN		-	-	-	-	-	-	-	-	-	-	-	
400 BIS UNTER 600 M2													
HERKOEMLICHE BEDIENTUNG		-	-	-	-	-	-	-	-	-	-	-	
ZUSAMMEN		-	-	-	-	-	-	-	-	-	-	-	
VERKAUFSFL. ZUSAMMEN													
SELBSTBEDIENTUNG		13	5	46	20	30	3 609	97,2	53	1	1	0	
HERKOEMLICHE BEDIENTUNG		1 137	172	3 951	1 364	2 312	328 897	95,5	74	90	44	27	
ZUSAMMEN		1 150	177	3 997	1 384	2 342	332 506	95,5	74	91	45	27	
431 43 WILD, GEFLUEGEL													
UNTER 100 M2													
SELBSTBEDIENTUNG		3	-	4	2	3	1 136	100	53	0	0	-	
HERKOEMLICHE BEDIENTUNG		166	16	551	198	344	67 632	86,1	126	11	5	4	
ZUSAMMEN		169	16	555	200	347	68 768	86,3	123	11	6	4	
100 BIS UNTER 200 M2													
HERKOEMLICHE BEDIENTUNG		7	-	42	18	32	5 515	93,8	66	2	1	-	
ZUSAMMEN		7	-	42	18	32	5 515	93,8	66	2	1	-	
VERKAUFSFL. ZUSAMMEN													
SELBSTBEDIENTUNG		3	-	4	2	3	1 136	100	53	0	0	-	
HERKOEMLICHE BEDIENTUNG		173	16	593	216	376	73 148	86,7	118	13	6	4	
ZUSAMMEN		176	16	597	218	379	74 284	86,9	115	13	6	4	
431 44 SUESSWAREN													
UNTER 100 M2													
SELBSTBEDIENTUNG		574	15	1 403	641	1 306	186 072	99,8	72	36	26	1	
HERKOEMLICHE BEDIENTUNG		1 121	65	2 985	977	1 832	260 950	98,4	78	57	33	4	
ZUSAMMEN		1 695	80	4 388	1 618	3 138	447 022	99,0	75	93	59	5	
100 BIS UNTER 200 M2													
SELBSTBEDIENTUNG		-	-	-	-	-	-	-	-	-	-	-	
HERKOEMLICHE BEDIENTUNG		-	-	-	-	-	-	-	-	-	-	-	
ZUSAMMEN		43	5	252	96	202	25 984	92,3	51	8	5	0	
200 BIS UNTER 400 M2													
SELBSTBEDIENTUNG		-	-	-	-	-	-	-	-	-	-	-	
HERKOEMLICHE BEDIENTUNG		-	-	-	-	-	-	-	-	-	-	-	
ZUSAMMEN		-	-	-	-	-	-	-	-	-	-	-	
400 BIS UNTER 600 M2													
SELBSTBEDIENTUNG		-	-	-	-	-	-	-	-	-	-	-	
ZUSAMMEN		-	-	-	-	-	-	-	-	-	-	-	
VERKAUFSFL. ZUSAMMEN													
SELBSTBEDIENTUNG		604	18	1 615	745	1 499	215 732	99,4	70	43	31	1	
HERKOEMLICHE BEDIENTUNG		1 142	68	3 118	1 010	1 929	272 420	98,1	76	61	36	4	
ZUSAMMEN		1 746	86	4 733	1 755	3 428	488 152	98,6	73	104	67	5	
431 45 KAFFEE, TEE, KAKAO													
UNTER 100 M2													
SELBSTBEDIENTUNG		39	9	107	44	59	14 555	98,8	80	3	2	0	
HERKOEMLICHE BEDIENTUNG		739	42	2 203	851	1 679	251 627	96,6	92	48	27	2	
ZUSAMMEN		778	51	2 310	895	1 738	266 182	96,7	91	51	29	3	
100 BIS UNTER 200 M2													
SELBSTBEDIENTUNG		3	1	10	2	7	1 789	97,0	39	1	0	0	
HERKOEMLICHE BEDIENTUNG		18	2	193	72	173	25 060	93,0	120	5	2	0	
ZUSAMMEN		21	3	203	74	180	26 849	93,3	105	6	3	0	

3 LADENGESCHAEFTE, BESCHAEFTIGTE, UMSATZ, GESCHAEFTS- UND VERKAUFSFLAECHE UND KFZ- PARKFLAECHE
NACH WIRTSCHAFTSZWEIGEN, GROESSENKLASSEN DER VERKAUFSFLAECHE UND BEDIENUNGSFORMEN

WIRTSCHAFTSZWEIG		LADENGESCHAEFTE					UMSATZ 1978						
NUMMER DER SYSTEMATIK	VERKAUFSFLAECHE VON... BIS UNTER... M2	INS- GESAMT	MIT VERFUEG- BARER KFZ- PARK- FLAECHE	BESCHAEF- TIGTE INSGESAMT	TEIL- ZEIT- BE- SCHAEFT- TIGTE	ARBEIT- NEHMER	INSGESAMT	AUS EIN- ZEL- HAN- DEL ZU- SAM- MEN	JE M2 VER- KAUFS- FLAECHE	GESCH.- FLAECHE	VER- KAUFS- FLAECHE	VER- FUEG- BARE KFZ- PARK- FLAECHE	
BEDIENUNGSFORM		AM 31.03.1979											
EINZELHANDEL MIT (IN)...		ANZAHL				1 000 DM		%	100 DM		1 000 M2		
200 BIS UNTER 400 M2													
HERKOEMLICHE BEDIENUNG		4	1	84	37	81	6 145	78,3	62	2	1	0	
ZUSAMMEN		4	1	84	37	81	6 145	78,3	62	2	1	0	
VERKAUFSFL. ZUSAMMEN													
SELBSTBEDIENUNG		42	10	117	46	66	16 343	98,6	72	4	2	1	
HERKOEMLICHE BEDIENUNG		761	45	2 480	960	1 933	282 832	95,8	93	55	30	3	
ZUSAMMEN		803	55	2 597	1 006	1 999	299 176	96,0	92	58	33	3	
431 46 FLEISCH, FLEISCHWAREN													
UNTER 100 M2													
SELBSTBEDIENUNG		133	26	388	160	301	53 023	98,8	104	11	5	2	
HERKOEMLICHE BEDIENUNG		5 157	1 507	24 866	7 102	18 458	2 554 410	94,4	138	530	185	307	
ZUSAMMEN		5 290	1 533	25 254	7 262	18 759	2 607 433	94,5	137	540	190	309	
100 BIS UNTER 200 M2													
SELBSTBEDIENUNG		35	20	205	74	149	35 241	93,7	80	9	4	3	
HERKOEMLICHE BEDIENUNG		285	107	2 892	783	2 548	361 944	89,4	105	87	34	19	
ZUSAMMEN		320	127	3 097	857	2 697	397 184	89,8	102	96	39	22	
200 BIS UNTER 400 M2													
SELBSTBEDIENUNG		15	13	222	75	202	37 555	93,3	88	8	4	5	
HERKOEMLICHE BEDIENUNG		37	22	543	164	486	60 645	87,8	64	19	9	5	
ZUSAMMEN		52	35	765	239	688	98 201	89,9	72	27	14	9	
400 BIS UNTER 600 M2													
SELBSTBEDIENUNG		3	2	74	48	72	9 759	100	72	2	1	1	
HERKOEMLICHE BEDIENUNG		3	2	28	10	23	2 955	95,6	23	2	1	1	
ZUSAMMEN		6	4	102	58	95	12 714	99,0	48	5	3	2	
600 BIS UNTER 800 M2													
HERKOEMLICHE BEDIENUNG		-	-	-	-	-	-	-	-	-	-	-	
ZUSAMMEN		-	-	-	-	-	-	-	-	-	-	-	
800 BIS UNTER 1 000 M2													
SELBSTBEDIENUNG		3	3	57	25	54	15 810	100	60	4	3	3	
HERKOEMLICHE BEDIENUNG		-	-	-	-	-	-	-	-	-	-	-	
ZUSAMMEN		-	-	-	-	-	-	-	-	-	-	-	
2 000 BIS UNTER 2 500 M2													
HERKOEMLICHE BEDIENUNG		-	-	-	-	-	-	-	-	-	-	-	
ZUSAMMEN		-	-	-	-	-	-	-	-	-	-	-	
VERKAUFSFL. ZUSAMMEN													
SELBSTBEDIENUNG		189	64	946	382	778	151 388	96,4	85	33	18	13	
HERKOEMLICHE BEDIENUNG		5 487	1 643	28 412	8 107	21 597	3 002 756	93,6	128	646	235	344	
ZUSAMMEN		5 676	1 707	29 358	8 489	22 375	3 154 144	93,7	125	679	253	357	
431 47 BROT, KONDIKTORWAREN													
UNTER 100 M2													
SELBSTBEDIENUNG		130	61	633	163	442	55 050	85,6	75	16	7	5	
HERKOEMLICHE BEDIENUNG		3 480	739	16 504	4 555	11 690	1 029 022	91,5	85	317	122	68	
ZUSAMMEN		3 610	800	17 137	4 718	12 132	1 084 071	91,2	84	333	129	73	
100 BIS UNTER 200 M2													
SELBSTBEDIENUNG		35	28	297	57	245	28 283	78,3	62	9	5	4	
HERKOEMLICHE BEDIENUNG		157	46	1 642	399	1 386	110 615	84,1	58	36	19	6	
ZUSAMMEN		192	74	1 939	456	1 631	138 898	82,9	59	46	24	10	
200 BIS UNTER 400 M2													
SELBSTBEDIENUNG		5	3	46	15	39	5 459	89,0	50	2	1	1	
HERKOEMLICHE BEDIENUNG		-	-	-	-	-	-	-	-	-	-	-	
ZUSAMMEN		-	-	-	-	-	-	-	-	-	-	-	
400 BIS UNTER 600 M2													
SELBSTBEDIENUNG		3	3	36	5	32	4 674	80,9	35	3	1	1	
ZUSAMMEN		3	3	36	5	32	4 674	80,9	35	3	1	1	
1 000 BIS UNTER 1 500 M2													
HERKOEMLICHE BEDIENUNG		-	-	-	-	-	-	-	-	-	-	-	
ZUSAMMEN		-	-	-	-	-	-	-	-	-	-	-	
VERKAUFSFL. ZUSAMMEN													
SELBSTBEDIENUNG		173	95	1 012	240	758	93 466	83,4	65	30	14	10	
HERKOEMLICHE BEDIENUNG		3 660	793	18 545	5 048	13 441	1 166 122	90,6	79	368	148	77	
ZUSAMMEN		3 833	888	19 557	5 288	14 199	1 259 587	90,0	78	398	162	87	

3 LADENGESCHAEFTE, BESCHAFTIGTE, UMSATZ, GESCHAFTS- UND VERKAUFSFLAECHE UND KFZ- PARKFLAECHE
NACH WIRTSCHAFTSZWEIGEN, GROESSENKLASSEN DER VERKAUFSFLAECHE UND BEDIENTUNGSFORMEN

WIRTSCHAFTSZWEIG		LADENGESCHAEFTE				UMSATZ 1978							
NUMMER DER SYSTEM- MATIK	VERKAUFSFLAECHE VON...BIS UNTER...M2	INS- GESAMT	MIT VERFUEG- BARER KFZ- PARK- FLAECHE	BESCHAEF- TIGTE INSGESAMT	TEIL- ZEIT- BE- SCHAEF- TIGTE	ARBEIT- NEHMER	INSGESAMT	AUS EIN- ZEL- HAN- DEL ZU- SAM- MEN	JE M2 VER- KAUFS- FLAECHE	GESCH.- FLAECHE	VER- KAUFS- FLAECHE	VER- FUEG- BARE KFZ- PARK- FLAECHE	
BEDIENTUNGSFORM		AM 31.03.1979											
EINZELHANDEL MIT (IN)...		ANZAHL				1 000 DM X 100 DM 1 000 M2							
431 48 KARTOFFELN, GEMUESE, OBST													
UNTER 100 M2													
SELBSTBEDIENTUNG		105	24	356	141	218	37 961	95,5	67	10	6	2	
HERKOEMLICHE BEDIENTUNG		3 733	383	9 729	2 983	4 358	860 070	97,1	67	230	128	264	
ZUSAMMEN		3 838	407	10 085	3 124	4 576	898 031	97,1	67	241	134	266	
100 BIS UNTER 200 M2													
SELBSTBEDIENTUNG		13	4	68	13	51	9 492	98,8	62	2	2	1	
HERKOEMLICHE BEDIENTUNG		121	36	713	255	521	87 769	92,0	61	25	14	4	
ZUSAMMEN		134	40	781	268	572	97 262	92,7	61	27	16	4	
200 BIS UNTER 400 M2													
SELBSTBEDIENTUNG		-	-	-	-	-	-	-	-	-	-	-	
HERKOEMLICHE BEDIENTUNG		-	-	-	-	-	-	-	-	-	-	-	
ZUSAMMEN		29	14	274	134	241	51 748	97,5	72	11	7	6	
400 BIS UNTER 600 M2													
SELBSTBEDIENTUNG		-	-	-	-	-	-	-	-	-	-	-	
HERKOEMLICHE BEDIENTUNG		-	-	-	-	-	-	-	-	-	-	-	
ZUSAMMEN		4	4	25	16	24	7 054	88,8	37	2	2	2	
VERKAUFSFL. ZUSAMMEN													
SELBSTBEDIENTUNG		133	40	578	244	414	84 645	96,5	72	19	12	6	
HERKOEMLICHE BEDIENTUNG		3 872	425	10 587	3 298	4 999	969 449	96,6	66	262	147	273	
ZUSAMMEN		4 005	465	11 165	3 542	5 413	1 054 094	96,6	66	281	159	278	
431 49 SONST. NAHRUNGSMITTELN													
UNTER 100 M2													
SELBSTBEDIENTUNG		24	8	85	31	44	10 682	93,1	79	2	1	0	
HERKOEMLICHE BEDIENTUNG		165	11	421	73	201	29 674	96,4	56	9	5	1	
ZUSAMMEN		189	19	506	104	245	40 356	95,5	61	11	7	1	
100 BIS UNTER 200 M2													
SELBSTBEDIENTUNG		-	-	-	-	-	-	-	-	-	-	-	
HERKOEMLICHE BEDIENTUNG		-	-	-	-	-	-	-	-	-	-	-	
ZUSAMMEN		13	5	116	28	90	14 534	97,6	88	3	2	1	
200 BIS UNTER 400 M2													
SELBSTBEDIENTUNG		-	-	-	-	-	-	-	-	-	-	-	
ZUSAMMEN		-	-	-	-	-	-	-	-	-	-	-	
600 BIS UNTER 800 M2													
SELBSTBEDIENTUNG		-	-	-	-	-	-	-	-	-	-	-	
ZUSAMMEN		-	-	-	-	-	-	-	-	-	-	-	
800 BIS UNTER 1 000 M2													
SELBSTBEDIENTUNG		-	-	-	-	-	-	-	-	-	-	-	
ZUSAMMEN		-	-	-	-	-	-	-	-	-	-	-	
VERKAUFSFL. ZUSAMMEN													
SELBSTBEDIENTUNG		36	18	191	84	123	26 671	93,7	59	8	5	3	
HERKOEMLICHE BEDIENTUNG		171	11	496	82	269	39 560	97,3	65	10	6	1	
ZUSAMMEN		207	29	687	166	392	66 231	95,9	63	18	11	3	
431 4 NAHRUNGSMITTELN													
UNTER 100 M2													
SELBSTBEDIENTUNG		1 093	161	3 205	1 239	2 475	389 697	96,9	76	85	51	11	
HERKOEMLICHE BEDIENTUNG		16 898	3 093	63 896	18 874	41 942	5 671 180	94,7	98	1 338	580	690	
ZUSAMMEN		17 991	3 254	67 101	20 113	44 417	6 060 877	94,8	96	1 423	631	701	
100 BIS UNTER 200 M2													
SELBSTBEDIENTUNG		132	73	847	271	658	108 100	90,2	65	30	17	10	
HERKOEMLICHE BEDIENTUNG		672	208	6 190	1 755	5 236	660 834	89,1	82	173	81	30	
ZUSAMMEN		804	281	7 037	2 026	5 894	768 934	89,3	79	203	98	40	
200 BIS UNTER 400 M2													
SELBSTBEDIENTUNG		-	-	-	-	-	-	-	-	-	-	-	
HERKOEMLICHE BEDIENTUNG		86	37	1 251	375	1 128	124 202	87,6	56	40	22	11	
ZUSAMMEN		-	-	-	-	-	-	-	-	-	-	-	
400 BIS UNTER 600 M2													
SELBSTBEDIENTUNG		13	10	219	109	208	38 108	88,2	63	10	6	3	
HERKOEMLICHE BEDIENTUNG		7	4	96	46	89	9 988	74,3	31	4	3	2	
ZUSAMMEN		20	14	315	155	297	48 096	85,3	52	14	9	5	

3 LADENGESCHAEFTE, BESCHAEFTIGTE, UMSATZ, GESCHAEFTS- UND VERKAUFSFLAECHEN UND KFZ- PARKFLAECHEN
NACH WIRTSCHAFTSZWEIGEN, GROESSENKLASSEN DER VERKAUFSFLAECHEN UND BEDIENTUNGSFORMEN

WIRTSCHAFTSZWEIG		LADENGESCHAEFTE					UMSATZ 1978					
NUMMER DER SYSTEM- MATIK	VERKAUFSFLAECHEN VON... BIS UNTER... M2	INS- GESAMT	MIT	BESCHAEF-	TEIL-	ARBEIT- NEHMER	INSGESAMT	AUS	JE M2	GESCH.- FLAECHEN	VER- KAUFS- FLAECHEN	VER- FUEG- BARE KFZ- PARK- FLAECHEN
			VERFUEG- BARER KFZ- PARK- FLAECHEN	TIGTE INSGESAMT	ZEIT- BE- SCHAEF- TIGTE			EIN- ZEL- HAN- DEL ZU- SAM- MEN	VER- KAUFS- FLAECHEN			
BEDIENTUNGSFORM		AM 31.03.1979										
EINZELHANDEL MIT (IN)...		ANZAHL					1 000 DM	%	100 DM	1 000 M2		
600 BIS UNTER 800 M2												
SELBSTBEDIENTUNG		-	-	-	-	-	-	-	-	-	-	-
HERKOEMMLICHE BEDIENTUNG		-	-	-	-	-	-	-	-	-	-	-
ZUSAMMEN		5	3	39	15	35	5 984	92,5	18	4	3	2
800 BIS UNTER 1 000 M2												
SELBSTBEDIENTUNG		-	-	-	-	-	-	-	-	-	-	-
HERKOEMMLICHE BEDIENTUNG		-	-	-	-	-	-	-	-	-	-	-
ZUSAMMEN		9	9	146	70	141	38 602	92,6	49	11	8	10
1 000 BIS UNTER 1 500 M2												
HERKOEMMLICHE BEDIENTUNG		-	-	-	-	-	-	-	-	-	-	-
ZUSAMMEN		-	-	-	-	-	-	-	-	-	-	-
1 500 BIS UNTER 2 000 M2												
HERKOEMMLICHE BEDIENTUNG		-	-	-	-	-	-	-	-	-	-	-
ZUSAMMEN		-	-	-	-	-	-	-	-	-	-	-
2 000 BIS UNTER 2 500 M2												
HERKOEMMLICHE BEDIENTUNG		-	-	-	-	-	-	-	-	-	-	-
ZUSAMMEN		-	-	-	-	-	-	-	-	-	-	-
VERKAUFSFL. ZUSAMMEN												
SELBSTBEDIENTUNG		1 288	281	4 900	1 891	3 913	652 334	95,1	72	150	90	37
HERKOEMMLICHE BEDIENTUNG		17 678	3 350	71 589	21 107	48 546	6 501 340	93,9	93	1 578	699	745
ZUSAMMEN		18 966	3 631	76 489	22 998	52 459	7 153 674	94,0	91	1 728	789	783
431 61 WEIN, SPIRITUOSEN												
UNTER 100 M2												
SELBSTBEDIENTUNG		114	36	304	118	163	50 102	92,2	81	12	6	3
HERKOEMMLICHE BEDIENTUNG		1 423	275	2 971	809	1 305	353 182	88,1	70	113	51	21
ZUSAMMEN		1 537	311	3 275	927	1 468	403 283	88,6	71	126	57	24
100 BIS UNTER 200 M2												
SELBSTBEDIENTUNG		-	-	-	-	-	-	-	-	-	-	-
HERKOEMMLICHE BEDIENTUNG		-	-	-	-	-	-	-	-	-	-	-
ZUSAMMEN		130	58	555	199	387	107 886	85,7	66	38	16	9
200 BIS UNTER 400 M2												
SELBSTBEDIENTUNG		17	14	193	88	176	50 520	87,5	112	10	5	2
HERKOEMMLICHE BEDIENTUNG		20	10	160	36	133	33 384	85,1	68	10	5	3
ZUSAMMEN		37	24	353	124	309	83 904	86,6	89	20	9	5
400 BIS UNTER 600 M2												
SELBSTBEDIENTUNG		4	4	19	7	18	6 348	94,9	36	2	2	1
HERKOEMMLICHE BEDIENTUNG		6	1	49	2	40	12 328	88,7	45	4	3	1
ZUSAMMEN		10	5	68	9	58	18 676	90,8	42	6	4	1
600 BIS UNTER 800 M2												
SELBSTBEDIENTUNG		-	-	-	-	-	-	-	-	-	-	-
HERKOEMMLICHE BEDIENTUNG		-	-	-	-	-	-	-	-	-	-	-
ZUSAMMEN		3	3	29	15	26	5 374	89,1	27	2	2	1
800 BIS UNTER 1 000 M2												
SELBSTBEDIENTUNG		-	-	-	-	-	-	-	-	-	-	-
HERKOEMMLICHE BEDIENTUNG		-	-	-	-	-	-	-	-	-	-	-
ZUSAMMEN		-	-	-	-	-	-	-	-	-	-	-
1 000 BIS UNTER 1 500 M2												
SELBSTBEDIENTUNG		-	-	-	-	-	-	-	-	-	-	-
ZUSAMMEN		-	-	-	-	-	-	-	-	-	-	-
VERKAUFSFL. ZUSAMMEN												
SELBSTBEDIENTUNG		182	78	792	311	584	191 841	92,2	92	40	21	29
HERKOEMMLICHE BEDIENTUNG		1 538	325	3 642	981	1 815	500 176	84,8	70	156	71	30
ZUSAMMEN		1 720	403	4 434	1 292	2 399	692 018	86,8	75	195	92	59
431 65 BIER, ALKOHOLFR. GETRAENKEN												
UNTER 100 M2												
SELBSTBEDIENTUNG		1 033	354	1 724	576	1 096	280 568	97,8	51	86	56	35
HERKOEMMLICHE BEDIENTUNG		3 377	639	6 007	1 385	2 201	627 289	93,2	60	216	105	53
ZUSAMMEN		4 410	993	7 731	1 961	3 297	907 858	94,6	56	302	161	88

3 LADENGESCHAEFTE, BESCHAEFTIGTE, UMSATZ, GESCHAFTS- UND VERKAUFSFLAECHEN UND KFZ- PARKFLAECHEN
NACH WIRTSCHAFTSZWEIGEN, GROSSENKLASSEN DER VERKAUFSFLAECHEN UND BEDIENTUNGSFORMEN

WIRTSCHAFTSZWEIG		LADENGESCHAEFTE				UMSATZ 1978							
NUMMER DER SYSTEM- MATIK	VERKAUFSFLAECHEN VON...BIS UNTER...M2	INS- GESAMT	MIT VERFUEG- BARER KFZ- PARK- FLAECHEN	BESCHAEF- TIGTE INSGESAMT	TEIL- ZEIT- BE- SCHAEF- TIGTE	ARBEIT- NEHMER	INSGESAMT	AUS EIN- ZEL- HAN- DEL ZU- SAM- MEN	JE M2 VER- KAUFS- FLAECHEN	GESCH.- FLAECHEN	VER- KAUFS- FLAECHEN	VER- FUEG- BARE KFZ- PARK- FLAECHEN	
BEDIENTUNGSFORM		AM 31.03.1979											
EINZELHANDEL MIT (IN)...		ANZAHL				1 000 DM	%	100 DM	1 000 M2				
100 BIS UNTER 200 M2													
SELBSTBEDIENTUNG		320	198	732	222	533	176 093	96,3	42	63	42	30	
HERKOEMMLICHE BEDIENTUNG		209	101	596	158	381	108 296	89,4	43	54	25	18	
ZUSAMMEN		529	299	1 328	380	914	284 389	93,7	42	116	67	48	
200 BIS UNTER 400 M2													
SELBSTBEDIENTUNG		146	114	458	161	379	127 985	94,1	34	53	37	29	
HERKOEMMLICHE BEDIENTUNG		43	20	225	54	176	51 598	81,3	53	19	10	3	
ZUSAMMEN		189	134	683	215	555	179 584	90,4	38	71	47	32	
400 BIS UNTER 600 M2													
SELBSTBEDIENTUNG		29	21	108	29	92	36 945	96,1	28	16	13	6	
HERKOEMMLICHE BEDIENTUNG		6	2	23	5	20	4 870	80,1	19	5	3	0	
ZUSAMMEN		35	23	131	34	112	41 815	94,2	26	21	16	6	
600 BIS UNTER 800 M2													
SELBSTBEDIENTUNG		6	5	31	12	28	10 104	96,5	26	5	4	2	
HERKOEMMLICHE BEDIENTUNG		3	1	22	3	18	4 556	90,1	24	2	2	0	
ZUSAMMEN		9	6	53	15	46	14 661	94,5	26	7	6	3	
800 BIS UNTER 1 000 M2													
SELBSTBEDIENTUNG		-	-	-	-	-	-	-	-	-	-	-	
ZUSAMMEN		-	-	-	-	-	-	-	-	-	-	-	
1 000 BIS UNTER 1 500 M2													
SELBSTBEDIENTUNG		-	-	-	-	-	-	-	-	-	-	-	
HERKOEMMLICHE BEDIENTUNG		-	-	-	-	-	-	-	-	-	-	-	
ZUSAMMEN		8	5	49	12	42	12 871	88,7	14	14	9	5	
2 000 BIS UNTER 2 500 M2													
HERKOEMMLICHE BEDIENTUNG		-	-	-	-	-	-	-	-	-	-	-	
ZUSAMMEN		-	-	-	-	-	-	-	-	-	-	-	
VERKAUFSFL. ZUSAMMEN													
SELBSTBEDIENTUNG		1 541	698	3 093	1 010	2 166	644 557	96,3	40	235	160	109	
HERKOEMMLICHE BEDIENTUNG		3 641	763	6 931	1 611	2 847	811 916	91,4	54	300	149	75	
ZUSAMMEN		5 182	1 461	10 024	2 621	5 013	1 456 473	93,6	47	536	309	184	
431 6 GETRAENKEN													
UNTER 100 M2													
SELBSTBEDIENTUNG		1 147	390	2 028	694	1 259	330 670	97,0	54	99	62	38	
HERKOEMMLICHE BEDIENTUNG		4 800	914	8 978	2 194	3 506	980 471	91,4	63	329	156	74	
ZUSAMMEN		5 947	1 304	11 006	2 888	4 765	1 311 141	92,8	60	427	218	112	
100 BIS UNTER 200 M2													
SELBSTBEDIENTUNG		-	-	-	-	-	-	-	-	-	-	-	
HERKOEMMLICHE BEDIENTUNG		-	-	-	-	-	-	-	-	-	-	-	
ZUSAMMEN		659	357	1 883	579	1 301	392 275	91,5	47	154	84	57	
200 BIS UNTER 400 M2													
SELBSTBEDIENTUNG		163	128	651	249	555	178 505	92,2	43	62	42	31	
HERKOEMMLICHE BEDIENTUNG		63	30	385	90	309	84 982	82,8	58	29	15	6	
ZUSAMMEN		226	158	1 036	339	864	263 488	89,2	47	92	56	37	
400 BIS UNTER 600 M2													
SELBSTBEDIENTUNG		33	25	127	36	110	43 293	95,9	29	18	15	6	
HERKOEMMLICHE BEDIENTUNG		12	3	72	7	60	17 198	86,2	32	9	5	1	
ZUSAMMEN		45	28	199	43	170	60 492	93,2	30	27	20	7	
600 BIS UNTER 800 M2													
SELBSTBEDIENTUNG		-	-	-	-	-	-	-	-	-	-	-	
HERKOEMMLICHE BEDIENTUNG		-	-	-	-	-	-	-	-	-	-	-	
ZUSAMMEN		12	9	82	30	72	20 035	93,1	26	9	8	3	
800 BIS UNTER 1 000 M2													
SELBSTBEDIENTUNG		-	-	-	-	-	-	-	-	-	-	-	
HERKOEMMLICHE BEDIENTUNG		-	-	-	-	-	-	-	-	-	-	-	
ZUSAMMEN		3	2	107	11	106	46 983	64,7	182	3	3	11	
1 000 BIS UNTER 1 500 M2													
SELBSTBEDIENTUNG		7	6	87	17	83	38 771	96,2	51	13	8	15	
HERKOEMMLICHE BEDIENTUNG		-	-	-	-	-	-	-	-	-	-	-	
ZUSAMMEN		-	-	-	-	-	-	-	-	-	-	-	
2 000 BIS UNTER 2 500 M2													
HERKOEMMLICHE BEDIENTUNG		-	-	-	-	-	-	-	-	-	-	-	
ZUSAMMEN		-	-	-	-	-	-	-	-	-	-	-	

3 LADENGESCHAEFTE, BESCHAEFTIGTE, UMSATZ, GESCHAEFTS- UND VERKAUFSFLAECHEN UND KFZ- PARKFLAECHEN
NACH WIRTSCHAFTSZWEIGEN, GROSSENKLASSEN DER VERKAUFSFLAECHEN UND BEDIENTUNGSFORMEN

WIRTSCHAFTSZWEIG			LADENGESCHAEFTE				UMSATZ 1978						
NUMMER DER SYSTEMATIK	VERKAUFSFLAECHE VON... BIS UNTER... M2	INS- GESAMT	MIT VERFUEG- BARER KFZ- PARK- FLAECHE	BESCHAEF- TIGTE INSGESAMT	TEIL- ZEIT- BE- SCHAEF- TIGTE	ARBEIT- NEHMER	INSGESAMT	AUS EIN- ZEL- HAN- DEL ZU- SAM- MEN	JE M2 VER- KAUFS- FLAECHE	GESCH.- FLAECHE	VER- KAUFS- FLAECHE	VER- FUEG- BARE KFZ- PARK- FLAECHE	
													BEDIENUNGSFORM
	EINZELHANDEL MIT (IN)...												
	VERKAUFSFL. ZUSAMMEN												
	SELBSTBEDIENUNG	1 723	776	3 885	1 321	2 750	836 398	95,4	46	275	180	138	
	HERKOEMMLICHE BEDIENUNG	5 179	1 088	10 573	2 592	4 662	1 312 092	88,9	60	456	220	105	
	ZUSAMMEN	6 902	1 864	14 458	3 913	7 412	2 148 491	91,4	54	731	400	243	
431 9	TABAKWAREN												
	UNTER 100 M2												
	SELBSTBEDIENUNG	194	49	514	171	253	101 191	89,5	127	12	8	5	
	HERKOEMMLICHE BEDIENUNG	11 109	942	25 735	8 655	10 966	3 986 630	95,1	126	486	317	580	
	ZUSAMMEN	11 303	991	26 249	8 826	11 219	4 087 821	95,0	126	498	325	584	
	100 BIS UNTER 200 M2												
	SELBSTBEDIENUNG	-	-	-	-	-	-	-	-	-	-	-	
	HERKOEMMLICHE BEDIENUNG	132	23	730	231	539	240 629	76,4	153	23	16	2	
	ZUSAMMEN	132	23	730	231	539	240 629	76,4	153	23	16	2	
	200 BIS UNTER 400 M2												
	SELBSTBEDIENUNG	-	-	-	-	-	-	-	-	-	-	-	
	HERKOEMMLICHE BEDIENUNG	21	8	151	44	117	48 326	74,0	94	8	5	1	
	ZUSAMMEN	21	8	151	44	117	48 326	74,0	94	8	5	1	
	400 BIS UNTER 600 M2												
	HERKOEMMLICHE BEDIENUNG	3	-	34	-	32	13 920	75,9	106	1	1	-	
	ZUSAMMEN	3	-	34	-	32	13 920	75,9	106	1	1	-	
	2 000 BIS UNTER 2 500 M2												
	HERKOEMMLICHE BEDIENUNG	-	-	-	-	-	-	-	-	-	-	-	
	ZUSAMMEN	-	-	-	-	-	-	-	-	-	-	-	
	VERKAUFSFL. ZUSAMMEN												
	SELBSTBEDIENUNG	209	52	608	195	326	149 153	82,4	148	16	10	5	
	HERKOEMMLICHE BEDIENUNG	11 253	971	26 616	8 925	11 640	4 275 250	93,8	126	519	339	582	
	ZUSAMMEN	11 462	1 023	27 224	9 120	11 966	4 424 403	93,5	127	534	349	588	
431	NAHRUNGSMITTELN, GETRAENKEN, TABAKWAREN												
	UNTER 100 M2												
	SELBSTBEDIENUNG	22 417	8 415	63 553	20 632	32 639	8 347 174	98,2	65	2 037	1 288	673	
	HERKOEMMLICHE BEDIENUNG	62 709	11 739	162 764	44 759	79 809	17 007 085	95,6	80	3 919	2 120	2 184	
	ZUSAMMEN	85 126	20 154	226 317	65 391	112 448	25 354 259	96,4	74	5 955	3 407	2 857	
	100 BIS UNTER 200 M2												
	SELBSTBEDIENUNG	10 396	5 746	55 726	21 845	41 826	9 035 351	98,4	66	2 106	1 376	684	
	HERKOEMMLICHE BEDIENUNG	2 720	1 042	17 435	5 145	13 590	2 364 912	91,8	71	601	334	364	
	ZUSAMMEN	13 116	6 788	73 161	26 990	55 416	11 400 263	97,1	67	2 707	1 710	1 047	
	200 BIS UNTER 400 M2												
	SELBSTBEDIENUNG	7 875	4 464	78 481	34 896	73 252	17 687 159	99,4	81	3 309	2 188	831	
	HERKOEMMLICHE BEDIENUNG	714	241	7 652	2 778	6 988	1 620 061	95,8	86	294	187	54	
	ZUSAMMEN	8 589	4 705	86 133	37 674	80 240	19 307 220	99,1	81	3 602	2 375	885	
	400 BIS UNTER 600 M2												
	SELBSTBEDIENUNG	3 108	1 890	47 447	22 187	46 484	12 350 055	99,8	85	2 183	1 450	534	
	HERKOEMMLICHE BEDIENUNG	163	46	2 124	929	2 007	594 498	97,8	80	112	74	234	
	ZUSAMMEN	3 271	1 936	49 571	23 116	48 491	12 944 554	99,7	85	2 295	1 525	768	
	600 BIS UNTER 800 M2												
	SELBSTBEDIENUNG	877	578	18 430	8 364	18 096	4 139 015	99,7	70	872	589	276	
	HERKOEMMLICHE BEDIENUNG	65	20	1 655	369	1 624	285 774	93,4	67	68	43	9	
	ZUSAMMEN	942	598	20 085	8 733	19 720	4 424 789	99,3	70	941	632	285	
	800 BIS UNTER 1 000 M2												
	SELBSTBEDIENUNG	473	337	12 201	5 502	12 070	2 798 214	99,8	67	601	418	270	
	HERKOEMMLICHE BEDIENUNG	38	16	859	252	836	190 547	90,1	59	46	32	15	
	ZUSAMMEN	511	353	13 060	5 754	12 906	2 988 761	99,1	66	647	451	285	
	1 000 BIS UNTER 1 500 M2												
	SELBSTBEDIENUNG	538	432	16 080	6 939	15 941	3 939 793	99,7	61	891	641	534	
	HERKOEMMLICHE BEDIENUNG	74	7	1 209	419	1 200	276 320	99,5	51	127	89	9	
	ZUSAMMEN	612	439	17 289	7 358	17 141	4 216 112	99,7	58	1 018	731	543	
	1 500 BIS UNTER 2 000 M2												
	SELBSTBEDIENUNG	281	228	11 076	4 760	11 017	2 903 554	99,7	60	656	485	588	
	HERKOEMMLICHE BEDIENUNG	64	5	1 692	632	1 684	414 551	100	37	165	111	7	
	ZUSAMMEN	345	233	12 768	5 392	12 701	3 318 105	99,7	56	821	596	595	

3 LADENGESCHAEFTE, BESCHAEFTIGTE, UMSATZ, GESCHAEFTS- UND VERKAUFSFLAECHE UND KFZ- PARKFLAECHE
NACH WIRTSCHAFTSZWEIGEN, GROSSENKLASSEN DER VERKAUFSFLAECHE UND BEDIENTUNGSFORMEN

WIRTSCHAFTSZWEIG		LADENGESCHAEFTE				UMSATZ 1978						
NUMMER DER SYSTEM- MATIK	VERKAUFSFLAECHE VON...BIS UNTER...M2	INS- GESAMT	MIT VERFUEG- BARER KFZ- PARK- FLAECHE	BESCHAEF- TIGTE INSGESAMT	TEIL- ZEIT- BE- SCHAEF- TIGTE	ARBEIT- NEHMER	INSGESAMT	AUS EIN- ZEL- HAN- DEL ZU- SAM- MEN	JE M2 VER- KAUFS- FLAECHE	GESCH.- FLAECHE	VER- KAUFS- FLAECHE	VER- FUEG- BARE KFZ- PARK- FLAECHE
BEDIENTUNGSFORM		AM 31.03.1979										
EINZELHANDEL MIT (IN)...		ANZAHL				1 000 DM	%	100 DM	1 000 M2			
2 000 BIS UNTER 2 500 M2												
SELBSTBEDIENTUNG		147	127	7 366	3 085	7 320	1 949 383	98,5	61	437	321	361
HERKOEEMMLICHE BEDIENTUNG		24	6	1 199	525	1 164	197 406	96,4	39	65	50	13
ZUSAMMEN		171	133	8 565	3 610	8 484	2 146 789	98,3	58	502	371	374
2 500 BIS UNTER 3 000 M2												
SELBSTBEDIENTUNG		60	52	3 474	1 495	3 466	944 931	97,8	58	233	163	955
HERKOEEMMLICHE BEDIENTUNG		5	1	297	156	297	66 523	99,6	49	19	14	0
ZUSAMMEN		65	53	3 771	1 651	3 763	1 011 454	97,9	57	253	177	955
3 000 BIS UNTER 4 000 M2												
SELBSTBEDIENTUNG		56	46	4 432	1 696	4 416	1 208 825	97,7	64	259	190	204
HERKOEEMMLICHE BEDIENTUNG		7	3	581	233	579	138 236	100	61	33	23	12
ZUSAMMEN		63	49	5 013	1 929	4 995	1 347 061	97,9	63	292	212	217
4 000 BIS UNTER 6 000 M2												
SELBSTBEDIENTUNG		68	53	7 135	2 847	7 120	2 015 312	98,3	63	446	322	324
HERKOEEMMLICHE BEDIENTUNG		6	2	591	176	591	129 625	98,7	49	37	27	10
ZUSAMMEN		74	55	7 726	3 023	7 711	2 144 937	98,3	62	483	349	333
6 000 BIS UNTER 8 000 M2												
SELBSTBEDIENTUNG		30	24	4 131	1 503	4 113	1 407 847	98,5	67	288	209	204
HERKOEEMMLICHE BEDIENTUNG		-	-	-	-	-	-	-	-	-	-	-
ZUSAMMEN		-	-	-	-	-	-	-	-	-	-	-
8 000 BIS UNTER 10 000 M2												
SELBSTBEDIENTUNG		10	7	1 694	605	1 688	412 253	98,1	48	124	86	55
ZUSAMMEN		10	7	1 694	605	1 688	412 253	98,1	48	124	86	55
10 000 UND MEHR												
SELBSTBEDIENTUNG		9	6	1 543	585	1 538	312 928	96,4	26	155	119	77
HERKOEEMMLICHE BEDIENTUNG		-	-	-	-	-	-	-	-	-	-	-
ZUSAMMEN		-	-	-	-	-	-	-	-	-	-	-
VERKAUFSFL. ZUSAMMEN												
SELBSTBEDIENTUNG		46 345	22 405	332 769	136 941	280 986	69 451 793	99,1	71	14 597	9 845	6 569
HERKOEEMMLICHE BEDIENTUNG		66 591	13 129	199 746	57 965	112 057	23 352 215	95,4	75	5 509	3 127	2 921
ZUSAMMEN		112 936	35 534	532 515	194 906	393 043	92 804 007	98,2	72	20 106	12 972	9 490
432 EINZELHANDEL MIT TEXTILIEN, BEKLEIDUNG, SCHUHEN, LEDERWAREN												
432 1 TEXTILIEN, BEKLEIDG, OAS												
UNTER 100 M2												
SELBSTBEDIENTUNG		431	32	844	467	671	103 093	99,6	44	34	23	2
HERKOEEMMLICHE BEDIENTUNG		9 418	1 661	22 064	6 543	10 388	1 764 104	98,9	40	619	437	463
ZUSAMMEN		9 849	1 693	22 908	7 010	11 059	1 867 196	98,9	41	652	460	464
100 BIS UNTER 200 M2												
SELBSTBEDIENTUNG		124	45	463	193	381	64 348	95,0	39	22	16	10
HERKOEEMMLICHE BEDIENTUNG		2 129	682	10 763	3 735	7 953	1 060 220	98,3	38	375	278	56
ZUSAMMEN		2 253	727	11 226	3 928	8 334	1 124 567	98,1	38	397	295	65
200 BIS UNTER 400 M2												
SELBSTBEDIENTUNG		86	36	912	287	850	101 023	98,0	43	32	24	9
HERKOEEMMLICHE BEDIENTUNG		1 058	447	9 905	3 328	8 466	1 000 035	99,2	36	380	281	67
ZUSAMMEN		1 144	483	10 817	3 615	9 316	1 101 058	99,1	36	413	305	76
400 BIS UNTER 600 M2												
SELBSTBEDIENTUNG		41	16	506	193	429	74 882	99,9	38	26	20	3
HERKOEEMMLICHE BEDIENTUNG		326	149	5 308	1 932	4 914	542 779	99,5	36	207	153	44
ZUSAMMEN		367	165	5 814	2 125	5 343	617 661	99,5	36	233	172	47
600 BIS UNTER 800 M2												
SELBSTBEDIENTUNG		18	6	235	100	184	33 721	99,8	28	17	12	2
HERKOEEMMLICHE BEDIENTUNG		135	50	3 214	1 233	3 047	295 652	99,2	32	121	91	19
ZUSAMMEN		153	56	3 449	1 333	3 231	329 373	99,3	32	139	103	22
800 BIS UNTER 1 000 M2												
SELBSTBEDIENTUNG		15	7	346	100	270	54 988	99,5	42	19	13	2
HERKOEEMMLICHE BEDIENTUNG		101	45	3 537	1 116	3 403	312 889	99,9	36	122	88	37
ZUSAMMEN		116	52	3 883	1 216	3 673	367 877	99,8	36	141	101	39
1 000 BIS UNTER 1 500 M2												
SELBSTBEDIENTUNG		12	6	532	174	506	73 960	99,7	56	20	13	7
HERKOEEMMLICHE BEDIENTUNG		125	66	6 461	2 204	6 281	635 857	97,7	43	211	148	26
ZUSAMMEN		137	72	6 993	2 378	6 787	709 817	97,9	44	231	161	33

3 LADENGESCHAEFTE, BESCHAEFTIGTE, UMSATZ, GESCHAEFTS- UND VERKAUFSFLAECHE UND KFZ- PARKFLAECHE
NACH WIRTSCHAFTSZWEIGEN, GROSSENKLASSEN DER VERKAUFSFLAECHE UND BEDIENTUNGSFORMEN

WIRTSCHAFTSZWEIG		LADENGESCHAEFTE				UMSATZ 1978							
NUMMER DER SYSTEM- MATIK	VERKAUFSFLAECHE VON...BIS UNTER...M2	INS- GESAMT	MIT VERFUEG- BARER KFZ- PARK- FLAECHE	BESCHAEF- TIGTE INSGESAMT	TEIL- ZEIT- BE- SCHAEF- TIGTE	ARBEIT- NEHMER	INSGESAMT	AUS EIN- ZEL- HAN- DEL ZU- SAM- MEN	JE M2 VER- KAUFS- FLAECHE	GESCH.- FLAECHE	VER- KAUFS- FLAECHE	VER- FUEG- BARE KFZ- PARK- FLAECHE	
BEDIENTUNGSFORM		AM 31.03.1979											
EINZELHANDEL MIT (IN)...		ANZAHL				1 000 DM	%	100 DM	1 000 M2				
1 500 BIS UNTER 2 000 M2													
SELBSTBEDIENTUNG		
HERKOEMMLICHE BEDIENTUNG		
ZUSAMMEN		63	38	4 924	1 505	4 824	451 267	98,6	42	155	107	38	
2 000 BIS UNTER 2 500 M2													
SELBSTBEDIENTUNG		4	3	257	64	257	29 007	97,7	33	12	9	7	
HERKOEMMLICHE BEDIENTUNG		31	15	3 794	1 709	3 768	366 216	99,5	54	111	68	12	
ZUSAMMEN		35	18	4 051	1 773	4 025	395 223	99,4	52	123	77	18	
2 500 BIS UNTER 3 000 M2													
SELBSTBEDIENTUNG		
HERKOEMMLICHE BEDIENTUNG		
ZUSAMMEN		28	16	3 514	1 235	3 492	368 145	98,5	49	123	76	19	
3 000 BIS UNTER 4 000 M2													
SELBSTBEDIENTUNG		
HERKOEMMLICHE BEDIENTUNG		
ZUSAMMEN		36	28	4 962	1 740	4 894	519 529	97,2	42	180	124	57	
4 000 BIS UNTER 6 000 M2													
SELBSTBEDIENTUNG		
HERKOEMMLICHE BEDIENTUNG		
ZUSAMMEN		20	13	4 612	1 516	4 597	486 551	97,2	50	147	96	31	
6 000 BIS UNTER 8 000 M2													
SELBSTBEDIENTUNG		
HERKOEMMLICHE BEDIENTUNG		
ZUSAMMEN		6	5	2 019	680	2 008	204 145	98,1	50	71	41	6	
8 000 BIS UNTER 10 000 M2													
HERKOEMMLICHE BEDIENTUNG		6	3	1 954	452	1 945	283 948	97,4	56	75	51	9	
ZUSAMMEN		6	3	1 954	452	1 945	283 948	97,4	56	75	51	9	
10 000 UND MEHR													
SELBSTBEDIENTUNG		
HERKOEMMLICHE BEDIENTUNG		
ZUSAMMEN		5	4	1 963	453	1 961	161 641	97,9	28	83	57	40	
VERKAUFSFL. ZUSAMMEN													
SELBSTBEDIENTUNG		744	163	5 332	2 069	4 746	693 428	98,9	37	261	188	101	
HERKOEMMLICHE BEDIENTUNG		13 474	3 210	87 757	28 890	70 743	8 294 569	98,5	41	2 902	2 037	865	
ZUSAMMEN		14 218	3 373	93 089	30 959	75 489	8 987 997	98,6	40	3 163	2 225	966	
432 2	METERWARE F. BEKLEIDUNG U. WAESCHE												
UNTER 100 M2													
SELBSTBEDIENTUNG		24	4	70	25	48	6 551	97,3	58	2	1	0	
HERKOEMMLICHE BEDIENTUNG		1 177	154	2 788	1 059	1 617	171 367	98,8	34	72	51	132	
ZUSAMMEN		1 201	158	2 858	1 084	1 665	177 918	98,7	34	74	52	132	
100 BIS UNTER 200 M2													
SELBSTBEDIENTUNG		
HERKOEMMLICHE BEDIENTUNG		
ZUSAMMEN		153	30	918	391	742	74 841	95,5	39	27	19	3	
200 BIS UNTER 400 M2													
HERKOEMMLICHE BEDIENTUNG		42	11	468	156	417	42 607	94,4	41	15	10	1	
ZUSAMMEN		42	11	468	156	417	42 607	94,4	41	15	10	1	
400 BIS UNTER 600 M2													
SELBSTBEDIENTUNG		
HERKOEMMLICHE BEDIENTUNG		
ZUSAMMEN		
600 BIS UNTER 800 M2													
HERKOEMMLICHE BEDIENTUNG		
ZUSAMMEN		
800 BIS UNTER 1 000 M2													
HERKOEMMLICHE BEDIENTUNG		
ZUSAMMEN		
1 000 BIS UNTER 1 500 M2													
HERKOEMMLICHE BEDIENTUNG		
ZUSAMMEN		

3 LADENGESCHAEFTE, BESCHAEFTIGTE, UMSATZ, GESCHAFTS- UND VERKAUFSFLAECHE UND KFZ- PARKFLAECHE
NACH WIRTSCHAFTSZWEIGEN, GROSSENKLASSEN DER VERKAUFSFLAECHE UND BEDIENTUNGSFORMEN

WIRTSCHAFTSZWEIG		LADENGESCHAEFTE				UMSATZ 1978						
NUMMER DER SYSTEMATIK	VERKAUFSFLAECHE VON...BIS UNTER...M2	INS- GESAMT	MIT VERFUEG- BARER KFZ- PARK- FLAECHE	BESCHAEF- TIGTE INSGESAMT	TEIL- ZEIT- BE- SCHAEF- TIGTE	ARBEIT- NEHMER	INSGESAMT	AUS EIN- ZEL- HAN- DEL ZU- SAM- MEN	JE M2 VER- KAUFS- FLAECHE	GESCH.- FLAECHE	VER- KAUFS- FLAECHE	VER- FUEG- BARE KFZ- PARK- FLAECHE
BEDIENTUNGSFORM		AM 31.03.1979										
EINZELHANDEL MIT (IN)---		ANZAHL				1 000 DM	%	100 DM	1 000 M2			
2 000 BIS UNTER 2 500 M2												
HERKOEEMMLICHE BEDIENTUNG		-	-	-	-	-	-	-	-	-	-	-
ZUSAMMEN		-	-	-	-	-	-	-	-	-	-	-
6 000 BIS UNTER 8 000 M2												
HERKOEEMMLICHE BEDIENTUNG		-	-	-	-	-	-	-	-	-	-	-
ZUSAMMEN		-	-	-	-	-	-	-	-	-	-	-
VERKAUFSFL. ZUSAMMEN												
SELBSTBEDIENTUNG		27	4	96	31	73	9 998	97,4	54	3	2	0
HERKOEEMMLICHE BEDIENTUNG		1 388	197	4 910	1 937	3 482	373 284	97,4	37	143	100	136
ZUSAMMEN		1 415	201	5 006	1 968	3 555	383 282	97,4	37	146	102	136
432 31 OBERBEKLEIDUNG, OAS												
UNTER 100 M2												
SELBSTBEDIENTUNG		79	10	209	72	146	23 867	97,7	60	6	4	2
HERKOEEMMLICHE BEDIENTUNG		3 867	594	9 958	2 775	6 075	1 120 659	99,2	57	276	196	171
ZUSAMMEN		3 946	604	10 167	2 847	6 221	1 144 526	99,1	57	281	200	174
100 BIS UNTER 200 M2												
SELBSTBEDIENTUNG		43	6	165	85	139	17 442	97,4	33	8	5	0
HERKOEEMMLICHE BEDIENTUNG		1 134	303	5 951	1 800	4 659	809 099	98,7	55	203	148	37
ZUSAMMEN		1 177	309	6 116	1 885	4 798	826 542	98,7	54	211	153	37
200 BIS UNTER 400 M2												
SELBSTBEDIENTUNG		16	7	107	40	97	11 768	99,0	28	5	4	2
HERKOEEMMLICHE BEDIENTUNG		662	242	6 283	2 023	5 496	814 654	99,1	46	237	176	40
ZUSAMMEN		678	249	6 390	2 063	5 593	826 422	99,1	46	243	180	42
400 BIS UNTER 600 M2												
SELBSTBEDIENTUNG		10	1	172	103	170	14 184	100	29	6	5	0
HERKOEEMMLICHE BEDIENTUNG		242	130	3 823	1 332	3 524	512 500	99,3	45	153	113	33
ZUSAMMEN		252	131	3 995	1 435	3 694	526 684	99,3	45	158	118	34
600 BIS UNTER 800 M2												
SELBSTBEDIENTUNG		5	3	86	38	83	15 528	100	43	5	4	3
HERKOEEMMLICHE BEDIENTUNG		137	66	3 138	1 110	2 989	394 612	98,9	43	123	92	24
ZUSAMMEN		142	69	3 224	1 148	3 072	410 140	98,9	43	129	96	26
800 BIS UNTER 1 000 M2												
SELBSTBEDIENTUNG		5	3	93	36	91	25 352	93,5	55	6	5	6
HERKOEEMMLICHE BEDIENTUNG		88	50	2 655	827	2 504	298 022	97,6	40	105	75	20
ZUSAMMEN		93	53	2 748	863	2 595	323 373	97,3	41	111	80	25
1 000 BIS UNTER 1 500 M2												
SELBSTBEDIENTUNG		-	-	-	-	-	-	-	-	-	-	-
HERKOEEMMLICHE BEDIENTUNG		-	-	-	-	-	-	-	-	-	-	-
ZUSAMMEN		-	-	-	-	-	-	-	-	-	-	-
1 500 BIS UNTER 2 000 M2												
HERKOEEMMLICHE BEDIENTUNG		53	24	4 341	1 929	4 312	597 913	98,3	66	136	90	31
ZUSAMMEN		53	24	4 341	1 929	4 312	597 913	98,3	66	136	90	31
2 000 BIS UNTER 2 500 M2												
HERKOEEMMLICHE BEDIENTUNG		23	11	2 651	826	2 594	349 124	99,7	70	82	50	9
ZUSAMMEN		23	11	2 651	826	2 594	349 124	99,7	70	82	50	9
2 500 BIS UNTER 3 000 M2												
SELBSTBEDIENTUNG		-	-	-	-	-	-	-	-	-	-	-
HERKOEEMMLICHE BEDIENTUNG		-	-	-	-	-	-	-	-	-	-	-
ZUSAMMEN		11	3	1 085	432	1 078	159 487	100	52	49	30	4
3 000 BIS UNTER 4 000 M2												
SELBSTBEDIENTUNG		-	-	-	-	-	-	-	-	-	-	-
HERKOEEMMLICHE BEDIENTUNG		-	-	-	-	-	-	-	-	-	-	-
ZUSAMMEN		11	2	1 976	824	1 968	290 188	99,3	79	60	37	4
4 000 BIS UNTER 6 000 M2												
HERKOEEMMLICHE BEDIENTUNG		8	2	1 886	643	1 873	286 121	98,8	76	59	38	4
ZUSAMMEN		8	2	1 886	643	1 873	286 121	98,8	76	59	38	4
6 000 BIS UNTER 8 000 M2												
HERKOEEMMLICHE BEDIENTUNG		3	1	780	313	773	120 611	99,1	60	31	20	4
ZUSAMMEN		3	1	780	313	773	120 611	99,1	60	31	20	4

3 LADENGESCHAEFTE, BESCHAEFTIGTE, UMSATZ, GESCHAEFTS- UND VERKAUFSFLAECHEN UND KFZ- PARKFLAECHEN
NACH WIRTSCHAFTSZWEIGEN, GROSSENKLASSEN DER VERKAUFSFLAECHEN UND BEDIENTUNGSFORMEN

WIRTSCHAFTSZWEIG		LADENGESCHAEFTE					UMSATZ 1978					
NUMMER DER SYSTEM- MATIK	VERKAUFSFLAECHEN VON... BIS UNTER... M2	INS- GESAMT	MIT VERFUEG- BARER KFZ- PARK- FLAECHEN	BESCHAEF- TIGTE INSGESAMT	TEIL- ZEIT- BE- SCHAEF- TIGTE	ARBEIT- NEHMER	INSGESAMT	AUS EIN- ZEL- HAN- DEL ZU- SAM- MEN	JE M2 VER- KAUFS- FLAECHEN	GESCH.- FLAECHEN	VER- KAUFS- FLAECHEN	VER- FUEG- BARE KFZ- PARK- FLAECHEN
BEDIENTUNGSFORM		AM 31.03.1979										
EINZELHANDEL MIT (IN)...		ANZAHL					1 000 DM	%	100 DM	1 000 M2		
8 000 BIS UNTER 10 000 M2												
HERKOEMLICHE BEDIENTUNG		-	-	-	-	-	-	-	-	-	-	-
ZUSAMMEN		-	-	-	-	-	-	-	-	-	-	-
10 000 UND MEHR												
HERKOEMLICHE BEDIENTUNG		-	-	-	-	-	-	-	-	-	-	-
ZUSAMMEN		-	-	-	-	-	-	-	-	-	-	-
VERKAUFSFL. ZUSAMMEN												
SELBSTBEDIENTUNG		162	33	942	425	832	132 542	97,3		38	46	35
HERKOEMLICHE BEDIENTUNG		6 338	1 471	50 604	17 392	43 828	6 499 217	99,0		54	1 710	1 207
ZUSAMMEN		6 500	1 504	51 546	17 817	44 660	6 631 759	98,9		53	1 756	1 241
432 33 HERRENOBERBEKLEIDUNG												
UNTER 100 M2												
SELBSTBEDIENTUNG		17	1	48	14	30	5 969	99,5		71	1	1
HERKOEMLICHE BEDIENTUNG		1 762	199	5 076	1 502	3 253	657 761	99,0		68	138	96
ZUSAMMEN		1 779	200	5 124	1 516	3 283	663 730	99,0		68	139	97
100 BIS UNTER 200 M2												
SELBSTBEDIENTUNG		6	-	22	3	18	3 269	100		50	1	1
HERKOEMLICHE BEDIENTUNG		758	130	4 208	1 193	3 319	635 579	99,4		63	139	101
ZUSAMMEN		764	130	4 230	1 196	3 337	638 849	99,4		63	139	101
200 BIS UNTER 400 M2												
SELBSTBEDIENTUNG		-	-	-	-	-	-	-		-	-	-
HERKOEMLICHE BEDIENTUNG		-	-	-	-	-	-	-		-	-	-
ZUSAMMEN		403	89	3 713	880	3 249	586 638	99,2		56	146	105
400 BIS UNTER 600 M2												
SELBSTBEDIENTUNG		-	-	-	-	-	-	-		-	-	-
HERKOEMLICHE BEDIENTUNG		-	-	-	-	-	-	-		-	-	-
ZUSAMMEN		-	-	-	-	-	-	-		-	-	-
600 BIS UNTER 800 M2												
HERKOEMLICHE BEDIENTUNG		50	6	1 347	255	1 283	206 004	99,9		61	52	34
ZUSAMMEN		50	6	1 347	255	1 283	206 004	99,9		61	52	34
800 BIS UNTER 1 000 M2												
HERKOEMLICHE BEDIENTUNG		23	5	910	181	892	135 888	100		68	34	20
ZUSAMMEN		23	5	910	181	892	135 888	100		68	34	20
1 000 BIS UNTER 1 500 M2												
HERKOEMLICHE BEDIENTUNG		32	4	1 645	368	1 610	248 521	99,8		67	60	37
ZUSAMMEN		32	4	1 645	368	1 610	248 521	99,8		67	60	37
1 500 BIS UNTER 2 000 M2												
HERKOEMLICHE BEDIENTUNG		11	2	752	215	735	124 919	98,3		67	35	19
ZUSAMMEN		11	2	752	215	735	124 919	98,3		67	35	19
2 000 BIS UNTER 2 500 M2												
HERKOEMLICHE BEDIENTUNG		3	1	273	122	272	48 803	100		75	11	7
ZUSAMMEN		3	1	273	122	272	48 803	100		75	11	7
2 500 BIS UNTER 3 000 M2												
HERKOEMLICHE BEDIENTUNG		-	-	-	-	-	-	-		-	-	-
ZUSAMMEN		-	-	-	-	-	-	-		-	-	-
6 000 BIS UNTER 8 000 M2												
HERKOEMLICHE BEDIENTUNG		-	-	-	-	-	-	-		-	-	-
ZUSAMMEN		-	-	-	-	-	-	-		-	-	-
VERKAUFSFL. ZUSAMMEN												
SELBSTBEDIENTUNG		28	2	111	31	85	14 817	99,8		49	5	3
HERKOEMLICHE BEDIENTUNG		3 145	470	19 900	5 269	16 456	2 915 731	99,3		61	690	474
ZUSAMMEN		3 173	472	20 011	5 300	16 541	2 930 547	99,3		61	695	477
432 35 DAMENBERBEKLEIDUNG												
UNTER 100 M2												
SELBSTBEDIENTUNG		152	15	440	164	310	45 932	99,4		56	11	8
HERKOEMLICHE BEDIENTUNG		8 963	882	25 088	9 152	14 841	2 440 210	99,5		56	612	438
ZUSAMMEN		9 115	897	25 528	9 316	15 151	2 486 143	99,5		56	623	446

3 LADENGESCHAEFTE, BESCHAEFTIGTE, UMSATZ, GESCHAEFTS- UND VERKAUFSFLAECHE UND KFZ- PARKFLAECHE
NACH WIRTSCHAFTSZWEIGEN, GROESSENKLASSEN DER VERKAUFSFLAECHE UND BEDIENTUNGSFORMEN

WIRTSCHAFTSZWEIG		LADENGESCHAEFTE				UMSATZ 1978										
NUMMER DER SYSTEM- MATIK	VERKAUFSFLAECHEN VON...BIS UNTER...M2	INS- GESAMT	MIT VERFUEG- BARER KFZ- PARK- FLAECHEN	BESCHAEF- TIGTE INSGESAMT	TEIL- ZEIT- BE- SCHAEF- TIGTE	ARBEIT- NEHMER	INSGESAMT	AUS- EIN- ZEL- HAN- DEL ZU- SAM- MEN	JE M2 VER- KAUFS- FLAECHEN	GESCH.- FLAECHEN	VER- KAUFS- FLAECHEN	VER- FUEG- BARE KFZ- PARK- FLAECHEN				
													BEDIENTUNGSFORM		AM 31.03.1979	
													EINZELHANDEL MIT (IN)...		ANZAHL	
100 BIS UNTER 200 M2																
SELBSTBEDIENTUNG		31	5	120	50	86	16 767	96,2		42	5	4	0			
HERKOEEMMLICHE BEDIENTUNG		2 135	375	12 937	4 960	10 430	1 485 057	99,5		54	373	275	36			
ZUSAMMEN		2 166	380	13 057	5 010	10 516	1 501 824	99,4		54	379	279	36			
200 BIS UNTER 400 M2																
SELBSTBEDIENTUNG		17	5	192	77	180	28 917	99,7		64	7	5	1			
HERKOEEMMLICHE BEDIENTUNG		952	262	11 225	4 296	10 095	1 308 103	99,6		52	347	252	37			
ZUSAMMEN		969	267	11 417	4 373	10 275	1 337 021	99,6		52	353	256	37			
400 BIS UNTER 600 M2																
SELBSTBEDIENTUNG		4	3	48	18	43	6 942	97,2		37	3	2	0			
HERKOEEMMLICHE BEDIENTUNG		246	68	5 376	2 135	5 020	608 197	99,7		53	163	115	10			
ZUSAMMEN		250	71	5 424	2 153	5 063	615 139	99,7		53	166	117	10			
600 BIS UNTER 800 M2																
SELBSTBEDIENTUNG		7	4	148	62	141	15 182	99,9		31	7	5	1			
HERKOEEMMLICHE BEDIENTUNG		133	49	3 786	1 432	3 643	427 497	99,9		49	122	88	16			
ZUSAMMEN		140	53	3 934	1 494	3 784	442 680	99,9		48	129	93	17			
800 BIS UNTER 1 000 M2																
HERKOEEMMLICHE BEDIENTUNG		80	28	2 831	1 195	2 738	343 072	99,9		50	96	69	8			
ZUSAMMEN		80	28	2 831	1 195	2 738	343 072	99,9		50	96	69	8			
1 000 BIS UNTER 1 500 M2																
SELBSTBEDIENTUNG		3	1	53	20	50	14 611	100		44	6	3	0			
HERKOEEMMLICHE BEDIENTUNG		81	18	4 386	1 871	4 344	526 515	99,9		54	139	98	6			
ZUSAMMEN		84	19	4 439	1 891	4 394	541 126	100		53	145	102	7			
1 500 BIS UNTER 2 000 M2																
SELBSTBEDIENTUNG		8	6	429	211	429	135 832	100		92	25	15	23			
HERKOEEMMLICHE BEDIENTUNG		55	8	4 832	2 151	4 697	561 031	99,7		60	138	94	5			
ZUSAMMEN		63	14	5 261	2 362	5 126	696 863	99,8		64	163	109	28			
2 000 BIS UNTER 2 500 M2																
SELBSTBEDIENTUNG		21	7	1 465	751	1 465	492 237	100		106	82	46	14			
HERKOEEMMLICHE BEDIENTUNG		23	4	2 471	1 057	2 451	349 136	98,6		70	69	50	41			
ZUSAMMEN		44	11	3 936	1 808	3 916	841 373	99,4		88	151	96	55			
2 500 BIS UNTER 3 000 M2																
SELBSTBEDIENTUNG		22	9	1 714	860	1 714	657 625	100		109	104	60	20			
HERKOEEMMLICHE BEDIENTUNG		9	5	1 083	422	1 074	124 604	99,5		53	31	24	2			
ZUSAMMEN		31	14	2 797	1 282	2 788	782 229	99,9		93	135	84	23			
3 000 BIS UNTER 4 000 M2																
SELBSTBEDIENTUNG		-	-	-	-	-	-	-		-	-	-	-			
HERKOEEMMLICHE BEDIENTUNG		-	-	-	-	-	-	-		-	-	-	-			
ZUSAMMEN		32	12	5 677	2 375	5 656	1 119 550	97,9		100	185	112	54			
4 000 BIS UNTER 6 000 M2																
SELBSTBEDIENTUNG		-	-	-	-	-	-	-		-	-	-	-			
HERKOEEMMLICHE BEDIENTUNG		-	-	-	-	-	-	-		-	-	-	-			
ZUSAMMEN		26	12	5 099	2 608	5 095	1 474 368	99,8		113	206	130	16			
6 000 BIS UNTER 8 000 M2																
SELBSTBEDIENTUNG		-	-	-	-	-	-	-		-	-	-	-			
HERKOEEMMLICHE BEDIENTUNG		-	-	-	-	-	-	-		-	-	-	-			
ZUSAMMEN		-	-	-	-	-	-	-		-	-	-	-			
8 000 BIS UNTER 10 000 M2																
SELBSTBEDIENTUNG		-	-	-	-	-	-	-		-	-	-	-			
ZUSAMMEN		-	-	-	-	-	-	-		-	-	-	-			
10 000 UND MEHR																
SELBSTBEDIENTUNG		4	1	1 733	959	1 733	655 922	100		152	75	43	2			
ZUSAMMEN		4	1	1 733	959	1 733	655 922	100		152	75	43	2			
VERKAUFSFL. ZUSAMMEN																
SELBSTBEDIENTUNG		317	76	14 584	7 277	14 393	5 102 348	100		119	701	430	103			
HERKOEEMMLICHE BEDIENTUNG		12 699	1 705	80 041	31 213	65 333	8 851 953	99,3		56	2 240	1 589	261			
ZUSAMMEN		13 016	1 781	94 625	38 490	79 726	13 954 301	99,6		69	2 941	2 019	364			

3 LADENGESCHAEFTE, BESCHAEFTIGTE, UMSATZ, GESCHAFTS- UND VERKAUFSFLAECHEN UND Kfz- PARKFLAECHEN
NACH WIRTSCHAFTSZWEIGEN, GROSSENKLASSEN DER VERKAUFSFLAECHEN UND BEDIENTUNGSFORMEN

WIRTSCHAFTSZWEIG		LADENGESCHAEFTE				UMSATZ 1978							
NUMMER DER SYSTEM- MATIK	VERKAUFSFLAECHEN VON... BIS UNTER... M2	INS- GESAMT	MIT VERFUEG- BARER KFZ- PARK- FLAECHEN	BESCHAEF- TIGTE INSGESAMT	TEIL- ZEIT- BE- SCHAEF- TIGTE	ARBEIT- NEHMER	INSGESAMT	AUS EIN- ZEL- HAN- DEL ZU- SAM- MEN	JE M2 VER- KAUFS- FLAECHEN	GESCH.- FLAECHEN	VER- KAUFS- FLAECHEN	VER- FUEG- BARE KFZ- PARK- FLAECHEN	
BEDIENTUNGSFORM						AM 31.03.1979							
EINZELHANDEL MIT (IN)...						ANZAHL		1 000 DM	X	100 DM	1 000 M2		
432 37 BEKLEIDUNG U. ZUBEHOER F. KINDER U. SAEUGL.													
UNTER 100 M2													
SELBSTBEDIENTUNG		9	1	17	2	2	434	99,2	13	0	0	0	
HERKOEMMLICHE BEDIENTUNG		1 122	119	2 636	925	1 190	205 332	99,8	39	71	52	8	
ZUSAMMEN		1 131	120	2 653	927	1 192	205 766	99,8	39	72	52	8	
100 BIS UNTER 200 M2													
SELBSTBEDIENTUNG		4	-	15	5	13	1 217	100	25	1	0	-	
HERKOEMMLICHE BEDIENTUNG		167	31	791	258	538	81 669	99,5	37	31	22	2	
ZUSAMMEN		171	31	806	263	551	82 886	99,6	36	32	23	2	
200 BIS UNTER 400 M2													
SELBSTBEDIENTUNG		-	-	-	-	-	-	-	-	-	-	-	
HERKOEMMLICHE BEDIENTUNG		-	-	-	-	-	-	-	-	-	-	-	
ZUSAMMEN		90	25	695	241	592	77 494	100	33	32	23	3	
400 BIS UNTER 600 M2													
SELBSTBEDIENTUNG		-	-	-	-	-	-	-	-	-	-	-	
HERKOEMMLICHE BEDIENTUNG		-	-	-	-	-	-	-	-	-	-	-	
ZUSAMMEN		-	-	-	-	-	-	-	-	-	-	-	
600 BIS UNTER 800 M2													
HERKOEMMLICHE BEDIENTUNG		4	1	134	40	128	17 255	99,8	62	4	3	0	
ZUSAMMEN		4	1	134	40	128	17 255	99,8	62	4	3	0	
800 BIS UNTER 1 000 M2													
HERKOEMMLICHE BEDIENTUNG		3	-	88	35	82	9 478	100	37	3	3	-	
ZUSAMMEN		3	-	88	35	82	9 478	100	37	3	3	-	
1 000 BIS UNTER 1 500 M2													
HERKOEMMLICHE BEDIENTUNG		-	-	-	-	-	-	-	-	-	-	-	
ZUSAMMEN		-	-	-	-	-	-	-	-	-	-	-	
VERKAUFSFL. ZUSAMMEN													
SELBSTBEDIENTUNG		16	2	53	17	33	4 673	99,9	25	2	2	0	
HERKOEMMLICHE BEDIENTUNG		1 406	181	4 614	1 575	2 775	424 983	99,8	38	156	113	14	
ZUSAMMEN		1 422	183	4 667	1 592	2 808	429 656	99,8	38	158	114	14	
432 3 OBERBEKLEIDG., KIND.- U. SAEUGL. BEKLEIDG.													
UNTER 100 M2													
SELBSTBEDIENTUNG		257	27	714	252	488	76 203	98,9	57	18	13	4	
HERKOEMMLICHE BEDIENTUNG		15 714	1 794	42 758	14 354	25 359	4 423 962	99,4	57	1 098	783	264	
ZUSAMMEN		15 971	1 821	43 472	14 606	25 847	4 500 165	99,4	57	1 116	796	268	
100 BIS UNTER 200 M2													
SELBSTBEDIENTUNG		84	11	322	143	256	38 695	97,2	37	15	10	1	
HERKOEMMLICHE BEDIENTUNG		4 194	839	23 887	8 211	18 946	3 011 405	99,3	55	746	546	142	
ZUSAMMEN		4 278	850	24 209	8 354	19 202	3 050 100	99,2	55	761	556	143	
200 BIS UNTER 400 M2													
SELBSTBEDIENTUNG		39	12	346	137	318	47 598	99,6	46	14	10	2	
HERKOEMMLICHE BEDIENTUNG		2 101	618	21 869	7 420	19 391	2 779 976	99,4	50	760	555	92	
ZUSAMMEN		2 140	630	22 215	7 557	19 709	2 827 575	99,4	50	774	565	94	
400 BIS UNTER 600 M2													
SELBSTBEDIENTUNG		16	6	235	125	227	22 814	99,1	30	10	8	1	
HERKOEMMLICHE BEDIENTUNG		614	236	11 096	3 921	10 281	1 391 522	99,6	49	396	285	48	
ZUSAMMEN		630	242	11 331	4 046	10 508	1 414 336	99,6	48	406	293	49	
600 BIS UNTER 800 M2													
SELBSTBEDIENTUNG		12	7	234	100	224	30 710	100	36	12	8	4	
HERKOEMMLICHE BEDIENTUNG		324	122	8 405	2 837	8 043	1 045 367	99,5	48	301	216	40	
ZUSAMMEN		336	129	8 639	2 937	8 267	1 076 078	99,5	48	313	225	44	
800 BIS UNTER 1 000 M2													
SELBSTBEDIENTUNG		5	3	93	36	91	25 352	93,5	55	6	5	6	
HERKOEMMLICHE BEDIENTUNG		194	83	6 484	2 238	6 216	786 460	99,0	47	238	167	32	
ZUSAMMEN		199	86	6 577	2 274	6 307	811 812	98,9	47	244	171	38	
1 000 BIS UNTER 1 500 M2													
SELBSTBEDIENTUNG		5	2	120	59	115	34 703	100	61	9	6	2	
HERKOEMMLICHE BEDIENTUNG		212	64	10 848	4 117	10 679	1 374 861	99,7	55	356	251	29	
ZUSAMMEN		217	66	10 968	4 176	10 794	1 409 564	99,7	55	365	256	31	

3 LADENGESCHAEFTE, BESCHAEFTIGTE, UMSATZ, GESCHAFTS- UND VERKAUFSFLAECHE UND KFZ- PARKFLAECHE
NACH WIRTSCHAFTSZWEIGEN, GROSSENKLASSEN DER VERKAUFSFLAECHE UND BEDIENTUNGSFORMEN

NUMMER DER SYSTEM- MATIK	WIRTSCHAFTSZWEIG	LADENGESCHAEFTE					UMSATZ 1978						
		VERKAUFSFLAECHE VON... BIS UNTER... M2	INS- GESAMT	MIT VERFUEG- BARER KFZ- PARK- FLAECHE	BESCHAEF- TIGTE INSGESAMT	TEIL- ZEIT- BE- SCHAEF- TIGTE	ARBEIT- NEHMER	INSGESAMT	AUS- EIN- ZEL- HAN- DEL ZU- SAM- MEN	JE M2 VER- KAUFS- FLAECHE	GESCH.- FLAECHE	VER- KAUFS- FLAECHE	VER- FUEG- BARE KFZ- PARK- FLAECHE
	BEDIENTUNGSFORM				AM 31.03.1979								
	EINZELHANDEL MIT (IN)...				ANZAHL			1 000 DM	%	100 DM		1 000 M2	
	1 500 BIS UNTER 2 000 M2												
	SELBSTBEDIENTUNG		8	6	429	211	429	135 832	100	92	25	15	23
	HERKOEEMMLICHE BEDIENTUNG		119	34	9 925	4 295	9 744	1 283 862	98,9	63	309	203	39
	ZUSAMMEN		127	40	10 354	4 506	10 173	1 419 694	99,0	65	334	217	61
	2 000 BIS UNTER 2 500 M2												
	SELBSTBEDIENTUNG		21	7	1 465	751	1 465	492 237	100	106	82	46	14
	HERKOEEMMLICHE BEDIENTUNG		49	16	5 395	2 005	5 317	747 063	99,2	70	162	106	51
	ZUSAMMEN		70	23	6 860	2 756	6 782	1 239 300	99,5	81	244	153	65
	2 500 BIS UNTER 3 000 M2												
	SELBSTBEDIENTUNG		-	-	-	-	-	-	-	-	-	-	-
	HERKOEEMMLICHE BEDIENTUNG		20	7	2 220	871	2 204	294 581	99,8	55	80	54	5
	ZUSAMMEN		-	-	-	-	-	-	-	-	-	-	-
	3 000 BIS UNTER 4 000 M2												
	SELBSTBEDIENTUNG		18	7	1 864	920	1 862	674 377	99,9	107	100	63	21
	HERKOEEMMLICHE BEDIENTUNG		25	7	5 789	2 279	5 762	735 362	96,6	85	145	86	37
	ZUSAMMEN		43	14	7 653	3 199	7 624	1 409 739	98,2	95	245	149	58
	4 000 BIS UNTER 6 000 M2												
	SELBSTBEDIENTUNG		-	-	-	-	-	-	-	-	-	-	-
	HERKOEEMMLICHE BEDIENTUNG		-	-	-	-	-	-	-	-	-	-	-
	ZUSAMMEN		34	14	6 985	3 251	6 968	1 760 489	99,6	105	265	168	20
	6 000 BIS UNTER 8 000 M2												
	SELBSTBEDIENTUNG		-	-	-	-	-	-	-	-	-	-	-
	HERKOEEMMLICHE BEDIENTUNG		-	-	-	-	-	-	-	-	-	-	-
	ZUSAMMEN		14	2	3 914	1 841	3 903	1 032 494	99,8	113	143	91	5
	8 000 BIS UNTER 10 000 M2												
	SELBSTBEDIENTUNG		-	-	-	-	-	-	-	-	-	-	-
	HERKOEEMMLICHE BEDIENTUNG		-	-	-	-	-	-	-	-	-	-	-
	ZUSAMMEN		-	-	-	-	-	-	-	-	-	-	-
	10 000 UND MEHR												
	SELBSTBEDIENTUNG		-	-	-	-	-	-	-	-	-	-	-
	HERKOEEMMLICHE BEDIENTUNG		-	-	-	-	-	-	-	-	-	-	-
	ZUSAMMEN		6	3	2 442	1 419	2 437	762 328	99,7	115	109	66	16
	VERKAUFSFL. ZUSAMMEN												
	SELBSTBEDIENTUNG		523	113	15 690	7 750	15 343	5 254 380	99,9	112	754	470	121
	HERKOEEMMLICHE BEDIENTUNG		23 588	3 827	155 159	55 449	128 392	18 691 883	99,2	55	4 796	3 382	803
	ZUSAMMEN		24 111	3 940	170 849	63 199	143 735	23 946 264	99,4	62	5 550	3 852	924
432 41	PULLOV., HERRENWAESCHE, DAMENBLUSEN USW												
	UNTER 100 M2												
	SELBSTBEDIENTUNG		42	20	90	30	61	7 167	100	34	3	2	1
	HERKOEEMMLICHE BEDIENTUNG		2 641	366	6 923	2 298	3 578	581 103	99,4	50	168	116	17
	ZUSAMMEN		2 683	386	7 013	2 328	3 639	588 271	99,4	50	171	118	18
	100 BIS UNTER 200 M2												
	SELBSTBEDIENTUNG		-	-	-	-	-	-	-	-	-	-	-
	HERKOEEMMLICHE BEDIENTUNG		-	-	-	-	-	-	-	-	-	-	-
	ZUSAMMEN		367	93	2 177	823	1 622	208 639	99,3	46	64	45	9
	200 BIS UNTER 400 M2												
	SELBSTBEDIENTUNG		-	-	-	-	-	-	-	-	-	-	-
	HERKOEEMMLICHE BEDIENTUNG		-	-	-	-	-	-	-	-	-	-	-
	ZUSAMMEN		97	23	1 133	479	999	107 802	99,6	42	35	25	3
	400 BIS UNTER 600 M2												
	SELBSTBEDIENTUNG		-	-	-	-	-	-	-	-	-	-	-
	HERKOEEMMLICHE BEDIENTUNG		-	-	-	-	-	-	-	-	-	-	-
	ZUSAMMEN		16	6	421	184	394	44 583	99,5	62	11	7	1
	600 BIS UNTER 800 M2												
	HERKOEEMMLICHE BEDIENTUNG		7	4	219	85	211	21 884	100	47	7	5	1
	ZUSAMMEN		7	4	219	85	211	21 884	100	47	7	5	1
	800 BIS UNTER 1 000 M2												
	HERKOEEMMLICHE BEDIENTUNG		-	-	-	-	-	-	-	-	-	-	-
	ZUSAMMEN		-	-	-	-	-	-	-	-	-	-	-

3 LADENGESCHAEFTE, BESCHAEFTIGTE, UMSATZ, GESCHAFTS- UND VERKAUFSFLAECHEN UND KFZ- PARKFLAECHEN
NACH WIRTSCHAFTSZWEIGEN, GROSSENKLASSEN DER VERKAUFSFLAECHEN UND BEDIENTUNGSFORMEN

WIRTSCHAFTSZWEIG		LADENGESCHAEFTE					UMSATZ 1978					
NUMMER DER SYSTEM- MATIK	VERKAUFSFLAECHEN VON... BIS UNTER... M2	INS- GESAMT	MIT VERFUEG- BARER KFZ- PARK- FLAECHEN	BESCHAEF- TIGTE INSGESAMT	TEIL- ZEIT- BE- SCHAEF- TIGTE	ARBEIT- NEHMER	INSGESAMT	AUS EIN- ZEL- HAN- DEL ZU- SAM- MEN	JE M2 VER- KAUFS- FLAECHEN	GESCH.- FLAECHEN	VER- KAUFS- FLAECHEN	VER- FUEG- BARE KFZ- PARK- FLAECHEN
AM 31.03.1979												
BEDIENTUNGSFORM		ANZAHL					1 000 DM	X	100 DM	1 000 M2		
EINZELHANDEL MIT (IN)...												
1 000 BIS UNTER 1 500 M2												
HERKOEMLICHE BEDIENTUNG		5	2	192	76	186	20 230	100	38	8	5	0
ZUSAMMEN		5	2	192	76	186	20 230	100	38	8	5	0
1 500 BIS UNTER 2 000 M2												
HERKOEMLICHE BEDIENTUNG	
ZUSAMMEN	
VERKAUFSFL. ZUSAMMEN												
SELBSTBEDIENTUNG		56	25	164	56	124	14 773	100	32	6	5	2
HERKOEMLICHE BEDIENTUNG		3 123	490	11 143	3 979	7 073	990 748	99,4	48	294	206	30
ZUSAMMEN		3 179	515	11 307	4 035	7 197	1 005 522	99,4	48	300	210	32
432 45 DAMENWAESCHE, NIEDERWAREN												
UNTER 100 M2												
SELBSTBEDIENTUNG		6	2	12	2	8	1 123	100	39	0	0	0
HERKOEMLICHE BEDIENTUNG		1 175	97	3 485	1 170	1 978	287 011	97,7	56	77	52	128
ZUSAMMEN		1 181	99	3 497	1 172	1 986	288 135	97,7	56	78	52	128
100 BIS UNTER 200 M2												
SELBSTBEDIENTUNG	
HERKOEMLICHE BEDIENTUNG	
ZUSAMMEN		130	19	869	289	697	79 415	97,0	49	24	16	2
200 BIS UNTER 400 M2												
SELBSTBEDIENTUNG	
HERKOEMLICHE BEDIENTUNG	
ZUSAMMEN	
400 BIS UNTER 600 M2												
HERKOEMLICHE BEDIENTUNG	
ZUSAMMEN	
600 BIS UNTER 800 M2												
HERKOEMLICHE BEDIENTUNG	
ZUSAMMEN	
800 BIS UNTER 1 000 M2												
HERKOEMLICHE BEDIENTUNG	
ZUSAMMEN	
VERKAUFSFL. ZUSAMMEN												
SELBSTBEDIENTUNG		10	5	41	3	33	4 217	88,3	53	1	1	0
HERKOEMLICHE BEDIENTUNG		1 335	125	4 699	1 599	2 982	404 369	97,6	52	115	77	131
ZUSAMMEN		1 345	130	4 740	1 602	3 015	408 586	97,5	52	117	78	131
432 48 KOPFBEDECKUNGEN, SCHIRMEN												
UNTER 100 M2												
SELBSTBEDIENTUNG		6	-	7	1	-	307	97,7	22	0	0	-
HERKOEMLICHE BEDIENTUNG		887	59	2 153	591	962	132 539	95,8	40	52	34	3
ZUSAMMEN		893	59	2 160	592	962	132 846	95,8	39	53	34	3
100 BIS UNTER 200 M2												
HERKOEMLICHE BEDIENTUNG		54	4	395	173	316	35 142	97,9	50	11	7	0
ZUSAMMEN		54	4	395	173	316	35 142	97,9	50	11	7	0
200 BIS UNTER 400 M2												
HERKOEMLICHE BEDIENTUNG	
ZUSAMMEN	
400 BIS UNTER 600 M2												
HERKOEMLICHE BEDIENTUNG	
ZUSAMMEN	
600 BIS UNTER 800 M2												
HERKOEMLICHE BEDIENTUNG	
ZUSAMMEN	
VERKAUFSFL. ZUSAMMEN												
SELBSTBEDIENTUNG		6	-	7	1	-	307	97,7	22	0	0	-
HERKOEMLICHE BEDIENTUNG		953	64	2 795	858	1 510	187 972	96,4	43	69	44	3
ZUSAMMEN		959	64	2 802	859	1 510	188 279	96,4	43	70	44	3

3 LADENGESCHAEFTE, BESCHAEFTIGTE, UMSATZ, GESCHAFTS- UND VERKAUFSFLAECHE UND KFZ- PARKFLAECHE
NACH WIRTSCHAFTSZWEIGEN, GROSSENKLASSEN DER VERKAUFSFLAECHE UND BEDIENTUNGSFORMEN

WIRTSCHAFTSZWEIG		LADENGESCHAEFTE				UMSATZ 1978							
NUMMER DER SYSTEM- MATIK	VERKAUFSFLAECHE VON... BIS UNTER... M2	INS- GESAMT	MIT VERFUEG- BARER KFZ- PARK- FLAECHE	BESCHAEF- TIGTE INSGESAMT	TEIL- ZEIT- BE- SCHAEF- TIGTE	ARBEIT- NEHMER	INSGESAMT	AUS EIN- ZEL- HAN- DEL ZU- SAM- MEN	JE M2 VER- KAUFS- FLAECHE	GESCH.- FLAECHE	VER- KAUFS- FLAECHE	VER- FUEG- BARE KFZ- PARK- FLAECHE	
BEDIENUNGSFORM		AM 31.03.1979											
EINZELHANDEL MIT (IN)...		ANZAHL				1 000 DM		%	100 DM		1 000 M2		
432 4	WAESCHE U. BEKLEIDGS. ZUBEH.F.HERR.U.DAMEN USW												
UNTER 100 M2													
SELBSTBEDIENTUNG		54	22	109	33	69	8 598	99,9	34	3	3	1	
HERKOEMLICHE BEDIENTUNG		4 703	522	12 561	4 059	6 518	1 000 654	98,4	50	298	201	148	
ZUSAMMEN		4 757	544	12 670	4 092	6 587	1 009 251	98,4	50	301	204	149	
100 BIS UNTER 200 M2													
SELBSTBEDIENTUNG		13	5	67	17	56	6 774	96,3	46	2	1	0	
HERKOEMLICHE BEDIENTUNG		538	111	3 374	1 268	2 579	316 422	98,6	47	96	67	11	
ZUSAMMEN		551	116	3 441	1 285	2 635	323 196	98,6	47	98	68	11	
200 BIS UNTER 400 M2													
SELBSTBEDIENTUNG		-	-	-	-	-	-	-	-	-	-	-	
HERKOEMLICHE BEDIENTUNG		-	-	-	-	-	-	-	-	-	-	-	
ZUSAMMEN		137	34	1 659	679	1 471	159 058	98,6	45	52	36	4	
400 BIS UNTER 600 M2													
SELBSTBEDIENTUNG		-	-	-	-	-	-	-	-	-	-	-	
HERKOEMLICHE BEDIENTUNG		-	-	-	-	-	-	-	-	-	-	-	
ZUSAMMEN		-	-	-	-	-	-	-	-	-	-	-	
600 BIS UNTER 800 M2													
HERKOEMLICHE BEDIENTUNG		9	4	266	104	257	26 072	100	44	10	6	1	
ZUSAMMEN		9	4	266	104	257	26 072	100	44	10	6	1	
800 BIS UNTER 1 000 M2													
HERKOEMLICHE BEDIENTUNG		-	-	-	-	-	-	-	-	-	-	-	
ZUSAMMEN		-	-	-	-	-	-	-	-	-	-	-	
1 000 BIS UNTER 1 500 M2													
HERKOEMLICHE BEDIENTUNG		5	2	192	76	186	20 230	100	38	8	5	0	
ZUSAMMEN		5	2	192	76	186	20 230	100	38	8	5	0	
1 500 BIS UNTER 2 000 M2													
HERKOEMLICHE BEDIENTUNG		-	-	-	-	-	-	-	-	-	-	-	
ZUSAMMEN		-	-	-	-	-	-	-	-	-	-	-	
VERKAUFSFL. ZUSAMMEN													
SELBSTBEDIENTUNG		72	30	212	60	157	19 298	97,4	35	8	5	2	
HERKOEMLICHE BEDIENTUNG		5 411	679	18 637	6 436	11 565	1 583 089	98,6	48	479	327	165	
ZUSAMMEN		5 483	709	18 849	6 496	11 722	1 602 387	98,6	48	487	332	166	
432 51	KURZWAREN, SCHNEIDEREI- BEDARF												
UNTER 100 M2													
SELBSTBEDIENTUNG		5	2	11	2	4	750	87,2	63	0	0	0	
HERKOEMLICHE BEDIENTUNG		390	34	954	329	449	52 445	95,5	36	22	15	2	
ZUSAMMEN		395	36	965	331	453	53 195	95,3	36	22	15	2	
100 BIS UNTER 200 M2													
HERKOEMLICHE BEDIENTUNG		-	-	-	-	-	-	-	-	-	-	-	
ZUSAMMEN		-	-	-	-	-	-	-	-	-	-	-	
200 BIS UNTER 400 M2													
HERKOEMLICHE BEDIENTUNG		-	-	-	-	-	-	-	-	-	-	-	
ZUSAMMEN		-	-	-	-	-	-	-	-	-	-	-	
VERKAUFSFL. ZUSAMMEN													
SELBSTBEDIENTUNG		5	2	11	2	4	750	87,2	63	0	0	0	
HERKOEMLICHE BEDIENTUNG		416	40	1 136	402	597	65 366	95,0	36	26	18	2	
ZUSAMMEN		421	42	1 147	404	601	66 115	95,0	36	27	18	2	
432 55	HANDARBEITEN, HANDARBEITSBEDARF												
UNTER 100 M2													
SELBSTBEDIENTUNG		-	-	-	-	-	-	-	-	-	-	-	
HERKOEMLICHE BEDIENTUNG		-	-	-	-	-	-	-	-	-	-	-	
ZUSAMMEN		2 734	361	6 684	2 505	3 345	451 613	99,5	44	158	103	128	
100 BIS UNTER 200 M2													
SELBSTBEDIENTUNG		-	-	-	-	-	-	-	-	-	-	-	
HERKOEMLICHE BEDIENTUNG		-	-	-	-	-	-	-	-	-	-	-	
ZUSAMMEN		-	-	-	-	-	-	-	-	-	-	-	

3 LADENGESCHAEFTE, BESCHAEFTIGTE, UMSATZ, GESCHAFTS- UND VERKAUFSFLAECHEN UND KFZ-PARKFLAECHEN
NACH WIRTSCHAFTSZWEIGEN, GROSSENKLASSEN DER VERKAUFSFLAECHEN UND BEDIENTUNGSFORMEN

WIRTSCHAFTSZWEIG		LADENGESCHAEFTE				UMSATZ 1978							
NUMMER DER SYSTEM- MATIK	VERKAUFSFLAECHEN VON... BIS UNTER... M2	INS- GESAMT	MIT VERFUEG- BARER KFZ- PARK- FLAECHEN	BESCHAEF- TIGTE INSGESAMT	TEIL- ZEIT- BE- SCHAEF- TIGTE	ARBEIT- NEHMER	INSGESAMT	AUS EIN- ZEL- HAN- DEL ZU- SAM- MEN	JE M2 VER- KAUFS- FLAECHEN	GESCH.- FLAECHEN	VER- KAUFS- FLAECHEN	VER- FUEG- BARE KFZ- PARK- FLAECHEN	
BEDIENTUNGSFORM		AM 31.03.1979											
EINZELHANDEL MIT (IN)...		ANZAHL				1 000 DM	%	100 DM	1 000 M2				
200 BIS UNTER 400 M2													
HERKOEEMMLICHE BEDIENTUNG		:	:	:	:	:	:	:	:	:	:	:	
ZUSAMMEN		:	:	:	:	:	:	:	:	:	:	:	
400 BIS UNTER 600 M2													
HERKOEEMMLICHE BEDIENTUNG		:	:	:	:	:	:	:	:	:	:	:	
ZUSAMMEN		:	:	:	:	:	:	:	:	:	:	:	
1 500 BIS UNTER 2 000 M2													
HERKOEEMMLICHE BEDIENTUNG		:	:	:	:	:	:	:	:	:	:	:	
ZUSAMMEN		:	:	:	:	:	:	:	:	:	:	:	
VERKAUFSFL. ZUSAMMEN													
SELBSTBEDIENTUNG		22	4	42	6	15	3 235	95,8	33	1	1	0	
HERKOEEMMLICHE BEDIENTUNG		2 843	386	7 518	2 785	4 018	543 888	99,4	45	185	122	131	
ZUSAMMEN		2 865	390	7 560	2 791	4 033	547 123	99,4	45	187	122	131	
432 5	KURZWAREN, SCHNEIDEREI- BEDARF, HANDARBEITEN												
UNTER 100 M2													
SELBSTBEDIENTUNG		:	:	:	:	:	:	:	:	:	:	:	
HERKOEEMMLICHE BEDIENTUNG		:	:	:	:	:	:	:	:	:	:	:	
ZUSAMMEN		3 129	397	7 649	2 836	3 798	504 808	99,0	43	180	118	129	
100 BIS UNTER 200 M2													
SELBSTBEDIENTUNG		:	:	:	:	:	:	:	:	:	:	:	
HERKOEEMMLICHE BEDIENTUNG		:	:	:	:	:	:	:	:	:	:	:	
ZUSAMMEN		134	29	820	289	624	67 501	98,1	41	23	16	2	
200 BIS UNTER 400 M2													
HERKOEEMMLICHE BEDIENTUNG		20	5	172	62	152	13 363	96,4	30	7	4	1	
ZUSAMMEN		20	5	172	62	152	13 363	96,4	30	7	4	1	
400 BIS UNTER 600 M2													
HERKOEEMMLICHE BEDIENTUNG		:	:	:	:	:	:	:	:	:	:	:	
ZUSAMMEN		:	:	:	:	:	:	:	:	:	:	:	
1 500 BIS UNTER 2 000 M2													
HERKOEEMMLICHE BEDIENTUNG		:	:	:	:	:	:	:	:	:	:	:	
ZUSAMMEN		:	:	:	:	:	:	:	:	:	:	:	
VERKAUFSFL. ZUSAMMEN													
SELBSTBEDIENTUNG		27	6	53	8	19	3 985	94,2	37	2	1	0	
HERKOEEMMLICHE BEDIENTUNG		3 259	426	8 654	3 187	4 615	609 254	99,0	44	212	140	133	
ZUSAMMEN		3 286	432	8 707	3 195	4 634	613 238	98,9	44	213	141	133	
432 6	KUERSCHNERWAREN												
UNTER 100 M2													
SELBSTBEDIENTUNG		:	:	:	:	:	:	:	:	:	:	:	
HERKOEEMMLICHE BEDIENTUNG		:	:	:	:	:	:	:	:	:	:	:	
ZUSAMMEN		919	124	3 606	779	2 458	342 886	88,3	82	80	42	6	
100 BIS UNTER 200 M2													
SELBSTBEDIENTUNG		:	:	:	:	:	:	:	:	:	:	:	
HERKOEEMMLICHE BEDIENTUNG		:	:	:	:	:	:	:	:	:	:	:	
ZUSAMMEN		186	32	1 849	356	1 613	224 762	86,9	96	44	23	24	
200 BIS UNTER 400 M2													
HERKOEEMMLICHE BEDIENTUNG		69	14	1 089	240	992	173 568	92,5	101	27	17	2	
ZUSAMMEN		69	14	1 089	240	992	173 568	92,5	101	27	17	2	
400 BIS UNTER 600 M2													
HERKOEEMMLICHE BEDIENTUNG		5	1	87	25	84	24 463	94,0	109	3	2	0	
ZUSAMMEN		5	1	87	25	84	24 463	94,0	109	3	2	0	
600 BIS UNTER 800 M2													
HERKOEEMMLICHE BEDIENTUNG		:	:	:	:	:	:	:	:	:	:	:	
ZUSAMMEN		:	:	:	:	:	:	:	:	:	:	:	
1 000 BIS UNTER 1 500 M2													
HERKOEEMMLICHE BEDIENTUNG		:	:	:	:	:	:	:	:	:	:	:	
ZUSAMMEN		:	:	:	:	:	:	:	:	:	:	:	

3 LADENGESCHAEFTE, BESCHAEFTIGTE, UMSATZ, GESCHAFTS- UND VERKAUFSFLAECHE UND KFZ- PARKFLAECHE
NACH WIRTSCHAFTSZWEIGEN, GROSSENKLASSEN DER VERKAUFSFLAECHE UND BEDIENTUNGSFORMEN

WIRTSCHAFTSZWEIG		LADENGESCHAEFTE				UMSATZ 1978						
NUMMER DER SYSTEM- MATIK	VERKAUFSFLAECHE VON...BIS UNTER...M2	INS- GESAMT	MIT VERFUEG- BARER KFZ- PARK- FLAECHE	BESCHAEF- TIGTE INSGESAMT	TEIL- ZEIT- BE- SCHAEF- TIGTE	ARBEIT- NEHMER	INSGESAMT	AUS EIN- ZEL- HAN- DEL ZU- SAM- MEN	JE M2 VER- KAUFS- FLAECHE	GESCH.- FLAECHE	VER- KAUFS- FLAECHE	VER- FUEG- BARE KFZ- PARK- FLAECHE
BEDIENTUNGSFORM		AM 31.03.1979										
EINZELHANDEL MIT (IN)...		ANZAHL				1 000 DM	%	100 DM	1 000 M2			
2 500 BIS UNTER 3 000 M2												
HERKOEENMLICHE BEDIENTUNG		-	-	-	-	-	-	-	-	-	-	-
ZUSAMMEN		-	-	-	-	-	-	-	-	-	-	-
VERKAUFSFL. ZUSAMMEN												
SELBSTBEDIENTUNG		3	-	24	5	20	2 745	100	131	0	0	-
HERKOEENMLICHE BEDIENTUNG		1 184	174	7 013	1 444	5 529	883 928	87,3	93	171	95	35
ZUSAMMEN		1 187	174	7 037	1 449	5 549	886 673	87,3	93	171	95	35
432 71 GARDINEN, DEKORATIONSSTOFF												
UNTER 100 M2												
SELBSTBEDIENTUNG		12	4	22	4	9	2 077	95,8	49	1	0	0
HERKOEENMLICHE BEDIENTUNG		2 325	534	7 060	1 790	3 826	498 333	92,2	45	190	110	29
ZUSAMMEN		2 337	538	7 082	1 794	3 835	500 410	92,2	45	191	110	30
100 BIS UNTER 200 M2												
SELBSTBEDIENTUNG		-	-	-	-	-	-	-	-	-	-	-
HERKOEENMLICHE BEDIENTUNG		-	-	-	-	-	-	-	-	-	-	-
ZUSAMMEN		682	258	4 021	1 091	3 059	338 006	91,6	39	139	86	22
200 BIS UNTER 400 M2												
HERKOEENMLICHE BEDIENTUNG		281	115	2 465	612	2 083	225 587	91,7	32	111	71	18
ZUSAMMEN		281	115	2 465	612	2 083	225 587	91,7	32	111	71	18
400 BIS UNTER 600 M2												
HERKOEENMLICHE BEDIENTUNG		63	25	864	214	786	79 499	90,0	27	42	29	6
ZUSAMMEN		63	25	864	214	786	79 499	90,0	27	42	29	6
600 BIS UNTER 800 M2												
SELBSTBEDIENTUNG		-	-	-	-	-	-	-	-	-	-	-
HERKOEENMLICHE BEDIENTUNG		-	-	-	-	-	-	-	-	-	-	-
ZUSAMMEN		17	13	259	58	247	26 993	89,3	24	16	11	4
800 BIS UNTER 1 000 M2												
HERKOEENMLICHE BEDIENTUNG		10	3	207	46	198	18 260	98,2	22	12	8	1
ZUSAMMEN		10	3	207	46	198	18 260	98,2	22	12	8	1
1 000 BIS UNTER 1 500 M2												
HERKOEENMLICHE BEDIENTUNG		-	-	-	-	-	-	-	-	-	-	-
ZUSAMMEN		-	-	-	-	-	-	-	-	-	-	-
1 500 BIS UNTER 2 000 M2												
HERKOEENMLICHE BEDIENTUNG		-	-	-	-	-	-	-	-	-	-	-
ZUSAMMEN		-	-	-	-	-	-	-	-	-	-	-
2 000 BIS UNTER 2 500 M2												
HERKOEENMLICHE BEDIENTUNG		3	3	234	40	232	27 095	100	39	11	7	1
ZUSAMMEN		3	3	234	40	232	27 095	100	39	11	7	1
2 500 BIS UNTER 3 000 M2												
HERKOEENMLICHE BEDIENTUNG		-	-	-	-	-	-	-	-	-	-	-
ZUSAMMEN		-	-	-	-	-	-	-	-	-	-	-
4 000 BIS UNTER 6 000 M2												
HERKOEENMLICHE BEDIENTUNG		-	-	-	-	-	-	-	-	-	-	-
ZUSAMMEN		-	-	-	-	-	-	-	-	-	-	-
VERKAUFSFL. ZUSAMMEN												
SELBSTBEDIENTUNG		15	6	51	7	36	4 971	87,5	39	2	1	0
HERKOEENMLICHE BEDIENTUNG		3 395	956	15 568	3 978	10 874	1 265 751	92,2	36	551	348	84
ZUSAMMEN		3 410	962	15 619	3 985	10 910	1 270 723	92,2	36	553	349	84
432 72 TEPPICHEN												
UNTER 100 M2												
SELBSTBEDIENTUNG		6	1	8	-	2	951	77,1	34	0	0	0
HERKOEENMLICHE BEDIENTUNG		696	98	1 458	254	649	156 202	93,0	44	53	35	7
ZUSAMMEN		702	99	1 466	254	651	157 153	92,9	44	53	36	7
100 BIS UNTER 200 M2												
SELBSTBEDIENTUNG		-	-	-	-	-	-	-	-	-	-	-
HERKOEENMLICHE BEDIENTUNG		-	-	-	-	-	-	-	-	-	-	-
ZUSAMMEN		384	107	1 261	241	804	218 961	90,5	44	71	50	21

3 LADENGESCHAEFTE, BESCHAEFTIGTE, UMSATZ, GESCHAEFTS- UND VERKAUFSFLAECHE UND KFZ- PARKFLAECHE
NACH WIRTSCHAFTSZWEIGEN, GROSSENKLASSEN DER VERKAUFSFLAECHE UND BEDIENTUNGSFORMEN

WIRTSCHAFTSZWEIG		LADENGESCHAEFTE				UMSATZ 1978							
NUMMER DER SYSTEM- MATIK	VERKAUFSFLAECHE VON...BIS UNTER...M2	INS- GESAMT	MIT VERFUEG- BARER KFZ- PARK- FLAECHE	BESCHAEF- TIGTE INSGESAMT	TEIL- ZEIT- BE- SCHAEF- TIGTE	ARBEIT- NEHMER	INSGESAMT	AUS EIN- ZEL- HAN- DEL ZU- SAM- MEN	JE M2 VER- KAUFS- FLAECHE	GESCH.- FLAECHE	VER- KAUFS- FLAECHE	VER- FUEG- BARE KFZ- PARK- FLAECHE	
BEDIENTUNGSFORM		AM 31.03.1979											
EINZELHANDEL MIT (IN)...		ANZAHL				1 000 DM	%	100 DM	1 000 M2				
200 BIS UNTER 400 M2													
SELBSTBEDIENTUNG		-	-	-	-	-	-	-	-	-	-	-	
HERKOEMLICHE BEDIENTUNG		-	-	-	-	-	-	-	-	-	-	-	
ZUSAMMEN		234	75	1 254	269	993	227 532	92,7	37	86	62	11	
400 BIS UNTER 600 M2													
SELBSTBEDIENTUNG		3	3	23	2	21	3 191	98,1	23	2	1	0	
HERKOEMLICHE BEDIENTUNG		73	30	584	91	519	98 992	93,0	29	43	34	6	
ZUSAMMEN		76	33	607	93	540	102 182	93,1	29	44	35	6	
600 BIS UNTER 800 M2													
SELBSTBEDIENTUNG		-	-	-	-	-	-	-	-	-	-	-	
HERKOEMLICHE BEDIENTUNG		-	-	-	-	-	-	-	-	-	-	-	
ZUSAMMEN		53	27	615	101	566	103 768	92,7	30	47	35	5	
800 BIS UNTER 1 000 M2													
SELBSTBEDIENTUNG		-	-	-	-	-	-	-	-	-	-	-	
HERKOEMLICHE BEDIENTUNG		-	-	-	-	-	-	-	-	-	-	-	
ZUSAMMEN		39	21	578	110	541	100 925	94,6	30	43	34	5	
1 000 BIS UNTER 1 500 M2													
HERKOEMLICHE BEDIENTUNG		38	22	659	85	622	120 698	93,9	28	60	43	7	
ZUSAMMEN		38	22	659	85	622	120 698	93,9	28	60	43	7	
1 500 BIS UNTER 2 000 M2													
HERKOEMLICHE BEDIENTUNG		14	8	363	68	349	57 631	96,9	25	31	23	5	
ZUSAMMEN		14	8	363	68	349	57 631	96,9	25	31	23	5	
2 000 BIS UNTER 2 500 M2													
HERKOEMLICHE BEDIENTUNG		8	5	269	76	265	38 752	92,4	23	22	17	2	
ZUSAMMEN		8	5	269	76	265	38 752	92,4	23	22	17	2	
2 500 BIS UNTER 3 000 M2													
HERKOEMLICHE BEDIENTUNG		-	-	-	-	-	-	-	-	-	-	-	
ZUSAMMEN		-	-	-	-	-	-	-	-	-	-	-	
3 000 BIS UNTER 4 000 M2													
HERKOEMLICHE BEDIENTUNG		3	3	214	48	208	22 700	69,1	22	13	10	2	
ZUSAMMEN		3	3	214	48	208	22 700	69,1	22	13	10	2	
4 000 BIS UNTER 6 000 M2													
HERKOEMLICHE BEDIENTUNG		-	-	-	-	-	-	-	-	-	-	-	
ZUSAMMEN		-	-	-	-	-	-	-	-	-	-	-	
8 000 BIS UNTER 10 000 M2													
HERKOEMLICHE BEDIENTUNG		-	-	-	-	-	-	-	-	-	-	-	
ZUSAMMEN		-	-	-	-	-	-	-	-	-	-	-	
VERKAUFSFL. ZUSAMMEN													
SELBSTBEDIENTUNG		15	7	68	7	56	11 973	96,7	24	6	5	2	
HERKOEMLICHE BEDIENTUNG		1 542	396	7 972	1 536	6 231	1 271 376	89,7	35	505	361	71	
ZUSAMMEN		1 557	403	8 040	1 543	6 287	1 283 349	89,7	35	511	366	73	
432 73 BODENBELAEGEN (OH. TEPPICHE)													
UNTER 100 M2													
SELBSTBEDIENTUNG		7	4	16	2	7	1 614	97,8	30	1	1	1	
HERKOEMLICHE BEDIENTUNG		676	170	1 652	317	764	146 502	91,5	42	64	34	12	
ZUSAMMEN		683	174	1 668	319	771	148 116	91,6	42	65	35	13	
100 BIS UNTER 200 M2													
SELBSTBEDIENTUNG		-	-	-	-	-	-	-	-	-	-	-	
HERKOEMLICHE BEDIENTUNG		-	-	-	-	-	-	-	-	-	-	-	
ZUSAMMEN		351	134	1 474	303	1 030	184 165	89,3	40	78	47	14	
200 BIS UNTER 400 M2													
SELBSTBEDIENTUNG		11	9	26	3	15	6 307	83,4	20	4	3	1	
HERKOEMLICHE BEDIENTUNG		251	122	1 459	239	1 211	235 536	90,1	34	105	69	25	
ZUSAMMEN		262	131	1 485	242	1 226	241 843	89,9	34	109	72	26	
400 BIS UNTER 600 M2													
SELBSTBEDIENTUNG		5	3	30	7	24	5 530	100	24	3	2	2	
HERKOEMLICHE BEDIENTUNG		132	76	874	153	772	138 402	91,7	22	86	62	25	
ZUSAMMEN		137	79	904	160	796	143 931	92,0	22	89	64	26	

3 LADENGESCHAEFTE, BESCHAEFTIGTE, UMSATZ, GESCHAFTS- UND VERKAUFSFLAECHEN UND KFZ- PARKFLAECHEN
NACH WIRTSCHAFTSZWEIGEN, GROSSENKLASSEN DER VERKAUFSFLAECHEN UND BEDIENTUNGSFORMEN

WIRTSCHAFTSZWEIG		LADENGESCHAEFTE				UMSATZ 1978						
NUMMER DER SYSTEM- MATIK	VERKAUFSFLAECHEN VON... BIS UNTER... M2	INS- GESAMT	MIT VERFUEG- BARER KFZ- PARK- FLAECHEN	BESCHAEF- TIGTE INSGESAMT	TEIL- ZEIT- BE- SCHAEF- TIGTE	ARBEIT- NEHMER	INSGESAMT	AUS EIN- ZEL- HAN- DEL ZU- SAM- MEN	JE M2 VER- KAUFS- FLAECHEN	GESCH.- FLAECHEN	VER- KAUFS- FLAECHEN	VER- FUEG- BARE KFZ- PARK- FLAECHEN
BEDIENTUNGSFORM		AM 31.03.1979										
EINZELHANDEL MIT (IN)...		ANZAHL				1 000 DM	%	100 DM	1 000 M2			
600 BIS UNTER 800 M2												
SELBSTBEDIENTUNG		6	5	36	4	28	9 432	96,4	23	5	4	1
HERKOEEMMLICHE BEDIENTUNG		69	46	567	71	516	90 524	85,8	20	61	46	15
ZUSAMMEN		75	51	603	75	544	99 957	86,8	20	66	50	16
800 BIS UNTER 1 000 M2												
SELBSTBEDIENTUNG		-	-	-	-	-	-	-	-	-	-	-
HERKOEEMMLICHE BEDIENTUNG		-	-	-	-	-	-	-	-	-	-	-
ZUSAMMEN		-	-	-	-	-	-	-	-	-	-	-
1 000 BIS UNTER 1 500 M2												
SELBSTBEDIENTUNG		4	4	47	3	44	10 219	80,4	21	6	5	1
HERKOEEMMLICHE BEDIENTUNG		45	33	440	69	399	67 283	93,1	13	74	51	14
ZUSAMMEN		49	37	487	72	443	77 502	91,4	14	79	56	16
1 500 BIS UNTER 2 000 M2												
SELBSTBEDIENTUNG		-	-	-	-	-	-	-	-	-	-	-
HERKOEEMMLICHE BEDIENTUNG		-	-	-	-	-	-	-	-	-	-	-
ZUSAMMEN		22	19	329	46	315	69 437	88,2	19	42	37	9
2 000 BIS UNTER 2 500 M2												
SELBSTBEDIENTUNG		3	3	95	7	92	21 346	100	34	8	6	2
HERKOEEMMLICHE BEDIENTUNG		4	4	59	6	56	16 956	98,4	19	14	9	3
ZUSAMMEN		7	7	154	13	148	38 303	99,3	25	21	15	6
3 000 BIS UNTER 4 000 M2												
HERKOEEMMLICHE BEDIENTUNG		-	-	-	-	-	-	-	-	-	-	-
ZUSAMMEN		-	-	-	-	-	-	-	-	-	-	-
4 000 BIS UNTER 6 000 M2												
HERKOEEMMLICHE BEDIENTUNG		-	-	-	-	-	-	-	-	-	-	-
ZUSAMMEN		-	-	-	-	-	-	-	-	-	-	-
6 000 BIS UNTER 8 000 M2												
HERKOEEMMLICHE BEDIENTUNG		-	-	-	-	-	-	-	-	-	-	-
ZUSAMMEN		-	-	-	-	-	-	-	-	-	-	-
VERKAUFSFL. ZUSAMMEN												
SELBSTBEDIENTUNG		43	34	294	32	247	65 673	94,5	24	32	27	9
HERKOEEMMLICHE BEDIENTUNG		1 603	639	7 643	1 327	5 818	1 069 975	88,7	26	604	414	138
ZUSAMMEN		1 646	673	7 937	1 359	6 065	1 135 648	89,1	26	635	442	148
432 74 BETTWAREN												
UNTER 100 M2												
SELBSTBEDIENTUNG		-	-	-	-	-	-	-	-	-	-	-
HERKOEEMMLICHE BEDIENTUNG		-	-	-	-	-	-	-	-	-	-	-
ZUSAMMEN		363	61	1 061	352	576	90 017	95,8	47	35	19	3
100 BIS UNTER 200 M2												
HERKOEEMMLICHE BEDIENTUNG		187	51	1 032	367	792	106 836	96,7	42	39	25	4
ZUSAMMEN		187	51	1 032	367	792	106 836	96,7	42	39	25	4
200 BIS UNTER 400 M2												
HERKOEEMMLICHE BEDIENTUNG		117	41	1 074	396	904	108 108	97,1	36	46	30	5
ZUSAMMEN		117	41	1 074	396	904	108 108	97,1	36	46	30	5
400 BIS UNTER 600 M2												
HERKOEEMMLICHE BEDIENTUNG		27	11	405	131	366	41 387	98,2	34	22	12	1
ZUSAMMEN		27	11	405	131	366	41 387	98,2	34	22	12	1
600 BIS UNTER 800 M2												
HERKOEEMMLICHE BEDIENTUNG		15	6	306	103	286	29 238	94,6	29	15	10	1
ZUSAMMEN		15	6	306	103	286	29 238	94,6	29	15	10	1
800 BIS UNTER 1 000 M2												
HERKOEEMMLICHE BEDIENTUNG		10	2	352	57	338	35 314	97,5	43	13	8	0
ZUSAMMEN		10	2	352	57	338	35 314	97,5	43	13	8	0
1 000 BIS UNTER 1 500 M2												
HERKOEEMMLICHE BEDIENTUNG		3	1	164	20	163	22 692	100	62	6	4	0
ZUSAMMEN		3	1	164	20	163	22 692	100	62	6	4	0
VERKAUFSFL. ZUSAMMEN												
SELBSTBEDIENTUNG		-	-	-	-	-	-	-	-	-	-	-
HERKOEEMMLICHE BEDIENTUNG		-	-	-	-	-	-	-	-	-	-	-
ZUSAMMEN		722	173	4 394	1 426	3 425	433 591	96,9	40	176	109	15

3 LADENGECHAEFTE, BESCHAEFTIGTE, UMSATZ, GESCHAEFTS- UND VERKAUFSFLAECHEN UND KFZ- PARKFLAECHEN
NACH WIRTSCHAFTSZWEIGEN, GROSSENKLASSEN DER VERKAUFSFLAECHEN UND BEDIENTUNGSFORMEN

WIRTSCHAFTSZWEIG		LADENGESCHAEFTE				UMSATZ 1978							
NUMMER DER SYSTEM- MATIK	VERKAUFSFLAECHEN VON...BIS UNTER...M2	INS- GESAMT	MIT VERFUEG- BARER KFZ- PARK- FLAECHEN	BESCHAEF- TIGTE INSGESAMT	TEIL- ZEIT- BE- SCHAEF- TIGTE	ARBEIT- NEHMER	INSGESAMT	AUS	JE M2	GESCH.- FLAECHEN	VER- KAUFS- FLAECHEN	VER- FUEG- BARE KFZ- PARK- FLAECHEN	
								EIN- ZEL- HAN- DEL ZU- SAM- MEN	VER- KAUFS- FLAECHEN				
BEDIENTUNGSFORM		AM 31.03.1979											
EINZELHANDEL MIT (IN)...		ANZAHL				1 000 DM	%	100 DM	1 000 M2				
432 77 HAUS- U. TISCHWAESCHE													
UNTER 100 M2													
SELBSTBEDIENTUNG	
HERKOEEMMLICHE BEDIENTUNG	
ZUSAMMEN		274	40	652	166	302	53 772	98,5	44	20	12	2	
100 BIS UNTER 200 M2													
SELBSTBEDIENTUNG	
HERKOEEMMLICHE BEDIENTUNG	
ZUSAMMEN		114	39	612	191	472	61 753	97,8	41	23	15	8	
200 BIS UNTER 400 M2													
SELBSTBEDIENTUNG	
HERKOEEMMLICHE BEDIENTUNG	
ZUSAMMEN		46	23	484	167	437	50 834	96,5	40	20	13	3	
400 BIS UNTER 600 M2													
HERKOEEMMLICHE BEDIENTUNG		9	3	237	61	224	20 399	100	50	6	4	1	
ZUSAMMEN		9	3	237	61	224	20 399	100	50	6	4	1	
600 BIS UNTER 800 M2													
HERKOEEMMLICHE BEDIENTUNG		6	1	159	66	153	16 013	100	37	7	4	0	
ZUSAMMEN		6	1	159	66	153	16 013	100	37	7	4	0	
800 BIS UNTER 1 000 M2													
HERKOEEMMLICHE BEDIENTUNG	
ZUSAMMEN	
1 000 BIS UNTER 1 500 M2													
HERKOEEMMLICHE BEDIENTUNG	
ZUSAMMEN	
1 500 BIS UNTER 2 000 M2													
HERKOEEMMLICHE BEDIENTUNG	
ZUSAMMEN	
2 500 BIS UNTER 3 000 M2													
HERKOEEMMLICHE BEDIENTUNG	
ZUSAMMEN	
VERKAUFSFL. ZUSAMMEN													
SELBSTBEDIENTUNG	
HERKOEEMMLICHE BEDIENTUNG	
ZUSAMMEN		457	108	2 904	940	2 334	273 200	97,6	44	99	62	13	
432 7 HEIM- U. HAUSTEXTIL., BODENBELAEGEN, BETTWAREN													
UNTER 100 M2													
SELBSTBEDIENTUNG		29	9	53	8	22	5 223	93,5	38	2	1	1	
HERKOEEMMLICHE BEDIENTUNG		4 330	903	11 876	2 877	6 113	944 246	92,9	45	362	211	53	
ZUSAMMEN		4 359	912	11 929	2 885	6 135	949 468	92,9	45	364	212	54	
100 BIS UNTER 200 M2													
SELBSTBEDIENTUNG		6	4	28	6	22	3 458	97,9	40	1	1	0	
HERKOEEMMLICHE BEDIENTUNG		1 712	585	8 372	2 187	6 135	906 263	91,9	41	348	223	68	
ZUSAMMEN		1 718	589	8 400	2 193	6 157	909 721	91,9	41	349	223	69	
200 BIS UNTER 400 M2													
SELBSTBEDIENTUNG	
HERKOEEMMLICHE BEDIENTUNG	
ZUSAMMEN		940	385	6 762	1 686	5 643	853 904	92,4	34	372	248	63	
400 BIS UNTER 600 M2													
SELBSTBEDIENTUNG		8	6	53	9	45	8 720	99,3	24	4	4	2	
HERKOEEMMLICHE BEDIENTUNG		304	145	2 964	650	2 667	378 679	92,8	27	199	141	39	
ZUSAMMEN		312	151	3 017	659	2 712	387 399	93,0	27	203	145	41	
600 BIS UNTER 800 M2													
SELBSTBEDIENTUNG		8	7	55	4	46	11 862	92,3	22	7	5	2	
HERKOEEMMLICHE BEDIENTUNG		158	91	1 887	399	1 750	264 106	90,8	25	144	105	24	
ZUSAMMEN		166	98	1 942	403	1 796	275 968	90,9	25	151	110	26	
800 BIS UNTER 1 000 M2													
SELBSTBEDIENTUNG		5	3	34	6	29	7 809	97,5	18	5	4	1	
HERKOEEMMLICHE BEDIENTUNG		113	61	1 788	336	1 694	248 979	90,0	26	128	96	18	
ZUSAMMEN		118	64	1 822	342	1 723	256 789	90,2	25	133	101	19	

3 LADENGESCHAEFTE, BESCHAEFTIGTE, UMSATZ, GESCHAFTS- UND VERKAUFSFLAECHE UND KFZ- PARKFLAECHE
NACH WIRTSCHAFTSZWEIGEN, GROESSENKLASSEN DER VERKAUFSFLAECHE UND BEDIENTUNGSFORMEN

WIRTSCHAFTSZWEIG		LADENGESCHAEFTE				UMSATZ 1978						
NUMMER DER SYSTEMATIK	VERKAUFSFLAECHE VON...BIS UNTER...M2	INS- GESAMT	MIT VERFUEG- BARER KFZ- PARK- FLAECHE	BESCHAEF- TIGTE INSGESAMT	TEIL- ZEIT- BE- SCHAEF- TIGTE	ARBEIT- NEHMER	INSGESAMT	AUS EIN- ZEL- HAN- DEL ZU- SAM- MEN	JE M2 VER- KAUFS- FLAECHE	GESCH.- FLAECHE	VER- KAUFS- FLAECHE	VER- FUEG- BARE KFZ- PARK- FLAECHE
BEDIENTUNGSFORM		AM 31.03.1979										
EINZELHANDEL MIT (IN)...		ANZAHL				1 000 DM	%	100 DM	1 000 M2			
1 000 BIS UNTER 1 500 M2												
SELBSTBEDIENTUNG		4	4	47	3	44	10 219	80,4	21	6	5	1
HERKOEEMMLICHE BEDIENTUNG		100	62	1 674	292	1 581	254 756	95,1	22	162	113	23
ZUSAMMEN		104	66	1 721	295	1 625	264 975	94,6	22	167	118	24
1 500 BIS UNTER 2 000 M2												
SELBSTBEDIENTUNG		-	-	-	-	-	-	-	-	-	-	-
HERKOEEMMLICHE BEDIENTUNG		-	-	-	-	-	-	-	-	-	-	-
ZUSAMMEN		41	28	1 066	259	1 033	163 330	92,7	24	88	68	14
2 000 BIS UNTER 2 500 M2												
SELBSTBEDIENTUNG		3	3	95	7	92	21 346	100	34	8	6	2
HERKOEEMMLICHE BEDIENTUNG		15	12	562	122	553	82 803	96,1	25	46	33	6
ZUSAMMEN		18	15	657	129	645	104 149	96,9	27	53	39	8
2 500 BIS UNTER 3 000 M2												
HERKOEEMMLICHE BEDIENTUNG		4	1	356	122	347	32 080	98,7	30	15	11	1
ZUSAMMEN		4	1	356	122	347	32 080	98,7	30	15	11	1
3 000 BIS UNTER 4 000 M2												
HERKOEEMMLICHE BEDIENTUNG		-	-	-	-	-	-	-	-	-	-	-
ZUSAMMEN		-	-	-	-	-	-	-	-	-	-	-
4 000 BIS UNTER 6 000 M2												
HERKOEEMMLICHE BEDIENTUNG		4	3	586	149	579	109 481	64,5	63	23	17	2
ZUSAMMEN		4	3	586	149	579	109 481	64,5	63	23	17	2
6 000 BIS UNTER 8 000 M2												
HERKOEEMMLICHE BEDIENTUNG		-	-	-	-	-	-	-	-	-	-	-
ZUSAMMEN		-	-	-	-	-	-	-	-	-	-	-
8 000 BIS UNTER 10 000 M2												
HERKOEEMMLICHE BEDIENTUNG		-	-	-	-	-	-	-	-	-	-	-
ZUSAMMEN		-	-	-	-	-	-	-	-	-	-	-
VERKAUFSFL. ZUSAMMEN												
SELBSTBEDIENTUNG		79	49	431	53	352	84 510	94,4	25	40	34	11
HERKOEEMMLICHE BEDIENTUNG		7 713	2 270	38 463	9 200	28 669	4 312 002	91,4	33	1 934	1 294	322
ZUSAMMEN		7 792	2 319	38 894	9 253	29 021	4 396 512	91,5	33	1 974	1 328	334
432 81 SCHUHEN												
UNTER 100 M2												
SELBSTBEDIENTUNG		463	123	1 228	459	898	125 020	98,6	45	45	28	15
HERKOEEMMLICHE BEDIENTUNG		8 600	2 126	23 978	6 309	12 908	2 129 453	96,9	53	721	401	157
ZUSAMMEN		9 063	2 249	25 206	6 768	13 806	2 254 473	96,9	53	766	428	172
100 BIS UNTER 200 M2												
SELBSTBEDIENTUNG		337	108	1 494	679	1 309	175 693	99,5	40	65	44	30
HERKOEEMMLICHE BEDIENTUNG		2 407	639	16 668	5 553	13 907	1 759 433	98,9	56	557	312	65
ZUSAMMEN		2 744	747	18 162	6 232	15 216	1 935 125	98,9	54	622	356	95
200 BIS UNTER 400 M2												
SELBSTBEDIENTUNG		182	77	1 069	374	964	151 184	98,9	33	70	46	16
HERKOEEMMLICHE BEDIENTUNG		926	249	12 180	4 475	11 270	1 319 220	99,3	55	413	238	42
ZUSAMMEN		1 108	326	13 249	4 849	12 234	1 470 403	99,3	52	483	284	58
400 BIS UNTER 600 M2												
SELBSTBEDIENTUNG		36	16	284	137	254	41 534	99,9	26	22	16	6
HERKOEEMMLICHE BEDIENTUNG		193	47	4 741	1 860	4 564	545 303	99,7	60	156	90	11
ZUSAMMEN		229	63	5 025	1 997	4 818	586 838	99,7	55	178	107	17
600 BIS UNTER 800 M2												
SELBSTBEDIENTUNG		11	6	114	41	109	17 668	100	25	11	7	1
HERKOEEMMLICHE BEDIENTUNG		67	9	2 186	915	2 154	242 006	99,7	53	74	45	2
ZUSAMMEN		78	15	2 300	956	2 263	259 674	99,8	50	85	52	3
800 BIS UNTER 1 000 M2												
SELBSTBEDIENTUNG		3	1	41	12	37	5 421	100	21	5	3	0
HERKOEEMMLICHE BEDIENTUNG		38	4	1 606	707	1 582	169 902	99,9	52	53	33	2
ZUSAMMEN		41	5	1 647	719	1 619	175 323	99,9	50	58	35	2
1 000 BIS UNTER 1 500 M2												
SELBSTBEDIENTUNG		5	5	41	8	38	5 548	96,6	11	6	5	4
HERKOEEMMLICHE BEDIENTUNG		-	-	-	-	-	-	-	-	-	-	-
ZUSAMMEN		-	-	-	-	-	-	-	-	-	-	-

3 LADENGESCHAEFTE, BESCHAEFTIGTE, UMSATZ, GESCHAEFTS- UND VERKAUFSFLAECHEN UND KFZ- PARKFLAECHEN
NACH WIRTSCHAFTSZWEIGEN, GROESSENKLASSEN DER VERKAUFSFLAECHEN UND BEDIENTUNGSFORMEN

WIRTSCHAFTSZWEIG		LADENGESCHAEFTE				UMSATZ 1978							
NUMMER DER SYSTEM- MATIK	VERKAUFSFLAECHEN VON...BIS UNTER...M2	INS- GESAMT	MIT VERFUEG- BARER KFZ- PARK- FLAECHEN	BESCHAEF- TIGTE INSGESAMT	TEIL- ZEIT- BE- SCHAEFT- TIGTE	ARBEIT- NEHMER	INSGESAMT	AUS EIN- ZEL- HAN- DEL ZU- SAM- MEN	JE M2 VER- KAUFS- FLAECHEN	GESCH.- FLAECHEN	VER- KAUFS- FLAECHEN	VER- FUEG- BARE KFZ- PARK- FLAECHEN	
BEDIENTUNGSFORM		AM 31.03.1979											
EINZELHANDEL MIT (IN)...		ANZAHL				1 000 DM	%	100 DM	1 000 M2				
1 500 BIS UNTER 2 000 M2													
HERKOEEMMLICHE BEDIENTUNG		8	1	881	422	874	92 841	100	73	18	13	1	
ZUSAMMEN		8	1	881	422	874	92 841	100	73	18	13	1	
2 000 BIS UNTER 2 500 M2													
HERKOEEMMLICHE BEDIENTUNG		
ZUSAMMEN		
6 000 BIS UNTER 8 000 M2													
HERKOEEMMLICHE BEDIENTUNG		
ZUSAMMEN		
VERKAUFSFL. ZUSAMMEN													
SELBSTBEDIENTUNG		1 037	336	4 271	1 710	3 609	522 068	99,1	35	223	149	71	
HERKOEEMMLICHE BEDIENTUNG		12 265	3 081	63 887	20 789	48 888	6 417 403	98,5	55	2 043	1 167	285	
ZUSAMMEN		13 302	3 417	68 158	22 499	52 497	6 939 471	98,5	53	2 266	1 316	356	
432 85 LEDER- U. TAESCHNERWAREN (OH. SCHUHE)													
UNTER 100 M2													
SELBSTBEDIENTUNG		28	4	95	41	65	12 472	99,8	97	3	1	0	
HERKOEEMMLICHE BEDIENTUNG		1 678	171	4 634	1 427	2 596	411 445	97,5	50	128	83	12	
ZUSAMMEN		1 706	175	4 729	1 468	2 661	423 917	97,5	51	132	84	12	
100 BIS UNTER 200 M2													
SELBSTBEDIENTUNG		3	1	9	1	4	980	100	29	0	0	0	
HERKOEEMMLICHE BEDIENTUNG		474	79	2 789	916	2 216	308 414	97,9	50	94	62	5	
ZUSAMMEN		477	80	2 798	917	2 220	309 394	97,9	50	94	62	5	
200 BIS UNTER 400 M2													
HERKOEEMMLICHE BEDIENTUNG		188	31	2 061	776	1 863	244 928	97,8	50	75	49	2	
ZUSAMMEN		188	31	2 061	776	1 863	244 928	97,8	50	75	49	2	
400 BIS UNTER 600 M2													
HERKOEEMMLICHE BEDIENTUNG		32	3	678	262	644	79 852	98,1	54	25	15	0	
ZUSAMMEN		32	3	678	262	644	79 852	98,1	54	25	15	0	
600 BIS UNTER 800 M2													
HERKOEEMMLICHE BEDIENTUNG		10	3	252	64	236	33 440	99,7	51	9	7	0	
ZUSAMMEN		10	3	252	64	236	33 440	99,7	51	9	7	0	
800 BIS UNTER 1 000 M2													
HERKOEEMMLICHE BEDIENTUNG		3	-	175	113	174	21 315	100	83	7	3	-	
ZUSAMMEN		3	-	175	113	174	21 315	100	83	7	3	-	
1 000 BIS UNTER 1 500 M2													
HERKOEEMMLICHE BEDIENTUNG		
ZUSAMMEN		
3 000 BIS UNTER 4 000 M2													
HERKOEEMMLICHE BEDIENTUNG		
ZUSAMMEN		
VERKAUFSFL. ZUSAMMEN													
SELBSTBEDIENTUNG		31	5	104	42	69	13 452	99,8	83	4	2	0	
HERKOEEMMLICHE BEDIENTUNG		2 389	288	10 716	3 576	7 848	1 110 288	97,9	50	346	223	20	
ZUSAMMEN		2 420	293	10 820	3 618	7 917	1 123 740	97,9	50	350	225	21	
432 8 SCHUHEN, LEDERWAREN													
UNTER 100 M2													
SELBSTBEDIENTUNG		491	127	1 323	500	963	137 492	98,7	48	48	29	15	
HERKOEEMMLICHE BEDIENTUNG		10 278	2 297	28 612	7 736	15 504	2 540 898	97,0	53	849	483	169	
ZUSAMMEN		10 769	2 424	29 935	8 236	16 467	2 678 390	97,0	52	898	512	184	
100 BIS UNTER 200 M2													
SELBSTBEDIENTUNG		340	109	1 503	680	1 313	176 673	99,5	40	65	44	30	
HERKOEEMMLICHE BEDIENTUNG		2 881	718	19 457	6 469	16 123	2 067 846	98,7	55	651	374	70	
ZUSAMMEN		3 221	827	20 960	7 149	17 436	2 244 519	98,8	54	716	419	100	
200 BIS UNTER 400 M2													
SELBSTBEDIENTUNG		182	77	1 069	374	964	151 184	98,9	33	70	46	16	
HERKOEEMMLICHE BEDIENTUNG		1 114	280	14 241	5 251	13 133	1 564 148	99,1	55	488	287	45	
ZUSAMMEN		1 296	357	15 310	5 625	14 097	1 715 332	99,1	52	558	333	61	

3 LADENGESCHAEFTE, BESCHAEFTIGTE, UMSATZ, GESCHAFTS- UND VERKAUFSFLAECHEN UND KFZ- PARKFLAECHEN
NACH WIRTSCHAFTSZWEIGEN, GROSSENKLASSEN DER VERKAUFSFLAECHEN UND BEDIENTUNGSFORMEN

WIRTSCHAFTSZWEIG		LADENGESCHAEFTE				UMSATZ 1978						
NUMMER DER SYSTEM- MATIK	VERKAUFSFLAECHEN VON... BIS UNTER... M2	INS- GESAMT	MIT VERFUEG- BARER KFZ- PARK- FLAECHEN	BESCHAEF- TIGTE INSGESAMT	TEIL- ZEIT- BE- SCHAEF- TIGTE	ARBEIT- NEHMER	INSGESAMT	AUS EIN- ZEL- HAN- DEL ZU- SAM- MEN	JE M2 VER- KAUFS- FLAECHEN	GESCH.- FLAECHEN	VER- KAUFS- FLAECHEN	VER- FUEG- BARE KFZ- PARK- FLAECHEN
BEDIENTUNGSFORM		AM 31.03.1979										
EINZELHANDEL MIT (IN)...		ANZAHL				1 000 DM	%	100 DM	1 000 M2			
400 BIS UNTER 600 M2												
SELBSTBEDIENTUNG		36	16	284	137	254	41 534	99,9	26	22	16	6
HERKOEMLICHE BEDIENTUNG		225	50	5 419	2 122	5 208	625 155	99,5	59	181	105	12
ZUSAMMEN		261	66	5 703	2 259	5 462	666 689	99,5	55	203	121	18
600 BIS UNTER 800 M2												
SELBSTBEDIENTUNG		11	6	114	41	109	17 668	100	25	11	7	1
HERKOEMLICHE BEDIENTUNG		77	12	2 438	979	2 390	275 446	99,7	53	82	52	3
ZUSAMMEN		88	18	2 552	1 020	2 499	293 115	99,8	50	93	59	3
800 BIS UNTER 1 000 M2												
SELBSTBEDIENTUNG		3	1	41	12	37	5 421	100	21	5	3	0
HERKOEMLICHE BEDIENTUNG		41	4	1 781	820	1 756	191 216	99,9	54	60	35	2
ZUSAMMEN		44	5	1 822	832	1 793	196 637	99,9	52	65	38	2
1 000 BIS UNTER 1 500 M2												
SELBSTBEDIENTUNG		5	5	41	8	38	5 548	96,6	11	6	5	4
HERKOEMLICHE BEDIENTUNG		27	7	1 700	560	1 676	161 447	100	54	46	30	4
ZUSAMMEN		32	12	1 741	568	1 714	166 995	99,9	48	52	35	8
1 500 BIS UNTER 2 000 M2												
HERKOEMLICHE BEDIENTUNG		8	1	881	422	874	92 841	100	73	18	13	1
ZUSAMMEN		8	1	881	422	874	92 841	100	73	18	13	1
2 000 BIS UNTER 2 500 M2												
HERKOEMLICHE BEDIENTUNG		-	-	-	-	-	-	-	-	-	-	-
ZUSAMMEN		-	-	-	-	-	-	-	-	-	-	-
3 000 BIS UNTER 4 000 M2												
HERKOEMLICHE BEDIENTUNG		-	-	-	-	-	-	-	-	-	-	-
ZUSAMMEN		-	-	-	-	-	-	-	-	-	-	-
6 000 BIS UNTER 8 000 M2												
HERKOEMLICHE BEDIENTUNG		-	-	-	-	-	-	-	-	-	-	-
ZUSAMMEN		-	-	-	-	-	-	-	-	-	-	-
VERKAUFSFL. ZUSAMMEN												
SELBSTBEDIENTUNG		1 068	341	4 375	1 752	3 678	535 520	99,1	36	227	151	72
HERKOEMLICHE BEDIENTUNG		14 654	3 369	74 603	24 365	56 736	7 527 691	98,4	54	2 388	1 390	305
ZUSAMMEN		15 722	3 710	78 978	26 117	60 414	8 063 211	98,4	52	2 615	1 541	376
432	TEXTILIEN, BEKLEIDUNG, SCHUHEN, LEDERWAREN											
UNTER 100 M2												
SELBSTBEDIENTUNG		1 313	225	3 167	1 294	2 284	342 344	98,9	48	109	72	23
HERKOEMLICHE BEDIENTUNG		49 641	7 848	131 860	40 234	71 732	11 687 738	97,8	50	3 556	2 324	1 364
ZUSAMMEN		50 954	8 073	135 027	41 528	74 016	12 030 082	97,9	50	3 665	2 395	1 387
100 BIS UNTER 200 M2												
SELBSTBEDIENTUNG		572	176	2 415	1 045	2 053	292 361	98,1	39	107	74	41
HERKOEMLICHE BEDIENTUNG		11 922	3 024	69 408	22 900	54 690	7 726 847	97,7	50	2 310	1 546	375
ZUSAMMEN		12 494	3 200	71 823	23 945	56 743	8 019 208	97,7	49	2 416	1 620	417
200 BIS UNTER 400 M2												
SELBSTBEDIENTUNG		324	138	2 397	810	2 184	312 347	98,3	37	122	85	28
HERKOEMLICHE BEDIENTUNG		5 464	1 781	56 095	18 810	49 613	6 574 118	98,2	46	2 096	1 434	274
ZUSAMMEN		5 788	1 919	58 492	19 620	51 797	6 886 466	98,2	45	2 218	1 518	302
400 BIS UNTER 600 M2												
SELBSTBEDIENTUNG		104	45	1 108	475	984	152 071	99,7	31	64	49	13
HERKOEMLICHE BEDIENTUNG		1 500	589	25 683	8 990	23 923	3 054 509	98,7	44	1 005	698	145
ZUSAMMEN		1 604	634	26 791	9 465	24 907	3 206 580	98,7	43	1 068	746	157
600 BIS UNTER 800 M2												
SELBSTBEDIENTUNG		49	26	638	245	563	93 962	98,9	28	47	33	9
HERKOEMLICHE BEDIENTUNG		709	280	16 273	5 574	15 547	1 917 735	98,3	40	665	474	87
ZUSAMMEN		758	306	16 911	5 819	16 110	2 011 696	98,3	40	712	507	96
800 BIS UNTER 1 000 M2												
SELBSTBEDIENTUNG		28	14	514	154	427	93 570	97,7	38	35	25	9
HERKOEMLICHE BEDIENTUNG		457	195	13 835	4 640	13 305	1 558 780	97,9	40	555	393	90
ZUSAMMEN		485	209	14 349	4 794	13 732	1 652 349	97,9	40	590	418	99
1 000 BIS UNTER 1 500 M2												
SELBSTBEDIENTUNG		26	17	740	244	703	124 430	98,1	43	41	29	14
HERKOEMLICHE BEDIENTUNG		474	201	21 044	7 299	20 557	2 476 561	98,7	45	792	553	83
ZUSAMMEN		500	218	21 784	7 543	21 260	2 600 991	98,6	45	833	582	97

3 LADENGESCHAEFTE, BESCHAEFTIGTE, UMSATZ, GESCHAFTS- UND VERKAUFSFLAECHE UND KFZ- PARKFLAECHE
NACH WIRTSCHAFTSZWEIGEN, GROSSENKLASSEN DER VERKAUFSFLAECHE UND BEDIENTUNGSFORMEN

WIRTSCHAFTSZWEIG			LADENGESCHAEFTE			UMSATZ 1978							
NUMMER DER SYSTEM- MATIK	VERKAUFSFLAECHE VON...BIS UNTER...M2	INS- GESAMT	MIT VERFUEG- BARER KFZ- PARK- FLAECHE	GESCHAEFT- TIGTE INSGESAMT	TEIL- ZEIT- BE- SCHAEFT- TIGTE	ARBEIT- NEHMER	INSGESAMT	AUS- EIN- ZEL- HAN- DEL ZU- SAM- MEN	JE M2 VER- KAUFS- FLAECHE	GESCH.- FLAECHE	VER- KAUFS- FLAECHE	VER- FUEG- BARE KFZ- PARK- FLAECHE	
BEDIENTUNGSFORM		AM 31.03.1979											
EINZELHANDEL MIT (IN)...		ANZAHL				1 000 DM		%	100 DM		1 000 M2		
1 500 BIS UNTER 2 000 M2													
SELBSTBEDIENTUNG		13	10	605	285	599	161 125	99,8		70	36	23	24
HERKOEMMLICHE BEDIENTUNG		228	98	16 710	6 440	16 393	1 997 006	98,4		52	563	385	91
ZUSAMMEN		241	108	17 315	6 725	16 992	2 158 131	98,5		53	599	408	114
2 000 BIS UNTER 2 500 M2													
SELBSTBEDIENTUNG		28	13	1 817	822	1 814	542 590	99,9		88	102	61	23
HERKOEMMLICHE BEDIENTUNG		97	43	9 812	3 871	9 698	1 204 274	99,1		57	324	211	68
ZUSAMMEN		125	56	11 629	4 693	11 512	1 746 865	99,3		64	426	272	92
2 500 BIS UNTER 3 000 M2													
SELBSTBEDIENTUNG		-	-	-	-	-	-	-		-	-	-	-
HERKOEMMLICHE BEDIENTUNG		-	-	-	-	-	-	-		-	-	-	-
ZUSAMMEN		77	36	8 182	3 124	8 133	1 457 636	97,6		70	335	209	49
3 000 BIS UNTER 4 000 M2													
SELBSTBEDIENTUNG		-	-	-	-	-	-	-		-	-	-	-
HERKOEMMLICHE BEDIENTUNG		-	-	-	-	-	-	-		-	-	-	-
ZUSAMMEN		86	47	13 023	4 999	12 917	1 982 569	97,4		67	456	296	120
4 000 BIS UNTER 6 000 M2													
SELBSTBEDIENTUNG		21	13	3 627	1 867	3 627	1 323 102	100		123	165	107	21
HERKOEMMLICHE BEDIENTUNG		37	17	8 556	3 049	8 517	1 033 419	94,3		59	271	174	32
ZUSAMMEN		58	30	12 183	4 916	12 144	2 356 522	97,5		84	436	282	53
6 000 BIS UNTER 8 000 M2													
SELBSTBEDIENTUNG		10	1	2 377	1 148	2 375	836 775	100		126	102	66	1
HERKOEMMLICHE BEDIENTUNG		13	7	3 674	1 407	3 648	417 730	97,0		49	134	86	16
ZUSAMMEN		23	8	6 051	2 555	6 023	1 254 506	99,0		83	236	152	16
8 000 BIS UNTER 10 000 M2													
SELBSTBEDIENTUNG		-	-	-	-	-	-	-		-	-	-	-
HERKOEMMLICHE BEDIENTUNG		-	-	-	-	-	-	-		-	-	-	-
ZUSAMMEN		10	7	3 444	1 038	3 435	591 994	97,3		68	137	86	16
10 000 UND MEHR													
SELBSTBEDIENTUNG		6	3	1 980	1 039	1 980	695 112	100		108	104	64	33
HERKOEMMLICHE BEDIENTUNG		5	4	2 425	833	2 418	228 857	97,5		39	89	59	24
ZUSAMMEN		11	7	4 405	1 872	4 398	923 969	99,4		75	193	123	56
VERKAUFSFL. ZUSAMMEN													
SELBSTBEDIENTUNG		2 543	706	26 213	11 728	24 388	6 603 864	99,7		78	1 295	851	307
HERKOEMMLICHE BEDIENTUNG		70 671	14 152	395 196	130 908	309 731	42 275 700	97,8		48	13 024	8 765	2 764
ZUSAMMEN		73 214	14 858	421 409	142 636	334 119	48 879 564	98,1		51	14 319	9 617	3 071
433 EINZELHANDEL MIT EINR.-GEGENSTAENDEN (OH. ELEKTROTECHN. USW)													
433 11 METALL- U. KUNSTSTOFF- WAREN, OAS													
UNTER 100 M2													
SELBSTBEDIENTUNG		-	-	-	-	-	-	-		-	-	-	-
HERKOEMMLICHE BEDIENTUNG		-	-	-	-	-	-	-		-	-	-	-
ZUSAMMEN		582	166	1 825	365	1 049	159 297	94,0		56	57	28	14
100 BIS UNTER 200 M2													
SELBSTBEDIENTUNG		-	-	-	-	-	-	-		-	-	-	-
HERKOEMMLICHE BEDIENTUNG		-	-	-	-	-	-	-		-	-	-	-
ZUSAMMEN		-	-	-	-	-	-	-		-	-	-	-
200 BIS UNTER 400 M2													
SELBSTBEDIENTUNG		14	8	108	40	89	14 093	90,6		37	11	4	1
HERKOEMMLICHE BEDIENTUNG		-	-	-	-	-	-	-		-	-	-	-
ZUSAMMEN		-	-	-	-	-	-	-		-	-	-	-
400 BIS UNTER 600 M2													
SELBSTBEDIENTUNG		6	4	98	27	89	9 311	75,9		35	4	3	2
HERKOEMMLICHE BEDIENTUNG		73	49	914	202	810	98 915	84,8		29	74	34	14
ZUSAMMEN		79	53	1 012	229	899	108 227	84,0		30	79	36	16
600 BIS UNTER 800 M2													
SELBSTBEDIENTUNG		3	3	45	12	42	4 852	91,2		24	3	2	2
HERKOEMMLICHE BEDIENTUNG		28	17	653	152	613	72 752	89,5		38	35	19	4
ZUSAMMEN		31	20	698	164	655	77 603	89,6		36	38	21	6
800 BIS UNTER 1 000 M2													
SELBSTBEDIENTUNG		-	-	-	-	-	-	-		-	-	-	-
HERKOEMMLICHE BEDIENTUNG		-	-	-	-	-	-	-		-	-	-	-
ZUSAMMEN		19	14	425	84	394	49 580	92,3		31	27	16	4

3 LADENGESCHAEFTE, BESCHAEFTIGTE, UMSATZ, GESCHAFTS- UND VERKAUFSFLAECHEN UND KFZ- PARKFLAECHEN
NACH WIRTSCHAFTSZWEIGEN, GROSSENKLASSEN DER VERKAUFSFLAECHEN UND BEDIENTUNGSFORMEN

WIRTSCHAFTSZWEIG		LADENGESCHAEFTE				UMSATZ 1978							
NUMMER DER SYSTEM- MATIK	VERKAUFSFLAECHEN VON... BIS UNTER... M2	INS- GESAMT	MIT VERFUEG- BARER KFZ- PARK- FLAECHEN	BESCHAEF- TIGTE INSGESAMT	TEIL- ZEIT- BE- SCHAEF- TIGTE	ARBEIT- NEHMER	INSGESAMT	AUS EIN- ZEL- HAN- DEL ZU- SAM- MEN	JE M2 VER- KAUFS- FLAECHEN	GESCH.- FLAECHEN	VER- KAUFS- FLAECHEN	VER- FUEG- BARE KFZ- PARK- FLAECHEN	
BEDIENTUNGSFORM		AM 31.03.1979											
EINZELHANDEL MIT (IN)...		ANZAHL				1 000 DM	%	100 DM	1 000 M2				
1 000 BIS UNTER 1 500 M2													
SELBSTBEDIENTUNG		-	-	-	-	-	-	-	-	-	-	-	
HERKOEENMLICHE BEDIENTUNG		-	-	-	-	-	-	-	-	-	-	-	
ZUSAMMEN		16	12	590	111	573	72 421	89,1	38	44	19	9	
1 500 BIS UNTER 2 000 M2													
SELBSTBEDIENTUNG		-	-	-	-	-	-	-	-	-	-	-	
HERKOEENMLICHE BEDIENTUNG		-	-	-	-	-	-	-	-	-	-	-	
ZUSAMMEN		9	7	329	49	315	61 057	66,4	41	23	15	5	
2 000 BIS UNTER 2 500 M2													
SELBSTBEDIENTUNG		-	-	-	-	-	-	-	-	-	-	-	
HERKOEENMLICHE BEDIENTUNG		-	-	-	-	-	-	-	-	-	-	-	
ZUSAMMEN		5	5	344	40	337	41 958	73,1	40	21	10	3	
2 500 BIS UNTER 3 000 M2													
HERKOEENMLICHE BEDIENTUNG		-	-	-	-	-	-	-	-	-	-	-	
ZUSAMMEN		-	-	-	-	-	-	-	-	-	-	-	
6 000 BIS UNTER 8 000 M2													
HERKOEENMLICHE BEDIENTUNG		-	-	-	-	-	-	-	-	-	-	-	
ZUSAMMEN		-	-	-	-	-	-	-	-	-	-	-	
VERKAUFSFL. ZUSAMMEN													
SELBSTBEDIENTUNG		49	25	583	160	517	68 881	88,5	34	36	20	10	
HERKOEENMLICHE BEDIENTUNG		1 226	508	8 237	1 615	6 488	908 416	87,4	38	487	239	80	
ZUSAMMEN		1 275	533	8 820	1 775	7 005	977 296	87,5	38	524	259	91	
433 13 KLEINEISENWA., WERKZEUGEN, BAUARTIKELN U. AE.													
UNTER 100 M2													
SELBSTBEDIENTUNG		30	6	57	5	21	5 636	96,7	42	4	1	0	
HERKOEENMLICHE BEDIENTUNG		1 143	227	3 042	683	1 581	281 818	89,7	57	104	50	46	
ZUSAMMEN		1 173	233	3 099	688	1 602	287 454	89,9	57	108	51	47	
100 BIS UNTER 200 M2													
SELBSTBEDIENTUNG		32	12	152	32	114	17 019	92,7	40	9	4	2	
HERKOEENMLICHE BEDIENTUNG		321	125	1 740	358	1 300	206 538	90,3	50	89	41	14	
ZUSAMMEN		353	137	1 892	390	1 414	223 557	90,5	49	98	46	16	
200 BIS UNTER 400 M2													
SELBSTBEDIENTUNG		28	14	216	60	177	25 553	90,1	34	14	8	3	
HERKOEENMLICHE BEDIENTUNG		213	99	1 876	398	1 545	213 163	86,3	39	111	55	15	
ZUSAMMEN		241	113	2 092	458	1 722	238 715	86,7	38	125	63	17	
400 BIS UNTER 600 M2													
SELBSTBEDIENTUNG		18	12	180	30	165	27 877	76,2	34	14	8	5	
HERKOEENMLICHE BEDIENTUNG		59	39	724	124	640	90 797	78,4	34	54	27	7	
ZUSAMMEN		77	51	904	154	805	118 674	77,9	34	68	35	11	
600 BIS UNTER 800 M2													
SELBSTBEDIENTUNG		13	11	118	35	108	18 565	90,4	21	13	9	7	
HERKOEENMLICHE BEDIENTUNG		24	17	415	74	387	61 843	85,4	39	29	16	6	
ZUSAMMEN		37	28	533	109	495	80 408	86,6	33	41	25	12	
800 BIS UNTER 1 000 M2													
SELBSTBEDIENTUNG		-	-	-	-	-	-	-	-	-	-	-	
HERKOEENMLICHE BEDIENTUNG		-	-	-	-	-	-	-	-	-	-	-	
ZUSAMMEN		18	17	438	68	414	64 262	74,9	41	25	16	6	
1 000 BIS UNTER 1 500 M2													
SELBSTBEDIENTUNG		-	-	-	-	-	-	-	-	-	-	-	
HERKOEENMLICHE BEDIENTUNG		-	-	-	-	-	-	-	-	-	-	-	
ZUSAMMEN		30	22	524	99	488	65 234	91,5	19	53	35	18	
1 500 BIS UNTER 2 000 M2													
SELBSTBEDIENTUNG		12	10	226	24	216	45 136	98,2	22	25	20	11	
HERKOEENMLICHE BEDIENTUNG		4	2	441	83	436	73 836	100	114	9	6	2	
ZUSAMMEN		16	12	667	107	652	118 973	99,3	44	34	27	13	
2 000 BIS UNTER 2 500 M2													
SELBSTBEDIENTUNG		-	-	-	-	-	-	-	-	-	-	-	
HERKOEENMLICHE BEDIENTUNG		-	-	-	-	-	-	-	-	-	-	-	
ZUSAMMEN		11	9	202	20	196	53 983	94,4	23	30	24	8	

3 LADENGESCHAEFTE, BESCHAEFTIGTE, UMSATZ, GESCHAEFTS- UND VERKAUFSFLAECHE UND KFZ- PARKFLAECHE
NACH WIRTSCHAFTSZWEIGEN, GROSSENKLASSEN DER VERKAUFSFLAECHE UND BEDIENTUNGSFORMEN

WIRTSCHAFTSZWEIG			LADENGESCHAEFTE				UMSATZ 1978						
NUMMER DER SYSTEM- MATIK	VERKAUFSFLAECHE VON...BIS UNTER...M2	INS- GESAMT	MIT	BESCHAEF-	TEIL-	ARBEIT- NEHMER	INSGESAMT	AUS	JE M2	GESCH.- FLAECHE	VER-	VER-	
			VERFUEG- BARER KFZ- PARK- FLAECHE	TIGTE INSGESAMT	ZEIT- BE- SCHAEF- TIGTE			EIN- ZEL- HAN- DEL ZU- SAM- MEN	KAUFS- FLAECHE		KAUFS- FLAECHE	FUEG- BARE KFZ- PARK- FLAECHE	
BEDIENTUNGSFORM			AM 31.03.1979										
EINZELHANDEL MIT (IN)...			ANZAHL				1 000 DM	%	100 DM	1 000 M2			
2 500 BIS UNTER 3 000 M2													
SELBSTBEDIENTUNG			
	ZUSAMMEN		
3 000 BIS UNTER 4 000 M2													
SELBSTBEDIENTUNG			
HERKOEEMMLICHE BEDIENTUNG			
	ZUSAMMEN		
4 000 BIS UNTER 6 000 M2													
SELBSTBEDIENTUNG			
	ZUSAMMEN		
VERKAUFSFL. ZUSAMMEN													
SELBSTBEDIENTUNG		169	95	1 612	280	1 445	277 189	95,1	24	168	117	69	
HERKOEEMMLICHE BEDIENTUNG		1 796	536	8 991	1 847	6 593	1 033 488	87,3	44	456	234	103	
	ZUSAMMEN	1 965	631	10 603	2 127	8 038	1 310 676	89,0	37	623	351	172	
433 15 HAUSRAT A. METALL U. KUNSTSTOFF, ANG													
UNTER 100 M2													
SELBSTBEDIENTUNG		60	20	146	25	64	14 471	91,9	41	5	4	1	
HERKOEEMMLICHE BEDIENTUNG		2 077	499	4 502	949	1 682	328 903	94,2	32	175	101	33	
	ZUSAMMEN	2 137	519	4 648	974	1 746	343 374	94,1	33	180	105	34	
100 BIS UNTER 200 M2													
SELBSTBEDIENTUNG		49	28	173	50	93	18 776	97,6	29	12	7	3	
HERKOEEMMLICHE BEDIENTUNG		685	248	2 800	776	1 746	273 917	94,3	31	162	88	29	
	ZUSAMMEN	734	276	2 973	826	1 839	292 693	94,5	31	174	94	32	
200 BIS UNTER 400 M2													
SELBSTBEDIENTUNG		38	23	219	68	185	27 856	91,3	28	19	10	6	
HERKOEEMMLICHE BEDIENTUNG		326	165	2 449	616	1 911	251 844	92,7	30	160	85	18	
	ZUSAMMEN	364	188	2 668	684	2 096	279 700	92,5	30	179	95	24	
400 BIS UNTER 600 M2													
SELBSTBEDIENTUNG		19	10	254	83	238	32 982	96,5	36	16	9	3	
HERKOEEMMLICHE BEDIENTUNG		101	62	1 249	330	1 117	143 725	92,2	31	97	47	12	
	ZUSAMMEN	120	72	1 503	413	1 355	176 706	93,0	32	113	56	15	
600 BIS UNTER 800 M2													
SELBSTBEDIENTUNG		5	2	76	28	73	10 225	96,5	29	5	3	0	
HERKOEEMMLICHE BEDIENTUNG		36	20	595	164	544	67 342	88,2	28	47	24	6	
	ZUSAMMEN	41	22	671	192	617	77 567	89,2	28	52	27	6	
800 BIS UNTER 1 000 M2													
SELBSTBEDIENTUNG		5	5	81	10	76	9 656	88,6	22	7	4	3	
HERKOEEMMLICHE BEDIENTUNG		16	10	293	85	272	32 505	93,6	24	21	14	5	
	ZUSAMMEN	21	15	374	95	348	42 161	92,4	23	28	18	8	
1 000 BIS UNTER 1 500 M2													
SELBSTBEDIENTUNG		5	3	102	29	100	14 160	88,0	26	9	5	3	
HERKOEEMMLICHE BEDIENTUNG		29	20	962	245	925	103 667	90,1	31	80	33	13	
	ZUSAMMEN	34	23	1 064	274	1 025	117 827	89,8	30	89	39	16	
1 500 BIS UNTER 2 000 M2													
SELBSTBEDIENTUNG		
HERKOEEMMLICHE BEDIENTUNG		
	ZUSAMMEN	13	9	430	151	420	43 000	96,5	20	35	22	5	
2 000 BIS UNTER 2 500 M2													
SELBSTBEDIENTUNG		3	3	92	26	88	12 297	95,7	20	7	6	2	
HERKOEEMMLICHE BEDIENTUNG		4	3	249	64	240	34 228	78,1	42	14	8	4	
	ZUSAMMEN	7	6	341	90	328	46 525	82,7	32	21	14	5	
2 500 BIS UNTER 3 000 M2													
SELBSTBEDIENTUNG		
HERKOEEMMLICHE BEDIENTUNG		
	ZUSAMMEN	5	4	377	112	370	52 663	84,0	40	19	13	5	
3 000 BIS UNTER 4 000 M2													
SELBSTBEDIENTUNG		
	ZUSAMMEN	

3 LADENGESCHAEFTE, BESCHAEFTIGTE, UMSATZ, GESCHAEFTS- UND VERKAUFSFLAECHE UND KFZ- PARKFLAECHE
NACH WIRTSCHAFTSZWEIGEN, GROSSENKLASSEN DER VERKAUFSFLAECHE UND BEDIENTUNGSFORMEN

WIRTSCHAFTSZWEIG		LADENGESCHAEFTE				UMSATZ 1978						
NUMMER DER SYSTEM- MATIK	VERKAUFSFLAECHE VON...BIS UNTER...M2	INS- GESAMT	MIT VERFUEG- BARER KFZ- PARK- FLAECHE	BESCHAEF- TIGTE INSGESAMT	TEIL- ZEIT- BE- SCHAEF- TIGTE	ARBEIT- NEHMER	INSGESAMT	AUS EIN- ZEL- HAN- DEL ZU- SAM- MEN	JE M2 VER- KAUFS- FLAECHE	GESCH.- FLAECHE	VER- KAUFS- FLAECHE	VER- FUEG- BARE KFZ- PARK- FLAECHE
BEDIENTUNGSFORM		AM 31.03.1979										
EINZELHANDEL MIT (IN)...		ANZAHL				1 000 DM	%	100 DM	1 000 M2			
4 000 BIS UNTER 6 000 M2												
SELBSTBEDIENTUNG		-	-	-	-	-	-	-	-	-	-	-
HERKOEMMLICHE BEDIENTUNG		-	-	-	-	-	-	-	-	-	-	-
ZUSAMMEN		3	3	106	5	106	13 346	92,1	9	18	15	3
10 000 UND MEHR												
HERKOEMMLICHE BEDIENTUNG		-	-	-	-	-	-	-	-	-	-	-
ZUSAMMEN		-	-	-	-	-	-	-	-	-	-	-
VERKAUFSFL. ZUSAMMEN												
SELBSTBEDIENTUNG		190	100	1 528	429	1 298	187 207	93,9	28	102	66	27
HERKOEMMLICHE BEDIENTUNG		3 291	1 039	14 945	3 758	10 269	1 511 853	93,1	33	850	463	130
ZUSAMMEN		3 481	1 139	16 473	4 187	11 567	1 699 061	93,2	32	952	529	156
433 17 SCHNEIDWAREN, BESTECKEN U. AE.												
UNTER 100 M2												
SELBSTBEDIENTUNG		-	-	-	-	-	-	-	-	-	-	-
HERKOEMMLICHE BEDIENTUNG		-	-	-	-	-	-	-	-	-	-	-
ZUSAMMEN		190	15	565	140	281	48 413	93,5	66	13	7	1
100 BIS UNTER 200 M2												
SELBSTBEDIENTUNG		-	-	-	-	-	-	-	-	-	-	-
HERKOEMMLICHE BEDIENTUNG		-	-	-	-	-	-	-	-	-	-	-
ZUSAMMEN		-	-	-	-	-	-	-	-	-	-	-
200 BIS UNTER 400 M2												
HERKOEMMLICHE BEDIENTUNG		-	-	-	-	-	-	-	-	-	-	-
ZUSAMMEN		-	-	-	-	-	-	-	-	-	-	-
VERKAUFSFL. ZUSAMMEN												
SELBSTBEDIENTUNG		3	-	5	-	3	276	89,5	18	0	0	-
HERKOEMMLICHE BEDIENTUNG		207	16	683	173	364	60 743	94,1	63	17	10	1
ZUSAMMEN		210	16	688	173	367	61 018	94,1	62	17	10	1
433 1 METALL- U. KUNSTSTOFF- WAREN, ANG.												
UNTER 100 M2												
SELBSTBEDIENTUNG		105	27	251	54	118	25 623	94,6	47	10	5	2
HERKOEMMLICHE BEDIENTUNG		3 977	906	9 886	2 113	4 560	812 915	92,5	44	347	186	94
ZUSAMMEN		4 082	933	10 137	2 167	4 678	838 538	92,6	44	357	192	96
100 BIS UNTER 200 M2												
SELBSTBEDIENTUNG		88	43	359	95	230	39 708	95,5	34	23	12	6
HERKOEMMLICHE BEDIENTUNG		1 307	491	6 180	1 503	4 218	654 508	92,1	39	332	169	55
ZUSAMMEN		1 395	534	6 539	1 598	4 448	694 216	92,3	38	355	181	61
200 BIS UNTER 400 M2												
SELBSTBEDIENTUNG		80	45	543	168	451	67 502	90,7	32	44	21	9
HERKOEMMLICHE BEDIENTUNG		769	390	6 123	1 342	4 903	676 868	89,8	34	402	200	50
ZUSAMMEN		849	435	6 666	1 510	5 354	744 370	89,8	34	445	221	60
400 BIS UNTER 600 M2												
SELBSTBEDIENTUNG		43	26	532	140	492	70 170	85,7	35	35	20	9
HERKOEMMLICHE BEDIENTUNG		233	150	2 887	656	2 567	333 437	86,3	31	226	107	33
ZUSAMMEN		276	176	3 419	796	3 059	403 607	86,2	32	260	127	42
600 BIS UNTER 800 M2												
SELBSTBEDIENTUNG		21	16	239	75	223	33 642	92,4	24	21	14	9
HERKOEMMLICHE BEDIENTUNG		88	54	1 663	390	1 544	201 937	87,8	34	111	59	15
ZUSAMMEN		109	70	1 902	465	1 767	235 578	88,4	32	132	73	24
800 BIS UNTER 1 000 M2												
SELBSTBEDIENTUNG		10	9	138	20	126	18 954	93,8	22	12	9	5
HERKOEMMLICHE BEDIENTUNG		48	37	1 099	227	1 030	137 048	84,0	34	68	41	14
ZUSAMMEN		58	46	1 237	247	1 156	156 002	85,2	32	80	50	18
1 000 BIS UNTER 1 500 M2												
SELBSTBEDIENTUNG		24	17	409	88	391	52 327	95,9	19	40	28	18
HERKOEMMLICHE BEDIENTUNG		56	40	1 769	396	1 695	203 155	88,5	31	146	65	26
ZUSAMMEN		80	57	2 178	484	2 086	255 483	90,0	28	186	93	43
1 500 BIS UNTER 2 000 M2												
SELBSTBEDIENTUNG		17	15	389	80	375	69 963	92,3	24	36	29	16
HERKOEMMLICHE BEDIENTUNG		21	13	1 037	227	1 012	153 066	88,6	44	56	34	6
ZUSAMMEN		38	28	1 426	307	1 387	223 029	89,8	35	92	63	22

3 LADENGESCHAEFTE, BESCHAEFTIGTE, UMSATZ, GESCHAFTS- UND VERKAUFSFLAECHEN UND KFZ- PARKFLAECHEN
NACH WIRTSCHAFTSZWEIGEN, GROSSENKLASSEN DER VERKAUFSFLAECHEN UND BEDIENTUNGSFORMEN

WIRTSCHAFTSZWEIG			LADENGESCHAEFTE			UMSATZ 1978							
NUMMER DER SYSTEM- MATIK	VERKAUFSFLAECHEN VON... BIS UNTER... M2	INS- GESAMT	MIT VERFUEG- BARER KFZ- PARK- FLAECHEN	BESCHAEF- TIGTE INSGESAMT	TEIL- ZEIT- BE- SCHAEF- TIGTE	ARBEIT- NEHMER	INSGESAMT	AUS EIN- ZEL- HAN- DEL ZU- SAM- MEN	JE M2 VER- KAUFS- FLAECHEN	GESCH.- FLAECHEN	VER- KAUFS- FLAECHEN	VER- FUEG- BARE KFZ- PARK- FLAECHEN	
BEDIENTUNGSFORM			AM 31.03.1979										
EINZELHANDEL MIT (IN)...			ANZAHL			1 000 DM	%	100 DM	1 000 M2				
2 000 BIS UNTER 2 500 M2													
SELBSTBEDIENTUNG			11	10	364	60	355	66 608	99,2	28	30	24	8
HERKOEEMMLICHE BEDIENTUNG			12	10	523	90	506	75 858	71,2	31	43	24	8
ZUSAMMEN			23	20	887	150	861	142 466	84,3	30	73	48	16
2 500 BIS UNTER 3 000 M2													
SELBSTBEDIENTUNG			4	4	147	24	146	24 963	97,6	22	13	12	6
HERKOEEMMLICHE BEDIENTUNG			4	3	348	106	340	48 500	71,6	48	17	10	5
ZUSAMMEN			8	7	495	130	486	73 463	80,4	34	30	22	11
3 000 BIS UNTER 4 000 M2													
SELBSTBEDIENTUNG			-	-	-	-	-	-	-	-	-	-	-
HERKOEEMMLICHE BEDIENTUNG			-	-	-	-	-	-	-	-	-	-	-
ZUSAMMEN			-	-	-	-	-	-	-	-	-	-	-
4 000 BIS UNTER 6 000 M2													
SELBSTBEDIENTUNG			-	-	-	-	-	-	-	-	-	-	-
HERKOEEMMLICHE BEDIENTUNG			-	-	-	-	-	-	-	-	-	-	-
ZUSAMMEN			-	-	-	-	-	-	-	-	-	-	-
6 000 BIS UNTER 8 000 M2													
HERKOEEMMLICHE BEDIENTUNG			-	-	-	-	-	-	-	-	-	-	-
ZUSAMMEN			-	-	-	-	-	-	-	-	-	-	-
10 000 UND MEHR													
HERKOEEMMLICHE BEDIENTUNG			-	-	-	-	-	-	-	-	-	-	-
ZUSAMMEN			-	-	-	-	-	-	-	-	-	-	-
VERKAUFSFL. ZUSAMMEN													
SELBSTBEDIENTUNG			411	220	3 728	869	3 263	533 552	93,8	26	307	203	106
HERKOEEMMLICHE BEDIENTUNG			6 520	2 099	32 856	7 393	23 714	3 514 500	89,9	37	1 809	945	314
ZUSAMMEN			6 931	2 319	36 584	8 262	26 977	4 048 052	90,4	35	2 116	1 148	420
433 3	FEINKERAMIK U. GLASWAREN F.D. HAUSHALT												
UNTER 100 M2													
SELBSTBEDIENTUNG			30	10	67	23	35	5 957	92,6	36	2	2	2
HERKOEEMMLICHE BEDIENTUNG			1 386	244	2 982	790	1 211	213 186	98,3	33	105	65	18
ZUSAMMEN			1 416	254	3 049	813	1 246	219 143	98,1	33	107	67	20
100 BIS UNTER 200 M2													
SELBSTBEDIENTUNG			9	5	29	5	25	4 317	97,8	40	1	1	1
HERKOEEMMLICHE BEDIENTUNG			532	138	2 632	861	1 867	261 287	98,8	37	113	70	17
ZUSAMMEN			541	143	2 661	866	1 892	265 603	98,8	37	115	71	18
200 BIS UNTER 400 M2													
SELBSTBEDIENTUNG			9	6	53	15	36	5 300	99,3	23	3	2	1
HERKOEEMMLICHE BEDIENTUNG			314	110	2 783	995	2 274	302 480	97,1	36	142	85	15
ZUSAMMEN			323	116	2 836	1 010	2 310	307 780	97,2	35	145	87	15
400 BIS UNTER 600 M2													
SELBSTBEDIENTUNG			-	-	-	-	-	-	-	-	-	-	-
HERKOEEMMLICHE BEDIENTUNG			-	-	-	-	-	-	-	-	-	-	-
ZUSAMMEN			60	32	985	325	877	108 427	96,2	39	51	28	7
600 BIS UNTER 800 M2													
HERKOEEMMLICHE BEDIENTUNG			26	10	656	219	621	77 574	96,3	45	30	17	1
ZUSAMMEN			26	10	656	219	621	77 574	96,3	45	30	17	1
800 BIS UNTER 1 000 M2													
SELBSTBEDIENTUNG			-	-	-	-	-	-	-	-	-	-	-
HERKOEEMMLICHE BEDIENTUNG			-	-	-	-	-	-	-	-	-	-	-
ZUSAMMEN			16	8	533	145	514	66 130	85,9	48	28	14	2
1 000 BIS UNTER 1 500 M2													
SELBSTBEDIENTUNG			-	-	-	-	-	-	-	-	-	-	-
HERKOEEMMLICHE BEDIENTUNG			-	-	-	-	-	-	-	-	-	-	-
ZUSAMMEN			14	6	465	126	441	48 882	97,6	31	26	16	2
1 500 BIS UNTER 2 000 M2													
SELBSTBEDIENTUNG			-	-	-	-	-	-	-	-	-	-	-
HERKOEEMMLICHE BEDIENTUNG			-	-	-	-	-	-	-	-	-	-	-
ZUSAMMEN			5	3	270	84	260	25 039	98,9	32	12	8	1
2 000 BIS UNTER 2 500 M2													
HERKOEEMMLICHE BEDIENTUNG			-	-	-	-	-	-	-	-	-	-	-
ZUSAMMEN			-	-	-	-	-	-	-	-	-	-	-

3 LADENGESCHAEFTE, BESCHAEFTIGTE, UMSATZ, GESCHAFTS- UND VERKAUFSFLAECHE UND KFZ- PARKFLAECHE
NACH WIRTSCHAFTSZWEIGEN, GROSSENKLASSEN DER VERKAUFSFLAECHE UND BEDIENTUNGSFORMEN

WIRTSCHAFTSZWEIG		LADENGESCHAEFTE				UMSATZ 1978						
NUMMER DER SYSTEM- MATIK	VERKAUFSFLAECHE VON... BIS UNTER... M2	INS- GESAMT	MIT VERFUEG- BARER KFZ- PARK- FLAECHE	BESCHAEF- TIGTE INSGESAMT	TEIL- ZEIT- BE- SCHAEF- TIGTE	ARBEIT- NEHMER	INSGESAMT	AUS EIN- ZEL- HAN- DEL ZU- SAM- MEN	JE M2 VER- KAUFS- FLAECHE	GESCH.- FLAECHE	VER- KAUFS- FLAECHE	VER- FUEG- BARE KFZ- PARK- FLAECHE
BEDIENTUNGSFORM		AM 31.03.1979										
EINZELHANDEL MIT (IN)...		ANZAHL					1 000 DM	%	100 DM		1 000 M2	
2 500 BIS UNTER 3 000 M2												
HERKOEMLICHE BEDIENTUNG		-	-	-	-	-	-	-	-	-	-	-
ZUSAMMEN		-	-	-	-	-	-	-	-	-	-	-
3 000 BIS UNTER 4 000 M2												
HERKOEMLICHE BEDIENTUNG		-	-	-	-	-	-	-	-	-	-	-
ZUSAMMEN		-	-	-	-	-	-	-	-	-	-	-
VERKAUFSFL. ZUSAMMEN												
SELBSTBEDIENTUNG		52	22	272	70	215	33 524	98,3	38	16	9	4
HERKOEMLICHE BEDIENTUNG		2 353	551	11 677	3 643	8 437	1 136 437	97,1	37	517	310	63
ZUSAMMEN		2 405	573	11 949	3 713	8 652	1 169 962	97,1	37	532	318	66
433 4	MOEBELN (OH.BUEROMOEBEL)											
UNTER 100 M2												
SELBSTBEDIENTUNG		29	6	57	17	29	6 617	91,3	47	2	1	0
HERKOEMLICHE BEDIENTUNG		1 799	428	3 893	898	1 621	404 186	95,6	44	184	91	32
ZUSAMMEN		1 828	434	3 950	915	1 650	410 803	95,6	44	186	93	32
100 BIS UNTER 200 M2												
SELBSTBEDIENTUNG		10	8	46	10	37	5 610	89,2	42	2	1	0
HERKOEMLICHE BEDIENTUNG		1 256	412	4 153	1 049	2 481	595 580	95,6	35	288	168	159
ZUSAMMEN		1 266	420	4 199	1 059	2 518	601 190	95,5	35	290	169	160
200 BIS UNTER 400 M2												
SELBSTBEDIENTUNG		18	5	109	32	91	23 478	89,7	49	9	5	0
HERKOEMLICHE BEDIENTUNG		1 292	479	5 839	1 370	4 230	914 927	95,9	26	530	346	65
ZUSAMMEN		1 310	484	5 948	1 402	4 321	938 405	95,7	27	539	351	65
400 BIS UNTER 600 M2												
SELBSTBEDIENTUNG		5	1	25	3	23	1 441	100	6	3	2	0
HERKOEMLICHE BEDIENTUNG		754	339	4 065	888	3 152	703 020	97,2	20	529	350	64
ZUSAMMEN		759	340	4 090	891	3 175	704 461	97,2	20	532	352	64
600 BIS UNTER 800 M2												
SELBSTBEDIENTUNG		7	4	39	14	32	6 953	100	15	6	5	1
HERKOEMLICHE BEDIENTUNG		518	271	3 070	651	2 423	539 403	98,2	16	480	345	56
ZUSAMMEN		525	275	3 109	665	2 455	546 355	98,2	16	486	350	58
800 BIS UNTER 1 000 M2												
SELBSTBEDIENTUNG		7	5	23	9	19	5 800	97,4	10	8	6	3
HERKOEMLICHE BEDIENTUNG		468	278	3 258	655	2 714	625 221	98,3	16	551	399	85
ZUSAMMEN		475	283	3 281	664	2 733	631 021	98,3	16	559	405	88
1 000 BIS UNTER 1 500 M2												
SELBSTBEDIENTUNG		11	8	125	14	117	26 581	91,0	23	16	12	2
HERKOEMLICHE BEDIENTUNG		683	433	5 912	1 119	5 131	1 211 014	96,8	15	1 085	791	139
ZUSAMMEN		694	441	6 037	1 133	5 248	1 237 595	96,7	15	1 101	803	141
1 500 BIS UNTER 2 000 M2												
SELBSTBEDIENTUNG		-	-	-	-	-	-	-	-	-	-	-
HERKOEMLICHE BEDIENTUNG		-	-	-	-	-	-	-	-	-	-	-
ZUSAMMEN		527	367	5 581	970	5 015	1 277 601	97,8	15	1 142	876	160
2 000 BIS UNTER 2 500 M2												
SELBSTBEDIENTUNG		-	-	-	-	-	-	-	-	-	-	-
HERKOEMLICHE BEDIENTUNG		-	-	-	-	-	-	-	-	-	-	-
ZUSAMMEN		335	253	4 283	662	3 901	981 632	98,3	14	992	708	146
2 500 BIS UNTER 3 000 M2												
SELBSTBEDIENTUNG		-	-	-	-	-	-	-	-	-	-	-
HERKOEMLICHE BEDIENTUNG		-	-	-	-	-	-	-	-	-	-	-
ZUSAMMEN		225	165	3 482	634	3 236	766 408	98,3	13	780	592	127
3 000 BIS UNTER 4 000 M2												
SELBSTBEDIENTUNG		-	-	-	-	-	-	-	-	-	-	-
HERKOEMLICHE BEDIENTUNG		-	-	-	-	-	-	-	-	-	-	-
ZUSAMMEN		-	-	-	-	-	-	-	-	-	-	-
4 000 BIS UNTER 6 000 M2												
SELBSTBEDIENTUNG		-	-	-	-	-	-	-	-	-	-	-
HERKOEMLICHE BEDIENTUNG		-	-	-	-	-	-	-	-	-	-	-
ZUSAMMEN		262	220	7 294	1 154	7 062	1 852 505	98,5	15	1 647	1 201	278

3 LADENGESCHAEFTE, BESCHAEFTIGTE, UMSATZ, GESCHAEFTS- UND VERKAUFSFLAECHEN UND KFZ- PARKFLAECHEN
NACH WIRTSCHAFTSZWEIGEN, GROSSENKLASSEN DER VERKAUFSFLAECHEN UND BEDIENTUNGSFORMEN

WIRTSCHAFTSZWEIG		LADENGESCHAEFTE				UMSATZ 1978							
NUMMER DER SYSTEM- MATIK	VERKAUFSFLAECHEN VON... BIS UNTER... M2	INS- GESAMT	MIT VERFUEG- BARER KFZ- PARK- FLAECHEN	BESCHAEF- TIGTE INSGESAMT	TEIL- ZEIT- BE- SCHAEF- TIGTE	ARBEIT- NEHMER	INSGESAMT	AUS EIN- ZEL- HAN- DEL ZU- SAM- MEN	JE M2 VER- KAUFS- FLAECHEN	GESCH.- FLAECHEN	VER- KAUFS- FLAECHEN	VER- FUEG- BARE KFZ- PARK- FLAECHEN	
BEDIENTUNGSFORM						AM 31.03.1979							
EINZELHANDEL MIT (IN)...						ANZAHL		1 000 DM	%	100 DM	1 000 M2		
6 000 BIS UNTER 8 000 M2													
SELBSTBEDIENTUNG			-	-	-	-	-	-	-	-	-	-	-
HERKOEEMMLICHE BEDIENTUNG			-	-	-	-	-	-	-	-	-	-	-
ZUSAMMEN			78	70	2 645	371	2 574	731 808	99,7	14	707	518	179
8 000 BIS UNTER 10 000 M2													
SELBSTBEDIENTUNG			-	-	-	-	-	-	-	-	-	-	-
HERKOEEMMLICHE BEDIENTUNG			-	-	-	-	-	-	-	-	-	-	-
ZUSAMMEN			29	26	1 608	302	1 587	378 257	99,8	15	322	247	100
10 000 UND MEHR													
SELBSTBEDIENTUNG			6	6	857	378	855	267 859	100	29	109	94	47
HERKOEEMMLICHE BEDIENTUNG			-	-	-	-	-	-	-	-	-	-	-
ZUSAMMEN			-	-	-	-	-	-	-	-	-	-	-
VERKAUFSFL. ZUSAMMEN													
SELBSTBEDIENTUNG			106	55	1 724	651	1 639	465 401	98,7	26	230	180	82
HERKOEEMMLICHE BEDIENTUNG			8 625	4 068	70 879	13 388	60 491	14 970 483	97,9	18	12 421	8 539	2 249
ZUSAMMEN			8 731	4 123	72 603	14 039	62 130	15 435 884	98,0	18	12 651	8 719	2 331
433 51	ANTIQUITAETEN, ANTIKEN TEPPICHEN, MUENZEN												
UNTER 100 M2													
SELBSTBEDIENTUNG			13	2	20	1	4	806	93,6	14	1	1	0
HERKOEEMMLICHE BEDIENTUNG			2 251	212	3 483	536	783	247 130	95,3	26	141	93	16
ZUSAMMEN			2 264	214	3 503	537	787	247 936	95,3	26	142	94	16
100 BIS UNTER 200 M2													
SELBSTBEDIENTUNG			-	-	-	-	-	-	-	-	-	-	-
HERKOEEMMLICHE BEDIENTUNG			-	-	-	-	-	-	-	-	-	-	-
ZUSAMMEN			335	67	806	178	365	107 345	96,5	26	62	42	6
200 BIS UNTER 400 M2													
SELBSTBEDIENTUNG			-	-	-	-	-	-	-	-	-	-	-
HERKOEEMMLICHE BEDIENTUNG			-	-	-	-	-	-	-	-	-	-	-
ZUSAMMEN			89	37	331	102	219	53 219	95,0	24	30	23	4
400 BIS UNTER 600 M2													
SELBSTBEDIENTUNG			-	-	-	-	-	-	-	-	-	-	-
HERKOEEMMLICHE BEDIENTUNG			-	-	-	-	-	-	-	-	-	-	-
ZUSAMMEN			31	14	151	32	108	25 790	96,8	18	19	14	3
600 BIS UNTER 800 M2													
HERKOEEMMLICHE BEDIENTUNG			10	7	76	22	62	17 488	87,6	27	8	6	3
ZUSAMMEN			10	7	76	22	62	17 488	87,6	27	8	6	3
800 BIS UNTER 1 000 M2													
HERKOEEMMLICHE BEDIENTUNG			6	4	79	8	68	12 947	94,3	26	8	5	1
ZUSAMMEN			6	4	79	8	68	12 947	94,3	26	8	5	1
1 000 BIS UNTER 1 500 M2													
HERKOEEMMLICHE BEDIENTUNG			-	-	-	-	-	-	-	-	-	-	-
ZUSAMMEN			-	-	-	-	-	-	-	-	-	-	-
1 500 BIS UNTER 2 000 M2													
HERKOEEMMLICHE BEDIENTUNG			-	-	-	-	-	-	-	-	-	-	-
ZUSAMMEN			-	-	-	-	-	-	-	-	-	-	-
2 500 BIS UNTER 3 000 M2													
HERKOEEMMLICHE BEDIENTUNG			-	-	-	-	-	-	-	-	-	-	-
ZUSAMMEN			-	-	-	-	-	-	-	-	-	-	-
VERKAUFSFL. ZUSAMMEN													
SELBSTBEDIENTUNG			16	4	30	2	12	2 450	97,9	18	2	1	0
HERKOEEMMLICHE BEDIENTUNG			2 724	343	4 977	882	1 655	472 874	95,4	25	275	190	35
ZUSAMMEN			2 740	347	5 007	884	1 667	475 324	95,4	25	277	191	36
433 54	KUNSTGEGENSTAENDEN, BIL- DERN (OH. ANTIQUITAET.)												
UNTER 100 M2													
SELBSTBEDIENTUNG			-	-	-	-	-	-	-	-	-	-	-
HERKOEEMMLICHE BEDIENTUNG			-	-	-	-	-	-	-	-	-	-	-
ZUSAMMEN			897	83	1 745	413	672	143 558	92,9	37	59	39	6

3 LADENGESCHAEFTE, BESCHAEFTIGTE, UMSATZ, GESCHAEFTS- UND VERKAUFSFLAECHE UND KFZ- PARKFLAECHE
NACH WIRTSCHAFTSZWEIGEN, GROSSENKLASSEN DER VERKAUFSFLAECHE UND BEDIENTUNGSFORMEN

WIRTSCHAFTSZWEIG		LADENGESCHAEFTE				UMSATZ 1978						
NUMMER DER SYSTEM- MATIK	VERKAUFSFLAECHE VON...BIS UNTER...M2	INS- GESAMT	MIT VERFUEG- BARER KFZ- PARK- FLAECHE	BESCHAEF- TIGTE INSGESAMT	TEIL- ZEIT- BE- SCHAEF- TIGTE	ARBEIT- NEHMER	INSGESAMT	AUS EIN- ZEL- HAN- DEL ZU- SAM- MEN	JE M2 VER- KAUFS- FLAECHE	GESCH.- FLAECHE	VER- KAUFS- FLAECHE	VER- FUEG- BARE KFZ- PARK- FLAECHE
BEDIENTUNGSFORM		AM 31.03.1979										
EINZELHANDEL MIT (IN)...		ANZAHL				1 000 DM	%	100 DM	1 000 M2			
100 BIS UNTER 200 M2												
SELBSTBEDIENTUNG		-	-	-	-	-	-	-	-	-	-	-
HERKOEENMLICHE BEDIENTUNG		-	-	-	-	-	-	-	-	-	-	-
ZUSAMMEN		225	28	762	192	464	91 393	90,9	32	45	29	13
200 BIS UNTER 400 M2												
HERKOEENMLICHE BEDIENTUNG		-	-	-	-	-	-	-	-	-	-	-
ZUSAMMEN		-	-	-	-	-	-	-	-	-	-	-
400 BIS UNTER 600 M2												
HERKOEENMLICHE BEDIENTUNG		8	2	77	23	64	12 478	83,4	34	5	4	1
ZUSAMMEN		8	2	77	23	64	12 478	83,4	34	5	4	1
600 BIS UNTER 800 M2												
HERKOEENMLICHE BEDIENTUNG		-	-	-	-	-	-	-	-	-	-	-
ZUSAMMEN		-	-	-	-	-	-	-	-	-	-	-
800 BIS UNTER 1 000 M2												
HERKOEENMLICHE BEDIENTUNG		3	-	53	6	45	9 235	86,3	38	3	2	-
ZUSAMMEN		3	-	53	6	45	9 235	86,3	38	3	2	-
1 000 BIS UNTER 1 500 M2												
HERKOEENMLICHE BEDIENTUNG		-	-	-	-	-	-	-	-	-	-	-
ZUSAMMEN		-	-	-	-	-	-	-	-	-	-	-
VERKAUFSFL. ZUSAMMEN												
SELBSTBEDIENTUNG		10	1	19	5	9	1 252	94,8	28	1	0	1
HERKOEENMLICHE BEDIENTUNG		1 195	125	2 971	716	1 487	333 969	91,0	36	337	92	20
ZUSAMMEN		1 205	126	2 990	721	1 496	335 221	91,0	36	338	93	21
433 57 KUNSTGEWERBL. ERZEUGNISSEN												
UNTER 100 M2												
SELBSTBEDIENTUNG		-	-	-	-	-	-	-	-	-	-	-
HERKOEENMLICHE BEDIENTUNG		-	-	-	-	-	-	-	-	-	-	-
ZUSAMMEN		1 575	154	3 336	1 018	1 244	210 768	97,2	34	94	63	9
100 BIS UNTER 200 M2												
SELBSTBEDIENTUNG		8	1	24	8	16	3 038	97,4	27	1	1	0
HERKOEENMLICHE BEDIENTUNG		154	37	663	238	438	58 253	95,8	31	26	19	9
ZUSAMMEN		162	38	687	246	454	61 291	95,9	31	28	20	9
200 BIS UNTER 400 M2												
SELBSTBEDIENTUNG		-	-	-	-	-	-	-	-	-	-	-
HERKOEENMLICHE BEDIENTUNG		35	5	198	57	155	27 112	95,3	33	11	8	1
ZUSAMMEN		-	-	-	-	-	-	-	-	-	-	-
400 BIS UNTER 600 M2												
SELBSTBEDIENTUNG		-	-	-	-	-	-	-	-	-	-	-
HERKOEENMLICHE BEDIENTUNG		-	-	-	-	-	-	-	-	-	-	-
ZUSAMMEN		15	7	196	53	177	24 591	94,7	37	10	7	1
600 BIS UNTER 800 M2												
HERKOEENMLICHE BEDIENTUNG		-	-	-	-	-	-	-	-	-	-	-
ZUSAMMEN		-	-	-	-	-	-	-	-	-	-	-
1 500 BIS UNTER 2 000 M2												
HERKOEENMLICHE BEDIENTUNG		-	-	-	-	-	-	-	-	-	-	-
ZUSAMMEN		-	-	-	-	-	-	-	-	-	-	-
VERKAUFSFL. ZUSAMMEN												
SELBSTBEDIENTUNG		81	12	270	89	174	28 982	99,2	39	11	8	1
HERKOEENMLICHE BEDIENTUNG		1 715	193	4 328	1 352	2 020	315 404	96,2	33	139	95	20
ZUSAMMEN		1 796	205	4 598	1 441	2 194	344 386	96,4	34	150	102	21
433 5 ANTIQUITAET., KUNST- GEGENSTAENDEN L.AE.												
UNTER 100 M2												
SELBSTBEDIENTUNG		85	12	164	48	64	12 167	98,7	32	5	4	2
HERKOEENMLICHE BEDIENTUNG		4 651	439	8 422	1 920	2 639	590 094	95,3	31	289	192	30
ZUSAMMEN		4 736	451	8 586	1 968	2 703	602 261	95,4	31	295	196	31
100 BIS UNTER 200 M2												
SELBSTBEDIENTUNG		10	2	29	8	21	3 702	96,6	27	2	1	0
HERKOEENMLICHE BEDIENTUNG		712	131	2 226	608	1 262	256 327	94,4	29	133	89	29
ZUSAMMEN		722	133	2 255	616	1 283	260 029	94,4	29	135	90	29

3 LADENGESCHAEFTE, BESCHAEFTIGTE, UMSATZ, GESCHAFTS- UND VERKAUFSFLAECHE UND KFZ- PARKFLAECHE
NACH WIRTSCHAFTSZWEIGEN, GROSSENKLASSEN DER VERKAUFSFLAECHE UND BEDIENTUNGSFORMEN

WIRTSCHAFTSZWEIG		LADENGESCHAEFTE					UMSATZ 1978					
NUMMER DER SYSTEM- MATIK	VERKAUFSFLAECHE VON...BIS UNTER...M2	INS- GESAMT	MIT VERFUEG- BARER KFZ- PARK- FLAECHE	BESCHAEF- TIGTE INSGESAMT	TEIL- ZEIT- BE- SCHAEF- TIGTE	ARBEIT- NEHMER	INSGESAMT	AUS EIN- ZEL- HAN- DEL ZU- SAM- MEN	JE M2 VER- KAUFS- FLAECHE	GESCH.- FLAECHE	VER- KAUFS- FLAECHE	VER- FUEG- BARE KFZ- PARK- FLAECHE
BEDIENTUNGSFORM		AM 31.03.1979										
EINZELHANDEL MIT (IN)...		ANZAHL					1 000 DM	%	100 DM	1 000 M2		
200 BIS UNTER 400 M2												
SELBSTBEDIENTUNG		6	1	58	24	48	8 019	100	52	2	2	0
HERKOEMLICHE BEDIENTUNG		193	54	845	239	594	137 036	95,3	29	262	47	7
ZUSAMMEN		199	55	903	263	642	145 054	95,6	30	265	49	7
400 BIS UNTER 600 M2												
SELBSTBEDIENTUNG		6	2	68	16	62	8 796	99,2	34	3	3	0
HERKOEMLICHE BEDIENTUNG		48	21	356	92	287	54 063	92,4	24	31	22	4
ZUSAMMEN		54	23	424	108	349	62 859	93,3	25	34	25	4
600 BIS UNTER 800 M2												
HERKOEMLICHE BEDIENTUNG		14	8	172	58	152	30 622	90,5	33	13	9	3
ZUSAMMEN		14	8	172	58	152	30 622	90,5	33	13	9	3
800 BIS UNTER 1 000 M2												
HERKOEMLICHE BEDIENTUNG		9	4	132	14	113	22 182	91,0	30	11	7	1
ZUSAMMEN		9	4	132	14	113	22 182	91,0	30	11	7	1
1 000 BIS UNTER 1 500 M2												
HERKOEMLICHE BEDIENTUNG		4	2	43	10	38	20 231	70,8	47	5	4	2
ZUSAMMEN		4	2	43	10	38	20 231	70,8	47	5	4	2
1 500 BIS UNTER 2 000 M2												
HERKOEMLICHE BEDIENTUNG	
ZUSAMMEN	
2 500 BIS UNTER 3 000 M2												
HERKOEMLICHE BEDIENTUNG	
ZUSAMMEN	
VERKAUFSFL. ZUSAMMEN												
SELBSTBEDIENTUNG		107	17	319	96	195	32 684	98,9	35	13	9	2
HERKOEMLICHE BEDIENTUNG		5 634	661	12 276	2 950	5 162	1 122 247	94,3	30	752	377	76
ZUSAMMEN		5 741	678	12 595	3 046	5 357	1 154 931	94,4	30	764	386	78
433 6	GALANTERIEWAREN, GESCHENKARTIKELN											
UNTER 100 M2												
SELBSTBEDIENTUNG		123	18	240	74	115	20 146	98,7	37	8	5	4
HERKOEMLICHE BEDIENTUNG		1 750	220	3 615	1 016	1 354	242 768	98,2	35	104	69	139
ZUSAMMEN		1 873	238	3 855	1 090	1 469	262 914	98,2	35	111	74	143
100 BIS UNTER 200 M2												
SELBSTBEDIENTUNG		30	6	129	47	86	15 788	98,5	41	5	4	1
HERKOEMLICHE BEDIENTUNG		156	58	670	224	438	59 746	95,3	30	32	20	7
ZUSAMMEN		186	64	799	271	524	75 534	96,0	31	37	24	8
200 BIS UNTER 400 M2												
SELBSTBEDIENTUNG	
HERKOEMLICHE BEDIENTUNG	
ZUSAMMEN		57	14	440	117	368	45 421	96,6	31	23	15	2
400 BIS UNTER 600 M2												
SELBSTBEDIENTUNG	
HERKOEMLICHE BEDIENTUNG	
ZUSAMMEN		7	3	55	13	45	6 235	100	19	4	3	1
600 BIS UNTER 800 M2												
HERKOEMLICHE BEDIENTUNG	
ZUSAMMEN	
800 BIS UNTER 1 000 M2												
HERKOEMLICHE BEDIENTUNG		3	3	64	25	62	7 018	100	27	6	3	1
ZUSAMMEN		3	3	64	25	62	7 018	100	27	6	3	1
1 000 BIS UNTER 1 500 M2												
HERKOEMLICHE BEDIENTUNG	
ZUSAMMEN	
1 500 BIS UNTER 2 000 M2												
HERKOEMLICHE BEDIENTUNG	
ZUSAMMEN	

3 LADENGESCHAEFTE, BESCHAEFTIGTE, UMSATZ, GESCHAEFTS- UND VERKAUFSFLAECHE UND KFZ- PARKFLAECHE
NACH WIRTSCHAFTSZWEIGEN, GROSSENKLASSEN DER VERKAUFSFLAECHE UND BEDIENTUNGSFORMEN

NUMMER DER SYSTEM- MATIK	WIRTSCHAFTSZWEIG VERKAUFSFLAECHE VON...BIS UNTER...M2	LADENGESCHAEFTE				ARBEIT- NEHMER	UMSATZ 1978					
		INS- GESAMT	MIT VERFUEG- BARER KFZ- PARK- FLAECHE	BESCHAEF- TIGTE INSGESAMT	TEIL- ZEIT- BE- SCHAEF- TIGTE		INSGESAMT	AUS EIN- ZEL- HAN- DEL ZU- SAM- MEN	JE M2 VER- KAUFS- FLAECHE	GESCH.- FLAECHE	VER- KAUFS- FLAECHE	VER- FUEG- BARE KFZ- PARK- FLAECHE
	BEDIENTUNGSFORM	AM 31.03.1979										
	EINZELHANDEL MIT (IN)...	ANZAHL					1 000 DM	%	100 DM	1 000 M2		
	VERKAUFSFL. ZUSAMMEN											
	SELBSTBEDIENTUNG	163	26	445	142	270	45 425	98,9	37	18	12	5
	HERKOEMMLICHE BEDIENTUNG	1 967	297	4 879	1 391	2 303	384 950	97,7	35	170	111	149
	ZUSAMMEN	2 130	323	5 324	1 533	2 573	430 375	97,9	35	187	123	154
433 7	TAPETEN											
	UNTER 100 M2											
	SELBSTBEDIENTUNG	10	2	19	3	6	2 519	97,3	48	1	1	0
	HERKOEMMLICHE BEDIENTUNG	1 058	230	2 287	433	889	181 027	93,9	34	89	54	19
	ZUSAMMEN	1 068	232	2 306	436	895	183 545	94,0	34	89	54	19
	100 BIS UNTER 200 M2											
	SELBSTBEDIENTUNG	9	2	32	7	19	2 976	100	25	2	1	0
	HERKOEMMLICHE BEDIENTUNG	321	107	1 306	321	872	133 238	88,1	32	66	41	7
	ZUSAMMEN	330	109	1 338	328	891	136 214	88,4	32	67	42	7
	200 BIS UNTER 400 M2											
	SELBSTBEDIENTUNG	9	9	40	11	31	5 054	100	20	3	2	1
	HERKOEMMLICHE BEDIENTUNG	116	52	821	187	672	99 066	86,8	34	43	29	5
	ZUSAMMEN	125	61	861	198	703	104 121	87,4	33	46	31	6
	400 BIS UNTER 600 M2											
	SELBSTBEDIENTUNG	3	3	21	6	20	3 507	80,5	25	3	1	0
	HERKOEMMLICHE BEDIENTUNG	34	23	359	73	324	49 745	79,9	33	23	15	5
	ZUSAMMEN	37	26	380	79	344	53 252	79,9	32	26	17	5
	600 BIS UNTER 800 M2											
	SELBSTBEDIENTUNG	5	5	21	7	19	2 980	100	9	4	3	2
	HERKOEMMLICHE BEDIENTUNG	8	6	102	15	94	10 700	89,7	21	8	5	4
	ZUSAMMEN	13	11	123	22	113	13 680	91,9	16	12	8	5
	800 BIS UNTER 1 000 M2											
	SELBSTBEDIENTUNG	-	-	-	-	-	-	-	-	-	-	-
	HERKOEMMLICHE BEDIENTUNG	-	-	-	-	-	-	-	-	-	-	-
	ZUSAMMEN	9	7	75	11	70	12 345	100	16	9	8	2
	1 000 BIS UNTER 1 500 M2											
	SELBSTBEDIENTUNG	-	-	-	-	-	-	-	-	-	-	-
	HERKOEMMLICHE BEDIENTUNG	-	-	-	-	-	-	-	-	-	-	-
	ZUSAMMEN	10	9	94	29	81	19 396	97,8	17	15	11	8
	1 500 BIS UNTER 2 000 M2											
	SELBSTBEDIENTUNG	-	-	-	-	-	-	-	-	-	-	-
	ZUSAMMEN	-	-	-	-	-	-	-	-	-	-	-
	2 000 BIS UNTER 2 500 M2											
	SELBSTBEDIENTUNG	-	-	-	-	-	-	-	-	-	-	-
	ZUSAMMEN	-	-	-	-	-	-	-	-	-	-	-
	2 500 BIS UNTER 3 000 M2											
	HERKOEMMLICHE BEDIENTUNG	-	-	-	-	-	-	-	-	-	-	-
	ZUSAMMEN	-	-	-	-	-	-	-	-	-	-	-
	VERKAUFSFL. ZUSAMMEN											
	SELBSTBEDIENTUNG	41	26	184	47	141	24 300	96,9	16	21	15	8
	HERKOEMMLICHE BEDIENTUNG	1 554	432	5 069	1 069	3 030	508 133	89,9	30	253	163	47
	ZUSAMMEN	1 595	458	5 253	1 116	3 171	532 433	90,2	30	275	179	55
433 8	INSTALL. BEDARF F. GAS, WASSER U. HEIZUNG											
	UNTER 100 M2											
	SELBSTBEDIENTUNG	-	-	-	-	-	-	-	-	-	-	-
	HERKOEMMLICHE BEDIENTUNG	-	-	-	-	-	-	-	-	-	-	-
	ZUSAMMEN	343	91	1 159	189	672	96 290	83,8	67	37	14	7
	100 BIS UNTER 200 M2											
	SELBSTBEDIENTUNG	-	-	-	-	-	-	-	-	-	-	-
	HERKOEMMLICHE BEDIENTUNG	-	-	-	-	-	-	-	-	-	-	-
	ZUSAMMEN	87	35	537	78	419	58 738	79,0	53	23	11	7

3 LADENGESCHAEFTE, BESCHAEFTIGTE, UMSATZ, GESCHAFTS- UND VERKAUFSFLAECHEN UND KFZ- PARKFLAECHEN
NACH WIRTSCHAFTSZWEIGEN, GROSSENKLASSEN DER VERKAUFSFLAECHEN UND BEDIENTUNGSFORMEN

WIRTSCHAFTSZWEIG		LADENGESCHAEFTE				UMSATZ 1978						
NUMMER DER SYSTEM- MATIK	VERKAUFSFLAECHEN VON... BIS UNTER... M2	INS- GESAMT	MIT VERFUEG- BARER KFZ- PARK- FLAECHEN	BESCHAEF- TIGTE INSGESAMT	TEIL- ZEIT- BE- SCHAEF- TIGTE	ARBEIT- NEHMER	INSGESAMT	AUS EIN- ZEL- HAN- DEL ZU- SAM- MEN	JE M2 VER- KAUFS- FLAECHEN	GESCH.- FLAECHEN	VER- KAUFS- FLAECHEN	VER- FUEG- BARE KFZ- PARK- FLAECHEN
BEDIENTUNGSFORM		AM 31.03.1979										
EINZELHANDEL MIT (IN)...		ANZAHL					1 000 DM	%	100 DM		1 000 M2	
200 BIS UNTER 400 M2												
HERKOEENMLICHE BEDIENTUNG		31	14	235	51	193	32 354	82,4	41	18	8	2
ZUSAMMEN		31	14	235	51	193	32 354	82,4	41	18	8	2
400 BIS UNTER 600 M2												
HERKOEENMLICHE BEDIENTUNG		20	11	170	32	144	26 244	72,8	28	23	9	4
ZUSAMMEN		20	11	170	32	144	26 244	72,8	28	23	9	4
600 BIS UNTER 800 M2												
HERKOEENMLICHE BEDIENTUNG		5	3	19	4	15	3 412	66,3	11	5	3	0
ZUSAMMEN		5	3	19	4	15	3 412	66,3	11	5	3	0
800 BIS UNTER 1 000 M2												
HERKOEENMLICHE BEDIENTUNG		4	1	74	20	72	9 892	77,3	30	5	3	0
ZUSAMMEN		4	1	74	20	72	9 892	77,3	30	5	3	0
1 000 BIS UNTER 1 500 M2												
HERKOEENMLICHE BEDIENTUNG		4	3	39	1	32	8 532	70,7	20	8	4	1
ZUSAMMEN		4	3	39	1	32	8 532	70,7	20	8	4	1
1 500 BIS UNTER 2 000 M2												
HERKOEENMLICHE BEDIENTUNG		3	1	65	6	65	11 696	94,1	24	9	5	0
ZUSAMMEN		3	1	65	6	65	11 696	94,1	24	9	5	0
2 000 BIS UNTER 2 500 M2												
HERKOEENMLICHE BEDIENTUNG	
ZUSAMMEN	
4 000 BIS UNTER 6 000 M2												
HERKOEENMLICHE BEDIENTUNG	
ZUSAMMEN	
VERKAUFSFL. ZUSAMMEN												
SELBSTBEDIENTUNG	
HERKOEENMLICHE BEDIENTUNG	
ZUSAMMEN		500	162	2 323	382	1 632	254 491	80,6	37	149	69	23
433 9	HOLZW., ANG. KORB- U. FLECHTW., KINDERWAGEN											
UNTER 100 M2												
SELBSTBEDIENTUNG	
HERKOEENMLICHE BEDIENTUNG	
ZUSAMMEN		314	42	661	175	266	51 037	92,3	35	26	14	2
100 BIS UNTER 200 M2												
SELBSTBEDIENTUNG	
HERKOEENMLICHE BEDIENTUNG	
ZUSAMMEN		90	26	310	97	221	35 707	96,0	31	18	11	3
200 BIS UNTER 400 M2												
SELBSTBEDIENTUNG	
HERKOEENMLICHE BEDIENTUNG	
ZUSAMMEN		37	10	198	62	161	26 732	92,5	28	15	10	1
400 BIS UNTER 600 M2												
HERKOEENMLICHE BEDIENTUNG		8	5	58	19	46	6 886	98,3	20	6	4	1
ZUSAMMEN		8	5	58	19	46	6 886	98,3	20	6	4	1
600 BIS UNTER 800 M2												
HERKOEENMLICHE BEDIENTUNG	
ZUSAMMEN	
1 000 BIS UNTER 1 500 M2												
SELBSTBEDIENTUNG	
HERKOEENMLICHE BEDIENTUNG	
ZUSAMMEN	
VERKAUFSFL. ZUSAMMEN												
SELBSTBEDIENTUNG	
HERKOEENMLICHE BEDIENTUNG	
ZUSAMMEN		454	84	1 390	399	855	137 771	94,4	32	73	44	8

3 LADENGESCHAEFTE, BESCHAEFTIGTE, UMSATZ, GESCHAEFTS- UND VERKAUFSFLAECHEN UND KFZ- PARKFLAECHEN
NACH WIRTSCHAFTSZWEIGEN, GROSSENKLASSEN DER VERKAUFSFLAECHEN UND BEDIENTUNGSFORMEN

WIRTSCHAFTSZWEIG		LADENGESCHAEFTE				UMSATZ 1978							
NUMMER DER SYSTEM- MATIK	VERKAUFSFLAECHEN VON...BIS UNTER...M2	INS- GESAMT	MIT VERFUEG- BARER KFZ- PARK- FLAECHEN	BESCHAEFT- TIGTE INSGESAMT	TEIL- ZEIT- BE- SCHAEFT- TIGTE	ARBEIT- NEHMER	INSGESAMT	AUS EIN- ZEL- HAN- DEL ZU- SAM- MEN	JE M2 VER- KAUFS- FLAECHEN	GESCH.- FLAECHEN	VER- KAUFS- FLAECHEN	VER- FUEG- BARE KFZ- PARK- FLAECHEN	
BEDIENUNGSFORM		AM 31.03.1979											
EINZELHANDEL MIT (IN)...		ANZAHL				1 000 DM	%	100 DM	1 000 M2				
433	EINR.GEGENSTAENDEN (OH. ELEKTROTECHN. USW.)												
UNTER 100 M2													
SELBSTBEDIENUNG		395	75	826	227	377	76 137	96,0	40	29	19	10	
HERKOEEMMLICHE BEDIENUNG		15 265	2 600	32 877	7 526	13 202	2 588 393	94,4	38	1 179	686	340	
ZUSAMMEN		15 660	2 675	33 703	7 753	13 579	2 664 530	94,5	38	1 208	705	350	
100 BIS UNTER 200 M2													
SELBSTBEDIENUNG		164	69	674	190	463	77 834	95,4	36	37	21	9	
HERKOEEMMLICHE BEDIENUNG		4 453	1 395	17 964	4 723	11 733	2 049 398	93,8	35	1 003	579	283	
ZUSAMMEN		4 617	1 464	18 638	4 913	12 196	2 127 231	93,9	35	1 040	600	292	
200 BIS UNTER 400 M2													
SELBSTBEDIENUNG		132	69	878	272	725	118 710	92,6	34	66	35	12	
HERKOEEMMLICHE BEDIENUNG		2 799	1 120	17 209	4 341	13 327	2 225 526	93,5	30	1 431	736	147	
ZUSAMMEN		2 931	1 189	18 087	4 613	14 052	2 344 236	93,5	30	1 497	771	159	
400 BIS UNTER 600 M2													
SELBSTBEDIENUNG		60	33	667	170	613	85 939	87,4	31	46	28	10	
HERKOEEMMLICHE BEDIENUNG		1 161	583	8 914	2 093	7 426	1 286 032	92,9	24	890	537	119	
ZUSAMMEN		1 221	616	9 581	2 263	8 039	1 371 971	92,6	24	936	564	129	
600 BIS UNTER 800 M2													
SELBSTBEDIENUNG		33	25	299	96	274	43 574	94,1	20	31	22	12	
HERKOEEMMLICHE BEDIENUNG		664	354	5 796	1 354	4 957	894 684	95,2	20	652	442	79	
ZUSAMMEN		697	379	6 095	1 450	5 231	938 258	95,2	20	683	464	91	
800 BIS UNTER 1 000 M2													
SELBSTBEDIENUNG		20	17	231	40	213	38 711	96,6	23	26	17	9	
HERKOEEMMLICHE BEDIENUNG		554	335	5 165	1 086	4 507	865 879	94,7	18	673	472	103	
ZUSAMMEN		574	352	5 396	1 126	4 720	904 590	94,7	18	698	489	111	
1 000 BIS UNTER 1 500 M2													
SELBSTBEDIENUNG		38	26	603	117	576	87 208	94,8	20	61	43	21	
HERKOEEMMLICHE BEDIENUNG		771	492	8 396	1 712	7 492	1 519 384	95,3	17	1 286	893	176	
ZUSAMMEN		809	518	8 999	1 829	8 068	1 606 592	95,2	17	1 347	936	197	
1 500 BIS UNTER 2 000 M2													
SELBSTBEDIENUNG		21	17	447	91	426	77 742	93,0	22	45	36	18	
HERKOEEMMLICHE BEDIENUNG		556	384	6 999	1 285	6 400	1 475 417	96,8	16	1 218	923	166	
ZUSAMMEN		577	401	7 446	1 376	6 826	1 553 159	96,6	16	1 262	959	184	
2 000 BIS UNTER 2 500 M2													
SELBSTBEDIENUNG		13	12	379	66	368	68 466	99,2	25	37	28	10	
HERKOEEMMLICHE BEDIENUNG		349	264	4 954	812	4 555	1 074 956	96,3	15	1 045	737	155	
ZUSAMMEN		362	276	5 333	878	4 923	1 143 422	96,5	15	1 082	765	165	
2 500 BIS UNTER 3 000 M2													
SELBSTBEDIENUNG		6	6	176	24	175	28 634	97,9	17	22	17	8	
HERKOEEMMLICHE BEDIENUNG		230	168	4 141	767	3 886	847 192	96,9	14	803	605	131	
ZUSAMMEN		236	174	4 317	791	4 061	875 825	96,9	14	824	622	139	
3 000 BIS UNTER 4 000 M2													
SELBSTBEDIENUNG		7	7	273	51	272	49 413	100	21	32	24	16	
HERKOEEMMLICHE BEDIENUNG		360	287	6 776	1 026	6 389	1 610 563	97,9	13	1 612	1 193	336	
ZUSAMMEN		367	294	7 049	1 077	6 661	1 659 976	98,0	14	1 645	1 217	352	
4 000 BIS UNTER 6 000 M2													
SELBSTBEDIENUNG		7	7	338	125	336	106 991	99,0	32	47	33	19	
HERKOEEMMLICHE BEDIENUNG		261	219	7 132	1 044	6 897	1 773 359	98,4	15	1 641	1 196	264	
ZUSAMMEN		268	226	7 470	1 169	7 233	1 880 350	98,4	15	1 688	1 229	283	
6 000 BIS UNTER 8 000 M2													
SELBSTBEDIENUNG		-	-	-	-	-	-	-	-	-	-	-	
HERKOEEMMLICHE BEDIENUNG		-	-	-	-	-	-	-	-	-	-	-	
ZUSAMMEN		79	71	2 700	371	2 629	736 248	99,7	14	715	526	181	
8 000 BIS UNTER 10 000 M2													
SELBSTBEDIENUNG		-	-	-	-	-	-	-	-	-	-	-	
HERKOEEMMLICHE BEDIENUNG		-	-	-	-	-	-	-	-	-	-	-	
ZUSAMMEN		29	26	1 608	302	1 587	378 257	99,8	15	322	247	100	
10 000 UND MEHR													
SELBSTBEDIENUNG		6	6	857	378	855	267 859	100	29	109	94	47	
HERKOEEMMLICHE BEDIENUNG		54	53	10 742	2 201	10 687	2 711 394	98,9	34	1 692	799	356	
ZUSAMMEN		60	59	11 599	2 579	11 542	2 979 253	99,0	33	1 801	893	402	

3 LADENGESCHAEFTE, BESCHAEFTE, UMSATZ, GESCHAFTS- UND VERKAUFSFLAECHE UND KFZ- PARKFLAECHE
NACH WIRTSCHAFTSZWEIGEN, GROSSENKLASSEN DER VERKAUFSFLAECHE UND BEDIENTUNGSFORMEN

WIRTSCHAFTSZWEIG		LADENGESCHAEFTE				UMSATZ 1978							
NUMMER DER SYSTEM- MATIK	VERKAUFSFLAECHE VON... BIS UNTER... M2	INS- GESAMT	MIT VERFUEG- BARER KFZ- PARK- FLAECHE	BESCHAEF- TIGTE INSGESAMT	TEIL- ZEIT- BE- SCHAEF- TIGTE	ARBEIT- NEHMER	INSGESAMT	AUS EIN- ZEL- HAN- DEL ZU- SAM- MEN	JE M2 VER- KAUFS- FLAECHE	GESCH.- FLAECHE	VER- KAUFS- FLAECHE	VER- FUEG- BARE KFZ- PARK- FLAECHE	
BEDIENTUNGSFORM		AM 31.03.1979											
EINZELHANDEL MIT (IN)...		ANZAHL				1 000 DM	x	100 DM	1 000 M2				
VERKAUFSFL. ZUSAMMEN													
SELBSTBEDIENTUNG		904	371	6 792	1 908	5 817	1 149 447	96,3	27	610	432	208	
HERKOEMMLICHE BEDIENTUNG		27 583	8 349	141 229	30 582	105 530	22 014 451	96,0	21	16 139	10 554	2 928	
ZUSAMMEN		28 487	8 720	148 021	32 490	111 347	23 163 898	96,0	21	16 749	10 987	3 136	
434 EINZELHANDEL MIT ELEKTROTECHN. ERZEUGN., MUSIKINSTRUM. USW													
434 11 ELEKTROTECHN. ERZEUGNISSEN, ANG													
UNTER 100 M2													
SELBSTBEDIENTUNG		51	18	168	24	99	15 978	89,7	71	6	2	5	
HERKOEMMLICHE BEDIENTUNG		2 619	671	8 061	1 045	4 686	691 000	88,4	65	205	106	179	
ZUSAMMEN		2 670	689	8 229	1 069	4 785	706 978	88,4	65	212	109	184	
100 BIS UNTER 200 M2													
SELBSTBEDIENTUNG		-	-	-	-	-	-	-	-	-	-	-	
HERKOEMMLICHE BEDIENTUNG		-	-	-	-	-	-	-	-	-	-	-	
ZUSAMMEN		488	183	3 384	411	2 751	375 165	85,5	60	120	62	29	
200 BIS UNTER 400 M2													
SELBSTBEDIENTUNG		6	3	33	6	26	11 102	96,0	71	2	2	1	
HERKOEMMLICHE BEDIENTUNG		176	78	1 690	173	1 470	260 769	83,6	57	90	46	14	
ZUSAMMEN		182	81	1 723	179	1 496	271 872	84,2	57	92	48	15	
400 BIS UNTER 600 M2													
SELBSTBEDIENTUNG		-	-	-	-	-	-	-	-	-	-	-	
HERKOEMMLICHE BEDIENTUNG		-	-	-	-	-	-	-	-	-	-	-	
ZUSAMMEN		59	30	865	105	802	143 763	79,5	55	49	26	6	
600 BIS UNTER 800 M2													
HERKOEMMLICHE BEDIENTUNG		25	12	463	61	443	84 079	84,1	54	29	16	2	
ZUSAMMEN		25	12	463	61	443	84 079	84,1	54	29	16	2	
800 BIS UNTER 1 000 M2													
HERKOEMMLICHE BEDIENTUNG		11	5	236	28	230	40 563	93,4	44	14	9	1	
ZUSAMMEN		11	5	236	28	230	40 563	93,4	44	14	9	1	
1 000 BIS UNTER 1 500 M2													
SELBSTBEDIENTUNG		-	-	-	-	-	-	-	-	-	-	-	
HERKOEMMLICHE BEDIENTUNG		-	-	-	-	-	-	-	-	-	-	-	
ZUSAMMEN		-	-	-	-	-	-	-	-	-	-	-	
1 500 BIS UNTER 2 000 M2													
HERKOEMMLICHE BEDIENTUNG		4	2	173	26	166	34 128	91,9	48	11	7	0	
ZUSAMMEN		4	2	173	26	166	34 128	91,9	48	11	7	0	
10 000 UND MEHR													
HERKOEMMLICHE BEDIENTUNG		-	-	-	-	-	-	-	-	-	-	-	
ZUSAMMEN		-	-	-	-	-	-	-	-	-	-	-	
VERKAUFSFL. ZUSAMMEN													
SELBSTBEDIENTUNG		69	26	322	55	228	49 212	88,2	69	14	7	12	
HERKOEMMLICHE BEDIENTUNG		3 390	989	15 458	1 888	11 136	1 777 034	86,2	57	580	314	241	
ZUSAMMEN		3 459	1 015	15 780	1 943	11 364	1 826 246	86,3	57	594	321	253	
434 15 OEFEN, KUEHLSCHRAENKEN, WASCHMASCHINEN													
UNTER 100 M2													
SELBSTBEDIENTUNG		8	2	13	4	4	1 266	91,7	26	1	0	0	
HERKOEMMLICHE BEDIENTUNG		715	244	2 316	325	1 444	223 474	87,5	72	63	31	21	
ZUSAMMEN		723	246	2 329	329	1 448	224 740	87,6	71	64	32	21	
100 BIS UNTER 200 M2													
SELBSTBEDIENTUNG		-	-	-	-	-	-	-	-	-	-	-	
HERKOEMMLICHE BEDIENTUNG		-	-	-	-	-	-	-	-	-	-	-	
ZUSAMMEN		-	-	-	-	-	-	-	-	-	-	-	
200 BIS UNTER 400 M2													
HERKOEMMLICHE BEDIENTUNG		184	73	1 443	229	1 287	246 995	93,1	50	80	49	13	
ZUSAMMEN		184	73	1 443	229	1 287	246 995	93,1	50	80	49	13	
400 BIS UNTER 600 M2													
HERKOEMMLICHE BEDIENTUNG		51	22	501	77	468	90 289	96,3	38	35	24	5	
ZUSAMMEN		51	22	501	77	468	90 289	96,3	38	35	24	5	

3 LADENGESCHAEFTE, BESCHAEFTIGTE, UMSATZ, GESCHAFTS- UND VERKAUFSFLAECHEN UND KFZ- PARKFLAECHEN
NACH WIRTSCHAFTSZWEIGEN, GROESSENKLASSEN DER VERKAUFSFLAECHEN UND BEDIENTUNGSFORMEN

WIRTSCHAFTSZWEIG		LADENGESCHAEFTE				UMSATZ 1978						
NUMMER DER SYSTEM- MATIK	VERKAUFSFLAECHEN VON... BIS UNTER... M2	INS- GESAMT	MIT VERFUEG- BARER KFZ- PARK- FLAECHEN	BESCHAEF- TIGTE INSGESAMT	TEIL- ZEIT- BE- SCHAEF- TIGTE	ARBEIT- NEHMER	INSGESAMT	AUS EIN- ZEL- HAN- DEL ZU- SAM- MEN	JE M2 VER- KAUFS- FLAECHEN	GESCH.- FLAECHEN	VER- KAUFS- FLAECHEN	VER- FUEG- BARE KFZ- PARK- FLAECHEN
BEDIENTUNGSFORM		AM 31.03.1979										
EINZELHANDEL MIT (IN)...		ANZAHL					1 000 DM	%	100 DM		1 000 M2	
600 BIS UNTER 800 M2												
SELBSTBEDIENTUNG		-	-	-	-	-	-	-	-	-	-	-
HERKOEMLICHE BEDIENTUNG		-	-	-	-	-	-	-	-	-	-	-
ZUSAMMEN		18	6	313	46	301	62 497	95,4	53	20	12	3
800 BIS UNTER 1 000 M2												
HERKOEMLICHE BEDIENTUNG		10	8	199	26	188	28 955	86,0	35	19	9	2
ZUSAMMEN		10	8	199	26	188	28 955	86,0	35	19	8	2
1 000 BIS UNTER 1 500 M2												
HERKOEMLICHE BEDIENTUNG		-	-	-	-	-	-	-	-	-	-	-
ZUSAMMEN		-	-	-	-	-	-	-	-	-	-	-
1 500 BIS UNTER 2 000 M2												
HERKOEMLICHE BEDIENTUNG		4	2	200	18	199	27 902	91,6	41	12	7	1
ZUSAMMEN		4	2	200	18	199	27 902	91,6	41	12	7	1
2 000 BIS UNTER 2 500 M2												
HERKOEMLICHE BEDIENTUNG		-	-	-	-	-	-	-	-	-	-	-
ZUSAMMEN		-	-	-	-	-	-	-	-	-	-	-
4 000 BIS UNTER 6 000 M2												
HERKOEMLICHE BEDIENTUNG		-	-	-	-	-	-	-	-	-	-	-
ZUSAMMEN		-	-	-	-	-	-	-	-	-	-	-
10 000 UND MEHR												
HERKOEMLICHE BEDIENTUNG		-	-	-	-	-	-	-	-	-	-	-
ZUSAMMEN		-	-	-	-	-	-	-	-	-	-	-
VERKAUFSFL. ZUSAMMEN												
SELBSTBEDIENTUNG		10	4	33	8	23	3 167	96,7	26	2	1	0
HERKOEMLICHE BEDIENTUNG		1 247	477	7 241	1 012	5 820	1 028 609	91,7	52	345	199	64
ZUSAMMEN		1 257	481	7 274	1 020	5 843	1 031 776	91,8	52	347	200	64
434 1	ELEKTROTECHN. ERZEUGN., ANG., USW											
UNTER 100 M2												
SELBSTBEDIENTUNG		59	20	181	28	103	17 244	89,8	63	7	3	5
HERKOEMLICHE BEDIENTUNG		3 334	915	10 377	1 370	6 130	914 474	88,2	66	268	138	200
ZUSAMMEN		3 393	935	10 558	1 398	6 233	931 718	88,2	66	275	140	206
100 BIS UNTER 200 M2												
SELBSTBEDIENTUNG		-	-	-	-	-	-	-	-	-	-	-
HERKOEMLICHE BEDIENTUNG		-	-	-	-	-	-	-	-	-	-	-
ZUSAMMEN		-	-	-	-	-	-	-	-	-	-	-
200 BIS UNTER 400 M2												
SELBSTBEDIENTUNG		6	3	33	6	26	11 102	96,0	71	2	2	1
HERKOEMLICHE BEDIENTUNG		360	151	3 133	402	2 757	507 764	88,3	53	169	95	26
ZUSAMMEN		366	154	3 166	408	2 783	518 866	88,4	54	172	97	27
400 BIS UNTER 600 M2												
SELBSTBEDIENTUNG		-	-	-	-	-	-	-	-	-	-	-
HERKOEMLICHE BEDIENTUNG		-	-	-	-	-	-	-	-	-	-	-
ZUSAMMEN		110	52	1 366	182	1 270	234 052	86,0	47	84	50	11
600 BIS UNTER 800 M2												
SELBSTBEDIENTUNG		-	-	-	-	-	-	-	-	-	-	-
HERKOEMLICHE BEDIENTUNG		-	-	-	-	-	-	-	-	-	-	-
ZUSAMMEN		43	18	776	107	744	146 577	88,9	54	49	27	5
800 BIS UNTER 1 000 M2												
HERKOEMLICHE BEDIENTUNG		21	13	435	54	418	69 517	90,3	40	33	18	3
ZUSAMMEN		21	13	435	54	418	69 517	90,3	40	33	18	3
1 000 BIS UNTER 1 500 M2												
SELBSTBEDIENTUNG		-	-	-	-	-	-	-	-	-	-	-
HERKOEMLICHE BEDIENTUNG		-	-	-	-	-	-	-	-	-	-	-
ZUSAMMEN		29	20	946	99	920	215 584	87,4	65	57	33	20
1 500 BIS UNTER 2 000 M2												
HERKOEMLICHE BEDIENTUNG		8	4	373	44	365	62 030	91,8	45	23	14	1
ZUSAMMEN		8	4	373	44	365	62 030	91,8	45	23	14	1

3 LADENGESCHAEFTE, BESCHAEFTIGTE, UMSATZ, GESCHAEFTS- UND VERKAUFSFLAECHE UND KFZ- PARKFLAECHE
NACH WIRTSCHAFTSZWEIGEN, GROSSENKLASSEN DER VERKAUFSFLAECHE UND BEDIENTUNGSFORMEN

WIRTSCHAFTSZWEIG		LADENGESCHAEFTE					UMSATZ 1978						
NUMMER DER SYSTEM- MATIK	VERKAUFSFLAECHE VON...BIS UNTER...M2	INS- GESAMT	MIT VERFUEG- BARER KFZ- PARK- FLAECHE	BESCHAEF- TIGTE INSGESAMT	TEIL- ZEIT- BE- SCHAEF- TIGTE	ARBEIT- NEHMER	INSGESAMT	AUS EIN- ZEL- HAN- DEL ZU- SAM- MEN	JE M2 VER- KAUFS- FLAECHE	GESCH.- FLAECHE	VER- KAUFS- FLAECHE	VER- FUEG- BARE KFZ- PARK- FLAECHE	
BEDIENTUNGSFORM		AM 31.03.1979											
EINZELHANDEL MIT (IN)...		ANZAHL					1 000 DM	%	100 DM	1 000 M2			
2 000 BIS UNTER 2 500 M2													
HERKOEMLICHE BEDIENTUNG		:	:	:	:	:	:	:	:	:	:	:	
ZUSAMMEN		:	:	:	:	:	:	:	:	:	:	:	
4 000 BIS UNTER 6 000 M2													
HERKOEMLICHE BEDIENTUNG		:	:	:	:	:	:	:	:	:	:	:	
ZUSAMMEN		:	:	:	:	:	:	:	:	:	:	:	
10 000 UND MEHR													
HERKOEMLICHE BEDIENTUNG		:	:	:	:	:	:	:	:	:	:	:	
ZUSAMMEN		:	:	:	:	:	:	:	:	:	:	:	
VERKAUFSFL. ZUSAMMEN													
SELBSTBEDIENTUNG		79	30	355	63	251	52 378	88,7	63	16	8	12	
HERKOEMLICHE BEDIENTUNG		4 637	1 466	22 699	2 900	16 956	2 805 644	88,2	55	925	513	305	
ZUSAMMEN		4 716	1 496	23 054	2 963	17 207	2 858 022	88,2	55	941	522	317	
434 2 LEUCHTEN													
UNTER 100 M2													
HERKOEMLICHE BEDIENTUNG		282	66	957	219	613	72 981	89,1	48	25	15	818	
ZUSAMMEN		282	66	957	219	613	72 981	89,1	48	25	15	818	
100 BIS UNTER 200 M2													
HERKOEMLICHE BEDIENTUNG		145	33	840	201	656	78 216	88,8	41	31	19	3	
ZUSAMMEN		145	33	840	201	656	78 216	88,8	41	31	19	3	
200 BIS UNTER 400 M2													
HERKOEMLICHE BEDIENTUNG		73	30	533	136	455	60 660	91,4	33	27	19	7	
ZUSAMMEN		73	30	533	136	455	60 660	91,4	33	27	19	7	
400 BIS UNTER 600 M2													
SELBSTBEDIENTUNG		:	:	:	:	:	:	:	:	:	:	:	
HERKOEMLICHE BEDIENTUNG		:	:	:	:	:	:	:	:	:	:	:	
ZUSAMMEN		:	:	:	:	:	:	:	:	:	:	:	
600 BIS UNTER 800 M2													
HERKOEMLICHE BEDIENTUNG		13	7	133	34	121	19 680	88,6	24	13	8	3	
ZUSAMMEN		13	7	133	34	121	19 680	88,6	24	13	8	3	
800 BIS UNTER 1 000 M2													
HERKOEMLICHE BEDIENTUNG		5	2	53	21	50	7 237	98,3	17	6	4	1	
ZUSAMMEN		5	2	53	21	50	7 237	98,3	17	6	4	1	
1 000 BIS UNTER 1 500 M2													
HERKOEMLICHE BEDIENTUNG		:	:	:	:	:	:	:	:	:	:	:	
ZUSAMMEN		:	:	:	:	:	:	:	:	:	:	:	
1 500 BIS UNTER 2 000 M2													
HERKOEMLICHE BEDIENTUNG		:	:	:	:	:	:	:	:	:	:	:	
ZUSAMMEN		:	:	:	:	:	:	:	:	:	:	:	
2 000 BIS UNTER 2 500 M2													
HERKOEMLICHE BEDIENTUNG		:	:	:	:	:	:	:	:	:	:	:	
ZUSAMMEN		:	:	:	:	:	:	:	:	:	:	:	
VERKAUFSFL. ZUSAMMEN													
SELBSTBEDIENTUNG		:	:	:	:	:	:	:	:	:	:	:	
HERKOEMLICHE BEDIENTUNG		:	:	:	:	:	:	:	:	:	:	:	
ZUSAMMEN		548	154	2 902	705	2 245	291 630	89,4	35	130	84	837	
434 4 RUNDFUNK-, FERNSEH- U. PHONOTECHN. GERAETEN													
UNTER 100 M2													
SELBSTBEDIENTUNG		263	31	651	120	446	123 108	97,8	103	16	12	2	
HERKOEMLICHE BEDIENTUNG		7 547	2 205	24 354	3 590	14 438	2 867 969	89,0	86	608	333	178	
ZUSAMMEN		7 810	2 236	25 005	3 710	14 884	2 991 078	89,4	87	624	345	180	
100 BIS UNTER 200 M2													
SELBSTBEDIENTUNG		35	9	163	29	140	37 967	94,2	87	6	4	0	
HERKOEMLICHE BEDIENTUNG		1 656	634	11 687	1 331	9 743	1 761 632	90,7	84	360	210	73	
ZUSAMMEN		1 691	643	11 850	1 360	9 883	1 799 600	90,7	84	366	214	73	

3 LADENGESCHAEFTE, BESCHAEFTIGTE, UMSATZ, GESCHAFTS- UND VERKAUFSFLAECHE UND KFZ- PARKFLAECHE
NACH WIRTSCHAFTSZWEIGEN, GROSSENKLASSEN DER VERKAUFSFLAECHE UND BEDIENTUNGSFORMEN

WIRTSCHAFTSZWEIG		LADENGESCHAEFTE					UMSATZ 1978						
NUMMER DER SYSTEM- MATIK	VERKAUFSFLAECHE VON... BIS UNTER... M2	INS- GESAMT	MIT VERFUEG- BAREM KFZ- PARK- FLAECHE	BESCHAEF- TIGTE INSGESAMT	TEIL- ZEIT- BE- SCHAEF- TIGTE	ARBEIT- NEHMER	INSGESAMT	AUS EIN- ZEL- HAN- DEL ZU- SAM- MEN	JE M2 VER- KAUFS- FLAECHE	GESCH.- FLAECHE	VER- KAUFS- FLAECHE	VER- FUEG- BARE KFZ- PARK- FLAECHE	
BEDIENTUNGSFORM		AM 31.03.1979											
EINZELHANDEL MIT (IN)...		ANZAHL					1 000 DM	%	100 DM	1 000 M2			
200 BIS UNTER 400 M2													
SELBSTBEDIENTUNG		12	3	134	7	123	31 999	91,0	100	5	3	0	
HERKOEMLICHE BEDIENTUNG		704	281	9 058	817	8 309	1 637 702	93,8	90	362	183	46	
ZUSAMMEN		716	284	9 192	824	8 432	1 669 702	93,8	90	367	186	47	
400 BIS UNTER 600 M2													
SELBSTBEDIENTUNG		5	2	66	5	62	16 275	91,9	63	3	3	0	
HERKOEMLICHE BEDIENTUNG		151	65	3 096	287	2 951	655 797	95,5	96	123	68	14	
ZUSAMMEN		156	67	3 162	292	3 013	672 072	95,4	95	126	71	14	
600 BIS UNTER 800 M2													
SELBSTBEDIENTUNG		-	-	-	-	-	-	-	-	-	-	-	
HERKOEMLICHE BEDIENTUNG		-	-	-	-	-	-	-	-	-	-	-	
ZUSAMMEN		60	27	1 628	165	1 562	340 337	94,9	88	73	38	9	
800 BIS UNTER 1 000 M2													
HERKOEMLICHE BEDIENTUNG		30	15	963	85	934	150 985	92,4	60	41	25	12	
ZUSAMMEN		30	15	963	85	934	150 985	92,4	60	41	25	12	
1 000 BIS UNTER 1 500 M2													
SELBSTBEDIENTUNG		-	-	-	-	-	-	-	-	-	-	-	
HERKOEMLICHE BEDIENTUNG		-	-	-	-	-	-	-	-	-	-	-	
ZUSAMMEN		26	10	1 130	152	1 106	254 391	90,4	79	58	32	8	
1 500 BIS UNTER 2 000 M2													
SELBSTBEDIENTUNG		-	-	-	-	-	-	-	-	-	-	-	
HERKOEMLICHE BEDIENTUNG		-	-	-	-	-	-	-	-	-	-	-	
ZUSAMMEN		7	5	388	36	374	122 268	92,6	101	21	12	6	
2 000 BIS UNTER 2 500 M2													
HERKOEMLICHE BEDIENTUNG		5	3	324	20	319	78 607	83,0	76	19	10	2	
ZUSAMMEN		5	3	324	20	319	78 607	83,0	76	19	10	2	
2 500 BIS UNTER 3 000 M2													
HERKOEMLICHE BEDIENTUNG		-	-	-	-	-	-	-	-	-	-	-	
ZUSAMMEN		-	-	-	-	-	-	-	-	-	-	-	
4 000 BIS UNTER 6 000 M2													
HERKOEMLICHE BEDIENTUNG		-	-	-	-	-	-	-	-	-	-	-	
ZUSAMMEN		-	-	-	-	-	-	-	-	-	-	-	
10 000 UND MEHR													
HERKOEMLICHE BEDIENTUNG		-	-	-	-	-	-	-	-	-	-	-	
ZUSAMMEN		-	-	-	-	-	-	-	-	-	-	-	
VERKAUFSFL. ZUSAMMEN													
SELBSTBEDIENTUNG		324	51	1 270	184	1 019	306 913	96,7	96	44	32	13	
HERKOEMLICHE BEDIENTUNG		10 183	3 242	53 451	6 637	40 559	8 129 190	91,5	88	1 697	929	340	
ZUSAMMEN		10 507	3 293	54 721	6 821	41 578	8 436 103	91,7	88	1 741	961	352	
434 5	MUSIKINSTRUMENTEN, MUSIKALIEN												
UNTER 100 M2													
SELBSTBEDIENTUNG		-	-	-	-	-	-	-	-	-	-	-	
HERKOEMLICHE BEDIENTUNG		-	-	-	-	-	-	-	-	-	-	-	
ZUSAMMEN		997	183	2 244	546	993	264 890	95,8	58	73	45	22	
100 BIS UNTER 200 M2													
HERKOEMLICHE BEDIENTUNG		272	66	1 209	283	885	196 545	95,0	56	50	35	5	
ZUSAMMEN		272	66	1 209	283	885	196 545	95,0	56	50	35	5	
200 BIS UNTER 400 M2													
HERKOEMLICHE BEDIENTUNG		106	42	951	188	805	175 515	95,3	63	39	28	3	
ZUSAMMEN		106	42	951	188	805	175 515	95,3	63	39	28	3	
400 BIS UNTER 600 M2													
HERKOEMLICHE BEDIENTUNG		34	13	422	79	382	88 978	95,8	59	21	15	2	
ZUSAMMEN		34	13	422	79	382	88 978	95,8	59	21	15	2	
600 BIS UNTER 800 M2													
HERKOEMLICHE BEDIENTUNG		6	2	104	26	99	17 505	97,2	40	6	4	1	
ZUSAMMEN		6	2	104	26	99	17 505	97,2	40	6	4	1	

3 LADENGESCHAEFTE, BESCHAEFTIGTE, UMSATZ, GESCHAFTS- UND VERKAUFSFLAECHE UND KFZ- PARKFLAECHE
NACH WIRTSCHAFTSZWEIGEN, GROSSENKLASSEN DER VERKAUFSFLAECHE UND BEDIENTUNGSFORMEN

WIRTSCHAFTSZWEIG		LADENGESCHAEFTE				UMSATZ 1978						
NUMMER DER SYSTEM- MATIK	VERKAUFSFLAECHE VON...BIS UNTER...M2	INS- GESAMT	MIT VERFUEG- BARER KFZ- PARK- FLAECHE	BESCHAEF- TIGTE INSGESAMT	TEIL- ZEIT- BE- SCHAEF- TIGTE	ARBEIT- NEHMER	INSGESAMT	AUS- EIN- ZEL- HAN- DEL ZU- SAM- MEN	JE M2 VER- KAUFS- FLAECHE	GESCH.- FLAECHE	VER- KAUFS- FLAECHE	VER- FUEG- BARE KFZ- PARK- FLAECHE
BEDIENTUNGSFORM		AM 31.03.1979										
EINZELHANDEL MIT (IN)...		ANZAHL				1 000 DM	%	100 DM	1 000 M2			
800 BIS UNTER 1 000 M2												
SELBSTBEDIENTUNG		-	-	-	-	-	-	-	-	-	-	-
HERKOEENMLICHE BEDIENTUNG		-	-	-	-	-	-	-	-	-	-	-
ZUSAMMEN		3	-	37	6	32	8 087	94,0	33	4	2	-
1 000 BIS UNTER 1 500 M2												
HERKOEENMLICHE BEDIENTUNG		-	-	-	-	-	-	-	-	-	-	-
ZUSAMMEN		-	-	-	-	-	-	-	-	-	-	-
1 500 BIS UNTER 2 000 M2												
HERKOEENMLICHE BEDIENTUNG		-	-	-	-	-	-	-	-	-	-	-
ZUSAMMEN		-	-	-	-	-	-	-	-	-	-	-
2 000 BIS UNTER 2 500 M2												
HERKOEENMLICHE BEDIENTUNG		-	-	-	-	-	-	-	-	-	-	-
ZUSAMMEN		-	-	-	-	-	-	-	-	-	-	-
2 500 BIS UNTER 3 000 M2												
HERKOEENMLICHE BEDIENTUNG		-	-	-	-	-	-	-	-	-	-	-
ZUSAMMEN		-	-	-	-	-	-	-	-	-	-	-
4 000 BIS UNTER 6 000 M2												
HERKOEENMLICHE BEDIENTUNG		-	-	-	-	-	-	-	-	-	-	-
ZUSAMMEN		-	-	-	-	-	-	-	-	-	-	-
VERKAUFSFL. ZUSAMMEN												
SELBSTBEDIENTUNG		12	-	26	2	16	3 551	99,7	28	2	1	-
HERKOEENMLICHE BEDIENTUNG		1 414	310	5 460	1 263	3 691	807 034	94,9	56	215	144	36
ZUSAMMEN		1 426	310	5 486	1 265	3 707	810 585	95,0	56	217	145	36
434 7	NAEH- U. STRICKMASCHINEN											
UNTER 100 M2												
SELBSTBEDIENTUNG		-	-	-	-	-	-	-	-	-	-	-
HERKOEENMLICHE BEDIENTUNG		-	-	-	-	-	-	-	-	-	-	-
ZUSAMMEN		678	60	1 927	381	1 480	257 236	96,8	84	57	30	2
100 BIS UNTER 200 M2												
SELBSTBEDIENTUNG		-	-	-	-	-	-	-	-	-	-	-
HERKOEENMLICHE BEDIENTUNG		-	-	-	-	-	-	-	-	-	-	-
ZUSAMMEN		-	-	-	-	-	-	-	-	-	-	-
200 BIS UNTER 400 M2												
HERKOEENMLICHE BEDIENTUNG		10	1	74	30	62	15 445	96,6	67	4	2	0
ZUSAMMEN		10	1	74	30	62	15 445	96,6	67	4	2	0
400 BIS UNTER 600 M2												
SELBSTBEDIENTUNG		-	-	-	-	-	-	-	-	-	-	-
ZUSAMMEN		-	-	-	-	-	-	-	-	-	-	-
6 000 BIS UNTER 8 000 M2												
SELBSTBEDIENTUNG		-	-	-	-	-	-	-	-	-	-	-
ZUSAMMEN		-	-	-	-	-	-	-	-	-	-	-
VERKAUFSFL. ZUSAMMEN												
SELBSTBEDIENTUNG		-	-	-	-	-	-	-	-	-	-	-
HERKOEENMLICHE BEDIENTUNG		-	-	-	-	-	-	-	-	-	-	-
ZUSAMMEN		752	80	2 536	543	2 014	334 249	95,9	71	86	47	4
434	ELEKTROTECHN. ERZEUGN., MUSIKINSTRUM. USW											
UNTER 100 M2												
SELBSTBEDIENTUNG		435	51	1 187	239	893	196 586	97,7	109	29	18	7
HERKOEENMLICHE BEDIENTUNG		12 725	3 429	39 504	6 015	23 310	4 321 317	89,6	77	1 026	558	1 220
ZUSAMMEN		13 160	3 480	40 691	6 254	24 203	4 517 903	90,0	78	1 055	576	1 227
100 BIS UNTER 200 M2												
SELBSTBEDIENTUNG		47	14	276	59	236	50 768	92,1	82	9	6	5
HERKOEENMLICHE BEDIENTUNG		2 864	1 043	18 907	2 540	15 456	2 652 742	90,2	73	635	365	121
ZUSAMMEN		2 911	1 057	19 183	2 599	15 692	2 703 510	90,2	73	643	371	126
200 BIS UNTER 400 M2												
SELBSTBEDIENTUNG		18	6	167	13	149	43 102	92,3	90	7	5	1
HERKOEENMLICHE BEDIENTUNG		1 253	505	13 749	1 573	12 388	2 397 087	92,7	74	601	326	82
ZUSAMMEN		1 271	511	13 916	1 586	12 537	2 440 188	92,7	74	608	331	84

3 LADENGESCHAEFTE, BESCHAEFTIGTE, UMSATZ, GESCHAFTS- UND VERKAUFSFLAECHE UND KFZ- PARKFLAECHE
NACH WIRTSCHAFTSZWEIGEN, GROSSENKLASSEN DER VERKAUFSFLAECHE UND BEDIENTUNGSFORMEN

WIRTSCHAFTSZWEIG		LADENGESCHAEFTE				UMSATZ 1978							
NUMMER DER SYSTEM- MATIK	VERKAUFSFLAECHE VON...BIS UNTER...M2	INS- GESAMT	MIT VERFUEG- BARER KFZ- PARK- FLAECHE	BESCHAEF- TIGTE INSGESAMT	TEIL- ZEIT- BE- SCHAEF- TIGTE	ARBEIT- NEHMER	INSGESAMT	AUS EIN- ZEL- HAN- DEL ZU- SAM- MEN	JE M2 VER- KAUFS- FLAECHE	GESCH.- FLAECHE	VER- KAUFS- FLAECHE	VER- FUEG- BARE KFZ- PARK- FLAECHE	
BEDIENTUNGSFORM		AM 31.03.1979											
EINZELHANDEL MIT (IN)...		ANZAHL						1 000 DM	%	100 DM	1 000 M2		
400 BIS UNTER 600 M2													
SELBSTBEDIENTUNG		9	4	120	14	108	27 381	84,9	60	6	5	1	
HERKOEEMMLICHE BEDIENTUNG		318	143	5 105	580	4 796	1 005 359	93,0	70	243	145	33	
ZUSAMMEN		327	147	5 225	594	4 904	1 032 740	92,8	69	249	149	34	
600 BIS UNTER 800 M2													
SELBSTBEDIENTUNG		5	4	80	18	74	18 564	93,8	61	5	3	1	
HERKOEEMMLICHE BEDIENTUNG		117	50	2 561	314	2 452	505 535	93,0	67	137	75	15	
ZUSAMMEN		122	54	2 641	332	2 526	524 099	93,0	67	141	78	17	
800 BIS UNTER 1 000 M2													
SELBSTBEDIENTUNG		-	-	-	-	-	-	-	-	-	-	-	
HERKOEEMMLICHE BEDIENTUNG		-	-	-	-	-	-	-	-	-	-	-	
ZUSAMMEN		59	30	1 488	166	1 434	235 827	92,0	48	83	50	16	
1 000 BIS UNTER 1 500 M2													
SELBSTBEDIENTUNG		4	2	133	4	133	35 333	100	69	7	5	4	
HERKOEEMMLICHE BEDIENTUNG		57	31	2 198	326	2 139	462 728	87,6	70	118	66	26	
ZUSAMMEN		61	33	2 331	330	2 272	498 061	88,5	70	125	72	30	
1 500 BIS UNTER 2 000 M2													
SELBSTBEDIENTUNG		-	-	-	-	-	-	-	-	-	-	-	
HERKOEEMMLICHE BEDIENTUNG		-	-	-	-	-	-	-	-	-	-	-	
ZUSAMMEN		17	10	875	134	853	190 590	92,3	65	49	29	8	
2 000 BIS UNTER 2 500 M2													
HERKOEEMMLICHE BEDIENTUNG		-	-	-	-	-	-	-	-	-	-	-	
ZUSAMMEN		-	-	-	-	-	-	-	-	-	-	-	
2 500 BIS UNTER 3 000 M2													
HERKOEEMMLICHE BEDIENTUNG		4	3	357	32	353	92 594	96,3	88	23	11	4	
ZUSAMMEN		4	3	357	32	353	92 594	96,3	88	23	11	4	
4 000 BIS UNTER 6 000 M2													
HERKOEEMMLICHE BEDIENTUNG		-	-	-	-	-	-	-	-	-	-	-	
ZUSAMMEN		-	-	-	-	-	-	-	-	-	-	-	
6 000 BIS UNTER 8 000 M2													
SELBSTBEDIENTUNG		-	-	-	-	-	-	-	-	-	-	-	
ZUSAMMEN		-	-	-	-	-	-	-	-	-	-	-	
10 000 UND MEHR													
HERKOEEMMLICHE BEDIENTUNG		-	-	-	-	-	-	-	-	-	-	-	
ZUSAMMEN		-	-	-	-	-	-	-	-	-	-	-	
VERKAUFSFL. ZUSAMMEN													
SELBSTBEDIENTUNG		522	83	2 194	373	1 821	427 363	96,0	82	80	52	25	
HERKOEEMMLICHE BEDIENTUNG		17 427	5 250	86 505	11 924	64 930	12 303 227	91,0	72	3 035	1 707	1 523	
ZUSAMMEN		17 949	5 333	88 699	12 297	66 751	12 730 589	91,2	72	3 115	1 759	1 547	

435 EINZELHANDEL MIT PAPIERW., DRUCKERZEUGNISSEN, BUEROMASCH.

435 11 SCHREIB- U. PAPIERWAREN,
SCHUL- U. BUEROART.

	UNTER 100 M2												
	SELBSTBEDIENTUNG		343	104	1 039	369	534	97 429	95,8	53	28	18	8
	HERKOEEMMLICHE BEDIENTUNG		4 840	845	13 106	3 966	6 126	1 124 159	96,8	56	317	202	49
	ZUSAMMEN		5 183	949	14 145	4 335	6 660	1 221 587	96,7	55	345	220	57
	100 BIS UNTER 200 M2												
	SELBSTBEDIENTUNG		100	42	593	218	456	59 854	95,1	47	20	13	4
	HERKOEEMMLICHE BEDIENTUNG		-	-	-	-	-	-	-	-	-	-	-
	ZUSAMMEN		-	-	-	-	-	-	-	-	-	-	-
	200 BIS UNTER 400 M2												
	SELBSTBEDIENTUNG		-	-	-	-	-	-	-	-	-	-	-
	HERKOEEMMLICHE BEDIENTUNG		-	-	-	-	-	-	-	-	-	-	-
	ZUSAMMEN		-	-	-	-	-	-	-	-	-	-	-
	400 BIS UNTER 600 M2												
	SELBSTBEDIENTUNG		4	2	84	23	79	10 287	90,9	56	3	2	1
	HERKOEEMMLICHE BEDIENTUNG		29	11	628	144	585	78 837	94,5	61	24	13	2
	ZUSAMMEN		33	13	712	167	664	89 124	94,1	61	27	15	4

3 LADENGESCHAEFTE, BESCHAEFTIGTE, UMSATZ, GESCHAFTS- UND VERKAUFSFLAECHEN UND KFZ- PARKFLAECHEN
NACH WIRTSCHAFTSZWEIGEN, GROSSENKLASSEN DER VERKAUFSFLAECHEN UND BEDIENTUNGSFORMEN

WIRTSCHAFTSZWEIG		LADENGESCHAEFTE				UMSATZ 1978							
NUMMER DER SYSTEM- MATIK	VERKAUFSFLAECHEN VON... BIS UNTER... M2	INS- GESAMT	MIT	BESCHAEF-	TEIL-	ARBEIT- NEHMER	INSGESAMT	AUS	JE M2	VER-	GESCH.-	KAUFS-	VER-
			VERFUEG- BARER KFZ- PARK- FLAECHEN	TIGTE INSGESAMT	ZEIT- BE- SCHAEF- TIGTE			EIN- ZEL- HAN- DEL ZU- SAM- MEN	VER- KAUFS- FLAECHEN	FLAECHEN	FLAECHEN	KAUFS- FLAECHEN	FUEG- BARE KFZ- PARK- FLAECHEN
BEDIENTUNGSFORM		AM 31.03.1979											
EINZELHANDEL MIT (IN)...		ANZAHL				1 000 DM	%	100 DM	1 000 M2				
600 BIS UNTER 800 M2													
SELBSTBEDIENTUNG		-	-	-	-	-	-	-	-	-	-	-	-
HERKOEEMMLICHE BEDIENTUNG		-	-	-	-	-	-	-	-	-	-	-	-
ZUSAMMEN		-	-	-	-	-	-	-	-	-	-	-	-
800 BIS UNTER 1 000 M2													
HERKOEEMMLICHE BEDIENTUNG		4	3	149	66	147	14 694	100	42	5	4	1	
ZUSAMMEN		4	3	149	66	147	14 694	100	42	5	4	1	
1 000 BIS UNTER 1 500 M2													
HERKOEEMMLICHE BEDIENTUNG		3	1	103	43	98	16 752	85,7	51	5	3	0	
ZUSAMMEN		3	1	103	43	98	16 752	85,7	51	5	3	0	
2 000 BIS UNTER 2 500 M2													
HERKOEEMMLICHE BEDIENTUNG		-	-	-	-	-	-	-	-	-	-	-	-
ZUSAMMEN		-	-	-	-	-	-	-	-	-	-	-	-
VERKAUFSFL. ZUSAMMEN													
SELBSTBEDIENTUNG		475	163	2 093	738	1 404	214 436	93,5	54	66	40	15	
HERKOEEMMLICHE BEDIENTUNG		5 528	1 073	19 376	5 764	11 334	1 827 807	95,5	56	524	325	71	
ZUSAMMEN		6 003	1 236	21 469	6 502	12 738	2 042 243	95,3	56	590	365	86	
435 15 SAMMLERBRIEFMARKEN													
UNTER 100 M2													
SELBSTBEDIENTUNG		3	-	4	1	1	234	100	44	0	0	-	
HERKOEEMMLICHE BEDIENTUNG		581	27	1 118	224	390	119 525	98,6	84	24	14	2	
ZUSAMMEN		584	27	1 122	225	391	119 759	98,6	84	24	14	2	
100 BIS UNTER 200 M2													
HERKOEEMMLICHE BEDIENTUNG		-	-	-	-	-	-	-	-	-	-	-	-
ZUSAMMEN		-	-	-	-	-	-	-	-	-	-	-	-
200 BIS UNTER 400 M2													
HERKOEEMMLICHE BEDIENTUNG		-	-	-	-	-	-	-	-	-	-	-	-
ZUSAMMEN		-	-	-	-	-	-	-	-	-	-	-	-
VERKAUFSFL. ZUSAMMEN													
SELBSTBEDIENTUNG		3	-	4	1	1	234	100	44	0	0	-	
HERKOEEMMLICHE BEDIENTUNG		588	29	1 160	237	423	126 959	98,6	84	25	15	2	
ZUSAMMEN		591	29	1 164	238	424	127 193	98,6	84	25	15	2	
435 1 SCHREIB- U. PAPIERW., SCHUL- U. BUEROART. USW													
UNTER 100 M2													
SELBSTBEDIENTUNG		346	104	1 043	370	535	97 662	95,8	53	28	18	8	
HERKOEEMMLICHE BEDIENTUNG		5 421	872	14 224	4 190	6 316	1 243 684	96,9	57	341	217	51	
ZUSAMMEN		5 767	976	15 267	4 560	7 051	1 341 346	96,9	57	369	235	59	
100 BIS UNTER 200 M2													
SELBSTBEDIENTUNG		100	42	593	218	456	59 854	95,1	47	20	13	4	
HERKOEEMMLICHE BEDIENTUNG		527	165	3 559	991	2 707	376 577	94,3	57	111	66	14	
ZUSAMMEN		627	207	4 152	1 209	3 163	436 432	94,4	55	131	79	18	
200 BIS UNTER 400 M2													
SELBSTBEDIENTUNG		-	-	-	-	-	-	-	-	-	-	-	-
HERKOEEMMLICHE BEDIENTUNG		-	-	-	-	-	-	-	-	-	-	-	-
ZUSAMMEN		151	61	1 986	612	1 788	235 705	91,0	63	66	38	6	
400 BIS UNTER 600 M2													
SELBSTBEDIENTUNG		4	2	84	23	79	10 287	90,9	56	3	2	1	
HERKOEEMMLICHE BEDIENTUNG		29	11	628	144	585	78 837	94,5	61	24	13	2	
ZUSAMMEN		33	13	712	167	664	89 124	94,1	61	27	15	4	
600 BIS UNTER 800 M2													
SELBSTBEDIENTUNG		-	-	-	-	-	-	-	-	-	-	-	-
HERKOEEMMLICHE BEDIENTUNG		-	-	-	-	-	-	-	-	-	-	-	-
ZUSAMMEN		-	-	-	-	-	-	-	-	-	-	-	-
800 BIS UNTER 1 000 M2													
HERKOEEMMLICHE BEDIENTUNG		4	3	149	66	147	14 694	100	42	5	4	1	
ZUSAMMEN		4	3	149	66	147	14 694	100	42	5	4	1	
1 000 BIS UNTER 1 500 M2													
HERKOEEMMLICHE BEDIENTUNG		3	1	103	43	98	16 752	85,7	51	5	3	0	
ZUSAMMEN		3	1	103	43	98	16 752	85,7	51	5	3	0	

3 LADENGESCHAEFTE, BESCHAEFTIGTE, UMSATZ, GESCHAEFTS- UND VERKAUFSFLAECHEN UND KFZ- PARKFLAECHEN
NACH WIRTSCHAFTSZWEIGEN, GROSSENKLASSEN DER VERKAUFSFLAECHEN UND BEDIENTUNGSFORMEN

WIRTSCHAFTSZWEIG		LADENGESCHAEFTE					UMSATZ 1978						
NUMMER DER SYSTEM- MATIK	VERKAUFSFLAECHEN VON... BIS UNTER... M2	INS- GESAMT	MIT VERFUEG- BARER KFZ- PARK- FLAECHEN	BESCHAEF- TIGTE INSGESAMT	TEIL- ZEIT- BE- SCHAEF- TIGTE	ARBEIT- NEHMER	INSGESAMT	AUS EIN- ZEL- HAN- DEL ZU- SAM- MEN	JE M2 VER- KAUFS- FLAECHEN	GESCH.- FLAECHEN	VER- KAUFS- FLAECHEN	VER- FUEG- BARE KFZ- PARK- FLAECHEN	
BEDIENTUNGSFORM		AM 31.03.1979											
EINZELHANDEL MIT (IN)...		ANZAHL					1 000 DM	%	100 DM		1 000 M2		
2 000 BIS UNTER 2 500 M2													
HERKOEMLICHE BEDIENTUNG		-	-	-	-	-	-	-	-	-	-	-	
ZUSAMMEN		-	-	-	-	-	-	-	-	-	-	-	
VERKAUFSFL. ZUSAMMEN													
SELBSTBEDIENTUNG		478	163	2 097	739	1 405	214 670	93,6	54	66	40	15	
HERKOEMLICHE BEDIENTUNG		6 116	1 102	20 536	6 001	11 757	1 954 765	95,7	58	548	340	73	
ZUSAMMEN		6 594	1 265	22 633	6 740	13 162	2 169 436	95,5	57	614	380	88	
435 41 BUECHERN, FACH- ZEITSCHRIFTEN													
UNTER 100 M2													
SELBSTBEDIENTUNG		446	25	1 642	779	1 327	209 203	99,5	82	38	25	2	
HERKOEMLICHE BEDIENTUNG		2 535	245	8 818	2 894	5 595	949 273	97,8	81	535	118	632	
ZUSAMMEN		2 981	270	10 460	3 673	6 922	1 158 476	98,1	81	573	143	634	
100 BIS UNTER 200 M2													
SELBSTBEDIENTUNG		185	15	1 158	547	1 059	207 984	99,0	86	34	24	2	
HERKOEMLICHE BEDIENTUNG		598	93	5 217	1 646	4 452	678 097	98,3	74	113	92	7	
ZUSAMMEN		783	108	6 375	2 193	5 511	886 080	98,5	76	147	116	10	
200 BIS UNTER 400 M2													
SELBSTBEDIENTUNG		-	-	-	-	-	-	-	-	-	-	-	
HERKOEMLICHE BEDIENTUNG		-	-	-	-	-	-	-	-	-	-	-	
ZUSAMMEN		-	-	-	-	-	-	-	-	-	-	-	
400 BIS UNTER 600 M2													
HERKOEMLICHE BEDIENTUNG		28	8	809	167	776	104 777	97,0	84	19	13	1	
ZUSAMMEN		28	8	809	167	776	104 777	97,0	84	19	13	1	
600 BIS UNTER 800 M2													
SELBSTBEDIENTUNG		-	-	-	-	-	-	-	-	-	-	-	
HERKOEMLICHE BEDIENTUNG		-	-	-	-	-	-	-	-	-	-	-	
ZUSAMMEN		12	1	552	172	540	82 631	98,0	102	13	8	0	
1 000 BIS UNTER 1 500 M2													
HERKOEMLICHE BEDIENTUNG		-	-	-	-	-	-	-	-	-	-	-	
ZUSAMMEN		-	-	-	-	-	-	-	-	-	-	-	
1 500 BIS UNTER 2 000 M2													
SELBSTBEDIENTUNG		-	-	-	-	-	-	-	-	-	-	-	
HERKOEMLICHE BEDIENTUNG		-	-	-	-	-	-	-	-	-	-	-	
ZUSAMMEN		-	-	-	-	-	-	-	-	-	-	-	
VERKAUFSFL. ZUSAMMEN													
SELBSTBEDIENTUNG		670	43	3 380	1 527	2 944	558 641	99,2	90	90	62	4	
HERKOEMLICHE BEDIENTUNG		3 316	373	18 160	5 707	13 937	2 149 992	97,7	80	736	269	643	
ZUSAMMEN		3 986	416	21 540	7 234	16 881	2 708 632	98,0	82	827	331	648	
435 45 UNTERHALTUNGSZEIT- SCHRIFTEN, ZEITUNGEN													
UNTER 100 M2													
SELBSTBEDIENTUNG		215	22	718	265	495	76 513	99,5	94	12	8	1	
HERKOEMLICHE BEDIENTUNG		1 768	156	4 018	1 298	1 647	374 432	98,0	71	79	53	8	
ZUSAMMEN		1 983	178	4 736	1 563	2 142	450 945	98,3	74	91	61	9	
100 BIS UNTER 200 M2													
SELBSTBEDIENTUNG		16	2	169	47	157	20 556	99,9	95	4	2	0	
HERKOEMLICHE BEDIENTUNG		34	7	191	49	138	23 487	98,5	57	6	4	2	
ZUSAMMEN		50	9	360	96	295	44 043	99,2	70	9	6	3	
200 BIS UNTER 400 M2													
SELBSTBEDIENTUNG		-	-	-	-	-	-	-	-	-	-	-	
HERKOEMLICHE BEDIENTUNG		-	-	-	-	-	-	-	-	-	-	-	
ZUSAMMEN		-	-	-	-	-	-	-	-	-	-	-	
400 BIS UNTER 600 M2													
SELBSTBEDIENTUNG		-	-	-	-	-	-	-	-	-	-	-	
HERKOEMLICHE BEDIENTUNG		-	-	-	-	-	-	-	-	-	-	-	
ZUSAMMEN		3	1	55	14	54	10 307	100	76	2	1	0	

3 LADENGESCHAEFTE, BESCHAEFTIGTE, UMSATZ, GESCHAFTS- UND VERKAUFSFLAECHE UND KFZ- PARKFLAECHE
NACH WIRTSCHAFTSZWEIGEN, GROSSENKLASSEN DER VERKAUFSFLAECHE UND BEDIENTUNGSFORMEN

WIRTSCHAFTSZWEIG		LADENGESCHAEFTE				UMSATZ 1978						
NUMMER DER SYSTEM- MATIK	VERKAUFSFLAECHE VON...BIS UNTER...M2	INS- GESAMT	MIT VERFUEG- BARER KFZ- PARK- FLAECHE	BESCHAEF- TIGTE INSGESAMT	TEIL- ZEIT- BE- SCHAEF- TIGTE	ARBEIT- NEHMER	INSGESAMT	AUS EIN- ZEL- HAN- DEL ZU- SAM- MEN	JE M2 VER- KAUFS- FLAECHE	GESCH.- FLAECHE	VEH- KAUFS- FLAECHE	VER- FUEG- BARE KFZ- PARK- FLAECHE
BEDIENUNGSFORM		AM 31.03.1979										
EINZELHANDEL MIT (IN)...		ANZAHL					1 000 DM	%	100 DM		1 000 M2	
600 BIS UNTER 800 M2												
HERKOEMLICHE BEDIENUNG		-	-	-	-	-	-	-	-	-	-	-
ZUSAMMEN		-	-	-	-	-	-	-	-	-	-	-
1 000 BIS UNTER 1 500 M2												
HERKOEMLICHE BEDIENUNG		-	-	-	-	-	-	-	-	-	-	-
ZUSAMMEN		-	-	-	-	-	-	-	-	-	-	-
VERKAUFSFL. ZUSAMMEN												
SELBSTBEDIENUNG		239	27	1 020	346	782	111 335	98,6	88	19	13	2
HERKOEMLICHE BEDIENUNG		1 813	165	4 495	1 431	2 062	447 023	96,9	73	94	61	10
ZUSAMMEN		2 052	192	5 515	1 777	2 844	558 358	97,2	76	112	74	12
435 4	BUECHERN, ZEITSCHRIFTEN, ZEITUNGEN											
UNTER 100 M2												
SELBSTBEDIENUNG		661	47	2 360	1 044	1 822	285 716	92,5	85	50	34	3
HERKOEMLICHE BEDIENUNG		4 303	401	12 836	4 192	7 242	1 323 705	97,9	78	614	171	640
ZUSAMMEN		4 964	448	15 196	5 236	9 064	1 609 421	98,2	79	664	204	643
100 BIS UNTER 200 M2												
SELBSTBEDIENUNG		201	17	1 327	594	1 216	228 540	99,1	87	38	26	3
HERKOEMLICHE BEDIENUNG		632	100	5 408	1 695	4 590	701 583	98,3	73	119	96	10
ZUSAMMEN		833	117	6 735	2 289	5 806	930 123	98,5	76	156	123	12
200 BIS UNTER 400 M2												
SELBSTBEDIENUNG		42	6	496	184	475	119 077	99,0	111	15	11	0
HERKOEMLICHE BEDIENUNG		150	26	2 807	867	2 612	356 120	96,7	94	59	38	3
ZUSAMMEN		192	32	3 303	1 051	3 087	475 197	97,3	98	74	48	3
400 BIS UNTER 600 M2												
SELBSTBEDIENUNG		-	-	-	-	-	-	-	-	-	-	-
HERKOEMLICHE BEDIENUNG		-	-	-	-	-	-	-	-	-	-	-
ZUSAMMEN		31	9	864	181	830	115 085	97,3	83	21	14	1
600 BIS UNTER 800 M2												
SELBSTBEDIENUNG		-	-	-	-	-	-	-	-	-	-	-
HERKOEMLICHE BEDIENUNG		-	-	-	-	-	-	-	-	-	-	-
ZUSAMMEN		-	-	-	-	-	-	-	-	-	-	-
1 000 BIS UNTER 1 500 M2												
HERKOEMLICHE BEDIENUNG		3	-	173	33	168	21 419	100	63	5	3	-
ZUSAMMEN		3	-	173	33	168	21 419	100	63	5	3	-
1 500 BIS UNTER 2 000 M2												
SELBSTBEDIENUNG		-	-	-	-	-	-	-	-	-	-	-
HERKOEMLICHE BEDIENUNG		-	-	-	-	-	-	-	-	-	-	-
ZUSAMMEN		-	-	-	-	-	-	-	-	-	-	-
VERKAUFSFL. ZUSAMMEN												
SELBSTBEDIENUNG		909	70	4 400	1 873	3 726	669 976	99,1	90	109	75	6
HERKOEMLICHE BEDIENUNG		5 129	538	22 655	7 138	15 999	2 597 015	97,6	79	830	330	653
ZUSAMMEN		6 038	608	27 055	9 011	19 725	3 266 990	97,9	81	939	405	660
435 6	BUEROMASCHINEN U. -MOEBELN, ORG. MITTELN											
UNTER 100 M2												
SELBSTBEDIENUNG		5	-	16	4	10	2 265	85,2	87	0	0	-
HERKOEMLICHE BEDIENUNG		612	163	2 628	473	1 863	306 886	87,1	111	63	28	18
ZUSAMMEN		617	163	2 644	477	1 873	309 151	87,1	111	63	28	18
100 BIS UNTER 200 M2												
SELBSTBEDIENUNG		8	1	43	3	36	5 795	87,7	54	1	1	0
HERKOEMLICHE BEDIENUNG		177	67	1 775	243	1 575	241 011	86,2	103	47	23	6
ZUSAMMEN		185	68	1 818	246	1 611	246 806	86,2	101	49	24	6
200 BIS UNTER 400 M2												
SELBSTBEDIENUNG		-	-	-	-	-	-	-	-	-	-	-
HERKOEMLICHE BEDIENUNG		-	-	-	-	-	-	-	-	-	-	-
ZUSAMMEN		84	45	1 487	210	1 376	225 605	91,1	102	49	22	9

3 LADENGESCHAEFTE, BESCHAEFTIGTE, UMSATZ, GESCHAFTS- UND VERKAUFSFLAECHE UND KFZ- PARKFLAECHE
NACH WIRTSCHAFTSZWEIGEN, GROSSENKLASSEN DER VERKAUFSFLAECHE UND BEDIENUNGSFORMEN

WIRTSCHAFTSZWEIG		LADENGESCHAEFTE					UMSATZ 1978					
NUMMER DER SYSTEM- MATIK	VERKAUFSFLAECHE VON...BIS UNTER...M2	INS- GESAMT	MIT VERFUEG- BARER KFZ- PARK- FLAECHE	BESCHAEF- TIGTE INSGESAMT	TEIL- ZEIT- BE- SCHAEF- TIGTE	ARBEIT- NEHMER	INSGESAMT	AUS EIN- ZEL- HAN- DEL ZU- SAM- MEN	JE M2 VER- KAUFS- FLAECHE	VER- GESCH.- FLAECHE	KAUFS- FLAECHE	VER- FUEG- BARE KFZ- PARK- FLAECHE
BEDIENUNGSFORM		AM 31.03.1979										
EINZELHANDEL MIT (IN)...		ANZAHL				1 000 DM	%	100 DM	1 000 M2			
400 BIS UNTER 600 M2												
SELBSTBEDIENUNG		-	-	-	-	-	-	-	-	-	-	-
HERKOEMLICHE BEDienung		-	-	-	-	-	-	-	-	-	-	-
ZUSAMMEN		33	22	706	96	664	117 809	95,3	77	27	15	7
600 BIS UNTER 800 M2												
HERKOEMLICHE BEDienung		12	8	455	84	441	64 604	87,3	83	18	8	2
ZUSAMMEN		12	8	455	84	441	64 604	87,3	83	18	8	2
800 BIS UNTER 1 000 M2												
SELBSTBEDIENUNG		-	-	-	-	-	-	-	-	-	-	-
HERKOEMLICHE BEDienung		-	-	-	-	-	-	-	-	-	-	-
ZUSAMMEN		9	6	237	51	229	54 142	91,9	72	12	8	1
1 000 BIS UNTER 1 500 M2												
HERKOEMLICHE BEDienung		6	2	490	31	483	97 906	75,2	129	18	8	1
ZUSAMMEN		6	2	490	31	483	97 906	75,2	129	18	8	1
VERKAUFSFL. ZUSAMMEN												
SELBSTBEDIENUNG		18	3	176	34	156	26 474	92,0	74	6	4	0
HERKOEMLICHE BEDienung		928	311	7 661	1 161	6 521	1 089 550	87,7	100	229	109	45
ZUSAMMEN		946	314	7 837	1 195	6 677	1 116 025	87,8	99	236	113	46
435	PAPIERW., DRUCKERZEUG- NISSEN, GUEROMASCH.											
UNTER 100 M2												
SELBSTBEDIENUNG		1 012	151	3 419	1 418	2 367	385 643	98,5	74	79	52	11
HERKOEMLICHE BEDienung		10 336	1 436	29 688	8 855	15 621	2 874 275	96,3	69	1 018	415	709
ZUSAMMEN		11 348	1 587	33 107	10 273	17 988	3 259 918	96,6	70	1 097	467	720
100 BIS UNTER 200 M2												
SELBSTBEDIENUNG		309	60	1 963	815	1 708	294 190	98,1	74	59	40	7
HERKOEMLICHE BEDienung		1 336	332	10 742	2 929	8 872	1 319 172	94,9	71	277	186	29
ZUSAMMEN		1 645	392	12 705	3 744	10 580	1 613 362	95,5	71	336	226	36
200 BIS UNTER 400 M2												
SELBSTBEDIENUNG		72	21	887	315	819	166 044	95,8	91	29	18	2
HERKOEMLICHE BEDienung		355	117	5 889	1 558	5 432	770 464	93,9	86	160	90	16
ZUSAMMEN		427	138	6 776	1 873	6 251	936 507	94,2	86	189	108	19
400 BIS UNTER 600 M2												
SELBSTBEDIENUNG		6	3	183	47	177	27 731	94,5	98	5	3	2
HERKOEMLICHE BEDienung		91	41	2 099	397	1 981	294 287	95,8	72	69	41	11
ZUSAMMEN		97	44	2 282	444	2 158	322 018	95,7	73	75	44	12
600 BIS UNTER 800 M2												
SELBSTBEDIENUNG		4	1	163	43	160	24 917	96,9	93	6	3	0
HERKOEMLICHE BEDienung		29	11	1 113	296	1 079	157 053	92,9	83	34	19	3
ZUSAMMEN		33	12	1 276	339	1 239	181 970	93,5	84	41	22	3
800 BIS UNTER 1 000 M2												
SELBSTBEDIENUNG		-	-	-	-	-	-	-	-	-	-	-
HERKOEMLICHE BEDienung		-	-	-	-	-	-	-	-	-	-	-
ZUSAMMEN		13	9	386	117	376	68 836	93,6	62	17	11	2
1 000 BIS UNTER 1 500 M2												
HERKOEMLICHE BEDienung		12	3	766	107	749	136 077	80,4	95	28	14	1
ZUSAMMEN		12	3	766	107	749	136 077	80,4	95	28	14	1
1 500 BIS UNTER 2 000 M2												
SELBSTBEDIENUNG		-	-	-	-	-	-	-	-	-	-	-
HERKOEMLICHE BEDienung		-	-	-	-	-	-	-	-	-	-	-
ZUSAMMEN		-	-	-	-	-	-	-	-	-	-	-
2 000 BIS UNTER 2 500 M2												
HERKOEMLICHE BEDienung		-	-	-	-	-	-	-	-	-	-	-
ZUSAMMEN		-	-	-	-	-	-	-	-	-	-	-
VERKAUFSFL. ZUSAMMEN												
SELBSTBEDIENUNG		1 405	236	6 673	2 646	5 287	911 120	97,6	77	181	118	22
HERKOEMLICHE BEDienung		12 173	1 951	50 852	14 300	34 277	5 641 330	95,0	72	1 608	780	772
ZUSAMMEN		13 578	2 187	57 525	16 946	39 564	6 552 451	95,4	73	1 789	898	794

3 LADENGESCHAEFTE, BESCHAEFTIGTE, UMSATZ, GESCHAFTS- UND VERKAUFSFLAECHE UND KFZ- PARKFLAECHE
NACH WIRTSCHAFTSZWEIGEN, GROSSENKLASSEN DER VERKAUFSFLAECHE UND BEDIENTUNGSFORMEN

WIRTSCHAFTSZWEIG		LADENGESCHAEFTE					UMSATZ 1978					
NUMMER DER SYSTEMATIK	VERKAUFSFLAECHE VON...BIS UNTER...M2	INS-GESAMT	MIT VERFUEG-BARER KFZ-PARK-FLAECHE	BESCHAEF-TIGTE INSGESAMT	TEIL-ZEIT-BE-SCHAEF-TIGTE	ARBEIT-NEHMER	INSGESAMT	AUS EIN-ZEL-HAN-DEL ZU-SAM-MEN	JE M2 VER-KAUFS-FLAECHE	GESCH.-FLAECHE	VER-KAUFS-FLAECHE	VER-FUEG-BARE KFZ-PARK-FLAECHE
BEDIENUNGSFORM		AM 31.03.1979										
EINZELHANDEL MIT (IN)...		ANZAHL					1 000 DM	%	100 DM		1 000 M2	
600 BIS UNTER 800 M2												
HERKOEEMMLICHE BEDIENUNG		-	-	-	-	-	-	-	-	-	-	-
ZUSAMMEN		-	-	-	-	-	-	-	-	-	-	-
1 000 BIS UNTER 1 500 M2												
HERKOEEMMLICHE BEDIENUNG		-	-	-	-	-	-	-	-	-	-	-
ZUSAMMEN		-	-	-	-	-	-	-	-	-	-	-
VERKAUFSFL. ZUSAMMEN												
SELBSTBEDIENUNG		239	27	1 020	346	782	111 335	98,6	88	19	13	2
HERKOEEMMLICHE BEDIENUNG		1 813	165	4 495	1 431	2 062	447 023	96,9	73	94	61	10
ZUSAMMEN		2 052	192	5 515	1 777	2 844	558 358	97,2	76	112	74	12
435 4	BUECHERN, ZEITSCHRIFTEN, ZEITUNGEN											
UNTER 100 M2												
SELBSTBEDIENUNG		661	47	2 360	1 044	1 822	285 716	99,5	85	50	34	3
HERKOEEMMLICHE BEDIENUNG		4 303	401	12 836	4 192	7 242	1 323 705	97,9	78	614	171	640
ZUSAMMEN		4 964	448	15 196	5 236	9 064	1 609 421	98,2	79	664	204	643
100 BIS UNTER 200 M2												
SELBSTBEDIENUNG		201	17	1 327	594	1 216	228 540	99,1	87	38	26	3
HERKOEEMMLICHE BEDIENUNG		632	100	5 408	1 695	4 590	701 583	98,3	73	119	96	10
ZUSAMMEN		833	117	6 735	2 289	5 806	930 123	98,5	76	156	123	12
200 BIS UNTER 400 M2												
SELBSTBEDIENUNG		42	6	496	184	475	119 077	99,0	111	15	11	0
HERKOEEMMLICHE BEDIENUNG		150	26	2 807	867	2 612	356 120	96,7	94	59	38	3
ZUSAMMEN		192	32	3 303	1 051	3 087	475 197	97,3	98	74	48	3
400 BIS UNTER 600 M2												
SELBSTBEDIENUNG		-	-	-	-	-	-	-	-	-	-	-
HERKOEEMMLICHE BEDIENUNG		-	-	-	-	-	-	-	-	-	-	-
ZUSAMMEN		31	9	864	181	830	115 085	97,3	83	21	14	1
600 BIS UNTER 800 M2												
SELBSTBEDIENUNG		-	-	-	-	-	-	-	-	-	-	-
HERKOEEMMLICHE BEDIENUNG		-	-	-	-	-	-	-	-	-	-	-
ZUSAMMEN		-	-	-	-	-	-	-	-	-	-	-
1 000 BIS UNTER 1 500 M2												
HERKOEEMMLICHE BEDIENUNG		3	-	173	33	168	21 419	100	63	5	3	-
ZUSAMMEN		3	-	173	33	168	21 419	100	63	5	3	-
1 500 BIS UNTER 2 000 M2												
SELBSTBEDIENUNG		-	-	-	-	-	-	-	-	-	-	-
HERKOEEMMLICHE BEDIENUNG		-	-	-	-	-	-	-	-	-	-	-
ZUSAMMEN		-	-	-	-	-	-	-	-	-	-	-
VERKAUFSFL. ZUSAMMEN												
SELBSTBEDIENUNG		909	70	4 400	1 873	3 726	669 976	99,1	90	109	75	6
HERKOEEMMLICHE BEDIENUNG		5 129	538	22 655	7 138	15 999	2 597 015	97,6	79	830	330	653
ZUSAMMEN		6 038	608	27 055	9 011	19 725	3 266 990	97,9	81	939	405	660
435 6	BUEROMASCHINEN U. -MOEBELN, ORG. MITTELN											
UNTER 100 M2												
SELBSTBEDIENUNG		5	-	16	4	10	2 265	85,2	87	0	0	-
HERKOEEMMLICHE BEDIENUNG		612	163	2 628	473	1 863	306 886	87,1	111	63	28	18
ZUSAMMEN		617	163	2 644	477	1 873	309 151	87,1	111	63	28	18
100 BIS UNTER 200 M2												
SELBSTBEDIENUNG		6	1	43	3	36	5 795	87,7	54	1	1	0
HERKOEEMMLICHE BEDIENUNG		177	67	1 775	243	1 575	241 011	86,2	103	47	23	6
ZUSAMMEN		185	68	1 818	246	1 611	246 806	86,2	101	49	24	6
200 BIS UNTER 400 M2												
SELBSTBEDIENUNG		-	-	-	-	-	-	-	-	-	-	-
HERKOEEMMLICHE BEDIENUNG		-	-	-	-	-	-	-	-	-	-	-
ZUSAMMEN		84	45	1 487	210	1 376	225 605	91,1	102	49	22	9

3 LADENGESCHAEFTE, BESCHAEFTIGTE, UMSATZ, GESCHAFTS- UND VERKAUFSFLAECHEN UND KFZ- PARKFLAECHEN
NACH WIRTSCHAFTSZWEIGEN, GROSSENKLASSEN DER VERKAUFSFLAECHEN UND BEDIENTUNGSFORMEN

WIRTSCHAFTSZWEIG		LADENGESCHAEFTE					UMSATZ 1978						
NUMMER DER SYSTEM- MATIK	VERKAUFSFLAECHEN VON...BIS UNTER...M2	INS- GESAMT	MIT VERFUEG- BARER KFZ- PARK- FLAECHEN	BESCHAEF- TIGTE INSGESAMT	TEIL- ZEIT- BE- SCHAEFT- TIGTE	ARBEIT- NEHMER	INSGESAMT	AUS EIN- ZEL- HAN- DEL ZU- SAM- MEN	JE M2 VER- KAUFS- FLAECHEN	GESCH.- FLAECHEN	VER- KAUFS- FLAECHEN	VER- FUEG- BARE KFZ- PARK- FLAECHEN	
BEDIENTUNGSFORM		AM 31.03.1979											
EINZELHANDEL MIT (IN)...		ANZAHL					1 000 DM	%	100 DM		1 000 M2		
400 BIS UNTER 600 M2													
SELBSTBEDIENTUNG		-	-	-	-	-	-	-	-	-	-	-	-
HERKOEEMMLICHE BEDIENTUNG		-	-	-	-	-	-	-	-	-	-	-	-
ZUSAMMEN		33	22	706	96	664	117 809	95,3	77	27	15	7	
600 BIS UNTER 800 M2													
HERKOEEMMLICHE BEDIENTUNG		12	8	455	84	441	64 604	87,3	83	18	8	2	
ZUSAMMEN		12	8	455	84	441	64 604	87,3	83	18	8	2	
800 BIS UNTER 1 000 M2													
SELBSTBEDIENTUNG		-	-	-	-	-	-	-	-	-	-	-	-
HERKOEEMMLICHE BEDIENTUNG		-	-	-	-	-	-	-	-	-	-	-	-
ZUSAMMEN		9	6	237	51	229	54 142	91,9	72	12	8	1	
1 000 BIS UNTER 1 500 M2													
HERKOEEMMLICHE BEDIENTUNG		6	2	490	31	483	97 906	75,2	129	18	8	1	
ZUSAMMEN		6	2	490	31	483	97 906	75,2	129	18	8	1	
VERKAUFSFL. ZUSAMMEN													
SELBSTBEDIENTUNG		18	3	176	34	156	26 474	92,0	74	6	4	0	
HERKOEEMMLICHE BEDIENTUNG		928	311	7 661	1 161	6 521	1 089 550	87,7	100	229	109	45	
ZUSAMMEN		946	314	7 837	1 195	6 677	1 116 025	87,8	99	236	113	46	
435	PAPIERW., DRUCKERZEUG- NISSEN, BUEROMASCH.												
UNTER 100 M2													
SELBSTBEDIENTUNG		1 012	151	3 419	1 418	2 367	385 643	98,5	74	79	52	11	
HERKOEEMMLICHE BEDIENTUNG		10 336	1 436	29 688	8 855	15 621	2 874 275	96,3	69	1 018	415	709	
ZUSAMMEN		11 348	1 587	33 107	10 273	17 988	3 259 918	96,6	70	1 097	467	720	
100 BIS UNTER 200 M2													
SELBSTBEDIENTUNG		309	60	1 963	815	1 708	294 190	98,1	74	59	40	7	
HERKOEEMMLICHE BEDIENTUNG		1 336	332	10 742	2 929	8 872	1 319 172	94,9	71	277	186	29	
ZUSAMMEN		1 645	392	12 705	3 744	10 580	1 613 362	95,5	71	336	226	36	
200 BIS UNTER 400 M2													
SELBSTBEDIENTUNG		72	21	887	315	819	166 044	95,8	91	29	18	2	
HERKOEEMMLICHE BEDIENTUNG		355	117	5 889	1 558	5 432	770 464	93,9	86	160	90	16	
ZUSAMMEN		427	138	6 776	1 873	6 251	936 507	94,2	86	189	108	19	
400 BIS UNTER 600 M2													
SELBSTBEDIENTUNG		6	3	183	47	177	27 731	94,5	98	5	3	2	
HERKOEEMMLICHE BEDIENTUNG		91	41	2 099	397	1 981	294 287	95,8	72	69	41	11	
ZUSAMMEN		97	44	2 282	444	2 158	322 018	95,7	73	75	44	12	
600 BIS UNTER 800 M2													
SELBSTBEDIENTUNG		4	1	163	43	160	24 917	96,9	93	6	3	0	
HERKOEEMMLICHE BEDIENTUNG		29	11	1 113	296	1 079	157 053	92,9	83	34	19	3	
ZUSAMMEN		33	12	1 276	339	1 239	181 970	93,5	84	41	22	3	
800 BIS UNTER 1 000 M2													
SELBSTBEDIENTUNG		-	-	-	-	-	-	-	-	-	-	-	-
HERKOEEMMLICHE BEDIENTUNG		-	-	-	-	-	-	-	-	-	-	-	-
ZUSAMMEN		13	9	386	117	376	68 836	93,6	62	17	11	2	
1 000 BIS UNTER 1 500 M2													
HERKOEEMMLICHE BEDIENTUNG		12	3	766	107	749	136 077	80,4	95	28	14	1	
ZUSAMMEN		12	3	766	107	749	136 077	80,4	95	28	14	1	
1 500 BIS UNTER 2 000 M2													
SELBSTBEDIENTUNG		-	-	-	-	-	-	-	-	-	-	-	-
HERKOEEMMLICHE BEDIENTUNG		-	-	-	-	-	-	-	-	-	-	-	-
ZUSAMMEN		-	-	-	-	-	-	-	-	-	-	-	-
2 000 BIS UNTER 2 500 M2													
HERKOEEMMLICHE BEDIENTUNG		-	-	-	-	-	-	-	-	-	-	-	-
ZUSAMMEN		-	-	-	-	-	-	-	-	-	-	-	-
VERKAUFSFL. ZUSAMMEN													
SELBSTBEDIENTUNG		1 405	236	6 673	2 646	5 287	911 120	97,6	77	181	118	22	
HERKOEEMMLICHE BEDIENTUNG		12 173	1 951	50 852	14 300	34 277	5 641 330	95,0	72	1 608	780	772	
ZUSAMMEN		13 578	2 187	57 525	16 946	39 564	6 552 451	95,4	73	1 789	898	794	

3 LADENGESCHAEFTE, BESCHAEFTIGTE, UMSATZ, GESCHAFTS- UND VERKAUFSFLAECHEN UND KFZ- PARKFLAECHEN
NACH WIRTSCHAFTSZWEIGEN, GROSSENKLASSEN DER VERKAUFSFLAECHEN UND BEDIENTUNGSFORMEN

WIRTSCHAFTSZWEIG		LADENGESCHAEFTE				UMSATZ 1978							
NUMMER DER SYSTEM- MATIK	VERKAUFSFLAECHEN VON... BIS UNTER... M2	INS- GESAMT	MIT VERFUEG- BARER KFZ- PARK- FLAECHEN	BESCHAEF- TIGTE INSGESAMT	TEIL- ZEIT- BE- SCHAEF- TIGTE	ARBEIT- NEHMER	INSGESAMT	AUS EIN- ZEL- HAN- DEL ZU- SAM- MEN	JE M2 VER- KAUFS- FLAECHEN	GESCH.- FLAECHEN	VER- KAUFS- FLAECHEN	VER- FUEG- BARE KFZ- PARK- FLAECHEN	
BEDIENTUNGSFORM		AM 31.03.1979											
EINZELHANDEL MIT (IN)...		ANZAHL				1 000 DM	X	100 DM	1 000 M2				
436 EINZELHANDEL MIT PHARMAZEUT., KOSMET. U. MEDIZIN. ERZEUGN. USW													
436 1 APOTHEKEN													
UNTER 100 M2													
HERKOEMLICHE BEDIENTUNG		13 328	4 019	84 230	26 250	64 216	13 138 906	99,4	207	1 951	636	331	
ZUSAMMEN		13 328	4 019	84 230	26 250	64 216	13 138 906	99,4	207	1 951	636	331	
100 BIS UNTER 200 M2													
HERKOEMLICHE BEDIENTUNG		1 209	358	8 892	2 570	7 056	1 450 300	98,9	101	240	144	43	
ZUSAMMEN		1 209	358	8 892	2 570	7 056	1 450 300	98,9	101	240	144	43	
200 BIS UNTER 400 M2													
HERKOEMLICHE BEDIENTUNG		78	22	879	235	744	142 344	97,9	77	29	19	4	
ZUSAMMEN		78	22	879	235	744	142 344	97,9	77	29	19	4	
400 BIS UNTER 600 M2													
HERKOEMLICHE BEDIENTUNG		-	-	-	-	-	-	-	-	-	-	-	
ZUSAMMEN		-	-	-	-	-	-	-	-	-	-	-	
600 BIS UNTER 800 M2													
HERKOEMLICHE BEDIENTUNG		-	-	-	-	-	-	-	-	-	-	-	
ZUSAMMEN		-	-	-	-	-	-	-	-	-	-	-	
4 000 BIS UNTER 6 000 M2													
HERKOEMLICHE BEDIENTUNG		-	-	-	-	-	-	-	-	-	-	-	
ZUSAMMEN		-	-	-	-	-	-	-	-	-	-	-	
VERKAUFSFL. ZUSAMMEN													
HERKOEMLICHE BEDIENTUNG		14 625	4 403	94 176	29 080	72 175	14 755 359	99,3	183	2 239	807	379	
ZUSAMMEN		14 625	4 403	94 176	29 080	72 175	14 755 359	99,3	183	2 239	807	379	
436 4 MEDIZIN. U. ORTHOPAED. ARTIKELN													
UNTER 100 M2													
SELBSTBEDIENTUNG		-	-	-	-	-	-	-	-	-	-	-	
HERKOEMLICHE BEDIENTUNG		-	-	-	-	-	-	-	-	-	-	-	
ZUSAMMEN		414	47	1 702	398	1 253	177 067	87,7	94	38	19	2	
100 BIS UNTER 200 M2													
SELBSTBEDIENTUNG		-	-	-	-	-	-	-	-	-	-	-	
HERKOEMLICHE BEDIENTUNG		-	-	-	-	-	-	-	-	-	-	-	
ZUSAMMEN		87	20	891	233	788	86 387	83,4	77	21	11	1	
200 BIS UNTER 400 M2													
HERKOEMLICHE BEDIENTUNG		18	4	245	49	228	35 693	81,3	80	7	4	1	
ZUSAMMEN		18	4	245	49	228	35 693	81,3	80	7	4	1	
400 BIS UNTER 600 M2													
HERKOEMLICHE BEDIENTUNG		3	2	59	14	57	11 111	87,1	85	5	1	0	
ZUSAMMEN		3	2	59	14	57	11 111	87,1	85	5	1	0	
VERKAUFSFL. ZUSAMMEN													
SELBSTBEDIENTUNG		3	-	11	4	11	946	95,5	39	0	0	-	
HERKOEMLICHE BEDIENTUNG		519	73	2 886	690	2 315	309 311	85,7	87	71	36	4	
ZUSAMMEN		522	73	2 897	694	2 326	310 258	85,7	87	71	36	4	
436 5 KOSMET. ERZEUGN., KOERPERPFLEGE MITTELN													
UNTER 100 M2													
SELBSTBEDIENTUNG		147	16	584	268	514	67 301	99,6	70	15	10	0	
HERKOEMLICHE BEDIENTUNG		1 748	195	5 055	1 114	3 133	449 778	98,1	67	113	68	8	
ZUSAMMEN		1 895	211	5 639	1 382	3 647	517 078	98,3	67	128	77	8	
100 BIS UNTER 200 M2													
SELBSTBEDIENTUNG		-	-	-	-	-	-	-	-	-	-	-	
HERKOEMLICHE BEDIENTUNG		-	-	-	-	-	-	-	-	-	-	-	
ZUSAMMEN		579	32	4 360	1 814	4 137	579 687	99,5	72	125	81	2	
200 BIS UNTER 400 M2													
SELBSTBEDIENTUNG		60	2	584	281	573	90 203	100	62	22	15	0	
HERKOEMLICHE BEDIENTUNG		49	6	656	191	621	97 902	97,4	77	18	13	0	
ZUSAMMEN		109	8	1 240	472	1 194	188 105	98,6	69	41	27	1	

3 LADENGESCHAEFTE, BESCHAEFFTIGTE, UMSATZ, GESCHAFTS- UND VERKAUFSFLAECHEN UND KFZ- PARKFLAECHEN
NACH WIRTSCHAFTSZWEIGEN, GROSSENKLASSEN DER VERKAUFSFLAECHEN UND BEDIENTUNGSFORMEN

WIRTSCHAFTSZWEIG		LADENGESCHAEFTE				UMSATZ 1978						
NUMMER DER SYSTEM- MATIK	VERKAUFSFLAECHEN VON... BIS UNTER... M2	INS- GESAMT	MIT VERFUEG- BARER KFZ- PARK- FLAECHEN	BESCHAEF- TIGTE INSGESAMT	TEIL- ZEIT- BE- SCHAEF- TIGTE	ARBEIT- NEHMER	INSGESAMT	AUS EIN- ZEL- HAN- DEL ZU- SAM- MEN	JE M2 VER- KAUFS- FLAECHEN	GESCH.- FLAECHEN	VER- KAUFS- FLAECHEN	VER- FUEG- BARE KFZ- PARK- FLAECHEN
BEDIENTUNGSFORM		AM 31.03.1979										
EINZELHANDEL MIT (IN)...		ANZAHL					1 000 DM	X	100 DM		1 000 M2	
400 BIS UNTER 600 M2												
SELBSTBEDIENTUNG	
HERKOEMLICHE BEDIENTUNG	
ZUSAMMEN	
600 BIS UNTER 800 M2												
SELBSTBEDIENTUNG	
HERKOEMLICHE BEDIENTUNG	
ZUSAMMEN	
VERKAUFSFL. ZUSAMMEN												
SELBSTBEDIENTUNG		581	24	3 854	2 002	3 741	540 401	99,9	68	123	79	1
HERKOEMLICHE BEDIENTUNG		2 006	228	7 589	1 730	5 440	770 790	98,2	71	175	108	10
ZUSAMMEN		2 587	252	11 443	3 732	9 181	1 311 192	98,9	70	298	187	11
436 61 DROGERIEN U. AE.												
UNTER 100 M2												
SELBSTBEDIENTUNG		1 101	357	3 574	1 026	2 371	394 988	99,5	55	110	72	23
HERKOEMLICHE BEDIENTUNG		5 609	1 162	15 436	3 677	8 249	1 336 403	99,2	47	465	283	79
ZUSAMMEN		6 710	1 519	19 010	4 703	10 620	1 731 391	99,2	49	574	355	102
100 BIS UNTER 200 M2												
SELBSTBEDIENTUNG	
HERKOEMLICHE BEDIENTUNG		828	275	4 309	962	3 213	441 433	98,5	44	158	101	25
ZUSAMMEN	
200 BIS UNTER 400 M2												
SELBSTBEDIENTUNG	
HERKOEMLICHE BEDIENTUNG		532	139	4 029	1 396	3 758	743 136	99,4	55	199	135	23
ZUSAMMEN	
400 BIS UNTER 600 M2												
SELBSTBEDIENTUNG	
HERKOEMLICHE BEDIENTUNG		39	8	527	163	508	87 853	99,2	49	26	18	1
ZUSAMMEN	
600 BIS UNTER 800 M2												
SELBSTBEDIENTUNG	
HERKOEMLICHE BEDIENTUNG	
ZUSAMMEN	
800 BIS UNTER 1 000 M2												
SELBSTBEDIENTUNG		7	3	154	27	145	132 717	99,7	228	7	6	1
HERKOEMLICHE BEDIENTUNG	
ZUSAMMEN	
1 000 BIS UNTER 1 500 M2												
HERKOEMLICHE BEDIENTUNG	
ZUSAMMEN	
VERKAUFSFL. ZUSAMMEN												
SELBSTBEDIENTUNG		2 572	843	12 304	4 197	10 167	2 112 517	99,7	62	498	341	79
HERKOEMLICHE BEDIENTUNG		6 568	1 488	21 236	5 038	12 781	1 941 640	98,9	46	684	422	115
ZUSAMMEN		9 140	2 331	33 540	9 235	22 948	4 054 157	99,3	53	1 182	763	194
436 65 FEINSEIFEN, REINIGUNGS- MITTELN, BUERSTENW.												
UNTER 100 M2												
SELBSTBEDIENTUNG		47	2	140	62	101	13 428	98,0	54	4	2	0
HERKOEMLICHE BEDIENTUNG		344	25	668	158	255	49 738	92,7	43	20	12	1
ZUSAMMEN		391	27	808	220	356	63 165	93,8	45	24	14	1
100 BIS UNTER 200 M2												
SELBSTBEDIENTUNG	
HERKOEMLICHE BEDIENTUNG		12	1	44	13	31	5 926	87,9	41	2	1	0
ZUSAMMEN	
200 BIS UNTER 400 M2												
SELBSTBEDIENTUNG	
HERKOEMLICHE BEDIENTUNG		4	3	33	5	25	4 297	82,5	43	2	1	0
ZUSAMMEN	
600 BIS UNTER 800 M2												
HERKOEMLICHE BEDIENTUNG	
ZUSAMMEN	

3 LADENGESCHAEFTE, BESCHAEFFTIGTE, UMSATZ, GESCHAEFTS- UND VERKAUFSFLAECHEN UND KFZ- PARKFLAECHEN
NACH WIRTSCHAFTSZWEIGEN, GROSSENKLASSEN DER VERKAUFSFLAECHEN UND BEDIENTENFORMEN

WIRTSCHAFTSZWEIG		LADENGESCHAEFTE				UMSATZ 1978							
NUMMER DER SYSTEMATIK	VERKAUFSFLAECHE	INS-GESAMT	MIT VERFUEG-BARER KFZ-PARK-FLAECHE	BESCHAEF-TIGTE INSGESAMT	TEIL-ZEIT-BE-SCHAEF-TIGTE	ARBEIT-NEHMER	INSGESAMT	AUS EIN-ZEL-HAN-DEL ZU-SAM-MEN	JE #2 VER-KAUF-S-FLAECHE	GESCH.-FLAECHE	VER-KAUF-S-FLAECHE	VER-FUEG-BARE KFZ-PARK-FLAECHE	
BEDIENUNGSFORM		AM 31.03.1979											
EINZELHANDEL MIT (IN)...		ANZAHL				1 000 DM	%	100 DM	1 000 M2				
VERKAUFSFL. ZUSAMMEN													
	SELBSTBEDIENUNG	62	7	250	99	194	31 106	95,4	65	8	5	1	
	HERKOEMMLICHE BEDIENUNG	359	28	738	179	307	57 955	91,7	41	24	14	1	
	ZUSAMMEN	421	35	988	278	501	89 061	93,0	47	31	19	2	
436 6	DRUGERIEARTIKELN, REINIGUNGSMITTELN												
UNTER 100 M2													
	SELBSTBEDIENUNG	1 148	359	3 714	1 088	2 472	408 416	99,4	55	114	74	23	
	HERKOEMMLICHE BEDIENUNG	5 953	1 187	16 104	3 835	8 504	1 386 141	98,9	47	484	295	80	
	ZUSAMMEN	7 101	1 546	19 818	4 923	10 976	1 794 557	99,0	49	598	369	104	
100 BIS UNTER 200 M2													
	SELBSTBEDIENUNG	1 026	388	5 389	1 950	4 582	899 910	99,7	63	207	142	41	
	HERKOEMMLICHE BEDIENUNG	840	276	4 353	975	3 244	447 359	98,4	44	160	102	25	
	ZUSAMMEN	1 866	664	9 742	2 925	7 826	1 347 269	99,3	55	367	245	67	
200 BIS UNTER 400 M2													
	SELBSTBEDIENUNG	416	93	2 755	1 056	2 629	605 310	99,7	58	152	105	14	
	HERKOEMMLICHE BEDIENUNG	120	49	1 307	345	1 154	142 123	97,5	46	48	31	10	
	ZUSAMMEN	536	142	4 062	1 401	3 783	747 433	99,3	55	200	136	24	
400 BIS UNTER 600 M2													
	SELBSTBEDIENUNG	-	-	-	-	-	-	-	-	-	-	-	
	HERKOEMMLICHE BEDIENUNG	-	-	-	-	-	-	-	-	-	-	-	
	ZUSAMMEN	39	8	527	163	508	87 853	99,2	49	26	18	1	
600 BIS UNTER 800 M2													
	SELBSTBEDIENUNG	-	-	-	-	-	-	-	-	-	-	-	
	HERKOEMMLICHE BEDIENUNG	-	-	-	-	-	-	-	-	-	-	-	
	ZUSAMMEN	4	3	39	23	31	4 160	89,7	16	6	3	0	
800 BIS UNTER 1 000 M2													
	SELBSTBEDIENUNG	7	3	154	27	145	132 717	99,7	228	7	6	1	
	HERKOEMMLICHE BEDIENUNG	-	-	-	-	-	-	-	-	-	-	-	
	ZUSAMMEN	-	-	-	-	-	-	-	-	-	-	-	
1 000 BIS UNTER 1 500 M2													
	HERKOEMMLICHE BEDIENUNG	-	-	-	-	-	-	-	-	-	-	-	
	ZUSAMMEN	-	-	-	-	-	-	-	-	-	-	-	
VERKAUFSFL. ZUSAMMEN													
	SELBSTBEDIENUNG	2 634	850	12 554	4 296	10 361	2 143 623	99,6	62	505	346	80	
	HERKOEMMLICHE BEDIENUNG	6 927	1 516	21 974	5 217	13 088	1 999 595	98,7	46	708	436	116	
	ZUSAMMEN	9 561	2 366	34 528	9 513	23 449	4 143 218	99,2	53	1 213	782	196	
436 8	LACKEN, FARBEN												
UNTER 100 M2													
	SELBSTBEDIENUNG	-	-	-	-	-	-	-	-	-	-	-	
	HERKOEMMLICHE BEDIENUNG	-	-	-	-	-	-	-	-	-	-	-	
	ZUSAMMEN	1 385	320	2 953	475	1 289	253 644	89,1	39	114	64	18	
100 BIS UNTER 200 M2													
	SELBSTBEDIENUNG	25	2	108	11	103	16 279	97,8	48	6	3	0	
	HERKOEMMLICHE BEDIENUNG	278	118	1 069	225	736	127 968	85,6	37	62	35	10	
	ZUSAMMEN	303	120	1 177	236	839	144 247	86,9	38	68	38	11	
200 BIS UNTER 400 M2													
	SELBSTBEDIENUNG	18	2	170	17	166	20 217	98,9	43	8	5	0	
	HERKOEMMLICHE BEDIENUNG	85	52	606	102	509	78 471	80,0	36	40	22	11	
	ZUSAMMEN	103	54	776	119	675	98 688	83,9	37	48	27	11	
400 BIS UNTER 600 M2													
	SELBSTBEDIENUNG	-	-	-	-	-	-	-	-	-	-	-	
	HERKOEMMLICHE BEDIENUNG	-	-	-	-	-	-	-	-	-	-	-	
	ZUSAMMEN	20	13	153	19	136	21 892	90,9	23	15	9	6	
600 BIS UNTER 800 M2													
	HERKOEMMLICHE BEDIENUNG	4	3	33	1	30	6 340	76,5	23	4	3	1	
	ZUSAMMEN	4	3	33	1	30	6 340	76,5	23	4	3	1	
800 BIS UNTER 1 000 M2													
	HERKOEMMLICHE BEDIENUNG	4	3	70	5	64	6 337	61,3	19	5	3	1	
	ZUSAMMEN	4	3	70	5	64	6 337	61,3	19	5	3	1	

3 LADENGESCHAEFTE, BESCHAEFTIGTE, UMSATZ, GESCHAEFTS- UND VERKAUFSFLAECH E UND KFZ- PARKFLAECH E
NACH WIRTSCHAFTSZWEIGEN, GROESSENKLASSEN DER VERKAUFSFLAECH E UND BEDIENTUNGSFORMEN

[illegible]

3 LADENGESCHAEFTE, BESCHAEFTIGTE, UMSATZ, GESCHAFTS- UND VERKAUFSFLAECHEN UND KFZ- PARKFLAECHEN
NACH WIRTSCHAFTSZWEIGEN, GROSSENKLASSEN DER VERKAUFSFLAECHEN UND BEDIENTUNGSFORMEN

WIRTSCHAFTSZWEIG			LADENGESCHAEFTE				UMSATZ 1978						
NUMMER DER SYSTEM- MATIK	VERKAUFSFLAECHEN VON...BIS UNTER...M2	INS- GESAMT	MIT VERFUEG- BARER KFZ- PARK- FLAECHEN	BESCHAEF- TIGTE INSGESAMT	TEIL- ZEIT- BE- SCHAEF- TIGTE	ARBEIT- NEHMER	INSGESAMT	AUS- EIN- ZEL- HAN- DEL ZU- SAM- MEN	JE M2 VER- KAUFS- FLAECHEN	GESCH.- FLAECHEN	VER- KAUFS- FLAECHEN	VER- FUEG- BARE KFZ- PARK- FLAECHEN	
BEDIENTUNGSFORM			AM 31.03.1979										
EINZELHANDEL MIT (IN)...			ANZAHL			1 000 DM	X	100 DM	1 000 M2				
800 BIS UNTER 1 000 M2													
HERKOEMLICHE BEDIENTUNG			:	:	:	:	:	:	:	:	:	:	
ZUSAMMEN			:	:	:	:	:	:	:	:	:	:	
1 000 BIS UNTER 1 500 M2													
HERKOEMLICHE BEDIENTUNG			:	:	:	:	:	:	:	:	:	:	
ZUSAMMEN			:	:	:	:	:	:	:	:	:	:	
VERKAUFSFL. ZUSAMMEN													
HERKOEMLICHE BEDIENTUNG			18	4	95	5	90	40 982	88,8	73	12	6	2
ZUSAMMEN			18	4	95	5	90	40 982	88,8	73	12	6	2
437	KRAFT- U. SCHMIERSTOFFEN- (TANKST. OH. AGENTUR.)												
UNTER 100 M2													
HERKOEMLICHE BEDIENTUNG			5	1	16	1	15	3 440	70,9	123	0	0	0
ZUSAMMEN			5	1	16	1	15	3 440	70,9	123	0	0	0
100 BIS UNTER 200 M2													
HERKOEMLICHE BEDIENTUNG			5	2	23	-	22	10 639	74,7	169	2	1	1
ZUSAMMEN			5	2	23	-	22	10 639	74,7	169	2	1	1
200 BIS UNTER 400 M2													
HERKOEMLICHE BEDIENTUNG			3	-	17	2	17	20 226	100	289	1	1	-
ZUSAMMEN			3	-	17	2	17	20 226	100	289	1	1	-
400 BIS UNTER 600 M2													
HERKOEMLICHE BEDIENTUNG			:	:	:	:	:	:	:	:	:	:	:
ZUSAMMEN			:	:	:	:	:	:	:	:	:	:	:
800 BIS UNTER 1 000 M2													
HERKOEMLICHE BEDIENTUNG			:	:	:	:	:	:	:	:	:	:	:
ZUSAMMEN			:	:	:	:	:	:	:	:	:	:	:
1 000 BIS UNTER 1 500 M2													
HERKOEMLICHE BEDIENTUNG			:	:	:	:	:	:	:	:	:	:	:
ZUSAMMEN			:	:	:	:	:	:	:	:	:	:	:
VERKAUFSFL. ZUSAMMEN													
HERKOEMLICHE BEDIENTUNG			18	4	95	5	90	40 982	88,8	73	12	6	2
ZUSAMMEN			18	4	95	5	90	40 982	88,8	73	12	6	2
438 EINZELHANDEL MIT FAHRZEUGEN, FAHRZEUGTEILEN U. -REIFEN													
438 11 KRAFTWAGEN													
UNTER 100 M2													
SELBSTBEDIENTUNG			:	:	:	:	:	:	:	:	:	:	:
HERKOEMLICHE BEDIENTUNG			1 887	1 045	11 280	905	9 020	1 833 346	80,0	195	935	94	331
ZUSAMMEN			1 887	1 045	11 280	905	9 020	1 833 346	80,0	195	935	94	331
100 BIS UNTER 200 M2													
SELBSTBEDIENTUNG			:	:	:	:	:	:	:	:	:	:	:
HERKOEMLICHE BEDIENTUNG			1 644	1 106	15 957	1 106	13 965	2 888 266	79,2	136	1 480	212	528
ZUSAMMEN			1 644	1 106	15 957	1 106	13 965	2 888 266	79,2	136	1 480	212	528
200 BIS UNTER 400 M2													
SELBSTBEDIENTUNG			:	:	:	:	:	:	:	:	:	:	:
HERKOEMLICHE BEDIENTUNG			1 832	1 392	26 744	1 562	24 511	5 182 805	79,6	109	2 903	476	834
ZUSAMMEN			1 832	1 392	26 744	1 562	24 511	5 182 805	79,6	109	2 903	476	834
400 BIS UNTER 600 M2													
SELBSTBEDIENTUNG			4	2	17	3	17	5 619	74,6	31	5	2	2
HERKOEMLICHE BEDIENTUNG			1 032	821	18 427	927	17 199	3 893 877	79,6	81	2 255	481	656
ZUSAMMEN			1 036	823	18 444	930	17 216	3 899 495	79,6	81	2 260	483	658
600 BIS UNTER 800 M2													
HERKOEMLICHE BEDIENTUNG			559	475	12 009	633	11 291	2 536 642	79,8	69	1 537	366	408
ZUSAMMEN			559	475	12 009	633	11 291	2 536 642	79,8	69	1 537	366	408
800 BIS UNTER 1 000 M2													
HERKOEMLICHE BEDIENTUNG			449	368	10 569	540	9 988	2 351 890	79,6	62	1 421	380	319
ZUSAMMEN			449	368	10 569	540	9 988	2 351 890	79,6	62	1 421	380	319

3 LADENGESCHAEFTE, BESCHAEFFTIGTE, UMSATZ, GESCHAFTS- UND VERKAUFSFLAECHE UND KFZ- PARKFLAECHE
NACH WIRTSCHAFTSZWEIGEN, GROSSENKLASSEN DER VERKAUFSFLAECHE UND BEDIENTUNGSFORMEN

WIRTSCHAFTSZWEIG		LADENGESCHAEFTE				UMSATZ 1978							
NUMMER DER SYSTEM- MATIK	VERKAUFSFLAECHE VON... BIS UNTER... M2	INS- GESAMT	MIT VERFUEG- BARER KFZ- PARK- FLAECHE	BESCHAEF- TIGTE INSGESAMT	TEIL- ZEIT- BE- SCHAEF- TIGTE	ARBEIT- NEHMER	INSGESAMT	AUS EIN- ZEL- HAN- DEL ZU- SAM- MEN	JE M2 VER- KAUFS- FLAECHE	GESCH.- FLAECHE	VER- KAUFS- FLAECHE	VER- FUEG- BARE KFZ- PARK- FLAECHE	
BEDIENTUNGSFORM		AM 31.03.1979											
EINZELHANDEL MIT (IN)...		ANZAHL				1 000 DM	%	100 DM	1 000 M2				
1 000 BIS UNTER 1 500 M2													
HERKOEMLICHE BEDIENTUNG		839	694	23 042	1 167	22 042	5 096 962	79,2	54	3 579	938	746	
ZUSAMMEN		839	694	23 042	1 167	22 042	5 096 962	79,2	54	3 579	938	746	
1 500 BIS UNTER 2 000 M2													
HERKOEMLICHE BEDIENTUNG		358	297	12 158	591	11 720	2 682 454	81,5	46	1 708	588	328	
ZUSAMMEN		358	297	12 158	591	11 720	2 682 454	81,5	46	1 708	588	328	
2 000 BIS UNTER 2 500 M2													
SELBSTBEDIENTUNG		
HERKOEMLICHE BEDIENTUNG		
ZUSAMMEN		274	233	9 136	441	8 805	2 021 783	81,5	35	1 467	572	278	
2 500 BIS UNTER 3 000 M2													
HERKOEMLICHE BEDIENTUNG		137	115	6 015	299	5 837	1 428 437	75,3	40	927	360	154	
ZUSAMMEN		137	115	6 015	299	5 837	1 428 437	75,3	40	927	360	154	
3 000 BIS UNTER 4 000 M2													
SELBSTBEDIENTUNG		
HERKOEMLICHE BEDIENTUNG		
ZUSAMMEN		152	133	6 492	379	6 309	1 680 286	82,0	34	1 108	498	162	
4 000 BIS UNTER 6 000 M2													
HERKOEMLICHE BEDIENTUNG		114	102	5 304	275	5 167	1 343 939	76,0	26	933	525	136	
ZUSAMMEN		114	102	5 304	275	5 167	1 343 939	76,0	26	933	525	136	
6 000 BIS UNTER 8 000 M2													
HERKOEMLICHE BEDIENTUNG		
ZUSAMMEN		
8 000 BIS UNTER 10 000 M2													
HERKOEMLICHE BEDIENTUNG		
ZUSAMMEN		
10 000 UND MEHR													
HERKOEMLICHE BEDIENTUNG		23	20	1 444	31	1 411	315 965	79,6	11	482	293	112	
ZUSAMMEN		23	20	1 444	31	1 411	315 965	79,6	11	482	293	112	
VERKAUFSFL. ZUSAMMEN													
SELBSTBEDIENTUNG		11	5	140	13	136	39 173	83,7	50	22	8	9	
HERKOEMLICHE BEDIENTUNG		9 357	6 848	162 435	9 026	151 045	34 191 921	79,6	55	21 408	6 239	5 074	
ZUSAMMEN		9 368	6 853	162 575	9 039	151 181	34 231 094	79,6	55	21 429	6 247	5 082	
438 15 KRAFTWAGENTEILEN U. -REIFEN													
UNTER 100 M2													
SELBSTBEDIENTUNG		
HERKOEMLICHE BEDIENTUNG		
ZUSAMMEN		1 358	677	4 874	707	3 272	583 226	80,6	98	344	60	159	
100 BIS UNTER 200 M2													
SELBSTBEDIENTUNG		
HERKOEMLICHE BEDIENTUNG		
ZUSAMMEN		459	275	2 837	289	2 358	398 821	78,1	68	348	59	101	
200 BIS UNTER 400 M2													
SELBSTBEDIENTUNG		30	11	170	21	158	50 817	87,0	68	22	7	8	
HERKOEMLICHE BEDIENTUNG		263	181	2 470	196	2 190	368 122	79,5	55	275	66	91	
ZUSAMMEN		293	192	2 640	219	2 348	418 939	80,4	57	297	74	99	
400 BIS UNTER 600 M2													
SELBSTBEDIENTUNG		8	5	79	13	74	14 031	87,6	37	4	4	1	
HERKOEMLICHE BEDIENTUNG		102	78	1 296	77	1 194	198 865	74,8	42	165	47	49	
ZUSAMMEN		110	83	1 375	90	1 268	212 896	75,7	42	169	51	50	
600 BIS UNTER 800 M2													
SELBSTBEDIENTUNG		
HERKOEMLICHE BEDIENTUNG		
ZUSAMMEN		50	34	615	69	573	129 130	77,6	39	85	33	23	
800 BIS UNTER 1 000 M2													
SELBSTBEDIENTUNG		
HERKOEMLICHE BEDIENTUNG		
ZUSAMMEN		35	29	413	25	373	73 227	70,2	25	85	30	29	

3 LADENGESCHAEFTE, BESCHAEFTE, UMSATZ, GESCHAFTS- UND VERKAUFSFLAECHEN UND KFZ- PARKFLAECHEN
NACH WIRTSCHAFTSZWEIGEN, GROSSENKLASSEN DER VERKAUFSFLAECHEN UND BEDIENTUNGSFORMEN

WIRTSCHAFTSZWEIG			LADENGESCHAEFTE				UMSATZ 1978						
NUMMER DER SYSTEM- MATIK	VERKAUFSFLAECHE VON...BIS UNTER...M2	INS- GESAMT	MIT VERFUEG- BARER KFZ- PARK- FLAECHE	BESCHAEF- TIGTE INSGESAMT	TEIL- ZEIT- BE- SCHAEF- TIGTE	ARBEIT- NEHMER	INSGESAMT	AUS EIN- ZEL- HAN- DEL ZU- SAM- MEN	JE M2 VER- KAUFS- FLAECHE	GESCH.- FLAECHE	VER- KAUFS- FLAECHE	VER- FUEG- BARE KFZ- PARK- FLAECHE	
BEDIENTUNGSFORM			AM 31.03.1979										
EINZELHANDEL MIT (IN)...			ANZAHL			1 000 DM		%	100 DM		1 000 M2		
1 000 BIS UNTER 1 500 M2													
SELBSTBEDIENTUNG			4	3	91	32	86	17 683	98,0	41	4	4	
HERKOEENMLICHE BEDIENTUNG			42	38	833	42	789	171 072	75,5	37	141	47	
ZUSAMMEN			46	41	924	74	875	188 754	77,6	37	146	51	
1 500 BIS UNTER 2 000 M2													
SELBSTBEDIENTUNG			
HERKOEENMLICHE BEDIENTUNG			
ZUSAMMEN			26	25	608	36	579	95 623	75,1	23	84	41	
2 000 BIS UNTER 2 500 M2													
SELBSTBEDIENTUNG			
HERKOEENMLICHE BEDIENTUNG			
ZUSAMMEN			
2 500 BIS UNTER 3 000 M2													
SELBSTBEDIENTUNG			
HERKOEENMLICHE BEDIENTUNG			
ZUSAMMEN			13	11	438	21	419	85 980	73,2	25	70	34	
3 000 BIS UNTER 4 000 M2													
SELBSTBEDIENTUNG			
HERKOEENMLICHE BEDIENTUNG			
ZUSAMMEN			10	9	426	22	414	63 471	74,7	20	64	32	
4 000 BIS UNTER 6 000 M2													
HERKOEENMLICHE BEDIENTUNG			7	7	381	20	371	67 544	77,8	21	68	33	
ZUSAMMEN			7	7	381	20	371	67 544	77,8	21	68	33	
6 000 BIS UNTER 8 000 M2													
HERKOEENMLICHE BEDIENTUNG			
ZUSAMMEN			
8 000 BIS UNTER 10 000 M2													
SELBSTBEDIENTUNG			
HERKOEENMLICHE BEDIENTUNG			
ZUSAMMEN			
10 000 UND MEHR													
HERKOEENMLICHE BEDIENTUNG			
ZUSAMMEN			
VERKAUFSFL. ZUSAMMEN													
SELBSTBEDIENTUNG			172	99	939	205	720	169 244	84,0	36	129	47	
HERKOEENMLICHE BEDIENTUNG			2 252	1 298	15 236	1 392	12 754	2 255 320	77,4	43	1 772	530	
ZUSAMMEN			2 424	1 397	16 175	1 597	13 474	2 424 563	77,8	42	1 902	578	
438 1	KRAFTWAGEN, KRAFTWAGEN- TEILEN U. -REIFEN												
UNTER 100 M2													
SELBSTBEDIENTUNG			88	49	326	87	180	33 444	73,7	110	30	3	
HERKOEENMLICHE BEDIENTUNG			3 157	1 673	15 828	1 525	12 112	2 383 129	80,2	158	1 250	150	
ZUSAMMEN			3 245	1 722	16 154	1 612	12 292	2 416 572	80,1	157	1 279	153	
100 BIS UNTER 200 M2													
SELBSTBEDIENTUNG			33	21	165	35	127	25 642	90,9	60	15	4	
HERKOEENMLICHE BEDIENTUNG			2 070	1 360	18 629	1 360	16 196	3 261 445	79,0	122	1 813	267	
ZUSAMMEN			2 103	1 381	18 794	1 395	16 323	3 287 087	79,1	121	1 827	271	
200 BIS UNTER 400 M2													
SELBSTBEDIENTUNG			
HERKOEENMLICHE BEDIENTUNG			
ZUSAMMEN			2 125	1 584	29 384	1 781	26 859	5 601 743	79,6	102	3 200	549	
400 BIS UNTER 600 M2													
SELBSTBEDIENTUNG			12	7	96	16	91	19 650	83,9	35	9	6	
HERKOEENMLICHE BEDIENTUNG			1 134	899	19 723	1 004	18 393	4 092 742	79,4	78	2 420	528	
ZUSAMMEN			1 146	906	19 819	1 020	18 484	4 112 392	79,4	77	2 429	533	
600 BIS UNTER 800 M2													
SELBSTBEDIENTUNG			
HERKOEENMLICHE BEDIENTUNG			
ZUSAMMEN			609	509	12 624	702	11 864	2 665 771	79,7	67	1 622	399	

3 LADENGESCHAFFTE, BESCHAEFFTIGTE, UMSATZ, GESCHAFFTS- UND VERKAUFSFLAECHE UND KFZ- PARKFLAECHE
NACH WIRTSCHAFTSZWEIGEN, GROESSENKLASSEN DER VERKAUFSFLAECHE UND BEDIENTUNGSFORMEN

WIRTSCHAFTSZWEIG		LADENGESCHAFFTE				UMSATZ 1978							
NUMMER DER SYSTEM- MATIK	VERKAUFSFLAECHE VON...BIS UNTER...M2	INS- GESAMT	MIT VERFUEG- BARER KFZ- PARK- FLAECHE	BESCHAEF- TIGTE INSGESAMT	TEIL- ZEIT- BE- SCHAEF- TIGTE	ARBEIT- NEHMER	INSGESAMT	AUS EIN- ZEL- HAN- DEL ZU- SAM- MEN	JE M2 VER- KAUFS- FLAECHE	BESCH.- FLAECHE	VER- KAUFS- FLAECHE	VER- FUEG- BARE KFZ- PARK- FLAECHE	
BEDIENTUNGSFORM		AM 31.03.1979											
EINZELHANDEL MIT (IN)...		ANZAHL				1 000 DM	%	100 DM	1 000 M2				
800 BIS UNTER 1 000 M2													
SELBSTBEDIENTUNG		-	-	-	-	-	-	-	-	-	-	-	-
HERKOEMMLICHE BEDIENTUNG		-	-	-	-	-	-	-	-	-	-	-	-
ZUSAMMEN		484	397	10 982	565	10 361	2 425 118	79,3	59	1 507	410	349	
1 000 BIS UNTER 1 500 M2													
SELBSTBEDIENTUNG		4	3	91	32	86	17 683	98,0	41	4	4	1	
HERKOEMMLICHE BEDIENTUNG		881	732	23 875	1 209	22 831	5 268 034	79,1	53	3 721	985	797	
ZUSAMMEN		885	735	23 966	1 241	22 917	5 285 717	79,2	53	3 725	989	798	
1 500 BIS UNTER 2 000 M2													
SELBSTBEDIENTUNG		-	-	-	-	-	-	-	-	-	-	-	-
HERKOEMMLICHE BEDIENTUNG		-	-	-	-	-	-	-	-	-	-	-	-
ZUSAMMEN		384	322	12 766	627	12 299	2 778 077	81,3	44	1 793	629	347	
2 000 BIS UNTER 2 500 M2													
SELBSTBEDIENTUNG		3	3	61	2	58	16 841	72,4	28	11	6	4	
HERKOEMMLICHE BEDIENTUNG		-	-	-	-	-	-	-	-	-	-	-	-
ZUSAMMEN		-	-	-	-	-	-	-	-	-	-	-	-
2 500 BIS UNTER 3 000 M2													
SELBSTBEDIENTUNG		-	-	-	-	-	-	-	-	-	-	-	-
HERKOEMMLICHE BEDIENTUNG		-	-	-	-	-	-	-	-	-	-	-	-
ZUSAMMEN		150	126	6 453	320	6 256	1 514 416	75,2	38	998	394	170	
3 000 BIS UNTER 4 000 M2													
SELBSTBEDIENTUNG		-	-	-	-	-	-	-	-	-	-	-	-
HERKOEMMLICHE BEDIENTUNG		-	-	-	-	-	-	-	-	-	-	-	-
ZUSAMMEN		162	142	6 918	401	6 723	1 743 756	81,8	33	1 172	530	183	
4 000 BIS UNTER 6 000 M2													
HERKOEMMLICHE BEDIENTUNG		121	109	5 685	295	5 538	1 411 483	76,0	25	1 001	558	154	
ZUSAMMEN		121	109	5 685	295	5 538	1 411 483	76,0	25	1 001	558	154	
6 000 BIS UNTER 8 000 M2													
HERKOEMMLICHE BEDIENTUNG		-	-	-	-	-	-	-	-	-	-	-	-
ZUSAMMEN		-	-	-	-	-	-	-	-	-	-	-	-
8 000 BIS UNTER 10 000 M2													
SELBSTBEDIENTUNG		-	-	-	-	-	-	-	-	-	-	-	-
HERKOEMMLICHE BEDIENTUNG		-	-	-	-	-	-	-	-	-	-	-	-
ZUSAMMEN		23	19	1 576	55	1 550	370 936	79,1	19	301	197	37	
10 000 UND MEHR													
HERKOEMMLICHE BEDIENTUNG		-	-	-	-	-	-	-	-	-	-	-	-
ZUSAMMEN		-	-	-	-	-	-	-	-	-	-	-	-
VERKAUFSFL. ZUSAMMEN													
SELBSTBEDIENTUNG		183	104	1 079	218	856	208 416	84,0	38	151	55	53	
HERKOEMMLICHE BEDIENTUNG		11 609	8 146	177 671	10 418	163 799	36 447 241	79,5	54	23 180	6 769	5 651	
ZUSAMMEN		11 792	8 250	178 750	10 636	164 655	36 655 657	79,5	54	23 331	6 824	5 703	
438 5	ZWEIRADERN, ZWEIRAD- TEILEN U. -REIFEN												
UNTER 100 M2													
SELBSTBEDIENTUNG		19	7	31	6	5	2 172	91,0	31	1	1	0	
HERKOEMMLICHE BEDIENTUNG		2 746	907	6 297	1 054	2 532	686 241	87,8	56	282	123	79	
ZUSAMMEN		2 765	914	6 328	1 060	2 537	688 413	87,8	56	283	123	80	
100 BIS UNTER 200 M2													
SELBSTBEDIENTUNG		5	3	16	9	4	2 154	83,8	32	1	1	0	
HERKOEMMLICHE BEDIENTUNG		683	315	3 003	550	2 006	412 309	88,1	48	183	87	43	
ZUSAMMEN		688	318	3 019	559	2 010	414 463	88,0	48	184	87	44	
200 BIS UNTER 400 M2													
SELBSTBEDIENTUNG		-	-	-	-	-	-	-	-	-	-	-	-
HERKOEMMLICHE BEDIENTUNG		-	-	-	-	-	-	-	-	-	-	-	-
ZUSAMMEN		270	148	1 890	308	1 498	294 612	87,9	44	143	67	33	
400 BIS UNTER 600 M2													
HERKOEMMLICHE BEDIENTUNG		53	32	596	96	516	83 436	85,5	35	50	24	9	
ZUSAMMEN		53	32	596	96	516	83 436	85,5	35	50	24	9	
600 BIS UNTER 800 M2													
SELBSTBEDIENTUNG		-	-	-	-	-	-	-	-	-	-	-	-
HERKOEMMLICHE BEDIENTUNG		-	-	-	-	-	-	-	-	-	-	-	-
ZUSAMMEN		17	10	183	13	155	26 926	81,2	25	22	11	4	

3 LADENGESCHAEFTE, BESCHAEFFTIGTE, UMSATZ, GESCHAFTS- UND VERKAUFSFLAECHE UND KFZ- PARKFLAECHE
NACH WIRTSCHAFTSZWEIGEN, GROSSENKLASSEN DER VERKAUFSFLAECHE UND BEDIENTUNGSFORMEN

WIRTSCHAFTSZWEIG		LADENGESCHAEFTE				UMSATZ 1978						
NUMMER DER SYSTEM- MATIK	VERKAUFSFLAECHE VON...BIS UNTER...M2	INS- GESAMT	MIT VERFUEG- BARER KFZ- PARK- FLAECHE	BESCHAEF- TIGTE INSGESAMT	TEIL- ZEIT- BE- SCHAEF- TIGTE	ARBEIT- NEHMER	INSGESAMT	AUS EIN- ZEL- HAN- DEL ZU- SAM- MEN	JE M2 VER- KAUFS- FLAECHE	GESCH.- FLAECHE	VER- KAUFS- FLAECHE	VER- FUEG- BARE KFZ- PARK- FLAECHE
BEDIENTUNGSFORM		AM 31.03.1979										
EINZELHANDEL MIT (IN)...		ANZAHL				1 000 DM	x	100 DM	1 000 M2			
800 BIS UNTER 1 000 M2												
HERKOEMLICHE BEDIENTUNG		5	2	73	12	68	10 477	89,6	25	9	4	0
ZUSAMMEN		5	2	73	12	68	10 477	89,6	25	9	4	0
1 000 BIS UNTER 1 500 M2												
HERKOEMLICHE BEDIENTUNG		5	3	55	8	50	11 402	88,5	22	14	5	0
ZUSAMMEN		5	3	55	8	50	11 402	88,5	22	14	5	0
1 500 BIS UNTER 2 000 M2												
HERKOEMLICHE BEDIENTUNG		-	-	-	-	-	-	-	-	-	-	-
ZUSAMMEN		-	-	-	-	-	-	-	-	-	-	-
2 000 BIS UNTER 2 500 M2												
HERKOEMLICHE BEDIENTUNG		-	-	-	-	-	-	-	-	-	-	-
ZUSAMMEN		-	-	-	-	-	-	-	-	-	-	-
10 000 UND MEHR												
HERKOEMLICHE BEDIENTUNG		-	-	-	-	-	-	-	-	-	-	-
ZUSAMMEN		-	-	-	-	-	-	-	-	-	-	-
VERKAUFSFL. ZUSAMMEN												
SELBSTBEDIENTUNG		26	12	73	16	32	8 514	83,8	36	4	2	1
HERKOEMLICHE BEDIENTUNG		3 781	1 419	12 168	2 044	6 895	1 539 411	87,6	45	722	339	172
ZUSAMMEN		3 807	1 431	12 241	2 060	6 927	1 547 925	87,6	45	726	341	173
438	FAHRZEUGEN, FAHRZEUG- TEILEN U. -REIFEN											
UNTER 100 M2												
SELBSTBEDIENTUNG		107	56	357	93	185	35 616	74,7	96	31	4	9
HERKOEMLICHE BEDIENTUNG		5 903	2 580	22 125	2 579	14 644	3 069 370	81,9	112	1 532	273	561
ZUSAMMEN		6 010	2 636	22 482	2 672	14 829	3 104 986	81,8	112	1 562	277	570
100 BIS UNTER 200 M2												
SELBSTBEDIENTUNG		38	24	181	44	131	27 796	90,3	56	16	5	12
HERKOEMLICHE BEDIENTUNG		2 753	1 675	21 632	1 910	18 202	3 673 753	80,0	104	1 996	353	661
ZUSAMMEN		2 791	1 699	21 813	1 954	18 333	3 701 550	80,1	103	2 011	358	673
200 BIS UNTER 400 M2												
SELBSTBEDIENTUNG		33	13	192	24	174	56 739	87,7	67	28	8	11
HERKOEMLICHE BEDIENTUNG		2 362	1 719	31 082	2 065	28 183	5 839 616	80,0	96	3 315	608	956
ZUSAMMEN		2 395	1 732	31 274	2 089	28 357	5 896 355	80,1	96	3 342	617	966
400 BIS UNTER 600 M2												
SELBSTBEDIENTUNG		12	7	96	16	91	19 650	83,9	35	9	6	3
HERKOEMLICHE BEDIENTUNG		1 187	931	20 319	1 100	18 909	4 176 178	79,5	76	2 470	552	715
ZUSAMMEN		1 199	938	20 415	1 116	19 000	4 195 828	79,6	75	2 479	557	717
600 BIS UNTER 800 M2												
SELBSTBEDIENTUNG		5	3	53	5	47	8 180	74,7	24	6	3	1
HERKOEMLICHE BEDIENTUNG		621	516	12 754	710	11 972	2 684 518	79,7	66	1 638	407	435
ZUSAMMEN		626	519	12 807	715	12 019	2 692 698	79,7	66	1 644	410	435
800 BIS UNTER 1 000 M2												
SELBSTBEDIENTUNG		-	-	-	-	-	-	-	-	-	-	-
HERKOEMLICHE BEDIENTUNG		-	-	-	-	-	-	-	-	-	-	-
ZUSAMMEN		489	399	11 055	577	10 429	2 435 595	79,3	59	1 516	414	349
1 000 BIS UNTER 1 500 M2												
SELBSTBEDIENTUNG		4	3	91	32	86	17 683	98,0	41	4	4	1
HERKOEMLICHE BEDIENTUNG		886	735	23 930	1 217	22 881	5 279 436	79,1	53	3 735	990	798
ZUSAMMEN		890	738	24 021	1 249	22 967	5 297 119	79,2	53	3 739	995	798
1 500 BIS UNTER 2 000 M2												
SELBSTBEDIENTUNG		-	-	-	-	-	-	-	-	-	-	-
HERKOEMLICHE BEDIENTUNG		-	-	-	-	-	-	-	-	-	-	-
ZUSAMMEN		-	-	-	-	-	-	-	-	-	-	-
2 000 BIS UNTER 2 500 M2												
SELBSTBEDIENTUNG		3	3	61	2	58	16 841	72,4	28	11	6	4
HERKOEMLICHE BEDIENTUNG		284	241	9 271	451	8 927	2 030 820	81,5	34	1 498	593	284
ZUSAMMEN		287	244	9 332	453	8 985	2 047 661	81,4	34	1 510	599	288
2 500 BIS UNTER 3 000 M2												
SELBSTBEDIENTUNG		-	-	-	-	-	-	-	-	-	-	-
HERKOEMLICHE BEDIENTUNG		-	-	-	-	-	-	-	-	-	-	-
ZUSAMMEN		150	126	6 453	320	6 256	1 514 416	75,2	38	998	394	170

3 LADENGESCHAEFTE, BESCHAEFTIGTE, UMSATZ, GESCHAEFTS- UND VERKAUFSFLAECHEN UND KFZ- PARKFLAECHEN
NACH WIRTSCHAFTSZWEIGEN, GROSSENKLASSEN DER VERKAUFSFLAECHEN UND BEDIENTUNGSFORMEN

WIRTSCHAFTSZWEIG		LADENGESCHAEFTE				UMSATZ 1978								
NUMMER DER SYSTEM- MATIK	VERKAUFSFLAECHEN VON... BIS UNTER... M2	INS- GESAMT	MIT VERFUEG- BARER KFZ- PARK- FLAECHEN	BESCHAEF- TIGTE INSGESAMT	TEIL- ZEIT- BE- SCHAEF- TIGTE	ARBEIT- NEHMER	INSGESAMT	AUS EIN- ZEL- HAN- DEL ZU- SAM- MEN	JE M2 VER- KAUFS- FLAECHEN	GESCH.- FLAECHEN	VER- KAUFS- FLAECHEN	VER- FUEG- BARE KFZ- PARK- FLAECHEN		
BEDIENTUNGSFORM		AM 31.03.1979												
EINZELHANDEL MIT (IN)...		ANZAHL				1 000 DM		%	100 DM		1 000 M2			
3 000 BIS UNTER 4 000 M2														
SELBSTBEDIENTUNG		-	-	-	-	-	-	-	-	-	-	-		
HERKOEMLICHE BEDIENTUNG		-	-	-	-	-	-	-	-	-	-	-		
ZUSAMMEN		162	142	6 918	401	6 723	1 743 756	81,8	33	1 172	530	183		
4 000 BIS UNTER 6 000 M2														
HERKOEMLICHE BEDIENTUNG		121	109	5 685	295	5 538	1 411 483	76,0	25	1 001	558	154		
ZUSAMMEN		121	109	5 685	295	5 538	1 411 483	76,0	25	1 001	558	154		
6 000 BIS UNTER 8 000 M2														
HERKOEMLICHE BEDIENTUNG		-	-	-	-	-	-	-	-	-	-	-		
ZUSAMMEN		-	-	-	-	-	-	-	-	-	-	-		
8 000 BIS UNTER 10 000 M2														
SELBSTBEDIENTUNG		-	-	-	-	-	-	-	-	-	-	-		
HERKOEMLICHE BEDIENTUNG		-	-	-	-	-	-	-	-	-	-	-		
ZUSAMMEN		23	19	1 576	55	1 550	370 936	79,1	19	301	197	37		
10 000 UND MEHR														
HERKOEMLICHE BEDIENTUNG		27	23	1 629	38	1 592	344 543	79,6	10	537	341	119		
ZUSAMMEN		27	23	1 629	38	1 592	344 543	79,6	10	537	341	119		
VERKAUFSFL. ZUSAMMEN														
SELBSTBEDIENTUNG		209	116	1 152	234	888	216 930	83,9	38	155	58	53		
HERKOEMLICHE BEDIENTUNG		15 390	9 565	189 839	12 462	170 694	37 986 652	79,8	53	23 902	7 108	5 823		
ZUSAMMEN		15 599	9 681	190 991	12 696	171 582	38 203 583	79,8	53	24 057	7 165	5 876		
439 EINZELHANDEL MIT SONST. WAREN, WAREN VERSCH. ART														
439 1 BLUMEN, PFLANZEN														
UNTER 100 M2														
SELBSTBEDIENTUNG		88	8	310	95	235	27 758	98,9	76	9	4	12		
HERKOEMLICHE BEDIENTUNG		10 326	1 808	29 179	7 648	15 222	1 749 967	97,8	48	1 000	366	182		
ZUSAMMEN		10 414	1 816	29 489	7 743	15 457	1 777 726	97,8	48	1 009	370	194		
100 BIS UNTER 200 M2														
SELBSTBEDIENTUNG		14	8	75	23	58	5 531	98,6	33	2	2	8		
HERKOEMLICHE BEDIENTUNG		511	231	2 870	751	2 145	192 699	95,5	31	217	63	27		
ZUSAMMEN		525	239	2 945	774	2 203	198 230	95,5	31	220	64	35		
200 BIS UNTER 400 M2														
SELBSTBEDIENTUNG		14	9	101	30	80	9 922	94,4	26	6	4	3		
HERKOEMLICHE BEDIENTUNG		125	83	869	224	684	60 502	93,7	19	113	32	17		
ZUSAMMEN		139	92	970	254	764	70 424	93,8	20	120	35	20		
400 BIS UNTER 600 M2														
SELBSTBEDIENTUNG		3	2	15	2	14	1 340	100	9	2	2	1		
HERKOEMLICHE BEDIENTUNG		31	21	338	87	296	22 822	95,6	16	59	14	4		
ZUSAMMEN		34	23	353	89	310	24 162	95,9	15	61	16	5		
600 BIS UNTER 800 M2														
SELBSTBEDIENTUNG		11	4	171	38	162	23 904	98,9	32	16	7	2		
HERKOEMLICHE BEDIENTUNG		10	9	96	21	88	5 692	95,5	8	13	7	4		
ZUSAMMEN		21	13	267	59	250	29 596	98,2	20	28	14	6		
800 BIS UNTER 1 000 M2														
SELBSTBEDIENTUNG		-	-	-	-	-	-	-	-	-	-	-		
HERKOEMLICHE BEDIENTUNG		5	2	41	10	33	3 064	97,4	7	6	4	0		
ZUSAMMEN		-	-	-	-	-	-	-	-	-	-	-		
1 000 BIS UNTER 1 500 M2														
SELBSTBEDIENTUNG		10	10	99	29	91	13 260	97,4	12	26	11	23		
HERKOEMLICHE BEDIENTUNG		16	12	115	44	89	8 056	90,7	5	81	17	5		
ZUSAMMEN		26	22	214	73	180	21 315	94,8	8	107	28	28		
1 500 BIS UNTER 2 000 M2														
SELBSTBEDIENTUNG		-	-	-	-	-	-	-	-	-	-	-		
HERKOEMLICHE BEDIENTUNG		11	9	77	22	61	9 074	98,1	5	27	18	6		
ZUSAMMEN		-	-	-	-	-	-	-	-	-	-	-		
2 000 BIS UNTER 2 500 M2														
SELBSTBEDIENTUNG		-	-	-	-	-	-	-	-	-	-	-		
HERKOEMLICHE BEDIENTUNG		-	-	-	-	-	-	-	-	-	-	-		
ZUSAMMEN		8	7	92	23	90	8 918	100	5	44	17	11		

3 LADENGESCHAEFTE, BESCHAEFFTIGTE, UMSATZ, GESCHAFTS- UND VERKAUFSFLAECHEN UND KFZ- PARKFLAECHEN
NACH WIRTSCHAFTSZWEIGEN, GROSSENKLASSEN DER VERKAUFSFLAECHEN UND BEDIENTUNGSFORMEN

WIRTSCHAFTSZWEIG		LADENGESCHAEFTE					UMSATZ 1978						
NUMMER DER SYSTEM- MATIK	VERKAUFSFLAECHEN VON... BIS UNTER... M2	INS- GESAMT	MIT VERFUEG- BARER KFZ- PARK- FLAECHEN	BESCHAEF- TIGTE INSGESAMT	TEIL- ZEIT- BE- SCHAEF- TIGTE	ARBEIT- NEHMER	INSGESAMT	AUS- EIN- ZEL- HAN- DEL ZU- SAM- MEN	JE M2 VER- KAUFS- FLAECHEN	GESCH.- FLAECHEN	VER- KAUFS- FLAECHEN	VER- FUEG- BARER KFZ- PARK- FLAECHEN	
BEDIENTUNGSFORM		AM 31.03.1979											
EINZELHANDEL MIT (IN)...		ANZAHL					1 000 DM	%	100 DM	1 000 M2			
2 500 BIS UNTER 3 000 M2													
SELBSTBEDIENTUNG		-	-	-	-	-	-	-	-	-	-	-	
HERKOEMLICHE BEDIENTUNG		-	-	-	-	-	-	-	-	-	-	-	
ZUSAMMEN		6	6	47	10	44	6 777	88,8	4	19	16	12	
3 000 BIS UNTER 4 000 M2													
SELBSTBEDIENTUNG		6	5	120	19	114	14 627	96,2	8	28	19	8	
HERKOEMLICHE BEDIENTUNG		4	3	55	13	50	3 153	97,4	2	21	13	3	
ZUSAMMEN		10	8	175	32	164	17 780	96,4	5	50	33	11	
4 000 BIS UNTER 6 000 M2													
SELBSTBEDIENTUNG		7	7	148	31	144	20 113	99,9	6	60	35	14	
HERKOEMLICHE BEDIENTUNG		4	4	18	6	11	1 517	97,3	1	26	19	2	
ZUSAMMEN		11	11	166	37	155	21 630	99,7	4	86	54	16	
6 000 BIS UNTER 8 000 M2													
HERKOEMLICHE BEDIENTUNG		-	-	-	-	-	-	-	-	-	-	-	
ZUSAMMEN		-	-	-	-	-	-	-	-	-	-	-	
8 000 BIS UNTER 10 000 M2													
SELBSTBEDIENTUNG		-	-	-	-	-	-	-	-	-	-	-	
ZUSAMMEN		-	-	-	-	-	-	-	-	-	-	-	
10 000 UND MEHR													
SELBSTBEDIENTUNG		-	-	-	-	-	-	-	-	-	-	-	
HERKOEMLICHE BEDIENTUNG		-	-	-	-	-	-	-	-	-	-	-	
ZUSAMMEN		3	3	67	14	62	6 109	95,0	2	60	40	3	
VERKAUFSFL. ZUSAMMEN													
SELBSTBEDIENTUNG		176	75	1 415	395	1 259	167 779	98,2	12	250	144	131	
HERKOEMLICHE BEDIENTUNG		11 048	2 187	33 749	8 851	18 767	2 062 875	97,4	35	1 630	596	255	
ZUSAMMEN		11 226	2 262	35 164	9 246	20 026	2 230 654	97,5	30	1 880	740	386	
439 2	ZOOLOG. BEDARF, LEBENDEN TIEREN, SAEMEREIEN												
UNTER 100 M2													
SELBSTBEDIENTUNG		81	19	234	58	152	22 440	97,8	52	10	4	1	
HERKOEMLICHE BEDIENTUNG		2 769	510	6 011	1 345	2 399	449 253	97,4	38	227	119	59	
ZUSAMMEN		2 850	529	6 245	1 403	2 551	471 694	97,4	38	237	123	60	
100 BIS UNTER 200 M2													
SELBSTBEDIENTUNG		57	22	306	89	245	38 265	93,2	50	16	8	46	
HERKOEMLICHE BEDIENTUNG		377	135	1 491	392	998	169 774	94,1	36	97	47	18	
ZUSAMMEN		434	157	1 797	481	1 243	208 039	93,9	38	113	54	65	
200 BIS UNTER 400 M2													
SELBSTBEDIENTUNG		14	7	100	23	84	13 981	87,3	41	7	3	1	
HERKOEMLICHE BEDIENTUNG		123	69	715	205	568	86 671	87,0	29	60	30	18	
ZUSAMMEN		137	76	815	228	652	100 653	87,0	30	67	34	13	
400 BIS UNTER 600 M2													
SELBSTBEDIENTUNG		4	1	80	40	74	4 178	93,1	24	3	2	1	
HERKOEMLICHE BEDIENTUNG		19	10	165	49	141	20 824	90,0	25	17	8	4	
ZUSAMMEN		23	11	245	89	215	25 002	90,5	25	20	10	4	
600 BIS UNTER 800 M2													
SELBSTBEDIENTUNG		4	4	32	9	25	2 638	94,0	10	8	3	1	
HERKOEMLICHE BEDIENTUNG		5	1	45	8	42	10 613	90,6	34	4	3	0	
ZUSAMMEN		9	5	77	17	67	13 252	91,2	23	13	6	2	
800 BIS UNTER 1 000 M2													
SELBSTBEDIENTUNG		-	-	-	-	-	-	-	-	-	-	-	
HERKOEMLICHE BEDIENTUNG		-	-	-	-	-	-	-	-	-	-	-	
ZUSAMMEN		6	5	54	20	49	5 451	96,2	10	9	5	1	
1 000 BIS UNTER 1 500 M2													
SELBSTBEDIENTUNG		-	-	-	-	-	-	-	-	-	-	-	
HERKOEMLICHE BEDIENTUNG		-	-	-	-	-	-	-	-	-	-	-	
ZUSAMMEN		8	7	55	8	44	12 803	91,5	14	23	9	3	
1 500 BIS UNTER 2 000 M2													
SELBSTBEDIENTUNG		-	-	-	-	-	-	-	-	-	-	-	
HERKOEMLICHE BEDIENTUNG		-	-	-	-	-	-	-	-	-	-	-	
ZUSAMMEN		3	1	17	2	13	2 851	100	6	6	5	0	

3 LADENGESCHAEFTE, BESCHAEFTIGTE, UMSATZ, GESCHAFTS- UND VERKAUFSFLAECHE UND KFZ- PARKFLAECHE
NACH WIRTSCHAFTSZWEIGEN, GROSSENKLASSEN DER VERKAUFSFLAECHE UND BEDIENTUNGSFORMEN

WIRTSCHAFTSZWEIG		LADENGESCHAEFTE				UMSATZ 1978						
NUMMER DER SYSTEM- MATIK	VERKAUFSFLAECHE VON...BIS UNTER...M2	INS- GESAMT	MIT VERFUEG- BARER KFZ- PARK- FLAECHE	BESCHAEF- TIGTE INSGESAMT	TEIL- ZEIT- BE- SCHAEF- TIGTE	ARBEIT- NEHMER	INSGESAMT	AUS EIN- ZEL- HAN- DEL ZU- SAM- MEN	JE M2 VER- KAUFS- FLAECHE	GESCH.- FLAECHE	VER- KAUFS- FLAECHE	VER- FUEG- BARE KFZ- PARK- FLAECHE
BEDIENTUNGSFORM		AM 31.03.1979										
EINZELHANDEL MIT (IN)...		ANZAHL				1 000 DM	%	100 DM	1 000 M2			
2 000 BIS UNTER 2 500 M2												
HERKOEMLICHE BEDIENTUNG		-	-	-	-	-	-	-	-	-	-	-
ZUSAMMEN		-	-	-	-	-	-	-	-	-	-	-
2 500 BIS UNTER 3 000 M2												
SELBSTBEDIENTUNG		-	-	-	-	-	-	-	-	-	-	-
HERKOEMLICHE BEDIENTUNG		-	-	-	-	-	-	-	-	-	-	-
ZUSAMMEN		-	-	-	-	-	-	-	-	-	-	-
3 000 BIS UNTER 4 000 M2												
SELBSTBEDIENTUNG		-	-	-	-	-	-	-	-	-	-	-
ZUSAMMEN		-	-	-	-	-	-	-	-	-	-	-
4 000 BIS UNTER 6 000 M2												
SELBSTBEDIENTUNG		-	-	-	-	-	-	-	-	-	-	-
ZUSAMMEN		-	-	-	-	-	-	-	-	-	-	-
6 000 BIS UNTER 8 000 M2												
HERKOEMLICHE BEDIENTUNG		-	-	-	-	-	-	-	-	-	-	-
ZUSAMMEN		-	-	-	-	-	-	-	-	-	-	-
8 000 BIS UNTER 10 000 M2												
HERKOEMLICHE BEDIENTUNG		-	-	-	-	-	-	-	-	-	-	-
ZUSAMMEN		-	-	-	-	-	-	-	-	-	-	-
VERKAUFSFL. ZUSAMMEN												
SELBSTBEDIENTUNG		170	62	850	242	670	101 064	93,5		23	105	43
HERKOEMLICHE BEDIENTUNG		3 310	735	8 596	2 039	4 298	758 109	95,1		31	474	241
ZUSAMMEN		3 480	797	9 446	2 281	4 968	859 173	94,9		30	579	285
439 3	WAFFEN, MUNITION, JAGDGERAETEN											
UNTER 100 M2												
SELBSTBEDIENTUNG		42	9	73	14	27	6 685	99,5		33	3	2
HERKOEMLICHE BEDIENTUNG		671	162	1 488	304	590	172 057	94,7		65	47	27
ZUSAMMEN		713	171	1 561	318	617	178 742	94,9		63	50	29
100 BIS UNTER 200 M2												
SELBSTBEDIENTUNG		-	-	-	-	-	-	-		-	-	-
HERKOEMLICHE BEDIENTUNG		-	-	-	-	-	-	-		-	-	-
ZUSAMMEN		80	30	358	95	245	55 638	95,4		55	17	10
200 BIS UNTER 400 M2												
SELBSTBEDIENTUNG		-	-	-	-	-	-	-		-	-	-
HERKOEMLICHE BEDIENTUNG		-	-	-	-	-	-	-		-	-	-
ZUSAMMEN		16	8	135	32	112	28 535	92,9		73	6	4
400 BIS UNTER 600 M2												
HERKOEMLICHE BEDIENTUNG		-	-	-	-	-	-	-		-	-	-
ZUSAMMEN		-	-	-	-	-	-	-		-	-	-
600 BIS UNTER 800 M2												
HERKOEMLICHE BEDIENTUNG		-	-	-	-	-	-	-		-	-	-
ZUSAMMEN		-	-	-	-	-	-	-		-	-	-
1 000 BIS UNTER 1 500 M2												
HERKOEMLICHE BEDIENTUNG		-	-	-	-	-	-	-		-	-	-
ZUSAMMEN		-	-	-	-	-	-	-		-	-	-
1 500 BIS UNTER 2 000 M2												
HERKOEMLICHE BEDIENTUNG		-	-	-	-	-	-	-		-	-	-
ZUSAMMEN		-	-	-	-	-	-	-		-	-	-
VERKAUFSFL. ZUSAMMEN												
SELBSTBEDIENTUNG		48	15	91	18	36	9 101	98,3		32	5	3
HERKOEMLICHE BEDIENTUNG		766	198	2 132	462	1 104	290 675	95,3		66	75	44
ZUSAMMEN		814	213	2 223	480	1 140	299 776	95,4		64	80	47
439 41	FOTO- U. KINOGERAET., FOTOTECHN. U. -CHEM.MAT.											
UNTER 100 M2												
SELBSTBEDIENTUNG		31	1	185	26	168	15 041	91,9		111	2	1
HERKOEMLICHE BEDIENTUNG		2 782	447	9 420	1 587	6 445	1 380 627	94,1		124	225	112
ZUSAMMEN		2 813	448	9 605	1 613	6 613	1 395 668	94,1		124	227	113

3 LADENGESCHAEFTE, BESCHAEFFTIGTE, UMSATZ, GESCHAFTS- UND VERKAUFSFLAECHE UND KFZ- PARKFLAECHE
NACH WIRTSCHAFTSZWEIGEN, GROESSENKLASSEN DER VERKAUFSFLAECHE UND BEDIENTUNGSFORMEN

WIRTSCHAFTSZWEIG		LADENGESCHAEFTE				UMSATZ 1978							
NUMMER DER SYSTEM- MATIK	VERKAUFSFLAECHE VON...BIS UNTER...M2	INS- GESAMT	MIT VERFUEG- BARER KFZ- PARK- FLAECHE	BESCHAEF- TIGTE INSGESAMT	TEIL- ZEIT- BE- SCHAEF- TIGTE	ARBEIT- NEHMER	INSGESAMT	AUS EIN- ZEL- HAN- DEL ZU- SAM- MEN	JE M2 VER- KAUFS- FLAECHE	GESCH.- FLAECHE	VER- KAUFS- FLAECHE	VER- FUEG- BARE KFZ- PARK- FLAECHE	
BEDIENUNGSFORM		AM 31.03.1979											
EINZELHANDEL MIT (IN)...		ANZAHL				1 000 DM	%	100 DM	1 000 M2				
100 BIS UNTER 200 M2													
SELBSTBEDIENTUNG		5	-	54	9	52	9 411	100	129	1	1	-	
HERKOEEMMLICHE BEDIENTUNG		293	56	2 566	408	2 270	495 275	89,9	134	62	37	5	
ZUSAMMEN		298	56	2 620	417	2 322	504 686	90,1	134	63	38	5	
200 BIS UNTER 400 M2													
HERKOEEMMLICHE BEDIENTUNG		43	7	812	183	773	186 241	92,1	173	19	11	0	
ZUSAMMEN		43	7	812	183	773	186 241	92,1	173	19	11	0	
400 BIS UNTER 600 M2													
HERKOEEMMLICHE BEDIENTUNG		-	-	-	-	-	-	-	-	-	-	-	
ZUSAMMEN		-	-	-	-	-	-	-	-	-	-	-	
600 BIS UNTER 800 M2													
HERKOEEMMLICHE BEDIENTUNG		-	-	-	-	-	-	-	-	-	-	-	
ZUSAMMEN		-	-	-	-	-	-	-	-	-	-	-	
800 BIS UNTER 1 000 M2													
HERKOEEMMLICHE BEDIENTUNG		3	1	255	12	253	36 252	62,3	149	4	2	1	
ZUSAMMEN		3	1	255	12	253	36 252	62,3	149	4	2	1	
VERKAUFSFL. ZUSAMMEN													
SELBSTBEDIENTUNG		36	1	239	35	220	24 452	95,0	118	3	2	0	
HERKOEEMMLICHE BEDIENTUNG		3 132	512	13 589	2 279	10 262	2 255 765	92,4	134	322	168	537	
ZUSAMMEN		3 168	513	13 828	2 314	10 482	2 280 217	92,4	134	325	170	537	
439 45 SONST. FEINMECH. U. OPT. ERZEUGNISSEN													
UNTER 100 M2													
SELBSTBEDIENTUNG		7	-	51	16	38	7 116	93,4	191	1	0	-	
HERKOEEMMLICHE BEDIENTUNG		960	132	4 098	571	3 006	407 486	94,4	95	75	43	10	
ZUSAMMEN		967	132	4 149	587	3 044	414 602	94,4	96	76	43	10	
100 BIS UNTER 200 M2													
SELBSTBEDIENTUNG		-	-	-	-	-	-	-	-	-	-	-	
HERKOEEMMLICHE BEDIENTUNG		-	-	-	-	-	-	-	-	-	-	-	
ZUSAMMEN		100	16	937	127	827	105 428	93,0	86	19	12	1	
200 BIS UNTER 400 M2													
SELBSTBEDIENTUNG		-	-	-	-	-	-	-	-	-	-	-	
HERKOEEMMLICHE BEDIENTUNG		-	-	-	-	-	-	-	-	-	-	-	
ZUSAMMEN		13	-	141	21	127	19 578	90,0	71	4	3	-	
400 BIS UNTER 600 M2													
HERKOEEMMLICHE BEDIENTUNG		-	-	-	-	-	-	-	-	-	-	-	
ZUSAMMEN		-	-	-	-	-	-	-	-	-	-	-	
600 BIS UNTER 800 M2													
HERKOEEMMLICHE BEDIENTUNG		-	-	-	-	-	-	-	-	-	-	-	
ZUSAMMEN		-	-	-	-	-	-	-	-	-	-	-	
VERKAUFSFL. ZUSAMMEN													
SELBSTBEDIENTUNG		10	1	71	22	55	10 548	92,0	113	2	1	0	
HERKOEEMMLICHE BEDIENTUNG		1 076	148	5 393	720	4 173	555 402	93,8	92	102	61	11	
ZUSAMMEN		1 086	149	5 464	742	4 228	565 951	93,8	92	104	62	11	
439 4 FEINMECH., FOTO- U. OPTISCHEN ERZEUGNISSEN													
UNTER 100 M2													
SELBSTBEDIENTUNG		38	1	236	42	206	22 157	92,4	129	3	2	0	
HERKOEEMMLICHE BEDIENTUNG		3 742	579	13 518	2 158	9 451	1 788 112	94,2	116	300	155	541	
ZUSAMMEN		3 780	580	13 754	2 200	9 657	1 810 270	94,2	116	303	156	541	
100 BIS UNTER 200 M2													
SELBSTBEDIENTUNG		-	-	-	-	-	-	-	-	-	-	-	
HERKOEEMMLICHE BEDIENTUNG		-	-	-	-	-	-	-	-	-	-	-	
ZUSAMMEN		398	72	3 557	544	3 149	610 114	90,6	122	82	50	6	
200 BIS UNTER 400 M2													
SELBSTBEDIENTUNG		-	-	-	-	-	-	-	-	-	-	-	
HERKOEEMMLICHE BEDIENTUNG		-	-	-	-	-	-	-	-	-	-	-	
ZUSAMMEN		56	7	953	204	900	205 819	91,9	153	23	13	0	
400 BIS UNTER 600 M2													
HERKOEEMMLICHE BEDIENTUNG		11	1	452	50	437	106 956	95,8	202	10	5	0	
ZUSAMMEN		11	1	452	50	437	106 956	95,8	202	10	5	0	

3 LADENGESCHAEFTE, BESCHAEFTIGTE, UMSATZ, GESCHAFTS- UND VERKAUFSFLAECHEN UND KFZ- PARKFLAECHEN
NACH WIRTSCHAFTSZWEIGEN, GROSSENKLASSEN DER VERKAUFSFLAECHEN UND BEDIENTUNGSFORMEN

WIRTSCHAFTSZWEIG		LADENGESCHAEFTE					UMSATZ 1978						
NUMMER DER SYSTEM- MATIK	VERKAUFSFLAECHEN VON... BIS UNTER... M2	INS- GESAMT	MIT VERFUEG- BARER KFZ- PARK- FLAECHEN	BESCHAEF- TIGTE INSGESAMT	TEIL- ZEIT- BE- SCHAEF- TIGTE	ARBEIT- NEHMER	INSGESAMT	AUS EIN- ZEL- HAN- DEL ZU- SAM- MEN	JE M2 VER- KAUFS- FLAECHEN	GESCH.- FLAECHEN	VER- KAUFS- FLAECHEN	VER- FUEG- BARE KFZ- PARK- FLAECHEN	
BEDIENTUNGSFORM		AM 31.03.1979											
EINZELHANDEL MIT (IN)...		ANZAHL					1 000 DM	%	100 DM	1 000 M2			
600 BIS UNTER 800 M2													
HERKOEMLICHE BEDIENTUNG		6	1	321	46	314	76 756	85,4	182	8	4	0	
ZUSAMMEN		6	1	321	46	314	76 756	85,4	182	8	4	0	
800 BIS UNTER 1 000 M2													
HERKOEMLICHE BEDIENTUNG		3	1	255	12	253	36 252	62,3	149	4	2	1	
ZUSAMMEN		3	1	255	12	253	36 252	62,3	149	4	2	1	
VERKAUFSFL. ZUSAMMEN													
SELBSTBEDIENTUNG		46	2	310	57	275	35 001	94,1	116	4	3	0	
HERKOEMLICHE BEDIENTUNG		4 208	660	18 982	2 999	14 435	2 811 167	92,7	123	425	229	548	
ZUSAMMEN		4 254	662	19 292	3 056	14 710	2 846 168	92,7	123	429	232	548	
439 5	UHREN, EDELMETALLWAREN, SCHMUCK												
UNTER 100 M2													
SELBSTBEDIENTUNG		18	3	55	17	37	5 177	95,3	68	1	1	0	
HERKOEMLICHE BEDIENTUNG		8 309	1 064	28 183	5 883	16 632	3 012 192	92,7	100	501	301	89	
ZUSAMMEN		8 327	1 067	28 238	5 900	16 669	3 017 369	92,7	100	502	301	89	
100 BIS UNTER 200 M2													
SELBSTBEDIENTUNG		-	-	-	-	-	-	-	-	-	-	-	
HERKOEMLICHE BEDIENTUNG		-	-	-	-	-	-	-	-	-	-	-	
ZUSAMMEN		471	109	4 285	971	3 568	571 019	93,1	99	94	57	12	
200 BIS UNTER 400 M2													
SELBSTBEDIENTUNG		-	-	-	-	-	-	-	-	-	-	-	
HERKOEMLICHE BEDIENTUNG		-	-	-	-	-	-	-	-	-	-	-	
ZUSAMMEN		72	17	1 437	334	1 326	207 519	91,6	112	31	19	2	
400 BIS UNTER 600 M2													
HERKOEMLICHE BEDIENTUNG		-	-	-	-	-	-	-	-	-	-	-	
ZUSAMMEN		-	-	-	-	-	-	-	-	-	-	-	
600 BIS UNTER 800 M2													
HERKOEMLICHE BEDIENTUNG		-	-	-	-	-	-	-	-	-	-	-	
ZUSAMMEN		-	-	-	-	-	-	-	-	-	-	-	
800 BIS UNTER 1 000 M2													
HERKOEMLICHE BEDIENTUNG		-	-	-	-	-	-	-	-	-	-	-	
ZUSAMMEN		-	-	-	-	-	-	-	-	-	-	-	
1 000 BIS UNTER 1 500 M2													
HERKOEMLICHE BEDIENTUNG		-	-	-	-	-	-	-	-	-	-	-	
ZUSAMMEN		-	-	-	-	-	-	-	-	-	-	-	
4 000 BIS UNTER 6 000 M2													
HERKOEMLICHE BEDIENTUNG		-	-	-	-	-	-	-	-	-	-	-	
ZUSAMMEN		-	-	-	-	-	-	-	-	-	-	-	
VERKAUFSFL. ZUSAMMEN													
SELBSTBEDIENTUNG		23	4	82	21	58	7 630	90,4	54	3	1	0	
HERKOEMLICHE BEDIENTUNG		8 859	1 196	34 219	7 270	21 830	3 832 707	92,8	99	641	387	107	
ZUSAMMEN		8 882	1 200	34 301	7 291	21 888	3 840 336	92,8	99	644	388	107	
439 61	SPIELWAREN												
UNTER 100 M2													
SELBSTBEDIENTUNG		63	13	154	56	69	14 396	99,9	42	5	3	1	
HERKOEMLICHE BEDIENTUNG		1 316	213	3 243	977	1 425	269 366	98,4	41	104	65	245	
ZUSAMMEN		1 379	226	3 397	1 033	1 494	283 762	98,5	41	109	69	246	
100 BIS UNTER 200 M2													
SELBSTBEDIENTUNG		54	17	211	100	150	21 419	99,1	29	10	7	1	
HERKOEMLICHE BEDIENTUNG		465	103	2 221	678	1 492	242 959	98,0	40	93	61	14	
ZUSAMMEN		519	120	2 432	778	1 642	264 378	98,1	39	103	68	16	
200 BIS UNTER 400 M2													
SELBSTBEDIENTUNG		28	16	208	64	173	24 408	99,7	32	12	8	2	
HERKOEMLICHE BEDIENTUNG		271	73	2 333	691	1 951	234 184	98,5	33	112	71	7	
ZUSAMMEN		299	89	2 541	755	2 124	258 593	98,6	33	124	79	9	
400 BIS UNTER 600 M2													
SELBSTBEDIENTUNG		-	-	-	-	-	-	-	-	-	-	-	
HERKOEMLICHE BEDIENTUNG		-	-	-	-	-	-	-	-	-	-	-	
ZUSAMMEN		91	37	1 467	466	1 337	155 523	99,8	37	69	42	8	

3 LADENGESCHAEFTE, BESCHAEFTIGTE, UMSATZ, GESCHAFTS- UND VERKAUFSFLAECHEN UND KFZ- PARKFLAECHEN
NACH WIRTSCHAFTSZWEIGEN, GROSSENKLASSEN DER VERKAUFSFLAECHEN UND BEDIENTUNGSFORMEN

WIRTSCHAFTSZWEIG		LADENGESCHAEFTE				UMSATZ 1978						
NUMMER DER SYSTEM- MATIK	VERKAUFSFLAECHEN VON... BIS UNTER... M2	INS- GESAMT	MIT VERFUEG- BARER KFZ- PARK- FLAECHEN	BESCHAEF- TIGTE INSGESAMT	TEIL- ZEIT- BE- SCHAEF- TIGTE	ARBEIT- NEHMER	INSGESAMT	AUS EIN- ZEL- HAN- DEL ZU- SAM- MEN	JE M2 VER- KAUFS- FLAECHEN	GESCH.- FLAECHEN	VER- KAUFS- FLAECHEN	VER- FUEG- BARE KFZ- PARK- FLAECHEN
BEDIENTUNGSFORM		AM 31.03.1979										
EINZELHANDEL MIT (IN)...		ANZAHL				1 000 DM	%	100 DM	1 000 M2			
600 BIS UNTER 800 M2												
SELBSTBEDIENTUNG		-	-	-	-	-	-	-	-	-	-	-
HERKOEENMLICHE BEDIENTUNG		-	-	-	-	-	-	-	-	-	-	-
ZUSAMMEN		30	8	551	171	504	68 020	98,8	36	32	19	1
800 BIS UNTER 1 000 M2												
SELBSTBEDIENTUNG		-	-	-	-	-	-	-	-	-	-	-
HERKOEENMLICHE BEDIENTUNG		-	-	-	-	-	-	-	-	-	-	-
ZUSAMMEN		-	-	-	-	-	-	-	-	-	-	-
1 000 BIS UNTER 1 500 M2												
SELBSTBEDIENTUNG		-	-	-	-	-	-	-	-	-	-	-
HERKOEENMLICHE BEDIENTUNG		-	-	-	-	-	-	-	-	-	-	-
ZUSAMMEN		17	6	882	333	848	93 846	99,6	48	38	19	1
1 500 BIS UNTER 2 000 M2												
HERKOEENMLICHE BEDIENTUNG		3	1	87	26	83	11 688	100	25	6	5	1
ZUSAMMEN		3	1	87	26	83	11 688	100	25	6	5	1
2 000 BIS UNTER 2 500 M2												
SELBSTBEDIENTUNG		-	-	-	-	-	-	-	-	-	-	-
ZUSAMMEN		-	-	-	-	-	-	-	-	-	-	-
VERKAUFSFL. ZUSAMMEN												
SELBSTBEDIENTUNG		167	50	979	367	777	108 893	99,7	33	47	33	5
HERKOEENMLICHE BEDIENTUNG		2 185	441	10 775	3 315	7 633	1 069 749	98,6	38	452	280	277
ZUSAMMEN		2 352	491	11 754	3 682	8 410	1 178 642	98,7	38	499	313	282
439 65 SPORT- U. CAMPINGARTIKELN (OH. CAMPINGMOEBEL)												
UNTER 100 M2												
SELBSTBEDIENTUNG		30	9	56	11	22	4 796	97,6	32	3	1	1
HERKOEENMLICHE BEDIENTUNG		2 281	609	5 168	1 363	2 190	522 273	97,3	52	167	101	867
ZUSAMMEN		2 311	618	5 224	1 374	2 212	527 070	97,3	51	170	103	869
100 BIS UNTER 200 M2												
SELBSTBEDIENTUNG		10	4	36	10	25	7 062	76,3	57	2	1	0
HERKOEENMLICHE BEDIENTUNG		628	240	2 781	736	1 940	368 541	95,8	46	134	80	38
ZUSAMMEN		638	244	2 817	746	1 965	375 603	95,4	46	136	82	38
200 BIS UNTER 400 M2												
SELBSTBEDIENTUNG		4	1	23	2	20	4 167	96,7	38	2	1	0
HERKOEENMLICHE BEDIENTUNG		312	125	2 723	766	2 305	374 767	97,9	46	122	81	14
ZUSAMMEN		316	126	2 746	768	2 325	378 933	97,9	46	124	82	14
400 BIS UNTER 600 M2												
SELBSTBEDIENTUNG		-	-	-	-	-	-	-	-	-	-	-
HERKOEENMLICHE BEDIENTUNG		-	-	-	-	-	-	-	-	-	-	-
ZUSAMMEN		104	47	1 326	319	1 186	194 901	96,4	41	80	48	21
600 BIS UNTER 800 M2												
SELBSTBEDIENTUNG		-	-	-	-	-	-	-	-	-	-	-
HERKOEENMLICHE BEDIENTUNG		-	-	-	-	-	-	-	-	-	-	-
ZUSAMMEN		32	10	871	223	825	112 493	98,4	54	32	21	3
800 BIS UNTER 1 000 M2												
SELBSTBEDIENTUNG		-	-	-	-	-	-	-	-	-	-	-
HERKOEENMLICHE BEDIENTUNG		-	-	-	-	-	-	-	-	-	-	-
ZUSAMMEN		-	-	-	-	-	-	-	-	-	-	-
1 000 BIS UNTER 1 500 M2												
HERKOEENMLICHE BEDIENTUNG		15	10	175	29	158	27 782	94,3	18	26	16	3
ZUSAMMEN		15	10	175	29	158	27 782	94,3	18	26	16	3
1 500 BIS UNTER 2 000 M2												
HERKOEENMLICHE BEDIENTUNG		6	4	190	87	178	30 714	98,4	32	16	10	1
ZUSAMMEN		6	4	190	87	178	30 714	98,4	32	16	10	1
2 000 BIS UNTER 2 500 M2												
HERKOEENMLICHE BEDIENTUNG		7	7	53	12	36	10 096	80,9	7	23	14	3
ZUSAMMEN		7	7	53	12	36	10 096	80,9	7	23	14	3
2 500 BIS UNTER 3 000 M2												
HERKOEENMLICHE BEDIENTUNG		4	3	307	153	302	35 212	99,0	34	17	10	1
ZUSAMMEN		4	3	307	153	302	35 212	99,0	34	17	10	1

3 LADENGESCHAEFTE, BESCHAEFTIGTE, UMSATZ, GESCHAEFTS- UND VERKAUFSFLAECHEN UND KFZ-PARKFLAECHEN
NACH WIRTSCHAFTSZWEIGEN, GROSSENKLASSEN DER VERKAUFSFLAECHEN UND BEDIENTUNGSFORMEN

WIRTSCHAFTSZWEIG		LADENGESCHAEFTE				UMSATZ 1978						
NUMMER DER SYSTEM- MATIK	VERKAUFSFLAECHEN VON... BIS UNTER... M2	INS- GESAMT	MIT VERFUEG- BARER KFZ- PARK- FLAECHEN	BESCHAEF- TIGTE INSGESAMT	TEIL- ZEIT- BE- SCHAEF- TIGTE	ARBEIT- NEHMER	INSGESAMT	AUS EIN- ZEL- HAN- DEL ZU- SAM- MEN	JE M2 VER- KAUFS- FLAECHEN	GESCH.- FLAECHEN	VER- KAUFS- FLAECHEN	VER- FUEG- BARE KFZ- PARK- FLAECHEN
AM 31.03.1979												
ANZAHL												
1 000 DM % 100 DM 1 000 M2												
EINZELHANDEL MIT (IN)...												
3 000 BIS UNTER 4 000 M2												
HERKOEMLICHE BEDIENTUNG												
ZUSAMMEN												
4 000 BIS UNTER 6 000 M2												
HERKOEMLICHE BEDIENTUNG												
ZUSAMMEN												
6 000 BIS UNTER 8 000 M2												
HERKOEMLICHE BEDIENTUNG												
ZUSAMMEN												
VERKAUFSFL. ZUSAMMEN												
SELBSTBEDIENTUNG												
HERKOEMLICHE BEDIENTUNG												
ZUSAMMEN												
439 6 SPIELWAREN, SPORTARTIKELN												
UNTER 100 M2												
SELBSTBEDIENTUNG												
HERKOEMLICHE BEDIENTUNG												
ZUSAMMEN												
100 BIS UNTER 200 M2												
SELBSTBEDIENTUNG												
HERKOEMLICHE BEDIENTUNG												
ZUSAMMEN												
200 BIS UNTER 400 M2												
SELBSTBEDIENTUNG												
HERKOEMLICHE BEDIENTUNG												
ZUSAMMEN												
400 BIS UNTER 600 M2												
SELBSTBEDIENTUNG												
HERKOEMLICHE BEDIENTUNG												
ZUSAMMEN												
600 BIS UNTER 800 M2												
SELBSTBEDIENTUNG												
HERKOEMLICHE BEDIENTUNG												
ZUSAMMEN												
800 BIS UNTER 1 000 M2												
SELBSTBEDIENTUNG												
HERKOEMLICHE BEDIENTUNG												
ZUSAMMEN												
1 000 BIS UNTER 1 500 M2												
SELBSTBEDIENTUNG												
HERKOEMLICHE BEDIENTUNG												
ZUSAMMEN												
1 500 BIS UNTER 2 000 M2												
HERKOEMLICHE BEDIENTUNG												
ZUSAMMEN												
2 000 BIS UNTER 2 500 M2												
SELBSTBEDIENTUNG												
HERKOEMLICHE BEDIENTUNG												
ZUSAMMEN												
2 500 BIS UNTER 3 000 M2												
HERKOEMLICHE BEDIENTUNG												
ZUSAMMEN												
3 000 BIS UNTER 4 000 M2												
HERKOEMLICHE BEDIENTUNG												
ZUSAMMEN												
4 000 BIS UNTER 6 000 M2												
HERKOEMLICHE BEDIENTUNG												
ZUSAMMEN												

3 LADENGESCHAEFTE, BESCHAEFTIGTE, UMSATZ, GESCHAEFTS- UND VERKAUFSFLAECHEN UND KFZ- PARKFLAECHEN
NACH WIRTSCHAFTSZWEIGEN, GROSSENKLASSEN DER VERKAUFSFLAECHEN UND BEDIENTUNGSFORMEN

WIRTSCHAFTSZWEIG		LADENGESCHAEFTE					UMSATZ 1978						
NUMMER DER SYSTEM- MATIK	VERKAUFSFLAECHEN VON... BIS UNTER... M2	INS- GESAMT	MIT VERFUEG- BARER KFZ- PARK- FLAECHEN	BESCHAEFT- IGTE INSGESAMT	TEIL- ZEIT- BE- SCHAEFT- IGTE	ARBEIT- NEHMER	INSGESAMT	AUS EIN- ZEL- HAN- DEL ZU- SAM- MEN	JE M2 VER- KAUFS- FLAECHEN	GESCH.- FLAECHEN	VER- KAUFS- FLAECHEN	VER- FUEG- BARE KFZ- PARK- FLAECHEN	
BEDIENTUNGSFORM		AM 31.03.1979											
EINZELHANDEL MIT (IN)...		ANZAHL					1 000 DM	%	100 DM	1 000 M2			
6 000 BIS UNTER 6 000 M2													
HERKOEEMMLICHE BEDIENTUNG		-	-	-	-	-	-	-	-	-	-	-	
ZUSAMMEN		-	-	-	-	-	-	-	-	-	-	-	
VERKAUFSFL. ZUSAMMEN													
SELBSTBEDIENTUNG		217	66	1 129	392	878	133 623	98,3	33	57	40	7	
HERKOEEMMLICHE BEDIENTUNG		5 595	1 502	25 288	7 280	17 651	2 877 041	97,3	41	1 116	698	1 229	
ZUSAMMEN		5 812	1 568	26 417	7 672	18 529	3 010 664	97,3	41	1 173	738	1 237	
439 7	BRENNSTOFFEN												
UNTER 100 M2													
SELBSTBEDIENTUNG		8	2	23	3	17	7 939	90,7	147	1	1	0	
HERKOEEMMLICHE BEDIENTUNG		537	146	1 493	288	865	417 259	93,7	204	155	20	16	
ZUSAMMEN		545	148	1 516	291	882	425 197	93,6	203	156	21	16	
100 BIS UNTER 200 M2													
SELBSTBEDIENTUNG		4	1	11	-	7	2 824	95,5	56	2	1	0	
HERKOEEMMLICHE BEDIENTUNG		130	59	704	129	520	339 812	87,5	213	87	16	13	
ZUSAMMEN		134	60	715	129	527	342 636	87,5	208	89	16	13	
200 BIS UNTER 400 M2													
SELBSTBEDIENTUNG		-	-	-	-	-	-	-	-	-	-	-	
HERKOEEMMLICHE BEDIENTUNG		-	-	-	-	-	-	-	-	-	-	-	
ZUSAMMEN		66	33	398	80	307	151 977	91,6	89	58	17	7	
400 BIS UNTER 600 M2													
HERKOEEMMLICHE BEDIENTUNG		18	9	125	20	96	46 364	84,4	57	18	8	1	
ZUSAMMEN		18	9	125	20	96	46 364	84,4	57	18	8	1	
600 BIS UNTER 800 M2													
HERKOEEMMLICHE BEDIENTUNG		12	7	168	40	146	32 198	84,0	42	16	8	1	
ZUSAMMEN		12	7	168	40	146	32 198	84,0	42	16	8	1	
800 BIS UNTER 1 000 M2													
HERKOEEMMLICHE BEDIENTUNG		5	4	33	5	25	15 547	77,2	39	12	4	1	
ZUSAMMEN		5	4	33	5	25	15 547	77,2	39	12	4	1	
1 000 BIS UNTER 1 500 M2													
SELBSTBEDIENTUNG		-	-	-	-	-	-	-	-	-	-	-	
HERKOEEMMLICHE BEDIENTUNG		-	-	-	-	-	-	-	-	-	-	-	
ZUSAMMEN		16	9	123	22	98	54 670	99,1	31	33	18	4	
1 500 BIS UNTER 2 000 M2													
HERKOEEMMLICHE BEDIENTUNG		5	3	41	4	33	20 371	89,2	27	11	8	0	
ZUSAMMEN		5	3	41	4	33	20 371	89,2	27	11	8	0	
2 000 BIS UNTER 2 500 M2													
HERKOEEMMLICHE BEDIENTUNG		-	-	-	-	-	-	-	-	-	-	-	
ZUSAMMEN		-	-	-	-	-	-	-	-	-	-	-	
2 500 BIS UNTER 3 000 M2													
HERKOEEMMLICHE BEDIENTUNG		-	-	-	-	-	-	-	-	-	-	-	
ZUSAMMEN		-	-	-	-	-	-	-	-	-	-	-	
3 000 BIS UNTER 4 000 M2													
HERKOEEMMLICHE BEDIENTUNG		-	-	-	-	-	-	-	-	-	-	-	
ZUSAMMEN		-	-	-	-	-	-	-	-	-	-	-	
VERKAUFSFL. ZUSAMMEN													
SELBSTBEDIENTUNG		15	6	55	11	38	14 694	94,1	49	7	3	0	
HERKOEEMMLICHE BEDIENTUNG		792	269	3 113	591	2 116	1 124 838	89,4	100	404	112	46	
ZUSAMMEN		807	275	3 168	602	2 154	1 139 531	89,5	99	411	115	46	
439 81	WAREN VERSCH. ART (OH. NAHRUNGSMITTEL)												
UNTER 100 M2													
SELBSTBEDIENTUNG		128	23	331	110	196	30 026	99,3	47	11	6	2	
HERKOEEMMLICHE BEDIENTUNG		1 871	495	4 269	1 036	1 864	354 423	94,7	38	162	93	45	
ZUSAMMEN		1 999	518	4 600	1 146	2 060	384 449	95,1	39	173	100	47	
100 BIS UNTER 200 M2													
SELBSTBEDIENTUNG		83	35	439	160	349	57 760	91,6	51	17	11	35	
HERKOEEMMLICHE BEDIENTUNG		649	283	2 703	672	1 861	275 411	91,4	33	144	85	28	
ZUSAMMEN		732	318	3 142	832	2 210	333 171	91,4	35	161	96	62	

3 LADENGESCHAFFTE, BESCHAFTIGTE, UMSATZ, GESCHAFTS- UND VERKAUFSFLAECHE UND KFZ- PARKFLAECHE
NACH WIRTSCHAFTSZWEIGEN, GROSSENKLASSEN DER VERKAUFSFLAECHE UND BEDIENTUNGSFORMEN

WIRTSCHAFTSZWEIG		LADENGESCHAFFTE					UMSATZ 1978						
NUMMER DER SYSTEM- MATIK	VERKAUFSFLAECHE VON...BIS UNTER...M2	INS- GESAMT	MIT VERFUEG- BARER KFZ- PARK- FLAECHE	BESCHAEF- TIGTE INSGESAMT	TEIL- ZEIT- BE- SCHAEF- TIGTE	ARBEIT- NEHMER	INSGESAMT	AUS EIN- ZEL- HAN- DEL ZU- SAM- MEN	JE M2 VER- KAUFS- FLAECHE	GESCH.- FLAECHE	VER- KAUFS- FLAECHE	VER- FUEG- BARE KFZ- PARK- FLAECHE	
BEDIENTUNGSFORM		AM 31.03.1979											
EINZELHANDEL MIT (IN)...		ANZAHL					1 000 DM	%	100 DM	1 000 M2			
200 BIS UNTER 400 M2													
SELBSTBEDIENTUNG		64	42	343	147	290	44 170	99,5	25	29	18	29	
HERKOEMMLICHE BEDIENTUNG		443	241	3 013	666	2 458	318 641	90,2	27	192	116	33	
ZUSAMMEN		507	283	3 356	813	2 748	362 812	91,4	27	221	134	62	
400 BIS UNTER 600 M2													
SELBSTBEDIENTUNG		57	44	401	119	376	70 283	99,8	26	36	27	19	
HERKOEMMLICHE BEDIENTUNG		177	88	2 097	560	1 909	238 639	95,2	28	133	84	34	
ZUSAMMEN		234	132	2 498	679	2 285	308 922	96,3	28	168	111	53	
600 BIS UNTER 800 M2													
SELBSTBEDIENTUNG		58	38	991	215	970	145 703	98,5	36	74	41	28	
HERKOEMMLICHE BEDIENTUNG		82	46	1 725	507	1 625	209 608	93,4	38	96	55	17	
ZUSAMMEN		140	84	2 716	722	2 595	355 311	95,5	37	169	95	45	
800 BIS UNTER 1 000 M2													
SELBSTBEDIENTUNG		60	31	1 664	272	1 656	237 761	99,7	46	87	52	15	
HERKOEMMLICHE BEDIENTUNG		58	25	1 467	275	1 433	196 346	96,0	38	82	51	17	
ZUSAMMEN		118	56	3 131	547	3 089	434 107	98,0	42	169	103	32	
1 000 BIS UNTER 1 500 M2													
SELBSTBEDIENTUNG		70	47	2 135	497	2 119	301 047	99,9	36	126	83	31	
HERKOEMMLICHE BEDIENTUNG		101	49	4 184	712	4 122	563 783	97,5	46	202	123	26	
ZUSAMMEN		171	96	6 319	1 209	6 241	864 831	98,4	42	328	206	56	
1 500 BIS UNTER 2 000 M2													
SELBSTBEDIENTUNG		54	44	1 877	296	1 870	297 645	99,8	32	137	92	49	
HERKOEMMLICHE BEDIENTUNG		36	22	2 005	426	1 978	274 703	95,6	45	97	61	17	
ZUSAMMEN		90	66	3 882	722	3 848	572 349	97,8	37	233	154	66	
2 000 BIS UNTER 2 500 M2													
SELBSTBEDIENTUNG		16	11	601	160	596	84 357	100	25	44	33	8	
HERKOEMMLICHE BEDIENTUNG		19	10	1 454	241	1 436	184 463	97,3	45	65	41	8	
ZUSAMMEN		35	21	2 055	401	2 032	268 820	98,1	36	109	75	16	
2 500 BIS UNTER 3 000 M2													
SELBSTBEDIENTUNG		10	8	373	54	371	66 233	100	24	37	28	21	
HERKOEMMLICHE BEDIENTUNG		17	12	1 336	332	1 317	160 164	98,4	35	74	46	20	
ZUSAMMEN		27	20	1 709	386	1 688	226 397	98,9	31	110	74	41	
3 000 BIS UNTER 4 000 M2													
SELBSTBEDIENTUNG		5	5	162	18	161	31 323	97,5	19	20	17	20	
HERKOEMMLICHE BEDIENTUNG		13	10	1 596	389	1 588	209 278	98,4	47	68	45	12	
ZUSAMMEN		18	15	1 758	407	1 749	240 601	98,3	39	87	61	31	
4 000 BIS UNTER 6 000 M2													
SELBSTBEDIENTUNG		3	2	246	19	246	63 805	98,4	45	18	14	7	
HERKOEMMLICHE BEDIENTUNG		9	6	951	110	947	117 189	95,8	28	64	41	9	
ZUSAMMEN		12	8	1 197	129	1 193	180 994	96,8	33	82	55	16	
6 000 BIS UNTER 8 000 M2													
SELBSTBEDIENTUNG		3	3	417	102	415	64 877	100	29	36	23	13	
HERKOEMMLICHE BEDIENTUNG		-	-	-	-	-	-	-	-	-	-	-	
ZUSAMMEN		-	-	-	-	-	-	-	-	-	-	-	
8 000 BIS UNTER 10 000 M2													
SELBSTBEDIENTUNG		-	-	-	-	-	-	-	-	-	-	-	
ZUSAMMEN		-	-	-	-	-	-	-	-	-	-	-	
10 000 UND MEHR													
SELBSTBEDIENTUNG		-	-	-	-	-	-	-	-	-	-	-	
HERKOEMMLICHE BEDIENTUNG		-	-	-	-	-	-	-	-	-	-	-	
ZUSAMMEN		4	4	2 914	956	2 912	462 099	92,9	84	71	55	43	
VERKAUFSFL. ZUSAMMEN													
SELBSTBEDIENTUNG		616	338	12 534	2 979	12 167	1 937 404	97,6	38	745	505	335	
HERKOEMMLICHE BEDIENTUNG		3 481	1 290	28 963	6 314	24 695	3 415 056	95,3	38	1 445	891	278	
ZUSAMMEN		4 097	1 628	41 497	9 293	36 862	5 352 461	96,1	38	2 189	1 395	612	
439 82	WAREN VERSCH. ART, HAUPT- NACH NUTZUNGS- ZWECK												
UNTER 100 M2													
SELBSTBEDIENTUNG		81	20	223	76	138	25 818	99,7	55	8	5	2	
HERKOEMMLICHE BEDIENTUNG		580	135	1 365	413	589	122 891	97,4	50	40	24	8	
ZUSAMMEN		661	155	1 588	489	727	148 709	97,8	51	47	29	10	

3 LADENGESCHAEFTE, BESCHAEFTIGTE, UMSATZ, GESCHAEFTS- UND VERKAUFSFLAECHEN UND KFZ- PARKFLAECHEN
NACH WIRTSCHAFTSZWEIGEN, GROSSENKLASSEN DER VERKAUFSFLAECHEN UND BEDIENTENFORMEN

WIRTSCHAFTSZWEIG			LADENGESCHAEFTE				UMSATZ 1978						
NUMMER DER SYSTEM- MATIK	VERKAUFSFLAECHEN VON... BIS UNTER... M2	INS- GESAMT	MIT VERFUEG- BARER KFZ- PARK- FLAECHEN	GESCHAEFT- TIGTE INSGESAMT	TEIL- ZEIT- BE- SCHAEFT- TIGTE	ARBEIT- NEHMER	INSGESAMT	AUS EIN- ZEL- HAN- DEL ZU- SAM- MEN	JE M2 VER- KAUFS- FLAECHEN	GESCH.- FLAECHEN	VER- KAUFS- FLAECHEN	VER- FUEG- BARE KFZ- PARK- FLAECHEN	
BEDIENTUNGSFORM			AM 31.03.1979										
EINZELHANDEL MIT (IN)...			ANZAHL			1 000 DM	%	100 DM	1 000 M2				
100 BIS UNTER 200 M2													
SELBSTBEDIENTUNG			205	25	667	235	596	214 609	100	63	41	34	5
HERKOEEMMLICHE BEDIENTUNG			98	40	647	147	520	75 273	97,4	55	24	14	7
ZUSAMMEN			303	65	1 314	382	1 116	289 882	99,3	61	65	48	11
200 BIS UNTER 400 M2													
SELBSTBEDIENTUNG			40	11	478	226	455	89 590	99,8	74	16	12	2
HERKOEEMMLICHE BEDIENTUNG			119	28	1 315	269	1 257	232 217	99,1	71	64	33	3
ZUSAMMEN			159	39	1 793	495	1 712	321 806	99,3	72	80	45	5
400 BIS UNTER 600 M2													
SELBSTBEDIENTUNG			21	10	396	177	381	54 798	92,5	55	18	10	2
HERKOEEMMLICHE BEDIENTUNG			54	22	1 018	291	994	120 436	99,8	46	47	26	5
ZUSAMMEN			75	32	1 414	468	1 375	175 234	97,5	49	65	36	7
600 BIS UNTER 800 M2													
SELBSTBEDIENTUNG			14	6	363	149	355	52 859	90,9	58	13	9	2
HERKOEEMMLICHE BEDIENTUNG			33	14	822	250	817	99 310	99,0	45	35	22	4
ZUSAMMEN			47	20	1 185	399	1 172	152 169	96,2	49	48	31	5
800 BIS UNTER 1 000 M2													
SELBSTBEDIENTUNG			11	4	472	241	472	59 796	100	62	13	10	1
HERKOEEMMLICHE BEDIENTUNG			23	10	695	217	676	67 285	99,0	34	29	20	8
ZUSAMMEN			34	14	1 167	458	1 148	127 080	99,5	43	42	29	9
1 000 BIS UNTER 1 500 M2													
SELBSTBEDIENTUNG			28	12	1 979	798	1 970	276 653	97,9	76	59	36	8
HERKOEEMMLICHE BEDIENTUNG			61	34	2 737	871	2 696	345 825	98,4	47	114	74	16
ZUSAMMEN			89	46	4 716	1 669	4 666	622 478	98,2	56	173	110	24
1 500 BIS UNTER 2 000 M2													
SELBSTBEDIENTUNG			45	18	4 469	1 789	4 461	581 349	96,1	74	138	79	16
HERKOEEMMLICHE BEDIENTUNG			31	18	2 047	688	2 018	202 525	97,4	37	78	54	27
ZUSAMMEN			76	36	6 516	2 477	6 479	783 874	96,4	59	216	133	44
2 000 BIS UNTER 2 500 M2													
SELBSTBEDIENTUNG			33	18	3 424	1 243	3 419	457 792	94,2	62	128	74	16
HERKOEEMMLICHE BEDIENTUNG			22	18	2 666	765	2 643	276 330	97,4	56	81	49	18
ZUSAMMEN			55	36	6 090	2 008	6 062	734 122	95,4	60	209	123	33
2 500 BIS UNTER 3 000 M2													
SELBSTBEDIENTUNG			25	8	3 242	1 123	3 241	407 915	97,1	60	110	68	5
HERKOEEMMLICHE BEDIENTUNG			16	6	1 893	619	1 886	206 012	97,0	49	67	42	5
ZUSAMMEN			41	14	5 135	1 742	5 127	613 927	97,1	56	177	111	10
3 000 BIS UNTER 4 000 M2													
SELBSTBEDIENTUNG			17	12	2 035	785	2 031	316 040	98,1	51	89	62	22
HERKOEEMMLICHE BEDIENTUNG			21	16	3 584	963	3 574	443 052	96,8	61	119	73	23
ZUSAMMEN			38	28	5 619	1 748	5 605	759 092	97,3	56	209	135	45
4 000 BIS UNTER 6 000 M2													
SELBSTBEDIENTUNG			36	32	6 382	2 275	6 378	1 143 743	98,1	66	282	173	141
HERKOEEMMLICHE BEDIENTUNG			58	38	14 992	4 309	14 987	1 854 722	96,3	64	524	288	103
ZUSAMMEN			94	70	21 374	6 584	21 365	2 998 465	97,0	65	806	461	244
6 000 BIS UNTER 8 000 M2													
SELBSTBEDIENTUNG			9	6	3 582	1 138	3 581	475 177	96,8	75	107	63	21
HERKOEEMMLICHE BEDIENTUNG			72	43	28 128	6 179	28 126	3 144 774	96,2	64	837	492	148
ZUSAMMEN			81	49	31 710	7 317	31 707	3 619 951	96,3	65	943	555	169
8 000 BIS UNTER 10 000 M2													
SELBSTBEDIENTUNG			12	7	5 768	1 193	5 768	725 080	94,9	68	183	107	27
HERKOEEMMLICHE BEDIENTUNG			57	39	28 314	6 821	28 314	3 424 123	95,6	68	929	506	168
ZUSAMMEN			69	46	34 082	8 014	34 082	4 149 204	95,5	68	1 112	613	195
10 000 UND MEHR													
SELBSTBEDIENTUNG			19	17	13 082	3 301	13 081	2 956 079	98,8	83	595	357	229
HERKOEEMMLICHE BEDIENTUNG			112	70	99 121	23 255	99 120	12 483 127	96,5	71	3 220	1 766	573
ZUSAMMEN			131	87	112 203	26 556	112 201	15 439 205	96,9	73	3 815	2 123	802
VERKAUFSFL. ZUSAMMEN													
SELBSTBEDIENTUNG			596	206	46 562	14 749	46 327	7 837 298	97,6	71	1 800	1 098	499
HERKOEEMMLICHE BEDIENTUNG			1 357	531	189 344	46 057	188 217	23 097 899	96,4	66	6 207	3 483	1 117
ZUSAMMEN			1 953	737	235 906	60 806	234 544	30 935 197	96,7	68	8 008	4 582	1 616

3 LADENGESCHAEFTE, BESCHAEFTIGTE, UMSATZ, GESCHAFTS- UND VERKAUFSFLAECHEN UND KFZ- PARKFLAECHEN
NACH WIRTSCHAFTSZWEIGEN, GROSSENKLASSEN DER VERKAUFSFLAECHEN UND BEDIENTUNGSFORMEN

WIRTSCHAFTSZWEIG		LADENGESCHAEFTE				UMSATZ 1978						
NUMMER DER SYSTEMATIK	VERKAUFSFLAECHEN VON... BIS UNTER... M2	INS- GESAMT	MIT VERFUEG- BAREM KFZ- PARK- FLAECHEN	BESCHAEF- TIGTE INSGESAMT	TEIL- ZEIT- BE- SCHAEFT- TIGTE	ARBEIT- NEHMER	INSGESAMT	AUS	JE M2	VER-	VER-	VER-
								EIN- ZEL- HAN- DEL ZU- SAM- MEN	VER- KAUFS- FLAECHEN	GESCH.- FLAECHEN	KAUFS- FLAECHEN	FUEG- BARE KFZ- PARK- FLAECHEN
BEDIENTUNGSFORM		AM 31.03.1979										
EINZELHANDEL MIT (IN)...		ANZAHL				1 000 DM	%	100 DM	1 000 M2			
439 83 WAREN VERSCH. ART, HAUPTGR. NAHRUNGSM.												
UNTER 100 M2												
SELBSTBEDIENTUNG		457	187	1 071	323	427	140 548	98,3	54	42	26	16
HERKOEMLICHE BEDIENTUNG		595	172	1 411	359	638	207 827	99,4	85	40	24	12
ZUSAMMEN		1 052	359	2 482	682	1 065	348 376	98,9	69	82	50	28
100 BIS UNTER 200 M2												
SELBSTBEDIENTUNG		327	167	1 659	570	1 269	276 770	99,4	64	70	43	23
HERKOEMLICHE BEDIENTUNG		85	34	370	120	285	87 597	99,6	84	16	10	5
ZUSAMMEN		412	201	2 029	690	1 554	364 367	99,5	68	86	54	28
200 BIS UNTER 400 M2												
SELBSTBEDIENTUNG		222	107	1 916	733	1 774	379 302	99,3	63	94	61	19
HERKOEMLICHE BEDIENTUNG		33	13	506	100	472	85 982	99,4	104	12	8	3
ZUSAMMEN		255	120	2 422	833	2 246	465 284	99,3	68	106	69	23
400 BIS UNTER 600 M2												
SELBSTBEDIENTUNG		62	28	903	361	871	186 320	100	65	40	29	9
HERKOEMLICHE BEDIENTUNG		8	2	143	25	135	14 556	96,5	37	6	4	1
ZUSAMMEN		70	30	1 046	386	1 006	200 876	99,7	61	46	33	10
600 BIS UNTER 800 M2												
SELBSTBEDIENTUNG		39	26	753	310	727	153 864	99,9	57	36	27	16
HERKOEMLICHE BEDIENTUNG		5	2	147	35	143	14 039	98,2	41	5	3	0
ZUSAMMEN		44	28	900	345	870	167 903	99,7	56	41	30	16
800 BIS UNTER 1 000 M2												
SELBSTBEDIENTUNG		32	25	717	306	695	162 691	99,3	59	39	28	17
HERKOEMLICHE BEDIENTUNG		4	2	165	69	160	20 662	100	58	5	4	0
ZUSAMMEN		36	27	882	375	855	183 353	99,4	59	44	31	17
1 000 BIS UNTER 1 500 M2												
SELBSTBEDIENTUNG		61	52	2 184	834	2 165	472 144	98,8	64	109	74	68
HERKOEMLICHE BEDIENTUNG		10	5	503	193	495	63 369	99,4	55	19	11	4
ZUSAMMEN		71	57	2 687	1 027	2 660	535 514	98,9	63	128	86	72
1 500 BIS UNTER 2 000 M2												
SELBSTBEDIENTUNG		51	47	2 957	992	2 942	641 002	94,2	72	124	90	106
HERKOEMLICHE BEDIENTUNG		8	6	900	462	896	98 691	99,0	68	27	14	6
ZUSAMMEN		59	53	3 857	1 454	3 838	739 693	94,9	71	151	104	112
2 000 BIS UNTER 2 500 M2												
SELBSTBEDIENTUNG		28	28	1 512	608	1 499	420 263	98,9	70	84	60	75
HERKOEMLICHE BEDIENTUNG		6	3	688	301	680	77 919	100	64	22	12	5
ZUSAMMEN		34	31	2 200	909	2 179	498 182	99,0	69	106	72	80
2 500 BIS UNTER 3 000 M2												
SELBSTBEDIENTUNG		29	27	1 958	850	1 943	519 635	97,8	66	110	79	121
HERKOEMLICHE BEDIENTUNG		12	6	1 395	547	1 391	151 701	97,4	47	51	32	9
ZUSAMMEN		41	33	3 353	1 397	3 334	671 336	97,7	60	161	111	130
3 000 BIS UNTER 4 000 M2												
SELBSTBEDIENTUNG		49	47	4 085	1 527	4 073	1 039 451	98,0	61	244	169	202
HERKOEMLICHE BEDIENTUNG		22	16	3 237	1 346	3 230	416 408	96,2	55	122	76	35
ZUSAMMEN		71	63	7 322	2 873	7 303	1 455 859	97,5	59	366	245	237
4 000 BIS UNTER 6 000 M2												
SELBSTBEDIENTUNG		74	69	9 184	3 027	9 160	2 509 090	98,7	70	527	359	506
HERKOEMLICHE BEDIENTUNG		10	9	1 949	767	1 948	260 065	97,2	59	80	47	42
ZUSAMMEN		84	78	11 133	3 794	11 108	2 789 155	98,6	69	607	406	548
6 000 BIS UNTER 8 000 M2												
SELBSTBEDIENTUNG		42	40	5 829	2 147	5 821	1 711 571	99,1	60	400	288	276
HERKOEMLICHE BEDIENTUNG		11	6	3 308	1 440	3 307	511 716	97,4	68	138	75	35
ZUSAMMEN		53	46	9 137	3 587	9 128	2 223 287	98,7	61	538	363	311
8 000 BIS UNTER 10 000 M2												
SELBSTBEDIENTUNG		21	15	4 038	1 270	4 035	1 056 390	98,8	57	248	187	118
ZUSAMMEN		21	15	4 038	1 270	4 035	1 056 390	98,8	57	248	187	118
10 000 UND MEHR												
SELBSTBEDIENTUNG		29	24	9 068	2 757	9 062	2 711 384	98,0	60	602	454	525
ZUSAMMEN		29	24	9 068	2 757	9 062	2 711 384	98,0	60	602	454	525

3 LADENGESCHAEFTE, BESCHAEFTIGTE, UMSATZ, GESCHAEFTS- UND VERKAUFSFLAECHE UND KFZ- PARKFLAECHE
NACH WIRTSCHAFTSZWEIGEN, GROESSENKLASSEN DER VERKAUFSFLAECHE UND BEDIENTUNGSFORMEN

WIRTSCHAFTSZWEIG		LADENGESCHAEFTE				UMSATZ 1978						
NUMMER DER SYSTEM- MATIK	VERKAUFSFLAECHE VON...BIS UNTER...M2	INS- GESAMT	MIT VERFUEG- BARER KFZ- PARK- FLAECHE	BESCHAEF- TIGTE INSGESAMT	TEIL- ZEIT- BE- SCHAEF- TIGTE	ARBEIT- NEHMER	INSGESAMT	AUS EIN- ZEL- HAN- DEL ZU- SAM- MEN	JE M2 VER- KAUFS- FLAECHE	GESCH.- FLAECHE	VER- KAUFS- FLAECHE	VER- FUEG- BARE KFZ- PARK- FLAECHE
BEDIENTUNGSFORM		AM 31.03.1979										
EINZELHANDEL MIT (IN)...		ANZAHL				1 000 DM	%	100 DM	1 000 M2			
VERKAUFSFL. ZUSAMMEN												
SELBSTBEDIENTUNG		1 523	889	47 834	16 615	46 463	12 380 425	98,4	63	2 769	1 973	2 096
HERKOEENMLICHE BEDIENTUNG		809	276	14 722	5 764	13 780	2 030 532	97,8	63	543	323	158
ZUSAMMEN		2 332	1 165	62 556	22 379	60 243	14 410 957	98,3	63	3 312	2 295	2 254
439 8	WAREN VERSCH. ART											
UNTER 100 M2												
SELBSTBEDIENTUNG		666	230	1 625	509	761	196 392	98,7	53	61	37	20
HERKOEENMLICHE BEDIENTUNG		3 046	802	7 045	1 808	3 091	685 142	96,6	48	242	142	66
ZUSAMMEN		3 712	1 032	8 670	2 317	3 852	881 534	97,1	49	303	179	85
100 BIS UNTER 200 M2												
SELBSTBEDIENTUNG		615	227	2 765	965	2 214	549 139	98,8	62	128	89	62
HERKOEENMLICHE BEDIENTUNG		832	357	3 720	939	2 666	438 280	94,1	40	185	109	40
ZUSAMMEN		1 447	584	6 485	1 904	4 880	987 420	96,7	50	313	198	102
200 BIS UNTER 400 M2												
SELBSTBEDIENTUNG		326	160	2 737	1 106	2 519	513 062	99,4	57	139	90	50
HERKOEENMLICHE BEDIENTUNG		595	282	4 834	1 035	4 187	636 839	94,7	40	267	157	40
ZUSAMMEN		921	442	7 571	2 141	6 706	1 149 902	96,8	46	406	247	90
400 BIS UNTER 600 M2												
SELBSTBEDIENTUNG		140	82	1 700	657	1 628	311 401	98,6	47	94	66	31
HERKOEENMLICHE BEDIENTUNG		239	112	3 258	876	3 038	373 631	96,8	33	186	114	40
ZUSAMMEN		379	194	4 958	1 533	4 666	685 032	97,6	38	280	180	70
600 BIS UNTER 800 M2												
SELBSTBEDIENTUNG		111	70	2 107	674	2 052	352 426	98,0	46	123	77	46
HERKOEENMLICHE BEDIENTUNG		120	62	2 694	792	2 585	322 957	95,3	40	136	80	21
ZUSAMMEN		231	132	4 801	1 466	4 637	675 383	96,7	43	259	157	67
800 BIS UNTER 1 000 M2												
SELBSTBEDIENTUNG		103	60	2 853	819	2 823	460 247	99,6	52	139	89	33
HERKOEENMLICHE BEDIENTUNG		85	37	2 327	561	2 269	284 294	97,0	38	116	75	25
ZUSAMMEN		188	97	5 180	1 380	5 092	744 540	98,6	45	255	164	58
1 000 BIS UNTER 1 500 M2												
SELBSTBEDIENTUNG		159	111	6 298	2 129	6 254	1 049 845	98,9	54	294	193	106
HERKOEENMLICHE BEDIENTUNG		172	88	7 424	1 776	7 313	972 977	97,9	47	335	208	46
ZUSAMMEN		331	199	13 722	3 905	13 567	2 022 822	98,4	50	629	402	152
1 500 BIS UNTER 2 000 M2												
SELBSTBEDIENTUNG		150	109	9 303	3 077	9 273	1 519 996	96,0	58	398	261	171
HERKOEENMLICHE BEDIENTUNG		75	46	4 952	1 576	4 892	575 919	96,8	44	202	130	50
ZUSAMMEN		225	155	14 255	4 653	14 165	2 095 915	96,2	54	600	391	222
2 000 BIS UNTER 2 500 M2												
SELBSTBEDIENTUNG		77	57	5 537	2 011	5 514	962 412	96,7	57	256	167	99
HERKOEENMLICHE BEDIENTUNG		47	31	4 808	1 307	4 759	538 713	97,7	52	168	103	31
ZUSAMMEN		124	88	10 345	3 318	10 273	1 501 125	97,1	56	425	270	130
2 500 BIS UNTER 3 000 M2												
SELBSTBEDIENTUNG		64	43	5 573	2 027	5 555	993 783	97,6	57	257	175	147
HERKOEENMLICHE BEDIENTUNG		45	24	4 624	1 498	4 594	517 877	97,6	43	191	121	33
ZUSAMMEN		109	67	10 197	3 525	10 149	1 511 660	97,6	51	448	296	181
3 000 BIS UNTER 4 000 M2												
SELBSTBEDIENTUNG		71	64	6 262	2 330	6 265	1 386 813	98,0	56	353	248	243
HERKOEENMLICHE BEDIENTUNG		56	42	8 417	2 698	8 392	1 068 738	96,9	55	309	193	69
ZUSAMMEN		127	106	14 699	5 028	14 657	2 455 552	97,5	56	662	441	313
4 000 BIS UNTER 6 000 M2												
SELBSTBEDIENTUNG		113	103	15 812	5 321	15 784	3 716 638	98,6	68	827	546	655
HERKOEENMLICHE BEDIENTUNG		77	53	17 892	5 186	17 882	2 251 976	96,4	60	668	377	154
ZUSAMMEN		190	156	33 704	10 507	33 666	5 968 614	97,7	65	1 495	922	809
6 000 BIS UNTER 8 000 M2												
SELBSTBEDIENTUNG		54	49	9 828	3 367	9 817	2 251 624	98,6	60	543	373	310
HERKOEENMLICHE BEDIENTUNG		-	-	-	-	-	-	-	-	-	-	-
ZUSAMMEN		-	-	-	-	-	-	-	-	-	-	-
8 000 BIS UNTER 10 000 M2												
SELBSTBEDIENTUNG		-	-	-	-	-	-	-	-	-	-	-
HERKOEENMLICHE BEDIENTUNG		57	39	28 314	6 821	28 314	3 424 123	95,6	68	929	506	168
ZUSAMMEN		-	-	-	-	-	-	-	-	-	-	-

3 LADENGESCHAEFTE, BESCHAEFTIGTE, UMSATZ, GESCHAEFTS- UND VERKAUFSFLAECHE UND KFZ- PARKFLAECHE
NACH WIRTSCHAFTSZWEIGEN, GROSSENKLASSEN DER VERKAUFSFLAECHE UND BEDIENTUNGSFORMEN

WIRTSCHAFTSZWEIG		LADENGESCHAEFTE				UMSATZ 1978							
NUMMER DER SYSTEM- MATIK	VERKAUFSFLAECHE VON...BIS UNTER...M2	INS- GESAMT	MIT	BESCHAEF-	TEIL-	ARBEIT- NEHMER	INSGESAMT	AUS	JE M2	GESCH.- FLAECHE	VER- KAUFS- FLAECHE	VER- FUEG- BARE KFZ- PARK- FLAECHE	
			VERFUEG- BARER KFZ- PARK- FLAECHE	TIGTE INSGESAMT	ZEIT- BE- SCHAEF- TIGTE			EIN- ZEL- HAN- DEL ZU- SAM- MEN	VER- KAUFS- FLAECHE				
BEDIENTUNGSFORM		AM 31.03.1979											
EINZELHANDEL MIT (IN)...		ANZAHL				1 000 DM	%	100 DM	1 000 M2				
10 000 UND MEHR													
SELBSTBEDIENTUNG		-	-	-	-	-	-	-	-	-	-	-	
HERKOEEMMLICHE BEDIENTUNG		-	-	-	-	-	-	-	-	-	-	-	
ZUSAMMEN		164	115	124 185	30 269	124 175	18 612 688	97,0	71	4 488	2 632	1 370	
VERKAUFSFL. ZUSAMMEN													
SELBSTBEDIENTUNG		2 735	1 433	106 930	34 343	104 957	22 155 127	98,0	62	5 314	3 575	2 929	
HERKOEEMMLICHE BEDIENTUNG		5 647	2 097	233 029	58 135	226 692	28 543 488	96,4	61	8 195	4 697	1 553	
ZUSAMMEN		8 382	3 530	339 959	92 478	331 649	50 698 615	97,1	61	13 510	8 272	4 481	
439 91	SONST. WAREN, ANG (OH.GEBRAUCHTWAREN, ANG)												
UNTER 100 M2													
SELBSTBEDIENTUNG		72	9	151	28	87	14 001	97,3	47	5	3	1	
HERKOEEMMLICHE BEDIENTUNG		1 615	392	4 229	872	2 221	440 237	87,9	66	215	67	162	
ZUSAMMEN		1 687	401	4 380	900	2 308	454 238	88,1	65	221	70	162	
100 BIS UNTER 200 M2													
SELBSTBEDIENTUNG		-	-	-	-	-	-	-	-	-	-	-	
HERKOEEMMLICHE BEDIENTUNG		-	-	-	-	-	-	-	-	-	-	-	
ZUSAMMEN		376	159	1 988	367	1 550	310 768	86,5	66	119	47	24	
200 BIS UNTER 400 M2													
SELBSTBEDIENTUNG		10	7	78	15	64	14 263	86,8	55	6	3	2	
HERKOEEMMLICHE BEDIENTUNG		164	88	1 314	190	1 090	198 508	79,1	48	164	42	25	
ZUSAMMEN		174	95	1 392	205	1 154	212 771	79,6	48	170	44	27	
400 BIS UNTER 600 M2													
SELBSTBEDIENTUNG		7	6	34	3	30	5 643	99,3	17	6	3	1	
HERKOEEMMLICHE BEDIENTUNG		58	40	635	56	566	122 483	77,5	46	129	27	12	
ZUSAMMEN		65	46	669	59	596	128 126	78,4	43	135	30	13	
600 BIS UNTER 800 M2													
SELBSTBEDIENTUNG		20	-	626	-	625	120 471	100	100	47	12	-	
HERKOEEMMLICHE BEDIENTUNG		20	12	259	35	232	38 873	78,6	31	34	13	2	
ZUSAMMEN		40	12	885	35	857	159 344	94,8	65	81	25	2	
800 BIS UNTER 1 000 M2													
SELBSTBEDIENTUNG		-	-	-	-	-	-	-	-	-	-	-	
HERKOEEMMLICHE BEDIENTUNG		-	-	-	-	-	-	-	-	-	-	-	
ZUSAMMEN		23	18	282	24	268	51 148	79,7	26	47	20	10	
1 000 BIS UNTER 1 500 M2													
SELBSTBEDIENTUNG		14	9	211	18	211	52 631	99,8	32	28	16	4	
HERKOEEMMLICHE BEDIENTUNG		25	20	299	36	267	61 831	85,6	22	74	28	11	
ZUSAMMEN		39	29	510	54	478	114 462	92,1	26	102	45	15	
1 500 BIS UNTER 2 000 M2													
SELBSTBEDIENTUNG		12	5	430	56	427	88 564	100	43	31	21	5	
HERKOEEMMLICHE BEDIENTUNG		10	6	130	27	119	33 042	84,7	21	33	16	4	
ZUSAMMEN		22	11	560	83	546	121 606	95,9	33	63	36	9	
2 000 BIS UNTER 2 500 M2													
SELBSTBEDIENTUNG		6	5	117	9	114	34 947	89,0	28	19	13	7	
HERKOEEMMLICHE BEDIENTUNG		-	-	-	-	-	-	-	-	-	-	-	
ZUSAMMEN		-	-	-	-	-	-	-	-	-	-	-	
2 500 BIS UNTER 3 000 M2													
SELBSTBEDIENTUNG		6	6	129	10	127	33 689	99,7	21	35	16	5	
HERKOEEMMLICHE BEDIENTUNG		9	6	115	4	108	30 053	70,8	13	36	23	1	
ZUSAMMEN		15	12	244	14	235	63 742	86,1	16	72	39	6	
3 000 BIS UNTER 4 000 M2													
SELBSTBEDIENTUNG		-	-	-	-	-	-	-	-	-	-	-	
HERKOEEMMLICHE BEDIENTUNG		4	4	99	13	96	30 554	84,7	23	18	13	8	
ZUSAMMEN		-	-	-	-	-	-	-	-	-	-	-	
4 000 BIS UNTER 6 000 M2													
SELBSTBEDIENTUNG		-	-	-	-	-	-	-	-	-	-	-	
HERKOEEMMLICHE BEDIENTUNG		-	-	-	-	-	-	-	-	-	-	-	
ZUSAMMEN		3	1	103	3	98	23 296	68,8	18	17	13	0	
6 000 BIS UNTER 8 000 M2													
HERKOEEMMLICHE BEDIENTUNG		-	-	-	-	-	-	-	-	-	-	-	
ZUSAMMEN		-	-	-	-	-	-	-	-	-	-	-	

3 LADENGESCHAEFTE, BESCHAEFTIGTE, UMSATZ, GESCHAEFTS- UND VERKAUFSFLAECHE UND KFZ- PARKFLAECHE
NACH WIRTSCHAFTSZWEIGEN, GROSSENKLASSEN DER VERKAUFSFLAECHE UND BEDIENTUNGSFORMEN

WIRTSCHAFTSZWEIG		LADENGESCHAEFTE				UMSATZ 1978						
NUMMER DER SYSTEM- MATIK	VERKAUFSFLAECHE VON...BIS UNTER...M2	INS- GESAMT	MIT VERFUEG- BARER KFZ- PARK- FLAECHE	BESCHAEF- TIGTE INSGESAMT	TEIL- ZEIT- BE- SCHAEF- TIGTE	ARBEIT- NEHMER	INSGESAMT	AUS EIN- ZEL- HAN- DEL ZU- SAM- MEN	JE M2 VER- KAUFS- FLAECHE	GESCH.- FLAECHE	VER- KAUFS- FLAECHE	VER- FUEG- BARE KFZ- PARK- FLAECHE
BEDIENTUNGSFORM		AM 31.03.1979										
EINZELHANDEL MIT (IN)...		ANZAHL				1 000 DM	%	100 DM	1 000 M2			
8 000 BIS UNTER 10 000 M2												
HERKOEEMMLICHE BEDIENTUNG		-	-	-	-	-	-	-	-	-	-	-
ZUSAMMEN		-	-	-	-	-	-	-	-	-	-	-
10 000 UND MEHR												
SELBSTBEDIENTUNG		-	-	-	-	-	-	-	-	-	-	-
HERKOEEMMLICHE BEDIENTUNG		-	-	-	-	-	-	-	-	-	-	-
ZUSAMMEN		3	3	172	9	170	44 546	75,4	7	128	64	3
VERKAUFSFL. ZUSAMMEN												
SELBSTBEDIENTUNG		173	61	2 133	177	2 020	439 216	94,4	35	292	126	31
HERKOEEMMLICHE BEDIENTUNG		2 300	748	9 556	1 638	6 722	1 360 548	83,3	35	982	384	264
ZUSAMMEN		2 473	809	11 689	1 815	8 742	1 799 763	86,0	35	1 275	510	295
439 95 GEBRAUCHTWAREN, ANG												
UNTER 100 M2												
SELBSTBEDIENTUNG		37	4	72	9	20	1 310	100	9	2	1	0
HERKOEEMMLICHE BEDIENTUNG		794	45	1 176	155	212	36 734	98,8	13	46	29	2
ZUSAMMEN		831	49	1 248	164	232	38 044	98,9	12	47	31	2
100 BIS UNTER 200 M2												
SELBSTBEDIENTUNG		-	-	-	-	-	-	-	-	-	-	-
HERKOEEMMLICHE BEDIENTUNG		-	-	-	-	-	-	-	-	-	-	-
ZUSAMMEN		87	9	170	29	69	7 970	98,9	8	14	11	1
200 BIS UNTER 400 M2												
SELBSTBEDIENTUNG		3	2	6	1	1	83	91,7	1	1	1	0
HERKOEEMMLICHE BEDIENTUNG		30	8	79	32	47	3 351	98,9	4	9	8	1
ZUSAMMEN		33	10	85	33	48	3 434	98,7	4	10	8	1
400 BIS UNTER 600 M2												
HERKOEEMMLICHE BEDIENTUNG		6	1	9	2	5	767	97,9	3	3	3	0
ZUSAMMEN		6	1	9	2	5	767	97,9	3	3	3	0
600 BIS UNTER 800 M2												
HERKOEEMMLICHE BEDIENTUNG		3	3	9	1	8	599	99,3	3	2	2	0
ZUSAMMEN		3	3	9	1	8	599	99,3	3	2	2	0
800 BIS UNTER 1 000 M2												
SELBSTBEDIENTUNG		-	-	-	-	-	-	-	-	-	-	-
HERKOEEMMLICHE BEDIENTUNG		-	-	-	-	-	-	-	-	-	-	-
ZUSAMMEN		4	3	10	5	4	101	100	0	3	3	0
1 000 BIS UNTER 1 500 M2												
HERKOEEMMLICHE BEDIENTUNG		4	3	15	2	9	1 573	100	3	5	5	0
ZUSAMMEN		4	3	15	2	9	1 573	100	3	5	5	0
2 000 BIS UNTER 2 500 M2												
HERKOEEMMLICHE BEDIENTUNG		-	-	-	-	-	-	-	-	-	-	-
ZUSAMMEN		-	-	-	-	-	-	-	-	-	-	-
3 000 BIS UNTER 4 000 M2												
SELBSTBEDIENTUNG		-	-	-	-	-	-	-	-	-	-	-
HERKOEEMMLICHE BEDIENTUNG		-	-	-	-	-	-	-	-	-	-	-
ZUSAMMEN		-	-	-	-	-	-	-	-	-	-	-
VERKAUFSFL. ZUSAMMEN												
SELBSTBEDIENTUNG		45	7	93	15	28	1 696	99,6	2	8	7	0
HERKOEEMMLICHE BEDIENTUNG		926	73	1 464	221	356	51 062	98,9	8	87	63	6
ZUSAMMEN		971	80	1 557	236	384	52 758	98,9	7	94	70	6
439 9 SONST. WAREN, ANG												
UNTER 100 M2												
SELBSTBEDIENTUNG		109	13	223	37	107	15 311	97,6	35	7	4	1
HERKOEEMMLICHE BEDIENTUNG		2 409	437	5 405	1 027	2 433	476 971	88,7	49	261	96	164
ZUSAMMEN		2 518	450	5 628	1 064	2 540	492 282	89,0	49	268	101	165
100 BIS UNTER 200 M2												
SELBSTBEDIENTUNG		16	4	64	11	44	11 511	94,2	59	4	2	0
HERKOEEMMLICHE BEDIENTUNG		447	164	2 094	385	1 575	307 226	86,6	55	130	55	25
ZUSAMMEN		463	168	2 158	396	1 619	318 738	86,8	56	133	57	25
200 BIS UNTER 400 M2												
SELBSTBEDIENTUNG		13	9	84	16	65	14 346	86,8	44	7	3	2
HERKOEEMMLICHE BEDIENTUNG		194	96	1 393	222	1 137	201 859	79,4	41	173	49	25
ZUSAMMEN		207	105	1 477	238	1 202	216 205	79,9	41	180	53	27

3 LADENGESCHAEFTE, BESCHAEFTIGTE, UMSATZ, GESCHAEFTS- UND VERKAUFSFLAECHE UND KFZ- PARKFLAECHE
NACH WIRTSCHAFTSZWEIGEN, GROSSENKLASSEN DER VERKAUFSFLAECHE UND BEDIENTUNGSFORMEN

WIRTSCHAFTSZWEIG		LADENGESCHAEFTE					UMSATZ 1978					
NUMMER DER SYSTEM- MATIK	VERKAUFSFLAECHE VON...BIS UNTER...M2	INS- GESAMT	MIT VERFUEG- BARER KFZ- PARK- FLAECHE	BESCHAEF- TIGTE INSGESAMT	TEIL- ZEIT- BE- SCHAEF- TIGTE	ARBEIT- NEHMER	INSGESAMT	AUS EIN- ZEL- HAN- DEL ZU- SAM- MEN	JE M2 VER- KAUFS- FLAECHE	GESCH.- FLAECHE	KAUFS- FLAECHE	VER- FUEG- BARE KFZ- PARK- FLAECHE
BEDIENTUNGSFORM		AM 31.03.1979										
EINZELHANDEL MIT (IN)...		ANZAHL					1 000 DM	%	100 DM	1 000 M2		
400 BIS UNTER 600 M2												
SELBSTBEDIENTUNG		7	6	34	3	30	5 643	99,3	17	6	3	1
HERKOEMMLICHE BEDIENTUNG		64	41	644	58	571	123 250	77,6	42	133	29	12
ZUSAMMEN		71	47	678	61	601	128 893	78,6	40	139	33	13
600 BIS UNTER 800 M2												
SELBSTBEDIENTUNG		20	-	626	-	625	120 471	100	100	47	12	-
HERKOEMMLICHE BEDIENTUNG		23	15	268	36	240	39 473	79,0	26	36	15	2
ZUSAMMEN		43	15	894	36	865	159 944	94,8	59	83	27	2
800 BIS UNTER 1 000 M2												
SELBSTBEDIENTUNG		9	7	96	16	91	17 510	89,5	23	14	8	4
HERKOEMMLICHE BEDIENTUNG		16	14	196	13	181	33 739	74,7	22	37	15	6
ZUSAMMEN		27	21	292	29	272	51 249	79,7	22	51	23	10
1 000 BIS UNTER 1 500 M2												
SELBSTBEDIENTUNG		14	9	211	18	211	52 631	99,8	32	28	16	4
HERKOEMMLICHE BEDIENTUNG		29	23	314	38	276	63 404	85,9	19	79	33	12
ZUSAMMEN		43	32	525	56	487	116 035	92,2	24	107	49	15
1 500 BIS UNTER 2 000 M2												
SELBSTBEDIENTUNG		12	5	430	56	427	88 564	100	43	31	21	5
HERKOEMMLICHE BEDIENTUNG		10	6	130	27	119	33 042	84,7	21	33	16	4
ZUSAMMEN		22	11	560	83	546	121 606	95,9	33	63	36	9
2 000 BIS UNTER 2 500 M2												
SELBSTBEDIENTUNG		6	5	117	9	114	34 947	89,0	28	19	13	7
HERKOEMMLICHE BEDIENTUNG		11	8	123	11	112	18 184	72,3	8	33	23	5
ZUSAMMEN		17	13	240	20	226	53 130	83,3	15	52	35	12
2 500 BIS UNTER 3 000 M2												
SELBSTBEDIENTUNG		6	6	129	10	127	33 689	99,7	21	35	16	5
HERKOEMMLICHE BEDIENTUNG		9	6	115	4	108	30 053	70,8	13	36	23	1
ZUSAMMEN		15	12	244	14	235	63 742	86,1	16	72	39	6
3 000 BIS UNTER 4 000 M2												
SELBSTBEDIENTUNG		-	-	-	-	-	-	-	-	-	-	-
HERKOEMMLICHE BEDIENTUNG		-	-	-	-	-	-	-	-	-	-	-
ZUSAMMEN		9	8	165	22	158	44 706	81,6	15	40	29	10
4 000 BIS UNTER 6 000 M2												
SELBSTBEDIENTUNG		-	-	-	-	-	-	-	-	-	-	-
HERKOEMMLICHE BEDIENTUNG		-	-	-	-	-	-	-	-	-	-	-
ZUSAMMEN		3	1	103	3	98	23 296	68,8	18	17	13	0
6 000 BIS UNTER 8 000 M2												
HERKOEMMLICHE BEDIENTUNG		-	-	-	-	-	-	-	-	-	-	-
ZUSAMMEN		-	-	-	-	-	-	-	-	-	-	-
8 000 BIS UNTER 10 000 M2												
HERKOEMMLICHE BEDIENTUNG		-	-	-	-	-	-	-	-	-	-	-
ZUSAMMEN		-	-	-	-	-	-	-	-	-	-	-
10 000 UND MEHR												
SELBSTBEDIENTUNG		-	-	-	-	-	-	-	-	-	-	-
HERKOEMMLICHE BEDIENTUNG		-	-	-	-	-	-	-	-	-	-	-
ZUSAMMEN		3	3	172	9	170	44 546	75,4	7	128	64	3
VERKAUFSFL. ZUSAMMEN												
SELBSTBEDIENTUNG		218	68	2 226	192	2 048	440 912	94,5	33	300	133	32
HERKOEMMLICHE BEDIENTUNG		3 226	821	11 020	1 859	7 078	1 411 609	83,9	32	1 069	447	270
ZUSAMMEN		3 444	889	13 246	2 051	9 126	1 852 521	86,4	32	1 369	581	301
439	SONST. WAREN, WAREN VERSCH. ART											
UNTER 100 M2												
SELBSTBEDIENTUNG		1 143	307	2 989	842	1 633	323 052	97,9	54	103	60	37
HERKOEMMLICHE BEDIENTUNG		35 406	6 330	100 733	22 801	54 298	9 542 594	94,7	69	3 003	1 392	2 367
ZUSAMMEN		36 549	6 637	103 722	23 643	55 931	9 865 646	94,8	68	3 106	1 451	2 404
100 BIS UNTER 200 M2												
SELBSTBEDIENTUNG		786	290	3 577	1 219	2 836	651 249	98,1	58	168	112	119
HERKOEMMLICHE BEDIENTUNG		4 323	1 493	23 972	5 599	18 205	3 280 565	92,4	60	1 132	546	195
ZUSAMMEN		5 109	1 783	27 549	6 818	21 041	3 931 814	93,4	60	1 300	657	315

3 LADENGESCHAEFTE, BESCHAEFTIGTE, UMSATZ, GESCHAEFTS- UND VERKAUFSFLAECHEN UND KFZ- PARKFLAECHEN
NACH WIRTSCHAFTSZWEIGEN, GROSSENKLASSEN DER VERKAUFSFLAECHEN UND BEDIENTUNGSFORMEN

WIRTSCHAFTSZWEIG			LADENGESCHAEFTE			UMSATZ 1978								
NUMMER DER SYSTEM- MATIK	VERKAUFSFLAECHEN VON...BIS UNTER...M2	INS- GESAMT	MIT VERFUEG- BARER KFZ- PARK- FLAECHEN	BESCHAEFTIGTE INSGESAMT	TIL- ZUFIT- BE- SCHAEFTIGTE	ARBEIT- NEHMER	INSGESAMT	AUS	JE M2	VER-	GESCH.-	KAUFS-	VER-	
								EIN- ZEL- HAN- DEL ZU- SAM- MEN	VER- KAUFS- FLAECHEN	FLAECHEN	FLAECHEN	FUEG- BARE KFZ- PARK- FLAECHEN		
BEDIENTUNGSFORM			AM 31.03.1979											
EINZELHANDEL MIT (IN)...			ANZAHL			1 000 DM		%	100 DM		1 000 M2			
200 BIS UNTER 400 M2														
SELBSTBEDIENTUNG			404	205	3 274	1 246	2 956	585 075	98,6		53	177	111	59
HERKOEMLICHE BEDIENTUNG			1 825	790	15 769	3 788	13 462	2 183 484	93,1		46	962	472	129
ZUSAMMEN			2 229	995	19 043	5 034	16 418	2 768 559	94,3		47	1 140	583	188
400 BIS UNTER 600 M2														
SELBSTBEDIENTUNG			169	96	1 974	743	1 879	341 439	98,7		43	114	79	34
HERKOEMLICHE BEDIENTUNG			571	279	7 891	1 950	7 216	1 051 144	94,1		40	569	266	90
ZUSAMMEN			740	375	9 865	2 693	9 095	1 392 583	95,2		40	682	345	124
600 BIS UNTER 800 M2														
SELBSTBEDIENTUNG			153	79	3 006	754	2 928	509 985	98,5		50	200	103	49
HERKOEMLICHE BEDIENTUNG			233	112	5 006	1 315	4 742	672 546	93,4		44	272	154	32
ZUSAMMEN			386	191	8 012	2 069	7 670	1 182 531	95,6		46	471	257	81
800 BIS UNTER 1 000 M2														
SELBSTBEDIENTUNG			123	74	3 128	892	3 082	502 895	99,2		47	173	106	57
HERKOEMLICHE BEDIENTUNG			153	71	3 601	806	3 471	460 850	92,2		35	217	132	36
ZUSAMMEN			276	145	6 729	1 698	6 553	963 745	95,8		40	390	238	93
1 000 BIS UNTER 1 500 M2														
SELBSTBEDIENTUNG			188	133	6 723	2 214	6 662	1 131 152	98,8		50	357	227	134
HERKOEMLICHE BEDIENTUNG			271	155	9 050	2 225	8 795	1 231 628	97,3		39	610	317	74
ZUSAMMEN			459	288	15 773	4 439	15 457	2 362 780	98,0		43	967	544	208
1 500 BIS UNTER 2 000 M2														
SELBSTBEDIENTUNG			168	118	9 820	3 156	9 785	1 626 253	96,3		56	443	292	194
HERKOEMLICHE BEDIENTUNG			113	71	5 566	1 765	5 452	702 939	96,3		37	301	191	64
ZUSAMMEN			281	189	15 386	4 921	15 237	2 329 192	96,3		48	744	483	258
2 000 BIS UNTER 2 500 M2														
SELBSTBEDIENTUNG			91	68	5 775	2 053	5 747	1 009 662	96,5		51	313	197	115
HERKOEMLICHE BEDIENTUNG			70	48	5 010	1 335	4 929	586 956	95,2		39	245	150	43
ZUSAMMEN			161	116	10 785	3 388	10 676	1 596 618	96,0		46	558	347	157
2 500 BIS UNTER 3 000 M2														
SELBSTBEDIENTUNG			76	55	5 758	2 051	5 735	1 035 610	97,7		50	312	207	165
HERKOEMLICHE BEDIENTUNG			62	35	5 067	1 661	5 017	592 760	96,3		36	257	164	36
ZUSAMMEN			138	90	10 825	3 712	10 752	1 628 370	97,2		44	569	371	201
3 000 BIS UNTER 4 000 M2														
SELBSTBEDIENTUNG			83	74	6 490	2 364	6 463	1 419 826	97,7		49	429	287	260
HERKOEMLICHE BEDIENTUNG			69	51	8 595	2 726	8 558	1 127 349	95,7		48	366	235	81
ZUSAMMEN			152	125	15 085	5 090	15 021	2 547 175	96,9		49	795	522	341
4 000 BIS UNTER 6 000 M2														
SELBSTBEDIENTUNG			123	112	16 030	5 361	15 996	3 748 020	98,5		63	908	593	670
HERKOEMLICHE BEDIENTUNG			86	59	18 513	5 373	18 489	2 355 292	95,8		56	722	418	157
ZUSAMMEN			209	171	34 543	10 734	34 485	6 103 312	97,5		60	1 630	1 010	827
6 000 BIS UNTER 8 000 M2														
SELBSTBEDIENTUNG			54	49	9 828	3 387	9 817	2 251 624	98,6		60	543	373	310
HERKOEMLICHE BEDIENTUNG			93	56	33 083	7 809	33 070	3 880 558	96,3		61	1 097	634	198
ZUSAMMEN			147	105	42 911	11 196	42 887	6 132 183	97,2		61	1 640	1 007	508
8 000 BIS UNTER 10 000 M2														
SELBSTBEDIENTUNG			36	25	10 211	2 608	10 208	1 879 548	96,7		59	462	320	166
HERKOEMLICHE BEDIENTUNG			59	40	28 353	6 822	28 352	3 450 040	95,5		66	948	523	169
ZUSAMMEN			95	65	38 564	9 430	38 560	5 309 588	96,0		63	1 410	844	335
10 000 UND MEHR														
SELBSTBEDIENTUNG			53	46	24 505	6 781	24 492	6 049 539	98,0		69	1 346	881	794
HERKOEMLICHE BEDIENTUNG			117	75	99 919	23 511	99 915	12 613 804	96,4		68	3 329	1 856	581
ZUSAMMEN			170	121	124 424	30 292	124 407	18 663 344	96,9		68	4 675	2 737	1 375
VERKAUFSFL. ZUSAMMEN														
SELBSTBEDIENTUNG			3 650	1 731	113 088	35 671	110 219	23 064 931	97,9		58	6 046	3 946	3 162
HERKOEMLICHE BEDIENTUNG			43 451	9 665	370 128	89 248	313 971	43 712 508	95,3		59	14 029	7 451	4 253
ZUSAMMEN			47 101	11 396	483 216	125 157	424 190	66 777 439	96,2		59	20 076	11 397	7 416
EINZELHANDEL (OH-AGENTURSTÄTTEN)														
UNTER 100 M2														
SELBSTBEDIENTUNG			28 156	9 658	79 896	26 114	43 444	10 197 673	98,2		64	2 551	1 598	794
HERKOEMLICHE BEDIENTUNG			214 779	41 728	629 511	164 829	350 946	66 484 344	95,6		75	17 927	8 846	9 185
ZUSAMMEN			242 935	51 386	709 407	190 943	394 390	76 682 017	96,0		73	20 478	10 444	9 979

3 LADENGESCHAEFTE, BESCHAEFTIGTE, UMSATZ, GESCHAFTS- UND VERKAUFSFLAECHE UND KFZ- PARKFLAECHE
NACH WIRTSCHAFTSZWEIGEN, GROSSENKLASSEN DER VERKAUFSFLAECHE UND BEDIENTUNGSFORMEN

NUMMER DER SYSTEM- MATIK	WIRTSCHAFTSZWEIG	LADENGESCHAEFTE					UMSATZ 1978						
		VERKAUFSFLAECHE VON... BIS UNTER... M2	INS- GESAMT	MIT VERFUEG- BARER KFZ- PARK- FLAECHE	BESCHAEF- TIGTE INSGESAMT	TEIL- ZEIT- BE- SCHAEF- TIGTE	ARBEIT- NEHMER	INSGESAMT	AUS EIN- ZEL- HAN- DEL ZU- SAM- MEN	JE M2 VER- KAUFS- FLAECHE	GESCH.- FLAECHE	VER- KAUFS- FLAECHE	VER- FUEG- BARE KFZ- PARK- FLAECHE
	BEDIENTUNGSFORM				AM 31.03.1979								
	EINZELHANDEL MIT (IN)...				ANZAHL			1 000 DM	%	100 DM		1 000 M2	
	100 BIS UNTER 200 M2												
	SELBSTBEDIENTUNG		13 736	6 775	72 934	28 613	56 531	11 718 371	98,5	64	2 798	1 834	918
	HERKOEMLICHE BEDIENTUNG		32 996	10 804	197 023	50 128	154 138	25 397 094	92,6	60	8 480	4 228	2 111
	ZUSAMMEN		46 732	17 579	269 957	78 741	210 669	37 115 466	94,5	61	11 278	6 063	3 029
	200 BIS UNTER 400 M2												
	SELBSTBEDIENTUNG		9 352	5 013	89 785	38 930	83 627	19 684 906	99,2	76	3 920	2 574	958
	HERKOEMLICHE BEDIENTUNG		15 125	6 406	151 155	35 837	132 666	22 127 115	91,4	56	9 003	3 943	1 684
	ZUSAMMEN		24 477	11 419	240 940	74 767	216 293	41 812 021	95,1	64	12 923	6 516	2 642
	400 BIS UNTER 600 M2												
	SELBSTBEDIENTUNG		3 505	2 087	52 044	23 799	50 773	13 083 690	99,6	80	2 452	1 636	598
	HERKOEMLICHE BEDIENTUNG		5 028	2 630	72 619	16 120	66 701	11 530 398	90,0	50	5 387	2 329	1 352
	ZUSAMMEN		8 533	4 717	124 663	39 919	117 474	24 614 089	95,1	62	7 839	3 965	1 950
	600 BIS UNTER 800 M2												
	SELBSTBEDIENTUNG		1 133	716	22 856	9 577	22 328	4 870 274	99,4	64	1 173	761	348
	HERKOEMLICHE BEDIENTUNG		2 448	1 350	45 354	9 995	42 556	7 142 947	89,8	44	3 478	1 622	661
	ZUSAMMEN		3 581	2 066	68 210	19 572	64 884	12 013 221	93,7	50	4 650	2 383	1 009
	800 BIS UNTER 1 000 M2												
	SELBSTBEDIENTUNG		654	446	16 245	6 617	15 950	3 570 582	99,6	62	846	575	346
	HERKOEMLICHE BEDIENTUNG		1 766	1 058	36 483	7 655	34 446	5 823 184	88,6	39	3 109	1 507	612
	ZUSAMMEN		2 420	1 504	52 728	14 272	50 396	9 393 765	92,8	45	3 954	2 081	958
	1 000 BIS UNTER 1 500 M2												
	SELBSTBEDIENTUNG		796	613	24 370	9 550	24 101	5 335 598	99,4	56	1 362	949	708
	HERKOEMLICHE BEDIENTUNG		2 555	1 628	66 782	13 348	63 991	11 403 945	88,4	39	6 714	2 935	1 171
	ZUSAMMEN		3 353	2 241	91 152	22 898	88 092	16 739 543	91,9	43	8 076	3 884	1 879
	1 500 BIS UNTER 2 000 M2												
	SELBSTBEDIENTUNG		488	377	22 102	8 312	21 977	4 837 332	98,4	57	1 190	844	831
	HERKOEMLICHE BEDIENTUNG		1 360	888	44 682	10 906	43 156	7 528 131	91,4	33	4 084	2 265	677
	ZUSAMMEN		1 848	1 265	66 784	19 218	65 133	12 365 463	94,1	40	5 275	3 109	1 508
	2 000 BIS UNTER 2 500 M2												
	SELBSTBEDIENTUNG		282	223	15 398	6 028	15 307	3 586 942	98,0	58	900	613	513
	HERKOEMLICHE BEDIENTUNG		834	609	30 801	7 066	29 818	5 205 403	90,8	30	3 215	1 762	566
	ZUSAMMEN		1 116	832	46 199	13 094	45 125	8 792 346	93,7	37	4 115	2 375	1 079
	2 500 BIS UNTER 3 000 M2												
	SELBSTBEDIENTUNG		167	125	11 266	4 478	11 232	2 678 645	98,3	59	680	455	1 150
	HERKOEMLICHE BEDIENTUNG		503	357	22 639	5 152	22 086	3 901 651	88,1	29	2 320	1 328	369
	ZUSAMMEN		670	482	33 905	9 630	33 318	6 580 295	92,3	37	3 001	1 783	1 519
	3 000 BIS UNTER 4 000 M2												
	SELBSTBEDIENTUNG		171	141	13 595	5 221	13 518	3 428 190	98,1	58	855	587	525
	HERKOEMLICHE BEDIENTUNG		659	516	33 493	8 275	32 799	5 852 346	92,4	27	3 506	2 192	657
	ZUSAMMEN		830	657	47 088	13 496	46 317	9 280 536	94,5	33	4 360	2 778	1 213
	4 000 BIS UNTER 6 000 M2												
	SELBSTBEDIENTUNG		219	185	27 130	10 200	27 079	7 193 425	98,7	68	1 566	1 055	1 034
	HERKOEMLICHE BEDIENTUNG		515	407	40 719	9 967	40 270	6 797 579	92,3	28	3 707	2 391	616
	ZUSAMMEN		734	592	67 849	20 167	67 349	13 991 003	95,6	41	5 272	3 446	1 650
	6 000 BIS UNTER 8 000 M2												
	SELBSTBEDIENTUNG		96	75	16 522	6 064	16 491	4 509 156	98,8	68	950	662	515
	HERKOEMLICHE BEDIENTUNG		229	168	42 251	9 742	42 082	5 721 182	94,9	37	2 395	1 534	472
	ZUSAMMEN		325	243	58 773	15 806	58 573	10 230 339	96,6	47	3 345	2 195	987
	8 000 BIS UNTER 10 000 M2												
	SELBSTBEDIENTUNG		50	36	12 672	3 560	12 663	2 545 117	97,2	58	661	441	242
	HERKOEMLICHE BEDIENTUNG		117	88	34 214	7 870	34 157	4 517 911	94,6	44	1 633	1 018	302
	ZUSAMMEN		167	124	46 886	11 430	46 820	7 063 028	95,5	48	2 294	1 459	543
	10 000 UND MEHR												
	SELBSTBEDIENTUNG		74	61	28 885	8 783	28 865	7 325 438	98,2	63	1 714	1 158	950
	HERKOEMLICHE BEDIENTUNG		208	156	117 388	28 305	117 281	16 220 316	96,6	52	5 734	3 124	1 079
	ZUSAMMEN		282	217	146 273	37 088	146 146	23 545 754	97,1	55	7 448	4 282	2 029
	VERKAUFSFL. ZUSAMMEN												
	SELBSTBEDIENTUNG		58 881	26 531	505 700	195 846	443 886	104 565 339	98,8	66	23 617	15 742	10 430
	HERKOEMLICHE BEDIENTUNG		279 122	68 793	1 565 114	385 195	1 207 093	205 653 546	93,1	50	80 692	41 022	21 544
	ZUSAMMEN		338 003	95 324	2 070 814	581 041	1 650 979	310 218 886	95,0	55	104 309	56 763	31 973

A n h a n g

Bundesgesetzblatt

1733

Teil I

Z 5702 AX

1978	Ausgegeben zu Bonn am 16. November 1978	Nr. 61
------	---	--------

Tag	Inhalt	Seite
10. 11. 78	Gesetz über die Statistik im Handel und Gastgewerbe (Handelsstatistikgesetz — HdlStatG) neu: 708-22; 708-4, 708-5	1733
9. 11. 78	Zweite Verordnung zu § 26 Abs. 4 Nr. 2 des Bundesbesoldungsgesetzes neu: 2032-1-8-3; 2032-1-8, 2032-1-8-2	1737
9. 11. 78	Verordnung über die Festsetzung des Lärmschutzbereichs für den Luft/Boden-Schießplatz Nordhorn neu: 2129-4-30	1739
10. 11. 78	Erste Verordnung zur Änderung der Gleichstellungsverordnung 7822-3-14	1750
7. 11. 78	Entscheidung des Bundesverfassungsgerichts (zu § 2 Abs. 3 des Gesetzes über die Entschädigung von Zeugen und Sachverständigen in der Fassung des Gesetzes vom 20. August 1975) 367-1	1752

Hinweis auf andere Verkündungsblätter	
Bundesgesetzblatt Teil II Nr. 49	1753
Rechtsvorschriften der Europäischen Gemeinschaften	1754

Gesetz über die Statistik im Handel und Gastgewerbe (Handelsstatistikgesetz — HdlStatG)

Vom 10. November 1978

Der Bundestag hat das folgende Gesetz beschlossen:

Abschnitt I

Umfang

§ 1

(1) Im Handel (Großhandel, Einzelhandel einschließlich Apotheken, Handelsvermittlung) sowie im Gastgewerbe (Gaststätten- und Beherbergungsgewerbe) werden statistische Erhebungen als Bundesstatistik durchgeführt.

(2) Die Statistik umfaßt

1. monatliche Erhebungen im Großhandel, Einzelhandel und Gastgewerbe,

2. jährliche Erhebungen im Großhandel, Einzelhandel, in der Handelsvermittlung und im Gastgewerbe,

3. Ergänzungserhebungen im Einzelhandel im Jahre 1980 für das Kalender- oder Geschäftsjahr 1979 und im Jahre 1986 für das Kalender- oder Geschäftsjahr 1985, im Großhandel und Gastgewerbe im Jahre 1981 für das Kalender- oder Geschäftsjahr 1980 und im Jahre 1987 für das Kalender- oder Geschäftsjahr 1986 sowie im Großhandel, Einzelhandel und Gastgewerbe darauffolgend jeweils im Abstand von fünf bis sieben Jahren,

4. Zählungen im Handel und im Gastgewerbe im Jahre 1979 für das Kalender- oder Geschäftsjahr

1978, im Jahre 1985 für das Kalender- oder Geschäftsjahr 1984 und darauffolgend im Abstand von zehn Jahren oder im Bedarfsfalle in kürzeren Abständen.

§ 2

Die Erhebungen nach § 1 Abs. 2 Nr. 1 bis 3 erstrecken sich

1. im Großhandel auf jeweils höchstens 10 000 Unternehmen in den monatlichen und jährlichen Erhebungen sowie auf höchstens 20 000 Unternehmen in den einzelnen Ergänzungserhebungen,
2. im Einzelhandel auf jeweils höchstens 25 000 Unternehmen,
3. in der Handelsvermittlung auf höchstens 10 000 Unternehmen,
4. im Gastgewerbe auf jeweils höchstens 8 000 Unternehmen.

Abschnitt II

Sachverhalte

§ 3

In den monatlichen Erhebungen (§ 1 Abs. 2 Nr. 1) werden erfaßt

1. die Voll- und Teilzeitbeschäftigten,
2. der Umsatz.

Bei Unternehmen mit Arbeitsstätten in mehreren Bundesländern werden die Angaben auch in der Unterteilung nach Bundesländern erfaßt.

§ 4

In den jährlichen Erhebungen (§ 1 Abs. 2 Nr. 2) werden erfaßt

1. die tätigen Personen,
2. der Waren- und Materialeingang einschließlich der Aufwendungen für an andere Unternehmen vergebene Lohnarbeiten,
3. die Waren- und Materialbestände am Anfang und Ende des Kalender- oder Geschäftsjahres,
4. die Investitionen,
5. die Aufwendungen für gemietete oder gepachtete Anlagegüter,
6. die Verkaufserlöse aus dem Abgang von Anlagegütern,
7. die Lohn- und Gehaltsummen,
8. der Umsatz nach Arten der ausgeübten wirtschaftlichen Tätigkeiten,

außerdem

9. im Großhandel und Einzelhandel der Umsatz nach Warengruppen und Absatzformen,
10. im Gastgewerbe der Umsatz nach Beherbergung, Verpflegung einschließlich Getränke und der sonstige Umsatz,

11. im Großhandel und in der Handelsvermittlung der Gesamtwert des gegen Provision vermittelten Warenumsatzes, in der Handelsvermittlung auch nach Warengruppen.

§ 5

In den Ergänzungserhebungen (§ 1 Abs. 2 Nr. 3) werden erfaßt

1. die Zusammensetzung des Warensortiments, außerdem
2. im Großhandel und Einzelhandel die Inlandsbezüge nach Lieferantengruppen,
3. im Großhandel der Inlandsumsatz nach Abnehmergruppen.

§ 6

(1) In den Zählungen im Handel und Gastgewerbe (§ 1 Abs. 2 Nr. 4) werden erfaßt

1. bei Unternehmen

- a) die tätigen Personen,
- b) die Beteiligungsverhältnisse, soweit zur Ermittlung der Werkhandelsunternehmen erforderlich,
- c) der Umsatz nach Arten der ausgeübten wirtschaftlichen Tätigkeiten,

außerdem

- d) im Großhandel und Einzelhandel der Umsatz nach Warengruppen,
- e) im Großhandel und in der Handelsvermittlung der Gesamtwert des gegen Provision vermittelten Warenumsatzes, in der Handelsvermittlung auch nach Warengruppen;

2. bei Arbeitsstätten

- a) die tätigen Personen,
- b) der Umsatz nach Arten der ausgeübten wirtschaftlichen Tätigkeiten,

außerdem

- c) im Großhandel und Einzelhandel
 - aa) die Bedienungsform,
 - bb) der Umsatz nach Warengruppen,
 - cc) die örtliche Lage,
 - dd) das Vorhandensein von Einrichtungen des fließenden und ruhenden Verkehrs;
- d) im Einzelhandel
 - aa) die Betriebsform,
 - bb) die Geschäftsfläche,
 - cc) die Verkaufsfläche;
- e) im Gastgewerbe
 - aa) die Fremdenzimmer,
 - bb) die Fremdenbetten,
 - cc) die Ferienhäuser und Ferienwohnungen.

(2) Die Finanzbehörden teilen den mit der Durchführung der Zählungen im Handel und im Gastgewerbe betrauten statistischen Behörden die An-

schriften und Gewerbekennziffern aller Unternehmen des Handels und Gastgewerbes nach dem Stand vom Ende des Kalenderjahres mit, das der Zählung vorausgeht.

Abschnitt III Allgemeine Bestimmungen

§ 7

Außer den nach §§ 3 bis 6 zu erhebenden Sachverhalten werden Angaben zur Kennzeichnung von Unternehmen und Arbeitsstätten erhoben, soweit sie zur Beurteilung der Auskunftspflicht und für die statistische Zuordnung erforderlich sind.

§ 8

(1) Auskunftspflichtig sind die Inhaber oder Leiter der Unternehmen und Leiter der Arbeitsstätten.

(2) Die Auskunftspflicht erstreckt sich bei erstmaliger Heranziehung oder bei Rückfragen

1. in den monatlichen Erhebungen auch auf abgelaufene Berichtszeiträume des Kalenderjahres und des Vorjahres,
2. in den jährlichen Erhebungen auch auf das dem Berichtsjahr vorausgehende Jahr,

soweit Sachverhalte erhoben werden, die auf Grund geltender Rechtsvorschriften aufzeichnungs- und aufbewahrungspflichtig sind.

§ 9

Die monatlichen und jährlichen Erhebungen im Großhandel (§ 1 Abs. 2 Nr. 1 und 2 in Verbindung mit §§ 3 und 4) und die jährlichen Erhebungen in der Handelsvermittlung (§ 1 Abs. 2 Nr. 2 in Verbindung mit § 4) sowie die Ergänzungserhebungen im Großhandel (§ 1 Abs. 2 Nr. 3 in Verbindung mit § 5) werden vom Statistischen Bundesamt erhoben und aufbereitet.

§ 10

Der Bundesminister für Wirtschaft wird ermächtigt, durch Rechtsverordnung mit Zustimmung des Bundesrates

1. die Erhebung von Sachverhalten auszusetzen, wenn die Ergebnisse nicht mehr benötigt werden,
2. die in diesem Gesetz für die einzelnen Erhebungen jeweils vorgesehenen Erhebungsabstände zum Zwecke der Arbeitserleichterung zu verlängern,
3. für die Erhebungen nach § 1 Abs. 2 Nr. 3 und Nr. 4 die jeweiligen Erhebungsjahre zu bestimmen.

Abschnitt IV Änderung anderer Gesetze, Schluß- und Übergangsvorschriften

§ 11

(1) Das Gesetz über die Durchführung laufender Statistiken im Handel sowie über die Statistik des Fremdenverkehrs in Beherbergungsstätten in der im

Bundesgesetzblatt Teil III, Gliederungsnummer 708-4, veröffentlichten bereinigten Fassung wird wie folgt geändert:

1. In der Bezeichnung des Gesetzes werden die Worte „über die Durchführung laufender Statistiken im Handel sowie“ gestrichen und die Abkürzung „(HFVStatG)“ durch die Abkürzung „(FremdVerkStatG)“ ersetzt,

2. § 1 erhält folgende Fassung:

„§ 1

Über den Fremdenverkehr in Beherbergungsstätten werden laufende Erhebungen als Bundesstatistik durchgeführt.“,

3. § 2 Abs. 1 Nr. 1 und § 3 Abs. 1 Nr. 1 werden gestrichen,

4. § 2 Abs. 1 Nr. 2, Abs. 2, 3 und 4 sowie § 3 Abs. 1 Nr. 2, Abs. 2 und 3 werden gestrichen,

5. § 4 wird wie folgt geändert:

a) In Absatz 1 werden die Worte „Die Fremdenverkehrsstatisik (§ 1 Nr. 3) erfaßt folgende Tatbestände:“ durch die Worte „Die Statistik erfaßt folgende Tatbestände:“ ersetzt,

b) Absatz 3 erhält folgende Fassung:

„(3) Die Statistik wird in höchstens 3 000 Gemeinden durchgeführt.“

(2) Das Gesetz über die Durchführung laufender Statistiken im Handwerk sowie im Gaststätten- und Beherbergungsgewerbe in der im Bundesgesetzblatt Teil III, Gliederungsnummer 708-5, veröffentlichten bereinigten Fassung, geändert durch § 13 des Gesetzes vom 6. November 1975 (BGBl. I S. 2779), wird wie folgt geändert:

1. In der Bezeichnung des Gesetzes werden die Worte „sowie im Gaststätten- und Beherbergungsgewerbe“ und in der Abkürzung „(HwGaStatG)“ die Buchstaben „Ga“ gestrichen,

2. § 1 erhält folgende Fassung:

„§ 1

Über die Geschäftstätigkeit und den Wirtschaftsablauf im Handwerk werden laufende Erhebungen als Bundesstatistik durchgeführt.“,

3. § 2 wird wie folgt geändert:

a) In Absatz 1 werden die Worte „Die Handwerksstatistik (§ 1 Nr. 1) erfaßt“ durch die Worte „Die Statistik erfaßt“ ersetzt,

b) Absatz 2 erhält folgende Fassung:

„(2) Auskunftspflichtig sind die nach § 6 der Handwerksordnung in der Fassung der Bekanntmachung vom 28. Dezember 1965 (BGBl. 1966 I S. 1), zuletzt geändert durch § 25 des Gesetzes vom 24. August 1976 (BGBl. I S. 2525) und durch Artikel 1 der Verordnung vom 10. Juli 1978 (BGBl. I S. 984), in der Handwerksrolle eingetragenen Betriebe.“,

1978, im Jahre 1985 für das Kalender- oder Geschäftsjahr 1984 und darauffolgend im Abstand von zehn Jahren oder im Bedarfsfalle in kürzeren Abständen.

§ 2

Die Erhebungen nach § 1 Abs. 2 Nr. 1 bis 3 erstrecken sich

1. im Großhandel auf jeweils höchstens 10 000 Unternehmen in den monatlichen und jährlichen Erhebungen sowie auf höchstens 20 000 Unternehmen in den einzelnen Ergänzungserhebungen,
2. im Einzelhandel auf jeweils höchstens 25 000 Unternehmen,
3. in der Handelsvermittlung auf höchstens 10 000 Unternehmen,
4. im Gastgewerbe auf jeweils höchstens 8 000 Unternehmen.

Abschnitt II Sachverhalte

§ 3

In den monatlichen Erhebungen (§ 1 Abs. 2 Nr. 1) werden erfaßt

1. die Voll- und Teilzeitbeschäftigten,
2. der Umsatz.

Bei Unternehmen mit Arbeitsstätten in mehreren Bundesländern werden die Angaben auch in der Unterteilung nach Bundesländern erfaßt.

§ 4

In den jährlichen Erhebungen (§ 1 Abs. 2 Nr. 2) werden erfaßt

1. die tätigen Personen,
2. der Waren- und Materialeingang einschließlich der Aufwendungen für an andere Unternehmen vergebene Lohnarbeiten,
3. die Waren- und Materialbestände am Anfang und Ende des Kalender- oder Geschäftsjahres,
4. die Investitionen,
5. die Aufwendungen für gemietete oder gepachtete Anlagegüter,
6. die Verkaufserlöse aus dem Abgang von Anlagegütern,
7. die Lohn- und Gehaltsummen,
8. der Umsatz nach Arten der ausgeübten wirtschaftlichen Tätigkeiten,

außerdem

9. im Großhandel und Einzelhandel der Umsatz nach Warengruppen und Absatzformen,
10. im Gastgewerbe der Umsatz nach Beherbergung, Verpflegung einschließlich Getränke und der sonstige Umsatz,

11. im Großhandel und in der Handelsvermittlung der Gesamtwert des gegen Provision vermittelten Warenumsatzes, in der Handelsvermittlung auch nach Warengruppen.

§ 5

In den Ergänzungserhebungen (§ 1 Abs. 2 Nr. 3) werden erfaßt

1. die Zusammensetzung des Warensortiments, außerdem
2. im Großhandel und Einzelhandel die Inlandsbezüge nach Lieferantengruppen,
3. im Großhandel der Inlandsumsatz nach Abnehmergruppen.

§ 6

(1) In den Zählungen im Handel und Gastgewerbe (§ 1 Abs. 2 Nr. 4) werden erfaßt

1. bei Unternehmen
 - a) die tätigen Personen,
 - b) die Beteiligungsverhältnisse, soweit zur Ermittlung der Werkhandelsunternehmen erforderlich,
 - c) der Umsatz nach Arten der ausgeübten wirtschaftlichen Tätigkeiten,

außerdem

- d) im Großhandel und Einzelhandel der Umsatz nach Warengruppen,
- e) im Großhandel und in der Handelsvermittlung der Gesamtwert des gegen Provision vermittelten Warenumsatzes, in der Handelsvermittlung auch nach Warengruppen;

2. bei Arbeitsstätten

- a) die tätigen Personen,
- b) der Umsatz nach Arten der ausgeübten wirtschaftlichen Tätigkeiten,

außerdem

- c) im Großhandel und Einzelhandel
 - aa) die Bedienungsform,
 - bb) der Umsatz nach Warengruppen,
 - cc) die örtliche Lage,
 - dd) das Vorhandensein von Einrichtungen des fließenden und ruhenden Verkehrs;
- d) im Einzelhandel
 - aa) die Betriebsform,
 - bb) die Geschäftsfläche,
 - cc) die Verkaufsfläche;
- e) im Gastgewerbe
 - aa) die Fremdenzimmer,
 - bb) die Fremdenbetten,
 - cc) die Ferienhäuser und Ferienwohnungen.

(2) Die Finanzbehörden teilen den mit der Durchführung der Zählungen im Handel und im Gastgewerbe betrauten statistischen Behörden die An-

schriften und Gewerbekennziffern aller Unternehmen des Handels und Gastgewerbes nach dem Stand vom Ende des Kalenderjahres mit, das der Zählung vorausgeht.

Abschnitt III Allgemeine Bestimmungen

§ 7

Außer den nach §§ 3 bis 6 zu erhebenden Sachverhalten werden Angaben zur Kennzeichnung von Unternehmen und Arbeitsstätten erhoben, soweit sie zur Beurteilung der Auskunftspflicht und für die statistische Zuordnung erforderlich sind.

§ 8

(1) Auskunftspflichtig sind die Inhaber oder Leiter der Unternehmen und Leiter der Arbeitsstätten.

(2) Die Auskunftspflicht erstreckt sich bei erstmaliger Heranziehung oder bei Rückfragen

1. in den monatlichen Erhebungen auch auf abgelaufene Berichtszeiträume des Kalenderjahres und des Vorjahres,
2. in den jährlichen Erhebungen auch auf das dem Berichtsjahr vorausgehende Jahr,

soweit Sachverhalte erhoben werden, die auf Grund geltender Rechtsvorschriften aufzeichnungs- und aufbewahrungspflichtig sind.

§ 9

Die monatlichen und jährlichen Erhebungen im Großhandel (§ 1 Abs. 2 Nr. 1 und 2 in Verbindung mit §§ 3 und 4) und die jährlichen Erhebungen in der Handelsvermittlung (§ 1 Abs. 2 Nr. 2 in Verbindung mit § 4) sowie die Ergänzungserhebungen im Großhandel (§ 1 Abs. 2 Nr. 3 in Verbindung mit § 5) werden vom Statistischen Bundesamt erhoben und aufbereitet.

§ 10

Der Bundesminister für Wirtschaft wird ermächtigt, durch Rechtsverordnung mit Zustimmung des Bundesrates

1. die Erhebung von Sachverhalten auszusetzen, wenn die Ergebnisse nicht mehr benötigt werden,
2. die in diesem Gesetz für die einzelnen Erhebungen jeweils vorgesehenen Erhebungsabstände zum Zwecke der Arbeitserleichterung zu verlängern,
3. für die Erhebungen nach § 1 Abs. 2 Nr. 3 und Nr. 4 die jeweiligen Erhebungsjahre zu bestimmen.

Abschnitt IV Änderung anderer Gesetze, Schluß- und Übergangsvorschriften

§ 11

(1) Das Gesetz über die Durchführung laufender Statistiken im Handel sowie über die Statistik des Fremdenverkehrs in Beherbergungsstätten in der im

Bundesgesetzblatt Teil III, Gliederungsnummer 708-4, veröffentlichten bereinigten Fassung wird wie folgt geändert:

1. In der Bezeichnung des Gesetzes werden die Worte „über die Durchführung laufender Statistiken im Handel sowie“ gestrichen und die Abkürzung „(HFVStatG)“ durch die Abkürzung „(FremdVerkStatG)“ ersetzt,

2. § 1 erhält folgende Fassung:

„§ 1

Über den Fremdenverkehr in Beherbergungsstätten werden laufende Erhebungen als Bundesstatistik durchgeführt.“

3. § 2 Abs. 1 Nr. 1 und § 3 Abs. 1 Nr. 1 werden gestrichen,

4. § 2 Abs. 1 Nr. 2, Abs. 2, 3 und 4 sowie § 3 Abs. 1 Nr. 2, Abs. 2 und 3 werden gestrichen,

5. § 4 wird wie folgt geändert:

a) In Absatz 1 werden die Worte „Die Fremdenverkehrsstatisik (§ 1 Nr. 3) erfaßt folgende Tatbestände:“ durch die Worte „Die Statistik erfaßt folgende Tatbestände:“ ersetzt,

b) Absatz 3 erhält folgende Fassung:

„(3) Die Statistik wird in höchstens 3 000 Gemeinden durchgeführt.“

(2) Das Gesetz über die Durchführung laufender Statistiken im Handwerk sowie im Gaststätten- und Beherbergungsgewerbe in der im Bundesgesetzblatt Teil III, Gliederungsnummer 708-5, veröffentlichten bereinigten Fassung, geändert durch § 13 des Gesetzes vom 6. November 1975 (BGBl. I S. 2779), wird wie folgt geändert:

1. In der Bezeichnung des Gesetzes werden die Worte „sowie im Gaststätten- und Beherbergungsgewerbe“ und in der Abkürzung „(HwGaStatG)“ die Buchstaben „Ga“ gestrichen,

2. § 1 erhält folgende Fassung:

„§ 1

Über die Geschäftstätigkeit und den Wirtschaftsablauf im Handwerk werden laufende Erhebungen als Bundesstatistik durchgeführt.“

3. § 2 wird wie folgt geändert:

a) In Absatz 1 werden die Worte „Die Handwerksstatistik (§ 1 Nr. 1) erfaßt“ durch die Worte „Die Statistik erfaßt“ ersetzt,

b) Absatz 2 erhält folgende Fassung:

„(2) Auskunftspflichtig sind die nach § 6 der Handwerksordnung in der Fassung der Bekanntmachung vom 28. Dezember 1965 (BGBl. 1966 I S. 1), zuletzt geändert durch § 25 des Gesetzes vom 24. August 1976 (BGBl. I S. 2525) und durch Artikel 1 der Verordnung vom 10. Juli 1978 (BGBl. I S. 984), in der Handwerksrolle eingetragenen Betriebe.“

c) Absatz 3 erhält folgende Fassung:

„(3) Die Statistik wird bei höchstens 35 000 der in Absatz 2 bezeichneten Betriebe durchgeführt.“,

4. § 3 wird aufgehoben.

(3) Der Bundesminister für Wirtschaft kann den Wortlaut des Gesetzes über die Durchführung laufender Statistiken im Handel sowie über die Statistik des Fremdenverkehrs in Beherbergungsstätten in der vom 1. Januar 1980 an geltenden Fassung und des Gesetzes über die Durchführung laufender Statistiken im Handwerk sowie im Gaststätten- und Beherbergungsgewerbe in der vom 17. November

1978 an geltenden Fassung im Bundesgesetzblatt bekanntmachen.

§ 12

Dieses Gesetz gilt nach Maßgabe des § 13 Abs. 1 des Dritten Überleitungsgesetzes auch im Land Berlin. Rechtsverordnungen, die auf Grund dieses Gesetzes erlassen werden, gelten im Land Berlin nach § 14 des Dritten Überleitungsgesetzes.

§ 13

(1) Dieses Gesetz tritt vorbehaltlich des Absatzes 2 am Tage nach der Verkündung in Kraft.

(2) § 4 und § 11 Abs. 1 Nr. 1, 2, 4 und 5 treten am 1. Januar 1980 in Kraft.

Die verfassungsmäßigen Rechte des Bundesrates sind gewahrt.

Das vorstehende Gesetz wird hiermit ausgefertigt und wird im Bundesgesetzblatt verkündet.

Bonn, den 10. November 1978

Der Bundespräsident
Scheel

Der Bundeskanzler
Schmidt

Der Bundesminister für Wirtschaft
Lambsdorff

4. Rechtsform des Unternehmens - Zutreffendes bitte ankreuzen; es ist nur eine Angabe zulässig -

Einzelunternehmen (auch mehrere natürliche Personen als Inhaber, aber nicht in einer der folgenden Gesellschaftsformen)

1

Personengesellschaft (OHG, KG, GmbH & Co KG)

2

Kapitalgesellschaft (z. B. GmbH, AG)

3

Eingetragene Genossenschaft

4

Sonstige Rechtsform - bitte angeben -

5

32

5. Unternehmensform

- Zutreffendes bitte ankreuzen -

a) Sind an Ihrem Unternehmen andere Unternehmen beteiligt?

1

2

ja

nein

b) Wenn ja, handelt es sich dabei um Ihre Lieferanten?

1

2

ja

nein

c) Wenn ja, machen Sie bitte folgende Angaben:

Namen und Anschriften der drei wichtigsten Lieferanten	Höhe der Kapitalbeteiligung des Lieferanten am Eigenkapital Ihres Unternehmens	Anteil der Warenbezüge von dem Lieferanten am gesamten Wareneingang 1978
(1) _____	_____ %	_____ %
(2) _____	_____ %	_____ %
(3) _____	_____ %	_____ %

33

34

35-36

37-38

39-40

41-42

43-44

45-46

Die folgenden Fragen B (Umsatz) und C (Aufteilung des Einzelhandelsumsatzes) beziehen sich auf das Geschäftsjahr 1978. Deckt sich das Geschäftsjahr nicht mit dem Kalenderjahr 1978, werden Angaben für das Geschäftsjahr erbeten, das im Kalenderjahr 1978 endete. Bei Neugründungen oder Geschäftsübernahmen im Jahre 1978 werden die Angaben für den Zeitraum bis zum 31. Dezember 1978 erbeten.

Geschäftsjahr 1978 vom _____ 19____ bis _____ 1978

47-48

B. Umsatz ⑦ des Unternehmens im Geschäftsjahr 1978

in vollen DM

Gesamtbetrag 1. einschließlich Umsatzsteuer

2. ohne Umsatzsteuer

49-59

60-70

C. Vom gesamten Einzelhandelsumsatz entfielen auf

- Sorgfältige Schätzung genügt -

1. stationären Handel

%

2. Versandhandel ⑧

%

3. Markt-, Straßen- und Hausierhandel ⑨

%

71-72

73-74

75-76

D. Tätige Personen (ohne Heimarbeiter) am 31. 3. 1979

1. Anzahl der tätigen Personen insgesamt ⑩

2. Anzahl der Teilzeitbeschäftigten ⑪

3. Anzahl der Arbeitnehmer ⑫

14-19

20-24

25-30

E. Hat das Unternehmen mehrere Arbeitsstätten? ⑬

- Zutreffendes bitte ankreuzen -

1

2

ja

nein

Wenn ja, geben Sie bitte die Anzahl der Arbeitsstätten (ohne Hauptniederlassung) an.

31

32-36

KA 31

-149-

Die folgenden Fragen F (Vertriebsform), G (Kapazität), H (Bedienungsform), J (Frischwaren) und K (Örtliche Lage) brauchen nur von „Einbetriebsunternehmen“ (Unternehmen ohne Zweigniederlassungen) beantwortet zu werden.

F. Vertriebsform

- Bitte nur die Vertriebsform mit dem Überwiegenden Umsatz ankreuzen; es ist nur eine Angabe zulässig -

Ladengeschäft, Etagengeschäft, Ausstellungsraum

1

Tankstelle mit Absatz überwiegend in eigenem Namen

5

Fester Straßenverkaufsstand, Kiosk

2

Tankstelle mit Absatz überwiegend in fremdem Namen (Agenturtankstelle⁽¹⁴⁾)

6

Versandhandel

3

Markt-, Straßen- und Hausierhandel

7

Handel vom Lager (Lagerplatz)

4

Sonstige Vertriebsform, z. B. Verkauf mittels Automaten

8

37

G. Kapazitätsangaben

- Sorgfältige Schätzung genügt -

m²

m²

m²

1. Geschäftsfläche ⁽¹⁵⁾

38-43

2. Verkaufsfläche ⁽¹⁶⁾

44-49

3. Verfügbare Kundenparkfläche ⁽¹⁷⁾

50-55

H. Bedienungsform

- Zutreffendes bitte ankreuzen -

1

2

Überwiegend herkömmliche Bedienung

56

Überwiegend Selbstbedienung

J. Frischwaren

- Zutreffendes bitte ankreuzen -

1

2

Enthält Ihr Angebot **ständig** schnell verderbliche Nahrungsmittel (z. B. Frischobst, Gemüse, Frischfleisch) ?

57

ja

nein

K. Örtliche Lage (Geschäftslage)

- Zutreffendes bitte ankreuzen; es ist nur eine Angabe zulässig -

1

2

3

4

5

6

7

1. Liegt das Unternehmen in einer Stadt (Gemeinde) mit ausgeprägten Vororten oder Außenbezirken ?

58

1.1 in der Innenstadt, und zwar

a) in einer Hauptverkehrslage ?

b) in einer Nebenverkehrslage ?

1.2 in einem Vorort oder Außenbezirk, und zwar

a) in einer Hauptverkehrslage ?

b) in einer Nebenverkehrslage ?

oder

2. liegt es in einer Stadt (Gemeinde) ohne ausgeprägte Vororte oder Außenbezirke, und zwar

a) in einer Hauptverkehrslage ?

b) in einer Nebenverkehrslage ?

oder

3. liegt es außerhalb geschlossener Ortschaften ?

L. Meldet das Unternehmen bereits zur monatlichen Statistik im Einzelhandel, Großhandel oder Gastgewerbe ?

- Zutreffendes bitte ankreuzen -

ja

nein

Wenn ja, geben Sie bitte die entsprechende Kenn-Nummer an.

Kenn-Nummer

59-69

M. Wo befindet sich das Unternehmen (Hauptniederlassung) ?

Straße und Hausnummer

PLZ

Gemeinde

N. Falls Ihr Unternehmen mehrere Arbeitsstätten hat, geben Sie bitte auf Seite 4 deren Anschriften und ausgeübten Tätigkeiten (ohne die der Hauptniederlassung) an.

Für die Richtigkeit der Angaben:

Stempel und Unterschrift

-150-

O. Anschriften und überwiegend ausgeübte Tätigkeiten der Arbeitsstätten (ohne Hauptniederlassung)

1. _____
Straße und Hausnummer PLZ Gemeinde

Überwiegend ausgeübte Tätigkeit

2. _____
Straße und Hausnummer PLZ Gemeinde

Überwiegend ausgeübte Tätigkeit

3. _____
Straße und Hausnummer PLZ Gemeinde

Überwiegend ausgeübte Tätigkeit

4. _____
Straße und Hausnummer PLZ Gemeinde

Überwiegend ausgeübte Tätigkeit

5. _____
Straße und Hausnummer PLZ Gemeinde

Überwiegend ausgeübte Tätigkeit

6. _____
Straße und Hausnummer PLZ Gemeinde

Überwiegend ausgeübte Tätigkeit

7. _____
Straße und Hausnummer PLZ Gemeinde

Überwiegend ausgeübte Tätigkeit

8. _____
Straße und Hausnummer PLZ Gemeinde

Überwiegend ausgeübte Tätigkeit

Angaben für weitere Arbeitsstätten bitte nach vorstehendem Schema anfügen!

Handels- und Gaststättenzählung 1979 Befragung der Unternehmen des Einzelhandels Erläuterungen zur Ausfüllung des Fragebogens EU

- ① **Einzelhandel** betreibt, wer Handelsware in **eigenem Namen** für eigene Rechnung oder für fremde Rechnung (Kommissionshandel) an Letztverbraucher, in der Regel private Haushalte, absetzt. Handelsware = bewegliche Sachgüter, die fertig bezogen und ohne wesentliche, d. h. nicht mehr als handelsübliche Be- oder Verarbeitung ④ weiterveräußert werden. Dabei spielt es keine Rolle, in welcher Form (stationärer Handel, Versandhandel ⑧, Markt-, Straßen- und Hausierhandel ⑨) die Handelsware abgesetzt wird.

Wird Handelsware an andere Abnehmer als private Haushalte in einer für den Einzelhandel typischen Form und in verhältnismäßig kleinen Mengen verkauft, so ist dieser Umsatzanteil bei Bruttopreisauszeichnung (= einschließlich Umsatzsteuer) dem Einzelhandel zuzuordnen; bei Nettopreisauszeichnung (= ohne Umsatzsteuer) dem Großhandel.

Der Absatz der Apotheken an private Haushalte ist Einzelhandel, auch wenn über eine gesetzliche Krankenkasse oder eine Ersatzkasse abgerechnet wird.

Der Verkauf von Lebensmitteln, Getränken und Genußmitteln in gastgewerblichen Nebenbetrieben (z. B. in Speisewirtschaften, Cafés, Eisdielen) rechnet zum Umsatz aus Gastgewerbe (Pos. A 1d des Fragebogens).

Der Erlös aus dem Verkauf von Eigenerzeugnissen, z. B. von selbstgezogenen Blumen in einem Blumengeschäft, zählt zum Umsatz aus Herstellung, Reparatur und Verarbeitung (Pos. A 1e des Fragebogens).

- ② **Großhandel** betreibt, wer Handelsware in **eigenem Namen** für eigene Rechnung oder für fremde Rechnung (Kommissionshandel) an andere Abnehmer als private Haushalte absetzt.

Wird Handelsware in einer für den Einzelhandel typischen Form und in verhältnismäßig kleinen Mengen verkauft, so ist dieser Umsatzanteil bei Nettopreisauszeichnung (= ohne Umsatzsteuer) dem Großhandel zuzuordnen; bei Bruttopreisauszeichnung (= einschließlich Umsatzsteuer) dem Einzelhandel.

Der Erlös aus dem Verkauf von Eigenerzeugnissen, z. B. von selbstgewonnenem Kies in einer Baustoffgroßhandlung, zählt zum Umsatz aus Herstellung, Reparatur und Verarbeitung (Pos. A 1e des Fragebogens).

- ③ **Handelsvermittlung** betreibt, wer den An- und/oder Verkauf von Waren (= bewegliche Sachgüter) in fremdem Namen für fremde Rechnung vermittelt (Fremdgeschäft).

- ④ **Handelsübliches** Umfüllen, Sortieren, Verpacken, Zerlegen, Zerteilen, Herrichten, Mischen u. dgl. ist **nicht** als Bearbeitung anzusehen. Ferner gelten solche Leistungen nicht als Bearbeitung, die üblicherweise eng mit dem Absatz bestimmter Waren verbunden sind (z. B. Ändern von Oberbekleidung nach den Maßen des Käufers, Anschließen von Elektrogeräten u. dgl. an vorhandene Leitungen, Beizen und Polieren von Möbeln).

- ⑤ **Beispiele für die Branche:**

Einzelhandel mit (Eh. m.) Tabakwaren; Eh. m. Kaffee, Tee, Kakao; Eh. m. Reformwaren; Eh. m. Herrenoberbekleidung; Eh. m. Damenwäsche, Miederwaren; Eh. m. Leuchten; Eh. mit Büchern, Fachzeitschriften; Drogerie; Apotheke; Tankstelle.

- ⑥ **Beispiele für Warengruppen des Einzelhandels:**

Fleisch, Fleischwaren - Wein, Spirituosen - Wild, Geflügel - Herrenoberbekleidung - Damenoberbekleidung - Rundfunk, Fernseh-, phonotechn. Geräte - Lacke, Farben.

- ⑦ **Umsatz** ist der Gesamtbetrag der **abgerechneten Lieferungen und sonstigen Leistungen** einschließlich Eigenverbrauch, Verkäufen an Betriebsangehörige sowie einschließlich gesondert in Rechnung gestellter Kosten für Fracht, Porto, Verpackung usw., **ohne Rücksicht** auf den **Zahlungseingang** und die **Steuerpflicht**.

Der Umsatz schließt auch Erlöse aus Kommissions- ① und/oder Streckengeschäften ⑮, Provisionen und Kostenvergütungen aus der Vermittlung von Waren (nicht den Wert der vermittelten Waren) sowie Zusatzerlöse ein.

Nicht anzugeben sind jedoch Erlöse aus Land- und Forstwirtschaft sowie **außerordentliche** Erträge (z. B. aus dem Verkauf von Anlagevermögen) und **betriebsfremde** Erträge (z. B. Einnahmen aus Vermietung und Verpachtung von betriebsfremd genutzten Gebäuden und Gebäudeteilen, Zinserträge aus nicht betriebsnotwendigem Kapital oder Erträge aus Beteiligungen).

An Kunden gewährte Skonti und Erlösschmälerungen (z. B. Preisnachlässe, Rabatte, Jahresrückvergütungen, Boni) sind bei der Ermittlung des Umsatzes abzusetzen.

Bei umsatzsteuerlichen Organschaften sind auch die von der Muttergesellschaft oder den Tochtergesellschaften getätigten Innenumsätze mit anzugeben. Entsprechendes gilt für die Unternehmereinheiten.

- ⑧ **Versandhandel** ist eine Form des Einzelhandels, bei der Handelsware nicht im Ladengeschäft verkauft, sondern mittels Katalog, Prospekt, Anzeige, Muster usw. oder durch Versandhandelsvertreter angeboten und dem Besteller zugestellt wird.

- ⑨ **Markt-, Straßen- und Hausierhandel** ist der Verkauf von Waren außerhalb einer festen Betriebsstätte.

- ⑩ **Tätige Personen** sind: Tätige Inhaber, unbezahlt mithelfende Familienangehörige sowie sämtliche Arbeitnehmer ⑫. Mitzuzählen sind auch vorübergehend Abwesende (z. B. Kranke, Urlauber) und Teilzeitbeschäftigte.

- ⑪ **Teilzeitbeschäftigte** sind Personen, deren durchschnittliche Arbeitszeit kürzer ist als die orts-, branchen- oder betriebsübliche Wochenarbeitszeit.

- ⑫ **Arbeitnehmer** sind Personen, die in einem vertraglichen Gehalts-, Lohn- oder Ausbildungsverhältnis zum Unternehmen stehen und deren Bezüge steuerrechtlich als Einkünfte aus nicht-selbständiger Arbeit gelten.

- ⑬ **Arbeitsstätten des Unternehmens** sind alle räumlich voneinander getrennten Verkaufsfilialen, Werkstätten, Produktions-, Verwaltungs- und Hilfsbetriebe, Lager, Fuhrparks usw., in denen mindestens eine Person regelmäßig (auch nur stundenweise) tätig ist. Räumlich getrennt sind alle Arbeitsstätten, auch wenn sie in derselben Gemeinde liegen, falls sie untereinander nur über öffentliche Verkehrsflächen erreichbar sind.

- ⑭ **Agenturtankstellen** sind Tankstellen, die Kraftstoffe und Schmiermittel für Kraftfahrzeuge überwiegend in fremdem Namen und für fremde Rechnung verkaufen (Fremdgeschäft).

- ⑮ **Geschäftsfläche** ist die gesamte betrieblich genutzte Fläche aller Verkaufs-, Lager-, Versand-, Büro- und Sozialräume, Werkstätten usw., außer Parkflächen für Kunden. Dabei kann es sich sowohl um überbaute Flächen als auch um nicht überbaute (z. B. Werkstatt, Lagerplatz) handeln.

- ⑯ Zur **Verkaufsfläche** gehören Standflächen für die Ladeneinrichtung, Ausstellungsflächen sowie alle Flächen einschließlich Freiflächen, Gängen und Treppen, zu denen die Kunden Zugang haben.

- ⑰ Als **verfügbare Kundenparkfläche** gelten hier alle Abstellplätze, die das Handelsunternehmen für die Fahrzeuge seiner Kunden unentgeltlich, zur Verrechnung beim Einkauf oder gegen Entgelt zur Verfügung stellt.

Halten mehrere Unternehmen **gemeinsam** für ihre Kunden Parkflächen bereit oder ist die Verfügungsgewalt über solche Parkflächen einer sogenannten Verwaltungsgesellschaft übertragen, so ist nur die anteilige Parkfläche anzugeben, und zwar gemessen am Finanzierungsanteil.

- ⑱ Das **Streckengeschäft** ist ein „Eigengeschäft“, bei dem Ware vom Vorlieferanten zum Abnehmer befördert wird, ohne daß sie - obgleich vom Handelsunternehmen als Wareneingang verbucht - von diesem eingelagert wird. Zollager sowie Lager im Freihafen und im Ausland gelten hier nicht als Lager.

	Handels- und Gaststättenzählung 1979 Einzelhandel Fragebogen für Arbeitsstätten	Telefonische Rückfragen bitte richten an:																					
● Rücksendung: Bitte einen ausgefüllten Fragebogen innerhalb von 3 Wochen an das Statistische Landesamt zurücksenden; ein Exemplar ist für Ihre Akten bestimmt.		EA																					
	Dieser Fragebogen wurde bearbeitet von: _____																						
	Telefon (Ortsnetzkennzahl / Rufnummer): _____																						
	KA 32	L.-Sp. 1-2																					
Kenn-Nr.:	◀ Bei Rückfragen bitte angeben 4 3	3-13 14-18																					
<p>● Rechtsgrundlage: Gesetz über die Statistik im Handel und Gastgewerbe vom 10. November 1978 (BGBl. I S. 1733-1736)</p> <p>● Geheimhaltung: Alle Angaben werden gem. § 12 des Gesetzes über die Statistik für Bundeszwecke vom 3. 9. 1953 geheimge- halten und dienen ausschließlich statistischen Zwecken</p> <p>● Diese Meldung bezieht sich auf die oben genannte Arbeitsstätte, und zwar auf die gesamte Arbeitsstätte mit allen ihren gewerb- lich und freiberuflich ausgeübten Tätigkeiten, ggf. also auch mit Umsätzen aus Großhandel, eigener Herstellung, Reparaturen u. ä. Nicht zu berücksichtigen sind Land- und Forstwirtschaft.</p> <p>● Bitte beachten Sie beim Ausfüllen nicht nur die Anmerkungen zu den einzelnen Fragen, sondern auch die beigefügten Erläuterungen zu den mit ○ gekennzeichneten Positionen.</p>																							
<p>A. Kennzeichnung der Arbeitsstätte</p> <p>1. Welche gewerblichen und freiberuflichen Tätigkeiten werden ausgeübt? - Bitte die einzelnen Tätigkeiten in % des gesamten Jahresumsatzes 1978 angeben - - Sorgfältige Schätzung genügt -</p> <table><tr><td>a) Einzelhandel ① einschl. Versand-, Markt-, Straßen- und Hausierhandel, auch Apotheken sowie Tank- stellenabsatz in eigenem Namen</td><td>Aufteilung des Gesamtumsatzes %</td><td>19-20</td></tr><tr><td>b) Großhandel ②</td><td></td><td>21-22</td></tr><tr><td>c) Handelsvermittlung ③, auch Tankstellenabsatz in fremdem Namen - Hier sind nur Provisionen und Kostenvergütungen anzugeben, nicht der Wert der vermittelten Waren -</td><td></td><td>23-24</td></tr><tr><td>d) Gaststätten- und/oder Beherbergungsgewerbe (auch Restaurants in Warenhäusern)</td><td></td><td>25-26</td></tr><tr><td>e) Herstellung, Reparatur, Verarbeitung, auch Bearbeitung ④, soweit nicht handelsüblich</td><td></td><td>27-28</td></tr><tr><td>f) Übrige Tätigkeiten (z. B. Verlag) - bitte angeben -</td><td></td><td>29-30</td></tr><tr><td colspan="2">Summe 1 a bis 1 f</td><td>100</td></tr></table>			a) Einzelhandel ① einschl. Versand-, Markt-, Straßen- und Hausierhandel, auch Apotheken sowie Tank- stellenabsatz in eigenem Namen	Aufteilung des Gesamtumsatzes %	19-20	b) Großhandel ②		21-22	c) Handelsvermittlung ③, auch Tankstellenabsatz in fremdem Namen - Hier sind nur Provisionen und Kostenvergütungen anzugeben, nicht der Wert der vermittelten Waren -		23-24	d) Gaststätten- und/oder Beherbergungsgewerbe (auch Restaurants in Warenhäusern)		25-26	e) Herstellung, Reparatur, Verarbeitung, auch Bearbeitung ④, soweit nicht handelsüblich		27-28	f) Übrige Tätigkeiten (z. B. Verlag) - bitte angeben -		29-30	Summe 1 a bis 1 f		100
a) Einzelhandel ① einschl. Versand-, Markt-, Straßen- und Hausierhandel, auch Apotheken sowie Tank- stellenabsatz in eigenem Namen	Aufteilung des Gesamtumsatzes %	19-20																					
b) Großhandel ②		21-22																					
c) Handelsvermittlung ③, auch Tankstellenabsatz in fremdem Namen - Hier sind nur Provisionen und Kostenvergütungen anzugeben, nicht der Wert der vermittelten Waren -		23-24																					
d) Gaststätten- und/oder Beherbergungsgewerbe (auch Restaurants in Warenhäusern)		25-26																					
e) Herstellung, Reparatur, Verarbeitung, auch Bearbeitung ④, soweit nicht handelsüblich		27-28																					
f) Übrige Tätigkeiten (z. B. Verlag) - bitte angeben -		29-30																					
Summe 1 a bis 1 f		100																					
<p>2. Hat die Arbeitsstätte ausschließlich oder überwiegend zentrale Funktionen, wie Verwaltung, Lagerhaltung, Fuhrpark? - Zutreffendes bitte ankreuzen -</p> <table><tr><td><input type="checkbox"/> ja</td><td><input checked="" type="checkbox"/> 1</td><td><input type="checkbox"/> nein</td><td><input checked="" type="checkbox"/> 2</td><td>31</td></tr></table>			<input type="checkbox"/> ja	<input checked="" type="checkbox"/> 1	<input type="checkbox"/> nein	<input checked="" type="checkbox"/> 2	31																
<input type="checkbox"/> ja	<input checked="" type="checkbox"/> 1	<input type="checkbox"/> nein	<input checked="" type="checkbox"/> 2	31																			
<p>3. Wenn ausschließlich oder überwiegend Einzelhandel betrieben wird: a) Welcher Branche ⑤ rechnen Sie die Arbeitsstätte zu? - Bitte bezeichnen Sie die Branche genau -</p> <p>Einzelhandel mit: _____</p>																							
<p>b) Welche Warengruppen ⑥ werden hauptsächlich geführt? - Bitte die wichtigsten Warengruppen aufzählen und ihre Anteile in % des Einzelhandelsumsatzes angeben - - Sorgfältige Schätzung genügt -</p> <table><tr><td>_____ %</td><td>_____ %</td></tr><tr><td>_____ %</td><td>_____ %</td></tr><tr><td>_____ %</td><td>_____ %</td></tr><tr><td>_____ %</td><td>_____ %</td></tr><tr><td>_____ %</td><td>_____ %</td></tr></table>			_____ %	_____ %	_____ %	_____ %	_____ %	_____ %	_____ %	_____ %	_____ %	_____ %											
_____ %	_____ %																						
_____ %	_____ %																						
_____ %	_____ %																						
_____ %	_____ %																						
_____ %	_____ %																						
<p>c) Enthält Ihr Angebot ständig schnell verderbliche Nahrungsmittel (z. B. Frischobst, Gemüse, Frischfleisch)? - Zutreffendes bitte ankreuzen -</p> <table><tr><td><input type="checkbox"/> ja</td><td><input checked="" type="checkbox"/> 1</td><td><input type="checkbox"/> nein</td><td><input checked="" type="checkbox"/> 2</td><td>32</td></tr></table>			<input type="checkbox"/> ja	<input checked="" type="checkbox"/> 1	<input type="checkbox"/> nein	<input checked="" type="checkbox"/> 2	32																
<input type="checkbox"/> ja	<input checked="" type="checkbox"/> 1	<input type="checkbox"/> nein	<input checked="" type="checkbox"/> 2	32																			

Übersicht
über die Veröffentlichungen im Rahmen der
Handels- und Gaststättenzählung 1979

Großhandel

- Heft 1: Unternehmen des Großhandels
Unternehmen, Arbeitsstätten, Beschäftigte, Zusammensetzung des Umsatzes und Gesamtwert der gegen Provision vermittelten Waren
- Heft 2: Mehrbetriebsunternehmen des Großhandels
Mehrbetriebsunternehmen und Überwiegende Tätigkeit ihrer Arbeitsstätten, Beschäftigte und Umsatz
- Heft 3: Arbeitsstätten des Großhandels
Arbeitsstätten, Beschäftigte, Umsatz, Zusammensetzung des Umsatzes, Anteil des SB-Umsatzes, Umsatzkennzahlen und verfügbare Kundenparkfläche

Handelsvermittlung

- Heft 1: Unternehmen der Handelsvermittlung
Unternehmen, Arbeitsstätten, Beschäftigte, Zusammensetzung des Umsatzes und Gesamtwert der gegen Provision vermittelten Waren
- Heft 2: Mehrbetriebsunternehmen der Handelsvermittlung
Mehrbetriebsunternehmen und Überwiegende Tätigkeit ihrer Arbeitsstätten, Beschäftigte und Umsatz
- Heft 3: Arbeitsstätten der Handelsvermittlung
Arbeitsstätten, Beschäftigte und Zusammensetzung des Umsatzes

Einzelhandel

- Heft 1: Unternehmen des Einzelhandels
Unternehmen, Arbeitsstätten, Beschäftigte und Zusammensetzung des Umsatzes
- Heft 2: Mehrbetriebsunternehmen sowie Unternehmen nach Betriebsformen des Einzelhandels
Mehrbetriebsunternehmen sowie Unternehmen nach Betriebsformen, Arbeitsstätten, Beschäftigte und Umsatz
- Heft 3: Arbeitsstätten des Einzelhandels
Arbeitsstätten, Beschäftigte, Geschäftsfläche, Umsatz, Zusammensetzung des Umsatzes und Umsatzkennzahlen
- Heft 4: Ladengeschäfte des Einzelhandels
Ladengeschäfte, Beschäftigte, Umsatz, Geschäftsfläche, Verkaufsfläche und verfügbare Kundenparkfläche

Gastgewerbe

- Heft 1: Unternehmen des Gastgewerbes
Unternehmen, Arbeitsstätten, Beschäftigte und Zusammensetzung des Umsatzes
- Heft 2: Mehrbetriebsunternehmen und Arbeitsstätten des Gastgewerbes
Mehrbetriebsunternehmen und Arbeitsstätten, Beschäftigte, Umsatz, Zusammensetzung des Umsatzes, Fremdenzimmer, Fremdenbetten und Ferienhäuser

Handels- und Gaststättenzählung 1979

Befragung der Arbeitsstätten des Einzelhandels

Erläuterungen zur Ausfüllung des Fragebogens EA

- ① **Einzelhandel** betreibt, wer Handelsware in eigenem Namen für eigene Rechnung oder für fremde Rechnung (Kommissionshandel) an Letztverbraucher, in der Regel private Haushalte, absetzt. Handelsware = bewegliche Sachgüter, die fertig bezogen und ohne wesentliche, d. h. nicht mehr als handelsübliche Be- oder Verarbeitung weiterveräußert werden. Dabei spielt es keine Rolle, in welcher Form (stationärer Handel, Versandhandel ⑦, Markt-, Straßen- und Hausierhandel ⑨) die Handelsware abgesetzt wird.
- Wird Handelsware an andere Abnehmer als private Haushalte in einer für den Einzelhandel typischen Form und in verhältnismäßig kleinen Mengen verkauft, so ist dieser Umsatzanteil bei Bruttopreisauszeichnung (= einschließlich Umsatzsteuer) dem Einzelhandel zuzuordnen; bei Nettopreisauszeichnung (= ohne Umsatzsteuer) dem Großhandel.
- Der Absatz der Apotheken an private Haushalte ist Einzelhandel, auch wenn über eine gesetzliche Krankenkasse oder eine Ersatzkasse abgerechnet wird.
- Der Verkauf von Lebensmitteln, Getränken und Genußmitteln in gastgewerblichen Nebenbetrieben (z. B. in Speisewirtschaften, Cafés, Eisdielen) rechnet zum Umsatz aus Gastgewerbe (Pos. A 1d des Fragebogens).
- Der Erlös aus dem Verkauf von Eigenerzeugnissen, z. B. von selbstgezogenen Blumen in einem Blumengeschäft, zählt zum Umsatz aus Herstellung, Reparatur und Verarbeitung (Pos. A 1e des Fragebogens).
- ② **Großhandel** betreibt, wer Handelsware in eigenem Namen für eigene Rechnung oder für fremde Rechnung (Kommissionshandel) an andere Abnehmer als private Haushalte absetzt.
- Wird Handelsware in einer für den Einzelhandel typischen Form und in verhältnismäßig kleinen Mengen verkauft, so ist dieser Umsatzanteil bei Nettopreisauszeichnung (= ohne Umsatzsteuer) dem Großhandel zuzuordnen; bei Bruttopreisauszeichnung (= einschließlich Umsatzsteuer) dem Einzelhandel.
- Der Erlös aus dem Verkauf von Eigenerzeugnissen, z. B. von selbstgewonnenem Kies in einer Baustoffgroßhandlung, zählt zum Umsatz aus Herstellung, Reparatur und Verarbeitung (Pos. A 1e des Fragebogens).
- ③ **Handelsvermittlung** betreibt, wer den An- und/oder Verkauf von Waren (= bewegliche Sachgüter) in fremdem Namen für fremde Rechnung vermittelt (Fremdgeschäft).
- ④ **Handelsübliches** Umfüllen, Sortieren, Verpacken, Zerlegen, Zerteilen, Herrichten, Mischen und dgl. ist **nicht** als Bearbeitung anzusehen. Ferner gelten solche Leistungen nicht als Bearbeitung, die üblicherweise eng mit dem Absatz bestimmter Waren verbunden sind (z. B. Ändern von Oberbekleidung nach den Maßen des Käufers, Anschließen von Elektrogeräten u. dgl. an vorhandene Leitungen, Beizen und Polieren von Möbeln).
- ⑤ **Beispiele für die Branche:**
- Einzelhandel mit (Eh. m.) Tabakwaren; Eh. m. Kaffee, Tee, Kakao; Eh. m. Reformwaren; Eh. m. Herrenoberbekleidung; Eh. m. Damenwäsche, Miederwaren; Eh. m. Leuchten; Eh. mit Büchern, Fachzeitschriften; Drogerie; Apotheke; Tankstelle.
- ⑥ **Beispiele für Warengruppen des Einzelhandels:**
- Fleisch, Fleischwaren - Wein, Spirituosen - Wild, Geflügel - Herrenoberbekleidung - Damenoberbekleidung - Rundfunk, Fernseh-, phonotechn. Geräte - Lacke, Farben.
- ⑦ **Versandhandel** ist eine Form des Einzelhandels bei der Handelsware nicht im Ladengeschäft verkauft, sondern mittels Katalog, Prospekt, Anzeige, Muster usw. oder durch Versandhandelsvertreter angeboten und dem Besteller zugestellt wird.
- ⑧ **Agenturtankstellen** sind Tankstellen, die Kraftstoffe und Schmiermittel für Kraftfahrzeuge überwiegend in fremdem Namen und für fremde Rechnung verkaufen (Fremdgeschäft).
- ⑨ **Markt-, Straßen- und Hausierhandel** ist der Verkauf von Waren außerhalb einer festen Betriebsstätte.
- ⑩ **Geschäftsfläche** ist die gesamte betrieblich genutzte Fläche aller Verkaufs-, Lager-, Versand-, Büro- und Sozialräume, Werkstätten usw., außer Parkflächen für Kunden. Dabei kann es sich sowohl um überbaute Flächen als auch um nicht überbaute (z. B. Werkstatthof, Lagerplatz) handeln.
- ⑪ Zur **Verkaufsfläche** gehören Standflächen für die Ladeneinrichtung, Ausstellungsflächen sowie alle Flächen einschließlich Freiflächen, Gängen und Treppen, zu denen die Kunden Zugang haben.
- ⑫ Als **verfügbare Kundenparkfläche** gelten hier alle Abstellplätze, die das Handelsunternehmen für die Fahrzeuge seiner Kunden unentgeltlich, zur Verrechnung beim Einkauf oder gegen Entgelt zur Verfügung stellt.
- Halten mehrere Unternehmen **gemeinsam** für ihre Kunden Parkflächen bereit oder ist die Verfügungsgewalt über solche Parkflächen einer sogenannten Verwaltungsgesellschaft übertragen, so ist nur die anteilige Parkfläche anzugeben, und zwar gemessen am Finanzierungsanteil.
- ⑬ **Umsatz** ist der Gesamtbetrag der mit den Kunden **abgerechneten Lieferungen und sonstigen Leistungen** einschließlich Eigenverbrauch, Verkäufen an Betriebsangehörige sowie einschließlich gesondert in Rechnung gestellter Kosten für Fracht, Porto, Verpackung usw., **ohne Rücksicht auf den Zahlungseingang und die Steuerpflicht**.
- Der Umsatz schließt auch Erlöse aus Kommissions- ① und/oder Streckengeschäften ⑰, Provisionen und Kostenvergütungen aus der Vermittlung von Waren (nicht den Wert der vermittelten Waren) sowie Zusatzerlöse ein.
- Nicht** anzugeben sind jedoch Erlöse aus Land- und Forstwirtschaft sowie **außerordentliche** Erträge (z. B. aus dem Verkauf von Anlagevermögen) und **betriebsfremde** Erträge (z. B. Einnahmen aus Vermietung und Verpachtung von betriebsfremd genutzten Gebäuden und Gebäudeteilen, Zinserträge aus nicht betriebsnotwendigem Kapital oder Erträge aus Beteiligungen).
- An Kunden gewährte Skonti und Erlösschmälerungen (z. B. Preisnachlässe, Rabatte, Jahresrückvergütungen, Boni) sind bei der Ermittlung des Umsatzes abzusetzen.
- Bei umsatzsteuerlichen Organschaften sind auch die von der Muttergesellschaft oder den Tochtergesellschaften getätigten Innenumsätze mit anzugeben. Entsprechendes gilt für die Unternehmereinheiten.
- ⑭ **Tätige Personen** sind: Tätige Inhaber, unbezahlt mithelfende Familienangehörige sowie sämtliche Arbeitnehmer ⑯. Mitzuzählen sind auch vorübergehend Abwesende (z. B. Kranke, Urlaubler) und Teilzeitbeschäftigte.
- ⑮ **Teilzeitbeschäftigte** sind Personen, deren durchschnittliche Arbeitszeit kürzer ist als die orts-, branchen- oder betriebsübliche Wochenarbeitszeit.
- ⑯ **Arbeitnehmer** sind Personen, die in einem vertraglichen Gehalts-, Lohn- oder Ausbildungsverhältnis zum Unternehmen stehen und deren Bezüge steuerrechtlich als Einkünfte aus nicht-selbständiger Arbeit gelten.
- ⑰ Das **Streckengeschäft** ist ein „Eigengeschäft“, bei dem die Ware vom Vorlieferanten zum Abnehmer befördert wird, ohne daß sie - obgleich vom Handelsunternehmen als Wareneingang verbucht - von diesem eingelagert wird. Zollager sowie Lager im Freihafen und im Ausland gelten hier nicht als Lager.