


Statistisches Bundesamt

Handel, Gastgewerbe, Reiseverkehr



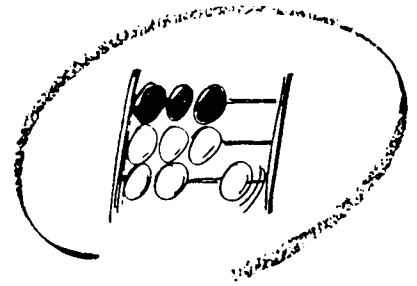
Fachserie **6**

Reihe 7.4

Grenzüberschreitender Reiseverkehr


1988

Metzler – Poeschel Stuttgart



Statistisches Bundesamt

Handel, Gastgewerbe, Reiseverkehr



Fachserie 6

Reihe 7.4

Grenzüberschreitender Reiseverkehr

1988

Statistisches Bundesamt
Statistik - Dokumentation - Archiv

Metzler - Poeschel Stuttgart

Herausgeber:
Statistisches Bundesamt
Gustav-Stresemann-Ring 11
6200 Wiesbaden 1

Verlag:
Metzler-Poeschel Stuttgart

Verlagsauslieferung:
Hermann Leins GmbH & Co.
Verlags-KG
Holzwiesenstr. 2
7408 Kusterdingen
Telefon: 07071/33046
Telex: 7 262 891 mepo d
Telefax: 07071/33653

Erscheinungsfolge: jährlich

Erschienen im März 1991

Preis: DM 6,40

Bestellnummer: 2060740 - 88700

Copyright: Statistisches Bundesamt, Wiesbaden 1991

Vervielfältigung - außer für gewerbliche Zwecke -
mit Quellenangabe gestattet.

Inhalt

| | Seite |
|--|-------|
| 1 Allgemeine und methodische Erläuterungen zur Statistik des grenzüberschreitenden Reiseverkehrs | 4 |
| 2 Zusammenfassende Übersichten | 5 |

T a b e l l e n t e i l

| | |
|---|----|
| 1 Grenzüberschreitender Reiseverkehr | |
| 1.1 Einreisen von Deutschen und Ausländern nach Art des Grenzübergangs | 10 |
| 1.2 Einreisen von Deutschen und Ausländern über Landgrenzübergangsstellen nach Grenz- und Länderabschnitten | 10 |
| 1.3 Einreisen nach Landgrenzübergangsstellen | 11 |
| 1.4 Einreisen von Deutschen und Ausländern über Seehäfen | 15 |
| 1.5 Einreisen von Deutschen und Ausländern über Flugplätze | 16 |
| 2 Reiseverkehr über die Grenze zur ehemaligen Deutschen Demokratischen Republik und Berlin (Ost) | |
| 2.1 Ein- und Ausreisen im Reiseverkehr zwischen der Bundesrepublik Deutschland und der ehemaligen Deutschen Demokratischen Republik und Berlin (Ost) sowie im Transitverkehr von und nach Berlin (West) | 17 |
| 2.2 Ein- und Ausreisen von Deutschen und Ausländern im Reiseverkehr zwischen der Bundesrepublik Deutschland und der ehemaligen Deutschen Demokratischen Republik und Berlin (Ost) nach Art des Grenzübergangs | 17 |
| 2.3 Ein- und Ausreisen im Reiseverkehr zwischen der Bundesrepublik Deutschland und der ehemaligen Deutschen Demokratischen Republik und Berlin (Ost) nach Landgrenzübergangsstellen | 18 |
| 2.4 Ein- und Ausreisen von Deutschen und Ausländern im Transitverkehr von und nach Berlin (West) nach Landgrenzübergangsstellen | |
| Einreisen | 19 |
| Ausreisen | 20 |

Angaben für die Bundesrepublik Deutschland nach dem Gebietsstand vor dem 03.10.1990; sie schließen Berlin (West) ein.

Zeichenerklärung

- = nichts vorhanden

Abweichungen in den Summen durch Runden der Zahlen

Monatliche Angaben über "Beherbergung im Reiseverkehr" werden in der Fachserie 6, Reihe 7.1 veröffentlicht.

Jährliche Angaben über "Urlaubs- und Erholungsreisen" werden in der Fachserie 6, Reihe 7.3 nachgewiesen.

1 Allgemeine und methodische Erläuterungen zur Statistik
des grenzüberschreitenden Reiseverkehrs

Die Statistik des grenzüberschreitenden Reiseverkehrs beruht auf Angaben der Grenzpolizeibehörden über deren paßkontrolldienstliche Tätigkeit. Sie wird vom Statistischen Bundesamt entsprechend § 8 Abs. 1 des Gesetzes über die Statistik für Bundeszwecke vom 22. Januar 1987 (BGBl. I, S. 462) durchgeführt.

Erfaßt werden an den Auslandsgrenzen der Bundesrepublik Deutschland Einreisen, an der Grenze des bisherigen Gebiets der Bundesrepublik Deutschland zur ehemaligen Deutschen Demokratischen Republik wurden sowohl Einreisen als auch Ausreisen erfaßt. Die Angaben beziehen sich zwar auf persönliche Merkmale der Reisenden, sind statistisch gesehen aber Fallzählungen.

Als Reisende gelten grundsätzlich alle Personen, die sich, unabhängig vom Reisezweck oder Reiseziel, beim beabsichtigten Grenzübertritt grundsätzlich legitimieren müssen. Dies trifft auf Urlaubsreisende (einschl. Tagesausflügler) und Geschäfts- und Dienst-

reisende ebenso zu wie auf das Dienstpersonal (Schiffs- und Flugzeugbesatzungen, Zugpersonal). Zum Einreiseverkehr zählen auch der Grenzverkehr und der Durchreiseverkehr. Danach gelten als Einreisende beispielsweise auch Personen, die als Fahrgäste oder Besatzungsmitglieder eines aus dem Ausland kommenden Schiffes im deutschen Hafen zwar grenzpolizeilich kontrolliert werden, tatsächlich jedoch nicht an Land gehen.

Beim Nachweis der Ergebnisse nach der Art des Grenzübergangs werden Einreisen über Binnenwasserstraßen (Wasserübergänge) unter den Landgrenzübergängen gesondert ausgewiesen, während Einreisen mit Binnenwasserföhren den Straßenübergängen zugerechnet werden.

Im Reiseverkehr von und nach Berlin (West) wurden nur Ein- und Ausreisen im Transitverkehr mit der Bundesrepublik Deutschland über Landgrenzübergangsstellen zur ehemaligen Deutschen Demokratischen Republik nachgewiesen.

2 ZUSAMMENFASSENDE UEBERSICHTEN

2.1 EINREISEN NACH ART DES GRENZUEBERGANGS

| JAHR | EINREISEN INSGESAMT | DAVON EINREISEN UEBER | | | | | SEEHAEFEN | FLUGPLAETZE |
|-------|------------------------|--------------------------|---------------------------|------------------------|----------|--|-----------|-------------|
| | | LANDGRENZUEBERGAENGE | | | ZUSAMMEN | | | |
| | | DAVON UEBER | | | | | | |
| | | STRASSEN- UEBERGAENGE | EISENBAHN- UEBERGAENGE | WASSER- UEBERGAENGE | | | | |
| MONAT | | | | | | | | |
| | | | | | | | | |
| | | | | | | | | |
| | | | | | | | | |
| | | | | | | | | |
| | | | | | | | | |
| | | | | | | | | |
| | | | | | | | | |
| | | | | | | | | |
| | | | | | | | | |
| | | | | | | | | |
| | | | | | | | | |
| | | | | | | | | |
| | | | | | | | | |
| | | | | | | | | |
| | | | | | | | | |
| | | | | | | | | |
| | | | | | | | | |
| | | | | | | | | |
| | | | | | | | | |
| | | | | | | | | |
| | | | | | | | | |
| | | | | | | | | |
| | | | | | | | | |
| | | | | | | | | |
| | | | | | | | | |
| | | | | | | | | |
| | | | | | | | | |
| | | | | | | | | |
| | | | | | | | | |
| | | | | | | | | |
| | | | | | | | | |
| | | | | | | | | |
| | | | | | | | | |
| | | | | | | | | |
| | | | | | | | | |
| | | | | | | | | |
| | | | | | | | | |
| | | | | | | | | |
| | | | | | | | | |
| | | | | | | | | |
| | | | | | | | | |
| | | | | | | | | |
| | | | | | | | | |
| | | | | | | | | |
| | | | | | | | | |
| | | | | | | | | |
| | | | | | | | | |
| | | | | | | | | |
| | | | | | | | | |
| | | | | | | | | |
| | | | | | | | | |
| | | | | | | | | |
| | | | | | | | | |
| | | | | | | | | |
| | | | | | | | | |
| | | | | | | | | |
| | | | | | | | | |
| | | | | | | | | |
| | | | | | | | | |
| | | | | | | | | |
| | | | | | | | | |
| | | | | | | | | |
| | | | | | | | | |
| | | | | | | | | |
| | | | | | | | | |
| | | | | | | | | |
| | | | | | | | | |
| | | | | | | | | |
| | | | | | | | | |
| | | | | | | | | |
| | | | | | | | | |
| | | | | | | | | |
| | | | | | | | | |
| | | | | | | | | |
| | | | | | | | | |
| | | | | | | | | |
| | | | | | | | | |
| | | | | | | | | |
| | | | | | | | | |
| | | | | | | | | |
| | | | | | | | | |
| | | | | | | | | |
| | | | | | | | | |
| | | | | | | | | |
| | | | | | | | | |
| | | | | | | | | |
| | | | | | | | | |
| | | | | | | | | |
| | | | | | | | | |
| | | | | | | | | |
| | | | | | | | | |
| | | | | | | | | |
| | | | | | | | | |
| | | | | | | | | |
| | | | | | | | | |
| | | | | | | | | |
| | | | | | | | | |
| | | | | | | | | |
| | | | | | | | | |
| | | | | | | | | |
| | | | | | | | | |
| | | | | | | | | |
| | | | | | | | | |
| | | | | | | | | |
| | | | | | | | | |
| | | | | | | | | |
| | | | | | | | | |
| | | | | | | | | |
| | | | | | | | | |
| | | | | | | | | |
| | | | | | | | | |
| | | | | | | | | |
| | | | | | | | | |
| | | | | | | | | |
| | | | | | | | | |
| | | | | | | | | |
| | | | | | | | | |
| | | | | | | | | |
| | | | | | | | | |
| | | | | | | | | |
| | | | | | | | | |
| | | | | | | | | |
| | | | | | | | | |
| | | | | | | | | |
| | | | | | | | | |
| | | | | | | | | |
| | | | | | | | | |
| | | | | | | | | |
| | | | | | | | | |
| | | | | | | | | |
| | | | | | | | | |
| | | | | | | | | |
| | | | | | | | | |
| | | | | | | | | |
| | | | | | | | | |
| | | | | | | | | |

INSGESAMT 1)

| | | | | | | | |
|------|-----------|-----------|-----------|----------|---------|----------|----------|
| 1984 | 424 388,9 | 396 063,6 | 377 614,5 | 16 880,9 | 1 568,2 | 11 285,9 | 17 039,3 |
| 1985 | 422 256,4 | 393 070,0 | 375 248,4 | 16 262,3 | 1 559,3 | 11 060,6 | 18 125,8 |
| 1986 | 438 731,4 | 408 375,2 | 390 952,9 | 15 799,0 | 1 623,3 | 11 961,5 | 18 394,8 |
| 1987 | 455 782,4 | 423 364,1 | 405 780,5 | 16 187,5 | 1 396,1 | 12 441,0 | 19 977,3 |
| 1988 | 478 067,2 | 442 465,9 | 424 490,4 | 16 475,5 | 1 500,0 | 13 239,6 | 22 361,7 |

DAVON (1988):

| | | | | | | | |
|-----------|----------|----------|----------|---------|-------|---------|---------|
| JANUAR | 37 223,5 | 35 216,6 | 33 709,2 | 1 461,9 | 45,6 | 633,1 | 1 373,8 |
| FEBRUAR | 32 250,7 | 30 291,2 | 29 077,9 | 1 176,7 | 36,6 | 650,8 | 1 308,7 |
| MAERZ | 34 036,9 | 31 739,4 | 30 424,2 | 1 274,9 | 40,4 | 786,8 | 1 510,6 |
| APRIL | 38 737,9 | 36 008,8 | 34 591,3 | 1 342,7 | 74,9 | 966,1 | 1 762,9 |
| MAI | 40 345,0 | 37 277,7 | 35 732,9 | 1 369,6 | 175,2 | 1 119,9 | 1 947,3 |
| JUNI | 43 548,6 | 39 878,9 | 38 263,3 | 1 414,6 | 201,1 | 1 521,9 | 2 147,7 |
| JULI | 49 792,0 | 45 455,0 | 43 452,2 | 1 741,3 | 261,5 | 2 149,4 | 2 187,5 |
| AUGUST | 52 420,2 | 48 488,1 | 46 429,7 | 1 804,5 | 254,0 | 1 692,6 | 2 239,5 |
| SEPTEMBER | 44 684,2 | 41 270,1 | 39 497,7 | 1 558,7 | 213,7 | 1 163,6 | 2 250,5 |
| OKTOBER | 40 997,5 | 37 761,2 | 36 292,9 | 1 362,1 | 106,2 | 969,5 | 2 266,8 |
| NOVEMBER | 35 247,4 | 32 532,9 | 31 346,6 | 1 133,8 | 52,6 | 896,8 | 1 817,7 |
| DEZEMBER | 28 783,4 | 26 545,8 | 25 672,6 | 834,9 | 38,3 | 688,9 | 1 548,6 |

DARUNTER: AUSLAENDER

| | | | | | | | |
|------|-----------|-----------|-----------|----------|-------|---------|----------|
| 1984 | 180 753,0 | 166 065,1 | 155 300,7 | 10 017,7 | 746,7 | 5 789,5 | 8 898,4 |
| 1985 | 156 269,6 | 141 623,3 | 131 089,0 | 9 815,4 | 718,9 | 5 373,1 | 9 273,1 |
| 1986 | 163 414,0 | 148 320,6 | 137 953,9 | 9 625,4 | 741,3 | 5 758,6 | 9 334,8 |
| 1987 | 151 168,6 | 135 543,3 | 125 512,3 | 9 405,7 | 625,3 | 5 589,1 | 10 036,2 |
| 1988 | 138 952,9 | 121 893,4 | 112 818,0 | 8 445,0 | 630,4 | 5 865,3 | 11 194,2 |

DAVON (1988):

| | | | | | | | |
|-----------|----------|----------|----------|-------|-------|-------|---------|
| JANUAR | 11 000,7 | 9 947,5 | 9 066,5 | 860,5 | 20,4 | 298,6 | 754,7 |
| FEBRUAR | 9 814,3 | 8 735,4 | 8 061,5 | 655,6 | 18,2 | 332,1 | 746,9 |
| MAERZ | 9 997,1 | 8 806,2 | 8 114,3 | 671,6 | 20,3 | 372,3 | 818,6 |
| APRIL | 11 280,5 | 9 922,3 | 9 200,1 | 687,6 | 34,6 | 441,5 | 916,7 |
| MAI | 11 799,1 | 10 395,5 | 9 630,0 | 690,8 | 74,7 | 475,1 | 928,4 |
| JUNI | 12 492,0 | 10 852,5 | 10 075,5 | 699,9 | 77,0 | 647,5 | 992,0 |
| JULI | 14 346,1 | 12 335,6 | 11 351,5 | 873,8 | 110,2 | 997,8 | 1 012,7 |
| AUGUST | 14 516,7 | 12 832,9 | 11 845,1 | 889,3 | 98,5 | 632,6 | 1 051,3 |
| SEPTEMBER | 12 594,8 | 11 068,6 | 10 231,4 | 743,4 | 93,8 | 467,0 | 1 059,3 |
| OKTOBER | 11 674,8 | 10 154,3 | 9 431,5 | 680,2 | 42,5 | 417,9 | 1 102,7 |
| NOVEMBER | 10 396,1 | 9 012,6 | 8 431,7 | 557,5 | 23,4 | 409,8 | 973,7 |
| DEZEMBER | 9 040,6 | 7 830,2 | 7 378,7 | 434,7 | 16,7 | 373,1 | 837,3 |

1) EINSCHL. DER EINREISEN VON PERSONEN, DEREN STAATSANGEHOERIGKEIT NICHT FESTGESTELLT WURDE

2 ZUSAMMENFASSENDE UEBERSICHTEN

2.2 EINREISEN UEBER LANDGRENZUEBERGANGSSTELLEN NACH GRENZABSCHNITTEN

| JAHR MONAT | EINREISEN INSGESAMT | DAVON EINREISEN UEBER DIE DEUTSCH/... GRENZE | | | | | | | |
|----------------------|------------------------|--|-----------------------|-----------|---------------------|--------------------|---------------------|-----------------------|--------------------------|
| | | DAENISCHE | NIEDER- LAENDISCHE | BELGISCHE | LUXEMBUR- GISCHE | FRANZOE- SISCHE | SCHWEIZE- RISCHE | OESTERREI- CHISCHE | TSCHECHO- SLOWAKISCHE |
| | | 1 000 | | | | | | | |
| INSGESAMT 1) | | | | | | | | | |
| 1984 | 396 063,6 | 20 132,9 | 97 680,6 | 20 086,5 | 16 473,2 | 57 577,9 | 83 092,9 | 100 246,0 | 773,8 |
| 1985 | 393 070,0 | 20 433,1 | 96 650,4 | 19 470,2 | 16 397,9 | 57 665,9 | 80 894,3 | 100 739,8 | 818,3 |
| 1986 | 408 375,2 | 21 991,3 | 102 516,6 | 19 138,8 | 14 825,4 | 58 576,4 | 81 943,9 | 108 519,6 | 863,2 |
| 1987 | 423 364,1 | 23 755,6 | 109 066,9 | 19 283,3 | 16 254,7 | 59 484,4 | 78 840,7 | 115 727,8 | 950,6 |
| 1988 | 442 465,9 | 26 478,8 | 113 388,2 | 19 632,9 | 16 695,1 | 63 092,5 | 79 529,9 | 122 484,4 | 1 164,0 |
| DAVON (1988): | | | | | | | | | |
| JANUAR | 35 216,6 | 2 103,3 | 8 547,3 | 1 788,2 | 1 342,7 | 5 688,3 | 6 969,7 | 8 719,7 | 57,5 |
| FEBRUAR | 30 291,2 | 1 645,3 | 7 976,1 | 1 303,2 | 917,5 | 4 374,1 | 5 529,7 | 8 496,5 | 48,8 |
| MAERZ | 31 739,4 | 1 938,9 | 8 566,7 | 1 288,5 | 1 088,0 | 4 743,6 | 5 811,9 | 8 245,1 | 56,6 |
| APRIL | 36 008,8 | 1 962,4 | 9 531,6 | 1 535,7 | 1 295,6 | 5 421,0 | 6 518,8 | 9 653,2 | 90,6 |
| MAI | 37 277,7 | 2 202,7 | 10 332,7 | 1 638,5 | 1 461,6 | 5 435,6 | 6 535,4 | 9 552,4 | 118,9 |
| JUNI | 39 878,9 | 2 419,1 | 10 589,8 | 1 790,9 | 1 582,1 | 5 529,5 | 7 100,2 | 10 743,6 | 123,5 |
| JULI | 45 455,0 | 3 370,2 | 10 758,5 | 2 073,6 | 1 806,6 | 6 164,9 | 7 795,7 | 13 351,6 | 133,8 |
| AUGUST | 48 488,1 | 2 626,8 | 10 835,8 | 2 331,1 | 1 808,5 | 6 292,9 | 8 019,2 | 16 423,7 | 150,2 |
| SEPTEMBER | 41 270,1 | 2 166,5 | 9 820,9 | 1 663,0 | 1 589,9 | 5 591,6 | 7 346,3 | 12 967,9 | 123,9 |
| OKTOBER | 37 761,2 | 2 251,3 | 9 446,5 | 1 593,4 | 1 491,6 | 5 459,6 | 6 836,7 | 10 560,9 | 121,2 |
| NOVEMBER | 32 532,9 | 2 017,2 | 8 926,3 | 1 430,1 | 1 334,7 | 5 012,0 | 6 307,5 | 7 425,6 | 79,6 |
| DEZEMBER | 26 545,8 | 1 775,0 | 8 055,8 | 1 196,7 | 976,3 | 3 379,2 | 4 758,9 | 6 344,4 | 59,4 |
| DARUNTER: AUSLAENDER | | | | | | | | | |
| 1984 | 166 065,1 | 10 606,0 | 44 516,4 | 8 364,1 | 6 582,0 | 22 384,2 | 37 584,1 | 35 667,1 | 361,2 |
| 1985 | 141 623,3 | 10 770,9 | 41 270,0 | 5 671,5 | 4 948,8 | 12 761,7 | 36 286,3 | 29 536,2 | 378,0 |
| 1986 | 148 320,6 | 11 947,4 | 41 654,1 | 6 170,4 | 3 943,4 | 14 231,0 | 37 239,4 | 32 731,7 | 403,1 |
| 1987 | 135 543,3 | 10 904,1 | 36 364,6 | 7 462,0 | 3 960,4 | 11 968,8 | 28 106,4 | 36 318,7 | 458,3 |
| 1988 | 121 893,4 | 9 899,6 | 29 659,6 | 5 804,0 | 3 539,2 | 11 180,9 | 23 134,4 | 38 066,7 | 609,0 |
| DAVON (1988): | | | | | | | | | |
| JANUAR | 9 947,5 | 702,2 | 2 277,3 | 540,2 | 271,6 | 1 182,6 | 2 082,6 | 2 864,0 | 26,9 |
| FEBRUAR | 8 735,4 | 675,3 | 2 127,2 | 388,5 | 206,2 | 861,5 | 1 654,7 | 2 795,9 | 25,9 |
| MAERZ | 8 806,2 | 768,3 | 2 265,1 | 404,9 | 234,9 | 886,8 | 1 624,3 | 2 591,0 | 30,9 |
| APRIL | 9 922,3 | 747,1 | 2 532,3 | 419,5 | 265,6 | 992,7 | 1 872,6 | 3 048,8 | 43,7 |
| MAI | 10 395,5 | 817,7 | 2 720,1 | 490,4 | 306,2 | 1 003,5 | 1 940,7 | 3 069,1 | 47,7 |
| JUNI | 10 852,5 | 906,5 | 2 685,1 | 506,3 | 331,1 | 1 030,9 | 2 071,1 | 3 267,7 | 53,9 |
| JULI | 12 335,6 | 1 233,3 | 2 741,5 | 610,4 | 390,0 | 1 056,1 | 2 220,8 | 4 000,6 | 82,9 |
| AUGUST | 12 832,9 | 962,6 | 2 795,9 | 758,1 | 409,1 | 1 003,8 | 2 268,4 | 4 543,8 | 91,3 |
| SEPTEMBER | 11 068,6 | 798,4 | 2 613,0 | 465,3 | 343,0 | 915,6 | 2 135,4 | 3 732,1 | 65,8 |
| OKTOBER | 10 154,3 | 849,2 | 2 492,7 | 466,0 | 310,4 | 897,2 | 1 893,0 | 3 190,5 | 55,3 |
| NOVEMBER | 9 012,6 | 765,6 | 2 340,6 | 416,0 | 270,3 | 810,0 | 1 770,2 | 2 596,6 | 43,3 |
| DEZEMBER | 7 830,2 | 673,4 | 2 068,9 | 338,4 | 200,7 | 540,1 | 1 600,7 | 2 366,6 | 41,4 |

1) EINSCHL. DER EINREISEN VON PERSONEN, DEREN STAATSANGEHOERIGKEIT NICHT FESTGESTELLT WURDE

2 ZUSAMMENFASSENDE ÜBERSICHTEN

2.3 EIN- UND AUSREISEN IM REISEVERKEHR ZWISCHEN DER BUNDESREPUBLIK DEUTSCHLAND UND DER EHMALIGEN DEUTSCHEN DEMOKRatischen REPUBLIK UND BERLIN (OST) SOWIE IM TRANSITVERKEHR VON UND NACH BERLIN WEST

| JAHR VIERTELJAHR | EINREISEN | | | AUSREISEN | | | |
|-------------------------|-----------|--|----------------------------|-----------|--|-------------------------------------|-----------------------------|
| | INSGESAMT | DAVON | | INSGESAMT | DAVON | | |
| | | AUS DER EHEMALIGEN DDR UND BERLIN (OST) | AUS BERLIN (WEST) 1) | | IN DIE EHEMALIGE DDR UND BERLIN (OST) | DARUNTER IN GRENZNAHE GEBIETE | NACH BERLIN (WEST) 1) |
| | | | | | | | |
| 1 000 | | | | | | | |
| 1984 | 15 614,3 | 4 772,2 | 10 842,2 | 15 855,3 | 4 894,7 | 343,8 | 10 960,6 |
| 1985 | 16 636,9 | 4 966,8 | 11 670,1 | 17 162,0 | 5 069,5 | 318,4 | 12 092,5 |
| 1986 | 17 469,7 | 5 362,7 | 12 107,0 | 17 244,1 | 5 431,3 | 325,0 | 11 812,8 |
| 1987 | 19 267,6 | 6 192,9 | 13 074,7 | 19 044,9 | 6 080,5 | 333,9 | 12 964,5 |
| 1988 | 20 911,2 | 6 859,3 | 14 052,0 | 20 694,7 | 6 743,5 | 383,2 | 13 951,1 |
| DAVON (1988): | | | | | | | |
| JANUAR BIS MAERZ | 3 560,8 | 1 125,4 | 2 435,4 | 3 633,0 | 1 097,5 | 50,6 | 2 535,5 |
| APRIL BIS JUNI | 6 068,2 | 2 000,5 | 4 067,6 | 5 849,4 | 1 957,5 | 112,1 | 3 891,9 |
| JULI BIS SEPTEMBER | 6 405,4 | 2 159,9 | 4 245,5 | 6 274,2 | 2 046,8 | 121,9 | 4 227,3 |
| OKTOBER BIS DEZEMBER | 4 876,9 | 1 573,4 | 3 303,5 | 4 938,1 | 1 641,7 | 98,7 | 3 296,4 |

2.4 EIN- UND AUSREISEN IM TRANSITVERKEHR VON UND NACH BERLIN (WEST) NACH ART DES GRENZUEBERGANGS

| JAHR VIERTELJAHR | EINREISEN (AUS BERLIN (WEST)) 1) | | | AUSREISEN (NACH BERLIN (WEST)) 1) | | |
|-------------------------|----------------------------------|-------------------------|---------------------------|-----------------------------------|--------------------------|---------------------------|
| | INSGESAMT | DARUNTER UEBER | | INSGESAMT | DARUNTER UEBER | |
| | | STRASSEN UEBERGAENGE | EISENBAHN- UEBERGAENGE | | STRASSEN- UEBERGAENGE | EISENBAHN- UEBERGAENGE |
| | | | | | | |
| 1 000 | | | | | | |
| 1984 | 10 842,2 | 9 462,3 | 1 367,1 | 10 960,6 | 9 540,6 | 1 404,3 |
| 1985 | 11 670,1 | 10 214,1 | 1 444,4 | 12 092,5 | 10 600,4 | 1 477,8 |
| 1986 | 12 107,0 | 10 737,3 | 1 358,3 | 11 812,8 | 10 406,8 | 1 393,5 |
| 1987 | 13 074,7 | 11 577,0 | 1 486,3 | 12 964,5 | 11 406,3 | 1 545,5 |
| 1988 | 14 052,0 | 12 622,2 | 1 419,2 | 13 951,1 | 12 445,0 | 1 493,7 |
| DAVON (1988): | | | | | | |
| JANUAR BIS MAERZ | 2 435,4 | 2 139,0 | 293,9 | 2 535,5 | 2 227,4 | 305,4 |
| APRIL BIS JUNI | 4 067,6 | 3 676,9 | 388,0 | 3 891,9 | 3 481,3 | 407,5 |
| JULI BIS SEPTEMBER | 4 245,5 | 3 833,1 | 409,5 | 4 227,3 | 3 796,4 | 427,3 |
| OKTOBER BIS DEZEMBER | 3 303,5 | 2 973,2 | 327,8 | 3 296,4 | 2 940,0 | 353,5 |

1) NUR TRANSITVERKEHR UEBER LANDGRENZUEBERGANGSSTELLEN

2 ZUSAMMENFASSENDE ÜBERSICHTEN

2.5 EIN- UND AUSREISEN IM REISEVERKEHR ZWISCHEN DER BUNDESREPUBLIK DEUTSCHLAND UND DER EHEMALIGEN DEUTSCHEN DEMOKRATISCHEN REPUBLIK UND BERLIN (OST) NACH ART DES GRENZUEBERGANGS

| | | EINREISEN/AUSREISEN | | DARUNTER UEBER | | | | | |
|-------|-----------|-----------------------------|----------------|---------------------|-----------------------------|----------------|----------------------|-----------------------------|----------------|
| | | | | STRASSENUEBERGAENGE | | | EISENBAHNUEBERGAENGE | | |
| JAHR | | DARUNTER | | | DARUNTER | | | DARUNTER | |
| | | DEUTSCHE MIT AUSWEISEN DER | | | DEUTSCHE MIT AUSWEISEN DER | | | DEUTSCHE MIT AUSWEISEN DER | |
| MONAT | INSGESAMT | | | ZUSAMMEN | | | ZUSAMMEN | | |
| | | BUNDES-REPUBLIK DEUTSCHLAND | EHEMALIGEN DDR | | BUNDES-REPUBLIK DEUTSCHLAND | EHEMALIGEN DDR | | BUNDES-REPUBLIK DEUTSCHLAND | EHEMALIGEN DDR |
| 1 000 | | | | | | | | | |

EINREISEN (AUS DER EHEMALIGEN DEUTSCHEN DEMOKRATISCHEN REPUBLIK UND BERLIN (OST))

| | | | | | | | | | |
|------|---------|---------|---------|---------|---------|-------|---------|-------|---------|
| 1984 | 4 772,2 | 2 310,7 | 1 363,8 | 2 930,5 | 1 915,1 | 315,3 | 1 734,6 | 388,2 | 1 018,9 |
| 1985 | 4 966,8 | 2 506,2 | 1 369,5 | 3 105,3 | 2 118,3 | 339,4 | 1 765,1 | 371,1 | 999,1 |
| 1986 | 5 362,7 | 2 439,1 | 1 652,0 | 3 232,5 | 2 057,5 | 387,1 | 2 048,2 | 376,1 | 1 232,0 |
| 1987 | 6 192,9 | 2 096,7 | 2 080,6 | 3 480,8 | 1 741,3 | 412,5 | 2 613,6 | 349,5 | 1 632,1 |
| 1988 | 6 859,3 | 2 341,0 | 2 303,8 | 3 935,9 | 1 996,1 | 532,2 | 2 835,2 | 339,1 | 1 737,1 |

DAVON (1988):

| | | | | | | | | | |
|-----------|-------|-------|-------|-------|-------|------|-------|------|-------|
| JANUAR | 350,7 | 106,1 | 135,7 | 181,2 | 79,7 | 31,7 | 161,6 | 26,0 | 100,2 |
| FEBRUAR | 319,7 | 82,2 | 136,0 | 160,2 | 65,3 | 30,9 | 153,4 | 16,7 | 101,9 |
| MAERZ | 455,0 | 139,7 | 182,7 | 240,7 | 116,7 | 41,9 | 207,4 | 22,4 | 137,6 |
| APRIL | 622,2 | 207,6 | 179,7 | 386,3 | 177,4 | 48,6 | 228,7 | 29,8 | 128,1 |
| MAI | 723,9 | 276,5 | 208,2 | 446,8 | 244,5 | 53,9 | 270,7 | 31,5 | 151,5 |
| JUNI | 654,4 | 249,0 | 217,5 | 379,0 | 218,7 | 48,9 | 267,8 | 29,5 | 166,0 |
| JULI | 698,3 | 228,6 | 224,1 | 387,7 | 194,0 | 47,7 | 300,6 | 34,3 | 173,6 |
| AUGUST | 749,7 | 262,9 | 231,0 | 435,9 | 224,7 | 48,4 | 304,0 | 37,9 | 179,7 |
| SEPTEMBER | 711,9 | 241,3 | 235,6 | 404,3 | 206,4 | 46,8 | 299,0 | 34,3 | 185,9 |
| OKTOBER | 654,6 | 226,4 | 216,5 | 389,1 | 196,0 | 49,0 | 260,2 | 30,1 | 165,1 |
| NOVEMBER | 503,4 | 202,9 | 167,5 | 308,8 | 178,1 | 43,4 | 188,0 | 23,8 | 121,5 |
| DEZEMBER | 415,4 | 117,7 | 169,1 | 216,0 | 94,6 | 41,1 | 193,5 | 22,9 | 125,9 |

AUSREISEN (IN DIE EHEMALIGE DEUTSCHE DEMOKRATISCHE REPUBLIK UND BERLIN (OST))

| | | | | | | | | | |
|------|---------|---------|---------|---------|---------|-------|---------|-------|---------|
| 1984 | 4 894,7 | 2 500,5 | 1 336,7 | 3 106,7 | 2 097,4 | 354,8 | 1 717,3 | 394,4 | 958,1 |
| 1985 | 5 069,5 | 2 641,8 | 1 383,1 | 3 206,3 | 2 241,1 | 380,4 | 1 790,1 | 385,4 | 978,7 |
| 1986 | 5 431,3 | 2 578,9 | 1 636,3 | 3 338,0 | 2 185,6 | 428,2 | 2 024,3 | 388,9 | 1 183,7 |
| 1987 | 6 080,5 | 2 153,3 | 1 945,3 | 3 484,6 | 1 775,4 | 432,4 | 2 512,4 | 372,0 | 1 486,1 |
| 1988 | 6 743,5 | 2 435,8 | 2 189,5 | 3 916,0 | 2 084,5 | 526,3 | 2 753,0 | 346,1 | 1 638,5 |

DAVON (1988):

| | | | | | | | | | |
|-----------|-------|-------|-------|-------|-------|------|-------|------|-------|
| JANUAR | 297,9 | 84,8 | 123,1 | 150,3 | 66,1 | 28,5 | 142,0 | 18,4 | 92,2 |
| FEBRUAR | 299,2 | 86,8 | 122,1 | 155,1 | 69,6 | 29,5 | 139,2 | 17,0 | 90,4 |
| MAERZ | 500,5 | 199,8 | 162,0 | 306,1 | 172,0 | 43,6 | 188,9 | 27,3 | 116,0 |
| APRIL | 579,6 | 194,4 | 174,3 | 347,2 | 167,4 | 43,3 | 226,9 | 26,7 | 128,9 |
| MAI | 732,3 | 298,9 | 214,8 | 448,3 | 266,4 | 50,1 | 279,3 | 32,2 | 162,9 |
| JUNI | 645,6 | 250,5 | 212,1 | 372,4 | 218,9 | 47,6 | 267,2 | 31,4 | 162,1 |
| JULI | 673,5 | 241,6 | 205,0 | 391,6 | 205,8 | 48,9 | 272,5 | 35,3 | 153,7 |
| AUGUST | 709,6 | 259,5 | 215,3 | 405,4 | 218,2 | 48,2 | 296,0 | 40,4 | 165,2 |
| SEPTEMBER | 663,7 | 230,1 | 219,7 | 373,7 | 195,7 | 49,1 | 281,0 | 33,9 | 168,9 |
| OKTOBER | 732,7 | 286,2 | 213,7 | 450,8 | 255,5 | 49,1 | 277,4 | 30,5 | 162,8 |
| NOVEMBER | 452,0 | 152,9 | 161,8 | 262,9 | 129,1 | 44,4 | 183,7 | 22,9 | 115,5 |
| DEZEMBER | 456,9 | 150,4 | 165,6 | 252,3 | 120,0 | 43,9 | 198,9 | 30,2 | 119,8 |

Tabellenteil

1 GRENZUEBERSCHREITENDER REISEVERKEHR

1. 1 EINREISEN VON DEUTSCHEN UND AUSLAENDERN NACH ART DES GRENZUEBERGANGS

| ART DES GRENZUEBERGANGS | DEZEMBER 1988 | | | | JANUAR BIS DEZEMBER 1988 | | | |
|----------------------------|-------------------------|--------------|------------------|--|--------------------------|--------------|------------------|--|
| | INSGESAMT ¹⁾ | DARUNTER VON | | | INSGESAMT ¹⁾ | DARUNTER VON | | |
| | | DEUTSCHEN | AUS- LAENDERN | DARUNTER ANGEHOERIGE VON EG-STAATEN | | DEUTSCHEN | AUS- LAENDERN | DARUNTER ANGEHOERIGE VON EG-STAATEN |
| LANDGRENZUEBERGAENGE | 26 545 845 | 7 352 521 | 7 830 171 | 4 147 259 | 442 465 874 | 128 401 057 | 121 893 387 | 68 407 713 |
| DAVON: | | | | | | | | |
| STRASSENUEBERGAENGE | 25 672 596 | 7 084 736 | 7 378 724 | 3 935 244 | 424 490 373 | 122 500 829 | 112 817 995 | 64 191 940 |
| EISENBAHNUEBERGAENGE | 834 928 | 254 295 | 434 720 | 201 275 | 16 475 493 | 5 161 998 | 8 445 037 | 4 002 731 |
| WASSERUEBERGAENGE | 38 321 | 13 490 | 16 727 | 10 740 | 1 500 008 | 738 230 | 630 355 | 213 042 |
| SEEHAEFEN | 688 940 | 157 299 | 373 126 | 198 891 | 13 239 608 | 4 320 611 | 5 865 264 | 3 399 038 |
| FLUGPLAETZE | 1 548 629 | 692 034 | 837 306 | 360 801 | 22 361 746 | 10 748 237 | 11 194 228 | 4 984 816 |
| INSGESAMT | 28 783 414 | 8 201 854 | 9 040 603 | 4 706 951 | 478 067 228 | 143 469 905 | 138 952 879 | 76 791 567 |

1. 2 EINREISEN VON DEUTSCHEN UND AUSLAENDERN UEBER LANDGRENZ-
UEBERGANGSSTELLEN NACH GRENZ- UND LAENDERABSCHNITTEN

| GRENZABSCHNITT LAENDERABSCHNITT | DEZEMBER 1988 | | | | JANUAR BIS DEZEMBER 1988 | | | |
|--|-------------------------|--------------|------------------|--|--------------------------|--------------|------------------|--|
| | INSGESAMT ¹⁾ | DARUNTER VON | | | INSGESAMT ¹⁾ | DARUNTER VON | | |
| | | DEUTSCHEN | AUS- LAENDERN | DARUNTER ANGEHOERIGE VON EG-STAATEN | | DEUTSCHEN | AUS- LAENDERN | DARUNTER ANGEHOERIGE VON EG-STAATEN |
| DEUTSCH-DAENISCHE GRENZE | 1 775 033 | 403 448 | 673 375 | 653 937 | 26 478 799 | 7 437 993 | 9 899 575 | 9 413 109 |
| DEUTSCH-NIEDERLAENDISCHE GRENZE | 8 055 763 | 1 950 337 | 2 068 875 | 1 878 660 | 113 388 160 | 28 224 204 | 29 659 583 | 27 073 743 |
| ABSCHNITT NIEDERSACHSEN | 832 510 | 87 207 | 115 219 | 89 292 | 14 168 635 | 1 613 228 | 2 103 364 | 1 753 993 |
| ABSCHNITT NORDRHEIN-WESTFALEN | 7 223 253 | 1 863 130 | 1 953 656 | 1 789 368 | 99 219 525 | 26 610 976 | 27 556 219 | 25 319 750 |
| DEUTSCH-BELGISCHE GRENZE | 1 196 741 | 279 486 | 338 368 | 271 655 | 19 632 938 | 4 962 438 | 5 804 030 | 4 957 795 |
| ABSCHNITT NORDRHEIN-WESTFALEN | 1 140 738 | 260 860 | 311 355 | 249 189 | 18 306 899 | 4 487 034 | 5 155 513 | 4 422 704 |
| ABSCHNITT RHEINLAND-PFALZ | 56 003 | 18 626 | 27 013 | 22 466 | 1 326 039 | 475 404 | 648 517 | 535 091 |
| DEUTSCH-LUXEBURGISCHE GRENZE | 976 290 | 249 859 | 200 742 | 172 514 | 16 695 131 | 3 850 710 | 3 539 196 | 2 991 804 |
| ABSCHNITT RHEINLAND-PFALZ | 772 857 | 214 590 | 164 306 | 143 775 | 12 375 051 | 3 116 101 | 2 735 724 | 2 413 042 |
| ABSCHNITT SAARLAND | 203 433 | 35 269 | 36 436 | 28 739 | 4 320 080 | 734 609 | 803 472 | 578 762 |
| DEUTSCH-FRANZOESISCHE GRENZE | 3 379 245 | 414 491 | 540 134 | 465 097 | 63 092 466 | 8 144 463 | 11 180 897 | 9 493 166 |
| ABSCHNITT RHEINLAND-PFALZ | 482 555 | 42 149 | 37 669 | 35 178 | 6 739 974 | 695 922 | 773 480 | 717 186 |
| ABSCHNITT BADEN-WUERTTEMBERG | 1 712 034 | 130 127 | 185 477 | 144 427 | 34 583 026 | 2 905 542 | 4 168 203 | 3 163 906 |
| ABSCHNITT SAARLAND | 1 184 656 | 242 215 | 316 988 | 285 492 | 21 769 466 | 4 542 999 | 6 239 214 | 5 612 074 |
| DEUTSCH-SCHWEIZERISCHE GRENZE | 4 758 894 | 1 831 799 | 1 600 675 | 382 345 | 79 529 904 | 27 033 019 | 23 134 438 | 6 051 939 |
| ABSCHNITT BADEN-WUERTTEMBERG | 4 739 452 | 1 826 243 | 1 586 789 | 380 981 | 79 245 353 | 26 933 530 | 22 949 376 | 6 034 355 |
| ABSCHNITT BAYERN | 19 442 | 5 556 | 13 886 | 1 364 | 284 551 | 99 489 | 185 062 | 17 584 |
| DEUTSCH-OESTERREICHISCHE GRENZE | 6 344 437 | 2 205 082 | 2 366 579 | 318 317 | 122 484 443 | 48 193 197 | 38 066 668 | 8 320 272 |
| ABSCHNITT BADEN-WUERTTEMBERG | - | - | - | - | - | - | - | - |
| ABSCHNITT BAYERN | 6 344 437 | 2 205 082 | 2 366 579 | 318 317 | 122 484 443 | 48 193 197 | 38 066 668 | 8 320 272 |
| DEUTSCH-TSCHECHOSLOWAK. GRENZE | 59 442 | 18 019 | 41 423 | 4 734 | 1 164 033 | 555 033 | 609 000 | 105 885 |
| INSGESAMT | 26 545 845 | 7 352 521 | 7 830 171 | 4 147 259 | 442 465 874 | 128 401 057 | 121 893 387 | 68 407 713 |

1) EINSCHL. DER EINREISEN VON PERSONEN, DEREN STAATSANGEHOERIGKEIT NICHT FESTGESTELLT WURDE

1 GRENZUEBERSCHREITENDER REISEVERKEHR

1. 3 EINREISEN NACH LANDGRENZUEBERGANGSSTELLEN

| GRENZABSCHNITT LAENDERABSCHNITT ART DES UEBERGANGS 1) LANDGRENZUEBERGANGSSTELLE | DEZEMBER 1988 | JANUAR BIS DEZEMBER 1988 | GRENZABSCHNITT LAENDERABSCHNITT ART DES UEBERGANGS 1) LANDGRENZUEBERGANGSSTELLE | DEZEMBER 1988 | JANUAR BIS DEZEMBER 1988 |
|--|------------------|-----------------------------------|--|------------------|-----------------------------------|
| INSGESAMT | 26 545 845 | 442 465 874 | LOSSERWEG | 21 837 | 305 260 |
| | | | GRONAU-GLANERBRUECKE | 330 000 | 4 167 539 |
| DEUTSCH-DAENISCHE GRENZE | 1 775 033 | 26 478 799 | GOCH-AUTOBAHN | 248 880 | 2 854 484 |
| ABSCHNITT SCHLESWIG-HOLSTEIN | 1 775 033 | 26 478 799 | SANDERSKUEPER | 80 215 | 1 079 491 |
| | | | BESSLINGHOOK | 83 999 | 1 049 590 |
| STRASSENUEBERGAENGE | 1 744 800 | 25 655 162 | ZWILLBROCK | 11 268 | 153 525 |
| KUPFERMUEHLE | 778 940 | 10 440 485 | GAXEL | 60 000 | 790 792 |
| HARRISLEE | 263 580 | 5 044 444 | OEDING | 80 800 | 1 010 500 |
| ELLUND-AUTOBAHN | 97 575 | 3 208 622 | BARLO | 31 866 | 399 436 |
| NEUPEPERSMARK | 27 642 | 306 927 | HEMDEN | 114 352 | 1 329 761 |
| AVENTOFT | 244 693 | 3 076 619 | SUDERWICK | 109 322 | 1 334 232 |
| BOEGLUM | 296 275 | 2 977 895 | BRUEGGENHUETTE | 32 613 | 421 210 |
| ROSENKRANZ | 35 580 | 585 843 | ANHOLT | 73 000 | 829 500 |
| UEBRIGE UEBERGANGSSTELLEN | 515 | 14 327 | KLEIN NETTERDEN | 11 558 | 142 424 |
| EISENBAHNUEBERGAENGE | 30 233 | 823 637 | S'HEERENBERG (B 220) | 206 214 | 2 465 301 |
| FLENSBURG BHF. | 9 100 | 174 290 | S'HEERENBERGERBRUECKE | 87 912 | 1 040 591 |
| PUTTGARDEN | 21 133 | 649 287 | ELTEN-AUTOBAHN | 294 420 | 6 773 701 |
| UEBRIGE UEBERGANGSSTELLEN | - | 60 | ELTEN-BEEK | 28 425 | 383 054 |
| DEUTSCH-NIEDERLAENDISCHE GRENZE | 8 055 763 | 113 388 160 | ELTEN-BABBERICH | 76 712 | 926 239 |
| ABSCHNITT NIEDERSACHSEN | 832 510 | 14 168 635 | ELTEN-LOBITH | 47 970 | 644 032 |
| | | | BIMMEN | 58 894 | 658 211 |
| STRASSENUEBERGAENGE | 785 468 | 13 557 794 | WYLER | 155 681 | 2 401 785 |
| BUNDERNEULAND | 22 614 | 1 325 291 | WYLER-BERG EN DAL | 310 294 | 3 317 773 |
| RHEDE | 20 781 | 557 319 | GRUNEWALD | 50 125 | 662 251 |
| BAD BENTHEIM-AUTOBAHN | 89 310 | 1 753 364 | GAESDONCK | 158 570 | 2 559 338 |
| NEURHEDE | 11 260 | 412 745 | HEES | 83 169 | 1 009 033 |
| RUETENBROCK | 130 716 | 1 429 767 | LINGSFORT | 115 000 | 1 404 000 |
| HEBELERMEER | 37 911 | 858 098 | DAMMERBRUCH | 286 042 | 3 561 823 |
| RUEHLERTWIST | 44 456 | 801 916 | STRAELEN-AUTOBAHN | 585 183 | 7 881 964 |
| EMLICHHEIM | 29 451 | 395 759 | NIEDERDORF-LANDSTRASSE | 90 124 | 1 128 622 |
| ESCHEBRUEGGE | 31 889 | 736 004 | SCHWANENHAUS-AUTOBAHN | 493 500 | 6 129 902 |
| WIELEN-VENNEBRUEGGE | 27 768 | 371 298 | HEIDENEND | 189 911 | 2 288 655 |
| GETELO | 22 900 | 699 560 | AN DER SCHWALME | 66 000 | 661 100 |
| HALLE | 9 381 | 269 723 | ELMPT | 280 000 | 3 592 160 |
| NORDHORN | 295 421 | 3 699 281 | ROTHENBACH | 92 130 | 1 684 000 |
| ACHTERBERG-SPRINGBIEL | 10 629 | 225 372 | KARKEN | 113 904 | 1 366 052 |
| UEBRIGE UEBERGANGSSTELLEN | 981 | 22 297 | WALDFEUCHT | 25 460 | 345 730 |
| EISENBAHNUEBERGAENGE | 46 845 | 605 273 | SAEFFELEN | 9 632 | 153 715 |
| BAD BENTHEIM BHF. | 46 105 | 584 020 | ISENBRUCH | 41 200 | 736 190 |
| UEBRIGE UEBERGANGSSTELLEN | 740 | 21 253 | TUEDDERN | 84 492 | 1 711 519 |
| WASSERUEBERGAENGE | 197 | 5 568 | WEHR | 63 425 | 997 175 |
| UEBRIGE UEBERGANGSSTELLEN | 197 | 5 568 | SUESTERSEEL | 38 317 | 653 423 |
| ABSCHNITT NORDRHEIN-WESTFALEN | 7 223 253 | 99 219 525 | MINDERGANGELT | 48 762 | 853 112 |
| STRASSENUEBERGAENGE | 7 107 631 | 97 896 873 | SCHERPENSEEL | 105 624 | 1 832 622 |
| TIEKERHOOK | 160 000 | 1 744 218 | MARIENBERG | 68 612 | 858 371 |
| | | | HERZOGENRATH-EYGELSHOVENER STR. | 52 531 | 940 417 |
| | | | HERZOGENRATH-KIRCHRATHER STR. | 53 250 | 870 111 |
| | | | HERZOGENRATH-AACHENER STR. | 70 000 | 1 112 430 |

1) LANDGRENZUEBERGANGSSTELLEN SIND NUR GENANNT, WENN IM KALENDERJAHR 1987 120 000 EINREISEN UND MEHR GEZAEHLT WORDEN SIND.

1 GRENZUEBERSCHREITENDER REISEVERKEHR

1. 3 EINREISEN NACH LANDGRENZUEBERGANGSSTELLEN

| GRENZABSCHNITT LAENDERABSCHNITT ART DES UEBERGANGS 1) LANDGRENZUEBERGANGSSTELLE | DEZEMBER 1988 | JANUAR BIS DEZEMBER 1988 | GRENZABSCHNITT LAENDERABSCHNITT ART DES UEBERGANGS 1) LANDGRENZUEBERGANGSSTELLE | DEZEMBER 1988 | JANUAR BIS DEZEMBER 1988 |
|--|------------------|-----------------------------------|--|------------------|-----------------------------------|
| HERZOGENRATH-ROERMONDER STR. | 148 635 | 2 216 268 | RALINGEN | 52 200 | 781 069 |
| HORBACH | 81 200 | 1 283 994 | WASSERBILLIGERBRUECK | 208 671 | 3 710 697 |
| AACHEN-AUTOBAHN NORD | 611 000 | 9 643 298 | WELLEN | 180 054 | 2 294 761 |
| VAALSERQUARTIER | 267 000 | 3 313 950 | WORMELDINGEN | 28 786 | 338 865 |
| UEBRIGE UEBERGANGSSTELLEN | 18 601 | 222 989 | UEBRIGE UEBERGANGSSTELLEN | 115 591 | 1 648 492 |
| EISENBAHNUEBERGAENGE | 93 604 | 1 057 641 | EISENBAHNUEBERGAENGE | 9 332 | 151 654 |
| EMMERICH BHF. | 52 000 | 632 745 | IGEL BHF. | 9 332 | 151 654 |
| MOENCHENGLADBACH HBF. | 37 521 | 351 151 | UEBRIGE UEBERGANGSSTELLEN | - | - |
| UEBRIGE UEBERGANGSSTELLEN | 4 083 | 73 745 | WASSERUEBERGAENGE | 224 | 4 203 |
| WASSERUEBERGAENGE | 22 018 | 265 011 | UEBRIGE UEBERGANGSSTELLEN | 224 | 4 203 |
| EMMERICH-RHEINHAFFEN | 22 000 | 264 690 | ABSCHNITT SAARLAND | 203 433 | 4 320 080 |
| UEBRIGE UEBERGANGSSTELLEN | 18 | 321 | STRASSENUEBERGAENGE | 203 433 | 4 320 080 |
| DEUTSCH-BELGISCHE GRENZE | 1 196 741 | 19 632 938 | NENNIG | 163 298 | 3 570 947 |
| ABSCHNITT NORDRHEIN-WESTFALEN | 1 140 738 | 18 306 899 | PERL BRUECKE | 40 135 | 749 133 |
| STRASSENUEBERGAENGE | 1 088 782 | 16 909 353 | UEBRIGE UEBERGANGSSTELLEN | - | - |
| BILDCHEN | 136 000 | 2 227 123 | DEUTSCH-FRANZOESISCHE GRENZE | 3 379 245 | 63 092 466 |
| KOEPFCHEN | 102 000 | 1 880 112 | ABSCHNITT RHEINLAND-PFALZ | 482 555 | 6 739 974 |
| AACHEN-AUTOBAHN SUEDE | 671 000 | 8 807 850 | STRASSENUEBERGAENGE | 482 371 | 6 736 978 |
| LICHTENBUSCH | 53 409 | 1 051 106 | HORNBAACH-BITSCHER STR. | 28 040 | 573 433 |
| SIEF | 11 630 | 254 328 | KROEPPEN | 11 077 | 216 840 |
| ROETGEN | 6 375 | 124 844 | HIRSCHTHAL | 20 838 | 285 496 |
| MUETZENICH | 22 094 | 941 196 | ST.GERMANSHOF | 13 240 | 235 740 |
| KALTERHERBERG | 15 505 | 299 765 | SCHWEIGEN | 215 270 | 2 145 435 |
| LOSHEIMERGRABEN | 32 940 | 613 107 | SCHEIBENHARDT | 13 425 | 185 759 |
| LOSHEIM | 32 903 | 619 169 | NEULAUTERBURG | 112 508 | 1 885 311 |
| UEBRIGE UEBERGANGSSTELLEN | 4 926 | 90 753 | BIENWALD | 55 038 | 1 057 014 |
| EISENBAHNUEBERGAENGE | 51 956 | 1 397 546 | UEBRIGE UEBERGANGSSTELLEN | 12 935 | 151 950 |
| AACHEN HBF. | 51 956 | 1 397 546 | EISENBAHNUEBERGAENGE | 184 | 2 996 |
| UEBRIGE UEBERGANGSSTELLEN | - | - | UEBRIGE UEBERGANGSSTELLEN | 184 | 2 996 |
| ABSCHNITT RHEINLAND-PFALZ | 56 003 | 1 326 039 | ABSCHNITT BADEN-WUERTTEMBERG | 1 712 034 | 34 583 026 |
| STRASSENUEBERGAENGE | 56 003 | 1 326 039 | STRASSENUEBERGAENGE | 1 669 960 | 33 297 131 |
| STEINEBRUECK-AUTOBAHN | 45 305 | 1 113 438 | WINTERSDORF | 70 950 | 1 662 080 |
| UEBRIGE UEBERGANGSSTELLEN | 10 698 | 212 601 | GREFFERN | 11 844 | 389 777 |
| DEUTSCH-LUXEMBURGISCHE GRENZE | 976 290 | 16 695 131 | BEINHEIM | 223 208 | 2 777 067 |
| ABSCHNITT RHEINLAND-PFALZ | 772 857 | 12 375 051 | RHEINAU | 187 891 | 2 150 637 |
| STRASSENUEBERGAENGE | 763 301 | 12 219 194 | KEHL-EUROPABRUECKE | 394 349 | 8 686 183 |
| DASBURG | 4 862 | 169 722 | OTTENHEIM | 35 400 | 706 600 |
| ROTH | 11 466 | 401 106 | KAPPEL | 5 100 | 495 686 |
| WALLENDORF-SAUERBRUECKE | 7 368 | 168 746 | SASBACH-RHEINBRUECKE | 38 712 | 1 065 277 |
| BOLLENDORF | 30 860 | 647 893 | WEIL AM RHEIN-PALMRAINBRUECKE | 78 473 | 1 915 991 |
| ECHTERNACHERBRUECK | 48 935 | 827 698 | BREISACH-LANDSTRASSE | 179 420 | 4 139 458 |
| ECHTERNACHERBRUECK-EUROPASTR. | 74 508 | 1 230 145 | NEUBURG AM RHEIN-RHEINBRUECKE | 155 076 | 3 426 730 |
| | | | NEUBURG AM RHEIN-AUTOBAHN | 285 367 | 5 575 552 |

1) LANDGRENZUEBERGANGSSTELLEN SIND NUR GENANNT, WENN IM KALENDERJAHR 1987 120 000 EINREISEN UND MEHR GEZAEHLT WORDEN SIND.

1 GRENZUEBERSCHREITENDER REISEVERKEHR

1. 3 EINREISEN NACH LANDGRENZUEBERGANGSSTELLEN

| GRENZABSCHNITT LAENDERABSCHNITT ART DES UEBERGANGS 1) LANDGRENZUEBERGANGSSTELLE | DEZEMBER 1988 | JANUAR BIS DEZEMBER 1988 | GRENZABSCHNITT LAENDERABSCHNITT ART DES UEBERGANGS 1) LANDGRENZUEBERGANGSSTELLE | DEZEMBER 1988 | JANUAR BIS DEZEMBER 1988 |
|--|------------------|-----------------------------------|--|------------------|-----------------------------------|
| UEBRIGE UEBERGANGSSTELLEN | 4 170 | 306 093 | STRASSENUEBERGAENGE | 4 456 997 | 72 906 359 |
| EISENBahnUEBERGAENGE | 37 444 | 1 123 943 | WEIL-OTTERBACH | 102 968 | 2 065 533 |
| KEHL BHF. | 33 444 | 1 027 943 | WEIL-OST | 103 200 | 2 446 080 |
| UEBRIGE UEBERGANGSSTELLEN | 4 000 | 96 000 | LOERRACH-WIESENUEFERWEG | 8 970 | 268 460 |
| WASSERUEBERGAENGE | 4 630 | 161 952 | WEIL AM RHEIN-AUTOBAHN | 393 789 | 12 575 310 |
| NEUBURGWEIER | 3 914 | 124 371 | LOERRACH-STETTEN | 286 520 | 5 719 005 |
| UEBRIGE UEBERGANGSSTELLEN | 716 | 37 581 | INZLINGEN | 38 568 | 916 681 |
| ABSCHNITT SAARLAND | 1 184 656 | 21 769 466 | GRENZACHERHORN | 79 300 | 2 026 410 |
| STRASSENUEBERGAENGE | 1 149 629 | 21 100 066 | RHEINFELDEN | 178 870 | 2 804 214 |
| PERL | 55 240 | 1 030 507 | BAD SAECKINGEN | 176 432 | 2 648 605 |
| SILWINGEN | 19 742 | 445 108 | BAD SAECKINGEN-ALTE RHEINBR. | 18 156 | 228 523 |
| NIEDALTDORF-NEUNKIRCHENER STR. | 11 875 | 242 099 | LAUFENBURG | 68 354 | 1 074 503 |
| NIEDALTDORF-GERSTLINGER STR. | 20 754 | 393 186 | WALDSHUT-RHEINBRUECKE | 349 584 | 4 073 509 |
| ITTERS DORF-SCHRECKLINGER STR. | 21 178 | 460 739 | RHEINHEIM | 159 703 | 1 775 152 |
| ITTERS DORF-VILLINGER STR. | 10 297 | 291 694 | ROETTELN | 49 857 | 574 472 |
| BISTEN | 31 200 | 563 655 | GUENZGEN | 21 550 | 201 850 |
| UEBERHERRN-LANDSTRASSE | 110 300 | 1 848 200 | BUEHL | 23 600 | 313 550 |
| LAUTERBACH-KARLINGEN | 50 152 | 835 162 | LOTTSTETTEN | 144 447 | 1 752 483 |
| ST. NIKOLAUS | 16 421 | 306 079 | ALTENBURG-RHEINBRUECKE | 4 352 | 210 132 |
| NASSWEILER-LICHTSPIELHAUS | 9 546 | 186 997 | ALTENBURG-NOHL | 16 235 | 210 993 |
| NASSWEILER-BREMERHOF | 90 628 | 1 149 614 | JESTETTEN-HARDT | 204 461 | 2 287 504 |
| GROSSROSSELN | 105 150 | 1 748 670 | JESTETTEN-MANGENTAL | 23 215 | 286 494 |
| GERWEILER | 50 968 | 840 009 | ERZINGEN | 64 789 | 1 043 664 |
| SAARBRUECKEN-SPICHERER BERG | 18 200 | 223 303 | STUEHLINGEN | 63 428 | 1 198 473 |
| SAARBRUECKEN-GOLDENE BREMM | 161 023 | 3 042 050 | NEUHAUS (RANDEN) | 212 437 | 2 578 775 |
| SAARBRUECKEN-AUTOBAHN | 126 708 | 2 859 326 | BUESSLINGEN | 19 430 | 247 100 |
| GUEDINGEN (UNNER) | 11 785 | 255 577 | BIETINGEN | 272 481 | 3 419 454 |
| GUEDINGEN | 56 572 | 1 179 727 | RANDEGG | 14 280 | 200 900 |
| KLEINBLITTERSDORF-BRUECKENSTEG | 7 438 | 144 065 | GAILINGEN-WEST | 36 341 | 417 498 |
| KLEINBLITTERSDORF | 29 373 | 564 516 | GAILINGEN-BRUECKE | 39 676 | 515 321 |
| HANWEILER | 74 762 | 1 493 893 | GAILINGEN-OST | 23 137 | 264 127 |
| FRAUENBERG | 20 586 | 414 655 | GOTTMADINGEN | 20 110 | 251 026 |
| REINHEIM | 7 260 | 119 450 | RIELASINGEN | 145 209 | 2 149 127 |
| PEPPENKUM | 14 540 | 205 665 | OEHNINGEN | 37 668 | 1 014 298 |
| UEBRIGE UEBERGANGSSTELLEN | 17 931 | 256 120 | KONSTANZ-PARADIESER TOR | 91 760 | 1 477 891 |
| EISENBahnUEBERGAENGE | 34 206 | 649 803 | KONSTANZ-EMMISHOFER TOR | 338 925 | 4 248 776 |
| APACH BHF. | 9 133 | 155 662 | KONSTANZ-KREUZLINGER TOR | 399 187 | 5 126 530 |
| FORBACH BHF. | 23 623 | 465 117 | KONSTANZ-KLEIN VENEDIG | 22 768 | 308 260 |
| UEBRIGE UEBERGANGSSTELLEN | 1 450 | 29 024 | WEIL-FRIEDLINGEN | 153 339 | 3 413 070 |
| WASSERUEBERGAENGE | 821 | 19 597 | UEBRIGE UEBERGANGSSTELLEN | 49 901 | 572 606 |
| UEBRIGE UEBERGANGSSTELLEN | 821 | 19 597 | EISENBahnUEBERGAENGE | 273 348 | 5 781 560 |
| DEUTSCH SCHWEIZERISCHE GRENZE | 4 758 894 | 79 529 904 | BASEL BAD.PERSONENBAHNHOF | 195 100 | 4 697 775 |
| ABSCHNITT BADEN-WUERTEMBERG | 4 739 452 | 79 245 353 | THAYNGEN BHF. | 12 216 | 154 642 |
| | | | SINGEN BHF. | 30 810 | 459 233 |
| | | | KONSTANZ-SCHWEIZ.PERSONENBAHNH. | 13 263 | 207 101 |
| | | | UEBRIGE UEBERGANGSSTELLEN | 21 959 | 262 809 |
| | | | WASSERUEBERGAENGE | 9 107 | 557 494 |

1) LANDGRENZUEBERGANGSSTELLEN SIND NUR GENANNT, WENN IM KALENDERJAHR 1987 120 000 EINREISEN UND MEHR GEZAEHLT WORDEN SIND.

1 GRENZUEBERSCHREITENDER REISEVERKEHR

1. 3 EINREISEN NACH LANDGRENZUEBERGANGSSTELLEN

| GRENZABSCHNITT LAENDERABSCHNITT ART DES UEBERGANGS ¹⁾ LANDGRENZUEBERGANGSSTELLE | DEZEMBER 1988 | JANUAR BIS DEZEMBER 1988 | GRENZABSCHNITT LAENDERABSCHNITT ART DES UEBERGANGS ¹⁾ LANDGRENZUEBERGANGSSTELLE | DEZEMBER 1988 | JANUAR BIS DEZEMBER 1988 |
|---|------------------|-----------------------------------|---|------------------|-----------------------------------|
| FRIEDRICHSHAFEN | 8 837 | 384 357 | DUERRNBERG/NEUHAEUSL | 38 400 | 614 250 |
| UEBRIGE UEBERGANGSSTELLEN | 270 | 173 077 | SCHELLENBERG | 123 600 | 2 091 400 |
| ABSCHNITT BAYERN | 19 442 | 284 551 | BAYER. GMAIN | 98 500 | 1 433 700 |
| EISENBAHNUEBERGAENGE | 19 442 | 258 832 | BAD REICHENHALL-AUTOBAHN | 962 500 | 18 639 250 |
| LINDAU BHF. | 19 442 | 258 832 | BAD REICHENHALL-BUNDESSTRASSE | 248 400 | 3 673 800 |
| UEBRIGE UEBERGANGSSTELLEN | - | - | FREILASSING ROTT-SAALBRUECKE | 536 621 | 8 057 252 |
| WASSERUEBERGAENGE | - | 25 719 | LAUFEN | 84 000 | 1 093 000 |
| UEBRIGE UEBERGANGSSTELLEN | - | 25 719 | TITTMONING | 13 109 | 227 528 |
| DEUTSCH-OESTERREICHISCHE GRENZE | 6 344 437 | 122 484 443 | BURGHAUSEN-ALTE BRUECKE | 88 586 | 1 079 316 |
| ABSCHNITT BADEN-WUERTTEMBERG | - | - | BURGHAUSEN-NEUE BRUECKE | 67 205 | 755 594 |
| WASSERUEBERGAENGE | - | - | SIMBACH-STRASSE | 242 000 | 2 755 100 |
| UEBRIGE UEBERGANGSSTELLEN | - | - | KIRCHDORF AM INN | 94 000 | 1 416 500 |
| ABSCHNITT BAYERN | 6 344 437 | 122 484 443 | BAD FUESSING | 86 400 | 1 437 000 |
| STRASSENUEBERGAENGE | 6 114 298 | 117 541 349 | NEUHAUS AM INN-ALTE INNBRUECKE | 134 857 | 1 743 121 |
| LINDAU-ZIEGELHAUS | 288 500 | 3 711 516 | NEUHAUS AM INN-NEUE INNBRUECKE | 105 340 | 2 063 292 |
| LINDAU-RICKENBACH | 66 800 | 847 918 | NEUHAUS AM INN-AUTOBAHN | 165 000 | 3 487 200 |
| NIEDERSTAUFEN | 74 400 | 908 800 | PASSAU-MARIAHILF | 37 403 | 604 233 |
| SCHEIDEGG | 13 801 | 282 919 | PASSAU-HAIBACH | 25 811 | 410 700 |
| SCHEFFAU | 12 337 | 293 640 | PASSAU-ACHLEITEN | 38 435 | 916 514 |
| OBERREUTE | 5 998 | 201 941 | KAPPEL | 8 467 | 143 243 |
| AACH | 21 396 | 811 979 | WEGSCHEID | 14 196 | 239 862 |
| BALDERSCHWANG | 6 500 | 347 700 | LACKENHAEUSER | 6 000 | 145 900 |
| WALSERSCHANZ | 55 500 | 1 645 500 | LINDAU-AUTOBAHN | 376 108 | 6 975 191 |
| OBERJOCH | 18 880 | 1 781 071 | UEBRIGE UEBERGANGSSTELLEN | 54 019 | 1 047 808 |
| PFRONTEN-FALLMUEHLE | 11 691 | 753 515 | EISENBAHNUEBERGAENGE | 228 815 | 4 482 570 |
| PFRONTEN-STEINACH STR. | 42 519 | 2 988 552 | LINDAU BHF. | 9 104 | 167 272 |
| FUESSEN | 154 100 | 3 449 900 | MITTENWALD BHF. | 6 054 | 182 629 |
| LINDERHOF | 5 349 | 682 272 | KUFSTEIN BHF. | 84 000 | 1 392 000 |
| GRIESEN-STRASSE | 82 869 | 2 328 838 | SALZBURG BHF. | 81 000 | 2 080 000 |
| ZUGSPITZE-WESTGIPFEL | 12 525 | 274 516 | PASSAU BHF. | 45 284 | 579 127 |
| LEUTASCHSCHANZ | 14 190 | 773 500 | UEBRIGE UEBERGANGSSTELLEN | 3 373 | 81 542 |
| MITTENWALD-SCHARNITZ | 170 296 | 4 324 338 | WASSERUEBERGAENGE | 1 324 | 460 524 |
| VORDERRISS | 5 824 | 531 166 | PASSAU-DONAULAENDE | 1 324 | 271 033 |
| ACHENWALD | 47 000 | 2 913 000 | LINDAU-HAFEN | - | 175 527 |
| BAYRISCHZELL | 7 000 | 504 000 | UEBRIGE UEBERGANGSSTELLEN | - | 13 964 |
| KIEFERSFELDEN-STRASSE | 130 000 | 1 781 000 | DEUTSCH-TSCHECHOSLOWAKISCHE GRENZE | 59 442 | 1 164 033 |
| KIEFERSFELDEN-AUTOBAHN | 572 400 | 12 664 800 | ABSCHNITT BAYERN | 59 442 | 1 164 033 |
| OBERAUDORF | 130 000 | 1 818 000 | STRASSENUEBERGAENGE | 49 923 | 1 023 995 |
| WINDSHAUSEN | 18 000 | 281 500 | WALDHAUS | 23 571 | 468 542 |
| SACHRANG | 33 500 | 871 600 | SCHIRNDING-STRASSE | 11 984 | 293 482 |
| SCHLECHING | 32 716 | 760 464 | UEBRIGE UEBERGANGSSTELLEN | 14 368 | 261 971 |
| REIT IM WINKL | 86 000 | 2 154 000 | EISENBAHNUEBERGAENGE | 9 519 | 140 038 |
| WERTACH | 1 900 | 177 850 | UEBRIGE UEBERGANGSSTELLEN | 9 519 | 140 038 |
| MELLECK-STEINPASS | 343 350 | 5 624 800 | | | |

1) LANDGRENZUEBERGANGSSTELLEN SIND NUR GENANNT, WENN IM KALENDERJAHR 1987 120 000 EINREISEN UND MEHR GEZAEHLT WORDEN SIND.

1 GRENZUEBERSCHREITENDER REISEVERKEHR

1. 4 EINREISEN VON DEUTSCHEN UND AUSLAENDERN UEBER SEEHAEFEN

| SEEGBIET LAENDERABSCHNITT 1) SEEHAEFEN | DEZEMBER 1988 | | | | JANUAR BIS DEZEMBER 1988 | | | |
|---|-----------------|--------------|------------------|----------------------------------|--------------------------|--------------|------------------|----------------------------------|
| | INSGESAMT 2) | DARUNTER VON | | | INSGESAMT 2) | DARUNTER VON | | |
| | | DEUTSCHEN | AUS- LAENDERN | DARUNTER | | DEUTSCHEN | AUS- LAENDERN | DARUNTER |
| | | | | ANGEHOERIGE VON EG-STAATEN | | | | ANGEHOERIGE VON EG-STAATEN |
| OSTSEE | 603 417 | 142 949 | 328 932 | 185 586 | 11 255 775 | 3 726 964 | 5 165 816 | 3 154 955 |
| ABSCHNITT SCHLESWIG-HOLSTEIN | 603 417 | 142 949 | 328 932 | 185 586 | 11 255 775 | 3 726 964 | 5 165 816 | 3 154 955 |
| LUEBECK | 14 418 | 622 | 1 374 | 208 | 250 374 | 11 491 | 18 435 | 1 762 |
| LUEBECK-TRAVEMUENDE | 103 702 | 24 519 | 65 702 | 32 826 | 1 757 033 | 460 901 | 1 066 439 | 498 356 |
| NEUSTADT | 88 | 1 | 87 | 9 | 1 061 | 211 | 850 | 246 |
| HEILIGENHAFEN | 11 186 | 11 186 | - | - | 450 309 | 448 257 | 2 052 | 803 |
| BURGSTAAKEN | 21 341 | 14 100 | 7 241 | 7 026 | 537 623 | 432 564 | 105 059 | 100 827 |
| PUTTGARDEN | 177 430 | 35 798 | 129 957 | 61 005 | 3 142 224 | 1 058 184 | 1 844 809 | 1 116 582 |
| KIEL | 75 763 | 26 883 | 48 880 | 15 569 | 1 522 945 | 628 706 | 894 239 | 313 041 |
| KIEL-HOLTENAU | 16 139 | 110 | 4 629 | 95 | 228 405 | 3 004 | 77 846 | 4 199 |
| ECKERNFORDERDE | 11 787 | 2 593 | 118 | 48 | 274 823 | 46 055 | 1 826 | 1 182 |
| DAMP | 8 287 | 1 336 | 570 | 558 | 182 952 | 22 162 | 11 302 | 11 124 |
| KAPPELN | 40 099 | 10 029 | 3 341 | 3 145 | 749 113 | 185 101 | 64 858 | 62 995 |
| GELTING-HAFEN | 22 740 | 1 037 | 21 703 | 21 700 | 372 149 | 30 094 | 342 055 | 339 561 |
| LANGBALLIGAU | 15 234 | 1 663 | 13 571 | 13 571 | 245 763 | 39 153 | 206 610 | 206 455 |
| GLUECKSBURG | 8 422 | 783 | 403 | 403 | 237 496 | 40 821 | 14 597 | 14 293 |
| FLENSBURG-HAFEN | 55 193 | 10 100 | 28 093 | 26 285 | 903 517 | 220 721 | 457 796 | 429 628 |
| QUERN-NEUKIRCHEN | 18 918 | 44 | 3 093 | 3 085 | 276 447 | 6 296 | 46 945 | 46 836 |
| UEBRIGE SEEHAEFEN | 2 670 | 2 145 | 170 | 53 | 123 541 | 93 243 | 10 098 | 7 065 |
| NORDSEE | 85 523 | 14 350 | 44 194 | 13 305 | 1 983 833 | 593 647 | 699 448 | 244 083 |
| ABSCHNITT SCHLESWIG-HOLSTEIN | 29 938 | 4 634 | 14 228 | 4 992 | 635 729 | 202 417 | 187 188 | 82 868 |
| LIST/SYLT | 6 763 | 2 296 | 4 207 | 4 203 | 360 781 | 173 112 | 78 995 | 74 505 |
| BRUNSBUETTEL | 22 691 | 2 227 | 9 648 | 582 | 268 922 | 27 128 | 104 425 | 6 785 |
| UEBRIGE SEEHAEFEN | 484 | 111 | 373 | 207 | 6 026 | 2 177 | 3 768 | 1 578 |
| ABSCHNITT HAMBURG | 19 910 | 4 453 | 15 457 | 5 036 | 365 784 | 106 481 | 259 303 | 87 909 |
| HAMBURG | 19 902 | 4 453 | 15 449 | 5 028 | 365 380 | 106 273 | 259 107 | 87 843 |
| UEBRIGE SEEHAEFEN | 8 | - | 8 | 8 | 404 | 208 | 196 | 66 |
| ABSCHNITT NIEDERSACHSEN | 22 254 | 3 634 | 2 854 | 1 049 | 787 363 | 247 386 | 97 426 | 48 343 |
| WILHELMSHAVEN | 6 090 | 29 | 365 | 91 | 118 345 | 677 | 9 545 | 2 336 |
| BORKUM | 8 939 | 13 | 1 | 1 | 365 593 | 55 087 | 14 366 | 14 111 |
| EMDEN | 4 312 | 2 813 | 851 | 358 | 194 234 | 146 641 | 18 453 | 10 401 |
| UEBRIGE SEEHAEFEN | 2 913 | 779 | 1 637 | 599 | 109 191 | 44 981 | 55 062 | 21 495 |
| ABSCHNITT BREMEN | 13 421 | 1 629 | 11 655 | 2 228 | 194 957 | 37 363 | 155 531 | 24 963 |
| BREMERHAVEN | 7 476 | 1 025 | 6 451 | 1 575 | 104 515 | 26 412 | 78 103 | 15 305 |
| UEBRIGE SEEHAEFEN | 5 945 | 604 | 5 204 | 653 | 90 442 | 10 951 | 77 428 | 9 658 |
| INSGESAMT | 688 940 | 157 299 | 373 126 | 198 891 | 13 239 608 | 4 320 611 | 5 865 264 | 3 399 038 |

1) SEEHAEFEN SIND NUR GENANNT, WENN IM KALENDERJAHR 1987 100 000 EINREISEN UND MEHR GEZAEHLT WORDEN SIND.
2) EINSCHL. DER EINREISEN VON PERSONEN, DEREN STAATSANGEHOERIGKEIT NICHT FESTGESTELLT WURDE

1 GRENZUEBERSCHREITENDER REISEVERKEHR
 1. 5 EINREISEN VON DEUTSCHEN UND AUSLAENDERN UEBER FLUGPLAETZE

| FLUGPLATZ | DEZEMBER 1988 | | | | JANUAR BIS DEZEMBER 1988 | | | |
|----------------------|-------------------------|--------------|------------------|----------------------------------|--------------------------|--------------|-----------------|----------------------------------|
| | INSGESAMT ¹⁾ | DARUNTER VON | | | INSGESAMT ¹⁾ | DARUNTER VON | | |
| | | DEUTSCHEN | AUS- LAENDERN | DARUNTER | | DEUTSCHEN | AUS LAENDERN | DARUNTER |
| | | | | ANGEHOERIGE VON EG-STAATEN | | | | ANGEHOERIGE VON EG-STAATEN |
| HAMBURG | 96 442 | 36 025 | 52 677 | 23 729 | 1 523 523 | 590 113 | 742 334 | 342 712 |
| HANNOVER | 36 116 | 12 991 | 14 880 | 8 145 | 641 910 | 265 983 | 222 763 | 119 341 |
| BREMEN | 19 000 | 8 900 | 10 100 | 7 480 | 243 410 | 126 970 | 116 440 | 80 976 |
| DUESSELDORF | 256 220 | 180 300 | 75 920 | 39 800 | 4 385 616 | 3 288 047 | 1 097 569 | 623 442 |
| KOELN/BONN | 25 302 | 12 000 | 9 998 | 5 396 | 586 764 | 308 209 | 205 600 | 100 719 |
| FRANKFURT/MAIN | 840 045 | 304 860 | 535 185 | 211 080 | 10 166 009 | 3 704 000 | 6 460 994 | 2 613 541 |
| STUTTGART | 40 162 | 17 791 | 22 371 | 11 397 | 1 196 687 | 714 411 | 482 276 | 224 214 |
| MUENCHEN-RHEIM | 216 090 | 109 560 | 106 530 | 50 146 | 3 142 439 | 1 400 712 | 1 741 727 | 814 614 |
| NUERNBERG | 12 927 | 5 605 | 7 322 | 2 226 | 252 523 | 181 193 | 71 330 | 33 688 |
| SAARBRUECKEN-ENSHEIM | 503 | 355 | 148 | 142 | 60 866 | 54 571 | 6 295 | 5 384 |
| UEBRIGE FLUGPLAETZE | 5 822 | 3 647 | 2 175 | 1 260 | 161 999 | 114 028 | 46 900 | 26 185 |
| INSGESAMT | 1 548 629 | 692 034 | 837 306 | 360 801 | 22 361 746 | 10 748 237 | 11 194 228 | 4 984 816 |

1) EINSCHL. DER EINREISEN VON PERSONEN, DEREN STAATSANGEHOERIGKEIT NICHT FESTGESTELLT WURDE

2 REISEVERKEHR UEBER DIE GRENZE ZUR EHEMALIGEN DEUTSCHEN DEMOKRATISCHEN REPUBLIK UND BERLIN (OST)

2.1 EIN- UND AUSREISEN IM REISEVERKEHR ZWISCHEN DER BUNDESREPUBLIK DEUTSCHLAND UND DER EHEMALIGEN DEUTSCHEN DEMOKRATISCHEN REPUBLIK UND BERLIN (OST) SOWIE IM TRANSITVERKEHR VON UND NACH BERLIN (WEST)

| HERKUNFT (BEI EINREISEN) ZIEL (BEI AUSREISEN) | EINREISEN | | AUSREISEN | |
|--|---------------|--------------------------|---------------|--------------------------|
| | DEZEMBER 1988 | JANUAR BIS DEZEMBER 1988 | DEZEMBER 1988 | JANUAR BIS DEZEMBER 1988 |
| EHEMALIGE DEUTSCHE DEMOKRATISCHE REPUBLIK UND BERLIN (OST) | 415 378 | 6 859 256 | 456 936 | 6 743 508 |
| DARUNTER IN: GRENZNAHE GEBIETE | - | - | 25 455 | 383 240 |
| BERLIN (WEST) ¹⁾ | 921 290 | 14 051 976 | 782 502 | 13 951 148 |
| INSGESAMT | 1 336 668 | 20 911 232 | 1 239 438 | 20 694 656 |

1) OHNE LUFTVERKEHR

2.2 EIN- UND AUSREISEN VON DEUTSCHEN UND AUSLAENDERN IM REISEVERKEHR ZWISCHEN DER BUNDESREPUBLIK DEUTSCHLAND UND DER EHEMALIGEN DEUTSCHEN DEMOKRATISCHEN REPUBLIK UND BERLIN (OST) NACH ART DES GRENZUEBERGANGS

| ART DES GRENZUEBERGANGS | DEZEMBER 1988 | | | | JANUAR BIS DEZEMBER 1988 | | | |
|--------------------------------|------------------------------|------------------------------------|------------------------|----------------------|------------------------------|------------------------------------|------------------------|----------------------|
| | INS- GESAMT 1) | DARUNTER VON | | | INS- GESAMT 1) | DARUNTER VON | | |
| | | DEUTSCHEN MIT AUSWEISEN DER | | AUS- LAENDERN | | DEUTSCHEN MIT AUSWEISEN DER | | AUS- LAENDERN |
| | | BUNDES- REPUBLIK DEUTSCHLAND | EHE- MALIGEN DDR | | | BUNDES- REPUBLIK DEUTSCHLAND | EHE- MALIGEN DDR | |
| | | | | | | | | |

EINREISEN

| | | | | | | | | |
|----------------------|---------|---------|---------|--------|-----------|-----------|-----------|---------|
| LANDGRENZUEBERGAENGE | 410 550 | 117 595 | 167 241 | 54 786 | 6 785 254 | 2 337 884 | 2 272 132 | 835 298 |
| DAVON: | | | | | | | | |
| STRASSENUEBERGAENGE | 215 959 | 94 566 | 41 083 | 37 237 | 3 935 919 | 1 996 107 | 532 175 | 621 266 |
| EISENBAHNUEBERGAENGE | 193 534 | 22 880 | 125 915 | 16 884 | 2 835 150 | 339 090 | 1 737 075 | 205 416 |
| WASSERUEBERGAENGE | 1 057 | 149 | 243 | 665 | 14 185 | 2 687 | 2 882 | 8 616 |
| SEEHAEFEN | 4 828 | 108 | 1 865 | 877 | 73 210 | 2 609 | 31 515 | 15 327 |
| FLUGPLAETZE | - | - | - | - | 792 | 556 | 141 | 95 |
| INSGESAMT | 415 378 | 117 703 | 169 106 | 55 663 | 6 859 256 | 2 341 049 | 2 303 788 | 850 720 |

AUSREISEN

| | | | | | | | | |
|----------------------|---------|---------|---------|--------|-----------|-----------|-----------|---------|
| LANDGRENZUEBERGAENGE | 452 203 | 150 299 | 163 837 | 54 536 | 6 681 443 | 2 431 829 | 2 167 669 | 706 762 |
| DAVON: | | | | | | | | |
| STRASSENUEBERGAENGE | 252 250 | 119 991 | 43 865 | 39 940 | 3 916 001 | 2 084 495 | 526 301 | 535 182 |
| EISENBAHNUEBERGAENGE | 198 866 | 30 235 | 119 764 | 13 850 | 2 753 012 | 346 140 | 1 638 475 | 163 237 |
| WASSERUEBERGAENGE | 1 087 | 73 | 208 | 806 | 12 430 | 1 194 | 2 893 | 8 343 |
| SEEHAEFEN | 4 733 | 99 | 1 786 | 1 060 | 61 354 | 3 470 | 21 698 | 15 482 |
| FLUGPLAETZE | - | - | - | - | 711 | 507 | 141 | 63 |
| INSGESAMT | 456 936 | 150 398 | 165 623 | 55 656 | 6 743 508 | 2 435 806 | 2 189 508 | 722 307 |

1) EINSCHL. DER EIN- BZW. AUSREISEN VON PERSONEN, DEREN STAATSANGEHOERIGKEIT NICHT FESTGESTELLT WURDE.

2 REISEVERKEHR UEBER DIE GRENZE ZUR EHEMALIGEN DEUTSCHEN DEMOKRATISCHEN REPUBLIK UND BERLIN (OST)

2.3 EIN- UND AUSREISEN IM REISEVERKEHR ZWISCHEN DER BUNDESREPUBLIK DEUTSCHLAND UND DER EHEMALIGEN DEUTSCHEN DEMOKRATISCHEN REPUBLIK UND BERLIN (OST) NACH LANDGRENZUEBERGANGSSTELLEN

| LAENDERABSCHNITT ART DES UEBERGANGS LANDGRENZ- UEBERGANGSSTELLE | EINREISEN | | AUSREISEN | | | |
|--|------------------|-----------------------------------|------------------|-----------------------------------|-----------------------------------|-----------------------------------|
| | DEZEMBER 1988 | JANUAR BIS DEZEMBER 1988 | DEZEMBER 1988 | JANUAR BIS DEZEMBER 1988 | DARUNTER IM GRENZNAHEN VERKEHR | |
| | | | | | DEZEMBER 1988 | JANUAR BIS DEZEMBER 1988 |
| ABSCHNITT SCHLESWIG-HOLSTEIN | 81 104 | 1 098 245 | 83 373 | 1 084 415 | 6 396 | 76 158 |
| STRASSENUEBERGAENGE | 49 418 | 655 262 | 50 071 | 640 112 | 6 381 | 76 063 |
| LUEBECK-SCHLUTUP | 19 989 | 305 740 | 20 507 | 309 728 | 2 702 | 33 670 |
| LAUENBURG | 5 736 | 88 463 | 6 212 | 99 067 | 2 022 | 27 329 |
| GUDDOW-AUTOBAHN | 23 693 | 261 059 | 23 352 | 231 317 | 1 657 | 15 064 |
| EISENBAHNUEBERGAENGE | 31 686 | 442 983 | 33 302 | 444 303 | 15 | 95 |
| LUEBECK BHF. | 13 986 | 219 258 | 15 702 | 234 513 | - | - |
| BUECHEN BHF. | 17 700 | 223 725 | 17 600 | 209 790 | 15 | 95 |
| ABSCHNITT NIEDERSACHSEN | 128 552 | 2 181 836 | 131 521 | 2 103 375 | 8 041 | 149 348 |
| STRASSENUEBERGAENGE | 66 025 | 1 212 947 | 69 925 | 1 167 877 | 7 939 | 148 087 |
| BERGEN-DUMME | 4 608 | 73 767 | 5 098 | 73 653 | 2 155 | 32 484 |
| HELMSTEDT-AUTOBAHN | 48 217 | 897 298 | 49 127 | 849 609 | 2 610 | 45 671 |
| DUDERSTADT | 13 200 | 241 882 | 15 700 | 244 615 | 3 174 | 69 932 |
| EISENBAHNUEBERGAENGE | 61 470 | 954 704 | 60 509 | 923 068 | 102 | 1 261 |
| HANNOVER HBF. | 40 831 | 651 156 | 39 490 | 606 513 | 14 | 155 |
| VORSFELDE-WOLFSBURG | 573 | 6 353 | 573 | 6 357 | - | - |
| HELMSTEDT BHF. | 19 965 | 295 965 | 20 345 | 308 968 | 88 | 1 106 |
| HERZBERG BHF. | 101 | 1 230 | 101 | 1 230 | - | - |
| WASSERUEBERGAENGE | 1 057 | 14 185 | 1 087 | 12 430 | - | - |
| SCHNACKENBURG | 343 | 4 145 | 398 | 4 380 | - | - |
| HOHNSTORF | 68 | 282 | 6 | 39 | - | - |
| RUEHEN | 646 | 9 758 | 683 | 8 011 | - | - |
| ABSCHNITT HESSEN | 117 648 | 1 862 769 | 140 119 | 1 843 088 | 6 738 | 84 578 |
| STRASSENUEBERGAENGE | 53 573 | 1 024 846 | 69 200 | 1 008 829 | 6 720 | 84 405 |
| HERLESHAUSEN | 53 573 | 1 024 846 | 69 200 | 1 008 829 | 6 720 | 84 405 |
| EISENBAHNUEBERGAENGE | 64 075 | 837 923 | 70 919 | 834 259 | 18 | 173 |
| BEBRA BHF. | 64 075 | 837 923 | 70 919 | 834 259 | 18 | 173 |
| ABSCHNITT BAYERN | 83 246 | 1 642 404 | 97 190 | 1 650 565 | 4 280 | 73 156 |
| STRASSENUEBERGAENGE | 46 943 | 1 042 864 | 63 054 | 1 099 183 | 4 071 | 70 172 |
| EUSSENHAUSEN | 4 036 | 77 016 | 4 466 | 76 693 | 1 128 | 22 434 |
| ROTTENBACH | 6 090 | 91 889 | 6 809 | 92 503 | 1 958 | 31 706 |
| RUDOLPHSTEIN | 36 817 | 873 959 | 51 779 | 929 987 | 985 | 16 032 |
| EISENBAHNUEBERGAENGE | 36 303 | 599 540 | 34 136 | 551 382 | 209 | 2 984 |
| LUDWIGSTADT BHF. | 9 614 | 181 277 | 10 020 | 176 552 | 64 | 1 009 |
| HOF BHF. | 26 689 | 418 263 | 24 116 | 372 830 | 145 | 1 975 |
| INSGESAMT | 410 550 | 6 785 254 | 452 203 | 6 681 443 | 25 455 | 383 240 |

2 REISEVERKEHR UEBER DIE GRENZE ZUR EHEMALIGEN DEUTSCHEN DEMOKRATISCHEN REPUBLIK UND BERLIN (OST)

2.4 EIN- UND AUSREISEN VON DEUTSCHEN UND AUSLAENDERN IM TRANSITVERKEHR
VON UND NACH BERLIN (WEST) NACH LANDGRENZUEBERGANGSSTELLEN

| LAENDERABSCHNITT ART DES UEBERGANGS LANDGRENZ- UEBERGANGSSTELLE | DEZEMBER 1988 | | | | JANUAR BIS DEZEMBER 1988 | | | |
|--|------------------------------|---|-------------------------|----------------------|------------------------------|---|-------------------------|----------------------|
| | INS- GESAMT 1) | DARUNTER VON | | | INS- GESAMT 1) | DARUNTER VON | | |
| | | DEUTSCHEN MIT AUSWEISEN | | AUS- LAENDERN | | DEUTSCHEN MIT AUSWEISEN | | AUS- LAENDERN |
| | | DER BUNDES- REPUBLIK DEUTSCHLAND | VON BERLIN (WEST) | | | DER BUNDES- REPUBLIK DEUTSCHLAND | VON BERLIN (WEST) | |
| EINREISEN | | | | | | | | |
| ABSCHNITT SCHLESWIG-HOLSTEIN | 255 830 | 22 284 | 18 914 | 16 732 | 3 030 521 | 211 973 | 224 140 | 148 268 |
| STRASSENUEBERGAENGE | 235 130 | 14 084 | 12 214 | 14 532 | 2 798 116 | 130 803 | 138 630 | 114 433 |
| LUEBECK-SCHLUTUP | - | - | - | - | - | - | - | - |
| LAENBURG | - | - | - | - | - | - | - | - |
| GUDDOW-AUTOBAHN | 235 130 | 14 084 | 12 214 | 14 532 | 2 798 116 | 130 803 | 138 630 | 114 433 |
| EISENBAHNUEBERGAENGE | 20 700 | 8 200 | 6 700 | 2 200 | 232 405 | 81 170 | 85 510 | 33 835 |
| LUEBECK BHF. | - | - | - | - | - | - | - | - |
| BUECHEN BHF. | 20 700 | 8 200 | 6 700 | 2 200 | 232 405 | 81 170 | 85 510 | 33 835 |
| ABSCHNITT NIEDERSACHSEN | 390 719 | 97 337 | 108 876 | 13 615 | 6 957 951 | 899 749 | 1 046 570 | 188 960 |
| STRASSENUEBERGAENGE | 336 433 | 89 797 | 101 890 | 8 236 | 6 169 278 | 804 967 | 960 892 | 119 766 |
| BERGEN-DUMME | - | - | - | - | - | - | - | - |
| HELMSTEDT-AUTOBAHN | 336 433 | 89 797 | 101 890 | 8 236 | 6 169 278 | 804 967 | 960 892 | 119 766 |
| DUDERSTADT | - | - | - | - | - | - | - | - |
| EISENBAHNUEBERGAENGE | 53 380 | 6 951 | 6 684 | 5 364 | 778 111 | 87 645 | 82 372 | 69 075 |
| HANNOVER HBF. | - | - | - | - | - | - | - | - |
| VORSFELDE-WOLFSBURG | - | - | - | - | - | - | - | - |
| HELMSTEDT BHF. | 53 380 | 6 951 | 6 684 | 5 364 | 778 111 | 87 645 | 82 372 | 69 075 |
| HERZBERG BHF. | - | - | - | - | - | - | - | - |
| WASSERUEBERGAENGE | 906 | 589 | 302 | 15 | 10 562 | 7 137 | 3 306 | 119 |
| SCHNACKENBURG | 717 | 470 | 235 | 12 | 5 882 | 3 884 | 1 950 | 48 |
| HOHNSTORF | - | - | - | - | - | - | - | - |
| RUEHEN | 189 | 119 | 67 | 3 | 4 680 | 3 253 | 1 356 | 71 |
| ABSCHNITT HESSEN | 41 557 | 13 292 | 12 636 | 7 547 | 664 136 | 184 248 | 170 012 | 131 179 |
| STRASSENUEBERGAENGE | 21 236 | 4 346 | 4 426 | 4 382 | 442 185 | 83 568 | 91 024 | 90 214 |
| HERLESHAUSEN | 21 236 | 4 346 | 4 426 | 4 382 | 442 185 | 83 568 | 91 024 | 90 214 |
| EISENBAHNUEBERGAENGE | 20 321 | 8 946 | 8 210 | 3 165 | 221 951 | 100 680 | 78 988 | 40 965 |
| BEBRA BHF. | 20 321 | 8 946 | 8 210 | 3 165 | 221 951 | 100 680 | 78 988 | 40 965 |
| ABSCHNITT BAYERN | 233 184 | 60 105 | 160 934 | 12 145 | 3 399 368 | 1 037 454 | 2 117 451 | 244 463 |
| STRASSENUEBERGAENGE | 218 321 | 55 962 | 152 516 | 9 843 | 3 212 618 | 971 612 | 2 028 495 | 212 511 |
| EUSSENHAUSEN | - | - | - | - | - | - | - | - |
| ROTTENBACH | - | - | - | - | - | - | - | - |
| RUDOLPHSTEIN | 218 321 | 55 962 | 152 516 | 9 843 | 3 212 618 | 971 612 | 2 028 495 | 212 511 |
| EISENBAHNUEBERGAENGE | 14 863 | 4 143 | 8 418 | 2 302 | 186 750 | 65 842 | 88 956 | 31 952 |
| LUDWIGSTADT BHF. | 11 543 | 3 263 | 6 364 | 1 916 | 151 451 | 55 157 | 69 913 | 26 381 |
| HOF BHF. | 3 320 | 880 | 2 054 | 386 | 35 299 | 10 685 | 19 043 | 5 571 |
| INSGESAMT | 921 290 | 193 018 | 301 360 | 50 039 | 14 051 976 | 2 333 424 | 3 558 173 | 712 870 |

1) EINSCHL. DER EINREISEN VON PERSONEN, DEREN STAATSANGEHOERIGKEIT NICHT FESTGESTELLT WURDE

2.4 EIN- UND AUSREISEN VON DEUTSCHEN UND AUSLAENDERN IM TRANSITVERKEHR VON UND NACH
BERLIN (WEST) NACH LANDGRENZUEBERGANGSSTELLEN

| LAENDERABSCHNITT ART DES UEBERGANGS LANDGRENZ- UEBERGANGSSTELLE | DEZEMBER 1988 | | | | JANUAR BIS DEZEMBER 1988 | | | |
|--|------------------------------|---|-------------------------|----------------------|------------------------------|---|-------------------------|----------------------|
| | INS- GESAMT 1) | DARUNTER VON | | | INS- GESAMT 1) | DARUNTER VON | | |
| | | DEUTSCHEN MIT AUSWEISEN | | AUS- LAENDERN | | DEUTSCHEN MIT AUSWEISEN | | AUS- LAENDERN |
| | | DER BUNDES- REPUBLIK DEUTSCHLAND | VON BERLIN (WEST) | | | DER BUNDES- REPUBLIK DEUTSCHLAND | VON BERLIN (WEST) | |
| AUSREISEN | | | | | | | | |
| ABSCHNITT SCHLESWIG-HOLSTEIN | 226 844 | 22 018 | 17 470 | 15 256 | 2 927 152 | 200 719 | 224 669 | 130 019 |
| STRASSENUEBERGAENGE | 206 344 | 14 218 | 11 170 | 13 156 | 2 684 322 | 115 264 | 136 434 | 99 074 |
| LUEBECK-SCHLUTUP | - | - | - | - | - | - | - | - |
| LAUENBURG | - | - | - | - | - | - | - | - |
| GUDOW-AUTOBAHN | 206 344 | 14 218 | 11 170 | 13 156 | 2 684 322 | 115 264 | 136 434 | 99 074 |
| EISENBAHNUEBERGAENGE | 20 500 | 7 800 | 6 300 | 2 100 | 242 830 | 85 455 | 88 235 | 30 945 |
| LUEBECK BHF. | - | - | - | - | - | - | - | - |
| BUECHEN BHF. | 20 500 | 7 800 | 6 300 | 2 100 | 242 830 | 85 455 | 88 235 | 30 945 |
| ABSCHNITT NIEDERSACHSEN | 370 293 | 87 561 | 91 145 | 14 552 | 7 073 166 | 857 789 | 997 167 | 182 957 |
| STRASSENUEBERGAENGE | 313 286 | 79 487 | 83 784 | 8 735 | 6 227 361 | 751 196 | 903 518 | 107 025 |
| BERGEN-DUMME | - | - | - | - | - | - | - | - |
| HELMSTEDT-AUTOBAHN | 313 286 | 79 487 | 83 784 | 8 735 | 6 227 361 | 751 196 | 903 518 | 107 025 |
| DUDERSTADT | - | - | - | - | - | - | - | - |
| EISENBAHNUEBERGAENGE | 55 937 | 7 343 | 7 042 | 5 797 | 833 364 | 97 904 | 90 192 | 75 637 |
| HANNOVER HBF. | - | - | - | - | - | - | - | - |
| VORSFELDE-WOLFSBURG | - | - | - | - | - | - | - | - |
| HELMSTEDT BHF. | 55 937 | 7 343 | 7 042 | 5 797 | 833 364 | 97 904 | 90 192 | 75 637 |
| HERZBERG BHF. | - | - | - | - | - | - | - | - |
| WASSERUEBERGAENGE | 1 070 | 731 | 319 | 20 | 12 441 | 8 689 | 3 457 | 295 |
| SCHNACKENBURG | 741 | 490 | 244 | 7 | 3 142 | 2 078 | 1 039 | 25 |
| HOHNSTORF | - | - | - | - | - | - | - | - |
| RUEHEN | 329 | 241 | 75 | 13 | 9 299 | 6 611 | 2 418 | 270 |
| ABSCHNITT HESSEN | 44 560 | 14 522 | 12 802 | 6 788 | 645 889 | 192 022 | 155 385 | 104 649 |
| STRASSENUEBERGAENGE | 27 023 | 6 458 | 6 200 | 4 085 | 422 365 | 86 184 | 82 512 | 68 439 |
| HERLESHAUSEN | 27 023 | 6 458 | 6 200 | 4 085 | 422 365 | 86 184 | 82 512 | 68 439 |
| EISENBAHNUEBERGAENGE | 17 537 | 8 064 | 6 602 | 2 703 | 223 524 | 105 838 | 72 873 | 36 210 |
| BEBRA BHF. | 17 537 | 8 064 | 6 602 | 2 703 | 223 524 | 105 838 | 72 873 | 36 210 |
| ABSCHNITT BAYERN | 140 805 | 53 008 | 76 905 | 10 892 | 3 304 941 | 1 054 787 | 1 975 598 | 274 556 |
| STRASSENUEBERGAENGE | 130 982 | 48 207 | 72 884 | 9 891 | 3 111 000 | 984 160 | 1 885 558 | 241 282 |
| EUSSENHAUSEN | - | - | - | - | - | - | - | - |
| ROTTENBACH | - | - | - | - | - | - | - | - |
| RUDOLPHSTEIN | 130 982 | 48 207 | 72 884 | 9 891 | 3 111 000 | 984 160 | 1 885 558 | 241 282 |
| EISENBAHNUEBERGAENGE | 9 823 | 4 801 | 4 021 | 1 001 | 193 941 | 70 627 | 90 040 | 33 274 |
| LUDWIGSTADT BHF. | 7 151 | 4 001 | 2 773 | 377 | 153 036 | 61 992 | 64 130 | 26 914 |
| HOF BHF. | 2 672 | 800 | 1 248 | 624 | 40 905 | 8 635 | 25 910 | 6 360 |
| INSGESAMT | 782 502 | 177 109 | 198 322 | 47 488 | 13 951 148 | 2 305 317 | 3 352 819 | 692 181 |

1) EINSCHL. DER AUSREISEN VON PERSONEN, DEREN STAATSANGEHOERIGKEIT NICHT FESTGESTELLT WURDE

Fachserie 6:

Handel, Gastgewerbe, Reiseverkehr

Reihe 1: Großhandel

1.1: Beschäftigte und Umsatz im Großhandel (Meßzahlen)

Der Monatsbericht enthält Meßzahlen und Veränderungsraten für Voll- und Teilzeitbeschäftigte sowie Umsatz, die u.a. nach Wirtschaftszweigen gegliedert sind.

1.2: Beschäftigung, Umsatz, Wareneingang, Lagerbestand und Investitionen im Großhandel

Jährlich werden Angaben über Beschäftigung, Umsatz, Wareneingang, Lagerbestand, Investitionen sowie Aufwendungen für gemietete und gepachtete Sachanlagen veröffentlicht. Die Ergebnisse sind u.a. untergliedert nach Wirtschaftszweigen, Größenklassen und Absatzformen.

1.3: Warensortiment sowie Bezugs- und Absatzwege im Großhandel

Im Abstand von fünf bis sieben Jahren – zuletzt für das Geschäftsjahr 1986 – werden Angaben über die Zusammensetzung des Warensortiments im Großhandel erhoben. Diese Ergebnisse sind u.a. untergliedert nach Wirtschaftszweigen.

1.S: Sonderbeiträge

1.S.1: Umstellung auf ein neues Berichtssystem mit Zusammenfassung der Monatsergebnisse für den Großhandel 1980 bis 1983

1.S.2: Monatliche Repräsentativerhebung im Großhandel – Methode und Ergebnisse auf der Basis 1986 –

Reihe 2: Handelsvermittlung

Zweijährlich werden Angaben über Beschäftigung, Umsatz, Gesamtwert der gegen Provision vermittelten Waren, Investitionen sowie Aufwendungen für gemietete oder gepachtete Sachanlagen veröffentlicht. Die Ergebnisse sind u.a. untergliedert nach Wirtschaftszweigen, Größenklassen und Arten der Handelsvermittlung.

Reihe 3: Einzelhandel

3.1: Beschäftigte und Umsatz im Einzelhandel (Meßzahlen)

Der Monatsbericht enthält Meßzahlen und Veränderungsraten für Voll- und Teilzeitbeschäftigte sowie Umsatz, die u.a. nach Wirtschaftszweigen und Erscheinungsformen gegliedert sind.

3.2: Beschäftigung, Umsatz, Wareneingang, Lagerbestand und Investitionen im Einzelhandel

Jährlich werden Angaben über Beschäftigung, Umsatz, Wareneinkauf, Lagerbestand, Investitionen sowie Mieten und Pachten für Anlagegüter veröffentlicht. Die Ergebnisse sind untergliedert u.a. nach Wirtschaftszweigen, Größenklassen und Erscheinungsformen.

3.3: Warensortiment sowie Bezugswege im Einzelhandel

Im Abstand von fünf bis sieben Jahren – zuletzt für das Geschäftsjahr 1985 – werden Angaben über die Zusammensetzung des Warensortiments und die Bezugswege im Einzelhandel veröffentlicht. Die Ergebnisse sind u.a. untergliedert nach Wirtschaftszweigen und Erscheinungsformen.

3.S: Sonderbeiträge

3.S.1: Umstellung auf ein neues Berichtssystem mit Zusammenfassung der Monatsergebnisse für den Einzelhandel 1980 bis 1983

Reihe 4: Gastgewerbe

4.1: Beschäftigte und Umsatz im Gastgewerbe (Meßzahlen)

In monatlicher Erscheinungsfolge werden Angaben zur Umsatzentwicklung und Beschäftigtenzahl nach Betriebsarten veröffentlicht.

4.2: Beschäftigung, Umsatz, Wareneingang, Lagerbestand und Investitionen im Gastgewerbe

Zweijährlich werden Angaben über Beschäftigung, Umsatz, Wareneingang, Lagerbestand, Investitionen sowie Mieten und Pachten für Anlagegüter veröffentlicht. Die Ergebnisse sind u.a. untergliedert nach Betriebsarten und Größenklassen.

4.3: Warensortiment im Gastgewerbe

Im Abstand von fünf bis sieben Jahren – zuletzt für das Geschäftsjahr 1980 – werden Angaben über die Zusammensetzung des Warensortiments im Gastgewerbe veröffentlicht. Die Ergebnisse sind u.a. nach Wirtschaftszweigen untergliedert.

4.S: Sonderbeiträge

4.S.1: Umstellung auf ein neues Berichtssystem mit Zusammenfassung der Monatsergebnisse für das Gastgewerbe 1980 bis 1983

Reihe 5: Warenverkehr mit Berlin (West)

Der Jahresbericht enthält Angaben zum Warenverkehr mit Berlin (West) über die Transitwege. Die Nachweisungen erfolgen wert- und mengenmäßig in der Gliederung nach zusammengefaßten Warengruppen und mengenmäßig nach Verkehrszweigen und Übergangsstellen.

Reihe 6: Innerdeutscher Warenverkehr

Der Monatsbericht enthält Angaben über Lieferungen und Bezüge im Warenverkehr zwischen dem Gebiet der Bundesrepublik Deutschland vor dem 3.10.1990 und den neuen Bundesländern einschl. des Ostteils Berlins nach Warengruppen und ausgewählten Warenarten (Mengen und Werte).

Der Jahresbericht ist nach Warenarten tiefer gegliedert.

Reihe 7: Reiseverkehr

7.1: Beherbergung im Reiseverkehr

Monatlich werden die Ankünfte und Übernachtungen, darunter von Auslandsgästen in der Gliederung nach dem ständigen Wohnsitz, in allen Beherbergungstätten mit 9 und mehr Betten veröffentlicht. Weitere Gliederungsmerkmale sind u.a. Reisegebiete, Gemeindegruppen, Betriebsarten und Betriebsgrößenklassen. Außerdem werden Angaben über das jeweilige Bettenangebot und die Kapazitätsauslastung nachgewiesen. Ergebnisse für das Winterhalbjahr werden im April-Bericht, für das Sommerhalbjahr im Oktober-Bericht und für das Kalenderjahr im Dezember-Bericht veröffentlicht.

7.2: Beherbergungskapazität

Der in 6jährlichem Abstand (erstmalig für 1981) erscheinende Bericht enthält Angaben über Art, Größe und Ausstattung der Beherbergungstätten mit 9 und mehr Betten. Die Ergebnisse sind u.a. untergliedert nach Reisegebieten, Gemeindegrößenklassen sowie Ausstattungs- und Preisklassen. Außerdem werden Strukturdaten über die Beherbergungskapazität der Campingplätze nachgewiesen.

7.3: Urlaubs- und Erholungsreisen

Die jährliche Veröffentlichung bringt Zahlen über die Reisebeteiligung der Wohnbevölkerung sowie über Reisen. Die Angaben über Reisen (von 5 und mehr Tagen Dauer) sind u.a. untergliedert nach Reiseziel, Reisemonat, Verkehrsmittel und Unterkunftsart.

7.4: Grenzüberschreitender Reiseverkehr

Der jährliche Bericht enthält Nachweise über Einreisen im grenzüberschreitenden Reiseverkehr nach Grenz- und Länderabschnitten sowie einzelnen Grenzübergangsstellen. Außerdem werden Ein- und Ausreisen über die Grenze zur Deutschen Demokratischen Republik (einschl. Transitverkehr von und nach Berlin (West)) dargestellt.

Ergebnisse einmaliger Zählungen

Handels- und Gaststättenzählung 1985

Zu den Bereichen Großhandel, Handelsvermittlung, Einzelhandel und Gastgewerbe werden in mehreren Heften Ergebnisse für Unternehmen, Mehrbetriebsunternehmen sowie Arbeitsstätten veröffentlicht. – Die zu den gleichen Bereichen erschienenen Hefte aus der Handels- und Gaststättenzählung 1979 sind größtenteils noch lieferbar.

Karten

Im Zusammenhang mit der Handels- und Gaststättenzählung 1979 wurden folgende 4 Karten im Mehrfarbendruck erstellt:

Niederlassungsdichte des Einzelhandels

Umsatzdichte des Einzelhandels

Beschäftigte im Handel

Beschäftigte im Gastgewerbe

Systematiken

Systematik der Wirtschaftszweige mit Erläuterungen, Ausgabe 1979

Systematisches Güterverzeichnis für Produktionsstatistiken, Ausgabe 1989

STATISTISCHES BUNDESAMT

GUSTAV-STRESEMANN-RING 11

6200 WIESBADEN 1



Veröffentlichungen und Prospekte sind durch den Verlag METZLER-POESCHEL, Verlagsauslieferung Hermann Leins, Postfach 1152, 7408 Kusterdingen, erhältlich.