

# **HANDEL, GASTGEWERBE, REISEVERKEHR**

FACHSERIE

**6**

**Reihe 7.3**

## **Urlaubs- und Erholungsreisen**

**1977/78**

**(April 1977 – März 1978)**

Statistisches Bundesamt  
Bibliothek - Dokumentation - Archiv



**HERAUSGEBER: STATISTISCHES BUNDESAMT WIESBADEN**  
**VERLAG: W. KOHLHAMMER GMBH STUTTGART UND MAINZ**  
Bestellnummer: 2060730 – 78700

Erschienen im Dezember 1979

Nachdruck - auch auszugsweise - nur mit Quellenangabe gestattet

Preis: DM 6,90

## Inhalt

	Seite
<b>T e x t t e i l</b>	
1 Allgemeine und methodische Erläuterungen zur Statistik der Urlaubs- und Erholungsreisen .....	5
2 Ergebnisse der Mikrozensusbefragung vom April 1978 .....	7
3 Schaubilder .....	14
4 Zusammenfassende Übersichten .....	17
<b>T a b e l l e n t e i l</b>	
1 Urlaubs- und Erholungsreisende 1977/78	
1.1 Wohnbevölkerung und Reisende nach Altersgruppen und Geschlecht .....	22
1.2 Wohnbevölkerung und Reisende nach Altersgruppen und Beteiligung am Erwerbsleben ...	23
1.3 Wohnbevölkerung und Reisende nach Beteiligung am Erwerbsleben und Stellung im Beruf	24
1.4 Wohnbevölkerung und Reisende nach dem monatlichen Nettoeinkommen des gesamten Haushalts .....	24
1.5 Wohnbevölkerung und Reisende nach Gemeindegrößenklassen .....	25
1.6 Wohnbevölkerung und Reisende nach Herkunftsländern (Bundesländern) .....	25
2 Urlaubs- und Erholungsreisen 1977/78	
2.1 Inlands- und Auslandsreisen nach Reisedauer	
2.1.1 Nach Reisearten .....	26
2.1.2 Nach Verkehrsmitteln .....	26
2.1.3 Nach Unterkunftsarten .....	26
2.1.4 Nach Reisemonaten .....	27
2.1.5 Insgesamt .....	27
2.2 Inlandsreisen nach Herkunfts- und Zielländern .....	28
2.3 Inlandsreisen nach Herkunftsländern	
2.3.1 Nach Verkehrsmitteln .....	29
2.3.2 Nach Reisedauer .....	29
2.3.3 Nach Unterkunftsarten .....	29
2.3.4 Nach Reisemonaten .....	30
2.3.5 Insgesamt .....	30
2.4 Inlandsreisen nach Zielländern	
2.4.1 Nach Verkehrsmitteln .....	30
2.4.2 Nach Reisedauer .....	31
2.4.3 Nach Unterkunftsarten .....	31
2.4.4 Nach Reisemonaten .....	31
2.4.5 Insgesamt .....	31
2.5 Inlandsreisen nach Reisegebieten und Reisedauer .....	32
2.6 Inlandsreisen nach Reisegebieten und Reisemonaten .....	32
2.7 Auslandsreisen nach Zielländern	
2.7.1 Nach Herkunftsländern .....	33
2.7.2 Nach Reisedauer .....	33
2.7.3 Nach Verkehrsmitteln .....	33
2.7.4 Nach Unterkunftsarten .....	33

	Seite
3     Haushaltsreisen und Reiseausgaben 1977/78	
3.1   Haushaltsreisen sowie Ausgaben für Haushaltsreisen nach Teilnehmerzahl und Reisedauer	
3.1.1 Nach Reisearten .....	34
3.1.2 Nach Verkehrsmitteln .....	37
3.1.3 Nach Unterkunftsarten .....	40
3.1.4 Nach Ausgabengrößenklassen .....	43
3.2   Haushaltsreisen sowie Ausgaben für Haushaltsreisen im Inland und ins Ausland nach Teilnehmerzahl und Reisedauer .....	46
3.3   Haushaltsreisen sowie Ausgaben für Haushaltsreisen im Inland und ins Ausland nach Teilnehmerzahl	
3.3.1 Nach Reisemonaten .....	47
3.3.2 Nach Ausgabengrößenklassen .....	49
3.3.3 Nach monatlichem Nettoeinkommen .....	50
3.4   Haushaltsreisen im Inland sowie Ausgaben für Haushaltsreisen nach Zielländern und Teilnehmerzahl .....	51
3.5   Haushaltsreisen ins Ausland sowie Ausgaben für Haushaltsreisen nach Zielländern und Teilnehmerzahl .....	51
A n h a n g	
Erhebungsformular (Fragebogen) .....	52

#### Zeichenerklärung

- =   nichts vorhanden
- /   =   kein Nachweis, da das Ergebnis  
         nicht ausreichend genau ist

#### Abkürzungen

- Mill.   =   Million
- Mrd.   =   Milliarde
- BGBI.   =   Bundesgesetzblatt

Abweichungen in den Summen durch Runden der Zahlen

# 1 Allgemeine und methodische Erläuterungen zur Statistik der Urlaubs- und Erholungsreisen

## 1.1 Rechtsgrundlage und Zielsetzung der Erhebung

Das "Gesetz über die Durchführung einer Repräsentativstatistik der Bevölkerung und des Erwerbslebens (Mikrozensus) vom 15. Juli 1975" (BGBl. I, S. 1909 f.) ordnet in § 3 Abs. 1 Ziffer 9 in Verbindung mit § 3 Abs. 2 an, daß jährlich im Rahmen des Grundprogramms des Mikrozensus auf der Basis einer 0,1 %-Unterstichprobe auch Angaben über Urlaubs- und Erholungsreisen gewonnen werden. Die Rechtsvorschrift, die bis 1982 gilt, löste das Mikrozensus-Gesetz in der Fassung vom 28. Dezember 1968 (BGBl. I, S. 1456) ab, das in Verbindung mit der Vierten Verordnung über Zusatzprogramme zum Mikrozensus vom 22. Dezember 1971 (BGBl. I, S. 2158) rechtliche Grundlage der zuletzt für 1972 durchgeführten Befragung vergleichbarer Art war. Die erste Mikrozensus-Erhebung nach derzeitig geltender Rechtsgrundlage fand für das Kalenderjahr 1975 statt<sup>1)</sup>.

Ziel der Berichterstattung ist, "den Reiseverkehr, der eine immer größer werdende wirtschaftliche, soziale und gesundheitliche Bedeutung hat, und seine Veränderungen ... beurteilen"<sup>2)</sup> zu können. Wie es in der Begründung zu § 3 Abs. 1 Ziffer 9 des Gesetzes weiter heißt, sollen im einzelnen "Angaben über Reiseziele im Inland und Ausland (Reiseströme), Art und Dauer der Reisen, die benutzten Verkehrsmittel und Unterkunftsarten sowie über die Höhe der für die Reisen aufgewendeten Mittel gewonnen werden". Gleichzeitig wird hervorgehoben, daß "Angaben über die Ausgabenstruktur des grenzüberschreitenden Reiseverkehrs ... für eine Verbesserung der Nachweisungen u.a. in der Zahlungsbilanz von besonderer Bedeutung" sind.

## 1.2 Erhebungsumfang und Berichtszeit

Die Befragung über Urlaubs- und Erholungsreisen erfaßt auf repräsentativer Basis die gesamte in der Bundesrepublik Deutschland einschl.

Berlin (West) lebenden Bevölkerung (Wohnbevölkerung)<sup>3)</sup>. Dem Auswahlatz von 0,1 % der Bevölkerung entsprechend werden z.Z. ca. 61 000 Personen in die Befragung einbezogen.

Während der Erhebungszeitraum der für 1975 durchgeführten Befragung, wie erwähnt, das Kalenderjahr war, beziehen sich die Angaben der Folgebefragungen jeweils auf die 12 Monate von April bis März des darauffolgenden Jahres, im vorliegenden Fall also auf die Zeit von April 1977 bis März 1978; maßgebend für die Periodenabgrenzung war der Zeitpunkt des Antritts der Reise.

Das Abgehen vom Kalenderjahr ist im wesentlichen durch zwei Gründe veranlaßt worden. Dafür sprachen einmal erhebungspsychologische Gründe, denn das Erinnerungsvermögen der Befragten wird um so zuverlässiger sein, je näher die Berichtsperiode am Zeitpunkt der Befragung liegt. Zum anderen ist dadurch ein Gewinn an Aktualität der Ergebnisse zu erzielen, weil der Teil des Erhebungsjahres, der bis zum Befragungstermin verstrichen ist, in die Berichterstattung einbezogen werden kann.

## 1.3 Erhebungsmethode und Aufbereitung der Ergebnisse

Der Auswahl der in die Befragung einzubeziehenden Haushalte lag der seit 1972 verwendete, methodisch gegenüber dem bisherigen Verfahren verbesserte Stichprobenplan zugrunde, der auf Ergebnissen der Volks- und Berufszählung 1970 beruht<sup>4)</sup>. Die Daten über Urlaubs- und Erholungsreisen werden unter Verwendung eines gesonderten Fragebogens erfaßt (s. S. 52), der - anders als der Grundfragebogen - als maschinell lesbarer Beleg gestaltet ist.

Die organisatorische Durchführung der Erhebung (einschl. der Schulung der Interviewer) und die Aufbereitung des Datenmaterials oblag den Statistischen Landesämtern; die Konzentration der Angaben für die Bundesländer zum Bundesergebnis wurde im Statistischen Bundesamt durchgeführt.

1) Angaben über Urlaubs- und Erholungsreisen für 1962 (1,0 %), 1966 sowie 1969 bis 1971 (jeweils 0,1 %) und 1972 (1,0 %) sind in der früheren Fachserie F, Reihe 8, veröffentlicht worden.  
2) Bundestagsdrucksache Nr. 7/3042 vom 27.12.1974, S. 8.

3) Dazu gehören die in der Bundesrepublik Deutschland einschl. Berlin (West) ansässigen Ausländer, nicht dagegen Angehörige ausländischer Streitkräfte und diplomatischer Vertretungen.  
4) Siehe Wirtschaft und Statistik, Heft 11/1973, S. 631 ff.

Durch technische Zusammenführung des Fragebogens über "Urlaubs- und Erholungsreisen" mit dem des allgemeinen Mikrozensusprogramms ist es möglich, für die Ergebnisdarstellung Angaben heranzuziehen, die in anderen Teilen des Mikrozensus-Grundprogramms erhoben worden sind. Dementsprechend konnten die Daten auch nach personenspezifischen Merkmalen wie Geschlecht, Beteiligung am Erwerbsleben und auch nach dem monatlichen Nettoeinkommen des Haushalts gegliedert aufbereitet werden.

Die Stichprobenergebnisse sind auf die zum Befragungszeitpunkt fortgeschriebene Wohnbevölkerung hochgerechnet worden. Die Größe des bei jedem Stichprobenergebnis zu berücksichtigenden Zufallsfehlers hängt im besonderen von der jeweiligen Zahl der Stichprobenfälle ab. Es kann angenommen werden, daß eine ausreichende Repräsentation eines Tabellenfeldes dann erreicht ist, wenn mindestens 50 in der Stichprobe erfaßte, voneinander unabhängige Einheiten vorliegen. Damit Mißverständnissen in bezug auf den Stichprobenfehler vorgebeugt wird, sind in den Tabellen mit Angaben über "Haushaltsreisen" Felder mit weniger als 50 (hochgerechnet 50 000) Fällen vorsorglich durch einen Schrägstrich (/) ersetzt worden, ebenso wurde in diesen Fällen auf den Nachweis der zugehörigen Ausgabenbeträge verzichtet. Bei "gereisten Personen" und "Reisen", die insoweit nicht als voneinander unabhängig gelten können, wurde als Toleranzgrenze für die Ergebnisdarstellung 100 (hochgerechnet 100 000) Personen oder Fälle angenommen<sup>5)</sup>.

Fälle, in denen zu einzelnen Merkmalsausprägungen keine Angaben gemacht wurden, sind nicht gesondert dargestellt worden, aber in der jeweiligen Ergebnissumme enthalten<sup>6)</sup>.

#### 1.4 Definitionen

##### 1.4.1 Begriff der Urlaubs- und Erholungsreise

Als Urlaubs-, Erholungs- oder Ferienreise im Sinne der Befragung sind alle Reisen zu einem

5) Wegen der Darstellung der Abschätzung des Stichprobenfehlers siehe auch frühere Fachserie A, Reihe 6, Erwerbstätigkeit "I. Entwicklung der Erwerbstätigkeit April 1972".

6) Für 1977/78 wurde in der Stichprobe für 9 Reisen (Abschnitt 2 des Tabellenteils), denen 6 Haushaltsreisen (Abschnitt 3 des Tabellenteils) entsprechen, die Größenklasse der Reisedauer nicht angegeben; die jeweilige Summe der Einzelergebnisse weicht deshalb insoweit von den nicht nach der Reisedauer gegliederten Angaben ab.

Ziel außerhalb der Gemeinde des gewöhnlichen Aufenthalts angesehen worden, die 5 Tage oder länger gedauert haben und nicht zu dienstlichen oder geschäftlichen Zwecken unternommen worden sind. Geschäfts- und Dienstreisen oder ähnliche Reisen, die in Ausübung einer gewerblichen oder beruflichen Tätigkeit standen oder der Ausbildung für einen Beruf dienen sollten, wurden - auch in Verbindung mit Urlaubs- und Erholungsreisen - nicht erfragt. Verwandten- und Bekanntenbesuche, Ferienbesuche von Kindern und auch Aufenthalte in einer Zweitwohnung sind dagegen in die Erhebung einbezogen worden, wenn die genannten Voraussetzungen erfüllt waren. Als Reise zählte jede von einer Person, als Haushaltsreise grundsätzlich jede von Haushaltsmitgliedern gemeinsam unternommene - d.h. hinsichtlich aller Erhebungsmerkmale für alle Teilnehmer gleiche - Urlaubs- und Erholungsreise. Eine Urlaubs- und Erholungsreise, die von einem Haushaltsmitglied allein unternommen wurde, zählte demnach als Reise und gleichzeitig als Haushaltsreise. Bedingt durch Mehrfachreisen derselben Person liegt die Zahl der Reisen höher als die der Reisenden.

##### 1.4.2 Erhebungsmerkmale der Urlaubs- und Erholungsreisen

Bei der Feststellung der Anzahl der Haushaltsmitglieder, die an einer Haushaltsreise teilnahmen, wurden mitgereiste - aber zum Zeitpunkt der Befragung - haushaltsfremde Personen nicht berücksichtigt, selbst wenn sie z.Z. der Reise noch zum Haushalt gehörten.

Als vorwiegendes Reiseziel war bei den Inlandsreisen, die in mehreren Bundesländer oder inländische Reisegebiete führten, jeweils das Bundesland oder Reisegebiet, bei Auslandsreisen durch mehrere Länder das Land anzugeben, in dem die längste Zeit der Reise verbracht wurde, bei gleicher Aufenthaltsdauer oder bei Rundreisen das am weitesten entfernte Reiseziel.

Nach der Art der Reise wurden unterschieden:

- die Pauschal- oder Gesellschaftsreise (durch Reiseveranstalter); sie liegt vor, wenn sie bei Reiseveranstaltern gebucht wurde und im Entgelt die Gegenleistung für Beförderung, Unterkunft und Verpflegung ganz oder teilweise pauschal einbegriffen war;

- die Kur oder Verschickung als Reise, die vorwiegend mit der Behandlung chronischer oder degenerativer Krankheitsbilder, der Rekonvaleszenz oder der Rehabilitation verbunden wird und die vielfach von sozialen Einrichtungen wie Versicherungsanstalten, Krankenkassen oder Versorgungs- und Fürsorgeämtern ganz oder teilweise finanziert wird; hierzu gehören auch vom Müttergenesungswerk geförderte Aufenthalte und die Kinderlandverschickung;
- die Sonstige Reise (nicht durch Reiseveranstalter), d.h. von den Reisenden selbst organisierte Individualreisen, darunter der Verwandten- und Bekanntenbesuch.

Bei der Frage nach dem überwiegend benutzten Verkehrsmittel war grundsätzlich nur das Verkehrsmittel anzugeben, das überwiegend für die H i n f a h r t zum Reiseziel (Ort des Reiseziels im Inland oder Ausland) benutzt worden war. Bei der Benutzung verschiedener Verkehrsmittel war also nur das Verkehrsmittel anzugeben, das für die längste Strecke auf der Hinfahrt zum Reiseziel in Anspruch genommen wurde.

Als überwiegend benutzte Unterkunftsarten wurden erfragt:

- die Gruppe Hotel, Gasthof, Fremdenheim, Pension, die zum Beherbergungsgewerbe gehört und auch Hotelpensionen, Motels, Kurhotels, Hotels garnis, Kurheime und Kurpensionen einschließt;
- Heilstätte und Sanatorium - auch Spezialkrankenhäuser (Kliniken) -, die Genesende und Erholungsbedürftige (z.B. Kurgäste) aufnehmen;
- das Ferien- und Erholungsheim, das meist von sozialen und karitativen Institutionen unterhalten wird und hauptsächlich Angehörige bestimmter Personenkreise beherbergt;

- das Privatquartier gegen Entgelt (außer auf Bauernhof), das von privaten Haushalten überwiegend in den Spitzenmonaten des Reiseverkehrs angeboten wird, sowie das Privatquartier gegen Entgelt (auf Bauernhof);
- das Privatquartier ohne Entgelt, in der Regel Privatwohnungen, in denen nicht zum Haushalt gehörenden Personen (Verwandten, Bekannten) unentgeltlich Unterkunft gewährt wird;
- die Gruppe Ferienhaus, Bungalow, Appartement, Beherbergungsstätten, in denen in der Regel Unterkunft ohne Verpflegung gewährt wird, die aber mit einer Kochgelegenheit ausgestattet sind; auch Zweitwohnungen sind dieser Gruppe zuzuordnen;
- der Campingplatz, der als Unterkunft anzugeben war, wenn in Zelten oder Wohnwagen übernachtet wurde;
- Sonstige Unterkünfte.

Bei der Frage nach den Ausgaben für die Reise waren alle Ausgaben anzugeben, die - unabhängig vom Zeitpunkt der Zahlung - der Urlaubs-, Erholungs- und Ferienreise zuzurechnen sind. Hierzu zählten neben den Kosten für die (Hin- und Rück-)Fahrt, den Ausgaben für Unterkunft und Verpflegung (einschl. der Vorauszahlungen für Pauschalreisen, Ferienhäuser u.ä.) auch sämtliche Nebenausgaben während der gesamten Dauer der Reise; als Nebenausgaben galten aber nicht Ausgaben für den Kauf längerlebiger Gebrauchsgüter (z.B. Auto).

Nicht einbegriffen waren dagegen Ausgaben für Anschaffungen vor Beginn der Reise (z.B. Kleidung, Sport- und Badeausrüstung) sowie Ausgaben für mitgereiste haushaltsfremde Personen.

## 2 Ergebnisse der Mikrozensusbefragung vom April 1978

### 2.1 Gesamtentwicklung

In der Zeit von April 1977 bis März 1978 traten rd. 29,1 Mill. Personen wenigstens eine Urlaubs- und Erholungsreise mit einer Dauer von mindestens fünf Tagen an. Der Anteil der am Reiseverkehr beteiligten Personen an der gegenüber 1977 etwas niedrigeren Wohnbevölkerung der Bundesrepublik Deutschland ein-

schließlich Berlin (West) nach dem Stande vom April 1978 betrug 47,4 % (relative Reisebeteiligung oder Reiseintensität). Fast jeder fünfte Reisende verreiste im Berichtszeitraum wenigstens ein zweites Mal; im rechnerischen Gesamtdurchschnitt entfielen auf jeden Reisenden 1,3 Reisen. Insgesamt wurden 36,8 Mill. Reisen unternommen, darunter 20,6 Mill. ins Ausland.

Urlaubs- und Erholungsreiseverkehr

Gegenstand der Nachweisung	Einheit	1975 <sup>1)</sup>	1976/77 <sup>2)</sup>	1977/78 <sup>3)</sup>
Wohnbevölkerung insgesamt .....	Mill.	61,6	61,4	61,3
Nicht gereiste Personen .....	Mill.	32,6	34,2	32,3
Reisende zusammen .....	Mill.	29,0	27,2	29,1
mit 1 Reise .....	Mill.	24,6	21,9	23,4
2 Reisen und mehr .....	Mill.	4,4	5,3	5,7
Reiseintensität .....	% <sup>4)</sup>	47,1	44,3	47,4
Reisen .....	Mill.	34,7	34,4	36,8
Inlandsreisen .....	Mill.	15,9	15,8	16,3
Auslandsreisen .....	Mill.	18,8	18,6	20,6
Reisen je Reisenden .....	Anzahl	1,2	1,3	1,3

1) Kalenderjahr 1975.

2) April 1976 bis März 1977.

3) April 1977 bis März 1978.

4) Reisende in Prozent der Wohnbevölkerung.

Gegenüber 1976/77 nahm die Zahl der Reisenden (+ 7 %) deutlich zu; gleichzeitig lag die Reiseintensität rd. 3 Prozentpunkte höher als in der Vergleichszeit (1976/77: 44,3 %). Da sich die Zahl der Reisen (+ 7 %) proportional zur Zahl der Reisenden entwickelte, blieb die durchschnittliche Zahl der Reisen je Reisenden - ebenso wie der Anteil der Mehrfachreisenden an allen gereisten Personen - unverändert.

Bei der Beurteilung der Entwicklung des Reiseverkehrs gegenüber 1976/77 ist andererseits zu berücksichtigen, daß in den Beobachtungszeitraum 1977/78 nicht nur der Osterreiseverkehr 1977 fiel, sondern - zumindest teilweise - auch der Osterreiseverkehr 1978. So wurden im März 1978 rd. 0,8 Mill. Reisen mehr durchgeführt als im März 1977, eine Zunahme, die rd. 33 % der gesamten Ausweitung des Rei-

severkehrs im Berichtszeitraum gegenüber 1976/77 ausmachte.

Insgesamt wurden für Urlaubs- und Erholungsreisen 1977/78 26,3 Mrd. DM ausgegeben; verglichen mit 1976/77 waren dies um 14 % höhere Ausgaben. Da - wie erwähnt - die Anzahl der Reisen nur um 7 % höher lag, stieg der durchschnittliche Ausgabenbetrag je Person und Reise von 669 DM 1976/77 auf 713 DM 1977/78 an. Je Reisetag wurden in der Berichtszeit im Durchschnitt (schätzungsweise) 49 DM ausgegeben, 6 DM mehr als in der Vergleichszeit.

Für Inlandsreisen wurden 1977/78 8,4 Mrd. DM (+ 9 % gegenüber 1976/77) und für Auslandsreisen 17,9 Mrd. DM (+ 17 %) ausgegeben; im Durchschnitt ließen sich die Reisenden eine Inlandsreise 516 DM (je Reisetag 35 DM), eine Reise ins Ausland dagegen 869 DM (je Reisetag 54 DM) kosten.

## Ausgaben für Urlaubs- und Erholungsreisen

Gegenstand der Nachweisung	Einheit	1975 <sup>1)</sup>	1976/77 <sup>2)</sup>	1977/78 <sup>3)</sup>
Ausgaben insgesamt	Mrd. DM	22,3	23,0	26,3
Inlandsreisen	Mrd. DM	7,5	7,7	8,4
Auslandsreisen	Mrd. DM	14,8	15,3	17,9
Ausgaben je Person und Reise	DM	642	669	713
Inlandsreisen	DM	474	487	516
Auslandsreisen	DM	793	823	869
Ausgaben je Reisetag <sup>4)</sup>	DM	40	43	49
Inlandsreisen	DM	31	32	35
Auslandsreisen	DM	46	50	54

1) Kalenderjahr 1975.

2) April 1976 bis März 1977.

3) April 1977 bis März 1978.

4) Unter Berücksichtigung der durchschnittlichen Reisedauer, die aufgrund der vorliegenden, nach Größenklassen gegliederten Angaben geschätzt wurde.

### 2.2 Urlaubs- und Erholungsreisende

Verglichen mit 1976/77 nahm die Zahl der männlichen Reisenden (+ 8 %) stärker zu als die der weiblichen (+ 6 %). Gleichwohl waren auch in der Berichtszeit mehr weibliche (52 %) als männliche (48 %) Personen am Reiseverkehr beteiligt. Anders als in der Vergleichszeit war jedoch hinsichtlich der Reiseintensität kein Unterschied mehr festzustellen: Lag sie 1976/77 bei der weiblichen Wohnbevölkerung mit rd. 45 % gut einen Prozentpunkt höher als bei der männlichen (44 %), betrug sie in der Berichtszeit jeweils 47 %. Wie schon 1976/77 unternahmen in der Berichtszeit 20 % der weiblichen Reisenden, aber nur 19 % der männlichen mindestens eine weitere Urlaubsreise.

Nach Altersgruppen gegliedert, stieg die Reiseintensität in der Gruppe der "unter 14jährigen" (1977/78: 45 %), der "25-bis unter 45jährigen" (56 %) sowie der Personen im Alter von "65 Jahren und mehr" (36 %) um jeweils vier Prozentpunkte an; etwas weniger stark nahm sie dagegen bei den "14- bis unter 25jährigen" (1976/77: 41 %; 1977/78: 42 %) und den "45- bis unter 65jährigen" (48 %; 50 %) zu. Bedingt durch die Unterschiede in Höhe und Veränderung der relativen Reisebeteiligung - aber auch infolge gewisser Verschiebungen in der Altersstruktur

der Wohnbevölkerung - entwickelte sich die Zahl der Reisenden mit Zuwachsraten zwischen + 3 % in der niedrigsten und + 15 % in der höchsten (hier abgegrenzten) Altersgruppe recht unterschiedlich. Der Anteil der Mehrfachreisenden, der - ähnlich wie in der Vergleichszeit - nahezu kontinuierlich mit dem Alter von 15 % auf 22 % zunahm, veränderte sich nennenswert lediglich in der niedrigsten Altersgruppe (1976/77: 16 %).

Die Reiseintensität nahm gegenüber der Vergleichszeit fast unabhängig von der Beteiligung am Erwerbsleben und der Stellung im Beruf zu. Von je 100 Erwerbstätigen verreisten in der Berichtszeit 52 Personen, drei mehr als 1976/77; ähnlich stieg die Reiseintensität der Erwerbslosen und Nichterwerbspersonen (zusammen genommen) - auf freilich deutlich niedrigerem Niveau - um 3 Prozentpunkte auf 44 % an. Unter den Erwerbstätigen war die relative Reisebeteiligung wiederum bei den Angestellten (65 %) und Beamten (60 %) am höchsten, in deutlichem Abstand vor den Selbständigen (47 %) und Arbeitern (45 %), Auszubildenden (35 %) und Mithelfenden Familienangehörigen (28 %). Durchweg war sie zwei (Beamte; Auszubildende; Angestellte) bis drei (Mithelfende Familienangehörige; Arbeiter; Selbständige) Prozentpunkte höher als in der Zeit von April 1976 bis März 1977. Die Neigung, mehrfach zu ver-

reisen, blieb bei den Beamten (29 %) am stärksten ausgeprägt, bei den Arbeitern beteiligten sich dagegen nur 14 % der Reisenden wenigstens ein weiteres Mal am Urlaubsreiseverkehr.

Auch die Befragungsergebnisse von 1978 zeigen, daß die relative Reisebeteiligung deutlich mit der Höhe des (monatlichen) Nettoeinkommens (des gesamten Haushalts) zunimmt. So unternahm aus Haushalten mit einem Einkommen von weniger als 1 000 DM durchschnittlich nur knapp jede dritte Person eine Urlaubs- und Erholungsreise, während die Reiseintensität in der Einkommensgrößenklasse "von 1 000 bis unter 1 400 DM" 38 %, in der Klasse "von 1 400 bis unter 1 800 DM" bereits 45 % betrug. Im darüber hinausgehenden Einkommensbereich beteiligte sich mindestens jede zweite Person am Urlaubsreiseverkehr. Am niedrigsten war dagegen die Reiseintensität der Sonstigen Haushalte (30 %), deren Vorstand Mithelfender Familienangehöriger oder Selbständiger Landwirt war. Gegenüber 1976/77 blieb die relative Reisebeteiligung in der Einkommensgrößenklasse von "2 500 DM und mehr" (57 %) konstant, lag in den übrigen Klassen jedoch bis zu vier Prozentpunkte höher. Die absolute Reisebeteiligung entwickelte sich demgegenüber - aufgrund einer deutlichen Verschiebung der Bevölkerungsstruktur zugunsten höherer Einkommensklassen - wesentlich unterschiedlicher: Sie ging zwar in den Klassen "bis unter 1 400 DM" (- 11 %) sowie bei den sonstigen Haushalten (- 5 %) zurück, nahm aber im Einkommensbereich "von 1 400 bis unter 2 500 DM" (+ 7 %) proportional zur Gesamtentwicklung und in der Klasse mit einem Haushaltsnettoeinkommen von "2 500 DM und mehr" (+ 17 %) überdurchschnittlich zu. Die Zunahme der Zahl der Reisenden insgesamt dürfte damit vor allem durch die Steigerung der verfügbaren Einkommen ermöglicht oder angeregt worden sein.

Die Anteile der Bundesländer an der Gesamtzahl der Reisenden - die 1977/78 zwischen 1 % (Saarland; Bremen) und 31 % (Nordrhein-Westfalen) betrugen - erklären sich naturgemäß in erster Linie aus den Bevölkerungsanteilen; darüber hinaus bestehen deutliche Unterschiede aber auch hinsichtlich der relativen Reisebeteiligung.

Unter den Flächenländern lagen Nordrhein-Westfalen (Reiseintensität 1977/78: 54 %)

und Baden-Württemberg (50 %) an der Spitze, während in Bayern, Schleswig-Holstein und Niedersachsen (jeweils 42 %), Rheinland-Pfalz (41 %), Hessen (39 %) sowie im Saarland (37 %) die Neigung, sich am Urlaubsreiseverkehr zu beteiligen, vergleichsweise weniger stark ausgeprägt war. Unter den Stadtstaaten war die relative Reisebeteiligung, die - wie auch die Aufgliederung der Ergebnisse nach Gemeindegrößenklassen zeigt - mit der Bevölkerungsdichte zunimmt, in Hamburg (67 %) und Berlin (61 %) sehr hoch; aber auch in Bremen (53 %) ver-reiste 1977/78 - anders als 1976/77 (43 %) - jeder zweite Einwohner mindestens einmal.

2.3 Urlaubs- und Erholungsreisen

2.3.1 Reiseart und Unterkunftsart

Nur rd. 3 % der insgesamt 36,8 Mill. Urlaubs- und Erholungsreisen, die von April 1977 bis März 1978 angetreten worden waren, dienten als "Kur oder Verschickung" in erster Linie der Rehabilitation und Genesung, bei 97 % aller Reisen dagegen standen Entspannung und Erholung im weitergefaßten Sinne sowie andere nicht erwerbswirtschaftliche Zwecke im Vordergrund. 15 % dieser sonstigen Urlaubs- und Erholungsreisen wurden dabei als "Pauschal- oder Gesellschaftsreise" durchgeführt, die dann als gegeben angenommen wurde, wenn bei der Buchung bei Reiseveranstaltern oder -vermittlern die Ausgaben für Transport, Unterkunft und Verpflegung ganz oder teilweise pauschal einbegriffen und abgegolten waren; 85 % der nicht als "Kur oder Verschickung" bezeichneten Reisen waren vom Einzelreisenden bzw. vom Haushalt selbst organisiert, darunter jede vierte Reise als Besuch bei Verwandten und Bekannten.

Urlaubs- und Erholungsreisen 1977/78

	Mill.	%
Insgesamt	36,8	100
Kur und Verschickung	1,2	3,3
andere Reisen	35,6	96,7
Pauschalreisen	5,4	15,1 <sup>a)</sup>
Individualreisen	30,2	84,9 <sup>a)</sup>
darunter:		
Verwandten- und Bekann-		
tenbesuche	7,6	25,0 <sup>b)</sup>

a) Anteil an "anderen Reisen".  
b) Anteil an "Individualreisen".

Erwartungsgemäß zeigten sich auch bei den Ergebnissen für 1977/78 deutliche Beziehungen zwischen der Reiseart und der Unterkunftsart; gleichzeitig waren auch in diesem Zusammenhang gewisse Unterschiede in der Struktur der Inlandsreisen einerseits und der Auslandsreisen andererseits erkennbar.

So waren mehr als drei Viertel (76 %) aller Pauschal- und Geschäftsreisen mit der Unterbringung in Unterkunftsstätten des klassischen Beherbergungsgewerbes (Hotels; Gasthöfe; Fremdenheime und Pensionen) verbunden, jedoch lag dieser Anteil bei Auslandsreisen (80 %) deutlich höher als bei Inlandsreisen (59 %). Bei der Kur oder Verschiebung, die beim Reiseverkehr ins Ausland eine untergeordnete Rolle spielen, überwog insgesamt die Unterbringung in Heilstätten und Sanatorien (42 %); andererseits wurden bei dieser Reiseform als Unterkunftsart auch recht häufig die "Ferien- und Erholungsheime" (25 %) und "Hotels, Gasthöfe u.ä." (20 %) angegeben, was sich aus der Einbeziehung von Kinderlandverschickungen, vom Müttergenesungswerk geförderten Aufenthalten sowie teilweise auch aus der engen Verwandtschaft zwischen Heilstätten und Hotels in der Form des Kurhotels erklären dürfte. Verwandten- und Bekanntenbesuche waren im Inland (89 %) wie im Ausland (85 %) in erster Linie mit Aufenthalten in Privatquartieren ohne Entgelt verbunden, während sich sonstige Individualreisen vergleichsweise weniger stark ausgeprägt auf bestimmte Unterkunftsarten konzentrierten; im Gesamtdurchschnitt waren hier die "klassischen Beherbergungsformen" (40 %) zwar bevorzugt, recht häufig genannt wurden aber auch "Privatquartiere gegen Entgelt" (21 %), denen hier auch Unterkünfte auf dem Bauernhof zugerechnet worden sind, "Ferienhäuser; Bungalows; Appartements" (17 %) sowie "Campingplätze" (11 %).

Im Vergleich zu 1976/77 fallen insbesondere die deutliche Zunahme der "Campingreisen" (im Inland: + 22 %; ins Ausland: + 48 %) sowie die wachsende Beliebtheit der Unterkunftsnahme in "Ferienhäusern, Bungalows, Appartements" (im Inland: + 16 %; im Ausland: + 18 %) auf.

### 2.3.2 Bundesland der Herkunft und Reiseziel

Recht deutliche Verhaltensunterschiede waren

bei der Wahl des Reiseziels sichtbar. Während beispielsweise bei mehr als der Hälfte aller Reisen (56 %), die 1977/78 von Reisenden aus Niedersachsen unternommen wurden, Ziele in der Bundesrepublik Deutschland einschl. Berlin (West) gewählt wurden, bevorzugten die Bayern bei mehr als zwei Drittel ihrer Reisen (68 %) Urlaubsorte im Ausland. Umgekehrt verhielten sich aber die Inlandsreisen aus diesen beiden Bundesländern: Niedersachsen, die die Bundesrepublik Deutschland nicht verließen, reisten zu 74 % in andere Bundesländer, Inlandsurlauber aus Bayern dagegen nur zu 34 %. Ähnlich wie in der Zeit von April 1976 bis März 1977 führte im Durchschnitt jede neunte Urlaubs- und Erholungsreise nicht über die Grenzen des Bundeslandes des Wohnsitzes hinaus.

### 2.3.3 Reiseziele im Ausland und Verkehrsmittel

Auch 1977/78 gingen rd. 14 % aller Urlaubs- und Erholungsreisen nach Österreich, das damit - vor Italien (10 %), Spanien (7 %), Jugoslawien und Frankreich (jeweils 4 %) sowie der Schweiz (3 %) - wieder das am meisten bevorzugte Reiseziel im Ausland war. Auf die drei skandinavischen Länder Dänemark, Norwegen und Schweden entfielen zusammen 3 % aller Reisen, ein nahezu gleich hoher Anteil kam auf Reisen in die Benelux-Staaten (zusammen 3 %). Ziele in osteuropäischen Staaten wurden zu knapp 2 % gewählt. 5 % aller Reisen verteilten sich auf die übrigen europäischen Länder (darunter: Türkei: 2 %; Griechenland: 2 %; Großbritannien und Nordirland: zusammen 1 %), knapp 3 % auf außereuropäische Ziele. Angemerkt sei, daß 1977/78 - wie in den vorangegangenen Jahren - der Reiseverkehr in vielen Fällen dadurch begünstigt war, daß Preissteigerungen durch Verbesserungen des DM-Außenwertes aufgefangen wurden.

Gut 65 % aller Urlaubs- und Erholungsreisen wurden 1977/78 wieder mit dem privaten Kraftwagen unternommen. Der Kraftwagen hat also seine überragende Bedeutung als Transportmittel für Urlauber unverändert behauptet. Der Anteil der Bahnreisen lag mit rd. 16 % (1976/77: knapp 17 %) dagegen etwas niedriger als ein Jahr zuvor; bei den übrigen Verkehrsmitteln, unter denen auf das Flugzeug 11 %, auf den Bus 6 % der Reisen entfielen, ergaben sich nur geringfügige Verschiebungen in der Höhe der Anteilswerte.

Während die Wahl des Verkehrsmittels im Durchschnitt den Mobilitätsgrad der Bevölkerung widerspiegelt, läßt die Aufgliederung nach Reisezielen insbesondere entfernungsbedingte Unterschiede erkennen. So spielt etwa das Flugzeug im Inlandsreiseverkehr und im Auslandsreiseverkehr in die Nachbarländer erwartungsgemäß keine Rolle, eine dominierende dagegen beim Reiseverkehr nach Spanien (62 %) - die hier vor allem durch Wahl des Urlaubsziels auf den Balearen oder den Kanarischen Inseln zu erklären sein dürfte - und in außereuropäische Länder (83 %). Überdurchschnittlich hoch war andererseits der Anteil der Reisen mit privaten Kraftwagen nach Dänemark, Norwegen oder Schweden (83 %) sowie in die Benelux-Staaten (82 %).

#### 2.3.4 Reisemonat und Reisedauer

Ähnlich wie für 1976/77 wurde für 1977/78 für fast jede zweite Urlaubs- und Erholungsreise als überwiegender Reisemonat entweder der Juli (rd. 26 %) oder der August (rd. 23 %) angegeben. Die am wenigsten bevorzugten Reisemonate waren dagegen wieder der November, in den nur 1 % aller Reisen fielen, sowie der Januar und der Februar (jeweils 2 %). Der Anteil der Reisen im März 1978 (5 %) lag dagegen etwas höher als im Vorjahresmonat (3 %).

Hauptsächlich dürfte dies aber auch dadurch bedingt gewesen sein, daß - wie erwähnt - die Osterfeiertage 1977 in den April, 1978 jedoch bereits in den März fielen.

Verglichen mit 1976/77 stieg der Anteil der Reisen mit 5- bis 7-tägiger Dauer um rd. 1 Prozentpunkt auf knapp 14 % an, während der Anteil der Reisen mit einer Dauer von 15 bis unter 21 Tagen von knapp 31 % auf rd. 30 % zurückging. Nahezu unverändert wurde für rd. 42 % aller Reisen eine Dauer von 8 bis 14 Tagen und für rd. 15 % eine Zeitspanne von mehr als 3 Wochen angegeben.

Um diese Mittelwerte streuten die vergleichbaren Anteile in den einzelnen Monaten des Befragungszeitraums 1977/78 - ähnlich wie 1976/77 - nicht unbeträchtlich, ein Ergebnis, das auf die sehr viel stärkere Konzentration der längeren Urlaubs- und Erholungsreisen auf die Sommermonate zurückzuführen ist.

#### 2.4 Reiseausgaben nach Zielen im In- und Ausland

Auch 1977/78 wurde im Durchschnitt je Reise für die Inlandsreise weniger ausgegeben als für die Auslandsreise. So wendeten Alleinreisende für einen Urlaubsaufenthalt in der Bundesrepublik Deutschland einschließlich Berlin (West), je nach dem Bundesland des Reiseziels, Beträge zwischen 428 DM (Nordrhein-Westfalen) und 682 DM (Schleswig-Holstein), für Reisen ins Ausland jedoch Beträge zwischen 644 DM (Niederlande) und 2 289 DM (Türkei) auf. Ebenso unterschiedlich, wenngleich auf erfahrungsgemäß deutlich niedrigerem Niveau, waren die Ausgaben je Person bei Reisen mit 2 Teilnehmern und mehr: Sie lagen zwischen 332 DM (Berlin(West)) und 608 DM (Schleswig-Holstein) im Inlandsreiseverkehr, dagegen zwischen 468 DM (Niederlande) und 1 814 DM (Vereinigte Staaten) für Reisen ins Ausland.

Die vorliegenden Ergebnisse zeigen, daß bei Auslandsreisen - abgesehen von den vielfach wesentlich größeren Entfernungen - zum Teil mehr kostensteigernde Faktoren zusammentreffen als bei Inlandsreisen: So wurden etwa 1977/78 19 % aller Auslandsreisen mit dem Flugzeug unternommen, aber nur 1 % der Inlandsreisen. Bevorzugte Unterkünfte im Ausland waren Hotels, Gasthöfe u.ä. (44 %) bei Inlandsreisen wurden dagegen nur in 28 % der Fälle Betriebe des "klassischen Beherbergungsgewerbes" in Anspruch genommen. Verwandten- und Bekanntenbesuche - überwiegend mit unentgeltlicher Unterbringung verbunden - im Ausland (15 %) kamen vergleichsweise weniger häufig vor als im Inland (27 %).

Auslandsreisen (rd. 16 Tage) dauerten - wie sich anhand der vorliegenden, nach Größenklassen der Reisedauer gegliederten Angaben zumindest näherungsweise schätzen läßt - tendenziell auch länger als Inlandsreisen (knapp 15 Tage). Soweit solche Schätzungen durch hinreichend repräsentative Stichprobenergebnisse abgesichert sind, können für einzelne Reiseziele auch Ausgaben je Reisetag ermittelt werden, die bei Auslandsreisen vergleichsweise nicht nur höher lagen, sondern erwartungsgemäß auch stärker variierten. Die relativ hohen Ausgaben je Tag für Reisen nach Spanien (65 DM) und Griechenland (63 DM) werden dabei insbesondere

durch die hohen Anteile der Flugreisen (nach Spanien: 62 %; nach Griechenland: 47 %) erklärbar, in den sehr niedrigen Ausgaben je Tag im Reiseverkehr in die Niederlande (37 DM) kommt zum Ausdruck, daß 63 % der deutschen Gäste aus Nordrhein-Westfalen kamen.

Die Summe der Reiseausgaben konzentrierte sich wiederum auf Auslandsreisen: Obwohl 1977/78 nur 56 % (1976/77: 54 %) aller Urlaubs- und Erholungsreisen ins Ausland führten, entfielen auf sie 68 % (1976/77: 67 %) der Gesamtausgaben im Urlaubs- und Erholungsreiseverkehr. Die Zahl der Reisen (+ 10 %) und die Höhe der Ausgaben (+ 17 %) im Auslandsreiseverkehr entwickelten sich darüber hinaus gegenüber der Vergleichszeit überdurchschnittlich positiv.

Wie der vom Statistischen Bundesamt für eine Reihe von Ländern durchgeführte internationale Vergleich der Preise für Waren und Dienste, die im Zusammenhang mit längerfristigen Urlaubs- und Er-

holungsreisen gekauft werden (Reisegeldparitäten)<sup>7)</sup>, in seiner zeitlichen Entwicklung zeigt, treffen Urlauber im Ausland - wie erwähnt - teilweise auf stärkere Preissteigerungen als im Inland. Indessen ergeben sich aufgrund des günstigen Außenwertes der DM in vielen Fällen Kaufkraftgewinne, die den "Trend ins Ausland" zweifelsohne begünstigen. Jedoch werden die Präferenzen der Auslandsurlauber nicht ausschließlich von monetären Faktoren geprägt. So nahm beispielsweise die Zahl der Reisen in die Schweiz trotz Kaufkraftverlusten von 9 % im Sommerhalbjahr 1977 bzw. 18 % im Winterhalbjahr 1977/78 im Befragungszeitraum um 31 % zu; die auf sie entfallenden Ausgaben stiegen sogar um 37 %. Andererseits dürften Urlauber in Großbritannien (und Nordirland) zur Steigerung ihrer Ausgaben (+ 18 %) insbesondere durch die erzielten Kaufkraftgewinne (Sommer 1977: + 28 %; Winter 1977/78: + 23 %) veranlaßt gewesen sein, die Zahl der (längerfristigen) Urlaubsreisen nach Großbritannien (- 3 %) lag jedoch niedriger als 1976/77.

7) Siehe Wirtschaft und Statistik, Heft 4/1969, S. 204 ff. sowie Fachserie 17, Reihe 10.

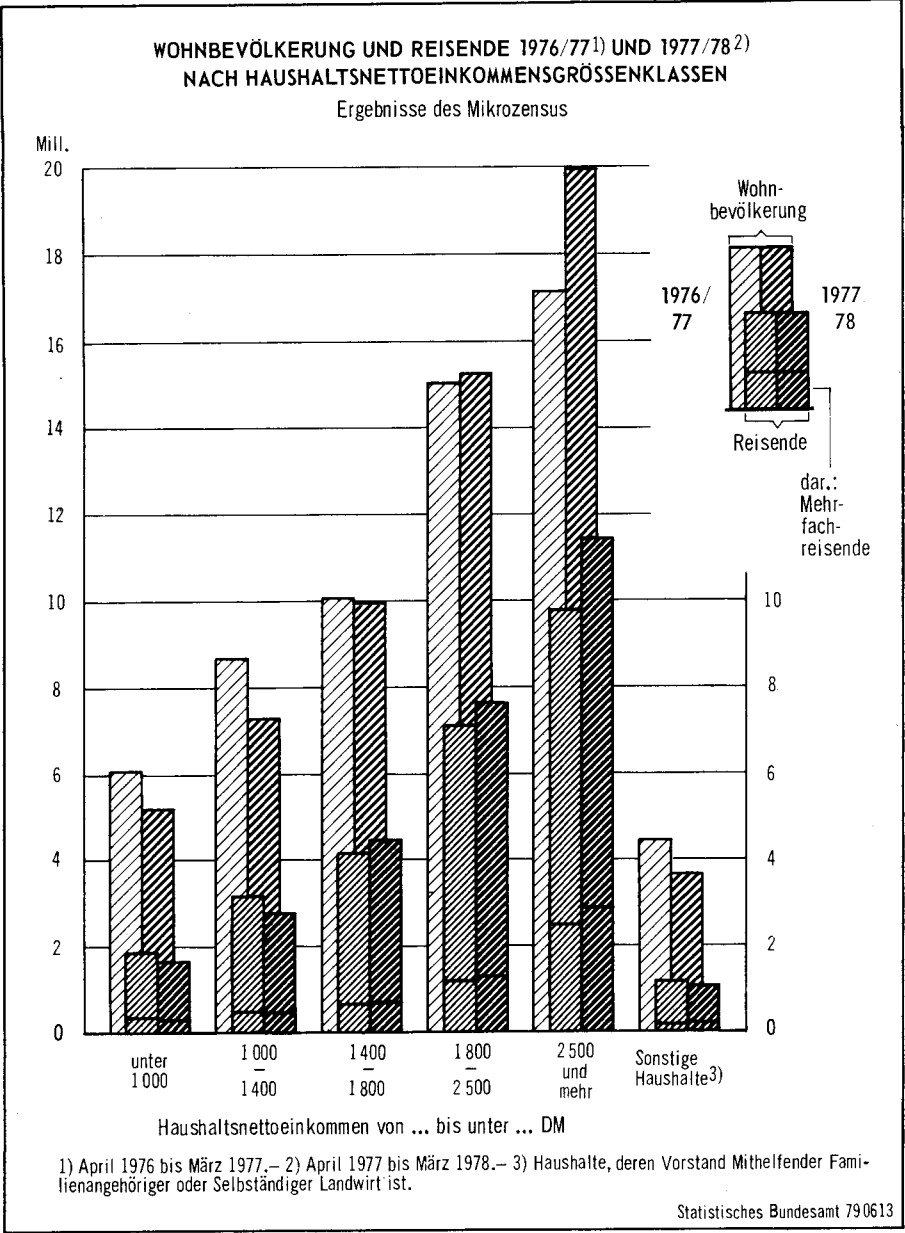
Ausgaben für Urlaubs- und Erholungsreisen 1977/78<sup>\*)</sup> ins Ausland nach ausgewählten Zielländern und der Staatsangehörigkeit der Reisenden  
Ergebnis des Mikrozensus

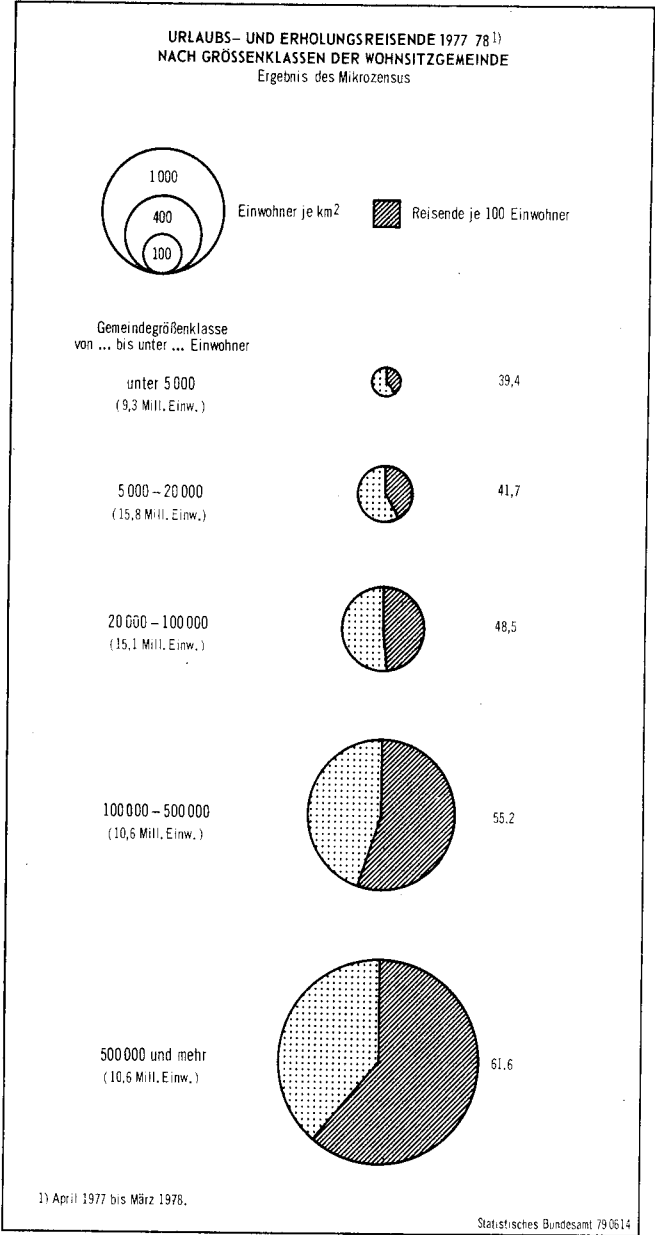
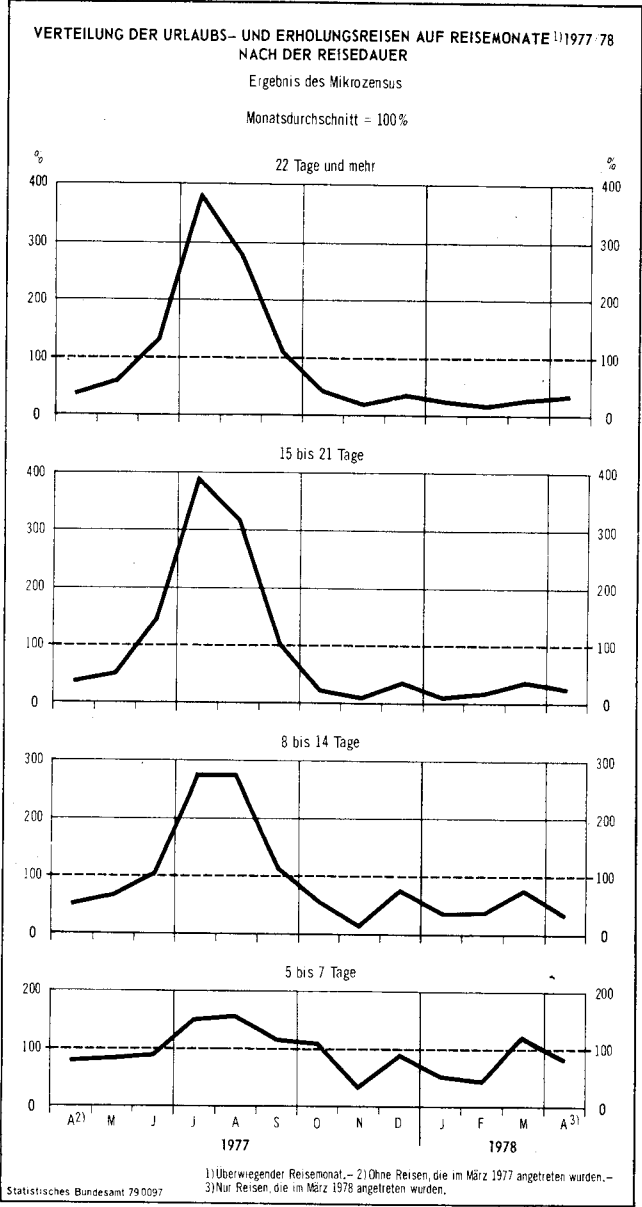
Zielland	Ausgaben für Auslands- reisen insgesamt	Darunter von			
		Deutschen		Staatsangehörigen des Ziellandes	
		Mill. DM	% <sup>1)</sup>	Mill. DM	% <sup>1)</sup>
Insgesamt	17 902	15 745	88,0	X	X
darunter					
Türkei	808	/	/	732	90,6
Jugoslawien	1 120	763	68,1	345	30,8
Italien	2 539	2 279	89,8	228	9,0
Griechenland	697	496	71,2	180	25,8
Spanien	3 012	2 763	91,7	208	6,9
Österreich	3 361	3 307	98,4	/	/
Portugal	209	160	76,6	/	/
Niederlande	399	387	97,0	/	/

\*) April 1977 bis März 1978.  
1) Prozentualer Anteil an den jeweiligen Gesamtausgaben

88 % der gesamten Ausgaben im Auslands-  
reiseverkehr entfielen 1977/78 auf  
d e u t s c h e Urlauber, 12 % dagegen  
auf A u s l ä n d e r , die in der  
Bundesrepublik Deutschland einschl. Berlin  
(West) leben und damit zur Wohnbevölkerung  
zählen. Die Aufgliederung dieser Angaben nach

ausgewählten Zielländern zeigt, daß in  
einigen Fällen recht hohe Anteile an  
der jeweiligen Ausgaben Summe der gesamten  
Wohnbevölkerung Urlaubsreisen von Aus-  
ländern in ihre Heimatländer zuzurechnen  
waren (Türkei: 91 %); Jugoslawien: 31 %;  
Griechenland: 26 %).

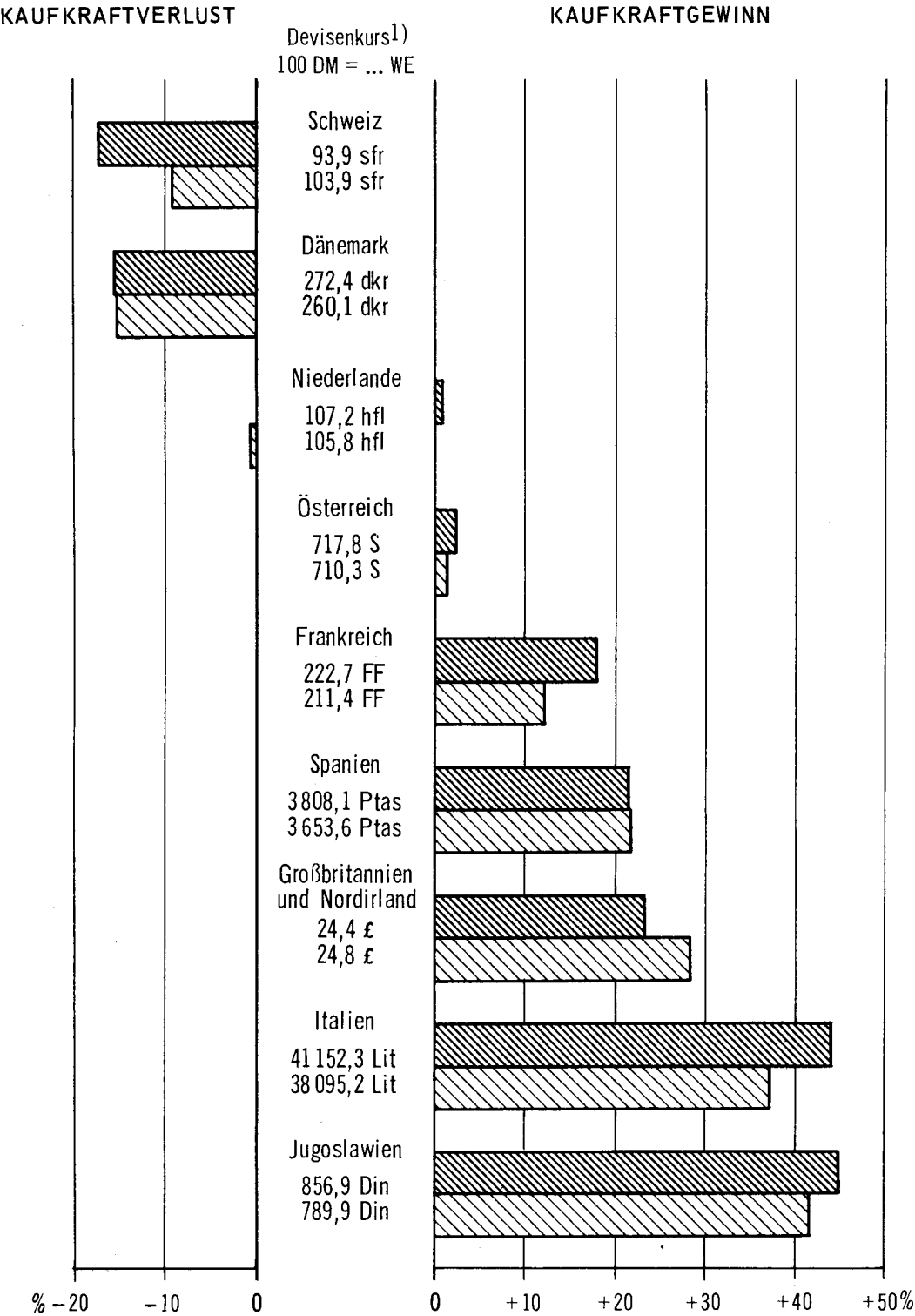




# KAUFKRAFTVERLUST BZW. -GEWINN BEIM UMTAUSCH DER DM IN ANDERE WÄHRUNGEN FÜR URLAUBS- UND ERHOLUNGSREISEN


Winter 1977/78


Sommer 1977



1) Durchschnittliche Devisenkurse Januar 1978 (Winter 1977/78) und August 1977 (Sommer 1977).

# 4 Zusammenfassende Übersichten

## 4.1 Urlaubs- und Erholungsreisende 1976/77 und 1977/78

Gegenstand der Nachweisung	Jahr 1)	Reisende								Reisen		
		insgesamt		von 100 Personen sind ... gereist 3)	mit				von 100 Reisenden sind ... mehrmals gereist	insgesamt		je gereiste Person
					1 Reise		2 Reisen und mehr					
		1 000	% 2)		1 000	% 2)	1 000	% 2)				
Insgesamt												
Insgesamt .....	1976/77	27 188	- 6,3	44,3	21 868	- 11,2	5 320	+ 21,3	19,6	34 411	- 0,8	1,27
	1977/78	29 054	+ 6,9	47,4	23 372	+ 6,9	5 682	+ 6,8	19,6	36 844	+ 7,1	1,27
nach Geschlecht												
männlich .....	1976/77	12 754	- 6,7	43,6	10 323	- 11,4	2 431	+ 20,0	19,1	16 113	- 1,2	1,26
	1977/78	13 821	+ 8,4	47,3	11 184	+ 8,3	2 637	+ 8,5	19,1	17 482	+ 8,5	1,26
weiblich .....	1976/77	14 434	- 5,9	44,9	11 545	- 11,0	2 889	+ 22,4	20,0	18 298	- 0,4	1,27
	1977/78	15 233	+ 5,5	47,4	12 188	+ 5,6	3 045	+ 5,4	20,0	19 362	+ 5,8	1,27
nach Altersgruppen												
von ... bis unter ... Jahren												
unter 14 .....	1976/77	4 706	- 6,8	41,2	3 934	- 12,7	772	+ 41,7	16,4	5 726	+ 0,3	1,22
	1977/78	4 861	+ 3,3	45,0	4 127	+ 4,9	734	- 4,9	15,1	5 824	+ 1,7	1,20
14 - 25 .....	1976/77	4 145	- 7,6	41,3	3 452	- 12,0	693	+ 22,7	16,7	5 157	- 1,7	1,24
	1977/78	4 339	+ 4,7	42,3	3 583	+ 3,8	756	+ 9,1	17,4	5 444	+ 5,6	1,25
25 - 45 .....	1976/77	8 810	- 6,1	52,2	6 958	- 11,4	1 852	+ 20,7	21,0	11 303	- 0,6	1,26
	1977/78	9 598	+ 8,9	56,3	7 611	+ 9,4	1 987	+ 7,3	20,7	12 245	+ 8,3	1,28
45 - 65 .....	1976/77	6 617	- 5,6	47,5	5 262	- 9,1	1 355	+ 11,4	20,5	8 391	- 2,1	1,27
	1977/78	6 912	+ 4,5	49,8	5 450	+ 3,6	1 462	+ 7,9	21,2	8 879	+ 5,8	1,28
65 und mehr .....	1976/77	2 910	- 5,3	31,8	2 262	- 11,2	648	+ 23,4	22,3	3 834	+ 1,5	1,32
	1977/78	3 344	+ 14,9	35,8	2 601	+ 15,0	743	+ 14,7	22,2	4 452	+ 16,1	1,33
nach Beteiligung im Erwerbsleben und Stellung im Beruf												
Erwerbstätige (zusammen) ...	1976/77	12 917	- 5,9	49,4	10 301	- 10,4	2 616	+ 17,6	20,3	16 347	- 1,5	1,27
	1977/78	13 729	+ 6,3	52,0	10 936	+ 6,2	2 793	+ 6,8	20,3	17 407	+ 6,5	1,27
Selbständige .....	1976/77	1 035	- 3,0	44,2	809	- 7,4	226	+ 17,1	21,8	1 368	+ 2,2	1,32
	1977/78	1 083	+ 4,6	47,4	842	+ 4,1	241	+ 6,6	22,3	1 432	+ 4,7	1,32
Mithelfende Familienangehörige .....	1976/77	270	- 15,1	24,5	230	- 18,1	/	/	/	327	- 9,7	1,21
	1977/78	295	+ 9,3	28,1	249	+ 8,3	/	/	/	353	+ 8,0	1,20
Beamte 4) .....	1976/77	1 331	- 4,0	58,8	942	- 11,1	389	+ 19,0	29,2	1 867	+ 1,7	1,40
	1977/78	1 371	+ 3,0	60,4	980	+ 4,0	391	+ 0,5	28,5	1 902	+ 1,9	1,39
Angestellte .....	1976/77	5 519	- 4,2	62,9	4 136	- 9,5	1 383	+ 16,4	25,1	7 315	+ 0,6	1,33
	1977/78	5 822	+ 5,5	64,9	4 390	+ 6,1	1 432	+ 3,5	24,6	7 725	+ 5,6	1,33
Arbeiter .....	1976/77	4 417	- 8,0	41,5	3 865	- 11,0	552	+ 20,8	12,5	5 093	+ 5,2	1,15
	1977/78	4 745	+ 7,4	44,6	4 106	+ 6,2	639	+ 15,8	13,5	5 529	+ 8,6	1,17
Auszubildende .....	1976/77	345	- 11,3	32,7	319	- 13,1	/	/	/	377	- 9,4	1,09
	1977/78	413	+ 19,7	34,5	369	+ 15,7	/	/	/	466	+ 23,6	1,13
Erwerbslose/ Nichterwerbspersonen .....	1976/77	14 271	- 6,6	40,5	11 567	- 11,9	2 704	+ 25,1	18,9	18 064	- 0,1	1,27
	1977/78	15 325	+ 7,4	43,9	12 436	+ 7,5	2 889	+ 6,8	18,9	19 437	+ 7,6	1,27
nach Einkommensgrößenklassen 5)												
von ... bis unter ... DM												
unter 1 000 .....	1976/77	1 849	- 22,1	30,7	1 518	- 26,5	331	+ 7,1	17,9	2 312	- 16,4	1,25
	1977/78	1 668	- 9,8	32,2	1 395	- 8,1	273	- 17,5	16,4	2 094	- 9,4	1,26
1 000 - 1 400 .....	1976/77	3 154	- 16,6	36,3	2 665	- 21,6	489	+ 28,7	15,5	3 810	- 11,0	1,21
	1977/78	2 787	- 11,6	38,3	2 359	- 11,5	428	- 12,5	15,4	3 352	- 12,0	1,20
1 400 - 1 800 .....	1976/77	4 141	- 14,2	41,0	3 487	- 18,9	654	+ 24,6	15,8	4 998	- 9,5	1,21
	1977/78	4 454	+ 7,6	44,7	3 781	+ 8,4	673	+ 2,9	15,1	5 368	+ 7,4	1,21
1 800 - 2 500 .....	1976/77	7 116	- 8,2	47,3	5 932	- 11,8	1 184	+ 14,7	16,6	8 627	- 4,8	1,21
	1977/78	7 633	+ 7,3	50,0	6 379	+ 7,5	1 254	+ 5,9	16,4	9 285	+ 7,6	1,22
2 500 und mehr .....	1976/77	9 776	+ 9,8	57,1	7 281	+ 5,9	2 495	+ 22,8	25,5	13 160	+ 14,0	1,35
	1977/78	11 418	+ 16,8	57,2	8 557	+ 17,5	2 861	+ 14,7	25,1	15 326	+ 16,5	1,34
Sonstige Haushalte 6) .....	1976/77	1 152	- 12,1	26,1	985	- 18,3	167	+ 60,6	14,5	1 504	+ 4,0	1,31
	1977/78	1 094	- 5,0	29,6	897	- 8,9	193	+ 15,6	17,7	1 415	- 5,9	1,30

- 1) 1976/77: April 1976 bis März 1977; 1977/78: April 1977 bis März 1978.  
2) Zu- (+) oder Abnahme (-) 1976/77 gegenüber 1975 bzw. 1977/78 gegenüber 1976/77.  
3) Reiseintensität.

- 4) Einschl. Richter und Soldaten.  
5) Monatliches Nettoeinkommen des gesamten Haushalts.  
6) Haushalte, deren Vorstand mithelfender Familienangehöriger oder selbständiger Landwirt ist.

4 Zusammenfassende Übersichten  
4.2 Urlaubs- und Erholungsreisende 1976/77 und 1977/78

Gegenstand der Nachweisung	Jahr 1)	Reisende								Reisen		
		insgesamt		von 100 Personen sind ... gereist 3)	mit				von 100 Reisenden sind ... mehrmals gereist	insgesamt		je gereiste Person
					1 Reise		2 Reisen und mehr					
		1 000	% 2)		1 000	% 2)	1 000	% 2)		1 000	% 2)	
nach Gemeindegrößenklassen												
Gemeinden mit ... bis unter ... Einwohnern												
unter 5 000 .....	1976/77	2 436	- 28,4	26,7	2 168	- 30,6	268	- 3,9	11,0	2 777	- 26,0	1,14
	1977/78	2 738	+ 12,4	29,6	2 472	+ 14,0	266	- 0,8	9,7	3 062	+ 10,3	1,12
5 000 - 20 000 .....	1976/77	6 118	+ 5,8	38,8	5 124	- 0,1	994	+ 52,0	16,2	7 369	+ 11,9	1,20
	1977/78	6 336	+ 3,6	40,1	5 330	+ 4,0	1 006	+ 1,2	15,9	7 593	+ 3,0	1,20
20 000 - 100 000 .....	1976/77	6 962	- 3,7	46,4	5 795	- 7,4	1 167	+ 20,6	16,8	8 582	+ 1,1	1,23
	1977/78	7 641	+ 9,8	50,7	6 337	+ 9,4	1 304	+ 11,7	17,1	9 484	+ 10,5	1,24
100 000 - 500 000 .....	1976/77	5 485	- 9,2	51,0	4 316	- 12,6	1 169	+ 6,1	21,3	7 030	- 5,1	1,28
	1977/78	5 814	+ 6,0	54,9	4 549	+ 5,4	1 265	+ 8,2	21,8	7 502	+ 6,7	1,29
500 000 und mehr .....	1976/77	6 187	- 5,6	57,3	4 465	- 13,7	1 722	+ 24,6	27,8	8 653	+ 2,5	1,40
	1977/78	6 525	+ 5,5	61,3	4 684	+ 4,9	1 841	+ 6,9	28,2	9 203	+ 6,4	1,41
nach Bundesländern												
Schleswig-Holstein .....	1976/77	1 113	- 12,4	43,1	869	- 18,3	244	+ 18,4	21,9	1 425	- 7,0	1,28
	1977/78	1 084	- 2,6	41,9	824	- 5,2	260	+ 6,6	24,0	1 460	+ 2,5	1,35
Hamburg .....	1976/77	1 018	- 12,1	60,2	765	- 14,0	253	- 5,6	24,9	1 366	- 9,8	1,34
	1977/78	1 128	+ 10,8	67,3	820	+ 7,2	308	+ 21,7	27,3	1 562	+ 14,4	1,38
Niedersachsen .....	1976/77	2 802	- 11,1	38,8	2 340	- 14,3	462	+ 9,7	16,5	3 394	- 7,8	1,21
	1977/78	3 021	+ 7,8	41,8	2 495	+ 6,6	526	+ 13,9	17,4	3 710	+ 9,3	1,23
Bremen .....	1976/77	307	- 20,9	43,4	250	- 19,6	/	/	/	390	- 19,8	1,27
	1977/78	373	+ 21,5	53,1	297	+ 18,8	/	/	/	469	+ 20,3	1,26
Nordrhein-Westfalen .....	1976/77	8 272	- 7,8	48,5	7 033	- 10,4	1 239	+ 9,9	15,0	9 800	- 5,6	1,18
	1977/78	9 114	+ 10,2	53,6	7 541	+ 7,2	1 573	+ 27,0	17,3	11 201	+ 14,3	1,23
Hessen .....	1976/77	2 136	+ 2,8	38,6	1 689	- 2,3	447	+ 28,1	20,9	2 711	+ 8,0	1,27
	1977/78	2 183	+ 2,2	39,4	1 710	+ 1,2	473	+ 5,8	21,7	2 824	+ 4,2	1,29
Rheinland-Pfalz .....	1976/77	1 411	- 3,8	38,7	1 203	- 3,5	208	- 5,5	14,7	1 673	- 5,6	1,19
	1977/78	1 482	+ 5,0	40,8	1 220	+ 1,4	262	+ 26,0	17,7	1 801	+ 7,7	1,22
Baden-Württemberg .....	1976/77	4 270	- 2,8	46,8	3 443	- 9,7	827	+ 41,9	19,4	5 373	+ 5,5	1,26
	1977/78	4 549	+ 6,5	49,8	3 895	+ 13,1	654	- 20,9	14,4	5 436	+ 1,2	1,19
Bayern .....	1976/77	4 358	- 4,1	40,3	3 287	- 13,1	1 071	+ 40,9	24,6	6 007	+ 8,2	1,38
	1977/78	4 555	+ 4,5	42,1	3 478	+ 5,8	1 077	+ 0,6	23,6	6 123	+ 1,9	1,34
Saarland .....	1976/77	327	- 13,9	30,1	301	- 15,7	/	/	/	357	- 12,5	1,09
	1977/78	394	+ 20,5	36,6	344	+ 14,3	/	/	/	451	+ 26,3	1,14
Berlin (West) .....	1976/77	1 174	- 2,2	60,2	688	- 19,0	486	+ 38,5	41,4	1 915	+ 9,4	1,63
	1977/78	1 171	- 0,3	61,0	748	+ 8,7	423	- 13,0	36,1	1 807	- 5,6	1,54

1) 1976/77: April 1976 bis März 1977; 1977/78: April 1977 bis März 1978.

2) Zu- (+) oder Abnahme (-) 1976/77 gegenüber 1975 bzw. 1977/78 gegenüber 1976/77.

3) Reiseintensität.

**4 Zusammenfassende Übersichten**  
**4.3 Urlaubs- und Erholungsreisen 1977/78 \*)**  
**nach Reiseart, Reiseziel und Unterkunftsart**

Reiseart Reiseziel	Reisen								
	Ein- heit	Ins- gesamt	darunter						
			Hotel, Gasthof, Fremden- heim und Pension	Heil- stätte und Sana- torium	Ferien- und Er- holungs- heim	Privat- quartier gegen Entgelt <sup>1)</sup>	Privat- quartier ohne Entgelt	Ferien- haus, Bungalow, Appartment	Camping- platz
Inland									
Pauschal- oder Gesellschaftsreise .....	1 000	1 082	643	/	106	215	/	/	/
% 2)		+ 3,1	+ 9,2	/	- 8,6	+ 3,4	/	/	/
Kur oder Verschickung .....	1 000	1 063	190	484	263	/	/	/	/
% 2)		- 4,9	+ 2,6	- 11,8	- 4,7	/	/	/	/
Verwandten- oder Bekanntenbesuch .....	1 000	4 462	/	/	/	283	3 977	/	/
% 2)		+ 1,0	/	/	/	- 17,3	+ 2,2	/	/
Sonstige Individualreise .....	1 000	9 647	3 585	/	352	2 569	645	1 460	703
% 2)		+ 5,1	+ 6,0	/	- 4,9	- 0,7	+ 6,3	+ 18,3	+ 20,4
Zusammen ...	1 000	16 254 <sup>3)</sup>	4 507	507	721	3 156	4 631	1 551	731
% 2)		+ 3,1	+ 6,1	- 11,1	- 5,9	- 2,1	+ 2,5	+ 16,1	+ 22,4
Ausland									
Pauschal- oder Gesellschaftsreise .....	1 000	4 313	3 439	/	/	185	/	406	/
% 2)		+ 8,1	+ 7,3	/	/	+ 1,1	/	+ 8,8	/
Kur oder Verschickung .....	1 000	140	/	/	/	/	/	/	/
% 2)		+ 7,7	/	/	/	/	/	/	/
Verwandten- oder Bekanntenbesuch .....	1 000	3 101	/	/	/	191	2 628	/	/
% 2)		+ 10,4	/	/	/	- 26,3	+ 11,3	/	/
Sonstige Individualreise .....	1 000	13 036	5 424	/	109	2 298	662	2 313	1 744
% 2)		+ 11,3	+ 12,1	/	- 19,3	+ 4,6	- 7,8	+ 19,5	+ 44,5
Zusammen ...	1 000	20 590	9 008	/	236	2 680	3 322	2 766	1 811
% 2)		+ 10,4	+ 10,4	/	+ 0,4	+ 1,1	+ 6,5	+ 18,4	+ 47,7
Insgesamt									
Pauschal- oder Gesellschaftsreise .....	1 000	5 395	4 082	/	188	400	/	474	/
% 2)		+ 7,1	+ 7,6	/	+ 6,2	+ 2,3	/	+ 1,3	/
Kur oder Verschickung .....	1 000	1 203	242	510	304	/	/	/	/
% 2)		- 3,6	+ 7,6	- 12,4	- 2,3	/	/	/	/
Verwandten- oder Bekanntenbesuch .....	1 000	7 563	182	/	/	474	6 605	/	/
% 2)		+ 4,6	+ 11,0	/	/	- 21,1	+ 5,6	/	/
Sonstige Individualreise .....	1 000	22 683	9 009	/	461	4 867	1 307	3 773	2 447
% 2)		+ 8,5	+ 9,6	/	- 8,7	+ 1,7	- 1,4	+ 19,1	+ 36,6
Zusammen ...	1 000	36 844	13 515	538	957	5 836	7 953	4 317	2 542
% 2)		+ 7,1	+ 9,0	- 10,9	- 4,4	- 0,7	+ 4,2	+ 17,5	+ 39,4

\*) April 1977 bis März 1978.

1) Einschl. auf Bauernhof.

2) Veränderung gegenüber 1976/77 (April 1976 bis März 1977).

3) Einschl. 0,9 Mill. Reisen in die Deutsche Demokratische Republik oder nach Berlin (Ost), darunter 0,7 Mill. "Verwandten- und Bekanntenbesuche" mit Unterbringung in "Privatquartieren ohne Entgelt".

**4.4 Urlaubs- und Erholungsreisen 1976/77 \*) und 1977/78 \*\*)**  
**nach Herkunftsland und Reiseziel**

Herkunftsland	Reisen						
	1976/77	1977/78					
	insgesamt	davon mit Ziel					Ausland
		Bundesrepublik Deutschland einschl. Berlin (West)			Deutsche Demokratische Republik einschl. Berlin (Ost)		
		zusammen	jeweiliges Bundesland	andere Bundesländer			
%	% 1)						
Insgesamt .....	-	100	41,8	10,7	31,1	2,3	55,9
dagegen: 1976/77 .....	100	-	43,4	11,2	32,2	2,4	54,2
Schleswig- Holstein .....	4,1	4,0	47,5	15,6	31,8	/	49,0
Hamburg .....	4,0	4,2	40,1	/	39,6	/	57,3
Niedersachsen .....	9,9	10,1	55,6	14,2	41,4	3,5	40,9
Bremen .....	1,1	1,3	46,7	/	46,5	/	50,7
Nordrhein-Westfalen .....	28,5	30,4	45,5	9,1	36,4	2,5	52,0
Hessen .....	7,9	7,7	42,2	7,0	35,2	/	54,6
Rheinland-Pfalz .....	4,9	4,9	44,5	5,8	38,6	/	54,5
Baden-Württemberg .....	15,6	14,8	33,3	11,6	21,6	/	65,2
Bayern .....	17,5	16,6	30,0	19,9	10,2	1,8	68,1
Saarland .....	1,0	1,2	35,5	/	34,8	/	64,1
Berlin (West) .....	5,6	4,9	49,6	/	49,4	/	48,1

\*) April 1976 bis März 1977.

\*\*) April 1977 bis März 1978.

1) Spalte "Reisen insgesamt 1977/78" jeweils gleich 100 %.

## 4 Zusammenfassende Übersichten

## 4.5 Urlaubs- und Erholungsreisen 1976/77 \*) und 1977/78 \*\*) nach Verkehrsmitteln

Reiseziel	Reisen				
	1976/77		1977/78		
	insgesamt		darunter mit 1)		
			Eisenbahn	Flugzeug	PKW
			%	% 2)	
Insgesamt .....	-	100	15,6	10,9	65,3
dagegen: 1976/77 .....	100	-	16,5	10,5	65,5
Bundesrepublik Deutschland einschl. Berlin (West) .....	43,4	41,8	23,0	0,8	67,5
Deutsche Demokratische Republik und Berlin (Ost) .....	2,4	2,3	37,2	/	59,6
Ausland .....	54,2	55,9	9,1	19,0	63,8
Österreich .....	14,3	13,7	11,0	/	79,1
Italien .....	9,2	9,5	11,5	5,3	75,2
Spanien .....	6,5	7,2	/	61,8	32,4
Jugoslawien .....	4,3	4,2	12,3	15,3	66,6
Frankreich .....	3,2	3,8	7,7	/	76,2
Schweiz .....	2,3	2,8	14,4	/	76,0
Dänemark, Norwegen, Schweden .....	3,1	2,8	/	/	82,6
Belgien/Luxemburg, Niederlande .....	2,2	2,5	/	/	81,8
Bulgarien, Rumänien, Ungarn .....	1,1	1,0	/	35,1	55,0
Polen, Sowjetunion, Tschechoslowakei .....	0,7	0,7	/	/	51,7
Übriges Europa .....	5,0	5,4 <sup>3)</sup>	9,4	39,5	42,1
Sonstige Länder .....	2,1	2,5	/	83,0	/

\*) April 1976 bis März 1977.

\*\*) April 1977 bis März 1978.

1) Busreisen 1976/77: 5,9 %; 1977/78: 6,2 %.

2) Reisen 1977/78 jeweils gleich 100 %.

3) Darunter Türkei: 2,0 %; Griechenland: 1,5 %; Großbritannien: 1,0 %.

## 4.6 Urlaubs- und Erholungsreisen 1976/77 \*) und 1977/78 \*\*) nach Reisemonat und Reisedauer

Überwiegender Reisemonat	Reisen					
	1976/77	1977/78				
	insgesamt	mit einer Dauer von ... bis ... Tagen				
		5 - 7	8 - 14	15 - 21	22 und mehr	
	%	% 1)				
Insgesamt .....	-	100	13,7	41,7	29,5	15,1
dagegen: 1976/77 .....	100	-	12,5	41,6	30,8	15,1
1977 April <sup>2)</sup> .....	4,7	3,9	23,0	44,1	22,3	10,6
Mai .....	5,1	5,3	18,5	42,3	24,4	14,8
Juni .....	9,9	9,7	10,3	36,4	35,9	17,3
Juli .....	26,5	25,7	6,8	36,8	37,5	18,8
August .....	22,8	22,5	7,9	42,1	34,7	15,3
September .....	9,4	9,1	14,2	42,8	27,7	15,2
Oktober .....	4,6	4,4	28,2	45,7	14,1	11,9
November .....	1,1	1,2	28,4	35,8	/	/
Dezember .....	4,4	4,9	20,1	54,0	17,1	8,8
1978 Januar .....	2,3	2,3	26,2	48,9	/	13,6
Februar .....	2,2	2,4	21,5	49,8	17,8	/
März .....	3,4	5,4	26,0	51,3	16,3	6,4
April <sup>3)</sup> .....	3,5	3,1	29,3	37,2	19,2	14,3

\*) April 1976 bis März 1977.

\*\*) April 1977 bis März 1978.

1) Reisen 1977/78 jeweils gleich 100 %.

2) Ohne Reisen, die bereits im März angetreten wurden.

3) Nur Reisen, die im März angetreten wurden.

# 4 Zusammenfassende Übersichten

4.7 Ausgaben für Urlaubs- und Erholungsreisen 1976/77 \*) und 1977/78 \*\*) nach dem Reiseziel

Reiseziel	Jahr	Reisen		Ausgaben				Ausgaben je Reise- tag 2)
				insgesamt	je Person und Reise für Haushaltsreisen mit ... Personen			
					1 1)	2 und mehr		
1 000	% 3)	Mill. DM	% 3)	DM				
Insgesamt .....	1976/77	34 411	0,8	23 015	+ 3,3	829	614	43
	1977/78	36 844	+ 7,1	26 288	+ 14,2	882	681	46
Bundesrepublik Deutschland .....	1976/77	14 938	+ 0,2	7 342	+ 3,0	552	468	33
	1977/78	15 396	+ 3,1	8 039	+ 9,5	567	505	36
Schleswig-Holstein .....	1976/77	2 259	- 0,8	1 281	+ 3,4	692	539	35
	1977/78	2 416	+ 6,9	1 501	+ 17,2	682	608	39
Hamburg .....	1976/77	176	- 3,8	59	- 23,4	390	303	/
	1977/78	236	+ 34,1	99	+ 67,8	559	359	/
Niedersachsen .....	1976/77	1 829	- 5,2	867	- 0,4	561	444	32
	1977/78	1 897	+ 3,7	974	+ 12,3	584	488	34
Bremen .....	1976/77	/	/	/	/	/	/	/
	1977/78	/	/	/	/	/	/	/
Nordrhein-Westfalen .....	1976/77	1 435	- 3,6	521	- 5,2	413	333	25
	1977/78	1 595	+ 11,1	621	+ 19,2	428	367	28
Hessen .....	1976/77	931	- 8,7	406	- 0,7	546	384	28
	1977/78	985	+ 5,8	477	+ 17,5	570	438	31
Rheinland-Pfalz .....	1976/77	797	- 15,0	334	- 11,5	463	394	28
	1977/78	753	- 5,5	334	0,0	527	405	31
Baden-Württemberg .....	1976/77	2 174	+ 2,2	1 101	+ 5,3	572	480	34
	1977/78	2 283	+ 5,0	1 221	+ 10,9	608	502	36
Bayern .....	1976/77	4 983	+ 10,1	2 634	+ 9,6	582	509	35
	1977/78	4 832	- 3,0	2 661	+ 1,0	581	540	37
Saarland .....	1976/77	/	/	/	/	/	/	/
	1977/78	/	/	/	/	/	/	/
Berlin (West) .....	1976/77	240	+ 1,3	103	+ 9,2	598	316	/
	1977/78	261	+ 8,8	104	+ 1,0	496	332	/
Deutsche Demokratische Republik und Berlin (Ost) .....	1976/77	829	- 15,0	330	- 6,7	595	329	/
	1977/78	858	+ 3,5	347	+ 5,2	567	346	/
Ausland .....	1976/77	18 644	- 0,8	15 343	+ 3,7	1 108	736	50
	1977/78	20 590	+ 10,4	17 902	+ 16,7	1 192	774	54
Dänemark .....	1976/77	725	+ 9,5	460	+ 16,9	923	580	/
	1977/78	695	- 4,1	456	- 0,9	807	630	/
Frankreich .....	1976/77	1 117	- 0,8	836	- 1,2	811	714	47
	1977/78	1 385	+ 24,0	1 070	+ 28,0	874	720	51
Griechenland .....	1976/77	522	+ 20,6	695	+ 34,8	1 559	1 255	62
	1977/78	539	+ 3,3	697	+ 0,3	1 626	1 156	63
Großbritannien und Nordirland .....	1976/77	386	+ 23,7	327	+ 32,8	945	760	/
	1977/78	374	- 3,1	385	+ 17,7	1 181	910	/
Italien .....	1976/77	3 175	- 1,6	2 262	+ 2,0	944	660	45
	1977/78	3 496	+ 10,1	2 539	+ 12,2	950	671	47
Jugoslawien .....	1976/77	1 478	- 0,7	1 072	+ 2,1	935	657	41
	1977/78	1 531	+ 3,6	1 120	+ 4,5	866	693	43
Niederlande .....	1976/77	673	+ 12,0	353	+ 15,7	629	491	36
	1977/78	788	+ 17,1	399	+ 13,0	644	468	37
Norwegen .....	1976/77	156	- 9,3	171	+ 3,4	/	/	/
	1977/78	168	+ 7,7	174	+ 1,8	/	/	/
Österreich .....	1976/77	4 929	- 1,2	3 103	+ 0,8	861	581	43
	1977/78	5 045	+ 2,4	3 361	+ 8,3	888	623	46
Schweden .....	1976/77	191	+ 17,9	158	+ 24,2	1 306	/	/
	1977/78	158	- 17,3	137	- 13,3	/	/	/
Schweiz .....	1976/77	782	+ 5,5	590	+ 2,7	870	703	54
	1977/78	1 026	+ 31,2	807	+ 36,8	970	728	57
Spanien .....	1976/77	2 225	- 9,3	2 414	- 2,6	1 406	969	63
	1977/78	2 651	+ 19,1	3 012	+ 24,8	1 465	1 020	65
Türkei .....	1976/77	630	- 5,1	680	- 1,0	1 821	905	/
	1977/78	748	+ 18,7	808	+ 18,8	2 289	874	/
Übriges Europa .....	1976/77	919	- 9,2	705	- 15,2	1 022	690	/
	1977/78	1 060	+ 15,3	895	+ 27,0	1 020	1 792	/
Amerika .....	1976/77	274	+ 1,1	684	+ 18,4	2 716	2 351	/
	1977/78	341	+ 24,5	817	+ 19,4	2 564	1 997	/
darunter								
Vereinigte Staaten .....	1976/77	159	- 10,7	378	+ 7,4	2 739	/	/
	1977/78	213	+ 34,0	420	+ 11,1	2 188	1 814	/
Afrika .....	1976/77	256	+ 36,2	425	+ 39,6	1 972	1 458	/
	1977/78	236	- 7,8	447	+ 5,2	2 118	1 273	/
Asien .....	1976/77	102	+ 3,0	261	+ 15,1	2 685	/	/
	1977/78	176	+ 72,5	494	+ 89,3	2 918	/	/
Übrige Reiseländer .....	1976/77	104	- 3,7	147	- 10,9	/	/	/
	1977/78	173	+ 66,3	285	+ 93,9	2 230	/	/

\*) April 1976 bis März 1977.  
 \*\*) April 1977 bis März 1978.  
 1) Einschl. Anstaltsinsassen.

2) Unter Berücksichtigung der durchschnittlichen Reisedauer, die aufgrund der vorliegenden, nach Größenklassen der Reisedauer gegliederten Angaben geschätzt wurde.  
 3) Zu- (+) oder Abnahme (-) 1976/77 gegenüber 1975 bzw. 1977/78 gegenüber 1976/77.

T a b e l l e n t e i l  
1 Urlaubs- und Erholungsreisende 1977/78  
1.1 Wohnbevölkerung und Reisende nach Altersgruppen und Geschlecht

Alter von ... bis unter ... Jahren (m = männlich, w = weiblich, z = zusammen)		Wohnbe- völkerung insgesamt	Nicht gereiste Personen	Gereiste Personen (Reisende)						Gesamtzahl der Reisen		
				zusammen		davon mit						
						1 Reise		2 Reisen	3 Reisen und mehr			
		1 000		in % der wohnbe- völkerung		1 000	in % der ge- reisten Personen	1 000		je gereiste Person		
unter 6 .....		m	1 819	1 163	656	36,1	564	86,0	/	/	762	1,2
		w	1 681	1 117	564	33,6	486	86,2	/	/	656	1,2
		z	3 500	2 280	1 220	34,9	1 050	86,1	144	/	1 418	1,2
6 - 14 .....		m	3 766	1 884	1 882	50,0	1 599	85,0	207	/	2 272	1,2
		w	3 546	1 787	1 759	49,6	1 478	84,0	207	/	2 134	1,2
		z	7 312	3 671	3 641	49,8	3 077	84,5	414	150	4 406	1,2
14 - 18 .....		m	2 117	1 228	889	42,0	734	82,6	/	/	1 145	1,3
		w	1 997	1 138	859	43,0	714	83,1	112	/	1 054	1,2
		z	4 114	2 366	1 748	42,5	1 448	82,8	210	/	2 199	1,3
18 - 25 .....		m	3 130	1 927	1 203	38,4	1 010	84,0	144	/	1 503	1,2
		w	3 026	1 638	1 388	45,9	1 125	81,1	201	/	1 742	1,3
		z	6 156	3 565	2 591	42,1	2 135	82,4	345	111	3 245	1,3
25 - 35 .....		m	3 934	1 835	2 099	53,4	1 684	80,2	325	/	2 650	1,3
		w	3 812	1 601	2 211	58,0	1 760	79,6	339	112	2 814	1,3
		z	7 746	3 436	4 310	55,6	3 444	79,9	664	202	5 464	1,3
35 - 45 .....		m	4 771	2 112	2 659	55,7	2 115	79,5	418	126	3 379	1,3
		w	4 522	1 893	2 629	58,1	2 052	78,1	434	143	3 402	1,3
		z	9 293	4 005	5 288	56,9	4 167	78,8	852	269	6 781	1,3
45 - 55 .....		m	3 659	1 766	1 893	51,7	1 489	78,7	312	/	2 424	1,3
		w	4 035	1 975	2 060	51,1	1 653	80,2	329	/	2 571	1,2
		z	7 694	3 741	3 953	51,4	3 142	79,5	641	170	4 995	1,3
55 - 65 .....		m	2 519	1 315	1 204	47,8	950	78,9	190	/	1 559	1,3
		w	3 658	1 903	1 755	48,0	1 358	77,4	292	105	2 325	1,3
		z	6 177	3 218	2 959	47,9	2 308	78,0	482	169	3 884	1,3
65 - 70 .....		m	1 397	759	638	45,7	484	75,9	110	/	866	1,4
		w	2 012	1 166	846	42,0	655	77,4	139	/	1 111	1,3
		z	3 409	1 925	1 484	43,5	1 139	76,8	249	/	1 977	1,3
70 und mehr .....		m	2 107	1 409	698	33,1	555	79,5	/	/	922	1,3
		w	3 834	2 672	1 162	30,3	907	78,1	174	/	1 553	1,3
		z	5 941	4 081	1 860	31,3	1 462	78,6	269	129	2 475	1,3
Insgesamt ...		m	29 219	15 398	13 821	47,3	11 184	80,9	1 979	658	17 482	1,3
		w	32 123	16 890	15 233	47,4	12 188	80,0	2 291	754	19 362	1,3
		i	61 342	32 288	29 054	47,4	23 372	80,4	4 270	1 412	36 844	1,3

## 1 Urlaubs- und Erholungsreisende 1977/78

## 1.2 Wohnbevölkerung und Reisende nach Altersgruppen und Beteiligung am Erwerbsleben

Alter von ... bis unter ... Jahren	Beteiligung am Erwerbs- leben	Wohnbe- völkerung insgesamt	Nicht gereiste Personen	Gereiste Personen (Reisende)						Gesamtzahl der Reisen	
				zusammen	davon mit						
					1 Reise		2 Reisen	3 Reisen und mehr			
					1 000	in % der Wohnbe- völkerung	1 000	in % der ge- reisten Personen	1 000	je gereiste Person	
unter 6 .....	Erwerbstät.	-	-	-	-	-	-	-	-	-	-
	Erwerbslose, Nichterw.- Personen	3 500	2 280	1 220	34,9	1 050	86,1	144	/	1 418	1,2
	Zusammen	3 500	2 280	1 220	34,9	1 050	86,1	144	/	1 418	1,2
6 - 14 .....	Erwerbstät.	-	-	-	-	-	-	-	-	-	-
	Erwerbslose, Nichterw.- Personen	7 312	3 671	3 641	49,8	3 077	84,5	414	150	4 406	1,2
	Zusammen	7 312	3 671	3 641	49,8	3 077	84,5	414	150	4 406	1,2
14 - 18 .....	Erwerbstät.	912	639	273	29,9	249	91,2	/	/	301	1,1
	Erwerbslose, Nichterw.- Personen	3 202	1 727	1 475	46,1	1 199	81,3	190	/	1 898	1,3
	Zusammen	4 114	2 366	1 748	42,5	1 448	82,8	210	/	2 199	1,3
18 - 25 .....	Erwerbstät.	4 316	2 563	1 753	40,6	1 514	86,4	187	/	2 066	1,2
	Erwerbslose, Nichterw.- Personen	1 840	1 002	838	45,5	621	74,1	158	/	1 179	1,4
	Zusammen	6 156	3 565	2 591	42,1	2 135	82,4	345	111	3 245	1,3
25 - 35 .....	Erwerbstät.	5 656	2 432	3 224	57,0	2 527	78,4	539	158	4 150	1,3
	Erwerbslose, Nichterw.- Personen	2 090	1 004	1 086	52,0	917	84,4	125	/	1 314	1,2
	Zusammen	7 746	3 436	4 310	55,6	3 444	79,9	664	202	5 464	1,3
35 - 45 .....	Erwerbstät.	7 005	2 929	4 076	58,2	3 185	78,1	677	214	5 262	1,3
	Erwerbslose, Nichterw.- Personen	2 288	1 076	1 212	53,0	982	81,0	175	/	1 519	1,3
	Zusammen	9 293	4 005	5 288	56,9	4 167	78,8	852	269	6 781	1,3
45 - 55 .....	Erwerbstät.	5 390	2 530	2 860	53,1	2 259	79,0	484	117	3 625	1,3
	Erwerbslose, Nichterw.- Personen	2 304	1 211	1 093	47,4	883	80,8	157	/	1 370	1,3
	Zusammen	7 694	3 741	3 953	51,4	3 142	79,5	641	170	4 995	1,3
55 - 65 .....	Erwerbstät.	2 626	1 266	1 360	51,8	1 063	78,2	225	/	1 752	1,3
	Erwerbslose, Nichterw.- Personen	3 551	1 952	1 599	45,0	1 245	77,9	257	/	2 132	1,3
	Zusammen	6 177	3 218	2 959	47,9	2 308	78,0	482	169	3 884	1,3
65 - 70 .....	Erwerbstät.	301	181	120	39,9	/	/	/	/	172	1,4
	Erwerbslose, Nichterw.- Personen	3 108	1 744	1 364	43,9	1 053	77,2	227	/	1 805	1,3
	Zusammen	3 409	1 925	1 484	43,5	1 139	76,8	249	/	1 977	1,3
70 und mehr .....	Erwerbstät.	204	141	/	/	/	/	/	/	/	/
	Erwerbslose, Nichterw.- Personen	5 737	3 940	1 797	31,3	1 409	78,4	264	124	2 396	1,3
	Zusammen	5 941	4 081	1 860	31,3	1 462	78,6	269	129	2 475	1,3
Insgesamt ...	Erwerbstät.	26 410	12 681	13 729	52,0	10 936	79,7	2 159	634	17 407	1,3
	Erwerbslose, Nichterw.- Personen	34 932	19 607	15 325	43,9	12 436	81,1	2 111	778	19 437	1,3
	Insgesamt	61 342	32 288	29 054	47,4	23 372	80,4	4 270	1 412	36 844	1,3

1 Urlaubs- und Erholungsreisende 1977/78  
1.3 Wohnbevölkerung und Reisende nach Beteiligung am Erwerbsleben und Stellung im Beruf

Beteiligung am Erwerbsleben  Stellung im Beruf	Wohnbe- völkerung insgesamt	Nicht gereiste Personen	Gereiste Personen (Reisende)						Gesamtzahl der Reisen	
			zusammen		davon mit					
					1 Reise		2 Reisen	3 Reisen und mehr		
	1 000		in % der Wohnbe- völkerung	1 000	in % der ge- reisten Personen	1 000			je gereiste Person	
Erwerbstätige										
Selbständige außerhalb der Land- und Forstwirtschaft	1 792	780	1 012	56,5	776	76,7	159	/	1 355	1,3
Selbständige innerhalb der Land- und Forstwirtschaft	493	422	/	/	/	/	/	/	/	/
Mithelfende Familien- angehörige .....	1 049	754	295	28,1	249	84,4	/	/	353	1,2
Beamte, Richter <sup>1)</sup> .....	2 271	900	1 371	60,4	980	71,5	297	/	1 902	1,4
Angestellte .....	8 978	3 156	5 822	64,8	4 390	75,4	1 094	338	7 725	1,3
Arbeiter .....	10 629	5 884	4 745	44,6	4 106	86,5	533	106	5 529	1,2
Auszubildende .....	1 198	785	413	34,5	369	89,3	/	/	466	1,1
Zusammen ...	26 410	12 681	13 729	52,0	10 936	79,7	2 159	634	17 407	1,3
Erwerbslose, Nichterwerbs- personen .....	34 932	19 607	15 325	43,9	12 436	81,1	2 111	778	19 437	1,3
Insgesamt ...	61 342	32 288	29 054	47,4	23 372	80,4	4 270	1 412	36 844	1,3

1) Einschl. Soldaten.

1.4 Wohnbevölkerung und Reisende nach dem monatlichen Nettoeinkommen des gesamten Haushalts

Monatliches Nettoeinkommen des gesamten Haushalts von ... bis unter ... DM	Wohnbe- völkerung insgesamt	Nicht gereiste Personen	Gereiste Personen (Reisende)						Gesamtzahl der Reisen	
			zusammen	davon mit						
				1 Reise		2 Reisen	3 und mehr Reisen			
	1 000		in % der Wohnbe- völkerung	1 000	in % der ge- reisten Personen	1 000			je gereiste Person	
unter 800 .....	2 948	2 079	869	29,5	706	81,2	107	/	1 144	1,3
800 - 1 200 .....	5 389	3 404	1 985	36,8	1 718	86,5	207	/	2 343	1,2
1 200 - 1 600 .....	9 266	5 405	3 861	41,7	3 233	83,7	464	164	4 716	1,2
1 600 - 2 000 .....	9 407	5 076	4 331	46,0	3 671	84,8	513	147	5 211	1,2
2 000 - 2 500 .....	10 682	5 186	5 496	51,5	4 586	83,4	725	185	6 685	1,2
2 500 - 3 000 .....	6 739	3 068	3 671	54,5	2 918	79,5	607	146	4 638	1,3
3 000 - 4 000 .....	8 411	3 694	4 717	56,1	3 569	75,7	860	288	6 247	1,3
4 000 und mehr .....	4 808	1 778	3 030	63,0	2 070	68,3	659	301	4 441	1,5
Sonst. Haushalte <sup>1)</sup> .....	3 692	2 598	1 094	29,6	901	82,4	128	/	1 419	1,3
Insgesamt ...	61 342	32 288	29 054	47,4	23 372	80,4	4 270	1 412	36 844	1,3

1) Haushalte, deren Haushaltsvorstand mithelfender Familienan-  
gehöriger oder selbständiger Landwirt ist sowie Haushalte

ohne Angabe des Einkommens und Anstaltsinsassen.

1 Urlaubs- und Erholungsreisende 1977/78  
1.5 Wohnbevölkerung und Reisende nach Gemeindegrößenklassen

Gemeinden mit ... bis unter ... Einwohnern	Wohnbe- völkerung insgesamt	Nicht gereiste Personen	Gereiste Personen (Reisende)						Gesamtzahl der Reisen	
			zusammen		davon mit					
					1 Reise		2 Reisen	3 Reisen und mehr		
			1 000		in % der Wohnbe- völkerung	1 000	in % der ge- reisten Personen	1 000		je gereiste Person
unter 5 000 .....	9 238	6 500	2 738	29,6	2 472	90,3	236	/	3 062	1,1
5 000 - 10 000 .....	7 449	4 588	2 861	38,4	2 485	86,9	315	/	3 323	1,2
10 000 - 20 000 .....	8 340	4 865	3 475	41,7	2 845	81,9	507	123	4 270	1,2
20 000 - 50 000 .....	9 079	4 682	4 397	48,4	3 734	84,9	524	139	5 234	1,2
50 000 - 100 000 .....	6 005	2 761	3 244	54,0	2 603	80,2	432	209	4 250	1,3
100 000 - 200 000 .....	4 815	2 408	2 407	50,0	1 959	81,4	357	/	2 981	1,2
200 000 - 500 000 .....	5 776	2 369	3 407	59,0	2 590	76,0	607	210	4 521	1,3
500 000 und mehr .....	10 640	4 115	6 525	61,3	4 684	71,8	1 292	549	9 203	1,4
Insgesamt ...	61 342	32 288	29 054	47,4	23 372	80,4	4 270	1 412	36 844	1,3

1.6 Wohnbevölkerung und Reisende nach Herkunftsländern (Bundesländern)

Bundesland der Herkunft	Wohnbe- völkerung insgesamt	Nicht gereiste Personen	Gereiste Personen (Reisende)						Gesamtzahl der Reisen	
			zusammen		davon mit					
					1 Reise		2 Reisen	3 und mehr Reisen		
			1 000	in % der Wohnbe- völkerung	1 000	in % der ge- reisten Personen	1 000		je gereiste Person	
Schleswig-Holstein .....	2 588	1 504	1 084	41,9	824	76,0	184	/	1 460	1,3
Hamburg .....	1 676	548	1 128	67,3	820	72,7	224	/	1 562	1,4
Niedersachsen .....	7 226	4 205	3 021	41,8	2 495	82,6	405	121	3 710	1,2
Bremen .....	703	330	373	53,1	297	79,6	/	/	469	1,3
Nordrhein-Westfalen .....	17 021	7 907	9 114	53,5	7 541	82,7	1 215	358	11 201	1,2
Hessen .....	5 544	3 361	2 183	39,4	1 710	78,3	355	118	2 824	1,3
Rheinland-Pfalz .....	3 635	2 153	1 482	40,8	1 220	82,3	220	/	1 801	1,2
Baden-Württemberg .....	9 133	4 584	4 549	49,8	3 895	85,6	495	159	5 436	1,2
Bayern .....	10 817	6 262	4 555	42,1	3 478	76,4	778	299	6 123	1,3
Saarland .....	1 078	684	394	36,5	344	87,3	/	/	451	1,1
Berlin (West) .....	1 921	750	1 171	61,0	748	63,9	286	137	1 807	1,5
Insgesamt ...	61 342	32 288	29 054	47,4	23 372	80,4	4 270	1 412	36 844	1,3

2 Urlaubs- und Erholungsreisen 1977/78  
2.1 Inlands- und Auslandsreisen nach Reisedauer

Gegenstand der Nachweisung	Reiseziel	Reisen insgesamt		Reisedauer von ... bis ... Tagen				
				5 - 7	8 - 14	15 - 21	22 - 28	29 und mehr
		1 000	Anteile in %	1 000				

2.1.1 Nach Reisearten

Pauschal- oder Gesellschafts- reise .....	Inland	1 082	2,9	163	550	324	/	/
	Ausland	4 313	11,7	526	2 074	1 363	252	/
	Zusammen	5 395	14,6	689	2 624	1 687	295	/
Kur oder Verschickung .....	Inland	1 063	2,9	/	113	305	440	196
	Ausland	140	0,4	/	/	/	/	/
	Zusammen	1 203	3,3	/	141	367	475	209
Verwandten- oder Bekannten- besuch .....	Inland	4 462	12,1	1 127	2 199	705	216	215
	Ausland	3 101	8,4	275	748	721	683	674
	Zusammen	7 563	20,5	1 402	2 947	1 426	899	889
Sonstige Reise (ohne Reise- veranstalter) .....	Inland	9 647	26,2	1 462	4 377	2 912	657	239
	Ausland	13 036	35,4	1 489	5 270	4 460	1 307	503
	Zusammen	22 683	61,6	2 951	9 647	7 372	1 964	742

2.1.2 Nach Verkehrsmitteln

Eisenbahn .....	Inland	3 866	10,5	523	1 621	978	493	251
	Ausland	1 877	5,1	197	630	614	290	145
	Zusammen	5 743	15,6	720	2 251	1 592	783	396
Bus .....	Inland	1 028	2,8	195	447	299	/	/
	Ausland	1 253	3,4	349	587	248	/	/
	Zusammen	2 281	6,2	544	1 034	547	104	/
Flugzeug .....	Inland	126	0,3	/	/	/	/	/
	Ausland	3 908	10,6	262	1 504	1 319	425	396
	Zusammen	4 034	10,9	304	1 530	1 347	440	411
Personenkraftwagen <sup>1)</sup> .....	Inland	10 906	29,6	1 927	5 012	2 872	758	337
	Ausland	13 146	35,7	1 442	5 255	4 302	1 455	692
	Zusammen	24 052	65,3	3 369	10 267	7 174	2 213	1 029
Sonstiges Verkehrsmittel .....	Inland	328	0,9	/	133	/	/	/
	Ausland	406	1,1	/	144	123	/	/
	Zusammen	734	2,0	115	277	192	/	/

1) Eigener und fremder Personenkraftwagen.

2.1.3 Nach Unterkunftsarten

Hotel, Gasthof, Fremdenheim, Pension .....	Inland	4 507	12,2	728	1 997	1 384	317	/
	Ausland	9 008	24,4	1 247	4 166	2 885	518	190
	Zusammen	13 515	36,7	1 975	6 163	4 269	835	271
Heilstätte und Sanatorium ....	Inland	507	1,4	/	/	/	277	136
	Ausland	/	/	/	/	/	/	/
	Zusammen	538	1,5	/	/	/	292	142
Ferien- und Erholungsheim ....	Inland	721	2,0	/	242	256	110	/
	Ausland	236	0,6	/	/	/	/	/
	Zusammen	957	2,6	125	341	335	128	/
Privatquartier gegen Entgelt (außer auf Bauernhof) .....	Inland	2 361	6,4	265	1 201	691	152	/
	Ausland	2 149	5,8	277	961	640	202	/
	Zusammen	4 510	12,2	542	2 162	1 331	354	121
Privatquartier gegen Entgelt (auf Bauernhof) .....	Inland	795	2,2	/	385	285	/	/
	Ausland	531	1,4	/	228	199	/	/
	Zusammen	1 326	3,6	124	613	484	/	/
Privatquartier ohne Entgelt ..	Inland	4 631	12,6	1 223	2 232	722	242	212
	Ausland	3 322	9,0	334	830	744	716	696
	Zusammen	7 953	21,6	1 557	3 062	1 466	958	908

**2 Urlaubs- und Erholungsreisen 1977/78**  
**2.1 Inlands- und Auslandsreisen nach Reisedauer**

Gegenstand der Nachweisung	Reiseziel	Reisen insgesamt		Reisedauer von ... bis ... Tagen				
		1 000	Anteile in %	5 - 7	8 - 14	15 - 21	22 - 28	29 und mehr

**2.1.3 Nach Unterkunftsarten**

1 000

Ferienhaus/Bungalow/ Appartement .....	Inland	1 551	4,2	194	656	546	112	/
	Ausland	2 766	7,5	173	1 010	1 115	346	122
	Zusammen	4 317	11,7	367	1 666	1 661	458	165
Campingplatz .....	Inland	731	2,0	/	289	204	/	/
	Ausland	1 811	4,9	/	572	728	321	/
	Zusammen	2 542	6,9	190	861	932	394	165
Sonstige Unterkunftsart .....	Inland	450	1,2	/	213	/	/	/
	Ausland	736	2,0	/	254	208	/	/
	Zusammen	1 186	3,2	169	467	298	132	116

**2.1.4 Nach Reise Monaten<sup>1)</sup>**

1 000

April 1977 .....	Inland	722	2,0	181	320	137	/	/
	Ausland	717	1,9	150	315	184	/	/
	Zusammen	1 439	3,9	331	635	321	/	/
Mai 1977 .....	Inland	983	2,7	208	381	244	114	/
	Ausland	986	2,7	156	452	237	/	/
	Zusammen	1 969	5,3	364	833	481	207	/
Juni 1977 .....	Inland	1 615	4,4	192	591	582	199	/
	Ausland	1 977	5,4	178	716	709	246	126
	Zusammen	3 592	9,7	370	1 307	1 291	445	177
Juli 1977 .....	Inland	3 955	10,7	383	1 759	1 336	307	170
	Ausland	5 545	15,0	269	1 742	2 220	867	446
	Zusammen	9 500	25,8	652	3 501	3 556	1 174	616
August 1977 .....	Inland	3 472	9,4	372	1 600	1 069	285	146
	Ausland	4 819	13,1	286	1 889	1 806	547	291
	Zusammen	8 291	22,5	658	3 489	2 875	832	437
September 1977 .....	Inland	1 498	4,1	237	685	371	154	/
	Ausland	1 841	5,0	236	745	554	220	/
	Zusammen	3 339	9,1	473	1 430	925	374	133
Oktober 1977 .....	Inland	863	2,3	280	414	/	/	/
	Ausland	748	2,0	174	322	141	/	/
	Zusammen	1 611	4,4	454	736	227	104	/
November 1977 .....	Inland	262	0,7	/	/	/	/	/
	Ausland	196	0,5	/	/	/	/	/
	Zusammen	458	1,2	130	164	/	/	/
Dezember 1977 .....	Inland	857	2,3	220	487	114	/	/
	Ausland	961	2,6	146	495	196	/	/
	Zusammen	1 818	4,9	366	982	310	/	/
Januar 1978 .....	Inland	311	0,8	/	135	/	/	/
	Ausland	540	1,5	129	281	/	/	/
	Zusammen	851	2,3	223	416	/	/	/
Februar 1978 .....	Inland	336	0,9	/	163	/	/	/
	Ausland	531	1,4	/	269	115	/	/
	Zusammen	867	2,4	186	432	154	/	/
März 1978 .....	Inland	856	2,3	243	429	116	/	/
	Ausland	1 116	3,0	269	582	206	/	/
	Zusammen	1 972	5,4	512	1 011	322	/	/
April 1978 .....	Inland	524	1,4	162	184	/	/	/
	Ausland	613	1,7	171	239	136	/	/
	Zusammen	1 137	3,1	333	423	218	/	/

1) Überwiegender Reisemonat.

**2.1.5 Insgesamt**

1 000

Inland	16 254	2 761	7 239	4 246	1 356	652
Ausland	20 590	2 291	8 120	6 606	2 277	1 287
Insgesamt	36 844	5 052	15 359	10 852	3 633	1 939

Anteile in %

Inland	100	17,0	44,5	26,1	8,3	4,0
Ausland	100	11,1	39,4	32,1	11,1	6,3
Insgesamt	100	13,7	41,7	29,5	9,9	5,3

2 Urlaubs- und Erholungsreisen 1977/78  
2.2 Inlandsreisen nach Herkunfts- und Zielländern

Bundesland der Herkunft	Ins- gesamt	Zielland													
		zu- sammen	Bundesrepublik Deutschland												Deutsche Dem.Rep. u.Berlin (Ost)
			Schles- wig- Holstein	Hamb- urg	Nieder- sachsen	Bremen	Nord- rhein- West- falen	Hessen	Rhein- land- Pfalz	Baden- Würt- tem- berg	Bayern	Saar- land	Berlin (West)		
1 000															
Schleswig-Holstein ..	745	693	228	/	110	/	/	/	/	/	130	/	/	/	
Hamburg .....	667	626	202	/	133	/	/	/	/	/	111	/	/	/	
Niedersachsen .....	2 192	2 064	464	/	527	/	141	/	/	226	457	/	/	128	
Bremen .....	231	219	/	/	/	/	/	/	/	/	/	-	-	/	
Nordrhein-Westfalen .	5 377	5 099	833	/	576	/	1 018	383	258	625	1 223	/	/	278	
Hessen .....	1 283	1 191	159	/	100	/	/	198	/	172	429	/	/	/	
Rheinland-Pfalz .....	819	801	/	/	/	/	/	/	105	150	274	/	/	/	
Baden-Württemberg ...	1 890	1 808	175	/	/	/	/	/	/	633	621	/	/	/	
Bayern .....	1 951	1 838	/	/	/	/	/	/	/	167	1 216	/	/	113	
Saarland .....	162	160	/	/	/	-	/	/	/	/	/	/	/	/	
Berlin (West) .....	937	897	129	/	178	-	/	/	/	104	275	-	/	/	
Insgesamt ...	16 254	15 396	2 416	236	1 897	/	1 595	985	753	2 283	4 832	/	261	858	

Anteile der Zielländer in %

Schleswig-Holstein ..	100	93,0	30,6	/	14,8	/	/	/	/	/	17,4	/	/	/
Hamburg .....	100	93,9	30,3	/	19,9	/	/	/	/	/	16,6	/	/	/
Niedersachsen .....	100	94,2	21,2	/	24,0	/	6,4	/	/	10,3	20,8	/	/	5,8
Bremen .....	100	94,8	/	/	/	/	/	/	/	/	-	-	-	/
Nordrhein-Westfalen .	100	94,8	15,5	/	10,7	/	18,9	7,1	4,8	11,6	22,7	/	/	5,2
Hessen .....	100	92,8	12,4	/	7,8	/	/	15,4	/	13,4	33,4	/	/	/
Rheinland-Pfalz .....	100	97,8	/	/	/	/	/	/	12,8	18,3	33,5	/	/	/
Baden-Württemberg ...	100	95,7	9,3	/	/	/	/	/	/	33,5	32,9	/	/	/
Bayern .....	100	94,2	/	/	/	/	/	/	/	8,6	62,3	/	/	5,8
Saarland .....	100	98,8	/	/	/	-	/	/	/	/	/	/	/	/
Berlin (West) .....	100	95,7	13,8	/	19,0	-	/	/	/	11,1	29,3	-	/	/
Insgesamt ...	100	94,7	14,9	1,5	11,7	/	9,8	6,1	4,6	14,0	29,7	/	1,6	5,3

Anteile der Herkunftsländer in %

Schleswig-Holstein ..	4,6	4,5	9,4	/	5,8	/	/	/	/	/	2,7	/	/	/
Hamburg .....	4,1	4,1	8,4	/	7,0	/	/	/	/	/	2,3	/	/	/
Niedersachsen .....	13,5	13,4	19,2	/	27,8	/	8,8	/	/	9,9	9,5	/	/	14,9
Bremen .....	1,4	1,4	/	/	/	/	/	/	/	/	-	-	-	/
Nordrhein-Westfalen .	33,1	33,1	34,5	/	30,4	/	63,8	38,9	34,3	27,4	25,3	/	/	32,4
Hessen .....	7,9	7,7	6,6	/	5,3	/	/	20,1	/	7,5	8,9	/	/	/
Rheinland-Pfalz .....	5,0	5,2	/	/	/	/	/	/	13,9	6,6	5,7	/	/	/
Baden-Württemberg ...	11,6	11,7	7,2	/	/	/	/	/	/	27,7	12,9	/	/	/
Bayern .....	12,0	11,9	/	/	/	/	/	/	/	7,3	25,2	/	/	13,2
Saarland .....	1,0	1,0	/	/	/	-	/	/	/	/	/	/	/	/
Berlin (West) .....	5,8	5,8	5,3	/	9,4	-	/	/	/	4,6	5,7	-	/	/
Insgesamt ...	100	100	100	100	100	100	100	100	100	100	100	100	100	100

2 Urlaubs- und Erholungsreisen 1977/78  
2.3 Inlandsreisen nach Herkunftsländern

Gegenstand der Nachweisung	Ins- gesamt		Bundesland der Herkunft										
			Schles- wig- Hol- stein	Ham- burg	Nieder- sachsen	Bremen	Nord- rhein- West- falen	Hessen	Rhein- land- Pfalz	Baden- Würt- tem- berg	Bayern	Saar- land	Berlin (West)
	1 000	Anteile in %	1 000										

2.3.1 Nach Verkehrsmitteln

Eisenbahn .....	3 866	23,8	136	206	585	/	1 269	350	181	433	466	/	142
Bus .....	1 028	6,3	/	/	153	/	290	/	/	/	/	/	134
Personenkraft- wagen 1) .....	10 906	67,1	548	358	1 405	136	3 684	848	533	1 337	1 360	109	588
Sonstiges Verkehrs- mittel .....	454	2,8	/	/	/	/	134	/	/	/	/	/	/

1) Eigener und fremder Personenkraftwagen.

2.3.2 Nach Reisedauer<sup>1)</sup>

5 - 7 .....	2 761	17,0	160	114	353	/	720	237	127	374	498	/	136
8 - 14 .....	7 239	44,5	330	235	1 083	100	2 068	675	446	958	923	/	347
15 - 21 .....	4 246	26,1	170	189	514	/	1 909	251	146	358	319	/	261
22 - 28 .....	1 356	8,3	/	/	175	/	484	/	/	125	112	/	129
29 und mehr .....	652	4,0	/	/	/	/	196	/	/	/	/	/	/

1) Reisedauer in Tagen.

2.3.3 Nach Unterkunftsarten

Hotel, Gasthof, Fremden- heim, Pension .....	4 507	27,7	202	147	507	/	1 900	383	257	413	317	/	224
Heilstätte und Sana- torium .....	507	3,1	/	/	/	/	145	/	/	/	/	/	/
Privatquartier gegen Entgelt .....	3 156	19,4	104	134	453	/	1 046	294	177	347	377	/	159
Privatquartier ohne Entgelt .....	4 631	28,5	227	146	621	/	1 134	326	205	691	919	/	290
Campingplatz .....	731	4,5	/	/	131	/	211	/	/	/	/	/	/
Sonstige Unterkunftsart	2 722	16,7	142	153	423	/	941	214	113	269	205	/	211

2 Urlaubs- und Erholungsreisen 1977/78  
2.3 Inlandsreisen nach Herkunftsländern

Überwiegender Reisemonat	Ins-gesamt		Bundesland der Herkunft										
	1 000	Anteile in %	Schles-wig-Holstein	Ham-burg	Nieder-sachsen	Bremen	Nord-rhein-West-falen	Hessen	Rhein-land-Pfalz	Baden-Würt-tem-berg	Bayern	Saar-land	Berlin (West)

2.3.4 Nach Reisemonaten<sup>1)</sup>  
1 000

April 1977 .....	722	4,4	/	/	/	/	279	/	/	/	120	-	/
Mai 1977 .....	983	6,0	/	/	123	/	311	106	/	/	112	/	/
Juni 1977 .....	1 615	9,9	/	/	235	/	594	124	/	144	152	/	140
Juli 1977 .....	3 955	24,3	117	/	747	/	1 367	234	189	776	146	/	201
August 1977 .....	3 472	21,4	177	176	286	/	1 177	277	254	234	665	/	139
September 1977 .....	1 498	9,2	/	/	156	/	506	139	/	168	215	/	/
Oktober 1977 .....	863	5,3	/	/	200	/	246	/	/	/	/	-	/
November 1977 .....	262	1,6	/	/	/	/	/	/	/	/	/	/	/
Dezember 1977 .....	857	5,3	/	/	/	/	251	/	/	101	136	/	/
Januar 1978 .....	311	1,9	/	/	/	/	/	/	/	/	/	/	/
Februar 1978 .....	336	2,1	/	/	/	/	111	/	/	/	/	/	/
März 1978 .....	856	5,3	/	/	134	/	235	/	/	/	130	/	/
April 1978 .....	524	3,2	/	/	/	/	129	/	/	/	/	/	/

1) Überwiegender Reisemonat.

2.3.5 Insgesamt  
1 000

Insgesamt .....	16 254	-	745	667	2 192	231	5 377	1 283	819	1 890	1 951	162	937
-----------------	--------	---	-----	-----	-------	-----	-------	-------	-----	-------	-------	-----	-----

Anteile in %

Insgesamt .....	-	100	4,6	4,1	13,5	1,4	33,1	7,9	5,0	11,6	12,0	1,0	5,8
-----------------	---	-----	-----	-----	------	-----	------	-----	-----	------	------	-----	-----

2.4 Inlandsreisen nach Zielländern

Verkehrsmittel	Ins- gesamt	zu- sammen	Zielland											Deutsche Dem. Rep. u. Berlin (Ost)
			Bundesrepublik Deutschland											
			Schles- wig- Holstein	Ham- burg	Nieder- sachsen	Bremen	Nord- rhein- West- falen	Hessen	Rhein- land- Pfalz	Baden- rheini- sch- Würt- tem- berg	Bayern	Saar- land	Berlin (West)	
			1 000											

2.4.1 Nach Verkehrsmitteln

Eisenbahn .....	3 866	3 547	414	/	423	/	413	291	165	613	1 015	/	/	319
Bus .....	1 028	1 022	/	/	157	/	/	/	/	159	315	/	/	/
Personenkraft-wagen 1) .....	10 906	10 395	1 831	131	1 254	/	1 055	588	495	1 449	3 417	/	/	511
Sonstiges Ver-kehrsmittel .....	454	432	/	/	/	/	/	/	/	/	/	/	/	/

1) Eigener und fremder Personenkraftwagen.

## 2 Urlaubs- und Erholungsreisen 1977/78

## 2.4 Inlandsreisen nach Zielländern

Gegenstand der Nachweisung	Ins- gesamt	Zielland												Deutsche Dem. Rep. u. Berlin (Ost)
		zu- sammen	Bundesrepublik Deutschland											
			Schles- wig- Holstein	Ham- burg	Nieder- sachsen	Bremen	Nord- rhein- West- falen	Hessen	Rhein- land- Pfalz	Baden- Würt- tem- berg	Bayern	Saar- land	Berlin (West)	

2.4.2 Nach Reisedauer<sup>1)</sup>

1 000

5 - 7 .....	2 761	2 561	232	/	321	/	414	168	158	381	645	/	136	200
8 - 14 .....	7 239	6 792	952	116	821	/	617	408	319	1 040	2 374	/	/	447
15 - 21 .....	4 246	4 107	902	/	513	/	337	230	186	557	1 295	/	/	139
22 - 28 .....	1 356	1 306	236	/	148	/	146	116	/	216	367	/	/	/
29 und mehr .....	652	630	/	/	/	/	/	/	/	/	151	/	/	/

1) Reisedauer in Tagen.

## 2.4.3 Nach Unterkunftsarten

1 000

Hotel, Gasthof, Fremdenheim, Pension	4 507	4 498	611	/	540	/	348	279	219	736	1 620	/	/	/
Heilstätte und Sana- torium .....	507	507	/	-	/	-	/	/	/	119	130	/	/	-
Privatquartier gegen Entgelt .....	3 156	3 105	536	/	309	/	191	173	120	505	1 229	/	/	/
Privatquartier ohne Entgelt .....	4 631	3 873	314	123	381	/	638	268	255	562	1 094	/	144	758
Campingplatz .....	731	717	229	/	152	-	/	/	/	/	122	/	-	/
Sonstige Unter- kunftsart .....	2 722	2 696	696	/	462	/	281	161	/	300	637	/	/	/

2.4.4 Nach Reisemonaten<sup>1)</sup>

1 000

April 1977 .....	722	672	/	/	/	/	/	/	/	/	198	/	/	/
Mai 1977 .....	983	915	115	/	119	/	120	/	/	146	261	/	/	/
Juni 1977 .....	1 615	1 536	263	/	206	/	136	116	/	220	458	/	/	/
Juli 1977 .....	3 955	3 806	860	/	473	/	319	190	144	574	1 154	/	/	149
August 1977 .....	3 472	3 308	613	/	415	/	303	177	150	439	1 087	/	/	164
September 1977 .....	1 498	1 436	157	/	180	/	136	100	/	283	442	/	/	/
Oktober 1977 .....	863	802	/	/	108	/	/	/	/	127	209	/	/	/
November 1977 .....	262	239	/	/	/	/	/	/	/	/	/	/	/	/
Dezember 1977 .....	857	790	/	/	/	/	114	/	/	111	284	/	/	/
Januar 1978 .....	311	299	/	/	/	-	/	/	/	/	139	-	/	/
Februar 1978 .....	336	318	/	/	/	/	/	/	/	/	152	-	/	/
März 1978 .....	856	791	/	/	103	/	106	/	/	109	262	/	/	/
April 1978 .....	524	484	/	/	/	/	/	/	/	/	126	-	/	/

1) Überwiegender Reisemonat.

## 2.4.5 Insgesamt

1 000

Insgesamt .....	16 254	15 396	2 416	236	1 897	/	1 595	985	753	2 283	4 832	/	261	858
-----------------	--------	--------	-------	-----	-------	---	-------	-----	-----	-------	-------	---	-----	-----

## Anteile in %

Insgesamt .....	100	94,7	14,9	1,5	11,7	/	9,8	6,1	4,6	14,0	29,7	/	1,6	5,3
-----------------	-----	------	------	-----	------	---	-----	-----	-----	------	------	---	-----	-----

2 Urlaubs- und Erholungsreisen 1977/78  
2.5 Inlandsreisen nach Reisegebieten und Reisedauer

Reisegebiete	Reisen insgesamt		Reisedauer von ... bis ... Tagen			
			5 - 7	8 - 14	15 - 21	22 und mehr
	1 000	Anteile in %	1 000			
Bundesrepublik Deutschland .....	15 396	94,7	2 561	6 792	4 107	1 936
Nordsee .....	1 744	10,7	171	683	649	241
Ostsee .....	1 142	7,0	/	472	423	150
Lüneburger Heide .....	355	2,2	/	163	/	/
Harz .....	566	3,5	118	255	152	/
Teutoburger Wald .....	243	1,5	/	/	/	/
Weserbergland .....	201	1,2	/	/	/	/
Rhein von Bonn bis Rüdesheim .....	357	2,2	106	135	/	/
Mosel .....	175	1,1	/	/	/	/
Eifel/Hunsrück .....	360	2,2	/	158	/	/
Siegerland/Berg. Land .....	130	0,8	/	/	/	/
Kurh.-Waldeck/Sauerland .....	558	3,4	117	244	130	/
Taunus/Westerwald .....	305	1,9	/	100	/	/
Spessart/Rhön .....	266	1,6	/	119	/	/
Odenwald/Bergstr./Taubergr. ....	186	1,1	/	/	/	/
Schwarzwald .....	1 521	9,4	223	693	404	201
Schwäbische Alb .....	210	1,3	/	/	/	/
Bodensee .....	385	2,4	/	180	/	/
Voralpen .....	1 560	9,6	207	767	391	195
Alpen .....	1 211	7,5	144	618	341	108
Fränk. Schweiz/Fränk. Jura/Steigerwald .....	183	1,1	/	/	/	/
Bayer. Wald/Oberpf. Wald/Frankenwald/Fichtelgebirge .....	1 250	7,7	171	603	343	133
Übrige Reisegebiete .....	2 488	15,3	614	1 039	540	295
Deutsche Demokratische Republik und Berlin (Ost) .....	858	5,3	200	447	139	/
Insgesamt ...	16 254	100	2 761	7 239	4 246	2 008
Anteile in % ...	-	100	17,0	44,5	26,1	12,4

2.6 Inlandsreisen nach Reisegebieten und Reisemonaten

Reisegebiete	Reisen insgesamt		Überwiegender Reisemonat			
			April bis Juni 1977	Juli bis September 1977	Oktober bis Dezember 1977	Januar bis April 1978
	1 000	Anteile in %	1 000			
Bundesrepublik Deutschland .....	15 396	94,7	3 123	8 550	1 831	1 892
Nordsee .....	1 744	10,7	336	1 165	108	135
Ostsee .....	1 142	7,0	215	820	/	/
Lüneburger Heide .....	355	2,2	/	209	/	/
Harz .....	566	3,5	126	261	/	107
Teutoburger Wald .....	243	1,5	/	112	/	/
Weserbergland .....	201	1,2	/	/	/	/
Rhein von Bonn bis Rüdesheim .....	357	2,2	/	177	/	/
Mosel .....	175	1,1	/	/	/	/
Eifel/Hunsrück .....	360	2,2	/	211	/	/
Siegerland/Berg. Land .....	130	0,8	/	/	/	/
Kurh.-Waldeck/Sauerland .....	558	3,4	114	272	/	/
Taunus/Westerwald .....	305	1,9	/	146	/	/
Spessart/Rhön .....	266	1,6	/	130	/	/
Odenwald/Bergstr./Taubergr. ....	186	1,1	/	/	/	/
Schwarzwald .....	1 521	9,4	318	831	189	183
Schwäbische Alb .....	210	1,3	/	130	/	/
Bodensee .....	385	2,4	/	281	/	/
Voralpen .....	1 560	9,6	292	829	189	250
Alpen .....	1 211	7,5	200	673	149	189
Fränk. Schweiz/Fränk. Jura/Steigerwald .....	183	1,1	/	/	/	/
Bayer. Wald/Oberpf. Wald/Frankenwald/Fichtelgebirge .....	1 250	7,7	227	735	142	146
Übrige Reisegebiete .....	2 488	15,3	562	1 165	386	375
Deutsche Demokratische Republik und Berlin (Ost) .....	858	5,3	197	375	151	135
Insgesamt ...	16 254	100	3 320	8 925	1 982	2 027
Anteile in % ...	-	100	20,4	54,9	12,2	12,5

## 2 Urlaubs- und Erholungsreisen 1977/76

## 2.7 Auslandsreisen nach Zielländern

Zielland	Insgesamt		Bundesland der Herkunft										
			Schles- wig- Hol- stein	Ham- burg	Nieder- sachsen	Bremen	Nord- rhein- West- falen	Hessen	Rhein- land- Pfalz	Baden- Würt- tem- berg	Bayern	Saar- land	Berlin (West)
	1 000	Anteile in %	1 000										
2.7.1 Nach Herkunftsländern													
Österreich .....	5 045	24,5	134	151	390	/	1 415	441	294	926	1 066	/	120
Italien .....	3 496	17,0	/	/	200	/	569	243	157	716	1 226	/	/
Spanien, Portugal .....	2 819	13,7	108	158	241	/	983	252	187	382	236	/	199
Jugoslawien .....	1 531	7,4	/	/	/	/	343	106	/	338	496	/	/
Frankreich .....	1 385	6,7	/	/	/	/	367	/	/	299	219	/	/
Schweiz .....	1 026	5,0	/	/	/	/	325	/	/	229	147	/	/
Dänemark, Norwegen, Schweden .....	1 021	5,0	191	130	139	/	271	/	/	/	/	/	/
Belgien/Luxemburg, Niederlande .....	936	4,5	/	/	/	/	581	/	/	/	/	/	/
Bulgarien, Rumänien, Ungarn .....	358	1,7	/	/	/	/	/	/	/	/	134	-	/
Polen, Sowjetunion, Tschechoslowakei .....	240	1,2	/	/	/	/	/	/	/	/	/	-	/
Übriges Europa .....	1 807	8,8	/	125	146	/	608	134	/	289	283	/	118
Sonstige Länder .....	926	4,5	/	/	/	/	239	/	/	122	182	/	/
Insgesamt .....	20 590	100	715	895	1 518	238	5 824	1 541	962	3 546	4 172	289	870
Anteile in % .....	-	100	3,5	4,3	7,4	1,2	28,3	7,5	4,8	17,2	20,3	1,4	4,2
Zielland	Insgesamt		Reisedauer von ... bis ... Tagen										
			5 - 7	8 - 14	15 - 21	22 - 28	29 und mehr						
	1 000	Anteile in %	1 000										
2.7.2 Nach Reisedauer													
Österreich .....	5 045	24,5	667		2 402	1 650	261	/					
Italien .....	3 496	17,0	410		1 515	1 104	353	114					
Spanien, Portugal .....	2 819	13,7	/		1 034	1 083	425	184					
Jugoslawien .....	1 531	7,4	100		569	547	220	/					
Frankreich .....	1 385	6,7	269		507	385	181	/					
Schweiz .....	1 026	5,0	186		508	233	/	/					
Dänemark, Norwegen, Schweden .....	1 021	5,0	85		313	436	121	/					
Belgien/Luxemburg, Niederlande .....	936	4,5	187		393	318	/	/					
Bulgarien, Rumänien, Ungarn .....	358	1,7	/		152	155	/	/					
Polen, Sowjetunion, Tschechoslowakei .....	240	1,2	/		114	/	/	/					
Übriges Europa .....	1 807	8,8	123		341	413	413	517					
Sonstige Länder .....	926	4,5	/		272	236	177	162					
Insgesamt .....	20 590	100	2 291		6 120	6 606	2 277	1 287					
Anteile in % .....	-	100	11,1		29,4	32,1	11,1	6,3					
Zielland	Insgesamt		Verkehrsmittel										
			Eisenbahn	Bus	Flugzeug	Personen- kraftwagen 1)	Sonstiges Verkehrsmittel						
	1 000	Anteile in %	1 000										
2.7.3 Nach Verkehrsmitteln													
Österreich .....	5 045	24,5	557		431	/	3 993	/					
Italien .....	3 496	17,0	403		235	186	2 630	/					
Spanien, Portugal .....	2 819	13,7	/		/	1 752	902	/					
Jugoslawien .....	1 531	7,4	189		/	234	1 020	/					
Frankreich .....	1 385	6,7	106		129	/	1 055	/					
Schweiz .....	1 026	5,0	148		/	/	780	/					
Dänemark, Norwegen, Schweden .....	1 021	5,0	/		/	/	843	/					
Belgien/Luxemburg, Niederlande .....	936	4,5	/		/	/	766	/					
Bulgarien, Rumänien, Ungarn .....	358	1,7	/		/	122	197	-					
Polen, Sowjetunion, Tschechoslowakei .....	240	1,2	/		/	/	124	/					
Übriges Europa .....	1 807	8,8	180		/	667	790	/					
Sonstige Länder .....	926	4,5	/		/	769	/	/					
Insgesamt .....	20 590	100	1 877		1 253	3 908	13 146	406					
Anteile in % .....	-	100	9,1		6,1	19,0	63,8	2,0					
Zielland	Insgesamt		Unterkunftsart										
			Hotel Gasthof Fremdenheim Pension	Privatquartier		Ferienhaus, Bungalow, Appartement	Camping- platz	Sonstige Unterkunfts- art					
	gegen Entgelt	ohne Entgelt		1 000									
2.7.4 Nach Unterkunftsarten													
Belgien/Luxemburg .....	146	0,7	/	/	/	/	/	/					
Bulgarien .....	/	/	/	/	/	/	/	/					
Dänemark .....	695	3,4	/	/	/	/	358	129					
Frankreich .....	1 385	6,7	507	/	/	167	219	325					
Griechenland .....	539	2,6	224	/	/	195	/	/					
Großbritannien und Nordirland .....	374	1,8	169	/	/	/	/	/					
Italien .....	3 496	17,0	1 782	367	426	436	366	117					
Jugoslawien .....	1 531	7,4	487	166	529	/	199	/					
Niederlande .....	786	3,8	194	/	/	197	148	/					
Norwegen .....	168	0,8	/	/	/	/	/	/					
Österreich .....	5 045	24,5	2 562	1 519	266	345	164	189					
Polen .....	115	0,6	/	/	/	/	/	/					
Portugal .....	168	0,8	/	/	/	/	/	/					
Rumänien .....	146	0,7	/	/	/	/	/	/					
Schweden .....	156	0,8	/	/	/	/	/	/					
Schweiz .....	1 026	5,0	418	109	139	271	/	/					
Sowjetunion .....	/	/	/	/	/	/	/	/					
Spanien .....	2 651	12,9	1 521	/	171	564	259	/					
Tschechoslowakei .....	/	/	/	/	/	/	/	/					
Türkei .....	748	3,6	/	/	577	/	/	/					
Ungarn .....	131	0,6	/	/	/	/	/	/					
Übriges Europa .....	146	0,7	/	/	/	/	/	/					
Vereinigte Staaten .....	213	1,0	/	/	107	/	/	/					
Übriges Amerika .....	128	0,6	/	/	/	/	/	/					
Nordafrika .....	163	0,8	125	/	/	/	/	/					
Übriges Afrika .....	/	/	/	/	/	/	/	/					
Israel .....	/	/	/	/	/	/	/	/					
Übriges Asien .....	107	0,5	/	/	/	/	/	/					
Sonstige Länder .....	173	0,8	/	/	/	/	/	/					
Insgesamt .....	20 590	100	9 008	2 680	3 322	2 766	1 811	1 003					
Anteile in % .....	-	100	43,7	13,0	16,1	13,4	8,8	4,9					

1) Eigener und fremder Personenkraftwagen.

3 Haushaltsreisen und Reiseausgaben 1977/78  
3.1 Haushaltsreisen sowie Ausgaben für Haushaltsreisen nach Teilnehmerzahl und Reisedauer

Teilnehmer je Haushaltsreise	Gegenstand der Nachweisung	Insgesamt	Reisedauer von ... bis ... Tagen				
			5 - 7	8 - 14	15 - 21	22 - 28	29 und mehr
3.1.1 Nach Reisearten							
Haushaltsreisen							
1 000							
1 Haushalts- mitglied 1)	Pauschal- oder Gesell- schaftsreise .....	1 797	279	865	503	105	/
	Kur oder Verschickung .	705	/	62	168	321	143
	Verwandten- oder Be- kanntenbesuch .....	2 536	428	1 099	469	260	280
	Sonstige Reise (ohne Reiseveranstalter) ...	4 223	766	1 743	1 129	419	165
	Zusammen ...	9 261	1 483	3 769	2 269	1 105	632
2 Haushalts- mitglieder	Pauschal- oder Gesell- schaftsreise .....	1 154	150	567	358	63	/
	Kur oder Verschickung .	195	-	/	78	68	/
	Verwandten- oder Be- kanntenbesuch .....	1 031	240	429	195	93	74
	Sonstige Reise (ohne Reiseveranstalter) ...	3 739	535	1 644	1 122	318	117
	Zusammen ...	6 119	925	2 665	1 753	542	231
3 Haushalts- mitglieder	Pauschal- oder Gesell- schaftsreise .....	261	/	131	89	/	/
	Kur oder Verschickung .	/	-	-	/	/	/
	Verwandten- oder Be- kanntenbesuch .....	394	77	148	76	50	/
	Sonstige Reise (ohne Reiseveranstalter) ...	1 562	174	697	546	108	/
	Zusammen ...	2 232	274	976	716	176	90
4 Haushalts- mitglieder und mehr	Pauschal- oder Gesell- schaftsreise .....	132	/	60	50	/	/
	Kur oder Verschickung .	/	-	/	/	/	/
	Verwandten- oder Be- kanntenbesuch .....	408	62	125	83	67	71
	Sonstige Reise (ohne Reiseveranstalter) ...	1 473	135	593	550	144	51
	Zusammen ...	2 030	209	785	689	221	126
Insgesamt	Pauschal- oder Gesell- schaftsreise .....	3 344	464	1 623	1 000	189	67
	Kur oder Verschickung .	932	/	94	257	396	174
	Verwandten- oder Be- kanntenbesuch .....	4 369	807	1 801	823	470	468
	Sonstige Reise (ohne Reiseveranstalter) ...	10 997	1 610	4 677	3 347	989	370
	Insgesamt ...	19 642	2 891	8 195	5 427	2 044	1 079

1) Einschl. Anstaltsinsassen.

### 3 Haushaltsreisen und Reiseausgaben 1977/78

#### 3.1 Haushaltsreisen sowie Ausgaben für Haushaltsreisen nach Teilnehmerzahl und Reisedauer

Teilnehmer je Haushaltsreise	Gegenstand der Nachweisung	Insgesamt	Reisedauer von ... bis ... Tagen				
			5 - 7	8 - 14	15 - 21	22 - 28	29 und mehr
3.1.1 Nach Reisearten							
Ausgaben in 1 000 DM							
1 Haushalts- mitglied 1)	Pauschal- oder Gesell- schaftsreise .....	2 225 143	160 734	934 154	771 843	234 556	/
	Kur oder Verschickung ..	516 368	/	26 080	123 318	273 451	91 554
	Verwandten- oder Be- kanntenbesuch .....	1 436 505	124 977	396 391	262 210	312 333	340 594
	Sonstige Reise (ohne Reiseveranstalter) ...	3 986 543	349 434	1 371 317	1 304 853	615 310	344 679
	Zusammen ...	8 164 559	636 910	2 727 942	2 462 224	1 435 650	899 483
2 Haushalts- mitglieder	Pauschal- oder Gesell- schaftsreise .....	2 482 728	159 005	1 134 122	957 521	176 280	/
	Kur oder Verschickung ..	320 290	-	/	115 800	110 030	/
	Verwandten- oder Be- kanntenbesuch .....	970 231	100 766	289 805	243 180	201 380	135 100
	Sonstige Reise (ohne Reiseveranstalter) ...	5 845 719	387 091	2 193 921	2 162 495	752 855	346 257
	Zusammen ...	9 618 968	646 862	3 648 958	3 478 996	1 240 545	600 507
3 Haushalts- mitglieder	Pauschal- oder Gesell- schaftsreise .....	737 235	/	318 380	310 280	/	/
	Kur oder Verschickung ..	/	-	-	/	/	/
	Verwandten- oder Be- kanntenbesuch .....	536 580	39 180	123 550	108 410	123 240	/
	Sonstige Reise (ohne Reiseveranstalter) ...	2 845 326	136 200	1 061 666	1 229 930	284 780	/
	Zusammen ...	4 146 166	207 130	1 503 596	1 655 620	460 720	319 100
4 Haushalts- mitglieder und mehr	Pauschal- oder Gesell- schaftsreise .....	434 235	/	162 800	190 950	/	/
	Kur oder Verschickung ..	/	-	/	/	/	/
	Verwandten- oder Be- kanntenbesuch .....	704 132	38 210	119 616	141 300	182 906	222 100
	Sonstige Reise (ohne Reiseveranstalter) ...	3 190 281	132 590	1 073 175	1 364 696	435 770	184 050
	Zusammen ...	4 358 413	191 285	1 368 271	1 705 331	659 676	433 850
Insgesamt	Pauschal- oder Gesell- schaftsreise .....	5 879 341	371 974	2 549 456	2 230 594	497 111	229 006
	Kur oder Verschickung ..	893 448	/	69 870	254 503	390 906	176 204
	Verwandten- oder Be- kanntenbesuch .....	3 647 448	303 133	929 362	755 100	819 859	839 994
	Sonstige Reise (ohne Reiseveranstalter) ...	15 867 869	1 005 315	5 700 079	6 061 974	2 088 715	1 007 736
	Insgesamt ...	26 288 106	1 682 187	9 248 767	9 302 171	3 796 591	2 252 940

1) Einschl. Anstaltsinsassen.

### 3 Haushaltsreisen und Reiseausgaben 1977/78

#### 3.1 Haushaltsreisen sowie Ausgaben für Haushaltsreisen nach Teilnehmerzahl und Reisedauer

Teilnehmer je Haushaltsreise	Gegenstand der Nachweisung	Insgesamt	Reisedauer von ... bis ... Tagen				
			5 - 7	8 - 14	15 - 21	22 - 28	29 und mehr
3.1.1 Nach Reisearten							
Ausgaben in DM je Haushaltsreise							
1 Haushalts- mitglied 1)	Pauschal- oder Gesell- schaftsreise .....	1 238,3	576,1	1 079,9	1 534,5	2 233,9	/
	Kur oder Verschickung .	732,4	/	420,6	734,0	851,9	640,2
	Verwandten- oder Be- kanntenbesuch .....	566,4	292,0	360,7	559,1	1 201,3	1 216,4
	Sonstige Reise (ohne Reiseveranstalter) ...	944,0	456,2	786,8	1 155,8	1 468,5	2 089,0
	Zusammen ...	881,6	429,5	723,8	1 085,2	1 299,2	1 423,2
2 Haushalts- mitglieder	Pauschal- oder Gesell- schaftsreise .....	2 151,4	1 060,0	2 000,2	2 674,6	2 798,1	/
	Kur oder Verschickung .	1 642,5	-	/	1 484,6	1 618,1	/
	Verwandten- oder Be- kanntenbesuch .....	941,1	419,9	675,5	1 247,1	2 165,4	1 825,7
	Sonstige Reise (ohne Reiseveranstalter) ...	1 563,4	723,5	1 334,5	1 927,4	2 367,5	2 959,5
	Zusammen ...	1 572,0	699,3	1 369,2	1 984,6	2 288,8	2 599,6
3 Haushalts- mitglieder	Pauschal- oder Gesell- schaftsreise .....	2 824,7	/	2 430,4	3 486,3	/	/
	Kur oder Verschickung .	/	-	-	/	/	/
	Verwandten- oder Be- kanntenbesuch .....	1 361,9	508,8	834,8	1 426,4	2 464,8	/
	Sonstige Reise (ohne Reiseveranstalter) ...	1 821,6	782,8	1 523,2	2 252,6	2 636,9	/
	Zusammen ...	1 857,6	755,9	1 540,6	2 312,3	2 617,7	3 545,6
4 Haushalts- mitglieder und mehr	Pauschal- oder Gesell- schaftsreise .....	3 289,7	/	2 713,3	3 819,0	/	/
	Kur oder Verschickung .	/	-	/	/	/	/
	Verwandten- oder Be- kanntenbesuch .....	1 725,8	616,3	956,9	1 702,4	2 729,9	3 128,2
	Sonstige Reise (ohne Reiseveranstalter) ...	2 165,8	982,1	1 809,7	2 481,3	3 026,2	3 608,8
	Zusammen ...	2 147,0	915,2	1 743,0	2 475,1	2 985,0	3 443,3
Insgesamt	Pauschal- oder Gesell- schaftsreise .....	1 758,2	801,7	1 570,8	2 230,6	2 630,2	3 418,0
	Kur oder Verschickung .	958,6	/	743,3	990,3	987,1	1 012,7
	Verwandten- oder Be- kanntenbesuch .....	834,8	375,6	516,0	917,5	1 744,4	1 794,9
	Sonstige Reise (ohne Reiseveranstalter) ...	1 442,9	624,4	1 218,7	1 811,2	2 111,9	2 723,6
	Insgesamt ...	1 338,4	581,9	1 128,6	1 714,1	1 857,4	2 088,0

1) Einschl. Anstaltsinsassen.

### 3 Haushaltsreisen und Reiseausgaben 1977/78

3.1 Haushaltsreisen sowie Ausgaben für Haushaltsreisen nach Teilnehmerzahl und Reisedauer

Teilnehmer je Haushaltsreise	Gegenstand der Nachweisung	Insgesamt	Reisedauer von ... bis ... Tagen				
			5 - 7	8 - 14	15 - 21	22 - 28	29 und mehr
3.1.2 Nach Verkehrsmitteln							
Haushaltsreisen							
1 000							
1 Haushalts- mitglied 1)	Eisenbahn .....	2 691	382	1 020	631	421	236
	Bus .....	1 087	248	493	260	65	/
	Personenkraftwagen <sup>2)</sup> ..	3 873	658	1 660	915	428	212
	Sonstiges Verkehrs- mittel .....	1 610	195	596	463	191	163
	Zusammen ...	9 261	1 483	3 769	2 269	1 105	632
2 Haushalts- mitglieder	Eisenbahn .....	998	130	431	286	105	/
	Bus .....	467	113	223	109	/	/
	Personenkraftwagen <sup>2)</sup> ..	3 728	599	1 623	1 056	335	115
	Sonstiges Verkehrs- mittel .....	926	83	388	302	87	63
	Zusammen ...	6 119	925	2 665	1 753	542	231
3 Haushalts- mitglieder	Eisenbahn .....	138	/	65	/	/	/
	Bus .....	64	/	/	/	/	/
	Personenkraftwagen <sup>2)</sup> ..	1 779	234	797	562	133	53
	Sonstiges Verkehrs- mittel .....	251	/	87	88	/	/
	Zusammen ...	2 232	274	976	716	176	90
4 Haushalts- mitglieder und mehr	Eisenbahn .....	146	/	/	52	/	/
	Bus .....	/	/	/	/	/	/
	Personenkraftwagen <sup>2)</sup> ..	1 720	186	689	581	172	92
	Sonstiges Verkehrs- mittel .....	145	/	/	53	/	/
	Zusammen ...	2 030	209	785	689	221	126
Insgesamt	Eisenbahn .....	3 973	533	1 557	1 018	566	298
	Bus .....	1 637	383	749	389	83	/
	Personenkraftwagen <sup>2)</sup> ..	11 100	1 677	4 769	3 114	1 068	472
	Sonstiges Verkehrs- mittel .....	2 932	298	1 120	906	327	276
	Insgesamt ...	19 642	2 891	8 195	5 427	2 044	1 079

1) Einschl. Anstaltsinsassen.

2) Eigener und fremder Personenkraftwagen.

3 Haushaltsreisen und Reiseausgaben 1977/78  
3.1 Haushaltsreisen sowie Ausgaben für Haushaltsreisen nach Teilnehmerzahl und Reisedauer

Teilnehmer je Haushaltsreise	Gegenstand der Nachweisung	Insgesamt	Reisedauer von ... bis ... Tagen				
			5 - 7	8 - 14	15 - 21	22 - 28	29 und mehr
3.1.2 Nach Verkehrsmitteln Ausgaben in 1 000 DM							
1 Haushalts- mitglied 1)	Eisenbahn .....	1 687 792	118 627	544 041	503 408	359 898	160 618
	Bus .....	628 910	89 208	275 172	198 530	47 410	/
	Personenkraftwagen <sup>2)</sup> ..	3 175 113	285 495	1 108 714	963 797	592 045	225 062
	Sonstiges Verkehrs- mittel .....	2 672 744	143 580	800 015	796 489	436 297	495 213
	Zusammen ...	8 164 559	636 910	2 727 942	2 462 224	1 435 650	899 483
2 Haushalts- mitglieder	Eisenbahn .....	1 154 354	68 135	413 515	431 434	172 580	/
	Bus .....	561 247	90 355	291 112	148 230	/	/
	Personenkraftwagen <sup>2)</sup> ..	5 341 756	382 067	1 994 403	1 917 481	754 355	293 450
	Sonstiges Verkehrs- mittel .....	2 561 611	106 305	949 928	981 851	291 160	229 267
	Zusammen ...	9 618 968	646 862	3 648 958	3 478 996	1 240 545	600 507
3 Haushalts- mitglieder	Eisenbahn .....	214 250	/	81 400	/	/	/
	Bus .....	101 055	/	/	/	/	/
	Personenkraftwagen <sup>2)</sup> ..	3 004 411	169 110	1 126 056	1 191 930	333 315	184 000
	Sonstiges Verkehrs- mittel .....	826 450	/	245 440	333 710	/	/
	Zusammen ...	4 146 166	207 130	1 503 596	1 655 620	460 720	319 100
4 Haushalts- mitglieder und mehr	Eisenbahn .....	320 410	/	/	124 190	/	/
	Bus .....	/	/	/	/	/	/
	Personenkraftwagen <sup>2)</sup> ..	3 465 337	160 185	1 149 635	1 358 591	492 976	303 950
	Sonstiges Verkehrs- mittel .....	539 866	/	/	212 550	/	/
	Zusammen ...	4 358 413	191 285	1 368 271	1 705 331	659 676	433 850
Insgesamt	Eisenbahn .....	3 376 806	206 632	1 104 676	1 157 232	622 358	284 708
	Bus .....	1 324 012	198 263	626 084	388 540	77 435	/
	Personenkraftwagen <sup>2)</sup> ..	14 986 617	996 857	5 378 808	5 431 799	2 172 691	1 006 462
	Sonstiges Verkehrs- mittel .....	6 600 671	280 435	2 139 199	2 324 600	924 107	928 080
	Insgesamt ...	26 288 106	1 682 187	9 248 767	9 302 171	3 796 591	2 252 940

1) Einschl. Anstaltsinsassen.

2) Eigener und fremder Personenkraftwagen.

## 3 Haushaltsreisen und Reiseausgaben 1977/78

## 3.1 Haushaltsreisen sowie Ausgaben für Haushaltsreisen nach Teilnehmerzahl und Reisedauer

Teilnehmer je Haushaltsreise	Gegenstand der Nachweisung	Insgesamt	Reisedauer von ... bis ... Tagen				
			5 - 7	8 - 14	15 - 21	22 - 28	29 und mehr
3.1.2 Nach Verkehrsmitteln Ausgaben in DM je Haushaltsreise							
1 Haushalts- mitglied 1)	Eisenbahn .....	627,2	310,5	533,4	797,8	854,9	680,6
	Bus .....	578,6	359,7	558,2	763,6	729,4	/
	Personenkraftwagen <sup>2)</sup> ..	819,8	433,9	667,9	1 053,3	1 383,3	1 061,6
	Sonstiges Verkehrs- mittel .....	1 660,1	736,3	1 342,3	1 720,3	2 284,3	3 038,1
	Zusammen ...	881,6	429,5	723,8	1 085,2	1 299,2	1 423,2
2 Haushalts- mitglieder	Eisenbahn .....	1 156,7	524,1	959,4	1 508,5	1 643,6	/
	Bus .....	1 201,8	799,6	1 305,4	1 359,9	/	/
	Personenkraftwagen <sup>2)</sup> ..	1 432,9	637,8	1 228,8	1 815,8	2 251,8	2 551,7
	Sonstiges Verkehrs- mittel .....	2 766,3	1 280,8	2 448,3	3 251,2	3 346,7	3 639,2
	Zusammen ...	1 572,0	699,3	1 369,2	1 984,6	2 288,8	2 599,6
3 Haushalts- mitglieder	Eisenbahn .....	1 552,5	/	1 252,3	/	/	/
	Bus .....	1 579,0	/	/	/	/	/
	Personenkraftwagen <sup>2)</sup> ..	1 688,8	722,7	1 412,9	2 120,9	2 506,1	3 471,7
	Sonstiges Verkehrs- mittel .....	3 292,6	/	2 821,1	3 792,2	/	/
	Zusammen ...	1 857,6	755,9	1 540,6	2 312,3	2 517,7	3 545,6
4 Haushalts- mitglieder und mehr	Eisenbahn .....	2 194,6	/	/	2 388,3	/	/
	Bus .....	/	/	/	/	/	/
	Personenkraftwagen <sup>2)</sup> ..	2 014,7	861,2	1 668,6	2 338,4	2 866,1	3 303,8
	Sonstiges Verkehrs- mittel .....	3 723,2	/	/	4 010,4	/	/
	Zusammen ...	2 147,0	915,2	1 743,0	2 475,1	2 985,0	3 443,3
Insgesamt	Eisenbahn .....	849,9	387,7	709,5	1 136,8	1 099,6	955,4
	Bus .....	808,8	517,7	835,9	998,8	933,0	/
	Personenkraftwagen <sup>2)</sup> ..	1 350,1	594,4	1 127,9	1 744,3	2 034,4	2 132,3
	Sonstiges Verkehrs- mittel .....	2 251,3	941,1	1 910,0	2 565,8	2 826,0	3 362,6
	Insgesamt ...	1 338,4	581,9	1 128,6	1 714,1	1 857,4	2 088,0

1) Einschl. Anstaltsinsassen.

2) Eigener und fremder Personenkraftwagen.

### 3 Haushaltsreisen und Reiseausgaben 1977/78

#### 3.1 Haushaltsreisen sowie Ausgaben für Haushaltsreisen nach Teilnehmerzahl und Reisedauer

Teilnehmer je Haushaltsreise	Gegenstand der Nachweisung	Insgesamt	Reisedauer von ... bis ... Tagen				
			5 - 7	8 - 14	15 - 21	22 - 28	29 und mehr
3.1.3 Nach Unterkunftsarten							
Haushaltsreisen							
1 000							
1 Haushalts- mitglied 1)	Hotel, Gasthof, Frem- denheim, Pension ...	3 411	559	1 521	949	281	99
	Privatquartier gegen Entgelt .....	950	152	410	246	110	/
	Privatquartier ohne Entgelt .....	2 701	503	1 145	490	274	289
	Campingplatz .....	577	64	243	171	67	/
	Sonstige Unterkunfts- art .....	1 622	205	450	413	373	180
	Zusammen ...	9 261	1 483	3 769	2 269	1 105	632
2 Haushalts- mitglieder	Hotel, Gasthof, Frem- denheim, Pension ...	2 798	434	1 282	844	181	57
	Privatquartier gegen Entgelt .....	1 055	107	512	326	81	/
	Privatquartier ohne Entgelt .....	1 078	252	453	192	104	76
	Campingplatz .....	289	/	99	99	/	/
	Sonstige Unterkunfts- art .....	899	102	319	292	131	53
	Zusammen ...	6 119	925	2 665	1 753	542	231
3 Haushalts- mitglieder	Hotel, Gasthof, Frem- denheim, Pension ...	788	99	379	270	/	/
	Privatquartier gegen Entgelt .....	440	/	237	124	/	/
	Privatquartier ohne Entgelt .....	419	84	158	78	53	/
	Campingplatz .....	179	/	55	71	/	/
	Sonstige Unterkunfts- art .....	406	/	147	173	/	/
	Zusammen ...	2 232	274	976	716	176	90
4 Haushalts- mitglieder und mehr	Hotel, Gasthof, Frem- denheim, Pension ...	534	60	235	203	/	/
	Privatquartier gegen Entgelt .....	339	/	147	122	/	/
	Privatquartier ohne Entgelt .....	416	68	119	88	71	70
	Campingplatz .....	193	/	58	80	/	/
	Sonstige Unterkunfts- art .....	548	/	226	196	62	/
	Zusammen ...	2 030	209	785	689	221	126
Insgesamt	Hotel, Gasthof, Frem- denheim, Pension ...	7 531	1 152	3 417	2 266	520	174
	Privatquartier gegen Entgelt .....	2 784	346	1 306	818	237	77
	Privatquartier ohne Entgelt .....	4 614	907	1 875	848	502	481
	Campingplatz .....	1 238	112	455	421	178	72
	Sonstige Unterkunfts- art .....	3 475	374	1 142	1 074	607	275
	Insgesamt ...	19 642	2 891	8 195	5 427	2 044	1 079

1) Einschl. Anstaltsinsassen.

### 3 Haushaltsreisen und Reiseausgaben 1977/78

3.1 Haushaltsreisen sowie Ausgaben für Haushaltsreisen nach Teilnehmerzahl und Reisedauer

Teilnehmer je Haushaltsreise	Gegenstand der Nachweisung	Insgesamt	Reisedauer von ... bis ... Tagen				
			5 - 7	8 - 14	15 - 21	22 - 28	29 und mehr
3.1.3 Nach Unterkunftsarten Ausgaben in 1 000 DM							
1 Haushalts- mitglied 1)	Hotel, Gasthof, Frem- denheim, Pension ...	4 109 663	340 999	1 608 057	1 370 378	553 103	234 976
	Privatquartier gegen Entgelt .....	855 283	78 015	294 178	282 590	149 600	/
	Privatquartier ohne Entgelt .....	1 505 298	136 257	403 111	254 280	309 407	402 243
	Campingplatz .....	391 650	19 060	120 228	138 912	74 120	/
	Sonstige Unterkunfts- art .....	1 298 665	62 579	302 368	416 064	349 420	168 034
	Zusammen ...	8 164 559	636 910	2 727 942	2 462 224	1 435 650	899 483
2 Haushalts- mitglieder	Hotel, Gasthof, Frem- denheim, Pension ...	5 342 783	392 396	2 200 506	2 039 309	485 665	224 907
	Privatquartier gegen Entgelt .....	1 401 708	75 170	566 220	523 818	172 050	/
	Privatquartier ohne Entgelt .....	1 013 286	104 116	297 420	234 390	232 460	144 300
	Campingplatz .....	360 852	/	103 950	129 502	/	/
	Sonstige Unterkunfts- art .....	1 500 339	63 180	480 862	551 977	268 970	132 850
	Zusammen ...	9 618 968	646 862	3 648 958	3 478 996	1 240 545	600 507
3 Haushalts- mitglieder	Hotel, Gasthof, Frem- denheim, Pension ...	1 762 841	97 070	740 186	764 560	/	/
	Privatquartier gegen Entgelt .....	710 035	/	343 825	257 580	/	/
	Privatquartier ohne Entgelt .....	563 580	46 410	122 750	111 530	132 240	/
	Campingplatz .....	289 740	/	57 080	124 000	/	/
	Sonstige Unterkunfts- art .....	819 970	/	239 755	397 900	/	/
	Zusammen ...	4 146 166	207 130	1 503 596	1 655 620	460 720	319 100
4 Haushalts- mitglieder und mehr	Hotel, Gasthof, Frem- denheim, Pension ...	1 421 040	75 135	527 535	636 800	/	/
	Privatquartier gegen Entgelt .....	651 375	/	239 690	282 575	/	/
	Privatquartier ohne Entgelt .....	661 756	40 410	110 490	137 650	177 306	215 900
	Campingplatz .....	332 700	/	80 000	129 200	/	/
	Sonstige Unterkunfts- art .....	1 271 542	/	410 556	517 106	187 600	/
	Zusammen ...	4 358 413	191 285	1 368 271	1 705 331	659 676	433 850
Insgesamt	Hotel, Gasthof, Frem- denheim, Pension ...	12 636 327	905 600	5 076 284	4 813 047	1 272 113	567 133
	Privatquartier gegen Entgelt .....	3 622 401	223 125	1 443 913	1 346 563	444 800	164 000
	Privatquartier ohne Entgelt .....	3 763 920	327 193	933 771	737 900	851 413	913 043
	Campingplatz .....	1 374 942	44 530	361 258	521 614	310 410	137 130
	Sonstige Unterkunfts- art .....	4 890 516	181 739	1 433 541	1 883 047	917 855	471 634
	Insgesamt ...	26 288 106	1 682 187	9 248 767	9 302 171	3 796 591	2 252 940

1) Einschl. Anstaltsinsassen.

3 Haushaltsreisen und Reiseausgaben 1977/78  
3.1 Haushaltsreisen sowie Ausgaben für Haushaltsreisen nach Teilnehmerzahl und Reisedauer

Teilnehmer je Haushaltsreise	Gegenstand der Nachweisung	Insgesamt	Reisedauer von ... bis ... Tagen				
			5 - 7	8 - 14	15 - 21	22 - 28	29 und mehr
3.1.3 Nach Unterkunftsarten							
Ausgaben in DM je Haushaltsreise							
1 Haushalts- mitglied 1)	Hotel, Gasthof, Frem- denheim, Pension ...	1 204,8	610,0	1 057,2	1 444,0	1 968,3	2 373,5
	Privatquartier gegen Entgelt .....	904,5	513,3	717,5	1 148,7	1 360,0	/
	Privatquartier ohne Entgelt .....	557,3	270,9	352,1	518,9	1 129,2	1 391,8
	Campingplatz .....	678,8	297,8	494,8	812,4	1 106,3	/
	Sonstige Unterkunfts- art .....	800,7	305,3	671,9	1 007,4	936,8	933,5
	Zusammen ...	881,6	429,5	723,8	1 085,2	1 299,2	1 423,2
2 Haushalts- mitglieder	Hotel, Gasthof, Frem- denheim, Pension ...	1 909,5	904,1	1 716,5	2 416,2	2 683,2	3 945,7
	Privatquartier gegen Entgelt .....	1 328,6	702,5	1 105,9	1 606,8	2 124,1	/
	Privatquartier ohne Entgelt .....	940,0	413,2	656,6	1 220,8	2 235,2	1 898,7
	Campingplatz .....	1 248,6	/	1 050,0	1 308,1	/	/
	Sonstige Unterkunfts- art .....	1 668,9	619,4	1 507,4	1 890,3	2 053,2	2 506,6
	Zusammen ...	1 572,0	699,3	1 369,2	1 984,6	2 288,8	2 599,6
3 Haushalts- mitglieder	Hotel, Gasthof, Frem- denheim, Pension ...	2 237,1	980,5	1 953,0	2 831,7	/	/
	Privatquartier gegen Entgelt .....	1 613,7	/	1 450,7	2 077,3	/	/
	Privatquartier ohne Entgelt .....	1 345,1	552,5	776,9	1 430,5	2 495,1	/
	Campingplatz .....	1 618,7	/	1 037,8	1 746,5	/	/
	Sonstige Unterkunfts- art .....	2 019,6	/	1 631,0	2 300,0	/	/
	Zusammen ...	1 857,6	755,9	1 540,6	2 312,3	2 617,7	3 545,6
4 Haushalts- mitglieder und mehr	Hotel, Gasthof, Frem- denheim, Pension ...	2 661,1	1 252,3	2 244,8	3 146,8	/	/
	Privatquartier gegen Entgelt .....	1 921,5	/	1 630,5	2 316,2	/	/
	Privatquartier ohne Entgelt .....	1 638,8	594,3	928,5	1 564,2	2 497,3	3 084,3
	Campingplatz .....	1 723,8	/	1 379,3	1 615,0	/	/
	Sonstige Unterkunfts- art .....	2 320,3	/	1 816,6	2 638,3	3 025,8	/
	Zusammen ...	2 147,0	915,2	1 743,0	2 475,1	2 965,0	3 443,3
Insgesamt	Hotel, Gasthof, Frem- denheim, Pension ...	1 677,9	786,1	1 485,6	2 124,0	2 446,4	3 259,4
	Privatquartier gegen Entgelt .....	1 301,1	644,9	1 105,6	1 646,2	1 876,8	2 129,9
	Privatquartier ohne Entgelt .....	815,8	360,7	498,0	870,2	1 696,0	1 898,2
	Campingplatz .....	1 110,6	397,6	794,0	1 239,0	1 743,9	1 904,6
	Sonstige Unterkunfts- art .....	1 407,3	485,9	1 255,3	1 753,3	1 512,1	1 715,0
	Insgesamt ...	1 338,4	581,9	1 128,6	1 714,1	1 857,4	2 088,0

1) Einschl. Anstaltsinsassen.

## 3 Haushaltsreisen und Reiseausgaben 1977/78

## 3.1 Haushaltsreisen sowie Ausgaben für Haushaltsreisen nach Teilnehmerzahl und Reisedauer

Teilnehmer je Haushaltsreise	Ausgabengrößenklasse (von ... bis unter ... DM)	Insgesamt	Reisedauer von ... bis ... Tagen				
			5 - 7	8 - 14	15 - 21	22 - 28	29 und mehr

3.1.4 Nach Ausgabengrößenklassen  
Haushaltsreisen

1 000

1 Haushalts- mitglied 1)	unter 200 .....	1 328	365	528	217	90	128
	200 - 400 .....	1 471	430	628	213	133	66
	400 - 600 .....	1 481	331	707	254	131	58
	600 - 800 .....	970	151	491	223	69	/
	800 - 1 000 .....	750	65	350	221	86	/
	1 000 - 1 500 .....	1 477	107	590	490	194	95
	1 500 - 2 500 .....	1 251	/	392	468	263	102
	2 500 - 5 000 .....	466	/	75	174	121	89
	5 000 - 7 500 .....	53	-	/	/	/	/
	7 500 und mehr .....	/	/	-	/	/	/
	Zusammen ...	9 261	1 483	3 769	2 269	1 105	632
2 Haushalts- mitglieder	unter 200 .....	206	72	79	/	/	/
	200 - 400 .....	370	186	130	/	/	/
	400 - 600 .....	522	188	249	60	/	/
	600 - 800 .....	392	137	186	/	/	/
	800 - 1 000 .....	413	87	239	72	/	/
	1 000 - 1 500 .....	1 289	168	714	316	57	/
	1 500 - 2 500 .....	1 794	76	762	686	216	53
	2 500 - 5 000 .....	984	/	283	452	156	82
	5 000 - 7 500 .....	119	-	/	/	/	/
	7 500 und mehr .....	/	-	/	/	/	/
	Zusammen ...	6 119	925	2 665	1 753	542	231
3 Haushalts- mitglieder	unter 200 .....	55	/	/	/	/	/
	200 - 400 .....	92	/	/	/	/	/
	400 - 600 .....	120	53	50	/	/	/
	600 - 800 .....	118	/	67	/	/	-
	800 - 1 000 .....	118	/	65	/	/	/
	1 000 - 1 500 .....	411	/	254	79	/	/
	1 500 - 2 500 .....	723	/	332	302	/	/
	2 500 - 5 000 .....	521	/	141	269	70	/
	5 000 - 7 500 .....	58	-	/	/	/	/
	7 500 und mehr .....	/	-	/	/	/	/
	Zusammen ...	2 232	274	976	716	176	90
4 Haushalts- mitglieder und mehr	unter 200 .....	/	/	/	/	/	/
	200 - 400 .....	/	/	/	/	/	-
	400 - 600 .....	91	/	/	/	/	-
	600 - 800 .....	80	/	/	/	/	/
	800 - 1 000 .....	78	/	/	/	/	/
	1 000 - 1 500 .....	337	/	192	77	/	/
	1 500 - 2 500 .....	632	/	286	231	56	/
	2 500 - 5 000 .....	626	/	162	297	103	58
	5 000 - 7 500 .....	94	/	/	/	/	/
	7 500 und mehr .....	/	-	/	/	/	/
	Zusammen ...	2 030	209	785	689	221	126
Insgesamt	unter 200 .....	1 621	470	638	261	116	136
	200 - 400 .....	1 978	687	810	256	151	73
	400 - 600 .....	2 214	615	1 042	331	153	73
	600 - 800 .....	1 560	354	779	294	89	/
	800 - 1 000 .....	1 359	207	690	319	106	/
	1 000 - 1 500 .....	3 514	367	1 750	962	285	148
	1 500 - 2 500 .....	4 400	157	1 772	1 687	584	199
	2 500 - 5 000 .....	2 597	/	661	1 192	450	262
	5 000 - 7 500 .....	324	/	/	102	96	84
	7 500 und mehr .....	75	/	/	/	/	/
	Insgesamt ...	19 642	2 891	8 195	5 427	2 044	1 079

1) Einschl. Anstaltsinsassen.

## 3 Haushaltsreisen und Reiseausgaben 1977/78

## 3.1 Haushaltsreisen sowie Ausgaben für Haushaltsreisen nach Teilnehmerzahl und Reisedauer

Teilnehmer je Haushaltsreise	Ausgabengrößenklasse (von ... bis unter ... DM)	Insgesamt	Reisedauer von ... bis ... Tagen				
			5 - 7	8 - 14	15 - 21	22 - 28	29 und mehr
3.1.4 Nach Ausgabengrößenklassen							
Ausgaben in 1 000 DM							
1 Haushalts- mitglied 1)	unter 200 .....	93 565	34 941	36 034	11 679	4 776	6 135
	200 - 400 .....	394 780	114 329	169 734	57 605	35 122	17 790
	400 - 600 .....	690 925	152 955	328 941	120 731	61 508	26 790
	600 - 800 .....	626 167	96 955	315 714	145 338	44 850	/
	800 - 1 000 .....	627 470	54 080	292 205	185 524	72 301	/
	1 000 - 1 500 .....	1 616 349	112 550	643 179	542 548	212 936	103 936
	1 500 - 2 500 .....	2 234 659	/	680 485	835 572	485 697	189 605
	2 500 - 5 000 .....	1 400 558	/	218 650	507 900	375 260	278 948
	5 000 - 7 500 .....	288 527	-	/	/	/	/
	7 500 und mehr .....	/	/	-	/	/	/
	Zusammen ...	8 164 559	636 910	2 727 942	2 462 224	1 435 650	899 483
2 Haushalts- mitglieder	unter 200 .....	13 472	6 266	5 506	/	/	/
	200 - 400 .....	97 761	48 975	34 426	/	/	/
	400 - 600 .....	245 165	87 527	117 898	28 030	/	/
	600 - 800 .....	253 645	88 065	120 400	/	/	/
	800 - 1 000 .....	343 661	72 725	198 992	59 224	/	/
	1 000 - 1 500 .....	1 420 200	177 948	787 732	353 890	63 930	/
	1 500 - 2 500 .....	3 244 258	131 056	1 348 556	1 258 191	405 655	99 300
	2 500 - 5 000 .....	3 016 499	/	870 548	1 355 751	499 390	256 510
	5 000 - 7 500 .....	675 000	-	/	/	/	/
	7 500 und mehr .....	/	-	/	/	/	/
	Zusammen ...	9 618 968	646 862	3 648 958	3 478 996	1 240 545	600 507
3 Haushalts- mitglieder	unter 200 .....	4 845	/	/	/	/	-
	200 - 400 .....	25 230	/	/	/	/	/
	400 - 600 .....	57 520	24 910	24 460	/	/	/
	600 - 800 .....	76 295	/	43 585	/	/	-
	800 - 1 000 .....	99 070	/	54 280	/	/	/
	1 000 - 1 500 .....	457 900	/	284 610	87 540	/	/
	1 500 - 2 500 .....	1 330 141	/	594 441	569 220	/	/
	2 500 - 5 000 .....	1 605 365	/	419 480	830 210	220 225	/
	5 000 - 7 500 .....	317 300	-	/	/	/	/
	7 500 und mehr .....	/	-	/	/	/	/
	Zusammen ...	4 146 166	207 130	1 503 596	1 655 620	460 720	319 100
4 Haushalts- mitglieder und mehr	unter 200 .....	/	/	/	/	-	-
	200 - 400 .....	/	/	/	/	/	-
	400 - 600 .....	42 960	/	/	/	/	-
	600 - 800 .....	52 575	/	/	/	/	/
	800 - 1 000 .....	64 656	/	/	/	/	/
	1 000 - 1 500 .....	375 352	/	214 336	86 306	/	/
	1 500 - 2 500 .....	1 181 575	/	528 075	438 600	105 300	/
	2 500 - 5 000 .....	1 966 320	/	486 620	930 900	344 900	188 100
	5 000 - 7 500 .....	506 570	/	/	/	/	/
	7 500 und mehr .....	/	-	/	/	/	/
	Zusammen ...	4 358 413	191 285	1 368 271	1 705 331	659 676	433 850
Insgesamt	unter 200 .....	114 252	45 007	44 160	13 319	5 531	6 235
	200 - 400 .....	529 806	182 984	218 010	68 700	40 042	19 870
	400 - 600 .....	1 036 570	285 382	488 619	156 571	72 148	33 850
	600 - 800 .....	1 008 682	227 175	502 729	192 518	57 850	/
	800 - 1 000 .....	1 134 857	172 575	575 537	266 808	88 977	/
	1 000 - 1 500 .....	3 869 801	391 158	1 929 857	1 070 284	313 516	162 786
	1 500 - 2 500 .....	7 990 633	272 006	3 151 557	3 101 583	1 087 982	376 005
	2 500 - 5 000 .....	7 988 742	/	1 995 298	3 624 761	1 439 775	836 008
	5 000 - 7 500 .....	1 787 397	/	/	555 027	535 770	464 500
	7 500 und mehr .....	827 366	/	/	/	/	/
	Insgesamt ...	26 288 106	1 682 187	9 248 767	9 302 171	3 796 591	2 252 940

1) Einschl. Anstaltsinsassen.

### 3 Haushaltsreisen und Reiseausgaben 1977/78

#### 3.1 Haushaltsreisen sowie Ausgaben für Haushaltsreisen nach Teilnehmerzahl und Reisedauer

Teilnehmer je Haushaltsreise	Ausgabengrößenklasse (von ... bis unter ... DM)	Insgesamt	Reisedauer von ... bis ... Tagen				
			5 - 7	8 - 14	15 - 21	22 - 28	29 und mehr

#### 3.1.4 Nach Ausgabengrößenklassen Ausgaben in DM je Haushaltsreise

1 Haushalts- mitglied 1)	unter 200 .....	70,5	95,7	68,2	53,8	53,1	47,9
	200 - 400 .....	268,4	265,9	270,3	270,4	264,1	269,5
	400 - 600 .....	466,5	462,1	465,3	475,3	469,5	461,9
	600 - 800 .....	645,5	642,1	643,0	651,7	650,0	/
	800 - 1 000 .....	836,6	832,0	834,9	839,5	840,7	/
	1 000 - 1 500 .....	1 094,3	1 051,9	1 090,1	1 107,2	1 097,6	1 094,1
	1 500 - 2 500 .....	1 786,3	/	1 735,9	1 785,4	1 846,8	1 858,9
	2 500 - 5 000 .....	3 005,5	/	2 915,3	2 919,0	3 101,3	3 134,2
	5 000 - 7 500 .....	5 443,9	-	/	/	/	/
	7 500 und mehr .....	/	/	-	/	/	/
	Zusammen ...	881,6	429,5	723,8	1 085,2	1 299,2	1 423,2
2 Haushalts- mitglieder	unter 200 .....	65,4	87,0	69,7	/	/	/
	200 - 400 .....	264,2	263,3	264,8	/	/	/
	400 - 600 .....	469,7	465,6	473,5	467,2	/	/
	600 - 800 .....	647,1	642,8	647,3	/	/	/
	800 - 1 000 .....	832,1	835,9	832,6	822,6	/	/
	1 000 - 1 500 .....	1 101,8	1 059,2	1 103,3	1 119,9	1 121,6	/
	1 500 - 2 500 .....	1 808,4	1 724,4	1 769,8	1 834,1	1 878,0	1 873,6
	2 500 - 5 000 .....	3 065,5	/	3 076,1	2 999,4	3 201,2	3 128,2
	5 000 - 7 500 .....	5 672,3	-	/	/	/	/
	7 500 und mehr .....	/	-	/	/	/	/
	Zusammen ...	1 572,0	699,3	1 369,2	1 984,6	2 288,8	2 599,6
3 Haushalts- mitglieder	unter 200 .....	88,1	/	/	/	/	-
	200 - 400 .....	274,2	/	/	/	/	/
	400 - 600 .....	479,3	470,0	489,2	/	/	/
	600 - 800 .....	646,6	/	650,5	/	/	-
	800 - 1 000 .....	839,6	/	835,1	/	/	/
	1 000 - 1 500 .....	1 114,1	/	1 120,5	1 108,1	/	/
	1 500 - 2 500 .....	1 839,8	/	1 790,5	1 884,8	/	/
	2 500 - 5 000 .....	3 081,3	/	2 975,0	3 086,3	3 146,1	/
	5 000 - 7 500 .....	5 470,7	-	/	/	/	/
	7 500 und mehr .....	/	-	/	/	/	/
	Zusammen ...	1 857,6	755,9	1 540,6	2 312,3	2 617,7	3 545,6
4 Haushalts- mitglieder und mehr	unter 200 .....	/	/	/	/	-	-
	200 - 400 .....	/	/	/	/	/	-
	400 - 600 .....	472,1	/	/	/	/	-
	600 - 800 .....	657,2	/	/	/	/	/
	800 - 1 000 .....	828,9	/	/	/	/	/
	1 000 - 1 500 .....	1 113,8	/	1 116,3	1 120,9	/	/
	1 500 - 2 500 .....	1 869,6	/	1 846,4	1 898,7	1 880,4	/
	2 500 - 5 000 .....	3 141,1	/	3 003,8	3 134,3	3 348,5	3 243,1
	5 000 - 7 500 .....	5 389,0	/	/	/	/	/
	7 500 und mehr .....	/	-	/	/	/	/
	Zusammen ...	2 147,0	915,2	1 743,0	2 475,1	2 985,0	3 443,3
Insgesamt	unter 200 .....	70,5	95,8	69,2	51,0	47,7	45,8
	200 - 400 .....	267,8	266,4	269,1	268,4	265,2	272,2
	400 - 600 .....	468,2	464,0	468,9	473,0	471,6	463,7
	600 - 800 .....	646,6	641,7	645,4	654,8	650,0	/
	800 - 1 000 .....	835,1	833,7	834,1	836,4	839,4	/
	1 000 - 1 500 .....	1 101,3	1 065,8	1 102,8	1 112,6	1 100,1	1 099,9
	1 500 - 2 500 .....	1 816,1	1 732,5	1 778,5	1 838,5	1 863,0	1 889,5
	2 500 - 5 000 .....	3 076,1	/	3 018,6	3 040,9	3 199,5	3 190,9
	5 000 - 7 500 .....	5 516,7	/	/	5 441,4	5 580,9	5 529,8
	7 500 und mehr .....	11 031,5	/	/	/	/	/
	Insgesamt ...	1 338,4	581,9	1 128,6	1 714,1	1 857,4	2 088,0

1) Einschl. Anstaltsinsassen.

3 Haushaltsreisen und Reiseausgaben 1977/78  
3.2 Haushaltsreisen sowie Ausgaben für Haushaltsreisen im Inland und ins Ausland  
nach Teilnehmerzahl und Reisedauer

Teilnehmer je Haushaltsreise	Reiseziel	Insgesamt	Reisedauer von ... bis ... Tagen				
			5 - 7	8 - 14	15 - 21	22 - 28	29 und mehr
Haushaltsreisen							
1 000							
1 Haushaltsmitglied <sup>1)</sup>	Inland	4 595	807	1 795	1 041	612	340
	Ausland	4 666	676	1 974	1 228	493	292
	Zusammen	9 261	1 483	3 769	2 269	1 105	632
2 Haushaltsmitglieder	Inland	2 830	483	1 286	738	229	94
	Ausland	3 289	442	1 379	1 015	313	137
	Zusammen	6 119	925	2 665	1 753	542	231
3 Haushaltsmitglieder	Inland	893	147	460	227	50	/
	Ausland	1 339	127	516	489	126	81
	Zusammen	2 232	274	976	716	176	90
4 Haushaltsmitglieder und mehr .....	Inland	794	130	352	252	/	/
	Ausland	1 236	79	433	437	183	104
	Zusammen	2 030	209	785	689	221	126
Insgesamt	Inland	9 112	1 567	3 893	2 258	929	465
	Ausland	10 530	1 324	4 302	3 169	1 115	614
	Insgesamt	19 642	2 891	8 195	5 427	2 044	1 079

Ausgaben in 1 000 DM							
1 Haushaltsmitglied <sup>1)</sup>	Inland	2 602 441	244 870	836 625	771 482	554 467	194 997
	Ausland	5 562 118	392 040	1 891 317	1 690 742	881 183	704 486
	Zusammen	8 164 559	636 910	2 727 942	2 462 224	1 435 650	899 483
2 Haushaltsmitglieder	Inland	3 269 695	242 861	1 296 126	1 113 048	414 480	203 180
	Ausland	6 349 273	404 001	2 352 832	2 365 948	826 065	397 327
	Zusammen	9 618 968	646 862	3 648 958	3 478 996	1 240 545	600 507
3 Haushaltsmitglieder	Inland	1 225 175	86 990	559 515	448 870	102 200	/
	Ausland	2 920 991	120 140	944 081	1 206 750	358 520	291 500
	Zusammen	4 146 166	207 130	1 503 596	1 655 620	460 720	319 100
4 Haushaltsmitglieder und mehr .....	Inland	1 288 756	95 665	495 760	560 975	/	/
	Ausland	3 069 657	95 620	872 511	1 144 356	576 870	380 300
	Zusammen	4 358 413	191 285	1 368 271	1 705 331	659 676	433 850
Insgesamt .....	Inland	8 386 067	670 386	3 188 026	2 894 375	1 153 953	479 327
	Ausland	17 902 039	1 011 801	6 060 741	6 407 796	2 642 638	1 773 613
	Insgesamt	26 288 106	1 682 187	9 248 767	9 302 171	3 796 591	2 252 940

1) Einschl. Anstaltsinsassen.

### 3 Haushaltsreisen und Reiseausgaben 1977/78

#### 3.2 Haushaltsreisen sowie Ausgaben für Haushaltsreisen im Inland und ins Ausland nach Teilnehmerzahl und Reisedauer

Teilnehmer je Haushaltsreise	Reiseziel	Insgesamt	Reisedauer von ... bis ... Tagen				
			5 - 7	8 - 14	15 - 21	22 - 28	29 und mehr
Ausgaben in DM je Haushaltsreise							
1 Haushaltsmitglied <sup>1)</sup>	Inland	566,4	303,4	466,1	741,1	906,0	573,5
	Ausland	1 192,1	579,9	958,1	1 376,8	1 787,4	2 412,6
	Zusammen	881,6	429,5	723,8	1 085,2	1 299,2	1 423,2
2 Haushaltsmitglieder	Inland	1 155,4	502,8	1 007,9	1 508,2	1 810,0	2 161,5
	Ausland	1 930,5	914,0	1 706,2	2 331,0	2 639,2	2 900,2
	Zusammen	1 572,0	699,3	1 369,2	1 984,6	2 288,8	2 599,6
3 Haushaltsmitglieder	Inland	1 372,0	591,8	1 216,3	1 977,4	2 044,0	/
	Ausland	2 181,5	946,0	1 829,6	2 467,8	2 845,4	3 598,8
	Zusammen	1 857,6	755,9	1 540,6	2 312,3	2 617,7	3 545,6
4 Haushaltsmitglieder und mehr .....	Inland	1 623,1	735,9	1 408,4	2 226,1	/	/
	Ausland	2 483,5	1 210,4	2 015,0	2 618,7	3 152,3	3 656,7
	Zusammen	2 147,0	915,2	1 743,0	2 475,1	2 985,0	3 443,3
Insgesamt .....	Inland	920,3	427,8	818,9	1 281,8	1 242,1	1 030,8
	Ausland	1 700,1	764,2	1 408,8	2 022,0	2 370,1	2 888,6
	Insgesamt	1 338,4	581,9	1 128,6	1 714,1	1 857,4	2 088,0

1) Einschl. Anstaltsinsassen.

#### 3.3 Haushaltsreisen sowie Ausgaben für Haushaltsreisen im Inland und ins Ausland nach Teilnehmerzahl

Überwiegender Reisemonat	Insgesamt		Teilnehmer je Haushaltsreise					
			1)		2		3 und mehr	
	Inland	Ausland	Inland	Ausland	Inland	Ausland	Inland	Ausland

##### 3.3.1 Nach Reisemonaten<sup>2)</sup>

##### Haushaltsreisen

1 000

April 1977	419	392	223	184	120	131	76	77
Mai 1977	649	613	369	322	238	236	/	55
Juni 1977	946	1 045	461	434	370	405	115	206
Juli 1977	1 895	2 428	768	886	533	628	594	914
August 1977	1 766	2 274	778	932	534	614	454	728
September 1977	967	1 097	523	531	379	446	65	120
Oktober 1977	494	464	266	273	148	136	80	55
November 1977	174	132	112	84	/	/	/	/
Dezember 1977	534	467	344	194	104	130	86	143
Januar 1978	193	301	117	159	/	84	/	58
Februar 1978	230	344	143	179	70	144	/	/
März 1978	484	620	264	305	130	193	90	122
April 1978	361	341	227	178	109	101	/	62
Insgesamt	9 112	10 530	4 595	4 666	2 830	3 289	1 687	2 575

1) Einschl. Anstaltsinsassen.

2) Überwiegender Reisemonat.

### 3 Haushaltsreisen und Reiseausgaben 1977/78

3.3 Haushaltsreisen sowie Ausgaben für Haushaltsreisen im Inland und ins Ausland nach Teilnehmerzahl

Überwiegender Reisemonat	Insgesamt		Teilnehmer je Haushaltsreise					
			1)		2		3 und mehr	
	Inland	Ausland	Inland	Ausland	Inland	Ausland	Inland	Ausland

3.3.1 Nach Reisemonaten<sup>2)</sup>  
Ausgaben in 1 000 DM

April 1977 .....	305 815	665 143	94 575	216 139	124 640	272 908	86 600	176 096
Mai 1977 .....	566 541	1 003 094	249 523	407 507	270 318	456 837	/	138 750
Juni 1977 .....	952 383	1 819 237	315 644	548 043	447 393	785 519	189 346	485 675
Juli 1977 .....	2 115 532	4 514 573	423 491	1 032 333	682 016	1 206 990	1 010 025	2 275 250
August 1977 .....	1 875 130	3 748 455	509 357	1 035 861	648 713	1 124 513	717 060	1 588 081
September 1977 .....	886 686	1 779 929	340 516	664 417	464 920	843 861	81 250	271 651
Oktober 1977 .....	377 905	739 611	135 691	373 460	152 239	261 981	89 975	104 170
November 1977 .....	97 241	273 608	55 455	147 683	/	/	/	/
Dezember 1977 .....	331 137	779 204	132 867	212 664	102 590	254 940	95 680	311 600
Januar 1978 .....	127 732	474 682	52 382	212 712	/	156 500	/	105 470
Februar 1978 .....	179 071	574 750	78 861	214 490	84 625	307 360	/	/
März 1978 .....	331 522	1 006 743	102 567	306 149	126 105	376 314	102 850	324 280
April 1978 .....	239 372	508 039	111 512	184 989	95 820	206 250	/	116 800
Insgesamt ...	8 386 067	17 902 039	2 602 441	5 562 118	3 269 695	6 349 273	2 513 931	5 990 648

Ausgaben in DM je Haushaltsreise

April 1977 .....	729,9	1 696,8	424,1	1 174,7	1 038,7	2 083,3	1 139,5	2 287,0
Mai 1977 .....	872,9	1 636,4	676,2	1 265,5	1 135,8	1 935,8	/	2 522,7
Juni 1977 .....	1 006,7	1 740,9	684,7	1 262,8	1 209,2	1 939,6	1 646,5	2 357,6
Juli 1977 .....	1 116,4	1 859,4	551,4	1 165,2	1 279,6	1 922,0	1 700,4	2 489,3
August 1977 .....	1 061,8	1 648,4	654,7	1 111,4	1 214,8	1 831,5	1 579,4	2 181,4
September 1977 .....	916,9	1 622,5	651,1	1 251,3	1 226,7	1 892,1	1 250,0	2 263,8
Oktober 1977 .....	765,0	1 594,0	510,1	1 368,0	1 028,6	1 926,3	1 124,7	1 894,0
November 1977 .....	558,9	2 072,8	495,1	1 758,1	/	/	/	/
Dezember 1977 .....	620,1	1 668,5	386,2	1 096,2	986,4	1 961,1	1 112,6	2 179,0
Januar 1978 .....	661,8	1 577,0	447,7	1 337,8	/	1 863,1	/	1 818,4
Februar 1978 .....	778,6	1 670,8	551,5	1 198,3	1 208,9	2 134,4	/	/
März 1978 .....	685,0	1 623,8	388,5	1 003,8	970,0	1 949,8	1 142,8	2 658,0
April 1978 .....	663,1	1 489,9	491,2	1 039,3	879,1	2 042,1	/	1 883,9
Insgesamt ...	920,3	1 700,1	566,4	1 192,1	1 155,4	1 930,5	1 490,2	2 326,5

1) Einschl. Anstaltsinsassen.

2) Überwiegender Reisemonat.

### 3 Haushaltsreisen und Reiseausgaben 1977/78

3.3 Haushaltsreisen sowie Ausgaben für Haushaltsreisen im Inland und ins Ausland nach Teilnehmerzahl

Ausgabengrößenklasse (von ... bis unter ... DM)	Insgesamt		Teilnehmer je Haushaltsreise					
			1)		2		3 und mehr	
	Inland	Ausland	Inland	Ausland	Inland	Ausland	Inland	Ausland

#### 3.3.2 Nach Ausgabengrößenklassen

Haushaltsreisen

1 000

unter 200 .....	1 327	294	1 104	224	160	/	63	/
200 - 400 .....	1 435	543	1 027	444	301	69	107	/
400 - 600 .....	1 311	903	807	674	358	164	146	65
600 - 800 .....	789	771	457	513	209	183	123	75
800 - 1 000 .....	652	707	312	438	232	181	108	88
1 000 - 1 500 .....	1 500	2 014	519	958	646	643	335	413
1 500 - 2 500 .....	1 506	2 894	292	959	702	1 092	512	843
2 500 - 5 000 .....	546	2 051	72	394	201	783	273	874
5 000 - 7 500 .....	/	283	/	50	/	100	/	133
7 500 und mehr .....	/	70	/	/	/	/	/	/
Insgesamt ...	9 112	10 530	4 595	4 666	2 830	3 289	1 687	2 575

Ausgaben in 1 000 DM

unter 200 .....	94 105	20 147	76 274	17 291	11 966	/	5 865	/
200 - 400 .....	376 205	153 601	268 709	126 071	78 481	19 280	29 015	/
400 - 600 .....	609 916	426 654	374 339	316 586	166 117	79 048	69 460	31 020
600 - 800 .....	509 148	499 534	293 713	332 454	135 600	118 045	79 835	49 035
800 - 1 000 .....	542 380	592 477	260 023	367 447	192 271	151 390	90 086	73 640
1 000 - 1 500 .....	1 636 596	2 233 205	558 326	1 058 023	705 950	714 250	372 320	460 932
1 500 - 2 500 .....	2 703 142	5 287 491	513 157	1 721 502	1 255 870	1 988 388	934 115	1 577 601
2 500 - 5 000 .....	1 634 775	6 353 967	211 900	1 188 658	601 140	2 415 359	821 735	2 749 950
5 000 - 7 500 .....	/	1 566 597	/	273 527	/	570 700	/	722 370
7 500 und mehr .....	/	768 366	/	/	/	/	/	/
Insgesamt ...	8 386 067	17 902 039	2 602 441	5 562 118	3 269 695	6 349 273	2 513 931	5 990 648

Ausgaben in DM je Haushaltsreise

unter 200 .....	70,9	68,5	69,1	77,2	74,8	/	93,1	/
200 - 400 .....	262,2	282,9	261,6	283,9	260,7	279,4	271,2	/
400 - 600 .....	465,2	472,5	463,9	469,7	464,0	482,0	475,8	477,2
600 - 800 .....	645,3	647,9	642,7	648,1	648,8	645,1	649,1	653,8
800 - 1 000 .....	831,9	838,0	833,4	838,9	828,8	836,4	834,1	836,8
1 000 - 1 500 .....	1 091,1	1 108,8	1 075,8	1 104,4	1 092,8	1 110,8	1 111,4	1 116,1
1 500 - 2 500 .....	1 794,9	1 827,1	1 757,4	1 795,1	1 789,0	1 820,9	1 824,4	1 871,4
2 500 - 5 000 .....	2 994,1	3 098,0	2 943,1	3 016,9	2 990,7	3 084,7	3 010,0	3 146,4
5 000 - 7 500 .....	/	5 535,7	/	5 470,5	/	5 707,0	/	5 431,4
7 500 und mehr .....	/	10 976,7	/	/	/	/	/	/
Insgesamt ...	920,3	1 700,1	566,4	1 192,1	1 155,4	1 930,5	1 490,2	2 326,5

1) Einschl. Anstaltsinsassen.

### 3 Haushaltsreisen und Reiseausgaben 1977/78

3.3 Haushaltsreisen sowie Ausgaben für Haushaltsreisen im Inland und ins Ausland nach Teilnehmerzahl

Monatliches Netto- einkommen des gesamten Haushalts (von ... bis unter ... DM)	Insgesamt		Teilnehmer je Haushaltsreise					
			1 <sup>1)</sup>		2		3 und mehr	
	Inland	Ausland	Inland	Ausland	Inland	Ausland	Inland	Ausland

3.3.3 Nach monatlichem Nettoeinkommen  
Haushaltsreisen  
1 000

unter 800 .....	628	450	600	420	/	/	/	/
800 - 1 200 .....	1 148	749	950	606	169	100	/	/
1 200 - 1 600 .....	1 477	1 435	842	906	448	298	187	231
1 600 - 2 000 .....	1 284	1 375	523	598	493	397	268	380
2 000 - 2 500 .....	1 320	1 801	416	578	530	673	374	550
2 500 - 3 000 .....	858	1 276	282	378	342	488	234	410
3 000 - 4 000 .....	1 087	1 742	318	484	448	729	321	529
4 000 und mehr .....	731	1 320	228	473	292	467	211	380
Sonstige Haushalte <sup>2)</sup> ..	579	382	436	223	83	110	60	/
Insgesamt ...	9 112	10 530	4 595	4 666	2 830	3 289	1 687	2 575

Ausgaben in 1 000 DM

unter 800 .....	246 862	327 600	232 312	294 580	/	/	/	/
800 - 1 200 .....	656 841	952 321	490 516	692 081	147 065	135 770	/	/
1 200 - 1 600 .....	1 172 382	2 014 824	541 770	1 120 716	424 027	445 918	206 585	448 190
1 600 - 2 000 .....	1 181 500	2 195 366	333 678	755 718	526 227	672 307	321 595	767 341
2 000 - 2 500 .....	1 357 938	3 088 170	276 767	737 631	563 995	1 224 518	517 176	1 126 021
2 500 - 3 000 .....	1 015 087	2 315 811	203 270	458 756	428 377	912 675	383 440	944 380
3 000 - 4 000 .....	1 333 828	3 338 053	203 616	634 760	587 372	1 430 652	542 840	1 272 641
4 000 und mehr .....	1 116 115	3 162 646	215 222	674 430	479 948	1 288 361	420 945	1 199 855
Sonstige Haushalte <sup>2)</sup> ..	305 514	507 248	105 290	193 446	100 834	210 552	99 390	/
Insgesamt ...	8 386 067	17 902 039	2 602 441	5 562 118	3 269 695	6 349 273	2 513 931	5 990 648

Ausgaben in DM je Haushaltsreise

unter 800 .....	393,1	728,0	387,2	701,4	/	/	/	/
800 - 1 200 .....	572,2	1 271,5	516,3	1 142,0	870,2	1 357,7	/	/
1 200 - 1 600 .....	793,8	1 404,1	643,4	1 237,0	946,5	1 496,4	1 104,7	1 940,2
1 600 - 2 000 .....	920,2	1 596,6	638,0	1 263,7	1 067,4	1 693,5	1 200,0	2 019,3
2 000 - 2 500 .....	1 028,7	1 714,7	665,3	1 276,2	1 064,1	1 819,5	1 382,8	2 047,3
2 500 - 3 000 .....	1 183,1	1 814,9	720,8	1 213,6	1 252,6	1 870,2	1 638,6	2 303,4
3 000 - 4 000 .....	1 227,1	1 916,2	640,3	1 311,5	1 311,1	1 962,5	1 691,1	2 405,7
4 000 und mehr .....	1 526,8	2 395,9	944,0	1 425,9	1 643,7	2 758,8	1 995,0	3 157,5
Sonstige Haushalte <sup>2)</sup> ..	527,7	1 327,9	241,5	867,5	1 214,9	1 914,1	1 656,5	/
Insgesamt ...	920,3	1 700,1	566,4	1 192,1	1 155,4	1 930,5	1 490,2	2 326,5

1) Einschl. Anstaltsinsassen.

2) Haushalte, deren Haushaltsvorstand mithilfe. Familienangehöriger oder selbständiger Landwirt ist.

3 Haushaltsreisen und Reiseausgaben 1977/78

3.4 Haushaltsreisen im Inland sowie Ausgaben für Haushaltsreisen nach Zielländern und Teilnehmerzahl

Zielland	Haushaltsreisen			Ausgaben					
	insgesamt	davon mit		insgesamt	für Haushaltsreisen mit ... Teilnehmern		je Haushaltsreise	je Haushaltsreise mit ... Teilnehmern	
		1 Teil- nehmer 1)	2 und mehr Teil- nehmern		1 <sup>1)</sup>	2 und mehr		1 <sup>1)</sup>	2 und mehr
	1 000			1 000 DM			DM		
Schleswig-Holstein .....	1 181	473	708	1 501 404	322 730	1 178 674	1 271,3	682,3	1 664,8
Hamburg .....	142	70	72	98 887	39 151	59 736	696,4	559,3	829,7
Niedersachsen .....	1 027	509	518	973 883	297 088	676 795	948,3	583,7	1 306,6
Bremen .....	/	/	/	/	/	/	/	/	/
Nordrhein-Westfalen .....	983	580	403	620 890	248 056	372 834	631,6	427,7	925,1
Hessen .....	606	346	260	477 399	197 152	280 247	787,8	569,8	1 077,9
Rheinland-Pfalz .....	447	243	204	334 426	128 016	206 410	748,2	526,8	1 011,8
Baden-Württemberg .....	1 330	703	627	1 220 572	427 520	793 052	917,7	608,1	1 264,8
Bayern .....	2 672	1 271	1 401	2 660 785	738 893	1 921 892	995,8	581,3	1 371,8
Saarland .....	/	/	/	/	/	/	/	/	/
Berlin (West) .....	172	108	64	104 362	53 612	50 750	606,8	496,4	793,0
Bundesrepublik Deutschland ..	8 645	4 354	4 291	8 038 715	2 468 435	5 570 280	929,9	566,9	1 298,1
Deutsche Demokratische Republik und Berlin (Ost) ..	467	241	226	347 352	134 006	213 346	743,8	556,0	944,0
Insgesamt ...	9 112	4 595	4 517	8 386 067	2 602 441	5 783 626	920,3	566,4	1 280,4

1) Einschl. Anstaltsinsassen.

3.5 Haushaltsreisen ins Ausland sowie Ausgaben für Haushaltsreisen nach Zielländern und Teilnehmerzahl

Zielland	Haushaltsreisen			Ausgaben					
	insgesamt	davon mit		insgesamt	für Haushaltsreisen mit ... Teilnehmern		je Haushaltsreise	je Haushaltsreise mit ... Teilnehmern	
		1 Teil- nehmer 1)	2 und mehr Teil- nehmern		1 <sup>1)</sup>	2 und mehr		1 <sup>1)</sup>	2 und mehr
	1 000			1 000 DM			DM		
Belgien/Luxemburg .....	72	/	/	86 275	/	/	1 198,3	/	/
Bulgarien .....	/	/	/	/	/	/	/	/	/
Dänemark .....	292	104	188	455 841	83 881	371 960	1 561,1	806,5	1 978,5
Frankreich .....	803	464	339	1 069 837	405 533	664 304	1 332,3	874,0	1 959,6
Griechenland .....	295	156	139	697 160	253 710	443 450	2 363,3	1 626,3	3 190,3
Großbritannien und Nordirland	254	165	89	385 345	194 929	190 416	1 517,1	1 181,4	2 139,5
Italien .....	1 703	690	1 013	2 539 031	655 747	1 883 284	1 490,9	950,4	1 859,1
Jugoslawien .....	780	329	451	1 119 611	284 904	834 707	1 435,4	866,0	1 850,8
Niederlande .....	380	172	208	398 975	110 823	288 152	1 049,9	644,3	1 385,3
Norwegen .....	84	/	/	173 930	/	/	2 070,6	/	/
Österreich .....	2 377	815	1 562	3 360 644	723 627	2 637 017	1 413,8	887,9	1 688,2
Polen .....	69	/	/	83 770	/	/	1 214,1	/	/
Portugal .....	80	/	/	209 185	/	/	2 614,8	/	/
Rumänien .....	71	/	/	93 825	/	/	1 321,5	/	/
Schweden .....	82	/	/	136 625	/	/	1 666,2	/	/
Schweiz .....	540	247	293	806 681	239 656	567 025	1 493,9	970,3	1 935,2
Sowjetunion .....	/	/	/	/	/	/	/	/	/
Spanien .....	1 464	700	764	3 012 079	1 025 724	1 986 355	2 057,4	1 465,3	2 599,9
Tschechoslowakei .....	55	/	/	52 545	/	/	955,4	/	/
Türkei .....	291	109	182	807 929	249 493	558 436	2 776,4	2 288,9	3 068,3
Ungarn .....	70	/	/	80 470	/	/	1 149,6	/	/
Übriges Europa .....	78	/	/	179 551	/	/	2 301,9	/	/
Vereinigte Staaten .....	145	91	54	420 422	199 066	221 356	2 899,5	2 187,5	4 099,2
Übriges Amerika .....	92	58	/	396 907	183 000	/	4 314,2	3 155,2	/
Nordafrika .....	103	51	52	268 250	93 350	174 900	2 604,4	1 830,4	3 363,5
Übriges Afrika .....	54	/	/	179 050	/	/	3 315,7	/	/
Israel .....	51	/	/	136 720	/	/	2 680,8	/	/
Übriges Asien .....	72	/	/	357 280	/	/	4 962,2	/	/
Sonstige Länder .....	113	68	/	284 565	151 640	/	2 518,3	2 230,0	/
Insgesamt ...	10 530	4 666	5 864	17 902 039	5 562 118	12 339 921	1 700,1	1 192,1	2 104,4

1) Einschl. Anstaltsinsassen.

Anhang
Erhebungsformular (Fragebogen)

Rechtsgrundlage
Gesetz über die Durchführung einer
Repräsentativstatistik der Bevölkerung
und des Erwerbslebens (Mikrozensus)
vom 15.7.1975. (BGBl. I S. 1909f)
Urlaubs- und Erholungsreisen 1977/1978
(von 5 oder mehr Tagen Dauer)
Mikrozensus - Ergänzungsprogramm, April 1978, 0,1%
- Nur für Auswahlzettel 9 -
Bitte nur
Bleistift
benutzen
045412

Ordnungsangaben
Familienname Vorname des Haushaltsvorstandes
R.B. Ausw.-Bez.-Nr. Auswahl Mz.-Bogen-Nr.

1 Haben Haushaltsmitglieder von April 1977 bis
Marz 1978 eine oder mehrere Urlaubs- und
Erholungsreisen (auch Verwandtenbesuche,
Kuren usw.) angetreten? Ja weiter Frage 2
Nein Ende des Interviews!
2 Lfd.-Nr. der Reise

Table with 3 main columns: a) Deutschland, Europa, and Übrige Welt. Rows list various regions and countries with corresponding numbers for selection.

Table with 2 main columns: b) Reisegebiet and Nur wenn Reiseziel 01-11. Rows list specific travel regions like Nordsee, Ostsee, etc., with corresponding numbers.

1977 Apr. Juli Okt. 1978 Febr.
a) Überwiegender Reisemonat
b) Gesamtdauer der Reise (in Tagen)

5 Haushaltsmitglieder,
die an der Reise
teilgenommen haben
Name Vorname
Lfd.-Nr. Geb.-J. männlich weiblich

6 Art der Reise 7 Überwiegend benutztes Verkehrsmittel
Pauschal- oder Gesellschaftsreise
Kurz- oder Verschickung
Verwandten- oder Bekanntenbesuch
Sonstige Reise
Eisenbahn
Bus
PKW (eigen und fremd)
Flugzeug
Sonstiges

8 Überwiegend benutzte Unterkunftsart 9 Ausgaben für die Reise
Hotel, Gasthof, Fremdenheim, Pension
Heilstätte, Sanatorium
Ferien- und Erholungsheim
Privatquartier gegen Entgelt
Privatquartier gegen Entgelt (auf Bauernhof)
Privatquartier ohne Entgelt
Ferienhaus, Bungalow, Appartement
Campingplatz
Sonst. Unterkunft
in vollen DM

NUR VOM STATISTISCHEN LANDESAMT AUSZUFÜLLEN

Ersatz-Kenn-Nummer Lfd. Nr. der Reise Auswahl Mz.-Bogen-Nr. Ausgaben für die Reise
1. Person 2. Person 3. Person 4. Person 5. Person