


Binnenhandel, Gastgewerbe, Tourismus



Fachserie **6**

Reihe 7.2

Beherbergungskapazität

1999

Herausgeber: Statistisches Bundesamt, Wiesbaden



Fachliche Informationen zu dieser Veröffentlichung können Sie direkt beim Statistischen Bundesamt erfragen
Gruppe V A, Telefon: 06 11 / 75 - 48 51 Fax: 06 11 / 75 - 39 69 oder E-Mail: Tourismus-Gastgewerbe@statistik-bund.de

Verlag: Metzler-Poeschel, Stuttgart

Verlagsauslieferung: SFG – Servicecenter Fachverlage GmbH
Postfach 43 43
72774 Reutlingen
Telefon 0 70 71 / 93 53 50
Telefax: 0 70 71 / 93 53 35
Internet: <http://www.s-f-g.com>
E-Mail: staba@s-f-g.com

Erscheinungsfolge: sechsjährlich

Erschienen im Juni 2000

Preis: DM 35,30 / EUR 18,05

Bestellnummer: 2060720 - 99900

Recyclingpapier aus 100 % Altpapier.



Informationen über das Statistische Bundesamt und sein Datenangebot erhalten Sie.

- im Internet: <http://www.statistik-bund.de>

oder bei unserem Informationsservice

65180 Wiesbaden

- Telefon: 06 11 / 75 24 05
- Telefax: 06 11 / 75 33 30
- E-Mail: info@statistik-bund.de

© Statistisches Bundesamt, Wiesbaden 2000

Für nichtgewerbliche Zwecke sind Vervielfältigung und unentgeltliche Verbreitung, auch auszugsweise, mit Quellenangabe gestattet. Die Verbreitung, auch auszugsweise, über elektronische Systeme/Datenträger bedarf der vorherigen Zustimmung. Alle übrigen Rechte bleiben vorbehalten.

Inhalt

Seite

Verzeichnis der Schaubilder	5
-----------------------------------	---

Textteil

1 Allgemeine und methodische Erläuterungen zur Kapazitätserhebung 1999	6
2 Definitionen und Begriffserläuterungen	9
3 Zusammenfassende Übersichten	11

Tabellenteil

1 Kapazität der Beherbergungsstätten nach:	
1.1 Ländern und Betriebsarten	33
1.2 Reisegebieten und Öffnungsdauer der Betriebe	38
1.3 Gemeindegruppen und Betriebsarten	56
1.4 Gemeindegrößenklassen und Betriebsarten	59
1.5 Gemeindegrößenklassen und Durchschnittspreisklassen der Betriebe	61
1.6 Größenklassen der Bettendichte in Gemeinden und nach Betriebsarten	63
1.7 Größenklassen der Bettendichte in Gemeinden und Durchschnittspreisklassen der Betriebe	65
1.8 Betriebsarten und Betriebsgrößenklassen	67
1.9 Betriebsarten und Größenklassen der angebotenen Beherbergungseinheiten	70
1.10 Betriebsarten und Ausstattungsklassen der Betriebe	72
1.11 Betriebsarten und Durchschnittspreisklassen der Betriebe	76
1.12 Betriebsarten und Öffnungsdauer der Betriebe	78
2 Beherbergungsstätten, Beherbergungseinheiten und Betten/Schlafgelegenheiten nach:	
2.1 Ländern und Betriebsarten	81
2.2 Reisegebieten und Öffnungsdauer der Betriebe	86
2.3 Gemeindegruppen und Betriebsarten	104
2.4 Gemeindegrößenklassen und Betriebsarten	107
2.5 Betriebsarten und Betriebsgrößenklassen	109
2.6 Betriebsarten und Größenklassen der angebotenen Beherbergungseinheiten	112
2.7 Betriebsarten und Ausstattungsklassen der Betriebe	114
2.8 Betriebsarten und Durchschnittspreisklassen der Betriebe	118
2.9 Betriebsarten und Öffnungsdauer der Betriebe	120
3 Beherbergungsstätten, Gästezimmer und Wohneinheiten nach:	
3.1 Ländern und Betriebsarten	123
3.2 Reisegebieten und Öffnungsdauer der Betriebe	128
3.3 Gemeindegruppen und Betriebsarten	146
3.4 Gemeindegrößenklassen und Durchschnittspreisklassen der Betriebe	149
3.5 Betriebsarten und Betriebsgrößenklassen	151
3.6 Betriebsarten und Größenklassen der angebotenen Beherbergungseinheiten	154
3.7 Betriebsarten und Ausstattungsklassen der Betriebe	156
3.8 Betriebsarten und Durchschnittspreisklassen der Betriebe	160
3.9 Betriebsarten und Öffnungsdauer der Betriebe	162
4 Beherbergungsstätten, Betten und Schlafgelegenheiten nach:	
4.1 Ländern und Betriebsarten	165
4.2 Reisegebieten und Öffnungsdauer der Betriebe	170
4.3 Gemeindegruppen und Betriebsarten	188
4.4 Gemeindegrößenklassen und Betriebsarten	191
4.5 Betriebsarten und Betriebsgrößenklassen	193
4.6 Betriebsarten und Größenklassen der angebotenen Beherbergungseinheiten	196

	Seite
4.7 Betriebsarten und Ausstattungsklassen der Betriebe	198
4.8 Betriebsarten und Durchschnittspreisklassen der Betriebe	202
4.9 Betriebsarten und Öffnungsdauer der Betriebe	204
 5 Beherbergungseinheiten, Ausstattung der Gästezimmer und Größe der Wohneinheiten nach:	
5.1 Ländern und Betriebsarten	207
5.2 Reisegebieten und Öffnungsdauer der Betriebe	212
5.3 Gemeindegroßklassen und Betriebsarten	230
5.4 Betriebsarten und Betriebsgroßklassen	232
5.5 Betriebsarten und Durchschnittspreisklassen der Betriebe	235
5.6 Betriebsarten und Großklassen der Beherbergungseinheiten	237
5.7 Betriebsarten und Preisklassen je Beherbergungseinheit	239
 6 Betten/Schlafgelegenheiten, Ausstattung der Gästezimmer und Größe der Wohneinheiten nach:	
6.1 Ländern und Betriebsarten	242
6.2 Reisegebieten und Öffnungsdauer der Betriebe	247
6.3 Gemeindegroßklassen und Betriebsarten	265
6.4 Betriebsarten und Betriebsgroßklassen	267
6.5 Betriebsarten und Durchschnittspreisklassen der Betriebe	270
6.6 Betriebsarten und Großklassen der Beherbergungseinheiten	272
6.7 Betriebsarten und Preisklassen je Beherbergungseinheit	274
 7 Ausstattung der Beherbergungsbetriebe nach:	
7.1 Ländern und Betriebsarten	278
7.2 Reisegebieten und Öffnungsdauer der Betriebe	288
7.3 Gemeindegroßklassen und Betriebsarten	324
7.4 Betriebsarten und Betriebsgroßklassen	328
7.5 Betriebsarten und Durchschnittspreisklassen der Betriebe	334
 8 Ausstattung der Campingplätze mit Ver-/Entsorgungs- bzw. Sport- und Freizeiteinrichtungen nach:	
8.1 Gemeindeguppen	340
8.2 Gemeindegroßklassen	342
8.3 Stellplätzen	344
8.4 Reisegebieten und Öffnungsdauer der Campingplätze	346
 9 Campingplätze nach dem Anteil der Belegungsfäche für Reiseverkehrscamping nach:	
9.1 Ländern	383
9.2 Gemeindegroßklassen	384
9.3 Stellplätzen	385
9.4 Reisegebieten und Jahres- oder Saisonbetrieben	386
 Anhang	
1 Gesetz über die Statistik der Beherbergung im Reiseverkehr vom 14. Juli 1980	404
2 Erhebungspapiere	405

Verzeichnis der Schaubilder

Schaubild 1. Verteilung der Betriebe des Beherbergungsgewerbes auf die Bundesländer	32
2: Bettenkapazität des Beherbergungsgewerbes nach Betriebsarten	80
3: Betriebsartenstruktur des Beherbergungsgewerbes	122
4: Gästebetten je 1 000 Einwohner in den Bundesländern ..	164
5: Sanitäre Ausstattung der Gästezimmer in den Bundesländern ..	206
6: Anteile der Betriebe mit 100 oder mehr Betten an allen Betrieben	241
7: Anteile der Hotels mit Hallen-, Frei- oder Thermalbad	277
8. Anteile der Campingplätze mit Restaurationsbetrieb	339
9. Verteilung der Campingplätze auf die Bundesländer	382

Gebietsstand

Die Angaben für **Deutschland** beziehen sich auf die Bundesrepublik Deutschland nach dem Gebietsstand seit dem 3.10.1990.

Die Angaben für das **frühere Bundesgebiet** beziehen sich auf die Bundesrepublik Deutschland nach dem Gebietsstand bis zum 3.10.1990; sie schließen Berlin-West ein

Die Angaben für die **neuen Länder und Berlin-Ost** beziehen sich auf die Länder Brandenburg, Mecklenburg-Vorpommern, Sachsen, Sachsen-Anhalt, Thüringen sowie auf Berlin-Ost.

Zeichenerklärung

- = nichts vorhanden
- . = Zahlenwert geheimzuhalten

Ergebnisse der Länder in tieferer regionaler Gliederung werden in den „Statistischen Berichten“ der Statistischen Ämter der Länder unter der Kennziffer G IV 2 veröffentlicht.

1 Allgemeine und methodische Erläuterungen zur Kapazitätserhebung 1999

1.1 Rechtsgrundlage und Zielsetzung der Erhebung

Mit dieser Veröffentlichung werden die Ergebnisse der Erhebung über die Beherbergungskapazität (Stichtag 1. Januar 1999) vorgelegt, nachdem auf der Grundlage des Gesetzes über die Statistik der Beherbergung im Reiseverkehr (BeherbStatG) vom 14. Juli 1980 (BGBl. I S. 953) – s. Anhang – bereits drei vergleichbare Erhebungen (Stichtage: jeweils 1. Januar 1981, 1987 und 1993) durchgeführt wurden.

Zum zweiten Mal nach 1993 wird damit im Rahmen dieses Ergebnisaufweises ein Strukturüberblick über die Kapazitäten des Beherbergungsgewerbes in ganz Deutschland ermöglicht, und zwar sowohl in qualitativer als auch in quantitativer Hinsicht.

Nach dem genannten Gesetz basiert das beherbergungstatistische Berichtssystem auf zwei Säulen: Einmal handelt es sich um die hier angesprochenen Erhebungen im Abstand von sechs Jahren (im folgenden kurz "Kapazitätserhebung" genannt), die mittelfristig angelegt sind und den strukturpolitischen Informationsbedarf befriedigen sollen, zum anderen um die monatlichen Statistiken, die die Aufgabe haben, den unmittelbaren Nachweis der vielfältigen saisonalen, konjunkturellen, regionalen und sonstigen kurzfristigen Entwicklungen darzustellen.

Dieses Berichtssystem erfasst somit in der Kapazitätserhebung das Beherbergungsangebot und in der monatlichen Statistik – in erster Linie mit den Merkmalen Ankünfte und Übernachtungen – die Nachfrage im deutschen Beherbergungsgewerbe.

Die bis zum Jahr 1980 jährlich jeweils zum Erhebungszeitpunkt 1. April durchgeführten Erhebungen über die Beherbergungskapazität beschränkten sich auf den Nachweis der Anzahl von Betrieben, Zimmern und Betten in einer Gliederung nach Betriebsarten, die auf der Grundlage der Selbsteinschätzung durch die Auskunftgeber ermittelt wurden. Mit dem seit 1981 geltenden Beherbergungstatistikgesetz wurden für die erwähnte Kapazitätserhebung 1981 erstmals Merkmale über die Ausstattung und Qualität der Beherbergungsstätten in das Befragungsprogramm aufgenommen, die im wesentlichen auch für die in diesem Heft dargestellte Erhebung beibehalten worden sind.

Für die Festlegung der Betriebsarten Hotels, Gasthöfe, Pensionen und Hotels garnis wurde eine Kurzfassung des Textes der Systematik der Wirtschaftszweige (vgl. Muster des Fragebogens im Anhang) herangezogen. Durch diesen Befragungsmodus soll erreicht werden, dass sich die Auskunftgeber bei der Zuordnung "ihrer" Betriebsart beispielsweise nicht an orts- und regionalspezifischen Besonderheiten oder an einer für den eigenen Betrieb sonst verwendeten Bezeichnung orientieren.

Die zum Stichtag 1. Januar 1999 ausgewiesenen Ergebnisse ermöglichen für das frühere Bundesgebiet einen Vergleich zu den Daten, die aus den Kapazitätserhebungen 1981, 1987 und 1993 vorliegen. Für die neuen Bundesländer und Berlin-Ost kann durch die für 1993 erstmals erhobenen Daten die Entwicklung der Kapazitäten im Beherbergungsgewerbe in den letzten 6 Jahren dargestellt werden.

1.2 Abgrenzung des Erhebungsumfangs

Grundsätzlich werden der Rechtsgrundlage entsprechend in die Erhebung sämtliche Beherbergungsstätten mit neun und mehr Betten einbezogen. Die Erfassung und Abgrenzung des Berichtsfirmenkreises vollzog sich überwiegend reibungslos, da die Erhebungseinheiten der Kapazitätserhebung parallel in der monatlichen Berichterstattung der Statistik der Beherbergung im Reiseverkehr befragt werden.

Somit unterliegen der Kapazitätserhebung alle Betriebe unter Berücksichtigung der vorgenannten Abschnidegrenze, die Reisende, d.h. vorübergehend am Ort verweilende Personen, aufnehmen. Dabei kommt es weder auf die Gewinnerzielungsabsicht des Betriebs noch auf den Aufenthaltswert der Gäste an. Ebenso wenig ist für die Berichtskreis-zugehörigkeit einzelner Beherbergungsstätten entscheidend, ob die Gästebeherbergung betrieblicher Haupt- oder nur Nebenzweck zur Erreichung übergeordneter Aufgaben ist. Bei Beherbergungsstätten, deren Gäste oder Bewohner im allgemeinen einen unterschiedlich langen vorübergehenden Aufenthalt nehmen, gilt die Regel, dass die häufigste, im Zweifel die der Zweckbestimmung der Beherbergungsstätte gewidmete Aufenthaltsdauer maßgebend sein soll.

Die Abgrenzung der statistischen Einheiten des Beherbergungstatistikgesetzes richtet sich im wesentlichen nach der erwähnten Systematik der Wirtschaftszweige. Zu erfassen sind die fachlichen Betriebsteile, welche – für sich genommen – dem Bereich des Beherbergungsgewerbes zuzuordnen wären. Dabei kommt es nicht darauf an, ob es sich um ein Unternehmen oder um eine örtliche Einheit mit dem entsprechenden Schwerpunkt der Wirtschaftstätigkeit handelt. Ein z.B. von einem Großunternehmen des Verarbeitenden Gewerbes betriebenes Hotel ist – ohne Rücksicht auf den Schwerpunkt der Wirtschaftstätigkeit der rechtlich selbstständigen Einheit – ebenso zu erfassen wie beispielsweise die in ländlichen Gegenden zu beobachtende Unternehmenseinheit "Metzgerei mit Gasthof", wo die funktionale Einheit "Beherbergung" ab 9 oder mehr Betten berichtspflichtig ist, auch wenn der wirtschaftliche Schwerpunkt in diesem Falle in der Erzeugung von Fleisch und Fleischwaren liegt.

Der gesetzlich vorgeschriebene Erfassungsbereich der Beherbergungsstatistik ist aber mit dem gewerblichen Bereich in mehrfacher Hinsicht nicht deckungsgleich. Er unterschreitet ihn durch die Ausklammerung der ebenfalls dem Beherbergungsgewerbe zuzurechnenden Kleinbeherbergungsstätten; er geht über ihn hinaus durch die Einbeziehung von Unterkunftsstätten, die wirtschaftssystematisch funktionell anderen Dienstleistungsbereichen (z.B. Heilstätten und Sanatorien; Schulungsheime) oder institutionell anderen als dem Unternehmenssektor zugerechnet werden (z.B. Erholungs- und Ferienheime gemeinnütziger Träger, Jugendherbergen).

Bei der Erfassung der Campingplätze legt die besondere Zielsetzung der Beherbergungsstatistik – trotz des Fehlens einer inhaltlichen Begrenzung des Begriffs "Reiseverkehr" in der Rechtsgrundlage – eine Einengung auf den Bereich des Reiseverkehrscampings nahe. Der dazu abzugrenzende Dauercampingbereich ist grundsätzlich dem Naherholungsverkehr und nicht dem Reiseverkehr zuzurechnen, so dass das Dauercamping für die Kapazitätserhebung nicht erhebungsrelevant ist. Eine totale Erfassung aller Campingplätze ist ohnehin nicht möglich, da aus praktischen Gründen kleinere Campingplätze mit (in der Regel) bis zu drei Standplätzen

zen nicht erfasst werden; sie unterliegen nach den Campingplatzverordnungen der Bundesländer keiner Genehmigungspflicht.

1.3 Erhebungsprogramm

Wesentliches Merkmal des Erhebungs- bzw. Nachweiskonzepts zur Kennzeichnung der Beherbergungsstätten ist, dass zunächst sämtliche am Stichtag vorhandenen Betriebe erfasst werden; weiterhin werden in diesen Betrieben alle vorhandenen Beherbergungsräume und Übernachtungsmöglichkeiten ermittelt, unabhängig davon, ob diese Kapazitäten nutzbar oder zeitweise (z.B. wegen vorübergehender Betriebsstilllegung, Renovierung oder aus sonstigen Gründen) einer unmittelbaren Benutzung entzogen waren.

Dabei werden zwei Arten von Zählbegriffen verwendet, nämlich ein räumlicher und ein personenbezogener Begriff. Als Oberbegriff für die Zählung der Beherbergungsräume wird die "Beherbergungseinheit" verwendet. Sie ist definiert als selbständig vermietbare, mit einem betriebsüblichen Mindestkomfort ausgestattete räumliche Einheit mit Schlafgelegenheiten zur vorübergehenden Beherbergung von Gästen. Bei variabler Unterteilung größerer Einheiten in abschließbare kleinere räumliche Einheiten sollte die im Vorjahr vorherrschende Aufteilung zugrunde gelegt werden. Dieser so definierte Oberbegriff in räumlicher Hinsicht umfasst zwei Unterkategorien, nämlich

- Gästezimmer, für die der "herkömmliche" Hotel-Mindestdienstleistungsstandard angeboten wird, und
- Wohneinheiten, die den Mindeststandard der Hoteldienstleistungen nicht erreichen und bei denen es sich meistens um Ferienhäuser, -wohnungen, Chalets, Studios, zur kurzfristigen Vermietung an Touristen bestimmte Wohnwagen, Zelte und dgl. sowie Schlafsäle in Jugendherbergen, Hütten oder vergleichbaren Einrichtungen handelt.

Der zweite, sich auf Personen beziehende Zählbegriff "Betten und sonstige Schlafgelegenheiten" zielt darauf ab, die Anzahl der Personen zu ermitteln, die bei Normalbelegung gleichzeitig übernachten können.

Gästezimmer werden darüber hinaus nach zwei wichtigen strukturellen Merkmalen aufgeteilt, und zwar

- nach der sanitären Ausstattung (mit Bad/Dusche und WC, sonstige Gästezimmer) und
- nach der Anzahl der Übernachtungsmöglichkeiten für Personen (z.B. Zimmer mit zwei Betten).

Um den veränderten Gegebenheiten Rechnung zu tragen, werden Gästezimmer ohne WC und/oder nur mit fließendem Warmwasser nicht mehr gesondert erhoben. Sie sind ggf. in den „sonstigen Gästezimmern“ enthalten.

Bei der Ermittlung der "Wohneinheiten" wird lediglich nach der Anzahl der Räume in diesen Wohneinheiten gefragt, weil es sich hier überwiegend um sogenannte Ferienwohnungen oder Ferienhäuser handelt, in denen Bad oder Dusche und Toilette eingebaut sind und Kochgelegenheit vorhanden ist.

Weitere Ausstattungs- und Qualitätsmerkmale für Beherbergungsstätten stellen das Angebot von Sport- und Freizeiteinrichtungen dar, wobei seit 1993 für den Campingbereich auch das Vorhandensein von Entsorgungsmöglichkeiten erfragt wird.

Die Preise werden für die Betriebsarten Hotels, Gasthöfe, Pensionen und Hotels garnis seit 1993 einschl. Frühstück angegeben. In den vorherigen Erhebungen wurden die Preise ohne Frühstück erfragt, wobei es für den Großteil der Auskunftspflichtigen schwierig war, den Frühstücksanteil aus dem Gesamtpreis herauszurechnen.

Maßgebend ist immer der am Stichtag (1. Januar) geltende Gesamtpreis - unabhängig davon, ob zu verschiedenen Zeiten unterschiedliche Preise gelten (z.B. Vor-, Haupt-, Nachsaisonpreise).

Wertaus komplexer gestaltet sich die "richtige" Preisfindung bei den Erhebungseinheiten, die nicht den genannten Betriebsarten der "Hotellerie" zuzuordnen sind. Diese - im folgenden "Parahotellerie" genannten - Betriebe werden anhand der bereits genannten Systematik der Wirtschaftszweige nach den Betriebsarten Erholungs- und Ferienheime, Schulungsheime, Ferienzentren, Ferienhäuser/-wohnungen, Hütten, Jugendherbergen sowie Sanatorien und Kurkrankenhäuser klassifiziert.

In einer Vielzahl von Fällen liegen bei der "Parahotellerie" hinsichtlich der Preisangaben nur geschätzte Werte vor, die Verarbeitung und Veröffentlichung dieser Daten erscheint nach dem derzeitigen Erkenntnisstand dennoch sinnvoll, da sich auf diese Weise zumindest Basisinformationen über das Preisgefüge dieses Sektors gewinnen lassen. Lediglich bei den Sanatorien und Kurkrankenhäusern wurde 1999 auf eine Preisangabe verzichtet, da die vorangegangenen Erhebungen gezeigt haben, dass viele Unternehmen sich nicht in der Lage sahen, die Preisermittlung ausschließlich für die Beherbergung ohne den in solchen Einrichtungen üblichen Einschluss von therapeutischen Leistungen oder ärztlichen Verrichtungen vorzunehmen. Der Anspruch, in jeder Hinsicht preisstatistischen Erfordernissen zu genügen, kann mit diesen Daten indessen nicht erhoben werden.

Bei den Campingplätzen, die mit einem gesonderten Erhebungsbogen erfasst werden (vgl. Anhang), steht der Nachweis der qualitativen Ausstattung im Vordergrund. Hierbei wird das Angebot an Sport- und Freizeiteinrichtungen (z.B., Kinderspielfeld, Hallen-/Freibad) sowie an Versorgungseinrichtungen (z.B. Einzelhandelsgeschäft/Kiosk, Restaurantsbetrieb) erfasst. Da wie schon erwähnt das Erhebungskonzept nur Daten über reiseverkehrsbezogenes Camping vorsieht, werden Angaben über das Dauercamping von vornherein ausgeklammert.

1.4 Tabellenprogramm

Das Tabellenprogramm für die Kapazitätserhebung dient im wesentlichen mittelfristig orientierten Informationszielen. Die Erhebungseinheiten als Träger des Beherbergungsangebotes werden in quantitativer Hinsicht nach Zahl, Art und Größe dargestellt, ebenso ihre Ausstattung mit Beherbergungsräumen und den übrigen vorhandenen Ausstattungsmerkmalen, die zugleich einen Einblick in die qualitative Struktur gestatten. Dabei werden grundsätzlich drei Arten von Merkmalsgruppen gebildet bzw. verwendet, nämlich

- regionale Gliederungen
- Gliederungen der Erhebungseinheiten
- Gliederung von Erhebungsmerkmalen

Für die Darstellung der Ergebnisse in regionaler Hinsicht werden unmittelbare und abgeleitete Gliederungen verwendet. Die unmittelbare Regionalgliederung knüpft an die regionale Lage der Beherbergungsstätten an, die in erster

Linie zur Gliederung nach den administrativen Raumeinheiten, aber auch zur Darstellung ausgewählter nichtadministrativer Raumeinheiten (Reisegebiete) führt

Die nichtadministrative Raumeinheit "Reisegebiet" wurde im Rahmen der Kapazitätserhebung 1981 erstmalig als statistischer Regionalnachweis verwendet. Entsprechende Daten vermitteln vor dem Hintergrund der parallel aufbereiteten laufenden monatlichen Erhebung über die Beherbergung im Reiseverkehr eine Vorstellung davon, wie sich die Nachfrage (Anzahl der Ankünfte und Übernachtungen) gerade in fremdenverkehrsintensiven Regionen auf das Angebot verteilt.

Bei der vorangegangenen Kapazitätserhebung war in den neuen Bundesländern für Mecklenburg-Vorpommern und Thüringen eine Aufteilung nach Reisegebieten noch nicht möglich. Für 1999 kann jedoch erstmals ein flächendeckender Nachweis nach Reisegebieten in allen Bundesländern geführt werden.

Zu den abgeleiteten regionalen Gliederungen gehört insbesondere die Darstellung von Regionaleinheiten nach staatlichen Anerkennungsarten in bezug auf die touristische Bedeutung, beispielsweise als Mineral- und Moorbad, Erholungsort, Luftkurort, die sich nach Landesrecht bestimmen. Da zum Zeitpunkt des Stichtags 01.01.1993 eine Prädikatisierung nach diesen staatlichen Anerkennungsarten noch nicht in allen neuen Bundesländern gebildet worden war, bezogen sich bis 1993 die entsprechenden Merkmalsausprägungen nur auf das frühere Bundesgebiet. Deshalb waren bei dieser Erhebung alle Angaben der Gemeinden aus den neuen Bundesländern bei den nach Gemeindegruppen gegliederten Ergebnissen der Kategorie "sonstige Gemeinden" zugeordnet.

Mit den folgenden Veröffentlichungstabellen können nun erstmals für alle neuen Bundesländer Ergebnisse in der Aufgliederung nach staatlichen Anerkennungsarten vorgelegt werden.

Eine weitere abgeleitete Regionalgliederung wird nach den Größenklassen der Gemeinden nach der Zahl ihrer Einwoh-

ner vorgenommen. Die Gliederung von Gemeinden nach den (absoluten) Größenklassen der Zahl der Betten stellt ein strukturelles Merkmal dar, welches wegen der unterschiedlichen (relativen) wirtschaftlichen Bedeutung des Fremdenverkehrs nicht mit der Einwohnerzahl der Gemeinden in Zusammenhang zu stehen braucht. Dies wird durch die Gliederung nach der Anzahl der Gästebetten bezogen auf die Einwohnerzahl (Betten je 1 000 Einwohner) dargestellt, welche als ein Indikator für die wirtschaftliche Bedeutung des Tourismus für die jeweilige Gemeinde gedeutet werden kann.

Bezogen auf die Erhebungseinheit werden gleichfalls unmittelbare und abgeleitete Gliederungsmerkmale unterschieden. Die erste Gruppe der unmittelbaren Gliederungsmerkmale folgt der Systematik der Wirtschaftszweige, deren Inhalt bereits vorher dargestellt wurde. Während die Differenzierung nach Betriebsarten bis 1980 vorwiegend aufgrund der vom Auskunftgeber mitgeteilten Kennzeichnung vorgenommen wurde, bietet die Erhebung von Angaben über Ausstattung, Verpflegungsangebot und Kundenkreis in den Kapazitätserhebungen seit 1981 die Möglichkeit, diese Selbstenstufungen bundeseinheitlich anhand der von der Systematik der Wirtschaftszweige vorgegebenen Kriterien zu überprüfen. Die anhand der Kapazitätserhebung 1981 gebildete Gliederung der Beherbergungsstätten nach Betriebsarten bildet gleichzeitig die Grundlage für die Betriebsartenzuordnung der laufenden monatlichen Berichterstattung im Reiseverkehr. Wie bereits dargestellt, wird das Merkmal Betriebsart ("Art der Beherbergungsstätte") analog zur Verfahrensweise bei der Kapazitätserhebung 1993 behandelt. Damit wird wiederum für dieses Merkmal ein Abgleich – und ggf. im Bedarfsfall eine Korrektur – am entsprechenden Datenbestand der monatlichen Statistik ermöglicht.

Die Erhebungseinheiten werden auch nach abgeleiteten Gliederungsmerkmalen tabelliert, zu denen insbesondere die Zusammenfassungen nach Größenklassen (Zahl der Beherbergungseinheiten oder Betten/Schlafgelegenheiten je Beherbergungsstätte u. a.) sowie nach Preisklassen der Betriebe bzw. der Beherbergungseinheiten zählen. Die Preisspannen wurden an die derzeitige Preissituation angepasst.

2 Definitionen und Begriffserläuterungen

2.1 Erhebungs- und Darstellungsmerkmale

Beherbergung im Reiseverkehr: Unterbringung von Personen, die sich vorübergehend an einem anderen Ort als ihrem gewöhnlichen Wohnsitz aufhalten (Reisende). Ein Aufenthalt gilt – in Anlehnung an die Empfehlungen der Welttourismus-Organisation zur Tourismusstatistik – dann als "vorübergehend", wenn er die Dauer von zwei Monaten im allgemeinen nicht überschreitet. Der vorübergehende Ortswechsel kann durch Urlaub und Freizeit, aber auch durch die Wahrnehmung privater und geschäftlicher Kontakte, den Besuch von Tagungen und Fortbildungsveranstaltungen, Maßnahmen zur Wiederherstellung der Gesundheit oder sonstige Gründe veranlasst sein.

Beherbergungsstätten: Betriebe, die nach Einrichtung und Zweckbestimmung dazu dienen, mehr als acht Gäste (im Reiseverkehr) gleichzeitig zu beherbergen. Hierzu zählen auch Unterkunftsstätten, die die Gastebeherbergung nichtgewerblich und/oder nur als Nebenzweck betreiben.

Beherbergungseinheit: Selbständig vermietbare räumliche Einheit mit Betten und sonstigen Schlafgelegenheiten

Betten und sonstige Schlafgelegenheiten: Abzustellen ist auf die Normalbelegung, d.h. ohne Berücksichtigung behelfsmäßiger Schlafgelegenheiten (z.B. Schlafcouches, Liegen, Kinderbetten), die bei Überbelegung zusätzlich zur Verfügung stehen

Gästezimmer: Beherbergungseinheiten mit herkömmlichen (Hotel-)Dienstleistungen

Herkömmliche (Hotel-)Dienstleistungen: Als Mindeststandard sollte das tägliche Reinigen, Aufräumen, Lüften, Bettenmachen und häufiges Wechseln der (betriebsgeeigneten) Bett- und Sanitärwäsche (z.B. Hand- und Badetücher) gelten.

Wohneinheiten: Beherbergungseinheiten ohne herkömmliche (Hotel-)Dienstleistungen. Hierzu gehören vor allem Ferienhäuser, -wohnungen, aber auch Schlafsäle in Jugendherbergen und vergleichbaren Einrichtungen

Beherbergungspreis: Der am Erhebungsstichtag oder letzten Öffnungstag des Vorjahres geltende jahresübliche Preis für die Überlassung einer Beherbergungseinheit bei Normalbelegung je Tag - bei Erhebungseinheiten der Hotellerie einschl. Frühstück - sowie Mehrwertsteuer und Bedienung, jedoch ohne Preisbestandteile für weitergehende Leistungen (z.B. besonderen Zimmerservice, Kurtaxen u.a.) Bei den Preisangaben handelt es sich um Listenpreise und nicht um realisierte Verkaufspreise.

Reiseverkehrscamping: Vertraglich vereinbarte Campingplatzbenutzung mit einer Dauer von höchstens zwei Monaten.

Belegungsfläche: Fläche auf Campingplätzen, die zum Aufstellen mitgebrachter Zelte, Wohnwagen und ggf. auch des Kraftfahrzeuges bestimmt ist.

2.2 Gliederungsmerkmale

Betriebsarten: Gruppierung der Beherbergungsstätten auf der Grundlage der Systematik der Wirtschaftszweige:

Hotels: Beherbergungsstätten, die jedermann zugänglich sind und in denen ein Restaurant - auch für Passanten - vorhanden ist sowie in der Regel weitere Einrichtungen oder Räume für unterschiedliche Zwecke (Konferenzen, Seminare, Sport, Freizeit, Erholung) zur Verfügung stehen

Gasthöfe: Beherbergungsstätten, die jedermann zugänglich sind und in denen außer dem Gastraum in der Regel keine weiteren Aufenthaltsräume zur Verfügung stehen. Bei Gasthofen übersteigt der Umsatz aus Bewirtung deutlich den aus Beherbergung

Pensionen: Beherbergungsstätten, die jedermann zugänglich sind und in denen Speisen und Getränke nur an Hausgäste abgegeben werden.

Hotels garnis: Beherbergungsstätten, die jedermann zugänglich sind und in denen höchstens Frühstück abgegeben wird

Diesen 4 Betriebsarten ist gemeinsam, dass sie hotelübliche Dienstleistungen erbringen wie Reinigen und Aufräumen der Zimmer. In den folgenden, dem sonstigen Beherbergungsgewerbe – der "Parahotellerie" – zuzurechnenden Betriebsarten werden diese Dienstleistungen nicht oder nur eingeschränkt erbracht

Erholungs-, Ferien- und Schulungsheime: Beherbergungsstätten, die nur bestimmten Personenkreisen, z.B. Mitgliedern eines Vereins oder einer Organisation, Beschäftigten eines Unternehmens, Kindern, Müttern und anderen Betreuten sozialer Einrichtungen, Kindern, die von ihren Angehörigen untergebracht werden, zugänglich sind und in denen Speisen und Getränke nur an Hausgäste abgegeben werden.

Ferienzentren: Beherbergungsstätten, die jedermann zugänglich sind und nach Einrichtung und Zweckbestimmung dazu dienen, wahlweise unterschiedliche Wohn- und Aufenthaltsmöglichkeiten sowie gleichzeitig Freizeiteinrichtungen in Verbindung mit Einkaufsmöglichkeiten und persönlichen Dienstleistungen zum vorübergehenden Aufenthalt anzubieten. Als Mindestausstattung gilt das Vorhandensein von Hotelunterkunft und anderen Wohngelegenheiten (auch mit Kochgelegenheit), einer Gaststätte, von Einkaufsmöglichkeiten zur Deckung des täglichen Bedarfs und des Freizeitbedarfs sowie von Einrichtungen für persönliche Dienstleistungen, z.B. Massagieinrichtungen, Solarium, Sauna, Friseur, Tennis-, Tischtennis-, Kleingolf-, Trimm-Dich-Anlagen

Ferienhäuser, -wohnungen: Beherbergungsstätten, die jedermann zugänglich sind und in denen Speisen und Getränke nicht abgegeben werden, aber Kochgelegenheit vorhanden ist

Hütten, Jugendherbergen, jugendherbergsähnliche Einrichtungen: Beherbergungsstätten mit in der Regel einfacher Ausstattung, in denen vorwiegend Angehörige bestimmter Personenkreise, z.B. Mitglieder eines Vereins oder einer Organisation, Jugendliche, aufgenommen werden und in denen Speisen und Getränke meist nur an Hausgäste abgegeben werden

Sanatorien, Kurkrankenhäuser: Beherbergungsstätten unter ärztlicher Leitung ausschließlich oder überwiegend für Kurgäste. Als Kurgäste gelten Personen, die sich am Ort aufgrund ärztlicher Verordnung vorübergehend aufhalten mit dem Ziel der Erhaltung oder Wiederherstellung ihrer Gesundheit oder ihrer Berufs- oder Arbeitsfähigkeit und die die allgemein angebotenen Kureinrichtungen außerhalb der Beherbergungsstätte in Anspruch nehmen. Hierzu zählen auch Kinderheilstätten, Rehabilitations- oder ähnliche Krankenhäuser (Fachabteilungen anderer Krankenhäuser).

Campingplatz: Abgegrenztes Gelände, das jedermann zum vorübergehenden Aufstellen von mitgebrachten Wohnwagen, Wohnmobilen oder Zelten zugänglich ist.

Gemeindegruppen: Zusammenfassung von Gemeinden (oder Gemeindeteilen) nach Arten der auf Grund landesrechtlicher Vorschriften verliehenen staatlichen Anerkennung (z.B. als Mineral- und Moorbad, Seebad, Luftkurort).

Ausstattungsklassen: Hierarchische Gruppierung der Beherbergungsbetriebe nach dem Grad der Sanitaraus-

stattung der Beherbergungseinheiten ohne Mehrfachzahlungen. Der Nachweis für 1999 erfolgt mit neuer Definition.

Klasse 1 – mindestens 85 % der Beherbergungseinheiten haben gehobene Ausstattung (= Bad/Dusche und WC sowie mindestens 3 der folgenden Merkmale: Telefon, Fernsehapparat, Kühlschrank/Minibar, Safe)

Klasse 2 – mindestens 75 % der Gästezimmer haben Bad oder Dusche und WC

Klasse 3 – 50 % bis unter 75 % der Gästezimmer haben Bad oder Dusche und WC

Klasse 4 – weniger als 50 % der Gästezimmer haben Bad oder Dusche und WC

Als "Betriebe ohne (Hotel-)Dienstleistungsangebot" sind hier solche eingestuft worden, die ausschließlich (oder überwiegend) Wohneinheiten anbieten.

Bettendichte (je Gemeinde): Anzahl der Betten/Schlafgelegenheiten je 1 000 Einwohner.

3 Zusammenfassende Übersichten

3.1 Betriebe, Beherbergungseinheiten und Betten/Schlafgelegenheiten

Gegenstand der Nachweisung	FB — NB — D ¹⁾	Jahr	Betriebe	Beherbergungs- einheiten	Betten/Schlafge- legenheiten	Beherbergungs- einheiten	Betten/Schlafgelegenheiten	
			Anzahl			je Betrieb	je Beherbergungs- einheit	
Insgesamt	FB	1981	49 655	842 108	1 602 161	17,0	32,3	1,9
	FB	1987	47 398	884 888	1 713 410	18,7	36,2	1,9
	FB	1993	45 833	942 883	1 838 423	20,6	40,1	2,0
	NB	1993	4 089	102 515	234 646	25,2	57,7	2,3
	D	1993	49 902	1 045 198	2 073 069	20,9	41,5	2,0
	FB	1999	46 325	1 011 743	1 995 939	21,8	43,1	2,0
	NB	1999	8 232	216 713	461 137	26,3	56,0	2,1
	D	1999	54 557	1 228 456	2 457 076	22,5	45,0	2,0
nach Ländern								
Baden-Württemberg	—	1981	8 089	145 124	258 137	17,9	31,7	1,8
	—	1987	7 362	144 422	258 939	19,6	35,2	1,8
	—	1993	7 368	158 254	286 540	21,5	38,9	1,8
	—	1999	7 169	162 708	297 357	22,7	41,5	1,8
Bayern	—	1981	15 004	239 618	451 908	16,0	30,1	1,9
	—	1987	14 695	256 432	496 568	17,5	33,8	1,9
	—	1993	13 897	266 824	520 665	19,1	37,5	2,0
	—	1999	14 217	284 442	565 186	20,0	39,8	2,0
Berlin	—	1993	435	22 344	42 472	51,4	97,6	1,9
	—	1999	472	28 150	54 160	59,6	114,7	1,9
Brandenburg	—	1993	604	14 061	33 757	23,3	55,9	2,4
	—	1999	1 400	35 860	74 957	25,6	53,5	2,1
Bremen	—	1981	100	2 853	4 826	28,5	46,3	1,8
	—	1987	86	3 301	5 574	38,4	64,8	1,7
	—	1993	90	4 082	7 220	45,1	80,2	1,8
	—	1999	88	4 826	8 465	54,8	96,2	1,8
Hamburg	—	1981	335	10 966	18 508	32,7	55,2	1,7
	—	1987	308	11 786	20 057	38,3	65,1	1,7
	—	1993	243	12 730	22 833	52,4	94,0	1,8
	—	1999	262	15 045	27 200	57,4	103,8	1,8
Hessen	—	1981	4 595	93 519	164 784	20,4	35,9	1,8
	—	1987	4 293	97 080	173 361	22,6	40,4	1,8
	—	1993	3 723	99 073	173 843	26,6	48,7	1,8
	—	1999	3 498	106 090	182 670	30,3	52,2	1,7
Mecklenburg- Vorpommern	—	1993	1 021	25 138	62 572	24,6	61,3	2,5
	—	1999	2 050	51 629	132 420	25,2	64,6	2,6
Niedersachsen	—	1981	5 984	92 658	188 664	15,5	31,6	2,0
	—	1987	5 728	95 910	197 863	16,7	34,5	2,1
	—	1993	5 734	104 676	222 170	18,3	38,7	2,1
	—	1999	6 307	119 195	262 999	18,9	41,7	2,2
Nordrhein-Westfalen	—	1981	6 557	115 758	206 441	17,7	31,5	1,8
	—	1987	6 057	125 052	226 112	20,6	37,3	1,8
	—	1993	5 825	141 090	248 399	24,2	42,6	1,8
	—	1999	5 559	151 833	269 361	27,3	48,5	1,8
Rheinland-Pfalz	—	1981	4 133	67 115	131 611	16,2	31,8	2,0
	—	1987	4 143	72 401	145 930	17,5	35,2	2,0
	—	1993	3 825	72 417	147 865	18,9	38,7	2,0
	—	1999	3 784	74 556	154 190	19,7	40,7	2,1
Saarland	—	1981	297	6 032	9 839	20,3	33,1	1,6
	—	1987	299	6 358	10 593	21,3	35,4	1,7
	—	1993	335	7 789	13 199	23,3	39,4	1,7
	—	1999	305	8 138	13 801	26,7	45,2	1,7
Sachsen	—	1993	944	24 095	53 028	25,5	56,2	2,2
	—	1999	2 113	57 826	112 493	27,4	53,2	1,9
Sachsen-Anhalt	—	1993	435	11 114	24 999	25,6	57,5	2,2
	—	1999	1 003	25 484	49 993	25,4	49,8	2,0
Schleswig-Holstein	—	1981	4 158	56 141	145 568	13,5	35,0	2,6
	—	1987	4 020	57 394	149 480	14,3	37,2	2,6
	—	1993	4 428	61 163	164 443	13,6	37,1	2,7
	—	1999	4 784	65 390	178 444	13,9	37,3	2,7
Thüringen	—	1993	995	21 568	49 064	21,7	49,3	2,3
	—	1999	1 546	36 308	73 380	23,5	47,5	2,0

1) FB = Früheres Bundesgebiet, NB = Neue Bundesländer und Berlin-Ost,
D = Deutschland

3 Zusammenfassende Übersichten

3.1 Betriebe, Beherbergungseinheiten und Betten/Schlafgelegenheiten

Gegenstand der Nachweisung	FB — NB — D ¹⁾	Jahr	Betriebe	Beherbergungs- einheiten	Betten/Schlafge- legenheiten	Beherbergungs- einheiten	Betten/Schlafgelegenheiten	
			Anzahl			je Betrieb	je Beherbergungs- einheit	
			nach Gemeindegruppen ²⁾					
Mineral- und Moorbäder	FB	1981	5 435	139 422	210 491	25,7	38,7	1,5
	FB	1987	4 810	138 865	209 633	28,9	43,6	1,5
	FB	1993	4 396	147 389	218 529	33,5	49,7	1,5
	FB	1999	3 998	142 572	212 765	35,7	53,2	1,5
	NB	1999	221	11 049	15 772	50,0	71,4	1,4
	D	1999	4 219	153 621	228 537	36,4	54,2	1,5
Heilklimatische Kurorte	FB	1981	3 670	55 631	108 571	15,2	29,6	2,0
	FB	1987	3 413	55 630	111 118	16,3	32,6	2,0
	FB	1993	3 498	57 802	118 534	16,5	33,9	2,1
	FB	1999	3 410	58 719	121 925	17,2	35,8	2,1
	NB	1999	62	3 230	4 999	52,1	80,6	1,5
	D	1999	3 472	61 949	126 924	17,8	36,6	2,0
Kneippkurorte	FB	1981	1 901	35 825	62 424	18,8	32,8	1,7
	FB	1987	1 825	37 547	66 499	20,6	36,4	1,8
	FB	1993	1 929	43 289	78 421	22,4	40,7	1,8
	FB	1999	1 663	40 281	71 914	24,2	43,2	1,8
	NB	1999	51	1 354	2 279	28,5	44,7	1,7
	D	1999	1 714	41 635	74 193	24,3	43,3	1,8
Heilbäder zusammen	FB	1981	11 006	230 878	381 486	21,0	34,7	1,7
	FB	1987	10 048	232 042	387 250	23,1	38,5	1,7
	FB	1993	9 823	248 480	415 484	25,3	42,3	1,7
	FB	1999	9 071	241 572	406 604	26,6	44,8	1,7
	NB	1999	334	15 633	23 050	46,8	69,0	1,5
	D	1999	9 405	257 205	429 654	27,3	45,7	1,7
Seebäder	FB	1981	4 244	55 688	148 755	13,1	35,1	2,7
	FB	1987	4 285	56 719	154 790	13,2	36,1	2,7
	FB	1993	4 500	59 080	165 535	13,1	36,8	2,8
	FB	1999	4 802	64 076	181 884	13,3	37,9	2,8
	NB	1999	809	22 753	61 334	28,1	75,8	2,7
	D	1999	5 611	86 829	243 218	15,5	43,3	2,8
Luftkurorte	FB	1981	7 112	102 218	214 411	14,4	30,1	2,1
	FB	1987	6 913	102 608	224 622	14,8	32,5	2,2
	FB	1993	5 399	84 740	193 475	15,7	35,8	2,3
	FB	1999	5 280	87 969	204 788	16,7	38,8	2,3
	NB	1999	72	2 275	4 854	31,6	67,4	2,1
	D	1999	5 352	90 244	209 642	16,9	39,2	2,3
Erholungsorte	FB	1981	6 113	82 152	173 392	13,4	28,4	2,1
	FB	1987	5 969	88 456	193 988	14,8	32,5	2,2
	FB	1993	5 843	92 350	209 571	15,8	35,9	2,3
	FB	1999	6 343	102 008	240 386	16,1	37,9	2,4
	NB	1999	1 212	27 746	62 901	22,9	51,9	2,3
	D	1999	7 555	129 754	303 287	17,2	40,1	2,3
Sonstige Gemeinden	FB	1981	21 180	371 172	684 117	17,5	32,3	1,8
	FB	1987	20 181	405 083	752 760	20,1	37,3	1,9
	FB	1993	20 288	458 053	854 358	22,6	42,2	1,9
	FB	1999	20 829	516 118	962 277	24,8	46,2	1,9
	NB	1999	5 805	148 306	308 998	25,5	53,2	2,1
	D	1999	26 634	664 424	1 271 275	24,9	47,7	1,9

1) FB = Früheres Bundesgebiet, NB = Neue Bundesländer und Berlin-Ost, D = Deutschland.

2) Daten nach Gemeindegruppen liegen bis einschl. 1993 nur für das Frühere Bundesgebiet vor.

3 Zusammenfassende Übersichten

3.1 Betriebe, Beherbergungseinheiten und Betten/Schlafgelegenheiten

Gegenstand der Nachweisung	FB — NB — D ¹⁾	Jahr	Betriebe	Beherbergungs- einheiten	Betten/Schlafge- legenheiten	Beherbergungs- einheiten	Betten/Schlafgelegenheiten	
			Anzahl			je Betrieb		je Beherbergungs- einheit
			nach Gemeindegrößenklassen					
Gemeinden mit bis unter Einwohnern unter 2 000	FB	1981	8 308	111 362	240 721	13,4	29,0	2,2
	FB	1987	7 735	101 705	230 367	13,1	29,8	2,3
	FB	1993	7 196	91 927	222 991	12,8	31,0	2,4
	NB	1993	1 861	30 596	82 462	16,4	44,3	2,7
	D	1993	9 057	122 523	305 453	13,5	33,7	2,5
	FB	1999	7 339	94 208	234 808	12,8	32,0	2,5
	NB	1999	2 539	47 025	116 964	18,5	46,1	2,5
	D	1999	9 878	141 233	351 772	14,3	35,6	2,5
2 000 – 5 000	FB	1981	10 636	145 598	294 987	13,7	27,7	2,0
	FB	1987	9 876	144 121	304 536	14,6	30,8	2,1
	FB	1993	9 400	145 038	316 088	15,4	33,6	2,2
	NB	1993	891	19 625	47 483	22,0	53,3	2,4
	D	1993	10 291	164 663	363 571	16,0	35,3	2,2
	FB	1999	9 509	148 963	333 443	15,7	35,1	2,2
	NB	1999	2 086	51 224	115 506	24,8	55,9	2,3
	D	1999	11 575	200 187	448 949	17,3	38,8	2,2
5 000 – 10 000	FB	1981	10 834	166 533	335 117	15,4	30,9	2,0
	FB	1987	10 409	175 140	358 364	16,8	34,4	2,0
	FB	1993	9 896	175 180	363 580	17,7	36,7	2,1
	NB	1993	354	9 546	21 510	27,0	60,8	2,3
	D	1993	10 250	184 726	385 090	18,0	37,6	2,1
	FB	1999	9 600	177 690	374 914	18,5	39,1	2,1
	NB	1999	1 117	28 660	59 612	25,7	53,4	2,1
	D	1999	10 717	206 350	434 526	19,3	40,5	2,1
10 000 – 20 000 ..	FB	1981	8 606	158 721	284 716	18,4	33,1	1,8
	FB	1987	8 064	163 339	295 878	20,3	36,7	1,8
	FB	1993	7 652	170 643	307 699	22,3	40,2	1,8
	NB	1993	233	6 512	14 109	27,9	60,6	2,2
	D	1993	7 885	177 155	321 808	22,5	40,8	1,8
	FB	1999	7 749	182 608	332 946	23,6	43,0	1,8
	NB	1999	703	16 855	32 364	24,0	46,0	1,9
	D	1999	8 452	199 463	365 310	23,6	43,2	1,8
20 000 – 50 000	FB	1981	5 438	99 289	174 604	18,3	32,1	1,8
	FB	1987	5 151	105 396	187 288	20,5	36,4	1,8
	FB	1993	5 359	126 306	221 245	23,6	41,3	1,8
	NB	1993	301	7 548	16 491	25,1	54,8	2,2
	D	1993	5 660	133 854	237 736	23,6	42,0	1,8
	FB	1999	5 624	141 778	255 759	25,2	45,5	1,8
	NB	1999	809	21 165	41 026	26,2	50,7	1,9
	D	1999	6 433	162 943	296 785	25,3	46,1	1,8
50 000 – 100 000	FB	1991	2 050	43 044	75 855	21,0	37,0	1,8
	FB	1987	2 086	46 803	82 174	22,4	39,4	1,8
	FB	1993	2 082	52 518	92 477	25,2	44,4	1,8
	NB	1993	121	5 491	11 014	45,4	91,0	2,0
	D	1993	2 203	58 009	103 491	26,3	47,0	1,8
	FB	1999	2 182	60 261	107 389	27,6	49,2	1,8
	NB	1999	251	9 151	17 440	36,5	69,5	1,9
	D	1999	2 433	69 412	124 829	28,5	51,3	1,8
100 000 und mehr	FB	1981	3 783	117 561	196 161	31,1	51,9	1,7
	FB	1987	4 075	148 384	254 803	36,4	62,5	1,7
	FB	1993	4 248	181 071	314 343	42,6	74,0	1,7
	NB	1993	308	23 197	41 577	75,3	135,0	1,8
	D	1993	4 556	204 268	355 920	44,8	78,1	1,7
	FB	1999	4 322	206 235	356 680	47,7	82,5	1,7
	NB	1999	747	42 633	78 225	57,1	104,7	1,8
	D	1999	5 069	248 068	434 905	49,1	85,8	1,7

1) FB = Früheres Bundesgebiet, NB = Neue Bundesländer und Berlin-Ost, D = Deutschland

3 Zusammenfassende Übersichten

3.1 Betriebe, Beherbergungseinheiten und Betten/Schlafgelegenheiten

Gegenstand der Nachweisung	FB — NB — D ¹⁾	Jahr	Betriebe	Beherbergungs- einheiten	Betten/Schlafge- legenheiten	Beherbergungs- einheiten	Betten/Schlafgelegenheiten	
			Anzahl			je Betrieb	je Beherbergungs- einheit	
nach Bettengrößenklassen der Gemeinden								
•								
Gemeinden mit bis unter .. Gästebetten								
unter 150 ...	FB	1981	8 480	93 826	173 015	11,1	20,4	1,8
	FB	1987	7 637	89 909	170 114	11,8	22,3	1,9
	FB	1993	7 491	90 811	177 342	12,1	23,7	2,0
	NB	1993	1 951	25 616	62 941	13,1	32,3	2,5
	D	1993	9 442	116 427	240 283	12,3	25,4	2,1
	FB	1999	7 481	91 224	182 534	12,2	24,4	2,0
	NB	1999	2 725	34 710	77 710	12,7	28,5	2,2
	D	1999	10 206	125 934	260 244	12,3	25,5	2,1
150 - 300	FB	1981	5 057	72 219	138 395	14,3	27,4	1,9
	FB	1987	5 090	78 076	152 346	15,3	29,9	2,0
	FB	1993	4 733	78 873	154 847	16,7	32,7	2,0
	NB	1993	581	13 346	33 876	23,0	58,3	2,5
	D	1993	5 314	92 219	188 723	17,4	35,5	2,0
	FB	1999	4 866	82 329	166 416	16,9	34,2	2,0
	NB	1999	1 164	25 664	57 370	22,0	49,3	2,2
	D	1999	6 030	107 993	223 786	17,9	37,1	2,1
300 - 600	FB	1981	6 764	102 675	204 400	15,2	30,2	2,0
	FB	1987	6 066	104 810	210 900	17,3	34,8	2,0
	FB	1993	5 952	110 940	224 693	18,6	37,8	2,0
	NB	1993	516	14 013	33 094	27,2	64,1	2,4
	D	1993	6 468	124 953	257 787	19,3	39,9	2,1
	FB	1999	5 948	118 621	237 345	19,9	39,9	2,0
	NB	1999	1 294	33 734	71 003	26,1	54,9	2,1
	D	1999	7 242	152 355	308 348	21,0	42,6	2,0
600 - 2 000	FB	1981	12 645	231 009	445 839	18,3	35,3	1,9
	FB	1987	11 824	232 727	461 834	19,7	39,1	2,0
	FB	1993	11 633	249 746	496 522	21,5	42,7	2,0
	NB	1993	838	24 519	56 321	38,4	88,3	2,3
	D	1993	12 271	274 265	552 843	22,4	45,1	2,0
	FB	1999	11 635	271 507	538 365	23,3	46,3	2,0
	NB	1999	1 516	54 476	112 612	35,9	74,3	2,1
	D	1999	13 151	325 983	650 977	24,8	49,5	2,0
2 000 und mehr . . .	FB	1981	16 709	342 379	640 512	20,5	38,3	1,9
	FB	1987	16 779	379 366	718 216	22,6	42,8	1,9
	FB	1993	16 024	412 313	785 019	25,7	49,0	1,9
	NB	1993	383	25 021	48 414	65,3	126,4	1,9
	D	1993	16 407	437 334	833 433	26,7	50,8	1,9
	FB	1999	16 395	448 062	871 279	27,3	53,1	1,9
	NB	1999	1 533	68 129	142 442	44,4	92,9	2,1
	D	1999	17 928	516 191	1 013 721	28,8	56,5	2,0

1) FB = Früheres Bundesgebiet, NB = Neue Bundesländer und Berlin-Ost, D = Deutschland

3 Zusammenfassende Übersichten

3 1 Betriebe, Beherbergungseinheiten und Betten/Schlafgelegenheiten

Gegenstand der Nachweisung	FB — NB — D ¹⁾	Jahr	Betriebe	Beherbergungs- einheiten	Betten/Schlafge- legenheiten	Beherbergungs- einheiten	Betten/Schlafgelegenheiten
			Anzahl			je Betrieb	je Beherbergungs- einheit

nach der Bettendichte der Gemeinden

Gemeinden mit bis
unter Gästebetten je
1 000 Einwohnern
(Bettendichte)

unter 10	FB	1981	5 328	90 294	151 151	16,9	28,4	1,7
	FB	1987	4 432	76 530	128 155	17,3	28,9	1,7
	FB	1993	3 852	66 982	113 772	17,4	29,5	1,7
	NB	1993	712	20 474	37 953	28,8	53,3	1,9
	D	1993	4 564	87 456	151 725	19,2	33,2	1,7
	FB	1999	3 703	66 690	115 229	18,0	31,1	1,7
	NB	1999	634	8 955	16 213	14,1	25,6	1,8
	D	1999	4 337	75 645	131 442	17,4	30,3	1,7
10 - 20	FB	1981	6 672	128 681	222 137	19,3	33,3	1,7
	FB	1987	6 696	152 316	266 906	22,7	39,9	1,8
	FB	1993	6 789	168 046	299 343	24,8	44,1	1,8
	NB	1993	520	16 082	31 601	30,9	60,8	2,0
	D	1993	7 309	184 128	330 944	25,2	45,3	1,8
	FB	1999	6 974	184 414	331 289	26,4	47,5	1,8
	NB	1999	1 537	41 185	76 849	26,8	50,0	1,9
	D	1999	6 511	225 599	408 138	26,5	48,0	1,8
20 - 80	FB	1981	11 237	188 100	358 039	16,7	31,9	1,9
	FB	1987	10 722	208 207	398 353	19,4	37,2	1,9
	FB	1993	11 374	266 082	496 702	23,3	43,7	1,9
	NB	1993	1 074	22 738	53 410	21,2	49,7	2,3
	D	1993	12 448	287 820	550 112	23,1	44,2	1,9
	FB	1999	12 085	311 946	581 475	25,8	48,1	1,9
	NB	1999	2 876	72 815	148 061	25,3	51,5	2,0
	D	1999	14 961	384 761	729 536	25,7	48,8	1,9
80 - 300	FB	1981	12 336	214 866	410 037	17,4	33,2	1,9
	FB	1987	11 719	218 806	427 934	18,7	36,5	2,0
	FB	1993	10 734	222 707	433 519	20,7	40,4	1,9
	NB	1993	919	20 262	52 230	22,0	56,8	2,6
	D	1993	11 653	242 969	486 749	20,9	41,7	2,0
	FB	1999	10 414	226 033	445 754	21,7	42,8	2,0
	NB	1999	1 523	42 167	87 160	27,7	57,2	2,1
	D	1999	11 937	268 200	532 914	22,5	44,6	2,0
300 - 1 500	FB	1981	12 108	190 095	389 117	15,7	32,1	2,0
	FB	1987	11 715	198 054	412 456	16,9	35,2	2,1
	FB	1993	10 556	182 248	396 134	17,3	37,5	2,2
	NB	1993	806	22 130	56 195	27,5	69,7	2,5
	D	1993	11 362	204 378	452 329	18,0	39,8	2,2
	FB	1999	9 972	175 026	398 757	17,6	40,0	2,3
	NB	1999	1 331	40 285	100 676	30,3	75,6	2,5
	D	1999	11 303	215 311	499 433	19,0	44,4	2,3
1 500 und mehr	FB	1981	1 974	30 070	71 680	15,2	36,3	2,4
	FB	1987	2 112	30 975	79 606	14,7	37,7	2,6
	FB	1993	2 528	37 618	98 953	14,9	39,1	2,6
	NB	1993	38	829	3 257	21,8	85,7	3,9
	D	1993	2 566	38 447	102 210	15,0	39,8	2,7
	FB	1999	3 177	47 634	123 435	15,0	38,9	2,6
	NB	1999	331	11 306	32 178	34,2	97,2	2,8
	D	1999	3 508	58 940	155 613	16,8	44,4	2,6

1) FB = Früheres Bundesgebiet, NB = Neue Bundesländer und Berlin-Ost, D = Deutschland

3 Zusammenfassende Übersichten

3 1 Betriebe, Beherbergungseinheiten und Betten/Schlafgelegenheiten

Gegenstand der Nachweisung	FB — NB — D ¹⁾	Jahr	Betriebe	Beherbergungs- einheiten	Betten/Schlafge- legenheiten	Beherbergungs- einheiten	Betten/Schlafgelegenheiten	
			Anzahl			je Betrieb	je Beherbergungs- einheit	
			nach Betriebsarten					
Hotels	FB	1981	9 306	256 118	432 910	27,5	46,5	1,7
	FB	1987	9 982	306 324	530 370	30,7	53,1	1,7
	FB	1993	10 587	354 544	624 527	33,5	59,0	1,8
	NB	1993	1 171	49 870	93 934	42,6	80,2	1,9
	D	1993	11 758	404 414	718 461	34,4	61,1	1,8
	FB	1999	10 319	385 543	685 297	37,4	66,4	1,8
	NB	1999	2 546	108 561	204 102	42,6	80,2	1,9
	D	1999	12 865	494 104	889 399	38,4	69,1	1,8
Gasthöfe	FB	1981	13 688	152 220	268 423	11,1	19,6	1,8
	FB	1987	11 745	132 941	238 141	11,3	20,3	1,8
	FB	1993	9 902	119 016	217 006	12,0	21,9	1,8
	NB	1993	673	10 711	21 950	15,9	32,6	2,0
	D	1993	10 575	129 727	238 956	12,3	22,6	1,8
	FB	1999	9 393	113 549	209 802	12,1	22,3	1,8
	NB	1999	1 700	17 555	35 750	10,3	21,0	2,0
	D	1999	11 093	131 104	245 552	11,8	22,1	1,9
Pensionen	FB	1981	7 739	90 127	157 567	11,6	20,4	1,7
	FB	1987	5 953	76 065	133 507	12,8	22,4	1,8
	FB	1993	5 081	66 017	118 009	13,0	23,2	1,8
	NB	1993	419	6 220	12 722	14,8	30,4	2,0
	D	1993	5 500	72 237	130 731	13,1	23,8	1,8
	FB	1999	4 180	60 278	110 004	14,4	26,3	1,8
	NB	1999	1 167	12 580	25 546	10,8	21,9	2,0
	D	1999	5 347	72 858	135 550	13,6	25,4	1,9
Hotels garnis	FB	1981	10 964	141 092	240 712	12,9	22,0	1,7
	FB	1987	10 422	139 259	241 426	13,4	23,2	1,7
	FB	1993	9 048	136 295	238 698	15,1	26,4	1,8
	NB	1993	431	9 444	19 602	21,9	45,5	2,1
	D	1993	9 479	145 739	258 300	15,4	27,2	1,8
	FB	1999	8 980	153 564	272 506	17,1	30,3	1,8
	NB	1999	732	17 494	33 838	23,9	46,2	1,9
	D	1999	9 712	171 058	306 344	17,6	31,5	1,8
Zusammen ...	FB	1981	41 697	639 557	1 099 612	15,3	26,4	1,7
	FB	1987	38 102	654 589	1 143 444	17,2	30,0	1,7
	FB	1993	34 618	675 872	1 198 240	19,5	34,6	1,8
	NB	1993	2 694	76 245	148 208	28,3	55,0	1,9
	D	1993	37 312	752 117	1 346 448	20,2	36,1	1,8
	FB	1999	32 872	712 934	1 277 609	21,7	38,9	1,8
	NB	1999	6 145	156 190	299 236	25,4	48,7	1,9
	D	1999	39 017	869 124	1 576 845	22,3	40,4	1,8
Erholungs- und Ferien- heime, Schulungs- heime	FB	1981	1 724	49 339	116 698	28,6	67,7	2,4
	FB	1987	2 110	64 582	153 298	30,6	72,7	2,4
	FB	1993	2 143	69 814	165 658	32,6	77,3	2,4
	NB	1993	490	8 400	24 892	17,1	50,8	3,0
	D	1993	2 633	78 214	190 550	29,7	72,4	2,4
	FB	1999	2 122	74 277	168 527	35,0	79,4	2,3
	NB	1999	530	11 448	37 191	21,6	70,2	3,2
	D	1999	2 652	85 725	205 718	32,3	77,6	2,4
Ferienzentren	FB	1981	35	8 000	31 168	228,5	890,5	3,9
	FB	1987	27	5 597	22 706	207,3	841,0	4,1
	FB	1993	27	5 787	24 675	214,3	913,9	4,3
	NB	1993	10	1 108	4 665	110,8	466,5	4,2
	D	1993	37	6 895	29 340	186,4	793,0	4,3
	FB	1999	39	10 521	45 136	269,8	1 157,3	4,3
	NB	1999	44	2 881	11 700	65,5	265,9	4,1
	D	1999	83	13 402	56 836	161,5	684,8	4,2

1) FB = Früheres Bundesgebiet, NB = Neue Bundesländer und Berlin-Ost, D = Deutschland

3 Zusammenfassende Übersichten

3.1 Betriebe, Beherbergungseinheiten und Betten/Schlafgelegenheiten

Gegenstand der Nachweisung *	FB — NB — D ¹⁾	Jahr	Betriebe	Beherbergungs- einheiten	Betten/Schlafge- legenheiten	Beherbergungs- einheiten	Betten/Schlafgelegenheiten	
			Anzahl			je Betrieb	je Beherbergungs- einheit	
Ferienhäuser, -wohnungen	FB	1981	4 119	38 148	137 953	9,3	33,5	3,6
	FB	1987	5 196	49 202	180 123	9,5	34,7	3,7
	FB	1993	7 053	61 986	224 894	8,8	31,9	3,6
	NB	1993	492	7 261	25 686	14,8	52,2	3,5
	D	1993	7 545	69 247	250 580	9,2	33,2	3,6
	FB	1999	9 126	73 391	259 194	8,0	28,4	3,5
	NB	1999	975	12 869	48 432	13,2	49,7	3,8
	D	1999	10 101	86 260	307 626	8,5	30,5	3,6
Hütten, Jugendherber- gen, Jugendherbergs- ähnli Einrichtungen . . .	FB	1981	1 090	18 899	98 885	17,3	90,7	5,2
	FB	1987	1 043	18 626	94 711	17,9	90,8	5,1
	FB	1993	1 019	18 479	87 887	18,1	86,2	4,8
	NB	1993	267	4 340	20 013	16,3	75,0	4,6
	D	1993	1 286	22 819	107 900	17,7	83,9	4,7
	FB	1999	1 141	20 506	93 537	18,0	82,0	4,8
	NB	1999	369	7 442	31 472	20,2	85,3	4,2
	D	1999	1 510	27 947	125 009	18,5	82,8	4,5
Zusammen .	FB	1981	6 988	114 381	384 704	16,4	55,2	3,4
	FB	1987	8 376	137 987	450 838	16,5	53,8	3,3
	FB	1993	10 242	156 066	503 114	15,2	49,1	3,2
	NB	1993	1 259	21 109	75 256	16,8	59,8	3,6
	D	1993	11 501	177 175	578 370	15,4	50,3	3,3
	FB	1999	12 428	178 694	568 394	14,4	45,6	3,2
	NB	1999	1 918	34 640	128 795	18,1	67,2	3,7
	D	1999	14 346	213 334	695 189	14,9	48,5	3,3
Sanatorien, Kurkranken- häuser	FB	1981	990	88 170	117 845	89,1	119,0	1,3
	FB	1987	918	92 312	119 128	100,6	129,8	1,3
	FB	1993	973	110 745	137 089	113,8	140,9	1,2
	NB	1993	116	5 161	11 182	44,5	96,4	2,2
	D	1993	1 089	115 906	148 251	106,4	136,1	1,3
	FB	1999	1 025	120 115	151 938	117,2	148,2	1,3
	NB	1999	169	25 883	33 106	153,2	195,9	1,3
	D	1999	1 194	145 998	185 042	122,3	155,0	1,3

nach Betriebsgrößenklassen (Zahl der Gästebetten)

Betriebe mit ... bis Gästebetten								
9 - 11 . . .	FB	1981	8 804	47 821	87 498	5,4	9,9	1,8
	FB	1987	7 027	37 831	69 966	5,4	10,0	1,8
	FB	1993	6 095	31 111	60 759	5,1	10,0	2,0
	NB	1993	303	1 507	3 033	5,0	10,0	2,0
	D	1993	6 398	32 618	63 792	5,1	10,0	2,0
	FB	1999	5 622	26 877	56 152	4,8	10,0	2,1
	NB	1999	739	3 748	7 417	5,1	10,0	2,0
	D	1999	6 381	30 625	63 569	4,8	10,0	2,1
12 - 14	FB	1981	7 855	54 832	101 015	7,0	12,9	1,8
	FB	1987	6 905	47 143	88 918	6,8	12,9	1,9
	FB	1993	6 240	40 009	80 360	6,4	12,9	2,0
	NB	1993	388	2 297	4 982	5,9	12,8	2,2
	D	1993	6 628	42 306	85 342	6,4	12,9	2,0
	FB	1999	6 233	37 786	80 228	6,1	12,9	2,1
	NB	1999	909	5 751	11 700	6,3	12,9	2,0
	D	1999	7 142	43 537	91 928	6,1	12,9	2,1

1) FB = Früheres Bundesgebiet, NB = Neue Bundesländer und Berlin-Ost, D = Deutschland

3 Zusammenfassende Übersichten

3.1 Betriebe, Beherbergungseinheiten und Betten/Schlafgelegenheiten

Gegenstand der Nachweisung	FB NB D ¹⁾	Jahr	Betriebe	Beherbergungs- einheiten	Betten/Schlafge- legenheiten	Beherbergungs- einheiten	Betten/Schlafgelegenheiten	
			Anzahl			je Betrieb	je Beherbergungs- einheit	
15 - 19	FB	1981	8 754	80 927	146 646	9,2	16,8	1,8
	FB	1987	8 020	72 296	134 721	9,0	16,8	1,9
	FB	1993	7 355	63 482	123 657	8,6	16,8	1,9
	NB	1993	498	3 822	8 360	7,7	16,8	2,2
	D	1993	7 853	67 304	132 017	8,6	16,8	2,0
	FB	1999	7 340	60 780	123 350	8,3	16,8	2,0
	NB	1999	1 120	9 169	18 771	8,2	16,8	2,0
	D	1999	8 460	69 949	142 121	8,3	16,8	2,0
20 - 29	FB	1981	9 979	130 096	234 982	13,0	23,5	1,8
	FB	1987	9 721	123 840	229 963	12,7	23,7	1,9
	FB	1993	9 459	116 172	223 997	12,3	23,7	1,9
	NB	1993	784	8 240	18 693	10,5	23,8	2,3
	D	1993	10 243	124 412	242 690	12,1	23,7	2,0
	FB	1999	9 330	110 449	221 384	11,8	23,7	2,0
	NB	1999	1 525	17 217	36 387	11,3	23,9	2,1
	D	1999	10 855	127 666	257 771	11,8	23,7	2,0
30 - 99	FB	1981	11 998	313 832	578 298	26,2	48,2	1,8
	FB	1987	13 010	337 685	640 275	26,0	49,2	1,9
	FB	1993	13 374	350 241	670 708	26,2	50,2	1,9
	NB	1993	1 597	33 707	82 220	21,1	51,5	2,4
	D	1993	14 971	383 948	752 928	25,8	50,3	2,0
	FB	1999	13 941	363 353	706 548	26,1	50,7	1,9
	NB	1999	2 904	66 778	151 387	23,0	52,1	2,3
	D	1999	16 845	430 131	857 935	25,5	50,9	2,0
100 - 249	FB	1981	-	-	-	-	-	-
	FB	1987	2 222	167 566	327 403	75,4	147,3	2,0
	FB	1993	2 675	210 908	397 694	78,8	148,7	1,9
	NB	1993	363	23 498	53 178	64,7	146,5	2,3
	D	1993	3 038	234 406	450 872	77,2	148,4	1,9
	FB	1999	3 071	247 421	460 877	80,6	150,1	1,9
	NB	1999	782	60 476	120 317	77,3	153,9	2,0
	D	1999	3 853	307 897	581 194	79,9	150,8	1,9
250 - 499	FB	1981	-	-	-	-	-	-
	FB	1987	387	59 888	120 328	163,2	327,9	2,0
	FB	1993	485	81 863	158 876	168,8	327,6	1,9
	NB	1993	91	14 777	32 059	162,4	352,3	2,2
	D	1993	576	96 640	190 935	167,8	331,5	2,0
	FB	1999	624	110 109	205 693	178,5	329,6	1,9
	NB	1999	183	31 251	61 144	170,9	334,1	2,0
	D	1999	807	141 360	266 837	175,2	330,7	1,9
500 - 999	FB	1981	-	-	-	-	-	-
	FB	1987	103	27 895	69 582	270,8	675,6	2,5
	FB	1993	121	34 066	78 454	281,5	648,4	2,3
	NB	1993	41	12 532	27 586	305,7	672,8	2,2
	D	1993	162	46 598	106 040	287,6	654,8	2,3
	FB	1999	132	38 825	87 365	294,1	661,9	2,3
	NB	1999	56	15 786	37 181	281,9	663,9	2,4
	D	1999	188	54 611	124 546	290,5	662,5	2,3
1 000 und mehr	FB	1981	-	-	-	-	-	-
	FB	1987	21	10 744	32 254	511,6	1 535,9	3,0
	FB	1993	29	14 831	43 918	511,4	1 514,4	3,0
	NB	1993	4	2 135	4 535	533,8	1 133,8	2,1
	D	1993	33	18 966	48 453	514,1	1 468,3	2,9
	FB	1999	32	16 143	54 342	504,5	1 698,2	3,4
	NB	1999	14	6 537	16 833	466,9	1 202,4	2,6
	D	1999	46	22 680	71 175	493,0	1 547,3	3,1

1) FB = Früheres Bundesgebiet, NB = Neue Bundesländer und Berlin-Ost, D = Deutschland

3 Zusammenfassende Übersichten

3.1 Betriebe, Beherbergungseinheiten und Betten/Schlafgelegenheiten

Gegenstand der Nachweisung	FB — NB — D ¹⁾	Jahr	Betriebe	Beherbergungs- einheiten	Betten/Schlafge- legenheiten	Beherbergungs- einheiten	Betten/Schlafgelegenheiten			
			Anzahl			je Betrieb	je Beherbergungs- einheit			
			nach Betriebsgrößenklassen (Zahl der Beherbergungseinheiten)							
Betriebe mit bis Be- herbergungseinheiten	unter 5	FB	1981	2 677	8 864	34 655	3,3	12,9	3,9	
		FB	1987	2 849	9 459	38 814	3,3	13,6	4,1	
		FB	1993	3 695	12 041	49 852	3,3	13,5	4,1	
		NB	1993	295	1 007	4 646	3,4	15,7	4,6	
		D	1993	3 990	13 048	54 498	3,3	13,7	4,2	
		FB	1999	4 816	15 240	66 979	3,2	13,9	4,4	
		NB	1999	475	1 622	7 220	3,4	15,2	4,5	
		D	1999	5 291	16 862	74 199	3,2	14,0	4,4	
		5	FB	1981	4 041	20 205	45 528	5,0	11,3	2,3
			FB	1987	3 470	17 350	41 524	5,0	12,0	2,4
FB	1993		3 244	16 220	41 125	5,0	12,7	2,5		
NB	1993		241	1 205	3 612	5,0	15,0	3,0		
D	1993		3 485	17 425	44 737	5,0	12,8	2,6		
FB	1999		3 212	16 060	42 599	5,0	13,3	2,7		
NB	1999		520	2 600	7 022	5,0	13,5	2,7		
D	1999		3 732	18 660	49 621	5,0	13,3	2,7		
6 – 7	FB	1981	9 068	58 540	118 116	6,5	13,0	2,0		
	FB	1987	7 775	50 253	105 671	6,5	13,6	2,1		
	FB	1993	6 820	44 017	98 629	6,5	14,5	2,2		
	NB	1993	535	3 454	9 621	6,5	18,0	2,8		
	D	1993	7 355	47 471	108 250	6,5	14,7	2,3		
	FB	1999	6 448	41 645	97 377	6,5	15,1	2,3		
	NB	1999	1 131	7 299	18 195	6,5	16,1	2,5		
	D	1999	7 579	48 944	115 572	6,5	15,2	2,4		
8 – 9	FB	1981	6 906	58 243	113 096	8,4	16,4	1,9		
	FB	1987	6 274	52 924	107 008	8,4	17,1	2,0		
	FB	1993	5 579	47 033	99 699	8,4	17,9	2,1		
	NB	1993	461	3 789	9 858	8,4	21,9	2,6		
	D	1993	6 030	50 822	109 557	8,4	18,2	2,2		
	FB	1999	5 286	44 535	97 564	8,4	18,5	2,2		
	NB	1999	982	8 270	19 495	8,4	19,9	2,4		
	D	1999	6 268	52 805	117 059	8,4	18,7	2,2		
10 – 15 ...	FB	1981	12 340	148 711	283 806	12,1	23,0	1,9		
	FB	1987	11 388	137 617	270 726	12,1	23,8	2,0		
	FB	1993	10 476	126 709	254 955	12,1	24,3	2,0		
	NB	1993	946	11 484	30 723	12,1	32,5	2,7		
	D	1993	11 422	138 193	285 678	12,1	25,0	2,1		
	FB	1999	9 928	120 169	247 073	12,1	24,9	2,1		
	NB	1999	1 786	21 620	51 593	12,1	28,9	2,4		
	D	1999	11 714	141 789	298 666	12,1	25,5	2,1		
16 – 99 ...	FB	1981	13 896	416 384	781 756	30,0	56,3	1,9		
	FB	1987	14 716	450 805	866 348	30,6	58,9	1,9		
	FB	1993	14 797	475 096	923 635	32,1	62,4	1,9		
	NB	1993	1 430	46 487	107 942	32,5	75,5	2,3		
	D	1993	16 227	521 583	1 031 577	32,1	63,6	2,0		
	FB	1999	15 110	499 140	977 089	33,0	64,7	2,0		
	NB	1999	2 936	96 952	216 998	33,0	73,9	2,2		
	D	1999	18 046	596 092	1 194 087	33,0	66,2	2,0		
100 und mehr	FB	1981	728	131 161	225 145	180,2	309,3	1,7		
	FB	1987	924	166 480	283 319	180,2	306,6	1,7		
	FB	1993	1 222	221 567	370 528	181,3	303,2	1,7		
	NB	1993	171	35 089	68 244	205,2	399,1	1,9		
	D	1993	1 393	256 656	438 772	184,2	315,0	1,7		
	FB	1999	1 525	274 954	467 258	180,3	306,4	1,7		
	NB	1999	402	78 350	140 614	194,9	349,8	1,8		
	D	1999	1 927	353 304	607 872	183,3	315,4	1,7		

1) FB = Früheres Bundesgebiet, NB = Neue Bundesländer und Berlin-Ost, D = Deutschland

3 Zusammenfassende Übersichten

3.1 Betriebe, Beherbergungseinheiten und Betten/Schlafgelegenheiten

Gegenstand der Nachweisung	FB — NB — D ¹⁾	Jahr	Betriebe	Beherbergungs- einheiten	Betten/Schlafge- legenheiten	Beherbergungs- einheiten	Betten/Schlafgelegenheiten	
			Anzahl			je Betrieb	je Beherbergungs- einheit	
nach Ausstattungsklassen ²⁾								
Betriebe mit ausschli (Hotel-) Dienstleistungs- angebot								
Klasse 1	FB	1981	9 559	273 912	440 629	28,7	46,1	1,6
	FB	1987	15 392	343 900	715 737	28,3	46,5	1,6
	FB	1993	21 583	618 542	1 027 468	28,7	47,6	1,7
	NB	1993	1 328	49 346	91 677	37,2	69,0	1,9
	D	1993	22 911	667 888	1 119 145	29,2	48,8	1,7
	FB	1999	6 863	325 928	549 965	47,5	80,1	1,7
	NB	1999	2 042	87 206	151 221	42,7	74,1	1,7
	D	1999	8 905	413 134	701 186	46,4	78,7	1,7
Klasse 2	FB	1981	9 148	168 919	280 351	18,5	30,6	1,7
	FB	1987	8 591	144 903	244 830	16,9	28,5	1,7
	FB	1993	5 871	88 110	151 928	15,0	25,9	1,7
	NB	1993	251	5 105	9 946	20,3	39,6	1,9
	D	1993	6 122	93 215	161 874	16,2	26,4	1,7
	FB	1999	19 659	427 372	716 935	21,7	36,5	1,7
	NB	1999	3 202	72 816	130 480	22,7	40,7	1,8
	D	1999	22 861	500 188	847 415	21,9	37,1	1,7
Klasse 3	FB	1981	22 706	284 376	489 197	12,5	21,5	1,7
	FB	1987	13 805	169 550	293 544	12,5	21,6	1,7
	FB	1993	6 540	84 484	146 945	12,9	22,5	1,7
	NB	1993	1 020	19 060	39 085	18,7	38,3	2,1
	D	1993	7 560	103 544	186 030	13,7	24,6	1,8
	FB	1999	2 015	32 920	57 009	16,3	28,3	1,7
	NB	1999	170	2 525	4 941	14,9	29,1	2,0
	D	1999	2 185	35 445	61 950	16,2	28,4	1,7
Klasse 4	FB	1981	845	13 183	34 202	15,6	40,5	2,6
	FB	1987	517	8 896	24 827	17,2	48,0	2,8
	FB	1993	346	7 202	19 139	20,8	55,3	2,7
	NB	1993	271	5 474	13 963	20,2	51,5	2,6
	D	1993	617	12 676	33 102	20,5	53,6	2,6
	FB	1999	3 661	54 179	101 898	14,8	27,8	1,9
	NB	1999	485	7 791	18 915	16,1	39,0	2,4
	D	1999	4 146	61 970	120 811	14,9	29,1	1,9
Zusammen	FB	1981	42 258	740 390	1 244 379	17,5	29,4	1,7
	FB	1987	38 105	758 249	1 278 938	19,9	33,6	1,7
	FB	1993	34 340	798 338	1 345 480	23,2	39,2	1,7
	NB	1993	2 870	78 985	154 871	27,5	53,9	2,0
	D	1993	37 210	877 323	1 500 151	23,8	40,3	1,7
	FB	1999	32 198	840 399	1 425 805	26,1	44,3	1,7
	NB	1999	5 899	170 338	305 557	28,9	51,8	1,8
	D	1999	38 097	1 010 737	1 731 362	26,5	45,4	1,7

1) FB = Früheres Bundesgebiet, NB = Neue Bundesländer und Berlin-Ost, D = Deutschland

2) Bis 1993

Klasse 1 = mindestens 75 % der Gästezimmer haben Bad oder Dusche und WC,
Klasse 2 = mindestens 50 % der Gästezimmer haben Bad oder Dusche,
Klasse 3 = alle Gästezimmer haben mindestens fließendes Warmwasser,
Klasse 4 = sonstige sanitäre Ausstattung der Gästezimmer, Betriebe ohne (Hotel-)Dienstleistungsangebot = ausschließlich oder überwiegend Wohneinheiten

1999 neue Definition

Klasse 1 = mindestens 85 % der Beherbergungseinheiten haben gehobene Ausstattung (= Bad/Dusche und WC sowie mindestens 3 der folgenden Merkmale: Telefon, Fernsehapparat, Kühlschrank/Minibar, Safe)

Klasse 2 = mindestens 75 % der Gästezimmer haben Bad/Dusche und WC

Klasse 3 = 50 % bis unter 75 % der Gästezimmer haben Bad/Dusche und WC

Klasse 4 = weniger als 50 % der Gästezimmer haben Bad/Dusche und WC

Betriebe ohne (Hotel-)Dienstleistungsangebot = ausschließlich oder überwiegend Wohneinheiten

3 Zusammenfassende Übersichten

3.1 Betriebe, Beherbergungseinheiten und Betten/Schlafgelegenheiten

Gegenstand der Nachweisung	FB — NB — D ¹⁾	Jahr	Betriebe	Beherbergungs- einheiten	Betten/Schlafge- legenheiten	Beherbergungs- einheiten	Betten/Schlafgelegenheiten	
			Anzahl			je Betrieb	je Beherbergungs- einheit	
Betriebe mit überwieg (Hotel-) Dienstleistungs- angebot								
Klasse 1	FB	1981	412	8 102	16 481	19,7	40,0	2,0
	FB	1987	942	17 182	36 451	18,2	38,7	2,1
	FB	1993	1 639	28 116	59 741	17,2	36,4	2,1
	NB	1993	83	4 067	8 063	49,0	97,1	2,0
	D	1993	1 722	32 183	67 804	18,7	39,4	2,1
	FB	1999	483	15 659	31 554	32,4	65,3	2,0
	NB	1999	155	6 024	12 642	38,9	81,6	2,1
	D	1999	638	21 683	44 196	34,0	69,3	2,0
Klasse 2	FB	1981	294	4 435	9 096	15,1	30,9	2,1
	FB	1987	401	5 632	12 127	14,0	30,2	2,2
	FB	1993	359	4 863	10 350	13,5	28,8	2,1
	NB	1993	16	544	1 369	34,0	85,6	2,5
	D	1993	375	5 407	11 719	14,4	31,3	2,2
	FB	1999	1 895	27 320	58 115	14,4	30,7	2,1
	NB	1999	322	8 114	19 045	25,2	59,1	2,3
	D	1999	2 217	35 434	77 180	16,0	34,8	2,2
Klasse 3	FB	1981	867	8 830	22 122	10,2	23,2	2,3
	FB	1987	788	8 898	21 683	11,3	27,5	2,4
	FB	1993	506	5 615	13 870	11,1	27,4	2,5
	NB	1993	87	1 702	4 305	19,6	49,5	2,5
	D	1993	593	7 317	18 175	12,3	30,6	2,5
	FB	1999	194	2 526	6 224	13,0	32,1	2,5
	NB	1999	16	392	1 001	24,5	62,6	2,6
	D	1999	210	2 918	7 225	13,9	34,4	2,5
Klasse 4	FB	1981	34	541	1 840	15,9	54,1	3,4
	FB	1987	39	637	2 291	16,3	58,7	3,6
	FB	1993	54	1 144	4 346	21,2	80,5	3,8
	NB	1993	27	1 315	4 838	48,7	179,2	3,7
	D	1993	81	2 459	9 184	30,4	113,4	3,7
	FB	1999	344	4 585	12 706	13,3	36,9	2,8
	NB	1999	55	1 370	5 154	24,9	93,7	3,8
	D	1999	399	5 955	17 860	14,9	44,8	3,0
Zusammen	FB	1981	1 807	21 908	47 539	13,6	29,6	2,2
	FB	1987	2 170	32 349	72 552	14,9	33,4	2,2
	FB	1993	2 558	39 738	88 307	15,5	34,5	2,2
	NB	1993	213	7 828	18 575	35,8	87,2	2,4
	D	1993	2 771	47 366	106 882	17,1	38,8	2,3
	FB	1999	2 916	50 090	108 599	17,2	37,2	2,2
	NB	1999	548	15 900	37 842	29,0	69,1	2,4
	D	1999	3 464	65 990	146 441	19,1	42,3	2,2
Betriebe ohne (Hotel-) Dienstleistungsangebot								
	FB	1981	5 790	79 810	310 243	13,8	53,6	3,9
	FB	1987	7 121	94 290	361 920	13,2	50,8	3,8
	FB	1993	8 935	104 607	404 636	11,7	45,3	3,9
	NB	1993	986	15 902	61 400	16,1	62,3	3,9
	D	1993	9 921	120 509	486 036	12,1	47,0	3,9
	FB	1999	11 211	121 254	461 535	10,8	41,2	3,8
	NB	1999	1 785	30 475	117 738	17,1	66,0	3,9
	D	1999	12 986	151 729	579 273	11,7	44,6	3,8

1) FB = Früheres Bundesgebiet, NB = Neue Bundesländer und Berlin-Ost, D = Deutschland

3 Zusammenfassende Übersichten

3.1 Betriebe, Beherbergungseinheiten und Betten/Schlafgelegenheiten

Gegenstand der Nachweisung	FB — NB — D ¹⁾	Jahr	Betriebe	Beherbergungs- einheiten	Betten/Schlafge- legenheiten	Beherbergungs- einheiten	Betten/Schlafgelegenheiten	
			Anzahl			je Betrieb	je Beherbergungs- einheit	
nach Preisklassen ²⁾								
Betriebe mit einem durch- schnittl. Übernachtungs- preis je Person von .. bis unter DM								
unter 20	FB	1981	24 151	269 695	657 965	11,2	27,2	2,4
	FB	1987	16 848	189 718	528 424	11,3	31,4	2,8
	FB	1993	6 415	75 480	284 089	11,8	44,3	3,8
	NB	1993	1 274	17 972	67 010	14,1	52,6	3,7
	D	1993	7 689	93 452	351 099	12,2	45,7	3,8
20 – 30	FB	1981	16 406	250 101	437 711	15,2	26,7	1,8
	FB	1987	16 167	220 894	419 420	13,7	25,9	1,9
	FB	1993	9 835	109 903	262 333	11,2	26,7	2,4
	NB	1993	811	14 194	35 215	17,5	43,4	2,5
	D	1993	10 646	124 097	297 548	11,7	27,9	2,4
30 – 40	FB	1981	5 542	139 455	223 327	25,2	40,3	1,6
	FB	1987	7 300	148 358	256 148	20,3	35,1	1,7
	FB	1993	9 904	127 601	250 547	12,9	25,3	2,0
	NB	1993	585	12 421	26 851	21,2	45,9	2,2
	D	1993	10 489	140 022	277 398	13,3	26,4	2,0
40 – 60	FB	1981	2 775	110 961	170 798	40,0	61,5	1,5
	FB	1987	4 999	173 829	271 884	34,8	54,4	1,6
	FB	1993	10 885	213 532	368 522	19,6	33,9	1,7
	NB	1993	726	23 213	45 812	32,0	63,1	2,0
	D	1993	11 611	236 745	414 334	20,4	35,7	1,8
60 – 100 ...	FB	1981	705	55 834	87 083	79,2	123,5	1,6
	FB	1987	1 772	105 479	163 216	59,5	92,1	1,6
	FB	1993	6 701	222 867	371 045	33,3	55,4	1,7
	NB	1993	532	18 447	33 850	34,7	63,6	1,8
	D	1993	7 233	241 314	404 895	33,4	56,0	1,7
100 und mehr	FB	1981	76	16 062	25 287	211,3	332,7	1,6
	FB	1987	310	46 610	74 318	150,4	239,7	1,6
	FB	1993	2 093	193 300	301 887	92,4	144,2	1,6
	NB	1993	141	16 268	25 908	115,4	183,7	1,6
	D	1993	2 234	209 568	327 795	93,8	146,7	1,6
unter 40	FB	1999	18 837	211 347	628 871	11,2	33,4	3,0
	NB	1999	3 116	45 712	154 127	14,7	49,5	3,4
	D	1999	21 953	257 059	782 998	11,7	35,7	3,0
40 – 60	FB	1999	13 728	209 368	400 749	15,3	29,2	1,9
	NB	1999	2 654	42 634	87 919	16,1	33,1	2,1
	D	1999	16 382	252 002	488 668	15,4	29,8	1,9
60 – 100	FB	1999	10 062	260 452	460 592	25,9	45,8	1,8
	NB	1999	1 986	66 030	122 911	33,2	61,9	1,9
	D	1999	12 048	326 482	583 503	27,1	48,4	1,8
100 – 150	FB	1999	2 117	129 436	218 267	61,1	103,1	1,7
	NB	1999	261	26 184	45 291	100,3	173,5	1,7
	D	1999	2 378	155 620	263 558	65,4	110,8	1,7
150 – 200	FB	1999	348	41 336	69 737	118,8	200,4	1,7
	NB	1999	28	5 756	9 552	205,6	341,1	1,7
	D	1999	376	47 092	79 289	125,2	210,9	1,7
200 und mehr	FB	1999	208	39 689	65 787	190,8	316,3	1,7
	NB	1999	18	4 514	8 231	250,8	457,3	1,8
	D	1999	226	44 203	74 018	195,6	327,5	1,7

1) FB = Früheres Bundesgebiet, NB = Neue Bundesländer und Berlin-Ost, D = Deutschland

2) 1999 neue Preisklassengliederung und ohne Sanatorien und Kurkrankenhäuser

3 Zusammenfassende Übersichten

3.2 Gästezimmer, Wohneinheiten und Betten/Schlafgelegenheiten

Gegenstand der Nachweisung	FB — NB — D ¹⁾	Jahr	Beherbergungseinheiten			Betten/Schlafgelegenheiten		
			insgesamt	davon		insgesamt	davon in	
				Gästezimmer	Wohneinheiten		Gästezimmern	Wohneinheiten
Insgesamt								
	FB	1981	842 108	759 948	82 162	1 602 161	1 280 701	321 460
	FB	1987	884 888	787 550	97 338	1 713 410	1 334 087	379 323
	FB	1993	942 683	834 231	108 452	1 838 423	1 414 077	424 346
	NB	1993	102 515	86 234	16 281	234 646	170 276	64 370
	D	1993	1 045 198	920 485	124 733	2 073 069	1 584 353	488 716
	FB	1999	1 011 743	886 924	124 819	1 995 939	1 513 272	482 667
	NB	1999	216 713	185 328	31 385	461 137	336 662	124 475
	D	1999	1 228 456	1 072 252	156 204	2 457 076	1 849 934	607 142
nach Betriebsarten								
Hotels								
	FB	1981	256 118	255 207	911	432 910	430 084	2 826
	FB	1987	306 324	304 578	1 746	530 370	524 282	6 088
	FB	1993	354 544	352 958	1 586	624 527	619 082	5 445
	NB	1993	49 870	49 293	577	93 934	92 050	1 884
	D	1993	404 414	402 251	2 163	718 481	711 132	7 329
	FB	1999	385 543	382 805	2 738	685 297	677 483	7 814
	NB	1999	108 561	105 707	2 854	204 102	195 235	8 867
	D	1999	494 104	488 512	5 592	889 399	872 718	16 681
Gasthöfe								
	FB	1981	152 220	151 686	534	268 423	266 475	1 948
	FB	1987	132 941	132 276	665	238 141	235 547	2 594
	FB	1993	119 016	118 174	842	217 006	214 139	2 867
	NB	1993	10 711	10 432	279	21 950	20 753	1 197
	D	1993	129 727	128 606	1 121	238 956	234 892	4 064
	FB	1999	113 549	112 375	1 174	209 802	205 701	4 101
	NB	1999	17 555	16 894	661	35 750	33 373	2 377
	D	1999	131 104	129 289	1 835	245 552	239 074	6 478
Pensionen								
	FB	1981	90 127	89 103	1 024	157 567	153 893	3 674
	FB	1987	76 065	74 829	1 436	133 507	128 676	4 831
	FB	1993	66 017	64 504	1 513	118 009	112 844	5 165
	NB	1993	6 220	6 028	192	12 722	12 126	596
	D	1993	72 237	70 532	1 705	130 731	124 970	5 761
	FB	1999	80 278	58 524	1 754	110 004	103 944	6 060
	NB	1999	12 580	11 936	644	25 646	23 283	2 263
	D	1999	72 858	70 460	2 398	135 550	127 227	8 323
Hotels garnis								
	FB	1981	141 092	139 303	1 789	240 712	235 129	5 583
	FB	1987	139 259	136 316	2 943	241 426	232 549	8 877
	FB	1993	136 295	133 337	2 958	238 698	229 980	8 718
	NB	1993	9 444	8 496	948	19 602	17 092	2 510
	D	1993	145 739	141 833	3 906	258 300	247 072	11 228
	FB	1999	153 564	149 452	4 112	272 506	260 545	11 961
	NB	1999	17 494	16 580	934	33 838	30 849	2 989
	D	1999	171 058	166 012	5 046	306 344	291 394	14 950
Zusammen								
	FB	1981	639 567	635 299	4 258	1 099 612	1 085 581	14 031
	FB	1987	654 589	647 799	6 790	1 143 444	1 121 054	22 390
	FB	1993	675 872	668 973	6 899	1 198 240	1 176 045	22 195
	NB	1993	76 245	74 249	1 996	148 208	142 021	6 187
	D	1993	752 117	743 222	8 895	1 346 448	1 318 066	28 382
	FB	1999	712 934	703 156	9 778	1 277 609	1 247 673	29 938
	NB	1999	156 190	151 097	5 093	299 236	282 740	16 496
	D	1999	869 124	854 253	14 871	1 576 845	1 530 413	46 432

1) FB = Früheres Bundesgebiet, NB = Neue Bundesländer und Berlin-Ost, D = Deutschland.

3 Zusammenfassende Übersichten

3.2 Gästezimmer, Wohneinheiten und Betten/Schlafgelegenheiten

Gegenstand der Nachweisung	FB — NB — D ¹⁾	Jahr	Beherbergungseinheiten			Betten/Schlafgelegenheiten	
			Insgesamt	davon		Insgesamt	davon in
				Gästezimmer	Wohneinheiten		Gästezimmern Wohneinheiten
Erholungs- und Ferien- heime, Schulungsheime	FB	1981	49 339	32 722	16 617	116 698	66 787 49 911
	FB	1987	64 582	44 404	20 158	153 298	87 667 65 631
	FB	1993	69 814	50 713	19 101	165 658	93 346 72 312
	NB	1993	8 400	5 755	2 645	124 892	14 086 10 806
	D	1993	78 214	56 488	21 746	190 550	107 432 83 118
	FB	1999	74 277	57 432	16 845	168 527	99 011 69 516
	NB	1999	11 448	6 175	5 273	37 191	14 309 22 882
	D	1999	85 725	63 607	22 118	205 718	113 320 92 398
Ferienzentren ...	FB	1981	8 000	665	7 335	31 168	1 666 29 502
	FB	1987	5 597	1 264	4 333	22 706	3 197 19 509
	FB	1993	5 787	509	5 278	24 675	1 055 23 620
	NB	1993	1 108	543	565	4 665	1 966 2 699
	D	1993	6 895	1 052	5 843	29 340	3 021 26 319
	FB	1999	10 521	2 691	7 830	45 136	7 303 37 833
	NB	1999	2 881	804	2 077	11 700	1 903 9 797
	D	1999	13 402	3 495	9 907	66 836	9 206 47 630
Ferienhäuser, -wohnungen	FB	1981	38 146	1 270	36 876	137 953	2 440 135 513
	FB	1987	49 202	1 847	47 355	180 123	3 477 176 646
	FB	1993	61 986	2 773	59 213	224 894	5 418 219 476
	NB	1993	7 261	222	7 039	25 686	551 25 135
	D	1993	69 247	2 995	66 252	250 580	5 969 244 611
	FB	1999	73 391	3 176	70 215	259 194	5 987 253 207
	NB	1999	12 869	332	12 537	48 432	744 47 688
	D	1999	86 260	3 508	82 752	307 626	6 731 300 895
Hütten, Jugendherbergen, jugendherbergsähnliche Einrichtungen	FB	1981	18 896	1 897	16 999	98 885	6 808 92 077
	FB	1987	18 626	566	18 060	94 711	1 284 93 427
	FB	1993	18 479	1 202	17 277	87 887	2 880 85 007
	NB	1993	4 340	377	3 963	20 013	916 19 097
	D	1993	22 819	1 579	21 240	107 900	3 796 104 104
	FB	1999	20 505	2 160	18 345	93 537	5 203 88 334
	NB	1999	7 442	1 498	5 944	31 472	5 169 26 303
	D	1999	27 947	3 658	24 289	125 009	10 372 114 637
Zusammen ...	FB	1981	114 381	36 554	77 827	384 704	77 701 307 003
	FB	1987	137 987	48 081	89 906	450 838	95 625 355 213
	FB	1993	156 066	55 197	100 869	503 114	102 699 400 415
	NB	1993	21 109	6 897	14 212	75 266	17 519 57 737
	D	1993	177 175	62 094	115 081	578 370	120 218 458 152
	FB	1999	178 694	65 459	113 235	566 394	117 504 448 890
	NB	1999	34 640	8 809	25 831	128 795	22 125 106 670
	D	1999	213 334	74 268	139 066	695 189	139 629 555 560
Sanatorien, Kurkranken- häuser	FB	1981	88 170	88 093	77	117 845	117 419 426
	FB	1987	92 312	91 670	642	119 128	117 408 1 720
	FB	1993	110 745	110 061	684	137 069	135 333 1 736
	NB	1993	5 161	5 088	73	11 182	10 736 446
	D	1993	115 906	115 149	757	148 251	146 089 2 162
	FB	1999	120 115	118 309	1 806	151 936	148 095 3 841
	NB	1999	25 883	25 422	461	33 106	31 797 1 309
	D	1999	145 998	143 731	2 267	185 042	179 892 5 150

1) FB = Früheres Bundesgebiet, NB = Neue Bundesländer und Berlin-Ost, D = Deutschland

3 Zusammenfassen Übersichten

3.2 Gästezimmer, Wohneinheiten und Betten/Schlafgelegenheiten

Gegenstand der Nachweisung	FB — NB — D ¹⁾	Jahr	Beherbergungseinheiten			Betten/Schlafgelegenheiten		
			insgesamt	davon		insgesamt	davon in	
				Gästezimmer	Wohneinheiten		Gästezimmern	Wohneinheiten

nach der Anzahl der Betten/Schlafgelegenheiten

Beherbergungseinheiten
mit Bett(en)/
Schlafgelegenheit(en)

1	FB	1981	303 459	297 415	6 044	303 495	297 415	6 080
	FB	1987	309 373	302 319	7 054	309 373	302 319	7 054
	FB	1993	320 676	315 024	5 652	320 676	315 024	5 652
	NB	1993	19 987	19 495	492	19 987	19 495	492
	D	1993	340 663	334 519	6 144	340 663	334 519	6 144
	FB	1999	336 369	331 092	5 277	336 369	331 092	5 277
	NB	1999	55 103	54 275	828	55 103	54 275	828
	D	1999	391 472	385 367	6 105	391 472	385 367	6 105
2	FB	1981	442 227	421 680	20 547	884 526	843 760	40 766
	FB	1987	467 836	442 462	25 374	935 672	884 924	50 748
	FB	1993	504 599	477 018	27 581	1 009 198	954 036	55 162
	NB	1993	80 322	68 274	4 048	120 644	112 548	8 096
	D	1993	564 921	533 292	31 629	1 129 842	1 066 584	63 258
	FB	1999	540 787	506 707	34 080	1 081 574	1 013 414	68 160
	NB	1999	126 066	118 503	7 563	252 132	237 006	15 126
	D	1999	666 853	625 210	41 643	1 333 706	1 250 420	83 286
3 und mehr	FB	1981	96 422	40 651	55 771	414 140	139 526	274 614
	FB	1987	107 679	42 769	64 910	468 365	146 844	321 521
	FB	1993	117 408	42 189	75 219	508 549	145 017	363 532
	NB	1993	22 206	10 465	11 741	94 015	38 233	55 782
	D	1993	139 614	52 654	86 960	602 564	183 250	419 314
	FB	1999	134 587	49 125	85 462	577 996	168 766	409 230
	NB	1999	35 544	12 550	22 994	153 902	45 381	108 521
	D	1999	170 131	61 675	108 456	731 898	214 147	517 751

nach Preisklassen²⁾

Beherbergungseinheiten
mit einem Übernachtungspreis von bis
unter , DM

unter 30	FB	1981	213 964	192 562	21 402	314 791	252 937	61 854
	FB	1987	132 513	115 168	17 345	183 999	145 820	38 179
	FB	1993	37 738	28 039	9 699	56 474	34 914	21 560
	NB	1993	7 018	3 422	3 596	18 487	6 003	12 484
	D	1993	44 756	31 461	13 295	74 961	40 917	34 044
30 – 40	FB	1981	155 931	142 967	12 964	277 270	229 928	47 342
	FB	1987	113 612	102 991	10 621	192 885	159 559	33 326
	FB	1993	43 796	38 810	4 986	65 845	51 384	14 461
	NB	1993	5 790	3 851	1 939	13 041	6 867	6 174
	D	1993	49 586	42 661	6 925	78 886	58 251	20 635
40 – 60	FB	1981	220 299	197 367	22 932	449 196	355 578	93 618
	FB	1987	236 842	207 987	28 855	459 283	346 840	112 443
	FB	1993	140 643	121 090	19 553	237 147	174 548	62 599
	NB	1993	14 629	10 387	4 242	35 879	20 121	15 758
	D	1993	155 272	131 477	23 795	273 026	194 669	78 357
60 – 80	FB	1981	119 575	105 868	13 707	262 706	202 075	60 631
	FB	1987	156 014	135 160	20 854	337 209	243 853	93 356
	FB	1993	148 815	122 121	26 694	307 653	205 453	102 200
	NB	1993	15 888	13 137	2 751	36 902	25 989	11 313
	D	1993	164 703	135 258	29 445	344 955	231 442	113 513

1) FB = Früheres Bundesgebiet, NB = Neue Bundesländer und Berlin-Ost, D = Deutschland

2) 1999 neue Preisklassengliederung und ohne Sanatorien und Kurkrankenhäuser.

3 Zusammenfassen Übersichten

3.2 Gästezimmer, Wohneinheiten und Betten/Schlafgelegenheiten

Gegenstand der Nachweisung	FB — NB — D ¹⁾	Jahr	Beherbergungseinheiten			Betten/Schlafgelegenheiten		
			Insgesamt	davon		insgesamt	davon in	
				Gästezimmer	Wohneinheiten		Gästezimmern	Wohneinheiten
80 – 150	FB	1981	106 824	96 588	10 236	240 656	190 412	50 244
	FB	1987	182 747	164 909	17 838	407 339	320 061	87 278
	FB	1993	336 849	297 281	39 568	697 429	522 095	175 334
	NB	1993	35 296	32 320	2 976	80 415	66 734	13 681
	D	1993	372 145	329 601	42 544	777 844	588 829	189 015
150 und mehr	FB	1981	25 615	24 594	921	57 542	49 771	7 771
	FB	1987	63 160	61 335	1 825	132 695	117 954	14 741
	FB	1993	234 842	226 890	7 952	473 875	425 683	48 192
	NB	1993	23 894	23 117	777	49 522	44 562	4 960
	D	1993	258 736	250 007	8 729	523 397	470 245	53 152
unter 60 ...	FB	1999	108 758	86 937	21 821	164 988	109 737	55 251
	NB	1999	15 138	8 596	6 542	30 808	12 772	18 036
	D	1999	123 896	95 533	28 363	195 796	122 509	73 287
60 – 100	FB	1999	244 033	193 803	50 230	500 200	319 787	180 413
	NB	1999	48 492	38 499	9 993	104 350	67 268	37 082
	D	1999	292 525	232 302	60 223	604 550	387 055	217 495
100 – 150	FB	1999	240 583	208 066	34 517	532 681	383 924	148 757
	NB	1999	62 999	54 269	8 730	144 465	106 784	37 681
	D	1999	303 582	260 335	43 247	677 146	490 708	186 438
150 – 200	FB	1999	138 426	128 712	9 714	300 409	250 771	49 638
	NB	1999	36 186	32 264	3 922	84 361	64 938	19 423
	D	1999	174 612	160 976	13 636	384 770	315 709	69 061
200 – 250	FB	1999	64 728	61 148	3 580	140 137	121 654	18 483
	NB	1999	15 319	14 205	1 114	35 433	28 755	6 678
	D	1999	80 047	75 353	4 694	175 570	150 409	25 161
250 und mehr ...	FB	1999	95 100	91 949	3 151	205 588	179 304	26 284
	NB	1999	12 696	12 073	623	28 614	24 348	4 266
	D	1999	107 796	104 022	3 774	234 202	203 652	30 550

1) FB = Früheres Bundesgebiet, NB = Neue Bundesländer und Berlin-Ost, D = Deutschland

3 Zusammenfassende Übersichten

3.3 Ausstattung der Gästezimmer und Wohneinheiten

Gegenstand der Nachweisung	BE — BT ¹⁾	FB — NB — D ²⁾	Jahr	Gästezimmer						Wohneinheiten			
				insgesamt	davon				insgesamt	davon mit Räumen			
					mit Bad oder Dusche	nur mit fließendem Warmwasser		sonstige Gäste- zimmer ³⁾		1	2	3 und mehr	
						mit WC	ohne WC						mit WC
Insgesamt	BE	FB	1981	759 946	375 271	58 488	29 817	287 692	8 678	82 162	43 897	17 985	20 280
		FB	1987	787 550	524 928	47 515	25 813	182 761	6 533	97 338	47 805	25 426	24 107
		FB	1993	834 231	685 888	30 081	15 996	96 784	5 482	108 452	48 171	31 081	29 200
		NB	1993	86 234	57 464	1 454	2 557	19 799	4 960	16 281	8 518	3 870	3 893
		D	1993	920 485	743 352	31 535	18 553	116 583	10 442	124 733	56 689	34 951	33 093
		FB	1999	886 924	816 805	—	—	—	70 119	124 819	54 700	35 284	34 835
		NB	1999	185 328	175 636	—	—	—	9 692	31 385	12 395	11 301	7 689
		D	1999	1 072 252	992 441	—	—	—	79 811	156 204	67 095	46 585	42 524
	BT	FB	1981	1 280 701	621 780	98 071	47 125	487 555	26 170	321 460	154 153	66 122	101 185
		FB	1987	1 334 087	882 349	80 103	40 721	310 240	20 674	379 323	158 934	94 125	126 264
		FB	1993	1 414 077	1 155 056	51 432	25 321	166 298	15 970	424 346	161 739	112 827	149 780
		NB	1993	170 276	107 860	2 813	5 292	40 847	13 684	64 370	31 251	14 141	18 978
		D	1993	1 584 353	1 262 716	54 245	30 613	207 145	29 634	488 716	192 990	126 988	168 758
		FB	1999	1 513 272	1 385 547	—	—	—	127 725	482 667	186 202	120 124	176 341
		NB	1999	336 682	312 552	—	—	—	24 110	124 475	44 614	40 385	39 476
		D	1999	1 849 934	1 698 099	—	—	—	151 835	607 142	230 816	160 509	215 817
nach der Anzahl der Betten/Schlafgelegenheiten													
mit Bett(en)/Schlaf- gelegenheit(en)													
1	BE	FB	1981	297 415	146 737	21 943	14 680	112 219	1 836	6 044	5 801	78	165
		FB	1987	302 319	196 071	17 920	12 377	74 610	1 341	7 054	6 806	202	46
		FB	1993	315 024	254 513	10 892	7 846	40 021	1 752	5 652	5 503	103	46
		NB	1993	19 495	14 002	302	497	3 942	752	492	479	10	3
		D	1993	334 519	268 516	11 194	8 343	43 963	2 504	6 144	5 982	113	49
		FB	1999	331 092	301 988	—	—	—	29 104	5 277	5 151	111	15
		NB	1999	54 275	52 739	—	—	—	1 536	828	786	36	6
		D	1999	385 367	354 727	—	—	—	30 640	6 105	5 937	147	21
2	BE	FB	1981	421 880	213 820	33 876	13 797	157 339	3 048	20 347	16 583	2 921	843
		FB	1987	442 462	305 756	27 091	12 273	95 046	2 297	25 374	19 117	5 654	603
		FB	1993	477 018	401 777	17 572	7 429	48 664	1 578	27 581	19 534	6 919	1 128
		NB	1993	56 274	39 059	1 000	1 667	12 258	2 290	4 048	2 988	850	210
		D	1993	533 292	440 836	18 572	9 096	60 922	3 866	31 629	22 522	7 769	1 338
		FB	1999	506 707	473 580	—	—	—	33 127	34 080	22 840	10 333	907
		NB	1999	118 503	113 355	—	—	—	5 148	7 583	4 411	2 886	266
		D	1999	625 210	586 935	—	—	—	38 275	41 643	27 251	13 219	1 173
3 und mehr	BE	FB	1981	40 651	14 714	2 669	1 340	18 134	3 794	55 771	21 513	14 986	19 272
		FB	1987	42 769	23 102	2 504	1 163	13 105	2 895	64 910	21 882	19 570	23 458
		FB	1993	42 189	29 598	1 617	721	8 099	2 154	75 219	23 134	24 059	28 026
		NB	1993	10 465	4 403	152	393	3 599	1 918	11 741	5 051	3 010	3 680
		D	1993	52 654	34 001	1 769	1 114	11 698	4 072	86 980	28 185	27 069	31 706
		FB	1999	49 125	41 237	—	—	—	7 888	85 462	26 709	24 840	33 913
		NB	1999	12 550	9 542	—	—	—	3 008	22 994	7 198	8 379	7 417
		D	1999	61 675	50 779	—	—	—	10 896	108 456	33 907	33 219	41 330
nach Preisklassen ⁴⁾													
Beherbergungseinheiten mit einem Übernachtungspreis von ... bis unter DM													
unter 30	BE	FB	1981	192 562	37 068	13 040	10 070	128 720	3 646	21 402	18 802	1 466	1 134
		FB	1987	116 168	26 748	8 371	7 338	70 288	2 423	17 345	15 572	877	896
		FB	1993	28 039	8 379	1 201	1 336	16 240	883	9 699	8 729	454	516
		NB	1993	3 422	437	49	150	1 923	863	3 596	2 442	561	593
		D	1993	31 461	8 816	1 250	1 486	18 163	1 746	13 295	11 171	1 015	1 109
	BT	FB	1981	252 937	43 899	15 605	13 020	173 154	7 259	61 854	51 990	4 339	5 525
		FB	1987	145 820	32 077	9 908	8 881	90 651	4 303	38 179	32 472	2 345	3 362
		FB	1993	34 914	10 372	1 417	1 520	20 020	1 585	21 560	18 391	1 167	2 002
		NB	1993	6 003	605	82	229	3 051	2 036	12 484	7 297	2 163	3 024
		D	1993	40 917	10 977	1 499	1 749	23 071	3 621	34 044	25 688	3 330	5 026
30 - 40 , ...	BE	FB	1981	142 967	53 015	13 688	7 471	67 321	1 472	12 984	9 392	1 737	1 835
		FB	1987	102 991	45 569	9 062	5 921	41 387	1 052	10 621	8 157	1 373	1 091
		FB	1993	38 810	15 511	3 123	2 659	16 945	572	4 986	4 149	442	395
		NB	1993	3 851	615	136	227	2 200	673	1 939	1 083	488	368
		D	1993	42 661	16 126	3 259	2 886	19 145	1 245	6 925	5 232	930	763
	BT	FB	1981	229 928	70 984	21 323	11 334	122 091	4 196	47 342	32 959	5 895	8 488
		FB	1987	169 559	63 753	13 211	9 303	70 441	2 851	33 326	24 278	4 321	4 727
		FB	1993	61 384	19 352	3 854	3 571	23 164	1 443	14 461	11 209	1 199	2 053
		NB	1993	6 867	1 080	168	379	3 717	1 523	6 174	3 018	1 759	3 024
		D	1993	58 251	20 432	4 022	3 950	26 881	2 966	20 635	14 227	2 958	3 450

1) BE = Beherbergungseinheiten, BT = Betten.

2) FB = Früheres Bundesgebiet, NB = Neue Bundesländer und Berlin-Ost, D = Deutschland

3) 1999 einschl. Gästezimmer mit Bad oder Dusche ohne WC sowie nur mit fließendem Warmwasser mit und ohne WC.

4) 1999 neue Preisklassengliederung und ohne Sanatorien und Kurkrankenhäuser

3 Zusammenfassende Übersichten

3.3 Ausstattung der Gästezimmer und Wohneinheiten

Gegenstand der Nachweisung	BE — BT ¹⁾	FB — NB — D ²⁾	Jahr	Gästezimmer						Wohneinheiten			
				insgesamt	davon				insgesamt	davon mit Räumen			
					mit Bad oder Dusche		nur mit fließendem Warmwasser			sonstige Gäste- zimmer ³⁾	1	2	3 und mehr
					mit WC	ohne WC	mit WC	ohne WC					
40 – 60	BE	FB 1981	197 367	99 229	20 254	7 885	68 290	1 709	22 932	11 087	6 169	5 676	
		FB 1987	207 987	131 853	16 599	7 922	50 344	1 269	28 855	14 477	8 404	5 974	
		FB 1993	121 090	79 228	7 719	4 851	28 376	916	19 553	11 772	4 396	3 366	
		NB 1993	10 387	2 610	284	627	5 581	1 305	4 242	2 174	1 138	930	
		D 1993	131 477	81 838	7 983	5 478	33 957	2 221	23 795	13 946	5 533	4 316	
	BT	FB 1981	355 578	161 557	37 031	13 599	137 351	6 040	93 618	44 064	22 243	27 311	
		FB 1987	346 840	201 562	29 289	13 857	98 075	4 057	112 443	52 824	29 363	30 256	
		FB 1993	174 548	105 222	11 417	7 453	48 210	2 246	62 599	33 097	13 889	15 613	
		NB 1993	20 121	4 819	476	1 177	10 596	3 053	15 758	7 905	4 133	5 720	
		D 1993	194 669	110 041	11 893	8 630	58 806	5 299	78 357	41 002	18 022	19 333	
60 – 80	BE	FB 1981	105 868	76 601	8 509	3 174	16 756	828	13 707	2 839	5 314	5 554	
		FB 1987	135 160	107 061	9 029	3 174	15 156	740	20 854	6 132	8 111	6 611	
		FB 1993	122 121	89 594	8 024	3 217	20 500	786	26 694	11 125	8 604	6 965	
		NB 1993	13 137	6 103	362	664	4 920	1 088	2 751	1 257	713	781	
		D 1993	135 258	95 697	8 366	3 881	25 420	1 874	29 445	12 382	9 317	7 746	
	BT	FB 1981	202 075	136 339	17 398	6 093	38 591	3 654	60 631	13 002	20 558	27 071	
		FB 1987	243 853	182 357	17 988	5 558	34 482	3 468	93 356	28 330	30 767	34 259	
		FB 1993	205 453	142 364	14 236	5 704	40 430	2 719	102 200	39 029	30 744	32 427	
		NB 1993	25 989	10 420	699	1 388	10 523	2 959	11 313	5 237	2 714	3 362	
		D 1993	231 442	152 784	14 935	7 092	50 953	5 678	113 513	44 266	33 458	35 789	
80 – 150	BE	FB 1981	96 588	85 914	2 787	1 087	6 089	711	10 236	1 468	3 149	5 619	
		FB 1987	164 909	152 945	4 400	1 402	5 287	875	17 838	3 151	6 308	8 379	
		FB 1993	297 281	270 761	8 789	2 788	13 416	1 527	39 568	10 816	15 120	13 632	
		NB 1993	32 320	25 241	557	832	4 879	811	2 976	1 363	692	921	
		D 1993	329 601	296 002	9 346	3 620	18 295	2 338	42 544	12 179	15 812	14 553	
	BT	FB 1981	190 412	162 709	8 368	2 574	14 850	3 911	50 244	8 627	12 150	29 467	
		FB 1987	320 061	287 543	9 578	2 948	15 127	4 865	87 278	17 124	25 679	44 475	
		FB 1993	522 095	465 375	17 601	5 000	30 277	3 842	175 334	48 196	57 330	69 808	
		NB 1993	66 734	48 886	1 176	1 987	11 750	2 935	13 681	6 487	2 519	4 675	
		D 1993	588 829	514 261	18 777	6 987	42 027	6 777	189 015	54 683	59 849	74 483	
150 und mehr	BE	FB 1981	24 594	23 426	210	130	516	312	921	309	150	482	
		FB 1987	61 335	60 752	54	56	299	174	1 825	316	353	1 166	
		FB 1993	226 890	222 415	1 225	1 145	1 307	798	7 952	1 580	2 066	4 306	
		NB 1993	23 117	22 458	86	57	296	220	777	199	278	300	
		D 1993	250 007	244 873	1 311	1 202	1 603	1 018	8 729	1 779	2 344	4 606	
	BT	FB 1981	49 771	46 292	346	505	1 518	1 110	7 771	3 511	937	3 323	
		FB 1987	117 954	115 057	129	174	1 464	1 130	14 741	3 906	1 650	9 185	
		FB 1993	425 683	412 371	2 907	2 073	4 197	4 135	48 192	11 817	8 498	27 877	
		NB 1993	44 562	41 850	212	132	1 210	1 158	4 960	1 307	853	2 800	
		D 1993	470 245	454 221	3 119	2 205	5 407	5 293	53 152	13 124	9 351	30 677	

1) BE = Beherbergungseinheiten, BT = Betten

2) FB = Früheres Bundesgebiet, NB = Neue Bundesländer und Berlin-Ost, D = Deutschland

3) 1999 einschl. Gästezimmer mit Bad oder Dusche ohne WC sowie nur mit fließendem Warmwasser mit und ohne WC

3 Zusammenfassende Übersichten

3.3 Ausstattung der Gästezimmer und Wohneinheiten

Gegenstand der Nachweisung	BE — BT ¹⁾	FB — NB — D ²⁾	Jahr	Gästezimmer						Wohneinheiten			
				insgesamt	davon				ins- gesamt	davon mit Räumen			
					mit Bad oder Dusche		nur mit fließendem Warmwasser			sonstige Gäste- zimmer ³⁾	1	2	3 und mehr
					mit WC	ohne WC	mit WC	ohne WC					
unter 60	BE	FB 1999	86 937	56 177	—	—	—	30 760	21 821	17 573	2 760	1 488	
		NB 1999	8 596	5 118	—	—	—	3 478	6 542	4 526	1 295	722	
		D 1999	95 533	61 295	—	—	—	34 238	28 363	22 098	4 055	2 210	
	BT	FB 1999	109 737	68 649	—	—	—	41 088	55 251	40 098	7 940	7 213	
		NB 1999	12 772	8 805	—	—	—	5 967	18 036	11 063	4 120	2 853	
		D 1999	122 509	75 454	—	—	—	47 055	73 287	51 161	12 060	10 066	
60 – 100	BE	FB 1999	193 803	167 284	—	—	—	26 519	50 230	21 841	16 274	12 115	
		NB 1999	38 499	34 298	—	—	—	4 201	9 993	4 432	3 221	2 340	
		D 1999	232 302	201 582	—	—	—	30 720	60 223	26 273	19 495	14 455	
	BT	FB 1999	319 787	267 474	—	—	—	52 313	180 413	71 726	53 279	55 408	
		NB 1999	67 268	57 036	—	—	—	10 232	37 082	16 275	10 866	9 941	
		D 1999	387 055	324 510	—	—	—	62 545	217 495	88 001	64 145	65 349	
100 – 150	BE	FB 1999	206 066	198 516	—	—	—	7 550	34 517	10 337	11 656	12 524	
		NB 1999	54 269	52 951	—	—	—	1 318	8 730	2 594	3 759	2 377	
		D 1999	260 335	251 467	—	—	—	8 868	43 247	12 931	15 415	14 901	
	BT	FB 1999	383 924	364 493	—	—	—	19 431	148 757	46 244	41 336	61 177	
		NB 1999	106 784	101 959	—	—	—	4 825	37 681	11 847	14 231	11 603	
		D 1999	490 708	466 452	—	—	—	24 256	186 438	58 091	55 567	72 780	
150 – 200	BE	FB 1999	128 712	127 393	—	—	—	1 319	9 714	2 237	2 881	4 596	
		NB 1999	32 264	32 045	—	—	—	219	3 922	609	1 880	1 433	
		D 1999	160 976	159 438	—	—	—	1 538	13 636	2 846	4 761	6 029	
	BT	FB 1999	250 771	245 716	—	—	—	5 055	49 638	13 697	11 192	24 749	
		NB 1999	64 938	63 641	—	—	—	1 297	19 423	3 666	7 323	8 434	
		D 1999	315 709	309 357	—	—	—	6 352	69 061	17 363	18 515	33 183	
200 – 250	BE	FB 1999	61 148	60 814	—	—	—	334	3 580	1 130	645	1 805	
		NB 1999	14 205	14 075	—	—	—	130	1 114	188	446	500	
		D 1999	75 353	74 889	—	—	—	464	4 694	1 298	1 091	2 305	
	BT	FB 1999	121 654	120 016	—	—	—	1 638	18 483	5 982	2 488	10 033	
		NB 1999	28 755	28 088	—	—	—	667	6 678	1 231	1 594	3 853	
		D 1999	150 409	148 104	—	—	—	2 305	25 161	7 193	4 082	13 886	
250 und mehr	BE	FB 1999	91 949	91 626	—	—	—	323	3 151	623	334	2 194	
		NB 1999	12 073	12 025	—	—	—	48	623	62	311	250	
		D 1999	104 022	103 651	—	—	—	371	3 774	685	645	2 444	
	BT	FB 1999	179 304	176 429	—	—	—	2 875	26 284	7 145	1 925	17 214	
		NB 1999	24 348	24 115	—	—	—	233	4 266	527	1 155	2 584	
		D 1999	203 652	200 544	—	—	—	3 108	30 550	7 672	3 080	19 798	

1) BE = Beherbergungseinheiten, BT = Betten

2) FB = Früheres Bundesgebiet, NB = Neue Bundesländer und Berlin-Ost, D = Deutschland.

3) 1999 einschl. Gästezimmer mit Bad oder Dusche ohne WC sowie nur mit fließendem Warmwasser mit und ohne WC

3 Zusammenfassende Übersichten

3.4 Ausstattung der Beherbergungsbetriebe

Betriebsarten	FB NB D ¹⁾	Jahr	Be- triebe ins- gesamt	Darunter mit									eigenen medizini- schen Kurein- richtun- gen	Räumen für Kon- ferenzen, Tagun- gen, Seminare o.ä.
				eigenen Sport- oder ähnlichen Freizeiteinrichtungen										
				zu- sammen	und zwar mit									
					Hallen-/ Frei-/ Thermal- bad	Sauna/ Solarium	Kegel-/ Bowling- bahn	Sport-/ Fitness- raum	Tennis- platz/ -halle	sonstigen Einrich- tungen	Kinder- spielplatz/ -zimmer			
Hotels	FB 1981	1981	9 306	3 712	1 530	1 883	1 727	911	298	851	-	337	-	
	FB 1987	1987	9 982	4 452	1 801	2 546	2 029	1 007	414	773	-	384	6 964	
	FB 1993	1993	10 587	4 665	1 703	2 739	1 910	1 285	438	-	1 043	436	6 676	
	NB 1993	1993	1 171	459	71	260	118	184	40	-	236	12	897	
	D 1993	1993	11 758	5 124	1 774	2 999	2 028	1 469	478	-	1 279	448	7 573	
	FB 1999	1999	10 319	4 965	1 713	3 224	1 921	1 431	427	-	1 336	388	6 312	
	NB 1999	1999	2 546	1 233	194	924	239	502	121	-	395	48	2 071	
	D 1999	1999	12 865	6 198	1 907	4 148	2 160	1 933	548	-	1 731	436	8 383	
Gasthöfe	FB 1981	1981	13 688	2 462	410	496	1 556	178	85	527	-	21	-	
	FB 1987	1987	11 745	2 315	253	567	1 449	155	82	376	-	47	5 220	
	FB 1993	1993	9 902	2 081	206	551	1 124	212	89	-	628	31	3 231	
	NB 1993	1993	673	130	12	40	32	21	8	-	68	3	346	
	D 1993	1993	10 575	2 211	218	591	1 156	233	97	-	696	34	3 577	
	FB 1999	1999	9 993	2 017	166	528	1 012	172	67	-	790	23	2 321	
	NB 1999	1999	1 700	352	19	127	79	61	16	-	175	2	510	
	D 1999	1999	11 093	2 369	185	655	1 091	233	83	-	965	25	2 831	
Pensionen	FB 1981	1981	7 739	1 323	472	701	57	306	58	527	-	205	-	
	FB 1987	1987	5 953	1 323	466	841	68	290	63	387	-	196	609	
	FB 1993	1993	5 081	1 266	360	724	62	365	55	-	469	194	557	
	NB 1993	1993	419	119	14	40	16	26	10	-	66	-	158	
	D 1993	1993	5 500	1 385	374	764	78	391	65	-	535	194	715	
	FB 1999	1999	4 180	1 236	365	773	43	365	45	-	496	145	418	
	NB 1999	1999	1 167	299	28	130	12	66	20	-	154	3	190	
	D 1999	1999	5 347	1 535	393	903	55	431	65	-	650	148	608	
Hotels garnis	FB 1981	1981	10 964	1 107	430	672	82	208	47	280	-	123	-	
	FB 1987	1987	10 422	1 066	379	710	52	191	39	195	-	156	567	
	FB 1993	1993	9 048	1 107	318	713	49	253	55	-	251	123	618	
	NB 1993	1993	431	58	4	19	6	11	5	-	31	1	93	
	D 1993	1993	9 479	1 165	322	732	55	264	60	-	282	124	709	
	FB 1999	1999	8 980	1 370	343	907	57	329	62	-	418	131	698	
	NB 1999	1999	732	139	12	78	11	35	10	-	48	3	164	
	D 1999	1999	9 712	1 509	355	985	68	364	72	-	466	134	862	
Zusammen	FB 1981	1981	41 697	8 604	2 842	3 752	3 422	1 603	488	2 185	-	686	-	
	FB 1987	1987	38 102	9 156	2 899	4 664	3 598	1 643	598	1 731	-	783	13 360	
	FB 1993	1993	34 618	9 119	2 587	4 727	3 145	2 115	637	-	2 391	784	11 080	
	NB 1993	1993	2 694	766	101	359	172	242	63	-	401	16	1 494	
	D 1993	1993	37 312	9 885	2 688	5 086	3 317	2 357	700	-	2 792	800	12 574	
	FB 1999	1999	32 872	9 588	2 587	5 432	3 033	2 297	601	-	3 040	887	9 749	
	NB 1999	1999	6 145	2 023	253	1 259	341	664	167	-	772	56	2 935	
	D 1999	1999	39 017	11 611	2 840	6 691	3 374	2 961	768	-	3 812	743	12 684	
Erholungs- und Ferien- heime, Schulungs- heime	FB 1981	1981	1 724	882	214	173	139	373	71	583	-	156	-	
	FB 1987	1987	2 110	1 060	239	232	232	370	104	646	-	103	1 118	
	FB 1993	1993	2 143	1 180	230	261	237	544	160	-	702	92	1 377	
	NB 1993	1993	490	205	20	31	33	62	25	-	142	3	263	
	D 1993	1993	2 633	1 385	250	292	270	606	185	-	844	95	1 640	
	FB 1999	1999	2 122	1 213	223	342	269	515	138	-	752	56	1 464	
	NB 1999	1999	530	342	30	67	86	146	43	-	258	2	380	
	D 1999	1999	2 652	1 555	253	409	335	661	181	-	1 010	58	1 844	
Ferienzentren ...	FB 1981	1981	35	35	19	18	20	18	19	29	-	7	-	
	FB 1987	1987	27	27	17	16	17	9	18	13	-	5	18	
	FB 1993	1993	27	27	18	18	15	9	17	-	24	5	16	
	NB 1993	1993	10	10	1	2	4	7	3	-	7	-	9	
	D 1993	1993	37	37	19	20	19	16	20	-	31	5	25	
	FB 1999	1999	39	39	29	33	25	15	29	-	37	7	29	
	NB 1999	1999	44	44	17	14	16	23	7	-	40	3	26	
	D 1999	1999	83	83	46	47	41	38	36	-	77	10	55	

1) FB = Früheres Bundesgebiet, NB = Neue Bundesländer und Berlin-Ost, D = Deutschland

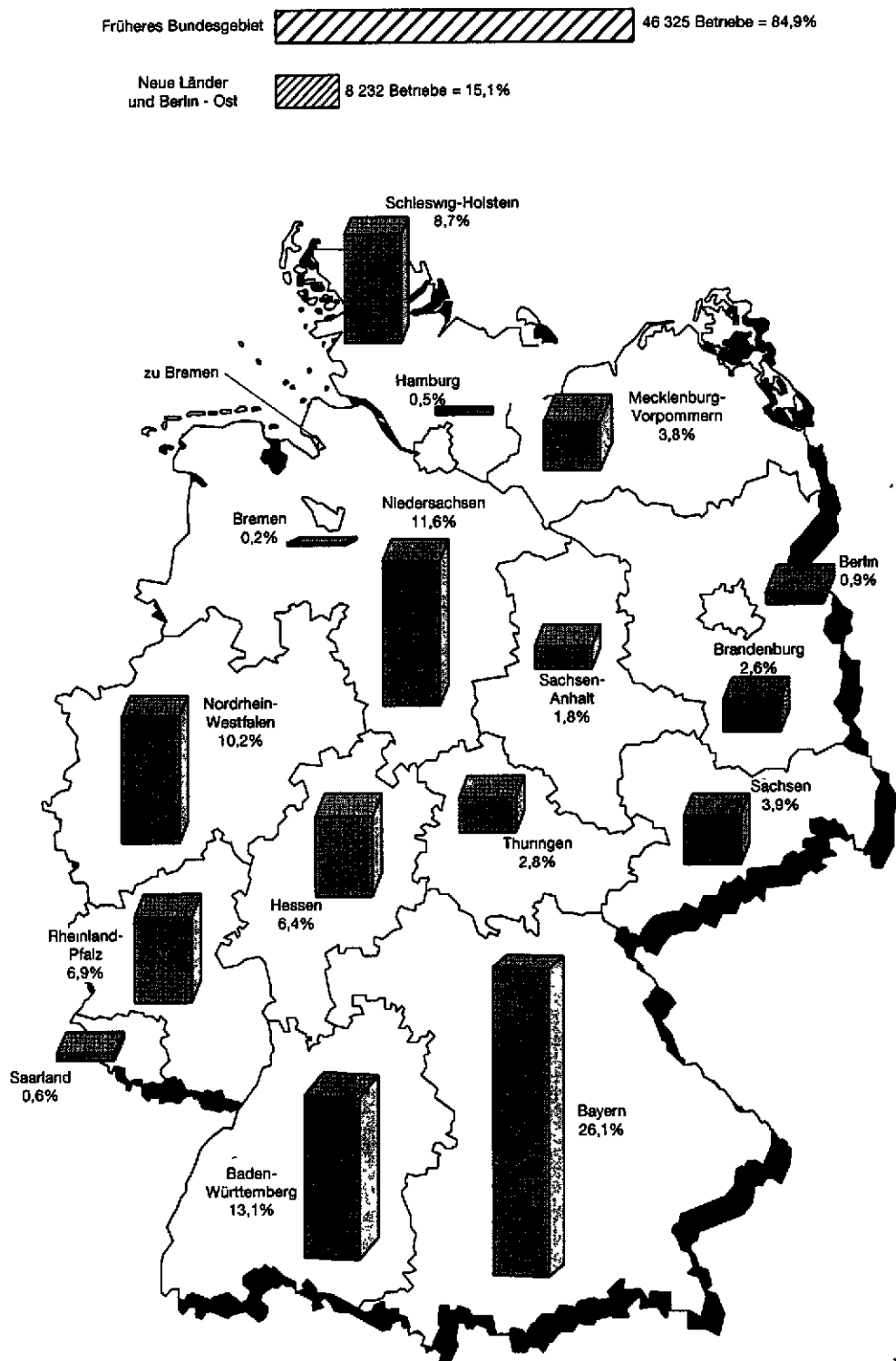
3 Zusammenfassende Übersichten

3.4 Ausstattung der Beherbergungsbetriebe

Betriebsarten	FB — NB — O ¹⁾	Jahr	Be- triebe ins- gesamt	Darunter mit										eigenen medizini- schen Kurein- richtun- gen	Räumen für Kon- ferenzen, Tagun- gen, Seminare o.ä.
				eigenen Sport- oder ähnlichen Freizeiteinrichtungen											
				zu- sammen	und zwar mit										
					Hallen-/ Frei-/ Thermal- bad	Sauna/ Solarium	Kegel-/ Bowling- bahn	Sport-/ Fitness- raum	Tennis- platz/ -halle	sonstigen Einrich- tungen	Kinder- spielplatz/ -zimmer				
Ferienhäuser, -wohnungen	FB	1981	4 119	948	304	464	39	251	79	472	—	51	—		
	FB	1987	5 196	1 083	337	694	51	233	98	397	—	63	123		
	FB	1993	7 053	1 858	348	874	48	401	153	—	1 169	93	149		
	NB	1993	492	142	32	13	22	17	19	—	122	2	36		
	D	1993	7 545	2 000	380	887	70	418	172	—	1 291	95	185		
	FB	1999	9 126	2 810	430	1 227	57	520	160	—	1 982	103	170		
	NB	1999	975	403	49	135	33	68	34	—	315	3	77		
	D	1999	10 101	3 213	479	1 362	90	588	194	—	2 297	106	247		
Hütten, Jugendherber- gen, jugendherbergs- ähnli Einrichtungen ...	FB	1981	1 090	430	34	24	17	76	23	366	—	1	—		
	FB	1987	1 043	358	23	17	11	54	25	298	—	1	468		
	FB	1993	1 019	329	19	22	7	88	43	—	245	3	491		
	NB	1993	267	152	8	12	30	68	33	—	87	1	134		
	D	1993	1 286	481	27	34	37	156	76	—	332	4	625		
	FB	1999	1 141	419	24	29	7	92	31	—	332	1	552		
	NB	1999	369	219	12	23	34	84	47	—	154	1	213		
	D	1999	1 510	638	38	52	41	176	78	—	486	2	765		
Zusammen	FB	1981	6 968	2 295	571	679	215	718	192	1 450	—	215	—		
	FB	1987	8 376	2 528	616	959	311	666	245	1 354	—	172	1 727		
	FB	1993	10 242	3 394	615	1 176	307	1 042	373	—	2 140	193	2 033		
	NB	1993	1 259	509	61	58	89	154	80	—	358	6	442		
	D	1993	11 501	3 903	676	1 233	396	1 196	453	—	2 498	199	2 475		
	FB	1999	12 428	4 481	706	1 631	358	1 142	358	—	3 103	167	2 215		
	NB	1999	1 918	1 006	108	239	149	321	131	—	767	9	696		
	D	1999	14 346	5 489	814	1 870	507	1 463	489	—	3 870	176	2 911		
Sanatorien, Kurkrankenhäuser	FB	1981	990	810	810	534	134	614	68	251	—	963	—		
	FB	1987	918	771	817	520	147	490	64	221	—	900	247		
	FB	1993	973	836	828	531	164	660	84	—	103	934	408		
	NB	1993	116	94	16	47	9	76	9	—	57	108	35		
	D	1993	1 089	930	644	578	173	736	93	—	160	1 042	443		
	FB	1999	1 025	928	744	664	177	814	89	—	234	977	586		
	NB	1999	169	162	117	128	15	156	15	—	72	164	121		
	D	1999	1 194	1 090	861	792	192	970	104	—	306	1 141	707		
Insgesamt ..	FB	1981	49 655	11 709	4 023	4 966	3 771	2 935	748	3 886	—	1 864	—		
	FB	1987	47 396	12 455	4 132	6 143	4 056	2 799	907	3 306	—	1 855	15 334		
	FB	1993	45 833	13 349	3 830	6 433	3 616	3 817	1 094	—	4 634	1 911	13 521		
	NB	1993	4 089	1 369	178	464	270	472	152	—	816	130	1 971		
	D	1993	49 902	14 718	4 008	6 897	3 886	4 289	1 246	—	5 450	2 041	15 492		
	FB	1999	46 325	14 997	4 037	7 727	3 568	4 253	1 048	—	6 377	1 831	12 550		
	NB	1999	8 232	3 193	478	1 626	505	1 141	313	—	1 611	229	3 752		
	D	1999	54 557	18 190	4 515	9 353	4 073	5 394	1 361	—	7 988	2 060	16 302		

1) FB = Früheres Bundesgebiet, NB = Neue Bundesländer und Berlin-Ost, D = Deutschland

Verteilung der Betriebe des Beherbergungsgewerbes auf die Bundesländer



Statistisches Bundesamt 2000 - 06 - 0157

Statistisches Bundesamt, Fachserie 6, R 7.2, 1999

1 Kapazität der Beherbergungsstätten
1.1 nach Ländern und Betriebsarten

Betriebsart	Betriebe	Beherbergungs- einheiten	Betten/ Schlafgelegen- heiten	Beherbergungs- einheiten	Betten/ Schlafgelegenheiten	
	insgesamt			je Betrieb	je Beherbergungs- einheit	
Schleswig-Holstein						
Hotels	591	17 135	32 859	29,0	55,6	1,9
Gasthöfe	208	2 166	4 225	10,4	20,3	2,0
Pensionen	200	2 216	4 767	11,1	23,8	2,2
Hotels Garnis	633	8 496	16 433	13,4	26,0	1,9
Zusammen	1 632	30 013	58 284	18,4	35,7	1,9
Erholungs- und Ferien- heime, Schulungsheime	224	5 666	25 503	25,3	113,9	4,5
Ferienzentren
Ferienhäuser, -wohnungen	2 809	18 783	67 832	6,7	24,1	3,6
Hütten, Jugendherbergen, jugendherbergsähnli.Einr.
Zusammen	3 079	28 411	108 424	9,2	35,2	3,8
Sanatorien, Kurkrankenh.	73	7 966	11 736	109,1	160,8	1,5
Zusammen	4 784	66 390	178 444	13,9	37,3	2,7
Hamburg						
Hotels	95	9 956	17 931	104,8	188,7	1,8
Gasthöfe	11	122	224	11,1	20,4	1,8
Pensionen	6	75	118	12,5	19,7	1,6
Hotels Garnis	143	4 449	7 731	31,1	54,1	1,7
Zusammen	255	14 602	26 004	57,3	102,0	1,8
Erholungs- und Ferien- heime, Schulungsheime
Hütten, Jugendherbergen, jugendherbergsähnli.Einr.
Zusammen	7	443	1 196	63,3	170,9	2,7
Zusammen	262	15 045	27 200	57,4	103,8	1,8
Niedersachsen						
Hotels	1 158	39 439	70 387	34,1	60,8	1,8
Gasthöfe	998	11 463	20 601	11,5	20,6	1,8
Pensionen	562	8 908	16 292	15,9	29,0	1,8
Hotels Garnis	935	14 602	26 093	15,6	27,9	1,8
Zusammen	3 653	74 412	133 373	20,4	36,5	1,8
Erholungs- und Ferien- heime, Schulungsheime	274	8 819	21 556	32,2	78,7	2,4
Ferienzentren	7	2 486	12 887	355,1	1 841,0	5,2
Ferienhäuser, -wohnungen	2 095	17 243	63 596	8,2	30,4	3,7
Hütten, Jugendherbergen, jugendherbergsähnli.Einr.	151	3 148	13 883	20,9	91,9	4,4
Zusammen	2 627	31 697	111 921	12,5	44,3	3,5
Sanatorien, Kurkrankenh.	127	13 086	17 706	103,0	139,4	1,4
Zusammen	6 307	119 195	262 999	18,9	41,7	2,2
Bremen						
Hotels	34	3 294	5 605	96,9	164,9	1,7
Gasthöfe	6	113	194	18,8	32,3	1,7
Pensionen	3	111	194	37,0	64,7	1,7
Hotels Garnis	40	1 152	2 048	28,8	51,2	1,8
Zusammen	83	4 670	8 041	56,3	96,9	1,7
Erholungs- und Ferien- heime, Schulungsheime
Hütten, Jugendherbergen, jugendherbergsähnli.Einr.
Zusammen	5	156	424	31,2	84,8	2,7
Zusammen	88	4 826	8 485	54,8	96,2	1,8

1 Kapazität der Beherbergungsstätten
1.1 nach Ländern und Betriebsarten

Betriebsart	Betriebe	Beherbergungs- einheiten	Betten/ Schlafgelegen- heiten	Beherbergungs- einheiten	Betten/ Schlafgelegenheiten	
	insgesamt			je Betrieb	je Beherbergungs- einheit	
Nordrhein-Westfalen						
Hotels	2 312	69 701	119 971	30,1	51,9	1,7
Gasthöfe	681	5 988	10 668	8,8	16,0	1,8
Pensionen	644	8 041	13 948	12,5	21,7	1,7
Hotels Garnis	941	24 715	40 386	26,3	42,9	1,6
Zusammen	4 578	108 445	185 173	23,7	40,4	1,7
Erholungs- und Ferien- heime, Schulungsheime	425	19 279	34 623	45,4	81,5	1,8
Ferienzentren	244	2 041	8 935	8,4	36,6	4,4
Ferienhäuser, -wohnungen						
Hütten, Jugendherbergen, jugendherbergsähnli.Eintr.						
Zusammen	858	25 597	63 043	29,8	73,5	2,5
Sanatorien, Kurkrankenh.	123	17 791	21 145	144,6	171,9	1,2
Zusammen	5 559	151 833	269 361	27,3	48,5	1,8
Hessen						
Hotels	998	45 310	76 139	45,4	76,3	1,7
Gasthöfe	800	8 852	15 915	11,1	19,9	1,8
Pensionen	418	5 589	9 716	13,4	23,2	1,7
Hotels Garnis	667	14 804	23 825	22,2	35,9	1,6
Zusammen	2 883	74 555	125 695	25,9	43,6	1,7
Erholungs- und Ferien- heime, Schulungsheime	150	6 473	12 058	43,2	80,4	1,9
Ferienzentren	4	954	3 122	238,5	780,5	3,3
Ferienhäuser, -wohnungen	208	2 173	9 074	10,4	43,6	4,2
Hütten, Jugendherbergen, jugendherbergsähnli.Eintr.	124	2 522	10 748	20,3	86,7	4,3
Zusammen	486	12 122	35 002	24,9	72,0	2,9
Sanatorien, Kurkrankenh.	129	19 413	21 973	150,5	170,3	1,1
Zusammen	3 498	106 090	182 670	30,3	52,2	1,7
Rheinland-Pfalz						
Hotels	1 413	36 164	67 897	25,6	48,1	1,9
Gasthöfe	739	7 456	14 127	10,1	19,1	1,9
Pensionen	668	5 925	11 552	8,9	17,3	1,9
Hotels Garnis	353	5 580	10 016	15,8	28,4	1,8
Zusammen	3 173	55 125	103 592	17,4	32,6	1,9
Erholungs- und Ferien- heime, Schulungsheime	153	5 552	11 631	36,3	76,0	2,1
Ferienzentren	14	2 321	11 262	165,8	804,4	4,9
Ferienhäuser, -wohnungen	283	2 796	10 567	9,9	37,3	3,8
Hütten, Jugendherbergen, jugendherbergsähnli.Eintr.	99	1 900	8 192	19,2	82,7	4,3
Zusammen	549	12 569	41 652	22,9	75,9	3,3
Sanatorien, Kurkrankenh.	62	6 862	8 946	110,7	144,3	1,3
Zusammen	3 784	74 556	154 190	19,7	40,7	2,1
Baden-Württemberg						
Hotels	1 643	61 211	107 007	37,3	65,1	1,7
Gasthöfe	2 283	27 504	49 144	12,0	21,5	1,8
Pensionen	458	8 220	14 188	17,9	31,0	1,7
Hotels Garnis	1 306	21 045	36 207	16,1	27,7	1,7
Zusammen	5 696	117 980	206 546	20,7	36,3	1,8
Erholungs- und Ferien- heime, Schulungsheime	291	9 085	20 512	31,2	70,5	2,3
Ferienzentren	4	425	1 925	106,3	481,3	4,5
Ferienhäuser, -wohnungen	689	5 661	19 034	8,2	27,6	3,4
Hütten, Jugendherbergen, jugendherbergsähnli.Eintr.	259	3 482	16 913	13,4	65,3	4,9
Zusammen	1 243	18 653	58 384	15,0	47,0	3,1
Sanatorien, Kurkrankenh.	230	26 075	32 427	113,4	141,0	1,2
Zusammen	7 169	162 708	297 357	22,7	41,5	1,8

1 Kapazität der Beherbergungsstätten
1.1 nach Ländern und Betriebsarten

Betriebsart	Betriebe	Beherbergungs- einheiten	Betten/ Schlafgelegen- heiten	Beherbergungs- einheiten	Betten/ Schlafgelegenheiten	
	insgesamt			je Betrieb	je Beherbergungs- einheit	
Bayern						
Hotels	1 871	89 008	161 529	47,6	86,3	1,8
Gasthöfe	3 589	48 928	92 889	13,6	25,9	1,9
Pensionen	1 179	20 030	36 919	17,0	31,3	1,8
Hotels Garnis	3 721	52 643	97 759	14,1	26,3	1,9
Zusammen	10 360	210 609	389 096	20,3	37,6	1,8
Erholungs- und Ferien- heime, Schulungsheime	557	17 841	39 091	32,0	70,2	2,2
Ferienzentren	5	1 076	3 448	215,2	689,6	3,2
Ferienhäuser, -wohnungen	2 773	24 490	79 583	8,8	28,7	3,2
Hütten, Jugendherbergen, jugendherbergsähnli.Eintr.	255	3 731	18 818	14,6	73,8	5,0
Zusammen	3 590	47 138	140 940	13,1	39,3	3,0
Sanatorien, Kurkrankenh.	267	26 695	35 150	100,0	131,6	1,3
Zusammen	14 217	284 442	565 186	20,0	39,8	2,0
Saarland						
Hotels	125	3 057	5 189	24,5	41,5	1,7
Gasthöfe	55	625	1 013	11,4	18,4	1,6
Pensionen	17	302	477	17,8	28,1	1,6
Hotels Garnis	42	892	1 443	21,2	34,4	1,6
Zusammen	239	4 876	8 122	20,4	34,0	1,7
Erholungs- und Ferien- heime, Schulungsheime	21	686	1 420	32,7	67,6	2,1
Ferienhäuser, -wohnungen	19	121	423	6,4	22,3	3,5
Hütten, Jugendherbergen, jugendherbergsähnli.Eintr.	12	226	982	18,8	81,8	4,3
Zusammen	52	1 033	2 825	19,9	54,3	2,7
Sanatorien, Kurkrankenh.	14	2 227	2 854	159,1	203,9	1,3
Zusammen	305	8 136	13 801	26,7	45,2	1,7
Berlin						
Hotels	127	18 750	34 576	147,6	272,3	1,8
Gasthöfe	22	431	786	19,6	35,7	1,8
Pensionen	48	1 545	3 077	32,2	64,1	2,0
Hotels Garnis	235	6 258	12 522	26,6	53,3	2,0
Zusammen	432	26 984	50 961	62,5	118,0	1,9
Erholungs- und Ferien- heime, Schulungsheime	23	729	1 993	31,7	86,7	2,7
Ferienhäuser, -wohnungen	8	112	217	14,0	27,1	1,9
Hütten, Jugendherbergen, jugendherbergsähnli.Eintr.	9	325	989	36,1	109,9	3,0
Zusammen	40	1 166	3 199	29,2	80,0	2,7
Zusammen	472	28 150	54 160	59,6	114,7	1,9
Brandenburg						
Hotels	488	17 263	32 361	35,4	66,3	1,9
Gasthöfe	232	2 286	4 662	9,9	20,1	2,0
Pensionen	225	2 225	4 792	9,9	21,3	2,2
Hotels Garnis	114	2 995	5 825	26,3	51,1	1,9
Zusammen	1 059	24 769	47 640	23,4	45,0	1,9
Erholungs- und Ferien- heime, Schulungsheime	124	3 072	8 466	24,8	68,3	2,8
Ferienhäuser, -wohnungen	120	1 345	5 161	11,2	43,0	3,8
Hütten, Jugendherbergen, jugendherbergsähnli.Eintr.	73	2 165	8 744	29,7	119,8	4,0
Zusammen	317	6 582	22 371	20,8	70,6	3,4
Sanatorien, Kurkrankenh.	24	4 509	4 946	187,9	206,1	1,1
Zusammen	1 400	35 860	74 957	25,6	53,5	2,1

1 Kapazität der Beherbergungsstätten
1.1 nach Ländern und Betriebsarten

Betriebsart	Betriebs-	Beherbergungs-	Betten/ Schlafgelegen-	Beherbergungs-	Betten/ Schlafgelegenheiten	
					einheiten	je
		einheiten	heiten	einheiten		Beherbergungs-
		insgesamt		je Betrieb		einheit
Mecklenburg-Vorpommern						
Hotels	448	20 260	42 240	45,2	94,3	2,1
Gasthöfe	290	3 968	8 575	13,7	29,6	2,2
Pensionen	164	2 288	5 158	14,0	31,5	2,3
Hotels Garnis	268	3 905	8 630	14,6	32,9	2,3
Zusammen	1 170	30 419	64 803	26,0	55,4	2,1
Erholungs- und Ferien-						
heime, Schulungsheime	145	2 825	10 551	19,5	72,8	3,7
Ferienzentren	19	2 075	8 247	109,2	434,1	4,0
Ferienhäuser, -wohnungen	609	8 741	33 397	14,4	54,8	3,8
Hütten, Jugendherbergen,						
jugendherbergsähnli.Eintr.	62	1 547	6 248	25,0	100,8	4,0
Zusammen	835	15 188	58 444	18,2	70,0	3,8
Sanatorien, Kurkrankenh.	45	6 022	9 173	133,8	203,8	1,5
Zusammen	2 050	51 629	132 420	25,2	64,6	2,6
Sachsen						
Hotels	710	31 394	56 280	44,2	79,3	1,8
Gasthöfe	558	5 433	10 896	9,7	19,5	2,0
Pensionen	353	3 328	6 601	9,4	18,7	2,0
Hotels Garnis	133	5 192	9 269	39,0	69,7	1,8
Zusammen	1 754	45 347	83 046	25,9	47,3	1,8
Erholungs- und Ferien-						
heime, Schulungsheime	117	2 395	8 389	20,6	71,7	3,5
Ferienzentren	10	424	1 604	42,4	160,4	3,8
Ferienhäuser, -wohnungen	90	1 054	3 422	11,7	38,0	3,2
Hütten, Jugendherbergen,						
jugendherbergsähnli.Eintr.	100	1 618	7 179	16,2	71,8	4,4
Zusammen	317	6 491	20 594	17,3	65,0	3,8
Sanatorien, Kurkrankenh.	42	6 988	8 853	166,4	210,8	1,3
Zusammen	2 113	57 826	112 493	27,4	53,2	1,9
Sachsen-Anhalt						
Hotels	409	14 162	25 143	34,6	61,5	1,8
Gasthöfe	120	1 059	2 007	8,8	16,7	1,9
Pensionen	182	1 961	3 624	10,8	19,9	1,8
Hotels Garnis	98	2 443	4 468	24,9	45,6	1,8
Zusammen	809	19 625	35 242	24,3	43,6	1,8
Erholungs- und Ferien-						
heime, Schulungsheime	51	1 404	4 264	23,0	69,9	3,0
Ferienzentren	15	382	1 849	25,5	123,3	4,8
Ferienhäuser, -wohnungen	49	457	1 657	9,3	33,8	3,6
Hütten, Jugendherbergen,						
jugendherbergsähnli.Eintr.	55	836	3 840	15,2	69,8	4,6
Zusammen	180	3 079	11 610	17,1	64,5	3,8
Sanatorien, Kurkrankenh.	14	2 760	3 141	197,1	224,4	1,1
Zusammen	1 003	25 464	49 993	25,4	49,8	2,0
Thüringen						
Hotels	443	18 000	34 285	40,6	77,4	1,9
Gasthöfe	495	4 712	9 426	9,5	19,0	2,0
Pensionen	220	2 094	4 127	9,5	18,8	2,0
Hotels Garnis	83	1 887	3 389	22,7	40,8	1,8
Zusammen	1 241	26 693	51 227	21,5	41,3	1,9
Erholungs- und Ferien-						
heime, Schulungsheime	80	1 545	5 108	19,3	63,9	3,3
Ferienhäuser, -wohnungen	105	1 243	4 729	11,8	45,0	3,8
Hütten, Jugendherbergen,						
jugendherbergsähnli.Eintr.	76	1 221	5 322	16,1	70,0	4,4
Zusammen	261	4 009	15 160	15,4	58,1	3,8
Sanatorien, Kurkrankenh.	44	5 604	6 993	127,4	158,9	1,2
Zusammen	1 546	36 306	73 380	23,5	47,5	2,0

1 Kapazität der Beherbergungsstätten
1.1 nach Ländern und Betriebsarten

Betriebsart	Betriebe	Beherbergungs- einheiten	Betten/ Schlafgelegen- heiten	Beherbergungs- einheiten	Betten/ Schlafgelegenheiten	
	insgesamt			je Betrieb	je Beherbergungs- einheit	

Deutschland

Hotels	12 865	494 104	889 399	38,4	69,1	1,8
Gasthöfe	11 093	131 104	245 552	11,8	22,1	1,9
Pensionen	5 947	72 858	135 550	13,6	25,4	1,9
Hotels Garnis	9 712	171 058	306 344	17,6	31,5	1,8
Zusammen	39 017	869 124	1 576 845	22,3	40,4	1,8
Erholungs- und Ferien- heime, Schulungsheime	2 652	85 725	205 718	32,3	77,6	2,4
Ferienzentren	83	13 402	56 836	181,5	684,8	4,2
Ferienhäuser, -wohnungen	10 101	86 280	307 626	8,5	30,5	3,6
Hütten, Jugendherbergen, jugendherbergsähnli. Einr.	1 510	27 947	125 009	18,5	82,8	4,5
Zusammen	14 346	213 334	695 189	14,9	48,6	3,3
Sanatorien, Kurkrankenh.	1 194	145 998	186 042	122,3	155,0	1,3
Insgesamt	54 557	1 228 456	2 457 076	22,5	45,0	2,0

Nachrichtlich

Früheres Bundesgebiet

Hotels	10 319	385 543	685 297	37,4	66,4	1,8
Gasthöfe	9 393	113 549	209 802	12,1	22,3	1,8
Pensionen	4 180	60 278	110 004	14,4	26,3	1,8
Hotels Garnis	8 980	153 564	272 506	17,1	30,3	1,8
Zusammen	32 872	712 934	1 277 609	21,7	38,9	1,8
Erholungs- und Ferien- heime, Schulungsheime	2 122	74 277	168 527	35,0	79,4	2,3
Ferienzentren	39	10 521	45 136	269,8	1 157,3	4,3
Ferienhäuser, -wohnungen	9 126	73 391	259 194	8,0	28,4	3,5
Hütten, Jugendherbergen, jugendherbergsähnli. Einr.	1 141	20 505	93 537	18,0	82,0	4,6
Zusammen	12 428	178 694	566 394	14,4	45,6	3,2
Sanatorien, Kurkrankenh.	1 025	120 115	151 936	117,2	148,2	1,3
Insgesamt	46 325	1 011 743	1 995 939	21,8	43,1	2,0

Neue Länder und Berlin-Ost

Hotels	2 546	108 561	204 102	42,6	80,2	1,9
Gasthöfe	1 700	17 555	35 750	10,3	21,0	2,0
Pensionen	1 167	12 580	25 546	10,8	21,9	2,0
Hotels Garnis	732	17 494	33 838	23,9	46,2	1,9
Zusammen	6 145	156 190	299 236	25,4	48,7	1,9
Erholungs- und Ferien- heime, Schulungsheime	530	11 448	37 191	21,6	70,2	3,2
Ferienzentren	44	2 881	11 700	65,5	265,9	4,1
Ferienhäuser, -wohnungen	975	12 869	48 432	13,2	49,7	3,8
Hütten, Jugendherbergen, jugendherbergsähnli. Einr.	369	7 442	31 472	20,2	85,3	4,2
Zusammen	1 918	34 640	128 795	18,1	67,2	3,7
Sanatorien, Kurkrankenh.	169	25 883	33 106	153,2	195,9	1,3
Insgesamt	8 232	216 713	461 137	26,3	56,0	2,1

1 Kapazität der Beherbergungsstätten
1.2 nach Reisegebieten und Öffnungsdauer der Betriebe

Reisegebiet - Betriebe mit einer Öffnungsdauer von ... bis unter ... Monaten	Betriebe	Beherbergungs- einheiten	Betten/ Schlafgelegen- heiten	Beherbergungs- einheiten	Betten/ Schlafgelegenheiten	
	insgesamt			je Betrieb	je Beherbergungs- einheit	
Schleswig-Holstein						
Nordsee						
unter 6	143	1 111	5 035	7,8	35,2	4,5
6 - 12	682	7 087	21 378	10,4	31,3	3,0
ganzjährig	1 297	13 885	37 076	10,7	28,6	2,7
Zusammen	2 122	22 083	63 489	10,4	29,9	2,9
Ostsee						
unter 6	247	1 669	6 758	6,8	27,4	4,0
6 - 12	556	6 624	19 982	11,9	35,9	3,0
ganzjährig	835	18 234	48 908	21,8	58,6	2,7
Zusammen	1 638	26 527	75 648	16,2	46,2	2,9
Holsteinische Schweiz						
unter 6	14	105	554	7,5	39,6	5,3
6 - 12	79	1 183	2 621	14,7	33,2	2,3
ganzjährig	86	1 951	4 349	22,7	50,6	2,2
Zusammen	179	3 219	7 524	18,0	42,0	2,3
Übrig. Schleswig-Holstein						
unter 6	67	329	1 706	4,9	25,5	5,2
6 - 12	158	1 753	5 416	11,1	34,3	3,1
ganzjährig	620	12 479	24 661	20,1	39,8	2,0
Zusammen	845	14 561	31 783	17,2	37,6	2,2
Schleswig-Holstein zusammen						
unter 6	471	3 214	14 053	6,8	29,8	4,4
6 - 12	1 475	16 627	49 397	11,3	33,5	3,0
ganzjährig	2 838	46 549	114 984	16,4	40,5	2,5
Zusammen	4 784	66 390	178 444	13,9	37,3	2,7
Hamburg						
6 - 12
ganzjährig
Zusammen	262	15 045	27 200	57,4	103,8	1,8
Niedersachsen						
Ostfriesische Inseln						
unter 6	49	350	897	7,1	18,3	2,6
6 - 12	575	7 556	19 484	13,1	33,9	2,6
ganzjährig	547	7 530	19 356	13,8	35,4	2,6
Zusammen	1 171	15 436	39 737	13,2	33,9	2,6
Ostfriesische Küste						
unter 6	36	189	673	5,3	18,7	3,6
6 - 12	282	2 928	8 295	10,4	29,4	2,8
ganzjährig	655	8 235	24 921	12,6	38,0	3,0
Zusammen	973	11 352	33 889	11,7	34,8	3,0

1 Kapazität der Beherbergungsstätten
1.2 nach Reisegebieten und Öffnungsdauer der Betriebe

Reisegebiet - Betriebe mit einer Öffnungsdauer von ... bis unter ... Monaten	Betriebe	Beherbergungs- einheiten	Betten/ Schlafgelegen- heiten	Beherbergungs- einheiten	Betten/ Schlafgelegenheiten	
	insgesamt			je Betrieb	je	Beherbergungs- einheit
Ems-Hümmling						
unter 6
6 - 12
ganzjährig	115	2 033	4 431	17,7	38,5	2,2
Zusammen	141	3 008	9 595	21,3	68,0	3,2
Emsland-Grafschaft Bentheim						
6 - 12	10	123	284	12,3	28,4	2,3
ganzjährig	109	2 310	4 814	21,2	44,2	2,1
Zusammen	119	2 433	5 098	20,4	42,8	2,1
Oldenburger Land						
unter 6	3	23	64	7,7	21,3	2,8
6 - 12	29	445	982	15,3	33,9	2,2
ganzjährig	209	4 502	8 683	21,5	41,5	1,9
Zusammen	241	4 970	9 729	20,6	40,4	2,0
Osnabrücker Bäderland- Dümmer						
unter 6	4	22	118	5,5	29,5	5,4
6 - 12	54	982	1 786	18,2	33,1	1,8
ganzjährig	215	5 509	9 165	25,6	42,6	1,7
Zusammen	273	6 513	11 069	23,9	40,5	1,7
Cuxhavener Küste- Untereelbe						
unter 6	16	179	1 051	11,2	65,7	5,9
6 - 12	145	1 765	5 027	12,2	34,7	2,8
ganzjährig	291	5 137	14 450	17,7	49,7	2,8
Zusammen	452	7 081	20 528	15,7	45,4	2,9
Bremer Umland						
unter 6	3	17	65	5,7	21,7	3,8
6 - 12	19	182	485	9,6	25,5	2,7
ganzjährig	165	2 990	5 998	18,1	36,4	2,0
Zusammen	187	3 189	6 548	17,1	35,0	2,1
Steinhuder Meer						
6 - 12	16	197	485	12,3	30,3	2,5
ganzjährig	65	872	1 651	13,4	25,4	1,9
Zusammen	81	1 069	2 136	13,2	26,4	2,0
Weserbergland-Solling						
unter 6	8	73	158	9,1	19,8	2,2
6 - 12	80	1 781	3 211	22,3	40,1	1,8
ganzjährig	303	8 371	13 704	27,6	45,2	1,6
Zusammen	391	10 225	17 073	26,2	43,7	1,7
Nördl. Lüneburger Heide						
unter 6	18	101	262	5,6	14,6	2,6
6 - 12	123	1 779	3 857	14,5	31,4	2,2
ganzjährig	407	9 058	20 655	22,3	50,7	2,3
Zusammen	548	10 938	24 774	20,0	45,2	2,3

1 Kapazität der Beherbergungsstätten
1.2 nach Reisegebieten und Öffnungsdauer der Betriebe

Reisegebiet - Betriebe mit einer Öffnungsdauer von ... bis unter ... Monaten	Betriebe	Beherbergungs- einheiten	Betten/ Schlafgelegen- heiten	Beherbergungs- einheiten	Betten/ Schlafgelegenheiten	
	insgesamt			je Betrieb	je Beherbergungs- einheit	
Südl. Lüneburger Heide						
unter 6	7	37	181	5,3	25,9	4,9
6 - 12	56	1 044	1 988	18,6	35,5	1,9
ganzjährig	227	4 379	8 849	19,3	39,0	2,0
Zusammen	290	5 460	11 018	18,8	38,0	2,0
Hannover-Hildesheim- Braunschweig						
unter 6
6 - 12
ganzjährig	327	13 804	23 047	42,2	70,5	1,7
Zusammen	354	14 344	24 015	40,5	67,8	1,7
Harzvorland-Elm-Lappwald						
unter 6
6 - 12
ganzjährig	137	3 772	6 859	27,5	50,1	1,8
Zusammen	160	4 219	7 577	26,4	47,4	1,8
Harz						
unter 6	3	32	58	10,7	19,3	1,8
6 - 12	169	2 926	5 437	17,3	32,2	1,9
ganzjährig	541	11 718	25 766	21,7	47,6	2,2
Zusammen	713	14 676	31 261	20,6	43,8	2,1
Südniedersachsen						
unter 6
6 - 12
ganzjährig	84	2 285	4 098	27,2	48,8	1,8
Zusammen	99	2 684	4 892	27,1	49,4	1,8
Elbufer-Draeheln						
unter 6	6	28	95	4,7	15,8	3,4
6 - 12	20	175	464	8,8	23,2	2,7
ganzjährig	88	1 395	3 501	15,9	38,8	2,5
Zusammen	114	1 598	4 060	14,0	35,6	2,5
Niedersachsen zusammen						
unter 6	158	1 076	3 709	6,8	23,5	3,4
6 - 12	1 664	24 219	59 342	14,6	35,7	2,5
ganzjährig	4 485	93 900	199 948	20,9	44,6	2,1
Zusammen	6 307	119 195	262 999	18,9	41,7	2,2
Bremen						
6 - 12
ganzjährig
Zusammen	88	4 826	8 465	54,8	96,2	1,8
Nordrhein-Westfalen						
Niederrhein-Ruhrland						
unter 6	7	48	209	6,9	29,9	4,4
6 - 12	103	2 082	3 823	20,2	37,1	1,8
ganzjährig	954	35 168	59 935	36,9	62,8	1,7
Zusammen	1 064	37 298	63 967	35,1	60,1	1,7

1 Kapazität der Beherbergungsstätten
1.2 nach Reisegebieten und Öffnungsdauer der Betriebe

Reisegebiet	Betriebe	Beherbergungs- einheiten	Betten/ Schlafgelegen- heiten	Beherbergungs- einheiten	Betten/ Schlafgelegenheiten	
Betriebe mit einer Öffnungsdauer von ... bis unter ... Monaten	insgesamt			je Betrieb	je Beherbergungs- einheit	
Bergisches Land						
6 - 12	61	1 925	3 241	31,6	53,1	1,7
ganzjährig	397	11 555	20 423	29,1	51,4	1,8
Zusammen	458	13 480	23 664	29,4	51,7	1,8
Siebengebirge						
6 - 12	42	985	1 608	23,0	38,3	1,7
ganzjährig	266	9 253	15 616	34,8	58,7	1,7
Zusammen	308	10 228	17 224	33,2	55,9	1,7
Eifel						
unter 6
6 - 12
ganzjährig	421	9 575	18 541	22,7	44,0	1,9
Zusammen	505	11 104	21 498	22,0	42,6	1,9
Sauerland						
unter 6	6	56	102	9,3	17,0	1,8
6 - 12	230	3 860	7 644	16,8	33,2	2,0
ganzjährig	865	18 701	39 863	21,6	46,1	2,1
Zusammen	1 101	22 617	47 609	20,5	43,2	2,1
Siegerland						
unter 6
6 - 12
ganzjährig	151	3 825	6 110	25,3	40,5	1,6
Zusammen	173	4 089	6 572	23,6	38,0	1,6
Westfäl. Industriegebiet						
6 - 12	41	1 157	1 897	28,2	46,3	1,6
ganzjährig	338	10 250	17 983	30,3	53,2	1,8
Zusammen	379	11 407	19 880	30,1	52,5	1,7
Münsterland						
unter 6	5	38	75	7,6	15,0	2,0
6 - 12	49	1 415	2 340	28,9	47,8	1,7
ganzjährig	391	9 521	17 076	24,4	43,7	1,8
Zusammen	445	10 974	19 491	24,7	43,8	1,8
Teutoburger Wald						
unter 6	19	192	324	10,1	17,1	1,7
6 - 12	217	3 867	6 438	17,8	29,7	1,7
ganzjährig	890	26 577	42 694	29,9	48,0	1,6
Zusammen	1 126	30 636	49 456	27,2	43,9	1,6
Nordrhein-Westfalen zusammen						
unter 6	41	371	789	9,0	19,2	2,1
6 - 12	845	17 027	30 331	20,2	35,9	1,8
ganzjährig	4 673	134 435	238 241	28,8	51,0	1,8
Zusammen	5 559	151 833	269 361	27,3	48,5	1,8

1 Kapazität der Beherbergungsstätten
1.2 nach Reisegebieten und Öffnungsdauer der Betriebe

Reisegebiet - Betriebe mit einer Öffnungsdauer von ... bis unter ... Monaten	Betriebe	Beherbergungs- einheiten	Betten/ Schlafgelegen- heiten	Beherbergungs- einheiten	Betten/ Schlafgelegenheiten	
	insgesamt			je Betrieb	je Beherbergungs- einheit	
Hessen						
Kassel-Land						
unter 6	4	36	70	9,0	17,5	1,9
6 - 12	48	815	1 429	17,0	29,8	1,8
ganzjährig	179	5 204	9 344	29,1	52,2	1,8
Zusammen	231	6 055	10 843	26,2	46,9	1,8
Waldecker Land						
unter 6	10	49	124	4,9	12,4	2,5
6 - 12	111	1 552	3 165	14,0	28,6	2,0
ganzjährig	322	9 822	18 181	30,5	56,5	1,9
Zusammen	443	11 423	21 470	25,8	48,5	1,9
Werra-Meißner-Land						
unter 6
6 - 12
ganzjährig	110	2 787	4 714	25,3	42,9	1,7
Zusammen *	136	3 211	5 497	23,8	40,7	1,7
Kurhessisches Bergland						
unter 6	5	59	97	11,8	19,4	1,6
6 - 12	21	438	722	20,9	34,4	1,6
ganzjährig	106	2 523	4 928	23,8	46,5	2,0
Zusammen	132	3 020	5 747	22,9	43,5	1,9
Waldhessen (Hersfeld- Rotenburg)						
unter 6
6 - 12
ganzjährig	107	3 860	8 136	36,1	76,0	2,1
Zusammen	118	3 994	8 357	33,8	70,8	2,1
Marburg-Biedenkopf						
unter 6
6 - 12
ganzjährig	84	1 869	3 395	22,3	40,4	1,8
Zusammen	108	2 335	4 240	21,4	38,9	1,8
Lahn-Dill						
6 - 12	14	197	320	14,1	22,9	1,6
ganzjährig	103	2 417	4 475	23,5	43,4	1,9
Zusammen	117	2 614	4 795	22,3	41,0	1,8
Westerwald-Lahn-Taunus						
unter 6	10	82	137	8,2	13,7	1,7
6 - 12	22	432	748	19,6	34,0	1,7
ganzjährig	61	1 863	2 820	27,3	46,2	1,7
Zusammen	93	2 177	3 705	23,4	39,8	1,7
Vogelsberg und Wetterau						
unter 6
6 - 12
ganzjährig	221	7 015	11 462	31,7	51,9	1,6
Zusammen	252	7 577	12 697	30,1	50,4	1,7

1 Kapazität der Beherbergungsstätten
1.2 nach Reisegebieten und Öffnungsdauer der Betriebe

Reisegebiet	Betriebe	Beherbergungs- einheiten	Betten/ Schlafgelegen- heiten	Beherbergungs- einheiten	Betten/ Schlafgelegenheiten	
Betriebe mit einer Öffnungsdauer von ... bis unter ... Monaten	insgesamt			je Betrieb	je	Beherbergungs- einheit
Rhön						
unter 6	7	126	230	18,0	32,9	1,8
6 - 12	52	941	1 506	18,1	28,8	1,6
ganzjährig	249	4 852	9 919	19,5	39,8	2,0
Zusammen	308	5 919	11 654	19,2	37,8	2,0
Spessart-Kinzigtal- Vogelsberg						
unter 6	6	83	130	13,8	21,7	1,6
6 - 12	84	1 508	3 134	18,0	37,3	2,1
ganzjährig	201	5 776	8 646	28,7	43,0	1,5
Zusammen	291	7 367	11 910	25,3	40,9	1,6
Main und Taunus						
unter 6
6 - 12	425	24 592	39 385	57,9	92,7	1,6
ganzjährig	492	26 743	42 419	64,4	86,2	1,6
Zusammen	492	26 743	42 419	64,4	86,2	1,6
Rheingau-Taunus						
unter 6
6 - 12	168	7 678	11 955	45,7	71,2	1,6
ganzjährig	243	9 501	15 305	39,1	63,0	1,6
Zusammen	243	9 501	15 305	39,1	63,0	1,6
Odenwald-Bergstrasse- Neckartal						
unter 6	8	74	153	9,3	19,1	2,1
6 - 12	121	1 868	3 556	15,4	29,4	1,9
ganzjährig	405	12 212	20 323	30,2	50,2	1,7
Zusammen	534	14 154	24 031	26,5	45,0	1,7
Hessen zusammen						
unter 6	57	586	1 085	10,3	19,0	1,9
6 - 12	700	13 234	23 902	18,9	34,1	1,8
ganzjährig	2 741	92 270	157 683	33,7	57,5	1,7
Zusammen	3 498	106 090	182 670	30,3	52,2	1,7
Rheinland-Pfalz						
Rheintal						
unter 6	6	122	245	20,3	40,8	2,0
6 - 12	137	2 331	4 479	17,0	32,7	1,9
ganzjährig	267	6 768	13 012	25,3	48,7	1,9
Zusammen	410	9 221	17 736	22,5	43,3	1,9
Rheinhessen						
6 - 12	23	253	466	11,0	20,3	1,8
ganzjährig	160	4 570	8 489	28,6	53,1	1,9
Zusammen	183	4 823	8 955	26,4	48,9	1,9

1 Kapazität der Beherbergungsstätten
1.2 nach Reisegebieten und Öffnungsdauer der Betriebe

Reisegebiet - Betriebe mit einer Öffnungsdauer von ... bis unter ... Monaten	Betriebe	Beherbergungs- einheiten	Betten/ Schlafgelegen- heiten	Beherbergungs- einheiten	Betten/ Schlafgelegenheiten	
	insgesamt			je Betrieb	je Beherbergungs- einheit	
Eifel/Ahr						
unter 6	14	86	252	6,1	18,0	2,9
6 - 12	180	2 805	5 547	15,6	30,8	2,0
ganzjährig	492	10 609	25 169	21,6	51,2	2,4
Zusammen	686	13 500	30 968	19,7	45,1	2,3
Mosel/Saar						
unter 6	27	170	381	6,3	14,1	2,2
6 - 12	381	5 599	11 121	14,7	29,2	2,0
ganzjährig	493	10 694	22 163	21,7	45,0	2,1
Zusammen	901	16 453	33 665	18,3	37,4	2,0
Hunsrück/Nahe/Glan						
unter 6	7	35	102	5,0	14,6	2,9
6 - 12	77	1 368	2 534	17,8	32,9	1,9
ganzjährig	313	6 731	15 601	21,5	49,8	2,3
Zusammen	397	8 134	18 237	20,5	45,9	2,2
Westerwald/Lahn/Taunus						
unter 6	3	22	38	7,3	12,7	1,7
6 - 12	67	894	1 772	13,3	26,4	2,0
ganzjährig	302	6 440	12 508	21,3	42,7	2,0
Zusammen	372	7 356	14 718	19,8	39,6	2,0
Pfalz						
unter 6	3	15	50	5,0	16,7	3,3
6 - 12	145	1 750	3 311	12,1	22,8	1,9
ganzjährig	687	13 304	26 550	19,4	38,6	2,0
Zusammen	835	15 069	29 911	18,0	35,8	2,0
Rheinland-Pfalz zusammen						
unter 6	60	450	1 068	7,5	17,8	2,4
6 - 12	1 010	14 930	29 230	14,8	28,9	1,9
ganzjährig	2 714	59 116	123 892	21,8	45,6	2,1
Zusammen	3 784	74 556	154 190	19,7	40,7	2,1
Baden-Württemberg						
Nördlicher Schwarzwald						
unter 6	6	62	139	10,3	23,2	2,2
6 - 12	348	5 880	10 965	17,0	31,7	1,9
ganzjährig	716	19 066	33 744	26,6	47,1	1,8
Zusammen	1 068	24 998	44 848	23,4	42,0	1,8
Mittlerer Schwarzwald						
unter 6	14	121	256	8,6	18,3	2,1
6 - 12	314	5 169	10 551	16,5	33,6	2,0
ganzjährig	730	15 395	30 266	21,1	41,5	2,0
Zusammen	1 058	20 685	41 073	19,6	38,8	2,0
Südlicher Schwarzwald						
unter 6	15	99	269	6,6	17,9	2,7
6 - 12	512	7 626	15 576	14,9	30,4	2,0
ganzjährig	1 014	21 075	41 096	20,8	40,5	1,9
Zusammen	1 541	28 800	56 941	18,7	37,0	2,0

1 Kapazität der Beherbergungsstätten
1.2 nach Reisegebieten und Öffnungsdauer der Betriebe

Reisegebiet - Betriebe mit einer Öffnungsdauer von ... bis unter ... Monaten	Betriebe	Beherbergungs- einheiten	Betten/ Schlafgelegen- heiten	Beherbergungs- einheiten	Betten/ Schlafgelegenheiten	
	insgesamt			je Betrieb	je	Beherbergungs- einheit
Schwarzwald zusammen						
unter 6	35	282	864	8,1	19,0	2,4
6 - 12	1 172	18 675	37 092	15,9	31,6	2,0
ganzjährig	2 460	55 526	105 106	22,6	42,7	1,9
Zusammen	3 667	74 483	142 862	20,3	39,0	1,9
Weinland zwischen Rhein und Neckar						
6 - 12	81	1 391	2 545	17,2	31,4	1,8
ganzjährig	362	11 644	20 070	33,1	57,0	1,7
Zusammen	433	13 035	22 615	30,1	52,2	1,7
Neckartal-Odenwald- Madonnenländchen						
6 - 12	57	812	1 541	14,2	27,0	1,9
ganzjährig	140	3 437	6 606	24,6	47,2	1,9
Zusammen	197	4 249	8 147	21,6	41,4	1,9
Taubertal						
unter 6
6 - 12
ganzjährig	98	2 933	4 678	29,9	47,7	1,6
Zusammen	146	4 064	6 439	27,8	44,1	1,6
Neckar-Hohenlohe- Schwäbischer Wald						
unter 6	5	26	72	5,2	14,4	2,8
6 - 12	81	1 141	2 116	14,1	26,1	1,9
ganzjährig	285	6 218	11 541	21,8	40,5	1,9
Zusammen	371	7 385	13 729	19,9	37,0	1,9
Schwäbische Alb						
unter 6
6 - 12
ganzjährig	696	15 914	29 099	22,9	41,8	1,8
Zusammen	867	18 347	33 816	21,2	38,8	1,8
Mittlerer Neckar						
unter 6
6 - 12
ganzjährig	447	17 803	29 010	39,8	64,9	1,6
Zusammen	519	19 643	31 870	37,8	61,4	1,6
Neckarland-Schwaben zusammen						
unter 6	9	52	160	5,8	17,8	3,1
6 - 12	506	8 722	15 252	17,2	30,1	1,7
ganzjährig	2 018	57 949	101 004	28,7	50,1	1,7
Zusammen	2 533	66 723	116 416	26,3	46,0	1,7
Württembergisches All- gau-Oberschwaben						
unter 6	4	37	96	9,3	24,0	2,6
6 - 12	59	1 214	2 077	20,6	35,2	1,7
ganzjährig	247	8 023	12 280	32,5	49,7	1,5
Zusammen	310	9 274	14 453	29,9	46,6	1,6

1 Kapazität der Beherbergungsstätten
1.2 nach Reisegebieten und Öffnungsdauer der Betriebe

Reisegebiet - Betriebe mit einer Öffnungsdauer von ... bis unter ... Monaten	Betriebe	Beherbergungs- einheiten	Betten/ Schlafgelegen- heiten	Beherbergungs- einheiten	Betten/ Schlafgelegenheiten	
	insgesamt			je Betrieb	je Beherbergungs- einheit	
Bodensee						
unter 6	32	250	563	7,8	17,6	2,3
6 - 12	314	4 636	9 575	14,8	30,5	2,1
ganzjährig	248	6 048	11 162	24,4	45,0	1,8
Zusammen	594	10 934	21 300	18,4	35,9	1,9
Hegau						
6 - 12	16	315	516	19,7	32,3	1,6
ganzjährig	49	979	1 810	20,0	36,9	1,8
Zusammen	65	1 294	2 326	19,9	35,8	1,8
Bodensee-Oberschwaben zusammen						
unter 6	36	287	659	8,0	18,3	2,3
6 - 12	389	6 165	12 168	15,8	31,3	2,0
ganzjährig	544	15 050	25 252	27,7	46,4	1,7
Zusammen	969	21 502	38 079	22,2	39,3	1,8
Baden-Württemberg zusammen						
unter 6	80	621	1 483	7,8	18,5	2,4
6 - 12	2 067	33 562	64 512	16,2	31,2	1,9
ganzjährig	5 022	128 525	231 362	25,6	46,1	1,8
Zusammen	7 169	162 708	297 357	22,7	41,5	1,8
Bayern						
Rhön						
unter 6
6 - 12
ganzjährig	154	7 293	10 656	47,4	69,2	1,5
Zusammen	245	9 272	13 701	37,8	55,9	1,5
Frankenwald						
unter 6	3	27	48	9,0	16,0	1,8
6 - 12	48	724	1 273	15,1	26,5	1,8
ganzjährig	102	2 059	3 558	20,2	34,9	1,7
Zusammen	153	2 810	4 879	18,4	31,9	1,7
Spessart						
unter 6	6	37	70	6,2	11,7	1,9
6 - 12	61	926	1 716	15,2	28,1	1,9
ganzjährig	94	1 720	3 478	18,3	37,0	2,0
Zusammen	161	2 683	5 264	16,7	32,7	2,0
Würzburg mit Umgebung						
6 - 12	9	288	464	32,0	51,6	1,6
ganzjährig	66	2 498	4 426	37,8	67,1	1,8
Zusammen	75	2 786	4 890	37,1	65,2	1,8
Steigerwald						
6 - 12	14	214	446	15,3	31,9	2,1
ganzjährig	28	635	1 255	22,7	44,8	2,0
Zusammen	42	849	1 701	20,2	40,5	2,0

1 Kapazität der Beherbergungsstätten
1.2 nach Reisegebieten und Öffnungsdauer der Betriebe

Reisegebiet - Betriebe mit einer Öffnungsdauer von ... bis unter ... Monaten	Betriebe	Beherbergungs- einheiten	Betten/ Schlafgelegen- heiten	Beherbergungs- einheiten	Betten/ Schlafgelegenheiten	
	insgesamt			je Betrieb	je Beherbergungs- einheit	
Frankische Schweiz						
unter 6
6 - 12
ganzjährig	84	1 334	3 199	15,9	38,1	2,4
Zusammen	155	2 407	5 309	15,5	34,2	2,2
Fichtelgebirge m.Steinwald						
unter 6	3	17	33	5,7	11,0	1,9
6 - 12	75	982	1 949	13,1	26,0	2,0
ganzjährig	166	2 932	6 065	17,8	36,8	2,1
Zusammen	243	3 931	8 047	16,2	33,1	2,0
Nürnberg mit Umgebung						
6 - 12	32	955	1 676	29,8	52,4	1,8
ganzjährig	234	9 954	16 916	42,5	72,3	1,7
Zusammen	266	10 909	18 592	41,0	69,9	1,7
Oberpfälzer Wald						
unter 6	4	72	138	18,0	34,5	1,9
6 - 12	44	754	1 816	17,1	41,3	2,4
ganzjährig	156	2 850	6 439	18,3	41,3	2,3
Zusammen	204	3 676	8 393	18,0	41,1	2,3
Oberes Altmühltal						
unter 6	4	21	62	5,3	15,5	3,0
6 - 12	18	208	466	11,6	25,9	2,2
ganzjährig	80	1 405	2 879	17,6	36,0	2,0
Zusammen	102	1 634	3 407	16,0	33,4	2,1
Unteres Altmühltal						
unter 6	4	32	65	8,0	16,3	2,0
6 - 12	31	809	1 364	25,9	44,0	1,7
ganzjährig	77	1 617	3 243	21,0	42,1	2,0
Zusammen	112	2 452	4 672	21,9	41,7	1,9
Bayerischer Wald						
unter 6	75	602	1 308	8,0	17,4	2,2
6 - 12	614	11 534	27 496	18,8	44,8	2,4
ganzjährig	908	15 555	38 271	17,1	42,1	2,5
Zusammen	1 597	27 691	67 075	17,3	42,0	2,4
Augsburg mit Umgebung						
6 - 12	15	465	824	31,0	54,9	1,8
ganzjährig	49	2 194	3 618	44,8	73,8	1,6
Zusammen	64	2 659	4 442	41,5	69,4	1,7
München mit Umgebung						
6 - 12	37	1 598	2 827	43,2	76,4	1,8
ganzjährig	449	24 024	42 010	54,2	94,8	1,7
Zusammen	480	25 622	44 837	53,4	93,4	1,7

1 Kapazität der Beherbergungsstätten
1.2 nach Reisegebieten und Öffnungsdauer der Betriebe

Reisegebiet	Betriebe	Beherbergungs- einheiten	Betten/ Schlafgelegen- heiten	Beherbergungs- einheiten	Betten/ Schlafgelegenheiten	
Betriebe mit einer Öffnungsdauer von ... bis unter ... Monaten	insgesamt		je Betrieb		je Beherbergungs- einheit	
Ammersee- und Würmsee- gebiet						
unter 6
6 - 12
ganzjährig	64	2 081	3 626	32,5	56,7	1,7
Zusammen	101	2 784	4 877	27,6	48,3	1,8
Bodensee-Gebiet						
unter 6	12	88	237	7,3	19,8	2,7
6 - 12	80	1 276	2 582	16,0	32,3	2,0
ganzjährig	46	831	1 878	18,1	40,8	2,3
Zusammen	138	2 195	4 697	16,9	34,0	2,1
Westallgäu						
unter 6
6 - 12
ganzjährig	88	1 471	3 341	16,7	38,0	2,3
Zusammen	117	2 076	5 467	17,7	46,7	2,6
Allgäuer Alpenvorland						
unter 6
6 - 12
ganzjährig	94	1 428	3 172	15,2	33,7	2,2
Zusammen	140	1 999	4 386	14,3	31,3	2,2
Staffelsee mit Ammer- hügelland						
unter 6	5	27	55	5,4	11,0	2,0
6 - 12	62	941	1 681	15,2	27,1	1,8
ganzjährig	110	1 839	3 641	18,7	33,1	2,0
Zusammen	177	2 807	5 377	15,9	30,4	1,9
Inn-, Mangfallgebiet						
unter 6
6 - 12
ganzjährig	88	2 979	4 779	33,9	54,3	1,6
Zusammen	120	3 584	5 797	29,9	48,3	1,6
Chiemsee mit Umgebung						
unter 6	37	205	514	5,5	13,9	2,5
6 - 12	104	1 748	3 751	16,8	36,1	2,1
ganzjährig	137	3 098	5 345	22,6	39,0	1,7
Zusammen	278	5 051	9 610	18,2	34,6	1,9
Salzach-Hügelland						
unter 6	15	126	284	8,4	18,9	2,3
6 - 12	29	525	1 060	18,1	36,6	2,0
ganzjährig	37	668	1 274	18,1	34,4	1,9
Zusammen	81	1 319	2 618	16,3	32,3	2,0
Oberallgäu						
unter 6	28	313	1 586	11,2	56,6	5,1
6 - 12	626	7 320	15 998	11,7	25,6	2,2
ganzjährig	648	9 148	21 796	14,1	33,6	2,4
Zusammen	1 302	16 781	39 380	12,9	30,2	2,3

1 Kapazität der Beherbergungsstätten
1.2 nach Reisegebieten und Öffnungsdauer der Betriebe

Reisegebiet - Betriebe mit einer Öffnungsdauer von ... bis unter ... Monaten	Betriebe	Beherbergungs- einheiten	Betten/ Schlafgelegen- heiten	Beherbergungs- einheiten	Betten/ Schlafgelegenheiten	
	insgesamt			je Betrieb	je	Beherbergungs- einheit
Ostallgäu						
unter 6	14	107	269	7,6	19,2	2,5
6 - 12	185	2 746	6 504	14,8	35,2	2,4
ganzjährig	233	3 857	9 275	16,6	39,8	2,4
Zusammen	432	6 710	16 048	15,5	37,1	2,4
Werdenfelser Land mit Ammergau						
unter 6	12	84	519	7,0	43,3	6,2
6 - 12	213	2 891	6 084	13,8	28,6	2,1
ganzjährig	316	5 249	11 227	16,6	35,6	2,1
Zusammen	541	8 224	17 830	15,2	33,0	2,2
Kochel- und Walchensee mit Umgebung						
unter 6	5	19	53	3,8	10,6	2,8
6 - 12	28	404	1 047	14,4	37,4	2,6
ganzjährig	45	610	1 727	13,6	38,4	2,8
Zusammen	78	1 033	2 827	13,2	36,2	2,7
Isarwinkel						
unter 6
6 - 12
ganzjährig	109	2 253	4 025	20,7	36,9	1,8
Zusammen	164	3 204	5 906	19,5	36,0	1,8
Tegernsee-Gebiet						
unter 6	10	68	189	6,8	18,9	2,8
6 - 12	123	1 660	3 064	13,5	24,9	1,8
ganzjährig	189	4 063	6 936	21,5	36,7	1,7
Zusammen	322	5 791	10 189	18,0	31,6	1,8
Schliersee-Gebiet						
unter 6	6	62	129	10,3	21,5	2,1
6 - 12	76	1 208	2 599	15,9	34,2	2,2
ganzjährig	102	1 645	3 828	16,1	37,5	2,3
Zusammen	184	2 915	6 556	15,8	35,6	2,2
Ober-Inntal						
unter 6
6 - 12
ganzjährig	59	867	2 091	14,7	35,4	2,4
Zusammen	97	1 417	3 401	14,6	35,1	2,4
Chiemgauer Alpen						
unter 6	25	134	319	5,4	12,8	2,4
6 - 12	325	3 671	8 748	11,3	26,9	2,4
ganzjährig	291	4 437	11 990	15,2	41,2	2,7
Zusammen	641	8 242	21 057	12,9	32,9	2,6
Berchtesgadener Alpen mit Reichenhaller Land						
unter 6	53	342	760	6,5	14,3	2,2
6 - 12	284	4 660	9 453	16,4	33,3	2,0
ganzjährig	402	5 321	10 656	13,2	26,5	2,0
Zusammen	739	10 323	20 869	14,0	28,2	2,0

1 Kapazität der Beherbergungsstätten
1.2 nach Reisegebieten und Öffnungsdauer der Betriebe

Reisegebiet - Betriebe mit einer Öffnungsdauer von ... bis unter ... Monaten	Betriebe	Beherbergungs- einheiten	Betten/ Schlafgelegen- heiten	Beherbergungs- einheiten	Betten/ Schlafgelegenheiten	
	insgesamt			je Betrieb	je Beherbergungs- einheit	
Übriges Bayern						
unter 6	81	594	1 590	9,7	26,1	2,7
6 - 12	1 061	20 301	37 942	19,1	35,8	1,9
ganzjährig	3 544	77 711	143 559	21,9	40,5	1,8
Zusammen	4 666	98 606	183 091	21,1	39,2	1,8
Bayern zusammen						
unter 6	393	3 068	8 432	7,8	21,5	2,7
6 - 12	4 582	75 748	156 575	16,5	34,2	2,1
ganzjährig	9 242	205 626	400 179	22,2	43,3	1,9
Zusammen	14 217	284 442	565 186	20,0	39,8	2,0
Saarland						
Nordsaarland						
unter 6
6 - 12
ganzjährig	87	2 431	4 229	27,9	48,6	1,7
Zusammen	102	2 657	4 714	26,0	46,2	1,8
Bliesgau						
ganzjährig	5	610	649	122,0	129,8	1,1
Zusammen	5	610	649	122,0	129,8	1,1
Übriges Saarland						
unter 6
6 - 12
ganzjährig	182	4 682	7 993	25,7	43,9	1,7
Zusammen	198	4 869	8 438	24,6	42,6	1,7
Saarland zusammen						
unter 6	4	13	85	3,3	21,3	6,5
6 - 12	27	400	845	14,8	31,3	2,1
ganzjährig	274	7 723	12 871	28,2	47,0	1,7
Zusammen	305	8 136	13 801	26,7	45,2	1,7
Berlin						
6 - 12	5	148	285	24,7	47,5	1,9
ganzjährig	466	28 002	53 875	60,1	115,6	1,9
Zusammen	472	28 150	54 160	59,6	114,7	1,9
Brandenburg						
Prignitz						
unter 6
6 - 12
ganzjährig	68	1 259	2 305	18,5	33,9	1,8
Zusammen	75	1 354	2 676	18,1	35,7	2,0
Ruppiner Land						
unter 6	13	94	421	7,2	32,4	4,5
6 - 12	15	172	462	11,5	30,8	2,7
ganzjährig	155	3 181	6 738	20,5	43,5	2,1
Zusammen	183	3 447	7 621	18,8	41,6	2,2

1 Kapazität der Beherbergungsstätten
1.2 nach Reisegebieten und Öffnungsdauer der Betriebe

Reisegebiet - Betriebe mit einer Öffnungsdauer von ... bis unter ... Monaten	Betriebe	Beherbergungs- einheiten	Betten/ Schlafgelegen- heiten	Beherbergungs- einheiten	Betten/ Schlafgelegenheiten	
	insgesamt			je Betrieb		je Beherbergungs- einheit
Uckermark						
unter 6	6	34	151	5,7	25,2	4,4
6 - 12	9	129	536	14,3	59,6	4,2
ganzjährig	94	2 752	5 298	29,3	56,4	1,9
Zusammen	109	2 915	5 985	26,7	54,9	2,1
Barnim						
6 - 12	10	163	626	16,3	62,6	3,8
ganzjährig	79	2 917	6 150	36,9	77,8	2,1
Zusammen	89	3 080	6 776	34,6	76,1	2,2
Märkische Schweiz- Oderbruch						
unter 6
6 - 12
ganzjährig	96	2 645	4 946	27,8	52,1	1,9
Zusammen	103	2 752	5 226	26,7	50,7	1,9
Oder-Spree						
unter 6
6 - 12
ganzjährig	112	3 254	6 879	29,1	61,4	2,1
Zusammen	132	3 943	8 680	29,9	65,8	2,2
Dahme-Seengebiet						
unter 6
6 - 12
ganzjährig	61	1 813	4 427	29,7	72,6	2,4
Zusammen	71	2 042	5 318	28,8	74,9	2,6
Spreewald						
unter 6	5	31	87	6,2	17,4	2,8
6 - 12	32	519	1 232	16,2	38,5	2,4
ganzjährig	109	3 341	6 017	30,7	55,2	1,8
Zusammen	146	3 891	7 336	26,7	50,2	1,9
Niederlausitz						
unter 6
6 - 12
ganzjährig	93	1 882	4 198	20,2	45,1	2,2
Zusammen	100	1 941	4 428	19,4	44,3	2,3
Elbe Elster Land						
unter 6
6 - 12
ganzjährig	58	970	1 803	16,7	31,1	1,9
Zusammen	61	1 002	1 938	16,4	31,8	1,9
Fläming						
6 - 12	9	106	409	11,8	45,4	3,9
ganzjährig	151	4 601	8 525	30,5	56,5	1,9
Zusammen	160	4 707	8 934	29,4	56,8	1,9

1 Kapazität der Beherbergungsstätten
1.2 nach Reisegebieten und Öffnungsdauer der Betriebe

Reisegebiet - Betriebe mit einer Öffnungsdauer von ... bis unter ... Monaten	Betriebe	Beherbergungs- einheiten	Betten/ Schlafgelegen- heiten	Beherbergungs- einheiten	Betten/ Schlafgelegenheiten	
					insgesamt	je Betrieb
<hr/>						
Havelland						
unter 6	7	71	438	10,1	62,6	6,2
6 - 12	11	124	413	11,3	37,5	3,3
ganzjährig	128	2 919	6 101	22,8	47,7	2,1
Zusammen	146	3 114	6 952	21,3	47,6	2,2
Potsdam						
ganzjährig	25	1 672	3 087	66,9	123,5	1,8
Zusammen	25	1 672	3 087	66,9	123,5	1,8
Brandenburg zusammen						
unter 6	38	518	1 515	13,6	39,9	2,9
6 - 12	134	2 136	6 968	15,9	52,0	3,3
ganzjährig	1 228	33 206	66 474	27,0	54,1	2,0
Zusammen	1 400	35 860	74 957	25,6	53,5	2,1
Mecklenburg-Vorpommern						
Rügen/Hiddensee						
unter 6	31	518	1 701	16,7	54,9	3,3
6 - 12	114	2 338	5 612	20,5	49,2	2,4
ganzjährig	303	9 171	26 724	30,3	88,2	2,9
Zusammen	448	12 027	34 037	26,8	76,0	2,8
Vorpommern						
unter 6	42	472	1 532	11,2	36,5	3,2
6 - 12	114	2 465	8 274	21,6	72,6	3,4
ganzjährig	495	12 680	31 517	25,6	63,7	2,5
Zusammen	651	15 617	41 323	24,0	63,5	2,6
Mecklenburgische Ostseeküste						
unter 6	30	238	803	7,9	26,8	3,4
6 - 12	57	1 304	4 742	22,9	83,2	3,6
ganzjährig	335	10 502	24 102	31,3	71,9	2,3
Zusammen	422	12 044	29 647	28,5	70,3	2,5
Westmecklenburg						
unter 6	3	30	103	10,0	34,3	3,4
6 - 12	15	217	772	14,5	51,5	3,6
ganzjährig	182	4 405	8 693	24,2	47,8	2,0
Zusammen	200	4 652	9 568	23,3	47,8	2,1
Meckl. Schweiz u. Seenpl.						
unter 6	17	185	697	10,9	41,0	3,8
6 - 12	44	698	2 492	15,9	56,6	3,6
ganzjährig	268	6 406	14 656	23,9	54,7	2,3
Zusammen	329	7 289	17 845	22,2	54,2	2,4
Mecklenburg-Vorpommern zusammen						
unter 6	123	1 443	4 836	11,7	39,3	3,4
6 - 12	344	7 022	21 892	20,4	63,6	3,1
ganzjährig	1 583	43 164	105 692	27,3	66,8	2,4
Zusammen	2 050	51 629	132 420	25,2	64,6	2,6

1 Kapazität der Beherbergungsstätten
1.2 nach Reisegebieten und Öffnungsdauer der Betriebe

Reisegebiet - Betriebe mit einer Öffnungsdauer von ... bis unter ... Monaten	Betriebe	Beherbergungs- einheiten	Betten/ Schlafgelegen- heiten	Beherbergungs- einheiten	Betten/ Schlafgelegenheiten	
	insgesamt			je Betrieb	je Beherbergungs- einheit	
Sachsen						
Stadt Dresden						
6 - 12	5	125	270	25,0	54,0	2,2
ganzjährig	129	7 793	14 491	60,4	112,3	1,9
Zusammen	134	7 918	14 761	59,1	110,2	1,9
Stadt Chemnitz						
6 - 12
ganzjährig
Zusammen	42	2 409	3 970	57,2	94,5	1,7
Stadt Leipzig						
6 - 12
ganzjährig
Zusammen	81	6 254	10 465	77,2	129,2	1,7
Oberlausitz-Niederschlesien						
unter 6	5	68	270	13,6	54,0	4,0
6 - 12	26	340	1 085	13,1	41,7	3,2
ganzjährig	292	5 469	11 968	18,7	41,0	2,2
Zusammen	323	5 877	13 323	18,2	41,2	2,3
Sächsische Schweiz						
unter 6
6 - 12
ganzjährig	143	3 710	7 355	25,9	51,4	2,0
Zusammen	210	4 489	9 096	21,4	43,3	2,0
Sächsisches Elbland						
unter 6
6 - 12
ganzjährig	205	5 558	10 327	27,1	50,4	1,9
Zusammen	213	5 724	10 819	26,9	50,8	1,9
Erzgebirge						
unter 6
6 - 12
ganzjährig	476	9 317	19 830	19,6	41,7	2,1
Zusammen	507	9 736	20 960	19,2	41,3	2,2
Sächs. Burgen- u. Heidel.						
unter 6	3	18	59	6,0	19,7	3,3
6 - 12	18	657	2 000	36,5	111,1	3,0
ganzjährig	300	7 843	13 941	26,1	46,5	1,8
Zusammen	321	8 518	16 000	26,5	49,8	1,9
Westsachsen						
unter 6
6 - 12
ganzjährig	69	1 439	2 580	20,9	37,4	1,8
Zusammen	72	1 481	2 706	20,6	37,6	1,8

1 Kapazität der Beherbergungsstätten
1.2 nach Reisegebieten und Öffnungsdauer der Betriebe

Reisegebiet - Betriebe mit einer Öffnungsdauer von ... bis unter ... Monaten	Betriebe	Beherbergungs- einheiten	Betten/ Schlafgelegen- heiten	Beherbergungs- einheiten	Betten/ Schlafgelegenheiten	
					je Betrieb	je Beherbergungs- einheit
insgesamt						
je Betrieb						
je Beherbergungs- einheit						
Vogtland						
6 - 12	16	289	826	18,1	51,6	2,9
ganzjährig	194	5 137	9 567	26,5	49,3	1,9
Zusammen	210	5 426	10 393	25,8	49,5	1,9
Sachsen zusammen						
unter 6	19	112	415	8,6	31,9	3,7
6 - 12	172	2 870	7 793	16,7	45,3	2,7
ganzjährig	1 928	54 844	104 285	28,4	54,1	1,9
Zusammen	2 113	57 826	112 493	27,4	53,2	1,9
Sachsen-Anhalt						
Harz und Harzvorland						
unter 6
6 - 12	317	6 939	14 959	21,9	47,2	2,2
ganzjährig						
Zusammen	328	7 068	15 289	21,5	46,6	2,2
Halle, Saale, Unstrut						
6 - 12	5	50	109	10,0	21,8	2,2
ganzjährig	208	6 049	10 660	29,1	51,3	1,8
Zusammen	213	6 099	10 769	28,6	50,6	1,8
Anhalt-Wittenberg						
unter 6
6 - 12	182	4 991	9 545	27,4	52,4	1,9
ganzjährig						
Zusammen	188	5 027	9 708	26,7	51,6	1,9
Magdeburg, Elbe-Börde-Heide						
6 - 12	8	57	238	7,1	29,8	4,2
ganzjährig	182	5 666	10 518	31,1	57,8	1,9
Zusammen	190	5 723	10 756	30,1	56,6	1,9
Altmark						
unter 6	3	29	101	9,7	33,7	3,5
6 - 12	4	44	151	11,0	37,8	3,4
ganzjährig	77	1 484	3 219	19,3	41,8	2,2
Zusammen	84	1 557	3 471	18,5	41,3	2,2
Sachsen-Anhalt zusammen						
unter 6	5	36	158	7,2	31,6	4,4
6 - 12	32	299	934	9,3	29,2	3,1
ganzjährig	966	25 129	48 901	26,0	50,6	1,9
Zusammen	1 003	25 464	49 993	25,4	49,8	2,0
Thüringen						
Thüringer Wald						
unter 6	5	48	117	9,6	23,4	2,4
6 - 12	63	1 029	2 514	16,3	39,9	2,4
ganzjährig	654	15 106	30 697	23,1	46,9	2,0
Zusammen	722	16 183	33 328	22,4	46,2	2,1

1 Kapazität der Beherbergungsstätten
1.2 nach Reisegebieten und Öffnungsdauer der Betriebe

Reisegebiet	Betriebe	Beherbergungs- einheiten	Betten/ Schlafgelegen- heiten	Beherbergungs- einheiten	Betten/ Schlafgelegenheiten	
Betriebe mit einer Öffnungsdauer von ... bis unter ... Monaten	insgesamt			je Betrieb	je Beherbergungs- einheit	
Saaleland						
unter 6
6 - 12
ganzjährig	301	8 337	15 785	27,7	52,4	1,9
Zusammen	327	8 788	16 782	26,9	51,3	1,9
Ostthüringen						
unter 6
6 - 12
ganzjährig
Zusammen	129	2 732	5 845	21,2	45,3	2,1
Thüringer Kernland						
6 - 12
ganzjährig
Zusammen	174	4 850	9 181	27,9	52,6	1,9
Nordthüringen						
unter 6
6 - 12
ganzjährig	188	3 686	8 066	19,6	42,9	2,2
Zusammen	194	3 753	8 264	19,3	42,6	2,2
Thüringen zusammen						
unter 6	9	78	246	8,7	27,3	3,2
6 - 12	101	1 731	4 347	17,1	43,0	2,5
ganzjährig	1 436	34 497	68 787	24,0	47,9	2,0
Zusammen	1 546	36 306	73 380	23,5	47,5	2,0
Deutschland						
unter 6	1 452	11 586	37 874	8,0	26,1	3,3
6 - 12	13 169	210 282	457 314	16,0	34,7	2,2
ganzjährig	39 936	1 006 588	1 961 888	25,2	49,1	1,9
Insgesamt	54 557	1 228 456	2 457 076	22,5	45,0	2,0
Nachrichtlich						
Früheres Bundesgebiet						
unter 6	1 264	9 399	30 704	7,4	24,3	3,3
6 - 12	12 385	196 207	416 354	15,8	33,5	2,1
ganzjährig	32 676	806 137	1 549 881	24,7	47,4	1,9
Insgesamt	46 325	1 011 743	1 995 939	21,8	43,1	2,0
Neue Länder und Berlin-Ost						
unter 6	188	2 187	7 170	11,6	38,1	3,3
6 - 12	784	14 075	41 960	18,0	53,5	3,0
ganzjährig	7 260	200 451	412 007	27,6	56,8	2,1
Insgesamt	8 232	216 713	461 137	26,3	56,0	2,1

1 Kapazität der Beherbergungsstätten
1.3 nach Gemeindegruppen und Betriebsarten

Gemeindegruppe - Betriebsart	Betriebe	Beherbergungs- einheiten	Betten/ Schlafgelegen- heiten	Beherbergungs- einheiten	Betten/ Schlafgelegenheiten	
	insgesamt			je Betrieb	je Beherbergungs- einheit	
Mineral- und Moorbäder						
Hotels	805	33 088	56 309	41,1	69,9	1,7
Gasthöfe	387	4 588	7 994	11,9	20,7	1,7
Pensionen	778	14 091	21 612	18,1	27,8	1,6
Hotels Garnis	943	14 233	24 027	15,1	25,5	1,7
Zusammen	2 913	66 000	109 942	22,7	37,7	1,7
Erholungs- und Ferien- heime, Schulungsheime	126	5 084	9 206	40,3	73,1	1,8
Ferienzentren	4	573	2 224	143,3	556,0	3,9
Ferienhäuser, -wohnungen	603	6 896	16 454	11,4	27,3	2,4
Hütten, Jugendherbergen, jugendherbergsähnli.Einr.	51	1 023	4 242	20,1	83,2	4,1
Zusammen	784	13 576	32 126	17,3	41,0	2,4
Sanatorien, Kurkrankenh.	522	74 045	86 469	141,8	165,6	1,2
Zusammen	4 219	153 621	228 537	36,4	54,2	1,6
Heilklimatische Kurorte						
Hotels	452	16 347	30 865	36,2	88,3	1,9
Gasthöfe	305	3 764	7 664	12,3	25,1	2,0
Pensionen	456	6 547	12 036	14,4	26,4	1,8
Hotels Garnis	930	8 599	16 615	9,2	17,9	1,9
Zusammen	2 143	35 257	67 180	16,5	31,3	1,9
Erholungs- und Ferien- heime, Schulungsheime	146	5 125	11 416	35,1	78,2	2,2
Ferienzentren	3	683	1 709	227,7	569,7	2,6
Ferienhäuser, -wohnungen	991	7 769	25 717	7,8	26,0	3,3
Hütten, Jugendherbergen, jugendherbergsähnli.Einr.	92	1 317	6 904	14,3	75,0	5,2
Zusammen	1 232	14 894	45 746	12,1	37,1	3,1
Sanatorien, Kurkrankenh.	97	11 798	13 998	121,6	144,3	1,2
Zusammen	3 472	61 949	126 924	17,8	36,6	2,0
Kneippkurorte						
Hotels	394	12 135	21 742	30,8	55,2	1,8
Gasthöfe	230	2 585	4 893	11,2	21,3	1,9
Pensionen	280	4 316	7 241	15,4	25,9	1,7
Hotels Garnis	282	3 194	5 580	11,3	19,8	1,7
Zusammen	1 186	22 230	39 456	18,7	33,3	1,8
Erholungs- und Ferien- heime, Schulungsheime	69	2 199	4 848	31,9	70,3	2,2
Ferienhäuser, -wohnungen	279	2 356	8 230	8,4	29,5	3,5
Hütten, Jugendherbergen, jugendherbergsähnli.Einr.	42	854	3 955	20,3	94,2	4,6
Zusammen	390	5 409	17 033	13,9	43,7	3,1
Sanatorien, Kurkrankenh.	138	13 996	17 704	101,4	128,3	1,3
Zusammen	1 714	41 635	74 193	24,3	43,3	1,8

1 Kapazität der Beherbergungsstätten
1.3 nach Gemeindegruppen und Betriebsarten

Gemeindegruppe	Betriebe	Beherbergungs- einheiten	Betten/ Schlafgelegen- heiten	Beherbergungs- einheiten	Betten/ Schlafgelegenheiten	
Betriebsart	insgesamt			je Betrieb	je	Beherbergungs- einheit
Heilbäder zusammen						
Hotels	1 651	61 570	108 916	37,3	66,0	1,8
Gasthöfe	922	10 937	20 551	11,9	22,3	1,9
Pensionen	1 514	24 954	40 889	16,5	27,0	1,6
Hotels Garnis	2 155	26 026	46 222	12,1	21,4	1,8
Zusammen	6 242	123 487	216 578	19,8	34,7	1,8
Erholungs- und Ferien- heime, Schulungsheime	341	12 408	25 470	36,4	74,7	2,1
Ferienzentren	7	1 256	3 933	179,4	561,9	3,1
Ferienhäuser, -wohnungen	1 873	17 021	50 401	9,1	26,9	3,0
Hütten, Jugendherbergen, jugendherbergsähnli.Eintr.	185	3 194	15 101	17,3	81,6	4,7
Zusammen	2 406	33 879	94 905	14,1	39,4	2,8
Sanatorien, Kurkrankenh.	757	99 839	118 171	131,9	156,1	1,2
Zusammen	9 405	257 205	429 654	27,3	45,7	1,7
Seebäder						
Hotels	407	16 860	35 781	41,4	87,9	2,1
Gasthöfe	199	2 765	5 729	13,9	29,8	2,1
Pensionen	268	3 965	8 183	14,8	30,5	2,1
Hotels Garnis	826	10 698	21 394	13,0	25,9	2,0
Zusammen	1 700	34 288	71 087	20,2	41,8	2,1
Erholungs- und Ferien- heime, Schulungsheime	226	6 854	27 176	30,3	120,2	4,0
Ferienzentren	11	3 789	13 812	344,5	1 255,6	3,6
Ferienhäuser, -wohnungen	3 525	29 896	107 281	8,5	30,4	3,6
Hütten, Jugendherbergen, jugendherbergsähnli.Eintr.	38	1 422	6 003	37,4	158,0	4,2
Zusammen	3 800	41 961	154 272	11,0	40,6	3,7
Sanatorien, Kurkrankenh.	111	10 580	17 859	95,3	160,9	1,7
Zusammen	5 611	86 829	243 218	15,5	43,3	2,8
Luftkurorte						
Hotels	975	27 982	53 806	28,7	55,2	1,9
Gasthöfe	984	11 519	22 852	11,7	23,2	2,0
Pensionen	559	6 943	13 547	12,4	24,2	2,0
Hotels Garnis	1 081	10 460	21 379	9,6	19,6	2,0
Zusammen	3 609	56 904	111 584	15,8	30,9	2,0
Erholungs- und Ferien- heime, Schulungsheime	286	8 390	21 720	29,4	76,2	2,6
Ferienzentren	11	1 709	8 547	155,4	777,0	5,0
Ferienhäuser, -wohnungen	1 155	10 455	39 606	9,1	34,3	3,8
Hütten, Jugendherbergen, jugendherbergsähnli.Eintr.	203	3 219	14 786	15,9	72,7	4,6
Zusammen	1 654	23 773	84 639	14,4	51,2	3,6
Sanatorien, Kurkrankenh.	89	9 567	13 419	107,5	150,8	1,4
Zusammen	5 352	90 244	209 642	16,9	39,2	2,3
Erholungsorte						
Hotels	1 489	45 347	88 560	30,5	59,5	2,0
Gasthöfe	1 874	22 903	44 560	12,2	23,8	1,9
Pensionen	768	9 085	18 410	11,8	24,0	2,0
Hotels Garnis	932	9 800	19 843	10,5	21,3	2,0
Zusammen	5 063	87 135	171 373	17,2	33,8	2,0
Erholungs- und Ferien- heime, Schulungsheime	391	11 381	28 439	29,1	72,7	2,5
Ferienzentren	19	2 757	14 467	145,1	761,4	5,2
Ferienhäuser, -wohnungen	1 738	15 153	57 606	8,7	33,1	3,8
Hütten, Jugendherbergen, jugendherbergsähnli.Eintr.	252	3 633	17 488	14,4	69,4	4,8
Zusammen	2 400	32 924	118 000	13,7	49,2	3,6
Sanatorien, Kurkrankenh.	92	9 695	13 914	105,4	151,2	1,4
Zusammen	7 555	129 754	303 287	17,2	40,1	2,3

1 Kapazität der Beherbergungsstätten
1.3 nach Gemeindegruppen und Betriebsarten

Gemeindegruppe - Betriebsart	Betriebe	Beherbergungs- einheiten	Betten/ Schlafgelegen- heiten	Beherbergungs- einheiten	Betten/ Schlafgelegenheiten	
	insgesamt			je Betrieb	je Beherbergungs- einheit	
Sonstige Gemeinden						
Hotels	8 343	342 345	602 336	41,0	72,2	1,8
Gasthöfe	7 114	82 980	151 860	11,7	21,3	1,8
Pensionen	2 238	27 911	54 521	12,5	24,4	2,0
Hotels Garnis	4 708	114 074	197 506	24,2	42,0	1,7
Zusammen	22 403	567 310	1 006 223	25,3	44,9	1,8
Erholungs- und Ferien- heime, Schulungsheime	1 409	46 692	102 913	33,1	73,0	2,2
Ferienzentren	35	3 891	16 077	111,2	459,3	4,1
Ferienhäuser, -wohnungen	1 810	13 735	52 732	7,6	29,1	3,8
Hütten, Jugendherbergen, jugendherbergsähnli.Einr.	832	16 479	71 651	19,8	86,1	4,3
Zusammen	4 086	80 797	243 373	19,8	59,6	3,0
Sanatorien, Kurkrankenh.	145	16 317	21 679	112,5	149,5	1,3
Zusammen	26 634	664 424	1 271 275	24,9	47,7	1,9
Insgesamt						
Hotels	12 865	494 104	889 399	38,4	69,1	1,8
Gasthöfe	11 093	131 104	245 552	11,8	22,1	1,9
Pensionen	5 347	72 858	135 550	13,6	25,4	1,9
Hotels Garnis	9 712	171 058	306 344	17,6	31,5	1,8
Zusammen	39 017	869 124	1 576 845	22,3	40,4	1,8
Erholungs- und Ferien- heime, Schulungsheime	2 652	85 725	205 719	32,3	77,6	2,4
Ferienzentren	83	13 402	56 836	161,5	684,8	4,2
Ferienhäuser, -wohnungen	10 101	86 260	307 626	8,5	30,5	3,6
Hütten, Jugendherbergen, jugendherbergsähnli.Einr.	1 510	27 947	125 009	18,5	82,8	4,5
Zusammen	14 346	213 334	635 189	14,9	48,5	3,3
Sanatorien, Kurkrankenh.	1 194	145 898	185 042	122,3	155,0	1,3
Insgesamt	54 557	1 228 456	2 457 076	22,5	45,0	2,0

1 Kapazität der Beherbergungsstätten
1.4 nach Gemeindegrößenklassen und Betriebsarten

Betriebsart	Betriebe	Beherbergungs- einheiten	Betten/ Schlafgelegen- heiten	Beherbergungs- einheiten	Betten/ Schlafgelegenheiten	
	insgesamt			je Betrieb	je Beherbergungs- einheit	
	Gemeinden mit ... bis unter ... Einwohnern					
unter 2 000						
Hotels	1 677	43 394	85 518	25,8	51,0	2,0
Gasthöfe	1 954	21 509	42 735	11,0	21,9	2,0
Pensionen	1 136	11 379	23 845	10,0	21,0	2,1
Hotels Garnis	1 074	11 283	23 064	10,5	21,5	2,0
Zusammen	5 841	87 565	175 162	15,0	30,0	2,0
Erholungs- und Ferien- heime, Schulungsheime	583	13 275	42 621	22,8	73,1	3,2
Ferienzentren	25	3 003	12 988	120,1	519,5	4,3
Ferienhäuser, -wohnungen	3 084	23 309	86 230	7,6	28,0	3,7
Hütten, Jugendherbergen, jugendherbergsähnli.Eintr.	242	4 174	19 487	17,2	80,5	4,7
Zusammen	3 934	43 761	161 326	11,1	41,0	3,7
Sanatorien, Kurkrankenh.	103	9 907	15 284	96,2	148,4	1,5
Zusammen	9 878	141 233	351 772	14,3	35,6	2,5
2 000 - 5 000						
Hotels	1 937	58 440	113 085	30,2	58,4	1,9
Gasthöfe	2 767	32 810	63 124	11,9	22,8	1,9
Pensionen	1 139	14 713	28 832	12,9	25,3	2,0
Hotels Garnis	1 802	19 508	39 008	10,8	21,6	2,0
Zusammen	7 645	125 471	244 059	16,4	31,9	1,9
Erholungs- und Ferien- heime, Schulungsheime	575	14 534	41 498	25,3	72,2	2,9
Ferienzentren	26	4 231	17 344	162,7	667,1	4,1
Ferienhäuser, -wohnungen	2 826	24 718	90 306	8,7	32,0	3,7
Hütten, Jugendherbergen, jugendherbergsähnli.Eintr.	282	4 303	19 894	15,3	70,5	4,6
Zusammen	3 709	47 786	169 042	12,9	45,6	3,5
Sanatorien, Kurkrankenh.	221	26 930	35 848	121,9	162,2	1,3
Zusammen	11 575	200 187	448 949	17,3	38,8	2,2
5 000 - 10 000						
Hotels	2 015	61 202	113 419	30,4	56,3	1,9
Gasthöfe	2 330	27 988	52 811	12,0	22,7	1,9
Pensionen	1 136	15 738	29 325	13,9	25,8	1,9
Hotels Garnis	1 863	23 557	43 786	12,6	23,5	1,9
Zusammen	7 344	128 485	239 341	17,5	32,6	1,9
Erholungs- und Ferien- heime, Schulungsheime	496	15 350	40 605	30,9	81,9	2,6
Ferienzentren	17	4 293	17 564	252,5	1 033,2	4,1
Ferienhäuser, -wohnungen	2 281	21 468	72 729	9,4	31,9	3,4
Hütten, Jugendherbergen, jugendherbergsähnli.Eintr.	312	5 380	23 696	17,2	75,9	4,4
Zusammen	3 106	46 491	154 584	15,0	49,8	3,3
Sanatorien, Kurkrankenh.	267	31 374	40 591	117,5	152,0	1,3
Zusammen	10 717	206 350	434 526	19,3	40,5	2,1
10 000 - 20 000						
Hotels	2 213	66 950	121 473	30,3	54,9	1,8
Gasthöfe	1 805	21 067	38 420	11,7	21,3	1,8
Pensionen	924	14 179	24 021	15,3	26,0	1,7
Hotels Garnis	1 328	19 910	35 162	15,0	26,5	1,8
Zusammen	6 270	122 106	219 076	19,5	34,8	1,8
Erholungs- und Ferien- heime, Schulungsheime	412	16 336	32 168	39,7	78,1	2,0
Ferienzentren	7	463	1 930	66,1	275,7	4,2
Ferienhäuser, -wohnungen	1 155	10 260	35 991	8,9	31,2	3,5
Hütten, Jugendherbergen, jugendherbergsähnli.Eintr.	256	4 282	20 458	16,7	79,9	4,8
Zusammen	1 830	31 341	90 547	17,1	49,5	2,9
Sanatorien, Kurkrankenh.	352	46 016	55 687	130,7	158,2	1,2
Zusammen	8 452	199 463	365 310	23,6	43,2	1,8

1 Kapazität der Beherbergungsstätten
1.4 nach Gemeindegrößenklassen und Betriebsarten

Betriebsart	Betriebe	Beherbergungs- einheiten	Betten/ Schlafgelegen- heiten	Beherbergungs- einheiten	Betten/ Schlafgelegenheiten	
	insgesamt			je Betrieb	je Beherbergungs- einheit	
Gemeinden mit ... bis unter ... Einwohnern						
20 000 - 50 000						
Hotels	2 220	74 220	130 389	33,4	58,7	1,8
Gasthöfe	1 330	15 619	27 693	11,7	20,8	1,8
Pensionen	567	7 925	13 997	14,0	24,7	1,8
Hotels Garnis	1 060	20 125	34 835	19,0	32,9	1,7
Zusammen	5 177	117 889	206 914	22,8	40,0	1,8
Erholungs- und Ferien- heime, Schulungsheime	327	13 014	26 333	39,8	80,5	2,0
Ferienzentren	4	790	4 838	197,5	1 209,5	6,1
Ferienhäuser, -wohnungen	510	3 561	12 658	7,0	24,8	3,6
Hütten, Jugendherbergen, jugendherbergsähnli.Einr.	223	3 871	18 052	17,4	81,0	4,7
Zusammen	1 064	21 236	61 881	20,0	58,2	2,9
Sanatorien, Kurkrankenh.	192	23 818	27 990	124,1	145,8	1,2
Zusammen	6 433	162 943	296 785	25,3	46,1	1,8
50 000 - 100 000						
Hotels	902	36 801	62 930	40,8	69,8	1,7
Gasthöfe	427	5 088	8 856	11,9	20,7	1,7
Pensionen	209	3 553	5 778	17,0	27,6	1,6
Hotels Garnis	489	10 624	18 167	21,7	37,2	1,7
Zusammen	2 027	56 066	95 731	27,7	47,2	1,7
Erholungs- und Ferien- heime, Schulungsheime	88	3 843	6 576	43,7	74,7	1,7
Ferienzentren
Ferienhäuser, -wohnungen	195	2 293	8 004	11,8	41,0	3,5
Hütten, Jugendherbergen, jugendherbergsähnli.Einr.
Zusammen	368	8 195	23 049	22,3	62,6	2,8
Sanatorien, Kurkrankenh.	38	5 151	6 049	135,6	159,2	1,2
Zusammen	2 433	69 412	124 829	28,5	51,3	1,8
100 000 und mehr						
Hotels	1 901	153 097	262 575	80,5	138,1	1,7
Gasthöfe	480	7 023	11 913	14,6	24,8	1,7
Pensionen	236	5 371	9 752	22,8	41,3	1,8
Hotels Garnis	2 096	68 051	112 322	31,5	53,6	1,7
Zusammen	4 713	231 542	396 562	49,1	84,1	1,7
Erholungs- und Ferien- heime, Schulungsheime	171	9 373	15 917	54,8	93,1	1,7
Ferienzentren
Ferienhäuser, -wohnungen	50	651	1 708	13,0	34,2	2,6
Hütten, Jugendherbergen, jugendherbergsähnli.Einr.
Zusammen	335	14 524	34 750	43,4	103,7	2,4
Sanatorien, Kurkrankenh.	21	2 802	3 593	133,4	171,1	1,3
Zusammen	5 069	248 868	434 905	49,1	85,8	1,7
Insgesamt						
Hotels	12 865	494 104	889 399	38,4	69,1	1,8
Gasthöfe	11 093	131 104	245 552	11,8	22,1	1,9
Pensionen	5 347	72 858	135 550	13,6	25,4	1,9
Hotels Garnis	9 712	171 058	306 344	17,6	31,5	1,8
Zusammen	39 017	869 124	1 576 845	22,3	40,4	1,8
Erholungs- und Ferien- heime, Schulungsheime	2 652	85 725	205 718	32,3	77,6	2,4
Ferienzentren	83	13 402	56 836	161,5	684,8	4,2
Ferienhäuser, -wohnungen	10 101	86 260	307 626	8,5	30,5	3,6
Hütten, Jugendherbergen, jugendherbergsähnli.Einr.	1 510	27 947	125 009	18,5	82,8	4,5
Zusammen	14 346	213 334	695 189	14,9	48,5	3,3
Sanatorien, Kurkrankenh.	1 194	145 998	185 042	122,3	155,0	1,3
Insgesamt	54 557	1 228 456	2 457 076	22,5	45,0	2,0

1 Kapazität der Beherbergungsstätten
1.5 nach Gemeindegrößenklassen und Durchschnittspreisklassen der Betriebe *)

Betriebe mit einem durchschn. Übernachtungspreis von ... bis unter ... DM je Person	Betriebe	Beherbergungs- einheiten	Betten/ Schlafgelegen- heiten	Beherbergungs- einheiten	Betten/ Schlafgelegenheiten
	insgesamt			je Betrieb	je Beherbergungs- einheit

Gemeinden mit ... bis unter ... Einwohnern

unter 2 000

unter 40	5 667	57 221	186 568	10,1	32,9	3,3
40 - 60	2 837	39 684	83 278	14,0	29,4	2,1
60 - 100	1 123	27 058	53 135	24,1	47,3	2,0
100 - 150	128	6 142	11 155	48,0	87,1	1,8
150 - 200	12	634	1 250	52,8	104,2	2,0
200 und mehr	8	587	1 102	73,4	137,8	1,9
Zusammen	9 775	131 326	336 488	13,4	34,4	2,6

2 000 - 5 000

unter 40	6 187	68 730	211 747	11,1	34,2	3,1
40 - 60	3 494	53 393	106 047	15,3	30,4	2,0
60 - 100	1 463	38 333	74 518	26,9	50,9	1,9
100 - 150	185	9 771	16 989	52,8	91,8	1,7
150 - 200	17	1 249	2 405	73,5	141,5	1,9
200 und mehr	8	781	1 395	97,6	174,4	1,8
Zusammen	11 354	173 257	413 101	15,3	36,4	2,4

5 000 - 10 000

unter 40	4 772	53 297	161 124	11,2	33,8	3,0
40 - 60	3 524	55 911	112 615	15,9	31,9	2,0
60 - 100	1 861	48 660	90 155	26,1	48,4	1,9
100 - 150	246	13 367	23 715	54,3	96,4	1,8
150 - 200	33	2 621	4 667	79,4	141,4	1,8
200 und mehr	14	1 120	1 759	80,0	125,6	1,6
Zusammen	10 450	174 976	393 936	16,7	37,7	2,3

10 000 - 20 000

unter 40	2 867	34 607	99 626	12,1	34,7	2,9
40 - 60	2 860	43 456	79 565	15,2	27,8	1,8
60 - 100	2 078	55 120	96 452	26,5	46,4	1,7
100 - 150	261	16 363	27 627	62,7	105,9	1,7
150 - 200	22	2 785	4 436	126,6	201,6	1,6
200 und mehr	12	1 116	1 917	93,0	159,8	1,7
Zusammen	8 100	153 447	309 623	18,9	38,2	2,0

20 000 - 50 000

unter 40	1 579	21 737	65 682	13,8	41,6	3,0
40 - 60	1 986	28 992	52 129	14,6	26,2	1,8
60 - 100	2 267	58 093	100 736	25,6	44,4	1,7
100 - 150	358	23 225	38 459	64,9	107,4	1,7
150 - 200	38	5 105	8 702	134,3	229,0	1,7
200 und mehr	13	1 973	3 087	151,8	237,5	1,6
Zusammen	6 241	139 125	268 795	22,3	43,1	1,9

50 000 - 100 000

unter 40	463	7 835	23 196	16,9	50,1	3,0
40 - 60	712	10 815	18 560	15,2	26,1	1,7
60 - 100	942	25 416	43 300	27,0	46,0	1,7
100 - 150	236	15 363	25 760	65,1	109,2	1,7
150 - 200	29	3 147	5 173	108,6	178,4	1,6
200 und mehr	13	1 685	2 791	129,6	214,7	1,7
Zusammen	2 395	64 261	118 780	26,8	49,6	1,8

*) Ohne Sanatorien und Kurkrankenhäuser

1 Kapazität der Beherbergungsstätten
1.5 nach Gemeindegrößenklassen und Durchschnittspreisklassen der Betriebe *)

Betriebe mit einem durchschn. Übernachtungspreis von ... bis unter ... DM je Person	Betriebe	Beherbergungs- einheiten	Betten/ Schlafgelegen- heiten	Beherbergungs- einheiten	Betten/ Schlafgelegenheiten
	insgesamt			je Betrieb	je Beherbergungs- einheit

Gemeinden mit ... bis unter ... Einwohnern

100 000 und mehr

unter 40	418	13 632	35 055	32,6	83,9	2,6
40 - 60	969	19 751	36 574	20,4	37,7	1,9
60 - 100	2 314	72 802	125 207	31,5	54,1	1,7
100 - 150	964	71 389	119 853	74,1	124,3	1,7
150 - 200	225	31 551	52 656	140,2	234,0	1,7
200 und mehr	158	36 941	61 967	233,8	392,2	1,7
Zusammen	5 048	246 066	431 312	48,7	85,4	1,8

Deutschland

unter 40	21 953	257 059	782 998	11,7	35,7	3,0
40 - 60	16 382	252 002	488 668	15,4	29,8	1,9
60 - 100	12 048	326 482	583 503	27,1	48,4	1,8
100 - 150	2 378	165 620	263 558	65,4	110,8	1,7
150 - 200	376	47 092	79 289	125,2	210,9	1,7
200 und mehr	226	44 203	74 018	195,6	327,5	1,7
Insgesamt	53 363	1 082 458	2 272 034	20,3	42,6	2,1

Nachrichtlich:

Früheres Bundesgebiet

unter 40	18 837	211 347	628 871	11,2	33,4	3,0
40 - 60	13 728	209 368	400 749	15,3	29,2	1,9
60 - 100	10 062	260 452	460 592	25,9	45,8	1,8
100 - 150	2 117	129 436	218 267	61,1	103,1	1,7
150 - 200	348	41 336	69 797	118,8	200,4	1,7
200 und mehr	208	39 689	65 787	190,8	316,3	1,7
Insgesamt	45 300	891 628	1 844 003	19,7	40,7	2,1

Neue Länder und Berlin-Ost

unter 40	3 116	45 712	154 127	14,7	49,5	3,4
40 - 60	2 654	42 634	87 919	16,1	33,1	2,1
60 - 100	1 986	66 030	122 911	33,2	61,9	1,8
100 - 150	261	26 184	45 291	100,3	173,5	1,7
150 - 200	28	5 756	9 552	205,6	341,1	1,7
200 und mehr	18	4 514	8 231	250,8	457,3	1,8
Insgesamt	8 063	190 830	428 031	23,7	53,1	2,2

*) Ohne Sanatorien und Kurkrankenhäuser

1 Kapazität der Beherbergungsstätten
1.6 nach Größenklassen der Bettendichte in Gemeinden und nach Betriebsarten

Betriebsart	Betriebe	Beherbergungs- einheiten	Betten/ Schlafgelegen- heiten	Beherbergungs- einheiten	Betten/ Schlafgelegenheiten
	insgesamt			je Betrieb	je Beherbergungs- einheit

Gemeinden mit ... bis unter ... Gästebetten je 1 000 Einwohner

unter 10

Hotels	1 572	38 995	65 011	24,8	41,4	1,7
Gasthöfe	1 455	14 187	24 634	9,8	16,9	1,7
Pensionen	252	2 501	4 563	9,9	18,1	1,8
Hotels Garnis	769	14 628	24 386	19,3	32,1	1,7
Zusammen	4 038	70 311	118 594	17,4	29,4	1,7
Erholungs- und Ferien- heime, Schulungsheime	101	2 969	5 529	29,4	54,7	1,9
Ferienhäuser, -wohnungen	105	477	1 641	4,5	15,6	3,4
Hütten, Jugendherbergen, jugendherbergsähnli.Eintr.	83	958	4 301	11,5	51,8	4,5
Zusammen	289	4 404	11 470	15,2	39,7	2,6
Sanatorien, Kurkrankenh.	10	930	1 378	93,0	137,8	1,5
Zusammen	4 337	75 645	131 442	17,4	30,3	1,7

10 - 20

Hotels	2 893	125 321	216 617	43,3	74,9	1,7
Gasthöfe	2 356	27 156	47 727	11,5	20,3	1,8
Pensionen	599	8 327	15 568	13,9	26,0	1,9
Hotels Garnis	1 724	43 661	75 287	25,3	43,7	1,7
Zusammen	7 572	204 465	355 199	27,0	46,9	1,7
Erholungs- und Ferien- heime, Schulungsheime	373	11 692	23 828	31,3	63,9	2,0
Ferienzentren	3	261	789	87,0	263,0	3,0
Ferienhäuser, -wohnungen	275	1 612	5 535	5,9	20,1	3,4
Hütten, Jugendherbergen, jugendherbergsähnli.Eintr.	251	4 423	18 640	17,6	74,3	4,2
Zusammen	902	17 988	48 792	19,9	54,1	2,7
Sanatorien, Kurkrankenh.	37	3 146	4 147	85,0	112,1	1,3
Zusammen	8 511	225 599	408 138	26,5	48,0	1,8

20 - 80

Hotels	4 308	181 275	322 584	42,1	74,9	1,8
Gasthöfe	3 880	46 046	86 157	11,9	22,3	1,9
Pensionen	1 423	18 481	35 287	13,0	24,8	1,9
Hotels Garnis	2 435	57 967	100 852	23,8	41,4	1,7
Zusammen	12 026	303 769	544 880	25,3	45,3	1,8
Erholungs- und Ferien- heime, Schulungsheime	941	34 897	71 185	37,1	75,6	2,0
Ferienzentren	14	763	3 111	54,5	222,2	4,1
Ferienhäuser, -wohnungen	1 190	8 081	31 128	6,8	26,2	3,9
Hütten, Jugendherbergen, jugendherbergsähnli.Eintr.	565	10 690	46 963	18,9	83,1	4,4
Zusammen	2 710	54 421	152 387	20,1	56,2	2,8
Sanatorien, Kurkrankenh.	225	26 571	32 269	118,1	143,4	1,2
Zusammen	14 981	384 761	729 536	25,7	48,8	1,9

80 - 300

Hotels	2 432	79 640	149 067	32,7	61,3	1,9
Gasthöfe	2 238	28 022	55 069	12,5	24,6	2,0
Pensionen	1 547	21 405	38 695	13,8	25,0	1,8
Hotels Garnis	1 763	20 645	39 595	11,8	22,6	1,9
Zusammen	7 970	149 712	282 426	18,8	35,4	1,9
Erholungs- und Ferien- heime, Schulungsheime	640	18 078	46 108	28,2	72,0	2,6
Ferienzentren	29	3 072	14 100	105,9	486,2	4,6
Ferienhäuser, -wohnungen	2 422	20 870	76 048	8,6	31,4	3,6
Hütten, Jugendherbergen, jugendherbergsähnli.Eintr.	362	6 178	28 769	17,1	79,5	4,7
Zusammen	3 453	48 198	165 025	14,0	47,8	3,4
Sanatorien, Kurkrankenh.	514	70 290	85 463	136,8	166,3	1,2
Zusammen	11 937	268 200	532 914	22,5	44,6	2,0

1 Kapazität der Beherbergungsstätten
1.6 nach Größenklassen der Bettendichte in Gemeinden und nach Betriebsarten

Betriebsart	Betriebe	Beherbergungs- einheiten	Betten/ Schlafgelegen- heiten	Beherbergungs- einheiten	Betten/ Schlafgelegenheiten
	insgesamt			je Betrieb	je Beherbergungs- einheit

Gemeinden mit ... bis unter ... Gastebetten je 1 000 Einwohner

300 - 1 500

Hotels	1 423	57 855	113 460	40,7	79,7	2,0
Gasthöfe	1 067	13 921	28 247	13,0	26,5	2,0
Pensionen	1 326	18 959	35 209	14,3	26,6	1,9
Hotels Garnis	2 415	25 698	50 095	10,6	20,7	1,9
Zusammen	6 231	116 433	227 011	18,7	36,4	1,8
Erholungs- und Ferien- heime, Schulungsheime	463	13 695	42 316	29,6	91,4	3,1
Ferienzentren	29	6 038	26 219	208,2	904,1	4,3
Ferienhäuser, -wohnungen	4 042	37 310	139 263	9,2	33,0	3,6
Hütten, Jugendherbergen, jugendherbergsähnli.Eintr.	204	4 219	20 167	20,7	98,9	4,8
Zusammen	4 738	61 262	221 965	12,9	46,8	3,6
Sanatorien, Kurkrankenh.	334	37 616	50 457	112,6	151,1	1,3
Zusammen	11 303	215 311	499 433	19,0	44,2	2,3

1 500 und mehr

Hotels	237	11 018	22 660	46,5	95,6	2,1
Gasthöfe	117	1 772	3 718	15,1	31,8	2,1
Pensionen	200	3 185	6 228	15,9	31,1	2,0
Hotels Garnis	626	8 459	16 129	13,5	25,8	1,9
Zusammen	1 180	24 434	48 735	20,7	41,3	2,0
Erholungs- und Ferien- heime, Schulungsheime	134	4 394	16 753	32,8	125,0	3,8
Ferienzentren	8	3 268	12 617	408,5	1 577,1	3,9
Ferienhäuser, -wohnungen	2 067	17 910	60 011	8,7	29,0	3,4
Hütten, Jugendherbergen, jugendherbergsähnli.Eintr.	45	1 489	6 169	33,1	137,1	4,1
Zusammen	2 254	27 061	95 550	12,0	42,4	3,5
Sanatorien, Kurkrankenh.	74	7 445	11 328	100,6	153,1	1,5
Zusammen	3 508	58 940	155 613	16,8	44,4	2,6

Insgesamt

Hotels	12 865	494 104	889 399	38,4	69,1	1,8
Gasthöfe	11 093	131 104	245 552	11,8	22,1	1,9
Pensionen	5 347	72 858	135 550	13,6	25,4	1,9
Hotels Garnis	9 712	171 058	306 344	17,8	31,5	1,8
Zusammen	39 017	869 124	1 576 845	22,3	40,4	1,8
Erholungs- und Ferien- heime, Schulungsheime	2 652	85 725	205 718	32,3	77,6	2,4
Ferienzentren	83	13 402	56 836	161,5	684,8	4,2
Ferienhäuser, -wohnungen	10 101	86 260	307 626	8,5	30,5	3,6
Hütten, Jugendherbergen, jugendherbergsähnli.Eintr.	1 510	27 947	125 009	18,5	82,8	4,5
Zusammen	14 346	213 334	695 189	14,9	48,5	3,3
Sanatorien, Kurkrankenh.	1 194	145 998	185 042	122,3	155,0	1,3
Insgesamt	54 557	1 228 456	2 457 076	22,5	45,0	2,0

1 Kapazität der Beherbergungsstätten
1.7 nach Größenklassen der Bettendichte in Gemeinden und Durchschnittspreisklassen der Betriebe *)

Betriebe mit einem durchschn. Übernachtungspreis von ... bis unter ... DM je Person	Betriebe	Beherbergungs- einheiten	Betten/ Schlafgelegen- heiten	Beherbergungs- einheiten	Betten/ Schlafgelegenheiten
	insgesamt			je Betrieb	je Beherbergungs- einheit

Gemeinden mit ... bis unter ... Gästebetten je 1 000 Einwohner

unter 10

unter 40	816	8 610	19 667	10,6	24,1	2,3
40 - 60	1 759	20 085	35 062	11,4	19,9	1,7
60 - 100	1 524	30 841	51 354	20,2	33,7	1,7
100 - 150	195	10 759	17 367	55,2	89,1	1,6
150 - 200	25	3 256	4 902	130,2	196,1	1,5
200 und mehr	8	1 164	1 712	145,5	214,0	1,5
Zusammen	4 327	74 715	130 064	17,3	30,1	1,7

10 - 20

unter 40	1 838	24 458	64 223	13,3	34,9	2,6
40 - 60	2 735	39 171	70 825	14,3	25,9	1,8
60 - 100	3 047	80 722	138 410	26,6	45,4	1,7
100 - 150	663	47 364	78 233	70,8	116,9	1,7
150 - 200	127	17 228	29 005	135,7	228,4	1,7
200 und mehr	58	13 510	23 295	232,9	401,6	1,7
Zusammen	8 474	222 453	403 991	26,3	47,7	1,8

20 - 80

unter 40	4 821	63 516	179 832	13,2	37,3	2,8
40 - 60	4 930	76 881	142 983	15,6	29,0	1,9
60 - 100	3 802	110 386	194 419	29,0	51,1	1,8
100 - 150	918	62 201	105 318	67,8	114,7	1,7
150 - 200	144	19 181	31 742	133,2	220,4	1,7
200 und mehr	121	26 025	42 973	215,1	355,1	1,7
Zusammen	14 736	358 190	697 267	24,3	47,3	1,9

80 - 300

unter 40	5 849	85 597	201 508	11,2	34,5	3,1
40 - 60	3 422	57 752	111 688	16,9	32,6	1,9
60 - 100	1 814	51 410	94 217	28,3	51,9	1,8
100 - 150	286	17 795	30 714	62,2	107,4	1,7
150 - 200	33	3 713	6 713	112,5	203,4	1,8
200 und mehr	19	1 843	2 631	86,5	138,5	1,6
Zusammen	11 423	197 910	447 451	17,3	39,2	2,3

300 - 1 500

unter 40	6 511	70 845	233 999	10,9	35,9	3,3
40 - 60	2 745	45 711	97 658	16,7	35,6	2,1
60 - 100	1 436	42 647	83 480	29,7	58,1	2,0
100 - 150	225	13 764	24 798	61,2	110,2	1,8
150 - 200	38	3 360	6 224	88,9	163,8	1,8
200 und mehr	14	1 548	2 817	110,6	201,2	1,8
Zusammen	10 969	177 695	448 976	16,2	40,9	2,5

1 500 und mehr

unter 40	2 118	24 233	83 769	11,4	39,6	3,5
40 - 60	791	12 402	30 472	15,7	38,5	2,5
60 - 100	425	10 476	21 623	24,6	50,9	2,1
100 - 150	85	3 737	7 128	44,0	83,9	1,9
150 - 200	9	334	703	37,1	78,1	2,1
200 und mehr	6	313	590	52,2	98,3	1,9
Zusammen	3 434	51 495	144 285	15,0	42,0	2,8

*) Ohne Sanatorien und Kurkrankenhäuser

1 Kapazität der Beherbergungsstätten
1.7 nach Größenklassen der Bettendichte in Gemeinden und Durchschnittspreisklassen der Betriebe *)

Betriebe mit einem durchschn. Übernachtungspreis von ... bis unter ... DM je Person	Betriebe	Beherbergungs- einheiten	Betten/ Schlafgelegen- heiten	Beherbergungs- einheiten	Betten/ Schlafgelegenheiten
	insgesamt			je Betrieb	je Beherbergungs- einheit

Gemeinden mit ... bis unter ... Gastbetten je 1 000 Einwohner

	Insgesamt					
unter 40	21 953	257 059	782 998	11,7	35,7	3,0
40 - 50	16 382	252 002	488 668	15,4	29,8	1,9
50 - 100	12 048	326 482	583 503	27,1	48,4	1,8
100 - 150	2 378	155 620	263 558	65,4	110,8	1,7
150 - 200	376	47 092	79 289	125,2	210,8	1,7
200 und mehr	226	44 203	74 018	195,6	327,5	1,7
Insgesamt	53 363	1 082 458	2 272 034	20,3	42,6	2,1

*) Ohne Sanatorien und Kurkrankenhäuser

1 Kapazität der Beherbergungsstätten
1.8 nach Betriebsarten und Betriebsgrößenklassen

Betriebsart	Betriebe	Beherbergungs- einheiten	Betten/ Schlafgelegen- heiten	Beherbergungs- einheiten	Betten/ Schlafgelegenheiten	
Betriebe mit ... bis ... Gästebetten	insgesamt			je Betrieb	je Beherbergungs- einheit	
Hotels						
9 - 11	389	2 288	3 928	5,9	10,1	1,7
12 - 14	606	4 486	7 896	7,4	13,0	1,8
15 - 19	1 188	11 562	20 168	9,7	17,0	1,7
20 - 29	2 329	31 663	56 167	13,6	24,1	1,8
30 - 99	6 204	185 200	332 155	29,9	53,5	1,8
100 - 249	1 603	135 868	242 247	84,8	151,1	1,8
250 - 499
500 - 999
1 000 und mehr	16	11 076	22 024	615,3	1 223,6	2,0
Zusammen	12 865	494 104	889 399	38,4	69,1	1,8
Gasthöfe						
9 - 11	1 879	10 642	18 829	5,7	10,0	1,8
12 - 14	1 994	14 205	25 739	7,1	12,9	1,8
15 - 19	2 395	22 037	40 227	9,2	16,8	1,8
20 - 29	2 652	33 481	62 475	12,6	23,6	1,9
30 - 99	2 131	48 039	92 946	22,5	43,6	1,9
100 - 249	42	2 700	5 336	64,3	127,0	2,0
Zusammen	11 093	131 104	245 552	11,8	22,1	1,9
Pensionen						
9 - 11	744	3 993	7 941	5,4	10,0	1,9
12 - 14	864	5 931	11 115	6,9	12,9	1,9
15 - 19	1 090	9 891	18 338	9,1	16,8	1,9
20 - 29	1 282	16 449	30 299	12,8	23,6	1,8
30 - 99	1 291	31 081	57 908	24,1	44,9	1,9
100 - 249
250 - 499
Zusammen	5 347	72 858	135 550	13,6	25,4	1,9
Hotels Garnis						
9 - 11	1 354	7 467	13 543	5,5	10,0	1,8
12 - 14	1 434	10 048	18 516	7,0	12,9	1,8
15 - 19	1 712	15 761	28 814	9,2	16,8	1,8
20 - 29	2 116	27 901	50 362	13,2	23,8	1,8
30 - 99	2 708	76 360	133 648	28,2	49,4	1,8
100 - 249
250 - 499	28	4 181	9 022	149,3	322,2	2,2
500 - 999
Zusammen	9 712	171 058	306 344	17,6	31,5	1,8
Zusammen						
9 - 11	4 366	24 390	43 741	5,6	10,0	1,8
12 - 14	4 896	34 670	63 268	7,1	12,9	1,8
15 - 19	6 385	59 251	107 547	9,3	16,8	1,8
20 - 29	8 379	109 494	199 303	13,1	23,8	1,8
30 - 99	12 334	340 680	616 657	27,6	50,0	1,8
100 - 249	2 078	172 729	309 089	83,1	148,7	1,8
250 - 499	470	86 121	157 632	183,2	335,4	1,8
500 - 999	89	30 713	57 574	345,1	646,9	1,9
1 000 und mehr	18	11 076	22 024	615,3	1 223,6	2,0
Zusammen	39 017	869 124	1 576 845	22,3	40,4	1,8

1 Kapazität der Beherbergungsstätten
1.8 nach Betriebsarten und Betriebsgrößenklassen

Betriebsart	Betriebe	Beherbergungs- einheiten	Betten/ Schlafgelegen- heiten	Beherbergungs- einheiten	Betten/ Schlafgelegenheiten	
Betriebe mit ... bis ... Gästebetten	insgesamt			je Betrieb	je Beherbergungs- einheit	
Erholungs- und Ferien- heime, Schulungsheime						
9 - 11	24	127	250	5,3	10,4	2,0
12 - 14	35	214	455	6,1	13,0	2,1
15 - 19	104	813	1 750	7,8	16,8	2,2
20 - 29	295	3 038	7 303	10,3	24,8	2,4
30 - 99	1 632	39 865	92 774	24,4	56,8	2,3
100 - 249	473	29 720	66 198	62,8	140,0	2,2
250 - 499	67	7 714	21 977	115,1	328,0	2,8
500 - 999
1 000 und mehr
Zusammen	2 852	85 726	205 718	32,3	77,8	2,4
Ferienzentren						
9 - 11
12 - 14	21	363	1 370	17,3	65,2	3,8
15 - 19	18	932	3 260	51,8	181,1	3,5
20 - 29	8	797	3 165	99,6	395,6	4,0
30 - 99
100 - 249	20	8 624	38 056	431,2	1 902,8	4,4
250 - 499
500 - 999
1 000 und mehr
Zusammen	83	13 402	56 836	161,5	684,8	4,2
Ferienhäuser, -wohnungen						
9 - 11	1 956	6 071	19 425	3,1	9,9	3,2
12 - 14	2 191	8 565	27 968	3,9	12,8	3,3
15 - 19	1 905	9 498	31 701	5,0	16,6	3,3
20 - 29	1 924	13 361	45 029	6,9	23,4	3,4
30 - 99	1 733	23 780	83 053	13,7	47,9	3,5
100 - 249	270	10 648	40 518	39,4	150,1	3,8
250 - 499	79	6 560	25 879	83,0	327,6	3,9
500 - 999	38	6 115	26 811	160,9	705,6	4,4
1 000 und mehr	5	1 862	7 242	332,4	1 448,4	4,4
Zusammen	10 101	86 260	307 626	8,5	30,5	3,6
Hütten, Jugendherbergen, jugendherbergsähnli. Eindr.						
9 - 11
12 - 14	15	55	196	3,7	13,1	3,6
15 - 19	52	224	884	4,3	17,0	3,9
20 - 29	219	1 117	5 267	5,1	24,1	4,7
30 - 99	730	8 301	38 634	11,4	62,9	4,7
100 - 249	442	14 433	63 953	32,7	144,7	4,4
250 - 499	35	2 658	11 794	75,9	337,0	4,4
500 - 999
1 000 und mehr
Zusammen	1 510	27 947	125 009	18,5	82,8	4,5
Zusammen						
9 - 11
12 - 14	2 241	8 834	28 619	3,9	12,8	3,2
15 - 19	2 061	10 535	34 336	5,1	16,7	3,3
20 - 29	2 438	17 516	57 599	7,2	23,6	3,3
30 - 99	4 116	72 309	215 831	17,6	52,4	3,0
100 - 249	1 203	55 733	173 929	46,3	144,6	3,1
250 - 499	188	17 729	62 815	93,8	332,4	3,5
500 - 999	78	13 666	54 380	175,2	697,2	4,0
1 000 und mehr
Zusammen	14 346	213 334	695 189	14,8	48,5	3,3

1 Kapazität der Beherbergungsstätten
1.8 nach Betriebsarten und Betriebsgrößenklassen

Betriebsart	Betriebe	Beherbergungs- einheiten	Betten/ Schlafgelegen- heiten	Beherbergungs- einheiten	Betten/ Schlafgelegenheiten
Betriebe mit ... bis ... Gästebetten	insgesamt			je Betrieb	je Beherbergungs- einheit

Sanatorien, Kurkrankenh.

9 - 11	.	.	41	11,0	13,7	1,2
12 - 14	3	33	239	11,6	17,1	1,5
15 - 19	14	163	869	17,3	22,9	1,3
20 - 29	38	656	25 447	43,4	64,4	1,5
30 - 99	395	17 142	98 166	138,9	171,6	1,2
100 - 249	572	79 436	46 390	253,4	313,4	1,2
250 - 499	148	37 510	12 592	487,2	599,6	1,2
500 - 999	21	10 232
1 000 und mehr
Zusammen	1 194	145 998	185 042	122,3	155,0	1,3

Deutschland

9 - 11	6 361	30 625	63 569	4,8	10,0	2,1
12 - 14	7 142	43 537	91 928	6,1	12,9	2,1
15 - 19	8 460	69 949	142 121	8,3	16,8	2,0
20 - 29	10 855	127 666	257 771	11,8	23,7	2,0
30 - 99	16 845	430 131	857 935	25,5	50,9	2,0
100 - 249	3 853	307 897	581 194	79,9	150,8	1,9
250 - 499	807	141 360	266 837	175,2	330,7	1,9
500 - 999	188	54 611	124 546	290,5	662,5	2,3
1 000 und mehr	46	22 680	71 175	493,0	1 547,3	3,1
Insgesamt	54 557	1 228 456	2 457 076	22,5	45,0	2,0

Nachrichtlich

Früheres Bundesgebiet

9 - 11	6 622	26 877	56 152	4,8	10,0	2,1
12 - 14	6 293	37 786	80 228	6,1	12,9	2,1
15 - 19	7 340	60 780	123 350	8,3	16,8	2,0
20 - 29	9 330	110 449	221 384	11,8	23,7	2,0
30 - 99	13 941	363 353	706 548	26,1	50,7	1,9
100 - 249	3 071	247 421	460 877	80,6	150,1	1,9
250 - 499	624	110 109	205 693	176,5	329,6	1,9
500 - 999	132	38 825	87 365	294,1	661,9	2,3
1 000 und mehr	32	16 143	54 342	504,6	1 698,2	3,4
Insgesamt	46 325	1 011 743	1 995 939	21,8	43,1	2,0

Neue Länder und Berlin-Ost

9 - 11	739	3 748	7 417	5,1	10,0	2,0
12 - 14	909	5 751	11 700	6,3	12,9	2,0
15 - 19	1 120	9 169	18 771	8,2	16,8	2,0
20 - 29	1 525	17 217	36 387	11,3	23,9	2,1
30 - 99	2 904	66 778	151 387	23,0	52,1	2,3
100 - 249	782	60 476	120 317	77,3	153,9	2,0
250 - 499	183	31 251	61 144	170,8	334,1	2,0
500 - 999	56	15 786	37 181	281,9	663,9	2,4
1 000 und mehr	14	6 537	16 833	466,9	1 202,4	2,6
Insgesamt	8 232	216 713	461 137	26,3	56,0	2,1

1 Kapazität der Beherbergungsstätten
1.9 nach Betriebsarten und Größenklassen der angebotenen Beherbergungseinheiten

Betriebsart	Betriebe	Beherbergungs- einheiten	Betten/ Schlafgelegen- heiten	Beherbergungs- einheiten	Betten/ Schlafgelegenheiten	
Betriebe mit ... bis ... Beherbergungseinheiten	insgesamt			je Betrieb	je Beherbergungs- einheit	
Hotels						
unter 5	20	78	215	3,9	10,8	2,8
5 - 7	153	765	1 529	5,0	10,0	2,0
8 - 9	584	3 812	7 153	6,5	12,2	1,9
10 - 15	821	6 964	12 916	8,5	15,7	1,9
16 - 99	2 648	32 702	60 166	12,3	22,7	1,8
100 und mehr	7 644	271 849	490 631	35,6	64,2	1,8
	995	177 934	316 789	178,8	318,4	1,8
Zusammen	12 865	494 104	889 399	38,4	69,1	1,8
Gasthöfe						
unter 5	138	533	1 512	3,9	11,0	2,8
5 - 7	917	4 585	9 367	5,0	10,2	2,0
8 - 9	2 384	15 500	29 442	6,5	12,3	1,9
10 - 15	2 040	17 184	32 295	8,4	15,8	1,9
16 - 99	3 393	40 686	75 603	12,0	22,3	1,9
100 und mehr	2 217	52 136	96 529	23,5	43,5	1,9
	4	500	804	125,0	201,0	1,6
Zusammen	11 093	131 104	245 552	11,8	22,1	1,9
Pensionen						
unter 5	147	547	1 669	3,7	11,4	3,1
5 - 7	458	2 230	5 013	5,0	10,9	2,2
8 - 9	969	6 256	12 636	6,5	13,0	2,0
10 - 15	851	7 156	14 315	8,4	16,8	2,0
16 - 99	1 527	18 381	35 032	12,0	22,9	1,9
100 und mehr	1 382	36 624	64 415	26,5	46,6	1,8
	13	1 604	2 470	123,4	190,0	1,5
Zusammen	5 347	72 858	135 550	13,6	25,4	1,9
Hotels Garnis						
unter 5	190	723	2 049	3,8	10,8	2,8
5 - 7	729	3 645	7 589	5,0	10,4	2,1
8 - 9	1 680	10 868	21 236	6,5	12,6	2,0
10 - 15	1 363	11 420	21 823	8,4	16,1	1,9
16 - 99	2 418	29 259	53 750	12,1	22,2	1,8
100 und mehr	9 250	102 845	178 280	31,6	54,9	1,7
	92	12 298	21 617	133,7	235,0	1,8
Zusammen	9 712	171 058	306 344	17,6	31,5	1,8
Zusammen						
unter 5	495	1 881	5 445	3,8	11,0	2,9
5 - 7	2 257	11 285	23 498	5,0	10,4	2,1
8 - 9	5 617	36 436	70 467	6,5	12,5	1,9
10 - 15	5 065	42 724	81 349	8,4	16,1	1,9
16 - 99	9 586	121 008	224 551	12,1	22,5	1,9
100 und mehr	14 493	453 454	829 855	32,0	57,3	1,8
	1 104	192 336	341 680	174,2	309,5	1,8
Zusammen	39 017	869 124	1 576 845	22,3	40,4	1,8
Erholungs- und Ferien- heime, Schulungsheime						
unter 5	157	397	5 673	2,5	36,1	14,3
5 - 7
8 - 9	166	1 407	5 638	8,5	34,0	4,0
10 - 15	480	5 900	21 327	12,3	44,4	3,6
16 - 99	1 474	56 959	133 923	38,6	90,9	2,4
100 und mehr	123	19 541	31 376	158,9	255,1	1,6
Zusammen	2 652	85 725	205 718	32,3	77,6	2,4

1 Kapazität der Beherbergungsstätten
1.9 nach Betriebsarten und Größenklassen der angebotenen Beherbergungseinheiten

Betriebsart	Betriebe	Beherbergungs- einheiten	Betten/ Schlafgelegen- heiten	Beherbergungs- einheiten	Betten/ Schlafgelegenheiten	
Betriebe mit ... bis ... Beherbergungseinheiten	insgesamt		je Betrieb		je	Beherbergungs- einheit
Ferienzentren						
unter 5
5
10 - 15	8	107	441	13,4	55,1	4,1
16 - 99	35	1 577	6 381	45,1	182,3	4,0
100 und mehr	38	11 710	49 969	308,2	1 314,8	4,3
Zusammen	83	13 402	56 836	161,5	684,8	4,2
Ferienhäuser, -wohnungen						
unter 5	4 387	13 991	55 995	3,2	12,8	4,0
5	1 307	8 535	21 245	5,0	16,3	3,3
6 - 7	1 544	10 445	34 374	5,4	20,9	3,3
8 - 9	832	7 458	24 473	8,4	27,4	3,3
10 - 15	958	11 309	37 597	11,8	38,2	3,3
16 - 99	849	26 279	92 190	31,0	108,6	3,5
100 und mehr	64	10 245	41 752	160,1	652,4	4,1
Zusammen	10 101	86 260	307 626	8,5	30,5	3,6
Hütten, Jugendherbergen, jugendherbergsähnl.Einr.						
unter 5
5
6 - 7
8 - 9	138	1 167	5 483	8,4	39,4	4,7
10 - 15	247	3 017	13 576	12,2	55,4	4,5
16 - 99	635	19 934	84 638	31,4	133,3	4,2
100 und mehr	11	1 883	6 501	172,1	591,0	3,4
Zusammen	1 510	27 947	125 009	18,5	82,8	4,5
Zusammen						
unter 5	1 472	7 360	26 012	5,0	17,7	3,5
5
6 - 7	1 197	10 030	35 594	8,4	29,7	3,5
8 - 9	1 693	20 333	73 041	12,0	43,1	3,6
10 - 15	2 983	104 749	317 132	35,0	106,0	3,0
16 - 99	236	43 389	129 592	183,9	549,1	3,0
100 und mehr						
Zusammen	14 346	213 334	695 189	14,9	48,5	3,3
Sanatorien, Kurkrankenh.						
unter 5	3	15	111	5,0	37,0	7,4
5
6 - 7	6	51	116	8,5	19,3	2,3
8 - 9	35	448	1 074	12,8	30,7	2,4
10 - 15	560	27 889	47 100	49,8	84,1	1,7
16 - 99	587	117 579	136 600	200,3	232,7	1,2
100 und mehr						
Zusammen	1 194	145 998	185 042	122,3	155,0	1,3
Insgesamt						
unter 5	5 291	16 862	74 189	3,2	14,0	4,4
5	3 732	18 660	49 621	5,0	13,3	2,7
6 - 7	7 579	48 944	115 572	6,5	15,2	2,4
8 - 9	6 268	52 805	117 059	8,4	18,7	2,2
10 - 15	11 714	141 789	298 686	12,1	25,5	2,1
16 - 99	18 046	596 092	1 194 087	33,0	66,2	2,0
100 und mehr	1 927	353 304	607 872	183,3	315,4	1,7
Insgesamt	54 557	1 228 456	2 457 076	22,5	45,0	2,0

1 Kapazität der Beherbergungsstätten
1.10 nach Betriebsarten und Ausstattungsklassen der Betriebe

Betriebsart	Betriebe	Beherbergungs- einheiten	Betten/ Schlafgelagen- heiten	Beherbergungs- einheiten	Betten/ Schlafgelegenheiten	
Betriebe nach Ausstattungsklassen	insgesamt			je Betrieb	je Beherbergungs- einheit	
Hotels						
Mit ausschl. (Hotel-) Dienstleistungsangebot						
Klasse 1	4 678	270 997	480 844	57,9	102,8	1,8
Klasse 2	6 693	180 565	324 280	27,0	48,5	1,8
Klasse 3	487	9 185	16 271	18,9	33,4	1,8
Klasse 4	448	6 945	12 435	15,5	27,8	1,8
Zusammen	12 306	467 692	833 830	38,0	67,8	1,8
Mit Überw. (Hotel-) Dienstleistungsangebot						
Klasse 1	220	13 441	26 854	61,1	122,1	2,0
Klasse 2	271	8 889	18 751	32,8	69,2	2,1
Klasse 3	15	338	655	22,5	43,7	1,9
Klasse 4	7	184	396	26,3	56,6	2,2
Zusammen	513	22 852	46 656	44,5	90,9	2,0
Ohne (Hotel-) Dienst- leistungsangebot	48	3 560	8 913	77,4	193,8	2,5
Zusammen	12 865	494 104	889 399	38,4	69,1	1,8
Gasthöfe						
Mit ausschl. (Hotel-) Dienstleistungsangebot						
Klasse 1	1 115	15 035	27 725	13,5	24,9	1,8
Klasse 2	7 153	83 990	155 915	11,7	21,8	1,9
Klasse 3	760	9 266	16 753	12,2	22,0	1,8
Klasse 4	1 476	14 905	26 955	10,1	18,3	1,8
Zusammen	10 504	123 196	227 348	11,7	21,6	1,8
Mit Überw. (Hotel-) Dienstleistungsangebot						
Klasse 1	71	1 098	2 421	15,5	34,1	2,2
Klasse 2	364	5 033	10 969	13,8	30,1	2,2
Klasse 3	30	374	783	12,5	26,1	2,1
Klasse 4	41	507	1 297	12,4	31,6	2,6
Zusammen	506	7 012	15 470	13,9	30,6	2,2
Ohne (Hotel-) Dienst- leistungsangebot	83	896	2 734	10,8	32,9	3,1
Zusammen	11 093	131 104	245 552	11,8	22,1	1,9
Pensionen						
Mit ausschl. (Hotel-) Dienstleistungsangebot						
Klasse 1	676	13 075	22 834	19,3	33,8	1,7
Klasse 2	3 074	40 322	72 258	13,1	23,5	1,8
Klasse 3	281	3 687	6 292	13,1	22,4	1,7
Klasse 4	525	5 999	11 855	11,4	22,6	2,0
Zusammen	4 556	63 083	113 239	13,8	24,9	1,8
Mit Überw. (Hotel-) Dienstleistungsangebot						
Klasse 1	98	1 705	3 469	17,4	35,4	2,0
Klasse 2	469	5 834	12 617	12,4	28,9	2,2
Klasse 3	49	647	1 451	13,2	29,6	2,2
Klasse 4	51	602	1 530	11,8	30,0	2,5
Zusammen	667	8 788	19 067	13,2	28,6	2,2
Ohne (Hotel-) Dienst- leistungsangebot	124	987	3 244	8,0	26,2	3,3
Zusammen	5 347	72 858	135 550	13,6	25,4	1,9

1 Kapazität der Beherbergungsstätten
1.10 nach Betriebsarten und Ausstattungsklassen der Betriebe

Betriebsart	Betriebe	Beherbergungs- einheiten	Betten/ Schlafgelegen- heiten	Beherbergungs- einheiten	Betten/ Schlafgelegenheiten	
Betriebe nach Ausstattungs-klassen	insgesamt			je Betrieb	je Beherbergungs- einheit	
Hotels Garnis						
Mit ausschl. (Hotel-) Dienstleistungsangebot						
Klasse 1	1 987	56 656	98 214	28,5	49,4	1,7
Klasse 2	4 579	76 013	133 283	16,6	29,1	1,8
Klasse 3	551	7 987	13 480	14,5	24,5	1,7
Klasse 4	1 058	12 514	22 890	11,8	21,6	1,8
Zusammen	8 175	153 170	267 867	18,7	32,8	1,7
Mit Überw. (Hotel-) Dienstleistungsangebot						
Klasse 1	197	3 545	7 166	18,0	36,4	2,0
Klasse 2	873	9 686	20 215	11,1	23,2	2,1
Klasse 3	91	904	1 877	9,9	20,6	2,1
Klasse 4	176	1 629	3 574	9,3	20,3	2,2
Zusammen	1 337	15 744	32 832	11,8	24,6	2,1
Ohne (Hotel-) Dienstleistungsangebot	200	2 144	5 645	10,7	28,2	2,6
Zusammen	9 712	171 058	306 344	17,6	31,5	1,8
Zusammen						
Mit ausschl. (Hotel-) Dienstleistungsangebot						
Klasse 1	8 456	355 763	629 617	42,1	74,5	1,8
Klasse 2	21 499	380 890	665 736	17,7	31,9	1,8
Klasse 3	2 078	30 125	52 796	14,5	25,4	1,8
Klasse 4	3 607	40 363	74 135	11,5	21,1	1,8
Zusammen	35 541	807 141	1 442 284	22,7	40,6	1,8
Mit Überw. (Hotel-) Dienstleistungsangebot						
Klasse 1	586	19 789	39 910	33,8	68,1	2,0
Klasse 2	1 977	29 422	62 552	14,9	31,6	2,1
Klasse 3	185	2 263	4 766	12,2	25,8	2,1
Klasse 4	275	2 922	6 797	10,6	24,7	2,3
Zusammen	3 023	54 396	114 025	18,0	37,7	2,1
Ohne (Hotel-) Dienstleistungsangebot	453	7 587	20 536	16,7	45,3	2,7
Zusammen	39 017	869 124	1 576 845	22,3	40,4	1,8
Erholungs- und Ferienheime, Schulungsheime						
Mit ausschl. (Hotel-) Dienstleistungsangebot						
Klasse 1	661	33 953	53 474	51,4	80,9	1,6
Klasse 2	87	4 395	7 660	50,5	88,0	1,7
Klasse 3
Klasse 4
Zusammen	1 368	59 368	103 929	43,4	76,0	1,8
Mit Überw. (Hotel-) Dienstleistungsangebot						
Klasse 1	65	2 126	5 360	32,7	82,5	2,5
Klasse 2	51	1 668	6 105	32,7	119,7	3,7
Klasse 3
Klasse 4
Zusammen	134	4 579	14 032	34,2	104,7	3,1
Ohne (Hotel-) Dienstleistungsangebot	1 150	21 778	87 757	18,9	76,3	4,0
Zusammen	2 652	85 725	205 718	32,3	77,6	2,4

1 Kapazität der Beherbergungsstätten
1.10 nach Betriebsarten und Ausstattungsklassen der Betriebe

Betriebsart	Betriebe	Beherbergungs- einheiten	Betten/ Schlafgelegen- heiten	Beherbergungs- einheiten	Betten/ Schlafgelegenheiten	
Betriebe nach Ausstattungsklassen	insgesamt			je Betrieb	je Beherbergungs- einheit	
Ferienzentren						
Mit ausschl. (Hotel-) Dienstleistungsangebot						
Klasse 1
Klasse 2
Zusammen	6	1 527	4 502	254,5	750,3	2,9
Mit Überw. (Hotel-) Dienstleistungsangebot						
Klasse 1	3	497	1 616	165,7	638,7	3,3
Klasse 2
Klasse 4
Zusammen	9	1 048	3 574	116,4	397,1	3,4
Ohne (Hotel-) Dienstleistungsangebot	68	10 827	48 760	159,2	717,1	4,5
Zusammen	83	13 402	56 836	161,5	684,8	4,2
Ferienhäuser, -wohnungen						
Mit ausschl. (Hotel-) Dienstleistungsangebot						
Klasse 1
Klasse 2
Zusammen	9	47	111	5,2	12,3	2,4
Mit Überw. (Hotel-) Dienstleistungsangebot						
Klasse 1	33	461	1 097	14,0	33,2	2,4
Klasse 2	137	1 392	3 514	10,2	25,6	2,5
Klasse 3	13	162	434	12,5	33,4	2,7
Klasse 4	33	289	721	8,8	21,8	2,5
Zusammen	216	2 304	5 766	10,7	26,7	2,5
Ohne (Hotel-) Dienstleistungsangebot	9 876	83 909	301 749	8,5	30,6	3,6
Zusammen	10 101	86 260	307 626	8,5	30,5	3,6
Hütten, Jugendherbergen, Jugendherbergsähnli.Einr.						
Mit ausschl. (Hotel-) Dienstleistungsangebot						
Klasse 2
Klasse 4
Zusammen	42	1 147	4 170	27,3	99,3	3,6
Mit überw. (Hotel-) Dienstleistungsangebot						
Klasse 1
Klasse 2
Klasse 3
Klasse 4
Zusammen	53	1 361	5 349	25,7	100,9	3,9
Ohne (Hotel-) Dienstleistungsangebot	1 415	25 439	115 490	18,0	81,6	4,5
Zusammen	1 510	27 947	125 009	18,5	82,8	4,5
Zusammen						
Mit ausschl. (Hotel-) Dienstleistungsangebot						
Klasse 1	74	4 927	8 910	66,6	120,4	1,8
Klasse 2	673	34 475	55 061	51,2	81,8	1,6
Klasse 3	87	4 395	7 680	50,5	88,0	1,7
Klasse 4	591	18 292	41 081	31,0	69,5	2,2
Zusammen	1 425	62 089	112 712	43,6	79,1	1,8
Mit Überw. (Hotel-) Dienstleistungsangebot						
Klasse 1	45	1 302	3 418	28,9	76,0	2,6
Klasse 2	222	4 477	12 274	20,2	55,3	2,7
Klasse 3	25	655	2 459	26,2	98,4	3,8
Klasse 4	120	2 858	10 570	23,8	88,1	3,7
Zusammen	412	9 292	28 721	22,6	69,7	3,1
Ohne (Hotel-) Dienstleistungsangebot	12 509	141 953	553 756	11,3	44,3	3,9
Zusammen	14 346	213 334	695 189	14,9	48,5	3,3

1 Kapazität der Beherbergungsstätten
1.10 nach Betriebsarten und Ausstattungsklassen der Betriebe

Betriebsart	Betriebe	Beherbergungs- einheiten	Betten/ Schlafgelegen- heiten	Beherbergungs- einheiten	Betten/ Schlafgelegenheiten	
Betriebe nach Ausstattungsklassen	insgesamt			je Betrieb	je	Beherbergungs- einheit
Sanatorien, Kurkrankenh.						
Mit ausschl. (Hotel-) Dienstleistungsangebot						
Klasse 1	375	52 444	62 659	139,9	167,1	1,2
Klasse 2	689	84 823	106 618	123,1	154,7	1,3
Klasse 3	19	925	1 494	48,7	78,6	1,6
Klasse 4	48	3 315	5 595	69,1	116,6	1,7
Zusammen	1 131	141 507	176 366	125,1	155,9	1,2
Mit Überw. (Hotel-) Dienstleistungsangebot						
Klasse 1	7	592	868	84,6	124,0	1,5
Klasse 2	18	1 535	2 334	85,3	129,7	1,5
Klasse 4	4	175	496	43,8	123,3	2,8
Zusammen	29	2 302	3 696	79,4	127,4	1,6
Ohne (Hotel-) Dienst- leistungsangebot						
	34	2 189	4 981	64,4	146,5	2,3
Zusammen	1 194	146 998	186 042	122,3	155,0	1,3
Insgesamt						
Mit ausschl. (Hotel-) Dienstleistungsangebot						
Klasse 1	8 905	413 134	701 186	46,4	78,7	1,7
Klasse 2	22 861	500 188	847 415	21,9	37,1	1,7
Klasse 3	2 185	35 445	61 950	16,2	28,4	1,7
Klasse 4	4 146	61 970	120 811	14,9	29,1	1,9
Zusammen	38 097	1 010 737	1 731 362	26,5	45,4	1,7
Mit Überw. (Hotel-) Dienstleistungsangebot						
Klasse 1	638	21 683	44 196	34,0	69,3	2,0
Klasse 2	2 217	35 434	77 160	16,0	34,8	2,2
Klasse 3	210	2 918	7 225	13,9	34,4	2,5
Klasse 4	399	5 955	17 860	14,9	44,8	3,0
Zusammen	3 464	65 990	146 441	19,1	42,3	2,2
Ohne (Hotel-) Dienst- leistungsangebot						
	12 996	151 729	579 273	11,7	44,6	3,8
Insgesamt	54 557	1 228 456	2 457 076	22,5	45,0	2,0

1 Kapazität der Beherbergungsstätten
1.11 nach Betriebsarten und Durchschnittspreisklassen der Betriebe *)

Betriebsart	Betriebe	Beherbergungs- einheiten	Betten/ Schlafgelegen- heiten	Beherbergungs- einheiten	Betten/ Schlafgelegenheiten	
Betriebe mit einem durchschn. Übernachtungspreis von ... bis unter ... DM je Person	insgesamt		je Betrieb		je Beherbergungs- einheit	
Hotels						
unter 40	682	11 808	25 453	17,3	37,3	2,2
40 - 60	3 961	77 886	150 955	19,7	38,1	1,9
60 - 100	6 122	199 246	361 846	32,5	59,1	1,8
100 - 150	1 593	120 565	208 000	75,7	130,6	1,7
150 - 200	311	42 751	72 821	137,5	234,2	1,7
200 und mehr	196	41 848	70 324	213,5	358,8	1,7
Zusammen	12 865	494 104	889 399	38,4	69,1	1,8
Gasthöfe						
unter 40	3 326	32 711	66 007	9,8	19,8	2,0
40 - 60	5 951	70 609	131 197	11,9	22,0	1,9
60 - 100	1 760	26 358	45 906	15,0	26,1	1,7
100 - 150
150 - 200
Zusammen	11 093	131 104	245 552	11,8	22,1	1,9
Pensionen						
unter 40	2 260	22 111	47 122	9,8	20,9	2,1
40 - 60	2 204	29 741	53 649	13,5	24,3	1,8
60 - 100	795	17 976	28 876	21,9	36,3	1,7
100 - 150
150 - 200
200 und mehr
Zusammen	5 347	72 858	135 550	13,6	25,4	1,9
Hotels Garnis						
unter 40	3 290	29 974	61 764	9,1	18,8	2,1
40 - 60	2 784	40 474	75 106	14,5	27,0	1,9
60 - 100	2 971	69 237	119 823	23,3	40,3	1,7
100 - 150	588	25 967	41 088	44,2	69,9	1,6
150 - 200
200 und mehr
Zusammen	9 712	171 058	306 344	17,6	31,5	1,8
Zusammen						
unter 40	9 558	96 804	200 346	10,1	21,0	2,1
40 - 60	14 900	218 710	410 907	14,7	27,6	1,9
60 - 100	11 648	312 217	556 451	26,8	47,8	1,8
100 - 150	2 317	151 265	256 865	65,3	110,9	1,7
150 - 200
200 und mehr
Zusammen	39 017	869 124	1 576 845	22,3	40,4	1,8
Erholungs- und Ferien- heime, Schulungsheime						
unter 40	2 044	53 846	156 264	26,3	76,5	2,9
40 - 60
60 - 100
100 - 150	42	3 131	3 815	74,5	90,8	1,2
150 - 200
200 und mehr
Zusammen	2 652	85 725	205 718	32,3	77,6	2,4

*) Ohne Sanatorien und Kurkrankenhäuser

1 Kapazität der Beherbergungsstätten
1.11 nach Betriebsarten und Durchschnittspreisklassen der Betriebe *)

Betriebsart	Betriebe	Beherbergungs- einheiten	Betten/ Schlafgelegen- heiten	Beherbergungs- einheiten	Betten/ Schlafgelegenheiten	
Betriebe mit einem durchschn. Übernachtungspreis von ... bis unter ... DM je Person	insgesamt		je Betrieb		je Beherbergungs- einheit	
Ferienzentren						
unter 40	65	8 403	38 037	129,3	585,2	4,5
40 - 60
60 - 100
100 - 150
Zusammen	83	13 402	56 836	161,5	684,8	4,2
Ferienhäuser, -wohnungen						
unter 40	8 785	70 576	264 307	8,0	30,1	3,7
40 - 60	1 076	12 281	34 904	11,4	32,4	2,8
60 - 100	222	2 617	7 194	12,7	32,4	2,6
100 - 150
200 und mehr
Zusammen	10 101	85 260	307 626	8,5	30,5	3,6
Hütten, Jugendherbergen, jugendherbergsähnl.Einr.						
unter 40	1 501	27 630	124 044	18,4	82,6	4,5
40 - 60	9	317	965	35,2	107,2	3,0
Zusammen	1 510	27 947	125 009	18,5	82,8	4,5
Zusammen						
unter 40	12 395	160 456	582 652	12,9	47,0	3,6
40 - 60	1 482	33 292	77 761	22,5	52,5	2,3
60 - 100	400	14 265	27 052	35,7	67,6	1,9
100 - 150	61	4 355	6 693	71,4	109,7	1,5
150 - 200
200 und mehr
Zusammen	14 346	213 334	695 189	14,9	48,5	3,3
Insgesamt						
unter 40	21 953	257 059	782 998	11,7	35,7	3,0
40 - 60	16 382	252 002	488 868	15,4	29,8	1,9
60 - 100	12 048	326 482	583 503	27,1	48,4	1,8
100 - 150	2 378	155 620	263 558	65,4	110,8	1,7
150 - 200	376	47 092	79 289	125,2	210,9	1,7
200 und mehr	226	44 203	74 018	195,6	327,5	1,7
Insgesamt	53 363	1 082 458	2 272 034	20,3	42,6	2,1

*) Ohne Sanatorien und Kurkrankenhäuser

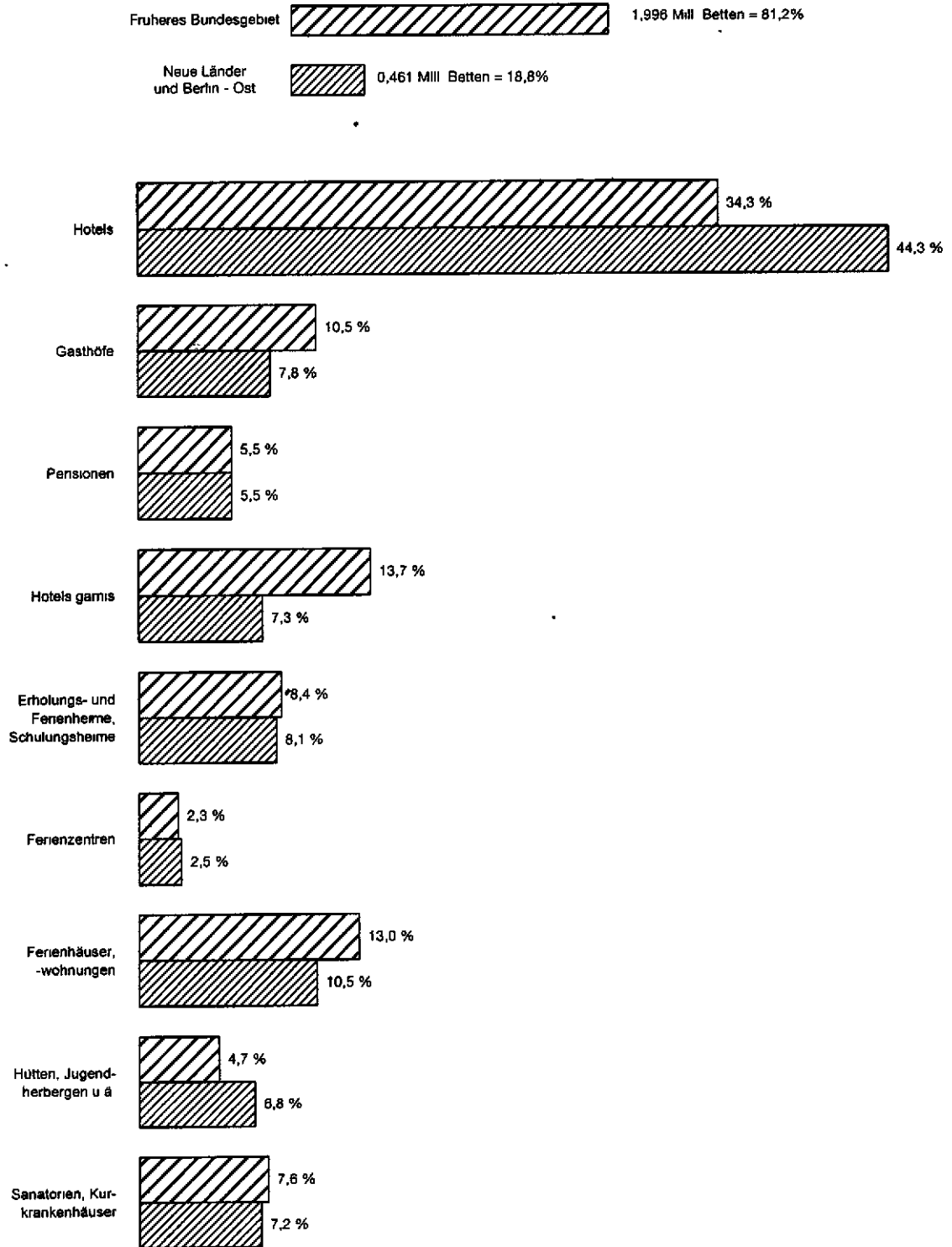
1 Kapazität der Beherbergungsstätten
1.12 nach Betriebsarten und Öffnungsdauer der Betriebe

Betriebsart	Betriebe	Beherbergungs- einheiten	Betten/ Schlafgelegen- heiten	Beherbergungs- einheiten	Betten/ Schlafgelegenheiten	
Betriebe mit einer Öffnungsdauer von ... bis unter ... Monaten	insgesamt			je Betrieb	je Beherbergungs- einheit	
Hotels						
unter 6	26	426	841	16,4	32,3	2,0
6 - 12	2 137	55 040	102 747	25,8	48,1	1,9
ganzjährig	10 702	438 638	785 811	41,0	73,4	1,8
Zusammen	12 865	494 104	889 399	38,4	69,1	1,8
Gasthöfe						
unter 6	64	686	1 412	10,7	22,1	2,1
6 - 12	2 732	33 285	63 529	12,2	23,3	1,9
ganzjährig	8 297	97 133	180 611	11,7	21,8	1,9
Zusammen	11 093	131 104	245 552	11,8	22,1	1,9
Pensionen						
unter 6	175	1 515	3 033	8,7	17,3	2,0
6 - 12	1 790	26 526	48 465	14,8	27,1	1,8
ganzjährig	3 382	44 817	84 052	13,3	24,9	1,9
Zusammen	5 347	72 858	135 550	13,6	25,4	1,9
Hotels Garnis						
unter 6	407	3 230	6 582	7,9	16,2	2,0
6 - 12	2 685	33 803	61 933	12,6	23,1	1,8
ganzjährig	6 620	134 025	237 829	20,2	35,9	1,8
Zusammen	9 712	171 058	306 344	17,6	31,5	1,8
Zusammen						
unter 6	672	5 857	11 868	8,7	17,7	2,0
6 - 12	9 344	148 654	276 674	15,9	29,6	1,9
ganzjährig	29 001	714 613	1 288 303	24,6	44,4	1,8
Zusammen	39 017	869 124	1 576 845	22,3	40,4	1,8
Erholungs- und Ferien- heime, Schulungsheime						
unter 6	74	1 534	9 397	20,7	127,0	6,1
6 - 12	658	24 409	58 478	37,1	88,9	2,4
ganzjährig	1 920	59 782	137 843	31,1	71,8	2,3
Zusammen	2 652	85 725	205 718	32,3	77,6	2,4
Ferienzentren						
unter 6
6 - 12
ganzjährig	70	11 556	48 280	165,1	689,7	4,2
Zusammen	83	13 402	56 836	161,5	684,8	4,2
Ferienhäuser, -wohnungen						
unter 6	638	3 496	12 413	5,5	19,5	3,6
6 - 12	2 644	21 350	73 914	8,1	28,0	3,5
ganzjährig	6 819	61 414	221 299	9,0	32,5	3,6
Zusammen	10 101	86 260	307 626	8,5	30,5	3,6
Hütten, Jugendherbergen, jugendherbergsähnl. Einr.						
unter 6
6 - 12
ganzjährig	1 125	21 897	95 327	19,5	84,7	4,4
Zusammen	1 510	27 947	125 009	18,5	82,8	4,5

1 Kapazität der Beherbergungsstätten
1.12 nach Betriebsarten und Öffnungsdauer der Betriebe

Betriebsart	Betriebe	Beherbergungs- einheiten	Betten/ Schlafgelegen- heiten	Beherbergungs- einheiten	Betten/ Schlafgelegenheiten	
Betriebe mit einer Öffnungsdauer von ... bis unter ... Monaten	insgesamt			je Betrieb	je	Beherbergungs- einheit
Zusammen						
unter 6
6 - 12
ganzjährig	9 934	154 649	502 749	15,6	50,6	3,3
Zusammen	14 346	213 334	696 189	14,9	48,6	3,3
Sanatorien, Kurkrankenh.						
unter 6
6 - 12
ganzjährig	1 001	137 326	170 836	137,2	170,7	1,2
Zusammen	1 194	146 998	186 042	122,3	155,0	1,3
Insgesamt						
unter 6	1 452	11 586	37 874	8,0	26,1	3,3
6 - 12	13 169	210 282	457 314	16,0	34,7	2,2
ganzjährig	38 936	1 006 588	1 961 888	25,2	49,1	1,9
Insgesamt	54 557	1 228 456	2 457 076	22,5	45,0	2,0

Bettenkapazität des Beherbergungsgewerbes nach Betriebsarten



2 Beherbergungsstätten, Beherbergungseinheiten und Betten/Schlafgelegenheiten
2.1 nach Ländern und Betriebsarten

Betriebsart	Betriebe insgesamt	Beherbergungseinheiten				Betten/Schlafgelegenheiten			
		insgesamt	davon mit ... Betten/ Schlafgelegenheiten			insgesamt	davon in Beherbergungseinheiten mit ... Betten/Schlafgelegen- heiten		
			1	2	3 und mehr		1	2	3 und mehr
Schleswig-Holstein									
Hotels	591	17 135	3 625	12 037	1 473	32 859	3 625	24 074	5 160
Gasthöfe	208	2 166	458	1 469	229	4 225	458	2 938	819
Pensionen	200	2 216	466	1 340	410	4 767	466	2 680	1 621
Hotels Garnis	633	8 496	2 009	5 624	863	16 433	2 009	11 248	3 176
Zusammen	1 632	30 013	6 568	20 470	2 975	58 284	6 568	40 940	10 776
Erholungs- und Ferien- heime, Schulungsheime	224	5 666	738	1 713	3 215	25 503	738	3 426	21 339
Ferienzentren	2 809	18 783	320	5 074	13 389	87 832	320	10 148	57 364
Ferienhäuser, -wohnungen Hütten, Jugendherbergen, jugendherbergsähnli.Eintr.	3 079	28 411	1 089	7 947	19 375	108 424	1 089	15 894	91 441
Zusammen	73	7 966	5 544	1 516	906	11 736	5 544	3 032	3 160
Sanatorien, Kurkrankenh.									
Zusammen	4 784	66 390	13 201	29 933	23 256	178 444	13 201	59 866	105 377
Hamburg									
Hotels	95	9 956	2 248	7 474	234	17 931	2 248	14 948	735
Gasthöfe	11	122	43	64	15	224	43	128	53
Pensionen	6	75	35	37	3	118	35	74	9
Hotels Garnis	143	4 449	1 404	2 847	198	7 731	1 404	5 694	633
Zusammen	255	14 602	3 730	10 422	450	26 004	3 730	20 844	1 430
Erholungs- und Ferien- heime, Schulungsheime
Hütten, Jugendherbergen, jugendherbergsähnli.Eintr.	7	443	168	141	134	1 196	168	282	746
Zusammen									
Zusammen	262	15 045	3 898	10 563	584	27 200	3 898	21 126	2 176
Niedersachsen									
Hotels	1 158	39 439	11 015	26 639	1 785	70 387	11 015	53 278	6 094
Gasthöfe	998	11 463	3 091	7 754	618	20 801	3 091	15 508	2 002
Pensionen	562	8 908	2 954	5 152	802	16 292	2 954	10 304	3 034
Hotels Garnis	936	14 602	4 491	9 100	1 011	26 093	4 491	18 200	3 402
Zusammen	3 653	74 412	21 551	48 645	4 216	133 373	21 551	97 290	14 532
Erholungs- und Ferien- heime, Schulungsheime	274	8 819	2 859	3 670	2 290	21 556	2 859	7 340	11 357
Ferienzentren	7	2 486	83	353	2 050	12 887	83	706	12 098
Ferienhäuser, -wohnungen	2 095	17 243	270	4 468	12 505	63 595	270	8 938	54 389
Hütten, Jugendherbergen, jugendherbergsähnli.Eintr.	151	3 149	205	662	2 282	13 883	205	1 324	12 354
Zusammen	2 527	31 697	3 417	9 153	19 127	111 921	3 417	18 306	90 198
Sanatorien, Kurkrankenh.	127	13 086	9 773	2 277	1 036	17 705	9 773	4 554	3 378
Zusammen	6 307	119 195	34 741	60 075	24 379	262 999	34 741	120 150	108 108
Bremen									
Hotels	34	3 294	1 070	2 143	81	5 605	1 070	4 286	249
Gasthöfe	6	113	40	65	8	194	40	130	24
Pensionen	3	111	32	77	2	194	32	154	8
Hotels Garnis	40	1 152	328	763	61	2 048	328	1 526	194
Zusammen	83	4 670	1 470	3 048	152	8 041	1 470	6 096	475
Erholungs- und Ferien- heime, Schulungsheime
Hütten, Jugendherbergen, jugendherbergsähnli.Eintr.	5	156	32	52	72	424	32	104	288
Zusammen									
Zusammen	88	4 826	1 502	3 100	224	8 465	1 502	6 200	763

2 Beherbergungsstätten, Beherbergungseinheiten und Betten/Schlafgelegenheiten
2.1 nach Ländern und Betriebsarten

Betriebsart	Betriebe insgesamt	Beherbergungseinheiten				Betten/Schlafgelegenheiten			
		insgesamt	davon mit ... Betten/ Schlafgelegenheiten			insgesamt	davon in Beherbergungseinheiten mit ... Betten/Schlafgelegen- heiten		
			1	2	3 und mehr		1	2	3 und mehr
Nordrhein-Westfalen									
Hotels	2 312	69 701	22 623	44 589	2 489	119 971	22 623	89 178	8 170
Gasthöfe	681	5 988	1 624	4 005	359	10 868	1 624	8 010	1 234
Pensionen	644	8 041	3 443	3 963	635	13 948	3 443	7 926	2 579
Hotels Garnis	941	24 715	10 106	13 676	933	40 386	10 106	27 352	2 928
Zusammen	4 578	108 445	37 796	66 233	4 416	185 173	37 796	132 466	14 911
Erholungs- und Ferien- heime, Schulungsheime	425	19 279	10 300	6 194	2 785	34 623	10 300	12 398	11 936
Ferienzentren									
Ferienhäuser, -wohnungen	244	2 041	30	280	1 731	8 935	30	560	8 345
Hütten, Jugendherbergen, jugendherbergsähnl.Eintr.									
Zusammen	858	25 597	10 551	7 266	7 780	63 043	10 551	14 532	37 960
Sanatorien, Kurkrankenh.	123	17 791	14 712	2 889	190	21 145	14 712	5 778	655
Zusammen	5 559	151 833	63 059	76 388	12 386	269 361	63 059	152 776	53 526
Hessen									
Hotels	998	45 310	16 454	27 367	1 489	76 139	16 454	54 734	4 951
Gasthöfe	800	8 852	2 510	5 824	518	15 915	2 510	11 648	1 757
Pensionen	418	5 589	2 208	2 966	415	9 716	2 208	5 932	1 576
Hotels Garnis	667	14 804	6 280	8 039	485	23 925	6 280	16 078	1 567
Zusammen	2 883	74 555	27 452	44 196	2 907	125 695	27 452	88 392	9 851
Erholungs- und Ferien- heime, Schulungsheime	150	6 473	3 819	1 902	752	12 058	3 819	3 804	4 435
Ferienzentren	4	954	-	606	348	3 122	-	1 212	1 910
Ferienhäuser, -wohnungen	208	2 173	92	520	1 561	9 074	92	1 040	7 942
Hütten, Jugendherbergen, jugendherbergsähnl.Eintr.	124	2 522	212	596	1 714	10 748	212	1 192	9 344
Zusammen	486	12 122	4 123	3 624	4 375	35 002	4 123	7 248	23 631
Sanatorien, Kurkrankenh.	129	19 413	16 985	2 335	93	21 973	16 985	4 670	318
Zusammen	3 498	106 090	48 560	50 155	7 375	182 670	48 560	100 310	33 800
Rheinland-Pfalz									
Hotels	1 413	36 164	7 151	26 927	2 086	67 897	7 151	53 854	6 892
Gasthöfe	739	7 456	1 348	5 656	452	14 127	1 348	11 312	1 467
Pensionen	668	5 925	1 030	4 436	469	11 552	1 030	8 872	1 650
Hotels Garnis	353	5 580	1 624	3 627	329	10 016	1 624	7 254	1 138
Zusammen	3 173	55 125	11 153	40 646	3 326	103 592	11 153	81 292	11 147
Erholungs- und Ferien- heime, Schulungsheime	153	5 552	2 411	2 190	951	11 631	2 411	4 380	4 840
Ferienzentren	14	2 321	13	197	2 111	11 262	13	394	10 855
Ferienhäuser, -wohnungen	283	2 796	34	1 054	1 708	10 567	34	2 108	8 425
Hütten, Jugendherbergen, jugendherbergsähnl.Eintr.	99	1 900	75	469	1 366	8 192	75	938	7 179
Zusammen	549	12 569	2 533	3 910	6 126	41 652	2 533	7 820	31 298
Sanatorien, Kurkrankenh.	62	6 862	5 049	1 588	225	8 946	5 049	3 176	721
Zusammen	3 784	74 556	18 735	46 144	9 677	154 190	18 735	92 288	43 187
Baden-Württemberg									
Hotels	1 643	61 211	18 660	40 135	2 416	107 007	18 660	80 270	8 077
Gasthöfe	2 289	27 504	8 107	17 638	1 769	49 144	8 107	35 276	5 761
Pensionen	458	8 220	2 939	4 763	518	14 188	2 939	9 526	1 723
Hotels Garnis	1 306	21 045	7 350	12 597	1 098	36 207	7 350	25 194	3 683
Zusammen	5 696	117 980	37 056	75 133	5 791	206 546	37 056	150 286	19 224
Erholungs- und Ferien- heime, Schulungsheime	291	9 085	3 890	3 438	1 767	20 612	3 890	6 876	9 746
Ferienzentren	4	425	-	28	397	1 925	-	58	1 869
Ferienhäuser, -wohnungen	689	5 661	244	2 088	3 329	19 034	244	4 176	14 614
Hütten, Jugendherbergen, jugendherbergsähnl.Eintr.	259	3 482	138	733	2 611	16 913	138	1 466	15 309
Zusammen	1 243	18 653	4 272	6 287	8 094	58 384	4 272	12 574	41 538
Sanatorien, Kurkrankenh.	230	26 075	20 691	4 592	792	32 427	20 691	9 184	2 552
Zusammen	7 169	162 708	62 019	86 012	14 677	297 357	62 019	172 024	63 314

2 Beherbergungsstätten, Beherbergungseinheiten und Betten/Schlafgelegenheiten
2.1 nach Ländern und Betriebsarten

Betriebsart	Betriebe insgesamt	Beherbergungseinheiten				Betten/Schlafgelegenheiten			
		insgesamt	davon mit ... Betten/ Schlafgelegenheiten			insgesamt	davon in Beherbergungseinheiten mit ... Betten/Schlafgelegen- heiten		
			1	2	3 und mehr		1	2	3 und mehr
Bayern									
Hotels	1 871	89 008	24 095	59 078	5 837	161 529	24 095	118 152	19 282
Gasthöfe	3 589	48 928	11 390	32 803	4 735	92 889	11 390	65 606	15 893
Pensionen	1 179	20 030	5 855	12 638	1 737	36 919	5 655	25 276	5 988
Hotels Garnis	3 721	52 643	14 023	33 861	4 759	97 759	14 023	67 722	16 014
Zusammen	10 360	210 609	55 163	138 378	17 068	389 096	55 163	276 756	57 177
Erholungs- und Ferien- heime, Schulungsheime	557	17 841	6 936	6 834	4 071	39 091	6 936	13 668	18 487
Ferienzentren	5	1 076	24	391	661	3 448	24	782	2 642
Ferienhäuser, -wohnungen	2 773	24 490	808	9 720	14 162	79 583	808	19 440	59 535
Hütten, Jugendherbergen, jugendherbergsähnli.Eintr.	255	3 731	240	815	2 876	18 818	240	1 630	16 948
Zusammen	3 590	47 138	7 808	17 760	21 570	140 940	7 808	35 520	97 612
Sanatorien, Kurkrankenh.	267	26 695	19 810	5 789	1 096	35 150	19 810	11 578	3 762
Zusammen	14 217	284 442	82 781	161 927	39 734	565 186	82 781	323 854	158 551
Saarland									
Hotels	125	3 057	1 142	1 755	160	5 189	1 142	3 510	537
Gasthöfe	55	625	265	335	25	1 013	265	670	78
Pensionen	17	302	150	138	14	477	150	276	51
Hotels Garnis	42	892	388	468	36	1 443	388	936	119
Zusammen	239	4 876	1 945	2 696	235	8 122	1 945	5 392	785
Erholungs- und Ferien- heime, Schulungsheime	21	686	300	287	99	1 420	300	574	546
Ferienhäuser, -wohnungen	19	121	16	28	77	423	16	56	351
Hütten, Jugendherbergen, jugendherbergsähnli.Eintr.	12	226	10	61	155	982	10	122	850
Zusammen	52	1 033	326	376	331	2 825	326	752	1 747
Sanatorien, Kurkrankenh.	14	2 227	1 631	566	30	2 854	1 631	1 132	91
Zusammen	305	8 136	3 902	3 638	596	13 801	3 902	7 276	2 623
Berlin									
Hotels	127	18 750	3 802	14 272	676	34 576	3 802	28 544	2 230
Gasthöfe	22	431	98	311	22	786	98	622	66
Pensionen	48	1 545	417	914	214	3 077	417	1 828	832
Hotels Garnis	235	6 258	1 583	3 751	884	12 522	1 583	7 582	3 357
Zusammen	432	26 984	5 900	19 288	1 796	50 961	5 900	38 576	6 486
Erholungs- und Ferien- heime, Schulungsheime	23	729	150	315	264	1 993	150	630	1 213
Ferienhäuser, -wohnungen	8	112	35	57	20	217	35	114	68
Hütten, Jugendherbergen, jugendherbergsähnli.Eintr.	9	325	6	169	150	989	6	338	645
Zusammen	40	1 166	191	541	434	3 199	191	1 082	1 926
Zusammen	472	28 150	6 091	19 829	2 230	54 160	6 091	39 658	8 411
Brandenburg									
Hotels	488	17 263	3 387	13 090	806	32 361	3 387	26 180	2 814
Gasthöfe	232	2 286	374	1 619	293	4 662	374	3 238	1 050
Pensionen	225	2 225	365	1 447	413	4 792	365	2 894	1 533
Hotels Garnis	114	2 995	591	2 119	285	5 825	591	4 238	996
Zusammen	1 059	24 769	4 697	18 275	1 797	47 640	4 697	36 550	6 393
Erholungs- und Ferien- heime, Schulungsheime	124	3 072	897	1 067	1 108	8 466	897	2 134	5 435
Ferienhäuser, -wohnungen	120	1 345	16	273	1 056	5 161	16	546	4 599
Hütten, Jugendherbergen, jugendherbergsähnli.Eintr.	73	2 165	100	563	1 502	8 744	100	1 126	7 518
Zusammen	317	6 582	1 013	1 903	3 666	22 371	1 013	3 806	17 552
Sanatorien, Kurkrankenh.	24	4 508	4 158	299	52	4 948	4 158	538	190
Zusammen	1 400	35 860	9 868	20 477	5 515	74 957	9 868	40 954	24 135

2 Beherbergungsstätten, Beherbergungseinheiten und Betten/Schlafgelegenheiten
2.1 nach Ländern und Betriebsarten

Betriebsart	Betriebe insgesamt	Beherbergungseinheiten				Betten/Schlafgelegenheiten			
		insgesamt	davon mit ... Betten/ Schlafgelegenheiten			insgesamt	davon in Beherbergungseinheiten mit ... Betten/Schlafgelegen- heiten		
			1	2	3 und mehr		1	2	3 und mehr
Mecklenburg-Vorpommern									
Hotels	448	20 260	2 570	15 108	2 582	42 240	2 570	30 216	9 454
Gasthöfe	290	3 966	510	2 757	699	8 575	510	5 514	2 551
Pensionen	164	2 288	254	1 535	499	5 158	254	3 070	1 834
Hotels Garnis	268	3 905	419	2 669	817	8 830	419	5 338	3 073
Zusammen	1 170	30 419	3 753	22 069	4 597	64 803	3 753	44 138	16 912
Erholungs- und Ferien- heime, Schulungsheime	145	2 825	167	982	1 676	10 551	167	1 964	8 420
Ferienzentren	19	2 075	18	728	1 329	8 247	18	1 456	6 773
Ferienhäuser, -wohnungen	609	8 741	50	1 878	6 813	33 397	50	3 766	29 591
Hütten, Jugendherbergen, jugendherbergsähnli.Einr.	62	1 547	55	271	1 221	6 249	55	542	5 652
Zusammen	835	15 188	290	3 859	11 039	58 444	290	7 718	50 436
Sanatorien, Kurkrankenh.	45	6 022	4 158	908	956	9 173	4 158	1 816	3 199
Zusammen	2 050	51 629	8 201	26 836	16 692	132 420	8 201	53 672	70 547
Sachsen									
Hotels	710	31 394	7 751	22 812	831	56 280	7 751	45 624	2 905
Gasthöfe	558	5 433	990	3 817	626	10 896	990	7 634	2 272
Pensionen	353	3 328	683	2 185	460	6 601	683	4 370	1 548
Hotels Garnis	133	5 192	1 419	3 575	198	9 269	1 419	7 150	700
Zusammen	1 754	45 347	10 843	32 389	2 115	83 046	10 843	64 778	7 425
Erholungs- und Ferien- heime, Schulungsheime	117	2 395	418	762	1 215	8 389	418	1 524	6 447
Ferienzentren	10	424	15	165	244	1 604	15	330	1 259
Ferienhäuser, -wohnungen	90	1 054	33	402	619	3 422	33	804	2 585
Hütten, Jugendherbergen, jugendherbergsähnli.Einr.	100	1 618	45	409	1 164	7 179	45	818	6 316
Zusammen	317	5 491	511	1 738	3 242	20 594	511	3 476	16 607
Sanatorien, Kurkrankenh.	42	6 988	5 399	1 422	167	8 853	5 399	2 844	610
Zusammen	2 113	57 826	16 753	35 549	5 524	112 493	16 753	71 098	24 642
Sachsen-Anhalt									
Hotels	409	14 162	3 675	10 092	395	25 143	3 675	20 184	1 284
Gasthöfe	120	1 059	277	664	118	2 007	277	1 328	402
Pensionen	182	1 981	588	1 159	214	3 624	588	2 318	718
Hotels Garnis	98	2 443	659	1 596	188	4 468	659	3 192	617
Zusammen	809	19 625	5 199	13 511	915	35 242	5 199	27 022	3 021
Erholungs- und Ferien- heime, Schulungsheime	61	1 404	418	443	543	4 264	418	886	2 960
Ferienzentren	15	382	-	59	323	1 849	-	118	1 731
Ferienhäuser, -wohnungen	49	457	7	151	299	1 657	7	302	1 348
Hütten, Jugendherbergen, jugendherbergsähnli.Einr.	55	836	49	124	663	3 840	49	248	3 543
Zusammen	180	3 079	474	777	1 828	11 610	474	1 554	9 582
Sanatorien, Kurkrankenh.	14	2 760	2 476	197	87	3 141	2 476	394	271
Zusammen	1 003	25 464	8 149	14 485	2 830	49 993	8 149	28 970	12 874
Thüringen									
Hotels	443	18 000	3 377	13 599	1 024	34 285	3 377	27 198	3 710
Gasthöfe	495	4 712	841	3 312	559	9 426	841	6 624	1 961
Pensionen	220	2 094	399	1 456	239	4 127	399	2 912	816
Hotels Garnis	83	1 887	533	1 233	121	3 389	533	2 466	390
Zusammen	1 241	26 693	5 150	19 600	1 943	51 227	5 150	39 200	6 877
Erholungs- und Ferien- heime, Schulungsheime	80	1 545	269	681	595	5 109	269	1 362	3 478
Ferienhäuser, -wohnungen	105	1 243	9	313	921	4 729	9	626	4 094
Hütten, Jugendherbergen, jugendherbergsähnli.Einr.	76	1 221	44	275	902	5 322	44	550	4 728
Zusammen	261	4 009	322	1 269	2 418	15 160	322	2 538	12 300
Sanatorien, Kurkrankenh.	44	5 604	4 540	873	191	6 993	4 540	1 746	707
Zusammen	1 546	36 306	10 012	21 742	4 552	73 380	10 012	43 484	19 884

2 Beherbergungsstätten, Beherbergungseinheiten und Betten/Schlafgelegenheiten
2.1 nach Ländern und Betriebsarten

Betriebsart	Betriebe insgesamt	Beherbergungseinheiten				Betten/Schlafgelegenheiten			
		insgesamt	davon mit ... Betten/ Schlafgelegenheiten			insgesamt	davon in Beherbergungseinheiten mit ... Betten/Schlafgelegen- heiten		
			1	2	3 und mehr		1	2	3 und mehr
Deutschland									
Hotels	12 865	494 104	132 625	337 115	24 364	889 399	132 625	674 230	82 544
Gasthöfe	11 093	131 104	31 976	88 093	11 035	245 552	31 976	176 186	37 390
Pensionen	5 347	72 858	21 618	44 206	7 034	135 550	21 618	88 412	25 520
Hotels Garnis	9 712	171 058	53 207	105 585	12 266	306 344	53 207	211 170	41 967
Zusammen	39 017	869 124	239 426	574 999	54 699	1 576 845	239 426	1 149 998	187 421
Erholungs- und Ferien- heime, Schulungsheime	2 652	85 725	33 770	30 608	21 347	205 718	33 770	61 216	110 732
Ferienzentren	83	13 402	153	3 510	9 739	56 836	153	7 020	49 669
Ferienhäuser, -wohnungen	10 101	86 260	1 764	26 306	58 190	307 626	1 764	52 612	253 250
Hütten, Jugendherbergen, jugendherbergsähnli. Einr.	1 510	27 947	1 433	6 179	20 335	125 009	1 433	12 358	111 218
Zusammen	14 346	213 334	37 120	66 603	109 611	696 189	37 120	133 206	524 863
Sanatorien, Kurkrankenh.	1 194	145 998	114 926	25 251	5 821	185 042	114 926	50 502	19 614
Insgesamt	54 557	1 228 456	391 472	666 853	170 131	2 457 076	391 472	1 333 708	731 898
Nachrichtlich									
Früheres Bundesgebiet									
Hotels	10 319	385 543	110 263	256 899	18 381	685 297	110 263	513 798	61 236
Gasthöfe	9 393	113 549	28 969	75 841	8 799	209 802	28 969	151 682	29 151
Pensionen	4 180	60 278	19 134	35 977	5 167	110 004	19 134	71 954	18 916
Hotels Garnis	8 980	153 564	49 366	93 620	10 578	272 506	49 366	187 240	35 900
Zusammen	32 872	712 934	207 732	462 337	42 865	1 277 609	207 732	924 674	145 203
Erholungs- und Ferien- heime, Schulungsheime	2 122	74 277	31 538	26 586	16 173	168 527	31 538	53 132	83 857
Ferienzentren	39	10 521	120	2 558	7 843	45 136	120	5 116	39 900
Ferienhäuser, -wohnungen	9 126	73 391	1 644	23 275	48 472	259 194	1 644	46 550	211 000
Hütten, Jugendherbergen, jugendherbergsähnli. Einr.	1 141	20 505	1 140	4 499	14 866	93 537	1 140	8 998	83 399
Zusammen	12 428	178 694	34 442	56 898	87 354	566 394	34 442	113 796	418 156
Sanatorien, Kurkrankenh.	1 025	120 115	94 195	21 552	4 368	151 936	94 195	43 104	14 637
Insgesamt	46 325	1 011 743	336 369	540 787	134 587	1 995 939	336 369	1 081 574	577 996
Neue Länder und Berlin-Ost									
Hotels	2 546	108 561	22 362	80 216	5 983	204 102	22 362	160 432	21 308
Gasthöfe	1 700	17 555	3 007	12 252	2 296	35 750	3 007	24 504	8 239
Pensionen	1 167	12 580	2 484	8 229	1 867	25 546	2 484	16 458	6 604
Hotels Garnis	732	17 494	3 841	11 965	1 688	33 838	3 841	23 930	6 067
Zusammen	6 145	156 190	31 694	112 662	11 834	299 236	31 694	225 324	42 218
Erholungs- und Ferien- heime, Schulungsheime	530	11 448	2 232	4 042	5 174	37 191	2 232	8 084	26 875
Ferienzentren	44	2 881	33	952	1 896	11 700	33	1 904	9 763
Ferienhäuser, -wohnungen	975	12 869	120	3 031	9 718	48 432	120	6 062	42 250
Hütten, Jugendherbergen, jugendherbergsähnli. Einr.	369	7 442	293	1 680	5 469	31 472	293	3 360	27 619
Zusammen	1 918	34 640	2 678	9 705	22 257	128 795	2 678	19 410	106 707
Sanatorien, Kurkrankenh.	169	25 883	20 731	3 699	1 453	33 106	20 731	7 398	4 977
Insgesamt	8 232	216 713	55 103	126 066	35 544	461 137	55 103	252 132	153 902

2 Beherbergungsstätten, Beherbergungseinheiten und Betten/Schlafgelegenheiten
2.2 nach Reisegebieten und Öffnungsdauer der Betriebe

Reisegebiet - Betriebe mit einer Öffnungsdauer von ... bis unter ... Monaten	Betriebe insgesamt	Beherbergungseinheiten				Betten/Schlafgelegenheiten			
		insgesamt	davon mit ... Betten/ Schlafgelegenheiten			insgesamt	davon in Beherbergungseinheiten mit ... Betten/Schlafgelegen- heiten		
			1	2	3 und mehr		1	2	3 und mehr

Schleswig-Holstein									
Nordsee									
unter 6	143	1 111	86	331	694	5 035	86	662	4 287
6 - 12	682	7 087	890	3 116	3 081	21 378	890	6 232	14 256
ganzjährig	1 297	13 885	2 682	5 817	5 386	37 076	2 682	11 634	22 760
Zusammen	2 122	22 083	3 658	9 264	9 161	63 489	3 658	18 528	41 303
Ostsee									
unter 6	247	1 669	108	617	944	6 758	108	1 234	5 416
6 - 12	556	6 624	665	2 900	3 059	19 982	665	5 800	13 517
ganzjährig	835	18 234	3 358	8 054	6 822	48 908	3 358	16 108	29 442
Zusammen	1 638	26 527	4 131	11 571	10 825	75 648	4 131	23 142	48 375
Holsteinische Schweiz									
unter 6	14	105	12	26	67	554	12	52	490
6 - 12	79	1 163	233	713	217	2 621	233	1 425	962
ganzjährig	86	1 951	715	835	401	4 349	715	1 670	1 964
Zusammen	179	3 219	960	1 574	685	7 524	960	3 148	3 416
Übrig. Schleswig-Holstein									
unter 6	67	329	9	54	266	1 706	9	108	1 589
6 - 12	158	1 753	221	865	667	5 416	221	1 730	3 465
ganzjährig	620	12 479	4 222	6 605	1 652	24 661	4 222	13 210	7 229
Zusammen	845	14 561	4 452	7 524	2 585	31 783	4 452	15 048	12 283
Schleswig-Holstein zusammen									
unter 6	471	3 214	215	1 028	1 971	14 053	215	2 056	11 782
6 - 12	1 475	16 627	2 009	7 594	7 024	49 397	2 009	15 188	32 200
ganzjährig	2 838	46 549	10 977	21 311	14 261	114 994	10 977	42 622	61 395
Zusammen	4 784	66 390	13 201	29 933	23 256	178 444	13 201	59 866	105 377
Hamburg									
6 - 12
ganzjährig
Zusammen	262	15 045	3 898	10 563	584	27 200	3 898	21 126	2 176
Niedersachsen									
Ostfriesische Inseln									
unter 6	49	350	67	179	104	897	67	358	472
6 - 12	575	7 556	1 311	3 648	2 597	19 484	1 311	7 296	10 877
ganzjährig	547	7 530	1 729	2 855	2 946	19 356	1 729	5 710	11 917
Zusammen	1 171	15 436	3 107	6 682	5 647	39 737	3 107	13 364	23 266
Ostfriesische Küste									
unter 6	36	189	5	48	136	673	5	96	572
6 - 12	282	2 828	216	1 495	1 217	8 295	216	2 990	5 089
ganzjährig	655	8 235	1 068	3 364	3 803	24 921	1 068	6 728	17 125
Zusammen	973	11 352	1 289	4 907	5 156	33 889	1 289	9 814	22 786

2 Beherbergungsstätten, Beherbergungseinheiten und Betten/Schlafgelegenheiten
2.2 nach Reisegebieten und Öffnungsdauer der Betriebe

Reisegebiet - Betriebe mit einer Öffnungsdauer von ... bis unter ... Monaten	Betriebe insgesamt	Beherbergungseinheiten				Betten/Schlafgelegenheiten			
		insgesamt	davon mit ... Betten/ Schlafgelegenheiten			insgesamt	davon in Beherbergungseinheiten mit ... Betten/Schlafgelegen- heiten		
			1	2	3 und mehr		1	2	3 und mehr
Ems-Hümmling									
unter 6
6 - 12
ganzzjährig	116	2 033	374	1 389	270	4 431	374	2 778	1 279
Zusammen	141	3 008	400	1 605	1 103	9 595	400	3 010	6 185
Emsland-Grafschaft Bentheim									
6 - 12	10	123	37	63	23	284	37	126	121
ganzzjährig	109	2 310	836	1 153	321	4 814	836	2 306	1 672
Zusammen	119	2 433	873	1 216	344	5 098	873	2 432	1 793
Oldenburger Land									
unter 6	3	23	6	11	6	64	6	22	36
6 - 12	29	446	143	240	62	982	143	430	359
ganzzjährig	209	4 502	1 289	2 758	457	8 683	1 289	5 512	1 882
Zusammen	241	4 970	1 438	3 007	525	9 729	1 438	6 014	2 277
Osnabrücker Bäderland- Dümmer									
unter 6	4	22	-	7	15	118	-	14	104
6 - 12	54	982	449	432	101	1 786	449	864	473
ganzzjährig	215	6 509	2 681	2 486	362	9 165	2 681	4 932	1 552
Zusammen	273	6 513	3 130	2 905	478	11 069	3 130	5 810	2 129
Cuxhavener Küste- Untersilbe									
unter 6	16	179	17	45	117	1 051	17	90	944
6 - 12	145	1 765	247	821	697	5 027	247	1 642	3 138
ganzzjährig	291	5 137	669	2 352	2 116	14 450	669	4 704	9 077
Zusammen	452	7 081	933	3 218	2 930	20 528	933	6 436	13 159
Bremer Umland									
unter 6	3	17	-	7	10	65	-	14	51
6 - 12	19	182	39	94	49	485	39	188	258
ganzzjährig	165	2 990	740	1 934	316	5 998	740	3 868	1 390
Zusammen	187	3 189	779	2 035	375	6 548	779	4 070	1 699
Steinhuder Meer									
6 - 12	16	197	43	101	53	485	43	202	240
ganzzjährig	65	872	265	527	90	1 651	265	1 054	342
Zusammen	81	1 069	298	628	143	2 136	298	1 256	582
Weserbergland-Solling									
unter 6	8	73	13	53	7	158	13	106	39
6 - 12	80	1 781	723	923	135	3 211	723	1 846	642
ganzzjährig	303	8 371	4 522	3 257	592	13 704	4 522	6 514	2 668
Zusammen	391	10 225	5 258	4 233	734	17 073	5 258	8 466	3 349
Nördl. Lüneburger Heide									
unter 6	18	101	10	65	26	262	10	130	122
6 - 12	123	1 779	522	934	323	3 857	522	1 868	1 467
ganzzjährig	407	9 058	2 672	4 773	1 613	20 655	2 672	9 546	8 437
Zusammen	548	10 938	3 204	5 772	1 962	24 774	3 204	11 544	10 026

2 Beherbergungsstätten, Beherbergungseinheiten und Betten/Schlafgelegenheiten
2.2 nach Reisegebieten und Öffnungsdauer der Betriebe

Reisegebiet - Betriebe mit einer Öffnungsdauer von ... bis unter ... Monaten	Betriebe insgesamt	Beherbergungseinheiten				Betten/Schlafgelegenheiten			
		insgesamt	davon mit ... Betten/ Schlafgelegenheiten			insgesamt	davon in Beherbergungseinheiten mit ... Betten/Schlafgelegen- heiten		
			1	2	3 und mehr		1	2	3 und mehr
Südl. Lüneburger Heide									
unter 6	7	37	6	21	10	181	6	42	133
6 - 12	56	1 044	317	631	96	1 988	317	1 262	409
ganzjährig	227	4 379	1 230	2 574	575	8 849	1 230	5 148	2 471
Zusammen	290	5 460	1 553	3 226	681	11 018	1 553	6 452	3 013
Hannover-Hildesheim- Braunschweig									
unter 6
6 - 12
ganzjährig	327	13 804	5 358	7 925	521	23 047	5 358	15 850	1 839
Zusammen	354	14 344	5 583	8 198	563	24 015	5 583	16 396	2 036
Harzvorland-Elm-Lappwald									
unter 6
6 - 12
ganzjährig	137	3 772	1 580	1 838	354	6 859	1 580	3 676	1 603
Zusammen	160	4 219	1 794	2 053	372	7 577	1 794	4 106	1 677
Harz									
unter 6	3	32	11	18	3	58	11	36	11
6 - 12	169	2 826	900	1 792	234	5 437	900	3 584	953
ganzjährig	541	11 718	2 983	6 262	2 473	25 786	2 983	12 524	10 259
Zusammen	713	14 676	3 894	8 072	2 710	31 261	3 894	16 144	11 223
Süd-niedersachsen									
unter 6
6 - 12
ganzjährig	84	2 285	826	1 293	166	4 098	826	2 586	686
Zusammen	99	2 684	956	1 509	219	4 892	956	3 018	918
Elbufer-Dravehn									
unter 6	6	28	3	7	18	95	3	14	78
6 - 12	20	175	21	93	61	464	21	186	267
ganzjährig	88	1 395	228	809	358	3 501	228	1 618	1 655
Zusammen	114	1 598	252	909	437	4 060	252	1 818	1 990
Niedersachsen zusammen									
unter 6	158	1 076	140	472	464	3 709	140	944	2 825
6 - 12	1 664	24 219	5 561	12 076	6 582	59 342	5 561	24 152	29 629
ganzjährig	4 485	93 900	29 040	47 527	17 333	199 948	29 040	95 054	75 854
Zusammen	6 307	119 195	34 741	60 075	24 379	262 999	34 741	120 150	108 108
Bremen									
6 - 12
ganzjährig
Zusammen	88	4 626	1 502	3 100	224	8 465	1 502	6 200	763
Nordrhein-Westfalen									
Niederrhein-Ruhrland									
unter 6	7	48	3	22	23	209	3	44	162
6 - 12	103	2 082	892	963	227	3 823	892	1 926	1 005
ganzjährig	954	35 168	13 447	20 153	1 568	59 935	13 447	40 306	6 182
Zusammen	1 064	37 298	14 342	21 138	1 818	63 967	14 342	42 276	7 349

2 Beherbergungsstätten, Beherbergungseinheiten und Betten/Schlafgelegenheiten
2.2 nach Reisegebieten und Öffnungsdauer der Betriebe

Reisegebiet - Betriebe mit einer Öffnungsdauer von ... bis unter ... Monaten	Betriebe insgesamt	Beherbergungseinheiten				Betten/Schlafgelegenheiten			
		insgesamt	davon mit ... Betten/ Schlafgelegenheiten			insgesamt	davon in Beherbergungseinheiten mit ... Betten/Schlafgelegen- heiten		
			1	2	3 und mehr		1	2	3 und mehr
<hr/>									
Bergisches Land									
6 - 12	61	1 925	849	961	115	3 241	849	1 922	470
ganzjährig	397	11 555	4 539	6 303	713	20 423	4 539	12 606	3 278
Zusammen	458	13 480	5 388	7 264	828	23 664	5 388	14 528	3 748
Siebengebirge									
6 - 12	42	965	483	408	74	1 608	483	816	309
ganzjährig	266	9 263	3 728	5 042	493	15 616	3 728	10 084	1 804
Zusammen	308	10 228	4 211	5 450	567	17 224	4 211	10 900	2 113
Eifel									
unter 6
6 - 12	421	9 575	3 451	4 979	1 145	18 541	3 451	9 958	5 132
ganzjährig	421	9 575	3 451	4 979	1 145	18 541	3 451	9 958	5 132
Zusammen	505	11 104	4 123	5 630	1 351	21 498	4 123	11 260	6 115
Sauerland									
unter 6	6	56	18	30	8	102	18	60	24
6 - 12	230	3 860	1 216	2 164	480	7 644	1 216	4 328	2 100
ganzjährig	865	18 701	6 323	8 938	3 440	39 863	6 323	17 876	15 664
Zusammen	1 101	22 617	7 557	11 132	3 928	47 609	7 557	22 264	17 788
Siegerland									
unter 6
6 - 12	151	3 825	2 049	1 551	225	6 110	2 049	3 102	959
ganzjährig	151	3 825	2 049	1 551	225	6 110	2 049	3 102	959
Zusammen	173	4 089	2 156	1 677	256	6 572	2 156	3 354	1 062
Westfäl. Industriegebiet									
6 - 12	41	1 157	701	342	114	1 897	701	684	512
ganzjährig	338	10 250	3 609	6 011	630	17 983	3 609	12 022	2 352
Zusammen	379	11 407	4 310	6 353	744	19 880	4 310	12 706	2 864
Münsterland									
unter 6	5	38	12	19	7	75	12	38	25
6 - 12	49	1 415	835	423	157	2 340	835	846	659
ganzjährig	391	9 521	3 484	5 245	792	17 076	3 484	10 490	3 102
Zusammen	445	10 974	4 331	5 687	956	19 491	4 331	11 374	3 786
Teutoburger Wald									
unter 6	19	192	97	85	10	324	97	170	57
6 - 12	217	3 867	1 898	1 747	222	6 438	1 898	3 494	1 046
ganzjährig	890	26 577	14 646	10 225	1 706	42 694	14 646	20 450	7 598
Zusammen	1 126	30 636	16 641	12 057	1 938	49 456	16 641	24 114	8 701
Nordrhein-Westfalen zusammen									
unter 6	41	371	133	184	54	789	133	368	288
6 - 12	845	17 027	7 650	7 757	1 620	30 331	7 650	15 514	7 167
ganzjährig	4 673	134 435	55 276	68 447	10 712	238 241	55 276	136 894	46 071
Zusammen	5 559	151 833	63 059	76 388	12 386	269 361	63 059	152 776	53 526

2 Beherbergungsstätten, Beherbergungseinheiten und Betten/Schlafgelegenheiten
2.2 nach Reisegebieten und Öffnungsdauer der Betriebe

Reisegebiet - Betriebe mit einer Öffnungsdauer von ... bis unter ... Monaten	Betriebe insgesamt	Beherbergungseinheiten				Betten/Schlafgelegenheiten			
		insgesamt	davon mit ... Betten/ Schlafgelegenheiten			insgesamt	davon in Beherbergungseinheiten mit ... Betten/Schlafgelegen- heiten		
			1	2	3 und mehr		1	2	3 und mehr
Hessen									
Kassel-Land									
unter 6	4	36	8	27	1	70	8	54	8
6 - 12	48	815	362	381	72	1 429	362	762	305
ganzjährig	179	5 204	1 839	3 008	356	9 344	1 839	6 018	1 487
Zusammen	231	6 055	2 209	3 417	429	10 843	2 209	6 834	1 800
Waldecker Land									
unter 6	10	49	8	26	15	124	8	52	64
6 - 12	111	1 552	367	947	238	3 165	367	1 894	904
ganzjährig	322	9 822	4 729	3 794	1 299	18 181	4 729	7 588	5 864
Zusammen	443	11 423	5 104	4 767	1 552	21 470	5 104	9 534	6 832
Werra-Meißner-Land									
unter 6
6 - 12	110	2 787	1 517	1 024	246	4 714	1 517	2 048	1 149
ganzjährig	110	2 787	1 517	1 024	246	4 714	1 517	2 048	1 149
Zusammen	135	3 211	1 690	1 217	304	5 497	1 690	2 434	1 373
Kurhessisches Bergland									
unter 6	5	59	35	18	6	97	35	36	26
6 - 12	21	438	182	231	25	722	182	462	78
ganzjährig	106	2 523	1 167	964	392	4 928	1 167	1 928	1 833
Zusammen	132	3 020	1 384	1 213	423	5 747	1 384	2 426	1 937
Waldhessen (Hersfeld- Rotenburg)									
unter 6
6 - 12	107	3 860	1 693	1 604	563	8 136	1 693	3 208	3 235
ganzjährig	107	3 860	1 693	1 604	563	8 136	1 693	3 208	3 235
Zusammen	118	3 994	1 752	1 670	572	8 357	1 752	3 340	3 265
Marburg-Biedenkopf									
unter 6
6 - 12	84	1 869	767	955	147	3 395	767	1 910	718
ganzjährig	84	1 869	767	955	147	3 395	767	1 910	718
Zusammen	109	2 335	962	1 198	175	4 240	962	2 396	882
Lahn-Dill									
6 - 12	14	197	79	114	4	320	79	228	13
ganzjährig	103	2 417	870	1 305	242	4 475	870	2 510	995
Zusammen	117	2 614	949	1 419	246	4 795	949	2 838	1 008
Westerwald-Lahn-Taunus									
unter 6	10	82	29	51	2	137	29	102	6
6 - 12	22	432	232	168	32	748	232	336	180
ganzjährig	61	1 663	818	721	124	2 820	818	1 442	560
Zusammen	93	2 177	1 079	940	158	3 705	1 079	1 880	746
Vogelsberg und Wetterau									
unter 6
6 - 12	221	7 015	3 922	2 585	508	11 462	3 922	5 170	2 370
ganzjährig	221	7 015	3 922	2 585	508	11 462	3 922	5 170	2 370
Zusammen	252	7 577	4 214	2 777	586	12 697	4 214	5 554	2 929

2 Beherbergungsstätten, Beherbergungseinheiten und Betten/Schlafgelegenheiten
2.2 nach Reisegebieten und Öffnungsdauer der Betriebe

Reisegebiet - Betriebe mit einer Öffnungsdauer von ... bis unter ... Monaten	Betriebe insgesamt	Beherbergungseinheiten				Betten/Schlafgelegenheiten			
		insgesamt	davon mit ... Betten/ Schlafgelegenheiten			insgesamt	davon in Beherbergungseinheiten mit ... Betten/Schlafgelegen- heiten		
			1	2	3 und mehr		1	2	3 und mehr
<hr/>									
Rhön									
unter 6	7	126	57	64	5	230	57	128	45
6 - 12	52	941	411	513	17	1 505	411	1 026	88
ganzjährig	249	4 852	1 433	2 713	706	9 919	1 433	5 426	3 060
Zusammen	308	5 919	1 901	3 290	728	11 654	1 901	6 580	3 173
Spessart-Kinzigtal- Vogelsberg									
unter 6	6	83	36	47	-	130	36	94	-
6 - 12	84	1 508	731	721	56	3 134	731	1 442	961
ganzjährig	201	5 776	3 388	2 195	193	8 646	3 388	4 390	868
Zusammen	291	7 367	4 155	2 963	249	11 910	4 155	5 926	1 829
Main und Taunus									
unter 6
6 - 12
ganzjährig	425	24 592	11 204	12 690	698	39 385	11 204	25 380	2 801
Zusammen	492	26 743	12 528	13 472	743	42 419	12 528	26 944	2 947
Rheingau-Taunus									
unter 6
6 - 12
ganzjährig	188	7 678	3 883	3 530	265	11 955	3 883	7 060	1 012
Zusammen	243	9 601	4 369	4 718	414	15 305	4 369	9 436	1 500
Odenwald-Bergstrasse- Neckartal									
unter 6	8	74	21	38	15	153	21	76	56
6 - 12	121	1 868	532	1 184	152	3 555	532	2 368	655
ganzjährig	405	12 212	5 711	5 872	629	20 323	5 711	11 744	2 868
Zusammen	534	14 154	6 264	7 094	796	24 031	6 264	14 188	3 579
Hessen zusammen									
unter 6	57	586	219	317	50	1 085	219	634	232
6 - 12	700	13 234	5 400	6 877	957	23 902	5 400	13 754	4 748
ganzjährig	2 741	92 270	42 941	42 961	6 368	157 683	42 941	85 922	28 820
Zusammen	3 498	106 090	48 560	50 155	7 375	182 670	48 560	100 310	33 800
Rheinland-Pfalz									
Rheinthal									
unter 6	6	122	21	93	8	245	21	186	38
6 - 12	137	2 331	377	1 803	151	4 479	377	3 606	496
ganzjährig	267	6 768	1 841	4 279	648	13 012	1 841	8 558	2 613
Zusammen	410	9 221	2 239	6 175	807	17 736	2 239	12 350	3 147
Rheinhausen									
6 - 12	23	253	68	167	18	466	68	334	64
ganzjährig	160	4 570	1 147	3 214	209	8 489	1 147	6 428	914
Zusammen	183	4 823	1 215	3 381	227	8 955	1 215	6 762	978

2 Beherbergungsstätten, Beherbergungseinheiten und Betten/Schlafgelegenheiten
2.2 nach Reisegebieten und Öffnungsdauer der Betriebe

Reisegebiet - Betriebe mit einer Öffnungsdauer von ... bis unter ... Monaten	Betriebe insgesamt	Beherbergungseinheiten				Betten/Schlafgelegenheiten			
		insgesamt	davon mit ... Betten/ Schlafgelegenheiten			insgesamt	davon in Beherbergungseinheiten mit ... Betten/Schlafgelegen- heiten		
			1	2	3 und mehr		1	2	3 und mehr
Eifel/Ahr									
unter 6	14	86	5	60	21	252	5	120	127
6 - 12	180	2 805	689	1 810	306	5 547	689	3 620	1 238
ganzjährig	492	10 609	2 640	5 675	2 294	25 169	2 640	11 350	11 179
Zusammen	686	13 500	3 334	7 545	2 621	30 968	3 334	15 090	12 544
Mosel/Seer									
unter 6	27	170	9	139	22	381	9	278	94
6 - 12	381	5 589	785	4 306	498	11 121	785	8 612	1 724
ganzjährig	493	10 694	2 768	6 444	1 482	22 163	2 768	12 888	6 507
Zusammen	901	16 453	3 562	10 889	2 002	33 665	3 562	21 778	8 325
Hunsrück/Nahe/Glan									
unter 6	7	35	4	21	10	102	4	42	56
6 - 12	77	1 368	531	703	134	2 534	531	1 406	597
ganzjährig	313	6 731	1 882	3 560	1 289	15 601	1 882	7 120	6 599
Zusammen	397	8 134	2 417	4 284	1 433	18 237	2 417	8 568	7 252
Westerwald/Lahn/Taunus									
unter 6	3	22	6	16	-	38	6	32	-
6 - 12	67	894	211	629	54	1 772	211	1 258	303
ganzjährig	302	6 440	1 934	3 677	829	12 908	1 934	7 354	3 620
Zusammen	372	7 356	2 151	4 322	883	14 718	2 151	8 644	3 923
Pfalz									
unter 6	3	15	1	8	6	50	1	16	33
6 - 12	145	1 750	493	1 113	144	3 311	493	2 226	592
ganzjährig	687	13 304	3 323	8 427	1 554	26 550	3 323	16 854	6 373
Zusammen	835	15 069	3 817	9 548	1 704	29 911	3 817	19 096	6 998
Rheinland-Pfalz zusammen									
unter 6	60	450	46	337	67	1 068	46	674	348
6 - 12	1 010	14 890	3 154	10 531	1 305	29 230	3 154	21 062	5 014
ganzjährig	2 714	69 116	15 535	35 276	8 305	123 892	15 535	70 552	37 805
Zusammen	3 784	74 556	18 735	46 144	9 677	154 190	18 735	92 288	43 167
Baden-Württemberg									
Nördlicher Schwarzwald									
unter 6	6	62	12	42	8	139	12	84	43
6 - 12	346	5 880	1 780	3 733	367	10 965	1 780	7 466	1 719
ganzjährig	716	19 056	7 531	10 064	1 461	33 744	7 531	20 128	6 085
Zusammen	1 068	24 998	9 323	13 839	1 836	44 848	9 323	27 678	7 847
Mittlerer Schwarzwald									
unter 6	14	121	11	94	16	256	11	188	57
6 - 12	314	5 169	1 089	3 377	703	10 551	1 089	6 754	2 708
ganzjährig	730	15 395	5 390	7 863	2 142	30 266	5 390	15 726	9 150
Zusammen	1 058	20 685	6 490	11 334	2 861	41 073	6 490	22 668	11 915
Südlicher Schwarzwald									
unter 6	15	99	17	54	28	269	17	108	144
6 - 12	512	7 626	1 619	5 018	989	15 576	1 619	10 036	3 921
ganzjährig	1 014	21 075	7 802	10 442	2 831	41 096	7 802	20 884	12 410
Zusammen	1 541	28 800	9 438	15 514	3 848	56 941	9 438	31 028	16 475

2 Beherbergungsstätten, Beherbergungseinheiten und Betten/Schlafgelegenheiten
2.2 nach Reisegebieten und Öffnungsdauer der Betriebe

Reisegebiet Betriebe mit einer Öffnungsdauer von ... bis unter ... Monaten	Betriebe insgesamt	Beherbergungseinheiten				Betten/Schlafgelegenheiten			
		insgesamt	davon mit ... Betten/ Schlafgelegenheiten			insgesamt	davon in Beherbergungseinheiten mit ... Betten/Schlafgelegen- heiten		
			1	2	3 und mehr		1	2	3 und mehr
Schwarzwald zusammen									
unter 6	35	282	40	190	52	664	40	380	244
6 - 12	1 172	18 675	4 488	12 128	2 059	37 092	4 488	24 256	8 348
ganzjährig	2 460	55 526	20 723	28 369	6 434	105 106	20 723	56 738	27 645
Zusammen	3 667	74 483	25 251	40 687	8 545	142 862	25 251	81 374	38 237
Weinland zwischen Rhein und Neckar									
6 - 12	81	1 391	534	733	124	2 545	534	1 466	545
ganzjährig	352	11 644	4 247	6 934	463	20 070	4 247	13 868	1 955
Zusammen	433	13 036	4 781	7 667	587	22 615	4 781	15 334	2 500
Neckartal-Odenwald- Madonnenlandchen									
6 - 12	57	812	229	507	76	1 541	229	1 014	298
ganzjährig	140	3 437	1 599	1 367	471	6 606	1 599	2 734	2 273
Zusammen	197	4 249	1 828	1 874	547	8 147	1 828	3 748	2 571
Taubertal									
unter 6
6 - 12
ganzjährig	98	2 933	1 714	1 001	218	4 678	1 714	2 002	962
Zusammen	146	4 064	2 335	1 417	312	6 439	2 335	2 834	1 270
Neckar-Hohenlohe- Schwäbischer Wald									
unter 6	5	26	2	14	10	72	2	28	42
6 - 12	81	1 141	394	644	103	2 116	394	1 288	434
ganzjährig	285	6 218	2 303	3 378	537	11 541	2 303	6 766	2 482
Zusammen	371	7 385	2 699	4 036	650	13 729	2 699	8 072	2 958
Schwäbische Alb									
unter 6
6 - 12
ganzjährig	696	15 914	6 793	7 766	1 355	29 099	6 793	15 532	6 774
Zusammen	867	18 347	7 722	9 071	1 554	33 616	7 722	18 142	7 752
Mittlerer Neckar									
unter 6
6 - 12
ganzjährig	447	17 803	7 368	9 959	476	29 010	7 368	19 918	1 724
Zusammen	519	19 643	8 319	10 781	543	31 870	8 319	21 562	1 989
Neckarland-Schwaben zusammen									
unter 6	9	52	8	27	17	160	8	54	98
6 - 12	506	8 722	3 652	4 414	656	15 252	3 652	8 828	2 772
ganzjährig	2 018	57 949	24 024	30 405	3 520	101 004	24 024	60 810	16 170
Zusammen	2 533	66 723	27 684	34 846	4 193	116 416	27 684	69 692	19 040
Württembergisches All- gäu-Oberschwaben									
unter 6	4	97	11	9	17	96	11	18	67
6 - 12	59	1 214	532	612	70	2 077	532	1 224	321
ganzjährig	247	8 023	4 829	2 764	430	12 280	4 829	5 528	1 923
Zusammen	310	9 274	5 372	3 385	517	14 453	5 372	6 770	2 311

2 Beherbergungsstätten, Beherbergungseinheiten und Betten/Schlafgelegenheiten
2.2 nach Reisegebieten und Öffnungsdauer der Betriebe

Reisegebiet - Betriebe mit einer Öffnungsdauer von ... bis unter ... Monaten	Betriebe insgesamt	Beherbergungseinheiten				Betten/Schlafgelegenheiten			
		insgesamt	davon mit ... Betten/ Schlafgelegenheiten			insgesamt	davon in Beherbergungseinheiten mit ... Betten/Schlafgelegen- heiten		
			1	2	3 und mehr		1	2	3 und mehr
Bodensee									
unter 6 .	32	250	38	173	39	563	38	346	179
6 - 12	314	4 636	984	2 963	689	9 575	984	5 926	2 666
ganzjährig	248	6 048	2 166	3 296	586	11 162	2 166	6 592	2 404
Zusammen	594	10 934	3 188	6 432	1 314	21 300	3 188	12 864	5 248
Hegau									
6 - 12	16	315	133	164	18	516	133	328	55
ganzjährig	49	979	391	498	90	1 810	391	996	423
Zusammen	65	1 294	524	662	108	2 326	524	1 324	478
Bodensee-Überschoben Zusammen									
unter 6	36	287	49	182	56	659	49	364	246
6 - 12	389	6 185	1 649	3 739	777	12 168	1 649	7 478	3 041
ganzjährig	544	15 060	7 386	6 558	1 106	25 252	7 386	13 116	4 750
Zusammen	969	21 502	9 084	10 479	1 939	38 079	9 084	20 958	8 037
Baden-Württemberg Zusammen									
unter 6	80	621	97	399	125	1 483	97	798	588
6 - 12	2 067	33 562	9 789	20 281	3 492	64 512	9 789	40 562	14 161
ganzjährig	5 022	128 525	52 133	65 332	11 060	231 362	52 133	130 664	48 565
Zusammen	7 169	162 708	62 019	86 012	14 677	297 357	62 019	172 024	63 314
Bayern									
Rhön									
unter 6
6 - 12	154	7 293	4 479	2 425	389	10 656	4 479	4 860	1 327
ganzjährig	245	9 272	5 453	3 384	435	13 701	5 453	6 768	1 480
Zusammen	245	9 272	5 453	3 384	435	13 701	5 453	6 768	1 480
Frankenwald									
unter 6	3	27	6	21	-	48	6	42	-
6 - 12	48	724	273	380	71	1 273	273	760	240
ganzjährig	102	2 059	917	997	145	3 558	917	1 994	647
Zusammen	153	2 810	1 196	1 398	216	4 879	1 196	2 796	887
Spessart									
unter 6	6	37	5	31	1	70	5	62	3
6 - 12	61	926	208	674	44	1 716	208	1 348	160
ganzjährig	94	1 720	372	1 165	183	3 478	372	2 330	776
Zusammen	161	2 683	585	1 870	228	5 264	585	3 740	939
Würzburg mit Umgebung									
6 - 12	9	288	121	159	8	464	121	318	25
ganzjährig	66	2 498	840	1 503	155	4 426	840	3 006	580
Zusammen	75	2 786	961	1 662	163	4 890	961	3 324	605
Steigerwald									
6 - 12	14	214	30	157	27	446	30	314	102
ganzjährig	28	635	116	449	70	1 255	116	898	241
Zusammen	42	849	146	606	97	1 701	146	1 212	343

2 Beherbergungsstätten, Beherbergungseinheiten und Betten/Schlafgelegenheiten
2.2 nach Reisegebieten und Öffnungsdauer der Betriebe

Reisegebiet - Betriebe mit einer Öffnungsdauer von ... bis unter ... Monaten	Betriebe insgesamt	Beherbergungseinheiten				Betten/Schlafgelegenheiten			
		insgesamt	davon mit ... Betten/ Schlafgelegenheiten			insgesamt	davon in Beherbergungseinheiten mit ... Betten/Schlafgelegen- heiten		
			1	2	3 und mehr		1	2	3 und mehr
Fränkische Schweiz									
unter 6
6 - 12
ganzjährig	84	1 334	188	847	289	3 199	198	1 694	1 307
Zusammen	165	2 407	429	1 603	375	5 303	429	3 206	1 688
Fichtelgebirge m. Steinwald									
unter 6	3	17	6	7	4	33	6	14	13
6 - 12	75	982	228	647	107	1 949	228	1 294	427
ganzjährig	165	2 932	664	1 863	405	6 065	664	3 726	1 675
Zusammen	243	3 931	898	2 517	516	8 047	898	5 034	2 115
Nürnberg mit Umgebung									
6 - 12	32	955	373	492	90	1 676	373	984	319
ganzjährig	234	9 854	3 685	5 803	466	16 916	3 685	11 606	1 625
Zusammen	266	10 909	4 058	6 295	556	18 592	4 058	12 590	1 944
Oberpfälzer Wald									
unter 6	4	72	27	38	7	138	27	76	35
6 - 12	44	754	95	462	197	1 816	95	924	797
ganzjährig	156	2 850	605	1 631	614	6 439	605	3 262	2 572
Zusammen	204	3 676	727	2 131	818	8 393	727	4 262	3 404
Oberes Altmühltal									
unter 6	4	21	1	10	10	62	1	20	41
6 - 12	18	208	21	151	36	466	21	302	143
ganzjährig	80	1 405	408	743	254	2 879	408	1 486	985
Zusammen	102	1 634	430	904	300	3 407	430	1 808	1 169
Unteres Altmühltal									
unter 6	4	32	1	30	1	65	1	60	4
6 - 12	31	803	318	423	62	1 364	318	846	200
ganzjährig	77	1 617	271	1 161	185	3 243	271	2 322	650
Zusammen	112	2 452	590	1 614	248	4 672	590	3 228	854
Bayerischer Wald									
unter 6	75	602	85	420	97	1 308	85	840	383
6 - 12	614	11 534	1 385	7 275	2 874	27 496	1 385	14 550	11 561
ganzjährig	908	15 555	2 193	8 834	4 528	38 271	2 193	17 668	18 410
Zusammen	1 597	27 691	3 663	16 529	7 499	67 075	3 663	33 058	30 354
Augsburg mit Umgebung									
6 - 12	15	465	202	213	50	824	202	426	196
ganzjährig	49	2 194	913	1 143	138	3 618	913	2 286	419
Zusammen	64	2 659	1 115	1 356	188	4 442	1 115	2 712	615
München mit Umgebung									
6 - 12	37	1 598	660	801	137	2 827	660	1 602	565
ganzjährig	443	24 024	8 065	14 491	1 468	42 010	8 065	28 982	4 963
Zusammen	480	25 622	8 725	15 292	1 605	44 837	8 725	30 584	5 528

2 Beherbergungsstätten, Beherbergungseinheiten und Betten/Schlafgelegenheiten
nach Reisegebieten und Öffnungsdauer der Betriebe

Reisegebiet - Betriebe mit einer Öffnungsdauer von ... bis unter ... Monaten	Betriebe insgesamt	Beherbergungseinheiten				Betten/Schlafgelegenheiten			
		insgesamt	davon mit ... Betten/ Schlafgelegenheiten			insgesamt	davon in Beherbergungseinheiten mit ... Betten/Schlafgelegen- heiten		
			1	2	3 und mehr		1	2	3 und mehr
Ammersee- und Würmsee- gebiet									
unter 6
6 - 12
ganzjährig	64	2 081	891	1 018	172	3 626	891	2 036	699
Zusammen	101	2 784	1 185	1 351	248	4 877	1 185	2 702	990
Bodensee-Gebiet									
unter 6	12	88	6	45	37	237	6	90	141
6 - 12	80	1 276	255	870	151	2 582	255	1 740	587
ganzjährig	46	831	173	506	152	1 878	173	1 012	693
Zusammen	138	2 195	434	1 421	340	4 697	434	2 842	1 421
Westallgäu									
unter 6
6 - 12
ganzjährig	88	1 471	499	516	456	3 341	499	1 032	1 810
Zusammen	117	2 076	552	729	795	5 467	552	1 458	3 457
Allgäuer Alpenvorland									
unter 6
6 - 12
ganzjährig	94	1 428	281	854	293	3 172	281	1 708	1 183
Zusammen	140	1 999	417	1 181	401	4 386	417	2 362	1 607
Staffelsee mit Ammer- hügelland									
unter 6	5	27	4	19	4	55	4	38	13
6 - 12	62	941	272	616	53	1 681	272	1 232	177
ganzjährig	110	1 838	454	1 144	241	3 641	454	2 288	899
Zusammen	177	2 807	730	1 779	298	5 377	730	3 558	1 089
Inn-, Mangfallgebiet									
unter 6
6 - 12
ganzjährig	88	2 979	1 533	1 236	210	4 779	1 533	2 472	774
Zusammen	120	3 584	1 804	1 517	263	5 797	1 804	3 034	959
Chiemsee mit Umgebung									
unter 6	37	205	22	106	77	514	22	212	280
6 - 12	104	1 748	329	1 071	348	3 751	329	2 142	1 280
ganzjährig	137	3 098	1 581	1 203	314	5 345	1 581	2 406	1 358
Zusammen	278	5 051	1 932	2 380	739	9 610	1 932	4 760	2 918
Salzach-Hügelland									
unter 6	15	126	14	86	26	284	14	172	98
6 - 12	29	525	95	356	74	1 060	95	712	253
ganzjährig	37	668	151	455	62	1 274	151	910	213
Zusammen	81	1 319	260	897	162	2 618	260	1 794	564
Oberallgäu									
unter 6	28	313	14	160	139	1 586	14	320	1 252
6 - 12	626	7 320	1 539	4 235	1 546	15 998	1 539	8 470	5 989
ganzjährig	648	9 148	1 882	4 621	2 645	21 796	1 882	8 242	10 672
Zusammen	1 302	16 781	3 435	9 016	4 330	39 380	3 435	18 032	17 913

2 Beherbergungsstätten, Beherbergungseinheiten und Betten/Schlafgelegenheiten
2.2 nach Reisegebieten und Öffnungsdauer der Betriebe

Reisegebiet - Betriebe mit einer Öffnungsdauer von ... bis unter ... Monaten	Betriebe insgesamt	Beherbergungseinheiten				Betten/Schlafgelegenheiten			
		insgesamt	davon mit ... Betten/ Schlafgelegenheiten			insgesamt	davon in Beherbergungseinheiten mit ... Betten/Schlafgelegen- heiten		
			1	2	3 und mehr		1	2	3 und mehr
Ostallgäu									
unter 6	14	107	9	64	34	269	9	128	132
6 - 12	186	2 746	426	1 692	728	6 504	426	3 184	2 894
ganzjährig	233	3 857	850	1 932	1 075	9 275	850	3 864	4 561
Zusammen	432	6 710	1 285	3 588	1 837	16 048	1 285	7 176	7 587
Werdenfelser Land mit Ammergau									
unter 6	12	84	12	35	37	519	12	70	437
6 - 12	213	2 891	536	1 923	432	6 084	536	3 846	1 702
ganzjährig	316	5 249	1 098	3 207	944	11 227	1 098	6 414	3 715
Zusammen	541	8 224	1 646	5 165	1 413	17 830	1 646	10 330	5 854
Kochel- und Walchensee mit Umgebung									
unter 6	5	19	-	9	10	53	-	18	35
6 - 12	28	404	108	177	119	1 047	108	354	585
ganzjährig	45	610	103	317	190	1 727	103	634	980
Zusammen	78	1 033	211	503	319	2 827	211	1 006	1 610
Isarwinkel									
unter 6
6 - 12
ganzjährig	109	2 253	1 009	1 015	229	4 025	1 009	2 030	986
Zusammen	164	3 204	1 330	1 535	339	5 906	1 330	3 070	1 506
Tegernsee-Gebiet									
unter 6	10	68	12	48	8	189	12	96	81
6 - 12	123	1 660	545	968	147	3 064	545	1 936	583
ganzjährig	189	4 063	1 789	1 945	329	6 936	1 789	3 890	1 257
Zusammen	322	5 791	2 346	2 961	484	10 189	2 346	5 922	1 921
Schliersee-Gebiet									
unter 6	6	62	17	27	18	129	17	54	58
6 - 12	76	1 208	332	666	210	2 599	332	1 332	935
ganzjährig	102	1 646	327	907	411	3 828	327	1 814	1 687
Zusammen	184	2 915	676	1 600	639	6 556	676	3 200	2 680
Ober-Inntal									
unter 6
6 - 12
ganzjährig	59	867	130	517	220	2 091	130	1 034	927
Zusammen	97	1 417	214	841	362	3 401	214	1 682	1 505
Chiemgauer Alpen									
unter 6	25	134	15	87	32	319	15	174	130
6 - 12	325	3 671	483	2 279	909	8 748	483	4 558	3 707
ganzjährig	291	4 437	630	2 316	1 491	11 990	630	4 632	6 728
Zusammen	641	8 242	1 128	4 682	2 432	21 057	1 128	9 364	10 565
Berchtesgadener Alpen mit Reichenhaller Land									
unter 6	53	342	52	237	53	760	52	474	234
6 - 12	284	4 660	1 070	2 879	717	9 453	1 070	5 746	2 637
ganzjährig	402	5 321	1 679	2 703	939	10 656	1 679	5 406	3 571
Zusammen	739	10 323	2 801	5 813	1 709	20 869	2 801	11 626	6 442

2 Beherbergungsstätten, Beherbergungseinheiten und Betten/Schlafgelegenheiten
2.2 nach Reisegebieten und Öffnungsdauer der Betriebe

Reisegebiet - Betriebe mit einer Öffnungsdauer von ... bis unter ... Monaten	Betriebe insgesamt	Beherbergungseinheiten				Betten/Schlafgelegenheiten			
		insgesamt	davon mit ... Betten/ Schlafgelegenheiten			insgesamt	davon in Beherbergungseinheiten mit ... Betten/Schlafgelegen- heiten		
			1	2	3 und mehr		1	2	3 und mehr
Übriges Bayern									
unter 6	61	594	64	347	183	1 590	64	694	832
6 - 12	1 061	20 301	7 280	10 893	2 128	37 942	7 280	21 786	8 876
ganzjährig	3 544	77 711	24 075	46 567	7 069	143 559	24 075	93 134	26 350
Zusammen	4 666	98 606	31 419	57 807	9 380	183 091	31 419	115 614	36 058
Bayern zusammen									
unter 6	393	3 068	386	1 881	801	8 432	386	3 762	4 284
6 - 12	4 582	75 748	19 534	44 012	12 202	156 575	19 534	88 024	49 017
ganzjährig	9 242	205 626	62 861	116 034	26 731	400 179	62 861	232 068	105 250
Zusammen	14 217	284 442	82 781	161 927	39 734	565 186	82 781	323 854	158 551
Saarland									
Nordsaarland									
unter 6
6 - 12
ganzjährig	87	2 431	1 273	917	241	4 229	1 273	1 834	1 122
Zusammen	102	2 657	1 330	1 044	283	4 714	1 330	2 088	1 296
Bliesgau									
ganzjährig	5	610	576	30	4	649	576	60	13
Zusammen	5	610	576	30	4	649	576	60	13
Übriges Saarland									
unter 6
6 - 12
ganzjährig	182	4 682	1 919	2 505	258	7 993	1 919	5 010	1 064
Zusammen	198	4 868	1 996	2 564	309	8 438	1 996	5 128	1 314
Saarland zusammen									
unter 6	4	13	-	-	13	85	-	-	85
6 - 12	27	400	134	186	80	845	134	372	339
ganzjährig	274	7 723	3 768	3 452	503	12 871	3 768	6 904	2 199
Zusammen	305	8 136	3 902	3 638	596	13 801	3 902	7 276	2 623
Berlin									
6 - 12	6	148	41	93	14	285	41	186	58
ganzjährig	486	28 002	6 050	19 736	2 216	53 875	6 050	39 472	8 353
Zusammen	472	28 150	6 091	19 829	2 230	54 160	6 091	39 658	8 411
Brandenburg									
Prignitz									
unter 6
6 - 12
ganzjährig	68	1 259	433	716	110	2 305	433	1 432	440
Zusammen	75	1 354	437	749	168	2 676	437	1 498	741
Ruppiner Land									
unter 6	13	94	3	25	66	421	3	50	368
6 - 12	15	172	21	83	68	462	21	166	275
ganzjährig	155	3 181	771	1 856	554	6 738	771	3 712	2 255
Zusammen	183	3 447	795	1 964	688	7 621	795	3 928	2 898

2 Beherbergungsstätten, Beherbergungseinheiten und Betten/Schlafgelegenheiten
2.2 nach Reisegebieten und Öffnungsdauer der Betriebe

Reisegebiet - Betriebe mit einer Öffnungsdauer von ... bis unter ... Monaten	Betriebe insgesamt	Beherbergungseinheiten				Betten/Schlafgelegenheiten			
		insgesamt	davon mit ... Betten/ Schlafgelegenheiten			insgesamt	davon in Beherbergungseinheiten mit ... Betten/Schlafgelegen- heiten		
			1	2	3 und mehr		1	2	3 und mehr
Uckermark									
unter 6	6	34	-	-	34	151	-	-	151
6 - 12	9	129	1	45	83	536	1	90	446
ganzjährig	94	2 752	911	1 578	263	5 298	911	3 156	1 231
Zusammen	109	2 915	912	1 623	380	5 985	912	3 246	1 827
Barnim									
6 - 12	10	163	5	64	94	626	5	128	493
ganzjährig	79	2 917	953	1 418	546	6 150	953	2 836	2 361
Zusammen	89	3 080	958	1 482	640	6 776	958	2 964	2 854
Märkische Schweiz- Oderbruch									
unter 6
6 - 12
ganzjährig	95	2 645	991	1 399	261	4 946	991	2 788	1 169
Zusammen	103	2 752	1 013	1 439	300	5 226	1 013	2 878	1 335
Oder-Spree									
unter 6
6 - 12
ganzjährig	112	3 254	810	1 897	547	6 879	810	3 794	2 275
Zusammen	132	3 943	1 040	2 105	798	8 680	1 040	4 210	3 430
Dahme-Seengebiet									
unter 6
6 - 12
ganzjährig	61	1 813	370	1 030	413	4 427	370	2 080	1 997
Zusammen	71	2 042	375	1 092	575	5 318	375	2 184	2 759
Spreewald									
unter 6	5	31	1	16	14	87	1	32	54
6 - 12	32	519	36	379	104	1 232	36	758	438
ganzjährig	109	3 341	1 047	2 133	161	6 017	1 047	4 266	704
Zusammen	146	3 891	1 084	2 528	279	7 336	1 084	5 056	1 196
Niederlausitz									
unter 6
6 - 12
ganzjährig	93	1 882	356	1 184	342	4 198	356	2 368	1 474
Zusammen	100	1 941	361	1 199	361	4 428	361	2 398	1 669
Elbe Elster Land									
unter 6
6 - 12
ganzjährig	58	970	416	422	132	1 803	416	844	543
Zusammen	61	1 002	418	431	153	1 938	418	862	658
Fläming									
6 - 12	9	106	-	28	78	409	-	56	353
ganzjährig	151	4 601	1 407	2 825	369	8 525	1 407	5 650	1 468
Zusammen	160	4 707	1 407	2 853	447	8 934	1 407	5 706	1 821

2 Beherbergungsstätten, Beherbergungseinheiten und Betten/Schlafgelegenheiten
2.2 nach Reisegebieten und Öffnungsdauer der Betriebe

Reisegebiet - Betriebe mit einer Öffnungsdauer von ... bis unter ... Monaten	Betriebe insgesamt	Beherbergungseinheiten				Betten/Schlafgelegenheiten			
		insgesamt	davon mit ... Betten/ Schlafgelegenheiten			insgesamt	davon in Beherbergungseinheiten mit ... Betten/Schlafgelegen- heiten		
			1	2	3 und mehr		1	2	3 und mehr
Havelland									
unter 6	7	71	-	1	70	438	-	2	436
6 - 12	11	124	12	18	94	413	12	36	365
ganzjährig	128	2 919	769	1 637	513	6 101	769	3 274	2 058
Zusammen	146	3 114	781	1 656	677	6 952	781	3 312	2 859
Potsdam									
ganzjährig	25	1 672	287	1 356	29	3 087	287	2 712	88
Zusammen	25	1 672	287	1 356	29	3 087	287	2 712	88
Brandenburg zusammen									
unter 6	38	518	230	71	217	1 515	230	142	1 143
6 - 12	134	2 136	117	961	1 058	6 968	117	1 922	4 929
ganzjährig	1 228	33 206	9 521	19 445	4 240	66 474	9 521	38 890	18 063
Zusammen	1 400	35 860	9 868	20 477	5 515	74 957	9 868	40 954	24 135
Mecklenburg-Vorpommern									
Rügen/Hiddensee									
unter 6	31	518	2	139	377	1 701	2	278	1 421
6 - 12	114	2 338	158	1 515	665	5 612	158	3 030	2 424
ganzjährig	303	9 171	498	4 449	4 223	26 724	499	8 898	17 327
Zusammen	448	12 027	659	6 103	5 265	34 037	659	12 206	21 172
Vorpommern									
unter 6	42	472	15	160	297	1 532	15	320	1 197
6 - 12	114	2 465	86	1 054	1 325	8 274	86	2 108	6 080
ganzjährig	495	12 680	2 468	6 350	3 862	31 517	2 468	12 700	16 349
Zusammen	651	15 617	2 569	7 564	5 484	41 323	2 569	15 128	23 626
Mecklenburgische Ostseeküste									
unter 6	30	238	6	77	155	803	6	154	643
6 - 12	57	1 304	45	620	639	4 742	45	1 240	3 457
ganzjährig	335	10 502	2 138	5 858	2 506	24 102	2 138	11 716	10 248
Zusammen	422	12 044	2 189	6 555	3 300	29 647	2 189	13 110	14 348
Westmecklenburg									
unter 6	3	30	-	12	18	103	-	24	79
6 - 12	15	217	10	68	139	772	10	136	626
ganzjährig	182	4 405	1 180	2 710	515	8 693	1 180	5 420	2 093
Zusammen	200	4 652	1 190	2 790	672	9 568	1 190	5 580	2 798
Meckl. Schweiz u. Seenpl.									
unter 6	17	185	4	25	158	697	4	50	643
6 - 12	44	698	15	209	474	2 492	15	418	2 059
ganzjährig	268	6 406	1 575	3 590	1 241	14 656	1 575	7 180	5 901
Zusammen	329	7 289	1 594	3 824	1 871	17 845	1 594	7 648	8 603
Mecklenburg-Vorpommern zusammen									
unter 6	123	1 443	27	413	1 003	4 836	27	826	3 983
6 - 12	344	7 022	314	3 466	3 242	21 892	314	6 932	14 646
ganzjährig	1 583	43 164	7 860	22 957	12 347	105 692	7 860	45 914	51 918
Zusammen	2 050	51 629	8 201	26 836	16 592	132 420	8 201	53 672	70 547

2 Beherbergungsstätten, Beherbergungseinheiten und Betten/Schlafgelegenheiten
2.2 nach Reisegebieten und Öffnungsdauer der Betriebe

Reisegebiet - Betriebe mit einer Öffnungsdauer von ... bis unter ... Monaten	Betriebe insgesamt	Beherbergungseinheiten				Betten/Schlafgelegenheiten			
		insgesamt	davon mit ... Betten/ Schlafgelegenheiten			insgesamt	davon in Beherbergungseinheiten mit ... Betten/Schlafgelegen- heiten		
			1	2	3 und mehr		1	2	3 und mehr
Sachsen									
Stadt Dresden									
6 - 12 ganzjährig	5 129	125 7 793	21 1 508	83 6 038	21 247	270 14 491	21 1 508	166 12 076	83 907
Zusammen	134	7 918	1 529	6 121	268	14 761	1 529	12 242	990
Stadt Chemnitz									
6 - 12 ganzjährig	· 42	· 2 403	· 908	· 1 466	· 29	· 3 970	· 908	· 2 932	· 130
Zusammen									
Stadt Leipzig									
6 - 12 ganzjährig	· ·	· ·	· ·	· ·	· ·	· ·	· ·	· ·	· ·
Zusammen	81	6 254	2 245	3 902	107	10 465	2 245	7 804	416
Oberlausitz-Niederschlesien									
unter 6 6 - 12 ganzjährig	5 26 292	68 340 5 469	- 42 1 424	1 153 3 239	67 145 806	270 1 085 11 968	- 42 1 424	2 906 6 478	268 737 4 066
Zusammen	323	5 877	1 466	3 393	1 018	13 323	1 466	6 786	5 071
Sächsische Schweiz									
unter 6 6 - 12 ganzjährig	· · 149	· · 3 710	· · 1 265	· · 1 982	· · 463	· · 7 355	· · 1 265	· · 3 984	· · 2 126
Zusammen	210	4 489	1 350	2 566	573	9 086	1 350	5 132	2 614
Sächsisches Elbland									
unter 6 6 - 12 ganzjährig	· · 205	· · 5 558	· · 1 366	· · 3 895	· · 297	· · 10 327	· · 1 366	· · 7 790	· · 1 171
Zusammen	213	5 724	1 370	4 010	344	10 819	1 370	8 020	1 429
Erzgebirge									
unter 6 6 - 12 ganzjährig	· · 476	· · 9 317	· · 1 803	· · 6 212	· · 1 302	· · 19 830	· · 1 803	· · 12 424	· · 5 603
Zusammen	507	9 736	1 855	6 458	1 423	20 960	1 855	12 916	6 189
Sächs. Burgen- u. Heidel.									
unter 6 6 - 12 ganzjährig	3 18 300	18 657 7 843	1 232 3 126	4 186 4 115	13 239 602	59 2 000 13 941	1 232 3 126	8 372 8 230	50 1 396 2 585
Zusammen	321	8 518	3 359	4 305	854	16 000	3 359	8 610	4 031
Westsachsen									
unter 6 6 - 12 ganzjährig	· · 69	· · 1 439	· · 464	· · 887	· · 88	· · 2 580	· · 464	· · 1 774	· · 342
Zusammen	72	1 481	464	907	110	2 706	464	1 814	428

2 Beherbergungsstätten, Beherbergungseinheiten und Betten/Schlafgelegenheiten
2.2 nach Reisegebieten und Öffnungsdauer der Betriebe

Reisegebiet - Betriebe mit einer Öffnungsdauer von ... bis unter ... Monaten	Betriebe insgesamt	Beherbergungseinheiten				Betten/Schlafgelegenheiten			
		insgesamt	davon mit ... Betten/ Schlafgelegenheiten			insgesamt	davon in Beherbergungseinheiten mit ... Betten/Schlafgelegen- heiten		
			1	2	3 und mehr		1	2	3 und mehr
<hr/>									
Vogtland									
6 - 12	16	289	25	138	126	826	25	278	525
ganzjährig	194	5 137	2 182	2 283	672	9 567	2 182	4 566	2 819
Zusammen	210	5 426	2 207	2 421	798	10 393	2 207	4 842	3 344
Sachsen zusammen									
unter 6	13	112	2	19	91	415	2	38	375
6 - 12	172	2 870	462	1 559	849	7 793	462	3 118	4 213
ganzjährig	1 928	54 844	16 289	33 971	4 584	104 285	16 289	67 942	20 054
Zusammen	2 113	57 826	16 753	35 549	5 524	112 493	16 753	71 098	24 642
Sachsen-Anhalt									
Harz und Harzvorland									
unter 6
6 - 12	317	6 939	1 426	4 523	990	14 959	1 426	9 046	4 487
ganzjährig	328	7 058	1 443	4 580	1 035	15 289	1 443	9 160	4 686
Zusammen	328	7 058	1 443	4 580	1 035	15 289	1 443	9 160	4 686
Halle, Saale, Unstrut									
6 - 12	5	50	4	37	9	109	4	74	31
ganzjährig	208	6 049	2 363	3 220	466	10 660	2 363	6 440	1 857
Zusammen	213	6 099	2 367	3 257	475	10 769	2 367	6 514	1 888
Anhalt-Wittenberg									
unter 6
6 - 12	182	4 991	1 913	2 540	538	9 545	1 913	5 080	2 552
ganzjährig	188	5 027	1 913	2 547	567	9 708	1 913	5 094	2 701
Zusammen	188	5 027	1 913	2 547	567	9 708	1 913	5 094	2 701
Magdeburg, Elbe-Börde-Heide									
6 - 12	8	57	1	12	44	238	1	24	213
ganzjährig	182	5 666	1 893	3 427	346	10 518	1 893	6 854	1 771
Zusammen	190	5 723	1 894	3 439	390	10 756	1 894	6 878	1 984
Altmark									
unter 6	3	29	-	-	29	101	-	-	101
6 - 12	4	44	-	2	42	151	-	4	147
ganzjährig	77	1 484	532	660	292	3 219	532	1 320	1 367
Zusammen	84	1 557	532	662	363	3 471	532	1 324	1 615
Sachsen-Anhalt zusammen									
unter 6	5	36	-	-	36	158	-	-	158
6 - 12	32	299	22	115	162	934	22	230	682
ganzjährig	966	25 129	8 127	14 370	2 632	48 901	8 127	26 740	12 034
Zusammen	1 003	25 464	8 149	14 485	2 830	49 993	8 149	26 970	12 874
Thüringer Wald									
Thüringen									
unter 6	5	48	6	32	40	117	6	64	47
6 - 12	63	1 029	114	682	233	2 514	114	1 384	1 036
ganzjährig	654	15 106	4 075	9 016	2 015	30 697	4 075	18 032	8 590
Zusammen	722	16 183	4 195	9 730	2 258	33 328	4 195	19 460	9 673

2 Beherbergungsstätten, Beherbergungseinheiten und Betten/Schlafgelegenheiten
2.2 nach Reisegebieten und Öffnungsdauer der Betriebe

Reisegebiet - Betriebe mit einer Öffnungsdauer von ... bis unter ... Monaten	Betriebe insgesamt	Beherbergungseinheiten				Betten/Schlafgelegenheiten			
		insgesamt	davon mit ... Betten/ Schlafgelegenheiten			insgesamt	davon in Beherbergungseinheiten mit ... Betten/Schlafgelegen- heiten		
			1	2	3 und mehr		1	2	3 und mehr
<hr/>									
Saaleland									
unter 6
6 - 12
ganzjährig	301	8 337	2 591	4 935	811	15 785	2 591	9 870	3 324
Zusammen	327	8 788	2 739	5 154	895	16 782	2 739	10 308	3 735
Ostthüringen									
unter 6
6 - 12
ganzjährig
Zusammen	129	2 732	596	1 663	473	5 845	596	3 326	1 923
Thüringer Kernland									
6 - 12
ganzjährig
Zusammen	174	4 850	1 410	3 091	349	9 181	1 410	6 182	1 589
Nordthüringen									
unter 6
6 - 12
ganzjährig	188	3 686	1 063	2 081	542	8 066	1 063	4 162	2 841
Zusammen	194	3 753	1 072	2 104	577	8 264	1 072	4 208	2 984
Thüringen zusammen									
unter 6	9	78	7	37	34	246	7	74	165
6 - 12	101	1 731	277	948	506	4 347	277	1 896	2 174
ganzjährig	1 436	34 497	9 728	20 757	4 012	68 787	9 728	41 514	17 545
Zusammen	1 546	36 306	10 012	21 742	4 552	73 380	10 012	43 484	19 884
Deutschland									
unter 6	1 452	11 586	1 502	5 158	4 926	37 874	1 502	10 316	26 056
6 - 12	13 169	210 282	54 504	116 547	39 231	457 314	54 504	233 094	169 716
ganzjährig	33 936	1 006 588	335 466	545 148	125 974	1 961 888	335 466	1 090 296	536 126
Insgesamt	54 557	1 228 456	391 472	666 853	170 131	2 457 076	391 472	1 333 706	731 898
Nachrichtlich:									
Früheres Bundesgebiet									
unter 6	1 264	9 399	1 236	4 618	3 545	30 704	1 236	9 236	20 232
6 - 12	12 385	196 207	53 303	109 491	33 413	415 354	53 303	218 982	143 069
ganzjährig	32 676	806 137	281 830	426 678	97 629	1 549 881	281 830	853 356	414 695
Insgesamt	46 325	1 011 743	336 369	540 787	134 587	1 995 939	336 369	1 081 574	577 996
Neue Länder und Berlin-Ost									
unter 6	188	2 187	266	540	1 381	7 170	266	1 080	5 824
6 - 12	784	14 075	1 201	7 056	5 818	41 960	1 201	14 112	26 647
ganzjährig	7 260	200 451	53 636	118 470	28 346	412 007	53 636	236 940	121 431
Insgesamt	8 232	216 713	55 103	126 066	35 544	461 137	55 103	252 132	153 902

2 Beherbergungsstätten, Beherbergungseinheiten und Betten/Schlafgelegenheiten
2.3 nach Gemeindegruppen und Betriebsarten

Gemeindegruppe - Betriebsart	Betriebe insgesamt	Beherbergungseinheiten				Betten/Schlafgelegenheiten			
		insgesamt	davon mit ... Betten/ Schlafgelegenheiten			insgesamt	davon in Beherbergungseinheiten mit ... Betten/Schlafgelegen- heiten		
			1	2	3 und mehr		1	2	3 und mehr
Mineral- und Moorbäder									
Hotels	805	33 088	11 437	20 508	1 143	56 309	11 437	41 016	3 856
Gasthöfe	387	4 688	1 419	2 985	184	7 994	1 419	5 970	605
Pensionen	778	14 091	7 084	6 713	294	21 612	7 084	13 426	1 102
Hotels Garnis	943	14 233	5 101	8 674	458	24 027	5 101	17 348	1 578
Zusammen	2 913	66 000	25 041	38 880	2 079	109 942	25 041	77 760	7 141
Erholungs- und Ferien- heime, Schulungsheime	126	5 084	2 734	1 869	481	9 206	2 734	3 738	2 734
Ferienzentren	4	573	1	187	385	2 224	1	374	1 849
Ferienhäuser, -wohnungen	603	6 896	438	4 815	1 643	16 454	438	9 630	6 386
Hütten, Jugendherbergen, jugendherbergsähnl.Eintr.	51	1 023	46	237	740	4 242	46	474	3 722
Zusammen	784	13 576	3 219	7 108	3 249	32 126	3 219	14 216	14 691
Sanatorien, Kurkrankenh.	522	74 045	62 390	11 140	515	86 469	62 390	22 280	1 799
Zusammen	4 219	153 621	90 650	57 128	5 843	228 537	90 650	114 256	23 631
Heilklimatische Kurorte									
Hotels	452	16 347	3 753	11 237	1 357	30 865	3 753	22 474	4 638
Gasthöfe	305	3 764	614	2 715	435	7 864	614	5 430	1 620
Pensionen	458	6 547	1 864	4 093	590	12 036	1 864	8 186	1 986
Hotels Garnis	930	8 539	1 738	6 010	851	16 615	1 738	12 020	2 857
Zusammen	2 143	35 257	7 969	24 055	3 233	67 180	7 969	48 110	11 101
Erholungs- und Ferien- heime, Schulungsheime	146	5 125	1 729	2 240	1 156	11 416	1 729	4 480	5 207
Ferienzentren	3	683	-	564	119	1 709	-	1 128	581
Ferienhäuser, -wohnungen	991	7 769	139	2 690	4 940	25 717	139	5 380	20 198
Hütten, Jugendherbergen, jugendherbergsähnl.Eintr.	92	1 317	72	268	977	6 904	72	536	6 296
Zusammen	1 232	14 894	1 940	5 762	7 192	45 746	1 940	11 524	32 282
Sanatorien, Kurkrankenh.	97	11 798	10 014	1 485	299	13 998	10 014	2 970	1 014
Zusammen	3 472	61 949	19 923	31 302	10 724	126 924	19 923	62 604	44 397
Kneippkurorte									
Hotels	394	12 135	3 359	8 151	625	21 742	3 359	16 302	2 081
Gasthöfe	230	2 585	563	1 802	220	4 893	563	3 604	726
Pensionen	280	4 316	1 722	2 375	219	7 241	1 722	4 750	769
Hotels Garnis	282	3 194	1 080	1 929	185	5 580	1 080	3 858	642
Zusammen	1 186	22 230	6 724	14 257	1 249	39 456	6 724	28 514	4 218
Erholungs- und Ferien- heime, Schulungsheime	69	2 199	916	780	503	4 848	916	1 560	2 372
Ferienhäuser, -wohnungen	279	2 356	32	761	1 563	8 230	32	1 522	6 676
Hütten, Jugendherbergen, jugendherbergsähnl.Eintr.	42	854	37	176	641	3 955	37	352	3 566
Zusammen	390	5 409	985	1 717	2 707	17 033	985	3 434	12 614
Sanatorien, Kurkrankenh.	138	13 896	10 883	2 633	480	17 704	10 883	5 268	1 555
Zusammen	1 714	41 635	18 592	18 607	4 436	74 193	18 592	37 214	18 387

2 Beherbergungsstätten, Beherbergungseinheiten und Betten/Schlafgelegenheiten
2.3 nach Gemeindegruppen und Betriebsarten

Gemeindegruppe - Betriebsart	Betriebe insgesamt	Beherbergungseinheiten				Betten/Schlafgelegenheiten			
		insgesamt	davon mit ... Betten/ Schlafgelegenheiten			insgesamt	davon in Beherbergungseinheiten mit ... Betten/Schlafgelegen- heiten		
			1	2	3 und mehr		1	2	3 und mehr
Heilbäder zusammen									
Hotels	1 651	61 570	18 548	39 896	3 125	108 916	18 549	79 792	10 575
Gasthöfe	922	10 937	2 586	7 502	839	20 551	2 596	15 004	2 951
Pensionen	1 514	24 954	10 670	13 181	1 103	40 889	10 670	26 362	3 857
Hotels Garnis	2 155	26 026	7 919	16 613	1 494	46 222	7 919	33 226	5 077
Zusammen	6 242	123 487	39 734	77 192	6 561	216 578	39 734	154 384	22 460
Erholungs- und Ferien- heime, Schulungsheime	341	12 408	5 379	4 889	2 140	25 470	5 379	9 778	10 313
Ferienzentren	7	1 256	1	751	504	3 933	1	1 502	2 430
Ferienhäuser, -wohnungen	1 873	17 021	609	8 266	8 146	50 401	609	16 532	33 260
Hütten, Jugendherbergen, jugendherbergsähnli.Eintr.	185	3 194	155	681	2 358	15 101	155	1 362	13 584
Zusammen	2 406	33 879	6 144	14 587	13 148	94 905	6 144	29 174	59 587
Sanatorien, Kurkrankenh.	757	99 839	83 287	15 258	1 294	118 171	83 287	30 516	4 368
Zusammen	9 406	257 205	129 165	107 037	21 003	429 654	129 165	214 074	86 415
Seebäder									
Hotels	407	16 860	2 286	12 053	2 521	35 781	2 286	24 106	9 389
Gasthöfe	199	2 765	394	2 010	361	5 729	394	4 020	1 315
Pensionen	268	3 965	796	2 500	669	8 183	796	5 000	2 387
Hotels Garnis	826	10 698	2 281	7 044	1 373	21 394	2 281	14 088	5 025
Zusammen	1 700	34 288	5 757	23 607	4 924	71 087	5 757	47 214	18 116
Erholungs- und Ferien- heime, Schulungsheime	226	6 854	752	2 394	3 708	27 176	752	4 788	21 636
Ferienzentren	11	3 789	83	1 250	2 456	13 812	83	2 500	11 229
Ferienhäuser, -wohnungen	3 525	29 896	506	8 039	21 352	107 281	506	16 078	90 698
Hütten, Jugendherbergen, jugendherbergsähnli.Eintr.	38	1 422	93	212	1 117	6 003	93	424	5 486
Zusammen	3 800	41 961	1 433	11 895	28 633	154 272	1 433	23 790	129 049
Sanatorien, Kurkrankenh.	111	10 580	6 339	2 027	2 214	17 869	6 339	4 054	7 466
Zusammen	5 611	86 829	13 529	37 529	35 771	243 218	13 529	75 058	154 631
Luftkurorte									
Hotels	975	27 982	5 213	20 593	2 176	53 806	5 213	41 186	7 407
Gasthöfe	984	11 519	2 004	8 381	1 134	22 852	2 004	16 762	4 086
Pensionen	559	6 943	1 506	4 664	773	13 547	1 506	9 328	2 713
Hotels Garnis	1 091	10 460	1 678	7 374	1 408	21 379	1 678	14 748	4 953
Zusammen	3 609	56 904	10 401	41 012	5 491	111 584	10 401	82 024	19 159
Erholungs- und Ferien- heime, Schulungsheime	285	8 390	2 731	3 211	2 448	21 720	2 731	6 422	12 567
Ferienzentren	11	1 709	-	135	1 574	8 547	-	270	8 277
Ferienhäuser, -wohnungen	1 155	10 455	132	2 666	7 657	39 606	132	5 332	34 142
Hütten, Jugendherbergen, jugendherbergsähnli.Eintr.	203	3 219	154	740	2 325	14 766	154	1 480	13 132
Zusammen	1 654	23 773	3 017	6 752	14 004	84 639	3 017	13 504	68 118
Sanatorien, Kurkrankenh.	89	9 567	6 819	1 892	856	13 419	6 819	3 784	2 816
Zusammen	5 352	90 244	20 237	49 656	20 351	209 642	20 237	99 312	90 093
Erholungsorte									
Hotels	1 489	45 347	7 568	34 081	3 698	88 560	7 568	68 162	12 830
Gasthöfe	1 874	22 903	4 178	16 605	2 120	44 560	4 178	33 210	7 172
Pensionen	768	9 085	1 582	6 368	1 135	18 410	1 582	12 736	4 092
Hotels Garnis	932	9 800	1 532	7 091	1 177	19 843	1 532	14 182	4 129
Zusammen	5 063	87 135	14 860	64 145	8 130	171 373	14 860	128 290	28 223
Erholungs- und Ferien- heime, Schulungsheime	391	11 381	4 261	4 044	3 076	28 439	4 261	8 088	16 090
Ferienzentren	19	2 757	14	129	2 614	14 467	14	258	14 195
Ferienhäuser, -wohnungen	1 738	15 153	112	4 120	10 921	57 606	112	8 240	49 254
Hütten, Jugendherbergen, jugendherbergsähnli.Eintr.	252	3 633	145	724	2 764	17 488	145	1 448	15 895
Zusammen	2 400	32 924	4 532	9 017	19 375	118 000	4 532	18 034	95 434
Sanatorien, Kurkrankenh.	92	9 695	6 478	2 480	737	13 914	6 478	4 960	2 476
Zusammen	7 555	129 754	25 870	75 642	28 242	303 287	25 870	151 294	126 133

2 Beherbergungsstätten, Beherbergungseinheiten und Betten/Schlafgelegenheiten
2.3 nach Gemeindegruppen und Betriebsarten

Gemeindegruppe - Betriebsart	Betriebe insgesamt	Beherbergungseinheiten				Betten/Schlafgelegenheiten			
		insgesamt	davon mit ... Betten/ Schlafgelegenheiten			insgesamt	davon in Beherbergungseinheiten mit ... Betten/Schlafgelegen- heiten		
			1	2	3 und mehr		1	2	3 und mehr
Sonstige Gemeinden									
Hotels	8 343	342 345	99 009	230 492	12 844	602 336	99 009	460 984	42 343
Gasthöfe	7 114	82 980	22 804	53 595	6 581	151 860	22 804	107 190	21 866
Pensionen	2 238	27 911	7 064	17 493	3 354	54 521	7 064	34 986	12 471
Hotels Garnis	4 708	114 074	39 797	67 463	6 814	197 506	39 797	134 926	22 783
Zusammen	22 403	567 310	168 674	369 043	29 593	1 006 223	168 674	738 086	99 483
Erholungs- und Ferien- heime, Schulungsheime	1 409	46 692	20 647	16 070	9 975	102 913	20 647	32 140	50 126
Ferienzentren	35	3 891	55	1 245	2 591	16 077	55	2 490	13 532
Ferienhäuser, -wohnungen Hütten, Jugendherbergen, jugendherbergsähnli.Einr.	1 810	13 795	406	3 215	10 114	52 732	406	6 430	45 896
Zusammen	832	16 479	886	3 822	11 771	71 651	886	7 644	63 121
Sanatorien, Kurkrankenh.	4 086	80 797	21 994	24 352	34 451	243 373	21 994	48 704	172 675
	146	16 317	12 003	3 594	720	21 679	12 003	7 188	2 488
Zusammen	26 634	664 424	202 671	396 989	64 764	1 271 275	202 671	793 978	274 626
Insgesamt									
Hotels	12 865	494 104	132 625	337 115	24 364	899 399	132 625	674 230	82 544
Gasthöfe	11 093	131 104	31 976	88 093	11 035	245 552	31 976	176 186	37 390
Pensionen	5 347	72 858	21 618	44 206	7 034	135 550	21 618	88 412	25 520
Hotels Garnis	9 712	171 058	53 207	105 585	12 266	306 344	53 207	211 170	41 967
Zusammen	39 017	869 124	239 426	574 999	54 699	1 576 845	239 426	1 149 998	187 421
Erholungs- und Ferien- heime, Schulungsheime	2 652	85 725	33 770	30 608	21 347	205 718	33 770	61 216	110 732
Ferienzentren	83	13 402	153	3 510	9 739	56 836	153	7 020	49 663
Ferienhäuser, -wohnungen Hütten, Jugendherbergen, jugendherbergsähnli.Einr.	10 101	86 260	1 764	26 306	58 190	307 626	1 764	52 612	253 250
Zusammen	1 510	27 947	1 433	6 179	20 335	125 009	1 433	12 358	111 218
Sanatorien, Kurkrankenh.	14 346	213 334	37 120	66 603	109 611	695 189	37 120	133 206	524 663
	1 194	145 998	114 926	25 251	5 821	185 042	114 926	50 502	19 614
Insgesamt	54 557	1 228 456	391 472	666 853	170 131	2 457 076	391 472	1 333 706	731 898

2 Beherbergungsstätten, Beherbergungseinheiten und Betten/Schlafgelegenheiten
2.4 nach Gemeindegrößenklassen und Betriebsarten

Betriebsart	Betriebe insgesamt	Beherbergungseinheiten				Betten/Schlafgelegenheiten			
		insgesamt	davon mit ... Betten/ Schlafgelegenheiten			insgesamt	davon in Beherbergungseinheiten mit ... Betten/Schlafgelegen- heiten		
			1	2	3 und mehr		1	2	3 und mehr
Gemeinden mit ... bis unter ... Einwohnern									
unter 2 000									
Hotels	1 677	43 394	6 921	32 788	3 685	85 518	6 921	85 576	13 021
Gasthöfe	1 954	21 509	3 652	15 572	2 285	42 735	3 652	31 144	7 939
Pensionen	1 136	11 379	1 818	7 858	1 703	23 845	1 818	15 716	6 311
Hotels Garnis	1 074	11 283	1 761	8 087	1 435	23 064	1 761	16 174	5 129
Zusammen	5 841	87 565	14 152	64 305	9 108	175 162	14 152	128 610	32 400
Erholungs- und Ferien- heime, Schulungsheime	583	13 275	3 070	4 652	5 553	42 621	3 070	9 304	30 247
Ferienzentren	25	3 003	28	566	2 409	12 988	28	1 132	11 828
Ferienhäuser, -wohnungen	3 084	23 308	312	6 238	16 759	86 230	312	12 476	73 442
Hütten, Jugendherbergen, jugendherbergsähnli.Einr.	242	4 174	117	841	3 216	19 487	117	1 682	17 688
Zusammen	3 934	43 761	3 527	12 297	27 937	161 326	3 527	24 594	133 205
Sanatorien, Kurkrankenh.	103	9 907	6 293	2 345	1 269	15 284	6 293	4 690	4 301
Zusammen	9 878	141 233	23 972	78 947	38 314	351 772	23 972	157 894	168 906
2 000 - 5 000									
Hotels	1 937	58 440	11 216	42 217	5 007	113 095	11 216	84 434	17 445
Gasthöfe	2 767	32 810	6 851	23 158	3 001	63 124	6 851	46 316	10 157
Pensionen	1 139	14 713	3 220	9 774	1 719	28 832	3 220	19 548	6 064
Hotels Garnis	1 802	19 508	3 595	13 580	2 333	39 008	3 595	27 160	8 253
Zusammen	7 645	125 471	24 682	88 729	12 060	244 059	24 682	177 458	41 919
Erholungs- und Ferien- heime, Schulungsheime	575	14 534	4 145	5 685	4 704	41 498	4 145	11 370	25 983
Ferienzentren	26	4 231	29	1 191	3 011	17 344	29	2 382	14 933
Ferienhäuser, -wohnungen	2 825	24 718	399	7 056	17 263	90 306	399	14 112	75 795
Hütten, Jugendherbergen, jugendherbergsähnli.Einr.	282	4 303	209	902	3 192	19 894	209	1 804	17 881
Zusammen	3 709	47 786	4 782	14 834	28 170	169 042	4 782	29 668	134 592
Sanatorien, Kurkrankenh.	221	28 930	20 481	4 681	1 768	35 848	20 481	9 362	6 005
Zusammen	11 575	200 187	49 945	108 244	41 998	448 949	49 945	216 488	182 516
5 000 - 10 000									
Hotels	2 015	61 202	14 707	42 648	3 847	113 419	14 707	85 296	13 416
Gasthöfe	2 330	27 988	6 712	18 850	2 426	52 811	6 712	37 700	8 399
Pensionen	1 136	15 738	4 691	9 495	1 552	29 325	4 691	18 990	5 644
Hotels Garnis	1 863	23 557	6 106	15 548	1 905	43 786	6 106	31 092	6 588
Zusammen	7 344	128 485	32 216	86 539	9 730	239 341	32 216	173 078	34 047
Erholungs- und Ferien- heime, Schulungsheime	496	15 350	4 841	6 046	4 463	40 605	4 841	12 092	23 672
Ferienzentren	17	4 293	86	1 171	3 036	17 564	86	2 342	15 136
Ferienhäuser, -wohnungen	2 281	21 468	528	7 757	13 183	72 729	528	15 514	56 687
Hütten, Jugendherbergen, jugendherbergsähnli.Einr.	312	5 380	405	1 166	3 809	23 696	405	2 332	20 959
Zusammen	3 106	46 491	5 860	16 140	24 491	154 594	5 860	32 280	116 454
Sanatorien, Kurkrankenh.	267	31 374	23 916	6 182	1 266	40 591	23 916	12 384	4 291
Zusammen	10 717	206 350	61 992	108 871	35 487	434 526	61 992	217 742	154 792
10 000 - 20 000									
Hotels	2 213	66 950	17 756	45 253	3 941	121 473	17 756	90 506	13 211
Gasthöfe	1 805	21 067	5 805	13 636	1 626	38 420	5 805	27 272	5 343
Pensionen	924	14 179	5 708	7 859	812	24 021	5 708	16 318	2 995
Hotels Garnis	1 328	19 910	6 252	12 440	1 218	35 162	6 252	24 880	4 030
Zusammen	6 270	122 106	35 521	78 988	7 597	219 076	35 521	157 976	25 579
Erholungs- und Ferien- heime, Schulungsheime	412	16 336	8 153	5 381	2 802	32 168	8 153	10 762	13 253
Ferienzentren	7	4 463	-	110	353	1 830	-	220	1 710
Ferienhäuser, -wohnungen	1 155	10 260	215	3 334	6 711	35 991	215	6 668	29 108
Hütten, Jugendherbergen, jugendherbergsähnli.Einr.	256	4 282	243	864	3 175	20 458	243	1 728	18 487
Zusammen	1 830	31 341	8 611	9 689	13 041	90 547	8 611	19 378	62 558
Sanatorien, Kurkrankenh.	352	46 016	37 708	7 199	1 109	55 687	37 708	14 398	3 581
Zusammen	8 452	199 463	81 840	95 676	21 747	365 310	81 840	191 752	91 718

2 Beherbergungsstätten, Beherbergungseinheiten und Betten/Schlafgelegenheiten
2.4 nach Gemeindegrößenklassen und Betriebsarten

Betriebsart	Betriebe insgesamt	Beherbergungseinheiten				Betten/Schlafgelegenheiten			
		insgesamt	davon mit ... Betten/ Schlafgelegenheiten			insgesamt	davon in Beherbergungseinheiten mit ... Betten/Schlafgelegen- heiten		
			1	2	3 und mehr		1	2	3 und mehr
Gemeinden mit ... bis unter ... Einwohnern									
20 000 - 50 000									
Hotels	2 220	74 220	22 174	48 705	3 341	130 389	22 174	97 410	10 805
Gasthöfe	1 330	15 619	4 841	9 787	991	27 693	4 841	19 574	3 278
Pensionen	567	7 925	2 832	4 526	557	13 937	2 832	9 052	2 113
Hotels Garnis	1 060	20 125	6 888	12 167	1 070	34 835	6 888	24 334	3 613
Zusammen	5 177	117 889	36 735	75 185	5 969	206 914	36 735	150 370	19 809
Erholungs- und Ferien- heime, Schulungsheime	327	13 014	5 974	4 797	2 243	26 333	5 974	9 594	10 765
Ferienzentren	4	790	-	8	782	4 838	-	16	4 822
Ferienhäuser, -wohnungen	510	3 561	100	1 121	2 340	12 658	100	2 242	10 316
Hütten, Jugendherbergen, jugendherbergsähnli. Einr.	223	3 871	149	795	2 927	18 052	149	1 590	16 313
Zusammen	1 064	21 236	6 223	6 721	8 292	61 881	6 223	13 442	42 216
Sanatorien, Kurkrankenh.	192	23 818	20 097	3 430	291	27 990	20 097	6 860	1 033
Zusammen	6 433	162 943	63 055	85 336	14 552	296 785	63 055	170 672	63 058
50 000 - 100 000									
Hotels	902	36 801	11 916	23 881	1 004	62 930	11 916	47 762	3 252
Gasthöfe	427	5 088	1 692	3 094	302	8 856	1 692	6 188	976
Pensionen	209	3 553	1 591	1 787	175	5 778	1 591	3 574	613
Hotels Garnis	489	10 624	3 724	6 378	522	18 167	3 724	12 756	1 687
Zusammen	2 027	56 066	18 923	35 140	2 003	95 731	18 923	70 280	6 528
Erholungs- und Ferien- heime, Schulungsheime	88	3 843	2 283	1 083	477	6 576	2 283	2 166	2 127
Ferienzentren	195	2 293	51	583	1 659	8 004	51	1 166	6 787
Ferienhäuser, -wohnungen	195	2 293	51	583	1 659	8 004	51	1 166	6 787
Hütten, Jugendherbergen, jugendherbergsähnli. Einr.	368	8 195	2 443	2 226	3 526	23 049	2 443	4 452	16 154
Zusammen	38	5 151	4 400	653	98	6 048	4 400	1 306	343
Sanatorien, Kurkrankenh.	38	5 151	4 400	653	98	6 048	4 400	1 306	343
Zusammen	2 433	69 412	25 766	38 019	5 627	124 829	25 766	76 038	23 025
100 000 und mehr									
Hotels	1 901	153 097	47 935	101 623	3 539	262 575	47 935	203 246	11 394
Gasthöfe	480	7 023	2 623	3 996	404	11 913	2 623	7 982	1 298
Pensionen	236	5 371	1 758	3 107	506	9 752	1 758	6 214	1 780
Hotels Garnis	2 096	66 051	24 881	37 387	3 783	112 322	24 881	74 774	12 667
Zusammen	4 713	231 542	77 197	146 113	8 232	396 562	77 197	292 226	27 139
Erholungs- und Ferien- heime, Schulungsheime	171	9 373	5 304	2 964	1 105	15 917	5 304	5 928	4 685
Ferienzentren	50	651	159	217	275	1 708	159	434	1 115
Ferienhäuser, -wohnungen	50	651	159	217	275	1 708	159	434	1 115
Hütten, Jugendherbergen, jugendherbergsähnli. Einr.	335	14 524	5 674	4 696	4 154	34 750	5 674	9 392	19 684
Zusammen	21	2 802	2 031	751	20	3 593	2 031	1 502	60
Sanatorien, Kurkrankenh.	21	2 802	2 031	751	20	3 593	2 031	1 502	60
Zusammen	5 069	248 868	84 902	151 560	12 406	434 905	84 902	303 120	46 883
Insgesamt									
Hotels	12 865	494 104	132 625	337 115	24 364	889 399	132 625	674 230	82 544
Gasthöfe	11 093	131 104	31 976	88 093	11 035	245 552	31 976	175 186	37 390
Pensionen	5 347	72 858	21 618	44 206	7 034	135 550	21 618	68 412	25 520
Hotels Garnis	9 712	171 058	53 207	105 585	12 266	306 344	53 207	211 170	41 967
Zusammen	39 017	869 124	239 426	574 999	54 699	1 576 845	239 426	1 149 998	187 421
Erholungs- und Ferien- heime, Schulungsheime	2 652	85 725	33 770	30 608	21 347	205 718	33 770	61 216	110 732
Ferienzentren	83	13 402	153	3 510	9 739	56 836	153	7 020	49 663
Ferienhäuser, -wohnungen	10 101	86 260	1 764	26 306	58 190	307 626	1 764	52 612	253 250
Hütten, Jugendherbergen, jugendherbergsähnli. Einr.	1 510	27 947	1 493	6 179	20 335	125 009	1 493	12 368	111 218
Zusammen	14 346	213 334	37 120	66 603	109 611	695 189	37 120	133 206	524 863
Sanatorien, Kurkrankenh.	1 194	145 998	114 926	25 251	5 821	185 042	114 926	50 502	19 614
Insgesamt	54 557	1 228 456	391 472	666 853	170 131	2 457 076	391 472	1 333 706	731 898

2 Beherbergungsstätten, Beherbergungseinheiten und Betten/Schlafgelegenheiten
2.5 nach Betriebsarten und Betriebsgrößenklassen

Betriebsart - Betriebe mit ... bis ... Gästebetten	Betriebe insgesamt	Beherbergungseinheiten				Betten/Schlafgelegenheiten			
		insgesamt	davon mit ... Betten/ Schlafgelegenheiten			insgesamt	davon in Beherbergungseinheiten mit ... Betten/Schlafgelegen- heiten		
			1	2	3 und mehr		1	2	3 und mehr
Hotels									
9 - 11	389	2 288	716	1 509	63	3 928	716	3 018	194
12 - 14	606	4 488	1 266	3 062	158	7 898	1 266	6 124	508
15 - 19	1 188	11 562	3 524	7 560	478	20 168	3 524	15 120	1 524
20 - 29	2 329	31 663	9 137	20 919	1 607	56 167	9 137	41 898	5 192
30 - 99	6 204	185 200	51 595	123 545	10 060	332 155	51 595	247 090	33 470
100 - 249	1 603	135 868	39 040	90 390	6 438	242 247	39 040	180 780	22 427
250 - 499
500 - 999
1 000 und mehr	18	11 076	1 374	8 793	909	22 024	1 374	17 586	3 064
Zusammen	12 865	494 104	132 625	337 115	24 364	889 399	132 625	674 230	82 544
Gasthöfe									
9 - 11	1 879	10 642	2 983	7 205	454	18 829	2 983	14 410	1 436
12 - 14	1 994	14 205	3 615	9 799	791	25 739	3 615	19 598	2 526
15 - 19	2 395	22 037	5 791	14 666	1 580	40 227	5 791	29 332	5 104
20 - 29	2 652	33 481	8 262	22 358	2 861	62 476	8 262	44 716	9 497
30 - 99	2 131	48 039	10 727	32 328	4 984	92 946	10 727	64 656	17 563
100 - 249	42	2 700	598	1 737	365	5 336	598	3 474	1 264
Zusammen	11 093	131 104	31 976	88 093	11 035	245 552	31 976	176 186	37 390
Pensionen									
9 - 11	744	3 993	906	2 814	279	7 441	906	5 628	907
12 - 14	864	5 931	1 391	4 076	464	11 115	1 391	8 152	1 572
15 - 19	1 090	9 891	2 637	6 431	823	18 338	2 637	12 662	2 839
20 - 29	1 282	16 449	4 819	10 139	1 491	30 299	4 819	20 278	5 202
30 - 99	1 291	31 081	10 236	17 435	3 410	57 908	10 236	34 870	12 802
100 - 249
250 - 499
Zusammen	5 347	72 858	21 618	44 206	7 034	135 550	21 618	88 412	25 520
Hotels Garnis									
9 - 11	1 354	7 467	1 932	5 117	418	13 543	1 932	10 234	1 377
12 - 14	1 434	10 048	2 537	6 809	702	18 516	2 537	13 618	2 361
15 - 19	1 712	15 761	4 363	10 210	1 188	28 814	4 363	20 420	4 031
20 - 29	2 116	27 901	8 534	17 154	2 213	50 362	8 534	34 308	7 520
30 - 99	2 708	76 360	26 650	44 400	5 310	133 648	26 650	88 800	18 198
100 - 249
250 - 499	28	4 181	704	2 705	772	9 022	704	5 410	2 908
500 - 999
Zusammen	9 712	171 058	53 207	105 585	12 266	306 344	53 207	211 170	41 967
Zusammen									
9 - 11	4 366	24 390	6 537	16 645	1 208	43 741	6 537	33 290	3 914
12 - 14	4 898	34 670	8 809	23 746	2 115	63 268	8 809	47 492	6 967
15 - 19	6 385	59 251	16 315	38 867	4 069	107 547	16 315	77 734	13 498
20 - 29	8 379	109 494	30 752	70 570	8 172	199 303	30 752	141 140	27 411
30 - 99	12 334	340 680	99 208	217 708	23 764	616 657	99 208	435 416	82 033
100 - 249	2 078	172 729	48 722	113 988	9 019	308 099	48 722	227 976	31 401
250 - 499	470	86 121	21 028	60 782	4 311	157 632	21 028	121 564	15 040
500 - 999	89	30 713	5 681	23 900	1 132	57 574	5 681	47 800	4 093
1 000 und mehr	18	11 076	1 374	8 793	909	22 024	1 374	17 586	3 064
Zusammen	39 017	889 124	239 426	574 999	54 699	1 576 845	239 426	1 149 998	187 421

2 Beherbergungsstätten, Beherbergungseinheiten und Betten/Schlafgelegenheiten
2.5 nach Betriebsarten und Betriebsgrößenklassen

Betriebsart Betriebe mit ... bis ... Gästebetten	Betriebe insgesamt	Beherbergungseinheiten				Betten/Schlafgelegenheiten			
		insgesamt	davon mit ... Betten/ Schlafgelegenheiten			insgesamt	davon in Beherbergungseinheiten mit ... Betten/Schlafgelegen- heiten		
			1	2	3 und mehr		1	2	3 und mehr
Erholungs- und Ferien- heime, Schulungsheime									
9 - 11	24	127	43	61	23	250	43	122	85
12 - 14	35	214	73	101	40	455	73	202	180
15 - 19	104	813	269	366	178	1 750	269	732	749
20 - 29	295	3 038	963	1 295	780	7 303	963	2 580	3 750
30 - 99	1 632	39 865	14 978	15 119	9 768	92 774	14 978	30 238	47 558
100 - 249	473	29 720	12 145	10 793	6 782	66 198	12 145	21 586	32 467
250 - 499	67	7 714	3 134	2 182	2 398	21 977	3 134	4 364	14 479
500 - 999
1 000 und mehr
Zusammen	2 652	85 725	33 770	30 608	21 347	205 718	33 770	61 216	110 732
Ferienzentren									
9 - 11
30 - 99	21	363	81	281	1 370	1	162	1 207	.
100 - 249	18	932	54	389	489	3 260	54	778	2 428
250 - 499	8	797	-	176	621	3 165	-	352	2 813
500 - 999
1 000 und mehr	20	8 624	88	2 129	6 407	38 056	88	4 258	33 710
Zusammen	83	13 402	153	3 510	9 739	56 836	153	7 020	49 663
Ferienhäuser, -wohnungen									
9 - 11	1 956	6 071	190	2 457	3 424	19 425	190	4 914	14 321
12 - 14	2 191	8 565	145	3 280	5 140	27 958	145	6 560	21 263
15 - 19	1 905	9 498	234	3 214	6 050	31 701	234	6 428	25 039
20 - 29	1 924	13 361	351	4 571	8 439	45 029	351	9 142	35 536
30 - 99	1 733	23 780	854	7 618	15 508	83 053	854	15 236	67 163
100 - 249	270	10 648	148	2 744	7 756	40 518	148	5 488	34 882
250 - 499	79	6 560	38	1 356	5 166	25 879	38	2 712	23 129
500 - 999	38	6 115	4	1 040	5 071	26 811	4	2 080	24 727
1 000 und mehr	5	1 662	-	26	1 636	7 242	-	52	7 190
Zusammen	10 101	86 260	1 764	26 306	58 190	307 626	1 764	52 612	253 250
Hütten, Jugendherbergen, jugendherbergsähnli.Einr.									
9 - 11
12 - 14	15	55	-	29	26	196	-	58	138
15 - 19	52	224	19	91	114	884	19	182	683
20 - 29	219	1 117	61	296	760	6 267	61	592	4 614
30 - 99	730	8 301	531	1 935	5 835	38 634	531	3 870	34 233
100 - 249	442	14 433	613	2 943	10 877	63 953	613	5 886	57 454
250 - 499	35	2 658	80	662	1 916	11 794	80	1 324	10 390
500 - 999
1 000 und mehr
Zusammen	1 510	27 947	1 433	6 179	20 335	125 009	1 433	12 358	111 218
Zusammen									
9 - 11	2 241	8 834	218	3 410	5 206	28 619	218	6 820	21 581
12 - 14	2 061	10 535	522	3 671	6 342	34 335	522	7 342	26 471
15 - 19	2 438	17 516	1 375	6 162	9 979	57 599	1 375	12 324	43 900
20 - 29	4 116	72 309	16 164	24 753	31 392	215 831	16 164	49 506	150 181
30 - 99	1 203	55 733	12 960	16 869	25 904	173 929	12 960	33 738	127 231
100 - 249	189	17 729	3 252	4 376	10 101	62 815	3 252	8 752	50 811
250 - 499	78	13 666	2 281	2 587	8 798	54 380	2 281	5 174	46 925
500 - 999
1 000 und mehr
Zusammen	14 346	213 334	37 120	66 603	109 611	695 189	37 120	133 206	524 863

2 Beherbergungsstätten, Beherbergungseinheiten und Betten/Schlafgelegenheiten
2.5 nach Betriebsarten und Betriebsgrößenklassen

Betriebsart - Betriebe mit ... bis ... Gästebetten	Betriebe insgesamt	Beherbergungseinheiten				Betten/Schlafgelegenheiten			
		insgesamt	davon mit ... Betten/ Schlafgelegenheiten			insgesamt	davon in Beherbergungseinheiten mit ... Betten/Schlafgelegen- heiten		
			1	2	3 und mehr		1	2	3 und mehr

Sanatorien, Kurkrankenh.

9 - 11	3	33	25	8	-	41	25	16	-
12 - 14	14	163	96	58	9	239	98	116	27
15 - 19	38	656	463	176	17	869	463	352	54
20 - 29	395	17 142	10 671	5 277	1 194	25 447	10 671	10 554	4 222
30 - 99	572	79 435	64 297	12 539	2 599	98 166	64 297	25 078	8 791
100 - 249	148	37 510	30 835	4 871	1 804	46 390	30 835	9 742	5 813
250 - 499	21	10 232	8 179	1 857	196	12 592	8 179	3 714	699
500 - 999
1 000 und mehr
Zusammen	1 194	145 998	114 926	25 251	5 821	185 042	114 926	50 502	19 614

Deutschland

9 - 11	6 361	30 625	6 773	19 176	4 676	63 569	6 773	38 352	18 444
12 - 14	7 142	43 537	9 052	27 164	7 321	91 928	9 052	54 328	28 548
15 - 19	8 460	69 949	16 933	42 596	10 420	142 121	16 933	85 192	39 996
20 - 29	10 855	127 666	32 590	76 908	18 168	257 771	32 590	153 818	71 365
30 - 99	16 845	430 131	126 043	247 738	56 350	857 935	126 043	495 476	236 416
100 - 249	3 853	307 897	126 979	143 396	37 522	581 194	126 979	286 792	167 423
250 - 499	807	141 360	65 115	70 029	16 216	266 837	65 115	140 058	71 664
500 - 999	188	54 611	16 141	28 344	10 126	124 546	16 141	56 688	51 717
1 000 und mehr	46	22 680	1 846	11 502	9 332	71 175	1 846	23 004	46 325
Insgesamt	54 557	1 228 456	391 472	666 853	170 131	2 457 076	391 472	1 333 706	731 898

Nachrichtlich

Früheres Bundesgebiet

9 - 11	5 622	26 877	5 959	16 723	4 195	56 152	5 959	33 446	16 747
12 - 14	6 233	37 786	7 951	23 297	6 538	80 228	7 951	46 594	25 683
15 - 19	7 340	60 780	15 100	36 597	9 083	123 350	15 100	73 194	35 056
20 - 29	9 330	110 449	29 234	65 901	15 314	221 384	29 234	131 802	60 348
30 - 99	13 941	363 353	114 509	205 336	43 508	706 548	114 509	410 872	181 367
100 - 249	3 071	247 421	105 189	113 349	28 903	460 877	105 189	226 693	129 010
250 - 499	624	110 109	44 751	53 070	12 288	205 693	44 751	106 140	54 802
500 - 999	132	38 825	12 898	18 748	7 179	87 365	12 898	37 496	36 971
1 000 und mehr	32	16 143	798	7 766	7 579	54 342	798	15 532	38 012
Insgesamt	46 325	1 011 743	336 369	540 787	134 587	1 995 939	336 369	1 081 574	577 996

Neue Länder und Berlin-Ost

9 - 11	739	3 748	814	2 453	481	7 417	814	4 906	1 697
12 - 14	909	6 751	1 101	3 867	783	11 700	1 101	7 734	2 865
15 - 19	1 120	9 188	1 833	5 999	1 397	18 771	1 833	11 998	4 940
20 - 29	1 525	17 217	3 356	11 007	2 854	36 387	3 356	22 014	11 017
30 - 99	2 804	66 778	11 534	42 402	12 842	151 387	11 534	84 804	55 049
100 - 249	782	60 476	21 810	30 047	8 619	120 317	21 810	60 094	38 413
250 - 499	183	31 251	10 354	16 959	3 928	61 144	10 354	33 918	16 862
500 - 999	56	15 785	3 243	9 596	2 947	37 181	3 243	19 192	14 746
1 000 und mehr	14	6 537	1 048	3 736	1 753	16 833	1 048	7 472	8 313
Insgesamt	8 232	216 713	55 103	126 066	35 544	461 137	55 103	252 132	153 902

2 Beherbergungsstätten, Beherbergungseinheiten und Betten/Schlafgelegenheiten
2.6 nach Betriebsarten und Größenklassen der angebotenen Beherbergungseinheiten

Betriebsart - Betriebe mit ... bis ... Beherbergungseinheiten	Betriebe angesamt	Baherbergungseinheiten				Betten/Schlafgelegenheiten			
		insgesamt	davon mit ... Betten/ Schlafgelegenheiten			insgesamt	davon in Beherbergungseinheiten mit ... Betten/Schlafgelegen- heiten		
			1	2	3 und mehr		1	2	3 und mehr
Hotels									
unter 5	20	78	1	36	41	215	1	72	142
5 - 7	153	765	64	651	50	1 529	64	1 302	163
8 - 9	584	3 812	776	2 802	234	7 153	776	5 604	773
10 - 15	821	6 964	1 579	4 951	434	12 916	1 579	9 902	1 435
16 - 99	2 648	32 702	8 055	22 504	2 143	60 166	8 055	45 008	7 103
100 und mehr	7 644	271 849	74 046	182 853	15 150	490 631	74 046	365 306	51 279
	995	177 934	48 104	123 518	6 312	316 789	48 104	247 036	21 649
Zusammen	12 865	494 104	132 625	337 115	24 364	889 399	132 625	674 230	82 544
Gasthöfe									
unter 5	138	539	19	263	251	1 512	19	526	967
5 - 7	917	4 585	496	3 711	438	9 367	496	7 422	1 509
8 - 9	2 384	15 500	3 333	10 940	1 227	29 442	3 333	21 880	4 229
10 - 15	2 040	17 184	4 084	11 659	1 441	32 295	4 084	23 318	4 893
16 - 99	3 393	40 688	10 367	26 987	3 312	75 603	10 367	53 974	11 262
100 und mehr	2 217	52 136	13 527	34 255	4 354	96 529	13 527	68 510	14 492
	4	500	210	278	12	804	210	556	38
Zusammen	11 093	131 104	31 976	88 093	11 035	245 552	31 976	176 186	37 390
Pensionen									
unter 5	147	547	7	248	292	1 669	7	496	1 166
5 - 7	458	2 290	203	1 742	345	5 013	203	3 484	1 326
8 - 9	969	6 256	1 091	4 415	750	12 636	1 091	8 830	2 715
10 - 15	861	7 156	1 410	4 887	869	14 315	1 410	9 774	3 131
16 - 99	1 527	18 381	4 770	11 666	1 945	35 032	4 770	23 332	6 930
100 und mehr	1 382	36 624	13 372	20 436	2 816	64 415	13 372	40 872	10 171
	13	1 604	765	812	27	2 470	765	1 524	81
Zusammen	5 347	72 858	21 618	44 206	7 034	135 550	21 618	88 412	25 520
Hotels Garnis									
unter 5	190	723	18	380	325	2 049	18	780	1 271
5 - 7	729	3 645	343	2 857	445	7 589	343	5 714	1 532
8 - 9	1 680	10 868	2 113	7 677	1 078	21 236	2 113	15 354	3 769
10 - 15	1 353	11 420	2 578	7 758	1 084	21 823	2 578	15 516	3 729
16 - 99	2 418	29 259	8 181	18 726	2 352	53 750	8 181	37 452	8 117
100 und mehr	3 250	102 845	35 808	60 769	6 268	178 280	35 808	121 638	20 934
	92	12 298	4 166	7 418	714	21 617	4 166	14 836	2 615
Zusammen	9 712	171 058	53 207	105 585	12 266	306 344	53 207	211 170	41 967
Zusammen									
unter 5	495	1 881	45	927	909	5 445	45	1 854	3 546
5 - 7	2 257	11 285	1 046	8 981	1 278	23 498	1 046	17 322	4 530
8 - 9	5 817	36 436	7 313	25 834	3 289	70 467	7 313	51 668	11 486
10 - 15	5 065	42 724	9 651	29 255	3 818	81 349	9 651	58 510	13 188
16 - 99	9 986	121 008	31 373	79 883	9 752	224 551	31 373	159 766	33 412
100 und mehr	14 493	463 454	136 753	298 113	28 588	829 855	136 753	596 226	96 876
	1 104	192 336	53 245	132 026	7 065	341 680	53 245	264 052	24 383
Zusammen	39 017	869 124	239 426	574 999	54 699	1 576 845	239 426	1 149 998	187 421
Erholungs- und Ferien- heime, Schulungsheime									
unter 5	157	397	10	27	360	5 673	10	54	5 609
5 - 7
8 - 9	166	1 407	106	416	895	5 638	106	832	4 700
10 - 15	480	5 900	722	2 023	3 155	21 327	722	4 046	16 559
16 - 99	1 474	56 959	19 975	22 814	14 170	133 823	19 975	45 628	68 320
100 und mehr	123	19 541	12 879	5 009	1 653	31 376	12 879	10 018	8 479
Zusammen	2 852	85 725	33 770	30 608	21 347	205 718	33 770	61 216	110 792

2 Beherbergungsstätten, Beherbergungseinheiten und Betten/Schlafgelegenheiten
2.6 nach Betriebsarten und Größenklassen der angebotenen Beherbergungseinheiten

Betriebsart - Betriebe mit ... bis ... Beherbergungseinheiten	Betriebe insgesamt	Beherbergungseinheiten				Betten/Schlafgelegenheiten			
		insgesamt	davon mit ... Betten/ Schlafgelegenheiten			insgesamt	davon in Beherbergungseinheiten mit ... Betten/Schlafgelegen- heiten		
			1	2	3 und mehr		1	2	3 und mehr
Ferienzentren									
unter 5
5
10 - 15	8	107	1	8	98	441	1	16	424
16 - 99	36	1 577	41	437	1 089	6 381	41	874	5 466
100 und mehr	38	11 710	111	3 065	8 534	49 963	111	6 130	43 722
Zusammen	83	13 402	153	3 510	9 739	56 836	153	7 020	49 663
Ferienhäuser, -wohnungen									
unter 5	4 397	13 991	47	2 337	11 607	55 995	47	4 674	51 274
5	1 307	6 635	87	2 583	3 865	21 245	87	5 168	15 992
6 - 7	1 644	10 445	229	3 924	6 292	34 374	229	7 848	26 297
8 - 9	892	7 456	216	2 709	4 531	24 473	216	5 418	18 839
10 - 15	958	11 308	379	4 278	6 652	37 597	379	8 556	28 662
16 - 99	849	26 279	779	8 503	16 997	82 190	779	17 006	74 405
100 und mehr	64	10 245	27	1 872	8 246	41 752	27	3 944	37 781
Zusammen	10 101	86 260	1 764	26 306	58 190	307 626	1 764	52 612	253 250
Hütten, Jugendherbergen, jugendherbergsähnl.Einr.									
unter 5
5
6 - 7	139	1 167	37	270	860	5 483	37	540	4 906
8 - 9	247	3 017	161	736	2 120	13 676	161	1 472	12 043
10 - 15	635	19 834	1 034	4 333	14 567	84 638	1 034	8 888	74 938
16 - 99	11	1 893	160	562	1 171	6 501	160	1 124	5 217
100 und mehr	11	1 893	160	562	1 171	6 501	160	1 124	5 217
Zusammen	1 510	27 947	1 433	6 179	20 335	125 009	1 433	12 358	111 218
Zusammen									
unter 5	1 472	7 360	104	2 724	4 532	26 012	104	5 448	20 460
5	1 307	6 635	87	2 583	3 865	21 245	87	5 168	15 992
6 - 7	1 644	10 445	229	3 924	6 292	34 374	229	7 848	26 297
8 - 9	892	7 456	216	2 709	4 531	24 473	216	5 418	18 839
10 - 15	958	11 308	379	4 278	6 652	37 597	379	8 556	28 662
16 - 99	849	26 279	779	8 503	16 997	82 190	779	17 006	74 405
100 und mehr	64	10 245	27	1 872	8 246	41 752	27	3 944	37 781
Zusammen	14 346	213 334	37 120	66 603	109 611	695 189	37 120	133 206	524 863
Sanatorien, Kurkrankenh.									
unter 5	3	15	-	-	15	111	-	-	111
5	6	51	8	27	16	116	8	54	54
6 - 7	35	448	164	154	130	1 074	164	308	602
8 - 9	560	27 889	14 068	9 876	3 945	47 100	14 068	19 752	13 280
10 - 15	587	117 579	100 683	15 188	1 708	136 600	100 683	30 376	5 541
16 - 99	587	117 579	100 683	15 188	1 708	136 600	100 683	30 376	5 541
100 und mehr	587	117 579	100 683	15 188	1 708	136 600	100 683	30 376	5 541
Zusammen	1 194	145 998	114 926	25 251	6 821	185 042	114 926	50 502	19 614
Insgesamt									
unter 5	5 291	16 862	106	3 332	13 424	74 199	106	6 664	67 429
5	3 732	18 680	1 150	11 685	5 825	49 621	1 150	23 370	25 101
6 - 7	7 579	48 944	7 643	30 179	11 122	115 572	7 643	60 358	47 571
8 - 9	6 268	52 805	10 018	32 677	10 110	117 059	10 018	85 364	41 687
10 - 15	11 714	141 789	32 800	87 082	21 907	298 666	32 800	174 164	91 702
16 - 99	18 046	596 092	172 650	344 076	79 366	1 194 087	172 650	688 152	333 285
100 und mehr	1 927	363 304	167 105	157 822	28 377	607 872	167 105	315 644	125 123
Insgesamt	54 557	1 228 456	391 472	666 853	170 131	2 457 076	391 472	1 333 706	731 898

2 Beherbergungsstätten, Beherbergungseinheiten und Betten/Schlafgelegenheiten
2.7 nach Betriebsarten und Ausstattungsklassen der Betriebe

Betriebsart - Betriebe nach Ausstattungsklassen	Betriebe insgesamt	Beherbergungseinheiten				Betten/Schlafgelegenheiten			
		insgesamt	davon mit ... Betten/ Schlafgelegenheiten			insgesamt	davon in Beherbergungseinheiten mit ... Betten/Schlafgelegen- heiten		
			1	2	3 und mehr		1	2	3 und mehr
Hotels									
Mit ausschl. (Hotel-) Dienstleistungsangebot									
Klasse 1	4 678	270 997	73 182	188 611	9 204	480 844	73 182	377 222	30 440
Klasse 2	6 693	180 565	49 179	121 718	9 668	324 280	49 179	243 436	31 665
Klasse 3	487	9 185	2 895	5 704	586	16 271	2 895	11 408	1 968
Klasse 4	448	6 945	2 244	4 138	563	12 435	2 244	8 276	1 915
Zusammen	12 306	467 692	127 500	320 171	20 021	833 830	127 500	640 342	65 988
Mit Überw. (Hotel-) Dienstleistungsangebot									
Klasse 1	220	13 441	2 956	8 795	1 690	26 854	2 956	17 590	6 308
Klasse 2	271	8 889	1 566	5 985	1 338	18 751	1 566	11 970	5 215
Klasse 3	15	338	121	173	44	655	121	346	188
Klasse 4	7	184	26	132	26	396	26	264	106
Zusammen	513	22 852	4 669	15 085	3 098	46 656	4 669	30 170	11 817
Ohne (Hotel-) Dienstleistungsangebot									
	46	3 560	456	1 859	1 246	8 913	456	3 718	4 739
Zusammen	12 865	494 104	132 625	337 115	24 364	889 399	132 625	674 230	82 544
Gasthöfe									
Mit ausschl. (Hotel-) Dienstleistungsangebot									
Klasse 1	1 115	15 035	3 809	10 119	1 113	27 725	3 809	20 226	3 690
Klasse 2	7 153	83 990	19 676	58 104	6 210	155 915	19 676	116 208	20 031
Klasse 3	760	9 266	2 723	5 826	717	16 753	2 723	11 652	2 378
Klasse 4	1 476	14 905	4 577	9 119	1 209	26 955	4 577	18 238	4 140
Zusammen	10 504	123 196	30 785	83 162	9 249	227 348	30 785	166 324	30 239
Mit Überw. (Hotel-) Dienstleistungsangebot									
Klasse 1	71	1 098	162	721	215	2 421	162	1 442	817
Klasse 2	364	5 033	802	3 313	918	10 969	802	6 626	3 541
Klasse 3	30	374	80	229	65	783	80	458	245
Klasse 4	41	507	80	300	127	1 297	80	600	617
Zusammen	506	7 012	1 124	4 563	1 325	15 470	1 124	9 126	5 220
Ohne (Hotel-) Dienstleistungsangebot									
	83	896	67	368	461	2 734	67	736	1 931
Zusammen	11 093	131 104	31 976	88 093	11 036	245 552	31 976	176 186	37 390
Pensionen									
Mit ausschl. (Hotel-) Dienstleistungsangebot									
Klasse 1	676	13 075	4 231	8 161	683	22 834	4 231	16 322	2 281
Klasse 2	3 074	40 322	12 416	24 976	2 930	72 258	12 416	49 952	9 890
Klasse 3	281	3 687	1 328	2 151	208	6 292	1 328	4 302	652
Klasse 4	525	5 999	1 794	3 278	927	11 855	1 794	6 556	3 505
Zusammen	4 556	63 083	19 769	38 566	4 748	113 239	19 769	77 132	16 338
Mit Überw. (Hotel-) Dienstleistungsangebot									
Klasse 1	98	1 705	435	984	286	3 469	435	1 968	1 066
Klasse 2	469	5 834	1 126	3 591	1 117	12 617	1 126	7 182	4 309
Klasse 3	49	647	111	388	148	1 461	111	776	584
Klasse 4	51	602	125	284	193	1 530	125	568	837
Zusammen	667	8 788	1 787	5 247	1 744	19 067	1 797	10 494	6 776
Ohne (Hotel-) Dienstleistungsangebot									
	124	987	52	393	542	3 244	52	786	2 406
Zusammen	5 347	72 858	21 618	44 206	7 034	135 550	21 618	88 412	25 520

2 Beherbergungsstätten, Beherbergungseinheiten und Betten/Schlafgelegenheiten
2.7 nach Betriebsarten und Ausstattungsklassen der Betriebe

Betriebsart - Betriebe nach Ausstattungsklassen	Betriebe insgesamt	Beherbergungseinheiten				Betten/Schlafgelegenheiten			
		insgesamt	davon mit ... Betten/ Schlafgelegenheiten			insgesamt	davon in Beherbergungseinheiten mit ... Betten/Schlafgelegen- heiten		
			1	2	3 und mehr		1	2	3 und mehr
Hotels Garnis									
Mit ausschl. (Hotel-) Dienstleistungsangebot									
Klasse 1	1 987	56 656	18 276	35 825	2 555	98 214	18 276	71 650	8 288
Klasse 2	4 579	76 013	24 312	47 155	4 546	133 283	24 312	94 310	14 661
Klasse 3	551	7 987	3 109	4 359	519	13 480	3 109	8 718	1 653
Klasse 4	1 058	12 514	4 195	7 035	1 284	22 890	4 195	14 070	4 625
Zusammen	8 175	153 170	49 892	94 374	8 904	267 867	49 892	188 748	29 227
Mit Überw. (Hotel-) Dienstleistungsangebot									
Klasse 1	197	3 545	827	2 187	531	7 166	827	4 374	1 965
Klasse 2	873	9 666	1 809	6 259	1 598	20 215	1 809	12 518	5 888
Klasse 3	91	904	210	549	145	1 877	210	1 098	569
Klasse 4	176	1 629	311	961	357	3 574	311	1 922	1 341
Zusammen	1 337	15 744	3 157	9 956	2 631	32 832	3 157	19 912	9 763
Ohne (Hotel-) Dienstleistungsangebot	200	2 144	158	1 255	731	5 645	158	2 510	2 977
Zusammen	9 712	171 058	53 207	105 585	12 266	306 344	53 207	211 170	41 967
Zusammen									
Mit ausschl. (Hotel-) Dienstleistungsangebot									
Klasse 1	8 456	355 763	99 498	242 710	13 555	629 617	99 498	485 420	44 699
Klasse 2	21 499	380 890	105 583	251 953	23 354	686 736	105 583	503 806	76 247
Klasse 3	2 079	30 125	10 055	18 040	2 030	52 796	10 055	36 080	6 661
Klasse 4	3 507	40 363	12 810	23 570	3 983	74 135	12 810	47 140	14 185
Zusammen	35 541	807 141	227 946	536 273	42 922	1 442 284	227 946	1 072 546	141 792
Mit Überw. (Hotel-) Dienstleistungsangebot									
Klasse 1	586	19 789	4 380	12 687	2 722	39 910	4 380	25 374	10 156
Klasse 2	1 977	29 422	5 303	19 148	4 971	62 552	5 303	38 296	18 953
Klasse 3	185	2 263	522	1 339	402	4 766	522	2 678	1 566
Klasse 4	275	2 922	542	1 677	703	6 797	542	3 354	2 901
Zusammen	3 023	54 396	10 747	34 851	8 798	114 025	10 747	69 702	33 576
Ohne (Hotel-) Dienstleistungsangebot	453	7 587	733	3 875	2 979	20 536	733	7 750	12 053
Zusammen	39 017	869 124	239 426	574 999	54 699	1 576 845	239 426	1 149 998	187 421
Erholungs- und Ferienheime, Schulungsheime									
Mit ausschl. (Hotel-) Dienstleistungsangebot									
Klasse 1	661	33 953	19 358	11 973	2 622	53 474	19 358	23 946	10 170
Klasse 2	87	4 395	1 831	2 108	455	7 660	1 831	4 218	1 611
Klasse 3
Klasse 4
Zusammen	1 388	59 368	30 109	22 458	6 801	103 929	30 109	44 916	28 904
Mit Überw. (Hotel-) Dienstleistungsangebot									
Klasse 1	65	2 126	554	959	613	5 360	554	1 918	2 888
Klasse 2	51	1 668	296	524	848	6 105	296	1 048	4 761
Klasse 3
Klasse 4
Zusammen	134	4 579	985	1 910	1 684	14 032	985	3 820	9 227
Ohne (Hotel-) Dienstleistungsangebot	1 150	21 778	2 676	6 240	12 862	87 757	2 676	12 480	72 601
Zusammen	2 652	85 725	33 770	30 608	21 347	205 718	33 770	61 216	110 732

2 Beherbergungsstätten, Beherbergungseinheiten und Betten/Schlafgelegenheiten
2.7 nach Betriebsarten und Ausstattungsklassen der Betriebe

Betriebsart - Betriebe nach Ausstattungsklassen	Betriebe insgesamt	Beherbergungseinheiten				Betten/Schlafgelegenheiten			
		insgesamt	davon mit ... Betten/ Schlafgelegenheiten			insgesamt	davon in Beherbergungseinheiten mit ... Betten/Schlafgelegen- heiten		
			1	2	3 und mehr		1	2	3 und mehr
Ferienzentren									
Mit ausschl. (Hotel-) Dienstleistungsangebot									
Klasse 1
Klasse 2
Zusammen	6	1 527	10	760	757	4 502	10	1 520	2 972
Mit Überw. (Hotel-) Dienstleistungsangebot									
Klasse 1	3	497	3	250	244	1 618	3	500	1 113
Klasse 2
Klasse 4
Zusammen	9	1 048	17	664	367	3 574	17	1 328	2 229
Ohne (Hotel-) Dienstleistungsangebot	68	10 827	126	2 086	8 615	48 760	126	4 172	44 462
Zusammen	83	13 402	153	3 510	9 739	56 836	153	7 020	49 663
Ferienhäuser, -wohnungen									
Mit ausschl. (Hotel-) Dienstleistungsangebot									
Klasse 1
Klasse 2
Zusammen	9	47	-	33	14	111	-	66	45
Mit Überw. (Hotel-) Dienstleistungsangebot									
Klasse 1	33	461	60	284	117	1 097	60	568	469
Klasse 2	137	1 392	215	738	439	3 514	215	1 476	1 823
Klasse 3	13	162	30	84	68	434	30	128	276
Klasse 4	33	289	27	173	89	721	27	346	348
Zusammen	216	2 304	332	1 269	713	5 766	332	2 518	2 916
Ohne (Hotel-) Dienstleistungsangebot	9 876	83 909	1 432	25 014	57 463	301 749	1 432	50 028	250 289
Zusammen	10 101	86 260	1 764	26 306	58 190	307 626	1 764	52 612	263 250
Hütten, Jugendherbergen, jugendherbergsähnliche Einr.									
Mit ausschl. (Hotel-) Dienstleistungsangebot									
Klasse 2
Klasse 4
Zusammen	42	1 147	54	191	902	4 170	54	382	3 734
Mit Überw. (Hotel-) Dienstleistungsangebot									
Klasse 1
Klasse 2
Klasse 3
Klasse 4
Zusammen	53	1 361	117	515	729	5 349	117	1 030	4 202
Ohne (Hotel-) Dienstleistungsangebot	1 415	25 439	1 262	5 473	18 704	115 490	1 262	10 946	103 282
Zusammen	1 510	27 947	1 433	6 179	20 335	125 009	1 433	12 358	111 218
Zusammen									
Mit ausschl. (Hotel-) Dienstleistungsangebot									
Klasse 1	74	4 927	2 102	2 190	635	8 910	2 102	4 380	2 428
Klasse 2	673	34 475	19 368	12 193	2 914	55 061	19 368	24 386	11 307
Klasse 3	87	4 395	1 831	2 109	455	7 660	1 831	4 218	1 611
Klasse 4	591	18 292	6 872	6 950	4 470	41 081	6 872	13 900	20 309
Zusammen	1 425	62 089	30 173	23 442	8 474	112 712	30 173	46 884	35 655
Mit Überw. (Hotel-) Dienstleistungsangebot									
Klasse 1	45	1 302	128	776	398	3 418	128	1 552	1 738
Klasse 2	222	4 477	830	2 268	1 379	12 274	830	4 536	6 908
Klasse 3	25	655	111	268	276	2 459	111	536	1 812
Klasse 4	120	2 858	382	1 036	1 440	10 570	382	2 072	8 116
Zusammen	412	9 292	1 451	4 348	3 493	28 721	1 451	8 696	18 574
Ohne (Hotel-) Dienstleistungsangebot	12 509	141 953	5 496	38 813	97 644	553 756	5 496	77 626	470 634
Zusammen	14 346	213 334	37 120	66 603	109 611	695 189	37 120	133 206	524 863

2 Beherbergungsstätten, Beherbergungseinheiten und Betten/Schlafgelegenheiten
2.7 nach Betriebsarten und Ausstattungsklassen der Betriebe

Betriebsart Betriebe nach Ausstattungsklassen	Betriebe insgesamt	Beherbergungseinheiten				Betten/Schlafgelegenheiten			
		insgesamt	davon mit ... Betten/ Schlafgelegenheiten			insgesamt	davon in Beherbergungseinheiten mit ... Betten/Schlafgelegen- heiten		
			1	2	3 und mehr		1	2	3 und mehr
Sanatorien, Kurkrankenh.									
Mit ausschl. (Hotel-) Dienstleistungsangebot									
Klasse 1	375	52 444	43 509	7 863	1 072	62 659	43 509	15 726	3 424
Klasse 2	689	84 823	67 045	14 807	2 971	106 618	67 045	29 614	9 959
Klasse 3	19	925	525	281	119	1 494	525	562	407
Klasse 4	48	3 315	1 907	905	503	5 595	1 907	1 810	1 878
Zusammen	1 131	141 507	112 986	23 856	4 665	176 366	112 986	47 712	15 668
Mit Überw. (Hotel-) Dienstleistungsangebot									
Klasse 1	7	592	355	205	32	868	355	410	103
Klasse 2	18	1 535	906	502	127	2 334	906	1 004	424
Klasse 4	4	175	26	38	111	493	26	76	391
Zusammen	29	2 302	1 287	745	270	3 695	1 287	1 490	918
Ohne (Hotel-) Dienst- leistungsangebot									
	34	2 189	653	650	886	4 981	653	1 300	3 028
Zusammen	1 194	145 998	114 926	25 251	5 821	186 042	114 926	50 502	19 614
Insgesamt									
Mit ausschl. (Hotel-) Dienstleistungsangebot									
Klasse 1	8 906	413 134	145 109	252 763	15 262	701 186	145 109	505 526	50 551
Klasse 2	22 861	500 188	191 996	278 953	29 239	847 415	191 996	557 906	97 513
Klasse 3	2 185	35 445	12 411	20 430	2 504	61 950	12 411	40 860	8 679
Klasse 4	4 146	61 970	21 589	31 425	8 866	120 811	21 589	62 850	35 372
Zusammen	38 097	1 010 737	371 105	583 571	56 061	1 731 362	371 105	1 167 142	193 115
Mit Überw. (Hotel-) Dienstleistungsangebot									
Klasse 1	638	21 683	4 863	13 668	3 152	44 196	4 863	27 336	11 987
Klasse 2	2 217	35 434	7 039	21 918	6 477	77 160	7 039	43 836	26 285
Klasse 3	210	2 918	633	1 607	678	7 225	633	3 214	3 378
Klasse 4	399	5 955	950	2 751	2 254	17 860	950	5 502	11 408
Zusammen	3 464	65 990	13 485	39 944	12 561	146 441	13 485	79 888	53 068
Ohne (Hotel-) Dienst- leistungsangebot									
	12 996	151 729	6 882	43 338	101 509	579 273	6 882	86 676	485 715
Insgesamt	54 557	1 228 456	391 472	668 853	170 131	2 457 076	391 472	1 333 706	731 898

2 Beherbergungsstätten, Beherbergungseinheiten und Betten/Schlafgelegenheiten
2.8 nach Betriebsarten und Durchschnittspreisklassen der Betriebe *)

Betriebsart - Betriebe mit einem durchschn. Übernachtungspreis von ... bis unter ... DM je Person	Betriebe insgesamt	Beherbergungseinheiten				Betten/Schlafgelegenheiten			
		insgesamt	davon mit ... Betten/ Schlafgelegenheiten			insgesamt	davon in Beherbergungseinheiten mit ... Betten/Schlafgelegen- heiten		
			1	2	3 und mehr		1	2	3 und mehr
Hotels									
unter 40	682	11 808	1 946	7 750	2 112	25 453	1 946	15 500	8 007
40 - 60	3 961	77 886	15 467	54 816	7 603	150 955	15 467	109 632	25 856
60 - 100	6 122	193 246	50 940	137 645	10 661	361 848	50 940	275 290	35 616
100 - 150	1 593	120 565	36 665	81 120	2 780	208 000	36 665	162 240	9 095
150 - 200	311	42 751	13 749	28 171	831	72 821	13 749	56 342	2 730
200 und mehr	196	41 848	13 858	27 613	377	70 324	13 858	55 226	1 240
Zusammen	12 865	494 104	132 625	337 115	24 364	889 399	132 625	674 230	82 544
Gasthöfe									
unter 40	3 326	32 711	6 463	21 908	4 340	66 007	6 463	43 816	15 728
40 - 60	5 951	70 609	18 890	48 227	5 492	131 197	18 890	96 454	17 853
60 - 100	1 760	26 358	8 135	17 089	1 134	45 906	8 135	34 178	3 593
100 - 150
150 - 200
Zusammen	11 093	131 104	31 976	88 093	11 035	245 552	31 976	176 186	37 390
Pensionen									
unter 40	2 260	22 111	4 100	14 179	3 832	47 122	4 100	28 358	14 664
40 - 60	2 204	29 741	9 039	18 367	2 335	53 649	9 039	36 734	7 876
60 - 100	795	17 376	8 987	9 635	754	28 876	8 987	19 270	2 619
100 - 150
150 - 200
200 und mehr
Zusammen	5 347	72 858	21 618	44 206	7 034	135 550	21 618	88 412	25 520
Hotels/ Garnis									
unter 40	3 290	29 974	5 654	19 763	4 557	61 764	5 654	39 526	16 584
40 - 60	2 784	40 474	10 486	26 612	3 376	75 106	10 486	53 224	11 396
60 - 100	2 971	69 237	23 118	42 508	3 611	119 823	23 118	85 016	11 689
100 - 150	588	25 967	11 592	13 758	617	41 088	11 592	27 516	1 980
150 - 200
200 und mehr
Zusammen	9 712	171 058	53 207	105 585	12 266	306 344	53 207	211 170	41 967
Zusammen									
unter 40	9 558	96 604	18 163	63 600	14 841	200 346	18 163	127 200	54 983
40 - 60	14 900	218 710	51 882	148 022	18 806	410 907	51 882	296 044	62 981
60 - 100	11 648	312 217	89 180	206 877	16 160	556 451	89 180	413 754	53 517
100 - 150	2 317	151 265	50 132	97 567	3 566	256 865	50 132	195 134	11 599
150 - 200
200 und mehr
Zusammen	39 017	869 124	239 426	574 999	54 699	1 576 845	239 426	1 149 998	187 421
Erholungs- und Ferien- heime, Schulungsheime									
unter 40	2 044	53 846	15 707	18 830	19 309	156 264	15 707	37 660	102 897
40 - 60
60 - 100
100 - 150	42	3 131	2 516	578	37	3 815	2 516	1 156	143
150 - 200
200 und mehr
Zusammen	2 652	85 725	33 770	30 608	21 347	205 718	33 770	61 216	110 732

*) Ohne Sanatorien und Kurkrankenhäuser

2 Beherbergungsstätten, Beherbergungseinheiten und Betten/Schlafgelegenheiten
2.8 nach Betriebsarten und Durchschnittspreisklassen der Betriebe *)

Betriebsart - Betriebe mit einem durchschn. Übernachtungspreis von ... bis unter ... DM je Person	Betriebe insgesamt	Beherbergungseinheiten				Betten/Schlafgelegenheiten			
		insgesamt	davon mit ... Betten/ Schlafgelegenheiten			insgesamt	davon in Beherbergungseinheiten mit ... Betten/Schlafgelegen- heiten		
			1	2	3 und mehr		1	2	3 und mehr
Ferienzentren									
unter 40	65	8 403	127	1 769	6 507	38 037	127	3 538	34 372
40 - 60
60 - 100
100 - 150
Zusammen	83	13 402	153	3 510	9 739	56 836	153	7 020	49 663
Ferienhäuser, -wohnungen									
unter 40	8 785	70 576	941	17 886	51 749	264 307	941	35 772	227 594
40 - 60	1 076	12 281	566	6 250	5 465	34 904	566	12 500	21 838
60 - 100	222	2 817	234	1 638	945	7 194	234	3 276	3 684
100 - 150
200 und mehr
Zusammen	10 101	86 260	1 764	26 306	58 190	307 626	1 764	52 612	253 250
Hütten, Jugendherbergen, Jugendherbergsähnli.Einr.									
unter 40	1 501	27 630	1 389	6 070	20 171	124 044	1 389	12 140	110 515
40 - 60	9	317	44	109	164	965	44	218	703
Zusammen	1 510	27 947	1 433	6 179	20 335	125 009	1 433	12 358	111 218
Zusammen									
unter 40	12 395	160 455	18 164	44 555	97 736	582 652	18 164	89 110	475 378
40 - 60	1 482	33 232	8 829	15 029	9 434	77 761	8 829	30 058	38 874
60 - 100	400	14 265	6 676	5 325	2 264	27 052	6 676	10 650	9 726
100 - 150	61	4 355	2 539	1 643	173	6 693	2 539	3 286	868
150 - 200
200 und mehr
Zusammen	14 346	213 334	37 120	66 603	109 611	695 189	37 120	133 206	524 863
Deutschland									
unter 40	21 953	257 069	36 327	108 155	112 577	782 998	36 327	216 310	530 361
40 - 60	16 382	252 002	60 711	183 051	28 240	488 668	60 711	326 102	101 855
60 - 100	12 048	326 482	95 856	212 202	18 424	583 503	95 856	424 404	63 243
100 - 150	2 378	155 620	52 671	99 210	3 739	263 558	52 671	198 420	12 467
150 - 200	376	47 092	16 082	30 075	935	79 289	16 082	60 150	3 057
200 und mehr	226	44 203	14 899	28 909	395	74 018	14 899	57 818	1 301
Insgesamt	53 363	1 082 458	276 546	641 602	164 310	2 272 034	276 546	1 283 204	712 284
Nachrichtlich									
Früheres Bundesgebiet									
unter 40	18 837	211 347	33 168	90 338	87 841	628 871	33 168	180 676	415 027
40 - 60	13 728	209 368	53 708	133 285	22 395	400 749	53 708	288 530	80 511
60 - 100	10 062	260 452	82 052	183 085	15 315	460 592	82 052	326 170	52 370
100 - 150	2 117	129 436	45 126	80 901	3 409	218 267	45 126	161 802	11 339
150 - 200	348	41 336	14 054	26 387	895	69 737	14 054	52 774	2 909
200 und mehr	208	39 689	14 066	25 259	364	65 787	14 066	50 518	1 203
Insgesamt	45 300	891 628	242 174	519 235	130 219	1 844 003	242 174	1 038 470	583 359
Neue Länder und Berlin-Ost									
unter 40	3 116	45 712	3 159	17 817	24 736	154 127	3 159	35 634	115 334
40 - 60	2 654	42 634	7 003	29 786	5 845	87 919	7 003	59 572	21 344
60 - 100	1 886	66 030	13 804	49 117	3 109	122 911	13 804	98 234	10 873
100 - 150	261	26 184	7 545	18 309	330	45 291	7 545	36 618	1 128
150 - 200	28	5 756	2 028	3 688	40	9 552	2 028	7 376	148
200 und mehr	18	4 514	833	3 650	31	8 231	833	7 300	98
Insgesamt	8 063	190 830	34 372	122 367	34 091	428 031	34 372	244 734	148 925

*) Ohne Sanatorien und Kurkrankenhäuser

Statistisches Bundesamt, Fachserie 6, R 7 2, 1999

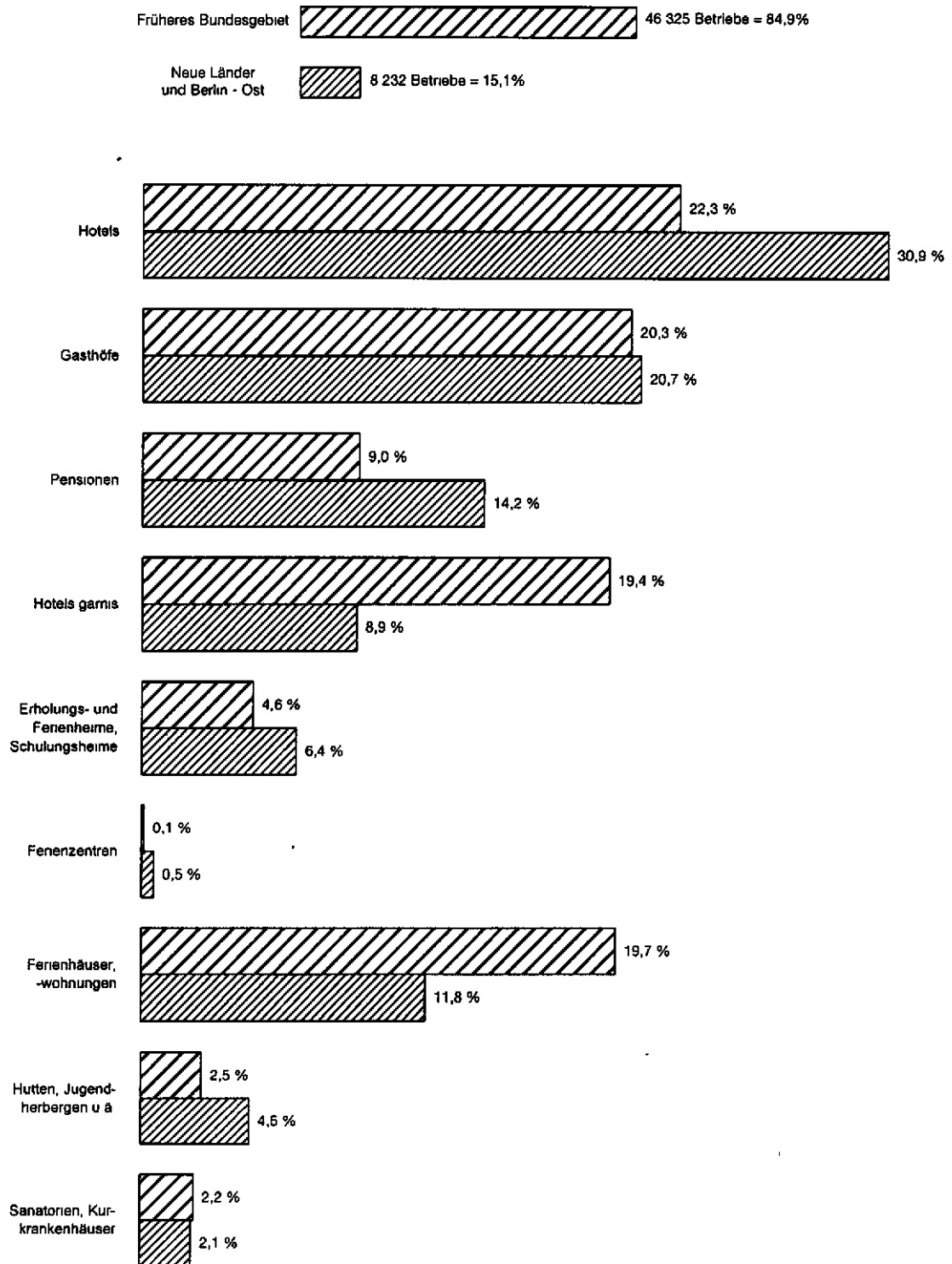
2 Beherbergungsstätten, Beherbergungseinheiten und Betten/Schlafgelegenheiten
2.8 nach Betriebsarten und Öffnungsdauer der Betriebe

Betriebsart - Betriebe mit einer Öffnungsdauer von ... bis unter ... Monaten	Betriebe insgesamt	Beherbergungseinheiten				Betten/Schlafgelegenheiten			
		insgesamt	davon mit ... Betten/ Schlafgelegenheiten			insgesamt	davon in Beherbergungseinheiten mit ... Betten/Schlafgelegen- heiten		
			1	2	3 und mehr		1	2	3 und mehr
Hotels									
unter 6	26	426	85	310	31	841	85	620	136
6 - 12	2 137	55 040	13 438	37 282	4 320	102 747	13 438	74 564	14 745
ganzjährig	10 702	438 638	119 102	299 523	20 013	785 811	119 102	599 046	67 663
Zusammen	12 865	494 104	132 625	337 115	24 364	889 399	132 625	674 230	82 544
Gasthöfe									
unter 6	64	686	107	513	66	1 412	107	1 026	279
6 - 12	2 732	33 285	7 140	23 203	2 942	53 529	7 140	46 406	9 983
ganzjährig	8 297	97 133	24 729	64 377	8 027	180 811	24 729	128 754	27 128
Zusammen	11 093	131 104	31 976	88 093	11 035	245 552	31 976	176 186	37 390
Pensionen									
unter 6	176	1 515	389	940	186	3 033	389	1 880	764
6 - 12	1 790	26 526	8 407	15 844	2 276	48 465	8 407	31 688	8 370
ganzjährig	3 382	44 817	12 822	27 422	4 573	84 052	12 822	54 844	16 386
Zusammen	5 347	72 858	21 618	44 206	7 034	135 550	21 618	88 412	25 520
Hotels Garnis									
unter 6	407	3 230	563	2 262	405	6 582	563	4 524	1 495
6 - 12	2 686	33 803	9 568	21 552	2 693	61 933	9 568	43 104	9 271
ganzjährig	6 620	134 025	43 086	81 771	9 168	237 829	43 086	163 542	31 201
Zusammen	9 712	171 058	53 207	105 585	12 266	306 344	53 207	211 170	41 967
Zusammen									
unter 6	672	5 857	1 144	4 025	688	11 868	1 144	8 050	2 674
6 - 12	9 344	148 854	38 543	97 881	12 230	276 674	38 543	195 752	42 369
ganzjährig	29 001	714 613	199 739	473 093	41 781	1 288 303	199 739	946 186	142 378
Zusammen	39 017	869 124	239 426	574 999	54 699	1 576 845	239 426	1 149 998	187 421
Erholungs- und Ferien- heime, Schulungsheime									
unter 6	74	1 534	267	141	1 126	9 397	267	282	8 848
6 - 12	658	24 409	10 536	7 839	6 034	58 478	10 536	15 678	32 264
ganzjährig	1 920	59 782	22 967	22 628	14 187	137 843	22 967	45 256	69 620
Zusammen	2 652	85 725	33 770	30 608	21 347	205 718	33 770	61 216	110 732
Ferienzentren									
unter 6
6 - 12
ganzjährig	70	11 556	134	3 030	8 392	48 280	134	6 060	42 086
Zusammen	83	13 402	153	3 510	9 739	56 836	153	7 020	49 663
Ferienhäuser, -wohnungen									
unter 6	638	3 496	58	892	2 546	12 413	58	1 784	10 571
6 - 12	2 644	21 350	433	6 550	14 367	73 914	433	13 100	60 381
ganzjährig	6 819	61 414	1 273	18 864	41 277	221 299	1 273	37 728	182 298
Zusammen	10 101	86 260	1 764	26 306	58 190	307 626	1 764	52 612	253 250
Hütten, Jugendherbergen, jugendherbergsähnli.Einr.									
unter 6
6 - 12
ganzjährig	1 126	21 897	1 211	4 995	15 691	96 327	1 211	9 990	84 126
Zusammen	1 510	27 947	1 433	6 179	20 336	126 009	1 433	12 358	111 218

2 Beherbergungsstätten, Beherbergungseinheiten und Betten/Schlafgelegenheiten
2.9 nach Betriebsarten und Öffnungsdauer der Betriebe

Betriebsart - Betriebe mit einer Öffnungsdauer von ... bis unter ... Monaten	Betriebe insgesamt	Beherbergungseinheiten				Betten/Schlafgelegenheiten			
		insgesamt	davon mit ... Betten/ Schlafgelegenheiten			insgesamt	davon in Beherbergungseinheiten mit ... Betten/Schlafgelegen- heiten		
			1	2	3 und mehr		1	2	3 und mehr
Zusammen									
unter 6
6 - 12
ganzjährig	9 934	154 649	25 585	49 517	79 547	502 749	25 585	99 034	378 130
Zusammen	14 346	213 334	37 120	66 603	109 611	695 189	37 120	133 206	524 863
Sanatorien, Kurkrankenh.									
unter 6
6 - 12
ganzjährig	1 001	137 326	110 142	22 538	4 646	170 836	110 142	45 076	15 618
Zusammen	1 194	145 998	114 926	25 251	5 821	185 042	114 926	50 502	19 614
Insgesamt									
unter 6	1 452	11 586	1 502	5 158	4 926	37 874	1 502	10 316	26 056
6 - 12	13 169	210 282	54 604	118 547	39 231	457 314	54 504	233 094	169 716
ganzjährig	39 936	1 006 588	336 466	545 148	125 974	1 961 888	336 466	1 090 296	536 126
Insgesamt	54 557	1 228 456	391 472	666 853	170 131	2 457 076	391 472	1 333 706	731 898

Betriebsartenstruktur des Beherbergungsgewerbes



3 Beherbergungsstätten, Gästezimmer und Wohneinheiten
3.1 nach Ländern und Betriebsarten

Betriebsart	Betriebe insgesamt	Beherbergungseinheiten							
		Gästezimmer					Wohneinheiten		
		insgesamt	davon mit ... Betten			insgesamt	davon mit ... Betten/ Schlafgelegenheiten		
			1	2	3 und mehr		1 - 2	3 - 4	5 und mehr
Schleswig-Holstein									
Hotels	591	16 649	3 615	11 890	1 144	486	157	262	67
Gasthöfe	208	2 106	468	1 456	182	60	13	18	29
Pensionen	200	2 059	464	1 305	290	157	37	75	45
Hotels Garnis	633	7 817	1 998	5 306	513	679	329	303	47
Zusammen	1 632	28 631	6 545	19 957	2 129	1 382	536	658	188
Erholungs- und Ferien- heime, Schulungsheime	224	1 189	349	642	198	4 477	1 460	1 195	1 822
Ferienzentren									
Ferienhäuser, -wohnungen	2 809	597	111	437	49	18 186	4 846	10 328	3 012
Hütten, Jugendherbergen, jugendherbergsähnli.Eintr.									
Zusammen	3 079	2 561	450	1 361	740	25 850	7 216	13 057	5 578
Sanatorien, Kurkrankenh.	73	7 530	5 528	1 317	687	436	217	183	36
Zusammen	4 784	38 722	12 531	22 635	3 556	27 668	7 968	13 898	5 802
Hamburg									
Hotels	95	9 925	2 248	7 446	231	31	28	3	-
Gasthöfe	11	112	43	60	9	10	4	4	2
Pensionen	6	75	35	37	3	-	-	-	-
Hotels Garnis	143	4 428	1 389	2 841	198	21	21	-	-
Zusammen	255	14 540	3 715	10 384	441	62	53	7	2
Erholungs- und Ferien- heime, Schulungsheime
Hütten, Jugendherbergen, jugendherbergsähnli.Eintr.
Zusammen	7	274	164	101	9	189	44	39	86
Zusammen	262	14 814	3 879	10 485	450	231	97	46	88
Niedersachsen									
Hotels	1 158	39 198	10 962	26 576	1 660	241	116	92	33
Gasthöfe	998	11 363	3 078	7 733	552	100	34	56	10
Pensionen	582	8 612	2 951	5 053	608	296	102	154	40
Hotels Garnis	935	14 193	4 485	8 927	781	409	179	206	24
Zusammen	3 653	73 366	21 476	48 289	3 601	1 046	431	508	107
Erholungs- und Ferien- heime, Schulungsheime	274	5 607	2 459	2 555	593	3 212	1 515	1 004	693
Ferienzentren	7	335	76	175	84	2 151	185	425	1 541
Ferienhäuser, -wohnungen	2 095	779	135	598	46	16 464	4 005	9 047	3 412
Hütten, Jugendherbergen, jugendherbergsähnli.Eintr.	151	78	8	44	26	3 071	815	1 117	1 139
Zusammen	2 527	6 799	2 678	3 972	749	24 898	6 520	11 593	6 785
Sanatorien, Kurkrankenh.	127	12 903	9 748	2 229	926	183	73	98	12
Zusammen	6 307	93 068	33 902	53 890	5 276	26 127	7 024	12 199	6 904
Bremen									
Hotels	34	3 294	1 070	2 143	81	-	-	-	-
Gasthöfe	6	113	40	65	8	-	-	-	-
Pensionen	3	111	32	77	2	-	-	-	-
Hotels Garnis	40	1 129	328	740	61	23	23	-	-
Zusammen	83	4 647	1 470	3 025	152	23	23	-	-
Erholungs- und Ferien- heime, Schulungsheime
Hütten, Jugendherbergen, jugendherbergsähnli.Eintr.
Zusammen	5	58	30	26	2	98	28	64	6
Zusammen	88	4 705	1 500	3 051	154	121	51	64	6

3 Beherbergungsstätten, Gästezimmer und Wohneinheiten
3.1 nach Ländern und Betriebsarten

Betriebsart	Betriebe insgesamt	Beherbergungseinheiten							
		Gästezimmer					Wohneinheiten		
		insgesamt	davon mit ... Betten			insgesamt	davon mit ... Betten/ Schlafgelegenheiten		
			1	2	3 und mehr		1 - 2	3 - 4	5 und mehr
Nordrhein-Westfalen									
Hotels	2 312	69 498	22 614	44 529	2 355	203	69	102	32
Gasthöfe	681	5 915	1 618	3 991	306	73	20	34	19
Pensionen	644	7 713	3 439	3 862	412	328	105	123	100
Hotels Garnis	941	24 592	10 089	19 625	878	123	68	50	5
Zusammen	4 578	107 718	37 760	68 007	3 951	727	262	309	166
Erholungs- und Ferien- heime, Schulungsheime	425	15 827	9 781	5 165	881	3 452	1 548	1 298	606
Ferienzentren
Ferienhäuser, -wohnungen	244	2 041	310	1 020	711
Hütten, Jugendherbergen, jugendherbergsähnli.Eintr.
Zusammen	858	16 489	9 888	5 646	955	9 108	2 283	3 828	2 997
Sanatorien, Kurkrankenh.	123	17 749	14 703	2 858	188	42	40	2	-
Zusammen	5 559	141 956	62 351	74 511	5 094	9 877	2 585	4 139	3 153
Hessen									
Hotels	998	44 755	16 101	27 291	1 363	555	429	116	10
Gasthöfe	800	8 785	2 510	5 797	478	87	27	26	14
Pensionen	418	5 409	2 205	2 906	298	180	63	102	15
Hotels Garnis	667	14 707	6 278	7 981	448	97	60	30	7
Zusammen	2 883	73 656	27 094	43 975	2 587	899	579	274	46
Erholungs- und Ferien- heime, Schulungsheime	150	5 695	3 667	1 618	410	778	436	143	199
Ferienzentren	4	622	-	592	30	332	14	58	260
Ferienhäuser, -wohnungen	208	86	46	40	-	2 087	526	705	856
Hütten, Jugendherbergen, jugendherbergsähnli.Eintr.	124	14	4	10	-	2 508	794	887	827
Zusammen	486	6 417	3 717	2 260	440	5 705	1 770	1 799	2 142
Sanatorien, Kurkrankenh.	129	19 283	16 925	2 265	93	130	130	-	-
Zusammen	3 498	99 356	47 736	48 500	3 120	6 734	2 479	2 067	2 188
Rheinland-Pfalz									
Hotels	1 413	36 095	7 151	26 891	2 053	69	36	26	7
Gasthöfe	739	7 412	1 348	5 637	427	44	19	21	4
Pensionen	668	5 723	1 030	4 377	316	202	59	111	32
Hotels Garnis	353	5 499	1 624	3 583	232	81	44	31	6
Zusammen	3 173	54 729	11 153	40 488	3 068	396	158	189	49
Erholungs- und Ferien- heime, Schulungsheime	153	5 443	2 401	2 190	852	109	10	28	71
Ferienzentren	14	159	13	110	36	2 182	87	863	1 222
Ferienhäuser, -wohnungen	283	132	7	123	2	2 664	958	942	764
Hütten, Jugendherbergen, jugendherbergsähnli.Eintr.	99	287	50	199	38	1 813	295	651	667
Zusammen	549	6 021	2 471	2 622	928	6 548	1 350	2 474	2 724
Sanatorien, Kurkrankenh.	62	6 781	5 049	1 588	144	81	-	81	-
Zusammen	3 784	67 531	18 673	44 698	4 160	7 025	1 508	2 744	2 773
Baden-Württemberg									
Hotels	1 643	60 927	18 628	40 026	2 273	284	141	116	27
Gasthöfe	2 289	27 242	8 084	17 547	1 611	262	114	122	26
Pensionen	458	8 066	2 938	4 700	428	154	64	81	9
Hotels Garnis	1 306	20 606	7 324	12 385	897	439	238	180	21
Zusammen	5 696	116 841	36 974	74 658	5 209	1 139	557	499	83
Erholungs- und Ferien- heime, Schulungsheime	291	8 306	3 840	3 313	1 153	779	175	188	416
Ferienzentren	4	-	-	-	-	425	28	234	163
Ferienhäuser, -wohnungen	689	323	62	243	18	5 338	2 027	2 203	1 108
Hütten, Jugendherbergen, jugendherbergsähnli.Eintr.	259	359	71	213	75	3 123	587	1 246	1 290
Zusammen	1 243	8 988	3 973	3 769	1 246	9 865	2 817	3 871	2 977
Sanatorien, Kurkrankenh.	230	25 924	20 689	4 558	677	151	36	112	3
Zusammen	7 169	151 753	61 636	82 985	7 132	10 955	3 410	4 482	3 063

3 Beherbergungsstätten, Gästezimmer und Wohneinheiten
3.1 nach Ländern und Betriebsarten

Betriebsart	Betriebe insgesamt	Beherbergungseinheiten							
		Gästezimmer					Wohneinheiten		
		insgesamt	davon mit ... Betten			insgesamt	davon mit ... Betten/ Schlafgelegenheiten		
			1	2	3 und mehr		1 - 2	3 - 4	5 und mehr
Bayern									
Hotels	1 871	88 145	24 063	58 747	5 335	863	361	441	61
Gasthöfe	3 589	48 370	11 374	32 630	4 366	558	189	290	79
Pensionen	1 179	19 596	5 647	12 469	1 480	434	177	221	36
Hotels Garnis	3 721	50 423	13 991	32 712	3 720	2 220	1 181	906	133
Zusammen	10 360	206 534	55 075	136 558	14 901	4 075	1 908	1 858	309
Erholungs- und Ferien- heime, Schulungsheime	557	13 981	6 324	5 835	1 822	3 860	1 611	1 301	948
Ferienzentren	6	646	24	391	231	430	-	301	129
Ferienhäuser, -wohnungen	2 773	1 224	269	869	86	23 266	9 190	10 449	3 627
Hütten, Jugendherbergen, jugendherbergsähnli.Eintr.	255	900	148	488	264	2 831	419	854	1 658
Zusammen	3 590	16 751	6 765	7 583	2 403	30 387	11 220	12 905	6 262
Sanatorien, Kurkrankenh.	267	26 038	19 250	5 752	1 036	657	597	48	14
Zusammen	14 217	249 323	81 090	149 893	18 340	35 119	13 725	14 809	6 585
Saarland									
Hotels	125	3 051	1 142	1 753	156	6	2	2	2
Gasthöfe	55	825	265	335	25	-	-	-	-
Pensionen	17	299	150	138	11	3	-	1	2
Hotels Garnis	42	892	388	458	36	-	-	-	-
Zusammen	239	4 867	1 945	2 694	228	9	2	3	4
Erholungs- und Ferien- heime, Schulungsheime	21	533	272	222	39	153	93	13	47
Ferienhäuser, -wohnungen	19	35	16	19	-	86	9	51	26
Hütten, Jugendherbergen, jugendherbergsähnli.Eintr.	12	12	5	6	1	214	60	80	74
Zusammen	52	580	293	247	40	453	162	144	147
Sanatorien, Kurkrankenh.	14	2 101	1 621	450	30	126	126	-	-
Zusammen	305	7 548	3 859	3 391	298	588	290	147	151
Berlin									
Hotels	127	18 659	3 776	14 207	676	91	91	-	-
Gasthöfe	22	431	98	311	22	-	-	-	-
Pensionen	48	1 528	417	909	202	17	5	12	-
Hotels Garnis	235	6 230	1 583	3 775	872	28	16	2	10
Zusammen	432	26 848	5 874	19 202	1 772	136	112	14	10
Erholungs- und Ferien- heime, Schulungsheime	23	708	150	315	243	21	-	20	1
Ferienhäuser, -wohnungen	8	8	-	8	-	104	84	19	1
Hütten, Jugendherbergen, jugendherbergsähnli.Eintr.	9	-	-	-	-	325	175	106	44
Zusammen	40	716	150	323	243	450	259	145	46
Zusammen	472	27 564	6 024	19 525	2 015	586	371	159	56
Brandenburg									
Hotels	488	17 092	3 367	13 020	705	171	70	95	6
Gasthöfe	232	2 189	369	1 592	228	97	32	58	7
Pensionen	225	2 072	362	1 418	292	153	32	97	24
Hotels Garnis	114	2 917	588	2 101	228	78	21	54	3
Zusammen	1 059	24 270	4 886	18 131	1 453	499	155	304	40
Erholungs- und Ferien- heime, Schulungsheime	124	1 453	756	589	108	1 619	619	563	437
Ferienhäuser, -wohnungen	120	10	-	8	2	1 335	281	806	248
Hütten, Jugendherbergen, jugendherbergsähnli.Eintr.	73	169	26	110	33	1 996	527	701	768
Zusammen	317	1 632	782	707	143	4 950	1 427	2 070	1 453
Sanatorien, Kurkrankenh.	24	4 509	4 158	299	52	-	-	-	-
Zusammen	1 400	30 411	9 626	19 137	1 648	5 449	1 582	2 374	1 493

3 Beherbergungsstätten, Gästezimmer und Wohneinheiten
3.1 nach Ländern und Betriebsarten

Betriebsart	Betriebe insgesamt	Beherbergungseinheiten							
		Gästezimmer				Wohneinheiten			
		insgesamt	davon mit ... Betten			insgesamt	davon mit ... Betten/ Schlafgelegenheiten		
			1	2	3 und mehr		1 - 2	3 - 4	5 und mehr
Mecklenburg-Vorpommern									
Hotels	448	18 399	2 552	14 461	1 386	1 861	665	997	199
Gasthöfe	290	3 596	505	2 647	444	370	115	213	42
Pensionen	164	2 011	252	1 476	283	277	61	182	34
Hotels Garnis	268	3 193	413	2 411	369	712	264	383	65
Zusammen	1 170	27 199	3 722	20 995	2 482	3 220	1 105	1 775	340
Erholungs- und Ferien- heime, Schulungsheime	145	1 937	184	866	907	888	119	396	373
Ferienzentren	19	679	18	626	35	1 396	102	922	472
Ferienhäuser, -wohnungen	609	272	4	220	48	8 469	1 704	5 170	1 595
Hütten, Jugendherbergen, jugendherbergsähnli.Eintr.	82	1 260	55	241	964	287	30	103	154
Zusammen	835	4 148	241	1 953	1 954	11 040	1 955	6 491	2 594
Sanatorien, Kurkrankenh.	45	5 622	4 154	799	669	400	113	284	3
Zusammen	2 050	36 969	8 117	23 747	5 105	14 660	3 173	8 550	2 937
Sachsen									
Hotels	710	30 843	7 657	22 553	633	551	353	191	7
Gasthöfe	558	5 325	986	3 784	555	108	37	43	28
Pensionen	353	3 244	679	2 143	422	84	46	29	9
Hotels Garnis	133	5 070	1 419	3 488	163	122	87	25	10
Zusammen	1 754	44 482	10 741	31 968	1 773	865	523	288	54
Erholungs- und Ferien- heime, Schulungsheime	117	743	283	335	125	1 652	562	637	453
Ferienzentren	10	19	-	19	-	405	161	155	89
Ferienhäuser, -wohnungen	90	8	1	7	-	1 046	427	528	91
Hütten, Jugendherbergen, jugendherbergsähnli.Eintr.	100	-	-	-	-	1 618	454	580	584
Zusammen	317	770	284	361	125	4 721	1 604	1 900	1 217
Sanatorien, Kurkrankenh.	42	6 988	5 399	1 422	167	-	-	-	-
Zusammen	2 113	52 240	16 424	33 751	2 065	5 586	2 127	2 188	1 271
Sachsen-Anhalt									
Hotels	408	14 137	3 675	10 086	376	25	6	16	3
Gasthöfe	120	1 031	277	660	94	28	4	24	-
Pensionen	182	1 916	585	1 141	190	45	21	19	5
Hotels Garnis	98	2 439	659	1 595	185	4	1	-	3
Zusammen	808	19 523	5 198	13 482	845	102	32	59	11
Erholungs- und Ferien- heime, Schulungsheime	61	1 039	400	353	286	365	108	117	140
Ferienzentren	15	106	-	43	63	276	16	122	138
Ferienhäuser, -wohnungen	49	10	-	4	6	447	154	191	102
Hütten, Jugendherbergen, jugendherbergsähnli.Eintr.	55	53	9	29	15	783	135	329	319
Zusammen	180	1 208	409	429	370	1 871	413	759	698
Sanatorien, Kurkrankenh.	14	2 699	2 475	179	45	61	19	42	-
Zusammen	1 003	23 430	8 080	14 090	1 260	2 034	464	860	710
Thüringen									
Hotels	443	17 845	3 377	13 588	880	155	11	108	36
Gasthöfe	495	4 654	841	3 292	521	58	20	25	13
Pensionen	220	2 026	397	1 430	199	68	28	34	6
Hotels Garnis	83	1 877	533	1 225	119	10	8	2	-
Zusammen	1 241	28 402	5 148	19 535	1 719	291	67	169	55
Erholungs- und Ferien- heime, Schulungsheime	80	818	245	479	92	729	226	247	256
Ferienhäuser, -wohnungen	105	24	-	24	-	1 219	298	740	181
Hütten, Jugendherbergen, jugendherbergsähnli.Eintr.	76	16	6	10	-	1 205	303	452	450
Zusammen	261	856	251	513	92	3 153	827	1 439	887
Sanatorien, Kurkrankenh.	44	5 604	4 540	873	191	-	-	-	-
Zusammen	1 546	32 862	9 939	20 921	2 002	3 444	894	1 608	942

3 Beherbergungsstätten, Gästezimmer und Wohneinheiten
3.1 nach Ländern und Betriebsarten

Betriebsart	Betriebe insgesamt	Beherbergungseinheiten							
		Gästezimmer				Wohneinheiten			
		insgesamt	davon mit ... Betten			insgesamt	davon mit ... Betten/ Schlafgelegenheiten		
			1	2	3 und mehr		1 - 2	3 - 4	5 und mehr

Deutschland

Hotels	12 886	488 512	131 998	335 207	21 307	5 592	2 535	2 567	480
Gasthöfe	11 093	129 289	31 904	87 537	9 828	1 835	628	994	273
Pensionen	5 347	70 480	21 583	43 441	5 436	2 398	800	1 241	357
Hotels Garnis	9 712	166 012	53 089	103 163	9 760	5 048	2 540	2 172	334
Zusammen	39 017	854 253	238 574	569 348	46 331	14 871	6 503	6 914	1 454
Erholungs- und Ferien- heime, Schulungsheime	2 652	63 607	31 285	24 604	7 718	22 118	8 489	7 167	6 482
Ferienzentren	83	3 456	131	2 382	982	9 907	1 150	4 161	4 596
Ferienhäuser, -wohnungen	10 101	3 508	651	2 600	267	82 752	24 819	42 199	15 734
Hütten, Jugendherbergen, jugendherbergsähnli.Einr.	1 510	3 658	489	1 687	1 482	24 289	5 436	9 045	9 908
Zusammen	14 346	74 268	32 556	31 273	10 439	139 086	39 894	62 572	36 600
Sanatorien, Kurkrankenh.	1 194	143 731	114 237	24 589	4 906	2 267	1 351	848	68
Insgesamt	64 557	1 072 252	385 367	625 210	61 675	156 204	47 748	70 334	38 122

Nachrichtlich

Früheres Bundesgebiet

Hotels	10 319	382 805	109 774	256 049	16 982	2 798	1 339	1 160	239
Gasthöfe	9 393	112 375	28 911	75 479	7 986	1 174	420	571	183
Pensionen	4 180	58 524	19 113	36 391	4 020	1 754	607	868	279
Hotels Garnis	8 990	149 452	49 257	91 576	8 619	4 112	2 153	1 706	253
Zusammen	32 872	703 156	207 055	458 495	37 606	9 778	4 519	4 305	954
Erholungs- und Ferien- heime, Schulungsheime	2 122	57 432	29 374	21 875	6 183	16 845	6 855	5 187	4 803
Ferienzentren	39	2 691	113	1 694	884	7 830	871	3 062	3 897
Ferienhäuser, -wohnungen	9 126	3 176	646	2 329	201	70 216	21 944	34 755	13 616
Hütten, Jugendherbergen, jugendherbergsähnli.Einr.	1 141	2 160	393	1 297	470	18 345	3 949	6 864	7 532
Zusammen	12 428	65 459	30 526	27 195	7 798	113 235	33 619	49 868	29 748
Sanatorien, Kurkrankenh.	1 025	118 309	93 511	21 017	3 781	1 806	1 219	522	65
Insgesamt	46 325	886 924	331 092	506 707	49 125	124 819	39 357	54 695	30 767

Neue Länder und Berlin-Ost

Hotels	2 548	105 707	22 224	79 158	4 325	2 854	1 196	1 407	251
Gasthöfe	1 700	16 894	2 993	12 058	1 843	661	208	363	90
Pensionen	1 167	11 936	2 470	8 050	1 416	644	193	373	78
Hotels Garnis	732	16 560	3 832	11 587	1 141	934	387	466	81
Zusammen	6 145	151 097	31 519	110 853	8 725	5 093	1 984	2 609	500
Erholungs- und Ferien- heime, Schulungsheime	530	6 175	1 911	2 729	1 535	5 273	1 634	1 980	1 659
Ferienzentren	44	804	18	688	98	2 077	279	1 099	699
Ferienhäuser, -wohnungen	976	332	5	271	56	12 637	2 875	7 444	2 218
Hütten, Jugendherbergen, jugendherbergsähnli.Einr.	369	1 498	86	390	1 012	5 944	1 487	2 181	2 276
Zusammen	1 918	8 809	2 030	4 078	2 701	25 831	6 275	12 704	6 852
Sanatorien, Kurkrankenh.	169	25 422	20 726	3 572	1 124	461	132	326	3
Insgesamt	8 232	185 328	54 275	118 503	12 550	31 385	8 391	15 639	7 355

3 Beherbergungsstätten, Gästezimmer und Wohneinheiten
3.2 nach Reisegebieten und Öffnungsdauer der Betriebe

Reisegebiet - Betriebe mit einer Öffnungsdauer von ... bis unter ... Monaten	Betriebe insgesamt	Beherbergungseinheiten							
		Gästezimmer				Wohneinheiten			
		insgesamt	davon mit ... Betten			insgesamt	davon mit ... Betten/ Schlafgelegenheiten		
			1	2	3 und mehr		1 - 2	3 - 4	5 und mehr
Schleswig-Holstein									
Nordsee									
unter 6	143	224	73	143	8	887	201	316	370
6 - 12	682	3 185	803	1 978	404	3 902	1 225	1 960	717
ganzjährig	1 297	6 695	2 539	3 556	600	7 190	2 404	3 744	1 042
Zusammen	2 122	10 104	3 415	5 677	1 012	11 979	3 830	6 020	2 129
Ostsee									
unter 6	247	490	95	353	42	1 179	277	485	417
6 - 12	556	3 075	600	2 132	343	3 549	833	1 966	750
ganzjährig	835	10 698	3 231	6 191	1 276	7 536	1 990	4 043	1 509
Zusammen	1 638	14 263	3 926	8 676	1 661	12 264	3 100	6 494	2 670
Holsteinische Schweiz									
unter 6	14	32	12	20	-	73	6	15	52
6 - 12	79	873	210	528	35	290	108	121	61
ganzjährig	86	1 410	688	658	64	541	204	206	131
Zusammen	179	2 315	910	1 306	99	904	318	342	244
Übrig, Schleswig-Holstein									
unter 6	67	83	9	30	44	246	24	104	118
6 - 12	158	1 052	194	732	126	701	160	321	220
ganzjährig	620	10 905	4 077	6 214	614	1 574	536	617	421
Zusammen	845	12 040	4 280	6 976	784	2 521	720	1 042	759
Schleswig-Holstein zusammen									
unter 6	471	829	189	546	94	2 385	508	920	957
6 - 12	1 475	8 185	1 807	5 470	908	8 442	2 326	4 368	1 748
ganzjährig	2 838	29 708	10 535	16 619	2 554	16 841	5 134	8 610	3 097
Zusammen	4 784	38 722	12 531	22 635	3 556	27 668	7 968	13 898	5 802
Hamburg									
6 - 12
ganzjährig
Zusammen	262	14 614	3 879	10 485	450	231	97	46	88
Niedersachsen									
Ostfriesische Inseln									
unter 6	49	240	67	156	17	110	23	64	23
6 - 12	575	4 554	1 222	2 710	622	3 002	1 027	1 530	445
ganzjährig	547	3 920	1 606	1 878	436	3 610	1 100	1 964	546
Zusammen	1 171	8 714	2 895	4 744	1 075	6 722	2 150	3 558	1 014
Ostfriesische Küste									
unter 6	36	36	4	28	4	153	21	107	25
6 - 12	282	1 624	208	1 127	291	1 304	378	673	253
ganzjährig	655	4 339	1 057	2 813	469	3 896	562	2 006	1 328
Zusammen	973	5 999	1 267	3 968	764	5 353	961	2 786	1 606

3 Beherbergungsstätten, Gästezimmer und Wohneinheiten
3.2 nach Reisegebieten und Öffnungsdauer der Betriebe

Reisegebiet - Betriebe mit einer Öffnungsdauer von ... bis unter ... Monaten	Betriebe insgesamt	Beherbergungseinheiten							
		Gästezimmer				Wohneinheiten			
		insgesamt	davon mit ... Betten			insgesamt	davon mit ... Betten/ Schlafgelegenheiten		
			1	2	3 und mehr		1 - 2	3 - 4	5 und mehr
Ems-Hümmling									
unter 6
6 - 12
ganzjährig	115	1 837	374	1 379	84	196	10	82	104
Zusammen	141	1 978	400	1 483	95	1 030	22	147	861
Emsland-Grafschaft Bentheim									
6 - 12	10	105	32	63	10	18	5	-	13
ganzjährig	109	1 991	826	1 101	64	319	62	66	191
Zusammen	119	2 096	858	1 164	74	337	67	66	204
Oldenburger Land									
unter 6	3	23	6	11	6	-	-	-	-
6 - 12	29	374	137	218	19	71	28	20	23
ganzjährig	208	4 040	1 250	2 562	228	462	233	145	84
Zusammen	241	4 437	1 393	2 791	253	533	261	165	107
Osnabrücker Bäderland-Dümmer									
unter 6	4	16	-	7	9	6	-	2	4
6 - 12	54	890	442	409	39	92	30	17	45
ganzjährig	215	5 146	2 536	2 376	135	363	136	121	106
Zusammen	273	6 052	3 077	2 792	183	461	166	140	155
Cuxhavener Küste-Untersilbe									
unter 6	16	48	17	29	2	131	16	32	89
6 - 12	145	948	229	637	82	817	202	408	207
ganzjährig	291	2 800	643	1 922	235	2 337	456	1 387	494
Zusammen	452	3 796	889	2 588	319	3 285	674	1 827	784
Bremer Umland									
unter 6	3	9	-	7	2	8	-	2	6
6 - 12	19	147	39	86	22	35	8	9	18
ganzjährig	165	2 747	735	1 898	114	243	41	120	82
Zusammen	187	2 903	774	1 991	138	286	49	131	106
Steinhuder Meer									
6 - 12	16	132	43	84	5	65	17	29	19
ganzjährig	65	818	252	512	54	54	18	24	12
Zusammen	81	950	295	596	59	119	35	53	31
Weserbergland-Solling									
unter 6	8	63	13	49	1	10	4	2	4
6 - 12	80	1 645	708	899	38	136	39	55	42
ganzjährig	303	7 673	4 425	3 070	178	698	284	230	184
Zusammen	391	9 381	5 146	4 018	217	844	327	287	230
Nördl. Lüneburger Heide									
unter 6	18	74	10	60	4	27	5	15	7
6 - 12	123	1 460	518	864	78	319	74	166	79
ganzjährig	407	7 286	2 587	4 361	338	1 772	497	645	630
Zusammen	548	8 820	3 115	5 285	420	2 118	576	826	716

3 Beherbergungsstätten, Gästezimmer und Wohneinheiten
3.2 nach Reisegebieten und Öffnungsdauer der Betriebe

Reisegebiet - Betriebe mit einer Öffnungsdauer von ... bis unter ... Monaten	Betriebe insgesamt	Beherbergungseinheiten							
		Gästezimmer					Wohneinheiten		
		insgesamt	davon mit ... Betten			insgesamt	davon mit ... Betten/ Schlafgelegenheiten		
			1	2	3 und mehr		1 - 2	3 - 4	5 und mehr
Südl. Lüneburger Heide									
unter 6	7	31	6	21	4	6	-	4	2
6 - 12	56	853	270	557	26	191	121	41	29
ganzjährig	227	3 901	1 216	2 428	257	478	160	159	159
Zusammen	290	4 785	1 492	3 006	287	675	281	204	190
Hannover-Hildesheim- Braunschweig									
unter 6
6 - 12
ganzjährig	327	13 560	5 294	7 879	387	244	110	95	39
Zusammen	354	14 067	5 517	8 137	413	277	127	106	44
Harzvorland-Elm-Lappwald									
unter 6
6 - 12
ganzjährig	137	3 491	1 574	1 736	121	341	108	114	119
Zusammen	160	3 865	1 788	1 944	133	354	115	120	119
Harz									
unter 6	3	28	11	16	1	4	2	2	-
6 - 12	169	2 486	879	1 547	60	440	266	127	47
ganzjährig	541	9 078	2 933	5 554	591	2 640	758	1 409	473
Zusammen	713	11 592	3 823	7 117	652	3 084	1 026	1 538	520
Südniedersachsen									
unter 6
6 - 12
ganzjährig	84	2 142	802	1 262	78	143	55	52	36
Zusammen	99	2 472	930	1 454	88	212	81	77	54
Elbufer-Draeheln									
unter 6	6	20	3	6	11	8	1	2	5
6 - 12	20	101	19	75	7	74	20	36	18
ganzjährig	88	1 040	221	731	88	355	85	130	140
Zusammen	114	1 161	243	812	106	437	106	168	163
Niedersachsen zusammen									
unter 6	158	610	139	401	70	466	72	234	160
6 - 12	1 664	16 709	5 333	10 027	1 349	7 510	2 277	3 216	2 017
ganzjährig	4 485	75 749	28 430	43 462	3 857	18 151	4 675	8 749	4 727
Zusammen	6 307	93 068	33 902	53 890	5 276	26 127	7 024	12 199	6 904
Bremen									
6 - 12
ganzjährig
Zusammen	88	4 705	1 500	3 051	154	121	51	64	6
Nordrhein-Westfalen									
Niederrhein-Ruhrland									
unter 6	7	25	3	22	-	23	-	9	14
6 - 12	103	1 945	892	954	99	137	9	71	57
ganzjährig	954	34 333	13 363	19 985	985	835	252	321	262
Zusammen	1 064	36 303	14 258	20 961	1 084	995	261	401	333

3 Beherbergungsstätten, Gästezimmer und Wohneinheiten
3.2 nach Reisegebieten und Öffnungsdauer der Betriebe

Reisegebiet - Betriebe mit einer Öffnungsdauer von ... bis unter ... Monaten	Betriebe insgesamt	Beherbergungseinheiten							
		Gästezimmer				Wohneinheiten			
		insgesamt	davon mit ... Betten			insgesamt	davon mit ... Betten/ Schlafgelegenheiten		
			1	2	3 und mehr		1 - 2	3 - 4	5 und mehr
Bergisches Land									
6 - 12	61	1 869	849	954	66	56	7	23	26
ganzjährig	397	10 928	4 433	6 191	304	627	218	183	226
Zusammen	458	12 797	5 282	7 145	370	683	225	206	252
Siebengebirge									
6 - 12	42	913	483	406	24	52	2	31	19
ganzjährig	266	9 041	3 709	5 002	330	222	59	130	39
Zusammen	308	9 954	4 192	5 408	354	274	61	161	52
Eifel									
unter 6
6 - 12	421	8 634	3 402	4 851	381	941	177	419	361
ganzjährig									
Zusammen	505	9 938	4 039	5 469	436	1 166	251	510	405
Sauerland									
unter 6	6	47	18	29	-	9	1	8	-
6 - 12	230	3 422	1 211	2 091	120	438	78	221	139
ganzjährig	865	15 448	6 232	8 412	804	3 253	617	1 532	1 104
Zusammen	1 101	18 917	7 461	10 632	924	3 700	696	1 761	1 243
Siegerland									
unter 6
6 - 12	151	3 546	2 013	1 436	96	280	151	86	43
ganzjährig									
Zusammen	173	3 797	2 120	1 562	116	292	151	97	44
Westfäl. Industriegebiet									
6 - 12	41	929	610	302	17	228	131	70	27
ganzjährig	338	9 963	3 587	5 884	492	287	149	60	78
Zusammen	379	10 892	4 197	6 186	509	515	280	130	105
Münsterland									
unter 6	5	33	12	18	3	5	1	4	-
6 - 12	49	1 372	835	422	115	43	1	14	28
ganzjährig	391	9 082	3 436	5 121	525	439	172	184	83
Zusammen	445	10 487	4 283	5 561	643	487	174	202	111
Teutoburger Wald									
unter 6	19	182	97	84	1	10	1	3	6
6 - 12	217	3 666	1 892	1 708	66	201	45	67	89
ganzjährig	890	25 023	14 536	9 895	592	1 554	440	601	513
Zusammen	1 126	28 871	16 525	11 687	659	1 765	486	671	608
Nordrhein-Westfalen zusammen									
unter 6	41	321	133	180	8	50	4	25	21
6 - 12	845	15 638	7 507	7 554	577	1 389	346	604	439
ganzjährig	4 673	125 997	54 711	66 777	4 509	8 438	2 235	3 510	2 693
Zusammen	5 559	141 956	62 351	74 511	5 094	9 877	2 585	4 139	3 153

3 Beherbergungsstätten, Gästezimmer und Wohneinheiten
3.2 nach Reisegebieten und Öffnungsdauer der Betriebe

Reisegebiet - Betriebe mit einer Öffnungsdauer von ... bis unter ... Monaten	Betriebe insgesamt	Beherbergungseinheiten							
		Gästezimmer				Wohneinheiten			
		insgesamt	davon mit ... Betten			insgesamt	davon mit ... Betten/ Schlafgelegenheiten		
			1	2	3 und mehr		1 - 2	3 - 4	5 und mehr
Hessen									
Kassel-Land									
unter 6	4	36	8	27	1	-	-	-	-
6 - 12	48	792	361	378	53	23	4	12	7
ganzjährig	179	4 809	1 802	2 888	119	395	158	167	70
Zusammen	231	5 637	2 171	3 293	173	418	162	179	77
Waldecker Land									
unter 6	10	32	8	24	-	17	2	10	5
6 - 12	111	1 332	360	861	111	220	93	101	26
ganzjährig	322	8 581	4 700	3 507	374	1 241	316	511	414
Zusammen	443	9 945	5 068	4 392	485	1 478	411	622	495
Werra-Meißner-Land									
unter 6
6 - 12	110	2 469	1 482	933	54	318	126	87	106
ganzjährig	110	2 469	1 482	933	54	318	126	87	106
Zusammen	135	2 884	1 655	1 119	110	327	133	88	106
Kurhessisches Bergland									
unter 6	5	59	35	18	6	-	-	-	-
6 - 12	21	438	182	231	25	-	-	-	-
ganzjährig	106	2 156	1 148	908	100	367	75	129	163
Zusammen	132	2 653	1 365	1 157	131	367	75	129	163
Waldhessen (Hersfeld- Rotenburg)									
unter 6
6 - 12	107	3 305	1 678	1 554	73	555	85	100	390
ganzjährig	107	3 305	1 678	1 554	73	555	85	100	390
Zusammen	118	3 436	1 737	1 620	79	558	85	103	390
Marburg-Biedenkopf									
unter 6
6 - 12	84	1 686	744	908	34	183	70	56	57
ganzjährig	84	1 686	744	908	34	183	70	56	57
Zusammen	109	2 119	939	1 145	35	216	76	66	74
Lahn-Dill									
6 - 12	14	195	79	113	3	2	1	1	-
ganzjährig	103	2 286	859	1 268	159	131	48	30	53
Zusammen	117	2 481	938	1 381	162	133	49	31	53
Westerwald-Lahn-Taunus									
unter 6	10	82	29	51	2	-	-	-	-
6 - 12	22	416	232	165	19	16	3	3	10
ganzjährig	61	1 569	812	711	46	94	16	37	41
Zusammen	93	2 067	1 073	927	67	110	19	40	51
Vogelsberg und Wetterau									
unter 6
6 - 12	221	6 534	3 843	2 472	219	481	192	133	156
ganzjährig	221	6 534	3 843	2 472	219	481	192	133	156
Zusammen	252	6 978	4 111	2 634	233	599	246	136	217

3 Beherbergungsstätten, Gästezimmer und Wohneinheiten
3.2 nach Reisegebieten und Öffnungsdauer der Betriebe

Reisegebiet - Betriebe mit einer Öffnungsdauer von ... bis unter ... Monaten	Betriebe insgesamt	Beherbergungseinheiten							
		Gästezimmer				Wohneinheiten			
		insgesamt	davon mit ... Betten			insgesamt	davon mit ... Betten/ Schlafgelegenheiten		
			1	2	3 und mehr		1 - 2	3 - 4	5 und mehr
Rhon									
unter 6	7	120	57	53	-	6	1	3	2
6 - 12	52	937	411	511	15	4	2	-	2
ganzjährig	249	4 238	1 406	2 550	282	614	190	264	160
Zusammen	308	5 295	1 874	3 124	297	624	193	267	164
Spessart-Kinzigtal- Vogelsberg									
unter 6	6	81	36	45	-	2	2	-	-
6 - 12	84	1 419	731	669	19	89	52	10	27
ganzjährig	201	5 547	3 368	2 071	108	229	144	51	34
Zusammen	291	7 047	4 135	2 785	127	320	198	61	61
Main und Taunus									
unter 6
6 - 12	425	24 138	11 059	12 602	477	454	233	114	107
ganzjährig	492	26 251	12 377	13 361	513	492	262	122	108
Zusammen	492	26 251	12 377	13 361	513	492	262	122	108
Rheingau-Taunus									
unter 6
6 - 12	168	7 541	3 861	3 490	190	137	62	37	38
ganzjährig	243	9 335	4 344	4 675	316	166	68	51	47
Zusammen	243	9 335	4 344	4 675	316	166	68	51	47
Odenwald-Bergstrasse- Neckartal									
unter 6	8	81	21	33	7	13	5	8	-
6 - 12	121	1 758	529	1 154	75	110	33	31	46
ganzjährig	405	11 409	5 399	5 700	310	803	484	133	186
Zusammen	534	13 228	5 949	6 887	392	926	522	172	232
Hessen zusammen									
unter 6	57	543	219	307	17	43	10	24	9
6 - 12	700	12 545	5 356	6 631	558	689	290	194	205
ganzjährig	2 741	86 268	42 161	41 562	2 545	6 002	2 179	1 849	1 974
Zusammen	3 498	99 356	47 736	48 500	3 120	6 734	2 479	2 067	2 188
Rheinland-Pfalz									
Rheintal									
unter 6	6	122	21	93	8	-	-	-	-
6 - 12	137	2 329	377	1 803	149	2	-	2	-
ganzjährig	267	6 331	1 823	4 105	403	437	192	140	105
Zusammen	410	8 782	2 221	6 001	560	439	192	142	105
Rheinhessen									
6 - 12	23	247	68	162	17	6	5	-	1
ganzjährig	160	4 444	1 139	3 157	148	126	65	25	36
Zusammen	183	4 691	1 207	3 319	165	132	70	25	37

3 Beherbergungsstätten, Gästezimmer und Wohneinheiten
3.2 nach Reisegebieten und Öffnungsdauer der Betriebe

Reisegebiet - Betriebe mit einer Öffnungsdauer von ... bis unter ... Monaten	Betriebe insgesamt	Beherbergungseinheiten							
		Gästezimmer				Wohneinheiten			
		insgesamt	davon mit ... Betten			insgesamt	davon mit ... Betten/ Schlafgelegenheiten		
			1	2	3 und mehr		1 - 2	3 - 4	5 und mehr
Eifel/Ahr									
unter 6	14	81	5	58	18	5	2	-	3
6 - 12	180	2 654	689	1 784	181	151	26	67	58
ganzjährig	492	8 752	2 631	5 524	597	1 857	160	834	863
Zusammen	686	11 487	3 325	7 366	796	2 013	188	901	924
Mosel/Saar									
unter 6	27	153	9	136	8	17	3	8	6
6 - 12	381	5 413	780	4 257	376	176	54	88	34
ganzjährig	493	9 243	2 757	5 957	529	1 451	498	402	551
Zusammen	901	14 809	3 546	10 350	913	1 644	555	498	591
Hunsrück/Nahe/Glan									
unter 6	7	31	4	21	6	4	-	-	4
6 - 12	77	1 295	529	696	70	73	9	23	41
ganzjährig	313	5 685	1 882	3 437	366	1 046	123	334	588
Zusammen	397	7 011	2 415	4 154	442	1 123	132	357	634
Westerwald/Lahn/Taunus									
unter 6	3	22	6	16	-	-	-	-	-
6 - 12	67	879	211	627	41	15	2	5	8
ganzjährig	302	5 999	1 931	3 651	417	441	29	207	205
Zusammen	372	6 900	2 148	4 294	458	456	31	212	213
Pfalz									
unter 6	3	9	1	8	-	6	-	4	2
6 - 12	145	1 651	493	1 071	87	99	42	39	18
ganzjährig	687	12 191	3 317	8 135	739	1 113	298	566	249
Zusammen	835	13 851	3 811	9 214	826	1 218	340	609	269
Rheinland-Pfalz zusammen									
unter 6	60	418	46	332	40	32	5	12	15
6 - 12	1 010	14 468	3 147	10 400	921	522	138	224	160
ganzjährig	2 714	52 645	15 480	33 966	3 199	6 471	1 365	2 508	2 598
Zusammen	3 784	67 531	18 673	44 698	4 160	7 025	1 508	2 744	2 773
Baden-Württemberg									
Nördlicher Schwarzwald									
unter 6	6	55	12	41	2	7	1	2	4
6 - 12	346	5 623	1 762	3 638	223	257	113	83	61
ganzjährig	716	17 953	7 453	9 717	783	1 103	425	431	247
Zusammen	1 068	23 631	9 227	13 396	1 008	1 367	539	516	312
Mittlerer Schwarzwald									
unter 6	14	101	11	82	8	20	12	8	-
6 - 12	314	4 779	1 086	3 256	437	390	124	210	56
ganzjährig	730	13 746	5 384	7 507	855	1 649	362	834	453
Zusammen	1 058	18 626	6 481	10 845	1 300	2 058	498	1 052	509
Südlicher Schwarzwald									
unter 6	15	74	17	51	6	25	3	14	8
6 - 12	512	6 836	1 599	4 723	514	790	315	317	158
ganzjährig	1 014	18 417	7 762	9 617	1 038	2 658	865	1 110	683
Zusammen	1 541	25 327	9 378	14 391	1 558	3 473	1 183	1 441	849

3 Beherbergungsstätten, Gästezimmer und Wohneinheiten
3.2 nach Reisegebieten und Öffnungsdauer der Betriebe

Reisegebiet - Betriebe mit einer Öffnungsdauer von ... bis unter ... Monaten	Betriebe insgesamt	Beherbergungseinheiten							
		Gästezimmer					Wohneinheiten		
		insgesamt	davon mit ... Betten			insgesamt	davon mit ... Betten/ Schlafgelegenheiten		
			1	2	3 und mehr		1 - 2	3 - 4	5 und mehr
Schwarzwald zusammen									
unter 6	95	230	40	174	16	52	16	24	12
6 - 12	1 172	17 238	4 447	11 617	1 174	1 437	552	610	275
ganzjährig	2 460	50 116	20 599	26 841	2 576	5 410	1 662	2 375	1 383
Zusammen	3 667	67 584	25 086	38 632	3 866	6 899	2 220	3 009	1 670
Weinland zwischen Rhein und Neckar									
6 - 12	81	1 329	532	713	84	62	22	15	25
ganzjährig	352	11 369	4 172	6 866	331	275	143	62	70
Zusammen	433	12 698	4 704	7 579	415	337	165	77	95
Neckartal-Odenwald- Madonnenländchen									
6 - 12	57	753	227	493	33	59	16	25	18
ganzjährig	140	3 106	1 589	1 297	220	331	80	94	157
Zusammen	197	3 859	1 816	1 790	253	390	96	119	175
Taubertal									
unter 6
6 - 12
ganzjährig	98	2 734	1 708	945	81	199	62	85	52
Zusammen	146	3 794	2 329	1 339	126	270	84	133	53
Neckar-Hohenlohe- Schwäbischer Wald									
unter 6	5	21	2	14	5	5	-	4	1
6 - 12	81	1 087	394	642	51	54	2	20	32
ganzjährig	286	5 886	2 285	3 313	287	333	83	107	149
Zusammen	371	6 993	2 681	3 969	343	392	85	131	176
Schwäbische Alb									
unter 6
6 - 12
ganzjährig	696	15 022	6 760	7 571	691	892	228	275	389
Zusammen	867	17 334	7 686	8 845	809	1 013	262	309	442
Mittlerer Neckar									
unter 6
6 - 12
ganzjährig	447	17 574	7 309	9 890	375	229	128	44	57
Zusammen	519	19 403	8 260	10 711	432	240	129	45	66
Neckarland-Schwaben zusammen									
unter 6	9	37	8	22	7	15	5	4	6
6 - 12	506	8 354	3 645	4 329	380	368	92	143	133
ganzjährig	2 018	55 690	23 823	29 882	1 985	2 259	724	667	868
Zusammen	2 533	64 081	27 476	34 233	2 372	2 642	821	814	1 007
Württembergisches All- gau-Überschwaben									
unter 6	4	35	11	9	15	2	-	1	1
6 - 12	59	1 200	532	608	60	14	4	6	4
ganzjährig	247	7 783	4 821	2 723	239	240	49	69	122
Zusammen	310	9 018	5 364	3 340	314	256	53	76	127

3 Beherbergungsstätten, Gästezimmer und Wohneinheiten
3.2 nach Reisegebieten und Öffnungsdauer der Betriebe

Reisegebiet - Betriebe mit einer Öffnungsdauer von ... bis unter ... Monaten	Betriebe insgesamt	Beherbergungseinheiten							
		Gästezimmer				Wohneinheiten			
		insgesamt	davon mit ... Betten			insgesamt	davon mit ... Betten/ Schlafgelegenheiten		
			1	2	3 und mehr		1 - 2	3 - 4	5 und mehr
Bodensee									
unter 6	32	198	38	148	12	52	25	20	7
6 - 12	314	4 045	983	2 820	242	591	144	338	109
ganzjährig	248	5 589	2 165	3 164	260	459	133	207	119
Zusammen	594	9 832	3 186	6 132	514	1 102	302	565	235
Hegau									
6 - 12	16	310	133	161	16	5	3	2	-
ganzjährig	49	928	391	487	50	51	11	16	24
Zusammen	65	1 238	524	648	66	56	14	18	24
Bodensee-Oberschwaben zusammen									
unter 6	36	239	49	157	27	54	25	21	8
6 - 12	389	5 555	1 648	3 589	318	610	151	346	113
ganzjährig	544	14 300	7 377	6 374	548	750	193	292	265
Zusammen	969	20 088	9 074	10 120	894	1 414	369	659	386
Baden-Württemberg zusammen									
unter 6	80	500	97	353	50	121	46	49	26
6 - 12	2 067	31 147	9 740	19 535	1 872	2 415	795	1 099	521
ganzjährig	5 022	120 106	51 799	63 097	5 210	8 419	2 589	3 334	2 516
Zusammen	7 169	151 753	61 636	82 985	7 132	10 955	3 410	4 482	3 063
Bayern									
Rhön									
unter 6
6 - 12	154	6 657	4 238	2 313	106	636	353	275	8
ganzjährig	154	6 657	4 238	2 313	106	636	353	275	8
Zusammen	245	8 600	5 210	3 255	135	672	372	291	9
Frankenwald									
unter 6	3	27	6	21	-	-	-	-	-
6 - 12	48	653	267	348	38	71	38	29	4
ganzjährig	102	1 905	908	941	56	154	65	32	57
Zusammen	153	2 585	1 181	1 310	94	225	103	61	61
Spessart									
unter 6	6	36	5	31	-	1	-	1	-
6 - 12	61	886	204	660	22	40	18	18	4
ganzjährig	94	1 636	371	1 126	139	84	40	18	26
Zusammen	161	2 558	580	1 817	161	125	58	37	30
Würzburg mit Umgebung									
6 - 12	9	288	121	159	8	-	-	-	-
ganzjährig	66	2 466	817	1 497	152	32	29	-	3
Zusammen	75	2 754	938	1 656	160	32	29	-	3
Steigerwald									
6 - 12	14	205	30	157	18	9	-	3	6
ganzjährig	28	629	116	448	65	6	1	1	4
Zusammen	42	834	146	605	83	15	1	4	10

3 Beherbergungsstätten, Gästezimmer und Wohneinheiten
3.2 nach Reisegebieten und Öffnungsdauer der Betriebe

Reisegebiet - Betriebe mit einer Öffnungsdauer von ... bis unter ... Monaten	Betriebe insgesamt	Beherbergungseinheiten							
		Gästezimmer				Wohneinheiten			
		insgesamt	davon mit ... Betten			insgesamt	davon mit ... Betten/ Schlafgelegenheiten		
			1	2	3 und mehr		1 - 2	3 - 4	5 und mehr
Fränkische Schweiz									
unter 6
6 - 12
ganzzjährig	84	1 149	198	819	132	185	28	57	100
Zusammen	155	2 136	417	1 542	177	271	73	83	115
Fichtelgebirge m.Steinwald									
unter 6	3	14	6	7	1	3	-	3	-
6 - 12	75	884	224	613	47	98	38	32	28
ganzzjährig	165	2 583	650	1 778	155	349	99	155	95
Zusammen	243	3 481	880	2 398	203	450	137	190	123
Nürnberg mit Umgebung									
6 - 12	32	965	373	492	90	-	-	-	-
ganzzjährig	234	9 851	3 681	5 803	367	103	4	58	41
Zusammen	266	10 806	4 054	6 295	457	103	4	58	41
Oberpfälzer Wald									
unter 6	4	64	27	37	-	8	1	1	6
6 - 12	44	617	92	442	83	137	23	47	67
ganzzjährig	156	2 360	599	1 585	176	490	52	237	201
Zusammen	204	3 041	718	2 064	259	635	76	285	274
Oberes Altmühltal									
unter 6	4	12	1	9	2	9	1	5	3
6 - 12	18	188	21	147	20	20	4	9	7
ganzzjährig	80	1 258	408	706	144	147	37	66	44
Zusammen	102	1 458	430	862	166	176	42	80	54
Unteres Altmühltal									
unter 6	4	28	1	25	-	6	5	1	-
6 - 12	31	791	318	417	56	12	6	6	-
ganzzjährig	77	1 481	271	1 087	123	136	74	50	12
Zusammen	112	2 238	590	1 529	179	154	85	57	12
Bayerischer Wald									
unter 6	75	481	85	385	11	121	35	67	19
6 - 12	614	9 108	1 301	6 908	899	2 426	451	1 290	885
ganzzjährig	908	11 256	2 165	7 707	1 384	4 299	1 155	2 169	975
Zusammen	1 597	20 845	3 551	15 000	2 294	6 846	1 641	3 526	1 679
Augsburg mit Umgebung									
6 - 12	15	427	202	200	25	38	13	20	5
ganzzjährig	49	2 175	904	1 133	138	19	18	-	-
Zusammen	64	2 602	1 106	1 333	163	57	32	20	5
München mit Umgebung									
6 - 12	37	1 526	657	801	68	72	3	6	63
ganzzjährig	443	23 733	8 010	14 439	1 284	291	107	125	58
Zusammen	480	25 259	8 667	15 240	1 352	363	110	131	122

3 Beherbergungsstätten, Gästezimmer und Wohneinheiten
3.2 nach Reisegebieten und Öffnungsdauer der Betriebe

Reisegebiet - Betriebe mit einer Öffnungsdauer von ... bis unter ... Monaten	Betriebe insgesamt	Beherbergungseinheiten							
		Gästezimmer				Wohneinheiten			
		insgesamt	davon mit ... Betten			insgesamt	davon mit ... Betten/ Schlafgelegenheiten		
			1	2	3 und mehr		1 - 2	3 - 4	5 und mehr
Ammersee- und Würmsee- gebiet									
unter 6
6 - 12
ganzjährig	64	1 736	587	1 001	147	346	321	23	2
Zusammen	101	2 395	875	1 332	188	389	329	52	8
Bodensee-Gebiet									
unter 6	12	54	6	40	8	34	5	26	3
6 - 12	80	1 129	250	813	66	147	62	72	13
ganzjährig	46	716	173	481	62	115	25	24	66
Zusammen	138	1 899	429	1 334	136	296	92	122	82
Westallgäu									
unter 6
6 - 12
ganzjährig	88	1 224	486	484	254	247	45	110	92
Zusammen	117	1 458	535	653	270	618	93	290	235
Allgäuer Alpenvorland									
unter 6
6 - 12
ganzjährig	94	1 246	276	814	156	182	45	86	51
Zusammen	140	1 717	412	1 111	194	282	75	135	72
Staffelsee mit Ammer- hügelland									
unter 6	5	23	4	19	-	4	-	4	-
6 - 12	62	875	272	562	41	66	54	10	2
ganzjährig	110	1 542	448	951	143	297	199	84	14
Zusammen	177	2 440	724	1 532	184	367	253	98	16
Inn-, Mangfallgebiet									
unter 6
6 - 12
ganzjährig	88	2 886	1 530	1 199	157	93	40	38	15
Zusammen	120	3 477	1 801	1 478	198	107	42	47	18
Chiemsee mit Umgebung									
unter 6	37	143	21	87	35	62	20	37	5
6 - 12	104	1 587	326	1 016	245	161	58	70	33
ganzjährig	137	2 763	1 565	1 071	127	335	148	142	45
Zusammen	278	4 493	1 912	2 174	407	558	226	249	83
Salzach-Hügelland									
unter 6	15	116	14	85	17	10	1	5	4
6 - 12	29	502	95	355	52	23	1	18	4
ganzjährig	37	640	150	443	47	28	13	9	6
Zusammen	81	1 258	259	883	116	61	15	32	14
Oberallgäu									
unter 6	28	231	14	155	62	82	6	22	55
6 - 12	626	5 696	1 532	3 627	537	1 624	615	837	172
ganzjährig	648	6 383	1 872	3 686	825	2 765	945	1 412	408
Zusammen	1 302	12 310	3 418	7 468	1 424	4 471	1 565	2 271	635

3 Beherbergungsstätten, Gästezimmer und Wohneinheiten
3.2 nach Reisegebieten und Öffnungsdauer der Betriebe

Reisegebiet - Betriebe mit einer Öffnungsdauer von ... bis unter ... Monaten	Betriebe insgesamt	Beherbergungseinheiten							
		Gästezimmer				Wohneinheiten			
		insgesamt	davon mit ... Betten			insgesamt	davon mit ... Betten/ Schlafgelegenheiten		
			1	2	3 und mehr		1 - 2	3 - 4	5 und mehr
Ostallgäu									
unter 6	14	77	9	59	9	30	5	20	5
6 - 12	185	2 128	422	1 433	273	618	163	323	132
ganzjährig	233	2 784	808	1 676	280	1 093	298	538	257
Zusammen	432	4 969	1 239	3 168	562	1 741	466	881	394
Werdenfälscher Land mit Ammergau									
unter 6	12	47	12	28	7	37	7	8	22
6 - 12	213	2 504	531	1 760	213	387	168	160	59
ganzjährig	318	4 256	1 095	2 827	334	993	383	477	133
Zusammen	541	6 807	1 638	4 615	554	1 417	558	645	214
Kochel- und Walchensee mit Umgebung									
unter 6	5	5	-	5	-	14	4	9	1
6 - 12	28	308	108	152	48	96	25	28	43
ganzjährig	45	436	102	282	42	174	26	112	36
Zusammen	78	749	210	449	90	284	55	149	80
Isarwinkel									
unter 6
6 - 12
ganzjährig	109	2 015	997	910	108	238	117	92	29
Zusammen	164	2 861	1 307	1 391	163	343	187	125	51
Tegernsee-Gebiet									
unter 6	10	58	12	39	7	10	9	-	1
6 - 12	123	1 498	543	884	71	162	86	62	14
ganzjährig	189	3 563	1 763	1 700	100	500	271	194	35
Zusammen	322	5 119	2 318	2 623	178	672	366	256	50
Schliersee-Gebiet									
unter 6	6	54	17	27	10	8	-	8	-
6 - 12	76	1 050	324	608	118	158	66	60	32
ganzjährig	102	1 313	310	821	182	332	103	185	44
Zusammen	184	2 417	651	1 456	310	498	169	253	76
Ober-Inntal									
unter 6
6 - 12
ganzjährig	59	707	130	484	93	160	33	96	31
Zusammen	97	1 156	212	789	155	261	54	166	41
Chiemgauer Alpen									
unter 6	25	112	15	82	15	22	5	14	3
6 - 12	325	2 773	483	1 992	298	898	287	428	183
ganzjährig	291	2 733	607	1 914	212	1 704	425	868	411
Zusammen	641	5 618	1 105	3 988	525	2 624	717	1 310	597
Berchtesgadener Alpen mit Reichenhaller Land									
unter 6	53	290	48	213	29	52	28	19	5
6 - 12	284	4 159	1 067	2 678	414	501	198	235	68
ganzjährig	402	4 363	1 668	2 340	365	958	374	475	109
Zusammen	739	8 812	2 783	5 231	798	1 511	600	729	182

3 Beherbergungsstätten, Gästezimmer und Wohneinheiten
3.2 nach Reisegebieten und Öffnungsdauer der Betriebe

Reisegebiet - Betriebe mit einer Öffnungsdauer von ... bis unter ... Monaten	Betriebe insgesamt	Beherbergungseinheiten							
		Gästezimmer				Wohneinheiten			
		insgesamt	davon mit ... Betten			insgesamt	davon mit ... Betten/ Schlafgelegenheiten		
			1	2	3 und mehr		1 - 2	3 - 4	5 und mehr
Übriges Bayern									
unter 6	61	331	33	277	21	263	101	93	69
6 - 12	1 061	18 658	7 068	10 220	1 370	1 643	885	417	341
ganzjährig	3 544	71 122	23 693	42 815	4 614	6 589	4 134	1 666	789
Zusammen	4 666	90 111	30 794	53 312	6 005	8 495	5 120	2 176	1 199
Bayern zusammen									
unter 6	393	2 250	344	1 670	236	818	253	362	203
6 - 12	4 582	65 527	19 150	40 932	5 445	10 221	3 464	4 573	2 184
ganzjährig	9 242	181 546	61 596	107 291	12 659	24 080	10 008	9 874	4 198
Zusammen	14 217	249 323	81 090	149 893	18 340	35 119	13 725	14 809	6 585
Saarland									
Nordsaarland									
unter 6
6 - 12
ganzjährig	87	2 256	1 269	898	89	175	23	68	84
Zusammen	102	2 466	1 326	1 025	115	191	23	74	94
Bliesgau									
ganzjährig	5	610	576	30	4	-	-	-	-
Zusammen	5	610	576	30	4	-	-	-	-
Übriges Saarland									
unter 6
6 - 12
ganzjährig	182	4 316	1 883	2 283	150	366	258	68	40
Zusammen	198	4 472	1 957	2 336	179	397	267	73	57
Saarland zusammen									
unter 6	4	-	-	-	-	13	-	1	12
6 - 12	27	366	131	180	55	34	9	10	15
ganzjährig	274	7 182	3 728	3 211	243	541	281	136	124
Zusammen	305	7 548	3 859	3 391	298	588	290	147	151
Berlin									
6 - 12	6	148	41	93	14	-	-	-	-
ganzjährig	466	27 416	5 983	19 432	2 001	586	371	159	56
Zusammen	472	27 564	6 024	19 525	2 015	586	371	159	56
Brandenburg									
Prignitz									
unter 6
6 - 12
ganzjährig	68	1 190	429	701	60	69	19	32	18
Zusammen	75	1 208	431	717	60	146	38	61	47
Ruppiner Land									
unter 6	13	27	3	17	7	67	8	33	26
6 - 12	15	112	21	79	12	60	4	49	7
ganzjährig	155	2 740	726	1 740	274	441	161	155	125
Zusammen	183	2 879	750	1 836	293	568	173	237	158

3 Beherbergungsstätten, Gästezimmer und Wohneinheiten
3.2 nach Reisegebieten und Öffnungsdauer der Betriebe

Reisegebiet - Betriebe mit einer Öffnungsdauer von ... bis unter ... Monaten	Betriebe insgesamt	Beherbergungseinheiten							
		Gästezimmer					Wohneinheiten		
		insgesamt	davon mit ... Betten			insgesamt	davon mit ... Betten/ Schlafgelegenheiten		
			1	2	3 und mehr		1 - 2	3 - 4	5 und mehr
Uckermark									
unter 6	6	11	-	-	11	23	-	21	2
6 - 12	9	40	1	38	1	89	7	59	23
ganzjährig	94	2 481	910	1 510	61	271	69	120	82
Zusammen	109	2 532	911	1 548	73	383	76	200	107
Barnim									
6 - 12	10	60	4	56	-	103	9	70	24
ganzjährig	79	2 345	905	1 293	147	572	173	201	198
Zusammen	89	2 405	909	1 349	147	675	182	271	222
Märkische Schweiz- Oderbruch									
unter 6
6 - 12
ganzjährig	95	2 345	973	1 288	86	300	125	111	64
Zusammen	103	2 401	999	1 319	89	351	140	142	69
Oder-Spree									
unter 6
6 - 12
ganzjährig	112	2 645	776	1 687	182	609	244	290	75
Zusammen	132	3 025	1 002	1 839	184	918	304	442	172
Dahme-Seengebiet									
unter 6
6 - 12
ganzjährig	61	1 351	357	899	95	462	144	181	157
Zusammen	71	1 371	360	910	101	671	197	235	239
Spreewald									
unter 6	5	9	1	8	-	22	8	14	-
6 - 12	32	414	33	352	29	105	30	42	33
ganzjährig	109	3 183	1 021	2 089	73	158	70	45	43
Zusammen	146	3 606	1 055	2 449	102	285	108	101	76
Niederlausitz									
unter 6
6 - 12
ganzjährig	93	1 550	347	1 119	84	332	74	178	80
Zusammen	100	1 568	352	1 127	87	375	81	202	92
Elbe Elster Land									
unter 6
6 - 12
ganzjährig	58	853	403	398	52	117	37	42	38
Zusammen	61	853	403	398	52	149	48	50	51
Fläming									
6 - 12	9	6	-	5	1	100	23	47	30
ganzjährig	151	4 384	1 403	2 762	219	217	67	78	72
Zusammen	160	4 390	1 403	2 767	220	317	90	125	102

3 Beherbergungsstätten, Gästezimmer und Wohneinheiten
3.2 nach Reisegebieten und Öffnungsdauer der Betriebe

Reisegebiet - Betriebe mit einer Öffnungsdauer von ... bis unter ... Monaten	Betriebe insgesamt	Beherbergungseinheiten							
		Gästezimmer					Wohneinheiten		
		insgesamt	davon mit ... Betten			insgesamt	davon mit ... Betten/ Schlafgelegenheiten		
			1	2	3 und mehr		1 - 2	3 - 4	5 und mehr
Havelland									
unter 6	7	-	-	-	-	71	1	23	47
6 - 12	11	38	11	13	14	86	6	56	24
ganzjährig	128	2 498	760	1 538	200	421	108	226	87
Zusammen	146	2 536	771	1 551	214	578	115	305	158
Potsdam									
ganzjährig	25	1 639	286	1 327	26	33	30	3	-
Zusammen	25	1 639	286	1 327	26	33	30	3	-
Brandenburg zusammen									
unter 6	38	297	230	49	18	221	22	117	82
6 - 12	134	910	100	739	71	1 226	239	615	372
ganzjährig	1 228	29 204	9 296	18 349	1 559	4 002	1 321	1 642	1 039
Zusammen	1 400	30 411	9 626	19 137	1 648	5 449	1 582	2 374	1 493
Mecklenburg-Vorpommern									
unter 6	31	66	2	44	20	452	95	350	7
6 - 12	114	1 864	156	1 305	203	674	212	435	27
ganzjährig	303	4 974	475	3 602	897	4 197	871	2 636	690
Zusammen	448	6 704	633	4 951	1 120	5 323	1 178	3 421	724
Vorpommern									
unter 6	42	256	14	117	125	216	44	128	46
6 - 12	114	1 467	76	843	548	998	221	674	203
ganzjährig	495	9 067	2 446	5 474	1 147	3 613	898	1 859	656
Zusammen	651	10 790	2 536	6 434	1 820	4 827	1 163	2 559	1 105
Mecklenburgische Ostseeküste									
unter 6	30	107	6	58	43	131	19	96	16
6 - 12	57	806	41	525	240	498	99	268	131
ganzjährig	335	8 546	2 130	5 470	946	1 956	396	1 210	350
Zusammen	422	9 459	2 177	6 053	1 229	2 585	514	1 574	497
Westmecklenburg									
unter 6	3	5	-	4	1	25	8	12	5
6 - 12	15	142	10	65	67	75	3	30	42
ganzjährig	182	4 053	1 173	2 637	243	352	80	186	86
Zusammen	200	4 200	1 183	2 706	311	452	91	228	133
Meckl. Schweiz u. Seenpl.									
unter 6	17	76	4	18	54	109	7	94	8
6 - 12	44	366	15	165	186	332	44	209	79
ganzjährig	268	5 374	1 589	3 420	385	1 032	176	465	391
Zusammen	329	5 816	1 588	3 603	625	1 473	227	768	478
Mecklenburg-Vorpommern zusammen									
unter 6	123	510	26	241	243	933	173	678	82
6 - 12	344	4 445	238	2 903	1 244	2 577	579	1 516	482
ganzjährig	1 583	32 014	7 793	20 603	3 618	11 150	2 421	6 366	2 373
Zusammen	2 050	36 969	8 117	23 747	5 105	14 660	3 173	8 550	2 937

3 Beherbergungsstätten, Gästezimmer und Wohneinheiten
3.2 nach Reisegebieten und Öffnungsdauer der Betriebe

Reisegebiet - Betriebe mit einer Öffnungsdauer von ... bis unter ... Monaten	Betriebe insgesamt	Beherbergungseinheiten							
		Gästezimmer				Wohneinheiten			
		insgesamt	davon mit ... Betten			insgesamt	davon mit ... Betten/ Schlafgelegenheiten		
			1	2	3 und mehr		1 - 2	3 - 4	5 und mehr
Sachsen									
Stadt Dresden									
6 - 12	5	105	21	83	1	20	-	20	-
ganzjährig	129	7 472	1 486	5 834	152	321	228	75	20
Zusammen	134	7 577	1 507	5 917	153	341	228	95	20
Stadt Chemnitz									
6 - 12
ganzjährig
Zusammen	42	2 350	907	1 431	12	53	36	9	8
Stadt Leipzig									
6 - 12
ganzjährig
Zusammen	81	6 080	2 245	3 791	54	164	111	31	22
Oberlausitz-Niederschlesien									
unter 6	5	-	-	-	-	68	1	67	-
6 - 12	26	221	41	132	48	119	22	55	42
ganzjährig	292	4 713	1 383	3 077	253	756	203	300	253
Zusammen	323	4 934	1 424	3 209	301	943	226	422	295
Sächsische Schweiz									
unter 6
6 - 12	143	3 231	1 232	1 853	146	479	162	206	111
ganzjährig	210	3 947	1 317	2 421	209	542	178	233	131
Zusammen	210	3 947	1 317	2 421	209	542	178	233	131
Sächsisches Elbland									
unter 6
6 - 12	205	5 171	1 327	3 654	190	387	280	57	50
ganzjährig	213	5 190	1 330	3 670	190	534	380	91	63
Zusammen	213	5 190	1 330	3 670	190	534	380	91	63
Erzgebirge									
unter 6
6 - 12	476	8 064	1 737	5 848	479	1 253	430	506	317
ganzjährig	507	8 425	1 789	6 084	552	1 311	440	526	345
Zusammen	507	8 425	1 789	6 084	552	1 311	440	526	345
Sächs. Burgen- u. Heidel.									
unter 6	3	-	-	-	-	18	5	13	-
6 - 12	18	343	220	119	4	314	79	121	114
ganzjährig	300	7 319	3 082	3 964	263	524	185	187	152
Zusammen	321	7 662	3 312	4 063	267	856	269	321	266
Westsachsen									
unter 6
6 - 12	69	1 291	405	847	39	148	99	35	14
ganzjährig	72	1 295	405	849	41	186	117	55	14
Zusammen	72	1 295	405	849	41	186	117	55	14

3 Beherbergungsstätten, Gästezimmer und Wohneinheiten
3.2 nach Reisegebieten und Öffnungsdauer der Betriebe

Reisegebiet - Betriebe mit einer Öffnungsdauer von ... bis unter ... Monaten	Betriebe insgesamt	Beherbergungseinheiten							
		Gastezimmer				Wohneinheiten			
		insgesamt	davon mit ... Betten			insgesamt	davon mit ... Betten/ Schlafgelegenheiten		
			1	2	3 und mehr		1 - 2	3 - 4	5 und mehr
Vogtland									
6 - 12	16	160	25	131	4	129	7	110	12
ganzjährig	194	4 610	2 163	2 165	282	527	137	295	95
Zusammen	210	4 770	2 188	2 296	286	656	144	405	107
Sachsen zusammen									
unter 6	13	17	1	14	2	95	6	86	3
6 - 12	172	1 928	448	1 287	193	942	286	429	227
ganzjährig	1 928	50 295	15 975	32 450	1 870	4 549	1 835	1 673	1 041
Zusammen	2 113	52 240	16 424	33 751	2 065	5 586	2 127	2 188	1 271
Sachsen-Anhalt									
Harz und Harzvorland									
unter 6
6 - 12	317	6 257	1 410	4 390	457	682	149	269	264
ganzjährig	317	6 257	1 410	4 390	457	682	149	269	264
Zusammen	328	6 343	1 427	4 441	475	715	155	287	273
Halle, Saale, Unstrut									
6 - 12	5	16	4	11	1	34	26	8	-
ganzjährig	208	5 652	2 328	3 129	195	397	126	159	112
Zusammen	213	5 668	2 332	3 140	196	431	152	167	112
Anhalt-Wittenberg									
unter 6
6 - 12	182	4 714	1 908	2 498	308	277	47	138	92
ganzjährig	182	4 714	1 908	2 498	308	277	47	138	92
Zusammen	188	4 721	1 908	2 505	308	306	47	146	113
Magdeburg, Elbe-Börde-Heide									
6 - 12	8	20	-	8	12	37	5	17	15
ganzjährig	182	5 437	1 893	3 383	161	229	44	60	125
Zusammen	190	5 457	1 893	3 391	173	266	49	77	140
Altmark									
unter 6	3	-	-	-	-	29	-	29	-
6 - 12	4	17	-	2	15	27	-	27	-
ganzjährig	77	1 224	520	611	93	260	61	127	72
Zusammen	84	1 241	520	613	108	316	61	183	72
Sachsen-Anhalt zusammen									
unter 6	5	-	-	-	-	36	-	29	7
6 - 12	32	146	21	79	46	153	37	78	38
ganzjährig	966	23 284	8 059	14 011	1 214	1 845	427	753	665
Zusammen	1 003	23 430	8 080	14 090	1 260	2 034	464	860	710
Thüringer Wald									
Thüringen									
unter 6	5	39	6	32	1	9	-	5	4
6 - 12	63	840	112	633	95	189	51	84	54
ganzjährig	654	13 582	4 052	8 607	923	1 524	432	675	417
Zusammen	722	14 461	4 170	9 272	1 019	1 722	483	764	475

3 Beherbergungsstätten, Gästezimmer und Wohneinheiten
3.2 nach Reisegebieten und Öffnungsdauer der Betriebe

Reisegebiet - Betriebe mit einer Öffnungs- dauer von ... bis unter ... Monaten	Betriebe insgesamt	Beherbergungseinheiten							
		Gästezimmer				Wohneinheiten			
		insgesamt	davon mit ... Betten			insgesamt	davon mit ... Betten/ Schlafgelegenheiten		
			1	2	3 und mehr		1 - 2	3 - 4	5 und mehr
Saaleland									
unter 6
6 - 12
ganzjährig	301	7 820	2 573	4 848	399	517	105	274	138
Zusammen	327	8 164	2 716	5 021	427	624	166	304	164
Ostthüringen									
unter 6
6 - 12
ganzjährig
Zusammen	129	2 309	589	1 580	140	423	90	268	65
Thüringer Kernland									
6 - 12
ganzjährig
Zusammen	174	4 572	1 407	3 007	158	278	87	105	88
Nordthüringen									
unter 6
6 - 12
ganzjährig	188	3 306	1 048	2 018	240	380	78	169	143
Zusammen	194	3 956	1 057	2 041	268	397	78	187	152
Thüringen zusammen									
unter 6	9	59	7	37	15	19	-	8	11
6 - 12	101	1 238	270	839	129	493	116	283	94
ganzjährig	1 436	31 565	9 662	20 045	1 858	2 932	778	1 317	837
Zusammen	1 546	32 862	9 939	20 921	2 002	3 444	894	1 608	942
Deutschland									
unter 6	1 452	6 364	1 431	4 130	793	5 232	1 099	2 545	1 588
6 - 12	13 169	173 494	59 387	106 719	13 388	36 788	10 945	17 263	8 580
ganzjährig	39 936	892 404	330 549	514 361	47 494	114 184	35 704	50 526	27 954
Insgesamt	54 557	1 072 252	385 367	625 210	61 675	156 204	47 748	70 334	38 122
Nachrichtlich									
Früheres Bundesgebiet									
unter 6	1 264	5 471	1 167	3 789	515	3 828	898	1 627	1 409
6 - 12	12 385	164 810	52 241	100 865	11 704	31 397	9 698	14 342	7 367
ganzjährig	32 676	716 843	277 694	402 053	36 906	89 494	28 771	38 726	21 997
Insgesamt	46 325	886 924	331 092	506 707	49 125	124 819	39 357	54 695	30 767
Neue Länder und Berlin-Ost									
unter 6	188	883	264	341	278	1 304	201	818	185
6 - 12	784	8 684	1 146	5 854	1 684	5 391	1 257	2 921	1 213
ganzjährig	7 260	175 761	52 865	112 308	10 588	24 690	6 833	11 800	5 957
Insgesamt	8 232	185 328	54 275	118 503	12 550	31 385	8 391	15 639	7 355

3 Beherbergungsstätten, Gästezimmer und Wohneinheiten
3.3 nach Gemeindegruppen und Betriebsarten

Gemeindegruppe - Betriebsart	Betriebe insgesamt	Beherbergungseinheiten							
		Gastezimmer					Wohneinheiten		
		insgesamt	davon mit ... Betten			insgesamt	davon mit ... Betten/ Schlafgelegenheiten		
			1	2	3 und mehr		1 - 2	3 - 4	5 und mehr
Mineral- und Moorbäder									
Hotels	805	32 557	11 428	20 369	760	531	148	337	46
Gasthöfe	387	4 521	1 412	2 943	166	67	49	12	6
Pensionen	778	13 804	7 077	6 565	172	287	165	103	19
Hotels Garnis	943	13 455	5 079	8 068	308	778	628	138	12
Zusammen	2 913	64 337	24 996	37 936	1 406	1 663	990	590	83
Erholungs- und Ferien- heime, Schulungsheime	126	4 533	2 645	1 623	265	551	335	128	88
Ferienzentren	4	77	1	42	34	496	145	165	186
Ferienhäuser, -wohnungen	603	229	111	111	7	6 667	5 031	1 377	259
Hütten, Jugendherbergen, jugendherbergsähnli.Eintr.	51	140	20	95	25	883	168	438	277
Zusammen	784	4 979	2 777	1 871	331	8 597	5 679	2 108	810
Sanatorien, Kurkrankenh.	522	73 586	62 043	11 033	510	459	454	-	5
Zusammen	4 219	142 902	89 816	50 839	2 247	10 719	7 123	2 698	898
Heilklimatische Kurorte									
Hotels	452	16 126	3 753	11 158	1 215	221	79	134	8
Gasthöfe	305	3 670	605	2 684	381	94	40	44	10
Pensionen	456	6 352	1 863	4 019	470	195	75	103	17
Hotels Garnis	930	8 155	1 736	5 827	592	444	185	238	21
Zusammen	2 143	34 303	7 957	23 688	2 658	954	379	519	56
Erholungs- und Ferien- heime, Schulungsheime	146	4 126	1 637	1 865	624	999	467	330	202
Ferienzentren	3	560	-	560	-	123	4	60	59
Ferienhäuser, -wohnungen	991	414	103	291	20	7 355	2 435	4 059	861
Hütten, Jugendherbergen, jugendherbergsähnli.Eintr.	82	139	13	81	45	1 178	246	345	587
Zusammen	1 232	5 239	1 753	2 797	689	9 655	3 152	4 794	1 709
Sanatorien, Kurkrankenh.	97	11 759	10 014	1 478	267	39	7	31	1
Zusammen	3 472	51 301	19 724	27 963	3 614	10 648	3 538	5 344	1 766
Kneippkurorte									
Hotels	394	12 040	3 356	8 110	574	95	44	48	3
Gasthöfe	230	2 530	563	1 773	194	55	29	19	7
Pensionen	280	4 176	1 721	2 316	139	140	60	89	11
Hotels Garnis	282	3 084	1 080	1 882	122	110	47	57	6
Zusammen	1 186	21 830	6 720	14 081	1 029	400	180	193	27
Erholungs- und Ferien- heime, Schulungsheime	69	1 721	890	697	134	478	109	200	169
Ferienhäuser, -wohnungen	279	91	20	66	5	2 265	707	1 160	398
Hütten, Jugendherbergen, jugendherbergsähnli.Eintr.	42	97	21	57	19	757	135	313	309
Zusammen	390	1 909	931	820	158	3 500	951	1 673	876
Sanatorien, Kurkrankenh.	138	13 878	10 863	2 625	390	118	28	85	5
Zusammen	1 714	37 617	18 514	17 526	1 577	4 018	1 159	1 951	908

3 Beherbergungsstätten, Gästezimmer und Wohneinheiten
3.3 nach Gemeindegruppen und Betriebsarten

Gemeindegruppe - Betriebsart	Betriebe insgesamt	Beherbergungseinheiten							
		Gästezimmer					Wohneinheiten		
		insgesamt	davon mit ... Betten			insgesamt	davon mit ... Betten/ Schlafgelegenheiten		
			1	2	3 und mehr		1 - 2	3 - 4	5 und mehr
Heilbäder zusammen									
Hotels	1 651	60 723	18 537	39 637	2 549	847	271	519	57
Gasthöfe	922	10 721	2 580	7 400	741	216	118	76	23
Pensionen	1 514	24 332	10 661	12 890	781	622	300	275	47
Hotels Garnis	2 155	24 694	7 895	15 777	1 022	1 332	860	433	39
Zusammen	6 242	120 470	39 673	76 704	5 093	3 017	1 549	1 302	166
Erholungs- und Ferien- heime, Schulungsheime	341	10 380	5 172	4 185	1 023	2 028	911	658	459
Ferienzentren	7	637	1	602	34	619	149	225	246
Ferienhäuser, -wohnungen	1 873	734	234	468	32	16 297	8 173	6 596	1 518
Hütten, Jugendherbergen, jugendherbergsähnli.Eintr.	185	376	54	233	89	2 818	549	1 096	1 173
Zusammen	2 408	12 127	5 461	5 488	1 178	21 752	9 782	8 576	3 395
Sanatorien, Kurkrankenh.	757	99 223	82 920	15 136	1 167	616	489	118	11
Zusammen	9 406	231 820	128 054	96 328	7 438	25 385	11 820	9 993	3 572
Seebäder									
Hotels	407	15 143	2 275	11 478	1 390	1 717	586	936	195
Gasthöfe	199	2 547	393	1 936	218	218	75	121	22
Pensionen	268	3 684	796	2 429	459	281	71	166	44
Hotels Garnis	826	9 508	2 259	6 523	726	1 190	543	546	101
Zusammen	1 700	30 882	5 723	22 366	2 793	3 406	1 275	1 769	362
Erholungs- und Ferien- heime, Schulungsheime	228	2 487	520	1 285	682	4 367	1 341	1 458	1 568
Ferienzentren	11	1 110	76	539	495	2 679	718	1 284	677
Ferienhäuser, -wohnungen	3 525	973	183	704	86	28 923	7 657	16 632	4 634
Hütten, Jugendherbergen, jugendherbergsähnli.Eintr.	38	354	12	36	306	1 068	257	462	349
Zusammen	3 800	4 924	791	2 564	1 569	37 037	9 973	19 836	7 228
Sanatorien, Kurkrankenh.	111	9 768	6 335	1 725	1 708	812	306	484	22
Zusammen	5 611	45 574	12 849	26 655	6 070	41 255	11 554	22 089	7 612
Luftkurorte									
Hotels	975	27 608	5 213	20 414	1 981	374	179	163	32
Gasthöfe	984	11 251	1 998	8 298	955	268	89	139	40
Pensionen	559	6 682	1 504	4 586	592	261	80	152	29
Hotels Garnis	1 091	9 665	1 877	7 049	939	795	326	404	65
Zusammen	3 609	55 206	10 382	40 347	4 467	1 698	574	858	166
Erholungs- und Ferien- heime, Schulungsheime	285	6 288	2 581	2 640	1 067	2 102	721	731	650
Ferienzentren	11	130	-	101	29	1 579	34	714	831
Ferienhäuser, -wohnungen	1 155	548	95	417	38	9 907	2 286	4 925	2 696
Hütten, Jugendherbergen, jugendherbergsähnli.Eintr.	203	385	60	264	61	2 834	570	932	1 332
Zusammen	1 654	7 351	2 736	3 422	1 193	16 422	3 611	7 302	5 509
Sanatorien, Kurkrankenh.	89	9 381	6 819	1 837	725	186	55	130	1
Zusammen	5 352	71 938	19 947	45 606	6 385	18 306	4 340	8 290	5 676
Erholungsorte									
Hotels	1 489	44 606	7 563	33 901	3 142	741	185	468	88
Gasthöfe	1 874	22 548	4 174	16 518	1 856	355	91	192	72
Pensionen	768	8 727	1 578	6 263	886	358	109	207	42
Hotels Garnis	932	9 153	1 526	6 816	811	647	281	314	52
Zusammen	5 063	85 034	14 841	63 498	6 695	2 101	666	1 181	254
Erholungs- und Ferien- heime, Schulungsheime	391	8 221	3 937	3 333	951	3 160	1 035	1 086	1 039
Ferienzentren	19	234	14	119	101	2 523	10	856	1 857
Ferienhäuser, -wohnungen	1 738	670	54	566	50	14 483	3 612	7 269	3 602
Hütten, Jugendherbergen, jugendherbergsähnli.Eintr.	252	313	41	135	137	3 320	693	1 255	1 372
Zusammen	2 400	9 438	4 046	4 153	1 239	23 486	5 350	10 466	7 670
Sanatorien, Kurkrankenh.	92	9 153	6 161	2 355	637	542	442	66	34
Zusammen	7 555	103 625	25 048	70 006	8 571	26 129	6 458	11 713	7 958

3 Beherbergungsstätten, Gästezimmer und Wohneinheiten
3.3 nach Gemeindegruppen und Betriebsarten

Gemeindegruppe - Betriebsart	Betriebe insgesamt	Beherbergungseinheiten							
		Gästezimmer					Wohneinheiten		
		insgesamt	davon mit ... Betten			insgesamt	davon mit ... Betten/ Schlafgelegenheiten		
			1	2	3 und mehr		1 - 2	3 - 4	5 und mehr
Sonstige Gemeinden									
Hotels	8 343	340 432	98 410	229 777	12 245	1 913	1 314	481	118
Gasthöfe	7 114	82 202	22 769	53 385	6 058	778	255	407	116
Pensionen	2 238	27 035	7 044	17 273	2 718	876	240	441	195
Hotels Garnis	4 708	112 992	39 732	66 998	6 262	1 082	530	475	77
Zusammen	22 403	562 661	167 945	367 433	27 283	4 649	2 339	1 804	506
Erholungs- und Ferien- heime, Schulungsheime	1 409	36 231	19 075	13 161	3 995	10 461	4 481	3 234	2 746
Ferienzentren	35	1 384	40	1 021	323	2 507	239	1 082	1 186
Ferienhäuser, -wohnungen	1 810	583	85	445	53	13 152	3 091	6 777	3 284
Hütten, Jugendherbergen, jugendherbergsähnli.Einr.	832	2 230	322	1 019	889	14 249	3 367	5 300	5 582
Zusammen	4 086	40 428	19 522	15 646	5 260	40 369	11 178	16 393	12 798
Sanatorien, Kurkrankenh.	145	16 206	12 002	3 536	688	111	59	62	-
Zusammen	26 634	619 295	199 469	386 615	33 211	45 129	13 576	18 249	13 304
Insgesamt									
Hotels	12 865	488 512	131 988	335 207	21 307	5 592	2 535	2 567	490
Gasthöfe	11 093	129 269	31 904	87 537	9 828	1 835	628	934	273
Pensionen	5 347	70 460	21 583	43 441	5 436	2 398	800	1 241	357
Hotels Garnis	9 712	166 012	53 089	103 163	9 760	5 046	2 540	2 172	334
Zusammen	38 017	854 253	238 574	569 348	46 331	14 871	6 503	6 814	1 454
Erholungs- und Ferien- heime, Schulungsheime	2 652	63 607	31 285	24 604	7 718	22 118	8 489	7 167	6 462
Ferienzentren	83	3 495	131	2 382	982	9 907	1 150	4 161	4 596
Ferienhäuser, -wohnungen	10 101	3 508	651	2 600	257	82 752	24 819	42 199	15 734
Hütten, Jugendherbergen, jugendherbergsähnli.Einr.	1 510	3 658	489	1 687	1 482	24 289	5 436	9 045	9 808
Zusammen	14 346	74 268	32 556	31 273	10 439	139 066	39 834	62 572	36 600
Sanatorien, Kurkrankenh.	1 194	143 731	114 237	24 589	4 905	2 267	1 351	848	68
Insgesamt	54 557	1 072 252	385 367	625 210	61 675	156 204	47 748	70 334	38 122

3 Beherbergungsstätten, Gästezimmer und Wohneinheiten
3.4 nach Gemeindegrößenklassen und Durchschnittspreisklassen der Betriebe *)

Betriebe mit einem durchschn. Übernachtungspreis von ... bis unter ... DM je Person	Betriebe insgesamt	Beherbergungseinheiten							
		Gästezimmer				Wohneinheiten			
		insgesamt	davon mit ... Betten			insgesamt	davon mit ... Betten/ Schlafgelegenheiten		
			1	2	3 und mehr		1 - 2	3 - 4	5 und mehr
Gemeinden mit ... bis unter ... Einwohnern									
unter 2 000									
unter 40	5 667	27 245	4 361	18 344	4 540	29 976	5 894	15 163	8 919
40 - 60	2 837	34 899	5 935	25 916	3 048	4 785	2 133	2 107	545
60 - 100	1 123	25 184	4 883	19 082	1 219	1 874	765	940	169
100 - 150	128	5 541	1 619	3 703	219	601	507	82	12
150 - 200	12	634	119	462	53	-	-	-	-
200 und mehr	8	573	130	424	19	14	4	6	4
Zusammen	9 776	94 076	17 047	67 931	9 098	37 250	9 303	18 298	9 649
2 000 - 5 000									
unter 40	6 187	34 281	6 508	22 734	5 039	34 449	8 689	16 813	8 947
40 - 60	3 494	49 786	10 190	35 327	4 269	3 607	1 720	1 496	391
60 - 100	1 463	37 816	8 437	27 166	2 213	1 517	831	584	102
100 - 150	185	9 670	2 982	6 414	274	101	65	35	1
150 - 200	17	1 152	220	893	38	97	70	27	-
200 und mehr	8	781	167	614	-	-	-	-	-
Zusammen	11 354	133 486	28 504	93 148	11 834	39 771	11 375	18 955	9 441
5 000 - 10 000									
unter 40	4 772	26 032	6 006	16 285	3 741	27 265	8 301	11 757	7 207
40 - 60	3 524	49 686	12 571	32 916	4 199	6 225	2 880	2 636	709
60 - 100	1 861	46 527	13 240	31 246	2 041	2 133	792	895	446
100 - 150	246	13 078	3 865	8 905	308	289	140	64	85
150 - 200	33	2 590	734	1 742	114	31	29	2	-
200 und mehr	14	1 109	511	584	14	11	8	3	-
Zusammen	10 450	139 022	36 927	91 678	10 417	35 954	12 150	15 357	8 447
10 000 - 20 000									
unter 40	2 867	18 799	6 054	10 647	2 098	15 808	4 369	6 892	4 547
40 - 60	2 860	41 136	12 697	25 716	2 723	2 320	1 275	920	125
60 - 100	2 078	54 354	17 037	34 687	2 630	766	598	133	35
100 - 150	261	16 296	5 661	10 212	423	67	47	18	2
150 - 200	22	2 785	1 207	1 517	61	-	-	-	-
200 und mehr	12	1 091	361	706	24	25	18	4	3
Zusammen	8 100	134 461	43 017	83 485	7 959	18 986	6 307	7 967	4 712
20 000 - 50 000									
unter 40	1 579	11 902	3 956	6 397	1 550	9 835	2 548	3 834	3 453
40 - 60	1 986	28 318	8 727	17 708	1 883	674	372	270	32
60 - 100	2 267	57 704	18 543	36 904	2 257	389	77	303	9
100 - 150	358	22 929	8 464	14 041	424	296	274	21	1
150 - 200	38	5 105	1 759	3 146	200	-	-	-	-
200 und mehr	13	1 973	886	1 063	24	-	-	-	-
Zusammen	6 241	127 931	42 334	79 259	6 338	11 194	3 271	4 428	3 495
50 000 - 100 000									
unter 40	463	3 528	1 461	1 594	473	4 307	1 193	2 119	995
40 - 60	712	10 523	3 949	6 049	525	292	148	116	28
60 - 100	942	25 348	8 631	15 745	512	68	37	26	5
100 - 150	236	15 329	5 321	9 711	297	34	91	3	-
150 - 200	29	3 147	1 144	1 986	17	-	-	-	-
200 und mehr	13	1 685	595	1 077	13	-	-	-	-
Zusammen	2 395	59 560	21 161	36 162	2 237	4 701	1 409	2 264	1 028

*) Ohne Sanatorien und Kurkrankenhäuser

3 Beherbergungsstätten, Gästezimmer und Wohneinheiten
3.4 nach Gemeindegrößenklassen und Durchschnittspreisklassen der Betriebe *)

Betriebe mit einem durchschn. Übernachtungspreis von ... bis unter ... DM je Person	Betriebe insgesamt	Beherbergungseinheiten							
		Gästezimmer				Wohneinheiten			
		insgesamt	davon mit ... Betten			insgesamt	davon mit ... Betten/ Schlafgelegenheiten		
			1	2	3 und mehr		1 - 2	3 - 4	5 und mehr

Gemeinden mit ... bis unter ... Einwohnern

100 000 und mehr

unter 40	418	8 978	4 154	3 427	1 397	4 654	1 561	1 863	1 230
40 - 60	969	19 203	5 884	11 326	1 893	548	223	287	38
60 - 100	2 314	72 352	24 429	44 469	3 454	450	399	46	5
100 - 150	964	71 032	24 425	45 151	1 456	357	343	6	8
150 - 200	225	31 520	10 899	20 205	416	31	25	6	-
200 und mehr	158	36 900	12 248	24 380	271	41	31	9	1
Zusammen	5 046	239 985	82 140	148 958	8 887	6 081	2 582	2 217	1 282

Deutschland

unter 40	21 953	130 765	32 499	79 428	18 838	126 294	32 555	58 441	35 298
40 - 60	16 382	233 551	60 053	154 958	18 540	18 451	8 751	7 832	1 868
60 - 100	12 048	319 285	95 260	209 299	14 726	7 197	3 499	2 927	771
100 - 150	2 378	153 875	52 337	98 137	3 401	1 745	1 407	229	108
150 - 200	376	46 933	16 082	29 951	900	159	124	35	-
200 und mehr	226	44 112	14 899	28 848	365	91	61	22	8
Insgesamt	53 363	928 521	271 130	600 621	56 770	153 937	46 397	69 486	38 054

Nachrichtlich:

Früheres Bundesgebiet

unter 40	18 837	109 799	29 899	66 448	13 452	101 548	27 159	45 889	28 500
40 - 60	13 728	194 423	53 168	126 359	14 896	14 945	7 446	6 017	1 482
60 - 100	10 062	255 343	81 504	161 220	12 619	5 109	2 413	2 090	606
100 - 150	2 117	128 169	44 890	80 129	3 150	1 267	1 008	152	107
150 - 200	348	41 274	14 054	26 333	887	62	54	8	-
200 und mehr	208	39 607	14 066	25 201	340	82	58	17	7
Insgesamt	45 300	768 615	237 581	485 690	45 344	123 013	38 138	54 173	30 702

Neue Länder und Berlin-Ost

unter 40	3 116	20 966	2 600	12 980	5 386	24 746	5 396	12 552	6 798
40 - 60	2 654	39 128	6 885	28 599	3 644	3 506	1 305	1 815	386
60 - 100	1 986	63 942	13 756	48 079	2 107	2 088	1 086	837	165
100 - 150	261	25 706	7 447	18 008	251	478	399	77	2
150 - 200	28	5 659	2 028	3 618	13	97	70	27	-
200 und mehr	18	4 505	833	3 647	25	9	3	5	1
Insgesamt	8 063	159 906	33 548	114 931	11 426	30 924	8 259	15 313	7 352

*) Ohne Sanatorien und Kurkrankenhäuser

3 Beherbergungsstätten, Gästezimmer und Wohneinheiten
3.5 nach Betriebsarten und Betriebsgrößenklassen

Betriebsart - Betriebe mit ... bis ... Gästebetten	Betriebe insgesamt	Beherbergungseinheiten							
		Gästezimmer					Wohneinheiten		
		insgesamt	davon mit ... Betten			insgesamt	davon mit ... Betten/ Schlafgelegenheiten		
			1	2	3 und mehr		1 - 2	3 - 4	5 und mehr
Hotels									
9 - 11	389	2 280	713	1 504	63	8	8	-	-
12 - 14	606	4 467	1 266	3 052	149	19	10	9	-
15 - 19	1 188	11 533	3 521	7 548	464	29	15	12	2
20 - 29	2 329	31 554	9 137	20 869	1 548	109	50	60	9
30 - 99	6 204	183 724	51 530	123 007	9 187	1 476	803	735	138
100 - 249	1 603	134 257	38 836	89 797	5 624	1 611	797	680	134
250 - 499
500 - 999
1 000 und mehr	18	10 540	1 374	8 761	405	536	32	499	5
Zusammen	12 865	488 512	131 898	335 207	21 307	5 582	2 535	2 567	490
Gasthöfe									
9 - 11	1 879	10 598	2 979	7 184	435	44	25	18	1
12 - 14	1 994	14 100	3 614	9 749	737	105	51	47	7
15 - 19	2 395	21 832	5 773	14 583	1 476	205	101	89	15
20 - 29	2 652	33 055	8 242	22 225	2 588	426	153	231	42
30 - 99	2 131	47 082	10 698	32 079	4 305	957	278	507	172
100 - 249	42	2 602	698	1 717	287	98	20	42	36
Zusammen	11 093	129 269	31 904	87 537	9 828	1 835	628	934	273
Pensionen									
9 - 11	744	3 871	903	2 749	219	122	68	47	7
12 - 14	864	5 779	1 387	4 020	372	152	80	85	7
15 - 19	1 090	9 564	2 632	6 282	650	327	154	133	40
20 - 29	1 282	15 939	4 815	9 855	1 169	510	186	266	56
30 - 99	1 291	29 845	10 217	17 140	2 488	1 236	314	677	245
100 - 249
250 - 499
Zusammen	5 347	70 460	21 583	43 441	5 436	2 398	800	1 241	357
Hotels Garnis									
9 - 11	1 354	7 174	1 926	4 955	293	293	188	119	6
12 - 14	1 434	9 531	2 521	6 551	459	517	274	221	22
15 - 19	1 712	15 049	4 352	9 859	838	712	362	301	49
20 - 29	2 116	26 738	8 514	16 605	1 619	1 163	569	519	75
30 - 99	2 708	74 722	26 596	43 648	4 478	1 638	806	705	127
100 - 249
250 - 499	28	3 923	704	2 660	559	258	45	171	42
500 - 999
Zusammen	9 712	166 012	53 089	103 163	9 760	5 046	2 540	2 172	334
Zusammen									
9 - 11	4 366	23 923	6 521	16 392	1 010	467	269	184	14
12 - 14	4 898	33 877	8 788	23 372	1 717	793	395	362	36
15 - 19	6 395	57 978	16 278	38 272	3 428	1 273	632	535	106
20 - 29	8 379	107 286	30 708	69 654	6 924	2 208	960	1 066	182
30 - 99	12 334	335 373	99 041	215 874	20 458	5 307	2 001	2 624	682
100 - 249	2 078	170 504	49 507	113 054	7 943	2 225	1 149	891	185
250 - 499	470	85 261	20 973	60 561	3 727	860	276	496	138
500 - 999	89	29 511	5 384	23 408	719	1 202	789	307	108
1 000 und mehr	18	10 540	1 374	8 761	405	536	32	499	5
Zusammen	39 017	854 253	238 574	569 348	46 331	14 871	6 503	6 914	1 454

3 Beherbergungsstätten, Gästezimmer und Wohneinheiten
3.5 nach Betriebsarten und Betriebsgrößenklassen

Betriebsart - Betriebe mit ... bis ... Gästebetten	Betriebe insgesamt	Beherbergungseinheiten							
		Gästezimmer					Wohneinheiten		
		insgesamt	davon mit ... Betten			insgesamt	davon mit ... Betten/ Schlafgelegenheiten		
			1	2	3 und mehr		1 - 2	3 - 4	5 und mehr
Erholungs- und Ferien- heime, Schulungsheime									
9 - 11	24	79	25	45	9	48	34	12	2
12 - 14	35	136	66	57	13	78	51	18	9
15 - 19	104	574	256	258	60	239	121	94	24
20 - 29	295	1 811	759	807	245	1 227	692	338	197
30 - 99	1 632	29 063	13 355	11 860	3 848	10 802	4 882	3 485	2 435
100 - 249	473	23 678	11 616	9 333	2 729	6 042	1 989	2 307	1 746
250 - 499	67	5 128	3 054	1 614	460	2 586	648	765	1 173
500 - 999
1 000 und mehr
Zusammen	2 652	63 607	31 285	24 604	7 718	22 118	8 489	7 167	6 462
Ferienzentren									
9 - 11
30 - 99	21	54	1	50	3	309	31	210	68
100 - 249	18	324	39	230	55	608	174	201	233
250 - 499	8	96	-	66	30	701	110	429	162
500 - 999
1 000 und mehr	20	2 241	88	1 547	606	6 383	582	2 547	3 254
Zusammen	83	3 495	131	2 382	982	9 907	1 150	4 161	4 596
Ferienhäuser, -wohnungen									
9 - 11	1 956	207	40	153	14	5 864	2 454	2 446	964
12 - 14	2 191	315	34	270	11	8 250	3 121	4 239	890
15 - 19	1 905	462	86	338	38	9 036	3 024	4 842	1 170
20 - 29	1 924	786	156	581	49	12 575	4 185	6 620	1 770
30 - 99	1 733	1 223	264	861	98	22 557	7 147	11 525	3 885
100 - 249	270	298	48	232	20	10 350	2 614	5 356	2 380
250 - 499	79	150	25	102	23	6 410	1 267	3 422	1 721
500 - 999	38	48	-	45	3	6 067	999	2 788	2 280
1 000 und mehr	5	19	-	18	1	1 643	8	961	674
Zusammen	10 101	3 508	651	2 600	257	82 752	24 819	42 199	15 734
Hütten, Jugendherbergen, jugendherbergsähnl. Einr.									
9 - 11
12 - 14	15	-	-	-	-	55	29	17	9
15 - 19	52	10	1	9	-	214	100	58	58
20 - 29	219	43	6	26	11	1 074	325	377	372
30 - 99	730	1 027	162	475	990	7 274	1 829	2 719	2 726
100 - 249	442	1 946	216	899	831	12 487	2 441	4 677	5 369
250 - 499	35	520	63	213	244	2 138	466	726	946
500 - 999
1 000 und mehr
Zusammen	1 510	3 658	489	1 687	1 482	24 289	5 436	9 045	9 808
Zusammen									
9 - 11
12 - 14	2 241	451	100	327	24	8 383	3 201	4 274	908
15 - 19	2 081	1 046	343	605	98	9 489	3 245	4 992	1 252
20 - 29	2 438	2 640	921	1 414	305	14 876	5 202	7 335	2 339
30 - 99	4 116	31 367	13 782	13 246	4 339	40 942	13 889	17 939	9 114
100 - 249	1 203	26 246	11 917	10 694	3 635	29 487	7 218	12 541	9 728
250 - 499	189	5 894	3 142	1 995	757	11 836	2 491	5 342	4 002
500 - 999	78	4 044	2 191	1 206	647	9 622	1 471	4 134	4 017
1 000 und mehr
Zusammen	14 346	74 268	32 556	31 273	10 439	139 066	39 894	62 572	36 600

3 Beherbergungsstätten, Gästezimmer und Wohneinheiten
3.5 nach Betriebsarten und Betriebsgrößenklassen

Betriebsart - Betriebe mit ... bis ... Gästebetten	Betriebe insgesamt	Beherbergungseinheiten							
		Gästezimmer				Wohneinheiten			
		insgesamt	davon mit ... Betten			insgesamt	davon mit ... Betten/ Schlafgelegenh.iten		
			1	2	3 und mehr		1 - 2	3 - 4	5 und mehr

Sanatorien, Kurkrankenh.

9 - 11	3	33	25	8	-	-	-	-	-
12 - 14	14	163	98	58	9	-	-	-	-
15 - 19	38	656	463	176	17	-	-	-	-
20 - 29	395	16 798	10 599	5 161	1 038	344	188	131	26
30 - 99	572	78 152	63 984	12 071	2 097	1 283	781	462	40
100 - 249	148	36 873	30 531	4 794	1 548	637	381	253	3
250 - 499	21	10 232	8 178	1 857	196	-	-	-	-
500 - 999	-	-	-	-	-	-	-	-	-
1 000 und mehr	-	-	-	-	-	-	-	-	-
Zusammen	1 194	143 731	114 237	24 589	4 905	2 267	1 351	848	68

Deutschland

9 - 11	6 361	24 215	6 588	16 594	1 033	6 410	2 767	2 653	990
12 - 14	7 142	34 361	8 913	23 707	1 741	9 176	3 596	4 636	944
15 - 19	8 460	59 187	16 717	38 935	3 535	10 762	3 877	5 527	1 358
20 - 29	10 855	110 582	32 082	71 244	7 246	17 084	6 162	8 401	2 521
30 - 99	16 845	383 538	123 422	234 281	25 836	46 593	16 078	20 694	9 821
100 - 249	3 853	274 902	125 408	135 819	13 675	32 995	9 148	13 894	9 953
250 - 499	807	128 028	54 648	67 350	6 032	13 332	3 148	6 041	4 143
500 - 999	188	43 787	15 754	26 471	1 562	10 824	2 260	4 441	4 123
1 000 und mehr	46	13 652	1 827	10 809	1 016	9 028	712	4 047	4 269
Insgesamt	54 557	1 072 252	385 367	625 210	61 675	156 204	47 748	70 334	38 122

Nachrichtlich

Früheres Bundesgebiet

9 - 11	5 622	20 883	5 793	14 333	757	5 994	2 556	2 490	948
12 - 14	6 233	29 219	7 821	20 090	1 308	8 567	3 337	4 349	881
15 - 19	7 340	51 039	14 914	33 308	2 817	9 741	3 475	4 999	1 267
20 - 29	9 330	95 707	28 842	61 006	5 859	14 742	5 287	7 258	2 197
30 - 99	13 941	327 926	112 239	194 676	21 011	35 427	12 930	15 179	7 318
100 - 249	3 071	222 360	103 757	107 505	11 098	25 061	7 256	9 885	7 920
250 - 499	624	95 323	44 347	51 067	4 514	10 181	2 407	4 424	3 350
500 - 999	132	31 043	12 581	17 537	925	7 782	1 528	3 085	3 169
1 000 und mehr	32	8 819	798	7 185	836	7 324	581	3 026	3 717
Insgesamt	46 325	886 924	331 092	506 707	49 125	124 819	39 357	54 695	30 787

Neue Länder und Berlin-Ost

9 - 11	739	3 332	795	2 281	276	416	211	163	42
12 - 14	909	5 142	1 092	3 617	433	609	259	287	63
15 - 19	1 120	8 148	1 803	5 627	718	1 021	402	528	91
20 - 29	1 525	14 875	3 250	10 238	1 387	2 342	875	1 143	324
30 - 99	2 904	55 612	11 183	39 605	4 824	11 166	3 148	5 515	2 503
100 - 249	782	52 542	21 651	28 314	2 577	7 934	1 892	4 009	2 033
250 - 499	183	28 100	10 299	16 283	1 518	3 151	741	1 617	793
500 - 999	56	12 744	3 173	8 934	837	3 042	732	1 356	954
1 000 und mehr	14	4 833	1 029	3 624	180	1 704	131	1 021	652
Insgesamt	8 232	186 328	54 275	118 503	12 550	31 385	8 391	15 639	7 355

3 Beherbergungsstätten, Gästezimmer und Wohneinheiten
3.6 nach Betriebsarten und Größenklassen der angebotenen Beherbergungseinheiten

Betriebsart Betriebe mit ... bis ... Beherbergungseinheiten	Betriebe insgesamt	Beherbergungseinheiten							
		Gästezimmer					Wohneinheiten		
		insgesamt	davon mit ... Betten			insgesamt	davon mit ... Betten/ Schlafgelegenheiten		
			1	2	3 und mehr		1 - 2	3 - 4	5 und mehr
Hotels									
unter 5	20	76	1	36	39	2	-	2	-
5 - 7	153	764	64	651	49	1	-	1	-
8 - 9	584	3 787	773	2 793	221	25	12	11	2
10 - 15	821	6 916	1 579	4 928	409	48	23	22	3
16 - 99	2 648	32 455	8 050	22 430	1 975	247	79	140	28
100 und mehr	7 644	269 345	73 953	181 770	13 622	2 504	976	1 284	244
	995	175 169	47 578	122 599	4 992	2 765	1 445	1 107	213
Zusammen	12 865	488 512	131 998	335 207	21 307	5 592	2 535	2 567	490
Gasthöfe									
unter 5	138	489	18	255	216	44	9	26	9
5 - 7	917	4 537	436	3 695	406	48	16	25	7
8 - 9	2 384	15 303	3 326	10 883	1 094	197	64	102	31
10 - 15	2 040	16 936	4 077	11 586	1 273	248	80	138	30
16 - 99	3 393	40 146	10 348	26 828	2 970	520	178	269	79
100 und mehr	2 217	51 358	13 489	34 012	3 857	778	281	374	123
	4	500	210	278	12	-	-	-	-
Zusammen	11 093	129 269	31 904	87 537	9 828	1 835	628	934	273
Pensionen									
unter 5	147	443	7	234	202	104	14	63	27
5 - 7	458	2 168	200	1 707	261	122	38	69	15
8 - 9	989	5 996	1 085	4 320	591	280	101	115	44
10 - 15	851	6 812	1 406	4 766	640	344	125	151	68
16 - 99	1 527	17 631	4 765	11 441	1 425	750	230	414	106
100 und mehr	1 382	35 806	13 355	20 161	2 290	818	292	429	97
	13	1 604	765	812	27	-	-	-	-
Zusammen	6 347	70 480	21 583	43 441	5 436	2 398	800	1 241	357
Hotels Garnis									
unter 5	190	544	18	343	183	179	37	119	29
5 - 7	729	3 378	343	2 749	286	267	108	137	22
8 - 9	1 680	10 162	2 105	7 378	679	706	307	341	58
10 - 15	1 353	10 803	2 565	7 474	764	617	297	291	29
16 - 99	2 418	28 009	8 166	18 105	1 738	1 250	636	526	88
100 und mehr	3 250	101 167	35 726	59 830	5 611	1 678	1 021	592	65
	92	11 949	4 166	7 284	499	349	134	172	43
Zusammen	9 712	166 012	53 089	103 163	9 760	5 046	2 540	2 172	334
Zusammen									
unter 5	495	1 552	44	868	640	329	60	204	65
5 - 7	2 257	10 847	1 043	8 802	1 002	438	162	232	44
8 - 9	5 617	35 248	7 289	25 374	2 585	1 188	484	569	135
10 - 15	5 065	41 467	9 627	28 754	3 086	1 257	525	602	130
16 - 99	9 986	118 241	31 329	78 804	8 108	2 767	1 123	1 349	295
100 und mehr	14 493	457 676	136 523	295 773	25 380	5 778	2 570	2 679	529
	1 104	189 222	52 719	130 973	5 530	3 114	1 579	1 279	256
Zusammen	39 017	854 253	238 574	569 348	46 331	14 871	6 503	6 914	1 454
Erholungs- und Ferien- heime, Schulungsheime									
unter 5	157	67	3	9	55	330	25	52	253
5 - 7
8 - 9	168	488	61	200	227	919	261	347	311
10 - 15	480	2 718	506	1 220	992	3 182	1 019	1 122	1 041
16 - 99	1 474	41 893	17 897	18 564	5 432	15 066	6 328	4 908	3 830
100 und mehr	123	17 961	12 776	4 469	716	1 580	643	448	489
Zusammen	2 652	63 607	31 285	24 604	7 718	22 118	8 489	7 167	6 462

3 Beherbergungsstätten, Gästezimmer und Wohneinheiten
3.6 nach Betriebsarten und Größenklassen der angebotenen Beherbergungseinheiten

Betriebsart - Betriebe mit ... bis ... Beherbergungseinheiten	Betriebe insgesamt	Beherbergungseinheiten						
		Gästezimmer				Wohneinheiten		
		insgesamt	davon mit ... Betten			insgesamt	davon mit ... Betten/ Schlafgelegenheiten	
			1	2	3 und mehr		1 - 2	3 - 4
Ferienzentren								
unter 5
5
10 - 15	8	3	1	2	-	104	6	78
16 - 99	35	375	39	278	58	1 202	161	586
100 und mehr	38	3 117	91	2 102	924	8 593	983	3 494
Zusammen	83	3 495	131	2 382	982	9 907	1 150	4 161
Ferienhäuser, -wohnungen								
unter 5	4 387	191	12	159	20	13 800	2 213	8 246
5	1 307	255	36	200	19	6 280	2 434	3 084
6 - 7	1 644	586	77	468	41	9 859	3 608	4 954
8 - 9	892	438	79	330	29	7 018	2 516	3 622
10 - 15	958	746	163	523	60	10 563	3 971	4 967
16 - 99	849	1 137	262	811	64	25 142	8 209	12 151
100 und mehr	64	155	22	109	24	10 090	1 868	5 175
Zusammen	10 101	3 508	651	2 600	257	82 752	24 819	42 199
Hütten, Jugendherbergen, jugendherbergsähnl. Einr.								
unter 5
5
6 - 7
8 - 9	139	70	8	40	22	1 097	259	436
10 - 15	247	282	35	145	102	2 735	717	1 019
16 - 99	636	2 818	368	1 282	1 178	17 116	3 727	6 531
100 und mehr	11	415	73	183	159	1 478	466	614
Zusammen	1 510	3 658	489	1 687	1 482	24 289	5 436	9 045
Zusammen								
unter 5	1 472	402	45	247	110	6 958	2 536	3 261
5
6 - 7	1 197	996	148	570	278	9 034	3 036	4 405
8 - 9	1 693	3 749	705	1 890	1 154	16 584	5 713	7 186
10 - 15	2 993	46 223	18 556	20 935	6 732	58 526	18 425	24 176
16 - 99	236	21 648	12 962	6 863	1 823	21 741	3 960	9 731
100 und mehr	14 346	74 268	32 556	31 273	10 439	139 066	39 894	62 572
Zusammen	14 346	74 268	32 556	31 273	10 439	139 066	39 894	62 572
Sanatorien, Kurkrankenh.								
unter 5	3	10	-	-	10	5	-	-
5
6 - 7	6	51	8	27	16	.	.	.
8 - 9	35	436	164	154	118	12	.	5
10 - 15	560	26 766	13 868	9 593	3 185	1 123	363	708
16 - 99	587	118 455	100 074	14 810	1 571	1 124	987	133
100 und mehr	1 194	143 731	114 237	24 589	4 905	2 267	1 351	848
Zusammen	1 194	143 731	114 237	24 589	4 905	2 267	1 351	848
Insgesamt								
unter 5	5 291	1 819	60	1 044	715	15 043	2 334	8 590
5	3 732	11 259	1 088	9 049	1 122	7 401	2 698	3 493
6 - 7	7 579	36 244	7 416	25 971	2 857	12 700	4 435	5 998
8 - 9	6 268	42 514	9 783	29 351	3 380	10 291	3 561	5 007
10 - 15	11 714	122 426	32 198	80 848	9 380	19 363	6 836	8 540
16 - 99	18 046	530 665	169 067	326 301	35 297	65 427	21 358	27 563
100 und mehr	1 927	327 325	165 755	152 646	8 924	25 979	6 526	11 143
Insgesamt	64 557	1 072 252	385 367	625 210	61 675	156 204	47 748	70 334

3 Beherbergungsstätten, Gästezimmer und Wohneinheiten
3.7 nach Betriebsarten und Ausstattungsklassen der Betriebe

Betriebsart - Betriebe nach Ausstattungsklassen	Betriebe insgesamt	Beherbergungseinheiten							
		Gästezimmer					Wohneinheiten		
		insgesamt	davon mit ... Betten			insgesamt	davon mit ... Betten/ Schlafgelegenheiten		
			1	2	3 und mehr		1 - 2	3 - 4	5 und mehr
Hotels									
Mit ausschl. (Hotel-)									
Dienstleistungsangebot									
Klasse 1	4 678	270 997	73 182	188 611	9 204	-	-	-	-
Klasse 2	6 693	180 565	49 179	121 718	9 668	-	-	-	-
Klasse 3	487	9 185	2 895	5 704	586	-	-	-	-
Klasse 4	448	6 945	2 244	4 138	563	-	-	-	-
Zusammen	12 306	467 692	127 500	320 171	20 021	-	-	-	-
Mit Überw. (Hotel-)									
Dienstleistungsangebot									
Klasse 1	220	11 572	2 831	8 037	704	1 869	883	826	160
Klasse 2	271	7 459	1 429	5 545	485	1 430	577	711	142
Klasse 3	15	302	121	163	18	36	10	18	8
Klasse 4	7	159	19	127	13	25	12	5	8
Zusammen	513	19 492	4 400	13 872	1 220	3 360	1 482	1 560	318
Ohne (Hotel-) Dienst-									
leistungsangebot	46	1 328	98	1 164	66	2 232	1 053	1 007	172
Zusammen	12 865	488 512	131 998	335 207	21 307	5 592	2 535	2 567	490
Gasthöfe									
Mit ausschl. (Hotel-)									
Dienstleistungsangebot									
Klasse 1	1 115	15 035	3 809	10 113	1 113	-	-	-	-
Klasse 2	7 153	83 990	19 676	58 104	6 210	-	-	-	-
Klasse 3	760	9 266	2 723	5 826	717	-	-	-	-
Klasse 4	1 476	14 905	4 577	9 119	1 209	-	-	-	-
Zusammen	10 504	123 196	30 785	83 162	9 249	-	-	-	-
Mit Überw. (Hotel-)									
Dienstleistungsangebot									
Klasse 1	71	922	162	676	84	176	45	105	26
Klasse 2	364	4 181	765	3 037	379	852	313	423	116
Klasse 3	30	320	80	212	28	54	17	28	9
Klasse 4	41	416	79	276	61	91	25	37	29
Zusammen	506	5 839	1 086	4 201	552	1 173	400	593	180
Ohne (Hotel-) Dienst-									
leistungsangebot	83	234	33	174	27	662	228	341	93
Zusammen	11 093	129 269	31 904	87 537	9 828	1 835	628	934	273
Pensionen									
Mit ausschl. (Hotel-)									
Dienstleistungsangebot									
Klasse 1	676	13 075	4 231	8 161	683	-	-	-	-
Klasse 2	3 074	40 322	12 416	24 976	2 930	-	-	-	-
Klasse 3	281	3 687	1 328	2 151	208	-	-	-	-
Klasse 4	525	5 999	1 794	3 278	927	-	-	-	-
Zusammen	4 556	63 083	19 769	38 566	4 748	-	-	-	-
Mit Überw. (Hotel-)									
Dienstleistungsangebot									
Klasse 1	98	1 422	430	918	74	283	71	165	27
Klasse 2	469	4 661	1 118	3 135	408	1 173	464	562	147
Klasse 3	49	538	111	366	61	108	22	68	19
Klasse 4	51	494	119	264	111	108	26	56	26
Zusammen	667	7 115	1 778	4 683	654	1 673	583	871	219
Ohne (Hotel-) Dienst-									
leistungsangebot	124	262	36	192	34	725	217	370	138
Zusammen	5 347	70 460	21 583	43 441	5 436	2 398	800	1 241	357

3 Beherbergungsstätten, Gästezimmer und Wohneinheiten
3.7 nach Betriebsarten und Ausstattungsklassen der Betriebe

Betriebsart - Betriebe nach Ausstattungsklassen	Betriebe insgesamt	Beherbergungseinheiten							
		Gästezimmer				Wohneinheiten			
		insgesamt	davon mit ... Betten			insgesamt	davon mit ... Betten/ Schlafgelegenheiten		
			1	2	3 und mehr		1 - 2	3 - 4	5 und mehr
Hotels Garnis									
Mit ausschl. (Hotel-) Dienstleistungsangebot									
Klasse 1	1 987	56 856	18 276	35 825	2 555	-	-	-	-
Klasse 2	4 579	76 013	24 312	47 155	4 546	-	-	-	-
Klasse 3	551	7 987	3 109	4 359	519	-	-	-	-
Klasse 4	1 058	12 514	4 195	7 035	1 284	-	-	-	-
Zusammen	8 175	153 170	49 892	94 374	8 904	-	-	-	-
Mit überw. (Hotel-) Dienstleistungsangebot									
Klasse 1	197	2 812	802	1 844	166	733	368	321	44
Klasse 2	873	7 495	1 768	5 233	494	2 171	1 067	970	134
Klasse 3	91	724	208	465	51	180	86	76	18
Klasse 4	176	1 271	311	843	117	358	118	208	31
Zusammen	1 337	12 302	3 089	8 385	828	3 442	1 639	1 576	227
Ohne (Hotel-) Dienstleistungsangebot	200	540	108	404	28	1 604	901	596	107
Zusammen	9 712	166 012	53 089	103 163	9 760	5 046	2 540	2 172	334
Zusammen									
Mit ausschl. (Hotel-) Dienstleistungsangebot									
Klasse 1	8 456	355 763	99 498	242 710	13 555	-	-	-	-
Klasse 2	21 499	380 890	105 583	251 953	23 354	-	-	-	-
Klasse 3	2 079	30 125	10 055	18 040	2 030	-	-	-	-
Klasse 4	3 507	40 363	12 810	23 570	3 983	-	-	-	-
Zusammen	35 541	807 141	227 946	536 273	42 922	-	-	-	-
Mit überw. (Hotel-) Dienstleistungsangebot									
Klasse 1	586	16 728	4 225	11 475	1 028	3 061	1 367	1 437	257
Klasse 2	1 977	23 796	5 080	16 950	1 766	5 626	2 421	2 686	539
Klasse 3	185	1 884	520	1 206	158	379	135	190	54
Klasse 4	275	2 340	528	1 510	302	582	181	307	94
Zusammen	3 023	44 748	10 353	31 141	3 254	9 648	4 104	4 600	944
Ohne (Hotel-) Dienstleistungsangebot	453	2 364	275	1 934	155	5 223	2 399	2 314	510
Zusammen	39 017	854 253	238 574	569 348	46 331	14 871	6 503	6 914	1 454
Erholungs- und Ferienheime, Schulungsheime									
Mit ausschl. (Hotel-) Dienstleistungsangebot									
Klasse 1									
Klasse 2	661	33 953	19 358	11 973	2 622				
Klasse 3	87	4 395	1 831	2 108	455				
Klasse 4									
Zusammen	1 368	59 368	30 109	22 458	6 801				
Mit überw. (Hotel-) Dienstleistungsangebot									
Klasse 1									
Klasse 2	65	1 694	534	894	266	432	85	199	148
Klasse 3									
Klasse 4	51	1 298	272	509	517	370	39	101	230
Zusammen	134	3 611	941	1 827	843	968	127	351	490
Ohne (Hotel-) Dienstleistungsangebot	1 150	628	235	319	74	21 150	8 362	6 816	5 972
Zusammen	2 652	63 607	31 285	24 604	7 718	22 118	8 489	7 167	6 462

3 Beherbergungsstätten, Gästezimmer und Wohneinheiten
3.7 nach Betriebsarten und Ausstattungsklassen der Betriebe

Betriebsart - Betriebe nach Ausstattungs-klassen	Betriebe insgesamt	Beherbergungseinheiten							
		Gästezimmer					Wohneinheiten		
		insgesamt	davon mit ... Betten			insgesamt	davon mit ... Betten/ Schlafgelegenheiten		
			1	2	3 und mehr		1 - 2	3 - 4	5 und mehr
Ferienzentren									
Mit ausschl. (Hotel-) Dienstleistungsangebot									
Klasse 1	:	:	:	:	:	:	:	:	:
Klasse 2	:	:	:	:	:	:	:	:	:
Zusammen	6	1 527	10	760	757	-	-	-	-
Mit Überw. (Hotel-) Dienstleistungsangebot									
Klasse 1	3	317	3	250	64	180	-	79	101
Klasse 2	:	:	:	:	:	:	:	:	:
Klasse 4	:	:	:	:	:	:	:	:	:
Zusammen	9	765	17	654	94	283	10	110	163
Ohne (Hotel-) Dienstleistungsangebot	68	1 203	104	968	131	9 624	1 140	4 051	4 433
Zusammen	83	3 495	131	2 382	982	9 907	1 150	4 161	4 596
Ferienhäuser, -wohnungen									
Mit ausschl. (Hotel-) Dienstleistungsangebot									
Klasse 1	:	:	:	:	:	:	:	:	:
Klasse 2	:	:	:	:	:	:	:	:	:
Zusammen	9	47	-	33	14	-	-	-	-
Mit Überw. (Hotel-) Dienstleistungsangebot									
Klasse 1	33	273	60	203	10	188	81	96	11
Klasse 2	137	870	213	592	66	522	148	290	84
Klasse 3	13	106	30	61	15	56	3	41	12
Klasse 4	33	179	27	136	16	110	37	59	14
Zusammen	216	1 428	330	992	106	876	269	486	121
Ohne (Hotel-) Dienstleistungsangebot	9 876	2 033	321	1 575	137	81 876	24 550	41 713	15 613
Zusammen	10 101	3 508	651	2 600	257	82 752	24 819	42 199	15 734
Hütten, Jugendherbergen, jugendherbergsähnli. Einr.									
Mit ausschl. (Hotel-) Dienstleistungsangebot									
Klasse 2	:	:	:	:	:	:	:	:	:
Klasse 4	:	:	:	:	:	:	:	:	:
Zusammen	42	1 147	54	191	902	-	-	-	-
Mit Überw. (Hotel-) Dienstleistungsangebot									
Klasse 1	:	:	:	:	:	:	:	:	:
Klasse 2	:	:	:	:	:	:	:	:	:
Klasse 3	:	:	:	:	:	:	:	:	:
Klasse 4	:	:	:	:	:	:	:	:	:
Zusammen	53	1 030	113	491	426	331	28	143	160
Ohne (Hotel-) Dienstleistungsangebot	1 415	1 481	322	1 005	154	23 958	5 408	8 902	9 648
Zusammen	1 510	3 658	489	1 687	1 482	24 289	5 436	9 045	9 808
Zusammen	-	-	-	-	-	-	-	-	-
Mit ausschl. (Hotel-) Dienstleistungsangebot									
Klasse 1	74	4 927	2 102	2 190	635	-	-	-	-
Klasse 2	673	34 475	19 368	12 193	2 914	-	-	-	-
Klasse 3	87	4 395	1 831	2 109	455	-	-	-	-
Klasse 4	581	18 292	6 872	6 950	4 470	-	-	-	-
Zusammen	1 425	62 089	30 173	23 442	8 474	-	-	-	-
Mit Überw. (Hotel-) Dienstleistungsangebot									
Klasse 1	45	905	128	692	85	397	84	194	119
Klasse 2	222	3 314	808	2 046	460	1 163	244	579	340
Klasse 3	25	466	111	265	80	199	3	76	120
Klasse 4	120	2 159	354	961	844	639	103	241	355
Zusammen	412	6 834	1 401	3 964	1 469	2 458	434	1 090	934
Ohne (Hotel-) Dienstleistungsangebot	12 508	5 345	982	3 867	496	136 608	39 480	61 482	35 666
Zusammen	14 346	74 268	32 556	31 273	10 439	139 066	39 894	62 572	36 600

3 Beherbergungsstätten, Gästezimmer und Wohneinheiten
3.7 nach Betriebsarten und Ausstattungsklassen der Betriebe

Betriebsart - Betriebe nach Ausstattungsklassen	Betriebe insgesamt	Beherbergungseinheiten							
		Gästezimmer				Wohneinheiten			
		insgesamt	davon mit ... Betten			insgesamt	davon mit ... Betten/ Schlafgelegenheiten		
			1	2	3 und mehr		1 - 2	3 - 4	5 und mehr
Sanatorien, Kurkrankenh.									
Mit ausschl. (Hotel-)									
Dienstleistungsangebot									
Klasse 1	375	52 444	43 509	7 863	1 072	-	-	-	-
Klasse 2	689	84 823	67 045	14 807	2 971	-	-	-	-
Klasse 3	19	925	525	281	119	-	-	-	-
Klasse 4	48	3 315	1 907	905	503	-	-	-	-
Zusammen	1 131	141 507	112 986	23 856	4 665	-	-	-	-
Mit Überw. (Hotel-)									
Dienstleistungsangebot									
Klasse 1	7	535	333	174	28	57	53	1	3
Klasse 2	18	1 397	858	466	73	138	84	45	9
Klasse 4	4	134	25	34	75	41	5	36	-
Zusammen	29	2 066	1 216	674	176	236	142	82	12
Ohne (Hotel-) Dienst- leistungsangebot	34	158	35	59	64	2 031	1 209	766	56
Zusammen	1 194	143 731	114 237	24 589	4 905	2 267	1 351	848	68
Insgesamt									
Mit ausschl. (Hotel-)									
Dienstleistungsangebot									
Klasse 1	8 905	413 134	145 109	252 763	15 262	-	-	-	-
Klasse 2	22 861	500 188	191 996	278 953	29 239	-	-	-	-
Klasse 3	2 185	35 445	12 411	20 430	2 604	-	-	-	-
Klasse 4	4 146	61 970	21 589	31 425	8 956	-	-	-	-
Zusammen	38 097	1 010 737	371 105	583 571	56 061	-	-	-	-
Mit Überw. (Hotel-)									
Dienstleistungsangebot									
Klasse 1	638	18 168	4 686	12 341	1 141	3 515	1 504	1 632	379
Klasse 2	2 217	28 507	6 746	19 462	2 299	6 927	2 749	3 290	888
Klasse 3	210	2 340	631	1 471	238	578	138	266	174
Klasse 4	393	4 633	907	2 505	1 221	1 322	289	584	449
Zusammen	3 464	53 648	12 970	35 779	4 899	12 342	4 680	5 772	1 890
Ohne (Hotel-) Dienst- leistungsangebot	12 996	7 867	1 292	5 860	715	143 862	43 068	64 562	36 232
Insgesamt	64 557	1 072 252	385 367	625 210	61 675	156 204	47 748	70 334	38 122

3 Beherbergungsstätten, Gästezimmer und Wohneinheiten
3.8 nach Betriebsarten und Durchschnittspreisklassen der Betriebe *)

Betriebsart - Betriebe mit einem durchschn. Übernachtungspreis von ... bis unter ... DM je Person	Betriebe insgesamt	Beherbergungseinheiten							
		Gästezimmer					Wohneinheiten		
		insgesamt	davon mit ... Betten			insgesamt	davon mit ... Betten/ Schlafgelegenheiten		
			1	2	3 und mehr		1 - 2	3 - 4	5 und mehr
Hotels									
unter 40	682	11 223	1 946	7 678	1 599	585	72	424	89
40 - 60	3 961	76 470	15 417	54 463	6 590	1 416	403	852	161
60 - 100	6 122	196 794	50 641	136 783	9 370	2 452	1 161	1 075	216
100 - 150	1 593	119 645	36 387	80 660	2 598	920	738	164	18
150 - 200	311	42 600	13 749	28 055	796	151	116	35	-
200 und mehr	196	41 780	13 858	27 568	354	68	45	17	6
Zusammen	12 865	488 512	131 998	335 207	21 307	5 592	2 535	2 567	490
Gasthöfe									
unter 40	3 326	31 516	6 421	21 593	3 502	1 195	357	629	209
40 - 60	5 951	70 099	16 880	48 053	5 166	510	184	264	62
60 - 100	1 760	26 228	8 115	17 022	1 091	130	87	41	2
100 - 150
150 - 200
Zusammen	11 093	129 269	31 904	87 537	9 828	1 835	628	934	273
Pensionen									
unter 40	2 260	20 589	4 085	13 768	2 736	1 522	426	791	305
40 - 60	2 204	29 068	9 024	18 083	1 961	673	299	339	35
60 - 100	795	17 179	6 982	9 565	626	203	75	111	17
100 - 150
150 - 200
200 und mehr
Zusammen	5 347	70 460	21 583	43 441	5 436	2 398	800	1 241	357
Hotels Garnis									
unter 40	3 290	27 178	5 635	18 618	2 925	2 796	1 164	1 389	243
40 - 60	2 784	39 018	10 456	25 800	2 762	1 456	842	543	71
60 - 100	2 971	68 610	23 084	42 152	3 374	627	390	223	14
100 - 150	588	25 819	11 557	13 665	597	148	128	14	6
150 - 200
200 und mehr
Zusammen	9 712	166 012	53 089	103 163	9 760	5 046	2 540	2 172	334
Zusammen									
unter 40	9 558	90 506	18 087	61 657	10 762	6 098	2 019	3 233	846
40 - 60	14 900	214 655	51 777	146 399	16 479	4 055	1 728	1 998	329
60 - 100	11 648	308 805	88 822	205 522	14 461	3 412	1 713	1 450	249
100 - 150	2 317	150 197	49 819	97 014	3 364	1 068	866	178	24
150 - 200
200 und mehr
Zusammen	39 017	854 253	238 574	569 348	46 331	14 871	6 503	6 914	1 454
Erholungs- und Ferien- heime, Schulungsheime									
unter 40	2 044	32 987	13 459	13 314	6 214	20 859	7 764	6 845	6 250
40 - 60
60 - 100
100 - 150	42	3 131	2 516	578	37	-	-	-	-
150 - 200
200 und mehr
Zusammen	2 652	63 607	31 285	24 604	7 718	22 118	8 489	7 167	6 462

*) Ohne Sanatorien und Kurkrankenhäuser

3 Beherbergungsstätten, Gästezimmer und Wohneinheiten
3.8 nach Betriebsarten und Durchschnittspreisklassen der Betriebe *)

Betriebsart - Betriebe mit einem durchschn. Übernachtungspreis von ... bis unter ... DM je Person	Betriebe insgesamt	Beherbergungseinheiten							
		Gästezimmer				Wohneinheiten			
		insgesamt	davon mit ... Betten			insgesamt	davon mit ... Betten/ Schlafgelegenheiten		
			1	2	3 und mehr		1 - 2	3 - 4	5 und mehr
Ferienzentren									
unter 40	65	1 198	105	908	185	7 205	883	2 837	3 485
40 - 60
60 - 100
100 - 150
Zusammen	83	3 495	131	2 382	982	9 907	1 150	4 161	4 596
Ferienhäuser, -wohnungen									
unter 40	8 785	2 573	399	1 961	213	68 003	16 467	36 593	14 943
40 - 60	1 076	688	179	488	21	11 593	6 149	4 755	689
60 - 100	222	227	71	133	23	2 590	1 668	829	93
100 - 150
200 und mehr
Zusammen	10 101	3 508	651	2 600	257	82 752	24 819	42 199	15 734
Hütten, Jugendherbergen, jugendherbergsähnli.Einr.									
unter 40	1 501	3 501	449	1 588	1 464	24 129	5 422	8 933	9 774
40 - 60	9	157	40	99	18	160	14	112	34
Zusammen	1 510	3 658	489	1 687	1 482	24 289	5 436	9 045	9 808
Zusammen									
unter 40	12 395	40 259	14 412	17 771	8 076	120 196	30 536	55 208	34 452
40 - 60	1 482	18 896	8 276	8 559	2 061	14 396	7 023	5 834	1 539
60 - 100	400	10 480	6 438	3 777	265	3 785	1 786	1 477	522
100 - 150	61	3 678	2 518	1 123	37	677	541	51	85
150 - 200
200 und mehr
Zusammen	14 346	74 268	32 556	31 273	10 439	139 066	39 894	62 572	36 600
Insgesamt									
unter 40	21 953	130 765	32 499	79 428	18 838	126 294	32 555	58 441	35 298
40 - 60	16 382	233 551	60 053	154 958	18 540	18 451	8 751	7 832	1 868
60 - 100	12 048	319 285	95 260	209 299	14 726	7 197	3 499	2 927	771
100 - 150	2 378	153 875	52 337	98 137	3 401	1 745	1 407	229	109
150 - 200	376	46 933	16 082	29 951	900	159	124	35	-
200 und mehr	226	44 112	14 899	28 848	365	91	61	22	8
Insgesamt	53 363	928 521	271 130	600 621	56 770	153 937	46 397	69 486	38 054

*) Ohne Sanatorien und Kurkrankenhäuser

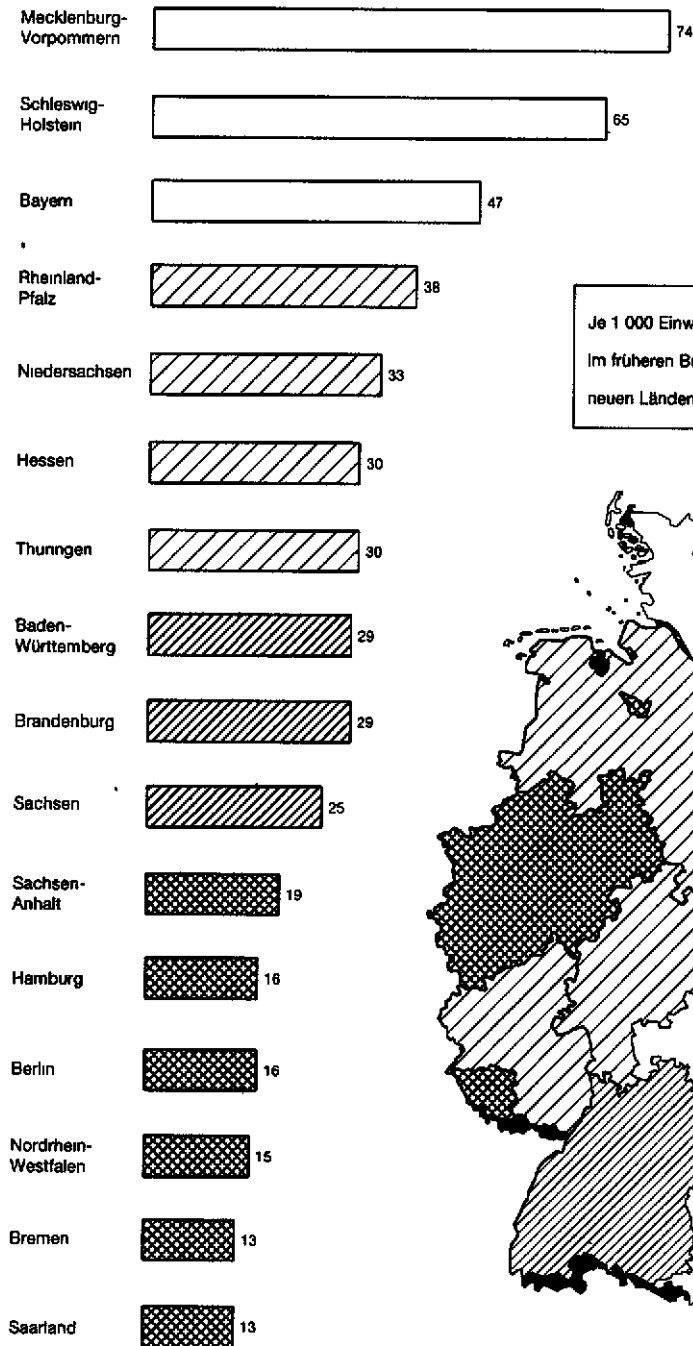
3 Beherbergungsstätten, Gästezimmer und Wohneinheiten
3.9 nach Betriebsarten und Öffnungsdauer der Betriebe

Betriebsart - Betriebe mit einer Öffnungsdauer von ... bis unter ... Monaten	Betriebe insgesamt	Beherbergungseinheiten							
		Gästezimmer				Wohneinheiten			
		insgesamt	davon mit ... Betten			insgesamt	davon mit ... Betten/ Schlafgelegenheiten		
			1	2	3 und mehr		1 - 2	3 - 4	5 und mehr
Hotels									
unter 6	26	424	85	309	30	2	1	1	-
6 - 12	2 137	54 206	13 434	37 022	3 750	834	264	465	105
ganzjährig	10 702	433 882	118 479	297 876	17 527	4 756	2 270	2 101	385
Zusammen	12 865	488 512	131 998	335 207	21 307	5 592	2 535	2 567	490
Gasthöfe									
unter 6	64	656	107	504	45	30	9	21	-
6 - 12	2 732	32 658	7 127	22 981	2 550	627	235	318	74
ganzjährig	8 297	95 955	24 670	64 052	7 233	1 178	384	595	199
Zusammen	11 093	129 269	31 904	87 537	9 828	1 835	628	934	273
Pensionen									
unter 6	175	1 459	388	918	159	56	23	23	10
6 - 12	1 790	25 657	8 402	15 541	1 714	869	308	409	152
ganzjährig	3 382	43 344	12 793	26 982	3 569	1 473	469	809	185
Zusammen	5 347	70 460	21 583	43 441	5 436	2 398	800	1 241	357
Hotels Garnis									
unter 6	407	2 988	559	2 140	289	242	126	94	22
6 - 12	2 685	32 158	9 535	20 783	1 840	1 545	792	776	77
ganzjährig	6 620	130 886	42 995	80 240	7 631	3 159	1 622	1 302	235
Zusammen	9 712	166 012	53 089	103 163	9 760	5 046	2 540	2 172	334
Zusammen									
unter 6	672	5 527	1 139	3 871	517	330	159	139	32
6 - 12	9 344	144 679	38 498	96 327	9 854	3 975	1 599	1 968	408
ganzjährig	29 001	704 047	198 937	469 150	35 960	10 566	4 745	4 807	1 014
Zusammen	39 017	854 253	238 574	569 348	46 331	14 871	6 503	6 914	1 454
Erholungs- und Ferien- heime, Schulungsheime									
unter 6	74	451	260	74	117	1 083	74	133	876
6 - 12	658	17 776	9 788	6 095	1 893	6 633	2 492	2 206	1 935
ganzjährig	1 920	45 380	21 237	18 435	5 708	14 402	5 923	4 828	3 651
Zusammen	2 652	63 607	31 285	24 604	7 718	22 118	8 489	7 167	6 462
Ferienzentren									
unter 6
6 - 12
ganzjährig	70	3 103	119	2 022	962	8 453	1 023	3 714	3 716
Zusammen	83	3 495	131	2 382	982	9 907	1 150	4 161	4 596
Ferienhäuser, -wohnungen									
unter 6	638	198	23	148	27	3 298	779	2 075	444
6 - 12	2 544	1 204	242	880	82	20 146	5 861	11 057	3 228
ganzjährig	6 819	2 106	386	1 572	148	59 308	18 179	29 067	12 062
Zusammen	10 101	3 508	651	2 600	257	82 752	24 819	42 199	15 734
Hütten, Jugendherbergen, jugendherbergsähnl. Einr.									
unter 6
6 - 12
ganzjährig	1 125	2 578	413	1 283	882	19 319	4 510	7 356	7 453
Zusammen	1 510	3 658	489	1 687	1 482	24 289	5 436	9 045	9 808

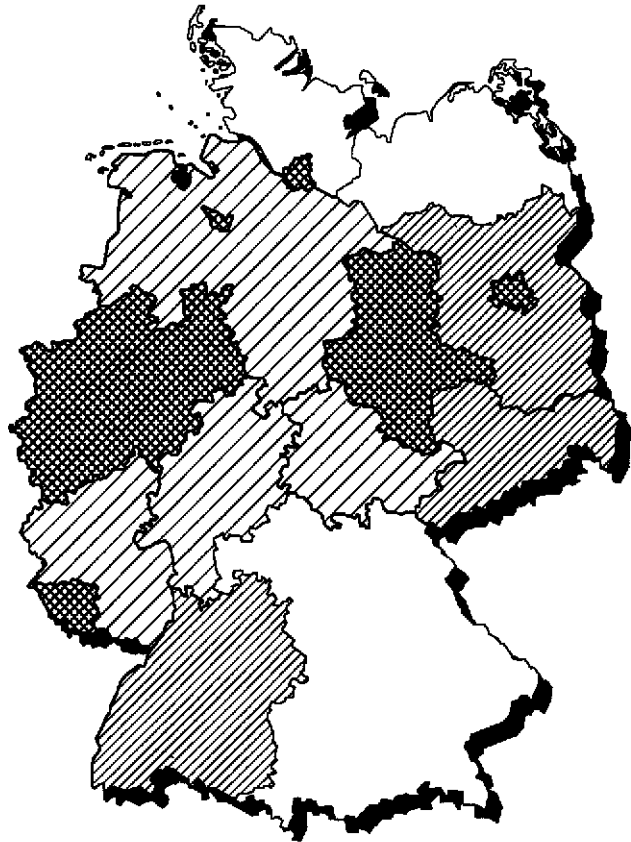
3 Beherbergungsstätten, Gästezimmer und Wohneinheiten
3.9 nach Betriebsarten und Öffnungsdauer der Betriebe

Betriebsart - Betriebe mit einer Öffnungsdauer von ... bis unter ... Monaten	Betriebe insgesamt	Beherbergungseinheiten							
		Gästezimmer				Wohneinheiten			
		insgesamt	davon mit ... Betten			insgesamt	davon mit ... Betten/ Schlafgelegenheiten		
			1	2	3 und mehr		1 - 2	3 - 4	5 und mehr
Zusammen									
unter 6
6 - 12
ganzzjährig	9 934	53 167	22 155	23 312	7 700	101 482	29 635	44 965	26 882
Zusammen	14 346	74 268	32 556	31 273	10 439	139 066	39 894	62 572	36 600
Sanatorien, Kurkrankenh.									
unter 6
6 - 12
ganzzjährig	1 001	135 190	109 457	21 899	3 834	2 136	1 324	754	58
Zusammen	1 194	143 731	114 237	24 588	4 905	2 267	1 351	848	68
Insgesamt									
unter 6	1 452	6 354	1 431	4 130	793	5 232	1 099	2 545	1 588
6 - 12	13 169	173 494	53 387	106 719	13 388	36 788	10 945	17 263	8 580
ganzzjährig	39 936	892 404	330 549	514 361	47 494	114 184	35 704	50 526	27 954
Insgesamt	54 557	1 072 252	385 367	625 210	61 675	156 204	47 748	70 334	38 122

Gästebetten je 1 000 Einwohner in den Bundesländern



Je 1 000 Einwohner gibt es in Deutschland,
im früheren Bundesgebiet sowie in den
neuen Ländern und Berlin-Ost jeweils 30 Gästebetten.



4 Beherbergungsstätten, Betten und Schlafgelegenheiten
4.1 nach Ländern und Betriebsarten

Betriebsart	Betriebs- insgesamt	Betten in Gästezimmern				Betten/Schlafgelegenheiten in Wohneinheiten			
		insgesamt	davon mit ... Betten			insgesamt	davon mit ... Betten/ Schlafgelegenheiten		
			1	2	3 und mehr		1 - 2	3 - 4	5 und mehr
Schleswig-Holstein									
Hotels	591	31 227	3 615	23 780	3 832	1 632	304	972	366
Gasthöfe	208	3 979	468	2 912	599	246	26	68	152
Pensionen	200	4 147	464	2 610	1 073	520	72	279	269
Hotels Garnis	633	14 337	1 998	10 612	1 727	2 096	647	1 143	306
Zusammen	1 632	53 690	6 545	39 914	7 231	4 594	1 049	2 462	1 083
Erholungs- und Ferien- heime, Schulungsheime	224	2 806	349	1 284	1 173	22 697	2 531	4 458	15 708
Ferienzentren	2 809	1 161	111	874	176	66 671	9 483	39 783	17 405
Ferienhäuser, -wohnungen	2 809	1 161	111	874	176	66 671	9 483	39 783	17 405
Hütten, Jugendherbergen, jugendherbergsähnli.Einr.	3 079	6 503	460	2 722	3 321	101 921	13 801	50 326	37 794
Zusammen	73	10 522	5 526	2 634	2 362	1 214	416	586	212
Sanatorien, Kurkrankenh.	73	10 522	5 526	2 634	2 362	1 214	416	586	212
Zusammen	4 784	70 715	12 531	45 270	12 914	107 729	15 266	53 374	39 089
Hamburg									
Hotels	95	17 866	2 248	14 892	726	65	56	9	-
Gasthöfe	11	190	43	120	27	34	8	16	10
Pensionen	6	118	35	74	9	-	-	-	-
Hotels Garnis	143	7 704	1 389	5 682	633	27	27	-	-
Zusammen	255	25 878	3 715	20 768	1 395	126	91	25	10
Erholungs- und Ferien- heime, Schulungsheime
Hütten, Jugendherbergen, jugendherbergsähnli.Einr.	7	395	164	202	29	801	84	155	562
Zusammen	262	26 273	3 879	20 970	1 424	927	175	180	572
Niedersachsen									
Hotels	1 158	69 658	10 962	53 152	5 544	729	179	353	197
Gasthöfe	998	20 283	3 078	15 486	1 739	318	55	208	55
Pensionen	562	15 270	2 951	10 106	2 213	1 022	201	590	231
Hotels Garnis	935	24 849	4 485	17 854	2 510	1 244	352	768	124
Zusammen	3 653	130 060	21 476	96 578	12 006	3 313	787	1 919	607
Erholungs- und Ferien- heime, Schulungsheime	274	10 033	2 459	5 110	2 464	11 523	2 630	3 772	5 121
Ferienzentren	7	1 170	76	350	744	11 717	363	1 700	9 654
Ferienhäuser, -wohnungen	2 095	1 492	135	1 196	161	62 103	7 875	34 778	19 452
Hütten, Jugendherbergen, jugendherbergsähnli.Einr.	151	221	8	88	125	13 662	1 433	4 312	7 917
Zusammen	2 527	12 916	2 678	6 744	3 494	99 005	12 301	44 560	42 144
Sanatorien, Kurkrankenh.	127	17 200	9 748	4 458	2 994	505	121	314	70
Zusammen	6 307	160 176	33 902	107 780	18 494	102 823	13 208	46 793	42 821
Bremen									
Hotels	34	5 605	1 070	4 286	249	-	-	-	-
Gasthöfe	6	194	40	130	24	-	-	-	-
Pensionen	3	194	32	154	8	-	-	-	-
Hotels Garnis	40	2 002	328	1 480	194	46	46	-	-
Zusammen	83	7 995	1 470	6 050	475	46	46	-	-
Erholungs- und Ferien- heime, Schulungsheime
Hütten, Jugendherbergen, jugendherbergsähnli.Einr.	5	88	30	52	6	336	54	246	36
Zusammen	88	8 083	1 500	6 102	481	382	100	246	36

4 Beherbergungsstätten, Betten und Schlafgelegenheiten
4.1 nach Ländern und Betriebsarten

Betriebsart	Betriebe insgesamt	Betten in Gästezimmern				Betten/Schlafgelegenheiten in Wohneinheiten			
		insgesamt	davon mit ... Betten			insgesamt	davon mit ... Betten/ Schlafgelegenheiten		
			1	2	3 und mehr		1 - 2	3 - 4	5 und mehr
Nordrhein-Westfalen									
Hotels	2 312	119 259	22 614	89 058	7 587	712	129	387	196
Gasthöfe	681	10 559	1 618	7 982	959	309	34	128	147
Pensionen	644	12 680	3 439	7 724	1 517	1 268	206	447	615
Hotels Garnis	941	40 078	10 089	27 250	2 739	308	119	160	29
Zusammen	4 578	182 576	37 760	132 014	12 802	2 597	488	1 122	987
Erholungs- und Ferien- heime, Schulungsheime	425	23 100	9 781	10 330	2 989	11 523	2 577	4 645	4 301
Ferienzentren	244	-	-	-	-	8 935	590	3 923	4 422
Ferienhäuser, -wohnungen Hütten, Jugendherbergen, jugendherbergsähnli.Eintr.	858	24 444	9 888	11 292	3 264	38 599	3 903	14 392	20 304
Sanatorien, Kurkrankenh.	123	21 066	14 703	5 716	647	79	71	8	-
Zusammen	5 559	228 086	62 351	149 022	16 713	41 275	4 462	15 522	21 281
Hessen									
Hotels	998	75 121	16 101	54 582	4 438	1 018	505	454	59
Gasthöfe	800	15 654	2 510	11 594	1 550	261	54	99	108
Pensionen	418	9 105	2 205	6 812	1 088	611	123	381	97
Hotels Garnis	667	23 662	6 278	15 962	1 422	263	118	109	36
Zusammen	2 883	123 542	27 094	87 950	8 498	2 153	800	1 053	300
Erholungs- und Ferien- heime, Schulungsheime	150	8 518	3 667	3 236	1 615	3 540	720	539	2 281
Ferienzentren	4	1 286	-	1 184	102	1 836	28	232	1 576
Ferienhäuser, -wohnungen Hütten, Jugendherbergen, jugendherbergsähnli.Eintr.	208	126	46	80	-	8 948	1 006	2 709	5 233
Zusammen	124	24	4	20	-	10 724	1 380	3 300	6 044
Sanatorien, Kurkrankenh.	486	9 954	3 717	4 520	1 717	25 048	3 134	6 780	15 134
	129	21 773	16 825	4 530	318	200	200	-	-
Zusammen	3 498	155 269	47 736	97 000	10 533	27 401	4 134	7 833	15 434
Rheinland-Pfalz									
Hotels	1 413	67 685	7 151	53 782	6 752	212	72	99	41
Gasthöfe	739	13 986	1 348	11 274	1 364	141	38	76	27
Pensionen	668	10 842	1 030	8 754	1 058	710	118	419	173
Hotels Garnis	353	9 775	1 624	7 166	985	241	88	112	41
Zusammen	3 173	102 288	11 153	80 976	10 159	1 304	316	706	282
Erholungs- und Ferien- heime, Schulungsheime	153	10 984	2 401	4 380	4 203	647	10	109	528
Ferienzentren	14	377	13	220	144	10 885	174	3 314	7 397
Ferienhäuser, -wohnungen Hütten, Jugendherbergen, jugendherbergsähnli.Eintr.	283	259	7	246	6	10 308	1 889	3 546	4 873
Zusammen	99	600	50	388	152	7 592	565	2 524	4 503
Sanatorien, Kurkrankenh.	549	12 220	2 471	5 244	4 505	29 432	2 638	8 493	17 301
	62	8 697	5 049	3 176	472	249	-	249	-
Zusammen	3 784	123 205	18 673	88 396	15 136	30 985	2 954	10 448	17 583
Baden-Württemberg									
Hotels	1 643	106 161	18 628	80 052	7 481	846	250	439	157
Gasthöfe	2 289	48 349	8 084	35 094	5 171	795	206	449	141
Pensionen	458	13 728	2 938	9 400	1 390	460	127	275	58
Hotels Garnis	1 306	34 971	7 324	24 770	2 877	1 236	450	660	126
Zusammen	5 696	203 209	36 974	149 316	16 919	3 337	1 032	1 823	482
Erholungs- und Ferien- heime, Schulungsheime	291	15 322	3 840	6 626	5 456	4 590	300	694	3 596
Ferienzentren	4	-	-	-	-	1 925	56	936	939
Ferienhäuser, -wohnungen Hütten, Jugendherbergen, jugendherbergsähnli.Eintr.	689	612	62	486	64	18 422	3 872	8 212	6 338
Zusammen	259	796	71	426	298	16 117	1 107	4 701	10 309
Sanatorien, Kurkrankenh.	1 243	17 330	3 973	7 538	5 818	41 054	5 335	14 543	21 176
	230	32 000	20 689	9 116	2 195	427	70	942	15
Zusammen	7 169	252 539	61 636	165 970	24 933	44 818	6 437	16 708	21 673

4 Beherbergungsstätten, Betten und Schlafgelegenheiten
4.1 nach Ländern und Betriebsarten

Betriebsart	Betriebe insgesamt	Betten in Gästezimmern				Betten/Schlafgelegenheiten in Wohneinheiten			
		insgesamt	davon mit ... Betten			insgesamt	davon mit ... Betten/ Schlafgelegenheiten		
			1	2	3 und mehr		1 - 2	3 - 4	5 und mehr
Bayern									
Hotels	1 871	158 952	24 083	117 494	17 395	2 577	690	1 470	417
Gasthöfe	3 589	90 882	11 374	65 260	14 258	1 997	362	1 106	529
Pensionen	1 179	35 566	5 647	24 938	4 981	1 353	346	810	197
Hotels Garnis	3 721	91 353	13 991	65 424	11 938	6 406	2 330	3 341	736
Zusammen	10 360	376 763	55 075	273 116	48 572	12 333	3 728	6 727	1 878
Erholungs- und Ferien- heime, Schulungsheime	557	24 757	6 324	11 670	6 763	14 334	2 610	4 785	6 939
Ferienzentren	5	1 616	24	782	810	1 832	-	1 079	753
Ferienhäuser, -wohnungen	2 773	2 283	269	1 738	276	77 300	18 041	38 747	20 512
Hütten, Jugendherbergen, jugendherbergsähnli.Eintr.	266	2 507	148	976	1 383	18 311	746	3 185	12 380
Zusammen	3 590	31 163	6 785	15 166	9 232	109 777	21 397	47 796	40 584
Sanatorien, Kurkrankenh.	267	34 225	19 250	11 504	3 471	925	634	184	107
Zusammen	14 217	442 151	81 090	299 786	61 275	123 035	25 759	54 707	42 569
Saarland									
Hotels	125	5 168	1 142	3 506	518	23	4	7	12
Gasthöfe	55	1 013	265	670	78	-	-	-	-
Pensionen	17	461	150	276	35	16	-	4	12
Hotels Garnis	42	1 443	388	936	119	-	-	-	-
Zusammen	239	8 083	1 945	5 388	750	39	4	11	24
Erholungs- und Ferien- heime, Schulungsheime	21	866	272	444	150	554	158	41	355
Ferienhäuser, -wohnungen	19	54	16	38	-	369	18	192	159
Hütten, Jugendherbergen, jugendherbergsähnli.Eintr.	12	21	5	12	4	961	115	315	531
Zusammen	52	941	293	494	154	1 884	291	548	1 045
Sanatorien, Kurkrankenh.	14	2 612	1 621	900	91	242	242	-	-
Zusammen	305	11 636	3 859	6 782	995	2 165	537	559	1 069
Berlin									
Hotels	127	34 420	3 776	28 414	2 230	156	156	-	-
Gasthöfe	22	786	98	622	86	-	-	-	-
Pensionen	48	3 030	417	1 818	795	47	10	37	-
Hotels Garnis	235	12 409	1 583	7 550	3 276	113	32	7	74
Zusammen	432	50 645	5 874	38 404	6 367	316	198	44	74
Erholungs- und Ferien- heime, Schulungsheime	23	1 882	150	630	1 102	111	-	80	31
Ferienhäuser, -wohnungen	8	16	-	16	-	201	133	63	5
Hütten, Jugendherbergen, jugendherbergsähnli.Eintr.	9	-	-	-	-	989	344	377	268
Zusammen	40	1 898	150	646	1 102	1 301	477	520	304
Zusammen	472	52 543	6 024	39 050	7 469	1 617	675	584	378
Brandenburg									
Hotels	488	31 838	3 367	26 040	2 431	523	140	341	42
Gasthöfe	232	4 335	369	3 184	782	327	58	214	54
Pensionen	225	4 178	362	2 836	980	614	61	353	200
Hotels Garnis	114	5 560	588	4 202	770	265	39	208	18
Zusammen	1 059	45 911	4 686	36 262	4 963	1 729	299	1 116	314
Erholungs- und Ferien- heime, Schulungsheime	124	2 333	756	1 178	399	6 133	1 097	1 996	3 040
Ferienhäuser, -wohnungen	120	24	-	16	8	5 137	546	3 098	1 493
Hütten, Jugendherbergen, jugendherbergsähnli.Eintr.	73	364	26	220	118	8 380	980	2 624	4 776
Zusammen	317	2 721	782	1 414	525	19 650	2 623	7 718	9 309
Sanatorien, Kurkrankenh.	24	4 946	4 158	598	190	-	-	-	-
Zusammen	1 400	53 578	9 626	38 274	5 678	21 379	2 922	8 834	9 623

4 Beherbergungsstätten, Betten und Schlafgelegenheiten
4.1 nach Ländern und Betriebsarten

Betriebsart	Betriebe insgesamt	Betten in Gastzimmern				Betten/Schlafgelegenheiten in Wohneinheiten			
		insgesamt	davon mit ... Betten			insgesamt	davon mit ... Betten/ Schlafgelegenheiten		
			1	2	3 und mehr		1 - 2	3 - 4	5 und mehr
Mecklenburg-Vorpommern									
Hotels	448	36 190	2 552	28 922	4 716	6 050	1 312	3 667	1 071
Gasthöfe	290	7 290	505	5 294	1 491	1 285	225	814	246
Pensionen	164	4 165	252	2 952	961	993	120	662	211
Hotels Garnis	268	6 521	413	4 822	1 286	2 309	522	1 438	349
Zusammen	1 170	54 166	3 722	41 990	8 454	10 637	2 179	6 581	1 877
Erholungs- und Ferien- heime, Schulungsheime	145	6 043	184	1 732	4 147	4 508	235	1 524	2 749
Ferienzentren	19	1 413	18	1 252	143	6 834	204	3 234	3 396
Ferienhäuser, -wohnungen	609	609	4	440	165	32 788	3 362	19 889	9 537
Hütten, Jugendherbergen, jugendherbergsähnli.Eintr.	62	4 634	55	482	4 097	1 615	60	397	1 158
Zusammen	835	12 699	241	3 906	8 552	45 745	3 861	25 044	16 840
Sanatorien, Kurkrankenh.	45	8 029	4 154	1 598	2 277	1 144	222	904	18
Zusammen	2 050	74 894	8 117	47 494	19 283	57 526	6 262	32 529	18 735
Sachsen									
Hotels	710	54 862	7 657	45 106	2 099	1 418	612	763	43
Gasthöfe	558	10 441	986	7 568	1 887	455	70	151	234
Pensionen	353	8 352	679	4 286	1 387	249	88	108	63
Hotels Garnis	133	8 937	1 419	6 976	542	332	174	98	60
Zusammen	1 754	80 592	10 741	63 936	5 915	2 454	944	1 120	390
Erholungs- und Ferien- heime, Schulungsheime	117	1 440	283	670	487	6 949	989	2 384	3 576
Ferienzentren	10	38	-	38	-	1 586	307	573	686
Ferienhäuser, -wohnungen	90	15	1	14	-	3 407	822	2 012	573
Hütten, Jugendherbergen, jugendherbergsähnli.Eintr.	100	-	-	-	-	7 179	863	2 196	4 120
Zusammen	317	1 493	284	722	487	19 101	2 981	7 165	8 955
Sanatorien, Kurkrankenh.	42	8 853	5 399	2 844	610	-	-	-	-
Zusammen	2 113	90 938	16 424	67 502	7 012	21 555	3 925	8 285	9 345
Sachsen-Anhalt									
Hotels	409	25 053	3 675	20 172	1 206	90	12	63	15
Gasthöfe	120	1 905	277	1 320	308	102	8	94	-
Pensionen	182	3 483	585	2 282	616	141	39	74	28
Hotels Garnis	98	4 428	659	3 190	579	40	2	-	38
Zusammen	809	34 869	5 196	26 964	2 709	373	61	231	81
Erholungs- und Ferien- heime, Schulungsheime	61	2 622	400	706	1 516	1 642	198	384	1 060
Ferienzentren	15	452	-	86	366	1 397	32	436	929
Ferienhäuser, -wohnungen	49	32	-	8	24	1 625	301	690	634
Hütten, Jugendherbergen, jugendherbergsähnli.Eintr.	55	145	9	58	78	3 695	230	1 265	2 200
Zusammen	180	3 251	409	858	1 984	8 359	761	2 775	4 823
Sanatorien, Kurkrankenh.	14	2 976	2 475	358	143	165	37	128	-
Zusammen	1 003	41 096	8 080	28 180	4 836	8 897	859	3 134	4 904
Thüringen									
Hotels	443	33 655	3 377	27 176	3 102	630	22	381	227
Gasthöfe	495	9 218	841	6 584	1 793	208	40	94	74
Pensionen	220	3 908	397	2 860	651	219	54	131	34
Hotels Garnis	83	3 365	533	2 450	382	24	16	8	-
Zusammen	1 241	50 146	5 148	39 070	5 928	1 081	132	614	335
Erholungs- und Ferien- heime, Schulungsheime	80	1 539	245	958	336	3 570	428	885	2 247
Ferienhäuser, -wohnungen	105	48	-	48	-	4 681	587	2 891	1 203
Hütten, Jugendherbergen, jugendherbergsähnli.Eintr.	76	26	6	20	-	5 296	568	1 687	3 061
Zusammen	261	1 613	251	1 026	336	13 547	1 583	5 453	6 511
Sanatorien, Kurkrankenh.	44	6 993	4 540	1 746	707	-	-	-	-
Zusammen	1 546	58 752	9 939	41 842	6 971	14 628	1 715	6 067	6 846

4 Beherbergungsstätten, Betten und Schlafgelegenheiten
4.1 nach Ländern und Betriebsarten

Betriebsart	Betriebe insgesamt	Betten in Gästezimmern				Betten/Schlafgelegenheiten in Wohneinheiten			
		insgesamt	davon mit ... Betten			insgesamt	davon mit ... Betten/ Schlafgelegenheiten		
			1	2	3 und mehr		1 - 2	3 - 4	5 und mehr

Deutschland

Hotels	12 865	872 718	131 998	670 414	70 306	16 681	4 443	9 405	2 833
Gasthöfe	11 093	239 074	31 904	175 074	32 096	6 478	1 184	3 517	1 777
Pensionen	5 347	127 227	21 583	86 882	18 762	8 323	1 565	4 580	2 178
Hotels Garnis	9 712	291 394	53 089	206 326	31 979	14 950	4 962	8 052	1 936
Zusammen	39 017	1 530 413	238 574	1 138 636	153 143	46 432	12 154	25 554	8 724
Erholungs- und Ferien- heime, Schulungsheime	2 652	113 320	31 285	49 208	32 827	92 398	14 493	26 373	51 532
Ferienzentren	83	9 206	131	4 764	4 311	47 630	2 278	16 268	29 084
Ferienhäuser, -wohnungen	10 101	6 731	651	5 200	880	300 895	48 525	160 531	91 839
Hütten, Jugendherbergen, jugendherbergsähnli.Eintr.	1 510	10 372	489	3 374	6 509	114 637	9 928	34 342	70 367
Zusammen	14 346	139 629	32 556	62 545	44 527	555 560	75 224	237 514	242 822
Sanatorien, Kurkrankenh.	1 194	179 892	114 237	49 178	16 477	5 150	2 013	2 715	422
Insgesamt	54 557	1 849 934	385 367	1 250 420	214 147	607 142	89 391	265 783	251 968

Nachrichtlich

Früheres Bundesgebiet

Hotels	10 319	677 483	109 774	512 098	55 611	7 814	2 189	4 190	1 435
Gasthöfe	9 393	205 701	28 911	150 958	25 832	4 101	782	2 150	1 169
Pensionen	4 180	103 944	19 113	70 782	14 049	6 060	1 193	3 215	1 652
Hotels Garnis	8 960	260 545	49 257	183 152	28 138	11 961	4 197	8 293	1 471
Zusammen	32 872	1 247 673	207 055	916 990	123 628	29 936	8 361	15 848	5 727
Erholungs- und Ferien- heime, Schulungsheime	2 122	99 011	29 374	43 750	25 887	69 516	11 546	19 110	38 860
Ferienzentren	39	7 303	113	3 388	3 802	37 833	1 736	12 025	24 073
Ferienhäuser, -wohnungen	9 126	5 987	646	4 658	683	253 207	42 890	131 923	78 394
Hütten, Jugendherbergen, jugendherbergsähnli.Eintr.	1 141	5 203	383	2 594	2 216	88 334	7 151	26 136	55 047
Zusammen	12 428	117 504	30 526	54 390	32 588	448 890	63 322	189 194	196 374
Sanatorien, Kurkrankenh.	1 025	148 095	93 511	42 034	12 550	3 841	1 754	1 683	404
Insgesamt	46 325	1 513 272	331 082	1 013 414	168 766	482 687	73 437	206 725	202 505

Neue Länder und Berlin-Ost

Hotels	2 546	195 235	22 224	158 316	14 695	8 867	2 254	5 215	1 398
Gasthöfe	1 700	33 373	2 993	24 116	6 264	2 377	402	1 367	608
Pensionen	1 167	23 283	2 470	16 100	4 713	2 253	372	1 365	526
Hotels Garnis	732	30 849	3 832	23 174	3 843	2 989	765	1 759	455
Zusammen	6 145	282 740	31 519	221 706	29 515	16 496	3 793	9 706	2 987
Erholungs- und Ferien- heime, Schulungsheime	530	14 309	1 911	5 458	6 940	22 882	2 947	7 263	12 672
Ferienzentren	44	1 903	18	1 376	509	9 797	543	4 243	5 011
Ferienhäuser, -wohnungen	975	744	5	542	197	47 688	5 635	28 608	13 445
Hütten, Jugendherbergen, jugendherbergsähnli.Eintr.	369	5 169	96	780	4 293	26 303	2 777	8 206	15 320
Zusammen	1 918	22 125	2 030	8 156	11 939	106 670	11 902	48 320	46 448
Sanatorien, Kurkrankenh.	169	31 797	20 726	7 144	3 927	1 309	259	1 032	18
Insgesamt	8 232	336 662	54 275	237 006	45 381	124 475	15 954	59 058	49 463

4 Beherbergungsstätten, Betten und Schlafgelegenheiten
4.2 nach Reisegebieten und Öffnungsdauer der Betriebe

Reisegebiet - Betriebe mit einer Öffnungsdauer von ... bis unter ... Monaten	Betriebe insgesamt	Betten in Gastezimmern				Betten/Schlafgelegenheiten in Wohneinheiten			
		insgesamt	davon mit ... Betten			insgesamt	davon mit ... Betten/ Schlafgelegenheiten		
			1	2	3 und mehr		1 - 2	3 - 4	5 und mehr
Schleswig-Holstein									
Nordsee									
unter 6	143	383	79	286	24	4 652	389	1 204	3 059
6 - 12	682	6 242	803	3 956	1 483	15 136	2 363	7 483	5 290
ganzjährig	1 297	11 824	2 539	7 112	2 173	25 252	4 685	14 375	6 212
Zusammen	2 122	18 449	3 415	11 354	3 680	45 040	7 417	23 062	14 561
Ostsee									
unter 6	247	942	95	706	141	5 816	541	1 855	3 420
6 - 12	558	5 983	600	4 264	1 119	13 999	1 601	7 529	4 869
ganzjährig	835	20 239	3 231	12 382	4 626	28 669	3 853	15 663	9 153
Zusammen	1 638	27 164	3 926	17 352	5 886	48 484	5 995	25 047	17 442
Holsteinische Schweiz									
unter 6	14	52	12	40	-	502	12	57	433
6 - 12	79	1 580	210	1 256	114	1 041	193	459	389
ganzjährig	86	2 231	688	1 316	227	2 118	381	794	943
Zusammen	179	3 863	910	2 612	341	3 661	586	1 310	1 765
Übrig. Schleswig-Holstein									
unter 6	67	250	9	60	181	1 456	48	399	1 009
6 - 12	158	2 457	194	1 464	799	2 959	293	1 253	1 413
ganzjährig	620	18 532	4 077	12 428	2 027	6 129	927	2 303	2 898
Zusammen	845	21 239	4 280	13 952	3 007	10 544	1 268	3 955	5 321
Schleswig-Holstein zusammen									
unter 6	471	1 527	189	1 092	346	12 426	990	3 515	7 921
6 - 12	1 475	16 262	1 807	10 940	3 515	33 135	4 450	16 724	11 961
ganzjährig	2 838	52 826	10 535	33 238	9 053	62 168	9 826	33 135	19 207
Zusammen	4 784	70 715	12 531	45 270	12 914	107 729	15 266	53 374	39 089
Hamburg									
6 - 12 ganzjährig
Zusammen	262	26 273	3 879	20 970	1 424	927	175	180	572
Niedersachsen									
Ostfriesische Inseln									
unter 6	49	434	67	312	55	463	46	244	173
6 - 12	575	8 899	1 222	5 420	2 257	10 585	1 965	5 717	2 903
ganzjährig	547	6 833	1 806	3 756	1 471	12 523	2 077	7 463	2 983
Zusammen	1 171	16 166	2 895	9 488	3 783	23 571	4 088	13 424	6 059
Ostfriesische Küste									
unter 6	36	72	4	56	12	601	41	415	145
6 - 12	282	3 380	206	2 254	920	4 915	746	2 599	1 570
ganzjährig	655	8 244	1 057	5 626	1 561	16 677	1 113	7 806	7 758
Zusammen	973	11 696	1 267	7 936	2 493	22 193	1 900	10 820	9 473

4 Beherbergungsstätten, Betten und Schlafgelegenheiten
4.2 nach Reisegebieten und Öffnungsdauer der Betriebe

Reisegebiet - Betriebe mit einer Öffnungsdauer von ... bis unter ... Monaten	Betriebe insgesamt	Betten in Gästezimmern				Betten/Schlafgelegenheiten in Wohneinheiten			
		insgesamt	davon mit ... Betten			insgesamt	davon mit ... Betten/ Schlafgelegenheiten		
			1	2	3 und mehr		1 - 2	3 - 4	5 und mehr
<hr/>									
Ems-Hümmling									
unter 6
6 - 12									
ganzjährig	115	3 450	374	2 758	318	981	20	324	637
Zusammen	141	3 739	400	2 966	373	5 856	44	582	5 230
Emsland-Grafschaft Bentheim									
6 - 12	10	201	32	126	43	83	5	-	78
ganzjährig	109	3 257	826	2 202	229	1 557	114	254	1 189
Zusammen	119	3 458	858	2 328	272	1 640	119	254	1 267
Oldenburger Land									
unter 6	3	64	6	22	36	-	-	-	-
6 - 12	29	642	137	436	69	340	50	80	210
ganzjährig	208	7 104	1 250	5 124	730	1 579	427	551	801
Zusammen	241	7 810	1 393	5 582	835	1 919	477	631	811
Osnabrücker Bäderland- Dümmer									
unter 6	4	62	-	14	48	56	-	6	50
6 - 12	54	1 397	442	818	137	389	53	65	271
ganzjährig	215	7 839	2 635	4 752	452	1 326	228	453	647
Zusammen	273	9 298	3 077	5 584	637	1 771	279	524	968
Cuxhavener Küste- Untersilbe									
unter 6	16	81	17	58	6	970	32	117	821
6 - 12	145	1 800	229	1 274	297	3 227	386	1 567	1 274
ganzjährig	291	5 294	643	3 844	807	9 156	886	5 323	2 947
Zusammen	452	7 175	889	5 176	1 110	13 353	1 304	7 007	5 042
Bremer Umland									
unter 6	3	20	-	14	6	45	-	8	37
6 - 12	19	304	39	172	93	181	16	36	129
ganzjährig	165	4 888	735	3 796	357	1 110	77	476	557
Zusammen	187	5 212	774	3 982	456	1 336	93	520	723
Steinhuder Meer									
6 - 12	16	228	43	168	17	257	34	110	113
ganzjährig	65	1 458	252	1 024	182	193	33	92	68
Zusammen	81	1 686	295	1 192	199	450	67	202	181
Weserbergland-Solling									
unter 6	8	114	13	98	3	44	8	8	28
6 - 12	80	2 688	708	1 798	162	543	63	213	267
ganzjährig	303	11 142	4 425	6 140	577	2 562	471	873	1 218
Zusammen	391	13 924	5 146	8 036	742	3 149	542	1 094	1 513
Nördl. Lüneburger Heide									
unter 6	18	149	10	120	19	113	10	57	46
6 - 12	123	2 587	518	1 728	341	1 270	144	645	481
ganzjährig	407	12 921	2 587	8 722	1 612	7 734	909	2 526	4 299
Zusammen	548	15 657	3 115	10 570	1 972	9 117	1 063	3 228	4 826

4 Beherbergungsstätten, Betten und Schlafgelegenheiten
4.2 nach Reisegebieten und Öffnungsdauer der Betriebe

Reisegebiet - Betriebe mit einer Öffnungsdauer von ... bis unter ... Monaten	Betriebe insgesamt	Betten in Gästezimmern				Betten/Schlafgelegenheiten in Wohneinheiten			
		insgesamt	davon mit ... Betten			insgesamt	davon mit ... Betten/ Schlafgelegenheiten		
			1	2	3 und mehr		1 - 2	3 - 4	5 und mehr
Südl. Lüneburger Heide									
unter 6	7	60	6	42	12	121	-	16	105
6 - 12	56	1 465	270	1 114	81	523	195	160	168
ganzjährig	227	6 950	1 216	4 856	878	1 899	306	616	977
Zusammen	290	8 476	1 492	6 012	971	2 543	501	792	1 250
Hannover-Hildesheim- Braunschweig									
unter 6
6 - 12
ganzjährig	327	22 272	5 294	15 758	1 220	775	166	359	260
Zusammen	354	23 098	6 517	16 274	1 307	917	188	399	330
Herzvorland-Elm-Lappwald									
unter 6
6 - 12
ganzjährig	137	5 484	1 574	3 472	438	1 375	210	446	719
Zusammen	160	6 169	1 788	3 888	493	1 408	224	465	719
Harz									
unter 6	3	46	11	32	3	12	4	8	-
6 - 12	169	4 164	879	3 094	191	1 273	511	485	277
ganzjährig	541	16 032	2 933	11 108	1 991	9 794	1 466	5 482	2 786
Zusammen	713	20 242	3 823	14 234	2 185	11 019	1 981	5 975	3 063
Südniedersachsen									
unter 6
6 - 12
ganzjährig	84	3 584	802	2 524	258	514	86	186	242
Zusammen	99	4 130	930	2 908	292	762	136	265	361
Elbufer-Draevern									
unter 6	6	61	3	12	46	94	2	7	25
6 - 12	20	190	19	150	21	274	38	118	118
ganzjährig	88	1 990	221	1 462	307	1 511	163	486	862
Zusammen	114	2 241	243	1 624	374	1 819	203	611	1 005
Niedersachsen zusammen									
unter 6	158	1 237	139	802	296	2 472	143	894	1 435
6 - 12	1 664	30 197	5 333	20 054	4 810	29 145	4 326	12 183	12 636
ganzjährig	4 485	128 742	28 430	86 924	13 388	71 206	8 740	33 716	28 750
Zusammen	6 307	160 176	33 902	107 780	18 494	102 823	13 209	46 793	42 821
Bremen									
6 - 12
ganzjährig
Zusammen	88	8 083	1 500	6 102	481	382	100	246	98
Nordrhein-Westfalen									
Niederrhein-Ruhrland									
unter 6	7	47	3	44	-	162	-	38	126
6 - 12	103	3 136	892	1 908	336	687	18	257	412
ganzjährig	954	56 448	13 363	39 970	3 115	3 487	420	1 200	1 867
Zusammen	1 064	59 631	14 258	41 922	3 451	4 336	438	1 493	2 405

4 Beherbergungsstätten, Betten und Schlafgelegenheiten
4.2 nach Reisegebieten und Öffnungszeit der Betriebe

Reisegebiet - Betriebe mit einer Öffnungsdauer von ... bis unter ... Monaten	Betriebe insgesamt	Betten in Gästezimmern				Betten/Schlafgelegenheiten in Wohneinheiten			
		insgesamt	davon mit ... Betten			insgesamt	davon mit ... Betten/ Schlafgelegenheiten		
			1	2	3 und mehr		1 - 2	3 - 4	5 und mehr
Bergisches Land									
6 - 12 ganztjährig	61 397	2 984 17 802	849 4 433	1 908 12 382	227 987	257 2 621	14 330	86 858	157 1 639
Zusammen	458	20 786	5 282	14 290	1 214	2 878	344	744	1 790
Siebengebirge									
6 - 12 ganztjährig	42 266	1 368 14 787	483 3 709	812 10 004	73 1 074	240 829	4 99	109 488	127 242
Zusammen	308	16 155	4 192	10 816	1 147	1 069	103	597	369
Eifel									
unter 6 6 - 12 ganztjährig	. 421	. 14 333	. 3 402	. 9 702	. 1 229	. 4 208	. 305	. 1 552	. 2 351
Zusammen	505	16 405	4 033	10 938	1 434	5 093	412	1 935	2 746
Sauerland									
unter 6 6 - 12 ganztjährig	6 230 865	76 5 813 25 717	18 1 211 6 232	58 4 182 16 824	- 420 2 661	26 1 831 14 146	2 151 1 143	24 838 5 827	- 842 7 176
Zusammen	1 101	31 606	7 461	21 064	3 081	16 009	1 296	6 689	8 018
Siegerland									
unter 6 6 - 12 ganztjährig	. 151	. 5 182	. 2 013	. 2 872	. 297	. 928	. 266	. 312	. 350
Zusammen	173	5 601	2 120	3 124	357	971	266	349	366
Westfal. Industriegebiet									
6 - 12 ganztjährig	41 338	1 265 16 882	610 3 587	604 11 768	51 1 527	632 1 101	171 276	246 225	215 600
Zusammen	379	18 147	4 197	12 372	1 578	1 733	447	471	815
Münsterland									
unter 6 6 - 12 ganztjährig	5 49 391	57 2 134 15 472	12 835 3 436	36 844 10 242	9 455 1 794	18 206 1 604	2 2 296	16 53 693	- 151 815
Zusammen	445	17 663	4 283	11 122	2 258	1 828	300	762	766
Teutoburger Wald									
unter 6 6 - 12 ganztjährig	19 217 890	268 5 519 38 305	97 1 892 14 636	168 3 416 18 790	3 211 1 979	56 919 6 389	2 84 770	12 258 2 212	42 577 3 407
Zusammen	1 126	42 092	16 525	23 374	2 193	7 364	856	2 482	4 026
Nordrhein-Westfalen zusammen									
unter 6 6 - 12 ganztjährig	41 845 4 673	517 24 641 202 928	133 7 507 54 711	360 15 108 133 554	24 2 026 14 663	272 5 690 35 313	8 549 3 905	91 2 264 13 167	173 2 877 18 241
Zusammen	5 559	228 086	62 351	149 022	16 713	41 275	4 462	15 522	21 291

4 Beherbergungsstätten, Betten und Schlafgelegenheiten
4.2 nach Reisegebieten und Öffnungsdauer der Betriebe

Reisegebiet - Betriebe mit einer Öffnungsdauer von ... bis unter ... Monaten	Betriebe insgesamt	Betten in Gästezimmern				Betten/Schlafgelegenheiten in Wohneinheiten			
		insgesamt	davon mit ... Betten			insgesamt	davon mit ... Betten/ Schlafgelegenheiten		
			1	2	3 und mehr		1 - 2	3 - 4	5 und mehr
Hessen									
Kassel-Land									
unter 6	4	70	8	54	8	-	-	-	-
6 - 12	48	1 327	361	756	210	102	7	47	48
ganzjährig	179	7 973	1 802	5 776	395	1 371	279	642	450
Zusammen	231	9 370	2 171	6 586	613	1 473	286	689	498
Waldecker Land									
unter 6	10	56	8	48	-	68	4	39	25
6 - 12	111	2 443	360	1 722	361	722	179	389	154
ganzjährig	322	13 072	4 700	7 014	1 358	5 109	603	1 989	2 517
Zusammen	443	15 571	5 068	8 784	1 719	5 899	786	2 417	2 696
Werra-Meißner-Land									
unter 6
6 - 12	110	3 535	1 482	1 856	187	1 179	217	332	630
ganzjährig	135	4 295	1 655	2 238	402	1 202	231	336	635
Zusammen	135	4 295	1 655	2 238	402	1 202	231	336	635
Kurhessisches Bergland									
unter 6	5	97	35	36	26	-	-	-	-
6 - 12	21	722	182	462	78	-	-	-	-
ganzjährig	106	3 316	1 148	1 816	352	1 612	131	464	1 017
Zusammen	132	4 135	1 365	2 314	456	1 612	131	464	1 017
Waldhessen (Hersfeld- Rotenburg)									
unter 6
6 - 12	107	5 016	1 678	3 108	230	3 120	115	395	2 610
ganzjährig	118	5 225	1 737	3 240	248	3 132	115	407	2 610
Zusammen	118	5 225	1 737	3 240	248	3 132	115	407	2 610
Marburg-Biedenkopf									
unter 6
6 - 12	84	2 676	744	1 816	116	719	117	195	407
ganzjährig	109	3 348	939	2 290	119	892	129	232	531
Zusammen	109	3 348	939	2 290	119	892	129	232	531
Lahn-Dill									
6 - 12	14	314	79	226	9	6	2	4	-
ganzjährig	103	3 929	859	2 536	534	546	85	107	354
Zusammen	117	4 243	938	2 762	543	552	87	111	354
Westerwald-Lahn-Taunus									
unter 6	10	137	29	102	6	-	-	-	-
6 - 12	22	665	232	330	103	83	6	11	66
ganzjährig	61	2 376	812	1 422	142	444	26	130	288
Zusammen	93	3 178	1 073	1 854	251	527	32	141	354
Vogelsberg und Wetterau									
unter 6
6 - 12	221	9 514	3 843	4 944	727	1 948	305	521	1 122
ganzjährig	252	10 159	4 111	5 268	780	2 538	389	533	1 616
Zusammen	252	10 159	4 111	5 268	780	2 538	389	533	1 616

4 Beherbergungsstätten, Betten und Schlafgelegenheiten
4.2 nach Reisegebieten und Öffnungsdauer der Betriebe

Reisegebiet - Betriebe mit einer Öffnungsdauer von ... bis unter ... Monaten	Betriebe insgesamt	Betten in Gästezimmern				Betten/Schlafgelegenheiten in Wohneinheiten			
		insgesamt	davon mit ... Betten			insgesamt	davon mit ... Betten/ Schlafgelegenheiten		
			1	2	3 und mehr		1 - 2	3 - 4	5 und mehr
Rhön									
unter 6	7	183	57	126	-	47	2	11	34
6 - 12	52	1 480	411	1 022	47	25	4	-	21
ganzjährig	249	7 511	1 406	5 100	1 005	2 408	353	979	1 076
Zusammen	308	9 174	1 874	6 248	1 052	2 480	359	990	1 131
Spessart-Kinzigtal- Vogelsberg									
unter 6	6	126	36	90	-	4	4	-	-
6 - 12	84	2 133	731	1 338	64	1 001	104	35	862
ganzjährig	201	7 883	3 368	4 142	373	763	268	183	312
Zusammen	291	10 142	4 135	5 570	437	1 768	376	218	1 174
Main und Taunus									
unter 6
6 - 12	425	37 771	11 059	25 204	1 508	1 614	321	439	854
ganzjährig	492	40 716	12 377	26 722	1 617	1 703	373	470	860
Zusammen	492	40 716	12 377	26 722	1 617	1 703	373	470	860
Rheingau-Taunus									
unter 6
6 - 12	168	11 447	3 861	6 980	606	508	102	134	272
ganzjährig	243	14 686	4 344	9 350	992	619	111	186	322
Zusammen	243	14 686	4 344	9 350	992	619	111	186	322
Odenwald-Bergstrasse- Neckartal									
unter 6	8	119	21	66	32	34	10	24	-
6 - 12	121	3 089	529	2 308	252	466	63	115	288
ganzjährig	405	17 819	5 399	11 400	1 020	2 504	656	500	1 348
Zusammen	534	21 027	5 949	13 774	1 304	3 004	729	639	1 636
Hessen zusammen									
unter 6	57	908	218	614	75	177	20	86	71
6 - 12	700	20 523	5 356	13 262	1 905	3 379	536	737	2 106
ganzjährig	2 741	133 838	42 161	83 124	8 553	23 845	3 578	7 010	13 257
Zusammen	3 498	155 269	47 736	97 000	10 533	27 401	4 134	7 833	15 434
Rheinland-Pfalz									
Rheintal									
unter 6	6	245	21	186	38	-	-	-	-
6 - 12	137	4 472	377	3 606	489	7	-	7	-
ganzjährig	267	11 383	1 823	8 210	1 350	1 629	366	527	736
Zusammen	410	16 100	2 221	12 002	1 877	1 636	366	534	736
Rheinhessen									
6 - 12	23	450	68	324	58	16	10	-	6
ganzjährig	160	7 941	1 139	6 314	488	548	122	99	327
Zusammen	183	8 391	1 207	6 638	546	564	132	99	333

4 Beherbergungsstätten, Betten und Schlafgelegenheiten
4.2 nach Reisegebieten und Öffnungsdauer der Betriebe

Reisegebiet - Betriebe mit einer Öffnungsdauer von ... bis unter ... Monaten	Betriebe insgesamt	Betten in Gästezimmern				Betten/Schlafgelegenheiten in Wohneinheiten			
		insgesamt	davon mit ... Betten			insgesamt	davon mit ... Betten/ Schlafgelegenheiten		
			1	2	3 und mehr		1 - 2	3 - 4	5 und mehr
Eifel/Ahr									
unter 6	14	224	5	116	103	28	4	-	24
6 - 12	180	4 872	689	3 568	615	675	52	251	372
ganzjährig	492	16 167	2 631	11 048	2 488	9 002	311	3 259	5 432
Zusammen	686	21 263	3 325	14 732	3 206	9 705	367	3 510	5 828
Mosel/Saar									
unter 6	27	306	9	272	25	75	6	31	38
6 - 12	381	10 487	780	8 514	1 193	634	103	326	205
ganzjährig	493	16 474	2 757	11 914	1 803	5 689	985	1 523	3 181
Zusammen	901	27 267	3 546	20 700	3 021	6 398	1 094	1 880	3 424
Hunsrück/Nahe/Glan									
unter 6	7	78	4	42	32	24	-	-	24
6 - 12	77	2 197	529	1 392	276	337	16	92	229
ganzjährig	313	10 132	1 882	6 874	1 376	5 469	246	1 311	3 912
Zusammen	397	12 407	2 415	8 308	1 684	5 830	262	1 403	4 165
Westerwald/Lahn/Taunus									
unter 6	3	38	6	32	-	-	-	-	-
6 - 12	67	1 701	211	1 254	236	71	4	20	47
ganzjährig	302	10 814	1 931	7 302	1 581	2 094	55	718	1 321
Zusammen	372	12 553	2 148	8 588	1 817	2 165	59	738	1 368
Pfalz									
unter 6	3	17	1	16	-	33	-	13	20
6 - 12	145	2 937	493	2 142	302	374	84	151	139
ganzjährig	687	22 270	3 317	16 270	2 683	4 280	590	2 120	1 570
Zusammen	835	25 224	3 811	18 428	2 985	4 687	674	2 284	1 729
Rheinland-Pfalz zusammen									
unter 6	60	908	46	664	198	160	10	44	106
6 - 12	1 010	27 116	3 147	20 800	3 169	2 114	269	847	998
ganzjährig	2 714	95 181	15 480	67 932	11 769	28 711	2 675	9 557	16 479
Zusammen	3 784	123 205	18 673	89 396	15 136	30 985	2 954	10 448	17 583
Baden-Württemberg									
Nördlicher Schwarzwald									
unter 6	6	100	12	82	6	39	2	7	30
6 - 12	346	10 129	1 762	7 276	1 091	836	208	306	322
ganzjährig	716	29 544	7 453	19 434	2 657	4 200	772	1 581	1 847
Zusammen	1 068	39 773	9 227	26 792	3 754	5 075	982	1 894	2 199
Mittlerer Schwarzwald									
unter 6	14	201	11	164	26	55	24	31	-
6 - 12	314	9 123	1 086	6 512	1 525	1 428	245	787	396
ganzjährig	730	23 334	5 384	15 014	2 936	6 932	718	3 080	3 134
Zusammen	1 058	32 658	6 481	21 690	4 487	8 415	987	3 898	3 530
Südlicher Schwarzwald									
unter 6	15	137	17	102	18	132	6	53	73
6 - 12	512	12 806	1 599	9 446	1 761	2 770	610	1 179	981
ganzjährig	1 014	30 580	7 762	19 234	3 584	10 516	1 690	4 141	4 685
Zusammen	1 541	43 523	9 378	28 782	5 363	13 418	2 306	5 373	5 739

4 Beherbergungsstätten, Betten und Schlafgelegenheiten
4.2 nach Reisegebieten und Öffnungsdauer der Betriebe

Reisegebiet - Betriebe mit einer Öffnungsdauer von ... bis unter ... Monaten	Betriebe insgesamt	Betten in Gästezimmern				Betten/Schlafgelegenheiten in Wohneinheiten			
		insgesamt	davon mit ... Betten			insgesamt	davon mit ... Betten/ Schlafgelegenheiten		
			1	2	3 und mehr		1 - 2	3 - 4	5 und mehr
Schwarzwald zusammen									
unter 6	36	438	40	348	50	226	32	91	103
6 - 12	1 172	32 058	4 447	23 234	4 377	5 034	1 063	2 272	1 699
ganzjährig	2 460	83 458	20 599	53 682	9 177	21 648	3 180	8 802	9 668
Zusammen	3 867	115 954	25 086	77 264	13 604	26 908	4 275	11 165	11 468
Weinland zwischen Rhein und Neckar									
6 - 12	81	2 253	532	1 426	295	292	42	54	196
ganzjährig	352	19 018	4 172	13 732	1 114	1 052	211	222	619
Zusammen	433	21 271	4 704	15 158	1 409	1 344	253	276	815
Neckartal-Odenwald- Madonnenländchen									
6 - 12	57	1 313	227	986	100	228	30	92	106
ganzjährig	140	4 914	1 589	2 594	731	1 692	150	352	1 190
Zusammen	197	6 227	1 816	3 580	831	1 920	180	444	1 296
Taubertal									
unter 6
6 - 12
ganzjährig	98	3 863	1 708	1 890	265	815	118	328	369
Zusammen	196	5 420	2 329	2 678	413	1 019	162	483	374
Neckar-Hohenlohe- Schwäbischer Wald									
unter 6	5	50	2	28	20	22	-	16	6
6 - 12	81	1 835	394	1 284	157	281	4	75	202
ganzjährig	285	9 971	2 285	6 826	1 060	1 570	148	410	1 012
Zusammen	371	11 856	2 681	7 938	1 237	1 873	152	501	1 220
Schwäbische Alb									
unter 6
6 - 12
ganzjährig	696	24 537	6 760	15 142	2 635	4 562	423	1 070	3 069
Zusammen	867	28 456	7 686	17 690	3 080	5 160	488	1 198	3 474
Mittlerer Neckar									
unter 6
6 - 12
ganzjährig	447	28 256	7 309	19 780	1 167	754	197	167	390
Zusammen	519	31 028	8 260	21 422	1 346	842	199	171	472
Neckarland-Schwaben zusammen									
unter 6	9	82	8	44	30	78	10	16	52
6 - 12	506	13 617	3 645	8 658	1 314	1 635	177	508	950
ganzjährig	2 018	90 559	23 823	59 764	6 972	10 445	1 247	2 548	6 649
Zusammen	2 533	104 258	27 476	68 466	8 316	12 158	1 434	3 073	7 651
Württembergisches All- gäu-Oberschwaben									
unter 6	4	86	11	18	57	10	-	4	6
6 - 12	59	2 010	532	1 216	262	67	8	24	35
ganzjährig	247	11 043	4 821	5 446	776	1 237	90	263	884
Zusammen	310	13 139	5 364	6 680	1 095	1 314	98	291	925

4 Beherbergungsstätten, Betten und Schlafgelegenheiten
4.2 nach Reisegebieten und Öffnungsdauer der Betriebe

Reisegebiet - Betriebe mit einer Öffnungsdauer von ... bis unter ... Monaten	Betriebe insgesamt	Betten in Gästezimmern				Betten/Schlafgelegenheiten in Wohneinheiten			
		insgesamt	davon mit ... Betten			insgesamt	davon mit ... Betten/ Schlafgelegenheiten		
			1	2	3 und mehr		1 - 2	3 - 4	5 und mehr
Bodensee									
unter 6	32	397	38	296	63	166	50	77	39
6 - 12	314	7 425	983	5 640	802	2 150	287	1 245	618
ganzjährig	248	9 343	2 165	6 328	859	1 819	265	792	762
Zusammen	594	17 165	3 186	12 264	1 715	4 135	602	2 114	1 419
Hegau									
6 - 12	16	504	133	322	49	12	6	6	-
ganzjährig	49	1 519	391	974	154	291	22	59	210
Zusammen	65	2 023	524	1 296	203	303	28	65	210
Bodensee-Oberschwaben zusammen									
unter 6	36	483	49	314	120	176	50	81	45
6 - 12	389	9 939	1 648	7 178	1 113	2 229	301	1 275	653
ganzjährig	544	21 905	7 377	12 748	1 780	3 347	377	1 114	1 856
Zusammen	969	32 327	9 074	20 240	3 013	5 752	728	2 470	2 554
Baden-Württemberg zusammen									
unter 6	80	1 003	97	706	200	480	92	188	200
6 - 12	2 067	55 614	9 740	39 070	6 804	8 898	1 541	4 055	3 302
ganzjährig	5 022	195 922	51 799	126 194	17 929	35 440	4 804	12 465	18 171
Zusammen	7 169	252 639	61 636	165 970	24 933	44 818	6 437	16 708	21 673
Bayern									
Rhön									
unter 6
6 - 12	154	9 269	4 238	4 628	405	1 387	465	845	77
ganzjährig	245	12 213	5 210	6 510	493	1 488	501	904	83
Zusammen	245	12 213	5 210	6 510	493	1 488	501	904	83
Frankenwald									
unter 6	3	48	6	42	-	-	-	-	-
6 - 12	48	1 085	257	696	122	188	70	94	24
ganzjährig	102	2 969	908	1 882	179	589	121	112	356
Zusammen	153	4 102	1 181	2 620	301	777	191	206	380
Spessart									
unter 6	6	67	5	62	-	3	-	3	-
6 - 12	61	1 591	204	1 320	67	125	32	69	24
ganzjährig	94	3 137	371	2 252	514	341	79	61	201
Zusammen	161	4 795	580	3 634	581	469	111	133	225
Würzburg mit Umgebung									
6 - 12	9	464	121	318	25	-	-	-	-
ganzjährig	66	4 356	817	2 994	545	70	35	-	35
Zusammen	75	4 820	938	3 312	570	70	35	-	35
Steigerwald									
6 - 12	14	398	30	314	54	48	-	12	36
ganzjährig	28	1 225	116	896	213	30	2	4	24
Zusammen	42	1 623	146	1 210	267	78	2	16	60

4 Beherbergungsstätten, Betten und Schlafgelegenheiten
4.2 nach Reisegebieten und Öffnungsdauer der Betriebe

Reisegebiet - Betriebe mit einer Öffnungsdauer von ... bis unter ... Monaten	Betriebe insgesamt	Betten in Gästezimmern				Betten/Schlafgelegenheiten in Wohneinheiten			
		insgesamt	davon mit ... Betten			insgesamt	davon mit ... Betten/ Schlafgelegenheiten		
			1	2	3 und mehr		1 - 2	3 - 4	5 und mehr
Fränkische Schweiz									
unter 6
6 - 12
ganzjährig	84	2 288	198	1 638	452	911	56	212	643
Zusammen	155	4 095	417	3 084	594	1 208	134	308	766
Fichtelgebirge m. Steinwald									
unter 6	3	23	6	14	3	10	-	10	-
6 - 12	75	1 605	224	1 226	155	344	72	123	149
ganzjährig	165	4 710	650	3 556	504	1 355	184	567	604
Zusammen	243	6 338	880	4 796	662	1 709	256	700	753
Nürnberg mit Umgebung									
6 - 12	32	1 676	373	984	319	-	-	-	-
ganzjährig	234	16 454	3 681	11 606	1 167	462	4	223	235
Zusammen	266	18 130	4 054	12 590	1 486	462	4	223	235
Oberpfälzer Wald									
unter 6	4	101	27	74	-	37	2	3	32
6 - 12	44	1 230	92	884	254	586	43	177	366
ganzjährig	156	4 339	599	3 170	570	2 100	98	848	1 154
Zusammen	204	5 670	718	4 128	824	2 723	143	1 028	1 552
Oberes Altmühltal									
unter 6	4	25	1	18	6	37	2	20	15
6 - 12	18	382	21	294	67	84	8	35	41
ganzjährig	80	2 275	408	1 412	455	604	74	256	274
Zusammen	102	2 682	430	1 724	528	725	84	311	330
Unteres Altmühltal									
unter 6	4	51	1	50	-	14	10	4	-
6 - 12	31	1 331	318	834	179	33	12	21	-
ganzjährig	77	2 829	271	2 174	384	414	148	190	76
Zusammen	112	4 211	590	3 058	563	461	170	215	76
Bayerischer Wald									
unter 6	75	880	85	770	35	418	70	245	102
6 - 12	614	17 992	1 301	13 816	2 875	9 504	818	4 768	3 918
ganzjährig	908	22 190	2 165	15 414	4 611	16 081	2 282	8 135	5 664
Zusammen	1 597	41 072	3 551	30 000	7 521	26 003	3 170	13 149	9 684
Augsburg mit Umgebung									
6 - 12	15	680	202	400	78	144	26	80	38
ganzjährig	49	3 589	904	2 266	419	29	29	-	-
Zusammen	64	4 269	1 106	2 666	497	173	55	80	38
München mit Umgebung									
6 - 12	37	2 488	657	1 602	209	359	3	22	334
ganzjährig	443	40 990	8 010	28 878	4 102	1 020	159	451	410
Zusammen	480	43 458	8 667	30 480	4 311	1 379	162	473	744

4 Beherbergungsstätten, Betten und Schlafgelegenheiten
4.2 nach Reisegebieten und Öffnungsdauer der Betriebe

Reisegebiet - Betriebe mit einer Öffnungsdauer von ... bis unter ... Monaten	Betriebe insgesamt	Betten in Gästezimmern				Betten/Schlafgelegenheiten in Wohneinheiten			
		insgesamt	davon mit ... Betten			insgesamt	davon mit ... Betten/ Schlafgelegenheiten		
			1	2	3 und mehr		1 - 2	3 - 4	5 und mehr
Ammersee- und Würmsee- gebiet									
unter 6
6 - 12
ganzjährig	64	3 186	587	2 002	597	440	338	91	11
Zusammen	101	4 268	875	2 664	729	609	348	203	58
Bodensee-Gebiet									
unter 6	12	114	6	80	28	123	10	98	15
6 - 12	80	2 093	250	1 626	217	489	119	277	93
ganzjährig	46	1 341	173	962	206	537	60	94	393
Zusammen	138	3 548	429	2 688	451	1 149	179	469	501
Westallgäu									
unter 6
6 - 12
ganzjährig	88	2 288	486	968	814	1 073	77	417	579
Zusammen	117	2 712	535	1 306	871	2 755	169	1 132	1 454
Allgäuer Alpenvorland									
unter 6
6 - 12
ganzjährig	94	2 420	276	1 628	516	752	85	912	355
Zusammen	140	3 275	412	2 222	641	1 111	145	487	479
Staffelsee mit Ammer- hügelland									
unter 6	5	42	4	38	-	13	-	13	-
6 - 12	62	1 527	272	1 124	131	154	108	36	10
ganzjährig	110	2 848	448	1 902	498	793	392	306	86
Zusammen	177	4 417	724	3 064	629	960	500	355	106
Inn-, Mangfallgebiet									
unter 6
6 - 12
ganzjährig	88	4 445	1 530	2 398	517	334	77	143	114
Zusammen	120	5 405	1 801	2 956	648	392	81	177	134
Chiemsee mit Umgebung									
unter 6	37	314	21	174	119	200	39	134	27
6 - 12	104	3 210	326	2 032	852	541	113	253	175
ganzjährig	137	4 152	1 565	2 142	445	1 133	280	549	364
Zusammen	278	7 676	1 912	4 348	1 416	1 934	432	936	566
Salzach-Hügelland									
unter 6	15	238	14	170	54	46	2	20	24
6 - 12	29	966	95	710	161	94	2	67	25
ganzjährig	37	1 184	150	886	148	90	25	32	33
Zusammen	81	2 388	259	1 766	363	230	29	119	82
Überallgäu									
unter 6	28	802	14	310	478	784	10	84	690
6 - 12	626	10 658	1 532	7 254	1 872	5 340	1 223	3 022	1 095
ganzjährig	648	12 069	1 872	7 372	2 825	9 727	1 880	5 297	2 550
Zusammen	1 302	23 529	3 418	14 936	5 175	15 851	3 113	8 403	4 335

4 Beherbergungsstätten, Betten und Schlafgelegenheiten
4.2 nach Reisegebieten und Öffnungsdauer der Betriebe

Reisegebiet Betriebe mit einer Öffnungsdauer von ... bis unter ... Monaten	Betriebe insgesamt	Betten in Gästezimmern				Betten/Schlafgelegenheiten in Wohneinheiten			
		insgesamt	davon mit ... Betten			insgesamt	davon mit ... Betten/ Schlafgelegenheiten		
			1	2	3 und mehr		1 - 2	3 - 4	5 und mehr
Ostallgau									
unter 6	14	156	9	118	29	113	10	75	28
6 - 12	186	4 195	422	2 868	907	2 309	322	1 205	782
ganzjährig	233	5 197	808	3 352	1 037	4 078	554	2 022	1 502
Zusammen	432	9 548	1 239	6 336	1 973	6 500	886	3 302	2 312
Werdenfeller Land mit Ammergau									
unter 6	12	101	12	56	33	418	14	31	373
6 - 12	213	4 758	531	3 520	707	1 326	331	568	427
ganzjährig	316	7 870	1 095	5 654	1 121	3 357	763	1 699	896
Zusammen	541	12 729	1 638	9 230	1 861	5 101	1 108	2 298	1 696
Kochel- und Walchensee mit Umgebung									
unter 6	5	10	-	10	-	43	8	30	5
6 - 12	28	618	108	304	206	429	50	111	268
ganzjährig	45	829	102	584	143	898	51	422	425
Zusammen	78	1 457	210	898	349	1 370	109	563	698
Isarwinkel									
unter 6
6 - 12
ganzjährig	109	3 288	997	1 820	471	737	222	324	191
Zusammen	164	4 788	1 307	2 782	699	1 118	311	431	376
Tegernsee-Gebiet									
unter 6	10	141	12	78	51	48	18	-	30
6 - 12	123	2 538	543	1 788	227	526	170	229	127
ganzjährig	189	5 490	1 763	3 400	327	1 446	516	706	224
Zusammen	322	8 169	2 318	5 246	605	2 020	704	935	381
Schliersee-Gebiet									
unter 6	6	105	17	54	34	24	-	24	-
6 - 12	76	1 960	324	1 216	420	699	124	208	306
ganzjährig	102	2 641	310	1 642	689	1 187	189	706	292
Zusammen	184	4 706	651	2 912	1 143	1 850	313	939	598
Ober-Inntal									
unter 6
6 - 12
ganzjährig	59	1 418	130	968	320	673	66	375	232
Zusammen	97	2 315	212	1 578	525	1 086	106	651	329
Chiemgauer Alpen									
unter 6	25	239	15	164	60	80	10	53	17
6 - 12	325	5 455	483	3 984	988	3 293	574	1 597	1 122
ganzjährig	291	5 140	607	3 828	705	6 850	827	3 231	2 732
Zusammen	641	10 834	1 105	7 976	1 753	10 223	1 411	4 941	3 871
Berchtesgadener Alpen mit Reichenhaller Land									
unter 6	53	604	48	426	130	156	52	67	37
6 - 12	284	7 765	1 067	5 356	1 342	1 688	393	830	465
ganzjährig	402	7 487	1 688	4 680	1 139	3 169	737	1 761	671
Zusammen	739	15 856	2 783	10 462	2 611	5 013	1 182	2 658	1 173

4 Beherbergungsstätten, Betten und Schlafgelegenheiten
4.2 nach Reisegebieten und Öffnungsdauer der Betriebe

Reisegebiet - Betriebe mit einer Öffnungsdauer von ... bis unter ... Monaten	Betriebe insgesamt	Betten in Gästezimmern				Betten/Schlafgelegenheiten in Wohneinheiten			
		insgesamt	davon mit ... Betten			insgesamt	davon mit ... Betten/ Schlafgelegenheiten		
			1	2	3 und mehr		1 - 2	3 - 4	5 und mehr
Übriges Bayern									
unter 6	61	671	33	554	84	919	171	368	380
6 - 12	1 061	32 116	7 068	20 440	4 608	5 826	1 558	1 542	2 726
ganzjährig	3 544	124 266	23 693	85 630	14 943	19 293	7 886	6 052	5 355
Zusammen	4 666	157 053	30 794	106 624	19 635	26 038	9 615	7 962	8 461
Bayern zusammen									
unter 6	393	4 834	344	3 340	1 150	3 598	464	1 345	1 789
6 - 12	4 582	119 158	19 150	81 864	18 144	37 417	6 544	18 859	14 014
ganzjährig	9 242	318 159	61 596	214 582	41 981	82 020	18 751	36 503	26 766
Zusammen	14 217	442 151	81 090	299 786	61 275	123 035	25 759	54 707	42 589
Saarland									
Nordsaarland									
unter 6
6 - 12
ganzjährig	87	3 390	1 269	1 796	325	839	42	265	532
Zusammen	102	3 781	1 326	2 050	405	933	42	289	602
Bliesgau									
ganzjährig	5	649	576	60	13	-	-	-	-
Zusammen	5	649	576	60	13	-	-	-	-
Übriges Saarland									
unter 6
6 - 12
ganzjährig	182	6 933	1 883	4 566	484	1 060	480	250	330
Zusammen	198	7 206	1 957	4 672	577	1 232	495	270	467
Saarland zusammen									
unter 6	4	-	-	-	-	85	-	4	81
6 - 12	27	664	131	360	173	181	15	40	126
ganzjährig	274	10 972	3 728	6 422	822	1 899	522	515	862
Zusammen	305	11 636	3 859	6 782	995	2 165	537	559	1 069
Berlin									
6 - 12	6	285	41	186	58	-	-	-	-
ganzjährig	466	52 258	5 983	38 864	7 411	1 617	675	564	378
Zusammen	472	52 543	6 024	39 050	7 469	1 617	675	564	378
Brandenburg									
Prignitz									
unter 6
6 - 12
ganzjährig	68	2 037	429	1 402	206	268	34	120	114
Zusammen	75	2 071	431	1 434	206	605	70	214	321
Ruppiner Land									
unter 6	13	64	3	34	27	357	16	132	209
6 - 12	15	219	21	158	40	243	8	192	43
ganzjährig	155	5 152	726	3 480	946	1 586	277	580	729
Zusammen	183	5 435	750	3 672	1 013	2 186	301	904	981

4 Beherbergungsstätten, Betten und Schlafgelegenheiten
4.2 nach Reisegebieten und Öffnungsdauer der Betriebe

Reisegebiet - Betriebe mit einer Öffnungsdauer von ... bis unter ... Monaten	Betriebe insgesamt	Betten in Gästezimmern				Betten/Schlafgelegenheiten in Wohneinheiten			
		insgesamt	davon mit ... Betten			insgesamt	davon mit ... Betten/ Schlafgelegenheiten		
			1	2	3 und mehr		1 - 2	3 - 4	5 und mehr
Uckermark									
unter 6	6	43	-	-	43	108	-	84	24
6 - 12	9	80	1	76	3	456	14	208	234
ganzjährig	94	4 161	910	3 020	231	1 137	137	449	551
Zusammen	109	4 284	911	3 086	277	1 701	151	741	809
Barnim									
6 - 12	10	116	4	112	-	510	17	271	222
ganzjährig	79	4 012	905	2 586	521	2 138	298	755	1 085
Zusammen	89	4 128	909	2 698	521	2 648	315	1 026	1 307
Märkische Schweiz- Oderbruch									
unter 6
6 - 12
ganzjährig	95	3 838	973	2 572	293	1 108	232	412	464
Zusammen	103	3 934	993	2 638	303	1 292	260	535	497
Oder-Spree									
unter 6
6 - 12
ganzjährig	112	4 847	776	3 374	697	2 032	454	1 089	489
Zusammen	132	5 384	1 002	3 678	704	3 296	570	1 663	1 063
Dahme-Seengebiet									
unter 6
6 - 12
ganzjährig	61	2 469	357	1 798	314	1 958	275	605	1 078
Zusammen	71	2 515	360	1 820	335	2 803	379	850	1 574
Spreewald									
unter 6	5	17	1	16	-	70	16	54	-
6 - 12	32	835	39	704	98	397	57	161	179
ganzjährig	109	5 450	1 021	4 178	251	567	114	166	287
Zusammen	146	6 302	1 055	4 898	349	1 034	187	381	466
Niederlausitz									
unter 6
6 - 12
ganzjährig	93	2 865	347	2 238	280	1 333	139	698	496
Zusammen	100	2 897	352	2 254	291	1 531	153	794	584
Elbe-Elster-Land									
unter 6
6 - 12
ganzjährig	58	1 387	403	796	188	416	61	148	207
Zusammen	61	1 387	403	796	188	551	81	180	290
Fläming									
6 - 12	9	14	-	10	4	395	46	170	179
ganzjährig	151	7 651	1 403	5 524	724	874	130	282	462
Zusammen	160	7 665	1 403	5 534	728	1 269	176	452	641

4 Beherbergungsstätten, Betten und Schlafgelegenheiten
4.2 nach Reisegebieten und Öffnungsdauer der Betriebe

Reisegebiet Betriebe mit einer Öffnungsdauer von ... bis unter ... Monaten	Betriebe insgesamt	Betten in Gästezimmern				Betten/Schlafgelegenheiten in Wohneinheiten			
		insgesamt	davon mit ... Betten			insgesamt	davon mit ... Betten/ Schlafgelegenheiten		
			1	2	3 und mehr		1 - 2	3 - 4	5 und mehr
Havelland									
unter 6	7	-	-	-	-	438	2	79	357
6 - 12	11	80	11	26	43	333	11	199	123
ganzjährig	128	4 477	760	3 076	641	1 624	207	807	610
Zusammen	146	4 557	771	3 102	684	2 395	220	1 085	1 090
Potsdam									
ganzjährig	25	3 019	286	2 654	79	68	59	9	-
Zusammen	25	3 019	286	2 654	79	68	59	9	-
Brandenburg zusammen									
unter 6	38	398	230	98	70	1 117	44	444	629
6 - 12	134	1 815	100	1 478	237	5 153	461	2 270	2 422
ganzjährig	1 228	51 365	9 286	36 698	5 371	15 109	2 417	6 120	6 572
Zusammen	1 400	53 578	9 626	38 274	5 678	21 379	2 922	8 834	9 623
Rügen/Hiddensee									
Mecklenburg-Vorpommern									
unter 6	31	155	2	88	65	1 546	190	1 317	39
6 - 12	114	3 411	156	2 610	645	2 201	422	1 621	158
ganzjährig	303	10 913	475	7 204	3 234	15 811	1 718	10 056	4 037
Zusammen	448	14 479	633	9 902	3 944	19 558	2 330	12 994	4 234
Vorpommern									
unter 6	42	719	14	234	471	813	87	476	250
6 - 12	114	4 232	76	1 686	2 470	4 042	432	2 226	1 384
ganzjährig	495	17 444	2 446	10 948	4 050	14 073	1 774	7 038	5 261
Zusammen	651	22 395	2 536	12 868	6 991	18 928	2 293	9 740	6 895
Mecklenburgische Ostseeküste									
unter 6	30	294	6	116	172	509	38	371	100
6 - 12	57	2 032	41	1 050	941	2 710	194	1 002	1 514
ganzjährig	335	16 529	2 130	10 940	3 459	7 573	784	4 613	2 176
Zusammen	422	18 855	2 177	12 106	4 572	10 792	1 016	5 986	3 790
Westmecklenburg									
unter 6	3	14	-	8	6	89	16	43	30
6 - 12	15	398	10	130	258	374	6	108	260
ganzjährig	182	7 306	1 173	5 274	858	1 388	153	882	553
Zusammen	200	7 717	1 183	5 412	1 122	1 851	175	833	843
Meckl. Schweiz u. Seenpl.									
unter 6	17	266	4	36	226	431	14	374	43
6 - 12	44	1 172	15	330	827	1 320	88	792	440
ganzjährig	268	10 010	1 569	6 840	1 601	4 646	346	1 810	2 490
Zusammen	329	11 448	1 588	7 206	2 654	6 397	448	2 976	2 973
Mecklenburg-Vorpommern zusammen									
unter 6	123	1 448	26	482	940	3 388	345	2 581	462
6 - 12	344	11 245	298	5 806	5 141	10 647	1 142	5 749	3 756
ganzjährig	1 583	62 201	7 793	41 206	13 202	43 491	4 775	24 199	14 517
Zusammen	2 050	74 894	8 117	47 494	19 283	57 526	6 262	32 529	18 735

4 Beherbergungsstätten, Betten und Schlafgelegenheiten
4.2 nach Reisegebieten und Öffnungsdauer der Betriebe

Reisegebiet - Betriebe mit einer Öffnungsdauer von ... bis unter ... Monaten	Betriebe insgesamt	Betten in Gästezimmern				Betten/Schlafgelegenheiten in Wohneinheiten				
		insgesamt	davon mit ... Betten			insgesamt	davon mit ... Betten/ Schlafgelegenheiten			
			1	2	3 und mehr		1 - 2	3 - 4	5 und mehr	
Sachsen										
Stadt Dresden										
6 - 12	5	190	21	166	3	80	-	80	-	
ganzjährig	129	13 649	1 486	11 668	495	842	430	287	125	
Zusammen	134	13 839	1 507	11 834	498	922	430	387	125	
Stadt Chemnitz										
6 - 12	:	:	:	:	:	:	:	:	:	
ganzjährig	:	:	:	:	:	:	:	:	:	
Zusammen	42	3 808	907	2 862	39	162	71	35	56	
Stadt Leipzig										
6 - 12	:	:	:	:	:	:	:	:	:	
ganzjährig	:	:	:	:	:	:	:	:	:	
Zusammen	81	10 001	2 245	7 582	174	464	222	116	126	
Oberlausitz-Niederschlesien										
unter 6	5	-	-	-	-	270	2	268	-	
6 - 12	26	489	41	264	184	596	43	213	340	
ganzjährig	292	8 386	1 383	6 154	849	3 582	365	1 122	2 095	
Zusammen	323	8 875	1 424	6 418	1 033	4 448	410	1 603	2 435	
Sächsische Schweiz										
unter 6	:	:	:	:	:	:	:	:	:	
6 - 12	:	:	:	:	:	:	:	:	:	
ganzjährig	143	5 422	1 232	3 706	484	1 933	291	788	854	
Zusammen	210	6 860	1 317	4 842	701	2 236	323	894	1 019	
Sächsisches Elbland										
unter 6	:	:	:	:	:	:	:	:	:	
6 - 12	:	:	:	:	:	:	:	:	:	
ganzjährig	205	9 258	1 327	7 308	623	1 069	521	208	340	
Zusammen	213	9 293	1 330	7 340	623	1 528	720	342	464	
Erzgebirge										
unter 6	:	:	:	:	:	:	:	:	:	
6 - 12	:	:	:	:	:	:	:	:	:	
ganzjährig	476	15 081	1 737	11 696	1 648	4 749	794	1 866	2 089	
Zusammen	507	15 838	1 789	12 168	1 881	5 122	814	1 945	2 363	
Sachs. Burgen- u. Meidel.										
unter 6	3	-	-	-	-	69	9	50	-	
6 - 12	18	471	220	238	13	1 529	146	462	921	
ganzjährig	300	11 889	3 092	7 928	869	2 052	336	687	1 029	
Zusammen	321	12 360	3 312	8 166	882	3 640	491	1 199	1 950	
Westsachsen										
unter 6	:	:	:	:	:	:	:	:	:	
6 - 12	:	:	:	:	:	:	:	:	:	
ganzjährig	69	2 221	405	1 694	122	359	139	121	99	
Zusammen	72	2 231	405	1 698	128	475	175	201	99	

4 Beherbergungsstätten, Betten und Schlafgelegenheiten
4.2 nach Reisegebieten und Öffnungsdauer der Betriebe

Reisegebiet - Betriebe mit einer Öffnungsdauer von ... bis unter ... Monaten	Betriebe insgesamt	Betten in Gästezimmern				Betten/Schlafgelegenheiten in Wohneinheiten			
		insgesamt	davon mit ... Betten			insgesamt	davon mit ... Betten/ Schlafgelegenheiten		
			1	2	3 und mehr		1 - 2	3 - 4	5 und mehr
Vogtland									
6 - 12	16	300	25	262	13	526	14	427	85
ganzjährig	194	7 533	2 163	4 330	1 040	2 034	255	1 156	623
Zusammen	210	7 833	2 188	4 592	1 053	2 560	269	1 583	708
Sachsen zusammen									
unter 6	13	35	1	28	6	380	11	341	28
6 - 12	172	3 685	448	2 574	663	4 108	558	1 663	1 887
ganzjährig	1 928	87 218	15 975	64 900	6 343	17 067	3 356	6 281	7 430
Zusammen	2 113	90 938	16 424	67 502	7 012	21 555	3 925	8 285	9 345
Sachsen-Anhalt									
Harz und Harzvorland									
unter 6
6 - 12	317	11 839	1 410	8 780	1 649	3 120	282	1 036	1 802
ganzjährig	317	11 839	1 410	8 780	1 649	3 120	282	1 036	1 802
Zusammen	328	12 026	1 427	8 882	1 717	3 263	294	1 105	1 864
Halle, Saale, Unstrut									
6 - 12	5	29	4	22	3	80	52	28	-
ganzjährig	208	9 223	2 328	6 258	637	1 437	217	560	660
Zusammen	213	9 252	2 332	6 280	640	1 517	269	588	660
Anhalt-Wittenberg									
unter 6
6 - 12	182	8 262	1 908	4 996	1 358	1 283	89	506	688
ganzjährig	182	8 262	1 908	4 996	1 358	1 283	89	506	688
Zusammen	188	8 276	1 908	5 010	1 358	1 432	89	531	812
Magdeburg, Elbe-Börde-Heide									
6 - 12	8	66	-	16	50	172	9	64	99
ganzjährig	182	9 287	1 893	6 766	628	1 231	88	217	926
Zusammen	190	9 353	1 893	6 782	678	1 403	97	281	1 025
Altmark									
unter 6	3	-	-	-	-	101	-	101	-
6 - 12	4	64	-	4	80	87	-	87	-
ganzjährig	77	2 125	520	1 222	383	1 094	110	441	549
Zusammen	84	2 189	520	1 226	443	1 282	110	629	549
Sachsen-Anhalt zusammen									
unter 6	5	-	-	-	-	158	-	101	57
6 - 12	32	360	21	158	181	574	73	273	228
ganzjährig	986	40 736	8 059	28 022	4 655	8 185	786	2 760	4 619
Zusammen	1 003	41 096	8 080	28 180	4 836	8 897	859	3 134	4 904
Thüringer Wald									
Thüringen									
unter 6	6	73	6	64	3	44	-	20	24
6 - 12	63	1 699	112	1 266	321	815	100	333	382
ganzjährig	654	24 475	4 052	17 214	3 209	6 222	841	2 589	2 812
Zusammen	722	26 247	4 170	18 544	3 533	7 081	941	2 922	3 218

4 Beherbergungsstätten, Betten und Schlafgelegenheiten
4.2 nach Reisegebieten und Öffnungsdauer der Betriebe

Reisegebiet - Betriebe mit einer Öffnungsdauer von ... bis unter ... Monaten	Betriebe insgesamt	Betten in Gästezimmern				Betten/Schlafgelegenheiten in Wohneinheiten			
		insgesamt	davon mit ... Betten			insgesamt	davon mit ... Betten/ Schlafgelegenheiten		
			1	2	3 und mehr		1 - 2	3 - 4	5 und mehr
Saaleland									
unter 6
6 - 12
ganzjährig	301	13 628	2 573	9 696	1 359	2 157	192	1 024	941
Zusammen	327	14 222	2 716	10 042	1 464	2 560	289	1 134	1 137
Ostthüringen									
unter 6
6 - 12
ganzjährig
Zusammen	129	4 218	589	3 160	469	1 627	173	1 009	445
Thüringer Kernland									
6 - 12
ganzjährig
Zusammen	174	7 939	1 407	6 014	518	1 222	171	399	652
Nordthüringen									
unter 6
6 - 12
ganzjährig	188	6 013	1 048	4 036	929	2 053	141	571	1 341
Zusammen	194	6 126	1 057	4 082	987	2 138	141	603	1 394
Thüringen zusammen									
unter 6	9	143	7	74	82	103	-	32	71
6 - 12	101	2 379	270	1 678	431	1 968	225	1 084	659
ganzjährig	1 436	56 230	9 682	40 090	6 478	12 557	1 490	4 951	6 116
Zusammen	1 546	58 752	9 939	41 842	6 971	14 628	1 715	6 067	6 846
Deutschland									
unter 6	1 452	13 058	1 431	8 260	3 367	24 816	2 127	9 666	13 023
6 - 12	13 169	314 104	53 387	213 438	47 279	143 210	20 773	64 953	57 484
ganzjährig	39 936	1 522 772	330 549	1 028 722	163 501	439 116	66 491	191 164	181 461
Insgesamt	54 557	1 849 934	385 367	1 250 420	214 147	607 142	89 391	265 783	251 968
Nachrichtlich									
Früheres Bundesgebiet									
unter 6	1 264	11 034	1 167	7 678	2 289	19 670	1 727	6 167	11 776
6 - 12	12 385	294 594	52 241	201 730	40 623	120 760	18 314	53 914	48 532
ganzjährig	32 676	1 207 644	277 684	804 106	125 654	342 237	53 396	146 644	142 197
Insgesamt	46 325	1 513 272	331 092	1 013 414	168 766	482 667	73 437	206 725	202 505
Neue Länder und Berlin-Ost									
unter 6	188	2 024	264	882	1 078	5 146	400	3 499	1 247
6 - 12	784	19 510	1 148	11 708	6 656	22 450	2 459	11 039	8 952
ganzjährig	7 260	315 128	52 865	224 616	37 647	96 679	13 095	44 520	39 264
Insgesamt	8 232	336 662	54 275	237 006	45 381	124 475	15 954	59 058	49 463

4 Beherbergungsstätten, Betten und Schlafgelegenheiten
4.3 nach Gemeindegruppen und Betriebsarten

Gemeindegruppe - Betriebsart	Betriebe insgesamt	Betten in Gästezimmern				Betten/Schlafgelegenheiten in Wohneinheiten			
		insgesamt	davon mit ... Betten			insgesamt	davon mit ... Betten/ Schlafgelegenheiten		
			1	2	3 und mehr		1 - 2	3 - 4	5 und mehr
Mineral- und Moorbäder									
Hotels	805	54 725	11 428	40 738	2 559	1 584	287	1 059	238
Gasthöfe	387	7 823	1 412	5 986	525	171	91	45	35
Pensionen	778	20 818	7 077	13 110	631	794	323	363	108
Hotels Garnis	943	22 226	5 079	16 136	1 011	1 601	1 234	498	69
Zusammen	2 913	105 592	24 996	75 870	4 726	4 350	1 935	1 966	450
Erholungs- und Ferien- heime, Schulungsheime	126	6 843	2 645	3 246	952	2 363	581	472	1 310
Ferienzentren	4	221	1	84	136	2 003	290	650	1 053
Ferienhäuser, -wohnungen	603	355	111	222	22	16 099	9 735	4 893	1 471
Hütten, Jugendherbergen, jugendherbergsähnl. Einr.	51	316	20	190	106	3 926	310	1 683	1 993
Zusammen	784	7 735	2 777	3 742	1 216	24 391	10 916	7 708	5 767
Sanatorien, Kurkrankenh.	522	85 848	62 043	22 066	1 739	621	561	-	60
Zusammen	4 219	199 175	89 816	101 678	7 681	29 382	13 412	9 673	6 277
Heilklimatische Kurorte									
Hotels	452	30 136	3 753	22 316	4 067	729	158	520	51
Gasthöfe	305	7 355	605	5 368	1 382	309	71	157	81
Pensionen	456	11 414	1 863	8 038	1 513	622	149	382	91
Hotels Garnis	930	15 266	1 736	11 654	1 876	1 349	368	864	117
Zusammen	2 143	64 171	7 957	47 376	8 838	3 009	746	1 923	340
Erholungs- und Ferien- heime, Schulungsheime	146	8 034	1 637	3 730	2 667	3 382	842	1 278	1 262
Ferienzentren	3	1 120	-	1 120	-	589	8	234	347
Ferienhäuser, -wohnungen	991	755	103	582	70	24 962	4 834	15 211	4 917
Hütten, Jugendherbergen, jugendherbergsähnl. Einr.	92	580	13	162	405	6 324	433	1 283	4 608
Zusammen	1 232	10 489	1 753	5 594	3 142	35 257	6 117	18 006	11 134
Sanatorien, Kurkrankenh.	97	13 882	10 014	2 956	912	116	14	97	5
Zusammen	3 472	88 542	19 724	56 926	12 892	38 382	6 877	20 026	11 479
Kneippkurorte									
Hotels	394	21 459	3 356	16 220	1 883	283	85	182	16
Gasthöfe	230	4 725	563	3 546	616	168	58	72	38
Pensionen	280	6 810	1 721	4 632	457	431	119	252	60
Hotels Garnis	282	5 238	1 080	3 764	394	342	94	207	41
Zusammen	1 186	38 232	6 720	28 182	3 350	1 224	356	713	155
Erholungs- und Ferien- heime, Schulungsheime	89	2 742	890	1 394	458	2 106	192	738	1 176
Ferienhäuser, -wohnungen	279	168	20	132	16	8 062	1 402	4 351	2 309
Hütten, Jugendherbergen, jugendherbergsähnl. Einr.	42	206	21	114	71	3 749	254	1 186	2 309
Zusammen	390	3 116	931	1 640	545	13 917	1 848	6 275	5 794
Sanatorien, Kurkrankenh.	138	17 378	10 863	5 250	1 265	326	36	265	25
Zusammen	1 714	58 726	18 514	35 052	5 160	15 467	2 240	7 253	5 974

4 Beherbergungsstätten, Betten und Schlafgelegenheiten
4.3 nach Gemeindegruppen und Betriebsarten

Gemeindegruppe - Betriebsort	Betriebe insgesamt	Betten in Gästezimmern				Betten/Schlafgelegenheiten in Wohneinheiten			
		insgesamt	davon mit ... Betten			insgesamt	davon mit ... Betten/ Schlafgelegenheiten		
			1	2	3 und mehr		1 - 2	3 - 4	5 und mehr
Heilbäder zusammen									
Hotels	1 651	106 320	18 637	79 274	8 509	2 596	530	1 761	305
Gasthöfe	922	19 909	2 580	14 800	2 523	648	220	274	154
Pensionen	1 514	39 042	10 661	25 780	2 601	1 847	591	997	259
Hotels Garnis	2 155	42 730	7 895	31 554	3 281	3 432	1 686	1 569	227
Zusammen	6 242	207 995	39 673	151 408	16 914	8 583	3 037	4 601	945
Erholungs- und Ferien- heime, Schulungsheime	341	17 619	5 172	8 370	4 077	7 851	1 615	2 488	3 748
Ferienzentren	7	1 341	1	1 204	136	2 592	298	894	1 400
Ferienhäuser, -wohnungen	1 873	1 278	234	936	108	49 123	15 971	24 455	8 697
Hütten, Jugendherbergen, jugendherbergsähnl.Einr.	185	1 102	54	466	582	13 999	997	4 162	8 850
Zusammen	2 406	21 340	5 461	10 976	4 903	73 565	18 881	31 989	22 695
Sanatorien, Kurkrankenh.	757	117 108	82 920	30 272	3 916	1 063	811	362	90
Zusammen	9 405	346 443	128 054	192 656	25 733	83 211	22 529	36 952	23 730
Seebäder									
Hotels	407	30 086	2 275	22 958	4 855	5 695	1 161	3 501	1 033
Gasthöfe	199	4 987	393	3 872	722	742	149	463	130
Pensionen	268	7 171	796	4 858	1 517	1 012	142	606	264
Hotels Garnis	826	17 726	2 259	13 046	2 421	3 668	1 064	2 039	565
Zusammen	1 700	59 970	5 723	44 732	9 515	11 117	2 516	6 609	1 992
Erholungs- und Ferien- heime, Schulungsheime	226	5 893	520	2 570	2 803	21 283	2 450	5 507	13 326
Ferienzentren	11	3 134	78	1 078	1 980	10 678	1 429	5 135	4 114
Ferienhäuser, -wohnungen	3 525	1 886	183	1 408	296	105 395	14 992	63 878	26 525
Hütten, Jugendherbergen, jugendherbergsähnl.Einr.	38	1 336	12	72	1 252	4 667	433	1 830	2 404
Zusammen	3 800	12 249	791	5 128	6 330	142 023	19 304	76 350	46 369
Sanatorien, Kurkrankenh.	111	15 572	6 395	3 450	5 787	2 287	608	1 552	127
Zusammen	5 611	87 791	12 849	53 310	21 632	155 427	22 428	84 511	48 488
Luftkurorte									
Hotels	975	52 635	5 213	40 828	6 594	1 171	358	626	187
Gasthöfe	984	21 860	1 998	16 596	3 266	992	172	534	286
Pensionen	559	12 649	1 504	9 172	1 973	898	158	563	177
Hotels Garnis	1 091	18 851	1 677	14 098	3 076	2 528	651	1 511	368
Zusammen	3 609	105 995	10 392	80 694	14 909	5 589	1 339	3 234	1 016
Erholungs- und Ferien- heime, Schulungsheime	285	12 830	2 581	5 280	4 969	8 890	1 292	2 667	4 931
Ferienzentren	11	374	-	202	172	8 173	68	2 826	5 279
Ferienhäuser, -wohnungen	1 155	1 043	95	834	114	38 563	4 535	18 380	15 648
Hütten, Jugendherbergen, jugendherbergsähnl.Einr.	203	899	60	528	311	13 867	1 046	3 525	9 296
Zusammen	1 654	15 146	2 736	6 844	5 566	69 493	6 941	27 398	35 154
Sanatorien, Kurkrankenh.	89	12 863	6 819	3 674	2 370	556	110	441	5
Zusammen	5 352	134 004	19 947	91 212	22 845	75 638	8 390	31 073	36 175
Erholungsorte									
Hotels	1 489	85 823	7 563	67 802	10 458	2 737	365	1 791	581
Gasthöfe	1 874	43 253	4 174	33 036	6 043	1 307	178	713	416
Pensionen	768	17 182	1 578	12 526	3 078	1 228	214	783	231
Hotels Garnis	932	17 806	1 526	13 632	2 648	2 037	566	1 171	310
Zusammen	5 063	164 064	14 841	126 996	22 227	7 309	1 313	4 458	1 538
Erholungs- und Ferien- heime, Schulungsheime	391	14 680	3 937	6 666	4 077	13 759	1 746	3 967	8 046
Ferienzentren	19	1 084	14	238	832	13 383	20	3 226	10 137
Ferienhäuser, -wohnungen	1 738	1 360	54	1 132	174	56 246	7 166	27 860	21 220
Hütten, Jugendherbergen, jugendherbergsähnl.Einr.	252	890	41	270	579	16 598	1 282	4 769	10 547
Zusammen	2 400	18 014	4 046	8 306	5 662	99 986	10 214	39 822	49 950
Sanatorien, Kurkrankenh.	92	12 943	6 161	4 710	2 072	971	567	204	200
Zusammen	7 555	195 021	25 048	140 012	29 961	108 266	12 094	44 484	51 688

4 Beherbergungsstätten, Betten und Schlafgelegenheiten
4.3 nach Gemeindegruppen und Betriebsarten

Gemeindegruppe - Betriebsart	Betriebe insgesamt	Betten in Gästezimmern				Betten/Schlafgelegenheiten in Wohneinheiten			
		insgesamt	davon mit ... Betten			insgesamt	davon mit ... Betten/ Schlafgelegenheiten		
			1	2	3 und mehr		1 - 2	3 - 4	5 und mehr
Sonstige Gemeinden									
Hotels	8 343	597 854	98 410	459 554	39 890	4 482	2 029	1 726	727
Gasthöfe	7 114	149 071	22 759	106 770	19 542	2 789	485	1 533	791
Pensionen	2 238	51 183	7 044	34 546	9 593	3 338	460	1 631	1 247
Hotels Garnis	4 708	194 281	39 732	133 996	20 553	3 225	995	1 762	468
Zusammen	22 403	992 389	167 945	734 866	89 578	13 834	3 949	6 652	3 233
Erholungs- und Ferien- heime, Schulungsheime	1 409	62 298	19 075	26 322	16 901	40 615	7 390	11 744	21 481
Ferienzentren	35	3 273	40	2 042	1 191	12 804	453	4 187	8 154
Ferienhäuser, -wohnungen	1 810	1 164	85	890	189	51 568	5 861	25 958	19 749
Hütten, Jugendherbergen, jugendherbergsähnli.Einr.	832	6 145	322	2 038	3 785	65 506	6 170	20 066	39 270
Zusammen	4 086	72 880	19 522	31 292	22 066	170 493	19 884	61 955	88 654
Sanatorien, Kurkrankenh.	145	21 406	12 002	7 072	2 332	273	117	156	-
Zusammen	26 634	1 086 675	199 469	773 230	113 976	184 600	23 950	68 763	91 887
Insgesamt									
Hotels	12 865	872 718	131 998	670 414	70 306	16 681	4 443	9 405	2 833
Gasthöfe	11 093	239 074	31 904	175 074	32 096	6 478	1 184	3 517	1 777
Pensionen	5 347	127 227	21 583	86 882	18 762	8 323	1 565	4 580	2 178
Hotels Garnis	9 712	291 394	53 089	206 326	31 979	14 950	4 962	8 052	1 936
Zusammen	39 017	1 530 413	238 574	1 138 696	153 143	46 432	12 154	25 554	8 724
Erholungs- und Ferien- heime, Schulungsheime	2 652	113 320	31 285	49 208	32 827	92 398	14 493	26 373	51 532
Ferienzentren	83	9 206	131	4 764	4 311	47 630	2 278	18 268	29 084
Ferienhäuser, -wohnungen	10 101	6 731	651	5 200	880	300 895	48 525	160 531	91 839
Hütten, Jugendherbergen, jugendherbergsähnli.Einr.	1 510	10 372	489	3 374	6 509	114 637	9 828	34 342	70 367
Zusammen	14 348	139 629	32 556	62 546	44 527	555 560	75 224	237 514	242 822
Sanatorien, Kurkrankenh.	1 184	179 892	114 237	49 178	16 477	5 150	2 013	2 715	422
Insgesamt	54 557	1 849 934	385 367	1 250 420	214 147	607 142	89 391	265 783	251 968

4 Beherbergungsstätten, Betten und Schlafgelegenheiten
4.4 nach Gemeindegrößenklassen und Betriebsarten

Betriebsart	Betriebe insgesamt	Betten in Gästezimmern				Betten/Schlafgelegenheiten in Wohneinheiten			
		insgesamt	davon mit ... Betten			insgesamt	davon mit ... Betten/ Schlafgelegenheiten		
			1	2	3 und mehr		1 - 2	3 - 4	5 und mehr
Gemeinden mit ... bis unter ... Einwohnern									
unter 2 000									
Hotels	1 677	81 457	6 915	64 898	9 644	4 061	684	2 743	634
Gasthöfe	1 954	40 611	3 639	30 872	6 100	2 124	285	1 328	511
Pensionen	1 136	21 292	1 819	15 366	4 113	2 553	355	1 396	802
Hotels Garnis	1 074	19 734	1 758	15 244	2 732	3 330	933	1 916	481
Zusammen	5 841	163 094	14 125	126 380	22 589	12 068	2 257	7 383	2 428
Erholungs- und Ferien- heime, Schulungsheime	583	17 348	2 720	6 568	8 060	25 273	3 086	6 811	15 376
Ferienzentren	25	1 669	28	630	1 011	11 319	502	4 145	6 672
Ferienhäuser, -wohnungen	3 084	2 114	130	1 704	280	84 116	10 954	45 924	27 238
Hütten, Jugendherbergen, jugendherbergsähnli.Einr.	242	2 077	44	580	1 453	17 410	1 175	5 361	10 874
Zusammen	3 934	23 208	2 922	9 482	10 804	138 118	15 717	62 241	60 160
Sanatorien, Kurkrankenh.	103	13 321	5 986	4 374	2 961	1 963	623	1 088	252
Zusammen	9 878	199 623	29 033	140 236	36 354	152 149	18 597	70 712	62 840
2 000 - 5 000									
Hotels	1 937	108 496	11 211	83 506	13 779	4 599	933	2 993	673
Gasthöfe	2 767	61 158	6 645	45 954	8 559	1 968	368	1 095	503
Pensionen	1 139	26 908	3 214	19 164	4 530	1 924	390	1 214	320
Hotels Garnis	1 802	34 272	3 581	25 858	4 833	4 736	1 316	2 646	774
Zusammen	7 645	230 834	24 651	174 482	31 701	13 225	3 007	7 948	2 270
Erholungs- und Ferien- heime, Schulungsheime	575	20 296	3 591	8 740	7 965	21 202	3 184	5 325	12 693
Ferienzentren	26	2 388	14	1 348	1 026	14 956	1 049	6 476	7 431
Ferienhäuser, -wohnungen	2 826	1 896	166	1 434	296	88 410	12 911	47 224	28 275
Hütten, Jugendherbergen, jugendherbergsähnli.Einr.	282	1 581	82	292	1 207	18 313	1 639	4 914	11 780
Zusammen	3 709	26 181	3 853	11 814	10 494	142 881	18 783	63 939	60 159
Sanatorien, Kurkrankenh.	221	34 890	20 477	9 194	5 219	958	172	741	45
Zusammen	11 575	291 885	48 981	195 490	47 414	157 064	21 962	72 628	62 474
5 000 - 10 000									
Hotels	2 015	110 134	14 672	84 504	10 958	3 285	827	1 656	802
Gasthöfe	2 330	51 701	6 704	37 526	7 471	1 110	182	477	451
Pensionen	1 136	27 726	4 685	18 718	4 323	1 599	278	957	364
Hotels Garnis	1 863	40 196	6 079	29 686	4 431	3 590	1 433	1 841	316
Zusammen	7 344	229 757	32 140	170 434	27 183	9 584	2 720	4 931	1 933
Erholungs- und Ferien- heime, Schulungsheime	496	19 695	4 389	9 256	6 050	20 910	3 288	5 758	11 864
Ferienzentren	17	4 355	79	2 062	2 214	13 209	287	4 626	8 296
Ferienhäuser, -wohnungen	2 281	1 455	236	1 054	165	71 274	14 752	36 198	20 324
Hütten, Jugendherbergen, jugendherbergsähnli.Einr.	312	1 734	83	550	1 101	21 962	2 104	6 388	13 470
Zusammen	3 106	27 239	4 787	12 922	9 530	127 355	20 431	52 970	53 954
Sanatorien, Kurkrankenh.	287	39 753	23 854	12 092	3 807	838	354	469	25
Zusammen	10 717	296 749	60 781	195 448	40 520	137 777	23 505	58 360	55 912
10 000 - 20 000									
Hotels	2 213	119 624	17 478	90 102	12 044	1 849	682	735	432
Gasthöfe	1 805	37 840	5 794	27 144	4 902	580	139	274	167
Pensionen	924	22 879	5 700	15 022	2 157	1 142	304	438	400
Hotels Garnis	1 328	33 736	6 231	24 338	3 187	1 426	563	744	119
Zusammen	6 270	214 079	35 203	156 606	22 270	4 997	1 688	2 191	1 118
Erholungs- und Ferien- heime, Schulungsheime	412	20 460	7 678	9 278	3 504	11 708	1 959	3 846	5 903
Ferienzentren	7	68	-	68	-	1 862	152	694	1 016
Ferienhäuser, -wohnungen	1 155	686	65	554	67	35 305	6 264	18 488	10 553
Hütten, Jugendherbergen, jugendherbergsähnli.Einr.	256	1 541	71	484	1 006	18 917	1 436	4 898	12 583
Zusammen	1 830	22 755	7 814	10 364	4 577	67 782	9 811	27 926	30 055
Sanatorien, Kurkrankenh.	352	55 233	37 688	14 308	3 257	454	130	289	35
Zusammen	8 452	292 067	80 685	181 278	30 104	73 243	11 629	30 406	31 208

4 Beherbergungsstätten, Betten und Schlafgelegenheiten
4.4 nach Gemeindegrößenklassen und Betriebsarten

Betriebsart	Betriebe insgesamt	Betten in Gästezimmern				Betten/Schlafgelegenheiten in Wohneinheiten			
		insgesamt	davon mit ... Betten			insgesamt	davon mit ... Betten/ Schlafgelegenheiten		
			1	2	3 und mehr		1 - 2	3 - 4	5 und mehr
Gemeinden mit ... bis unter ... Einwohnern									
20 000 - 50 000									
Hotels	2 220	128 724	22 105	96 900	9 719	1 665	579	1 006	80
Gasthöfe	1 330	27 152	4 826	19 432	2 894	541	157	249	135
Pensionen	567	13 278	2 828	8 902	1 548	719	154	373	192
Hotels Garnis	1 060	34 117	6 886	24 188	3 043	718	148	487	83
Zusammen	5 177	203 271	36 645	149 422	17 204	3 643	1 038	2 115	490
Erholungs- und Ferien- heime, Schulungsheime	327	17 948	5 589	8 410	3 949	8 385	1 569	2 574	4 242
Ferienzentren	4	-	-	-	-	4 838	16	99	4 723
Ferienhäuser, -wohnungen	510	391	25	316	50	12 267	2 001	6 541	3 725
Hütten, Jugendherbergen, jugendherbergsähnli.Einr.	223	772	75	370	327	17 280	1 294	5 226	10 760
Zusammen	1 064	19 111	5 689	9 096	4 326	42 770	4 880	14 440	23 450
Sanatorien, Kurkrankenh.	192	27 367	19 821	6 656	890	623	480	78	65
Zusammen	6 433	249 749	62 155	165 174	22 420	47 036	6 398	16 633	24 005
50 000 - 100 000									
Hotels	902	62 779	11 909	47 704	3 166	151	65	69	17
Gasthöfe	427	8 808	1 687	6 182	940	47	11	36	-
Pensionen	209	5 513	1 591	3 526	398	265	48	122	95
Hotels Garnis	489	18 040	3 720	12 710	1 610	127	50	77	-
Zusammen	2 027	95 141	18 907	70 122	6 112	590	174	304	112
Erholungs- und Ferien- heime, Schulungsheime	88	4 475	2 202	1 536	737	2 101	711	751	639
Ferienzentren	195	159	21	110	22	7 851	1 086	5 244	1 521
Ferienhäuser, -wohnungen	195	159	21	110	22	7 851	1 086	5 244	1 521
Hütten, Jugendherbergen, jugendherbergsähnli.Einr.	368	5 843	2 254	2 202	1 387	17 206	2 439	8 275	6 492
Zusammen	38	5 765	4 400	1 072	283	294	234	60	-
Sanatorien, Kurkrankenh.	38	5 765	4 400	1 072	283	294	234	60	-
Zusammen	2 433	106 739	25 561	73 396	7 782	18 090	2 847	8 639	6 604
100 000 und mehr									
Hotels	1 901	261 504	47 708	202 800	10 996	1 071	673	203	195
Gasthöfe	480	11 803	2 609	7 964	1 230	110	42	58	10
Pensionen	236	9 631	1 752	6 184	1 635	121	36	80	5
Hotels Garnis	2 036	111 299	24 834	74 302	12 163	1 023	519	341	163
Zusammen	4 713	394 237	76 903	291 250	26 084	2 325	1 270	682	373
Erholungs- und Ferien- heime, Schulungsheime	171	13 098	5 116	5 420	2 562	2 819	696	1 308	815
Ferienzentren	50	36	8	28	-	1 672	557	912	203
Ferienhäuser, -wohnungen	50	36	8	28	-	1 672	557	912	203
Hütten, Jugendherbergen, jugendherbergsähnli.Einr.	335	15 312	5 237	6 666	3 409	19 438	3 163	7 723	8 552
Zusammen	21	3 573	2 031	1 482	60	20	20	-	-
Sanatorien, Kurkrankenh.	21	3 573	2 031	1 482	60	20	20	-	-
Zusammen	5 069	413 122	84 171	299 398	29 553	21 783	4 453	8 405	8 925
Insgesamt									
Hotels	12 865	872 718	131 998	670 414	70 306	16 681	4 443	9 405	2 833
Gasthöfe	11 093	239 074	31 904	175 074	32 096	6 478	1 184	3 517	1 777
Pensionen	5 347	127 227	21 583	86 882	18 762	8 323	1 565	4 580	2 178
Hotels Garnis	9 712	291 394	53 089	206 326	31 979	14 950	4 962	8 052	1 936
Zusammen	39 017	1 530 413	238 574	1 138 696	153 143	46 432	12 154	25 554	8 724
Erholungs- und Ferien- heime, Schulungsheime	2 652	113 320	31 285	49 208	32 827	92 398	14 493	26 373	51 532
Ferienzentren	83	9 206	131	4 764	4 311	47 630	2 278	16 268	29 084
Ferienhäuser, -wohnungen	10 101	6 731	651	5 200	880	300 895	48 525	160 531	91 839
Hütten, Jugendherbergen, jugendherbergsähnli.Einr.	1 510	10 372	489	3 374	6 509	114 637	9 928	34 342	70 367
Zusammen	14 346	139 629	32 556	62 546	44 627	555 560	75 224	237 514	242 822
Sanatorien, Kurkrankenh.	1 194	179 892	114 237	49 178	16 477	5 150	2 013	2 715	422
Insgesamt	54 557	1 849 934	385 367	1 250 420	214 147	607 142	89 391	265 783	251 968

4 Beherbergungsstätten, Betten und Schlafgelegenheiten
4.5 nach Betriebsarten und Betriebsgrößenklassen

Betriebsart - Betriebe mit ... bis ... Gästebetten	Betriebe insgesamt	Betten in Gästezimmern				Betten/Schlafgelegenheiten in Wohneinheiten			
		insgesamt	davon mit ... Betten			insgesamt	davon mit ... Betten/ Schlafgelegenheiten		
			1	2	3 und mehr		1 - 2	3 - 4	5 und mehr
Hotels									
9 - 11	389	3 815	713	3 008	194	13	13	-	-
12 - 14	606	7 843	1 268	6 104	473	55	20	35	-
15 - 19	1 188	20 085	3 521	15 096	1 468	83	27	45	11
20 - 29	2 329	55 933	9 137	41 798	4 958	334	100	186	48
30 - 99	6 204	327 506	51 530	246 014	29 962	4 649	1 141	2 689	819
100 - 249	1 603	237 410	38 836	179 594	18 980	4 837	1 390	2 598	849
250 - 499
500 - 999
1 000 und mehr	18	20 217	1 374	17 522	1 321	1 807	64	1 713	30
Zusammen	12 865	872 718	131 998	670 414	70 306	16 681	4 443	9 406	2 833
Gasthöfe									
9 - 11	1 879	18 712	2 979	14 368	1 365	117	46	66	5
12 - 14	1 994	25 430	3 614	19 498	2 318	309	101	169	39
15 - 19	2 395	39 638	5 773	29 166	4 699	589	184	321	84
20 - 29	2 652	61 064	8 242	44 450	8 372	1 411	286	870	255
30 - 99	2 131	89 284	10 698	64 158	14 428	3 662	527	1 923	1 212
100 - 249	42	4 946	598	3 434	914	390	40	168	182
Zusammen	11 083	239 074	31 904	175 074	32 096	6 478	1 184	3 517	1 777
Pensionen									
9 - 11	744	7 101	903	5 498	700	340	133	169	38
12 - 14	864	10 644	1 387	8 040	1 217	471	116	315	40
15 - 19	1 090	17 310	2 632	12 564	2 114	1 028	303	484	241
20 - 29	1 282	28 620	4 815	19 910	3 895	1 679	372	985	322
30 - 99	1 291	53 269	10 217	34 280	8 772	4 639	609	2 505	1 525
100 - 249
250 - 499
Zusammen	5 347	127 227	21 583	86 882	18 762	8 323	1 585	4 580	2 178
Hotels Garnis									
9 - 11	1 354	12 755	1 926	9 910	919	788	330	428	30
12 - 14	1 434	17 079	2 521	13 102	1 456	1 437	532	788	117
15 - 19	1 712	26 728	4 352	19 718	2 658	2 086	713	1 111	262
20 - 29	2 116	46 893	8 514	33 210	5 169	3 469	1 118	1 919	432
30 - 99	2 708	128 639	26 596	87 296	14 747	5 009	1 558	2 646	806
100 - 249
250 - 499	28	8 083	704	5 320	2 059	939	90	627	222
500 - 999
Zusammen	9 712	291 394	53 089	206 326	31 979	14 950	4 962	8 052	1 936
Zusammen									
9 - 11	4 366	42 483	6 521	32 784	3 178	1 258	522	663	73
12 - 14	4 898	60 936	8 788	46 744	5 464	2 272	769	1 307	196
15 - 19	6 385	103 761	16 278	76 544	10 939	3 786	1 227	1 961	598
20 - 29	8 379	192 410	30 708	139 308	22 394	6 893	1 876	3 960	1 057
30 - 99	12 334	598 698	99 041	431 748	67 909	17 959	3 835	9 763	4 361
100 - 249	2 078	302 484	49 507	226 108	26 869	6 615	2 083	3 421	1 111
250 - 499	470	154 695	20 973	121 122	12 600	2 937	497	1 678	762
500 - 999	89	54 669	5 384	46 816	2 469	2 905	1 281	1 088	536
1 000 und mehr	18	20 217	1 374	17 522	1 321	1 807	64	1 713	30
Zusammen	39 017	1 530 413	238 574	1 138 696	153 143	46 432	12 154	25 554	8 724

4 Beherbergungsstätten, Betten und Schlafgelegenheiten
4.5 nach Betriebsarten und Betriebsgrößenklassen

Betriebsart Betriebe mit ... bis ... Gästebetten	Betriebe insgesamt	Betten in Gästezimmern				Betten/Schlafgelegenheiten in Wohneinheiten			
		insgesamt	davon mit ... Betten			insgesamt	davon mit ... Betten/ Schlafgelegenheiten		
			1	2	3 und mehr		1 - 2	3 - 4	5 und mehr
Erholungs- und Ferien- heime, Schulungsheime									
9 - 11	24	143	25	90	28	107	50	40	17
12 - 14	35	229	66	114	49	226	95	69	62
15 - 19	104	1 007	256	516	235	743	229	325	189
20 - 29	295	3 382	759	1 614	1 009	3 921	1 180	1 207	1 534
30 - 99	1 632	53 198	13 355	23 720	16 123	39 576	8 141	12 613	18 822
100 - 249	473	41 210	11 616	18 666	10 928	24 988	3 449	8 672	12 867
250 - 499	67	8 516	3 054	3 228	2 234	13 461	1 218	2 888	9 357
500 - 999
1 000 und mehr
Zusammen	2 652	113 320	31 285	49 208	32 827	92 398	14 493	26 373	51 532
Ferienzentren									
9 - 11	.	.	.	100	12	1 257	62	780	415
30 - 99	21	113	39	460	293	2 468	333	748	1 386
100 - 249	18	792	-	132	102	2 931	220	1 716	986
250 - 499	8	234
500 - 999
1 000 und mehr	20	5 988	88	3 094	2 806	32 068	1 164	10 047	20 857
Zusammen	83	9 206	131	4 764	4 311	47 630	2 278	16 268	29 084
Ferienhäuser, -wohnungen									
9 - 11	1 956	389	40	306	43	19 036	4 758	8 911	5 367
12 - 14	2 191	610	34	540	36	27 358	6 131	16 000	5 227
15 - 19	1 905	881	86	676	119	30 820	5 900	18 173	6 747
20 - 29	1 924	1 483	156	1 162	165	43 546	8 175	25 218	10 153
30 - 99	1 733	2 325	264	1 722	339	80 728	13 904	44 081	22 743
100 - 249	270	588	46	464	78	39 930	5 126	20 590	14 214
250 - 499	79	313	25	204	84	25 566	2 521	13 188	8 857
500 - 999	38	102	-	90	12	26 709	1 994	10 899	13 816
1 000 und mehr	5	40	-	36	4	7 202	16	3 471	3 715
Zusammen	10 101	6 731	651	5 200	880	300 895	48 525	160 531	91 839
Hütten, Jugendherbergen, jugendherbergsähnl.Eintr.									
9 - 11
12 - 14	15	-	-	-	-	196	58	59	79
15 - 19	62	19	1	18	-	865	182	212	471
20 - 29	219	109	6	52	51	5 158	595	1 351	3 212
30 - 99	730	2 956	162	950	1 844	35 678	3 289	10 033	22 356
100 - 249	442	5 562	218	1 798	3 548	58 391	4 485	18 071	35 835
250 - 499	35	1 537	63	426	1 048	10 257	915	2 783	6 559
500 - 999
1 000 und mehr
Zusammen	1 510	10 372	489	3 374	6 509	114 637	9 928	34 342	70 367
Zusammen									
9 - 11	2 241	639	100	654	85	27 780	6 284	16 128	5 368
12 - 14	2 081	1 907	343	1 210	354	32 428	6 311	18 710	7 407
15 - 19	2 498	4 974	921	2 828	1 225	52 625	9 950	27 776	14 899
20 - 29	4 116	58 592	13 782	26 492	18 318	157 239	25 396	67 507	64 336
30 - 99	1 203	48 152	11 917	21 388	14 847	125 777	13 393	48 082	64 302
100 - 249	189	10 600	3 142	3 990	3 468	52 215	4 872	20 575	26 768
250 - 499	78	7 940	2 191	2 412	3 337	46 440	2 852	16 089	27 499
500 - 999
1 000 und mehr
Zusammen	14 346	139 629	32 556	62 546	44 527	555 560	75 224	237 514	242 822

4 Beherbergungsstätten, Betten und Schlafgelegenheiten
4.5 nach Betriebsarten und Betriebsgrößenklassen

Betriebsart - Betriebe mit ... bis ... Gästebetten	Betriebe insgesamt	Betten in Gästezimmern				Betten/Schlafgelegenheiten in Wohneinheiten			
		insgesamt	davon mit ... Betten			insgesamt	davon mit ... Betten/ Schlafgelegenheiten		
			1	2	3 und mehr		1 - 2	3 - 4	5 und mehr

Sanatorien, Kurkrankenh.

9 - 11	.	41	25	16
12 - 14	3
15 - 19	14	239	96	116	27
20 - 29	38	869	463	352	54
30 - 99	395	24 527	10 599	10 322	3 606	920	304	441	176
100 - 249	572	95 253	63 984	24 142	7 127	2 913	1 249	1 435	229
250 - 499	148	45 083	30 531	9 588	4 964	1 307	458	831	18
500 - 999	21	12 592	8 179	3 714	699
1 000 und mehr
Zusammen	1 194	179 892	114 237	49 178	16 477	5 150	2 013	2 715	422

Deutschland

9 - 11	6 361	43 025	6 588	33 188	3 249	20 544	5 349	9 654	5 541
12 - 14	7 142	61 876	8 913	47 414	5 549	30 052	7 053	17 435	5 564
15 - 19	8 460	105 907	16 717	77 870	11 320	36 214	7 538	20 671	8 005
20 - 29	10 855	198 253	32 092	142 488	23 673	59 518	11 826	31 796	15 956
30 - 99	16 845	681 817	123 422	468 562	89 833	176 118	29 535	77 711	68 872
100 - 249	3 853	445 889	125 408	271 638	48 843	135 305	16 725	52 938	65 642
250 - 499	807	210 378	54 646	134 700	21 032	56 459	5 827	23 084	27 548
500 - 999	188	75 201	15 754	52 942	6 505	49 345	4 133	17 177	28 035
1 000 und mehr	46	27 588	1 827	21 618	4 143	43 587	1 405	15 377	26 805
Insgesamt	54 557	1 849 834	385 367	1 250 420	214 147	607 142	89 391	265 783	251 968

Nachrichtlich:

Früheres Bundesgebiet

9 - 11	5 622	36 832	5 793	28 666	2 373	19 329	4 946	9 076	5 298
12 - 14	6 233	52 139	7 821	40 180	4 132	28 095	6 544	16 364	5 187
15 - 19	7 340	90 473	14 914	66 616	8 943	32 877	6 764	18 683	7 430
20 - 29	9 330	169 838	28 842	122 012	18 984	51 546	10 182	27 475	13 889
30 - 99	13 941	573 886	112 239	389 352	72 295	132 662	23 580	57 144	51 928
100 - 249	3 071	357 904	103 757	215 010	39 137	102 973	13 100	37 723	52 150
250 - 499	624	162 196	44 347	102 134	15 715	43 497	4 410	16 817	22 270
500 - 999	132	51 313	12 581	35 074	3 658	38 052	2 739	12 058	21 255
1 000 und mehr	32	18 697	798	14 370	3 529	35 645	1 162	11 385	23 098
Insgesamt	46 325	1 513 272	331 092	1 013 414	168 766	482 667	73 437	206 725	202 505

Neue Länder und Berlin-Ost

9 - 11	739	6 193	795	4 522	876	1 224	403	578	243
12 - 14	909	9 743	1 082	7 234	1 417	1 957	509	1 071	377
15 - 19	1 120	15 434	1 803	11 254	2 377	3 337	774	1 988	575
20 - 29	1 525	28 415	3 250	20 476	4 689	7 972	1 644	4 261	2 067
30 - 99	2 904	107 931	11 183	79 210	17 538	43 456	5 945	20 567	16 944
100 - 249	782	87 985	21 651	56 628	9 706	32 332	3 625	15 215	13 482
250 - 499	183	48 182	10 299	32 566	5 317	12 962	1 417	6 267	5 278
500 - 999	56	23 888	3 173	17 888	2 847	13 293	1 394	5 119	6 780
1 000 und mehr	14	8 891	1 029	7 248	614	7 942	243	3 992	3 707
Insgesamt	8 232	336 662	54 275	237 006	45 381	124 475	15 954	58 058	49 463

4 Beherbergungsstätten, Betten und Schlafgelegenheiten
4.6 nach Betriebsarten und Größenklassen der angebotenen Beherbergungseinheiten

Betriebsart Betriebe mit ... bis ... Beherbergungseinheiten	Betriebe insgesamt	Betten in Gästezimmern				Betten/Schlafgelegenheiten in Wohneinheiten			
		insgesamt	davon mit ... Betten			insgesamt	davon mit ... Betten/ Schlafgelegenheiten		
			1	2	3 und mehr		1 - 2	3 - 4	5 und mehr
Hotels									
unter 5	20	207	1	72	134	8	-	8	-
5 - 7	153	1 525	84	1 302	159	4	-	4	-
8 - 9	584	7 080	773	5 586	721	73	21	41	11
10 - 15	821	12 771	1 579	9 856	1 336	146	46	82	17
16 - 99	2 648	59 310	8 050	44 860	6 400	856	153	530	173
100 und mehr	7 644	482 480	73 953	363 540	44 987	8 151	1 859	4 798	1 494
	995	309 345	47 578	245 198	16 589	7 444	2 364	3 942	1 138
Zusammen	12 865	872 718	131 998	670 414	70 306	16 681	4 443	9 405	2 833
Gasthöfe									
unter 5	138	1 329	18	510	801	183	17	95	71
5 - 7	917	9 153	436	7 390	1 327	214	32	92	90
8 - 9	2 384	28 707	3 326	21 766	3 615	735	121	384	230
10 - 15	2 040	31 406	4 077	23 172	4 157	889	153	525	211
16 - 99	3 393	73 769	10 348	53 656	9 765	1 834	337	997	500
100 und mehr	2 217	93 906	13 489	68 024	12 393	2 623	524	1 424	675
	4	804	210	556	38	-	-	-	-
Zusammen	11 093	239 074	31 904	175 074	32 096	6 478	1 184	3 517	1 777
Pensionen									
unter 5	147	1 232	7	468	757	437	28	234	175
5 - 7	458	4 535	200	3 414	921	478	73	254	151
8 - 9	969	11 757	1 085	8 640	2 032	878	196	422	261
10 - 15	851	13 102	1 406	9 532	2 164	1 213	246	569	408
16 - 99	1 527	32 429	4 765	22 882	4 782	2 603	455	1 528	620
100 und mehr	1 382	61 702	13 355	40 322	8 025	2 713	567	1 583	563
	13	2 470	765	1 624	81	-	-	-	-
Zusammen	5 347	127 227	21 583	86 882	18 762	8 323	1 565	4 580	2 178
Hotels Garnis									
unter 5	190	1 345	18	686	641	704	74	423	207
5 - 7	729	6 754	343	5 498	913	835	218	500	119
8 - 9	1 590	19 062	2 105	14 756	2 201	2 174	806	1 243	325
10 - 15	1 353	19 977	2 565	14 948	2 464	1 846	581	1 096	169
16 - 99	2 418	50 043	8 166	36 210	5 667	3 707	1 257	1 935	515
100 und mehr	3 250	173 722	35 726	119 660	18 336	4 558	1 960	2 225	373
	92	20 491	4 166	14 568	1 757	1 126	268	630	228
Zusammen	9 712	291 394	53 089	206 326	31 979	14 950	4 982	8 052	1 936
Zusammen									
unter 5	495	4 113	44	1 736	2 333	1 332	119	780	453
5 - 7	2 257	21 967	1 043	17 604	3 320	1 531	321	850	360
8 - 9	5 617	66 606	7 289	50 748	8 569	3 861	944	2 090	827
10 - 15	5 065	77 256	9 627	57 508	10 121	4 093	1 026	2 262	806
16 - 99	9 986	215 551	31 329	157 608	26 614	9 000	2 202	4 990	1 808
100 und mehr	14 493	811 810	136 523	591 546	83 741	18 045	4 910	10 030	3 105
	1 104	333 110	52 719	261 946	18 445	8 570	2 632	4 572	1 366
Zusammen	39 017	1 530 413	238 574	1 138 696	153 143	46 432	12 154	25 554	8 724
Erholungs- und Ferien- heime, Schulungsheime									
unter 5	157	692	3	18	671	4 981	43	191	4 747
5 - 7
8 - 9	166	1 636	61	400	1 175	4 002	477	1 278	2 247
10 - 15	980	7 446	506	2 440	4 500	13 881	1 822	4 082	7 977
16 - 99	1 474	76 740	17 897	37 128	21 715	57 183	10 578	18 042	28 563
100 und mehr	123	24 761	12 776	8 938	3 047	6 615	1 183	1 694	3 738
Zusammen	2 652	113 320	31 285	49 208	32 827	92 398	14 493	26 373	51 532

4 Beherbergungsstätten, Betten und Schlafgelegenheiten
4.6 nach Betriebsarten und Größenklassen der angebotenen Beherbergungseinheiten

Betriebsart - Betriebe mit ... bis ... Beherbergungseinheiten	Betriebe insgesamt	Betten in Gästezimmern				Betten/Schlafgelegenheiten in Wohneinheiten			
		insgesamt	davon mit ... Betten			insgesamt	davon mit ... Betten/ Schlafgelegenheiten		
			1	2	3 und mehr		1 - 2	3 - 4	5 und mehr
Ferienzentren									
unter 5
5	.	.	1	4	-	436	12	293	131
10 - 15	8	5	39	556	305	5 481	320	2 270	2 891
16 - 99	35	900	91	4 204	4 006	41 662	1 946	13 694	26 022
100 und mehr	38	8 301							
Zusammen	83	9 206	131	4 764	4 311	47 630	2 278	16 268	29 084
Ferienhäuser, -wohnungen									
unter 5	4 387	394	12	318	64	55 601	4 391	31 386	19 825
5	1 307	497	36	400	61	20 748	4 817	11 614	4 317
6 - 7	1 644	1 151	77	936	138	33 223	7 064	18 641	7 518
8 - 9	892	830	79	660	91	23 643	4 895	13 728	5 020
10 - 15	958	1 415	163	1 046	206	36 182	7 726	18 900	9 556
16 - 99	849	2 113	262	1 622	229	90 077	15 901	46 443	27 733
100 und mehr	64	331	22	218	91	41 421	3 731	19 820	17 870
Zusammen	10 101	6 731	651	5 200	880	300 895	48 525	160 531	91 839
Hütten, Jugendherbergen, jugendherbergsähnliche Einr.									
unter 5
5
6 - 7
8 - 9	139	249	8	80	161	5 234	489	1 610	3 135
10 - 15	247	904	35	290	579	12 772	1 308	3 772	7 692
16 - 99	635	7 961	358	2 564	5 039	76 677	6 778	24 950	44 949
100 und mehr	11	1 066	73	366	627	5 435	845	2 372	2 218
Zusammen	1 510	10 372	489	3 374	6 509	114 637	9 928	34 342	70 367
Zusammen									
unter 5	1 472	1 185	45	494	646	24 827	5 013	12 267	7 547
5
6 - 7
8 - 9	1 197	2 715	148	1 140	1 427	32 879	5 861	16 616	10 402
10 - 15	1 693	9 770	705	3 780	5 285	63 271	10 888	27 047	25 356
16 - 99	2 993	87 714	18 556	41 870	27 288	229 418	33 577	91 705	104 136
100 und mehr	236	34 459	12 962	13 726	7 771	95 133	7 706	37 580	48 848
Zusammen	14 346	139 629	32 556	62 546	44 527	555 560	75 224	237 514	242 822
Sanatorien, Kurkrankenh.									
unter 5
5	3	51	-	-	51	60	-	-	60
6 - 7
8 - 9	6	116	8	54	54	-	-	-	-
10 - 15	35	1 012	164	308	540	62	-	20	42
16 - 99	560	43 696	13 988	19 186	10 722	3 204	646	2 261	297
100 und mehr	587	134 786	100 074	29 620	5 092	1 814	1 365	426	23
Zusammen	1 194	179 892	114 237	49 178	16 477	5 150	2 013	2 715	422
Insgesamt									
unter 5	5 291	5 216	60	2 088	3 068	68 983	4 622	32 664	31 697
5	3 732	23 203	1 088	18 098	4 017	26 418	5 334	13 117	7 967
6 - 7	7 579	69 320	7 416	51 942	9 962	46 252	8 643	22 493	15 116
8 - 9	6 288	80 087	9 783	58 702	11 602	36 972	6 887	18 878	11 207
10 - 15	11 714	226 333	32 198	161 696	32 439	72 333	13 070	32 057	27 206
16 - 99	18 046	943 420	169 067	652 602	121 751	250 667	39 133	103 996	107 538
100 und mehr	1 927	502 355	165 755	305 292	31 308	105 517	11 702	42 578	51 237
Insgesamt	54 557	1 849 934	385 367	1 250 420	214 147	607 142	89 391	265 783	251 968

4 Beherbergungsstätten, Betten und Schlafgelegenheiten
4.7 nach Betriebsarten und Ausstattungsklassen der Betriebe

Betriebsart - Betriebe nach Ausstattungsklassen	Betriebe insgesamt	Betten in Gästezimmern				Betten/Schlafgelegenheiten in Wohneinheiten			
		insgesamt	davon mit ... Betten			insgesamt	davon mit ... Betten/ Schlafgelegenheiten		
			1	2	3 und mehr		1 - 2	3 - 4	5 und mehr
Hotels									
Mit ausschl. (Hotel-)									
Dienstleistungsangebot									
Klasse 1	4 678	480 844	73 182	377 222	30 440	-	-	-	-
Klasse 2	6 893	324 280	49 179	243 436	31 665	-	-	-	-
Klasse 3	487	16 271	2 895	11 408	1 968	-	-	-	-
Klasse 4	448	12 435	2 244	8 276	1 915	-	-	-	-
Zusammen	12 306	833 830	127 500	640 342	65 988	-	-	-	-
Mit Überw. (Hotel-)									
Dienstleistungsangebot									
Klasse 1	220	21 247	2 831	16 074	2 342	5 607	1 641	3 073	893
Klasse 2	271	14 175	1 429	11 090	1 656	4 576	1 017	2 666	893
Klasse 3	15	521	121	326	74	134	20	70	44
Klasse 4	7	317	19	254	44	79	17	19	43
Zusammen	513	36 260	4 400	27 744	4 116	10 396	2 695	5 828	1 873
Ohne (Hotel-) Dienst-									
leistungsangebot	46	2 628	98	2 328	202	6 285	1 748	3 577	960
Zusammen	12 865	872 718	131 998	670 414	70 306	16 681	4 443	9 405	2 833
Gasthöfe									
Mit ausschl. (Hotel-)									
Dienstleistungsangebot									
Klasse 1	1 115	27 725	3 809	20 226	3 690	-	-	-	-
Klasse 2	7 153	155 915	19 878	116 208	20 031	-	-	-	-
Klasse 3	760	16 753	2 723	11 652	2 378	-	-	-	-
Klasse 4	1 476	26 956	4 577	18 238	4 140	-	-	-	-
Zusammen	10 504	227 348	30 785	166 324	30 239	-	-	-	-
Mit Überw. (Hotel-)									
Dienstleistungsangebot									
Klasse 1	71	1 781	162	1 352	267	640	90	403	147
Klasse 2	364	8 037	785	6 074	1 198	2 932	589	1 589	754
Klasse 3	30	594	80	424	90	189	34	105	50
Klasse 4	41	846	79	552	215	451	49	143	259
Zusammen	506	11 258	1 086	8 402	1 770	4 212	762	2 240	1 210
Ohne (Hotel-) Dienst-									
leistungsangebot	83	468	33	348	87	2 266	422	1 277	567
Zusammen	11 093	239 074	31 904	175 074	32 096	6 478	1 184	3 517	1 777
Pensionen									
Mit ausschl. (Hotel-)									
Dienstleistungsangebot									
Klasse 1	676	22 834	4 231	16 322	2 281	-	-	-	-
Klasse 2	3 074	72 258	12 416	49 952	9 890	-	-	-	-
Klasse 3	281	6 232	1 328	4 302	862	-	-	-	-
Klasse 4	525	11 865	1 794	6 556	3 505	-	-	-	-
Zusammen	4 556	113 239	19 769	77 132	16 338	-	-	-	-
Mit Überw. (Hotel-)									
Dienstleistungsangebot									
Klasse 1	98	2 514	430	1 836	248	955	137	670	148
Klasse 2	489	8 777	1 118	6 270	1 369	3 840	920	2 092	828
Klasse 3	49	1 044	111	732	201	407	44	249	114
Klasse 4	51	1 100	119	528	453	430	46	206	178
Zusammen	667	13 435	1 778	9 366	2 291	5 632	1 147	3 217	1 268
Ohne (Hotel-) Dienst-									
leistungsangebot	124	553	36	384	133	2 691	418	1 363	910
Zusammen	5 347	127 227	21 583	86 882	18 762	8 323	1 565	4 580	2 178

4 Beherbergungsstätten, Betten und Schlafgelegenheiten
4.7 nach Betriebsarten und Ausstattungsklassen der Betriebe

Betriebsart - Betriebe nach Ausstattungs-klassen	Betriebe insgesamt	Betten in Gästezimmern				Betten/Schlafgelegenh-eiten in Wohneinheiten			
		insgesamt	davon mit ... Betten			insgesamt	davon mit ... Betten/ Schlafgelegenh-eiten		
			1	2	3 und mehr		1 - 2	3 - 4	5 und mehr
Hotels Garnis									
Mit ausschl. (Hotel-) Dienstleistungsangebot									
Klasse 1	1 987	98 214	18 276	71 650	8 288	-	-	-	-
Klasse 2	4 579	133 283	24 312	94 310	14 661	-	-	-	-
Klasse 3	551	13 480	3 109	8 718	1 653	-	-	-	-
Klasse 4	1 058	22 890	4 195	14 070	4 625	-	-	-	-
Zusammen	8 175	267 867	49 892	188 748	29 227	-	-	-	-
Mit Überw. (Hotel-) Dienstleistungsangebot									
Klasse 1	197	5 044	802	3 688	554	2 122	711	1 170	241
Klasse 2	873	13 807	1 768	10 466	1 573	6 408	2 093	3 556	759
Klasse 3	91	1 302	208	930	164	575	170	288	117
Klasse 4	176	2 373	311	1 688	376	1 201	236	795	170
Zusammen	1 337	22 526	3 089	16 770	2 687	10 306	3 210	5 809	1 287
Ohne (Hotel-) Dienstleistungsangebot	200	1 001	108	808	85	4 644	1 752	2 243	648
Zusammen	9 712	291 394	53 089	206 326	31 979	14 950	4 962	8 052	1 936
Zusammen									
Mit ausschl. (Hotel-) Dienstleistungsangebot									
Klasse 1	8 456	629 617	99 498	485 420	44 699	-	-	-	-
Klasse 2	21 499	695 736	105 583	503 906	76 247	-	-	-	-
Klasse 3	2 079	52 796	10 055	36 080	6 661	-	-	-	-
Klasse 4	3 507	74 135	12 810	47 140	14 185	-	-	-	-
Zusammen	35 541	1 442 284	227 946	1 072 546	141 792	-	-	-	-
Mit Überw. (Hotel-) Dienstleistungsangebot									
Klasse 1	586	30 586	4 225	22 950	3 411	9 324	2 579	5 316	1 429
Klasse 2	1 977	44 796	5 080	33 900	5 816	17 756	4 619	9 903	3 234
Klasse 3	185	3 461	520	2 412	529	1 305	268	712	325
Klasse 4	275	4 636	528	3 020	1 088	2 161	348	1 163	650
Zusammen	3 023	83 479	10 353	62 282	10 844	30 546	7 814	17 094	5 638
Ohne (Hotel-) Dienstleistungsangebot	453	4 650	275	3 868	507	15 886	4 340	8 460	3 086
Zusammen	39 017	1 530 413	238 574	1 138 696	153 143	46 432	12 154	25 554	8 724
Erholungs- und Ferienheime, Schulungsheime									
Mit ausschl. (Hotel-) Dienstleistungsangebot									
Klasse 1	681	53 474	19 358	23 946	10 170	-	-	-	-
Klasse 2	87	7 660	1 831	4 218	1 611	-	-	-	-
Klasse 3	-	-	-	-
Klasse 4	-	-	-	-
Zusammen	1 368	103 929	30 109	44 916	28 904	-	-	-	-
Mit Überw. (Hotel-) Dienstleistungsangebot									
Klasse 1	65	3 319	534	1 788	997	2 041	150	686	1 205
Klasse 2	51	3 678	272	1 018	2 388	2 427	54	377	1 996
Klasse 3
Klasse 4
Zusammen	134	8 195	941	3 654	3 600	5 837	210	1 264	4 373
Ohne (Hotel-) Dienstleistungsangebot	1 150	1 196	235	638	323	86 561	14 283	25 119	47 169
Zusammen	2 652	113 320	31 285	49 208	32 827	92 398	14 493	26 373	51 532

4 Beherbergungsstätten, Betten und Schlafgelegenheiten
4.7 nach Betriebsarten und Ausstattungsklassen der Betriebe

Betriebsart Betriebe nach Ausstattungs-klassen	Betriebe insgesamt	Betten in Gästezimmern				Betten/Schlafgelegenheiten in Wohneinheiten			
		insgesamt	davon mit ... Betten			insgesamt	davon mit ... Betten/ Schlafgelegenheiten		
			1	2	3 und mehr		1 - 2	3 - 4	5 und mehr
Ferienzentren									
Mit ausschl. (Hotel-) Dienstleistungsangebot									
Klasse 1
Klasse 2
Zusammen	6	4 502	10	1 520	2 972	-	-	-	-
Mit Überw. (Hotel-) Dienstleistungsangebot									
Klasse 1	3	741	3	500	238	875	-	279	596
Klasse 2
Klasse 4
Zusammen	9	1 687	17	1 308	362	1 887	20	386	1 481
Ohne (Hotel-) Dienstleistungsangebot	68	3 017	104	1 936	977	45 743	2 258	15 882	27 603
Zusammen	83	9 206	131	4 764	4 311	47 630	2 278	16 268	29 084
Ferienhäuser, -wohnungen *									
Mit ausschl. (Hotel-) Dienstleistungsangebot									
Klasse 1
Klasse 2
Zusammen	9	111	-	66	45	-	-	-	-
Mit Überw. (Hotel-) Dienstleistungsangebot									
Klasse 1	33	500	60	406	34	597	162	373	62
Klasse 2	137	1 630	213	1 184	233	1 884	294	1 120	470
Klasse 3	19	204	30	122	52	230	6	160	64
Klasse 4	33	349	27	272	50	372	74	221	77
Zusammen	216	2 683	330	1 984	369	3 083	536	1 874	1 673
Ohne (Hotel-) Dienstleistungsangebot	9 876	3 937	321	3 150	466	297 812	47 989	158 657	91 166
Zusammen	10 101	6 731	651	5 200	880	300 895	48 525	160 531	91 839
Hütten, Jugendherbergen, jugendherbergsähnli. Einr.									
Mit ausschl. (Hotel-) Dienstleistungsangebot									
Klasse 2
Klasse 4
Zusammen	42	4 170	54	382	3 734	-	-	-	-
Mit überw. (Hotel-) Dienstleistungsangebot									
Klasse 1
Klasse 2
Klasse 3
Klasse 4
Zusammen	53	3 285	113	982	2 190	2 064	52	544	1 468
Ohne (Hotel-) Dienstleistungsangebot	1 415	2 917	322	2 010	585	112 573	9 876	33 798	68 899
Zusammen	1 510	10 372	489	3 374	6 509	114 637	9 928	34 342	70 367
Zusammen									
Mit ausschl. (Hotel-) Dienstleistungsangebot									
Klasse 1	74	8 910	2 102	4 380	2 428	-	-	-	-
Klasse 2	673	55 061	19 368	24 386	11 307	-	-	-	-
Klasse 3	87	7 660	1 831	4 218	1 611	-	-	-	-
Klasse 4	591	41 081	6 872	13 900	20 309	-	-	-	-
Zusammen	1 425	112 712	30 173	46 884	35 655	-	-	-	-
Mit überw. (Hotel-) Dienstleistungsangebot									
Klasse 1	45	1 823	128	1 384	311	1 595	168	726	701
Klasse 2	222	6 715	808	4 092	1 815	5 559	486	2 133	2 960
Klasse 3	25	939	111	530	298	1 520	6	289	1 225
Klasse 4	120	6 373	354	1 922	4 097	4 197	178	910	3 109
Zusammen	412	15 850	1 401	7 928	6 521	12 871	818	4 058	7 995
Ohne (Hotel-) Dienstleistungsangebot	12 509	11 067	982	7 734	2 351	542 689	74 406	233 456	234 827
Zusammen	14 346	139 629	32 556	62 546	44 527	555 560	75 224	237 514	242 822

4 Beherbergungsstätten, Betten und Schlafgelegenheiten
4.7 nach Betriebsarten und Ausstattungsklassen der Betriebe

Betriebsart - Betriebe nach Ausstattungs-klassen	Betriebe insgesamt	Betten in Gästezimmern				Betten/Schlafgelegenheiten in Wohneinheiten			
		insgesamt	davon mit ... Betten			insgesamt	davon mit ... Betten/ Schlafgelegenheiten		
			1	2	3 und mehr		1 - 2	3 - 4	5 und mehr
Sanatorien, Kurkrankenh.									
Mit ausschl. (Hotel-) Dienstleistungsangebot									
Klasse 1	375	62 659	43 509	15 726	3 424	-	-	-	-
Klasse 2	689	106 618	67 045	29 614	9 959	-	-	-	-
Klasse 3	19	1 494	525	562	407	-	-	-	-
Klasse 4	48	5 595	1 907	1 810	1 878	-	-	-	-
Zusammen	1 131	176 366	112 986	47 712	15 668	-	-	-	-
Mit Überw. (Hotel-) Dienstleistungsangebot									
Klasse 1	7	765	333	348	84	103	84	4	15
Klasse 2	18	2 016	858	932	226	318	120	151	47
Klasse 4	4	374	25	68	281	119	9	110	-
Zusammen	29	3 155	1 216	1 348	591	540	213	265	62
Ohne (Hotel-) Dienst- leistungsangebot	34	371	35	118	218	4 610	1 800	2 450	360
Zusammen	1 194	179 892	114 237	49 178	16 477	5 150	2 013	2 715	422
Insgesamt									
Mit ausschl. (Hotel-) Dienstleistungsangebot									
Klasse 1	8 905	701 186	145 109	505 526	50 551	-	-	-	-
Klasse 2	22 861	847 415	191 996	557 906	97 513	-	-	-	-
Klasse 3	2 185	61 950	12 411	40 860	8 679	-	-	-	-
Klasse 4	4 146	120 811	21 589	62 850	36 372	-	-	-	-
Zusammen	38 097	1 731 362	371 105	1 167 142	193 115	-	-	-	-
Mit Überw. (Hotel-) Dienstleistungsangebot									
Klasse 1	538	33 174	4 686	24 682	3 806	11 022	2 831	6 046	2 145
Klasse 2	2 217	53 527	6 746	38 924	7 857	23 633	5 205	12 187	6 241
Klasse 3	210	4 400	631	2 942	827	2 825	274	1 001	1 550
Klasse 4	398	11 383	907	5 010	5 466	6 477	535	2 183	3 759
Zusammen	3 464	102 484	12 970	71 558	17 956	43 957	8 845	21 417	13 695
Ohne (Hotel-) Dienst- leistungsangebot	12 986	16 088	1 292	11 720	3 076	563 185	80 548	244 366	238 273
Insgesamt	54 557	1 849 934	385 367	1 250 420	214 147	607 142	89 391	265 783	251 968

4 Beherbergungsstätten, Betten und Schlafgelegenheiten
4.8 nach Betriebsarten und Durchschnittspreisklassen der Betriebe *)

Betriebsart	Betriebe insgesamt	Betten in Gastzimmern				Betten/Schlafgelegenheiten in Wohneinheiten			
		insgesamt	davon mit ... Betten			insgesamt	davon mit ... Betten/ Schlafgelegenheiten		
			1	2	3 und mehr		1 - 2	3 - 4	5 und mehr
Betriebe mit einem durchschn. Übernachtungspreis von ... bis unter ... DM je Person									
Hotels									
unter 40	682	23 076	1 946	15 356	5 774	2 377	144	1 663	570
40 - 60	3 961	146 002	15 417	108 926	21 659	4 953	756	3 216	981
60 - 100	6 122	354 963	50 641	273 566	30 756	6 883	2 023	3 718	1 142
100 - 150	1 593	206 088	36 387	161 320	8 381	1 912	1 198	609	105
150 - 200	311	72 451	13 749	56 110	2 592	370	232	138	-
200 und mehr	196	70 138	13 858	55 136	1 144	186	90	61	36
Zusammen	12 865	872 718	131 898	670 414	70 306	16 681	4 443	9 405	2 833
Gasthöfe									
unter 40	3 326	61 540	6 421	43 186	11 933	4 467	672	2 380	1 415
40 - 60	5 951	129 500	16 880	96 106	16 514	1 897	358	994	345
60 - 100	1 760	46 592	8 115	34 044	3 433	314	154	143	17
100 - 150
150 - 200
Zusammen	11 093	239 074	31 904	175 074	32 096	6 478	1 184	3 517	1 777
Pensionen									
unter 40	2 260	41 460	4 085	27 536	9 839	5 662	837	2 948	1 877
40 - 60	2 204	51 648	9 024	36 166	6 458	2 001	583	1 221	197
60 - 100	795	28 216	6 982	19 130	2 104	660	145	411	104
100 - 150
150 - 200
200 und mehr
Zusammen	5 347	127 227	21 583	86 882	18 762	8 323	1 565	4 580	2 178
Hotels Garnis									
unter 40	3 290	52 862	5 635	37 236	9 991	8 902	2 309	5 184	1 409
40 - 60	2 784	71 061	10 456	51 600	9 005	4 045	1 654	1 975	416
60 - 100	2 971	118 159	23 084	84 304	10 771	1 664	746	839	79
100 - 150	588	40 792	11 557	27 330	1 905	296	221	43	32
150 - 200
200 und mehr
Zusammen	9 712	291 394	53 089	206 326	31 979	14 950	4 962	8 052	1 936
Zusammen									
unter 40	9 558	178 938	18 087	123 314	37 537	21 408	3 962	12 175	5 271
40 - 60	14 900	398 211	51 777	292 798	53 636	12 696	3 351	7 406	1 939
60 - 100	11 648	546 930	88 822	411 044	47 064	9 521	3 068	5 111	1 342
100 - 150	2 317	254 657	49 819	194 028	10 810	2 208	1 419	652	137
150 - 200
200 und mehr
Zusammen	39 017	1 530 413	288 574	1 138 696	163 143	46 432	12 154	25 554	8 724
Erholungs- und Ferien- heime, Schulungsheime									
unter 40	2 044	67 617	13 459	26 628	27 530	88 647	13 280	25 189	50 178
40 - 60
60 - 100
100 - 150	42	3 815	2 516	1 156	143	-	-	-	-
150 - 200
200 und mehr
Zusammen	2 652	113 320	31 285	49 208	32 827	92 398	14 493	26 373	51 532

*) Ohne Sanatorien und Kurkrankenhäuser

4 Beherbergungsstätten, Betten und Schlafgelegenheiten
4.8 nach Betriebsarten und Durchschnittspreisklassen der Betriebe *)

Betriebsart	Betriebe insgesamt	Betten in Gästezimmern				Betten/Schlafgelegenheiten in Wohneinheiten			
		insgesamt	davon mit ... Betten			insgesamt	davon mit ... Betten/ Schlafgelegenheiten		
			1	2	3 und mehr		1 - 2	3 - 4	5 und mehr
Betriebe mit einem durchschn. Übernachtungspreis von ... bis unter ... DM je Person									
Ferienzentren									
unter 40	65	3 186	105	1 816	1 265	34 851	1 744	11 076	22 031
40 - 60
60 - 100
100 - 150
Zusammen	83	9 206	131	4 764	4 311	47 630	2 278	16 268	29 084
Ferienhäuser, -wohnungen									
unter 40	8 785	5 050	399	3 922	729	259 257	32 392	139 407	87 458
40 - 60	1 076	1 222	179	976	67	33 682	11 911	17 974	3 797
60 - 100	222	421	71	266	84	6 773	3 173	3 069	531
100 - 150
200 und mehr
Zusammen	10 101	6 731	651	5 200	880	300 895	48 525	160 531	91 839
Hütten, Jugendherbergen, jugendherbergsähnli. Einr.									
unter 40	1 501	10 078	449	3 176	6 453	113 966	9 904	33 826	70 136
40 - 60	9	294	40	198	56	671	24	416	231
Zusammen	1 510	10 372	489	3 374	6 509	114 637	9 928	34 342	70 367
Zusammen									
unter 40	12 395	85 931	14 412	35 542	35 977	496 721	57 320	209 598	229 803
40 - 60	1 482	32 926	8 276	17 118	7 532	44 835	13 493	22 148	9 194
60 - 100	400	14 867	6 438	7 554	875	12 185	3 334	5 583	3 288
100 - 150	61	4 907	2 518	2 246	143	1 786	1 061	189	526
150 - 200
200 und mehr
Zusammen	14 346	139 629	32 556	62 546	44 527	555 560	75 224	237 514	242 822
Deutschland									
unter 40	21 953	264 869	32 499	158 856	73 514	518 129	61 282	221 773	235 074
40 - 60	16 382	431 137	60 053	309 916	61 168	57 531	16 844	29 554	11 133
60 - 100	12 048	561 797	95 260	418 598	47 939	21 706	6 402	10 674	4 630
100 - 150	2 378	259 564	52 337	196 274	10 953	3 994	2 480	851	653
150 - 200	376	78 903	16 082	59 902	2 919	386	248	138	-
200 und mehr	226	73 772	14 899	57 696	1 177	246	122	78	46
Insgesamt	53 363	1 670 042	271 130	1 201 242	197 670	601 992	87 378	263 068	251 546
Nachrichtlich.									
Früheres Bundesgebiet									
unter 40	18 837	214 884	29 899	132 896	52 089	413 987	51 049	174 098	188 840
40 - 60	13 728	354 920	53 168	252 718	49 034	45 829	14 352	22 647	8 830
60 - 100	10 062	444 922	81 504	322 440	40 978	15 670	4 278	7 651	3 741
100 - 150	2 117	215 283	44 890	160 258	10 135	2 984	1 780	555	649
150 - 200	348	69 599	14 054	52 666	2 879	138	108	30	-
200 und mehr	208	65 569	14 066	50 402	1 101	218	116	61	41
Insgesamt	45 300	1 365 177	237 581	971 380	166 216	478 826	71 683	205 042	202 101
Neue Länder und Berlin-Ost									
unter 40	3 116	49 986	2 600	25 960	21 425	104 142	10 233	47 875	46 234
40 - 60	2 654	76 217	6 886	67 198	12 134	11 702	2 492	6 907	2 303
60 - 100	1 986	116 875	13 756	96 158	6 961	6 036	2 124	3 023	889
100 - 150	261	44 281	7 447	36 018	818	1 010	700	296	14
150 - 200	28	9 304	2 028	7 236	40	248	140	108	-
200 und mehr	18	8 203	833	7 294	76	28	6	17	5
Insgesamt	8 063	304 865	33 549	229 862	41 454	123 166	15 695	58 026	49 445

*) Ohne Sanatorien und Kurkrankenhäuser

Statistisches Bundesamt, Fachserie 6, R 7 2, 1999

4 Beherbergungsstätten, Betten und Schlafgelegenheiten
4.9 nach Betriebsarten und Öffnungsdauer der Betriebe

Betriebsart - Betriebe mit einer Öffnungsdauer von ... bis unter ... Monaten	Betriebe insgesamt	Betten in Gästezimmern				Betten/Schlafgelegenheiten in Wohneinheiten			
		insgesamt	davon mit ... Betten			insgesamt	davon mit ... Betten/ Schlafgelegenheiten		
			1	2	3 und mehr		1 - 2	3 - 4	5 und mehr
Hotels									
unter 6	26	835	85	618	132	6	2	4	-
6 - 12	2 137	99 877	13 434	74 044	12 399	2 870	524	1 758	588
ganzjährig	10 702	772 006	118 479	595 752	57 775	13 806	3 917	7 643	2 245
Zusammen	12 865	872 718	131 998	670 414	70 306	16 681	4 443	9 405	2 833
Gasthöfe									
unter 6	64	1 313	107	1 008	198	99	18	81	-
6 - 12	2 732	61 393	7 127	45 962	8 304	2 136	457	1 194	485
ganzjährig	8 297	176 368	24 670	128 104	23 594	4 243	709	2 242	1 292
Zusammen	11 093	239 074	31 904	175 074	32 096	6 478	1 184	3 517	1 777
Pensionen									
unter 6	175	2 843	388	1 836	619	190	45	82	63
6 - 12	1 790	45 395	8 402	31 082	5 911	3 070	611	1 520	939
ganzjährig	3 382	78 989	12 793	53 964	12 232	5 063	909	2 978	1 176
Zusammen	5 347	127 227	21 583	86 882	18 762	8 323	1 565	4 580	2 178
Hotels Garnis									
unter 6	407	5 857	559	4 280	1 018	725	248	337	140
6 - 12	2 685	57 045	9 535	41 566	5 944	4 888	1 561	2 874	453
ganzjährig	6 620	228 492	42 995	160 480	25 017	9 337	3 153	4 841	1 343
Zusammen	9 712	291 394	53 089	206 326	31 979	14 950	4 962	8 052	1 936
Zusammen									
unter 6	672	10 848	1 139	7 742	1 967	1 020	313	504	203
6 - 12	9 344	263 710	38 498	192 654	32 558	12 964	3 153	7 346	2 465
ganzjährig	29 001	1 255 855	198 937	938 300	118 618	32 448	8 688	17 704	6 056
Zusammen	39 017	1 530 413	238 574	1 138 696	153 143	46 432	12 154	25 554	8 724
Erholungs- und Ferien- heime, Schulungsheime									
unter 6	74	975	260	148	567	8 422	141	491	7 790
6 - 12	858	30 626	9 788	12 190	8 698	27 852	4 236	8 249	15 367
ganzjährig	1 920	81 719	21 237	36 870	23 612	56 124	10 116	17 633	28 375
Zusammen	2 852	113 320	31 285	49 208	32 827	92 398	14 493	26 373	51 532
Ferienzentren									
unter 6
6 - 12
ganzjährig	70	8 411	119	4 044	4 248	39 869	2 031	14 604	23 234
Zusammen	83	9 206	131	4 764	4 311	47 630	2 278	16 268	29 084
Ferienhäuser, -wohnungen									
unter 6	638	406	23	296	87	12 007	1 523	7 935	2 549
6 - 12	2 644	2 278	242	1 760	276	71 636	11 631	41 721	18 384
ganzjährig	6 819	4 047	386	3 144	517	217 252	35 471	110 875	70 906
Zusammen	10 101	6 731	651	5 200	880	300 895	48 525	160 531	91 839
Hütten, Jugendherbergen, jugendherbergsähnli. Eindr.									
unter 6
6 - 12
ganzjährig	1 125	6 652	413	2 566	3 673	88 675	8 222	27 926	52 527
Zusammen	1 510	10 372	489	3 374	6 509	114 637	9 928	34 342	70 367


4 Beherbergungsstätten, Betten und Schlafgelegenheiten
4.9 nach Betriebsarten und Öffnungsdauer der Betriebe

Betriebsart - Betriebe mit einer Öffnungsdauer von ... bis unter ... Monaten	Betriebe insgesamt	Betten in Gästezimmern				Betten/Schlafgelegenheiten in Wohneinheiten			
		insgesamt	davon mit ... Betten			insgesamt	davon mit ... Betten/ Schlafgelegenheiten		
			1	2	3 und mehr		1 - 2	3 - 4	5 und mehr
Zusammen									
unter 6
6 - 12
ganzjährig	9 834	100 829	22 155	46 624	32 050	401 920	55 840	171 038	175 042
Zusammen	14 346	139 629	32 556	62 546	44 527	555 560	75 224	237 514	242 822
Sanatorien, Kurkrankenh.									
unter 6
6 - 12
ganzjährig	1 001	166 088	109 457	43 798	12 833	4 748	1 963	2 422	363
Zusammen	1 194	179 892	114 237	49 178	16 477	5 150	2 013	2 715	422
Insgesamt									
unter 6	1 452	13 058	1 431	8 260	3 387	24 816	2 127	9 666	13 023
6 - 12	13 169	314 104	53 387	213 438	47 279	143 210	20 773	64 953	57 484
ganzjährig	39 836	1 522 772	330 549	1 028 722	163 501	439 116	66 491	191 184	181 461
Insgesamt	54 557	1 849 934	385 367	1 250 420	214 147	607 142	89 391	265 783	251 968

Sanitäre Ausstattung der Gästezimmer in den Bundesländern

1999 1993

Anteile der Zimmer mit Bad und/oder Dusche, WC



Statistisches Bundesamt 2000 - 06 - 0161

Statistisches Bundesamt, Fachserie 6, R 7.2, 1999

5 Beherbergungseinheiten, Ausstattung der Gästezimmer und Größe der Wohneinheiten
5.1 nach Ländern und Betriebsarten

Betriebsart	Beherbergungseinheiten						
	Gästezimmer			Wohneinheiten			
	insgesamt	davon		insgesamt	davon mit ... Räumen		
		mit Bad und/oder Dusche, WC	sonstige Gäste- zimmer		1	2	3 und mehr
Schleswig-Holstein							
Hotels	16 649	16 120	529	486	137	247	102
Gasthöfe	2 106	1 777	329	60	8	18	34
Pensionen	2 059	1 768	293	157	52	71	34
Hotels Garnis	7 817	6 795	1 022	679	191	321	167
Zusammen	28 631	26 458	2 173	1 382	388	657	337
Erholungs- und Ferien- heime, Schulungsheime	1 189	876	313	4 477	3 888	230	359
Ferienzentren	587	519	78	18 186	3 344	8 444	6 398
Ferienhäuser, -wohnungen Hütten, Jugendherbergen, jugendherbergsähnli. Einr.	2 561	2 170	391	25 850	9 701	9 044	7 105
Sanatorien, Kurkrankenh.	7 530	6 588	942	436	31	372	33
Zusammen	36 722	35 216	3 506	27 668	10 120	10 073	7 475
Hamburg							
Hotels	9 926	9 884	41	31	-	28	3
Gasthöfe	112	80	32	10	4	2	4
Pensionen	75	59	16	-	-	-	-
Hotels Garnis	4 428	3 818	610	21	21	-	-
Zusammen	14 540	13 841	699	62	25	30	7
Erholungs- und Ferien- heime, Schulungsheime
Hütten, Jugendherbergen, jugendherbergsähnli. Einr.	274	179	95	169	80	-	89
Zusammen	14 814	14 020	794	231	105	30	96
Niedersachsen							
Hotels	39 198	38 219	979	241	95	105	41
Gasthöfe	11 363	10 094	1 269	100	33	88	29
Pensionen	8 612	7 760	852	296	77	123	96
Hotels Garnis	14 193	12 786	1 407	409	117	183	109
Zusammen	73 366	68 859	4 507	1 046	322	499	275
Erholungs- und Ferien- heime, Schulungsheime	5 607	4 352	1 255	3 212	2 813	161	238
Ferienzentren	336	335	-	2 151	384	101	1 666
Ferienhäuser, -wohnungen Hütten, Jugendherbergen, jugendherbergsähnli. Einr.	779	685	94	16 464	2 882	6 802	6 780
Zusammen	78	57	21	3 071	2 965	46	60
Sanatorien, Kurkrankenh.	6 799	5 429	1 370	24 898	9 044	7 110	8 744
Zusammen	12 903	12 803	100	183	42	102	39
Zusammen	93 068	87 091	5 977	26 127	9 408	7 661	9 058
Bremen							
Hotels	3 294	3 237	57	-	-	-	-
Gasthöfe	113	113	-	-	-	-	-
Pensionen	111	111	-	-	-	-	-
Hotels Garnis	1 129	997	132	23	23	-	-
Zusammen	4 647	4 458	189	23	23	-	-
Erholungs- und Ferien- heime, Schulungsheime	58	27	31	19	19	-	-
Hütten, Jugendherbergen, jugendherbergsähnli. Einr.
Zusammen
Zusammen	4 705	4 485	220	121	121	-	-

5 Beherbergungseinheiten, Ausstattung der Gästezimmer und Größe der Wohneinheiten
5.1 nach Ländern und Betriebsarten

Betriebsart	Beherbergungseinheiten						
	Gästezimmer			Wohneinheiten			
	insgesamt	davon		insgesamt	davon mit ... Räumen		
		mit Bad und/oder Dusche,WC	sonstige Gästezimmer		1	2	3 und mehr
Nordrhein-Westfalen							
Hotels	69 498	66 784	2 714	203	28	91	84
Gasthöfe	5 915	4 260	1 655	73	19	21	33
Pensionen	7 713	6 588	1 125	328	117	94	117
Hotels Garnis	24 592	22 840	1 752	123	45	71	7
Zusammen	107 718	100 472	7 246	727	209	277	241
Erholungs- und Ferienheime, Schulungsheime	15 827	11 649	4 178	3 452	3 264	132	56
Ferienzentren
Ferienhäuser, -wohnungen	.	.	.	2 041	244	692	1 105
Hütten, Jugendherbergen, jugendherbergsähnli.Eintr.
Zusammen	16 489	12 131	4 358	9 108	6 445	828	1 835
Sanatorien, Kurkrankenh.	17 749	16 993	756	42	38	2	2
Zusammen	141 956	129 596	12 360	9 877	6 692	1 107	2 078
Hessen							
Hotels	44 755	43 664	1 091	555	378	78	101
Gasthöfe	8 785	7 657	1 128	67	17	23	27
Pensionen	5 409	4 814	595	180	49	78	53
Hotels Garnis	14 707	13 614	1 093	97	36	42	19
Zusammen	73 656	69 749	3 907	899	478	221	200
Erholungs- und Ferienheime, Schulungsheime	5 695	4 810	885	778	646	37	95
Ferienzentren	622	622	-	332	6	19	307
Ferienhäuser, -wohnungen	86	82	4	2 087	466	568	1 053
Hütten, Jugendherbergen, jugendherbergsähnli.Eintr.	14	10	4	2 508	2 149	106	253
Zusammen	6 417	5 524	893	5 705	3 267	730	1 708
Sanatorien, Kurkrankenh.	19 283	19 123	160	130	60	70	-
Zusammen	99 356	94 396	4 960	6 734	3 805	1 021	1 908
Rheinland-Pfalz							
Hotels	36 095	34 675	1 420	69	19	34	16
Gasthöfe	7 412	6 201	1 211	44	9	23	12
Pensionen	5 723	5 014	709	202	28	101	73
Hotels Garnis	5 499	5 015	484	81	42	22	17
Zusammen	54 729	50 905	3 824	396	98	180	118
Erholungs- und Ferienheime, Schulungsheime	5 443	2 992	2 451	109	73	16	20
Ferienzentren	159	159	-	2 162	87	143	1 932
Ferienhäuser, -wohnungen	132	130	2	2 664	882	783	989
Hütten, Jugendherbergen, jugendherbergsähnli.Eintr.	287	146	141	1 613	1 574	19	20
Zusammen	6 021	3 427	2 594	6 548	2 616	961	2 971
Sanatorien, Kurkrankenh.	6 781	6 376	405	81	-	81	-
Zusammen	67 531	60 708	6 823	7 025	2 714	1 222	3 089
Baden-Württemberg							
Hotels	60 927	59 646	1 281	284	100	137	47
Gasthöfe	27 242	22 465	4 777	262	72	123	67
Pensionen	8 066	7 305	761	154	41	80	33
Hotels Garnis	20 606	18 360	2 246	439	135	216	88
Zusammen	116 841	107 776	9 065	1 139	348	556	235
Erholungs- und Ferienheime, Schulungsheime	8 306	4 450	3 856	779	378	70	331
Ferienzentren	-	-	-	425	14	98	313
Ferienhäuser, -wohnungen	323	276	47	5 338	1 747	1 952	1 639
Hütten, Jugendherbergen, jugendherbergsähnli.Eintr.	359	96	263	3 123	2 948	47	128
Zusammen	8 988	4 822	4 166	9 665	5 087	2 167	2 411
Sanatorien, Kurkrankenh.	25 924	25 583	341	151	73	71	7
Zusammen	151 753	138 181	13 572	10 955	5 508	2 794	2 653

5 Beherbergungseinheiten, Ausstattung der Gästezimmer und Größe der Wohneinheiten
5.1 nach Ländern und Betriebsarten

Betriebsart	Beherbergungseinheiten						
	Gästezimmer			Wohneinheiten			
	insgesamt	davon		insgesamt	davon mit ... Räumen		
		mit Bad und/oder Dusche, WC	sonstige Gäste- zimmer		1	2	3 und mehr
Bayern							
Hotels	88 145	86 476	1 669	863	510	260	93
Gasthöfe	48 370	42 676	5 694	558	165	243	150
Pensionen	19 596	18 103	1 493	434	135	208	91
Hotels Garnis	50 423	44 744	5 679	2 220	818	924	478
Zusammen	206 534	191 999	14 535	4 075	1 628	1 635	812
Erholungs- und Ferien- heime, Schulungsheime	13 981	10 032	3 949	3 860	2 877	428	555
Ferienzentren	646	644	2	430	-	95	335
Ferienhäuser, -wohnungen	1 224	1 099	125	23 266	8 212	8 956	6 098
Hütten, Jugendherbergen, jugendherbergsähnli. Einr.	900	309	591	2 831	2 378	83	370
Zusammen	16 751	12 084	4 667	30 387	13 467	9 562	7 358
Sanatorien, Kurkrankenh.	26 036	25 437	601	657	569	36	32
Zusammen	249 323	229 520	19 803	35 119	15 684	11 233	8 202
Saarland							
Hotels	3 051	2 914	137	6	2	1	3
Gasthöfe	625	545	80	-	-	-	-
Pensionen	299	263	36	3	-	1	2
Hotels Garnis	892	834	58	-	-	-	-
Zusammen	4 867	4 556	311	9	2	2	5
Erholungs- und Ferien- heime, Schulungsheime	533	410	123	153	74	45	34
Ferienhäuser, -wohnungen	35	24	11	86	29	13	44
Hütten, Jugendherbergen, jugendherbergsähnli. Einr.	12	2	10	214	83	48	109
Zusammen	580	436	144	453	186	106	181
Sanatorien, Kurkrankenh.	2 101	2 092	9	126	126	-	-
Zusammen	7 548	7 084	464	588	294	108	186
Berlin							
Hotels	18 659	18 535	124	91	26	65	-
Gasthöfe	431	412	19	-	-	-	-
Pensionen	1 528	1 257	271	17	15	1	1
Hotels Garnis	6 230	5 170	1 060	28	25	1	2
Zusammen	26 848	25 374	1 474	136	66	67	3
Erholungs- und Ferien- heime, Schulungsheime	708	436	272	21	-	-	21
Ferienhäuser, -wohnungen	8	8	-	104	96	4	4
Hütten, Jugendherbergen, jugendherbergsähnli. Einr.	-	-	-	325	202	37	86
Zusammen	716	444	272	450	298	41	111
Zusammen	27 564	25 818	1 746	586	364	108	114
Brandenburg							
Hotels	17 092	16 720	372	171	12	88	71
Gasthöfe	2 189	2 001	188	97	45	22	30
Pensionen	2 072	1 841	231	153	26	65	62
Hotels Garnis	2 917	2 477	440	78	18	45	15
Zusammen	24 270	23 039	1 231	499	101	220	178
Erholungs- und Ferien- heime, Schulungsheime	1 453	1 315	138	1 619	1 199	152	268
Ferienhäuser, -wohnungen	10	10	-	1 335	399	392	544
Hütten, Jugendherbergen, jugendherbergsähnli. Einr.	189	103	66	1 996	1 464	210	322
Zusammen	1 832	1 428	204	4 950	3 062	754	1 134
Sanatorien, Kurkrankenh.	4 509	4 498	11	-	-	-	-
Zusammen	30 411	28 965	1 446	5 449	3 163	974	1 312

5 Beherbergungseinheiten, Ausstattung der Gästezimmer und Größe der Wohneinheiten
5.1 nach Ländern und Betriebsarten

Betriebsart	Beherbergungseinheiten						
	Gästezimmer			Wohneinheiten			
	insgesamt	davon		insgesamt	davon mit ... Räumen		
		mit Bad und/oder Dusche, WC	sonstige Gästee- zimmer		1	2	3 und mehr
Mecklenburg-Vorpommern							
Hotels	18 399	18 180	219	1 861	278	1 297	286
Gasthöfe	3 596	3 318	278	370	74	226	70
Pensionen	2 011	1 884	127	277	44	200	33
Hotels Garnis	3 193	2 891	302	712	152	432	128
Zusammen	27 199	26 273	926	3 220	548	2 155	517
Erholungs- und Ferien- heime, Schulungsheime	1 937	1 235	702	888	336	226	326
Ferienzentren	679	646	33	1 396	145	708	543
Ferienhäuser, -wohnungen	272	211	61	8 469	1 272	4 255	2 942
Hütten, Jugendherbergen, jugendherbergsähnli. Einr.	1 260	171	1 089	287	176	103	8
Zusammen	4 148	2 263	1 885	11 040	1 929	5 292	3 819
Sanatorien, Kurkrankenh.	5 622	5 561	61	400	4	331	65
Zusammen	36 969	34 097	2 872	14 660	2 481	7 778	4 401
Sachsen							
Hotels	30 843	30 385	458	551	234	302	15
Gasthöfe	5 325	4 424	901	108	70	20	18
Pensionen	3 244	2 365	879	84	26	39	19
Hotels Garnis	5 070	4 921	149	122	66	55	1
Zusammen	44 482	42 095	2 387	865	396	416	53
Erholungs- und Ferien- heime, Schulungsheime	743	445	298	1 652	1 287	303	62
Ferienzentren	19	19	-	405	198	125	82
Ferienhäuser, -wohnungen	8	-	8	1 046	183	562	301
Hütten, Jugendherbergen, jugendherbergsähnli. Einr.	-	-	-	1 618	1 554	36	28
Zusammen	770	464	306	4 721	3 222	1 026	473
Sanatorien, Kurkrankenh.	6 988	6 886	102	-	-	-	-
Zusammen	52 240	49 445	2 795	5 586	3 618	1 442	526
Sachsen-Anhalt							
Hotels	14 137	13 870	267	25	3	7	15
Gasthöfe	1 091	932	99	28	2	5	21
Pensionen	1 916	1 671	245	45	13	18	14
Hotels Garnis	2 499	2 183	256	4	-	-	4
Zusammen	19 523	18 656	867	102	18	30	54
Erholungs- und Ferien- heime, Schulungsheime	1 099	668	371	365	249	50	66
Ferienzentren	106	48	58	276	62	74	140
Ferienhäuser, -wohnungen	10	6	4	447	131	126	190
Hütten, Jugendherbergen, jugendherbergsähnli. Einr.	53	31	22	783	682	21	80
Zusammen	1 208	763	455	1 871	1 124	271	476
Sanatorien, Kurkrankenh.	2 699	2 681	18	61	1	58	2
Zusammen	23 430	22 090	1 340	2 034	1 143	359	532
Thüringen							
Hotels	17 846	17 481	364	155	29	68	58
Gasthöfe	4 654	4 357	297	58	3	23	32
Pensionen	2 026	1 793	233	68	14	25	29
Hotels Garnis	1 877	1 811	66	10	8	-	2
Zusammen	26 402	25 442	960	291	54	116	121
Erholungs- und Ferien- heime, Schulungsheime	816	749	67	729	583	47	99
Ferienhäuser, -wohnungen	24	24	-	1 219	213	472	534
Hütten, Jugendherbergen, jugendherbergsähnli. Einr.	16	16	-	1 205	1 025	40	140
Zusammen	856	789	67	3 153	1 821	559	773
Sanatorien, Kurkrankenh.	5 604	5 498	106	-	-	-	-
Zusammen	32 862	31 729	1 133	3 444	1 875	675	894

5 Beherbergungseinheiten, Ausstattung der Gästezimmer und Größe der Wohneinheiten
5.1 nach Ländern und Betriebsarten

Betriebsart	Beherbergungseinheiten						
	Gästezimmer			Wohneinheiten			
	insgesamt	davon		insgesamt	davon mit ... Räumen		
		mit Bad und/oder Dusche, WC	sonstige Gäste- zimmer		1	2	3 und mehr
Deutschland							
Hotels	488 512	476 790	11 722	5 592	1 849	2 808	935
Gasthöfe	129 269	111 312	17 957	1 835	521	787	527
Pensionen	70 460	62 594	7 866	2 398	637	1 104	657
Hotels Garnis	186 012	149 256	16 756	5 046	1 697	2 312	1 037
Zusammen	854 253	799 952	54 301	14 871	4 704	7 011	3 156
Erholungs- und Ferien- heime, Schulungsheime	63 607	44 625	18 982	22 118	17 691	1 897	2 530
Ferienzentren	3 495	3 402	93	9 907	1 893	1 723	6 291
Ferienhäuser, -wohnungen	3 508	3 074	434	82 752	20 100	34 021	28 631
Hütten, Jugendherbergen, jugendherbergsähnli. Einr.	3 658	1 269	2 389	24 289	21 743	810	1 736
Zusammen	74 268	52 370	21 898	139 066	61 427	38 451	39 188
Sanatorien, Kurkrankenh.	149 731	140 119	3 612	2 267	964	1 123	180
Insgesamt	1 072 252	992 441	79 811	156 204	67 095	46 585	42 524

Nachrichtlich.

Früheres Bundesgebiet

Hotels	382 805	372 764	10 041	2 738	1 267	981	490
Gasthöfe	112 375	96 181	16 194	1 174	327	491	356
Pensionen	58 524	52 391	6 133	1 754	499	755	499
Hotels Garnis	149 452	133 996	15 456	4 112	1 446	1 779	887
Zusammen	703 156	655 332	47 824	9 778	3 539	4 007	2 232
Erholungs- und Ferien- heime, Schulungsheime	57 432	40 026	17 406	16 845	14 037	1 119	1 689
Ferienzentren	2 591	2 689	2	7 830	1 488	816	5 526
Ferienhäuser, -wohnungen	3 176	2 815	361	70 215	17 885	28 213	24 117
Hütten, Jugendherbergen, jugendherbergsähnl. Einr.	2 160	948	1 212	18 345	16 792	395	1 158
Zusammen	65 459	46 478	18 981	113 235	50 202	30 543	32 490
Sanatorien, Kurkrankenh.	118 309	114 995	3 314	1 806	959	734	113
Insgesamt	886 924	816 805	70 119	124 819	54 700	35 284	34 835

Neue Länder und Berlin-Ost

Hotels	105 707	104 026	1 681	2 854	582	1 827	445
Gasthöfe	16 894	15 131	1 763	661	194	296	171
Pensionen	11 936	10 203	1 733	644	138	348	158
Hotels Garnis	16 560	15 260	1 300	934	251	533	150
Zusammen	151 087	144 620	6 477	5 093	1 165	3 004	924
Erholungs- und Ferien- heime, Schulungsheime	6 175	4 599	1 576	5 273	3 654	778	841
Ferienzentren	804	713	91	2 077	405	907	765
Ferienhäuser, -wohnungen	332	259	73	12 537	2 215	5 808	4 514
Hütten, Jugendherbergen, jugendherbergsähnl. Einr.	1 498	321	1 177	5 944	4 951	415	578
Zusammen	8 809	5 892	2 917	25 831	11 225	7 908	6 698
Sanatorien, Kurkrankenh.	25 422	25 124	298	461	5	389	67
Insgesamt	185 328	175 636	9 692	31 385	12 395	11 301	7 689

5 Beherbergungseinheiten, Ausstattung der Gästezimmer und Größe der Wohneinheiten
5.2 nach Reisegebieten und Öffnungsdauer der Betriebe

Reisegebiet Betriebe mit einer Öffnungsdauer von ... bis unter ... Monaten	Beherbergungseinheiten						
	Gästezimmer			Wohneinheiten			
	insgesamt	davon		insgesamt	davon mit ... Räumen		
		mit Bad und/oder Dusche, WC	sonstige Gäste- zimmer		1	2	3 und mehr
Schleswig-Holstein							
Nordsee							
unter 6	224	166	58	887	426	299	162
6 - 12	3 185	2 701	484	3 902	1 555	1 424	923
ganzjährig	6 695	6 231	464	7 190	1 652	3 297	2 241
Zusammen	10 104	9 098	1 006	11 979	3 633	5 020	3 326
Ostsee							
unter 6	490	333	157	1 179	517	404	258
6 - 12	3 075	2 790	285	3 549	1 153	1 265	1 131
ganzjährig	10 698	9 415	1 283	7 538	2 837	2 717	1 982
Zusammen	14 263	12 538	1 725	12 264	4 507	4 386	3 371
Holsteinische Schweiz							
unter 6	32	32	-	73	28	11	34
6 - 12	873	821	52	290	115	68	107
ganzjährig	1 410	1 373	37	541	291	166	84
Zusammen	2 315	2 226	89	904	434	245	225
Übrig. Schleswig-Holstein							
unter 6	83	40	43	246	113	57	76
6 - 12	1 052	955	97	701	451	72	178
ganzjährig	10 905	10 359	546	1 574	982	293	299
Zusammen	12 040	11 354	686	2 521	1 546	422	553
Schleswig-Holstein zusammen							
unter 6	829	571	258	2 385	1 084	771	530
6 - 12	8 185	7 267	918	8 442	3 274	2 829	2 339
ganzjährig	29 708	27 378	2 330	16 841	5 762	6 473	4 606
Zusammen	38 722	35 216	3 506	27 668	10 120	10 073	7 475
Hamburg							
6 - 12
ganzjährig
Zusammen	14 814	14 020	794	231	105	30	96
Niedersachsen							
Ostfriesische Inseln							
unter 6	240	117	123	110	36	47	27
6 - 12	4 554	3 574	980	3 002	1 445	890	667
ganzjährig	3 920	3 665	255	3 610	1 085	1 514	1 011
Zusammen	8 714	7 356	1 358	6 722	2 566	2 451	1 705
Ostfriesische Küste							
unter 6	36	26	10	153	70	38	45
6 - 12	1 624	1 503	121	1 304	350	410	544
ganzjährig	4 339	4 190	149	3 896	730	1 108	2 058
Zusammen	5 999	5 719	280	5 353	1 150	1 556	2 647

5 Beherbergungseinheiten, Ausstattung der Gästezimmer und Größe der Wohneinheiten
5.2 nach Reisegebieten und Öffnungsdauer der Betriebe

Reisegebiet Betriebe mit einer Öffnungsdauer von ... bis unter ... Monaten	Beherbergungseinheiten						
	Gästezimmer			Wohneinheiten			
	insgesamt	davon		insgesamt	davon mit ... Räumen		
		mit Bad und/oder Dusche, WC	sonstige Gäste- zimmer		1	2	3 und mehr
Ems-Hümmling							
unter 6
6 - 12
ganzjährig	1 837	1 653	184	196	9	26	161
Zusammen	1 978	1 786	192	1 030	125	30	876
Emsland-Grafschaft Bentheim							
6 - 12	105	99	6	18	18	-	-
ganzjährig	1 991	1 909	82	319	103	32	184
Zusammen	2 096	2 008	88	337	121	32	184
Oldenburger Land							
unter 6	23	23	-	-	-	-	-
6 - 12	374	311	63	71	54	6	12
ganzjährig	4 040	3 817	223	462	299	104	59
Zusammen	4 437	4 151	286	533	353	109	71
Osnabrücker Bäderland- Dümmer							
unter 6	16	16	-	6	1	2	3
6 - 12	890	867	33	92	58	16	18
ganzjährig	5 146	4 948	197	363	241	44	78
Zusammen	6 052	5 822	230	461	300	62	99
Cuxhavener Küste- Untere Elbe							
unter 6	48	34	14	131	91	29	11
6 - 12	948	833	115	817	298	331	188
ganzjährig	2 800	2 602	198	2 337	617	902	818
Zusammen	3 796	3 469	327	3 285	1 006	1 262	1 017
Bremer Umland							
unter 6	9	2	7	8	1	-	7
6 - 12	147	108	39	35	21	2	12
ganzjährig	2 747	2 577	170	243	203	20	20
Zusammen	2 903	2 687	216	286	225	22	39
Steinhuder Meer							
6 - 12	132	117	15	65	42	7	16
ganzjährig	818	711	107	54	17	15	22
Zusammen	950	828	122	119	59	22	38
Weserbergland-Solling							
unter 6	63	49	14	10	6	4	-
6 - 12	1 845	1 639	106	136	105	17	14
ganzjährig	7 673	7 389	284	698	515	105	78
Zusammen	9 381	8 977	404	844	626	126	92
Nördl. Lüneburger Heide							
unter 6	74	60	14	27	6	4	17
6 - 12	1 460	1 275	185	319	86	85	148
ganzjährig	7 286	7 001	285	1 772	540	238	994
Zusammen	8 820	8 336	484	2 118	632	327	1 159

2 Beherbergungseinheiten, Ausstattung der Gästezimmer und Größe der Wohneinheiten
5.2 nach Reisegebieten und Öffnungsdauer der Betriebe

Reisegebiet Betriebe mit einer Öffnungsdauer von ... bis unter ... Monaten	Beherbergungseinheiten						
	Gästezimmer			Wohneinheiten			
	insgesamt	davon		insgesamt	davon mit ... Räumen		
		mit Bad und/oder Dusche, WC	sonstige Gäste- zimmer		1	2	3 und mehr
Südl. Lüneburger Heide							
unter 6	31	21	10	6	3	2	1
6 - 12	853	767	86	191	143	20	28
ganzjährig	3 901	3 668	233	478	215	105	158
Zusammen	4 785	4 456	329	675	361	127	187
Hannover-Hildesheim- Braunschweig							
unter 6
6 - 12
ganzjährig	13 560	13 056	504	244	233	1	10
Zusammen	14 067	13 618	549	277	265	2	10
Harzvorland-Elm-Lappwald							
unter 6
6 - 12
ganzjährig	3 431	3 209	222	341	150	73	118
Zusammen	3 865	3 620	245	354	160	76	118
Harz							
unter 6	28	20	8	4	1	3	-
6 - 12	2 486	2 233	253	440	251	136	53
ganzjährig	9 078	8 727	351	2 640	870	1 128	642
Zusammen	11 592	10 980	612	3 084	1 122	1 267	695
Südniedersachsen							
unter 6
6 - 12
ganzjährig	2 142	2 067	75	143	137	4	2
Zusammen	2 472	2 332	140	212	204	6	2
Elbufer-Draehn							
unter 6	20	9	11	8	6	1	1
6 - 12	101	81	20	74	32	20	22
ganzjährig	1 040	956	84	355	95	163	97
Zusammen	1 161	1 046	115	437	133	184	120
Niedersachsen zusammen							
unter 6	610	388	222	466	221	130	115
6 - 12	16 709	14 557	2 152	7 510	3 128	1 949	2 433
ganzjährig	75 749	72 146	3 603	18 151	6 059	5 582	8 510
Zusammen	93 068	87 091	5 977	26 127	9 408	7 661	9 058
Bremen							
6 - 12
ganzjährig
Zusammen	4 705	4 485	220	121	121	-	-
Nordrhein-Westfalen							
Niederrhein-Ruhrland							
unter 6	25	15	10	23	23	-	-
6 - 12	1 945	1 704	241	137	137	-	-
ganzjährig	34 333	32 473	1 860	835	778	40	17
Zusammen	36 303	34 192	2 111	995	938	40	17

5 Beherbergungseinheiten, Ausstattung der Gästezimmer und Größe der Wohneinheiten
5.2 nach Reisegebieten und Öffnungsdauer der Betriebe

Reisegebiet Betriebe mit einer Öffnungsdauer von ... bis unter ... Monaten	Beherbergungseinheiten						
	Gästezimmer			Wohneinheiten			
	insgesamt	davon		insgesamt	davon mit ... Räumen		
		mit Bad und/oder Dusche, WC	sonstige Gäste- zimmer		1	2	3 und mehr
Bergisches Land							
6 - 12	1 869	1 711	158	56	55	-	1
ganztjährig	10 928	9 935	993	627	599	14	14
Zusammen	12 797	11 646	1 151	683	654	14	15
Siebengebirge							
6 - 12	913	751	162	52	52	-	-
ganztjährig	9 041	8 211	830	222	171	47	4
Zusammen	9 954	8 962	992	274	223	47	4
Eifel							
unter 6
6 - 12
ganztjährig	8 634	7 080	1 554	941	712	46	183
Zusammen	9 938	8 178	1 760	1 166	874	99	193
Sauerland							
unter 6	47	47	-	9	8	1	-
6 - 12	3 422	3 245	177	438	290	55	93
ganztjährig	15 448	14 029	1 419	3 253	1 486	608	1 159
Zusammen	18 917	17 321	1 596	3 700	1 784	664	1 252
Siegerland							
unter 6
6 - 12
ganztjährig	3 545	3 191	354	280	231	17	32
Zusammen	3 797	3 384	413	292	239	20	33
Westfäl. Industriegebiet							
6 - 12	929	733	196	228	228	-	-
ganztjährig	9 963	9 129	834	287	271	14	2
Zusammen	10 892	9 862	1 030	515	499	14	2
Münsterland							
unter 6	33	11	22	5	-	-	5
6 - 12	1 372	1 176	196	43	33	4	6
ganztjährig	9 082	8 335	747	439	383	2	54
Zusammen	10 487	9 522	965	487	416	6	65
Teutoburger Wald							
unter 6	182	163	19	10	9	1	-
6 - 12	3 666	3 280	386	201	177	12	12
ganztjährig	25 023	23 086	1 937	1 554	879	190	485
Zusammen	28 871	26 529	2 342	1 765	1 065	203	497
Nordrhein-Westfalen zusammen							
unter 6	321	256	65	50	42	3	5
6 - 12	15 638	13 671	1 767	1 389	1 140	126	123
ganztjährig	125 997	115 469	10 528	8 438	5 510	978	1 950
Zusammen	141 956	129 596	12 360	9 877	6 692	1 107	2 078

5 Beherbergungseinheiten, Ausstattung der Gästezimmer und Größe der Wohneinheiten
5.2 nach Reisegebieten und Öffnungsdauer der Betriebe

Reisegebiet Betriebe mit einer Öffnungsdauer von ... bis unter ... Monaten	Beherbergungseinheiten						
	Gästezimmer			Wohneinheiten			
	insgesamt	davon		insgesamt	davon mit ... Räumen		
		mit Bad und/oder Dusche, WC	sonstige Gäste- Zimmer		1	2	3 und mehr
Hessen							
Kassel-Land							
unter 6	36	36	-	-	-	-	-
6 - 12	792	718	74	23	16	7	-
ganzjährig	4 809	4 576	233	395	237	44	114
Zusammen	5 637	5 330	307	418	253	51	114
Waldecker Land							
unter 6	32	19	13	17	-	6	12
6 - 12	1 332	1 233	99	220	80	90	50
ganzjährig	8 581	8 361	220	1 241	362	343	536
Zusammen	9 945	9 613	332	1 478	442	438	598
Werre-Meißner-Land							
unter 6
6 - 12
ganzjährig	2 469	2 381	88	318	289	8	21
Zusammen	2 884	2 739	145	327	292	13	22
Kurhessisches Bergland							
unter 6	59	35	24	-	-	-	-
6 - 12	438	432	6	-	-	-	-
ganzjährig	2 156	2 029	127	367	176	17	174
Zusammen	2 653	2 496	157	367	176	17	174
Waldhessen (Hersfeld- Rotenburg)							
unter 6
6 - 12
ganzjährig	3 305	3 149	156	555	145	30	380
Zusammen	3 436	3 278	158	558	145	30	383
Marburg-Biedenkopf							
unter 6
6 - 12
ganzjährig	1 686	1 542	144	183	173	3	7
Zusammen	2 119	1 936	183	216	194	3	19
Lahn-Dill							
6 - 12	195	147	48	2	1	1	-
ganzjährig	2 286	2 052	234	131	102	10	19
Zusammen	2 481	2 199	282	133	103	11	19
Westerwald-Lahn-Taunus							
unter 6	82	55	27	-	-	-	-
6 - 12	416	281	135	16	16	-	-
ganzjährig	1 569	1 538	31	94	92	2	-
Zusammen	2 067	1 874	193	110	108	2	-
Vogelsberg und Wetterau							
unter 6
6 - 12
ganzjährig	6 534	6 091	443	481	272	126	83
Zusammen	6 978	6 481	497	599	337	126	136

5 Beherbergungseinheiten, Ausstattung der Gästezimmer und Größe der Wohneinheiten
5.2 nach Reisegebieten und Öffnungsdauer der Betriebe

Reisegebiet - Betriebe mit einer Öffnungsdauer von ... bis unter ... Monaten	Beherbergungseinheiten						
	Gästezimmer			Wohneinheiten			
	insgesamt	davon		insgesamt	davon mit ... Räumen		
		mit Bad und/oder Dusche, WC	sonstige Gäste- zimmer		1	2	3 und mehr
<hr/>							
Rhön							
unter 6	120	120	-	6	1	3	2
6 - 12	937	849	88	4	2	-	2
ganzzjährig	4 238	3 898	340	614	363	86	175
Zusammen	5 295	4 867	428	624	366	89	179
Spessart-Kinzigtal- Vogelsberg							
unter 6	81	75	6	2	-	2	-
6 - 12	1 419	1 330	89	89	33	39	17
ganzzjährig	5 547	5 195	352	229	126	76	27
Zusammen	7 047	6 600	447	320	169	117	44
Main und Taunus							
unter 6
6 - 12
ganzzjährig	24 138	23 404	734	454	418	18	18
Zusammen	26 251	25 379	872	492	455	19	18
Rheingau-Taunus							
unter 6
6 - 12
ganzzjährig	7 541	7 363	178	137	82	23	32
Zusammen	9 335	9 089	246	166	103	27	36
Odenwald-Bergstrasse- Neckartal							
unter 6	61	49	12	13	12	1	-
6 - 12	1 758	1 573	185	110	52	17	41
ganzzjährig	11 408	10 893	516	803	618	60	125
Zusammen	13 228	12 515	713	926	682	78	166
Hessen zusammen							
unter 6	549	461	82	43	13	11	19
6 - 12	12 545	11 463	1 082	689	347	164	178
ganzzjährig	88 268	82 472	3 796	6 002	3 445	846	1 711
Zusammen	99 366	94 396	4 960	6 734	3 805	1 021	1 908
Rheinland-Pfalz							
Rheintal							
unter 6	122	72	50	-	-	-	-
6 - 12	2 329	2 198	131	2	-	2	-
ganzzjährig	6 331	5 695	636	437	295	106	36
Zusammen	8 782	7 965	817	439	295	108	36
Rheinhessen							
6 - 12	247	224	23	6	5	-	1
ganzzjährig	4 444	4 187	257	126	121	4	1
Zusammen	4 691	4 411	280	132	126	4	2

5 Beherbergungseinheiten, Ausstattung der Gästezimmer und Größe der Wohneinheiten
5.2 nach Reisegebieten und Öffnungsdauer der Betriebe

Reisegebiet Betriebe mit einer Öffnungsdauer von ... bis unter ... Monaten	Beherbergungseinheiten						
	Gästezimmer			Wohneinheiten			
	insgesamt	davon		insgesamt	davon mit ... Räumen		
		mit Bad und/oder Dusche, WC	sonstige Gäste- zimmer		1	2	3 und mehr
Eifel/Ahr							
unter 6	81	42	39	5	-	5	-
6 - 12	2 654	2 132	522	151	46	51	54
ganzjährig	8 752	7 872	880	1 857	399	287	1 171
Zusammen	11 487	10 046	1 441	2 013	445	343	1 225
Mosel/Saar							
unter 6	153	143	10	17	3	7	7
6 - 12	5 413	5 021	392	176	48	79	49
ganzjährig	9 243	8 509	734	1 451	650	106	895
Zusammen	14 809	13 673	1 136	1 644	701	192	751
Hunsrück/Nahe/Glan							
unter 6	31	16	15	4	-	-	4
6 - 12	1 295	1 159	136	73	30	9	34
ganzjährig	5 685	4 844	841	1 046	187	138	721
Zusammen	7 011	6 019	992	1 123	217	147	759
Westerwald/Lahn/Taunus							
unter 6	22	22	-	-	-	-	-
6 - 12	879	783	96	15	7	5	3
ganzjährig	5 999	5 447	552	441	177	141	123
Zusammen	6 900	6 252	648	456	184	146	126
Pfalz							
unter 6	9	9	-	6	3	3	-
6 - 12	1 651	1 417	234	99	44	39	16
ganzjährig	12 191	10 916	1 275	1 113	699	240	174
Zusammen	13 851	12 342	1 509	1 218	746	282	190
Rheinland-Pfalz zusammen							
unter 6	418	304	114	32	6	15	11
6 - 12	14 468	12 934	1 534	522	180	185	157
ganzjährig	52 645	47 470	5 175	6 471	2 528	1 022	2 921
Zusammen	67 531	60 708	6 823	7 025	2 714	1 222	3 089
Baden-Württemberg							
Nördlicher Schwarzwald							
unter 6	55	45	10	7	6	-	1
6 - 12	5 623	4 962	661	257	107	78	72
ganzjährig	17 953	16 596	1 357	1 103	700	235	168
Zusammen	23 631	21 603	2 028	1 367	813	313	241
Mittlerer Schwarzwald							
unter 6	101	81	20	20	12	4	4
6 - 12	4 779	4 355	424	390	124	186	80
ganzjährig	13 746	12 887	1 059	1 649	700	422	527
Zusammen	18 626	17 123	1 503	2 059	836	612	611
Südlicher Schwarzwald							
unter 6	74	53	21	25	6	10	9
6 - 12	6 836	6 150	686	790	255	333	202
ganzjährig	18 417	16 980	1 437	2 658	1 203	856	599
Zusammen	25 327	23 183	2 144	3 473	1 464	1 199	810

5 Beherbergungseinheiten, Ausstattung der Gästezimmer und Größe der Wohneinheiten
5.2 nach Reisegebieten und Öffnungsdauer der Betriebe

Reisegebiet Betriebe mit einer Öffnungsdauer von ... bis unter ... Monaten	Beherbergungseinheiten						
	Gästezimmer			Wohneinheiten			
	insgesamt	davon		insgesamt	davon mit ... Räumen		
		mit Bad und/oder Dusche, WC	sonstige Gäste- zimmer		1	2	3 und mehr
Schwarzwald zusammen							
unter 6	230	179	51	52	24	14	14
6 - 12	17 238	15 487	1 771	1 437	486	597	354
ganzjährig	50 116	46 263	3 853	5 410	2 603	1 513	1 294
Zusammen	67 584	61 909	5 675	6 899	3 113	2 124	1 662
Weinland zwischen Rhein und Neckar							
6 - 12	1 329	1 164	165	62	59	1	2
ganzjährig	11 969	10 602	767	275	234	35	6
Zusammen	12 698	11 766	932	337	293	36	8
Neckartal-Odenwald- Madonnenländchen							
6 - 12	753	634	119	59	15	14	30
ganzjährig	3 106	2 803	303	331	168	31	132
Zusammen	3 859	3 437	422	390	183	45	162
Taubertal							
unter 6
6 - 12
ganzjährig	2 794	2 616	118	199	147	28	24
Zusammen	3 794	3 607	187	270	202	40	28
Neckar-Hohenlohe- Schwäbischer Wald							
unter 6	21	7	14	5	2	-	3
6 - 12	1 087	875	212	54	23	6	25
ganzjährig	6 885	5 201	684	333	245	19	69
Zusammen	6 993	6 083	910	392	270	25	97
Schwäbische Alb							
unter 6
6 - 12
ganzjährig	15 022	13 386	1 636	892	518	99	275
Zusammen	17 334	15 156	2 178	1 013	631	105	277
Mittlerer Neckar							
unter 6
6 - 12
ganzjährig	17 574	16 401	1 173	229	184	40	5
Zusammen	19 403	17 876	1 527	240	192	40	8
Neckarland-Schwaben zusammen							
unter 6	37	18	19	15	12	-	3
6 - 12	8 354	6 898	1 456	368	263	39	66
ganzjährig	55 690	51 009	4 681	2 259	1 496	252	511
Zusammen	64 081	57 925	6 156	2 642	1 771	291	580
Württembergisches All- gäu-Oberschwaben							
unter 6	35	27	8	2	-	-	2
6 - 12	1 200	1 063	137	14	-	4	10
ganzjährig	7 783	7 239	544	240	136	28	76
Zusammen	9 018	8 329	689	256	136	32	88

5 Beherbergungseinheiten, Ausstattung der Gästezimmer und Größe der Wohneinheiten
5.2 nach Reisegebieten und Öffnungsdauer der Betriebe

Reisegebiet - Betriebe mit einer Öffnungsdauer von ... bis unter ... Monaten	Beherbergungseinheiten						
	Gästezimmer			Wohneinheiten			
	insgesamt	davon		insgesamt	davon mit ... Räumen		
		mit Bad und/oder Dusche, WC	sonstige Gäste- zimmer		1	2	3 und mehr
<hr/>							
Bodensee							
unter 6	198	136	62	52	18	21	13
6 - 12	4 045	3 563	482	591	206	199	186
ganzjährig	5 589	5 245	344	459	234	116	109
Zusammen	9 832	8 944	888	1 102	458	336	308
Hegau							
6 - 12	310	233	77	5	1	4	-
ganzjährig	928	841	87	51	29	7	15
Zusammen	1 238	1 074	164	56	30	11	15
Bodensee-Oberschwaben zusammen							
unter 6	233	163	70	54	18	21	15
6 - 12	5 555	4 859	696	610	207	207	196
ganzjährig	14 300	13 325	975	750	399	151	200
Zusammen	20 088	18 347	1 741	1 414	624	379	411
Baden-Württemberg zusammen							
unter 6	500	360	140	121	54	35	32
6 - 12	31 147	27 224	3 923	2 415	956	843	616
ganzjährig	120 106	110 597	9 509	8 419	4 498	1 916	2 005
Zusammen	151 753	138 181	13 572	10 955	5 508	2 794	2 653
Bayern							
Rhön							
unter 6
6 - 12
ganzjährig	6 657	6 344	313	636	589	28	19
Zusammen	8 600	8 089	511	672	598	46	28
Frankenwald							
unter 6	27	12	15	-	-	-	-
6 - 12	653	576	77	71	44	17	10
ganzjährig	1 905	1 806	99	154	89	37	28
Zusammen	2 585	2 394	191	225	133	54	38
Spessart							
unter 6	36	24	12	1	-	-	1
6 - 12	886	845	41	40	28	10	2
ganzjährig	1 536	1 463	173	84	81	3	-
Zusammen	2 558	2 332	226	125	109	13	3
Würzburg mit Umgebung							
6 - 12	288	288	-	-	-	-	-
ganzjährig	2 466	2 236	230	32	29	3	-
Zusammen	2 754	2 524	230	32	29	3	-
Steigerwald							
6 - 12	205	199	6	9	-	1	8
ganzjährig	629	576	53	6	2	-	4
Zusammen	834	775	59	15	2	1	12

5 Beherbergungseinheiten, Ausstattung der Gästezimmer und Größe der Wohneinheiten
5.2 nach Reisegebieten und Öffnungsdauer der Betriebe

Reisegebiet Betriebe mit einer Öffnungsdauer von ... bis unter ... Monaten	Beherbergungseinheiten						
	Gästezimmer			Wohneinheiten			
	insgesamt	davon		insgesamt	davon mit ... Räumen		
		mit Bad und/oder Dusche,WC	sonstige Gäste- zimmer		1	2	3 und mehr
<hr/>							
Fränkische Schweiz							
unter 6
6 - 12
ganzjährig	1 149	977	172	185	93	29	63
Zusammen	2 136	1 883	253	271	154	43	74
Fichtelgebirgs m.Steinwald							
unter 6	14	9	5	3	-	2	1
6 - 12	884	801	83	98	53	26	19
ganzjährig	2 583	2 391	192	349	165	118	66
Zusammen	3 481	3 201	280	450	218	146	86
Nürnberg mit Umgebung							
6 - 12	955	887	68	-	-	-	-
ganzjährig	9 851	9 314	537	103	103	-	-
Zusammen	10 806	10 201	605	103	103	-	-
Oberpfälzer Wald							
unter 6	64	35	29	8	1	6	1
6 - 12	617	554	63	137	50	21	66
ganzjährig	2 360	2 102	258	490	111	136	243
Zusammen	3 041	2 691	350	635	162	163	310
Oberes Altmühltal							
unter 6	12	12	-	9	1	-	8
6 - 12	188	185	3	20	8	6	6
ganzjährig	1 258	1 128	130	147	51	39	57
Zusammen	1 458	1 325	133	176	60	45	71
Unteres Altmühltal							
unter 6	26	23	3	6	5	1	-
6 - 12	791	741	50	12	6	5	1
ganzjährig	1 481	1 404	77	136	94	20	22
Zusammen	2 298	2 168	130	154	105	26	23
Bayerischer Wald							
unter 6	481	419	62	121	39	53	36
6 - 12	9 108	8 784	324	2 426	806	791	830
ganzjährig	11 256	10 979	283	4 299	1 471	1 334	1 494
Zusammen	20 845	20 176	669	6 846	2 309	2 178	2 359
Augsburg mit Umgebung							
6 - 12	427	402	25	38	38	-	-
ganzjährig	2 175	1 963	212	19	19	-	-
Zusammen	2 602	2 365	237	57	57	-	-
München mit Umgebung							
6 - 12	1 526	1 447	79	72	72	-	-
ganzjährig	23 733	22 357	1 376	291	230	29	32
Zusammen	25 259	23 804	1 455	363	302	29	32

5 Beherbergungseinheiten, Ausstattung der Gästezimmer und Größe der Wohneinheiten
5.2 nach Reisegebieten und Öffnungsdauer der Betriebe

Reisegebiet - Betriebe mit einer Öffnungsdauer von ... bis unter ... Monaten	Beherbergungseinheiten						
	Gästezimmer			Wohneinheiten			
	insgesamt	davon		insgesamt	davon mit ... Räumen		
		mit Bad und/oder Dusche, WC	sonstige Gäste- zimmer		1	2	3 und mehr
Ammersee- und Würmsee- gebiet							
unter 6
6 - 12
ganzjährig	1 735	1 631	104	346	334	7	5
Zusammen	2 395	2 180	215	389	346	14	29
Bodensee-Gebiet							
unter 6	54	31	23	34	11	11	12
6 - 12	1 129	1 084	36	147	43	72	32
ganzjährig	716	677	39	115	52	39	24
Zusammen	1 899	1 802	97	296	106	122	68
Westallgäu							
unter 6
6 - 12
ganzjährig	1 224	1 119	105	247	57	93	97
Zusammen	1 458	1 334	124	618	97	136	385
Allgäuer Alpenvorland							
unter 6
6 - 12
ganzjährig	1 246	1 100	146	182	106	33	43
Zusammen	1 717	1 462	255	282	153	78	61
Staffelsee mit Ammer- hügelland							
unter 6	23	11	12	4	-	4	-
6 - 12	875	789	86	66	27	38	1
ganzjährig	1 542	1 279	263	297	106	137	54
Zusammen	2 440	2 079	361	367	133	179	55
Inn-, Mangfallgebiet							
unter 6
6 - 12
ganzjährig	2 886	2 743	143	93	37	50	6
Zusammen	3 477	3 281	196	107	41	57	9
Chiemsee mit Umgebung							
unter 6	143	68	75	62	24	18	20
6 - 12	1 687	1 496	91	161	65	56	40
ganzjährig	2 783	2 607	156	335	154	119	62
Zusammen	4 493	4 171	322	558	243	193	122
Salzach-Hügelland							
unter 6	116	76	40	10	3	-	7
6 - 12	502	444	58	23	1	7	15
ganzjährig	640	590	50	28	11	12	5
Zusammen	1 258	1 110	148	61	15	19	27
Oberallgäu							
unter 6	231	138	93	82	48	10	24
6 - 12	5 696	5 142	554	1 624	538	790	296
ganzjährig	6 383	5 757	626	2 765	936	1 244	585
Zusammen	12 310	11 037	1 273	4 471	1 522	2 044	905

5 Beherbergungseinheiten, Ausstattung der Gästezimmer und Größe der Wohneinheiten
5.2 nach Reisegebieten und Öffnungsdauer der Betriebe

Reisegebiet Betriebe mit einer Öffnungsdauer von ... bis unter ... Monaten	Beherbergungseinheiten						
	Gästezimmer			Wohneinheiten			
	insgesamt	davon		insgesamt	davon mit ... Räumen		
		mit Bad und/oder Dusche, WC	sonstige Gäste- zimmer		1	2	3 und mehr
Ostallgäu							
unter 6	77	48	29	30	6	17	7
6 - 12	2 128	1 890	238	618	189	197	232
ganzjährig	2 764	2 579	185	1 093	229	408	456
Zusammen	4 969	4 517	452	1 741	424	622	695
Wardenfelser Land mit Ammergau							
unter 6	47	22	25	37	26	7	4
6 - 12	2 504	2 281	223	387	159	169	59
ganzjährig	4 256	3 900	356	993	379	411	203
Zusammen	6 807	6 203	604	1 417	564	587	266
Kochel- und Walchensee mit Umgebung							
unter 6	5	5	-	14	4	6	4
6 - 12	308	257	51	96	50	40	6
ganzjährig	436	412	24	174	122	33	19
Zusammen	749	674	75	284	176	79	29
Isarwinkel							
unter 6
6 - 12
ganzjährig	2 015	1 835	180	238	104	95	39
Zusammen	2 861	2 646	215	343	161	113	69
Tegernsee-Gebiet							
unter 6	58	26	32	10	5	2	3
6 - 12	1 498	1 294	204	162	55	83	24
ganzjährig	3 563	3 350	213	500	176	221	103
Zusammen	5 119	4 670	449	672	236	306	130
Schliersee-Gebiet							
unter 6	54	34	20	8	7	1	-
6 - 12	1 050	798	252	158	109	30	19
ganzjährig	1 313	1 049	264	332	111	158	63
Zusammen	2 417	1 881	536	498	227	189	82
Ober-Inntal							
unter 6
6 - 12
ganzjährig	707	610	97	160	37	102	21
Zusammen	1 156	1 018	138	261	74	152	35
Chiemgauer Alpen							
unter 6	112	71	41	22	9	8	5
6 - 12	2 773	2 509	264	898	304	324	270
ganzjährig	2 733	2 496	237	1 704	669	669	366
Zusammen	5 618	5 076	542	2 624	982	1 001	641
Berchtesgadener Alpen mit Reichenhaller Land							
unter 6	290	216	74	52	25	20	7
6 - 12	4 159	3 665	494	501	273	178	50
ganzjährig	4 363	3 930	433	958	316	412	230
Zusammen	8 812	7 811	1 001	1 511	614	610	287

5 Beherbergungseinheiten, Ausstattung der Gästezimmer und Größe der Wohneinheiten
5.2 nach Reisegebieten und Öffnungsdauer der Betriebe

Reisegebiet Betriebe mit einer Öffnungsdauer von ... bis unter ... Monaten	Beherbergungseinheiten						
	Gästezimmer			Wohneinheiten			
	insgesamt	davon		insgesamt	davon mit ... Räumen		
		mit Bad und/oder Dusche, WC	sonstige Gäste- zimmer		1	2	3 und mehr
<hr/>							
Übriges Bayern							
unter 6	331	294	37	263	121	88	54
6 - 12	18 658	16 660	1 998	1 843	1 147	267	229
ganzjährig	71 122	65 686	5 436	6 588	3 961	1 630	998
Zusammen	90 111	82 640	7 471	8 496	5 229	1 985	1 281
Bayern zusammen							
unter 6	2 250	1 806	644	818	364	257	197
6 - 12	65 527	59 530	5 997	10 221	4 236	3 327	2 598
ganzjährig	181 546	168 384	13 162	24 080	11 024	7 649	5 407
Zusammen	249 323	229 520	19 803	35 119	15 684	11 233	8 202
Saarland							
Nordsaarland							
unter 6
6 - 12
ganzjährig	2 256	2 101	155	175	68	35	72
Zusammen	2 466	2 287	179	191	77	36	78
Bliesgau							
ganzjährig	610	610	-	-	-	-	-
Zusammen	610	610	-	-	-	-	-
Übriges Saarland							
unter 6
6 - 12
ganzjährig	4 316	4 110	206	366	198	71	97
Zusammen	4 472	4 187	285	397	217	72	108
Saarland zusammen							
unter 6	-	-	-	13	11	1	1
6 - 12	366	263	103	34	17	1	16
ganzjährig	7 182	6 821	361	541	266	106	169
Zusammen	7 548	7 084	464	588	294	108	186
Berlin							
6 - 12	148	135	13	-	-	-	-
ganzjährig	27 416	25 683	1 733	586	364	108	114
Zusammen	27 564	25 818	1 746	586	364	108	114
Brandenburg							
Prignitz							
unter 6
6 - 12
ganzjährig	1 190	1 179	11	69	21	30	18
Zusammen	1 208	1 197	11	146	68	38	40
Ruppiner Land							
unter 6	27	16	11	67	8	11	48
6 - 12	112	112	-	60	25	11	24
ganzjährig	2 740	2 684	56	441	218	32	191
Zusammen	2 879	2 812	67	568	251	54	263

5 Beherbergungseinheiten, Ausstattung der Gästezimmer und Größe der Wohneinheiten
5.2 nach Reisegebieten und Öffnungsdauer der Betriebe

Reisegebiet Betriebe mit einer Öffnungsdauer von ... bis unter ... Monaten	Beherbergungseinheiten						
	Gästezimmer			Wohneinheiten			
	insgesamt	davon		insgesamt	davon mit ... Räumen		
		mit Bad und/oder Dusche, WC	sonstige Gäste- zimmer		1	2	3 und mehr
Uckermark							
unter 6	11	11	-	23	6	11	6
6 - 12	40	40	-	89	15	6	68
ganzjährig	2 481	2 252	229	271	172	57	42
Zusammen	2 532	2 303	229	383	193	74	116
Barnim							
6 - 12	60	22	38	103	33	26	44
ganzjährig	2 345	2 305	40	572	470	52	50
Zusammen	2 405	2 327	78	675	503	78	94
Märkische Schweiz- Oderbruch							
unter 6
6 - 12
ganzjährig	2 345	2 291	54	300	247	20	33
Zusammen	2 401	2 344	57	351	274	44	33
Oder-Spree							
unter 6
6 - 12
ganzjährig	2 645	2 407	238	609	327	112	170
Zusammen	3 025	2 739	286	918	400	175	343
Dahme-Seengebiet							
unter 6
6 - 12
ganzjährig	1 351	1 163	188	462	315	127	20
Zusammen	1 371	1 183	188	671	464	181	26
Spreewald							
unter 6	9	9	-	22	2	12	8
6 - 12	414	401	13	105	80	12	13
ganzjährig	3 183	3 146	37	158	125	14	19
Zusammen	3 606	3 558	50	285	207	38	40
Niederlausitz							
unter 6
6 - 12
ganzjährig	1 550	1 449	101	332	106	36	190
Zusammen	1 566	1 462	104	375	114	45	216
Elbe Elster Land							
unter 6
6 - 12
ganzjährig	853	830	23	117	93	16	8
Zusammen	853	830	23	149	107	27	15
Fläming							
6 - 12	6	6	-	100	57	26	17
ganzjährig	4 384	4 231	153	217	129	46	42
Zusammen	4 390	4 237	153	317	186	72	59

5 Beherbergungseinheiten, Ausstattung der Gästezimmer und Größe der Wohneinheiten
5.2 nach Reisegebieten und Öffnungsdauer der Betriebe

Reisegebiet Betriebe mit einer Öffnungsdauer von ... bis unter ... Monaten	Beherbergungseinheiten						
	Gästezimmer			Wohneinheiten			
	insgesamt	davon		insgesamt	davon mit ... Räumen		
		mit Bad und/oder Dusche, WC	sonstige Gäste- zimmer		1	2	3 und mehr
Havelland							
unter 6	-	-	-	71	-	58	13
6 - 12	38	38	-	86	49	14	23
ganzjährig	2 498	2 308	190	421	314	76	31
Zusammen	2 536	2 346	190	578	363	148	67
Potsdam							
ganzjährig	1 639	1 629	10	33	33	-	-
Zusammen	1 639	1 629	10	33	33	-	-
Brandenburg zusammen							
unter 6	297	286	11	221	25	96	100
6 - 12	910	805	105	1 226	568	260	398
ganzjährig	29 204	27 874	1 330	4 002	2 570	618	814
Zusammen	30 411	28 965	1 446	5 449	3 163	974	1 312
Rügen/Hiddensee							
Mecklenburg-Vorpommern							
unter 6	66	29	37	452	58	320	74
6 - 12	1 664	1 478	186	674	63	406	215
ganzjährig	4 974	4 723	251	4 197	710	2 525	962
Zusammen	6 704	6 230	474	5 323	821	3 251	1 251
Vorpommern							
unter 6	256	59	197	216	67	89	60
6 - 12	1 467	1 138	329	998	246	500	252
ganzjährig	9 067	8 500	567	3 613	456	1 930	1 227
Zusammen	10 790	9 697	1 093	4 827	769	2 519	1 539
Mecklenburgische Ostseeküste							
unter 6	107	28	79	131	35	42	54
6 - 12	806	637	169	498	126	198	174
ganzjährig	8 546	8 174	372	1 956	382	1 030	544
Zusammen	9 459	8 839	620	2 585	543	1 270	772
Westmecklenburg							
unter 6	5	5	-	25	23	2	-
6 - 12	142	63	79	75	17	16	42
ganzjährig	4 053	3 879	174	352	89	134	129
Zusammen	4 200	3 947	253	452	129	152	171
Meckl. Schweiz u. Seenpl.							
unter 6	76	30	46	109	7	50	52
6 - 12	366	238	128	332	29	121	182
ganzjährig	5 374	5 116	258	1 032	183	415	434
Zusammen	5 816	5 384	432	1 473	219	586	668
Mecklenburg-Vorpommern zusammen							
unter 6	510	151	359	933	190	503	240
6 - 12	4 445	3 554	891	2 577	471	1 241	865
ganzjährig	32 014	30 392	1 622	11 150	1 820	6 034	3 296
Zusammen	36 969	34 097	2 872	14 660	2 481	7 778	4 401

5 Beherbergungseinheiten, Ausstattung der Gästezimmer und Größe der Wohneinheiten
5.2 nach Reisegebieten und Öffnungsdauer der Betriebe

Reisegebiet Betriebe mit einer Öffnungsdauer von ... bis unter ... Monaten	Beherbergungseinheiten						
	Gästezimmer			Wohneinheiten			
	insgesamt	davon		insgesamt	davon mit ... Räumen		
		mit Bad und/oder Dusche,WC	sonstige Gäste- zimmer		1	2	3 und mehr
Sachsen							
Stadt Dresden							
6 - 12	105	101	4	20	20	-	-
ganzjährig	7 472	7 257	215	321	258	60	3
Zusammen	7 577	7 358	219	341	278	60	3
Stadt Chemnitz							
6 - 12
ganzjährig
Zusammen	2 350	2 274	76	53	42	11	-
Stadt Leipzig							
6 - 12
ganzjährig
Zusammen	6 090	5 983	107	164	86	78	-
Oberlausitz-Niederschlesien							
unter 6	-	-	-	68	9	42	17
6 - 12	221	205	16	119	66	7	46
ganzjährig	4 713	4 444	269	766	476	187	93
Zusammen	4 934	4 649	285	943	551	236	156
Sächsische Schweiz							
unter 6
6 - 12
ganzjährig	3 231	2 965	266	479	380	45	54
Zusammen	3 947	3 479	468	542	414	57	71
Sächsisches Elbland							
unter 6
6 - 12
ganzjährig	5 171	4 937	234	387	174	198	15
Zusammen	5 180	4 958	234	534	205	290	39
Erzgebirge							
unter 6
6 - 12
ganzjährig	8 064	7 542	522	1 253	956	206	91
Zusammen	8 425	7 809	616	1 311	996	212	103
Sächs. Burgen- u. Heidel.							
unter 6	-	-	-	18	17	1	-
6 - 12	343	335	8	314	128	139	47
ganzjährig	7 319	6 975	344	524	344	97	83
Zusammen	7 662	7 310	352	856	489	237	130
Westachsen							
unter 6
6 - 12
ganzjährig	1 291	1 214	77	148	135	12	1
Zusammen	1 295	1 214	81	186	159	26	1

5 Beherbergungseinheiten, Ausstattung der Gästezimmer und Größe der Wohneinheiten
5.2 nach Reisegebieten und Öffnungsdauer der Betriebe

Reisegebiet - Betriebe mit einer Öffnungsdauer von ... bis unter ... Monaten	Beherbergungseinheiten						
	Gästezimmer			Wohneinheiten			
	insgesamt	davon		insgesamt	davon mit ... Räumen		
		mit Bad und/oder Dusche, WC	sonstige Gäste- zimmer		1	2	3 und mehr
Vogtland							
6 - 12	160	145	15	129	68	61	-
ganzjährig	4 610	4 268	342	527	330	174	23
Zusammen	4 770	4 413	357	656	398	235	23
Sachsen zusammen							
unter 6	17	-	17	95	29	43	23
6 - 12	1 928	1 602	326	942	444	358	140
ganzjährig	50 295	47 843	2 452	4 549	3 145	1 041	363
Zusammen	52 240	49 445	2 795	5 586	3 618	1 442	526
Sachsen-Anhalt							
Harz und Harzvorland							
unter 6
6 - 12
ganzjährig	6 257	5 917	340	682	385	87	210
Zusammen	6 343	5 991	352	715	412	90	213
Halle, Saale, Unstrut							
6 - 12	16	16	-	34	20	10	4
ganzjährig	5 652	5 424	228	397	326	38	33
Zusammen	5 668	5 440	228	431	346	48	37
Anhalt-Wittenberg							
unter 6
6 - 12
ganzjährig	4 714	4 371	343	277	69	37	171
Zusammen	4 721	4 378	343	306	90	38	178
Magdeburg, Elbe-Börde-Heide							
6 - 12	20	20	-	37	16	19	2
ganzjährig	5 437	5 161	276	229	137	49	43
Zusammen	5 457	5 181	276	266	153	68	45
Altmark							
unter 6	-	-	-	29	20	9	-
6 - 12	17	-	17	27	20	4	3
ganzjährig	1 224	1 100	124	260	102	102	56
Zusammen	1 241	1 100	141	316	142	115	59
Sachsen-Anhalt zusammen							
unter 6	-	-	-	36	27	9	-
6 - 12	146	117	29	153	97	37	19
ganzjährig	23 284	21 973	1 311	1 845	1 019	313	513
Zusammen	23 430	22 090	1 340	2 034	1 143	359	532
Thüringer Wald							
Thüringen							
unter 6	39	39	-	9	-	5	4
6 - 12	840	703	137	189	42	69	78
ganzjährig	13 582	13 190	392	1 524	818	348	358
Zusammen	14 461	13 932	529	1 722	860	422	440

5 Beherbergungseinheiten, Ausstattung der Gästezimmer und Größe der Wohneinheiten
5.2 nach Reisegebieten und Öffnungsdauer der Betriebe

Reisegebiet Betriebe mit einer Öffnungsdauer von ... bis unter ... Monaten	Beherbergungseinheiten						
	Gästezimmer			Wohneinheiten			
	insgesamt	davon		insgesamt	davon mit ... Räumen		
		mit Bad und/oder Dusche, WC	sonstige Gäste- zimmer		1	2	3 und mehr
Saaleland							
unter 6
6 - 12
ganzzjährig	7 820	7 628	192	517	337	93	87
Zusammen	8 164	7 936	228	624	401	114	109
Ostthüringen							
unter 6
6 - 12
ganzzjährig
Zusammen	2 309	2 160	149	423	204	58	161
Thüringer Kernland							
6 - 12
ganzzjährig
Zusammen	4 572	4 521	51	278	196	39	43
Nordthüringen							
unter 6
6 - 12
ganzzjährig	3 306	3 130	176	380	214	38	128
Zusammen	3 356	3 180	176	397	214	42	141
Thüringen zusammen							
unter 6	59	43	16	19	2	7	10
6 - 12	1 238	1 081	157	493	142	142	209
ganzzjährig	31 565	30 605	960	2 932	1 731	526	675
Zusammen	32 862	31 729	1 133	3 444	1 875	675	894
Deutschland							
unter 6	6 354	4 426	1 928	5 232	2 068	1 881	1 283
6 - 12	173 494	154 487	19 027	36 788	15 140	11 464	10 184
ganzzjährig	892 404	833 548	58 856	114 184	49 887	33 240	31 057
Insgesamt	1 072 252	992 441	79 811	156 204	67 095	46 585	42 524
Nachrichtlich							
Früheres Bundesgebiet							
unter 6	5 471	3 946	1 525	3 928	1 796	1 223	910
6 - 12	164 810	147 291	17 519	31 397	13 418	9 426	8 559
ganzzjährig	716 643	665 568	51 075	89 494	39 487	24 635	25 372
Insgesamt	886 924	816 805	70 119	124 819	54 700	35 284	34 835
Neue Länder und Berlin-Ost							
unter 6	883	480	403	1 304	273	658	373
6 - 12	8 684	7 176	1 508	5 381	1 722	2 038	1 631
ganzzjährig	175 761	167 980	7 781	24 680	10 400	8 605	5 685
Insgesamt	185 328	175 636	9 692	31 365	12 395	11 301	7 689

5 Beherbergungseinheiten, Ausstattung der Gästezimmer und Größe der Wohneinheiten
5.3 nach Gemeindegrößenklassen und Betriebsarten

Betriebsart	Beherbergungseinheiten						
	Gästezimmer			Wohneinheiten			
	insgesamt	davon		insgesamt	davon mit ... Räumen		
		mit Bad und/oder Dusche, WC	sonstige Gäste- zimmer		1	2	3 und mehr

Gemeinden mit ... bis unter ... Einwohnern

unter 2 000

Hotels	42 207	40 896	1 311	1 187	161	784	242
Gasthöfe	20 918	18 446	2 472	591	147	250	194
Pensionen	10 698	9 293	1 405	681	132	360	189
Hotels Garnis	10 222	8 577	1 645	1 061	280	502	279
Zusammen	84 045	77 212	6 833	3 520	720	1 896	904
Erholungs- und Ferienheime, Schulungsheime	7 714	5 017	2 697	5 561	4 243	563	755
Ferienzentren	609	593	16	2 394	359	178	1 657
Ferienhäuser, -wohnungen	1 063	928	135	22 246	4 574	8 949	8 723
Hütten, Jugendherbergen, jugendherbergsähnli. Einr.	645	228	417	3 529	2 767	337	425
Zusammen	10 031	6 766	3 265	33 730	11 943	10 027	11 760
Sanatorien, Kurkrankenh.	9 062	7 824	1 238	845	329	394	122
Zusammen	103 138	91 802	11 336	38 095	12 992	12 317	12 786

2 000 - 5 000

Hotels	57 060	55 582	1 478	1 380	291	771	318
Gasthöfe	32 257	28 639	3 618	553	118	288	147
Pensionen	14 132	12 574	1 558	581	138	284	159
Hotels Garnis	17 996	15 630	2 366	1 512	398	760	354
Zusammen	121 445	112 425	9 020	4 026	945	2 103	978
Erholungs- und Ferienheime, Schulungsheime	9 717	6 078	3 639	4 817	3 621	423	773
Ferienzentren	833	775	58	3 398	975	901	1 522
Ferienhäuser, -wohnungen	969	876	93	23 749	5 140	9 945	8 664
Hütten, Jugendherbergen, jugendherbergsähnli. Einr.	522	125	397	3 781	3 416	87	278
Zusammen	12 041	7 854	4 187	35 745	13 152	11 356	11 237
Sanatorien, Kurkrankenh.	26 606	26 176	430	324	51	282	11
Zusammen	160 092	146 455	13 637	40 095	14 148	13 721	12 226

5 000 - 10 000

Hotels	60 191	58 579	1 612	1 011	292	542	177
Gasthöfe	27 702	24 150	3 552	286	90	111	85
Pensionen	15 271	13 726	1 545	467	126	204	137
Hotels Garnis	22 268	19 546	2 722	1 289	533	513	243
Zusammen	125 432	116 001	9 431	3 053	1 041	1 370	642
Erholungs- und Ferienheime, Schulungsheime	10 512	6 996	3 516	4 898	3 876	398	574
Ferienzentren	1 661	1 644	17	2 632	375	420	1 837
Ferienhäuser, -wohnungen	812	705	107	20 656	6 469	8 363	5 824
Hütten, Jugendherbergen, jugendherbergsähnli. Einr.	605	189	416	4 775	4 286	163	326
Zusammen	13 590	9 534	4 056	32 901	15 006	9 334	8 561
Sanatorien, Kurkrankenh.	31 014	30 631	383	360	102	250	8
Zusammen	170 036	156 166	13 870	36 314	16 149	10 954	9 211

10 000 - 20 000

Hotels	66 184	64 296	1 888	766	419	229	118
Gasthöfe	20 898	17 730	3 168	169	56	58	55
Pensionen	13 839	12 526	1 313	340	130	133	77
Hotels Garnis	19 395	17 607	1 788	515	229	208	78
Zusammen	120 316	112 159	8 157	1 790	834	628	328
Erholungs- und Ferienheime, Schulungsheime	13 247	9 892	3 355	3 089	2 632	167	290
Ferienzentren	34	34	-	429	81	82	266
Ferienhäuser, -wohnungen	363	334	29	9 897	2 429	4 177	3 291
Hütten, Jugendherbergen, jugendherbergsähnli. Einr.	501	204	297	3 781	3 534	48	199
Zusammen	14 145	10 464	3 681	17 196	8 676	4 474	4 046
Sanatorien, Kurkrankenh.	45 833	44 978	855	183	48	128	7
Zusammen	180 294	167 601	12 693	19 169	9 558	5 230	4 381

5 Beherbergungseinheiten, Ausstattung der Gästezimmer und Größe der Wohneinheiten
5.3 nach Gemeindegrößenklassen und Betriebsarten

Betriebsart	Beherbergungseinheiten						
	Gästezimmer			Wohneinheiten			
	insgesamt	davon		insgesamt	davon mit ... Räumen		
		mit Bad und/oder Dusche, WC	sonstige Gäste- zimmer		1	2	3 und mehr
Gemeinden mit ... bis unter ... Einwohnern							
20 000 - 50 000							
Hotels	73 583	71 603	1 960	657	340	268	49
Gasthöfe	15 445	12 867	2 578	174	80	56	38
Pensionen	7 714	6 863	861	211	48	85	78
Hotels Garnis	19 903	18 327	1 576	222	51	119	52
Zusammen	116 625	109 660	6 965	1 264	519	528	217
Erholungs- und Ferien- heime, Schulungsheime	10 770	7 925	2 845	2 244	1 938	225	81
Ferienzentren	-	-	-	790	49	30	711
Ferienhäuser, -wohnungen	196	146	50	3 365	642	1 314	1 409
Hütten, Jugendherbergen, jugendherbergsähnli. Einr.	340	160	180	3 531	3 343	82	106
Zusammen	11 306	8 231	3 075	9 930	5 972	1 651	2 307
Sanatorien, Kurkrankenh.	23 410	23 020	390	408	308	88	12
Zusammen	151 341	140 911	10 430	11 602	6 799	2 267	2 536
50 000 - 100 000							
Hotels	36 744	35 586	1 158	57	11	36	10
Gasthöfe	5 071	4 091	980	17	5	8	4
Pensionen	3 481	3 164	317	72	37	23	12
Hotels Garnis	10 576	9 852	724	48	7	28	13
Zusammen	55 872	52 693	3 179	194	60	95	39
Erholungs- und Ferien- heime, Schulungsheime	3 148	1 862	1 287	694	668	17	9
Ferienzentren	-	-	-	-	-	-	-
Ferienhäuser, -wohnungen	83	66	17	2 210	492	1 120	598
Hütten, Jugendherbergen, jugendherbergsähnli. Einr.	3 698	2 166	1 522	4 507	2 639	1 178	690
Zusammen	5 014	4 943	71	137	116	1	20
Sanatorien, Kurkrankenh.	-	-	-	-	-	-	-
Zusammen	64 574	59 802	4 772	4 838	2 815	1 274	749
100 000 und mehr							
Hotels	152 583	150 248	2 315	534	335	178	21
Gasthöfe	6 978	5 389	1 589	45	25	16	4
Pensionen	5 325	4 448	877	46	26	15	5
Hotels Garnis	65 652	59 717	5 935	399	199	182	18
Zusammen	230 518	219 802	10 716	1 024	585	391	48
Erholungs- und Ferien- heime, Schulungsheime	8 498	6 855	1 643	875	713	114	48
Ferienzentren	-	-	-	-	-	-	-
Ferienhäuser, -wohnungen	22	19	3	629	354	153	122
Hütten, Jugendherbergen, jugendherbergsähnli. Einr.	9 467	7 355	2 112	5 057	4 039	431	587
Zusammen	2 792	2 547	245	10	10	-	-
Sanatorien, Kurkrankenh.	-	-	-	-	-	-	-
Zusammen	242 777	229 704	13 073	6 091	4 634	822	635
Insgesamt							
Hotels	488 512	476 790	11 722	5 592	1 849	2 808	935
Gasthöfe	129 289	111 312	17 957	1 835	521	787	527
Pensionen	70 460	62 594	7 866	2 398	637	1 104	657
Hotels Garnis	186 012	149 256	16 756	5 046	1 697	2 312	1 037
Zusammen	854 263	799 952	54 301	14 871	4 704	7 011	3 156
Erholungs- und Ferien- heime, Schulungsheime	63 607	44 625	18 982	22 118	17 691	1 897	2 530
Ferienzentren	3 495	3 402	93	9 907	1 893	1 723	6 291
Ferienhäuser, -wohnungen	3 508	3 074	434	82 752	20 100	34 021	28 631
Hütten, Jugendherbergen, jugendherbergsähnli. Einr.	3 658	1 269	2 389	24 289	21 743	810	1 736
Zusammen	74 268	52 370	21 898	139 066	61 427	38 451	39 188
Sanatorien, Kurkrankenh.	143 731	140 119	3 612	2 267	964	1 123	180
Insgesamt	1 072 252	992 441	79 811	156 204	67 095	46 585	42 524

5 Beherbergungseinheiten, Ausstattung der Gästezimmer und Größe der Wohneinheiten
5.4 nach Betriebsarten und Betriebsgrößenklassen

Betriebsart Betriebe mit ... bis ... Gästebetten	Beherbergungseinheiten						
	Gästezimmer			Wohneinheiten			
	insgesamt	davon		insgesamt	davon mit ... Räumen		
		mit Bad und/oder Dusche, WC	sonstige Gäste- zimmer		1	2	3 und mehr
Hotels							
9 - 11	2 280	1 938	342	8	3	5	-
12 - 14	4 467	3 881	586	19	4	9	6
15 - 19	11 533	10 420	1 113	29	9	10	10
20 - 29	31 554	29 274	2 280	109	27	82	20
30 - 99	183 724	178 055	5 669	1 476	304	808	364
100 - 249	134 257	132 825	1 432	1 611	562	730	319
250 - 499
500 - 999
1 000 und mehr	10 540	10 540	-	536	374	157	5
Zusammen	488 512	476 790	11 722	5 592	1 849	2 808	935
Gasthöfe							
9 - 11	10 598	8 396	2 202	44	14	20	10
12 - 14	14 100	11 433	2 667	106	31	49	25
15 - 19	21 832	18 148	3 684	205	65	96	44
20 - 29	33 055	28 658	4 397	426	109	203	114
30 - 99	47 082	42 277	4 805	957	284	380	293
100 - 249	2 602	2 400	202	98	18	39	41
Zusammen	129 269	111 312	17 957	1 835	521	787	527
Pensionen							
9 - 11	3 871	3 203	668	122	34	56	32
12 - 14	5 779	4 842	937	152	36	72	45
15 - 19	9 564	8 346	1 218	327	81	164	82
20 - 29	15 939	14 236	1 703	510	104	256	150
30 - 99	29 845	26 927	2 918	1 236	370	520	346
100 - 249
250 - 499
Zusammen	70 480	62 594	7 866	2 398	637	1 104	657
Hotels Garnis							
9 - 11	7 174	5 199	1 975	293	96	146	51
12 - 14	9 531	7 561	1 970	517	148	261	108
15 - 19	16 049	12 415	2 634	712	205	332	175
20 - 29	26 738	23 263	3 475	1 163	392	518	253
30 - 99	74 722	69 360	5 362	1 638	585	654	399
100 - 249
250 - 499	3 923	3 553	370	258	75	162	21
500 - 999
Zusammen	166 012	149 256	16 756	5 046	1 697	2 312	1 037
Zusammen							
9 - 11	23 923	18 736	5 187	467	147	227	93
12 - 14	33 877	27 717	6 160	793	218	391	184
15 - 19	57 978	49 329	8 649	1 273	360	602	311
20 - 29	107 286	95 491	11 855	2 208	632	1 039	537
30 - 99	335 373	316 619	18 754	5 307	1 543	2 382	1 402
100 - 249	170 504	167 478	3 026	2 225	789	1 044	392
250 - 499	85 261	84 595	666	860	240	498	122
500 - 999	29 511	29 507	4	1 202	401	691	110
1 000 und mehr	10 540	10 540	-	536	374	157	5
Zusammen	854 253	799 952	54 301	14 871	4 704	7 011	3 156

5 Beherbergungseinheiten, Ausstattung der Gästezimmer und Größe der Wohneinheiten
5.4 nach Betriebsarten und Betriebsgrößenklassen

Betriebsart Betriebe mit ... bis ... Gästebetten	Beherbergungseinheiten						
	Gästezimmer			Wohneinheiten			
	insgesamt	davon		insgesamt	davon mit ... Räumen		
		mit Bad und/oder Dusche, WC	sonstige Gäste- zimmer		1	2	3 und mehr
Erholungs- und Ferien- heime, Schulungsheime							
9 - 11	79	56	23	48	41	2	5
12 - 14	136	95	41	78	46	24	8
15 - 19	574	328	246	239	155	56	28
20 - 29	1 811	960	851	1 227	976	131	120
30 - 99	29 063	18 629	10 234	10 802	9 401	684	737
100 - 249	23 678	18 070	5 608	6 042	4 594	585	863
250 - 499	5 128	4 657	471	2 586	1 735	252	599
500 - 999
1 000 und mehr
Zusammen	63 607	44 625	18 982	22 118	17 691	1 897	2 530
Ferienzentren							
9 - 11
30 - 99	54	38	16	309	87	57	185
100 - 249	324	305	19	608	176	171	261
250 - 499	96	96	-	701	96	184	441
500 - 999
1 000 und mehr	2 241	2 241	-	6 383	1 298	857	4 228
Zusammen	3 495	3 402	93	9 907	1 893	1 723	6 291
Ferienhäuser, -wohnungen							
9 - 11	207	160	47	5 864	1 328	2 513	2 023
12 - 14	315	260	55	8 250	1 857	3 415	2 978
15 - 19	462	402	60	9 036	2 003	3 877	3 156
20 - 29	786	680	106	12 575	3 167	5 209	4 199
30 - 99	1 223	1 110	113	22 557	6 155	9 603	6 799
100 - 249	298	245	53	10 350	2 752	4 152	3 446
250 - 499	150	150	-	6 410	1 273	2 689	2 448
500 - 999	48	48	-	6 067	988	1 877	3 192
1 000 und mehr	19	19	-	1 643	567	686	390
Zusammen	3 508	3 074	434	82 752	20 100	34 021	28 631
Hütten, Jugendherbergen, jugendherbergsähnl. Einr.							
9 - 11	.	.	.	55	46	4	5
12 - 14	.	.	.	214	167	14	33
15 - 19	10	-	10	1 074	901	35	136
20 - 29	43	11	32	7 274	6 526	279	469
30 - 99	1 027	337	690	12 487	11 554	309	624
100 - 249	1 946	639	1 307	2 138	1 780	57	301
250 - 499	520	205	315
500 - 999
1 000 und mehr
Zusammen	3 658	1 269	2 389	24 289	21 743	810	1 736
Zusammen							
9 - 11	.	.	.	8 383	1 949	3 443	2 991
12 - 14	451	355	96	9 489	2 325	3 947	3 217
15 - 19	1 046	730	316	14 876	5 044	6 375	4 457
20 - 29	2 640	1 651	989	40 942	22 169	10 603	8 170
30 - 99	31 367	20 314	11 053	29 487	19 076	5 217	5 194
100 - 249	26 246	19 259	6 987	11 835	4 884	3 162	3 789
250 - 499	5 894	5 108	786	9 622	2 261	2 645	4 716
500 - 999	4 044	2 443	1 601
1 000 und mehr
Zusammen	74 268	52 370	21 898	139 066	61 427	38 451	39 188

5 Beherbergungseinheiten, Ausstattung der Gästezimmer und Größe der Wohneinheiten
5.4 nach Betriebsarten und Betriebsgrößenklassen

Betriebsart - Betriebe mit ... bis ... Gästebetten	Beherbergungseinheiten						
	Gästezimmer				Wohneinheiten		
	insgesamt	davon		insgesamt	davon mit ... Räumen		
		mit Bad und/oder Dusche, WC	sonstige Gäste- zimmer		1	2	3 und mehr

Sanatorien, Kurkrankenh.

9 - 11
12 - 14	93	33	-	-	-	-	-
15 - 19	163	155	8	-	-	-	-
20 - 29	666	615	41	-	-	-	-
30 - 99	16 798	15 688	1 110	344	139	185	20
100 - 249	78 152	76 736	1 416	1 283	518	638	128
250 - 499	36 873	36 858	15	637	305	300	32
500 - 999	10 232	9 210	1 022	-	-	-	-
1 000 und mehr
Zusammen	143 791	140 119	3 612	2 267	964	1 123	180

Deutschland

9 - 11	24 215	18 958	5 257	6 410	1 536	2 745	2 129
12 - 14	34 361	28 105	6 256	9 176	2 167	3 834	3 175
15 - 19	59 187	50 214	8 973	10 762	2 685	4 549	3 528
20 - 29	110 582	97 687	12 895	17 084	5 676	6 414	4 994
30 - 99	383 638	352 621	30 917	46 583	23 851	13 150	9 592
100 - 249	274 902	263 473	11 429	32 995	20 384	6 897	6 714
250 - 499	128 028	126 561	1 467	13 332	5 429	3 960	3 948
500 - 999	43 787	41 180	2 627	10 824	2 662	3 386	4 826
1 000 und mehr	13 652	13 652	-	9 028	2 705	1 700	4 623
Insgesamt	1 072 252	992 441	78 811	156 204	67 085	45 585	42 524

Nachrichtlich:

Früheres Bundesgebiet

9 - 11	20 883	15 900	4 983	5 994	1 409	2 579	2 006
12 - 14	29 219	23 443	5 776	8 567	2 010	3 587	2 970
15 - 19	51 039	42 765	8 274	9 741	2 398	4 101	3 242
20 - 29	95 707	84 070	11 637	14 742	4 782	6 541	4 419
30 - 99	327 826	301 127	26 799	35 427	18 384	9 961	7 082
100 - 249	222 360	213 028	9 332	25 061	17 016	4 230	3 815
250 - 499	99 928	98 883	945	10 181	4 454	2 579	3 048
500 - 999	31 043	28 670	2 373	7 782	2 025	1 744	4 013
1 000 und mehr	8 819	8 819	-	7 324	2 222	862	4 240
Insgesamt	886 924	816 805	70 119	124 819	54 700	35 284	34 835

Neue Länder und Berlin-Ost

9 - 11	3 392	3 058	274	416	127	166	123
12 - 14	5 142	4 662	480	609	157	247	205
15 - 19	8 149	7 449	698	1 021	287	448	286
20 - 29	14 875	13 627	1 248	2 342	894	873	575
30 - 99	55 612	51 494	4 118	11 156	5 467	3 189	2 610
100 - 249	52 542	50 445	2 097	7 934	3 368	2 667	1 899
250 - 499	28 100	27 578	522	3 151	975	1 281	895
500 - 999	12 744	12 490	254	3 042	637	1 592	813
1 000 und mehr	4 833	4 833	-	1 704	483	638	383
Insgesamt	185 328	175 636	9 692	31 385	12 395	11 301	7 889

5 Beherbergungseinheiten, Ausstattung der Gästezimmer und Größe der Wohneinheiten
5.5 nach Betriebsarten und Durchschnittspreisklassen der Betriebe *)

Betriebsart Betriebe mit einem durchschn. Übernachtungspreis von ... bis unter ... DM je Person	Beherbergungseinheiten						
	Gästezimmer			Wohneinheiten			
	insgesamt	davon		insgesamt	davon mit ... Räumen		
		mit Bad und/oder Dusche, WC	sonstige Gäste- zimmer		1	2	3 und mehr
Hotels							
unter 40	11 223	8 871	2 352	585	159	259	167
40 - 60	76 470	70 678	5 792	1 416	256	765	395
60 - 100	196 794	183 766	3 028	2 452	996	1 168	288
100 - 150	119 645	119 223	422	920	398	483	39
150 - 200	42 600	42 520	80	151	37	84	30
200 und mehr	41 780	41 732	48	68	3	49	16
Zusammen	488 512	476 790	11 722	5 592	1 849	2 808	935
Gasthöfe							
unter 40	31 516	22 361	9 155	1 195	383	416	396
40 - 60	70 099	62 291	7 808	510	92	299	119
60 - 100	26 228	25 237	991	130	46	72	12
100 - 150
150 - 200
Zusammen	129 269	111 312	17 957	1 835	521	787	527
Pensionen							
unter 40	20 589	15 803	4 786	1 522	408	657	457
40 - 60	29 068	26 645	2 423	673	183	339	151
60 - 100	17 173	16 547	626	203	46	108	49
100 - 150
150 - 200
200 und mehr
Zusammen	70 460	62 594	7 886	2 398	637	1 104	657
Hotels Garnis							
unter 40	27 178	19 658	7 520	2 796	833	1 256	707
40 - 60	39 018	33 246	5 773	1 456	546	682	228
60 - 100	68 610	65 317	3 293	627	199	340	88
100 - 150	25 819	25 657	162	148	102	32	14
150 - 200
200 und mehr
Zusammen	166 012	149 256	16 756	5 046	1 697	2 312	1 037
Zusammen							
unter 40	90 506	66 693	23 813	6 098	1 783	2 588	1 727
40 - 60	214 655	192 859	21 796	4 055	1 077	2 085	893
60 - 100	308 805	300 867	7 938	3 412	1 287	1 688	437
100 - 150	150 197	149 579	618	1 068	500	615	53
150 - 200
200 und mehr
Zusammen	854 253	799 952	54 301	14 871	4 704	7 011	3 156
Erholungs- und Ferien- heime, Schulungsheime							
unter 40	32 987	18 275	14 712	20 859	16 704	1 764	2 391
40 - 60
60 - 100
100 - 150	3 131	2 965	166
150 - 200
200 und mehr
Zusammen	63 607	44 625	18 982	22 118	17 691	1 897	2 530

*) Ohne Sanatorien und Kurkrankenhäuser

5 Beherbergungseinheiten, Ausstattung der Gästezimmer und Größe der Wohneinheiten
5.5 nach Betriebsarten und Durchschnittspreisklassen der Betriebe *)

Betriebsart Betriebe mit einem durchschn. übernachtungspreis von ... bis unter ... DM je Person	Beherbergungseinheiten						
	Gästezimmer			Wohneinheiten			
	insgesamt	davon		insgesamt	davon mit ... Räumen		
		mit Bad und/oder Dusche,WC	sonstige Gäste- zimmer		1	2	3 und mehr
Ferienzentren							
unter 40	1 198	1 107	91	7 205	1 553	1 488	4 164
40 - 60
60 - 100
100 - 150
Zusammen	3 495	3 402	93	9 907	1 893	1 723	6 291
Ferienhäuser, -wohnungen							
unter 40	2 573	2 169	410	68 003	15 244	27 019	25 740
40 - 60	688	664	24	11 593	3 529	5 758	2 306
60 - 100	227	227	-	2 590	882	1 144	564
100 - 150
200 und mehr
Zusammen	3 508	3 074	434	82 752	20 100	34 021	28 631
Hütten, Jugendherbergen, jugenderbergssahnl.Eintr.							
unter 40	3 501	1 186	2 315	24 129	21 593	801	1 735
40 - 60	157	83	74	160	150	9	1
Zusammen	3 658	1 269	2 389	24 289	21 743	810	1 736
Zusammen							
unter 40	40 259	22 731	17 528	120 196	55 094	31 072	34 030
40 - 60	18 896	15 447	3 449	14 396	4 813	6 002	3 581
60 - 100	10 480	9 725	755	3 785	1 069	1 263	1 453
100 - 150	3 678	3 512	166	677	449	106	122
150 - 200
200 und mehr
Zusammen	74 268	52 370	21 898	139 066	61 427	38 451	39 188
Deutschland							
unter 40	130 765	89 424	41 341	126 294	56 877	33 680	35 757
40 - 60	239 551	208 306	25 245	18 451	5 890	8 087	4 474
60 - 100	319 285	310 592	8 693	7 197	2 356	2 951	1 890
100 - 150	153 875	153 091	784	1 745	949	621	175
150 - 200	46 933	46 845	88	159	43	86	30
200 und mehr	44 112	44 064	48	91	16	57	18
Insgesamt	928 521	852 322	76 199	153 937	66 131	45 462	42 344
Nachrichtlich.							
Früheres Bundesgebiet							
unter 40	109 799	75 621	34 178	101 548	45 944	26 471	29 139
40 - 60	194 423	170 959	23 464	14 945	5 063	6 184	3 698
60 - 100	255 343	247 014	8 329	5 109	1 888	1 524	1 697
100 - 150	128 169	127 461	708	1 267	794	299	174
150 - 200	41 274	41 196	78	62	36	23	3
200 und mehr	39 607	39 559	48	82	16	49	17
Insgesamt	768 615	701 810	66 805	123 013	53 741	34 550	34 722
Neue Länder und Berlin-Ost							
unter 40	20 966	13 803	7 163	24 746	10 933	7 189	6 624
40 - 60	39 128	37 347	1 781	3 506	827	1 903	776
60 - 100	63 942	63 578	364	2 088	468	1 427	193
100 - 150	25 706	25 630	76	478	155	322	1
150 - 200	5 659	5 649	10	97	7	63	27
200 und mehr	4 505	4 505	-	9	-	8	1
Insgesamt	159 906	150 512	9 394	30 924	12 390	10 912	7 622

*) Ohne Sanatorien und Kurkrankenhäuser.

Statistisches Bundesamt, Fachserie 6, R 7 2, 1999

5 Beherbergungseinheiten, Ausstattung der Gästezimmer und Größe der Wohneinheiten
5.6 nach Betriebsarten und Größenklassen der Beherbergungseinheiten *)

Betriebsart - Beherbergungseinheiten mit ... Betten/Schlafgelegenheiten	Beherbergungseinheiten						
	Gästezimmer			Wohneinheiten			
	insgesamt	davon		insgesamt	davon mit ... Räumen		
		mit Bad und/oder Dusche, WC	sonstige Gäste- zimmer		1	2	3 und mehr
Hotels							
1	131 998	127 166	4 832	627	593	32	2
2	335 207	328 997	6 210	1 908	730	1 148	30
3 und mehr	21 307	20 627	680	3 057	526	1 628	903
Zusammen	488 512	476 790	11 722	5 592	1 849	2 808	935
Gasthöfe							
1	31 904	25 594	6 310	72	72	-	-
2	87 537	77 306	10 231	556	239	284	33
3 und mehr	9 828	8 412	1 416	1 207	210	503	494
Zusammen	129 269	111 312	17 957	1 835	521	787	527
Pensionen							
1	21 583	18 674	2 909	35	30	4	1
2	43 441	39 536	3 905	765	335	382	48
3 und mehr	5 436	4 384	1 052	1 598	272	718	608
Zusammen	70 460	62 594	7 866	2 398	637	1 104	657
Hotels Garnis							
1	53 089	46 241	6 848	118	102	15	1
2	103 163	94 685	8 478	2 422	1 269	1 091	62
3 und mehr	9 760	8 330	1 430	2 506	326	1 206	974
Zusammen	166 012	149 256	16 756	5 046	1 697	2 312	1 037
Zusammen							
1	238 674	217 675	20 899	852	797	51	4
2	569 348	540 524	28 824	6 651	2 573	2 905	173
3 und mehr	46 331	41 753	4 578	8 368	1 334	4 055	2 979
Zusammen	854 253	799 952	54 301	14 871	4 704	7 011	3 156
Erholungs- und Ferien- heime, Schulungsheime							
1	31 285	24 032	7 253	2 485	2 457	19	9
2	24 804	17 176	7 428	6 004	5 569	391	44
3 und mehr	7 718	3 417	4 301	13 629	9 665	1 487	2 477
Zusammen	63 607	44 625	18 982	22 118	17 691	1 897	2 530
Ferienzentren							
1	131	129	2	22	22	-	-
2	2 382	2 333	49	1 128	1 002	120	6
3 und mehr	982	940	42	8 757	869	1 603	6 285
Zusammen	3 495	3 402	93	9 907	1 893	1 723	6 291
Ferienhäuser, -wohnungen							
1	651	554	97	1 113	1 038	69	6
2	2 800	2 309	291	23 706	13 663	9 154	889
3 und mehr	257	211	46	57 933	6 399	24 798	27 736
Zusammen	3 508	3 074	434	82 752	20 100	34 021	28 631
Hütten, Jugendherbergen, jugenderbergsähnliche Einr.							
1	489	269	220	944	936	6	2
2	1 687	770	917	4 492	4 231	202	59
3 und mehr	1 482	230	1 252	18 853	16 576	602	1 675
Zusammen	3 658	1 269	2 389	24 289	21 743	810	1 736

*) Anzahl der Betten/Schlafgelegenheiten je Beherbergungseinheit.

Statistisches Bundesamt, Fachserie 6, R 7 2, 1999

5 Beherbergungseinheiten, Ausstattung der Gästezimmer und Größe der Wohneinheiten
5.6 nach Betriebsarten und Größenklassen der Beherbergungseinheiten *)

Betriebsart - Beherbergungseinheiten mit ... Betten/Schlafgelegenheiten	Beherbergungseinheiten						
	Gästezimmer			Wohneinheiten			
	insgesamt	davon		insgesamt	davon mit ... Räumen		
		mit Bad und/oder Dusche, WC	sonstige Gäste- zimmer		1	2	3 und mehr
Zusammen							
1	32 656	24 984	7 572	4 564	4 453	94	17
2	31 273	22 588	8 585	35 330	24 465	9 867	998
3 und mehr	10 439	4 798	5 641	99 172	32 509	28 490	38 173
Zusammen	74 268	52 370	21 898	139 066	61 427	38 451	39 188
Sanatorien, Kurkrankenh.							
1	114 237	112 068	2 169	689	687	2	-
2	24 589	23 823	766	662	213	447	2
3 und mehr	4 905	4 228	677	916	64	674	178
Zusammen	143 731	140 119	3 612	2 267	964	1 123	180
Deutschland							
1	385 367	354 727	30 640	6 105	5 937	147	21
2	625 210	586 935	38 275	41 643	27 251	13 219	1 173
3 und mehr	61 675	50 779	10 896	108 456	33 907	33 219	41 330
Insgesamt	1 072 252	992 441	79 811	156 204	67 095	46 585	42 524
Nachrichtlich							
Früheres Bundesgebiet							
1	331 092	301 988	29 104	5 277	5 151	111	15
2	506 707	473 580	33 127	34 080	22 840	10 339	907
3 und mehr	49 125	41 237	7 888	85 462	26 709	24 840	33 913
Insgesamt	886 924	816 806	70 119	124 819	54 700	35 284	34 835
Neue Länder und Berlin-Ost							
1	54 275	52 739	1 536	828	786	35	6
2	118 503	113 355	5 148	7 563	4 411	2 886	266
3 und mehr	12 550	9 542	3 008	22 994	7 198	8 379	7 417
Insgesamt	185 328	175 636	9 692	31 385	12 395	11 301	7 689

*) Anzahl der Betten/Schlafgelegenheiten je Beherbergungseinheit.

Statistisches Bundesamt, Fachserie 6, R 7 2, 1999

5 Beherbergungseinheiten, Ausstattung der Gästezimmer und Größe der Wohneinheiten
5.7 nach Betriebsarten*) und Preisklassen je Beherbergungseinheit und Tag/Nacht

Betriebsart - Beherbergungseinheiten mit einem Übernachtungspreis von ... bis unter ... DM	Beherbergungseinheiten						
	Gästezimmer			Wohneinheiten			
	insgesamt	davon		insgesamt	davon mit ... Räumen		
		mit Bad und/oder Dusche, WC	sonstige Gäste- zimmer		1	2	3 und mehr
Hotels							
unter 60	11 326	7 617	3 709	182	134	33	15
60 - 100	70 227	64 693	5 534	1 321	656	512	153
100 - 150	139 196	137 214	1 982	2 004	789	948	267
150 - 200	110 184	109 950	234	1 083	154	627	302
200 - 250	62 694	62 584	110	547	70	385	92
250 und mehr	94 885	94 732	153	455	46	303	106
Zusammen	488 512	476 790	11 722	5 582	1 849	2 808	935
Gasthöfe							
unter 60	21 664	14 080	7 584	243	180	43	20
60 - 100	61 391	52 555	8 836	830	243	365	222
100 - 150	38 021	36 639	1 382	546	69	274	203
150 - 200	6 923	6 812	117	156	18	79	59
200 - 250	888	864	24	36	1	23	12
250 und mehr	376	362	14	24	10	3	11
Zusammen	129 269	111 312	17 957	1 835	521	787	527
Pensionen							
unter 60	13 778	10 086	3 692	238	159	44	36
60 - 100	90 360	27 098	3 262	1 255	334	615	306
100 - 150	18 365	17 679	686	672	100	343	229
150 - 200	5 648	5 508	140	188	24	73	71
200 - 250	1 519	1 471	48	42	4	25	13
250 und mehr	790	752	38	23	16	4	3
Zusammen	70 460	62 594	7 866	2 398	637	1 104	657
Hotels Garnis							
unter 60	18 531	11 237	7 294	598	349	206	43
60 - 100	46 714	38 936	6 778	2 403	847	1 104	452
100 - 150	51 258	48 062	2 196	1 296	383	569	344
150 - 200	33 475	33 022	453	485	46	335	104
200 - 250	9 104	9 075	29	143	41	68	34
250 und mehr	6 930	6 924	6	121	31	30	60
Zusammen	166 012	149 256	16 756	5 046	1 697	2 312	1 037
Zusammen							
unter 60	65 299	43 020	22 279	1 261	822	326	113
60 - 100	208 692	184 282	24 410	5 809	2 080	2 596	1 133
100 - 150	248 840	240 594	6 246	4 518	1 341	2 134	1 043
150 - 200	156 236	155 292	944	1 892	242	1 114	536
200 - 250	74 205	73 994	211	768	116	501	151
250 und mehr	102 981	102 770	211	623	103	340	180
Zusammen	854 253	799 952	54 301	14 871	4 704	7 011	3 156
Erholungs- und Ferien- heime, Schulungsheime							
unter 60	27 630	16 941	10 689	10 268	9 074	672	522
60 - 100	20 457	15 045	5 412	6 675	5 232	555	888
100 - 150	11 039	9 027	2 012	2 923	1 983	603	437
150 - 200	3 208	2 698	510	1 087	743	82	262
200 - 250	842	629	213	549	339	35	175
250 und mehr	431	285	146	616	320	50	246
Zusammen	63 607	44 625	18 982	22 118	17 691	1 897	2 530

*) Ohne Sanatorien und Kurkrankenhäuser

5 Beherbergungseinheiten, Ausstattung der Gästezimmer und Größe der Wohneinheiten
5 7 nach Betriebsarten*) und Freisklassen je Beherbergungseinheit und Tag/Nacht

Betriebsart Beherbergungseinheiten mit einem Übernachtungspreis von ... bis unter ... DM	Beherbergungseinheiten						
	Gästezimmer			Wohneinheiten			
	insgesamt	davon		insgesamt	davon mit ... Räumen		
		mit Bad und/oder Dusche, WC	sonstige Gäste- zimmer		1	2	3 und mehr
Ferienzentren							
unter 60	57	8	49	196	92	28	76
60 - 100	355	327	28	1 751	661	451	639
100 - 150	985	980	5	4 181	1 047	923	2 211
150 - 200	1 356	1 348	8	1 540	87	233	1 220
200 - 250	162	161	1	832	-	33	799
250 und mehr	580	578	2	1 407	6	55	1 346
Zusammen	3 495	3 402	93	9 907	1 893	1 723	6 291
Ferienhäuser, -wohnungen							
unter 60	964	682	282	8 985	4 949	2 785	1 251
60 - 100	1 610	1 472	138	37 398	10 580	15 637	11 181
100 - 150	750	736	14	25 915	3 432	11 693	10 790
150 - 200	68	68	-	7 597	591	3 242	3 764
200 - 250	98	98	-	2 127	535	492	1 100
250 und mehr	18	18	-	730	13	172	545
Zusammen	3 508	3 074	434	82 752	20 100	34 021	28 631
Hütten, Jugendherbergen, jugenderbergsahnl.Einr.							
unter 60	1 583	644	939	7 653	7 161	244	248
60 - 100	1 188	456	732	8 590	7 720	256	614
100 - 150	721	130	591	5 710	5 128	162	420
150 - 200	108	32	76	1 520	1 183	90	247
200 - 250	46	7	39	418	308	30	80
250 und mehr	12	-	12	398	243	28	127
Zusammen	3 658	1 269	2 389	24 289	21 743	810	1 736
Zusammen							
unter 60	30 234	18 275	11 959	27 102	21 276	3 729	2 097
60 - 100	23 610	17 300	6 310	54 414	24 193	16 899	13 322
100 - 150	13 495	10 873	2 622	38 729	11 590	13 281	13 858
150 - 200	4 740	4 146	594	11 744	2 604	3 647	5 493
200 - 250	1 148	895	253	3 926	1 182	590	2 154
250 und mehr	1 041	881	160	3 151	582	305	2 264
Zusammen	74 268	52 370	21 898	139 066	61 427	38 451	39 188
Deutschland							
unter 60	95 533	61 295	34 238	28 363	22 098	4 055	2 210
60 - 100	232 302	201 582	30 720	60 223	26 273	19 495	14 465
100 - 150	260 335	251 487	8 868	43 247	12 931	15 415	14 901
150 - 200	160 876	159 438	1 538	13 636	2 846	4 761	6 029
200 - 250	75 353	74 889	464	4 694	1 298	1 091	2 305
250 und mehr	104 022	103 651	371	3 774	685	645	2 444
Insgesamt	928 521	852 322	76 199	153 937	66 131	45 462	42 344
Nachrichtlich.							
Früheres Bundesgebiet							
unter 60	86 937	56 177	30 760	21 821	17 573	2 760	1 488
60 - 100	193 803	167 284	26 519	50 230	21 841	16 274	12 115
100 - 150	206 066	198 516	7 550	34 517	10 337	11 656	12 524
150 - 200	128 712	127 393	1 319	9 714	2 237	2 881	4 596
200 - 250	61 148	60 814	334	3 580	1 130	645	1 805
250 und mehr	91 949	91 626	323	3 151	623	334	2 194
Insgesamt	768 615	701 810	66 805	123 013	53 741	34 550	34 722
Neue Länder und Berlin-Ost							
unter 60	8 596	5 118	3 478	6 542	4 525	1 295	722
60 - 100	38 499	34 298	4 201	9 993	4 432	3 221	2 340
100 - 150	54 269	52 951	1 318	8 730	2 594	3 759	2 377
150 - 200	32 264	32 045	219	3 922	609	1 880	1 433
200 - 250	14 205	14 075	130	1 114	168	446	500
250 und mehr	12 073	12 025	48	623	62	311	250
Insgesamt	159 906	150 512	9 394	30 924	12 390	10 912	7 622

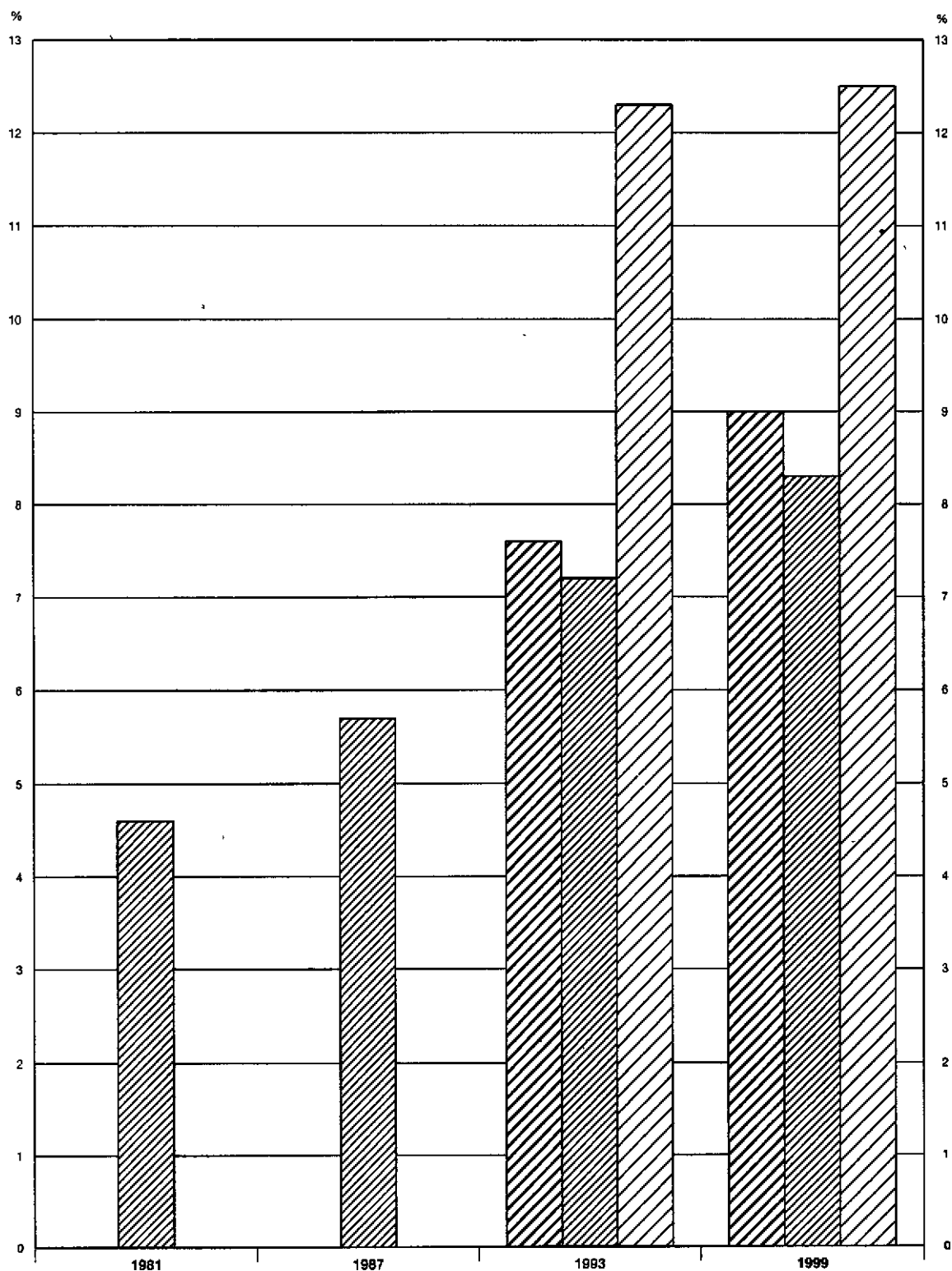
*) Ohne Sanatorien und Kurkrankenhäuser

Statistisches Bundesamt, Fachserie 6, R 7 2, 1999

Schaubild 6

**Anteile der Betriebe mit 100 oder mehr Betten
an allen Betrieben**

 Deutschland
  Früheres Bundesgebiet
  Neue Länder und Berlin-Ost



Statistisches Bundesamt 2000 - 08 - 0162

Statistisches Bundesamt, Fachserie 6, R 7 2, 1999

6 Betten/Schlafgelegenheiten, Ausstattung der Gästezimmer und Größe der Wohneinheiten
6.1 nach Ländern und Betriebsarten

Betriebsart	Betten in Gästezimmern			Betten/Schlafgelegenheiten in Wohneinheiten			
	insgesamt	davon		insgesamt	davon mit ... Räumen		
		mit Bad und/oder Dusche,WC	sonstige Gäste- zimmer		1	2	3 und mehr
Schleswig-Holstein							
Hotels	31 227	30 370	857	1 632	298	878	456
Gasthöfe	3 979	3 392	587	246	20	55	171
Pensionen	4 147	3 514	633	620	187	265	168
Hotels Garnis	14 337	12 572	1 765	2 096	466	946	684
Zusammen	53 690	49 848	3 842	4 594	971	2 144	1 479
Erholungs- und Ferien- heime, Schulungsheime	2 806	1 598	1 208	22 697	18 367	836	3 495
Ferienzentren	1 161	1 016	145	66 671	7 718	29 329	29 624
Ferienhäuser, -wohnungen Hütten, Jugendherbergen, jugendherbergsähnli.Eintr.	6 603	6 150	1 353	101 921	35 146	31 842	34 933
Zusammen	10 522	9 227	1 295	1 214	54	967	193
Sanatorien, Kurkrankenh.							
Zusammen	70 715	64 225	6 490	107 729	36 171	34 953	36 605
Hamburg							
Hotels	17 866	17 806	60	65	-	56	9
Gasthöfe	190	128	62	34	16	10	8
Pensionen	118	94	24	-	-	-	-
Hotels Garnis	7 704	6 695	1 009	27	27	-	-
Zusammen	25 878	24 723	1 155	126	43	66	17
Erholungs- und Ferien- heime, Schulungsheime
Hütten, Jugendherbergen, jugendherbergsähnli.Eintr.	395	236	159	801	252	-	549
Zusammen	26 273	24 959	1 314	927	295	66	566
Niedersachsen							
Hotels	68 658	68 128	1 530	729	168	362	199
Gasthöfe	20 283	18 198	2 085	318	68	123	127
Pensionen	15 270	13 655	1 615	1 022	232	395	395
Hotels Garnis	24 848	22 633	2 216	1 244	285	541	418
Zusammen	130 060	122 614	7 446	3 313	753	1 421	1 139
Erholungs- und Ferien- heime, Schulungsheime	10 033	7 287	2 746	11 523	9 130	658	1 735
Ferienzentren	1 170	1 170	-	11 717	1 727	306	9 684
Ferienhäuser, -wohnungen Hütten, Jugendherbergen, jugendherbergsähnli.Eintr.	1 492	1 316	176	62 103	7 108	23 352	31 643
Zusammen	221	120	101	13 662	13 112	177	373
Zusammen	12 916	9 893	3 023	99 005	31 077	24 493	49 435
Sanatorien, Kurkrankenh.	17 200	16 991	209	505	97	264	144
Zusammen	180 176	149 498	10 678	102 823	31 927	26 178	44 718
Bremen							
Hotels	5 605	5 506	99	-	-	-	-
Gasthöfe	194	194	-	-	-	-	-
Pensionen	194	194	-	-	-	-	-
Hotels Garnis	2 002	1 813	189	46	46	-	-
Zusammen	7 995	7 707	288	46	46	-	-
Erholungs- und Ferien- heime, Schulungsheime
Hütten, Jugendherbergen, jugendherbergsähnli.Eintr.	88	40	48	336	336	-	-
Zusammen	8 083	7 747	336	382	382	-	-

6 Betten/Schlafgelegenheiten, Ausstattung der Gästezimmer und Größe der Wohneinheiten
6.1 nach Ländern und Betriebsarten

Betriebsart	Betten in Gästezimmern			Betten/Schlafgelegenheiten in Wohneinheiten			
	insgesamt	davon		insgesamt	davon mit ... Räumen		
		mit Bad und/oder Dusche, WC	sonstige Gäste- zimmer		1	2	3 und mehr
Nordrhein-Westfalen							
Hotels	119 259	114 945	4 314	712	52	276	384
Gasthöfe	10 559	7 784	2 775	309	38	78	193
Pensionen	12 680	10 619	2 061	1 268	446	291	531
Hotels Garnis	40 078	37 448	2 630	308	73	199	36
Zusammen	182 576	170 796	11 780	2 597	609	844	1 144
Erholungs- und Ferien- heime, Schulungsheime	23 100	16 220	6 880	11 523	10 602	530	391
Ferienzentren	-	-	-	-	-	-	-
Ferienhäuser, -wohnungen	-	-	-	8 936	676	2 477	5 782
Hütten, Jugendherbergen, jugendherbergsähnli. Einr.	-	-	-	-	-	-	-
Zusammen	24 444	17 257	7 187	38 599	25 844	3 016	9 739
Sanatorien, Kurkrankenh.	21 066	20 126	940	79	67	4	8
Zusammen	228 086	208 179	19 907	41 275	26 520	3 864	10 891
Hessen							
Hotels	75 121	73 420	1 701	1 018	430	185	403
Gasthöfe	15 654	13 793	1 861	261	76	62	123
Pensionen	9 105	8 091	1 014	611	120	247	244
Hotels Garnis	23 662	22 072	1 590	263	79	108	76
Zusammen	123 542	117 376	6 166	2 153	705	602	846
Erholungs- und Ferien- heime, Schulungsheime	8 518	6 860	1 658	3 540	1 929	661	950
Ferienzentren	1 286	1 286	-	1 836	12	60	1 764
Ferienhäuser, -wohnungen	126	118	8	8 948	1 379	1 870	5 699
Hütten, Jugendherbergen, jugendherbergsähnli. Einr.	24	16	8	10 724	8 708	420	1 586
Zusammen	9 954	8 280	1 674	25 048	12 028	3 011	10 009
Sanatorien, Kurkrankenh.	21 773	21 475	298	200	60	140	-
Zusammen	155 269	147 131	8 138	27 401	12 793	3 753	10 855
Rheinland-Pfalz							
Hotels	67 685	65 272	2 413	212	56	90	66
Gasthöfe	13 986	11 808	2 178	141	24	63	54
Pensionen	10 842	9 563	1 279	710	69	328	313
Hotels Garnis	9 775	8 998	777	241	91	70	80
Zusammen	102 288	95 641	6 647	1 304	240	551	513
Erholungs- und Ferien- heime, Schulungsheime	10 984	4 702	6 282	647	440	75	132
Ferienzentren	377	377	-	10 885	174	562	10 149
Ferienhäuser, -wohnungen	259	255	4	10 308	2 095	2 940	5 273
Hütten, Jugendherbergen, jugendherbergsähnli. Einr.	600	278	322	7 592	7 370	109	113
Zusammen	12 220	5 612	6 608	29 432	10 079	3 686	15 667
Sanatorien, Kurkrankenh.	8 697	7 904	793	249	-	249	-
Zusammen	123 205	109 157	14 048	30 985	10 319	4 486	16 180
Baden-Württemberg							
Hotels	106 161	104 082	2 079	846	197	424	225
Gasthöfe	48 349	40 295	8 054	795	146	360	289
Pensionen	13 728	12 463	1 265	460	122	223	115
Hotels Garnis	34 971	31 373	3 598	1 236	308	579	349
Zusammen	203 209	188 213	14 996	3 337	773	1 586	978
Erholungs- und Ferien- heime, Schulungsheime	15 922	7 065	8 857	4 590	1 361	323	2 906
Ferienzentren	-	-	-	1 925	28	364	1 533
Ferienhäuser, -wohnungen	612	528	84	18 422	4 026	6 359	8 037
Hütten, Jugendherbergen, jugendherbergsähnli. Einr.	796	261	535	16 117	13 614	298	2 205
Zusammen	17 330	7 854	9 476	41 054	19 029	7 344	14 681
Sanatorien, Kurkrankenh.	32 000	31 424	576	427	192	210	25
Zusammen	252 539	227 491	25 048	44 818	19 994	9 140	15 684

6 Betten/Schlafgelegenheiten, Ausstattung der Gästezimmer und Größe der Wohneinheiten
6.1 nach Ländern und Betriebsarten

Betriebsart	Betten in Gästezimmern			Betten/Schlafgelegenheiten in Wohneinheiten			
	insgesamt	davon		insgesamt	davon mit ... Räumen		
		mit Bad und/oder Dusche,WC	sonstige Gästezimmer		1	2	3 und mehr
Bayern							
Hotels	158 952	156 123	2 829	2 577	1 367	754	456
Gasthöfe	90 892	80 571	10 321	1 997	512	829	656
Pensionen	35 566	32 927	2 639	1 353	342	653	358
Hotels Garnis	91 353	81 592	9 761	6 406	1 816	2 837	1 953
Zusammen	376 763	351 213	25 550	12 333	4 037	4 873	3 423
Erholungs- und Ferienheime, Schulungsheime	24 757	16 835	7 922	14 334	9 351	1 572	3 411
Ferienzentren	1 616	1 612	4	1 832	-	292	1 540
Ferienhäuser, -wohnungen	2 283	2 049	234	77 300	19 547	29 877	27 876
Hütten, Jugendherbergen, jugendherbergsähnli.Eintr.	2 507	588	1 919	16 311	12 739	510	3 062
Zusammen	31 163	21 084	10 079	109 777	41 637	32 251	35 889
Sanatorien, Kurkrankenh.	34 225	33 025	1 200	925	618	130	177
Zusammen	442 151	405 322	36 829	123 035	46 292	37 254	39 489
Saarland							
Hotels	5 166	4 960	206	23	6	2	15
Gasthöfe	1 013	885	128	-	-	-	-
Pensionen	461	409	52	16	-	4	12
Hotels Garnis	1 443	1 361	82	-	-	-	-
Zusammen	8 083	7 615	468	39	6	6	27
Erholungs- und Ferienheime, Schulungsheime	866	618	248	554	257	94	203
Ferienhäuser, -wohnungen	54	38	16	369	109	47	213
Hütten, Jugendherbergen, jugendherbergsähnli.Eintr.	21	6	15	961	281	208	472
Zusammen	941	662	279	1 884	647	349	888
Sanatorien, Kurkrankenh.	2 612	2 588	14	242	242	-	-
Zusammen	11 636	10 875	761	2 165	895	355	915
Berlin							
Hotels	34 420	34 216	204	156	26	130	-
Gasthöfe	786	755	31	-	-	-	-
Pensionen	3 030	2 372	658	47	41	2	4
Hotels Garnis	12 409	9 808	2 601	113	99	4	10
Zusammen	50 645	47 151	3 494	316	166	136	14
Erholungs- und Ferienheime, Schulungsheime	1 882	921	961	111	-	-	111
Ferienhäuser, -wohnungen	16	16	-	201	175	16	10
Hütten, Jugendherbergen, jugendherbergsähnli.Eintr.	-	-	-	989	522	74	393
Zusammen	1 898	937	961	1 301	697	90	514
Zusammen	52 543	48 088	4 455	1 617	863	226	528
Brandenburg							
Hotels	31 838	31 072	766	523	24	229	270
Gasthöfe	4 335	3 960	375	327	148	61	118
Pensionen	4 178	3 717	461	614	89	213	312
Hotels Garnis	5 560	4 632	928	265	43	164	58
Zusammen	45 911	43 381	2 530	1 729	304	667	758
Erholungs- und Ferienheime, Schulungsheime	2 333	1 970	363	6 133	3 897	562	1 674
Ferienhäuser, -wohnungen	24	24	-	5 137	1 464	1 411	2 262
Hütten, Jugendherbergen, jugendherbergsähnli.Eintr.	364	198	166	8 380	5 573	1 209	1 598
Zusammen	2 721	2 192	529	19 650	10 934	3 182	5 534
Sanatorien, Kurkrankenh.	4 946	4 893	53	-	-	-	-
Zusammen	53 578	50 466	3 112	21 379	11 238	3 849	6 292

6 Betten/Schlafgelegenheiten, Ausstattung der Gästezimmer und Größe der Wohneinheiten
6.1 nach Ländern und Betriebsarten

Betriebsart	Betten in Gästezimmern			Betten/Schlafgelegenheiten in Wohneinheiten			
	insgesamt	davon		insgesamt	davon mit ... Räumen		
		mit Bad und/oder Dusche,WC	sonstige Gäste- zimmer		1	2	3 und mehr
Mecklenburg-Vorpommern							
Hotels	36 190	35 778	412	6 050	682	4 184	1 204
Gasthöfe	7 290	6 722	568	1 285	192	739	354
Pensionen	4 165	3 845	320	993	163	687	143
Hotels Garnis	6 521	5 752	769	2 309	366	1 372	571
Zusammen	54 166	52 097	2 069	10 637	1 403	6 962	2 272
Erholungs- und Ferien- heime, Schulungsheime	6 043	3 756	2 287	4 508	1 705	976	1 827
Ferienzentren	1 413	1 301	112	6 834	358	2 810	3 666
Ferienhäuser, -wohnungen	609	474	135	32 788	3 413	15 095	14 280
Hütten, Jugendherbergen, jugendherbergsähnli.Eintr.	4 634	510	4 124	1 615	1 012	556	47
Zusammen	12 699	6 041	6 658	45 745	6 488	19 437	19 820
Sanatorien, Kurkrankenh.	8 029	7 823	206	1 144	4	940	200
Zusammen	74 894	65 961	8 933	57 526	7 895	27 339	22 292
Sachsen							
Hotels	54 862	54 005	857	1 418	526	817	75
Gasthöfe	10 441	8 592	1 849	455	326	61	68
Pensionen	6 352	4 565	1 787	249	89	115	65
Hotels Garnis	8 937	8 649	288	332	212	116	4
Zusammen	80 592	75 811	4 781	2 454	1 133	1 109	212
Erholungs- und Ferien- heime, Schulungsheime	1 440	657	783	6 949	4 375	1 736	838
Ferienzentren	38	38	-	1 566	573	498	495
Ferienhäuser, -wohnungen	15	-	15	3 407	456	1 691	1 260
Hütten, Jugendherbergen, jugendherbergsähnli.Eintr.	-	-	-	7 179	6 744	219	216
Zusammen	1 493	695	798	19 101	12 148	4 144	2 809
Sanatorien, Kurkrankenh.	8 853	8 618	235	-	-	-	-
Zusammen	90 938	86 124	5 814	21 555	13 281	5 253	3 021
Sachsen-Anhalt							
Hotels	25 053	24 535	518	90	6	24	60
Gasthöfe	1 905	1 728	177	102	4	14	84
Pensionen	3 483	3 006	477	141	31	61	49
Hotels Garnis	4 428	3 917	511	40	-	-	40
Zusammen	34 869	33 186	1 683	373	41	99	233
Erholungs- und Ferien- heime, Schulungsheime	2 622	1 153	1 469	1 642	907	266	469
Ferienzentren	462	224	228	1 397	212	353	832
Ferienhäuser, -wohnungen	32	24	8	1 625	377	393	855
Hütten, Jugendherbergen, jugendherbergsähnli.Eintr.	145	101	44	3 695	2 990	159	546
Zusammen	3 251	1 502	1 749	8 359	4 486	1 171	2 702
Sanatorien, Kurkrankenh.	2 976	2 922	54	165	1	156	8
Zusammen	41 096	37 610	3 486	8 897	4 528	1 426	2 943
Thüringen							
Hotels	33 655	32 837	818	630	88	248	294
Gasthöfe	9 218	8 604	614	208	6	60	142
Pensionen	3 908	3 483	425	219	27	73	119
Hotels Garnis	3 365	3 216	149	24	16	-	8
Zusammen	50 146	48 140	2 006	1 081	137	381	563
Erholungs- und Ferien- heime, Schulungsheime	1 539	1 400	139	3 570	2 379	163	1 028
Ferienhäuser, -wohnungen	48	48	-	4 681	568	1 707	2 406
Hütten, Jugendherbergen, jugendherbergsähnli.Eintr.	26	26	-	5 296	4 339	116	841
Zusammen	1 613	1 474	139	13 547	7 286	1 986	4 275
Sanatorien, Kurkrankenh.	6 993	6 652	341	-	-	-	-
Zusammen	58 752	56 266	2 486	14 628	7 423	2 367	4 838

6 Betten/Schlafgelegenheiten, Ausstattung der Gästezimmer und Größe der Wohneinheiten
6.1 nach Ländern und Betriebsarten

Betriebsart	Betten in Gästezimmern			Betten/Schlafgelegenheiten in Wohneinheiten			
	insgesamt	davon		insgesamt	davon mit ... Räumen		
		mit Bad und/oder Dusche, WC	sonstige Gäste- zimmer		1	2	3 und mehr
Deutschland							
Hotels	872 718	853 055	19 663	16 681	3 926	8 639	4 116
Gasthöfe	239 074	207 408	31 665	6 478	1 576	2 515	2 387
Pensionen	127 227	112 517	14 710	8 323	1 938	3 557	2 828
Hotels Garnis	291 394	282 531	28 863	19 950	3 927	6 736	4 287
Zusammen	1 530 413	1 435 512	94 901	46 432	11 367	21 447	13 618
Erholungs- und Ferien- heime, Schulungsheime	113 320	71 318	42 002	92 398	64 777	8 451	19 170
Ferienzentren	9 206	8 862	344	47 630	5 958	6 903	34 769
Ferienhäuser, -wohnungen	6 731	5 906	825	300 895	49 111	116 564	135 220
Hütten, Jugendherbergen, jugendherbergsähnli. Einr.	10 372	2 823	7 549	114 637	98 268	4 084	12 285
Zusammen	139 629	88 909	50 720	555 560	218 114	136 002	201 444
Sanatorien, Kurkrankenh.	179 892	173 678	6 214	5 150	1 335	3 060	755
Insgesamt	1 849 934	1 698 099	151 835	607 142	230 816	160 509	215 817
Nachrichtlich.							
Früheres Bundesgebiet							
Hotels	677 483	661 193	16 290	7 814	2 574	3 027	2 213
Gasthöfe	205 701	177 619	28 082	4 101	900	1 580	1 821
Pensionen	103 944	92 766	11 178	6 060	1 518	2 406	2 136
Hotels Garnis	260 545	234 542	26 003	11 961	3 275	5 080	3 606
Zusammen	1 247 673	1 166 120	81 553	29 936	8 267	12 093	9 576
Erholungs- und Ferien- heime, Schulungsheime	99 011	62 050	36 961	69 516	51 514	4 748	13 254
Ferienzentren	7 303	7 239	4	37 833	4 815	3 242	29 776
Ferienhäuser, -wohnungen	5 987	5 320	667	253 207	42 794	96 262	114 151
Hütten, Jugendherbergen, jugendherbergsähnli. Einr.	5 203	1 988	3 215	88 334	77 482	1 815	9 037
Zusammen	117 504	76 657	40 847	448 890	176 605	106 067	166 218
Sanatorien, Kurkrankenh.	148 095	142 770	5 325	3 841	1 330	1 964	547
Insgesamt	1 513 272	1 385 547	127 725	482 667	186 202	120 124	176 341
Neue Länder und Berlin-Ost							
Hotels	195 235	191 862	3 373	8 867	1 352	5 612	1 903
Gasthöfe	33 373	29 790	3 583	2 377	876	935	766
Pensionen	23 283	19 751	3 532	2 263	420	1 151	692
Hotels Garnis	30 849	27 989	2 860	2 989	652	1 656	681
Zusammen	282 740	269 392	13 348	16 496	3 100	9 354	4 042
Erholungs- und Ferien- heime, Schulungsheime	14 309	9 268	5 041	22 882	13 263	3 703	5 916
Ferienzentren	1 903	1 563	340	9 797	1 143	3 651	4 993
Ferienhäuser, -wohnungen	744	586	158	47 688	6 317	20 302	21 069
Hütten, Jugendherbergen, jugendherbergsähnli. Einr.	5 169	835	4 334	26 303	20 786	2 269	3 248
Zusammen	22 125	12 252	9 873	106 670	41 509	29 935	35 226
Sanatorien, Kurkrankenh.	31 797	30 908	889	1 309	5	1 096	208
Insgesamt	336 662	312 552	24 110	124 475	44 614	40 385	39 476

6 Betten/Schlafgelegenheiten, Ausstattung der Gästezimmer und Größe der Wohneinheiten
6.2 nach Reisegebieten und Öffnungsdauer der Betriebe

Reisegebiet Betriebe mit einer Öffnungsdauer von ... bis unter ... Monaten	Betten in Gästezimmern			Betten/Schlafgelegenheiten in Wohneinheiten			
	insgesamt	davon		insgesamt	davon mit ... Räumen		
		mit Bad und/oder Dusche, WC	sonstige Gäste- zimmer		1	2	3 und mehr
Schleswig-Holstein							
Nordsee							
unter 6	383	287	96	4 852	2 889	1 028	755
6 - 12	6 242	5 135	1 107	15 136	5 387	4 777	4 972
ganzjährig	11 824	10 897	927	25 252	4 075	10 974	10 203
Zusammen	18 449	16 319	2 130	45 040	12 331	16 779	15 930
Ostsee							
unter 6	942	635	307	5 816	3 276	1 384	1 156
6 - 12	5 983	5 465	518	13 999	4 308	4 424	5 267
ganzjährig	20 239	18 608	1 631	28 669	8 665	10 058	9 946
Zusammen	27 164	24 708	2 456	48 484	16 249	15 866	16 369
Holsteinische Schweiz							
unter 6	52	52	-	502	141	42	319
6 - 12	1 580	1 491	89	1 041	282	231	528
ganzjährig	2 231	2 162	69	2 118	1 116	496	506
Zusammen	3 863	3 705	158	3 661	1 539	769	1 353
Übrig. Schleswig-Holstein							
unter 6	250	125	125	1 456	866	218	372
6 - 12	2 457	1 852	605	2 959	1 856	257	846
ganzjährig	18 532	17 516	1 016	6 129	3 330	1 064	1 735
Zusammen	21 239	19 493	1 746	10 544	6 052	1 539	2 953
Schleswig-Holstein zusammen							
unter 6	1 627	1 089	528	12 426	7 152	2 672	2 602
6 - 12	16 252	13 943	2 319	33 135	11 833	9 889	11 613
ganzjährig	52 826	49 183	3 643	62 188	17 186	22 592	22 390
Zusammen	70 715	64 225	6 490	107 729	36 171	34 953	36 605
Hamburg							
6 - 12
ganzjährig
Zusammen	26 273	24 959	1 314	927	295	66	566
Niedersachsen							
Ostfriesische Inseln							
unter 6	434	214	220	463	205	146	112
6 - 12	8 899	8 809	2 090	10 585	4 484	2 992	3 109
ganzjährig	6 833	6 379	454	12 523	2 636	5 206	4 681
Zusammen	16 166	13 402	2 764	23 571	7 325	8 344	7 902
Ostfriesische Küste							
unter 6	72	54	18	601	286	123	192
6 - 12	3 380	3 150	230	4 915	1 203	1 266	2 446
ganzjährig	8 244	7 968	275	18 677	3 277	3 749	9 651
Zusammen	11 696	11 173	523	22 193	4 768	5 138	12 289

6 Betten/Schlafgelegenheiten, Ausstattung der Gästezimmer und Größe der Wohneinheiten
6.2 nach Reisegebieten und Öffnungsdauer der Betriebe

Reisegebiet Betriebe mit einer Öffnungsdauer von ... bis unter ... Monaten	Betten in Gästezimmern			Betten/Schlafgelegenheiten in Wohneinheiten			
	insgesamt	davon		insgesamt	davon mit ... Räumen		
		mit Bad und/oder Dusche, WC	sonstige Gäste- zimmer		1	2	3 und mehr
Ems-Hümmling							
unter 6
6 - 12
ganzjährig	3 450	3 118	332	981	18	105	858
Zusammen	3 739	3 396	343	5 856	576	128	5 154
Emsland-Grafschaft Bentheim							
6 - 12	201	192	9	83	83	-	-
ganzjährig	3 257	3 133	124	1 557	411	82	1 064
Zusammen	3 458	3 325	133	1 640	494	82	1 064
Oldenburger Land							
unter 6	64	64	-	-	-	-	-
6 - 12	642	536	106	340	216	10	114
ganzjährig	7 104	6 726	378	1 579	957	344	278
Zusammen	7 810	7 326	484	1 919	1 173	354	392
Osnabrücker Baderland- Dümmer							
unter 6	62	62	-	56	35	6	15
6 - 12	1 397	1 352	45	389	250	58	81
ganzjährig	7 839	7 540	299	1 326	759	148	419
Zusammen	9 298	8 954	344	1 771	1 044	212	515
Cuxhavener Küste- Untersilbe							
unter 6	81	57	24	970	833	93	44
6 - 12	1 800	1 542	258	3 227	1 102	1 238	887
ganzjährig	5 294	4 939	355	9 156	1 765	3 350	4 041
Zusammen	7 175	6 538	637	13 353	3 700	4 681	4 972
Bremer Umland							
unter 6	20	4	16	45	12	-	33
6 - 12	304	192	112	181	118	8	55
ganzjährig	4 888	4 610	278	1 110	903	98	109
Zusammen	5 212	4 806	406	1 336	1 033	106	197
Steinhuder Meer							
6 - 12	228	200	28	257	164	25	68
ganzjährig	1 458	1 272	186	193	46	46	101
Zusammen	1 686	1 472	214	450	210	71	169
Weserbergland-Solling							
unter 6	114	90	24	44	34	10	-
6 - 12	2 668	2 521	147	543	414	75	54
ganzjährig	11 142	10 710	432	2 562	1 882	329	351
Zusammen	13 924	13 321	603	3 149	2 330	414	405
Nördl. Lüneburger Heide							
unter 6	149	123	26	113	25	13	75
6 - 12	2 587	2 219	368	1 270	321	288	661
ganzjährig	12 921	12 390	531	7 734	1 545	668	5 521
Zusammen	15 657	14 732	925	9 117	1 891	969	6 257

6 Betten/Schlafgelegenheiten, Ausstattung der Gästezimmer und Größe der Wohneinheiten
6.2 nach Reisegebieten und Öffnungsdauer der Betriebe

Reisegebiet Betriebe mit einer Öffnungsdauer von ... bis unter ... Monaten	Betten in Gästezimmern			Betten/Schlafgelegenheiten in Wohneinheiten			
	insgesamt	davon		insgesamt	davon mit ... Räumen		
		mit Bad und/oder Dusche, WC	sonstige Gäste- zimmer		1	2	3 und mehr
Süd1. Lüneburger Heide							
unter 6	80	45	15	121	109	8	4
6 - 12	1 485	1 325	140	523	331	62	130
ganzjährig	6 950	6 562	388	1 889	685	374	840
Zusammen	8 475	7 932	543	2 543	1 125	444	974
Hannover-Hildesheim- Braunschweig							
unter 6
6 - 12
ganzjährig	22 272	21 540	732	775	693	2	80
Zusammen	23 098	22 286	812	917	831	6	80
Harzvorland-Elm-Lappwald							
unter 6
6 - 12
ganzjährig	5 484	5 072	412	1 375	528	224	623
Zusammen	6 169	5 696	473	1 408	551	234	623
Harz							
unter 6	46	36	10	12	2	10	-
6 - 12	4 164	3 796	368	1 273	643	422	208
ganzjährig	16 032	15 370	662	9 734	3 094	3 770	2 870
Zusammen	20 242	19 202	1 040	11 019	3 739	4 202	3 078
Südniedersachsen							
unter 6
6 - 12
ganzjährig	3 584	3 462	122	514	462	15	37
Zusammen	4 130	3 901	229	762	701	24	37
Elbufer-Draehn							
unter 6	61	40	21	34	27	3	4
6 - 12	190	155	35	274	87	57	130
ganzjährig	1 990	1 841	149	1 511	324	711	476
Zusammen	2 241	2 036	205	1 819	438	771	610
Niedersachsen zusammen							
unter 6	1 237	809	428	2 472	1 568	412	492
6 - 12	30 197	26 056	4 141	29 145	10 374	6 545	12 226
ganzjährig	128 742	122 633	6 109	71 206	19 985	19 221	32 000
Zusammen	160 176	149 498	10 678	102 823	31 927	26 178	44 718
Bremen							
6 - 12
ganzjährig
Zusammen	8 083	7 747	336	382	382	-	-
Nordrhein-Westfalen							
Niederrhein-Ruhrland							
unter 6	47	30	17	162	162	-	-
6 - 12	3 136	2 722	414	687	687	-	-
ganzjährig	56 448	53 556	2 892	3 487	3 302	108	77
Zusammen	59 631	56 308	3 323	4 336	4 151	108	77

6 Betten/Schlafgelegenheiten, Ausstattung der Gästezimmer und Größe der Wohneinheiten
6.2 nach Reisegebieten und Öffnungsdauer der Betriebe

Reisegebiet - Betriebe mit einer Öffnungsdauer von ... bis unter ... Monaten	Betten in Gästezimmern			Betten/Schlafgelegenheiten in Wohneinheiten			
	insgesamt	davon		insgesamt	davon mit ... Räumen		
		mit Bad und/oder Dusche, WC	sonstige Gäste- zimmer		1	2	3 und mehr
Bergisches Land							
6 - 12	2 984	2 724	260	257	252	-	5
ganzjährig	17 802	16 123	1 679	2 621	2 518	39	64
Zusammen	20 786	18 847	1 939	2 878	2 770	39	69
Siebengebirge							
6 - 12	1 368	1 131	237	240	240	-	-
ganzjährig	14 787	13 507	1 280	829	657	152	20
Zusammen	16 155	14 638	1 517	1 069	897	152	20
Eifel							
unter 6
6 - 12	14 333	12 135	2 198	4 208	3 084	173	951
ganzjährig	16 405	13 816	2 589	5 093	3 723	368	1 002
Zusammen							
Sauerland							
unter 6	78	78	-	26	24	2	-
6 - 12	5 813	5 508	305	1 831	1 221	163	447
ganzjährig	26 717	23 410	2 307	14 146	5 712	2 352	6 082
Zusammen	31 606	28 994	2 612	16 003	6 957	2 517	6 529
Siegerland							
unter 6
6 - 12	5 182	4 629	553	928	726	46	156
ganzjährig	5 601	4 934	667	971	754	55	162
Zusammen							
Westfäl. Industriegebiet							
6 - 12	1 285	978	287	632	632	-	-
ganzjährig	16 882	15 515	1 367	1 101	1 053	39	9
Zusammen	18 147	16 493	1 654	1 733	1 685	39	9
Münsterland							
unter 6	57	18	39	18	-	-	18
6 - 12	2 134	1 652	482	206	150	20	38
ganzjährig	15 472	14 137	1 335	1 604	1 289	7	308
Zusammen	17 663	15 807	1 856	1 828	1 439	27	362
Teutoburger Wald							
unter 6	268	241	27	56	54	2	-
6 - 12	5 519	4 902	617	919	846	28	45
ganzjährig	36 305	33 199	3 106	6 389	3 244	529	2 816
Zusammen	42 092	38 342	3 750	7 364	4 144	559	2 661
Nordrhein-Westfalen zusammen							
unter 6	517	403	114	272	245	9	18
6 - 12	24 641	21 565	3 076	5 690	4 690	410	590
ganzjährig	202 928	186 211	16 717	95 313	21 585	3 445	10 283
Zusammen	228 086	208 179	19 907	41 275	26 520	3 864	10 891

6 Betten/Schlafgelegenheiten, Ausstattung der Gästezimmer und Größe der Wohneinheiten
6.2 nach Reisegebieten und Öffnungsdauer der Betriebe

Reisegebiet - Betriebe mit einer Öffnungsdauer von ... bis unter ... Monaten	Betten in Gästezimmern			Betten/Schlafgelegenheiten in Wohneinheiten			
	insgesamt	davon		insgesamt	davon mit ... Räumen		
		mit Bad und/oder Dusche, WC	sonstige Gäste- zimmer		1	2	3 und mehr
Hessen							
Kassel-Land							
unter 6	70	70	-	-	-	-	-
6 - 12	1 327	1 228	99	102	62	40	-
ganzjährig	7 973	7 590	383	1 371	727	119	525
Zusammen	9 370	8 888	482	1 473	789	159	525
Waldecker Land							
unter 6	56	35	21	68	-	19	49
6 - 12	2 443	2 267	176	722	181	303	238
ganzjährig	13 072	12 718	354	5 109	1 163	1 154	2 792
Zusammen	15 571	15 020	551	5 899	1 344	1 476	3 079
Werra-Meißner-Land							
unter 6
6 - 12
ganzjährig	3 536	3 370	165	1 179	1 073	22	84
Zusammen	4 296	4 052	243	1 202	1 079	34	89
Kurhessisches Bergland							
unter 6	97	43	54	-	-	-	-
6 - 12	722	712	10	-	-	-	-
ganzjährig	3 316	3 040	276	1 612	575	50	987
Zusammen	4 135	3 795	340	1 612	575	50	987
Waldhessen (Hersfeld- Rotenburg)							
unter 6
6 - 12
ganzjährig	5 016	4 780	236	3 120	708	122	2 290
Zusammen	5 226	4 987	238	3 132	708	122	2 302
Merburg-Biedenkopf							
unter 6
6 - 12
ganzjährig	2 676	2 446	230	719	644	11	64
Zusammen	3 348	3 064	284	892	725	11	156
Lahn-Dill							
6 - 12	314	247	67	6	2	4	-
ganzjährig	3 929	3 511	418	546	374	69	103
Zusammen	4 243	3 758	485	552	376	73	103
Westerwald-Lahn-Taunus							
unter 6	137	90	47	-	-	-	-
6 - 12	685	626	139	83	83	-	-
ganzjährig	2 376	2 326	50	444	438	6	-
Zusammen	3 178	2 942	236	527	521	6	-
Vogelsberg und Wetterau							
unter 6
6 - 12
ganzjährig	9 514	8 699	815	1 948	1 013	361	574
Zusammen	10 169	9 263	896	2 538	1 261	361	916

6 Betten/Schlafgelegenheiten, Ausstattung der Gästezimmer und Größe der Wohneinheiten
6.2 nach Reisegebieten und Öffnungsdauer der Betriebe

Reisegebiet - Betriebe mit einer Öffnungsdauer von ... bis unter ... Monaten	Betten in Gästezimmern			Betten/Schlafgelegenheiten in Wohneinheiten				
	insgesamt	davon		insgesamt	davon mit ... Räumen			
		mit Bad und/oder Dusche, WC	sonstige Gäste- zimmer		1	2	3 und mehr	
<hr/>								
Rhön								
unter 6	183	183	-	47	2	37	8	
6 - 12	1 480	1 338	142	25	4	-	21	
ganzjährig	7 511	6 968	543	2 408	1 223	295	890	
Zusammen	9 174	8 489	685	2 480	1 229	332	919	
Spessart-Kinzigtal- Vogelsberg								
unter 6	126	116	10	4	-	4	-	
6 - 12	2 133	2 008	125	1 001	94	815	292	
ganzjährig	7 883	7 288	595	763	350	188	225	
Zusammen	10 142	9 412	730	1 768	444	807	517	
Main und Taunus								
unter 6	
6 - 12	
ganzjährig	37 771	36 659	1 112	1 614	1 467	53	94	
Zusammen	40 716	39 390	1 326	1 703	1 554	55	94	
Rheingau-Taunus								
unter 6	
6 - 12	
ganzjährig	11 447	11 189	258	508	255	51	202	
Zusammen	14 686	14 318	368	619	326	71	222	
Odenwald-Bergstrasse- Neckartal								
unter 6	119	85	34	34	32	2	-	
6 - 12	3 089	2 726	363	466	208	48	210	
ganzjährig	17 819	16 942	877	2 504	1 622	146	736	
Zusammen	21 027	19 753	1 274	3 004	1 862	196	946	
Hessen zusammen								
unter 6	908	742	166	177	34	62	81	
6 - 12	20 523	18 863	1 660	3 379	1 127	1 044	1 208	
ganzjährig	139 838	127 526	6 312	23 845	11 632	2 647	9 566	
Zusammen	155 269	147 131	8 138	27 401	12 793	3 753	10 855	
Rheinland-Pfalz								
Rheintal								
unter 6	245	151	94	-	-	-	-	
6 - 12	4 472	4 246	226	7	-	7	-	
ganzjährig	11 383	10 328	1 055	1 629	1 083	354	192	
Zusammen	16 100	14 725	1 375	1 636	1 083	361	192	
Rheinhessen								
6 - 12	450	409	41	16	10	-	6	
ganzjährig	7 941	7 488	453	548	529	13	6	
Zusammen	8 391	7 897	494	564	539	13	12	

6 Betten/Schlafgelegenheiten, Ausstattung der Gästezimmer und Größe der Wohneinheiten
6.2 nach Reisegebieten und Öffnungsdauer der Betriebe

Reisegebiet Betriebe mit einer Öffnungsdauer von ... bis unter ... Monaten	Betten in Gästezimmern			Betten/Schlafgelegenheiten in Wohneinheiten			
	insgesamt	davon		insgesamt	davon mit ... Räumen		
		mit Bad und/oder Dusche, WC	sonstige Gäste- zimmer		1	2	3 und mehr
Eifel/Ahr							
unter 6	224	83	141	28	-	28	-
6 - 12	4 872	3 969	903	675	275	184	216
ganzjährig	16 167	13 927	2 240	9 002	1 790	1 111	6 101
Zusammen	21 263	17 979	3 284	9 705	2 065	1 323	6 317
Mosel/Saar							
unter 6	306	288	18	75	16	28	31
6 - 12	10 487	9 773	714	634	145	267	222
ganzjährig	16 474	15 148	1 326	5 689	1 880	377	3 432
Zusammen	27 267	25 209	2 058	6 398	2 041	672	3 685
Hunsrück/Nahe/Glan							
unter 6	78	52	26	24	-	-	24
6 - 12	2 197	1 893	304	337	134	31	172
ganzjährig	10 132	8 269	1 863	5 469	789	506	4 174
Zusammen	12 407	10 214	2 193	5 830	923	537	4 370
Westerwald/Lehn/Taunus							
unter 6	38	38	-	-	-	-	-
6 - 12	1 701	1 396	305	71	42	19	10
ganzjährig	10 814	9 512	1 302	2 094	850	515	729
Zusammen	12 553	10 946	1 607	2 165	892	534	739
Pfalz							
unter 6	17	17	-	33	24	9	-
6 - 12	2 937	2 538	399	374	156	144	74
ganzjährig	22 270	19 632	2 638	4 280	2 596	893	791
Zusammen	25 224	22 187	3 037	4 687	2 776	1 046	865
Rheinland-Pfalz zusammen							
unter 6	908	629	279	160	40	65	55
6 - 12	27 116	24 224	2 892	2 114	762	652	700
ganzjährig	95 181	84 304	10 877	28 711	9 517	3 769	15 425
Zusammen	123 205	109 157	14 048	30 985	10 319	4 486	16 180
Baden-Württemberg							
Nördlicher Schwarzwald							
unter 6	100	80	20	39	35	-	4
6 - 12	10 129	8 624	1 505	836	271	223	342
ganzjährig	29 544	27 172	2 372	4 200	2 371	732	1 097
Zusammen	39 773	35 876	3 897	5 075	2 677	955	1 443
Mittlerer Schwarzwald							
unter 6	201	160	41	55	24	16	15
6 - 12	9 123	8 407	716	1 428	359	647	422
ganzjährig	23 334	21 311	2 023	6 932	2 480	1 444	3 008
Zusammen	32 658	29 878	2 780	8 415	2 863	2 107	3 445
Südlicher Schwarzwald							
unter 6	137	93	44	132	17	38	77
6 - 12	12 806	11 439	1 367	2 770	700	1 046	1 024
ganzjährig	30 580	27 761	2 819	10 516	4 159	2 860	3 497
Zusammen	43 523	39 293	4 230	13 418	4 876	3 944	4 598

6 Betten/Schlafgelegenheiten, Ausstattung der Gästezimmer und Größe der Wohneinheiten
6.2 nach Reisegebieten und Öffnungsdauer der Betriebe

Reisegebiet Betriebe mit einer Öffnungsdauer von ... bis unter ... Monaten	Betten in Gästezimmern			Betten/Schlafgelegenheiten in Wohneinheiten			
	insgesamt	davon		insgesamt	davon mit ... Räumen		
		mit Bad und/oder Dusche, WC	sonstige Gäste- zimmer		1	2	3 und mehr
Schwarzwald zusammen							
unter 6	438	333	105	226	76	54	96
6 - 12	32 058	28 470	3 588	5 034	1 330	1 916	1 788
ganzjährig	83 458	76 244	7 214	21 648	9 010	5 036	7 602
Zusammen	116 954	105 047	10 907	26 908	10 416	7 006	9 486
Weinland zwischen Rhein und Neckar							
6 - 12	2 253	1 947	306	292	245	2	45
ganzjährig	19 018	17 694	1 324	1 052	805	105	142
Zusammen	21 271	19 641	1 630	1 344	1 050	107	187
Neckartal-Odenwald- Madonnenländchen							
6 - 12	1 313	1 113	200	228	47	33	148
ganzjährig	4 914	4 301	613	1 692	666	82	944
Zusammen	6 227	5 414	813	1 920	713	115	1 092
Taubertal							
unter 6
6 - 12
ganzjährig	3 863	3 671	192	815	599	87	129
Zusammen	5 420	5 104	316	1 019	742	132	145
Neckar-Hohenlohe- Schwäbischer Wald							
unter 6	50	12	38	22	10	-	12
6 - 12	1 835	1 485	350	281	110	27	144
ganzjährig	9 971	8 664	1 307	1 670	1 064	74	432
Zusammen	11 856	10 161	1 695	1 873	1 184	101	588
Schwäbische Alb							
unter 6
6 - 12
ganzjährig	24 537	21 355	3 182	4 562	2 321	321	1 920
Zusammen	28 456	24 269	4 187	5 160	2 870	357	1 933
Mittlerer Neckar							
unter 6
6 - 12
ganzjährig	28 256	26 454	1 802	754	599	82	73
Zusammen	31 028	28 652	2 376	842	652	82	108
Neckarland-Schwaben zusammen							
unter 6	82	31	51	78	66	-	12
6 - 12	13 617	11 071	2 546	1 635	1 091	149	401
ganzjährig	90 559	82 139	8 420	10 445	6 054	751	3 640
Zusammen	104 258	93 241	11 017	12 158	7 211	894	4 053
Württembergisches All- gau-Oberschwaben							
unter 6	86	63	23	10	-	-	10
6 - 12	2 010	1 716	294	67	-	8	59
ganzjährig	11 043	10 113	930	1 237	607	147	483
Zusammen	13 139	11 892	1 247	1 314	607	155	552

6 Betten/Schlafgelegenheiten, Ausstattung der Gästezimmer und Größe der Wohneinheiten
6.2 nach Reisegebieten und Öffnungsdauer der Betriebe

Reisegebiet - Betriebe mit einer Öffnungsdauer von ... bis unter ... Monaten	Betten in Gästezimmern			Betten/Schlafgelegenheiten in Wohneinheiten			
	insgesamt	davon		insgesamt	davon mit ... Räumen		
		mit Bad und/oder Dusche,WC	sonstige Gäste- zimmer		1	2	3 und mehr
Bodensee							
unter 6	397	261	136	186	62	46	58
6 - 12	7 425	6 548	877	2 150	661	653	836
ganzjährig	9 343	8 728	615	1 819	912	349	558
Zusammen	17 165	15 537	1 628	4 135	1 635	1 048	1 452
Hegau							
6 - 12	504	394	110	12	2	10	-
ganzjährig	1 519	1 380	139	291	123	27	141
Zusammen	2 023	1 774	249	303	125	37	141
Bodensee-Oberschwaben zusammen							
unter 6	483	324	159	176	62	46	68
6 - 12	9 939	8 658	1 281	2 229	663	671	895
ganzjährig	21 905	20 221	1 684	3 347	1 642	523	1 182
Zusammen	32 327	29 203	3 124	5 752	2 367	1 240	2 145
Baden-Württemberg zusammen							
unter 6	1 003	688	315	480	204	100	176
6 - 12	55 614	48 198	7 415	8 898	3 084	2 730	3 084
ganzjährig	195 922	178 604	17 318	35 440	16 706	6 310	12 424
Zusammen	252 539	227 491	25 048	44 818	19 994	9 140	15 684
Bayern							
Rhön							
unter 6
6 - 12
ganzjährig	9 269	8 668	601	1 387	1 214	67	106
Zusammen	12 213	11 308	904	1 488	1 232	112	144
Frankenwald							
unter 6	48	24	24	-	-	-	-
6 - 12	1 085	949	136	188	112	43	33
ganzjährig	2 969	2 811	158	589	380	94	115
Zusammen	4 102	3 784	318	777	492	137	148
Spessart							
unter 6	67	48	21	3	-	-	3
6 - 12	1 591	1 525	66	125	85	32	8
ganzjährig	3 137	2 740	397	341	330	11	-
Zusammen	4 795	4 311	484	469	415	43	11
Würzburg mit Umgebung							
6 - 12	464	464	-	-	-	-	-
ganzjährig	4 356	3 911	445	70	47	23	-
Zusammen	4 820	4 375	445	70	47	23	-
Steigerwald							
6 - 12	398	386	12	48	-	4	44
ganzjährig	1 225	1 128	97	30	8	-	22
Zusammen	1 623	1 514	109	78	8	4	66

6 Betten/Schlafgelegenheiten, Ausstattung der Gästezimmer und Größe der Wohneinheiten
6.2 nach Reisegebieten und Öffnungsdauer der Betriebe

Reisegebiet - Betriebe mit einer Öffnungsdauer von ... bis unter ... Monaten	Betten in Gästezimmern			Betten/Schlafgelegenheiten in Wohneinheiten			
	insgesamt	davon		insgesamt	davon mit ... Räumen		
		mit Bad und/oder Dusche, WC	sonstige Gäste- zimmer		1	2	3 und mehr
Fränkische Schweiz							
unter 6
6 - 12							
ganzjährig	2 288	1 883	405	911	476	124	311
Zusammen	4 086	3 544	551	1 208	697	159	352
Fichtelgebirge m. Steinwald							
unter 6	23	14	9	10	-	7	3
6 - 12	1 605	1 478	127	344	198	63	89
ganzjährig	4 710	4 342	368	1 355	597	425	333
Zusammen	6 338	5 834	504	1 709	795	495	419
Nürnberg mit Umgebung							
6 - 12	1 676	1 574	102	-	-	-	-
ganzjährig	16 454	15 621	833	462	462	-	-
Zusammen	18 130	17 195	935	462	462	-	-
Oberpfälzer Wald							
unter 6	101	54	47	37	2	28	7
6 - 12	1 230	1 105	125	586	194	79	313
ganzjährig	4 339	3 897	442	2 100	426	445	1 229
Zusammen	5 670	5 056	614	2 723	622	552	1 549
Oberes Altmühltal							
unter 6	25	25	-	37	2	-	35
6 - 12	382	378	4	84	36	21	27
ganzjährig	2 275	2 058	216	604	263	100	241
Zusammen	2 682	2 462	220	725	301	121	303
Unteres Altmühltal							
unter 6	51	45	6	14	10	4	-
6 - 12	1 331	1 248	83	33	13	16	4
ganzjährig	2 829	2 704	125	414	246	59	109
Zusammen	4 211	3 997	214	461	269	79	113
Bayerischer Wald							
unter 6	890	778	112	418	103	162	153
6 - 12	17 992	17 396	596	9 504	2 496	3 090	3 918
ganzjährig	22 190	21 641	549	16 081	4 170	4 929	6 982
Zusammen	41 072	39 815	1 257	26 003	6 769	8 181	11 053
Augsburg mit Umgebung							
6 - 12	680	636	44	144	144	-	-
ganzjährig	3 589	3 291	298	29	29	-	-
Zusammen	4 269	3 927	342	173	173	-	-
München mit Umgebung							
6 - 12	2 468	2 322	146	359	359	-	-
ganzjährig	40 990	38 523	2 467	1 020	823	58	139
Zusammen	43 458	40 845	2 613	1 379	1 182	58	139

6 Betten/Schlafgelegenheiten, Ausstattung der Gästezimmer und Größe der Wohneinheiten
6.2 nach Reisegebieten und Öffnungsdauer der Betriebe

Reisegebiet - Betriebe mit einer Öffnungsdauer von ... bis unter ... Monaten	Betten in Gästezimmern			Betten/Schlafgelegenheiten in Wohneinheiten			
	insgesamt	davon		insgesamt	davon mit ... Räumen		
		mit Bad und/oder Dusche, WC	sonstige Gäste- zimmer		1	2	3 und mehr
<hr/>							
Ammersee- und Würmsee- gebiet							
unter 6
6 - 12
ganzzjährig	3 186	2 913	273	440	400	23	17
Zusammen	4 268	3 811	457	609	448	49	112
Bodensee-Gebiet							
unter 6	114	63	51	123	38	39	46
6 - 12	2 093	2 020	73	489	94	242	153
ganzzjährig	1 341	1 266	75	537	286	120	131
Zusammen	3 548	3 349	199	1 149	418	401	330
Westallgäu							
unter 6
6 - 12
ganzzjährig	2 268	1 987	281	1 073	143	360	570
Zusammen	2 712	2 400	312	2 755	225	508	2 022
Allgäuer Alpenvorland							
unter 6
6 - 12
ganzzjährig	2 420	2 080	340	752	410	109	233
Zusammen	3 275	2 759	516	1 111	562	267	282
Staffelsee mit Ammer- hügelland							
unter 6	42	22	20	13	-	13	-
6 - 12	1 527	1 383	144	154	70	79	5
ganzzjährig	2 848	2 316	532	793	213	386	194
Zusammen	4 417	3 721	696	960	283	478	199
Inn-, Mangfallgebiet							
unter 6
6 - 12
ganzzjährig	4 445	4 144	301	334	129	181	24
Zusammen	5 405	5 008	397	392	141	214	37
Chiemsee mit Umgebung							
unter 6	314	163	151	200	60	58	82
6 - 12	3 210	3 032	178	541	189	180	172
ganzzjährig	4 152	3 862	290	1 193	458	400	335
Zusammen	7 676	7 057	619	1 934	707	638	589
Salzach-Hügelland							
unter 6	238	160	78	46	12	-	34
6 - 12	966	846	120	94	2	28	64
ganzzjährig	1 184	1 094	90	90	24	40	26
Zusammen	2 388	2 100	288	230	38	68	124
Oberallgäu							
unter 6	802	303	499	784	335	38	411
6 - 12	10 658	9 687	971	5 340	1 491	2 516	1 333
ganzzjährig	12 069	10 701	1 368	9 727	2 712	4 259	2 756
Zusammen	23 529	20 691	2 838	15 851	4 538	6 813	4 500

6 Betten/Schlafgelegenheiten, Ausstattung der Gästezimmer und Größe der Wohneinheiten
6.2 nach Reisegebieten und Öffnungsdauer der Betriebe

Reisegebiet - Betriebe mit einer Öffnungsdauer von ... bis unter ... Monaten	Betten in Gästezimmern			Betten/Schlafgelegenheiten in Wohneinheiten			
	insgesamt	davon		insgesamt	davon mit ... Räumen		
		mit Bad und/oder Dusche, WC	sonstige Gäste- zimmer		1	2	3 und mehr
Ostallgäu							
unter 6	156	102	54	113	24	60	29
6 - 12	4 195	3 744	451	2 309	444	707	1 158
ganzjährig	5 197	4 784	413	4 078	507	1 392	2 179
Zusammen	9 548	8 630	918	6 500	975	2 159	3 366
Werdenfälscher Land mit Ammergau							
unter 6	101	39	62	418	321	28	69
6 - 12	4 758	4 375	383	1 326	607	496	223
ganzjährig	7 870	7 184	686	3 357	1 129	1 304	924
Zusammen	12 729	11 598	1 131	5 101	2 057	1 828	1 216
Kochel- und Walchensee mit Umgebung							
unter 6	10	10	-	43	10	18	15
6 - 12	618	467	151	429	232	171	26
ganzjährig	829	774	55	898	703	115	80
Zusammen	1 457	1 251	206	1 370	945	304	121
Isarwinkel							
unter 6
6 - 12
ganzjährig	3 288	2 956	332	737	272	269	196
Zusammen	4 788	4 341	447	1 118	486	318	314
Tegernsee-Gebiet							
unter 6	141	83	58	48	38	4	6
6 - 12	2 538	2 217	321	526	188	222	136
ganzjährig	6 490	5 175	315	1 446	414	615	417
Zusammen	8 169	7 475	694	2 020	620	841	559
Schliersee-Gebiet							
unter 6	105	61	44	24	21	3	-
6 - 12	1 960	1 494	466	639	465	96	78
ganzjährig	2 641	2 035	606	1 187	284	582	311
Zusammen	4 706	3 590	1 116	1 850	780	681	389
Ober-Inntal							
unter 6
6 - 12
ganzjährig	1 418	1 216	202	673	172	388	113
Zusammen	2 315	2 031	284	1 086	300	579	207
Chiemgauer Alpen							
unter 6	239	136	103	80	26	29	25
6 - 12	5 455	4 925	530	3 293	759	1 102	1 432
ganzjährig	5 140	4 649	491	6 850	2 479	2 544	1 827
Zusammen	10 834	9 710	1 124	10 223	3 264	3 675	3 284
Berchtesgadener Alpen mit Reichenhaller Land							
unter 6	604	425	179	156	72	55	29
6 - 12	7 765	6 811	954	1 688	897	574	217
ganzjährig	7 487	6 671	816	3 169	800	1 356	1 013
Zusammen	15 856	13 907	1 949	5 013	1 769	1 985	1 259

6 Betten/Schlafgelegenheiten, Ausstattung der Gästezimmer und Größe der Wohneinheiten
6.2 nach Reisegebieten und Öffnungsdauer der Betriebe

Reisegebiet - Betriebe mit einer Öffnungsdauer von ... bis unter ... Monaten	Betten in Gästezimmern			Betten/Schlafgelegenheiten in Wohneinheiten			
	insgesamt	davon		insgesamt	davon mit ... Räumen		
		mit Bad und/oder Dusche, WC	sonstige Gäste- zimmer		1	2	3 und mehr
<hr/>							
Übriges Bayern							
unter 6	671	583	88	919	358	299	262
6 - 12	32 116	28 490	3 626	5 826	3 707	770	1 349
ganzjährig	124 266	114 852	9 414	19 293	10 207	4 415	4 671
Zusammen	157 053	143 925	13 128	26 038	14 272	5 484	6 282
Bayern zusammen							
unter 6	4 834	3 197	1 637	3 598	1 520	854	1 224
6 - 12	119 158	108 247	10 911	37 417	18 549	11 207	12 661
ganzjährig	318 159	293 878	24 281	82 020	31 223	25 193	25 604
Zusammen	442 151	405 322	36 829	123 035	46 292	37 254	39 489
Saarland							
Nordsaarland							
unter 6
6 - 12
ganzjährig	3 390	3 117	273	839	336	121	382
Zusammen	3 781	3 460	321	933	399	125	408
Bliesgau							
ganzjährig	649	649	-	-	-	-	-
Zusammen	649	649	-	-	-	-	-
Übriges Saarland							
unter 6
6 - 12
ganzjährig	6 939	6 614	319	1 060	409	224	427
Zusammen	7 206	6 766	440	1 232	496	230	506
Saarland zusammen							
unter 6	-	-	-	85	75	6	4
6 - 12	664	495	169	181	75	4	102
ganzjährig	10 972	10 380	592	1 899	745	345	809
Zusammen	11 636	10 875	761	2 165	895	355	915
Berlin							
6 - 12	285	261	24	-	-	-	-
ganzjährig	52 258	47 827	4 431	1 617	863	226	528
Zusammen	52 543	48 088	4 455	1 617	863	226	528
Brandenburg							
Prignitz							
unter 6
6 - 12
ganzjährig	2 037	2 016	21	268	70	89	109
Zusammen	2 071	2 050	21	605	272	133	200
Ruppiner Land							
unter 6	64	29	35	357	16	44	287
6 - 12	219	219	-	243	109	36	98
ganzjährig	5 152	5 023	129	1 586	512	130	944
Zusammen	5 435	5 271	164	2 186	637	210	1 339

2 Betten/Schlafgelegenheiten, Ausstattung der Gästezimmer und Größe der Wohneinheiten
6.2 nach Reisegebieten und Öffnungsdauer der Betriebe

Reisegebiet - Betriebe mit einer Öffnungsdauer von ... bis unter ... Monaten	Betten in Gästezimmern			Betten/Schlafgelegenheiten in Wohneinheiten			
	insgesamt	davon		insgesamt	davon mit ... Räumen		
		mit Bad und/oder Dusche, WC	sonstige Gäste- zimmer		1	2	3 und mehr
Uckermark							
unter 6	43	43	-	108	24	44	40
6 - 12	80	80	-	456	44	12	400
ganzjährig	4 161	3 763	398	1 137	707	208	222
Zusammen	4 284	3 886	398	1 701	775	264	662
Barnim							
6 - 12	116	40	76	510	142	128	240
ganzjährig	4 012	3 899	113	2 138	1 748	183	207
Zusammen	4 128	3 939	189	2 648	1 890	311	447
Märkische Schweiz- Oderbruch							
unter 6
6 - 12
ganzjährig	3 838	3 734	104	1 108	822	56	230
Zusammen	3 934	3 824	110	1 292	922	140	230
Oder-Spree							
unter 6
6 - 12
ganzjährig	4 847	4 218	629	2 032	1 042	321	669
Zusammen	5 384	4 659	725	3 296	1 294	510	1 492
Dahme-Seengebiet							
unter 6
6 - 12
ganzjährig	2 469	2 075	394	1 958	1 051	736	171
Zusammen	2 515	2 121	394	2 803	1 697	905	201
Spreewald							
unter 6	17	17	-	70	4	38	28
6 - 12	835	811	24	397	315	32	50
ganzjährig	5 450	5 370	80	567	433	32	102
Zusammen	6 302	6 198	104	1 034	752	102	180
Niederlausitz							
unter 6
6 - 12
ganzjährig	2 865	2 658	207	1 333	395	107	831
Zusammen	2 897	2 687	210	1 531	463	143	925
Elbe Elster Land							
unter 6
6 - 12
ganzjährig	1 387	1 312	75	416	301	72	43
Zusammen	1 387	1 312	75	551	336	132	83
Fläming							
6 - 12	14	14	-	395	215	115	65
ganzjährig	7 651	7 352	299	874	483	182	209
Zusammen	7 665	7 366	299	1 269	698	297	274

6 Betten/Schlafgelegenheiten, Ausstattung der Gästezimmer und Größe der Wohneinheiten
6.2 nach Reisegebieten und Öffnungsdauer der Betriebe

Reisegebiet Betriebe mit einer Öffnungsdauer von ... bis unter ... Monaten	Betten in Gästezimmern			Betten/Schlafgelegenheiten in Wohneinheiten			
	insgesamt	davon		insgesamt	davon mit ... Räumen		
		mit Bad und/oder Dusche, WC	sonstige Gäste- zimmer		1	2	3 und mehr
<hr/>							
Havelland							
unter 6	-	-	-	438	-	392	46
6 - 12	80	80	-	333	183	53	97
ganzjährig	4 477	4 069	408	1 624	1 251	257	116
Zusammen	4 557	4 149	408	2 395	1 434	702	259
Potsdam							
ganzjährig	3 019	3 004	15	68	68	-	-
Zusammen	3 019	3 004	15	68	68	-	-
Brandenburg zusammen							
unter 6	398	363	35	1 117	73	534	510
6 - 12	1 815	1 610	205	5 153	2 282	942	1 929
ganzjährig	51 365	48 493	2 872	15 109	8 883	2 373	3 853
Zusammen	53 578	50 466	3 112	21 379	11 238	3 849	6 292
Rügen/Hiddensee		Mecklenburg-Vorpommern					
unter 6	155	62	93	1 546	189	1 066	291
6 - 12	3 411	2 991	420	2 201	130	1 355	716
ganzjährig	10 913	10 002	911	15 811	1 725	9 356	4 730
Zusammen	14 479	13 055	1 424	19 558	2 044	11 777	5 737
Vorpommern							
unter 6	719	135	584	813	282	273	258
6 - 12	4 232	3 033	1 199	4 042	1 133	1 768	1 141
ganzjährig	17 444	15 850	1 594	14 073	1 342	6 279	6 452
Zusammen	22 395	19 018	3 377	18 928	2 757	8 320	7 851
Mecklenburgische Ostseeküste							
unter 6	294	82	212	509	114	171	224
6 - 12	2 032	1 427	605	2 710	648	737	1 325
ganzjährig	16 529	15 404	1 125	7 573	1 005	3 708	2 860
Zusammen	18 855	16 913	1 942	10 792	1 767	4 616	4 409
Westmecklenburg							
unter 6	14	14	-	89	83	6	-
6 - 12	398	127	271	374	88	65	221
ganzjährig	7 305	6 850	455	1 388	282	479	627
Zusammen	7 717	6 991	726	1 851	453	550	848
Meckl. Schweiz u. Seenpl.							
unter 6	266	84	182	431	14	200	217
6 - 12	1 172	708	464	1 320	83	407	830
ganzjährig	10 010	9 192	818	4 646	777	1 469	2 400
Zusammen	11 448	9 984	1 464	6 397	874	2 076	3 447
Mecklenburg-Vorpommern zusammen							
unter 6	1 448	377	1 071	3 388	682	1 716	990
6 - 12	11 245	8 286	2 959	10 647	2 082	4 332	4 233
ganzjährig	62 201	57 298	4 903	43 491	5 131	21 291	17 069
Zusammen	74 894	65 961	8 933	57 526	7 895	27 339	22 292

6 Betten/Schlafgelegenheiten, Ausstattung der Gästezimmer und Größe der Wohneinheiten
6.2 nach Reisegebieten und Öffnungsdauer der Betriebe

Reisegebiet - Betriebe mit einer Öffnungsdauer von ... bis unter ... Monaten	Betten in Gästezimmern			Betten/Schlafgelegenheiten in Wohneinheiten			
	insgesamt	davon		insgesamt	davon mit ... Räumen		
		mit Bad und/oder Dusche, WC	sonstige Gäste- zimmer		1	2	3 und mehr
Sachsen							
Stadt Dresden							
6 - 12	190	186	4	80	80	-	-
ganzjährig	13 649	13 194	455	842	705	127	10
Zusammen	13 839	13 380	459	922	785	127	10
Stadt Chemnitz							
6 - 12
ganzjährig
Zusammen	3 808	3 673	135	162	126	36	-
Stadt Leipzig							
6 - 12
ganzjährig
Zusammen	10 001	9 815	186	464	260	204	-
Oberlausitz-Niederschlesien							
unter 6	-	-	-	270	34	168	68
6 - 12	489	461	28	596	309	16	271
ganzjährig	8 386	7 866	520	3 582	1 927	818	837
Zusammen	8 875	8 327	548	4 448	2 270	1 002	1 176
Sächsische Schweiz							
unter 6
6 - 12
ganzjährig	5 422	4 904	518	1 933	1 484	107	342
Zusammen	6 860	5 906	954	2 236	1 672	147	417
Sächsisches Elbland							
unter 6
6 - 12
ganzjährig	9 258	8 786	472	1 069	577	413	79
Zusammen	9 293	8 821	472	1 526	698	603	225
Erzgebirge							
unter 6
6 - 12
ganzjährig	15 081	13 979	1 102	4 749	3 527	792	430
Zusammen	15 838	14 539	1 299	5 122	3 722	823	577
Sächs. Burgen- u. Heidel.							
unter 6	-	-	-	59	55	4	-
6 - 12	471	456	15	1 529	461	878	190
ganzjährig	11 889	11 198	691	2 052	1 401	342	309
Zusammen	12 360	11 654	706	3 640	1 917	1 224	499
Westsachsen							
unter 6
6 - 12
ganzjährig	2 221	2 084	137	359	292	63	4
Zusammen	2 231	2 084	147	475	352	119	4

6 Betten/Schlafgelegenheiten, Ausstattung der Gästezimmer und Größe der Wohneinheiten
6.2 nach Reisegebieten und Öffnungsdauer der Betriebe

Reisegebiet Betriebe mit einer Öffnungsdauer von ... bis unter ... Monaten	Betten in Gästezimmern			Betten/Schlafgelegenheiten in Wohneinheiten			
	insgesamt	davon		insgesamt	davon mit ... Räumen		
		mit Bad und/oder Dusche, WC	sonstige Gäste- zimmer		1	2	3 und mehr
Vogtland							
6 - 12	300	273	27	526	284	242	-
ganzjährig	7 533	6 652	881	2 034	1 195	726	113
Zusammen	7 833	6 925	908	2 560	1 479	968	113
Sachsen zusammen							
unter 6	35	-	35	380	114	172	94
6 - 12	3 685	3 003	682	4 108	1 752	1 553	803
ganzjährig	87 218	82 121	5 097	17 067	11 415	3 528	2 124
Zusammen	90 938	85 124	5 814	21 555	13 281	5 253	3 021
Sachsen-Anhalt							
Harz und Harzvorland							
unter 6
6 - 12
ganzjährig	11 839	10 991	848	3 120	1 524	411	1 185
Zusammen	12 026	11 138	888	3 253	1 640	427	1 186
Halle, Saale, Unstrut							
6 - 12	29	29	-	80	40	24	16
ganzjährig	9 223	8 769	454	1 437	1 229	103	105
Zusammen	9 252	8 798	454	1 517	1 269	127	121
Anhalt-Mittenberg							
unter 6
6 - 12
ganzjährig	8 262	7 090	1 172	1 283	322	120	841
Zusammen	8 276	7 104	1 172	1 432	429	123	880
Magdeburg, Elbe-Börde-Heide							
6 - 12	66	66	-	172	59	103	10
ganzjährig	9 287	8 744	543	1 231	634	267	330
Zusammen	9 353	8 810	543	1 403	693	370	340
Altmark							
unter 6	-	-	-	101	65	36	-
6 - 12	64	-	64	87	60	16	11
ganzjährig	2 125	1 760	365	1 094	372	327	395
Zusammen	2 189	1 760	429	1 282	497	379	406
Sachsen-Anhalt zusammen							
unter 6	-	-	-	158	122	36	-
6 - 12	360	256	104	574	325	182	87
ganzjährig	40 736	37 354	3 382	8 165	4 061	1 228	2 856
Zusammen	41 096	37 610	3 486	8 897	4 528	1 426	2 943
Thüringer Wald							
unter 6	73	73	-	44	-	20	24
6 - 12	1 699	1 433	266	815	148	231	436
ganzjährig	24 475	23 628	847	6 222	3 234	1 242	1 746
Zusammen	26 247	25 134	1 113	7 081	3 382	1 493	2 206
Thüringen							

6 Betten/Schlafgelegenheiten, Ausstattung der Gästezimmer und Größe der Wohneinheiten
6.2 nach Reisegebieten und Öffnungsdauer der Betriebe

Reisegebiet Betriebe mit einer Öffnungsdauer von ... bis unter ... Monaten	Betten in Gästezimmern			Betten/Schlafgelegenheiten in Wohneinheiten			
	insgesamt	davon		insgesamt	davon mit ... Räumen		
		mit Bad und/oder Dusche, WC	sonstige Gäste- zimmer		1	2	3 und mehr
Saaleland							
unter 6
6 - 12
ganzjährig	13 628	13 212	416	2 157	1 466	326	365
Zusammen	14 222	13 705	517	2 560	1 700	368	492
Ostthüringen							
unter 6
6 - 12
ganzjährig
Zusammen	4 218	3 903	315	1 627	800	213	614
Thüringer Kernland							
6 - 12
ganzjährig
Zusammen	7 939	7 849	90	1 222	718	128	376
Nordthüringen							
unter 6
6 - 12
ganzjährig	6 013	5 562	451	2 053	823	145	1 085
Zusammen	6 126	5 675	451	2 138	823	165	1 150
Thüringen zusammen							
unter 6	143	83	60	103	8	34	61
6 - 12	2 379	2 072	307	1 968	530	469	969
ganzjährig	56 230	54 111	2 119	12 557	6 885	1 864	3 808
Zusammen	58 752	56 266	2 486	14 628	7 423	2 367	4 838
Deutschland							
unter 6	13 058	8 390	4 668	24 816	11 837	6 672	6 307
6 - 12	314 104	277 193	36 911	143 210	52 699	39 749	50 762
ganzjährig	1 522 772	1 412 516	110 256	439 116	166 280	114 088	158 748
Insgesamt	1 849 934	1 698 099	151 835	607 142	230 816	160 509	215 817
Nachrichtlich							
Früheres Bundesgebiet							
unter 6	11 034	7 567	3 467	19 670	10 838	4 180	4 652
6 - 12	294 594	261 940	32 654	120 760	45 728	32 291	42 741
ganzjährig	1 207 644	1 116 040	91 604	342 237	129 636	83 653	128 948
Insgesamt	1 513 272	1 385 547	127 725	482 667	186 202	120 124	176 341
Neue Länder und Berlin-Ost							
unter 6	2 024	823	1 201	5 146	999	2 492	1 655
6 - 12	19 510	15 253	4 257	22 450	6 971	7 458	8 021
ganzjährig	315 128	286 476	18 652	96 879	36 644	30 435	29 800
Insgesamt	336 662	312 552	24 110	124 475	44 614	40 385	39 476

6 Betten/Schlafgelegenheiten, Ausstattung der Gästezimmer und Größe der Wohneinheiten
6.3 nach Gemeindegrößenklassen und Betriebsarten

Betriebsart	Betten in Gästezimmern			Betten/Schlafgelegenheiten in Wohneinheiten			
	insgesamt	davon		insgesamt	davon mit ... Räumen		
		mit Bad und/oder Dusche, WC	sonstige Gästezimmer		1	2	3 und mehr
Gemeinden mit ... bis unter ... Einwohnern							
unter 2 000							
Hotels	81 457	78 939	2 518	4 061	439	2 555	1 067
Gasthöfe	40 611	35 849	4 762	2 124	455	811	858
Pensionen	21 292	18 468	2 824	2 553	476	1 212	866
Hotels Garnis	19 734	16 539	3 195	3 330	594	1 537	1 199
Zusammen	163 094	149 795	13 299	12 068	1 864	6 115	3 989
Erholungs- und Ferienheime, Schulungsheime	17 348	9 828	7 520	25 273	17 481	2 243	5 549
Ferienzentren	1 669	1 637	32	11 319	945	793	9 581
Ferienhäuser, -wohnungen	2 114	1 847	267	84 116	12 064	31 441	40 611
Hütten, Jugendherbergen, jugendherbergsähnli. Einr.	2 077	708	1 369	17 410	12 737	1 975	2 698
Zusammen	23 208	14 020	9 188	138 118	43 227	36 452	58 439
Sanatorien, Kurkrankenh.	13 321	11 584	1 737	1 983	399	1 070	494
Zusammen	199 623	175 399	24 224	152 149	45 590	43 637	62 922
2 000 - 5 000							
Hotels	108 496	105 815	2 681	4 599	786	2 388	1 425
Gasthöfe	61 158	54 635	6 523	1 966	379	920	667
Pensionen	26 908	23 992	2 916	1 924	361	898	665
Hotels Garnis	34 272	29 991	4 281	4 736	999	2 257	1 480
Zusammen	239 834	214 433	16 401	13 225	2 525	6 463	4 237
Erholungs- und Ferienheime, Schulungsheime	20 296	11 046	9 250	21 202	13 150	1 683	6 369
Ferienzentren	2 388	2 160	228	14 956	2 782	3 632	8 542
Ferienhäuser, -wohnungen	1 896	1 722	174	88 410	12 300	34 603	41 507
Hütten, Jugendherbergen, jugendherbergsähnli. Einr.	1 581	210	1 371	18 313	15 646	426	2 241
Zusammen	26 161	15 138	11 023	142 881	43 878	40 344	58 659
Sanatorien, Kurkrankenh.	34 890	33 730	1 160	958	138	771	49
Zusammen	291 885	263 301	28 584	157 064	46 541	47 578	62 945
5 000 - 10 000							
Hotels	110 134	107 376	2 758	3 285	605	1 886	794
Gasthöfe	51 701	45 162	6 539	1 110	347	359	404
Pensionen	27 726	24 828	2 898	1 599	358	679	562
Hotels Garnis	40 196	36 498	4 698	3 590	1 218	1 423	949
Zusammen	229 757	212 864	16 893	9 584	2 528	4 347	2 709
Erholungs- und Ferienheime, Schulungsheime	19 695	11 849	7 846	20 910	14 717	1 968	4 225
Ferienzentren	4 355	4 275	80	13 209	1 709	1 660	9 840
Ferienhäuser, -wohnungen	1 455	1 256	199	71 274	15 584	27 978	27 712
Hütten, Jugendherbergen, jugendherbergsähnli. Einr.	1 734	372	1 362	21 962	18 659	764	2 539
Zusammen	27 239	17 752	9 487	127 355	50 689	32 370	44 316
Sanatorien, Kurkrankenh.	39 753	38 850	903	838	150	654	34
Zusammen	296 749	269 466	27 283	137 777	53 347	37 371	47 059
10 000 - 20 000							
Hotels	119 624	116 543	3 081	1 849	641	718	490
Gasthöfe	37 840	32 452	5 388	580	118	187	275
Pensionen	22 879	20 569	2 310	1 142	423	396	323
Hotels Garnis	33 736	30 904	2 832	1 426	503	617	306
Zusammen	214 079	200 468	13 611	4 997	1 685	1 918	1 394
Erholungs- und Ferienheime, Schulungsheime	20 460	14 246	6 214	11 708	8 995	776	1 937
Ferienzentren	68	68	-	1 862	167	327	1 968
Ferienhäuser, -wohnungen	686	637	49	35 305	6 037	13 729	15 539
Hütten, Jugendherbergen, jugendherbergsähnli. Einr.	1 541	380	1 161	18 917	16 915	213	1 789
Zusammen	22 755	15 331	7 424	67 792	32 114	15 045	20 633
Sanatorien, Kurkrankenh.	55 233	53 826	1 407	454	56	369	29
Zusammen	292 067	269 625	22 442	73 249	33 655	17 332	22 056

6 Betten/Schlafgelegenheiten, Ausstattung der Gästezimmer und Größe der Wohneinheiten
6.3 nach Gemeindegrößenklassen und Betriebsarten

Betriebsart	Betten in Gästezimmern			Betten/Schlafgelegenheiten in Wohneinheiten			
	insgesamt	davon		insgesamt	davon mit ... Räumen		
		mit Bad und/oder Dusche, WC	sonstige Gästezimmer		1	2	3 und mehr
Gemeinden mit ... bis unter ... Einwohnern							
20 000 - 50 000							
Hotels	128 724	125 584	3 140	1 665	882	581	202
Gasthöfe	27 152	22 843	4 309	541	226	154	161
Pensionen	13 278	11 693	1 585	719	115	264	340
Hotels Garnis	34 117	31 537	2 580	718	136	360	222
Zusammen	203 271	191 657	11 614	3 643	1 359	1 359	925
Erholungs- und Ferienheime, Schulungsheime	17 948	11 959	5 989	8 385	6 312	1 942	731
Ferienzentren	-	-	-	4 838	247	199	4 392
Ferienhäuser, -wohnungen	391	293	98	12 267	1 406	4 283	6 578
Hütten, Jugendherbergen, jugendherbergsähnli. Einr.	772	322	450	17 280	15 945	325	1 010
Zusammen	19 111	12 574	6 537	42 770	23 910	6 149	12 711
Sanatorien, Kurkrankenh.	27 367	26 859	514	623	340	194	89
Zusammen	249 749	231 084	18 665	47 036	25 608	7 702	13 725
50 000 - 100 000							
Hotels	62 779	60 889	1 890	151	18	90	43
Gasthöfe	8 809	7 215	1 594	47	5	28	14
Pensionen	5 513	5 053	460	265	145	68	52
Hotels Garnis	18 040	16 918	1 122	127	10	69	48
Zusammen	95 141	90 075	5 066	590	178	255	157
Erholungs- und Ferienheime, Schulungsheime	4 475	2 660	1 815	2 101	1 972	68	61
Ferienzentren	-	-	-	-	-	-	-
Ferienhäuser, -wohnungen	153	120	33	7 851	1 106	4 009	2 736
Hütten, Jugendherbergen, jugendherbergsähnli. Einr.	-	-	-	-	-	-	-
Zusammen	5 843	3 368	2 475	17 206	9 554	4 301	3 351
Sanatorien, Kurkrankenh.	5 755	5 582	173	294	232	2	80
Zusammen	106 739	99 025	7 714	18 090	9 964	4 558	3 568
100 000 und mehr							
Hotels	261 504	257 909	3 595	1 071	555	421	95
Gasthöfe	11 803	9 253	2 550	110	46	56	8
Pensionen	9 631	7 914	1 717	121	60	40	21
Hotels Garnis	111 289	101 144	10 155	1 023	467	473	83
Zusammen	394 237	376 220	18 017	2 325	1 128	990	207
Erholungs- und Ferienheime, Schulungsheime	13 098	9 730	3 368	2 819	2 150	371	298
Ferienzentren	-	-	-	-	-	-	-
Ferienhäuser, -wohnungen	36	31	5	1 672	614	521	537
Hütten, Jugendherbergen, jugendherbergsähnli. Einr.	-	-	-	-	-	-	-
Zusammen	15 312	10 726	4 586	19 498	14 762	1 341	3 335
Sanatorien, Kurkrankenh.	3 573	3 253	320	20	20	-	-
Zusammen	413 122	390 199	22 923	21 783	15 910	2 331	3 542
Insgesamt							
Hotels	872 718	853 055	19 663	16 681	3 326	8 639	4 116
Gasthöfe	239 074	207 409	31 665	6 478	1 575	2 515	2 387
Pensionen	127 227	112 517	14 710	8 323	1 938	3 557	2 828
Hotels Garnis	291 394	262 531	28 863	14 950	3 927	6 736	4 287
Zusammen	1 530 413	1 435 512	94 901	46 432	11 367	21 447	13 618
Erholungs- und Ferienheime, Schulungsheime	113 320	71 318	42 002	92 398	64 777	8 451	19 170
Ferienzentren	9 206	8 862	344	47 630	5 958	6 903	34 769
Ferienhäuser, -wohnungen	6 731	5 906	825	300 895	49 111	116 564	135 220
Hütten, Jugendherbergen, jugendherbergsähnli. Einr.	10 372	2 823	7 549	114 637	98 268	4 084	12 285
Zusammen	139 629	88 909	50 720	555 560	218 114	136 002	201 444
Sanatorien, Kurkrankenh.	179 892	173 678	6 214	5 150	1 335	3 060	755
Insgesamt	1 849 934	1 698 099	151 835	607 142	230 816	160 509	215 817

6 Betten/Schlafgelegenheiten, Ausstattung der Gästezimmer und Größe der Wohneinheiten
6.4 nach Betriebsarten und Betriebsgrößenklassen

Betriebsart Betriebe mit ... bis ... Gästebetten	Betten in Gästezimmern			Betten/Schlafgelegenheiten in Wohneinheiten			
	insgesamt	davon		insgesamt	davon mit ... Räumen		
		mit Bad und/oder Dusche, WC	sonstige Gäste- zimmer		1	2	3 und mehr
Hotels							
9 - 11	3 915	3 378	537	13	3	10	-
12 - 14	7 843	6 903	940	55	8	26	21
15 - 19	20 085	18 338	1 747	83	15	30	38
20 - 29	55 833	52 108	3 725	334	67	186	81
30 - 99	327 506	318 008	9 498	4 649	654	2 416	1 579
100 - 249	237 410	234 726	2 684	4 837	1 200	2 227	1 410
250 - 499
500 - 999
1 000 und mehr	20 217	20 217	-	1 807	1 166	611	30
Zusammen	872 718	853 055	19 663	16 681	3 926	8 639	4 116
Gasthöfe							
9 - 11	18 712	15 034	3 678	117	27	51	39
12 - 14	25 430	20 909	4 521	309	79	137	93
15 - 19	39 638	33 333	6 305	589	130	283	176
20 - 29	61 064	53 348	7 716	1 411	277	642	492
30 - 99	89 284	80 189	9 095	3 662	1 027	1 250	1 385
100 - 249	4 946	4 598	350	390	36	152	202
Zusammen	239 074	207 409	31 665	6 478	1 576	2 515	2 387
Pensionen							
9 - 11	7 101	5 910	1 191	340	69	152	119
12 - 14	10 644	8 939	1 705	471	84	212	175
15 - 19	17 310	15 229	2 081	1 028	209	451	368
20 - 29	28 620	25 650	2 970	1 679	272	804	609
30 - 99	53 269	47 712	5 557	4 639	1 276	1 812	1 551
100 - 249
250 - 499
Zusammen	127 227	112 617	14 710	8 323	1 938	3 557	2 828
Hotels Garnis							
9 - 11	12 755	9 424	3 331	788	215	376	197
12 - 14	17 079	13 755	3 324	1 437	329	688	420
15 - 19	26 728	22 363	4 365	2 086	473	928	687
20 - 29	46 893	41 163	5 730	3 469	881	1 560	1 028
30 - 99	128 639	119 680	8 979	5 009	1 362	1 927	1 720
100 - 249
250 - 499	8 093	6 990	1 093	939	230	602	107
500 - 999
Zusammen	291 394	262 531	28 863	14 950	3 927	6 736	4 287
Zusammen							
9 - 11	42 483	33 746	8 737	1 258	314	589	355
12 - 14	60 998	50 506	10 490	2 272	500	1 063	709
15 - 19	103 761	89 263	14 498	3 786	827	1 690	1 269
20 - 29	192 410	172 269	20 141	6 893	1 497	3 192	2 204
30 - 99	598 698	565 669	33 129	17 959	4 319	7 406	6 235
100 - 249	302 484	296 203	6 281	6 615	1 701	3 162	1 762
250 - 499	154 695	153 078	1 617	2 937	538	1 785	614
500 - 999	54 669	54 661	8	2 905	505	1 950	450
1 000 und mehr	20 217	20 217	-	1 807	1 166	611	30
Zusammen	1 530 413	1 435 512	94 901	46 432	11 367	21 447	13 618

6 Betten/Schlafgelegenheiten, Ausstattung der Gästezimmer und Größe der Wohneinheiten
6.4 nach Betriebsarten und Betriebsgrößenklassen

Betriebsart	Betten in Gästezimmern			Betten/Schlafgelegenheiten in Wohneinheiten			
	insgesamt	davon		insgesamt	davon mit ... Räumen		
		mit Bad und/oder Dusche, WC	sonstige Gästezimmer		1	2	3 und mehr
Betriebe mit ... bis ... Gästebetten							
Erholungs- und Ferienheime, Schulungsheime							
9 - 11	143	106	37	107	75	5	27
12 - 14	229	159	70	226	116	65	45
15 - 19	1 007	548	459	743	404	175	164
20 - 29	3 382	1 587	1 795	3 921	2 656	412	853
30 - 99	53 198	31 346	21 853	39 576	30 738	2 734	6 104
100 - 249	41 210	28 700	12 510	24 988	16 649	2 385	5 954
250 - 499	8 516	6 586	1 930	13 461	8 693	1 049	3 719
500 - 999
1 000 und mehr
Zusammen	113 320	71 318	42 002	92 398	64 777	8 451	19 170
Ferienzentren							
9 - 11
30 - 99	113	81	32	1 257	275	239	743
100 - 249	792	708	84	2 488	428	608	1 432
250 - 499	234	234	-	2 931	192	628	2 111
500 - 999
1 000 und mehr	5 988	5 988	-	32 068	4 474	3 529	24 065
Zusammen	8 206	8 862	344	47 630	5 958	6 903	34 769
Ferienhäuser, -wohnungen							
9 - 11	389	300	89	19 036	2 965	7 134	8 937
12 - 14	610	505	105	27 358	4 173	10 448	12 737
15 - 19	881	775	106	30 820	4 578	12 371	13 871
20 - 29	1 483	1 283	200	43 546	7 470	17 282	18 794
30 - 99	2 325	2 096	229	80 728	15 183	33 488	32 057
100 - 249	588	492	96	39 930	7 209	15 562	17 159
250 - 499	313	313	-	25 566	3 124	10 263	12 179
500 - 999	102	102	-	26 708	2 530	6 943	17 236
1 000 und mehr	40	40	-	7 202	1 878	3 073	2 250
Zusammen	6 731	5 906	825	300 895	49 111	116 564	135 220
Hütten, Jugendherbergen, jugendherbergsähnli. Einr.							
9 - 11	.	.	.	196	143	8	45
12 - 14	.	.	.	865	569	66	230
15 - 19	19	-	19	5 158	3 740	179	1 239
20 - 29	109	19	90	35 678	29 728	1 439	4 511
30 - 99	2 956	783	2 173	68 391	53 363	1 464	3 564
100 - 249	5 562	1 390	4 172	10 257	7 992	293	1 972
250 - 499	1 537	502	1 035
500 - 999
1 000 und mehr
Zusammen	10 372	2 823	7 549	114 637	98 268	4 084	12 285
Zusammen							
9 - 11
12 - 14	839	664	175	27 780	4 432	10 621	12 827
15 - 19	1 907	1 323	584	32 428	5 551	12 612	14 265
20 - 29	4 974	2 889	2 085	52 625	13 866	17 873	20 886
30 - 99	58 592	34 305	24 287	157 239	75 924	37 900	43 415
100 - 249	48 152	31 290	16 862	125 777	77 649	20 019	28 109
250 - 499	10 600	7 635	2 965	52 215	20 001	12 233	19 981
500 - 999	7 940	4 304	3 636	46 440	8 716	11 093	26 631
1 000 und mehr
Zusammen	139 629	88 909	50 720	555 560	218 114	136 002	201 444

6 Betten/Schlafgelegenheiten, Ausstattung der Gästezimmer und Größe der Wohneinheiten
6.4 nach Betriebsarten und Betriebsgrößenklassen

Betriebsart Betriebe mit ... bis ... Gästebetten	Betten in Gästezimmern			Betten/Schlafgelegenheiten in Wohneinheiten			
	insgesamt	davon		insgesamt	davon mit ... Räumen		
		mit Bad und/oder Dusche, WC	sonstige Gäste- zimmer		1	2	3 und mehr

Sanatorien, Kurzkrankenh.

9 - 11
12 - 14	41	41	-	-	-	-	-
15 - 19	239	230	9	-	-	-	-
20 - 29	869	796	73	-	-	-	-
30 - 99	24 527	22 479	2 048	920	254	531	136
100 - 249	95 253	92 472	2 781	2 913	773	1 654	486
250 - 499	45 083	45 043	40	1 307	306	867	134
500 - 999	12 592	11 329	1 263	-	-	-	-
1 000 und mehr
Zusammen	179 892	179 678	6 214	5 150	1 335	3 060	755

Deutschland

9 - 11	43 025	34 162	8 863	20 544	3 428	7 746	9 370
12 - 14	61 876	51 211	10 665	30 052	4 932	11 584	13 536
15 - 19	106 907	90 816	15 091	36 214	6 378	14 302	15 534
20 - 29	198 253	175 954	22 299	59 518	15 363	21 065	23 090
30 - 99	681 817	622 353	59 464	176 118	80 497	45 836	49 785
100 - 249	445 889	419 985	25 924	135 305	80 123	24 835	30 347
250 - 499	210 378	205 756	4 622	56 459	20 845	14 885	20 729
500 - 999	75 201	70 294	4 907	49 345	9 221	13 043	27 081
1 000 und mehr	27 588	27 588	-	43 587	10 029	7 213	26 345
Insgesamt	1 849 934	1 698 099	151 835	607 142	230 816	160 509	215 817

Nachrichtlich.

Früheres Bundesgebiet

9 - 11	36 832	28 497	8 335	19 320	3 140	7 318	8 862
12 - 14	52 133	42 386	9 737	26 095	4 536	10 864	12 695
15 - 19	90 473	76 789	13 704	32 877	5 649	12 942	14 286
20 - 29	169 838	150 184	19 674	51 546	12 789	18 248	20 509
30 - 99	573 886	524 472	49 414	132 662	60 331	34 610	37 721
100 - 249	357 904	337 913	19 991	102 973	66 924	15 263	20 786
250 - 499	162 196	158 976	3 220	43 497	17 320	10 151	16 026
500 - 999	51 313	47 663	3 650	36 052	7 280	6 849	21 923
1 000 und mehr	18 697	18 697	-	35 645	8 233	3 879	23 533
Insgesamt	1 513 272	1 385 547	127 725	482 667	186 202	120 124	176 341

Neue Länder und Berlin-Ost

9 - 11	6 193	5 665	528	1 224	288	428	508
12 - 14	9 743	8 815	928	1 957	396	720	841
15 - 19	15 434	14 047	1 387	3 337	729	1 360	1 248
20 - 29	28 415	26 790	2 625	7 972	2 574	2 817	2 581
30 - 99	107 931	97 881	10 050	43 456	20 166	11 226	12 064
100 - 249	87 985	82 052	5 933	32 332	13 199	9 572	9 561
250 - 499	48 182	46 780	1 402	12 962	3 525	4 794	4 703
500 - 999	23 888	22 631	1 257	13 283	1 941	6 194	5 158
1 000 und mehr	8 891	8 891	-	7 842	1 796	3 334	2 812
Insgesamt	336 652	312 552	24 110	124 475	44 614	40 385	39 476

6 Betten/Schlafgelegenheiten, Ausstattung der Gästezimmer und Größe der Wohneinheiten
6.5 nach Betriebsarten und Durchschnittspreisklassen der Betriebe *)

Betriebsart Betriebe mit einem durchschn. Übernachtungspreis von ... bis unter ... DM je Person	Betten in Gästezimmern			Betten/Schlafgelegenheiten in Wohneinheiten			
	insgesamt	davon		insgesamt	davon mit ... Räumen		
		mit Bad und/oder Dusche, WC	sonstige Gäste- zimmer		1	2	3 und mehr
Hotels							
unter 40	23 076	18 398	4 678	2 377	584	986	807
40 - 60	146 002	136 461	9 541	4 953	595	2 607	1 751
60 - 100	354 963	350 310	4 653	6 883	2 102	3 576	1 205
100 - 150	206 088	205 482	606	1 912	565	1 183	164
150 - 200	72 451	72 314	137	370	74	178	118
200 und mehr	70 138	70 090	48	186	8	109	71
Zusammen	872 718	863 056	19 663	16 681	3 926	8 639	4 116
Gasthöfe							
unter 40	61 540	44 301	17 239	4 467	1 247	1 389	1 831
40 - 60	129 500	116 500	13 000	1 697	241	945	511
60 - 100	45 592	44 171	1 421	314	88	181	45
100 - 150
150 - 200
Zusammen	239 074	207 409	31 665	6 478	1 576	2 515	2 387
Pensionen							
unter 40	41 460	31 742	9 718	5 662	1 357	2 251	2 054
40 - 60	51 648	47 664	3 984	2 001	420	992	589
60 - 100	28 216	27 245	971	660	161	314	185
100 - 150
150 - 200
200 und mehr
Zusammen	127 227	112 517	14 710	8 323	1 938	3 557	2 828
Hotels Garnis							
unter 40	52 862	38 641	14 221	8 902	2 036	3 938	2 928
40 - 60	71 061	61 393	9 668	4 045	1 245	1 853	947
60 - 100	118 159	113 399	4 760	1 664	433	876	355
100 - 150	40 792	40 586	206	296	174	65	57
150 - 200
200 und mehr
Zusammen	291 394	262 531	28 863	14 950	3 927	6 736	4 287
Zusammen							
unter 40	178 938	133 082	45 856	21 408	5 224	8 564	7 620
40 - 60	398 211	362 018	36 193	12 696	2 501	6 397	3 798
60 - 100	546 930	535 125	11 805	9 521	2 784	4 847	1 790
100 - 150	254 657	253 803	854	2 208	799	1 248	221
150 - 200
200 und mehr
Zusammen	1 530 413	1 435 512	94 901	46 432	11 367	21 447	13 618
Erholungs- und Ferien- heime, Schulungsheime							
unter 40	67 617	32 963	34 654	88 647	62 343	7 958	18 346
40 - 60
60 - 100
100 - 150	3 815	3 577	238
150 - 200
200 und mehr
Zusammen	113 320	71 318	42 002	92 398	64 777	8 451	19 170

*) Ohne Sanatorien und Kurkrankenhäuser

6 Betten/Schlafgelegenheiten, Ausstattung der Gästezimmer und Größe der Wohneinheiten
6.5 nach Betriebsarten und Durchschnittspreisklassen der Betriebe *)

Betriebsart Betriebe mit einem durchschn. Übernachtungspreis von ... bis unter ... DM je Person	Betten in Gästezimmern			Betten/Schlafgelegenheiten in Wohneinheiten			
	insgesamt	davon		insgesamt	davon mit ... Räumen		
		mit Bad und/oder Dusche, WC	sonstige Gäste- zimmer		1	2	3 und mehr
Ferienzentren							
unter 40	3 186	2 846	340	34 851	5 114	5 901	23 836
40 - 60
60 - 100
100 - 150
Zusammen	9 206	8 862	344	47 630	5 958	6 903	34 769
Ferienhäuser, -wohnungen							
unter 40	5 060	4 266	784	258 257	39 187	96 689	123 401
40 - 60	1 222	1 181	41	33 682	7 280	16 902	9 500
60 - 100	421	421	-	6 773	1 768	2 783	2 222
100 - 150
200 und mehr
Zusammen	6 731	5 906	825	300 895	49 111	116 564	135 220
Hütten, Jugendherbergen, jugendherbergsähnliche Einr.							
unter 40	10 078	2 683	7 395	113 966	97 642	4 043	12 281
40 - 60	294	140	154	671	626	41	4
Zusammen	10 372	2 823	7 549	114 637	98 268	4 084	12 285
Zusammen							
unter 40	85 931	42 758	43 173	496 721	204 286	114 571	177 864
40 - 60	32 926	26 826	6 100	44 835	10 654	17 933	16 248
60 - 100	14 867	13 658	1 209	12 185	2 286	3 248	6 651
100 - 150	4 907	4 669	238	1 786	884	232	670
150 - 200
200 und mehr
Zusammen	139 629	88 909	50 720	555 560	218 114	136 002	201 444
Deutschland							
unter 40	264 869	175 840	89 029	518 129	209 510	123 135	185 484
40 - 60	431 137	388 844	42 293	57 531	13 155	24 330	20 046
60 - 100	561 797	548 783	13 014	21 706	5 070	8 195	8 441
100 - 150	259 564	258 472	1 092	3 994	1 623	1 480	891
150 - 200	78 903	78 758	145	386	86	182	118
200 und mehr	73 772	73 724	48	246	37	127	82
Insgesamt	1 670 042	1 524 421	145 621	601 992	229 481	157 449	215 062
Nachrichtlich:							
Früheres Bundesgebiet							
unter 40	214 884	144 922	69 962	413 987	168 171	95 189	150 827
40 - 60	354 920	315 989	38 931	45 829	11 157	18 078	16 594
60 - 100	444 922	432 529	12 393	15 670	4 025	4 042	7 603
100 - 150	215 283	214 342	941	2 984	1 410	631	883
150 - 200	69 599	69 474	125	138	72	56	10
200 und mehr	65 569	65 521	48	218	37	104	77
Insgesamt	1 365 177	1 242 777	122 400	478 826	184 872	118 160	175 794
Neue Länder und Berlin-Ost							
unter 40	49 985	30 918	19 067	104 142	41 339	27 946	34 857
40 - 60	76 217	72 855	3 362	11 702	1 998	6 252	3 452
60 - 100	116 875	116 254	621	6 036	1 045	4 153	838
100 - 150	44 281	44 130	151	1 010	213	789	8
150 - 200	9 304	9 284	20	248	14	126	108
200 und mehr	8 203	8 203	-	28	-	23	5
Insgesamt	304 865	281 644	23 221	123 166	44 609	39 289	39 268

*) Ohne Sanatorien und Kurkrankenhäuser

Statistisches Bundesamt, Fachserie 6, R 72, 1999

6 Betten/Schlafgelegenheiten, Ausstattung der Gästezimmer und Größe der Wohneinheiten
6.6 nach Betriebsarten und Größenklassen der Beherbergungseinheiten *)

Betriebsart	Betten in Gästezimmern			Betten/Schlafgelegenheiten in Wohneinheiten			
	insgesamt	davon		insgesamt	davon mit ... Räumen		
		mit Bad und/oder Dusche, WC	sonstige Gäste- zimmer		1	2	3 und mehr
Beherbergungseinheiten mit ... Betten/Schlafgelegenheiten							
Hotels							
1	131 998	127 166	4 832	627	593	32	2
2	670 414	657 984	12 420	3 816	1 460	2 296	60
3 und mehr	70 306	67 896	2 411	12 238	1 873	6 311	4 054
Zusammen	872 718	853 055	19 663	16 681	3 926	8 639	4 116
Gasthöfe							
1	31 904	25 594	6 310	72	72	-	-
2	176 074	154 612	20 462	1 112	478	568	66
3 und mehr	32 096	27 203	4 893	5 294	1 026	1 947	2 321
Zusammen	239 074	207 409	31 665	6 478	1 576	2 515	2 387
Pensionen							
1	21 583	18 674	2 909	35	30	4	1
2	86 882	79 072	7 810	1 530	670	764	96
3 und mehr	18 762	14 771	3 991	6 758	1 238	2 789	2 731
Zusammen	127 227	112 517	14 710	8 323	1 938	3 557	2 828
Hotels Garnis							
1	53 089	46 241	6 848	118	102	15	1
2	206 326	189 370	16 956	4 844	2 538	2 182	124
3 und mehr	31 979	26 920	5 059	9 988	1 287	4 539	4 162
Zusammen	291 394	262 531	28 863	14 950	3 927	6 736	4 287
Zusammen							
1	238 574	217 675	20 899	852	797	51	4
2	1 138 696	1 081 048	57 648	11 302	5 146	5 810	346
3 und mehr	153 143	136 789	16 354	34 278	5 424	15 586	13 268
Zusammen	1 530 413	1 435 512	94 901	46 432	11 367	21 447	13 618
Erholungs- und Ferien- heime, Schulungsheime							
1	31 285	24 032	7 253	2 485	2 457	19	9
2	49 208	34 352	14 856	12 008	11 138	782	88
3 und mehr	32 827	12 934	19 893	77 905	51 182	7 650	19 073
Zusammen	113 320	71 318	42 002	92 398	64 777	8 451	19 170
Ferienzentren							
1	131	129	2	22	22	-	-
2	4 764	4 666	98	2 256	2 004	240	12
3 und mehr	4 311	4 067	244	45 352	3 932	6 663	34 757
Zusammen	9 206	8 862	344	47 630	5 958	6 903	34 769
Ferienhäuser, -wohnungen							
1	851	554	97	1 113	1 038	69	6
2	5 200	4 618	582	47 412	27 326	18 308	1 778
3 und mehr	880	734	146	252 370	20 747	98 187	133 436
Zusammen	6 731	5 906	825	300 896	49 111	116 564	135 220
Hütten, Jugendherbergen, jugendherbergsähnliche Einr.							
1	489	269	220	944	936	6	2
2	3 374	1 540	1 834	8 984	8 462	404	118
3 und mehr	6 509	1 014	5 495	104 709	98 870	3 674	12 165
Zusammen	10 372	2 823	7 549	114 637	98 268	4 084	12 285

*) Anzahl der Betten/Schlafgelegenheiten je Beherbergungseinheit.

6 Betten/Schlafgelegenheiten, Ausstattung der Gästezimmer und Größe der Wohneinheiten
6.6 nach Betriebsarten und Größenklassen der Beherbergungseinheiten *)

Betriebsart Beherbergungseinheiten mit ... Betten/Schlafgelegenheiten	Betten in Gästezimmern			Betten/Schlafgelegenheiten in Wohneinheiten			
	insgesamt	davon		insgesamt	davon mit ... Räumen		
		mit Bad und/oder Dusche, WC	sonstige Gäste- zimmer		1	2	3 und mehr
Zusammen							
1	32 558	24 984	7 572	4 564	4 453	94	17
2	62 546	45 176	17 370	70 680	48 930	19 734	1 996
3 und mehr	44 527	18 749	25 778	480 336	164 731	116 174	199 431
Zusammen	139 629	88 909	50 720	555 560	218 114	136 002	201 444
Sanatorien, Kurkrankenh.							
1	114 237	112 068	2 169	689	687	2	-
2	49 178	47 646	1 532	1 324	426	894	4
3 und mehr	16 477	13 964	2 513	3 137	222	2 164	751
Zusammen	179 892	173 678	6 214	5 150	1 335	3 060	755
Deutschland							
1	386 367	354 727	30 640	6 105	5 937	147	21
2	1 250 420	1 173 870	76 550	83 286	54 502	26 438	2 346
3 und mehr	214 147	169 502	44 645	517 751	170 377	133 924	213 450
Insgesamt	1 849 934	1 698 099	151 835	607 142	230 816	160 509	215 817
Nachrichtlich							
Früheres Bundesgebiet							
1	331 092	301 988	29 104	5 277	5 151	111	15
2	1 013 414	947 180	66 254	68 160	45 680	20 666	1 814
3 und mehr	168 766	136 399	32 367	409 230	135 371	98 347	174 512
Insgesamt	1 513 272	1 385 547	127 725	482 667	186 202	120 124	176 341
Neue Länder und Berlin-Ost							
1	54 275	52 739	1 536	828	786	36	6
2	237 006	226 710	10 296	15 126	8 822	5 772	532
3 und mehr	45 381	33 103	12 278	108 521	35 006	34 577	38 938
Insgesamt	336 662	312 552	24 110	124 475	44 614	40 385	39 476

*) Anzahl der Betten/Schlafgelegenheiten je Beherbergungseinheit.

Statistisches Bundesamt, Fachserie 6, R 7 2, 1999

**6 Betten/Schlafgelegenheiten, Ausstattung der Gästezimmer und Größe der Wohneinheiten
6 7 nach Betriebsarten*) und Preisklassen je Beherbergungseinheit und Tag/Nacht**

Betriebsart Beherbergungseinheiten mit einem Übernachtungspreis von ... bis unter ... DM	Betten in Gästezimmern			Betten/Schlafgelegenheiten in Wohneinheiten			
	insgesamt	davon		insgesamt	davon mit ... Räumen		
		mit Bad und/oder Dusche, WC	sonstige Gäste- zimmer		1	2	3 und mehr
Hotels							
unter 60	12 835	8 598	4 237	337	203	81	53
60 - 100	99 570	89 749	9 821	3 017	963	1 388	666
100 - 150	249 588	245 285	4 303	6 158	1 994	3 000	1 164
150 - 200	207 580	206 960	620	3 740	433	2 087	1 240
200 - 250	121 391	121 114	277	1 757	171	1 137	449
250 und mehr	181 754	181 349	405	1 672	162	966	544
Zusammen	872 718	853 055	19 663	16 681	3 926	8 639	4 116
Gasthöfe							
unter 60	25 958	16 439	9 519	524	350	104	70
60 - 100	111 469	93 707	17 752	2 889	679	1 101	889
100 - 150	81 141	77 529	3 612	2 171	274	957	940
150 - 200	16 797	16 331	466	687	100	257	330
200 - 250	2 474	2 329	145	159	2	87	70
250 und mehr	1 245	1 074	171	268	171	9	88
Zusammen	239 074	207 409	31 665	6 478	1 576	2 515	2 387
Pensionen							
unter 60	17 109	12 116	4 993	632	330	114	188
60 - 100	53 806	47 179	6 627	4 010	964	1 864	1 182
100 - 150	38 035	36 022	2 013	2 588	353	1 196	1 039
150 - 200	12 498	11 953	545	763	149	275	339
200 - 250	3 652	3 410	242	187	29	92	66
250 und mehr	2 127	1 837	290	143	113	16	14
Zusammen	127 227	112 517	14 710	8 323	1 938	3 557	2 828
Hotels Garnis							
unter 60	25 564	15 181	10 383	1 399	698	532	163
60 - 100	76 641	64 671	11 970	6 836	1 952	3 102	1 782
100 - 150	91 064	86 226	4 838	4 033	871	1 731	1 431
150 - 200	64 762	63 258	1 504	1 849	110	1 076	463
200 - 250	19 130	19 007	123	474	125	197	152
250 und mehr	14 233	14 188	45	565	171	98	296
Zusammen	291 394	262 531	28 863	14 950	3 927	6 736	4 287
Zusammen							
unter 60	81 466	52 334	29 132	2 886	1 581	831	474
60 - 100	341 476	295 306	46 170	16 532	4 558	7 455	4 519
100 - 150	459 828	445 062	14 766	14 950	3 492	6 884	4 574
150 - 200	301 637	298 502	3 135	6 839	792	3 675	2 372
200 - 250	146 647	145 860	787	2 577	327	1 513	737
250 und mehr	199 359	198 448	911	2 648	617	1 089	942
Zusammen	1 530 413	1 435 512	94 901	46 432	11 367	21 447	13 618
Erholungs- und Ferien- heime, Schulungsheime							
unter 60	36 597	20 970	15 627	25 372	20 881	2 122	2 369
60 - 100	38 273	24 653	13 620	29 334	21 899	2 157	5 178
100 - 150	24 296	17 451	6 845	16 330	10 953	2 672	2 705
150 - 200	8 520	5 841	2 679	7 746	5 099	500	2 147
200 - 250	2 790	1 572	1 218	4 531	2 552	203	1 776
250 und mehr	2 844	831	2 013	9 085	3 293	797	4 955
Zusammen	113 320	71 318	42 002	92 398	64 777	8 451	19 170

*) Ohne Sanatorien und Kurkrankenhäuser

**8 Betten/Schlafgelegenheiten, Ausstattung der Gästezimmer und Größe der Wohneinheiten
6 7 nach Betriebsarten*) und Preisklassen je Beherbergungseinheit und Tag/Nacht**

Betriebsart Beherbergungseinheiten mit einem Übernachtungspreis von ... bis unter ... DM	Betten in Gästezimmern			Betten/Schlafgelegenheiten in Wohneinheiten			
	insgesamt	davon		insgesamt	davon mit ... Räumen		
		mit Bad und/oder Dusche, WC	sonstige Gäste- zimmer		1	2	3 und mehr
Ferienzentren							
unter 60	116	20	96	1 089	261	124	704
60 - 100	796	628	168	6 396	1 478	1 739	3 179
100 - 150	1 965	1 945	20	18 992	3 823	3 452	11 717
150 - 200	4 719	4 671	48	8 555	384	1 160	7 011
200 - 250	412	404	8	4 537	-	132	4 405
250 und mehr	1 198	1 194	4	8 061	12	296	7 753
Zusammen	9 206	8 862	344	47 630	5 958	6 903	34 769
Ferienhäuser, -wohnungen							
unter 60	1 542	1 059	483	24 269	10 623	8 253	5 393
60 - 100	3 165	2 870	295	126 681	25 281	51 792	49 608
100 - 150	1 589	1 542	47	102 864	9 700	41 569	51 385
150 - 200	152	152	-	34 226	2 066	12 433	19 727
200 - 250	212	212	-	9 163	1 308	1 952	5 903
250 und mehr	71	71	-	3 902	133	565	3 204
Zusammen	6 731	5 906	825	300 895	49 111	116 564	135 220
Mutten, Jugendherbergen, Jugendherbergsähnliche Einr.							
unter 60	2 788	1 071	1 717	19 671	17 815	730	1 126
60 - 100	3 345	1 053	2 292	38 552	34 685	1 002	2 865
100 - 150	3 030	452	2 578	33 512	30 123	990	2 399
150 - 200	681	191	490	11 695	9 022	747	1 926
200 - 250	348	56	292	4 353	3 006	282	1 065
250 und mehr	180	-	180	6 854	3 617	333	2 904
Zusammen	10 372	2 823	7 549	114 637	98 268	4 084	12 285
Zusammen							
unter 60	41 043	23 120	17 923	70 401	49 580	11 229	9 592
60 - 100	45 579	29 204	16 375	200 963	83 443	56 680	60 830
100 - 150	30 880	21 390	9 490	171 488	54 599	48 683	68 206
150 - 200	14 072	10 855	3 217	62 222	16 571	14 840	30 811
200 - 250	3 762	2 244	1 518	22 584	6 866	2 589	13 149
250 und mehr	4 293	2 096	2 197	27 902	7 055	1 991	18 856
Zusammen	139 629	88 909	50 720	555 560	218 114	136 002	201 444
Deutschland							
unter 60	122 509	75 454	47 055	73 287	51 161	12 060	10 066
60 - 100	387 055	324 510	62 545	217 495	88 001	64 145	65 349
100 - 150	490 708	466 452	24 256	186 438	58 091	55 567	72 780
150 - 200	315 709	309 357	6 352	69 061	17 363	18 515	33 183
200 - 250	150 409	148 104	2 305	25 161	7 193	4 082	13 886
250 und mehr	203 652	200 544	3 108	30 550	7 672	3 080	19 798
Insgesamt	1 670 042	1 524 421	145 621	601 992	229 481	157 449	215 062

*) Ohne Sanatorien und Kurkrankenhäuser

6 Betten/Schlafgelegenheiten, Ausstattung der Gästezimmer und Größe der Wohneinheiten
6 7 nach Betriebsarten*) und Preisklassen je Beherbergungseinheit und Tag/Nacht

Betriebsart - Beherbergungseinheiten mit einem Übernachtungspreis von ... bis unter ... DM	Betten in Gästezimmern			Betten/Schlafgelegenheiten in Wohneinheiten			
	insgesamt	davon		insgesamt	davon mit ... Räumen		
		mit Bad und/oder Dusche, WC	sonstige Gäste- zimmer		1	2	3 und mehr

Nachrichtlich

Früheres Bundesgebiet

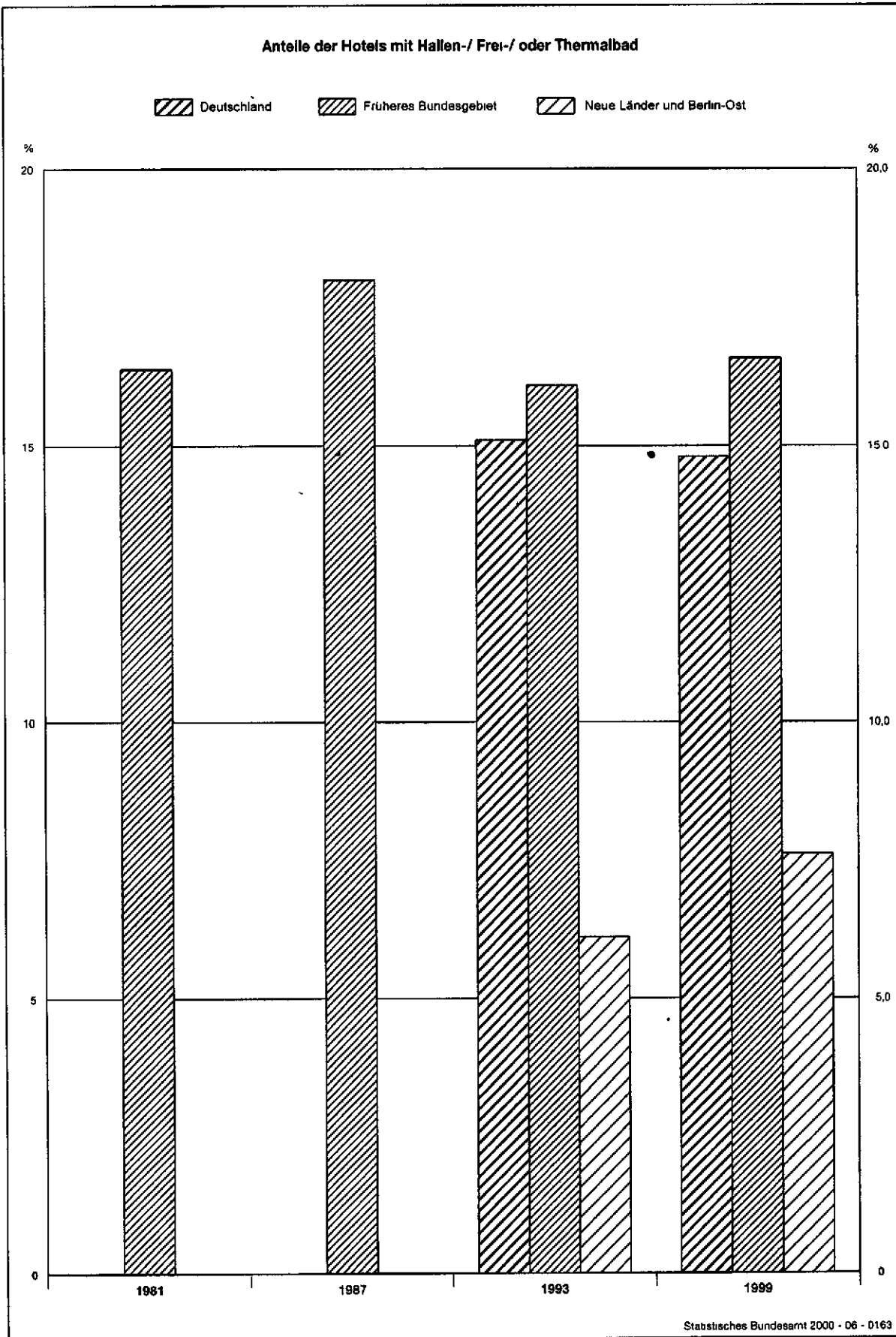
unter 60	109 737	68 649	41 088	55 251	40 098	7 940	7 213
60 - 100	319 787	267 474	52 313	180 413	71 726	53 279	55 408
100 - 150	383 924	364 493	19 431	148 757	48 244	41 336	61 177
150 - 200	250 771	245 716	5 055	49 638	13 637	11 192	24 749
200 - 250	121 654	120 016	1 638	18 483	5 962	2 488	10 033
250 und mehr	179 304	176 429	2 875	26 284	7 145	1 925	17 214
Insgesamt	1 365 177	1 242 777	122 400	478 826	184 872	118 160	175 794

Neue Länder und Berlin-Ost

unter 60	12 772	6 805	6 967	18 036	11 063	4 120	2 853
60 - 100	67 268	57 036	10 232	37 082	16 275	10 888	9 941
100 - 150	106 784	101 969	4 825	37 881	11 847	14 231	11 603
150 - 200	64 938	63 641	1 297	19 423	3 666	7 323	8 434
200 - 250	28 765	28 088	667	6 678	1 231	1 594	3 853
250 und mehr	24 348	24 115	233	4 266	527	1 155	2 584
Insgesamt	304 865	281 644	23 221	123 166	44 609	39 288	39 268

*) Ohne Sanatorien und Kurkrankenhäuser

Schaubild 7



Statistisches Bundesamt, Fachserie 6, R 7 2, 1999

Lfd. Nr.	Betriebsart	Betriebe								
		insgesamt	darunter							
			eigenen Sport- oder ähnlichen Freizeiteinrichtungen							eigenen medi- zinschen Kursin- richtungen
			zusammen	und zwar mit						
	Hallen-/ Frei-/ Thermalbad	Sauna/ Solarium		Kegel-/ Bowling- bahn	Sport-/ Fitness- raum	Tennis- platz/ -halle	Kinder- spielplatz /-zimmer			
Schleswig-Holstein										
1	Hotels	591	242	77	161	83	74	20	66	12
2	Gasthöfe	208	50	4	11	26	2	3	24	-
3	Pensionen	200	51	12	24	1	11	4	32	4
4	Hotels Garnis	633	108	27	73	2	22	2	36	3
5	Zusammen	1 632	452	120	269	112	109	29	158	19
6	Erholungs- und Ferien- heime, Schulungsheime	224	116	17	18	2	36	9	82	3
7	Ferienzentren									
8	Ferienhäuser, -wohnungen Hütten, Jugendherbergen, jugendherbergsähnli.Einr.	2 809	826	97	309	5	101	36	621	10
9	Zusammen	3 079	958	117	332	9	143	47	714	16
10	Sanatorien, Kurkrankenh.	73	67	42	47	10	59	9	43	67
11	Zusammen	4 784	1 477	279	648	131	311	85	915	102
Hamburg										
13	Hotels	95	42	21	30	9	16	1	2	1
14	Gasthöfe	11	1	-	-	-	-	-	1	-
15	Pensionen	6	1	-	-	-	-	-	1	-
16	Hotels Garnis	143	5	2	4	-	2	-	-	-
17	Zusammen	255	49	23	34	9	18	1	4	1
18	Erholungs- und Ferien- heime, Schulungsheime
19	Hütten, Jugendherbergen, jugendherbergsähnli.Einr.
20	Zusammen	7	3	-	-	-	2	1	-	-
21	Zusammen	262	52	23	34	9	20	2	4	1
Niedersachsen										
22	Hotels	1 158	699	204	409	336	169	46	197	50
23	Gasthöfe	998	230	10	35	163	8	6	60	1
24	Pensionen	562	183	62	120	2	38	6	73	18
25	Hotels Garnis	935	123	36	83	5	20	8	29	4
26	Zusammen	3 653	1 235	312	647	506	235	66	359	73
27	Erholungs- und Ferien- heime, Schulungsheime	274	164	16	39	25	54	20	111	2
28	Ferienzentren	7	7	5	6	6	2	5	7	2
29	Ferienhäuser, -wohnungen Hütten, Jugendherbergen, jugendherbergsähnli.Einr.	2 095	508	77	209	11	49	26	363	5
30	Zusammen	151	67	4	3	-	12	7	54	-
31	Zusammen	2 527	746	102	257	42	117	58	535	9
32	Sanatorien, Kurkrankenh.	127	119	82	81	15	97	9	53	116
33	Zusammen	6 307	2 100	496	985	563	449	133	947	198
Bremen										
34	Hotels	34	14	5	9	7	5	-	-	-
35	Gasthöfe	6	2	-	-	1	-	-	1	-
36	Pensionen	3	-	-	-	-	-	-	-	-
37	Hotels Garnis	40	3	-	3	-	2	-	-	-
38	Zusammen	83	19	5	12	8	7	-	1	-
39	Erholungs- und Ferien- heime, Schulungsheime
40	Hütten, Jugendherbergen, jugendherbergsähnli.Einr.
41	Zusammen	5	3	-	2	-	3	-	-	-
42	Zusammen	88	22	5	14	8	10	-	1	-

1) Bad/Dusche und WC sowie mindestens 3 der folgenden Merkmale: Telefon, Fernsehapparat, Kühlschrank/
Minibar, Safe in den Beherbergungseinheiten.
2) Zum Beispiel: Lese-, Fernseh-, Musikzimmer.

Beherbergungsbetriebe
und Betriebsarten

mit								Gesamt- kapazität (Teilnehmer) der Räume für Konferenzen, Tagungen, Seminare o.ä.	Gasträume			Lfd. Nr.
betriebs- eig. Park- plätzen bzw. Garagen für	gehobener Aus- stattung ¹⁾ in	Räumen für Konferenzen, Tagungen, Seminare o.ä.					insgesamt		davon			
		zusammen	davon mit einer Gesamtkapazität von ... bis unter ... Teilnehmern						Speise- und Resta- rations- räume	sonstige Aufent- halts- räume 2)		
			20 - 50	50 - 100	100 - 200	200 und mehr						
mehr als d. Hälfte al- ler Beherbergungseinh.												
Schleswig-Holstein												
492	281	335	103	77	101	54	40 060	1 807	1 148	659	1	
172	45	77	24	23	24	6	7 245	497	469	28	2	
159	40	13	13	-	-	-	305	320	255	65	3	
497	210	45	34	6	5	-	1 966	850	699	151	4	
1 320	576	470	174	106	130	60	49 576	3 474	2 571	903	5	
85	6	110	48	36	19	7	7 904	733	357	376	6	
2 496	1 436	24	21	2	-	1	1 290	273	121	152	7	
2 595	1 444	164	76	49	25	14	13 640	1 300	658	642	9	
36	31	43	12	9	17	5	5 209	453	149	304	10	
3 951	2 051	677	262	164	172	79	68 425	5 227	3 378	1 849	11	
Hamburg												
66	62	71	13	19	15	24	13 271	290	186	104	13	
6	1	2	1	1	-	-	90	29	27	2	14	
4	1	1	-	1	-	-	60	9	7	2	15	
42	45	9	5	2	-	2	840	190	161	29	16	
118	109	83	19	23	15	26	14 261	518	381	137	17	
.	18	
2	1	2	-	1	1	-	230	27	13	14	19	
120	110	85	19	24	16	26	14 491	545	394	151	20	
Niedersachsen												
1 018	454	899	275	251	215	158	108 336	4 581	3 228	1 353	22	
855	142	363	130	97	89	47	35 173	2 333	2 228	1 065	23	
389	95	82	54	20	4	4	4 097	1 049	695	354	24	
599	201	72	52	12	7	1	3 220	1 261	1 024	237	25	
2 861	892	1 416	511	380	315	210	150 826	9 224	7 175	2 049	26	
146	12	184	59	65	43	17	16 640	1 079	425	654	27	
7	3	5	1	2	-	2	860	48	33	15	28	
1 371	731	35	23	8	3	1	1 705	346	212	134	29	
66	1	78	32	30	15	1	5 458	511	240	271	30	
1 590	747	302	115	105	61	21	24 673	1 984	910	1 074	31	
68	34	69	26	21	15	7	5 995	668	233	435	32	
4 519	1 673	1 787	652	506	391	238	181 494	11 876	8 318	3 558	33	
Bremen												
23	18	30	7	6	9	8	6 774	137	98	39	34	
5	3	3	2	-	1	-	150	14	11	3	35	
2	-	1	-	1	-	-	80	4	4	-	36	
13	10	7	3	3	1	-	370	47	45	2	37	
43	31	41	12	10	11	8	7 374	202	158	44	38	
.	39	
-	1	3	2	1	-	-	100	13	5	8	40	
43	32	44	14	11	11	8	7 474	215	163	52	41	
.												

Lfd. Nr.	Betriebsart	Betriebe								
		insgesamt	darunter							eigenen medi- zischen Kurein- richtungen
			eigenen Sport- oder ähnlichen Freizeiteinrichtungen							
			zusammen	Hallen-/ Frei-/ Thermalbad	Sauna/ Solarium	Kegel-/ Bowling- bahn	Sport-/ Fitness- raum	Tennis- platz/ -halle	Kinder- spielplatz /-zimmer	
Nordrhein-Westfalen										
43	Hotels	2 312	1 135	284	559	665	200	77	202	26
44	Gasthöfe	681	206	3	32	160	9	6	49	1
45	Pensionen	644	157	34	81	3	41	3	85	8
46	Hotels Garnis	941	121	29	93	17	27	7	8	3
47	Zusammen	4 578	1 619	350	765	845	277	93	344	38
48	Erholungs- und Ferien- heime, Schulungsheime	425	256	54	81	89	123	20	136	13
49	Ferienzentren	244	104	25	42	1	20	9	81	-
50	Ferienhäuser, -wohnungen Hütten, Jugendherbergen, jugendherbergsähnli.Eintr.	858	433	84	127	93	159	36	280	13
51	Zusammen	123	112	97	77	32	104	9	13	112
52	Sanatorien, Kurkrankenh.	5 559	2 164	531	969	970	540	138	637	163
53	Zusammen									
Hessen										
55	Hotels	998	452	160	306	172	139	33	108	25
56	Gasthöfe	800	182	19	48	116	11	5	60	-
57	Pensionen	418	110	29	61	7	26	6	48	10
58	Hotels Garnis	667	85	20	43	6	16	4	11	4
59	Zusammen	2 883	809	228	458	301	192	48	225	39
60	Erholungs- und Ferien- heime, Schulungsheime	150	93	24	43	26	42	12	48	4
61	Ferienzentren	4	4	4	4	3	1	3	3	-
62	Ferienhäuser, -wohnungen Hütten, Jugendherbergen, jugendherbergsähnli.Eintr.	208	92	24	41	5	20	9	67	1
63	Zusammen	124	49	5	7	1	10	1	41	-
64	Sanatorien, Kurkrankenh.	486	238	57	95	35	73	25	158	5
65	Zusammen	129	112	99	77	24	94	8	14	129
66	Zusammen	3 498	1 159	384	630	360	359	81	398	173
Rheinland-Pfalz										
67	Hotels	1 413	509	165	297	227	83	40	140	23
68	Gasthöfe	739	161	6	33	96	12	4	57	2
69	Pensionen	668	99	20	45	11	18	-	46	1
70	Hotels Garnis	353	58	24	40	4	11	1	12	1
71	Zusammen	3 173	827	215	415	338	124	45	255	27
72	Erholungs- und Ferien- heime, Schulungsheime	153	85	14	25	23	42	6	52	4
73	Ferienzentren	14	14	10	10	8	3	12	14	-
74	Ferienhäuser, -wohnungen Hütten, Jugendherbergen, jugendherbergsähnli.Eintr.	283	110	19	49	10	21	13	82	5
75	Zusammen	99	57	4	3	2	13	3	44	1
76	Sanatorien, Kurkrankenh.	549	266	47	87	43	79	34	192	10
77	Zusammen	62	57	39	37	14	50	7	11	56
78	Zusammen	3 784	1 150	301	539	395	253	86	458	93
Baden-Württemberg										
79	Hotels	1 643	796	301	573	217	276	89	275	76
80	Gasthöfe	2 289	438	29	106	202	29	15	193	6
81	Pensionen	458	150	49	96	2	44	6	54	27
82	Hotels Garnis	1 306	198	50	121	7	38	6	65	11
83	Zusammen	5 696	1 582	429	896	428	387	116	587	120
84	Erholungs- und Ferien- heime, Schulungsheime	291	157	33	39	30	55	21	109	12
85	Ferienzentren	4	4	2	3	-	2	2	4	-
86	Ferienhäuser, -wohnungen Hütten, Jugendherbergen, jugendherbergsähnli.Eintr.	689	289	60	109	3	43	13	210	10
87	Zusammen	259	82	6	7	-	13	5	70	-
88	Sanatorien, Kurkrankenh.	1 243	532	101	158	33	113	41	393	22
89	Zusammen	230	210	177	145	42	191	27	52	225
90	Zusammen	7 169	2 324	707	1 199	503	691	184	1 032	367

1) Bad/Dusche und WC sowie mindestens 3 der folgenden Merkmale: Telefon, Fernsehapparat, Kühlschrank/
Minibar, Safe in den Beherbergungseinheiten.
2) Zum Beispiel: Lese-, Fernseh-, Musikzimmer.

Beherbergungsbetriebe
und Betriebsarten

mit		Räumen für Konferenzen, Tagungen, Seminare o.ä.					Gesamt- kapazität (Teilnehmer) der Räume für Konferenzen, Tagungen, Seminare o.ä.	Gasträume			Lfd. Nr.
betriebs- eig. Park- plätze bzw. Garagen für	gehobener Aus- stattung ¹⁾ in	zusammen	davon mit einer Gesamtkapazität von ... bis unter ... Teilnehmern					insgesamt	davon		
			20 - 50	50 - 100	100 - 200	200 und mehr			Speise- und Restau- rations- räume	sonstige Aufent- halts- räume 2)	
mehr als d. Hälfte al- ler Beherbergungssinh.											
Nordrhein-Westfalen											
1 888	634	1 367	473	392	301	201	162 350	7 657	5 185	2 472	43
549	10	194	81	68	30	15	14 408	1 412	1 276	136	44
480	13	52	40	8	3	1	2 120	1 200	766	444	45
475	298	159	108	37	10	4	8 428	1 210	1 047	163	46
3 392	955	1 772	702	505	344	221	187 306	11 479	8 264	3 215	47
307	6	333	94	97	95	47	38 147	1 801	672	1 129	48
228	88	11	6	3	2	-	622	29	6	23	49
635	96	449	135	138	122	54	47 264	2 502	1 118	1 384	51
79	22	86	15	32	30	9	8 408	657	236	421	52
4 106	1 073	2 307	852	675	496	284	242 978	14 638	9 618	5 020	54
Hessen											
823	444	682	258	167	145	112	78 574	3 478	2 204	1 274	55
654	84	190	77	60	46	7	13 250	1 733	1 656	77	56
312	62	48	36	7	5	-	2 133	826	515	311	57
426	213	68	44	17	6	1	3 167	950	763	187	58
2 215	803	988	415	251	202	120	97 124	6 987	5 138	1 849	59
116	8	125	38	39	33	15	12 216	576	252	324	60
4	2	3	-	-	1	2	1 960	16	11	5	61
190	87	18	11	1	4	2	1 706	76	45	31	62
53	-	84	25	32	21	6	7 221	488	233	255	63
363	97	230	74	72	59	25	23 103	1 156	541	615	64
66	48	80	25	22	24	9	7 762	649	264	385	65
2 644	948	1 298	514	345	285	154	127 989	8 792	5 943	2 849	66
Rheinland-Pfalz											
1 090	348	490	204	157	79	50	42 877	4 370	2 817	1 553	67
581	51	58	26	22	10	-	3 137	1 303	1 187	116	68
563	71	1	1	-	-	-	25	957	764	193	69
243	82	12	8	3	-	-	451	544	419	125	70
2 477	552	581	240	182	89	50	46 490	7 174	5 187	1 987	71
113	8	94	26	37	22	9	9 338	637	247	390	72
14	4	9	4	2	2	1	710	53	40	13	73
258	84	6	1	1	2	2	1 060	84	41	23	74
54	-	50	15	18	16	1	3 986	366	188	178	75
439	96	159	46	58	42	13	15 094	1 120	516	604	76
30	16	33	8	14	7	4	2 765	344	121	223	77
2 946	664	763	294	254	138	67	64 349	8 638	5 824	2 814	78
Baden-Württemberg											
1 397	773	1 111	498	299	209	105	93 830	5 462	3 618	1 846	79
1 793	293	487	262	145	70	10	28 039	4 718	4 432	286	80
384	111	71	48	13	9	1	3 385	846	590	256	81
984	317	94	65	26	3	-	3 782	1 624	1 400	224	82
4 558	1 434	1 763	873	483	291	116	129 036	12 650	10 038	2 612	83
202	9	218	72	65	58	23	20 589	1 045	427	618	84
4	-	2	2	-	-	-	60	6	4	2	85
632	161	19	15	2	2	-	766	136	92	44	86
116	-	96	40	35	21	-	5 958	693	446	247	87
954	170	335	129	102	81	23	27 373	1 880	969	911	88
160	89	135	43	36	41	15	11 875	1 378	425	953	89
5 672	1 693	2 233	1 045	621	413	154	168 284	15 908	11 432	4 476	90

Lfd. Nr.	Betriebsart	Betriebe								
		insgesamt	darunter							eigenen medi- zinischen Kurein- richtungen
			eigenen Sport- oder ähnlichen Freizeiteinrichtungen							
			zusammen	und zwar mit						
Hallen-/ Frei-/ Thermalbad	Sauna/ Solarium	Kegel-/ Bowling- bahn		Sport-/ Fitness- raum	Tennis- platz/ -halle	Kinder- spielplatz /-zimmer				
Bayern										
91	Hotels	1 871	994	466	823	180	443	117	327	174
92	Gasthöfe	3 589	741	94	262	244	99	28	344	13
93	Pensionen	1 179	478	158	340	17	186	20	158	77
94	Hotels Garnis	3 721	679	153	441	15	188	34	255	105
95	Zusammen	10 360	2 892	871	1 866	456	916	199	1 084	369
	Erholungs- und Ferien- heime, Schulungsheime	557	319	61	89	69	149	47	206	16
97	Ferienzentren	5	5	3	5	4	4	3	4	2
98	Ferienhäuser, -wohnungen Hütten, Jugendherbergen, jugendherbergsähnli.Einr.	2 773	869	128	465	21	265	53	548	72
99	Zusammen	255	69	2	4	3	22	8	48	-
100	Sanatorien, Kurkrankenh.	3 590	1 262	194	563	97	440	111	806	90
101	Zusammen	267	238	198	190	35	208	16	45	258
102	Zusammen	14 217	4 392	1 263	2 619	588	1 564	326	1 935	717
Saarland										
103	Hotels	125	48	11	26	23	8	4	15	1
104	Gasthöfe	55	5	-	-	4	1	-	1	-
105	Pensionen	17	5	1	4	-	-	-	1	-
106	Hotels Garnis	42	3	1	2	1	-	-	-	-
107	Zusammen	239	61	13	32	28	9	4	17	1
	Erholungs- und Ferien- heime, Schulungsheime	21	14	3	6	4	8	3	4	2
108	Ferienhäuser, -wohnungen Hütten, Jugendherbergen, jugendherbergsähnli.Einr.	19	11	-	3	1	1	1	9	-
109	Zusammen	12	6	-	-	-	-	1	6	-
110	Sanatorien, Kurkrankenh.	52	31	3	9	5	9	5	19	2
111	Zusammen	14	13	10	10	5	11	4	3	14
112	Zusammen	305	105	26	51	38	29	13	39	17
113	Zusammen	305	105	26	51	38	29	13	39	17
Berlin										
114	Hotels	127	61	24	52	10	36	2	7	-
115	Gasthöfe	22	1	1	1	-	1	-	-	-
116	Pensionen	48	8	-	7	-	3	-	2	-
117	Hotels Garnis	235	9	1	7	-	3	-	2	-
118	Zusammen	432	79	26	67	10	43	2	11	-
	Erholungs- und Ferien- heime, Schulungsheime	23	6	2	1	1	2	-	4	-
119	Ferienhäuser, -wohnungen Hütten, Jugendherbergen, jugendherbergsähnli.Einr.	8	1	-	-	-	-	-	1	-
120	Zusammen	9	5	-	2	2	4	-	-	-
121	Sanatorien, Kurkrankenh.	40	12	2	3	3	6	-	5	-
122	Zusammen	472	91	28	70	13	49	2	16	-
123	Zusammen	472	91	28	70	13	49	2	16	-
Brandenburg										
124	Hotels	488	206	34	125	41	79	25	82	7
125	Gasthöfe	232	42	2	7	10	4	3	28	1
126	Pensionen	225	74	7	31	6	20	6	44	-
127	Hotels Garnis	114	23	3	10	3	7	2	7	-
128	Zusammen	1 059	345	46	173	60	110	36	161	8
	Erholungs- und Ferien- heime, Schulungsheime	124	89	6	21	18	33	6	67	1
129	Ferienhäuser, -wohnungen Hütten, Jugendherbergen, jugendherbergsähnli.Einr.	120	68	10	14	10	9	4	57	-
130	Zusammen	73	48	3	4	8	14	12	35	1
131	Sanatorien, Kurkrankenh.	317	205	19	39	36	56	22	159	2
132	Zusammen	24	22	17	12	2	21	3	8	24
133	Zusammen	1 400	572	82	224	98	187	61	328	34
134	Zusammen	1 400	572	82	224	98	187	61	328	34

1) Bad/Dusche und WC sowie mindestens 3 der folgenden Merkmale: Telefon, Fernsehapparat, Kühlschrank/
Minibar, Safe in den Beherbergungseinheiten.
2) Zum Beispiel: Lese-, Fernseh-, Musikzimmer.

Beherbergungsbetriebe
und Betriebsarten

be							Gesamt- kapazität (Teilnehmer) der Räume für Konferenzen, Tagungen, Seminare o.ä.	Gasträume			Lfd. Nr.
mit		Räumen für Konferenzen, Tagungen, Seminare o.ä.						insgesamt	davon		
betriebs- eig. Park- plätze bzw. Garagen für	gehobener Aus- stattungs- in	zusammen	davon mit einer Gesamtkapazität von ... bis unter ... Teilnehmern						Speise- und Restau- rations- räume	sonstige Aufent- halts- räume 2)	
			20 - 50	50 - 100	100 - 200	200 und mehr					
mehr als d. Hälfte al- ler Beherbergungseinrh.											
Bayern											
1 580	855	1 175	463	325	244	143	120 299	6 979	4 797	2 182	91
2 842	493	929	377	272	194	86	74 083	8 685	7 831	834	92
1 014	227	137	94	26	13	4	7 146	2 179	1 554	625	93
2 970	645	196	135	46	10	4	9 624	5 086	4 031	1 055	94
8 406	2 220	2 436	1 069	669	461	237	211 152	22 909	18 213	4 696	95
386	43	364	129	121	81	33	34 266	2 132	846	1 287	96
4	3	5	1	1	1	2	6 845	28	23	5	97
2 575	1 080	55	33	10	7	5	3 626	699	354	345	98
86	1	101	45	30	21	5	7 250	694	373	321	99
3 051	1 127	525	208	162	110	45	51 977	3 553	1 595	1 958	100
193	101	127	49	39	31	8	10 408	1 358	566	792	101
11 650	3 448	3 088	1 326	870	602	290	273 537	27 820	20 374	7 446	102
Saarland											
102	78	86	34	27	17	8	7 243	448	308	140	103
38	29	14	6	6	2	-	825	101	101	-	104
13	7	6	5	1	-	-	180	40	30	10	105
24	26	6	5	-	1	-	233	52	45	7	106
177	140	112	50	34	20	8	8 481	641	484	157	107
16	4	20	4	6	8	2	1 839	84	36	48	108
18	9	2	2	-	-	-	72	12	8	4	109
10	-	6	-	1	4	1	725	36	26	10	110
44	13	28	6	7	12	3	2 796	132	70	62	111
11	2	13	4	2	2	5	1 710	155	47	108	112
232	155	153	60	49	34	16	12 927	928	601	327	113
Berlin											
51	103	109	24	28	23	34	32 015	480	317	143	114
10	11	5	3	1	1	-	235	45	43	2	115
14	25	20	15	2	3	-	810	81	60	21	116
47	88	39	29	6	3	1	1 738	303	260	43	117
122	227	173	71	37	30	35	34 798	889	680	209	118
4	2	16	3	7	6	-	1 239	67	36	31	119
6	3	-	-	-	-	-	-	-	-	-	120
2	-	4	1	2	-	1	330	23	12	11	121
12	5	20	4	9	6	1	1 563	90	48	42	122
134	232	193	75	46	36	36	36 361	979	728	251	123
Brandenburg											
427	304	381	157	105	72	47	33 943	1 555	1 005	550	124
195	86	72	32	22	15	3	4 917	434	398	36	125
199	95	42	30	9	3	-	1 738	311	262	49	126
96	53	33	21	10	1	1	1 678	168	136	32	127
917	538	528	240	146	91	51	42 276	2 488	1 801	667	128
80	6	86	47	18	12	9	6 885	369	190	179	129
103	45	21	12	5	3	1	1 256	68	25	43	130
46	2	43	25	11	4	3	3 280	320	110	210	131
229	53	150	84	34	19	13	11 421	757	325	432	132
13	5	17	4	5	6	2	1 640	142	46	96	133
1 159	598	695	328	185	116	66	55 337	3 367	2 172	1 195	134

Lfd. Nr.	Betriebsart	Betriebe								
		insgesamt	darunter							eigenen medi- zini- schen Kurein- richtungen
			eigenen Sport- oder ähnlichen Freizeiteinrichtungen							
			zusammen	und zwar mit						
Hallen-/ Frei-/ Thermalbad	Sauna/ Solarium	Kegel-/ Bowling- bahn		Sport-/ Fitness- raum	Tennis- platz/ -halle	Kinder- spielplatz /-zimmer				
Mecklenburg-Vorpommern										
136	Hotels	448	247	54	204	30	110	26	88	25
136	Gasthöfe	290	37	1	22	1	6	3	20	-
137	Pensionen	164	45	5	20	1	9	-	27	1
138	Hotels Garnis	268	64	3	37	4	14	5	30	2
139	Zusammen	1 170	393	63	283	36	139	34	165	28
140	Erholungs- und Ferien- heime, Schulungsheime	145	85	3	10	12	27	12	69	1
141	Ferienzentren	19	19	7	9	7	12	3	18	3
142	Ferienhäuser, -wohnungen Hütten, Jugendherbergen, jugendherbergsähnli.Eintr.	609	215	12	87	10	37	18	164	2
143	Zusammen	62	33	2	4	6	11	6	23	-
144	Sanatorien, Kurkrankenh.	835	352	24	110	35	87	39	274	6
145	Zusammen	45	44	27	39	3	43	8	24	43
146	Zusammen	2 050	789	114	432	74	269	81	463	77
Sachsen										
147	Hotels	710	354	48	278	70	139	38	100	-
148	Gasthöfe	568	142	10	45	37	24	9	66	-
149	Pensionen	353	85	8	30	2	17	9	39	-
150	Hotels Garnis	139	10	1	6	1	4	-	2	-
151	Zusammen	1 754	591	67	359	110	184	56	207	-
152	Erholungs- und Ferien- heime, Schulungsheime	117	74	11	14	21	42	13	53	-
153	Ferienzentren	10	10	4	3	5	4	2	8	-
154	Ferienhäuser, -wohnungen Hütten, Jugendherbergen, jugendherbergsähnli.Eintr.	90	36	10	9	4	4	3	28	-
155	Zusammen	100	61	4	5	11	20	16	46	-
156	Sanatorien, Kurkrankenh.	317	181	29	31	41	70	34	135	-
157	Zusammen	42	40	30	31	7	38	2	15	42
158	Zusammen	2 113	812	126	421	158	292	92	357	42
Sachsen-Anhalt										
159	Hotels	408	182	18	126	42	64	14	57	2
160	Gasthöfe	120	17	-	3	5	4	-	9	1
161	Pensionen	182	35	2	16	2	7	1	15	-
162	Hotels Garnis	88	20	-	12	3	6	2	4	-
163	Zusammen	809	254	20	157	52	81	17	85	3
164	Erholungs- und Ferien- heime, Schulungsheime	61	39	4	8	6	18	5	29	-
165	Ferienzentren	15	15	6	2	4	7	2	14	-
166	Ferienhäuser, -wohnungen Hütten, Jugendherbergen, jugendherbergsähnli.Eintr.	49	24	8	5	1	5	5	17	-
167	Zusammen	55	40	-	4	5	17	9	28	-
168	Sanatorien, Kurkrankenh.	180	118	18	19	16	47	21	88	-
169	Zusammen	14	14	13	13	-	14	-	4	14
170	Zusammen	1 003	386	51	189	68	142	38	177	17
Thüringen										
171	Hotels	443	217	35	170	48	92	16	65	14
172	Gasthöfe	495	114	6	50	26	23	1	52	-
173	Pensionen	220	54	6	28	1	11	4	27	2
174	Hotels Garnis	83	19	5	10	-	4	1	5	1
175	Zusammen	1 241	404	52	258	75	130	22	149	17
176	Erholungs- und Ferien- heime, Schulungsheime	80	54	5	14	9	26	7	40	-
177	Ferienhäuser, -wohnungen Hütten, Jugendherbergen, jugendherbergsähnli.Eintr.	105	60	9	20	8	13	4	49	1
178	Zusammen	76	35	3	4	2	20	4	22	-
179	Sanatorien, Kurkrankenh.	261	149	17	38	19	59	15	111	1
180	Zusammen	44	42	30	33	3	40	2	21	41
181	Zusammen	1 546	595	99	329	97	229	39	281	59

1) Bad/Dusche und WC sowie mindestens 3 der folgenden Merkmale: Telefon, Fernsehapparat, Kühlschrank/
Minibar, Safe in den Beherbergungseinheiten.
2) Zum Beispiel: Les-, Fernseh-, Musikzimmer.

Beherbergungsbetriebe
und Betriebsarten

mit							Gesamt- kapazität (Teilnehmer) der Räume für Konferenzen, Tagungen, Seminare o.ä.	Gasträume			Lfd. Nr.
betriebs- eig. Park- plätzen bzw. Garagen für	gehobener Aus- stattung) in	Räumen für Konferenzen, Tagungen, Seminare o.ä.						insgesamt	davon		
		zusammen	davon mit einer Gesamtkapazität von ... bis unter ... Teilnehmern						Speise- und Restau- rations- räume	sonstige Aufent- halts- räume 2)	
			20 - 50	50 - 100	100 - 200	200 und mehr					
mehr als d. Hälfte al- ler Beherbergungseinh.											
Mecklenburg-Vorpommern											
397	258	364	179	86	65	34	28 945	1 210	692	518	135
238	96	34	18	8	7	1	2 118	451	424	27	136
146	48	30	23	6	1	-	1 111	225	186	39	137
229	110	30	25	4	-	1	1 260	323	282	41	138
1 010	512	458	245	104	73	36	33 434	2 209	1 584	625	139
96	17	90	58	22	8	2	4 626	352	178	174	140
18	8	13	1	5	2	5	2 908	60	45	15	141
541	326	32	13	15	3	1	1 830	165	99	66	142
28	1	33	19	7	6	1	1 845	168	91	77	143
683	352	168	91	49	19	9	11 207	745	413	332	144
34	15	31	8	12	8	3	2 731	297	94	203	145
1 727	879	657	344	185	100	48	47 372	3 251	2 091	1 160	146
Sachsen											
616	326	609	302	155	90	62	50 585	2 226	1 481	745	147
490	34	182	102	49	25	6	10 799	1 023	996	27	148
293	38	21	17	4	-	-	681	423	386	37	149
106	68	46	34	8	1	3	2 489	171	160	11	150
1 505	466	858	455	216	116	71	64 554	3 843	3 023	820	151
80	1	82	38	33	6	5	5 391	339	141	198	152
10	1	4	1	1	2	-	315	24	16	8	153
82	25	7	1	6	-	-	320	15	-	15	154
65	-	50	32	12	5	1	2 644	231	117	114	155
237	27	143	72	52	13	6	8 670	609	274	335	156
26	19	30	8	9	7	6	3 235	235	75	160	157
1 767	512	1 031	535	277	136	83	76 459	4 687	3 372	1 315	158
Sachsen-Anhalt											
358	220	318	148	72	58	40	30 820	1 262	832	430	159
99	26	35	17	9	9	-	2 060	231	223	8	160
152	39	42	33	6	2	1	1 878	254	201	53	161
73	40	27	21	3	3	-	1 100	124	107	17	162
682	325	422	219	90	72	41	36 858	1 871	1 363	508	163
41	4	55	31	10	12	2	3 761	210	87	123	164
13	5	9	5	3	-	1	590	49	37	12	165
46	19	3	2	1	-	-	130	17	8	9	166
30	1	39	20	13	4	2	2 260	152	74	78	167
129	29	106	58	27	16	5	6 741	428	206	222	168
11	8	12	-	5	4	3	1 556	85	26	59	169
822	362	540	277	122	92	49	44 155	2 384	1 595	789	170
Thüringen											
392	201	356	149	87	75	45	34 674	1 425	922	503	171
438	136	186	98	55	28	5	11 200	992	888	104	172
189	51	41	34	6	1	-	1 538	328	274	54	173
66	43	20	14	6	-	-	796	122	102	20	174
1 085	431	603	295	154	104	50	48 208	2 867	2 186	681	175
52	3	65	33	23	8	1	3 710	231	110	121	176
94	36	14	10	2	2	-	652	65	40	25	177
42	2	48	27	14	7	-	2 550	209	118	91	178
188	41	127	70	39	17	1	6 912	505	268	237	179
32	21	31	7	11	8	5	2 998	242	84	158	180
1 305	493	761	372	204	129	56	58 118	3 614	2 538	1 076	181

Lfd. Nr.	Betriebsart	Betriebe							
		insgesamt	darunter						eigenen medi- zini- schen Kursin- richtungen
			eigenen Sport- oder ähnlichen Freizeiteinrichtungen						
			zusammen	und zwar mit					
				Hallen-/ Frei-/ Thermalbad	Sauna/ Solarium	Kegel-/ Bowling- bahn	Sport-/ Fitness- raum	Tennis- platz- -halle	

Deutschland

182	Hotels	12 865	6 198	1 907	4 148	2 160	1 933	548	1 731	436
183	Gasthöfe	11 093	2 369	185	655	1 091	233	83	965	25
184	Pensionen	5 347	1 535	393	903	55	431	65	650	148
185	Hotels Garnis	9 712	1 509	355	985	68	364	72	468	134
186	Zusammen	39 017	11 611	2 840	6 691	3 374	2 961	768	3 812	743
187	Erholungs- und Ferien- heime, Schulungsheime	2 652	1 555	253	409	335	661	181	1 010	58
188	Ferienzentren	83	83	46	47	41	38	36	77	10
189	Ferienhäuser, -wohnungen Hütten, Jugendherbergen, Jugendherbergsähnli.Einr.	10 101	3 213	479	1 362	90	588	194	2 297	106
190		1 510	638	36	52	41	176	78	486	2
191	Zusammen	14 346	5 489	814	1 870	507	1 463	489	3 870	176
192	Sanatorien, Kurkrankenh.	1 194	1 090	861	792	192	970	104	306	1 141
193	Insgesamt	54 557	18 190	4 515	9 353	4 073	5 394	1 361	7 988	2 060

Nachrichtlich:

Früheres Bundesgebiet

Hotels	10 319	4 965	1 713	3 224	1 921	1 431	427	1 336	398
Gasthöfe	9 999	2 017	166	528	1 012	172	67	790	23
Pensionen	4 180	1 236	365	773	43	365	45	496	145
Hotels Garnis	8 980	1 370	343	907	57	329	62	418	131
Zusammen	32 872	9 588	2 587	5 432	3 033	2 297	601	3 040	687
Erholungs- und Ferien- heime, Schulungsheime	2 122	1 213	223	342	269	515	138	752	56
Ferienzentren	39	39	29	33	25	15	29	37	7
Ferienhäuser, -wohnungen Hütten, Jugendherbergen, Jugendherbergsähnli.Einr.	9 126	2 810	430	1 227	57	520	160	1 982	103
	1 141	419	24	29	7	92	31	332	1
Zusammen	12 428	4 481	706	1 631	358	1 142	358	3 103	167
Sanatorien, Kurkrankenh.	1 025	928	744	664	177	814	89	234	977
Insgesamt	46 325	14 997	4 037	7 727	3 568	4 253	1 048	6 377	1 831

Neue Länder und Berlin-Ost

Hotels	2 546	1 233	194	924	239	502	121	395	48
Gasthöfe	1 700	352	19	127	79	61	18	175	2
Pensionen	1 167	299	28	130	12	66	20	154	3
Hotels Garnis	732	139	12	78	11	35	10	48	3
Zusammen	6 145	2 023	253	1 259	341	664	167	772	56
Erholungs- und Ferien- heime, Schulungsheime	530	342	30	67	66	146	43	258	2
Ferienzentren	44	44	17	14	16	23	7	40	3
Ferienhäuser, -wohnungen Hütten, Jugendherbergen, Jugendherbergsähnli.Einr.	975	403	49	135	33	68	34	315	3
	369	219	12	23	34	84	47	154	1
Zusammen	1 918	1 008	108	239	149	321	131	767	9
Sanatorien, Kurkrankenh.	169	162	117	128	15	156	15	72	164
Insgesamt	8 232	3 193	478	1 626	505	1 141	313	1 611	229

1) Bad/Dusche und WC sowie mindestens 3 der folgenden Merkmale: Telefon, Fernsehapparat, Kühlschrank/
Minibar, Safe in den Beherbergungseinheiten.
2) Zum Beispiel: Lese-, Fernseh-, Musikzimmer.

Beherbergungsbetriebe
und Betriebsarten

be					Gesamt- kapazität (Teilnehmer) der Räume für Konferenzen, Tagungen, Seminare o.ä.	Gasträume			Lfd. Nr.	
mit						insgesamt	davon			
betriebs- eig. Park- plätzen bzw. Garagen für	gehobener Aus- stattung) in	Räumen für Konferenzen, Tagungen, Seminare o.ä.					Speise- und Resta- rations- räume	sonstige Aufent- halts- räume 2)		
		zusammen	davon mit einer Gesamtkapazität von ... bis unter ... Teilnehmern							
mehr als d. Hälfte al- ler Beherbergungseinh.			20 - 50	50 - 100	100 - 200	200 und mehr				

mehr als d. Hälfte al-
ler Beherbergungseinh.

Deutschland

10 720	5 359	8 383	3 287	2 253	1 718	1 125	884 596	43 347	28 836	14 511	182
8 965	1 480	2 831	1 256	838	551	186	207 729	23 981	22 190	1 791	183
4 313	923	608	443	110	44	11	27 287	9 052	6 539	2 513	184
6 890	2 449	862	604	189	51	18	41 142	13 025	10 681	2 344	185
30 888	10 211	12 684	5 590	3 390	2 364	1 340	1 160 754	89 405	68 246	21 159	186
1 725	131	1 844	681	579	412	172	166 835	9 676	4 013	5 663	187
79	30	55	15	14	9	17	16 688	342	265	77	188
8 639	4 130	247	150	56	28	13	15 035	1 965	1 051	914	189
708	8	765	324	256	154	31	54 148	4 818	2 600	2 218	190
11 151	4 299	2 911	1 170	905	603	233	252 704	16 801	7 929	8 872	191
758	411	707	209	217	200	81	66 292	6 663	2 366	4 297	192
42 797	14 921	16 302	6 969	4 512	3 187	1 654	1 479 750	112 869	78 541	34 328	193

Früheres Bundesgebiet

8 507	4 012	6 312	2 345	1 737	1 348	882	695 586	35 489	23 781	11 708	
7 502	1 099	2 321	988	695	467	171	176 600	20 841	19 253	1 588	
3 326	638	418	294	79	35	10	19 826	7 477	5 201	2 276	
6 309	2 122	698	482	158	45	13	33 469	12 077	9 858	2 219	
25 644	7 871	9 749	4 109	2 669	1 895	1 076	925 481	75 884	58 093	17 791	
1 376	98	1 464	473	472	366	153	142 377	8 171	3 304	4 867	
38	16	29	8	5	5	11	12 875	209	167	42	
7 773	3 678	170	112	27	20	11	10 847	1 635	879	756	
496	2	552	201	199	128	24	41 569	3 732	2 084	1 648	
9 683	3 794	2 215	794	703	519	199	207 668	13 747	6 434	7 313	
643	343	586	182	175	167	62	54 132	5 662	2 041	3 621	
35 970	12 008	12 550	5 085	3 547	2 581	1 337	1 187 281	95 293	68 568	28 725	

Neue Länder und Berlin-Ost

2 213	1 347	2 071	942	516	370	243	189 010	7 858	5 055	2 803	
1 463	381	510	268	143	84	15	31 129	3 140	2 937	203	
987	285	190	149	31	9	1	7 461	1 575	1 338	237	
581	327	164	122	31	6	5	7 673	948	823	125	
5 244	2 340	2 935	1 481	721	469	264	235 273	13 521	10 153	3 368	
349	33	380	208	107	46	19	24 458	1 505	709	796	
41	14	26	7	9	4	6	3 811	133	98	35	
866	452	77	38	29	8	2	4 188	330	172	158	
212	6	213	123	57	26	7	12 579	1 086	516	570	
1 468	505	696	376	202	84	34	45 036	3 054	1 495	1 559	
115	68	121	27	42	33	19	12 160	1 001	325	676	
6 827	2 913	3 752	1 884	965	586	317	292 469	17 576	11 973	5 603	

Lfd. Nr.	Reisegebiet - Betriebe mit einer Öffnungsdauer von ... bis unter ... Monaten	Betriebe								
		insgesamt	darunter							eigenen medi- zini- schen Kurein- richtungen
			eigenen Sport- oder ähnlichen Freizeiteinrichtungen							
			zusammen	und zwar mit						
Hallen-/ Frei-/ Thermalbad	Sauna/ Solarium	Kegel-/ Bowling- bahn		Sport-/ Fitness- raum	Tennis- platz/ -halle	Kinder- spielplatz /-zimmer				
Schleswig-Holstein										
Nordsee										
1	unter 6	143	24	2	3	-	2	2	19	-
2	6 - 12	682	179	18	62	3	34	7	120	10
3	ganzjährig	1 297	365	86	223	9	87	9	191	26
4	Zusammen	2 122	568	106	288	12	123	18	330	36
Ostsee										
5	unter 6	247	46	1	7	-	5	3	39	-
6	6 - 12	556	175	27	65	8	34	12	133	8
7	ganzjährig	835	276	63	133	23	73	17	172	33
8	Zusammen	1 638	497	91	205	31	112	32	344	41
Holsteinische Schweiz										
9	unter 6	14	6	2	1	-	2	-	5	-
10	6 - 12	79	32	8	13	1	5	3	21	4
11	ganzjährig	86	43	16	21	7	15	4	29	9
12	Zusammen	179	81	26	35	8	22	7	55	13
Übrig. Schleswig-Holstein										
13	unter 6	67	27	2	3	1	-	2	22	-
14	6 - 12	158	73	12	17	8	5	5	54	-
15	ganzjährig	620	231	42	100	71	49	21	110	12
16	Zusammen	845	331	56	120	80	54	28	186	12
Schleswig-Holstein zusammen										
17	unter 6	471	103	7	14	1	9	7	85	-
18	6 - 12	1 475	459	65	157	20	78	27	328	22
19	ganzjährig	2 838	915	207	477	110	224	51	502	80
20	Zusammen	4 784	1 477	279	648	131	311	85	915	102
Hamburg										
21	6 - 12
22	ganzjährig
23	Zusammen	262	52	23	34	9	20	2	4	1
Niedersachsen										
Ostfriesische Inseln										
24	unter 6	49	2	-	1	-	1	-	-	-
25	6 - 12	575	102	18	62	3	23	3	45	10
26	ganzjährig	547	122	36	79	7	35	3	58	22
27	Zusammen	1 171	226	54	142	10	59	6	103	32
Ostfriesische Küste										
28	unter 6	36	7	-	1	-	-	-	6	-
29	6 - 12	282	67	12	23	2	6	4	48	5
30	ganzjährig	655	166	19	58	28	27	6	113	7
31	Zusammen	973	240	31	82	30	33	10	167	12

1) Bad/Dusche und WC sowie mindestens 3 der folgenden Merkmale: Telefon, Fernsehapparat, Kühlschrank/
Minibar, Safe in den Beherbergungseinheiten.
2) Zum Beispiel: Lese-, Fernseh-, Musikzimmer.

be						Gesamt- kapazität (Teilnehmer) der Räume für Konferenzen, Tagungen, Seminare o.ä.	Gasträume			Lfd. Nr.	
mit							insgesamt	davon			
betriebs- eig. Park- plätze bzw. Garagen für	gehobener Aus- stattung) in	Räumen für Konferenzen, Tagungen, Seminare o.ä.						Speise- und Restau- rations- räume	sonstige Aufent- halts- räume 2)		
		zusammen	davon mit einer Gesamtkapazität von ... bis unter ... Teilnehmern								
			20 - 50	50 - 100	100 - 200						200 und mehr
mehr als d. Hälfte al- ler Beherbergungseinh.											

Schleswig-Holstein

102	44	-	-	-	-	-	-	59	45	14	1
537	282	31	17	9	3	2	2 045	621	406	215	2
1 093	737	85	40	20	21	4	6 136	732	427	305	3

1 732	1 063	116	57	29	24	6	8 181	1 412	878	534	4
-------	-------	-----	----	----	----	---	-------	-------	-----	-----	---

209	61	6	1	2	1	2	920	113	84	29	5
476	219	42	23	11	5	3	2 723	495	308	187	6
700	368	150	64	40	25	21	19 128	1 049	646	403	7

1 385	848	198	88	53	31	26	22 771	1 657	1 038	619	8
-------	-----	-----	----	----	----	----	--------	-------	-------	-----	---

10	6	1	1	-	-	-	25	13	6	7	9
69	24	13	5	6	2	-	740	132	81	51	10
73	38	29	9	8	9	3	2 610	196	103	93	11

152	68	43	15	14	11	3	3 375	341	190	151	12
-----	----	----	----	----	----	---	-------	-----	-----	-----	----

46	17	3	3	-	-	-	90	44	34	10	13
126	36	36	12	9	13	2	3 061	273	187	86	14
510	219	281	87	59	93	42	30 947	1 500	1 051	449	15

682	272	320	102	68	106	44	34 098	1 817	1 272	545	16
-----	-----	-----	-----	----	-----	----	--------	-------	-------	-----	----

367	128	10	5	2	1	2	1 035	229	169	60	17
1 208	561	122	57	35	23	7	8 569	1 521	982	539	18
2 376	1 362	545	200	127	148	70	58 821	3 477	2 227	1 250	19

3 951	2 051	677	262	164	172	79	68 425	5 227	3 378	1 849	20
-------	-------	-----	-----	-----	-----	----	--------	-------	-------	-------	----

Hamburg

.	21
.	22
120	110	85	19	24	16	26	14 491	545	394	151	23

Niedersachsen

5	7	-	-	-	-	-	-	38	34	4	24
64	183	45	25	11	8	1	2 858	712	396	316	25
103	223	36	23	8	4	1	2 217	367	189	168	26

172	413	81	48	19	12	2	5 075	1 107	619	488	27
-----	-----	----	----	----	----	---	-------	-------	-----	-----	----

30	3	1	-	1	-	-	60	8	8	-	28
245	58	14	8	2	3	1	917	240	183	57	29
572	173	96	34	29	19	14	9 913	577	432	145	30

847	234	111	42	32	22	15	10 890	825	623	202	31
-----	-----	-----	----	----	----	----	--------	-----	-----	-----	----

Lfd. Nr.	Reisegebiet - Betriebe mit einer Öffnungsdauer von ... bis unter ... Monaten	Betriebe									
		insgesamt	darunter							eigenen medi- zinischen Kursin- richtungen	
			eigenen Sport- oder ähnlichen Freizeiteinrichtungen								
			zusammen	und zwar mit					Kinder- spielplatz /-zimmer		
Hallen-/ Frei-/ Thermalbad	Sauna/ Solarium	Kegel-/ Bowling- bahn		Sport-/ Fitness- raum	Tennis- platz/ -halle						
Ems-Hümmling											
32	unter 6	
33	6 - 12	
34	ganzjährig	115	44	6	19	15	6	3	23	.	
35	Zusammen	141	53	7	21	17	6	5	31	-	
Emsland-Grafschaft Bentheim											
36	6 - 12	10	5	-	-	3	-	-	3	-	
37	ganzjährig	109	56	8	22	26	3	4	28	1	
38	Zusammen	119	61	8	22	29	3	4	31	1	
Oldenburger Land											
39	unter 6	3	-	-	-	-	-	-	-	-	
40	6 - 12	29	8	2	4	2	2	-	5	1	
41	ganzjährig	209	96	18	39	42	22	3	34	4	
42	Zusammen	241	104	20	43	44	24	3	39	5	
Osnabrücker Bäderland-Dümmer											
43	unter 6	4	2	-	-	-	-	-	2	-	
44	6 - 12	54	24	10	7	1	7	-	12	2	
45	ganzjährig	215	101	34	53	37	32	7	39	16	
46	Zusammen	273	127	44	60	38	39	7	53	18	
Cuxhavener Küste-Untereibe											
47	unter 6	16	4	1	1	-	1	-	2	-	
48	6 - 12	145	34	9	21	3	6	3	14	1	
49	ganzjährig	291	104	25	52	31	18	6	49	4	
50	Zusammen	452	142	35	74	34	25	9	65	5	
Bremer Umland											
51	unter 6	3	2	-	-	-	-	-	2	-	
52	6 - 12	19	11	4	2	4	1	-	7	-	
53	ganzjährig	165	72	11	23	38	11	3	25	3	
54	Zusammen	187	85	15	25	42	12	3	34	3	
Steinhuder Meer											
55	6 - 12	16	7	1	1	1	-	-	6	1	
56	ganzjährig	65	24	3	6	17	3	3	7	2	
57	Zusammen	81	31	4	7	18	3	3	13	3	
Weserbergland-Solling											
58	unter 6	8	1	-	-	-	-	1	-	-	
59	6 - 12	80	25	9	12	6	4	3	8	4	
60	ganzjährig	303	130	39	65	45	40	9	35	24	
61	Zusammen	391	156	48	77	51	44	13	43	28	
Nordl. Lüneburger Heide											
62	unter 6	18	6	1	2	-	1	-	6	-	
63	6 - 12	123	45	5	11	6	4	4	33	7	
64	ganzjährig	407	180	40	77	54	29	15	90	14	
65	Zusammen	548	231	46	90	60	34	19	129	21	

1) Bad/Dusche und WC sowie mindestens 3 der folgenden Merkmale: Telefon, Fernsehapparat, Kühlschrank/
Minibar, Safe in den Beherbergungseinheiten.
2) Zum Beispiel: Lese-, Fernseh-, Musikzimmer.

Statistisches Bundesamt, Fachserie 6, R 7 2, 1999

Beherbergungsbetriebe
 Öffnungsdauer der Betriebe

be							Gesamt- kapazität (Teilnehmer) der Räume für Konferenzen, Tagungen, Seminare o.a.	Gasträume			Lfd. Nr.
mit								insgesamt	davon		
betriebs- eig. Park- plätze bzw. Garagen für	gehobener Aus- stattung) in	Räumen für Konferenzen, Tagungen, Seminare o.ä.				Speise- und Restau- rations- räume			sonstige Aufent- halts- räume 2)		
		zusammen	davon mit einer Gesamtkapazität von ... bis unter ... Teilnehmern								
			20 - 50	50 - 100	100 - 200					200 und mehr	
mehr als d. Hälfte al- ler Beherbergungseinh.											
.	32
98	18	58	21	16	8	13	7 095	270	201	69	33
113	20	63	22	19	9	13	7 415	319	232	87	34
9	2	4	2	1	1	-	250	20	16	4	36
100	19	60	18	21	9	12	7 201	306	216	90	37
109	21	64	20	22	10	12	7 451	328	232	94	38
3	-	-	-	-	-	-	-	5	4	1	39
22	7	11	5	3	1	2	1 233	70	50	20	40
192	57	113	32	32	29	20	12 709	617	431	186	41
217	64	124	37	35	30	22	13 942	692	485	207	42
3	-	-	-	-	-	-	-	3	3	-	43
40	2	10	7	1	2	-	440	139	81	58	44
190	56	129	48	28	28	25	13 611	682	467	215	45
233	58	139	55	29	30	25	14 051	824	551	273	46
15	1	1	1	-	-	-	40	11	8	3	47
122	35	11	4	3	4	-	792	155	103	52	48
261	89	71	23	17	19	12	8 502	458	356	102	49
398	125	83	28	20	23	12	9 394	624	467	157	50
3	-	-	-	-	-	-	-	3	1	2	51
15	3	3	-	1	1	1	430	44	35	9	52
156	51	88	30	26	18	14	10 223	466	369	103	53
174	54	91	30	27	19	15	10 653	513	399	114	54
14	5	5	2	2	-	1	385	32	18	14	55
55	17	36	16	6	5	9	3 890	183	135	48	56
69	22	41	18	8	5	10	4 275	215	153	62	57
3	-	1	-	-	1	-	100	14	11	3	58
49	16	27	14	6	4	3	2 139	223	130	93	59
237	75	133	43	39	43	8	11 837	769	518	251	60
289	91	161	57	45	48	11	14 076	1 006	659	347	61
17	3	-	-	-	-	-	-	17	14	3	62
107	29	24	15	6	2	1	1 333	236	167	69	63
363	117	162	47	55	40	20	16 439	1 051	777	274	64
487	149	186	62	61	42	21	17 772	1 304	958	346	65

Lfd. Nr.	Reisegebiet - Betriebe mit einer Öffnungsdauer von ... bis unter ... Monaten	insgesamt	Betriebe							
			darunter							
			eigenen Sport- oder ähnlichen Freizeiteinrichtungen							eigenen medi- zinischen Kurein- richtungen
			zusammen	und zwar mit						
	Hallen-/ Frei-/ Thermalbad	Sauna/ Solarium		Kegel-/ Bowling- bahn	Sport-/ Fitness- raum	Tennis- platz/ -halle	Kinder- spielplatz /-zimmer			
Süd1. Lüneburger Heide										
66	unter 6	7	1	-	-	-	-	-	1	-
67	6 - 12	56	31	6	7	6	7	2	21	3
68	ganzjährig	227	94	20	39	35	14	6	45	4
69	Zusammen	290	126	26	46	41	21	8	67	7
Hannover-Hildesheim- Braunschweig										
70	unter 6
71	6 - 12
72	ganzjährig	327	113	29	65	50	26	7	21	1
73	Zusammen	354	118	29	66	52	27	8	23	1
Harzvorland-Elm-Lappwald										
74	unter 6
75	6 - 12
76	ganzjährig	137	52	11	18	29	10	4	14	5
77	Zusammen	160	61	13	23	35	14	5	15	5
Harz										
78	unter 6	3	1	-	-	-	-	-	1	-
79	6 - 12	169	55	27	44	2	18	3	17	8
80	ganzjährig	541	201	77	127	33	65	19	83	48
81	Zusammen	713	257	104	171	35	83	22	101	56
Süd-niedersachsen										
82	unter 6
83	6 - 12
84	ganzjährig	84	30	6	15	13	8	3	8	-
85	Zusammen	99	38	7	18	16	10	4	11	-
Elbufer-Drawehn										
86	unter 6	6	3	-	-	-	1	-	2	-
87	6 - 12	20	6	-	-	-	2	-	4	-
88	ganzjährig	88	35	5	18	11	9	4	16	1
89	Zusammen	114	44	5	18	11	12	4	22	1
Niedersachsen zusammen										
90	unter 6	158	30	2	5	-	4	1	23	-
91	6 - 12	1 064	450	107	205	52	87	27	236	42
92	ganzjährig	4 485	1 620	387	775	511	358	105	688	156
93	Zusammen	6 307	2 100	496	985	563	449	133	947	198
Bremen										
94	6 - 12
95	ganzjährig
96	Zusammen	88	22	5	14	8	10	-	1	-
Nordrhein-Westfalen										
Niederrhein-Ruhrland										
97	unter 6	7	2	-	-	-	-	-	2	-
98	6 - 12	103	29	4	8	16	4	1	8	-
99	ganzjährig	954	281	67	143	121	76	17	34	4
100	Zusammen	1 064	312	71	151	137	80	18	44	4

1) Bad/Dusche und WC sowie mindestens 3 der folgenden Merkmale: Telefon, Fernsehapparat, Kühlschrank/
Minibar, Safe in den Beherbergungseinheiten.
2) Zum Beispiel: Lese-, Fernseh-, Musikzimmer.

Beherbergungsbetriebe
öffnungs-dauer der Betriebe

mit							Gesamt- kapazität (Teilnehmer) der Räume für Konferenzen, Tagungen, Seminare o.ä.	Gasträume			Lfd. Nr.
betriebs- eig.Park- plätzen bzw. Garagen für	gehobener Aus- stattung) in	Räumen für Konferenzen, Tagungen, Seminare o.ä.				insgesamt		davon			
		zusammen	davon mit einer Gesamtkapazität von ... bis unter ... Teilnehmern					Speise- und Restau- rations- räume	sonstige Aufent- halts- räume 2)		
			20 - 50	50 - 100	100 - 200					200 und mehr	
4	-	1	-	-	1	-	150	12	8	4	66
53	11	24	8	10	5	1	764	133	90	43	67
210	56	92	28	30	19	15	8 814	566	444	122	68
267	67	117	36	40	25	16	10 728	711	542	169	69
.	70
246	118	178	57	44	47	30	23 468	876	684	192	71
267	124	185	60	48	47	30	23 828	944	740	204	72
.	74
108	27	79	24	30	18	7	6 872	408	297	111	75
126	35	89	26	32	22	9	8 242	483	355	128	76
.	77
2	1	-	-	-	-	-	-	5	3	2	78
132	36	13	9	1	2	1	810	341	222	119	79
444	114	138	63	46	21	8	11 145	1 105	689	416	80
578	151	151	72	47	23	9	11 955	1 451	914	537	81
.	82
71	20	50	17	12	13	8	6 546	231	175	56	83
81	24	57	21	13	14	9	7 181	271	206	65	84
.	85
4	-	-	-	-	-	-	-	14	7	7	86
19	3	2	1	-	1	-	140	34	25	9	87
69	18	42	17	9	8	7	4 486	213	151	62	88
92	21	44	18	9	10	7	4 626	261	183	78	89
.	90
92	15	4	1	1	2	-	360	136	106	30	91
952	410	222	110	57	40	15	16 176	2 605	1 687	918	92
3 475	1 248	1 561	541	448	349	223	164 968	9 135	6 525	2 610	93
4 519	1 673	1 787	652	506	391	238	181 494	11 876	8 318	3 558	94
Bremen											
.	94
43	32	44	14	11	11	8	7 474	215	163	52	95
Nordrhein-Westfalen											
3	-	1	-	-	1	-	100	10	9	1	97
58	20	29	14	7	4	4	3 599	243	166	77	98
515	316	365	122	108	68	67	49 448	2 141	1 526	615	99
576	336	395	136	115	73	71	53 147	2 394	1 701	693	100

Lfd. Nr.	Reisegebiet - Betriebe mit einer Öffnungsdauer von ... bis unter ... Monaten	Betriebe								
		insgesamt	darunter							
			eigenen Sport- oder ähnlichen Freizeiteinrichtungen							eigenen medi- zinischen Kurein- richtungen
			zusammen	und zwar mit						
		Hallen-/ Frei-/ Thermalbad		Sauna/ Solarium	Kegel-/ Bowling- bahn	Sport-/ Fitness- raum	Tennis- platz/ -halle	Kinder- spielplatz /-zimmer		
Bergisches Land										
101	6 - 12	61	31	8	11	20	5	2	7	-
102	ganzjährig	397	157	38	67	82	37	11	39	11
103	Zusammen	458	188	46	78	102	42	13	40	11
Siebengebirge										
104	6 - 12	42	11	3	3	8	3	-	-	-
105	ganzjährig	266	90	24	40	52	26	3	14	6
106	Zusammen	308	101	27	43	60	29	3	14	6
Eifel										
107	unter 6
108	6 - 12
109	ganzjährig	421	134	31	53	61	39	11	34	10
110	Zusammen	505	163	38	66	66	50	13	45	12
Sauerland										
111	unter 6	6	3	-	1	1	-	-	2	-
112	6 - 12	230	102	36	64	20	22	12	43	7
113	ganzjährig	865	400	107	195	165	98	24	170	27
114	Zusammen	1 101	505	143	260	186	120	36	215	34
Siegerland										
115	unter 6
116	6 - 12
117	ganzjährig	151	62	24	35	24	17	5	20	14
118	Zusammen	173	72	26	39	26	19	5	23	15
Westfal. Industriegebiet										
119	6 - 12	41	14	4	5	6	5	-	7	-
120	ganzjährig	338	121	22	51	70	29	4	32	1
121	Zusammen	379	135	26	56	76	34	4	39	1
Münsterland										
122	unter 6	5	2	-	-	1	-	-	1	-
123	6 - 12	49	30	2	6	15	6	2	13	-
124	ganzjährig	391	191	15	46	122	24	16	65	1
125	Zusammen	445	223	17	52	138	30	18	79	1
Teutoburger Wald										
126	unter 6	19	1	-	-	-	-	-	1	-
127	6 - 12	217	72	21	33	28	19	5	19	10
128	ganzjährig	890	392	116	191	151	117	23	118	69
129	Zusammen	1 126	465	137	224	179	136	28	138	79
Nordrhein-Westfalen Zusammen										
130	unter 6	41	9	-	2	2	1	-	6	-
131	6 - 12	845	327	87	146	120	76	24	111	20
132	ganzjährig	4 673	1 828	444	821	848	463	114	520	143
133	Zusammen	5 559	2 164	531	969	970	540	138	637	163

1) Bad/Dusche und WC sowie mindestens 3 der folgenden Merkmale: Telefon, Fernsehapparat, Kühlschrank/
Minibar, Saie in den Beherbergungseinheiten.

2) Zum Beispiel: Lese-, Fernseh-, Musikzimmer.

Statistisches Bundesamt, Fachserie 6, R 7.2, 1999

Beherbergungsbetriebe
 Öffnungsdauer der Betriebe

be							Gesamt- kapazität (Teilnehmer) der Räume für Konferenzen, Tagungen, Seminare o.ä.	Gasträume			Lfd. Nr.
mit								insgesamt	davon		
betriebs- eig. Park- plätze bzw. Garagen für	gehobener Aus- stattung) in	Räumen für Konferenzen, Tagungen, Seminare o.ä.							Speise- und Restau- rations- räume	sonstige Aufent- halts- räume 2)	
		zusammen	davon mit einer Gesamtkapazität von ... bis unter ... Teilnehmern								
			20 - 50	50 - 100	100 - 200	200 und mehr					
mehr als d. Hälfte al- ler Beherbergungseinh.											
49	13	31	13	11	5	2	2 297	190	127	63	101
304	97	188	83	49	41	15	15 603	1 121	708	413	102
353	110	219	96	60	46	17	17 900	1 311	835	476	103
32	5	14	5	7	2	-	815	113	77	38	104
178	68	113	34	20	32	27	20 381	689	458	241	105
210	73	127	39	27	34	27	21 176	812	535	277	106
.	107
299	77	189	73	43	40	13	14 116	1 036	646	390	108
358	83	207	88	56	49	14	16 753	1 259	779	480	109
3	-	2	2	-	-	-	85	15	12	3	111
194	20	59	32	19	6	2	3 557	601	422	179	112
745	146	329	135	105	68	21	25 912	2 236	1 411	825	113
942	166	390	169	124	74	23	29 534	2 852	1 845	1 007	114
.	115
134	17	67	32	20	12	3	4 849	425	270	155	116
153	20	77	36	24	14	3	5 374	484	310	174	118
31	2	20	7	4	7	2	2 164	144	82	62	119
249	68	166	50	50	37	29	28 119	937	658	279	120
280	70	186	57	54	44	31	30 283	1 081	740	341	121
4	-	-	-	-	-	-	-	8	5	3	122
40	5	23	5	2	8	8	3 817	172	110	62	123
315	68	229	72	77	43	37	24 008	1 231	847	384	124
359	73	252	77	79	51	45	27 825	1 411	962	449	125
12	-	2	2	-	-	-	54	26	19	7	126
142	10	80	18	17	17	8	5 645	589	366	239	127
721	132	392	134	119	94	45	35 287	2 409	1 526	883	128
875	142	454	154	136	111	53	40 986	3 034	1 911	1 123	129
24	1	6	4	-	2	-	319	64	48	16	130
622	83	283	113	84	59	27	24 956	2 339	1 520	819	131
3 460	989	2 018	735	581	435	257	217 703	12 235	8 050	4 185	132
4 106	1 073	2 307	852	675	496	284	242 978	14 638	9 618	5 020	133

Lfd. Nr.	Reisegebiet Betriebe mit einer Öffnungsdauer von ... bis unter ... Monaten	insgesamt	Betriebe							
			darunter							eigenen medi- zinschen Kursrein- richtungen
			eigenen Sport- oder ähnlichen Freizeiteinrichtungen							
			zusammen	und zwar mit						
Hallen-/ Frei-/ Thermalbad	Sauna/ Solarium	Kegel-/ Bowling- bahn		Sport-/ Fitness- raum	Tennis- platz/ -halle	Kinder- spielplatz /-zimmer				
Hessen										
Kassel-Land										
134	unter 6	4	-	-	-	-	-	-	-	-
135	6 - 12	48	11	4	5	3	3	2	4	1
136	ganzjährig	179	56	12	23	30	13	2	16	5
137	Zusammen	231	67	16	28	33	16	4	20	6
Waldecker Land										
138	unter 6	10	-	-	-	-	-	-	-	-
139	6 - 12	111	37	13	25	7	12	-	12	1
140	ganzjährig	322	157	61	100	46	55	12	75	30
141	Zusammen	443	194	74	125	53	67	12	87	31
Werra-Meißner-Land										
142	unter 6
143	6 - 12
144	ganzjährig	110	46	16	23	15	12	3	12	8
145	Zusammen	135	53	20	28	15	14	3	17	10
Kurhessisches Bergland										
146	unter 6	5	1	-	-	-	-	-	1	1
147	6 - 12	21	10	1	6	5	4	1	2	-
148	ganzjährig	106	42	9	20	22	7	5	18	5
149	Zusammen	132	53	10	26	27	11	6	21	6
Walchessen (Hersfeld- Rotenburg)										
150	unter 6
151	6 - 12
152	ganzjährig	107	48	20	26	20	17	8	18	7
153	Zusammen	118	49	20	27	21	17	8	18	7
Marburg-Biedenkopf										
154	unter 6
155	6 - 12
156	ganzjährig	84	32	7	16	10	5	2	11	4
157	Zusammen	109	45	12	24	12	13	4	14	9
Lahn-Dill										
158	6 - 12	14	3	1	2	1	-	-	-	-
159	ganzjährig	103	30	8	13	15	5	2	5	3
160	Zusammen	117	33	9	15	16	5	2	5	3
Westerwald-Lahn-Taunus										
161	unter 6	10	1	1	-	-	-	-	1	-
162	6 - 12	22	4	1	2	-	1	-	2	2
163	ganzjährig	61	20	5	7	11	5	-	7	2
164	Zusammen	93	25	7	9	11	6	-	10	4
Vogelsberg und Wetterau										
165	unter 6
166	6 - 12
167	ganzjährig	221	103	28	49	39	31	11	32	19
168	Zusammen	252	114	30	56	42	33	11	36	20

1) Bad/Dusche und WC sowie mindestens 3 der folgenden Merkmale: Telefon, Fernsehapparat, Kühlschrank/
Minibar, Safe in den Beherbergungseinheiten.

2) Zum Beispiel: Lese-, Fernseh-, Musikzimmer.

Statistisches Bundesamt, Fachserie 6, R 7 2, 1999

Beherbergungsbetriebe
Öffnungsdauer der Betriebe

mit							Gesamt- kapazität (Teilnehmer) der Räume für Konferenzen, Tagungen, Seminare o.ä.	Gasträume			Lfd. Nr.
betriebs- eig. Park- plätze bzw. Garagen für	gehobener Aus- stattung) in	Räumen für Konferenzen, Tagungen, Seminare o.ä.				insgesamt		davon			
		zusammen	davon mit einer Gesamtkapazität von ... bis unter ... Teilnehmern					Speise- und Restau- rations- räume	sonstige Aufent- halts- räume 2)		
			20 - 50	50 - 100	100 - 200					200 und mehr	
mehr als d. Hälfte al- ler Beherbergungseinh.											
Hessen											
2	-	-	-	-	-	-	-	6	5	1	134
38	5	22	12	4	4	2	1 683	127	91	36	135
129	53	80	26	22	18	14	9 274	489	337	152	136
169	58	102	38	26	22	16	10 957	622	433	189	137
.											
8	1	-	-	-	-	-	-	11	7	4	138
97	12	16	8	3	4	1	1 017	242	183	79	139
271	88	92	35	29	19	9	9 599	725	458	267	140
376	101	108	43	32	23	10	10 616	978	628	350	141
.											
.	142
85	23	44	16	13	12	3	3 756	308	200	108	143
99	27	53	23	14	13	3	4 125	373	237	136	144
.											
2	-	1	1	-	-	-	40	8	5	3	146
14	3	8	5	3	-	-	365	63	46	17	147
90	25	47	14	15	13	6	5 150	291	195	96	148
106	28	56	20	18	13	5	5 555	362	246	116	149
.											
.	150
89	30	59	12	17	18	12	8 977	337	229	108	151
97	31	62	13	17	19	13	9 497	384	248	116	152
.											
.	154
63	19	41	18	8	12	3	3 607	244	150	94	155
81	20	45	20	8	14	3	3 812	314	192	122	156
.											
11	1	4	1	1	2	-	390	31	25	6	158
81	35	46	15	13	12	6	4 555	280	193	87	159
92	36	50	16	14	14	6	4 945	311	218	93	160
.											
5	-	-	-	-	-	-	-	14	12	2	161
15	1	6	3	2	1	-	410	54	27	27	162
51	19	32	9	11	12	-	2 310	179	124	55	163
71	20	38	12	13	13	-	2 720	247	163	84	164
.											
.	165
164	53	127	40	52	24	11	11 196	647	424	223	166
185	58	136	45	54	26	11	11 731	717	471	246	167

Lfd. Nr.	Reisegebiet - Betriebe mit einer Öffnungsdauer von ... bis unter ... Monaten	Betriebe								
		insgesamt	darunter							eigenen medi- zinschen Kurein- richtungen
			eigenen Sport- oder ähnlichen Freizeiteinrichtungen							
			zusammen	und zwar mit						
Hallen-/ Frei-/ Thermalbad	Sauna/ Solarium	Kegel-/ Bowling- bahn		Sport-/ Fitness- raum	Tennis- platz/ -halle	Kinder- spielplatz /-zimmer				
Rhön										
169	unter 6	7	1	1	-	-	-	-	-	-
170	6 - 12	52	9	2	4	2	3	-	5	1
171	ganzjährig	249	88	18	37	29	18	5	44	9
172	Zusammen	308	98	21	41	31	21	5	49	10
Spessart-Kinzigtal- Vogelsberg,										
173	unter 6	6	-	-	-	-	-	-	-	-
174	6 - 12	84	34	12	20	7	8	2	4	6
175	ganzjährig	201	43	21	32	9	24	2	15	24
176	Zusammen	291	77	33	52	16	32	4	19	30
Main und Taunus										
177	unter 6
178	6 - 12
179	ganzjährig	425	102	41	68	24	46	8	15	11
180	Zusammen	492	114	44	77	28	49	9	17	11
Rheingau-Taunus										
181	unter 6
182	6 - 12
183	ganzjährig	168	43	22	28	9	21	1	8	14
184	Zusammen	243	60	30	33	13	22	3	13	14
Odenwald-Bergstrasse- Neckartal										
185	unter 6	8	2	2	-	1	-	-	-	-
186	6 - 12	121	39	12	17	12	9	1	20	1
187	ganzjährig	405	136	44	72	29	44	9	52	11
188	Zusammen	534	177	58	89	42	53	10	72	12
Hessen zusammen										
189	unter 6	57	5	4	-	1	-	-	2	1
190	6 - 12	700	208	68	116	51	56	11	68	20
191	ganzjährig	2 741	946	312	514	308	303	70	328	152
192	Zusammen	3 498	1 159	384	630	360	359	81	398	173
Rheinland-Pfalz										
Rheintal										
193	unter 6	6	-	-	-	-	-	-	-	-
194	6 - 12	137	15	4	8	5	1	1	3	1
195	ganzjährig	267	64	17	30	29	14	4	18	8
196	Zusammen	410	79	21	38	34	15	5	21	9
Rheinhausen										
197	6 - 12	23	4	2	1	1	1	-	-	-
198	ganzjährig	160	30	11	20	7	8	-	3	-
199	Zusammen	183	34	13	21	8	9	-	3	-

1) Bad/Dusche und WC sowie mindestens 3 der folgenden Merkmale: Telefon, Fernsehapparat, Kühlschrank/

Minibar, Safe in den Beherbergungseinheiten.

2) Zum Beispiel: Lese-, Fernseh-, Musikzimmer.

Statistisches Bundesamt, Fachserie 6, R 7.2, 1999

Beherbergungsbetriebe
 Öffnungsdauer der Betriebe

be					Gesamt- kapazität (Teilnehmer) der Räume für Konferenzen, Tagungen, Seminare o.ä.	Gasträume			Lfd. Nr.	
mit						insgesamt	davon			
betriebs- eig. Park- plätzen bzw. Garagen für	gehobener Aus- stattung) in	Räumen für Konferenzen, Tagungen, Seminare o.ä.					Speise- und Restau- rations- räume	sonstige Aufent- halts- räume 2)		
		zusammen	davon mit einer Gesamtkapazität von ... bis unter ... Teilnehmern							
mehr als d. Hälfte al- ler Beherbergungseinh.			20 - 50	50 - 100	100 - 200	200 und mehr				

mehr als d. Hälfte aller
 Beherbergungseinh.

5	-	1	-	-	1	-	120	14	9	5	189
41	10	16	9	2	4	1	1 173	124	92	32	170
209	59	98	43	23	21	11	9 704	585	423	162	171
255	69	115	52	25	26	12	9 997	723	524	199	172

5	-	-	-	-	-	-	-	11	8	3	173
56	18	14	10	4	-	-	513	215	123	92	174
145	69	62	27	16	14	5	4 653	480	307	173	175
206	77	76	37	20	14	5	5 166	706	438	268	176

.	177
272	189	166	62	32	35	37	23 993	1 021	704	317	178
320	211	186	69	38	39	40	25 848	1 167	807	360	179

.	181
111	51	63	26	12	16	9	6 604	443	298	145	182
158	68	80	37	16	17	10	7 451	621	427	194	183

5	-	1	-	-	1	-	100	12	8	4	185
96	17	28	20	6	2	-	1 110	278	205	73	186
328	127	162	69	44	29	20	14 259	997	698	299	187
429	144	191	89	50	32	20	15 469	1 287	911	376	188

35	3	3	1	-	2	-	260	82	59	23	189
521	115	176	101	38	28	9	11 092	1 684	1 144	540	190
2 088	830	1 119	412	307	255	145	116 637	7 026	4 740	2 286	191
2 644	948	1 298	514	345	285	154	127 989	8 792	5 943	2 849	192

Rheinland-Pfalz

1	-	-	-	-	-	-	-	21	16	5	193
81	16	28	10	11	6	1	1 835	339	227	106	194
148	57	70	24	24	17	5	6 308	723	477	246	195
230	73	98	34	35	23	6	8 143	1 077	720	357	196

16	2	4	2	2	-	-	195	42	31	11	197
114	46	42	16	10	10	6	5 211	335	227	108	198
130	48	46	18	12	10	6	5 406	377	258	119	199

Lfd. Nr.	Reisegebiet - Betriebe mit einer Öffnungsdauer von ... bis unter ... Monaten	Betriebe								
		insgesamt	darunter							eigenen medi- zinischen Kurein- richtungen
			eigenen Sport- oder ähnlichen Freizeiteinrichtungen							
			zusammen	und zwar mit						
Hallen-/ Frei-/ Thermalbad	Sauna/ Solarium	Kegel-/ Bowling- bahn		Sport-/ Fitness- raum	Tennis- platz/ -halle	Kinder- spielplatz /-zimmer				
Eifel/Ahr										
200	unter 6	14	2	-	-	-	1	-	2	-
201	6 - 12	180	59	16	28	9	11	5	28	4
202	ganzjährig	492	228	53	98	96	52	23	108	13
203	Zusammen	686	289	69	126	105	64	28	138	17
Mosel/Saar										
204	unter 6	27	1	-	-	1	-	-	-	-
205	6 - 12	381	81	21	49	19	13	2	22	2
206	ganzjährig	493	146	43	67	57	33	13	56	13
207	Zusammen	901	228	64	116	77	46	15	78	15
Hunsrück/Nahe/Glan										
208	unter 6	7	2	-	-	-	-	-	2	-
209	6 - 12	77	27	8	14	8	8	2	9	6
210	ganzjährig	313	121	26	50	42	23	8	51	14
211	Zusammen	397	150	34	64	50	31	10	62	20
Westerwald/Lahn/Taunus										
212	unter 6	3	-	-	-	-	-	-	-	-
213	6 - 12	67	23	8	12	8	3	3	3	1
214	ganzjährig	302	129	33	48	66	32	15	58	12
215	Zusammen	372	152	41	60	73	35	18	61	13
Pfalz										
216	unter 6	3	1	-	1	-	-	-	-	-
217	6 - 12	145	29	9	14	10	8	1	12	1
218	ganzjährig	687	188	50	99	38	45	9	83	18
219	Zusammen	835	218	59	114	48	53	10	95	19
Rheinland-Pfalz zusammen										
220	unter 6	60	6	-	1	1	1	-	4	-
221	6 - 12	1 010	238	68	126	60	45	14	77	15
222	ganzjährig	2 714	906	233	412	334	207	72	377	78
223	Zusammen	3 784	1 150	301	539	395	253	86	458	93
Baden-Württemberg										
Nordlicher Schwarzwald										
224	unter 6	6	1	-	-	1	-	-	-	-
225	6 - 12	346	118	54	72	18	35	3	43	17
226	ganzjährig	716	263	104	164	56	99	31	113	63
227	Zusammen	1 068	382	158	236	75	134	34	156	80
Mittlerer Schwarzwald										
228	unter 6	14	3	1	1	1	-	1	2	-
229	6 - 12	314	119	34	61	26	26	8	64	9
230	ganzjährig	730	287	85	123	59	77	20	180	48
231	Zusammen	1 058	409	120	185	86	103	29	226	57
Südlicher Schwarzwald										
232	unter 6	15	3	1	1	-	1	1	1	-
233	6 - 12	512	187	67	108	24	56	15	97	26
234	ganzjährig	1 014	355	107	195	47	117	34	192	69
235	Zusammen	1 541	545	175	304	71	174	50	290	95

1) Bad/Dusche und WC sowie mindestens 3 der folgenden Merkmale: Telefon, Fernsehapparat, Kühlschrank/
Minibar, Safe in den Beherbergungseinheiten.
2) Zum Beispiel: Lese-, Fernseh-, Musikzimmer.

Beherbergungsbetriebe
 Öffnungsdauer der Betriebe

be							Gesamt- kapazität (Teilnehmer) der Räume für Konferenzen, Tagungen, Seminare o.ä.	Gasträume			Lfd. Nr.
mit		Räumen für Konferenzen, Tagungen, Seminare o.ä.						insgesamt	davon		
betriebs- eig. Park- plätzen bzw. Gerägen für	gehobener Aus- stattung) in	zusammen	davon mit einer Gesamtkapazität von ... bis unter ... Teilnehmern						Speise- und Restau- rations- räume	sonstige Aufent- halts- räume 2)	
			20 - 50	50 - 100	100 - 200	200 und mehr					
mehr als d. Hälfte al- ler Beherbergungseinh.											
11	-	-	-	-	-	-	-	17	13	4	200
153	16	20	12	5	2	1	1 105	390	260	130	201
413	91	109	39	34	21	15	10 901	1 200	806	394	202
577	107	129	51	39	23	16	12 006	1 607	1 079	528	203
20	1	-	-	-	-	-	-	28	23	5	204
296	50	30	11	13	5	1	1 925	703	501	202	205
379	77	81	30	25	19	7	8 206	1 056	736	320	206
696	128	111	41	38	24	8	10 131	1 787	1 260	527	207
5	-	-	-	-	-	-	-	6	6	-	208
62	9	16	7	3	6	-	1 265	193	113	80	209
259	55	81	35	29	12	5	5 568	792	531	261	210
326	64	97	42	32	18	5	6 833	991	650	341	211
3	-	-	-	-	-	-	-	5	4	1	212
57	7	11	7	3	1	-	552	160	107	53	213
266	59	89	32	31	16	10	7 814	884	545	339	214
326	66	100	39	34	17	10	8 366	1 049	656	393	215
3	1	-	-	-	-	-	-	4	4	-	216
121	15	16	9	4	2	1	1 630	264	192	72	217
538	162	156	60	60	21	15	11 834	1 482	1 005	477	218
662	178	172	69	64	23	16	13 464	1 750	1 201	549	219
43	2	-	-	-	-	-	-	81	66	15	220
786	115	125	58	41	22	4	8 507	2 085	1 431	654	221
2 117	547	628	236	213	116	63	55 842	6 472	4 327	2 145	222
2 946	664	753	294	254	138	67	64 349	8 638	5 824	2 814	223
Baden-Württemberg											
5	1	1	1	-	-	-	40	6	6	-	224
286	57	75	43	20	11	1	4 322	811	578	233	225
561	205	254	112	78	48	16	18 461	1 740	1 161	579	226
852	263	330	156	98	59	17	22 823	2 557	1 745	812	227
11	-	-	-	-	-	-	-	12	12	-	228
258	53	66	39	16	9	2	3 729	667	507	180	229
582	140	232	111	65	47	9	14 858	1 594	1 122	472	230
851	193	298	150	81	56	11	18 587	2 273	1 641	632	231
12	-	-	-	-	-	-	-	15	12	3	232
454	92	95	61	26	8	-	4 301	1 025	756	269	233
854	228	252	114	84	37	17	17 127	1 887	1 305	582	234
1 320	320	347	175	110	45	17	21 428	2 927	2 073	854	235

Lfd. Nr.	Reisegebiet - Betriebe mit einer Öffnungsdauer von ... bis unter ... Monaten	Betriebe								
		insgesamt	darunter							eigenen medi- zinischen Kurein- richtungen
			eigenen Sport- oder ähnlichen Freizeiteinrichtungen							
			zusammen	und zwar mit						
Hallen-/ Frei-/ Thermalbad	Sauna/ Solarium	Kegel-/ Bowling- bahn		Sport-/ Fitness- raum	Tennis- platz/ -halle	Kinder- spielplatz /-zimmer				
Schwarzwald zusammen										
236	unter 6	35	7	2	2	2	1	2	3	-
237	6 - 12	1 172	424	155	241	68	117	26	204	52
238	ganzjährig	2 460	905	296	482	162	293	85	465	180
239	Zusammen	3 667	1 336	453	725	232	411	113	672	232
Weinland zwischen Rhein und Neckar										
240	6 - 12	81	16	-	5	4	1	-	8	1
241	ganzjährig	352	72	21	40	16	29	4	15	8
242	Zusammen	433	88	21	45	20	30	4	23	9
Neckartal-Odenwald- Madonnenländchen										
243	6 - 12	57	18	6	8	4	3	2	8	1
244	ganzjährig	140	47	19	22	13	17	5	24	9
245	Zusammen	197	65	25	30	17	20	7	32	10
Taubertal										
246	unter 6
247	6 - 12
248	ganzjährig	98	40	12	21	12	15	2	16	13
249	Zusammen	146	59	21	30	13	28	3	21	26
Neckar-Hohenlohe- Schwäbischer Wald										
250	unter 6	5	1	-	-	-	-	-	1	-
251	6 - 12	81	20	2	8	10	2	1	6	-
252	ganzjährig	285	86	19	31	36	17	9	41	9
253	Zusammen	371	107	21	39	46	19	10	48	9
Schwäbische Alb										
254	unter 6
255	6 - 12
256	ganzjährig	696	192	45	82	59	49	12	66	15
257	Zusammen	867	233	49	94	71	56	14	82	16
Mittlerer Neckar										
258	unter 6
259	6 - 12
260	ganzjährig	447	119	24	81	36	42	4	18	4
261	Zusammen	519	133	30	88	43	47	4	19	-
Neckarland-Schwaben zusammen										
262	unter 6	9	2	-	-	-	1	-	1	-
263	6 - 12	506	127	27	49	38	30	6	44	16
264	ganzjährig	2 018	556	140	277	172	169	36	180	58
265	Zusammen	2 533	685	167	326	210	200	42	225	74
Württembergisches All- gau-Oberschwaben										
266	unter 6	4	1	-	1	-	-	-	-	-
267	6 - 12	59	17	6	9	2	5	-	8	10
268	ganzjährig	247	82	30	46	21	35	12	31	30
269	Zusammen	310	100	36	56	23	40	12	39	40

1) Bad/Dusche und WC sowie mindestens 3 der folgenden Merkmale: Telefon, Fernsehapparat, Kühlschrank/
Minibar, Safe in den Beherbergungseinheiten.
2) Zum Beispiel: Les-, Fernseh-, Musikzimmer.

Statistisches Bundesamt, Fachserie 6, R 7 2, 1999

Beherbergungsbetriebe
 Öffnungsdauer der Betriebe

be							Gesamt- kapazität (Teilnehmer) der Räume für Konferenzen, Tagungen, Seminare o.ä.	Gasträume			Lfd. Nr.
mit								insgesamt	davon		
betriebs- eig. Park- plätze bzw. Garagen für	gehobener Aus- stattung) in	Räumen für Konferenzen, Tagungen, Seminare o.ä.				Speise- und Restau- rations- räume			sonstige Aufent- halts- räume 2)		
		zusammen	davon mit einer Gesamtkapazität von ... bis unter ... Teilnehmern								
			20 - 50	50 - 100	100 - 200					200 und mehr	
mehr als d. Hälfte al- ler Beherbergungseinh.											
28 998 1 997 3 023	1 202 573 776	1 236 738 975	1 143 337 481	- 62 227 289	- 28 132 180	- 3 42 45	40 12 352 50 446 62 838	33 2 503 5 221 7 757	30 1 841 3 588 5 459	3 662 1 633 2 298	236 237 238 239
52 239 291	19 111 130	18 134 152	11 52 63	6 33 39	1 23 24	- 26 26	835 16 063 16 898	163 798 961	136 577 713	27 221 248	240 241 242
49 109 158	6 28 34	20 58 78	12 34 46	4 16 20	4 8 12	- - -	1 030 3 033 4 063	127 392 519	98 274 372	29 118 147	243 244 245
.	246
76 109	19 27	38 47	18 23	8 12	10 10	2 2	3 045 3 470	249 377	167 248	82 129	247 248 249
3 61 219 283	- 11 60 71	- 25 125 150	- 13 53 66	- 9 40 49	- 2 21 23	- 1 11 12	- 1 453 9 315 10 768	3 174 690 867	3 151 542 696	- 23 148 171	250 251 252 253
.	254
531 662	189 204	308 360	129 151	82 100	69 79	28 30	26 983 30 487	1 761 2 161	1 290 1 627	471 534	255 256 257
.	258
318 366	187 199	186 206	78 86	42 47	41 48	25 25	19 308 20 615	963 1 106	735 845	228 261	259 260 261
6 371 1 492 1 869	- 71 594 665	1 143 849 993	1 70 364 435	- 46 221 267	- 24 172 196	- 3 92 95	40 8 514 77 747 86 301	7 1 131 4 853 5 991	7 909 3 585 4 501	- 222 1 268 1 490	262 263 264 265
1 42 201 244	- 12 65 77	1 15 104 120	1 10 41 52	- 3 30 33	- 2 25 27	- - 8 8	45 895 8 813 9 553	7 134 741 882	4 93 439 536	3 41 302 346	266 267 268 269

Lfd. Nr.	Reisegebiet - Betriebe mit einer Öffnungsdauer von ... bis unter ... Monaten	Betriebe								
		insgesamt	darunter							eigenen medi- zinischen Kurein- richtungen
			eigenen Sport- oder ähnlichen Freizeiteinrichtungen							
			zusammen	und zwar mit						
Hallen-/ Frei-/ Thermalbad	Sauna/ Solarium	Kegel-/ Bowling- bahn		Sport-/ Fitness- raum	Tennis- platz/ -halle	Kinder- spielplatz /-zimmer				
Bodensee										
270	unter 6	32	4	1	-	-	-	-	4	-
271	6 - 12	314	96	22	42	8	16	6	45	7
272	ganzjährig	248	88	26	47	24	22	10	38	10
273	Zusammen	594	188	49	89	32	38	16	87	17
Hegau										
274	6 - 12	16	4	-	-	2	-	-	2	1
275	ganzjährig	49	11	2	3	4	2	1	7	3
276	Zusammen	65	15	2	3	6	2	1	9	4
Bodensee-Oberschwaben zusammen										
277	unter 6	36	5	1	1	-	-	-	4	-
278	6 - 12	389	117	28	51	12	21	6	55	18
279	ganzjährig	544	181	58	96	49	59	23	76	43
280	Zusammen	969	303	87	148	61	80	29	135	61
Baden-Württemberg zusammen										
281	unter 6	80	14	3	3	2	2	2	8	-
282	6 - 12	2 067	668	210	341	118	168	38	303	86
283	ganzjährig	5 022	1 642	494	855	383	521	144	721	281
284	Zusammen	7 169	2 324	707	1 199	503	691	184	1 032	367
Bayern										
Rhön										
285	unter 6
286	6 - 12
287	ganzjährig	154	60	28	41	12	32	6	10	39
288	Zusammen	245	84	36	60	12	47	6	14	54
Frankenwald										
289	unter 6	3	-	-	-	-	-	-	-	-
290	6 - 12	48	13	1	5	-	4	1	6	3
291	ganzjährig	102	31	13	17	3	11	2	12	7
292	Zusammen	153	44	14	22	3	15	3	18	10
Spessart										
293	unter 6	6	1	-	-	-	-	-	1	-
294	6 - 12	61	21	6	12	2	12	1	9	1
295	ganzjährig	94	27	4	14	2	5	3	16	-
296	Zusammen	161	49	10	26	4	17	4	26	1
Würzburg mit Umgebung										
297	6 - 12	9	1	-	1	-	1	-	-	-
298	ganzjährig	66	9	3	8	1	-	-	-	-
299	Zusammen	75	10	3	9	1	1	-	-	-
Steigerwald										
300	6 - 12	14	3	1	1	-	-	1	1	-
301	ganzjährig	28	7	1	4	1	2	1	2	-
302	Zusammen	42	10	2	5	1	2	2	3	-

1) Bad/Dusche und WC sowie mindestens 3 der folgenden Merkmale: Telefon, Fernsehapparat, Kühlschrank/
Minibar, Safe in den Beherbergungseinheiten.
2) Zum Beispiel: Lese-, Fernseh-, Musikzimmer.

mit							Gesamt- kapazität (Teilnehmer) der Räume für Konferenzen, Tagungen, Seminare o.ä.	Gasträume			Lfd. Nr.
betriebs- eig. Park- plätzen bzw. Garagen für	gehobener Aus- stattung1) in	Räumen für Konferenzen, Tagungen, Seminare o.ä.				insgesamt		davon			
		zusammen	davon mit einer Gesamtkapazität von ... bis unter ... Teilnehmern					Speise- und Restau- rations- räume	sonstige Aufent- halts- räume 2)		
			20 - 50	50 - 100	100 - 200					200 und mehr	
21 257 208	2 83 78	- 37 85	- 27 39	- 5 20	- 3 23	- 2 3	- 1 839 6 194	32 527 562	28 399 409	4 128 153	270 271 272
486	163	122	66	25	26	5	8 033	1 121	836	285	273
14 36	1 11	6 17	2 9	3 4	1 3	- 1	392 1 167	40 117	30 70	10 47	274 275
50	12	23	11	7	4	1	1 559	157	100	57	276
22 313 445	2 96 154	1 58 206	1 39 89	- 11 54	- 6 51	- 2 12	45 2 926 16 174	39 701 1 420	32 522 918	7 179 502	277 278 279
780	252	265	129	65	57	14	19 145	2 160	1 472	688	280
56 1 682 3 934	3 369 1 321	3 437 1 793	3 252 790	- 119 502	- 58 355	- 8 146	125 23 792 144 367	79 4 335 11 494	69 3 272 8 091	10 1 063 3 403	281 282 283
5 672	1 693	2 233	1 045	621	413	154	168 284	15 908	11 432	4 476	284
Bayern											
. 101 162	. 50 68	. 56 74	. 20 33	. 18 23	. 16 16	. 2 2	. 5 102 5 797	. 474 677	. 284 416	. 190 261	285 286 287 288
3 33 74 110	- 13 27 40	- 5 34 39	- 3 16 19	- 1 11 12	- 1 6 7	- - 1 1	- 284 2 424 2 708	3 111 263 377	3 74 182 259	- 37 81 118	289 290 291 292
5 45 73 123	1 9 21 31	- 12 38 50	- 8 21 29	- 3 9 12	- 1 5 6	- - 3 3	- 517 2 616 3 133	7 146 283 436	7 109 196 312	- 37 87 124	293 294 295 296
4 32 36	4 25 29	5 33 38	1 13 14	4 11 15	- 8 8	- 1 1	240 3 630 3 870	23 169 192	17 123 140	6 46 52	297 298 299
13 22 35	4 5 9	3 14 17	1 3 4	2 7 9	- 1 1	- 3 3	180 2 063 2 243	28 88 116	24 74 98	4 14 18	300 301 302

Lfd. Nr.	Reisegebiet - Betriebe mit einer Öffnungsdauer von ... bis unter ... Monaten	Betrie								
		insgesamt	darunter							eigenen medi- zinischen Kurein- richtungen
			eigenen Sport- oder ähnlichen Freizeiteinrichtungen							
			zusammen	und zwar mit						
Hallen-/ Frei-/ Thermalbad	Sauna/ Solarium	Kegel-/ Bowling- bahn		Sport-/ Fitness- raum	Tennis- platz/ -halle	Kinder- spielplatz /-zimmer				
Fränkische Schweiz										
303	unter 6
304	6 - 12
305	ganzjährig	84	25	3	9	4	2	3	13	1
306	Zusammen	155	44	6	17	6	6	4	23	1
Fichtelgebirge m.Steinwald										
307	unter 6	3	-	-	-	-	-	-	-	-
308	6 - 12	75	30	4	18	2	12	4	13	2
309	ganzjährig	165	73	20	39	14	26	8	36	7
310	Zusammen	243	103	24	57	16	38	12	49	9
Nürnberg mit Umgebung										
311	6 - 12	32	5	1	5	-	1	-	1	-
312	ganzjährig	234	63	12	49	8	28	2	9	1
313	Zusammen	266	68	13	54	8	29	2	10	1
Oberpfälzer Wald										
314	unter 6	4	2	1	1	-	2	1	2	-
315	6 - 12	44	17	4	12	4	7	4	9	1
316	ganzjährig	156	60	13	30	8	15	6	45	5
317	Zusammen	204	79	18	43	12	24	11	56	6
Oberes Altmühltal										
318	unter 6	4	1	-	-	-	-	-	1	-
319	6 - 12	18	5	1	2	-	2	-	4	1
320	ganzjährig	80	22	4	11	2	7	1	13	4
321	Zusammen	102	28	5	13	2	9	1	18	5
Unteres Altmühltal										
322	unter 6	4	1	-	-	-	-	-	1	-
323	6 - 12	31	12	2	5	2	3	-	6	-
324	ganzjährig	77	23	1	12	5	9	-	9	1
325	Zusammen	112	36	3	17	7	12	-	16	1
Bayerischer Wald										
326	unter 6	75	21	5	9	2	6	1	10	-
327	6 - 12	614	277	105	202	29	110	30	130	27
328	ganzjährig	908	421	94	243	52	152	32	251	37
329	Zusammen	1 597	719	204	454	83	268	63	391	64
Augsburg mit Umgebung										
330	6 - 12	15	4	3	2	1	1	-	-	-
331	ganzjährig	49	8	4	6	2	2	-	2	-
332	Zusammen	64	12	7	8	3	3	-	2	-
München mit Umgebung										
333	6 - 12	37	9	1	7	2	3	-	2	-
334	ganzjährig	443	85	27	63	16	34	3	7	3
335	Zusammen	480	94	28	70	18	37	3	9	3

1) Bad/Dusche und WC sowie mindestens 3 der folgenden Merkmale: Telefon, Fernsehapparat, Kühlschrank/
Minibar, Safe in den Beherbergungseinheiten.
2) Zum Beispiel: Lese-, Fernseh-, Musikzimmer.

Beherbergungsbetriebe
 Öffnungsdauer der Betriebe

mit							Gesamt- kapazität (Teilnehmer) der Räume für Konferenzen, Tagungen, Seminare o.ä.	Gasträume			Lfd. Nr.
betriebs- eig. Park- plätze bzw. Geräte für	gehobener Aus- stattung) in	Räumen für Konferenzen, Tagungen, Seminare o.ä.				insgesamt		davon			
		zusammen	davon mit einer Gesamtkapazität von ... bis unter ... Teilnehmern					Speise- und Restau- rations- räume	sonstige Aufent- halts- räume 2)		
			20 - 50	50 - 100	100 - 200					200 und mehr	
mehr als d. Hälfte al- ler Beherbergungseinh.											
.	303
66	11	26	10	10	5	1	1 817	217	133	84	304
124	17	47	22	17	5	3	3 098	381	265	116	305
2	-	-	-	-	-	-	-	2	2	-	307
63	12	10	7	3	-	-	374	163	121	42	308
135	35	52	22	12	13	5	4 591	401	264	137	309
200	47	62	29	15	13	5	4 965	668	387	179	310
21	15	12	7	3	1	1	829	71	58	13	311
133	80	85	32	22	12	19	10 859	545	400	145	312
154	95	97	39	25	13	20	11 688	616	458	158	313
3	1	1	-	1	-	-	80	11	6	5	314
32	10	9	4	4	1	-	560	104	77	27	315
124	27	40	12	13	9	6	3 731	332	241	91	316
159	38	50	16	18	10	6	4 371	447	324	123	317
2	-	-	-	-	-	-	-	3	3	-	318
13	2	3	-	3	-	-	150	34	29	5	319
54	20	31	17	7	4	3	2 580	173	118	55	320
69	22	34	17	10	4	3	2 730	210	150	60	321
3	-	-	-	-	-	-	-	6	4	2	322
27	4	12	5	4	2	1	857	88	72	14	323
67	8	24	10	4	5	5	2 645	186	151	35	324
97	12	36	15	8	7	6	3 502	278	227	51	325
56	7	1	-	1	-	-	57	74	59	15	326
543	96	82	40	23	15	4	5 704	1 140	848	282	327
805	193	127	44	40	33	10	10 797	1 280	916	364	328
1 404	296	210	84	64	48	14	16 558	2 494	1 823	671	329
11	5	7	2	2	3	-	640	38	30	8	330
33	20	25	8	7	4	6	2 844	120	94	26	331
44	25	32	10	9	7	6	3 484	158	124	34	332
26	19	12	7	1	4	-	848	72	49	23	333
229	180	124	45	31	27	21	20 490	828	651	177	334
255	199	136	52	32	31	21	21 338	900	700	200	335

Lfd. Nr.	Reisegebiet - Betriebe mit einer Öffnungsdauer von ... bis unter ... Monaten	Betriebe								
		insgesamt	darunter							
			eigenen Sport- oder ähnlichen Freizeiteinrichtungen							eigenen medi- zini- schen Kurein- richtungen
			zusammen	und zwar mit						
	Hallen-/ Frei-/ Thermalbad	Sauna/ Solarium		Kegel-/ Bowling- bahn	Sport-/ Fitness- raum	Tennis- platz/ -halle	Kinder- spielplatz /-zimmer			
Ammersee- und Würmsee- gebiet										
336	unter 6
337	6 - 12
338	ganzjährig	64	29	10	17	7	10	4	9	4
339	Zusammen	101	43	18	24	12	14	4	12	4
Bodensee-Gebiet										
340	unter 6	12	1	1	-	-	-	-	-	-
341	6 - 12	80	15	8	10	-	1	1	8	-
342	ganzjährig	46	18	7	10	1	3	2	6	-
343	Zusammen	138	34	16	20	1	4	3	14	-
Westallgäu										
344	unter 6
345	6 - 12
346	ganzjährig	88	43	17	24	10	21	6	23	11
347	Zusammen	117	59	22	35	12	26	7	31	12
Allgäuer Alpenvorland										
348	unter 6
349	6 - 12
350	ganzjährig	94	31	9	18	9	9	3	16	2
351	Zusammen	140	45	13	22	11	12	5	24	4
Staffelsee mit Ammer- hügelland										
352	unter 6	5	-	-	-	-	-	-	-	-
353	6 - 12	62	24	10	14	2	10	2	8	20
354	ganzjährig	110	36	14	21	4	12	6	12	14
355	Zusammen	177	60	24	35	6	22	8	20	34
Inn-, Mangfallgebiet										
356	unter 6
357	6 - 12
358	ganzjährig	88	28	12	16	6	11	3	10	11
359	Zusammen	120	40	18	22	9	15	3	13	15
Chiemsee mit Umgebung										
360	unter 6	37	4	-	-	-	-	-	4	-
361	6 - 12	104	34	12	17	5	11	2	23	4
362	ganzjährig	137	43	9	18	2	11	-	27	11
363	Zusammen	278	81	21	35	7	22	2	54	15
Salzach-Hügelland										
364	unter 6	15	4	1	1	-	1	1	3	-
365	6 - 12	29	12	2	4	-	5	1	10	-
366	ganzjährig	37	14	2	7	1	3	4	8	-
367	Zusammen	81	30	5	12	1	9	6	21	-
Oberallgäu										
368	unter 6	28	8	-	4	-	1	1	3	-
369	6 - 12	626	190	67	131	11	74	13	56	19
370	ganzjährig	648	181	62	117	12	77	14	86	40
371	Zusammen	1 302	379	129	252	23	152	28	145	59

1) Bad/Dusche und WC sowie mindestens 3 der folgenden Merkmale: Telefon, Fernsehapparat, Kühlschrank/

Minibar, Safe in den Beherbergungseinheiten.

2) Zum Beispiel: Lese-, Fernseh-, Musikzimmer.

Statistisches Bundesamt, Fachserie 6, R 7 2, 1999

Beherbergungsbetriebe
 Öffnungsdauer der Betriebe

mit							Gesamt- kapazität (Teilnehmer) der Räume für Konferenzen, Tagungen, Seminare o.ä.	Gasträume			lfd. Nr.
betriebs- eig. Park- plätze bzw. Garagen für	gehobener Aus- stattung) in	Räumen für Konferenzen, Tagungen, Seminare o.ä.				insgesamt		davon			
		zusammen	davon mit einer Gesamtkapazität von ... bis unter ... Teilnehmern					Speise- und Restau- rations- räume	sonstige Aufent- halts- räume 2)		
			20 - 50	50 - 100	100 - 200					200 und mehr	
mehr als d. Hälfte al- ler Beherbergungseinh.											
.	336
59	15	32	11	11	9	1	2 473	193	140	53	337
91	25	44	16	15	12	1	3 256	277	201	76	338
9	2	-	-	-	-	-	-	9	7	2	340
62	35	10	6	-	2	2	960	123	94	29	341
35	21	11	7	1	2	1	775	101	74	27	342
106	58	21	13	1	4	3	1 735	233	175	58	343
.	344
79	17	23	10	11	2	-	1 285	201	137	64	345
107	26	27	12	12	2	1	1 645	251	167	84	346
.	348
85	15	22	10	6	5	1	1 579	209	147	82	349
121	19	27	12	7	7	1	1 909	299	214	85	350
4	-	-	-	-	-	-	-	5	6	-	352
57	17	6	3	-	2	1	575	128	96	32	353
97	38	23	12	6	5	-	1 374	194	141	53	354
158	55	29	15	6	7	1	1 949	327	242	85	355
.	356
72	22	28	14	6	4	4	2 448	237	170	67	357
99	30	36	18	10	4	4	2 793	322	235	87	358
34	6	2	2	-	-	-	75	32	24	8	360
92	23	18	6	8	1	3	1 931	210	134	76	361
125	45	25	9	7	3	6	2 750	208	151	57	362
251	74	45	17	15	4	9	4 756	450	309	141	363
12	3	-	-	-	-	-	-	16	15	1	364
26	4	3	1	1	1	-	220	74	57	17	365
30	5	5	1	3	-	1	580	69	51	18	366
68	12	8	2	4	1	1	800	159	123	36	367
18	-	2	1	1	-	-	101	43	36	7	368
579	144	34	23	4	1	-	1 209	837	519	218	369
587	146	59	36	17	5	1	3 389	781	509	272	370
1 184	290	95	66	22	6	1	4 699	1 661	1 164	497	371

Lfd. Nr.	Reisegebiet Betriebe mit einer Öffnungsdauer von ... bis unter ... Monaten	Betriebe								
		insgesamt	darunter							eigenen medi- zinischen Kurein- richtungen
			eigenen Sport- oder ähnlichen Freizeiteinrichtungen							
			zusammen	und zwar mit					Kinder- spielplatz /-zimmer	
Hallen-/ Frei-/ Thermalbad	Sauna/ Solarium	Kegel-/ Bowling- bahn		Sport-/ Fitness- raum	Tennis- platz/ -halle					
Ostallgäu										
372	unter 6	14	2	1	2	-	-	-	-	-
373	6 - 12	186	71	16	45	-	26	4	33	11
374	ganzjährig	233	86	23	58	6	45	3	35	12
375	Zusammen	432	158	40	105	6	71	7	68	23
Werdenfelser Land mit Ammergau										
376	unter 6	12	-	-	-	-	-	-	-	-
377	6 - 12	213	55	25	43	5	22	3	14	2
378	ganzjährig	316	81	28	62	7	46	4	29	8
379	Zusammen	541	136	53	105	12	68	7	43	10
Kochel- und Walchensee mit Umgebung										
380	unter 6	5	-	-	-	-	-	-	-	-
381	6 - 12	28	9	2	3	-	3	1	5	-
382	ganzjährig	45	9	5	4	-	1	1	5	1
383	Zusammen	78	18	7	7	-	4	2	10	1
Iserwinkel										
384	unter 6	-	-	-	-	-	-	-	-	-
385	6 - 12	-	-	-	-	-	-	-	-	-
386	ganzjährig	109	37	11	28	5	16	-	13	15
387	Zusammen	164	60	22	48	6	27	2	19	26
Tegernsee-Gebiet										
388	unter 6	10	1	-	-	-	-	-	1	-
389	6 - 12	123	25	11	16	-	11	2	9	6
390	ganzjährig	189	59	24	39	4	31	2	22	19
391	Zusammen	322	85	35	55	4	42	4	32	25
Schliersee-Gebiet										
392	unter 6	6	-	-	-	-	-	-	-	-
393	6 - 12	76	22	6	10	2	5	1	12	2
394	ganzjährig	102	30	5	17	4	8	3	16	3
395	Zusammen	184	52	11	27	6	13	4	28	5
Ober-Inntal										
396	unter 6	-	-	-	-	-	-	-	-	-
397	6 - 12	-	-	-	-	-	-	-	-	-
398	ganzjährig	59	18	3	12	1	9	2	7	-
399	Zusammen	97	30	5	19	3	12	2	14	-
Chiemgauer Alpen										
400	unter 6	25	1	1	-	-	-	-	1	-
401	6 - 12	325	86	17	53	4	27	4	37	4
402	ganzjährig	291	103	36	73	10	34	9	50	8
403	Zusammen	641	190	54	126	14	61	13	88	12
Berchtesgadener Alpen mit Reichenhaller Land										
404	unter 6	53	2	-	-	-	-	-	2	-
405	6 - 12	284	89	32	70	5	34	3	43	11
406	ganzjährig	402	99	25	53	4	38	9	59	12
407	Zusammen	739	190	57	123	9	72	12	104	23

1) Bad/Dusche und WC sowie mindestens 3 der folgenden Merkmale: Telefon, Fernsehapparat, Kühlschrank/

Minibar, Safe in den Beherbergungseinheiten.

2) Zum Beispiel: Lese-, Fernseh-, Musikzimmer.

Statistisches Bundesamt, Fachserie 6, R 7.2, 1999

Beherbergungsbetriebe
Öffnungsdauer der Betriebe

mit								Gesamt- kapazität (Teilnehmer) der Räume für Konferenzen, Tagungen, Seminare o.ä.	Gasträume			Lfd. Nr.
betriebs- eig. Park- plätze bzw. Garagen für	gehobener Aus- stattungs- in	Räumen für Konferenzen, Tagungen, Seminare o.ä.				insgesamt	davon					
		zusammen	davon mit einer Gesamtkapazität von ... bis unter ... Teilnehmern				Speise- und Restau- rations- räume		sonstige Aufent- halts- räume 2)			
			20 - 50	50 - 100	100 - 200					200 und mehr		
											mehr als d. Hälfte al- ler Beherbergungseinh.	
11	2	-	-	-	-	-	-	11	9	2	372	
165	64	17	11	4	2	-	734	321	235	86	373	
211	67	27	15	8	3	1	1 508	364	242	122	374	
387	133	44	26	12	5	1	2 243	696	486	210	375	
4	-	-	-	-	-	-	11	14	13	1	376	
169	57	18	13	3	-	2	1 040	370	267	103	377	
271	112	42	21	6	9	6	3 479	407	292	115	378	
444	169	60	34	9	9	8	4 530	791	572	219	379	
4	-	-	-	-	-	-	-	1	1	-	380	
20	6	6	3	-	2	1	471	61	41	20	381	
38	5	9	4	2	2	1	819	70	57	13	382	
62	11	15	7	2	4	2	1 390	132	99	33	383	
.	384	
81	26	20	11	5	3	1	1 222	210	129	81	385	
126	38	27	14	8	3	2	1 697	335	205	130	386	
6	-	-	-	-	-	-	-	13	10	3	388	
114	32	10	8	1	1	-	400	191	134	57	389	
176	80	33	11	10	7	5	3 681	329	218	111	390	
296	112	43	19	11	8	5	4 081	533	362	171	391	
2	-	-	-	-	-	-	-	7	6	1	392	
66	10	11	6	4	1	-	568	155	112	43	393	
90	19	18	8	5	4	1	1 428	176	105	71	394	
158	29	29	14	9	5	1	1 996	338	223	115	395	
.	396	
50	9	13	6	3	2	2	1 215	106	86	21	397	
83	16	20	11	4	3	2	1 548	177	142	35	398	
21	2	-	-	-	-	-	-	31	20	11	400	
299	77	17	13	1	2	1	1 068	479	362	117	401	
262	94	38	10	12	11	5	3 746	391	267	124	402	
582	173	55	23	13	13	6	4 814	901	649	252	403	
40	-	-	-	-	-	-	-	55	45	10	404	
234	52	26	16	4	5	1	1 581	562	376	186	405	
336	80	29	14	8	5	2	2 007	481	337	144	406	
610	132	55	30	12	10	3	3 588	1 098	758	340	407	

Lfd. Nr.	Reisegebiet - Betriebe mit einer Öffnungsdauer von ... bis unter ... Monaten	Betriebe								
		insgesamt	darunter							
			eigenen Sport- oder ähnlichen Freizeiteinrichtungen							eigenen medi- zini- schen Kurein- richtungen
			zusammen	und zwar mit						
	Hallen-/ Frei-/ Thermalbad	Sauna/ Solarium		Kegel-/ Bowling- bahn	Sport-/ Fitness- raum	Tennis- platz/ -halle	Kinder- spielplatz /-zimmer			
Übriges Bayern										
408	unter 6	61	16	8	6	-	4	1	10	2
409	6 - 12	1 061	307	120	168	42	115	17	120	114
410	ganzjährig	3 544	999	212	518	228	291	78	430	178
411	Zusammen	4 666	1 322	340	692	270	410	96	560	294
Bayern zusammen										
412	unter 6	393	66	18	23	2	15	5	40	2
413	6 - 12	4 582	1 469	504	938	135	548	101	607	261
414	ganzjährig	9 242	2 857	741	1 658	451	1 001	220	1 288	454
415	Zusammen	14 217	4 392	1 263	2 619	588	1 564	326	1 935	717
Saarland										
Nordsaarland										
416	unter 6
417	6 - 12
418	ganzjährig	87	44	8	22	18	7	6	19	6
419	Zusammen	102	49	8	23	21	8	6	21	7
Bliesgau										
420	ganzjährig	5	1	1	1	1	1	-	-	1
421	Zusammen	5	1	1	1	1	1	-	-	1
Übriges Saarland										
422	unter 6
423	6 - 12
424	ganzjährig	182	49	16	27	14	19	6	15	8
425	Zusammen	198	55	17	27	16	20	7	18	9
Saarland zusammen										
426	unter 6	4	-	-	-	-	-	-	-	-
427	6 - 12	27	11	1	1	5	2	1	5	2
428	ganzjährig	274	94	25	50	33	27	12	34	15
429	Zusammen	305	105	26	51	38	29	13	39	17
Berlin										
430	6 - 12	6	-	-	-	-	-	-	-	-
431	ganzjährig	466	91	28	70	13	49	2	16	-
432	Zusammen	472	91	28	70	13	49	2	16	-
Brandenburg										
Prignitz										
433	unter 6
434	6 - 12
435	ganzjährig	68	25	4	11	4	10	3	15	1
436	Zusammen	75	28	4	11	4	10	3	18	1
Ruppiner Land										
437	unter 6	13	5	-	-	-	1	-	5	-
438	6 - 12	15	4	-	-	-	1	-	4	-
439	ganzjährig	155	67	8	30	13	19	4	35	4
440	Zusammen	183	76	8	30	13	21	4	44	4

1) Bad/Dusche und WC sowie mindestens 3 der folgenden Merkmale: Telefon, Fernsehapparat, Kühlschrank/
Minibar, Safe in den Beherbergungseinheiten.

2) Zum Beispiel: Lese-, Fernseh-, Musikzimmer.

Statistisches Bundesamt, Fachserie 6, R 7 2, 1999

Beherbergungsbetriebe
 Öffnungsdauer der Betriebe

mit							Gesamt- kapazität (Teilnehmer) der Räume für Konferenzen, Tagungen, Seminare o.ä.	Gasträume			Lfd. Nr.
betriebs- eig. Park- plätze bzw. Garagen für	gehobener Aus- stattung) in	Räumen für Konferenzen, Tagungen, Seminare o.ä.				insgesamt		davon			
		zusammen	davon mit einer Gesamtkapazität von ... bis unter ... Teilnehmern					Speise- und Restau- rations- räume	sonstige Aufent- halts- räume 2)		
			20 - 50	50 - 100	100 - 200					200 und mehr	
mehr als d. Hälfte al- ler Beherbergungseinh.											
44	3	1	1	-	-	-	22	64	42	22	408
838	193	261	111	84	50	16	19 185	2 472	1 749	723	409
2 863	922	1 224	482	345	269	128	115 416	8 456	6 574	1 882	410
3 745	1 118	1 486	594	429	319	144	134 623	10 992	8 365	2 627	411
293	28	7	4	3	-	-	346	420	326	94	412
3 862	980	691	357	193	104	37	45 727	8 858	6 395	2 453	413
7 495	2 440	2 390	965	674	498	253	227 464	18 542	13 653	4 889	414
11 650	3 448	3 088	1 326	870	602	290	273 537	27 820	20 374	7 446	415
Saarland											
.	416
75	41	48	21	13	11	3	3 528	309	194	115	417
86	44	56	26	15	11	4	4 000	345	216	129	418
4	3	3	-	1	1	1	380	32	17	15	420
4	3	3	-	1	1	1	380	32	17	15	421
.	422
128	105	86	29	25	21	11	8 128	521	348	173	423
142	108	94	34	27	22	11	8 547	551	368	183	424
3	-	-	-	-	-	-	-	5	5	-	426
22	6	16	10	4	1	1	891	61	37	24	427
207	149	137	50	39	33	15	12 036	862	659	303	428
232	156	153	60	43	34	16	12 927	928	601	327	429
Berlin											
2	2	4	1	2	1	-	260	13	8	5	430
132	230	189	74	44	35	36	36 101	966	720	246	431
134	232	189	75	46	36	36	36 361	979	728	251	432
Brandenburg											
.	433
56	28	34	13	8	9	4	2 965	156	104	52	434
60	28	35	13	8	10	4	3 085	172	117	55	435
9	3	-	-	-	-	-	-	13	9	4	437
11	4	3	2	1	-	-	105	19	15	4	438
134	67	82	35	28	15	4	5 626	410	261	149	439
154	74	86	37	29	15	4	5 731	442	285	157	440

Lfd. Nr.	Reisegebiet - Betriebe mit einer öffnungs-dauer von ... bis unter ... Monaten	Betriebe									
		insgesamt	darunter							eigenen medi- zinischen Kurein- richtungen	
			eigenen Sport- oder ähnlichen Freizeiteinrichtungen								
			zusammen	und zwar mit							
Hallen-/ Frei-/ Thermalbad	Sauna/ Solarium	Kegel-/ Bowling- bahn		Sport-/ Fitness- raum	Tennis- platz/ -halle	Kinder- spielplatz /-zimmer					
Uckermark											
441	unter 6	8	1	-	-	-	-	1	-	-	
442	6 - 12	9	6	3	1	1	2	-	6	-	
443	ganzjährig	94	35	7	17	5	11	3	20	2	
444	Zusammen	109	42	10	18	6	13	4	26	2	
Bernim											
445	6 - 12	10	8	1	-	-	-	-	8	-	
446	ganzjährig	79	38	4	19	11	15	2	21	2	
447	Zusammen	89	46	5	19	11	15	2	29	2	
Märkische Schweiz- Oderbruch											
448	unter 6	
449	6 - 12	
450	ganzjährig	95	47	7	21	4	16	9	25	6	
451	Zusammen	103	52	8	23	5	17	9	28	6	
Oder-Spree											
452	unter 6	
453	6 - 12	.	1.	
454	ganzjährig	112	44	8	19	5	13	5	26	3	
455	Zusammen	132	58	10	24	12	18	8	34	3	
Dahme-Seengebiet											
456	unter 6	
457	6 - 12	
458	ganzjährig	61	25	5	15	9	9	-	9	1	
459	Zusammen	71	31	6	16	12	10	-	14	2	
Spreewald											
460	unter 6	5	-	-	-	-	-	-	-	-	
461	6 - 12	32	15	1	5	2	4	2	9	-	
462	ganzjährig	109	34	4	11	4	17	2	16	2	
463	Zusammen	146	49	5	16	6	21	4	25	2	
Niederlausitz											
464	unter 6	
465	6 - 12	
466	ganzjährig	93	40	4	11	8	7	11	22	1	
467	Zusammen	100	46	4	12	8	7	12	26	1	
Elbe Elster Land											
468	unter 6	
469	6 - 12	
470	ganzjährig	58	20	2	9	4	6	3	11	3	
471	Zusammen	61	21	2	9	5	6	4	11	3	
Fläming											
472	6 - 12	9	6	1	-	-	3	-	6	-	
473	ganzjährig	151	50	10	18	6	20	5	32	5	
474	Zusammen	160	56	11	18	6	23	5	38	5	

1) Bad/Dusche und WC sowie mindestens 3 der folgenden Merkmale: Telefon, Fernsehapparat, Kühlschrank/
Minibar, Safe in den Beharbergungseinheiten.

2) Zum Beispiel: Lese-, Fernseh-, Musikzimmer.

Statistisches Bundesamt, Fachserie 6, R 7 2, 1999

Beherbergungsbetriebe
Öffnungsdauer der Betriebe

be							Gesamt- kapazität (Teilnehmer) der Räume für Konferenzen, Tagungen, Seminare o.a.	Gasträume			Lfd. Nr.
mit								insgesamt	davon		
betriebs- eig. Park- plätze bzw. Garagen für	gehobener Aus- stattung) in	Räumen für Konferenzen, Tagungen, Seminare o.a.							Speise- und Restau- rations- räume	sonstige Aufent- halts- räume 2)	
		zusammen	davon mit einer Gesamtkapazität von ... bis unter ... Teilnehmern								
			20 - 50	50 - 100	100 - 200	200 und mehr					
mehr als d. Hälfte al- ler Beherbergungseinh.											
4	-	-	-	-	-	-	-	6	6	-	441
7	3	2	2	-	-	-	65	13	9	4	442
78	40	49	29	11	7	2	2 834	223	149	74	443
89	43	51	31	11	7	2	2 899	242	164	78	444
7	-	5	2	3	-	-	260	16	9	7	445
67	38	45	19	11	9	6	4 381	282	147	135	446
74	38	50	21	14	9	6	4 841	298	156	142	447
.	448
74	37	57	30	18	5	4	3 552	256	146	110	449
81	38	61	32	20	5	4	3 722	269	155	114	450
.	452
97	47	63	34	15	10	4	4 685	264	171	93	453
115	52	73	40	16	12	5	5 493	340	219	121	454
.	456
55	26	27	10	6	6	5	2 803	154	94	60	457
62	29	39	13	7	7	6	3 298	187	105	82	458
3	1	-	-	-	-	-	-	4	3	1	460
27	13	8	2	1	4	1	870	62	44	18	461
93	45	55	29	10	8	8	5 564	268	174	94	462
123	59	63	31	11	12	9	6 434	334	221	113	463
.	464
80	47	53	28	16	5	4	3 280	214	152	62	465
84	48	54	29	16	5	4	3 300	221	157	64	466
.	468
47	23	32	14	8	8	2	2 313	132	96	36	469
48	23	32	14	8	8	2	2 313	136	98	38	470
7	-	3	3	-	-	-	80	8	5	3	472
129	73	77	34	20	18	5	6 202	357	245	112	473
136	73	80	37	20	18	5	6 282	365	250	115	474

Lfd. Nr.	Reisegebiet - Betriebe mit einer Öffnungsdauer von ... bis unter ... Monaten	Betriebe								
		insgesamt	darunter							eigenen medi- zinischen Kurein- richtungen
			eigenen Sport- oder ähnlichen Freizeiteinrichtungen							
			zusammen	und zwar mit					Kinder- spielplatz /-zimmer	
Hallen-/ Frei-/ Thermalbad	Sauna/ Solarium	Kegel-/ Bowling- bahn		Sport-/ Fitness- raum	Tennis- platz/ -halle					
Havelland										
475	unter 6	7	3	1	-	-	1	-	3	-
476	6 - 12	11	7	1	1	1	1	-	7	1
477	ganzjährig	128	44	2	16	8	18	6	24	2
478	Zusammen	146	54	4	17	9	20	6	34	3
Potsdam										
479	ganzjährig	25	13	5	11	1	6	-	1	-
480	Zusammen	25	13	5	11	1	6	-	1	-
Brandenburg zusammen										
481	unter 6	38	13	2	1	2	3	3	10	-
482	6 - 12	134	77	10	15	14	17	5	61	2
483	ganzjährig	1 228	482	70	208	82	167	53	257	32
484	Zusammen	1 400	572	82	224	98	187	61	328	34
Rügen/Hiddensee										
485	unter 6	31	6	-	-	-	-	2	5	-
486	6 - 12	114	34	1	19	1	4	3	19	-
487	ganzjährig	303	106	22	73	9	44	7	63	16
488	Zusammen	448	146	23	92	10	48	12	87	16
Mecklenburg-Vorpommern										
Vorpommern										
489	unter 6	42	7	-	-	-	2	-	5	-
490	6 - 12	114	49	2	16	9	10	2	33	1
491	ganzjährig	495	187	32	124	12	70	21	89	25
492	Zusammen	651	243	34	140	21	82	23	127	26
Mecklenburgische Ostseeküste										
493	unter 6	30	6	-	-	3	1	-	6	-
494	6 - 12	57	23	2	3	3	1	3	19	-
495	ganzjährig	335	148	24	91	11	63	12	90	24
496	Zusammen	422	177	26	94	17	65	15	115	24
Westmecklenburg										
497	unter 6	3	2	-	-	1	1	-	1	-
498	6 - 12	15	7	1	1	1	2	1	5	-
499	ganzjährig	182	75	12	39	10	26	9	39	3
500	Zusammen	200	84	13	40	12	29	10	45	3
Meckl. Schweiz u. Seenpl.										
501	unter 6	17	7	-	-	2	-	-	7	-
502	6 - 12	44	19	2	6	2	3	-	16	-
503	ganzjährig	268	113	16	60	10	42	21	66	8
504	Zusammen	329	139	18	66	14	45	21	89	8
Mecklenburg-Vorpommern zusammen										
505	unter 6	123	28	-	-	6	4	2	24	-
506	6 - 12	344	132	8	45	16	20	9	92	1
507	ganzjährig	1 583	629	106	387	52	245	70	347	76
508	Zusammen	2 050	789	114	432	74	269	81	463	77

1) Bad/Dusche und WC sowie mindestens 3 der folgenden Merkmale: Telefon, Fernsehapparat, Kühlschrank/
Minibar, Safe in den Beherbergungseinheiten.

2) Zum Beispiel: Lese-, Fernseh-, Musikzimmer.

Statistisches Bundesamt, Fachserie 6, R 7.2, 1999

Beherbergungsbetriebe
Öffnungsdauer der Betriebe

be								Gesamt- kapazität (Teilnehmer) der Räume für Konferenzen, Tagungen, Seminare o.ä.	Gasträume			Lfd. Nr.
mit									insgesamt	davon		
betriebs- eig.Park- plätzen bzw. Garagen für	gehobener Aus- stattung ¹⁾ in	Räumen für Konferenzen, Tagungen, Seminare o.ä.					Speise- und Restau- rations- räume			sonstige Aufent- halts- räume 2)		
		zusammen	davon mit einer Gesamtkapazität von ... bis unter ... Teilnehmern									
			20 - 50	50 - 100	100 - 200	200 und mehr						
mehr als d. Hälfte al- ler Beherbergungseinh.												
4	3	2	1	1	-	-	106	8	5	3	475	
10	5	3	2	1	-	-	150	14	10	4	476	
106	66	59	24	19	8	8	4 718	271	181	90	477	
120	73	64	27	21	8	8	4 974	293	196	97	478	
13	18	14	3	4	-	7	3 165	68	49	19	479	
13	18	14	3	4	-	7	3 165	68	49	19	480	
24	7	4	2	1	-	1	436	38	28	10	481	
106	35	44	24	10	8	2	2 813	274	175	99	482	
1 029	554	647	302	174	108	63	52 088	3 055	1 969	1 086	483	
1 159	596	695	328	185	116	66	55 337	3 367	2 172	1 195	484	
Mecklenburg-Vorpommern												
25	2	3	-	2	1	-	280	17	15	2	485	
93	38	15	11	1	2	1	849	152	111	41	486	
260	171	56	23	13	10	10	6 317	392	258	134	487	
378	211	74	34	16	13	11	7 446	561	384	177	488	
32	3	3	2	1	-	-	100	37	30	7	489	
101	40	24	15	7	1	1	1 182	159	100	59	490	
436	263	150	72	44	26	8	10 560	692	454	238	491	
569	306	177	89	52	27	9	11 842	888	584	304	492	
23	2	5	2	2	1	-	320	26	17	9	493	
41	13	13	9	4	-	-	480	83	54	29	494	
276	162	138	72	30	21	15	11 337	640	381	259	495	
340	177	156	83	36	22	15	12 137	749	452	297	496	
3	-	1	1	-	-	-	40	8	4	4	497	
11	5	4	3	-	1	-	185	20	13	7	498	
159	67	96	44	26	18	8	7 415	402	265	137	499	
173	72	101	48	26	19	8	7 640	430	282	148	500	
12	1	3	2	1	-	-	105	15	10	5	501	
33	10	18	14	4	-	-	694	61	42	19	502	
222	102	128	74	30	19	6	7 508	547	337	210	503	
267	113	149	90	35	19	5	8 307	623	389	234	504	
95	8	15	7	6	2	-	845	103	76	27	505	
279	106	74	52	16	4	2	3 390	475	320	155	506	
1 363	765	568	285	143	94	46	43 137	2 673	1 695	978	507	
1 727	879	657	344	165	100	48	47 372	3 251	2 091	1 160	508	

Lfd. Nr.	Reisegebiet - Betriebe mit einer Öffnungsdauer von ... bis unter ... Monaten	Betrie								
		insgesamt	darunter							eigenen medi- zinischen Kurein- richtungen
			eigenen Sport- oder ähnlichen Freizeiteinrichtungen							
			zusammen	und zwar mit						
Hallen-/ Frei-/ Thermalbad	Sauna/ Solarium	Kegel-/ Bowling- bahn		Sport-/ Fitness- raum	Tennis- platz/ -halle	Kinder- spielplatz /-zimmer				
Sachsen										
Stadt Dresden										
509	6 - 12	5	1	-	-	1	-	-	-	-
510	ganzjährig	129	42	7	35	5	24	2	3	-
511	Zusammen	134	43	7	35	6	24	2	3	-
Stadt Chemnitz										
512	6 - 12
513	ganzjährig
514	Zusammen	42	16	3	12	2	9	-	3	1
Stadt Leipzig										
515	6 - 12
516	ganzjährig
517	Zusammen	81	31	5	27	2	17	-	3	-
Oberlausitz-Niederschlesien										
518	unter 6	6	3	1	-	2	1	-	2	-
519	6 - 12	26	12	3	1	2	5	2	9	1
520	ganzjährig	292	103	11	51	25	34	15	43	7
521	Zusammen	323	118	15	52	29	40	17	54	8
Sächsische Schweiz										
522	unter 6
523	6 - 12
524	ganzjährig	143	52	8	27	12	15	10	24	5
525	Zusammen	210	70	11	32	13	18	14	38	5
Sächsisches Elbland										
526	unter 6
527	6 - 12
528	ganzjährig	205	73	15	37	18	23	11	33	4
529	Zusammen	213	75	16	37	18	23	11	34	4
Erzgebirge										
530	unter 6
531	6 - 12
532	ganzjährig	476	209	26	104	37	66	27	107	6
533	Zusammen	507	221	28	108	38	71	27	114	6
Sächs. Burgen- u. Heidel.										
534	unter 6	3	3	1	-	-	2	-	1	-
535	6 - 12	18	11	4	-	4	5	-	9	-
536	ganzjährig	300	110	17	55	25	40	8	43	7
537	Zusammen	321	124	22	55	29	47	8	53	7
Westsachsen										
538	unter 6
539	6 - 12
540	ganzjährig	69	27	2	10	5	8	1	14	-
541	Zusammen	72	28	2	10	6	8	1	15	-

1) Bad/Dusche und WC sowie mindestens 3 der folgenden Merkmale: Telefon, Fernsehapparat, Kühlschrank/
Minibar, Safe in den Beherbergungseinheiten.
2) Zum Beispiel: Lese-, Fernseh-, Musikzimmer.

Statistisches Bundesamt, Fachserie 6, R 7.2, 1999

Beherbergungsbetriebe
Öffnungsdauer der Betriebe

mit							Gesamt- kapazität (Teilnehmer) der Räume für Konferenzen, Tagungen, Seminare o.ä.	Gasträume			Lfd. Nr.
betriebs- eig. Park- plätze bzw. Garagen für	gehobener Aus- stattung) in	Räumen für Konferenzen, Tagungen, Seminare o.ä.				insgesamt		davon			
		zusammen	davon mit einer Gesamtkapazität von ... bis unter ... Teilnehmern					Speise- und Restau- rations- räume	sonstige Aufent- halts- räume 2)		
			20 - 50	50 - 100	100 - 200					200 und mehr	
mehr als d. Hälfte al- ler Beherbergungseinh.											
Sachsen											
1 95	1 75	3 71	2 30	1 17	- 9	- 15	100 9 081	7 320	6 237	1 83	509 510
96	76	74	32	18	9	15	9 181	327	243	84	511
.	512
34	20	26	11	5	3	7	2 845	100	73	27	513
.	515
56	50	48	23	11	7	7	5 580	179	133	46	516
4 24	- 2	- 10	- 6	- 2	- 2	- 13	- 580 10 958	2 52 683	1 33 479	1 19 204	518 519 520
249	59	152	82	41	16	13	11 538	737	513	224	521
277	61	162	88	43	18	13	11 538	737	513	224	521
.	522
112	22	64	31	18	13	2	4 084	343	245	98	523
165	25	79	42	22	13	2	4 724	451	335	116	524
.	526
191	54	100	44	26	20	10	8 110	450	331	119	527
198	54	101	44	27	20	10	8 160	460	339	121	528
.	530
411	96	246	139	68	30	9	14 711	1 093	789	304	531
439	100	255	143	73	30	9	15 220	1 166	842	324	532
2 15	- 3	- 11	- 6	- 2	- 1	- 2	- 1 028 10 469	3 42 624	3 18 445	- 24 179	534 535 536
264	78	148	74	43	18	13	11 497	669	466	203	537
281	81	159	80	45	19	15	11 497	669	466	203	537
.	538
61	12	32	18	10	3	1	1 944	138	106	32	539
64	12	32	18	10	3	1	1 944	142	108	34	540
											541

Lfd. Nr.	Reisegebiet - Betriebe mit einer Öffnungsdauer von ... bis unter ... Monaten	Betriebe								
		insgesamt	darunter							
			eigenen Sport- oder ähnlichen Freizeiteinrichtungen							eigenen medi- zini- schen Kurein- richtungen
			zusammen	und zwar mit						
			Hallen-/ Frei-/ Thermalbad	Sauna/ Solarium	Kegel-/ Bowling- bahn	Sport-/ Fitness- raum	Tennis- platz/ -halle	Kinder- spielplatz /-zimmer		
Vogtland										
542	6 - 12	16	7	-	3	2	4	1	2	-
543	ganzjährig	194	79	17	50	13	31	11	38	11
544	Zusammen	210	86	17	53	15	35	12	40	11
Sachsen zusammen										
545	unter 6	13	7	3	-	2	3	-	3	-
546	6 - 12	172	65	14	14	12	22	7	45	1
547	ganzjährig	1 928	740	109	407	144	267	85	309	41
548	Zusammen	2 113	812	126	421	158	292	92	357	42
Sachsen-Anhalt										
Harz und Harzvorland										
549	unter 6
550	6 - 12
551	ganzjährig	317	143	17	73	27	56	25	76	5
552	Zusammen	328	150	18	76	27	59	25	78	5
Halle, Saale, Unstrut										
553	6 - 12	5	1	1	-	-	-	-	-	-
554	ganzjährig	208	65	7	34	11	21	2	20	4
555	Zusammen	213	66	8	34	11	21	2	20	4
Anhalt-Wittenberg										
556	unter 6
557	6 - 12
558	ganzjährig	182	69	5	36	13	30	3	29	2
559	Zusammen	188	73	7	36	16	30	5	32	2
Magdeburg, Elbe-Börde-Heide										
560	6 - 12	8	4	1	1	-	1	-	4	-
561	ganzjährig	182	57	13	30	9	20	4	23	4
562	Zusammen	190	61	14	31	9	21	4	27	4
Altmark										
563	unter 6	3	2	1	-	-	1	-	2	-
564	6 - 12	4	4	1	-	-	-	1	4	-
565	ganzjährig	77	30	2	12	5	10	1	14	2
566	Zusammen	84	36	4	12	5	11	2	20	2
Sachsen-Anhalt zusammen										
567	unter 6	5	4	2	-	-	2	-	2	-
568	6 - 12	32	18	5	4	3	3	3	13	-
569	ganzjährig	966	364	44	185	65	137	35	162	17
570	Zusammen	1 003	386	51	189	68	142	38	177	17
Thüringer Wald										
Thüringen										
571	unter 6	5	1	-	-	-	-	-	1	-
572	6 - 12	63	26	6	11	6	8	1	21	2
573	ganzjährig	654	267	36	162	35	106	18	120	21
574	Zusammen	722	294	42	173	41	114	19	142	23

1) Bad/Dusche und WC sowie mindestens 3 der folgenden Merkmale: Telefon, Fernsehapparat, Kühlschrank/
Minibar, Safe in den Beherbergungseinheiten.
2) Zum Beispiel: Lese-, Fernseh-, Musikzimmer.

Beherbergungsbetriebe
 Öffnungsdauer der Betriebe

mit							Gesamt- kapazität (Teilnehmer) der Räume für Konferenzen, Tagungen, Seminare o.ä.	Gasträume			Lfd. Nr.
betriebs- eig. Park- plätze bzw. Garagen für	gehobener Aus- stattung) in	Räumen für Konferenzen, Tagungen, Seminare o.ä.				insgesamt		davon			
		zusammen	davon mit einer Gesamtkapazität von ... bis unter ... Teilnehmern					Speise- und Restau- rations- räume	sonstige Aufent- halts- räume 2)		
			20 - 50	50 - 100	100 - 200					200 und mehr	
11	-	6	4	2	-	-	242	27	19	8	542
146	33	89	50	21	14	4	5 528	429	301	128	543
157	33	95	54	23	14	4	5 770	456	320	136	544
9	-	-	-	-	-	-	-	9	8	1	545
142	14	57	33	18	3	3	3 399	322	227	95	546
1 616	498	974	502	259	133	80	73 060	4 356	3 137	1 219	547
1 767	512	1 031	535	277	136	83	76 459	4 687	3 372	1 315	548
Sachsen-Anhalt											
.	549
271	124	181	101	38	30	12	12 878	766	505	261	550
280	129	186	104	40	30	12	13 078	791	519	272	551
5	1	-	-	-	-	-	-	5	2	3	553
156	78	103	47	26	19	11	9 639	485	339	146	554
161	79	103	47	26	19	11	9 639	490	341	149	555
.	556
149	52	105	59	20	15	11	7 895	444	301	143	557
154	53	106	59	21	15	11	7 945	449	304	145	558
7	-	3	1	1	1	-	185	10	5	5	560
150	71	93	41	20	21	11	9 997	425	280	136	561
157	71	96	42	21	22	11	10 182	435	295	140	562
2	-	-	-	-	-	-	-	3	2	1	563
4	-	1	1	-	-	-	30	6	5	1	564
64	30	48	24	14	8	4	3 281	210	129	81	565
70	30	49	25	14	6	4	3 311	219	136	83	566
4	-	1	-	1	-	-	60	6	4	2	567
28	7	9	5	3	1	-	405	48	27	21	568
790	355	530	272	118	91	49	43 690	2 330	1 664	766	569
822	362	540	277	122	92	49	44 155	2 384	1 695	789	570
Thüringen											
5	-	1	1	-	-	-	30	5	4	1	571
59	15	15	8	6	-	1	880	125	88	37	572
568	220	308	151	79	57	21	23 025	1 592	1 126	466	573
632	235	324	160	85	57	22	23 935	1 722	1 218	504	574

Lfd. Nr.	Reisegebiet - Betriebe mit einer Öffnungsdauer von ... bis unter ... Monaten	Betriebe								
		insgesamt	darunter							
			eigenen Sport- oder ähnlichen Freizeiteinrichtungen							eigenen medi- zini- schen Kurein- richtungen
			zusammen	und zwar mit						
			Hallen-/ Frei-/ Thermalbad	Sauna/ Solarium	Kegel-/ Bowling- bahn	Sport-/ Fitness- raum	Tennis- platz/ -halle	Kinder- spielplatz /-zimmer		
Saaleland										
575	unter 6
576	6 - 12
577	ganzjährig	301	113	25	65	18	44	5	51	15
578	Zusammen	327	125	26	71	20	50	6	58	17
Ostthüringen										
579	unter 6
580	6 - 12
581	ganzjährig
582	Zusammen	129	41	5	11	8	16	3	19	2
Thüringer Kernland										
583	6 - 12
584	ganzjährig
585	Zusammen	174	54	9	35	6	15	3	18	4
Nordthüringen										
586	unter 6
587	6 - 12
588	ganzjährig	188	77	15	38	22	32	8	41	12
589	Zusammen	194	81	17	39	22	34	8	44	13
Thüringen zusammen										
590	unter 6	9	3	1	1	-	-	-	3	1
591	6 - 12	101	46	8	17	9	19	4	34	4
592	ganzjährig	1 436	546	90	311	88	210	35	244	54
593	Zusammen	1 546	595	99	329	97	229	39	281	59
Deutschland										
594	unter 6	1 452	288	42	50	19	44	20	210	4
595	6 - 12	13 169	4 173	1 155	2 128	615	1 143	271	1 982	476
596	ganzjährig	39 936	13 729	3 318	7 175	3 439	4 207	1 070	5 796	1 580
597	Insgesamt	54 557	18 190	4 515	9 353	4 073	5 394	1 361	7 988	2 060
Nachrichtlich										
Früheres Bundesgebiet										
	unter 6	1 264	233	34	48	9	32	15	168	3
	6 - 12	12 385	3 835	1 110	2 033	561	1 062	243	1 737	468
	ganzjährig	32 676	10 929	2 893	5 546	2 938	3 158	790	4 472	1 360
	Insgesamt	46 325	14 997	4 037	7 727	3 568	4 253	1 048	6 377	1 831
Neue Länder und Berlin-Ost										
	unter 6	188	55	8	2	10	12	5	42	1
	6 - 12	784	338	45	95	54	81	28	245	8
	ganzjährig	7 260	2 800	425	1 529	441	1 048	280	1 324	220
	Insgesamt	8 232	3 193	478	1 626	506	1 141	313	1 611	229

1) Bad/Dusche und WC sowie mindestens 3 der folgenden Merkmale: Telefon, Fernsehapparat, Kühlschrank/
Minibar, Safe in den Beherbergungseinheiten.
2) Zum Beispiel: Lesé-, Fernseh-, Musikzimmer.

Beherbergungsbetriebe
 Öffnungsdauer der Betriebe

be							Gesamt- kapazität (Teilnehmer) der Räume für Konferenzen, Tagungen, Seminare o.ä.	Gasträume			Lfd. Nr.
mit								insgesamt	davon		
betriebs- eig. Park- plätze bzw. Garagen für	gehobener Aus- stattung) in	Räumen für Konferenzen, Tagungen, Seminare o.ä.				Speise- und Restau- rations- räume			sonstige Aufent- halts- räume 2)		
		zusammen	davon mit einer Gesamtkapazität von ... bis unter ... Teilnehmern								
			20 - 50	50 - 100	100 - 200					200 und mehr	
mehr als d. Hälfte al- ler Beherbergungseinh.											
.	575
248	89	157	76	37	28	16	13 260	742	518	224	576
268	93	167	79	40	32	16	14 016	791	555	236	578
.	579
.	580
.	581
101	48	65	31	19	10	5	5 017	279	200	79	582
.	583
.	584
145	61	91	44	27	13	7	7 519	367	262	105	585
.	586
155	55	113	57	33	17	6	7 601	449	298	151	587
159	56	114	58	33	17	6	7 631	455	303	152	588
8	-	1	1	-	-	-	30	9	8	1	590
86	21	30	15	10	4	1	1 841	192	135	57	591
1 211	472	730	356	194	125	55	56 247	3 413	2 395	1 018	592
1 305	493	761	372	204	129	56	58 118	3 614	2 538	1 076	593
Deutschland											
1 053	195	54	28	14	9	3	3 806	1 261	972	289	594
10 299	2 824	2 292	1 190	630	356	116	151 858	24 836	17 374	7 462	595
31 445	11 902	13 956	6 751	3 868	2 602	1 535	1 324 086	86 772	60 195	26 577	596
42 797	14 921	16 302	6 969	4 512	3 167	1 654	1 479 750	112 869	78 541	34 328	597
Früheres Bundesgebiet											
913	180	33	18	6	7	2	2 435	1 096	848	248	
9 657	2 640	2 077	1 060	573	336	108	139 990	23 523	16 488	7 035	
25 400	9 188	10 440	4 007	2 968	2 238	1 227	1 044 856	70 674	49 232	21 442	
35 970	12 008	12 550	5 085	3 547	2 581	1 337	1 187 281	95 293	66 568	28 725	
Neue Länder und Berlin-Ost											
140	15	21	10	8	2	1	1 371	165	124	41	
642	184	215	130	57	20	8	11 858	1 313	886	427	
6 045	2 714	3 516	1 744	900	564	308	279 230	16 098	10 963	5 135	
6 827	2 913	3 752	1 884	965	586	317	292 469	17 576	11 973	5 603	

Lfd. Nr.	Betriebsart	Betriebe								
		insgesamt	darunter							eigenen medi- zinischen Kurein- richtungen
			eigenen Sport- oder ähnlichen Freizeiteinrichtungen							
			zusammen	und zwar mit						
				Hallen-/ Frei-/ Thermalbad	Sauna/ Solarium	Kegel-/ Bowling- bahn	Sport-/ Fitness- raum	Tennis- platz/ -halle	Kinder- spielplatz /-zimmer	

Gemeinden mit ... bis unter ... Einwohnern

unter 2 000

1	Hotels	1 677	864	250	560	243	243	107	360	43
2	Gasthöfe	1 954	449	48	148	163	82	21	217	3
3	Pensionen	1 136	311	62	157	18	57	14	161	3
4	Hotels Garnis	1 074	209	36	101	9	48	17	120	4
5	Zusammen	5 841	1 833	396	966	433	410	159	858	53
6	Erholungs- und Ferien- heime, Schulungsheime	583	347	39	66	54	122	42	265	5
7	Ferienzentren	25	25	12	11	15	10	11	24	2
8	Ferienhäuser, -wohnungen Hütten, Jugendherbergen, jugendherbergsähnli.Einr.	3 084	1 059	125	397	32	152	64	807	9
9	Zusammen	242	117	12	10	9	35	18	92	1
10	Zusammen	3 934	1 548	188	484	110	319	135	1 188	17
11	Sanatorien, Kurkrankenh.	103	93	54	71	17	88	12	59	98
12	Zusammen	9 878	3 474	638	1 521	560	817	306	2 105	168

2 000 - 5 000

13	Hotels	1 937	1 032	349	732	313	371	136	392	101
14	Gasthöfe	2 767	659	62	212	234	72	19	300	5
15	Pensionen	1 139	376	103	229	13	102	20	184	26
16	Hotels Garnis	1 802	370	97	225	10	96	9	145	30
17	Zusammen	7 646	2 437	611	1 398	570	641	184	1 021	162
18	Erholungs- und Ferien- heime, Schulungsheime	575	332	54	77	63	131	49	244	21
19	Ferienzentren	26	26	14	17	12	13	11	22	4
20	Ferienhäuser, -wohnungen Hütten, Jugendherbergen, jugendherbergsähnli.Einr.	2 826	953	142	410	27	185	52	690	19
21	Zusammen	282	120	7	13	12	34	19	88	1
22	Zusammen	3 709	1 431	217	517	114	373	131	1 044	45
23	Sanatorien, Kurkrankenh.	221	208	164	164	38	188	21	74	214
24	Zusammen	11 575	4 076	992	2 079	722	1 202	336	2 139	421

5 000 - 10 000

25	Hotels	2 015	1 042	369	721	356	332	98	332	122
26	Gasthöfe	2 330	527	32	136	242	46	18	227	11
27	Pensionen	1 136	369	96	210	9	110	13	146	37
28	Hotels Garnis	1 863	331	92	222	9	70	18	107	58
29	Zusammen	7 344	2 269	589	1 289	616	558	147	812	228
30	Erholungs- und Ferien- heime, Schulungsheime	496	293	41	68	58	134	30	191	7
31	Ferienzentren	17	17	13	14	8	9	9	17	4
32	Ferienhäuser, -wohnungen Hütten, Jugendherbergen, jugendherbergsähnli.Einr.	2 281	643	113	324	19	145	40	406	68
33	Zusammen	312	127	6	11	5	37	15	99	-
34	Zusammen	3 106	1 080	173	417	90	325	94	713	79
35	Sanatorien, Kurkrankenh.	267	245	193	182	31	210	19	74	258
36	Zusammen	10 717	3 594	955	1 888	737	1 093	260	1 599	565

10 000 - 20 000

37	Hotels	2 213	1 053	339	678	455	281	99	295	90
38	Gasthöfe	1 805	334	22	79	199	26	11	98	5
39	Pensionen	1 924	284	86	192	9	103	13	82	65
40	Hotels Garnis	1 328	213	52	133	12	56	11	60	37
41	Zusammen	6 270	1 884	499	1 082	675	466	134	535	197
42	Erholungs- und Ferien- heime, Schulungsheime	412	253	54	97	66	116	31	144	19
43	Ferienzentren	7	7	3	2	3	3	1	7	-
44	Ferienhäuser, -wohnungen Hütten, Jugendherbergen, jugendherbergsähnli.Einr.	1 155	346	59	150	8	63	25	238	9
45	Zusammen	256	105	6	6	6	27	11	82	-
46	Zusammen	1 830	711	122	255	83	209	68	471	28
47	Sanatorien, Kurkrankenh.	352	319	273	222	55	285	31	65	343
48	Zusammen	8 452	2 914	894	1 559	813	960	233	1 071	568

1) Bad/Dusche und WC sowie mindestens 3 der folgenden Merkmale: Telefon, Fernsehapparat, Kühlschrank/

Minibar, Safe in den Beherbergungseinheiten.

2) Zum Beispiel: Lese-, Fernseh-, Musikzimmer.

Statistisches Bundesamt, Fachserie 6, R 7 2, 1999

Beherbergungsbetriebe
und Betriebsarten

be						Gesamt- kapazität (Teilnehmer) der Räume für Konferenzen, Tagungen, Seminare o.ä.	Gasträume			Lfd. Nr.
mit							insgesamt	davon		
betriebs- eig. Park- plätze bzw. Garagen für	gehobener Aus- stattung) in	Räumen für Konferenzen, Tagungen, Seminare o.ä.						Speise- und Restau- rations- räume	sonstige Aufent- halts- räume 2)	
		zusammen	davon mit einer Gesamtkapazität von ... bis unter ... Teilnehmern							
mehr als d. Hälfte al- ler Beherbergungseinh.			20 - 50	50 - 100	100 - 200	200 und mehr				

mehr als d. Hälfte al-
ler Beherbergungseinh.

Gemeinden mit ... bis unter ... Einwohnern

unter 2 000

1 494	566	954	417	251	202	84	76 738	5 434	3 557	1 877	1
1 675	278	452	186	126	109	31	33 561	4 099	3 741	358	2
968	166	114	87	20	4	3	4 742	1 735	1 351	384	3
872	181	51	37	12	1	1	2 162	1 432	1 150	282	4
5 009	1 191	1 571	727	408	316	119	117 203	12 700	9 799	2 901	5
344	24	360	193	89	58	20	24 981	1 888	853	1 035	6
23	7	18	6	4	2	6	3 255	101	84	17	7
2 546	1 321	72	43	16	8	5	4 577	601	315	286	8
119	1	102	50	28	19	5	7 103	713	379	334	9
3 032	1 353	552	292	137	87	36	39 816	3 303	1 631	1 672	10
63	30	64	25	22	13	4	5 207	585	224	361	11
8 104	2 574	2 187	1 044	568	416	159	162 326	16 588	11 654	4 934	12

2 000 - 5 000

1 722	733	1 220	549	336	216	119	96 025	6 648	4 407	2 241	13
2 306	352	700	307	205	139	49	51 649	6 211	5 681	530	14
975	185	131	97	22	10	2	5 740	1 919	1 432	487	15
1 561	319	92	62	23	4	3	5 185	2 461	1 960	501	16
6 564	1 589	2 143	1 015	586	369	173	158 599	17 239	13 480	3 759	17
380	37	376	152	135	70	19	29 834	1 942	821	1 121	18
25	9	15	4	1	5	5	9 350	96	73	23	19
2 455	1 104	83	53	18	9	3	4 673	561	290	271	20
146	1	121	62	38	19	2	7 347	792	427	365	21
3 006	1 151	595	271	192	103	29	51 204	3 391	1 611	1 780	22
149	88	120	35	34	34	17	12 722	1 347	450	897	23
9 719	2 828	2 858	1 321	812	506	219	222 525	21 977	15 541	6 436	24

5 000 - 10 000

1 750	802	1 294	560	366	230	128	105 961	6 907	4 569	2 338	25
1 896	300	616	286	187	98	45	45 203	5 085	4 711	374	26
940	200	114	85	21	7	1	4 981	2 035	1 388	647	27
1 484	368	72	57	13	2	-	2 674	2 542	2 006	536	28
6 070	1 670	2 086	988	587	337	174	158 819	16 569	12 674	3 895	29
317	26	397	119	126	71	21	25 922	1 841	754	1 087	30
17	9	11	1	3	1	6	3 440	90	73	17	31
1 922	1 005	41	22	13	5	1	2 136	419	231	188	32
153	2	154	61	50	34	9	11 752	997	534	463	33
2 408	1 042	543	203	192	111	37	43 250	3 347	1 582	1 755	34
178	99	156	51	38	45	22	14 347	1 497	535	962	35
8 657	2 811	2 785	1 242	817	493	233	216 416	21 413	14 801	6 612	36

10 000 - 20 000

1 910	859	1 473	599	412	307	155	132 050	7 731	5 219	2 512	37
1 415	230	458	209	135	86	28	32 156	3 952	3 677	275	38
743	153	105	82	18	4	1	4 222	1 727	1 155	572	39
1 073	271	109	84	16	8	1	4 687	1 822	1 467	355	40
5 141	1 513	2 145	974	581	405	185	173 115	15 232	11 518	3 714	41
305	17	303	93	91	83	36	31 094	1 661	647	1 014	42
7	4	5	1	3	1	-	366	20	15	5	43
1 053	413	35	23	5	5	2	2 231	234	128	106	44
115	3	136	51	62	22	1	8 692	833	478	355	45
1 480	437	479	168	161	111	39	42 383	2 748	1 268	1 480	46
226	120	219	62	77	58	22	19 442	1 824	685	1 153	47
6 847	2 070	2 843	1 204	819	574	246	234 940	19 804	13 451	6 353	48

Lfd. Nr.	Betriebsart	Betriebe								
		insgesamt	darunter							eigene mehrfach- zinnischen Küchen- richtungen
			eigenen Sport- oder ähnlichen Freizeiteinrichtungen							
			zusammen	und zwar mit						
Hallen-/ Frei-/ Thermalbad	Sauna/ Solarium	Kegel-/ Bowling- bahn		Sport-/ Fitness- raum	Tennis- platz/ -halle	Kinder- spielplatz /-zimmer				
Gemeinden mit ... bis unter ... Einwohnern										
20 000 - 50 000										
49	Hotels	2 220	989	258	608	420	252	74	213	51
50	Gasthöfe	1 330	266	15	59	162	19	10	88	1
51	Pensionen	567	137	37	73	5	39	5	83	12
52	Hotels Garnis	1 060	128	20	95	8	27	7	19	4
53	Zusammen	5 177	1 520	330	835	595	337	96	383	68
54	Erholungs- und Ferien- heime, Schulungsheime	327	190	40	64	54	85	14	107	4
55	Ferienzentren	4	4	4	2	2	1	3	4	-
56	Ferienhäuser, -wohnungen Hütten, Jugendherbergen, jugendherbergsähnli.Einr.	510	151	22	42	4	23	8	117	1
57	Zusammen	223	102	3	5	3	21	10	81	-
58	Zusammen	1 064	447	69	113	63	130	35	309	5
59	Sanatorien, Kurkrankenh.	192	171	132	127	36	150	16	28	174
60	Zusammen	6 433	2 138	531	1 075	694	617	147	720	247
50 000 - 100 000										
61	Hotels	902	381	81	235	149	112	10	60	14
62	Gasthöfe	427	67	4	10	43	3	2	20	-
63	Pensionen	209	30	3	22	-	11	-	6	4
64	Hotels Garnis	489	60	18	50	6	10	4	5	-
65	Zusammen	2 027	538	106	317	198	136	16	91	18
66	Erholungs- und Ferien- heime, Schulungsheime	88	51	13	11	7	22	4	28	1
67	Ferienzentren	195	51	14	35	-	8	3	32	-
68	Ferienhäuser, -wohnungen Hütten, Jugendherbergen, jugendherbergsähnli.Einr.	368	133	28	51	11	38	11	85	1
69	Zusammen	38	35	30	16	9	31	3	4	34
70	Sanatorien, Kurkrankenh.	38	35	30	16	9	31	3	4	34
71	Zusammen	2 433	706	184	384	218	205	30	180	53
72	Zusammen	2 433	706	184	384	218	205	30	180	53
100 000 und mehr										
73	Hotels	1 801	837	261	614	224	342	24	79	15
74	Gasthöfe	480	67	2	11	48	5	2	15	-
75	Pensionen	236	28	6	20	1	9	-	8	1
76	Hotels Garnis	2 096	198	40	159	14	57	6	10	1
77	Zusammen	4 713	1 130	309	804	287	413	32	112	17
78	Erholungs- und Ferien- heime, Schulungsheime	171	89	12	26	33	51	11	31	1
79	Ferienzentren	50	10	4	4	-	2	2	7	-
80	Ferienhäuser, -wohnungen Hütten, Jugendherbergen, jugendherbergsähnli.Einr.	335	139	17	33	36	69	15	80	1
81	Zusammen	21	19	15	10	6	18	2	2	20
82	Sanatorien, Kurkrankenh.	21	19	15	10	6	18	2	2	20
83	Zusammen	5 069	1 288	341	847	329	500	49	174	38
84	Zusammen	5 069	1 288	341	847	329	500	49	174	38
Insgesamt										
85	Hotels	12 865	6 198	1 907	4 148	2 160	1 933	548	1 731	436
86	Gasthöfe	11 093	2 369	185	655	1 091	233	83	965	25
87	Pensionen	5 347	1 535	393	903	55	431	85	650	148
88	Hotels Garnis	9 712	1 509	355	985	68	364	72	466	134
89	Zusammen	39 017	11 611	2 840	6 691	3 374	2 961	768	3 812	743
90	Erholungs- und Ferien- heime, Schulungsheime	2 652	1 555	253	409	335	661	181	1 010	58
91	Ferienzentren	83	83	46	47	41	38	36	77	10
92	Ferienhäuser, -wohnungen Hütten, Jugendherbergen, jugendherbergsähnli.Einr.	10 101	3 213	479	1 362	90	588	194	2 297	106
93	Zusammen	1 510	638	36	52	41	176	78	486	2
94	Zusammen	14 346	5 489	814	1 870	507	1 463	489	3 870	176
95	Sanatorien, Kurkrankenh.	1 194	1 090	861	792	192	970	104	306	1 141
96	Insgesamt	54 557	18 190	4 515	9 353	4 073	5 394	1 361	7 988	2 060

1) Bad/Dusche und WC sowie mindestens 3 der folgenden Merkmale: Telefon, Fernsehapparat, Kühlschrank/
Minibar, Safe in den Beherbergungseinheiten.
2) Zum Beispiel: Lese-, Fernseh-, Musikzimmer.

be					Gesamt- kapazität (Teilnehmer) der Räume für Konferenzen, Tagungen, Seminare o.ä.	Gasträume			Lfd. Nr.	
mit						insgesamt	davon			
betriebs- eig. Park- plätzen bzw. Garagen für	gehobener Aus- stattungs- in	Räumen für Konferenzen, Tagungen, Seminare o.ä.					Speise- und Restau- rations- räume	sonstige Aufent- halts- räume 2)		
		zusammen	davon mit einer Gesamtkapazität von ... bis unter ... Teilnehmern							
mehr als d. Hälfte aller Beherbergungseinh.			20 - 50	50 - 100	100 - 200	200 und mehr				

mehr als d. Hälfte al-
ler Beherbergungseinh.

Gemeinden mit ... bis unter ... Einwohnern

20 000 - 50 000

1 854	901	1 470	564	398	321	187	152 449	7 388	4 978	2 410	49
1 057	177	373	167	114	72	20	26 854	2 853	2 684	189	50
440	101	74	47	16	9	2	3 542	936	875	261	51
798	323	157	103	43	9	2	7 212	1 403	1 191	212	52
4 149	1 502	2 074	881	571	411	211	190 067	12 580	9 528	3 052	53
228	12	266	72	84	77	33	27 539	1 363	529	834	54
4	-	2	2	-	-	-	55	24	12	12	55
460	195	13	8	3	1	1	688	104	59	45	56
109	1	123	50	45	25	3	8 258	768	419	349	57
801	208	404	132	132	103	37	36 540	2 259	1 019	1 240	58
110	58	112	29	39	35	9	10 114	1 053	365	688	59
5 060	1 768	2 590	1 042	742	549	257	236 711	15 892	10 912	4 980	60

50 000 - 100 000

722	401	619	211	160	152	96	69 846	2 967	1 986	981	61
313	51	112	46	32	27	7	8 803	856	812	43	62
128	37	15	8	5	2	-	698	354	251	103	63
306	172	71	52	13	5	1	3 187	659	563	96	64
1 469	661	817	317	210	186	104	82 635	4 835	3 612	1 223	65
61	1	66	23	16	17	10	7 198	381	142	239	66
172	68	1	1	-	-	-	30	37	23	14	67
263	69	122	48	32	29	13	11 103	727	319	408	68
24	9	21	4	4	10	3	2 420	227	73	154	69
1 756	739	960	369	246	225	120	96 058	5 789	4 004	1 785	70

100 000 und mehr

1 268	1 097	1 363	387	330	290	356	251 527	6 272	4 120	2 152	73
303	92	120	55	39	20	6	9 509	926	884	42	74
119	81	55	37	8	8	2	3 361	346	287	59	75
796	815	310	209	69	22	10	16 035	2 706	2 344	362	76
2 486	2 085	1 848	688	446	340	374	280 426	10 250	7 635	2 615	77
90	14	136	29	38	36	33	20 267	600	267	333	78
31	24	2	-	1	-	1	700	9	5	4	79
160	39	216	56	59	59	42	28 308	1 026	489	537	80
8	7	15	3	3	6	4	2 040	130	54	76	81
2 654	2 131	2 079	747	508	404	420	310 774	11 406	8 178	3 228	82

Insgesamt

10 720	5 359	8 383	3 287	2 253	1 718	1 125	884 596	43 347	28 836	14 511	85
8 965	1 480	2 831	1 256	838	551	186	207 729	23 981	22 190	1 791	86
4 313	923	608	443	110	44	11	27 287	9 052	6 539	2 513	87
6 890	2 449	862	604	189	51	18	41 142	13 025	10 681	2 344	88
30 888	10 211	12 684	5 590	3 390	2 364	1 340	1 160 754	89 405	68 246	21 159	89
1 725	131	1 844	681	579	412	172	166 835	9 676	4 013	5 663	90
79	30	55	15	14	9	17	18 686	342	265	77	91
8 639	4 130	247	150	56	28	13	15 035	1 965	1 051	914	92
708	8	765	324	256	154	31	54 148	4 818	2 600	2 218	93
11 151	4 299	2 911	1 170	905	603	233	252 704	16 801	7 929	8 872	94
758	411	707	209	217	200	81	66 292	6 663	2 366	4 297	95
42 797	14 921	16 302	6 969	4 512	3 167	1 654	1 479 750	112 869	78 541	34 328	96

		Betrie									
		darunter									
Lfd. Nr.	Betriebsart - Betriebe mit ... bis ... Gästebetten	insgesamt	eigenen Sport- oder ähnlichen Freizeiteinrichtungen						eigenen medi- zinischen Kurein- richtungen		
			zusammen	und zwar mit							
				Hallen-/ Frei-/ Thermalbad	Sauna/ Solarium	Kegel-/ Bowling- bahn	Sport-/ Fitness- raum	Tennis- platz/ -halle		Kinder- spielplatz /-zimmer	
Hotels											
1	9 - 11	389	88	2	9	60	4	3	25	-	
2	12 - 14	606	148	8	28	105	10	7	31	-	
3	15 - 19	1 188	344	31	89	199	29	20	106	3	
4	20 - 29	2 329	789	103	318	339	107	37	232	22	
5	30 - 99	6 204	3 235	950	2 257	1 076	869	276	923	221	
6	100 - 249	1 603	1 140	547	1 020	304	588	149	316	145	
7	250 - 499	
8	500 - 999	
9	1 000 und mehr	18	18	14	18	5	15	3	6	1	
10	Zusammen	12 865	6 198	1 907	4 148	2 160	1 933	548	1 731	436	
Gasthöfe											
11	9 - 11	1 879	263	8	33	160	9	4	86	3	
12	12 - 14	1 994	339	8	46	188	12	11	122	2	
13	15 - 19	2 395	418	14	71	221	33	15	162	2	
14	20 - 29	2 652	652	38	176	301	67	22	282	4	
15	30 - 99	2 131	677	110	315	212	107	29	305	13	
16	100 - 249	42	20	9	14	9	5	2	8	1	
17	Zusammen	11 093	2 369	185	655	1 091	233	83	965	25	
Pensionen											
18	9 - 11	744	105	7	40	4	16	5	53	1	
19	12 - 14	864	159	30	72	4	29	6	79	7	
20	15 - 19	1 090	224	28	119	3	48	7	112	12	
21	20 - 29	1 282	417	98	240	16	108	11	171	29	
22	30 - 99	1 291	587	215	398	24	209	32	220	90	
23	100 - 249	
24	250 - 499	
25	Zusammen	5 347	1 535	393	903	55	431	65	650	148	
Hotels Garnis											
26	9 - 11	1 354	103	14	39	3	10	6	50	7	
27	12 - 14	1 434	153	27	74	6	21	3	69	6	
28	15 - 19	1 712	225	39	118	9	41	12	99	15	
29	20 - 29	2 116	358	86	219	20	95	23	126	28	
30	30 - 99	2 708	564	181	440	24	152	22	109	64	
31	100 - 249	
32	250 - 499	28	8	1	5	.	5	.	1	.	
33	500 - 999	
34	Zusammen	9 712	1 509	355	985	68	364	72	466	134	
Zusammen											
35	9 - 11	4 366	559	29	121	227	39	18	214	11	
36	12 - 14	4 898	799	73	220	303	72	27	301	15	
37	15 - 19	6 985	1 211	112	397	432	151	54	479	32	
38	20 - 29	8 379	2 216	325	953	676	377	93	811	83	
39	30 - 99	12 334	5 063	1 436	3 411	1 336	1 337	359	1 557	388	
40	100 - 249	2 078	1 298	597	1 154	323	652	161	350	188	
41	250 - 499	470	364	192	337	62	247	42	72	35	
42	500 - 999	89	83	62	80	10	71	11	22	10	
43	1 000 und mehr	18	18	14	18	5	15	3	6	1	
44	Zusammen	39 017	11 611	2 840	6 691	3 374	2 961	768	3 812	743	

1) Bad/Dusche und WC sowie mindestens 3 der folgenden Merkmale: Telefon, Fernsehapparat, Kühlschrank/
Minibar, Safe in den Beherbergungseinheiten.
2) Zum Beispiel: Lese-, Fernseh-, Musikzimmer.

Statistisches Bundesamt, Fachserie 6, R 7.2, 1999

Beherbergungsbetriebe
und Betriebsgroßenklassen

be							Gesamt- kapazität (Teilnehmer) der Räume für Konferenzen, Tagungen, Seminare o.ä.	Gasträume			Lfd. Nr.
mit								insgesamt	davon		
betriebs- eig. Park- plätze bzw. Garagen für	gehobener Aus- stattungs- einrichtungen in	Räumen für Konferenzen, Tagungen, Seminare o.ä.				Speise- und Restau- rations- räume			sonstige Aufent- halts- räume 2)		
		zusammen	davon mit einer Gesamtkapazität von ... bis unter ... Teilnehmern								
			20 - 50	50 - 100	100 - 200					200 und mehr	
mehr als d. Hälfte al- ler Beherbergungseinh.											
316	70	133	62	40	24	7	9 372	1 111	706	405	1
496	92	247	108	69	54	16	18 530	1 766	1 141	625	2
976	255	519	235	147	93	44	39 130	3 488	2 255	1 233	3
1 953	668	1 173	643	284	180	66	77 402	7 027	4 598	2 429	4
5 249	2 716	4 324	1 977	1 295	770	282	316 948	21 334	14 358	6 976	5
1 324	1 094	1 455	245	367	488	355	216 848	6 279	4 176	2 103	6
.	7
.	8
14	17	18	-	1	-	17	20 434	131	103	28	9
10 720	5 359	8 383	3 287	2 253	1 718	1 125	884 596	43 347	28 886	14 511	10
1 490	161	380	150	88	87	35	30 598	3 532	3 351	181	11
1 604	190	409	172	128	89	20	28 846	4 067	3 839	228	12
1 936	276	524	233	149	107	35	38 510	4 965	4 643	322	13
2 140	409	714	312	235	125	42	50 576	5 854	5 364	490	14
1 756	432	794	382	229	133	50	55 434	5 421	4 867	554	15
40	12	30	7	9	10	4	3 765	142	126	16	16
8 965	1 480	2 831	1 256	838	551	186	207 729	23 881	22 190	1 791	17
594	101	25	18	5	1	1	1 105	995	810	185	18
702	95	43	33	8	2	-	1 654	1 172	936	236	19
894	143	71	59	9	2	1	2 587	1 606	1 223	383	20
1 054	231	131	108	13	6	4	5 409	2 207	1 568	649	21
1 013	323	301	212	61	24	4	13 933	2 865	1 879	986	22
.	23
.	24
4 313	923	608	443	110	44	11	27 287	9 052	6 539	2 513	25
1 061	105	9	6	3	-	-	362	1 661	1 394	267	26
1 128	165	21	15	4	2	-	893	1 770	1 484	286	27
1 300	278	47	39	6	1	1	1 836	2 199	1 805	394	28
1 493	539	114	96	13	4	1	4 174	2 843	2 310	533	29
1 671	1 153	490	364	106	15	6	20 692	3 933	3 173	760	30
.	31
15	9	15	7	4	2	2	1 528	63	45	18	32
.	33
6 890	2 449	862	604	189	51	18	41 142	13 025	10 681	2 344	34
3 461	437	527	236	136	112	43	41 437	7 289	6 261	1 038	35
3 930	542	720	328	209	147	36	49 923	8 775	7 400	1 375	36
5 105	952	1 161	566	311	203	81	82 063	12 258	9 926	2 332	37
6 640	1 847	2 132	1 159	545	315	113	137 561	17 931	13 830	4 101	38
9 689	4 624	5 909	2 935	1 630	942	342	407 007	33 553	24 277	9 276	39
1 639	1 333	1 686	342	444	532	368	234 619	7 180	4 901	2 279	40
345	378	443	23	54	105	261	127 378	1 822	1 236	588	41
65	81	88	1	-	8	79	60 332	456	312	144	42
14	17	18	-	1	-	17	20 434	131	103	28	43
30 888	10 211	12 684	5 590	3 390	2 364	1 340	1 160 754	89 405	68 246	21 159	44

Lfd. Nr.	Betriebsart - Betriebe mit ... bis ... Gästebetten	Betriebe								
		insgesamt	darunter							eigenen medi- zini- schen Kurein- richtungen
			eigenen Sport- oder ähnlichen Freizeiteinrichtungen							
			zusammen	und zwar mit						
Hallen-/ Frei-/ Thermalbad	Sauna/ Solarium	Kegel-/ Bowling- bahn		Sport-/ Fitness- raum	Tennis- platz/ -halle	Kinder- spielplatz /-zimmer				
Erholungs- und Ferien- heime, Schulungsheime										
45	9 - 11	24	6	3	3	1	2	1	4	-
46	12 - 14	35	6	-	-	1	1	1	5	-
47	15 - 19	104	26	3	9	5	6	1	16	-
48	20 - 29	295	112	12	21	10	31	12	78	3
49	30 - 99	1 632	953	112	228	146	371	88	636	36
50	100 - 249	473	372	97	123	140	202	62	224	17
51	250 - 499	67	60	21	21	25	33	10	34	2
52	500 - 999
53	1 000 und mehr
54	Zusammen	2 652	1 565	253	409	335	661	181	1 010	58
Ferienzentren										
55	9 - 11
56	30 - 99	21	21	6	4	8	6	6	19	1
57	100 - 249	18	18	7	10	9	12	2	15	1
58	250 - 499	8	8	5	6	1	3	6	8	-
59	500 - 999
60	1 000 und mehr	20	20	17	17	13	9	15	19	6
61	Zusammen	83	83	46	47	41	38	36	77	10
Ferienhäuser, -wohnungen										
62	9 - 11	1 956	356	31	104	2	32	8	271	7
63	12 - 14	2 191	511	46	172	6	73	22	379	6
64	15 - 19	1 905	546	54	198	1	81	18	389	9
65	20 - 29	1 924	726	89	308	8	140	29	500	12
66	30 - 99	1 733	830	169	445	29	201	58	567	54
67	100 - 249	270	155	50	80	26	40	27	118	11
68	250 - 499	79	57	22	35	8	10	18	48	2
69	500 - 999	38	29	16	18	9	10	13	22	3
70	1 000 und mehr	5	3	2	2	1	1	1	3	2
71	Zusammen	10 101	3 213	479	1 362	90	588	194	2 297	106
Hütten, Jugendherbergen, jugendherbergsähnliche Einr.										
72	9 - 11
73	12 - 14	15	4	1	-	-	1	-	3	-
74	15 - 19	52	9	-	-	2	1	-	8	-
75	20 - 29	219	55	2	2	2	6	3	47	-
76	30 - 99	730	308	14	21	16	95	42	230	1
77	100 - 249	442	241	15	24	18	64	33	182	1
78	250 - 499	35	14	2	4	1	7	-	10	-
79	500 - 999
80	1 000 und mehr
81	Zusammen	1 510	638	36	52	41	176	78	486	2
Zusammen										
82	9 - 11
83	12 - 14	2 241	521	47	172	7	75	23	387	6
84	15 - 19	2 061	581	57	207	8	88	19	413	9
85	20 - 29	2 438	893	103	331	20	177	44	625	15
86	30 - 99	4 116	2 112	301	698	199	673	194	1 451	82
87	100 - 249	1 203	786	169	237	193	318	124	539	30
88	250 - 499	189	139	50	66	35	53	34	100	4
89	500 - 999	78	67	32	32	27	33	26	54	5
90	1 000 und mehr
91	Zusammen	14 346	5 489	814	1 870	507	1 463	489	3 870	176

1) Bad/Dusche und WC sowie mindestens 3 der folgenden Merkmale: Telefon, Fernsehapparat, Kühlschrank/

Minibar, Safe in den Beherbergungseinheiten.

2) Zum Beispiel: Lese-, Fernseh-, Musikzimmer.

mit							Gesamt- kapazität (Teilnehmer) der Räume für Konferenzen, Tagungen, Seminare o.ä.	Gasträume			Lfd. Nr.
betriebs- eig. Park- plätze bzw. Garagen für	gehobener Aus- stattung ¹⁾ in	Räumen für Konferenzen, Tagungen, Seminare o.ä.				insgesamt		davon			
		zusammen	davon mit einer Gesamtkapazität von ... bis unter ... Teilnehmern					Speise- und Restau- rations- räume	sonstige Aufent- halts- räume ²⁾		
			20 - 50	50 - 100	100 - 200					200 und mehr	
18	4	9	6	2	1	-	455	40	26	14	45
21	1	7	5	1	1	-	330	56	40	16	46
72	5	34	28	2	3	1	1 592	189	111	78	47
186	7	151	121	25	5	-	5 656	641	348	293	48
1 038	77	1 180	468	468	190	54	86 725	5 492	2 295	3 197	49
333	32	391	42	65	202	82	56 374	2 589	933	1 656	50
43	5	53	8	11	10	24	10 679	480	195	285	51
.	52
.	53
1 725	131	1 844	681	579	412	172	166 835	9 676	4 013	5 663	54
21	8	13	5	5	1	2	996	43	30	13	55
15	4	10	3	3	2	2	1 195	64	46	18	56
8	3	4	1	2	1	-	340	22	13	9	57
.	58
20	7	15	3	1	2	9	5 435	146	124	22	59
79	30	55	15	14	9	17	16 686	342	265	77	60
1 591	689	8	3	4	1	-	450	153	84	69	62
1 817	785	14	12	1	-	1	620	220	106	114	63
1 674	802	13	11	2	-	-	440	281	137	144	64
1 674	883	41	32	6	3	-	1 479	404	202	202	65
1 528	795	85	61	20	4	-	3 467	591	331	260	66
249	120	46	19	12	13	2	3 684	185	107	78	67
64	38	24	8	6	5	5	2 540	80	50	10	68
37	14	13	3	4	2	4	1 985	61	26	35	69
5	4	3	1	1	-	1	370	10	8	2	70
8 639	4 130	247	150	56	28	13	15 035	1 965	1 051	914	71
.	72
8	-	1	1	-	-	-	30	22	16	6	73
32	1	5	5	-	-	-	140	81	59	22	74
117	2	49	43	5	1	-	1 645	362	264	98	75
363	5	334	196	105	29	4	17 492	1 738	1 022	716	76
167	-	341	74	139	113	15	29 151	2 239	1 114	1 125	77
13	-	28	5	6	10	7	3 530	250	94	156	78
.	79
.	80
708	8	765	324	256	154	31	54 148	4 818	2 600	2 218	81
1 846	788	22	18	2	1	1	980	298	162	136	82
1 778	808	52	44	4	3	1	2 172	551	307	244	83
1 977	892	241	196	36	9	-	8 780	1 407	814	593	84
2 950	885	1 612	730	598	224	60	108 680	7 864	3 678	4 186	85
764	156	788	138	219	330	101	90 404	5 077	2 200	2 877	86
128	46	109	22	25	26	36	17 089	812	352	460	87
68	22	49	9	12	5	23	17 199	358	150	208	88
.	89
11 151	4 299	2 911	1 170	906	603	233	252 704	16 801	7 929	8 872	90
1 846	788	22	18	2	1	1	980	298	162	136	82
1 778	808	52	44	4	3	1	2 172	551	307	244	83
1 977	892	241	196	36	9	-	8 780	1 407	814	593	84
2 950	885	1 612	730	598	224	60	108 680	7 864	3 678	4 186	85
764	156	788	138	219	330	101	90 404	5 077	2 200	2 877	86
128	46	109	22	25	26	36	17 089	812	352	460	87
68	22	49	9	12	5	23	17 199	358	150	208	88
.	89
11 151	4 299	2 911	1 170	906	603	233	252 704	16 801	7 929	8 872	91

Lfd. Nr.	Betriebsart - Betriebe mit ... bis ... Gästebetten	Betriebe							
		insgesamt	darunter						eigenen medi- zinschen Kursin- richtungen
			eigenen Sport- oder ähnlichen Freizeiteinrichtungen						
			zusammen	und zwar mit					
				Hallen-/ Frei-/ Thermalbad	Sauna/ Solarium	Kegel-/ Bowling- bahn	Sport-/ Fitness- raum	Tennis- platz/ -halle	

Sanatorien, Kurkrankenh.

92	9 - 11
93	12 - 14	3	1	1	2
94	15 - 19	14	11	6	10	1	9	2	3	14
95	20 - 29	38	22	12	15	4	15	1	3	33
96	30 - 99	395	337	207	228	14	270	17	113	365
97	100 - 249	572	555	482	417	136	522	64	146	558
98	250 - 499	148	142	133	105	29	133	16	34	147
99	500 - 999	21	20	19	16	7	19	4	7	21
100	1 000 und mehr
101	Zusammen	1 194	1 090	861	792	192	970	104	306	1 141

Deutschland

102	9 - 11	6 361	925	64	228	230	74	27	492	18
103	12 - 14	7 142	1 321	121	392	310	147	50	688	23
104	15 - 19	8 460	1 803	175	614	441	248	75	895	55
105	20 - 29	10 855	3 131	440	1 299	700	568	138	1 439	131
106	30 - 99	16 845	7 512	1 944	4 337	1 549	2 280	570	3 121	845
107	100 - 249	3 853	2 639	1 248	1 808	652	1 492	349	1 035	756
108	250 - 499	807	645	375	508	126	433	92	206	188
109	500 - 999	188	170	113	128	44	123	41	83	36
110	1 000 und mehr	46	44	35	39	21	28	19	23	10
111	Insgesamt	54 557	18 190	4 515	9 353	4 073	5 394	1 361	7 988	2 060

Nachrichtlich

Früheres Bundesgebiet

9 - 11	5 622	790	58	175	217	54	21	428	16
12 - 14	6 233	1 134	108	341	277	118	39	587	21
15 - 19	7 340	1 559	154	530	408	204	56	761	54
20 - 29	9 330	2 686	401	1 112	642	467	97	1 217	120
30 - 99	13 941	6 092	1 797	3 622	1 324	1 821	423	2 371	786
100 - 249	3 071	2 086	1 093	1 437	550	1 170	289	783	647
250 - 499	624	500	313	392	104	321	77	156	152
500 - 999	132	119	86	89	30	79	29	53	27
1 000 und mehr	32	31	27	29	16	19	17	21	8
Insgesamt	46 325	14 997	4 037	7 727	3 568	4 253	1 048	6 377	1 831

Neue Länder und Berlin-Ost

9 - 11	739	135	6	53	13	20	6	64	2
12 - 14	909	187	13	51	33	29	11	101	2
15 - 19	1 120	244	21	84	33	44	19	134	1
20 - 29	1 525	445	39	187	58	102	41	222	11
30 - 99	2 904	1 420	147	715	225	459	147	750	59
100 - 249	782	553	155	371	102	322	60	252	109
250 - 499	183	145	62	116	22	112	15	50	34
500 - 999	56	51	27	39	14	44	12	30	9
1 000 und mehr	14	13	8	10	5	9	2	8	2
Insgesamt	8 232	3 193	478	1 626	505	1 141	313	1 811	229

1) Bad/Dusche und WC sowie mindestens 3 der folgenden Merkmale: Telefon, Fernsehapparat, Kühlschrank/
Minibar, Safe in den Beherbergungseinheiten.
2) Zum Beispiel: Lese-, Fernseh-, Musikzimmer.

be					Gesamt- kapazität (Teilnehmer) der Räume für Konferenzen, Tagungen, Seminare o.ä.	Gasträume			Lfd. Nr.	
mit						insgesamt	davon			
betriebs- eig. Park- plätzen bzw. Garagen für	gehobener Aus- stattungs- in	Räumen für Konferenzen, Tagungen, Seminare o.ä.					Speise- und Restau- rations- räume	sonstige Aufent- halts- räume 2)		
		zusammen	davon mit einer Gesamtkapazität von ... bis unter ... Teilnehmern							
mehr als d. Hälfte aller Beherbergungseinh.		20 - 50	50 - 100	100 - 200	200 und mehr					

mehr als d. Hälfte al-
ler Beherbergungseinh.

3	3	6	3	3	92
10	6	4	4	-	-	-	105	33	20	13	93
24	11	10	7	1	1	1	545	98	47	51	94
242	110	131	71	44	13	3	7 256	1 643	659	984	95
357	218	420	107	129	141	43	39 763	3 586	1 150	2 436	96
106	57	121	18	42	36	25	14 093	1 001	380	621	97
14	5	20	2	1	8	9	4 380	276	98	178	98
.	99
.	100
758	411	707	209	217	200	81	66 292	6 663	2 366	4 297	101

Deutschland

5 076	1 130	546	245	143	115	43	42 532	7 517	6 391	1 126	102
5 779	1 331	742	346	211	148	37	50 903	9 079	7 585	1 514	103
6 893	1 766	1 217	614	315	206	82	84 340	12 842	10 253	2 589	104
8 641	2 750	2 383	1 362	582	325	114	146 886	19 436	14 691	4 745	105
12 881	5 619	7 652	3 736	2 332	1 179	405	522 943	43 060	28 614	14 446	106
2 760	1 707	2 894	587	792	1 003	512	384 786	15 843	8 251	7 582	107
573	481	673	63	121	167	322	158 560	3 635	1 968	1 667	108
147	108	157	12	13	21	111	81 911	1 090	560	530	109
41	29	38	4	3	3	28	26 889	367	248	119	110
42 797	14 921	18 302	6 969	4 512	3 167	1 854	1 479 750	112 869	78 541	34 328	111

Früheres Bundesgebiet

4 447	921	421	175	115	94	37	34 582	6 494	5 503	991	
5 025	1 099	546	223	176	118	29	39 388	7 759	6 454	1 305	
5 940	1 421	931	441	254	167	69	67 851	11 056	8 794	2 262	
7 350	2 215	1 794	955	465	271	103	118 043	16 654	12 617	4 037	
10 497	4 533	5 915	2 782	1 827	964	342	419 369	36 348	24 210	12 138	
2 133	1 352	2 300	448	619	815	418	301 195	13 217	6 872	6 345	
444	370	508	47	81	133	248	123 548	2 799	1 544	1 255	
105	76	107	10	9	17	71	61 416	738	386	352	
29	21	27	4	1	2	20	21 889	228	188	40	
35 970	12 008	12 550	5 085	3 547	2 581	1 337	1 187 281	95 293	66 568	28 725	

Neue Länder und Berlin-Ost

629	209	125	70	28	21	6	7 950	1 023	888	135	
754	232	196	123	35	30	8	11 515	1 320	1 111	209	
953	345	286	173	61	39	13	16 489	1 786	1 459	327	
1 291	535	589	407	117	54	11	28 843	2 782	2 074	708	
2 384	1 086	1 737	954	505	215	63	103 574	6 712	4 404	2 308	
627	355	594	139	173	188	94	63 591	2 626	1 379	1 247	
135	111	164	16	40	34	74	35 012	836	424	412	
42	32	50	2	4	4	40	20 495	352	174	178	
12	8	11	-	2	1	8	5 000	139	60	79	
6 827	2 913	3 752	1 884	965	586	317	292 469	17 576	11 973	5 603	

Lfd. Nr.	Betriebsart - Betriebe mit einem durchschn. Übernachtungspreis von ... bis unter ... DM je Person	Betriebe								
		insgesamt	darunter							eigenen medi- zinschen Kurein- richtungen
			eigenen Sport- oder ähnlichen Freizeiteinrichtungen							
			zusammen	und zwar mit						
Hallen-/ Frei-/ Thermalbad	Sauna/ Solarium	Kegel-/ Bowling- bahn		Sport-/ Fitness- raum	Tennis- platz/ -halle	Kinder- spielplatz /-zimmer				
Hotels										
1	unter 40	682	268	53	117	98	55	24	122	7
2	40 - 60	3 961	1 628	299	785	748	327	107	534	55
3	60 - 100	6 122	2 900	826	1 981	1 058	809	245	816	197
4	100 - 150	1 593	1 014	491	900	213	504	134	211	129
5	150 - 200	311	234	130	228	30	133	23	30	29
6	200 und mehr	196	154	108	137	13	105	15	18	19
7	Zusammen	12 865	6 198	1 907	4 148	2 160	1 933	548	1 731	436
Gasthöfe										
8	unter 40	3 326	692	57	161	275	70	21	333	6
9	40 - 60	5 951	1 301	90	347	665	116	44	498	14
10	60 - 100	1 760	364	35	138	151	42	17	131	4
11	100 - 150
12	150 - 200
13	Zusammen	11 093	2 369	185	655	1 091	233	83	965	25
Pensionen										
14	unter 40	2 260	603	93	250	25	124	39	369	10
15	40 - 60	2 204	593	146	368	23	161	20	223	60
16	60 - 100	795	291	134	240	7	119	11	53	71
17	100 - 150
18	150 - 200
19	200 und mehr
20	Zusammen	5 347	1 535	393	903	55	431	65	650	148
Hotels Garnis										
21	unter 40	3 290	472	70	200	11	97	25	268	35
22	40 - 60	2 784	404	88	262	28	82	20	126	61
23	60 - 100	2 971	480	151	388	24	137	21	62	36
24	100 - 150	588	125	38	107	5	38	6	7	1
25	150 - 200
26	200 und mehr
27	Zusammen	9 712	1 509	355	985	68	364	72	466	134
Zusammen										
28	unter 40	9 558	2 035	273	728	409	346	103	1 092	58
29	40 - 60	14 900	3 826	623	1 762	1 464	686	191	1 381	190
30	60 - 100	11 648	4 035	1 146	2 747	1 240	1 107	294	1 062	308
31	100 - 150	2 317	1 195	549	1 057	218	573	142	225	137
32	150 - 200
33	200 und mehr
34	Zusammen	39 017	11 611	2 840	6 691	3 374	2 961	768	3 812	743
Erholungs- und Ferien- heime, Schulungsheime										
35	unter 40	2 044	1 181	133	205	198	481	135	843	24
36	40 - 60
37	60 - 100
38	100 - 150	42	37	15	27	19	21	4	4	-
39	150 - 200
40	200 und mehr
41	Zusammen	2 652	1 555	253	409	335	661	181	1 010	58

*) Ohne Sanatorien und Kurkrankenhäuser

1) Bad/Dusche und WC sowie mindestens 3 der folgenden Merkmale: Telefon, Fernsehapparat, Kühlschrank/
Minibar, Safe in den Beherbergungseinheiten.
2) Zum Beispiel: Lese-, Fernseh-, Musikzimmer.

Beherbergungsbetriebe
Durchschnittspreisklassen der Betriebe

mit							Gesamt- kapazität (Teilnehmer) der Räume für Konferenzen, Tagungen, Seminare o.ä.	Gasträume			Lfd. Nr.
betriebs- eig.Park- plätze bzw. Garagen für	gehobener Aus- stattung1) in	Räumen für Konferenzen, Tagungen, Seminare o.ä.				insgesamt		davon			
		zusammen	davon mit einer Gesamtkapazität von ... bis unter ... Teilnehmern					Speise- und Restau- rations- räume	sonstige Aufent- halts- räume 2)		
			20 - 50	50 - 100	100 - 200					200 und mehr	
mehr als d. Hälfte al- ler Beherbergungseinh.											
581	85	276	124	78	56	18	21 293	2 068	1 305	763	
3 374	865	2 063	928	567	382	186	163 434	12 654	8 319	4 335	
5 093	2 775	4 218	1 836	1 217	789	372	342 311	20 678	13 843	6 835	
1 302	1 195	1 357	367	330	381	288	194 785	5 742	3 858	1 884	
229	272	282	28	44	73	137	88 425	1 225	836	388	
141	187	187	14	17	33	129	74 368	980	675	306	
10 720	5 359	8 383	3 287	2 253	1 718	1 125	884 596	43 347	28 836	14 511	
2 647	196	636	247	201	147	41	49 222	6 701	6 110	591	
4 885	737	1 804	892	482	308	122	120 253	13 150	12 166	984	
1 390	513	568	304	151	92	22	36 884	3 873	3 771	202	
.	1
.	1
8 965	1 480	2 831	1 256	838	551	186	207 729	23 981	22 190	1 791	1
1 885	185	153	108	31	12	4	7 200	3 550	2 643	907	1
1 784	361	261	201	41	17	2	11 130	3 726	2 682	1 044	1
587	312	163	114	33	11	5	7 636	1 597	1 092	506	1
.	1
.	1
4 313	923	608	443	110	44	11	27 287	9 052	6 539	2 513	2
2 740	226	61	43	16	1	1	2 694	4 328	3 430	898	2
1 993	525	166	123	31	8	4	8 330	3 798	3 088	650	2
1 836	1 251	423	301	92	22	8	18 877	4 035	3 385	650	2
290	382	179	120	41	14	4	9 303	810	681	129	2
.	2
.	2
6 890	2 449	862	604	189	51	18	41 142	13 025	10 681	2 344	2
7 853	672	1 126	520	326	216	64	80 349	16 647	13 488	3 159	2
12 036	2 488	4 094	1 944	1 121	715	314	303 147	33 288	26 255	7 013	2
8 906	4 851	6 373	2 556	1 433	918	407	405 708	30 283	22 091	8 182	3
1 688	1 670	1 585	508	380	403	294	206 679	6 867	4 788	2 079	3
.	3
.	3
30 888	10 211	12 684	5 590	3 390	2 364	1 340	1 160 754	89 405	68 246	21 159	34
1 272	54	1 348	561	432	266	89	104 985	7 091	2 954	4 137	35
.	36
35	13	40	5	11	16	8	6 052	199	85	114	37
.	38
.	39
1 725	131	1 844	681	579	412	172	166 835	9 676	4 013	5 663	40

Lfd. Nr.	Betriebsart - Betriebe mit einem durchschn. Übernachtungspreis von ... bis unter ... DM je Person	Betriebe							
		insgesamt	darunter						eigenen medi- zinschen Kurein- richtungen
			eigenen Sport- oder ähnlichen Freizeiteinrichtungen						
			zusammen	und zwar mit					
				Hallen-/ Frei-/ Thermalbad	Sauna/ Solarium	Kegel-/ Bowling- bahn	Sport-/ Fitness- raum	Tennis- platz/ -halle	

Ferienzentren

42	unter 40	66	66	32	31	28	26	24	60	4
43	40 - 60
44	60 - 100
45	100 - 150
46	Zusammen	83	83	46	47	41	38	36	77	10

Ferienhäuser, -wohnungen

47	unter 40	8 785	2 853	373	1 078	77	489	172	2 174	71
48	40 - 60	1 076	282	77	219	10	75	17	99	30
49	60 - 100	222	72	26	58	2	22	4	24	5
50	100 - 150
51	200 und mehr
52	Zusammen	10 101	3 213	479	1 362	90	588	194	2 297	106

Hütten, Jugendherbergen,
jugendherbergsähnliche Einr.

53	unter 40	1 501	634	35	51	41	175	78	486	2
54	40 - 60	9	4	1	1	-	1	-	1	-
55	Zusammen	1 510	638	36	52	41	176	78	486	2

Zusammen

56	unter 40	12 395	4 733	573	1 366	344	1 171	409	3 562	101
57	40 - 60	1 482	517	150	333	80	183	53	237	58
58	60 - 100	400	189	67	131	57	81	20	65	17
59	100 - 150	61	45	20	35	22	24	6	6	-
60	150 - 200
61	200 und mehr
62	Zusammen	14 346	5 489	814	1 870	507	1 463	489	3 870	176

Deutschland

63	unter 40	21 953	6 768	846	2 034	753	1 517	512	4 654	159
64	40 - 60	16 382	4 443	773	2 095	1 544	869	244	1 618	248
65	60 - 100	12 048	4 224	1 213	2 878	1 297	1 188	314	1 127	325
66	100 - 150	2 378	1 240	569	1 092	240	597	148	231	197
67	150 - 200	376	252	137	246	32	141	24	32	30
68	200 und mehr	226	173	116	156	15	112	15	20	20
69	Insgesamt	59 363	17 100	3 654	8 561	3 881	4 424	1 257	7 682	919

Nachrichtlich

Früheres Bundesgebiet

unter 40	18 837	5 463	714	1 802	560	1 159	357	3 687	152
40 - 60	13 728	3 686	709	1 678	1 401	664	190	1 293	232
60 - 100	10 062	3 475	1 104	2 292	1 157	911	239	912	293
100 - 150	2 117	1 060	533	927	230	484	135	202	131
150 - 200	348	227	129	222	32	123	23	30	27
200 und mehr	208	158	104	142	11	98	15	19	19
Insgesamt	45 300	14 069	3 293	7 063	3 391	3 439	959	6 143	854

Neue Länder und Berlin-Ost

unter 40	3 116	1 305	132	292	193	368	155	967	7
40 - 60	2 654	757	64	417	143	205	54	325	16
60 - 100	1 986	748	109	586	140	277	75	215	32
100 - 150	261	180	36	165	10	113	19	29	6
150 - 200	28	25	8	24	-	18	1	2	9
200 und mehr	18	15	12	14	4	14	-	1	1
Insgesamt	8 063	3 031	361	1 498	490	985	298	1 539	65

*) Ohne Sanatorien und Kurkrankenhäuser

1) Bad/Dusche und WC sowie mindestens 3 der folgenden Merkmale: Telefon, Fernsehapparat, Kühlschrank/
Minibar, Safe in den Beherbergungseinheiten.

2) Zum Beispiel: Lese-, Fernseh-, Musikzimmer.

be								Gesamt- kapazität (Teilnehmer) der Räume für Konferenzen, Tagungen, Seminare o.ä.	Gasträume			Lfd. Nr.
mit									insgesamt	davon		
betriebs- eig.Park- plätzen bzw. Garagen für	gehobener Aus- stattung) in	Räumen für Konferenzen, Tagungen, Seminare o.ä.								Speise- und Restau- rations- räume	sonstige Aufent- halts- räume 2)	
		zusammen	davon mit einer Gesamtkapazität von ... bis unter ... Teilnehmern									
mehr als d. Hälfte aller Beherbergungseinh.			20 - 50	50 - 100	100 - 200	200 und mehr						

mehr als d. Hälfte al-
ler Beherbergungseinh.

62	18	38	13	12	5	8	4 211	217	158	61	42
.	43
.	44
.	45
79	30	55	15	14	9	17	16 686	342	265	77	46

7 622	3 269	206	124	48	25	9	11 859	1 638	940	798	47
817	675	32	21	6	2	3	2 381	264	166	98	48
183	169	7	4	2	1	-	365	55	40	15	49
.	50
.	51
8 639	4 130	247	150	56	28	13	15 035	1 965	1 051	914	52

706	7	759	321	256	152	30	53 539	4 786	2 583	2 203	53
2	1	6	3	-	2	1	609	32	17	15	54
708	8	765	324	256	154	31	54 148	4 818	2 600	2 218	55

9 662	3 348	2 351	1 019	748	448	136	174 594	13 732	6 533	7 199	56
1 111	717	358	110	102	90	56	48 129	1 944	889	1 055	57
318	199	152	34	44	47	27	19 694	871	388	483	58
53	30	43	6	11	16	10	7 972	216	97	119	59
.	60
.	61
11 151	4 299	2 911	1 170	905	603	233	252 704	16 801	7 929	8 872	62

Deutschland

17 515	4 020	3 477	1 539	1 074	664	200	254 943	30 379	20 021	10 358	63
13 147	3 206	4 452	2 054	1 223	805	370	351 278	35 212	27 144	8 068	64
9 224	5 050	5 525	2 589	1 537	965	434	425 402	31 154	22 479	8 575	65
1 739	1 700	1 628	614	391	419	304	214 651	7 083	4 885	2 198	66
257	321	310	44	49	75	141	91 240	1 344	930	414	67
157	214	203	20	21	38	124	75 946	1 034	718	318	68
42 039	14 510	15 595	6 780	4 295	2 967	1 573	1 413 458	106 206	76 175	30 031	69

Früheres Bundesgebiet

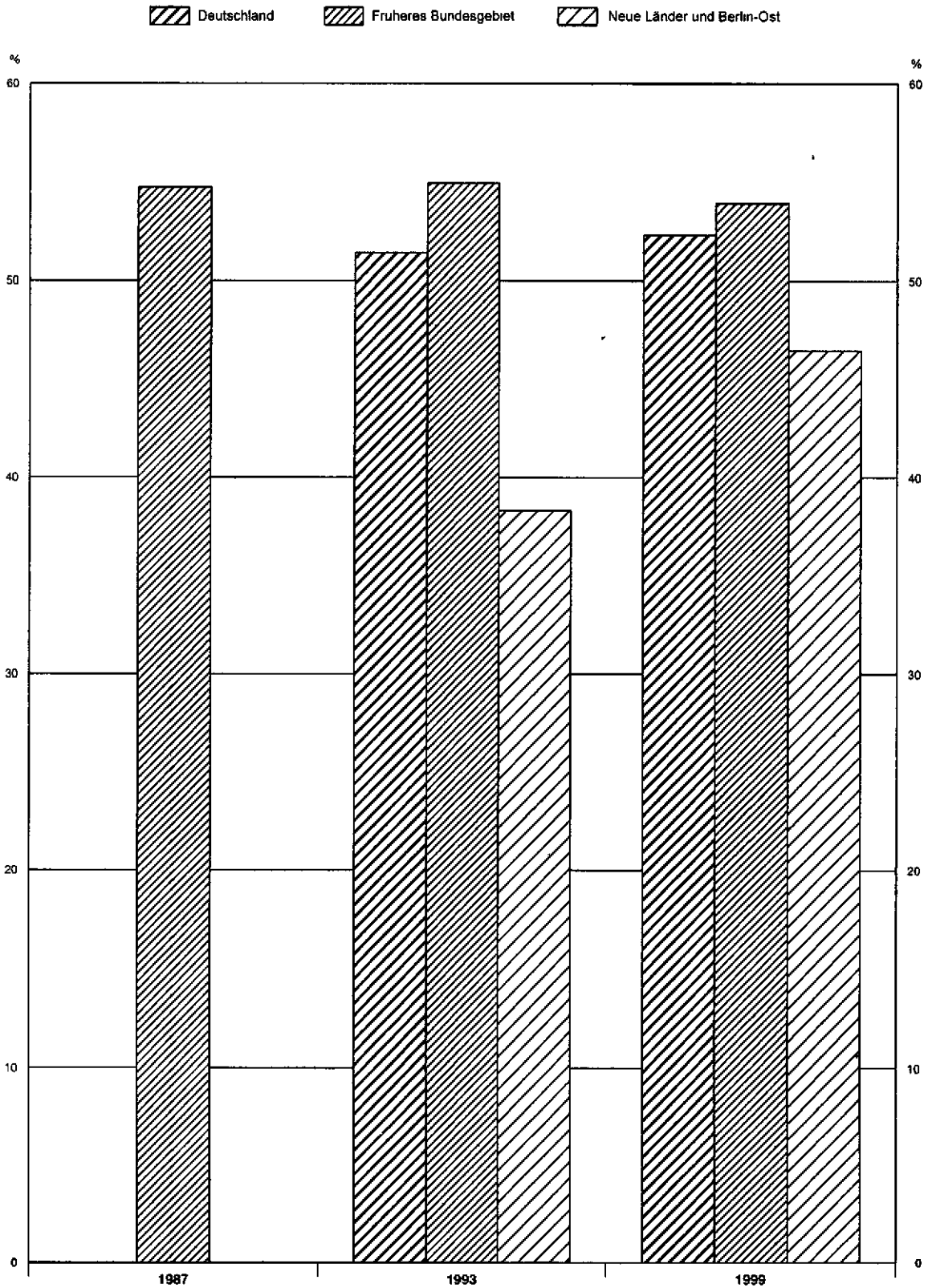
15 015	3 438	2 520	1 010	800	545	165	197 646	25 182	16 680	8 492	
10 812	2 343	3 356	1 415	977	657	307	280 258	29 974	23 058	6 916	
7 575	3 904	4 228	1 962	1 185	753	328	328 080	26 052	18 955	7 097	
1 544	1 486	1 391	456	344	353	238	176 902	6 277	4 352	1 925	
235	298	284	42	45	70	127	82 787	1 240	854	386	
145	196	185	18	21	36	110	67 496	906	518	288	
35 327	11 665	11 964	4 903	3 372	2 414	1 275	1 133 149	89 631	64 527	25 104	

Neue Länder und Berlin-Ost

2 500	582	957	529	274	119	35	57 297	5 197	3 331	1 966	
2 335	862	1 096	639	246	148	63	71 018	5 238	4 086	1 152	
1 649	1 146	1 297	627	352	212	106	97 342	5 102	3 524	1 578	
195	214	237	58	47	66	66	37 749	806	533	273	
22	23	26	2	4	6	14	8 453	104	76	28	
11	18	18	2	-	2	14	8 450	128	98	30	
6 712	2 845	3 631	1 857	923	553	298	280 309	16 575	11 548	4 927	

Schaubild 8

Anteile der Campingplätze mit Restaurationsbetrieb



Statistisches Bundesamt 2000 - 06 - 0184

Statistisches Bundesamt, Fachserie 6, R 7 2, 1999

8 Ausstattung der Campingplätze mit Ver-/
8 1 nach

Lfd. Nr.	Gemeindegruppe	insgesamt	Camping und zwar aus					
			Ver-/ Entsorgungseinrichtungen					
			zusammen	und zwar				
				Einzel- handels- geschäft/ Kiosk	Aufent- haltsraum für Camper	Restau- rations- betrieb	Wesch- maschine	Pkw-Park- platz für Besucher
								Entsorgungs- einrichtung für chem. Toiletten

Deutschland

1 Mineral- und Moorbäder	74	69	44	30	39	55	62	63
2 Heilklimatische Kurorte	38	37	29	22	28	37	36	36
3 Kneippkurorte	43	42	21	19	23	34	38	40
4 Heilbäder zusammen	155	148	94	71	90	126	136	139
5 Seebäder	136	128	91	43	63	112	106	100
6 Luftkurorte	231	220	149	122	126	185	200	177
7 Erholungsorte	436	406	265	188	232	329	362	334
8 Sonstige Gemeinden	1 458	1 363	831	592	752	962	1 230	1 006
9 Insgesamt	2 416	2 265	1 430	1 016	1 263	1 714	2 033	1 756

Nachrichtlich.

Früheres Bundesgebiet

Mineral- und Moorbäder	70	65	40	28	38	53	59	59
Heilklimatische Kurorte	37	36	28	22	27	36	35	35
Kneippkurorte	41	40	19	19	21	33	36	38
Heilbäder zusammen	148	141	87	69	86	122	130	132
Seebäder	110	103	72	37	46	91	84	78
Luftkurorte	227	216	145	122	123	181	196	174
Erholungsorte	388	360	234	171	212	298	319	300
Sonstige Gemeinden	1 007	933	556	466	547	705	842	725
Insgesamt	1 880	1 753	1 094	865	1 014	1 397	1 571	1 409

Neue Länder und Berlin-Ost

Mineral- und Moorbäder	4	4	4	2	1	2	3	4
Heilklimatische Kurorte	1	1	1	-	1	1	1	1
Kneippkurorte	2	2	2	-	2	1	2	2
Heilbäder zusammen	7	7	7	2	4	4	6	7
Seebäder	26	25	19	6	17	21	21	22
Luftkurorte	4	4	4	-	3	4	4	3
Erholungsorte	48	46	31	17	20	31	49	34
Sonstige Gemeinden	451	430	275	126	205	257	388	261
Insgesamt	536	512	396	151	249	317	482	347

Entsorgungseinrichtungen bzw. Sport- und Freizeitanlagen
Gemeindegruppen

plätze									Lfd. Nr.
gestattet mit									
Sport- und Freizeitanlagen									
und zwar									
zusammen	Kinderspiel- platz	Hallen-/ Freibad	Sauna/ Solarium	Kegel-/ Bowlingbahn	Minigolf- anlage	Sport-/ Fitnessraum	Tennisplatz/ -halle	Wassersport- einrichtungen (z.B. Boots- verleih)	

Deutschland

55	47	20	17	4	8	10	10	9	1
33	31	8	12	1	1	2	1	4	2
30	29	6	3	2	2	3	1	7	3
118	107	34	32	7	11	15	12	20	4
87	84	6	13	2	11	4	2	19	5
174	162	46	27	15	33	16	24	40	6
327	300	92	56	16	62	24	42	97	7
1 119	1 010	337	117	95	142	67	133	378	8
1 825	1 663	615	245	135	259	126	213	564	9

Früheres Bundesgebiet

51	44	20	17	2	8	10	10	7	
32	30	8	12	1	1	2	1	4	
29	28	6	3	2	2	3	1	7	
112	102	34	32	5	11	15	12	18	
67	64	5	10	1	7	3	-	12	
170	158	44	25	15	33	15	24	37	
287	262	81	47	10	55	20	38	80	
733	663	224	80	49	114	38	94	168	
1 369	1 249	388	194	80	220	91	168	315	

Neue Länder und Berlin-Ost

4	3	-	-	2	-	-	-	2	
1	1	-	-	-	-	-	-	-	
1	1	-	-	-	-	-	-	-	
6	5	-	-	2	-	-	-	2	
20	20	1	3	1	4	1	2	7	
4	4	2	2	-	-	1	-	3	
40	38	11	9	6	7	4	4	17	
386	347	113	37	46	28	29	39	210	
456	414	127	51	55	39	35	45	239	

Lfd. Nr.	Gemeinden mit ... bis unter ... Einwohnern	insgesamt	Camping und zwar aus						
			Ver-/ Entsorgungseinrichtungen						
			zusammen	und zwar					
				Einzel- handels- geschäft/ Kiosk	Aufent- haltsraum für Camper	Restau- rations- betrieb	Wasch- maschine	Pkw-Park- platz für Besucher	Entsorgungs- einrichtung für chem. Toiletten
Deutschland									
1	unter 2 000	722	663	413	263	346	484	597	471
2	2 000 - 5 000	497	465	302	219	261	356	416	364
3	5 000 - 10 000	450	424	276	204	256	325	377	340
4	10 000 - 20 000	361	338	187	159	188	254	311	278
5	20 000 - 50 000	241	235	159	112	130	183	211	188
6	50 000 - 100 000	60	58	36	24	31	46	51	46
7	100 000 und mehr	85	82	57	35	51	66	70	69
8	Insgesamt	2 416	2 265	1 430	1 016	1 263	1 714	2 033	1 756

Nachrichtlich:

Früheres Bundesgebiet									
	unter 2 000	432	385	233	187	217	307	348	288
	2 000 - 5 000	380	353	223	185	203	292	311	284
	5 000 - 10 000	393	370	240	186	226	295	329	301
	10 000 - 20 000	331	310	178	152	174	239	287	259
	20 000 - 50 000	221	215	144	103	122	168	193	176
	50 000 - 100 000	52	51	31	22	30	41	45	42
	100 000 und mehr	71	69	45	30	42	55	58	58
	Insgesamt	1 880	1 763	1 094	865	1 014	1 397	1 571	1 408

Neue Länder und Berlin-Ost									
	unter 2 000	280	278	180	76	129	177	249	182
	2 000 - 5 000	117	112	79	94	58	64	105	80
	5 000 - 10 000	57	54	36	18	30	30	48	39
	10 000 - 20 000	30	28	9	7	14	15	24	19
	20 000 - 50 000	20	20	15	9	8	15	18	12
	50 000 - 100 000	8	7	5	2	1	5	6	4
	100 000 und mehr	14	13	12	5	9	11	12	11
	Insgesamt	536	512	336	151	249	317	462	347

Sport- und Freizeitanlagen									Lfd. Nr.
und zwar									
zusammen	Kinderspiel- platz	Hallen-/ Freibad	Sauna/ Solarium	Kegel-/ Bowlingbahn	Minigolf- anlage	Sport-/ Fitnessraum	Tennisplatz/ -halle	Wassersport- einrichtungen (z.B. Boots- verleih)	
Deutschland									
548	502	130	55	36	59	29	48	219	1
377	340	110	62	34	60	25	54	112	2
334	306	108	58	31	62	27	52	80	3
270	251	83	36	17	42	31	27	70	4
194	175	59	25	11	23	11	20	41	5
41	35	15	3	2	3	-	5	15	6
61	54	10	6	4	10	3	7	17	7
1 825	1 663	515	245	135	259	126	213	554	8
Früheres Bundesgebiet									
299	277	71	37	14	41	16	32	81	
278	248	83	41	20	50	17	44	63	
288	264	88	50	23	57	20	44	58	
244	227	73	35	10	40	27	25	56	
176	162	53	25	8	22	9	15	34	
34	28	14	3	2	3	-	4	11	
49	43	6	3	3	7	2	4	12	
1 369	1 249	388	194	80	220	91	168	315	
Neue Länder und Berlin-Ost									
249	225	69	18	22	18	13	16	138	
98	92	27	21	14	10	8	10	49	
46	42	20	8	8	5	7	8	22	
26	24	10	1	7	2	4	2	14	
18	13	6	-	3	1	2	5	7	
7	7	1	-	-	-	-	1	4	
12	11	4	9	1	3	1	3	5	
456	414	127	51	55	39	35	45	239	

Lfd. Nr.	Campingplätze mit ... bis unter ... Stellplätzen für Reiseverkehrscamping	insgesamt	Camping und zwar aus						
			Ver-/ Entsorgungseinrichtungen						
			zusammen	und zwar					
				Einzel- handels- geschäft/ Kiosk	Aufent- haltsraum für Camper	Restau- rations- betrieb	Wasch- maschine	Pkw-Park- platz für Besucher	Entsorgungs- einrichtung für chem. Toiletten

Deutschland

1	unter 10	251	192	42	68	79	110	162	116
2	10 - 25	454	410	183	169	167	237	350	278
3	25 - 50	553	530	317	226	266	389	474	401
4	50 - 100	581	565	407	262	342	462	515	460
5	100 - 150	271	267	219	129	178	233	244	230
6	150 und mehr	306	301	262	162	231	283	288	271
7	Insgesamt	2 416	2 265	1 430	1 016	1 263	1 714	2 033	1 756

Nachrichtlich:

Früheres Bundesgebiet

unter 10	231	175	40	65	70	107	148	106
10 - 25	378	346	157	153	141	217	298	245
25 - 50	432	413	248	190	232	327	373	334
50 - 100	441	428	307	223	279	380	387	368
100 - 150	195	191	161	108	134	172	175	172
150 und mehr	203	200	181	126	158	194	190	184
Insgesamt	1 880	1 753	1 094	865	1 014	1 397	1 571	1 409

Neue Länder und Berlin-Ost

unter 10	20	17	2	3	9	3	14	10
10 - 25	76	64	26	16	26	20	52	33
25 - 50	121	117	69	38	34	62	101	67
50 - 100	140	137	100	39	63	82	128	92
100 - 150	76	76	58	21	44	61	89	58
150 und mehr	103	101	81	36	73	89	98	87
Insgesamt	536	512	336	151	249	317	462	347

Entsorgungseinrichtungen bzw. Sport- und Freizeitanlagen
Stellplätzen

plätze									Lfd. Nr.
gestattet mit									
Sport- und Freizeitanlagen									
und zwar									
zusammen	Kinderspiel- platz	Hallen-/ Freibad	Sauna/ Solarium	Kegel-/ Bowlingbahn	Minigolf- anlage	Sport-/ Fitnessraum	Tennisplatz/ -halle	Wassersport- einrichtungen (z.B. Boots- verleih)	

Deutschland

125	107	33	7	9	7	5	9	20	1
278	232	85	23	12	19	10	17	62	2
421	386	106	42	28	49	22	48	103	3
482	443	137	62	34	60	33	55	156	4
239	228	76	49	21	41	24	27	92	5
280	267	98	62	31	83	32	57	121	6
1 825	1 663	515	245	135	259	126	213	554	7

Früheres Bundesgebiet

114	96	29	5	7	5	3	8	19
224	185	52	18	7	18	8	11	41
327	304	83	37	19	47	13	38	60
353	330	97	51	14	54	28	43	81
167	160	51	38	15	32	14	21	50
184	174	76	45	18	64	25	47	64
1 369	1 249	388	194	80	220	91	168	315

Neue Länder und Berlin-Ost

11	11	4	2	2	2	2	1	1
54	47	13	5	5	1	2	6	21
94	82	23	5	9	2	9	10	43
129	113	40	11	20	6	5	12	75
72	68	25	11	6	9	10	6	42
96	93	22	17	13	19	7	10	57
456	414	127	51	55	39	35	45	239

Lfd. Nr.	Reisegebiet - Campingplätze mit einer Öffnungsdauer von ... bis unter ... Monaten	insgesamt	und zwar aus						
			Ver-/ Entsorgungseinrichtungen						
			zusammen	und zwar					
				Einzel- handels- geschäft/ Kiosk	Aufent- haltsraum für Camper	Restau- rations- betrieb	Wasch- maschine	Pkw-Park- platz für Besucher	Entsorgungs- einrichtung für chem. Toiletten
Schleswig-Holstein									
Nordsee									
1	unter 6
2	6 - 12
3	ganzjährig	7	6	2	4	1	6	6	3
4	Zusammen	40	38	27	21	13	35	31	17
Ostsee									
5	unter 6	15	15	11	4	9	15	13	12
6	6 - 12	100	98	77	30	58	94	94	82
7	ganzjährig	29	14	9	5	7	13	12	11
8	Zusammen	144	127	97	39	74	122	119	105
Holsteinische Schweiz									
9	unter 6
10	6 - 12
11	Zusammen	13	13	11	7	6	12	13	8
Übrig. Schleswig-Holstein									
12	unter 6	6	5	3	1	1	3	4	3
13	6 - 12	39	39	20	17	13	30	37	22
14	ganzjährig	34	16	14	13	13	14	16	10
15	Zusammen	79	60	37	31	27	47	57	35
Schleswig-Holstein zusammen									
16	unter 6	25	24	17	8	13	21	20	17
17	6 - 12	181	178	130	58	86	162	166	124
18	ganzjährig	70	36	25	22	21	33	34	24
19	Zusammen	276	238	172	98	120	216	220	165
Hamburg									
20	6 - 12
21	ganzjährig
22	Zusammen
Niedersachsen									
Ostfriesische Inseln									
23	unter 6
24	6 - 12	6	6	3	2	2	4	5	4
25	ganzjährig
26	Zusammen	10	10	5	3	3	5	5	5
Ostfriesische Küste									
27	unter 6	3	2	2	1	2	2	2	2
28	6 - 12	19	18	16	11	9	16	15	17
29	ganzjährig	3	3	2	1	-	3	2	2
30	Zusammen	25	23	20	13	11	21	19	21

plätze									Lfd. Nr.
gestattet mit									
Sport- und Freizeitanlagen									
zusammen	und zwar								
	Kinderspiel- platz	Hallen-/ Freibad	Sauna/ Solarium	Kegel-/ Bowlingbahn	Minigolf- anlage	Sport-/ Fitnessraum	Tennisplatz/ -halle	Wassersport- einrichtungen (z.B. Boots- verleih)	
Schleswig-Holstein									
.	1
4	3	-	-	-	1	-	-	-	2
28	26	-	2	-	2	-	1	1	3
.									
11	11	1	1	-	1	-	1	2	5
82	80	3	11	1	13	4	9	21	6
11	10	2	3	-	1	2	-	3	7
104	101	6	15	1	15	6	10	26	8
.									
.	9
13	10	3	1	-	2	-	1	9	10
13	10	3	1	-	2	-	1	9	11
.									
3	3	2	-	-	-	-	1	1	12
31	27	10	-	1	3	-	2	14	13
13	12	4	4	1	3	-	2	5	14
47	42	16	4	2	6	-	5	20	15
.									
17	17	3	1	-	3	-	2	5	16
147	137	18	14	2	17	4	13	43	17
28	25	6	7	1	5	2	2	8	18
192	179	25	22	3	25	6	17	56	19
Hamburg									
.	20
.	21
.	22
Niedersachsen									
.	23
3	3	-	1	-	1	-	-	-	24
.	25
5	5	-	1	-	1	-	-	-	26
.									
2	2	2	2	-	2	1	-	2	27
13	13	2	1	1	5	-	-	2	28
2	2	-	-	-	-	-	-	-	29
17	17	4	3	1	7	1	-	4	30

Lfd. Nr.	Reisegebiet - Campingplätze mit einer Öffnungsdauer von ... bis unter ... Monaten	insgesamt	Camping und zwar aus						
			Ver-/ Entsorgungseinrichtungen						
			zusammen	und zwar					
				Einzel- handels- geschäft/ Kiosk	Aufent- haltsraum für Camper	Restau- rations- betrieb	Wasch- maschine	Pkw-Park- platz für Besucher	Entsorgungs- einrichtung für chem. Toiletten
Ems-Mündung									
31	6 - 12	11	11	6	7	4	10	11	8
32	ganzjährig	6	6	5	5	4	5	6	6
33	Zusammen	17	17	11	12	8	15	17	14
Emsland-Grafschaft Bentheim									
34	6 - 12	11	10	2	4	4	4	10	5
35	ganzjährig	8	7	3	2	1	6	6	6
36	Zusammen	19	17	5	6	5	10	16	11
Oldenburger Land									
37	6 - 12	9	9	7	4	1	7	9	8
38	ganzjährig	13	13	7	5	6	11	13	11
39	Zusammen	22	22	14	9	7	18	22	19
Osnabrücker Baderland- Dümmer									
40	unter 6	3	2	2	-	2	1	2	1
41	6 - 12	3	3	-	3	-	2	3	1
42	ganzjährig	10	10	5	3	6	8	10	9
43	Zusammen	16	15	7	6	8	11	15	11
Cuxhavener Küste- Untereibe									
44	unter 6
45	6 - 12	13	13	7	4	5	12	12	12
46	ganzjährig
47	Zusammen	26	26	17	9	14	24	23	23
Bremer Umland									
48	unter 6
49	6 - 12
50	ganzjährig	8	8	5	1	8	6	8	7
51	Zusammen	17	15	9	3	13	12	15	13
Steinhuder Meer									
52	unter 6
53	6 - 12
54	ganzjährig	6	6	4	2	3	4	5	5
55	Zusammen	10	10	6	4	4	7	8	8
Weserbergland-Solling									
56	unter 6	3	2	1	1	-	1	1	2
57	6 - 12	8	7	6	1	5	7	6	7
58	ganzjährig	9	9	4	3	7	8	8	8
59	Zusammen	20	18	11	5	12	16	15	17
Nördl. Lüneburger Heide									
60	6 - 12	6	6	5	3	4	5	5	5
61	ganzjährig	20	20	14	8	16	17	16	17
62	Zusammen	26	26	19	11	20	22	21	22

Entsorgungseinrichtungen bzw. Sport- und Freizeitanlagen
 Öffnungsdauer der Campingplätze

plätze										Lfd. Nr.
gestattet mit										
Sport- und Freizeitanlagen										
zusammen	und zwar									
	Kinderspiel- platz	Hallen-/ Freibad	Sauna/ Solarium	Kegel-/ Bowlingbahn	Minigolf- anlage	Sport-/ Fitnessraum	Tennisplatz/ -halle	Wassersport- einrichtungen (z.B. Boots- verleih)		
9 5	8 5	4 1	2 1	3 -	3 2	2 -	2 -	2 3	31 32	
14	14	5	3	3	5	2	2	5	33	
10 7	8 7	2 1	1 -	- -	1 2	1 -	2 1	2 1	34 35	
17	15	3	1	-	3	1	3	3	36	
9 12	8 12	5 4	1 1	1 -	1 3	- -	- 2	- 1	37 38	
21	20	9	2	1	4	-	2	1	39	
2 1 9	2 1 9	1 - 5	1 - -	- - 1	- - 3	- - -	- 1 2	2 1 3	40 41 42	
12	12	6	1	1	3	-	3	6	43	
9 . .	9 . .	3 . .	1 . .	1 . .	3 . .	1 . .	2 . .	2 . .	44 45 46	
18	18	5	2	-	4	-	2	6	47	
7 7	7 7	3 5	1 2	1 -	1 -	1 1	1 2	1 -	48 49 50	
14	14	8	2	-	1	1	2	3	51	
5 . 8	4 . 7	1 . 2	- . -	1 . 1	1 . 1	- . -	- . -	1 . 1	52 53 54	
8	7	2	-	1	1	-	-	1	55	
1 7 9	- 6 8	1 3 3	- 1 2	- - 2	- - 1	- - 1	- - 2	- 2 1	56 57 58	
17	14	7	3	2	1	1	2	3	59	
5 17	4 17	1 9	1 6	1 -	1 5	- 4	1 5	1 1	60 61	
22	21	10	7	1	6	4	6	2	62	

Lfd. Nr.	Reisegebiet - Campingplätze mit einer Öffnungsdauer von ... bis unter ... Monaten	Camping und zwar aus							
		insgesamt	Ver-/ Entsorgungseinrichtungen						
			zusammen	und zwar					
				Einzel- handels- geschäft/ Kiosk	Aufent- haltsraum für Camper	Restau- rations- betrieb	Wasch- maschine	Pkw-Park- platz für Besucher	Entsorgungs- einrichtung für chem. Toiletten
Süd1. Lüneburger Heide									
63	unter 6
64	6 - 12
65	ganzjährig	17	17	9	9	9	12	16	14
66	Zusammen	26	26	12	13	14	21	25	22
Hannover-Hildesheim- Braunschweig									
67	unter 6
68	6 - 12
69	ganzjährig	6	6	1	2	5	6	6	4
70	Zusammen	10	10	5	6	9	10	10	8
Harzvorland-Elm-Lappwald									
71	unter 6
72	6 - 12
73	ganzjährig	6	6	4	2	4	6	6	6
74	Zusammen	10	9	6	3	6	8	8	9
Harz									
75	unter 6
76	6 - 12
77	ganzjährig	20	19	16	10	15	18	18	18
78	Zusammen	24	23	19	13	18	21	21	22
Südniedersachsen									
79	6 - 12
80	ganzjährig
81	Zusammen	6	6	4	4	4	4	5	4
Elbufer-Draehn									
82	unter 6
83	6 - 12
84	ganzjährig	8	8	7	4	4	8	8	8
85	Zusammen	12	12	9	8	4	12	12	12
Niedersachsen zusammen									
86	unter 6	22	17	11	7	6	10	10	14
87	6 - 12	117	113	69	56	53	95	104	94
88	ganzjährig	156	154	99	65	101	132	143	133
89	Zusammen	295	284	179	128	160	237	257	241
Bremen									
90	ganzjährig
91	Zusammen
Nordrhein-Westfalen									
Niederrhein-Ruhrland									
92	unter 6	4	4	2	3	1	2	3	1
93	6 - 12	10	10	6	4	3	3	9	9
94	ganzjährig	28	26	16	16	17	21	25	24
95	Zusammen	40	40	24	23	21	26	37	34

plätze										Lfd. Nr.
gestattet mit										
Sport- und Freizeitanlagen										
zusammen	und zwar									
	Kinderspiel- platz	Hallen-/ Freibad	Sauna/ Solarium	Kegel-/ Bowlingbahn	Minigolf- anlage	Sport-/ Fitnessraum	Tennisplatz/ -halle	Wassersport- einrichtungen (z.B. Boots- verleih)		
.	63	
14	11	7	2	1	3	-	2	6	64	
20	17	7	2	1	4	-	2	8	65	
.	67	
4	4	2	1	1	-	1	-	2	68	
8	8	3	2	1	2	1	-	4	69	
.	71	
6	5	1	2	1	3	-	-	1	72	
7	7	1	2	1	4	-	-	2	73	
.	75	
15	13	7	5	-	-	2	1	2	76	
18	15	9	6	-	1	2	1	2	77	
.	79	
4	4	1	1	1	1	1	-	2	80	
.	82	
7	7	-	1	-	1	-	1	-	83	
10	10	2	2	-	2	-	2	-	84	
12	11	4	3	-	5	1	-	5	86	
91	85	29	12	6	20	3	9	20	87	
129	122	49	25	8	25	10	18	27	88	
232	218	82	40	14	50	14	27	52	89	
Bremen										
.	90	
.	91	
Nordrhein-Westfalen										
2	1	-	-	1	-	-	-	-	92	
6	6	1	-	-	-	-	-	4	93	
22	22	6	3	1	2	4	3	6	94	
30	29	6	3	2	3	4	3	10	95	

Lfd. Nr.	Reisegebiet - Campingplätze mit einer Öffnungsdauer von ... bis unter ... Monaten	insgesamt	Camping und zwar aus						
			Ver-/ Entsorgungseinrichtungen						
			zusammen	und zwar					
				Einzel- handels- geschäft/ Kiosk	Aufent- haltsraum für Camper	Restau- rations- betrieb	Wasch- maschine	Pkw-Park- platz für Besucher	Entsorgungs- einrichtung für chem. Toiletten
Bergisches Land									
96	unter 6
97	6 - 12
98	ganzjährig	9	9	5	7	4	5	8	8
99	Zusammen	17	16	8	10	8	10	11	13
Siebengebirge									
100	6 - 12
101	ganzjährig
102	Zusammen	7	7	5	3	3	6	6	7
Eifel									
103	unter 6
104	6 - 12
105	ganzjährig	19	19	12	10	11	13	18	17
106	Zusammen	29	28	17	16	14	20	25	24
Sauerland									
107	unter 6
108	6 - 12
109	ganzjährig	27	27	13	17	11	24	26	25
110	Zusammen	38	36	20	21	19	32	33	28
Siegerland									
111	unter 6
112	ganzjährig
113	Zusammen	4	3	-	2	-	1	3	2
Westfäl. Industriegebiet									
114	6 - 12	4	4	1	1	-	2	4	3
115	ganzjährig	7	6	5	3	4	5	5	5
116	Zusammen	11	10	6	4	4	7	9	8
Münsterland									
117	unter 6	3	1	-	-	-	-	1	-
118	6 - 12	9	9	6	3	3	5	9	8
119	ganzjährig	6	6	3	4	3	5	5	6
120	Zusammen	18	16	9	7	6	10	15	14
Teutoburger Wald									
121	unter 6
122	6 - 12
123	ganzjährig	33	33	19	18	20	26	30	26
124	Zusammen	48	47	27	25	24	38	42	36
Nordrhein-Westfalen zusammen									
125	unter 6	16	10	3	6	2	4	6	3
126	6 - 12	61	59	37	26	26	42	51	45
127	ganzjährig	135	134	76	79	71	104	124	118
128	Zusammen	212	203	116	111	99	150	181	166

plätze										Lfd. Nr.
gestattet mit										
Sport- und Freizeitanlagen										
zusammen	und zwar									
	Kinderspiel- platz	Hallen-/ Freibad	Sauna/ Solarium	Kegel-/ Bowlingbahn	Minigolf- anlage	Sport-/ Fitnessraum	Tennisplatz/ -halle	Wassersport- einrichtungen (z.B. Boots- verleih)		
.	96	
8	8	1	-	-	1	-	-	2	97	
12	12	1	-	-	1	-	-	4	98	
.	100	
5	5	-	-	-	-	-	-	-	101	
.	102	
14	14	4	2	-	-	1	-	-	103	
21	20	5	2	-	-	1	-	1	104	
.	105	
22	20	3	8	1	3	1	2	2	106	
28	22	5	8	1	3	1	5	3	107	
.	108	
2	2	-	-	-	-	-	-	-	109	
.	110	
2	1	-	-	-	-	-	-	1	111	
4	4	2	-	-	-	-	-	1	112	
6	5	2	-	-	-	-	-	2	113	
.	114	
2	2	-	-	-	-	-	-	-	115	
9	8	3	1	1	4	-	1	2	116	
6	6	1	1	-	-	-	1	1	117	
17	16	4	2	1	4	-	2	3	118	
.	119	
28	28	10	8	-	3	2	5	5	120	
42	41	14	8	-	6	2	8	11	121	
.	122	
6	4	1	-	1	-	-	-	1	123	
48	41	10	1	1	8	-	7	16	124	
109	107	26	22	2	9	8	11	17	125	
163	152	37	23	4	17	8	18	34	126	
.	127	
.	128	

Lfd. Nr.	Reisegebiet - Campingplätze mit einer Öffnungsdauer von ... bis unter ... Monaten	Camping und zwar aus							
		insgesamt	Ver-/ Entsorgungseinrichtungen						
			zusammen	und zwar					
				Einzel- handels- geschäft/ Kiosk	Aufent- haltsraum für Camper	Restau- rations- betrieb	Wasch- maschine	Pkw-Park- platz für Besucher	Entsorgungs- einrichtung für chem. Toiletten
Hessen									
Kassel-Land									
129	unter 6
130	6 - 12
131	ganzjährig	10	10	7	4	6	8	8	9
132	Zusammen	19	19	15	9	9	13	16	15
Waldecker Land									
133	unter 6	4	3	2	2	1	1	2	1
134	6 - 12	12	12	6	8	7	11	12	9
135	ganzjährig	13	13	10	6	9	12	12	10
136	Zusammen	29	28	18	16	17	24	26	20
Harra-Meißner-Land									
137	6 - 12	4	4	1	2	3	2	3	2
138	ganzjährig	3	3	1	2	1	2	3	2
139	Zusammen	7	7	2	4	4	4	6	4
Kurhessisches Bergland									
140	unter 6
141	6 - 12
142	ganzjährig	9	9	3	2	6	9	9	8
143	Zusammen	16	16	7	5	10	13	16	14
Waldhessen (Hersfeld- Rotenburg)									
144	6 - 12
145	ganzjährig
146	Zusammen	6	6	5	4	4	6	6	6
Marburg-Biedenkopf									
147	6 - 12
148	ganzjährig
149	Zusammen	5	5	1	5	3	4	5	4
Lahn-Dill									
150	6 - 12
151	ganzjährig
152	Zusammen	9	9	8	5	5	7	9	7
Westerwald-Lahn-Taunus									
153	6 - 12	5	4	2	1	3	3	4	3
154	ganzjährig	4	4	4	1	4	3	3	4
155	Zusammen	9	8	6	2	7	6	7	7
Vogelsberg und Wetterau									
156	unter 6
157	6 - 12
158	ganzjährig	7	7	3	-	5	7	7	7
159	Zusammen	9	9	5	1	6	8	9	9

Entsorgungseinrichtungen bzw. Sport- und Freizeitanlagen
 Öffnungsdauer der Campingplätze

plätze									Lfd. Nr.
gestattet mit									
Sport- und Freizeitanlagen									
zusammen	und zwar								
	Kinderspiel- platz	Hallen-/ Freibad	Sauna/ Solarium	Kegel-/ Bowlingbahn	Minigolf- anlage	Sport-/ Fitnessraum	Tennisplatz/ -halle	Wassersport- einrichtungen (z.B. Boots- verleih)	
Hessen									
.	129
8	7	5	1	1	1	-	1	2	130
14	13	10	2	2	2	-	2	4	131
3	2	-	1	-	1	-	-	2	133
7	7	-	-	-	-	-	1	3	134
10	9	1	2	-	1	1	1	4	135
20	18	1	3	-	2	1	2	9	136
4	4	2	1	2	1	-	-	1	137
2	2	1	-	-	-	-	-	1	138
6	6	3	1	2	1	-	-	2	139
.	140
8	8	6	1	2	3	1	4	-	141
15	13	8	1	2	5	1	6	-	142
.	144
.	145
6	5	4	2	2	3	1	2	3	146
.	147
.	148
5	6	1	-	-	2	-	1	1	149
.	150
.	151
7	7	4	-	-	1	-	-	2	152
4	4	1	-	1	1	-	-	2	153
3	3	1	-	-	-	-	-	-	154
7	7	2	-	1	1	-	-	2	155
.	156
7	7	4	-	1	1	1	2	2	157
9	8	5	-	1	1	1	2	2	158
									159

Lfd. Nr.	Reisegebiet Campingplätze mit einer Öffnungsdauer von ... bis unter ... Monaten	Camping und zwar aus							
		insgesamt	Ver-/ Entsorgungseinrichtungen						
			zusammen	und zwar					
				Einzel- handels- geschäft/ Kiosk	Aufent- haltsraum für Camper	Restau- rations- betrieb	Wasch- maschine	Pkw-Park- platz für Besucher	Entsorgungs- einrichtung für chem. Toiletten
Rhön									
160	unter 6
161	6 - 12
162	ganzjährig	6	6	3	6	3	6	5	6
163	Zusammen	12	9	5	7	4	7	7	8
Spessart-Kinzigtal- Vogelsberg									
164	unter 6
165	6 - 12
166	ganzjährig	3	3	2	3	1	1	2	2
167	Zusammen	8	7	4	5	2	3	3	3
Main und Taunus									
168	ganzjährig	5	5	3	2	2	3	4	4
169	Zusammen	5	5	3	2	2	3	4	4
Rheingau-Taunus									
170	unter 6
171	6 - 12	5	5	4	.	4	3	4	4
172	ganzjährig
173	Zusammen	10	10	7	1	7	5	6	9
Odenwald-Bergstrasse- Neckartal									
174	unter 6	3	2	.	1	.	.	2	1
175	6 - 12	10	10	5	6	5	7	9	8
176	ganzjährig	5	5	4	2	3	4	3	4
177	Zusammen	18	17	9	9	8	11	14	13
Hessen zusammen									
178	unter 6	19	14	7	5	3	3	9	8
179	6 - 12	67	65	40	36	38	47	58	50
180	ganzjährig	76	76	48	34	47	64	67	65
181	Zusammen	162	155	95	75	88	114	134	123
Rheinland-Pfalz									
Rheintal									
182	unter 6
183	6 - 12	13	13	11	9	8	8	13	11
184	ganzjährig
185	Zusammen	25	24	18	13	15	19	23	19
Rheinhessen									
186	6 - 12	3	2	2	2	1	2	2	2
187	Zusammen	3	2	2	2	1	2	2	2
Eifel/Ahr									
188	unter 6
189	6 - 12
190	ganzjährig	28	28	18	17	20	20	28	24
191	Zusammen	54	52	27	30	33	38	45	44

Entsorgungseinrichtungen bzw. Sport- und Freizeitanlagen
 Öffnungsdauer der Campingplätze

plätze										Lfd. Nr.
gestattet mit										
Sport- und Freizeitanlagen										
zusammen	und zwar									
	Kinderspiel- platz	Hallen-/ Freibad	Sauna/ Solarium	Kegel-/ Bowlingbahn	Minigolf- anlage	Sport-/ Fitnessraum	Tennisplatz/ -halle	Wassersport- einrichtungen (z.B. Boots- verleih)		
.	180	
5	5	1	1	-	-	-	1	-	181	
7	6	1	2	-	1	-	1	1	182	
.	184	
1	1	-	-	-	-	-	-	-	185	
2	2	-	-	-	1	-	-	-	186	
4	4	1	-	-	-	-	-	1	188	
4	4	1	-	-	-	-	-	1	189	
4	3	-	-	-	-	-	1	-	170	
.	171	
8	7	-	-	1	-	-	1	-	172	
1	1	-	-	-	-	-	-	-	174	
7	6	3	3	1	2	2	2	-	175	
4	4	-	-	-	-	-	-	-	176	
12	11	3	3	1	2	2	2	-	177	
13	9	4	2	1	1	-	-	2	178	
47	43	15	6	6	11	2	8	12	179	
62	60	24	7	5	10	4	11	13	180	
122	112	43	14	12	22	6	19	27	181	
Rheinland-Pfalz										
8	7	2	1	-	3	-	1	1	182	
.	183	
13	12	3	1	-	5	1	1	2	184	
2	2	-	-	-	-	-	-	-	186	
2	2	-	-	-	-	-	-	-	187	
.	188	
21	20	6	2	1	3	-	1	2	189	
41	40	11	3	3	8	3	4	5	190	

Lfd. Nr.	Reisegebiet - Campingplätze mit einer Öffnungsdauer von ... bis unter ... Monaten	insgesamt	Camping und zwar aus						
			zusammen	Ver-/ Entsorgungseinrichtungen					
				Einzel- handels- geschäft/ Kiosk	Aufent- haltsraum für Camper	Restau- rations- betrieb	Wasch- maschine	Pkw-Park- platz für Besucher	Entsorgungs- einrichtung für chem. Toiletten
Mosel/Saar									
192	unter 6	5	4	3	3	3	2	4	3
193	6 - 12	39	38	23	15	28	30	32	32
194	ganzjährig	9	8	4	4	7	6	8	8
195	Zusammen	53	50	30	22	38	38	44	43
Hunsrück/Nahe/Glan									
196	6 - 12	9	9	4	6	4	7	9	6
197	ganzjährig	16	15	10	8	10	14	14	13
198	Zusammen	25	24	14	14	14	21	23	19
Westerwald/Lahn/Taunus									
199	unter 6
200	6 - 12
201	ganzjährig	33	27	12	12	19	21	25	20
202	Zusammen	54	45	22	24	32	34	41	32
Pfalz									
203	unter 6
204	6 - 12	18	15	6	9	7	9	13	9
205	ganzjährig
206	Zusammen	37	33	17	15	20	20	24	22
Rheinland-Pfalz zusammen									
207	unter 6	13	10	6	6	6	6	8	7
208	6 - 12	125	117	64	65	73	85	101	91
209	ganzjährig	113	109	60	49	74	81	93	83
210	Zusammen	251	230	130	120	153	172	202	181
Baden-Württemberg									
Nordlicher Schwarzwald									
211	unter 6
212	6 - 12
213	ganzjährig	28	28	22	17	17	26	25	28
214	Zusammen	34	33	26	19	20	29	30	32
Mittlerer Schwarzwald									
215	unter 6
216	6 - 12
217	ganzjährig	7	7	7	1	6	7	7	6
218	Zusammen	23	21	14	11	13	19	20	18
Südlicher Schwarzwald									
219	unter 6	5	3	3	1	2	2	3	2
220	6 - 12	17	17	10	8	8	16	15	16
221	ganzjährig	26	25	20	17	18	25	23	25
222	Zusammen	48	45	33	26	28	43	41	43
Schwarzwald zusammen									
223	unter 6	11	6	5	2	4	4	6	4
224	6 - 12	33	33	19	19	16	29	30	30
225	ganzjährig	61	60	49	35	41	58	55	59
226	Zusammen	105	99	73	56	61	91	91	93

Entsorgungseinrichtungen bzw. Sport- und Freizeitanlagen
 Öffnungsdauer der Campingplätze

plätze									Lfd. Nr.
gestattet mit									
Sport- und Freizeitanlagen									
zusammen	und zwar								
	Kinderspiel- platz	Hallen-/ Freibad	Sauna/ Solarium	Kegel-/ Bowlingbahn	Minigolf- anlage	Sport-/ Fitnessraum	Tennisplatz/ -halle	Wassersport- einrichtungen (z.B. Boots- verleih)	
3	2	1	-	-	1	-	-	1	192
29	28	8	2	1	4	1	4	7	193
8	7	2	1	2	2	1	1	1	194
40	37	11	3	3	7	2	5	9	195
5	5	1	-	1	1	1	-	-	196
13	12	5	3	1	1	-	5	2	197
18	17	6	3	2	2	1	5	2	198
.	199
23	20	8	4	2	2	1	4	6	200
37	32	10	5	2	2	1	5	9	201
7	7	2	1	1	1	-	3	2	203
.	204
21	18	7	4	3	7	2	4	5	205
7	6	2	-	-	3	-	-	1	207
84	80	20	6	5	13	5	12	16	208
81	72	26	13	8	15	5	12	15	209
172	158	48	19	13	31	10	24	32	210
Baden-Württemberg									
.	211
25	25	9	6	1	2	2	5	2	212
29	29	11	7	1	3	2	5	2	213
.	215
6	6	3	-	1	-	-	2	1	216
14	14	4	-	1	-	-	4	1	217
3	2	1	1	1	1	-	1	1	219
12	9	4	1	1	1	1	1	1	220
21	20	10	5	1	5	1	4	-	221
36	31	15	7	3	7	2	6	2	222
4	3	2	1	1	2	-	1	1	223
23	20	6	2	1	1	1	3	1	224
52	51	22	11	3	7	3	11	3	225
79	74	30	14	5	10	4	15	5	226

Lfd. Nr.	Reisegebiet - Campingplätze mit einer Öffnungsdauer von ... bis unter ... Monaten	insgesamt	Camping und zwar aus Ver-/ Entsorgungseinrichtungen und zwar						
			zusammen						
				Einzel- handels- geschäft/ Kiosk	Aufent- haltsraum für Camper	Restau- rations- betrieb	Wesch- maschine	Pkw-Park- platz für Besucher	Entsorgungs- einrichtung für chem. Toiletten
Weinland zwischen Rhein und Neckar									
227	unter 6	7	7	6	3	3	6	6	6
228	6 - 12
229	ganzjährig
230	Zusammen	15	15	11	6	10	13	14	12
Neckartal-Odenwald- Madonnenländchen									
231	unter 6	9	9	4	5	6	7	7	8
232	6 - 12
233	ganzjährig
234	Zusammen	15	14	6	8	10	11	12	12
Taubertal									
235	6 - 12
236	ganzjährig
237	Zusammen	7	7	3	3	5	6	6	6
Neckar-Hohenlohe- Schwäbischer Wald									
238	unter 6
239	6 - 12	13	12	9	8	8	12	12	9
240	ganzjährig
241	Zusammen	23	21	13	10	11	15	20	13
Schwäbische Alb									
242	unter 6	9	6	3	3	1	-	3	1
243	6 - 12	10	9	6	6	5	8	9	8
244	ganzjährig	23	23	11	13	17	20	21	21
245	Zusammen	42	38	20	22	23	28	33	30
Mittlerer Neckar									
246	ganzjährig
247	Zusammen
Neckarland-Schwaben zusammen									
248	unter 6	18	13	5	6	3	2	10	4
249	6 - 12	36	35	21	17	20	27	31	29
250	ganzjährig	49	48	28	26	37	45	45	41
251	Zusammen	103	96	54	49	60	74	86	74
Württembergisches All- gäu-Überschwaben									
252	unter 6	7	2	2	-	1	2	2	2
253	6 - 12	6	6	5	3	4	5	6	5
254	ganzjährig	9	8	2	2	4	2	8	5
255	Zusammen	22	16	9	5	9	9	16	12
Bodensee									
256	unter 6	25	23	18	12	12	22	22	21
257	6 - 12
258	ganzjährig
259	Zusammen	36	33	25	15	18	29	30	30

Entsorgungseinrichtungen bzw. Sport- und Freizeitanlagen
 Öffnungsdauer der Campingplätze

plätze										Lfd. Nr.
gestattet mit										
Sport- und Freizeitanlagen										
zusammen	und zwar									
	Kinderspiel- platz	Hallen-/ Freibad	Sauna/ Solarium	Kegel-/ Bowlingbahn	Minigolf- anlage	Sport-/ Fitnessraum	Tennisplatz/ -halle	Wassersport- einrichtungen (z.B. Boots- verleih)		
.	
2	2	-	-	-	-	-	-	-	227	
.	228	
9	9	3	1	1	4	-	-	1	229	
.	
3	3	1	1	-	2	-	-	1	230	
.	231	
7	7	4	4	-	2	1	2	1	232	
.	233	
.	234	
5	5	2	1	-	1	-	-	2	235	
.	236	
.	237	
12	11	4	3	2	3	1	-	4	238	
.	239	
15	14	5	3	2	3	1	-	5	240	
5	4	-	-	-	-	-	1	-	241	
9	9	2	1	-	-	2	-	1	242	
19	18	9	4	1	5	3	1	2	243	
33	31	11	5	1	5	5	2	3	244	
.	245	
.	246	
8	7	1	-	-	1	-	1	1	247	
20	20	6	3	-	3	2	-	4	248	
42	40	18	11	4	11	5	3	7	249	
70	67	25	14	4	15	7	4	12	250	
3	3	1	-	-	-	-	-	1	251	
6	6	4	-	-	1	-	-	2	252	
8	4	5	5	1	2	3	2	1	253	
17	13	10	5	1	3	3	2	4	254	
.	255	
17	15	5	-	-	3	2	2	5	256	
.	257	
22	19	7	1	-	3	2	2	7	258	

Lfd. Nr.	Reisegebiet Campingplätze mit einer Öffnungsdauer von ... bis unter ... Monaten	Camping und zwar aus							
		insgesamt	Ver-/ Entsorgungseinrichtungen						
			zusammen	und zwar					
				Einzel- handels- geschäft/ Kiosk	Aufent- haltsraum für Camper	Restau- rations- betrieb	Wasch- maschine	Pkw-Park- platz für Besucher	Entsorgungs- einrichtung für chem. Toiletten
Hegau									
260	unter 6
261	ganzjährig
262	Zusammen	3	3	1	1	2	2	3	2
Bodensee-Oberschwaben Zusammen									
263	unter 6	17	11	8	3	6	8	9	10
264	6 - 12	31	29	23	15	16	27	28	26
265	ganzjährig	13	12	4	3	7	5	12	8
266	Zusammen	61	52	35	21	29	40	49	44
Baden-Württemberg Zusammen									
267	unter 6	46	30	18	11	13	14	25	18
268	6 - 12	100	97	63	51	52	83	89	85
269	ganzjährig	123	120	81	64	85	108	112	108
270	Zusammen	269	247	162	126	150	205	226	211
Bayern									
Rhön									
271	6 - 12	3	3	3	2	3	3	3	3
272	ganzjährig	3	2	2	2	1	2	2	2
273	Zusammen	6	5	5	4	4	5	5	5
Frankenwald									
274	unter 6
275	ganzjährig
276	Zusammen	3	3	3	2	2	1	3	2
Spessart									
277	unter 6
278	6 - 12	8	7	4	4	6	7	7	7
279	ganzjährig
280	Zusammen	11	9	4	4	8	8	8	8
Würzburg mit Umgebung									
281	6 - 12
282	Zusammen
Steigerwald									
283	6 - 12
284	Zusammen
Fränkische Schweiz									
285	unter 6
286	6 - 12	3	3	1	1	3	1	2	1
287	ganzjährig
288	Zusammen	7	6	3	2	6	3	3	3

Entsorgungseinrichtungen bzw. Sport- und Freizeitanlagen
 Öffnungsdauer der Campingplätze

plätze									Lfd. Nr.
gestattet mit									
Sport- und Freizeitanlagen									
zusammen	und zwar								
	Kinderspiel- platz	Hallen-/ Freibad	Sauna/ Solarium	Kegel-/ Bowlingbahn	Minigolf- anlage	Sport-/ Fitnessraum	Tennisplatz/ -halle	Wassersport- einrichtungen (z.B. Boots- verleih)	
.	260
.	261
2	1	-	-	1	-	1	-	-	262
7	6	2	-	-	-	-	-	3	263
23	21	9	-	-	4	2	2	7	264
11	6	6	6	2	2	4	2	1	265
41	33	17	6	2	6	6	4	11	266
19	16	5	1	1	3	-	2	5	267
66	61	21	5	1	8	5	5	12	268
105	97	46	28	9	20	12	16	11	269
190	174	72	34	11	31	17	23	28	270
Bayern									
3	3	2	1	-	1	1	-	1	271
2	2	2	2	1	1	-	1	-	272
5	5	4	3	1	2	1	1	1	273
.	274
.	275
3	3	2	-	-	-	-	1	1	276
4	4	2	2	.	1	1	1	1	277
.	278
.	279
5	5	2	2	-	1	1	1	2	280
.	281
.	282
.	283
.	284
1	1	-	-	-	-	-	-	-	285
.	286
.	287
3	3	-	-	-	-	-	-	-	288

Lfd. Nr.	Reisegebiet - Campingplätze mit einer Öffnungsdauer von ... bis unter ... Monaten	Camping und zwar aus							
		insgesamt	Ver-/ Entsorgungseinrichtungen						
			zusammen	und zwar					
				Einzel- handels- geschäft/ Kiosk	Aufent- haltsraum für Camper	Restau- rations- betrieb	Wasch- maschine	Pkw-Park- platz für Besucher	Entsorgungs- einrichtung für chem. Toiletten
Fichtelgebirge m. Steinwald									
289	6 - 12	3	3	2	2	2	2	3	2
290	ganzjährig	6	6	2	2	3	5	6	5
291	Zusammen	9	9	4	4	5	7	9	7
Nürnberg mit Umgebung									
292	unter 6
293	6 - 12
294	ganzjährig
295	Zusammen	4	4	1	2	2	3	2	3
Oberpfälzer Wald									
296	unter 6
297	6 - 12	7	7	1	2	4	5	6	3
298	ganzjährig
299	Zusammen	12	12	3	5	6	9	10	7
Oberes Altmühltal									
300	unter 6	3	3	2	1	1	1	3	1
301	6 - 12
302	ganzjährig
303	Zusammen	6	6	4	3	4	4	6	4
Unteres Altmühltal									
304	6 - 12
305	ganzjährig
306	Zusammen	8	8	5	5	5	5	8	6
Bayerischer Wald									
307	unter 6	8	6	2	3	1	2	5	4
308	6 - 12	5	4	3	3	3	4	4	3
309	ganzjährig	15	15	8	8	10	13	13	14
310	Zusammen	28	25	13	14	14	19	22	21
Augsburg mit Umgebung									
311	6 - 12
312	Zusammen
München mit Umgebung									
313	unter 6
314	6 - 12	4	4	3	3	1	4	3	3
315	ganzjährig
316	Zusammen	6	6	5	4	3	6	4	4
Ammersee- und Würmsee- gebiet									
317	unter 6
318	6 - 12
319	Zusammen	9	9	6	3	6	7	5	7

Entsorgungseinrichtungen bzw. Sport- und Freizeitanlagen
 Öffnungsdauer der Campingplätze

plätze										Lfd. Nr.
gestattet mit										
Sport- und Freizeitanlagen										
zusammen	und zwar									
	Kinderspiel- platz	Hallen-/ Freibad	Sauna/ Solarium	Kegel-/ Bowlingbahn	Minigolf- anlage	Sport-/ Fitnessraum	Tennisplatz/ -halle	Wassersport- einrichtungen (z.B. Boots- verleih)		
2	1	2	1	1	2	1	1	2	289	
2	2	1	-	-	-	-	1	1	290	
4	3	3	1	1	2	1	2	3	291	
.	292	
.	293	
.	294	
3	2	-	-	-	-	-	-	1	295	
.	296	
.	297	
9	8	2	-	1	4	-	-	4	298	
1	1	-	-	-	-	-	-	-	300	
.	301	
.	302	
3	3	-	-	-	-	-	-	1	303	
.	304	
.	305	
6	5	-	1	1	2	2	-	4	306	
1	1	-	1	-	-	-	-	-	307	
4	4	2	2	-	-	-	-	-	308	
10	10	3	3	1	4	1	2	1	309	
15	15	5	6	1	4	1	2	1	310	
.	311	
.	312	
.	313	
2	1	-	-	-	-	-	-	-	314	
.	315	
4	3	-	-	-	-	-	-	-	316	
.	317	
.	318	
4	3	1	-	-	-	-	-	2	319	

Lfd. Nr.	Reisegebiet - Campingplätze mit einer Öffnungsdauer von ... bis unter ... Monaten	insgesamt	Camping und, bzw. aus						
			Ver-/ Entsorgungseinrichtungen						
			zusammen	und zwar					
				Einzel- handels- geschäft/ Kiosk	Aufent- haltsraum für Camper	Restau- rations- betrieb	Wesch- maschine	Pkw-Park- platz für Besucher	Entsorgungs- einrichtung für chem. Toiletten
Bodensee-Gebiet									
320	unter 6
321	6 - 12	3	3	2	2	2	3	3	3
322	ganzjährig
323	Zusammen	5	4	3	3	3	4	4	4
Westallgäu									
324	6 - 12
325	ganzjährig
326	Zusammen
Allgäuer Alpenvorland									
327	ganzjährig	4	4	4	2	4	4	4	4
328	Zusammen	4	4	4	2	4	4	4	4
Staffelsee mit Ammer- hügelland									
329	unter 6
330	6 - 12	4	3	2	2	2	3	2	2
331	ganzjährig
332	Zusammen	7	6	4	3	4	5	4	5
Inn-, Mangfallgebiet									
333	6 - 12
334	ganzjährig
335	Zusammen
Chiemsee mit Umgebung									
336	unter 6
337	6 - 12	10	10	8	5	5	7	9	8
338	ganzjährig
339	Zusammen	13	13	11	8	7	10	11	11
Salzach-Hügelland									
340	unter 6
341	6 - 12	7	7	5	3	5	7	6	7
342	ganzjährig
343	Zusammen	13	12	9	5	8	12	11	12
Oberallgäu									
344	6 - 12	3	3	3	2	1	3	2	3
345	ganzjährig	6	6	3	3	5	6	6	6
346	Zusammen	9	9	6	5	6	9	8	9
Ostallgäu									
347	unter 6
348	6 - 12	5	5	5	5	4	4	5	5
349	ganzjährig
350	Zusammen	9	9	8	8	6	7	9	8

plätze									Lfd. Nr.
gestattet mit									
Sport- und Freizeitanlagen									
zusammen	und zwar								
	Kinderspiel- platz	Hallen-/ Freibad	Sauna/ Solarium	Kegel-/ Bowlingbahn	Minigolf- anlage	Sport-/ Fitnessraum	Tennisplatz/ -halle	Wassersport- einrichtungen (z.B. Boots- verleih)	
.	320
.	321
.	322
3	3	1	-	-	-	1	-	1	323
.	324
.	325
.	326
4	4	-	-	3	-	-	-	1	327
4	4	-	-	3	-	-	-	1	328
.	329
.	330
.	331
6	4	1	1	-	-	-	-	1	332
.	333
.	334
.	335
.	336
9	7	2	-	-	-	1	-	2	337
.	338
12	9	2	-	-	-	1	-	4	339
.	340
6	6	1	1	-	2	1	1	3	341
.	342
11	9	3	1	-	2	1	1	7	343
.	344
2	2	-	-	-	1	2	-	1	345
5	5	1	3	-	-	2	-	1	346
7	7	1	3	-	1	4	-	2	347
.	348
.	349
8	7	2	2	2	2	2	3	2	350

Lfd. Nr.	Reisegebiet - Campingplätze mit einer Öffnungsdauer von ... bis unter ... Monaten	insgesamt	Camping und zwar aus						
			zusammen	Ver-/ Entsorgungseinrichtungen					
				Einzel- handels- geschäft/ Kiosk	Aufent- haltsraum für Camper	Restau- rations- betrieb	Wasch- maschine	Pkw-Park- platz für Besucher	Entsorgungs- einrichtung für chem. Toiletten
351	Werdenfelser Land mit Ammergau 6 - 12
352	ganzjährig
353	Zusammen	4	4	4	2	4	4	4	4
354	Kochel- und Walchensee mit Umgebung unter 6
355	6 - 12
356	Zusammen	3	3	3	2	3	3	3	3
357	Isarwinkel 6 - 12
358	Zusammen
359	Tegernsee-Gebiet unter 6
360	ganzjährig
361	Zusammen
362	Schliersee-Gebiet unter 6
363	6 - 12
364	Zusammen	3	3	2	2	2	3	3	3
365	Ober-Inntal 6 - 12
366	ganzjährig
367	Zusammen
368	Chiemgauer Alpen 6 - 12
369	ganzjährig
370	Zusammen	8	8	6	7	4	8	6	7
371	Berchtesgadener Alpen mit Reichenhaller Land ganzjährig	5	5	5	4	3	5	5	5
372	Zusammen	5	5	5	4	3	5	5	5
373	Übriges Bayern unter 6	23	21	7	11	8	8	18	12
374	6 - 12	75	74	51	40	40	57	65	62
375	ganzjährig	67	65	41	30	42	51	62	54
376	Zusammen	165	160	99	81	90	116	145	128
377	Bayern zusammen unter 6	60	62	25	27	22	25	43	33
378	6 - 12	173	168	113	93	103	137	143	140
379	ganzjährig	138	135	89	72	92	116	127	120
380	Zusammen	371	355	227	192	217	278	313	293

Entsorgungseinrichtungen bzw. Sport- und Freizeitanlagen
 Öffnungsdauer der Campingplätze

plätze									Lfd. Nr.
gestattet mit									
Sport- und Freizeitanlagen									
zusammen	und zwar								
	Kinderspiel- platz	Hallen-/ Freibad	Sauna/ Solarium	Kegel-/ Bowlingbahn	Minigolf- anlage	Sport-/ Fitnessraum	Tennisplatz/ -halle	Wassersport- einrichtungen (z.B. Boots- verleih)	
.	351
.	352
3	3	-	-	-	-	-	-	-	353
.	354
.	355
2	2	-	-	-	-	-	-	1	356
.	357
.	358
.	359
.	360
.	361
.	362
.	363
2	2	1	-	-	-	-	-	-	364
.	365
.	366
.	367
.	368
.	369
7	6	1	1	3	1	2	3	-	370
5	4	1	1	-	-	1	-	-	371
5	4	1	1	-	-	1	-	-	372
17	13	7	1	1	-	2	2	5	373
54	45	14	8	4	6	8	12	23	374
50	42	18	9	4	11	1	8	11	375
121	100	39	18	9	17	11	22	39	376
36	27	9	2	1	-	2	3	12	377
122	104	32	18	8	18	18	18	41	378
108	96	33	20	13	21	9	16	27	379
266	227	74	40	22	39	29	37	80	380

Lfd. Nr.	Reisegebiet - Campingplätze mit einer Öffnungsdauer von ... bis unter ... Monaten	Camping und zwar aus							
		insgesamt	Ver-/ Entsorgungseinrichtungen						
			zusammen	und zwar					
				Einzel- handels- geschäft/ Kiosk	Aufent- haltsraum für Camper	Restau- rations- betrieb	Wasch- maschine	Pkw-Park- platz für Besucher	Entsorgungs- einrichtung für chem. Toiletten
Saarland									
Nordsaarland									
381	6 - 12	7	5	-	1	3	2	4	3
382	ganzjährig	7	7	3	4	4	7	7	7
383	Zusammen	14	12	3	5	7	9	11	10
Übriges Saarland									
384	unter 6
385	6 - 12	12	11	3	2	8	5	10	7
386	ganzjährig
387	Zusammen	21	20	4	4	15	10	19	10
Saarland zusammen									
388	unter 6
389	6 - 12	19	16	3	3	11	7	14	10
390	ganzjährig
391	Zusammen	35	32	7	9	22	19	30	20
Berlin									
392	6 - 12	4	4	2	2	2	1	3	4
393	ganzjährig	3	3	3	2	2	3	3	3
394	Zusammen	7	7	5	4	4	4	6	7
Brandenburg									
Prignitz									
395	unter 6
396	6 - 12
397	ganzjährig	3	3	1	1	1	1	3	1
398	Zusammen	7	6	3	2	3	2	5	2
Ruppiner Land									
399	unter 6	9	8	5	1	2	4	7	3
400	6 - 12	15	15	7	5	4	8	15	10
401	ganzjährig	5	4	2	2	2	2	4	4
402	Zusammen	29	27	14	8	8	14	26	17
Uckermark									
403	unter 6
404	6 - 12	6	6	4	-	2	5	5	4
405	ganzjährig
406	Zusammen	12	12	7	3	4	7	10	7
Barnim									
407	unter 6
408	6 - 12	8	7	6	1	4	3	6	6
409	ganzjährig
410	Zusammen	12	10	9	1	6	6	9	9
Märkische Schweiz- Oderbruch									
411	unter 6
412	6 - 12
413	

Entsorgungseinrichtungen bzw. Sport- und Freizeitanlagen
Öffnungsdauer der Campingplätze

plätze									Lfd. Nr.
gestattet mit									
Sport- und Freizeitanlagen									
zusammen	und zwar								
	Kinderspiel- platz	Hallen-/ Freibad	Sauna/ Solarium	Kegel-/ Bowlingbahn	Minigolf- anlage	Sport-/ Fitnessraum	Tennisplatz/ -halle	Wassersport- einrichtungen (z.B. Boots- verleih)	
Saarland									
4	3	-	-	-	-	-	-	1	381
6	6	1	2	-	3	-	-	2	382
10	9	1	2	-	3	-	-	3	383
9	8	4	-	1	1	-	2	2	384
.	385
.	386
15	13	6	-	1	2	1	3	3	387
13	11	4	-	1	1	-	2	3	388
.	389
.	390
25	22	7	2	1	5	1	3	6	391
Berlin									
4	4	-	-	-	-	-	-	-	392
3	3	-	-	-	-	-	-	1	393
7	7	-	-	-	-	-	-	1	394
Brandenburg									
.	395
3	3	1	-	-	-	-	-	1	396
.	397
6	6	3	-	-	-	-	-	2	398
9	7	1	-	-	-	-	3	3	399
12	12	2	1	1	1	1	1	8	400
3	3	1	-	-	-	1	1	2	401
24	22	4	1	1	1	2	5	13	402
6	6	3	-	5	403
.	404
.	405
10	10	4	1	1	-	1	1	9	406
8	4	3	2	1	-	1	1	6	407
.	408
.	409
11	7	3	3	1	-	1	1	9	410
.	411
.	412
.	413

Lfd. Nr.	Reisegebiet - Campingplätze mit einer Öffnungsdauer von ... bis unter ... Monaten	insgesamt	Camping und zwar aus						
			zusammen	Ver-/ Entsorgungseinrichtungen					
				Einzel- handels- geschäft/ Kiosk	Aufent- haltsraum für Camper	Restau- rations- betrieb	Wasch- maschine	Pkw-Park- platz für Besucher	Entsorgungs- einrichtung für chem. Toiletten
Oder-Spree									
414	unter 6
415	6 - 12	10	10	7	2	3	4	9	8
416	ganzjährig
417	Zusammen	19	19	13	6	9	11	18	15
Dahme-Seengebiet									
418	unter 6
419	6 - 12	10	10	4	1	3	7	9	7
420	ganzjährig
421	Zusammen	13	11	4	1	4	8	10	8
Spreewald									
422	unter 6
423	6 - 12	16	16	6	1	7	10	15	14
424	ganzjährig
425	Zusammen	21	20	10	4	8	13	19	18
Niederlausitz									
426	unter 6
427	6 - 12	8	8	8	1	8	6	8	7
428	ganzjährig
429	Zusammen	10	10	8	2	8	7	10	8
Elbe Elster Land									
430	unter 6
431	6 - 12	3	3	3	2	2	1	2	2
432	ganzjährig
433	Zusammen	6	6	4	5	2	2	4	4
Fläming									
434	6 - 12	7	7	4	1	2	5	5	3
435	ganzjährig	3	3	2	1	2	2	2	2
436	Zusammen	10	10	6	2	4	7	7	5
Havelland									
437	unter 6	6	5	2	1	-	4	5	4
438	6 - 12	14	14	11	4	7	6	11	11
439	ganzjährig	4	4	2	1	1	3	4	4
440	Zusammen	24	23	15	6	8	13	20	19
Potsdam									
441	6 - 12
442	Zusammen
Brandenburg zusammen									
443	unter 6	33	26	14	10	4	11	22	12
444	6 - 12	102	101	63	19	46	58	90	76
445	ganzjährig	33	32	18	13	17	23	31	28
446	Zusammen	168	159	95	42	67	92	143	116

Entsorgungseinrichtungen bzw. Sport- und Freizeitanlagen
Öffnungsdauer der Campingplätze

plätze										Lfd. Nr.
gestattet mit										
Sport- und Freizeitanlagen										
zusammen	und zwar									
	Kinderspiel- platz	Hallen-/ Freibad	Sauna/ Solarium	Kegel-/ Bowlingbahn	Minigolf- anlage	Sport-/ Fitnessraum	Tennisplatz/ -halle	Wassersport- einrichtungen (z.B. Boots- verleih)		
9 . 18	7 . 16	1 . 5	1 . 2	2 . 2	· . -	1 . 1	1 . 2	5 . 12	414 415 416 417	
8 . 11	8 . 10	· . 1	· . -	1 . 1	· . -	· . -	· . -	3 . 5	418 419 420 421	
15 . 18	13 . 16	4 . 4	· . 1	1 . 2	1 . 1	1 . 1	2 . 2	11 . 14	422 423 424 425	
8 . 10	8 . 10	2 . 2	· . -	1 . 1	1 . 1	· . 1	· . -	6 . 6	426 427 428 429	
2 . 4	1 . 3	1 . 2	1 . 1	2 . 2	1 . 1	· . -	· . -	2 . 2	430 431 432 433	
5 3 8	5 3 8	1 - 1	- - -	- - -	- - -	- - -	- - -	4 3 7	434 435 436	
3 14 4 21	3 14 4 21	1 3 - 4	- 1 - 1	- 3 1 4	- - - -	- - - -	- 1 - 1	1 11 1 13	437 438 439 440	
· ·	· ·	· ·	· ·	· ·	· ·	· ·	· ·	· ·	441 442	
26 92 28 146	23 83 28 134	5 24 7 36	1 7 3 11	1 14 2 17	- 5 - 5	1 5 2 8	5 8 1 14	12 64 19 95	443 444 445 446	

Lfd. Nr.	Reisegebiet - Campingplätze mit einer Öffnungsdauer von ... bis unter ... Monaten	insgesamt	Camping und zwar aus						
			zusammen	Ver-/ Entsorgungseinrichtungen					
				Einzel- handels- geschäft/ Kiosk	Aufent- haltsraum für Camper	Restau- rations- betrieb	Wasch- maschine	Pkw-Park- platz für Besucher	Entsorgungs- einrichtung für chem. Toiletten
Mecklenburg-Vorpommern									
Rügen/Hiddensee									
447	6 - 12	17	17	15	6	14	15	18	14
448	ganzjährig	3	3	2	1	1	3	3	3
449	Zusammen	20	20	17	7	15	18	19	17
Vorpommern									
450	unter 6	9	8	3	3	-	5	6	3
451	6 - 12	16	16	15	6	9	13	14	12
452	ganzjährig	9	9	7	3	8	8	7	8
453	Zusammen	34	33	25	12	17	26	27	23
Mecklenburgische Ostseeküste									
454	unter 6
455	6 - 12	13	12	7	5	7	9	9	7
456	ganzjährig
457	Zusammen	22	20	13	8	13	15	17	13
Westmecklenburg									
458	unter 6
459	6 - 12	11	11	8	2	4	4	10	6
460	ganzjährig
461	Zusammen	22	21	17	7	8	9	18	10
Meckl. Schweiz u. Seenpl.									
462	unter 6	6	5	3	2	1	2	3	3
463	6 - 12	42	39	26	8	12	26	37	23
464	ganzjährig	14	14	11	2	6	12	12	8
465	Zusammen	62	58	40	12	19	40	52	34
Mecklenburg-Vorpommern zusammen									
466	unter 6	23	19	11	7	3	8	13	6
467	6 - 12	99	95	71	27	46	67	86	62
468	ganzjährig	38	38	30	12	23	33	34	29
469	Zusammen	160	152	112	46	72	108	133	97
Sachsen									
Stadt Dresden									
470	6 - 12
471	ganzjährig
472	Zusammen	4	4	3	2	1	3	3	2
Stadt Chemnitz									
473	6 - 12
474	Zusammen
Stadt Leipzig									
475	ganzjährig
476	Zusammen

plätze									Lfd. Nr.
gestattet mit									
Sport- und Freizeitanlagen									
und zwar									
zusammen	Kinderspiel- platz	Hallen-/ Freibad	Sauna/ Solarium	Kegel-/ Bowlingbahn	Minigolf- anlage	Sport-/ Fitnessraum	Tennisplatz/ -halle	Wassersport- einrichtungen (z.B. Boots- verleih)	
Mecklenburg-Vorpommern									
12	12	-	2	1	2	-	-	5	447
3	3	-	-	1	1	-	-	1	448
15	15	-	2	2	3	-	-	6	449
4	3	-	-	1	-	1	-	2	450
14	14	1	1	1	1	-	2	3	451
8	8	1	3	2	1	-	1	3	452
26	25	2	4	4	2	1	3	8	453
.	454
9	9	-	2	-	3	2	-	3	455
.	456
15	15	-	5	1	6	2	3	7	457
.	458
11	8	3	1	1	-	-	-	9	459
.	460
20	17	5	2	2	-	1	-	16	461
5	3	1	-	-	-	1	-	3	462
36	27	5	-	-	-	-	3	31	463
12	11	-	1	-	-	1	-	8	464
53	41	6	1	-	-	2	3	42	465
13	10	2	-	1	-	3	-	8	466
82	70	9	6	3	6	2	5	51	467
34	33	2	8	5	5	1	4	20	468
129	113	13	14	9	11	6	9	79	469
Sachsen									
.	470
.	471
3	3	1	-	-	-	-	-	-	472
.	473
.	474
.	475
.	476

Lfd. Nr.	Reisegebiet - Campingplätze mit einer Öffnungsdauer von ... bis unter ... Monaten	insgesamt	Camping und zwar aus						
			Ver-/ Entsorgungseinrichtungen						
			zusammen	und zwar					
				Einzel- handels- geschäft/ Kiosk	Aufent- haltsraum für Camper	Restau- rations- betrieb	Wasch- maschine	Pkw-Park- platz für Besucher	Entsorgungs- einrichtung für chem. Toiletten
Oberlausitz-Niederschlesien									
477	unter 6	6	6	4	-	3	3	6	4
478	6 - 12	12	12	8	1	4	9	12	6
479	ganzjährig	4	4	3	1	2	2	4	3
480	Zusammen	22	22	15	2	9	14	22	13
Sächsische Schweiz									
481	unter 6
482	6 - 12	6	6	4	1	2	4	4	2
483	ganzjährig
484	Zusammen	9	9	6	3	5	4	7	4
Sächsisches Elbland									
485	unter 6	3	3	3	-	2	-	3	2
486	6 - 12	8	8	7	5	4	6	8	8
487	Zusammen	11	11	10	5	6	6	11	10
Erzgebirge									
488	unter 6	4	3	3	1	1	2	2	2
489	6 - 12	3	3	3	2	3	1	3	2
490	ganzjährig	12	12	5	4	9	7	10	9
491	Zusammen	19	18	11	7	13	10	15	13
Sächs.Burgen- u.Meidel.									
492	unter 6	3	3	2	2	2	-	3	2
493	6 - 12	17	17	9	2	9	5	15	8
494	ganzjährig	6	6	2	6	2	5	6	3
495	Zusammen	26	26	13	10	13	10	24	13
West Sachsen									
496	6 - 12
497	Zusammen
Vogtland									
498	unter 6
499	6 - 12
500	ganzjährig
501	Zusammen	5	5	2	1	2	5	5	4
Sachsen zusammen									
502	unter 6	19	18	14	5	9	7	17	11
503	6 - 12	53	52	35	13	26	30	48	30
504	ganzjährig	28	28	14	13	16	18	25	21
505	Zusammen	100	98	63	31	51	55	90	62
Sachsen-Anhalt									
Harz und Harzvorland									
506	6 - 12
507	ganzjährig
508	Zusammen	7	7	5	3	6	6	7	6

Entsorgungseinrichtungen bzw. Sport- und Freizeitanlagen
 Öffnungsdauer der Campingplätze

plätze										Lfd. Nr.
gestattet mit										
Sport- und Freizeitanlagen										
zusammen	und zwar									
	Kinderspiel- platz	Hallen-/ Freibad	Sauna/ Solarium	Kegel-/ Bowlingbahn	Minigolf- anlage	Sport-/ Fitnessraum	Tennisplatz/ -halle	Wassersport- einrichtungen (z.B. Boots- verleih)		
6	5	3	1	-	-	1	1	1	477	
11	11	3	-	3	5	-	2	7	478	
4	4	1	1	-	-	-	-	1	479	
21	20	7	2	3	5	1	3	9	480	
.	481	
5	5	1	-	-	-	-	1	-	482	
.	483	
7	7	3	-	1	1	-	3	-	484	
3	2	2	1	-	-	-	-	2	485	
8	8	4	1	2	-	-	1	2	486	
11	10	6	2	2	-	-	1	4	487	
3	3	3	1	1	2	-	2	1	488	
3	3	3	1	1	-	2	1	-	489	
11	10	7	5	3	5	3	2	5	490	
17	16	13	7	5	7	5	5	6	491	
3	2	1	1	-	-	1	-	2	492	
17	15	9	1	2	1	2	2	8	493	
4	4	-	-	1	-	2	-	1	494	
24	21	10	2	3	1	5	2	11	495	
.	496	
.	497	
.	498	
.	499	
.	500	
3	3	-	-	1	1	1	1	2	501	
17	14	10	4	3	3	3	5	6	502	
51	49	23	4	8	7	4	7	21	503	
22	21	9	6	4	5	5	4	7	504	
90	84	42	14	15	15	12	16	34	505	
Sachsen-Anhalt										
.	506	
.	507	
6	5	3	2	1	-	-	2	2	508	

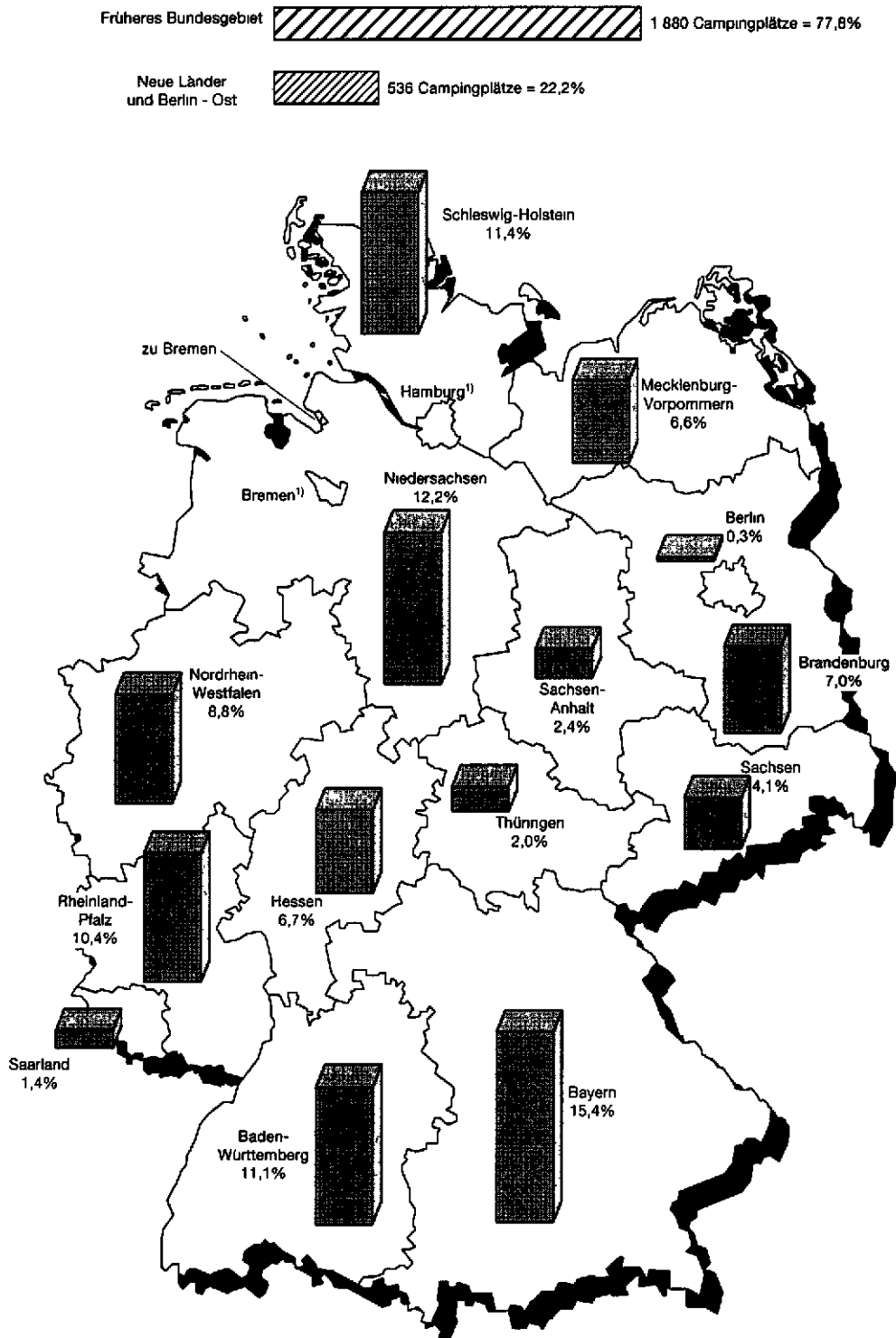
Lfd. Nr.	Reisegebiet - Campingplätze mit einer Öffnungsdauer von ... bis unter ... Monaten	Camping und zwar aus							
		insgesamt	Ver-/ Entsorgungseinrichtungen						
			zusammen	und zwar					
				Einzel- handels- geschäft/ Kiosk	Aufent- haltsraum für Camper	Restau- rations- betrieb	Wasch- maschine	Pkw-Park- platz für Besucher	Entsorgungs- einrichtung für chem. Toiletten
Halle, Saale, Unstrut									
509	unter 6
510	6 - 12	6	6	2	3	1	1	4	5
511	ganzjährig
512	Zusammen	11	10	4	3	4	5	8	8
Anhalt-Wittenberg									
513	6 - 12	9	9	7	2	4	3	8	7
514	ganzjährig	5	4	3	-	2	3	3	3
515	Zusammen	14	13	10	2	6	6	11	10
Magdeburg, Elbe-Börde-Heide									
516	unter 6
517	6 - 12	8	8	5	-	4	4	7	4
518	ganzjährig
519	Zusammen	14	14	10	3	7	9	13	10
Altmark									
520	unter 6
521	6 - 12	5	5	3	1	2	3	5	1
522	ganzjährig	13	13	9	5	6	8	13	5
523	Zusammen	13	13	9	5	6	8	13	5
Sachsen-Anhalt zusammen									
524	unter 6	5	4	3	1	2	2	4	2
525	6 - 12	30	30	18	8	13	13	26	21
526	ganzjährig	24	23	17	7	14	19	22	16
527	Zusammen	59	57	38	16	29	34	52	39
Thüringer Wald									
Thüringen									
528	unter 6
529	6 - 12	7	7	7	6	6	7	7	6
530	ganzjährig	13	12	10	7	10	7	12	7
531	Zusammen	13	12	10	7	10	7	12	7
Saaleland									
532	unter 6
533	6 - 12	11	10	3	2	4	3	8	9
534	ganzjährig
535	Zusammen	15	14	6	3	7	6	12	13
Ostthüringen									
536	6 - 12	4	4	1	-	3	2	4	2
537	ganzjährig	4	4	2	2	3	3	4	2
538	Zusammen	8	8	3	2	6	5	8	4
Thüringer Kernland									
539	unter 6
540	6 - 12	4	4	4	1	1	2	4	3
541	ganzjährig	4	4	4	1	1	2	4	3
542	Zusammen	7	7	7	3	3	5	7	5

plätze									Lfd. Nr.
gestattet mit									
Sport- und Freizeitanlagen									
zusammen	und zwar								
	Kinderspiel- platz	Hallen-/ Freibad	Sauna/ Solarium	Kegel-/ Bowlingbahn	Minigolf- anlage	Sport-/ Fitnessraum	Tennisplatz/ -halle	Wassersport- einrichtungen (z.B. Boots- verleih)	
.	509
5	4	2	-	-	-	-	-	1	510
.	511
9	7	4	-	1	-	-	-	2	512
9	8	4	-	3	1	1	1	4	513
4	4	1	-	-	-	-	-	1	514
13	12	5	-	3	1	1	1	5	515
.	516
7	7	4	1	-	1	-	-	1	517
.	518
13	13	8	1	1	4	1	-	4	519
.	520
4	3	2	2	-	-	2	-	-	521
11	10	7	2	-	1	2	1	4	522
11	10	7	2	-	1	2	1	4	523
3	3	2	-	-	1	-	-	1	524
28	26	14	1	3	9	1	2	11	525
21	18	11	4	3	2	3	2	5	526
52	47	27	5	6	6	4	4	17	527
Thüringen									
.	528
.	529
6	6	3	4	-	-	1	-	1	530
11	10	4	4	1	1	1	-	3	531
.	532
8	7	1	-	2	-	-	-	3	533
.	534
12	11	1	1	3	-	1	-	6	535
2	2	-	-	-	-	-	-	-	536
3	3	1	-	1	-	1	1	1	537
5	5	1	-	1	-	1	1	1	538
.	539
.	540
4	3	1	1	-	1	-	1	2	541
7	6	2	2	1	1	1	1	2	542

Lfd. Nr.	Reisegebiet - Campingplätze mit einer Öffnungsdauer von ... bis unter ... Monaten	Camping und zwar aus							
		insgesamt	Ver-/ Entsorgungseinrichtungen						
			zusammen	und zwar					
				Einzel- handels- geschäft/ Kiosk	Aufent- haltsraum für Camper	Restau- rations- betrieb	Wasch- maschine	Pkw-Park- platz für Besucher	Entsorgungs- einrichtung für chem. Toiletten
Nordthüringen									
543	6 - 12
544	ganzjährig
545	Zusammen	5	4	1	-	3	4	4	3
Thüringen zusammen									
546	unter 6	4	4	2	1	3	1	4	1
547	6 - 12	22	20	8	4	10	8	18	16
548	ganzjährig	22	21	17	10	16	18	21	15
549	Zusammen	48	45	27	15	29	27	43	32
Deutschland									
550	unter 6	287	230	132	94	88	112	183	132
551	6 - 12	1 154	1 116	717	472	585	836	998	849
552	ganzjährig	975	919	581	450	590	766	852	775
553	Insgesamt	2 416	2 265	1 430	1 016	1 263	1 714	2 033	1 756
Nachrichtlich.									
Früheres Bundesgebiet									
	unter 6	203	159	88	70	67	83	123	100
	6 - 12	848	818	522	401	444	660	730	644
	ganzjährig	829	776	484	394	503	654	718	665
	Insgesamt	1 880	1 753	1 094	865	1 014	1 397	1 571	1 409
Neue Länder und Berlin-Ost									
	unter 6	84	71	44	24	21	29	60	32
	6 - 12	306	298	195	71	141	176	268	205
	ganzjährig	146	143	97	56	87	112	134	110
	Insgesamt	536	512	336	151	249	317	462	347

plätze									Lfd. Nr.
gestattet mit									
Sport- und Freizeitanlagen									
und zwar									
zusammen	Kinderspiel- platz	Hallen-/ Freibad	Sauna/ Solarium	Kegel-/ Bowlingbahn	Minigolf- anlage	Sport-/ Fitnessraum	Tennisplatz/ -halle	Wassersport- einrichtungen (z.B. Boots- verleih)	
3	3	1	-	2	-	1	-	2	544
3	3	1	-	2	-	1	-	2	545
4	3	1	1	2	1	1	-	1	546
15	14	2	-	2	-	-	-	4	547
19	18	6	6	4	1	4	2	8	548
38	35	9	7	8	2	5	2	13	549
Deutschland									
175	145	48	15	11	20	11	18	59	550
890	808	219	79	60	117	49	96	314	551
760	710	248	151	64	122	66	99	181	552
1 825	1 663	515	245	135	259	126	213	554	553
Früheres Bundesgebiet									
112	92	28	9	4	15	3	8	31	
622	566	147	61	30	96	37	74	163	
635	591	213	124	46	109	51	86	121	
1 369	1 249	388	194	80	220	91	168	315	
Neue Länder und Berlin-Ost									
63	53	20	6	7	5	8	10	28	
268	242	72	18	30	21	12	22	151	
125	119	35	27	18	13	15	13	60	
456	414	127	51	55	39	35	45	239	

Verteilung der Campingplätze auf die Bundesländer



1) Zahlenwert unterliegt der Geheimhaltung

9 Campingplätze nach dem Anteil der Belegungsfläche für Reiseverkehrscamping
9.1 nach Ländern

Land	Campingplätze				
	insgesamt	davon mit einem Anteil der Belegungsfläche 1) für Reiseverkehrscamping von ... bis unter ... %			
		weniger als 25	25 - 50	50 - 75	75 und mehr
Schleswig-Holstein	276	151	58	43	24
Hamburg
Niedersachsen	295	124	82	64	25
Bremen
Nordrhein-Westfalen	212	132	38	17	25
Hessen	162	36	56	33	37
Rheinland-Pfalz	251	74	80	67	50
Baden-Württemberg	269	54	68	61	86
Bayern	371	69	69	110	123
Saarland	35	14	7	4	10
Berlin	7	3	2	2	-
Brandenburg	168	45	66	42	15
Mecklenburg-Vorpommern	160	7	22	60	71
Sachsen	100	22	29	30	19
Sachsen-Anhalt	59	18	13	20	8
Thüringen	48	10	12	22	4
Deutschland	2 416	759	582	575	500

Nachrichtlich:

Früheres Bundesgebiet	1 880	657	440	400	383
Neue Länder und Berlin-Ost	536	102	142	175	117

Statistisches Bundesamt, Fachserie 6, R 7 2, 1999

1) Zur gesamten Belegungsfläche zählen die Flächen für Stellplätze sowie die unmittelbar daneben liegenden Parkflächen für Camper sowohl für Reiseverkehrs- als auch für Dauercamping.

9 Campingplätze nach dem Anteil der Belegungsfläche für Reiseverkehrscamping
9.2 nach Gemeindegrößenklassen

Gemeinden mit ... bis unter ... Einwohnern	Campingplätze				
	insgesamt	davon mit einem Anteil der Belegungsfläche 1) für Reiseverkehrscamping von ... bis unter ... %			
		weniger als 25	25 - 50	50 - 75	75 und mehr
Deutschland					
unter 2 000	722	243	185	177	117
2 000 - 5 000	497	131	108	139	119
5 000 - 10 000	450	114	109	126	101
10 000 - 20 000	361	133	86	61	81
20 000 - 50 000	241	96	58	42	45
50 000 - 100 000	60	22	15	12	11
100 000 und mehr	85	20	21	18	26
Insgesamt	2 416	759	582	575	500
Nachrichtlich:					
Früheres Bundesgebiet					
unter 2 000	432	184	104	83	61
2 000 - 5 000	380	110	78	99	83
5 000 - 10 000	393	103	94	108	88
10 000 - 20 000	331	129	80	49	73
20 000 - 50 000	221	94	53	37	37
50 000 - 100 000	52	19	11	11	11
100 000 und mehr	71	18	20	13	20
Insgesamt	1 880	657	440	400	383
Neue Länder und Berlin-Ost					
unter 2 000	290	59	81	94	56
2 000 - 5 000	117	21	30	40	26
5 000 - 10 000	57	11	15	18	13
10 000 - 20 000	30	4	6	12	8
20 000 - 50 000	20	2	5	5	8
50 000 - 100 000	8	3	4	1	-
100 000 und mehr	14	2	1	5	6
Insgesamt	536	102	142	175	117

1) Zur gesamten Belegungsfläche zählen die Flächen für Stellplätze sowie die unmittelbar daneben liegenden Parkflächen für Camper sowohl für Reiseverkehrs- als auch für Daueramping.

9 Campingplätze nach dem Anteil der Belegungsfläche für Reiseverkehrscamping
9.3 nach Stellplätzen

Campingplätze mit ... bis unter ... Stellplätzen für Reiseverkehrscamping	Campingplätze				
	insgesamt	davon mit einem Anteil der Belegungsfläche 1) für Reiseverkehrscamping von ... bis unter ... %			
		weniger als 25	25 - 50	50 - 75	75 und mehr

Deutschland

unter 10	251	214	13	10	14
10 - 25	454	223	87	41	103
25 - 50	553	180	184	90	99
50 - 100	581	103	171	190	117
100 - 150	271	28	62	118	63
150 und mehr	306	11	65	126	104
Insgesamt	2 416	759	582	575	500

Nachrichtlich:

Früheres Bundesgebiet

unter 10	231	208	7	5	11
10 - 25	378	194	70	30	84
25 - 50	432	148	142	67	75
50 - 100	441	79	134	132	96
100 - 150	186	20	41	85	49
150 und mehr	203	8	46	81	68
Insgesamt	1 880	657	440	400	383

Neue Länder und Berlin-Ost

unter 10	20	6	6	5	3
10 - 25	76	29	17	11	19
25 - 50	121	32	42	23	24
50 - 100	140	24	37	58	21
100 - 150	76	8	21	33	14
150 und mehr	103	3	19	45	36
Insgesamt	536	102	142	175	117

1) Zur gesamten Belegungsfläche zählen die Flächen für Stellplätze sowie die unmittelbar daneben liegenden Parkflächen für Camper sowohl für Reiseverkehrs- als auch für Dauercamping.

9 Campingplätze nach dem Anteil der Belegungsfläche für Reiseverkehrscamping
9.4 nach Reisegebieten und Jahres- oder Saisonbetrieben

Reisegebiet Campingplätze mit einer Öffnungsdauer von ... bis unter ... Monaten	Campingplätze				
	insgesamt	davon mit einem Anteil der Belegungsfläche 1) für Reiseverkehrscamping von ... bis unter ... %			
		weniger als 25	25 - 50	50 - 75	75 und mehr
Schleswig-Holstein					
Nordsee					
unter 6
6 - 12
ganzjährig	7	1	2	3	1
Zusammen	40	4	6	19	11
Ostsee					
unter 6	15	12	3	-	-
6 - 12	100	54	32	12	2
ganzjährig	29	24	2	3	-
Zusammen	144	90	37	15	2
Holsteinische Schweiz					
unter 6
6 - 12
Zusammen	13	5	1	4	3
Übrig. Schleswig-Holstein					
unter 6	6	2	-	1	3
6 - 12	39	22	10	4	3
ganzjährig	34	28	4	-	2
Zusammen	79	52	14	5	8
Schleswig-Holstein zusammen					
unter 6	25	15	3	2	5
6 - 12	181	83	47	35	16
ganzjährig	70	53	8	6	3
Zusammen	276	151	58	43	24
Hamburg					
6 - 12
ganzjährig
Zusammen
Niedersachsen					
Ostfriesische Inseln					
unter 6
6 - 12	6	1	5	-	-
ganzjährig
Zusammen	10	1	6	1	2
Ostfriesische Küste					
unter 6	3	-	2	-	1
6 - 12	19	9	4	4	2
ganzjährig	3	2	1	-	-
Zusammen	25	11	7	4	3

1) Zur gesamten Belegungsfläche zählen die Flächen für Stellplätze sowie die unmittelbar daneben liegenden Parkflächen für Camper sowohl für Reiseverkehrs- als auch für Dauercamping.

9 Campingplätze nach dem Anteil der Belegungsfläche für Reiseverkehrscamping
9.4 nach Reisegebieten und Jahres- oder Saisonbetrieben

Reisegebiet - Campingplätze mit einer Öffnungsdauer von ... bis unter ... Monaten	Campingplätze				
	insgesamt	davon mit einem Anteil der Belegungsfläche 1) für Reiseverkehrscamping von ... bis unter ... %			
		weniger als 25	25 - 50	50 - 75	75 und mehr
Ems-Hümmling					
6 - 12	11	3	2	6	-
ganzjährig	6	3	1	2	-
Zusammen	17	6	3	8	-
Emsland-Grafschaft Bentheim					
6 - 12	11	5	2	2	2
ganzjährig	8	4	2	2	-
Zusammen	19	9	4	4	2
Oldenburger Land					
6 - 12	9	4	2	1	2
ganzjährig	13	9	3	-	1
Zusammen	22	13	5	1	3
Osnabrücker Bäderland- Dummer					
unter 6	3	1	1	-	1
6 - 12	3	2	-	-	1
ganzjährig	10	7	2	1	-
Zusammen	16	10	3	1	2
Cuxhavener Küste- Untereselbe					
unter 6	13	6	4	3	-
6 - 12	1	1	1	1	1
ganzjährig	1	1	1	1	1
Zusammen	25	11	9	5	-
Bremer Umland					
unter 6	1	1	1	1	1
6 - 12	1	1	1	1	1
ganzjährig	8	5	3	-	-
Zusammen	17	10	6	-	1
Steinhuder Meer					
unter 6	1	1	1	1	1
6 - 12	1	1	1	1	1
ganzjährig	6	3	3	-	-
Zusammen	10	6	3	-	1
Weserbergland-Solling					
unter 6	3	-	1	1	1
6 - 12	8	2	1	4	1
ganzjährig	9	1	5	2	1
Zusammen	20	3	7	7	3
Nördl. Lüneburger Heide					
6 - 12	6	2	-	2	2
ganzjährig	20	9	8	3	-
Zusammen	26	11	8	5	2

1) Zur gesamten Belegungsfläche zählen die Flächen für Stellplätze sowie die unmittelbar daneben liegenden Parkflächen für Camper sowohl für Reiseverkehrs- als auch für Dauercamping.

9 Campingplätze nach dem Anteil der Belegungsfläche für Reiseverkehrscamping
9.4 nach Reisegebieten und Jahres- oder Saisonbetrieben

Reisegebiet - Campingplätze mit einer Öffnungsdauer von ... bis unter ... Monaten	Campingplätze				
	insgesamt	davon mit einem Anteil der Belegungsfläche 1) für Reiseverkehrscamping von ... bis unter ... %			
		weniger als 25	25 - 50	50 - 75	75 und mehr
Süd1. Lüneburger Heide					
unter 6
6 - 12
ganzjährig	17	11	4	2	-
Zusammen	26	15	7	4	-
Hannover-Hildesheim- Braunschweig					
unter 6
6 - 12
ganzjährig	6	3	2	1	-
Zusammen	10	5	3	1	1
Harzvorland-Elm-Lappwald					
unter 6
6 - 12
ganzjährig	6	3	1	2	-
Zusammen	10	5	1	4	-
Harz					
unter 6
6 - 12
ganzjährig	20	1	3	12	4
Zusammen	24	3	4	13	4
Südniedersachsen					
6 - 12
ganzjährig
Zusammen	6	1	2	2	1
Elbufer-Draehn					
unter 6
6 - 12
ganzjährig	8	4	1	3	-
Zusammen	12	4	4	4	-
Niedersachsen zusammen					
unter 6	22	6	8	2	6
6 - 12	117	47	29	28	13
ganzjährig	156	71	45	34	6
Zusammen	295	124	82	64	25
Bremen					
ganzjährig
Zusammen
Nordrhein-Westfalen					
Niederrhein-Ruhrland					
unter 6	4	1	-	1	2
6 - 12	10	7	-	1	2
ganzjährig	26	18	4	3	-
Zusammen	40	27	4	5	4

1) Zur gesamten Belegungsfläche zählen die Flächen für Stellplätze sowie die unmittelbar daneben liegenden Parkflächen für Camper sowohl für Reiseverkehrs- als auch für Dauercamping.

9 Campingplätze nach dem Anteil der Belegungsfläche für Reiseverkehrscamping
9.4 nach Reisegebieten und Jahres- oder Saisonbetrieben

Reisegebiet - Campingplätze mit einer Öffnungsdauer von ... bis unter ... Monaten	Campingplätze				
	insgesamt	davon mit einem Anteil der Belegungsfläche 1) für Reiseverkehrscamping von ... bis unter ... %			
		weniger als 25	25 - 50	50 - 75	75 und mehr
Bergisches Land					
unter 6
6 - 12
ganzjährig	9	9	-	-	-
Zusammen	17	15	-	1	1
Siebengebirge					
6 - 12
ganzjährig
Zusammen	7	5	1	-	1
Eifel					
unter 6
6 - 12
ganzjährig	19	12	7	-	-
Zusammen	29	16	8	1	4
Sauerland					
unter 6
6 - 12
ganzjährig	27	13	8	4	2
Zusammen	38	19	10	4	5
Siegerland					
unter 6
ganzjährig
Zusammen	4	1	1	-	2
Westfäl. Industriegebiet					
6 - 12	4	-	3	-	1
ganzjährig	7	7	-	-	-
Zusammen	11	7	3	-	1
Münsterland					
unter 6	3	-	-	-	3
6 - 12	9	8	1	-	-
ganzjährig	6	6	-	-	-
Zusammen	18	14	1	-	3
Teutoburger Wald					
unter 6
6 - 12
ganzjährig	33	21	9	2	1
Zusammen	48	28	10	6	4
Nordrhein-Westfalen					
Zusammen					
unter 6	16	5	-	1	10
6 - 12	61	36	8	7	10
ganzjährig	135	91	30	9	5
Zusammen	212	132	38	17	25

1) Zur gesamten Belegungsfläche zählen die Flächen für Stellplätze sowie die unmittelbar daneben liegenden Parkflächen für Camper sowohl für Reiseverkehrs- als auch für Dauercamping.

9 Campingplätze nach dem Anteil der Belegungsfläche für Reiseverkehrscamping
9.4 nach Reisegebieten und Jahres- oder Saisonbetrieben

Reisegebiet - Campingplätze mit einer Öffnungsdauer von ... bis unter ... Monaten	Campingplätze				
	insgesamt	davon mit einem Anteil der Belegungsfläche 1) für Reiseverkehrscamping von ... bis unter ... %			
		weniger als 25	25 - 50	50 - 75	75 und mehr
Hessen					
Kassel-Land					
unter 6
6 - 12	10	2	3	2	3
ganzzjährig					
Zusammen	19	3	7	3	6
Waldecker Land					
unter 6	4	-	-	1	3
6 - 12	12	1	8	2	1
ganzzjährig	13	1	6	4	2
Zusammen	29	2	14	7	6
Werra-Meißner-Land					
6 - 12	4	-	2	-	2
ganzzjährig	3	1	2	-	-
Zusammen	7	1	4	-	2
Kurhessisches Bergland					
unter 6
6 - 12	9	2	4	3	-
ganzzjährig					
Zusammen	16	5	7	4	-
Waldhessen (Hersfeld- Rotenburg)					
6 - 12
ganzzjährig
Zusammen	6	1	2	1	2
Marburg-Biedenkopf					
6 - 12
ganzzjährig
Zusammen	6	-	3	1	1
Lahn-Dill					
6 - 12
ganzzjährig
Zusammen	9	4	4	-	1
Westerwald-Lahn-Taunus					
6 - 12	5	1	1	1	2
ganzzjährig	4	-	2	2	-
Zusammen	9	1	3	3	2
Vogelsberg und Wetterau					
unter 6
6 - 12	7	5	2	-	-
ganzzjährig					
Zusammen	9	5	4	-	-

1) Zur gesamten Belegungsfläche zählen die Flächen für Stellplätze sowie die unmittelbar daneben liegenden Parkflächen für Camper sowohl für Reiseverkehrs- als auch für Dauercamping.

9 Campingplätze nach dem Anteil der Belegungsfläche für Reiseverkehrscamping
9.4 nach Reisegebieten und Jahres- oder Saisonbetrieben

Reisegebiet - Campingplätze mit einer Öffnungsdauer von ... bis unter ... Monaten	Campingplätze				
	insgesamt	davon mit einem Anteil der Belegungsfläche 1) für Reiseverkehrscamping von ... bis unter ... %			
		weniger als 25	25 - 50	50 - 75	75 und mehr
Rhön					
unter 6
6 - 12
ganzjährig	6	-	2	4	-
Zusammen	12	-	2	5	5
Spessart-Kinzigtal- Vogelsberg					
unter 6
6 - 12
ganzjährig	3	1	1	1	-
Zusammen	8	4	1	2	1
Main und Taunus					
ganzjährig	5	1	2	1	1
Zusammen	5	1	2	1	1
Rheingau-Taunus					
unter 6
6 - 12	5	-	-	3	2
ganzjährig
Zusammen	10	1	1	4	4
Odenwald-Bergstrasse- Neckartal					
unter 6	3	1	-	-	2
6 - 12	10	4	1	2	3
ganzjährig	5	3	1	-	1
Zusammen	18	8	2	2	6
Hessen zusammen					
unter 6	19	4	3	2	10
6 - 12	67	13	24	13	17
ganzjährig	76	19	29	18	10
Zusammen	162	36	56	33	37
Rheinland-Pfalz					
Rheintal					
unter 6
6 - 12	13	2	5	2	4
ganzjährig
Zusammen	25	6	6	5	8
Rheinhessen					
6 - 12	3	-	2	-	1
Zusammen	3	-	2	-	1
Eifel/Ahr					
unter 6
6 - 12
ganzjährig	28	7	6	12	3
Zusammen	54	9	10	25	10

1) Zur gesamten Belegungsfläche zählen die Flächen für Stellplätze sowie die unmittelbar daneben liegenden Parkflächen für Camper sowohl für Reiseverkehrs- als auch für Daueramping.

9 Campingplätze nach dem Anteil der Belegungsfläche für Reiseverkehrscamping
9.4 nach Reisegebieten und Jahres- oder Saisonbetrieben

Reisegebiet - Campingplätze mit einer Öffnungsdauer von ... bis unter ... Monaten	Campingplätze				
	insgesamt	davon mit einem Anteil der Belegungsfläche 1) für Reiseverkehrscamping von ... bis unter ... %			
		weniger als 25	25 - 50	50 - 75	75 und mehr
Mosel/Saar					
unter 6	5	-	1	1	3
6 - 12	39	5	7	16	11
ganzjährig	9	3	1	4	1
Zusammen	53	8	9	21	15
Hunsrück/Nahe/Glan					
6 - 12	3	-	3	1	5
ganzjährig	16	5	7	4	-
Zusammen	25	5	10	5	5
Westerwald/Lahn/Taunus					
unter 6
6 - 12	33	24	8	-	1
ganzjährig	33	24	8	-	1
Zusammen	54	33	13	5	3
Pfalz					
unter 6
6 - 12	18	7	4	4	3
ganzjährig
Zusammen	37	13	10	6	8
Rheinland-Pfalz zusammen					
unter 6	13	3	3	3	4
6 - 12	125	29	29	40	33
ganzjährig	113	48	28	24	13
Zusammen	251	74	60	67	50
Baden-Württemberg					
Nördlicher Schwarzwald					
unter 6
6 - 12	28	6	15	5	2
ganzjährig	28	6	15	5	2
Zusammen	34	6	18	6	4
Mittlerer Schwarzwald					
unter 6
6 - 12	7	1	2	2	2
ganzjährig	7	1	2	2	2
Zusammen	23	3	4	8	8
Südlicher Schwarzwald					
unter 6	5	-	1	-	4
6 - 12	17	5	2	6	4
ganzjährig	26	2	7	8	9
Zusammen	48	7	10	14	17
Schwarzwald zusammen					
unter 6	11	1	2	-	8
6 - 12	33	6	6	13	8
ganzjährig	61	9	24	15	13
Zusammen	105	16	32	28	29

1) Zur gesamten Belegungsfläche zählen die Flächen für Stellplätze sowie die unmittelbar daneben liegenden Parkflächen für Camper sowohl für Reiseverkehrs- als auch für Dauercamping.

9 Campingplätze nach dem Anteil der Belegungsfläche für Reiseverkehrscamping
9.4 nach Reisegebieten und Jahres- oder Saisonbetrieben

Reisegebiet Campingplätze mit einer Öffnungsdauer von ... bis unter ... Monaten	Campingplätze				
	insgesamt	davon mit einem Anteil der Belegungsfläche 1) für Reiseverkehrscamping von ... bis unter ... %			
		weniger als 25	25 - 50	50 - 75	75 und mehr
Weinland zwischen Rhein und Neckar					
unter 6
6 - 12	7	2	3	1	1
ganzjährig
Zusammen	15	5	6	2	2
Neckartal-Odenwald- Madonnenländchen					
unter 6
6 - 12	9	2	3	1	3
ganzjährig
Zusammen	15	5	3	2	5
Taubertal					
6 - 12
ganzjährig
Zusammen	7	2	2	3	-
Neckar-Hohenlohe- Schwäbischer Wald					
unter 6
6 - 12	13	6	3	3	1
ganzjährig
Zusammen	23	7	5	5	6
Schwäbische Alb					
unter 6	9	-	1	-	8
6 - 12	10	3	1	3	3
ganzjährig	23	10	8	1	4
Zusammen	42	13	10	4	15
Mittlerer Neckar					
ganzjährig
Zusammen
Neckarland-Schwaben zusammen					
unter 6	18	-	3	1	14
6 - 12	36	8	9	10	9
ganzjährig	49	24	14	5	6
Zusammen	103	32	26	16	29
Württembergisches All- gäu-Oberschwaben					
unter 6	7	1	1	-	5
6 - 12	8	-	3	1	2
ganzjährig	9	1	-	-	8
Zusammen	22	2	4	1	15
Bodensee					
unter 6
6 - 12	25	3	4	12	6
ganzjährig
Zusammen	36	3	6	15	12

1) Zur gesamten Belegungsfläche zählen die Flächen für Stellplätze sowie die unmittelbar daneben liegenden Parkflächen für Camper sowohl für Reiseverkehrs- als auch für Daueramping.

9 Campingplätze nach dem Anteil der Belegungsfläche für Reiseverkehrscamping
9.4 nach Reisegebieten und Jahres- oder Saisonbetrieben

Reisegebiet - Campingplätze mit einer Öffnungsdauer von ... bis unter ... Monaten	Campingplätze				
	insgesamt	davon mit einem Anteil der Belegungsfläche 1) für Reiseverkehrscamping von ... bis unter ... %			
		weniger als 25	25 - 50	50 - 75	75 und mehr
Hegau					
unter 6
ganzjährig
Zusammen	3	1	-	1	1
Bodensee-Oberschwaben Zusammen					
unter 6	17	1	3	2	11
6 - 12	31	3	7	13	8
ganzjährig	13	2	-	2	9
Zusammen	61	6	10	17	28
Baden-Württemberg Zusammen					
unter 6	46	2	8	3	33
6 - 12	100	17	22	36	25
ganzjährig	123	35	38	22	28
Zusammen	269	54	68	61	86
Bayern					
Rhön					
6 - 12	3	-	1	1	1
ganzjährig	3	-	-	1	2
Zusammen	6	-	1	2	3
Frankenwald					
unter 6
ganzjährig
Zusammen	3	-	1	-	2
Spessart					
unter 6
6 - 12	8	4	3	-	1
ganzjährig
Zusammen	11	4	3	1	3
Wurzburg mit Umgebung					
6 - 12
Zusammen
Steigerwald					
6 - 12
Zusammen
Fränkische Schweiz					
unter 6
6 - 12	3	1	1	-	1
ganzjährig
Zusammen	7	2	1	1	3

1) Zur gesamten Belegungsfläche zählen die Flächen für Stellplätze sowie die unmittelbar daneben liegenden Parkflächen für Camper sowohl für Reiseverkehrs- als auch für Dauercamping.

9 Campingplätze nach dem Anteil der Belegungsfläche für Reiseverkehrscamping
9.4 nach Reisegebieten und Jahres- oder Saisonbetrieben

Reisegebiet - Campingplätze mit einer Öffnungsdauer von ... bis unter ... Monaten	Campingplätze				
	insgesamt	davon mit einem Anteil der Belegungsfläche 1) für Reiseverkehrscamping von ... bis unter ... %			
		weniger als 25	25 - 50	50 - 75	75 und mehr
Fichtelgebirge m. Steinwald					
6 - 12	3	1	1	-	1
ganzjährig	6	1	1	2	2
Zusammen	9	2	2	2	3
Nürnberg mit Umgebung					
unter 6
6 - 12
ganzjährig
Zusammen	4	-	2	1	1
Oberpfälzer Wald					
unter 6
6 - 12	7	2	-	2	3
ganzjährig
Zusammen	12	2	1	4	5
Oberes Altmühltal					
unter 6	3	-	-	1	2
6 - 12
ganzjährig
Zusammen	6	-	-	2	4
Unteres Altmühltal					
6 - 12
ganzjährig
Zusammen	8	1	1	3	3
Bayerischer Wald					
unter 6	8	1	2	1	4
6 - 12	5	1	1	1	2
ganzjährig	15	1	3	6	5
Zusammen	28	3	6	8	11
Augsburg mit Umgebung					
6 - 12
Zusammen
München mit Umgebung					
unter 6
6 - 12	4	-	-	1	3
ganzjährig
Zusammen	6	1	-	2	3
Ammersee- und Würmsee- gebiet					
unter 6
6 - 12
Zusammen	9	2	1	6	-

1) Zur gesamten Belegungsfläche zählen die Flächen für Stellplätze sowie die unmittelbar daneben liegenden Parkflächen für Camper sowohl für Reiseverkehrs- als auch für Dauercamping.

9 Campingplätze nach dem Anteil der Belegungsfläche für Reiseverkehrscamping
9.4 nach Reisegebieten und Jahres- oder Saisonbetrieben

Reisegebiet Campingplätze mit einer Öffnungsdauer von ... bis unter ... Monaten	Campingplätze				
	insgesamt	davon mit einem Anteil der Belegungsfläche 1) für Reiseverkehrscamping von ... bis unter ... %			
		weniger als 25	25 - 50	50 - 75	75 und mehr
Bodensee-Gebiet					
unter 6	.	1	.	.	2
6 - 12
ganzjährig
Zusammen	5	1	-	1	3
Westallgäu					
6 - 12
ganzjährig
Zusammen
Allgäuer Alpenvorland					
ganzjährig	4	-	1	3	-
Zusammen	4	-	1	3	-
Staffelsee mit Ammer- hügelland					
unter 6	.	.	.	1	2
6 - 12	4	-	1	1	.
ganzjährig
Zusammen	7	1	2	2	2
Inn-, Mangfallgebiet					
6 - 12
ganzjährig
Zusammen
Chiemsee mit Umgebung					
unter 6
6 - 12	10	1	1	2	6
ganzjährig
Zusammen	13	2	1	4	6
Salzach-Hügelland					
unter 6
6 - 12	7	-	1	6	-
ganzjährig
Zusammen	13	-	4	6	3
Oberallgäu					
6 - 12	3	-	-	1	2
ganzjährig	6	2	1	1	2
Zusammen	9	2	1	2	4
Ostallgäu					
unter 6
6 - 12	5	-	-	1	4
ganzjährig
Zusammen	9	-	-	3	6

1) Zur gesamten Belegungsfläche zählen die Flächen für Stellplätze sowie die unmittelbar daneben liegenden Parkflächen für Camper sowohl für Reiseverkehrs- als auch für Dauercamping.

9 Campingplätze nach dem Anteil der Belegungsfläche für Reiseverkehrscamping
9.4 nach Reisegebieten und Jahres- oder Saisonbetrieben

Reisegebiet - Campingplätze mit einer Öffnungsdauer von ... bis unter ... Monaten	Campingplätze				
	insgesamt	davon mit einem Anteil der Belegungsfläche 1) für Reiseverkehrscamping von ... bis unter ... %			
		weniger als 25	25 - 50	50 - 75	75 und mehr
Werdenfelser Land mit Ammergau					
6 - 12 ganzjährig
Zusammen	4	-	1	1	2
Kochel- und Walchensee mit Umgebung					
unter 6 6 - 12
Zusammen	3	-	-	2	1
Iserwinkel					
6 - 12
Zusammen
Tegernsee-Gebiet					
unter 6 ganzjährig
Zusammen
Schliersee-Gebiet					
unter 6 6 - 12
Zusammen	3	1	-	1	1
Ober-Inntal					
6 - 12 ganzjährig
Zusammen
Chiemgauer Alpen					
6 - 12 ganzjährig
Zusammen	8	-	1	5	2
Berchtesgadener Alpen mit Reichenhaller Land					
ganzjährig	5	-	-	3	2
Zusammen	5	-	-	3	2
Übriges Bayern					
unter 6	23	3	2	1	17
6 - 12	75	17	17	21	20
ganzjährig	67	24	16	18	9
Zusammen	165	44	35	40	46
Bayern zusammen					
unter 6	60	9	7	8	36
6 - 12	173	32	32	52	57
ganzjährig	138	28	30	50	30
Zusammen	371	69	69	110	123

1) Zur gesamten Belegungsfläche zählen die Flächen für Stellplätze sowie die unmittelbar daneben liegenden Parkflächen für Camper sowohl für Reiseverkehrs- als auch für Dauercamping.

9 Campingplätze nach dem Anteil der Belegungsfläche für Reiseverkehrscamping
9.4 nach Reisegebieten und Jahres- oder Saisonbetrieben

Reisegebiet - Campingplätze mit einer Öffnungsdauer von ... bis unter ... Monaten	Campingplätze				
	insgesamt	davon mit einem Anteil der Belegungsfläche 1) für Reiseverkehrscamping von ... bis unter ... %			
		weniger als 25	25 - 50	50 - 75	75 und mehr
Saarland					
Nordsaarland					
6 - 12	7	1	1	1	4
ganzjährig	7	3	2	1	1
Zusammen	14	4	3	2	5
übriges Saarland					
unter 6	12	6	3	1	2
6 - 12	12	6	3	1	2
ganzjährig
Zusammen	21	10	4	2	5
Saarland zusammen					
unter 6	19	7	4	2	6
6 - 12	19	7	4	2	6
ganzjährig
Zusammen	35	14	7	4	10
Berlin					
6 - 12	4	3	1	-	-
ganzjährig	3	-	1	2	-
Zusammen	7	3	2	2	-
Brandenburg					
Prignitz					
unter 6
6 - 12
ganzjährig	3	1	1	1	-
Zusammen	7	2	3	2	-
Ruppiner Land					
unter 6	9	2	4	2	1
6 - 12	15	3	4	4	4
ganzjährig	5	1	1	2	1
Zusammen	29	6	9	8	6
Uckermark					
unter 6
6 - 12	6	1	2	3	-
ganzjährig
Zusammen	12	1	5	5	1
Barnim					
unter 6
6 - 12	8	5	1	1	1
ganzjährig
Zusammen	12	7	2	2	1
Märkische Schweiz- Oderbruch					
unter 6
6 - 12
Zusammen

1) Zur gesamten Belegungsfläche zählen die Flächen für Stellplätze sowie die unmittelbar daneben liegenden Parkflächen für Camper sowohl für Reiseverkehrs- als auch für Dauercamping.

9 Campingplätze nach dem Anteil der Belegungsfläche für Reiseverkehrscamping
9.4 nach Reisegebieten und Jahres- oder Saisonbetrieben

Reisagebiet Campingplätze mit einer Öffnungsdauer von ... bis unter ... Monaten	Campingplätze				
	insgesamt	davon mit einem Anteil der Belegungsfläche 1) für Reiseverkehrscamping von ... bis unter ... %			
		weniger als 25	25 - 50	50 - 75	75 und mehr
Oder-Spree					
unter 6
6 - 12	10	3	6	1	.
ganzjährig
Zusammen	19	6	8	5	-
Dahme-Seengebiet					
unter 6
6 - 12	10	3	5	1	1
ganzjährig
Zusammen	13	5	5	2	1
Spreewald					
unter 6
6 - 12	16	1	10	4	1
ganzjährig
Zusammen	21	2	11	5	3
Niederlausitz					
unter 6
6 - 12	8	1	6	1	.
ganzjährig
Zusammen	10	2	7	1	-
Elbe Elster Land					
unter 6
6 - 12	3	1	1	1	.
ganzjährig
Zusammen	6	1	3	2	-
Fläming					
6 - 12	7	2	1	4	-
ganzjährig	3	1	1	-	1
Zusammen	10	3	2	4	1
Havelland					
unter 6	6	2	4	-	-
6 - 12	14	4	6	4	-
ganzjährig	4	3	1	-	-
Zusammen	24	9	11	4	-
Potsdam					
6 - 12
Zusammen
Brandenburg zusammen					
unter 6	33	10	14	5	4
6 - 12	102	25	43	26	8
ganzjährig	33	10	9	11	3
Zusammen	168	45	66	42	15

1) Zur gesamten Belegungsfläche zählen die Flächen für Stellplätze sowie die unmittelbar daneben liegenden Parkflächen für Camper sowohl für Reiseverkehrs- als auch für Dauercamping.

9 Campingplätze nach dem Anteil der Belegungsfläche für Reiseverkehrscamping
9.4 nach Reisegebieten und Jahres- oder Saisonbetrieben

Reisegebiet - Campingplätze mit einer Öffnungsdauer von ... bis unter ... Monaten	Campingplätze				
	insgesamt	davon mit einem Anteil der Belegungsfläche 1) für Reiseverkehrscamping von ... bis unter ... %			
		weniger als 25	25 - 50	50 - 75	75 und mehr
Mecklenburg-Vorpommern					
Rügen/Hiddensee					
6 - 12	17	-	2	2	13
ganzjährig	3	-	-	-	3
Zusammen	20	-	2	2	16
Vorpommern					
unter 6	9	-	-	2	7
6 - 12	16	-	2	6	8
ganzjährig	9	-	-	2	7
Zusammen	34	-	2	10	22
Mecklenburgische Ostseeküste					
unter 6	13	2	4	4	3
6 - 12	1	-	-	-	-
ganzjährig	1	-	-	-	-
Zusammen	22	2	5	7	8
Westmecklenburg					
unter 6	11	1	2	3	5
6 - 12	1	-	-	-	-
ganzjährig	1	-	-	-	-
Zusammen	22	1	4	9	8
Meckl. Schweiz u. Seenpl.					
unter 6	6	-	2	1	3
6 - 12	42	4	5	22	11
ganzjährig	14	-	2	9	3
Zusammen	62	4	9	32	17
Mecklenburg-Vorpommern zusammen					
unter 6	23	-	3	6	15
6 - 12	99	7	15	37	40
ganzjährig	38	-	4	18	16
Zusammen	160	7	22	60	71
Sachsen					
Stadt Dresden					
6 - 12	1	-	-	-	-
ganzjährig	1	-	-	-	-
Zusammen	4	-	-	1	3
Stadt Chemnitz					
6 - 12	1	-	-	-	-
Zusammen	1	-	-	-	-
Stadt Leipzig					
ganzjährig	1	-	-	-	-
Zusammen	1	-	-	-	-

1) Zur gesamten Belegungsfläche zählen die Flächen für Stellplätze sowie die unmittelbar daneben liegenden Parkflächen für Camper sowohl für Reiseverkehrs- als auch für Dauercamping.

9 Campingplätze nach dem Anteil der Belegungsfläche für Reiseverkehrscamping
9.4 nach Reisegebieten und Jahres- oder Saisonbetrieben

Reisagebiet - Campingplätze mit einer Öffnungsdauer von ... bis unter ... Monaten	Campingplätze				
	insgesamt	davon mit einem Anteil der Belegungsfläche 1) für Reiseverkehrscamping von ... bis unter ... %			
		weniger als 25	25 - 50	50 - 75	75 und mehr
Oberlausitz-Niederschlesien					
unter 6	6	2	3	1	-
6 - 12	12	2	3	6	1
ganzjährig	4	1	-	1	2
Zusammen	22	5	6	8	3
Sächsische Schweiz					
unter 6
6 - 12	6	-	-	3	3
ganzjährig
Zusammen	9	-	2	4	3
Sächsisches Elbland					
unter 6	3	1	1	1	-
6 - 12	8	1	4	3	-
Zusammen	11	2	5	4	-
Erzgebirge					
unter 6	4	1	1	1	1
6 - 12	3	-	2	-	1
ganzjährig	12	2	4	5	1
Zusammen	19	3	7	6	3
Sächs. Burgen- u. Heidel.					
unter 6	3	1	2	-	-
6 - 12	17	7	3	5	2
ganzjährig	6	2	2	-	2
Zusammen	26	10	7	5	4
Westfalen					
6 - 12
Zusammen
Vogtland					
unter 6
6 - 12
ganzjährig
Zusammen	5	1	1	1	2
Sachsen zusammen					
unter 6	19	6	8	3	2
6 - 12	53	11	14	20	8
ganzjährig	28	5	7	7	9
Zusammen	100	22	29	30	19
Sachsen-Anhalt					
Harz und Harzvorland					
6 - 12
ganzjährig
Zusammen	7	1	1	3	2

1) Zur gesamten Belegungsfläche zählen die Flächen für Stellplätze sowie die unmittelbar daneben liegenden Parkflächen für Camper sowohl für Reiseverkehrs- als auch für Dauercamping.

9 Campingplätze nach dem Anteil der Belegungsfläche für Reiseverkehrscamping
9.4 nach Reisegebieten und Jahres- oder Saisonbetrieben

Reisegebiet - Campingplätze mit einer Öffnungsdauer von ... bis unter ... Monaten	Campingplätze				
	insgesamt	davon mit einem Anteil der Belegungsfläche 1) für Reiseverkehrscamping von ... bis unter ... %			
		weniger als 25	25 - 50	50 - 75	75 und mehr
Halle, Saale, Unstrut					
unter 6
6 - 12	6	-	2	4	-
ganzjährig
Zusammen	11	-	3	6	2
Anhalt-Wittenberg					
6 - 12	9	4	3	1	1
ganzjährig	5	3	1	1	-
Zusammen	14	7	4	2	1
Magdeburg, Elbe-Börde-Heide					
unter 6
6 - 12	8	4	1	2	1
ganzjährig
Zusammen	14	7	1	5	1
Altmark					
unter 6
6 - 12
ganzjährig	5	1	-	2	2
Zusammen	13	3	4	4	2
Sachsen-Anhalt zusammen					
unter 6	5	2	1	1	1
6 - 12	30	10	9	9	2
ganzjährig	24	6	3	10	5
Zusammen	59	18	13	20	8
Thüringer Wald					
unter 6
6 - 12
ganzjährig	7	-	1	5	1
Zusammen	13	-	2	9	2
Saaleland					
unter 6
6 - 12	11	4	6	1	-
ganzjährig
Zusammen	15	5	7	3	-
Ostthüringen					
6 - 12	4	2	1	-	1
ganzjährig	4	1	-	3	-
Zusammen	8	3	1	3	1
Thüringer Kernland					
unter 6
6 - 12
ganzjährig	4	1	1	2	-
Zusammen	7	2	1	3	1

1) Zur gesamten Belegungsfläche zählen die Flächen für Stellplätze sowie die unmittelbar daneben liegenden Parkflächen für Camper sowohl für Reiseverkehrs- als auch für Dauercamping.

9 Campingplätze nach dem Anteil der Belegungsfläche für Reiseverkehrscamping
9.4 nach Reisegebieten und Jahres- oder Saisonbetrieben

Reisegebiet Campingplätze mit einer Öffnungsdauer von ... bis unter ... Monaten	Campingplätze				
	insgesamt	davon mit einem Anteil der Belegungsfläche 1) für Reiseverkehrscamping von ... bis unter ... %			
		weniger als 25	25 - 50	50 - 75	75 und mehr
Nordthüringen					
6 - 12 ganzjährig
Zusammen	5	-	1	4	-
Thüringen zusammen					
unter 6	4	2	1	1	-
6 - 12	22	6	7	6	3
ganzjährig	22	2	4	15	1
Zusammen	48	10	12	22	4
Deutschland					
unter 6	287	64	59	36	128
6 - 12	1 154	320	284	311	239
ganzjährig	975	375	239	228	133
Insgesamt	2 416	759	582	575	500
Nachrichtlich.					
Früheres Bundesgebiet					
unter 6	203	44	32	21	106
6 - 12	848	261	196	213	178
ganzjährig	829	352	212	166	99
Insgesamt	1 880	657	440	400	383
Neue Länder und Berlin-Ost					
unter 6	84	20	27	15	22
6 - 12	306	59	88	98	61
ganzjährig	146	23	27	62	34
Insgesamt	536	102	142	175	117

1) Zur gesamten Belegungsfläche zählen die Flächen für Stellplätze sowie die unmittelbar daneben liegenden Parkflächen für Camper sowohl für Reiseverkehrs- als auch für Dauercamping.

Anhang 1

Gesetz über die Statistik der Beherbergung im Reiseverkehr (Beherbergungsstatistikgesetz – BeherbStatG)

Vom 14. Juli 1980

Der Bundestag hat das folgende Gesetz beschlossen.

§ 1

(1) Über die Beherbergung im Reiseverkehr werden statistische Erhebungen bei Beherbergungsstätten als Bundesstatistik durchgeführt

(2) Die Statistik umfaßt

- 1 monatliche Erhebungen,
- 2 Erhebungen im Abstand von sechs Jahren, beginnend im Jahre 1981, jeweils nach dem Stande vom 1. Januar

§ 2

Die monatlichen Erhebungen (§ 1 Abs. 2 Nr. 1) erfassen

- 1 die Anzahl der Ankünfte und Übernachtungen von Gästen, bei Gästen mit Wohnsitz oder gewöhnlichem Aufenthalt außerhalb des Geltungsbereiches des Gesetzes in der Unterteilung nach Ländern,
- 2 die Anzahl der im Berichtsmonat angebotenen Fremdenbetten und Wohneinheiten sowie auf Campingplätzen die Anzahl der Stellplätze.

§ 3

Die Erhebungen im Abstand von sechs Jahren (§ 1 Abs. 2 Nr. 2) erfassen

- 1 die Anzahl der Beherbergungsstätten nach Art und Ausstattung,
- 2 die Anzahl der vorhandenen Beherbergungsräume nach Ausstattung und dem zum jeweiligen Stichtag gültigen Preis

§ 4

Außer den nach §§ 2 und 3 zu erhebenden Sachverhalten werden Angaben zur Kennzeichnung der Beherbergungsstätten erhoben, soweit sie zur Beurteilung der Auskunftspflicht oder zur statistischen Zuordnung erforderlich sind.

Die verfassungsmäßigen Rechte des Bundesrates sind gewahrt.

Das vorstehende Gesetz wird hiermit ausgefertigt und wird im Bundesgesetzblatt verkundet.

Bonn, den 14. Juli 1980

Der Bundespräsident
Carstens

Der Bundeskanzler
Schmidt

Der Bundesminister für Wirtschaft
Lambsdorff

§ 5

Beherbergungsstätten im Sinne des § 1 Abs. 1 sind Betriebe, die nach Einrichtung und Zweckbestimmung dazu dienen, mehr als acht Gäste gleichzeitig vorübergehend zu beherbergen.

§ 6

(1) Auskunftspflichtig sind die Inhaber oder Leiter der Beherbergungsstätten.

(2) Die Auskunftspflicht erstreckt sich bei erstmaliger Heranziehung oder bei Rückfragen im Rahmen der Erhebungen nach § 1 Abs. 2 auch auf zurückliegende Berichtszeiträume des Kalenderjahres und des Vorjahres, soweit Sachverhalte erhoben werden, die auf Grund geltender Rechtsvorschriften aufzeichnungs- und aufbewahrungspflichtig sind

§ 7

Die Weiterleitung von Einzelangaben ohne Namen und Anschrift nach § 11 Abs. 3 des Gesetzes über die Statistik für Bundeszwecke vom 14. März 1980 (BGBl. I S. 289) an die für die Wirtschaft zuständige oberste Bundes- und Landesbehörde ist zulässig, soweit sie zur Vervollständigung der Entscheidungsgrundlagen der Tourismuspolitik erforderlich ist.

§ 8

Dieses Gesetz gilt nach Maßgabe des § 13 Abs. 1 des Dritten Überleitungsgesetzes auch im Land Berlin.

§ 9

(1) Dieses Gesetz tritt am 1. Januar des auf die Verkündung folgenden Kalenderjahres in Kraft.

(2) Das Gesetz über die Durchführung laufender Statistiken im Handel sowie über die Statistik des Fremdenverkehrs in Beherbergungsstätten in der im Bundesgesetzblatt Teil III, Gliederungsnummer 708-4, veröffentlichten bereinigten Fassung, geändert durch § 11 des Gesetzes vom 10. November 1978 (BGBl. I S. 1733), tritt zum gleichen Zeitpunkt außer Kraft.

Anhang 2

	Ihre Kennnummer	(Im Schriftwechsel bitte stets angeben)	SA3
<h1 style="margin: 0;">B e h e r b e r g u n g s s t a t i s t i k</h1> <h2 style="margin: 0;">KAPAZITÄTSERHEBUNG/BEHERBERGUNGSTÄTTEN</h2> <h3 style="margin: 0;">Stichtag 1. Januar 1999</h3>			
<div style="position: relative; height: 150px;"> r L </div>	<p>Wir bitten Sie, das ausgefüllte Rücksendeexemplar <u>bis 21. Januar 1999</u> an das Statistische Landesamt zurückzusenden</p> <p>So können Sie uns bei Rückfragen erreichen:</p> <p>Telefon: _____ Telefax _____</p> <p>Beachten Sie bitte unsere Kernarbeitszeit</p>		
<h2 style="margin: 0;">B e l e g e x e m p l a r für Ihre Akten</h2>			
<p>Zweck, Art und Periodizität der Erhebung</p> <p>Die Ergebnisse der Kapazitätserhebung werden als Entscheidungshilfe zur Beurteilung von Umfang und Qualität des Beherbergungsangebotes für strukturelle Zwecke nicht nur von der Bundesregierung und den Landesregierungen, sondern auch von der Wirtschaft und ihren Verbänden benötigt. Sie dienen auch der Erfüllung der Verpflichtungen aus der Richtlinie 95/57/EG des Rates vom 23. November 1995 über die Erhebung statistischer Daten im Bereich des Tourismus. Die Beherbergungskapazität wird alle sechs Jahre jeweils zum Stichtag 1. Januar erhoben.</p> <p>Rechtsgrundlagen</p> <p>Gesetz über die Statistik der Beherbergung im Reiseverkehr (Beherbergungsstatistikgesetz - BeherbStatG) vom 14. Juli 1980 (BGBl. I S. 953) in Verbindung mit dem Gesetz über die Statistik für Bundeszwecke (Bundesstatistikgesetz - BStatG) vom 22. Januar 1987 (BGBl. I S. 462, 565), zuletzt geändert durch Artikel 2 des Gesetzes vom 17. Januar 1996 (BGBl. I S. 34).</p> <p>Erhoben werden die Angaben zu § 3 BeherbStatG.</p> <p>Die Auskunftspflicht ergibt sich aus § 6 BeherbStatG in Verbindung mit §§ 15, 26 Abs. 4 Satz 1 BStatG. Hiernach sind die Inhaber oder Leiter der Beherbergungsbetriebe auskunftspflichtig.</p> <p>Gemäß § 15 Abs. 6 BStatG haben Widerspruch und Anfechtungsklage gegen die Aufforderung zur Auskunftserteilung keine aufschiebende Wirkung.</p> <p>Geheimhaltung</p> <p>Die erhobenen Einzelangaben werden nach § 16 BStatG grundsätzlich geheimgehalten. Nur in ausdrücklich gesetzlich geregelten Ausnahmefällen dürfen Einzelangaben übermittelt werden.</p> <p>Die Übermittlung der erhobenen Daten ist nach § 7 BeherbStatG in Verbindung mit § 16 Abs. 4, § 26 Abs. 3 BStatG an die für die Wirtschaft zuständige oberste Bundes- und Landesbehörde in Form von Tabellen mit statistischen Ergebnissen zulässig, auch soweit Tabellenfelder nur einen einzigen Fall ausweisen.</p> <p>Nach § 16 Abs. 6 BStatG ist es auch möglich, den Hochschulen oder sonstigen Einrichtungen mit der Aufgabe unabhängiger wissenschaftlicher Forschung für die Durchführung wissenschaftlicher Vorhaben Einzelangaben zur Verfügung zu stellen, wenn diese so anonymisiert sind, daß sie nur mit einem unverhältnismäßig großen Aufwand an Zeit, Kosten und Arbeitskraft dem Befragten oder Betroffenen zugeordnet werden können.</p> <p>Die Pflicht zur Geheimhaltung besteht auch für Personen, die Empfänger von Einzelangaben sind.</p> <p>Hilfsmerkmale, laufende Nummern/Ordnungsnummern, Trennen und Löschen, Adreßdatei</p> <p>Name und Anschrift des Auskunftspflichtigen der Beherbergungsstätte sowie Name und Telefonnummer der für eventuelle Rückfragen zur Verfügung stehenden Person sind Hilfsmerkmale, die lediglich der technischen Durchführung der Erhebung dienen. Die erste Seite mit den Hilfsmerkmalen wird sofort nach Abschluß einer Eingangsprüfung vom Erhebungsvordruck getrennt, gesondert aufbewahrt und mit Ausnahme von Name und Anschrift des Unternehmens spätestens nach Eingang der Folgerhebung vernichtet.</p> <p>Die verwendete Kennnummer dient der Unterscheidung der in die Erhebung einbezogenen Beherbergungsstätten. Sie besteht aus einer frei vergebenen Nummer. Name und Anschrift der Beherbergungsstätte sowie die Kennnummer werden zur Führung der gemäß § 13 BStatG vorgesehenen Adreßdatei verwendet. Darüber hinaus dienen die vorgenannten Angaben der Durchführung der Verordnung (EWG) Nr. 2186/93 des Rates vom 22. Juli 1993 über die innergemeinschaftliche Koordinierung des Aufbaues von Unternehmensregistern für statistische Verwendungszwecke (ABl. EG Nr. L 196 S. 1).</p>			

Erläuterungen zum Erhebungsvordruck

- (1) **Beherbergungsstätten** sind Betriebe, die dazu dienen, mehr als acht Gäste (im Reiseverkehr) gleichzeitig zu beherbergen. Hierzu zählen auch Unterkunftsstätten, die die Gästebeherbergung nichtgewerblich und/oder nur als Nebentätigkeit betreiben. **Beherbergung im Reiseverkehr** umfaßt die Unterbringung von Personen, die vorübergehend an einen anderen Ort reisen. Dabei ist es unerheblich, ob es sich um eine Urlaubsreise, Geschäftsreise, den Besuch einer Fortbildungsveranstaltung oder einen Aufenthalt zur Wiederherstellung der Gesundheit (Kur oder Rehabilitation) handelt.
- (2) **Ferienzentrum.** Jedermann zugängliche Beherbergungsstätte mit unterschiedlichen Wohnmöglichkeiten, Gaststätte, Einkaufsmöglichkeiten und Angebot an betriebseigenen Freizeiteinrichtungen (z.B. Schwimmbad, Tennisplatz) und sonstigen Dienstleistungen.
- (3) **Ferienhaus -wohnung.** Jedermann zugängliche Beherbergungsstätte, in der Speisen und Getränke nicht abgegeben werden, aber Kochgelegenheit vorhanden ist.
- (4) **Erholungs-, Ferien-, Schulungs-, Schullandheim:** Beherbergungsstätte, die nur bestimmten Personengruppen (z.B. Mitgliedern eines Vereins oder einer Organisation, Beschäftigten eines Unternehmens, Müttern, Kindern, Betreuten sozialer Einrichtungen) zugänglich ist und in der Speisen und Getränke nur an Hausgäste abgegeben werden.
- (5) **Jugendherberge, jugendherbergsähnliche Einrichtung, Hütte:** Beherbergungsstätte mit i.d.R. einfacher Ausstattung, vorzugsweise für Jugendliche oder Angehörige der sie tragenden Organisation (z.B. Wanderverein), in der Speisen und Getränke i.d.R. nur an Hausgäste abgegeben werden.
- (6) **Sanatorium, Kurkrankenhaus:** Beherbergungsstätte mit ärztlicher Betreuung ausschließlich oder überwiegend für Kurgäste. Kurgäste sind Personen, die auch die allgemein angebotenen Kureinrichtungen außerhalb der Beherbergungsstätte in Anspruch nehmen. Zu dieser Betriebsart können auch Kinderheilstätten, Mutter-Kind-Kurheime, Rehabilitations- oder ähnliche Krankenhäuser, auch Fachabteilungen von Krankenhäusern zählen.
- (7) Sind **Gasträume** nicht vollständig oder nicht dauerhaft (bautechnisch) voneinander getrennt, so sind dennoch verschiedene Raumeinheiten zu zählen, wenn sich die Räume durch die Art ihrer Ausstattung, Zweckbestimmung und Angebotsform erkennbar voneinander unterscheiden.
- (8) **Gästezimmer und Wohneinheiten** sind selbständig vermietbare Einheiten, die auch mehrere Räume umfassen können (z.B. Suite, Apartment, Ferienwohnung). **Gästezimmer** sind solche Einheiten mit herkömmlichen (Hotel-) Dienstleistungen, wie tägliches Reinigen, Aufräumen, Lüften und Bettenmachen und häufiges Wechseln der (betriebseigenen) Bett- und Sanitärwäsche (z.B. Hand- und Badetücher). **Wohneinheiten** sind solche Einheiten ohne herkömmliche (Hotel-) Dienstleistungen. Anzugeben sind die am Stichtag 1.1.1999 vorhandenen, und nicht die angebotenen Gästezimmer und Wohneinheiten.
- (9) Nicht zu berücksichtigen sind bei Überbelegung behelfsmäßig zur Verfügung gestellte Schlafgelegenheiten.
- (10) Einzutragen ist der am 1.1.1999 geltende **jahresübliche Preis** (einschl. Mehrwertsteuer, ausschl. Kurtaxe), Saison- und Sonderpreise bleiben unberücksichtigt. Bei Gästezimmern ist - soweit sie mit Frühstück angeboten werden - der Preis einschl. Frühstück, bei Wohneinheiten ausschl. Frühstück einzutragen. Ist die Beherbergungsstätte am Stichtag geschlossen, so ist der am letzten Öffnungstag geltende jahresübliche Preis einzusetzen. Anzugeben ist der Preis bei Normalbelegung (ohne Aufpreis für Zusatzbett), der gemäß § 5 Abs. 4 der Verordnung über Preisangaben vom 14.3.1985 (BGBl. I S. 560) bekanntzugeben ist.

Werden Gästezimmer oder Wohneinheiten mit unterschiedlichen Preisen oder mit unterschiedlicher Anzahl der Betten/Schlafgelegenheiten angeboten, so ist jeweils eine neue Zeile auszufüllen. Sollten die vorgegebenen Zeilen nicht ausreichen, bitte ein Zusatzblatt verwenden. Beispiele für die Eintragungen:

Sanitäre Ausstattung		Gästezimmer mit einem Bett (9)		Gästezimmer mit zwei Betten (9)		Gästezimmer mit drei und mehr Betten (9)		
		(10) Preis einschl. Frühstück je Gästezimmer und Nacht in vollen DM	Anzahl der Gästezimmer	(10) Preis einschl. Frühstück je Gästezimmer und Nacht in vollen DM	Anzahl der Gästezimmer	(10) Preis einschl. Frühstück je Gästezimmer und Nacht in vollen DM	Anzahl der Betten je Gästezimmer	Anzahl der Gästezimmer
Bad/ Dusche und WC	Code	1	2	3	4	5	6	7
	20	60	5	120	20	120	3	1
	21	100	3	130	25	120	4	1
	22					160	4	2
	23					160	6	5
	24							

Art und Ausstattung der Beherbergungsstätte (1)

1 Zu welcher der folgenden Betriebsarten gehört die Beherbergungsstätte überwiegend?

Bitte jeweils
nur eine
Antwort
ankreuzen!

1 1 Beherbergungsstätten, die jedermann zugänglich sind:

Für **Hotels, Gasthöfe, Pensionen, Hotels garnis** (auch *Boardinghouses*):

- Betrieb mit wenigstens einem Vollrestaurant - auch für Passanten - sowie i. d. R. weiteren Einrichtungen oder Räumen für unterschiedliche Zwecke (Konferenzen, Seminare, Sport, Freizeit, Erholung)
- Betrieb mit wenigstens einem Vollrestaurant - auch für Passanten - und ohne weitere Aufenthaltsräume sowie mit höherem Umsatz aus Bewirtung als aus Beherbergung
- Betrieb, in dem Speisen und Getränke nur an Hausgäste abgegeben werden
- Betrieb, in dem höchstens Frühstück abgegeben wird

Ferienzentrum (2)

Ferienhaus, -wohnung u. dgl. (3)

011

0	
1	
2	
3	
5	
6	

1 2 Beherbergungsstätten, die vorwiegend bestimmten Personengruppen vorbehalten sind

Erholungs-, Ferien-, Schulungs- und Schullandheim (4)

Jugendherberge o. ä. Einrichtung, Hütte (5)

Sanatorium, Kurkrankenhaus (6)

4	
7	
8	

2 Jahresübliche Öffnungszeit der Beherbergungsstätte

021

ganzjährig	1	
6 bis unter 12 Monate	2	
weniger als 6 Monate	3	

3 Hat die Beherbergungsstätte eigene Sport- und Freizeiteinrichtungen?

Bitte Zutreffendes
ankreuzen!

051

nein	2	
ja	1	

Wenn ja, welche:

Hallen-/Frei-/Thermalbad	061	1	
Sauna/Solarium	062	2	
Kegel-/Bowlingbahn ..	063	3	

Sport-/Fitneßraum. . .	064	4	
Tennisplatz/-halle .. .	065	5	
Kinderspielplatz/-zimmer..	069	9	

4 Hat die Beherbergungsstätte eigene medizinische Kureinrichtungen

(ohne die bereits unter 3 genannten Einrichtungen)?

071

nein	2	
ja	1	

5 Hat die Beherbergungsstätte Räume für Konferenzen, Tagungen, Seminare o.ä. mit entsprechenden technischen Einrichtungen und für mindestens 20 Personen?

081

nein	2	
ja	1	

Wenn ja, wieviel Personen können maximal teilnehmen

Anzahl

091

--	--	--

6 Gasträume (7), davon

- Speise- und Restaurationsräume
- bisher nicht genannte Aufenthaltsräume (z.B. Lese-, Fernseh-, Musikzimmer) ..

Anzahl

031

--	--

041

--	--

7 Hat die Beherbergungsstätte für mehr als die Hälfte der Gästezimmer und/oder Wohneinheiten Einstellplätze in Einzel- oder Sammelgaragen oder Parkplätze auf betriebseigenem Gelände?

Bitte Zutreffendes
ankreuzen!

101

nein	2	
ja	1	

8 Gästezimmer/8/ mit herkömmlichen (Hotel-) Dienstleistungen:

Für die Betriebsart **Sanatorium, Kurkrankenhaus /6/** bitte keine Preise (Spalten 1, 3, 5) eintragen!

Sanitäre Ausstattung	Code	Gästezimmer mit einem Bett/8/		Gästezimmer mit zwei Betten/9/		Gästezimmer mit drei und mehr Betten /9/		
		(10) Preis einschl Frühstück je Gästezimmer und Nacht in vollen DM	Anzahl der Gästezimmer	(10) Preis einschl Frühstück je Gästezimmer und Nacht in vollen DM	Anzahl der Gästezimmer	(10) Preis einschl Frühstück je Gästezimmer und Nacht in vollen DM	Anzahl der Betten je Gästezimmer	Anzahl der Gästezimmer
		1	2	3	4	5	6	7
Bad/ Dusche und WC	20							
	21							
	22							
	23							
	24							
	25							
	26							
	27							

Sonstige Gästezimmer	60							
	61							
	62							
	63							
	64							
	65							
	66							
	67							

70 Summe: Summe Summe

9 Wohneinheiten /8/ ohne herkömmliche (Hotel-) Dienstleistungen:

Für die Betriebsart **Sanatorium, Kurkrankenhaus /6/** bitte keine Preise (Spalten 1, 4, 7) eintragen!

Code	Wohneinheiten mit einem Raum			Wohneinheiten mit zwei Räumen			Wohneinheiten mit drei und mehr Räumen		
	(10) Preis ausschl Frühstück je Wohneinheit und Nacht in vollen DM	Anzahl der Betten/ Schlafgelegenheiten je Wohneinheit /9/	Anzahl der Wohneinheiten	(10) Preis ausschl Frühstück je Wohneinheit und Nacht in vollen DM	Anzahl der Betten/ Schlafgelegenheiten je Wohneinheit /9/	Anzahl der Wohneinheiten	(10) Preis ausschl Frühstück je Wohneinheit und Nacht in vollen DM	Anzahl der Betten/ Schlafgelegenheiten je Wohneinheit /9/	Anzahl der Wohneinheiten
	1	2	3	4	5	6	7	8	9
80									
81									
82									
83									
84									

90 Summe Summe Summe

10 Gästezimmer und Wohneinheiten zusammen

(Addition der Zeile Code 70 - Spalten 2, 4 und 7 - sowie der Zeile Code 90 - Spalten 3, 6 und 9)

darunter mit gehobener Ausstattung (= Bad/Dusche und WC sowie mindestens 3 der folgenden Merkmale Telefon, Fernsehapparat, Kühlschrank/Minibar, Safe)

Anzahl
111
121

Beherbergungsstatistik

KAPAZITÄTSERHEBUNG/CAMPINGPLÄTZE

Stichtag 1. Januar 1999

Wir bitten Sie, das ausgefüllte Rücksendeexemplar

bis 21. Januar 1999

an das Statistische Landesamt zurückzusenden.

So können Sie uns bei Rückfragen erreichen

Telefon

Telefax

Beachten Sie bitte unsere Kernarbeitszeit

← Ihre
Kennummer
(Im Schriftwechsel
bitte stets angeben)

SA4

Belegexemplar für Ihre Akten

Zweck, Art und Periodizität der Erhebung

Die Ergebnisse der Kapazitätserhebung werden als Entscheidungshilfe zur Beurteilung von Umfang und Qualität des Beherbergungsangebotes für strukturpolitische Zwecke nicht nur von der Bundesregierung und den Landesregierungen, sondern auch von der Wirtschaft und ihren Verbänden benötigt. Sie dienen auch der Erfüllung der Verpflichtungen aus der Richtlinie 95/57/EG des Rates vom 23. November 1995 über die Erhebung statistischer Daten im Bereich des Tourismus. Die Beherbergungskapazität wird alle sechs Jahre jeweils zum Stichtag 1. Januar erhoben.

Rechtsgrundlagen

Gesetz über die Statistik der Beherbergung im Reiseverkehr (Beherbergungsstatistikgesetz - BeherbStatG) vom 14. Juli 1980 (BGBl. I S. 953) in Verbindung mit dem Gesetz über die Statistik für Bundeszwecke (Bundesstatistikgesetz - BStatG) vom 22. Januar 1987 (BGBl. I S. 462, 565), zuletzt geändert durch Artikel 2 des Gesetzes vom 17. Januar 1996 (BGBl. I S. 34).

Erhoben werden die Angaben zu § 3 BeherbStatG.

Die Auskunftspflicht ergibt sich aus § 6 BeherbStatG in Verbindung mit §§ 15, 26 Abs. 4 Satz 1 BStatG. Hiernach sind die Inhaber oder Leiter der Beherbergungsstätten auskunftspflichtig.

Gemäß § 15 Abs. 6 BStatG haben Widerspruch und Anfechtungsklage gegen die Aufforderung zur Auskunftserteilung keine aufschiebende Wirkung.

Geheimhaltung

Die erhobenen Einzelangaben werden nach § 16 BStatG grundsätzlich geheimgehalten. Nur in ausdrücklich gesetzlich geregelten Ausnahmefällen dürfen Einzelangaben übermittelt werden.

Die Übermittlung der erhobenen Daten ist nach § 7 BeherbStatG in Verbindung mit § 16 Abs. 4, § 26 Abs. 3 BStatG an die für die Wirtschaft zuständige oberste Bundes- und Landesbehörde in Form von Tabellen mit statistischen Ergebnissen zulässig, auch soweit Tabellenfelder nur einen einzigen Fall ausweisen.

Nach § 16 Abs. 6 BStatG ist es auch möglich, den Hochschulen oder sonstigen Einrichtungen mit der Aufgabe unabhängiger wissenschaftlicher Forschung für die Durchführung wissenschaftlicher Vorhaben Einzelangaben zur Verfügung zu stellen, wenn diese so anonymisiert sind, daß sie nur mit einem unverhältnismäßig großen Aufwand an Zeit, Kosten und Arbeitskraft dem Befragten oder Betroffenen zugeordnet werden können.

Die Pflicht zur Geheimhaltung besteht auch für Personen, die Empfänger von Einzelangaben sind.

Hilfsmerkmale, laufende Nummern/Ordnungnummern, Trennen und Löschen, Adreßdatei

Name und Anschrift des Auskunftspflichtigen der Beherbergungsstätte sowie Name und Telefonnummer der für eventuelle Rückfragen zur Verfügung stehenden Person sind Hilfsmerkmale, die lediglich der technischen Durchführung der Erhebung dienen. Sie werden sofort nach Abschluß einer Eingangsprüfung vom Erhebungsvordruck getrennt, gesondert aufbewahrt und mit Ausnahme von Name und Anschrift des Unternehmens spätestens nach Eingang der Folgeerhebung vernichtet.

Die Frage A 1 „ausschließlich Dauercamping?“ dient der Abgrenzung des Berichtskreises und ist nach § 26 Abs. 2 Nr. 2 BStatG ebenso Hilfsmerkmal. Falls sie bejaht wird, wird der gesamte Erhebungsvordruck spätestens nach Eingang der Folgeerhebung vernichtet.

Die verwendete Kennummer dient der Unterscheidung der in die Erhebung einbezogenen Beherbergungsstätten. Sie besteht aus einer frei vergebenen Nummer. Name und Anschrift der Beherbergungsstätte sowie die Kennummer werden zur Führung der gemäß § 13 BStatG vorgesehenen Adreßdatei verwendet. Darüber hinaus dienen die vorgenannten Angaben der Durchführung der Verordnung (EWG) Nr. 2186/93 des Rates vom 22. Juli 1993 über die innergemeinschaftliche Koordinierung des Aufbaues von Unternehmensregistern für statistische Verwendungszwecke (ABl. EG Nr. L 196 S. 1).

Erläuterungen zum Erhebungsvordruck

(1) Campingplätze im Sinne der Befragung sind abgegrenzte Gelände, auf denen von jedermann mitgebrachte Zelte, Wohnwagen, Wohnmobile u. dgl. aufgestellt werden können und deren Betrieb der Genehmigungspflicht nach Landesrecht (Campingplatz- bzw. Zeitplatzverordnung) unterliegt. Auch von Vereinen und anderen Organisationen betriebene Campingplätze sind auskunftspflichtig.

(2) Dauercamping ist die Anmietung von Stellplätzen i.d.R. für länger als zwei Monate (Vertragslaufzeit) gegen ein pauschales Entgelt, ohne die zeitweilige Abwesenheit und die Anzahl der Benutzer zu berücksichtigen

(3) Reiseverkehrscamping umfaßt die Gästebeherbergung im Reiseverkehr, d.h. die Unterbringung von Personen, die vorübergehend an einem anderen Ort verbleiben. Für die Übernachtung wird eine nach Dauer und Anzahl der Personen gestaffelte Gebühr berechnet.

(4) Zur gesamten Belegungsfläche zählen die Flächen für Stellplätze von Zelten, Wohnwagen, Wohnmobilen u.ä. sowie die unmittelbar daneben liegenden Parkflächen für Kraftfahrzeuge der Camper sowohl für Reiseverkehrscamping als auch für Dauercamping. Nicht dazu zählen Sammelparkplätze und andere Gemeinschaftsflächen sowie Wirtschafts-, Verkehrs- und sonstige Nutzflächen, z.B. zum Abstellen unbewohnter Wohnwagen. Maßgebend sind die Verhältnisse des letzten Jahres.

A. Art und Nutzung des Campingplatzes (1)

1. Campingplatz mit

- Zutreffendes bitte ankreuzen!
- ausschließlich Dauercamping (2)..... ☐
 - Reiseverkehrs- und Dauercamping ☐
 - ausschließlich Reiseverkehrscamping (3) ... ☐

Alle weiteren Fragen beziehen sich nur auf das Reiseverkehrscamping, bitte keine Daten zu Dauercamping eintragen.

2. Wie hoch ist der Anteil der Belegungsfläche für die Gästeübernachtungen im Reiseverkehrscamping an der gesamten Belegungsfläche (4)?..... 02

Sorgfältige Schätzung
in % genügt

3. Jahresübliche Öffnungszeit des Campingplatzes

Zutreffendes bitte ankreuzen!

- 03
- ganzjährig..... ☐ 1
 - 6 bis unter 12 Monate..... ☐ 2
 - weniger als 6 Monate..... ☐ 3

B. Anzahl der Stellplätze und Ausstattung des Campingplatzes

1. Anzahl der Stellplätze für die Beherbergung von Gästen im Reiseverkehr

04

- weniger als 10 .. ☐ 1
- 10 bis unter 25..... ☐ 2
- 25 bis unter 50 .. ☐ 3
- 50 bis unter 100 .. ☐ 4
- 100 bis unter 150..... ☐ 5
- 150 und mehr..... ☐ 6

2. Sind eigene Sport- und Freizeitanlagen

05

vorhanden? .. ☐ nein ☐ 2
 ja ☐ 1

Wenn ja, welche:

- Hallen-/Freibad..... ☐ 11 ☐ 1
 - Sauna/Solanum..... ☐ 12 ☐ 2
 - Kegel-/Bowlingbahn.. ☐ 13 ☐ 3
 - Sport-/Fitneßraum.. ☐ 14 ☐ 4
 - Tennisplatz/-halle .. ☐ 15 ☐ 5
 - Kinderspielplatz .. ☐ 16 ☐ 6
 - Minigolfanlage .. ☐ 17 ☐ 7
 - Wassersporteinrichtungen .. ☐ 19 ☐ 9
- (z.B. Bootsverleih)

3. Sind eigene Ver- und Entsorgungseinrichtungen

21

vorhanden? .. ☐ nein ☐ 2
 ja ☐ 1

Wenn ja, welche:

- Einzelhandelsgeschäft/Kiosk... ☐ 31 ☐ 1
- Aufenthaltsraum für Camper. . ☐ 32 ☐ 2
- Restaurationsbetrieb .. ☐ 33 ☐ 3
- Waschmaschinen .. ☐ 34 ☐ 4
- Pkw-Parkplatz für Besucher der Camper.. ☐ 35 ☐ 5
- Entsorgungseinrichtungen für chem. Toiletten.. ☐ 39 ☐ 9

Fachserie 6: Binnenhandel, Gastgewerbe, Tourismus

Reihe 1: Großhandel

1.1: Beschäftigte und Umsatz im Großhandel (Meßzahlen)

Der Monatsbericht enthält Meßzahlen und Veränderungsraten für Voll- und Teilzeitbeschäftigte sowie Umsatz, die u. a. nach Wirtschaftszweigen gegliedert sind

1.2: Beschäftigung, Umsatz, Wareneingang, Lagerbestand und Investitionen im Großhandel

Jährlich werden Angaben über Beschäftigung, Umsatz, Wareneingang, Lagerbestand, Investitionen sowie Aufwendungen für gemietete oder gepachtete Sachanlagen veröffentlicht. Die Ergebnisse sind u. a. gegliedert nach Wirtschaftszweigen, Größenklassen und Absatzformen.

1.3: Warensortiment sowie Bezugs- und Absatzwege im Großhandel

Im Abstand von fünf bis sieben Jahren – zuletzt für das Geschäftsjahr 1995 – werden Angaben über die Zusammensetzung des Warensortiments im Großhandel erhoben. Diese Ergebnisse sind u. a. gegliedert nach Wirtschaftszweigen

1.S.2: Monatliche Repräsentativerhebung im Großhandel

– Methode und Ergebnisse auf der Basis 1986 –

Reihe 3: Einzelhandel

3.1: Beschäftigte und Umsatz im Einzelhandel (Meßzahlen)

Der Monatsbericht enthält Meßzahlen und Veränderungsraten für Voll- und Teilzeitbeschäftigte sowie Umsatz im Einzelhandel, die nach Wirtschaftszweigen gegliedert sind.

3.2: Beschäftigung, Umsatz, Wareneingang, Lagerbestand und Investitionen im Einzelhandel

Jährlich werden Angaben über Beschäftigung, Umsatz, Wareneinkauf, Lagerbestand, Investitionen sowie Mieten und Pachten für Anlagegüter veröffentlicht. Die Ergebnisse sind untergliedert u. a. nach Wirtschaftszweigen, Größenklassen und Erscheinungsformen.

3.3: Warensortiment sowie Bezugswege im Einzelhandel

Im Abstand von fünf bis sieben Jahren – zuletzt für das Geschäftsjahr 1991 – werden Angaben über die Zusammensetzung des Warensortiments im Einzelhandel veröffentlicht. Die Ergebnisse sind u. a. untergliedert nach Wirtschaftszweigen und Erscheinungsformen

Reihe 7: Tourismus, Gastgewerbe

7.1: Beherbergung im Reiseverkehr sowie Umsatz und Beschäftigte im Gastgewerbe

Monatlich werden die Ankünfte und Übernachtungen, darunter von Auslandsgästen in der Gliederung nach dem ständigen Wohnsitz, in allen Beherbergungsstätten mit 9 und mehr Betten veröffentlicht. Weitere Gliederungsmerkmale sind u. a. Reisegebiete, Gemeindegruppen, Betriebsarten und Betriebsgrößenklassen. Außerdem werden Angaben über das jeweilige Bettenangebot und die Kapazitätsauslastung nachgewiesen. Ergebnisse für das Winterhalbjahr werden im April-Bericht, für das Sommerhalbjahr im Oktober-Bericht und für das Kalenderjahr im Dezember-Bericht veröffentlicht. Für das Gastgewerbe werden Angaben zur Umsatzentwicklung und Beschäftigtenzahl nach Wirtschaftszweigen veröffentlicht.

7.2: Beherbergungskapazität

Der in 6jährlichem Abstand (erstmalig für 1981) erscheinende Bericht enthält Angaben über Art, Größe und Ausstattung der Beherbergungsstätten mit 9 und mehr Betten. Die Ergebnisse sind u. a. untergliedert nach Reisegebieten, Gemeindegrößenklassen sowie Ausstattungs- und Preisklassen. Außerdem werden Strukturdaten über die Beherbergungskapazität der Campingplätze nachgewiesen.

7.3: Beschäftigung, Umsatz, Wareneingang, Lagerbestand und Investitionen im Gastgewerbe

Zweijährlich werden Angaben über Beschäftigung, Umsatz, Wareneingang, Lagerbestand, Investitionen sowie Mieten und Pachten für Anlagegüter veröffentlicht. Die Ergebnisse sind u. a. untergliedert nach Wirtschaftszweigen und Größenklassen

Ergebnisse einmaliger Zählungen

Handels- und Gaststättenzählung 1993

Zu den einzelnen Bereichen des Handels und Gastgewerbes erscheinen folgende Hefte:

Zusammenfassende Übersichten

Der Bericht enthält Angaben über Unternehmen, Arbeitsstätten, Beschäftigte und Umsatz in den Wirtschaftsbereichen Kraftfahrzeughandel; Tankstellen, Handelsvermittlung und Großhandel, Einzelhandel sowie Gastgewerbe.

Einzelhandel

Heft 1. Unternehmen des Einzelhandels

Der Bericht enthält Angaben über Unternehmen, Arbeitsstätten, Beschäftigte, Umsatz und Zusammensetzung des Umsatzes

Heft 2: Mehrbetriebsunternehmen und Arbeitsstätten des Einzelhandels

Der Bericht enthält folgende Angaben.

- Mehrbetriebsunternehmen und überwiegende Tätigkeit ihrer Arbeitsstätten, Beschäftigte und Umsatz
- Arbeitsstätten, Beschäftigte, Geschäftsfläche, Umsatz, Zusammensetzung des Umsatzes und Umsatzkennzahlen
- Ladengeschäfte, Beschäftigte, Umsatz, Geschäftsfläche und Verkaufsfläche

Großhandel und Handelsvermittlung

Dieser Bericht enthält Angaben über:

- Unternehmen, Arbeitsstätten, Beschäftigte, Umsatz, Zusammensetzung des Umsatzes und Gesamtwert der gegen Provision vermittelten Waren
- Mehrbetriebsunternehmen und überwiegende Tätigkeit ihrer Arbeitsstätten, Beschäftigte und Umsatz
- Arbeitsstätten, Beschäftigte, Umsatz, Zusammensetzung des Umsatzes und Umsatzkennzahlen

Kraftfahrzeughandel; Tankstellen

Dieser Bericht enthält Angaben über:

- Unternehmen, Arbeitsstätten, Beschäftigte, Umsatz, Zusammensetzung des Umsatzes und Gesamtwert der gegen Provision vermittelten Waren
- Mehrbetriebsunternehmen und überwiegende Tätigkeit ihrer Arbeitsstätten, Beschäftigte und Umsatz
- Arbeitsstätten, Beschäftigte, Umsatz, Zusammensetzung des Umsatzes, Umsatzkennzahlen, Geschäftsfläche und Verkaufsfläche

Gastgewerbe

Dieser Bericht beinhaltet Angaben über:

- Unternehmen, Arbeitsstätten, Beschäftigte, Umsatz, Zusammensetzung des Umsatzes
- Mehrbetriebsunternehmen und überwiegende Tätigkeit ihrer Arbeitsstätten, Beschäftigte und Umsatz
- Arbeitsstätten, Beschäftigte, Umsatz, Zusammensetzung des Umsatzes, Umsatzkennzahlen, Fremdenzimmer, Fremdenbetten und Ferienhäuser, -wohnungen

Klassifikationen

Klassifikation der Wirtschaftszweige mit Erläuterungen, Ausgabe 1993

Systematik der Wirtschaftszweige mit Erläuterungen, Ausgabe 1979

Systematisches Güterverzeichnis für Produktionsstatistiken, Ausgabe 1995



Statistisches Bundesamt
Gustav-Stresemann-Ring 11
65189 Wiesbaden

Veröffentlichungen und Prospekte sind durch den Verlag METZLER-POESCHEL, Verlagsauslieferung SFG – Servicecenter Fachverlage GmbH, Postfach 43 43, 72 774 Reutlingen, erhältlich.