


Statistisches Bundesamt

Handel, Gastgewerbe, Reiseverkehr



Fachserie **6**

Reihe 7.2

Beherbergungskapazität

1993

Veröffentlicht als Sonderauswertungen
des Statistischen Bundesamtes

**METZLER
POESCHEL**

Herausgeber:

Statistisches Bundesamt, Wiesbaden, Gustav-Stresemann-Ring 11

Postanschrift:

Statistisches Bundesamt
65180 Wiesbaden

Verlag:

Metzler-Poeschel, Stuttgart

Verlagsauslieferung:

Hermann Leins GmbH & Co. KG
Postfach 11 52
72125 Kusterdingen
Telefon: 07071/935350
Telex: 7 262 891 mepo d
Telefax: 07071/33653

Erscheinungsfolge: sechsjährlich

Erschienen im Oktober 1994

Preis: DM 28,90

Bestellnummer: 2060720 - 93900

© Statistisches Bundesamt, Wiesbaden 1994

Alle Rechte vorbehalten. Es ist insbesondere nicht gestattet, ohne ausdrückliche Genehmigung des Statistischen Bundesamtes diese Veröffentlichung oder Teile daraus für gewerbliche Zwecke zu übersetzen, zu vervielfältigen, auf Mikrofilm/-fiche zu verfilmen oder in elektronische Systeme einzuspeichern.

Verzeichnis der Schaubilder	5
-----------------------------------	---

Textteil

1 Allgemeine und methodische Erläuterungen zur Kapazitätserhebung 1993	6
2 Definitionen und Begriffserläuterungen	9
3 Zusammenfassende Übersichten	11

Tabelleenteil

1 Kapazität der Beherbergungsstätten nach:	
1.1 Ländern und Betriebsarten	23
1.2 Reisegebieten und Öffnungsdauer der Betriebe	28
1.3 Gemeindegruppen und Betriebsarten	45
1.4 Gemeindegrößenklassen und Betriebsarten	47
1.5 Gemeindegrößenklassen und Durchschnittspreisklassen der Betriebe	49
1.6 Größenklassen der Bettendichte in Gemeinden und nach Betriebsarten	51
1.7 Größenklassen der Bettendichte in Gemeinden und Durchschnittspreisklassen der Betriebe	53
1.8 Betriebsarten und Betriebsgrößenklassen	55
1.9 Betriebsarten und Größenklassen der angebotenen Beherbergungseinheiten	58
1.10 Betriebsarten und Ausstattungsklassen der Betriebe	60
1.11 Betriebsarten und Durchschnittspreisklassen der Betriebe	64
1.12 Betriebsarten und Öffnungsdauer der Betriebe	66
2 Beherbergungsstätten, Beherbergungseinheiten und Betten/Schlafgelegenheiten nach:	
2.1 Ländern und Betriebsarten	69
2.2 Reisegebieten und Öffnungsdauer der Betriebe	74
2.3 Gemeindegruppen und Betriebsarten	91
2.4 Gemeindegrößenklassen und Betriebsarten	93
2.5 Betriebsarten und Betriebsgrößenklassen	95
2.6 Betriebsarten und Größenklassen der angebotenen Beherbergungseinheiten	98
2.7 Betriebsarten und Ausstattungsklassen der Betriebe	100
2.8 Betriebsarten und Durchschnittspreisklassen der Betriebe	104
2.9 Betriebsarten und Öffnungsdauer der Betriebe	106
3 Beherbergungsstätten, Gästezimmer und Wohneinheiten nach:	
3.1 Ländern und Betriebsarten	109
3.2 Reisegebieten und Öffnungsdauer der Betriebe	114
3.3 Gemeindegruppen und Betriebsarten	131
3.4 Gemeindegrößenklassen und Durchschnittspreisklassen der Betriebe	133
3.5 Betriebsarten und Betriebsgrößenklassen	135
3.6 Betriebsarten und Größenklassen der angebotenen Beherbergungseinheiten	138
3.7 Betriebsarten und Ausstattungsklassen der Betriebe	140
3.8 Betriebsarten und Durchschnittspreisklassen der Betriebe	144
3.9 Betriebsarten und Öffnungsdauer der Betriebe	146
4 Beherbergungsstätten, Betten und Schlafgelegenheiten nach:	
4.1 Ländern und Betriebsarten	149
4.2 Reisegebieten und Öffnungsdauer der Betriebe	154
4.3 Gemeindegruppen und Betriebsarten	171
4.4 Gemeindegrößenklassen und Betriebsarten	173
4.5 Betriebsarten und Betriebsgrößenklassen	175
4.6 Betriebsarten und Größenklassen der angebotenen Beherbergungseinheiten	178

4.7	Betriebsarten und Ausstattungsklassen der Betriebe	180
4.8	Betriebsarten und Durchschnittspreisklassen der Betriebe	184
4.9	Betriebsarten und Öffnungsdauer der Betriebe	186
5	Beherbergungseinheiten, Ausstattung der Gästezimmer und Größe der Wohneinheiten nach:	
5.1	Ländern und Betriebsarten	189
5.2	Reisegebieten und Öffnungsdauer der Betriebe	194
5.3	Gemeindegrößenklassen und Betriebsarten	211
5.4	Betriebsarten und Betriebsgrößenklassen	213
5.5	Betriebsarten und Durchschnittspreisklassen der Betriebe	216
5.6	Betriebsarten und Größenklassen der Beherbergungseinheiten	218
5.7	Betriebsarten und Durchschnittspreisklassen je Beherbergungseinheit	220
6	Betten/Schlafgelegenheiten, Ausstattung der Gästezimmer und Größe der Wohneinheiten nach:	
6.1	Ländern und Betriebsarten	223
6.2	Reisegebieten und Öffnungsdauer der Betriebe	228
6.3	Gemeindegrößenklassen und Betriebsarten	245
6.4	Betriebsarten und Betriebsgrößenklassen	247
6.5	Betriebsarten und Durchschnittspreisklassen der Betriebe	250
6.6	Betriebsarten und Größenklassen der Beherbergungseinheiten	252
6.7	Betriebsarten und Durchschnittspreisklassen je Beherbergungseinheit	254
7	Bruttoproduktionspotential der Beherbergungsstätten nach:	
7.1	Ländern	257
7.2	Betriebsarten und Betriebsgrößenklassen	258
8	Ausstattung der Beherbergungsbetriebe nach:	
8.1	Ländern und Betriebsarten	262
8.2	Reisegebieten und Öffnungsdauer der Betriebe	272
8.3	Gemeindegrößenklassen und Betriebsarten	306
8.4	Betriebsarten und Betriebsgrößenklassen	310
8.5	Betriebsarten und Durchschnittspreisklassen der Betriebe	316
9	Ausstattung der Campingplätze mit Ver-/Entsorgungs- bzw. Sport- und Freizeiteinrichtungen nach:	
9.1	Gemeindegruppen	322
9.2	Gemeindegrößenklassen	324
9.3	Stellplätzen	326
9.4	Reisegebieten und Öffnungsdauer der Campingplätze	328
10	Campingplätze nach dem Anteil der Belegungsfläche für Reiseverkehrscamping nach:	
10.1	Ländern	361
10.2	Gemeindegrößenklassen	362
10.3	Stellplätzen	363
10.4	Reisegebieten und Jahres- oder Saisonbetrieben	364
 Anhang		
1	Gesetz über die Statistik der Beherbergung im Reiseverkehr vom 14. Juli 1980	380
2	Erhebungspapiere	381
3	Tabellenprogramm	391

Verzeichnis der Schaubilder

Schaubild 1: Verteilung der Betriebe des Beherbergungsgewerbes auf die Bundesländer	22
2: Bettenkapazität des Beherbergungsgewerbes nach Betriebsarten	68
3: Betriebsartenstruktur des Beherbergungsgewerbes	108
4: Gästebetten je 1 000 Einwohner in den Bundesländern	148
5: Sanitäre Ausstattung der Gästezimmer in den Bundesländern	188
6: Anteile der Betriebe mit 100 oder mehr Betten an allen Betrieben	222
7: Monatliches Bruttoproduktionspotential der Betriebe in den Bundesländern	256
8: Anteile der Hotels mit Hallen- oder Freibad	261
9: Anteile der Campingplätze mit Restaurationsbetrieb	321
10: Verteilung der Campingplätze auf die Bundesländer	360

Die nachrichtliche Ergebniszusammenfassung der Daten für das Gebiet des Früheren Bundesgebietes und für die Neuen Länder und Berlin-Ost jeweils am Ende der Tabellen wurde dann nicht durchgeführt, wenn die gleiche Darstellung bereits Bestandteil einer anderen Tabelle ist.

Angaben für die Bundesrepublik Deutschland nach dem Gebietsstand seit dem 3.10.1990.

Die Angaben für das Frühere Bundesgebiet beziehen sich auf die Bundesrepublik Deutschland nach dem Gebietsstand bis zum 3.10.1990; sie schließen Berlin-West ein.

Die Angaben für die Neuen Länder und Berlin-Ost beziehen sich auf die Länder Brandenburg, Mecklenburg-Vorpommern, Sachsen, Sachsen-Anhalt, Thüringen sowie auf Berlin-Ost.

Zeichenerklärung

- = nichts vorhanden
- . = Zahlenwert geheimzuhalten

Ergebnisse der Länder in tieferer regionaler Gliederung werden in den "Statistischen Berichten" der Statistischen Landesämter unter der Kennziffer G IV 2 veröffentlicht.

1 Allgemeine und methodische Erläuterungen zur Kapazitätserhebung 1993

1.1 Rechtsgrundlage und Zielsetzung der Erhebung

Mit dieser Veröffentlichung werden die Ergebnisse der Erhebung über die Beherbergungskapazität (Stichtag 1. Januar 1993) vorgelegt, nachdem auf der Grundlage des Gesetzes über die Statistik der Beherbergung im Reiseverkehr (BeherbStatG) vom 14. Juli 1980 (BGBl. I S. 953) - s. Anhang - bereits zwei vergleichbare Erhebungen (Stichtage: 1. Januar 1981 und 1. Januar 1987) durchgeführt wurden.

Erstmals werden im Rahmen dieses Ergebnismachweises die Daten aus den neuen Bundesländern einbezogen, wodurch ein Strukturüberblick über die Kapazitäten des Beherbergungsgewerbes in ganz Deutschland sowohl in qualitativer als auch in quantitativer Hinsicht ermöglicht wird.

Nach dem genannten Gesetz basiert das beherbergungstatistische Berichtssystem auf zwei Säulen: Einmal handelt es sich um die hier angesprochenen Erhebungen im Abstand von sechs Jahren (im folgenden kurz "Kapazitätserhebung" genannt), die mittelfristig angelegt sind und den strukturellen Informationsbedarf befriedigen sollen, zum anderen um die monatlichen Statistiken, die die Aufgabe haben, den unmittelbaren Nachweis der vielfältigen saisonalen, konjunkturellen, regionalen und sonstigen kurzfristigen Entwicklungen darzustellen.

Dieses Berichtssystem erfaßt somit in der Kapazitätserhebung das Beherbergungsangebot und in der monatlichen Statistik - in erster Linie mit den Merkmalen Ankünfte und Übernachtungen - die Nachfrage im deutschen Beherbergungsgewerbe.

Die bis zum Jahr 1980 jährlich jeweils zum Erhebungszeitpunkt 1. April durchgeführten Erhebungen über die Beherbergungskapazität beschränkten sich auf den Nachweis der Anzahl von Betrieben, Zimmern und Betten in einer Gliederung nach Betriebsarten, die auf der Grundlage der Selbsteinschätzung durch die Auskunftgeber ermittelt wurden. Mit dem seit 1981 geltenden Beherbergungstatistikgesetz wurden für die erwähnte Kapazitätserhebung 1981 erstmals Merkmale über die Ausstattung und Qualität der Beherbergungsstätten in das Befragungsprogramm aufgenommen, die im wesentlichen auch für die in diesem Heft dargestellte Erhebung beibehalten worden sind. Einer besonderen Erwähnung bedarf der Befragungsmodus für die Festlegung der Betriebsart: Während für die Erhebung aus dem Jahr 1981 die Wahl zu den Betriebsarten (z.B. Hotel, Gasthof) dem Befragten "direkt" vorgegeben worden war, wurde seit 1987 - und somit auch für 1993 - für die Festlegung der Betriebsarten Hotels, Gasthöfe, Pensionen und Hotels garnis eine Kurzfassung des Textes der Systematik der Wirtschaftszweige (vgl. Muster des Fragebogens im Anhang), herangezogen.

Durch diesen Befragungsmodus soll erreicht werden, daß sich die Auskunftgeber bei der Zuordnung "ihrer" Betriebsart beispielsweise nicht an orts- und regional-

spezifischen Besonderheiten oder an einer für den eigenen Betrieb sonst verwendeten Bezeichnung orientieren. Die zum 1. Januar 1993 vorliegenden Ergebnisse ermöglichen nunmehr - neben dem erwähnten Strukturüberblick für Deutschland - für das frühere Bundesgebiet einen Vergleich zu den Daten, die aus den Kapazitätserhebungen 1981 und 1987 vorliegen.

1.2 Abgrenzung des Erhebungsumfangs

Grundsätzlich werden der Rechtsgrundlage entsprechend in die Erhebung sämtliche Beherbergungsstätten mit neun und mehr Betten einbezogen. Die Erfassung und Abgrenzung des Berichtsfirmenkreises vollzog sich überwiegend reibungslos, da die Erhebungseinheiten der Kapazitätserhebung parallel in der monatlichen Berichterstattung der Statistik der Beherbergung im Reiseverkehr befragt werden.

Somit unterliegen der Kapazitätserhebung alle Betriebe unter Berücksichtigung der vorgenannten Abschneidegrenze, die Reisende, d.h. vorübergehend am Ort verweilende Personen, aufnehmen. Dabei kommt es weder auf die Gewinnerzielungsabsicht des Betriebs noch auf den Aufenthaltswitz der Gäste an. Ebenfalls ist für die Berichtskreiszugehörigkeit einzelner Beherbergungsstätten entscheidend, ob die Gästebeherbergung betrieblicher Haupt- oder nur Nebenzweck zur Erreichung übergeordneter Aufgaben ist. Als "vorübergehende Beherbergung" im Sinne des § 5 BeherbStatG soll - in sinngemäßer Anlehnung an die Vorschriften des Melderechts - der vorübergehende Aufenthalt außerhalb des ständigen Wohnsitzes dann gelten, wenn er im allgemeinen die Dauer von zwei Monaten nicht übersteigt. Bei Beherbergungsstätten, deren Gäste oder Bewohner im allgemeinen einen unterschiedlich langen vorübergehenden Aufenthalt nehmen, gilt die Regel, daß die häufigste, im Zweifel die der Zweckbestimmung der Beherbergungsstätte gewidmete Aufenthaltsdauer maßgebend sein soll.

Die Abgrenzung der statistischen Einheiten des Beherbergungstatistikgesetzes richtet sich im wesentlichen nach der erwähnten Systematik der Wirtschaftszweige. Zu erfassen sind die fachlichen Betriebsteile, welche - für sich genommen - dem Bereich des Beherbergungsgewerbes zuzuordnen wären. Dabei kommt es nicht darauf an, ob es sich um ein Unternehmen oder um eine örtliche Einheit mit dem entsprechenden Schwerpunkt der Wirtschaftstätigkeit handelt. Ein z.B. von einem Großunternehmen des Verarbeitenden Gewerbes betriebenes Hotel ist - ohne Rücksicht auf den Schwerpunkt der Wirtschaftstätigkeit der rechtlich selbständigen Einheit - ebenso zu erfassen wie beispielsweise die in ländlichen Gegenden zu beobachtende Unternehmenseinheit "Metzgerei mit Gasthof", wo die funktionale Einheit "Beherbergung" ab 9 oder mehr Betten berichtspflichtig ist, auch wenn der wirtschaftliche Schwerpunkt in diesem Falle in der Erzeugung von Fleisch und Fleischwaren liegt.

Der gesetzlich vorgeschriebene Erfassungsbereich der Beherbergungsstatistik ist aber mit dem gewerblichen Bereich in mehrfacher Hinsicht nicht deckungsgleich. Er unterschreitet ihn durch die Ausklammerung der ebenfalls dem Beherbergungsgewerbe zuzurechnenden Kleinbeherbergungsstätten; er geht über ihn hinaus durch die Einbeziehung von Unterkunftsstätten, die wirtschaftssystematisch funktionell anderen Dienstleistungsbereichen (z.B. Heilstätten und Sanatorien; Schulungsheime) oder institutionell anderen als dem Unternehmenssektor zugerechnet werden (z.B. Erholungs- und Ferienheime gemeinnütziger Träger; Jugendherbergen).

Bei der Erfassung der Campingplätze legt die besondere Zielsetzung der Beherbergungsstatistik - trotz des Fehlens einer inhaltlichen Begrenzung des Begriffs "Reiseverkehr" in der Rechtsgrundlage - eine Einengung auf den Bereich des Reiseverkehrs nahe. Der dazu abzugrenzende Dauercampingbereich ist grundsätzlich dem Naherholungsverkehr und nicht dem Reiseverkehr zuzurechnen, so daß das Dauercamping für die Kapazitätserhebung nicht erhebungsrelevant ist. Eine totale Erfassung aller Campingplätze ist ohnehin nicht möglich, da aus praktischen Gründen kleinere Campingplätze mit (in der Regel) bis zu drei Standplätzen nicht erfaßt werden; sie unterliegen nach den Campingplatzverordnungen der Bundesländer keiner Genehmigungspflicht.

1.3 Erhebungsprogramm

Wesentliches Merkmal des Erhebungs- bzw. Nachweisungskonzepts zur Kennzeichnung der Beherbergungsstätten ist, daß zunächst sämtliche am Stichtag vorhandenen Betriebe erfaßt werden; weiterhin werden in diesen Betrieben alle vorhandenen Beherbergungsräume und Übernachtungsmöglichkeiten ermittelt, unabhängig davon, ob diese Kapazitäten nutzbar oder zeitweise (z.B. wegen vorübergehender Betriebsstilllegung, Renovierung oder aus sonstigen Gründen) einer unmittelbaren Benutzung entzogen waren.

Dabei werden zwei Arten von Zählbegriffen verwendet, nämlich ein räumlicher und ein personenbezogener Begriff. Als Oberbegriff für die Zählung der Beherbergungsräume wird die "Beherbergungseinheit" verwendet. Sie ist definiert als selbständig vermietbare, mit einem betriebsüblichen Mindestkomfort ausgestattete räumliche Einheit mit Schlafgelegenheiten zur vorübergehenden Beherbergung von Gästen. Bei variabler Unterteilung größerer Einheiten in abschließbare kleinere räumliche Einheiten sollte die im Vorjahr vorherrschende Aufteilung zugrunde gelegt werden. Dieser so definierte Oberbegriff in räumlicher Hinsicht umfaßt zwei Unterkategorien, nämlich

- Gästezimmer, für die der "herkömmliche" Hotel-Mindest-Dienstleistungsstandard angeboten wird, und
- Wohneinheiten, die den Mindeststandard der Hoteldienstleistungen nicht erreichen und bei denen es sich meistens um Ferienhäuser, -wohnungen, Chalets, Studios, zur kurzfristigen Vermietung an Touristen bestimmte Wohnwagen, Zelte und dgl. sowie

Schlafsäle in Jugendherbergen, Hütten oder vergleichbaren Einrichtungen handelt.

Der zweite, sich auf Personen beziehende Zählbegriff "Betten und sonstige Schlafgelegenheiten" zielt darauf ab, die Anzahl der Personen zu ermitteln, die bei Normalbelegung gleichzeitig übernachten können.

Gästezimmer werden darüber hinaus nach zwei wichtigen strukturellen Merkmalen aufgeteilt, und zwar

- nach Klassen der sanitären Ausstattung (z.B. mit Bad oder Dusche und WC, nur fließendes Warmwasser mit WC) und
- nach der Anzahl der Übernachtungsmöglichkeiten für Personen (z.B. Zimmer mit zwei Betten).

Bei der Ermittlung der "Wohneinheiten" wird jedoch lediglich nach der Anzahl der Räume in diesen Wohneinheiten gefragt, weil es sich hier überwiegend um sogenannte Ferienwohnungen oder Ferienhäuser handelt, in denen Bad oder Dusche und Toilette eingebaut sind und Kochgelegenheit vorhanden ist.

Weitere Ausstattungs- und Qualitätsmerkmale für Beherbergungsstätten stellen zunächst - überwiegend in Anlehnung an den Nachweis zu den Kapazitätserhebungen 1981 und 1987 - das Angebot von Sport- und Freizeiteinrichtungen dar, wobei ergänzend zum ersten Mal für den Campingbereich auch das Vorhandensein von Entsorgungsmöglichkeiten erfragt wird.

Aus der Praxis des Erhebungsgeschäfts der Kapazitätserhebung 1987 hat es sich für diese Erhebung als zweckmäßig erwiesen, die Fragestellung hinsichtlich der Preise zu modifizieren: Während in der Kapazitätserhebung für das Jahr 1987 die Preise ohne Frühstück erfragt wurden, erfolgte für diese Erhebung bei den Betriebsarten Hotels, Gasthöfen, Pensionen und Hotels garnis die Angabe des Preises einschl. Frühstück. Bei der Erhebung für das Jahr 1987 war es für einen Großteil der Berichtspflichtigen nicht möglich, den Frühstücksanteil aus dem Gesamtpreis herauszutrennen, so daß die Aufbereitung der Erhebungsbelege sich durch zeitaufwendige Rückfrageaktionen bei den Auskunftspflichtigen verzögerte.

Maßgebend ist immer der am Stichtag (1. Januar 1993) geltende Gesamtpreis - unabhängig davon, ob zu verschiedenen Zeiten unterschiedliche Preise gelten (z.B. Vor-, Haupt-, Nachsaisonpreise).

Weitaus komplexer gestaltet sich die "richtige" Preisfindung bei den Erhebungseinheiten, die nicht den genannten Betriebsarten der "Hotellerie" zuzuordnen sind. Diese - im folgenden "Parahotellerie" genannten - Betriebe werden anhand der bereits genannten Systematik der Wirtschaftszweige nach den Betriebsarten Erholungs- und Ferienheime, Schulungsheime, Feriencentren, Ferienhäuser/-wohnungen, Hütten, Jugendherbergen sowie Sanatorien und Kurkrankenhäuser klassifiziert.

In einer Vielzahl von Fällen liegen bei der "Parahotellerie" hinsichtlich der Preisangaben nur geschätzte Werte vor; die Verarbeitung und Veröffentlichung dieser Daten er-

scheint nach dem derzeitigen Erkenntnisstand dennoch sinnvoll, da sich auf diese Weise zumindest Basisinformationen über das Preisgefüge dieses Sektors gewinnen lassen. Der Anspruch, in jeder Hinsicht preisstatistischen Erfordernissen zu genügen, kann mit diesen Daten indessen nicht erhoben werden.

Bei den Campingplätzen, die mit einem gesonderten Erhebungsbogen erfaßt werden (vgl. Anhang), steht der Nachweis der qualitativen Ausstattung im Vordergrund. Hierbei wird das Angebot an Sport- und Freizeiteinrichtungen (z.B.: Kinderspielfeld, Hallen-/Freibad) sowie an Versorgungseinrichtungen (z.B. Einzelhandelsgeschäft/Kiosk, Restaurationsbetrieb) erfaßt. Da wie schon erwähnt das Erhebungskonzept nur Daten über reiseverkehrsbezogenes Camping vorsieht, werden Angaben über das Dauercamping von vornherein ausgeklammert.

1.4 Tabellenprogramm

Das Tabellenprogramm für die Kapazitätserhebung dient im wesentlichen mittelfristig orientierten Informationszielen. Die Erhebungseinheiten als Träger des Beherbergungsangebotes werden in quantitativer Hinsicht nach Zahl, Art und Größe dargestellt, ebenso ihre Ausstattung mit Beherbergungsräumen und den übrigen vorhandenen Ausstattungsmerkmalen, die zugleich einen Einblick in die qualitative Struktur gestatten. Dabei werden grundsätzlich drei Arten von Merkmalsgruppen gebildet bzw. verwendet, nämlich

- regionale Gliederungen
- Gliederungen der Erhebungseinheiten
- Gliederung von Erhebungsmerkmalen

Für die Darstellung der Ergebnisse in regionaler Hinsicht werden unmittelbare und abgeleitete Gliederungen verwendet. Die unmittelbare Regionalgliederung knüpft an die regionale Lage der Beherbergungsstätten an, die in erster Linie zur Gliederung nach den administrativen Raumeinheiten, aber auch zur Darstellung ausgewählter nichtadministrativer Raumeinheiten (Reisegebiete) führt.

Die nichtadministrative Raumeinheit "Reisegebiet" wurde im Rahmen der Kapazitätserhebung 1981 erstmalig als statistischer Regionalnachweis verwendet. Entsprechende Daten vermitteln vor dem Hintergrund der parallel aufbereiteten laufenden monatlichen Erhebung über die Beherbergung im Reiseverkehr eine Vorstellung davon, wie sich die Nachfrage (Anzahl der Ankünfte und Übernachtungen) gerade in fremdenverkehrsintensiven Regionen auf das Angebot verteilt.

Für die neuen Bundesländer liegt z.Z. der Datenerhebung eine flächendeckende Aufteilung nach Reisegebieten noch nicht vor, so daß dieser Nachweis hier nur für die Bundesländer Brandenburg, Sachsen-Anhalt und Sachsen geführt werden kann.

Zu den abgeleiteten regionalen Gliederungen gehört insbesondere die Darstellung von Regionaleinheiten nach staatlichen Anerkennungsarten in bezug auf die touristische Bedeutung, beispielsweise als Mineral- und Moor-

bad, Erholungsort, Luftkurort, die sich nach Landesrecht bestimmen. Da zum Zeitpunkt des Stichtags eine Prädikatisierung nach diesen staatlichen Anerkennungsarten in den neuen Bundesländern noch nicht gebildet worden war, beziehen sich die entsprechenden Merkmalsausprägungen nur auf das frühere Bundesgebiet. In den folgenden Veröffentlichungstabellen sind deshalb alle Daten der Gemeinden aus den neuen Bundesländern bei den nach Gemeindegruppen gegliederten Ergebnissen der Kategorie "sonstige Gemeinden" zugeordnet. Eine weitere abgeleitete Regionalgliederung wird nach den Größenklassen der Gemeinden nach der Zahl ihrer Einwohner vorgenommen. Die Gliederung von Gemeinden nach den (absoluten) Größenklassen der Zahl der Betten stellt ein strukturelles Merkmal dar, welches wegen der unterschiedlichen (relativen) wirtschaftlichen Bedeutung des Fremdenverkehrs nicht mit der Einwohnerzahl der Gemeinden in Zusammenhang zu stehen braucht. Dies wird durch die beiden folgenden abgeleiteten Arten von Regionalgliederungen verdeutlicht, nämlich durch die Dichteziffern der Anzahl der Gästebetten bezogen auf die Einwohnerzahl (Betten je 1 000 Einwohner), welche als ein direktes Maß für die wirtschaftliche Bedeutung des Fremdenverkehrs für die jeweilige Gemeinde gedeutet werden kann, und die Dichteziffer der Übernachtungen je Einwohner. Letzteres ist ein Maß für die erwerbspezifische Intensität des Reiseverkehrs in den Gemeinden.

Bezogen auf die Erhebungseinheit werden gleichfalls unmittelbare und abgeleitete Gliederungsmerkmale unterschieden. Die erste Gruppe der unmittelbaren Gliederungsmerkmale folgt der Systematik der Wirtschaftszweige, deren Inhalt bereits vorher dargestellt wurde. Während die Differenzierung nach Betriebsarten bis 1980 vorwiegend aufgrund der vom Auskunftgeber mitgeteilten Kennzeichnung vorgenommen wurde, bietet die Erhebung von Angaben über Ausstattung, Verpflegungsangebot und Kundenkreis in den Kapazitätserhebungen seit 1981 die Möglichkeit, diese Selbsteinstufungen bundeseinheitlich anhand der von der Systematik der Wirtschaftszweige vorgegebenen Kriterien zu überprüfen. Die anhand der Kapazitätserhebung 1981 gebildete Gliederung der Beherbergungsstätten nach Betriebsarten bildet gleichzeitig die Grundlage für die Betriebsartenzuordnung der laufenden monatlichen Berichterstattung im Reiseverkehr. Wie bereits dargestellt, wird das Merkmal Betriebsart ("Art der Beherbergungsstätte") analog zur Verfahrensweise bei der Kapazitätserhebung 1987 behandelt. Damit wird wiederum für dieses Merkmal ein Abgleich - und ggf. im Bedarfsfall eine Korrektur - am entsprechenden Datenbestand der monatlichen Statistik ermöglicht. Eine derartige Datenkorrektur für die monatliche Beherbergungsstatistik wird erst wieder anhand der Ergebnisse einer folgenden Kapazitätserhebung durchführbar sein.

Die Erhebungseinheiten werden auch nach abgeleiteten Gliederungsmerkmalen tabelliert, zu denen insbesondere die Zusammenfassungen nach Größenklassen (Zahl der Beherbergungseinheiten oder Betten/Schlafmöglichkeiten je Beherbergungsstätte u.ä.) zählen.

2 Definitionen und Begriffserläuterungen

2.1 Erhebungs- und Darstellungsmerkmale

Beherbergung im Reiseverkehr: Unterbringung von Personen, die sich vorübergehend an einem anderen Ort als ihrem gewöhnlichen Wohnsitz aufhalten (Reisende). Ein Aufenthalt gilt - in Anlehnung an die melderechtlichen Vorschriften¹⁾ - dann als "vorübergehend", wenn er die Dauer von zwei Monaten im allgemeinen nicht überschreitet. Der vorübergehende Ortswechsel kann durch Urlaub und Freizeit, aber auch durch die Wahrnehmung privater und geschäftlicher Kontakte, den Besuch von Tagungen und Fortbildungsveranstaltungen, Maßnahmen zur Wiederherstellung der Gesundheit oder sonstige Gründe veranlaßt sein.

Beherbergungsstätten: Betriebe, die nach Einrichtung und Zweckbestimmung dazu dienen, mehr als acht Gäste (im Reiseverkehr) gleichzeitig zu beherbergen. Hierzu zählen auch Unterkunftsstätten, die die Gästebeherbergung nichtgewerblich und/oder nur als Nebenzweck betreiben.

Beherbergungseinheit: Selbständig vermietbare räumliche Einheit mit Betten und sonstigen Schlafgelegenheiten.

Betten und sonstige Schlafgelegenheiten: Abzustellen ist auf die Normalbelegung, d.h. ohne Berücksichtigung behelfsmäßiger Schlafgelegenheiten (z.B. Schlafcouches, Liegen, Kinderbetten), die bei Überbelegung zusätzlich zur Verfügung stehen.

Gästezimmer: Beherbergungseinheiten mit herkömmlichen (Hotel-)Dienstleistungen.

Herkömmliche (Hotel-)Dienstleistungen: Als Mindeststandard sollte das tägliche Reinigen, Aufräumen, Lüften, Bettenmachen und häufiges Wechseln der (betriebseigenen) Bett- und Sanitärwäsche (z.B. Hand- und Badetücher) gelten.

Wohneinheiten: Beherbergungseinheiten ohne herkömmliche (Hotel-)Dienstleistungen. Hierzu gehören meistens Ferienhäuser, -wohnungen, aber auch Schlafsäle in Jugendherbergen und vergleichbaren Einrichtungen.

Beherbergungspreis: Der am Erhebungsstichtag oder letzten Öffnungstag des Vorjahres geltende (bzw. berechnete) Preis für die Überlassung einer Beherbergungseinheit bei Normalbelegung je Tag - einschl. Frühstück bei Erhebungseinheiten der Hotellerie - sowie Mehrwertsteuer und Bedienung, jedoch ohne Preisbestandteile für weitergehende Leistungen (z.B. besonderen Zimmerservice, Kurtaxen u.ä.).

Bruttoproduktionspotential: Schätzwert für das bewertete monatliche Produktionspotential aus der Beherbergung von Gästen (= durchschnittlicher Übernachtungspreis pro Person x Zahl der Gästezimmer/Wohneinheiten x 30 Kalendertage).

Reiseverkehrscamping: Vertraglich vereinbarte Campingplatzbenutzung mit einer Dauer von höchstens zwei Monaten.

Belegungsfläche: Fläche auf Campingplätzen, die zum Aufstellen mitgebrachter Zelte, Wohnwagen und ggf. auch des Kraftfahrzeuges bestimmt ist.

2.2 Gliederungsmerkmale

Betriebsarten: Gruppierung der Beherbergungsstätten auf der Grundlage der Systematik der Wirtschaftszweige:

Hotels: Beherbergungsstätten, die jedermann zugänglich sind und in denen ein Restaurant - auch für Passanten - vorhanden ist sowie in der Regel weitere Einrichtungen oder Räume für unterschiedliche Zwecke (Konferenzen, Seminare, Sport, Freizeit, Erholung) zur Verfügung stehen.

Gasthöfe: Beherbergungsstätten, die jedermann zugänglich sind und in denen außer dem Gastraum in der Regel keine weiteren Aufenthaltsräume zur Verfügung stehen. Bei Gasthöfen übersteigt der Umsatz aus Bewirtung deutlich den aus Beherbergung.

Pensionen: Beherbergungsstätten, die jedermann zugänglich sind und in denen Speisen und Getränke nur an Hausgäste abgegeben werden.

Hotels garnis: Beherbergungsstätten, die jedermann zugänglich sind und in denen höchstens Frühstück abgegeben wird.

Diesen 4 Betriebsarten ist gemeinsam, daß sie hotelübliche Dienstleistungen erbringen wie Reinigen und Aufräumen der Zimmer. In den folgenden, dem sonstigen Beherbergungsgewerbe - der "Parahotellerie" - zuzurechnenden Betriebsarten werden diese Dienstleistungen nicht oder nur eingeschränkt erbracht.

Erholungs-, Ferien- und Schulungsheime: Beherbergungsstätten, die nur bestimmten Personenkreisen, z.B. Mitgliedern eines Vereins oder einer Organisation, Beschäftigten eines Unternehmens, Kindern, Müttern und anderen Betreuten sozialer Einrichtungen, Kindern, die von ihren Angehörigen untergebracht werden, zugänglich sind und in denen Speisen und Getränke nur an Hausgäste abgegeben werden.

Ferienzentren: Beherbergungsstätten, die jedermann zugänglich sind und nach Einrichtung und Zweckbestimmung dazu dienen, wahlweise unterschiedliche Wohn- und Aufenthaltsmöglichkeiten sowie gleichzeitig Freizeiteinrichtungen in Verbindung mit Einkaufsmöglichkeiten und persönlichen Dienstleistungen zum vorübergehenden Aufenthalt anzubieten. Als Mindestausstattung gilt das Vorhandensein von Hotelunterkunft und anderen Wohngelegenheiten (auch mit Kochgelegenheit), einer

¹⁾ Siehe § 16 Abs. 1 Melderechtsrahmengesetz (MRRG) vom 16. August 1980 (BGBl. I S. 1429 ff.).

Gaststätte, von Einkaufsmöglichkeiten zur Deckung des täglichen Bedarfs und des Freizeitbedarfs sowie von Einrichtungen für persönliche Dienstleistungen, z.B. Massageeinrichtungen, Solarium, Sauna, Friseur, Tennis-, Tischtennis-, Kleingolf-, Trimm-Dich-Anlagen.

Ferienhäuser, -wohnungen: Beherbergungsstätten, die jedermann zugänglich sind und in denen Speisen und Getränke nicht abgegeben werden, aber Kochgelegenheit vorhanden ist.

Hütten, Jugendherbergen, jugendherbergsähnliche Einrichtungen: Beherbergungsstätten mit in der Regel einfacher Ausstattung, in denen vorwiegend Angehörige bestimmter Personenkreise, z.B. Mitglieder eines Vereins oder einer Organisation, Jugendliche, aufgenommen werden und in denen Speisen und Getränke meist nur an Hausgäste abgegeben werden.

Sanatorien, Kurkrankenhäuser: Beherbergungsstätten unter ärztlicher Leitung ausschließlich oder überwiegend für Kurgäste. Als Kurgäste gelten Personen, die sich am Ort aufgrund ärztlicher Verordnung vorübergehend aufhalten mit dem Ziel der Erhaltung oder Wiederherstellung ihrer Gesundheit oder ihrer Berufs- oder Arbeitsfähigkeit und die die allgemein angebotenen Kureinrichtungen außerhalb der Beherbergungsstätte in Anspruch nehmen. Hierzu zählen auch Kinderheilstätten, Rehabilitations- oder ähnliche Krankenhäuser (Fachabteilungen anderer Krankenhäuser).

Campingplatz: Abgegrenztes Gelände, das jedermann zum vorübergehenden Aufstellen von mitgebrachten Wohnwagen, Wohnmobilen oder Zelten zugänglich ist.

Gemeindegruppen: Zusammenfassung von Gemeinden (oder Gemeindeteilen) nach Arten der auf Grund landesrechtlicher Vorschriften verliehenen staatlichen Anerkennung (z.B. als Mineral- und Moorbad, Seebad, Luftkurort).

Ausstattungsclassen: Hierarchische Gruppierung der Beherbergungsbetriebe nach dem Grad der Sanitärausstattung der Beherbergungseinheiten ohne Mehrfachzählungen.

Klasse 1 - mindestens 75 % der Gästezimmer haben Bad oder Dusche und WC

Klasse 2 - mindestens 50 % der Gästezimmer haben Bad oder Dusche

Klasse 3 - alle Gästezimmer haben mindestens fließendes Wasser

Klasse 4 - sonstige sanitäre Ausstattung der Gästezimmer

Als "Betriebe ohne (Hotel-)Dienstleistungsangebot" sind hier solche eingestuft worden, die ausschließlich (oder überwiegend) Wohneinheiten anbieten.

Bettendichte (je Gemeinde): Anzahl der Betten/ Schlafgelegenheiten je 1 000 Einwohner.

3 Zusammenfassende Übersichten

3.1 Betriebe, Beherbergungseinheiten und Betten/Schlafgelegenheiten

Gegenstand der Nachweisung	FBg — NBI — D 1)	Jahr	Betriebe	Beherbergungs- einheiten	Betten/Schlaf- gelegenheiten	Beherbergungs- einheiten	Betten/Schlafgelegenheiten	
			Anzahl			je Betrieb		je Beherbergungs- einheit
Insgesamt	FBg	1981	49 655	842 108	1 602 161	17,0	32,3	1,9
	FBg	1987	47 396	884 888	1 713 410	18,7	36,2	1,9
	FBg	1993	45 833	942 683	1 838 423	20,6	40,1	2,0
	NBI	1993	4 069	102 515	234 646	25,2	57,7	2,3
	D	1993	49 902	1 045 198	2 073 069	20,9	41,5	2,0
nach Ländern								
Schleswig-Holstein	-	1981	4 158	56 141	145 566	13,5	35,0	2,6
	-	1987	4 020	57 384	149 480	14,3	37,2	2,6
	-	1993	4 428	61 163	164 443	13,8	37,1	2,7
Hamburg	-	1981	335	10 966	18 508	32,7	55,2	1,7
	-	1987	308	11 786	20 057	38,3	65,1	1,7
	-	1993	243	12 730	22 833	52,4	94,0	1,9
Niedersachsen	-	1981	5 984	92 658	188 664	15,5	31,6	2,0
	-	1987	5 728	95 910	197 863	16,7	34,5	2,1
	-	1993	5 734	104 676	222 170	18,3	38,7	2,1
Bremen	-	1981	100	2 853	4 626	28,5	46,3	1,6
	-	1987	86	3 301	5 574	38,4	64,8	1,7
	-	1993	90	4 062	7 220	45,1	80,2	1,8
Nordrhein-Westfalen	-	1981	6 557	115 758	206 441	17,7	31,5	1,8
	-	1987	6 057	125 052	226 112	20,8	37,3	1,8
	-	1993	5 825	141 090	248 399	24,2	42,6	1,8
Hessen	-	1981	4 595	93 519	164 764	20,4	35,9	1,8
	-	1987	4 293	97 080	173 361	22,6	40,4	1,8
	-	1993	3 723	99 073	173 843	26,6	46,7	1,8
Rheinland-Pfalz	-	1981	4 133	67 115	131 611	16,2	31,8	2,0
	-	1987	4 143	72 401	145 930	17,5	35,2	2,0
	-	1993	3 825	72 417	147 665	18,9	38,7	2,0
Baden-Württemberg	-	1981	8 089	145 124	256 137	17,9	31,7	1,8
	-	1987	7 352	144 422	258 939	19,8	35,2	1,8
	-	1993	7 368	158 254	286 540	21,6	38,9	1,8
Bayern	-	1981	15 004	239 618	451 908	16,0	30,1	1,9
	-	1987	14 695	256 432	496 568	17,5	33,8	1,9
	-	1993	13 897	265 624	520 665	19,1	37,5	2,0
Saarland	-	1981	297	6 032	9 839	20,3	33,1	1,6
	-	1987	299	6 358	10 593	21,3	35,4	1,7
	-	1993	335	7 789	13 199	23,3	39,4	1,7
Berlin	-	1993	435	22 344	42 472	51,4	97,6	1,9
Brandenburg	-	1993	604	14 061	33 757	23,3	55,9	2,4
Mecklenburg- Vorpommern	-	1993	1 021	25 138	62 572	24,6	61,3	2,5
Sachsen	-	1993	944	24 095	53 028	25,5	56,2	2,2
Sachsen-Anhalt	-	1993	435	11 114	24 999	25,5	57,5	2,2
Thüringen	-	1993	995	21 568	49 064	21,7	49,3	2,3
nach Gemeindegruppen 2)								
Mineral- und Moorbäder	FBg	1981	5 435	139 422	210 491	25,7	38,7	1,5
	FBg	1987	4 810	138 865	209 533	28,9	43,6	1,5
	FBg	1993	4 396	147 389	218 529	33,5	49,7	1,5
Heilklimatische Kurorte	FBg	1981	3 670	55 631	108 571	15,2	29,6	2,0
	FBg	1987	3 413	55 630	111 118	16,3	32,6	2,0
	FBg	1993	3 498	57 802	118 534	16,5	33,9	2,1
Kneippkurorte	FBg	1981	1 901	35 825	62 424	18,8	32,8	1,7
	FBg	1987	1 825	37 547	68 499	20,6	36,4	1,8
	FBg	1993	1 929	43 289	78 421	22,4	40,7	1,8
Heilbäder zusammen	FBg	1981	11 006	230 878	381 486	21,0	34,7	1,7
	FBg	1987	10 048	232 042	387 250	23,1	38,5	1,7
	FBg	1993	9 823	248 480	415 484	25,3	42,3	1,7
Seebäder	FBg	1981	4 244	55 688	148 755	13,1	35,1	2,7
	FBg	1987	4 285	56 719	154 790	13,2	36,1	2,7
	FBg	1993	4 500	59 060	165 535	13,1	36,8	2,8
Luftkurorte	FBg	1981	7 112	102 218	214 411	14,4	30,1	2,1
	FBg	1987	6 913	102 608	224 622	14,8	32,5	2,2
	FBg	1993	5 399	84 740	193 475	15,7	35,8	2,3

1) FBg = Früheres Bundesgebiet, NBI = Neue Bundesländer und Berlin-Ost.
D = Deutschland.

2) Daten nach Gemeindegruppen liegen bisher nur für das Frühere Bundes-
gebiet vor

3 Zusammenfassende Übersichten

3.1 Betriebe, Beherbergungseinheiten und Betten/Schlafgelegenheiten

Gegenstand der Nachweisung	FBg — NBI — D 1)	Jahr	Betriebe	Beherbergungs- einheiten	Betten/Schlafge- legenheiten	Beherbergungs- einheiten	Betten/Schlafgelegenheiten	
			Anzahl			je Betrieb	je Beherbergungs- einheit	
Erholungsorte	FBg	1981	6 113	82 152	173 392	13,4	28,4	2,1
	FBg	1987	5 969	88 456	193 068	14,8	32,5	2,2
	FBg	1993	5 843	92 350	209 571	15,8	35,9	2,3
Sonstige Gemeinden	FBg	1981	21 180	371 172	684 117	17,5	32,3	1,8
	FBg	1987	20 181	405 063	752 760	20,1	37,3	1,9
	FBg	1993	20 268	458 053	854 358	22,6	42,2	1,9
nach Gemeindegrößenklassen								
Gemeinden mit ... bis unter ... Einwohnern unter 2 000	FBg	1981	8 308	111 362	240 721	13,4	29,0	2,2
	FBg	1987	7 735	101 705	230 367	13,1	29,8	2,3
	FBg	1993	7 196	91 927	222 991	12,8	31,0	2,4
	NBI	1993	1 861	30 596	82 462	16,4	44,3	2,7
	D	1993	9 057	122 523	305 453	13,5	33,7	2,5
2 000 - 5 000	FBg	1981	10 636	145 598	284 987	13,7	27,7	2,0
	FBg	1987	9 876	144 121	304 536	14,8	30,8	2,1
	FBg	1993	9 400	145 038	316 088	15,4	33,6	2,2
	NBI	1993	891	19 625	47 483	22,0	53,3	2,4
	D	1993	10 291	164 663	363 571	16,0	35,3	2,2
5 000 - 10 000	FBg	1981	10 834	166 533	335 117	15,4	30,9	2,0
	FBg	1987	10 409	175 140	358 384	16,8	34,4	2,0
	FBg	1993	9 896	175 180	363 580	17,7	36,7	2,1
	NBI	1993	354	9 546	21 510	27,0	60,8	2,3
	D	1993	10 250	184 726	385 090	18,0	37,6	2,1
10 000 - 20 000	FBg	1981	8 806	158 721	284 716	18,4	33,1	1,8
	FBg	1987	8 064	163 339	295 878	20,3	36,7	1,8
	FBg	1993	7 652	170 643	307 699	22,3	40,2	1,8
	NBI	1993	233	6 512	14 109	27,9	60,6	2,2
	D	1993	7 885	177 155	321 808	22,5	40,8	1,8
20 000 - 50 000	FBg	1981	5 438	99 289	174 604	18,3	32,1	1,8
	FBg	1987	5 151	105 396	187 288	20,5	36,4	1,8
	FBg	1993	5 359	126 306	221 245	23,6	41,3	1,8
	NBI	1993	301	7 548	16 491	25,1	54,8	2,2
	D	1993	5 660	133 854	237 736	23,6	42,0	1,8
50 000 - 100 000	FBg	1981	2 050	43 044	75 855	21,0	37,0	1,8
	FBg	1987	2 086	46 803	82 174	22,4	39,4	1,8
	FBg	1993	2 082	52 518	92 477	25,2	44,4	1,8
	NBI	1993	121	5 491	11 014	45,4	91,0	2,0
	D	1993	2 203	58 009	103 491	26,3	47,0	1,8
100 000 und mehr	FBg	1981	3 783	117 561	196 161	31,1	51,9	1,7
	FBg	1987	4 075	148 384	254 603	36,4	62,5	1,7
	FBg	1993	4 248	181 071	314 343	42,6	74,0	1,7
	NBI	1993	308	23 197	41 577	75,3	135,0	1,8
	D	1993	4 556	204 268	355 920	44,8	78,1	1,7
nach Bettengrößenklassen der Gemeinden								
Gemeinden mit ... bis unter ... Gästebetten unter 150	FBg	1981	6 480	93 826	173 015	11,1	20,4	1,8
	FBg	1987	7 637	89 909	170 114	11,8	22,3	1,9
	FBg	1993	7 491	90 811	177 342	12,1	23,7	2,0
	NBI	1993	1 951	25 616	62 841	13,1	32,3	2,5
	D	1993	9 442	116 427	240 283	12,3	25,4	2,1
150 - 300	FBg	1981	5 057	72 219	138 395	14,3	27,4	1,9
	FBg	1987	5 090	78 076	152 346	15,3	29,9	2,0
	FBg	1993	4 733	78 873	154 847	16,7	32,7	2,0
	NBI	1993	581	13 346	33 876	23,0	58,3	2,5
	D	1993	5 314	92 219	188 723	17,4	35,5	2,0
300 - 600	FBg	1981	6 764	102 675	204 400	15,2	30,2	2,0
	FBg	1987	6 066	104 810	210 900	17,3	34,8	2,0
	FBg	1993	5 952	110 940	224 693	18,6	37,8	2,0
	NBI	1993	516	14 013	33 094	27,2	64,1	2,4
	D	1993	6 468	124 953	257 787	19,3	39,9	2,1
600 - 2 000	FBg	1981	12 645	231 009	445 839	18,3	35,3	1,9
	FBg	1987	11 824	232 727	461 834	19,7	39,1	2,0
	FBg	1993	11 633	249 746	496 522	21,5	42,7	2,0
	NBI	1993	638	24 519	56 321	38,4	88,3	2,3
	D	1993	12 271	274 265	552 843	22,4	45,1	2,0
2 000 und mehr	FBg	1981	16 709	342 379	640 512	20,5	38,3	1,9
	FBg	1987	16 779	379 366	718 216	22,6	42,8	1,9
	FBg	1993	16 024	412 313	785 019	25,7	49,0	1,9
	NBI	1993	383	25 021	48 414	65,3	126,4	1,9
	D	1993	16 407	437 334	833 433	26,7	50,8	1,9

1) FBg = Früheres Bundesgebiet, NBI = Neue Bundesländer und Berlin-Ost,
D = Deutschland.

3 Zusammenfassende Übersichten

3.1 Betriebe, Beherbergungseinheiten und Betten/Schlafgelegenheiten

Gegenstand der Nachweisung	FBg — NBI — D 1)	Jahr	Betriebe	Beherbergungs- einheiten	Betten/Schlafge- legenheiten	Beherbergungs- einheiten	Betten/Schlafgelegenheiten	
			Anzahl			je Betrieb	je Beherbergungs- einheit	
nach der Bettendichte der Gemeinden								
Gemeinden mit ... bis unter ... Gästebetten je 1 000 Einwohnern (Bettendichte)								
unter 10	FBg	1981	5 328	90 294	151 151	16,9	28,4	1,7
	FBg	1987	4 432	76 530	128 155	17,3	28,9	1,7
	FBg	1993	3 852	66 982	113 772	17,4	29,5	1,7
	NBI	1993	712	20 474	37 953	28,8	53,3	1,9
	D	1993	4 564	87 456	151 725	19,2	33,2	1,7
10 - 20	FBg	1981	6 672	128 661	222 137	19,3	33,3	1,7
	FBg	1987	6 696	152 316	266 906	22,7	39,9	1,8
	FBg	1993	6 789	168 046	299 343	24,8	44,1	1,8
	NBI	1993	520	16 082	31 601	30,9	60,8	2,0
	D	1993	7 309	184 128	330 944	25,2	45,3	1,8
20 - 80	FBg	1981	11 237	188 100	358 039	16,7	31,9	1,9
	FBg	1987	10 722	208 207	398 353	19,4	37,2	1,9
	FBg	1993	11 374	265 082	496 702	23,3	43,7	1,9
	NBI	1993	1 074	22 738	53 410	21,2	49,7	2,3
	D	1993	12 448	287 820	550 112	23,1	44,2	1,9
80 - 300	FBg	1981	12 336	214 668	410 037	17,4	33,2	1,9
	FBg	1987	11 719	218 806	427 934	18,7	36,5	2,0
	FBg	1993	10 734	222 707	433 519	20,7	40,4	1,9
	NBI	1993	919	20 262	52 230	22,0	56,8	2,6
	D	1993	11 653	242 969	485 749	20,9	41,7	2,0
300 - 1 500	FBg	1981	12 108	190 095	389 117	15,7	32,1	2,0
	FBg	1987	11 715	198 054	412 456	16,9	35,2	2,1
	FBg	1993	10 556	182 248	396 134	17,3	37,5	2,2
	NBI	1993	806	22 130	56 195	27,5	69,7	2,5
	D	1993	11 362	204 378	452 329	18,0	39,8	2,2
1 500 und mehr	FBg	1981	1 974	30 070	71 680	15,2	36,3	2,4
	FBg	1987	2 112	30 975	79 608	14,7	37,7	2,6
	FBg	1993	2 528	37 618	98 953	14,9	39,1	2,6
	NBI	1993	38	829	3 257	21,8	85,7	3,9
	D	1993	2 566	38 447	102 210	15,0	39,8	2,7
nach Betriebsarten								
Hotele	FBg	1981	9 306	256 118	432 910	27,5	46,5	1,7
	FBg	1987	9 982	306 324	530 370	30,7	53,1	1,7
	FBg	1993	10 587	354 544	624 527	33,5	59,0	1,8
	NBI	1993	1 171	49 870	93 934	42,6	80,2	1,9
	D	1993	11 758	404 414	718 461	34,4	61,1	1,8
Gasthöfe	FBg	1981	13 688	152 220	288 423	11,1	19,6	1,8
	FBg	1987	11 745	132 941	238 141	11,3	20,3	1,8
	FBg	1993	9 902	119 016	217 006	12,0	21,9	1,8
	NBI	1993	673	10 711	21 950	15,9	32,6	2,0
	D	1993	10 575	129 727	238 956	12,3	22,6	1,8
Pensionen	FBg	1981	7 739	90 127	157 567	11,6	20,4	1,7
	FBg	1987	5 953	76 065	133 507	12,8	22,4	1,8
	FBg	1993	5 081	66 017	118 009	13,0	23,2	1,8
	NBI	1993	419	6 220	12 722	14,8	30,4	2,0
	D	1993	5 500	72 237	130 731	13,1	23,8	1,8
Hotele garnis	FBg	1981	10 964	141 092	240 712	12,9	22,0	1,7
	FBg	1987	10 422	139 259	241 426	13,4	23,2	1,7
	FBg	1993	9 048	136 295	238 698	15,1	26,4	1,8
	NBI	1993	431	9 444	19 602	21,9	45,5	2,1
	D	1993	9 479	145 739	258 300	15,4	27,2	1,8
Zusammen	FBg	1981	41 697	639 557	1 098 612	15,3	26,4	1,7
	FBg	1987	38 102	654 589	1 143 444	17,2	30,0	1,7
	FBg	1993	34 618	675 872	1 198 240	19,5	34,6	1,8
	NBI	1993	2 694	76 245	148 208	28,3	55,0	1,9
	D	1993	37 312	752 117	1 346 448	20,2	36,1	1,8
Erholungs- und Ferien- heime, Schulungs- heime	FBg	1981	1 724	49 339	116 698	28,6	67,7	2,4
	FBg	1987	2 110	64 562	153 298	30,6	72,7	2,4
	FBg	1993	2 143	69 814	165 658	32,6	77,3	2,4
	NBI	1993	490	8 400	24 892	17,1	50,8	3,0
	D	1993	2 633	78 214	190 550	29,7	72,4	2,4
Ferienzentren	FBg	1981	35	8 000	31 168	228,5	890,5	3,9
	FBg	1987	27	5 597	22 706	207,3	841,0	4,1
	FBg	1993	27	5 787	24 675	214,3	913,9	4,3
	NBI	1993	10	1 108	4 665	110,8	466,5	4,2
	D	1993	37	6 895	29 340	186,4	793,0	4,3

1) FBg = Früheres Bundesgebiet, NBI = Neue Bundesländer und Berlin-Ost,
D = Deutschland.

3 Zusammenfassende Übersichten

3.1 Betriebe, Beherbergungseinheiten und Betten/Schlafgelegenheiten

Gegenstand der Nachweisung	FBg	Jahr	Betriebe	Beherbergungs- einheiten	Betten/Schlafge- legenheiten	Beherbergungs- einheiten	Betten/Schlafgelegenheiten
	NBI		Anzahl			je Betrieb	je Beherbergungs- einheit
	D 1)						
Ferienhäuser, -wohnungen							
	FBg	1981	4 119	38 146	137 953	9,3	33,5
	FBg	1987	5 196	49 202	180 123	9,5	34,7
	FBg	1993	7 053	61 986	224 894	8,8	31,9
	NBI	1993	492	7 261	25 686	14,8	52,2
	D	1993	7 545	69 247	250 580	9,2	33,2
Hütten, Jugendherbergen, jugendherberge- ähnli. Einrichtungen							
	FBg	1981	1 090	18 896	98 885	17,3	90,7
	FBg	1987	1 043	18 626	94 711	17,9	90,8
	FBg	1993	1 019	18 479	87 687	18,1	86,2
	NBI	1993	267	4 340	20 013	16,3	75,0
	D	1993	1 286	22 819	107 900	17,7	83,9
Zusammen							
	FBg	1981	6 968	114 381	384 704	16,4	55,2
	FBg	1987	8 376	137 987	450 838	16,5	53,8
	FBg	1993	10 242	156 066	503 114	15,2	49,1
	NBI	1993	1 259	21 109	75 258	16,8	59,8
	D	1993	11 501	177 175	578 370	15,4	50,3
Sanatorien, Kurkranken- häuser							
	FBg	1981	990	88 170	117 845	89,1	119,0
	FBg	1987	918	92 312	119 128	100,6	129,8
	FBg	1993	973	110 745	137 069	113,8	140,9
	NBI	1993	116	5 161	11 182	44,5	96,4
	D	1993	1 089	115 906	148 251	106,4	136,1
nach Betriebsgrößenklassen							
Betriebe mit ... bis ... Gästebetten							
9 - 11	FBg	1981	8 804	47 821	87 496	5,4	9,9
	FBg	1987	7 027	37 831	69 966	5,4	10,0
	FBg	1993	6 095	31 111	60 759	5,1	10,0
	NBI	1993	303	1 507	3 033	5,0	10,0
	D	1993	6 398	32 618	63 792	5,1	10,0
12 - 14	FBg	1981	7 855	54 832	101 015	7,0	12,9
	FBg	1987	6 905	47 143	88 918	6,8	12,9
	FBg	1993	6 240	40 009	80 360	6,4	12,9
	NBI	1993	386	2 297	4 982	5,9	12,8
	D	1993	6 626	42 306	85 342	6,4	12,9
15 - 19	FBg	1981	8 754	80 927	146 646	9,2	16,8
	FBg	1987	8 020	72 296	134 721	9,0	16,8
	FBg	1993	7 355	63 482	123 657	8,6	16,8
	NBI	1993	498	3 822	8 360	7,7	16,8
	D	1993	7 853	67 304	132 017	8,6	16,8
20 - 29	FBg	1981	9 979	130 096	234 982	13,0	23,5
	FBg	1987	9 721	123 840	229 963	12,7	23,7
	FBg	1993	9 459	116 172	223 997	12,3	23,7
	NBI	1993	784	6 240	18 693	10,5	23,8
	D	1993	10 243	124 412	242 690	12,1	23,7
30 - 99	FBg	1981	11 998	313 832	578 298	26,2	48,2
	FBg	1987	13 010	337 685	640 275	28,0	49,2
	FBg	1993	13 374	350 241	670 708	26,2	50,2
	NBI	1993	1 597	33 707	82 220	21,1	51,5
	D	1993	14 971	383 948	752 928	25,6	50,3
100 - 249	FBg	1981	-	-	-	-	-
	FBg	1987	2 222	187 566	327 403	75,4	147,3
	FBg	1993	2 675	210 908	397 894	78,8	148,7
	NBI	1993	363	23 498	53 178	64,7	146,5
	D	1993	3 038	234 406	450 872	77,2	148,4
250 - 499	FBg	1981	-	-	-	-	-
	FBg	1987	367	59 888	120 328	163,2	327,9
	FBg	1993	485	81 863	158 876	168,8	327,6
	NBI	1993	91	14 777	23 059	162,4	352,3
	D	1993	576	96 640	180 935	167,8	331,5
500 - 999	FBg	1981	-	-	-	-	-
	FBg	1987	103	27 895	69 582	270,8	675,6
	FBg	1993	121	34 066	78 454	281,5	648,4
	NBI	1993	41	12 532	27 586	305,7	672,8
	D	1993	162	46 598	106 040	287,6	654,6
1 000 und mehr	FBg	1981	-	-	-	-	-
	FBg	1987	21	10 744	32 254	511,6	1 535,9
	FBg	1993	29	14 831	43 918	511,4	1 514,4
	NBI	1993	4	2 135	4 535	533,8	1 133,8
	D	1993	33	16 966	48 453	514,1	1 468,3

1) FBg = Früheres Bundesgebiet, NBI = Neue Bundesländer und Berlin-Ost.
D = Deutschland.

3 Zusammenfassende Übersichten

3.1 Betriebe, Beherbergungseinheiten und Betten/Schlafgelegenheiten

Gegenstand der Nachweisung	FBg	Jahr	Betriebe	Beherbergungs- einheiten	Betten/Schlafge- legenheiten	Beherbergungs- einheiten	Betten/Schlafgelegenheiten	
	NBl		Anzahl			je Betrieb	je	
	D 1)						Beherbergungs- einheit	

nach Betriebsgrößenklassen

Betriebe mit ... bis ... Beherbergungseinheiten unter 5	FBg	1981	2 677	8 864	34 655	3,3	12,9	3,9
	FBg	1987	2 849	9 459	38 814	3,3	13,6	4,1
	FBg	1993	3 695	12 041	49 852	3,3	13,5	4,1
	NBl	1993	295	1 007	4 646	3,4	15,7	4,6
	D	1993	3 990	13 048	54 498	3,3	13,7	4,2
5	FBg	1981	4 041	20 205	45 528	5,0	11,3	2,3
	FBg	1987	3 470	17 350	41 524	5,0	12,0	2,4
	FBg	1993	3 244	16 220	41 125	5,0	12,7	2,5
	NBl	1993	241	1 205	3 612	5,0	15,0	3,0
	D	1993	3 485	17 425	44 737	5,0	12,8	2,6
6 - 7	FBg	1981	9 068	58 540	118 116	6,5	13,0	2,0
	FBg	1987	7 775	50 253	105 671	6,5	13,6	2,1
	FBg	1993	6 820	44 017	98 629	6,5	14,5	2,2
	NBl	1993	535	3 454	9 621	6,5	18,0	2,8
	D	1993	7 355	47 471	108 250	6,5	14,7	2,3
8 - 9	FBg	1981	6 905	58 243	113 096	8,4	16,4	1,9
	FBg	1987	6 274	52 924	107 008	8,4	17,1	2,0
	FBg	1993	5 579	47 033	99 699	8,4	17,9	2,1
	NBl	1993	451	3 789	9 858	8,4	21,9	2,6
	D	1993	6 030	50 822	109 557	8,4	18,2	2,2
10 - 15	FBg	1981	12 340	146 711	283 605	12,1	23,0	1,9
	FBg	1987	11 388	137 617	270 726	12,1	23,6	2,0
	FBg	1993	10 476	126 709	254 955	12,1	24,3	2,0
	NBl	1993	946	11 484	30 723	12,1	32,5	2,7
	D	1993	11 422	138 193	285 678	12,1	25,0	2,1
16 - 99	FBg	1981	13 896	416 384	781 756	30,0	56,3	1,9
	FBg	1987	14 716	450 805	886 348	30,6	58,9	1,9
	FBg	1993	14 797	475 096	423 635	32,1	62,4	1,9
	NBl	1993	1 430	46 487	107 942	32,5	75,5	2,3
	D	1993	16 227	521 583	1 031 577	32,1	63,6	2,0
100 und mehr	FBg	1981	728	131 161	225 145	180,2	309,3	1,7
	FBg	1987	924	166 480	283 319	180,2	306,6	1,7
	FBg	1993	1 222	221 567	370 528	181,3	303,2	1,7
	NBl	1993	171	35 089	68 244	205,2	399,1	1,9
	D	1993	1 393	256 656	438 772	184,2	315,0	1,7

nach Ausstattungsklassen 2)

Betriebe mit ausschl. (Hotel-) Dienstleistungs- angebot								
Klasse 1	FBg	1981	9 559	273 912	440 629	28,7	46,1	1,6
	FBg	1987	15 392	343 900	715 737	28,3	46,5	1,6
	FBg	1993	21 583	618 542	1 027 468	28,7	47,6	1,7
	NBl	1993	1 328	49 346	91 677	37,2	69,0	1,9
	D	1993	22 911	667 888	1 119 145	29,2	48,8	1,7
Klasse 2	FBg	1981	9 146	168 919	280 351	18,5	30,6	1,7
	FBg	1987	8 591	144 903	244 830	18,9	28,5	1,7
	FBg	1993	5 871	88 110	151 928	15,0	25,9	1,7
	NBl	1993	251	5 105	9 946	20,3	39,6	1,9
	D	1993	6 122	93 215	161 874	15,2	26,4	1,7
Klasse 3	FBg	1981	22 706	284 376	489 197	12,5	21,5	1,7
	FBg	1987	13 605	169 550	293 544	12,5	21,6	1,7
	FBg	1993	6 540	84 484	146 945	12,9	22,5	1,7
	NBl	1993	1 020	19 060	39 085	18,7	38,3	2,1
	D	1993	7 560	103 544	186 030	13,7	24,6	1,8
Klasse 4	FBg	1981	845	13 183	34 202	15,6	40,5	2,6
	FBg	1987	517	8 896	24 827	17,2	48,0	2,8
	FBg	1993	346	7 202	19 139	20,8	55,3	2,7
	NBl	1993	271	5 474	13 963	20,2	51,5	2,6
	D	1993	617	12 676	33 102	20,5	53,6	2,6
Zusammen ...	FBg	1981	42 258	740 390	1 244 379	17,5	29,4	1,7
	FBg	1987	36 105	758 249	1 278 936	19,9	33,6	1,7
	FBg	1993	34 340	798 338	1 345 480	23,2	39,2	1,7
	NBl	1993	2 870	78 985	154 671	27,5	53,9	2,0
	D	1993	37 210	877 323	1 500 151	23,6	40,3	1,7

1) FBg = Früheres Bundesgebiet, NBl = Neue Bundesländer und Berlin-Ost,
D = Deutschland.

2) Klasse 1 = mindestens 75 % der Gästezimmer haben Bad oder Dusche
und WC.

Klasse 2 = mindestens 50 % der Gästezimmer haben Bad oder Dusche.

Klasse 3 = alle Gästezimmer haben mindestens fließendes Warmwasser.
Klasse 4 = sonstige sanitäre Ausstattung der Gästezimmer.
Betriebe ohne (Hotel-)Dienstleistungsangebot = ausschließlich (oder über-
wiegend) Wohneinheiten.

3 Zusammenfassende Übersichten

3.1 Betriebe, Beherbergungseinheiten und Betten/Schlafgelegenheiten

Gegenstand der Nachweisung	FBg	Jahr	Betriebe	Beherbergungs- einheiten	Betten/Schlafge- legenheiten	Beherbergungs- einheiten	Betten/Schlafgelegenheiten	
	NBI D 1)		Anzahl			je Betrieb	je Beherbergungs- einheit	
Betriebe mit überwieg. (Hotel-) Dienstleistungs- angebot								
Klasse 1	FBg	1981	412	8 102	16 481	19,7	40,0	2,0
	FBg	1987	942	17 182	36 451	18,2	38,7	2,1
	FBg	1993	1 639	28 116	59 741	17,2	36,4	2,1
	NBI	1993	83	4 067	8 063	49,0	97,1	2,0
	D	1993	1 722	32 183	67 804	18,7	39,4	2,1
Klasse 2	FBg	1981	294	4 435	9 096	15,1	30,9	2,1
	FBg	1987	401	5 632	12 127	14,0	30,2	2,2
	FBg	1993	359	4 863	10 350	13,5	28,8	2,1
	NBI	1993	16	544	1 369	34,0	85,6	2,5
	D	1993	375	5407	11 719	14,4	31,3	2,2
Klasse 3	FBg	1981	867	8 830	22 122	10,2	23,2	2,3
	FBg	1987	788	8 898	21 683	11,3	27,5	2,4
	FBg	1993	506	5 615	13 870	11,1	27,4	2,5
	NBI	1993	87	1 702	4 305	19,6	49,5	2,5
	D	1993	593	7 317	18 175	12,3	30,6	2,5
Klasse 4	FBg	1981	34	541	1 840	15,9	54,1	3,4
	FBg	1987	39	637	2 291	16,3	58,7	3,6
	FBg	1993	54	1 144	4 346	21,2	80,5	3,8
	NBI	1993	27	1 315	4 838	48,7	179,2	3,7
	D	1993	81	2 459	9 184	30,4	113,4	3,7
Zusammen....	FBg	1981	1 607	21 908	47 539	13,6	29,6	2,2
	FBg	1987	2 170	32 349	72 552	14,9	33,4	2,2
	FBg	1993	2 558	39 738	88 307	15,5	34,5	2,2
	NBI	1993	213	7 628	18 576	35,8	87,2	2,4
	D	1993	2 771	47 366	106 882	17,1	38,6	2,3
Betriebe ohne (Hotel-) Dienstleistungsangebot								
	FBg	1981	5 790	79 810	310 243	13,8	53,6	3,9
	FBg	1987	7 121	94 290	361 920	13,2	50,8	3,8
	FBg	1993	8 935	104 607	404 636	11,7	45,3	3,9
	NBI	1993	986	15 902	51 400	16,1	62,3	3,9
	D	1993	9 921	120 509	466 036	12,1	47,0	3,9
nach Preisklassen								
Durchschnittl. Übernachtungspreis je Person von ... bis unter ... DM								
unter 20	FBg	1981	24 151	269 695	657 955	11,2	27,2	2,4
	FBg	1987	16 848	189 718	528 424	11,3	31,4	2,8
	FBg	1993	6 415	75 480	284 089	11,8	44,3	3,8
	NBI	1993	1 274	17 972	67 010	14,1	52,6	3,7
	D	1993	7 689	93 452	351 099	12,2	45,7	3,8
20 - 30	FBg	1981	16 406	250 101	437 711	15,2	26,7	1,8
	FBg	1987	16 167	220 894	419 420	13,7	25,9	1,9
	FBg	1993	9 835	109 903	262 333	11,2	26,7	2,4
	NBI	1993	811	14 194	35 215	17,5	43,4	2,5
	D	1993	10 646	124 097	297 548	11,7	27,9	2,4
30 - 40	FBg	1981	5 542	139 455	223 327	25,2	40,3	1,6
	FBg	1987	7 300	148 358	256 148	20,3	35,1	1,7
	FBg	1993	9 904	127 601	250 547	12,9	25,3	2,0
	NBI	1993	585	12 421	26 851	21,2	45,9	2,2
	D	1993	10 489	140 022	277 398	13,3	26,4	2,0
40 - 60	FBg	1981	2 775	110 961	170 798	40,0	61,5	1,5
	FBg	1987	4 999	173 829	271 884	34,8	54,4	1,6
	FBg	1993	10 885	213 532	368 522	19,6	33,9	1,7
	NBI	1993	726	23 213	45 812	32,0	63,1	2,0
	D	1993	11 611	236 745	414 334	20,4	35,7	1,8
60 - 100	FBg	1981	705	55 834	87 083	79,2	123,5	1,6
	FBg	1987	1 772	105 479	163 216	59,5	92,1	1,5
	FBg	1993	6 701	222 867	371 045	33,3	55,4	1,7
	NBI	1993	532	18 447	33 850	34,7	63,6	1,8
	D	1993	7 233	241 314	404 895	33,4	56,0	1,7
100 und mehr	FBg	1981	76	16 062	25 287	211,3	332,7	1,6
	FBg	1987	310	46 610	74 318	150,4	239,7	1,6
	FBg	1993	2 093	193 300	301 887	92,4	144,2	1,6
	NBI	1993	141	16 268	25 908	115,4	183,7	1,6
	D	1993	2 234	209 568	327 795	93,8	146,7	1,6

1) FBg = Früheres Bundesgebiet, NBI = Neue Bundesländer und Berlin-Ost.
D = Deutschland.

3 Zusammenfassende Übersichten

3.2 Gästezimmer, Wohneinheiten und Betten/Schlafgelegenheiten

Gegenstand der Nachweisung	ABL — NBI — D 1)	Jahr	Beherbergungseinheiten			Betten/Schlafgelegenheiten		
			insgesamt	davon		insgesamt	davon in	
				Gästezimmer	Wohneinheiten		Gästezimmern	Wohneinheiten
insgesamt	FBg	1981	842 108	759 946	82 162	1 602 161	1 280 701	321 460
	FBg	1987	884 888	787 550	97 338	1 713 410	1 334 087	379 323
	FBg	1993	942 683	834 231	106 452	1 838 423	1 414 077	424 346
	NBI	1993	102 515	86 234	16 281	234 646	170 276	64 370
	D	1993	1 045 198	920 465	124 733	2 073 069	1 584 353	488 716
nach Betriebsarten								
Hotels	FBg	1981	256 118	255 207	911	432 910	430 084	2 826
	FBg	1987	306 324	304 578	1 746	530 370	524 282	6 088
	FBg	1993	354 544	352 958	1 586	624 527	619 082	5 445
	NBI	1993	49 870	49 293	577	93 934	92 050	1 884
	D	1993	404 414	402 251	2 163	718 461	711 132	7 329
Gasthöfe	FBg	1981	152 220	151 686	534	268 423	266 475	1 948
	FBg	1987	132 941	132 276	665	238 141	235 547	2 594
	FBg	1993	119 016	118 174	842	217 006	214 139	2 867
	NBI	1993	10 711	10 432	279	21 950	20 753	1 197
	D	1993	129 727	128 606	1 121	238 956	234 892	4 064
Pensionen	FBg	1981	90 127	89 103	1 024	157 587	153 893	3 674
	FBg	1987	76 065	74 629	1 436	133 507	128 676	4 831
	FBg	1993	66 017	64 504	1 513	118 009	112 844	5 165
	NBI	1993	6 220	6 028	192	12 722	12 126	596
	D	1993	72 237	70 532	1 705	130 731	124 970	5 761
Hotels garni	FBg	1981	141 092	139 303	1 789	240 712	235 129	5 583
	FBg	1987	139 259	136 316	2 943	241 426	232 549	8 677
	FBg	1993	136 295	133 337	2 958	238 698	229 980	8 718
	NBI	1993	9 444	8 496	948	19 602	17 092	2 510
	D	1993	145 739	141 833	3 906	258 300	247 072	11 228
Zusammen ...	FBg	1981	639 557	635 299	4 258	1 099 612	1 085 581	14 031
	FBg	1987	654 589	647 799	6 790	1 143 444	1 121 054	22 390
	FBg	1993	675 872	668 973	6 899	1 198 240	1 176 045	22 195
	NBI	1993	76 245	74 249	1 996	148 208	142 021	6 187
	D	1993	752 117	743 222	8 895	1 346 448	1 318 066	28 382
Erholungs- und Ferien- heime, Schulungsheime	FBg	1981	49 338	32 722	16 617	116 698	66 787	49 911
	FBg	1987	64 562	44 404	20 158	153 298	87 667	65 631
	FBg	1993	69 814	50 713	19 101	165 658	93 346	72 312
	NBI	1993	8 400	5 755	2 645	124 892	14 086	10 806
	D	1993	78 214	56 468	21 748	190 550	107 432	83 118
Ferienzentren	FBg	1981	8 000	665	7 335	31 169	1 666	29 502
	FBg	1987	5 597	1 264	4 333	22 706	3 197	19 509
	FBg	1993	5 787	509	5 278	24 675	1 055	23 620
	NBI	1993	1 108	543	565	4 665	1 866	2 699
	D	1993	6 895	1 052	5 843	29 340	3 021	26 319
Ferienhäuser, -wohnungen	FBg	1981	38 146	1 270	36 876	137 953	2 440	135 513
	FBg	1987	49 202	1 847	47 355	180 123	3 477	176 646
	FBg	1993	61 986	2 773	59 213	224 894	5 418	219 476
	NBI	1993	7 261	222	7 039	25 686	551	25 135
	D	1993	69 247	2 995	66 252	250 580	5 969	244 611
Hütten, Jugendherbergen, jugendherbergeähnliche Einrichtungen	FBg	1981	18 896	1 897	16 999	98 885	6 808	92 077
	FBg	1987	18 626	566	18 060	94 711	1 284	93 427
	FBg	1993	18 479	1 202	17 277	87 887	2 880	85 007
	NBI	1993	4 340	377	3 963	20 013	916	19 097
	D	1993	22 819	1 579	21 240	107 900	3 796	104 104
Zusammen ...	FBg	1981	114 381	36 554	77 827	384 704	77 701	307 003
	FBg	1987	137 987	48 081	89 906	450 838	95 625	355 213
	FBg	1993	156 066	55 197	100 869	503 114	102 699	400 415
	NBI	1993	21 109	6 897	14 212	75 256	17 519	57 737
	D	1993	177 175	62 094	115 081	578 370	120 218	458 152
Sanatorien, Kurkranker- häuser	FBg	1981	88 170	88 093	77	117 645	117 419	426
	FBg	1987	92 312	91 670	642	119 128	117 408	1 720
	FBg	1993	110 745	110 061	684	137 069	135 333	1 736
	NBI	1993	5 161	5 088	73	11 182	10 736	446
	D	1993	115 906	115 149	757	148 251	146 069	2 182

1) FBg = Früheres Bundesgebiet, NBI = Neue Bundesländer und Berlin-Ost,
D = Deutschland.

3 Zusammenfassende Übersichten

3.2 Gästezimmer, Wohneinheiten und Betten/Schlafgelegenheiten

Gegenstand der Nachweisung	FBg	Jahr	Beherbergungseinheiten			Betten/Schlafgelegenheiten		
	NBI		insgesamt	davon		insgesamt	davon in	
				Gästezimmer	Wohneinheiten		Gästezimmern	Wohneinheiten
nach der Anzahl der Betten/Schlafgelegenheiten								
Beherbergungseinheiten mit ... Bett(en)/ Schlafgelegenheit(en)								
1	FBg	1981	303 459	297 415	6 044	303 495	297 415	6 080
	FBg	1987	309 373	302 319	7 054	309 373	302 319	7 054
	FBg	1993	320 676	315 024	5 652	320 676	315 024	5 652
	NBI	1993	19 987	19 495	492	19 987	19 495	492
	D	1993	340 663	334 519	6 144	340 663	334 519	6 144
2	FBg	1981	442 227	421 880	20 347	442 526	421 760	20 766
	FBg	1987	467 836	442 462	25 374	467 872	442 462	25 410
	FBg	1993	504 599	477 018	27 581	504 599	477 018	27 581
	NBI	1993	60 322	56 274	4 048	60 322	56 274	4 048
	D	1993	564 921	533 292	31 629	564 921	533 292	31 629
3 und mehr	FBg	1981	96 422	40 651	55 771	96 422	40 651	55 771
	FBg	1987	107 679	42 769	64 910	107 679	42 769	64 910
	FBg	1993	117 408	42 189	75 219	117 408	42 189	75 219
	NBI	1993	22 206	10 465	11 741	22 206	10 465	11 741
	D	1993	139 614	52 654	86 960	139 614	52 654	86 960
nach Preisklassen								
Übernachtungspreis von ... bis unter ... DM								
unter 30	FBg	1981	213 964	192 562	21 402	213 964	192 562	21 402
	FBg	1987	132 513	115 168	17 345	132 513	115 168	17 345
	FBg	1993	37 736	28 039	9 699	37 736	28 039	9 699
	NBI	1993	7 018	3 422	3 596	7 018	3 422	3 596
	D	1993	44 756	31 461	13 295	44 756	31 461	13 295
30 - 40	FBg	1981	155 931	142 967	12 964	155 931	142 967	12 964
	FBg	1987	113 612	102 991	10 621	113 612	102 991	10 621
	FBg	1993	43 796	38 810	4 986	43 796	38 810	4 986
	NBI	1993	5 790	3 851	1 939	5 790	3 851	1 939
	D	1993	49 586	42 661	6 925	49 586	42 661	6 925
40 - 60	FBg	1981	220 299	197 367	22 932	220 299	197 367	22 932
	FBg	1987	236 842	207 987	28 855	236 842	207 987	28 855
	FBg	1993	140 643	121 090	19 553	140 643	121 090	19 553
	NBI	1993	14 629	10 387	4 242	14 629	10 387	4 242
	D	1993	155 272	131 477	23 795	155 272	131 477	23 795
60 - 80	FBg	1981	119 575	105 868	13 707	119 575	105 868	13 707
	FBg	1987	156 014	135 160	20 854	156 014	135 160	20 854
	FBg	1993	148 815	122 121	26 694	148 815	122 121	26 694
	NBI	1993	15 888	13 137	2 751	15 888	13 137	2 751
	D	1993	164 703	135 258	29 445	164 703	135 258	29 445
80 - 150	FBg	1981	106 824	96 588	10 236	106 824	96 588	10 236
	FBg	1987	182 747	164 909	17 838	182 747	164 909	17 838
	FBg	1993	336 849	297 281	39 568	336 849	297 281	39 568
	NBI	1993	35 296	32 320	2 976	35 296	32 320	2 976
	D	1993	372 145	329 601	42 544	372 145	329 601	42 544
150 und mehr	FBg	1981	25 515	24 594	921	25 515	24 594	921
	FBg	1987	63 160	61 335	1 825	63 160	61 335	1 825
	FBg	1993	234 842	226 890	7 952	234 842	226 890	7 952
	NBI	1993	23 894	23 117	777	23 894	23 117	777
	D	1993	258 736	250 007	8 729	258 736	250 007	8 729

1) FBg = Früheres Bundesgebiet, NBI = Neue Bundesländer und Berlin-Ost,
D = Deutschland.

3 Zusammenfassende Übersichten 3.3 Ausstattung der Gästezimmer und Wohneinheiten

Gegenstand der Nachweisung	BE BT 1)	FBg NBI D 2)	Jahr	Gästezimmer						Wohneinheiten			
				insgesamt	davon				insgesamt	davon mit ... Räumen			
					mit Bad oder Dusche		nur mit fließendem Warmwasser			sonetige Gäste- zimmer	1	2	3 und mehr
					mit WC	ohne WC	mit WC	ohne WC					
insgesamt	BE	FBg	1981	759 946	375 271	58 488	29 817	287 892	8 678	82 162	43 897	17 985	20 280
		FBg	1987	787 550	524 928	47 515	25 813	182 761	6 533	97 338	47 805	25 426	24 107
		FBg	1993	834 231	685 888	30 081	15 996	96 784	5 482	108 452	48 171	31 081	29 200
		NBI	1993	86 234	57 464	1 454	2 557	19 799	4 960	16 281	8 518	3 870	3 893
		D	1993	920 465	743 352	31 535	18 553	116 583	10 442	124 733	56 689	34 951	33 093
	BT	FBg	1981	1 280 701	621 780	98 071	47 125	487 555	26 170	321 450	154 153	66 122	101 185
		FBg	1987	1 334 087	682 349	80 103	40 721	310 240	20 674	379 323	158 934	94 125	126 264
		FBg	1993	1 414 077	1 155 056	51 432	25 321	166 298	15 970	424 346	161 739	112 827	149 780
		NBI	1993	170 276	107 660	2 813	5 292	40 847	13 664	64 370	31 251	14 141	18 978
		D	1993	1 584 353	1 262 716	54 245	30 613	207 145	29 634	488 716	192 990	126 968	168 758

nach der Anzahl der Betten/Schlafgelegenheiten

mit ... Bett(en)/Schlaf- gelegenheit(en)	1	BE	FBg	1981	297 415	146 737	21 943	14 680	112 219	1 836	6 044	5 801	78	165
			FBg	1987	302 319	198 071	17 920	12 377	74 610	1 341	7 054	6 806	202	46
			FBg	1993	315 024	254 513	10 892	7 846	40 021	1 752	5 652	5 503	103	46
			NBI	1993	19 495	14 002	302	497	3 942	752	492	479	10	3
			D	1993	334 519	268 515	11 194	8 343	43 963	2 504	6 144	5 982	113	49
	2	BE	FBg	1981	421 880	213 820	33 876	13 797	157 339	3 048	20 347	16 583	2 921	843
			FBg	1987	442 462	305 755	27 091	12 273	95 046	2 297	25 374	19 117	5 654	603
			FBg	1993	477 018	401 777	17 572	7 429	48 664	1 576	27 581	19 534	6 919	1 128
			NBI	1993	56 274	39 059	1 000	1 667	12 258	2 290	4 048	2 988	850	210
			D	1993	533 292	440 835	18 572	9 096	60 922	3 866	31 629	22 522	7 769	1 338
	3 und mehr	BE	FBg	1981	40 651	14 714	2 669	1 340	18 134	3 794	55 771	21 513	14 986	19 272
			FBg	1987	42 789	23 102	2 504	1 163	13 105	2 895	64 910	21 882	19 570	23 458
			FBg	1993	42 189	29 598	1 617	721	8 099	2 154	75 219	23 134	24 059	28 026
			NBI	1993	10 465	4 403	152	393	3 599	1 918	11 741	5 051	3 010	3 680
			D	1993	52 654	34 001	1 769	1 114	11 698	4 072	86 960	28 185	27 069	31 706

nach Preisklassen

Übernachtungspreis von ... bis unter ... DM unter 30	BE	FBg	1981	192 562	37 088	13 040	10 070	128 720	3 646	21 402	18 802	1 466	1 134
		FBg	1987	115 168	26 748	8 371	7 338	70 288	2 423	17 345	15 572	877	896
		FBg	1993	28 039	8 379	1 201	1 336	18 240	883	9 699	8 729	454	516
		NBI	1993	3 422	437	49	150	1 923	863	3 596	2 442	561	593
		D	1993	31 461	8 815	1 250	1 486	18 163	1 746	13 295	11 171	1 015	1 109
	BT	FBg	1981	252 937	43 899	15 605	13 020	173 154	7 259	61 854	51 990	4 339	5 525
		FBg	1987	145 820	32 077	9 908	8 881	90 651	4 303	38 179	32 472	2 345	3 362
		FBg	1993	34 914	10 372	1 417	1 520	20 020	1 585	21 560	18 391	1 167	2 002
		NBI	1993	6 003	605	82	229	3 051	2 036	12 484	7 297	2 183	3 024
		D	1993	40 917	10 977	1 499	1 749	23 071	3 621	34 044	25 688	3 330	5 026
30 - 40	BE	FBg	1981	142 967	53 015	13 688	7 471	67 321	1 472	12 964	9 392	1 737	1 835
		FBg	1987	102 991	45 569	9 062	5 921	41 387	1 052	10 621	8 157	1 373	1 091
		FBg	1993	38 810	15 511	3 123	2 659	16 945	572	4 986	4 149	442	395
		NBI	1993	3 851	615	136	227	2 200	673	1 939	1 083	488	368
		D	1993	42 661	16 126	3 259	2 886	19 145	1 245	6 925	5 232	930	763
	BT	FBg	1981	229 928	70 984	21 323	11 334	122 091	4 196	47 342	32 959	5 895	8 488
		FBg	1987	159 559	63 753	13 211	9 303	70 441	2 851	33 326	24 278	4 321	4 727
		FBg	1993	51 384	19 352	3 854	3 571	23 164	1 443	14 461	11 209	1 199	2 053
		NBI	1993	6 867	1 080	168	379	3 717	1 523	6 174	3 018	1 759	3 024
		D	1993	58 251	20 432	4 022	3 950	26 881	2 966	20 635	14 227	2 958	3 450

1) BE = Beherbergungseinheiten, BT = Betten.

2) FBg = Früheres Bundesgebiet, NBI = Neue Bundesländer und Berlin-Ost,
D = Deutschland.

3 Zusammenfassende Übersichten 3.3 Ausstattung der Gästezimmer und Wohneinheiten

Deutschland Gegenstand der Nachweisung	BE BT 1) D 2)	FBg NBI D 2)	Jahr	Gästezimmer						Wohneinheiten			
				insgesamt	davon					insgesamt	davon mit ... Räumen		
					mit Bad oder Dusche		nur mit fließendem Warmwasser		sonstige Gäste- zimmer		1	2	3 und mehr
					mit WC	ohne WC	mit WC	ohne WC					
40 - 60	BE	FBg FBg FBg NBI D	1981 1987 1993 1993 1993	197 367 207 987 121 090 10 387 131 477	99 229 131 853 79 228 2 610 81 836	20 254 16 599 7 719 264 7 983	7 885 7 922 4 851 627 5 478	68 290 50 344 28 376 5 581 33 957	1 709 1 269 916 1 305 2 221	22 932 28 855 19 553 4 242 23 795	11 087 14 477 11 772 2 174 13 946	6 169 8 404 4 395 1 138 5 533	5 676 5 974 3 386 930 4 316
	BT	FBg FBg FBg NBI D	1981 1987 1993 1993 1993	355 578 346 840 174 548 20 121 194 669	181 557 201 562 105 222 4 819 110 041	37 031 29 289 11 417 476 11 893	13 599 13 857 7 453 1 177 8 630	137 351 98 075 48 210 10 586 58 806	6 040 4 057 2 246 3 053 5 299	93 618 112 443 62 599 15 758 78 357	44 064 52 824 33 097 7 905 41 002	22 243 29 363 13 889 4 133 16 022	27 311 30 256 15 613 5 720 19 333
60 - 80	BE	FBg FBg FBg NBI D	1981 1987 1993 1993 1993	105 868 135 160 122 121 13 137 135 258	76 601 107 061 89 594 5 103 95 697	8 509 9 029 8 024 362 8 386	3 174 3 174 3 217 664 3 881	16 756 15 158 20 500 4 920 25 420	828 740 786 1 088 1 874	13 707 20 854 26 694 2 751 29 445	2 839 6 132 11 125 1 257 12 382	5 314 8 111 8 604 713 9 317	5 554 6 611 6 965 781 7 746
	BT	FBg FBg FBg NBI D	1981 1987 1993 1993 1993	202 075 243 853 205 453 25 989 231 442	136 339 182 357 142 364 10 420 152 784	17 398 17 988 14 236 899 14 935	6 093 5 558 5 704 1 388 7 092	38 591 34 482 40 430 10 523 50 953	3 654 3 468 2 719 2 959 5 678	60 631 93 356 102 200 11 313 113 513	13 002 28 330 39 029 5 237 44 266	20 558 30 767 30 744 2 714 33 458	27 071 34 259 32 427 3 362 35 789
80 - 150	BE	FBg FBg FBg NBI D	1981 1987 1993 1993 1993	96 588 164 909 297 281 32 320 329 601	85 914 152 945 270 761 25 241 296 002	2 787 4 400 8 789 557 9 346	1 087 1 402 2 788 632 3 620	6 089 5 287 13 416 4 879 18 295	711 875 1 527 811 2 338	10 236 17 838 39 568 2 976 42 544	1 468 3 151 10 816 1 363 12 179	3 149 6 308 15 120 692 15 812	5 819 8 379 13 632 921 14 553
	BT	FBg FBg FBg NBI D	1981 1987 1993 1993 1993	190 412 320 061 522 095 66 734 588 829	162 709 287 543 465 375 48 886 514 261	8 368 9 578 17 601 1 176 18 777	2 574 2 948 5 000 1 987 6 987	14 850 15 127 30 277 11 750 42 027	3 911 4 865 3 842 2 935 6 777	50 244 87 278 175 334 13 681 189 015	8 627 17 124 48 196 6 487 54 683	12 150 25 679 57 330 2 519 59 849	29 467 44 475 69 808 4 675 74 483
150 und mehr	BE	FBg FBg FBg NBI D	1981 1987 1993 1993 1993	24 594 61 335 226 890 23 117 250 007	23 426 60 752 222 415 22 458 244 873	210 54 1 225 86 1 311	130 56 1 145 57 1 202	516 299 1 307 296 1 603	312 174 798 220 1 018	921 1 825 7 952 777 8 729	309 316 1 580 199 1 779	150 353 2 066 278 2 344	462 1 156 4 306 300 4 606
	BT	FBg FBg FBg NBI D	1981 1987 1993 1993 1993	49 771 117 954 425 683 44 562 470 245	46 292 115 057 412 371 41 850 454 221	346 128 2 907 212 3 119	505 174 2 073 132 2 205	1 518 1 484 4 197 1 210 5 407	1 110 1 130 4 135 1 158 5 293	7 771 14 741 48 192 4 960 53 152	3 511 3 906 11 817 1 307 13 124	937 1 650 8 498 853 9 351	3 323 9 185 27 877 2 800 30 677

1) BE = Beherbergungseinheiten, BT = Betten.

2) FBg = Früheres Bundesgebiet, NBI = Neue Bundesländer und Berlin-Ost, D = Deutschland.

3 Zusammenfassende Übersichten 3.4 Ausstattung der Beherbergungsbetriebe

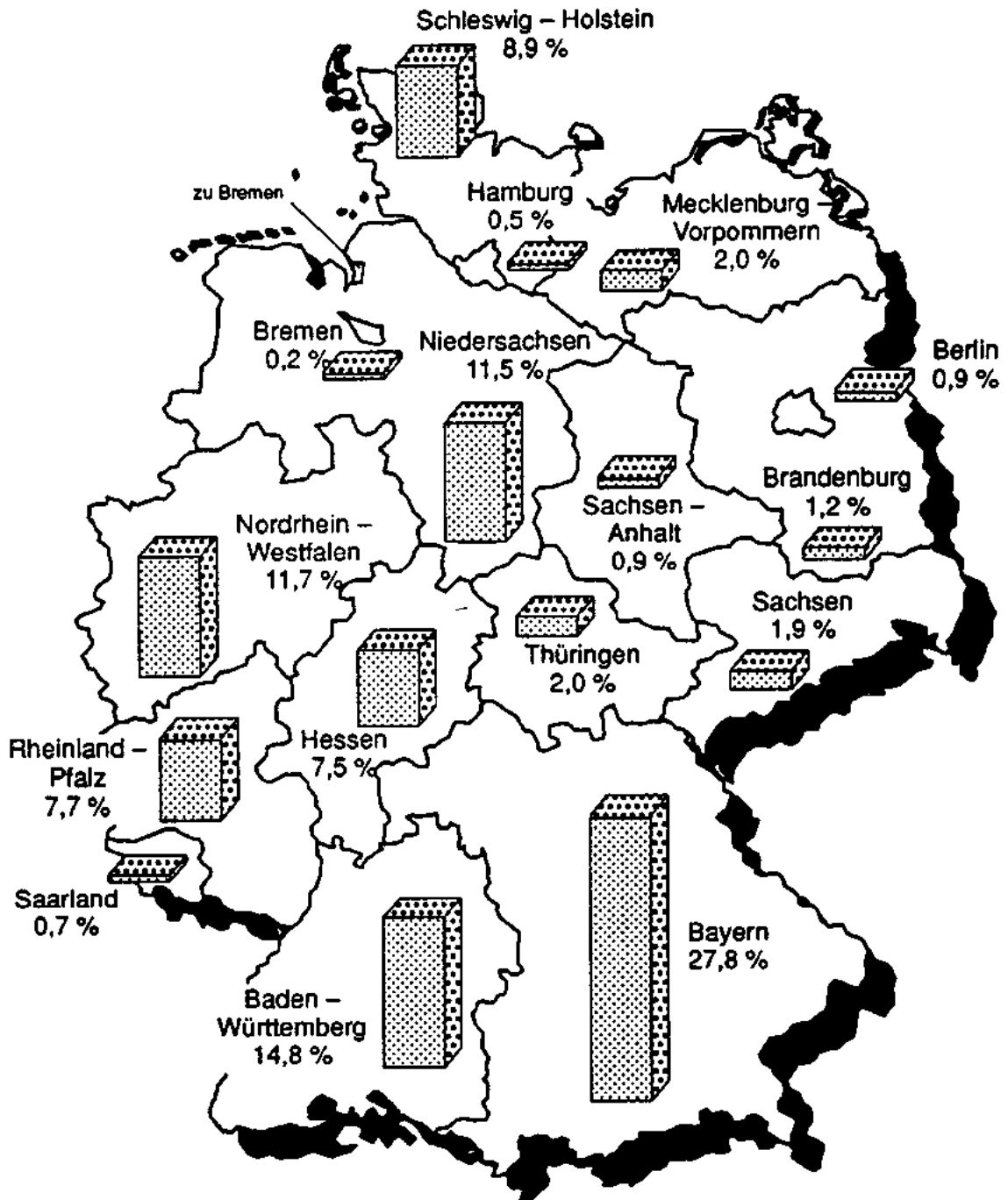
Betriebsarten	FBg — NBI — D 1)	Jahr	Betriebe insgesamt	Darunter mit							eigenen medizi- nischen Kurein- richtungen	Räumen für Konferenzen Tagungen, Seminare o.ä.
				eigenen Sport- oder ähnlichen Freizeiteinrichtungen								
				zusammen	und zwar mit							
					Hallen-/ Freibad	Sauna/ Solarium	Kegel-/ Bow- lingbahn	Sport-/ Fitnes- raum	Tennis- platz/ -halle	sonstigen Einrich- tungen 2)		
Hotels	FBg 1981 FBg 1987 FBg 1993 NBI 1993 D 1993	1981 1987 1993 1993 1993 1993	9 306 9 982 10 587 1 171 11 758	3 712 4 452 4 665 459 5 124	1 530 1 801 1 703 71 1 774	1 883 2 546 2 739 260 2 989	1 727 2 029 1 910 118 2 028	911 1 007 1 285 184 1 469	298 414 438 40 478	851 773 1 043 238 1 279	337 384 436 12 448	- 6 964 6 678 897 7 573
Gasthöfe	FBg 1981 FBg 1987 FBg 1993 NBI 1993 D 1993	1981 1987 1993 1993 1993 1993	13 688 11 745 9 902 673 10 575	2 462 2 315 2 081 130 2 211	410 253 206 12 218	496 567 551 40 591	1 556 1 449 1 124 32 1 156	178 155 212 21 233	85 82 89 8 97	527 376 628 68 696	21 47 31 3 34	- 5 220 3 231 346 3 577
Pensionen	FBg 1981 FBg 1987 FBg 1993 NBI 1993 D 1993	1981 1987 1993 1993 1993 1993	7 739 5 953 5 081 419 5 500	1 323 1 323 1 266 119 1 385	472 466 360 14 374	701 841 724 40 764	57 88 62 16 78	306 290 365 26 391	58 63 55 10 65	527 387 469 66 535	205 196 194 - 194	- 609 557 158 715
Hotels garni	FBg 1981 FBg 1987 FBg 1993 NBI 1993 D 1993	1981 1987 1993 1993 1993 1993	10 964 10 422 9 048 431 9 479	1 107 1 066 1 107 58 1 165	430 379 318 4 322	672 710 713 19 732	82 52 49 6 55	208 191 253 11 264	47 39 55 5 60	280 195 251 31 282	123 156 123 1 124	- 567 616 93 709
Zusammen ...	FBg 1981 FBg 1987 FBg 1993 NBI 1993 D 1993	1981 1987 1993 1993 1993 1993	41 697 38 102 34 618 2 694 37 312	8 604 9 156 9 119 766 9 885	2 842 2 899 2 587 101 2 688	3 752 4 664 4 727 359 5 085	3 422 3 598 3 145 172 3 317	1 603 1 643 2 115 242 2 357	488 598 837 63 700	2 185 1 731 2 391 401 2 792	686 783 784 16 800	- 13 360 11 080 1 494 12 574
Erholungs- und Ferien- heime, Schulungs- heime	FBg 1981 FBg 1987 FBg 1993 NBI 1993 D 1993	1981 1987 1993 1993 1993 1993	1 724 2 110 2 143 490 2 633	882 1 060 1 180 205 1 385	214 239 230 20 250	173 232 261 31 292	139 232 237 33 270	373 370 544 62 606	71 104 160 25 185	583 646 702 142 844	156 103 92 3 95	- 1 118 1 377 263 1 640
Ferienzentren	FBg 1981 FBg 1987 FBg 1993 NBI 1993 D 1993	1981 1987 1993 1993 1993 1993	35 27 27 10 37	35 27 27 10 37	19 17 18 1 19	18 16 18 2 20	20 17 15 4 19	18 9 9 7 16	19 18 17 3 20	29 13 24 7 31	7 5 5 - 5	- 18 16 9 25
Ferienhäuser, - wohnungen	FBg 1981 FBg 1987 FBg 1993 NBI 1993 D 1993	1981 1987 1993 1993 1993 1993	4 119 5 196 7 053 492 7 545	948 1 083 1 858 142 2 000	304 337 348 32 360	464 694 874 19 887	39 51 48 22 70	251 233 401 17 418	79 98 153 19 172	472 397 1 169 122 1 291	51 63 93 2 95	- 123 149 36 185
Hütten, Jugendher- bergen, jugendherberge- ähnliche Einrichtungen	FBg 1981 FBg 1987 FBg 1993 NBI 1993 D 1993	1981 1987 1993 1993 1993 1993	1 090 1 043 1 019 267 1 286	430 358 329 152 481	34 23 19 8 27	24 17 22 12 34	17 11 7 30 37	76 54 88 68 156	23 25 43 33 76	368 298 245 87 332	1 1 3 1 4	- 468 491 134 625
Zusammen ...	FBg 1981 FBg 1987 FBg 1993 NBI 1993 D 1993	1981 1987 1993 1993 1993 1993	6 968 8 376 10 242 1 259 11 501	2 295 2 528 3 394 509 3 903	571 616 615 61 676	679 959 1 175 58 1 233	215 311 307 89 396	718 666 1 042 154 1 196	192 245 373 80 453	1 450 1 354 2 140 358 2 498	215 172 193 6 199	- 1 727 2 033 442 2 475
Sanatorien, Kurkranken- häuser	FBg 1981 FBg 1987 FBg 1993 NBI 1993 D 1993	1981 1987 1993 1993 1993 1993	990 918 973 116 1 089	810 771 836 94 930	610 617 628 16 644	534 520 531 47 578	134 147 164 9 173	614 490 660 76 736	68 64 84 9 93	251 221 103 57 160	983 900 934 108 1 042	- 247 408 35 443
Insgesamt	FBg 1981 FBg 1987 FBg 1993 NBI 1993 D 1993	1981 1987 1993 1993 1993 1993	49 655 47 398 45 833 4 069 49 902	11 709 12 455 13 349 1 369 14 718	4 023 4 132 3 830 178 4 008	4 865 6 143 6 433 464 6 897	3 771 4 056 3 616 270 3 886	2 935 2 799 3 817 472 4 289	748 907 1 094 152 1 246	3 886 3 306 4 634 816 5 450	1 864 1 855 1 911 130 2 041	- 15 334 13 521 1 971 15 492

1) FBg = Früheres Bundesgebiet, NBI = Neue Bundesländer und Berlin-Ost,
D = Deutschland.

2) 1993: Kinderspielfeld/-zimmer

VERTEILUNG DER BETRIEBE DES BEHERBERGUNGSGEWERBES AUF DIE BUNDESLÄNDER

Früheres Bundesgebiet  45 833 Betriebe = 91,8 %
 Neue Länder
 und Berlin - Ost  4 069 Betriebe = 8,2 %



1 Kapazität der Beherbergungsstätten
1.1 nach Ländern und Betriebsarten

Betriebsart	Betriebe	Beherbergungs- einheiten	Betten/ Schlafgelegen- heiten	Beherbergungs- einheiten	Betten/ Schlafgelegenheiten	
	insgesamt			je Betrieb	je Beherbergungs- einheit	
Schleswig-Holstein						
Hotels	566	15 038	30 626	28,3	54,1	1,9
Gasthöfe	245	2 486	4 794	10,1	19,6	1,9
Pensionen	183	2 388	4 970	13,0	27,2	2,1
Hotels Garnis	732	8 785	17 053	11,1	21,5	1,9
Zusammen	1 786	29 697	57 443	16,6	32,2	1,9
Erholungs- und Ferien- heime, Schulungsheime	238	6 473	27 330	27,2	114,8	4,2
Ferienzentren	3	2 419	8 421	806,3	2 807,0	3,5
Ferienhäuser, -wohnungen	2 312	16 031	57 356	6,9	24,8	3,6
Hütten, Jugendherbergen, jugendherbergsähnli.Eintr.	43	1 468	6 691	34,1	155,6	4,6
Zusammen	2 596	26 391	99 798	10,2	38,4	3,8
Sanatorien, Kurkrankenh.	46	5 075	7 202	110,3	156,6	1,4
Zusammen	4 428	61 163	164 443	13,8	37,1	2,7
Hamburg						
Hotels	85	8 240	14 682	96,9	172,7	1,8
Gasthöfe	5	32	166	18,4	33,2	1,8
Pensionen	4	45	74	11,9	18,5	1,6
Hotels Garnis	140	3 780	6 356	27,0	45,4	1,7
Zusammen	234	12 157	21 278	52,0	90,9	1,8
Erholungs- und Ferien- heime, Schulungsheime	5	376	535	75,2	107,0	1,4
Hütten, Jugendherbergen, jugendherbergsähnli.Eintr.	4	197	1 020	49,3	255,0	5,2
Zusammen	9	573	1 555	63,7	172,8	2,7
Zusammen	243	12 730	22 833	52,4	94,0	1,8
Niedersachsen						
Hotels	1 390	35 996	63 116	25,9	45,4	1,8
Gasthöfe	761	10 201	18 152	13,4	23,9	1,8
Pensionen	612	9 504	16 603	15,5	27,1	1,7
Hotels Garnis	946	12 308	21 917	13,0	23,2	1,8
Zusammen	3 709	68 009	119 788	18,3	32,3	1,8
Erholungs- und Ferien- heime, Schulungsheime
Ferienzentren
Ferienhäuser, -wohnungen	1 478	13 191	50 705	8,9	34,3	3,8
Hütten, Jugendherbergen, jugendherbergsähnli.Eintr.	134	2 709	12 626	20,2	94,2	4,7
Zusammen	1 925	25 711	88 481	13,4	46,0	3,4
Sanatorien, Kurkrankenh.	100	10 956	13 901	109,6	139,0	1,3
Zusammen	5 734	104 676	222 170	18,3	38,7	2,1
Bremen						
Hotels	26	2 658	4 748	102,2	182,6	1,8
Gasthöfe	18	272	441	15,1	24,5	1,6
Pensionen	3	112	160	37,3	53,3	1,4
Hotels Garnis	36	830	1 351	23,1	37,5	1,6
Zusammen	83	3 872	6 700	46,7	80,7	1,7
Erholungs- und Ferien- heime, Schulungsheime	3	115	194	38,3	64,7	1,7
Hütten, Jugendherbergen, jugendherbergsähnli.Eintr.	4	75	326	18,8	81,5	4,3
Zusammen	7	190	520	27,1	74,3	2,7
Zusammen	90	4 062	7 220	45,1	80,2	1,8

1 Kapazität der Beherbergungsstätten
1.1 nach Ländern und Betriebsarten

Betriebsart	Betriebe	Beherbergungs- einheiten	Betten/ Schlafgelegen- heiten	Beherbergungs- einheiten	Betten/ Schlafgelegenheiten	
	insgesamt			je Betrieb	je Beherbergungs- einheit	
Nordrhein-Westfalen						
Hotels	2 248	62 190	106 463	27,7	47,4	1,7
Gasthöfe	943	8 746	15 665	9,3	16,5	1,8
Pensionen	956	10 418	17 419	12,2	20,3	1,7
Hotels Garnis	838	20 204	32 505	24,1	38,8	1,6
Zusammen	4 985	101 558	171 952	20,8	36,2	1,7
Erholungs- und Ferien- heime, Schulungsheime	401	16 186	30 367	40,4	77,2	1,9
Ferienzentren	234	1 823	8 016	7,6	34,3	4,4
Ferienhäuser, -wohnungen						
Hütten, Jugendherbergen, jugendherbergsähnli.Eintr.	913	21 397	54 763	26,3	67,4	2,6
Zusammen	127	18 135	21 684	142,8	170,7	1,2
Sanatorien, Kurkrankenh.						
Zusammen	5 825	141 090	248 399	24,2	42,6	1,8
Hessen						
Hotels	966	40 685	69 318	42,3	71,8	1,7
Gasthöfe	984	10 890	19 439	11,1	19,8	1,8
Pensionen	569	6 979	12 145	12,3	21,3	1,7
Hotels Garnis	591	10 447	17 040	17,7	28,8	1,6
Zusammen	3 110	69 201	117 942	22,3	37,9	1,7
Erholungs- und Ferien- heime, Schulungsheime	144	5 201	10 972	36,1	76,2	2,1
Ferienhäuser, -wohnungen	227	2 853	12 727	12,6	56,1	4,6
Hütten, Jugendherbergen, jugendherbergsähnli.Eintr.	109	2 194	10 036	20,1	92,1	4,6
Zusammen	460	10 248	33 735	21,4	70,3	3,3
Sanatorien, Kurkrankenh.	133	19 624	22 166	147,5	166,7	1,1
Zusammen	3 723	99 073	173 843	26,6	46,7	1,8
Rheinland-Pfalz						
Hotels	1 408	34 213	63 477	24,3	45,1	1,9
Gasthöfe	892	8 491	15 908	9,5	17,8	1,9
Pensionen	649	5 791	10 866	8,9	16,7	1,9
Hotels Garnis	324	5 084	9 003	15,7	27,8	1,8
Zusammen	3 273	53 579	99 254	16,4	30,3	1,9
Erholungs- und Ferien- heime, Schulungsheime	156	5 579	11 513	35,8	73,8	2,1
Ferienzentren	18	2 497	12 694	138,7	705,2	5,1
Ferienhäuser, -wohnungen	222	2 165	7 815	9,8	35,2	3,6
Hütten, Jugendherbergen, jugendherbergsähnli.Eintr.	88	1 685	7 620	19,1	86,6	4,5
Zusammen	484	11 926	38 642	24,6	81,9	3,3
Sanatorien, Kurkrankenh.	68	6 912	8 969	101,8	131,9	1,3
Zusammen	3 825	72 417	147 865	18,9	38,7	2,0
Baden-Württemberg						
Hotels	1 821	60 802	109 775	33,4	57,0	1,7
Gasthöfe	2 379	29 282	51 615	12,3	21,7	1,8
Pensionen	876	10 481	18 866	12,0	21,5	1,8
Hotels Garnis	974	15 499	25 748	15,9	26,4	1,7
Zusammen	6 050	115 064	200 004	19,2	39,1	1,7
Erholungs- und Ferien- heime, Schulungsheime	300	8 906	19 492	29,7	65,0	2,2
Ferienhäuser, -wohnungen	566	5 686	21 411	10,0	37,8	3,8
Hütten, Jugendherbergen, jugendherbergsähnli.Eintr.	216	3 417	15 779	15,8	73,1	4,6
Zusammen	1 082	18 009	56 682	16,6	52,4	3,1
Sanatorien, Kurkrankenh.	236	24 181	29 854	102,5	126,5	1,2
Zusammen	7 369	158 254	286 540	21,5	38,9	1,9

1 Kapazität der Beherbergungsstätten
1.1 nach Ländern und Betriebsarten

Betriebsart	Betriebe	Beherbergungs- einheiten	Betten/ Schlafgelegen- heiten	Beherbergungs- einheiten	Betten/ Schlafgelegenheiten	
	insgesamt			je Betrieb	je Beherbergungs- einheit	
Bayern						
Hotels	1 868	82 354	148 691	44,1	79,8	1,8
Gasthöfe	3 589	47 428	88 935	13,2	24,8	1,9
Pensionen	1 247	18 368	33 397	14,7	26,8	1,8
Hotels Garnis	4 184	54 126	98 149	12,9	23,5	1,8
Zusammen	10 888	202 296	369 232	18,6	33,9	1,8
Erholungs- und Ferien- heime, Schulungsheime	528	15 688	35 274	29,7	66,8	2,2
Ferienzentren	3	459	1 728	153,0	576,0	3,8
Ferienhäuser, -wohnungen	2 000	20 150	66 569	10,1	33,3	3,3
Hütten, Jugendherbergen, jugendherbergsähnli.Einr.	228	3 156	17 084	13,8	74,9	5,4
Zusammen	2 759	39 953	120 655	14,3	43,7	3,1
Sanatorien, Kurkrankenh.	250	23 875	30 778	95,5	123,1	1,3
Zusammen	13 897	265 624	520 665	19,1	37,5	2,0
Saarland						
Hotels	152	3 142	5 330	20,7	35,1	1,7
Gasthöfe	61	692	1 136	11,3	18,6	1,6
Pensionen	23	425	716	18,5	31,1	1,7
Hotels Garnis	46	771	1 208	16,8	26,3	1,6
Zusammen	282	5 030	8 390	17,8	29,8	1,7
Erholungs- und Ferien- heime, Schulungsheime	19	589	1 273	31,0	67,0	2,2
Ferienhäuser, -wohnungen	11	65	234	5,9	21,3	3,6
Hütten, Jugendherbergen, jugendherbergsähnli.Einr.
Zusammen
Sanatorien, Kurkrankenh.
Zusammen	335	7 789	13 199	23,3	39,4	1,7
Berlin						
Hotels	83	12 808	22 349	154,3	269,3	1,7
Gasthöfe	33	834	1 674	25,3	50,7	2,0
Pensionen	71	1 890	3 384	26,6	47,7	1,8
Hotels Garnis	194	5 188	9 730	26,7	50,2	1,9
Zusammen	381	20 720	37 137	54,4	97,5	1,8
Erholungs- und Ferien- heime, Schulungsheime	41	1 346	4 433	32,8	108,1	3,3
Ferienhäuser, -wohnungen	5	37	111	7,4	22,2	3,0
Hütten, Jugendherbergen, jugendherbergsähnli.Einr.
Zusammen
Sanatorien, Kurkrankenh.
Zusammen	435	22 344	42 472	51,4	97,6	1,9
Brandenburg						
Hotels	197	6 870	13 074	34,9	56,4	1,9
Gasthöfe	57	730	1 591	12,8	27,9	2,2
Pensionen	52	840	1 783	16,2	34,3	2,1
Hotels Garnis	45	1 166	2 441	26,9	54,2	2,1
Zusammen	351	9 606	18 889	27,4	53,8	2,0
Erholungs- und Ferien- heime, Schulungsheime	76	1 307	3 732	17,2	49,1	2,9
Ferienhäuser, -wohnungen	121	1 746	5 955	14,4	49,2	3,4
Hütten, Jugendherbergen, jugendherbergsähnli.Einr.	40	910	4 070	22,8	101,8	4,5
Zusammen	237	3 963	13 757	16,7	58,0	3,5
Sanatorien, Kurkrankenh.	16	492	1 111	30,8	69,4	2,3
Zusammen	604	14 061	33 757	23,3	55,9	2,4

1 Kapazität der Beherbergungsstätten
1.1 nach Ländern und Betriebsarten

Betriebsart	Betriebe	Beherbergungs- einheiten	Betten/ Schlafgelegen- heiten	Beherbergungs- einheiten	Betten/ Schlafgelegenheiten	
	insgesamt			je Betrieb	je Beherbergungs- einheit	
Mecklenburg-Vorpommern						
Hotels	235	10 994	21 791	46,8	92,7	2,0
Gasthöfe	151	2 726	5 657	18,1	37,5	2,1
Pensionen	69	1 266	2 797	18,3	40,5	2,2
Hotels Garnis	136	2 290	5 296	17,0	39,2	2,3
Zusammen	590	17 276	35 541	29,3	60,2	2,1
Erholungs- und Ferien- heime, Schulungsheime	153	2 506	8 113	16,4	53,0	3,2
Ferienzentren	6	879	3 098	146,5	516,5	3,5
Ferienhäuser, -wohnungen	210	2 671	9 294	12,7	44,3	3,6
Hütten, Jugendherbergen, jugendherbergsähnli.Eintr.	43	894	3 951	20,8	91,9	4,4
Zusammen	412	6 950	24 457	16,9	59,4	3,6
Sanatorien, Kurkrankenh.	19	912	2 574	48,0	135,5	2,8
Zusammen	1 021	25 138	62 572	24,6	61,3	2,5
Sachsen						
Hotels	265	11 885	21 548	44,8	81,3	1,8
Gasthöfe	142	1 937	3 955	13,6	27,8	2,0
Pensionen	185	2 098	4 348	11,3	23,5	2,1
Hotels Garnis	46	1 724	3 252	38,3	72,3	1,9
Zusammen	637	17 644	33 103	27,7	52,0	1,9
Erholungs- und Ferien- heime, Schulungsheime	137	2 311	6 546	16,9	47,8	2,8
Ferienzentren	52	1 225	4 020	23,6	77,3	3,3
Ferienhäuser, -wohnungen	52	1 225	4 020	23,6	77,3	3,3
Hütten, Jugendherbergen, jugendherbergsähnli.Eintr.	274	4 879	16 687	17,8	60,9	3,4
Zusammen	33	1 572	3 236	47,6	98,1	2,1
Sanatorien, Kurkrankenh.	33	1 572	3 236	47,6	98,1	2,1
Zusammen	944	24 095	53 028	25,5	56,2	2,2
Sachsen-Anhalt						
Hotels	167	5 134	9 672	30,7	57,9	1,9
Gasthöfe	70	1 527	3 245	21,8	46,4	2,1
Pensionen	39	727	1 434	18,6	36,8	2,0
Hotels Garnis	61	1 462	3 034	24,0	49,7	2,1
Zusammen	337	8 850	17 385	26,3	51,6	2,0
Erholungs- und Ferien- heime, Schulungsheime	30	579	2 058	19,3	68,6	3,6
Ferienzentren	3	88	923	29,3	307,7	10,5
Ferienhäuser, -wohnungen	21	334	1 037	15,9	49,4	3,1
Hütten, Jugendherbergen, jugendherbergsähnli.Eintr.	33	473	2 192	14,3	66,4	4,6
Zusammen	87	1 474	6 210	16,9	71,4	4,2
Sanatorien, Kurkrankenh.	11	790	1 404	71,8	127,6	1,8
Zusammen	435	11 114	24 999	25,6	57,6	2,2
Thüringen						
Hotels	281	10 205	19 801	36,3	70,5	1,9
Gasthöfe	245	3 393	6 623	13,8	27,0	2,0
Pensionen	62	885	1 769	14,3	28,5	2,0
Hotels Garnis	128	2 075	4 217	16,2	32,9	2,0
Zusammen	716	16 558	32 410	23,1	45,3	2,0
Erholungs- und Ferien- heime, Schulungsheime	91	1 503	4 203	16,5	46,2	2,8
Ferienhäuser, -wohnungen	86	1 270	5 331	14,8	62,0	4,2
Hütten, Jugendherbergen, jugendherbergsähnli.Eintr.	65	842	4 255	13,0	65,6	5,1
Zusammen	242	3 615	13 799	14,9	57,0	3,8
Sanatorien, Kurkrankenh.	37	1 395	2 855	37,7	77,2	2,0
Zusammen	995	21 568	49 064	21,7	49,3	2,3

1 Kapazität der Beherbergungsstätten
1.1 nach Ländern und Betriebsarten

Betriebsart	Betriebe	Beherbergungs- einheiten	Betten/ Schlafgelegen- heiten	Beherbergungs- einheiten	Betten/ Schlafgelegenheiten	
	insgesamt			je Betrieb	je Beherbergungs- einheit	
Deutschland						
Hotels	11 758	404 414	718 461	34,4	61,1	1,8
Gasthöfe	10 575	129 727	238 956	12,3	22,6	1,8
Pensionen	5 500	72 237	130 731	13,1	23,8	1,8
Hotels Garnis	9 479	145 739	258 300	15,4	27,2	1,8
Zusammen	37 312	752 117	1 346 448	20,2	36,1	1,8
Erholungs- und Ferien- heime, Schulungsheime	2 633	78 214	190 550	29,7	72,4	2,4
Ferienzentren	37	6 895	29 340	186,4	793,0	4,3
Ferienhäuser, -wohnungen	7 545	69 247	260 580	9,2	33,2	3,6
Hütten, Jugendherbergen, jugenderbergsähnli.Eintr.	1 286	22 819	107 900	17,7	83,9	4,7
Zusammen	11 501	177 175	578 370	15,4	50,3	3,3
Sanatorien, Kurkrankenh.	1 089	115 906	148 251	106,4	136,1	1,3
Insgesamt	49 902	1 045 198	2 073 069	20,9	41,5	2,0
Nachrichtlich:						
Früheres Bundesgebiet						
Hotels	10 587	354 544	624 527	33,5	59,0	1,8
Gasthöfe	9 902	119 016	217 006	12,0	21,9	1,8
Pensionen	5 081	66 017	118 009	13,0	23,2	1,8
Hotels Garnis	9 048	136 295	238 698	16,1	26,4	1,8
Zusammen	34 618	675 872	1 198 240	19,5	34,6	1,8
Erholungs- und Ferien- heime, Schulungsheime	2 143	69 814	165 658	32,6	77,3	2,4
Ferienzentren	27	5 787	24 675	214,3	913,9	4,3
Ferienhäuser, -wohnungen	7 053	61 886	224 894	8,8	31,9	3,6
Hütten, Jugendherbergen, jugenderbergsähnli.Eintr.	1 019	18 479	87 887	18,1	86,2	4,9
Zusammen	10 242	156 066	503 114	15,2	49,1	3,2
Sanatorien, Kurkrankenh.	973	110 745	137 069	113,8	140,9	1,2
Insgesamt	45 833	942 683	1 938 423	20,6	40,1	2,0
Neue Länder und Berlin-Ost						
Hotels	1 171	49 870	93 934	42,6	80,2	1,9
Gasthöfe	673	10 711	21 950	15,9	32,6	2,0
Pensionen	419	6 220	12 722	14,8	30,4	2,0
Hotels Garnis	431	9 444	19 602	21,8	45,5	2,1
Zusammen	2 694	76 245	148 208	28,3	55,0	1,9
Erholungs- und Ferien- heime, Schulungsheime	490	8 400	24 892	17,1	50,8	3,0
Ferienzentren	10	1 108	4 685	110,8	466,5	4,2
Ferienhäuser, -wohnungen	492	7 261	25 686	14,8	52,2	3,5
Hütten, Jugendherbergen, jugenderbergsähnli.Eintr.	267	4 340	20 013	16,3	75,0	4,6
Zusammen	1 259	21 109	75 256	16,8	59,8	3,6
Sanatorien, Kurkrankenh.	116	5 161	11 182	44,5	86,4	2,2
Insgesamt	4 069	102 515	234 646	25,2	57,7	2,3

1 Kapazität der Beherbergungsstätten
1.2 nach Reisegebieten und Öffnungsdauer der Betriebe

Reisegebiet - Betriebe mit einer Öffnungsdauer von ... bis unter ... Monaten	Betriebe	Beherbergungs- einheiten	Betten/ Schlafgelegen- heiten	Beherbergungs- einheiten	Betten/ Schlafgelegenheiten	
	insgesamt			je Betrieb	je Beherbergungs- einheit	
Schleswig-Holstein						
Nordsee						
unter 6	152	1 099	4 823	7,2	31,7	4,4
6 - 9	576	5 004	14 443	8,7	25,1	2,9
9 und mehr	1 155	13 696	37 320	11,8	32,3	2,7
Zusammen	1 884	19 799	55 586	10,5	30,0	2,9
Ostsee						
unter 6	323	2 227	8 408	6,9	26,0	3,8
6 - 9	547	5 825	18 727	10,6	34,2	3,2
9 und mehr	742	17 763	45 910	24,0	61,9	2,6
Zusammen	1 612	25 895	73 045	16,0	45,9	2,8
Holsteinische Schweiz						
unter 6	25	169	755	6,8	30,2	4,5
6 - 9	54	665	1 373	12,3	25,4	2,1
9 und mehr	116	2 511	5 825	22,5	50,2	2,2
Zusammen	195	3 445	7 953	17,7	40,8	2,3
Übrig. Schleswig-Holstein						
unter 8	47	258	1 285	5,5	27,3	5,0
6 - 9	91	634	2 637	7,0	29,0	4,2
9 und mehr	599	11 192	22 937	18,7	38,3	2,0
Zusammen	737	12 084	26 859	16,4	36,4	2,2
Schleswig-Holstein zusammen						
unter 6	547	3 753	15 271	6,9	27,9	4,1
6 - 9	1 268	12 128	37 180	9,6	29,3	3,1
9 und mehr	2 613	45 282	111 992	17,3	42,9	2,5
Zusammen	4 428	61 163	164 443	13,8	37,1	2,7
Hamburg						
unter 6
6 - 9
9 und mehr	239	12 646	22 536	52,9	94,3	1,8
Zusammen	243	12 730	22 833	52,4	94,0	1,8
Niedersachsen						
Ostfriesische Inseln						
unter 6	89	724	1 696	8,1	18,9	2,3
6 - 9	547	6 435	16 482	11,8	30,1	2,6
9 und mehr	518	8 268	21 000	16,0	40,5	2,5
Zusammen	1 154	15 428	39 168	13,4	33,9	2,5
Ostfriesische Küste						
unter 6	59	424	1 538	7,2	26,1	3,6
6 - 9	197	1 800	5 934	9,1	30,1	3,3
9 und mehr	458	5 950	16 680	13,0	36,4	2,8
Zusammen	714	8 174	24 152	11,4	33,8	3,0

1 Kapazität der Beherbergungsstätten
1.2 nach Reisegebieten und Öffnungsdauer der Betriebe

Reisegebiet - Betriebe mit einer Öffnungsdauer von ... bis unter ... Monaten	Betriebe	Beherbergungs- einheiten	Betten/ Schlafgelegen- heiten	Beherbergungs- einheiten	Betten/ Schlafgelegenheiten	
	insgesamt			je Betrieb	je Beherbergungs- einheit	
Ems-Hümmling						
unter 6
6 - 9
9 und mehr	94	1 738	3 452	18,5	36,7	2,0
Zusammen	104	2 371	7 120	22,8	68,5	3,0
Emsland-Grafschaft Berthelm						
6 - 9
9 und mehr
Zusammen	86	1 967	3 881	22,9	45,1	2,0
Oldenburger Land						
unter 6	3	27	75	8,0	25,0	2,8
6 - 9	17	161	522	9,5	30,7	3,2
9 und mehr	186	4 113	7 712	22,1	41,5	1,9
Zusammen	206	4 301	8 309	20,9	40,3	1,9
Osnebrücker Bäderland- Dümmer						
unter 6	5	36	108	7,2	21,6	3,0
6 - 9	26	323	689	12,4	28,5	2,1
9 und mehr	214	5 484	8 902	25,6	41,6	1,6
Zusammen	245	5 843	9 699	23,8	39,6	1,7
Cuxhavener Küste- Untereibe						
unter 6	27	228	594	8,4	22,0	2,6
6 - 9	90	985	3 470	10,9	38,6	3,5
9 und mehr	257	4 519	11 450	16,9	42,9	2,5
Zusammen	384	5 732	15 514	14,9	40,4	2,7
Bremer Umland						
unter 6
6 - 9
9 und mehr	139	2 563	5 186	18,4	37,3	2,0
Zusammen	151	2 698	5 506	17,9	36,5	2,0
Steinhuder Meer						
unter 6
6 - 9
9 und mehr	63	867	1 647	13,8	26,1	1,9
Zusammen	73	945	1 828	12,9	25,0	1,9
Heserbergland-Solling						
unter 6	8	85	237	10,6	29,6	2,8
6 - 9	43	475	812	11,0	18,9	1,7
9 und mehr	373	9 247	15 278	24,8	41,0	1,7
Zusammen	424	9 807	16 327	23,1	38,5	1,7
Nördl. Lüneburger Heide						
unter 6	17	202	470	11,9	27,6	2,3
6 - 9	64	607	1 368	9,5	21,4	2,3
9 und mehr	411	8 668	16 855	21,1	40,5	1,9
Zusammen	492	9 478	18 493	19,3	37,6	2,0

1 Kapazität der Beherbergungsstätten
1.2 nach Reisegebieten und Öffnungsdauer der Betriebe

Reisagebiet	Betriebe	Beherbergungs- einheiten	Betten/ Schlafgelegen- heiten	Beherbergungs- einheiten	Betten/ Schlafgelegenheiten	
Betriebe mit einer Öffnungsdauer von ... bis unter ... Monaten	insgesamt			je Betrieb	je Beherbergungs- einheit	
Süd1. Lüneburger Heide						
unter 6	8	54	111	6,8	13,9	2,1
6 - 9	23	211	480	9,2	20,0	2,2
9 und mehr	234	4 327	8 240	18,5	35,2	1,9
Zusammen	265	4 592	8 811	17,3	33,2	1,9
Hannover-Hildesheim- Braunschweig						
unter 6
6 - 9
9 und mehr	318	10 762	17 223	33,8	54,2	1,6
Zusammen	320	10 774	17 248	33,7	53,9	1,6
Harzvorland-Elm-Lappwald						
unter 6
6 - 9
9 und mehr
Zusammen	162	3 898	7 044	24,1	43,5	1,8
Harz						
unter 6	5	41	68	8,2	13,6	1,7
6 - 9	33	370	742	11,2	22,5	2,0
9 und mehr	718	14 862	31 090	20,7	43,3	2,1
Zusammen	756	15 273	31 900	20,2	42,2	2,1
Südniedersachsen						
6 - 9
9 und mehr
Zusammen	99	2 068	3 623	20,9	38,6	1,8
Elbufer-Drawehn						
unter 6
6 - 9
9 und mehr	63	1 208	2 922	14,6	35,2	2,4
Zusammen	99	1 327	3 347	13,4	33,8	2,5
Niedersachsen zusammen						
unter 6	230	1 934	5 170	8,4	22,5	2,7
6 - 9	1 086	12 287	35 068	11,3	32,3	2,9
9 und mehr	4 818	90 455	181 942	20,5	41,2	2,0
Zusammen	5 734	104 676	222 170	18,3	38,7	2,1
Bremen						
6 - 9
9 und mehr
Zusammen	90	4 062	7 220	45,1	80,2	1,8
Nordrhein-Westfalen						
Niederrhein-Ruhrland						
unter 6	12	111	284	9,3	23,7	2,6
6 - 9	11	159	470	14,5	42,7	3,0
9 und mehr	1 002	32 441	55 810	32,4	55,7	1,7
Zusammen	1 025	32 711	56 564	31,9	55,2	1,7

1 Kapazität der Beherbergungsstätten
1.2 nach Reisegebieten und Öffnungsdauer der Betriebe

Reisegebiet - Betriebe mit einer Öffnungsdauer von ... bis unter ... Monaten	Betriebe	Beherbergungs- einheiten	Betten/ Schlafgelegen- heiten	Beherbergungs- einheiten	Betten/ Schlafgelegenheiten	
	insgesamt			je Betrieb	je Beherbergungs- einheit	
Bergisches Land						
6 - 9	:	:	:	:	:	:
9 und mehr	:	:	:	:	:	:
Zusammen	454	10 952	19 054	24,1	43,7	1,8
Siebengebirge						
6 - 9	9	72	178	8,0	19,6	2,4
9 und mehr	304	9 609	16 399	31,6	53,7	1,7
Zusammen	313	9 681	16 515	30,9	52,8	1,7
Eifel						
unter 6	6	57	109	9,5	18,2	1,9
6 - 9	11	102	265	9,3	24,1	2,6
9 und mehr	491	9 602	19 440	20,0	39,6	2,0
Zusammen	508	9 961	19 814	19,6	38,0	2,0
Sauerland						
unter 6	10	78	215	7,8	21,5	2,8
6 - 9	50	481	959	9,6	19,2	2,0
9 und mehr	1 201	21 915	44 265	18,2	36,9	2,0
Zusammen	1 261	22 374	45 439	17,7	36,0	2,0
Siegerland						
6 - 9	:	:	:	:	:	:
9 und mehr	:	:	:	:	:	:
Zusammen	106	1 718	3 308	16,2	31,2	1,9
Wittgensteiner Land						
6 - 9	:	:	:	:	:	:
9 und mehr	:	:	:	:	:	:
Zusammen	89	2 328	3 541	26,2	39,8	1,5
Westfäl. Industriegebiet						
6 - 9	:	:	:	:	:	:
9 und mehr	:	:	:	:	:	:
Zusammen	384	9 331	16 026	24,3	41,7	1,7
Münsterland						
unter 6	:	:	:	:	:	:
6 - 9	:	:	:	:	:	:
9 und mehr	432	9 954	17 194	23,0	39,8	1,7
Zusammen	441	10 031	17 419	22,7	39,5	1,7
Teutoburger Wald						
unter 6	24	212	360	8,8	15,0	1,7
6 - 9	120	1 726	2 600	14,4	21,7	1,5
9 und mehr	1 100	30 065	46 959	27,3	42,7	1,6
Zusammen	1 244	32 003	49 919	25,7	40,1	1,6

1 Kapazität der Beherbergungsstätten
1.2 nach Reisegebieten und Öffnungsdauer der Betriebe

Reisegebiet - Betriebe mit einer Öffnungsdauer von ... bis unter ... Monaten	Betriebe	Beherbergungs- einheiten	Betten/ Schlafgelegen- heiten	Beherbergungs- einheiten	Betten/ Schlafgelegenheiten	
	insgesamt			je Betrieb	je Beherbergungs- einheit	
Nordrhein-Westfalen zusammen						
unter 6	64	467	994	8,6	18,4	2,1
6 - 9	214	2 658	4 786	12,4	22,4	1,8
9 und mehr	5 557	137 965	242 619	24,8	43,7	1,8
Zusammen	5 825	141 090	248 399	24,2	42,6	1,8
Hessen						
Weser-Diemel-Fulda						
unter 6	5	33	79	6,6	15,8	2,4
6 - 9	19	176	323	9,3	17,0	1,8
9 und mehr	206	4 877	9 223	23,8	45,0	1,9
Zusammen	229	5 086	9 625	22,2	42,0	1,9
Waldecker Land						
unter 6	16	134	339	8,4	20,8	2,5
6 - 9	64	631	1 069	9,8	19,8	2,0
9 und mehr	479	11 474	21 454	24,0	44,8	1,9
Zusammen	549	12 139	22 856	22,1	41,6	1,9
Werra-Meißner-Land						
unter 6	4	32	64	8,0	16,0	2,0
6 - 9	20	316	674	15,8	33,7	2,1
9 und mehr	140	3 341	5 566	23,9	39,8	1,7
Zusammen	164	3 689	6 304	22,5	38,4	1,7
Kurhessisches Bergland						
unter 6	6	66	126	11,0	21,0	1,9
6 - 9	9	116	190	12,9	21,1	1,6
9 und mehr	134	2 780	5 783	20,7	43,2	2,1
Zusammen	149	2 962	6 089	19,9	40,9	2,1
Waldhessen (Hersfeld- Rotenburg)						
6 - 9	3	44	67	14,7	22,9	1,5
9 und mehr	111	3 527	7 841	31,8	70,6	2,2
Zusammen	114	3 571	7 908	31,3	69,4	2,2
Marburg-Biedenkopf						
6 - 9	8	91	235	11,4	23,4	2,6
9 und mehr	105	2 102	3 751	20,0	35,8	1,8
Zusammen	113	2 193	3 986	19,4	35,4	1,8
Lahn-Dill, Westerwald und Taunus						
6 - 9
9 und mehr
Zusammen	114	2 348	4 327	20,6	38,0	1,8
Westerwald-Lahn-Taunus						
unter 6	16	125	216	7,8	13,5	1,7
6 - 9	15	179	369	11,9	24,6	2,1
9 und mehr	88	1 925	3 264	21,9	37,1	1,7
Zusammen	119	2 229	3 849	18,7	32,3	1,7

1 Kapazität der Beherbergungsstätten
1.2 nach Reisegebieten und Öffnungsdauer der Betriebe

Reisegebiet - Betriebe mit einer Öffnungsdauer von ... bis unter ... Monaten	Betriebe	Beherbergungs- einheiten	Betten/ Schlafgelegen- heiten	Beherbergungs- einheiten	Betten/ Schlafgelegenheiten	
	insgesamt			je Betrieb	je Beherbergungs- einheit	
Vogelsberg und Wetterau						
unter 6
6 - 9
9 und mehr	270	7 690	13 129	28,5	48,6	1,7
Zusammen	280	7 781	13 274	27,8	47,4	1,7
Rhön						
unter 6	3	17	77	5,7	25,7	4,6
6 - 9	24	328	502	13,7	20,9	1,5
9 und mehr	263	6 246	10 183	19,9	38,7	1,9
Zusammen	290	5 591	10 762	19,3	37,1	1,9
Kinzigtal-Spessart- Südlicher Vogelsberg						
unter 6	9	80	124	8,9	13,8	1,6
6 - 9	66	989	2 388	15,0	36,2	2,4
9 und mehr	257	6 344	9 470	24,7	36,8	1,5
Zusammen	332	7 413	11 982	22,3	36,1	1,6
Main und Taunus						
unter 6
6 - 9
9 und mehr	454	22 995	37 370	50,6	82,3	1,6
Zusammen	459	23 027	37 426	50,2	81,5	1,6
Rheingau-Taunus						
unter 6
6 - 9
9 und mehr	201	7 580	11 893	37,7	59,2	1,6
Zusammen	244	8 672	13 950	35,5	57,2	1,6
Odenwald-Bergstraße- Neckartal-Ried						
unter 6	10	72	145	7,2	14,5	2,0
6 - 9	35	379	799	10,7	22,8	2,1
9 und mehr	522	11 927	20 541	22,8	39,4	1,7
Zusammen	567	12 372	21 485	21,8	37,9	1,7
Hessen Zusammen						
unter 6	73	579	1 208	7,9	16,5	2,1
6 - 9	308	4 391	8 939	14,2	28,9	2,0
9 und mehr	3 341	94 103	163 696	28,2	49,0	1,7
Zusammen	3 723	99 073	173 843	26,6	46,7	1,8
Rheinland-Pfalz						
Rheintal						
unter 6	4	80	166	20,0	41,5	2,1
6 - 9	87	1 729	3 413	19,9	39,2	2,0
9 und mehr	363	7 818	14 817	21,5	40,8	1,9
Zusammen	454	9 627	18 396	21,2	40,5	1,9

Reisegebiet - Betriebe mit einer Öffnungsdauer von ... bis unter ... Monaten	Betriebe	Beherbergungs- einheiten	Betten/ Schlafgelegen- heiten	Beherbergungs- einheiten	Betten/ Schlafgelegenheiten	
	insgesamt			je Betrieb	je Beherbergungs- einheit	
Rheinhausen						
unter 6
6 - 9	146	4 416	8 011	30,2	54,9	1,8
9 und mehr						
Zusammen	152	4 483	8 139	29,5	53,5	1,8
Eifel/Ahr						
unter 6	16	138	365	8,6	22,8	2,6
6 - 9	105	1 018	2 216	9,7	21,1	2,2
9 und mehr	628	12 651	28 562	20,1	45,6	2,3
Zusammen	749	13 807	31 143	19,4	41,6	2,3
Mosel/Saar						
unter 6	15	96	189	6,4	12,6	2,0
6 - 9	217	2 708	5 262	12,5	24,2	1,9
9 und mehr	628	12 087	25 266	19,2	40,2	2,1
Zusammen	860	14 891	30 717	17,3	36,7	2,1
Kunstrück/Nahe/Glan						
unter 6
6 - 9	399	8 285	17 620	20,8	44,2	2,1
9 und mehr						
Zusammen	449	8 833	18 628	19,7	41,5	2,1
Westerwald/Lahn/Taunus						
unter 6	3	25	40	8,3	13,3	1,6
6 - 9	46	544	1 211	11,1	24,7	2,2
9 und mehr	377	7 426	14 176	19,7	37,6	1,9
Zusammen	429	7 995	15 427	18,6	36,0	1,9
Pfalz						
unter 6	3	16	37	5,3	12,3	2,3
6 - 9	54	471	974	8,7	18,0	2,1
9 und mehr	675	12 294	24 404	18,2	36,2	2,0
Zusammen	732	12 781	25 415	17,5	34,7	2,0
Rheinland-Pfalz zusammen						
unter 6	51	426	929	8,4	18,2	2,2
6 - 9	558	7 014	14 080	12,6	25,2	2,0
9 und mehr	3 216	64 977	132 856	20,2	41,3	2,0
Zusammen	3 825	72 417	147 865	18,9	38,7	2,0
Baden-Württemberg						
Nördlicher Schwarzwald						
unter 6	21	174	372	8,3	17,7	2,1
6 - 9	64	719	1 462	11,2	22,8	2,0
9 und mehr	1 150	26 190	46 511	22,8	40,4	1,8
Zusammen	1 235	27 083	48 345	21,9	38,1	1,8
Mittlerer Schwarzwald						
unter 6	15	115	269	7,7	17,9	2,3
6 - 9	66	662	1 483	10,0	22,5	2,2
9 und mehr	1 030	20 287	39 157	19,7	38,0	1,9
Zusammen	1 111	21 064	40 919	19,0	36,8	1,9

1 Kapazität der Beherbergungsgestätten
1.2 nach Reisegebieten und Öffnungsdauer der Betriebe

Reisegebiet - Betriebe mit einer Öffnungsdauer von ... bis unter ... Monaten	Betriebe	Beherbergungs- einheiten	Betten/ Schlafgelegen- heiten	Beherbergungs- einheiten	Betten/ Schlafgelegenheiten	je Beherbergungs- einheit
	insgesamt			je Betrieb		
Südlicher Schwarzwald						
unter 6	13	126	234	9,7	18,0	1,9
6 - 9	133	1 546	3 118	11,6	23,4	2,0
9 und mehr	1 501	26 825	52 741	17,9	35,1	2,0
Zusammen	1 647	28 496	56 093	17,3	34,1	2,0
Schwarzwald zusammen						
unter 6	49	415	875	8,5	17,9	2,1
6 - 9	263	2 926	6 063	11,1	23,1	2,1
9 und mehr	3 691	73 302	138 419	19,9	37,6	1,9
Zusammen	3 993	76 643	145 357	19,2	36,4	1,9
Weinland zwischen Rhein und Neckar						
6 - 9	9	122	237	13,6	26,3	1,9
9 und mehr	398	11 576	19 661	29,1	49,4	1,7
Zusammen	407	11 698	19 898	28,7	48,9	1,7
Neckartal-Odenwald- Madonnenländchen						
unter 6	4	24	56	6,0	14,0	2,3
6 - 9	4	39	82	9,8	20,5	2,1
9 und mehr	205	4 681	8 941	22,3	49,6	2,0
Zusammen	213	4 644	9 079	21,8	42,6	2,0
Taubertal						
6 - 9	12	110	208	9,2	17,3	1,9
9 und mehr	134	3 950	6 257	29,5	46,7	1,6
Zusammen	146	4 060	6 465	27,8	44,3	1,6
Neckar-Hohenloher- Schwäbischer Wald						
unter 6	3	13	40	4,3	13,3	3,1
6 - 9	8	77	194	9,6	24,3	2,5
9 und mehr	346	6 668	12 408	19,3	35,9	1,9
Zusammen	357	6 758	12 642	18,9	35,4	1,9
Schwäbische Alb						
unter 6	8	49	193	6,1	24,1	3,8
6 - 9	13	238	704	18,3	54,2	3,0
9 und mehr	819	16 817	30 212	20,5	36,8	1,8
Zusammen	840	17 104	31 109	20,4	37,0	1,8
Mittlerer Neckar						
6 - 9	3	43	77	14,3	25,7	1,8
9 und mehr	496	16 885	26 218	34,0	52,9	1,6
Zusammen	499	16 928	26 295	33,9	52,7	1,6
Neckarland-Schwaben Zusammen						
unter 6	15	86	289	5,7	19,3	3,4
6 - 9	49	629	1 502	12,8	30,7	2,4
9 und mehr	2 398	60 478	103 697	25,2	43,2	1,7
Zusammen	2 462	61 193	105 488	24,9	42,8	1,7

1 Kapazität der Beherbergungsstätten
1.2 nach Reisegebieten und Öffnungsdauer der Betriebe

Reisegebiet	Betriebe	Beherbergungs- einheiten	Betten/ Schlafgelegen- heiten	Beherbergungs- einheiten	Betten/ Schlafgelegenheiten	
Betriebe mit einer Öffnungsdauer von ... bis unter ... Monaten	insgesamt			je Betrieb	je Beherbergungs- einheit	
Württembergisches All- gäu-Oberschwaben						
unter 6	5	28	69	5,6	13,8	2,5
6 - 9	12	81	191	6,8	15,9	2,4
9 und mehr	271	8 584	12 768	31,7	47,1	1,5
Zusammen	288	8 693	13 016	30,2	46,2	1,6
Bodensee						
unter 6	31	225	569	7,3	18,4	2,6
6 - 9	173	2 003	4 280	11,6	24,7	2,1
9 und mehr	360	8 435	15 741	23,4	43,7	1,9
Zusammen	564	10 663	20 590	18,9	36,5	1,9
Hegau						
9 und mehr	61	1 062	2 089	17,4	34,2	2,0
Zusammen	61	1 062	2 089	17,4	34,2	2,0
Bodensee-Oberschwaben Zusammen						
unter 6	36	253	638	7,0	17,7	2,5
6 - 9	185	2 084	4 471	11,3	24,2	2,1
9 und mehr	692	18 081	30 566	26,1	44,2	1,7
Zusammen	913	20 418	35 695	22,4	39,1	1,7
Baden-Württemberg Zusammen						
unter 6	100	754	1 802	7,5	18,0	2,4
6 - 9	497	5 639	12 036	11,3	24,2	2,1
9 und mehr	6 771	151 861	272 702	22,4	40,3	1,8
Zusammen	7 368	158 254	286 540	21,5	38,9	1,8
Bayern						
Rhein						
unter 6
6 - 9
9 und mehr	241	9 096	13 365	37,7	55,5	1,5
Zusammen	271	9 736	14 300	35,9	52,8	1,5
Frankenwald						
unter 6	3	28	48	9,3	16,0	1,7
6 - 9	14	114	258	8,1	18,4	2,3
9 und mehr	151	3 046	4 929	20,2	32,6	1,6
Zusammen	168	3 188	5 235	19,0	31,2	1,6
Spessart						
unter 6	8	56	106	7,0	13,3	1,9
6 - 9	27	313	531	11,6	23,4	2,0
9 und mehr	141	2 458	4 851	17,4	34,4	2,0
Zusammen	176	2 826	5 588	16,1	31,8	2,0

1 Kapazität der Beherbergungsstätten
1.2 nach Reisegebieten und Öffnungsdauer der Betriebe

Reisegebiet - Betriebe mit einer Öffnungsdauer von ... bis unter ... Monaten	Betriebe	Beherbergungs- einheiten	Betten/ Schlafgelegen- heiten	Beherbergungs- einheiten	Betten/ Schlafgelegenheiten	
	insgesamt			je Betrieb	je Beherbergungs- einheit	
Würzburg mit Umgebung						
9 und mehr	71	2 491	4 320	35,1	60,8	1,7
Zusammen	71	2 491	4 320	35,1	60,8	1,7
Steigerwald						
6 - 9
9 und mehr
Zusammen	42	889	1 868	21,2	44,5	2,1
Fränkische Schweiz						
unter 6	5	34	75	6,8	15,0	2,2
6 - 9	32	324	642	10,1	20,1	2,0
9 und mehr	124	2 027	4 456	16,3	35,9	2,2
Zusammen	161	2 385	5 172	14,8	32,1	2,2
Fichtelgebirge n. Steirwald						
unter 6	7	44	82	6,3	11,7	1,9
6 - 9	19	263	510	14,9	26,8	1,8
9 und mehr	224	3 823	7 763	17,1	34,7	2,0
Zusammen	250	4 150	8 355	16,6	33,4	2,0
Nürnberg mit Umgebung						
6 - 9
9 und mehr
Zusammen	260	9 480	16 201	36,5	62,3	1,7
Oberpfälzer Wald						
unter 6	16	124	254	7,8	15,9	2,0
6 - 9	19	159	341	8,4	17,9	2,1
9 und mehr	184	3 101	6 824	16,9	37,1	2,2
Zusammen	219	3 384	7 419	15,5	33,9	2,2
Oberes Altmühltal						
6 - 9
9 und mehr
Zusammen	70	1 273	2 424	18,2	34,6	1,9
Unteres Altmühltal						
unter 6
6 - 9
9 und mehr	86	1 919	3 707	22,3	43,1	1,9
Zusammen	100	2 053	3 972	20,5	39,7	1,9
Bayerischer Wald						
unter 6	86	648	1 407	7,5	16,4	2,2
6 - 9	206	2 570	5 469	12,5	26,5	2,1
9 und mehr	1 190	21 620	52 274	18,2	43,9	2,4
Zusammen	1 482	24 838	59 150	16,8	39,9	2,4

1 Kapazität der Beherbergungsstätten
1.2 nach Reisegebieten und Öffnungsdauer der Betriebe

Reisegebiet - Betriebe mit einer Öffnungsdauer von ... bis unter ... Monaten	Betriebe	Beherbergungs- einheiten	Betten/ Schlafgelegen- heiten	Beherbergungs- einheiten	Betten/ Schlafgelegenheiten	
	insgesamt			je Betrieb	je Beherbergungs- einheit	
Augsburg mit Umgebung						
6 - 9
9 und mehr
Zusammen	70	2 709	4 535	36,7	64,8	1,7
München mit Umgebung						
9 und mehr	480	24 696	43 379	51,5	90,4	1,8
Zusammen	480	24 696	43 379	51,5	90,4	1,8
Ammersee- und Würmsee- gebiet						
unter 6	6	54	130	9,0	21,7	2,4
6 - 9	10	136	257	13,6	25,7	1,9
9 und mehr	95	2 779	4 744	29,9	49,9	1,7
Zusammen	111	2 969	5 131	26,7	46,2	1,7
Bodensee-Gebiet						
unter 6	11	73	155	6,6	14,2	2,1
6 - 9	50	840	1 737	16,8	34,7	2,1
9 und mehr	68	1 089	2 129	16,0	31,2	1,9
Zusammen	129	2 002	4 016	15,6	31,1	2,0
Westallgäu						
unter 6
6 - 9
9 und mehr	106	1 871	4 835	17,7	45,6	2,6
Zusammen	116	1 943	5 067	16,8	43,6	2,6
Allgäuer Alpenvorland						
unter 6	4	44	135	11,0	33,8	3,1
6 - 9	6	46	140	7,7	23,3	3,0
9 und mehr	126	1 906	4 018	15,2	32,1	2,1
Zusammen	136	1 996	4 293	14,8	31,8	2,2
Staffelsee mit Ammer- Hügelland						
unter 6	8	43	98	5,4	12,3	2,3
6 - 9	15	143	284	9,5	18,9	2,0
9 und mehr	161	2 695	5 149	16,7	32,0	1,9
Zusammen	184	2 881	5 531	15,7	30,1	1,9
Inn-, Mangfallgebiet						
unter 6	4	28	48	7,0	12,0	1,7
6 - 9	11	166	303	15,1	27,5	1,8
9 und mehr	124	3 579	6 954	28,9	48,0	1,7
Zusammen	139	3 773	6 305	27,1	45,4	1,7
Chiemsee mit Umgebung						
unter 6	50	307	736	6,1	14,7	2,4
6 - 9	58	741	1 559	12,8	26,9	2,1
9 und mehr	148	3 401	6 246	22,8	41,9	1,8
Zusammen	257	4 449	8 540	17,3	33,2	1,9

1 Kapazität der Beherbergungsstätten
1.2 nach Reisegebieten und Öffnungsdauer der Betriebe

Reisegebiet - Betriebe mit einer Öffnungsdauer von ... bis unter ... Monaten	Betriebe	Beherbergungs- einheiten	Betten/ Schlafgelegen- heiten	Beherbergungs- einheiten	Betten/ Schlafgelegenheiten	
	insgesamt			je Betrieb	je Beherbergungs- einheit	
Salzach-Hügelland						
unter 6	22	156	372	7,2	16,9	2,4
6 - 9	16	123	287	7,7	17,9	2,3
9 und mehr	69	1 263	2 441	16,3	36,4	1,9
Zusammen	107	1 544	3 100	14,4	29,0	2,0
Oberrheingau						
unter 6	31	223	1 041	7,2	33,6	4,7
6 - 9	199	1 762	4 194	8,9	21,1	2,4
9 und mehr	1 102	14 674	32 883	13,3	29,8	2,2
Zusammen	1 332	16 659	38 118	12,5	28,6	2,9
Ostallgäu						
unter 6	10	56	130	5,6	13,0	2,3
6 - 9	55	451	1 094	8,2	18,8	2,3
9 und mehr	353	5 956	13 558	16,9	36,4	2,3
Zusammen	418	6 463	14 722	15,5	35,2	2,3
Herdenfelder Land mit Ammergau						
unter 6	20	144	694	7,2	34,7	4,8
6 - 9	90	679	1 439	7,5	16,0	2,1
9 und mehr	484	7 904	16 404	16,3	33,9	2,1
Zusammen	594	8 727	18 537	14,7	31,2	2,1
Kochel- und Walchensee mit Umgebung						
unter 6	12	64	151	5,3	12,6	2,4
6 - 9	26	298	711	11,5	27,3	2,4
9 und mehr	54	1 048	2 282	18,4	42,3	2,2
Zusammen	92	1 410	3 144	15,3	34,2	2,2
Isarwinkel						
unter 6	6	43	127	7,2	21,2	3,0
6 - 9	11	122	218	11,1	19,8	1,9
9 und mehr	153	3 221	5 728	21,1	37,4	1,9
Zusammen	170	3 386	6 073	19,9	35,7	1,9
Tegernsee-Gebiet						
unter 6	24	207	370	8,6	15,4	1,8
6 - 9	47	556	958	11,8	20,4	1,7
9 und mehr	287	5 653	9 680	19,7	33,7	1,7
Zusammen	358	6 416	10 988	17,9	30,7	1,7
Schliersee-Gebiet						
unter 6	14	85	179	6,1	12,8	2,1
6 - 9	29	217	533	7,8	19,0	2,5
9 und mehr	161	2 609	5 663	16,2	36,2	2,2
Zusammen	203	2 911	6 375	14,3	31,4	2,2
Ober-Inntal						
unter 6	4	26	61	6,5	15,3	2,3
6 - 9	15	152	456	10,1	30,4	3,0
9 und mehr	80	1 192	2 641	14,9	33,0	2,2
Zusammen	99	1 370	3 158	13,8	31,9	2,3

1 Kapazität der Beherbergungsstätten
1.2 nach Reisegebieten und Öffnungsdauer der Betriebe

Reisegebiet - Betriebe mit einer Öffnungsdauer von ... bis unter ... Monaten	Betriebe	Beherbergungs- einheiten	Betten/ Schlafgelegen- heiten	Beherbergungs- einheiten	Betten/ Schlafgelegenheiten	
	insgesamt			je Betrieb	je	Beherbergungs- einheit
Chiemgauer Alpen						
unter 6	51	277	674	5,4	13,2	2,4
6 - 9	172	1 319	2 869	7,7	16,7	2,2
9 und mehr	491	6 912	17 391	14,1	36,4	2,6
Zusammen	714	8 508	20 934	11,9	29,3	2,6
Berchtesgadener Alpen mit Reichenhaller Land						
unter 6	84	530	1 242	6,3	14,8	2,3
6 - 9	166	1 727	3 403	10,4	20,5	2,0
9 und mehr	516	8 304	16 758	16,1	32,5	2,0
Zusammen	766	10 561	21 403	13,8	27,9	2,0
Übriges Bayern						
unter 6	66	511	1 043	7,7	15,8	2,0
6 - 9	214	2 442	5 414	11,4	25,3	2,2
9 und mehr	3 873	80 603	146 865	20,8	37,9	1,8
Zusammen	4 153	83 556	153 322	20,1	36,9	1,8
Bayern zusammen						
unter 6	557	3 843	9 430	6,9	16,8	2,5
6 - 9	1 563	16 614	36 223	10,6	22,5	2,1
9 und mehr	11 777	246 167	476 012	20,8	40,4	1,9
Zusammen	13 897	266 624	520 665	19,1	37,5	2,0
Saarland						
Nordsaarland						
unter 6
6 - 9
9 und mehr	106	2 324	4 028	21,9	38,0	1,7
Zusammen	117	2 398	4 189	20,5	35,8	1,7
Bliesgau						
9 und mehr	6	617	652	102,8	108,7	1,1
Zusammen	6	617	652	102,8	108,7	1,1
Übriges Saarland						
unter 6
6 - 9
9 und mehr	210	4 759	8 324	22,7	39,6	1,7
Zusammen	212	4 774	8 358	22,5	39,4	1,8
Saarland zusammen						
unter 6
6 - 9
9 und mehr	322	7 700	13 004	23,9	40,4	1,7
Zusammen	335	7 789	13 199	23,3	39,4	1,7
Berlin						
6 - 9
9 und mehr
Zusammen	435	22 344	42 472	51,4	97,6	1,9

1 Kapazität der Beherbergungsgestätten
1.2 nach Reisegebieten und Öffnungsdauer der Betriebe

Reisegebiet - Betriebe mit einer Öffnungsdeuer von ... bis unter ... Monaten	Betriebe	Beherbergungs- einheiten	Betten/ Schlafgelegen- heiten	Beherbergungs- einheiten	Betten/ Schlafgelegenheiten	
	insgesamt			je Betrieb	je Beherbergungs- einheit	
Brandenburg						
Prignitz						
unter 6	:	:	:	:	:	:
6 - 9	:	:	:	:	:	:
9 und mehr	:	:	:	:	:	:
Zusammen	27	575	1 153	21,3	42,7	2,0
Uckermark						
unter 6	7	71	281	10,1	40,1	4,0
6 - 9	6	41	199	6,8	33,2	4,9
9 und mehr	34	1 394	2 480	41,0	72,9	1,8
Zusammen	47	1 506	2 960	32,0	63,0	2,0
Havelland						
unter 6	8	38	182	4,8	22,8	4,8
6 - 9	16	135	558	8,4	34,8	4,1
9 und mehr	73	2 498	5 548	34,2	76,0	2,2
Zusammen	97	2 671	6 288	27,5	64,8	2,4
Fläming						
unter 6	:	:	:	:	:	:
6 - 9	:	:	:	:	:	:
9 und mehr	:	:	:	:	:	:
Zusammen	24	423	983	17,6	41,0	2,3
Ruppiner Schweiz						
unter 6	13	68	256	5,2	19,7	3,8
6 - 9	16	188	677	11,8	42,3	3,6
9 und mehr	45	1 104	2 518	24,5	56,0	2,3
Zusammen	74	1 360	3 451	18,4	46,6	2,5
Bernau-Oderbruch-Märkische Schweiz-Schorfheide						
unter 6	4	21	78	5,3	19,0	3,6
6 - 9	7	66	241	9,4	34,4	3,7
9 und mehr	77	1 741	4 585	22,6	59,5	2,6
Zusammen	88	1 828	4 902	20,8	55,7	2,7
Südliche Märkische Seenlandschaft						
unter 6	9	72	275	8,0	30,6	3,8
6 - 9	5	33	156	6,6	31,2	4,7
9 und mehr	43	970	2 435	22,6	56,6	2,5
Zusammen	57	1 075	2 866	18,9	50,3	2,7
Beeskow-Storkower Land, Scharmützelsee						
unter 6	10	83	337	8,3	33,7	4,1
6 - 9	10	185	739	18,5	73,9	4,0
9 und mehr	73	2 303	5 159	31,5	70,7	2,2
Zusammen	93	2 571	6 235	27,6	67,0	2,4

1 Kapazität der Beherbergungsstätten
1.2 nach Reisegebieten und Öffnungsdauer der Betriebe

Reisegebiet - Betriebe mit einer Öffnungsdauer von ... bis unter ... Monaten	Betriebe	Beherbergungs- einheiten	Betten/ Schlafgelegen- heiten	Beherbergungs- einheiten	Betten/ Schlafgelegenheiten	
	insgesamt			je Betrieb	je Beherbergungs- einheit	
Spreewald-Niederlausitz						
unter 6
6 - 9	86	1 951	4 523	22,7	52,6	2,3
9 und mehr						
Zusammen	97	2 052	4 819	21,2	50,7	2,4
Brandenburg zusammen						
unter 6	56	411	1 623	7,3	29,0	3,9
6 - 9	69	727	2 888	10,5	41,9	4,0
9 und mehr	479	12 923	29 246	27,0	61,1	2,3
Zusammen	604	14 061	33 757	23,3	55,8	2,4
Mecklenburg-Vorpommern						
unter 6	218	2 713	8 183	12,4	37,5	3,0
6 - 9	194	3 763	10 569	19,4	54,5	2,8
9 und mehr	609	18 662	43 820	30,6	72,0	2,3
Zusammen	1 021	25 138	62 572	24,6	61,3	2,5
Sachsen						
Stadt Dresden						
9 und mehr	33	3 075	5 418	93,2	164,2	1,8
Zusammen	33	3 075	5 418	93,2	164,2	1,8
Stadt Chemnitz						
9 und mehr	13	1 165	2 141	89,6	164,7	1,8
Zusammen	13	1 165	2 141	89,6	164,7	1,8
Stadt Leipzig						
9 und mehr	37	3 168	5 632	95,6	152,2	1,8
Zusammen	37	3 168	5 632	95,6	152,2	1,8
Oberlausitz-Niederschlesien						
unter 6
6 - 9	131	2 399	6 807	18,3	52,0	2,8
9 und mehr						
Zusammen	140	2 469	7 111	17,6	50,8	2,9
Sächsische Schweiz						
unter 6	3	12	41	4,0	13,7	3,4
6 - 9	19	212	512	11,2	26,9	2,4
9 und mehr	110	2 102	4 911	19,1	44,6	2,3
Zusammen	132	2 326	5 464	17,6	41,4	2,3
Sächsisches Elbland						
6 - 9	3	139	523	95,3	174,3	3,8
9 und mehr	80	1 604	3 336	20,1	41,7	2,1
Zusammen	83	1 743	3 859	21,0	46,5	2,2

1 Kapazität der Beherbergungsstätten
1.2 nach Reisegebieten und Öffnungsdauer der Betriebe

Reisegebiet - Betriebe mit einer Öffnungsdauer von ... bis unter ... Monaten	Betriebe	Beherbergungs- einheiten	Betten/ Schlafgelegen- heiten	Beherbergungs- einheiten	Betten/ Schlafgelegenheiten	
	insgesamt			je Betrieb	je Beherbergungs- einheit	
Erzgebirge						
unter 6	3	45	108	15,0	36,0	2,4
6 - 9	7	90	301	12,9	43,0	3,3
9 und mehr	267	5 169	11 896	19,4	44,6	2,3
Zusammen	277	5 304	12 304	19,1	44,4	2,3
Mittelsachsen						
unter 6
6 - 9
9 und mehr
Zusammen	98	1 836	4 474	19,3	45,7	2,4
West sachsen						
unter 6
9 und mehr
Zusammen	23	466	1 072	20,3	46,6	2,3
Vogtland						
6 - 9	5	41	133	8,2	26,6	3,2
9 und mehr	103	2 444	5 420	23,7	52,6	2,2
Zusammen	108	2 485	5 553	23,0	51,4	2,2
Sachsen zusammen						
unter 6	12	98	338	8,2	28,2	3,4
6 - 9	49	748	2 349	15,3	47,9	3,1
9 und mehr	883	23 249	50 341	26,3	57,0	2,2
Zusammen	944	24 095	53 028	25,5	56,2	2,2
Sachsen-Anhalt						
Harz und Harzvorland						
6 - 9
9 und mehr
Zusammen	154	3 630	8 650	23,6	56,2	2,4
Mitteldeutsche Burgen- und Weinregion						
9 und mehr	90	2 544	5 201	28,3	57,8	2,0
Zusammen	90	2 544	5 201	28,3	57,8	2,0
Anhalt-Mittelnberg						
unter 6
6 - 9
9 und mehr	62	1 376	3 680	22,2	59,4	2,7
Zusammen	64	1 395	3 792	21,8	59,3	2,7
Elbe-Börde-Heide						
unter 6
9 und mehr
Zusammen	76	2 423	4 473	31,9	58,9	1,8

1 Kapazität der Beherbergungsstätten
1.2 nach Reisegebieten und Öffnungsdauer der Betriebe

Reisegebiet	Betriebe	Beherbergungs- einheiten	Betten/ Schlafgelagen- heiten	Beherbergungs- einheiten	Betten/ Schlafgelagenheiten
Betriebe mit einer Öffnungsdauer von ... bis unter ... Monaten	insgesamt			je Betrieb	je Beherbergungs- einheit

Altmark

unter 6
6 - 9	48	1 056	2 659	22,0	55,4
9 und mehr					2,5
Zusammen	51	1 122	2 883	22,0	56,6

Sachsen-Anhalt zusammen

unter 6	5	56	255	11,2	51,0
6 - 9	4	49	176	12,3	44,0
9 und mehr	426	11 009	24 568	25,8	57,7
Zusammen	435	11 114	24 999	25,5	57,5

Thüringen

unter 6	11	87	375	7,9	34,1
6 - 9	32	371	1 421	11,6	44,4
9 und mehr	952	21 110	47 266	22,2	49,7
Zusammen	995	21 568	49 064	21,7	49,3

Deutschland

unter 6	1 920	15 189	45 850	7,9	23,9
6 - 9	5 857	66 529	165 028	11,4	28,2
9 und mehr	42 125	963 480	1 862 191	22,9	44,2
Insgesamt	49 902	1 045 198	2 073 069	20,9	41,5

Nachrichtlich:

Früheres Bundesgebiet

unter 6	1 818	11 824	35 076	7,3	21,7
6 - 9	5 508	60 863	147 613	11,0	26,8
9 und mehr	38 707	869 996	1 656 734	22,5	42,8
Insgesamt	45 833	942 683	1 839 423	20,6	40,1

Neue Länder und Berlin-Ost

unter 6	302	3 355	10 774	11,1	35,7
6 - 9	349	5 668	17 415	16,2	49,9
9 und mehr	3 418	93 484	206 457	27,4	60,4
Insgesamt	4 069	102 515	234 646	25,2	57,7

1 Kapazität der Beherbergungsstätten
1.3 nach Gemeindegruppen und Betriebsarten

Gemeindegruppe - Betriebsart	Betriebe	Beherbergungs- einheiten	Betten/ Schlafgelegen- heiten	Beherbergungs- einheiten	Betten/ Schlafgelegenheiten	
	insgesamt			je Betrieb	je Beherbergungs- einheit	
Mineral- und Moorbäder						
Hotels	853	32 141	53 264	37,7	62,4	1,7
Gasthöfe	334	4 112	7 127	12,3	21,3	1,7
Pensionen	943	15 963	23 978	16,9	25,4	1,5
Hotels Garnis	1 068	15 122	24 432	14,2	22,8	1,6
Zusammen	3 198	67 358	108 801	21,1	34,0	1,6
Erholungs- und Ferien- heime, Schulungsheime	133	5 206	9 535	39,1	71,7	1,8
Ferienzentren	3	321	1 078	107,0	359,3	3,4
Ferienhäuser, -wohnungen	492	6 475	16 066	13,2	32,7	2,5
Hütten, Jugendherbergen, jugendherbergsähnli.Eintr.	39	737	3 449	18,9	88,4	4,7
Zusammen	667	12 739	30 128	19,1	45,2	2,4
Sanatorien, Kurkrankenh.	531	67 292	79 600	126,7	149,9	1,2
Zusammen	4 395	147 389	218 529	33,5	49,7	1,5
Heilklimatische Kurorte						
Hotels	519	17 085	31 893	33,0	61,5	1,9
Gasthöfe	282	3 450	7 044	12,2	25,0	2,0
Pensionen	500	6 560	11 912	13,1	23,8	1,8
Hotels Garnis	1 106	10 008	18 976	9,0	17,2	1,9
Zusammen	2 406	37 104	69 825	15,4	29,0	1,9
Erholungs- und Ferien- heime, Schulungsheime	171	5 308	11 261	31,0	65,9	2,1
Ferienzentren						
Ferienhäuser, -wohnungen	760	6 213	20 856	8,2	27,4	3,4
Hütten, Jugendherbergen, jugendherbergsähnli.Eintr.						
Zusammen	1 020	12 864	39 157	12,6	38,4	3,0
Sanatorien, Kurkrankenh.	72	7 834	9 652	108,8	132,7	1,2
Zusammen	3 498	57 802	118 534	16,5	33,9	2,1
Kneippkurorte						
Hotels	438	13 547	24 666	30,9	56,3	1,8
Gasthöfe	253	2 866	5 338	11,4	21,1	1,8
Pensionen	441	5 865	9 754	13,3	22,1	1,7
Hotels Garnis	294	3 498	5 917	11,9	20,1	1,7
Zusammen	1 426	25 796	45 675	18,1	32,0	1,8
Erholungs- und Ferien- heime, Schulungsheime	80	2 391	5 251	29,9	65,6	2,2
Ferienzentren						
Ferienhäuser, -wohnungen	259	2 358	8 686	9,1	33,5	3,7
Hütten, Jugendherbergen, jugendherbergsähnli.Eintr.						
Zusammen	378	5 603	17 998	14,8	47,6	3,2
Sanatorien, Kurkrankenh.	125	11 890	14 748	95,1	118,0	1,2
Zusammen	1 929	43 288	78 421	22,4	40,7	1,8
Heilbäder zusammen						
Hotels	1 809	62 774	109 823	34,7	60,7	1,7
Gasthöfe	869	10 448	19 505	12,0	22,4	1,9
Pensionen	1 884	28 408	45 644	15,1	24,2	1,6
Hotels Garnis	2 468	28 628	49 325	11,6	20,0	1,7
Zusammen	7 030	130 258	224 301	18,5	31,8	1,7
Erholungs- und Ferien- heime, Schulungsheime	384	12 905	26 047	39,6	67,8	2,0
Ferienzentren	5	506	1 922	101,2	384,4	3,8
Ferienhäuser, -wohnungen	1 511	15 046	45 610	10,0	30,2	3,0
Hütten, Jugendherbergen, jugendherbergsähnli.Eintr.	165	2 749	13 704	16,7	83,1	5,0
Zusammen	2 065	31 206	87 283	15,1	42,3	2,8
Sanatorien, Kurkrankenh.	728	87 016	103 900	119,5	142,7	1,2
Zusammen	9 823	248 480	415 484	25,3	42,3	1,7
Seebäder						
Hotels	278	9 098	17 702	32,7	63,7	1,9
Gasthöfe	75	1 122	2 310	15,0	30,8	2,1
Pensionen	228	3 275	6 350	14,4	27,9	1,9
Hotels Garnis	895	9 591	18 483	10,7	20,7	1,9
Zusammen	1 476	23 086	44 845	15,6	30,4	1,9
Erholungs- und Ferien- heime, Schulungsheime	222	7 070	26 220	31,8	118,1	3,7
Ferienzentren	4	2 616	9 144	654,0	2 286,0	3,5
Ferienhäuser, -wohnungen	2 720	20 541	72 986	7,6	26,8	3,6
Hütten, Jugendherbergen, jugendherbergsähnli.Eintr.	27	863	4 360	32,0	161,5	5,1
Zusammen	2 973	31 090	112 710	10,5	37,9	3,6
Sanatorien, Kurkrankenh.	51	4 884	7 980	95,8	156,5	1,6
Zusammen	4 500	59 060	165 535	13,1	36,8	2,8

1 Kapazität der Beherbergungsstätten
1.3 nach Gemeindegruppen und Betriebsarten

Gemeindegruppe - Betriebsart	Betriebe	Beherbergungs- einheiten	Betten/ Schlafgelegen- heiten	Beherbergungs- einheiten	Betten/ Schlafgelegenheiten	
	insgesamt			je Betrieb	je Beherbergungs- einheit	
Luftkurorte						
Hotels	1 032	27 605	52 678	26,7	51,0	1,9
Gasthöfe	994	11 748	22 748	11,8	22,9	1,9
Pensionen	752	8 146	15 654	10,8	20,8	1,9
Hotels Garnis	1 181	10 619	21 144	9,0	17,9	2,0
Zusammen	3 959	58 118	112 224	14,7	28,3	1,9
Erholungs- und Ferien- heime, Schulungsheime	295	8 320	20 543	28,2	69,6	2,5
Ferienzentren	4	604	3 301	151,0	825,3	5,5
Ferienhäuser, -wohnungen	909	9 310	36 620	10,2	40,3	3,9
Hütten, Jugendherbergen, jugendherbergsähnli. Einr.	179	2 958	13 777	16,6	77,0	4,7
Zusammen	1 387	21 193	74 241	15,3	53,6	3,5
Sanatorien, Kurkrankenh.	53	5 429	7 010	102,4	132,3	1,3
Zusammen	5 399	84 740	193 475	16,7	36,8	2,3
Erholungsorte						
Hotels	1 109	27 516	51 955	24,8	46,8	1,9
Gasthöfe	1 661	20 029	38 165	12,1	23,0	1,9
Pensionen	748	8 573	16 779	11,5	22,4	2,0
Hotels Garnis	921	8 519	16 899	9,2	18,3	2,0
Zusammen	4 439	64 637	123 798	14,6	27,9	1,9
Erholungs- und Ferien- heime, Schulungsheime	322	9 983	23 486	31,0	72,9	2,4
Ferienzentren	11	1 014	6 375	92,2	488,6	5,3
Ferienhäuser, -wohnungen	664	9 668	39 279	11,2	45,5	4,1
Hütten, Jugendherbergen, jugendherbergsähnli. Einr.	157	2 261	11 288	14,4	71,9	5,0
Zusammen	1 354	22 926	79 428	16,9	68,7	3,5
Sanatorien, Kurkrankenh.	50	4 787	6 345	95,7	125,9	1,3
Zusammen	5 843	92 350	209 571	15,8	36,9	2,3
Sonstige Gemeinden ¹⁾						
Hotels	7 530	277 421	486 303	36,8	64,6	1,8
Gasthöfe	6 976	86 390	156 224	12,4	22,4	1,8
Pensionen	1 888	23 835	46 304	12,6	24,5	1,9
Hotels Garnis	4 014	88 382	152 449	22,0	38,0	1,7
Zusammen	20 408	476 018	841 280	23,3	41,2	1,8
Erholungs- und Ferien- heime, Schulungsheime	1 410	39 936	94 254	28,3	66,8	2,4
Ferienzentren	13	2 155	9 598	165,8	738,3	4,5
Ferienhäuser, -wohnungen	1 541	14 682	56 085	9,5	36,4	3,8
Hütten, Jugendherbergen, jugendherbergsähnli. Einr.	758	13 987	64 771	18,6	65,4	4,6
Zusammen	3 722	70 760	224 708	19,0	60,4	3,2
Sanatorien, Kurkrankenh.	207	13 790	23 016	66,6	111,2	1,7
Zusammen	24 337	560 568	1 089 004	23,0	44,7	1,9
Deutschland						
Hotels	11 758	404 414	718 461	34,4	61,1	1,8
Gasthöfe	10 575	129 727	298 956	12,3	22,6	1,8
Pensionen	5 500	72 237	130 731	13,1	23,8	1,8
Hotels Garnis	9 479	145 739	258 300	15,4	27,2	1,8
Zusammen	37 312	752 117	1 346 448	20,2	36,1	1,8
Erholungs- und Ferien- heime, Schulungsheime	2 633	78 214	190 550	29,7	72,4	2,4
Ferienzentren	37	6 895	29 340	186,4	789,0	4,3
Ferienhäuser, -wohnungen	7 546	68 247	250 580	9,2	33,2	3,6
Hütten, Jugendherbergen, jugendherbergsähnli. Einr.	1 286	22 819	107 900	17,7	83,9	4,7
Zusammen	11 501	177 176	578 370	15,4	50,3	3,3
Sanatorien, Kurkrankenh.	1 089	115 906	148 251	106,4	136,1	1,3
Insgesamt	49 902	1 045 198	2 073 069	20,9	41,5	2,0

1) Alle Gemeinden im Gebiet der Neuen Länder und Berlin-Ost sind in „Sonstige Gemeinden“ enthalten. Zur Begründung siehe Vorbemerkungen, Seite 8.

1 Kapazität der Beherbergungsbetriebe
1.4 nach Gemeindegrößenklassen und Betriebsarten

Betriebsart	Betriebe	Beherbergungs- einheiten	Betten/ Schlafgelegen- heiten	Beherbergungs- einheiten	Betten/ Schlafgelegenheiten	
	insgesamt			je Betrieb	je Beherbergungs- einheit	
Gemeinden mit ... bis unter ... Einwohnern						
unter 2 000						
Hotels	1 598	36 342	71 158	22,7	44,5	2,0
Gasthöfe	1 837	20 393	39 873	11,1	21,7	2,0
Pensionen	1 075	11 182	23 025	10,4	21,4	2,1
Hotels Garnis	1 206	11 123	22 511	9,2	18,7	2,0
Zusammen	5 716	79 040	156 567	13,8	27,4	2,0
Erholungs- und Ferien- heime, Schulungsheime	632	12 765	40 335	20,2	63,8	9,2
Ferienzentren	16	2 682	13 633	180,1	852,1	4,7
Ferienhäuser, -wohnungen	2 380	18 306	67 307	7,7	28,3	3,7
Hütten, Jugendherbergen, jugendherbergsähnli. Einr.	228	3 603	17 583	15,8	77,1	4,9
Zusammen	3 256	37 556	138 858	11,5	42,6	3,7
Sanatorien, Kurkrankenh.	65	5 827	10 028	69,7	118,0	1,7
Zusammen	9 057	122 523	305 453	13,5	33,7	2,6
2 000 - 5 000						
Hotels	1 737	47 818	90 576	27,6	52,1	1,8
Gasthöfe	2 493	29 774	58 717	11,9	22,8	1,9
Pensionen	1 181	14 543	27 707	12,3	23,5	1,9
Hotels Garnis	1 945	19 240	37 257	9,9	19,2	1,8
Zusammen	7 356	111 475	212 257	15,2	28,9	1,9
Erholungs- und Ferien- heime, Schulungsheime	553	13 494	36 410	24,4	65,8	2,7
Ferienzentren	9	1 758	7 223	195,3	802,6	4,1
Ferienhäuser, -wohnungen	1 942	17 954	67 741	9,2	34,9	3,8
Hütten, Jugendherbergen, jugendherbergsähnli. Einr.	233	3 446	16 661	14,8	71,5	4,8
Zusammen	2 737	36 652	128 035	13,4	46,8	3,5
Sanatorien, Kurkrankenh.	198	16 536	23 279	83,5	117,6	1,4
Zusammen	10 291	164 663	363 571	16,0	35,3	2,2
5 000 - 10 000						
Hotels	1 937	55 341	101 728	28,6	52,5	1,8
Gasthöfe	2 153	25 907	47 779	12,0	22,2	1,8
Pensionen	1 288	16 991	30 489	13,2	23,7	1,8
Hotels Garnis	1 959	21 622	39 945	11,0	20,4	1,8
Zusammen	7 337	119 861	219 941	16,3	30,0	1,8
Erholungs- und Ferien- heime, Schulungsheime	535	15 822	41 506	29,6	77,6	2,6
Ferienzentren	9	1 706	6 434	189,6	714,9	3,8
Ferienhäuser, -wohnungen	1 803	19 389	66 309	10,2	34,8	3,4
Hütten, Jugendherbergen, jugendherbergsähnli. Einr.	247	3 989	19 383	16,1	78,5	4,9
Zusammen	2 694	40 906	133 632	15,2	49,6	3,3
Sanatorien, Kurkrankenh.	219	23 959	31 517	109,4	143,9	1,3
Zusammen	10 250	184 726	385 090	18,0	37,6	2,1
10 000 - 20 000						
Hotels	2 131	59 124	104 810	27,7	49,2	1,8
Gasthöfe	1 746	20 715	37 341	11,9	21,4	1,8
Pensionen	1 047	14 757	24 611	14,1	23,5	1,7
Hotels Garnis	1 210	16 635	28 819	13,7	23,8	1,7
Zusammen	6 134	111 231	196 581	18,1	31,9	1,8
Erholungs- und Ferien- heime, Schulungsheime	389	14 052	29 291	36,1	75,3	2,1
Ferienzentren
Ferienhäuser, -wohnungen
Hütten, Jugendherbergen, jugendherbergsähnli. Einr.	215	3 936	18 136	18,3	84,4	4,6
Zusammen	1 427	26 368	79 132	18,5	55,5	3,0
Sanatorien, Kurkrankenh.	324	39 556	47 095	122,1	145,4	1,2
Zusammen	7 885	177 155	321 808	22,5	40,8	1,8

1 Kapazität der Beherbergungsgestätten
1.4 nach Gemeindegrößenklassen und Betriebsarten

Betriebsart	Betriebe	Beherbergungs- einheiten	Betten/ Schlafgelegen- heiten	Beherbergungs- einheiten	Betten/ Schlafgelegenheiten	
	insgesamt			je Betrieb	je Beherbergungs- einheit	
Gemeinden mit ... bis unter ... Einwohnern						
20 000 - 50 000						
Hotels	1 939	56 242	86 580	29,0	49,8	1,7
Gasthöfe	1 301	16 228	28 846	12,5	22,2	1,8
Pensionen	530	7 101	12 217	13,4	23,1	1,7
Hotels Garnis	890	14 567	25 082	16,4	28,2	1,7
Zusammen	4 660	94 128	162 795	20,2	34,9	1,7
Erholungs- und Ferien- heime, Schulungsheime	284	11 766	22 974	41,4	80,9	2,0
Ferienhäuser, -wohnungen	324	2 804	9 883	8,7	30,8	3,6
Hütten, Jugendherbergen, jugendherbergsähnli.Eintr.	188	3 169	15 345	16,9	81,6	4,8
Zusammen	796	17 739	48 302	22,3	60,7	2,7
Sanatorien, Kurkrankenh.	204	21 887	26 639	107,8	130,9	1,2
Zusammen	5 660	133 854	237 736	23,6	42,0	1,8
50 000 - 100 000						
Hotels	796	28 123	47 536	35,3	59,7	1,7
Gasthöfe	440	5 896	9 696	12,9	22,0	1,7
Pensionen	200	3 712	5 740	18,6	28,7	1,6
Hotels Garnis	922	8 537	14 681	20,2	34,8	1,7
Zusammen	1 858	46 068	77 653	24,8	41,8	1,7
Erholungs- und Ferien- heime, Schulungsheime	81	2 904	5 459	36,9	67,4	1,9
Ferienhäuser, -wohnungen	150	2 148	6 679	14,3	44,5	3,1
Hütten, Jugendherbergen, jugendherbergsähnli.Eintr.	74	1 645	7 832	22,2	101,8	4,6
Zusammen	305	6 697	19 670	22,0	64,5	2,9
Sanatorien, Kurkrankenh.	40	5 244	6 168	131,1	154,2	1,2
Zusammen	2 203	58 009	103 481	26,3	47,0	1,8
100 000 und mehr						
Hotels	1 620	121 324	206 073	74,9	127,2	1,7
Gasthöfe	605	11 014	18 704	18,2	30,8	1,7
Pensionen	179	3 951	6 942	22,1	38,8	1,8
Hotels Garnis	1 847	54 025	89 985	29,3	48,7	1,7
Zusammen	4 251	190 314	321 714	44,8	75,7	1,7
Erholungs- und Ferien- heime, Schulungsheime	159	7 411	14 575	46,6	91,7	2,0
Ferienzentren
Ferienhäuser, -wohnungen
Hütten, Jugendherbergen, jugendherbergsähnli.Eintr.	101	3 091	13 260	30,0	131,3	4,4
Zusammen	286	11 257	30 741	38,4	107,5	2,7
Sanatorien, Kurkrankenh.	19	2 697	3 465	141,9	162,4	1,3
Zusammen	4 556	204 268	355 920	44,8	78,1	1,7
Deutschland						
Hotels	11 758	404 414	718 461	34,4	61,1	1,8
Gasthöfe	10 575	129 727	239 956	12,3	22,6	1,8
Pensionen	5 500	72 297	130 731	13,1	23,8	1,8
Hotels Garnis	9 479	145 739	258 300	15,4	27,2	1,8
Zusammen	37 312	752 117	1 346 448	20,2	36,1	1,8
Erholungs- und Ferien- heime, Schulungsheime	2 639	78 214	190 650	29,7	72,4	2,4
Ferienzentren	37	6 895	29 340	186,4	793,0	4,3
Ferienhäuser, -wohnungen	7 545	69 247	250 580	9,2	33,2	3,6
Hütten, Jugendherbergen, jugendherbergsähnli.Eintr.	1 296	22 819	107 900	17,7	83,9	4,7
Zusammen	11 501	177 175	578 370	15,4	60,3	3,3
Sanatorien, Kurkrankenh.	1 089	115 908	148 251	106,4	136,1	1,3
Insgesamt	49 902	1 045 198	2 073 069	20,9	41,5	2,0

1 Kapazität der Beherbergungsstätten
1.5 nach Gemeindegrößenklassen und Durchschnittspreisklassen der Betriebe

Betriebe mit einem durchschn. Übernachtungspreis von ... bis unter ... DM je Person	Betriebe	Beherbergungs- einheiten	Betten/ Schlafgelegen- heiten	Beherbergungs- einheiten	Betten/ Schlafgelegenheiten
	insgesamt			je Betrieb	je Beherbergungs- einheit

Gemeinden mit ... bis unter ... Einwohnern

unter 2 000

unter 20	2 279	22 792	88 159	10,0	38,7	3,9
20 - 30	2 604	28 875	76 800	11,1	25,5	2,7
30 - 40	2 038	24 940	52 716	12,2	25,9	2,1
40 - 60	1 493	25 579	51 847	17,1	34,7	2,0
60 - 100	541	13 701	25 738	25,3	47,6	1,9
100 und mehr	102	6 636	10 193	65,1	99,9	1,5
Zusammen	9 057	122 523	305 453	13,5	33,7	2,5

2 000 - 5 000

unter 20	1 981	20 959	79 211	10,6	40,0	3,8
20 - 30	2 946	31 566	76 557	10,7	26,0	2,4
30 - 40	2 451	34 366	69 842	14,0	28,5	2,0
40 - 60	1 966	38 012	70 504	18,3	35,9	1,9
60 - 100	757	25 942	46 108	34,3	60,9	1,8
100 und mehr	190	13 818	21 349	72,7	112,4	1,5
Zusammen	10 291	164 663	363 571	16,0	35,3	2,2

5 000 - 10 000

unter 20	1 505	18 710	72 733	12,4	48,3	3,9
20 - 30	2 566	27 547	66 474	10,7	25,9	2,4
30 - 40	2 462	32 022	64 302	13,0	26,1	2,0
40 - 60	2 417	49 981	89 656	20,7	37,1	1,8
60 - 100	1 071	38 108	64 485	35,6	60,2	1,7
100 und mehr	229	18 358	27 440	80,2	119,8	1,5
Zusammen	10 250	184 726	365 090	18,0	37,6	2,1

10 000 - 20 000

unter 20	951	12 568	47 509	13,2	50,0	3,8
20 - 30	1 452	18 337	39 166	12,6	27,0	2,1
30 - 40	1 765	23 517	44 309	13,9	25,1	1,9
40 - 60	2 242	51 405	83 235	22,9	37,1	1,6
60 - 100	1 181	43 412	69 355	36,8	58,7	1,6
100 und mehr	294	27 916	38 234	95,0	130,0	1,4
Zusammen	7 885	177 155	321 808	22,5	40,8	1,8

20 000 - 50 000

unter 20	614	8 897	32 235	14,5	52,5	3,6
20 - 30	700	10 189	20 571	14,5	29,4	2,0
30 - 40	1 063	13 660	24 408	12,9	23,0	1,8
40 - 60	1 747	35 560	57 537	20,4	32,9	1,6
60 - 100	1 250	40 265	65 740	32,2	52,6	1,6
100 und mehr	286	25 303	37 245	88,5	130,2	1,5
Zusammen	5 660	133 854	237 736	23,6	42,0	1,8

50 000 - 100 000

unter 20	189	3 657	12 677	19,3	67,1	3,5
20 - 30	215	3 192	6 856	14,8	31,9	2,1
30 - 40	342	4 847	8 961	14,2	26,2	1,8
40 - 60	645	12 457	20 582	19,3	31,9	1,7
60 - 100	661	21 364	34 953	32,3	52,9	1,6
100 und mehr	151	12 492	19 462	82,7	128,9	1,6
Zusammen	2 203	58 009	103 491	26,3	47,0	1,8

1 Kapazität der Beherbergungsstätten
1.5 nach Gemeindegrößenklassen und Durchschnittspreisklassen der Betriebe

Betriebe mit einem durchschn. Übernachtungspreis von ... bis unter ... DM je Person	Betriebe	Beherbergungs- einheiten	Betten/ Schlafgelegen- heiten	Beherbergungs- einheiten	Betten/ Schlafgelegenheiten
	insgesamt			je Betrieb	je Beherbergungs- einheit

Gemeinden mit ... bis unter ... Einwohnern

100 000 und mehr

unter 20	170	5 869	18 575	34,5	109,3	3,2
20 - 30	163	4 411	11 124	27,1	68,2	2,5
30 - 40	368	6 870	12 860	18,1	34,8	1,9
40 - 60	1 101	23 751	40 973	21,6	37,2	1,7
60 - 100	1 772	58 522	98 516	33,0	55,6	1,7
100 und mehr	882	105 045	173 872	107,0	177,1	1,7
Zusammen	4 556	204 268	355 520	44,8	78,1	1,7

Deutschland

unter 20	7 689	93 452	351 099	12,2	45,7	3,8
20 - 30	10 646	124 067	297 548	11,7	27,8	2,4
30 - 40	10 489	140 022	277 398	13,9	28,4	2,0
40 - 60	11 811	236 745	414 334	20,4	35,7	1,8
60 - 100	7 233	241 314	404 695	33,4	58,0	1,7
100 und mehr	2 234	209 568	327 795	33,8	146,7	1,6
Insgesamt	49 902	1 045 198	2 073 069	20,9	41,5	2,0

Nachrichtlich:

Früheres Bundesgebiet

unter 20	6 415	75 480	284 089	11,8	44,3	3,8
20 - 30	9 835	109 903	262 333	11,2	26,7	2,4
30 - 40	9 904	127 601	250 547	12,9	25,3	2,0
40 - 60	10 885	213 532	368 522	19,6	33,9	1,7
60 - 100	6 701	222 867	371 045	33,3	55,4	1,7
100 und mehr	2 093	193 300	301 887	92,4	144,2	1,6
Insgesamt	45 833	942 683	1 838 423	20,6	40,1	2,0

Neue Länder und Berlin-Ost

unter 20	1 274	17 972	67 010	14,1	52,6	3,7
20 - 30	811	14 194	35 215	17,5	43,4	2,5
30 - 40	585	12 421	26 851	21,2	45,9	2,2
40 - 60	726	23 213	45 812	32,0	69,1	2,0
60 - 100	532	18 447	33 850	34,7	63,6	1,8
100 und mehr	141	16 268	25 908	115,4	183,7	1,6
Insgesamt	4 069	102 515	234 646	25,2	57,7	2,3

i Kapazität der Beherbergungsstätten
1.6 nach Größenklassen der Bettendichte in Gemeinden und nach Betriebsarten

Betriebsart	Betriebe	Beherbergungs- einheiten	Betten/ Schlafgelegen- heiten	Beherbergungs- einheiten	Betten/ Schlafgelegenheiten
	insgesamt			je Betrieb	je Beherbergungs- einheit

Gemeinden mit ... bis unter ... Gästebetten je 1 000 Einwohner

unter 10						
Hotels	1 784	46 988	77 041	26,0	43,2	1,7
Gasthöfe	1 480	17 324	29 644	11,7	20,0	1,7
Pensionen	252	3 284	5 834	13,0	23,2	1,8
Hotels Garnis	743	14 454	23 755	19,5	32,0	1,6
Zusammen	4 259	81 450	136 274	19,1	32,0	1,7
Erholungs- und Ferien- heime, Schulungsheime	113	3 061	5 682	27,1	50,3	1,9
Ferienhäuser, -wohnungen	76	482	1 961	6,3	25,8	4,1
Hütten, Jugendherbergen, jugendherbergsähnli. Eindr.	100	1 337	6 059	13,4	60,6	4,5
Zusammen	289	4 880	13 702	16,9	47,4	2,8
Sanatorien, Kurkrankenh.	16	1 126	1 749	70,4	109,3	1,6
Zusammen	4 564	87 456	151 725	19,2	33,2	1,7
10 - 20						
Hotels	2 430	97 081	164 469	40,0	67,7	1,7
Gasthöfe	2 269	28 186	48 582	12,4	21,4	1,7
Pensionen	455	6 858	12 468	15,1	27,4	1,8
Hotels Garnis	1 444	33 451	56 607	23,2	39,2	1,7
Zusammen	6 598	165 576	282 126	25,1	42,8	1,7
Erholungs- und Ferien- heime, Schulungsheime	323	9 849	22 618	30,5	70,0	2,3
Ferienhäuser, -wohnungen	135	1 295	4 147	9,6	30,7	3,2
Hütten, Jugendherbergen, jugendherbergsähnli. Eindr.	216	3 764	17 172	17,4	79,5	4,6
Zusammen	674	14 908	43 937	22,1	55,2	2,9
Sanatorien, Kurkrankenh.	37	3 644	4 881	98,5	131,9	1,3
Zusammen	7 309	184 128	330 944	25,2	45,3	1,8
20 - 80						
Hotels	3 490	127 488	225 760	36,5	64,7	1,8
Gasthöfe	3 613	43 213	80 459	12,0	22,3	1,9
Pensionen	1 234	14 650	27 790	11,9	22,5	1,9
Hotels Garnis	1 917	41 624	72 371	21,7	37,8	1,7
Zusammen	10 254	226 975	406 380	22,1	39,6	1,8
Erholungs- und Ferien- heime, Schulungsheime	816	27 063	56 557	33,2	69,9	2,1
Ferienzentren	3	415	1 513	138,3	504,3	3,6
Ferienhäuser, -wohnungen	754	6 455	24 234	8,6	32,1	3,8
Hütten, Jugendherbergen, jugendherbergsähnli. Eindr.	430	9 195	37 742	19,1	87,8	4,6
Zusammen	2 003	42 128	120 046	21,0	59,9	2,8
Sanatorien, Kurkrankenh.	191	19 717	23 686	98,0	124,0	1,3
Zusammen	12 448	287 820	550 112	23,1	44,2	1,8
80 - 300						
Hotels	2 341	69 527	130 052	29,7	55,6	1,9
Gasthöfe	2 225	28 059	54 158	12,6	24,3	1,9
Pensionen	1 881	24 371	43 115	13,0	22,9	1,8
Hotels Garnis	1 847	19 611	37 237	10,6	20,2	1,9
Zusammen	8 294	141 567	264 562	17,1	31,9	1,9
Erholungs- und Ferien- heime, Schulungsheime	697	19 269	48 539	27,6	69,6	2,5
Ferienzentren	13	841	4 343	64,7	334,1	5,2
Ferienhäuser, -wohnungen	1 830	18 337	71 134	10,0	38,9	3,9
Hütten, Jugendherbergen, jugendherbergsähnli. Eindr.	323	5 480	26 264	17,0	81,3	4,6
Zusammen	2 863	43 927	150 280	15,3	52,5	3,4
Sanatorien, Kurkrankenh.	496	57 475	70 907	115,8	143,0	1,2
Zusammen	11 653	242 969	485 749	20,8	41,7	2,0

1 Kapazität der Beherbergungsgestätten
1.6 nach Größenklassen der Bettendichte in Gemeinden und nach Betriebsarten

Betriebsart	Betriebe	Beherbergungs- einheiten	Betten/ Schlafgelegen- heiten	Beherbergungs- einheiten	Betten/ Schlafgelegenheiten	
					je Betrieb	je Beherbergungs- einheit

Gemeinden mit ... bis unter ... Gästebetten je 1 000 Einwohner

300 - 1 500

Hotels	1 578	59 222	112 286	37,5	71,2	1,8
Gasthöfe	898	12 015	24 066	12,8	25,7	2,0
Pensionen	1 516	20 861	37 124	13,8	24,5	1,8
Hotels Garnis	3 019	30 578	57 181	10,1	18,9	1,9
Zusammen	7 051	122 676	230 677	17,4	32,7	1,9
Erholungs- und Ferien- heime, Schulungsheime	546	14 999	43 119	27,6	79,0	2,9
Ferienzentren	16	2 777	12 413	173,6	775,8	4,5
Ferienhäuser, -wohnungen	3 252	30 464	108 597	9,4	33,4	3,6
Hütten, Jugendherbergen, jugendherbergsähnl. Eindr.	186	3 231	16 933	17,4	91,0	6,2
Zusammen	4 000	51 471	181 062	12,9	46,3	3,6
Sanatorien, Kurkrankenh.	911	30 231	40 590	97,2	130,6	1,3
Zusammen	11 362	204 378	452 329	18,0	39,8	2,2

1 500 und mehr

Hotels	135	4 708	8 853	34,9	65,6	1,8
Gasthöfe	50	931	2 027	18,8	40,5	2,2
Pensionen	162	2 213	4 400	13,7	27,2	2,0
Hotels Garnis	509	6 021	11 148	11,8	21,9	1,9
Zusammen	856	13 873	26 428	16,2	30,9	1,9
Erholungs- und Ferien- heime, Schulungsheime	138	3 973	14 035	28,8	101,7	3,5
Ferienzentren	5	2 862	11 071	572,4	2 214,2	3,9
Ferienhäuser, -wohnungen	1 498	12 214	40 507	6,2	27,0	3,9
Hütten, Jugendherbergen, jugendherbergsähnl. Eindr.	31	812	3 730	26,2	120,3	4,6
Zusammen	1 672	19 861	69 343	11,9	41,6	3,5
Sanatorien, Kurkrankenh.	38	4 713	6 438	124,0	169,4	1,4
Zusammen	2 566	38 447	102 210	15,0	39,8	2,7

Deutschland

Hotels	11 758	404 414	718 461	34,4	61,1	1,8
Gasthöfe	10 575	129 727	238 956	12,3	22,6	1,8
Pensionen	5 500	72 237	130 791	13,1	23,8	1,8
Hotels Garnis	9 479	146 739	258 300	15,4	27,2	1,8
Zusammen	37 312	752 117	1 346 448	20,2	36,1	1,8
Erholungs- und Ferien- heime, Schulungsheime	2 633	78 214	190 550	29,7	72,4	2,4
Ferienzentren	37	6 895	29 340	188,4	793,0	4,3
Ferienhäuser, -wohnungen	7 545	69 247	260 580	9,2	33,2	3,6
Hütten, Jugendherbergen, jugendherbergsähnl. Eindr.	1 286	22 919	107 900	17,7	83,9	4,7
Zusammen	11 501	177 175	578 370	15,4	50,3	3,3
Sanatorien, Kurkrankenh.	1 089	115 906	148 251	106,4	136,1	1,3
Insgesamt	49 902	1 046 198	2 073 059	20,9	41,5	2,0

1 Kapazität der Beherbergungsstätten
1.7 nach Größenklassen der Bettendichte in Gemeinden und Durchschnittspreisklassen der Betriebe

Betriebe mit einem durchschn. Übernachtungspreis von ... bis unter ... DM je Person	Betriebe	Beherbergungs- einheiten	Betten/ Schlafgelegen- heiten	Beherbergungs- einheiten	Betten/ Schlafgelegenheiten
	insgesamt			je Betrieb	je Beherbergungs- einheit

Gemeinden mit ... bis unter ... Gästebetten je 1 000 Einwohner

unter 10

unter 20	300	3 405	10 856	11,4	36,2	3,2
20 - 30	480	5 965	11 373	12,0	29,2	1,9
30 - 40	1 008	11 640	20 588	11,5	20,4	1,8
40 - 60	1 485	22 694	38 582	15,3	26,0	1,7
60 - 100	1 088	26 806	43 509	24,6	40,4	1,6
100 und mehr	193	17 046	26 417	88,3	136,9	1,5
Zusammen	4 564	87 456	151 725	19,2	33,2	1,7

10 - 20

unter 20	568	8 647	31 313	15,2	65,1	3,6
20 - 30	768	10 136	20 842	13,2	27,1	2,1
30 - 40	1 399	16 012	29 563	12,0	22,1	1,8
40 - 60	2 196	37 161	63 867	16,9	29,1	1,7
60 - 100	1 846	55 840	93 209	30,2	50,5	1,7
100 und mehr	592	56 332	82 150	95,2	155,7	1,6
Zusammen	7 309	184 128	330 944	25,2	45,3	1,8

20 - 80

unter 20	1 831	25 545	88 653	14,0	48,4	3,5
20 - 30	2 078	27 564	58 763	13,3	28,3	2,1
30 - 40	2 632	35 531	66 025	13,5	25,1	1,8
40 - 60	3 212	64 073	112 302	19,9	35,0	1,8
60 - 100	1 989	66 428	112 656	33,4	56,6	1,7
100 und mehr	706	68 679	111 713	97,3	158,2	1,6
Zusammen	12 448	287 820	550 112	23,1	44,2	1,9

80 - 300

unter 20	2 364	26 089	102 780	11,0	43,5	3,9
20 - 30	2 868	34 590	79 641	12,1	27,8	2,3
30 - 40	2 561	37 311	73 478	14,6	28,7	2,0
40 - 60	2 366	60 824	102 248	25,7	43,2	1,7
60 - 100	1 123	46 945	75 612	41,8	67,3	1,6
100 und mehr	371	37 210	51 979	100,3	140,1	1,4
Zusammen	11 653	242 969	485 749	20,8	41,7	2,0

300 - 1 500

unter 20	2 066	24 421	95 448	11,8	46,2	3,9
20 - 30	3 519	35 764	94 818	10,2	26,9	2,7
30 - 40	2 436	31 967	68 072	13,1	27,9	2,1
40 - 60	1 994	45 945	83 802	23,0	42,0	1,8
60 - 100	1 020	39 308	69 525	38,5	68,2	1,8
100 und mehr	327	26 973	40 664	62,5	124,4	1,5
Zusammen	11 362	204 378	452 328	18,0	39,8	2,2

1 500 und mehr

unter 20	560	5 345	22 038	9,6	39,4	4,1
20 - 30	923	10 178	32 111	11,0	34,8	3,2
30 - 40	513	7 561	19 671	14,7	38,3	2,6
40 - 60	358	6 048	13 533	16,9	37,8	2,2
60 - 100	167	5 987	9 984	35,9	59,8	1,7
100 und mehr	46	3 328	4 872	74,0	108,3	1,5
Zusammen	2 566	38 447	102 210	15,0	39,8	2,7

1 Kapazität der Beherbergungsstätten
1.7 nach Größtenklassen der Bettendichte in Gemeinden und Durchschnittspreisklassen der Betriebe

Betriebe mit einem durchschn. Übernachtungspreis von ... bis unter ... DM je Person	Betriebe	Beherbergungs- einheiten	Betten/ Schlafgelegen- heiten	Beherbergungs- einheiten	Betten/ Schlafgelegenheiten	
	Insgesamt			je Betrieb	je	Beherbergungs- einheit

Gemeinden mit ... bis unter ... Gästebetten je 1 000 Einwohner

Deutschland

unter 20	7 689	93 452	351 089	12,2	45,7	3,8
20 - 30	10 646	124 097	297 546	11,7	27,9	2,4
30 - 40	10 489	140 022	277 396	13,3	26,4	2,0
40 - 60	11 611	236 746	414 334	20,4	35,7	1,6
60 - 100	7 233	241 314	404 695	33,4	66,0	1,7
100 und mehr	2 234	209 568	327 795	53,8	146,7	1,6
Insgesamt	49 902	1 045 196	2 079 069	20,9	41,5	2,0

Nachrichtlich:

Früheres Bundesgebiet

unter 20	6 415	75 480	284 089	11,8	44,3	3,8
20 - 30	9 895	109 903	262 333	11,2	26,7	2,4
30 - 40	9 904	127 601	250 547	12,9	25,3	2,0
40 - 60	10 885	213 532	368 522	18,6	33,9	1,7
60 - 100	6 701	222 867	371 046	33,3	55,4	1,7
100 und mehr	2 093	193 300	301 887	52,4	144,2	1,6
Insgesamt	46 833	942 683	1 838 423	20,6	40,1	2,0

Neue Länder und Berlin-Ost

unter 20	1 274	17 972	67 010	14,1	52,6	3,7
20 - 30	811	14 194	35 215	17,5	43,4	2,5
30 - 40	585	12 421	26 851	21,2	45,9	2,2
40 - 60	726	23 213	46 812	32,0	63,1	2,0
60 - 100	532	18 447	33 850	34,7	63,6	1,8
100 und mehr	141	16 268	25 908	115,4	183,7	1,6
Insgesamt	4 069	102 515	234 646	25,2	57,7	2,3

1 Kapazität der Beherbergungsstätten
1.8 nach Betriebsarten und Betriebsgrößenklassen

Betriebsart	Betriebe	Beherbergungs- einheiten	Betten/ Schlafgelegen- heiten	Beherbergungs- einheiten	Betten/ Schlafgelegenheiten	
Betriebe mit ... bis ... Gästebetten	insgesamt			je Betrieb	je	Beherbergungs- einheit
Hotels						
9 - 11	473	2 823	4 759	6,0	10,1	1,7
12 - 14	706	5 247	9 144	7,4	13,0	1,7
15 - 19	1 219	11 891	20 680	9,8	17,0	1,7
20 - 29	2 390	32 853	57 315	13,8	24,1	1,7
30 - 99	5 394	159 261	283 196	29,5	52,6	1,8
100 - 249	1 197	101 990	178 213	85,2	149,9	1,7
250 - 499	303	55 968	101 812	184,7	336,0	1,8
500 - 999	75	26 623	48 338	355,0	644,6	1,8
1 000 und mehr	12	7 728	15 004	644,0	1 250,3	1,9
Zusammen	11 758	404 414	718 461	34,4	61,1	1,8
Gasthöfe						
9 - 11	1 945	11 116	19 429	5,7	10,0	1,7
12 - 14	1 868	13 536	24 122	7,2	12,9	1,8
15 - 19	2 253	21 145	37 911	9,4	16,8	1,8
20 - 29	2 418	31 030	56 821	12,8	23,6	1,8
30 - 99	2 027	47 268	89 003	23,3	43,9	1,9
100 - 249
250 - 499
500 - 999	3	940	2 057	313,3	685,7	2,2
Zusammen	10 575	129 727	236 956	12,3	22,6	1,8
Pensionen						
9 - 11	887	4 970	8 879	5,6	10,0	1,8
12 - 14	872	6 144	11 286	7,0	12,9	1,8
15 - 19	1 061	9 898	17 875	9,3	16,8	1,8
20 - 29	1 440	19 041	34 105	13,2	23,7	1,8
30 - 99	1 194	28 811	52 365	24,1	43,9	1,8
100 - 249
250 - 499
Zusammen	5 500	72 237	130 731	13,1	23,8	1,8
Hotels Garnis						
9 - 11	1 693	9 310	16 861	5,5	10,0	1,8
12 - 14	1 557	11 010	20 115	7,1	12,9	1,8
15 - 19	1 746	16 152	29 334	9,3	16,8	1,8
20 - 29	2 003	26 530	47 325	13,2	23,6	1,8
30 - 99	2 248	63 083	108 483	28,1	48,3	1,7
100 - 249
250 - 499
500 - 999	4	907	2 306	226,8	578,5	2,5
Zusammen	9 479	145 739	258 300	15,4	27,2	1,8
Zusammen						
8 - 11	4 998	28 218	49 928	5,6	10,0	1,8
12 - 14	5 002	35 937	64 667	7,2	12,9	1,8
15 - 19	6 279	59 176	105 800	9,4	16,8	1,8
20 - 29	8 241	109 454	196 567	13,3	23,7	1,8
30 - 99	10 863	298 423	533 067	27,5	49,1	1,8
100 - 249	1 509	125 070	220 446	82,9	146,1	1,8
250 - 499	326	59 641	109 268	182,9	335,2	1,8
500 - 999	82	28 470	52 701	347,2	642,7	1,9
1 000 und mehr	12	7 728	15 004	644,0	1 250,3	1,9
Zusammen	37 312	752 117	1 346 448	20,2	36,1	1,8

1 Kapazität der Beherbergungsstätten
1.8 nach Betriebsarten und Betriebsgrößenklassen

Betriebsart	Betriebe	Beherbergungs- einheiten	Betten/ Schlafgelegen- heiten	Beherbergungs- einheiten	Betten/ Schlafgelegenheiten	
Betriebe mit ... bis ... Gästebetten	insgesamt			je Betrieb	je	Beherbergungs- einheit
Erholungs- und Ferien- heime, Schulungsheime						
9 - 11	37	169	398	4,6	9,9	2,2
12 - 14	48	272	623	5,7	13,0	2,3
15 - 19	91	663	1 533	7,3	16,8	2,3
20 - 29	334	3 440	8 098	10,3	24,2	2,4
30 - 99	1 630	40 677	91 297	25,0	56,0	2,2
100 - 249	428	25 603	60 154	59,8	140,5	2,3
250 - 499	46	3 869	15 519	84,1	337,4	4,0
500 - 999	19	3 521	12 958	165,3	682,0	3,7
Zusammen	2 633	78 214	190 550	29,7	72,4	2,4
Ferienzentren						
30 - 99	7	124	434	17,7	62,0	3,5
100 - 249	4	201	813	50,3	203,3	4,0
250 - 499	6	568	2 452	94,7	408,7	4,3
500 - 999	10	1 622	7 611	162,2	781,1	4,7
1 000 und mehr	10	4 380	18 030	438,0	1 803,0	4,1
Zusammen	37	6 896	29 340	186,4	793,0	4,2
Ferienhäuser, -wohnungen						
9 - 11	1 343	4 136	13 292	3,1	9,9	3,2
12 - 14	1 567	6 032	19 908	3,8	12,7	3,3
15 - 19	1 426	7 146	23 722	5,0	16,6	3,3
20 - 29	1 493	10 172	34 775	6,8	23,3	3,4
30 - 99	1 372	18 509	64 770	13,5	47,2	3,5
100 - 249	226	9 040	33 930	40,0	150,1	3,8
250 - 499	76	6 408	25 200	84,3	331,6	3,9
500 - 999	34	5 224	22 677	153,6	667,0	4,3
1 000 und mehr	8	2 580	12 306	322,5	1 538,3	4,8
Zusammen	7 545	69 247	250 580	9,2	33,2	3,6
Hütten, Jugendherbergen, jugendherbergsähnl. Einr.						
9 - 11	13	47	134	3,6	10,3	2,9
12 - 14	8	33	103	4,1	12,9	3,1
15 - 19	43	147	721	3,4	16,9	4,9
20 - 29	138	747	3 354	5,4	24,3	4,5
30 - 99	660	7 572	35 845	11,5	54,3	4,7
100 - 249	396	12 107	57 526	30,6	145,3	4,8
250 - 499	26	1 824	8 662	70,2	333,2	4,7
500 - 999
1 000 und mehr
Zusammen	1 286	22 819	107 900	17,7	83,9	4,7
Zusammen						
9 - 11	1 393	4 352	13 794	3,1	9,9	3,2
12 - 14	1 823	6 337	20 634	3,9	12,7	3,3
15 - 19	1 560	7 956	25 876	5,1	16,7	3,3
20 - 29	1 965	14 359	46 227	7,3	23,5	3,2
30 - 99	9 669	66 882	192 346	18,2	52,4	2,9
100 - 249	1 054	46 951	152 423	44,6	144,6	3,2
250 - 499	154	12 669	51 833	82,3	336,6	4,1
500 - 999
1 000 und mehr	1	.
Zusammen	11 501	177 175	578 370	15,4	50,3	3,3

1 Kapazität der Beherbergungsstätten
1.8 nach Betriebsarten und Betriebsgrößenklassen

Betriebsart	Betriebe	Beherbergungs- einheiten	Betten/ Schlafgelegen- heiten	Beherbergungs- einheiten	Betten/ Schlafgelegenheiten
Betriebe mit ... bis ... Gästebetten	insgesamt			je Betrieb	je Beherbergungs- einheit

Sanatorien, Kurkrankenh.

9 - 11	7	48	70	6,9	10,0	1,5
12 - 14	3	32	41	10,7	13,7	1,3
15 - 19	14	172	241	12,3	17,2	1,4
20 - 29	37	599	896	16,2	24,2	1,5
30 - 99	439	18 643	27 515	42,5	62,7	1,5
100 - 249	475	62 385	78 003	131,3	164,2	1,3
250 - 499	96	24 330	29 834	253,4	310,8	1,2
500 - 999
1 000 und mehr
Zusammen	1 089	115 908	148 251	106,4	136,1	1,3

Deutschland

9 - 11	6 398	32 618	63 792	5,1	10,0	2,0
12 - 14	6 628	42 306	85 342	6,4	12,9	2,0
15 - 19	7 853	67 304	132 017	8,6	16,8	2,0
20 - 29	10 243	124 412	242 690	12,1	23,7	2,0
30 - 99	14 971	383 948	752 928	25,6	50,3	2,0
100 - 249	3 038	234 406	450 872	77,2	148,4	1,9
250 - 499	576	96 640	190 395	167,8	331,5	2,0
500 - 999	162	46 598	108 040	287,6	654,6	2,3
1 000 und mehr	33	16 966	48 453	514,1	1 468,3	2,9
Insgesamt	49 902	1 045 198	2 073 069	20,9	41,5	2,0

Nachrichtlich:

Früheres Bundesgebiet

9 - 11	6 095	31 111	60 759	5,1	10,0	2,0
12 - 14	6 240	40 009	80 360	6,4	12,9	2,0
15 - 19	7 355	63 482	123 657	8,6	16,8	1,9
20 - 29	9 459	116 172	223 997	12,3	23,7	1,9
30 - 99	13 374	350 241	670 708	26,2	50,2	1,9
100 - 249	2 675	210 808	397 694	78,6	148,7	1,9
250 - 499	485	81 863	158 876	168,8	327,6	1,9
500 - 999	121	34 066	78 454	281,5	649,4	2,3
1 000 und mehr	29	14 831	43 918	511,4	1 514,4	3,0
Insgesamt	45 833	942 683	1 838 423	20,6	40,1	2,0

Neue Länder und Berlin-Ost

9 - 11	303	1 507	3 033	5,0	10,0	2,0
12 - 14	368	2 297	4 902	5,9	12,8	2,2
15 - 19	498	3 822	8 360	7,7	16,8	2,2
20 - 29	784	8 240	18 633	10,5	23,8	2,3
30 - 99	1 597	33 707	82 220	21,1	51,5	2,4
100 - 249	363	23 498	53 178	64,7	146,5	2,3
250 - 499	91	14 777	32 059	182,4	352,3	2,2
500 - 999	41	12 532	27 586	305,7	672,8	2,2
1 000 und mehr	4	2 135	4 535	533,8	1 133,8	2,1
Insgesamt	4 069	102 515	234 646	25,2	57,7	2,3

1 Kapazität der Beherbergungsstätten
1.8 nach Betriebsarten und Größenklassen der angebotenen Beherbergungseinheiten

Betriebsart	Betriebe	Beherbergungs- einheiten	Betten/ Schlafgelegen- heiten	Beherbergungs- einheiten	Betten/ Schlafgelegenheiten	
Betriebe mit ... bis ... Beherbergungseinheiten	insgesamt			je Betrieb	je Beherbergungs- einheit	
Hotels						
unter 5	27	104	280	3,9	10,4	2,7
5 - 7	172	860	1 736	6,0	10,1	2,0
8 - 9	690	4 521	8 407	6,6	12,2	1,9
10 - 15	863	7 312	13 391	8,6	15,5	1,9
16 - 99	2 866	32 941	60 189	12,4	22,6	1,9
100 und mehr	6 622	227 933	404 158	34,4	61,0	1,8
	718	130 743	230 301	182,1	320,8	1,8
Zusammen	11 758	404 414	718 461	34,4	61,1	1,8
Gasthöfe						
unter 5	137	534	1 378	3,9	10,1	2,6
5 - 7	862	4 410	8 812	5,0	10,1	2,0
8 - 9	2 195	14 198	26 322	6,5	12,0	1,9
10 - 15	1 913	16 150	29 761	8,4	15,6	1,8
16 - 99	3 233	38 664	70 116	12,0	21,7	1,8
100 und mehr	2 186	52 846	96 495	24,1	43,8	1,8
	19	2 925	5 972	153,9	314,3	2,0
Zusammen	10 575	129 727	236 956	12,3	22,6	1,8
Pensionen						
unter 5	93	367	991	3,8	10,7	2,8
5 - 7	470	2 350	4 908	5,0	10,4	2,1
8 - 9	1 060	6 845	13 420	6,5	12,7	2,0
10 - 15	849	7 139	13 911	8,4	15,4	1,9
16 - 99	1 644	19 843	37 210	12,1	22,6	1,9
100 und mehr	1 378	34 764	58 908	25,2	42,7	1,7
	6	939	1 383	156,5	230,5	1,6
Zusammen	6 500	72 237	130 731	13,1	23,8	1,8
Hotels Garnis						
unter 5	234	919	2 311	3,9	9,9	2,5
5 - 7	869	4 345	8 910	5,0	10,3	2,1
8 - 9	1 871	12 127	23 347	6,5	12,5	1,9
10 - 15	1 396	11 753	22 039	8,4	15,8	1,9
16 - 99	2 328	27 971	50 312	12,0	21,6	1,8
100 und mehr	2 730	81 217	138 109	29,7	50,6	1,7
	51	7 407	13 272	145,2	260,2	1,8
Zusammen	9 479	145 739	258 300	15,4	27,2	1,8
Zusammen						
unter 5	491	1 914	4 960	3,9	10,1	2,6
5 - 7	2 393	11 965	24 465	5,0	10,2	2,0
8 - 9	5 816	37 691	71 496	6,5	12,3	1,9
10 - 15	5 021	42 354	79 102	8,4	15,8	1,9
16 - 99	9 871	119 419	217 827	12,1	22,1	1,8
100 und mehr	12 926	396 760	697 670	30,7	54,0	1,8
	794	142 014	250 928	178,9	316,0	1,8
Zusammen	37 312	752 117	1 346 448	20,2	36,1	1,8
Erholungs- und Ferien- heime, Schulungsheime						
unter 5	133	376	4 177	2,8	31,4	11,1
5 - 7	77	365	1 852	5,0	24,1	4,8
8 - 9	163	1 041	5 168	6,4	31,7	5,0
10 - 15	178	1 499	5 869	8,4	33,0	3,9
16 - 99	499	6 143	20 774	12,3	41,6	3,4
100 und mehr	1 502	56 683	130 865	37,7	87,1	2,3
	81	12 087	21 845	149,2	269,7	1,8
Zusammen	2 633	78 214	190 550	29,7	72,4	2,4
Ferienzentren						
6 - 7
10 - 15
16 - 99	14	842	4 359	60,1	311,4	5,2
100 und mehr	19	6 002	24 766	315,9	1 303,5	4,1
Zusammen	37	6 895	29 340	186,4	793,0	4,3

1 Kapazität der Beherbergungseinheiten
1.9 nach Betriebsarten und Größenklassen der angebotenen Beherbergungseinheiten

Betriebsart	Betriebe	Beherbergungs- einheiten	Betten/ Schlafgelegen- heiten	Beherbergungs- einheiten	Betten/ Schlafgelegenheiten	
Betriebe mit ... bis ... Beherbergungseinheiten	insgesamt			je Betrieb	je Beherbergungs- einheit	
Ferienhäuser, -wohnungen						
unter 5	3 197	10 272	40 875	3,2	12,0	4,0
5 - 7	940	4 700	16 038	5,0	17,1	3,4
8 - 9	1 230	7 794	26 140	6,3	21,3	3,4
10 - 15	711	5 951	19 440	8,4	27,3	3,3
16 - 99	737	8 717	29 046	11,8	39,4	3,3
100 und mehr	673	21 775	79 363	32,4	117,9	3,6
	57	10 038	39 678	176,1	696,1	4,0
Zusammen	7 545	69 247	250 580	9,2	33,2	3,6
Hütten, Jugendherbergen, jugendherbergsähnl. Einr.						
unter 5
5 - 7
8 - 9	107	905	4 673	8,5	43,7	5,2
10 - 15
16 - 99	542	16 398	73 362	30,3	136,4	4,6
100 und mehr	4	604	2 162	151,0	540,5	3,6
Zusammen	1 286	22 818	107 800	17,7	83,9	4,7
Zusammen						
unter 5
5 - 7	1 526	9 696	36 322	6,4	23,8	3,7
8 - 9	956	8 365	29 982	8,4	30,1	3,6
10 - 15	1 500	18 118	65 980	12,1	44,0	3,6
16 - 99	2 731	95 639	287 949	35,0	105,4	3,0
100 und mehr	161	28 731	86 451	178,5	549,4	3,1
Zusammen	11 501	177 175	578 370	15,4	50,3	3,3
Sanatorien, Kurkrankenh.						
unter 5
5 - 7	13	84	432	6,5	33,2	5,1
8 - 9	13	113	473	8,7	36,4	4,2
10 - 15	51	656	1 891	12,9	37,1	2,9
16 - 99	570	29 124	45 958	51,1	80,6	1,6
100 und mehr	438	85 911	99 393	196,1	226,9	1,2
Zusammen	1 089	115 906	148 251	106,4	136,1	1,3
Deutschland						
unter 5	3 990	13 048	54 498	3,3	13,7	4,2
5 - 7	3 485	17 425	44 737	5,0	12,8	2,6
8 - 9	7 356	47 471	108 250	6,5	14,7	2,3
10 - 15	6 030	50 822	109 557	8,4	18,2	2,2
16 - 99	11 422	138 193	295 678	12,1	25,0	2,1
100 und mehr	16 227	521 583	1 031 577	32,1	69,6	2,0
	1 393	256 656	438 772	184,2	315,0	1,7
Insgesamt	49 902	1 045 198	2 073 069	20,9	41,5	2,0
Nachrichtlich:						
Früheres Bundesgebiet						
unter 5	3 696	12 041	49 852	3,3	13,5	4,1
5 - 7	3 244	16 220	41 125	5,0	12,7	2,6
8 - 9	6 820	44 017	98 629	6,5	14,5	2,2
10 - 15	5 579	47 033	99 699	8,4	17,9	2,1
16 - 99	10 476	126 709	254 955	12,1	24,3	2,0
100 und mehr	14 797	475 096	923 635	32,1	62,4	1,9
	1 222	221 567	370 528	181,3	303,2	1,7
Insgesamt	45 833	942 683	1 838 423	20,6	40,1	2,0
Neue Länder und Berlin-Ost						
unter 5	295	1 007	4 646	3,4	15,7	4,6
5 - 7	241	1 205	3 612	5,0	15,0	3,0
8 - 9	635	3 454	9 621	6,5	18,0	2,8
10 - 15	451	3 789	9 858	8,4	21,9	2,6
16 - 99	946	11 484	30 723	12,1	32,5	2,7
100 und mehr	1 430	46 487	107 942	32,5	75,5	2,3
	171	35 089	68 244	205,2	399,1	1,9
Insgesamt	4 069	102 515	234 646	25,2	57,7	2,3

1 Kapazität der Beherbergungsstätten
1.10 nach Betriebsarten und Ausstattungsklassen der Betriebe

Betriebsart Betriebe nach Ausstattungsklassen	Betriebe	Beherbergungs- einheiten	Betten/ Schlafgelegen- heiten	Beherbergungs- einheiten	Betten/ Schlafgelegenheiten	
	insgesamt			je Betrieb	je Beherbergungs- einheit	
Hotels						
Mit ausschl. (Hotel-) Dienstleistungsangebot						
Klasse 1	8 883	941 548	601 829	38,3	69,3	1,8
Klasse 2	1 556	28 698	49 675	18,4	31,8	1,7
Klasse 3	1 089	18 142	33 860	16,7	31,1	1,9
Klasse 4	58	1 615	2 979	26,1	51,4	2,0
Zusammen	11 386	989 904	688 343	34,2	60,5	1,8
Mit Überw. (Hotel-) Dienstleistungsangebot						
Klasse 1	258	11 850	24 187	45,8	99,4	2,0
Klasse 2	41	954	1 801	23,3	43,8	1,9
Klasse 3	35	789	1 715	22,6	49,0	2,2
Klasse 4	6	315	728	52,5	121,3	2,3
Zusammen	341	13 908	28 441	40,8	83,4	2,0
Ohne (Hotel-) Dienst- leistungsangebot	31	602	1 677	19,4	54,1	2,8
Zusammen	11 758	404 414	718 461	34,4	61,1	1,8
Gasthöfe						
Mit ausschl. (Hotel-) Dienstleistungsangebot						
Klasse 1	5 321	72 273	133 300	19,6	25,1	1,8
Klasse 2	2 196	26 052	46 526	11,9	21,2	1,8
Klasse 3	2 621	25 344	45 265	9,7	17,3	1,8
Klasse 4	104	1 056	2 365	10,2	22,7	2,2
Zusammen	10 242	124 725	227 456	12,2	22,2	1,8
Mit Überw. (Hotel-) Dienstleistungsangebot						
Klasse 1	198	3 102	6 659	15,7	33,6	2,1
Klasse 2	55	780	1 636	14,2	29,7	2,1
Klasse 3	40	476	1 127	11,9	28,2	2,4
Klasse 4	7	138	441	19,7	63,0	3,2
Zusammen	300	4 496	9 863	15,0	32,8	2,2
Ohne (Hotel-) Dienst- leistungsangebot	33	506	1 637	15,3	49,6	3,2
Zusammen	10 575	129 727	238 956	12,3	22,6	1,8
Pensionen						
Mit ausschl. (Hotel-) Dienstleistungsangebot						
Klasse 1	2 957	42 392	73 465	14,3	24,8	1,7
Klasse 2	793	9 796	17 165	12,4	21,6	1,8
Klasse 3	1 040	11 137	20 502	10,7	19,7	1,8
Klasse 4	81	1 205	2 821	14,9	34,8	2,3
Zusammen	4 871	64 530	113 953	13,2	23,4	1,8
Mit Überw. (Hotel-) Dienstleistungsangebot						
Klasse 1	394	5 230	10 962	13,3	27,8	2,1
Klasse 2	81	987	2 028	12,2	25,0	2,1
Klasse 3	88	657	1 943	9,7	22,1	2,3
Klasse 4	7	96	245	13,7	35,0	2,6
Zusammen	570	7 170	15 178	12,6	26,6	2,1
Ohne (Hotel-) Dienst- leistungsangebot	59	637	1 600	9,1	27,1	3,0
Zusammen	5 500	72 237	130 731	13,1	23,8	1,8

1 Kapazität der Beherbergungsstätten
1.10 nach Betriebsarten und Ausstattungsklassen der Betriebe

Betriebsart - Betriebe nach Ausstattungsklassen	Betriebe	Beherbergungs- einheiten	Betten/ Schlafgelegen- heiten	Beherbergungs- einheiten	Betten/ Schlafgelegenheiten	
	insgesamt			je Betrieb	je Beherbergungs- einheit	
Hotels Garnis						
Mit ausschl. (Hotel-) Dienstleistungsangebot						
Klasse 1	4 640	88 990	154 302	19,2	33,3	1,7
Klasse 2	1 404	20 167	34 182	14,4	24,3	1,7
Klasse 3	2 053	21 332	37 635	10,4	18,3	1,8
Klasse 4	89	1 138	2 414	12,8	27,1	2,1
Zusammen	8 186	131 627	228 533	16,1	27,9	1,7
Mit Überw. (Hotel-) Dienstleistungsangebot						
Klasse 1	721	7 997	16 401	11,1	22,7	2,1
Klasse 2	163	1 679	3 456	10,3	21,2	2,1
Klasse 3	310	2 746	5 953	8,9	19,2	2,2
Klasse 4	13	158	377	12,2	29,0	2,4
Zusammen	1 207	12 580	26 187	10,4	21,7	2,1
Ohne (Hotel-) Dienst- leistungsangebot	86	1 532	3 580	17,8	41,6	2,3
Zusammen	9 479	145 739	258 300	15,4	27,2	1,8
Zusammen						
Mit ausschl. (Hotel-) Dienstleistungsangebot						
Klasse 1	21 601	545 204	962 896	26,2	44,6	1,8
Klasse 2	5 948	84 713	147 548	14,2	24,8	1,7
Klasse 3	6 803	75 955	137 262	11,2	20,2	1,8
Klasse 4	332	4 914	10 579	14,8	31,9	2,2
Zusammen	34 685	710 786	1 258 285	20,5	36,3	1,8
Mit Überw. (Hotel-) Dienstleistungsangebot						
Klasse 1	1 572	28 179	59 219	17,9	37,0	2,1
Klasse 2	340	4 400	8 921	12,9	26,2	2,0
Klasse 3	473	4 868	10 738	10,3	22,7	2,2
Klasse 4	33	707	1 791	21,4	54,3	2,5
Zusammen	2 418	38 154	79 669	15,6	32,9	2,1
Ohne (Hotel-) Dienst- leistungsangebot	209	3 177	8 494	15,2	40,6	2,7
Zusammen	37 312	752 117	1 348 448	20,2	36,1	1,8
Erholungs- und Ferien- heime, Schulungsheime						
Mit ausschl. (Hotel-) Dienstleistungsangebot						
Klasse 1	480	22 769	36 146	47,4	75,3	1,6
Klasse 2	116	4 891	9 045	42,2	78,0	1,8
Klasse 3	638	19 341	35 990	30,3	56,4	1,9
Klasse 4	225	5 107	15 541	22,7	69,1	3,0
Zusammen	1 459	52 108	96 722	35,7	66,3	1,9
Mit Überw. (Hotel-) Dienstleistungsangebot						
Klasse 1	38	1 353	3 084	35,6	81,2	2,3
Klasse 2	13	568	1 575	43,7	121,2	2,8
Klasse 3	48	1 469	4 236	30,6	88,3	2,9
Klasse 4	38	1 142	4 435	30,1	116,7	3,9
Zusammen	137	4 532	13 330	33,1	97,3	2,8
Ohne (Hotel-) Dienst- leistungsangebot	1 037	21 574	80 498	20,8	77,6	3,7
Zusammen	2 633	78 214	190 550	29,7	72,4	2,4

1 Kapazität der Beherbergungsstätten
1.10 nach Betriebsarten und Ausstattungsklassen der Betriebe

Betriebsart - Betriebe nach Ausstattungsklassen	Betriebe	Beherbergungs- einheiten	Betten/ Schlafgelegen- heiten	Beherbergungs- einheiten	Betten/ Schlafgelegenheiten	
	insgesamt			je Betrieb	je Beherbergungs- einheit	
Ferienzentren						
Mit Überw. (Hotel-) Dienstleistungsangebot						
Klasse 1
Klasse 3
Klasse 4
Zusammen	6	603	2 787	100,5	464,5	4,6
Ohne (Hotel-) Dienstleistungsangebot	31	6 292	26 553	203,0	966,5	4,2
Zusammen	37	6 895	29 340	186,4	793,0	4,3
Ferienhäuser, -wohnungen						
Mit Überw. (Hotel-) Dienstleistungsangebot						
Klasse 1
Klasse 2
Klasse 3
Klasse 4
Zusammen	160	2 233	6 066	14,0	37,9	2,7
Ohne (Hotel-) Dienstleistungsangebot	7 385	67 014	244 514	9,1	33,1	3,6
Zusammen	7 545	69 247	250 580	9,2	33,2	3,6
Hütten, Jugendherbergen, jugendherbergsähnli. Eindr.						
Mit Überw. (Hotel-) Dienstleistungsangebot						
Klasse 1	7	166	604	22,3	86,3	3,9
Klasse 2	6	242	785	40,3	130,8	3,2
Klasse 3	26	612	2 274	23,5	87,5	3,7
Klasse 4	4	42	245	10,5	61,3	5,8
Zusammen	43	1 052	3 908	24,5	90,9	3,7
Ohne (Hotel-) Dienstleistungsangebot	1 243	21 767	103 992	17,5	83,7	4,8
Zusammen	1 286	22 819	107 900	17,7	83,9	4,7
Zusammen						
Mit ausschl. (Hotel-) Dienstleistungsangebot						
Klasse 1	480	22 769	36 146	47,4	75,3	1,6
Klasse 2	116	4 891	9 045	42,2	78,0	1,8
Klasse 3	638	19 341	35 980	30,3	56,4	1,9
Klasse 4	225	5 107	15 541	22,7	69,1	3,0
Zusammen	1 459	52 108	96 722	35,7	66,3	1,9
Mit Überw. (Hotel-) Dienstleistungsangebot						
Klasse 1	145	3 283	8 619	22,6	59,4	2,6
Klasse 2
Klasse 3	120	2 449	7 437	20,4	62,0	3,0
Klasse 4
Zusammen	346	8 420	26 091	24,3	75,4	3,1
Ohne (Hotel-) Dienstleistungsangebot	9 696	116 647	465 567	12,0	47,0	3,9
Zusammen	11 501	177 175	578 370	15,4	50,3	3,3

1 Kapazität der Beherbergungsstätten
1.10 nach Betriebsarten und Ausstattungsklassen der Betriebe

Betriebsart	Betriebe	Beherbergungs- einheiten	Betten/ Schlafgelegen- heiten	Beherbergungs- einheiten	Betten/ Schlafgelegenheiten	
Betriebe nach Ausstattungsklassen	insgesamt			je Betrieb	je Beherbergungs- einheit	
Sanatorien, Kurkrankenh.						
Mit ausschl. (Hotel-) Dienstleistungsangebot						
Klasse 1	830	99 915	120 103	120,4	144,7	1,2
Klasse 2	57	3 611	5 281	63,4	92,6	1,5
Klasse 3	119	8 248	12 778	69,3	107,4	1,5
Klasse 4	60	2 655	6 992	44,3	116,4	2,6
Zusammen	1 066	114 429	145 144	107,3	136,2	1,3
Mit Überw. (Hotel-) Dienstleistungsangebot						
Klasse 1	5	721	966	144,2	193,2	1,3
Klasse 2
Klasse 4
Zusammen	7	792	1 122	113,1	160,3	1,4
Ohne (Hotel-) Dienstleistungsangebot	16	685	1 986	42,8	124,1	2,9
Zusammen	1 089	115 906	148 251	106,4	136,1	1,3
Deutschland						
Mit ausschl. (Hotel-) Dienstleistungsangebot						
Klasse 1	22 911	667 888	1 119 145	29,2	48,8	1,7
Klasse 2	6 122	93 215	161 874	15,2	26,4	1,7
Klasse 3	7 560	103 544	186 030	13,7	24,6	1,8
Klasse 4	617	12 676	33 102	20,5	53,6	2,6
Zusammen	37 210	877 323	1 500 151	23,6	40,3	1,7
Mit Überw. (Hotel-) Dienstleistungsangebot						
Klasse 1	1 722	32 193	67 804	18,7	39,4	2,1
Klasse 2	375	5 407	11 719	14,4	31,3	2,2
Klasse 3	583	7 317	18 175	12,3	30,6	2,5
Klasse 4	81	2 459	9 184	30,4	113,4	3,7
Zusammen	2 771	47 366	106 882	17,1	38,6	2,3
Ohne (Hotel-) Dienstleistungsangebot	9 921	120 509	466 036	12,1	47,0	3,9
Insgesamt	49 902	1 045 198	2 073 069	20,9	41,5	2,0
Nachrichtlich:						
Früheres Bundesgebiet						
Mit ausschl. (Hotel-) Dienstleistungsangebot						
Klasse 1	21 583	618 542	1 027 468	28,7	47,6	1,7
Klasse 2	5 871	88 110	151 928	15,0	25,9	1,7
Klasse 3	6 540	84 484	146 945	12,9	22,5	1,7
Klasse 4	346	7 202	19 139	20,8	55,3	2,7
Zusammen	34 340	798 338	1 345 480	23,2	39,2	1,7
Mit Überw. (Hotel-) Dienstleistungsangebot						
Klasse 1	1 639	28 116	59 741	17,2	36,4	2,1
Klasse 2	359	4 863	10 350	13,5	28,8	2,1
Klasse 3	506	5 615	13 870	11,1	27,4	2,5
Klasse 4	54	1 144	4 346	21,2	80,5	3,8
Zusammen	2 558	39 738	88 307	15,5	34,5	2,2
Ohne (Hotel-) Dienstleistungsangebot	8 935	104 607	404 636	11,7	45,3	3,9
Insgesamt	45 833	942 683	1 838 423	20,6	40,1	2,0
Neue Länder und Berlin-Ost						
Mit ausschl. (Hotel-) Dienstleistungsangebot						
Klasse 1	1 328	49 346	91 677	37,2	69,0	1,9
Klasse 2	251	5 105	9 946	20,3	39,6	1,9
Klasse 3	1 020	19 060	39 085	18,7	38,3	2,1
Klasse 4	271	5 474	13 963	20,2	51,5	2,6
Zusammen	2 870	78 985	154 671	27,5	53,9	2,0
Mit Überw. (Hotel-) Dienstleistungsangebot						
Klasse 1	83	4 067	8 063	49,0	97,1	2,0
Klasse 2	16	544	1 369	34,0	85,6	2,5
Klasse 3	87	1 702	4 305	19,6	49,5	2,5
Klasse 4	27	1 315	4 838	48,7	179,2	3,7
Zusammen	213	7 628	18 575	36,8	87,2	2,4
Ohne (Hotel-) Dienstleistungsangebot	986	15 902	61 400	16,1	62,3	3,9
Insgesamt	4 069	102 515	234 646	25,2	57,7	2,3

1 Kapazität der Beherbergungsstätten
1.11 nach Betriebsarten und Durchschnittspreisklassen der Betriebe *)

Betriebsart	Betriebe	Beherbergungs- einheiten	Betten/ Schlafgelegen- heiten	Beherbergungs- einheiten	Betten/ Schlafgelegenheiten	
Betriebe mit einem durchschn. Übernachtungspreis von ... bis unter ... DM je Person	insgesamt			je Betrieb	je Beherbergungs- einheit	
Hotels						
unter 20	122	1 698	4 006	13,9	32,8	2,4
20 - 30	645	9 987	20 549	15,5	31,9	2,1
30 - 40	1 859	30 533	58 412	16,4	31,4	1,9
40 - 60	4 192	93 057	171 313	22,2	40,9	1,8
60 - 100	9 632	129 814	230 449	35,8	63,4	1,8
100 und mehr	1 304	139 225	233 732	106,8	179,2	1,7
Zusammen	11 758	404 414	718 461	34,4	61,1	1,8
Gasthöfe						
unter 20	445	3 868	8 392	8,7	18,9	2,2
20 - 30	2 298	22 333	42 979	9,7	18,7	1,9
30 - 40	3 744	41 554	77 496	11,1	20,7	1,9
40 - 60	3 173	43 553	78 528	13,7	24,7	1,8
60 - 100	848	15 514	26 816	18,3	31,6	1,7
100 und mehr	57	2 905	4 746	43,4	70,8	1,6
Zusammen	10 575	129 727	238 956	12,3	22,6	1,8
Pensionen						
unter 20	542	4 738	11 145	8,7	20,6	2,4
20 - 30	1 650	16 415	32 201	9,9	19,5	2,0
30 - 40	1 563	19 350	34 921	12,4	22,3	1,8
40 - 60	1 248	20 151	34 182	16,1	27,4	1,7
60 - 100	450	10 141	15 998	22,5	35,6	1,6
100 und mehr	47	1 442	2 284	30,7	48,6	1,6
Zusammen	5 500	72 237	130 731	19,1	23,8	1,8
Hotels garnis						
unter 20	713	5 193	11 406	7,3	16,0	2,2
20 - 30	2 556	21 863	43 341	8,6	17,0	2,0
30 - 40	1 953	21 213	39 040	10,9	20,0	1,8
40 - 60	2 082	33 427	58 561	16,1	28,1	1,8
60 - 100	1 790	46 325	78 005	25,9	43,6	1,7
100 und mehr	385	17 718	27 947	46,0	72,6	1,6
Zusammen	9 479	145 739	256 300	15,4	27,2	1,8
Zusammen						
unter 20	1 822	15 497	34 948	8,5	19,2	2,3
20 - 30	7 149	70 598	139 070	9,9	19,5	2,0
30 - 40	9 123	112 650	209 869	12,3	23,0	1,9
40 - 60	10 695	180 188	342 584	17,8	32,0	1,8
60 - 100	6 720	201 894	351 267	30,0	52,3	1,7
100 und mehr	1 803	161 290	268 709	89,5	149,0	1,7
Zusammen	37 312	752 117	1 346 448	20,2	36,1	1,8
Erholungs- und Ferien- heime, Schulungsheime						
unter 20	1 388	30 133	99 179	21,7	71,5	3,3
20 - 30	638	20 880	47 005	32,7	73,7	2,3
30 - 40	261	10 093	18 659	38,7	71,5	1,8
40 - 60	216	9 751	15 476	45,2	71,6	1,6
60 - 100	100	5 467	7 807	64,7	78,1	1,4
100 und mehr	30	1 880	2 424	62,7	90,8	1,3
Zusammen	2 633	78 214	190 550	29,7	72,4	2,4

*) Bei den Betriebsarten Hotels, Gasthöfen, Pensionen und Hotels garnis wurden die Preise einschl. Frühstück erfragt, bei den anderen Betriebsarten ohne Frühstück. Zur Begründung siehe Vorbemerkungen, Seite 7.

1 Kapazität der Beherbergungsstätten
1.11 nach Betriebsarten und Durchschnittspreisklassen der Betriebe

Betriebsart	Betriebe	Beherbergungs- einheiten	Betten/ Schlafgelegen- heiten	Beherbergungs- einheiten	Betten/ Schlafgelegenheiten	
Betriebe mit einem durchschn. Übernachtungspreis von ... bis unter ... DM je Person	insgesamt			je Betrieb	je Beherbergungs- einheit	
Ferienzentren						
unter 20	18	1 993	9 733	110,7	540,7	4,9
20 - 30	10	2 304	10 412	230,4	1 041,2	4,5
30 - 40	4	1 539	5 208	384,8	1 302,0	3,4
40 - 60	5	1 059	3 987	211,8	797,4	3,8
Zusammen	37	6 895	29 340	186,4	793,0	4,3
Ferienhäuser, -wohnungen						
unter 20	3 251	24 763	106 512	7,6	32,8	4,3
20 - 30	2 715	25 204	86 750	9,3	32,0	3,4
30 - 40	1 029	11 938	36 602	11,6	35,6	3,1
40 - 60	441	5 485	15 030	12,4	34,1	2,7
60 - 100	99	1 559	4 568	15,7	46,1	2,9
100 und mehr	10	298	1 118	29,8	111,8	3,8
Zusammen	7 545	69 247	250 580	9,2	33,2	3,6
Hütten, Jugendherbergen, jugendherbergsähnl. Einr.						
unter 20	1 179	20 136	97 638	17,1	82,8	4,8
20 - 30	87	2 347	9 145	27,0	105,1	3,9
30 - 40	13	253	849	19,5	65,9	3,4
40 - 60	7	83	268	11,9	38,3	3,2
Zusammen	1 286	22 819	107 900	17,7	83,9	4,7
Zusammen						
unter 20	5 836	77 025	313 062	13,2	53,6	4,1
20 - 30	3 450	50 735	153 312	14,7	44,4	3,0
30 - 40	1 307	23 823	61 318	18,2	46,8	2,6
40 - 60	669	16 368	34 761	24,5	52,0	2,1
60 - 100	199	7 026	12 375	35,3	62,2	1,8
100 und mehr	40	2 178	3 542	54,5	89,6	1,6
Zusammen	11 501	177 175	578 370	15,4	50,3	3,3
Sanatorien, Kurkrankenh.						
unter 20	31	990	3 088	30,0	99,6	3,3
20 - 30	47	2 764	5 166	58,8	109,9	1,9
30 - 40	59	3 548	6 211	60,2	105,3	1,8
40 - 60	247	30 159	36 989	122,1	149,8	1,2
60 - 100	314	32 394	41 253	103,2	131,4	1,3
100 und mehr	391	46 100	55 544	117,9	142,1	1,2
Zusammen	1 089	115 906	148 251	106,4	136,1	1,3
Deutschland						
unter 20	7 689	93 452	351 089	12,2	45,7	3,8
20 - 30	10 546	124 097	297 548	11,7	27,9	2,4
30 - 40	10 489	140 022	277 398	13,3	26,4	2,0
40 - 60	11 611	236 745	414 334	20,4	35,7	1,8
60 - 100	7 233	241 314	404 895	33,4	56,0	1,7
100 und mehr	2 234	209 568	327 795	93,8	146,7	1,6
Insgesamt	49 902	1 045 198	2 073 069	20,9	41,5	2,0

1 Kapazität der Beherbergungstätten
1.12 nach Betriebsarten und Öffnungsduer der Betriebe

Betriebsart - Betriebe mit einer Öffnungsduer von ... bis unter ... Monaten	Betriebe	Beherbergungs- einheiten	Betten/ Schlafgelegen- heiten	Beherbergungs- einheiten	Betten/ Schlafgelegenheiten	
	insgesamt			je Betrieb	je Beherbergungs- einheit	
Hotels						
unter 6	41	1 013	2 106	24,7	51,4	2,1
6 - 9	446	11 548	22 297	26,1	50,0	1,9
9 und mehr	11 271	391 759	694 058	34,8	61,6	1,8
Zusammen	11 758	404 414	718 461	34,4	61,1	1,8
Gasthöfe						
unter 6	75	691	1 428	9,2	19,0	2,1
6 - 9	460	4 939	9 879	10,7	21,6	2,0
9 und mehr	10 040	124 097	227 649	12,4	22,7	1,8
Zusammen	10 575	129 727	238 956	12,3	22,6	1,8
Pensionen						
unter 6	221	1 975	3 926	8,9	17,8	2,0
6 - 9	1 013	12 234	22 279	12,1	22,0	1,8
9 und mehr	4 266	58 028	104 527	13,6	24,6	1,8
Zusammen	5 500	72 237	130 731	13,1	23,8	1,8
Hotels Garnis						
unter 6	658	5 091	10 089	7,6	15,3	2,0
6 - 9	1 680	16 409	30 669	9,8	18,3	1,9
9 und mehr	7 140	124 299	217 542	17,4	30,5	1,8
Zusammen	9 479	145 799	258 300	15,4	27,2	1,8
Zusammen						
unter 6	996	8 710	17 549	9,7	17,6	2,0
6 - 9	3 599	45 230	85 123	12,6	23,7	1,9
9 und mehr	32 717	698 177	1 243 776	21,3	38,0	1,8
Zusammen	37 312	752 117	1 346 448	20,2	36,1	1,8
Erholungs- und Ferien- heime, Schulungsheime						
unter 6
6 - 9
9 und mehr	2 289	71 364	160 763	31,2	70,2	2,3
Zusammen	2 633	78 214	190 550	29,7	72,4	2,4
Ferienzentren						
unter 6
6 - 9
9 und mehr	39	6 855	28 441	201,7	861,8	4,3
Zusammen	37	6 895	29 340	186,4	793,0	4,3
Ferienhäuser, -wohnungen						
unter 6	760	4 173	15 064	5,5	19,8	3,6
6 - 9	1 869	13 711	49 541	7,3	26,5	3,6
9 und mehr	4 916	51 363	185 975	10,4	37,8	3,6
Zusammen	7 545	69 247	250 580	9,2	33,2	3,6
Hütten, Jugendherbergen, jugendherbergsähnli.Einr.						
unter 6	46	373	2 619	8,1	56,9	7,0
6 - 9	138	1 691	9 036	12,3	65,5	5,3
9 und mehr	1 102	20 755	96 245	18,8	87,3	4,6
Zusammen	1 286	22 819	107 900	17,7	83,9	4,7

1 Kapazität der Beherbergungsstätten
1.12 nach Betriebsarten und Öffnungsdauer der Betriebe

Betriebsart - Betriebe mit einer Öffnungsdauer von ... bis unter ... Monaten	Betriebe	Beherbergungs- einheiten	Betten/ Schlafgelegen- heiten	Beherbergungs- einheiten	Betten/ Schlafgelegenheiten	
	insgesamt			je Betrieb	je Beherbergungs- einheit	
Zusammen						
unter 6	924	6 479	28 301	7,0	30,6	4,4
6 - 9	2 237	20 559	78 645	9,2	36,2	3,8
9 und mehr	8 340	150 137	471 424	18,0	56,5	3,1
Zusammen	11 501	177 175	578 370	15,4	50,9	3,3
Sanatorien, Kurkrankeh.						
6 - 9	21	740	1 260	35,2	60,0	1,7
9 und mehr	1 068	115 166	146 891	107,8	137,6	1,3
Zusammen	1 089	115 906	148 251	106,4	136,1	1,3
			Deutschland			
unter 6	1 920	15 189	45 850	7,9	23,9	3,0
6 - 9	5 857	66 529	165 028	11,4	28,2	2,5
9 und mehr	42 125	963 480	1 862 191	22,9	44,2	1,9
Insgesamt	49 902	1 045 198	2 073 069	20,9	41,5	2,0

Schaubild 2

BETTENKAPAZITÄT DES BEHERBERGUNGSGEWERBES NACH BETRIEBSARTEN

Früheres Bundesgebiet

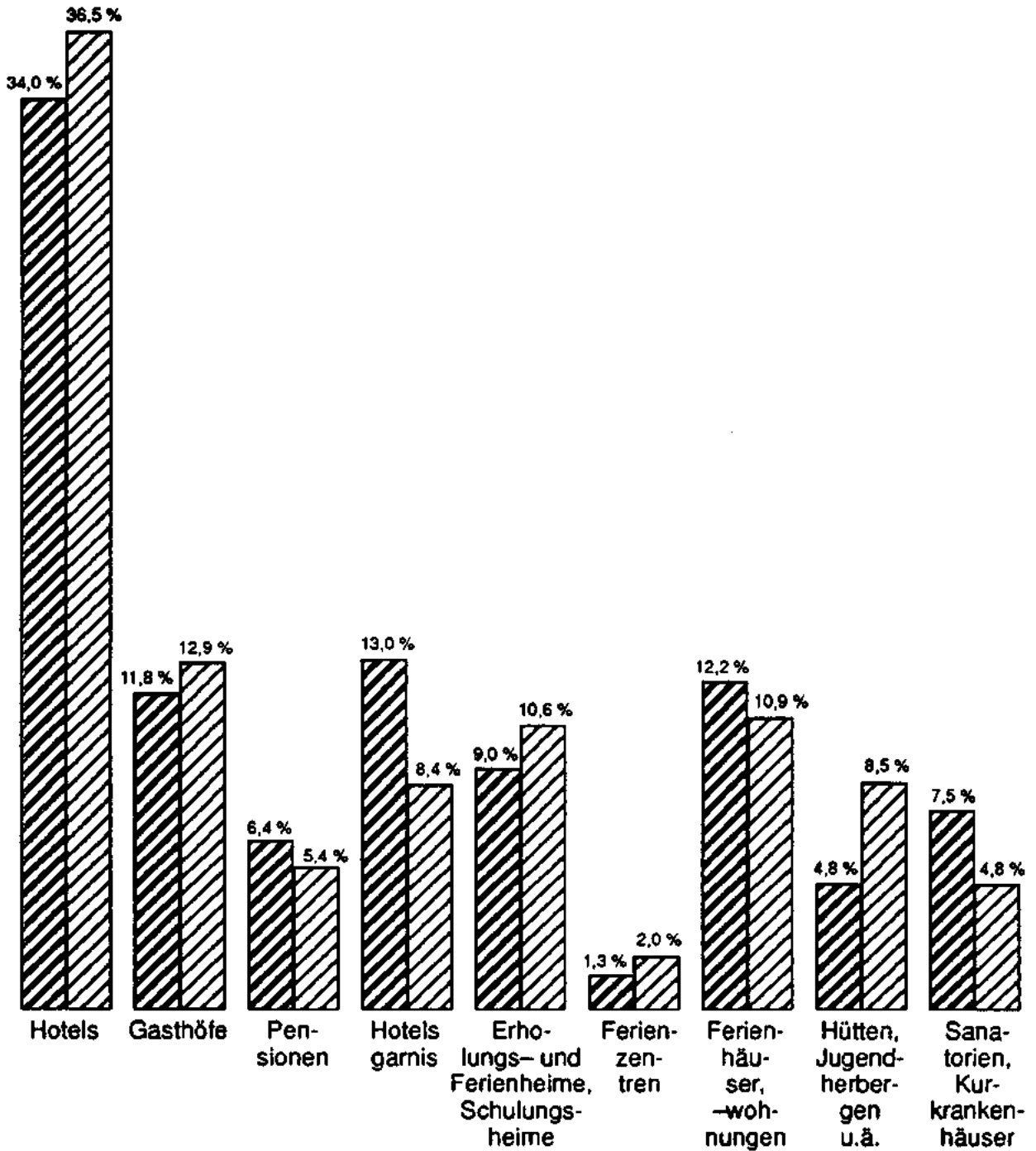


1,838 Mill. Betten =
88,7 %

Neue Länder
und Berlin – Ost



0,235 Mill. Betten = 11,3 %



Statistisches Bundesamt 94 - 5 - 0199

2 Beherbergungsstätten, Beherbergungseinheiten und Betten/Schlafgelegenheiten
2.1 nach Ländern und Betriebsarten

Betriebsart	Betriebe insgesamt	Beherbergungseinheiten				Betten/Schlafgelegenheiten			
		insgesamt	davon mit ... Betten/ Schlafgelegenheiten			insgesamt	davon in Beherbergungseinheiten mit ... Betten/Schlafgelegen- heiten		
			1	2	3 und mehr		1	2	3 und mehr

Schleswig-Holstein									
Hotels	566	16 038	3 489	11 172	1 377	30 626	3 489	22 344	4 799
Gasthöfe	245	2 486	523	1 723	240	4 794	523	3 446	825
Pensionen	183	2 388	564	1 406	419	4 970	564	2 810	1 596
Hotels Garnis	792	8 785	2 013	5 844	928	17 053	2 013	11 688	3 352
Zusammen	1 786	29 697	6 589	20 144	2 964	57 443	6 589	40 288	10 566
Erholungs- und Ferien- heime, Schulungsheime	238	6 473	891	2 075	3 507	27 330	891	4 150	22 289
Ferienzentren	3	2 418	-	887	1 532	8 421	-	1 774	6 647
Ferienhäuser, -wohnungen	2 312	16 031	286	4 243	11 502	57 356	286	8 486	48 584
Hütten, Jugendherbergen, jugendherbergsähnli.Eintr.	43	1 468	21	259	1 188	6 691	21	518	6 152
Zusammen	2 596	26 391	1 198	7 464	17 729	98 798	1 198	14 928	83 672
Sanatorien, Kurkrankenh.	46	5 075	3 763	894	418	7 202	3 763	1 788	1 651
Zusammen	4 428	61 163	11 550	28 502	21 111	184 443	11 550	57 004	95 889
Hamburg									
Hotels	85	8 240	1 978	6 103	159	14 682	1 978	12 206	498
Gasthöfe	5	92	21	68	3	165	21	136	9
Pensionen	4	45	16	29	-	74	16	58	-
Hotels Garnis	140	3 780	1 390	2 236	154	6 358	1 390	4 472	494
Zusammen	234	12 157	3 405	8 436	316	21 278	3 405	16 872	1 001
Erholungs- und Ferien- heime, Schulungsheime	5	376	234	125	17	535	234	250	51
Hütten, Jugendherbergen, jugendherbergsähnli.Eintr.	4	197	-	25	172	1 020	-	50	970
Zusammen	9	573	234	150	189	1 555	234	300	1 021
Zusammen	243	12 730	3 639	8 586	505	22 833	3 639	17 172	2 022
Niedersachsen									
Hotels	1 390	35 996	11 131	23 232	1 633	63 116	11 131	46 464	5 521
Gasthöfe	751	10 201	3 079	6 550	572	18 152	3 079	13 100	1 973
Pensionen	612	9 504	3 507	5 306	691	16 603	3 507	10 612	2 484
Hotels Garnis	946	12 308	3 926	7 527	855	21 917	3 926	15 054	2 937
Zusammen	3 709	68 009	21 643	42 615	3 751	119 788	21 643	85 230	12 915
Erholungs- und Ferien- heime, Schulungsheime
Ferienzentren
Ferienhäuser, -wohnungen	1 478	13 191	249	2 844	10 098	50 705	249	5 688	44 768
Hütten, Jugendherbergen, jugendherbergsähnli.Eintr.	134	2 709	102	511	2 096	12 626	102	1 022	11 502
Zusammen	1 925	25 711	3 216	7 515	14 980	88 481	3 216	15 030	70 235
Sanatorien, Kurkrankenh.	100	10 956	8 876	1 720	360	13 901	8 876	3 440	1 585
Zusammen	5 734	104 676	33 735	51 850	19 091	222 170	33 735	103 700	84 735
Bremen									
Hotels	26	2 658	636	1 961	61	4 748	636	3 922	190
Gasthöfe	18	272	114	147	11	441	114	294	33
Pensionen	3	112	64	48	-	160	64	96	-
Hotels Garnis	36	830	333	473	24	1 351	333	996	72
Zusammen	83	3 872	1 147	2 629	96	6 700	1 147	5 258	295
Erholungs- und Ferien- heime, Schulungsheime	3	115	55	44	16	194	55	88	51
Hütten, Jugendherbergen, jugendherbergsähnli.Eintr.	4	75	-	8	66	326	-	18	308
Zusammen	7	190	55	53	82	520	55	106	359
Zusammen	90	4 062	1 202	2 682	178	7 220	1 202	5 364	654

2 Beherbergungsstätten, Beherbergungseinheiten und Betten/Schlafgelegenheiten
2.1 nach Ländern und Betriebsarten

Betriebsart	Betriebe insgesamt	Beherbergungseinheiten				Betten/Schlafgelegenheiten			
		insgesamt	davon mit ... Betten/ Schlafgelegenheiten			insgesamt	davon in Beherbergungseinheiten mit ... Betten/Schlafgelegen- heiten		
			1	2	3 und mehr		1	2	3 und mehr
Nordrhein-Westfalen									
Hotels	2 248	62 190	20 409	39 778	2 003	106 463	20 409	79 566	6 498
Gasthöfe	943	8 746	2 480	5 862	404	15 565	2 480	11 724	1 361
Pensionen	858	10 418	4 418	5 448	552	17 419	4 418	10 896	2 105
Hotels Garnis	838	20 204	8 667	10 857	680	32 505	8 667	21 714	2 124
Zusammen	4 885	101 558	35 974	61 945	3 639	171 952	35 974	123 890	12 088
Erholungs- und Ferien- heime, Schulungsheime	401	16 196	8 053	5 262	2 881	30 967	8 053	10 524	12 390
Ferienzentren									
Ferienhäuser, -wohnungen	234	1 823	33	274	1 516	8 015	33	548	7 434
Hütten, Jugendherbergen, jugendherbergsähnli.Eintr.									
Zusammen	813	21 397	8 288	6 134	6 975	54 763	8 288	12 258	34 207
Sanatorien, Kurkrankenh.	127	18 135	14 746	3 309	80	21 684	14 746	6 618	320
Zusammen	5 825	141 090	59 008	71 388	10 694	248 399	59 008	142 776	46 615
Hessen									
Hotels	966	40 885	14 487	24 901	1 487	69 318	14 487	49 802	5 019
Gasthöfe	984	10 890	3 073	7 214	603	19 439	3 073	14 428	1 936
Pensionen	569	6 979	2 569	3 933	477	12 145	2 569	7 666	1 710
Hotels Garnis	591	10 447	4 416	5 581	450	17 040	4 416	11 182	1 462
Zusammen	3 110	69 201	24 555	41 629	3 017	117 942	24 555	83 258	10 129
Erholungs- und Ferien- heime, Schulungsheime	144	5 201	2 679	1 661	861	10 972	2 679	3 322	4 971
Ferienhäuser, -wohnungen	227	2 853	107	557	2 189	12 727	107	1 114	11 508
Hütten, Jugendherbergen, jugendherbergsähnli.Eintr.	109	2 194	155	455	1 584	10 038	155	910	8 871
Zusammen	480	10 248	2 941	2 673	4 634	33 735	2 941	5 346	25 448
Sanatorien, Kurkrankenh.	133	19 624	17 270	2 242	112	22 166	17 270	4 484	412
Zusammen	3 723	99 073	44 766	46 544	7 763	173 843	44 766	93 088	35 989
Rheinland-Pfalz									
Hotels	1 408	34 213	7 413	24 880	1 920	63 477	7 413	49 760	6 304
Gasthöfe	892	8 491	1 644	6 369	478	15 908	1 644	12 738	1 526
Pensionen	649	5 791	1 191	4 257	343	10 866	1 191	8 514	1 161
Hotels Garnis	324	5 084	1 469	3 366	249	9 003	1 469	6 732	802
Zusammen	3 273	53 579	11 717	38 872	2 990	99 254	11 717	77 744	9 793
Erholungs- und Ferien- heime, Schulungsheime	156	5 579	2 345	2 340	894	11 513	2 345	4 680	4 488
Ferienzentren	18	2 497	3	184	2 310	12 694	3	368	12 923
Ferienhäuser, -wohnungen	222	2 165	26	562	1 577	7 815	26	1 124	6 665
Hütten, Jugendherbergen, jugendherbergsähnli.Eintr.	88	1 695	78	402	1 205	7 620	78	804	6 738
Zusammen	484	11 926	2 452	3 498	5 986	39 642	2 452	6 976	30 214
Sanatorien, Kurkrankenh.	68	6 912	5 065	1 899	148	8 969	5 065	3 398	506
Zusammen	3 825	72 417	19 234	44 059	9 124	147 865	19 234	88 118	40 513
Baden-Württemberg									
Hotels	1 821	60 802	21 086	37 176	2 540	103 775	21 086	74 352	8 397
Gasthöfe	2 379	26 282	8 786	19 000	1 496	51 615	8 786	38 000	4 829
Pensionen	876	10 481	3 066	6 763	652	18 866	3 066	13 526	2 274
Hotels Garnis	974	15 498	6 107	8 744	648	25 748	6 107	17 488	2 153
Zusammen	6 050	116 064	39 045	71 683	5 336	200 004	39 045	143 366	17 593
Erholungs- und Ferien- heime, Schulungsheime	300	8 906	3 685	3 652	1 589	19 492	3 685	7 304	8 523
Ferienhäuser, -wohnungen	566	5 686	196	1 593	3 897	21 411	196	3 186	18 029
Hütten, Jugendherbergen, jugendherbergsähnli.Eintr.	216	3 417	184	633	2 600	15 779	184	1 266	14 328
Zusammen	1 082	18 009	4 045	5 878	8 086	58 682	4 045	11 756	40 881
Sanatorien, Kurkrankenh.	236	24 181	18 783	5 158	240	29 854	18 783	10 316	755
Zusammen	7 368	158 254	61 873	82 719	13 662	296 540	61 873	165 438	59 229

2 Beherbergungsstätten, Beherbergungseinheiten und Betten/Schlafgelegenheiten
2.1 nach Ländern und Betriebsarten

Betriebsart	Betriebe insgesamt	Beherbergungseinheiten				Betten/Schlafgelegenheiten			
		insgesamt	davon mit ... Betten/ Schlafgelegenheiten			insgesamt	davon in Beherbergungseinheiten mit ... Betten/Schlafgelegen- heiten		
			1	2	3 und mehr		1	2	3 und mehr
Bayern									
Hotels	1 868	82 354	22 195	55 549	4 610	148 691	22 195	111 098	15 398
Gasthöfe	3 589	47 428	11 464	31 820	4 144	88 995	11 464	63 640	13 891
Pensionen	1 247	18 388	5 371	11 548	1 469	33 397	5 371	23 096	4 930
Hotels Garnis	4 184	54 126	15 440	34 569	4 117	98 149	15 440	69 138	13 571
Zusammen	10 888	202 296	54 470	133 486	14 340	369 232	54 470	266 972	47 790
Erholungs- und Ferien- heime, Schulungsheime	528	15 698	6 593	6 351	3 744	95 274	5 593	12 702	16 979
Ferienzentren	3	459	21	75	363	1 728	21	150	1 557
Ferienhäuser, -wohnungen	2 000	20 150	452	7 725	11 973	66 569	452	15 450	50 667
Hütten, Jugendherbergen, jugendherbergsähnli.Eintr.	229	3 156	137	583	2 436	17 084	137	1 166	15 781
Zusammen	2 759	39 453	6 203	14 734	10 516	120 655	6 203	29 468	84 984
Sanatorien, Kurkrankenh.	250	23 875	17 594	5 931	350	30 778	17 594	11 862	1 322
Zusammen	13 897	265 624	78 267	154 151	33 206	520 665	78 267	308 302	134 096
Saarland									
Hotels	152	3 142	1 178	1 786	178	5 330	1 178	3 572	580
Gasthöfe	61	692	279	384	29	1 136	279	789	89
Pensionen	23	425	156	251	18	716	156	502	58
Hotels Garnis	46	771	352	401	18	1 208	352	802	54
Zusammen	282	5 030	1 965	2 822	243	8 390	1 965	5 644	781
Erholungs- und Ferien- heime, Schulungsheime	19	589	270	227	92	1 273	270	454	549
Ferienhäuser, -wohnungen	11	65	-	19	46	234	-	38	196
Hütten, Jugendherbergen, jugendherbergsähnli.Eintr.
Zusammen
Sanatorien, Kurkrankenh.
Zusammen	335	7 789	3 660	3 612	517	13 189	3 660	7 224	2 315
Berlin									
Hotels	83	12 808	3 736	8 696	376	22 349	3 736	17 992	1 221
Gasthöfe	33	834	132	620	82	1 674	132	1 240	302
Pensionen	71	1 890	621	1 094	175	3 394	621	2 188	575
Hotels Garnis	194	6 188	1 258	3 488	442	9 730	1 258	6 976	1 496
Zusammen	381	20 720	5 747	13 898	1 075	37 137	5 747	27 796	3 594
Erholungs- und Ferien- heime, Schulungsheime	41	1 346	277	377	692	4 433	277	754	3 402
Ferienhäuser, -wohnungen	5	37	-	17	20	111	-	34	77
Hütten, Jugendherbergen, jugendherbergsähnli.Eintr.
Zusammen
Sanatorien, Kurkrankenh.
Zusammen	435	22 344	6 095	14 321	1 928	42 472	6 095	28 642	7 735
Brandenburg									
Hotels	197	6 870	1 481	4 808	581	13 074	1 481	9 616	1 977
Gasthöfe	57	730	76	509	145	1 591	76	1 018	497
Pensionen	52	840	189	484	167	1 783	189	968	626
Hotels Garnis	45	1 165	181	754	231	2 441	181	1 508	752
Zusammen	351	9 606	1 927	6 555	1 124	18 889	1 927	13 110	3 852
Erholungs- und Ferien- heime, Schulungsheime	76	1 307	195	552	560	3 732	195	1 104	2 433
Ferienhäuser, -wohnungen	121	1 746	27	535	1 184	5 955	27	1 070	4 858
Hütten, Jugendherbergen, jugendherbergsähnli.Eintr.	40	910	21	164	725	4 070	21	328	3 721
Zusammen	237	3 963	243	1 251	2 489	13 757	243	2 502	11 012
Sanatorien, Kurkrankenh.	16	492	80	331	81	1 111	80	662	369
Zusammen	604	14 061	2 250	8 137	3 674	33 757	2 250	16 274	15 233

2 Beherbergungsstätten, Beherbergungseinheiten und Betten/Schlafgelegenheiten
2.1 nach Ländern und Betriebsarten

Betriebsart	Betriebe insgesamt	Beherbergungseinheiten				Betten/Schlafgelegenheiten			
		insgesamt	davon mit ... Betten/ Schlafgelegenheiten			insgesamt	davon in Beherbergungseinheiten mit ... Betten/Schlafgelegen- heiten		
			1	2	3 und mehr		1	2	3 und mehr
Mecklenburg-Vorpommern									
Hotels	235	10 994	1 868	7 904	1 222	21 791	1 868	15 808	4 115
Gasthöfe	151	2 726	406	1 908	412	5 657	406	3 816	1 435
Pensionen	69	1 266	156	823	287	2 797	156	1 646	995
Hotels Garnis	135	2 290	263	1 402	625	5 296	263	2 804	2 229
Zusammen	590	17 276	2 693	12 037	2 546	35 541	2 593	24 074	8 774
Erholungs- und Ferien- heime, Schulungsheime	153	2 506	155	1 052	1 299	8 113	155	2 104	6 854
Ferienzentren	6	879	22	341	516	3 098	22	682	2 395
Ferienhäuser, -wohnungen	210	2 671	31	696	1 944	9 294	31	1 392	7 871
Hütten, Jugendherbergen, jugendherbergsähnli. Einr.	43	894	16	196	682	3 951	16	392	3 543
Zusammen	412	6 950	224	2 285	4 441	24 457	224	4 570	19 663
Sanatorien, Kurkrankenh.	19	912	140	570	202	2 574	140	1 140	1 294
Zusammen	1 021	25 138	3 057	14 892	7 189	62 572	3 057	29 784	29 731
Sachsen									
Hotels	265	11 885	3 619	7 328	938	21 548	3 619	14 656	3 273
Gasthöfe	142	1 937	406	1 275	256	3 955	406	2 560	999
Pensionen	185	2 099	400	1 310	388	4 348	400	2 620	1 328
Hotels Garnis	46	1 724	432	1 143	149	3 262	432	2 286	634
Zusammen	637	17 644	4 857	11 056	1 731	33 103	4 857	22 112	6 134
Erholungs- und Ferien- heime, Schulungsheime	137	2 311	262	1 209	840	5 546	262	2 418	3 866
Ferienzentren	52	1 225	54	317	854	4 020	54	634	3 332
Ferienhäuser, -wohnungen	52	1 225	54	317	854	4 020	54	634	3 332
Hütten, Jugendherbergen, jugendherbergsähnli. Einr.	274	4 879	348	1 759	2 772	16 687	348	3 518	12 821
Zusammen	33	1 572	559	817	196	3 238	559	1 634	1 045
Sanatorien, Kurkrankenh.	33	1 572	559	817	196	3 238	559	1 634	1 045
Zusammen	944	24 095	5 764	13 632	4 699	53 028	5 764	27 264	20 000
Sachsen-Anhalt									
Hotels	167	5 134	1 312	3 310	512	9 672	1 312	6 620	1 740
Gasthöfe	70	1 527	353	950	214	3 245	353	1 920	972
Pensionen	39	727	156	457	114	1 434	156	814	364
Hotels Garnis	61	1 462	444	801	217	3 034	444	1 802	988
Zusammen	337	8 850	2 265	5 528	1 057	17 385	2 265	11 056	4 064
Erholungs- und Ferien- heime, Schulungsheime	30	579	78	199	302	2 058	78	398	1 582
Ferienzentren	3	88	-	10	78	823	-	20	903
Ferienhäuser, -wohnungen	21	334	11	186	157	1 037	11	332	694
Hütten, Jugendherbergen, jugendherbergsähnli. Einr.	33	473	23	58	382	2 192	23	136	2 039
Zusammen	87	1 474	112	443	919	5 210	112	886	5 212
Sanatorien, Kurkrankenh.	11	790	329	399	62	1 404	329	798	277
Zusammen	435	11 114	2 706	6 370	2 038	24 989	2 706	12 740	9 553
Thüringen									
Hotels	281	10 205	2 010	7 174	1 021	19 801	2 010	14 348	3 443
Gasthöfe	246	3 393	690	2 327	376	5 623	690	4 654	1 279
Pensionen	62	885	201	540	144	1 769	201	1 080	488
Hotels Garnis	128	2 075	312	1 478	285	4 217	312	2 956	949
Zusammen	716	16 558	3 213	11 519	1 826	32 410	3 213	23 038	6 159
Erholungs- und Ferien- heime, Schulungsheime	91	1 503	215	781	507	4 203	215	1 562	2 426
Ferienzentren	86	1 270	3	239	1 028	5 331	3	478	4 850
Ferienhäuser, -wohnungen	86	1 270	3	239	1 028	5 331	3	478	4 850
Hütten, Jugendherbergen, jugendherbergsähnli. Einr.	65	842	38	143	661	4 265	38	286	3 941
Zusammen	242	3 615	256	1 163	2 196	13 799	256	2 326	11 217
Sanatorien, Kurkrankenh.	37	1 396	388	794	213	2 855	388	1 588	879
Zusammen	995	21 568	3 857	13 476	4 235	49 064	3 857	26 952	18 255

2 Beherbergungsstätten, Beherbergungseinheiten und Betten/Schlafgelegenheiten
2.1 nach Ländern und Betriebsarten

Betriebsart	Betriebe insgesamt	Beherbergungseinheiten				Betten/Schlafgelegenheiten			
		insgesamt	davon mit ... Betten/ Schlafgelegenheiten			insgesamt	davon in Beherbergungseinheiten mit ... Betten/Schlafgelegen- heiten		
			1	2	3 und mehr		1	2	3 und mehr
Deutschland									
Hotels	11 758	404 414	118 038	265 758	20 618	718 461	116 038	531 516	68 907
Gasthöfe	10 575	129 727	33 528	86 738	9 465	238 956	33 528	173 472	31 958
Pensionen	5 500	72 237	22 845	43 696	5 896	130 731	22 845	87 392	20 694
Hotels Garnis	9 479	145 738	47 003	88 664	10 072	258 300	47 003	177 329	33 969
Zusammen	37 312	752 117	221 212	484 854	46 051	1 346 448	221 212	969 708	155 528
Erholungs- und Ferien- heime, Schulungsheime	2 633	78 214	27 827	29 971	20 416	180 550	27 827	58 942	102 781
Ferienzentren	37	6 895	51	1 645	5 199	29 340	51	3 290	25 999
Ferienhäuser, -wohnungen	7 545	69 247	1 475	19 787	47 985	250 580	1 475	39 574	209 531
Hütten, Jugendherbergen, Jugendherbergsähnli. Einr.	1 286	22 819	1 043	4 276	17 500	107 900	1 043	8 552	98 305
Zusammen	11 501	177 175	30 396	55 679	91 100	578 370	30 396	111 358	436 616
Sanatorien, Kurkrankenh.	1 089	115 906	89 055	24 388	2 463	148 251	89 055	48 776	10 420
Insgesamt	49 902	1 045 198	340 663	564 921	139 614	2 073 069	340 663	1 129 842	602 564
Nachrichtlich:									
Früheres Bundesgebiet									
Hotels	10 587	354 544	105 989	232 414	16 141	624 527	105 989	484 828	53 710
Gasthöfe	9 902	119 016	31 572	79 436	8 008	217 006	31 572	158 872	26 562
Pensionen	5 081	68 017	21 315	39 917	4 785	118 009	21 315	79 834	16 860
Hotels Garnis	9 048	136 295	45 177	82 635	8 483	238 698	45 177	165 270	28 251
Zusammen	34 618	675 872	204 053	434 402	37 417	1 198 240	204 053	888 804	125 383
Erholungs- und Ferien- heime, Schulungsheime	2 143	69 814	26 773	26 134	16 907	165 658	26 773	52 268	86 617
Ferienzentren	27	5 787	29	1 276	4 482	24 675	29	2 552	22 094
Ferienhäuser, -wohnungen	7 053	61 986	1 348	17 829	42 808	224 894	1 348	35 658	187 887
Hütten, Jugendherbergen, Jugendherbergsähnli. Einr.	1 019	18 479	913	3 481	14 085	87 887	913	6 962	80 012
Zusammen	10 242	156 066	29 064	48 720	78 282	503 114	29 064	97 440	376 610
Sanatorien, Kurkrankenh.	973	110 746	87 559	21 477	1 709	137 069	87 559	42 954	6 556
Insgesamt	45 833	942 683	320 676	504 599	117 408	1 838 423	320 676	1 009 198	508 549
Neue Länder und Berlin-Ost									
Hotels	1 171	49 870	12 049	33 344	4 477	93 934	12 049	66 688	15 197
Gasthöfe	673	10 711	1 954	7 300	1 457	21 950	1 954	14 600	5 396
Pensionen	419	6 220	1 330	3 779	1 111	12 722	1 330	7 558	3 834
Hotels Garnis	431	9 444	1 826	6 029	1 589	19 602	1 826	12 058	5 718
Zusammen	2 694	76 245	17 159	50 452	8 634	148 208	17 159	100 904	30 145
Erholungs- und Ferien- heime, Schulungsheime	490	8 400	1 054	3 837	3 509	24 892	1 054	7 574	16 164
Ferienzentren	10	1 108	22	369	717	4 665	22	738	3 905
Ferienhäuser, -wohnungen	492	7 261	126	1 958	5 177	25 686	126	3 916	21 644
Hütten, Jugendherbergen, Jugendherbergsähnli. Einr.	267	4 340	130	795	3 415	20 013	130	1 590	18 293
Zusammen	1 259	21 109	1 332	6 959	12 818	75 256	1 332	13 918	60 006
Sanatorien, Kurkrankenh.	116	5 161	1 496	2 911	754	11 182	1 496	5 822	3 864
Insgesamt	4 069	102 515	19 987	60 322	22 206	234 646	19 987	120 644	94 015

2 Beherbergungsstätten, Beherbergungseinheiten und Betten/Schlafgelegenheiten
2.2 nach Reisegebieten und Öffnungsdauer der Betriebe

Reisegebiet - Betriebe mit einer Öffnungsdauer von ... bis unter ... Monaten	Betriebe insgesamt	Beherbergungseinheiten				Betten/Schlafgelegenheiten			
		insgesamt	davon mit ... Betten/ Schlafgelegenheiten			insgesamt	davon in Beherbergungseinheiten mit ... Betten/Schlafgelegen- heiten		
			1	2	3 und mehr		1	2	3 und mehr
Schleswig-Holstein									
Nordsee									
unter 6	152	1 099	87	327	685	4 823	87	654	4 082
6 - 9	576	5 004	624	2 314	2 066	14 443	624	4 628	9 191
9 und mehr	1 156	13 596	2 411	5 931	5 954	37 320	2 411	11 862	23 047
Zusammen	1 884	19 799	3 122	8 572	8 105	56 586	3 122	17 144	36 320
Ostsee									
unter 6	323	2 227	155	863	1 209	8 408	155	1 726	6 527
6 - 9	547	5 825	543	2 325	2 957	18 727	543	4 650	13 534
9 und mehr	742	17 783	3 268	8 640	6 875	45 910	3 268	17 280	25 362
Zusammen	1 612	25 835	3 966	11 828	10 041	73 045	3 966	23 656	45 423
Holsteinische Schweiz									
unter 6	25	189	4	62	103	755	4	124	627
6 - 9	54	665	187	382	116	1 373	187	764	442
9 und mehr	116	2 611	715	1 322	574	5 825	715	2 644	2 466
Zusammen	195	3 445	886	1 766	793	7 953	886	3 532	3 535
Übrig. Schleswig-Holstein									
unter 6	47	258	16	57	185	1 285	16	114	1 155
6 - 9	91	634	63	191	380	2 637	63	382	2 192
9 und mehr	559	11 192	3 497	6 088	1 607	22 937	3 497	12 176	7 254
Zusammen	737	12 084	3 576	6 336	2 172	26 859	3 576	12 672	10 611
Schleswig-Holstein zusammen									
unter 6	547	3 753	262	1 309	2 182	15 271	262	2 618	12 391
6 - 9	1 268	12 128	1 397	5 212	5 519	37 180	1 397	10 424	25 359
9 und mehr	2 613	45 282	9 891	21 981	13 410	111 992	9 891	43 962	58 139
Zusammen	4 428	61 163	11 550	28 502	21 111	164 443	11 550	57 004	95 889
Hamburg									
unter 6
6 - 9
9 und mehr	239	12 646	3 631	8 558	457	22 536	3 631	17 116	1 789
Zusammen	243	12 730	3 639	8 586	505	22 833	3 639	17 172	2 022
Niedersachsen									
Ostfriesische Inseln									
unter 6	89	724	142	433	149	1 686	142	866	679
6 - 9	547	6 436	1 277	3 181	1 978	16 482	1 277	6 362	8 843
9 und mehr	518	8 268	1 981	3 292	2 955	21 000	1 981	6 584	12 435
Zusammen	1 154	15 428	3 400	6 906	5 122	39 168	3 400	13 812	21 956
Ostfriesische Küste									
unter 6	59	424	24	94	306	1 538	24	188	1 326
6 - 9	197	1 800	101	684	1 015	5 934	101	1 368	4 465
9 und mehr	458	5 950	847	2 881	2 222	16 680	847	5 762	10 071
Zusammen	714	8 174	972	3 659	3 543	24 152	972	7 318	15 862

2 Beherbergungsstätten, Beherbergungseinheiten und Betten/Schlafgelegenheiten
2.2 nach Reisegebieten und Öffnungsdauer der Betriebe

Reisegebiet - Betriebe mit einer Öffnungsdauer von ... bis unter ... Monaten	Betriebe insgesamt	Beherbergungseinheiten				Betten/Schlafgelegenheiten			
		insgesamt	davon mit ... Betten/ Schlafgelegenheiten			insgesamt	davon in Beherbergungseinheiten mit ... Betten/Schlafgelegen- heiten		
			1	2	3 und mehr		1	2	3 und mehr
Ems-Hümmling									
unter 6
6 - 9
9 und mehr	94	1 738	415	1 148	175	3 452	415	2 296	741
Zusammen	104	2 371	416	1 160	795	7 120	416	2 320	4 384
Emsland-Grafschaft Bentheim									
6 - 9
9 und mehr
Zusammen	86	1 967	907	815	245	3 881	907	1 630	1 344
Oldenburger Land									
unter 6	3	27	3	18	6	75	3	36	36
6 - 9	17	161	28	85	48	522	28	170	324
9 und mehr	186	4 113	1 395	2 326	392	7 712	1 395	4 852	1 665
Zusammen	206	4 301	1 426	2 429	446	8 309	1 426	4 858	2 025
Osnabrücker Bäderland- Dünner									
unter 6	5	36	3	21	12	108	3	42	63
6 - 9	26	323	129	139	55	689	129	278	282
9 und mehr	214	5 484	2 791	2 392	301	8 902	2 791	4 784	1 327
Zusammen	245	5 843	2 923	2 552	368	9 699	2 923	5 104	1 672
Cuxhavener Küste- Untere Elbe									
unter 6	27	228	31	109	88	594	31	218	345
6 - 9	90	985	101	358	526	3 470	101	716	2 653
9 und mehr	267	4 519	721	2 418	1 380	11 950	721	4 836	5 893
Zusammen	384	5 732	853	2 885	1 994	15 514	853	5 770	8 891
Bremer Umland									
unter 6
6 - 9
9 und mehr	139	2 563	585	1 752	226	5 186	585	3 504	1 097
Zusammen	151	2 698	602	1 839	257	5 506	602	3 678	1 226
Steinhuder Meer									
unter 6
6 - 9
9 und mehr	63	867	287	499	81	1 647	287	998	362
Zusammen	73	945	295	552	98	1 828	295	1 104	429
Weserbergland-Solling									
unter 6	8	85	12	47	26	237	12	94	131
6 - 9	43	475	213	226	36	812	213	452	147
9 und mehr	373	9 247	4 969	3 676	602	15 278	4 969	7 352	2 957
Zusammen	424	9 807	5 194	3 949	664	16 327	5 194	7 898	3 235
Nördl. Lüneburger Heide									
unter 6	17	202	44	135	23	470	44	270	156
6 - 9	64	607	132	328	147	1 368	132	656	580
9 und mehr	411	8 669	2 901	4 895	873	16 655	2 901	9 790	3 964
Zusammen	492	9 478	3 077	5 358	1 043	18 493	3 077	10 716	4 700

2 Beherbergungsstätten, Beherbergungseinheiten und Betten/Schlafgelegenheiten
2.2 nach Reisegebieten und Öffnungsdauer der Betriebe

Reisegebiet - Betriebe mit einer Öffnungsdauer von ... bis unter ... Monaten	Betriebe insgesamt	Beherbergungseinheiten				Betten/Schlafgelegenheiten			
		insgesamt	davon mit ... Betten/ Schlafgelegenheiten			insgesamt	davon in Beherbergungseinheiten mit ... Betten/Schlafgelegen- heiten		
			1	2	3 und mehr		1	2	3 und mehr
Südl. Lüneburger heide									
unter 6	8	54	4	44	6	111	4	88	19
6 - 9	23	211	48	117	46	460	48	234	178
9 und mehr	234	4 327	1 470	2 359	498	8 240	1 470	4 718	2 052
Zusammen	265	4 592	1 522	2 520	550	8 811	1 522	5 040	2 249
Hannover-Hildesheim- Braunschweig									
unter 6
6 - 9
9 und mehr	318	10 762	4 994	5 361	407	17 229	4 994	10 722	1 507
Zusammen	320	10 774	4 997	5 366	411	17 248	4 997	10 732	1 519
Harzvorland-Elm-Leppwald									
unter 6
6 - 9
9 und mehr	.	.	1
Zusammen	162	3 898	1 679	1 841	378	7 044	1 679	3 682	1 689
Harz									
unter 6	5	41	17	22	2	68	17	44	7
6 - 9	33	370	136	177	55	742	138	354	250
9 und mehr	718	14 862	4 980	7 890	2 592	31 090	4 380	15 780	10 930
Zusammen	756	15 273	4 535	8 089	2 649	31 900	4 535	16 178	11 187
Südhiedersachsen									
6 - 9
9 und mehr
Zusammen	99	2 068	732	1 151	185	3 823	732	2 302	789
Elbufer-Druckh									
unter 6
6 - 9
9 und mehr	83	1 208	201	736	271	2 922	201	1 472	1 249
Zusammen	99	1 327	205	779	343	3 347	205	1 558	1 584
Niedersachsen zusammen									
unter 6	230	1 934	283	1 013	638	5 170	283	2 026	2 861
6 - 9	1 086	12 287	2 202	5 418	4 667	35 058	2 202	10 836	22 020
9 und mehr	4 418	90 455	31 250	45 419	13 786	181 942	31 250	90 838	59 854
Zusammen	5 734	104 676	33 735	51 850	19 091	222 170	33 735	103 700	84 735
Bremen									
6 - 9
9 und mehr
Zusammen	90	4 062	1 202	2 682	178	7 220	1 202	5 364	654
Nordrhein-Westfalen									
Niederrhein-Ruhrland									
unter 6	12	111	29	45	37	284	29	90	165
6 - 9	11	159	53	66	40	470	53	132	285
9 und mehr	1 002	32 441	11 902	19 108	1 431	55 810	11 902	38 216	5 692
Zusammen	1 025	32 711	11 984	19 219	1 508	56 564	11 984	38 438	6 142

2 Beherbergungsstätten, Beherbergungseinheiten und Betten/Schlafgelegenheiten
2.2 nach Reisegebieten und Öffnungsdauer der Betriebe

Reisegebiet - Betriebe mit einer Öffnungsdauer von ... bis unter ... Monaten	Betriebe insgesamt	Beherbergungseinheiten				Betten/Schlafgelegenheiten			
		insgesamt	davon mit ... Betten/ Schlafgelegenheiten			insgesamt	davon in Beherbergungseinheiten mit ... Betten/Schlafgelegen- heiten		
			1	2	3 und mehr		1	2	3 und mehr
Bergisches Land									
6 - 9	:	:	3	:	:	:	:	:	:
9 und mehr	:	:	:	:	:	:	:	:	:
Zusammen	454	10 952	3 940	6 242	770	19 054	3 940	12 484	3 430
Siebengebirge									
6 - 9	9	72	14	43	15	176	14	88	76
9 und mehr	304	9 609	9 853	5 193	563	16 339	3 653	10 386	2 100
Zusammen	313	9 681	3 867	5 236	578	16 515	3 667	10 472	2 176
Eifel									
unter 6	6	57	10	42	5	109	10	84	15
6 - 9	11	102	12	74	16	265	12	148	105
9 und mehr	491	9 802	3 379	5 274	1 149	19 440	3 379	10 548	5 513
Zusammen	508	9 961	3 401	5 390	1 170	19 814	3 401	10 780	5 633
Sauerland									
unter 6	10	78	22	28	28	215	22	56	137
6 - 9	50	481	150	265	66	959	150	530	279
9 und mehr	1 201	21 815	7 396	11 259	3 180	44 265	7 396	22 518	14 351
Zusammen	1 261	22 374	7 568	11 562	3 254	45 439	7 568	23 104	14 767
Siegerland									
6 - 9	:	:	:	:	:	:	:	:	:
9 und mehr	:	:	:	:	:	:	:	:	:
Zusammen	106	1 718	580	941	197	3 308	580	1 882	846
Wittgensteiner Land									
6 - 9	:	:	:	:	:	:	:	:	:
9 und mehr	:	:	:	:	:	:	:	:	:
Zusammen	89	2 328	1 302	955	71	3 541	1 302	1 910	329
Westfäl. Industriegebiet									
6 - 9	:	:	3	:	:	:	:	:	:
9 und mehr	:	:	:	:	:	:	:	:	:
Zusammen	384	9 331	3 903	4 871	557	16 026	3 903	9 742	2 381
Münsterland									
unter 6	:	:	:	:	:	:	:	:	:
6 - 9	:	:	:	:	:	:	:	:	:
9 und mehr	432	9 954	4 128	5 042	784	17 194	4 128	10 084	2 982
Zusammen	441	10 031	4 142	5 074	815	17 419	4 142	10 198	3 129
Teutoburger Wald									
unter 6	24	212	79	123	10	360	79	246	35
6 - 9	120	1 726	913	777	36	2 600	913	1 554	133
9 und mehr	1 100	30 065	17 329	11 008	1 728	46 959	17 329	22 016	7 614
Zusammen	1 244	32 003	18 321	11 908	1 774	49 919	18 321	23 816	7 782

2 Beherbergungsstätten, Beherbergungseinheiten und Betten/Schlafgelegenheiten
2.2 nach Reisegebieten und Öffnungsdauer der Betriebe

Reisegebiet - Betriebe mit einer Öffnungsdauer von ... bis unter ... Monaten	Betriebe insgesamt	Beherbergungseinheiten				Betten/Schlafgelegenheiten			
		insgesamt	davon mit ... Betten/ Schlafgelegenheiten			insgesamt	davon in Beherbergungseinheiten mit ... Betten/Schlafgelegen- heiten		
			1	2	3 und mehr		1	2	3 und mehr
Nordrhein-Westfalen zusammen:									
unter 6	54	467	140	246	81	894	140	492	362
6 - 9	214	2 658	1 171	1 272	215	4 786	1 171	2 544	1 071
9 und mehr	5 557	137 985	57 697	69 870	10 398	242 619	57 697	139 740	45 182
Zusammen	5 825	141 090	68 008	71 388	10 694	248 399	59 008	142 776	46 616
Hessen									
Weser-Diemel-Fulda									
unter 6	5	33	7	17	9	79	7	34	38
6 - 9	19	176	41	129	6	323	41	258	24
9 und mehr	205	4 877	1 592	2 769	516	9 223	1 592	5 538	2 093
Zusammen	229	5 086	1 640	2 915	531	9 625	1 640	5 830	2 155
Waldecker Land									
unter 6	16	134	26	68	40	333	26	136	171
6 - 9	54	531	163	285	83	1 069	163	570	336
9 und mehr	478	11 474	5 292	4 671	1 511	21 454	5 292	9 347	6 820
Zusammen	549	12 135	5 481	5 024	1 634	22 856	5 481	10 048	7 327
Herra-Meissner-Land									
unter 6	4	32	9	20	3	64	9	40	15
6 - 9	20	316	102	149	65	674	102	298	274
9 und mehr	140	3 341	1 813	1 246	282	5 566	1 813	2 492	1 261
Zusammen	164	3 689	1 924	1 415	350	6 304	1 924	2 830	1 550
Kürhessisches Bergland									
unter 6	6	66	30	27	9	126	30	54	42
6 - 9	9	116	49	64	3	190	49	128	13
9 und mehr	194	2 780	1 172	1 144	464	5 783	1 172	2 288	2 323
Zusammen	149	2 962	1 251	1 235	476	6 099	1 251	2 470	2 378
Waldhessen (Hersfeld- Rotenburg)									
6 - 9	3	44	28	13	3	67	28	26	13
9 und mehr	111	3 527	1 492	1 323	712	7 841	1 492	2 646	3 703
Zusammen	114	3 571	1 520	1 336	715	7 908	1 520	2 672	3 716
Merburg-Biedenkopf									
6 - 9	8	91	24	28	39	235	24	58	155
9 und mehr	105	2 102	939	1 000	163	3 761	939	2 000	822
Zusammen	113	2 193	963	1 028	202	3 996	963	2 058	977
Lahn-Dill, Westerwald und Taunus									
6 - 9
9 und mehr
Zusammen	114	2 348	942	1 153	253	4 327	942	2 306	1 079
Westerwald-Lahn-Taunus									
unter 6	16	125	42	80	3	216	42	160	14
6 - 9	15	179	54	101	24	369	54	202	113
9 und mehr	88	1 925	996	769	180	3 264	996	1 538	730
Zusammen	119	2 229	1 092	950	187	3 849	1 092	1 900	857

2 Beherbergungsstätten, Beherbergungseinheiten und Betten/Schlafgelegenheiten
2.2 nach Reisegebieten und Öffnungsdauer der Betriebe

Reisegebiet - Betriebe mit einer Öffnungsdauer von ... bis unter ... Monaten	Betriebe insgesamt	Beherbergungseinheiten				Betten/Schlafgelegenheiten			
		insgesamt	davon mit ... Betten/ Schlafgelegenheiten			insgesamt	davon in Beherbergungseinheiten mit ... Betten/Schlafgelegen- heiten		
			1	2	3 und mehr		1	2	3 und mehr
Vogelsberg und Wetterau									
unter 6	8	82	50	30	2	122	50	60	12
6 - 9	270	7 690	4 305	2 742	643	13 129	4 305	5 484	3 340
9 und mehr									
Zusammen	280	7 781	4 358	2 776	647	13 274	4 358	5 552	3 364
Rhön									
unter 6	3	17	5	4	8	77	5	8	64
6 - 9	24	328	170	149	9	502	170	298	34
9 und mehr	263	5 246	1 821	2 773	662	10 183	1 821	5 546	2 816
Zusammen	290	5 591	1 996	2 926	669	10 762	1 996	5 852	2 914
Kinzigtal-Spessart- Südlicher Vogelsberg									
unter 6	9	80	37	42	1	124	37	84	3
6 - 9	66	989	496	439	54	2 388	496	878	1 014
9 und mehr	257	6 344	3 671	2 471	202	9 470	3 671	4 942	857
Zusammen	332	7 413	4 204	2 952	257	11 982	4 204	5 904	1 874
Main und Taunus									
unter 6
6 - 9	464	22 895	10 104	12 162	729	37 370	10 104	24 324	2 942
9 und mehr									
Zusammen	469	23 027	10 114	12 182	731	37 426	10 114	24 364	2 948
Rheingau-Taunus									
unter 6
6 - 9	201	7 580	3 789	3 532	259	11 893	3 789	7 064	1 040
9 und mehr									
Zusammen	244	8 672	4 007	4 337	328	13 950	4 007	8 674	1 269
Odenwald-Bergstraße- Neckartal-Ried									
unter 6	10	72	14	51	7	145	14	102	29
6 - 9	35	373	63	268	42	799	63	536	200
9 und mehr	522	11 927	5 197	6 996	734	20 641	5 197	11 992	3 352
Zusammen	567	12 372	5 274	6 315	783	21 485	5 274	12 630	3 681
Hessen Zusammen									
unter 6	73	579	175	321	83	1 208	175	642	391
6 - 9	309	4 391	1 480	2 487	414	8 939	1 480	4 974	2 475
9 und mehr	3 341	94 103	43 101	43 736	7 265	163 696	43 101	87 472	33 123
Zusammen	3 723	99 073	44 766	46 544	7 763	173 843	44 766	93 088	35 989
Rheinland-Pfalz									
Rheintal									
unter 6	4	80	8	64	8	166	8	128	30
6 - 9	97	1 729	260	1 288	181	3 413	260	2 576	577
9 und mehr	363	7 818	2 206	4 934	678	14 817	2 206	9 868	2 743
Zusammen	464	9 627	2 474	6 286	867	18 396	2 474	12 572	3 350

2 Beherbergungsstätten, Beherbergungseinheiten und Betten/Schlafgelegenheiten
2.2 nach Reisegebieten und Öffnungsdauer der Betriebe

Reisegebiet - Betriebe mit einer Öffnungs- dauer von ... bis unter ... Monaten	Betriebe insgesamt	Beherbergungseinheiten				Betten/Schlafgelegenheiten			
		insgesamt	davon mit ... Betten/ Schlafgelegenheiten			insgesamt	davon in Beherbergungseinheiten mit ... Betten/Schlafgelegen- heiten		
			1	2	3 und mehr		1	2	3 und mehr
Rheinhausen									
unter 6
6 - 9	146	4 416	1 246	2 972	193	8 011	1 245	5 944	822
9 und mehr									
Zusammen	152	4 483	1 259	3 017	207	8 139	1 259	6 034	846
Eifel/Ahr									
unter 6	16	136	12	88	38	365	12	176	177
6 - 9	105	1 018	172	694	152	2 216	172	1 388	656
9 und mehr	628	12 651	3 413	6 724	2 514	26 562	3 413	13 448	11 701
Zusammen	749	13 807	3 597	7 506	2 704	31 143	3 597	15 012	12 534
Mosel/Saar									
unter 6	15	96	8	84	4	189	8	168	13
6 - 9	217	2 708	363	2 173	172	5 262	363	4 346	553
9 und mehr	628	12 087	2 975	7 584	1 528	25 266	2 975	15 168	7 123
Zusammen	860	14 891	3 346	9 841	1 704	30 717	3 346	19 682	7 689
Hunsrück/Nahe/Glan									
unter 6
6 - 9	399	8 285	2 624	4 223	1 438	17 620	2 624	6 446	6 550
9 und mehr									
Zusammen	448	8 833	2 802	4 572	1 459	18 528	2 802	9 144	6 682
Westerwald/Lahn/Taunus									
unter 6	3	25	10	15	-	40	10	30	-
6 - 9	49	544	107	369	68	1 211	107	738	366
9 und mehr	377	7 426	2 377	4 393	656	14 176	2 377	8 786	3 013
Zusammen	429	7 995	2 494	4 777	724	15 427	2 494	9 554	3 379
Pfalz									
unter 6	3	16	2	13	1	37	2	26	9
6 - 9	54	471	104	315	52	974	104	630	240
9 und mehr	675	12 294	3 156	7 732	1 408	24 404	3 156	15 464	5 784
Zusammen	732	12 781	3 262	8 060	1 459	25 415	3 262	16 120	6 033
Rheinland-Pfalz zusammen									
unter 6	51	426	53	320	59	928	53	640	236
6 - 9	558	7 014	1 185	5 177	652	14 080	1 185	10 354	2 541
9 und mehr	3 216	64 977	17 996	38 562	8 419	132 656	17 996	77 124	37 736
Zusammen	3 825	72 417	19 234	44 059	9 124	147 665	19 234	88 118	40 513
Baden-Württemberg									
Nördlicher Schwarzwald									
unter 6	21	174	29	113	32	372	29	226	117
6 - 9	64	719	212	453	54	1 462	212	806	344
9 und mehr	1 150	26 190	9 871	14 593	1 726	46 511	9 871	29 186	7 454
Zusammen	1 235	27 083	10 112	15 159	1 812	48 345	10 112	30 318	7 915
Mittlerer Schwarzwald									
unter 6	15	115	10	88	17	269	10	176	83
6 - 9	66	662	101	449	112	1 483	101	896	484
9 und mehr	1 030	20 287	6 601	11 512	2 174	39 167	6 601	23 024	9 542
Zusammen	1 111	21 064	6 712	12 049	2 303	40 919	6 712	24 098	10 109

2 Beherbergungsstätten, Beherbergungseinheiten und Betten/Schlafgelegenheiten
2.2 nach Reisegebieten und Öffnungsdauer der Betriebe

Reisegebiet - Betriebe mit einer Öffnungsdauer von ... bis unter ... Monaten	Betriebe insgesamt	Beherbergungseinheiten				Betten/Schlafgelegenheiten			
		insgesamt	davon mit ... Betten/ Schlafgelegenheiten			insgesamt	davon in Beherbergungseinheiten mit ... Betten/Schlafgelegen- heiten		
			1	2	3 und mehr		1	2	3 und mehr
Südlicher Schwarzwald									
unter 6	13	126	29	89	8	234	28	178	27
6 - 9	139	1 545	432	937	176	3 118	432	1 674	812
9 und mehr	1 501	26 825	8 659	14 842	3 530	52 741	8 653	29 284	14 804
Zusammen	1 647	28 496	9 114	15 668	3 714	56 093	9 114	31 336	15 643
Schwarzwald zusammen									
unter 6	49	415	68	290	57	876	68	580	227
6 - 9	263	2 326	745	1 839	342	6 063	745	3 678	1 840
9 und mehr	3 681	73 302	25 125	40 747	7 430	138 419	25 125	81 494	31 800
Zusammen	3 993	76 643	25 938	42 876	7 829	145 357	25 938	96 752	33 667
Heinland zwischen Rhein und Neckar									
6 - 9	9	122	35	76	11	237	35	152	50
9 und mehr	398	11 576	4 641	6 393	542	19 661	4 641	12 786	2 234
Zusammen	407	11 698	4 676	6 469	553	19 898	4 676	12 938	2 284
Neckartal-Odenwald- Madonnenländchen									
unter 6	4	24	-	19	5	56	-	38	18
6 - 9	4	39	5	25	9	82	5	60	27
9 und mehr	205	4 581	1 834	2 040	607	8 941	1 934	4 080	2 927
Zusammen	213	4 644	1 839	2 084	621	9 079	1 939	4 168	2 972
Taubertal									
6 - 9	12	110	36	60	14	208	36	120	52
9 und mehr	134	3 950	2 149	1 538	263	6 257	2 149	3 076	1 032
Zusammen	146	4 060	2 185	1 598	277	6 465	2 185	3 196	1 084
Neckar-Hohenlohe- Schwäbischer Wald									
unter 6	3	13	1	6	6	40	1	12	27
6 - 9	6	77	12	39	26	194	12	79	104
9 und mehr	346	6 869	2 417	3 715	537	12 408	2 417	7 430	2 561
Zusammen	357	6 759	2 430	3 760	569	12 642	2 430	7 520	2 692
Schwäbische Alb									
unter 6	8	49	4	21	24	193	4	42	147
6 - 9	13	238	39	103	96	704	39	206	459
9 und mehr	819	16 817	7 427	7 985	1 404	30 212	7 427	15 972	6 813
Zusammen	840	17 104	7 470	8 110	1 524	31 109	7 470	16 220	7 419
Mittlerer Neckar									
6 - 9	3	43	16	21	6	77	16	42	19
9 und mehr	496	16 885	8 473	7 835	577	26 218	8 473	15 670	2 075
Zusammen	499	16 928	8 489	7 856	583	26 295	8 489	15 712	2 094
Neckarland-Schwaben zusammen									
unter 6	15	86	5	46	35	289	5	92	192
6 - 9	49	629	143	324	162	1 502	143	648	711
9 und mehr	2 338	60 478	27 041	29 507	3 930	103 697	27 041	59 014	17 642
Zusammen	2 462	61 193	27 189	29 877	4 127	105 488	27 189	59 754	18 545

2 Beherbergungsstätten, Beherbergungseinheiten und Betten/Schlafgelegenheiten
2.2 nach Reisegebieten und Öffnungsdauer der Betriebe

Reisegebiet - Betriebe mit einer Öffnungsdauer von ... bis unter ... Monaten	Betriebe insgesamt	Beherbergungseinheiten				Betten/Schlafgelegenheiten			
		insgesamt	davon mit ... Betten/ Schlafgelegenheiten			insgesamt	davon in Beherbergungseinheiten mit ... Betten/Schlafgelegen- heiten		
			1	2	3 und mehr		1	2	3 und mehr
Württembergisches All- gäu-Oberschwaben									
unter 6	5	28	4	14	10	69	4	28	37
6 - 9	12	81	27	35	19	191	27	70	94
9 und mehr	271	8 584	5 283	2 932	369	12 755	5 283	5 864	1 609
Zusammen	288	8 693	5 314	2 981	398	13 018	5 314	5 962	1 740
Bodensee									
unter 6	31	225	36	154	35	569	36	308	225
6 - 9	173	2 003	372	1 333	298	4 280	372	2 666	1 242
9 und mehr	360	8 435	2 751	4 650	834	15 741	2 751	9 700	3 290
Zusammen	564	10 663	3 159	6 337	1 167	20 590	3 159	12 674	4 757
Hegau									
9 und mehr	61	1 062	273	648	141	2 089	273	1 296	520
Zusammen	61	1 062	273	648	141	2 089	273	1 296	520
Bodensee-Oberschwaben Zusammen									
unter 6	36	253	40	168	45	638	40	336	262
6 - 9	185	2 084	399	1 368	317	4 471	399	2 736	1 336
9 und mehr	692	18 081	8 307	8 430	1 344	30 586	8 307	16 860	5 419
Zusammen	913	20 418	8 746	9 968	1 706	35 695	8 746	19 932	7 017
Baden-Württemberg Zusammen									
unter 6	100	754	113	504	137	1 802	113	1 008	681
6 - 9	497	5 639	1 287	3 531	821	12 036	1 287	7 062	3 687
9 und mehr	6 771	151 861	60 473	78 684	12 704	272 702	60 473	157 368	54 861
Zusammen	7 368	158 254	61 873	82 719	13 662	286 540	61 873	165 438	59 229
Bayern									
Rhön									
unter 6
6 - 9
9 und mehr	241	9 096	5 376	3 463	257	13 365	5 376	6 926	1 063
Zusammen	271	9 736	5 727	3 747	262	14 300	5 727	7 494	1 079
Frankenwald									
unter 6	3	28	8	20	-	48	8	40	-
6 - 9	14	114	42	59	13	258	42	118	98
9 und mehr	151	3 046	1 482	1 406	158	4 929	1 482	2 812	635
Zusammen	168	3 188	1 532	1 485	171	5 235	1 532	2 970	733
Spessart									
unter 6	8	56	8	46	2	106	8	92	6
6 - 9	27	313	67	225	21	631	67	450	114
9 und mehr	141	2 459	537	1 697	225	4 851	537	3 394	920
Zusammen	176	2 828	612	1 968	248	5 588	612	3 936	1 040

Reisegebiet - Betriebe mit einer Öffnungsdeur von ... bis unter ... Monaten	Betriebe insgesamt	Beherbergungseinheiten				Betten/Schlafgelegenheiten			
		insgesamt	davon mit ... Betten/ Schlafgelegenheiten			insgesamt	davon in Beherbergungseinheiten mit ... Betten/Schlafgelegen- heiten		
			1	2	3 und mehr		1	2	3 und mehr
Würzburg mit Umgebung									
9 und mehr	71	2 491	925	1 446	120	4 320	925	2 892	503
Zusammen	71	2 491	925	1 446	120	4 320	925	2 892	503
Steigerwald									
6 - 9
9 und mehr
Zusammen	42	889	164	602	123	1 668	164	1 204	500
Fränkische Schweiz									
unter 6	5	34	5	24	5	75	5	48	22
6 - 9	32	324	65	225	34	642	65	450	127
9 und mehr	124	2 027	367	1 371	289	4 465	367	2 742	1 346
Zusammen	161	2 385	437	1 620	328	5 172	437	3 240	1 495
Fichtelgebirge m. Steinald									
unter 6	7	44	10	31	3	82	10	62	10
6 - 9	19	283	79	191	13	510	79	382	49
9 und mehr	224	3 823	943	2 413	467	7 763	943	4 826	1 994
Zusammen	250	4 150	1 032	2 635	483	8 355	1 032	5 270	2 053
Nürnberg mit Umgebung									
6 - 9
9 und mehr
Zusammen	260	9 480	3 545	5 503	432	16 201	3 545	11 006	1 650
Oberpfälzer Wald									
unter 6	16	124	35	73	16	254	35	146	73
6 - 9	19	159	37	98	24	341	37	196	108
9 und mehr	184	3 101	635	1 890	576	6 824	635	3 780	2 408
Zusammen	219	3 384	707	2 061	616	7 419	707	4 122	2 590
Oberes Altmühlal									
6 - 9	4	49	16	32	1	83	16	64	3
9 und mehr	66	1 224	359	721	144	2 341	359	1 442	540
Zusammen	70	1 273	375	753	145	2 424	375	1 506	543
Unteres Altmühlal									
unter 6
6 - 9
9 und mehr	66	1 919	419	1 297	203	3 707	419	2 594	694
Zusammen	100	2 053	438	1 400	215	3 972	438	2 800	734
Bayerischer Wald									
unter 6	86	648	82	464	102	1 407	82	928	387
6 - 9	206	2 570	395	1 801	374	5 469	395	3 602	1 472
9 und mehr	1 190	21 620	2 931	12 956	5 793	52 274	2 931	25 912	23 431
Zusammen	1 482	24 838	3 408	15 221	6 269	59 150	3 408	30 442	25 300

2 Beherbergungsstätten, Beherbergungseinheiten und Betten/Schlafgelegenheiten
2.2 nach Reisegebieten und Öffnungsdeur der Betriebe

Reisegebiet - Betriebe mit einer Öffnungsdeur von ... bis unter ... Monaten	Betriebe insgesamt	Beherbergungseinheiten				Betten/Schlafgelegenheiten			
		insgesamt	davon mit ... Betten/ Schlafgelegenheiten			insgesamt	davon in Beherbergungseinheiten mit ... Betten/Schlafgelegen- heiten		
			1	2	3 und mehr		1	2	3 und mehr
Augsburg mit Umgebung									
6 - 9
9 und mehr
Zusammen	70	2 709	1 105	1 455	149	4 535	1 105	2 910	520
München mit Umgebung									
9 und mehr	480	24 696	7 934	15 449	1 313	43 379	7 934	30 898	4 547
Zusammen	480	24 696	7 934	15 449	1 313	43 379	7 934	30 898	4 547
Ammersee- und Würmsee- gebiet									
unter 6	6	54	6	33	15	130	6	66	58
6 - 9	10	136	34	85	17	257	34	170	63
9 und mehr	95	2 779	1 260	1 309	210	4 744	1 260	2 618	966
Zusammen	111	2 969	1 300	1 427	242	5 131	1 300	2 854	977
Bodensee-Gebiet									
unter 6	11	73	17	39	17	156	17	78	61
6 - 9	50	840	154	594	92	1 797	154	1 188	396
9 und mehr	68	1 089	251	710	128	2 123	251	1 420	452
Zusammen	129	2 002	422	1 343	237	4 016	422	2 686	908
Westallgäu									
unter 6
6 - 9
9 und mehr	106	1 871	508	736	627	4 835	508	1 472	2 855
Zusammen	116	1 943	510	779	654	5 057	510	1 558	2 989
Allgäuer Alpenvorland									
unter 6	4	44	1	20	23	135	1	40	94
6 - 9	6	46	-	28	18	140	-	56	84
9 und mehr	125	1 906	457	1 130	319	4 018	457	2 260	1 301
Zusammen	135	1 986	458	1 178	360	4 293	458	2 356	1 479
Steffelsee mit Ammer- Hügelland									
unter 6	8	43	7	27	9	98	7	54	37
6 - 9	15	143	36	94	13	284	36	188	60
9 und mehr	151	2 695	787	1 618	290	5 149	787	3 236	1 126
Zusammen	184	2 881	830	1 739	312	5 531	830	3 478	1 223
Inn-, Mangfallgebiet									
unter 6	4	28	8	20	-	48	8	40	-
6 - 9	11	166	37	123	6	303	37	246	20
9 und mehr	124	3 579	1 600	1 715	264	5 954	1 600	3 430	924
Zusammen	139	3 773	1 645	1 858	270	6 305	1 645	3 716	944
Chiemsee mit Umgebung									
unter 6	50	307	25	187	95	736	25	374	337
6 - 9	58	741	148	456	137	1 558	148	912	498
9 und mehr	149	3 401	1 298	1 706	357	6 246	1 298	3 412	1 536
Zusammen	257	4 449	1 471	2 349	629	8 540	1 471	4 698	2 371

2 Beherbergungsstätten, Beherbergungseinheiten und Betten/Schlafgelegenheiten
2.2 nach Reisegebieten und Öffnungsdeur der Betriebe

Reisegebiet - Betriebe mit einer Öffnungsdauer von ... bis unter ... Monaten	Betriebe insgesamt	Beherbergungseinheiten				Betten/Schlafgelegenheiten			
		insgesamt	davon mit ... Betten/ Schlafgelegenheiten			insgesamt	davon in Beherbergungseinheiten mit ... Betten/Schlafgelegen- heiten		
			1	2	3 und mehr		1	2	3 und mehr
Selzach-Hügelland									
unter 6	22	158	16	94	49	372	15	188	169
6 - 9	16	123	16	70	38	287	15	140	132
9 und mehr	69	1 263	264	858	141	2 441	264	1 716	461
Zusammen	107	1 544	294	1 022	228	3 100	294	2 044	762
Oberallgäu									
unter 6	31	223	27	99	97	1 041	27	198	816
6 - 9	199	1 762	275	1 094	393	4 194	275	2 188	1 731
9 und mehr	1 102	14 674	3 178	8 239	3 256	32 883	3 179	16 478	13 228
Zusammen	1 332	16 659	3 481	9 432	3 746	38 118	3 481	18 864	15 773
Ostallgäu									
unter 6	10	56	12	28	16	130	12	56	62
6 - 9	55	451	49	319	83	1 034	49	638	347
9 und mehr	353	5 956	1 226	3 335	1 395	13 558	1 226	6 670	5 662
Zusammen	418	6 463	1 287	3 682	1 494	14 722	1 287	7 364	6 071
Werdenfelser Land mit Ammergau									
unter 6	20	144	32	61	51	694	32	122	540
6 - 9	80	679	125	422	132	1 439	125	844	470
9 und mehr	484	7 504	1 641	5 085	1 178	16 404	1 641	10 170	4 593
Zusammen	594	8 727	1 798	5 568	1 361	18 537	1 798	11 136	5 603
Kochel- und Walchensee mit Umgebung									
unter 6	12	64	9	35	20	151	9	70	72
6 - 9	26	298	83	150	65	711	83	300	328
9 und mehr	54	1 048	279	567	202	2 282	279	1 134	869
Zusammen	92	1 410	371	752	287	3 144	371	1 504	1 269
Isarwinkel									
unter 6	6	43	7	21	15	127	7	42	78
6 - 9	11	122	37	78	7	218	37	156	25
9 und mehr	153	3 221	1 396	1 547	278	5 728	1 396	3 094	1 238
Zusammen	170	3 386	1 440	1 646	300	6 073	1 440	3 292	1 341
Tegernsee-Gebiet									
unter 6	24	207	60	136	11	370	60	272	38
6 - 9	47	556	212	321	23	959	212	642	104
9 und mehr	287	5 653	2 369	2 889	395	9 660	2 369	5 778	1 513
Zusammen	358	6 416	2 641	3 346	429	10 988	2 641	6 692	1 655
Schliersee-Gebiet									
unter 6	14	85	17	48	20	179	17	96	68
6 - 9	28	217	25	132	60	533	25	264	244
9 und mehr	161	2 609	605	1 552	452	5 663	605	3 104	1 954
Zusammen	203	2 911	647	1 732	532	6 375	647	3 464	2 264
Ober-Inntal									
unter 6	4	26	3	13	10	61	3	26	32
6 - 9	15	152	20	65	67	456	20	130	306
9 und mehr	80	1 192	212	755	225	2 641	212	1 510	919
Zusammen	99	1 370	235	833	302	3 158	235	1 666	1 257

2 Beherbergungsstätten, Beherbergungseinheiten und Betten/Schlafgelegenheiten
2.2 nach Reisegebieten und Öffnungsdauer der Betriebe

Reisegebiet - Betriebe mit einer Öffnungsdauer von ... bis unter ... Monaten	Betriebe insgesamt	Beherbergungseinheiten				Betten/Schlafgelegenheiten			
		insgesamt	davon mit ... Betten/ Schlafgelegenheiten			insgesamt	davon in Beherbergungseinheiten mit ... Betten/Schlafgelegen- heiten		
			1	2	3 und mehr		1	2	3 und mehr
Chiemgauer Alpen									
unter 6	51	277	31	170	76	874	31	340	303
6 - 9	172	1 919	209	830	280	2 869	209	1 660	1 000
9 und mehr	491	6 912	1 021	3 951	1 940	17 391	1 021	7 902	8 468
Zusammen	714	8 508	1 261	4 951	2 296	20 934	1 261	9 902	9 771
Berchtesgadener Alpen mit Reichenhaller Land									
unter 6	84	530	65	356	109	1 242	65	712	465
6 - 9	166	1 727	370	1 157	200	3 403	370	2 314	719
9 und mehr	516	8 304	2 245	4 785	1 274	16 758	2 245	9 570	4 943
Zusammen	766	10 581	2 680	6 298	1 583	21 403	2 680	12 596	6 127
Übriges Bayern									
unter 6	86	511	101	338	72	1 043	101	676	268
6 - 9	214	2 442	753	1 289	400	5 414	753	2 578	2 083
9 und mehr	3 873	80 603	26 701	47 244	6 658	146 865	26 701	94 468	25 676
Zusammen	4 153	83 566	27 555	48 871	7 130	153 322	27 555	97 742	28 026
Bayern zusammen									
unter 6	557	3 843	601	2 404	839	9 430	601	4 808	4 021
6 - 9	1 563	16 614	3 657	10 396	2 551	35 223	3 657	20 792	10 774
9 und mehr	11 777	245 167	74 009	141 351	29 807	476 012	74 009	282 702	119 301
Zusammen	13 897	265 624	78 267	154 151	33 206	520 665	78 267	308 302	134 096
Saarland									
Nordsaarland									
unter 6
6 - 9	106	2 324	1 131	1 011	182	4 028	1 131	2 022	876
9 und mehr	117	2 398	1 146	1 057	195	4 189	1 146	2 114	929
Zusammen	117	2 398	1 146	1 057	195	4 189	1 146	2 114	929
Bliesgau									
9 und mehr	6	617	584	31	2	652	584	62	6
Zusammen	6	617	584	31	2	652	584	62	6
Übriges Saarland									
unter 6
6 - 9	210	4 759	1 920	2 524	315	8 324	1 920	5 048	1 356
9 und mehr	212	4 774	1 930	2 524	320	8 358	1 930	5 048	1 380
Zusammen	212	4 774	1 930	2 524	320	8 358	1 930	5 048	1 380
Saarland zusammen									
unter 6
6 - 9	322	7 700	3 635	3 566	499	13 004	3 635	7 132	2 237
9 und mehr	335	7 789	3 660	3 612	517	13 199	3 660	7 224	2 315
Zusammen	335	7 789	3 660	3 612	517	13 199	3 660	7 224	2 315
Berlin									
6 - 9
9 und mehr
Zusammen	435	22 344	6 095	14 321	1 928	42 472	6 095	28 642	7 735

2 Beherbergungsstätten, Beherbergungseinheiten und Betten/Schlafgelegenheiten
2.2 nach Reisegebieten und Öffnungsdauer der Betriebe

Reisegebiet - Betriebe mit einer Öffnungsdauer von ... bis unter ... Monaten	Betriebe insgesamt	Beherbergungseinheiten				Betten/Schlafgelegenheiten			
		insgesamt	davon mit ... Betten/ Schlafgelegenheiten			insgesamt	davon in Beherbergungseinheiten mit ... Betten/Schlafgelegen- heiten		
			1	2	3 und mehr		1	2	3 und mehr

Brandenburg									
Prignitz									
unter 6
6 - 9
9 und mehr
Zusammen	27	575	143	368	63	1 153	143	738	272
Uckermark									
unter 6	7	71	3	-	68	281	3	-	278
6 - 9	6	41	-	5	36	189	-	10	189
9 und mehr	34	1 394	522	742	130	2 480	522	1 484	474
Zusammen	47	1 506	525	747	234	2 960	525	1 494	941
Havelland									
unter 6	8	38	-	2	36	182	-	4	178
6 - 9	16	135	-	12	123	558	-	24	534
9 und mehr	73	2 498	372	1 656	470	5 548	372	3 312	1 864
Zusammen	97	2 671	372	1 670	629	6 288	372	3 340	2 576
Fläming									
unter 6
6 - 9
9 und mehr
Zusammen	24	423	60	262	81	983	60	564	359
Ruppiner Schweiz									
unter 6	13	68	2	1	65	256	2	2	252
6 - 9	16	188	8	53	127	677	8	106	563
9 und mehr	45	1 104	99	797	208	2 518	99	1 594	825
Zusammen	74	1 360	109	851	400	3 451	109	1 702	1 640
Barnim-Oderbruch-Märkische Schweiz-Schorfheide									
unter 6	4	21	-	6	16	76	-	10	66
6 - 9	7	66	6	11	48	241	6	22	213
9 und mehr	77	1 741	189	981	571	4 585	189	1 962	2 434
Zusammen	88	1 828	195	997	636	4 902	195	1 994	2 713
Südliche Märkische Seenlandschaft									
unter 6	9	72	1	13	58	275	1	26	288
6 - 9	5	33	-	1	32	156	-	2	154
9 und mehr	43	970	140	522	308	2 435	140	1 044	1 251
Zusammen	57	1 075	141	536	398	2 866	141	1 072	1 693
Beeskow-Storkower Land, Scharmützelsee									
unter 6	10	83	-	6	77	337	-	12	325
6 - 9	10	185	-	20	165	739	-	40	699
9 und mehr	73	2 303	424	1 423	456	5 153	424	2 846	1 889
Zusammen	93	2 571	424	1 449	698	6 235	424	2 898	2 913

2 Beherbergungsstätten, Beherbergungseinheiten und Betten/Schlafgelegenheiten
2.2 nach Reisegebieten und Öffnungsdeur der Betriebe

Reisegebiet - Betriebe mit einer Öffnungsdeur von ... bis unter ... Monaten	Betriebe insgesamt	Beherbergungseinheiten				Betten/Schlafgelegenheiten			
		insgesamt	davon mit ... Betten/ Schlafgelegenheiten			insgesamt	davon in Beherbergungseinheiten mit ... Betten/Schlafgelegen- heiten		
			1	2	3 und mehr		1	2	3 und mehr
Spreewald-Niederlausitz									
unter 6
6 - 9	86	1 951	281	1 226	444	4 523	281	2 452	1 790
9 und mehr									
Zusammen	97	2 052	281	1 236	535	4 919	281	2 472	2 166
Brandenburg zusammen									
unter 6	56	411	6	35	370	1 623	6	70	1 547
6 - 9	69	727	14	105	608	2 888	14	210	2 864
9 und mehr	479	12 923	2 230	7 997	2 696	29 246	2 230	15 994	11 022
Zusammen	604	14 061	2 250	8 137	3 674	33 757	2 250	16 274	15 233
Mecklenburg-Vorpommern									
unter 6	218	2 713	120	1 099	1 494	8 183	120	2 198	5 965
6 - 9	194	3 763	187	2 160	1 436	10 569	187	4 320	6 082
9 und mehr	609	18 662	2 770	11 633	4 259	43 920	2 770	23 266	17 784
Zusammen	1 021	25 138	3 057	14 892	7 189	62 572	3 057	29 784	29 731
Sachsen									
Stadt Dresden									
9 und mehr	33	3 075	912	2 045	118	5 418	912	4 090	416
Zusammen	33	3 075	912	2 045	118	5 418	912	4 090	416
Stadt Chemnitz									
9 und mehr	13	1 165	556	464	145	2 141	556	928	657
Zusammen	13	1 165	556	464	145	2 141	556	928	657
Stadt Leipzig									
9 und mehr	37	3 168	1 447	1 378	343	5 632	1 447	2 756	1 429
Zusammen	37	3 168	1 447	1 378	343	5 632	1 447	2 756	1 429
Oberlausitz-Niederschlesien									
unter 6
6 - 9	131	2 399	332	1 220	847	6 807	332	2 440	4 036
9 und mehr									
Zusammen	140	2 468	332	1 226	910	7 111	332	2 452	4 327
Sächsische Schweiz									
unter 6	3	12	-	6	6	41	-	12	29
6 - 9	19	212	13	152	47	512	13	304	195
9 und mehr	110	2 102	360	1 239	509	4 911	360	2 478	2 073
Zusammen	132	2 326	373	1 397	556	5 464	373	2 794	2 297
Sächsisches Elbland									
6 - 9	3	139	-	27	112	523	-	54	469
9 und mehr	80	1 604	363	1 015	226	3 336	363	2 030	943
Zusammen	83	1 743	363	1 042	338	3 859	363	2 084	1 412

2 Beherbergungsstätten, Beherbergungseinheiten und Betten/Schlafgelegenheiten
2.2 nach Reisegebieten und Öffnungsdauer der Betriebe

Reisegebiet - Betriebe mit einer Öffnungsdauer von ... bis unter ... Monaten	Betriebe insgesamt	Beherbergungseinheiten				Betten/Schlafgelegenheiten			
		insgesamt	davon mit ... Betten/ Schlafgelegenheiten			insgesamt	davon in Beherbergungseinheiten mit ... Betten/Schlafgelegen- heiten		
			1	2	3 und mehr		1	2	3 und mehr
Erzgebirge									
unter 6	3	45	12	16	17	108	12	32	64
6 - 9	7	90	4	25	61	301	4	50	247
9 und mehr	267	5 169	798	3 239	1 134	11 895	796	6 478	4 621
Zusammen	277	5 304	812	3 280	1 212	12 304	812	6 560	4 932
Mittelsachsen									
unter 6
6 - 9
9 und mehr
Zusammen	98	1 895	365	1 020	510	4 474	365	2 040	2 069
Westachsen									
unter 6
6 - 9
9 und mehr
Zusammen	23	466	118	234	114	1 072	118	468	486
Vogtland									
6 - 9	5	41	6	22	13	133	6	44	83
9 und mehr	103	2 444	480	1 524	440	5 420	480	3 048	1 892
Zusammen	108	2 485	486	1 546	453	5 553	486	3 092	1 975
Sachsen zusammen									
unter 6	12	98	12	27	59	338	12	54	272
6 - 9	49	748	30	320	398	2 349	30	640	1 679
9 und mehr	883	23 249	5 722	13 285	4 242	50 341	5 722	26 570	18 049
Zusammen	944	24 095	5 764	13 632	4 699	53 028	5 764	27 264	20 000
Sachsen-Anhalt									
Harz und Harzvorland									
6 - 9
9 und mehr
Zusammen	154	3 630	497	2 388	747	8 650	497	4 772	3 381
Mitteldeutsche Burgen- und Weinregion									
9 und mehr	90	2 544	953	1 191	400	5 201	953	2 382	1 866
Zusammen	90	2 544	953	1 191	400	5 201	953	2 382	1 866
Anhalt-Wittenberg									
unter 6
6 - 9
9 und mehr	62	1 376	273	756	347	3 680	273	1 612	1 895
Zusammen	64	1 395	273	756	366	3 792	273	1 612	2 007
Elbe-Börde-Heide									
unter 6
6 - 9
9 und mehr
Zusammen	76	2 423	740	1 490	193	4 473	740	2 980	753

2 Beherbergungsstätten, Beherbergungseinheiten und Betten/Schlafgelegenheiten
2.2 nach Reisegebieten und Öffnungsdauer der Betriebe

Reisegebiet - Betriebe mit einer Öffnungsdauer von ... bis unter ... Monaten	Betriebe insgesamt	Beherbergungseinheiten				Betten/Schlafgelegenheiten			
		insgesamt	davon mit ... Betten/ Schlafgelegenheiten			insgesamt	davon in Beherbergungseinheiten mit ... Betten/Schlafgelegen- heiten		
			1	2	3 und mehr		1	2	3 und mehr
Altmark									
unter 6
6 - 9	48	1 056	243	537	276	2 659	243	1 074	1 342
9 und mehr									
Zusammen	51	1 122	243	547	332	2 893	243	1 094	1 546
Sachsen-Anhalt zusammen									
unter 6	5	56	-	10	46	256	-	20	235
6 - 9	4	49	-	8	41	176	-	16	160
9 und mehr	426	11 009	2 706	6 352	1 951	24 568	2 706	12 704	9 158
Zusammen	435	11 114	2 706	6 370	2 038	24 999	2 706	12 740	9 553
Thüringen									
unter 6	11	87	3	28	56	375	3	56	316
6 - 9	32	371	14	72	285	1 421	14	144	1 263
9 und mehr	952	21 110	3 840	13 376	3 894	47 269	3 840	26 752	16 676
Zusammen	995	21 568	3 857	13 476	4 235	48 064	3 857	26 952	18 255
Deutschland									
unter 6	1 820	15 189	1 774	7 330	6 085	45 850	1 774	14 660	29 416
6 - 9	5 857	65 529	12 646	38 230	17 653	165 028	12 646	72 460	79 922
9 und mehr	42 125	963 480	326 243	521 361	115 876	1 862 191	326 243	1 042 722	489 226
Insgesamt	49 902	1 045 198	340 663	564 921	139 614	2 073 069	340 663	1 129 842	602 564
Nachrichtlich:									
Früheres Bundesgebiet									
unter 6	1 518	11 824	1 633	6 131	4 060	35 076	1 633	12 262	21 181
6 - 9	5 508	60 863	12 417	33 561	14 886	147 613	12 417	67 122	68 074
9 und mehr	38 707	869 896	306 626	464 907	98 463	1 655 734	306 626	929 814	419 294
Insgesamt	45 833	942 683	320 676	504 599	117 408	1 838 423	320 676	1 009 198	508 549
Neue Länder und Berlin-Ost									
unter 6	302	3 365	141	1 199	2 025	10 774	141	2 398	8 235
6 - 9	349	5 686	229	2 669	2 768	17 415	229	5 338	11 848
9 und mehr	3 418	93 484	19 617	56 454	17 413	206 457	19 617	112 908	79 932
Insgesamt	4 069	102 535	19 987	60 322	22 206	234 646	19 987	120 644	94 015

**2 Beherbergungsstätten, Beherbergungseinheiten und Betten/Schlafgelegenheiten
2.3 nach Gemeindegruppen und Betriebsarten**

Gemeindegruppe - Betriebsart	Betriebe insgesamt	Beherbergungseinheiten				Betten/Schlafgelegenheiten			
		insgesamt	davon mit ... Betten/ Schlafgelegenheiten			insgesamt	davon in Beherbergungseinheiten mit ... Betten/Schlafgelegen- heiten		
			1	2	3 und mehr		1	2	3 und mehr
Mineral- und Moorbäder									
Hotels	853	32 141	12 133	19 128	880	53 264	12 133	38 256	2 875
Gasthöfe	394	4 112	1 293	2 676	143	7 127	1 293	5 362	482
Pensionen	943	15 983	8 350	7 402	231	23 978	8 350	14 804	824
Hotels Garnis	1 068	15 122	6 231	8 574	317	24 432	6 231	17 148	1 053
Zusammen	3 198	67 358	28 007	37 780	1 571	108 801	28 007	75 560	5 234
Erholungs- und Ferien- heime, Schulungsheime	133	5 206	2 787	1 988	431	9 535	2 787	3 976	2 772
Ferienzentren	3	321	-	144	177	1 078	-	288	790
Ferienhäuser, -wohnungen	492	6 475	402	4 329	1 744	16 066	402	8 658	7 006
Hütten, Jugendherbergen, jugendherbergsähnli. Einr.	39	737	13	135	589	3 449	13	270	3 166
Zusammen	667	12 738	3 202	6 596	2 941	30 128	3 202	13 192	19 734
Sanatorien, Kurkrankenh.	531	67 292	55 563	11 440	289	79 600	55 563	22 880	1 157
Zusammen	4 396	147 389	86 772	55 816	4 801	218 529	86 772	111 632	20 125
Heilklimatische Kurorte									
Hotels	518	17 086	4 162	11 667	1 257	31 893	4 162	23 334	4 397
Gasthöfe	282	3 450	558	2 506	386	7 044	558	5 012	1 474
Pensionen	500	6 560	1 853	4 244	463	11 912	1 853	8 488	1 571
Hotels Garnis	1 106	10 008	2 175	7 005	828	18 975	2 175	14 010	2 791
Zusammen	2 406	37 104	8 748	25 422	2 934	69 825	8 748	50 844	10 233
Erholungs- und Ferien- heime, Schulungsheime	171	5 308	1 798	2 521	989	11 261	1 798	5 042	4 421
Ferienzentren	760	6 213	115	2 065	4 033	20 858	115	4 130	16 613
Hütten, Jugendherbergen, jugendherbergsähnli. Einr.	1 020	12 864	1 941	4 826	6 097	39 157	1 941	9 652	27 564
Zusammen	72	7 834	6 208	1 541	85	9 552	6 208	3 082	262
Sanatorien, Kurkrankenh.	3 498	57 802	16 897	31 789	9 116	118 534	16 897	63 578	38 059
Kneippkurorte									
Hotels	438	13 547	3 646	9 101	800	24 666	3 646	18 202	2 818
Gasthöfe	253	2 886	709	1 973	204	5 338	709	3 946	683
Pensionen	441	5 865	2 385	3 213	257	9 754	2 385	6 426	943
Hotels Garnis	294	3 498	1 283	2 047	168	5 917	1 283	4 094	540
Zusammen	1 426	25 796	8 023	16 334	1 439	45 675	8 023	32 668	4 984
Erholungs- und Ferien- heime, Schulungsheime	80	2 391	906	944	541	5 251	906	1 888	2 457
Ferienzentren	259	2 358	40	808	1 710	8 686	40	1 216	7 430
Hütten, Jugendherbergen, jugendherbergsähnli. Einr.	378	5 603	982	1 727	2 894	17 998	982	3 454	13 562
Zusammen	125	11 890	9 388	2 269	234	14 748	9 388	4 536	824
Sanatorien, Kurkrankenh.	1 929	43 289	18 393	20 329	4 567	78 421	18 393	40 658	19 370
Heilbäder zusammen									
Hotels	1 809	62 774	19 941	39 896	2 937	109 823	19 941	79 792	10 090
Gasthöfe	869	10 448	2 560	7 155	733	19 509	2 560	14 310	2 639
Pensionen	1 884	28 408	12 598	14 859	961	45 644	12 598	29 718	3 338
Hotels Garnis	2 468	28 628	9 689	17 626	1 313	49 325	9 689	35 252	4 384
Zusammen	7 030	130 258	44 778	79 536	5 944	224 301	44 778	159 072	20 451
Erholungs- und Ferien- heime, Schulungsheime	384	12 905	5 491	5 453	1 961	26 047	5 491	10 906	9 650
Ferienzentren	5	506	3	185	318	1 922	3	370	1 549
Ferienhäuser, -wohnungen	1 511	15 046	557	7 002	7 487	45 610	557	14 004	31 049
Hütten, Jugendherbergen, jugendherbergsähnli. Einr.	165	2 749	74	509	2 165	13 704	74	1 018	12 612
Zusammen	2 065	31 206	6 125	13 149	11 932	87 283	6 125	26 238	54 860
Sanatorien, Kurkrankenh.	728	87 016	71 159	15 249	608	103 900	71 159	30 438	2 243
Zusammen	9 823	248 480	122 062	107 934	18 484	415 484	122 062	215 868	77 554
Seebäder									
Hotels	278	9 098	1 880	6 373	845	17 702	1 880	12 746	3 076
Gasthöfe	75	1 122	235	745	142	2 310	235	1 490	585
Pensionen	228	3 275	763	2 125	387	6 350	763	4 250	1 337
Hotels Garnis	895	9 591	2 278	6 304	1 009	18 463	2 278	12 608	3 537
Zusammen	1 476	23 086	5 156	15 547	2 383	44 845	5 156	31 094	8 595
Erholungs- und Ferien- heime, Schulungsheime	222	7 070	940	2 699	3 431	26 220	940	5 398	19 882
Ferienzentren	4	2 616	3	978	1 635	9 144	3	1 956	7 185
Ferienhäuser, -wohnungen	2 720	20 541	408	5 356	14 777	72 986	408	10 712	61 866
Hütten, Jugendherbergen, jugendherbergsähnli. Einr.	27	863	13	154	696	4 360	13	308	4 039
Zusammen	2 973	31 090	1 364	9 187	20 533	112 710	1 364	18 374	92 972
Sanatorien, Kurkrankenh.	51	4 884	3 344	858	682	7 980	3 344	1 716	2 920
Zusammen	4 500	59 060	9 864	25 592	23 604	165 535	9 864	51 184	104 487

2 Beherbergungsstätten, Beherbergungseinheiten und Betten/Schlafgelegenheiten
2.3 nach Gemeindegruppen und Betriebsarten

Gemeindegruppe - Betriebsart	Betriebe insgesamt	Beherbergungseinheiten				Betten/Schlafgelegenheiten			
		insgesamt	davon mit ... Betten/ Schlafgelegenheiten			insgesamt	davon in Beherbergungseinheiten mit ... Betten/Schlafgelegen- heiten		
			1	2	3 und mehr		1	2	3 und mehr
Luftkurorte									
Hotels	1 032	27 606	5 503	19 983	2 119	52 678	5 503	39 966	7 209
Gasthöfe	994	11 748	2 066	8 712	950	22 748	2 066	17 424	3 238
Pensionen	752	8 146	1 645	5 771	726	15 654	1 649	11 542	2 463
Hotels Garnis	1 181	10 619	1 875	7 414	1 330	21 144	1 875	14 828	4 441
Zusammen	3 959	58 118	11 113	41 880	5 125	112 224	11 113	83 760	17 351
Erholungs- und Ferien- heime, Schulungsheime	295	8 320	2 705	3 402	2 213	20 543	2 705	6 804	11 034
Ferienzentren	4	604	-	-	604	3 301	-	-	3 301
Ferienhäuser, -wohnungen	909	9 310	141	1 931	7 238	36 620	141	3 862	32 617
Hütten, Jugendherbergen, jugendherbergsähnli.Eintr.	179	2 858	165	532	2 262	13 777	165	1 064	12 548
Zusammen	1 367	21 193	3 011	5 865	12 317	74 241	3 011	11 730	59 500
Sanatorien, Kurkrankenh.	53	5 429	4 056	1 219	154	7 010	4 066	2 439	516
Zusammen	5 399	84 740	18 180	48 964	17 586	193 475	18 180	97 928	77 367
Erholungsorte									
Hotels	1 109	27 516	5 704	19 861	1 951	51 955	5 704	39 722	6 529
Gasthöfe	1 661	20 029	3 961	14 563	1 505	38 165	3 961	29 126	5 078
Pensionen	748	8 573	1 644	6 059	870	16 779	1 644	12 118	3 017
Hotels Garnis	921	8 519	1 377	6 268	874	16 899	1 377	12 536	2 986
Zusammen	4 439	64 637	12 686	46 751	5 200	123 798	12 686	83 502	17 610
Erholungs- und Ferien- heime, Schulungsheime	322	9 983	3 753	3 765	2 465	23 486	3 753	7 530	12 203
Ferienzentren	11	1 014	16	80	918	5 375	16	160	5 199
Ferienhäuser, -wohnungen	864	9 668	79	2 032	7 557	39 279	79	4 064	36 136
Hütten, Jugendherbergen, jugendherbergsähnli.Eintr.	157	2 261	117	412	1 732	11 286	117	824	10 347
Zusammen	1 354	22 926	3 965	6 289	12 672	79 428	3 965	12 578	62 885
Sanatorien, Kurkrankenh.	50	4 787	3 421	1 212	154	6 345	3 421	2 424	500
Zusammen	5 843	92 350	20 072	54 252	18 026	209 571	20 072	108 504	80 995
Sonstige Gemeinden 1)									
Hotels	7 530	277 421	85 010	179 645	12 766	486 303	85 010	359 290	42 003
Gasthöfe	6 976	86 380	24 684	55 561	6 135	156 224	24 684	111 122	20 418
Pensionen	1 888	23 835	6 001	14 882	2 952	46 304	6 001	29 754	10 539
Hotels Garnis	4 014	88 382	31 784	51 052	5 546	152 499	31 784	102 104	18 561
Zusammen	20 408	476 018	147 479	301 140	27 399	841 280	147 479	602 280	91 521
Erholungs- und Ferien- heime, Schulungsheime	1 410	39 936	14 938	14 652	10 346	34 254	14 938	29 304	50 012
Ferienzentren	13	2 155	29	402	1 724	9 598	29	604	8 765
Ferienhäuser, -wohnungen	1 541	14 682	290	3 466	10 926	56 085	290	6 932	48 863
Hütten, Jugendherbergen, jugendherbergsähnli.Eintr.	758	13 987	674	2 669	10 644	64 771	674	6 338	58 759
Zusammen	3 722	70 760	15 931	21 189	33 640	224 708	15 931	42 378	165 399
Sanatorien, Kurkrankenh.	207	13 790	7 075	5 850	865	23 016	7 075	11 700	4 241
Zusammen	24 337	560 568	170 485	328 179	61 904	1 089 004	170 485	656 358	262 181
Deutschland									
Hotels	11 758	404 414	118 038	265 758	20 618	718 461	118 038	531 516	68 907
Gasthöfe	10 575	129 727	33 526	86 736	9 465	238 956	33 526	173 472	31 958
Pensionen	5 500	72 237	22 645	43 686	5 896	130 731	22 645	87 392	20 694
Hotels Garnis	9 479	145 739	47 003	88 664	10 072	258 300	47 003	177 328	33 969
Zusammen	37 312	752 117	221 212	484 854	46 051	1 346 448	221 212	969 708	155 528
Erholungs- und Ferien- heime, Schulungsheime	2 633	78 214	27 827	29 971	20 416	190 550	27 827	58 942	102 781
Ferienzentren	37	6 895	51	1 645	5 189	29 340	51	3 290	25 999
Ferienhäuser, -wohnungen	7 545	63 247	1 475	19 787	47 985	250 580	1 475	39 574	209 531
Hütten, Jugendherbergen, jugendherbergsähnli.Eintr.	1 286	22 819	1 043	4 276	17 500	107 900	1 043	8 552	98 305
Zusammen	11 501	177 175	30 396	55 679	91 100	578 370	30 396	111 358	436 616
Sanatorien, Kurkrankenh.	1 089	115 906	89 055	24 388	2 463	148 251	89 055	48 776	10 420
Insgesamt	49 902	1 045 198	340 663	564 921	139 614	2 073 069	340 663	1 129 842	602 564

1) Alle Gemeinden im Gebiet der Neuen Länder und Berlin-Ost sind in „Sonstige Gemeinden“ enthalten. Zur Begründung siehe Vorbemerkungen, Seite 8.

2 Beherbergungsstätten, Beherbergungseinheiten und Betten/Schlafgelegenheiten
2.4 nach Gemeindegrößenklassen und Betriebsarten

Betriebsart	Betriebe insgesamt	Beherbergungseinheiten				Betten/Schlafgelegenheiten			
		insgesamt	davon mit ... Betten/ Schlafgelegenheiten			insgesamt	davon in Beherbergungseinheiten mit ... Betten/Schlafgelegen- heiten		
			1	2	3 und mehr		1	2	3 und mehr
Gemeinden mit ... bis unter ... Einwohnern									
unter 2 000									
Hotels	1 598	36 342	6 387	26 527	3 426	71 158	6 387	53 054	11 717
Gasthöfe	1 837	20 393	3 508	15 009	1 876	38 873	3 508	30 018	5 347
Pensionen	1 075	11 182	1 862	7 748	1 572	23 025	1 862	15 496	5 667
Hotels Garnis	1 206	11 123	1 858	7 844	1 421	22 511	1 858	15 688	4 965
Zusammen	5 716	79 040	13 515	57 128	6 297	156 567	13 615	114 256	28 696
Erholungs- und Ferien- heime, Schulungsheime	632	12 765	2 526	5 081	5 158	40 335	2 526	10 162	27 647
Ferienzentren	16	2 882	9	351	2 522	13 633	9	702	12 922
Ferienhäuser, -wohnungen	2 380	18 306	284	4 382	13 640	67 307	284	8 764	58 259
Hütten, Jugendherbergen, jugendherbergsähnli. Einr.	228	3 603	138	642	2 823	17 583	138	1 284	16 161
Zusammen	3 256	37 556	2 957	10 456	24 143	138 858	2 957	20 912	114 989
Sanatorien, Kurkrankenh.	85	5 927	3 375	1 949	603	10 028	3 375	3 898	2 756
Zusammen	9 067	122 523	19 947	69 533	33 043	306 453	19 947	139 066	146 440
2 000 - 5 000									
Hotels	1 737	47 918	10 403	33 792	3 723	90 576	10 403	67 584	12 589
Gasthöfe	2 493	29 774	6 354	20 879	2 541	56 717	6 354	41 759	8 606
Pensionen	1 181	14 543	3 400	9 766	1 377	27 707	3 400	19 532	4 776
Hotels Garnis	1 945	19 240	4 246	12 989	2 005	37 257	4 246	25 978	7 033
Zusammen	7 356	111 475	24 403	77 426	9 646	212 257	24 403	154 852	33 002
Erholungs- und Ferien- heime, Schulungsheime	553	13 494	3 585	5 467	4 422	36 410	3 585	10 974	21 851
Ferienzentren	9	1 758	19	609	1 130	7 223	19	1 218	5 986
Ferienhäuser, -wohnungen	1 942	17 954	271	4 532	13 151	67 741	271	9 064	58 406
Hütten, Jugendherbergen, jugendherbergsähnli. Einr.	233	3 446	118	639	2 689	16 661	118	1 279	15 265
Zusammen	2 737	36 652	3 993	11 267	21 392	128 035	3 993	22 534	101 508
Sanatorien, Kurkrankenh.	198	16 536	11 261	4 602	673	23 279	11 261	9 204	2 814
Zusammen	10 291	164 663	39 657	93 295	31 711	363 571	39 657	186 530	137 324
5 000 - 10 000									
Hotels	1 937	55 341	13 901	37 978	3 462	101 728	13 901	75 956	11 871
Gasthöfe	2 153	25 907	6 552	17 521	1 834	47 779	6 552	35 042	6 186
Pensionen	1 288	16 931	5 365	10 324	1 302	30 489	5 365	20 648	4 476
Hotels Garnis	1 959	21 622	5 668	14 225	1 729	38 945	5 668	28 450	5 827
Zusammen	7 337	119 861	31 486	80 048	8 327	219 941	31 486	160 086	28 359
Erholungs- und Ferien- heime, Schulungsheime	535	15 822	4 656	6 773	4 393	41 506	4 656	13 546	23 304
Ferienzentren	9	1 706	23	480	1 203	6 434	23	960	5 451
Ferienhäuser, -wohnungen	1 903	19 389	498	6 810	12 081	66 309	498	13 620	52 191
Hütten, Jugendherbergen, jugendherbergsähnli. Einr.	247	3 989	196	715	3 078	19 383	196	1 430	17 757
Zusammen	2 694	40 806	5 373	14 778	20 755	133 632	5 373	29 556	98 703
Sanatorien, Kurkrankenh.	219	23 959	18 068	5 133	758	31 517	18 068	10 266	3 183
Zusammen	10 250	184 726	54 927	99 959	29 840	385 090	54 927	189 918	130 245
10 000 - 20 000									
Hotels	2 131	59 124	17 729	38 193	3 202	104 810	17 729	76 386	10 695
Gasthöfe	1 746	20 715	5 819	13 504	1 392	37 341	5 819	27 008	4 514
Pensionen	1 047	14 757	6 036	8 014	707	24 611	6 036	16 028	2 547
Hotels Garnis	1 210	16 835	5 777	9 839	1 019	28 819	5 777	19 678	3 364
Zusammen	6 134	111 231	35 361	69 550	6 320	196 581	35 361	139 100	21 120
Erholungs- und Ferien- heime, Schulungsheime	389	14 052	6 040	5 283	2 729	29 291	6 040	10 566	12 685
Ferienzentren
Ferienhäuser, -wohnungen
Hütten, Jugendherbergen, jugendherbergsähnli. Einr.	215	3 936	250	792	2 894	18 136	250	1 584	16 302
Zusammen	1 427	26 368	6 521	8 375	11 472	79 132	6 521	16 750	55 861
Sanatorien, Kurkrankenh.	324	39 556	32 337	7 049	170	47 095	32 337	14 098	660
Zusammen	7 865	177 155	74 219	84 874	17 962	321 808	74 219	169 948	77 641

2 Beherbergungsstätten, Beherbergungseinheiten und Betten/Schlafgelegenheiten
2.4 nach Gemeindegrößenklassen und Betriebsarten

Betriebsart	Betriebe insgesamt	Beherbergungseinheiten				Betten/Schlafgelegenheiten			
		insgesamt	davon mit ... Betten/ Schlafgelegenheiten			insgesamt	davon in Beherbergungseinheiten mit ... Betten/Schlafgelegen- heiten		
			1	2	3 und mehr		1	2	3 und mehr
Gemeinden mit ... bis unter ... Einwohnern									
20 000 - 50 000									
Hotels	1 939	56 242	18 828	35 010	2 404	96 580	18 828	70 020	7 732
Gasthöfe	1 301	16 228	5 180	9 992	1 056	28 846	5 180	19 984	3 682
Pensionen	530	7 101	2 685	3 976	440	12 217	2 685	7 952	1 580
Hotels Garnis	890	14 557	5 126	8 619	812	25 092	5 126	17 238	2 728
Zusammen	4 660	94 128	31 819	57 597	4 712	162 735	31 819	115 194	15 722
Erholungs- und Ferien- heime, Schulungsheime	284	11 766	5 587	4 373	1 806	22 974	5 587	8 746	8 641
Ferienhäuser, -wohnungen	324	2 904	111	803	1 990	9 983	111	1 606	8 266
Hütten, Jugendherbergen, Jugendherbergsähnli. Einr.	188	3 169	99	573	2 497	15 345	99	1 146	14 100
Zusammen	796	17 739	5 797	5 749	6 199	48 302	5 797	11 498	31 007
Sanatorien, Kurkrankenh.	204	21 987	17 605	4 211	171	26 699	17 605	8 422	672
Zusammen	5 660	133 854	55 221	87 557	11 076	237 736	55 221	135 114	47 401
50 000 - 100 000									
Hotels	796	28 123	10 047	16 982	1 094	47 536	10 047	33 964	9 525
Gasthöfe	440	6 696	2 004	3 455	237	9 696	2 004	6 910	782
Pensionen	200	3 712	1 858	1 710	144	5 740	1 858	3 420	462
Hotels Garnis	422	8 537	2 879	5 282	376	14 681	2 879	10 564	1 238
Zusammen	1 658	46 068	16 788	27 429	1 851	77 653	16 788	54 858	6 007
Erholungs- und Ferien- heime, Schulungsheime	81	2 904	1 447	915	542	5 459	1 447	1 830	2 182
Ferienhäuser, -wohnungen	150	2 148	40	925	1 183	6 679	40	1 850	4 789
Hütten, Jugendherbergen, Jugendherbergsähnli. Einr.	74	1 845	73	299	1 273	7 532	73	598	6 861
Zusammen	305	6 897	1 560	2 139	2 998	19 670	1 560	4 278	13 832
Sanatorien, Kurkrankenh.	40	5 244	4 471	694	79	6 168	4 471	1 388	309
Zusammen	2 203	58 009	22 819	30 262	4 928	103 491	22 819	60 524	20 148
100 000 und mehr									
Hotels	1 620	121 324	40 743	77 276	3 305	206 073	40 743	154 552	10 778
Gasthöfe	605	11 014	4 109	6 376	529	18 704	4 109	12 752	1 843
Pensionen	179	3 951	1 439	2 158	354	6 942	1 439	4 316	1 187
Hotels Garnis	1 847	54 025	21 449	29 866	2 710	89 995	21 449	59 732	8 814
Zusammen	4 251	190 314	67 740	115 676	6 898	321 714	67 740	231 352	22 622
Erholungs- und Ferien- heime, Schulungsheime	159	7 411	3 988	2 059	1 366	14 575	3 988	4 118	6 471
Ferienzentren
Ferienhäuser, -wohnungen
Hütten, Jugendherbergen, Jugendherbergsähnli. Einr.	101	3 031	169	816	2 246	19 260	169	1 232	11 659
Zusammen	286	11 257	4 195	2 915	4 147	30 741	4 195	5 830	20 716
Sanatorien, Kurkrankenh.	19	2 697	1 938	750	9	3 465	1 938	1 600	27
Zusammen	4 556	204 268	73 873	119 341	11 054	355 920	73 873	238 682	43 365
Deutschland									
Hotels	11 758	404 414	118 038	265 758	20 518	718 461	118 038	531 516	68 907
Gasthöfe	10 575	129 727	33 626	86 736	9 465	238 956	33 626	173 472	31 958
Pensionen	6 500	72 237	22 645	43 696	5 896	130 731	22 645	87 392	20 694
Hotels Garnis	9 479	145 739	47 003	88 664	10 072	258 300	47 003	177 328	33 969
Zusammen	37 312	752 117	221 212	484 854	46 051	1 346 448	221 212	969 708	155 528
Erholungs- und Ferien- heime, Schulungsheime	2 633	78 214	27 827	29 971	20 416	190 550	27 827	59 942	102 781
Ferienzentren	37	6 895	51	1 645	5 199	29 340	51	3 290	25 999
Ferienhäuser, -wohnungen	7 545	69 247	1 475	19 787	47 985	250 580	1 475	39 574	208 531
Hütten, Jugendherbergen, Jugendherbergsähnli. Einr.	1 286	22 819	1 043	4 276	17 500	107 900	1 043	8 552	98 305
Zusammen	11 501	177 175	30 396	55 679	91 100	578 370	30 396	111 358	436 616
Sanatorien, Kurkrankenh.	1 089	115 906	89 055	24 388	2 463	148 251	89 055	48 776	10 420
Insgesamt	49 902	1 045 198	340 663	564 921	139 614	2 073 069	340 663	1 129 842	602 564

2 Beherbergungsstätten, Beherbergungseinheiten und Betten/Schlafgelegenheiten
2.5 nach Betriebsarten und Betriebsgrößenklassen

Betriebsart - Betriebe mit ... bis ... Gästebetten	Betriebe insgesamt	Beherbergungseinheiten				Betten/Schlafgelegenheiten			
		insgesamt	davon mit ... Betten/ Schlafgelegenheiten			insgesamt	davon in Beherbergungseinheiten mit ... Betten/Schlafgelegen- heiten		
			1	2	3 und mehr		1	2	3 und mehr
Hotels									
9 - 11	473	2 823	964	1 791	68	4 759	964	3 582	213
12 - 14	705	5 247	1 547	3 529	171	9 144	1 547	7 058	539
15 - 19	1 219	11 981	3 882	7 601	498	20 680	3 882	15 202	1 596
20 - 29	2 380	32 853	10 190	21 149	1 514	57 315	10 190	42 298	4 827
30 - 99	5 394	159 261	47 474	102 651	9 136	283 196	47 474	206 302	30 420
100 - 249	1 197	101 930	32 401	64 489	5 040	176 213	32 401	128 978	16 834
250 - 499	303	55 968	14 419	39 595	2 954	101 812	14 419	77 180	10 203
500 - 999	75	28 623	5 967	19 907	749	48 338	5 967	39 814	2 557
1 000 und mehr	12	7 728	1 194	6 046	488	15 004	1 194	12 092	1 718
Zusammen	11 758	404 414	118 038	265 758	20 618	718 461	118 038	631 516	88 907
Gasthöfe									
9 - 11	1 945	11 115	3 281	7 407	427	19 429	3 281	14 814	1 334
12 - 14	1 868	13 536	3 734	9 141	661	24 122	3 734	18 282	2 106
15 - 19	2 253	21 145	5 933	13 910	1 302	37 911	5 933	27 820	4 159
20 - 29	2 418	31 030	8 052	20 693	2 285	56 821	8 052	41 386	7 383
30 - 99	2 027	47 266	11 302	31 815	4 151	98 003	11 302	63 630	14 071
100 - 249
250 - 499
500 - 999	3	940	243	677	120	2 057	243	1 154	660
Zusammen	10 575	129 727	33 526	86 736	9 465	238 956	33 526	173 472	31 958
Pensionen									
9 - 11	887	4 970	1 328	3 419	223	8 879	1 328	6 898	719
12 - 14	872	6 144	1 498	4 277	369	11 286	1 498	8 554	1 234
15 - 19	1 061	9 898	2 838	6 375	685	17 875	2 838	12 750	2 267
20 - 29	1 440	19 041	6 035	11 566	1 440	34 105	6 035	23 132	4 938
30 - 99	1 194	28 811	9 652	16 108	2 851	52 385	9 652	32 216	10 317
100 - 249
250 - 499
Zusammen	5 500	72 237	22 645	43 696	5 896	130 731	22 645	87 392	20 694
Hotels Garnis									
9 - 11	1 693	9 310	2 475	6 248	587	16 861	2 475	12 486	1 890
12 - 14	1 557	11 010	2 791	7 520	699	20 115	2 791	15 040	2 284
15 - 19	1 746	16 152	4 554	10 387	1 211	29 334	4 554	20 774	4 006
20 - 29	2 003	26 530	8 445	16 127	1 958	47 326	8 445	32 254	6 627
30 - 99	2 246	63 083	23 062	36 003	4 018	108 483	23 062	72 006	13 415
100 - 249	213	16 217	4 859	10 294	1 064	29 122	4 859	20 588	3 675
250 - 499	15	2 530	721	1 477	332	4 753	721	2 954	1 078
500 - 999	4	907	96	608	203	2 306	96	1 216	994
Zusammen	9 479	145 739	47 003	88 664	10 072	258 300	47 003	177 328	33 969
Zusammen									
9 - 11	4 998	28 218	8 048	18 865	1 306	49 928	8 048	37 730	4 150
12 - 14	5 002	35 937	9 570	24 467	1 900	64 667	9 570	48 934	6 163
15 - 19	6 278	59 176	17 207	38 273	3 696	105 800	17 207	76 546	12 047
20 - 29	8 241	109 454	32 722	69 535	7 197	195 567	32 722	139 070	23 775
30 - 99	10 863	298 423	91 690	186 577	20 156	533 067	91 690	373 154	68 223
100 - 249	1 508	125 070	39 177	79 207	6 686	220 446	39 177	158 414	22 855
250 - 499	326	59 641	15 298	40 792	3 551	109 268	15 298	81 584	12 386
500 - 999	82	28 470	6 306	21 092	1 072	52 701	6 306	42 184	4 211
1 000 und mehr	12	7 728	1 194	6 046	488	15 004	1 194	12 092	1 718
Zusammen	37 312	752 117	221 212	484 854	46 051	1 346 448	221 212	969 708	155 528

**2 Beherbergungsstätten, Beherbergungseinheiten und Betten/Schlafgelegenheiten
2.5 nach Betriebsarten und Betriebsgrößenklassen**

Betriebsart - Betriebe mit ... bis ... Gästebetten	Betriebe insgesamt	Beherbergungseinheiten				Betten/Schlafgelegenheiten			
		insgesamt	davon mit ... Betten/ Schlafgelegenheiten			insgesamt	davon in Beherbergungseinheiten mit ... Betten/Schlafgelegen- heiten		
			1	2	3 und mehr		1	2	3 und mehr
Erholungs- und Ferien- heime, Schulungsheime									
9 - 11	37	169	37	103	29	368	37	206	125
12 - 14	48	272	56	144	73	623	55	288	280
15 - 19	91	883	213	285	165	1 533	213	570	750
20 - 29	334	3 440	873	1 599	968	8 098	873	3 198	4 027
30 - 99	1 630	40 677	14 793	16 993	8 491	91 297	14 793	32 786	43 718
100 - 249	428	25 603	9 160	10 059	6 374	60 154	9 160	20 138	30 856
250 - 499	46	3 869	1 129	790	1 950	15 519	1 129	1 580	12 810
500 - 999	19	3 521	1 567	588	1 366	12 958	1 567	1 176	10 215
Zusammen	2 633	78 214	27 827	29 971	20 416	180 550	27 827	59 942	102 781
Ferienzentren									
30 - 99	7	124	-	30	94	434	-	60	374
100 - 249	4	201	17	82	102	813	17	164	632
250 - 499	6	568	-	68	500	2 452	-	136	2 316
500 - 999	10	1 622	27	442	1 153	7 611	27	884	6 700
1 000 und mehr	10	4 380	7	1 023	3 350	18 030	7	2 048	15 977
Zusammen	37	6 895	51	1 645	5 199	29 340	51	3 290	25 999
Ferienhäuser, -wohnungen									
9 - 11	1 343	4 136	115	1 607	2 414	13 292	115	3 214	9 983
12 - 14	1 567	6 032	141	2 108	3 783	19 908	141	4 216	15 551
15 - 19	1 426	7 146	185	2 419	4 542	23 722	185	4 838	18 899
20 - 29	1 493	10 172	299	3 181	6 752	34 775	299	6 362	28 174
30 - 99	1 372	18 509	527	5 489	12 493	64 770	527	10 978	53 265
100 - 249	226	9 040	212	2 601	6 227	33 930	212	5 202	28 516
250 - 499	76	6 408	10	1 510	4 888	25 200	10	3 020	22 170
500 - 999	34	5 224	46	795	4 383	22 677	46	1 590	21 041
1 000 und mehr	8	2 580	-	77	2 503	12 306	-	154	12 152
Zusammen	7 545	69 247	1 475	19 787	47 985	250 580	1 475	39 574	209 531
Hütten, Jugendherbergen, jugendherbergähnliche Einr.									
9 - 11	13	47	20	13	14	134	20	26	88
12 - 14	8	33	-	16	17	103	-	32	71
15 - 19	43	147	4	25	117	721	4	52	665
20 - 29	138	747	37	192	518	3 354	37	384	2 933
30 - 99	660	7 572	445	1 588	5 539	35 645	445	3 176	32 224
100 - 249	396	12 107	445	2 082	9 580	57 526	445	4 164	52 917
250 - 499	26	1 824	83	310	1 431	8 662	83	620	7 959
500 - 999
1 000 und mehr
Zusammen	1 286	22 819	1 043	4 276	17 500	107 900	1 043	6 552	98 305
Zusammen									
9 - 11	1 393	4 352	172	1 723	2 457	13 794	172	3 446	10 176
12 - 14	1 623	6 337	196	2 268	3 873	20 634	196	4 536	15 902
15 - 19	1 560	7 956	402	2 730	4 824	25 976	402	5 460	20 114
20 - 29	1 965	14 359	1 149	4 972	8 238	46 227	1 149	9 944	35 134
30 - 99	3 659	66 882	15 765	23 500	27 617	192 346	15 765	47 000	129 581
100 - 249	1 054	46 951	9 634	14 834	22 283	152 423	9 634	29 668	112 921
250 - 499	154	12 669	1 222	2 678	8 769	51 833	1 222	5 356	45 255
500 - 999
1 000 und mehr
Zusammen	11 501	177 175	30 396	55 679	91 100	578 370	30 396	111 358	436 616

2 Beherbergungsstätten, Beherbergungseinheiten und Betten/Schlafgelegenheiten
2.5 nach Betriebsarten und Betriebsgrößenklassen

Betriebsart - Betriebe mit ... bis ... Gästebetten	Betriebe insgesamt	Beherbergungseinheiten				Betten/Schlafgelegenheiten			
		insgesamt	davon mit ... Betten/ Schlafgelegenheiten			insgesamt	davon in Beherbergungseinheiten mit ... Betten/Schlafgelegen- heiten		
			1	2	3 und mehr		1	2	3 und mehr
Sanatorien, Kurkrankenh.									
9 - 11	7	48	27	20	1	70	27	40	3
12 - 14	3	32	23	9	-	41	23	18	-
15 - 19	14	172	108	59	5	241	108	119	15
20 - 29	37	599	334	247	18	896	334	494	68
30 - 99	439	18 643	11 551	6 133	959	27 515	11 551	12 266	3 598
100 - 249	475	62 385	49 206	11 859	1 320	78 003	49 206	23 718	5 079
250 - 499	96	24 330	19 836	4 306	188	29 834	19 836	8 612	1 386
500 - 999
1 000 und mehr
Zusammen	1 089	115 906	89 055	24 388	2 463	148 251	89 055	48 776	10 420
Deutschland									
9 - 11	6 398	32 518	8 247	20 608	3 763	63 792	8 247	41 216	14 329
12 - 14	6 628	42 306	9 789	26 744	5 773	85 342	9 789	53 488	22 065
15 - 19	7 853	67 304	17 717	41 062	8 525	132 017	17 717	82 124	32 176
20 - 29	10 243	124 412	34 205	74 754	15 453	242 690	34 205	149 508	58 977
30 - 99	14 971	383 948	119 106	216 210	48 632	752 929	119 106	432 420	201 402
100 - 249	3 038	234 406	98 217	105 900	30 289	450 872	98 217	211 600	140 655
250 - 499	576	96 640	36 356	47 776	12 508	190 935	36 356	95 552	58 027
500 - 999	162	46 538	13 818	24 656	8 124	106 040	13 818	49 312	42 810
1 000 und mehr	33	16 966	3 208	7 211	6 547	48 453	3 208	14 422	30 823
Insgesamt	49 902	1 045 198	340 663	584 921	139 614	2 073 069	340 663	1 129 842	502 564
Nachrichtliche:									
Früheres Bundesgebiet									
9 - 11	6 096	31 111	7 928	19 633	3 550	60 759	7 928	39 266	13 585
12 - 14	6 240	40 009	9 433	25 256	5 320	80 360	9 433	50 512	20 415
15 - 19	7 955	63 482	17 016	38 770	7 696	123 657	17 016	77 540	29 101
20 - 29	9 459	116 172	32 860	69 857	13 455	223 997	32 860	139 714	51 423
30 - 99	13 374	350 241	113 891	196 733	39 617	670 708	113 891	393 466	163 351
100 - 249	2 675	210 908	93 209	92 248	25 451	397 684	93 209	184 496	119 989
250 - 499	485	81 863	32 803	39 289	9 771	158 876	32 803	78 578	47 495
500 - 999	121	34 066	11 110	16 568	6 388	78 454	11 110	33 136	34 208
1 000 und mehr	29	14 831	2 426	6 245	6 160	43 918	2 426	12 490	29 002
Insgesamt	45 833	942 683	320 676	504 599	117 408	1 838 423	320 676	1 008 198	508 549
Neue Länder und Berlin-Ost									
9 - 11	303	1 507	319	975	213	3 033	319	1 950	764
12 - 14	388	2 297	356	1 488	453	4 982	356	2 976	1 650
15 - 19	498	3 822	701	2 292	829	8 360	701	4 584	3 075
20 - 29	784	8 240	1 345	4 897	1 998	18 639	1 345	9 794	7 554
30 - 99	1 587	33 707	5 215	19 477	9 015	82 220	5 215	38 954	38 051
100 - 249	363	23 498	5 008	13 652	4 638	59 178	5 008	27 304	20 866
250 - 499	91	14 777	3 553	8 487	2 737	32 059	3 553	16 974	11 532
500 - 999	41	12 532	2 708	8 088	1 736	27 586	2 708	16 176	8 702
1 000 und mehr	4	2 135	782	966	387	4 535	782	1 932	1 821
Insgesamt	4 069	102 515	19 987	60 322	22 206	234 646	19 987	120 644	94 015

2 Beherbergungsstätten, Beherbergungseinheiten und Betten/Schlafgelegenheiten
2.6 nach Betriebsarten und Größenklassen der angebotenen Beherbergungseinheiten

Betriebsart - Betriebe mit ... bis ... Beherbergungseinheiten	Betriebe insgesamt	Beherbergungseinheiten				Betten/Schlafgelegenheiten			
		insgesamt	davon mit ... Betten/ Schlafgelegenheiten			insgesamt	davon in Beherbergungseinheiten mit ... Betten/Schlafgelegen- heiten		
			1	2	3 und mehr		1	2	3 und mehr
Hotels									
unter 5	27	104	-	59	45	280	-	118	162
5 - 7	172	860	76	712	72	1 735	76	1 424	236
8 - 9	680	4 521	1 000	3 250	271	8 407	1 000	6 500	907
10 - 15	863	7 312	1 846	5 010	456	13 391	1 846	10 020	1 525
16 - 99	2 666	32 941	8 523	22 250	2 168	60 189	8 523	44 500	7 166
100 und mehr	6 622	227 933	68 538	146 718	12 677	404 158	68 538	293 436	42 184
	718	130 743	38 055	87 753	4 929	230 301	38 055	175 518	16 728
Zusammen	11 758	404 414	118 038	265 756	20 618	718 461	118 038	531 516	68 907
Gasthöfe									
unter 5	137	534	17	282	225	1 378	17	584	777
5 - 7	882	4 410	438	3 685	387	8 912	438	7 170	1 304
8 - 9	2 195	14 198	3 275	10 008	915	26 322	3 275	20 016	3 031
10 - 15	1 913	16 150	4 076	10 939	1 135	29 761	4 076	21 878	3 807
16 - 99	3 233	38 664	10 601	25 374	2 689	70 116	10 601	50 748	8 767
100 und mehr	2 196	52 846	14 426	34 617	3 803	96 495	14 426	69 234	12 835
	19	2 925	693	1 921	311	5 972	693	3 842	1 437
Zusammen	10 575	129 727	33 526	86 736	9 465	238 956	33 526	173 472	31 958
Pensionen									
unter 5	93	357	10	188	159	991	10	376	605
5 - 7	470	2 350	214	1 854	282	4 908	214	3 708	986
8 - 9	1 060	6 845	1 300	4 879	666	13 420	1 300	9 758	2 362
10 - 15	849	7 139	1 572	4 815	752	13 911	1 572	9 630	2 708
16 - 99	1 644	19 843	5 344	12 612	1 887	37 210	5 344	25 224	6 642
100 und mehr	1 378	34 764	13 661	19 002	2 101	58 908	13 661	38 004	7 243
	6	939	544	346	49	1 383	544	692	147
Zusammen	5 500	72 237	22 645	43 696	5 896	130 731	22 645	87 392	20 694
Hotels Garnis									
unter 5	234	919	44	513	362	2 311	44	1 026	1 241
5 - 7	869	4 345	442	3 419	484	8 910	442	6 838	1 630
8 - 9	1 871	12 127	2 479	8 517	1 131	23 347	2 479	17 034	3 834
10 - 15	1 396	11 753	2 885	7 826	1 042	22 039	2 885	15 652	3 502
16 - 99	2 328	27 971	8 274	17 716	1 981	50 312	8 274	35 432	6 606
100 und mehr	2 730	81 217	30 260	46 482	4 475	138 108	30 260	92 964	14 885
	51	7 407	2 619	4 191	597	13 272	2 619	8 382	2 271
Zusammen	9 479	145 739	47 003	88 664	10 072	258 300	47 003	177 328	33 969
Zusammen									
unter 5	491	1 814	71	1 052	791	4 960	71	2 104	2 785
5 - 7	2 393	11 965	1 170	9 570	1 225	24 465	1 170	19 140	4 155
8 - 9	5 816	37 691	8 054	26 654	2 983	71 496	8 054	53 308	10 134
10 - 15	5 021	42 354	10 379	26 590	3 385	79 102	10 379	57 180	11 543
16 - 99	9 871	119 419	32 742	77 952	8 725	217 827	32 742	155 904	29 181
100 und mehr	12 926	396 760	126 885	246 819	23 056	697 670	126 885	493 638	77 147
	794	142 014	41 911	94 217	5 886	250 928	41 911	188 434	20 583
Zusammen	37 312	752 117	221 212	484 854	46 051	1 346 448	221 212	969 708	155 628
Erholungs- und Ferien- heime, Schulungsheime									
unter 5	133	378	11	34	331	4 177	11	68	4 098
5 - 7	77	385	18	111	256	1 852	18	222	1 612
8 - 9	163	1 041	60	257	724	5 168	60	514	4 594
10 - 15	178	1 499	143	416	940	5 869	143	832	4 894
16 - 99	499	6 143	640	2 302	3 201	20 774	640	4 604	15 530
100 und mehr	1 502	56 683	19 296	23 972	13 415	130 865	19 296	47 944	63 625
	81	12 087	7 659	2 879	1 549	21 845	7 659	5 758	8 428
Zusammen	2 633	78 214	27 827	29 971	20 416	190 550	27 827	59 942	102 781
Ferienzentren									
6 - 7
10 - 15
16 - 99	14	842	19	104	719	4 359	19	206	4 132
100 und mehr	19	6 002	32	1 528	4 442	24 766	32	3 056	21 678
Zusammen	37	6 895	51	1 645	5 199	29 340	51	3 290	25 999

2 Beherbergungsstätten, Beherbergungseinheiten und Betten/Schlafgelegenheiten
2.6 nach Betriebsarten und Größenklassen der angebotenen Beherbergungseinheiten

Betriebsart - Betriebe mit ... bis ... Beherbergungseinheiten	Betriebe insgesamt	Beherbergungseinheiten				Betten/Schlafgelegenheiten			
		insgesamt	davon mit ... Betten/ Schlafgelegenheiten			insgesamt	davon in Beherbergungseinheiten mit ... Betten/Schlafgelegen- heiten		
			1	2	3 und mehr		1	2	3 und mehr
Ferienhäuser, -wohnungen									
unter 5	3 197	10 272	38	1 817	8 617	40 875	38	3 234	37 603
5 - 7	940	4 700	62	1 556	3 082	16 038	62	3 112	12 864
8 - 9	1 230	7 794	184	2 722	4 888	26 140	184	5 444	20 512
10 - 15	711	5 951	180	2 142	3 629	19 440	180	4 284	14 976
16 - 99	737	8 717	292	2 952	5 473	29 046	292	5 904	22 850
100 und mehr	673	21 775	664	6 484	14 627	79 363	664	12 968	65 731
	57	10 038	55	2 314	7 669	39 678	55	4 628	34 895
Zusammen	7 545	69 247	1 475	19 787	47 985	250 580	1 475	39 574	209 631
Hütten, Jugendherbergen, jugendherbergsähnliche Einr.									
unter 5
5 - 7
8 - 9	107	905	15	194	696	4 673	15	388	4 270
10 - 15
16 - 99	542	16 399	778	3 129	12 492	73 362	778	6 258	66 326
100 und mehr	4	604	59	137	408	2 162	59	274	1 829
Zusammen	1 286	22 819	1 043	4 276	17 500	107 900	1 043	6 552	98 305
Zusammen									
unter 5
5 - 7
8 - 9	986	8 355	336	2 752	5 265	29 982	336	5 504	24 140
10 - 15	1 500	18 118	1 085	5 871	11 152	55 960	1 085	11 742	53 129
16 - 99	2 731	95 699	20 757	33 689	41 253	287 949	20 757	67 378	199 814
100 und mehr	161	28 731	7 805	6 858	14 068	88 451	7 805	13 716	86 930
Zusammen	11 501	177 175	30 396	56 679	91 100	578 370	30 396	111 358	436 616
Sanatorien, Kurkrankenh.									
unter 5
5 - 7	13	84	12	18	54	432	12	36	384
8 - 9	13	113	23	43	47	473	23	86	364
10 - 15	51	656	157	230	269	1 891	157	460	1 274
16 - 99	570	29 124	16 064	11 185	1 895	46 958	16 064	22 330	7 564
100 und mehr	438	85 911	72 799	12 928	184	99 393	72 799	25 858	738
Zusammen	1 089	115 906	89 055	24 388	2 463	148 251	89 055	48 776	10 420
Deutschland									
unter 5	3 990	13 048	126	2 739	10 183	54 488	126	6 478	48 894
5 - 7	3 485	17 425	1 280	11 293	4 872	44 737	1 280	22 586	20 891
8 - 9	7 356	47 471	8 322	29 775	9 374	108 250	8 322	59 550	40 378
10 - 15	6 030	50 822	10 740	31 985	8 697	109 557	10 740	62 770	36 047
16 - 99	11 422	138 193	33 994	84 053	20 146	285 678	33 994	168 106	83 578
100 und mehr	16 227	521 583	163 706	291 673	66 204	1 031 577	163 706	583 346	284 525
	1 393	256 656	122 515	114 003	20 138	438 772	122 515	228 006	88 251
Insgesamt	49 902	1 045 198	340 663	564 921	139 614	2 073 069	340 663	1 129 842	602 564
Nachrichtlich:									
Früheres Bundesgebiet									
unter 5	3 695	12 041	112	2 559	9 370	49 852	112	5 118	44 622
5 - 7	3 244	16 220	1 199	10 625	4 396	41 125	1 199	21 250	18 676
8 - 9	6 820	44 017	7 937	27 964	8 126	98 629	7 937	56 808	34 784
10 - 15	5 579	47 033	10 260	29 345	7 428	99 699	10 260	58 690	30 749
16 - 99	10 476	126 709	32 393	79 072	16 244	254 955	32 393	156 144	66 418
100 und mehr	14 797	475 096	156 224	263 242	55 630	923 635	156 224	526 484	240 927
	1 222	221 567	112 551	92 802	16 214	370 528	112 551	185 604	72 373
Insgesamt	45 833	942 683	320 676	504 599	117 408	1 838 423	320 676	1 009 199	508 549
Neue Länder und Berlin-Ost									
unter 5	295	1 007	14	180	813	4 646	14	360	4 272
5 - 7	241	1 205	61	668	476	3 612	61	1 336	2 215
8 - 9	535	3 454	365	1 821	1 248	9 621	365	3 642	5 594
10 - 15	451	3 789	480	2 040	1 269	9 858	480	4 080	5 298
16 - 99	946	11 484	1 601	5 981	3 902	30 723	1 601	11 962	17 160
100 und mehr	1 430	46 487	7 482	28 431	10 574	107 942	7 482	56 862	43 598
	171	35 088	9 964	21 201	3 924	68 244	9 964	42 402	15 878
Insgesamt	4 069	102 515	19 987	60 322	22 206	234 646	19 987	120 644	94 015

2 Beherbergungsstätten, Beherbergungseinheiten und Betten/Schlafgelegenheiten
2.7 nach Betriebsarten und Ausstattungsklassen der Betriebe

Betriebsart - Betriebe nach Ausstattungsklassen	Betriebe insgesamt	Beherbergungseinheiten				Betten/Schlafgelegenheiten			
		insgesamt	davon mit ... Betten/ Schlafgelegenheiten			insgesamt	davon in Beherbergungseinheiten mit ... Betten/Schlafgelegen- heiten		
			1	2	3 und mehr		1	2	3 und mehr
Hotels									
Mit ausschl. (Hotel-) Dienstleistungsangebot									
Klasse 1	8 683	341 549	100 239	226 444	14 866	601 829	100 239	462 888	48 702
Klasse 2	1 556	28 698	9 591	17 590	1 517	48 675	9 591	36 180	4 904
Klasse 3	1 089	18 142	4 762	11 555	1 825	33 860	4 762	23 110	5 988
Klasse 4	58	1 515	373	911	231	2 979	373	1 822	784
Zusammen	11 386	389 904	114 965	256 500	18 439	688 343	114 965	513 000	60 378
Mit Überw. (Hotel-) Dienstleistungsangebot									
Klasse 1	269	11 850	2 486	7 821	1 543	24 197	2 486	15 642	6 069
Klasse 2	41	954	275	585	94	1 801	275	1 170	356
Klasse 3	35	789	199	409	181	1 715	199	818	698
Klasse 4	6	315	80	132	103	728	80	264	384
Zusammen	341	13 908	3 040	8 947	1 921	28 441	3 040	17 894	7 507
Ohne (Hotel-) Dienst- leistungsangebot	31	602	33	311	258	1 677	33	622	1 022
Zusammen	11 758	404 414	118 038	265 758	20 619	718 461	118 038	531 516	68 907
Gasthöfe									
Mit ausschl. (Hotel-) Dienstleistungsangebot									
Klasse 1	5 321	72 273	17 141	50 485	4 647	133 300	17 141	100 970	15 189
Klasse 2	2 196	26 052	7 620	16 746	1 686	46 526	7 620	33 492	5 414
Klasse 3	2 621	25 344	7 697	15 811	1 836	45 265	7 697	31 622	5 946
Klasse 4	104	1 056	213	631	212	2 365	213	1 262	890
Zusammen	10 242	124 725	32 671	83 673	8 381	227 456	32 671	167 346	27 439
Mit überw. (Hotel-) Dienstleistungsangebot									
Klasse 1	198	3 102	484	2 072	546	6 659	484	4 144	2 031
Klasse 2	55	780	161	487	132	1 636	161	974	601
Klasse 3	40	476	101	287	88	1 127	101	574	452
Klasse 4	7	138	25	55	58	441	25	110	306
Zusammen	300	4 496	771	2 901	824	9 863	771	5 802	3 290
Ohne (Hotel-) Dienst- leistungsangebot	33	506	84	162	260	1 637	84	324	1 229
Zusammen	10 575	129 727	33 526	86 736	9 465	238 956	33 526	173 472	31 958
Pensionen									
Mit ausschl. (Hotel-) Dienstleistungsangebot									
Klasse 1	2 957	42 392	14 203	25 936	2 253	73 465	14 203	51 872	7 390
Klasse 2	793	9 796	3 120	6 142	634	17 165	3 120	12 284	1 761
Klasse 3	1 040	11 137	3 492	6 457	1 188	20 502	3 492	12 914	4 096
Klasse 4	81	1 205	203	691	311	2 821	203	1 362	1 236
Zusammen	4 871	64 530	21 018	39 226	4 296	113 953	21 018	78 452	14 493
Mit überw. (Hotel-) Dienstleistungsangebot									
Klasse 1	394	5 230	1 143	3 159	928	10 962	1 143	6 318	3 501
Klasse 2	81	987	263	552	172	2 028	263	1 104	661
Klasse 3	68	857	152	491	214	1 943	152	962	809
Klasse 4	7	96	14	43	39	245	14	86	145
Zusammen	570	7 170	1 572	4 245	1 353	15 178	1 572	8 490	5 116
Ohne (Hotel-) Dienst- leistungsangebot	59	537	55	225	257	1 600	55	460	1 095
Zusammen	5 500	72 237	22 645	43 696	5 896	130 731	22 645	87 392	20 694

**2 Beherbergungsstätten, Beherbergungseinheiten und Betten/Schlafgelegenheiten
2.7 nach Betriebsarten und Ausstattungsklassen der Betriebe**

Betriebsart Betriebe nach Ausstattungs-klassen	Betriebe insgesamt	Beherbergungseinheiten				Betten/Schlafgelegenheiten			
		insgesamt	davon mit ... Betten/ Schlafgelegenheiten			insgesamt	davon in Beherbergungseinheiten mit ... Betten/Schlafgelegen- heiten		
			1	2	3 und mehr		1	2	3 und mehr
Hotels Garnis									
Mit ausschl. (Hotel-) Dienstleistungsangebot									
Klasse 1	4 640	88 990	29 336	55 296	4 358	154 302	29 336	110 592	14 374
Klasse 2	1 404	20 167	7 445	11 620	1 102	34 182	7 445	23 240	3 487
Klasse 3	2 053	21 332	7 194	12 390	1 798	37 636	7 194	24 780	5 661
Klasse 4	89	1 138	244	615	279	2 414	244	1 230	940
Zusammen	8 186	131 627	44 219	79 921	7 487	228 533	44 219	159 842	24 472
Mit Überw. (Hotel-) Dienstleistungsangebot									
Klasse 1	721	7 997	1 677	5 218	1 204	16 401	1 577	10 432	4 392
Klasse 2	163	1 679	389	989	301	3 456	389	1 978	1 089
Klasse 3	310	2 746	601	1 551	594	5 953	601	3 102	2 250
Klasse 4	13	158	20	91	47	377	20	162	175
Zusammen	1 207	12 580	2 587	7 847	2 146	26 187	2 587	15 694	7 906
Ohne (Hotel-) Dienstleistungsangebot	86	1 532	197	896	439	3 580	197	1 792	1 581
Zusammen	9 479	145 739	47 003	88 664	10 072	258 300	47 003	177 328	33 969
Zusammen									
Mit ausschl. (Hotel-) Dienstleistungsangebot									
Klasse 1	21 601	545 204	180 919	358 181	25 124	962 896	180 919	716 322	85 655
Klasse 2	5 949	84 713	27 776	52 098	4 835	147 548	27 776	104 186	15 576
Klasse 3	6 803	75 955	23 145	46 213	6 597	137 262	23 145	92 426	21 691
Klasse 4	332	4 914	1 033	2 848	1 033	10 578	1 033	5 686	3 850
Zusammen	34 685	710 786	212 873	459 320	38 593	1 258 285	212 873	918 640	126 772
Mit Überw. (Hotel-) Dienstleistungsangebot									
Klasse 1	1 572	20 179	5 890	18 268	4 221	58 219	5 890	36 536	15 993
Klasse 2	340	4 400	1 088	2 613	699	8 921	1 088	5 226	2 607
Klasse 3	473	4 868	1 053	2 738	1 077	10 738	1 053	5 476	4 209
Klasse 4	33	707	139	321	247	1 791	139	642	1 010
Zusammen	2 418	30 154	7 970	23 940	6 244	79 669	7 970	47 880	23 619
Ohne (Hotel-) Dienstleistungsangebot	209	3 177	369	1 594	1 214	8 494	369	3 188	4 937
Zusammen	37 312	752 117	221 212	484 854	46 051	1 346 448	221 212	969 708	155 528
Erholungs- und Ferienheime, Schulungsheime									
Mit ausschl. (Hotel-) Dienstleistungsangebot									
Klasse 1	480	22 769	12 116	8 988	1 685	36 146	12 116	17 976	6 054
Klasse 2	116	4 891	2 083	2 236	572	9 045	2 083	4 472	2 490
Klasse 3	638	19 341	7 908	8 485	2 948	35 990	7 908	16 970	11 112
Klasse 4	225	5 107	986	1 863	2 258	15 541	986	3 726	10 829
Zusammen	1 459	52 108	23 093	21 572	7 443	96 722	23 093	43 144	30 485
Mit Überw. (Hotel-) Dienstleistungsangebot									
Klasse 1	38	1 353	362	638	353	3 084	362	1 276	1 446
Klasse 2	13	568	84	271	213	1 575	84	542	949
Klasse 3	48	1 469	312	706	451	4 236	312	1 412	2 512
Klasse 4	38	1 142	85	395	662	4 435	85	790	3 560
Zusammen	137	4 532	843	2 010	1 679	13 330	843	4 020	8 467
Ohne (Hotel-) Dienstleistungsangebot	1 037	21 574	3 891	6 389	11 294	80 498	3 891	12 778	63 029
Zusammen	2 693	78 214	27 827	29 971	20 416	190 550	27 827	58 942	102 781

**2 Beherbergungsstätten, Beherbergungseinheiten und Betten/Schlafgelegenheiten
2.7 nach Betriebsarten und Ausstattungsklassen der Betriebe**

Betriebsart - Betriebe nach Ausstattungsklassen	Betriebe insgesamt	Beherbergungseinheiten				Betten/Schlafgelegenheiten			
		insgesamt	davon mit ... Betten/ Schlafgelegenheiten			insgesamt	davon in Beherbergungseinheiten mit ... Betten/Schlafgelegen- heiten		
			1	2	3 und mehr		1	2	3 und mehr
Ferienzentren									
Mit Überw. (Hotel-) Dienstleistungsangebot									
Klasse 1
Klasse 3
Klasse 4
Zusammen	6	603	12	192	399	2 787	12	384	2 391
Ohne (Hotel-) Dienstleistungsangebot	31	6 292	39	1 453	4 800	26 563	39	2 906	23 606
Zusammen	37	6 895	51	1 645	5 199	29 340	51	3 290	25 999
Ferienhäuser, -wohnungen									
Mit Überw. (Hotel-) Dienstleistungsangebot									
Klasse 1
Klasse 2
Klasse 3
Klasse 4
Zusammen	160	2 233	197	1 190	946	6 068	197	2 380	3 499
Ohne (Hotel-) Dienstleistungsangebot	7 385	67 014	1 278	18 597	47 139	244 514	1 278	37 194	206 042
Zusammen	7 545	69 247	1 475	19 787	47 985	250 580	1 475	39 574	209 631
Hütten, Jugendherbergen, jugendherbergsähnli. Einr.									
Mit Überw. (Hotel-) Dienstleistungsangebot									
Klasse 1	7	156	6	50	100	604	6	100	498
Klasse 2	6	242	37	81	124	785	37	162	586
Klasse 3	26	612	89	180	343	2 274	89	360	1 825
Klasse 4	4	42	1	19	22	245	1	38	206
Zusammen	43	1 052	133	330	589	3 908	133	660	3 115
Ohne (Hotel-) Dienstleistungsangebot	1 243	21 767	910	3 946	16 911	103 992	910	7 892	95 190
Zusammen	1 286	22 819	1 043	4 276	17 500	107 900	1 043	8 552	98 305
Zusammen									
Mit ausschl. (Hotel-) Dienstleistungsangebot									
Klasse 1	480	22 769	12 116	8 988	1 565	36 146	12 116	17 976	6 054
Klasse 2	116	4 891	2 083	2 236	572	9 045	2 083	4 472	2 490
Klasse 3	638	19 341	7 908	8 485	2 948	35 990	7 908	16 970	11 112
Klasse 4	225	5 107	986	1 863	2 258	15 541	986	3 726	10 629
Zusammen	1 459	52 108	23 093	21 572	7 443	96 722	23 093	43 144	30 485
Mit Überw. (Hotel-) Dienstleistungsangebot									
Klasse 1	145	3 283	485	1 652	1 146	8 619	485	3 304	4 830
Klasse 2
Klasse 3	120	2 448	462	1 064	923	7 437	462	2 128	4 847
Klasse 4
Zusammen	346	8 420	1 185	3 722	3 513	26 091	1 185	7 444	17 462
Ohne (Hotel-) Dienstleistungsangebot	9 696	116 647	8 118	30 385	80 144	455 557	8 118	60 770	388 669
Zusammen	11 501	177 175	30 396	55 679	91 100	578 370	30 396	111 358	436 616

**2 Beherbergungsstätten, Beherbergungseinheiten und Betten/Schlafgelegenheiten
2.7 nach Betriebsarten und Ausstattungsklassen der Betriebe**

Betriebsart Betriebe nach Ausstattungs-klassen	Betriebe insgesamt	Beherbergungseinheiten				Betten/Schlafgelegenheiten			
		insgesamt	davon mit ... Betten/ Schlafgelegenheiten			insgesamt	davon in Beherbergungseinheiten mit ... Betten/Schlafgelegen- heiten		
			1	2	3 und mehr		1	2	3 und mehr
Sanatorien, Kurkrankenh.									
Mit ausschl. (Hotel-) Dienstleistungsangebot									
Klasse 1	830	88 915	80 573	18 766	586	120 109	80 573	37 512	2 018
Klasse 2	57	3 611	2 216	1 221	174	5 281	2 216	2 442	623
Klasse 3	119	8 248	4 416	3 390	442	12 778	4 416	6 780	1 582
Klasse 4	60	2 655	1 064	655	936	6 982	1 064	1 310	4 608
Zusammen	1 066	114 429	88 269	24 022	2 138	145 144	88 269	48 044	8 831
Mit Überw. (Hotel-) Dienstleistungsangebot									
Klasse 1	5	721	548	151	22	966	548	302	116
Klasse 2
Klasse 4
Zusammen	7	792	590	173	29	1 122	590	396	186
Ohne (Hotel-) Dienstleistungsangebot									
	16	685	196	193	296	1 985	196	388	1 403
Zusammen	1 089	115 906	89 055	24 388	2 463	148 251	89 055	48 776	10 420
Deutschland									
Mit ausschl. (Hotel-) Dienstleistungsangebot									
Klasse 1	22 911	667 888	253 608	385 905	28 375	1 119 145	253 608	771 810	93 727
Klasse 2	6 122	83 215	32 075	55 555	5 585	161 874	32 075	111 110	18 688
Klasse 3	7 560	103 544	35 469	58 088	9 987	186 030	35 469	116 176	34 385
Klasse 4	617	12 676	3 083	6 366	4 227	33 102	3 083	10 732	19 287
Zusammen	37 210	877 323	324 235	504 814	48 174	1 500 151	324 235	1 009 828	166 088
Mit Überw. (Hotel-) Dienstleistungsangebot									
Klasse 1	1 722	32 183	6 723	20 071	5 389	67 804	6 723	40 142	20 999
Klasse 2	375	5 407	1 273	3 045	1 089	11 719	1 273	6 090	4 356
Klasse 3	593	7 317	1 515	3 802	2 000	18 176	1 515	7 604	9 056
Klasse 4	81	2 459	234	917	1 308	9 184	234	1 834	7 116
Zusammen	2 771	47 366	9 745	27 835	9 786	106 882	9 745	55 670	41 467
Ohne (Hotel-) Dienstleistungsangebot									
	9 921	120 509	6 683	32 172	81 554	466 036	6 683	64 344	395 009
Insgesamt	49 902	1 045 198	340 663	564 921	139 514	2 073 069	340 663	1 129 842	602 564
Nachrichtlich:									
Früheres Bundesgebiet									
Mit ausschl. (Hotel-) Dienstleistungsangebot									
Klasse 1	21 583	618 542	241 159	352 656	24 727	1 027 468	241 159	705 312	80 997
Klasse 2	5 871	88 110	30 959	52 187	4 964	151 928	30 959	104 374	16 595
Klasse 3	6 540	84 484	31 946	45 776	6 762	146 945	31 946	91 552	23 447
Klasse 4	346	7 202	2 172	2 612	2 418	19 139	2 172	5 224	11 743
Zusammen	34 340	798 338	306 236	453 231	38 871	1 345 480	306 236	906 462	132 782
Mit Überw. (Hotel-) Dienstleistungsangebot									
Klasse 1	1 639	28 116	5 748	17 464	4 904	59 741	5 748	34 928	19 065
Klasse 2	359	4 863	1 201	2 699	963	10 350	1 201	5 398	3 751
Klasse 3	506	5 615	1 258	2 943	1 414	13 870	1 258	5 886	6 726
Klasse 4	54	1 144	107	376	661	4 346	107	752	3 487
Zusammen	2 558	39 738	8 314	23 482	7 942	88 307	8 314	46 964	33 029
Ohne (Hotel-) Dienstleistungsangebot									
	8 935	104 607	6 126	27 886	70 585	404 636	6 126	55 772	342 738
Insgesamt	45 833	942 683	320 676	504 589	117 408	1 838 423	320 676	1 009 198	508 549
Neue Länder und Berlin-Ost									
Mit ausschl. (Hotel-) Dienstleistungsangebot									
Klasse 1	1 328	49 346	12 449	33 249	3 648	91 677	12 449	66 498	12 730
Klasse 2	251	5 105	1 116	3 368	621	9 946	1 116	6 736	2 094
Klasse 3	1 020	19 060	3 523	12 312	3 225	39 085	3 523	24 624	10 938
Klasse 4	271	5 474	911	2 754	1 809	13 963	911	5 508	7 544
Zusammen	2 870	78 985	17 999	51 683	9 303	154 671	17 999	103 366	33 306
Mit Überw. (Hotel-) Dienstleistungsangebot									
Klasse 1	83	4 067	975	2 607	485	8 063	975	5 214	1 874
Klasse 2	16	544	72	346	126	1 369	72	692	605
Klasse 3	87	1 702	257	859	586	4 305	257	1 718	2 330
Klasse 4	27	1 315	127	541	647	4 838	127	1 062	3 629
Zusammen	213	7 628	1 431	4 353	1 844	18 575	1 431	8 706	8 438
Ohne (Hotel-) Dienstleistungsangebot									
	986	15 902	557	4 286	11 059	61 400	557	8 572	52 271
Insgesamt	4 069	102 515	19 987	60 322	22 206	234 646	19 987	120 644	94 015

2 Beherbergungsstätten, Beherbergungseinheiten und Betten/Schlafgelegenheiten
2.8 nach Betriebsarten und Durchschnittspreisklassen der Betriebe *)

Betriebsart - Betriebe mit einem durchschn. Übernachtungspreis von ... bis unter ... DM je Person	Betriebe insgesamt	Beherbergungseinheiten				Betten/Schlafgelegenheiten			
		insgesamt	davon mit ... Betten/ Schlafgelegenheiten			insgesamt	davon in Beherbergungseinheiten mit ... Betten/Schlafgelegen- heiten		
			1	2	3 und mehr		1	2	3 und mehr
Hotels									
unter 20	122	1 698	244	1 018	436	4 006	244	2 036	1 726
20 - 30	645	9 987	1 622	6 870	1 495	20 549	1 622	13 740	5 187
30 - 40	1 863	30 533	6 743	20 950	2 840	58 412	6 743	41 900	9 769
40 - 60	4 182	93 057	22 983	63 635	6 439	171 313	22 983	127 270	21 060
60 - 100	3 632	129 914	38 402	84 799	6 713	230 449	38 402	169 598	22 449
100 und mehr	1 304	139 225	48 044	88 486	2 695	233 732	48 044	176 972	8 716
Zusammen	11 758	404 414	118 038	265 756	20 618	718 461	118 038	531 516	68 907
Gasthöfe									
unter 20	445	3 868	542	2 735	591	8 392	542	6 470	2 380
20 - 30	2 298	22 333	4 852	15 316	2 165	42 979	4 852	30 632	7 495
30 - 40	3 744	41 554	10 215	27 923	3 416	77 496	10 215	55 846	11 435
40 - 60	3 173	43 553	11 694	29 275	2 584	78 528	11 694	58 550	8 284
60 - 100	648	15 514	5 093	9 771	650	26 815	5 093	19 542	2 180
100 und mehr	67	2 905	1 130	1 716	58	4 748	1 130	3 432	184
Zusammen	10 575	129 727	33 526	86 736	9 465	298 956	33 526	173 472	31 958
Pensionen									
unter 20	542	4 738	667	2 894	1 177	11 145	667	5 788	4 690
20 - 30	1 650	16 415	3 606	10 829	1 980	32 201	3 606	21 658	6 937
30 - 40	1 563	19 350	5 598	12 390	1 362	34 921	5 598	24 760	4 643
40 - 60	1 248	20 151	7 435	11 695	1 021	34 182	7 435	23 390	3 357
60 - 100	450	10 141	4 676	5 155	310	15 898	4 676	10 310	1 012
100 und mehr	47	1 442	663	733	46	2 284	663	1 466	155
Zusammen	5 500	72 237	22 645	43 636	5 896	130 731	22 645	87 392	20 694
Hotels Garnis									
unter 20	713	5 183	714	3 401	1 078	11 406	714	6 802	3 890
20 - 30	2 556	21 863	4 445	14 722	2 696	43 341	4 445	29 444	9 452
30 - 40	1 853	21 213	5 755	13 687	1 771	39 040	5 755	27 374	6 911
40 - 60	2 082	33 427	11 088	20 214	2 125	58 561	11 088	40 428	7 045
60 - 100	1 790	46 325	17 055	27 242	2 028	78 005	17 055	54 484	6 466
100 und mehr	385	17 718	7 946	9 398	374	27 947	7 946	18 796	1 205
Zusammen	9 479	145 739	47 003	88 664	10 072	258 300	47 003	177 328	33 969
Zusammen									
unter 20	1 822	15 487	2 167	10 048	3 282	34 949	2 167	20 096	12 686
20 - 30	7 149	70 598	14 525	47 737	8 336	139 070	14 525	95 474	29 071
30 - 40	9 123	112 650	28 311	74 950	9 389	209 859	28 311	149 900	31 658
40 - 60	10 695	190 188	53 200	124 819	12 169	342 584	53 200	249 638	39 746
60 - 100	6 720	201 894	65 226	126 967	9 701	351 257	65 226	253 934	32 107
100 und mehr	1 603	161 290	57 783	100 333	3 174	268 709	57 783	200 666	10 260
Zusammen	37 312	752 117	221 212	484 854	46 051	1 346 448	221 212	968 708	155 528
Erholungs- und Ferien- heime, Schulungsheime									
unter 20	1 398	30 133	6 705	9 828	13 600	99 179	6 705	19 656	72 818
20 - 30	638	20 880	6 586	9 735	4 579	47 005	6 586	19 470	20 969
30 - 40	261	10 093	3 974	4 880	1 239	18 659	3 974	9 760	4 925
40 - 60	216	9 761	5 378	3 743	640	15 476	5 378	7 488	2 512
60 - 100	100	5 467	3 764	1 430	273	7 607	3 764	2 860	1 183
100 und mehr	30	1 880	1 440	355	85	2 424	1 440	710	274
Zusammen	2 633	78 214	27 827	29 971	20 416	190 550	27 827	59 942	102 781

*) Bei den Betriebsarten Hotels, Gasthöfen, Pensionen und Hotels garnis wurden die Preise einschl. Frühstück erfragt, bei den anderen Betriebsarten ohne Frühstück. Zur Begründung siehe Vorbemerkungen, Seite 7.

**2 Beherbergungsstätten, Beherbergungseinheiten und Betten/Schlafgelegenheiten
2.6 nach Betriebsarten und Durchschnittspreisklassen der Betriebe**

Betriebsart - Betriebe mit einem durchschn. Übernachtungspreis von ... bis unter ... DM je Person	Betriebe insgesamt	Beherbergungseinheiten				Betten/Schlafgelegenheiten			
		insgesamt	davon mit ... Betten/ Schlafgelegenheiten			insgesamt	davon in Beherbergungseinheiten mit ... Betten/Schlafgelegen- heiten		
			1	2	3 und mehr		1	2	3 und mehr
Ferienzentren									
unter 20	18	1 993	5	266	1 722	9 733	5	532	9 196
20 - 30	10	2 304	10	375	1 919	10 412	10	750	9 652
30 - 40	4	1 539	3	653	883	5 208	3	1 306	3 899
40 - 60	5	1 059	33	351	675	3 987	33	702	3 252
Zusammen	37	6 895	51	1 645	5 199	29 940	51	3 290	25 999
Ferienhäuser, -wohnungen									
unter 20	3 251	24 763	179	3 185	21 399	106 512	179	6 370	99 963
20 - 30	2 715	25 204	454	7 642	17 108	86 750	454	15 284	71 012
30 - 40	1 029	11 938	393	5 084	6 461	36 602	393	10 168	26 041
40 - 60	441	5 485	297	3 022	2 166	15 030	297	6 044	8 889
60 - 100	89	1 559	107	780	672	4 568	107	1 560	2 901
100 und mehr	10	298	45	74	179	1 118	45	148	925
Zusammen	7 545	69 247	1 475	19 787	47 985	250 580	1 475	39 574	209 531
Hütten, Jugendherbergen, jugendherbergsähnl.Einr.									
unter 20	1 179	20 136	834	9 503	15 799	97 638	834	7 006	89 798
20 - 30	87	2 347	193	636	1 518	9 145	193	1 272	7 680
30 - 40	13	253	13	99	141	849	13	188	638
40 - 60	7	83	3	38	42	268	3	76	189
Zusammen	1 286	22 819	1 043	4 276	17 500	107 900	1 043	8 552	98 305
Zusammen									
unter 20	5 836	77 025	7 723	16 782	52 520	313 062	7 723	33 564	271 775
20 - 30	3 450	50 735	7 223	18 388	25 124	153 312	7 223	36 776	109 313
30 - 40	1 307	23 823	4 383	10 716	8 724	61 318	4 383	21 432	35 509
40 - 60	669	16 388	5 711	7 154	3 523	34 761	5 711	14 308	14 742
60 - 100	199	7 026	3 871	2 210	945	12 375	3 871	4 420	4 084
100 und mehr	40	2 178	1 485	429	264	3 542	1 485	858	1 199
Zusammen	11 501	177 175	30 396	55 679	91 100	578 970	30 396	111 358	436 616
Sanatorien, Kurkrankenh.									
unter 20	31	930	204	385	341	3 088	204	770	2 114
20 - 30	47	2 764	1 138	1 238	388	5 166	1 138	2 476	1 552
30 - 40	59	3 549	1 493	1 709	347	6 211	1 493	3 418	1 300
40 - 60	247	30 169	24 512	5 152	505	36 989	24 512	10 304	2 173
60 - 100	314	32 394	24 587	7 239	568	41 253	24 587	14 478	2 188
100 und mehr	391	46 100	37 121	8 665	314	55 544	37 121	17 330	1 093
Zusammen	1 089	115 906	89 055	24 388	2 463	148 251	89 055	48 776	10 420
Deutschland									
unter 20	7 688	93 452	10 094	27 215	56 143	351 089	10 094	54 430	286 575
20 - 30	10 646	124 097	22 886	67 363	33 848	297 548	22 886	134 726	139 936
30 - 40	10 489	140 022	34 187	87 375	18 460	277 398	34 187	174 750	68 461
40 - 60	11 611	236 745	83 423	137 125	16 197	414 334	83 423	274 250	56 661
60 - 100	7 233	241 314	93 684	136 416	11 214	404 895	93 684	272 832	38 379
100 und mehr	2 234	208 568	96 389	108 427	3 752	327 795	96 389	218 854	12 552
Insgesamt	49 902	1 045 198	340 663	664 921	139 614	2 073 069	340 663	1 129 842	602 564
Nachrichtlich:									
Früheres Bundesgebiet									
unter 20	8 415	75 480	9 148	21 639	44 893	284 089	9 148	43 278	231 663
20 - 30	9 835	109 903	21 236	59 393	29 274	262 333	21 236	118 786	122 311
30 - 40	9 904	127 601	32 162	79 350	16 089	250 547	32 162	158 700	59 685
40 - 60	10 885	213 532	79 403	120 509	13 620	368 522	79 403	241 018	48 101
60 - 100	6 701	222 867	89 266	123 394	10 207	371 045	89 266	296 788	34 991
100 und mehr	2 093	193 300	89 461	100 314	3 525	301 887	89 461	200 629	11 798
Insgesamt	45 833	842 683	320 676	504 599	117 408	1 838 423	320 676	1 009 198	508 549
Neue Länder und Berlin-Ost									
unter 20	1 274	17 972	946	5 576	11 450	67 010	946	11 152	54 912
20 - 30	811	14 194	1 650	7 970	4 574	35 215	1 650	15 940	17 625
30 - 40	585	12 421	2 025	8 025	2 371	26 851	2 025	16 050	8 776
40 - 60	726	23 213	4 020	16 616	2 577	45 812	4 020	33 232	8 560
60 - 100	532	18 447	4 418	13 022	1 007	33 850	4 418	26 044	3 389
100 und mehr	141	16 268	6 328	9 113	227	25 908	6 328	18 225	754
Insgesamt	4 069	102 515	19 987	60 322	22 206	234 646	19 987	120 644	94 015

2 Beherbergungsstätten, Beherbergungseinheiten und Betten/Schlafgelegenheiten
2.9 nach Betriebsarten und Öffnungszeit der Betriebe

Betriebsart - Betriebe mit einer Öffnungsdauer von ... bis unter ... Monaten	Betriebe insgesamt	Beherbergungseinheiten				Betten/Schlafgelegenheiten			
		insgesamt	davon mit ... Betten/ Schlafgelegenheiten			insgesamt	davon in Beherbergungseinheiten mit ... Betten/Schlafgelegen- heiten		
			1	2	3 und mehr		1	2	3 und mehr
Hotels									
unter 6	41	1 013	132	743	138	2 106	132	1 486	488
6 - 9	446	11 648	2 401	8 220	1 027	22 297	2 401	16 440	3 456
9 und mehr	11 271	391 753	115 505	256 795	19 453	694 058	115 505	513 590	64 963
Zusammen	11 758	404 414	118 038	265 758	20 618	718 461	118 038	531 516	68 907
Gasthöfe									
unter 6	75	691	114	477	100	1 428	114	954	360
6 - 9	460	4 939	803	3 677	459	9 879	803	7 354	1 722
9 und mehr	10 040	124 097	32 609	82 582	6 906	227 549	32 609	165 164	29 876
Zusammen	10 575	129 727	33 526	86 736	9 465	238 956	33 526	173 472	31 958
Pensionen									
unter 6	221	1 975	444	1 293	238	3 926	444	2 586	896
6 - 9	1 013	12 234	3 743	7 540	951	22 278	3 743	15 080	3 455
9 und mehr	4 266	58 028	18 458	34 863	4 707	104 527	18 458	69 728	16 343
Zusammen	5 500	72 237	22 645	43 696	5 896	130 731	22 645	87 392	20 694
Hotels Garnis									
unter 6	659	5 031	937	3 392	702	10 089	937	6 784	2 368
6 - 9	1 680	16 409	4 212	10 783	1 414	30 669	4 212	21 566	4 891
9 und mehr	7 140	124 295	41 854	74 489	7 956	217 542	41 854	148 978	26 710
Zusammen	9 479	145 739	47 003	88 664	10 072	258 300	47 003	177 328	33 969
Zusammen									
unter 6	986	8 710	1 627	5 905	1 178	17 549	1 627	11 810	4 112
6 - 9	3 599	46 230	11 159	30 220	3 851	85 123	11 159	60 440	13 524
9 und mehr	32 717	699 177	209 426	448 729	41 022	1 243 776	209 426	897 468	137 892
Zusammen	37 312	752 117	221 212	484 854	46 051	1 346 448	221 212	969 708	155 528
Erholungs- und Ferien- heime, Schulungsheime									
unter 6
6 - 9	2 289	71 364	27 007	27 792	16 565	160 763	27 007	55 584	78 172
9 und mehr									
Zusammen	2 533	78 214	27 827	29 971	20 416	190 550	27 827	59 942	102 781
Ferienzentren									
unter 6
6 - 9	33	6 655	48	1 543	5 064	28 441	48	3 086	25 307
9 und mehr									
Zusammen	37	6 695	51	1 645	5 199	29 340	51	3 290	25 999
Ferienhäuser, -wohnungen									
unter 6	760	4 173	62	1 003	3 108	15 084	62	2 006	12 996
6 - 9	1 869	13 711	272	3 557	9 882	49 541	272	7 114	42 155
9 und mehr	4 916	51 363	1 141	15 227	34 995	185 975	1 141	30 454	154 980
Zusammen	7 545	69 247	1 475	19 787	47 985	250 580	1 475	39 574	209 531
Hütten, Jugendherbergen, jugendherbergsähnl. Einr.									
unter 6	46	373	9	48	316	2 619	9	96	2 514
6 - 9	138	1 691	53	300	1 338	9 036	53	600	8 383
9 und mehr	1 102	20 755	981	3 928	15 846	96 245	981	7 856	87 408
Zusammen	1 286	22 819	1 043	4 276	17 500	107 900	1 043	8 552	98 305

2 Beherbergungsstätten, Beherbergungseinheiten und Betten/Schlafgelegenheiten
2.9 nach Betriebsarten und Öffnungsdauer der Betriebe

Betriebsart - Betriebe mit einer Öffnungsdauer von ... bis unter ... Monaten	Betriebe insgesamt	Beherbergungseinheiten				Betten/Schlafgelegenheiten			
		insgesamt	davon mit ... Betten/ Schlafgelegenheiten			insgesamt	davon in Beherbergungseinheiten mit ... Betten/Schlafgelegen- heiten		
			1	2	3 und mehr		1	2	3 und mehr
Zusammen									
unter 6	924	6 479	147	1 425	4 907	28 301	147	2 850	25 304
6 - 9	2 237	20 559	1 072	5 764	13 723	78 645	1 072	11 528	66 045
9 und mehr	6 340	150 137	29 177	48 490	72 470	471 424	29 177	96 980	345 267
Zusammen	11 501	177 175	30 396	55 679	91 100	578 370	30 396	111 358	436 616
Sanatorien, Kurkrankenh.									
5 - 9	21	740	415	296	79	1 260	415	492	353
9 und mehr	1 068	116 166	88 640	24 142	2 384	146 991	88 640	48 284	10 067
Zusammen	1 089	116 906	89 055	24 388	2 463	148 251	89 055	48 776	10 420
Deutschland									
unter 6	1 920	15 189	1 774	7 330	6 085	45 850	1 774	14 660	29 416
6 - 9	5 857	66 529	12 646	36 230	17 653	165 028	12 646	72 460	79 922
9 und mehr	42 125	963 480	326 243	521 361	115 876	1 862 191	326 243	1 042 722	493 226
Insgesamt	49 902	1 045 198	340 663	564 921	139 614	2 073 069	340 663	1 129 842	602 564

Schaubild 3

BETRIEBSARTENSTRUKTUR DES BEHERBERGUNGSGEWERBES

Früheres Bundesgebiet

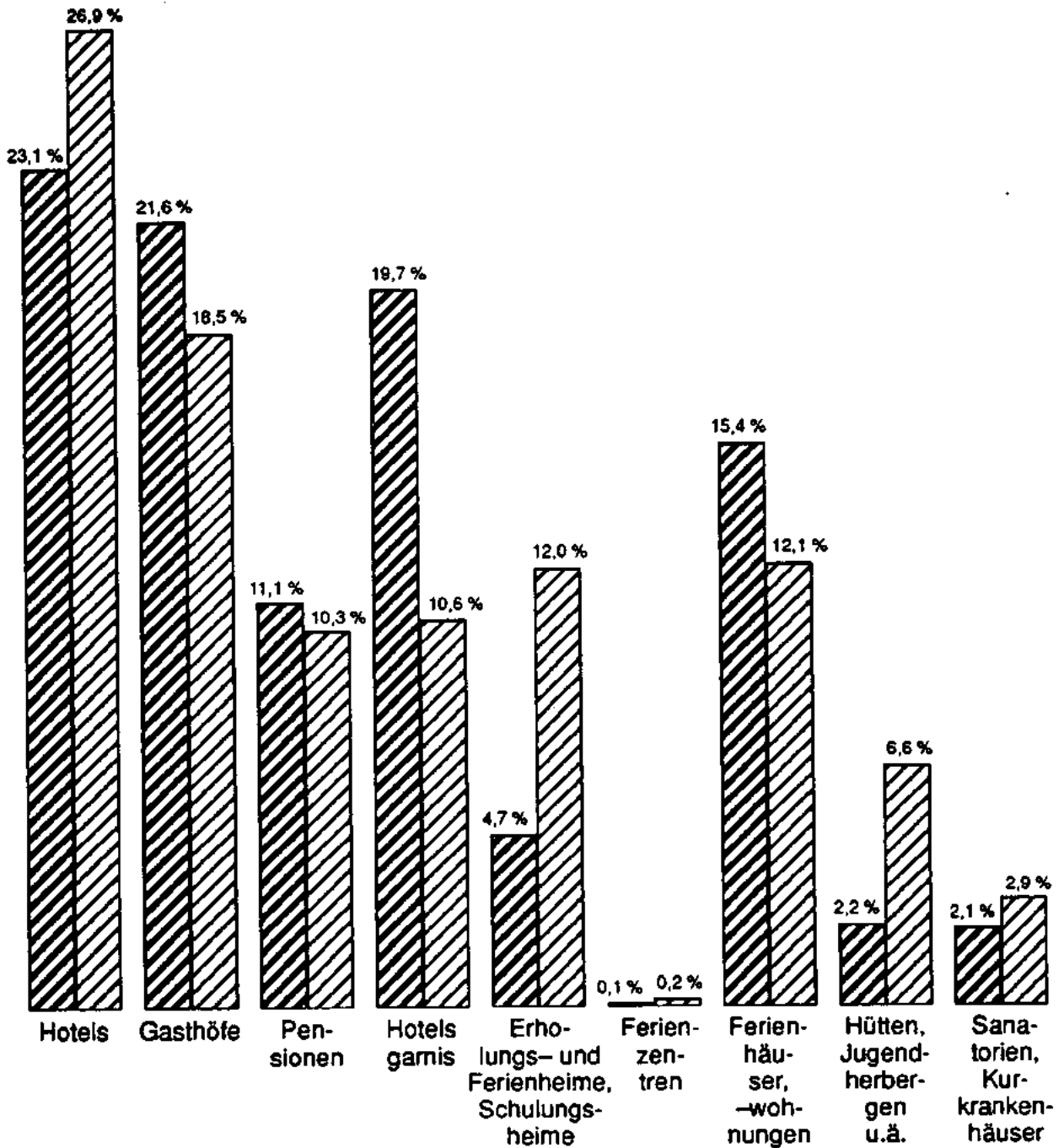


45 833 Betriebe =
91,8 %

Neue Länder
und Berlin – Ost



4 069 Betriebe = 8,2 %



Statistisches Bundesamt 94 - 5 - 0200

3 Beherbergungsstätten, Gästezimmer und Wohneinheiten
3.1 nach Ländern und Betriebsarten

Betriebsart	Betriebe insgesamt	Beherbergungseinheiten							
		Gästezimmer				Wohneinheiten			
		insgesamt	davon mit ... Betten			insgesamt	davon mit ... Betten/ Schlafgelegenheiten		
			1	2	3 und mehr		1 - 2	3 - 4	5 und mehr
Schleswig-Holstein									
Hotels	566	15 740	3 487	11 108	1 145	298	66	225	7
Gasthöfe	245	2 440	523	1 708	209	46	15	29	2
Pensionen	183	2 294	564	1 379	351	94	26	62	6
Hotels Garnis	792	8 361	2 011	5 693	657	424	153	232	39
Zusammen	1 786	28 835	6 585	19 888	2 362	862	260	548	54
Erholungs- und Ferien- heime, Schulungsheime	238	3 614	784	1 521	1 309	2 859	661	653	1 545
Ferienzentren	3	209	-	209	-	2 210	678	1 258	273
Ferienhäuser, -wohnungen	2 312	605	112	469	24	15 426	3 948	9 064	2 414
Hütten, Jugendherbergen, jugendherbergsähnli. Einr.	43	-	-	-	-	1 468	280	645	543
Zusammen	2 596	4 428	896	2 199	1 333	21 963	5 567	11 621	4 776
Sanatorien, Kurkrankenh.	46	4 975	3 763	863	349	100	31	60	9
Zusammen	4 428	38 238	11 244	22 950	4 044	22 925	5 658	12 229	4 838
Hamburg									
Hotels	85	8 225	1 976	6 101	148	15	4	8	3
Gasthöfe	5	92	21	68	3	-	-	-	-
Pensionen	4	45	16	29	-	-	-	-	-
Hotels Garnis	140	3 715	1 350	2 171	154	65	65	-	-
Zusammen	234	12 077	3 403	8 369	305	80	69	8	3
Erholungs- und Ferien- heime, Schulungsheime	5	376	234	125	17	-	-	-	-
Hütten, Jugendherbergen, jugendherbergsähnli. Einr.	4	-	-	-	-	197	25	49	123
Zusammen	9	376	234	125	17	197	25	49	123
Zusammen	243	12 453	3 637	8 494	322	277	94	57	126
Niedersachsen									
Hotels	1 390	95 789	11 128	23 175	1 486	207	60	121	26
Gasthöfe	751	10 115	3 064	6 532	519	86	33	43	10
Pensionen	612	9 248	3 502	5 238	508	256	73	144	39
Hotels Garnis	946	11 898	3 922	7 345	631	410	186	182	42
Zusammen	3 709	67 050	21 616	42 290	3 144	959	352	490	117
Erholungs- und Ferien- heime, Schulungsheime	311	5 525	2 185	2 677	653	4 014	2 052	1 175	787
Ferienzentren	-	-	-	-	-	-	-	-	-
Ferienhäuser, -wohnungen	1 478	649	120	424	105	12 542	2 548	6 750	3 243
Hütten, Jugendherbergen, jugendherbergsähnli. Einr.	-	-	-	-	-	-	-	-	-
Zusammen	1 925	6 281	2 320	3 184	777	19 430	5 227	8 812	5 391
Sanatorien, Kurkrankenh.	100	10 678	8 805	1 664	209	278	127	132	19
Zusammen	5 734	84 009	32 741	47 138	4 130	20 667	5 706	9 434	5 527
Bremen									
Hotels	26	2 658	636	1 961	61	-	-	-	-
Gasthöfe	18	272	114	147	11	-	-	-	-
Pensionen	3	112	64	48	-	-	-	-	-
Hotels Garnis	36	829	333	473	23	1	-	1	-
Zusammen	83	3 871	1 147	2 629	95	1	-	1	-
Erholungs- und Ferien- heime, Schulungsheime	3	77	46	31	-	38	22	16	-
Hütten, Jugendherbergen, jugendherbergsähnli. Einr.	4	-	-	-	-	75	9	49	17
Zusammen	7	77	46	31	-	113	31	65	17
Zusammen	90	3 948	1 193	2 660	95	114	31	66	17

3 Beherbergungsstätten, Gästezimmer und Wohneinheiten
3.1 nach Ländern und Betriebsarten

Betriebsart	Betriebe insgesamt	Beherbergungseinheiten							
		Gästezimmer				Wohneinheiten			
		insgesamt	davon mit ... Betten			insgesamt	davon mit ... Betten/ Schlafgelegenheiten		
			1	2	3 und mehr		1 - 2	3 - 4	5 und mehr
Nordrhein-Westfalen									
Hotels	2 248	62 049	20 409	39 746	1 894	141	32	75	34
Gasthöfe	943	8 673	2 471	5 853	349	73	18	37	18
Pensionen	866	10 179	4 409	5 381	989	239	76	108	55
Hotels Garnis	898	20 181	8 865	10 842	674	23	17	6	-
Zusammen	4 885	101 082	35 954	61 822	3 306	476	143	226	107
Erholungs- und Ferien- heime, Schulungsheime	401	10 822	6 122	3 890	920	6 274	3 313	1 292	669
Ferienzentren	234	36	4	26	6	1 787	277	761	749
Ferienhäuser, -wohnungen									
Hütten, Jugendherbergen, jugendherbergsähnli.Eintr.	813	11 316	6 185	4 032	1 099	10 081	4 206	3 018	2 858
Zusammen	127	18 135	14 746	3 309	80	-	-	-	-
Sanatorien, Kurkrankenh.									
Zusammen	5 825	130 533	66 885	69 163	4 485	10 557	4 348	3 244	2 965
Hessen									
Hotels	966	40 687	14 491	24 834	1 362	198	73	82	43
Gasthöfe	984	10 827	3 071	7 190	566	63	26	28	9
Pensionen	569	6 760	2 567	3 875	318	219	60	122	37
Hotels Garnis	591	10 243	4 368	5 477	398	204	152	41	11
Zusammen	3 110	68 517	24 497	41 376	2 644	684	311	273	100
Erholungs- und Ferien- heime, Schulungsheime	144	4 371	2 597	1 374	400	830	369	217	244
Ferienhäuser, -wohnungen	227	131	2	129	-	2 722	533	814	1 376
Hütten, Jugendherbergen, jugendherbergsähnli.Eintr.	108	-	-	-	-	2 194	610	694	890
Zusammen	480	4 502	2 599	1 503	400	5 746	1 512	1 725	2 509
Sanatorien, Kurkrankenh.	133	19 624	17 270	2 242	112	-	-	-	-
Zusammen	3 723	92 643	44 366	45 121	3 156	6 430	1 823	1 998	2 808
Rheinland-Pfalz									
Hotels	1 408	34 151	7 408	24 851	1 892	62	34	23	5
Gasthöfe	892	8 466	1 644	6 361	461	25	8	14	3
Pensionen	643	5 746	1 190	4 261	305	45	7	28	9
Hotels Garnis	324	5 055	1 463	3 353	239	29	19	8	2
Zusammen	3 273	53 418	11 705	38 816	2 897	161	68	74	19
Erholungs- und Ferien- heime, Schulungsheime	156	4 340	2 209	1 672	459	1 239	804	143	292
Ferienzentren	18	69	3	54	12	2 428	130	862	1 496
Ferienhäuser, -wohnungen	222	44	7	28	9	2 121	553	1 138	430
Hütten, Jugendherbergen, jugendherbergsähnli.Eintr.	88	407	45	283	79	1 278	152	465	661
Zusammen	484	4 860	2 264	2 037	559	7 066	1 639	2 608	2 819
Sanatorien, Kurkrankenh.	68	6 887	5 065	1 698	123	25	-	25	-
Zusammen	3 825	65 165	19 034	42 552	3 579	7 252	1 707	2 707	2 838
Baden-Württemberg									
Hotels	1 821	60 498	21 047	37 056	2 395	304	159	112	33
Gasthöfe	2 379	29 036	8 745	18 914	1 377	246	127	89	31
Pensionen	876	10 173	3 062	6 639	472	308	128	143	37
Hotels Garnis	974	15 189	6 087	8 566	536	310	198	95	17
Zusammen	6 050	114 896	38 941	71 175	4 780	1 168	612	438	118
Erholungs- und Ferien- heime, Schulungsheime	300	7 640	3 448	3 356	836	1 266	513	338	415
Ferienhäuser, -wohnungen	566	428	43	354	31	5 258	1 392	2 234	1 632
Hütten, Jugendherbergen, jugendherbergsähnli.Eintr.	216	130	23	72	35	3 287	722	1 175	1 390
Zusammen	1 082	8 198	3 514	3 782	902	9 811	2 627	3 747	3 437
Sanatorien, Kurkrankenh.	236	24 024	18 665	5 144	215	157	132	25	-
Zusammen	7 368	147 118	61 120	80 101	5 897	11 136	3 371	4 210	3 555

3 Beherbergungsstätten, Gästezimmer und Wohneinheiten
3.1 nach Ländern und Betriebsarten

Betriebsart	Betriebe insgesamt	Beherbergungseinheiten							
		Gästezimmer				Wohneinheiten			
		insgesamt	davon mit ... Betten			insgesamt	davon mit ... Betten/ Schlafgelegenheiten		
			1	2	3 und mehr		1 - 2	3 - 4	5 und mehr
Bayern									
Hotels	1 868	81 995	22 190	55 447	4 358	369	107	209	43
Gasthöfe	3 589	47 125	11 464	31 732	3 929	303	88	164	51
Pensionen	1 247	18 037	5 386	11 411	1 260	361	142	169	41
Hotels Garnis	4 184	52 636	15 417	33 946	3 272	1 491	646	753	92
Zusammen	10 888	199 792	54 437	132 536	12 619	2 504	963	1 294	227
Erholungs- und Ferien- heime, Schulungsheime	528	12 260	5 182	5 466	1 612	3 428	1 296	1 252	880
Ferienzentren	3	98	21	75	2	361	-	313	48
Ferienhäuser, -wohnungen	2 000	862	162	653	47	19 288	7 382	9 273	3 653
Hütten, Jugendherbergen, jugendherbergsähnli.Eintr.	228	306	64	203	39	2 850	453	732	1 665
Zusammen	2 759	13 528	5 429	6 397	1 700	25 927	9 111	10 570	6 246
Sanatorien, Kurkrankenh.	250	23 875	17 594	5 931	350	-	-	-	-
Zusammen	13 897	237 193	77 460	144 864	14 869	28 431	10 084	11 864	6 473
Saarland									
Hotels	152	3 140	1 178	1 786	176	2	-	-	2
Gasthöfe	61	692	279	384	29	-	-	-	-
Pensionen	23	424	156	251	17	1	-	-	1
Hotels Garnis	46	770	351	401	18	1	1	-	-
Zusammen	282	5 026	1 964	2 822	240	4	1	-	3
Erholungs- und Ferien- heime, Schulungsheime	19	514	266	220	28	75	11	12	52
Ferienhäuser, -wohnungen	11	18	-	18	-	47	1	36	10
Hütten, Jugendherbergen, jugendherbergsähnli.Eintr.
Zusammen
Sanatorien, Kurkrankenh.
Zusammen	335	7 379	3 610	3 499	270	410	163	97	150
Berlin									
Hotels	83	12 783	3 736	8 696	351	25	-	25	-
Gasthöfe	33	834	132	620	82	-	-	-	-
Pensionen	71	1 890	621	1 094	175	-	-	-	-
Hotels Garnis	194	5 165	1 256	3 479	430	23	11	12	-
Zusammen	381	20 672	5 745	13 889	1 038	48	11	37	-
Erholungs- und Ferien- heime, Schulungsheime	41	1 268	274	376	618	78	4	47	27
Ferienhäuser, -wohnungen	5	-	-	-	-	37	17	19	1
Hütten, Jugendherbergen, jugendherbergsähnli.Eintr.
Zusammen
Sanatorien, Kurkrankenh.
Zusammen	435	22 009	6 085	14 268	1 656	335	63	185	87
Brandenburg									
Hotels	197	6 767	1 481	4 766	520	103	42	48	13
Gasthöfe	57	705	74	505	126	25	6	14	5
Pensionen	52	730	160	455	115	110	58	44	8
Hotels Garnis	45	809	102	570	137	357	263	94	-
Zusammen	351	9 011	1 817	6 296	898	595	369	200	26
Erholungs- und Ferien- heime, Schulungsheime	76	489	108	278	83	838	361	351	126
Ferienhäuser, -wohnungen	121	-	-	-	-	1 746	562	1 041	143
Hütten, Jugendherbergen, jugendherbergsähnli.Eintr.	40	34	5	25	4	876	155	309	412
Zusammen	237	503	113	303	87	3 460	1 078	1 701	681
Sanatorien, Kurkrankenh.	16	492	80	331	81	-	-	-	-
Zusammen	604	10 006	2 010	6 930	1 066	4 055	1 447	1 901	707

3 Beherbergungsstätten, Gästezimmer und Wohneinheiten
3.1 nach Ländern und Betriebsarten

Betriebsart	Betriebe insgesamt	Beherbergungseinheiten							
		Gästezimmer				Wohneinheiten			
		insgesamt	davon mit ... Betten			insgesamt	davon mit ... Betten/ Schlafgelegenheiten		
			1	2	3 und mehr		1 - 2	3 - 4	5 und mehr
Mecklenburg-Vorpommern									
Hotels	236	10 794	1 868	7 865	1 061	200	39	148	13
Gasthöfe	151	2 618	406	1 881	331	108	27	65	16
Pensionen	69	1 230	156	817	267	36	6	30	-
Hotels Garnis	135	2 076	261	1 351	464	214	53	137	24
Zusammen	590	16 718	2 691	11 914	2 113	558	125	380	53
Erholungs- und Ferien- heime, Schulungsheime	153	1 553	131	791	631	953	285	358	310
Ferienzentren	6	396	2	248	146	483	113	244	126
Ferienhäuser, -wohnungen	210	28	-	9	19	2 643	718	1 668	257
Hütten, Jugendherbergen, jugendherbergsähnli. Einr.	43	32	2	11	19	862	199	388	275
Zusammen	412	2 008	135	1 059	815	4 941	1 315	2 658	968
Sanatorien, Kurkrankenh.	19	845	126	546	173	67	38	15	14
Zusammen	1 021	19 572	2 952	13 519	3 101	5 566	1 478	3 053	1 035
Sachsen									
Hotels	265	11 672	3 617	7 182	873	213	148	56	9
Gasthöfe	142	1 922	406	1 267	249	15	8	6	1
Pensionen	185	2 053	400	1 299	354	45	11	30	4
Hotels Garnis	45	1 586	432	1 053	101	138	90	47	1
Zusammen	637	17 233	4 855	10 801	1 577	411	257	139	15
Erholungs- und Ferien- heime, Schulungsheime	137	2 001	253	1 089	659	310	129	107	74
Ferienzentren	52	75	-	39	36	1 150	332	731	87
Ferienhäuser, -wohnungen	52	75	-	39	36	1 150	332	731	87
Hütten, Jugendherbergen, jugendherbergsähnli. Einr.	274	2 350	284	1 279	787	2 529	544	1 316	669
Zusammen	33	1 566	559	817	190	6	-	-	6
Sanatorien, Kurkrankenh.	33	1 566	559	817	190	6	-	-	6
Zusammen	944	21 149	5 698	12 897	2 554	2 946	801	1 455	690
Sachsen-Anhalt									
Hotels	167	5 122	1 312	3 309	501	12	1	6	5
Gasthöfe	70	1 398	350	954	94	129	9	-	120
Pensionen	39	726	156	457	113	1	-	-	1
Hotels Garnis	61	1 330	443	728	159	132	74	58	-
Zusammen	337	8 576	2 261	5 448	867	274	84	64	126
Erholungs- und Ferien- heime, Schulungsheime	30	388	72	174	142	191	31	83	77
Ferienzentren	3	68	-	10	56	20	-	12	8
Ferienhäuser, -wohnungen	21	119	9	108	2	215	60	118	37
Hütten, Jugendherbergen, jugendherbergsähnli. Einr.	33	102	21	42	39	371	28	138	205
Zusammen	87	677	102	334	241	797	119	351	327
Sanatorien, Kurkrankenh.	11	790	329	399	62	-	-	-	-
Zusammen	435	10 043	2 692	6 181	1 170	1 071	203	415	453
Thüringen									
Hotels	281	10 181	2 010	7 174	897	24	-	-	24
Gasthöfe	245	3 351	690	2 327	374	2	-	2	-
Pensionen	62	885	201	540	144	-	-	-	-
Hotels Garnis	128	1 991	305	1 437	249	84	48	27	9
Zusammen	716	16 448	3 206	11 478	1 764	110	48	29	33
Erholungs- und Ferien- heime, Schulungsheime	91	1 150	191	679	280	353	126	135	92
Ferienzentren	86	-	-	-	-	1 270	242	831	137
Ferienhäuser, -wohnungen	21	-	-	-	-	-	-	-	-
Hütten, Jugendherbergen, jugendherbergsähnli. Einr.	65	14	7	4	3	828	170	280	378
Zusammen	242	1 164	198	683	283	2 451	538	1 246	657
Sanatorien, Kurkrankenh.	37	1 395	388	794	213	-	-	-	-
Zusammen	995	19 007	3 792	12 955	2 260	2 561	586	1 275	700

3 Beherbergungsstätten, Gästezimmer und Wohneinheiten
3.1 nach Ländern und Betriebsarten

Betriebsart	Betriebe insgesamt	Beherbergungseinheiten							
		Gästezimmer					Wohneinheiten		
		insgesamt	davon mit ... Betten			insgesamt	davon mit ... Betten/ Schlafgelegenheiten		
			1	2	3 und mehr		1 - 2	3 - 4	5 und mehr
Deutschland									
Hotels	11 758	402 251	117 974	265 057	19 220	2 163	765	1 138	260
Gasthöfe	10 575	128 608	33 454	86 443	8 709	1 121	365	490	266
Pensionen	5 500	70 532	22 590	43 164	4 778	1 705	587	880	238
Hotels Garnis	9 479	141 833	46 806	86 885	8 142	3 906	1 976	1 693	237
Zusammen	37 312	743 222	220 824	481 549	40 849	8 895	3 693	4 201	1 001
Erholungs- und Ferien- heime, Schulungsheime	2 633	56 468	24 112	23 709	8 647	21 746	9 977	6 179	5 590
Ferienzentren	37	1 052	31	723	298	5 843	942	2 743	2 158
Ferienhäuser, -wohnungen	7 545	2 995	459	2 257	278	66 252	18 546	33 478	14 228
Hütten, Jugendherbergen, Jugendherbergsähnli.Einr.	1 286	1 579	269	887	423	21 240	4 163	7 332	9 745
Zusammen	11 501	62 094	24 871	27 576	9 647	115 081	33 628	49 732	31 721
Sanatorien, Kurkrankenh.	1 089	115 149	88 824	24 167	2 158	767	452	257	48
Insgesamt	49 902	920 485	334 519	633 292	62 654	124 733	37 773	54 180	32 770
Nachrichtlich:									
Früheres Bundesgebiet									
Hotels	10 587	352 958	105 927	231 941	15 090	1 586	535	855	196
Gasthöfe	9 902	118 174	31 505	79 188	7 481	842	315	403	124
Pensionen	5 081	64 504	21 289	39 431	3 784	1 513	512	776	225
Hotels Garnis	9 048	133 337	45 071	81 304	6 962	2 958	1 437	1 318	203
Zusammen	34 618	668 973	203 792	431 864	33 317	6 899	2 799	3 352	748
Erholungs- und Ferien- heime, Schulungsheime	2 143	50 713	23 208	20 654	6 851	19 101	9 045	5 145	4 911
Ferienzentren	27	509	29	447	33	5 278	829	2 487	1 962
Ferienhäuser, -wohnungen	7 053	2 773	450	2 101	222	59 213	16 627	29 079	13 507
Hütten, Jugendherbergen, Jugendherbergsähnli.Einr.	1 019	1 202	203	672	327	17 277	3 519	5 731	8 027
Zusammen	10 242	55 197	23 890	23 874	7 433	100 869	30 020	42 442	28 407
Sanatorien, Kurkrankenh.	973	110 061	87 342	21 280	1 439	684	414	242	28
Insgesamt	45 833	834 231	315 024	477 018	42 189	108 452	33 233	46 036	29 183
Neue Länder und Berlin-Ost									
Hotels	1 171	49 293	12 047	33 116	4 130	577	230	283	64
Gasthöfe	673	10 432	1 949	7 255	1 228	279	50	87	142
Pensionen	419	6 028	1 301	3 733	994	192	75	104	13
Hotels Garnis	431	8 496	1 735	5 581	1 180	948	539	375	34
Zusammen	2 694	74 249	17 032	49 685	7 532	1 996	894	849	253
Erholungs- und Ferien- heime, Schulungsheime	490	5 755	904	3 055	1 796	2 645	932	1 034	679
Ferienzentren	10	543	2	276	265	565	113	255	196
Ferienhäuser, -wohnungen	492	222	9	156	57	7 039	1 919	4 399	721
Hütten, Jugendherbergen, Jugendherbergsähnli.Einr.	267	377	66	215	96	3 963	644	1 601	1 718
Zusammen	1 259	6 897	981	3 702	2 214	14 212	3 608	7 290	3 314
Sanatorien, Kurkrankenh.	116	5 088	1 482	2 887	719	73	38	15	20
Insgesamt	4 069	86 234	19 495	56 274	10 465	16 281	4 540	8 154	3 587

3 Beherbergungsstätten, Gästezimmer und Wohneinheiten
3.2 nach Reisegebieten und Öffnungsdauer der Betriebe

Reisegebiet - Betriebe mit einer Öffnungsdauer von ... bis unter ... Monaten	Betriebe insgesamt	Beherbergungseinheiten							
		Gästezimmer				Wohneinheiten			
		insgesamt	davon mit ... Betten			insgesamt	davon mit ... Betten/ Schlafgelegenheiten		
			1	2	3 und mehr		1 - 2	3 - 4	5 und mehr
Schleswig-Holstein									
Nordsee									
unter 6	152	328	77	205	96	771	132	300	339
6 - 9	576	2 320	545	1 480	295	2 684	513	1 270	501
9 und mehr	1 158	7 424	2 345	4 138	941	6 272	1 859	3 563	880
Zusammen	1 884	10 072	2 967	5 823	1 282	9 727	2 904	5 123	1 700
Ostsee									
unter 6	323	856	145	557	144	1 371	306	615	950
6 - 9	547	2 605	515	1 758	332	3 220	695	1 875	750
9 und mehr	742	11 342	3 189	7 087	1 065	6 441	1 632	3 611	1 198
Zusammen	1 612	14 803	3 849	9 412	1 542	11 032	2 533	6 101	2 398
Holsteinische Schweiz									
unter 6	26	48	4	38	6	121	24	40	57
6 - 9	54	529	167	338	24	136	44	80	12
9 und mehr	116	2 090	702	1 224	164	621	111	293	117
Zusammen	195	2 667	873	1 600	194	778	179	413	186
Übrig. Schleswig-Holstein									
unter 6	47	119	15	54	50	139	4	48	87
6 - 9	91	315	54	158	103	319	42	182	95
9 und mehr	599	10 262	3 486	5 903	873	930	196	362	372
Zusammen	737	10 696	3 555	6 115	1 026	1 388	242	592	554
Schleswig-Holstein zusammen									
unter 6	547	1 351	241	864	246	2 402	466	1 003	933
6 - 9	1 268	5 769	1 281	3 734	754	6 359	1 594	3 407	1 358
9 und mehr	2 613	31 118	9 722	18 352	3 044	14 164	3 798	7 819	2 547
Zusammen	4 428	38 238	11 244	22 950	4 044	22 925	5 658	12 229	4 838
Hamburg									
unter 6
6 - 9
9 und mehr	239	12 417	3 629	8 466	322	229	94	52	83
Zusammen	243	12 453	3 637	8 494	322	277	94	57	126
Niedersachsen									
Ostfriesische Inseln									
unter 6	89	554	138	396	20	170	41	84	45
6 - 9	547	3 900	1 194	2 417	289	2 536	847	1 225	464
9 und mehr	518	4 866	1 819	2 530	517	3 402	924	1 921	557
Zusammen	1 154	9 320	3 151	5 343	826	6 108	1 812	3 230	1 066
Ostfriesische Küste									
unter 6	59	101	24	67	10	323	27	212	84
6 - 9	197	707	95	505	107	1 093	185	576	332
9 und mehr	458	3 747	833	2 550	364	2 203	345	1 152	706
Zusammen	714	4 555	952	3 122	481	3 619	557	1 940	1 122

3 Beherbergungsstätten, Gästezimmer und Wohneinheiten
3.2 nach Reisegebieten und Öffnungsdauer der Betriebe

Reisegebiet - Betriebe mit einer Öffnungsdauer von ... bis unter ... Monaten	Betriebe insgesamt	Beherbergungseinheiten							
		Gästezimmer				Wohneinheiten			
		insgesamt	davon mit ... Betten			insgesamt	davon mit ... Betten/ Schlafgelegenheiten		
			1	2	3 und mehr		1 - 2	3 - 4	5 und mehr
Ems-Mündung									
unter 6
6 - 9
9 und mehr	94	1 636	414	1 141	81	102	8	40	54
Zusammen	104	1 653	415	1 147	91	718	14	94	610
Emmelnd-Grafschaft Bentheim									
6 - 9
9 und mehr
Zusammen	86	1 657	866	749	42	310	107	37	166
Oldenburger Land									
unter 6	3	21	3	18	-	6	-	-	6
6 - 9	17	120	27	71	22	41	15	6	20
9 und mehr	186	3 608	1 286	2 116	206	505	319	101	85
Zusammen	206	3 749	1 316	2 205	228	552	334	107	111
Osnebrücker Bäderland- Dümmer									
unter 6	5	22	3	19	-	14	2	6	6
6 - 9	26	261	124	129	8	62	15	14	33
9 und mehr	214	5 208	2 784	2 329	95	276	70	115	91
Zusammen	245	5 491	2 911	2 477	103	352	87	135	130
Cuxhavener Küste- Untere Elbe									
unter 6	27	123	31	85	7	105	24	73	8
6 - 9	90	439	100	304	35	546	55	319	172
9 und mehr	267	2 961	676	2 054	221	1 568	409	807	352
Zusammen	384	3 513	807	2 443	263	2 219	488	1 199	532
Bremer Umland									
unter 6
6 - 9
9 und mehr	139	2 382	582	1 720	80	181	35	52	94
Zusammen	151	2 495	599	1 806	90	203	36	68	98
Steinhuder Meer									
unter 6
6 - 9
9 und mehr	63	818	286	491	41	49	9	31	9
Zusammen	73	875	294	536	45	70	17	40	13
Weserbergland-Solling									
unter 6	8	51	10	41	-	34	8	7	19
6 - 9	43	415	212	200	3	60	27	23	10
9 und mehr	373	8 434	4 894	3 400	140	613	351	262	200
Zusammen	424	8 900	5 116	3 641	143	907	386	292	229
Nördl. Lüneburger Heide									
0123	17	176	44	125	7	26	10	3	13
unter 6	64	464	130	290	44	143	40	77	26
6 - 9	411	7 583	2 758	4 555	280	1 076	483	318	275
9 und mehr									
Zusammen	492	8 239	2 932	4 970	331	1 245	533	398	314

3 Beherbergungsstätten, Gästezimmer und Wohneinheiten
3.2 nach Reisegebieten und Öffnungsdauer der Betriebe

Reisegebiet - Betriebe mit einer Öffnungsdauer von ... bis unter ... Monaten	Betriebe insgesamt	Beherbergungseinheiten							
		Gästezimmer				Wohneinheiten			
		insgesamt	davon mit ... Betten			insgesamt	davon mit ... Betten/ Schlafgelegenheiten		
			1	2	3 und mehr		1 - 2	3 - 4	5 und mehr
Süd1. Lüneburger Heide									
unter 6	8	52	4	44	4	2	-	2	-
6 - 9	29	178	48	114	16	33	3	22	8
9 und mehr	234	3 684	1 360	2 172	152	643	297	219	127
Zusammen	265	3 914	1 412	2 330	172	678	300	243	135
Hannover-Hildesheim- Braunschweig									
unter 6
6 - 9
9 und mehr	318	10 582	4 976	5 296	311	180	84	47	49
Zusammen	320	10 594	4 978	5 300	315	180	84	47	49
Harzvorland-Elm-Lappwald									
unter 6
6 - 9
9 und mehr
Zusammen	162	3 632	1 841	1 804	187	266	76	76	115
Harz									
unter 6	5	40	17	22	1	1	-	1	-
6 - 9	33	304	133	162	9	66	20	27	19
9 und mehr	718	12 258	4 309	7 294	655	2 604	667	1 331	606
Zusammen	756	12 602	4 459	7 478	665	2 671	687	1 359	625
Südniedersachsen									
6 - 9
9 und mehr
Zusammen	99	1 913	725	1 097	91	155	61	28	66
Elbufer-Dröbich									
unter 6
6 - 9
9 und mehr	83	860	162	548	50	348	127	116	106
Zusammen	99	913	166	690	57	414	128	141	145
Niedersachsen zusammen									
unter 6	230	1 230	277	902	51	704	117	395	192
6 - 9	1 066	6 961	2 097	4 297	567	5 326	1 226	2 400	1 700
9 und mehr	4 418	75 818	30 367	41 939	3 512	14 637	4 369	6 639	3 635
Zusammen	5 734	84 009	32 741	47 138	4 130	20 667	5 706	9 434	5 527
Bremen									
6 - 9
9 und mehr
Zusammen	90	3 948	1 193	2 660	95	114	31	66	17
Nordrhein-Westfalen									
Niederrhein-Ruhrland									
unter 6	12	91	29	41	21	20	4	11	5
6 - 9	11	125	53	62	10	34	4	-	30
9 und mehr	1 002	31 668	11 620	18 941	907	773	249	266	258
Zusammen	1 025	31 884	11 902	19 044	938	827	257	277	293

3 Beherbergungsstätten, Gästezimmer und Wohneinheiten
3.2 nach Reisegebieten und Öffnungszeit der Betriebe

Reisegebiet - Betriebe mit einer Öffnungs- dauer von ... bis unter ... Monaten	Betriebe insgesamt	Beherbergungseinheiten							
		Gästezimmer				Wohneinheiten			
		insgesamt	davon mit ... Betten			insgesamt	davon mit ... Betten/ Schlafgelegenheiten		
			1	2	3 und mehr		1 - 2	3 - 4	5 und mehr
Bergisches Land									
6 - 9	452	10 161	3 776	6 064	321	773	326	207	240
9 und mehr									
Zusammen	454	10 179	3 778	6 078	323	773	326	207	240
Siebengebirge									
6 - 9	9	63	14	43	8	9	-	2	7
9 und mehr	304	9 311	3 799	5 131	381	298	116	113	69
Zusammen	313	9 374	3 813	5 174	387	307	116	115	76
Eifel									
unter 6	6	57	10	42	5	-	-	-	-
6 - 9	11	91	12	74	5	11	-	1	10
9 und mehr	491	8 472	3 060	5 090	322	1 330	503	418	411
Zusammen	508	8 620	3 082	5 206	332	1 341	503	417	421
Sauerland									
unter 6	10	52	22	25	5	26	3	2	21
6 - 9	50	410	150	248	12	71	17	37	17
9 und mehr	1 201	18 743	7 174	10 581	988	3 072	900	1 085	1 087
Zusammen	1 261	19 205	7 346	10 854	1 005	3 169	920	1 124	1 125
Siegerland									
6 - 9
9 und mehr
Zusammen	106	1 493	547	840	106	225	134	23	69
Wittgensteiner Land									
6 - 9
9 und mehr
Zusammen	89	2 259	1 301	921	37	69	35	24	10
Westfäl. Industriegebiet									
6 - 9
9 und mehr
Zusammen	384	8 731	3 715	4 897	319	600	362	125	113
Münsterland									
unter 6
6 - 9
9 und mehr	432	8 847	3 226	4 899	522	1 307	1 045	188	74
Zusammen	441	8 716	3 240	4 930	546	1 315	1 046	190	79
Teutoburger Wald									
unter 6	24	205	79	122	4	7	1	6	-
6 - 9	120	1 666	905	744	17	60	41	11	8
9 und mehr	1 100	28 201	17 177	10 553	471	1 864	607	725	532
Zusammen	1 244	30 072	18 161	11 419	492	1 931	649	742	540

3 Beherbergungsstätten, Gästezimmer und Wohneinheiten
3.2 nach Reisegebieten und Öffnungsdeuer der Betriebe

Reisegebiet - Betriebe mit einer Öffnungsdeuer von ... bis unter ... Monaten	Betriebe insgesamt	Beherbergungseinheiten							
		Gästezimmer				Wohneinheiten			
		insgesamt	davon mit ... Betten			insgesamt	davon mit ... Betten/ Schlafgelegenheiten		
			1	2	3 und mehr		1 - 2	3 - 4	5 und mehr
Nordrhein-Westfalen zusammen									
unter 6	54	413	140	238	35	54	9	19	27
6 - 9	214	2 451	1 158	1 217	76	207	68	60	79
9 und mehr	5 557	127 669	55 587	67 708	4 374	10 296	4 272	3 165	2 859
Zusammen	5 825	130 533	56 885	69 163	4 485	10 557	4 348	3 244	2 965
Hessen									
Weser-Diemel-Fulda									
unter 6	5	24	7	17	-	9	-	7	2
6 - 9	19	168	41	127	-	8	2	6	-
9 und mehr	205	4 424	1 549	2 635	240	453	177	181	95
Zusammen	229	4 616	1 597	2 779	240	470	179	194	97
Waldecker Land									
unter 6	16	79	26	49	4	55	19	26	10
6 - 9	54	423	157	252	14	108	39	57	12
9 und mehr	479	10 254	5 280	4 493	475	1 220	184	507	529
Zusammen	549	10 756	5 463	4 800	493	1 383	242	590	551
Herra-Meißner-Land									
unter 6	4	30	9	20	1	2	-	-	2
6 - 9	20	287	98	139	51	29	15	12	2
9 und mehr	140	3 047	1 791	1 172	84	294	96	113	85
Zusammen	164	3 364	1 898	1 330	136	325	111	125	89
Kurhessisches Bergland									
unter 6	6	66	30	27	9	-	-	-	-
6 - 9	9	114	49	64	1	2	-	-	2
9 und mehr	134	2 351	1 159	1 075	116	429	81	156	192
Zusammen	149	2 531	1 238	1 167	126	431	81	156	194
Haldhessen (Hersfeld- Rotenburg)									
6 - 9	3	42	28	13	1	2	-	1	1
9 und mehr	111	2 908	1 485	1 241	182	619	89	111	419
Zusammen	114	2 950	1 513	1 254	183	621	89	112	420
Merburg-Biedenkopf									
6 - 9	8	68	24	28	16	23	-	21	2
9 und mehr	105	1 909	917	959	33	193	63	48	82
Zusammen	113	1 977	941	987	49	216	63	69	84
Lahn-Dill, Westerwald und Taunus									
6 - 9
9 und mehr
Zusammen	114	2 193	931	1 119	143	155	45	28	82
Westerwald-Lahn-Taunus									
unter 6	16	123	42	80	1	2	-	1	1
6 - 9	15	164	54	100	10	15	1	-	14
9 und mehr	88	1 822	996	760	66	103	9	35	59
Zusammen	119	2 109	1 092	940	77	120	10	36	74

3 Beherbergungsstätten, Gästezimmer und Wohneinheiten
3.2 nach Reisegebieten und Öffnungsdeurer der Betriebe

Reisegebiet - Betriebe mit einer Öffnungsdauer von ... bis unter ... Monaten	Betriebe insgesamt	Beherbergungseinheiten							
		Gästezimmer				Wohneinheiten			
		insgesamt	davon mit ... Betten			insgesamt	davon mit ... Betten/ Schlafgelegengheiten		
			1	2	3 und mehr		1 - 2	3 - 4	5 und mehr
Vogelsberg und Wetterau									
unter 6
6 - 9
9 und mehr
Zusammen	280	7 171	4 266	2 679	237	610	200	67	343
Rhön									
unter 6	3	9	6	4	-	8	-	4	4
6 - 9	24	298	169	129	-	30	21	9	-
9 und mehr	263	4 721	1 804	2 671	246	525	119	259	147
Zusammen	290	5 028	1 978	2 804	246	563	140	272	151
Kinzigtal-Spessart- Südlicher Vogelsberg									
unter 6	9	78	37	41	-	2	1	1	-
6 - 9	66	900	496	402	2	89	37	17	35
9 und mehr	257	6 048	3 668	2 274	106	296	200	51	45
Zusammen	332	7 026	4 201	2 717	108	387	238	69	80
Main und Taunus									
unter 6
6 - 9
9 und mehr	454	22 596	10 030	12 061	505	399	175	95	129
Zusammen	459	22 628	10 040	12 081	507	399	175	95	129
Rheingau-Taunus									
unter 6
6 - 9
9 und mehr	201	7 466	3 765	3 506	175	114	30	39	45
Zusammen	244	8 538	4 000	4 308	230	134	36	48	50
Odenwald-Bergstraße- Neckartal-Ried									
unter 6	10	71	14	51	6	1	-	1	-
6 - 9	35	334	63	250	21	39	18	10	11
9 und mehr	522	11 351	5 142	5 855	354	576	196	126	254
Zusammen	567	11 756	5 219	6 156	381	616	214	137	265
Hessen zusammen									
unter 6	73	498	175	301	22	81	20	40	21
6 - 9	309	4 024	1 476	2 362	186	367	139	142	86
9 und mehr	3 341	88 121	42 715	42 458	2 948	5 982	1 664	1 816	2 502
Zusammen	3 723	92 643	44 366	45 121	3 156	6 430	1 823	1 998	2 609
Rheinland-Pfalz									
Rheintal									
unter 6	4	80	8	64	8	-	-	-	-
6 - 9	87	1 728	260	1 288	160	1	-	1	-
9 und mehr	363	7 344	2 149	4 764	431	474	227	135	112
Zusammen	454	9 152	2 417	6 116	619	475	227	136	112

3 Beherbergungsstätten, Gästezimmer und Wohneinheiten
3.2 nach Reisegebieten und Öffnungsdauer der Betriebe

Reisegebiet Betriebe mit einer Öffnungs- dauer von ... bis unter ... Monaten	Betriebe insgesamt	Beherbergungseinheiten							
		Gästezimmer				Wohneinheiten			
		insgesamt	davon mit ... Betten			insgesamt	davon mit ... Betten/ Schlafgelegenheiten		
			1	2	3 und mehr		1 - 2	3 - 4	5 und mehr
Rheinhesen									
unter 6
6 - 9	146	4 348	1 240	2 960	148	88	17	6	45
9 und mehr									
Zusammen	152	4 415	1 254	3 005	156	88	17	6	45
Eifel/Ahr									
unter 6	16	110	12	85	13	28	3	20	5
6 - 9	105	908	170	678	58	112	18	70	24
9 und mehr	628	10 497	9 373	6 508	616	2 154	256	904	994
Zusammen	749	11 513	9 555	7 271	687	2 294	277	994	1 029
Mosel/Saar									
unter 6	15	96	8	84	4	-	-	-	-
6 - 9	217	2 676	363	2 157	156	32	16	13	3
9 und mehr	628	11 042	2 957	7 435	650	1 045	167	288	580
Zusammen	860	13 814	3 328	9 676	810	1 077	183	301	593
Hunsrück/Nahe/Glan									
unter 6
6 - 9	399	6 710	2 588	3 737	375	1 575	512	568	495
9 und mehr									
Zusammen	449	7 238	2 774	4 085	379	1 595	515	570	510
Westerwald/Lahn/Taunus									
unter 6	3	25	10	15	-	-	-	-	-
6 - 9	49	485	105	361	19	59	10	6	43
9 und mehr	377	6 945	2 367	4 281	297	481	122	128	231
Zusammen	429	7 455	2 482	4 657	316	540	132	134	274
Pfalz									
unter 6	3	15	2	13	-	1	-	-	1
6 - 9	54	402	104	288	10	69	27	31	11
9 und mehr	675	11 161	3 118	7 441	602	1 133	329	535	289
Zusammen	732	11 578	3 224	7 742	612	1 203	356	566	281
Rheinland-Pfalz zusammen									
unter 6	51	394	53	316	25	32	4	22	6
6 - 9	558	6 724	1 179	5 110	435	290	73	121	96
9 und mehr	3 216	58 047	17 802	37 126	3 119	6 930	1 630	2 564	2 736
Zusammen	3 825	65 166	19 034	42 552	3 579	7 252	1 707	2 707	2 838
Baden-Württemberg									
Nördlicher Schwarzwald									
unter 6	21	130	29	99	2	44	14	29	1
6 - 9	64	656	212	432	12	63	21	11	31
9 und mehr	1 150	24 796	9 724	14 258	814	1 394	482	550	362
Zusammen	1 235	25 582	9 965	14 789	828	1 501	517	590	394
Mittlerer Schwarzwald									
unter 6	15	93	10	76	7	22	12	7	3
6 - 9	66	563	100	415	48	89	35	45	19
9 und mehr	1 030	18 563	6 566	11 192	805	1 724	355	743	626
Zusammen	1 111	19 219	6 676	11 683	860	1 845	402	795	648

3 Beherbergungsstätten, Gästezimmer und Wohneinheiten
3.2 nach Reisegebieten und Öffnungsdeur der Betriebe

Reisegebiet - Betriebe mit einer Öffnungsdauer von ... bis unter ... Monaten	Betriebe insgesamt	Beherbergungseinheiten							
		Gästezimmer				Wohneinheiten			
		insgesamt	davon mit ... Betten			insgesamt	davon mit ... Betten/ Schlafgelegenheiten		
			1	2	3 und mehr		1 - 2	3 - 4	5 und mehr
Südlicher Schwarzwald									
unter 6	13	116	29	82	5	10	7	9	-
6 - 9	139	1 242	430	786	26	303	153	94	56
9 und mehr	1 501	23 737	8 530	13 828	1 379	3 068	937	1 316	836
Zusammen	1 647	25 095	8 989	14 696	1 410	3 401	1 097	1 413	891
Schwarzwald zusammen									
unter 6	49	339	68	257	14	76	39	39	4
6 - 9	263	2 461	742	1 639	86	965	209	150	106
9 und mehr	3 681	67 096	24 820	39 278	2 998	6 206	1 774	2 609	1 823
Zusammen	3 993	69 896	25 630	41 168	3 098	6 747	2 016	2 798	1 933
Weinland zwischen Rhein und Neckar									
6 - 9	9	120	35	76	9	2	-	-	2
9 und mehr	398	11 361	4 634	6 374	353	215	26	55	134
Zusammen	407	11 481	4 669	6 450	362	217	26	55	136
Neckartal-Odenwald- Madonnenländchen									
unter 6	4	24	-	19	5	-	-	-	-
6 - 9	4	30	5	25	-	9	-	9	-
9 und mehr	205	4 021	1 900	1 956	165	560	118	105	337
Zusammen	213	4 075	1 905	2 000	170	569	118	114	337
Taubertal									
6 - 9	12	93	36	55	2	17	5	12	-
9 und mehr	134	3 566	1 986	1 482	99	384	220	121	43
Zusammen	146	3 659	2 021	1 537	101	401	225	133	43
Neckar-Hohenlohe- Schwäbischer Wald									
unter 6	3	5	1	3	1	8	3	1	4
6 - 9	8	63	12	39	12	14	-	11	3
9 und mehr	346	6 186	2 369	3 572	245	483	191	106	186
Zusammen	357	6 254	2 382	3 614	258	505	194	118	193
Schwäbische Alb									
unter 6	8	26	4	18	4	23	3	4	16
6 - 9	13	167	39	93	35	71	10	34	27
9 und mehr	819	15 635	7 308	7 753	574	1 182	352	329	501
Zusammen	840	15 828	7 351	7 864	613	1 276	365	367	544
Mittlerer Neckar									
6 - 9	3	25	7	16	2	18	14	4	-
9 und mehr	496	16 664	8 437	7 760	467	221	111	42	68
Zusammen	499	16 689	8 444	7 776	469	239	125	46	68
Neckarland-Schwaben zusammen									
unter 6	15	55	5	40	10	31	6	5	20
6 - 9	49	498	134	304	60	131	29	70	32
9 und mehr	2 398	57 433	26 633	28 897	1 903	3 045	1 018	758	1 269
Zusammen	2 462	57 986	26 772	29 241	1 973	3 207	1 053	833	1 321

3 Beherbergungsstätten, Gästezimmer und Wohneinheiten
3.2 nach Reisegebieten und Öffnungsdauer der Betriebe

Reisegebiet - Betriebe mit einer Öffnungsdauer von ... bis unter ... Monaten	Betriebe insgesamt	Beherbergungseinheiten							
		Gästezimmer					Wohneinheiten		
		insgesamt	davon mit ... Betten			insgesamt	davon mit ... Betten/ Schlafgelegenheiten		
			1	2	3 und mehr		1 - 2	3 - 4	5 und mehr
Württembergisches All- gäu-Oberschwaben									
unter 6	5	24	4	14	6	4	-	2	2
6 - 9	12	60	27	31	2	21	4	11	6
9 und mehr	271	8 402	5 276	2 908	218	182	31	69	82
Zusammen	288	8 486	5 307	2 953	226	207	35	82	90
Bodensee									
unter 6	31	183	96	139	8	42	15	17	10
6 - 9	173	1 684	369	1 238	77	319	98	171	50
9 und mehr	360	7 868	2 734	4 717	417	567	150	302	116
Zusammen	564	9 735	3 139	6 094	502	928	263	490	176
Regau									
9 und mehr	61	1 015	272	645	98	47	4	7	36
Zusammen	61	1 015	272	645	98	47	4	7	36
Bodensee-Oberschwaben zusammen									
unter 6	38	207	40	153	14	46	15	19	12
6 - 9	185	1 744	396	1 269	79	340	102	182	56
9 und mehr	692	17 285	8 282	8 270	733	796	185	378	239
Zusammen	913	19 236	8 718	9 692	826	1 182	302	579	301
Baden-Württemberg zusammen									
unter 6	100	601	113	450	38	153	54	63	36
6 - 9	497	4 703	1 272	3 206	225	936	340	402	194
9 und mehr	6 771	141 814	59 735	78 445	5 634	10 047	2 977	3 745	3 325
Zusammen	7 368	147 118	61 120	80 101	5 897	11 136	3 371	4 210	3 555
Bayern									
Rhin									
unter 6	-	-	-	-	-	-	-	-	-
6 - 9	-	-	-	-	-	-	-	-	-
9 und mehr	241	8 863	5 365	3 378	126	227	96	83	48
Zusammen	271	9 505	5 718	3 660	129	231	98	85	48
Frankenwald									
unter 6	3	28	8	20	-	-	-	-	-
6 - 9	14	85	36	49	1	28	16	1	11
9 und mehr	151	2 922	1 477	1 360	85	124	51	32	41
Zusammen	168	3 036	1 521	1 429	86	152	67	39	52
Spessart									
unter 6	8	56	8	46	2	-	-	-	-
6 - 9	27	305	67	224	14	8	1	-	7
9 und mehr	141	2 361	533	1 680	148	98	21	30	47
Zusammen	176	2 722	608	1 950	164	106	22	30	54

3 Beherbergungsstätten, Gästezimmer und Wohneinheiten
3.2 nach Reisegebieten und Öffnungsdauer der Betriebe

Reisegebiet - Betriebe mit einer Öffnungsdauer von ... bis unter ... Monaten	Betriebe insgesamt	Beherbergungseinheiten							
		Gästezimmer				Wohneinheiten			
		insgesamt	davon mit ... Betten			insgesamt	davon mit ... Betten/ Schlafgelegenheiten		
			1	2	3 und mehr		1 - 2	3 - 4	5 und mehr
Würzburg mit Umgebung									
9 und mehr	71	2 432	923	1 446	63	59	2	21	36
Zusammen	71	2 432	923	1 446	63	59	2	21	36
Steigerwald									
6 - 9
9 und mehr
Zusammen	42	855	164	601	90	34	1	2	31
Fränkische Schweiz									
unter 6	5	27	5	22	-	7	2	4	1
6 - 9	32	313	65	224	24	11	1	8	2
9 und mehr	124	1 859	366	1 347	146	168	25	36	107
Zusammen	161	2 199	436	1 593	170	186	28	48	110
Fichtelgebirge m. Steinwald									
unter 6	7	36	10	26	-	8	5	3	-
6 - 9	19	280	79	189	12	3	2	1	-
9 und mehr	224	3 487	930	2 356	201	336	70	164	102
Zusammen	250	3 803	1 019	2 571	213	347	77	168	102
Nürnberg mit Umgebung									
6 - 9
9 und mehr
Zusammen	260	9 356	3 543	5 502	311	124	3	36	85
Oberpfälzer Wald									
unter 6	16	109	35	70	4	15	3	6	6
6 - 9	19	132	37	87	8	27	11	4	12
9 und mehr	184	2 700	633	1 848	219	401	44	252	105
Zusammen	219	2 941	705	2 005	231	443	58	262	123
Oberes Altmühltal									
6 - 9	4	49	16	32	1	-	-	-	-
9 und mehr	66	1 177	359	713	105	47	8	13	26
Zusammen	70	1 226	375	745	106	47	8	13	26
Unteres Altmühltal									
unter 6
6 - 9
9 und mehr	86	1 857	418	1 290	148	62	7	48	7
Zusammen	100	1 987	438	1 392	157	66	8	51	7
Bayerischer Wald									
unter 6	86	570	82	443	45	78	21	41	16
6 - 9	206	2 290	392	1 713	185	280	91	122	67
9 und mehr	1 190	16 293	2 871	11 958	1 464	5 327	1 058	2 435	1 834
Zusammen	1 482	19 153	3 345	14 114	1 694	5 685	1 170	2 598	1 917

3 Beherbergungsstätten, Gästezimmer und Wohneinheiten
3.2 nach Reisegebieten und Öffnungsdauer der Betriebe

Reisegebiet - Betriebe mit einer Öffnungsdauer von ... bis unter ... Monaten	Betriebe insgesamt	Beherbergungseinheiten							
		Gästezimmer				Wohneinheiten			
		insgesamt	davon mit ... Betten			insgesamt	davon mit ... Betten/ Schlafgelegenheiten		
			1	2	3 und mehr		1 - 2	3 - 4	5 und mehr
Augsburg mit Umgebung									
6 - 9
9 und mehr
Zusammen	70	2 678	1 105	1 444	129	31	11	12	8
München mit Umgebung									
9 und mehr	480	24 390	7 852	15 358	1 180	306	173	49	84
Zusammen	480	24 390	7 852	15 358	1 180	306	173	49	84
Ammersee- und Würmsee- gebiet									
unter 6	6	51	6	33	12	3	-	1	2
6 - 9	10	136	34	85	17	-	-	-	-
9 und mehr	95	2 586	1 195	1 265	126	193	109	61	23
Zusammen	111	2 773	1 235	1 383	155	196	109	62	25
Bodensee-Gebiet									
unter 6	11	48	15	32	1	25	9	16	-
6 - 9	50	737	154	557	26	103	37	55	11
9 und mehr	68	1 026	247	701	78	63	13	37	13
Zusammen	129	1 811	416	1 290	105	181	59	108	24
Westallgäu									
unter 6
6 - 9
9 und mehr	106	1 374	503	686	185	497	55	167	275
Zusammen	116	1 402	505	712	185	541	72	185	284
Allgäuer Alpenvorland									
unter 6	4	29	1	16	12	15	4	10	1
6 - 9	6	20	-	16	4	26	12	2	12
9 und mehr	125	1 740	454	1 104	182	166	29	72	65
Zusammen	135	1 789	455	1 136	198	207	45	84	78
Staffelsee mit Ammer- Hügelland									
unter 6	8	33	7	26	-	10	1	7	2
6 - 9	15	119	36	83	-	24	11	8	6
9 und mehr	161	2 479	786	1 481	212	216	138	59	19
Zusammen	184	2 631	829	1 590	212	250	150	74	26
Inn-, Mangfallgebiet									
unter 6	4	26	8	18	-	2	2	-	-
6 - 9	11	164	37	123	4	2	-	1	1
9 und mehr	124	3 485	1 594	1 696	195	94	25	66	3
Zusammen	139	3 675	1 639	1 837	199	98	27	67	4
Chiemsee mit Umgebung									
unter 6	50	246	25	166	55	61	21	28	12
6 - 9	58	645	146	427	72	96	31	46	19
9 und mehr	149	3 084	1 275	1 636	173	317	93	168	56
Zusammen	257	3 975	1 446	2 229	300	474	145	242	87

3 Beherbergungsstätten, Gästezimmer und Wohneinheiten
3.2 nach Reisegebieten und Öffnungsdauer der Betriebe

Reisegebiet - Betriebe mit einer Öffnungsdauer von ... bis unter ... Monaten	Betriebe insgesamt	Beherbergungseinheiten							
		Gästezimmer				Wohneinheiten			
		insgesamt	davon mit ... Betten			insgesamt	davon mit ... Betten/ Schlafgelegenheiten		
			1	2	3 und mehr		1 - 2	3 - 4	5 und mehr
Salzach-Mügelland									
unter 6	22	139	15	94	30	19	-	15	4
6 - 9	16	107	15	69	23	15	1	11	4
9 und mehr	69	1 244	264	852	128	19	6	13	-
Zusammen	107	1 490	294	1 015	181	54	7	38	8
Oberallgäu									
unter 6	31	139	27	89	29	84	10	14	60
6 - 9	199	1 299	274	912	113	463	183	225	55
9 und mehr	1 102	11 369	3 167	7 201	991	3 315	1 050	1 766	499
Zusammen	1 332	12 797	3 468	8 202	1 127	3 862	1 243	2 005	614
Ostallgäu									
unter 6	10	42	12	22	8	14	6	6	2
6 - 9	55	392	49	309	34	59	10	38	11
9 und mehr	353	4 730	1 195	3 081	454	1 226	295	653	288
Zusammen	418	5 164	1 256	3 412	496	1 299	301	697	301
Werdenförscher Land mit Ammergau									
unter 6	20	92	30	51	11	52	12	8	32
6 - 9	90	511	124	348	39	168	75	83	10
9 und mehr	484	6 791	1 634	4 646	511	1 113	446	502	165
Zusammen	594	7 394	1 788	5 045	561	1 333	533	593	207
Kochel- und Walchensee mit Umgebung									
unter 6	12	49	9	32	8	15	3	11	1
6 - 9	26	246	83	141	22	52	9	28	15
9 und mehr	54	892	278	546	68	156	22	83	51
Zusammen	92	1 187	370	719	98	223	34	122	67
Iserwinkel									
unter 6	6	30	7	20	3	13	1	11	1
6 - 9	11	90	31	56	3	32	28	4	-
9 und mehr	153	2 923	1 388	1 413	122	296	142	101	55
Zusammen	170	3 043	1 426	1 489	128	343	171	116	56
Tegetensee-Gebiet									
unter 6	24	175	80	109	6	32	27	5	-
6 - 9	47	517	210	298	9	39	25	7	7
9 und mehr	287	5 123	2 350	2 615	158	530	293	180	57
Zusammen	358	5 815	2 620	3 022	173	601	345	192	64
Schliersee-Gebiet									
unter 6	14	68	17	48	3	17	-	17	-
6 - 9	28	172	25	125	22	45	7	32	6
9 und mehr	161	2 205	574	1 422	209	404	161	150	93
Zusammen	203	2 445	616	1 595	234	466	168	199	99
Ober-Inntal									
unter 6	4	25	9	13	9	1	-	-	1
6 - 9	15	97	20	63	14	55	2	5	48
9 und mehr	80	1 055	212	735	108	137	20	83	34
Zusammen	99	1 177	235	811	131	193	22	88	83

3 Beherbergungsstätten, Gästezimmer und Wohneinheiten
3.2 nach Reisegebieten und Öffnungsdauer der Betriebe

Reisegebiet Betriebe mit einer Öffnungsdeuer von ... bis unter ... Monaten	Betriebe insgesamt	Beherbergungseinheiten							
		Gästezimmer				Wohneinheiten			
		insgesamt	davon mit ... Betten			insgesamt	davon mit ... Betten/ Schlafgelegenheiten		
			1	2	3 und mehr		1 - 2	3 - 4	5 und mehr
Chiemgauer Alpen									
unter 6	51	230	31	161	38	47	9	24	14
6 - 9	172	1 057	205	739	113	262	95	144	23
9 und mehr	491	5 046	1 004	3 535	507	1 868	433	964	489
Zusammen	714	6 333	1 240	4 435	658	2 175	537	1 132	506
Berchtesgadener Alpen mit Reichenhaller Land									
unter 6	84	463	65	343	45	77	13	37	27
6 - 9	168	1 562	369	1 087	106	165	71	87	7
9 und mehr	518	7 297	2 222	4 525	550	1 007	283	557	167
Zusammen	766	9 312	2 656	5 955	701	1 249	367	681	201
Übriges Bayern									
unter 6	66	450	98	316	36	61	25	29	7
6 - 9	214	2 040	737	1 169	134	402	136	101	165
9 und mehr	3 873	74 207	26 381	43 692	4 134	6 396	3 872	1 640	884
Zusammen	4 153	76 697	27 216	45 177	4 304	6 859	4 033	1 770	1 056
Bayern zusammen									
unter 6	557	3 183	594	2 236	353	680	175	295	190
6 - 9	1 563	14 197	3 615	9 564	1 018	2 417	874	1 037	506
9 und mehr	11 777	219 813	73 251	133 064	13 498	25 354	9 045	10 532	5 777
Zusammen	13 897	237 193	77 460	144 864	14 869	28 431	10 094	11 864	6 473
Saarland									
Nordsaarland									
unter 6
6 - 9
9 und mehr	108	2 194	1 128	1 005	61	130	9	54	67
Zusammen	117	2 258	1 143	1 051	64	140	9	63	68
Bliesgau									
9 und mehr	6	617	584	31	2	-	-	-	-
Zusammen	6	617	584	31	2	-	-	-	-
Übriges Saarland									
unter 6
6 - 9
9 und mehr	210	4 504	1 883	2 417	204	255	144	31	80
Zusammen	212	4 504	1 883	2 417	204	270	154	34	82
Saarland zusammen									
unter 6
6 - 9
9 und mehr	322	7 315	3 595	3 453	267	385	153	85	147
Zusammen	335	7 379	3 610	3 499	270	410	163	97	150
Berlin									
6 - 9
9 und mehr
Zusammen	435	22 009	6 085	14 268	1 656	335	63	185	87

3 Beherbergungsstätten, Gästezimmer und Wohneinheiten
3.2 nach Reisegebieten und Öffnungsdauer der Betriebe

Reisegebiet - Betriebe mit einer Öffnungsdauer von ... bis unter ... Monaten	Betriebe insgesamt	Beherbergungseinheiten							
		Gästezimmer					Wohneinheiten		
		insgesamt	davon mit ... Betten			insgesamt	davon mit ... Betten/ Schlafgelegenheiten		
			1	2	3 und mehr		1 - 2	3 - 4	5 und mehr
Brandenburg									
Prignitz									
unter 6
6 - 9
9 und mehr
Zusammen	27	526	137	369	20	49	6	31	12
Uckermark									
unter 6	7	-	-	-	-	71	3	65	3
6 - 9	6	-	-	-	-	41	5	27	9
9 und mehr	34	1 175	444	656	75	219	164	51	4
Zusammen	47	1 175	444	656	75	331	172	143	16
Havelland									
unter 6	8	-	-	-	-	38	2	29	8
6 - 9	16	-	-	-	-	135	12	102	21
9 und mehr	73	2 072	363	1 499	210	426	166	198	62
Zusammen	97	2 072	363	1 499	210	599	180	328	91
Fläming									
unter 6
6 - 9
9 und mehr
Zusammen	24	332	58	261	13	91	23	41	27
Ruppiner Schweiz									
unter 6	13	9	2	-	7	59	1	54	4
6 - 9	16	51	8	40	3	137	13	87	37
9 und mehr	45	978	71	771	136	126	54	40	32
Zusammen	74	1 038	81	811	146	322	68	181	73
Barnim-Oderbruch-Märkische Schweiz-Schorfheide									
unter 6	4	-	-	-	-	21	5	14	2
6 - 9	7	28	6	11	11	38	-	29	9
9 und mehr	77	1 166	146	855	165	575	169	193	213
Zusammen	88	1 194	152	866	176	634	174	236	224
Südliche Märkische Seenlandschaft									
unter 6	9	-	-	-	-	72	14	47	11
6 - 9	6	-	-	-	-	33	1	20	12
9 und mehr	43	682	130	416	136	288	116	118	54
Zusammen	57	682	130	416	136	393	131	185	77
Beeskow-Storkower Land, Scharmützelsee									
unter 6	10	-	-	-	-	83	6	54	13
6 - 9	10	20	-	5	15	165	15	134	16
9 und mehr	73	1 411	373	888	150	892	586	257	49
Zusammen	93	1 431	373	893	165	1 140	607	455	78

3 Beherbergungsstätten, Gästezimmer und Wohneinheiten
3.2 nach Reisegebieten und Öffnungsdauer der Betriebe

Reisegebiet - Betriebe mit einer Öffnungsdauer von ... bis unter ... Monaten	Betriebe insgesamt	Beherbergungseinheiten							
		Gästezimmer				Wohneinheiten			
		insgesamt	davon mit ... Betten			insgesamt	davon mit ... Betten/ Schlafgelegenheiten		
			1	2	3 und mehr		1 - 2	3 - 4	5 und mehr
Spreewald-Niederlausitz									
unter 6
6 - 9	86	1 553	272	1 156	125	398	79	224	95
9 und mehr									
Zusammen	97	1 556	272	1 159	125	496	86	301	109
Brandenburg zusammen									
unter 6	56	9	2	-	7	402	39	322	41
6 - 9	69	102	14	59	29	625	46	461	118
9 und mehr	479	9 895	1 994	6 871	1 030	3 028	1 362	1 118	549
Zusammen	604	10 006	2 010	6 930	1 066	4 055	1 447	1 901	707
Mecklenburg-Vorpommern									
unter 6	218	1 430	114	801	515	1 283	304	850	129
6 - 9	194	2 419	158	1 793	462	1 344	370	640	334
9 und mehr	609	15 723	2 680	10 919	2 124	2 939	804	1 563	572
Zusammen	1 021	19 572	2 952	13 519	3 101	5 566	1 478	3 053	1 035
Sachsen									
Stadt Dresden									
9 und mehr	33	3 017	912	2 017	88	58	28	19	11
Zusammen	33	3 017	912	2 017	88	58	28	19	11
Stadt Chemnitz									
9 und mehr	13	1 040	556	439	45	125	25	46	54
Zusammen	13	1 040	556	439	45	125	25	46	54
Stadt Leipzig									
9 und mehr	37	3 033	1 447	1 293	293	135	85	36	14
Zusammen	37	3 033	1 447	1 293	293	135	85	36	14
Oberlausitz-Niederschlesien									
unter 6
6 - 9	131	1 855	326	1 119	410	544	107	333	104
9 und mehr									
Zusammen	140	1 855	326	1 119	410	613	113	379	121
Sächsische Schweiz									
unter 6	3	6	-	6	-	6	-	4	2
6 - 9	19	184	13	145	26	28	7	10	11
9 und mehr	110	1 778	355	1 168	255	324	76	188	60
Zusammen	132	1 968	368	1 319	281	358	83	202	73
Sächsisches Elbland									
6 - 9	3	-	-	-	-	139	27	110	2
9 und mehr	80	1 468	354	976	138	136	48	50	38
Zusammen	83	1 468	354	976	138	275	75	160	40

3 Beherbergungsstätten, Gästezimmer und Wohneinheiten
3.2 nach Reisegebieten und Öffnungsdeuer der Betriebe

Reisegebiet - Betriebe mit einer Öffnungsdeuer von ... bis unter ... Monaten	Betriebe insgesamt	Beherbergungseinheiten							
		Gästezimmer				Wohneinheiten			
		insgesamt	davon mit ... Betten			insgesamt	davon mit ... Betten/ Schlafgelegenheiten		
			1	2	3 und mehr		1 - 2	3 - 4	5 und mehr
Erzgebirge									
unter 6	3	32	12	16	4	13	-	13	-
6 - 9	7	37	4	20	13	53	5	41	7
9 und mehr	267	4 683	796	3 134	754	486	106	232	148
Zusammen	277	4 752	811	3 170	771	552	111	286	155
Mittelachsen									
unter 6
6 - 9
9 und mehr
Zusammen	98	1 336	323	841	172	559	221	255	83
Westachsen									
unter 6
6 - 9
9 und mehr
Zusammen	23	409	118	208	83	57	26	12	19
Vogtland									
6 - 9	5	19	6	13	-	22	9	6	7
9 und mehr	103	2 252	477	1 502	273	192	25	54	119
Zusammen	108	2 271	483	1 515	273	214	34	60	120
Sachsen zusammen									
unter 6	12	53	12	27	14	45	-	37	8
6 - 9	49	301	30	205	66	447	115	290	42
9 und mehr	883	20 795	5 656	12 655	2 474	2 454	686	1 128	640
Zusammen	944	21 149	5 698	12 897	2 554	2 946	801	1 455	690
Sachsen-Anhalt									
Harz und Harzvorland									
6 - 9
9 und mehr
Zusammen	154	3 287	494	2 344	449	343	45	119	179
Mitteldeutsche Burgen- und Weinregion									
9 und mehr	90	2 273	950	1 080	243	271	114	85	72
Zusammen	90	2 273	950	1 080	243	271	114	85	72
Anhalt-Wittenberg									
unter 6
6 - 9
9 und mehr	62	1 248	269	742	237	128	18	77	33
Zusammen	64	1 251	269	742	240	144	18	90	36
Elbe-Börde-Heide									
unter 6
9 und mehr
Zusammen	76	2 379	738	1 482	159	44	10	6	28

3 Beherbergungsstätten, Gästezimmer und Wohneinheiten
3.2 nach Reisegebieten und Öffnungsdauer der Betriebe

Reisegebiet - Betriebe mit einer Öffnungsdeuer von ... bis unter ... Monaten	Betriebe insgesamt	Beherbergungseinheiten							
		Gästezimmer				Wohneinheiten			
		insgesamt	davon mit ... Betten			insgesamt	davon mit ... Betten/ Schlafgelegenheiten		
			1	2	3 und mehr		1 - 2	3 - 4	5 und mehr
Altmark									
unter 6
6 - 9	49	843	241	523	79	213	16	59	139
9 und mehr									
Zusammen	51	853	241	533	79	269	16	115	139
Sachsen-Anhalt zusammen									
unter 6	5	19	-	10	3	43	-	32	11
6 - 9	4	8	-	6	2	41	2	39	-
9 und mehr	426	10 022	2 692	6 165	1 165	987	201	344	442
Zusammen	435	10 043	2 692	6 181	1 170	1 071	203	415	453
Thüringen									
unter 6	11	20	2	15	3	67	14	22	31
6 - 9	32	81	13	41	27	290	32	217	41
9 und mehr	952	18 906	3 777	12 899	2 230	2 204	540	1 036	628
Zusammen	995	19 007	3 792	12 955	2 260	2 561	586	1 275	700
Deutschland									
unter 6	1 920	9 215	1 729	6 174	1 312	5 874	1 201	3 105	1 668
6 - 9	5 857	47 633	12 315	31 668	3 850	18 696	4 893	9 245	4 558
9 und mehr	42 125	863 417	320 475	495 450	47 492	100 063	31 679	41 840	26 544
Insgesamt	49 902	920 465	334 519	533 292	52 654	124 733	37 773	54 190	32 770
Nachrichtlich:									
Früheres Bundesgebiet									
unter 6	1 618	7 690	1 599	5 321	770	4 134	844	1 842	1 448
6 - 9	5 508	44 914	12 096	29 554	3 264	15 949	4 328	7 598	4 023
9 und mehr	38 707	781 627	301 329	442 143	38 155	88 369	28 051	36 596	23 712
Insgesamt	45 833	834 231	315 024	477 018	42 189	108 452	33 233	46 096	29 183
Neue Länder und Berlin-Ost									
unter 6	302	1 525	130	853	542	1 840	357	1 263	220
6 - 9	349	2 919	218	2 114	586	2 747	565	1 647	535
9 und mehr	3 418	81 790	19 146	53 307	9 337	11 694	3 618	5 244	2 832
Insgesamt	4 069	86 234	19 495	56 274	10 465	16 281	4 540	8 154	3 587

3 Beherbergungsstätten, Gästezimmer und Wohnheiten
3.3 nach Gemeindegruppen und Betriebsarten

Gemeindegruppe - Betriebsart	Betriebe insgesamt	Beherbergungseinheiten							
		Gästezimmer					Wohneinheiten		
		insgesamt	davon mit ... Betten			insgesamt	davon mit ... Betten/ Schlafgelegenheiten		
			1	2	3 und mehr		1 - 2	3 - 4	5 und mehr
Mineral- und Moorbäder									
Hotels	853	32 019	12 126	19 052	841	122	83	94	5
Gasthöfe	334	4 080	1 292	2 668	120	32	9	12	11
Pensionen	943	15 728	8 341	7 246	141	255	165	78	12
Hotels Garnis	1 068	14 630	6 197	8 233	200	432	375	110	7
Zusammen	3 198	66 457	27 956	37 199	1 302	901	632	234	35
Erholungs- und Ferien- heime, Schulungsheime	133	4 625	2 687	1 692	246	581	396	92	93
Ferienzentren	3	34	-	34	-	287	110	134	43
Ferienhäuser, -wohnungen	492	279	55	150	74	6 196	4 526	1 314	356
Hütten, Jugendherbergen, jugendherbergsähnli. Einr.	39	66	9	55	2	671	84	279	308
Zusammen	667	5 004	2 751	1 931	322	7 736	5 116	1 819	800
Sanatorien, Kurkrankenh.	531	67 184	56 457	11 438	289	108	108	-	-
Zusammen	4 396	138 645	86 164	50 558	1 913	8 744	5 856	2 063	835
Heilklimatische Kurorte									
Hotels	518	16 899	4 157	11 632	1 110	187	40	86	61
Gasthöfe	282	3 372	658	2 483	331	78	23	41	14
Pensionen	500	6 364	1 849	4 185	330	196	63	113	20
Hotels Garnis	1 106	9 540	2 167	6 811	562	468	202	238	28
Zusammen	2 406	36 175	8 731	25 111	2 333	929	328	478	123
Erholungs- und Ferien- heime, Schulungsheime	171	3 993	1 677	1 911	405	1 315	731	367	217
Ferienzentren	760	423	47	365	11	5 790	1 768	3 131	891
Ferienhäuser, -wohnungen	1 020	4 541	1 733	2 357	451	8 323	2 677	3 900	1 746
Hütten, Jugendherbergen, jugendherbergsähnli. Einr.	72	7 805	6 196	1 526	83	29	27	2	-
Zusammen	3 498	48 521	16 660	28 994	2 867	9 281	3 032	4 380	1 869
Kneippkurorte									
Hotels	438	13 422	3 641	9 048	733	125	58	60	7
Gasthöfe	253	2 850	709	1 965	176	36	8	18	10
Pensionen	441	5 720	2 384	3 163	173	145	51	79	15
Hotels Garnis	294	3 430	1 281	2 018	131	68	31	36	1
Zusammen	1 426	25 422	8 015	16 194	1 213	374	148	183	33
Erholungs- und Ferien- heime, Schulungsheime	80	1 964	874	857	233	427	119	167	141
Ferienzentren	259	117	26	78	13	2 241	544	1 217	480
Ferienhäuser, -wohnungen	378	2 118	905	960	253	3 485	844	1 655	986
Hütten, Jugendherbergen, jugendherbergsähnli. Einr.	125	11 886	9 388	2 268	230	4	-	4	-
Zusammen	1 929	39 426	18 308	19 422	1 696	3 863	992	1 852	1 019
Heilbäder zusammen									
Hotels	1 609	62 340	19 324	39 732	2 684	434	181	180	73
Gasthöfe	669	10 302	2 559	7 116	627	146	40	71	35
Pensionen	1 884	27 812	12 574	14 594	644	596	279	270	47
Hotels Garnis	2 468	27 500	9 645	17 062	833	1 028	608	384	36
Zusammen	7 030	128 054	44 702	78 504	4 848	2 204	1 108	905	191
Erholungs- und Ferien- heime, Schulungsheime	384	10 582	5 238	4 460	884	2 323	1 246	626	451
Ferienzentren	5	80	3	75	2	426	110	187	129
Ferienhäuser, -wohnungen	1 511	819	128	593	98	14 227	6 838	5 662	1 727
Hütten, Jugendherbergen, jugendherbergsähnli. Einr.	165	182	20	120	42	2 567	443	899	1 225
Zusammen	2 065	11 663	5 369	5 248	1 026	19 543	8 637	7 374	3 532
Sanatorien, Kurkrankenh.	728	86 975	71 041	15 232	602	141	135	6	-
Zusammen	9 823	226 592	121 132	98 984	6 476	21 889	9 880	8 285	3 723
Seebäder									
Hotels	278	8 875	1 878	6 318	679	223	57	154	12
Gasthöfe	75	1 086	235	741	110	36	4	24	8
Pensionen	226	3 130	763	2 073	294	145	52	82	11
Hotels Garnis	895	9 027	2 275	6 069	683	554	238	276	50
Zusammen	1 476	22 118	5 151	15 201	1 766	968	351	536	81
Erholungs- und Ferien- heime, Schulungsheime	222	3 462	725	1 744	933	3 608	1 170	1 037	1 401
Ferienzentren	4	301	3	279	19	2 315	699	1 259	357
Ferienhäuser, -wohnungen	2 720	836	186	609	40	19 706	4 959	11 621	3 116
Hütten, Jugendherbergen, jugendherbergsähnli. Einr.	27	-	-	-	-	863	167	295	401
Zusammen	2 973	4 598	914	2 632	1 052	26 492	7 005	14 212	5 275
Sanatorien, Kurkrankenh.	51	4 510	3 273	774	463	374	155	191	28
Zusammen	4 500	31 226	9 338	18 607	3 281	27 834	7 511	14 939	5 384

3 Beherbergungsstätten, Gästezimmer und Wohneinheiten
3.3 nach Gemeindegruppen und Betriebsarten

Gemeindegruppe - Betriebsart	Betriebe insgesamt	Beherbergungseinheiten							
		Gästezimmer				Wohneinheiten			
		insgesamt	davon mit ... Betten			insgesamt	davon mit ... Betten/ Schlafgelegenheiten		
			1	2	3 und mehr		1 - 2	3 - 4	5 und mehr
Luftkurorte									
Hotels	1 032	27 329	5 503	19 930	1 896	275	53	132	31
Gasthöfe	994	11 579	2 084	8 665	830	169	49	100	20
Pensionen	752	7 890	1 649	5 711	530	256	60	148	48
Hotels Garnis	1 181	10 063	1 674	7 225	964	556	190	323	43
Zusammen	3 959	56 861	11 110	41 531	4 220	1 257	352	763	142
Erholungs- und Ferien- heime, Schulungsheime	295	5 994	2 383	2 708	903	2 326	1 016	631	679
Ferienzentren	4	4	-	-	4	600	-	121	479
Ferienhäuser, -wohnungen	909	405	56	308	41	8 905	1 708	4 323	2 874
Hütten, Jugendherbergen, Jugendherbergsähnli. Einr.	179	174	39	118	17	2 785	640	976	1 269
Zusammen	1 387	6 577	2 478	3 134	965	14 616	3 264	6 051	5 301
Sanatorien, Kurkrankenh.	53	5 409	4 056	1 219	134	20	-	20	-
Zusammen	5 399	68 847	17 644	45 884	5 319	15 993	3 616	6 834	6 443
Erholungsorte									
Hotels	1 109	27 249	5 701	19 778	1 770	267	86	147	34
Gasthöfe	1 661	19 632	3 959	14 494	1 379	197	71	94	32
Pensionen	798	8 338	1 643	6 002	693	235	58	133	44
Hotels Garnis	821	8 115	1 374	6 125	615	404	145	213	46
Zusammen	4 439	63 534	12 677	46 400	4 457	1 103	360	587	156
Erholungs- und Ferien- heime, Schulungsheime	322	7 280	3 319	2 988	973	2 703	1 211	865	627
Ferienzentren	11	95	16	71	8	919	3	299	611
Ferienhäuser, -wohnungen	854	291	35	229	27	9 377	1 847	4 139	3 391
Hütten, Jugendherbergen, Jugendherbergsähnli. Einr.	157	110	16	48	46	2 151	465	632	1 054
Zusammen	1 354	7 776	3 386	3 336	1 054	15 150	3 532	5 935	5 683
Sanatorien, Kurkrankenh.	50	4 762	3 421	1 212	129	25	-	25	-
Zusammen	5 843	76 072	18 484	50 948	5 640	16 278	3 892	6 547	5 839
Sonstige Gemeinden 1);									
Hotels	7 530	276 458	84 968	179 299	12 191	963	388	465	110
Gasthöfe	6 976	85 807	24 617	55 427	5 763	573	201	201	171
Pensionen	1 888	23 362	5 861	14 784	2 617	473	138	247	88
Hotels Garnis	4 014	87 028	31 638	50 403	4 987	1 354	795	497	62
Zusammen	20 408	472 655	147 184	299 913	25 558	3 363	1 522	1 410	431
Erholungs- und Ferien- heime, Schulungsheime	1 410	29 150	12 447	11 809	4 894	10 786	5 334	3 020	2 432
Ferienzentren	13	572	9	298	265	1 583	124	877	582
Ferienhäuser, -wohnungen	1 541	645	54	518	73	14 037	3 184	7 733	3 120
Hütten, Jugendherbergen, Jugendherbergsähnli. Einr.	758	1 113	194	601	318	12 874	2 548	4 530	5 786
Zusammen	3 722	31 480	12 704	13 226	5 550	39 280	11 190	16 160	11 930
Sanatorien, Kurkrankenh.	207	19 593	7 033	5 730	830	197	162	15	20
Zusammen	24 937	517 728	166 921	318 869	31 938	42 840	12 874	17 585	12 381
Deutschland									
Hotels	11 758	402 251	117 874	265 057	19 220	2 183	765	1 138	260
Gasthöfe	10 575	128 606	33 454	86 443	8 709	1 121	365	490	266
Pensionen	5 500	70 532	22 590	43 164	4 778	1 705	587	880	238
Hotels Garnis	9 479	141 833	46 806	86 885	8 142	3 906	1 976	1 693	237
Zusammen	37 312	743 222	220 824	481 549	40 849	8 895	3 683	4 201	1 001
Erholungs- und Ferien- heime, Schulungsheime	2 633	56 468	24 112	23 709	8 647	21 746	9 977	6 179	5 590
Ferienzentren	37	1 052	31	723	298	5 843	942	2 743	2 158
Ferienhäuser, -wohnungen	7 545	2 995	459	2 257	279	66 252	18 546	33 478	14 228
Hütten, Jugendherbergen, Jugendherbergsähnli. Einr.	1 286	1 579	269	887	423	21 240	4 163	7 332	9 745
Zusammen	11 501	62 094	24 871	27 576	9 647	115 061	33 628	49 732	31 721
Sanatorien, Kurkrankenh.	1 089	115 149	68 824	24 167	2 158	757	452	257	48
Insgesamt	49 902	920 485	334 519	533 292	52 654	124 739	37 773	54 190	32 770

1) Alle Gemeinden im Gebiet der Neuen Länder und Berlin-Ost sind in „Sonstige Gemeinden“ enthalten. Zur Begründung siehe Vorbemerkungen, Seite 8.

3 Beherbergungsstätten, Gästezimmer und Wohneinheiten
3.4 nach Gemeindegrößenklassen und Durchschnittspreisklassen der Betriebe

Betriebe mit einem durchschn. Übernachtungspreis von ... bis unter ... DM je Person	Betriebe insgesamt	Beherbergungseinheiten							
		Gästezimmer				Wohneinheiten			
		insgesamt	davon mit ... Betten			insgesamt	davon mit ... Betten/ Schlafgelegenheiten		
			1	2	3 und mehr		1 - 2	3 - 4	5 und mehr

Gemeinden mit ... bis unter ... Einwohnern									
unter 2 000									
unter 20	2 279	8 288	1 236	4 476	2 576	14 504	2 478	7 207	4 819
20 - 30	2 604	19 246	3 069	13 371	2 806	9 630	2 221	5 366	2 043
30 - 40	2 038	21 777	3 809	16 025	1 943	5 163	1 071	1 646	446
40 - 60	1 493	23 613	4 734	17 097	1 782	1 966	747	806	414
60 - 100	541	13 217	3 054	9 459	704	484	267	188	29
100 und mehr	102	6 470	3 456	2 814	200	166	96	68	2
Zusammen	9 057	92 610	19 368	63 242	10 010	29 913	6 880	15 280	7 753
2 000 - 5 000									
unter 20	1 981	8 056	1 426	4 749	1 881	12 903	2 053	5 711	5 139
20 - 30	2 946	22 977	4 642	15 776	2 559	8 589	2 352	4 613	1 724
30 - 40	2 451	29 641	6 776	20 507	2 258	4 825	2 332	2 173	320
40 - 60	1 966	36 658	9 893	24 349	2 417	1 354	754	490	110
60 - 100	757	25 278	8 707	15 221	1 350	664	297	137	230
100 und mehr	130	13 659	7 511	5 596	552	159	12	29	118
Zusammen	10 231	136 169	38 955	86 197	11 017	28 494	7 800	13 053	7 641
5 000 - 10 000									
unter 20	1 505	5 930	1 304	3 367	1 259	12 780	2 267	5 308	5 205
20 - 30	2 566	18 419	4 338	12 238	1 843	9 128	3 538	4 352	1 236
30 - 40	2 462	27 027	7 574	17 481	1 972	4 995	2 401	1 951	643
40 - 60	2 417	47 292	16 173	28 622	2 497	2 689	1 395	1 074	220
60 - 100	1 071	37 499	14 637	21 282	1 580	609	271	296	42
100 und mehr	223	18 279	9 847	8 091	341	75	60	16	3
Zusammen	10 250	154 446	53 873	91 081	9 492	30 280	9 932	12 997	7 351
10 000 - 20 000									
unter 20	951	4 227	945	2 498	784	8 341	1 720	2 976	3 645
20 - 30	1 452	14 501	5 069	8 277	1 155	3 836	1 313	1 924	599
30 - 40	1 765	21 178	6 939	12 969	1 271	2 338	1 053	1 022	283
40 - 60	2 242	50 183	22 239	25 918	2 026	1 222	929	249	44
60 - 100	1 181	42 992	19 977	21 519	1 496	420	180	178	62
100 und mehr	234	27 847	17 925	9 656	266	69	67	2	-
Zusammen	7 885	160 929	73 094	80 837	6 998	16 226	5 262	6 351	4 613
20 000 - 50 000									
unter 20	814	2 908	807	1 521	580	5 989	1 579	2 086	2 324
20 - 30	700	8 338	2 733	4 879	726	1 831	983	565	283
30 - 40	1 063	12 918	4 660	7 562	696	742	379	197	166
40 - 60	1 747	34 912	15 564	17 939	1 409	648	441	109	98
60 - 100	1 250	40 149	16 404	22 511	1 294	118	79	33	4
100 und mehr	286	25 180	13 966	10 650	564	123	121	2	-
Zusammen	5 660	124 405	54 134	66 062	5 209	9 449	3 582	2 932	2 875
50 000 - 100 000									
unter 20	189	881	316	407	158	2 776	915	1 020	841
20 - 30	215	2 044	835	1 093	116	1 148	558	464	126
30 - 40	342	4 392	1 648	2 509	235	455	122	321	12
40 - 60	645	12 135	5 182	6 376	567	322	198	100	24
60 - 100	661	21 248	8 761	11 796	691	116	57	43	16
100 und mehr	151	12 484	5 732	6 559	193	8	7	-	1
Zusammen	2 203	53 184	22 484	28 740	1 960	4 825	1 957	1 948	1 020

3 Beherbergungsstätten, Gästezimmer und Wohneinheiten
3.4 nach Gemeindegrößenklassen und Durchschnittspreisklassen der Betriebe

Betriebe mit einem durchschn. Übernachtungspreis von ... bis unter ... DM je Person	Betriebe insgesamt	Beherbergungseinheiten							
		Gästezimmer				Wohneinheiten			
		insgesamt	davon mit ... Betten			insgesamt	davon mit ... Betten/ Schlafgelegenheiten		
			1	2	3 und mehr		1 - 2	3 - 4	5 und mehr
Gemeinden mit ... bis unter ... Einwohnern									
100 000 und mehr									
unter 20	170	2 347	988	824	535	3 522	1 433	975	1 114
20 - 30	163	3 060	873	1 567	620	1 351	524	471	356
30 - 40	368	6 501	2 161	3 490	850	169	94	34	41
40 - 60	1 101	23 602	8 852	13 011	1 729	149	116	32	1
60 - 100	1 772	58 324	21 974	33 480	2 870	198	167	28	3
100 und mehr	982	104 888	37 763	65 761	1 964	157	126	29	2
Zusammen	4 556	199 722	72 621	118 133	7 968	5 546	2 460	1 569	1 517
Deutschland									
unter 20	7 689	32 637	7 022	17 842	7 773	60 815	12 445	25 283	23 087
20 - 30	10 646	68 584	21 559	57 201	9 824	35 513	11 489	17 656	6 369
30 - 40	10 489	123 335	33 567	80 543	9 225	16 687	7 452	7 344	1 891
40 - 60	11 611	228 395	82 657	133 311	12 427	8 350	4 580	2 859	911
60 - 100	7 233	238 707	83 514	135 268	9 925	2 607	1 318	903	386
100 und mehr	2 234	208 807	96 200	109 127	3 480	761	483	146	126
Insgesamt	49 902	920 465	334 519	533 292	52 654	124 739	37 773	64 190	32 770
Nachrichtlich:									
Früheres Bundesgebiet									
unter 20	6 415	25 675	6 265	14 436	5 174	49 605	10 086	19 322	20 197
20 - 30	9 835	77 409	20 028	50 221	7 160	32 494	10 380	16 227	5 887
30 - 40	9 904	111 931	31 621	72 825	7 485	16 670	7 066	6 916	1 688
40 - 60	10 865	206 984	78 712	117 122	10 150	7 548	4 078	2 568	902
60 - 100	6 701	220 462	89 126	122 379	8 957	2 405	1 155	866	384
100 und mehr	2 093	182 570	89 272	100 035	3 263	730	468	137	125
Insgesamt	45 833	834 231	315 024	477 018	42 189	108 452	33 233	46 036	29 183
Neue Länder und Berlin-Ost									
unter 20	1 274	6 762	757	3 406	2 598	11 210	2 359	5 951	2 890
20 - 30	811	11 175	1 531	6 980	2 654	3 019	1 109	1 428	482
30 - 40	585	11 404	1 946	7 718	1 740	1 017	386	428	203
40 - 60	728	22 411	3 945	16 189	2 277	802	502	291	9
60 - 100	532	18 245	4 388	12 689	968	202	163	37	2
100 und mehr	141	16 237	6 828	9 092	217	31	21	9	1
Insgesamt	4 069	86 234	19 495	56 274	10 465	16 281	4 540	8 154	3 587

3 Beherbergungsstätten, Gästezimmer und Wohneinheiten
3.5 nach Betriebsarten und Betriebsgrößenklassen

Betriebsart Betriebe mit ... bis ... Gästebetten	Betriebe insgesamt	Beherbergungseinheiten							
		Gästezimmer				Wohneinheiten			
		insgesamt	davon mit ... Betten			insgesamt	davon mit ... Betten/ Schlafgelegenheiten		
			1	2	3 und mehr		1 - 2	3 - 4	5 und mehr
Hotels									
9 - 11	473	2 821	964	1 790	67	2	1	1	-
12 - 14	705	5 241	1 547	3 528	166	6	1	4	1
15 - 19	1 219	11 956	3 879	7 588	489	25	16	8	1
20 - 29	2 380	32 741	10 183	21 099	1 459	112	57	51	4
30 - 99	5 394	158 202	47 445	102 260	8 497	1 059	420	504	135
100 - 249	1 197	101 504	32 376	64 373	4 755	426	141	222	63
250 - 499	303	55 710	14 419	38 580	2 711	258	15	211	32
500 - 999	75	26 460	5 967	19 813	680	163	94	45	24
1 000 und mehr	12	7 616	1 194	6 026	396	112	20	92	-
Zusammen	11 758	402 251	117 974	265 057	19 220	2 163	765	1 138	260
Gasthöfe									
9 - 11	1 945	11 093	3 269	7 406	418	22	13	8	1
12 - 14	1 868	13 495	3 734	9 124	637	41	17	20	4
15 - 19	2 253	21 038	5 916	13 878	1 244	107	49	49	9
20 - 29	2 418	30 804	8 050	20 610	2 144	226	85	117	24
30 - 99	2 027	48 741	11 269	31 667	3 805	527	181	249	97
100 - 249
250 - 499
500 - 999	3	820	243	577	-	120	-	-	120
Zusammen	10 575	128 606	33 454	86 443	8 709	1 121	365	490	266
Pensionen									
9 - 11	887	4 887	1 318	3 381	188	83	48	30	5
12 - 14	872	6 019	1 497	4 218	304	125	60	56	9
15 - 19	1 061	9 692	2 837	6 295	560	206	81	97	28
20 - 29	1 440	18 601	6 025	11 430	1 146	440	146	238	56
30 - 99	1 194	28 025	9 819	15 911	2 295	766	230	440	116
100 - 249
250 - 499
Zusammen	5 500	70 532	22 590	43 164	4 778	1 705	587	880	238
Hotels Garnis									
9 - 11	1 693	9 067	2 475	6 191	461	243	117	121	5
12 - 14	1 557	10 623	2 787	7 306	530	387	218	150	19
15 - 19	1 746	15 586	4 543	10 133	910	566	265	267	34
20 - 29	2 003	25 572	8 430	15 784	1 458	858	358	431	69
30 - 99	2 248	62 031	22 972	35 552	3 507	1 052	541	432	79
100 - 249	213	15 750	4 782	10 076	892	467	295	141	31
250 - 499	15	2 401	721	1 405	275	129	72	57	-
500 - 999	4	703	96	498	109	204	110	94	-
Zusammen	9 479	141 833	46 806	86 885	8 142	3 906	1 976	1 693	237
Zusammen									
9 - 11	4 998	27 868	8 026	18 708	1 134	350	179	160	11
12 - 14	6 002	35 378	9 565	24 176	1 637	559	296	230	33
15 - 19	6 279	58 272	17 175	37 834	3 203	904	411	421	72
20 - 29	8 241	107 818	32 688	68 923	6 207	1 636	646	837	153
30 - 99	10 863	294 999	91 505	185 350	18 104	3 424	1 372	1 625	427
100 - 249	1 509	124 034	39 067	78 839	6 128	1 036	478	429	129
250 - 499	326	59 254	15 298	40 705	3 251	387	87	268	32
500 - 999	82	27 983	6 306	20 888	789	487	204	139	144
1 000 und mehr	12	7 616	1 194	6 026	396	112	20	92	-
Zusammen	37 312	743 222	220 824	481 549	40 849	8 895	3 693	4 201	1 001

3 Beherbergungseinheiten, Gästezimmer und Wohneinheiten
3.5 nach Betriebsarten und Betriebsgrößenklassen

Betriebsart - Betriebe mit ... bis ... Gästebetten	Betriebe insgesamt	Beherbergungseinheiten							
		Gästezimmer					Wohneinheiten		
		insgesamt	davon mit ... Betten			insgesamt	davon mit ... Betten/ Schlafgelegenheiten		
			1	2	3 und mehr		1 - 2	3 - 4	5 und mehr
Erholungs- und Ferien- heime, Schulungsheime									
9 - 11	37	118	31	78	9	51	31	14	6
12 - 14	48	172	50	97	25	100	52	40	8
15 - 19	81	397	135	200	62	266	163	69	34
20 - 29	334	2 412	718	1 206	488	1 028	548	341	139
30 - 99	1 630	30 739	13 160	15 284	4 285	9 938	4 732	3 175	2 031
100 - 249	428	19 256	8 353	8 140	2 763	6 347	2 736	1 994	1 617
250 - 499	46	2 130	884	564	682	1 739	471	388	880
500 - 999	19	1 244	761	130	333	2 277	1 244	158	875
Zusammen	2 633	56 488	24 112	29 709	8 647	21 746	9 977	6 179	5 590
Ferienzentren									
30 - 99	7	48	-	19	29	76	11	56	9
100 - 249	4	93	17	73	3	108	9	-	99
250 - 499	6	6	-	1	5	562	67	278	217
500 - 999	10	522	7	329	186	1 100	133	323	644
1 000 und mehr	10	383	7	301	75	3 967	722	2 086	1 189
Zusammen	37	1 052	31	723	298	5 843	942	2 743	2 158
Ferienhäuser, -wohnungen									
9 - 11	1 343	151	28	119	4	3 985	1 575	1 729	681
12 - 14	1 567	257	44	200	13	5 775	2 005	3 141	829
15 - 19	1 426	348	76	253	18	6 798	2 275	3 641	882
20 - 29	1 493	624	116	481	27	9 548	2 823	5 306	1 419
30 - 99	1 372	931	167	667	97	17 578	5 182	9 402	2 994
100 - 249	226	304	28	259	17	6 736	2 526	3 868	2 242
250 - 499	76	292	-	190	102	6 116	1 330	2 827	1 869
500 - 999	34	88	-	88	-	5 136	753	2 459	1 924
1 000 und mehr	8	-	-	-	-	2 560	77	905	1 598
Zusammen	7 545	2 995	459	2 257	279	66 252	18 546	33 478	14 228
Hütten, Jugendherbergen, jugendherbergsähnli.Einr.									
9 - 11	13	2	-	2	-	45	31	8	6
12 - 14	8	1	-	1	-	32	15	14	3
15 - 19	43	10	2	8	-	137	20	57	60
20 - 29	138	12	1	10	1	735	218	260	257
30 - 99	660	517	127	317	73	7 055	1 589	2 404	3 062
100 - 249	396	823	123	415	285	11 284	1 989	3 871	5 424
250 - 499	26	180	11	109	60	1 644	273	647	724
500 - 999
1 000 und mehr
Zusammen	1 286	1 579	269	887	423	21 240	4 163	7 332	9 745
Zusammen									
9 - 11	1 393	271	59	199	13	4 081	1 637	1 751	693
12 - 14	1 623	430	94	298	38	5 907	2 072	3 195	640
15 - 19	1 560	755	213	461	61	7 201	2 458	3 767	976
20 - 29	1 965	3 048	835	1 697	516	11 311	3 589	6 907	1 815
30 - 99	3 669	32 235	13 454	14 297	4 484	34 647	11 514	15 037	6 096
100 - 249	1 054	20 476	8 521	8 887	3 068	26 475	7 260	9 833	9 382
250 - 499	154	2 608	895	864	849	10 061	2 141	4 240	3 680
500 - 999
1 000 und mehr
Zusammen	11 501	62 094	24 871	27 576	9 647	115 081	33 528	49 732	31 721

3 Beherbergungseinheiten, Gästezimmer und Wohneinheiten
3.5 nach Betriebsarten und Betriebsgrößenklassen

Betriebsart - Betriebe mit ... bis ... Gästebetten	Betriebe insgesamt	Beherbergungseinheiten							
		Gästezimmer					Wohneinheiten		
		insgesamt	davon mit ... Betten			insgesamt	davon mit ... Betten/ Schlafgelegenheiten		
			1	2	3 und mehr		1 - 2	3 - 4	5 und mehr

Sanatorien, Kurkrankenh.

9 - 11	7	48	27	20	1	-	-	-	-
12 - 14	3	32	23	9	-	-	-	-	-
15 - 19	14	172	108	59	5	-	-	-	-
20 - 29	37	588	334	243	11	11	4	7	-
30 - 99	439	18 376	11 495	6 109	772	267	180	62	26
100 - 249	475	62 105	49 178	11 742	1 185	280	145	120	15
250 - 499	96	24 131	19 789	4 230	112	199	123	88	8
500 - 999
1 000 und mehr
Zusammen	1 089	115 149	88 824	24 167	2 158	757	452	257	48

Insgesamt

9 - 11	6 398	28 187	8 112	18 927	1 148	4 431	1 816	1 911	704
12 - 14	6 628	35 840	9 682	24 483	1 675	6 466	2 368	3 425	673
15 - 19	7 853	59 199	17 496	38 414	3 299	8 105	2 869	4 188	1 048
20 - 29	10 243	111 454	33 857	70 863	6 734	12 958	4 239	6 751	1 968
30 - 99	14 971	345 610	116 454	205 796	23 360	38 338	13 066	16 724	8 548
100 - 249	3 038	206 615	96 765	99 468	10 381	27 791	7 883	10 382	9 526
250 - 499	576	85 993	35 982	45 799	4 212	10 647	2 351	4 576	3 720
500 - 999	162	37 504	12 962	23 162	1 380	9 094	2 350	3 117	3 627
1 000 und mehr	33	10 063	3 208	6 380	475	6 903	831	3 116	2 956
Insgesamt	49 802	920 465	334 519	533 292	52 654	124 733	37 773	54 190	32 770

Nachrichtlich:

Früheres Bundesgebiet

9 - 11	6 086	26 802	7 793	18 000	1 009	4 309	1 758	1 859	682
12 - 14	6 240	33 922	9 330	23 130	1 462	6 087	2 229	3 205	653
15 - 19	7 355	66 940	16 827	36 277	2 836	7 542	2 682	3 880	980
20 - 29	9 459	104 320	32 554	66 210	5 556	11 852	3 953	6 069	1 830
30 - 99	13 374	317 812	111 441	187 854	18 717	32 429	11 529	13 860	7 040
100 - 249	2 675	187 569	91 916	86 906	8 747	23 339	6 635	8 052	8 652
250 - 499	485	72 863	32 451	37 769	2 643	9 000	1 872	3 766	3 962
500 - 999	121	26 729	10 286	15 613	830	7 337	1 779	2 310	3 248
1 000 und mehr	29	8 274	2 426	5 459	389	6 557	786	3 035	2 736
Insgesamt	45 833	834 231	316 024	477 018	42 189	108 452	33 233	46 036	29 183

Neue Länder und Berlin-Ost

9 - 11	303	1 365	319	927	139	122	48	52	22
12 - 14	388	1 918	352	1 353	213	379	139	220	20
15 - 19	498	3 259	669	2 137	453	563	187	308	68
20 - 29	784	7 134	1 303	4 653	1 178	1 106	286	682	138
30 - 99	1 697	27 798	5 013	18 142	4 643	5 909	1 537	2 864	1 508
100 - 249	363	19 046	4 850	12 562	1 634	4 452	1 248	2 330	874
250 - 499	91	13 130	3 531	8 030	1 569	1 647	479	810	358
500 - 999	41	10 775	2 676	7 549	550	1 757	571	807	379
1 000 und mehr	4	1 789	782	921	86	346	45	81	220
Insgesamt	4 069	86 234	19 495	56 274	10 465	16 281	4 540	8 154	3 587

3 Beherbergungsstätten, Gästezimmer und Wohneinheiten
3.6 nach Betriebsarten und Größenklassen der angebotenen Beherbergungseinheiten

Betriebsart - Betriebe mit ... bis ... Beherbergungseinheiten	Betriebe insgesamt	Beherbergungseinheiten							
		Gästezimmer				Wohneinheiten			
		insgesamt	davon mit ... Betten			insgesamt	davon mit ... Betten/ Schlafgelegenheiten		
			1	2	3 und mehr		1 - 2	3 - 4	5 und mehr
Hotels									
unter 5	27	101	-	58	43	3	1	1	1
5 - 7	172	858	78	712	70	2	-	2	6
8 - 9	690	4 500	1 000	3 247	253	21	3	12	9
10 - 15	863	7 275	1 844	4 997	434	37	15	13	24
16 - 99	2 666	32 775	8 519	22 193	2 063	186	61	81	154
100 und mehr	6 622	225 557	58 480	146 244	11 843	1 365	532	670	56
	718	130 175	38 055	87 606	4 514	568	153	359	
Zusammen	11 758	402 251	117 974	265 057	19 220	2 163	765	1 138	260
Gasthöfe									
unter 5	137	520	17	292	211	14	-	13	1
5 - 7	882	4 367	438	3 584	365	23	1	17	6
8 - 9	2 195	14 141	3 275	9 997	869	57	11	31	15
10 - 15	1 913	16 042	4 071	10 908	1 063	109	36	50	22
16 - 99	3 233	38 953	10 575	25 262	2 516	311	139	147	26
100 und mehr	2 196	52 958	14 385	34 479	3 494	488	179	232	77
	19	2 805	693	1 921	191	120	-	-	120
Zusammen	10 575	128 606	33 454	86 443	8 709	1 121	365	490	266
Pensionen									
unter 5	93	313	10	194	119	44	-	23	17
5 - 7	470	2 282	214	1 840	228	68	4	36	18
8 - 9	1 060	6 636	1 298	4 796	542	209	85	95	29
10 - 15	849	6 897	1 583	4 753	581	242	71	117	54
16 - 99	1 644	19 318	5 342	12 450	1 524	527	164	306	57
100 und mehr	1 378	34 149	13 619	18 795	1 735	615	249	303	63
	6	939	544	346	49	-	-	-	-
Zusammen	5 500	70 532	22 590	43 164	4 778	1 705	587	880	238
Hotels Garnis									
unter 5	234	832	44	509	279	87	4	72	11
5 - 7	869	4 125	442	3 336	347	220	83	120	17
8 - 9	1 871	11 580	2 479	8 263	838	547	254	252	41
10 - 15	1 396	11 278	2 880	7 652	746	475	179	261	35
16 - 99	2 328	27 060	8 249	17 281	1 530	911	460	401	50
100 und mehr	2 730	80 090	30 168	45 966	3 956	1 127	608	436	63
	51	6 868	2 544	3 878	446	539	388	151	-
Zusammen	9 479	141 833	46 806	86 885	8 142	3 906	1 976	1 593	237
Zusammen									
unter 5	491	1 766	71	1 043	652	148	9	109	30
5 - 7	2 399	11 652	1 170	9 472	1 010	313	98	175	40
8 - 9	5 816	36 857	8 052	26 303	2 502	834	363	390	91
10 - 15	5 021	41 432	10 358	28 310	2 824	952	301	441	120
16 - 99	9 871	117 504	32 685	77 188	7 633	1 915	823	935	157
100 und mehr	12 926	393 164	126 652	245 484	21 028	3 596	1 568	1 641	387
	794	140 787	41 836	93 751	5 200	1 227	541	510	176
Zusammen	37 312	743 222	220 824	481 549	40 849	8 695	3 693	4 201	1 001
Erholungs- und Ferien- heime, Schulungsheime									
unter 5	133	53	3	12	38	323	30	87	206
5 - 7	77	181	10	78	93	204	41	72	91
8 - 9	163	408	30	137	241	633	150	170	313
10 - 15	178	604	101	223	280	895	235	316	344
16 - 99	499	3 349	462	1 592	1 294	2 795	888	1 033	874
100 und mehr	1 502	42 370	16 866	19 483	6 021	14 313	6 919	4 280	3 114
	81	9 504	6 540	2 184	680	2 583	1 714	221	648
Zusammen	2 633	58 466	24 112	23 709	8 647	21 746	9 977	6 179	5 590
Ferienzentren									
6 - 7	-	-	-	-	-	-	-	-	-
10 - 15	-	-	-	-	-	-	-	-	-
16 - 99	14	192	19	95	78	650	9	296	375
100 und mehr	19	844	12	626	206	5 158	922	2 462	1 774
Zusammen	37	1 052	31	723	298	5 843	942	2 743	2 158

3 Beherbergungsstätten, Gästezimmer und Wohneinheiten
3.6 nach Betriebsarten und Größenklassen der angebotenen Beherbergungseinheiten

Betriebsart Betriebe mit ... bis ... Beherbergungseinheiten	Betriebe insgesamt	Beherbergungseinheiten							
		Gästezimmer				Wohneinheiten			
		insgesamt	davon mit ... Betten			insgesamt	davon mit ... Betten/ Schlafgelegenheiten		
			1	2	3 und mehr		1 - 2	3 - 4	5 und mehr
Ferienhäuser, -wohnungen									
unter 5	3 197	186	11	159	16	10 086	1 485	6 174	2 427
5 - 7	940	167	28	129	10	4 533	1 461	2 409	663
8 - 9	1 230	437	76	336	25	7 357	2 494	3 786	1 077
10 - 15	711	362	66	272	24	5 689	1 984	2 807	698
16 - 99	737	567	129	398	40	8 150	2 717	4 323	1 110
100 und mehr	673	932	149	687	96	20 843	6 312	9 631	4 900
	57	344	-	276	68	9 694	2 093	4 248	3 353
Zusammen	7 545	2 995	459	2 257	279	66 252	18 546	33 478	14 228
Hütten, Jugendherbergen, jugendherbergsähnliche Einr.									
unter 5
5 - 7
8 - 9	107	51	4	39	8	854	166	313	375
10 - 15
16 - 99	542	1 236	221	651	364	15 163	3 035	5 448	6 680
100 und mehr	4	60	5	51	4	544	140	198	206
Zusammen	1 286	1 579	269	887	423	21 240	4 163	7 332	9 745
Zusammen									
unter 5
5 - 7
8 - 9	1 526	870	110	487	273	8 826	2 762	4 193	1 871
10 - 15	996	1 017	171	534	312	7 398	2 385	3 536	1 417
16 - 99	1 500	4 114	621	2 106	1 387	14 004	4 239	6 361	3 404
100 und mehr	2 731	44 730	17 255	20 916	6 559	50 968	16 275	19 625	15 069
	161	10 752	6 657	3 137	958	17 979	4 869	7 129	5 981
Zusammen	11 501	62 094	24 871	27 576	9 647	115 081	33 628	49 732	31 721
Sanatorien, Kurkrankenh.									
unter 5
5 - 7
8 - 9	13	72	12	18	42	12	-	-	12
10 - 15	13	104	23	43	36	9	-	-	9
16 - 99	51	645	157	226	262	11	4	7	-
100 und mehr	570	29 585	15 894	11 072	1 619	539	263	249	27
	438	85 725	72 738	12 804	183	186	185	1	-
Zusammen	1 069	115 149	88 824	24 167	2 158	757	452	257	48
Deutschland									
unter 5	3 990	2 027	87	1 225	715	11 021	1 553	6 443	3 025
5 - 7	3 485	12 020	1 211	9 690	1 119	5 405	1 652	2 729	1 024
8 - 9	7 355	37 799	8 174	26 808	2 817	9 672	3 115	4 583	1 974
10 - 15	6 030	42 613	10 552	28 887	3 174	8 209	2 686	3 977	1 545
16 - 99	11 422	122 263	33 463	79 518	9 292	15 930	5 066	7 303	3 561
100 und mehr	16 227	466 479	158 801	277 472	29 206	55 104	18 106	21 515	15 483
	1 393	237 264	121 231	109 692	6 341	19 392	5 595	7 640	6 157
Insgesamt	49 902	920 465	334 519	533 292	52 654	124 733	37 773	54 190	32 770
Nachrichtlich:									
Früheres Bundesgebiet									
unter 5	3 695	1 725	74	1 091	560	10 316	1 506	6 008	2 802
5 - 7	3 244	11 181	1 157	9 085	939	5 039	1 582	2 516	941
8 - 9	6 820	35 251	7 799	25 177	2 275	8 766	2 915	4 089	1 762
10 - 15	5 579	39 626	10 080	27 037	2 509	7 407	2 488	3 557	1 362
16 - 99	10 476	113 192	31 928	73 983	7 301	13 517	4 574	6 175	2 768
100 und mehr	14 797	427 949	152 607	251 131	24 211	47 147	15 728	17 383	14 036
	1 222	205 307	111 379	89 534	4 394	16 260	4 440	6 308	5 512
Insgesamt	45 833	834 231	315 024	477 018	42 189	108 452	33 233	46 036	29 183
Neue Länder und Berlin-Ost									
unter 5	295	302	13	134	155	705	47	435	223
5 - 7	241	839	54	605	180	366	70	213	83
8 - 9	536	2 548	375	1 631	542	906	200	494	212
10 - 15	451	2 987	472	1 850	665	802	198	420	184
16 - 99	946	9 071	1 535	5 555	1 981	2 413	482	1 128	793
100 und mehr	1 430	38 530	7 194	26 341	4 995	7 957	2 378	4 132	1 447
	171	31 957	9 852	20 158	1 847	3 132	1 155	1 332	645
Insgesamt	4 069	86 234	19 495	56 274	10 465	16 281	4 540	8 154	3 587

3 Beherbergungsstätten, Gästezimmer und Wohneinheiten
3.7 nach Betriebsarten und Ausstattungsklassen der Betriebe

Betriebsart - Betriebe nach Ausstattungsklassen	Betriebe insgesamt	Beherbergungseinheiten							
		Gästezimmer				Wohneinheiten			
		insgesamt	davon mit ... Betten			insgesamt	davon mit ... Betten/ Schlafgelegenheiten		
			1	2	3 und mehr		1 - 2	3 - 4	5 und mehr
Hotels									
Mit ausschl. (Hotel-) Dienstleistungsangebot	8 683	341 524	100 239	226 444	14 841	25	-	25	-
Klasse 1	1 556	28 696	9 591	17 590	1 517	-	-	-	-
Klasse 2	1 089	18 142	4 762	11 555	1 825	-	-	-	-
Klasse 3	58	1 515	373	911	231	-	-	-	-
Klasse 4									
Zusammen	11 386	389 879	114 965	256 500	18 414	25	-	25	-
Mit Überw. (Hotel-) Dienstleistungsangebot	259	10 345	2 437	7 352	556	1 505	518	797	190
Klasse 1	41	842	267	522	53	112	71	33	8
Klasse 2	35	685	196	387	102	104	25	69	16
Klasse 3	6	268	80	131	77	27	1	18	7
Klasse 4									
Zusammen	341	12 160	2 980	8 392	768	1 748	615	912	221
Ohne (Hotel-) Dienst- leistungsangebot	31	212	29	165	18	390	150	201	39
Zusammen	11 758	402 251	117 974	265 067	18 220	2 163	765	1 138	260
Gasthöfe									
Mit ausschl. (Hotel-) Dienstleistungsangebot	5 321	72 273	17 141	50 485	4 647	-	-	-	-
Klasse 1	2 196	26 052	7 620	16 746	1 686	-	-	-	-
Klasse 2	2 621	25 344	7 697	15 811	1 836	-	-	-	-
Klasse 3	104	1 056	213	631	212	-	-	-	-
Klasse 4									
Zusammen	10 242	124 725	32 671	83 673	8 381	-	-	-	-
Mit Überw. (Hotel-) Dienstleistungsangebot	198	2 587	469	1 922	196	515	165	287	63
Klasse 1	55	649	154	446	49	131	48	59	25
Klasse 2	40	390	91	265	34	86	32	34	20
Klasse 3	7	116	25	52	41	20	3	6	11
Klasse 4									
Zusammen	300	3 744	739	2 685	320	752	248	385	119
Ohne (Hotel-) Dienst- leistungsangebot	33	137	44	85	8	369	117	105	147
Zusammen	10 575	128 606	33 454	86 443	8 709	1 121	365	490	266
Pensionen									
Mit ausschl. (Hotel-) Dienstleistungsangebot	2 957	42 392	14 203	25 936	2 253	-	-	-	-
Klasse 1	799	9 796	3 120	6 142	534	-	-	-	-
Klasse 2	1 040	11 137	3 492	6 457	1 188	-	-	-	-
Klasse 3	81	1 205	203	691	311	-	-	-	-
Klasse 4									
Zusammen	4 871	64 530	21 018	39 226	4 286	-	-	-	-
Mit Überw. (Hotel-) Dienstleistungsangebot	394	4 268	1 132	2 835	301	962	335	494	133
Klasse 1	81	810	252	488	60	177	65	88	24
Klasse 2	88	679	151	435	93	178	57	97	24
Klasse 3	7	83	12	43	28	13	2	10	1
Klasse 4									
Zusammen	570	5 840	1 557	3 801	482	1 330	459	689	182
Ohne (Hotel-) Dienst- leistungsangebot	59	162	15	137	10	375	128	191	56
Zusammen	5 500	70 532	22 590	43 164	4 778	1 705	587	880	238

3 Beherbergungsstätten, Gästezimmer und Wohneinheiten
3.7 nach Betriebsarten und Ausstattungsklassen der Betriebe

Betriebsart - Betriebe nach Ausstattungs-klassen	Betriebe insgesamt	Beherbergungseinheiten							
		Gästezimmer					Wohneinheiten		
		insgesamt	davon mit ... Betten			insgesamt	davon mit ... Betten/ Schlafgelegenheiten		
			1	2	3 und mehr		1 - 2	3 - 4	5 und mehr
Hotels Garnis									
Mit ausschl. (Hotel-) Dienstleistungsangebot									
Klasse 1	4 640	88 990	29 336	55 296	4 358	-	-	-	-
Klasse 2	1 404	20 167	7 445	11 620	1 102	-	-	-	-
Klasse 3	2 053	21 309	7 192	12 981	1 736	23	11	12	-
Klasse 4	89	1 138	244	615	279	-	-	-	-
Zusammen	8 186	131 604	44 217	79 912	7 475	23	11	12	-
Mit Überw. (Hotel-) Dienstleistungsangebot									
Klasse 1	721	6 336	1 538	4 479	319	1 661	776	778	107
Klasse 2	163	1 352	382	866	104	327	130	169	28
Klasse 3	310	2 131	595	1 340	196	615	217	331	67
Klasse 4	13	134	20	84	30	24	7	10	7
Zusammen	1 207	9 953	2 535	6 769	649	2 627	1 130	1 288	209
Ohne (Hotel-) Dienst- leistungsangebot									
	86	276	64	204	18	1 256	835	393	28
Zusammen	9 479	141 833	46 806	86 885	8 142	3 906	1 976	1 693	237
Zusammen									
Mit ausschl. (Hotel-) Dienstleistungsangebot									
Klasse 1	21 601	545 179	160 919	358 161	26 089	25	-	25	-
Klasse 2	5 949	84 713	27 776	52 098	4 839	-	-	-	-
Klasse 3	6 803	75 932	23 143	46 204	6 585	23	11	12	-
Klasse 4	332	4 914	1 033	2 848	1 033	-	-	-	-
Zusammen	34 685	710 738	212 871	459 311	38 556	48	11	37	-
Mit Überw. (Hotel-) Dienstleistungsangebot									
Klasse 1	1 572	23 536	5 576	16 588	1 372	4 643	1 794	2 356	493
Klasse 2	340	3 653	1 065	2 322	266	747	314	348	85
Klasse 3	473	3 885	1 033	2 427	425	983	331	525	127
Klasse 4	33	623	137	310	176	84	13	45	26
Zusammen	2 418	31 697	7 811	21 647	2 239	6 457	2 452	3 274	731
Ohne (Hotel-) Dienst- leistungsangebot									
	209	787	142	591	54	2 380	1 230	890	270
Zusammen	37 312	743 222	220 824	481 549	40 849	8 895	3 693	4 201	1 001
Erholungs- und Ferien- heime, Schulungsheime									
Mit ausschl. (Hotel-) Dienstleistungsangebot									
Klasse 1	480	22 769	12 116	8 998	1 665	-	-	-	-
Klasse 2	116	4 891	2 083	2 236	572	-	-	-	-
Klasse 3	638	19 341	7 908	8 485	2 948	-	-	-	-
Klasse 4	225	5 107	986	1 863	2 258	-	-	-	-
Zusammen	1 459	52 108	23 093	21 572	7 443	-	-	-	-
Mit Überw. (Hotel-) Dienstleistungsangebot									
Klasse 1	38	1 214	357	624	233	139	19	66	54
Klasse 2	13	420	74	249	97	148	32	66	50
Klasse 3	48	1 256	305	662	289	213	51	85	97
Klasse 4	38	977	84	393	500	165	3	56	106
Zusammen	137	3 867	820	1 928	1 119	665	105	263	307
Ohne (Hotel-) Dienst- leistungsangebot									
	1 037	493	199	209	85	21 081	9 872	5 926	5 283
Zusammen	2 633	56 468	24 112	23 709	8 647	21 746	9 977	6 179	5 590

3 Beherbergungsstätten, Gästezimmer und Wohneinheiten
3.7 nach Betriebsarten und Ausstattungsklassen der Betriebe

Betriebsart Betriebe nach Ausstattungsklassen	Betriebe insgesamt	Beherbergungseinheiten							
		Gästezimmer				Wohneinheiten			
		insgesamt	davon mit ... Betten			insgesamt	davon mit ... Betten/ Schlafgelegenheiten		
			1	2	3 und mehr		1 - 2	3 - 4	5 und mehr
Ferienzentren									
Mit Überw. (Hotel-) Dienstleistungsangebot									
Klasse 1
Klasse 3
Klasse 4
Zusammen	6	380	12	158	209	223	33	57	139
Ohne (Hotel-) Dienstleistungsangebot	31	672	19	564	89	5 620	809	2 686	2 025
Zusammen	37	1 052	31	723	298	5 843	942	2 743	2 159
Ferienhäuser, -wohnungen									
Mit Überw. (Hotel-) Dienstleistungsangebot									
Klasse 1
Klasse 2
Klasse 3
Klasse 4
Zusammen	160	1 400	195	1 045	160	833	147	522	164
Ohne (Hotel-) Dienstleistungsangebot	7 385	1 595	264	1 212	119	65 419	18 399	32 956	14 064
Zusammen	7 545	2 995	459	2 257	279	66 252	18 546	33 478	14 228
Hütten, Jugendherbergen, Jugendherbergsähnli.Einr.									
Mit Überw. (Hotel-) Dienstleistungsangebot									
Klasse 1	7	115	6	49	60	41	1	8	32
Klasse 2	6	178	37	81	60	64	-	43	21
Klasse 3	26	442	89	173	180	170	7	71	92
Klasse 4	4	27	1	19	7	15	-	-	15
Zusammen	43	762	133	322	307	290	8	122	160
Ohne (Hotel-) Dienstleistungsangebot	1 243	817	136	565	116	20 950	4 155	7 210	9 585
Zusammen	1 286	1 579	269	887	423	21 240	4 163	7 332	9 745
Zusammen									
Mit ausschl. (Hotel-) Dienstleistungsangebot									
Klasse 1	490	22 769	12 116	8 988	1 665	-	-	-	-
Klasse 2	116	4 891	2 083	2 236	572	-	-	-	-
Klasse 3	638	19 341	7 908	8 485	2 948	-	-	-	-
Klasse 4	225	5 107	986	1 863	2 258	-	-	-	-
Zusammen	1 459	52 108	23 093	21 572	7 443	-	-	-	-
Mit Überw. (Hotel-) Dienstleistungsangebot									
Klasse 1	145	2 431	480	1 521	430	652	136	476	240
Klasse 2	120	1 932	453	990	489	517	83	227	207
Klasse 3
Klasse 4
Zusammen	346	6 409	1 160	3 454	1 795	2 011	293	954	764
Ohne (Hotel-) Dienstleistungsangebot	9 696	3 577	618	2 550	409	113 070	33 335	48 778	30 957
Zusammen	11 501	62 094	24 871	27 576	9 647	115 081	33 628	49 732	31 721

3 Beherbergungsstätten, Gästezimmer und Wohneinheiten
3.7 nach Betriebsarten und Ausstattungsklassen der Betriebe

Betriebsart - Betriebe nach Ausstattungsklassen	Betriebe insgesamt	Beherbergungseinheiten							
		Gästezimmer					Wohneinheiten		
		insgesamt	davon mit ... Betten			insgesamt	davon mit ... Betten/ Schlafgelegenheiten		
			1	2	3 und mehr		1 - 2	3 - 4	5 und mehr
Sanatorien, Kurkrankenh.									
Mit ausschl. (Hotel-) Dienstleistungsangebot									
Klasse 1	830	89 915	80 573	18 756	586	-	-	-	-
Klasse 2	57	3 611	2 216	1 221	174	-	-	-	-
Klasse 3	119	8 248	4 416	3 390	442	-	-	-	-
Klasse 4	60	2 655	1 064	655	936	-	-	-	-
Zusammen	1 066	114 429	88 269	24 022	2 138	-	-	-	-
Mit Überw. (Hotel-) Dienstleistungsangebot									
Klasse 1	5	652	515	123	14	69	61	5	3
Klasse 2
Klasse 4
Zusammen	7	717	555	143	19	75	65	5	5
Ohne (Hotel-) Dienstleistungsangebot	16	3	-	2	1	682	387	252	43
Zusammen	1 089	115 149	88 824	24 167	2 158	757	452	257	48
Deutschland									
Mit ausschl. (Hotel-) Dienstleistungsangebot									
Klasse 1	22 911	667 863	253 608	385 905	28 350	25	-	25	-
Klasse 2	6 122	93 215	32 075	55 555	5 585	-	-	-	-
Klasse 3	7 560	103 521	35 467	58 079	9 975	23	11	12	-
Klasse 4	617	12 676	3 083	5 366	4 227	-	-	-	-
Zusammen	37 210	877 275	324 233	504 905	48 137	48	11	37	-
Mit Überw. (Hotel-) Dienstleistungsangebot									
Klasse 1	1 722	26 619	6 571	18 232	1 816	5 564	1 991	2 837	736
Klasse 2	375	4 398	1 238	2 725	436	1 008	355	490	163
Klasse 3	553	5 817	1 486	3 417	914	1 500	414	752	334
Klasse 4	81	1 988	231	870	887	471	50	154	267
Zusammen	2 771	38 823	9 526	25 244	4 053	8 543	2 810	4 233	1 500
Ohne (Hotel-) Dienstleistungsangebot	9 921	4 367	760	3 143	464	116 142	34 952	49 920	31 270
Insgesamt	48 902	920 465	334 519	533 292	52 654	124 733	37 773	54 190	32 770
Nachrichtlich:									
Früheres Bundesgebiet									
Mit ausschl. (Hotel-) Dienstleistungsangebot									
Klasse 1	21 583	618 542	241 159	352 656	24 727	-	-	-	-
Klasse 2	5 871	88 110	30 959	52 187	4 964	-	-	-	-
Klasse 3	6 540	84 484	31 946	45 776	6 762	-	-	-	-
Klasse 4	346	7 202	2 172	2 612	2 418	-	-	-	-
Zusammen	34 340	798 338	306 236	453 231	36 871	-	-	-	-
Mit Überw. (Hotel-) Dienstleistungsangebot									
Klasse 1	1 639	22 957	5 501	15 781	1 575	5 159	1 830	2 664	665
Klasse 2	359	3 948	1 169	2 408	371	915	323	452	140
Klasse 3	506	4 411	1 234	2 614	563	1 204	353	571	280
Klasse 4	54	973	104	367	502	171	12	53	106
Zusammen	2 558	32 289	8 108	21 170	3 011	7 449	2 518	3 740	1 191
Ohne (Hotel-) Dienstleistungsangebot	8 935	3 604	680	2 617	307	101 003	30 715	42 296	27 992
Insgesamt	45 833	834 231	315 024	477 018	42 189	108 452	33 233	46 036	29 183
Neue Länder und Berlin-Ost									
Mit ausschl. (Hotel-) Dienstleistungsangebot									
Klasse 1	1 328	49 321	12 449	33 249	3 623	25	-	25	-
Klasse 2	251	5 105	1 116	3 368	621	-	-	-	-
Klasse 3	1 020	19 037	3 521	12 303	3 213	23	11	12	-
Klasse 4	271	5 474	911	2 754	1 809	-	-	-	-
Zusammen	2 870	78 937	17 997	51 674	9 266	48	11	37	-
Mit Überw. (Hotel-) Dienstleistungsangebot									
Klasse 1	83	3 662	970	2 451	241	405	161	173	71
Klasse 2	16	451	69	317	65	93	32	38	23
Klasse 3	87	1 406	252	803	351	236	61	181	54
Klasse 4	27	1 015	127	503	385	300	38	101	161
Zusammen	213	6 534	1 418	4 079	1 042	1 094	292	493	309
Ohne (Hotel-) Dienstleistungsangebot	986	763	80	526	157	15 139	4 237	7 624	3 278
Insgesamt	4 069	86 234	19 495	56 274	10 465	16 281	4 540	8 154	3 587

3 Beherbergungsstätten, Gästezimmer und Wohneinheiten
3.8 nach Betriebsarten und Durchschnittspreisklassen der Betriebe *)

Betriebsart - Betriebe mit einem durchschn. Übernachtungspreis von ... bis unter ... DM je Person	Betriebe insgesamt	Beherbergungseinheiten							
		Gästezimmer				Wohneinheiten			
		insgesamt	davon mit ... Betten			insgesamt	davon mit ... Betten/ Schlafgelegenheiten		
			1	2	3 und mehr		1 - 2	3 - 4	5 und mehr
Hotels									
unter 20	122	1 545	242	981	322	153	39	82	32
20 - 30	645	9 800	1 621	6 843	1 336	187	28	142	17
30 - 40	1 863	30 159	6 740	20 849	2 570	374	104	181	89
40 - 50	4 182	92 478	22 970	63 416	6 099	578	232	288	58
50 - 100	3 632	129 155	38 378	84 559	6 218	759	264	434	61
100 und mehr	1 304	139 113	48 023	88 409	2 661	112	99	11	3
Zusammen	11 758	402 251	117 974	265 057	19 220	2 163	765	1 138	260
Gasthöfe									
unter 20	445	3 758	542	2 718	498	110	17	62	31
20 - 30	2 298	21 989	4 806	15 238	1 945	344	124	166	54
30 - 40	3 744	41 134	10 204	27 826	3 104	420	108	161	151
40 - 50	3 173	43 990	11 693	29 211	2 486	163	65	84	14
50 - 100	848	15 463	5 089	9 754	620	51	21	14	16
100 und mehr	67	2 872	1 120	1 696	56	33	30	3	-
Zusammen	10 575	128 606	33 454	86 443	8 708	1 121	365	490	268
Pensionen									
unter 20	542	4 409	656	2 836	917	329	69	160	100
20 - 30	1 650	15 801	3 539	10 671	1 531	614	165	356	93
30 - 40	1 563	18 868	5 569	12 201	1 098	482	218	237	27
40 - 50	1 248	18 919	7 431	11 590	888	232	109	112	11
50 - 100	450	10 097	4 676	5 133	288	44	22	15	7
100 und mehr	47	1 438	659	733	46	4	4	-	-
Zusammen	5 500	70 532	22 590	43 164	4 778	1 705	587	880	238
Hotels Garnis									
unter 20	713	4 734	707	3 294	733	459	114	270	75
20 - 30	2 556	20 204	4 355	14 048	1 800	1 659	763	808	88
30 - 40	1 953	20 257	5 739	13 230	1 298	946	473	426	47
40 - 50	2 082	32 922	11 023	19 931	1 968	505	348	136	21
50 - 100	1 790	46 021	17 042	27 002	1 977	304	253	48	3
100 und mehr	385	17 685	7 940	9 379	356	33	25	5	3
Zusammen	9 479	141 833	46 806	86 885	8 142	3 906	1 976	1 693	237
Zusammen									
unter 20	1 822	14 446	2 147	9 829	2 470	1 051	239	574	238
20 - 30	7 149	67 794	14 361	46 801	6 612	2 804	1 080	1 472	252
30 - 40	9 123	110 428	28 252	74 106	8 070	2 222	903	1 005	314
40 - 50	10 695	188 710	53 117	124 148	11 445	1 478	754	620	104
50 - 100	6 720	200 736	65 185	126 448	9 103	1 158	560	511	87
100 und mehr	1 803	161 108	57 742	100 217	3 149	182	157	19	6
Zusammen	37 312	743 222	220 824	481 549	40 849	8 895	3 693	4 201	1 001
Erholungs- und Ferien- heime, Schulungsheime									
unter 20	1 388	15 259	4 420	6 471	4 368	14 874	5 642	4 611	4 621
20 - 30	638	16 177	5 774	7 821	2 582	4 703	2 706	1 177	820
30 - 40	261	8 689	3 712	4 103	874	1 404	1 039	291	74
40 - 50	216	9 170	5 038	3 644	488	591	439	83	68
50 - 100	100	5 383	3 728	1 397	258	84	69	9	6
100 und mehr	30	1 790	1 440	273	77	90	62	8	-
Zusammen	2 633	56 468	24 112	23 709	8 647	21 746	9 977	6 179	5 590

*) Bei den Betriebsarten Hotels, Gasthöfen, Pensionen und Hotels garnis wurden die Preise einschl. Frühstück erfragt, bei den anderen Betriebsarten ohne Frühstück. Zur Begründung siehe Vorbemerkungen, Seite 7.

3 Beherbergungsstätten, Gästezimmer und Wohneinheiten
3.8 nach Betriebsarten und Durchschnittspreisklassen der Betriebe

Betriebsart Betriebe mit einem durchschn. Übernachtungspreis von ... bis unter ... DM je Person	Betriebe insgesamt	Beherbergungseinheiten							
		Gästezimmer					Wohneinheiten		
		insgesamt	davon mit ... Betten			insgesamt	davon mit ... Betten/ Schlafgelegenheiten		
			1	2	3 und mehr		1 - 2	3 - 4	5 und mehr
Ferienzentren									
unter 20	18	349	5	120	224	1 644	146	627	871
20 - 30	10	166	10	103	53	2 138	272	1 120	746
30 - 40	4	275	3	252	20	1 264	401	629	234
40 - 60	5	262	13	248	1	797	123	367	307
Zusammen	37	1 052	31	723	298	5 643	942	2 743	2 158
Ferienhäuser, -wohnungen									
unter 20	3 251	462	45	386	51	24 281	2 933	12 920	8 426
20 - 30	2 715	1 431	206	1 035	190	23 773	6 855	13 130	3 788
30 - 40	1 029	500	103	378	19	11 438	4 936	5 246	1 197
40 - 60	441	347	76	254	17	5 138	2 989	1 747	402
60 - 100	99	227	26	189	2	1 332	662	377	293
100 und mehr	10	8	3	5	-	290	111	59	120
Zusammen	7 545	2 995	459	2 267	279	66 252	18 546	33 478	14 228
Hütten, Jugendherbergen, jugendherbergsähnliche Einr.									
unter 20	1 179	1 241	215	671	355	18 895	3 451	6 543	8 901
20 - 30	87	320	50	203	67	2 027	576	688	763
30 - 40	13	18	4	13	1	235	95	78	82
40 - 60	7	-	-	-	-	83	41	23	19
Zusammen	1 286	1 579	269	887	423	21 240	4 163	7 332	9 746
Zusammen									
unter 20	5 836	17 331	4 685	7 648	4 998	59 694	12 172	24 701	22 821
20 - 30	3 450	18 094	6 040	9 162	2 892	32 641	10 409	16 115	6 117
30 - 40	1 307	9 482	3 822	4 746	914	14 341	6 531	6 243	1 567
40 - 60	669	9 779	5 127	4 146	506	6 609	3 592	2 220	797
60 - 100	199	5 610	3 754	1 596	260	1 416	731	386	299
100 und mehr	40	1 798	1 443	278	77	380	193	67	120
Zusammen	11 501	62 094	24 871	27 576	9 647	115 081	33 628	49 732	31 721
Sanatorien, Kurkrankenh.									
unter 20	31	860	190	365	305	70	34	8	28
20 - 30	47	2 696	1 138	1 238	320	68	-	68	-
30 - 40	59	3 425	1 483	1 691	241	124	18	96	10
40 - 60	247	29 906	24 413	5 017	476	263	234	19	10
60 - 100	314	32 361	24 575	7 224	562	33	27	6	-
100 und mehr	391	45 901	37 015	8 632	254	195	139	60	-
Zusammen	1 089	115 149	88 824	24 167	2 158	757	452	267	48
Deutschland									
unter 20	7 889	32 637	7 022	17 842	7 773	60 815	12 445	25 283	23 087
20 - 30	10 646	88 584	21 559	57 201	9 824	35 513	11 489	17 655	6 369
30 - 40	10 489	123 335	33 567	80 543	9 225	16 697	7 452	7 344	1 891
40 - 60	11 611	228 395	82 657	133 311	12 427	8 350	4 580	2 859	911
60 - 100	7 233	238 707	93 514	135 268	9 925	2 607	1 318	903	386
100 und mehr	2 234	208 807	96 200	109 127	3 480	761	489	146	126
Insgesamt	49 902	920 465	334 519	533 292	52 654	124 733	37 773	54 190	32 770

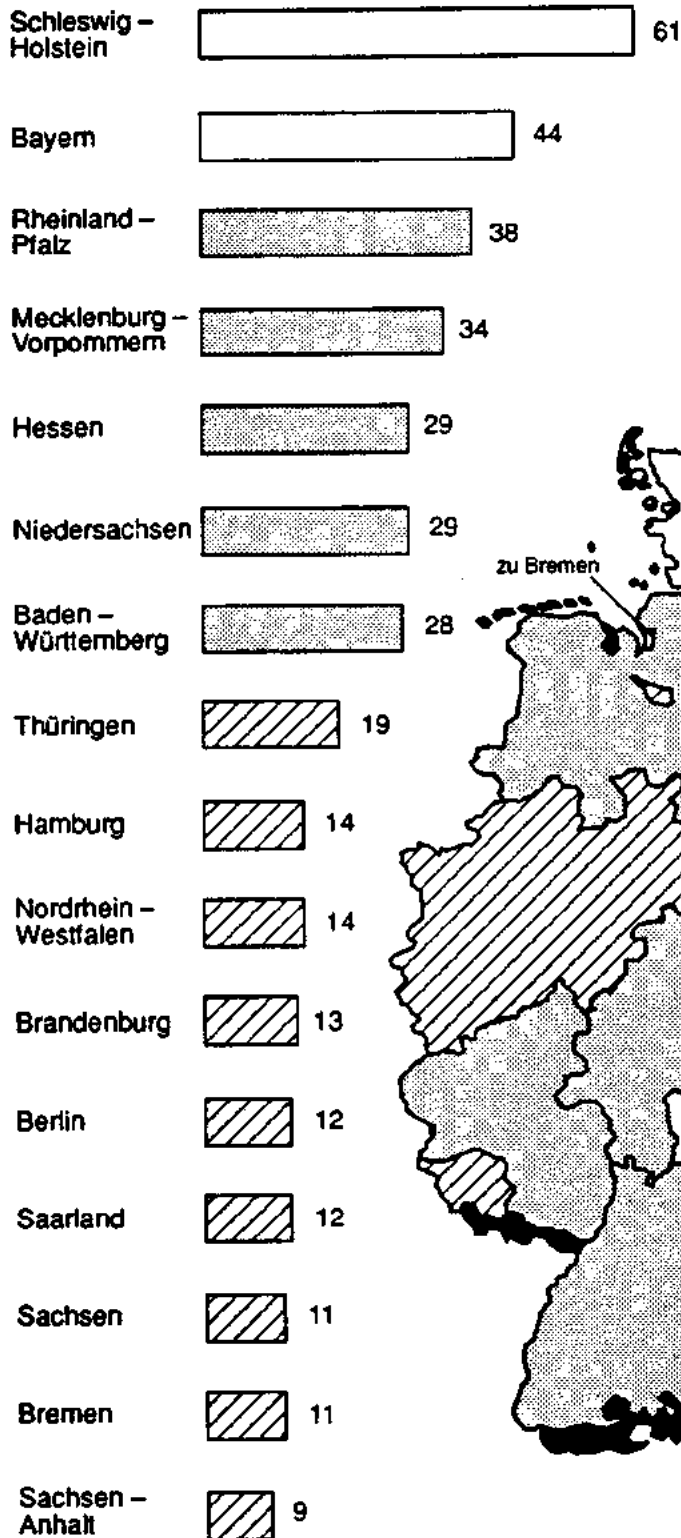
3 Beherbergungsstätten, Gästezimmer und Wohneinheiten
3.9 nach Betriebsarten und Öffnungsdauer der Betriebe

Betriebsart - Betriebe mit einer Öffnungsdauer von ... bis unter ... Monaten	Betriebe insgesamt	Beherbergungseinheiten							
		Gästezimmer					Wohneinheiten		
		insgesamt	davon mit ... Betten			insgesamt	davon mit ... Betten/ Schlafgelegenheiten		
			1	2	3 und mehr		1 - 2	3 - 4	5 und mehr
Hotels									
unter 6	41	983	132	742	109	30	1	29	-
6 - 9	446	11 500	2 395	8 158	947	148	68	66	14
9 und mehr	11 271	369 769	115 447	256 157	18 154	1 995	696	1 043	246
Zusammen	11 758	402 251	117 974	265 057	19 220	2 163	765	1 138	260
Gasthöfe									
unter 6	75	676	114	477	85	15	-	6	9
6 - 9	460	4 864	803	3 651	410	75	26	37	12
9 und mehr	10 040	123 066	32 537	82 315	8 214	1 031	339	447	245
Zusammen	10 575	128 606	33 454	86 443	8 709	1 121	365	490	266
Pensionen									
unter 6	221	1 908	444	1 279	186	66	14	49	9
6 - 9	1 013	11 950	3 739	7 442	769	284	102	152	30
9 und mehr	4 266	56 673	18 407	34 443	3 823	1 355	471	685	199
Zusammen	5 500	70 532	22 590	43 164	4 778	1 705	587	880	238
Hotels Garnis									
unter 6	659	4 793	934	3 292	567	238	103	117	18
6 - 9	1 680	15 560	4 208	10 480	872	849	307	470	72
9 und mehr	7 140	121 480	41 664	73 113	6 703	2 819	1 566	1 106	147
Zusammen	9 479	141 833	46 806	86 865	8 142	3 906	1 976	1 693	237
Zusammen									
unter 6	956	8 361	1 624	5 790	947	349	118	195	36
6 - 9	3 599	43 874	11 145	29 731	2 988	1 356	503	725	128
9 und mehr	32 717	690 987	208 055	446 028	36 904	7 190	3 072	3 281	837
Zusammen	37 312	743 222	220 824	481 549	40 849	8 895	3 693	4 201	1 001
Erholungs- und Ferien- heime, Schulungsheime									
unter 6
6 - 9	2 289	53 409	23 418	22 394	7 597	17 955	8 987	5 285	3 683
9 und mehr
Zusammen	2 633	56 468	24 112	23 709	8 647	21 746	9 977	6 179	5 590
Ferienzentren									
unter 6
6 - 9	33	936	28	642	266	5 719	921	2 727	2 071
9 und mehr
Zusammen	37	1 052	31	723	298	5 843	942	2 743	2 168
Ferienhäuser, -wohnungen									
unter 6	760	181	25	146	10	3 992	894	2 525	573
6 - 9	1 869	666	130	498	98	13 045	3 201	7 428	2 416
9 und mehr	4 916	2 148	304	1 613	231	49 215	14 451	23 525	11 239
Zusammen	7 545	2 995	459	2 257	279	66 252	18 546	33 478	14 228
Hütten, Jugendherbergen, jugendherbergsähnli.Einr.									
unter 6	46	16	7	5	4	357	45	86	226
6 - 9	138	41	1	30	10	1 650	322	481	847
9 und mehr	1 102	1 522	261	852	409	19 233	3 796	6 765	8 672
Zusammen	1 286	1 579	269	887	423	21 240	4 163	7 332	9 745

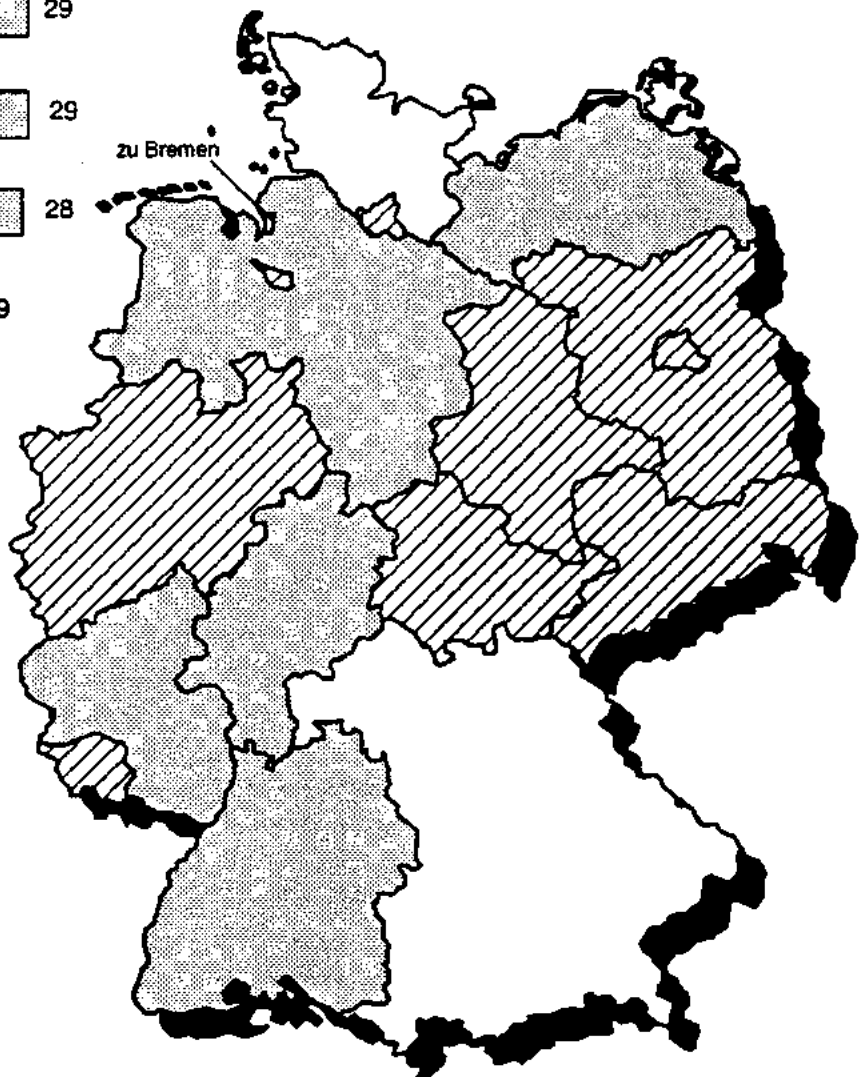
3 Beherbergungsstätten, Gästezimmer und Wohneinheiten
3.9 nach Betriebsarten und Öffnungsdauer der Betriebe

Betriebsart Betriebe mit einer Öffnungsdauer von ... bis unter ... Monaten	Betriebe insgesamt	Beherbergungseinheiten							
		Gästezimmer				Wohneinheiten			
		insgesamt	davon mit ... Betten			insgesamt	davon mit ... Betten/ Schlafgelegenheiten		
			1	2	3 und mehr		1 - 2	3 - 4	5 und mehr
Zusammen									
unter 6	924	854	105	384	385	5 625	1 083	2 910	1 632
6 - 9	2 237	3 225	755	1 691	778	17 334	4 390	8 520	4 424
9 und mehr	8 340	58 015	24 011	25 501	8 509	82 122	28 155	38 302	25 665
Zusammen	11 501	62 094	24 871	27 576	9 647	115 081	33 628	48 732	31 721
Sanatorien, Kurkrankenh.									
6 - 9	21	734	415	246	73	6	-	-	6
9 und mehr	1 068	114 415	88 409	23 921	2 085	751	452	257	42
Zusammen	1 089	115 149	88 824	24 167	2 158	757	452	257	48
Deutschland									
unter 6	1 920	9 215	1 729	6 174	1 312	5 974	1 201	3 105	1 668
6 - 9	5 857	47 633	12 315	31 688	3 850	18 636	4 893	9 245	4 558
9 und mehr	42 125	863 417	320 475	495 450	47 432	100 063	31 679	41 840	26 544
Insgesamt	49 902	920 465	334 519	533 292	52 654	124 733	37 773	54 190	32 770

GÄSTEBETTEN JE 1000 EINWOHNER IN DEN BUNDESLÄNDERN



Je 1000 Einwohner gibt es in Deutschland 26 Gästebetten, im früheren Bundesgebiet 28 sowie in den neuen Ländern und Berlin - Ost 15.



4 Beherbergungsstätten, Betten und Schlafgelegenheiten
4.1 nach Ländern und Betriebsarten

Betriebsart	Betriebe insgesamt	Betten in Gästezimmern				Betten/Schlafgelegenheiten in Wohneinheiten			
		insgesamt	davon mit ... Betten			insgesamt	davon mit ... Betten/ Schlafgelegenheiten		
			1	2	3 und mehr		1 - 2	3 - 4	5 und mehr
Schleswig-Holstein									
Hotels	566	29 568	3 487	22 216	3 865	1 058	130	891	37
Gasthöfe	245	4 649	523	3 416	710	145	30	104	11
Pensionen	163	4 652	564	2 758	1 330	318	52	235	31
Hotels Garnis	752	15 654	2 011	11 386	2 257	1 399	304	882	213
Zusammen	1 766	64 523	6 585	39 776	8 162	2 920	516	2 112	292
Erholungs- und Ferien- heime, Schulungsheime	238	10 297	784	3 042	6 471	17 033	1 215	2 520	13 298
Ferienzentren	3	418	-	418	-	8 003	1 356	4 939	1 708
Ferienhäuser, -wohnungen	2 312	1 124	112	938	74	56 232	7 722	34 890	13 820
Hütten, Jugendherbergen, jugendherbergsähnli. Einr.	43	-	-	-	-	6 691	539	2 515	3 637
Zusammen	2 586	11 839	896	4 398	6 545	87 959	10 832	44 864	32 263
Sanatorien, Kurkrankenh.	46	6 792	3 763	1 726	1 303	410	62	200	148
Zusammen	4 428	73 154	11 244	45 900	16 010	91 289	11 410	47 176	32 703
Hamburg									
Hotels	85	14 632	1 976	12 202	454	50	6	29	15
Gasthöfe	5	166	21	136	9	-	-	-	-
Pensionen	4	74	16	58	-	-	-	-	-
Hotels Garnis	140	6 226	1 390	4 342	494	130	130	-	-
Zusammen	234	21 098	3 403	16 738	957	180	136	29	15
Erholungs- und Ferien- heime, Schulungsheime	5	535	234	250	51	-	-	-	-
Hütten, Jugendherbergen, jugendherbergsähnli. Einr.	4	-	-	-	-	1 020	50	196	774
Zusammen	9	535	234	250	51	1 020	50	196	774
Zusammen	243	21 633	3 637	18 988	1 008	1 200	186	225	789
Niedersachsen									
Hotels	1 390	62 386	11 128	46 350	4 918	720	117	455	148
Gasthöfe	761	17 893	3 064	13 064	1 765	259	51	152	56
Pensionen	612	15 702	3 502	10 476	1 724	901	141	535	225
Hotels Garnis	946	20 636	3 922	14 690	2 024	1 281	368	679	234
Zusammen	3 709	118 627	21 616	84 580	10 431	3 161	677	1 821	663
Erholungs- und Ferien- heime, Schulungsheime	311	10 089	2 195	5 354	2 540	13 826	3 439	4 382	6 005
Ferienzentren	1 478	1 354	120	848	386	49 351	4 969	25 890	18 452
Ferienhäuser, -wohnungen	1 925	11 690	2 320	6 388	3 002	76 791	9 558	33 663	33 570
Hütten, Jugendherbergen, jugendherbergsähnli. Einr.	100	13 105	8 805	3 328	972	796	183	477	136
Zusammen	5 734	141 422	32 741	94 276	14 405	80 748	10 418	35 961	34 369
Bremen									
Hotels	26	4 748	636	3 922	190	-	-	-	-
Gasthöfe	18	441	114	234	33	-	-	-	-
Pensionen	3	160	54	96	-	-	-	-	-
Hotels Garnis	36	1 348	333	946	69	3	-	3	-
Zusammen	83	6 637	1 147	5 258	292	3	-	3	-
Erholungs- und Ferien- heime, Schulungsheime	3	108	46	62	-	86	35	51	-
Hütten, Jugendherbergen, jugendherbergsähnli. Einr.	4	-	-	-	-	326	18	194	114
Zusammen	7	108	46	62	-	412	53	245	114
Zusammen	90	6 805	1 193	5 320	292	415	53	248	114

4 Beherbergungsstätten, Betten und Schlafgelegenheiten
4.1 nach Ländern und Betriebsarten

Betriebsart	Betriebe insgesamt	Betten in Gästezimmern				Betten/Schlafgelegenheiten in Wohneinheiten			
		insgesamt	davon mit ... Betten			insgesamt	davon mit ... Betten/ Schlafgelegenheiten		
			1	2	3 und mehr		1 - 2	3 - 4	5 und mehr
Nordrhein-Westfalen									
Hotels	2 248	105 940	20 408	79 492	6 039	523	64	280	178
Gasthöfe	943	15 293	2 471	11 706	1 116	272	27	142	103
Pensionen	856	16 523	4 409	10 762	1 352	896	143	403	350
Hotels Garnis	838	32 455	8 665	21 684	2 106	50	32	18	-
Zusammen	4 885	170 211	35 954	123 644	10 613	1 741	266	843	632
Erholungs- und Ferien- heime, Schulungsheime	401	17 120	6 122	7 760	3 238	13 847	4 695	4 529	4 623
Ferienzentren									
Ferienhäuser, -wohnungen	234	76	4	52	20	7 939	525	2 849	4 565
Hütten, Jugendherbergen, Jugendherbergsähnli.Eintr.									
Zusammen	813	18 245	6 185	8 064	3 986	36 516	6 307	11 048	19 163
Sanatorien, Kurkrankenh.	127	21 664	14 746	6 818	320	-	-	-	-
Zusammen	5 825	210 140	56 985	138 326	14 929	38 259	6 573	11 891	19 795
Hessen									
Hotels	968	68 593	14 491	49 668	4 434	725	140	311	274
Gasthöfe	984	19 210	3 071	14 380	1 759	229	50	104	75
Pensionen	569	11 375	2 567	7 750	1 058	770	118	451	201
Hotels Garnis	591	16 582	4 368	10 954	1 260	458	256	143	59
Zusammen	3 110	115 760	24 497	82 752	8 511	2 182	564	1 009	609
Erholungs- und Ferien- heime, Schulungsheime	144	6 898	2 597	2 748	1 553	4 074	566	799	2 619
Ferienzentren	227	260	2	258	-	12 467	961	3 123	8 383
Ferienhäuser, -wohnungen									
Hütten, Jugendherbergen, Jugendherbergsähnli.Eintr.	109	-	-	-	-	10 036	1 065	2 549	6 422
Zusammen	480	7 158	2 599	3 006	1 553	26 577	2 682	6 471	17 424
Sanatorien, Kurkrankenh.	133	22 166	17 270	4 484	412	-	-	-	-
Zusammen	3 723	145 084	44 366	90 242	10 476	28 759	3 246	7 480	18 033
Rheinland-Pfalz									
Hotels	1 408	63 298	7 408	49 702	6 188	179	63	86	30
Gasthöfe	892	15 820	1 644	12 722	1 454	88	16	54	19
Pensionen	649	10 632	1 190	8 502	1 000	174	13	111	50
Hotels Garnis	324	8 932	1 463	6 706	763	71	32	29	10
Zusammen	3 273	98 742	11 705	77 632	9 405	512	124	280	108
Erholungs- und Ferien- heime, Schulungsheime	156	7 343	2 209	3 344	1 790	4 170	1 472	522	2 176
Ferienzentren	18	161	3	108	50	12 533	260	3 428	8 845
Ferienhäuser, -wohnungen	222	97	7	56	34	7 718	1 087	4 035	2 586
Hütten, Jugendherbergen, Jugendherbergsähnli.Eintr.	88	931	45	566	320	6 689	271	1 791	4 627
Zusammen	484	8 532	2 264	4 074	2 194	31 110	3 090	9 776	18 244
Sanatorien, Kurkrankenh.	68	8 884	5 065	3 398	421	85	-	85	-
Zusammen	3 825	116 158	19 034	85 104	12 020	31 707	3 214	10 141	18 352
Baden-Württemberg									
Hotels	1 821	102 850	21 047	74 112	7 691	925	279	421	225
Gasthöfe	2 379	50 901	8 745	37 828	4 328	714	213	315	186
Pensionen	876	17 865	3 062	13 278	1 529	997	252	517	228
Hotels Garnis	974	24 915	6 087	17 132	1 696	833	376	365	102
Zusammen	6 050	196 535	38 941	142 350	15 244	3 469	1 120	1 608	741
Erholungs- und Ferien- heime, Schulungsheime	300	14 175	3 448	6 712	4 015	5 317	809	1 204	3 304
Ferienzentren	566	858	43	708	107	20 553	2 631	8 303	9 619
Ferienhäuser, -wohnungen									
Hütten, Jugendherbergen, Jugendherbergsähnli.Eintr.	216	296	23	144	129	15 493	1 283	4 317	9 883
Zusammen	1 082	15 329	3 514	7 564	4 251	41 353	4 723	13 824	22 806
Sanatorien, Kurkrankenh.	236	29 629	18 665	10 288	676	225	146	79	-
Zusammen	7 368	241 493	61 120	160 202	20 171	45 047	5 989	16 511	23 547

4 Beherbergungsstätten, Betten und Schlafgelegenheiten
4.1 nach Ländern und Betriebsarten

Betriebsart	Betriebe insgesamt	Betten in Gästezimmern				Betten/Schlafgelegenheiten in Wohneinheiten			
		insgesamt	davon mit ... Betten			insgesamt	davon mit ... Betten/ Schlafgelegenheiten		
			1	2	3 und mehr		1 - 2	3 - 4	5 und mehr
Bayern									
Hotels	1 858	147 438	22 190	110 894	14 354	1 263	209	780	264
Gasthöfe	3 589	87 835	11 484	63 464	12 907	1 160	176	610	374
Pensionen	1 247	32 293	5 366	22 822	4 105	1 104	279	606	219
Hotels Garnis	4 184	93 657	15 417	67 892	10 348	4 482	1 269	2 710	513
Zusammen	10 880	361 223	54 437	265 072	41 714	8 009	1 933	4 706	1 370
Erholungs- und Ferien- heime, Schulungsheime	528	22 254	5 182	10 932	6 140	13 020	2 181	4 548	6 291
Ferienzentren	3	177	21	150	6	1 551	-	1 252	299
Ferienhäuser, -wohnungen	2 000	1 613	162	1 306	145	64 956	14 434	30 197	20 325
Hütten, Jugendherbergen, jugendherbergsähnli.Eintr.	228	612	64	406	142	16 472	833	2 756	12 883
Zusammen	2 759	24 656	5 429	12 794	6 433	96 999	17 448	38 753	39 798
Sanatorien, Kurkrankenh.	250	30 778	17 594	11 662	1 322	-	-	-	-
Zusammen	13 897	416 657	77 460	289 728	49 469	104 008	19 381	43 459	41 168
Saarland									
Hotels	152	5 318	1 178	3 572	568	12	-	-	12
Gasthöfe	61	1 136	279	768	89	-	-	-	-
Pensionen	23	711	156	502	53	5	-	-	5
Hotels Garnis	46	1 207	351	802	54	1	1	-	-
Zusammen	282	8 372	1 964	5 644	764	18	1	-	17
Erholungs- und Ferien- heime, Schulungsheime	19	828	266	440	122	445	18	48	379
Ferienhäuser, -wohnungen	11	36	-	36	-	198	2	137	59
Hütten, Jugendherbergen, jugendherbergsähnli.Eintr.
Zusammen
Sanatorien, Kurkrankenh.
Zusammen	335	11 503	3 610	6 998	895	1 696	276	378	1 042
Berlin									
Hotels	83	22 260	3 736	17 392	1 132	89	-	89	-
Gasthöfe	33	1 674	132	1 240	302	-	-	-	-
Pensionen	71	3 384	621	2 188	575	-	-	-	-
Hotels Garnis	194	9 662	1 256	6 958	1 448	68	20	48	-
Zusammen	381	36 980	5 746	27 778	3 457	157	20	137	-
Erholungs- und Ferien- heime, Schulungsheime	41	9 939	274	752	2 813	494	6	172	317
Ferienhäuser, -wohnungen	5	-	-	-	-	111	34	72	5
Hütten, Jugendherbergen, jugendherbergsähnli.Eintr.
Zusammen
Sanatorien, Kurkrankenh.
Zusammen	435	40 991	6 085	28 536	6 370	1 481	116	692	673
Brandenburg									
Hotels	197	12 732	1 481	9 532	1 719	342	84	177	81
Gasthöfe	57	1 508	74	1 010	424	83	10	48	25
Pensionen	52	1 472	160	910	402	311	87	169	55
Hotels Garnis	45	1 678	102	1 140	435	763	447	316	-
Zusammen	351	17 390	1 817	12 592	2 981	1 499	628	710	161
Erholungs- und Ferien- heime, Schulungsheime	76	961	108	556	297	2 771	635	1 284	852
Ferienhäuser, -wohnungen	121	-	-	-	-	5 955	1 097	3 388	870
Hütten, Jugendherbergen, jugendherbergsähnli.Eintr.	40	67	5	50	12	4 003	294	1 122	2 587
Zusammen	237	1 028	113	606	309	12 729	2 026	6 394	4 309
Sanatorien, Kurkrankenh.	16	1 111	80	662	369	-	-	-	-
Zusammen	604	19 529	2 010	13 860	3 659	14 228	2 654	7 104	4 470

4 Beherbergungsstätten, Betten und Schlafgelegenheiten
4.1 nach Ländern und Betriebsarten

Betriebsart	Betriebe insgesamt	Betten in Gästezimmern				Betten/Schlafgelegenheiten in Wohneinheiten			
		insgesamt	davon mit ... Betten			insgesamt	davon mit ... Betten/ Schlafgelegenheiten		
			1	2	3 und mehr		1 - 2	3 - 4	5 und mehr
Mecklenburg-Vorpommern									
Hotels	235	21 122	1 868	15 730	3 524	669	78	522	69
Gasthöfe	151	5 269	406	3 762	1 101	388	54	248	86
Pensionen	69	2 669	156	1 634	879	128	12	118	-
Hotels Garnis	135	4 541	261	2 702	1 578	755	104	629	122
Zusammen	590	33 601	2 691	23 828	7 082	1 940	248	1 415	277
Erholungs- und Ferien- heime, Schulungsheime	153	4 040	131	1 582	2 327	4 073	546	1 366	2 161
Ferienzentren	6	1 167	2	496	669	1 932	206	812	914
Ferienhäuser, -wohnungen	210	90	-	18	72	9 204	1 405	6 195	1 604
Hütten, Jugendherbergen, jugendherbergsähnli. Einr.	43	124	2	22	100	3 827	384	1 463	1 980
Zusammen	412	5 421	135	2 118	3 168	19 036	2 541	9 636	6 659
Sanatorien, Kurkrankenh.	19	2 213	126	1 092	995	361	62	49	250
Zusammen	1 021	41 235	2 952	27 038	11 245	21 337	2 851	11 300	7 186
Sachsen									
Hotels	265	20 988	3 617	14 364	3 007	560	294	201	65
Gasthöfe	142	3 912	406	2 534	972	43	16	21	6
Pensionen	165	4 196	400	2 598	1 198	152	22	108	22
Hotels Garnis	45	2 895	432	2 106	357	357	180	172	5
Zusammen	637	31 991	4 855	21 602	6 534	1 112	512	502	98
Erholungs- und Ferien- heime, Schulungsheime	137	5 236	253	2 178	2 804	1 311	249	391	671
Ferienzentren	52	230	-	78	152	3 790	610	2 700	480
Ferienhäuser, -wohnungen	52	230	-	78	152	3 790	610	2 700	480
Hütten, Jugendherbergen, jugendherbergsähnli. Einr.	274	6 223	284	2 558	3 381	10 464	1 024	4 909	4 531
Zusammen	33	3 153	559	1 634	960	85	-	-	85
Sanatorien, Kurkrankenh.	33	3 153	559	1 634	960	85	-	-	85
Zusammen	944	41 367	5 698	25 794	9 875	11 661	1 536	5 411	4 714
Sachsen-Anhalt									
Hotels	167	9 601	1 312	6 618	1 671	71	2	24	45
Gasthöfe	70	2 570	350	1 908	312	675	15	-	660
Pensionen	39	1 429	156	914	359	5	-	-	5
Hotels Garnis	61	2 713	443	1 456	814	321	147	174	-
Zusammen	337	16 313	2 261	10 896	3 156	1 072	164	198	710
Erholungs- und Ferien- heime, Schulungsheime	30	979	72	348	559	1 079	56	274	749
Ferienzentren	3	468	-	20	448	455	-	48	407
Ferienhäuser, -wohnungen	21	231	9	216	6	806	118	421	267
Hütten, Jugendherbergen, jugendherbergsähnli. Einr.	33	271	21	84	166	1 921	54	535	1 332
Zusammen	87	1 949	102	668	1 179	4 261	228	1 278	2 755
Sanatorien, Kurkrankenh.	11	1 404	329	798	277	-	-	-	-
Zusammen	435	19 666	2 692	12 362	4 612	5 333	392	1 476	3 465
Thüringen									
Hotels	281	19 648	2 010	14 348	3 290	153	-	-	153
Gasthöfe	245	6 615	690	4 654	1 271	8	-	8	-
Pensionen	62	1 769	201	1 080	488	-	-	-	-
Hotels Garnis	128	3 971	305	2 874	792	246	89	88	69
Zusammen	716	32 003	3 206	22 956	5 841	407	89	96	222
Erholungs- und Ferien- heime, Schulungsheime	81	2 631	191	1 356	1 082	1 572	228	482	862
Ferienzentren	86	-	-	-	-	5 331	481	3 248	1 602
Ferienhäuser, -wohnungen	65	27	7	8	12	4 238	309	1 034	2 895
Hütten, Jugendherbergen, jugendherbergsähnli. Einr.	242	2 658	198	1 366	1 084	11 141	1 018	4 764	5 359
Zusammen	37	2 855	388	1 588	879	-	-	-	-
Sanatorien, Kurkrankenh.	37	2 855	388	1 588	879	-	-	-	-
Zusammen	995	37 516	3 792	25 910	7 814	11 548	1 107	4 860	5 581

4 Beherbergungsstätten, Betten und Schlafgelegenheiten
4.1 nach Ländern und Betriebsarten

Betriebsart	Betriebe insgesamt	Betten in Gästezimmern				Betten/Schlafgelegenheiten in Wohneinheiten			
		insgesamt	davon mit ... Betten			insgesamt	davon mit ... Betten/ Schlafgelegenheiten		
			1	2	3 und mehr		1 - 2	3 - 4	5 und mehr
Deutschland									
Hotels	11 758	711 132	117 874	530 114	63 044	7 329	1 466	4 266	1 597
Gasthöfe	10 575	234 892	33 454	172 886	28 552	4 064	668	1 806	1 600
Pensionen	5 500	124 970	22 590	86 328	16 052	5 751	1 119	3 251	1 391
Hotels Garnis	9 479	247 072	46 806	173 770	26 496	11 228	3 755	6 146	1 327
Zusammen	37 312	1 318 066	220 824	963 098	134 144	28 392	6 998	15 469	5 915
Erholungs- und Ferien- heime, Schulungsheime	2 633	107 432	24 112	47 418	35 902	83 118	16 239	22 572	44 307
Ferienzentren	37	3 021	31	1 446	1 544	25 319	1 864	10 691	13 764
Ferienhäuser, -wohnungen	7 545	5 969	459	4 514	996	244 611	36 076	126 048	82 487
Hütten, Jugendherbergen, jugendherbergsähnli. Einr.	1 286	3 796	289	1 774	1 753	104 104	7 552	27 643	68 909
Zusammen	11 501	120 218	24 871	55 152	40 195	458 152	61 731	186 954	209 467
Sanatorien, Kurkrankenh.	1 089	146 069	88 824	48 334	8 911	2 182	673	890	619
Insgesamt	49 902	1 584 353	334 519	1 066 584	183 250	488 716	69 402	203 313	216 001
Nachrichtlich:									
Früheres Bundesgebiet									
Hotels	10 587	619 082	105 927	463 892	49 273	5 445	1 008	3 253	1 184
Gasthöfe	9 902	214 139	31 505	158 376	24 258	2 867	563	1 481	823
Pensionen	5 081	112 844	21 289	78 862	12 693	5 165	998	2 958	1 309
Hotels Garnis	8 048	229 980	45 071	162 608	22 301	8 718	2 768	4 819	1 131
Zusammen	34 618	1 176 045	203 792	863 726	108 525	22 195	5 337	12 411	4 447
Erholungs- und Ferien- heime, Schulungsheime	2 143	93 346	23 208	41 308	28 830	72 312	14 525	18 775	39 012
Ferienzentren	27	1 055	29	894	132	23 620	1 658	9 831	12 131
Ferienhäuser, -wohnungen	7 053	5 418	450	4 202	768	219 476	32 355	109 457	77 664
Hütten, Jugendherbergen, jugendherbergsähnli. Einr.	1 019	2 880	203	1 344	1 333	85 007	6 328	21 844	57 035
Zusammen	10 242	102 699	23 890	47 748	31 061	400 415	54 866	159 707	185 842
Sanatorien, Kurkrankenh.	979	135 333	87 342	42 560	5 431	1 736	611	841	284
Insgesamt	45 833	1 414 077	315 024	954 036	145 017	424 346	60 814	172 959	190 573
Neue Länder und Berlin-Ost									
Hotels	1 171	92 050	12 047	66 232	13 771	1 894	458	1 013	413
Gasthöfe	673	20 753	1 949	14 510	4 294	1 197	96	325	777
Pensionen	419	12 126	1 301	7 466	3 359	596	121	393	82
Hotels Garnis	431	17 052	1 735	11 162	4 195	2 510	987	1 327	196
Zusammen	2 694	142 021	17 032	99 370	25 619	6 187	1 661	3 058	1 468
Erholungs- und Ferien- heime, Schulungsheime	490	14 086	904	6 110	7 072	10 806	1 714	3 797	5 295
Ferienzentren	10	1 966	2	552	1 412	2 699	206	860	1 633
Ferienhäuser, -wohnungen	492	551	9	312	230	25 135	3 721	16 591	4 823
Hütten, Jugendherbergen, jugendherbergsähnli. Einr.	267	916	66	430	420	19 097	1 224	5 999	11 874
Zusammen	1 259	17 519	981	7 404	9 134	57 737	6 865	27 247	23 625
Sanatorien, Kurkrankenh.	116	10 736	1 482	5 774	3 480	446	62	49	335
Insgesamt	4 069	170 276	19 495	112 548	38 233	64 370	8 588	30 354	25 428

4 Beherbergungsstätten, Betten und Schlafgelegenheiten
4.2 nach Reisegebieten und Öffnungsdauer der Betriebe

Reisegebiet - Betriebe mit einer Öffnungsdauer von ... bis unter ... Monaten	Betriebe insgesamt	Betten in Gästezimmern				Betten/Schlafgelegenheiten in Wohneinheiten			
		insgesamt	davon mit ... Betten			insgesamt	davon mit ... Betten/ Schlafgelegenheiten		
			1	2	3 und mehr		1 - 2	3 - 4	5 und mehr
Schleswig-Holstein									
Nordsee									
unter 6	152	725	77	410	238	4 098	254	1 158	2 686
6 - 9	576	4 704	546	2 960	1 199	9 739	1 747	4 793	3 199
9 und mehr	1 156	14 674	2 345	8 276	4 053	22 646	3 652	13 733	5 261
Zusammen	1 884	20 103	2 967	11 646	5 490	36 483	6 653	19 684	11 146
Ostsee									
unter 6	323	1 885	145	1 134	606	6 523	602	2 350	3 571
6 - 9	547	6 268	515	3 516	1 237	13 489	1 162	7 187	5 110
9 und mehr	742	21 358	3 189	14 174	3 995	24 552	3 185	14 053	7 314
Zusammen	1 612	28 511	3 849	18 824	5 838	44 534	4 949	23 590	15 995
Holsteinische Schweiz									
unter 6	25	98	4	76	18	657	48	149	460
6 - 9	54	917	167	676	74	456	88	306	62
9 und mehr	116	3 754	702	2 448	604	2 071	209	1 144	718
Zusammen	195	4 769	873	3 200	696	3 184	345	1 599	1 240
Übrig. Schleswig-Holstein									
unter 6	47	326	15	108	203	959	7	189	763
6 - 9	91	905	54	316	535	1 732	75	694	963
9 und mehr	599	18 540	3 466	11 806	3 248	4 397	381	1 420	2 596
Zusammen	737	19 771	3 555	12 230	3 986	7 088	463	2 303	4 322
Schleswig-Holstein zusammen									
unter 6	547	3 034	241	1 728	1 065	12 237	911	3 846	7 480
6 - 9	1 268	11 794	1 281	7 468	3 045	25 386	3 072	12 980	9 334
9 und mehr	2 613	58 326	9 722	36 704	11 900	53 666	7 427	30 350	15 889
Zusammen	4 428	73 154	11 244	45 900	16 010	91 289	11 410	47 176	32 703
Hamburg									
unter 6
6 - 9	239	21 569	3 629	16 932	1 008	967	186	207	574
9 und mehr	243	21 633	3 637	16 988	1 008	1 200	186	225	789
Zusammen	243	21 633	3 637	16 988	1 008	1 200	186	225	789
Niedersachsen									
Ostfriesische Inseln									
unter 6	89	993	138	792	63	693	78	324	291
6 - 9	547	6 990	1 194	4 834	962	9 482	1 611	4 665	3 216
9 und mehr	518	8 842	1 819	5 060	1 963	12 158	1 686	7 223	3 249
Zusammen	1 154	16 825	3 151	10 686	2 988	22 343	3 375	12 212	6 756
Ostfriesische Küste									
unter 6	59	189	24	134	31	1 349	54	828	467
6 - 9	197	1 457	95	1 010	352	4 477	364	2 243	1 870
9 und mehr	458	7 438	833	5 100	1 505	9 242	576	4 443	4 123
Zusammen	714	9 084	952	6 244	1 888	15 068	1 094	7 514	6 460

4 Beherbergungsstätten, Betten und Schlafgelegenheiten
4.2 nach Reisegebieten und Öffnungsdauer der Betriebe

Reisegebiet - Betriebe mit einer Öffnungsdauer von ... bis unter ... Monaten	Betriebe insgesamt	Betten in Gästezimmern				Betten/Schlafgelegenheiten in Wohneinheiten			
		insgesamt	davon mit ... Betten			insgesamt	davon mit ... Betten/ Schlafgelegenheiten		
			1	2	3 und mehr		1 - 2	3 - 4	5 und mehr
Ems-Mündung									
unter 6
6 - 9	94	2 965	414	2 282	269	487	15	137	335
9 und mehr									
Zusammen	104	3 034	415	2 294	325	4 086	27	353	3 706
Emsland-Grafschaft Bentheim									
6 - 9
9 und mehr									
Zusammen	86	2 502	866	1 498	138	1 379	173	147	1 059
Oldenburger Land									
unter 6	3	39	3	36	-	36	-	-	36
6 - 9	17	280	27	142	111	242	29	24	189
9 und mehr	186	6 202	1 288	4 232	684	1 510	529	373	608
Zusammen	206	6 521	1 316	4 410	795	1 788	558	397	833
Osnabrücker Bäderland- Dümmer									
unter 6	5	41	3	38	-	67	4	24	39
6 - 9	26	406	124	258	24	283	25	54	204
9 und mehr	214	7 764	2 784	4 658	322	1 138	133	433	572
Zusammen	245	8 211	2 911	4 954	346	1 488	162	511	815
Cuxhavener Küste- Untere Elbe									
unter 6	27	223	31	170	22	371	48	278	45
6 - 9	90	825	100	608	117	2 645	109	1 238	1 298
9 und mehr	267	5 545	676	4 108	761	5 905	773	3 107	2 025
Zusammen	384	6 593	807	4 886	900	8 921	930	4 623	3 368
Bremer Umland									
unter 6
6 - 9	139	4 272	582	3 440	250	914	67	194	653
9 und mehr									
Zusammen	151	4 500	599	3 612	289	1 006	69	258	679
Steinhuder Meer									
unter 6
6 - 9	63	1 410	286	982	142	237	17	118	102
9 und mehr									
Zusammen	73	1 520	294	1 072	154	308	33	148	127
Weserbergland-Solling									
unter 6	8	92	10	82	-	195	14	28	103
6 - 9	43	621	212	400	9	191	53	83	55
9 und mehr	373	12 158	4 894	6 800	464	3 120	627	985	1 508
Zusammen	424	12 871	5 116	7 282	473	3 456	694	1 096	1 666
Nördl. Lüneburger Heide									
unter 6	17	321	44	250	27	149	20	12	117
6 - 9	64	850	130	580	140	518	78	298	142
9 und mehr	411	12 767	2 758	9 110	899	3 888	823	1 221	1 844
Zusammen	492	13 938	2 932	9 940	1 066	4 555	921	1 531	2 103

4 Beherbergungsstätten, Betten und Schlafgelegenheiten
4.2 nach Reisegebieten und Öffnungsdauer der Betriebe

Reisegebiet - Betriebe mit einer Öffnungsdauer von ... bis unter ... Monaten	Betriebe insgesamt	Betten in Gästezimmern				Betten/Schlafgelegenheiten in Wohneinheiten			
		insgesamt	davon mit ... Betten			insgesamt	davon mit ... Betten/ Schlafgelegenheiten		
			1	2	3 und mehr		1 - 2	3 - 4	5 und mehr
Südl. Lüneburger Heide									
unter 6	8	104	4	88	12	7	-	7	-
6 - 9	23	325	48	228	49	135	6	87	42
9 und mehr	234	6 200	1 360	4 344	496	2 040	484	822	734
Zusammen	265	6 629	1 412	4 660	557	2 182	490	916	776
Hannover-Hildesheim- Braunschweig									
unter 6
6 - 9	318	16 590	4 976	10 590	1 024	633	150	159	324
9 und mehr	320	16 615	4 979	10 600	1 038	633	150	159	324
Zusammen	320	16 615	4 979	10 600	1 038	633	150	159	324
Harzvorland-Elm-Lappwald									
unter 6
6 - 9
9 und mehr	182	5 923	1 641	3 608	674	1 121	112	286	723
Zusammen	182	5 923	1 641	3 608	674	1 121	112	286	723
Harz									
unter 6	5	64	17	44	3	4	-	4	-
6 - 9	33	484	133	324	27	258	35	108	115
9 und mehr	718	21 143	4 309	14 588	2 246	9 947	1 263	5 079	3 605
Zusammen	756	21 691	4 459	14 956	2 278	10 209	1 298	5 191	3 720
Südniedersachsen									
6 - 9
9 und mehr	99	3 218	725	2 194	299	605	115	93	397
Zusammen	99	3 218	725	2 194	299	605	115	93	397
Elbufer-Drawehn									
unter 6
6 - 9	83	1 635	162	1 296	177	1 287	215	439	633
9 und mehr	99	1 747	166	1 380	201	1 600	217	526	857
Zusammen	99	1 747	166	1 380	201	1 600	217	526	857
Niedersachsen zusammen									
unter 6	230	2 246	277	1 804	165	2 924	228	1 529	1 167
6 - 9	1 086	12 621	2 097	8 594	1 930	22 437	2 347	9 228	10 862
9 und mehr	4 418	126 555	30 367	83 878	12 310	55 387	7 843	25 204	22 340
Zusammen	5 734	141 422	32 741	94 276	14 405	80 748	10 418	35 961	34 369
Bremen									
6 - 9
9 und mehr	90	6 805	1 193	5 320	292	415	53	248	114
Zusammen	90	6 805	1 193	5 320	292	415	53	248	114
Nordrhein-Westfalen									
Niederrhein-Ruhrland									
unter 6	12	190	29	82	79	94	8	44	42
6 - 9	11	222	53	124	45	248	8	-	240
9 und mehr	1 002	52 667	11 820	37 882	2 965	3 143	416	953	1 774
Zusammen	1 025	53 079	11 902	38 088	3 089	3 485	432	997	2 056

4 Beherbergungsstätten, Betten und Schlafgelegenheiten
4.2 nach Reisegebieten und Öffnungsdauer der Betriebe

Reisegebiet - Betriebe mit einer Öffnungsdauer von ... bis unter ... Monaten	Betriebe insgesamt	Betten in Gästezimmern				Betten/Schlafgelegenheiten in Wohneinheiten			
		insgesamt	davon mit ... Betten			insgesamt	davon mit ... Betten/ Schlafgelegenheiten		
			1	2	3 und mehr		1 - 2	3 - 4	5 und mehr
Bergisches Land									
5 - 9
9 und mehr
Zusammen	454	16 997	3 778	12 166	1 063	2 657	490	736	1 631
Siebengebirge									
6 - 9	9	118	14	86	18	58	-	6	52
9 und mehr	304	15 277	3 799	10 262	1 216	1 062	178	434	450
Zusammen	313	15 395	3 813	10 348	1 234	1 120	178	440	502
Eifel									
unter 6	6	109	10	84	15	-	-	-	-
6 - 9	11	181	12	148	21	84	-	4	80
9 und mehr	491	14 315	3 060	10 180	1 076	5 125	687	1 585	2 853
Zusammen	508	14 505	3 082	10 412	1 111	5 209	687	1 589	2 933
Sauerland									
unter 6	10	69	22	50	17	128	6	7	113
6 - 9	50	687	150	496	41	272	34	139	99
9 und mehr	1 201	31 662	7 174	21 162	3 326	12 603	1 578	4 039	6 986
Zusammen	1 261	32 438	7 346	21 708	3 384	13 001	1 618	4 185	7 198
Siegerland									
6 - 9
9 und mehr
Zusammen	106	2 586	547	1 680	359	722	235	80	407
Mittgensteiner Land									
6 - 9
9 und mehr
Zusammen	89	3 264	1 301	1 842	121	277	69	93	115
Westfäl. Industriegebiet									
6 - 9
9 und mehr
Zusammen	384	14 105	3 715	9 394	996	1 321	536	469	916
Münsterland									
unter 6
6 - 9
9 und mehr	432	14 024	3 228	9 798	1 800	2 370	1 188	710	472
Zusammen	441	15 001	3 240	9 860	1 901	2 418	1 190	718	510
Teutoburger Wald									
unter 6	24	335	79	244	12	25	2	23	-
6 - 9	120	2 445	905	1 488	52	155	74	35	46
9 und mehr	1 100	39 890	17 177	21 106	1 607	7 069	1 062	2 526	3 481
Zusammen	1 244	42 670	18 161	22 838	1 671	7 249	1 138	2 584	3 527

4 Beherbergungsstätten, Betten und Schlafgelegenheiten
4.2 nach Reisegebieten und Öffnungsdauer der Betriebe

Reisegebiet - Betriebe mit einer Öffnungsdauer von ... bis unter ... Monaten	Betriebe insgesamt	Betten in Gästezimmern				Betten/Schlafgelegenheiten in Wohneinheiten			
		insgesamt	davon mit ... Betten			insgesamt	davon mit ... Betten/ Schlafgelegenheiten		
			1	2	3 und mehr		1 - 2	3 - 4	5 und mehr
Nordrhein-Westfalen zusammen									
unter 6	54	739	140	476	123	255	16	74	165
6 - 9	214	3 976	1 158	2 434	284	910	123	220	567
9 und mehr	5 557	205 525	55 587	135 416	14 522	37 094	6 434	11 597	19 063
Zusammen	5 825	210 140	56 865	138 326	14 929	38 259	6 573	11 891	19 795
Hessen									
Weser-Diemel-Fulda									
unter 6	5	41	7	34	-	38	-	26	12
6 - 9	19	295	41	254	-	28	4	24	-
9 und mehr	205	7 586	1 549	5 270	767	1 637	311	893	633
Zusammen	229	7 922	1 597	5 558	767	1 703	315	743	645
Waldecker Land									
unter 6	16	136	26	98	12	197	38	104	55
6 - 9	54	706	157	504	45	363	72	218	73
9 und mehr	479	15 984	5 280	8 998	1 706	6 470	356	1 916	3 198
Zusammen	549	16 826	5 463	9 600	1 763	6 030	466	2 238	3 326
Werra-Meißner-Land									
unter 6	4	52	9	40	3	12	-	-	12
6 - 9	20	597	98	276	223	77	26	41	10
9 und mehr	140	4 410	1 791	2 344	275	1 156	170	375	611
Zusammen	164	5 059	1 898	2 660	501	1 245	196	416	633
Kurhessisches Bergland									
unter 6	6	126	30	54	42	-	-	-	-
6 - 9	9	180	49	128	3	10	-	-	10
9 und mehr	134	3 724	1 159	2 152	413	2 059	149	587	1 323
Zusammen	149	4 030	1 238	2 334	458	2 069	149	587	1 333
Waldhessen (Hersfeld- Rotenburg)									
6 - 9	3	57	28	26	3	10	-	4	6
9 und mehr	111	4 519	1 485	2 482	552	3 322	171	444	2 707
Zusammen	114	4 576	1 513	2 508	555	3 332	171	448	2 713
Marburg-Biedenkopf									
6 - 9	8	142	24	56	62	93	-	83	10
9 und mehr	105	2 934	917	1 918	99	827	104	169	554
Zusammen	113	3 076	941	1 974	161	920	104	252	564
Lahn-Dill, Westerwald und Taunus									
6 - 9
9 und mehr
Zusammen	114	3 621	931	2 238	452	706	79	106	521
Westerwald-Lahn-Taunus									
unter 6	16	205	42	160	3	11	-	4	7
6 - 9	15	284	54	200	30	85	2	-	83
9 und mehr	88	2 723	996	1 520	207	541	18	120	403
Zusammen	119	3 212	1 092	1 880	240	637	20	124	493

4 Beherbergungsstätten, Betten und Schlafgelegenheiten
4.2 nach Reisegebieten und Öffnungsdauer der Betriebe

Reisegebiet - Betriebe mit einer Öffnungsdauer von ... bis unter ... Monaten	Betriebe insgesamt	Betten in Gästezimmern				Betten/Schlafgelegenheiten in Wohneinheiten				
		insgesamt	davon mit ... Betten			insgesamt	davon mit ... Betten/ Schlafgelegenheiten			
			1	2	3 und mehr		1 - 2	3 - 4	5 und mehr	
Vogelsberg und Wetterau										
unter 6	
6 - 9	
9 und mehr	
Zusammen	280	10 348	4 255	5 358	795	2 926	297	261	2 368	
Rhön										
unter 6	3	13	5	8	-	64	-	12	52	
6 - 9	24	427	169	258	-	75	41	34	-	
9 und mehr	263	7 960	1 804	5 342	814	2 223	221	975	1 027	
Zusammen	290	8 400	1 978	5 608	814	2 362	262	1 021	1 079	
Kinzigtal-Spessart- Südlicher Vogelsberg										
unter 6	9	119	37	82	-	5	2	3	-	
6 - 9	66	1 306	496	804	6	1 082	74	57	951	
9 und mehr	257	8 593	3 668	4 548	377	877	397	179	301	
Zusammen	332	10 018	4 201	5 434	383	1 964	473	239	1 252	
Main und Taunus										
unter 6	
6 - 9	
9 und mehr	454	35 802	10 030	24 122	1 650	1 568	276	361	991	
Zusammen	459	35 858	10 040	24 162	1 656	1 568	276	361	991	
Rheingau-Taunus										
unter 6	
6 - 9	
9 und mehr	201	11 398	3 765	7 012	541	555	56	148	351	
Zusammen	244	13 322	4 000	8 616	706	628	65	182	381	
Odenwald-Bergstraße- Neckartal-Ried										
unter 6	10	141	14	102	25	4	-	4	-	
6 - 9	35	646	63	500	83	153	36	36	78	
9 und mehr	522	18 029	5 142	11 710	1 177	2 512	337	459	1 716	
Zusammen	567	18 816	5 219	12 312	1 285	2 669	373	502	1 794	
Hessen zusammen										
unter 6	73	665	175	602	88	343	40	153	150	
6 - 9	309	6 878	1 476	4 724	678	2 051	264	534	1 263	
9 und mehr	3 941	137 341	42 715	84 916	9 710	28 355	2 942	6 793	16 620	
Zusammen	3 723	145 084	44 366	90 242	10 476	28 759	3 246	7 480	18 033	
Rheinland-Pfalz										
Rheintal										
unter 6	4	166	8	128	30	-	-	-	-	
6 - 9	87	3 410	260	2 576	574	3	-	3	-	
9 und mehr	363	13 070	2 149	9 526	1 393	1 747	397	499	851	
Zusammen	454	16 646	2 417	12 232	1 997	1 750	397	502	851	

4 Beherbergungsstätten, Betten und Schlafgelegenheiten
4.2 nach Reisegebieten und Öffnungsdauer der Betriebe

Reisegebiet - Betriebe mit einer Öffnungsdauer von ... bis unter ... Monaten	Betriebe insgesamt	Betten in Gästezimmern				Betten/Schlafgelegenheiten in Wohneinheiten			
		insgesamt	davon mit ... Betten			insgesamt	davon mit ... Betten/ Schlafgelegenheiten		
			1	2	3 und mehr		1 - 2	3 - 4	5 und mehr
Rheinhausen									
unter 6
6 - 9	146	7 676	1 240	5 920	516	335	29	22	284
9 und mehr									
Zusammen	152	7 804	1 254	6 010	540	335	29	22	284
Eifel/Ahr									
unter 6	16	258	12	170	76	107	6	73	28
6 - 9	105	1 739	170	1 366	213	477	34	255	188
9 und mehr	628	18 419	3 373	13 016	2 030	10 143	472	3 430	6 241
Zusammen	749	20 416	3 555	14 542	2 319	10 727	512	3 758	6 457
Mosel/Saar									
unter 6	16	189	8	188	13	-	-	-	-
6 - 9	217	5 167	353	4 314	490	95	32	48	15
9 und mehr	628	20 025	2 957	14 870	2 198	5 241	316	1 122	3 803
Zusammen	860	25 381	3 328	19 352	2 701	5 336	348	1 170	3 818
Hunsrück/Nahe/Glan									
unter 6
6 - 9	399	11 340	2 598	7 474	1 268	6 280	998	2 075	3 207
9 und mehr									
Zusammen	449	12 226	2 774	8 170	1 282	6 402	1 002	2 082	3 318
Westerwald/Lahn/Taunus									
unter 6	3	40	10	30	-	-	-	-	-
6 - 9	49	889	105	722	62	322	18	18	298
9 und mehr	377	11 956	2 367	8 562	1 027	2 220	234	475	1 511
Zusammen	429	12 885	2 482	9 314	1 089	2 542	252	493	1 797
Pfalz									
unter 6	3	28	2	26	-	9	-	-	9
6 - 9	54	715	104	576	35	259	54	118	87
9 und mehr	675	20 057	3 118	14 882	2 057	4 347	620	1 998	1 731
Zusammen	732	20 800	3 224	15 484	2 092	4 615	674	2 114	1 827
Rheinland-Pfalz zusammen									
unter 6	51	804	53	632	119	125	8	80	37
6 - 9	558	12 811	1 179	10 220	1 412	1 269	140	442	687
9 und mehr	3 216	102 543	17 802	74 252	10 489	30 313	3 066	9 619	17 628
Zusammen	3 825	116 158	19 034	85 104	12 020	31 707	3 214	10 141	18 352
Baden-Württemberg									
Nördlicher Schwarzwald									
unter 6	21	233	29	198	5	139	28	106	5
6 - 9	64	1 115	212	884	39	347	42	42	263
9 und mehr	1 150	41 450	9 724	28 516	3 210	5 061	817	1 959	2 285
Zusammen	1 235	42 798	9 965	29 578	3 255	5 547	887	2 107	2 553
Mittlerer Schwarzwald									
unter 6	15	183	10	152	21	86	24	26	36
6 - 9	66	1 090	100	830	160	393	69	173	151
9 und mehr	1 030	31 631	6 566	22 364	2 681	7 536	675	2 709	4 158
Zusammen	1 111	32 904	6 676	23 366	2 862	8 015	768	2 902	4 345

4 Beherbergungsstätten, Betten und Schlafgelegenheiten
4.2 nach Reisegebieten und Öffnungsdauer der Betriebe

Reisegebiet - Betriebe mit einer Öffnungsdauer von ... bis unter ... Monaten	Betriebe insgesamt	Betten in Gästezimmern				Betten/Schlafgelegenheiten in Wohneinheiten			
		insgesamt	davon mit ... Betten			insgesamt	davon mit ... Betten/ Schlafgelegenheiten		
			1	2	3 und mehr		1 - 2	3 - 4	5 und mehr
Südlicher Schwarzwald									
unter 6	13	208	29	164	15	26	14	12	-
6 - 9	133	2 086	430	1 572	84	1 032	304	360	368
9 und mehr	1 501	40 753	8 530	27 656	4 567	11 988	1 751	4 879	5 358
Zusammen	1 647	43 047	8 989	29 392	4 666	13 046	2 069	5 251	5 726
Schwarzwald zusammen									
unter 6	49	624	68	514	42	251	66	144	41
6 - 9	263	4 291	742	3 266	283	1 772	415	575	782
9 und mehr	3 681	113 834	24 620	78 556	10 458	24 585	3 243	9 541	11 801
Zusammen	3 993	118 749	25 630	82 336	10 783	26 608	3 724	10 260	12 624
Weinland zwischen Rhein und Neckar									
6 - 9	9	217	35	152	30	20	-	-	20
9 und mehr	398	18 530	4 634	12 748	1 148	1 131	45	193	893
Zusammen	407	18 747	4 669	12 900	1 178	1 151	45	193	913
Neckartal-Odenwald- Madonnenländchen									
unter 6	4	56	-	38	18	-	-	-	-
6 - 9	4	55	5	50	-	27	-	27	-
9 und mehr	205	6 426	1 900	3 912	614	2 515	202	402	1 911
Zusammen	213	6 537	1 905	4 000	632	2 542	202	429	1 911
Taubertal									
6 - 9	12	152	36	110	6	56	10	46	-
9 und mehr	134	5 265	1 985	2 964	316	992	276	425	291
Zusammen	146	5 417	2 021	3 074	322	1 048	286	471	291
Neckar-Hohenlohe- Schwäbischer Wald									
unter 6	3	10	1	6	3	30	6	4	20
6 - 9	8	129	12	78	39	65	-	44	21
9 und mehr	346	10 353	2 369	7 144	840	2 055	334	397	1 324
Zusammen	357	10 492	2 382	7 228	882	2 150	340	445	1 365
Schwäbische Alb									
unter 6	8	59	4	35	19	134	6	13	115
6 - 9	13	362	39	186	137	342	20	136	186
9 und mehr	819	24 777	7 308	15 506	1 963	5 435	585	1 185	3 665
Zusammen	840	25 198	7 351	15 728	2 119	5 911	611	1 334	3 966
Mittlerer Neckar									
6 - 9	3	45	7	32	6	32	19	13	-
9 und mehr	496	25 446	8 437	15 520	1 489	772	186	159	427
Zusammen	499	25 491	8 444	15 552	1 495	804	205	172	427
Neckarland-Schwaben zusammen									
unter 6	15	125	5	80	40	164	12	17	135
6 - 9	49	960	134	608	218	542	49	266	227
9 und mehr	2 398	90 797	26 633	57 794	6 370	12 900	1 628	2 761	8 511
Zusammen	2 462	91 882	26 772	58 482	6 628	13 606	1 689	3 044	8 873

4 Beherbergungsstätten, Betten und Schlafgelegenheiten
4.2 nach Reisegebieten und Öffnungsdauer der Betriebe

Reisegebiet - Betriebe mit einer Öffnungsdauer von ... bis unter ... Monaten	Betriebe insgesamt	Betten in Gästezimmern				Betten/Schlafgelegenheiten in Wohneinheiten			
		insgesamt	davon mit ... Betten			insgesamt	davon mit ... Betten/ Schlafgelegenheiten		
			1	2	3 und mehr		1 - 2	3 - 4	5 und mehr
Württembergisches All- gäu-Oberschwaben									
unter 6	5	51	4	28	19	18	-	8	10
6 - 9	12	95	27	62	6	96	8	44	44
9 und mehr	271	11 841	5 276	5 816	749	915	55	269	591
Zusammen	288	11 987	5 307	5 906	774	1 029	63	321	645
Bodensee									
unter 6	31	338	36	278	24	231	30	67	134
6 - 9	173	3 089	368	2 476	244	1 191	199	652	346
9 und mehr	360	13 591	2 734	9 434	1 413	2 160	283	1 141	736
Zusammen	564	17 008	3 139	12 186	1 681	3 582	506	1 860	1 216
Hegau									
9 und mehr	61	1 867	272	1 290	305	222	7	26	189
Zusammen	61	1 867	272	1 290	305	222	7	26	189
Bodensee-Oberschwaben zusammen									
unter 6	36	389	40	306	43	249	30	75	144
6 - 9	185	3 184	396	2 538	250	1 287	201	696	390
9 und mehr	692	27 289	8 282	16 540	2 467	3 297	345	1 436	1 516
Zusammen	913	30 862	8 718	19 384	2 760	4 833	576	2 207	2 050
Baden-Württemberg zusammen									
unter 6	100	1 138	113	900	125	664	108	236	320
6 - 9	497	8 435	1 272	6 412	751	3 601	865	1 537	1 399
9 und mehr	6 771	231 920	59 795	152 890	19 295	40 782	5 216	13 738	21 828
Zusammen	7 368	241 493	61 120	160 202	20 171	45 047	5 989	15 511	23 547
Bayern									
Rhön									
unter 6
6 - 9
9 und mehr	241	12 601	5 365	6 756	480	764	181	311	272
Zusammen	271	13 525	5 716	7 320	489	775	185	318	272
Frankenwald									
unter 6	3	48	8	40	-	-	-	-	-
6 - 9	14	137	36	98	3	121	26	4	91
9 und mehr	151	4 476	1 477	2 720	279	453	97	100	256
Zusammen	168	4 661	1 521	2 858	282	574	123	104	347
Spessart									
unter 6	8	106	8	92	6	-	-	-	-
6 - 9	27	561	67	448	46	70	2	-	68
9 und mehr	141	4 368	533	3 360	475	483	38	110	335
Zusammen	176	5 035	608	3 900	527	553	40	110	403

4 Beherbergungsstätten, Betten und Schlafgelegenheiten
4.2 nach Reisegebieten und Öffnungsdauer der Betriebe

Reisegebiet - Betriebe mit einer Öffnungsdauer von ... bis unter ... Monaten	Betriebe insgesamt	Betten in Gästezimmern				Betten/Schlafgelegenheiten in Wohneinheiten			
		insgesamt	davon mit ... Betten			insgesamt	davon mit ... Betten/ Schlafgelegenheiten		
			1	2	3 und mehr		1 - 2	3 - 4	5 und mehr
Würzburg mit Umgebung									
9 und mehr	71	4 014	923	2 892	199	306	2	84	220
Zusammen	71	4 014	923	2 892	199	306	2	84	220
Steigerwald									
6 - 9 9 und mehr	:	:	:	:	:	:	:	:	:
Zusammen	42	1 644	164	1 202	278	224	2	6	216
Fränkische Schweiz									
unter 6	5	49	5	44	-	26	4	16	6
6 - 9	32	601	65	448	88	41	2	29	10
9 und mehr	124	3 687	366	2 694	527	868	49	133	686
Zusammen	161	4 237	436	3 186	615	935	55	178	702
Fichtelgebirge n. Steingebirge									
unter 6	7	62	10	52	-	20	10	10	-
6 - 9	19	502	79	378	45	8	4	4	-
9 und mehr	224	6 273	930	4 712	631	1 490	127	604	759
Zusammen	250	6 837	1 019	5 142	676	1 518	141	618	759
Nürnberg mit Umgebung									
6 - 9 9 und mehr	:	:	:	:	:	:	:	:	:
Zusammen	260	15 588	3 543	11 004	1 041	613	4	144	465
Oberpfälzer Wald									
unter 6	16	187	35	140	12	67	6	24	37
6 - 9	19	236	37	174	25	105	22	13	70
9 und mehr	184	5 070	633	3 696	741	1 754	86	973	695
Zusammen	219	5 493	705	4 010	778	1 926	114	1 010	802
Oberes Altmühltal									
6 - 9 9 und mehr	4	83	16	64	3	-	-	-	-
9 und mehr	66	2 122	359	1 426	337	219	16	50	153
Zusammen	70	2 205	375	1 490	340	219	16	50	153
Unteres Altmühltal									
unter 6	:	:	:	:	:	:	:	:	:
6 - 9	:	:	:	:	:	:	:	:	:
9 und mehr	86	3 468	419	2 580	469	239	14	108	37
Zusammen	100	3 719	438	2 784	497	253	16	200	37
Bayerischer Wald									
unter 6	86	1 117	82	886	149	290	42	155	93
6 - 9	205	4 440	392	3 426	622	1 029	179	458	392
9 und mehr	1 190	31 474	2 871	23 916	4 687	20 800	2 056	8 645	10 099
Zusammen	1 482	37 031	3 345	28 228	5 458	22 119	2 277	9 258	10 584

4 Beherbergungsstätten, Betten und Schlafgelegenheiten
4.2 nach Reisegebieten und Öffnungsdauer der Betriebe

Reisegebiet - Betriebe mit einer Öffnungsdauer von ... bis unter ... Monaten	Betriebe insgesamt	Betten in Gästezimmern				Betten/Schlafgelegenheiten in Wohneinheiten			
		insgesamt	davon mit ... Betten			insgesamt	davon mit ... Betten/ Schlafgelegenheiten		
			1	2	3 und mehr		1 - 2	3 - 4	5 und mehr
Augsburg mit Umgebung									
6 - 9
9 und mehr
Zusammen	70	4 392	1 105	2 888	399	143	22	45	76
München mit Umgebung									
9 und mehr	480	42 490	7 852	30 716	3 922	889	264	186	439
Zusammen	480	42 490	7 852	30 716	3 922	889	264	186	439
Ammersee- und Würmsee- gebiet									
unter 6	6	114	6	66	42	16	-	3	13
6 - 9	10	257	34	170	53	-	-	-	-
9 und mehr	95	4 151	1 195	2 530	426	593	153	232	208
Zusammen	111	4 522	1 235	2 766	521	609	153	235	221
Bodensee-Gebiet									
unter 6	11	82	15	64	3	74	16	58	-
6 - 9	50	1 352	154	1 114	84	385	74	204	107
9 und mehr	68	1 900	247	1 402	251	223	22	123	78
Zusammen	129	3 334	416	2 580	338	682	112	385	185
Westallgäu									
unter 6
6 - 9
9 und mehr	106	2 452	503	1 372	577	2 383	105	645	1 633
Zusammen	116	2 506	505	1 424	577	2 551	139	712	1 700
Allgäuer Alpenvorland									
unter 6	4	87	1	32	54	48	8	32	8
6 - 9	6	44	-	32	12	96	24	6	66
9 und mehr	125	3 283	454	2 208	621	735	55	256	424
Zusammen	135	3 414	455	2 272	687	879	87	294	498
Staffelsee mit Ammer- Hügelland									
unter 6	8	59	7	52	-	39	2	26	11
6 - 9	15	202	36	166	-	82	22	32	28
9 und mehr	161	4 507	786	2 962	759	642	275	216	151
Zusammen	184	4 768	829	3 180	759	763	299	274	190
Inn-, Mangfallgebiet									
unter 6	4	44	8	35	-	4	4	-	-
6 - 9	11	295	37	246	12	8	-	3	5
9 und mehr	124	5 650	1 594	3 392	664	304	44	243	17
Zusammen	139	5 989	1 639	3 674	676	316	48	246	22
Chiemsee mit Umgebung									
unter 6	50	530	25	332	173	206	42	102	62
6 - 9	58	1 222	146	854	222	336	60	173	103
9 und mehr	149	5 110	1 275	3 272	563	1 136	163	646	327
Zusammen	257	6 862	1 445	4 458	958	1 678	265	921	492

4 Beherbergungsstätten, Betten und Schlafgelegenheiten
4.2 nach Reisegebieten und Öffnungsdeur der Betriebe

Reisegebiet - Betriebe mit einer Öffnungsdeur von ... bis unter ... Monaten	Betriebe insgesamt	Betten in Gästezimmern				Betten/Schlafgelegenheiten in Wohneinheiten			
		insgesamt	davon mit ... Betten			insgesamt	davon mit ... Betten/ Schlafgelegenheiten		
			1	2	3 und mehr		1 - 2	3 - 4	5 und mehr
Salzach-Hügelland									
unter 6	22	295	15	188	92	77	-	54	23
6 - 9	16	223	15	138	70	84	2	38	24
9 und mehr	69	2 380	284	1 704	412	81	12	49	-
Zusammen	107	2 898	294	2 030	574	202	14	141	47
Oberallgäu									
unter 6	31	308	27	178	103	733	20	47	666
6 - 9	199	2 524	274	1 824	426	1 670	365	829	476
9 und mehr	1 102	21 221	3 167	14 402	3 652	11 662	2 068	6 567	3 007
Zusammen	1 332	24 053	3 468	16 404	4 181	14 065	2 473	7 443	4 149
Ostallgäu									
unter 6	10	95	12	44	29	45	12	21	12
6 - 9	55	802	49	618	135	232	20	142	70
9 und mehr	353	8 938	1 195	6 162	1 581	4 620	539	2 401	1 680
Zusammen	418	9 825	1 256	6 824	1 745	4 897	571	2 564	1 762
Werdenfelser Land mit Ammergau									
unter 6	20	166	30	102	34	528	22	28	478
6 - 9	90	939	124	696	119	500	149	286	85
9 und mehr	484	12 633	1 634	9 232	1 707	3 771	885	1 816	1 070
Zusammen	594	13 738	1 788	10 030	1 860	4 799	1 056	2 130	1 613
Kochel- und Walchensee mit Umgebung									
unter 6	12	97	9	64	24	54	6	42	5
6 - 9	26	439	83	282	74	272	18	107	147
9 und mehr	54	1 590	278	1 092	220	692	43	320	329
Zusammen	92	2 126	370	1 438	318	1 018	67	469	482
Isarwinkel									
unter 6	6	57	7	40	10	70	2	43	25
6 - 9	11	152	31	112	9	66	50	16	-
9 und mehr	153	4 635	1 388	2 826	421	1 093	276	374	443
Zusammen	170	4 844	1 426	2 978	440	1 229	328	433	468
Tegernsee-Gebiet									
unter 6	24	297	60	218	19	73	54	19	-
6 - 9	47	833	210	596	27	125	48	24	53
9 und mehr	287	8 091	2 350	5 230	511	1 569	567	629	373
Zusammen	358	9 221	2 620	6 044	557	1 767	669	672	426
Schliersee-Gebiet									
unter 6	14	122	17	96	9	57	-	57	-
6 - 9	28	350	25	250	75	183	14	107	62
9 und mehr	161	4 163	574	2 844	745	1 500	291	544	665
Zusammen	203	4 635	616	3 190	829	1 740	305	708	727
Ober-Immtal									
unter 6	4	56	3	26	27	5	-	-	5
6 - 9	15	192	20	126	46	264	4	20	240
9 und mehr	80	2 033	212	1 470	351	808	40	307	261
Zusammen	99	2 281	235	1 622	424	877	44	327	506

4 Beherbergungsstätten, Betten und Schlafgelegenheiten
4.2 nach Reisegebieten und Öffnungsdauer der Betriebe

Reisegebiet - Betriebe mit einer Öffnungsdauer von ... bis unter ... Monaten	Betriebe insgesamt	Betten in Gästezimmern				Betten/Schlafgelegenheiten in Wohneinheiten			
		insgesamt	davon mit ... Betten			insgesamt	davon mit ... Betten/ Schlafgelegenheiten		
			1	2	3 und mehr		1 - 2	3 - 4	5 und mehr
Chiemgauer Alpen									
unter 6	51	494	31	322	131	190	18	86	86
6 - 9	172	2 029	205	1 478	346	840	186	504	150
9 und mehr	491	9 758	1 004	7 070	1 684	7 533	849	3 556	3 228
Zusammen	714	12 271	1 240	8 870	2 161	8 563	1 053	4 146	3 464
Berchtesgadener Alpen mit Reichenhaller Land									
unter 6	84	890	66	686	139	352	26	133	193
6 - 9	166	2 914	369	2 174	371	489	141	308	40
9 und mehr	516	13 022	2 222	9 050	1 750	3 736	543	2 087	1 106
Zusammen	766	16 826	2 656	11 910	2 260	4 577	710	2 528	1 339
Übriges Bayern									
unter 6	66	846	98	632	116	197	47	111	39
6 - 9	214	3 509	737	2 336	434	1 905	256	375	1 274
9 und mehr	3 873	127 318	26 381	87 384	13 553	19 547	7 424	6 034	6 089
Zusammen	4 153	131 673	27 216	90 354	14 103	21 649	7 727	6 520	7 402
Bayern zusammen									
unter 6	557	6 244	594	4 472	1 178	3 186	343	1 074	1 769
6 - 9	1 563	26 145	3 615	19 128	3 402	9 078	1 706	3 770	3 602
9 und mehr	11 777	384 268	73 251	266 128	44 689	91 744	17 332	38 615	35 797
Zusammen	13 897	416 657	77 460	289 728	49 469	104 008	19 381	43 459	41 168
Saarland									
Nordsaarland									
unter 6
6 - 9	106	3 341	1 128	2 010	203	687	15	213	459
9 und mehr
Zusammen	117	3 460	1 143	2 102	215	729	15	249	465
Bliesgau									
9 und mehr	6	652	584	62	6	-	-	-	-
Zusammen	6	652	584	62	6	-	-	-	-
Übriges Saarland									
unter 6
6 - 9	210	7 391	1 863	4 834	674	933	251	117	565
9 und mehr
Zusammen	212	7 391	1 883	4 834	674	967	261	129	577
Saarland zusammen									
unter 6
6 - 9	322	11 384	3 595	6 906	883	1 620	266	330	1 024
9 und mehr
Zusammen	335	11 603	3 610	6 998	895	1 696	276	378	1 042
Berlin									
6 - 9
9 und mehr
Zusammen	435	40 991	6 085	28 536	6 370	1 481	116	692	673

4 Beherbergungsstätten, Betten und Schlafgelegenheiten
4.2 nach Reisegebieten und Öffnungsdauer der Betriebe

Reisegebiet - Betriebe mit einer Öffnungsdauer von ... bis unter ... Monaten	Betriebe insgesamt	Betten in Gästezimmern				Betten/Schlafgelegenheiten in Wohneinheiten			
		insgesamt	davon mit ... Betten			insgesamt	davon mit ... Betten/ Schlafgelegenheiten		
			1	2	3 und mehr		1 - 2	3 - 4	5 und mehr
Brandenburg									
Prignitz									
unter 6
6 - 9
9 und mehr
Zusammen	27	942	137	738	67	211	6	124	81
Uckermark									
unter 6	7	-	-	-	-	281	3	260	18
6 - 9	6	-	-	-	-	199	10	107	82
9 und mehr	34	2 008	444	1 312	252	472	250	201	21
Zusammen	47	2 008	444	1 312	252	952	263	568	121
Havelland									
unter 6	8	-	-	-	-	182	4	108	70
6 - 9	16	-	-	-	-	558	24	381	153
9 und mehr	73	4 059	363	2 398	698	1 489	323	705	451
Zusammen	97	4 059	363	2 398	698	2 229	351	1 194	684
Fläming									
unter 6
6 - 9
9 und mehr
Zusammen	24	621	58	522	41	362	44	142	176
Ruppiner Schweiz									
unter 6	13	23	2	-	21	233	2	210	21
6 - 9	16	100	8	80	12	577	26	343	208
9 und mehr	45	2 066	71	1 542	453	452	80	152	220
Zusammen	74	2 189	81	1 622	486	1 262	108	705	449
Barnim-Oderbruch-Märkische Schweiz-Schorfheide									
unter 6	4	-	-	-	-	76	10	55	11
6 - 9	7	61	6	22	33	180	-	116	64
9 und mehr	77	2 440	146	1 710	584	2 145	295	730	1 120
Zusammen	88	2 501	152	1 732	617	2 401	305	901	1 195
Südliche Märkische Seenlandschaft									
unter 6	9	-	-	-	-	275	27	186	62
6 - 9	5	-	-	-	-	156	2	78	76
9 und mehr	43	1 421	130	832	459	1 014	222	439	353
Zusammen	57	1 421	130	832	459	1 445	251	703	491
Beeskow-Storkower Land, Scharmützelsee									
unter 6	10	-	-	-	-	337	12	256	89
6 - 9	10	69	-	10	59	670	30	538	104
9 und mehr	73	2 706	373	1 776	557	2 453	1 121	915	417
Zusammen	93	2 775	373	1 786	616	3 460	1 163	1 707	590

4 Beherbergungsstätten, Betten und Schlafgelegenheiten
4.2 nach Reisegebieten und Öffnungsdauer der Betriebe

Reisegebiet - Betriebe mit einer Öffnungs- dauer von ... bis unter ... Monaten	Betriebe insgesamt	Betten in Gästezimmern				Betten/Schlafgelegenheiten in Wohneinheiten			
		insgesamt	davon mit ... Betten			insgesamt	davon mit ... Betten/ Schlafgelegenheiten		
			1	2	3 und mehr		1 - 2	3 - 4	5 und mehr
Spreewald-Niederlausitz									
unter 6
6 - 9	86	3 007	272	2 312	423	1 516	149	754	613
9 und mehr									
Zusammen	97	3 013	272	2 318	423	1 906	163	1 060	683
Brandenburg zusammen									
unter 6	56	23	2	-	21	1 600	74	1 275	251
6 - 9	69	236	14	118	104	2 652	92	1 803	757
9 und mehr	479	18 270	1 994	13 742	3 534	9 976	2 488	4 026	3 462
Zusammen	604	19 529	2 010	13 860	3 659	14 228	2 654	7 104	4 470
Mecklenburg-Vorpommern									
unter 6	218	3 538	114	1 602	1 822	4 645	602	3 205	838
6 - 9	194	6 364	158	3 598	1 608	5 205	731	2 445	2 029
9 und mehr	609	32 333	2 680	21 838	7 815	11 487	1 518	5 650	4 319
Zusammen	1 021	41 235	2 952	27 038	11 245	21 337	2 851	11 300	7 186
Sachsen									
Stadt Dresden									
9 und mehr	33	5 220	912	4 034	274	198	56	61	81
Zusammen	33	5 220	912	4 034	274	198	56	61	81
Stadt Chemnitz									
9 und mehr	13	1 616	556	878	182	525	50	184	291
Zusammen	13	1 616	556	878	182	525	50	184	291
Stadt Leipzig									
9 und mehr	37	5 258	1 447	2 585	1 225	374	170	113	91
Zusammen	37	5 258	1 447	2 585	1 225	374	170	113	91
Oberlausitz-Niederschlesien									
unter 6
6 - 9	131	4 443	326	2 238	1 879	2 364	208	1 198	958
9 und mehr									
Zusammen	140	4 443	326	2 238	1 879	2 668	220	1 380	1 068
Sächsische Schweiz									
unter 6	3	12	-	12	-	29	-	15	14
6 - 9	19	390	13	290	87	122	14	40	68
9 und mehr	110	3 622	355	2 336	931	1 289	147	721	421
Zusammen	132	4 024	368	2 638	1 018	1 440	161	776	503
Sächsisches Elbland									
6 - 9	3	-	-	-	-	523	54	440	29
9 und mehr	80	2 810	354	1 952	504	526	87	194	296
Zusammen	83	2 810	354	1 952	504	1 049	141	634	274

4 Beherbergungsstätten, Betten und Schlafgelegenheiten
4.2 nach Reisegebieten und Öffnungsdauer der Betriebe

Reisegebiet - Betriebe mit einer Öffnungsdauer von ... bis unter ... Monaten	Betriebe insgesamt	Betten in Gästezimmern				Betten/Schlafgelegenheiten in Wohneinheiten			
		insgesamt	davon mit ... Betten			insgesamt	davon mit ... Betten/ Schlafgelegenheiten		
			1	2	3 und mehr		1 - 2	3 - 4	5 und mehr
Erzgebirge									
unter 6	3	66	12	32	12	52	-	62	-
6 - 9	7	87	4	40	43	214	10	162	42
9 und mehr	267	9 782	796	6 268	2 719	2 113	211	873	1 029
Zusammen	277	9 925	811	6 340	2 774	2 379	221	1 087	1 071
Mittelachsen									
unter 6
6 - 9
9 und mehr
Zusammen	98	2 642	323	1 682	637	1 832	400	916	516
Westachsen									
unter 6
6 - 9
9 und mehr
Zusammen	23	868	118	416	334	204	52	40	112
Vogtland									
6 - 9	5	32	6	26	-	101	18	24	58
9 und mehr	103	4 529	477	3 004	1 048	691	47	196	648
Zusammen	108	4 561	483	3 030	1 048	992	65	220	707
Sachsen-Anhalt									
Sechsen zusammen									
unter 6	12	141	12	54	75	197	-	147	50
6 - 9	49	669	30	410	229	1 680	230	1 198	302
9 und mehr	883	40 557	5 656	25 330	9 571	9 784	1 306	4 116	4 362
Zusammen	944	41 367	5 698	25 794	9 875	11 661	1 536	5 411	4 714
Harz und Harzvorland									
6 - 9
9 und mehr
Zusammen	154	6 696	494	4 688	1 514	1 954	87	496	1 421
Mitteldeutsche Burgen- und Weinregion									
9 und mehr	90	4 287	950	2 160	1 177	914	225	272	417
Zusammen	90	4 287	950	2 160	1 177	914	225	272	417
Anhalt-Wittenberg									
unter 6
6 - 9	62	2 827	269	1 484	1 074	853	32	254	567
9 und mehr	64	2 857	269	1 484	1 104	935	32	306	597
Zusammen	64	2 857	269	1 484	1 104	935	32	306	597
Elbe-Börde-Heide									
unter 6
6 - 9
9 und mehr
Zusammen	76	4 239	738	2 964	537	234	18	22	194

4 Beherbergungsstätten, Betten und Schlafgelegenheiten
4.2 nach Reisegebieten und Öffnungsdauer der Betriebe

Reisegebiet - Betriebe mit einer Öffnungsdauer von ... bis unter ... Monaten	Betriebe insgesamt	Betten in Gästezimmern				Betten/Schlafgelegenheiten in Wohneinheiten			
		insgesamt	davon mit ... Betten			insgesamt	davon mit ... Betten/ Schlafgelegenheiten		
			1	2	3 und mehr		1 - 2	3 - 4	5 und mehr
Altmark									
unter 6
6 - 9	48	1 557	241	1 046	280	1 092	30	226	836
9 und mehr									
Zusammen	51	1 587	241	1 066	280	1 298	30	430	836
Sachsen-Anhalt zusammen									
unter 6	5	50	-	20	30	205	-	108	97
6 - 9	4	18	-	12	6	158	4	154	-
9 und mehr	426	19 598	2 692	12 330	4 576	4 970	388	1 214	3 368
Zusammen	435	19 666	2 692	12 362	4 612	5 333	392	1 476	3 465
Thüringen									
unter 6	11	43	2	30	11	332	27	83	222
6 - 9	32	196	13	82	101	1 225	63	857	305
9 und mehr	952	37 277	3 777	25 798	7 702	9 991	1 017	3 920	5 054
Zusammen	995	37 516	3 782	25 910	7 814	11 548	1 107	4 860	5 581
Deutschland									
unter 6	1 920	18 899	1 729	12 348	4 822	26 951	2 357	11 830	12 764
6 - 9	5 857	89 213	12 315	63 336	13 562	75 815	9 455	35 232	31 128
9 und mehr	42 125	1 476 241	320 475	990 900	164 866	385 950	57 590	156 251	172 109
Insgesamt	49 902	1 584 353	334 519	1 066 584	183 250	488 716	69 402	203 313	216 001
Nachrichtlich:									
Früheres Bundesgebiet									
unter 6	1 618	15 104	1 593	10 642	2 883	19 972	1 654	7 012	11 306
6 - 9	5 508	82 718	12 096	59 108	11 514	64 896	8 335	28 925	27 735
9 und mehr	38 707	1 316 255	301 329	884 286	130 640	339 479	50 825	137 122	151 532
Insgesamt	45 833	1 414 077	315 024	954 036	145 017	424 346	60 814	172 959	190 573
Neue Länder und Berlin-Ost									
unter 6	302	3 795	130	1 705	1 959	6 979	703	4 818	1 458
6 - 9	349	6 495	219	4 228	2 048	10 920	1 120	6 407	3 393
9 und mehr	3 418	159 986	19 146	106 614	34 226	46 471	6 765	19 129	20 577
Insgesamt	4 069	170 276	19 495	112 548	38 233	64 370	8 588	30 354	25 428

**4 Beherbergungsstätten, Betten und Schlafgelegenheiten
4.3 nach Gemeindegruppen und Betriebsarten**

Gemeindegruppe - Betriebsart	Betriebe insgesamt	Betten in Gästezimmern				Betten/Schlafgelegenheiten in Wohneinheiten			
		insgesamt	davon mit ... Betten			insgesamt	davon mit ... Betten/ Schlafgelegenheiten		
			1	2	3 und mehr		1 - 2	3 - 4	5 und mehr
Mineral- und Moorbäder									
Hotels	853	52 962	12 126	38 104	2 732	302	159	115	28
Gasthöfe	334	6 996	1 292	5 936	368	131	17	44	70
Pensionen	943	23 305	8 341	14 492	472	673	321	263	69
Hotels Garnis	1 068	23 285	8 197	16 466	622	1 147	716	391	40
Zusammen	3 198	106 548	27 856	74 398	4 184	2 253	1 213	833	207
Erholungs- und Ferien- heime, Schulungsheime	133	6 995	2 687	3 384	924	2 540	692	328	1 520
Ferienzentren	3	68	-	68	-	1 010	220	536	254
Ferienhäuser, -wohnungen	492	647	55	300	282	15 419	8 705	4 650	2 064
Hütten, Jugendherbergen, Jugendherbergsähnli.Eintr.	39	127	9	110	8	3 322	164	1 052	2 106
Zusammen	667	7 837	2 751	3 862	1 224	22 291	9 781	6 566	5 844
Sanatorien, Kurkrankenh.	531	79 490	55 457	22 876	1 157	110	110	-	-
Zusammen	4 396	193 875	86 164	101 136	6 575	24 654	11 104	7 399	6 151
Heilklimatische Kurorte									
Hotels	618	31 126	4 157	23 264	3 705	767	75	325	367
Gasthöfe	282	8 760	558	4 966	1 236	284	46	145	83
Pensionen	500	11 269	1 849	8 370	1 050	643	122	415	106
Hotels Garnis	1 106	17 570	2 167	13 622	1 781	1 406	396	860	150
Zusammen	2 406	66 725	8 731	50 222	7 772	3 100	639	1 745	716
Erholungs- und Ferien- heime, Schulungsheime	171	7 102	1 677	3 822	1 603	4 159	1 341	1 400	1 418
Ferienzentren	760	816	47	730	39	20 042	3 468	11 618	4 956
Ferienhäuser, -wohnungen									
Hütten, Jugendherbergen, Jugendherbergsähnli.Eintr.									
Zusammen	1 020	8 251	1 733	4 714	1 804	30 906	5 148	14 544	11 216
Sanatorien, Kurkrankenh.	72	9 503	6 196	3 052	255	49	42	7	-
Zusammen	3 498	84 479	16 660	57 988	9 831	34 055	5 827	16 296	11 932
Kneippkurorte									
Hotels	438	24 230	3 641	18 096	2 553	376	111	226	39
Gasthöfe	253	5 208	709	3 930	569	130	15	60	54
Pensionen	441	8 274	2 384	6 326	564	480	101	290	89
Hotels Garnis	294	5 719	1 281	4 036	402	198	60	133	5
Zusammen	1 426	44 491	8 015	32 388	4 088	1 184	288	709	187
Erholungs- und Ferien- heime, Schulungsheime	80	3 548	874	1 714	960	1 703	206	591	906
Ferienzentren	259	223	26	156	41	8 463	1 074	4 554	2 835
Ferienhäuser, -wohnungen									
Hütten, Jugendherbergen, Jugendherbergsähnli.Eintr.									
Zusammen	378	3 848	905	1 920	1 023	14 150	1 611	6 135	6 404
Sanatorien, Kurkrankenh.	125	14 732	9 368	4 536	808	16	-	16	-
Zusammen	1 929	53 071	18 308	38 844	5 915	15 350	1 899	6 860	6 591
Heilbäder zusammen									
Hotels	1 809	108 378	19 924	79 464	8 990	1 445	345	666	434
Gasthöfe	869	18 964	2 559	14 232	2 173	545	79	249	217
Pensionen	1 884	43 848	12 574	29 188	2 086	1 796	544	988	264
Hotels Garnis	2 468	46 574	9 645	34 124	2 805	2 751	1 172	1 384	195
Zusammen	7 030	217 764	44 702	157 008	16 054	6 537	2 140	3 287	1 110
Erholungs- und Ferien- heime, Schulungsheime	384	17 645	5 238	8 920	3 487	8 402	2 239	2 319	3 844
Ferienzentren	5	159	3	150	6	1 763	220	748	795
Ferienhäuser, -wohnungen	1 511	1 686	128	1 186	372	43 924	13 247	20 822	9 855
Hütten, Jugendherbergen, Jugendherbergsähnli.Eintr.	165	446	20	240	186	13 258	832	3 356	9 070
Zusammen	2 065	19 936	5 389	10 496	4 051	67 347	16 538	27 245	23 564
Sanatorien, Kurkrankenh.	728	103 725	71 041	30 464	2 220	175	152	23	-
Zusammen	9 823	341 425	121 132	197 968	22 325	74 059	18 830	30 555	24 674
Seebäder									
Hotels	278	16 927	1 878	12 636	2 413	775	112	594	69
Gasthöfe	75	2 164	235	1 482	447	146	8	93	95
Pensionen	228	5 877	763	4 146	968	473	104	312	57
Hotels Garnis	895	16 695	2 275	12 138	2 282	1 798	473	1 039	276
Zusammen	1 476	41 663	5 151	30 402	6 110	3 182	697	2 038	447
Erholungs- und Ferien- heime, Schulungsheime	222	8 950	725	3 488	4 737	17 270	2 125	3 930	11 215
Ferienzentren	4	637	3	558	76	8 507	1 398	4 939	2 170
Ferienhäuser, -wohnungen	2 720	1 531	186	1 218	127	71 455	9 716	44 551	17 188
Hütten, Jugendherbergen, Jugendherbergsähnli.Eintr.	27	-	-	-	-	4 360	321	1 149	2 890
Zusammen	2 973	11 116	914	5 264	4 940	101 592	13 560	54 569	33 463
Sanatorien, Kurkrankenh.	51	6 784	3 273	1 548	1 963	1 196	239	673	284
Zusammen	4 500	59 565	9 338	37 214	13 013	105 970	14 496	57 280	34 194

4 Beherbergungsstätten, Betten und Schlafgelegenheiten
4.3 nach Gemeindegruppen und Betriebsarten

Gemeindegruppe - Betriebsart	Betriebe insgesamt	Betten in Gästezimmern				Betten/Schlafgelegenheiten in Wohneinheiten			
		insgesamt	davon mit ... Betten			insgesamt	davon mit ... Betten/ Schlafgelegenheiten		
			1	2	3 und mehr		1 - 2	3 - 4	5 und mehr
Luftkurorte									
Hotels	1 032	51 633	5 503	38 860	6 270	1 045	106	750	189
Gasthöfe	994	22 135	2 084	17 330	2 721	613	98	373	144
Pensionen	752	14 742	1 649	11 422	1 671	912	120	532	260
Hotels Garnis	1 181	19 958	1 874	14 450	3 034	1 788	379	1 167	240
Zusammen	3 959	107 868	11 110	83 062	13 696	4 366	701	2 822	833
Erholungs- und Ferien- heime, Schulungsheime	295	11 737	2 383	5 416	3 938	8 806	1 710	2 307	4 789
Ferienzentren	4	18	-	-	18	3 263	-	484	2 799
Ferienhäuser, -wohnungen	909	801	56	616	129	35 819	3 331	15 840	16 648
Hütten, Jugendherbergen, Jugendherbergsähnli. Einr.	179	334	39	236	59	13 443	954	3 643	8 846
Zusammen	1 387	12 890	2 478	6 268	4 144	61 351	5 995	22 274	33 082
Sanatorien, Kurkrankenh.	53	6 950	4 056	2 438	456	60	-	60	-
Zusammen	5 399	127 708	17 644	91 760	18 286	66 767	6 696	25 156	33 915
Erholungsorte									
Hotels	1 109	51 039	5 701	39 556	5 782	916	169	545	202
Gasthöfe	1 661	37 456	3 959	29 888	4 509	709	140	340	229
Pensionen	748	15 937	1 843	12 004	2 290	842	115	491	236
Hotels Garnis	921	15 558	1 374	12 252	1 932	1 341	287	782	272
Zusammen	4 439	119 990	12 677	92 800	14 513	3 808	711	2 158	939
Erholungs- und Ferien- heime, Schulungsheime	322	13 116	3 319	5 976	3 821	10 370	1 988	3 182	5 200
Ferienzentren	11	190	16	142	32	5 185	18	1 196	3 971
Ferienhäuser, -wohnungen	864	582	35	458	89	38 697	3 650	15 412	19 635
Hütten, Jugendherbergen, Jugendherbergsähnli. Einr.	157	286	16	96	174	11 002	929	2 374	7 799
Zusammen	1 354	14 174	3 386	6 672	4 116	65 254	6 485	22 164	36 605
Sanatorien, Kurkrankenh.	50	6 260	3 421	2 424	415	85	-	85	-
Zusammen	5 843	140 424	19 484	101 896	19 044	69 147	7 196	24 407	37 544
Sonstige Gemeinden 1)									
Hotels	7 530	483 155	84 968	358 598	39 589	3 148	734	1 711	703
Gasthöfe	6 976	154 173	24 617	110 854	18 702	2 051	335	751	965
Pensionen	1 888	44 566	5 961	29 568	9 037	1 738	236	928	574
Hotels Garnis	4 014	148 887	31 638	100 806	16 443	3 582	1 444	1 774	344
Zusammen	20 408	830 781	147 184	599 826	83 771	10 499	2 749	5 164	2 586
Erholungs- und Ferien- heime, Schulungsheime	1 410	55 994	12 447	23 618	19 919	38 270	8 177	10 834	19 259
Ferienzentren	13	2 017	9	596	1 412	7 581	228	3 324	4 029
Ferienhäuser, -wohnungen	1 541	1 369	54	1 036	279	54 716	6 132	29 423	19 161
Hütten, Jugendherbergen, Jugendherbergsähnli. Einr.	758	2 730	194	1 202	1 334	62 041	4 616	17 121	40 304
Zusammen	3 722	62 100	12 704	26 452	22 944	162 608	19 153	60 702	82 753
Sanatorien, Kurkrankenh.	207	22 350	7 033	11 460	3 857	666	282	49	335
Zusammen	24 337	915 231	166 921	637 738	110 572	173 773	22 184	65 915	86 674
Deutschland									
Hotels	11 758	711 132	117 974	530 114	63 044	7 329	1 466	4 266	1 597
Gasthöfe	10 575	234 892	33 454	172 886	28 552	4 064	658	1 806	1 600
Pensionen	5 500	124 970	22 590	86 328	16 052	5 761	1 119	3 251	1 991
Hotels Garnis	9 479	247 072	46 806	173 770	26 496	11 228	3 755	6 146	1 327
Zusammen	37 312	1 318 066	220 824	969 098	134 144	28 382	6 998	15 469	5 915
Erholungs- und Ferien- heime, Schulungsheime	2 633	107 432	24 112	47 418	35 902	83 118	16 239	22 572	44 307
Ferienzentren	37	3 021	31	1 446	1 544	26 319	1 864	10 631	13 764
Ferienhäuser, -wohnungen	7 545	5 969	459	4 514	996	244 611	36 076	126 048	82 487
Hütten, Jugendherbergen, Jugendherbergsähnli. Einr.	1 286	3 796	269	1 774	1 759	104 104	7 552	27 643	68 909
Zusammen	11 501	120 218	24 871	55 152	40 195	458 152	61 731	186 954	209 467
Sanatorien, Kurkrankenh.	1 089	146 069	88 824	48 334	8 911	2 182	673	890	619
Insgesamt	49 902	1 584 353	334 519	1 066 584	183 250	488 716	69 402	203 313	216 001

1) Alle Gemeinden im Gebiet der Neuen Länder und Berlin-Ost sind in „Sonstige Gemeinden“ enthalten. Zur Begründung siehe Vorbemerkungen, Seite 8.

4 Beherbergungsstätten, Betten und Schlafgelegenheiten
4.4 nach Gemeindegrößenklassen und Betriebsarten

Betriebsart	Betriebe insgesamt	Betten in Gästezimmern				Betten/Schlafgelegenheiten in Wohneinheiten			
		insgesamt	davon mit ... Betten			insgesamt	davon mit ... Betten/ Schlafgelegenheiten		
			1	2	3 und mehr		1 - 2	3 - 4	5 und mehr
Gemeinden mit ... bis unter ... Einwohnern									
unter 2 000									
Hotels	1 588	69 214	6 381	52 720	10 113	1 944	340	1 168	436
Gasthöfe	1 837	38 981	3 508	29 902	5 571	892	116	510	266
Pensionen	1 075	21 821	1 861	15 326	4 632	1 204	169	752	243
Hotels Garnis	1 206	20 091	1 847	15 130	3 114	2 420	569	1 363	488
Zusammen	5 716	150 107	13 597	113 080	23 430	6 460	1 194	3 833	1 433
Erholungs- und Ferien- heime, Schulungsheime	632	19 473	2 199	7 732	9 542	20 862	2 757	5 375	12 730
Ferienzentren	16	976	9	270	697	12 657	432	4 860	7 365
Ferienhäuser, -wohnungen	2 380	1 482	127	1 206	149	65 825	7 715	39 225	18 885
Hütten, Jugendherbergen, Jugendherbergsähnli. Einr.	228	740	51	360	329	16 843	1 011	4 363	11 469
Zusammen	3 256	22 671	2 386	9 568	10 717	116 187	11 915	53 823	50 449
Sanatorien, Kurkrankenh.	85	9 731	3 375	3 836	2 520	297	62	200	35
Zusammen	9 057	182 508	19 358	126 484	36 667	122 944	13 171	57 856	51 917
2 000 - 5 000									
Hotels	1 737	88 758	10 394	67 074	11 290	1 818	519	962	337
Gasthöfe	2 483	55 756	6 352	41 604	7 800	961	156	571	234
Pensionen	1 181	26 235	3 365	19 186	3 684	1 472	381	800	291
Hotels Garnis	1 945	34 532	4 238	25 206	5 148	2 665	780	1 560	325
Zusammen	7 356	205 341	24 349	153 070	27 922	6 916	1 836	3 893	1 187
Erholungs- und Ferien- heime, Schulungsheime	553	19 115	3 178	8 112	7 825	17 295	3 269	5 224	8 802
Ferienzentren	9	921	19	458	444	6 302	760	2 782	2 750
Ferienhäuser, -wohnungen	1 942	1 533	110	1 222	201	66 208	8 003	32 467	25 738
Hütten, Jugendherbergen, Jugendherbergsähnli. Einr.	233	571	52	382	137	16 090	962	4 486	10 642
Zusammen	2 737	22 140	3 358	10 174	8 607	105 855	12 994	44 969	47 932
Sanatorien, Kurkrankenh.	198	22 607	11 247	9 150	2 210	672	68	250	354
Zusammen	10 291	250 088	38 955	172 394	38 739	113 483	14 898	49 112	49 473
5 000 - 10 000									
Hotels	1 937	100 380	13 887	75 800	10 693	1 348	170	803	375
Gasthöfe	2 153	47 154	6 544	34 930	5 680	625	120	321	184
Pensionen	1 288	28 895	5 350	20 432	3 213	1 494	231	924	339
Hotels Garnis	1 959	37 549	5 640	27 738	4 171	2 396	740	1 376	280
Zusammen	7 337	214 078	31 421	158 900	23 757	5 863	1 261	3 424	1 178
Erholungs- und Ferien- heime, Schulungsheime	536	21 117	4 249	10 900	5 868	20 389	3 053	4 989	12 347
Ferienzentren	9	605	3	508	94	5 829	472	2 423	2 934
Ferienhäuser, -wohnungen	1 903	1 599	152	1 324	123	64 710	12 642	32 267	19 801
Hütten, Jugendherbergen, Jugendherbergsähnli. Einr.	247	661	51	370	240	18 722	1 205	4 864	12 653
Zusammen	2 694	23 982	4 455	13 102	6 425	109 650	17 372	44 543	47 735
Sanatorien, Kurkrankenh.	219	30 787	17 997	10 160	2 630	730	177	373	180
Zusammen	10 250	268 847	53 873	182 162	32 812	116 243	18 810	48 340	49 093
10 000 - 20 000									
Hotels	2 131	103 531	17 725	76 224	9 582	1 279	166	787	326
Gasthöfe	1 746	36 987	5 816	26 910	4 261	354	101	180	73
Pensionen	1 047	23 627	6 032	15 020	1 775	984	212	454	318
Hotels Garnis	1 210	26 772	5 764	18 940	2 068	2 047	751	1 153	143
Zusammen	6 134	190 917	35 337	137 894	17 686	4 664	1 230	2 574	860
Erholungs- und Ferien- heime, Schulungsheime	389	19 578	5 375	9 218	5 085	9 613	2 013	3 083	4 517
Ferienzentren
Ferienhäuser, -wohnungen
Hütten, Jugendherbergen, Jugendherbergsähnli. Einr.	215	416	31	200	185	17 720	1 603	4 854	11 463
Zusammen	1 427	20 644	5 450	9 878	5 316	58 488	7 943	21 201	29 344
Sanatorien, Kurkrankenh.	324	46 853	32 307	13 902	644	242	226	16	-
Zusammen	7 885	258 414	73 094	161 674	23 646	63 394	9 399	23 791	30 204

4 Beherbergungsstätten, Betten und Schlafgelegenheiten
4.4 nach Gemeindegrößenklassen und Betriebsarten

Betriebsart	Betriebe insgesamt	Betten in Gästezimmern				Betten/Schlafgelegenheiten in Wohneinheiten			
		insgesamt	davon mit ... Betten			insgesamt	davon mit ... Betten/ Schlafgelegenheiten		
			1	2	3 und mehr		1 - 2	3 - 4	5 und mehr
Gemeinden mit ... bis unter ... Einwohnern									
20 000 - 50 000									
Hotels	1 939	96 243	18 825	69 990	7 488	337	93	194	50
Gasthöfe	1 301	27 822	5 151	19 942	2 729	1 024	71	174	779
Pensionen	530	11 681	2 685	7 860	1 136	536	92	244	200
Hotels Garnis	890	24 321	5 114	17 010	2 197	771	240	471	60
Zusammen	4 660	160 067	31 775	114 742	13 550	2 668	496	1 083	1 089
Erholungs- und Ferien- heime, Schulungsheime	284	14 741	4 840	6 678	3 223	8 233	2 815	1 659	3 759
Ferienhäuser, -wohnungen	324	202	13	160	29	9 781	1 544	4 643	3 594
Hütten, Jugendherbergen, Jugendherbergsähnli. Einr.	188	326	17	196	163	15 019	1 082	3 666	10 271
Zusammen	796	15 269	4 870	6 984	3 415	33 033	5 441	9 968	17 524
Sanatorien, Kurkrankenh.	204	26 556	17 469	8 398	669	143	140	3	-
Zusammen	5 660	201 892	54 134	130 124	17 634	35 844	6 077	11 054	18 713
50 000 - 100 000									
Hotels	796	47 254	10 047	33 900	3 307	282	64	183	35
Gasthöfe	440	8 584	1 989	6 898	697	112	27	21	64
Pensionen	200	5 678	1 858	3 392	428	62	28	34	-
Hotels Garnis	422	14 318	2 801	10 384	1 193	363	258	84	21
Zusammen	1 858	76 834	16 695	54 574	5 565	819	377	322	120
Erholungs- und Ferien- heime, Schulungsheime	81	2 993	1 299	1 370	324	2 466	608	1 192	666
Ferienhäuser, -wohnungen	150	113	13	64	36	6 566	1 813	3 851	902
Hütten, Jugendherbergen, Jugendherbergsähnli. Einr.	74	396	6	84	306	7 136	581	1 820	4 735
Zusammen	305	3 502	1 318	1 518	666	16 168	3 002	6 863	6 303
Sanatorien, Kurkrankenh.	40	8 070	4 471	1 388	211	98	-	46	50
Zusammen	2 203	86 406	22 484	57 480	6 442	17 085	3 379	7 233	6 473
100 000 und mehr									
Hotels	1 620	205 752	40 715	154 466	10 571	321	114	169	38
Gasthöfe	605	18 608	4 094	12 700	1 814	96	67	29	-
Pensionen	179	6 933	1 439	4 310	1 184	9	6	3	-
Hotels Garnis	1 847	89 429	21 402	59 362	8 665	566	417	139	10
Zusammen	4 251	320 722	67 650	230 838	22 234	932	604	340	48
Erholungs- und Ferien- heime, Schulungsheime	159	10 315	2 972	3 408	3 935	4 260	1 724	1 050	1 486
Ferienzentren
Ferienhäuser, -wohnungen
Hütten, Jugendherbergen, Jugendherbergsähnli. Einr.	101	686	61	232	393	12 574	1 108	3 790	7 676
Zusammen	286	12 010	3 033	3 928	5 049	18 731	3 064	5 587	10 080
Sanatorien, Kurkrankenh.	19	3 485	1 938	1 500	27	-	-	-	-
Zusammen	4 556	336 197	72 621	236 266	27 310	19 723	3 668	5 827	10 128
Deutschland									
Hotels	11 758	711 132	117 974	530 114	63 044	7 329	1 466	4 266	1 597
Gasthöfe	10 575	234 892	33 454	172 886	28 552	4 064	658	1 806	1 600
Pensionen	5 500	124 970	22 580	88 328	16 052	5 761	1 119	3 251	1 391
Hotels Garnis	9 479	247 072	46 806	173 770	26 496	11 228	3 755	6 146	1 327
Zusammen	37 312	1 318 066	220 824	963 098	134 144	28 382	6 998	15 469	5 915
Erholungs- und Ferien- heime, Schulungsheime	2 633	107 432	24 112	47 418	35 902	83 118	16 239	22 572	44 307
Ferienzentren	37	3 021	31	1 446	1 544	26 319	1 864	10 691	13 764
Ferienhäuser, -wohnungen	7 545	5 969	459	4 514	896	244 611	36 076	126 048	82 487
Hütten, Jugendherbergen, Jugendherbergsähnli. Einr.	1 285	3 796	269	1 774	1 753	104 104	7 552	27 643	68 909
Zusammen	11 501	120 218	24 871	55 152	40 195	458 152	61 731	186 954	209 467
Sanatorien, Kurkrankenh.	1 089	146 069	68 824	48 334	8 911	2 182	673	890	619
Insgesamt	49 902	1 584 353	334 519	1 066 584	183 250	488 716	69 402	203 313	216 001

4 Beherbergungsstätten, Betten und Schlafgelegenheiten
4.5 nach Betriebsarten und Betriebsgrößenklassen

Betriebsart - Betriebe mit ... bis ... Gästebetten	Betriebe insgesamt	Betten in Gästezimmern				Betten/Schlafgelegenheiten in Wohneinheiten			
		insgesamt	davon mit ... Betten			insgesamt	davon mit ... Betten/ Schlafgelegenheiten		
			1	2	3 und mehr		1 - 2	3 - 4	5 und mehr
Hotels									
9 - 11	473	4 753	964	3 580	209	6	2	4	-
12 - 14	705	9 123	1 547	7 056	520	21	2	14	5
15 - 19	1 219	20 615	3 879	15 176	1 560	65	29	31	5
20 - 29	2 380	56 991	10 183	42 198	4 610	324	107	196	21
30 - 99	5 394	279 886	47 445	204 520	27 721	3 510	811	1 854	845
100 - 249	1 197	176 781	32 376	128 746	15 659	1 432	257	808	367
250 - 499	303	100 761	14 419	77 160	9 182	1 051	30	811	210
500 - 999	75	47 826	5 567	39 626	2 239	512	188	180	144
1 000 und mehr	12	14 595	1 194	12 052	1 350	408	40	368	-
Zusammen	11 758	711 132	117 974	530 114	63 044	7 329	1 466	4 268	1 597
Gasthöfe									
9 - 11	1 945	19 379	3 269	14 812	1 286	50	14	31	5
12 - 14	1 068	23 888	3 734	18 248	2 006	134	34	78	22
15 - 19	2 253	37 604	5 916	27 756	3 932	307	81	174	52
20 - 29	2 418	56 090	8 050	41 220	6 820	731	168	434	129
30 - 99	2 027	87 135	11 269	63 334	12 532	1 868	329	916	623
100 - 249
250 - 499
500 - 999	3	1 397	243	1 154	-	660	-	-	660
Zusammen	10 575	234 892	33 454	172 886	28 552	4 064	658	1 806	1 600
Pensionen									
9 - 11	887	8 658	1 318	6 762	578	221	86	109	26
12 - 14	872	10 310	1 497	8 436	977	376	119	207	50
15 - 19	1 061	17 137	2 837	12 590	1 770	678	161	354	163
20 - 29	1 440	32 623	6 025	22 860	3 738	1 482	282	878	322
30 - 99	1 194	49 643	9 819	31 822	8 002	2 742	427	1 629	686
100 - 249
250 - 499
Zusammen	5 500	124 970	22 590	86 328	16 052	5 761	1 119	3 251	1 391
Hotels Garnis									
9 - 11	1 693	16 174	2 475	12 262	1 437	687	234	427	26
12 - 14	1 557	19 037	2 787	14 812	1 638	1 078	432	546	100
15 - 19	1 746	27 666	4 543	20 266	2 857	1 668	519	970	179
20 - 29	2 003	44 653	8 430	31 568	4 665	2 563	701	1 573	389
30 - 99	2 248	105 420	22 972	71 104	11 344	3 063	932	1 598	473
100 - 249	213	27 904	4 782	20 152	2 970	1 218	513	545	150
250 - 499	15	4 438	721	2 810	907	315	144	171	-
500 - 999	4	1 770	96	996	678	536	220	316	-
Zusammen	9 479	247 072	46 806	173 770	26 496	11 228	3 755	6 146	1 327
Zusammen									
9 - 11	4 998	48 964	8 026	37 416	3 522	964	336	571	57
12 - 14	5 002	63 058	9 565	48 352	5 141	1 609	587	845	177
15 - 19	6 279	103 082	17 175	75 788	10 119	2 718	790	1 529	399
20 - 29	8 241	190 367	32 688	137 846	19 833	5 200	1 258	3 081	861
30 - 99	10 863	521 884	91 505	370 780	59 589	11 183	2 559	5 997	2 627
100 - 249	1 509	217 220	39 067	157 678	20 475	3 226	846	1 600	780
250 - 499	326	107 902	15 298	81 410	11 194	1 366	174	982	210
500 - 999	82	50 993	6 306	41 776	2 911	1 708	408	496	804
1 000 und mehr	12	14 596	1 194	12 052	1 350	408	40	368	-
Zusammen	37 312	1 318 066	220 824	963 098	134 144	28 382	6 998	15 463	5 915

4 Beherbergungsstätten, Betten und Schlafgelegenheiten
4.5 nach Betriebsarten und Betriebsgrößenklassen

Betriebsart - Betriebe mit ... bis ... Gästebetten	Betriebe insgesamt	Betten in Gästezimmern				Betten/Schlafgelegenheiten in Wohneinheiten			
		insgesamt	davon mit ... Betten			insgesamt	davon mit ... Betten/ Schlafgelegenheiten		
			1	2	3 und mehr		1 - 2	3 - 4	5 und mehr
Erholungs- und Ferien- heime, Schulungsheime									
9 - 11	37	220	31	156	33	148	56	49	43
12 - 14	48	332	50	194	88	291	99	147	45
15 - 19	91	772	135	400	237	781	248	249	264
20 - 29	334	4 900	718	2 412	1 770	3 198	941	1 218	1 039
30 - 99	1 630	56 773	13 160	26 588	17 025	34 524	7 831	11 564	15 129
100 - 249	428	35 909	8 353	16 280	11 276	24 245	4 665	7 305	12 275
250 - 499	46	5 629	884	1 128	3 617	9 890	897	1 456	7 737
500 - 999	19	2 897	781	260	1 856	10 061	1 702	584	7 775
Zusammen	2 633	107 432	24 112	47 418	35 902	83 118	16 238	22 572	44 307
Ferienzentren									
9 - 11	7	147	-	38	109	287	22	200	65
100 - 249	4	174	17	146	11	639	18	-	621
250 - 499	6	24	-	2	22	2 428	134	1 112	1 182
500 - 999	10	1 746	7	658	1 081	5 865	246	1 152	4 467
1 000 und mehr	10	930	7	602	321	17 100	1 444	6 227	7 429
Zusammen	37	3 021	31	1 446	1 544	26 319	1 864	10 691	13 764
Ferienhäuser, -wohnungen									
9 - 11	1 343	278	28	238	12	13 014	3 063	6 225	3 726
12 - 14	1 567	483	44	400	39	19 425	3 913	11 856	3 656
15 - 19	1 426	645	76	506	63	23 077	4 441	13 694	4 942
20 - 29	1 493	1 162	116	962	84	33 613	5 523	20 123	7 967
30 - 99	1 372	1 831	167	1 334	330	62 939	10 004	36 573	17 362
100 - 249	226	602	28	518	56	33 328	4 868	15 166	13 294
250 - 499	76	792	-	380	412	24 408	2 650	11 011	10 747
500 - 999	34	176	-	176	-	22 501	1 460	9 351	11 690
1 000 und mehr	8	-	-	-	-	12 306	154	3 049	9 103
Zusammen	7 545	5 968	458	4 514	996	244 611	36 076	126 048	82 487
Hütten, Jugendherbergen, jugendherbergsähnli.Einr.									
9 - 11	13	4	-	4	-	130	42	27	61
12 - 14	8	2	-	2	-	101	30	47	24
15 - 19	43	18	2	15	-	703	38	207	458
20 - 29	138	25	1	20	4	3 329	400	951	1 978
30 - 99	660	1 022	127	634	261	34 823	2 850	8 810	23 153
100 - 249	396	2 191	123	890	1 238	55 335	3 656	14 808	36 871
250 - 499	26	467	11	218	238	8 195	474	2 522	5 199
500 - 999
1 000 und mehr
Zusammen	1 286	3 796	269	1 774	1 753	104 104	7 552	27 643	68 909
Zusammen									
9 - 11	1 393	502	59	398	45	13 292	3 161	6 301	3 830
12 - 14	1 623	817	94	596	127	19 817	4 042	12 050	3 725
15 - 19	1 560	1 435	213	922	300	24 541	4 727	14 150	5 664
20 - 29	1 955	6 087	835	3 384	1 858	40 140	6 864	22 292	10 984
30 - 99	3 669	59 773	13 454	28 594	17 725	132 573	20 717	56 147	55 709
100 - 249	1 054	38 876	8 521	17 774	12 581	113 547	13 207	37 279	63 061
250 - 499	154	6 912	895	1 728	4 289	44 921	3 955	16 101	24 865
500 - 999
1 000 und mehr
Zusammen	11 501	120 218	24 871	55 152	40 195	456 152	61 731	186 954	209 467

4 Beherbergungsstätten, Betten und Schlafgelegenheiten
4.5 nach Betriebsarten und Betriebsgrößenklassen

Betriebsart - Betriebe mit ... bis ... Gästebetten	Betriebe insgesamt	Betten in Gästezimmern				Betten/Schlafgelegenheiten in Wohneinheiten			
		insgesamt	davon mit ... Betten			insgesamt	davon mit ... Betten/ Schlafgelegenheiten		
			1	2	3 und mehr		1 - 2	3 - 4	5 und mehr
Sanatorien, Kurkrankenh.									
9 - 11	7	70	27	40	3	-	-	-	-
12 - 14	3	41	23	18	-	-	-	-	-
15 - 19	14	241	108	119	15	-	-	-	-
20 - 29	37	867	334	486	47	29	8	21	-
30 - 99	439	26 860	11 495	12 218	3 147	655	204	212	239
100 - 249	475	77 132	49 178	23 084	4 470	871	282	429	180
250 - 499	96	29 207	19 789	8 460	958	627	199	228	200
500 - 999
1 000 und mehr
Zusammen	1 089	146 069	88 024	48 334	8 911	2 182	673	890	619
Deutschland									
9 - 11	6 398	49 536	8 112	37 854	3 570	14 256	3 497	6 872	3 887
12 - 14	6 628	53 916	9 682	48 866	5 268	21 426	4 629	12 895	3 902
15 - 19	7 853	104 758	17 496	76 828	10 434	27 259	5 517	15 679	6 063
20 - 29	10 243	197 321	33 857	141 726	21 738	45 369	8 130	25 394	11 845
30 - 99	14 971	608 517	116 454	411 592	80 471	144 411	23 480	62 356	58 575
100 - 249	3 038	333 228	96 766	198 936	37 526	117 644	14 315	39 308	64 021
250 - 499	576	144 021	35 982	91 598	16 441	46 914	4 328	17 311	25 275
500 - 999	162	65 405	12 962	46 324	6 119	40 635	3 844	11 735	25 056
1 000 und mehr	33	17 651	3 208	12 760	1 683	30 802	1 662	11 763	17 377
Insgesamt	49 902	1 584 353	334 519	1 066 584	189 250	488 716	69 402	203 313	216 001
Nachrichtlich:									
Früheres Bundesgebiet									
9 - 11	6 096	46 910	7 793	36 000	3 117	13 849	3 401	6 695	3 753
12 - 14	6 240	50 156	9 330	46 250	4 566	20 204	4 355	12 064	3 785
15 - 19	7 355	98 304	16 827	72 554	8 923	25 353	5 175	14 524	6 554
20 - 29	9 459	182 714	32 554	132 420	17 740	41 283	7 500	22 821	10 862
30 - 99	13 374	550 544	111 441	375 308	63 795	120 164	20 808	51 644	47 912
100 - 249	2 675	297 441	91 916	173 812	31 713	100 253	11 977	30 498	57 778
250 - 499	485	118 326	32 451	75 538	10 337	40 550	3 392	14 336	22 822
500 - 999	121	45 006	10 286	31 226	3 494	33 448	2 734	8 925	21 789
1 000 und mehr	29	14 676	2 426	10 918	1 332	29 242	1 572	11 452	16 218
Insgesamt	45 833	1 414 077	315 024	954 036	145 017	424 346	60 814	172 959	190 573
Neue Länder und Berlin-Ost									
9 - 11	303	2 626	319	1 854	453	407	96	177	134
12 - 14	388	3 760	352	2 706	702	1 222	274	831	117
15 - 19	498	6 454	669	4 274	1 511	1 906	342	1 155	409
20 - 29	784	14 607	1 303	9 306	3 998	4 086	530	2 573	983
30 - 99	1 597	57 973	5 013	36 284	16 676	24 247	2 872	10 712	10 663
100 - 249	363	35 787	4 850	25 124	5 813	17 391	2 338	8 810	6 243
250 - 499	91	25 695	3 531	16 060	6 104	6 364	936	2 975	2 453
500 - 999	41	20 399	2 676	15 098	2 625	7 187	1 110	2 810	3 267
1 000 und mehr	4	2 975	782	1 842	351	1 560	90	311	1 159
Insgesamt	4 069	170 276	19 495	112 548	38 233	64 370	8 588	30 354	25 428

4 Beherbergungsstätten, Betten und Schlafgelegenheiten
4.6 nach Betriebsarten und Größenklassen der angebotenen Beherbergungseinheiten

Betriebsart - Betriebe mit ... bis ... Beherbergungseinheiten	Betriebe insgesamt	Betten in Gästezimmern				Betten/Schlafgelegenheiten in Wohneinheiten			
		insgesamt	davon mit ... Betten			insgesamt	davon mit ... Betten/ Schlafgelegenheiten		
			1	2	3 und mehr		1 - 2	3 - 4	5 und mehr
Hotels									
unter 5	27	268	-	116	153	11	2	4	6
5 - 7	172	1 727	78	1 424	227	8	-	8	-
8 - 9	890	8 313	1 000	6 494	819	94	6	46	42
10 - 15	863	13 258	1 844	9 994	1 420	133	28	52	53
16 - 99	2 666	59 607	8 519	44 386	6 702	582	118	307	157
100 und mehr	6 622	399 712	68 480	292 488	38 744	4 446	1 006	2 454	986
	718	228 246	38 055	175 212	14 979	2 055	306	1 395	364
Zusammen	11 758	711 132	117 974	530 114	63 044	7 329	1 466	4 266	1 597
Gasthöfe									
unter 5	137	1 321	17	584	720	57	-	51	6
5 - 7	882	8 795	438	7 168	1 189	117	2	67	48
8 - 9	2 195	26 068	3 275	19 994	2 799	254	22	115	117
10 - 15	1 913	29 394	4 071	21 816	3 507	367	87	186	114
16 - 99	3 233	69 168	10 575	50 524	8 069	948	250	545	153
100 und mehr	2 196	94 834	14 385	68 958	11 491	1 661	317	842	502
	19	5 312	693	3 842	777	660	-	-	660
Zusammen	10 575	234 892	33 454	172 886	28 552	4 064	658	1 806	1 600
Pensionen									
unter 5	99	790	10	368	412	201	8	86	107
5 - 7	470	4 642	214	3 680	748	268	28	136	102
8 - 9	1 060	12 715	1 298	9 592	1 825	705	168	352	185
10 - 15	849	13 025	1 563	9 506	1 956	886	133	430	323
16 - 99	1 644	35 446	5 342	24 900	5 204	1 764	326	1 126	312
100 und mehr	1 378	56 969	13 619	37 590	5 760	1 939	456	1 121	362
	6	1 383	544	692	147	-	-	-	-
Zusammen	5 500	124 970	22 590	86 328	16 062	5 761	1 119	3 251	1 391
Hotels Garnis									
unter 5	234	1 975	44	1 018	913	336	8	269	59
5 - 7	869	8 213	442	6 672	1 099	697	166	436	95
8 - 9	1 871	21 693	2 479	16 526	2 688	1 654	509	820	226
10 - 15	1 396	20 546	2 880	15 304	2 362	1 493	353	952	188
16 - 99	2 328	47 658	8 249	34 562	4 847	2 654	895	1 467	292
100 und mehr	2 730	134 903	30 168	91 932	12 803	3 206	1 124	1 615	467
	51	12 084	2 544	7 756	1 784	1 188	701	487	-
Zusammen	9 479	247 072	46 806	173 770	26 496	11 228	3 755	6 146	1 327
Zusammen									
unter 5	491	4 355	71	2 086	2 198	605	18	410	177
5 - 7	2 399	23 377	1 170	18 944	3 253	1 088	196	647	245
8 - 9	5 816	68 789	8 052	52 606	8 131	2 707	704	1 433	570
10 - 15	5 021	76 223	10 358	56 520	9 245	2 879	581	1 620	678
16 - 99	9 871	211 879	32 685	154 372	24 822	5 948	1 589	3 445	914
100 und mehr	12 926	686 418	126 652	490 968	68 798	11 252	2 903	6 032	2 317
	794	247 025	41 836	187 502	17 687	3 503	1 007	1 882	1 014
Zusammen	37 312	1 318 066	220 824	963 098	134 144	28 382	6 998	15 489	5 915
Erholungs- und Ferien- heime, Schulungsheime									
unter 5	133	339	3	24	312	3 838	52	321	3 465
5 - 7	77	682	10	156	516	1 170	74	276	820
8 - 9	163	1 429	30	274	1 125	3 739	270	633	2 836
10 - 15	178	1 791	101	446	1 244	4 078	428	1 167	2 483
16 - 99	499	9 062	462	3 184	5 416	11 712	1 598	3 809	6 305
100 und mehr	1 502	80 118	16 866	38 966	24 286	50 747	11 408	15 588	23 751
	81	14 011	6 640	4 368	3 003	7 834	2 409	778	4 647
Zusammen	2 633	107 432	24 112	47 418	35 902	83 118	16 239	22 572	44 307
Ferienzentren									
6 - 7
10 - 15
16 - 99	14	705	19	190	496	3 654	18	1 040	2 596
100 und mehr	19	2 248	12	1 252	984	22 518	1 824	9 591	11 103
Zusammen	37	3 021	31	1 446	1 544	26 319	1 864	10 691	13 764

4 Beherbergungsstätten, Betten und Schlafgelegenheiten
4.6 nach Betriebsarten und Größenklassen der angebotenen Beherbergungseinheiten

Betriebsort Betriebe mit ... bis ... Beherbergungseinheiten	Betriebe insgesamt	Betten in Gästezimmern				Betten/Schlafgelegenheiten in Wohneinheiten			
		insgesamt	davon mit ... Betten			insgesamt	davon mit ... Betten/ Schlafgelegenheiten		
			1	2	3 und mehr		1 - 2	3 - 4	5 und mehr
Ferienhäuser, -wohnungen									
unter 5	3 197	381	11	318	52	40 494	2 943	23 454	14 097
5 - 7	940	324	28	258	38	15 714	2 888	9 061	3 785
8 - 9	1 230	831	76	672	83	25 309	4 880	14 325	6 104
10 - 15	711	684	66	544	74	18 756	3 854	10 901	4 001
16 - 99	737	1 054	129	796	129	27 892	5 271	16 238	6 483
100 und mehr	673	1 875	149	1 374	352	77 488	12 109	36 605	28 774
	57	820	-	552	268	38 858	4 131	15 464	19 263
Zusammen	7 545	5 969	459	4 514	996	244 611	36 076	126 048	82 487
Hütten, Jugendherbergen, jugendherbergsähnli. Eindr.									
unter 5
5 - 7
8 - 9	107	111	4	78	29	4 562	321	1 176	3 065
10 - 15	542	3 068	221	1 302	1 545	70 294	5 513	20 635	44 146
16 - 99	4	119	6	102	12	2 043	226	771	1 046
100 und mehr									
Zusammen	1 286	3 796	269	1 774	1 753	104 104	7 552	27 643	68 909
Zusammen									
unter 5
5 - 7	1 526	2 339	110	974	1 255	33 983	5 378	15 841	12 764
8 - 9	956	2 586	171	1 068	1 347	27 396	4 603	13 244	9 549
10 - 15	1 500	10 558	621	4 212	5 725	55 402	8 004	23 746	23 652
16 - 99	2 731	85 766	17 255	41 832	26 679	202 183	29 048	73 858	99 267
100 und mehr	161	17 198	6 657	6 274	4 267	71 253	8 590	26 604	36 059
Zusammen	11 501	120 218	24 871	55 152	40 195	458 152	61 731	186 954	209 467
Sanatorien, Kurkrankenh.									
unter 5
5 - 7	13	297	12	36	249	135	-	-	135
8 - 9	13	325	23	86	216	148	-	-	148
10 - 15	51	1 862	157	452	1 253	29	8	21	-
16 - 99	570	44 401	15 894	22 144	6 363	1 557	356	855	336
100 und mehr	438	99 080	72 738	25 608	734	313	309	4	-
Zusammen	1 089	146 069	88 824	48 334	8 911	2 182	673	890	619
Deutschland									
unter 5	3 990	5 181	87	2 450	2 644	49 317	3 067	24 451	21 798
5 - 7	3 485	24 426	1 211	19 380	3 895	20 311	3 255	10 257	6 799
8 - 9	7 355	71 425	8 174	53 616	9 635	36 825	6 082	17 274	13 469
10 - 15	6 030	79 134	10 552	57 774	10 808	30 423	5 184	14 864	10 375
16 - 99	11 422	224 299	33 463	159 036	31 800	61 379	9 601	27 212	24 566
100 und mehr	16 227	816 585	159 801	554 944	101 840	214 992	32 307	80 785	101 320
	1 393	363 303	121 231	219 364	22 688	75 469	9 906	28 490	37 073
Insgesamt	49 902	1 584 353	334 519	1 066 584	183 250	488 716	69 402	203 313	216 001
Nachrichtlich:									
Früheres Bundesgebiet									
unter 5	3 695	4 241	74	2 182	1 985	45 611	2 974	22 795	19 842
5 - 7	3 244	22 454	1 157	18 170	3 127	18 671	3 122	9 429	6 120
8 - 9	6 820	65 648	7 799	50 354	7 495	32 981	5 692	15 387	11 892
10 - 15	5 579	72 575	10 080	54 074	8 421	27 124	4 796	13 302	9 026
16 - 99	10 476	204 536	31 928	147 926	24 682	50 419	8 683	22 943	18 793
100 und mehr	14 797	738 754	152 607	502 262	83 895	184 881	27 839	65 296	91 746
	1 222	306 869	111 379	179 068	15 422	64 659	7 708	23 797	33 154
Insgesamt	45 833	1 414 077	315 024	954 036	145 017	424 346	60 814	172 959	190 573
Neue Länder und Berlin-Ost									
unter 5	295	940	13	268	659	3 706	93	1 656	1 957
5 - 7	241	1 972	54	1 210	708	1 640	133	828	579
8 - 9	535	5 777	375	3 262	2 140	3 844	390	1 877	1 577
10 - 15	451	6 559	472	3 700	2 387	3 299	388	1 562	1 349
16 - 99	946	19 763	1 535	11 110	7 118	10 960	918	4 269	5 773
100 und mehr	1 430	77 831	7 194	52 682	17 955	30 111	4 468	15 469	10 174
	171	57 434	9 852	40 316	7 266	10 810	2 138	4 693	3 919
Insgesamt	4 069	170 276	19 495	112 548	38 233	64 370	8 588	30 354	25 428

4 Beherbergungsstätten, Betten und Schlafgelegenheiten
4.7 nach Betriebsarten und Ausstattungsklassen der Betriebe

Betriebsart - Betriebe nach Ausstattungs-klassen	Betriebe insgesamt	Betten in Gästezimmern				Betten/Schlafgelegenheiten in Wohneinheiten			
		insgesamt	davon mit ... Betten			insgesamt	davon mit ... Betten/ Schlafgelegenheiten		
			1	2	3 und mehr		1 - 2	3 - 4	5 und mehr
Hotels									
Mit ausschl. (Hotel-) Dienstleistungsangebot	8 663	601 740	100 239	462 888	48 613	89	-	89	-
Klasse 1	1 556	49 675	9 691	35 180	4 904	-	-	-	-
Klasse 2	1 089	33 860	4 762	23 110	5 988	-	-	-	-
Klasse 3	58	2 979	373	1 822	784	-	-	-	-
Klasse 4									
Zusammen	11 386	688 254	114 965	513 000	60 289	89	-	89	-
Mit Überw. (Hotel-) Dienstleistungsangebot	259	18 043	2 437	14 704	1 902	5 154	987	3 009	1 164
Klasse 1	41	1 501	267	1 044	190	300	134	118	48
Klasse 2	35	1 299	196	774	329	416	47	237	132
Klasse 3	6	619	80	262	277	109	2	72	35
Klasse 4									
Zusammen	341	22 462	2 980	16 784	2 698	5 979	1 170	3 430	1 379
Ohne (Hotel-) Dienstleistungsangebot	31	416	29	330	57	1 261	296	747	218
Zusammen	11 758	711 132	117 974	530 114	63 044	7 329	1 466	4 266	1 597
Gasthöfe									
Mit ausschl. (Hotel-) Dienstleistungsangebot	5 321	133 300	17 141	100 970	15 189	-	-	-	-
Klasse 1	2 196	46 526	7 820	33 492	5 414	-	-	-	-
Klasse 2	2 621	45 285	7 697	31 622	5 946	-	-	-	-
Klasse 3	104	2 365	213	1 262	890	-	-	-	-
Klasse 4									
Zusammen	10 242	227 456	32 671	167 346	27 439	-	-	-	-
Mit Überw. (Hotel-) Dienstleistungsangebot	198	4 934	469	3 844	621	1 725	315	1 063	347
Klasse 1	55	1 197	154	832	151	439	89	202	148
Klasse 2	40	783	91	530	162	344	54	129	161
Klasse 3	7	283	25	104	154	158	6	24	128
Klasse 4									
Zusammen	300	7 197	739	5 370	1 088	2 666	464	1 418	784
Ohne (Hotel-) Dienstleistungsangebot	33	239	44	170	25	1 398	194	388	818
Zusammen	10 575	234 852	33 454	172 886	28 552	4 064	658	1 806	1 600
Pensionen									
Mit ausschl. (Hotel-) Dienstleistungsangebot	2 957	73 465	14 203	51 872	7 390	-	-	-	-
Klasse 1	793	17 165	3 120	12 284	1 761	-	-	-	-
Klasse 2	1 040	20 502	3 492	12 514	4 096	-	-	-	-
Klasse 3	81	2 821	203	1 382	1 236	-	-	-	-
Klasse 4									
Zusammen	4 871	113 953	21 018	78 452	14 483	-	-	-	-
Mit Überw. (Hotel-) Dienstleistungsangebot	394	7 746	1 132	5 670	944	3 216	659	1 804	753
Klasse 1	81	1 435	262	976	197	593	129	327	137
Klasse 2	88	1 319	151	870	298	624	113	368	143
Klasse 3	7	198	12	86	100	47	2	37	8
Klasse 4									
Zusammen	570	10 698	1 557	7 602	1 539	4 480	903	2 536	1 041
Ohne (Hotel-) Dienstleistungsangebot	69	319	15	274	30	1 281	216	715	350
Zusammen	5 500	124 970	22 590	86 328	16 052	5 761	1 119	3 251	1 391

4 Beherbergungsstätten, Betten und Schlafgelegenheiten
4.7 nach Betriebsarten und Ausstattungsklassen der Betriebe

Betriebsart - Betriebe nach Ausstattungs-klassen	Betriebe insgesamt	Betten in Gästezimmern				Betten/Schlafgelegenheiten in Wohneinheiten			
		insgesamt	davon mit ... Betten			insgesamt	davon mit ... Betten/ Schlafgelegenheiten		
			1	2	3 und mehr		1 - 2	3 - 4	5 und mehr
Hotels Garnis									
Mit ausschl. (Hotel-) Dienstleistungsangebot									
Klasse 1	4 640	154 902	28 336	110 592	14 374	-	-	-	-
Klasse 2	1 404	34 182	7 445	23 240	3 497	-	-	-	-
Klasse 3	2 053	37 567	7 192	24 762	5 613	68	20	48	-
Klasse 4	89	2 414	244	1 230	940	-	-	-	-
Zusammen	8 186	228 465	44 217	159 824	24 424	68	20	48	-
Mit Überw. (Hotel-) Dienstleistungsangebot									
Klasse 1	721	11 478	1 598	8 958	982	4 823	1 513	2 836	574
Klasse 2	163	2 440	382	1 732	326	1 016	253	609	154
Klasse 3	310	3 889	585	2 680	614	2 064	428	1 227	409
Klasse 4	13	281	20	168	93	96	14	38	44
Zusammen	1 207	18 088	2 535	13 538	2 015	8 099	2 208	4 710	1 181
Ohne (Hotel-) Dienstleistungsangebot	86	519	54	408	57	3 061	1 527	1 388	146
Zusammen	9 479	247 072	46 808	173 770	26 496	11 228	3 755	6 146	1 327
Zusammen									
Mit ausschl. (Hotel-) Dienstleistungsangebot									
Klasse 1	21 601	962 807	160 919	716 322	85 566	89	-	89	-
Klasse 2	5 948	147 548	27 776	104 196	15 576	-	-	-	-
Klasse 3	6 803	137 194	23 143	92 408	21 643	68	20	48	-
Klasse 4	332	10 579	1 033	5 696	3 850	-	-	-	-
Zusammen	34 685	1 258 128	212 871	918 622	126 636	157	20	137	-
Mit Überw. (Hotel-) Dienstleistungsangebot									
Klasse 1	1 572	43 201	5 576	33 178	4 448	15 018	3 474	8 706	2 838
Klasse 2	340	6 573	1 065	4 644	864	2 348	605	1 256	487
Klasse 3	473	7 290	1 033	4 854	1 403	3 448	642	1 361	845
Klasse 4	33	1 381	137	620	624	410	24	171	215
Zusammen	2 418	58 445	7 811	43 294	7 340	21 224	4 745	12 084	4 385
Ohne (Hotel-) Dienstleistungsangebot	209	1 493	142	1 182	169	7 001	2 239	3 238	1 530
Zusammen	37 312	1 318 066	220 824	963 098	134 144	28 382	6 998	15 469	5 915
Erholungs- und Ferienheime, Schulungsheime									
Mit ausschl. (Hotel-) Dienstleistungsangebot									
Klasse 1	480	36 146	12 116	17 976	6 054	-	-	-	-
Klasse 2	116	9 045	2 083	4 472	2 490	-	-	-	-
Klasse 3	638	35 990	7 908	16 970	11 112	-	-	-	-
Klasse 4	225	15 541	986	3 726	10 829	-	-	-	-
Zusammen	1 459	96 722	23 093	43 144	30 485	-	-	-	-
Mit Überw. (Hotel-) Dienstleistungsangebot									
Klasse 1	38	2 458	357	1 248	853	626	33	239	360
Klasse 2	13	952	74	498	380	623	54	231	338
Klasse 3	48	3 031	305	1 324	1 402	1 205	95	243	867
Klasse 4	38	3 064	84	786	2 194	1 371	5	215	1 151
Zusammen	137	9 505	820	3 856	4 829	3 825	187	922	2 716
Ohne (Hotel-) Dienstleistungsangebot	1 037	1 205	199	418	588	79 293	16 052	21 650	41 591
Zusammen	2 833	107 432	24 112	47 418	35 902	83 118	16 239	22 572	44 307

4 Beherbergungsstätten, Betten und Schlafgelegenheiten
4.7 nach Betriebsarten und Ausstattungsklassen der Betriebe

Betriebsart - Betriebe nach Ausstattungsklassen	Betriebe insgesamt	Betten in Gästezimmern				Betten/Schlafgelegenheiten in Wohneinheiten			
		insgesamt	davon mit ... Betten			insgesamt	davon mit ... Betten/ Schlafgelegenheiten		
			1	2	3 und mehr		1 - 2	3 - 4	5 und mehr
Ferienzentren									
Mit Überw. (Hotel-) Dienstleistungsangebot									
Klasse 1
Klasse 3
Klasse 4
Zusammen	6	1 415	12	318	1 085	1 372	66	228	1 078
Ohne (Hotel-) Dienst- leistungsangebot	31	1 606	19	1 128	459	24 947	1 798	10 463	12 686
Zusammen	37	3 021	31	1 446	1 544	26 319	1 864	10 691	13 764
Ferienhäuser, -wohnungen									
Mit Überw. (Hotel-) Dienstleistungsangebot									
Klasse 1
Klasse 2
Klasse 3
Klasse 4
Zusammen	160	2 891	195	2 090	606	3 175	292	1 941	942
Ohne (Hotel-) Dienst- leistungsangebot	7 395	3 078	264	2 424	390	241 436	35 784	124 107	81 545
Zusammen	7 545	5 969	459	4 514	996	244 611	36 076	126 048	82 487
Hütten, Jugendherbergen, jugendherbergsähnli. Einr.									
Mit Überw. (Hotel-) Dienstleistungsangebot									
Klasse 1	7	345	6	98	241	259	2	30	227
Klasse 2	6	449	37	162	250	336	-	168	169
Klasse 3	26	1 251	89	346	816	1 023	14	256	751
Klasse 4	4	54	1	38	25	181	-	-	181
Zusammen	43	2 109	133	644	1 332	1 799	16	456	1 327
Ohne (Hotel-) Dienst- leistungsangebot	1 243	1 687	136	1 130	421	102 305	7 536	27 187	67 592
Zusammen	1 286	3 796	269	1 774	1 753	104 104	7 552	27 643	68 909
Zusammen									
Mit ausschl. (Hotel-) Dienstleistungsangebot									
Klasse 1	480	36 146	12 116	17 976	6 054	-	-	-	-
Klasse 2	116	9 045	2 083	4 472	2 490	-	-	-	-
Klasse 3	638	35 990	7 908	16 970	11 112	-	-	-	-
Klasse 4	225	15 541	986	3 726	10 829	-	-	-	-
Zusammen	1 459	96 722	23 093	43 144	30 485	-	-	-	-
Mit Überw. (Hotel-) Dienstleistungsangebot									
Klasse 1	145	5 142	480	3 042	1 620	3 477	267	1 743	1 467
Klasse 2
Klasse 3	120	4 715	453	1 980	2 282	2 722	157	849	1 716
Klasse 4
Zusammen	345	15 920	1 160	6 908	7 852	10 171	561	3 547	6 063
Ohne (Hotel-) Dienst- leistungsangebot	9 696	7 576	618	5 100	1 858	447 981	61 170	183 407	203 404
Zusammen	11 501	120 218	24 871	55 152	40 195	458 152	61 731	186 954	209 467

**4 Beherbergungsstätten, Betten und Schlafgelegenheiten
4.7 nach Betriebsarten und Ausstattungsklassen der Betriebe**

Betriebsart - Betriebe nach Ausstattungsklassen	Betriebe insgesamt	Betten in Gästezimmern				Betten/Schlafgelegenheiten in Wohneinheiten			
		insgesamt	davon mit ... Betten			insgesamt	davon mit ... Betten/ Schlafgelegenheiten		
			1	2	3 und mehr		1 - 2	3 - 4	5 und mehr
Sanatorien, Kurkrankenh.									
Mit ausschl. (Hotel-) Dienstleistungsangebot									
Klasse 1	830	120 103	80 573	37 512	2 018	-	-	-	-
Klasse 2	57	5 281	2 216	2 442	623	-	-	-	-
Klasse 3	119	12 778	4 416	6 780	1 582	-	-	-	-
Klasse 4	50	6 982	1 064	1 310	4 608	-	-	-	-
Zusammen	1 056	145 144	88 269	48 044	8 831	-	-	-	-
Mit Überw. (Hotel-) Dienstleistungsangebot									
Klasse 1	5	803	515	246	42	163	89	20	54
Klasse 2
Klasse 4
Zusammen	7	918	555	286	77	204	96	20	89
Ohne (Hotel-) Dienstleistungsangebot									
	16	7	-	4	3	1 978	578	870	530
Zusammen	1 089	146 069	88 824	48 334	8 911	2 182	673	890	619
Deutschland									
Mit ausschl. (Hotel-) Dienstleistungsangebot									
Klasse 1	22 911	1 119 056	253 608	771 810	93 638	89	-	89	-
Klasse 2	5 122	161 874	32 075	111 110	18 689	-	-	-	-
Klasse 3	7 560	185 962	35 467	116 158	34 337	68	20	48	-
Klasse 4	617	33 102	3 083	10 732	19 287	-	-	-	-
Zusammen	37 210	1 499 994	324 233	1 009 810	165 951	157	20	137	-
Mit Überw. (Hotel-) Dienstleistungsangebot									
Klasse 1	1 722	48 146	6 571	36 464	6 111	18 658	3 830	10 469	4 359
Klasse 2	375	8 228	1 238	5 450	1 540	3 491	675	1 784	1 032
Klasse 3	593	12 005	1 486	6 834	3 685	6 170	799	2 810	2 561
Klasse 4	81	5 904	231	1 740	3 933	3 280	97	538	2 585
Zusammen	2 771	75 283	9 526	50 488	15 269	31 599	5 401	15 661	10 537
Ohne (Hotel-) Dienstleistungsangebot									
	9 921	9 076	760	6 286	2 030	456 960	63 981	187 515	205 464
Insgesamt	49 802	1 584 353	334 519	1 066 584	183 250	488 716	69 402	203 313	216 001
Nachrichtlich:									
Früheres Bundesgebiet									
Mit ausschl. (Hotel-) Dienstleistungsangebot									
Klasse 1	21 583	1 027 469	241 159	705 312	80 987	-	-	-	-
Klasse 2	5 871	151 928	30 959	104 374	16 595	-	-	-	-
Klasse 3	6 540	146 945	31 946	91 552	23 447	-	-	-	-
Klasse 4	346	19 139	2 172	5 224	11 743	-	-	-	-
Zusammen	34 340	1 345 480	306 236	906 462	132 782	-	-	-	-
Mit Überw. (Hotel-) Dienstleistungsangebot									
Klasse 1	1 638	42 396	5 601	31 562	5 233	17 345	3 513	9 888	3 944
Klasse 2	358	7 197	1 168	4 616	1 212	3 153	614	1 645	894
Klasse 3	506	8 944	1 234	5 228	2 482	4 926	682	2 125	2 119
Klasse 4	54	3 016	104	734	2 178	1 330	21	207	1 102
Zusammen	2 558	61 553	8 108	42 340	11 105	26 754	4 830	13 865	8 059
Ohne (Hotel-) Dienstleistungsangebot									
	8 935	7 044	680	5 234	1 130	397 592	55 984	159 094	182 514
Insgesamt	45 833	1 414 077	315 024	954 036	145 017	424 346	60 814	172 859	190 573
Neue Länder und Berlin-Ost									
Mit ausschl. (Hotel-) Dienstleistungsangebot									
Klasse 1	1 328	91 588	12 449	66 498	12 641	89	-	89	-
Klasse 2	251	9 946	1 116	6 736	2 094	-	-	-	-
Klasse 3	1 020	38 017	3 521	24 606	10 890	68	20	48	-
Klasse 4	271	13 963	911	5 508	7 544	-	-	-	-
Zusammen	2 870	154 514	17 997	103 348	33 169	157	20	137	-
Mit Überw. (Hotel-) Dienstleistungsangebot									
Klasse 1	83	6 750	970	4 902	878	1 313	317	581	415
Klasse 2	16	1 031	69	634	328	338	61	139	138
Klasse 3	87	3 061	252	1 606	1 203	1 244	117	685	442
Klasse 4	27	2 898	127	1 006	1 755	1 950	76	381	1 483
Zusammen	213	13 730	1 418	8 148	4 164	4 845	571	1 796	2 478
Ohne (Hotel-) Dienstleistungsangebot									
	986	2 032	80	1 052	900	59 368	7 997	28 421	22 950
Insgesamt	4 069	170 276	19 495	112 548	38 233	64 370	8 588	30 354	25 428

4 Beherbergungsstätten, Betten und Schlafgelegenheiten
4.8 nach Betriebsarten und Durchschnittspreisklassen der Betriebe *)

Betriebsart Betriebe mit einem durchschn. Übernachtungspreis von ... bis unter ... DM je Person	Betriebe insgesamt	Betten in Gästezimmern				Betten/Schlafgelegenheiten in Wohneinheiten			
		insgesamt	davon mit ... Betten			insgesamt	davon mit ... Betten/ Schlafgelegenheiten		
			1	2	3 und mehr		1 - 2	3 - 4	5 und mehr
Hotels									
unter 20	122	3 396	242	1 962	1 192	610	78	309	225
20 - 30	645	19 865	1 621	13 686	4 558	684	65	531	98
30 - 40	1 863	57 007	6 740	41 698	8 569	1 405	205	689	511
40 - 60	4 192	169 443	22 970	126 832	19 641	1 870	451	1 041	378
60 - 100	3 632	227 914	38 378	168 118	20 419	2 535	504	1 662	369
100 und mehr	1 304	233 507	48 023	176 818	8 666	225	175	34	16
Zusammen	11 758	711 132	117 874	530 114	83 044	7 329	1 466	4 266	1 597
Gasthöfe									
unter 20	445	7 910	542	5 436	1 932	482	34	239	215
20 - 30	2 298	41 790	4 806	30 476	6 508	1 189	202	614	373
30 - 40	3 744	75 858	10 204	55 652	10 002	1 638	205	601	632
40 - 60	3 173	78 025	11 683	58 422	7 910	503	129	298	76
60 - 100	848	26 623	5 089	19 508	2 025	192	38	50	104
100 und mehr	67	4 686	1 120	3 392	174	60	50	10	-
Zusammen	10 575	234 892	33 454	172 886	28 552	4 064	658	1 806	1 600
Pensionen									
unter 20	542	9 803	656	5 672	3 475	1 342	127	591	624
20 - 30	1 650	30 025	3 599	21 342	5 084	2 176	323	1 326	527
30 - 40	1 563	33 500	5 569	24 402	3 529	1 421	407	871	149
40 - 60	1 248	33 499	7 431	23 180	2 888	683	214	409	60
60 - 100	450	15 863	4 676	10 266	921	135	44	54	37
100 und mehr	47	2 280	559	1 466	155	4	4	-	-
Zusammen	5 500	124 970	22 590	86 328	16 052	5 761	1 119	3 251	1 391
Hotels Garnis									
unter 20	713	9 716	707	6 588	2 421	1 690	221	1 024	445
20 - 30	2 556	38 494	4 355	28 098	6 041	4 847	1 436	2 947	484
30 - 40	1 953	36 337	5 739	26 460	4 138	2 703	930	1 503	270
40 - 60	2 082	57 324	11 023	39 862	6 439	1 237	631	489	117
60 - 100	1 790	77 330	17 042	54 004	6 284	675	453	166	18
100 und mehr	385	27 871	7 940	18 758	1 173	76	44	17	15
Zusammen	9 479	247 072	46 806	173 770	26 496	11 228	3 755	6 146	1 327
Zusammen									
unter 20	1 822	30 825	2 147	19 658	9 020	4 124	458	2 157	1 509
20 - 30	7 149	130 174	14 381	95 602	22 191	8 896	2 016	5 418	1 462
30 - 40	9 123	202 702	28 252	148 212	26 238	7 167	1 747	3 564	1 756
40 - 60	10 695	338 291	53 117	248 296	36 878	4 293	1 425	2 237	631
60 - 100	6 720	347 730	65 185	252 896	29 649	3 537	1 079	1 932	626
100 und mehr	1 803	268 344	57 742	200 434	10 168	365	273	61	31
Zusammen	37 312	1 318 066	220 824	963 098	134 144	28 382	6 998	15 469	5 915
Erholungs- und Ferien- heime, Schulungsheime									
unter 20	1 388	36 873	4 420	12 942	19 511	62 306	8 998	16 879	36 428
20 - 30	638	31 220	5 774	15 642	9 804	15 785	4 620	4 349	6 816
30 - 40	261	15 366	3 712	8 206	3 448	3 293	1 815	1 000	477
40 - 60	216	14 126	5 038	7 288	1 800	1 350	538	290	522
60 - 100	100	7 611	3 728	2 794	1 089	195	102	30	64
100 und mehr	30	2 236	1 440	546	250	188	164	24	-
Zusammen	2 633	107 432	24 112	47 418	35 902	83 118	16 239	22 572	44 307
Ferienzentren									
unter 20	18	1 403	5	240	1 158	8 330	292	2 387	5 651
20 - 30	10	517	10	206	301	9 895	544	4 460	4 891
30 - 40	4	588	3	504	81	4 620	802	2 516	1 302
40 - 60	5	513	13	496	4	3 474	226	1 328	1 920
Zusammen	37	3 021	31	1 446	1 544	26 319	1 864	10 691	13 764

*) Bei den Betriebsarten Hotels, Gasthöfen, Pensionen und Hotels garnis wurden die Preise einschl. Frühstück erfragt, bei den anderen Betriebsarten ohne Frühstück. Zur Begründung siehe Vorbemerkungen, Seite 7.

**4 Beherbergungsstätten, Betten und Schlafgelegenheiten
4.8 nach Betriebsarten und Durchschnittspreisklassen der Betriebe**

Betriebsart	Betriebe insgesamt	Betten in Gästezimmern				Betten/Schlafgelegenheiten in Wohneinheiten			
		insgesamt	davon mit ... Betten			insgesamt	davon mit ... Betten/ Schlafgelegenheiten		
			1	2	3 und mehr		1 - 2	3 - 4	5 und mehr
Betriebe mit einem durchschn. Übernachtungspreis von ... bis unter ... DM je Person									
Ferienhäuser, -wohnungen									
unter 20	3 251	996	45	772	179	106 515	5 732	49 405	50 379
20 - 30	2 715	2 973	206	2 070	697	83 777	13 462	49 203	21 112
30 - 40	1 029	917	103	756	58	35 685	9 702	19 491	6 492
40 - 60	441	640	76	508	56	14 390	5 757	6 413	2 220
60 - 100	89	430	26	398	6	4 138	1 243	1 337	1 558
100 und mehr	10	13	3	10	-	1 105	180	199	726
Zusammen	7 545	5 969	459	4 514	896	244 611	36 076	126 048	82 487
Hütten, Jugendherbergen, jugendherbergsähnl.Einr.									
unter 20	1 179	3 053	215	1 342	1 496	94 585	6 283	24 755	63 547
20 - 30	87	710	50	406	254	8 435	1 009	2 555	4 871
30 - 40	13	33	4	26	3	816	181	254	381
40 - 60	7	-	-	-	-	268	79	79	110
Zusammen	1 286	3 796	269	1 774	1 753	104 104	7 552	27 643	68 909
Zusammen									
unter 20	5 836	42 325	4 685	15 296	22 344	270 737	21 306	93 426	156 005
20 - 30	3 450	35 420	6 040	18 324	11 056	117 892	19 635	60 567	37 690
30 - 40	1 307	16 904	3 822	9 492	3 590	44 414	12 501	23 261	8 652
40 - 60	659	15 279	5 127	8 292	1 860	19 482	6 600	8 110	4 772
60 - 100	199	8 041	3 754	3 192	1 095	4 334	1 345	1 367	1 622
100 und mehr	40	2 249	1 443	556	250	1 293	344	223	726
Zusammen	11 501	120 218	24 871	55 152	40 195	458 152	61 731	186 954	209 487
Sanatorien, Kurkrankenh.									
unter 20	31	2 519	190	730	1 599	569	54	28	487
20 - 30	47	4 894	1 138	2 476	1 280	272	-	272	-
30 - 40	59	5 795	1 493	3 382	920	416	36	298	82
40 - 60	247	36 501	24 413	10 034	2 054	488	369	69	50
60 - 100	314	41 188	24 575	14 448	2 165	65	42	23	-
100 und mehr	391	55 172	37 015	17 264	893	372	172	200	-
Zusammen	1 089	146 069	88 824	48 334	8 911	2 182	673	890	619
Deutschland									
unter 20	7 689	75 669	7 022	35 684	32 963	275 430	21 818	85 611	158 001
20 - 30	10 646	170 488	21 559	114 402	34 527	127 060	21 651	66 257	39 152
30 - 40	10 489	225 401	33 567	161 086	30 748	51 997	14 284	27 223	10 490
40 - 60	11 511	390 071	82 657	266 622	40 792	24 263	8 394	10 416	5 453
60 - 100	7 233	396 959	93 514	270 536	32 903	7 936	2 466	3 322	2 148
100 und mehr	2 234	325 765	96 200	218 254	11 311	2 030	789	484	757
Insgesamt	49 902	1 584 353	334 519	1 066 584	183 250	488 716	69 402	209 313	216 001
Nachrichtlich:									
Früheres Bundesgebiet									
unter 20	6 415	57 228	6 265	28 872	22 091	226 861	17 289	73 000	136 572
20 - 30	9 835	145 324	20 028	100 442	24 854	117 009	19 552	61 059	36 398
30 - 40	9 904	201 910	31 621	145 650	24 639	48 637	13 591	25 735	9 311
40 - 60	10 885	346 144	78 712	234 244	33 188	22 378	7 465	9 508	5 405
60 - 100	6 701	363 538	89 126	244 758	28 654	7 507	2 170	3 201	2 136
100 und mehr	2 093	299 933	89 272	200 070	10 591	1 954	747	456	751
Insgesamt	45 833	1 414 077	315 024	954 036	145 017	424 346	60 814	172 959	190 573
Neue Länder und Berlin-Ost									
unter 20	1 274	18 441	757	6 812	10 872	48 569	4 529	22 611	21 429
20 - 30	811	25 164	1 531	13 960	9 673	10 051	2 099	5 198	2 754
30 - 40	585	23 491	1 946	15 436	6 109	3 360	693	1 488	1 179
40 - 60	726	43 827	3 945	32 378	7 604	1 885	929	908	48
60 - 100	532	33 421	4 388	25 778	3 255	429	296	121	12
100 und mehr	141	25 832	6 928	18 184	720	76	42	28	6
Insgesamt	4 069	170 276	19 495	112 548	38 233	64 370	8 588	30 354	25 428

4 Beherbergungsstätten, Betten und Schlafgelegenheiten
4.9 nach Betriebsarten und Öffnungsdauer der Betriebe

Betriebsart - Betriebe mit einer Öffnungsdauer von ... bis unter ... Monaten	Betriebe insgesamt	Betten in Gästezimmern				Betten/Schlafgelegenheiten in Wohneinheiten			
		insgesamt	davon mit ... Betten			insgesamt	davon mit ... Betten/ Schlafgelegenheiten		
			1	2	3 und mehr		1 - 2	3 - 4	5 und mehr
Hotels									
unter 6	41	1 990	132	1 484	374	116	2	114	-
6 - 9	446	21 838	2 395	18 316	3 127	459	130	268	71
9 und mehr	11 271	687 304	115 447	512 314	59 543	6 754	1 334	3 894	1 526
Zusammen	11 758	711 132	117 974	530 114	63 044	7 329	1 466	4 266	1 597
Gasthöfe									
unter 6	75	1 358	114	954	290	70	-	24	46
6 - 9	460	9 583	803	7 302	1 478	296	52	129	115
9 und mehr	10 040	223 951	32 537	164 830	26 784	3 698	606	1 653	1 439
Zusammen	10 575	234 892	33 454	172 886	28 552	4 064	658	1 806	1 600
Pensionen									
unter 6	221	3 670	444	2 558	668	256	28	167	61
6 - 9	1 013	21 313	3 739	14 884	2 690	965	200	578	187
9 und mehr	4 268	99 987	18 407	68 886	12 694	4 540	691	2 506	1 143
Zusammen	5 500	124 970	22 590	86 326	16 052	5 761	1 119	3 251	1 391
Hotels Garnis									
unter 6	659	9 358	934	6 584	1 840	731	203	433	95
6 - 9	1 680	27 919	4 208	20 950	2 751	2 750	610	1 749	391
9 und mehr	7 140	209 795	41 664	146 226	21 906	7 747	2 942	3 964	841
Zusammen	9 479	247 072	46 806	173 770	26 496	11 228	3 755	6 146	1 327
Zusammen									
unter 6	996	16 376	1 624	11 580	3 172	1 173	233	738	202
6 - 9	3 599	80 653	11 145	59 462	10 046	4 470	992	2 714	764
9 und mehr	32 717	1 221 037	208 055	892 056	120 926	22 739	5 773	12 017	4 949
Zusammen	37 312	1 318 066	220 824	963 098	134 144	28 382	6 998	15 463	5 915
Erholungs- und ferien- heime, Schulungsheime									
unter 6
6 - 9	2 289	99 595	23 418	44 788	31 389	61 168	14 395	19 129	27 654
9 und mehr
Zusammen	2 533	107 432	24 112	47 418	35 902	63 118	16 239	22 572	44 307
Ferienzentren									
unter 6
6 - 9	33	2 720	28	1 284	1 408	25 721	1 822	10 627	13 272
9 und mehr
Zusammen	37	3 021	31	1 446	1 544	26 319	1 864	10 691	13 764
Ferienhäuser, -wohnungen									
unter 6	760	354	25	292	37	14 710	1 751	9 612	3 347
6 - 9	1 869	1 254	130	995	128	48 287	6 260	28 302	13 726
9 und mehr	4 916	4 361	304	3 226	831	181 614	28 065	88 134	65 415
Zusammen	7 545	5 969	459	4 514	996	244 611	36 076	126 048	82 487
Hütten, Jugendherbergen, jugendherbergsähnliche Einr.									
unter 6	46	30	7	10	13	2 589	88	320	2 181
6 - 9	138	97	1	60	36	8 939	592	1 869	6 478
9 und mehr	1 102	3 669	261	1 704	1 704	92 575	6 872	25 454	60 250
Zusammen	1 286	3 796	269	1 774	1 753	104 104	7 552	27 643	68 909

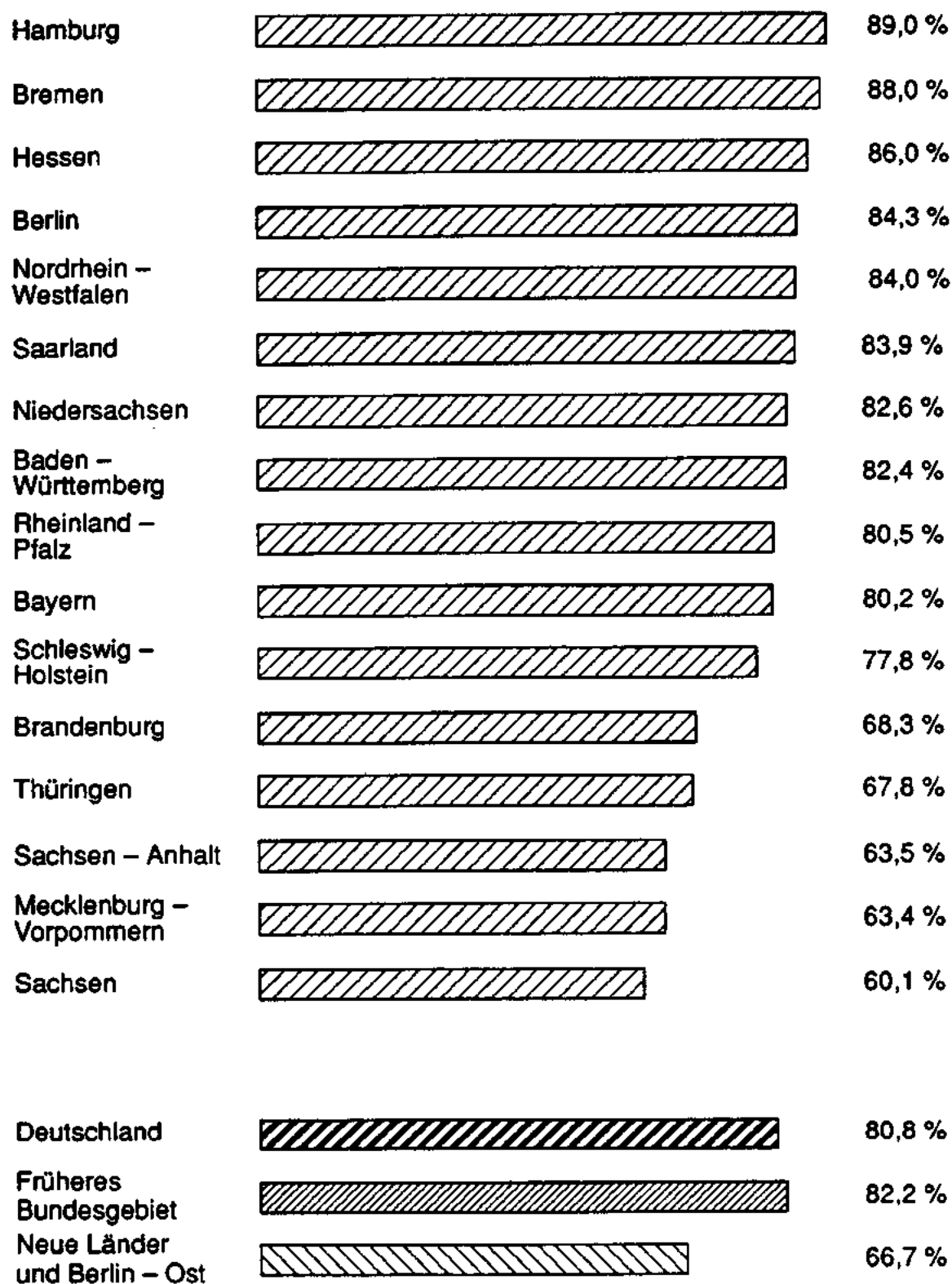
4 Beherbergungsstätten, Betten und Schlafgelegenheiten
4.9 nach Betriebsarten und Öffnungsdeuer der Betriebe

Betriebsart - Betriebe mit einer Öffnungsdeuer von ... bis unter ... Monaten	Betriebe insgesamt	Betten in Gästezimmern				Betten/Schlafgelegenheiten in Wohneinheiten			
		insgesamt	davon mit ... Betten			insgesamt	davon mit ... Betten/ Schlafgelegenheiten		
			1	2	3 und mehr		1 - 2	3 - 4	5 und mehr
Zusammen									
unter 6	824	2 523	105	768	1 650	25 778	2 124	11 092	12 562
6 - 9	2 237	7 350	755	3 382	3 219	71 295	8 463	32 518	30 314
9 und mehr	8 340	110 346	24 011	51 002	35 332	361 079	51 144	143 344	166 591
Zusammen	11 501	120 218	24 871	55 152	40 195	458 152	61 731	196 954	209 467
Sanatorien, Kurkrankenh.									
6 - 9	21	1 210	415	492	303	50	-	-	50
9 und mehr	1 068	144 859	88 409	47 842	8 608	2 132	673	890	569
Zusammen	1 089	146 069	88 824	48 334	8 911	2 182	673	890	619
Deutschland									
unter 6	1 920	18 999	1 729	12 348	4 822	26 951	2 357	11 830	12 764
6 - 9	5 857	89 213	12 315	63 335	13 562	75 815	9 455	35 232	31 128
9 und mehr	42 125	1 476 241	320 475	990 900	164 866	385 950	57 590	166 251	172 109
Insgesamt	49 902	1 584 353	334 519	1 066 584	183 250	488 716	69 402	209 313	216 001

Schaubild 5

SANITÄRE AUSSTATTUNG DER GÄSTEZIMMER IN DEN BUNDESLÄNDERN

Anteile der Zimmer mit Bad oder Dusche und WC



5 Beherbergungseinheiten, Ausstattung der Gästezimmer und Größe der Wohneinheiten
5.1 nach Ländern und Betriebsarten

Betriebsart	Beherbergungseinheiten									
	Gästezimmer						Wohneinheiten			
	insgesamt	davon					insgesamt	davon mit ... Räumen		
		mit Bad oder Dusche		nur mit fließendem Warmwasser		sonstige Gästezimmer		1	2	3 und mehr
		mit WC	ohne WC	mit WC	ohne WC					
Schleswig-Holstein										
Hotels	15 740	14 400	260	151	897	32	298	49	226	23
Gasthöfe	2 440	1 711	69	63	580	17	46	10	31	5
Pensionen	2 294	1 733	36	89	356	80	94	27	43	24
Hotels Garnis	8 361	5 978	158	249	2 019	59	424	99	210	115
Zusammen	28 835	23 720	523	552	3 852	188	962	185	510	167
Erholungs- und Ferienheime, Schulungsheime	3 614	1 601	14	59	1 198	742	2 859	2 031	261	567
Ferienzentren	209	209	-	-	-	-	2 210	968	874	368
Ferienhäuser, -wohnungen	605	434	14	23	122	12	15 426	3 195	7 630	4 601
Hütten, Jugendherbergen, jugendherbergsähnli.Einr.	-	-	-	-	-	-	1 468	974	243	251
Zusammen	4 428	2 244	28	82	1 320	754	21 963	7 168	9 008	5 787
Sanatorien, Kurkrankenh.	4 975	3 771	-	-	193	1 011	100	46	35	19
Zusammen	38 238	29 735	551	634	5 365	1 953	22 925	7 399	9 553	5 973
Hamburg										
Hotels	8 225	8 077	34	13	91	10	15	13	2	-
Gasthöfe	92	28	14	5	43	2	-	-	-	-
Pensionen	45	36	3	-	6	-	-	-	-	-
Hotels Garnis	3 715	2 747	339	91	532	6	66	-	65	-
Zusammen	12 077	10 888	390	109	672	18	80	13	67	-
Erholungs- und Ferienheime, Schulungsheime	376	190	-	-	100	86	-	-	-	-
Hütten, Jugendherbergen, jugendherbergsähnli.Einr.	-	-	-	-	-	-	197	57	16	124
Zusammen	376	180	-	-	100	86	197	57	16	124
Zusammen	12 453	11 078	390	109	772	104	277	70	83	124
Niedersachsen										
Hotels	35 789	32 130	874	346	2 307	132	207	57	98	52
Gasthöfe	10 115	7 643	621	221	1 565	65	86	35	36	15
Pensionen	9 248	7 277	222	295	1 382	72	256	61	98	97
Hotels Garnis	11 898	8 406	495	371	2 557	69	410	104	176	130
Zusammen	67 050	55 456	2 212	1 233	7 811	338	958	257	408	294
Erholungs- und Ferienheime, Schulungsheime	-	-	-	-	-	-	-	-	-	-
Ferienzentren	-	-	-	-	-	-	-	-	-	-
Ferienhäuser, -wohnungen	649	524	7	20	96	2	12 542	2 012	5 041	5 489
Hütten, Jugendherbergen, jugendherbergsähnli.Einr.	8	-	-	8	-	-	2 701	2 048	91	562
Zusammen	6 281	3 741	186	286	1 791	277	19 430	6 912	5 556	6 963
Sanatorien, Kurkrankenh.	10 678	10 191	25	185	198	79	278	104	87	87
Zusammen	84 009	69 388	2 423	1 704	9 800	694	20 667	7 273	6 050	7 344
Bremen										
Hotels	2 658	2 602	23	1	32	-	-	-	-	-
Gasthöfe	272	157	28	17	70	-	-	-	-	-
Pensionen	112	70	-	9	33	-	-	-	-	-
Hotels Garnis	829	835	31	10	141	12	1	-	1	-
Zusammen	3 871	3 464	82	37	276	12	1	-	1	-
Erholungs- und Ferienheime, Schulungsheime	77	11	4	-	62	-	38	38	-	-
Hütten, Jugendherbergen, jugendherbergsähnli.Einr.	-	-	-	-	-	-	75	63	-	12
Zusammen	77	11	4	-	62	-	113	101	-	12
Zusammen	9 948	3 475	86	37	338	12	114	101	1	12

5 Beherbergungseinheiten, Ausstattung der Gästezimmer und Größe der Wohneinheiten
5.1 nach Ländern und Betriebsarten

Betriebsart	Beherbergungseinheiten									
	Gästezimmer						Wohneinheiten			
	insgesamt	davon				insgesamt	davon mit ... Räumen			
		mit Bad oder Dusche		nur mit fließendem Warmwasser			sonstige Gästezimmer	1	2	3 und mehr
		mit WC	ohne WC	mit WC	ohne WC					
Nordrhein-Westfalen										
Hotels	62 049	56 063	1 998	385	3 568	35	141	37	53	51
Gasthöfe	8 673	4 891	716	147	2 905	14	73	30	18	25
Pensionen	10 179	7 286	429	351	2 038	35	239	70	85	84
Hotels Garnis	20 181	17 053	1 068	126	1 867	17	23	15	7	1
Zusammen	101 082	85 303	4 231	1 049	10 398	101	476	152	163	161
Erholungs- und Ferienheime, Schulungsheime	10 922	7 081	244	301	3 167	129	5 274	5 040	117	117
Ferienzentren	-	-	-	-	-	-	-	-	-	-
Ferienhäuser, -wohnungen	36	36	-	-	-	-	1 787	337	596	854
Hütten, Jugendherbergen, jugendherbergsähnli.Einr.	-	-	-	-	-	-	-	-	-	-
Zusammen	11 316	7 243	257	302	3 385	129	10 081	8 201	799	1 081
Sanatorien, Kurkrankenh.	18 135	17 052	162	577	344	-	-	-	-	-
Zusammen	130 533	109 598	4 650	1 928	14 127	230	10 557	8 353	962	1 242
Hessen										
Hotels	40 687	38 407	880	214	1 386	-	198	112	46	40
Gasthöfe	10 827	7 334	756	240	2 489	8	63	29	19	15
Pensionen	6 760	5 108	199	157	1 241	15	219	47	94	78
Hotels Garnis	10 243	7 724	619	163	1 731	6	204	105	63	36
Zusammen	68 517	58 573	2 264	814	6 847	29	684	293	222	169
Erholungs- und Ferienheime, Schulungsheime	4 371	2 532	127	86	1 515	111	830	621	42	167
Ferienzentren	131	131	-	-	-	-	2 722	480	649	1 593
Ferienhäuser, -wohnungen	-	-	-	-	-	-	-	-	-	-
Hütten, Jugendherbergen, jugendherbergsähnli.Einr.	-	-	-	-	-	-	2 194	1 828	48	318
Zusammen	4 502	2 663	127	86	1 515	111	5 746	2 829	739	2 078
Sanatorien, Kurkrankenh.	19 624	18 991	19	163	421	30	-	-	-	-
Zusammen	92 643	80 227	2 400	1 063	8 783	170	6 430	3 222	961	2 247
Rheinland-Pfalz										
Hotels	34 151	28 937	1 369	487	2 331	27	62	22	11	29
Gasthöfe	8 466	5 357	803	395	1 863	48	25	6	6	13
Pensionen	5 746	4 168	383	152	1 007	36	45	4	29	12
Hotels Garnis	5 055	3 892	341	110	607	5	29	10	5	14
Zusammen	53 418	43 454	2 896	1 144	5 808	116	161	42	51	68
Erholungs- und Ferienheime, Schulungsheime	4 340	2 494	29	140	1 508	169	1 239	769	67	403
Ferienzentren	89	69	-	-	-	-	2 428	110	236	2 082
Ferienhäuser, -wohnungen	44	43	-	1	-	-	2 121	461	813	847
Hütten, Jugendherbergen, jugendherbergsähnli.Einr.	407	173	61	8	137	28	1 278	1 237	23	19
Zusammen	4 860	2 779	90	149	1 645	197	7 066	2 577	1 139	3 350
Sanatorien, Kurkrankenh.	6 887	6 229	16	184	403	55	25	25	-	-
Zusammen	65 165	52 462	3 002	1 477	7 856	368	7 252	2 644	1 190	3 418
Baden-Württemberg										
Hotels	60 498	55 589	1 828	581	2 373	117	304	149	116	39
Gasthöfe	29 036	19 730	2 881	1 040	5 265	120	246	125	87	34
Pensionen	10 173	7 399	652	346	1 745	31	308	68	142	98
Hotels Garnis	15 189	11 854	854	397	2 057	27	310	134	126	50
Zusammen	114 896	94 582	6 215	2 364	11 440	295	1 168	476	471	221
Erholungs- und Ferienheime, Schulungsheime	7 640	3 408	241	616	3 093	282	1 266	814	141	311
Ferienzentren	428	367	20	3	38	-	5 258	1 723	1 734	1 801
Ferienhäuser, -wohnungen	-	-	-	-	-	-	-	-	-	-
Hütten, Jugendherbergen, jugendherbergsähnli.Einr.	130	44	-	-	78	8	3 287	2 097	649	641
Zusammen	8 186	3 819	261	619	3 209	290	9 811	4 834	2 524	2 653
Sanatorien, Kurkrankenh.	24 024	22 763	161	402	653	45	157	141	14	2
Zusammen	147 118	121 164	6 637	3 385	15 302	630	11 136	5 251	3 009	2 876

5 Beherbergungseinheiten, Ausstattung der Gästezimmer und Größe der Wohneinheiten
5.1 nach Ländern und Betriebsarten

Betriebsart	Beherbergungseinheiten									
	Gästezimmer					Wohneinheiten				
	insgesamt	davon				insgesamt	davon mit ... Räumen			
		mit Bad oder Dusche		nur mit fließendem Warmwasser			1	2	3 und mehr	
		mit WC	ohne WC	mit WC	ohne WC					
Bayern										
Hotels	81 995	77 822	1 161	436	2 540	36	359	79	177	103
Gasthöfe	47 125	31 475	3 873	1 036	10 431	310	303	94	127	82
Pensionen	18 037	14 561	590	634	2 213	39	351	82	176	93
Hotels Garnis	52 635	37 889	2 412	1 397	10 654	183	1 491	451	692	348
Zusammen	199 792	161 847	8 036	3 503	25 838	568	2 504	706	1 172	626
Erholungs- und Ferienheime, Schulungsheime	12 260	6 144	239	638	4 873	366	3 428	2 631	220	577
Ferienzentren	88	90	-	-	-	8	361	95	218	48
Ferienhäuser, -wohnungen	862	652	23	23	157	7	19 288	7 530	7 441	4 317
Hütten, Jugendherbergen, Jugendherbergsähnli.Eintr.	306	82	1	10	138	75	2 850	2 440	189	221
Zusammen	13 526	6 968	263	671	5 168	456	25 827	12 696	8 068	5 163
Sanatorien, Kurkrankenh.	23 875	21 435	71	1 172	1 097	100	-	-	-	-
Zusammen	237 193	190 250	8 370	5 346	32 103	1 124	28 431	13 402	9 240	5 789
Saarland										
Hotels	3 140	2 689	228	36	169	18	2	-	2	-
Gasthöfe	682	481	55	7	149	-	-	-	-	-
Pensionen	424	328	8	5	79	4	1	-	-	1
Hotels Garnis	770	629	61	4	76	-	1	1	-	-
Zusammen	5 026	4 127	352	52	473	22	4	1	2	1
Erholungs- und Ferienheime, Schulungsheime	514	299	21	2	177	15	75	28	11	36
Ferienhäuser, -wohnungen	18	9	-	9	-	-	47	15	7	25
Hütten, Jugendherbergen, Jugendherbergsähnli.Eintr.
Zusammen
Sanatorien, Kurkrankenh.
Zusammen	7 379	6 194	381	63	694	47	410	227	20	163
Berlin										
Hotels	12 783	12 283	299	27	174	-	25	25	-	-
Gasthöfe	834	702	28	2	102	-	-	-	-	-
Pensionen	1 890	1 413	192	34	248	3	-	-	-	-
Hotels Garnis	5 165	3 517	646	106	792	4	23	2	9	12
Zusammen	20 672	18 015	1 155	169	1 316	7	48	27	9	12
Erholungs- und Ferienheime, Schulungsheime	1 268	479	47	92	503	147	78	78	-	-
Ferienhäuser, -wohnungen	-	-	-	-	-	-	37	4	24	9
Hütten, Jugendherbergen, Jugendherbergsähnli.Eintr.
Zusammen
Sanatorien, Kurkrankenh.
Zusammen	22 009	18 563	1 212	261	1 819	154	335	257	42	36
Brandenburg										
Hotels	6 767	5 257	26	205	1 079	200	103	30	11	62
Gasthöfe	705	464	12	20	123	86	25	7	17	1
Pensionen	730	351	9	-	283	87	110	69	10	31
Hotels Garnis	809	380	28	12	280	109	357	257	100	-
Zusammen	9 011	6 452	75	237	1 765	482	595	363	138	94
Erholungs- und Ferienheime, Schulungsheime	469	231	-	20	159	59	838	642	93	109
Ferienhäuser, -wohnungen	-	-	-	-	-	-	1 746	809	434	503
Hütten, Jugendherbergen, Jugendherbergsähnli.Eintr.	34	34	-	-	-	-	676	787	62	27
Zusammen	503	265	-	20	159	59	3 460	2 238	589	633
Sanatorien, Kurkrankenh.	492	122	-	-	312	58	-	-	-	-
Zusammen	10 006	6 839	75	257	2 236	599	4 055	2 601	727	727

5 Beherbergungseinheiten, Ausstattung der Gästezimmer und Größe der Wohneinheiten
5.1 nach Ländern und Betriebsarten

Betriebsart	Beherbergungseinheiten									
	Gästezimmer						Wohneinheiten			
	insgesamt	davon				sonstige Gästezimmer	insgesamt	davon mit ... Räumen		
		mit Bad oder Dusche		nur mit fließendem Warmwasser				1	2	3 und mehr
		mit WC	ohne WC	mit WC	ohne WC					
Mecklenburg-Vorpommern										
Hotels	10 794	7 856	51	701	2 106	80	200	44	31	125
Gasthöfe	2 618	1 905	60	65	534	54	108	28	65	15
Pensionen	1 230	619	12	89	314	186	36	6	24	6
Hotels Garnis	2 076	1 180	14	117	758	7	214	58	109	47
Zusammen	16 718	11 560	137	982	3 712	327	558	136	229	193
Erholungs- und Ferienheime, Schulungsheime	1 553	295	42	109	802	305	953	560	116	277
Ferienzentren	396	195	7	33	42	119	488	133	191	168
Ferienhäuser, -wohnungen	28	20	-	4	3	1	2 643	785	916	942
Hütten, Jugendherbergen, Jugendherbergsähnli. Einr.	32	3	-	2	27	-	882	741	29	82
Zusammen	2 008	513	49	148	874	425	4 941	2 219	1 252	1 470
Sanatorien, Kurkrankenh.	845	330	-	-	353	162	67	48	11	8
Zusammen	19 572	12 403	186	1 130	4 939	914	5 566	2 403	1 482	1 671
Sachsen										
Hotels	11 672	8 781	194	177	2 211	309	213	75	101	37
Gasthöfe	1 922	1 140	60	37	637	48	15	2	6	7
Pensionen	2 053	559	60	75	1 104	255	45	10	12	23
Hotels Garnis	1 586	1 197	58	44	209	78	138	44	49	45
Zusammen	17 233	11 677	372	333	4 161	690	411	131	168	112
Erholungs- und Ferienheime, Schulungsheime	2 001	435	48	118	1 055	345	310	202	63	95
Ferienzentren	75	73	-	-	2	-	1 150	328	551	271
Ferienhäuser, -wohnungen	-	-	-	-	-	-	-	-	-	-
Hütten, Jugendherbergen, Jugendherbergsähnli. Einr.	2 350	552	49	121	1 119	509	2 529	1 533	640	356
Zusammen	1 566	471	147	74	740	134	6	2	-	4
Sanatorien, Kurkrankenh.	-	-	-	-	-	-	-	-	-	-
Zusammen	21 149	12 700	568	528	6 020	1 333	2 946	1 666	808	472
Sachsen-Anhalt										
Hotels	5 122	3 876	110	177	877	82	12	1	2	9
Gasthöfe	1 398	1 054	46	5	264	29	129	6	9	120
Pensionen	726	416	15	19	165	110	1	-	1	-
Hotels Garnis	1 330	712	92	81	241	204	132	1	74	57
Zusammen	8 576	6 058	263	282	1 548	425	274	8	80	186
Erholungs- und Ferienheime, Schulungsheime	388	67	27	9	179	106	191	67	50	74
Ferienzentren	68	3	-	-	3	62	20	15	1	4
Ferienhäuser, -wohnungen	119	48	-	-	6	65	215	104	35	76
Hütten, Jugendherbergen, Jugendherbergsähnli. Einr.	102	44	-	2	39	17	371	270	41	60
Zusammen	677	162	27	11	227	250	797	456	127	214
Sanatorien, Kurkrankenh.	790	162	-	-	409	219	-	-	-	-
Zusammen	10 043	6 382	290	293	2 184	894	1 071	464	207	400
Thüringen										
Hotels	10 181	8 162	163	109	1 438	309	24	-	-	24
Gasthöfe	3 391	2 402	75	97	676	141	2	-	2	-
Pensionen	885	452	21	42	322	48	-	-	-	-
Hotels Garnis	1 991	1 134	50	27	536	244	84	58	5	21
Zusammen	16 448	12 150	309	275	2 972	742	110	58	7	45
Erholungs- und Ferienheime, Schulungsheime	1 150	314	2	17	497	320	353	314	14	25
Ferienhäuser, -wohnungen	-	-	-	-	-	-	1 270	210	556	504
Hütten, Jugendherbergen, Jugendherbergsähnli. Einr.	14	12	-	-	2	-	828	774	29	25
Zusammen	1 164	326	2	17	499	320	2 451	1 298	598	554
Sanatorien, Kurkrankenh.	1 395	418	3	46	774	154	-	-	-	-
Zusammen	19 007	12 894	314	338	4 245	1 216	2 561	1 356	606	599

5 Beherbergungseinheiten, Ausstattung der Gästezimmer und Größe der Wohneinheiten
5.1 nach Ländern und Betriebsarten

Betriebsart	Beherbergungseinheiten									
	Gästezimmer						Wohneinheiten			
	insgesamt	davon					insgesamt	davon mit ... Räumen		
		mit Bad oder Dusche		nur mit fließendem Warmwasser		sonstige Gästezimmer		1	2	3 und mehr
		mit WC	ohne WC	mit WC	ohne WC					
Deutschland										
Hotels	402 251	363 941	9 298	4 046	23 579	1 387	2 163	693	876	594
Gasthöfe	128 606	86 474	10 097	3 397	27 696	942	1 121	372	417	332
Pensionen	70 532	51 776	2 831	2 387	12 537	1 001	1 705	444	714	547
Hotels Garnis	141 833	105 136	7 286	3 306	25 077	1 030	3 906	1 339	1 691	876
Zusammen	743 222	607 326	29 512	13 136	88 899	4 360	8 895	2 848	3 698	2 349
Erholungs- und Ferienheime, Schulungsheime	56 468	28 699	1 264	2 465	20 583	3 457	21 746	16 666	1 576	3 504
Ferienzentren	1 052	709	7	33	49	254	5 843	1 404	1 615	2 824
Ferienhäuser, -wohnungen	2 996	2 337	64	83	424	87	66 252	17 993	26 427	21 832
Hütten, Jugendherbergen, Jugendherbergsähnli. Einr.	1 579	527	76	34	705	237	21 240	17 288	1 488	2 464
Zusammen	62 094	32 272	1 411	2 615	21 761	4 035	115 081	53 351	31 106	30 624
Sanatorien, Kurkrankenh.	115 149	103 754	612	2 803	5 933	2 047	757	490	147	120
Insgesamt	920 465	743 352	31 535	18 553	116 583	10 442	124 733	56 689	34 951	33 093
Nachrichtlich:										
Früheres Bundesgebiet										
Hotels	352 958	325 372	8 751	2 673	15 755	407	1 566	518	731	337
Gasthöfe	118 174	79 131	9 844	3 173	25 442	584	842	329	324	189
Pensionen	64 504	49 002	2 708	2 152	10 329	313	1 513	359	667	487
Hotels Garnis	133 337	99 872	7 032	3 017	23 030	386	2 958	919	1 345	694
Zusammen	668 973	553 377	28 335	11 015	74 556	1 690	6 899	2 125	3 067	1 707
Erholungs- und Ferienheime, Schulungsheime	50 713	27 163	1 145	2 192	17 891	2 322	19 101	14 881	1 240	2 980
Ferienzentren	509	501	-	-	-	8	5 278	1 194	1 423	2 661
Ferienhäuser, -wohnungen	2 773	2 196	64	78	413	21	59 213	15 756	23 923	19 534
Hütten, Jugendherbergen, Jugendherbergsähnli. Einr.	1 202	400	75	27	579	121	17 277	13 775	1 292	2 210
Zusammen	56 197	30 260	1 284	2 298	18 893	2 472	100 869	45 606	27 878	27 385
Sanatorien, Kurkrankenh.	110 061	102 251	462	2 683	3 345	1 320	684	440	136	108
Insgesamt	834 231	685 888	30 081	15 936	96 784	5 482	108 452	48 171	31 081	29 200
Neue Länder und Berlin-Ost										
Hotels	49 293	38 569	547	1 373	7 824	980	577	175	145	257
Gasthöfe	10 432	7 343	253	224	2 254	358	279	43	93	143
Pensionen	6 028	2 774	123	235	2 208	688	192	85	47	60
Hotels Garnis	8 496	5 263	254	288	2 047	644	948	420	346	182
Zusammen	74 249	53 949	1 177	2 120	14 333	2 670	1 996	723	631	642
Erholungs- und Ferienheime, Schulungsheime	5 755	1 536	119	273	2 692	1 135	2 645	1 785	336	524
Ferienzentren	543	208	7	33	49	246	565	210	192	163
Ferienhäuser, -wohnungen	222	141	-	4	11	66	7 039	2 237	2 504	2 298
Hütten, Jugendherbergen, Jugendherbergsähnli. Einr.	377	127	1	7	126	116	3 963	3 513	196	254
Zusammen	6 897	2 012	127	317	2 878	1 563	14 212	7 745	3 228	3 239
Sanatorien, Kurkrankenh.	5 088	1 503	150	120	2 588	727	73	50	11	12
Insgesamt	86 234	57 464	1 454	2 557	19 799	4 860	16 281	8 518	3 870	3 893

5 Beherbergungseinheiten, Ausstattung der Gästezimmer und Größe der Wohneinheiten
5.2 nach Reisegebieten und Öffnungsdauer der Betriebe

Reisegebiet Betriebe mit einer Öffnungsdauer von ... bis unter ... Monaten	Beherbergungseinheiten									
	Gästezimmer						Wohneinheiten			
	insgesamt	davon				insgesamt	davon mit ... Räumen			
		mit Bad oder Dusche		nur mit fließendem Warmwasser			sonstige Gäste- zimmer	1	2	3 und mehr
mit WC	ohne WC	mit WC	ohne WC							
Schleswig-Holstein										
Nordsee										
unter 6	328	72	4	10	210	32	771	283	262	226
6 - 9	2 320	1 431	50	40	698	101	2 684	925	1 137	622
9 und mehr	7 424	6 014	75	82	796	457	6 272	1 563	3 002	1 707
Zusammen	10 072	7 517	129	132	1 704	590	9 727	2 771	4 401	2 555
Ostsee										
unter 6	856	334	17	47	422	36	1 371	560	466	325
6 - 9	2 805	1 789	28	113	608	67	3 220	828	1 336	1 056
9 und mehr	11 342	9 073	141	175	987	966	6 441	2 248	2 718	1 475
Zusammen	14 803	11 196	186	335	2 017	1 069	11 032	3 636	4 540	2 856
Holsteinische Schweiz										
unter 6	48	24	1	-	18	5	121	57	44	20
6 - 9	529	460	11	4	54	-	136	23	74	39
9 und mehr	2 090	1 713	16	31	267	63	521	185	251	85
Zusammen	2 667	2 197	28	35	339	68	778	265	369	144
Übrig. Schleswig-Holstein										
unter 6	119	44	-	24	35	16	139	65	36	38
6 - 9	315	184	7	-	80	44	319	116	75	128
9 und mehr	10 262	8 597	201	108	1 190	166	930	546	132	252
Zusammen	10 696	8 825	208	132	1 305	226	1 388	727	243	418
Schleswig-Holstein zusammen										
unter 6	1 351	474	22	81	585	89	2 402	965	828	609
6 - 9	5 769	3 864	96	157	1 440	212	6 359	1 892	2 522	1 845
9 und mehr	31 118	25 397	433	396	3 240	1 652	14 164	4 542	6 103	3 519
Zusammen	38 238	29 735	551	634	5 365	1 953	22 925	7 399	9 553	5 973
Hamburg										
unter 6
6 - 9	12 417	11 047	390	109	767	104	229	62	83	84
9 und mehr										
Zusammen	12 453	11 078	390	109	772	104	277	70	83	124
Niedersachsen										
Ostfriesische Inseln										
unter 6	554	214	6	41	293	-	170	43	55	72
6 - 9	3 900	2 542	33	161	1 097	67	2 536	1 182	776	578
9 und mehr	4 866	3 663	56	60	795	92	3 402	1 129	1 365	908
Zusammen	9 320	6 619	95	262	2 185	159	6 108	2 354	2 196	1 558
Ostfriesische Küste										
unter 6	101	60	2	-	39	-	323	118	67	148
6 - 9	707	547	15	21	109	15	1 093	254	430	409
9 und mehr	3 747	3 172	95	29	391	60	2 203	429	764	1 010
Zusammen	4 555	3 779	112	50	539	75	3 619	801	1 251	1 567

5 Beherbergungseinheiten, Ausstattung der Gästezimmer und Größe der Wohneinheiten
5.2 nach Reisegebieten und Öffnungsdauer der Betriebe

Reisegebiet - Betriebe mit einer Öffnungsdauer von ... bis unter ... Monaten	Beherbergungseinheiten									
	Gästezimmer					Wohneinheiten				
	insgesamt	davon				insgesamt	davon mit ... Räumen			
		mit Bad oder Dusche		nur mit fließendem Warmwasser			sonstige Gäste- zimmer	1	2	3 und mehr
mit WC	ohne WC	mit WC	ohne WC							
Ems-Hümmling										
unter 6	
6 - 9	
9 und mehr	1 636	1 291	107	12	211	15	102	49	7	46
Zusammen	1 653	1 291	108	12	227	15	718	100	8	610
Emsland-Grafschaft Bentheim										
5 - 9
9 und mehr
Zusammen	1 657	1 376	81	26	172	2	910	143	7	160
Oldenburger Land										
unter 6	21	21	-	-	-	-	6	6	-	-
6 - 9	120	49	-	5	44	22	41	26	9	6
9 und mehr	3 608	3 054	116	68	316	54	505	430	52	23
Zusammen	3 749	3 124	116	73	360	76	552	462	61	29
Osnabrücker Bäderland- Dümmer										
unter 6	22	6	-	-	18	-	14	-	2	12
6 - 9	261	187	22	8	36	6	62	33	6	23
9 und mehr	5 208	4 537	125	113	430	3	276	196	39	41
Zusammen	5 491	4 730	147	121	482	11	352	229	47	76
Cuxhavener Küste- Untere Elbe										
unter 6	123	37	6	34	46	-	105	23	61	21
6 - 9	439	317	2	15	94	11	546	108	315	123
9 und mehr	2 951	2 431	120	90	350	10	1 568	573	621	374
Zusammen	3 513	2 785	128	89	490	21	2 219	704	997	518
Bremer Umland										
unter 6
6 - 9
9 und mehr	2 382	1 971	107	18	262	24	181	119	6	56
Zusammen	2 495	2 065	107	18	274	31	203	120	8	75
Steinhuder Meer										
unter 6
6 - 9
9 und mehr	818	622	49	10	135	2	49	20	8	21
Zusammen	875	669	49	10	145	2	70	26	15	29
Weserbergland-Solling										
unter 6	51	40	-	-	11	-	34	-	6	28
6 - 9	415	303	4	29	79	-	60	28	22	10
9 und mehr	8 434	7 340	167	197	693	37	813	237	226	350
Zusammen	8 900	7 683	171	226	783	37	907	265	254	388
Nördl. Lüneburger Heide										
unter 6	176	130	-	7	39	-	26	13	7	6
6 - 9	464	367	14	20	63	-	143	40	70	33
9 und mehr	7 593	6 657	145	181	591	19	1 076	622	145	309
Zusammen	8 233	7 154	159	208	693	19	1 245	675	222	348

5 Beherbergungseinheiten, Ausstattung der Gästezimmer und Größe der Wohneinheiten
5.2 nach Reisegebieten und Öffnungsdauer der Betriebe

Reisegebiet - Betriebe mit einer Öffnungsdauer von ... bis unter ... Monaten	Beherbergungseinheiten									
	Gästezimmer						Wohneinheiten			
	insgesamt	davon				insgesamt	davon mit ... Räumen			
		mit Bad oder Dusche		nur mit fließendem Warmwasser			sonstige Gäste- zimmer	1	2	3 und mehr
mit WC		ohne WC	mit WC	ohne WC						
<hr/>										
Südl. Lüneburger Heide										
unter 6	52	39	3	2	4	4	2	-	-	2
6 - 9	178	127	3	15	33	-	33	2	2	28
9 und mehr	3 684	3 126	130	63	363	2	643	388	46	209
Zusammen	3 914	3 292	136	80	400	6	678	390	48	240
Hannover-Hildesheim- Braunschweig										
unter 6
6 - 9	10 582	9 125	437	133	815	72	180	91	8	81
9 und mehr	10 594	9 129	437	133	823	72	180	91	8	81
Zusammen	10 594	9 129	437	133	823	72	180	91	8	81
Harzvorland-Elm-Leppwald										
unter 6
6 - 9
9 und mehr	3 632	3 095	84	33	365	55	266	141	4	121
Zusammen	3 632	3 095	84	33	365	55	266	141	4	121
Harz										
unter 6	40	15	10	1	14	-	1	-	-	1
6 - 9	304	178	10	16	100	-	66	14	26	26
9 und mehr	12 258	10 242	338	262	1 325	91	2 604	554	756	1 294
Zusammen	12 602	10 435	358	279	1 439	91	2 671	568	782	1 321
Südniedersachsen										
6 - 9
9 und mehr
Zusammen	1 913	1 496	88	48	281	-	155	39	39	77
Elbufer-Draehn										
unter 6
6 - 9	860	632	46	31	129	22	348	152	79	117
9 und mehr	913	666	47	36	142	22	414	165	103	146
Zusammen	913	666	47	36	142	22	414	165	103	146
Niedersachsen zusammen										
unter 6	1 230	640	27	85	474	4	704	214	192	298
6 - 9	6 961	4 718	105	295	1 713	130	5 326	1 782	1 695	1 649
9 und mehr	75 818	64 030	2 291	1 324	7 613	560	14 637	5 277	4 163	5 197
Zusammen	84 009	69 388	2 423	1 704	9 800	694	20 667	7 273	6 050	7 344
Bremen										
6 - 9
9 und mehr
Zusammen	3 948	3 475	86	37	338	12	114	101	1	12
Nordrhein-Westfalen										
Niederrhein-Ruhrland										
unter 6	91	20	-	-	71	-	20	14	-	6
6 - 9	125	69	15	6	36	-	34	30	-	4
9 und mehr	31 668	27 857	1 190	158	2 450	13	773	766	1	6
Zusammen	31 884	27 946	1 205	163	2 557	13	827	810	1	16

5 Beherbergungseinheiten, Ausstattung der Gästezimmer und Größe der Wohneinheiten
5.2 nach Reisegebieten und Öffnungsdauer der Betriebe

Reisegebiet - Betriebe mit einer Öffnungs- dauer von ... bis unter ... Monaten	Beherbergungseinheiten									
	Gästezimmer						Wohneinheiten			
	insgesamt	davon				sonstige Gäste- zimmer	insgesamt	davon mit ... Räumen		
		mit Bad oder Dusche		nur mit fließendem Warmwasser				1	2	3 und mehr
		mit WC	ohne WC	mit WC	ohne WC					
Bergisches Land										
6 - 9	:	:	:	:	:	:	:	:	:	:
9 und mehr	:	:	:	:	:	:	:	:	:	:
Zusammen	10 179	8 353	399	142	1 278	7	773	736	11	26
Siebengebirge										
6 - 9	63	11	22	7	23	-	9	9	-	-
9 und mehr	9 311	7 870	297	80	1 073	11	298	290	8	-
Zusammen	9 374	7 881	319	67	1 096	11	307	299	8	-
Eifel										
unter 6	57	11	-	-	46	-	-	-	-	-
6 - 9	91	63	12	3	13	-	11	11	-	-
9 und mehr	8 472	6 611	405	266	1 167	23	1 330	1 078	101	151
Zusammen	8 620	6 685	417	269	1 226	23	1 341	1 089	101	151
Sauerland										
unter 6	52	17	-	14	21	-	26	16	9	1
6 - 9	410	324	11	20	55	-	71	23	10	38
9 und mehr	18 743	15 465	687	246	2 249	96	3 072	1 920	647	605
Zusammen	19 205	15 806	698	280	2 325	96	3 169	1 959	666	644
Siegerland										
6 - 9	:	:	:	:	:	:	:	:	:	:
9 und mehr	:	:	:	:	:	:	:	:	:	:
Zusammen	1 493	960	105	5	421	2	225	195	-	30
Wittgensteiner Land										
6 - 9	:	:	:	:	:	:	:	:	:	:
9 und mehr	:	:	:	:	:	:	:	:	:	:
Zusammen	2 259	1 955	78	37	189	-	69	47	15	7
Westfäl. Industriegebiet										
6 - 9	:	:	:	:	:	:	:	:	:	:
9 und mehr	:	:	:	:	:	:	:	:	:	:
Zusammen	8 731	7 129	342	159	1 073	28	600	524	54	22
Münsterland										
unter 6	:	:	:	:	:	:	:	:	:	:
6 - 9	61	35	-	-	15	11	7	7	-	-
9 und mehr	:	:	:	:	:	:	:	:	:	:
Zusammen	8 716	7 165	224	85	1 221	21	1 315	1 280	-	35
Tautoburger Wald										
unter 6	205	137	14	7	47	-	7	5	2	-
6 - 9	1 686	1 160	76	125	295	10	60	27	17	16
9 und mehr	28 201	24 421	773	589	2 399	19	1 964	1 382	187	295
Zusammen	30 072	25 718	863	721	2 741	29	1 931	1 414	206	311

5 Beherbergungseinheiten, Ausstattung der Gästezimmer und Größe der Wohneinheiten
5.2 nach Reisegebieten und Öffnungsdeurer der Betriebe

Reisegebiet Betriebe mit einer Öffnungsdauer von ... bis unter ... Monaten	Beherbergungseinheiten									
	Gästezimmer						Wohneinheiten			
	insgesamt	davon					insgesamt	davon mit ... Räumen		
		mit Bad oder Dusche		nur mit fließendem Warmwasser		sonstige Gäste- zimmer		1	2	3 und mehr
mit WC		ohne WC	mit WC	ohne WC						
Nordrhein-Westfalen zusammen										
unter 6	413	185	14	21	193	-	54	36	11	7
6 - 9	2 451	1 684	136	160	450	21	207	122	27	58
9 und mehr	127 669	107 729	4 500	1 747	13 484	209	10 296	8 185	924	1 177
Zusammen	130 533	109 598	4 650	1 928	14 127	230	10 557	8 353	962	1 242
Hessen										
Weser-Diemel-Fulda										
unter 6	24	20	1	1	2	-	9	7	2	-
6 - 9	168	113	-	-	54	1	8	1	6	1
9 und mehr	4 424	3 782	142	32	968	-	453	268	60	105
Zusammen	4 616	3 915	143	33	524	1	470	296	68	106
Waldecker Land										
unter 6	79	41	13	1	24	-	55	19	31	5
6 - 9	423	273	6	40	104	-	108	75	18	15
9 und mehr	10 254	9 336	154	77	658	29	1 220	312	327	581
Zusammen	10 756	9 650	173	118	786	29	1 383	406	378	601
Herrn-Meißner-Land										
unter 6	30	21	6	1	2	-	2	-	-	2
6 - 9	287	203	-	5	49	30	29	13	7	9
9 und mehr	3 047	2 591	66	57	332	1	294	233	10	51
Zusammen	3 364	2 815	72	63	383	31	325	246	17	62
Kurfürstliches Bergland										
unter 6	66	52	1	-	13	-	-	-	-	-
6 - 9	114	103	1	3	7	-	2	-	-	2
9 und mehr	2 351	1 836	124	8	376	7	429	189	27	213
Zusammen	2 531	1 991	126	11	396	7	431	189	27	215
Waldhessen (Hersfeld- Rottenburg)										
6 - 9	42	41	-	-	1	-	2	-	-	2
9 und mehr	2 908	2 552	64	14	276	2	619	208	56	355
Zusammen	2 950	2 593	64	14	277	2	621	208	56	357
Marburg-Biedenkopf										
6 - 9	68	33	-	8	13	14	23	20	3	-
9 und mehr	1 909	1 559	92	26	232	-	193	137	1	55
Zusammen	1 977	1 592	92	34	245	14	216	157	4	55
Lahn-Dill, Westerwald und Taunus										
6 - 9
9 und mehr
Zusammen	2 193	1 656	131	44	346	16	155	111	16	28
Westerwald-Lahn-Taunus										
unter 6	123	61	-	21	41	-	2	-	-	2
6 - 9	164	128	-	3	33	-	15	7	-	8
9 und mehr	1 822	1 379	64	17	362	-	103	86	4	13
Zusammen	2 109	1 568	64	41	436	-	120	93	4	23

5 Beherbergungseinheiten, Ausstattung der Gästezimmer und Größe der Wohneinheiten
5.2 nach Reisegebieten und Öffnungsdauer der Betriebe

Reisegebiet Betriebe mit einer Öffnungsdauer von ... bis unter ... Monaten	Beherbergungseinheiten									
	Gästezimmer						Wohneinheiten			
	insgesamt	davon				sonstige Gäste- zimmer	insgesamt	davon mit ... Räumen		
		mit Bad oder Dusche		nur mit fließendem Warmwasser				1	2	3 und mehr
		mit WC	ohne WC	mit WC	ohne WC					
Vogelsberg und Wetterau										
unter 6
6 - 9
9 und mehr	7 084	5 865	222	102	889	6	606	308	44	254
Zusammen	7 171	5 900	225	118	922	6	610	308	44	258
Rhön										
unter 6	9	-	-	-	9	-	8	3	2	3
6 - 9	298	207	11	1	79	-	30	1	17	12
9 und mehr	4 721	3 970	134	82	513	22	525	230	115	180
Zusammen	5 028	4 177	145	83	601	22	563	234	134	195
Kinzigtal-Spessart- Südlicher Vogelsberg										
unter 6	78	56	-	4	18	-	2	-	1	1
6 - 9	900	713	19	27	141	-	89	17	29	43
9 und mehr	6 048	5 309	83	141	509	6	296	189	47	60
Zusammen	7 026	6 078	102	172	668	6	387	206	77	104
Main und Taunus										
unter 6
6 - 9
9 und mehr	22 596	20 560	632	54	1 349	1	399	346	13	40
Zusammen	22 628	20 575	633	54	1 365	1	399	346	13	40
Rheingau-Taunus										
unter 6
6 - 9
9 und mehr	7 466	6 738	133	38	557	-	114	92	17	5
Zusammen	8 538	7 738	143	48	609	-	134	109	20	5
Odenwald-Bergstraße- Neckartal-Ried										
unter 6	71	42	-	3	24	2	1	-	-	1
6 - 9	334	232	16	3	73	10	39	26	5	8
9 und mehr	11 951	9 705	271	224	1 128	23	576	287	100	189
Zusammen	11 756	9 979	287	230	1 225	35	616	313	105	198
Nessen zusammen										
unter 6	498	300	21	33	142	2	81	29	36	16
6 - 9	4 024	3 094	67	115	678	70	367	177	88	102
9 und mehr	88 121	78 833	2 312	915	7 963	98	5 982	3 016	837	2 129
Zusammen	92 643	80 227	2 400	1 063	8 783	170	6 430	3 222	961	2 247
Rheinland-Pfalz										
Rheintal										
unter 6	80	37	-	-	43	-	-	-	-	-
6 - 9	1 728	1 420	37	14	257	-	1	-	-	-
9 und mehr	7 344	5 800	401	276	1 057	10	474	351	101	22
Zusammen	9 152	7 057	438	290	1 357	10	475	351	102	22

5 Beherbergungseinheiten, Ausstattung der Gästezimmer und Größe der Wohneinheiten
5.2 nach Reisegebieten und Öffnungsdauer der Betriebe

Reisegebiet - Betriebe mit einer Öffnungs- dauer von ... bis unter ... Monaten	Beherbergungseinheiten									
	Gästezimmer						Wohneinheiten			
	insgesamt	davon				sonstige Gäste- zimmer	insgesamt	davon mit ... Räumen		
		mit Bad oder Dusche		nur mit fließendem Warmwasser				1	2	3 und mehr
		mit WC	ohne WC	mit WC	ohne WC					
Rheinhausen										
unter 6										
6 - 9	61	34	16	-	11	-	-	-	-	-
9 und mehr
Zusammen	4 415	3 778	174	32	426	6	68	57	1	10
Eifel/Ahr										
unter 6	110	44	11	14	37	4	28	8	7	13
6 - 9	908	600	69	62	161	14	112	33	44	35
9 und mehr	10 497	8 549	440	246	1 227	35	2 154	606	268	1 282
Zusammen	11 513	9 193	520	322	1 425	53	2 294	647	317	1 330
Mosel/Saar										
unter 6	96	59	7	2	26	2	-	-	-	-
6 - 9	2 676	2 077	200	94	305	-	32	6	9	17
9 und mehr	11 042	9 310	494	182	1 018	38	1 045	260	137	648
Zusammen	13 814	11 446	701	278	1 349	40	1 077	266	146	665
Hunsrück/Nahe/Glan										
unter 6
6 - 9	6 710	5 309	232	186	866	117	1 575	249	276	1 050
9 und mehr
Zusammen	7 238	5 675	274	230	942	117	1 595	267	277	1 061
Westerwald/Lahn/Taunus										
unter 6	25	11	-	-	7	7	-	-	-	-
6 - 9	485	326	15	21	110	13	59	53	2	4
9 und mehr	6 945	5 701	221	163	816	44	481	259	113	109
Zusammen	7 455	6 038	236	184	933	64	540	312	115	113
Pfalz										
unter 6	15	1	14	-	-	-	1	1	-	-
6 - 9	402	295	32	18	57	-	69	35	20	14
9 und mehr	11 161	8 979	613	123	1 367	79	1 133	708	212	213
Zusammen	11 578	9 275	659	141	1 424	79	1 203	744	232	227
Rheinland-Pfalz zusammen										
unter 6	394	168	40	36	137	13	32	10	8	14
6 - 9	6 724	5 108	403	233	953	27	230	144	76	70
9 und mehr	58 047	47 186	2 559	1 208	6 766	328	6 930	2 490	1 106	3 334
Zusammen	65 165	52 462	3 002	1 477	7 856	368	7 252	2 644	1 190	3 418
Baden-Württemberg										
Nördlicher Schwarzwald										
unter 6	130	97	-	8	25	-	44	29	9	6
6 - 9	656	493	21	35	104	3	63	22	11	30
9 und mehr	24 796	20 610	851	614	2 571	150	1 394	758	361	256
Zusammen	25 582	21 200	872	657	2 700	153	1 501	809	401	291
Mittlerer Schwarzwald										
unter 6	93	51	10	8	24	-	22	18	2	2
6 - 9	563	423	61	4	68	7	99	39	24	36
9 und mehr	18 563	15 345	1 034	474	1 644	66	1 724	782	442	500
Zusammen	19 219	15 819	1 105	486	1 736	73	1 845	839	468	538

5 Beherbergungseinheiten, Ausstattung der Gästezimmer und Größe der Wohneinheiten
5.2 nach Reisegebieten und Öffnungsdauer der Betriebe

Reisegebiet Betriebe mit einer Öffnungsdauer von ... bis unter ... Monaten	Beherbergungseinheiten									
	Gästezimmer						Wohneinheiten			
	insgesamt	davon					insgesamt	davon mit ... Räumen		
		mit Bad oder Dusche		nur mit fließendem Warmwasser		sonstige Gäste- zimmer		1	2	3 und mehr
		mit WC	ohne WC	mit WC	ohne WC					
Südlicher Schwarzwald										
unter 6	116	57	21	1	37	-	10	5	2	3
6 - 9	1 242	927	54	49	211	1	303	109	138	56
9 und mehr	23 737	19 607	1 055	513	2 493	69	3 088	1 178	1 119	791
Zusammen	25 095	20 591	1 130	563	2 741	70	3 401	1 292	1 259	850
Schwarzwald zusammen										
unter 6	339	205	31	17	86	-	76	52	13	11
6 - 9	2 461	1 843	136	88	383	11	465	170	173	122
9 und mehr	67 086	55 562	2 940	1 601	6 706	285	6 206	2 718	1 942	1 546
Zusammen	69 896	57 610	3 107	1 706	7 177	296	6 747	2 940	2 128	1 679
Weinland zwischen Rhein und Neckar										
6 - 9	120	66	19	5	30	-	2	2	-	-
9 und mehr	11 361	9 780	472	159	933	17	215	52	95	68
Zusammen	11 481	9 846	491	164	963	17	217	54	95	68
Neckartal-Odenwald- Madonnenländchen										
unter 6	24	7	-	-	17	-	-	-	-	-
6 - 9	30	30	-	-	-	-	9	9	-	-
9 und mehr	4 021	3 071	208	70	615	57	560	233	30	297
Zusammen	4 075	3 108	208	70	632	57	569	242	30	297
Taubertal										
6 - 9	93	25	-	29	39	-	17	2	12	3
9 und mehr	3 586	3 231	56	26	249	4	384	348	23	13
Zusammen	3 659	3 256	56	55	288	4	401	350	35	16
Neckar-Hohenlohe- Schwäbischer Wald										
unter 6	5	-	-	-	5	-	8	4	4	-
6 - 9	63	26	7	-	30	-	14	1	1	12
9 und mehr	6 186	4 759	327	220	846	34	483	284	107	92
Zusammen	6 254	4 785	334	220	881	34	505	289	112	104
Schwäbische Alb										
unter 6	26	8	8	-	10	-	23	7	6	10
6 - 9	187	119	14	-	32	2	71	26	33	12
9 und mehr	15 635	12 266	912	358	2 025	74	1 182	561	227	394
Zusammen	15 828	12 393	934	358	2 067	76	1 276	594	266	416
Mittlerer Neckar										
6 - 9	25	25	-	-	-	-	18	18	-	-
9 und mehr	16 664	14 253	621	313	1 415	62	221	156	33	32
Zusammen	16 689	14 278	621	313	1 415	62	239	174	33	32
Neckarland-Schwaben zusammen										
unter 6	55	15	8	-	32	-	31	11	10	10
6 - 9	498	291	40	34	131	2	131	58	46	27
9 und mehr	57 433	47 360	2 596	1 146	6 083	248	3 045	1 634	515	696
Zusammen	57 986	47 666	2 644	1 180	6 246	250	3 207	1 703	571	833

5 Beherbergungseinheiten, Ausstattung der Gästezimmer und Größe der Wohneinheiten
5.2 nach Reisegebieten und Öffnungsdauer der Betriebe

Reisegebiet Betriebe mit einer Öffnungsdeuer von ... bis unter ... Monaten	Beherbergungseinheiten									
	Gästezimmer						Wohneinheiten			
	insgesamt	davon				insgesamt	davon mit ... Räumen			
		mit Bad oder Dusche		nur mit fließendem Warmwasser			sonstige Gäste- zimmer	1	2	3 und mehr
mit WC	ohne WC	mit WC	ohne WC							
Württembergisches All- gäu-Oberschwaben										
unter 6	24	11	5	-	8	-	4	-	4	-
6 - 9	60	23	10	7	20	-	21	-	2	19
9 und mehr	8 402	7 100	366	110	803	23	182	68	53	61
Zusammen	8 486	7 134	381	117	831	23	207	68	59	80
Bodensee										
unter 6	183	75	11	2	95	-	42	5	22	15
6 - 9	1 684	1 420	53	13	189	9	319	103	161	85
9 und mehr	7 868	6 702	330	178	608	50	567	406	76	85
Zusammen	9 735	8 197	394	193	892	59	928	514	249	165
Hegau										
9 und mehr	1 015	557	111	189	156	2	47	26	2	19
Zusammen	1 015	557	111	189	156	2	47	26	2	19
Bodensee-Oberschwaben zusammen										
unter 6	207	86	16	2	103	-	46	5	26	15
6 - 9	1 744	1 443	63	20	209	9	340	103	153	84
9 und mehr	17 285	14 359	807	477	1 567	75	796	500	131	165
Zusammen	19 236	15 888	886	499	1 879	84	1 182	608	310	264
Baden-Württemberg zusammen										
unter 6	601	306	55	19	221	-	153	68	49	36
6 - 9	4 703	3 577	239	142	723	22	936	331	372	233
9 und mehr	141 814	117 281	6 343	3 224	14 358	608	10 047	4 852	2 588	2 507
Zusammen	147 118	121 164	6 637	3 385	15 302	630	11 136	5 251	3 008	2 876
Bayern										
Rhön										
unter 6
6 - 9
9 und mehr	8 869	7 940	135	208	554	32	227	133	43	51
Zusammen	9 505	8 438	155	213	667	32	231	134	45	52
Frankenwald										
unter 6	28	17	2	-	9	-	-	-	-	-
6 - 9	86	51	10	12	12	1	28	19	8	1
9 und mehr	2 922	2 088	98	88	641	7	124	86	22	17
Zusammen	3 036	2 156	110	100	662	8	152	104	30	18
Spessart										
unter 6	56	38	2	2	14	-	-	-	-	-
6 - 9	305	264	12	4	25	-	8	8	-	-
9 und mehr	2 361	1 948	72	23	310	8	98	66	15	17
Zusammen	2 722	2 250	86	29	349	8	106	74	15	17

5 Beherbergungseinheiten, Ausstattung der Gästezimmer und Größe der Wohneinheiten
5.2 nach Reisegebieten und Öffnungsdauer der Betriebe

Reisegebiet - Betriebe mit einer Öffnungsdauer von ... bis unter ... Monaten	Beherbergungseinheiten									
	Gästezimmer						Wohneinheiten			
	insgesamt	davon				sonstige Gäste- zimmer	insgesamt	davon mit ... Räumen		
		mit Bad oder Dusche		nur mit fließendem Warmwasser				1	2	3 und mehr
		mit WC	ohne WC	mit WC	ohne WC					
Kürzburg mit Umgebung										
8 und mehr	2 432	2 005	90	15	321	1	59	57	2	-
Zusammen	2 432	2 005	90	15	321	1	59	57	2	-
Steigerwald										
6 - 9
9 und mehr
Zusammen	855	715	9	15	116	-	34	3	-	31
Fränkische Schweiz										
unter 6	27	13	2	-	12	-	7	6	-	1
6 - 9	313	255	13	3	42	-	11	-	10	1
9 und mehr	1 859	1 451	98	30	276	4	168	95	23	50
Zusammen	2 199	1 719	113	33	330	4	186	101	33	52
Fichtelgebirge m. Steinwald										
unter 6	36	17	-	2	17	-	8	1	7	-
6 - 9	280	214	2	23	41	-	3	1	1	1
9 und mehr	3 487	2 808	118	86	471	4	336	129	71	136
Zusammen	3 803	3 039	120	111	529	4	347	131	79	137
Nürnberg mit Umgebung										
6 - 9
9 und mehr
Zusammen	9 356	7 823	430	109	974	20	124	84	40	-
Oberpfälzer Wald										
unter 6	109	35	2	5	67	-	15	3	4	8
6 - 9	132	56	5	2	69	-	27	11	6	10
9 und mehr	2 700	1 986	174	45	478	17	401	127	38	236
Zusammen	2 941	2 077	181	52	614	17	443	141	48	254
Oberes Altmühltal										
6 - 9	49	46	-	-	3	-	-	-	-	-
9 und mehr	1 177	834	67	56	220	-	47	28	8	11
Zusammen	1 226	880	67	56	223	-	47	28	8	11
Unteres Altmühltal										
unter 6
6 - 9
9 und mehr	1 957	1 506	88	36	225	4	52	28	11	23
Zusammen	1 967	1 606	90	38	249	4	56	28	11	27
Bayerischer Wald										
unter 6	570	336	50	13	166	5	78	16	26	36
6 - 9	2 290	1 943	58	17	253	19	280	77	107	96
9 und mehr	16 293	14 338	402	120	1 394	39	5 327	2 056	1 864	1 407
Zusammen	19 153	16 617	510	150	1 813	63	5 685	2 149	1 997	1 539

5 Beherbergungseinheiten, Ausstattung der Gästezimmer und Größe der Wohneinheiten
5.2 nach Reisegebieten und Öffnungsdauer der Betriebe

Reisegebiet Betriebe mit einer Öffnungsdauer von ... bis unter ... Monaten	Beherbergungseinheiten									
	Gästezimmer						Wohneinheiten			
	insgesamt	davon				insgesamt	davon mit ... Räumen			
		mit Bad oder Dusche		nur mit fließendem Warmwasser			sonstige Gäste- zimmer	1	2	3 und mehr
	mit WC	ohne WC	mit WC	ohne WC						
Augsburg mit Umgebung										
6 - 9	:	:	:	:	:	:	:	:	:	:
9 und mehr										
Zusammen	2 678	2 117	168	27	355	11	31	25	6	-
München mit Umgebung										
9 und mehr	24 390	21 197	632	165	2 369	27	306	250	56	-
Zusammen	24 390	21 197	632	165	2 369	27	306	250	56	-
Ammersee- und Würmsee- gebiet										
unter 6	51	35	1	3	11	1	3	-	1	2
6 - 9	136	37	37	25	37	-	-	-	-	-
9 und mehr	2 588	1 709	119	479	272	8	199	145	21	27
Zusammen	2 773	1 781	157	506	320	9	196	145	22	29
Bodensee-Gebiet										
unter 6	48	16	2	2	28	-	25	12	8	5
6 - 9	737	648	17	16	56	-	103	40	37	26
9 und mehr	1 026	872	22	3	118	11	63	17	33	13
Zusammen	1 811	1 536	41	21	202	11	191	69	78	44
Westallgäu										
unter 6
6 - 9
9 und mehr	1 374	1 122	30	9	185	28	497	62	150	285
Zusammen	1 402	1 141	30	9	194	28	541	93	155	293
Allgäuer Alpenvorland										
unter 6	29	2	-	-	27	-	15	15	-	-
6 - 9	20	14	-	-	6	-	26	8	18	-
9 und mehr	1 740	1 265	64	27	389	1	166	102	29	35
Zusammen	1 789	1 281	64	27	416	1	207	125	47	35
Staffelsee mit Ammer- Hügelland										
unter 6	33	6	-	-	27	-	10	1	6	3
6 - 9	119	53	-	9	57	-	24	7	12	5
9 und mehr	2 479	1 811	48	196	968	45	216	91	93	32
Zusammen	2 631	1 870	48	115	952	46	250	99	111	40
Inn-, Mangfallgebiet										
unter 6	26	11	3	2	5	-	2	1	1	-
6 - 9	164	94	21	3	42	4	2	-	1	1
9 und mehr	3 485	3 011	68	75	331	-	94	27	52	15
Zusammen	3 675	3 116	92	85	378	4	96	28	54	16
Chiemsee mit Umgebung										
unter 6	246	92	15	21	118	-	61	14	29	18
6 - 9	645	477	31	29	103	5	36	46	22	28
9 und mehr	3 084	2 725	74	34	235	16	317	134	132	51
Zusammen	3 975	3 294	120	84	456	21	474	194	183	97

5 Beherbergungseinheiten, Ausstattung der Gästezimmer und Größe der Wohneinheiten
5.2 nach Reisegebieten und Öffnungsdauer der Betriebe

Reisegebiet - Betriebe mit einer Öffnungsdauer von ... bis unter ... Monaten	Beherbergungseinheiten									
	Gästezimmer						Wohneinheiten			
	insgesamt	davon				insgesamt	davon mit ... Räumen			
		mit Bad oder Dusche		nur mit fließendem Warmwasser			insgesamt	1	2	3 und mehr
mit WC	ohne WC	mit WC	ohne WC	sonstige Gäste- zimmer						
Salzach-Hügelland										
unter 6	139	61	-	8	70	-	19	6	6	7
6 - 9	107	51	15	4	36	1	16	-	-	16
9 und mehr	1 244	989	35	29	191	-	19	10	9	-
Zusammen	1 490	1 101	50	41	297	1	54	16	15	23
Oberallgäu										
unter 6	139	52	3	12	72	-	84	59	9	22
6 - 9	1 299	811	37	34	373	44	463	199	211	63
9 und mehr	11 359	9 061	352	250	1 541	155	3 315	1 214	1 593	508
Zusammen	12 797	9 924	392	286	1 986	199	3 862	1 466	1 813	583
Ostallgäu										
unter 6	42	6	4	-	24	8	14	6	3	5
6 - 9	352	239	38	6	97	12	59	19	17	23
9 und mehr	4 730	4 016	134	50	493	37	1 226	336	411	479
Zusammen	5 164	4 261	176	56	614	57	1 299	361	431	507
Werdenfelser Land mit Ammergau										
unter 6	92	30	1	21	33	7	52	44	7	1
6 - 9	511	309	9	18	173	2	168	53	92	22
9 und mehr	6 791	5 520	115	80	1 042	34	1 113	474	459	180
Zusammen	7 394	5 859	125	119	1 248	43	1 333	571	559	203
Kochel- und Walchensee mit Umgebung										
unter 6	49	12	5	4	28	-	15	2	10	3
6 - 9	246	186	-	4	56	-	52	21	27	4
9 und mehr	892	782	19	16	70	5	156	109	42	11
Zusammen	1 187	980	24	24	154	5	223	126	79	18
Isarwinkel										
unter 6	30	22	-	-	8	-	13	2	9	2
6 - 9	90	54	1	2	33	-	32	16	10	6
9 und mehr	2 923	2 440	40	162	212	69	298	179	92	27
Zusammen	3 043	2 516	41	164	253	69	343	197	111	35
Tegernsee-Gebiet										
unter 6	175	97	-	5	69	4	32	18	14	-
6 - 9	517	322	2	41	152	-	39	17	20	2
9 und mehr	5 123	4 426	92	152	443	10	530	239	220	71
Zusammen	5 815	4 845	94	198	664	14	601	274	254	73
Schliersee-Gebiet										
unter 6	68	12	8	4	42	2	17	7	5	5
6 - 9	172	89	12	-	71	-	46	7	33	5
9 und mehr	2 205	1 540	61	133	442	29	404	247	98	59
Zusammen	2 445	1 641	81	137	555	31	466	261	136	69
Ober-Inntal										
unter 6	25	-	2	-	23	-	1	-	-	1
6 - 9	97	49	7	15	26	-	55	-	7	48
9 und mehr	1 055	813	34	2	203	3	137	51	53	33
Zusammen	1 177	862	43	17	252	3	193	51	60	82

5 Beherbergungseinheiten, Ausstattung der Gästezimmer und Größe der Wohneinheiten
5.2 nach Reisegebieten und Öffnungsdauer der Betriebe

Reisegebiet Betriebe mit einer Öffnungsdauer von ... bis unter ... Monaten	Beherbergungseinheiten									
	Gästezimmer						Wohneinheiten			
	insgesamt	davon				insgesamt	davon mit ... Räumen			
		mit Bad oder Dusche		nur mit fließendem Warmwasser			sonstige Gäste- zimmer	1	2	3 und mehr
mit WC	ohne WC	mit WC	ohne WC							
Chiemgauer Alpen										
unter 6	230	93	14	16	95	12	47	14	19	14
6 - 9	1 057	713	68	18	251	7	262	117	110	35
9 und mehr	5 046	3 963	247	101	734	1	1 866	671	702	493
Zusammen	6 333	4 769	329	135	1 080	20	2 175	802	831	542
Berchtesgadener Alpen mit Reichenhaller Land										
unter 6	453	169	34	12	229	9	77	24	40	13
6 - 9	1 562	1 109	49	21	377	6	165	85	56	24
9 und mehr	7 297	5 715	165	198	1 191	28	1 007	416	414	177
Zusammen	9 312	6 993	248	231	1 797	43	1 249	525	510	214
Übriges Bayern										
unter 6	450	259	11	26	138	16	61	13	15	33
6 - 9	2 040	1 416	109	188	320	7	402	240	101	61
9 und mehr	74 207	58 166	3 334	1 754	10 656	297	6 396	4 437	1 305	654
Zusammen	76 697	59 841	3 454	1 968	11 114	320	6 859	4 690	1 421	748
Bayern zusammen										
unter 6	3 183	1 448	151	170	1 340	64	650	258	219	183
6 - 9	14 197	10 143	585	498	2 863	108	2 417	1 026	914	477
9 und mehr	219 813	178 659	7 624	4 878	27 906	952	25 354	12 118	8 107	5 129
Zusammen	237 193	190 250	8 370	5 346	32 103	1 124	28 431	13 402	9 240	5 789
Saarland										
Nordsaarland										
unter 6
6 - 9
9 und mehr	2 194	1 827	122	26	197	22	130	47	10	73
Zusammen	2 258	1 867	125	26	218	22	140	54	12	74
Bliesgau										
9 und mehr	617	610	2	-	5	-	-	-	-	-
Zusammen	617	610	2	-	5	-	-	-	-	-
Übriges Saarland										
unter 6
6 - 9
9 und mehr	4 504	3 717	254	37	471	25	255	163	8	84
Zusammen	4 504	3 717	254	37	471	25	270	173	8	89
Saarland zusammen										
unter 6
6 - 9
9 und mehr	7 315	6 154	378	63	673	47	385	210	18	157
Zusammen	7 379	6 194	381	63	694	47	410	227	20	163
Berlin										
6 - 9
9 und mehr
Zusammen	27 009	18 563	1 212	261	1 819	154	335	257	42	36

5 Beherbergungseinheiten, Ausstattung der Gästezimmer und Größe der Wohneinheiten
5.2 nach Reisegebieten und Öffnungsdauer der Betriebe

Reisegebiet - Betriebe mit einer Öffnungsdauer von ... bis unter ... Monaten	Beherbergungseinheiten									
	Gästezimmer						Wohneinheiten			
	insgesamt	davon					insgesamt	davon mit ... Räumen		
		mit Bad oder Dusche		nur mit fließendem Warmwasser		sonstige Gäste- zimmer		1	2	3 und mehr
mit WC		ohne WC	mit WC	ohne WC						
Brandenburg										
Prignitz										
unter 6
6 - 9
9 und mehr
Zusammen	526	411	-	3	100	12	49	15	2	32
Uckermark										
unter 6	-	-	-	-	-	-	71	38	11	22
6 - 9	-	-	-	-	-	-	41	15	12	14
9 und mehr	1 175	927	19	1	212	16	219	99	84	36
Zusammen	1 175	927	19	1	212	16	331	152	107	72
Havelland										
unter 6	-	-	-	-	-	-	38	5	14	19
6 - 9	-	-	-	-	-	-	135	48	43	44
9 und mehr	2 072	1 428	-	57	500	87	426	348	51	27
Zusammen	2 072	1 428	-	57	500	87	599	401	108	90
Fläming										
unter 6
6 - 9
9 und mehr
Zusammen	332	198	-	3	98	33	91	74	13	4
Ruppiner Schweiz										
unter 6	9	2	7	-	-	-	59	14	23	22
6 - 9	51	20	-	-	31	-	137	10	33	94
9 und mehr	978	651	-	34	229	64	126	87	21	18
Zusammen	1 038	673	7	34	260	64	322	111	77	134
Barnim-Oderbruch-Märkische Schweiz-Schorfheide										
unter 6	-	-	-	-	-	-	21	-	13	8
6 - 9	28	-	-	-	28	-	38	17	5	16
9 und mehr	1 166	726	20	62	288	70	575	542	15	18
Zusammen	1 194	726	20	62	316	70	634	559	33	42
Südliche Märkische Seenlandschaft										
unter 6	-	-	-	-	-	-	72	11	50	11
6 - 9	-	-	-	-	-	-	33	12	6	13
9 und mehr	682	320	-	10	225	127	268	187	48	53
Zusammen	682	320	-	10	225	127	393	210	106	77
Beeskow-Storkower Land, Scharmützelsee										
unter 6	-	-	-	-	-	-	83	3	31	49
6 - 9	20	1	-	6	-	13	165	15	61	89
9 und mehr	1 411	965	9	73	277	87	692	736	117	39
Zusammen	1 431	966	9	79	277	100	1 140	754	209	177

5 Beherbergungseinheiten, Ausstattung der Gästezimmer und Größe der Wohneinheiten
5.2 nach Reisegebieten und Öffnungsdauer der Betriebe

Reisegebiet Betriebe mit einer Öffnungsdauer von ... bis unter ... Monaten	Beherbergungseinheiten								
	Gästezimmer						Wohneinheiten		
	insgesamt	davon				insgesamt	davon mit ... Räumen		
		mit Bad oder Dusche		nur mit fließendem Warmwasser		sonstige Gäste- zimmer	1	2	3 und mehr
		mit WC	ohne WC	mit WC	ohne WC				
Spreewald-Niederlausitz									
unter 6
6 - 9	1 553	1 189	20	8	246	90	398	287	47
9 und mehr									64
Zusammen	1 556	1 190	20	8	248	90	496	325	72
									99
Brandenburg zusammen									
unter 6	9	2	7	-	-	-	402	77	152
6 - 9	102	22	-	6	61	13	625	149	190
9 und mehr	9 895	6 815	68	251	2 175	586	3 028	2 375	385
Zusammen	10 006	6 839	75	257	2 236	599	4 055	2 601	727
									727
Mecklenburg-Vorpommern									
unter 6	1 430	182	-	54	1 104	90	1 283	535	446
6 - 9	2 419	1 080	39	155	1 062	83	1 344	404	406
9 und mehr	15 723	11 141	147	921	2 773	741	2 939	1 464	640
Zusammen	19 572	12 403	186	1 130	4 939	914	5 566	2 403	1 492
									1 671
Sachsen									
Stadt Dresden									
9 und mehr	3 017	2 638	28	15	327	9	58	51	7
Zusammen	3 017	2 638	28	15	327	9	58	51	7
									-
Stadt Chemnitz									
9 und mehr	1 040	931	28	2	75	4	125	25	46
Zusammen	1 040	931	28	2	75	4	125	25	46
									54
Stadt Leipzig									
9 und mehr	3 033	2 479	9	24	333	188	135	95	25
Zusammen	3 033	2 479	9	24	333	188	135	95	25
									15
Oberlausitz-Niederschlesien									
unter 6
6 - 9	1 855	865	62	64	653	211	544	235	187
9 und mehr									122
Zusammen	1 855	865	62	64	653	211	613	267	192
									154
Sächsische Schweiz									
unter 6	6	-	-	-	6	-	6	-	4
6 - 9	184	75	2	1	103	3	28	15	3
9 und mehr	1 778	689	36	61	888	104	324	296	7
Zusammen	1 968	764	38	62	997	107	358	311	14
									33
Sächsisches Elbland									
6 - 9	-	-	-	-	-	-	139	30	101
9 und mehr	1 468	751	54	72	464	127	136	69	42
Zusammen	1 468	751	54	72	464	127	275	99	143
									8
									25
									33

5 Beherbergungseinheiten, Ausstattung der Gästezimmer und Größe der Wohneinheiten
5.2 nach Reisegebieten und Öffnungsdauer der Betriebe

Reisegebiet - Betriebe mit einer Öffnungsdauer von ... bis unter ... Monaten	Beherbergungseinheiten									
	Gästezimmer						Wohneinheiten			
	insgesamt	davon				sonstige Gäste- zimmer	insgesamt	davon mit ... Räumen		
		mit Bad oder Dusche		nur mit fließendem Warmwasser				1	2	3 und mehr
		mit WC	ohne WC	mit WC	ohne WC					
Erzgebirge										
unter 6	32	-	3	-	29	-	13	-	13	-
6 - 9	37	-	-	-	37	-	53	10	43	-
9 und mehr	4 683	2 272	247	146	1 821	197	486	330	91	65
Zusammen	4 752	2 272	250	146	1 887	197	552	340	147	65
Mittelsachsen										
unter 6
6 - 9
9 und mehr
Zusammen	1 336	553	54	33	482	214	559	305	177	77
Westachsen										
unter 6
9 und mehr
Zusammen	409	121	7	23	127	131	57	36	13	8
Vogtland										
6 - 9	19	-	-	-	10	9	22	7	11	4
9 und mehr	2 252	1 326	38	87	665	136	192	130	33	29
Zusammen	2 271	1 326	38	87	675	145	214	137	44	33
Sachsen zusammen										
unter 6	53	-	3	-	45	5	45	14	17	14
6 - 9	301	87	2	1	177	34	447	179	210	58
9 und mehr	20 795	12 613	563	527	5 798	1 294	2 454	1 473	581	400
Zusammen	21 149	12 700	568	528	6 020	1 333	2 946	1 666	808	472
Sachsen-Anhalt										
Harz und Harzvorland										
6 - 9
9 und mehr
Zusammen	3 287	1 853	48	152	1 135	99	343	165	57	121
Mitteldeutsche Burgen- und Weinregion										
9 und mehr	2 273	1 474	29	20	417	333	271	125	89	57
Zusammen	2 273	1 474	29	20	417	333	271	125	89	57
Anhalt-Mittenberg										
unter 6
6 - 9
9 und mehr	1 248	689	53	93	250	163	128	39	60	29
Zusammen	1 251	692	53	93	250	163	144	55	60	29
Elbe-Börde-Heide										
unter 6
9 und mehr
Zusammen	2 379	1 815	118	28	293	125	44	44	-	-

5 Beherbergungseinheiten, Ausstattung der Gästezimmer und Größe der Wohneinheiten
5.2 nach Reisegebieten und Öffnungsdauer der Betriebe

Reisegebiet - Betriebe mit einer Öffnungsdauer von ... bis unter ... Monaten	Beherbergungseinheiten									
	Gästezimmer						Wohneinheiten			
	insgesamt	davon					insgesamt	davon mit ... Räumen		
		mit Bad oder Dusche		nur mit fließendem Warmwasser		sonstige Gäste- zimmer		1	2	3 und mehr
mit WC		ohne WC	mit WC	ohne WC						
Altmark										
unter 6
6 - 9	843	548	42	-	89	164	213	43	1	169
9 und mehr										
Zusammen	853	548	42	-	89	174	269	75	1	193
Sachsen-Anhalt zusammen										
unter 6	13	3	-	-	-	10	43	43	-	-
6 - 9	8	-	-	-	8	-	41	17	-	24
9 und mehr	10 022	6 379	290	293	2 176	884	987	404	207	376
Zusammen	10 043	6 382	290	293	2 184	894	1 071	464	207	400
Thüringen										
unter 6	20	-	1	9	10	-	67	95	5	27
6 - 9	81	20	-	6	51	4	290	77	171	42
9 und mehr	18 906	12 874	313	323	4 184	1 212	2 204	1 244	430	530
Zusammen	19 007	12 894	314	338	4 245	1 216	2 561	1 356	606	599
Deutschland										
unter 6	9 215	3 720	351	508	4 359	277	5 974	2 284	1 965	1 725
6 - 9	47 833	33 461	1 675	1 768	10 205	724	18 696	6 347	6 771	5 578
9 und mehr	863 417	706 171	29 509	16 277	102 019	9 441	100 063	48 058	26 215	25 790
Insgesamt	920 465	743 352	31 535	18 553	116 583	10 442	124 733	56 689	34 951	33 093
Nachrichtlich:										
Früheres Bundesgebiet										
unter 6	7 690	3 539	340	445	3 200	172	4 134	1 580	1 345	1 209
6 - 9	44 914	32 252	1 634	1 609	8 838	590	15 949	5 521	5 794	4 634
9 und mehr	781 627	650 103	28 107	13 951	84 746	4 720	88 369	41 070	23 942	23 357
Insgesamt	834 231	685 898	30 081	15 996	96 784	5 482	108 452	48 171	31 081	29 200
Neue Länder und Berlin-Ost										
unter 6	1 525	187	11	63	1 159	105	1 840	704	620	516
6 - 9	2 919	1 209	41	168	1 367	134	2 747	826	977	944
9 und mehr	81 790	56 068	1 402	2 326	17 273	4 721	11 694	6 988	2 273	2 433
Insgesamt	86 234	57 464	1 454	2 557	19 799	4 960	16 281	8 518	3 870	3 893

5 Beherbergungseinheiten, Ausstattung der Gästezimmer und Größe der Wohneinheiten
5.3 nach Gemeindegrößenklassen und Betriebsarten

Betriebsart	Beherbergungseinheiten									
	Gästezimmer						Wohneinheiten			
	insgesamt	davon					insgesamt	davon mit ... Räumen		
		mit Bad oder Dusche		nur mit fließendem Warmwasser		sonstige Gästezimmer		1	2	3 und mehr
		mit WC	ohne WC	mit WC	ohne WC					

Gemeinden mit ... bis unter ... Einwohnern

unter 2 000

Hotels	35 779	29 477	957	829	4 411	305	563	179	183	207
Gasthöfe	20 156	19 856	1 256	563	4 165	316	237	58	122	57
Pensionen	10 848	7 193	435	298	2 513	349	334	74	146	114
Hotels Garnis	10 382	6 570	333	250	2 872	257	741	182	373	186
Zusammen	77 165	57 196	3 041	1 740	13 961	1 227	1 875	487	824	564
Erholungs- und Ferienheime, Schulungsheime	8 238	3 118	136	366	3 506	1 112	4 527	3 243	428	856
Ferienzentren	284	145	-	11	30	98	2 598	505	430	1 683
Ferienhäuser, -wohnungen	774	532	12	23	140	67	17 532	4 059	7 351	6 122
Hütten, Jugendherbergen, Jugendherbergsähnli. Einr.	315	121	20	11	87	76	3 288	2 685	340	263
Zusammen	9 611	3 916	168	411	3 763	1 353	27 945	10 492	8 548	8 904
Sanatorien, Kurkrankenh.	5 834	3 007	151	642	821	1 213	83	48	35	10
Zusammen	92 610	64 119	3 360	2 793	18 545	3 793	29 913	11 027	9 408	9 478

2 000 - 5 000

Hotels	47 346	41 805	1 054	600	3 785	102	572	198	226	148
Gasthöfe	29 500	20 203	2 223	760	6 069	245	274	70	133	71
Pensionen	14 064	10 390	525	419	2 525	204	479	149	186	134
Hotels Garnis	18 365	12 304	733	583	4 553	192	875	240	416	219
Zusammen	109 275	84 702	4 535	2 362	16 933	743	2 200	657	971	572
Erholungs- und Ferienheime, Schulungsheime	9 124	4 178	197	423	3 426	900	4 370	2 822	280	1 268
Ferienzentren	311	249	7	-	3	52	1 447	380	601	466
Ferienhäuser, -wohnungen	781	611	24	24	119	3	17 173	4 001	6 728	6 444
Hütten, Jugendherbergen, Jugendherbergsähnli. Einr.	273	84	15	10	131	33	3 173	2 457	234	482
Zusammen	10 489	5 122	243	457	3 679	988	26 163	9 660	7 843	8 560
Sanatorien, Kurkrankenh.	16 405	14 045	47	248	1 814	250	131	74	14	43
Zusammen	136 168	103 869	4 825	3 068	22 426	1 981	28 494	10 391	8 828	9 275

5 000 - 10 000

Hotels	54 983	49 112	1 376	1 025	3 352	117	358	89	160	109
Gasthöfe	25 734	17 815	2 089	708	5 011	111	173	71	59	43
Pensionen	16 554	12 896	527	475	2 566	90	437	102	188	147
Hotels Garnis	20 808	14 322	734	731	4 857	154	814	289	352	173
Zusammen	118 079	94 145	4 726	2 940	15 796	472	1 782	551	759	472
Erholungs- und Ferienheime, Schulungsheime	11 232	5 331	215	675	4 501	510	4 580	3 573	381	636
Ferienzentren	280	280	-	-	-	-	1 426	452	478	496
Ferienhäuser, -wohnungen	853	695	17	30	100	11	18 536	6 318	7 136	5 082
Hütten, Jugendherbergen, Jugendherbergsähnli. Einr.	293	69	18	5	135	66	3 696	3 199	179	318
Zusammen	12 658	6 375	250	710	4 736	587	28 248	19 542	8 174	6 532
Sanatorien, Kurkrankenh.	23 709	21 594	205	493	989	428	250	101	84	65
Zusammen	154 446	122 114	5 181	4 143	21 521	1 487	30 280	14 194	9 017	7 069

10 000 - 20 000

Hotels	58 778	52 692	1 785	583	3 584	134	346	65	209	72
Gasthöfe	20 604	13 448	1 791	553	4 743	69	111	53	39	19
Pensionen	14 475	10 801	564	624	2 324	162	282	96	101	85
Hotels Garnis	15 894	11 854	653	568	2 761	58	741	313	270	158
Zusammen	109 751	88 795	4 793	2 328	13 412	423	1 480	527	619	334
Erholungs- und Ferienheime, Schulungsheime	11 294	6 476	246	332	3 717	523	2 758	2 311	127	320
Ferienzentren
Ferienhäuser, -wohnungen
Hütten, Jugendherbergen, Jugendherbergsähnli. Einr.	172	44	7	4	101	16	3 764	3 207	261	296
Zusammen	11 754	6 757	256	339	3 857	545	14 614	7 554	3 545	3 515
Sanatorien, Kurkrankenh.	39 424	37 071	17	818	1 456	62	132	125	5	2
Zusammen	160 929	132 623	5 066	3 485	18 725	1 030	16 226	8 206	4 169	3 851

5 Beherbergungseinheiten, Ausstattung der Gästezimmer und Größe der Wohneinheiten
5.3 nach Gemeindegrößenklassen und Betriebsarten

Betriebsart	Beherbergungseinheiten									
	Gästezimmer						Wohneinheiten			
	insgesamt	davon					insgesamt	davon mit ... Räumen		
		mit Bad oder Dusche		nur mit fließendem Warmwasser		sonstige Gästezimmer		1	2	3 und mehr
		mit WC	ohne WC	mit WC	ohne WC					
Gemeinden mit ... bis unter ... Einwohnern										
20 000 - 50 000										
Hotels	56 133	50 584	1 704	480	3 233	132	109	47	29	33
Gasthöfe	15 988	10 278	1 346	414	3 826	124	240	59	40	141
Pensionen	6 955	5 085	256	294	1 185	135	146	16	72	58
Hotels Garnis	14 292	10 919	758	289	2 180	186	265	97	75	93
Zusammen	93 368	76 866	4 064	1 457	10 404	577	760	219	216	325
Erholungs- und Ferienheime, Schulungsheime	8 943	5 492	246	395	2 760	110	2 823	2 283	272	288
Ferienhäuser, -wohnungen	102	78	-	3	21	-	2 702	634	1 188	800
Hütten, Jugendherbergen, jugendherbergsähnli. Einr.	134	41	8	-	51	34	3 035	2 415	136	484
Zusammen	9 179	5 611	254	398	2 832	144	8 560	5 312	1 676	1 872
Sanatorien, Kurkrankenh.	21 858	20 579	186	320	715	58	129	120	9	-
Zusammen	124 405	103 056	4 504	2 115	13 951	779	9 449	5 651	1 801	1 997
50 000 - 100 000										
Hotels	28 035	25 575	739	226	1 446	49	88	27	52	9
Gasthöfe	5 559	3 761	504	108	1 246	40	37	23	14	-
Pensionen	3 889	2 684	105	213	644	43	23	5	9	9
Hotels Garnis	8 342	6 763	436	160	911	72	195	98	88	9
Zusammen	45 725	38 783	1 784	707	4 247	204	343	153	163	27
Erholungs- und Ferienheime, Schulungsheime	2 057	926	32	131	922	46	847	768	49	30
Ferienhäuser, -wohnungen	56	43	8	-	5	-	2 092	831	852	349
Hütten, Jugendherbergen, jugendherbergsähnli. Einr.	124	94	-	-	30	-	1 521	1 264	69	188
Zusammen	2 237	1 063	40	131	957	46	4 460	2 923	970	567
Sanatorien, Kurkrankenh.	5 222	5 103	6	59	18	36	22	22	-	-
Zusammen	53 184	44 949	1 830	837	5 222	286	4 825	3 098	1 133	594
100 000 und mehr										
Hotels	121 157	114 696	1 683	502	3 768	548	127	94	17	16
Gasthöfe	10 965	7 113	888	291	2 636	37	49	38	10	1
Pensionen	3 947	2 727	359	64	779	18	4	2	2	-
Hotels Garnis	53 750	42 303	3 639	744	6 953	111	275	120	117	38
Zusammen	189 859	166 839	6 569	1 601	14 136	714	455	254	146	55
Erholungs- und Ferienheime, Schulungsheime	5 580	3 178	192	203	1 751	256	1 831	1 686	39	106
Ferienzentren
Ferienhäuser, -wohnungen
Hütten, Jugendherbergen, jugendherbergsähnli. Einr.	268	74	8	4	170	12	2 763	2 061	269	433
Zusammen	6 186	3 428	200	229	1 937	372	5 091	3 858	449	774
Sanatorien, Kurkrankenh.	2 697	2 355	-	272	120	-	-	-	-	-
Zusammen	198 722	172 622	6 769	2 052	16 193	1 086	5 546	4 122	595	829
Deutschland										
Hotels	402 251	363 941	9 298	4 046	23 579	1 387	2 163	693	876	594
Gasthöfe	128 606	86 474	10 097	3 997	27 696	942	1 121	372	417	332
Pensionen	70 532	51 776	2 831	2 387	12 537	1 001	1 705	444	714	547
Hotels Garnis	141 833	105 135	7 286	3 305	25 077	1 030	3 906	1 339	1 691	876
Zusammen	743 222	607 326	29 512	13 135	88 883	4 360	8 895	2 848	3 698	2 349
Erholungs- und Ferienheime, Schulungsheime	56 468	28 699	1 264	2 485	20 583	3 457	21 746	16 666	1 576	3 504
Ferienzentren	1 052	709	7	33	49	254	5 843	1 404	1 615	2 824
Ferienhäuser, -wohnungen	2 995	2 337	64	83	424	87	66 252	17 993	26 427	21 832
Hütten, Jugendherbergen, jugendherbergsähnli. Einr.	1 579	527	76	34	705	237	21 240	17 288	1 488	2 464
Zusammen	62 094	32 272	1 411	2 615	21 761	4 035	115 081	53 351	31 106	30 624
Sanatorien, Kurkrankenh.	115 149	103 754	612	2 803	5 933	2 047	757	490	147	120
Insgesamt	920 465	743 352	31 535	18 553	116 583	10 442	124 733	56 689	34 951	33 093

5 Beherbergungseinheiten, Ausstattung der Gästezimmer und Größe der Wohneinheiten
5.4 nach Betriebsarten und Betriebsgrößeklassen

Betriebsart Betriebe mit ... bis... Gästebetten		Beherbergungseinheiten									
		Gästezimmer						Wohneinheiten			
		insgesamt	davon				insgesamt	davon mit ... Räumen			
			mit Bad oder Dusche		nur mit fließendem Warmwasser			sonstige Gäste- zimmer	1	2	3 und mehr
mit WC	ohne WC	mit WC	ohne WC								
Hotels											
9 - 11	2 821	1 725	276	77	733	10	2	-	1	1	
12 - 14	5 241	3 505	515	151	1 038	32	6	-	3	3	
15 - 19	11 956	8 265	1 104	295	2 239	53	25	16	5	4	
20 - 29	32 741	25 207	2 291	736	4 418	89	112	56	43	13	
30 - 99	158 202	139 730	4 366	2 011	11 535	530	1 059	315	410	334	
100 - 249	101 504	97 454	406	356	2 871	417	426	121	153	152	
250 - 499	55 710	54 321	14	414	710	251	258	66	119	73	
500 - 999	26 960	26 118	296	6	35	5	163	99	50	14	
1 000 und mehr	7 616	7 616	-	-	-	-	112	20	92	-	
Zusammen	402 251	363 941	9 298	4 046	23 579	1 397	2 163	693	876	594	
Gasthöfe											
9 - 11	11 093	5 174	1 230	455	4 133	101	22	14	2	6	
12 - 14	19 495	7 251	1 441	421	4 292	100	41	12	14	15	
15 - 19	21 038	12 473	2 067	555	5 698	155	107	56	27	24	
20 - 29	30 804	20 280	2 760	976	6 597	201	226	84	108	54	
30 - 99	46 741	36 194	2 575	825	6 836	311	527	194	221	112	
100 - 249	
250 - 499	
500 - 999	820	820	-	-	-	-	120	-	-	120	
Zusammen	128 606	86 474	10 097	3 397	27 696	942	1 121	372	417	332	
Pensionen											
9 - 11	4 887	2 786	321	196	1 556	28	83	23	39	21	
12 - 14	6 019	3 818	368	256	1 525	52	125	34	52	39	
15 - 19	9 692	6 589	649	369	2 107	88	206	41	106	59	
20 - 29	18 601	14 009	774	626	3 059	133	440	103	191	146	
30 - 99	28 025	21 971	786	827	3 326	515	786	215	295	276	
100 - 249	
250 - 499	
Zusammen	70 532	51 776	2 831	2 387	12 537	1 001	1 705	444	714	547	
Hotels Garnis											
9 - 11	9 067	4 209	509	393	3 859	97	243	50	140	53	
12 - 14	10 623	5 524	607	368	3 588	136	387	113	185	89	
15 - 19	15 586	9 488	1 069	586	4 401	42	566	152	276	138	
20 - 29	25 672	18 040	1 432	779	5 272	149	858	261	365	232	
30 - 99	62 031	50 301	3 354	1 080	6 901	385	1 052	446	358	248	
100 - 249	15 750	14 181	305	91	952	221	467	147	261	59	
250 - 499	2 401	2 289	-	8	104	-	129	-	72	57	
500 - 999	703	703	-	-	-	-	204	170	34	-	
Zusammen	141 839	105 135	7 286	3 305	25 077	1 030	3 906	1 339	1 691	876	
Zusammen											
9 - 11	27 868	13 894	2 336	1 121	10 281	236	350	87	182	81	
12 - 14	35 378	20 488	2 931	1 196	10 433	320	559	159	254	146	
15 - 19	58 272	36 825	4 789	1 905	14 435	318	904	265	414	225	
20 - 29	107 818	77 536	7 257	3 117	19 335	572	1 636	484	707	495	
30 - 99	294 999	248 196	11 121	4 743	29 198	1 741	3 424	1 170	1 284	970	
100 - 249	124 034	117 447	768	545	4 357	917	1 036	328	490	218	
250 - 499	59 254	57 673	14	502	814	251	387	66	191	130	
500 - 999	27 983	27 641	296	6	35	5	497	269	84	134	
1 000 und mehr	7 616	7 616	-	-	-	-	112	20	92	-	
Zusammen	743 222	607 326	29 512	13 135	88 889	4 360	8 895	2 848	3 698	2 349	

5 Beherbergungseinheiten, Ausstattung der Gästezimmer und Größe der Wohneinheiten
5.4 nach Betriebsarten und Betriebsgrößenklassen

Betriebsart Betriebe mit ... bis... Gästebetten		Beherbergungseinheiten								
		Gästezimmer					Wohneinheiten			
		insgesamt	davon				insgesamt	davon mit ... Räumen		
			mit Bad oder Dusche		nur mit fließendem Warmwasser			1	2	3 und mehr
		mit WC	ohne WC	mit WC	ohne WC	sonstige Gäste- zimmer				
Erholungs- und Ferien- heime, Schulungsheime										
9 - 11	118	49	-	9	49	11	51	42	4	5
12 - 14	172	38	1	6	79	48	100	71	22	7
15 - 19	397	159	6	23	183	26	266	192	16	58
20 - 29	2 412	752	30	116	1 285	229	1 028	786	105	137
30 - 99	30 739	14 091	847	1 587	12 433	1 781	9 939	8 115	698	1 225
100 - 249	19 256	11 720	374	709	5 604	849	6 347	4 727	625	995
250 - 499	2 130	1 220	6	15	536	353	1 739	1 288	70	381
500 - 999	1 244	670	-	-	414	150	2 277	1 445	136	696
Zusammen	56 468	28 699	1 264	2 485	20 583	3 457	21 746	16 686	1 576	3 504
Ferienzentren										
30 - 99	48	5	7	11	-	25	76	15	41	20
100 - 249	93	93	-	-	-	-	108	-	9	99
250 - 499	6	6	-	-	-	-	562	67	53	442
500 - 999	522	372	-	-	33	117	1 100	248	290	562
1 000 und mehr	383	233	-	22	16	112	9 997	1 074	1 222	1 701
Zusammen	1 052	709	7	33	49	254	5 843	1 404	1 615	2 824
Ferienhäuser, -wohnungen										
9 - 11	151	102	6	4	38	1	3 985	1 054	1 688	1 243
12 - 14	257	161	7	10	73	6	5 775	1 434	2 489	1 852
15 - 19	348	214	18	23	91	2	6 798	1 753	3 042	2 003
20 - 29	624	473	5	17	122	7	9 548	2 460	4 195	2 893
30 - 99	931	768	28	29	100	6	17 578	5 086	7 295	5 197
100 - 249	304	239	-	-	-	65	8 736	2 612	3 461	2 663
250 - 499	292	292	-	-	-	-	6 116	1 759	2 178	2 179
500 - 999	88	88	-	-	-	-	5 136	1 004	1 519	2 613
1 000 und mehr	-	-	-	-	-	-	2 580	831	560	1 189
Zusammen	2 995	2 337	64	83	424	87	66 252	17 993	26 427	21 832
Hütten, Jugendherbergen, jugendherbergsähnli.Einr.										
9 - 11	2	-	-	-	1	1	45	36	6	3
12 - 14	1	-	-	-	-	1	32	18	5	9
15 - 19	10	1	-	-	9	-	137	105	9	23
20 - 29	12	-	-	-	11	1	735	557	40	138
30 - 99	517	113	21	25	231	127	7 055	5 947	407	701
100 - 249	823	313	55	9	340	106	11 284	9 044	750	1 490
250 - 499	180	66	-	-	113	1	1 644	1 273	271	100
500 - 999
1 000 und mehr
Zusammen	1 579	527	76	34	705	237	21 240	17 288	1 488	2 464
Zusammen										
9 - 11	271	151	6	13	88	13	4 081	1 132	1 698	1 251
12 - 14	430	199	8	16	152	55	5 907	1 523	2 516	1 868
15 - 19	755	374	24	46	283	28	7 201	2 050	3 067	2 084
20 - 29	3 048	1 225	35	133	1 418	237	11 311	3 803	4 340	3 168
30 - 99	32 235	14 977	903	1 652	12 764	1 999	34 647	19 163	8 341	7 143
100 - 249	20 476	12 365	429	718	5 944	1 020	26 475	16 383	4 845	5 247
250 - 499	2 608	1 584	6	15	649	354	10 061	4 387	2 572	3 102
500 - 999
1 000 und mehr
Zusammen	62 094	32 272	1 411	2 615	21 761	4 095	115 081	53 351	31 106	30 624

5 Beherbergungseinheiten, Ausstattung der Gästezimmer und Größe der Wohneinheiten
5.4 nach Betriebsarten und Betriebsgrößenklassen

Betriebsart - Betriebe mit ... bis... Gästebetten	Beherbergungseinheiten									
	Gästezimmer						Wohneinheiten			
	insgesamt	davon					insgesamt	davon mit ... Räumen		
		mit Bad oder Dusche		nur mit fließendem Warmwasser		sonstige Gäste- zimmer		1	2	3 und mehr
		mit WC	ohne WC	mit WC	ohne WC					

Sanatorien, Kurkrankenh.

9 - 11	48	16	-	-	26	6	-	-	-	-
12 - 14	32	21	11	-	-	-	-	-	-	-
15 - 19	172	127	11	-	34	-	-	-	-	-
20 - 29	588	498	16	24	44	6	11	4	7	-
30 - 99	18 376	15 082	174	692	1 968	460	267	249	9	9
100 - 249	62 105	57 461	175	988	2 900	581	280	125	52	93
250 - 499	24 131	22 777	225	521	481	127	199	112	69	18
500 - 999
1 000 und mehr
Zusammen	115 149	103 754	612	2 803	5 933	2 047	757	490	147	120

Deutschland

9 - 11	28 187	14 061	2 342	1 134	10 395	255	4 431	1 219	1 880	1 332
12 - 14	35 840	20 718	2 950	1 212	10 585	375	6 466	1 682	2 770	2 014
15 - 19	59 199	37 326	4 824	1 951	14 752	346	8 105	2 315	3 481	2 309
20 - 29	111 454	79 259	7 308	3 274	20 798	815	12 958	4 291	5 054	3 613
30 - 99	345 610	278 255	12 198	7 087	43 930	4 140	38 338	20 582	9 634	8 122
100 - 249	206 615	187 273	1 372	2 251	13 201	2 518	27 791	16 836	5 397	5 558
250 - 499	85 993	82 034	245	1 038	1 944	732	10 647	4 565	2 832	3 250
500 - 999	37 504	34 513	296	584	962	1 149	9 094	3 060	2 029	4 005
1 000 und mehr	10 063	9 913	-	22	16	112	6 903	2 139	1 874	2 890
Insgesamt	920 465	743 352	31 535	18 553	116 583	10 442	124 733	56 689	34 951	33 093

Nachrichtlich:

Früheres Bundesgebiet

9 - 11	26 802	13 325	2 264	1 071	9 947	195	4 309	1 152	1 842	1 315
12 - 14	33 922	19 757	2 826	1 120	10 005	214	6 087	1 527	2 554	1 906
15 - 19	55 940	35 568	4 691	1 792	13 663	226	7 542	2 116	3 273	2 153
20 - 29	104 320	75 725	7 076	2 989	18 058	472	11 852	3 791	4 775	3 285
30 - 99	317 812	263 813	11 602	6 042	34 310	2 045	32 429	17 129	8 463	6 837
100 - 249	187 569	174 243	1 226	1 901	9 075	1 124	23 339	14 392	4 209	4 738
250 - 499	72 863	71 160	100	497	931	175	9 000	3 853	2 366	2 781
500 - 999	26 729	24 031	296	584	795	1 023	7 337	2 286	1 624	3 427
1 000 und mehr	8 274	8 266	-	-	-	8	6 557	1 925	1 874	2 758
Insgesamt	834 231	685 888	30 081	15 596	96 784	5 482	108 452	48 171	31 081	29 200

Neue Länder und Berlin-Ost

9 - 11	1 385	736	78	63	448	60	122	67	38	17
12 - 14	1 918	961	124	92	580	161	379	155	116	108
15 - 19	3 259	1 768	133	159	1 089	120	563	199	208	155
20 - 29	7 134	3 534	232	285	2 740	343	1 106	500	278	328
30 - 99	27 798	14 442	536	1 045	9 620	2 035	5 909	3 453	1 171	1 285
100 - 249	19 046	13 030	146	350	4 126	1 394	4 452	2 444	1 189	820
250 - 499	13 130	10 874	145	541	1 013	557	1 647	712	466	469
500 - 999	10 775	10 482	-	-	167	126	1 757	774	405	578
1 000 und mehr	1 789	1 647	-	22	15	104	346	214	-	132
Insgesamt	66 234	57 464	1 454	2 557	19 799	4 960	16 281	8 518	3 870	3 893

5 Beherbergungseinheiten, Ausstattung der Gästezimmer und Größe der Wohneinheiten
5.5 nach Betriebsarten und Durchschnittspreisklassen der Betriebe *)

Betriebsart	Beherbergungseinheiten									
	Gästezimmer						Wohneinheiten			
	insgesamt	davon				sonstige Gäste- zimmer	insgesamt	davon mit ... Räumen		
		mit Bad oder Dusche		nur mit fließendem Warmwasser				1	2	3 und mehr
		mit WC	ohne WC	mit WC	ohne WC					
Hotels										
unter 20	1 545	361	67	185	848	84	153	53	5	96
20 - 30	9 800	4 599	903	466	3 603	229	187	69	53	65
30 - 40	30 159	19 438	2 626	946	6 872	277	374	71	131	172
40 - 60	92 479	77 403	3 838	1 652	9 046	540	578	194	270	114
60 - 100	129 155	124 154	1 363	657	2 844	137	759	254	385	120
100 und mehr	139 113	137 986	501	140	366	120	112	52	32	28
Zusammen	402 251	363 941	9 298	4 046	23 679	1 387	2 163	693	976	594
Gasthöfe										
unter 20	3 758	1 277	360	240	1 649	232	110	39	30	41
20 - 30	21 989	9 463	2 431	1 066	8 709	320	344	143	117	84
30 - 40	41 134	24 847	3 818	1 243	10 880	246	420	104	151	165
40 - 60	43 390	33 665	3 012	710	5 878	125	163	48	86	29
60 - 100	15 463	14 402	346	136	569	10	51	11	28	12
100 und mehr	2 872	2 820	30	2	11	9	33	27	6	1
Zusammen	128 606	86 474	10 097	3 397	27 696	942	1 121	372	417	332
Pensionen										
unter 20	4 409	1 788	197	204	1 677	343	329	110	91	128
20 - 30	15 801	8 808	952	679	4 974	388	614	116	265	239
30 - 40	18 858	14 038	867	678	3 155	130	482	140	231	111
40 - 60	19 919	16 652	518	610	2 014	125	232	67	104	61
60 - 100	10 097	9 120	278	205	479	15	44	7	23	14
100 und mehr	1 438	1 370	19	11	38	-	4	4	-	-
Zusammen	70 532	51 776	2 831	2 387	12 537	1 001	1 705	444	714	547
Hotels Garnis										
unter 20	4 734	1 519	206	138	2 550	321	459	122	195	142
20 - 30	20 204	9 966	947	958	8 055	278	1 659	584	716	359
30 - 40	20 267	12 514	1 160	893	5 516	184	946	259	424	263
40 - 60	32 922	23 049	2 770	780	6 170	153	505	228	204	79
60 - 100	46 021	40 739	2 086	478	2 638	80	304	124	145	35
100 und mehr	17 685	17 348	117	58	148	14	33	22	7	4
Zusammen	141 833	105 135	7 286	3 305	25 077	1 030	3 906	1 339	1 891	876
Zusammen										
unter 20	14 446	4 845	830	767	6 824	980	1 051	324	321	406
20 - 30	67 794	32 836	5 233	3 169	25 341	1 215	2 804	912	1 151	741
30 - 40	110 428	70 837	8 571	3 760	25 423	837	2 222	574	937	711
40 - 60	188 710	150 769	10 138	3 752	23 108	943	1 478	537	664	277
60 - 100	200 736	188 415	4 073	1 476	6 630	242	1 158	396	581	191
100 und mehr	161 108	159 524	667	211	563	143	182	105	44	33
Zusammen	743 222	607 326	29 512	13 135	88 689	4 360	8 895	2 848	3 698	2 349
Erholungs- und Ferien- heime, Schulungsheime										
unter 20	15 259	4 017	316	591	8 290	2 045	14 874	11 398	1 043	2 433
20 - 30	16 177	7 037	350	644	7 286	860	4 703	3 723	447	533
30 - 40	8 699	4 885	111	651	2 782	260	1 404	860	76	468
40 - 60	9 170	6 652	330	340	1 700	148	591	538	8	45
60 - 100	5 383	4 351	157	299	509	127	94	57	2	25
100 und mehr	1 790	1 757	-	-	16	17	90	90	-	-
Zusammen	56 468	28 699	1 264	2 465	20 583	3 457	21 746	16 666	1 576	3 504
Ferienzentren										
unter 20	349	40	7	33	23	245	1 644	396	264	964
20 - 30	166	132	-	-	26	8	2 138	484	369	1 285
30 - 40	275	275	-	-	-	-	1 264	401	671	192
40 - 60	262	262	-	-	-	-	797	123	291	383
Zusammen	1 052	709	7	33	49	254	5 843	1 404	1 615	2 824

*) Bei den Betriebsarten Hotels, Gasthöfen, Pensionen und Hotels garnis wurden die Preise einschl. Frühstück erfragt, bei den anderen Betriebsarten ohne Frühstück. Zur Begründung siehe Vorbemerkungen, Seite 7.

5 Beherbergungseinheiten, Ausstattung der Gästezimmer und Größe der Wohneinheiten
5.5 nach Betriebsarten und Durchschnittspreisklassen der Betriebe

Betriebsart	Beherbergungseinheiten									
	Gästezimmer						Wohneinheiten			
	insgesamt	davon					insgesamt	davon mit ... Räumen		
		mit Bad oder Dusche		nur mit fließendem Warmwasser		sonstige Gästezimmer		1	2	3 und mehr
mit WC		ohne WC	mit WC	ohne WC						
Betriebe mit einem durchschn. Übernachtungspreis von ... bis unter ... DM je Person										
Ferienhäuser, -wohnungen										
unter 20	482	300	15	16	137	14	24 281	4 490	9 000	10 791
20 - 30	1 431	1 063	39	49	215	65	23 773	6 764	9 920	7 089
30 - 40	500	415	10	8	59	8	11 438	4 075	4 785	2 578
40 - 60	347	326	-	6	13	-	5 138	1 999	2 266	873
60 - 100	227	225	-	2	-	-	1 332	425	433	474
100 und mehr	8	8	-	-	-	-	230	240	29	27
Zusammen	2 995	2 337	64	83	424	87	66 252	17 993	26 427	21 832
Hütten, Jugendherbergen, jugendherbergsähnliche Einr.										
unter 20	1 241	981	61	21	580	188	18 895	15 207	1 313	2 375
20 - 30	320	129	15	13	125	38	2 027	1 851	131	45
30 - 40	18	17	-	-	-	1	235	167	39	29
40 - 60	-	-	-	-	-	-	83	63	5	15
Zusammen	1 579	527	76	34	705	237	21 240	17 288	1 488	2 464
Zusammen										
unter 20	17 331	4 738	399	661	9 030	2 503	59 694	31 491	11 640	16 583
20 - 30	18 094	8 361	404	706	7 652	971	32 641	12 822	10 867	8 952
30 - 40	9 482	5 592	121	659	2 841	269	14 341	5 503	5 571	3 267
40 - 60	9 779	7 240	330	348	1 713	148	6 609	2 723	2 570	1 316
60 - 100	5 810	4 576	157	241	509	127	1 416	482	435	439
100 und mehr	1 798	1 765	-	-	16	17	380	330	23	27
Zusammen	62 094	32 272	1 411	2 615	21 761	4 035	115 081	53 351	31 106	30 524
Sanatorien, Kurkrankenh.										
unter 20	860	357	-	40	206	257	70	46	4	20
20 - 30	2 686	1 756	152	75	528	185	68	-	-	68
30 - 40	3 425	1 842	24	146	1 348	65	124	45	59	20
40 - 60	29 906	27 938	26	443	1 218	281	263	231	32	-
60 - 100	32 361	28 647	209	1 065	2 085	355	33	26	7	-
100 und mehr	45 901	43 214	201	1 034	548	904	199	142	45	12
Zusammen	115 149	109 754	612	2 803	5 933	2 047	757	430	147	120
Deutschland										
unter 20	32 637	10 040	1 229	1 468	16 160	9 740	60 815	31 861	11 965	16 989
20 - 30	88 584	42 953	5 789	3 950	33 521	2 371	35 513	13 734	12 018	9 761
30 - 40	123 335	78 271	8 716	4 565	30 612	1 171	16 687	6 122	6 567	3 998
40 - 60	228 395	185 947	10 494	4 543	26 039	1 372	8 350	3 491	3 266	1 593
60 - 100	238 707	221 638	4 439	2 782	9 124	724	2 607	904	1 023	680
100 und mehr	208 807	204 503	868	1 245	1 127	1 064	761	577	112	72
Insgesamt	920 465	743 352	31 535	18 553	116 583	10 442	124 733	56 689	34 951	33 093
Nachrichtlich:										
Früheres Bundesgebiet										
unter 20	25 875	9 023	1 152	1 143	12 804	1 753	49 605	25 793	9 438	14 374
20 - 30	77 409	39 973	5 305	3 424	27 573	1 134	32 494	12 179	11 389	8 916
30 - 40	111 931	72 999	8 472	3 933	25 960	567	15 670	5 772	6 256	3 642
40 - 60	205 984	169 899	10 055	3 706	21 822	562	7 548	3 062	2 935	1 551
60 - 100	220 462	205 532	4 270	2 587	7 649	424	2 405	809	949	647
100 und mehr	192 570	188 522	827	1 203	976	1 042	730	556	104	70
Insgesamt	834 231	685 868	30 081	15 936	96 784	5 482	108 452	48 171	31 081	29 200
Neue Länder und Berlin-Ost										
unter 20	6 762	1 017	77	325	3 356	1 987	11 210	6 068	2 527	2 615
20 - 30	11 175	2 980	484	526	5 948	1 237	3 019	1 555	619	845
30 - 40	11 404	5 272	244	832	4 652	604	1 017	350	311	356
40 - 60	22 411	16 108	439	837	4 217	810	802	429	331	42
60 - 100	18 245	16 106	169	195	1 475	300	202	95	74	33
100 und mehr	16 237	15 981	41	42	151	22	31	21	8	2
Insgesamt	86 234	57 464	1 454	2 557	19 799	4 960	16 281	8 518	3 870	3 893

5 Beherbergungseinheiten, Ausstattung der Gästezimmer und Größe der Wohneinheiten
5.6 nach Betriebsarten und Größenklassen der Beherbergungseinheiten *)

Betriebsart		Beherbergungseinheiten									
		Gästezimmer						Wohneinheiten			
		insgesamt	davon				insgesamt	davon mit ... Räumen			
			mit Bad oder Dusche		nur mit fließendem Warmwasser			sonstige Gästezimmer	1	2	3 und mehr
mit WC	ohne WC	mit WC	ohne WC								
Beherbergungseinheiten mit ... Betten/Schlafgelegenheiten											
<hr/>											
Hotels											
1		117 974	103 919	3 450	1 598	8 698	308	64	64	-	-
2		265 057	243 657	5 456	2 233	12 922	789	701	405	223	73
3 und mehr		19 220	16 365	392	215	1 959	269	1 398	224	653	521
Zusammen		402 251	363 941	9 298	4 046	23 579	1 387	2 163	693	876	594
<hr/>											
Gasthöfe											
1		39 454	19 126	3 247	1 128	9 760	193	72	68	4	-
2		86 443	61 542	6 273	2 103	16 016	509	293	181	98	14
3 und mehr		8 709	5 806	577	166	1 920	240	756	123	315	316
Zusammen		128 606	86 474	10 097	3 397	27 696	942	1 121	372	417	332
<hr/>											
Pensionen											
1		22 590	15 872	860	1 103	4 597	158	55	55	-	-
2		43 164	32 962	1 815	1 145	6 655	587	532	244	236	52
3 und mehr		4 778	2 942	156	139	1 285	256	1 118	145	478	495
Zusammen		70 532	51 776	2 831	2 387	12 537	1 001	1 705	444	714	547
<hr/>											
Hotels Garnis											
1		46 806	32 149	2 770	1 576	10 043	268	197	192	5	-
2		86 885	67 572	4 089	1 586	13 128	510	1 779	877	843	59
3 und mehr		8 142	5 414	427	143	1 906	252	1 930	270	849	817
Zusammen		141 833	105 135	7 286	3 305	25 077	1 030	3 906	1 339	1 691	876
Zusammen											
1		220 824	171 066	10 327	5 405	33 098	928	388	379	9	-
2		481 548	405 733	17 633	7 067	48 721	2 395	3 305	1 707	1 400	198
3 und mehr		40 849	30 527	1 552	663	7 070	1 037	5 202	762	2 288	2 151
Zusammen		743 222	607 326	29 512	13 135	88 889	4 360	8 895	2 848	3 698	2 349
<hr/>											
Erholungs- und Ferienheime, Schulungsheime											
1		24 112	14 291	487	992	7 845	497	3 715	3 662	11	42
2		23 709	12 055	626	1 155	8 868	1 005	6 262	5 226	534	502
3 und mehr		8 647	2 353	151	318	3 870	1 955	11 769	7 778	1 031	2 960
Zusammen		56 468	28 699	1 264	2 465	20 583	3 457	21 746	16 666	1 576	3 504
<hr/>											
Ferienzentren											
1		31	23	-	-	2	6	20	20	-	-
2		723	618	3	23	8	71	922	869	20	39
3 und mehr		298	68	4	10	39	177	4 901	515	1 595	2 791
Zusammen		1 052	709	7	33	49	254	5 843	1 404	1 615	2 824
<hr/>											
Ferienhäuser, -wohnungen											
1		459	292	15	26	114	12	1 016	969	41	6
2		2 257	1 809	42	50	282	74	17 530	11 521	5 500	509
3 und mehr		279	236	7	7	28	1	47 706	5 503	20 886	21 317
Zusammen		2 995	2 337	64	83	424	87	66 252	17 993	26 427	21 832
<hr/>											
Hütten, Jugendherbergen, Jugendherbergsähnli.Einr.											
1		269	67	3	8	135	56	774	731	42	1
2		887	302	46	24	362	153	3 389	3 029	268	94
3 und mehr		423	158	27	2	208	28	17 077	13 528	1 180	2 369
Zusammen		1 579	527	76	34	705	237	21 240	17 288	1 488	2 464

*) Anzahl der Betten/Schlafgelegenheiten je Beherbergungseinheit.

5.6 nach Betriebsarten und Größenklassen der Beherbergungseinheiten *)

Betriebsart	Beherbergungseinheiten									
	Gästezimmer						Wohneinheiten			
	insgesamt	davon					insgesamt	davon mit ... Räumen		
		mit Bad oder Dusche		nur mit fließendem Warmwasser		sonstige Gästezimmer		1	2	3 und mehr
mit WC		ohne WC	mit WC	ohne WC						
Beherbergungseinheiten mit ... Betten/Schlafgelegenheiten										
Zusammen										
1	24 871	14 873	606	1 026	8 096	571	5 525	5 382	94	49
2	27 576	14 784	717	1 252	9 520	1 303	28 103	20 645	6 320	1 138
3 und mehr	9 647	2 815	189	337	4 145	2 161	81 453	27 324	24 632	29 437
Zusammen	62 094	32 272	1 411	2 615	21 761	4 035	115 081	53 351	31 106	30 624
Sanatorien, Kurkrankenh.										
1	88 824	82 776	362	1 912	2 769	1 005	231	221	10	-
2	24 187	20 319	222	777	2 681	168	221	170	49	2
3 und mehr	2 158	659	28	114	483	874	305	99	88	118
Zusammen	115 149	103 754	612	2 809	5 933	2 047	757	490	147	120
Deutschland										
1	334 519	268 515	11 194	8 343	43 963	2 504	6 144	5 982	113	49
2	533 292	440 836	18 572	9 096	60 322	3 866	31 629	22 522	7 769	1 338
3 und mehr	52 654	34 001	1 769	1 114	11 698	4 072	86 960	28 185	27 089	31 706
Insgesamt	920 465	743 352	31 535	18 553	116 583	10 442	124 733	56 689	34 951	33 093
Nachrichtlich:										
Früheres Bundesgebiet										
1	315 024	254 513	10 892	7 846	40 021	1 752	5 652	5 503	103	46
2	477 018	401 777	17 572	7 429	48 864	1 576	27 581	19 534	6 919	1 128
3 und mehr	42 189	29 598	1 617	721	8 099	2 154	75 219	23 134	24 059	28 026
Insgesamt	834 231	685 888	30 081	15 996	96 784	5 482	108 452	48 171	31 081	29 200
Neue Länder und Berlin-Ost										
1	19 495	14 002	302	497	3 942	752	492	479	10	3
2	56 274	39 059	1 000	1 667	12 258	2 290	4 048	2 988	850	210
3 und mehr	10 465	4 403	152	393	3 599	1 918	11 741	5 051	3 010	3 680
Insgesamt	86 234	57 464	1 454	2 557	19 799	4 960	16 281	8 518	3 870	3 893

*1) Anzahl der Betten/Schlafgelegenheiten je Beherbergungseinheit.

5 Beherbergungseinheiten, Ausstattung der Gästezimmer und Größe der Wohneinheiten
5.7 nach Betriebsarten und Durchschnittspreisklassen je Beherbergungseinheit *)

Betriebsart	Beherbergungseinheiten									
	Gästezimmer						Wohneinheiten			
	insgesamt	davon				insgesamt	davon mit ... Räumen			
		mit Bad oder Dusche		nur mit fließendem Warmwasser			1	2	3 und mehr	
Beherbergungseinheiten mit einem Übernachtungspreis von ... bis unter ... DM		mit WC	ohne WC	mit WC	ohne WC	sonstige Gästezimmer				
Hotels										
unter 30	1 786	417	129	118	1 062	60	43	37	1	5
30 - 40	6 266	1 676	753	525	3 213	99	42	40	2	-
40 - 60	24 744	14 186	2 207	1 083	6 856	412	133	97	12	24
60 - 80	37 205	26 765	2 715	1 045	6 400	280	308	82	99	127
80 - 150	154 029	143 662	2 888	1 229	5 844	406	1 029	327	411	291
150 und mehr	178 221	177 235	606	46	204	130	608	110	351	147
Zusammen	402 251	363 941	9 298	4 046	23 579	1 387	2 163	693	876	594
Gasthöfe										
unter 30	5 127	854	432	334	3 255	152	65	56	8	1
30 - 40	10 967	3 640	1 366	594	5 221	146	15	15	-	-
40 - 60	25 967	12 888	2 953	1 215	8 540	271	205	99	75	31
60 - 80	33 073	21 589	3 071	846	7 385	182	277	67	136	72
80 - 150	46 772	40 836	2 215	385	3 193	143	319	96	142	81
150 und mehr	6 700	6 467	50	23	102	48	240	39	54	147
Zusammen	128 606	86 474	10 097	3 397	27 696	942	1 121	372	417	332
Pensionen										
unter 30	4 292	1 299	230	285	2 276	202	51	32	1	18
30 - 40	7 446	3 890	423	501	2 412	220	39	20	16	3
40 - 60	18 051	11 629	901	888	4 325	308	381	144	147	90
60 - 80	16 737	13 277	657	425	2 244	134	553	139	226	188
80 - 150	20 264	18 102	564	279	1 202	117	619	97	314	208
150 und mehr	3 742	3 579	56	9	78	20	62	12	10	40
Zusammen	70 532	51 776	2 831	2 387	12 537	1 001	1 705	444	714	547
Hotels Garnis										
unter 30	5 173	1 052	194	343	3 411	173	114	87	15	12
30 - 40	7 899	2 873	411	543	3 818	149	111	94	15	2
40 - 60	21 934	11 140	1 452	1 009	8 045	288	779	401	312	66
60 - 80	22 936	14 860	1 636	896	5 271	273	1 295	454	591	250
80 - 150	55 055	46 870	3 293	476	4 282	134	1 409	267	677	455
150 und mehr	28 841	28 340	300	39	150	13	198	36	81	81
Zusammen	141 833	105 135	7 286	3 305	25 077	1 030	3 906	1 339	1 691	876
Zusammen										
unter 30	16 378	3 722	985	1 080	10 004	687	273	212	25	36
30 - 40	32 573	12 079	2 953	2 163	14 764	614	207	159	33	5
40 - 60	90 696	49 943	7 513	4 195	27 786	1 279	1 498	741	546	211
60 - 80	108 961	76 491	8 079	3 212	21 300	869	2 433	742	1 054	637
80 - 150	276 120	249 470	8 960	2 369	14 521	800	3 376	787	1 544	1 045
150 und mehr	217 504	215 621	1 022	116	534	211	1 108	197	496	415
Zusammen	743 222	607 326	29 512	13 135	88 889	4 360	8 895	2 848	3 698	2 349
Erholungs- und Ferienheime, Schulungsheime										
unter 30	12 849	3 863	222	330	7 411	923	6 546	5 908	248	390
30 - 40	7 948	2 960	193	632	3 696	467	2 716	2 362	185	169
40 - 60	14 674	7 843	400	694	5 004	733	4 914	3 846	455	613
60 - 80	9 058	5 533	141	366	2 441	577	3 517	2 115	283	1 119
80 - 150	9 934	7 110	227	390	1 723	484	3 047	1 839	355	853
150 und mehr	2 005	1 290	81	53	308	273	1 006	596	50	360
Zusammen	56 468	28 699	1 264	2 465	20 583	3 457	21 746	16 666	1 676	3 504
Ferienzentren										
unter 30	62	5	-	-	3	54	3	3	-	-
30 - 40	73	3	3	1	2	64	44	-	11	33
40 - 60	99	28	4	32	1	34	601	412	39	150
60 - 80	233	138	-	-	13	82	928	420	197	311
80 - 150	437	394	-	-	23	20	2 939	516	1 085	1 338
150 und mehr	148	141	-	-	7	-	1 328	53	283	992
Zusammen	1 052	709	7	33	49	254	5 843	1 404	1 615	2 824




*) Bei den Betriebsarten Hotels, Gasthöfen, Pensionen und Hotels garnis wurden die Preise einschl. Frühstück erfragt, bei den anderen Betriebsarten ohne Frühstück. Zur Begründung siehe Vorbemerkungen, Seite 7.

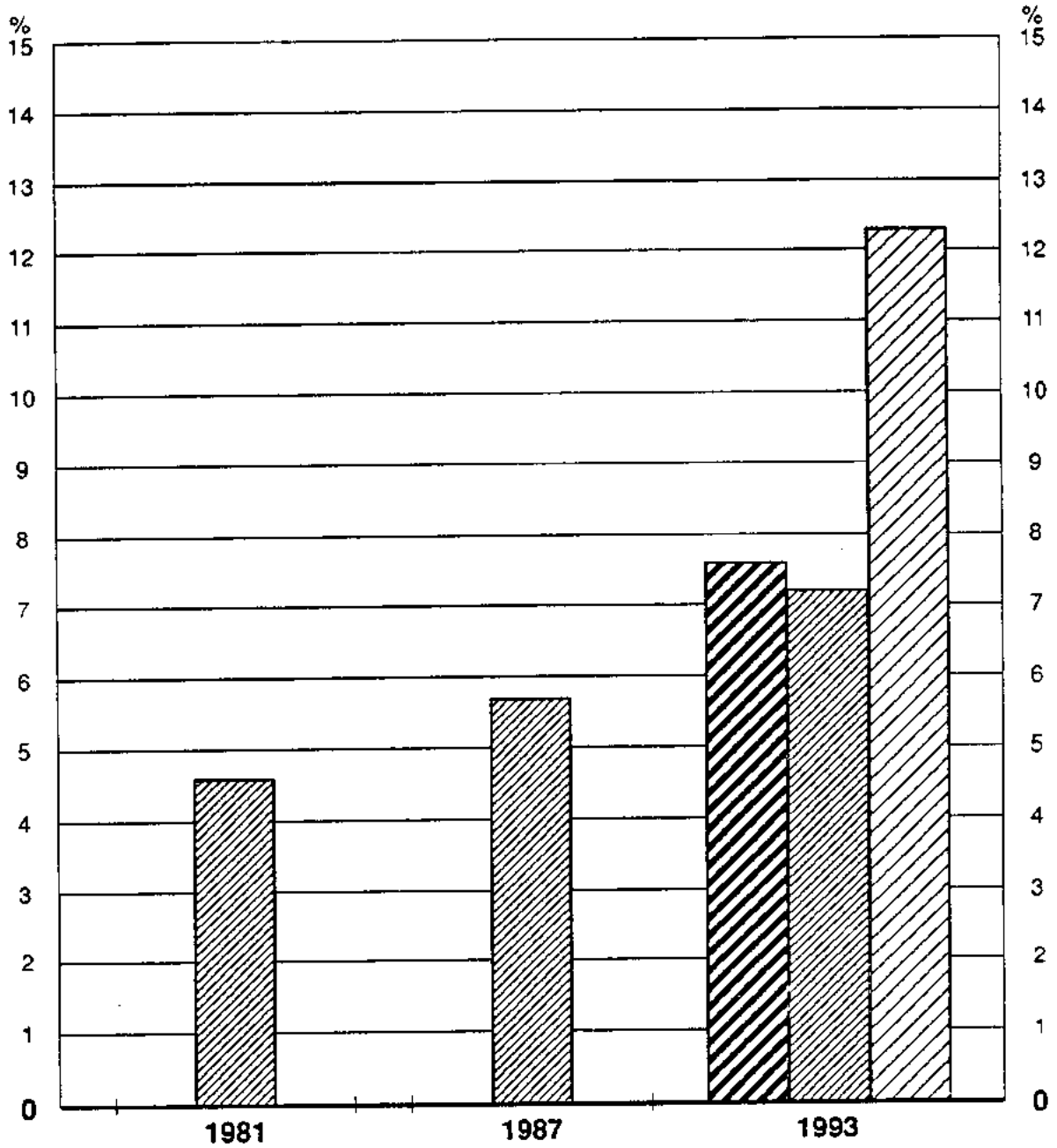
5 Beherbergungseinheiten, Ausstattung der Gästezimmer und Größe der Wohneinheiten
5.7 nach Betriebsarten und Durchschnittspreisklassen je Beherbergungseinheit

Betriebsart	Beherbergungseinheiten									
	Gästezimmer						Wohneinheiten			
	insgesamt	davon					insgesamt	davon mit ... Räumen		
		mit Bad oder Dusche		nur mit fließendem Warmwasser		sonstige Gästezimmer		1	2	3 und mehr
mit WC		ohne WC	mit WC	ohne WC						
Beherbergungseinheiten mit einem Übernachtungspreis von ... bis unter ... DM										
Ferienhäuser, -wohnungen										
unter 30	185	63	7	12	89	14	1 868	1 072	427	369
30 - 40	260	149	4	16	86	5	1 990	1 039	576	375
40 - 60	860	572	30	29	167	62	12 071	5 075	4 162	2 834
60 - 80	652	535	20	16	75	6	18 004	5 657	7 422	4 925
80 - 150	754	734	3	10	7	-	27 805	4 748	12 411	10 545
150 und mehr	284	284	-	-	-	-	4 514	401	1 429	2 684
Zusammen	2 995	2 337	64	63	424	87	66 252	17 993	26 427	21 832
Hütten, Jugendherbergen, jugendherbergsähn1. Eindr.										
unter 30	625	121	28	15	325	136	4 572	3 952	306	314
30 - 40	268	97	15	1	104	51	1 945	1 645	119	181
40 - 60	386	162	22	8	161	33	4 611	3 772	331	508
60 - 80	167	94	5	9	47	12	4 495	3 428	317	750
80 - 150	130	53	6	1	68	2	4 988	4 029	375	584
150 und mehr	3	-	-	-	-	3	629	462	40	127
Zusammen	1 579	527	76	34	705	237	21 240	17 288	1 488	2 464
Zusammen										
unter 30	13 721	4 152	257	357	7 828	1 127	12 989	10 935	981	1 079
30 - 40	8 549	3 209	215	650	3 888	587	6 695	5 046	891	758
40 - 60	16 019	8 605	456	763	5 333	862	22 197	13 105	4 987	4 105
60 - 80	10 110	6 300	166	391	2 576	677	26 944	11 620	8 219	7 105
80 - 150	11 255	8 291	236	401	1 821	506	38 779	11 133	14 226	13 420
150 und mehr	2 440	1 715	81	53	315	276	7 477	1 512	1 802	4 163
Zusammen	62 094	32 272	1 411	2 615	21 761	4 035	116 081	53 351	31 106	30 624
Sanatorien, Kurkrankenh.										
unter 30	1 362	942	8	49	331	32	33	24	9	-
30 - 40	1 539	838	91	73	493	44	23	17	6	-
40 - 60	24 762	23 290	14	520	658	80	100	100	-	-
60 - 80	15 197	12 906	141	278	1 544	328	68	20	44	4
80 - 150	42 226	38 241	150	850	1 953	1 032	389	259	42	88
150 und mehr	30 063	27 537	208	1 093	754	531	144	70	46	28
Zusammen	115 149	103 754	612	2 803	5 933	2 047	757	490	147	120
Deutschland										
unter 30	31 461	8 816	1 250	1 486	18 163	1 746	13 295	11 171	1 015	1 109
30 - 40	42 661	16 126	3 259	2 886	19 145	1 245	6 925	5 232	930	763
40 - 60	131 477	81 838	7 983	5 478	33 957	2 221	23 795	13 946	5 533	4 315
60 - 80	135 258	95 697	8 386	3 881	25 420	1 874	29 445	12 962	9 317	7 746
80 - 150	329 601	296 002	9 346	3 620	18 295	2 338	42 544	12 179	15 812	14 553
150 und mehr	250 007	244 873	1 311	1 202	1 603	1 018	8 729	1 779	2 344	4 606
Insgesamt	920 465	743 352	31 535	18 553	116 583	10 442	124 733	56 689	34 951	33 093
Nachrichtlich:										
Früheres Bundesgebiet										
unter 30	28 039	8 379	1 201	1 336	16 240	883	9 699	8 729	454	516
30 - 40	38 810	15 511	3 123	2 659	16 945	572	4 986	4 149	442	395
40 - 60	121 090	79 228	7 719	4 851	28 376	916	19 553	11 772	4 395	3 386
60 - 80	122 121	89 594	8 024	3 217	20 500	786	26 694	11 125	8 504	6 965
80 - 150	297 281	270 761	8 789	2 788	13 416	1 527	39 563	10 616	15 120	13 632
150 und mehr	226 690	222 415	1 225	1 145	1 307	798	7 952	1 580	2 066	4 306
Insgesamt	834 231	685 888	30 081	15 596	96 784	5 482	108 452	48 171	31 081	29 200
Neue Länder und Berlin-Ost										
unter 30	3 422	437	49	150	1 923	863	3 596	2 442	561	593
30 - 40	3 851	615	136	227	2 200	673	1 939	1 083	488	368
40 - 60	10 387	2 610	264	627	5 581	1 305	4 242	2 174	1 138	930
60 - 80	13 137	6 103	362	664	4 320	1 088	2 751	1 257	713	781
80 - 150	32 320	25 241	557	832	4 879	811	2 976	1 363	692	921
150 und mehr	23 117	22 458	86	57	295	220	777	199	278	300
Insgesamt	66 234	57 464	1 454	2 557	19 799	4 960	16 281	8 518	3 870	3 893

Schaubild 6

ANTEILE DER BETRIEBE MIT 100 ODER MEHR BETTEN AN ALLEN BETRIEBEN

-  Deutschland
-  Früheres Bundesgebiet
-  Neue Länder und Berlin - Ost



6 Betten/Schlafgelegenheiten, Ausstattung der Gästezimmer und Größe der Wohneinheiten
6.1 nach Ländern und Betriebsarten

Betriebsart	Betten in Gästezimmern						Betten/Schlafgelegenheiten in Wohneinheiten			
	insgesamt	davon					insgesamt	davon mit ... Räumen		
		mit Bad oder Dusche		nur mit fließendem Warmwasser		sonstige Gästezimmer		1	2	3 und mehr
		mit WC	ohne WC	mit WC	ohne WC					
Schleswig-Holstein										
Hotels	29 568	27 295	463	227	1 529	54	1 058	104	660	94
Gasthöfe	4 649	3 351	122	120	1 017	39	145	21	101	23
Pensionen	4 652	3 416	56	181	700	299	318	71	149	96
Hotels Garnis	15 654	11 260	271	428	3 553	132	1 399	227	696	476
Zusammen	54 523	45 322	912	956	6 809	524	2 920	423	1 806	691
Erholungs- und Ferienheime, Schulungsheime	10 297	3 214	22	135	3 158	3 768	17 033	11 016	1 134	4 893
Ferienzentren	418	418	-	-	-	-	8 003	2 419	3 656	1 918
Ferienhäuser, -wohnungen	1 124	822	22	40	216	24	56 232	7 704	27 519	21 009
Hütten, Jugendherbergen, Jugendherbergsähnli.Einr.	-	-	-	-	-	-	6 691	3 901	1 206	1 584
Zusammen	11 839	4 454	44	175	3 374	3 792	87 959	25 040	33 525	29 394
Sanatorien, Kurkrankenh.	6 792	4 833	-	-	401	1 558	410	113	112	185
Zusammen	73 154	54 609	956	1 131	10 584	5 874	91 289	25 676	35 443	30 270
Hamburg										
Hotels	14 632	14 416	53	13	135	15	50	42	8	-
Gasthöfe	166	48	27	10	79	2	-	-	-	-
Pensionen	74	59	4	-	11	-	-	-	-	-
Hotels Garnis	6 226	4 667	567	152	829	11	130	-	130	-
Zusammen	21 098	19 190	651	175	1 054	28	180	42	138	-
Erholungs- und Ferienheime, Schulungsheime	535	245	-	-	144	146	-	-	-	-
Hütten, Jugendherbergen, Jugendherbergsähnli.Einr.	-	-	-	-	-	-	1 020	368	32	620
Zusammen	535	245	-	-	144	146	1 020	368	32	620
Zusammen	21 633	19 435	651	175	1 198	174	1 200	410	170	620
Niedersachsen										
Hotels	62 396	56 549	1 464	496	3 822	265	720	132	361	227
Gasthöfe	17 893	13 911	987	345	2 531	119	259	63	121	75
Pensionen	15 702	12 288	385	433	2 416	180	901	158	304	439
Hotels Garnis	20 636	14 876	823	591	4 210	136	1 281	222	508	551
Zusammen	116 627	97 624	3 659	1 865	12 779	700	3 161	575	1 294	1 292
Erholungs- und Ferienheime, Schulungsheime	10 089	5 109	330	440	3 157	1 053	13 826	7 782	1 539	4 505
Ferienzentren	-	-	-	-	-	-	-	-	-	-
Ferienhäuser, -wohnungen	1 354	1 126	13	35	175	5	49 351	5 198	17 967	26 186
Hütten, Jugendherbergen, Jugendherbergsähnli.Einr.	-	-	-	-	-	-	-	-	-	-
Zusammen	11 690	6 466	343	491	3 332	1 058	76 791	22 500	19 983	34 308
Sanatorien, Kurkrankenh.	13 105	12 071	60	264	229	481	796	191	217	368
Zusammen	141 422	116 161	4 062	2 620	16 340	2 239	80 748	23 266	21 494	35 998
Bremen										
Hotels	4 748	4 664	36	1	47	-	-	-	-	-
Gasthöfe	441	267	38	25	111	-	-	-	-	-
Pensionen	160	110	-	9	41	-	-	-	-	-
Hotels Garnis	1 348	1 070	45	13	203	17	3	-	3	-
Zusammen	6 697	6 111	119	48	402	17	3	-	3	-
Erholungs- und Ferienheime, Schulungsheime	108	15	4	-	89	-	86	86	-	-
Hütten, Jugendherbergen, Jugendherbergsähnli.Einr.	-	-	-	-	-	-	326	242	-	84
Zusammen	108	15	4	-	89	-	412	328	-	84
Zusammen	6 805	6 126	123	49	491	17	415	328	3	84

**6 Betten/Schlafgelegenheiten, Ausstattung der Gästezimmer und Größe der Wohneinheiten
6.1 nach Ländern und Betriebsarten**

Betriebsart	Betten in Gästezimmern						Betten/Schlafgelegenheiten in Wohneinheiten				
	insgesamt	davon				insgesamt	davon mit ... Räumen				
		mit Bad oder Dusche		nur mit fließendem Warmwasser			1	2	3 und mehr		
		mit WC	ohne WC	mit WC	ohne WC						
sonstige Gästezimmer											
Nordrhein-Westfalen											
Hotels	105 940	96 440	3 251	584	5 612	53	623	92	204	227	
Gasthöfe	15 293	8 950	1 236	221	4 859	27	272	89	71	112	
Pensionen	16 523	11 708	719	567	3 441	88	896	225	276	395	
Hotels Garnis	32 455	27 748	1 703	165	2 819	20	50	30	17	3	
Zusammen	170 211	144 846	6 909	1 537	16 731	188	1 741	436	568	737	
Erholungs- und Ferienheime, Schulungsheime	17 120	10 488	956	514	5 452	310	13 847	12 535	514	798	
Ferienzentren	76	76	-	-	-	-	7 939	896	2 280	4 763	
Ferienhäuser, -wohnungen	-	-	-	-	-	-	-	-	-	-	
Hütten, Jugendherbergen, Jugendherbergsähnli. Einr.	18 245	10 881	406	515	6 133	310	36 518	27 188	3 147	6 183	
Zusammen	21 684	19 945	241	832	666	-	-	-	-	-	
Sanatorien, Kurkrankenh.	-	-	-	-	-	-	-	-	-	-	
Zusammen	210 140	175 672	7 556	2 884	23 530	498	38 259	27 624	3 715	6 920	
Hessen											
Hotels	68 593	65 157	1 054	296	2 086	-	725	304	208	213	
Gasthöfe	19 210	13 428	1 272	386	4 111	13	229	92	65	72	
Pensionen	11 375	8 563	313	294	2 151	54	770	110	320	340	
Hotels Garnis	16 582	12 828	920	223	2 586	25	458	169	150	139	
Zusammen	115 760	99 876	3 559	1 199	10 934	92	2 182	675	743	764	
Erholungs- und Ferienheime, Schulungsheime	6 898	3 495	232	109	2 639	423	4 074	2 065	189	1 820	
Ferienzentren	260	260	-	-	-	-	12 467	1 067	2 420	8 980	
Ferienhäuser, -wohnungen	-	-	-	-	-	-	-	-	-	-	
Hütten, Jugendherbergen, Jugendherbergsähnli. Einr.	7 158	3 755	232	109	2 639	423	10 036	7 796	222	2 018	
Zusammen	22 186	21 229	33	164	590	150	26 577	10 929	2 831	12 818	
Sanatorien, Kurkrankenh.	-	-	-	-	-	-	-	-	-	-	
Zusammen	145 084	124 960	3 824	1 472	14 163	665	28 759	11 803	3 574	13 582	
Rheinland-Pfalz											
Hotels	63 298	56 100	2 366	825	3 942	65	179	44	42	93	
Gasthöfe	15 820	10 295	1 469	693	3 284	79	88	14	22	52	
Pensionen	10 692	7 884	727	258	1 727	98	174	8	112	54	
Hotels Garnis	8 932	7 249	564	157	952	10	71	16	12	43	
Zusammen	98 742	81 528	5 126	1 933	9 905	250	512	82	188	242	
Erholungs- und Ferienheime, Schulungsheime	7 343	3 789	44	183	2 780	547	4 170	2 915	245	1 010	
Ferienzentren	161	161	-	-	-	-	12 533	220	884	11 429	
Ferienhäuser, -wohnungen	97	95	-	2	-	-	7 718	1 211	2 651	3 856	
Hütten, Jugendherbergen, Jugendherbergsähnli. Einr.	931	400	156	14	298	63	6 688	6 456	127	106	
Zusammen	8 532	4 445	200	199	3 078	610	31 110	10 802	3 907	16 401	
Sanatorien, Kurkrankenh.	8 884	7 731	19	273	686	175	85	85	-	-	
Zusammen	116 158	93 704	5 345	2 406	13 669	1 035	31 707	10 969	4 095	16 643	
Baden-Württemberg											
Hotels	102 850	94 912	3 059	900	3 769	210	925	369	367	199	
Gasthöfe	50 901	35 223	4 903	1 779	8 800	196	714	257	302	155	
Pensionen	17 869	13 241	1 154	563	2 856	55	997	151	427	419	
Hotels Garnis	24 915	19 741	1 360	608	3 159	47	833	288	342	203	
Zusammen	196 535	163 117	10 476	3 850	16 584	508	3 469	1 056	1 438	976	
Erholungs- und Ferienheime, Schulungsheime	14 175	5 464	555	1 096	6 098	962	5 317	2 524	634	2 169	
Ferienzentren	858	738	40	12	68	-	20 553	4 987	6 266	9 290	
Ferienhäuser, -wohnungen	-	-	-	-	-	-	-	-	-	-	
Hütten, Jugendherbergen, Jugendherbergsähnli. Einr.	296	120	-	-	165	11	15 483	8 722	3 290	3 471	
Zusammen	15 329	6 322	595	1 108	6 331	973	41 353	16 243	10 190	14 920	
Sanatorien, Kurkrankenh.	29 629	27 757	191	686	874	121	225	195	26	4	
Zusammen	241 493	197 186	11 262	5 644	25 789	1 602	45 047	17 493	11 654	15 900	

6 Betten/Schlafgelegenheiten, Ausstattung der Gästezimmer und Größe der Wohneinheiten
6.1 nach Ländern und Betriebsarten

Betriebsart	Betten in Gästezimmern						Betten/Schlafgelegenheiten in Wohneinheiten			
	insgesamt	davon				insgesamt	davon mit ... Räumen			
		mit Bad oder Dusche		nur mit fließendem Warmwasser			sonstige Gästezimmer	1	2	3 und mehr
		mit WC	ohne WC	mit WC	ohne WC					
Bayern										
Hotels	147 438	140 839	1 835	641	4 062	61	1 253	167	819	467
Gasthöfe	87 835	59 889	6 899	1 817	18 314	916	1 150	398	419	343
Pensionen	32 293	26 440	1 049	988	3 729	87	1 104	192	552	360
Hotels Garnis	93 657	68 543	4 289	2 170	18 325	330	4 492	1 059	2 044	1 388
Zusammen	361 223	295 711	14 072	5 616	44 430	1 394	8 009	1 816	3 634	2 559
Erholungs- und Ferienheime, Schulungsheime	22 254	10 640	388	1 142	8 949	1 135	13 020	8 882	784	3 354
Ferienzentren	177	167	-	-	-	10	1 551	380	872	299
Ferienhäuser, -wohnungen	1 613	1 239	45	95	289	11	64 956	17 868	26 109	20 978
Hütten, Jugendherbergen, jugendherbergsähnli.Eintr.	612	181	2	17	267	145	16 472	13 709	1 171	1 592
Zusammen	24 656	12 227	435	1 194	9 499	1 301	95 999	40 839	28 936	26 224
Sanatorien, Kurkrankenh.	30 778	27 067	193	1 481	1 563	474	-	-	-	-
Zusammen	416 657	335 005	14 700	8 291	55 492	3 169	104 008	42 655	32 570	28 783
Saarland										
Hotels	5 318	4 569	381	54	268	45	12	-	12	-
Gasthöfe	1 136	815	86	13	222	-	-	-	-	-
Pensionen	711	558	15	5	129	4	5	-	-	5
Hotels Garnis	1 207	1 004	92	6	105	-	1	1	-	-
Zusammen	8 372	6 946	574	78	724	50	18	1	12	5
Erholungs- und Ferienheime, Schulungsheime	828	411	43	2	334	38	445	174	38	233
Ferienhäuser, -wohnungen	36	18	-	18	-	-	198	51	28	119
Hütten, Jugendherbergen, jugendherbergsähnli.Eintr.
Zusammen
Sanatorien, Kurkrankenh.
Zusammen	11 503	9 543	625	98	1 134	103	1 696	693	78	925
Berlin										
Hotels	22 260	21 290	587	98	345	-	99	89	-	-
Gasthöfe	1 674	1 450	41	3	180	-	-	-	-	-
Pensionen	3 384	2 464	358	62	496	4	-	-	-	-
Hotels Garnis	9 662	6 779	1 267	165	1 441	10	88	2	18	48
Zusammen	36 980	31 983	2 253	268	2 462	14	157	91	18	48
Erholungs- und Ferienheime, Schulungsheime	3 939	1 127	122	304	1 797	589	494	494	-	-
Ferienhäuser, -wohnungen	-	-	-	-	-	-	111	8	70	33
Hütten, Jugendherbergen, jugendherbergsähnli.Eintr.
Zusammen
Sanatorien, Kurkrankenh.
Zusammen	40 991	33 182	2 375	572	4 259	603	1 481	1 215	106	160
Brandenburg										
Hotels	12 732	9 723	37	401	2 132	439	342	60	30	252
Gasthöfe	1 508	972	30	48	242	216	83	19	59	5
Pensionen	1 472	747	16	-	503	206	311	168	29	114
Hotels Garnis	1 678	735	64	23	605	251	763	495	268	-
Zusammen	17 390	12 177	147	472	3 482	1 112	1 499	742	386	371
Erholungs- und Ferienheime, Schulungsheime	961	412	-	40	374	135	2 771	2 056	284	431
Ferienhäuser, -wohnungen	-	-	-	-	-	-	5 955	2 103	1 716	2 136
Hütten, Jugendherbergen, jugendherbergsähnli.Eintr.	67	67	-	-	-	-	4 003	3 492	313	198
Zusammen	1 028	479	-	40	374	135	12 729	7 651	2 313	2 765
Sanatorien, Kurkrankenh.	1 111	212	-	-	634	265	-	-	-	-
Zusammen	19 529	12 868	147	512	4 490	1 512	14 228	8 399	2 699	3 136

**6 Betten/Schlafgelegenheiten, Ausstattung der Gästezimmer und Größe der Wohneinheiten
6.1 nach Ländern und Betriebsarten**

Betriebsart	Betten in Gästezimmern						Betten/Schlafgelegenheiten in Wohneinheiten			
	insgesamt	davon				insgesamt	davon mit ... Räumen			
		mit Bad oder Dusche		nur mit fließendem Warmwasser			sonstige Gästezimmer	1	2	3 und mehr
		mit WC	ohne WC	mit WC	ohne WC					
Mecklenburg-Vorpommern										
Hotels	21 122	15 148	120	1 359	4 308	187	689	121	96	452
Gasthöfe	5 269	3 793	118	153	1 092	113	388	98	236	54
Pensionen	2 689	1 225	26	230	775	413	128	12	96	20
Hotels Garnis	4 541	2 519	30	255	1 713	24	755	140	432	183
Zusammen	33 601	22 685	294	1 997	7 888	737	1 940	371	850	708
Erholungs- und Ferienheime, Schulungsheime	4 040	682	92	263	1 994	1 009	4 073	2 020	612	1 441
Ferienzentren	1 167	551	18	76	137	385	1 932	564	600	768
Ferienhäuser, -wohnungen	90	69	-	10	9	2	9 204	2 131	3 263	3 810
Hütten, Jugendherbergen, Jugendherbergsähnli. Einr.	124	6	-	5	113	-	3 827	3 112	227	488
Zusammen	5 421	1 308	110	354	2 253	1 396	19 036	7 827	4 702	6 507
Sanatorien, Kurkrankenh.	2 213	675	-	-	638	900	361	118	45	200
Zusammen	41 235	24 668	404	2 351	10 779	3 033	21 337	8 314	5 607	7 416
Sachsen										
Hotels	20 988	15 288	390	353	4 363	594	560	170	247	143
Gasthöfe	3 912	2 290	137	78	1 304	103	43	4	14	25
Pensionen	4 196	1 054	114	138	2 337	553	152	35	33	84
Hotels Garnis	2 895	2 188	86	63	395	163	357	92	99	166
Zusammen	31 991	20 820	727	632	8 399	1 413	1 112	301	393	418
Erholungs- und Ferienheime, Schulungsheime	5 235	1 059	95	339	2 563	1 179	1 311	629	261	421
Ferienzentren	-	-	-	-	-	-	-	-	-	-
Ferienhäuser, -wohnungen	230	222	-	-	8	-	3 790	702	1 927	1 161
Hütten, Jugendherbergen, Jugendherbergsähnli. Einr.	-	-	-	-	-	-	-	-	-	-
Zusammen	6 223	1 414	99	345	2 595	1 670	10 464	6 304	2 305	1 855
Sanatorien, Kurkrankenh.	3 153	868	213	110	1 396	566	85	35	-	50
Zusammen	41 367	23 102	1 039	1 087	12 490	3 648	11 661	6 640	2 698	2 323
Sachsen-Anhalt										
Hotels	9 601	7 015	215	364	1 822	185	71	2	8	61
Gasthöfe	2 570	1 823	83	11	491	62	675	11	4	660
Pensionen	1 429	795	30	43	343	218	5	-	5	-
Hotels Garnis	2 713	1 557	171	144	476	365	321	1	149	171
Zusammen	16 313	11 290	499	562	3 132	830	1 072	14	166	892
Erholungs- und Ferienheime, Schulungsheime	979	228	54	15	394	288	1 079	345	171	563
Ferienzentren	468	30	-	-	12	426	455	78	7	370
Ferienhäuser, -wohnungen	231	98	-	-	12	121	608	325	116	365
Hütten, Jugendherbergen, Jugendherbergsähnli. Einr.	271	120	-	4	116	31	1 921	1 352	192	387
Zusammen	1 949	476	54	19	534	866	4 261	2 100	476	1 685
Sanatorien, Kurkrankenh.	1 404	276	-	-	710	418	-	-	-	-
Zusammen	19 666	12 042	553	581	4 376	2 114	5 333	2 114	642	2 577
Thüringen										
Hotels	19 648	15 473	312	275	2 848	740	153	-	-	153
Gasthöfe	6 615	4 531	155	186	1 381	362	8	-	8	-
Pensionen	1 769	870	42	81	662	114	-	-	-	-
Hotels Garnis	3 971	2 201	103	54	1 034	579	246	129	44	73
Zusammen	32 003	23 075	612	596	5 925	1 795	407	129	52	226
Erholungs- und Ferienheime, Schulungsheime	2 631	613	4	54	1 079	881	1 572	1 216	129	227
Ferienzentren	-	-	-	-	-	-	5 331	658	2 080	2 593
Ferienhäuser, -wohnungen	-	-	-	-	-	-	-	-	-	-
Hütten, Jugendherbergen, Jugendherbergsähnli. Einr.	27	23	-	-	4	-	4 238	3 694	159	385
Zusammen	2 658	636	4	54	1 083	881	11 141	5 568	2 368	3 205
Sanatorien, Kurkrankenh.	2 855	732	7	92	1 353	671	-	-	-	-
Zusammen	37 516	24 443	623	742	8 361	3 347	11 548	5 697	2 420	3 431

6 Betten/Schlafgelegenheiten, Ausstattung der Gästezimmer und Größe der Wohneinheiten
6.1 nach Ländern und Betriebsarten

Betriebsart	Betten in Gästezimmern						Betten/Schlafgelegenheiten in Wohneinheiten			
	insgesamt	davon					insgesamt	davon mit ... Räumen		
		mit Bad oder Dusche		nur mit fließendem Warmwasser		sonstige Gästezimmer		1	2	3 und mehr
		mit WC	ohne WC	mit WC	ohne WC					

Deutschland

Hotels	711 132	644 878	15 623	6 827	40 890	2 914	7 329	1 686	3 062	2 581
Gasthöfe	234 892	161 136	17 603	5 888	48 018	2 247	4 064	1 066	1 422	1 576
Pensionen	124 970	91 422	5 008	3 852	22 317	2 971	5 761	1 130	2 303	2 328
Hotels Garnis	247 072	184 965	12 355	5 217	42 415	2 120	11 228	2 871	4 912	3 445
Zusammen	1 318 066	1 082 401	50 589	21 784	153 640	9 652	28 382	6 753	11 698	9 930
Erholungs- und Ferienheime, Schulungsheime	107 432	46 991	2 941	4 636	41 001	12 463	83 118	54 739	6 534	21 845
Ferienzentren	3 021	1 646	18	76	162	1 119	26 319	4 015	6 451	15 853
Ferienhäuser, -wohnungen	5 969	4 763	120	152	771	163	244 611	44 919	94 412	105 280
Hütten, Jugendherbergen, Jugendherbergsähnli.Eintr.	3 796	1 286	212	83	1 767	458	104 104	81 609	7 472	15 023
Zusammen	120 218	54 696	2 691	4 927	43 701	14 203	458 152	185 282	114 869	158 001
Sanatorien, Kurkrankenh.	146 069	125 619	965	3 902	9 804	5 779	2 182	955	400	827
Insgesamt	1 584 353	1 262 716	54 245	30 613	207 146	28 634	488 716	192 990	126 368	168 758

Nachrichtlich:

Früheres Bundesgebiet

Hotels	619 082	574 514	14 544	4 070	25 185	769	5 445	1 244	2 681	1 520
Gasthöfe	214 139	146 782	17 080	5 412	43 474	1 391	2 867	934	1 101	832
Pensionen	112 844	86 192	4 768	3 360	17 660	864	5 165	915	2 140	2 110
Hotels Garnis	229 980	174 569	11 871	4 664	38 144	732	8 718	2 012	3 902	2 804
Zusammen	1 176 045	982 057	48 263	17 506	124 463	3 756	22 135	5 105	9 824	7 266
Erholungs- und Ferienheime, Schulungsheime	93 346	43 757	2 096	3 925	34 597	8 971	72 312	48 473	5 077	18 762
Ferienzentren	1 055	1 045	-	-	-	10	23 620	3 061	5 844	14 715
Ferienhäuser, -wohnungen	5 418	4 374	120	142	742	40	219 476	38 998	85 271	95 207
Hütten, Jugendherbergen, Jugendherbergsähnli.Eintr.	2 880	967	208	48	1 423	234	85 007	65 298	6 456	13 253
Zusammen	102 699	50 143	2 424	4 115	36 762	9 255	400 415	155 830	102 648	141 937
Sanatorien, Kurkrankenh.	195 333	122 856	745	3 700	5 073	2 859	1 736	804	355	577
Insgesamt	1 414 077	1 155 056	51 432	25 321	166 298	15 970	424 346	161 739	112 827	149 780

Neue Länder und Berlin-Ost

Hotels	92 050	70 364	1 079	2 767	15 705	2 145	1 884	442	381	1 061
Gasthöfe	20 753	14 354	523	476	4 544	856	1 197	132	321	744
Pensionen	12 126	5 230	240	492	4 657	1 507	596	215	163	218
Hotels Garnis	17 092	10 396	484	553	4 271	1 388	2 510	859	1 010	841
Zusammen	142 021	100 344	2 326	4 278	29 177	5 896	6 187	1 648	1 875	2 664
Erholungs- und Ferienheime, Schulungsheime	14 086	9 234	245	711	6 404	3 492	10 806	6 266	1 457	3 083
Ferienzentren	1 966	601	18	76	162	1 109	2 699	954	607	1 138
Ferienhäuser, -wohnungen	551	389	-	10	29	123	25 135	5 921	9 141	10 073
Hütten, Jugendherbergen, Jugendherbergsähnli.Eintr.	916	329	4	15	344	224	19 097	16 311	1 016	1 770
Zusammen	17 519	4 553	267	812	6 939	4 948	57 737	29 452	12 221	16 064
Sanatorien, Kurkrankenh.	10 736	2 763	220	202	4 731	2 820	446	151	45	250
Insgesamt	170 276	107 660	2 813	5 292	40 847	13 664	64 370	31 251	14 141	18 978

6 Betten/Schlafgelegenheiten, Ausstattung der Gästezimmer und Größe der Wohneinheiten
6.2 nach Reisegebieten und Öffnungsdauer der Betriebe

Reisegebiet - Betriebe mit einer Öffnungsdauer von ... bis unter ... Monaten	Betten in Gästezimmern						Betten/Schlafgelegenheiten in Wohneinheiten			
	insgesamt	davon					insgesamt	davon mit ... Räumen		
		mit Bad oder Dusche		nur mit fließendem Warmwasser		sonstige Gäste- zimmer		1	2	3 und mehr
		mit WC	ohne WC	mit WC	ohne WC					
Schleswig-Holstein										
Nordsee										
unter 6	725	134	7	20	412	152	4 098	1 540	926	1 632
6 - 9	4 704	2 735	83	67	1 427	382	9 739	2 980	3 853	2 866
9 und mehr	14 674	10 568	127	126	1 548	2 305	22 646	3 827	10 783	8 036
Zusammen	20 103	13 437	217	213	3 387	2 849	36 483	8 347	15 602	12 534
Ostsee										
unter 6	1 885	684	30	88	840	243	6 523	3 232	1 732	1 559
6 - 9	5 268	3 686	55	188	1 056	283	13 459	3 388	4 960	5 111
9 und mehr	21 358	17 379	228	327	2 040	1 384	24 552	6 216	10 711	7 625
Zusammen	28 511	21 749	313	603	3 936	1 910	44 534	12 836	17 403	14 295
Holsteinische Schweiz										
unter 6	98	49	3	-	32	14	657	424	141	92
6 - 9	917	803	20	5	89	-	456	51	240	165
9 und mehr	3 754	3 047	27	48	425	207	2 071	584	1 059	428
Zusammen	4 769	3 899	50	53	546	221	3 184	1 059	1 440	685
Übrig. Schleswig-Holstein										
unter 6	326	127	-	68	79	54	959	570	149	240
6 - 9	905	466	16	-	181	242	1 732	427	312	993
9 und mehr	18 540	14 931	360	196	2 455	598	4 397	2 337	537	1 523
Zusammen	19 771	15 524	376	262	2 715	894	7 088	3 334	998	2 756
Schleswig-Holstein zusammen										
unter 6	3 034	994	40	174	1 363	463	12 237	5 766	2 948	3 523
6 - 9	11 794	7 690	174	260	2 753	917	25 386	6 846	9 405	9 135
9 und mehr	58 326	45 925	742	697	6 468	4 494	53 666	12 964	23 030	17 612
Zusammen	73 154	54 609	956	1 131	10 584	5 874	91 289	25 576	35 443	30 270
Hamburg										
unter 6
6 - 9	21 569	19 380	651	175	1 189	174	967	377	170	420
9 und mehr										
Zusammen	21 633	19 435	651	175	1 198	174	1 200	410	170	620
Niedersachsen										
Ostfriesische Inseln										
unter 6	993	387	12	67	527	-	693	192	187	314
6 - 9	6 990	4 583	57	296	1 919	135	9 492	3 871	2 590	3 031
9 und mehr	8 842	6 890	102	92	1 389	359	12 158	2 906	4 915	4 337
Zusammen	16 825	11 860	171	455	3 835	504	22 343	6 969	7 692	7 682
Ostfriesische Küste										
unter 6	189	108	6	-	75	-	1 348	500	201	648
6 - 9	1 457	1 150	20	33	220	34	4 477	919	1 649	1 909
9 und mehr	7 438	6 111	150	49	686	442	9 242	1 596	2 750	4 896
Zusammen	9 084	7 369	176	82	981	476	15 068	3 015	4 600	7 453

6 Betten/Schlafgelegenheiten, Ausstattung der Gästezimmer und Größe der Wohneinheiten
6.2 nach Reisegebieten und Öffnungsdauer der Betriebe

Reisegebiet Betriebe mit einer Öffnungsdauer von ... bis unter ... Monaten	Betten in Gästezimmern						Betten/Schlafgelegenheiten in Wohneinheiten			
	insgesamt	davon					insgesamt	davon mit ... Räumen		
		mit Bad oder Dusche		nur mit fließendem Warmwasser		sonstige Gäste- zimmer		1	2	3 und mehr
		mit WC	ohne WC	mit WC	ohne WC					
Ems-Hümmling										
unter 6
6 - 9
9 und mehr	2 965	2 387	178	16	328	46	487	179	21	288
Zusammen	3 034	2 397	186	16	389	46	4 086	471	25	3 590
Emsland-Grafschaft Bentheim										
6 - 9
9 und mehr
Zusammen	2 502	2 074	119	40	265	4	1 379	388	44	947
Oldenburger Land										
unter 6	39	39	-	-	-	-	36	36	-	-
6 - 9	280	89	-	17	74	100	242	110	36	96
9 und mehr	6 202	5 225	187	110	506	174	1 510	1 158	239	113
Zusammen	6 521	5 353	187	127	580	274	1 788	1 304	275	209
Osnabrücker Bäderland- Dümmer										
unter 6	41	12	-	-	29	-	67	-	4	63
6 - 9	406	289	40	9	59	9	283	151	19	113
9 und mehr	7 764	6 799	211	143	608	3	1 136	812	128	198
Zusammen	8 211	7 100	251	152	696	12	1 488	963	151	374
Cuxhavener Küste- Untereifel										
unter 6	223	68	13	61	81	-	371	69	211	91
6 - 9	825	617	2	27	157	22	2 645	429	1 677	539
9 und mehr	5 545	4 524	201	71	717	32	5 905	1 757	2 274	1 874
Zusammen	6 593	5 209	216	159	955	54	8 921	2 255	4 162	2 504
Bremer Umland										
unter 6
6 - 9
9 und mehr	4 272	3 577	187	30	434	44	914	599	18	297
Zusammen	4 500	3 756	187	30	455	72	1 006	601	26	379
Steinhuder Meer										
unter 6
6 - 9
9 und mehr	1 410	1 068	79	23	236	4	237	84	29	124
Zusammen	1 520	1 163	79	23	251	4	308	96	52	160
Weserbergland-Solling										
unter 6	92	71	-	-	21	-	145	-	10	135
6 - 9	621	459	9	41	112	-	191	97	49	45
9 und mehr	12 158	10 493	310	233	1 058	64	3 120	915	546	1 659
Zusammen	12 871	11 023	319	274	1 191	64	3 456	1 012	605	1 839
Nördl. Lüneburger Heide										
unter 6	321	229	-	11	81	-	149	98	20	31
6 - 9	850	681	21	32	116	-	518	113	255	150
9 und mehr	12 767	11 197	257	333	942	38	3 888	1 782	418	1 688
Zusammen	13 938	12 107	278	376	1 139	38	4 555	1 993	693	1 869

8 Betten/Schlafgelegenheiten, Ausstattung der Gästezimmer und Größe der Wohneinheiten
6.2 nach Reisegebieten und Öffnungsdauer der Betriebe

Reisegebiet - Betriebe mit einer Öffnungsdauer von ... bis unter ... Monaten	Betten in Gästezimmern						Betten/Schlafgelegenheiten in Wohneinheiten			
	insgesamt	davon					insgesamt	davon mit ... Räumen		
		mit Bad oder Dusche		nur mit fließendem Warmwasser		sonstige Gäste- zimmer		1	2	3 und mehr
		mit WC	ohne WC	mit WC	ohne WC					
<hr/>										
Südl. Lüneburger Heide										
unter 6	104	76	7	4	7	10	7	-	-	7
6 - 9	325	236	6	28	55	-	135	4	5	126
9 und mehr	6 200	5 278	210	102	610	2	2 040	1 015	128	897
Zusammen	6 629	5 588	223	134	672	12	2 182	1 019	133	1 030
Hannover-Hildesheim- Braunschweig										
unter 6
6 - 9
9 und mehr	16 590	14 304	643	185	1 299	159	633	208	28	397
Zusammen	16 615	14 316	643	185	1 312	159	633	208	28	397
Harzvorland-Elm-Lappwald										
unter 6
6 - 9
9 und mehr
Zusammen	5 923	5 004	140	50	580	139	1 121	479	10	638
Harz										
unter 6	64	26	14	1	23	-	4	-	-	4
6 - 9	484	287	18	18	163	-	258	57	84	117
9 und mehr	21 143	17 743	628	355	2 099	318	9 947	1 885	2 443	5 619
Zusammen	21 691	18 056	660	372	2 285	318	10 209	1 942	2 527	5 740
Südniedersachsen										
6 - 9
9 und mehr
Zusammen	3 218	2 519	142	75	482	-	605	132	84	389
Elbufer-Orawohn										
unter 6
6 - 9
9 und mehr	1 635	1 194	84	63	231	63	1 287	372	291	624
Zusammen	1 747	1 267	85	70	262	63	1 600	425	387	788
Niedersachsen Zusammen										
unter 6	2 246	1 173	52	144	867	10	2 324	947	646	1 331
6 - 9	12 621	8 593	182	506	3 012	328	22 497	6 231	6 534	9 672
9 und mehr	126 555	106 395	3 828	1 970	12 461	1 901	55 387	16 088	14 314	24 985
Zusammen	141 422	116 161	4 062	2 620	16 340	2 239	80 748	23 266	21 494	35 988
Bremen										
6 - 9
9 und mehr
Zusammen	6 805	6 126	123	48	481	17	415	328	3	84
Nordrhein-Westfalen										
Niederrhein-Ruhrland										
unter 6	190	29	-	-	161	-	94	62	-	32
6 - 9	222	108	26	5	82	-	248	240	-	8
9 und mehr	52 667	46 467	1 915	221	4 050	14	3 143	3 109	2	32
Zusammen	53 079	46 605	1 941	226	4 293	14	3 485	3 411	2	72

6 Betten/Schlafgelegenheiten, Ausstattung der Gästezimmer und Größe der Wohneinheiten
6.2 nach Reisegebieten und Öffnungsdauer der Betriebe

Reisegebiet - Betriebe mit einer Öffnungsdauer von ... bis unter ... Monaten	Betten in Gästezimmern						Betten/Schlafgelegenheiten in Wohneinheiten			
	insgesamt	davon					insgesamt	davon mit ... Räumen		
		mit Bad oder Dusche		nur mit fließendem Warmwasser		sonstige Gäste- zimmer		1	2	3 und mehr
		mit WC	ohne WC	mit WC	ohne WC					
Bergisches Land										
6 - 9
9 und mehr
Zusammen	16 997	13 941	661	184	2 198	13	2 857	2 671	24	182
Siebengebirge										
6 - 9	118	22	39	12	45	-	58	58	-	-
9 und mehr	15 277	12 982	491	99	1 682	23	1 062	1 035	27	-
Zusammen	15 395	13 004	530	111	1 727	23	1 120	1 093	27	-
Eifel										
unter 6	109	18	-	-	91	-	-	-	-	-
6 - 9	181	123	24	5	29	-	84	84	-	-
9 und mehr	14 315	11 244	715	394	1 896	66	5 125	3 868	416	841
Zusammen	14 605	11 385	739	399	2 016	66	5 209	3 952	416	841
Sauerland										
unter 6	89	28	-	16	45	-	126	75	47	4
6 - 9	687	544	21	26	96	-	272	62	29	181
9 und mehr	31 662	26 047	1 065	354	3 970	226	12 603	7 124	2 221	3 258
Zusammen	32 438	26 619	1 086	396	4 111	226	13 001	7 261	2 297	3 443
Siegerland										
6 - 9
9 und mehr
Zusammen	2 586	1 660	166	7	749	4	722	551	-	171
Wittgensteiner Land										
6 - 9
9 und mehr
Zusammen	3 264	2 782	139	46	297	-	277	144	46	87
Westfäl. Industriegebiet										
6 - 9
9 und mehr
Zusammen	14 105	11 625	526	216	1 694	44	1 921	1 535	205	181
Münsterland										
unter 6
6 - 9
9 und mehr	14 824	12 288	373	125	2 022	16	2 370	2 165	-	205
Zusammen	15 001	12 363	373	125	2 081	59	2 418	2 213	-	205
Teutoburger Wald										
unter 6	335	231	26	11	67	-	25	20	5	-
6 - 9	2 445	1 728	102	185	418	12	155	51	39	65
9 und mehr	39 890	33 729	1 267	978	3 879	37	7 069	4 722	654	1 693
Zusammen	42 670	35 688	1 395	1 174	4 364	49	7 249	4 793	698	1 758

6 Betten/Schlafgelegenheiten, Ausstattung der Gästezimmer und Größe der Wohneinheiten
6.2 nach Reisegebieten und Öffnungsdauer der Betriebe

Reisegebiet Betriebe mit einer Öffnungsdauer von ... bis unter ... Monaten	Betten in Gästezimmern						Betten/Schlafgelegenheiten in Wohneinheiten			
	insgesamt	davon					insgesamt	davon mit ... Räumen		
		mit Bad oder Dusche		nur mit fließendem Warmwasser		sonstige Gäste- zimmer		1	2	3 und mehr
		mit WC	ohne WC	mit WC	ohne WC					
Nordrhein-Westfalen zusammen										
unter 6	739	306	26	27	380	-	255	167	52	36
6 - 9	3 876	2 641	212	233	736	65	910	588	68	254
9 und mehr	205 525	172 725	7 318	2 624	22 415	443	37 094	26 869	3 595	6 630
Zusammen	210 140	175 672	7 556	2 884	23 530	498	38 259	27 624	3 715	6 920
Hessen										
Weser-Diemel-Fulda										
unter 6	41	36	1	1	3	-	38	32	6	-
6 - 9	295	207	-	-	86	2	26	2	24	2
9 und mehr	7 586	6 551	235	48	751	-	1 637	1 021	136	480
Zusammen	7 922	6 794	236	50	840	2	1 703	1 055	166	482
Waldecker Land										
unter 6	136	74	19	1	42	-	197	98	137	22
6 - 9	706	489	10	44	169	-	363	228	66	69
9 und mehr	15 984	14 354	248	113	1 171	98	5 470	1 036	1 265	3 169
Zusammen	16 826	14 911	277	158	1 382	98	6 030	1 302	1 468	3 260
Herra-Meißner-Land										
unter 6	52	37	10	1	4	-	12	-	-	12
6 - 9	597	337	-	6	104	150	77	22	24	31
9 und mehr	4 410	3 636	102	94	577	1	1 156	750	25	381
Zusammen	5 059	4 010	112	101	685	151	1 245	772	49	424
Kurfessisches Bergland										
unter 6	126	79	2	-	45	-	-	-	-	-
6 - 9	180	160	2	5	13	-	10	-	-	10
9 und mehr	3 724	2 745	232	10	719	24	2 059	615	107	1 337
Zusammen	4 030	2 984	236	15	771	24	2 069	615	107	1 347
Waldhessen (Hersfeld- Rotenburg)										
6 - 9	57	56	-	-	1	-	10	-	-	10
9 und mehr	4 519	3 928	106	19	464	2	3 322	901	272	2 149
Zusammen	4 576	3 984	106	19	465	2	3 332	901	272	2 159
Marburg-Biedenkopf										
6 - 9	142	52	-	11	27	52	93	80	13	-
9 und mehr	2 934	2 413	133	36	352	-	827	471	3	353
Zusammen	3 076	2 465	133	47	379	52	920	551	16	353
Lahn-Dill, Westerwald und Taunus										
6 - 9
9 und mehr
Zusammen	3 621	2 765	194	72	533	57	706	453	100	153
Westerwald-Lahn-Taunus										
unter 6	205	110	-	33	62	-	11	-	-	11
6 - 9	284	218	-	6	50	-	85	42	-	43
9 und mehr	2 723	2 069	112	26	516	-	541	451	16	74
Zusammen	3 212	2 397	112	65	638	-	637	493	16	128

6 Betten/Schlafgelegenheiten, Ausstattung der Gästezimmer und Größe der Wohneinheiten
6.2 nach Reisegebieten und Öffnungsdauer der Betriebe

Reisegebiet - Betriebe mit einer Öffnungsdeuer von ... bis unter ... Monaten	Betten in Gästezimmern						Betten/Schlafgelegenheiten in Wohneinheiten			
	insgesamt	davon					insgesamt	davon mit ... Räumen		
		mit Bad oder Dusche		nur mit fließendem Warmwasser		sonstige Gäste- zimmer		1	2	3 und mehr
		mit WC	ohne WC	mit WC	ohne WC					
Vogelsberg und Wetterau										
unter 6
6 - 9
9 und mehr
Zusammen	10 348	8 447	361	181	1 337	22	2 926	1 133	259	1 534
Rhön										
unter 6	13	-	-	-	13	-	64	9	10	45
6 - 9	427	300	19	2	106	-	75	1	40	34
9 und mehr	7 960	6 641	235	122	912	50	2 223	781	433	1 009
Zusammen	8 400	6 941	254	124	1 031	50	2 362	791	483	1 088
Kinzigtal-Spessart- Südlicher Vogelsberg										
unter 6	119	87	-	4	28	-	5	-	2	3
6 - 9	1 305	1 059	28	33	186	-	1 082	48	64	970
9 und mehr	8 593	7 413	126	185	858	11	877	467	120	290
Zusammen	10 018	8 559	154	222	1 072	11	1 964	515	186	1 263
Main und Taunus										
unter 6
6 - 9
9 und mehr	35 802	32 711	922	70	2 083	16	1 568	1 286	48	234
Zusammen	35 858	32 740	923	70	2 109	16	1 568	1 286	48	234
Rheingau-Taunus										
unter 6
6 - 9
9 und mehr	11 338	10 221	222	57	838	-	555	415	66	74
Zusammen	13 322	12 081	243	74	924	-	628	472	82	74
Odenwald-Bergstraße- Neckartal-Ried										
unter 6	141	76	-	3	50	12	4	-	-	4
6 - 9	646	435	32	4	125	50	153	98	15	40
9 und mehr	18 029	15 371	451	267	1 822	118	2 512	1 166	307	1 039
Zusammen	18 816	15 882	483	274	1 997	180	2 669	1 264	322	1 083
Hessen zusammen										
unter 6	865	512	32	46	263	12	343	73	155	109
6 - 9	6 879	5 242	118	148	1 061	309	2 061	578	262	1 221
9 und mehr	137 341	119 206	3 674	1 278	12 839	344	26 355	10 946	3 157	12 252
Zusammen	145 084	124 960	3 824	1 472	14 163	665	28 759	11 603	3 574	13 582
Rheinland-Pfalz										
Rheintal										
unter 6	168	75	-	-	91	-	-	-	-	-
6 - 9	3 410	2 892	57	21	440	-	3	-	3	-
9 und mehr	13 070	10 126	722	387	1 820	15	1 747	1 288	332	127
Zusammen	16 646	13 093	779	408	2 351	15	1 750	1 288	335	127

6 Betten/Schlafgelegenheiten, Ausstattung der Gästezimmer und Größe der Wohneinheiten
6.2 nach Reisegebieten und Öffnungsdauer der Betriebe

Reisegebiet - Betriebe mit einer Öffnungsdauer von ... bis unter ... Monaten	Betten in Gästezimmern						Betten/Schlafgelegenheiten in Wohneinheiten				
	insgesamt	davon					insgesamt	davon mit ... Räumen			
		mit Bad oder Dusche		nur mit fließendem Warmwasser		sonstige Gäste- zimmer		1	2	3 und mehr	
		mit WC	ohne WC	mit WC	ohne WC						
Rheinhausen											
unter 6
6 - 9											
9 und mehr	7 678	6 623	286	52	705	10	335	306	3	26	
Zusammen	7 804	6 701	319	52	722	10	335	306	3	26	
Eifel/Ahr											
unter 6	258	82	23	25	79	39	107	23	28	56	
6 - 9	1 739	1 161	129	117	289	43	477	117	187	163	
9 und mehr	18 419	15 016	826	388	2 112	77	10 143	2 656	907	6 580	
Zusammen	20 416	16 269	978	530	2 480	159	10 727	2 796	1 132	6 799	
Mosel/Saar											
unter 6	189	117	14	4	51	3	-	-	-	-	
6 - 9	5 167	4 061	384	173	549	-	95	12	29	54	
9 und mehr	20 025	17 035	889	310	1 727	64	5 241	1 139	386	3 716	
Zusammen	25 381	21 213	1 287	487	2 327	67	5 336	1 151	415	3 770	
Hunsrück/Nahe/Glan											
unter 6	
6 - 9											
9 und mehr	11 340	8 772	430	357	1 505	276	6 280	1 078	914	4 290	
Zusammen	12 226	9 383	505	436	1 626	276	6 402	1 191	917	4 294	
Westerwald/Lahn/Taunus											
unter 6	40	17	-	-	11	12	-	-	-	-	
6 - 9	889	603	25	36	187	38	322	304	6	12	
9 und mehr	11 956	9 668	378	234	1 507	171	2 220	1 163	448	809	
Zusammen	12 885	10 286	403	270	1 705	221	2 542	1 467	454	621	
Pfalz											
unter 6	28	1	27	-	-	-	9	9	-	-	
6 - 9	715	541	54	27	93	-	259	129	72	58	
9 und mehr	20 057	16 217	993	195	2 365	287	4 347	2 632	767	948	
Zusammen	20 800	16 759	1 074	222	2 458	287	4 615	2 770	839	1 006	
Rheinland-Pfalz zusammen											
unter 6	804	334	78	67	271	54	125	34	31	60	
6 - 9	12 811	9 915	743	415	1 657	81	1 269	675	307	287	
9 und mehr	102 543	83 455	4 524	1 523	11 741	900	30 313	10 260	3 757	16 296	
Zusammen	116 158	93 704	5 345	2 405	13 669	1 035	31 707	10 969	4 095	16 643	
Baden-Württemberg											
Nördlicher Schwarzwald											
unter 6	233	178	-	15	40	-	139	88	28	23	
6 - 9	1 115	866	35	52	154	8	347	156	36	155	
9 und mehr	41 450	34 236	1 453	1 043	4 324	394	5 061	2 438	1 346	1 277	
Zusammen	42 798	35 280	1 488	1 110	4 518	402	5 547	2 682	1 410	1 455	
Mittlerer Schwarzwald											
unter 6	183	101	18	16	48	-	86	75	4	7	
6 - 9	1 090	817	113	7	132	21	393	134	93	166	
9 und mehr	31 631	26 001	1 828	845	2 746	211	7 536	2 947	1 693	2 896	
Zusammen	32 904	26 919	1 959	868	2 926	232	8 015	3 156	1 790	3 069	

6 Betten/Schlafgelegenheiten, Ausstattung der Gästezimmer und Größe der Wohneinheiten
6.2 nach Reisegebieten und Öffnungsdauer der Betriebe

Reisegebiet Betriebe mit einer Öffnungsdauer von ... bis unter ... Monaten	Betten in Gästezimmern						Betten/Schlafgelegenheiten in Wohneinheiten			
	insgesamt	davon					insgesamt	davon mit ... Räumen		
		mit Bad oder Dusche		nur mit fließendem Warmwasser		sonstige Gäste- zimmer		1	2	3 und mehr
		mit WC	ohne WC	mit WC	ohne WC					
Südlicher Schwarzwald										
unter 6	208	110	32	1	65	-	26	10	4	12
6 - 9	2 086	1 550	101	82	351	2	1 032	241	488	303
9 und mehr	40 753	33 363	1 891	862	4 457	180	11 988	3 746	4 128	4 114
Zusammen	43 047	35 023	2 024	945	4 873	182	13 046	3 997	4 620	4 429
Schwarzwald zusammen										
unter 6	624	389	50	32	153	-	251	173	36	42
6 - 9	4 291	3 233	248	141	637	31	1 772	531	617	524
9 und mehr	113 834	93 600	5 172	2 750	11 527	785	24 585	9 131	7 167	8 287
Zusammen	118 749	97 222	5 471	2 923	12 317	816	26 608	9 835	7 820	8 853
Weinland zwischen Rhein und Neckar										
6 - 9	217	128	36	7	46	-	20	20	-	-
9 und mehr	18 530	15 858	836	262	1 541	33	1 131	154	581	396
Zusammen	18 747	15 986	872	269	1 587	33	1 151	174	581	396
Neckartal-Odenwald- Madonnenländchen										
unter 6	56	14	-	-	42	-	-	-	-	-
6 - 9	55	55	-	-	-	-	27	27	-	-
9 und mehr	6 426	4 698	357	133	1 090	148	2 515	822	83	1 610
Zusammen	6 537	4 767	357	133	1 132	148	2 542	849	83	1 610
Taubertal										
6 - 9	152	50	-	40	62	-	56	4	42	10
9 und mehr	5 265	4 758	101	41	351	4	932	889	54	49
Zusammen	5 417	4 808	101	81	423	4	1 048	893	96	59
Neckar-Hohenlohe- Schwäbischer Wald										
unter 6	10	-	-	-	10	-	30	20	10	-
6 - 9	129	53	14	-	62	-	65	4	4	57
9 und mehr	10 353	7 973	510	383	1 413	74	2 056	1 026	498	531
Zusammen	10 492	8 026	524	383	1 485	74	2 150	1 050	512	588
Schwäbische Alb										
unter 6	59	27	16	-	16	-	134	46	28	60
6 - 9	362	213	45	-	98	6	342	96	151	95
9 und mehr	24 777	19 303	1 459	531	3 270	214	5 435	2 057	892	2 486
Zusammen	25 198	19 543	1 520	531	3 384	220	5 911	2 199	1 071	2 641
Mittlerer Neckar										
6 - 9	45	45	-	-	-	-	32	32	-	-
9 und mehr	25 446	21 797	893	435	2 197	124	772	433	132	207
Zusammen	25 491	21 842	893	435	2 197	124	804	465	132	207
Neckarland-Schwaben zusammen										
unter 6	125	41	16	-	68	-	164	66	38	60
6 - 9	960	544	95	47	268	6	542	183	197	162
9 und mehr	90 797	74 387	4 156	1 785	9 872	597	12 900	5 381	2 240	5 279
Zusammen	91 882	74 972	4 267	1 832	10 208	603	13 606	5 630	2 475	5 501

8 Betten/Schlafgelegenheiten, Ausstattung der Gästezimmer und Größe der Wohneinheiten
6.2 nach Reisegebieten und Öffnungsdauer der Betriebe

Reisegebiet - Betriebe mit einer Öffnungsdauer von ... bis unter ... Monaten	Betten in Gästezimmern						Betten/Schlafgelegenheiten in Wohneinheiten				
	insgesamt	davon				sonstige Gäste- zimmer	insgesamt	davon mit ... Räumen			
		mit Bad oder Dusche		nur mit fließendem Warmwasser				1	2	3 und mehr	
		mit WC	ohne WC	mit WC	ohne WC						
Württembergisches All- gäu-Oberschwaben											
unter 6	61	23	9	-	19	-	18	-	18	-	
6 - 9	96	38	16	12	29	-	96	-	9	87	
9 und mehr	11 841	9 680	572	156	1 385	48	915	268	337	320	
Zusammen	11 997	9 741	597	168	1 433	48	1 029	258	364	407	
Bodensee											
unter 6	398	145	22	4	167	-	231	12	67	152	
6 - 9	3 089	2 636	96	24	320	13	1 191	297	569	325	
9 und mehr	13 581	11 412	613	319	1 119	118	2 160	1 341	353	466	
Zusammen	17 008	14 193	731	347	1 606	131	3 582	1 650	989	943	
Hegau											
9 und mehr	1 867	1 068	196	374	225	4	222	120	6	96	
Zusammen	1 867	1 068	196	374	225	4	222	120	6	96	
Bodensee-Oberschwaben Zusammen											
unter 6	389	168	31	4	186	-	249	12	85	152	
6 - 9	3 184	2 674	112	36	348	13	1 287	297	578	412	
9 und mehr	27 289	22 160	1 381	849	2 729	170	3 297	1 719	696	882	
Zusammen	30 862	25 002	1 524	889	3 264	183	4 833	2 028	1 359	1 446	
Baden-Württemberg Zusammen											
unter 6	1 138	598	97	36	407	-	664	251	159	254	
6 - 9	8 435	6 451	456	224	1 254	50	3 601	1 011	1 392	1 198	
9 und mehr	231 920	190 147	10 709	5 364	24 128	1 552	40 782	16 231	10 103	14 448	
Zusammen	241 493	197 196	11 262	5 644	25 789	1 602	45 047	17 493	11 654	15 900	
Bayern											
Rhön											
unter 6	
6 - 9	12 601	11 079	226	259	847	190	764	440	98	226	
9 und mehr	13 525	11 804	254	265	1 012	190	775	442	103	230	
Zusammen	13 525	11 804	254	265	1 012	190	775	442	103	230	
Frankenwald											
unter 6	48	30	4	-	14	-	-	-	-	-	
6 - 9	137	84	18	18	16	1	121	101	18	2	
9 und mehr	4 476	3 265	185	143	870	13	453	316	46	91	
Zusammen	4 661	3 379	207	161	900	14	574	417	64	93	
Spessart											
unter 6	106	76	4	4	22	-	-	-	-	-	
6 - 9	561	495	21	6	39	-	70	70	-	-	
9 und mehr	4 368	3 655	115	32	551	15	483	343	37	103	
Zusammen	5 035	4 226	140	42	612	15	553	413	37	103	

5 Betten/Schlafgelegenheiten, Ausstattung der Gästezimmer und Größe der Wohneinheiten
5.2 nach Reisegebieten und Öffnungsdauer der Betriebe

Reisegebiet - Betriebe mit einer Öffnungsdauer von ... bis unter ... Monaten	Betten in Gästezimmern						Betten/Schlafgelegenheiten in Wohneinheiten			
	insgesamt	davon					insgesamt	davon mit ... Räumen		
		mit Bad oder Dusche		nur mit fließendem Warmwasser		sonstige Gäste- zimmer		1	2	3 und mehr
		mit WC	ohne WC	mit WC	ohne WC					
Würzburg mit Umgebung										
9 und mehr	4 014	3 419	136	23	435	1	306	304	2	-
Zusammen	4 014	3 419	136	23	435	1	306	304	2	-
Steigerwald										
6 - 9
9 und mehr
Zusammen	1 644	1 385	18	28	213	-	224	8	-	216
Fränkische Schweiz										
unter 6	98	26	4	-	19	-	26	20	-	6
6 - 9	601	507	22	3	69	-	41	-	37	4
9 und mehr	3 587	2 775	196	45	567	4	668	519	82	267
Zusammen	4 297	3 308	222	48	655	4	935	539	119	277
Fichtelgebirge m. Steinwald										
unter 6	62	30	-	4	28	-	20	2	18	-
6 - 9	502	379	3	53	67	-	8	2	2	4
9 und mehr	6 273	5 056	213	183	811	10	1 490	633	241	616
Zusammen	6 837	5 465	216	240	906	10	1 518	637	261	620
Nürnberg mit Umgebung										
6 - 9
9 und mehr
Zusammen	15 588	13 191	675	179	1 513	30	613	413	200	-
Oberpfälzer Wald										
unter 6	187	66	4	10	107	-	67	12	16	39
6 - 9	236	109	9	2	116	-	105	44	16	45
9 und mehr	5 070	3 786	346	85	828	25	1 754	525	125	1 104
Zusammen	5 493	3 961	359	97	1 051	25	1 926	581	157	1 188
Oberes Altmühltal										
6 - 9	83	80	-	-	3	-	-	-	-	-
9 und mehr	2 122	1 552	122	103	345	-	219	148	18	53
Zusammen	2 205	1 632	122	103	348	-	219	148	18	53
Unteres Altmühltal										
unter 6
6 - 9
9 und mehr	3 468	2 855	147	65	395	6	239	99	41	99
Zusammen	3 719	3 050	152	72	439	6	253	99	41	113
Bayerischer Wald										
unter 6	1 117	684	97	20	307	9	280	52	73	165
6 - 9	4 440	3 726	117	30	485	82	1 029	253	331	445
9 und mehr	31 474	27 860	787	197	2 555	75	20 800	5 265	7 397	7 138
Zusammen	37 031	32 270	1 001	247	3 347	166	22 119	6 570	7 801	7 748

6 Betten/Schlafgelegenheiten, Ausstattung der Gästezimmer und Größe der Wohneinheiten
6.2 nach Reisegebieten und Öffnungsdauer der Betriebe

Reisegebiet - Betriebe mit einer Öffnungsdauer von ... bis unter ... Monaten	Betten in Gästezimmern						Betten/Schlafgelegenheiten in Wohneinheiten				
	insgesamt	davon					insgesamt	davon mit ... Räumen			
		mit Bad oder Dusche		nur mit fließendem Warmwasser		sonstige Gäste- zimmer		1	2	3 und mehr	
		mit WC	ohne WC	mit WC	ohne WC						
Augsburg mit Umgebung											
6 - 9
9 und mehr
Zusammen	4 392	3 558	239	95	544	16	143	79	64	-	-
München mit Umgebung											
9 und mehr	42 480	37 044	1 051	270	4 033	92	889	644	245	-	-
Zusammen	42 480	37 044	1 051	270	4 033	92	889	644	245	-	-
Ammersee- und Würmsee- gebiet											
unter 6	114	81	2	5	23	2	16	-	3	13	-
6 - 9	257	79	63	48	67	-	-	-	-	-	-
9 und mehr	4 151	2 873	203	551	499	15	593	402	76	115	-
Zusammen	4 522	3 033	268	615	589	17	609	402	79	128	-
Bodensee-Gebiet											
unter 6	82	33	4	2	43	-	74	25	29	20	-
6 - 9	1 352	1 194	35	23	100	-	385	152	128	105	-
9 und mehr	1 900	1 619	42	5	213	21	223	35	110	78	-
Zusammen	3 334	2 846	81	30	356	21	682	212	267	203	-
Westallgäu											
unter 6
6 - 9
9 und mehr	2 452	1 872	52	19	425	84	2 383	139	658	1 586	-
Zusammen	2 506	1 909	52	19	442	84	2 551	255	674	1 622	-
Allgäuer Alpenvorland											
unter 6	87	4	-	-	83	-	48	48	-	-	-
6 - 9	44	29	-	-	15	-	96	42	54	-	-
9 und mehr	3 283	2 411	110	56	705	1	735	437	107	191	-
Zusammen	3 414	2 444	110	56	803	1	879	527	161	191	-
Staffelsee mit Ammer- Hügelland											
unter 6	59	12	-	-	47	-	39	2	22	15	-
6 - 9	202	99	-	18	91	-	82	14	41	27	-
9 und mehr	4 507	3 152	96	132	937	190	642	208	265	159	-
Zusammen	4 768	3 257	96	150	1 075	190	763	224	328	211	-
Inn-, Mangfallgebiet											
unter 6	44	19	3	12	10	-	4	2	2	-	-
6 - 9	295	177	42	5	62	9	8	-	3	5	-
9 und mehr	5 650	4 770	141	115	624	-	304	61	194	49	-
Zusammen	5 989	4 966	186	132	696	9	316	63	199	54	-
Chiemsee mit Umgebung											
unter 6	530	203	34	55	238	-	206	35	88	83	-
6 - 9	1 222	889	67	53	201	12	336	135	78	123	-
9 und mehr	5 110	4 448	141	54	438	29	1 136	407	474	255	-
Zusammen	6 862	5 540	242	162	877	41	1 678	577	640	461	-

6 Betten/Schlafgelegenheiten, Ausstattung der Gästezimmer und Größe der Wohneinheiten
6.2 nach Reisegebieten und Öffnungsdeurer der Betriebe

Reisegebiet - Betriebe mit einer Öffnungsdauer von ... bis unter ... Monaten	Betten in Gästezimmern						Betten/Schlafgelegenheiten in Wohneinheiten			
	insgesamt	davon					insgesamt	davon mit ... Räumen		
		mit Bad oder Dusche		nur mit fließendem Warmwasser		sonstige Gäste- zimmer		1	2	3 und mehr
		mit WC	ohne WC	mit WC	ohne WC					
Salzsch-Hügelland										
unter 6	295	124	-	17	154	-	77	21	23	33
6 - 9	223	104	33	8	77	1	64	-	-	64
9 und mehr	2 380	1 897	70	52	361	-	61	26	35	-
Zusammen	2 898	2 125	103	77	592	1	202	47	58	97
Oberallgäu										
unter 6	308	123	6	29	150	-	793	397	21	315
6 - 9	2 524	1 539	66	56	704	159	1 670	770	673	227
9 und mehr	21 221	16 584	735	395	2 983	524	11 662	3 653	5 612	2 397
Zusammen	24 053	18 246	807	480	3 837	683	14 065	4 820	6 306	2 939
Ostallgäu										
unter 6	85	12	8	-	42	23	45	15	6	24
6 - 9	802	465	76	14	181	65	232	76	65	91
9 und mehr	8 938	7 594	262	91	901	90	4 520	894	1 403	2 333
Zusammen	9 825	8 072	346	105	1 124	178	4 897	975	1 474	2 448
Werdenfelser Land mit Ammergau										
unter 6	166	58	1	33	61	15	528	500	24	4
6 - 9	939	605	16	30	286	2	500	158	255	87
9 und mehr	12 633	10 473	218	120	1 761	61	3 771	1 525	1 482	764
Zusammen	13 738	11 134	235	183	2 108	78	4 799	2 183	1 761	855
Kochel- und Walchensee mit Umgebung										
unter 6	97	26	10	10	51	-	54	4	38	12
6 - 9	438	337	-	7	95	-	272	152	100	20
9 und mehr	1 590	1 383	36	22	135	14	692	479	163	50
Zusammen	2 126	1 746	46	39	281	14	1 018	635	301	82
Isarwinkel										
unter 6	57	45	-	-	12	-	70	27	35	8
6 - 9	152	95	2	3	52	-	66	26	22	18
9 und mehr	4 635	3 824	69	200	347	195	1 093	658	311	124
Zusammen	4 844	3 964	71	203	411	195	1 229	711	368	150
Tegernsee-Gebiet										
unter 6	297	165	-	8	116	8	73	40	33	-
6 - 9	833	541	2	56	234	-	125	75	42	8
9 und mehr	8 091	6 985	142	233	705	26	1 569	675	617	277
Zusammen	9 221	7 691	144	297	1 055	34	1 767	790	692	285
Schliersee-Gebiet										
unter 6	122	23	15	7	74	3	57	21	17	19
6 - 9	350	167	22	-	161	-	183	58	103	22
9 und mehr	4 163	2 805	112	239	893	114	1 500	875	335	290
Zusammen	4 635	2 995	149	246	1 128	117	1 740	954	455	331
Ober-Isartal										
unter 6	56	-	4	-	52	-	5	-	-	5
6 - 9	192	101	15	27	49	-	264	-	24	240
9 und mehr	2 033	1 581	61	4	366	21	608	259	209	140
Zusammen	2 281	1 682	80	31	467	21	877	259	233	385

6 Betten/Schlafgelegenheiten, Ausstattung der Gästezimmer und Größe der Wohneinheiten
6.2 nach Reisegebieten und Öffnungsdauer der Betriebe

Reisegebiet Betriebe mit einer Öffnungsdauer von ... bis unter ... Monaten	Betten in Gästezimmern						Betten/Schlafgelegenheiten in Wohneinheiten			
	insgesamt	davon					insgesamt	davon mit ... Räumen		
		mit Bad oder Dusche		nur mit fließendem Warmwasser		sonstige Gäste- zimmer		1	2	3 und mehr
		mit WC	ohne WC	mit WC	ohne WC					
Chiemgauer Alpen										
unter 6	484	193	26	41	176	48	190	52	69	69
6 - 9	2 028	1 404	125	29	457	14	840	318	362	162
9 und mehr	9 758	7 755	442	174	1 383	4	7 633	2 184	2 658	2 791
Zusammen	12 271	9 352	593	244	2 016	66	8 663	2 552	3 089	3 022
Berchtesgadener Alpen mit Reichenhaller Land										
unter 6	890	342	54	26	440	18	352	119	185	69
6 - 9	2 914	2 098	93	32	680	11	489	220	173	96
9 und mehr	13 022	10 218	312	397	2 034	61	3 736	1 421	1 473	842
Zusammen	16 826	12 658	459	455	3 154	90	4 577	1 760	1 811	1 006
Übriges Bayern										
unter 6	846	498	20	48	257	23	197	23	39	135
6 - 9	3 509	2 516	190	267	524	12	1 905	1 146	454	305
9 und mehr	127 318	100 639	5 620	2 642	17 632	725	19 547	12 246	4 069	3 232
Zusammen	131 673	103 653	5 830	2 957	18 473	760	21 649	13 415	4 562	3 672
Bayern zusammen										
unter 6	6 244	2 900	310	344	2 541	149	3 186	1 417	721	1 048
6 - 9	25 145	18 827	1 086	795	5 069	368	9 078	3 337	3 002	2 139
9 und mehr	384 268	313 278	13 304	7 152	47 882	2 652	91 744	37 361	28 847	25 596
Zusammen	416 657	335 005	14 700	8 291	55 492	3 169	104 008	42 655	32 570	28 783
Saarland										
Nordsaarland										
unter 6
6 - 9
9 und mehr	3 341	2 725	212	47	328	29	687	260	50	377
Zusammen	3 460	2 800	219	47	355	29	729	288	58	383
Bliesgau										
9 und mehr	652	641	3	-	8	-	-	-	-	-
Zusammen	652	641	3	-	8	-	-	-	-	-
Übriges Saarland										
unter 6
6 - 9
9 und mehr	7 381	6 102	403	51	761	74	933	395	20	518
Zusammen	7 381	6 102	403	51	761	74	967	405	20	542
Saarland zusammen										
unter 6
6 - 9
9 und mehr	11 384	9 468	618	98	1 097	103	1 620	655	70	895
Zusammen	11 503	9 543	625	98	1 134	103	1 696	693	78	925
Berlin										
6 - 9
9 und mehr
Zusammen	40 991	33 182	2 375	572	4 259	603	1 481	1 215	106	150

6 Betten/Schlafgelegenheiten, Ausstattung der Gästezimmer und Größe der Wohneinheiten
6.2 nach Reisegebieten und Öffnungsdauer der Betriebe

Reisegebiet - Betriebe mit einer Öffnungsdauer von ... bis unter ... Monaten	Betten in Gästezimmern						Betten/Schlafgelegenheiten in Wohneinheiten			
	insgesamt	davon					insgesamt	davon mit ... Räumen		
		mit Bad oder Dusche		nur mit fließendem Warmwasser		sonstige Gäste- zimmer		1	2	3 und mehr
		mit WC	ohne WC	mit WC	ohne WC					
Brandenburg										
Prignitz										
unter 6
6 - 9
9 und mehr
Zusammen	942	757	-	6	157	22	211	51	8	152
Uckermark										
unter 6	-	-	-	-	-	-	281	143	48	90
6 - 9	-	-	-	-	-	-	139	93	48	58
9 und mehr	2 008	1 583	36	2	347	40	472	141	192	139
Zusammen	2 008	1 583	36	2	347	40	952	377	288	287
Havelland										
unter 6	-	-	-	-	-	-	182	50	52	80
6 - 9	-	-	-	-	-	-	558	205	181	172
9 und mehr	4 059	2 703	-	89	1 049	218	1 489	1 170	212	107
Zusammen	4 059	2 703	-	89	1 049	218	2 229	1 425	445	359
Fläming										
unter 6
6 - 9
9 und mehr
Zusammen	621	353	-	5	195	68	362	298	46	18
Ruppiner Schweiz										
unter 6	23	2	21	-	-	-	233	54	87	92
6 - 9	100	46	-	-	54	-	577	25	120	432
9 und mehr	2 066	1 337	-	68	477	184	452	285	66	101
Zusammen	2 189	1 385	21	68	531	184	1 262	364	273	625
Barnim-Oderbruch-Märkische Schweiz-Schorfheide										
unter 6	-	-	-	-	-	-	76	-	42	34
6 - 9	61	-	-	-	61	-	180	71	32	77
9 und mehr	2 440	1 494	47	127	698	174	2 145	2 013	60	72
Zusammen	2 501	1 494	47	127	659	174	2 401	2 084	134	183
Südliche Märkische Seenlandschaft										
unter 6	-	-	-	-	-	-	275	33	192	50
6 - 9	-	-	-	-	-	-	156	71	34	51
9 und mehr	1 421	626	-	31	451	313	1 014	675	124	215
Zusammen	1 421	626	-	31	451	313	1 445	779	350	316
Beeskow-Storkower Land, Scharmützelsee										
unter 6	-	-	-	-	-	-	337	12	125	200
6 - 9	69	4	-	23	-	42	670	30	284	356
9 und mehr	2 706	1 706	9	140	602	249	2 453	1 767	437	249
Zusammen	2 775	1 710	9	163	602	291	3 460	1 809	846	805

6 Betten/Schlafgelegenheiten, Ausstattung der Gästezimmer und Größe der Wohneinheiten
6.2 nach Reisegebieten und Öffnungsdauer der Betriebe

Reisegebiet - Betriebe mit einer Öffnungsdauer von ... bis unter ... Monaten	Betten in Gästezimmern						Betten/Schlafgelegenheiten in Wohneinheiten			
	insgesamt	davon					insgesamt	davon mit ... Räumen		
		mit Bad oder Dusche		nur mit fließendem Warmwasser		sonstige Gäste- zimmer		1	2	3 und mehr
		mit WC	ohne WC	mit WC	ohne WC					
Spreewald-Niederlausitz										
unter 6
6 - 9	3 007	2 255	34	21	495	202	1 516	1 067	198	251
9 und mehr										
Zusammen	3 013	2 257	34	21	499	202	1 906	1 206	309	391
Brandenburg zusammen										
unter 6	23	2	21	-	-	-	1 600	304	582	714
6 - 9	236	52	-	23	119	42	2 652	622	820	1 210
9 und mehr	19 270	12 814	126	489	4 371	1 470	9 976	7 467	1 297	1 212
Zusammen	19 529	12 868	147	512	4 490	1 512	14 228	8 393	2 699	3 196
Mecklenburg-Vorpommern										
unter 6	3 538	455	-	119	2 584	380	4 845	1 746	1 595	1 304
6 - 9	5 364	2 364	102	386	2 286	226	5 205	1 449	1 382	2 374
9 und mehr	32 333	21 849	302	1 846	5 909	2 427	11 487	5 119	2 630	3 738
Zusammen	41 235	24 668	404	2 351	10 779	3 033	21 337	8 314	5 607	7 416
Sachsen										
Stadt Dresden										
9 und mehr	5 220	4 494	58	19	638	11	198	181	17	-
Zusammen	5 220	4 494	58	19	638	11	198	181	17	-
Stadt Chemnitz										
9 und mehr	1 616	1 429	62	2	117	6	525	50	184	291
Zusammen	1 616	1 429	62	2	117	6	525	50	184	291
Stadt Leipzig										
9 und mehr	5 258	4 373	19	32	534	300	374	255	73	46
Zusammen	5 258	4 373	19	32	534	300	374	255	73	46
Oberlausitz-Niederschlesien										
unter 6
6 - 9	4 443	1 681	134	236	1 608	784	2 364	967	607	790
9 und mehr										
Zusammen	4 443	1 681	134	236	1 608	784	2 668	1 121	625	922
Sächsische Schweiz										
unter 6	12	-	-	-	12	-	29	-	15	14
6 - 9	390	157	4	2	223	4	122	76	6	40
9 und mehr	3 622	1 386	70	121	1 762	283	1 289	1 181	25	83
Zusammen	4 024	1 543	74	123	1 997	287	1 440	1 257	46	137
Sächsisches Elbland										
6 - 9	-	-	-	-	-	-	523	66	411	46
9 und mehr	2 810	1 410	85	138	888	289	526	332	94	100
Zusammen	2 810	1 410	85	138	888	289	1 049	398	505	146

6 Betten/Schlafgelegenheiten, Ausstattung der Gästezimmer und Größe der Wohneinheiten
6.2 nach Reisegebieten und Öffnungsdauer der Betriebe

Reisegebiet - Betriebe mit einer Öffnungsdauer von ... bis unter ... Monaten	Betten in Gästezimmern						Betten/Schlafgelegenheiten in Wohneinheiten				
	insgesamt	davon					insgesamt	davon mit ... Räumen			
		mit Bad oder Dusche		nur mit fließendem Warmwasser		sonstige Gäste- zimmer		1	2	3 und mehr	
		mit WC	ohne WC	mit WC	ohne WC						
Erzgebirge											
unter 6	56	-	6	-	50	-	52	-	52	-	-
6 - 9	87	-	-	-	87	-	214	48	166	-	-
9 und mehr	9 782	4 443	422	265	3 990	662	2 113	1 556	286	269	269
Zusammen	9 925	4 443	428	265	4 127	662	2 379	1 606	504	269	269
Mittelsachsen											
unter 6
6 - 9
9 und mehr
Zusammen	2 642	1 040	91	60	954	497	1 832	965	556	311	311
West Sachsen											
unter 6
6 - 9
9 und mehr
Zusammen	868	205	14	45	281	323	204	114	54	36	36
Vogtland											
6 - 9	32	-	-	-	19	19	101	58	26	16	16
9 und mehr	4 528	2 484	74	167	1 327	477	891	634	108	149	149
Zusammen	4 561	2 484	74	167	1 346	490	992	693	134	165	165
Sachsen zusammen											
unter 6	141	-	6	-	123	12	197	68	67	62	62
6 - 9	869	195	4	2	376	92	1 680	643	789	248	248
9 und mehr	40 557	22 907	1 029	1 085	11 991	3 545	9 784	5 929	1 842	2 013	2 013
Zusammen	41 367	23 102	1 039	1 087	12 490	3 649	11 661	6 640	2 698	2 323	2 323
Sachsen-Anhalt											
Harz und Harzvorland											
6 - 9
9 und mehr
Zusammen	6 696	3 679	96	334	2 331	256	1 954	885	222	847	847
Mitteldeutsche Burgen- und Weinregion											
9 und mehr	4 287	2 763	57	45	858	564	914	527	216	171	171
Zusammen	4 287	2 763	57	45	858	564	914	527	216	171	171
Anhalt-Wittenberg											
unter 6
6 - 9
9 und mehr	2 827	1 451	102	153	448	673	853	143	198	512	512
Zusammen	2 857	1 481	102	153	448	673	935	225	198	512	512
Elbe-Börde-Heide											
unter 6
9 und mehr
Zusammen	4 239	3 108	220	49	552	310	234	234	-	-	-

**6 Betten/Schlafgelegenheiten, Ausstattung der Gästezimmer und Größe der Wohneinheiten
6.2 nach Reisegebieten und Öffnungsdauer der Betriebe**

Reisegebiet - Betriebe mit einer Öffnungsdauer von ... bis unter ... Monaten	Betten in Gästezimmern						Betten/Schlafgelegenheiten in Wohneinheiten			
	insgesamt	davon				sonstige Gäste- zimmer	insgesamt	davon mit ... Räumen		
		mit Bad oder Dusche		nur mit fließendem Warmwasser				1	2	3 und mehr
		mit WC	ohne WC	mit WC	ohne WC					
Altmark										
unter 6
6 - 9										
9 und mehr	1 567	1 011	78	-	187	291	1 092	135	6	961
Zusammen	1 587	1 011	78	-	187	311	1 296	243	6	1 047
Sachsen-Anhalt zusammen										
unter 6	50	30	-	-	-	20	205	205	-	-
6 - 9	18	-	-	-	18	-	158	62	-	86
9 und mehr	19 598	12 012	553	581	4 358	2 094	4 970	1 847	642	2 481
Zusammen	19 666	12 042	553	581	4 376	2 114	5 333	2 114	642	2 577
Deutschland										
unter 6	43	-	2	18	23	-	332	183	19	130
6 - 9	186	50	-	28	114	4	1 225	339	665	221
9 und mehr	37 277	24 393	621	696	8 224	3 343	9 991	5 175	1 736	3 080
Zusammen	37 516	24 443	623	742	8 361	3 347	11 548	5 697	2 420	3 431
Bundesgebiet										
unter 6	18 899	7 325	664	975	8 835	1 100	26 961	11 187	6 983	8 801
6 - 9	89 213	62 138	3 084	3 020	18 498	2 472	75 815	23 134	24 626	28 055
9 und mehr	1 476 241	1 193 253	50 497	26 618	179 811	26 062	395 950	158 689	95 359	131 902
Insgesamt	1 584 353	1 262 716	54 245	30 613	207 145	29 634	488 716	192 990	126 968	168 758
Nachrichtlich:										
Früheres Bundesgebiet										
unter 6	15 104	6 838	635	838	6 105	688	19 972	8 661	4 720	6 591
6 - 9	82 718	59 477	2 978	2 581	15 574	2 108	64 895	20 019	20 970	23 906
9 und mehr	1 316 255	1 088 741	47 819	21 902	144 619	13 174	339 479	139 059	87 137	119 283
Insgesamt	1 414 077	1 155 056	51 432	25 321	166 298	15 970	424 346	161 739	112 827	149 780
Neue Länder und Berlin-Ost										
unter 6	3 795	487	29	137	2 730	412	6 979	2 506	2 263	2 210
6 - 9	6 495	2 681	106	439	2 925	364	10 920	3 115	3 656	4 148
9 und mehr	159 986	104 512	2 678	4 716	35 192	12 888	46 471	25 630	8 222	12 619
Insgesamt	170 276	107 660	2 813	5 292	40 847	13 664	64 370	31 251	14 141	18 978

**8 Betten/Schlafgelegenheiten, Ausstattung der Gästezimmer und Größe der Wohneinheiten
6.3 nach Gemeindegrößenklassen und Betriebsarten**

Betriebsart	Betten in Gästezimmern						Betten/Schlafgelegenheiten in Wohneinheiten			
	insgesamt	davon					insgesamt	davon mit ... Räumen		
		mit Bad oder Dusche		nur mit fließendem Warmwasser		sonstige Gästezimmer		1	2	3 und mehr
		mit WC	ohne WC	mit WC	ohne WC					
Gemeinden mit ... bis unter ... Einwohnern										
unter 2 000										
Hotels	69 214	56 895	1 767	1 219	8 608	725	1 944	440	627	877
Gasthöfe	38 981	27 041	2 378	1 053	7 736	773	892	235	419	238
Pensionen	21 821	14 323	949	589	4 996	964	1 204	236	484	482
Hotels Garnis	20 091	12 966	662	455	5 423	585	2 420	427	1 222	771
Zusammen	150 107	111 225	5 756	3 316	26 763	3 047	6 460	1 340	2 752	2 368
Erholungs- und Ferienheime, Schulungsheime	19 473	5 971	306	792	8 110	4 294	20 862	13 390	1 581	6 891
Ferienzentren	576	486	-	32	89	369	12 657	1 882	1 772	9 003
Ferienhäuser, -wohnungen	1 482	1 026	23	42	266	125	65 825	10 856	26 790	28 179
Hütten, Jugendherbergen, jugenderbergsähnli.Einr.	740	314	48	20	204	154	16 843	13 167	1 747	1 929
Zusammen	22 671	7 797	377	888	8 669	4 942	116 187	39 295	31 890	45 002
Sanatorien, Kurkrankenh.	9 731	4 522	218	806	1 543	2 642	297	148	112	37
Zusammen	182 509	123 544	6 351	5 008	36 975	10 631	122 944	40 783	34 754	47 407
2 000 - 5 000										
Hotels	88 758	78 541	1 801	1 101	7 087	228	1 918	524	692	602
Gasthöfe	55 756	38 999	3 994	1 367	10 846	550	961	214	440	307
Pensionen	26 235	19 418	994	706	4 615	502	1 472	298	641	539
Hotels Garnis	34 582	23 515	1 354	985	8 318	420	2 665	566	1 226	873
Zusammen	205 341	160 473	8 143	4 159	30 866	1 700	6 916	1 602	2 999	2 315
Erholungs- und Ferienheime, Schulungsheime	19 115	7 712	359	706	7 214	3 124	17 295	9 643	1 263	6 389
Ferienzentren	921	485	18	-	12	406	6 302	760	2 383	3 159
Ferienhäuser, -wohnungen	1 533	1 222	49	47	209	6	56 208	10 581	24 307	31 320
Hütten, Jugendherbergen, jugenderbergsähnli.Einr.	571	166	30	19	303	53	16 090	12 007	1 323	2 760
Zusammen	22 140	9 585	456	772	7 738	3 589	105 855	32 991	29 275	43 628
Sanatorien, Kurkrankenh.	22 607	18 054	69	439	3 056	989	672	203	53	416
Zusammen	250 088	188 112	8 668	5 370	41 660	6 278	113 483	34 796	32 328	46 359
5 000 - 10 000										
Hotels	100 380	90 245	2 303	1 785	5 802	245	1 348	190	589	569
Gasthöfe	47 154	33 123	3 643	1 243	8 737	408	625	248	195	182
Pensionen	28 995	22 515	924	761	4 595	200	1 494	248	608	638
Hotels Garnis	37 549	26 322	1 307	1 156	8 486	278	2 395	637	1 055	704
Zusammen	214 078	172 205	8 177	4 945	27 620	1 131	5 863	1 323	2 447	2 093
Erholungs- und Ferienheime, Schulungsheime	21 117	9 116	375	1 137	8 708	1 781	20 389	13 371	2 029	4 989
Ferienzentren	605	605	-	-	-	-	5 829	1 239	1 872	2 718
Ferienhäuser, -wohnungen	1 539	1 318	29	52	178	22	64 710	15 000	25 049	24 661
Hütten, Jugendherbergen, jugenderbergsähnli.Einr.	661	134	59	9	321	138	18 722	15 385	990	2 347
Zusammen	23 982	11 173	463	1 188	9 207	1 941	109 650	44 995	29 940	34 715
Sanatorien, Kurkrankenh.	30 787	26 702	375	683	1 530	1 497	730	151	209	370
Zusammen	268 847	210 080	9 015	6 826	38 357	4 569	116 243	46 469	32 596	37 178
10 000 - 20 000										
Hotels	103 531	93 489	2 936	883	5 957	256	1 279	141	828	310
Gasthöfe	36 987	24 685	3 073	920	8 133	176	354	139	126	89
Pensionen	23 627	17 657	935	884	3 809	342	984	294	324	366
Hotels Garnis	26 772	20 366	1 083	842	4 368	113	2 047	734	749	564
Zusammen	190 917	156 197	8 027	3 529	22 267	697	4 664	1 308	2 627	1 329
Erholungs- und Ferienheime, Schulungsheime	19 678	10 014	542	562	6 691	1 869	9 613	7 190	540	1 883
Ferienzentren
Ferienhäuser, -wohnungen
Hütten, Jugendherbergen, jugenderbergsähnli.Einr.	416	102	17	7	268	22	17 720	14 606	1 110	2 004
Zusammen	20 644	10 579	562	575	7 027	1 901	58 488	26 775	12 793	18 920
Sanatorien, Kurkrankenh.	46 853	43 258	30	1 029	2 313	223	242	221	17	4
Zusammen	258 414	210 034	8 619	5 133	31 607	3 021	63 394	28 304	14 837	20 253

**6 Betten/Schlafgelegenheiten, Ausstattung der Gästezimmer und Größe der Wohneinheiten
6.3 nach Gemeindegrößenklassen und Betriebsarten**

Betriebsart	Betten in Gästezimmern						Betten/Schlafgelegenheiten in Wohneinheiten			
	insgesamt	davon					insgesamt	davon mit ... Räumen		
		mit Bad oder Dusche		nur mit fließendem Warmwasser		sonstige Gästezimmer		1	2	3 und mehr
		mit WC	ohne WC	mit WC	ohne WC					
Gemeinden mit ... bis unter ... Einwohnern										
20 000 - 50 000										
Hotels	96 243	87 282	2 782	731	5 181	267	337	100	96	141
Gasthöfe	27 822	18 418	2 216	677	6 297	214	1 024	134	133	757
Pensionen	11 881	8 575	414	421	2 013	268	536	37	223	276
Hotels Garnis	24 321	18 885	1 231	424	3 426	355	771	192	218	361
Zusammen	160 067	133 160	6 643	2 253	16 917	1 094	2 658	463	670	1 535
Erholungs- und Ferienheime, Schulungsheime	14 741	8 002	410	697	5 140	432	8 233	5 800	755	1 678
Ferienhäuser, -wohnungen	202	157	-	5	40	-	9 781	1 511	3 869	4 401
Hütten, Jugendherbergen, jugendherbergsähnli. Einr.	326	85	18	-	156	67	15 019	11 722	581	2 718
Zusammen	15 269	8 244	428	702	5 336	559	33 033	19 033	6 205	8 796
Sanatorien, Kurkrankenh.	26 556	24 365	266	500	1 122	303	143	134	9	-
Zusammen	201 892	165 769	7 937	3 456	23 375	1 956	35 844	19 630	5 884	10 330
50 000 - 100 000										
Hotels	47 254	43 316	1 217	331	2 282	98	282	66	185	31
Gasthöfe	9 564	6 533	838	166	1 978	69	112	35	77	-
Pensionen	5 678	4 119	155	394	928	82	62	10	19	33
Hotels Garnis	14 318	11 847	686	262	1 375	139	353	121	203	39
Zusammen	76 834	65 815	2 905	1 153	6 573	388	819	232	484	103
Erholungs- und Ferienheime, Schulungsheime	2 893	1 267	59	158	1 399	110	2 466	2 159	189	118
Ferienhäuser, -wohnungen	113	87	16	-	10	-	6 586	1 866	3 115	1 585
Hütten, Jugendherbergen, jugendherbergsähnli. Einr.	396	311	-	-	85	-	7 136	5 775	416	945
Zusammen	3 502	1 665	75	158	1 494	110	16 188	9 800	3 720	2 648
Sanatorien, Kurkrankenh.	6 070	5 769	7	139	30	125	98	98	-	-
Zusammen	86 406	73 249	2 987	1 450	8 097	623	17 085	10 130	4 204	2 751
100 000 und mehr										
Hotels	205 752	195 110	2 817	777	5 963	1 085	321	225	45	51
Gasthöfe	18 608	12 337	1 461	462	4 291	57	56	61	32	3
Pensionen	6 933	4 815	637	97	1 361	23	9	5	4	-
Hotels Garnis	89 429	71 064	6 023	1 093	11 019	230	586	194	239	133
Zusammen	320 722	283 326	10 938	2 429	22 634	1 395	992	485	320	187
Erholungs- und Ferienheime, Schulungsheime	10 315	4 909	290	584	3 739	793	4 260	3 186	177	897
Ferienzentren
Ferienhäuser, -wohnungen
Hütten, Jugendherbergen, jugendherbergsähnli. Einr.	686	184	40	8	430	24	12 574	8 947	1 305	2 322
Zusammen	12 010	5 653	330	636	4 230	1 161	18 731	12 393	2 045	4 293
Sanatorien, Kurkrankenh.	3 465	2 949	-	306	210	-	-	-	-	-
Zusammen	336 197	291 928	11 268	3 371	27 074	2 556	19 723	12 878	2 365	4 480
Deutschland										
Hotels	711 132	644 878	15 623	6 827	40 890	2 914	7 329	1 686	3 062	2 581
Gasthöfe	234 892	161 136	17 603	5 888	48 018	2 247	4 064	1 066	1 422	1 576
Pensionen	124 970	91 422	5 008	3 852	22 317	2 371	5 761	1 130	2 303	2 328
Hotels Garnis	247 072	184 965	12 355	6 217	42 415	2 120	11 228	2 871	4 912	3 445
Zusammen	1 318 066	1 082 401	50 589	21 784	153 640	9 652	28 382	6 753	11 699	9 930
Erholungs- und Ferienheime, Schulungsheime	107 432	46 991	2 341	4 636	41 001	12 463	83 118	54 739	6 534	21 845
Ferienzentren	3 021	1 646	18	76	162	1 119	26 319	4 015	6 451	15 853
Ferienhäuser, -wohnungen	5 968	4 763	120	152	771	163	244 611	44 919	94 412	105 280
Hütten, Jugendherbergen, jugendherbergsähnli. Einr.	3 796	1 296	212	83	1 767	458	104 104	81 609	7 472	15 023
Zusammen	120 218	54 696	2 691	4 927	43 701	14 203	458 152	185 282	114 869	158 001
Sanatorien, Kurkrankenh.	146 059	125 619	965	3 302	9 804	5 779	2 182	955	400	827
Insgesamt	1 584 353	1 262 716	54 245	30 613	207 145	29 634	488 716	192 990	126 968	168 758

6 Betten/Schlafgelegenheiten, Ausstattung der Gästezimmer und Größe der Wohneinheiten
6.4 nach Betriebsarten und Betriebsgrößenklassen

Betriebsart Betriebe mit ... bis ... Gästebetten	Betten in Gästezimmern						Betten/Schlafgelegenheiten in Wohneinheiten			
	insgesamt	davon				sonstige Gäste- zimmer	insgesamt	davon mit ... Räumen		
		mit Bad oder Dusche		nur mit fließendem Warmwasser				1	2	3 und mehr
		mit WC	ohne WC	mit WC	ohne WC					
<hr/>										
Hotels										
9 - 11	4 753	2 995	456	124	1 161	17	6	-	2	4
12 - 14	9 123	6 246	883	244	1 694	56	21	-	8	13
15 - 19	20 615	14 554	1 811	467	3 676	107	65	33	15	17
20 - 29	56 891	44 968	3 832	1 191	7 416	184	324	130	149	51
30 - 99	279 686	247 583	7 391	3 421	20 186	1 105	3 510	733	1 332	1 445
100 - 249	176 781	169 416	652	622	5 281	810	1 432	253	538	641
250 - 499	100 761	97 952	16	752	1 416	625	1 051	225	456	370
500 - 999	47 826	47 188	582	6	60	10	512	272	200	40
1 000 und mehr	14 596	14 596	-	-	-	-	408	40	368	-
Zusammen	711 132	644 878	15 623	6 827	40 890	2 914	7 329	1 686	3 062	2 581
Gasthöfe										
9 - 11	19 379	9 337	2 128	786	6 951	177	50	18	7	25
12 - 14	23 988	13 351	2 488	725	7 223	201	134	30	41	63
15 - 19	37 604	22 834	3 659	1 110	9 706	295	307	119	88	100
20 - 29	56 090	37 732	4 810	1 701	11 458	389	731	165	341	225
30 - 99	87 135	67 943	4 481	1 449	12 304	958	1 858	589	780	499
100 - 249
250 - 499
500 - 999	1 397	1 397	-	-	-	-	660	-	-	660
Zusammen	234 892	161 136	17 603	5 888	48 018	2 247	4 064	1 066	1 422	1 576
Pensionen										
9 - 11	8 658	5 032	578	351	2 640	57	221	38	108	75
12 - 14	10 910	7 053	685	427	2 859	86	376	77	149	150
15 - 19	17 197	11 898	957	611	3 588	143	678	96	323	259
20 - 29	32 623	24 759	1 343	873	5 222	326	1 482	255	625	602
30 - 99	49 643	38 156	1 374	1 246	7 507	1 360	2 742	568	965	1 209
100 - 249
250 - 499
Zusammen	124 970	91 422	5 008	3 852	22 317	2 371	5 761	1 130	2 303	2 328
Hotels Garnis										
9 - 11	16 174	7 758	929	657	6 642	188	687	121	374	192
12 - 14	19 037	10 936	1 086	630	6 131	254	1 078	246	500	332
15 - 19	27 666	17 357	1 888	942	7 404	75	1 668	355	790	523
20 - 29	44 663	32 114	2 353	1 221	8 658	317	2 663	596	1 128	939
30 - 99	105 420	85 965	6 474	1 609	11 532	840	3 063	914	1 098	1 051
100 - 249	27 904	24 660	625	145	1 828	446	1 218	239	742	237
250 - 499	4 438	4 205	-	13	220	-	315	-	144	171
500 - 999	1 770	1 770	-	-	-	-	536	400	136	-
Zusammen	247 072	184 965	12 355	5 217	42 415	2 120	11 228	2 871	4 912	3 445
Zusammen										
9 - 11	48 964	25 122	4 091	1 918	17 394	439	964	177	491	296
12 - 14	63 058	37 586	5 142	2 026	17 707	597	1 609	353	698	568
15 - 19	103 082	66 643	8 315	3 130	24 374	620	2 718	603	1 216	899
20 - 29	190 367	138 973	12 338	5 086	32 754	1 216	5 200	1 146	2 237	1 817
30 - 99	521 884	439 647	18 720	7 725	51 529	4 263	11 183	2 804	4 175	4 204
100 - 249	217 220	204 839	1 385	928	8 186	1 882	3 226	733	1 578	915
250 - 499	107 902	104 660	16	965	1 636	625	1 366	225	600	541
500 - 999	50 993	50 335	582	6	60	10	1 708	672	336	700
1 000 und mehr	14 596	14 596	-	-	-	-	408	40	368	-
Zusammen	1 318 066	1 082 401	50 589	21 784	153 640	9 652	28 382	6 753	11 699	9 930

6 Betten/Schlafgelegenheiten, Ausstattung der Gästezimmer und Größe der Wohneinheiten
6.4 nach Betriebsarten und Betriebsgrößenklassen

Betriebsart Betriebe mit ... bis ... Gästebetten	Betten in Gästezimmern						Betten/Schlafgelegenheiten in Wohneinheiten			
	insgesamt	davon				insgesamt	davon mit ... Räumen			
		mit Bad oder Dusche		nur mit fließendem Warmwasser			1	2	3 und mehr	
		mit WC	ohne WC	mit WC	ohne WC					
						sonstige Gäste- zimmer				
Erholungs- und Ferien- heime, Schulungsheime										
9 - 11	220	99	-	15	94	18	148	114	11	23
12 - 14	332	70	2	6	146	108	291	167	92	32
15 - 19	772	309	9	43	338	73	761	448	46	267
20 - 29	4 900	1 419	68	294	2 560	559	3 198	2 183	332	683
30 - 99	56 773	22 693	1 416	2 895	23 831	6 138	34 524	24 640	2 997	7 487
100 - 249	35 909	19 284	758	1 391	11 352	3 124	24 245	15 854	2 415	5 976
250 - 499	5 629	2 153	88	192	1 684	1 512	9 890	6 554	284	3 052
500 - 999	2 897	970	-	-	996	931	10 061	4 779	957	4 325
Zusammen	107 432	46 991	2 341	4 636	41 001	12 463	83 118	54 739	6 534	21 845
Ferienzentren										
30 - 99	147	36	18	32	-	61	287	78	118	91
100 - 249	174	174	-	-	-	-	639	-	18	621
250 - 499	24	24	-	-	-	-	2 428	134	212	2 082
500 - 999	1 746	941	-	-	101	704	6 865	982	1 065	3 818
1 000 und mehr	930	471	-	44	61	354	17 100	2 821	5 038	9 241
Zusammen	3 021	1 646	18	76	162	1 119	26 319	4 015	6 451	15 853
Ferienhäuser, -wohnungen										
9 - 11	278	188	12	7	69	2	13 014	2 440	5 077	5 497
12 - 14	483	313	16	17	126	11	19 425	3 196	8 158	8 071
15 - 19	645	408	32	43	159	3	29 077	4 082	10 176	8 809
20 - 29	1 162	888	8	26	226	14	33 613	5 955	14 598	13 060
30 - 99	1 831	1 517	52	59	191	12	62 939	12 347	26 246	24 346
100 - 249	602	481	-	-	-	121	33 328	6 539	13 174	13 615
250 - 499	792	792	-	-	-	-	24 408	4 562	8 704	11 142
500 - 999	176	176	-	-	-	-	22 501	2 925	5 777	13 799
1 000 und mehr	-	-	-	-	-	-	12 306	2 863	2 502	6 941
Zusammen	5 969	4 763	120	152	771	163	244 611	44 919	94 412	105 280
Hütten, Jugendherbergen, jugenderbergsähnliche Einr.										
9 - 11	4	-	-	-	2	2	130	67	31	32
12 - 14	2	-	-	-	-	2	101	61	10	30
15 - 19	18	2	-	-	16	-	703	505	72	126
20 - 29	25	-	-	-	23	2	3 329	2 417	130	782
30 - 99	1 022	239	46	47	442	254	34 823	28 004	1 974	4 845
100 - 249	2 191	835	166	16	978	196	55 335	43 179	3 846	8 310
250 - 499	467	159	-	-	306	2	8 195	5 888	1 409	898
500 - 999
1 000 und mehr
Zusammen	3 796	1 296	212	63	1 767	458	104 104	81 609	7 472	15 029
Zusammen										
9 - 11	502	281	12	22	165	22	13 292	2 621	5 119	5 552
12 - 14	817	383	18	23	272	121	19 817	3 424	8 260	8 133
15 - 19	1 435	719	41	86	513	76	24 541	5 045	10 294	9 202
20 - 29	6 087	2 307	76	320	2 809	575	40 140	10 555	15 060	14 525
30 - 99	59 773	24 479	1 532	2 833	24 464	6 465	132 573	65 069	30 735	36 769
100 - 249	38 876	20 774	924	1 407	12 330	3 441	113 547	65 572	19 453	28 522
250 - 499	6 912	3 128	88	192	1 990	1 514	44 921	17 138	10 609	17 174
500 - 999
1 000 und mehr
Zusammen	120 218	54 696	2 691	4 927	43 701	14 203	458 152	185 282	114 869	158 001

6 Betten/Schlafgelegenheiten, Ausstattung der Gästezimmer und Größe der Wohneinheiten
6.4 nach Betriebsarten und Betriebsgrößenklassen

Betriebsart - Betriebe mit ... bis ... Gästebetten	Betten in Gästezimmern						Betten/Schlafgelegenheiten in Wohneinheiten				
	insgesamt	davon						insgesamt	davon mit ... Räumen		
		mit Bad oder Dusche		nur mit fließendem Warmwasser		sonstige Gäste- zimmer	1		2	3 und mehr	
		mit WC	ohne WC	mit WC	ohne WC						

Sanatorien, Kurkrankenh.

9 - 11	70	26	-	-	35	9	-	-	-	-
12 - 14	41	27	14	-	-	-	-	-	-	-
15 - 19	241	161	21	-	59	-	-	-	-	-
20 - 29	867	701	20	32	89	25	29	8	21	-
30 - 99	26 860	20 696	265	815	3 207	1 877	655	506	41	108
100 - 249	77 132	68 356	355	1 391	4 965	2 065	871	222	167	482
250 - 499	29 207	26 531	290	923	638	825	627	219	171	237
500 - 999
1 000 und mehr
Zusammen	146 069	125 619	966	3 902	9 804	5 779	2 182	955	400	827

Deutschland

9 - 11	49 536	25 429	4 103	1 940	17 594	470	14 258	2 798	5 610	5 848
12 - 14	63 916	37 996	5 174	2 049	17 979	718	21 426	3 777	8 958	8 691
15 - 19	104 758	67 523	8 377	3 216	24 946	696	27 258	5 648	11 510	10 101
20 - 29	197 321	141 981	12 434	5 438	36 652	1 816	45 369	11 709	17 319	16 342
30 - 99	608 517	484 822	20 517	11 373	79 200	12 505	144 411	68 379	34 951	41 081
100 - 249	333 228	293 969	2 664	3 726	25 481	7 388	117 644	66 527	21 199	29 919
250 - 499	144 021	134 319	394	2 080	4 264	2 964	46 914	17 582	11 380	17 952
500 - 999	65 405	59 485	582	747	1 968	2 623	40 635	9 858	8 135	22 642
1 000 und mehr	17 651	17 192	-	44	61	354	30 802	6 712	7 908	16 182
Insgesamt	1 584 353	1 262 716	54 245	30 613	207 145	29 634	488 716	192 990	126 968	168 758

Nachrichtlich:

Früheres Bundesgebiet

9 - 11	46 910	24 055	3 956	1 817	16 733	349	13 849	2 617	5 474	5 758
12 - 14	60 156	36 108	4 930	1 875	16 849	394	20 204	3 378	8 547	8 279
15 - 19	98 904	64 143	8 095	2 894	22 734	438	25 353	5 053	10 782	9 508
20 - 29	182 714	134 977	11 962	4 851	29 919	1 005	41 283	10 022	16 276	14 985
30 - 99	550 544	456 585	19 326	9 138	58 904	6 591	120 164	54 250	30 682	35 232
100 - 249	297 441	270 121	2 397	3 041	17 588	4 293	100 253	57 497	16 810	25 946
250 - 499	118 326	114 187	184	958	1 964	1 033	40 550	15 652	9 536	15 362
500 - 999	45 006	40 214	582	747	1 606	1 857	33 448	7 546	6 802	19 100
1 000 und mehr	14 676	14 666	-	-	-	10	29 242	5 724	7 908	15 610
Insgesamt	1 414 077	1 155 056	51 432	25 321	166 298	15 970	424 346	161 739	112 827	149 780

Neue Länder und Berlin-Ost

9 - 11	2 626	1 374	147	123	861	121	407	181	136	90
12 - 14	9 760	1 888	244	174	1 130	324	1 222	399	411	412
15 - 19	6 454	3 380	282	322	2 212	258	1 906	595	718	533
20 - 29	14 607	7 004	472	587	5 733	811	4 086	1 687	1 042	1 357
30 - 99	57 973	28 237	1 191	2 235	20 296	6 014	24 247	14 129	4 269	5 849
100 - 249	35 787	29 848	267	685	7 892	3 095	17 391	9 030	4 388	3 973
250 - 499	25 695	20 132	210	1 122	2 300	1 931	6 364	1 930	1 844	2 590
500 - 999	20 399	19 271	-	-	362	766	7 187	2 312	1 333	3 542
1 000 und mehr	2 975	2 526	-	44	61	344	1 560	988	-	572
Insgesamt	170 276	107 660	2 813	5 292	40 847	13 664	64 370	31 251	14 141	18 978

**6 Betten/Schlafgelegenheiten, Ausstattung der Gästezimmer und Größe der Wohneinheiten
6.5 nach Betriebsarten und Durchschnittspreisklassen der Betriebe *)**

Betriebsart Betriebe mit einem durchschn. Übernachtungspreis von ... bis unter ... DM je Person	Betten in Gästezimmern						Betten/Schlafgelegenheiten in Wohneinheiten				
	insgesamt	davon				sonstige Gäste- zimmer	insgesamt	davon mit ... Räumen			
		mit Bad oder Dusche		nur mit fließendem Warmwasser				1	2	3 und mehr	
		mit WC	ohne WC	mit WC	ohne WC						
Hotels											
unter 20	3 396	735	129	507	1 779	246	610	136	34	440	
20 - 30	19 865	8 557	1 696	920	7 170	522	684	201	206	277	
30 - 40	57 007	37 815	4 614	1 626	12 325	627	1 405	182	475	748	
40 - 60	168 443	144 564	6 251	2 723	14 865	1 040	1 870	446	885	539	
60 - 100	227 914	220 496	1 988	900	4 275	255	2 535	634	1 391	510	
100 und mehr	233 507	231 711	945	151	476	224	225	87	71	67	
Zusammen	711 132	644 878	15 623	6 827	40 890	2 914	7 329	1 686	3 062	2 581	
Gasthöfe											
unter 20	7 910	2 775	696	471	3 373	595	482	193	121	168	
20 - 30	41 790	18 694	4 471	1 961	15 747	917	1 189	415	405	369	
30 - 40	75 858	47 887	6 907	2 121	18 466	477	1 698	274	517	847	
40 - 60	78 025	62 129	4 980	1 147	9 543	226	503	119	255	129	
60 - 100	26 623	25 050	499	186	870	18	192	21	111	60	
100 und mehr	4 686	4 601	50	2	19	14	60	44	13	3	
Zusammen	234 892	161 136	17 603	5 888	48 018	2 247	4 064	1 066	1 422	1 576	
Pensionen											
unter 20	9 803	3 855	420	424	4 132	972	1 342	383	342	617	
20 - 30	30 026	16 998	1 759	1 187	9 185	896	2 176	298	876	1 002	
30 - 40	33 500	25 414	1 491	1 147	5 182	266	1 421	270	718	433	
40 - 60	33 499	28 514	840	837	3 099	209	683	160	304	219	
60 - 100	15 863	14 448	473	246	668	28	135	15	63	57	
100 und mehr	2 280	2 193	25	11	51	-	4	4	-	-	
Zusammen	124 970	91 422	5 008	3 852	22 317	2 371	5 761	1 130	2 303	2 328	
Hotels Garnis											
unter 20	9 716	3 167	430	285	5 051	783	1 690	323	726	641	
20 - 30	38 494	19 966	1 792	1 672	14 493	571	4 847	1 252	2 193	1 402	
30 - 40	36 337	23 406	2 032	1 407	9 092	400	2 703	577	1 138	988	
40 - 60	57 324	41 273	4 735	1 174	9 916	226	1 237	443	507	287	
60 - 100	77 330	69 740	3 190	607	3 678	115	675	237	329	109	
100 und mehr	27 871	27 413	176	72	185	25	76	39	19	16	
Zusammen	247 072	184 965	12 355	5 217	42 415	2 120	11 228	2 871	4 912	3 445	
Zusammen											
unter 20	30 825	10 532	1 675	1 687	14 335	2 596	4 124	1 036	1 223	1 866	
20 - 30	130 174	65 215	9 718	5 740	46 595	2 906	8 896	2 166	3 680	3 050	
30 - 40	202 702	134 522	15 044	6 301	45 065	1 770	7 187	1 303	2 848	2 016	
40 - 60	338 291	276 480	16 806	5 881	37 423	1 701	4 293	1 168	1 951	1 174	
60 - 100	347 730	329 734	6 150	1 939	9 491	416	3 537	907	1 894	736	
100 und mehr	268 344	265 918	1 196	236	731	263	365	174	103	88	
Zusammen	1 318 066	1 082 401	50 589	21 784	153 640	9 652	28 382	6 753	11 699	9 930	
Erholungs- und Ferien- heime, Schulungsheime											
unter 20	36 873	8 386	630	1 471	18 458	7 868	62 306	40 794	4 744	16 768	
20 - 30	31 220	12 602	639	1 329	13 844	2 806	15 785	10 644	1 547	3 594	
30 - 40	15 366	8 264	248	986	4 954	914	3 293	1 937	200	1 156	
40 - 60	14 126	9 912	518	535	2 839	322	1 350	1 094	35	221	
60 - 100	7 611	5 654	246	315	890	506	196	82	8	106	
100 und mehr	2 236	2 173	-	-	16	47	188	188	-	-	
Zusammen	107 432	46 991	2 341	4 636	41 001	12 463	83 118	54 738	6 534	21 845	
Ferienzentren											
unter 20	1 403	114	18	76	86	1 109	8 330	1 383	1 173	5 774	
20 - 30	517	431	-	-	76	10	9 895	1 604	1 528	6 763	
30 - 40	588	588	-	-	-	-	4 620	802	2 726	1 092	
40 - 60	513	513	-	-	-	-	3 474	226	1 024	2 224	
Zusammen	3 021	1 646	18	76	162	1 119	26 319	4 015	6 451	15 853	
Ferienzentren											
unter 20	1 403	114	18	76	86	1 109	8 330	1 383	1 173	5 774	
20 - 30	517	431	-	-	76	10	9 895	1 604	1 528	6 763	
30 - 40	588	588	-	-	-	-	4 620	802	2 726	1 092	
40 - 60	513	513	-	-	-	-	3 474	226	1 024	2 224	
Zusammen	3 021	1 646	18	76	162	1 119	26 319	4 015	6 451	15 853	

*) Bei den Betriebsarten Hotels, Gasthöfen, Pensionen und Hotels garnis wurden die Preise einschl. Frühstück erfragt, bei den anderen Betriebsarten ohne Frühstück. Zur Begründung siehe Vorbemerkungen, Seite 7.

6 Betten/Schlafgelegenheiten, Ausstattung der Gästezimmer und Größe der Wohneinheiten
6.6 nach Betriebsarten und Durchschnittspreisklassen der Betriebe

Betriebsart Betriebe mit einem durchschn. Übernachtungspreis von ... bis unter ... DM je Person	Betten in Gästezimmern						Betten/Schlafgelegenheiten in Wohneinheiten				
	insgesamt	davon						insgesamt	davon mit ... Räumen		
		mit Bad oder Dusche		nur mit fließendem Warmwasser		sonstige Gäste- zimmer	1		2	3 und mehr	
		mit WC	ohne WC	mit WC	ohne WC						

Ferienhäuser, -wohnungen

unter 20	996	630	31	39	268	28	105 516	13 577	36 026	55 913
20 - 30	2 973	2 311	72	85	384	121	83 777	16 239	36 326	32 212
30 - 40	917	774	17	13	98	14	35 685	9 232	15 237	11 216
40 - 60	640	607	-	13	20	-	14 390	4 056	6 525	3 609
60 - 100	430	428	-	2	-	-	4 138	849	1 250	2 039
100 und mehr	13	13	-	-	-	-	1 105	966	48	91
Zusammen	5 969	4 763	120	152	771	163	244 611	44 919	94 412	105 280

Hütten, Jugendherbergen,
Jugendherbergsähnliche Einr.

unter 20	3 053	1 016	182	38	1 433	384	94 585	73 336	6 790	14 459
20 - 30	710	249	30	25	334	72	8 435	7 562	547	336
30 - 40	33	31	-	-	-	2	816	563	106	147
40 - 60	-	-	-	-	-	-	268	158	23	81
Zusammen	3 796	1 296	212	63	1 767	458	104 104	81 609	7 472	15 023

Zusammen

unter 20	42 325	10 146	821	1 624	20 245	9 389	270 737	129 090	48 733	92 914
20 - 30	35 420	15 583	741	1 439	14 638	3 008	117 892	36 039	38 948	42 905
30 - 40	16 904	9 657	265	999	5 053	530	44 414	12 534	18 269	13 611
40 - 60	15 279	11 032	518	548	2 859	322	19 482	5 534	7 613	6 335
60 - 100	8 041	6 082	246	317	890	506	4 334	931	1 258	2 145
100 und mehr	2 249	2 186	-	-	16	47	1 293	1 154	48	91
Zusammen	120 218	54 696	2 691	4 927	43 701	14 203	458 152	186 282	114 869	158 001

Sanatorien, Kurkrankenh.

unter 20	2 519	764	-	112	404	1 239	569	143	24	402
20 - 30	4 894	2 774	216	101	1 035	768	272	-	-	272
30 - 40	5 795	2 841	60	284	2 306	304	416	145	159	112
40 - 60	36 501	32 603	42	476	2 040	1 340	488	417	71	-
60 - 100	41 188	35 102	321	1 561	3 135	1 063	65	41	24	-
100 und mehr	55 172	51 535	326	1 368	884	1 053	372	209	122	41
Zusammen	146 069	125 619	965	3 902	9 804	5 779	2 182	955	400	827

Deutschland

unter 20	75 669	21 442	2 596	3 423	34 984	13 224	275 430	130 268	49 980	96 182
20 - 30	170 488	83 582	10 675	7 280	62 268	6 683	127 060	38 205	42 628	46 227
30 - 40	225 401	147 020	15 369	7 584	52 424	3 004	51 997	13 982	21 276	16 739
40 - 60	390 071	320 115	17 368	6 905	42 322	3 363	24 263	7 119	9 635	7 509
60 - 100	398 959	370 918	6 717	3 817	13 516	1 991	7 936	1 879	3 176	2 881
100 und mehr	325 765	319 639	1 522	1 604	1 631	1 369	2 030	1 537	273	220
Insgesamt	1 584 353	1 262 716	54 245	30 613	207 145	29 634	488 716	192 890	126 966	168 758

Nachrichtlich:

Früheres Bundesgebiet

unter 20	57 229	18 853	2 429	2 482	26 927	6 537	226 861	105 588	39 863	81 400
20 - 30	145 324	76 414	9 716	6 171	43 399	3 624	117 009	33 482	40 654	42 873
30 - 40	201 910	136 042	14 875	6 271	43 226	1 496	48 637	13 179	20 311	15 147
40 - 60	346 144	288 391	16 555	5 336	34 343	1 519	22 378	6 279	8 722	7 377
60 - 100	363 538	341 179	6 421	3 509	10 967	1 462	7 507	1 710	3 024	2 773
100 und mehr	289 933	294 177	1 436	1 552	1 436	1 332	1 954	1 491	253	210
Insgesamt	1 414 077	1 155 056	51 432	25 321	166 298	15 970	424 346	161 739	112 827	149 780

Neue Länder und Berlin-Ost

unter 20	18 441	2 589	167	941	8 057	6 687	48 569	24 670	10 117	13 782
20 - 30	25 164	7 168	959	1 109	12 869	3 059	10 051	4 723	1 974	3 354
30 - 40	23 491	10 978	494	1 313	9 198	1 508	3 360	803	965	1 582
40 - 60	43 927	31 724	811	1 569	7 979	1 844	1 885	840	913	132
60 - 100	33 421	29 739	296	308	2 549	529	429	169	152	108
100 und mehr	25 832	25 462	86	52	195	37	76	46	20	10
Insgesamt	170 276	107 660	2 813	5 292	40 847	13 664	64 370	31 251	14 141	18 978

6 Betten/Schlafgelegenheiten, Ausstattung der Gästezimmer und Größe der Wohneinheiten
6.6 nach Betriebsarten und Größenklassen der Beherbergungseinheiten *)

Betriebsart Beherbergungseinheiten mit ... Betten/Schlafgelegenheiten	Betten in Gästezimmern						Betten/Schlafgelegenheiten in Wohneinheiten				
	insgesamt	davon					insgesamt	davon mit ... Räumen			
		mit Bad oder Dusche		nur mit fließendem Warmwasser		sonstige Gäste- zimmer		1	2	3 und mehr	
		mit WC	ohne WC	mit WC	ohne WC						
Hotels											
1	117 974	103 919	3 450	1 598	8 698	309	64	64	-	-	
2	530 114	487 314	10 912	4 466	25 844	1 578	1 402	810	446	146	
3 und mehr	63 044	53 646	1 261	783	6 348	1 027	5 863	812	2 616	2 435	
Zusammen	711 132	644 879	15 623	6 827	40 890	2 814	7 329	1 686	3 062	2 581	
Gasthöfe											
1	33 454	19 126	3 247	1 128	9 780	193	72	88	4	-	
2	172 886	123 084	12 546	4 206	32 032	1 018	586	362	196	28	
3 und mehr	28 552	18 926	1 810	554	6 226	1 036	3 406	636	1 222	1 548	
Zusammen	234 892	161 136	17 603	5 888	48 018	2 247	4 064	1 066	1 422	1 576	
Pensionen											
1	22 690	15 872	860	1 109	4 597	158	55	55	-	-	
2	96 328	65 924	3 630	2 290	13 310	1 174	1 064	488	472	104	
3 und mehr	16 052	9 626	518	459	4 410	1 039	4 642	587	1 831	2 224	
Zusammen	124 970	91 422	5 008	3 852	22 317	2 371	5 761	1 130	2 303	2 328	
Hotels Garnis											
1	46 806	32 149	2 770	1 576	10 043	268	197	192	5	-	
2	173 770	135 144	8 178	3 172	26 256	1 020	3 558	1 754	1 686	118	
3 und mehr	26 496	17 672	1 407	469	6 116	832	7 473	925	3 221	3 327	
Zusammen	247 072	184 965	12 355	5 217	42 415	2 120	11 228	2 871	4 912	3 445	
Zusammen											
1	220 824	171 066	10 327	5 405	33 098	928	388	379	9	-	
2	963 098	811 466	36 266	14 134	97 442	4 790	6 610	3 414	2 800	396	
3 und mehr	134 144	99 669	4 936	2 245	23 100	3 934	21 384	2 960	8 890	9 534	
Zusammen	1 318 066	1 082 401	50 589	21 784	153 640	9 652	28 392	6 753	11 699	9 930	
Erholungs- und Ferien- heime, Schulungsheime											
1	24 112	14 291	497	992	7 845	497	3 715	3 662	11	42	
2	47 418	24 110	1 252	2 310	17 736	2 010	12 524	10 452	1 068	1 004	
3 und mehr	35 902	8 590	602	1 334	15 420	9 956	66 879	40 625	5 455	20 799	
Zusammen	107 432	46 991	2 341	4 636	41 001	12 463	83 118	54 739	6 534	21 845	
Ferienzentren											
1	31	23	-	-	2	6	20	20	-	-	
2	1 446	1 236	6	46	16	142	1 844	1 738	40	66	
3 und mehr	1 544	387	12	30	144	971	24 455	2 257	6 411	15 787	
Zusammen	3 021	1 646	18	76	162	1 119	26 319	4 015	6 451	15 853	
Ferienhäuser, -wohnungen											
1	459	292	15	26	114	12	1 016	969	41	6	
2	4 514	3 618	84	100	564	148	35 060	23 042	11 000	1 018	
3 und mehr	996	853	21	26	93	3	208 535	20 908	83 371	104 256	
Zusammen	5 969	4 763	120	152	771	163	244 611	44 919	94 412	105 280	
Hütten, Jugendherbergen, Jugendherbergsähnl.Einz.											
1	269	67	3	8	135	58	774	731	42	1	
2	1 774	604	92	48	724	306	6 778	6 058	532	188	
3 und mehr	1 753	625	117	7	908	96	96 552	74 820	6 898	14 834	
Zusammen	3 796	1 296	212	63	1 767	458	104 104	81 609	7 472	15 023	

*) Anzahl der Betten/Schlafgelegenheiten je Beherbergungseinheit.

Betriebsart	Betten in Gästezimmern						Betten/Schlafgelegenheiten in Wohneinheiten			
	insgesamt	davon				sonstige Gästezimmer	insgesamt	davon mit ... Räumen		
		mit Bad oder Dusche		nur mit fließendem Warmwasser				1	2	3 und mehr
		mit WC	ohne WC	mit WC	ohne WC					
Beherbergungseinheiten mit ... Betten/Schlafgelegenheiten										
Zusammen										
1	24 871	14 673	505	1 026	8 096	571	5 525	5 382	94	49
2	55 152	29 568	1 434	2 504	19 040	2 606	56 206	41 290	12 640	2 276
3 und mehr	40 196	10 455	752	1 397	16 565	11 026	396 421	139 610	102 135	155 676
Zusammen	120 218	54 696	2 691	4 927	43 701	14 203	458 152	185 282	114 969	159 001
Sanatorien, Kurkrankenh.										
1	88 824	82 776	362	1 912	2 769	1 005	231	221	10	-
2	48 334	40 638	444	1 554	5 362	336	442	340	96	4
3 und mehr	8 911	2 205	159	436	1 673	4 438	1 509	394	292	823
Zusammen	146 069	125 619	965	3 902	9 804	5 779	2 182	955	400	827
Deutschland										
1	334 519	268 515	11 194	8 343	43 963	2 504	6 144	5 982	113	49
2	1 066 584	881 872	37 144	18 192	121 844	7 732	63 258	45 044	15 538	2 676
3 und mehr	183 250	112 529	5 907	4 078	41 338	19 398	419 314	141 964	111 317	166 033
Insgesamt	1 584 353	1 262 716	54 245	30 613	207 145	29 634	488 716	192 990	126 968	168 758
Nachrichtlich:										
Früheres Bundesgebiet										
1	315 024	254 513	10 852	7 846	40 021	1 752	5 652	5 503	103	46
2	954 036	803 554	35 144	14 858	97 328	3 152	55 162	39 068	13 638	2 256
3 und mehr	145 017	96 989	5 396	2 517	28 945	11 066	363 532	117 168	98 886	147 478
Insgesamt	1 414 077	1 155 056	51 432	25 321	166 298	15 970	424 346	161 739	112 827	149 780
Neue Länder und Berlin-Ost										
1	19 495	14 002	302	497	3 942	752	492	479	10	3
2	112 546	78 118	2 000	3 334	24 516	4 580	8 096	5 976	1 700	420
3 und mehr	38 233	15 540	511	1 461	12 389	8 332	55 782	24 796	12 431	18 555
Insgesamt	170 276	107 660	2 813	5 292	40 847	13 664	64 370	31 251	14 141	18 978

*) Anzahl der Betten/Schlafgelegenheiten je Beherbergungseinheit.

6 Betten/Schlafgelegenheiten, Ausstattung der Gästezimmer und Größe der Wohneinheiten
6.7 nach Betriebsarten und Durchschnittspreisklassen je Beherbergungseinheit *)

Betriebsart Beherbergungseinheiten mit einem Übernachtungspreis von ... bis unter ... DM	Betten in Gästezimmern						Betten/Schlafgelegenheiten in Wohneinheiten				
	insgesamt	davon				insgesamt	davon mit ... Räumen				
		mit Bad oder Dusche		nur mit fließendem Warmwasser			1	2	3 und mehr		
		mit WC	ohne WC	mit WC	ohne WC					sonstige Gäste- zimmer	
Hotels											
unter 30	2 119	499	130	158	1 232	100	107	60	2	45	
30 - 40	7 281	1 874	823	646	3 815	123	86	81	5	-	
40 - 60	32 582	17 474	2 824	1 539	10 045	706	379	261	40	78	
60 - 80	58 180	36 624	4 688	1 937	12 303	628	1 000	171	336	493	
80 - 150	275 798	253 583	5 866	2 456	12 879	1 014	3 469	773	1 415	1 281	
150 und mehr	335 172	332 824	1 292	97	616	343	2 288	340	1 264	684	
Zusammen	711 132	644 878	15 623	6 827	40 890	2 814	7 329	1 686	3 062	2 581	
Gasthöfe											
unter 30	6 016	1 139	472	383	3 743	280	112	90	17	5	
30 - 40	13 342	4 475	1 631	753	6 273	210	34	34	-	-	
40 - 60	40 895	18 902	4 529	2 096	14 825	643	577	242	230	105	
60 - 80	62 952	39 730	5 975	1 697	15 149	401	967	177	462	308	
80 - 150	96 484	82 636	4 819	888	7 660	481	1 175	313	487	365	
150 und mehr	15 203	14 255	177	71	968	332	1 189	210	196	793	
Zusammen	234 892	161 136	17 603	5 888	48 018	2 247	4 064	1 066	1 422	1 576	
Pensionen											
unter 30	5 556	1 709	290	333	2 793	431	113	49	3	61	
30 - 40	9 920	4 829	571	684	3 417	419	101	44	41	16	
40 - 60	29 112	17 547	1 563	1 436	7 918	848	1 080	304	416	360	
60 - 80	31 306	23 872	1 287	784	4 952	411	1 865	388	718	779	
80 - 150	40 920	35 830	1 159	589	2 963	379	2 335	312	1 087	936	
150 und mehr	8 156	7 635	138	26	274	83	247	33	38	176	
Zusammen	124 870	91 422	5 008	3 852	22 317	2 371	5 751	1 130	2 303	2 328	
Hotels Garnis											
unter 30	6 138	1 367	229	370	3 917	255	218	137	33	48	
30 - 40	10 608	3 539	515	661	5 462	331	177	142	31	4	
40 - 60	36 381	18 225	2 180	1 618	13 702	656	1 982	881	857	244	
60 - 80	39 342	25 232	2 444	1 536	9 620	510	3 627	990	1 698	939	
80 - 150	96 990	80 298	6 193	953	9 221	325	4 549	627	2 068	1 854	
150 und mehr	57 613	56 204	794	79	493	43	675	94	225	356	
Zusammen	247 072	184 965	12 355	5 217	42 415	2 120	11 228	2 871	4 912	3 445	
Zusammen											
unter 30	19 829	4 713	1 121	1 244	11 685	1 066	550	336	55	159	
30 - 40	41 151	14 817	3 540	2 744	18 967	1 083	398	301	77	20	
40 - 60	138 970	72 148	11 096	6 683	46 490	2 553	4 018	1 688	1 543	787	
60 - 80	191 780	127 458	14 394	5 954	42 024	1 950	7 479	1 726	3 234	2 519	
80 - 150	510 132	452 347	18 037	4 886	32 723	2 199	11 528	2 025	5 067	4 436	
150 und mehr	416 144	410 918	2 401	273	1 751	801	4 409	677	1 723	2 009	
Zusammen	1 318 066	1 082 401	50 589	21 784	153 640	9 652	28 382	6 753	11 699	9 930	
Erholungs- und Ferien- heime, Schulungsheime											
unter 30	17 878	4 943	285	412	10 245	1 993	14 187	11 641	825	1 721	
30 - 40	14 141	4 195	350	1 097	7 004	1 485	8 324	6 730	597	997	
40 - 60	26 760	12 265	662	1 204	10 384	2 245	15 658	11 373	1 364	2 931	
60 - 80	19 092	9 690	276	729	6 083	2 314	16 040	9 681	1 230	5 129	
80 - 150	22 594	13 223	430	994	5 416	2 531	17 781	10 377	2 088	5 316	
150 und mehr	6 967	2 675	338	200	1 869	1 885	11 116	4 937	430	5 751	
Zusammen	107 432	46 991	2 341	4 636	41 001	12 463	83 118	54 739	6 534	21 845	
Ferienzentren											
unter 30	308	32	-	-	8	268	30	30	-	-	
30 - 40	136	4	6	2	2	122	88	-	22	66	
40 - 60	249	53	12	74	5	105	2 287	1 250	114	923	
60 - 80	830	267	-	-	35	528	3 085	961	788	1 336	
80 - 150	987	607	-	-	84	96	12 881	1 350	4 443	7 068	
150 und mehr	511	483	-	-	28	-	7 968	424	1 084	6 460	
Zusammen	3 021	1 646	18	76	162	1 119	26 319	4 015	6 451	15 853	

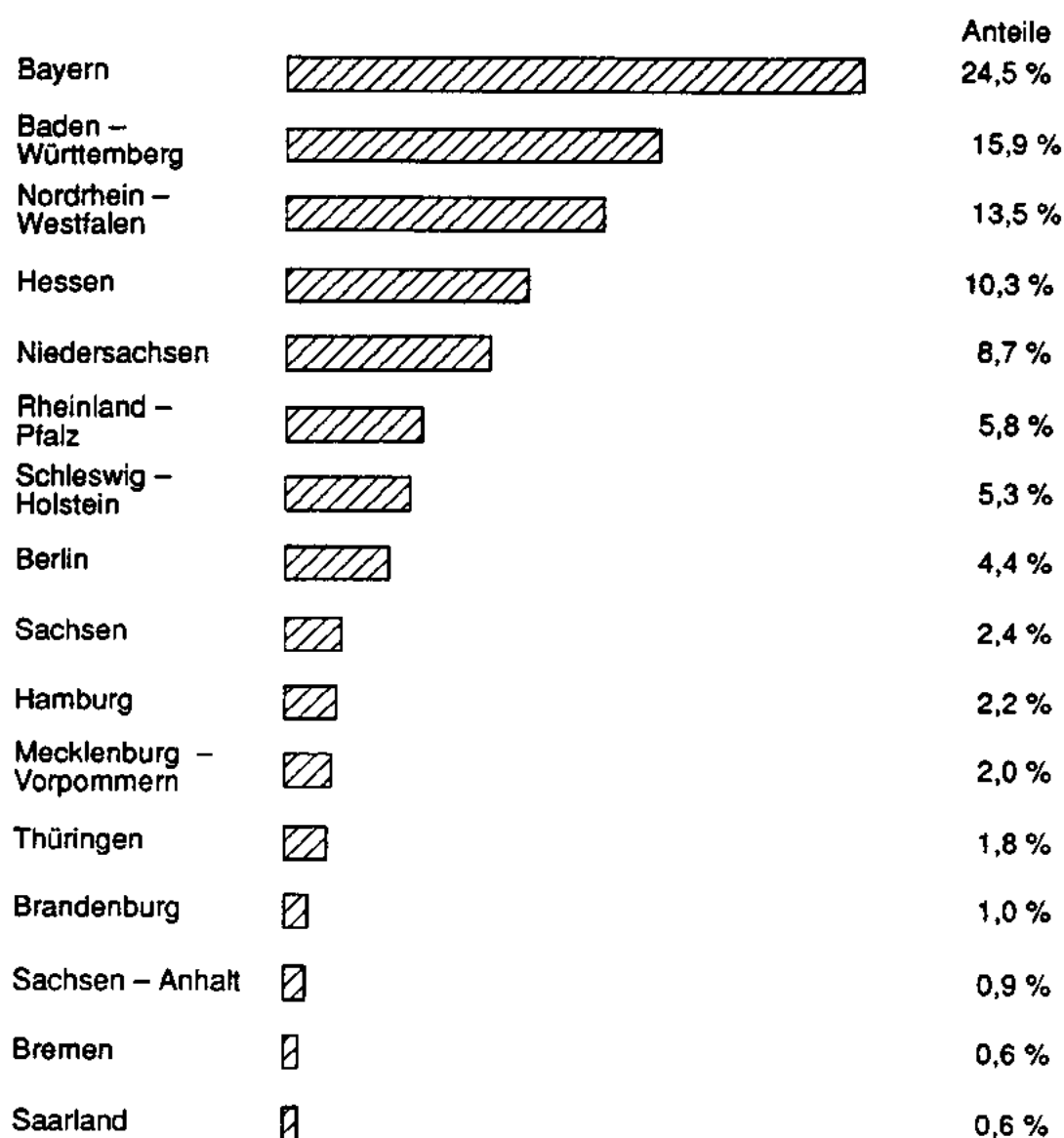
*) Bei den Betriebsarten Hotels, Gasthöfen, Pensionen und Hotels garnis wurden die Preise einschl. Frühstück erfragt, bei den anderen Betriebsarten ohne Frühstück. Zur Begründung siehe Vorbemerkungen, Seite 7.

6 Betten/Schlafgelegenheiten, Ausstattung der Gästezimmer und Größe der Wohneinheiten
6.7 nach Betriebsarten und Durchschnittspreisklassen je Beherbergungseinheit

Betriebsart Beherbergungseinheiten mit einem Übernachtungspreis von ... bis unter ... DM	Betten in Gästezimmern						Betten/Schlafgelegenheiten in Wohneinheiten			
	insgesamt	davon				insgesamt	davon mit ... Räumen			
		mit Bad oder Dusche		nur mit fließendem Warmwasser			sonstige Gäste- zimmer	1	2	3 und mehr
		mit WC	ohne WC	mit WC	ohne WC					
Ferienhäuser, -wohnungen										
unter 30	262	104	8	20	112	18	5 587	2 409	1 442	1 736
30 - 40	405	224	5	22	145	9	5 586	2 192	1 898	1 596
40 - 50	1 618	1 062	59	50	324	124	37 563	11 460	19 622	12 481
60 - 80	1 934	1 071	41	37	173	12	62 836	13 873	26 344	22 619
80 - 150	1 765	1 717	8	23	17	-	111 579	13 322	45 512	52 745
150 und mehr	585	585	-	-	-	-	21 360	1 663	5 594	14 103
Zusammen	5 969	4 763	120	152	771	163	244 611	44 919	94 412	105 280
Hütten, Jugendherbergen, jugendherbergsähnli. Einr.										
unter 30	1 134	205	77	24	608	220	13 657	11 248	989	1 410
30 - 40	543	197	30	1	205	110	6 069	4 962	336	771
40 - 60	886	413	51	15	429	78	18 721	15 131	1 379	2 211
60 - 80	600	339	18	19	193	31	23 890	17 985	1 775	4 130
80 - 150	521	142	36	4	332	7	34 184	27 106	2 612	4 466
150 und mehr	12	-	-	-	-	12	7 583	5 177	371	2 035
Zusammen	3 796	1 296	212	63	1 767	458	104 104	81 609	7 472	15 023
Zusammen										
unter 30	19 582	6 284	370	456	10 973	2 489	33 461	25 328	3 266	4 867
30 - 40	15 225	4 620	391	1 122	7 356	1 736	20 167	13 884	2 853	3 430
40 - 60	29 613	13 793	783	1 343	11 142	2 552	74 239	39 214	16 479	18 548
60 - 80	21 856	11 367	335	785	6 484	2 885	105 851	42 500	30 137	33 214
80 - 150	25 867	15 889	474	1 021	5 849	2 634	176 405	52 155	54 655	69 696
150 und mehr	8 075	3 743	338	200	1 897	1 897	48 029	12 201	7 479	28 349
Zusammen	120 218	54 636	2 691	4 927	43 701	14 203	458 152	185 282	114 869	158 001
Sanatorien, Kurkrankenh.										
unter 30	1 506	980	8	49	413	56	33	24	9	-
30 - 40	1 875	595	91	84	558	147	70	42	28	-
40 - 60	28 086	24 100	14	604	1 174	194	100	100	-	-
60 - 80	17 806	13 959	206	353	2 445	843	183	40	87	56
80 - 150	52 770	46 025	266	1 080	3 455	1 944	1 082	503	127	452
150 und mehr	46 025	39 560	380	1 732	1 759	2 595	714	246	149	319
Zusammen	146 069	125 619	965	3 902	9 804	5 779	2 182	955	400	827
Deutschland										
unter 30	40 917	10 977	1 499	1 749	23 071	3 621	34 044	25 688	3 330	5 026
30 - 40	58 251	20 432	4 022	3 950	26 881	2 966	20 635	14 227	2 958	3 450
40 - 60	194 669	110 041	11 893	8 630	58 806	5 299	78 357	41 002	16 022	19 333
60 - 80	231 442	152 784	14 935	7 092	50 953	5 678	113 513	44 266	33 458	35 789
80 - 150	588 829	514 261	18 777	6 987	42 027	6 777	189 015	54 683	59 849	74 483
150 und mehr	470 245	454 221	3 119	2 205	5 407	5 293	53 152	13 124	9 351	30 677
Insgesamt	1 584 353	1 262 716	54 245	30 613	207 145	29 634	488 716	192 990	126 968	168 758
Nachrichtlich:										
Früheres Bundesgebiet										
unter 30	34 914	10 372	1 417	1 520	20 020	1 585	21 560	18 391	1 167	2 002
30 - 40	51 384	19 352	3 854	3 571	23 164	1 443	14 461	11 209	1 199	2 053
40 - 60	174 548	105 222	11 417	7 453	48 210	2 246	62 599	33 097	13 869	15 613
60 - 80	205 453	142 364	14 236	5 704	40 430	2 719	102 220	35 029	30 744	32 427
80 - 150	522 095	465 375	17 601	5 000	30 277	9 842	175 334	48 196	57 330	69 808
150 und mehr	425 683	412 371	2 907	2 073	4 197	4 135	48 192	11 817	8 498	27 877
Insgesamt	1 414 077	1 155 056	51 432	25 321	166 298	15 970	424 346	161 739	112 827	149 780
Neue Länder und Berlin-Ost										
unter 30	6 003	605	82	229	3 051	2 036	12 484	7 297	2 163	3 024
30 - 40	6 857	1 080	168	379	3 717	1 523	6 174	3 018	1 759	1 397
40 - 60	20 121	4 819	476	1 177	10 596	3 053	15 758	7 905	4 133	3 720
60 - 80	25 989	10 420	899	1 388	10 523	2 959	11 313	5 237	2 714	3 362
80 - 150	66 734	48 886	1 176	1 987	11 750	2 935	13 681	6 487	2 519	4 675
150 und mehr	44 562	41 850	212	132	1 210	1 158	4 960	1 307	853	2 800
Insgesamt	170 276	107 660	2 813	5 292	40 847	13 654	64 370	31 251	14 141	18 976

Schaubild 7

MONATLICHES BRUTTOPRODUKTIONSPOTENTIAL DER BETRIEBE¹⁾ IN DEN BUNDESLÄNDERN



1) Durchschnittlicher Übernachtungspreis pro Person x Zahl der Gästezimmer / Wohneinheiten x 30 (Tage).

7 Bruttoproduktionspotential der Beherbergungsstätten
7.1 nach Ländern

1 000 DM

Land	Bruttoproduktionspotential 1)											
	insgesamt	davon aus der Bereitstellung von										
		Gästezimmern						Wohneinheiten				
		zusammen	davon				sonst. Gästezimmer	zusammen	davon mit ... Räumen			
			mit Bad oder Dusche		nur mit fließendem Warmwasser				1	2	3 und mehr	
			mit WC	ohne WC	mit WC	ohne WC						
Schleswig-Holstein	196 818	137 335	118 424	1 261	1 165	9 654	6 831	59 483	15 336	26 067	18 080	
Hamburg	82 348	81 877	78 691	1 261	256	1 552	117	471	52	284	135	
Niedersachsen	322 778	271 289	244 432	5 116	3 071	16 312	2 358	51 489	13 867	16 559	21 063	
Bremen	22 999	22 860	22 006	195	68	577	14	139	113	4	22	
Nordrhein-Westfalen	502 633	485 291	449 558	9 428	4 202	21 760	343	17 342	11 707	2 164	3 471	
Hessen	384 260	369 545	348 317	5 014	1 645	14 214	355	14 715	5 740	2 080	6 895	
Rheinland-Pfalz	215 811	194 764	175 239	5 429	2 060	11 515	521	21 047	5 304	3 084	12 659	
Baden-Württemberg	593 003	561 520	512 235	14 925	6 874	25 744	1 742	31 483	12 072	7 973	11 438	
Bayern	910 459	840 823	757 590	16 503	13 386	50 220	3 124	69 636	28 078	24 679	16 879	
Saarland	22 263	21 253	19 301	728	120	1 018	86	1 010	500	50	450	
Berlin	164 350	163 769	150 141	7 869	645	4 711	403	581	434	81	66	
Brandenburg	37 311	31 227	25 032	170	572	4 228	1 225	6 084	3 929	1 070	1 085	
Mecklenburg-Vorpommern	75 825	65 848	52 002	391	2 426	9 490	1 539	9 977	3 494	3 073	3 410	
Sachsen	87 639	81 266	65 798	1 551	995	10 688	2 234	6 373	3 150	1 911	1 312	
Sachsen-Anhalt	33 218	31 271	24 331	678	655	4 017	1 590	1 948	473	313	1 162	
Thüringen	66 811	62 843	50 922	641	599	8 076	2 605	3 968	1 908	867	1 193	
Deutschland	3 718 526	3 422 783	2 994 020	71 160	38 740	193 776	25 087	295 743	106 156	90 258	99 329	
Nachrichtlich:												
Früheres Bundesgebiet	3 371 202	3 103 954	2 830 163	67 637	33 461	156 810	15 883	267 248	93 116	82 988	91 144	
Neue Länder und Berlin-Ost	347 325	318 829	263 857	3 523	5 279	36 966	9 204	28 496	13 040	7 270	8 185	

1) durchschnittlicher Übernachtungspreis pro Person x Zahl der Gästezimmer/Wohneinheiten x 30 (Tage).

7 Bruttonutzungspotential der Beherbergungsstätten
7.2 nach Betriebsarten und Betriebsgrößenklassen

1 000 DM

Betriebsart Betriebe mit ... bis ... Gästebetten		Bruttonutzungs-potential 1)										
		insgesamt	davon aus der Bereitstellung von									
			Gästezimmern						Wohneinheiten			
			zusammen	davon				zusammen	davon mit ... Räumen			
				mit Bad oder Dusche		nur mit fließen- dem Warmwasser			sonst. Gäste- zimmer	1	2	3 und mehr
mit WC	ohne WC	mit WC	ohne WC									
Hotels												
9 - 11	5 985	5 980	4 288	489	119	1 065	19	5	-	2	3	
12 - 14	12 158	12 139	9 154	1 029	298	1 680	48	19	-	11	8	
15 - 19	28 982	28 930	22 430	2 237	474	3 703	66	52	29	12	11	
20 - 29	87 266	87 000	73 606	4 490	1 238	7 496	169	266	119	107	40	
30 - 99	554 130	550 822	513 142	10 315	4 026	22 060	1 279	9 308	794	1 425	1 089	
100 - 249	557 568	556 045	546 527	1 320	816	6 421	961	1 523	940	658	525	
250 - 499	408 446	407 137	403 093	42	1 147	1 742	1 113	1 309	324	585	400	
500 - 999	283 074	281 953	277 290	4 451	48	87	77	1 121	461	270	390	
1 000 und mehr	81 654	81 101	81 101	-	-	-	-	553	84	469	-	
Zusammen	2 019 263	2 011 110	1 930 611	24 374	8 117	44 255	3 753	8 153	2 150	9 538	2 485	
Gasthöfe												
9 - 11	19 747	19 720	10 944	2 057	650	5 931	138	27	12	4	11	
12 - 14	25 720	25 619	16 006	2 525	816	6 324	149	101	32	37	32	
15 - 19	42 435	42 230	28 594	3 725	985	8 579	247	205	85	60	60	
20 - 29	69 246	68 743	51 314	5 116	1 547	10 466	300	503	133	246	124	
30 - 99	123 909	122 315	102 994	5 096	1 488	11 994	743	1 594	487	707	400	
100 - 249	15 151	14 830	14 188	43	144	320	135	321	166	150	5	
250 - 499	
500 - 999	
Zusammen	302 813	299 371	229 951	18 563	5 430	43 714	1 713	3 442	914	1 203	1 325	
Pensionen												
9 - 11	7 582	7 447	4 815	483	248	1 871	30	135	23	72	40	
12 - 14	10 420	10 163	7 173	617	328	1 988	57	257	72	94	91	
15 - 19	18 176	17 726	13 262	889	520	2 980	95	450	86	235	129	
20 - 29	38 429	38 456	31 177	1 466	948	4 661	204	973	200	445	328	
30 - 99	74 017	72 025	61 687	1 684	1 455	6 450	749	1 992	433	753	606	
100 - 249	
250 - 499	
Zusammen	159 027	155 067	126 307	5 175	3 645	18 448	1 492	3 960	865	1 683	1 411	
Hotels Garnis												
9 - 11	14 988	14 496	9 090	894	514	4 861	137	492	91	280	121	
12 - 14	19 903	19 089	12 106	1 108	512	5 185	178	814	209	396	209	
15 - 19	32 597	31 341	21 870	2 125	824	6 464	58	1 256	334	569	353	
20 - 29	64 358	62 356	48 705	3 255	1 407	8 727	262	2 002	472	906	624	
30 - 99	223 388	220 554	193 954	9 366	2 105	14 403	726	2 834	1 016	1 025	793	
100 - 249	77 930	76 715	72 900	1 009	213	2 237	356	1 215	286	729	200	
250 - 499	12 000	11 679	11 399	-	43	237	-	321	-	167	154	
500 - 999	3 033	2 676	2 676	-	-	-	-	357	267	90	-	
Zusammen	448 197	438 906	371 700	17 757	5 617	42 114	1 718	9 291	2 674	4 163	2 454	
Zusammen												
9 - 11	48 302	47 644	28 117	3 923	1 532	13 747	325	658	126	367	175	
12 - 14	68 199	67 010	44 439	5 279	1 704	15 156	432	1 189	312	538	339	
15 - 19	122 188	120 228	85 155	8 958	2 803	21 827	487	1 960	533	875	552	
20 - 29	260 298	256 556	204 802	14 327	5 141	31 351	935	3 742	923	1 703	1 116	
30 - 99	975 444	965 715	871 777	26 461	9 074	54 906	3 497	9 729	2 730	3 911	3 088	
100 - 249	659 604	656 390	641 448	2 428	1 229	9 476	1 809	3 214	844	1 622	748	
250 - 499	425 195	423 565	419 150	42	1 280	1 980	1 113	1 630	324	752	554	
500 - 999	288 416	286 245	281 582	4 451	48	87	77	2 171	728	360	1 083	
1 000 und mehr	81 654	81 101	81 101	-	-	-	-	553	84	469	-	
Zusammen	2 929 299	2 904 453	2 658 570	65 863	22 809	148 530	8 675	24 846	6 604	10 587	7 655	

1) durchschnittlicher Übernachtungspreis pro Person x Zahl der Gästezimmer/Wohneinheiten x 30 (Tage).

7 Bruttoproduktionspotential der Beherbergungsstätten
7.2 nach Betriebsarten und Betriebsgrößenklassen

1 000 DM

Bruttoproduktionspotential 1)											
Betriebsart Betriebe mit ... bis ... Gästebetten	insgesamt	davon aus der Bereitstellung von									
		Gästezimmern						Wohneinheiten			
		zusammen	davon				zusammen	davon mit ... Räumen			
			mit Bad oder Dusche		nur mit fließen- dem Warmwasser			1	2	3 und mehr	
mit WC	ohne WC	mit WC	ohne WC	sonst. Gäste- zimmer							
Erholungs- und Ferien- heime, Schulungsheime											
9 - 11	198	131	71	-	12	41	7	67	49	6	12
12 - 14	381	261	81	1	8	112	59	120	76	31	13
15 - 19	941	625	335	11	19	220	40	316	196	19	101
20 - 29	5 001	3 564	1 538	56	182	1 476	312	1 437	1 056	137	244
30 - 99	67 244	51 260	27 232	1 432	2 612	16 559	3 425	15 984	11 603	1 007	3 374
100 - 249	48 907	35 513	24 249	614	1 037	7 456	1 957	11 354	7 403	1 272	2 719
250 - 499	8 429	4 259	2 358	45	68	1 068	720	4 170	3 144	191	835
500 - 999	5 920	2 565	1 690	-	-	507	368	3 355	1 238	318	1 799
Zusammen	135 020	98 176	57 554	2 358	3 937	27 438	6 889	36 844	24 766	2 981	9 097
Ferienzentren											
30 - 99	169	53	6	8	14	-	25	116	22	54	40
100 - 249	710	370	370	-	-	-	-	340	-	14	326
250 - 499	1 740	17	17	-	-	-	-	1 723	165	154	1 404
500 - 999	6 961	1 985	1 732	-	-	95	158	4 976	709	1 191	3 076
1 000 und mehr	13 800	775	523	-	26	46	180	13 025	2 210	4 082	6 733
Zusammen	23 380	3 198	2 647	8	41	140	362	20 182	3 106	5 496	11 580
Ferienhäuser, -wohnungen											
9 - 11	9 124	204	146	9	6	42	1	8 920	1 879	3 844	3 197
12 - 14	13 417	375	267	10	12	79	7	13 042	2 581	5 765	4 696
15 - 19	16 309	542	364	26	28	122	2	15 767	3 347	7 024	5 395
20 - 29	24 211	1 120	912	7	28	164	9	23 091	4 772	10 383	7 836
30 - 99	46 177	2 246	1 994	51	50	141	10	43 931	10 513	18 742	14 678
100 - 249	23 297	868	785	-	-	-	83	22 429	5 271	9 416	7 742
250 - 499	18 220	1 204	1 204	-	-	-	-	17 016	4 008	6 264	6 744
500 - 999	17 722	306	306	-	-	-	-	17 416	4 040	4 369	9 007
1 000 und mehr	9 642	-	-	-	-	-	-	9 642	2 171	1 820	5 651
Zusammen	178 120	6 863	5 979	102	124	547	111	171 257	38 584	67 628	65 045
Hütten, Jugendherbergen, jugendherbergsähn. Einr.											
9 - 11	42	2	-	-	-	1	1	40	22	11	7
12 - 14	39	2	-	-	-	-	2	37	31	1	5
15 - 19	219	12	-	-	-	12	-	207	157	18	32
20 - 29	994	14	-	-	-	14	-	980	720	61	199
30 - 99	12 898	541	142	19	35	213	132	12 357	9 880	774	1 703
100 - 249	22 431	953	414	72	7	377	83	21 478	16 967	1 362	3 149
250 - 499	3 722	281	89	-	-	191	1	3 441	2 592	571	278
500 - 999
1 000 und mehr
Zusammen	41 467	1 895	733	91	42	809	220	39 572	31 401	2 798	5 373
Zusammen											
9 - 11	9 364	336	217	9	17	84	9	9 028	1 950	3 862	3 216
12 - 14	13 835	537	348	11	20	190	68	13 198	2 687	5 797	4 714
15 - 19	17 468	1 177	699	36	46	354	42	16 291	3 700	7 062	5 529
20 - 29	30 207	4 699	2 451	63	210	1 654	321	25 508	6 549	10 580	8 379
30 - 99	126 488	54 099	29 374	1 509	2 712	16 913	3 591	72 369	32 018	20 577	19 794
100 - 249	93 346	37 704	25 818	885	1 044	7 832	2 124	55 642	29 642	12 064	13 936
250 - 499	32 112	5 761	3 567	45	68	1 259	722	26 351	9 909	7 180	9 262
500 - 999
1 000 und mehr
Zusammen	377 987	110 133	66 914	2 559	4 144	28 935	7 581	267 854	97 857	78 902	91 095

1) durchschnittlicher Übernachtungspreis pro Person x Zahl der Gästezimmer/Wohneinheiten x 30 (Tage).

7 Bruttonutzungspotential der Beherbergungsstätten
7.2 nach Betriebsarten und Betriebsgrößenklassen

1 000 DM

Bruttonutzungspotential 1)											
Betriebsart Betriebe mit ... bis ... Gästebetten	insgesamt	davon aus der Bereitstellung von									
		Gästezimmern						Wohneinheiten			
		zusammen	davon				zusammen	davon mit ... Räumen			
			mit Bad oder Dusche		nur mit fließen- dem Warmwasser			sonst. Gäste- zimmer	1	2	3 und mehr
			mit WC	ohne WC	mit WC	ohne WC					

Sanatorien, Kurkuranstalten

9 - 11	124	124	47	-	-	74	3	-	-	-	-
12 - 14	176	176	117	59	-	-	-	-	-	-	-
15 - 19	617	617	502	30	-	85	-	-	-	-	-
20 - 29	1 958	1 914	1 676	47	66	111	14	44	12	32	-
30 - 99	69 100	58 175	58 202	613	1 927	5 222	2 211	925	836	32	57
100 - 249	225 418	224 623	208 828	1 272	2 851	9 676	2 886	795	342	173	290
250 - 499	84 412	83 133	78 253	711	2 361	1 108	700	1 279	505	532	242
500 - 999
1 000 und mehr
Zusammen	411 239	408 196	368 536	2 732	11 787	16 311	8 830	9 043	1 695	768	580

Deutschland

9 - 11	57 791	48 105	28 381	3 932	1 549	13 906	337	9 686	2 076	4 219	9 391
12 - 14	82 212	67 824	44 904	5 349	1 724	15 347	500	14 388	3 000	6 335	5 063
15 - 19	140 274	122 023	87 356	9 023	2 949	22 266	529	18 251	4 233	7 937	6 081
20 - 29	292 463	263 169	208 928	14 438	5 416	33 117	1 270	29 294	7 464	12 315	9 495
30 - 99	1 171 027	1 087 987	959 352	28 583	13 712	77 041	9 298	83 040	35 663	24 519	22 338
100 - 249	978 370	918 717	876 094	4 586	5 123	25 985	6 929	59 653	30 828	19 860	14 965
250 - 499	541 719	512 459	501 070	798	3 709	4 347	2 535	29 260	10 738	8 464	10 058
500 - 999	344 786	318 486	302 174	4 451	4 630	1 722	3 509	28 300	7 087	6 238	14 965
1 000 und mehr	108 685	86 012	85 760	-	26	46	180	23 873	5 117	6 371	12 385
Insgesamt	3 718 526	3 422 7833	2 944 020	71 160	38 740	193 776	25 087	295 743	106 156	90 258	99 329

Nachrichtliche:

Früheres Bundesgebiet

9 - 11	54 879	45 351	26 568	3 775	1 462	13 275	271	9 528	1 999	4 164	3 365
12 - 14	77 786	63 852	42 398	5 081	1 591	14 483	299	13 934	2 811	6 210	4 913
15 - 19	132 160	114 641	82 439	8 743	2 600	20 519	346	17 519	4 010	7 645	5 864
20 - 29	274 055	246 287	197 984	13 936	4 856	28 742	769	27 768	6 875	11 874	9 018
30 - 99	1 062 411	1 008 690	906 629	26 855	11 461	58 637	5 108	73 721	30 740	22 367	20 594
100 - 249	902 672	850 681	819 881	4 188	4 438	17 726	4 448	51 991	27 041	11 596	13 354
250 - 499	480 323	454 765	448 334	607	2 423	2 068	1 333	25 558	9 238	7 534	8 786
500 - 999	267 723	243 390	229 644	4 451	4 630	1 366	3 299	24 333	5 936	5 206	13 191
1 000 und mehr	99 189	76 294	76 286	-	-	-	8	22 895	4 465	6 371	12 059
Insgesamt	3 371 202	3 103 9542	2 830 163	67 637	33 461	156 810	15 883	267 248	93 116	82 988	91 144

Neue Länder und Berlin-Ost

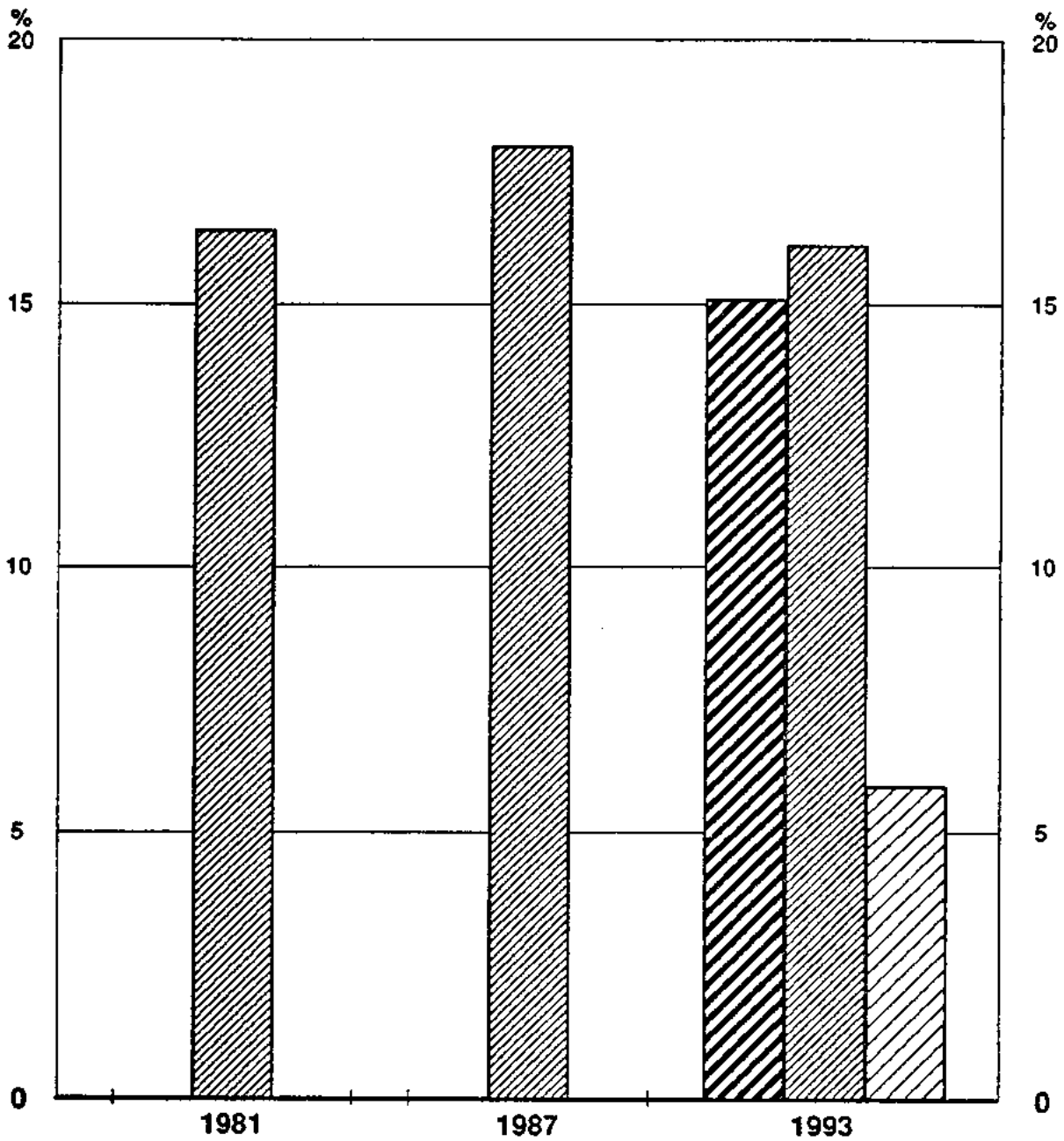
9 - 11	2 911	2 754	1 813	158	87	631	65	157	77	65	25
12 - 14	4 426	3 972	2 506	268	134	964	200	454	189	125	140
15 - 19	8 114	7 382	4 917	279	249	1 754	183	732	223	292	217
20 - 29	18 406	16 881	10 944	501	560	4 375	501	1 525	608	441	476
30 - 99	88 617	79 296	52 723	1 728	2 251	18 403	4 191	9 321	4 843	2 139	2 345
100 - 249	75 697	68 036	56 213	398	685	8 259	2 481	7 661	3 787	2 264	1 510
250 - 499	61 397	57 695	52 737	191	1 286	2 279	1 202	3 702	1 500	930	1 272
500 - 999	77 062	73 096	72 530	-	-	356	210	3 966	1 160	1 032	1 774
1 000 und mehr	10 696	9 718	9 475	-	26	46	171	978	652	-	326
Insgesamt	347 325	318 829	263 857	3 523	5 279	36 966	9 204	28 496	13 040	7 270	8 186

1) durchschnittlicher Übernachtungspreis pro Person x Zahl der Gästezimmer/Wohneinheiten x 30 (Tage).

Schaubild 8

ANTEILE DER HOTELS MIT HALLEN- ODER FREIBAD

- Deutschland
- Früheres Bundesgebiet
- Neue Länder und Berlin – Ost



Statistisches Bundesamt 94 - 5 - 0205

Lfd. Nr.	Betriebsart	Betriebsart									
		insgesamt	darunter							eigenen medi- zinischen Kurein- richtungen	
			eigenen Sport- oder ähnlichen Freizeiteinrichtungen								
			zusammen	und zwar mit							
Hallen-/ Freibad	Sauna/ Solarium	Kegel-/ Bowling- bahn		Sport-/ Fitness- raum	Tennis- platz/ -halle	Kinder- spielplatz /-zimmer					
Schleswig-Holstein											
1	Hotels	566	209	70	117	76	53	18	61	18	
2	Gasthöfe	245	50	4	13	29	8	4	12	-	
3	Pensionen	183	64	11	27	1	11	5	42	2	
4	Hotels Garnis	792	85	15	49	3	14	3	34	-	
5	Zusammen	1 786	408	100	206	108	84	30	149	18	
6	Erholungs- und Ferien- heime, Schulungsheime	238	136	21	17	6	52	14	107	9	
7	Ferienzentren	3	3	3	3	3	2	2	2	2	
8	Ferienhäuser, -wohnungen Hütten, Jugendherbergen,	2 312	519	67	196	6	70	33	364	6	
9	Jugendherbergsähnli.Eintr.	43	12	1	1	-	2	3	9	-	
10	Zusammen	2 596	670	92	217	14	126	62	482	17	
11	Sanatorien, Kurkrankenh.	46	42	27	26	7	96	7	20	46	
12	Zusammen	4 428	1 120	219	449	129	246	89	651	81	
Hamburg											
13	Hotels	85	38	19	28	9	11	1	6	-	
14	Gasthöfe	5	-	-	-	-	-	-	-	-	
15	Pensionen	4	-	-	-	-	-	-	-	-	
16	Hotels Garnis	140	4	2	2	-	-	-	-	-	
17	Zusammen	234	42	21	30	9	11	1	6	-	
18	Erholungs- und Ferien- heime, Schulungsheime	5	3	-	-	-	3	-	-	-	
19	Hütten, Jugendherbergen,	4	4	1	-	-	2	2	-	-	
20	Jugendherbergsähnli.Eintr.	9	7	1	-	-	6	2	-	-	
21	Zusammen	243	49	22	30	9	16	3	6	-	
Niedersachsen											
22	Hotels	1 390	658	192	314	335	123	39	158	50	
23	Gasthöfe	761	194	24	60	124	15	5	36	2	
24	Pensionen	812	170	48	102	7	32	10	53	18	
25	Hotels Garnis	946	99	39	66	3	17	4	27	4	
26	Zusammen	3 708	1 121	303	542	469	187	58	274	74	
27	Erholungs- und Ferien- heime, Schulungsheime	311	171	17	38	24	63	15	123	16	
28	Ferienzentren	
29	Ferienhäuser, -wohnungen Hütten, Jugendherbergen,	
30	Jugendherbergsähnli.Eintr.	
31	Zusammen	1 925	526	82	194	33	122	40	352	27	
32	Sanatorien, Kurkrankenh.	100	94	68	59	17	71	7	20	92	
33	Zusammen	5 734	1 741	453	795	519	380	105	646	193	
Bremen											
34	Hotels	26	12	5	8	6	3	-	2	-	
35	Gasthöfe	18	3	-	2	1	-	-	-	-	
36	Pensionen	3	-	-	-	-	-	-	-	-	
37	Hotels Garnis	36	2	-	2	-	1	-	-	-	
38	Zusammen	83	17	5	12	7	4	-	2	-	
39	Erholungs- und Ferien- heime, Schulungsheime	3	1	-	-	-	1	-	-	-	
40	Hütten, Jugendherbergen,	4	1	-	-	-	-	-	1	-	
41	Jugendherbergsähnli.Eintr.	7	2	-	-	-	1	-	1	-	
42	Zusammen	90	19	5	12	7	5	-	3	-	

Beherbergungsbetriebe
und Betriebsarten

be-							Gesamt- kapazität (Teilnehmer) der Räume für Konferenzen, Tagungen, Seminare o.ä.	Gesträume			Lfd. Nr.
mit		Räumen für Konferenzen, Tagungen, Seminare o.ä.						insgesamt	davon		
betriebs- eigenen Park- plätzen für	Ausstattung von entsbe- rechtigten Telefonan- schlüssen in	zusammen	davon mit einer Gesamtkapazität von ... bis unter ... Teilnehmern						Speise- räume	sonstige Aufent- halts- räume	
			20 - 50	50 - 100	100 - 200	200 und mehr					
mehr als d. Hälfte ei- ner Beherbergungseinh.											
Schleswig-Holstein											
486	287	365	126	89	79	71	45 328	1 904	1 236	668	1
217	49	125	43	34	36	13	11 468	547	511	36	2
146	27	31	26	3	2	-	1 155	339	241	96	3
521	170	37	28	6	3	-	1 453	1 019	860	159	4
1 370	533	553	223	132	120	84	60 005	3 805	2 848	961	5
90	19	101	37	44	13	7	8 446	831	383	448	6
3	1	3	-	-	-	3	1 887	32	26	6	7
1 778	478	32	26	5	1	-	1 116	291	109	182	8
10	-	22	2	7	9	4	2 625	235	137	96	9
1 981	498	158	65	56	23	14	14 074	1 389	655	734	10
15	32	19	4	3	8	4	2 146	352	108	244	11
3 266	1 063	736	292	191	151	102	76 225	5 550	3 611	1 839	12
Hamburg											
53	71	69	17	12	18	22	13 481	318	207	111	13
5	-	2	1	-	1	-	140	12	12	-	14
2	2	-	-	-	-	-	-	6	4	2	15
39	78	9	8	-	-	1	450	193	162	31	16
99	151	80	26	12	19	23	14 071	528	385	144	17
2	1	2	-	-	2	-	240	32	12	20	18
1	-	1	-	1	-	-	60	24	13	11	19
3	1	3	-	1	2	-	300	56	25	31	20
102	152	83	26	13	21	23	14 371	585	410	175	21
Niedersachsen											
1 202	725	892	321	300	214	157	103 585	5 236	3 469	1 767	22
633	194	391	175	118	66	32	29 381	1 697	1 613	84	23
366	125	92	70	15	5	2	3 631	1 246	772	474	24
502	146	65	49	10	6	-	2 658	1 407	1 028	373	25
2 703	1 190	1 540	615	443	291	191	139 455	9 586	6 882	2 704	26
142	23	169	59	58	38	14	14 942	1 156	486	670	27
.	28
.	29
1 053	366	256	95	83	62	16	21 613	1 942	857	1 085	30
95	65	32	13	7	9	3	2 574	611	209	402	31
3 791	1 621	1 828	723	533	362	210	163 642	12 139	7 948	4 191	32
Bremen											
17	26	25	3	6	6	10	7 766	126	84	42	34
13	10	7	3	3	1	-	430	30	30	-	35
1	2	-	-	-	-	-	-	8	5	3	36
11	17	6	3	2	-	1	390	46	39	7	37
42	55	38	9	11	7	11	8 586	210	158	52	38
-	-	-	-	-	-	-	-	14	3	11	39
1	-	-	-	-	-	-	-	8	5	3	40
1	-	-	-	-	-	-	-	22	8	14	41
43	55	38	9	11	7	11	8 586	232	166	66	42

Lfd. Nr.	Betriebsart	Betriebsleistungen									
		insgesamt	darunter							eigenen medi- zinischen Kura- ein- richtungen	
			eigenen Sport- oder ähnlichen Freizeiteinrichtungen								
			zusammen	und zwar mit							
Heilen-/ Freibad	Sauna/ Solarium	Kegel-/ Bowling- bahn		Sport-/ Fitness- raum	Tennis- platz/ -halle	Kinder- spielplatz /-zimmer					
Nordrhein-Westfalen											
43	Hotels	2 248	1 093	308	514	682	192	86	165	40	
44	Gasthöfe	943	298	12	46	234	14	6	46	2	
45	Pensionen	856	174	39	97	10	39	10	69	12	
46	Hotels Garnis	838	117	27	92	14	23	5	5	2	
47	Zusammen	4 885	1 682	386	749	940	268	107	285	56	
48	Erholungs- und Ferien- heime, Schulungsheime	401	245	59	61	77	125	25	114	10	
49	Ferienzentren	234	103	28	54	9	20	9	72	2	
50	Ferienhäuser, -wohnungen Hütten, Jugendherbergen, jugenderbergsähnli.Einr.	813	399	89	124	82	157	41	220	12	
51	Zusammen	127	105	91	65	32	70	12	6	126	
52	Sanatorien, Kurkrankenh.										
53	Zusammen	5 825	2 185	566	938	1 054	495	160	511	184	
Hessen											
55	Hotels	966	405	164	247	159	125	32	89	35	
56	Gasthöfe	984	249	36	75	148	27	10	66	4	
57	Pensionen	569	133	39	72	8	34	9	50	11	
58	Hotels Garnis	591	49	15	40	3	9	3	5	6	
59	Zusammen	3 110	836	254	434	318	195	54	210	56	
60	Erholungs- und Ferien- heime, Schulungsheime	144	72	22	27	15	34	10	36	8	
61	Ferienhäuser, -wohnungen Hütten, Jugendherbergen, jugenderbergsähnli.Einr.	227	98	28	50	5	21	15	73	-	
62	Zusammen	109	52	4	4	1	16	7	39	1	
63	Zusammen	480	222	54	81	21	71	32	148	7	
64	Sanatorien, Kurkrankenh.	133	112	88	66	25	95	12	5	133	
65	Zusammen	3 723	1 170	396	581	364	361	98	363	196	
Rheinland-Pfalz											
66	Hotels	1 408	514	171	266	238	109	48	124	22	
67	Gasthöfe	892	191	11	34	114	11	6	54	-	
68	Pensionen	649	100	22	42	10	21	1	45	1	
69	Hotels Garnis	324	47	20	27	6	6	3	8	1	
70	Zusammen	3 273	852	224	369	368	147	58	231	24	
71	Erholungs- und Ferien- heime, Schulungsheime	155	94	19	20	26	52	9	50	6	
72	Ferienzentren	18	18	11	11	7	5	11	17	1	
73	Ferienhäuser, -wohnungen Hütten, Jugendherbergen, jugenderbergsähnli.Einr.	222	94	21	36	4	25	11	59	5	
74	Zusammen	88	49	3	1	1	18	5	36	-	
75	Zusammen	484	255	54	68	38	100	36	162	12	
76	Sanatorien, Kurkrankenh.	68	55	31	26	13	44	6	8	56	
77	Zusammen	3 825	1 162	309	463	419	291	100	401	82	
Baden-Württemberg											
78	Hotels	1 821	709	272	462	187	237	91	195	80	
79	Gasthöfe	2 379	392	39	97	205	43	21	129	9	
80	Pensionen	876	177	52	97	7	50	9	71	21	
81	Hotels Garnis	974	130	44	78	8	26	4	29	9	
82	Zusammen	6 050	1 408	401	734	407	356	125	424	119	
83	Erholungs- und Ferien- heime, Schulungsheime	300	137	31	24	29	58	26	85	16	
84	Ferienhäuser, -wohnungen Hütten, Jugendherbergen, jugenderbergsähnli.Einr.	568	196	40	74	4	41	17	138	12	
85	Zusammen	216	58	6	4	1	15	9	48	1	
86	Zusammen	1 082	391	77	102	34	114	52	271	29	
87	Sanatorien, Kurkrankenh.	236	197	146	132	34	164	25	23	220	
88	Zusammen	7 368	1 996	624	968	475	634	202	718	368	

Beherbergungsbetriebe
und Betriebsarten

be-					Gesamt- kapazität (Teilnehmer) der Räume für Konferenzen, Tagungen, Seminare o.ä.	Gasträume			Lfd. Nr.
mit						insgesamt	davon		
betriebseigenen Park- plätzen für	Ausstattung von amtsbe- rechtigten Telefonan- schlüssen in	Räumen für Konferenzen, Tagungen, Seminare o.ä.					Speise- räume	sonetige Aufent- halts- räume	
		Zusammen	davon mit einer Gesamtkapazität von ... bis unter ... Teilnehmern						
mehr als d. Hälfte al- ler Beherbergungseinh.		20 - 50	50 - 100	100 - 200	200 und mehr				

mehr als d. Hälfte el-
ler Beherbergungseinh.

Nordrhein-Westfalen

1 752	1 438	1 607	616	466	318	207	171 680	7 803	5 198	2 606	43
698	117	499	197	169	103	30	37 472	2 143	1 845	298	44
556	87	81	63	14	3	1	3 349	1 594	1 004	690	45
349	487	155	111	34	8	2	7 159	1 218	959	259	46
3 354	2 139	2 342	987	683	432	240	219 660	12 858	9 006	3 852	47
272	34	325	85	103	93	44	36 390	1 647	593	1 054	48
.	49
.	50
509	71	441	124	140	123	54	47 118	2 368	1 030	1 338	51
68	102	70	17	23	21	9	7 421	680	231	449	52
3 931	2 312	2 853	1 128	846	576	303	274 139	15 906	10 267	5 639	53
											54

Hessen

753	630	690	274	194	117	105	77 372	3 446	2 268	1 178	55
820	142	564	240	165	123	36	41 803	2 634	2 122	512	56
432	81	73	58	12	2	1	2 858	1 153	708	444	57
334	241	36	28	7	-	1	1 337	976	677	299	58
2 339	1 094	1 363	600	378	242	143	123 380	8 209	5 776	2 433	59
90	21	109	38	34	30	7	9 489	545	195	350	60
202	42	13	6	3	3	1	1 150	79	47	32	61
58	1	76	23	25	21	7	7 387	424	211	213	62
350	64	198	67	62	54	15	18 016	1 048	453	585	63
47	101	73	23	22	19	9	5 513	813	248	565	64
2 736	1 258	1 634	690	462	315	167	147 908	10 070	6 477	3 593	65

Rheinland-Pfalz

1 054	516	370	159	116	51	44	34 856	4 540	2 933	1 607	66
663	75	65	51	10	4	-	2 533	1 567	1 468	99	67
496	47	20	16	4	-	-	690	1 083	751	337	68
201	110	21	17	3	1	-	750	543	388	155	69
2 416	748	476	243	133	56	44	38 028	7 738	5 540	2 198	70
100	12	109	39	35	27	8	8 782	608	241	367	71
18	4	8	3	2	2	1	710	52	39	13	72
186	49	10	4	4	1	1	830	55	31	24	73
40	-	47	9	21	17	-	3 863	311	178	133	74
344	65	174	55	62	47	10	14 185	1 026	489	537	75
27	42	29	11	11	4	3	2 243	374	138	236	76
2 787	856	679	308	206	107	57	55 256	9 138	6 167	2 971	77

Baden-Württemberg

1 341	987	1 121	559	298	176	88	82 094	6 473	4 257	2 216	78
1 597	513	92	74	12	5	1	3 398	4 779	4 651	118	79
617	158	79	60	14	4	1	3 316	1 468	1 107	351	80
576	273	85	50	11	3	1	2 585	1 492	1 073	419	81
4 131	1 932	1 357	743	335	188	91	91 393	14 212	11 098	3 114	82
176	27	197	67	53	6	16	17 712	869	406	463	83
434	100	16	11	3	2	-	837	209	104	105	84
79	4	101	51	27	20	3	6 633	596	385	211	85
689	131	314	129	83	83	19	25 182	1 674	895	779	86
122	160	99	28	31	39	7	8 514	1 231	438	793	87
4 942	2 229	1 770	900	449	304	117	125 089	17 117	12 431	4 686	88

Lfd. Nr.	Betriebsart	Betriebs								
		insgesamt	darunter						eigenen medi- zischen Kurein- richtungen	
			eigenen Sport- oder ähnlichen Freizeiteinrichtungen							
			zusammen	und zwar mit						
Hallen-/ Freibad	Sauna/ Solarium	Kegel-/ Bowling- bahn		Sport-/ Fitness- raum	Tennis- platz/ -halle	Kinder- spielplatz /-zimmer				
Bayern										
89	Hotels	1 868	948	486	735	194	409	114	221	198
90	Gasthöfe	3 589	694	86	222	261	96	37	286	14
91	Pensionen	1 247	436	147	280	17	177	11	133	128
92	Hotels Garnis	4 184	568	153	351	12	156	39	143	100
93	Zusammen	10 888	2 646	852	1 588	484	838	185	782	430
94	Erholungs- und Ferien- heime, Schulungsheime	528	303	58	72	57	198	58	179	27
95	Ferienzentren	3	3	2	2	3	1	2	3	1
96	Ferienhäuser, -wohnungen Hütten, Jugendherbergen, Jugendherbergsähnli.Eintr.	2 000	541	103	309	18	172	48	273	58
97	Zusammen	228	49	-	3	3	16	7	32	-
98	Zusammen	2 759	896	184	386	81	337	115	487	86
99	Sanatorien, Kurkrankenh.	250	219	169	149	32	169	12	18	248
100	Zusammen	19 897	3 761	1 185	2 123	597	1 344	322	1 287	764
Saarland										
101	Hotels	152	51	16	26	25	13	9	21	5
102	Gasthöfe	61	7	-	2	5	-	-	-	-
103	Pensionen	23	6	2	4	1	1	-	2	1
104	Hotels Garnis	46	2	2	2	-	1	-	-	1
105	Zusammen	282	66	20	34	31	15	9	23	7
106	Erholungs- und Ferien- heime, Schulungsheime	19	9	1	2	4	4	1	4	2
107	Ferienhäuser, -wohnungen Hütten, Jugendherbergen, Jugendherbergsähnli.Eintr.	11	5	-	1	-	1	-	5	1
108	Zusammen
109	Zusammen
110	Sanatorien, Kurkrankenh.
111	Zusammen	335	94	28	44	38	30	13	38	22
Berlin										
112	Hotels	83	41	24	33	4	18	2	3	-
113	Gasthöfe	33	5	-	1	3	1	-	-	-
114	Pensionen	71	10	1	7	1	1	-	4	-
115	Hotels Garnis	194	5	1	4	-	-	-	1	-
116	Zusammen	381	61	26	45	8	20	2	8	-
117	Erholungs- und Ferien- heime, Schulungsheime	41	10	1	1	-	4	2	5	-
118	Ferienhäuser, -wohnungen Hütten, Jugendherbergen, Jugendherbergsähnli.Eintr.	5	-	-	-	-	-	-	-	-
119	Zusammen
120	Zusammen
121	Sanatorien, Kurkrankenh.
122	Zusammen	435	74	29	47	9	26	4	15	1
Brandenburg										
123	Hotels	197	83	16	48	27	31	10	46	1
124	Gasthöfe	57	10	2	4	2	-	1	4	1
125	Pensionen	52	19	3	6	4	4	3	9	-
126	Hotels Garnis	45	6	-	1	1	1	1	2	-
127	Zusammen	351	118	21	60	34	36	15	61	2
128	Erholungs- und Ferien- heime, Schulungsheime	76	30	4	5	5	8	3	21	-
129	Ferienhäuser, -wohnungen Hütten, Jugendherbergen, Jugendherbergsähnli.Eintr.	121	36	3	4	3	5	1	33	-
130	Zusammen	40	22	-	1	5	11	4	14	-
131	Zusammen	237	88	7	10	13	24	8	68	-
132	Sanatorien, Kurkrankenh.	16	14	-	6	1	11	2	9	14
133	Zusammen	604	220	28	75	48	71	25	138	16

be-							Gesamt- kapazität (Teilnehmer) der Räume für Konferenzen, Tagungen, Seminare o.ä.	Gasträume			Lfd. Nr.
mit		Räumen für Konferenzen, Tagungen, Seminare o.ä.						insgesamt	davon		
betriebs- eigenen Park- plätzen für	Ausstattung von amtsbe- rechtigten Telefonan- schlüssen in	zusammen	davon mit einer Gesamtkapazität von ... bis unter ... Teilnehmern						Speise- räume	sonstige Aufent- halts- räume	
			20 - 50	50 - 100	100 - 200	200 und mehr					
mehr als d. Hälfte al- ler Beherbergungseinh.											
Bayern											
1 543	1 206	1 266	563	312	229	162	131 402	7 170	4 756	2 414	89
2 872	578	1 451	622	421	266	142	115 583	9 097	7 897	1 200	90
1 041	266	160	111	35	13	1	7 253	2 496	1 689	807	91
3 148	752	200	148	38	11	3	8 210	5 576	4 535	1 041	92
8 604	2 602	3 077	1 444	806	519	308	262 448	24 339	18 677	5 462	93
333	47	315	124	90	59	42	31 040	1 926	816	1 110	94
3	2	3	-	1	1	1	500	19	12	7	95
1 768	456	46	28	8	5	6	9 821	471	202	269	96
66	1	62	31	14	14	3	4 718	563	322	241	97
2 170	506	426	183	113	79	51	40 079	2 979	1 352	1 627	98
149	192	79	23	30	20	6	6 925	1 386	510	876	99
10 923	3 500	3 582	1 650	949	618	366	309 452	28 704	20 739	7 965	100
Saarland											
131	83	121	54	36	22	9	9 823	533	344	189	101
46	28	23	9	7	4	3	1 835	121	117	4	102
17	8	13	8	5	-	-	502	49	29	20	103
29	25	9	5	2	2	-	511	72	51	21	104
223	144	166	76	50	28	12	12 671	776	541	234	105
14	2	18	5	8	4	1	1 533	79	32	47	106
9	2	1	1	-	-	-	20	5	3	2	107
.	108
.	109
.	110
258	156	201	85	62	37	17	15 949	1 017	634	383	111
Berlin											
30	70	72	13	21	10	28	19 214	325	210	115	112
19	16	16	5	4	4	3	1 584	70	70	-	113
21	44	14	11	3	-	-	479	129	88	41	114
32	115	17	13	3	1	-	670	343	227	116	115
102	245	119	42	31	15	31	21 947	867	595	272	116
9	2	34	11	14	8	1	2 922	139	68	71	117
1	3	-	-	-	-	-	-	4	3	1	118
.	119
.	120
.	121
115	251	158	55	46	24	33	25 679	1 030	679	351	122
Brandenburg											
154	62	155	67	43	28	17	16 699	750	479	271	123
43	10	34	15	7	10	2	2 547	115	113	2	124
44	6	24	17	6	-	1	1 086	114	87	47	125
26	2	13	9	3	1	-	505	76	54	22	126
267	80	226	108	59	39	20	20 837	1 055	713	342	127
45	2	54	32	16	5	1	2 779	189	99	90	128
79	-	9	6	1	1	1	631	67	27	40	129
20	-	23	14	7	-	2	1 656	143	48	95	130
144	2	86	52	24	6	4	5 065	399	174	225	131
3	1	6	1	2	3	-	590	69	28	41	132
414	83	318	161	65	48	24	26 493	1 523	915	608	133

Lfd. Nr.	Betriebsart	Betriebsarten								eigenen medi- zini- schen Kurein- richtungen
		insgesamt	darunter							
			eigenen Sport- oder ähnlichen Freizeiteinrichtungen							
			zusammen	und zwar mit						
Hallen-/ Freibad	Sauna/ Solarium	Kegel-/ Bowling- bahn		Sport-/ Fitness- raum	Tennis- platz/ -halle	Kinder- spielplatz /-zimmer				
Mecklenburg-Vorpommern										
134	Hotels	235	90	8	55	16	34	5	47	4
135	Gasthöfe	151	41	2	12	6	10	4	21	1
136	Pensionen	69	15	-	3	3	2	1	9	-
137	Hotels Garnis	135	28	-	9	1	3	3	22	1
138	Zusammen	590	174	10	79	26	49	13	99	6
139	Erholungs- und Ferien- heime, Schulungsheime	153	57	3	3	6	13	7	45	1
140	Ferienzentren	6	6	-	2	2	5	2	5	-
141	Ferienhäuser, -wohnungen Hütten, Jugendherbergen,	210	55	6	3	7	8	8	45	-
142	Jugendherbergsähnli.Einr.	43	24	1	1	3	8	5	13	-
143	Zusammen	412	142	10	9	18	32	22	108	1
144	Sanatorien, Kurkrankenh.	19	15	1	7	3	11	2	11	17
145	Zusammen	1 021	331	21	95	47	92	37	218	24
Sachsen										
146	Hotels	265	111	16	58	35	36	10	53	3
147	Gasthöfe	142	27	1	6	10	5	1	14	-
148	Pensionen	185	55	7	15	7	10	3	34	-
149	Hotels Garnis	45	5	-	2	1	1	-	1	-
150	Zusammen	637	198	24	81	53	54	14	102	3
151	Erholungs- und Ferien- heime, Schulungsheime	137	61	5	11	13	18	9	44	1
152	Ferienzentren
153	Ferienhäuser, -wohnungen Hütten, Jugendherbergen,	52	17	7	1	3	2	5	15	1
154	Jugendherbergsähnli.Einr.
155	Zusammen	274	133	18	17	34	43	23	91	2
156	Sanatorien, Kurkrankenh.	33	26	2	16	2	21	3	16	32
157	Zusammen	944	357	42	114	89	118	40	209	37
Sachsen-Anhalt										
158	Hotels	167	52	7	24	14	29	5	30	3
159	Gasthöfe	70	6	-	3	2	-	-	1	-
160	Pensionen	39	13	-	5	1	6	2	7	-
161	Hotels Garnis	61	4	-	1	2	1	1	-	-
162	Zusammen	337	75	7	33	19	36	8	38	3
163	Erholungs- und Ferien- heime, Schulungsheime	30	17	3	3	4	7	3	8	-
164	Ferienzentren	3	3	1	-	1	1	1	1	-
165	Ferienhäuser, -wohnungen Hütten, Jugendherbergen,	21	9	3	-	4	2	-	8	1
166	Jugendherbergsähnli.Einr.	33	22	-	2	2	11	5	14	1
167	Zusammen	87	51	7	5	11	21	9	31	2
168	Sanatorien, Kurkrankenh.	11	9	4	6	1	6	-	5	11
169	Zusammen	435	135	18	44	31	63	17	74	16
Thüringen										
170	Hotels	281	110	20	63	22	44	8	58	1
171	Gasthöfe	245	44	7	14	12	5	2	28	1
172	Pensionen	62	13	3	7	1	3	1	7	-
173	Hotels Garnis	128	14	4	6	1	5	-	5	-
174	Zusammen	716	181	34	90	36	57	11	98	2
175	Erholungs- und Ferien- heime, Schulungsheime	91	39	5	8	5	15	3	23	1
176	Ferienhäuser, -wohnungen Hütten, Jugendherbergen,	86	25	13	5	5	2	5	21	-
177	Jugendherbergsähnli.Einr.	65	29	2	3	3	16	10	14	-
178	Zusammen	242	93	20	16	13	33	18	58	1
179	Sanatorien, Kurkrankenh.	37	30	8	12	2	27	2	16	34
180	Zusammen	995	304	63	118	51	117	31	172	37

Beherbergungsbetriebe
und Betriebsarten

be-							Gesamt- kapazität (Teilnehmer) der Räume für Konferenzen, Tagungen, Seminare o.ä.	Gasträume			Lfd. Nr.
mit		Räumen für Konferenzen, Tagungen, Seminare o.ä.						insgesamt	davon		
betriebsei- genen Park- plätzen für	Ausstattung von amtsbe- rechtigten Telefonen- schlüssen in	zusammen	davon mit einer Gesamtkapazität von ... bis unter ... Teilnehmern						Speise- räume	sonstige Aufent- halts- räume	
			20 - 50	50 - 100	100 - 200	200 und mehr					
mehr als d. Hälfte al- ler Beherbergungseinn.											
Mecklenburg-Vorpommern											
172	80	160	76	37	26	21	15 849	796	482	314	134
108	34	69	44	17	8	-	3 249	271	271	-	136
52	7	20	13	6	1	-	911	129	88	41	138
94	15	23	17	3	2	1	1 105	192	146	46	137
426	136	272	150	63	37	22	21 114	1 388	987	401	138
86	1	54	37	11	4	2	2 832	330	176	154	139
4	1	5	2	1	1	1	1 060	39	16	23	140
120	1	13	5	8	-	-	660	111	41	70	141
18	-	21	7	10	4	-	1 382	131	56	75	142
228	3	89	51	30	9	3	5 934	611	289	322	143
6	1	2	1	1	-	-	80	122	41	81	144
660	140	367	202	94	46	25	27 128	2 121	1 317	804	145
Sachsen											
181	81	198	104	47	26	21	17 012	967	612	355	146
108	29	73	43	13	12	5	5 350	279	279	-	147
124	7	64	48	14	-	2	3 016	354	237	117	148
24	14	10	9	1	-	-	332	85	58	26	149
437	131	345	204	75	38	28	25 710	1 685	1 187	488	150
91	2	75	52	16	5	2	3 863	344	175	169	151
29	2	2	1	1	-	-	100	103	8	95	152
159	4	120	82	26	8	3	6 166	692	289	403	154
8	4	12	6	5	-	1	684	157	52	106	155
604	139	477	292	106	47	32	32 560	2 534	1 628	1 006	157
Sachsen-Anhalt											
127	57	142	69	38	24	11	11 630	583	364	219	158
44	24	37	22	8	6	1	2 254	129	119	10	159
23	7	21	15	3	2	1	1 130	82	48	34	160
41	9	20	10	5	4	1	1 643	97	69	28	161
235	97	220	116	54	36	14	16 657	891	600	281	162
23	-	24	15	6	1	2	1 468	96	43	63	163
2	-	3	2	-	-	1	345	14	4	10	164
14	-	3	3	-	-	-	75	19	9	10	165
15	-	15	11	4	-	-	578	89	42	47	166
54	-	45	31	10	1	3	2 466	218	98	120	167
4	1	5	1	1	1	2	985	51	21	30	168
293	98	270	148	65	38	19	20 108	1 160	719	441	169
Thüringen											
218	97	220	108	54	37	21	18 966	990	617	373	170
181	68	128	71	34	17	6	8 380	476	476	-	171
46	11	23	13	8	2	-	1 152	139	79	54	172
80	23	23	18	5	-	-	810	191	141	50	173
524	199	394	210	101	56	27	29 308	1 790	1 313	477	174
46	3	54	30	19	3	2	3 275	238	114	124	175
50	-	9	3	2	1	3	1 010	32	12	20	176
22	1	31	22	6	3	-	1 351	162	84	78	177
118	4	94	55	27	7	5	5 636	432	210	222	178
7	4	10	4	2	4	-	650	131	65	76	179
649	207	498	269	130	67	32	35 594	2 353	1 578	775	180

Lfd. Nr.	Betriebsart	Betriebsmittel							
		insgesamt	darunter						eigenen medi- zinischen Kurein- richtungen
			eigenen Sport- oder ähnlichen Freizeiteinrichtungen						
			zusammen	und zwar mit					
Hallen-/ Freibad	Sauna/ Solarium	Kegel-/ Bowling- bahn		Sport-/ Fitness- raum	Tennis- platz/ -halle	Kinder- spielplatz /-zimmer			

Deutschland

181	Hotels	11 758	5 124	1 774	2 999	2 028	1 469	478	1 278	448
182	Gasthöfe	10 575	2 211	218	591	1 156	233	97	896	34
183	Pensionen	5 500	1 385	374	764	78	391	65	535	194
184	Hotels Garnis	9 479	1 165	322	732	55	264	60	282	124
185	Zusammen	37 312	9 885	2 688	5 086	3 317	2 367	700	2 792	800
186	Erholungs- und Ferien- heime, Schulungsheime	2 533	1 385	250	292	270	606	185	844	95
187	Ferienzentren	37	37	19	20	19	16	20	31	5
188	Ferienhäuser, -wohnungen Hütten, Jugendherbergen,	7 545	2 000	380	987	70	418	172	1 291	95
189	Jugendherbergsähnli. Einr.	1 286	481	27	34	37	156	76	332	4
190	Zusammen	11 501	3 903	676	1 233	396	1 196	453	2 498	199
191	Sanatorien, Kurkrankenh.	1 089	930	644	578	173	736	93	160	1 042
192	Insgesamt	49 902	14 718	4 008	6 897	3 886	4 289	1 246	5 450	2 041

Niederrhein:

Früheres Bundesgebiet

193	Hotels	10 587	4 665	1 703	2 799	1 910	1 285	438	1 043	436
194	Gasthöfe	9 902	2 081	206	551	1 124	212	89	628	31
195	Pensionen	5 081	1 266	360	724	62	365	55	469	194
196	Hotels Garnis	9 048	1 107	318	713	49	253	55	251	123
197	Zusammen	34 618	9 119	2 587	4 727	3 145	2 115	637	2 391	784
198	Erholungs- und Ferien- heime, Schulungsheime	2 143	1 180	230	261	237	544	160	702	92
199	Ferienzentren	27	27	18	18	15	9	17	24	5
200	Ferienhäuser, -wohnungen Hütten, Jugendherbergen,	7 053	1 858	348	874	48	401	153	1 169	93
201	Jugendherbergsähnli. Einr.	1 019	329	19	22	7	88	43	245	3
202	Zusammen	10 242	3 394	615	1 175	307	1 042	373	2 140	193
203	Sanatorien, Kurkrankenh.	973	836	628	531	164	660	84	103	934
204	Insgesamt	45 833	13 349	3 830	6 433	3 616	3 817	1 094	4 634	1 911

Neue Länder und Berlin-Ost

205	Hotels	1 171	459	71	260	118	184	40	236	12
206	Gasthöfe	673	130	12	40	32	21	8	68	3
207	Pensionen	419	119	14	40	16	26	10	66	-
208	Hotels Garnis	431	58	4	19	6	11	5	31	1
209	Zusammen	2 694	766	101	359	172	242	63	401	16
210	Erholungs- und Ferien- heime, Schulungsheime	490	205	20	31	33	62	25	142	3
211	Ferienzentren	10	10	1	2	4	7	3	7	-
212	Ferienhäuser, -wohnungen Hütten, Jugendherbergen,	492	142	32	13	22	17	19	122	2
213	Jugendherbergsähnli. Einr.	267	152	8	12	30	69	33	87	1
214	Zusammen	1 259	509	61	58	89	154	80	356	6
215	Sanatorien, Kurkrankenh.	116	94	16	47	9	76	9	57	108
216	Insgesamt	4 069	1 368	178	464	270	472	152	816	130

Beherbergungsbetriebe
und Betriebsarten

be-						Gesamt- kapazität (Teilnehmer) der Räume für Konferenzen, Tagungen, Seminare o.ä.	Gasträume			Lfd. Nr.
mit							insgesamt	davon		
betriebseigenen Park- plätzen für	Ausstattung von amtsbe- rechtigten Telefonan- schlüssen in	Räumen für Konferenzen, Tagungen, Seminare o.ä.						Speise- räume	sonstige Aufent- halts- räume	
		zusammen	davon mit einer Gesamtkapazität von ... bis unter ... Teilnehmern							
mehr als d. Hälfte aller Beherbergungseinr.		20 - 50	50 - 100	100 - 200	200 und mehr					

Deutschland

9 214	6 416	7 573	3 129	2 069	1 381	994	777 356	41 960	27 616	14 444	181
8 067	1 897	3 577	1 615	1 022	666	274	267 407	23 967	21 604	2 363	182
3 984	886	715	529	142	34	10	30 739	10 488	6 918	3 570	183
6 007	2 487	709	523	133	42	11	30 568	13 526	10 468	3 058	184
27 272	11 676	12 574	5 796	3 366	2 123	1 269	1 106 070	69 941	66 506	23 435	185
1 519	196	1 640	631	507	353	149	145 693	9 043	3 842	5 201	186
34	10	25	7	5	5	8	5 082	180	108	72	187
5 701	1 508	185	115	40	17	13	12 353	1 781	765	1 016	188
492	10	625	257	191	146	31	48 977	4 133	2 251	1 882	189
7 746	1 724	2 475	1 010	743	521	201	212 115	15 137	6 966	8 171	190
496	714	443	133	139	124	47	40 255	6 101	2 114	3 987	191
35 514	14 114	15 482	6 939	4 248	2 768	1 537	1 358 440	111 178	75 566	35 593	192

Früheres Bundesgebiet

8 365	6 023	6 676	2 702	1 843	1 237	894	681 667	37 751	24 884	12 867	183
7 578	1 719	3 231	1 418	941	612	260	245 298	22 685	20 334	2 351	184
3 689	840	557	417	105	29	6	23 300	9 656	6 383	3 273	185
5 738	2 416	616	458	115	34	9	25 893	12 849	9 972	2 877	186
25 360	10 938	11 080	4 995	3 004	1 912	1 169	986 158	82 941	61 573	21 368	187
1 225	186	1 377	464	439	335	139	130 631	7 835	3 228	4 607	188
27	9	16	3	4	4	5	3 307	113	66	27	189
5 409	1 504	149	97	28	15	9	9 877	1 448	665	781	200
378	9	491	173	155	135	28	41 357	3 374	1 915	1 459	201
7 039	1 708	2 033	737	626	489	181	185 172	12 768	5 894	6 874	202
468	703	408	120	128	116	44	37 266	5 571	1 917	3 654	203
32 867	13 409	13 521	5 852	3 768	2 517	1 394	1 208 536	101 280	69 384	31 896	204

Neue Länder und Berlin-Ost

659	393	897	427	226	144	100	85 689	4 209	2 632	1 577	205
489	168	346	197	81	54	14	22 109	1 282	1 270	12	206
295	46	158	112	37	5	4	7 439	832	535	297	207
289	71	93	65	18	8	2	4 675	677	498	181	208
1 912	678	1 494	801	362	211	120	119 912	7 000	4 933	2 067	209
294	10	263	167	68	18	10	15 062	1 208	614	594	210
7	1	9	4	1	1	3	1 785	67	22	45	211
292	4	36	18	12	2	4	2 476	335	100	235	212
114	1	134	84	36	11	3	7 620	759	336	423	213
707	16	442	273	117	32	20	26 943	2 369	1 072	1 297	214
28	11	35	13	11	8	3	2 989	530	197	333	215
2 647	705	1 971	1 067	450	251	143	149 844	9 899	6 202	3 697	216

Lfd. Nr.	Reisegebiet - Betriebe mit einer Öffnungsdeuer von ... bis unter ... Monaten	insgesamt	eigenen Sport- oder ähnlichen Freizeiteinrichtungen							darunter	
			zusammen	und zwar mit						eigenen medi- zinischen Kurein- richtungen	
				Hallen-/ Freibad	Sauna/ Solarium	Kegel-/ Bowling- bahn	Sport-/ Fitness- raum	Tennis- platz/ -halle	Kinder- spielplatz /-zimmer		
Schleswig-Holstein											
Nordsee											
1	unter 6	152	18	3	2	-	2	-	16	-	
2	6 - 9	676	103	8	35	2	21	5	65	1	
3	9 und mehr	1 156	291	70	164	8	73	19	145	33	
4	Zusammen	1 884	413	81	201	10	96	24	226	34	
Ostsee											
5	unter 6	323	36	3	7	-	6	1	31	-	
6	6 - 9	547	122	11	34	4	20	13	91	-	
7	9 und mehr	742	220	52	102	30	61	19	117	23	
8	Zusammen	1 612	378	66	143	34	87	33	239	23	
Holsteinische Schweiz											
9	unter 6	25	7	3	-	-	-	-	6	-	
10	6 - 9	54	18	5	6	1	3	1	12	3	
11	9 und mehr	116	46	16	19	10	15	4	22	12	
12	Zusammen	195	71	24	25	11	18	5	40	15	
Übrig. Schleswig-Holstein											
13	unter 6	47	18	3	1	-	-	-	16	-	
14	6 - 9	91	35	3	7	-	5	4	31	-	
15	9 und mehr	599	205	42	72	74	40	23	99	9	
16	Zusammen	737	258	48	80	74	45	27	146	9	
Schleswig-Holstein zusammen											
17	unter 6	547	80	12	10	-	8	1	69	-	
18	6 - 9	1 268	278	27	82	7	49	23	199	4	
19	9 und mehr	2 613	762	180	357	122	189	65	383	77	
20	Zusammen	4 428	1 120	219	449	129	246	89	651	81	
Hamburg											
21	unter 6	
22	6 - 9	
23	9 und mehr	239	47	21	30	9	16	3	5	-	
24	Zusammen	243	49	22	30	9	16	3	6	-	
Niedersachsen											
Ostfriesische Inseln											
25	unter 6	89	5	-	4	-	3	-	1	-	
26	6 - 9	547	74	9	38	2	16	2	29	5	
27	9 und mehr	518	115	43	77	6	42	1	48	26	
28	Zusammen	1 154	194	52	119	8	61	3	78	31	
Ostfriesische Küste											
29	unter 6	59	6	-	1	-	1	-	5	-	
30	6 - 9	197	37	6	11	2	4	1	27	2	
31	9 und mehr	458	105	14	47	21	23	6	58	9	
32	Zusammen	714	148	20	59	23	28	7	90	11	

Beherbergungsbetriebe
Öffnungsdauer der Betriebe

be							Gesamt- kapazität (Teilnehmer) der Räume für Konferenzen, Tagungen, Seminare o.ä.	Gasträume			Lfd. Nr.
mit								insgesamt	davon		
betriebs- eigenen Park- plätzen für	Ausstattung von entsbe- rechtigten Telefonen- schlüssen in	Räumen für Konferenzen, Tagungen, Seminare o.ä.							Speise- räume	sonstige Aufent- halts- räume	
		zusammen	davon mit einer Gesamtkapazität von ... bis unter ... Teilnehmern								
			20 ~ 50	50 - 100	100 - 200	200 und mehr					
mehr als d. Hälfte al- ler Beherbergungseinh.											

mehr als d. Hälfte al-
ler Beherbergungseinh.

Schleswig-Holstein

79	12	-	-	-	-	-	-	78	57	22	1
371	99	24	15	4	2	3	2 608	399	265	134	2
857	412	98	52	28	13	6	6 402	1 046	626	420	3
1 307	523	123	67	32	16	9	9 010	1 524	948	576	4

224	7	7	3	2	2	-	488	183	129	54	5
434	64	32	15	14	2	1	1 930	426	280	146	6
571	217	183	76	46	33	28	22 681	1 193	752	441	7
1 229	288	222	94	62	37	29	25 099	1 802	1 161	641	8

16	1	1	-	1	-	-	80	18	12	6	9
42	11	8	5	1	2	-	491	78	51	27	10
97	32	43	17	9	12	5	3 861	318	174	144	11
155	44	52	22	11	14	5	4 432	414	237	177	12

28	2	1	1	-	-	-	25	39	28	11	13
64	5	14	2	8	3	1	1 235	110	67	43	14
483	201	324	106	78	92	58	36 424	1 561	1 170	491	15
575	208	339	109	86	85	59	37 694	1 810	1 265	545	16

347	22	9	4	3	2	-	593	319	226	93	17
911	179	78	37	27	9	5	6 264	1 013	663	360	18
2 008	862	649	251	161	140	97	69 368	4 218	2 722	1 496	19
3 266	1 063	736	292	191	151	102	76 225	5 550	3 611	1 939	20

Hamburg

101	151	83	26	13	21	23	14 371	577	405	172	21
102	152	83	26	13	21	23	14 371	585	410	175	22
											23
											24

Niedersachsen

6	5	1	1	-	-	-	30	95	71	24	25
69	104	26	15	8	3	-	1 289	687	385	282	26
72	179	44	24	12	5	3	2 979	592	320	272	27
147	288	71	40	20	8	3	4 298	1 354	776	578	28

40	3	-	-	-	-	-	-	19	14	5	29
158	13	12	5	5	2	-	675	116	80	36	30
396	96	89	36	23	17	13	8 239	618	429	189	31
594	112	101	41	28	19	13	8 914	753	523	230	32

Lfd. Nr.	Reisegebiet - Betriebe mit einer Öffnungsdauer von ... bis unter ... Monaten.	Betriebe									
		insgesamt	darunter							eigenen medi- zini- schen Kurein- richtungen	
			eigenen Sport- oder ähnlichen Freizeiteinrichtungen								
			zusammen	und zwar mit							
Hallen-/ Freibad	Sauna/ Solarium	Kegel-/ Bowling- bahn		Sport-/ Fitness- raum	Tennis- platz/ -halle	Kinder- spielplatz /-zimmer					
Ems-Rümmling											
33	unter 6
34	6 - 9
35	9 und mehr	94	36	5	12	17	3	2	17	.	.
36	Zusammen	104	40	6	13	19	3	3	21	.	.
Emsland-Grafschaft Bentheim											
37	6 - 9
38	9 und mehr
39	Zusammen	96	37	9	14	22	6	2	13	.	1
Oldenburger Land											
40	unter 6	3	1	-	-	-	1	-	1	.	.
41	6 - 9	17	8	1	1	1	1	-	6	.	.
42	9 und mehr	186	80	19	32	35	16	5	22	.	4
43	Zusammen	206	89	20	33	36	18	5	29	.	4
Osnabrücker Bäderland-Dümmer											
44	unter 6	5	2	-	-	-	1	-	2	.	.
45	6 - 9	26	7	2	1	-	-	-	6	.	1
46	9 und mehr	214	91	34	46	33	26	4	28	.	21
47	Zusammen	245	100	36	47	33	27	4	36	.	22
Cuxhavener Küste-Untersilbe											
48	unter 6	27	6	1	-	-	-	1	6	.	1
49	6 - 9	90	18	5	7	1	3	1	11	.	.
50	9 und mehr	267	107	24	51	34	14	7	43	.	6
51	Zusammen	384	131	30	58	35	17	9	59	.	6
Bremer Umland											
52	unter 6
53	6 - 9
54	9 und mehr	139	61	9	25	29	12	1	21	.	1
55	Zusammen	151	68	12	26	30	12	2	26	.	1
Steinhuder Meer											
56	unter 6
57	6 - 9
58	9 und mehr	63	24	6	4	14	3	1	8	.	3
59	Zusammen	73	28	7	4	14	3	2	11	.	3
Weserbergland-Solling											
60	unter 6	8	3	-	1	1	1	1	2	.	-
61	6 - 9	43	4	2	2	-	1	1	-	.	-
62	9 und mehr	373	136	44	54	47	36	11	30	.	28
63	Zusammen	424	142	46	57	48	40	13	32	.	28
Nördl. Lüneburger Heide											
64	unter 6	17	5	1	3	1	1	-	3	.	-
65	6 - 9	64	21	3	7	3	1	1	13	.	-
66	9 und mehr	411	165	37	67	60	25	16	69	.	19
67	Zusammen	492	191	41	77	64	27	17	85	.	19

Beherbergungsbetriebe
 Öffnungsdauer der Betriebe

mit							Gesamt- kapazität (Teilnehmer) der Räume für Konferenzen, Tagungen, Seminare o.ä.	Gasträume			Lfd. Nr.
betriebsei- genen Park- plätzen für	Ausstattung von amtsbe- rechtigten Telefonen- schlüssen in	Räumen für Konferenzen, Tagungen, Seminare o.ä.				insgesamt		davon			
		zusammen	davon mit einer Gesamtkapazität von ... bis unter ... Teilnehmern					Speise- räume	sonstige Aufent- halts- räume		
			20 - 50	50 - 100	100 - 200					200 und mehr	
mehr als d. Hälfte al- ler Beherbergungseinh.											
.	33
83	38	58	18	26	7	8	5 117	280	204	86	35
87	38	61	18	27	8	8	5 267	326	222	104	36
.	37
77	40	53	23	15	9	6	4 763	290	182	108	38
2	2	-	-	-	-	-	-	5	3	2	40
9	6	4	2	2	-	-	220	29	20	9	41
172	83	109	38	36	19	16	10 262	590	397	193	42
183	91	113	40	38	19	16	10 482	624	420	204	43
3	-	-	-	-	-	-	-	4	4	-	44
17	2	2	2	-	-	-	55	52	32	20	45
175	87	118	43	32	26	17	11 887	749	469	280	46
196	89	120	45	32	26	17	11 942	805	505	300	47
23	1	2	-	1	1	-	150	21	12	9	48
75	13	6	4	2	-	-	268	82	52	30	49
231	82	87	33	18	22	14	8 261	535	367	168	50
329	96	95	37	21	23	14	8 679	638	431	207	51
.	52
129	62	86	28	24	19	15	8 988	410	289	121	53
139	64	91	32	24	20	15	9 118	441	308	133	54
.	56
49	24	43	11	15	10	7	4 325	185	134	51	57
65	25	44	11	16	10	7	4 375	200	145	55	58
4	-	1	1	-	-	-	25	12	9	3	59
20	10	2	2	-	-	-	60	79	44	35	60
239	126	173	62	54	43	14	14 639	1 085	665	420	61
263	136	176	65	54	43	14	14 724	1 176	718	458	62
14	2	5	3	2	-	-	220	22	16	6	64
58	4	5	4	1	-	-	205	108	65	43	65
345	156	190	78	58	42	12	14 955	1 158	785	373	66
417	162	200	85	61	42	12	15 380	1 288	865	422	67

Lfd. Nr.	Reisegebiet - Betriebe mit einer Öffnungsdeur von ... bis unter ... Monaten	Betriebe									
		insgesamt	darunter							eigenen medi- zinischen Kurein- richtungen	
			eigenen Sport- oder ähnlichen Freizeiteinrichtungen								
			zusammen	und zwar mit							
Hallen-/ Freibad	Sauna/ Solarium	Kegel-/ Bowling- bahn		Sport-/ Fitness- raum	Tennis- platz/ -halle	Kinder- spielplatz /-zimmer					
Südl. Lüneburger Heide											
68	unter 6	8	1	-	-	-	-	-	1	-	
69	6 - 9	23	6	1	-	-	1	-	5	1	
70	9 und mehr	234	99	24	37	41	17	6	34	5	
71	Zusammen	265	106	25	37	41	18	6	40	6	
Hannover-Hildesheim- Braunschweig											
72	unter 6	
73	6 - 9	
74	9 und mehr	318	90	23	41	44	20	4	16	4	
75	Zusammen	320	91	23	41	45	20	4	16	4	
Harzvorland-Elm-Lappwald											
76	unter 6	
77	9 und mehr	
78	Zusammen	162	62	13	20	37	10	4	15	4	
Harz											
79	unter 6	5	-	-	-	-	-	-	-	-	
80	6 - 9	33	3	1	3	-	1	1	-	-	
81	9 und mehr	718	236	97	157	33	76	15	70	52	
82	Zusammen	756	239	98	160	33	77	16	70	52	
Südniedersachsen											
83	6 - 9	
84	9 und mehr	
85	Zusammen	99	36	7	16	20	7	4	7	-	
Elbufer-Draeheln											
86	unter 6	
87	6 - 9	
88	9 und mehr	83	35	7	12	11	6	4	16	1	
89	Zusammen	99	39	8	14	11	7	4	18	1	
Niedersachsen zusammen											
90	unter 6	230	30	3	9	2	8	2	21	1	
91	6 - 9	1 086	198	36	74	13	29	11	110	9	
92	9 und mehr	4 418	1 513	415	712	504	343	92	515	183	
93	Zusammen	5 734	1 741	453	795	519	380	105	646	193	
Bremen											
94	6 - 9	
95	9 und mehr	
96	Zusammen	90	19	5	12	7	5	-	3	-	
Nordrhein-Westfalen											
Niederrhein-Ruhrland											
97	unter 6	12	2	-	-	-	-	-	2	-	
98	6 - 9	11	4	1	-	2	1	-	2	-	
99	9 und mehr	1 002	309	77	151	155	67	18	33	6	
100	Zusammen	1 025	315	78	151	157	68	18	37	6	

Beherbergungsbetriebe
Öffnungsdauer der Betriebe

be							Gesamt- kapazität (Teilnehmer) der Räume für Konferenzen, Tagungen, Seminare o.ä.	Gasträume			Lfd. Nr.
mit		Räumen für Konferenzen, Tagungen, Seminare o.ä.						insgesamt	davon		
betriebsei- genen Park- plätzen für	Ausstattung von entsbe- rechtigten Telefonen- schlüssen in	zusammen	davon mit einer Gesamtkapazität von ... bis unter ... Teilnehmern						Speise- räume	sonstige Aufent- halts- räume	
			20 - 50	50 - 100	100 - 200	200 und mehr					
mehr als d. Hälfte al- ler Beherbergungseinn.											
4	1	-	-	-	-	-	-	11	9	2	68
20	-	3	3	-	-	-	90	37	22	15	69
212	77	114	43	39	21	11	8 950	623	433	190	70
236	78	117	46	38	21	11	9 040	671	464	207	71
.	72
218	130	190	60	52	49	29	21 760	900	680	220	73
219	131	191	61	52	49	29	21 800	904	683	221	74
.	76
.	77
119	51	110	44	27	24	15	10 402	482	343	139	78
4	-	1	1	-	-	-	20	9	5	4	79
16	4	4	3	1	-	-	152	48	30	18	80
544	160	175	92	42	26	15	14 350	1 530	983	647	81
564	164	180	96	43	26	15	14 522	1 667	1 018	669	82
.	83
.	84
77	33	62	22	24	7	9	6 080	284	204	80	85
.	86
76	21	42	17	12	7	6	3 736	197	131	68	87
90	23	43	17	12	8	6	3 856	216	140	76	88
.	89
470	180	73	46	21	7	-	3 470	1 314	785	529	90
3 213	1 445	1 742	571	509	352	210	159 447	10 608	7 008	3 600	91
3 791	1 621	1 828	723	533	362	210	163 642	12 139	7 948	4 191	92
Bremen											
.	94
.	95
43	55	38	9	11	7	11	8 586	232	166	66	96
Nordrhein-Westfalen											
6	1	3	3	-	-	-	60	18	14	4	87
3	3	2	-	1	-	1	300	24	14	10	88
469	583	460	177	123	94	66	56 176	2 462	1 705	747	89
478	587	465	180	124	94	67	56 556	2 494	1 733	761	100

Lfd. Nr.	Reisegebiet - Betriebe mit einer Öffnungsdauer von ... bis unter ... Monaten	insgesamt	eigenen Sport- oder ähnlichen Freizeiteinrichtungen							derunter	
			zusammen	und zwar mit						eigenen medi- zinischen Kur- ein- richtungen	
				Hallen-/ Freibad	Sauna/ Solarium	Kegel-/ Bowling- bahn	Sport-/ Fitness- raum	Tennis- platz/ -halle	Kinder- spielplatz /-zimmer		
Bergisches Land											
101	6 - 9
102	9 und mehr
103	Zusammen	454	191	44	67	105	42	15	38	7	
Siebengebirge											
104	6 - 9	9	-	-	-	-	-	-	-	-	1
105	9 und mehr	304	107	29	36	68	24	6	12	8	
106	Zusammen	313	107	29	36	68	24	6	12	9	
Eifel											
107	unter 6	6	1	-	1	-	-	-	1	-	
108	6 - 9	11	2	-	-	-	1	-	1	-	
109	9 und mehr	491	164	42	64	68	50	15	41	15	
110	Zusammen	508	167	42	65	68	51	15	43	15	
Sauerland											
111	unter 6	10	1	1	1	-	-	-	1	-	
112	6 - 9	50	9	1	3	1	2	-	3	-	
113	9 und mehr	1 201	517	149	270	200	137	48	179	40	
114	Zusammen	1 261	527	151	274	201	139	48	183	40	
Siegerland											
115	6 - 9	
116	9 und mehr	
117	Zusammen	106	37	8	11	16	7	2	11	1	
Wittgensteiner Land											
118	6 - 9	
119	9 und mehr	
120	Zusammen	99	39	17	29	15	15	3	10	17	
Westfäl. Industriegebiet											
121	6 - 9	
122	9 und mehr	
123	Zusammen	384	138	26	43	93	21	5	28	5	
Münsterland											
124	unter 6	
125	6 - 9	
126	9 und mehr	
127	Zusammen	441	213	18	42	144	26	19	49	-	
Teutoburger Wald											
128	unter 6	24	1	-	-	-	-	-	1	-	
129	6 - 9	120	16	5	8	2	4	1	7	2	
130	9 und mehr	1 100	434	148	212	165	98	28	92	92	
131	Zusammen	1 244	451	153	220	187	102	29	100	94	

Beherbergungsbetriebe
Öffnungsdauer der Betriebe

mit							Gesamt- kapazität (Teilnehmer) der Räume für Konferenzen, Tagungen, Seminare o.ä.	Gasträume			Lfd. Nr.
betriebs- eigenen Park- plätzen für	Ausstattung von amtsbe- rechtigten Telefonen- schlüssen in	Räumen für Konferenzen, Tagungen, Seminare o.ä.				insgesamt		davon			
		zusammen	davon mit einer Gesamtkapazität von ... bis unter ... Teilnehmern					Speise- räume	sonstige Aufent- halts- räume		
			20 - 50	50 - 100	100 - 200					200 und mehr	
mehr als d. Hälfte al- ler Beherbergungseinh.											
:	:	:	:	:	:	:	:	:	:	:	101
340	225	262	119	76	42	25	20 308	1 298	864	434	102
4	1	3	3	-	-	-	120	18	14	4	104
192	148	154	55	36	31	32	24 653	821	553	268	105
196	149	157	58	36	31	32	24 773	839	567	272	106
4	-	-	-	-	-	-	-	8	6	2	107
326	174	249	111	77	40	21	150 381	24 296	16 915	8 481	108
337	176	252	112	79	40	21	20 531	1 328	837	491	109
8	-	1	-	1	-	-	70	15	9	6	111
35	1	5	5	-	-	-	148	87	51	36	112
922	310	540	263	172	77	28	36 802	3 215	1 998	1 217	113
965	311	546	268	173	77	28	37 020	3 317	2 058	1 259	114
:	:	:	:	:	:	:	:	:	:	:	115
85	30	65	25	26	13	1	4 717	280	197	83	116
:	:	:	:	:	:	:	:	:	:	:	118
69	27	36	14	15	8	1	2 500	258	162	96	119
:	:	:	:	:	:	:	:	:	:	:	121
267	175	220	78	54	63	25	23 822	1 087	795	352	122
:	:	:	:	:	:	:	:	:	:	:	124
355	207	311	92	96	89	44	32 386	1 470	1 021	449	125
15	1	-	-	-	-	-	-	37	24	13	126
52	13	12	9	1	2	-	556	259	136	123	127
772	411	527	173	176	119	59	51 030	3 239	1 933	1 306	128
839	425	539	182	177	121	59	51 586	3 535	2 093	1 442	129

Lfd. Nr.	Reisegebiet - Betriebe mit einer Öffnungsdeuer von ... bis unter ... Monaten	Betriebe									
		insgesamt	darunter							eigenen medi- zini- schen Kurein- richtungen	
			eigenen Sport- oder ähnlichen Freizeiteinrichtungen								
			zusammen	und zwar mit							
Hallen-/ Freibad	Sauna/ Solarium	Kegel-/ Bowling- bahn		Sport-/ Fitness- raum	Tennis- platz/ -halle	Kinder- spielplatz /-zimmer					
Nordrhein-Westfalen zusammen											
132	unter 6	54	6	1	2	-	-	-	6	-	
133	6 - 9	214	35	7	11	6	8	2	16	3	
134	9 und mehr	5 557	2 144	559	925	1 048	487	158	489	191	
135	Zusammen	5 825	2 185	566	938	1 054	495	160	511	194	
Hessen											
Weser-Diemel-Fulda											
136	unter 6	5	-	-	-	-	-	-	-	-	
137	6 - 9	19	2	1	2	-	-	-	-	-	
138	9 und mehr	205	70	19	27	38	20	3	16	8	
139	Zusammen	229	72	20	29	38	20	3	16	8	
Waldecker Land											
140	unter 6	15	1	-	-	-	-	-	1	-	
141	6 - 9	54	10	-	1	1	1	-	6	-	
142	9 und mehr	479	209	76	123	54	66	12	83	36	
143	Zusammen	548	220	76	124	55	67	12	92	36	
Werra-Meißner-Land											
144	unter 6	4	-	-	-	-	-	-	-	-	
145	6 - 9	20	6	2	2	-	3	-	4	1	
146	9 und mehr	140	49	14	19	16	11	5	15	8	
147	Zusammen	164	55	16	21	16	14	5	19	9	
Kurhessisches Bergland											
148	unter 6	5	1	1	1	-	-	-	-	-	
149	6 - 9	9	2	-	1	-	-	-	1	-	
150	9 und mehr	134	47	11	18	25	8	9	13	7	
151	Zusammen	148	50	12	20	25	8	9	14	7	
Waldhessen (Hersfeld- Rotenburg)											
152	6 - 9	3	-	-	-	-	-	-	-	-	
153	9 und mehr	111	42	17	20	17	15	10	17	6	
154	Zusammen	114	42	17	20	17	15	10	17	6	
Marburg-Biedenkopf											
155	6 - 9	8	1	1	-	-	-	-	-	-	
156	9 und mehr	105	43	15	23	10	14	4	13	11	
157	Zusammen	113	44	16	23	10	14	4	13	11	
Lahn-Dill, Westerwald und Taunus											
158	6 - 9	
159	9 und mehr	
160	Zusammen	114	30	11	15	15	8	1	7	3	
Westerwald-Lahn-Taunus											
161	unter 6	15	3	1	-	1	-	-	1	-	
162	6 - 9	15	3	1	2	-	1	-	2	-	
163	9 und mehr	88	24	7	8	10	5	-	7	5	
164	Zusammen	119	30	9	10	11	6	-	10	5	

Beherbergungsbetriebe
Öffnungsdauer der Betriebe

be		mit					Gesamt- kapazität (Teilnehmer) der Räume für Konferenzen, Tagungen, Seminare o.ä.	Gasträume			Lfd. Nr.
betriebsei- genen Park- plätzen für	Ausstattung von entsbe- rechtigten Telefonen- schlüssen in	Räumen für Konferenzen, Tagungen, Seminare o.ä.						insgesamt	davon		
		zusammen	davon mit einer Gesamtkapazität von ... bis unter ... Teilnehmern						Speise- räume	sonstige Aufent- halts- räume	
			20 - 50	50 - 100	100 - 200	200 und mehr					
mehr als d. Hälfte al- ler Beherbergungseinh.											
36	2	4	3	1	-	-	150	81	56	25	132
113	20	26	19	4	2	1	1 904	442	249	193	133
3 783	2 290	2 823	1 106	841	574	302	272 745	15 393	9 962	5 421	134
3 931	2 312	2 863	1 128	846	576	303	274 199	15 906	10 267	5 639	135
Hessen											
4	-	1	1	-	-	-	30	7	5	2	136
15	-	2	2	-	-	-	56	27	19	8	137
158	76	124	44	37	32	11	11 058	616	417	199	138
177	76	127	47	37	32	11	11 143	650	441	209	139
11	-	-	-	-	-	-	-	16	12	4	140
45	-	5	1	4	-	-	236	80	46	34	141
406	116	154	63	49	29	13	12 881	1 159	700	459	142
462	116	159	64	53	29	13	13 117	1 255	758	497	143
3	-	-	-	-	-	-	-	5	4	1	144
13	1	1	1	-	-	-	32	46	24	21	145
106	42	73	33	18	18	4	5 477	418	259	159	146
122	43	74	34	18	18	4	5 509	468	267	181	147
3	-	1	1	-	-	-	40	8	6	2	148
8	-	3	3	-	-	-	108	16	10	6	149
105	36	82	28	26	18	10	8 066	412	282	130	150
116	36	86	32	26	18	10	8 214	436	298	138	151
3	-	-	-	-	-	-	-	5	2	3	152
96	37	70	23	18	18	11	7 059	360	237	123	153
99	37	70	23	18	18	11	7 059	365	239	126	154
3	-	2	2	-	-	-	50	21	9	12	155
85	35	58	23	17	17	1	3 981	322	198	124	156
88	35	60	25	17	17	1	4 031	343	207	136	157
.	158
.	159
82	49	58	24	16	10	8	5 158	333	213	120	160
12	-	-	-	-	-	-	-	27	18	9	161
11	-	3	1	1	1	-	180	28	19	9	162
70	30	52	21	17	13	1	3 487	248	164	84	163
93	30	55	22	18	14	1	3 667	303	201	102	164

Lfd. Nr.	Reisegebiet - Betriebe mit einer Öffnungsdeuer von ... bis unter ... Monaten	Betriebe								
		insgesamt	darunter							eigenen medi- zinischen Kursin- richtungen
			zusammen	eigenen Sport- oder ähnlichen Freizeiteinrichtungen						
				und zwar mit						
			Hallen-/ Freibad	Sauna/ Solarium	Kegel-/ Bowling- bahn	Sport-/ Fitness- raum	Tennis- platz/ -halle	Kinder- spielplatz /-zimmer		
Vogelsberg und Wetterau										
165	unter 6	
166	6 - 9	
167	9 und mehr	
168	Zusammen	280	107	29	45	43	31	16	34	21
Rhön										
169	unter 6	3	1	-	-	-	-	-	1	-
170	6 - 9	24	1	1	1	-	-	-	-	-
171	9 und mehr	263	96	24	43	32	29	8	39	11
172	Zusammen	290	98	25	44	32	29	8	40	11
Kinzigtal-Spessart- Südlicher Vogelsberg										
173	unter 6	8	1	1	-	-	-	-	-	-
174	6 - 9	66	9	5	6	1	4	1	-	2
175	9 und mehr	257	70	23	38	19	34	2	12	30
176	Zusammen	332	80	29	45	20	38	3	12	32
Main und Taunus										
177	unter 6
178	6 - 9
179	9 und mehr	454	105	47	69	28	45	10	17	18
180	Zusammen	459	105	47	69	28	45	10	17	18
Rheingau-Taunus										
181	unter 6
182	6 - 9
183	9 und mehr	201	48	23	29	10	20	3	8	13
184	Zusammen	244	57	27	32	11	22	3	11	13
Odenwald-Bergstraße- Neckartal-Ried										
185	unter 6	10	3	1	2	-	1	-	1	-
186	6 - 9	35	8	3	1	1	2	-	4	-
187	9 und mehr	522	169	58	81	42	41	14	56	16
188	Zusammen	567	180	62	84	43	44	14	61	16
Hessen zusammen										
189	unter 6	73	11	4	3	1	1	-	5	-
190	6 - 9	309	52	19	21	4	13	1	21	3
191	9 und mehr	3 341	1 107	373	557	359	347	97	337	193
192	Zusammen	3 723	1 170	396	581	364	361	98	363	196
Rheinland-Pfalz										
Rheintal										
193	unter 6	4	-	-	-	-	-	-	-	-
194	6 - 9	87	10	3	5	5	2	-	1	-
195	9 und mehr	363	85	16	23	44	23	11	20	10
196	Zusammen	454	95	19	28	49	25	11	21	10

Beherbergungsbetriebe
Öffnungsdauer der Betriebe

be							Gesamt- kapazität (Teilnehmer) der Räume für Konferenzen, Tagungen, Seminare o.ä.	Gasträume			Lfd. Nr.
mit		Räumen für Konferenzen, Tagungen, Seminare o.ä.						insgesamt	davon		
betriebs- eigenen Park- plätzen für	Ausstattung von entsbe- rechtigten Telefonan- schlüssen in	zusammen	davon mit einer Gesamtkapazität von ... bis unter ... Teilnehmern						Speise- räume	sonstige Aufent- halts- räume	
			20 - 50	50 - 100	100 - 200	200 und mehr					
mehr als d. Hälfte al- ler Beherbergungseinh.											
.	165
.	166
.	167
193	89	146	63	41	31	11	13 388	866	635	331	168
2	-	-	-	-	-	-	-	4	2	2	169
20	2	3	2	1	-	-	143	42	23	19	170
218	67	137	42	59	22	14	12 400	768	534	234	171
240	69	140	44	60	22	14	12 543	814	559	255	172
3	1	-	-	-	-	-	-	15	9	6	173
34	13	7	6	1	-	-	220	138	74	64	174
177	99	99	45	23	23	8	8 081	708	426	282	175
214	113	106	51	24	23	8	8 301	861	509	352	176
.	177
266	293	198	85	47	31	35	26 648	1 184	768	416	178
270	293	198	85	47	31	35	26 648	1 192	774	418	179
.	181
122	78	85	43	11	18	13	7 814	582	380	202	182
148	92	95	51	12	18	14	8 404	671	437	234	183
8	-	-	-	-	-	-	-	17	11	6	185
24	-	7	6	1	-	-	280	64	43	21	186
399	182	253	119	74	34	26	20 447	1 432	965	467	187
432	182	260	125	75	34	26	20 727	1 513	1 019	494	188
50	1	2	2	-	-	-	70	108	72	36	189
211	31	45	33	10	1	1	1 994	577	339	238	190
2 475	1 227	1 587	655	452	314	166	145 845	9 385	6 066	3 319	191
2 736	1 259	1 634	690	462	315	167	147 909	10 070	6 477	3 593	192
Rheinland-Pfalz											
1	-	-	-	-	-	-	-	8	6	2	193
45	9	9	4	4	1	-	415	213	140	73	194
203	95	71	26	21	19	5	5 944	1 026	664	342	195
299	104	80	30	25	20	5	6 359	1 247	830	417	196

Lfd. Nr.	Reisegebiet - Betriebe mit einer Öffnungsdeuer von ... bis unter ... Monaten	Betriebe									
		insgesamt	derunter							eigenen medi- zini- schen Kurein- richtungen	
			eigenen Sport- oder ähnlichen Freizeiteinrichtungen								
			zusammen	und zwar mit							
Hallen-/ Freibad	Sauna/ Solarium	Kegel-/ Bowling- bahn		Sport-/ Fitness- raum	Tennis- platz/ -halle	Kinder- spielplatz /-zimmer					
Rheinhessen											
197	unter 6	
198	6 - 9	
199	9 und mehr	146	25	8	13	12	8	2	1	.	
200	Zusammen	152	26	8	13	12	9	2	1	-	
Eifel/Ahr											
201	unter 6	16	6	-	-	-	1	1	5	-	
202	6 - 9	105	21	3	6	2	5	1	13	1	
203	9 und mehr	628	271	78	106	106	67	24	113	21	
204	Zusammen	749	298	79	112	108	73	26	131	22	
Mosel/Saar											
205	unter 6	15	1	-	1	-	-	-	-	-	
206	6 - 9	217	33	11	15	8	6	2	9	1	
207	9 und mehr	628	189	56	90	70	37	13	55	13	
208	Zusammen	860	223	67	106	78	42	15	64	14	
Hunsrück/Nahe/Glan											
209	unter 6	
210	6 - 9	
211	9 und mehr	399	146	32	56	51	39	13	54	16	
212	Zusammen	449	156	35	68	53	43	13	61	18	
Westerwald/Lahn/Taunus											
213	unter 6	3	-	-	-	-	-	-	-	-	
214	6 - 9	49	10	1	2	1	1	-	7	-	
215	9 und mehr	377	159	42	57	71	44	13	54	15	
216	Zusammen	429	169	43	59	72	45	13	61	15	
Pfalz											
217	unter 6	3	1	-	-	-	1	-	1	-	
218	6 - 9	54	7	4	2	-	2	-	4	-	
219	9 und mehr	675	188	54	65	47	51	20	57	13	
220	Zusammen	732	196	58	67	47	54	20	62	13	
Rheinland-Pfalz zusammen											
221	unter 6	51	8	-	1	-	2	1	6	-	
222	6 - 9	558	92	25	32	18	20	3	41	4	
223	9 und mehr	3 216	1 062	284	430	401	259	96	354	68	
224	Zusammen	3 825	1 162	309	463	419	291	100	401	92	
Baden-Württemberg											
Nördlicher Schwarzwald											
225	unter 6	21	1	-	1	-	-	-	-	-	
226	6 - 9	64	8	2	2	-	4	2	4	-	
227	9 und mehr	1 150	366	144	191	98	125	35	119	84	
228	Zusammen	1 235	375	146	194	98	129	37	123	84	
Mittlerer Schwarzwald											
229	unter 6	15	-	-	-	-	-	-	-	-	
230	6 - 9	66	18	9	11	2	6	-	10	2	
231	9 und mehr	1 030	305	93	144	73	102	27	133	54	
232	Zusammen	1 111	323	102	155	75	106	27	143	56	

Beherbergungsbetriebe
Öffnungsdauer der Betriebe

be							Gesamt- kapazität (Teilnehmer) der Räume für Konferenzen, Tagungen, Seminare o.ä.	Gasträume			Lfd. Nr.
mit								insgesamt	davon		
betriebsei- genen Park- plätzen für	Ausstattung von entsbe- rechtigten Telefonan- schlüssen in	Räumen für Konferenzen, Tagungen, Seminare o.ä.				Speise- räume			sonstige Aufent- halts- räume		
		zusammen	davon mit einer Gesamtkapazität von ... bis unter ... Teilnehmern								
mehr als d. Hälfte al- ler Beherbergungseinn.											
			20 - 50	50 - 100	100 - 200	200 und mehr					
82	63	41	18	11	7	5	7 484	347	234	113	197
87	64	41	18	11	7	5	7 484	357	241	116	198
11	1	-	-	-	-	-	-	26	17	9	201
87	5	3	3	-	-	-	90	168	111	57	202
503	139	112	43	40	16	13	10 011	1 567	1 042	515	203
601	145	115	46	40	16	13	10 091	1 751	1 170	581	204
10	-	-	-	-	-	-	-	23	15	8	205
156	11	16	9	4	3	-	875	391	271	120	206
459	153	104	58	26	14	6	6 564	1 482	1 023	459	207
625	164	120	67	30	17	6	7 439	1 896	1 309	587	208
318	85	75	31	28	13	3	5 273	1 006	683	323	209
354	90	78	33	29	13	3	5 378	1 085	739	356	210
2	-	-	-	-	-	-	-	5	4	1	213
32	5	5	5	-	-	-	137	90	56	35	214
290	89	92	42	28	12	10	6 936	1 082	699	383	215
324	94	97	47	28	12	10	7 073	1 177	758	419	216
42	2	1	-	1	-	-	80	6	3	3	217
505	192	147	68	42	22	15	11 352	1 533	1 063	470	218
547	194	148	68	43	22	15	11 432	1 615	1 120	495	219
31	1	-	-	-	-	-	-	79	54	25	221
396	38	37	23	10	4	-	1 692	1 026	685	341	222
2 360	816	642	286	196	103	57	53 564	8 033	5 428	2 605	223
2 787	855	679	309	206	107	57	55 256	9 138	6 167	2 971	224
Baden-Württemberg											
11	-	-	-	-	-	-	-	23	18	5	225
29	3	5	3	2	-	-	230	108	72	36	226
767	371	309	159	85	46	19	21 225	2 958	2 021	937	227
807	374	314	162	87	46	19	21 455	3 089	2 111	978	228
7	-	2	-	2	-	-	110	23	16	7	229
44	9	9	6	3	-	-	355	112	69	43	230
708	255	227	128	49	46	4	13 764	2 333	1 748	585	231
759	264	238	134	54	46	4	14 229	2 458	1 833	635	232

Lfd. Nr.	Reisegebiet - Betriebe mit einer Öffnungsdauer von ... bis unter ... Monaten	insgesamt	Betriebe darunter							
			eigenen Sport- oder ähnlichen Freizeiteinrichtungen							eigenen medi- zinischen Kurein- richtungen
			zusammen	und zwar mit						
				Hallen-/ Freibad	Sauna/ Solarium	Kegel-/ Bowling- bahn	Sport-/ Fitness- raum	Tennis- platz/ -halle	Kinder- spielplatz /-zimmer	
Südlicher Schwarzwald										
233	unter 6	13	2	1	1	-	-	-	-	-
234	6 - 9	133	26	7	15	1	10	6	10	3
235	9 und mehr	1 501	442	143	235	57	143	45	215	83
236	Zusammen	1 647	469	151	251	58	153	50	225	86
Schwarzwald zusammen										
237	unter 6	49	9	1	2	-	-	-	-	-
238	6 - 9	263	51	18	28	3	20	7	24	5
239	9 und mehr	3 681	1 113	380	570	218	370	107	467	221
240	Zusammen	3 993	1 187	399	600	221	380	114	491	226
Weinland zwischen Rhein und Neckar										
241	6 - 9	9	3	-	-	-	-	-	3	-
242	9 und mehr	398	74	18	40	17	21	6	13	7
243	Zusammen	407	77	18	40	17	21	6	16	7
Neckartal-Odenwald- Madonnenländchen										
244	unter 6	4	1	1	-	-	-	-	-	1
245	6 - 9	4	2	-	1	-	1	-	1	-
246	9 und mehr	205	65	23	22	21	17	7	21	11
247	Zusammen	213	68	24	23	21	18	7	22	12
Taubertal										
248	6 - 9	12	2	-	1	-	-	-	1	1
249	9 und mehr	134	49	19	25	14	21	2	10	28
250	Zusammen	146	51	19	26	14	21	2	11	29
Neckar-Hohenlohe- Schwäbischer Wald										
251	unter 6	3	-	-	-	-	-	-	-	-
252	6 - 9	8	3	-	-	1	1	-	2	-
253	9 und mehr	346	92	20	36	39	20	11	39	11
254	Zusammen	357	95	20	36	40	21	11	41	11
Schwäbische Alb										
255	unter 6	8	1	-	-	-	-	-	1	-
256	6 - 9	13	4	-	-	1	1	1	3	-
257	9 und mehr	819	190	38	76	68	52	17	48	16
258	Zusammen	840	195	38	76	69	53	18	52	16
Mittlerer Neckar										
259	6 - 9	3	1	-	-	-	1	1	1	-
260	9 und mehr	496	117	24	62	41	37	8	12	4
261	Zusammen	499	118	24	62	41	38	9	13	4
Neckarland-Schwaben zusammen										
262	unter 6	15	2	1	-	-	-	-	1	1
263	6 - 9	49	15	-	2	2	4	2	11	1
264	9 und mehr	2 398	587	142	261	200	168	53	143	77
265	Zusammen	2 462	604	143	263	202	172	55	155	79

Beherbergungsbetriebe
Öffnungsdauer der Betriebe

be							Gesamt- kapazität (Teilnehmer) der Räume für Konferenzen, Tagungen, Seminare o.ä.	Gasträume			Lfd. Nr.	
mit		Räumen für Konferenzen, Tagungen, Seminare o.ä.						insgesamt	davon			
betriebsei- genen Park- plätzen für	Ausstattung von amtsbe- rechtigten Telefonen- schlüssen in	zusammen	davon mit einer Gesamtkapazität von ... bis unter ... Teilnehmern						Speise- räume	sonstige Aufent- halts- räume		
			20 - 50	50 - 100	100 - 200	200 und mehr						
mehr als d. Hälfte ei- ler Beherbergungseinr.												
7	1	1	1	-	-	-	25	13	11	2	239	
88	20	8	7	1	-	-	276	199	132	67	234	
1 115	976	284	162	72	34	16	17 703	3 142	2 222	920	235	
1 210	397	293	170	73	34	16	18 004	3 354	2 365	989	236	
25	1	3	1	2	-	-	135	59	45	14	237	
161	32	22	16	6	-	-	861	419	273	146	238	
2 590	1 002	820	449	206	126	39	52 692	8 433	5 991	2 442	239	
2 776	1 035	845	466	214	126	39	53 688	8 911	6 309	2 602	240	
4	-	1	-	1	-	-	50	17	14	3	241	
214	176	113	50	27	17	18	10 360	958	731	227	242	
218	176	114	50	28	17	19	10 410	975	745	230	243	
4	-	-	-	-	-	-	-	6	5	1	244	
1	1	-	-	-	-	-	-	5	4	1	245	
129	43	57	33	14	10	-	3 107	555	400	155	246	
134	44	57	33	14	10	-	3 107	566	409	157	247	
6	-	1	1	-	-	-	30	18	13	5	248	
69	47	36	18	11	5	2	2 295	392	247	145	249	
75	47	37	19	11	5	2	2 325	410	260	150	250	
-	-	-	-	-	-	-	-	6	4	2	251	
6	1	3	1	-	2	-	330	11	10	1	252	
234	100	89	29	28	24	8	8 035	877	677	200	253	
240	101	92	30	28	26	8	8 365	894	691	203	254	
4	-	1	1	-	-	-	20	11	10	1	255	
8	1	3	1	-	2	-	282	19	16	3	256	
571	301	258	123	67	48	20	19 621	2 070	1 623	447	257	
583	302	262	125	67	50	20	19 923	2 100	1 649	451	258	
2	2	1	1	-	-	-	20	8	5	3	259	
302	243	159	73	34	35	17	13 674	1 172	874	298	260	
304	245	160	74	34	35	17	13 694	1 180	879	301	261	
6	-	1	1	-	-	-	20	23	19	4	262	
27	5	9	4	1	4	-	712	78	62	16	263	
1 518	910	712	326	181	139	66	57 092	6 024	4 552	1 472	264	
1 554	915	722	331	182	143	66	57 824	6 125	4 633	1 492	265	

Lfd. Nr.	Reisegebiet - Betriebe mit einer Öffnungs- dauer von ... bis unter ... Monaten	Betriebe									
		insgesamt	darunter							eigenen medi- zinischen Kurein- richtungen	
			eigenen Sport- oder ähnlichen Freizeiteinrichtungen								
			zusammen	und zwar mit							
Hallen-/ Freibad	Sauna/ Solarium	Kegel-/ Bowling- bahn		Sport-/ Fitness- raum	Tennis- platz/ -halle	Kinder- spielplatz /-zimmer					
Württembergisches All- gäu-Oberschwaben											
266	unter 6	5	1	-	-	-	-	-	1	-	
267	6 - 9	12	-	-	-	-	-	-	-	-	
268	9 und mehr	271	75	28	39	22	32	13	17	43	
269	Zusammen	288	76	28	39	22	32	13	18	43	
Bodensee											
270	unter 6	31	1	-	1	-	-	-	1	-	
271	6 - 9	173	33	10	14	1	8	1	17	1	
272	9 und mehr	360	108	43	50	26	30	19	34	18	
273	Zusammen	564	142	63	65	27	38	20	52	19	
Hegau											
274	9 und mehr	61	7	1	1	3	2	-	2	1	
275	Zusammen	61	7	1	1	3	2	-	2	1	
Bodensee-Oberschwaben zusammen											
276	unter 6	36	2	-	1	-	-	-	2	-	
277	6 - 9	185	33	10	14	1	8	1	17	1	
278	9 und mehr	682	190	72	90	51	64	32	59	62	
279	Zusammen	913	225	82	105	52	72	33	72	63	
Baden-Württemberg zusammen											
280	unter 6	100	7	2	3	-	-	-	3	1	
281	6 - 9	497	99	28	44	6	32	10	62	7	
282	9 und mehr	6 771	1 890	594	921	488	602	192	663	360	
283	Zusammen	7 368	1 996	624	968	495	634	202	718	368	
Bayern											
Rhön											
284	unter 6	-	-	-	-	-	-	-	-	-	
285	6 - 9	-	-	-	-	-	-	-	-	-	
286	9 und mehr	241	79	44	54	13	46	5	11	60	
287	Zusammen	271	85	47	59	13	46	5	11	68	
Frankenwald											
288	unter 6	3	1	1	1	-	-	-	-	-	
289	6 - 9	14	1	1	-	-	-	-	-	-	
290	9 und mehr	151	37	17	20	3	11	4	14	10	
291	Zusammen	168	39	19	21	3	11	4	14	10	
Spessart											
292	unter 6	8	1	-	1	-	-	-	-	-	
293	6 - 9	27	5	2	4	1	-	-	1	-	
294	9 und mehr	141	43	10	18	8	12	5	20	1	
295	Zusammen	176	49	12	23	9	12	5	21	1	

Beherbergungsbetriebe
Öffnungsdauer der Betriebe

be-							Gesamt- kapazität (Teilnehmer) der Räume für Konferenzen, Tagungen, Seminare o.ä.	Gasträume			Lfd. Nr.
mit		Räumen für Konferenzen, Tagungen, Seminare o.ä.						insgesamt	davon		
betriebs- eigenen Park- plätzen für	Ausstattung von amtsbe- rechtigten Telefonan- schlüssen in	zusammen	davon mit einer Gesamtkapazität von ... bis unter ... Teilnehmern						Speise- räume	sonstige Aufent- halts- räume	
			20 - 50	50 - 100	100 - 200	200 und mehr					
mehr als d. Hälfte al- ler Beherbergungseinh.											
2	-	-	-	-	-	-	-	6	4	2	266
6	-	-	-	-	-	-	-	16	12	4	267
174	103	87	41	20	20	6	6 058	769	509	260	268
182	103	87	41	20	20	6	6 058	791	525	266	269
15	1	-	-	-	-	-	-	32	24	8	270
130	31	11	10	1	-	-	325	248	194	54	271
246	128	91	47	27	11	6	6 203	875	641	234	272
391	160	102	57	28	11	6	6 528	1 155	859	296	273
39	10	14	5	5	4	-	991	135	105	30	274
39	10	14	6	5	4	-	991	135	105	30	275
17	1	-	-	-	-	-	-	38	28	10	276
136	31	11	10	1	-	-	325	264	206	58	277
459	241	182	93	52	35	12	13 252	1 779	1 255	524	278
612	273	203	103	53	35	12	13 577	2 081	1 489	592	279
50	2	4	2	2	-	-	155	120	92	28	280
324	68	42	30	8	4	-	1 898	761	541	220	281
4 568	2 153	1 724	868	439	300	117	123 036	16 236	11 798	4 438	282
4 942	2 223	1 770	900	449	304	117	125 089	17 117	12 431	4 686	283
Bayern											
136	96	93	45	28	12	8	8 648	762	433	329	284
151	105	96	47	29	12	8	8 740	828	467	361	285
3	-	-	-	-	-	-	-	4	3	1	288
9	1	1	1	-	-	-	40	21	13	8	289
102	36	58	31	14	10	3	3 761	411	266	145	290
114	37	59	32	14	10	3	3 801	436	282	154	291
7	1	-	-	-	-	-	-	12	8	4	292
21	2	6	4	1	1	-	280	61	39	12	293
114	41	65	31	22	8	4	4 099	394	280	114	294
142	44	71	35	23	9	4	4 379	457	327	130	295

Lfd. Nr.	Reisegebiet - Betriebe mit einer Öffnungsdauer von ... bis unter ... Monaten	Betrie-								
		insgesamt	darunter							eigenen medi- zinischen Kurein- richtungen
			eigenen Sport- oder ähnlichen Freizeiteinrichtungen							
			zusammen	und zwar mit						
Hallen-/ Freibad	Sauna/ Solarium	Kegel-/ Bowling- bahn		Sport-/ Fitness- raum	Tennis- platz/ -halle	Kinder- spielplatz /-zimmer				
Würzburg mit Umgebung										
296	9 und mehr	71	8	3	8	1	2	-	-	-
297	Zusammen	71	8	3	8	1	2	-	-	-
Steigerwald										
298	6 - 9
299	9 und mehr
300	Zusammen	42	12	2	6	-	3	2	6	-
Fränkische Schweiz										
301	unter 6	5	2	-	1	-	-	-	2	-
302	6 - 9	32	6	3	3	-	-	-	3	-
303	9 und mehr	124	28	4	14	4	8	3	12	3
304	Zusammen	161	36	7	18	4	8	3	17	3
Fichtelgebirge m. Steinwald										
305	unter 6	7	-	-	-	-	-	-	-	-
306	6 - 9	19	3	-	3	-	2	-	1	1
307	9 und mehr	224	62	22	43	12	32	11	38	11
308	Zusammen	250	85	22	46	12	34	11	40	12
Nürnberg mit Umgebung										
309	6 - 9
310	9 und mehr
311	Zusammen	260	58	13	46	7	27	3	9	1
Oberpfälzer Wald										
312	unter 6	16	2	-	-	-	-	1	2	-
313	6 - 9	19	4	1	1	-	3	1	3	1
314	9 und mehr	184	53	8	28	11	23	9	26	2
315	Zusammen	219	59	10	29	11	26	11	31	3
Oberes Altmühltal										
316	6 - 9	4	-	-	-	-	-	-	-	-
317	9 und mehr	66	14	3	8	3	4	1	6	3
318	Zusammen	70	14	3	8	3	4	1	6	3
Unteres Altmühltal										
319	unter 6
320	6 - 9
321	9 und mehr	86	25	3	11	8	6	1	9	1
322	Zusammen	100	28	4	12	8	7	1	12	1
Bayerischer Wald										
323	unter 6	86	16	4	6	3	3	1	7	-
324	6 - 9	206	57	25	32	4	17	5	25	1
325	9 und mehr	1 190	487	155	319	61	176	53	215	33
326	Zusammen	1 482	560	184	357	68	196	59	247	34

Beherbergungsbetriebe
Öffnungsdeur der Betriebe

De							Gesamt- kapazität (Teilnehmer) der Räume für Konferenzen, Tagungen, Seminare o.ä.	Gasträume			Lfd. Nr.
mit								insgesamt	davon		
betriebseigenen Park- plätzen für	Ausstattung von amtsbe- rechtigten Telefonan- schlüssen in	Räumen für Konferenzen, Tagungen, Seminare o.ä.				sonstige Aufent- halts- räume					
		zusammen	davon mit einer Gesamtkapazität von ... bis unter ... Teilnehmern								
mehr als d. Hälfte al- ler Beherbergungseinh.		20 - 50	50 - 100	100 - 200	200 und mehr						
29	35	34	14	11	6	3	5 258	161	119	42	296
29	35	34	14	11	6	3	5 258	161	119	42	297
.	298
.	299
26	8	21	11	8	2	-	1 116	117	99	18	300
3	-	-	-	-	-	-	-	4	4	-	301
27	3	3	3	-	-	-	89	52	37	15	302
58	21	56	37	10	8	1	3 005	348	239	109	303
128	24	59	40	10	8	1	3 094	404	280	124	304
4	-	-	-	-	-	-	-	7	5	2	305
13	-	1	-	1	-	-	50	35	27	8	306
175	40	74	35	24	8	7	5 576	558	375	183	307
192	40	75	35	25	8	7	5 626	600	407	193	308
.	309
.	310
136	143	101	42	22	15	22	12 514	607	460	147	311
8	-	1	-	-	1	-	110	15	13	2	312
15	-	2	1	1	-	-	105	24	16	8	313
129	21	63	28	26	5	4	4 196	418	310	108	314
152	21	66	29	27	6	4	4 411	457	339	118	315
3	-	-	-	-	-	-	-	6	6	-	316
41	23	29	13	9	4	3	2 230	175	119	56	317
44	23	29	13	9	4	3	2 230	181	125	56	318
.	319
71	15	44	19	12	8	5	3 845	242	199	49	320
83	17	46	21	12	8	5	3 895	265	213	52	321
62	2	1	1	-	-	-	40	90	73	17	323
166	15	24	12	7	4	1	2 177	310	237	79	324
1 011	164	271	123	58	68	22	21 736	2 253	1 639	620	325
1 239	181	296	136	65	72	23	23 953	2 653	1 943	710	326

Lfd. Nr.	Reisegebiet - Betriebe mit einer Öffnungsdauer von ... bis unter ... Monaten	Betriebe								
		insgesamt	darunter						eigenen medi- zini- schen Kurein- richtungen	
			eigenen Sport- oder ähnlichen Freizeiteinrichtungen							
			zusammen	und zwar mit						
Hallen-/ Freibad	Sauna/ Solarium	Kegel-/ Bowling- bahn		Sport-/ Fitness- raum	Tennis- platz/ -halle	Kinder- spielplatz /-zimmer				
Augsburg mit Umgebung										
327	6 - 9
328	9 und mehr
329	Zusammen	70	15	6	7	7	4	-	3	-
München mit Umgebung										
330	9 und mehr	480	87	31	55	23	24	4	4	2
331	Zusammen	480	87	31	55	23	24	4	4	2
Ammersee- und Würmsee- gebiet										
332	unter 6	6	-	-	-	-	-	-	-	-
333	6 - 9	10	3	3	-	-	-	-	-	-
334	9 und mehr	95	38	19	19	11	12	5	8	5
335	Zusammen	111	41	22	19	11	12	5	8	5
Bodensee-Gebiet										
336	unter 6	11	1	1	-	-	-	-	-	-
337	6 - 9	50	13	8	8	-	5	1	1	1
338	9 und mehr	68	13	5	7	1	2	2	2	-
339	Zusammen	129	27	14	15	1	7	3	3	1
Westallgäu										
340	unter 6
341	6 - 9
342	9 und mehr	106	52	21	24	11	23	7	23	16
343	Zusammen	116	52	21	24	11	23	7	23	16
Allgäuer Alpenvorland										
344	unter 6	4	1	-	-	-	-	-	1	-
345	6 - 9	6	2	-	-	-	-	-	2	-
346	9 und mehr	125	36	10	16	13	9	4	15	6
347	Zusammen	135	39	10	16	13	9	4	18	6
Staffelsee mit Ammer- Hügelland										
348	unter 6	8	1	-	-	-	-	-	1	-
349	6 - 9	15	4	-	1	1	-	-	2	1
350	9 und mehr	161	46	18	25	5	16	4	9	32
351	Zusammen	184	51	18	26	6	16	4	12	33
Inn-, Mangfallgebiet										
352	unter 6	4	2	1	-	-	-	1	1	-
353	6 - 9	11	2	2	1	-	-	-	-	3
354	9 und mehr	124	40	17	20	13	13	3	7	17
355	Zusammen	139	44	20	21	13	13	4	8	20
Chiemsee mit Umgebung										
356	unter 6	50	4	-	-	-	1	1	4	-
357	6 - 9	58	14	6	6	2	3	-	8	2
358	9 und mehr	149	52	14	30	6	19	4	22	14
359	Zusammen	257	70	20	36	8	23	5	34	16

Beherbergungsbetriebe
Öffnungsdecker der Betriebe

be-							Gesamt- kapazität (Teilnehmer) der Räume für Konferenzen, Tagungen, Seminare o.ä.	Gasträume			Lfd. Nr.
mit								insgesamt	davon		
betriebs- eigenen Park- plätzen für	Ausstattung von entschei- denden Tele- fonen- schlüssen in	Räumen für Konferenzen, Tagungen, Seminare o.ä.							Speise- räume	sonstige Aufent- halts- räume	
		zusammen	davon mit einer Gesamtkapazität von ... bis unter ... Teilnehmern								
			20 - 50	50 - 100	100 - 200	200 und mehr					
mehr als d. Hälfte al- ler Beherbergungseinn.											
.	327
50	32	34	6	9	9	10	5 297	156	123	33	328
234	295	147	61	37	19	30	27 868	952	728	224	330
234	295	147	61	37	19	30	27 868	952	728	224	331
6	-	-	-	-	-	-	-	6	5	1	332
7	1	2	2	-	-	-	66	19	15	4	333
75	41	43	17	15	10	1	3 212	278	169	109	334
88	42	45	19	15	10	1	3 268	303	189	114	335
9	-	-	-	-	-	-	-	9	7	2	336
40	12	7	2	3	-	2	890	75	52	23	337
50	27	13	8	4	1	-	675	144	113	31	338
99	39	20	10	7	1	2	1 565	228	172	56	339
.	340
89	20	28	12	10	4	2	1 811	280	168	112	341
96	21	29	13	10	4	2	1 856	293	174	119	342
4	-	-	-	-	-	-	-	6	5	1	344
3	-	-	-	-	-	-	-	11	5	6	345
106	20	42	18	10	9	5	3 473	313	215	98	346
113	20	42	18	10	9	5	3 473	330	225	105	347
8	1	-	-	-	-	-	-	7	6	1	348
11	2	2	2	-	-	-	75	19	15	4	349
139	47	27	13	6	7	1	1 844	346	237	109	350
158	50	29	15	6	7	1	1 919	372	258	114	351
4	-	-	-	-	-	-	-	4	4	-	352
9	-	-	-	-	-	-	-	20	13	7	353
100	44	48	20	12	14	2	3 604	353	252	101	354
113	44	48	20	12	14	2	3 604	377	269	108	355
40	1	-	-	-	-	-	-	46	40	6	356
54	6	13	8	3	1	1	1 195	95	71	24	357
125	49	41	25	9	3	4	2 840	312	226	86	358
219	56	54	33	12	4	5	4 035	453	337	116	359

Lfd. Nr.	Reisegebiet - Betriebe mit einer Öffnungsdauer von ... bis unter ... Monaten	insgesamt	darunter							
			eigenen Sport- oder ähnlichen Freizeiteinrichtungen							eigenen medi- zinischen Kurein- richtungen
			zusammen	und zwar mit						
				Hallen-/ Freibad	Sauna/ Solarium	Kegel-/ Bowling- bahn	Sport-/ Fitness- raum	Tennis- platz/ -halle	Kinder- spielplatz /-zimmer	
Salzach-Hügelland										
360	unter 6	22	2	-	-	-	-	-	2	-
361	6 - 9	16	1	-	1	-	-	-	-	-
362	9 und mehr	69	20	3	8	3	10	4	8	2
363	Zusammen	107	23	3	9	3	10	4	10	2
Oberallgäu										
364	unter 6	31	1	1	1	-	1	1	-	-
365	6 - 9	199	28	12	16	1	8	9	11	2
366	9 und mehr	1 102	323	108	206	24	146	23	100	97
367	Zusammen	1 332	354	122	223	25	155	27	111	99
Ostallgäu										
368	unter 6	10	1	-	-	-	1	-	-	-
369	6 - 9	55	9	2	5	-	2	2	2	1
370	9 und mehr	353	137	38	97	9	68	14	49	29
371	Zusammen	418	146	40	102	9	71	16	51	30
Herdenfeller Land mit Ammergau										
372	unter 6	20	-	-	-	-	-	-	-	-
373	6 - 9	90	4	2	4	-	3	1	1	-
374	9 und mehr	484	109	44	78	9	51	5	30	4
375	Zusammen	594	113	46	83	9	54	6	31	4
Kochel- und Walchensee mit Umgebung										
376	unter 6	12	1	-	-	-	-	-	1	-
377	6 - 9	26	6	3	4	1	2	2	2	-
378	9 und mehr	54	18	6	7	1	6	2	4	3
379	Zusammen	92	25	9	11	2	10	4	7	3
Isarwinkel										
380	unter 6	6	2	-	1	-	1	-	1	-
381	6 - 9	11	2	-	2	-	-	-	-	1
382	9 und mehr	153	51	18	34	5	18	1	10	19
383	Zusammen	170	55	18	37	5	19	1	11	20
Tegernsee-Gebiet										
384	unter 6	24	1	1	-	-	-	-	-	-
385	6 - 9	47	8	4	4	-	2	-	3	1
386	9 und mehr	287	81	32	50	7	44	3	14	23
387	Zusammen	358	90	37	54	7	46	3	17	24
Schliersee-Gebiet										
388	unter 6	14	1	-	1	-	-	-	-	-
389	6 - 9	28	2	-	-	-	1	-	2	-
390	9 und mehr	161	45	13	23	5	14	5	23	5
391	Zusammen	203	48	13	24	5	15	5	25	5
Ober-Isartal										
392	unter 6	4	-	-	-	-	-	-	-	-
393	6 - 9	15	3	1	2	-	1	1	-	-
394	9 und mehr	80	30	2	15	5	10	-	15	1
395	Zusammen	99	33	3	17	5	11	1	15	1

Beherbergungsbetriebe
Öffnungsdauer der Betriebe

be-							Gesamt- kapazität (Teilnehmer) der Räume für Konferenzen, Tagungen, Seminare o.ä.	Gasträume			Lfd. Nr.
mit								insgesamt	davon		
betriebsei- genen Park- plätzen für	Ausstattung von entsbe- rechtigten Telefonan- schlüssen in	Räumen für Konferenzen, Tagungen, Seminare o.ä.							Speise- räume	sonstige Aufent- halts- räume	
		zusammen	davon mit einer Gesamtkapazität von ... bis unter ... Teilnehmern								
			20 - 50	50 - 100	100 - 200	200 und mehr					
mehr als d. Hälfte al- ler Beherbergungseinr.											
18	-	-	-	-	-	-	-	24	22	2	360
10	-	1	1	-	-	-	25	20	16	4	361
56	13	22	11	5	5	1	1 361	175	130	45	362
84	13	23	12	5	5	1	1 386	219	168	51	363
21	1	2	1	1	-	-	100	35	30	5	364
169	29	5	3	2	-	-	195	207	165	42	365
983	263	108	71	26	7	4	6 012	1 633	1 116	517	366
1 173	293	115	75	29	7	4	8 307	1 875	1 311	564	367
5	-	-	-	-	-	-	-	8	7	1	368
45	3	1	1	-	-	-	20	74	55	19	369
309	95	53	34	14	4	1	2 728	679	434	245	370
359	98	54	35	14	4	1	2 748	761	496	265	371
9	-	-	-	-	-	-	-	19	19	-	372
76	8	2	2	-	-	-	50	91	77	14	373
385	133	68	35	16	7	10	5 573	808	580	228	374
470	141	70	37	16	7	10	5 623	918	676	242	375
8	-	-	-	-	-	-	-	13	11	2	376
22	2	2	-	2	-	-	-	42	26	16	377
50	13	17	10	3	3	1	1 110	129	85	46	378
80	15	19	10	5	3	1	1 239	186	122	64	379
5	1	-	-	-	-	-	-	7	5	2	380
8	2	1	-	1	-	-	80	13	11	2	381
110	50	25	16	6	1	2	1 380	348	221	127	382
123	53	26	16	7	1	2	1 460	368	237	131	383
19	1	-	-	-	-	-	-	27	20	7	384
41	9	-	-	-	-	-	-	69	51	18	385
267	121	45	26	8	5	6	4 022	567	379	188	386
317	125	45	26	8	5	6	4 022	663	450	213	387
11	-	-	-	-	-	-	-	14	12	2	388
22	2	-	-	-	-	-	-	36	30	6	389
125	28	37	22	7	6	2	2 175	329	220	109	390
158	30	37	22	7	6	2	2 175	379	262	117	391
4	-	-	-	-	-	-	-	4	4	-	392
11	-	1	-	1	-	-	60	16	14	2	393
68	14	19	11	3	9	2	1 460	177	138	39	394
93	14	20	11	4	3	2	1 520	197	156	41	395

Lfd. Nr.	Reisegebiet - Betriebe mit einer Öffnungsdauer von ... bis unter ... Monaten	insgesamt	Betriebe							
			darunter							eigenen medi- zini- schen Kurein- richtungen
			eigenen Sport- oder ähnlichen Freizeiteinrichtungen							
			zusammen	und zwar mit						
Hallen-/ Freibad	Sauna/ Solarium	Kegel-/ Bowling- bahn		Sport-/ Fitness- raum	Tennis- platz/ -halle	Kinder- spielplatz /-zimmer				
Chiemgauer Alpen										
396	unter 6	51	6	3	1	-	-	-	3	-
397	6 - 9	172	14	4	8	-	5	1	2	1
398	9 und mehr	491	139	45	90	10	58	8	42	13
399	Zusammen	714	159	52	99	10	63	9	47	14
Berchtesgadener Alpen mit Reichenhaller Land										
400	unter 6	84	4	1	1	-	1	-	3	-
401	6 - 9	166	22	6	12	-	8	-	7	1
402	9 und mehr	516	122	42	75	7	49	10	57	23
403	Zusammen	766	148	49	88	7	58	10	67	24
Übriges Bayern										
404	unter 6	66	15	6	3	1	3	1	6	3
405	6 - 9	214	82	17	31	4	18	5	22	36
406	9 und mehr	3 873	1 031	282	490	273	302	89	340	264
407	Zusammen	4 153	1 108	305	524	278	323	95	368	303
Bayern zusammen										
408	unter 6	657	65	19	17	4	11	6	94	3
409	6 - 9	1 563	283	106	154	14	83	22	101	61
410	9 und mehr	11 777	3 413	1 060	1 952	579	1 250	294	1 152	700
411	Zusammen	13 997	3 761	1 185	2 123	597	1 344	322	1 287	764
Saarland										
Nordsearland										
412	unter 6
413	6 - 9
414	9 und mehr	106	42	10	19	23	12	7	22	11
415	Zusammen	117	45	10	19	24	13	7	24	11
Bliesgau										
416	9 und mehr	6	1	-	-	-	1	1	1	1
417	Zusammen	6	1	-	-	-	1	1	1	1
Übriges Saarland										
418	unter 6
419	6 - 9
420	9 und mehr	210	47	18	25	14	16	5	12	10
421	Zusammen	212	48	18	25	14	16	5	13	10
Saarland zusammen										
422	unter 6
423	6 - 9
424	9 und mehr	322	90	28	44	37	29	13	35	22
425	Zusammen	395	94	28	44	38	30	13	38	22
Berlin										
426	6 - 9
427	9 und mehr
428	Zusammen	495	74	29	47	9	26	4	15	1

Beherbergungsbetriebe
Öffnungsdauer der Betriebe

be- mit		Räumen für Konferenzen, Tagungen, Seminare o.ä.					Gesamt- kapazität (Teilnehmer) der Räume für Konferenzen, Tagungen, Seminare o.ä.	Gasträume			Lfd. Nr.
betriebs- eigenen Park- plätzen für	Ausstattung von ents- rechtigten Telefonen- schlüssen in	zusammen	davon mit einer Gesamtkapazität von ... bis unter ... Teilnehmern					insgesamt	davon		
			20 - 50	50 - 100	100 - 200	200 und mehr			Speise- räume	sonstige Aufent- halts- räume	
mehr als d. Hälfte al- ler Beherbergungseinr.											
32	-	-	-	-	-	-	-	96	41	5	396
128	12	4	4	-	-	-	110	188	160	28	397
427	109	64	34	16	8	6	5 193	807	573	234	398
587	121	68	38	16	8	6	5 303	1 041	774	267	399
67	2	-	-	-	-	-	-	74	73	1	400
144	20	7	7	-	-	-	220	246	176	70	401
443	106	58	32	16	6	4	3 426	886	591	295	402
654	128	65	39	16	6	4	3 646	1 206	840	366	403
42	-	2	1	-	-	1	220	75	62	13	404
147	33	24	14	7	1	2	1 453	337	238	99	405
3 038	1 159	1 613	864	442	325	182	140 448	9 849	7 411	2 438	406
3 227	1 192	1 639	879	449	326	185	142 121	10 261	7 711	2 550	407
402	10	6	3	1	1	1	470	564	484	80	408
1 233	168	116	73	30	7	6	7 497	2 176	1 625	551	409
9 288	3 322	3 460	1 574	918	610	358	301 485	25 964	18 630	7 334	410
10 823	3 500	3 582	1 650	949	618	365	309 452	28 704	20 739	7 965	411
Saarland											
.	412
91	40	67	28	19	14	6	6 004	358	223	135	413
99	40	70	29	20	15	6	6 232	379	236	143	414
4	5	4	1	2	-	1	390	33	16	17	416
4	5	4	1	2	-	1	390	33	16	17	417
153	111	127	55	40	22	10	9 327	602	379	223	418
155	111	127	55	40	22	10	9 327	605	382	223	419
248	156	198	84	61	36	17	15 721	953	618	375	422
258	156	201	85	62	37	17	15 949	1 017	634	383	423
Berlin											
.	426
115	251	158	55	46	24	33	25 879	1 030	679	351	427
248	156	198	84	61	36	17	15 721	953	618	375	422
258	156	201	85	62	37	17	15 949	1 017	634	383	423
115	251	158	55	46	24	33	25 879	1 030	679	351	426
115	251	158	55	46	24	33	25 879	1 030	679	351	427
115	251	158	55	46	24	33	25 879	1 030	679	351	428

Lfd. Nr.	Reisegebiet - Betriebe mit einer Öffnungsdauer von ... bis unter ... Monaten	Betrie								
		insgesamt	derunter							
			eigenen Sport- oder ähnlichen Freizeiteinrichtungen						eigenen medi- zinischen Kurs- ein- richtungen	
			zusammen	und zwar mit						
	Hallen-/ Freibad	Sauna/ Solarium		Kegel-/ Bowling- bahn	Sport-/ Fitness- raum	Tennis- platz/ -halle	Kinder- spielplatz /-zimmer			
Brandenburg										
Prignitz										
429	unter 6
430	9 und mehr
431	Zusammen	27	12	1	6	4	5	2	6	1
Uckermark										
432	unter 6	7	2	-	-	-	1	-	1	-
433	6 - 9	6	3	-	-	-	-	2	2	-
434	9 und mehr	34	18	5	10	4	9	1	12	3
435	Zusammen	47	23	5	10	4	10	3	15	3
Havelland										
436	unter 6	8	2	-	-	1	-	1	1	-
437	6 - 9	16	8	1	1	1	1	-	7	-
438	9 und mehr	73	23	2	7	6	5	-	12	2
439	Zusammen	97	33	3	8	8	6	1	20	2
Fläming										
440	unter 6
441	6 - 9
442	9 und mehr
443	Zusammen	24	10	-	1	2	2	2	5	-
Ruppiner Schweiz										
444	unter 6	13	1	-	-	-	-	-	1	-
445	6 - 9	16	5	2	-	-	1	-	4	-
446	9 und mehr	45	20	3	10	7	9	5	15	2
447	Zusammen	74	26	5	10	7	10	5	20	2
Bernim-Oderbruch-Märkische Schweiz-Schorfheide										
448	unter 6	4	-	-	-	-	-	-	-	-
449	6 - 9	7	-	-	-	-	-	-	-	-
450	9 und mehr	77	30	2	11	4	11	5	21	2
451	Zusammen	88	30	2	11	4	11	5	21	2
Südliche Märkische Seenlandschaft										
452	unter 6	9	3	1	-	-	-	-	3	-
453	6 - 9	5	2	-	-	1	-	-	1	-
454	9 und mehr	43	17	3	7	4	7	-	9	1
455	Zusammen	57	22	4	7	6	7	-	13	1
Beeskow-Storkower Land, Scharnützelsee										
456	unter 6	10	-	-	-	-	-	-	-	-
457	6 - 9	10	7	-	1	2	-	-	7	-
458	9 und mehr	73	29	6	16	5	13	2	17	4
459	Zusammen	93	36	5	17	7	13	2	24	4

Beherbergungsbetriebe
Öffnungsdauer der Betriebe

be-							Gesamt- kapazität (Teilnehmer) der Räume für Konferenzen, Tagungen, Seminare o.ä.	Gasträume			Lfd. Nr.
mit		Räumen für Konferenzen, Tagungen, Seminare o.ä.						insgesamt	davon		
betriebsei- genen Park- plätzen für	Ausstattung von entsbe- rechtigten Telefonan- schlüssen in	zusammen	davon mit einer Gesamtkapazität von ... bis unter ... Teilnehmern						Speise- räume	sonstige Aufent- halts- räume	
			20 - 50	50 - 100	100 - 200	200					
			und mehr								
			mehr als d. Hälfte al- ler Beherbergungseinh.								
Brandenburg											
.	429
23	12	21	10	3	7	1	1 619	83	54	29	430
3	-	-	-	-	-	-	-	3	2	1	432
4	-	1	-	1	-	-	50	5	3	2	433
26	5	21	14	3	2	2	1 748	100	61	39	434
33	5	22	14	4	2	2	1 798	108	66	42	435
5	-	1	1	-	-	-	20	6	4	2	436
12	-	1	1	-	-	-	40	9	5	4	437
38	18	38	14	11	7	6	4 993	215	132	83	438
55	18	40	16	11	7	6	5 053	230	141	89	439
.	440
.	441
.	442
19	2	12	6	2	3	1	1 397	70	42	28	443
8	-	-	-	-	-	-	-	5	4	1	444
13	-	1	-	-	1	-	160	9	9	-	445
35	4	33	16	7	7	3	2 629	143	93	56	446
56	4	34	16	7	8	3	2 789	163	106	57	447
2	-	1	1	-	-	-	20	3	2	1	448
5	-	2	2	-	-	-	45	11	5	6	449
54	9	47	23	15	7	2	3 365	275	134	141	450
61	9	50	26	15	7	2	3 430	289	141	148	451
6	-	-	-	-	-	-	-	7	2	5	452
2	-	2	2	-	-	-	50	5	2	3	453
29	5	27	13	9	2	3	1 805	104	75	29	454
37	5	29	15	9	2	3	1 855	116	79	37	455
3	-	-	-	-	-	-	-	1	1	-	456
8	-	4	2	2	-	-	191	11	4	7	457
50	10	52	30	14	6	2	3 910	199	121	78	458
61	10	56	32	16	6	2	4 101	211	126	85	459

Lfd. Nr.	Reisegebiet - Betriebe mit einer Öffnungsdauer von ... bis unter ... Monaten	Betriebe									
		insgesamt	darunter							eigenen medi- zinischen Kursin- richtungen	
			eigenen Sport- oder ähnlichen Freizeiteinrichtungen								
			und zwar mit								
			zusammen	Hallen-/ Freibad	Sauna/ Solarium	Kegel-/ Bowling- bahn	Sport-/ Fitness- raum	Tennis- platz/ -halle	Kinder- spielplatz /-zimmer		
Spreewald-Niederlausitz											
460	unter 6
461	6 - 9
462	9 und mehr	86	26	2	6	7	7	5	13	1	1
463	Zusammen	97	28	3	6	7	7	5	14	1	1
Brandenburg zusammen											
464	unter 6	56	12	2	-	1	2	1	8	-	-
465	6 - 9	69	25	3	2	4	2	2	21	-	-
466	9 und mehr	479	183	23	74	43	67	22	109	16	16
467	Zusammen	604	220	28	76	48	71	25	138	16	16
Mecklenburg-Vorpommern											
468	unter 6	218	51	3	1	6	6	3	41	-	-
469	6 - 9	184	61	4	10	9	8	5	49	-	-
470	9 und mehr	609	219	14	84	32	78	29	128	24	24
471	Zusammen	1 021	331	21	95	47	92	37	218	24	24
Sachsen											
Stadt Dresden											
472	9 und mehr	33	7	3	6	2	4	-	1	1	1
473	Zusammen	33	7	3	6	2	4	-	1	1	1
Stadt Chemnitz											
474	9 und mehr	13	3	-	1	1	-	1	-	-	-
475	Zusammen	13	3	-	1	1	-	1	-	-	-
Stadt Leipzig											
476	9 und mehr	37	7	1	4	1	6	1	2	-	-
477	Zusammen	37	7	1	4	1	6	1	2	-	-
Oberlausitz-Niederschlesien											
478	unter 6
479	6 - 9
480	9 und mehr	131	55	7	18	14	13	8	30	6	6
481	Zusammen	140	59	7	18	14	14	10	32	6	6
Sächsische Schweiz											
482	unter 6	3	-	-	-	-	-	-	-	-	-
483	6 - 9	19	7	-	1	-	2	-	6	-	-
484	9 und mehr	110	37	1	9	9	10	2	26	4	4
485	Zusammen	132	44	1	10	9	12	2	32	4	4
Sächsisches Elbland											
486	6 - 9	3	2	1	-	1	1	-	2	-	-
487	9 und mehr	80	22	1	7	7	5	2	12	2	2
488	Zusammen	83	24	2	7	8	6	2	14	2	2

Beherbergungsbetriebe
Öffnungsdauer der Betriebe

be							Gesamt- kapazität (Teilnehmer) der Räume für Konferenzen, Tagungen, Seminare o.ä.	Gesträume			Lfd. Nr.
mit								insgesamt	davon		
betriebs- eigenen Park- plätzen für	Ausstattung von entsche- denden Telefonan- schlüssen in	Räumen für Konferenzen, Tagungen, Seminare o.ä.							Speise- räume	sonstige Aufent- halts- räume	
		zusammen	davon mit einer Gesamtkapazität von ... bis unter ... Teilnehmern								
mehr als d. Hälfte al- ler Beherbergungseinh.			20 - 50	50 - 100	100 - 200	200 und mehr					
64	18	53	25	18	6	4	4 426	245	154	91	460
69	18	54	26	18	6	4	4 451	253	160	93	461
31	-	3	3	-	-	-	65	27	16	11	464
47	-	11	7	3	1	-	536	58	34	24	465
336	83	304	151	82	47	24	25 692	1 438	865	573	466
414	83	318	161	85	48	24	26 493	1 523	915	608	467
Mecklenburg-Vorpommern											
120	2	21	14	4	3	-	1 125	229	133	96	468
125	5	33	19	5	9	-	1 947	307	188	119	469
415	133	313	189	85	34	25	24 066	1 585	996	589	470
660	140	367	202	94	46	25	27 128	2 121	1 317	804	471
Sachsen											
14	15	21	8	4	5	4	2 658	124	82	42	472
14	15	21	8	4	5	4	2 658	124	82	42	473
3	6	6	3	1	1	1	621	31	23	8	474
3	6	6	3	1	1	1	621	31	23	8	475
7	18	19	11	2	1	5	2 190	113	72	41	476
7	18	19	11	2	1	5	2 190	113	72	41	477
91	23	74	47	14	7	6	6 038	331	213	118	478
96	23	75	48	14	7	6	6 074	340	216	124	479
3	-	1	1	-	-	-	20	2	2	-	482
13	1	5	4	1	-	-	165	35	27	8	483
65	12	55	32	15	7	1	2 948	301	178	123	484
81	13	61	37	16	7	1	3 133	338	207	131	485
1	-	1	1	-	-	-	29	4	3	1	486
55	13	41	23	13	3	2	2 434	193	134	59	487
56	13	42	24	13	3	2	2 463	197	137	60	488

Lfd. Nr.	Reisegebiet - Betriebe mit einer Öffnungsdauer von ... bis unter ... Monaten	Betriebe									
		insgesamt	darunter							eigenen medi- zinischen Kurein- richtungen	
			eigenen Sport- oder ähnlichen Freizeiteinrichtungen								
			zusammen	und zwar mit					Kinder- spielplatz /-zimmer		
Hallen-/ Freibad	Sauna/ Solarium	Kegel-/ Bowling- bahn		Sport-/ Fitness- raum	Tennis- platz/ -halle						
Erzgebirge											
489	unter 6	3	1	1	-	-	-	-	1	-	
490	6 - 9	7	5	1	-	2	2	1	4	-	
491	9 und mehr	267	124	16	42	32	44	16	79	10	
492	Zusammen	277	130	18	42	34	46	17	84	10	
Mittelsachsen											
493	unter 6	
494	6 - 9	
495	9 und mehr	
496	Zusammen	98	34	0	10	9	10	9	17	3	
West Sachsen											
497	unter 6	
498	9 und mehr	
499	Zusammen	23	7	-	1	3	2	-	2	-	
Vogtland											
500	6 - 9	5	1	1	-	-	1	-	-	-	
501	9 und mehr	103	41	1	16	9	17	4	25	11	
502	Zusammen	108	42	2	16	9	18	4	25	11	
Sachsen zusammen											
503	unter 6	12	3	1	-	-	2	-	1	-	
504	6 - 9	49	24	7	1	6	7	4	17	-	
505	9 und mehr	883	330	34	113	89	109	36	191	37	
506	Zusammen	944	357	42	114	89	118	40	209	37	
Sachsen-Anhalt											
Harz und Harzvorland											
507	6 - 9	
508	9 und mehr	
509	Zusammen	154	59	4	21	14	32	11	36	7	
Mitteldeutsche Burgen- und Weinregion											
510	9 und mehr	90	25	4	12	4	12	-	12	3	
511	Zusammen	90	25	4	12	4	12	-	12	3	
Anhalt-Wittenberg											
512	unter 6	
513	6 - 9	
514	9 und mehr	62	19	7	3	5	9	1	9	3	
515	Zusammen	64	21	7	3	5	9	2	10	4	
Elbe-Börde-Heide											
516	unter 6	
517	9 und mehr	
518	Zusammen	76	14	1	4	2	5	1	8	2	

Beherbergungsbetriebe
Öffnungsdauer der Betriebe

be							Gesamt- kapazität (Teilnehmer) der Räume für Konferenzen, Tagungen, Seminare o.ä.	Gasträume			Lfd. Nr.
mit		Räumen für Konferenzen, Tagungen, Seminare o.ä.						insgesamt	davon		
betriebsei- genen Park- plätzen für	Ausstattung von entsbe- rechtigten Telefonen- schlüssen in	zusammen	davon mit einer Gesamtkapazität von ... bis unter ... Teilnehmern						Speise- räume	sonstige Aufent- halts- räume	
			20 - 50	50 - 100	100 - 200	200 und mehr					
mehr als d. Hälfte al- ler Beherbergungseinh.											
3	-	1	-	1	-	-	50	4	4	-	489
7	-	3	2	1	-	-	120	14	6	8	490
197	29	142	92	29	14	7	8 655	728	447	281	491
207	29	146	94	31	14	7	8 825	746	457	289	492
.	493
.	494
.	495
62	11	48	32	11	2	4	3 024	282	141	141	496
.	497
.	498
15	4	11	6	2	2	1	841	61	39	22	499
3	-	-	-	-	-	-	-	7	4	3	500
60	7	47	29	12	5	1	2 731	295	150	146	501
63	7	47	29	12	5	1	2 731	302	154	148	502
9	-	4	3	1	-	-	131	17	11	6	503
33	1	11	8	3	-	-	414	76	49	27	504
562	138	462	281	102	47	32	32 016	2 441	1 468	973	505
604	139	477	292	106	47	32	32 560	2 534	1 528	1 006	506
Sachsen-Anhalt											
.	507
.	508
111	31	103	60	21	17	5	6 523	468	276	192	509
58	27	55	26	16	8	5	4 555	228	147	81	510
58	27	55	26	16	8	5	4 555	228	147	81	511
.	512
43	13	40	25	10	2	3	2 591	174	107	67	513
44	13	42	27	10	2	3	2 661	178	109	69	514
.	515
.	516
.	517
43	17	40	21	8	7	4	4 038	162	107	55	518

Lfd. Nr.	Reisegebiet - Betriebe mit einer Öffnungsdauer von ... bis unter ... Monaten	Betriebe									
		insgesamt	darunter							eigenen medi- zinischen Kurein- richtungen	
			eigenen Sport- oder ähnlichen Freizeiteinrichtungen								
			zusammen	und zwar mit							
Hallen-/ Freibad	Seuna/ Solarium	Kegel-/ Bowling- bahn		Sport-/ Fitness- raum	Tennis- platz/ -halle	Kinder- spielplatz /-zimmer					
Altmark											
519	unter 6	
520	6 - 9	
521	9 und mehr	48	14	1	4	4	6	3	7	.	
522	Zusammen	51	16	2	4	6	5	3	8	-	
Sachsen-Anhalt zusammen											
523	unter 6	5	4	2	.	2	.	1	2	.	
524	6 - 9	4	2	.	.	1	.	.	2	1	
525	9 und mehr	426	129	16	44	28	63	16	70	15	
526	Zusammen	435	135	18	44	31	63	17	74	16	
Thüringen											
527	unter 6	11	4	1	.	.	.	1	4	1	
528	6 - 9	32	6	4	.	.	1	.	4	.	
529	9 und mehr	952	294	58	118	51	116	30	164	36	
530	Zusammen	995	304	63	118	51	117	31	172	37	
Deutschland											
531	unter 6	1 820	289	51	46	16	41	16	201	6	
532	6 - 9	5 857	1 153	265	431	89	252	83	636	92	
533	9 und mehr	42 125	13 276	3 692	6 420	3 781	3 996	1 147	4 613	1 943	
534	Insgesamt	49 902	14 718	4 008	6 897	3 886	4 289	1 246	5 450	2 041	
Nachrichtlich:											
Früheres Bundesgebiet											
535	unter 6	1 618	209	42	45	7	31	10	145	5	
536	6 - 9	5 508	1 041	247	418	69	234	72	543	91	
537	9 und mehr	38 707	12 099	3 541	5 970	3 540	3 552	1 012	3 946	1 815	
538	Insgesamt	45 833	13 349	3 830	6 433	3 616	3 817	1 094	4 634	1 911	
Neue Länder und Berlin-Ost											
539	unter 6	302	74	9	1	9	10	6	56	1	
540	6 - 9	349	118	18	13	20	18	11	93	1	
541	9 und mehr	3 418	1 177	151	450	241	444	135	667	128	
542	Insgesamt	4 069	1 369	178	464	270	472	152	816	130	

Beherbergungsbetriebe
Öffnungsdauer der Betriebe

be mit							Gesamt- kapazität (Teilnehmer) der Räume für Konferenzen, Tagungen, Seminare o.ä.	Gasträume			lfd. Nr.
betriebs- eigenen Park- plätzen für	Ausstattung von amtsbe- rechtigten Telefonen- schlüssen in	Räumen für Konferenzen, Tagungen, Seminare o.ä.				insgesamt		davon			
		zusammen	davon mit einer Gesamtkapazität von ... bis unter ... Teilnehmern					Speise- räume	sonstige Aufent- halts- räume		
			20 - 50	50 - 100	100 - 200					200 und mehr	
mehr als d. Hälfte al- ler Beherbergungseinh.											
.	519
34	10	29	13	10	4	2	2 306	119	78	41	520
37	10	30	14	10	4	2	2 331	124	80	44	521
2	-	2	2	-	-	-	55	7	5	2	523
2	-	1	1	-	-	-	40	8	4	4	524
269	98	267	145	65	38	19	20 013	1 145	710	435	525
293	98	270	148	65	38	19	20 108	1 160	719	441	526
Thüringen											
7	-	3	2	-	-	1	352	8	6	2	527
17	-	5	3	1	-	1	320	28	19	9	528
625	207	490	264	129	67	30	34 922	2 317	1 563	764	529
649	207	498	269	130	67	32	36 594	2 353	1 578	775	530
Deutschland											
1 196	56	71	45	15	9	2	3 891	1 787	1 318	469	531
3 891	672	481	299	123	46	14	27 804	7 812	5 198	2 614	532
30 427	13 386	14 940	8 595	4 110	2 714	1 521	1 326 945	101 580	69 070	32 510	533
35 514	14 114	15 492	8 939	4 248	2 768	1 537	1 358 440	111 179	75 586	35 593	534
Früheres Bundesgebiet											
1 027	54	38	21	10	6	1	2 163	1 499	1 147	352	535
3 666	666	420	261	111	35	13	24 347	7 334	4 803	2 431	536
28 174	12 689	13 063	5 570	3 637	2 476	1 380	1 182 086	92 447	63 334	29 113	537
32 867	13 408	13 521	5 852	3 758	2 517	1 394	1 208 596	101 280	69 384	31 896	538
Neue Länder und Berlin-Ost											
169	2	33	24	5	3	1	1 728	288	171	117	539
225	6	61	38	12	10	1	3 257	478	295	183	540
2 253	697	1 877	1 025	473	238	141	144 859	9 133	5 736	3 397	541
2 647	706	1 971	1 087	490	251	143	149 844	9 899	6 202	3 697	542

Lfd. Nr.	Betriebsort	Betriebe								
		insgesamt	darunter							eigenen medi- zinischen Kurein- richtungen
			eigenen Sport- oder ähnlichen Freizeiteinrichtungen							
			zusammen	und zwar mit						
Hallen-/ Freibad	Sauna/ Solarium	Kegel-/ Bowling- bahn		Sport-/ Fitness- raum	Tennis- platz/ -halle	Kinder- spielplatz /-zimmer				

Gemeinden mit ... bis unter ... Einwohnern

unter 2 000

1 Hotels	1 598	750	233	418	248	213	93	323	31
2 Gasthöfe	1 837	427	45	113	169	54	23	183	2
3 Pensionen	1 075	290	58	120	21	63	14	156	5
4 Hotels Garnis	1 206	157	34	69	9	27	9	75	1
5 Zusammen	5 716	1 624	370	720	447	357	139	737	39
6 Erholungs- und Ferien- heime, Schulungsheime	632	318	45	50	45	111	38	230	15
7 Ferienzentren	16	16	8	9	11	8	8	13	1
8 Ferienhäuser, -wohnungen Hütten, Jugendherbergen, jugendherbergsähnli.Eintr.	2 380	650	106	237	25	113	46	464	10
9 Zusammen	228	112	10	10	19	42	18	71	1
10 Sanatorien, Kurkrankenh.	3 256	1 106	169	306	100	274	110	778	27
11 Zusammen	85	72	25	38	12	61	10	44	78
12 Zusammen	9 057	2 802	564	1 064	559	692	259	1 559	144

2 000 - 5 000

13 Hotels	1 737	852	309	545	263	285	120	268	76
14 Gasthöfe	2 493	552	63	179	244	72	30	198	11
15 Pensionen	1 181	328	97	191	20	90	16	139	29
16 Hotels Garnis	1 845	303	81	177	9	70	14	98	18
17 Zusammen	7 356	2 035	550	1 092	536	517	160	703	132
18 Erholungs- und Ferien- heime, Schulungsheime	553	278	40	44	45	121	43	185	29
19 Ferienzentren	9	9	3	3	4	4	7	8	2
20 Ferienhäuser, -wohnungen Hütten, Jugendherbergen, jugendherbergsähnli.Eintr.	1 942	518	98	214	14	117	56	343	17
21 Zusammen	233	92	4	9	9	29	16	65	-
22 Sanatorien, Kurkrankenh.	2 737	897	146	270	72	271	122	602	42
23 Zusammen	198	168	100	98	20	134	19	44	188
24 Zusammen	10 291	3 100	795	1 460	628	922	321	1 349	362

5 000 - 10 000

25 Hotels	1 937	894	350	534	336	273	81	237	144
26 Gasthöfe	2 153	423	46	123	224	46	12	150	11
27 Pensionen	1 288	328	87	193	14	111	12	115	58
28 Hotels Garnis	1 959	252	80	165	4	60	12	59	45
29 Zusammen	7 337	1 837	563	1 015	578	490	117	561	258
30 Erholungs- und Ferien- heime, Schulungsheime	535	291	56	65	55	130	48	182	21
31 Ferienzentren	9	9	6	6	3	1	3	7	2
32 Ferienhäuser, -wohnungen Hütten, Jugendherbergen, jugendherbergsähnli.Eintr.	1 903	467	100	266	15	113	35	264	56
33 Zusammen	247	83	4	6	3	30	12	61	1
34 Sanatorien, Kurkrankenh.	2 694	850	166	343	76	274	98	514	80
35 Zusammen	219	192	143	131	34	144	17	37	210
36 Zusammen	10 250	2 939	872	1 489	688	908	232	1 112	548

10 000 - 20 000

37 Hotels	2 131	939	324	525	447	246	95	200	107
38 Gasthöfe	1 746	370	36	89	210	37	18	96	6
39 Pensionen	1 047	268	88	152	14	89	13	79	85
40 Hotels Garnis	1 210	162	54	104	13	38	8	25	57
41 Zusammen	6 134	1 739	502	870	684	404	134	400	255
42 Erholungs- und Ferien- heime, Schulungsheime	389	233	54	64	51	112	26	133	26
43 Ferienzentren
44 Ferienhäuser, -wohnungen Hütten, Jugendherbergen, jugendherbergsähnli.Eintr.
45 Zusammen	215	74	3	2	1	20	8	57	1
46 Sanatorien, Kurkrankenh.	1 427	530	106	174	63	188	57	322	36
47 Zusammen	324	281	218	180	56	221	25	18	314
48 Zusammen	7 885	2 550	825	1 224	803	813	216	740	605

Beherbergungsbetriebe
und Betriebsarten

be-						Gesamt- kapazität (Teilnehmer) der Räume für Konferenzen, Tagungen, Seminare o.ä.	Gasträume			Lfd. Nr.
mit							insgesamt	davon		
betriebs- eigenen Park- plätzen für	Ausstattung von entspre- chenden Tele- fonen- schlüssen in	Räumen für Konferenzen, Tagungen, Seminare o.ä.						Speise- räume	sonstige Aufent- halts- räume	
		zusammen	davon mit einer Gesamtkapazität von ... bis unter ... Teilnehmern							
mehr als d. Hälfte al- ler Beherbergungseinh.		20 - 50	50 - 100	100 - 200	200 und mehr					

mehr als d. Hälfte al-
ler Beherbergungseinh.

Gemeinden mit ... bis unter ... Einwohnern

unter 2 000

1 390	504	837	410	217	149	61	61 299	5 505	3 525	1 980	1
1 521	239	566	236	159	129	42	44 511	3 952	3 577	375	2
838	74	155	115	32	6	2	6 488	1 911	1 325	585	3
877	109	66	47	16	2	1	2 986	1 671	1 303	368	4
4 626	926	1 624	808	424	286	106	115 284	13 039	9 730	3 309	5
340	31	344	188	101	40	15	20 752	1 885	880	1 005	6
14	9	12	6	-	2	4	2 092	65	42	23	7
1 699	406	59	36	16	4	3	3 405	560	231	329	8
107	-	103	55	30	16	2	6 419	657	346	311	9
2 160	440	518	285	147	62	24	32 578	3 167	1 499	1 668	10
31	25	34	15	9	7	3	2 676	471	165	308	11
6 817	1 391	2 178	1 108	580	355	133	150 638	16 677	11 394	5 283	12

2 000 - 5 000

1 475	763	1 046	494	273	170	109	84 551	6 403	4 217	2 186	13
2 008	352	814	369	226	137	82	64 614	5 841	5 171	670	14
946	152	165	120	34	9	2	6 966	2 251	1 546	705	15
1 538	211	76	53	15	8	2	3 863	2 637	2 104	533	16
5 967	1 478	2 103	1 036	548	324	195	159 794	17 132	13 038	4 094	17
316	37	311	157	84	50	20	22 532	1 794	807	867	18
8	1	6	1	2	1	2	1 210	44	27	17	19
1 479	341	38	26	8	1	4	3 181	448	179	269	20
86	2	98	45	25	26	2	6 784	677	356	321	21
1 889	381	454	229	119	78	28	39 707	2 963	1 369	1 594	22
98	114	63	19	20	20	4	5 277	1 141	393	748	23
7 955	1 973	2 620	1 284	687	422	227	198 778	21 236	14 800	6 436	24

5 000 - 10 000

1 579	983	1 183	533	335	201	114	97 404	6 932	4 630	2 402	25
1 648	364	717	317	210	138	52	52 028	5 042	4 523	519	26
934	209	138	107	25	5	1	5 344	2 487	1 618	869	27
1 385	282	66	53	10	2	1	2 440	2 767	2 129	638	28
5 546	1 638	2 104	1 010	560	346	168	157 216	17 228	12 800	4 428	29
304	39	322	112	121	70	19	25 910	1 938	781	1 157	30
9	4	4	-	1	1	2	1 510	41	27	14	31
1 450	465	49	32	6	7	4	3 422	420	190	230	32
99	2	103	39	31	27	6	8 298	793	440	353	33
1 852	510	478	183	159	105	31	39 140	3 192	1 438	1 754	34
104	156	94	28	34	20	12	9 513	1 175	462	713	35
7 512	2 509	2 676	1 221	773	471	211	204 869	21 595	14 700	6 895	36

10 000 - 20 000

1 745	1 177	1 463	613	440	259	151	127 555	7 862	5 214	2 548	37
1 324	342	642	300	176	118	48	47 434	4 070	3 634	436	38
746	194	117	88	21	7	1	4 912	2 071	1 283	788	39
886	285	103	80	19	3	1	4 036	1 832	1 343	489	40
4 681	1 998	2 325	1 081	656	387	201	183 937	15 835	11 474	4 361	41
251	44	257	76	91	60	30	25 345	1 511	592	919	42
.	43
.	44
92	2	112	43	38	25	6	8 540	715	419	296	45
1 027	236	987	132	137	90	38	35 942	2 466	1 135	1 331	46
162	230	143	39	42	45	17	13 547	1 865	603	1 262	47
5 870	2 464	2 865	1 252	835	522	256	233 426	20 166	13 212	6 954	48

Lfd. Nr.	Betriebsart	Betriebe							
		insgesamt	darunter						eigenen medi- zischen Kurein- richtungen
			eigenen Sport- oder ähnlichen Freizeiteinrichtungen						
			zusammen	und zwar mit					
				Hallen-/ Freibad	Sauna/ Solarium	Kegel-/ Bowling- bahn	Sport-/ Fitness- raum	Tennis- platz/ -halle	

Gemeinden mit ... bis unter ... Einwohnern

20 000 - 50 000

49 Hotels	1 939	769	239	408	370	184	60	151	48
50 Gasthöfe	1 301	259	21	57	171	16	9	46	3
51 Pensionen	530	122	32	74	6	32	9	36	13
52 Hotels Garnis	890	99	29	65	6	23	9	14	3
53 Zusammen	4 660	1 249	315	605	553	255	87	246	67
54 Erholungs- und Ferien- heime, Schulungsheime	284	162	36	52	51	78	15	74	7
55 Ferienhäuser, -wohnungen Hütten, Jugendherbergen, jugenderbergsähnli. Einr.	324	84	15	38	4	14	8	59	1
56 Zusammen	188	63	8	2	3	15	8	48	1
57 Sanatorien, Kurkrankenh.	796	309	54	90	58	107	31	181	9
58 Zusammen	204	165	115	105	36	135	20	13	194
59 Zusammen	5 660	1 723	484	800	647	497	138	440	270

50 000 - 100 000

60 Hotels	796	291	75	163	135	62	12	30	17
61 Gasthöfe	440	85	4	15	65	3	3	11	1
62 Pensionen	200	27	6	18	-	8	1	4	4
63 Hotels Garnis	422	40	15	32	5	7	2	3	1
64 Zusammen	1 858	443	100	228	205	80	18	48	23
65 Erholungs- und Ferien- heime, Schulungsheime	81	44	11	6	8	21	6	17	3
66 Ferienhäuser, -wohnungen Hütten, Jugendherbergen, jugenderbergsähnli. Einr.	150	43	13	27	1	6	1	26	2
67 Zusammen	74	21	-	1	1	3	6	14	-
68 Sanatorien, Kurkrankenh.	305	108	24	34	10	30	13	57	5
69 Zusammen	40	34	28	18	9	25	2	4	39
70 Zusammen	2 203	585	152	280	224	135	33	108	67

100 000 und mehr

71 Hotels	1 620	629	250	406	229	206	17	70	25
72 Gasthöfe	605	95	3	15	73	5	2	13	-
73 Pensionen	179	22	6	16	3	4	-	6	-
74 Hotels Garnis	1 847	152	29	119	9	39	6	8	1
75 Zusammen	4 251	898	288	556	314	254	25	97	26
76 Erholungs- und Ferien- heime, Schulungsheime	159	59	8	11	15	33	9	22	-
77 Ferienzentren
78 Ferienhäuser, -wohnungen Hütten, Jugendherbergen, jugenderbergsähnli. Einr.	101	36	3	4	1	17	8	16	-
79 Zusammen	286	103	13	16	17	52	22	44	-
80 Sanatorien, Kurkrankenh.	19	18	15	8	6	16	-	-	19
81 Zusammen	4 556	1 019	316	580	337	322	47	141	45

Deutschland

83 Hotels	11 758	5 124	1 774	2 999	2 026	1 463	478	1 279	448
84 Gasthöfe	10 575	2 211	218	591	1 156	233	97	696	34
85 Pensionen	5 500	1 385	374	764	78	391	65	535	194
86 Hotels Garnis	9 479	1 185	322	732	55	264	60	282	124
87 Zusammen	37 312	9 885	2 688	5 086	3 317	2 357	700	2 792	800
88 Erholungs- und Ferien- heime, Schulungsheime	2 633	1 385	250	292	270	606	185	844	95
89 Ferienzentren	37	37	19	20	19	18	20	31	5
90 Ferienhäuser, -wohnungen Hütten, Jugendherbergen, jugenderbergsähnli. Einr.	7 545	2 000	380	687	70	418	172	1 291	95
91 Zusammen	1 286	481	27	34	37	156	76	332	4
92 Sanatorien, Kurkrankenh.	11 501	3 903	676	1 233	396	1 196	453	2 498	199
93 Zusammen	1 089	930	644	578	173	736	93	150	1 042
94 Insgesamt	49 902	14 718	4 008	6 697	3 886	4 289	1 246	5 450	2 041

Beherbergungsbetriebe
und Betriebsarten

be-							Gesamt- kapazität (Teilnehmer) der Räume für Konferenzen, Tagungen, Seminare o.ä.	Gasträume			Lfd. Nr.
mit								insgesamt	davon		
betriebs- eigenen Park- plätzen für	Ausstattung von emsbe- rechtigten Telefonan- schlüssen in	Räumen für Konferenzen, Tagungen, Seminare o.ä.				zusammen			davon mit einer Gesamtkapazität von ... bis unter ... Teilnehmern	Speise- räume	
		20 - 50	50 - 100	100 - 200	200 und mehr						
mehr als d. Hälfte aller Behälterbergungseinh.											

mehr als d. Hälfte al-
ler Beherbergungseinh.

Gemeinden mit ... bis unter ... Einwohnern

20 000 - 50 000

1 487	1 191	1 330	515	365	280	170	129 857	6 836	4 542	2 294	48
927	300	431	230	155	74	32	34 333	2 877	2 604	273	50
357	119	73	53	13	6	1	3 277	1 026	671	365	51
550	308	97	66	23	7	1	4 567	1 296	888	297	52
3 321	1 916	1 991	864	556	367	204	172 034	12 034	6 815	3 219	53
191	25	224	49	66	72	37	28 329	1 134	434	700	54
256	61	9	6	2	1	-	408	94	35	59	55
61	2	94	34	33	23	4	7 254	610	358	254	56
498	88	327	89	101	96	41	35 951	1 838	826	1 013	57
80	148	84	27	29	22	6	7 108	1 078	353	719	58
3 898	2 152	2 402	880	686	485	251	215 133	14 950	9 999	4 951	59

50 000 - 100 000

576	539	538	217	143	96	82	53 887	2 717	1 775	942	60
296	112	145	73	40	29	3	9 175	942	897	45	61
99	49	25	14	10	1	-	1 118	420	241	179	62
235	185	56	44	9	2	-	1 978	600	482	118	63
1 206	885	763	348	202	128	85	66 158	4 679	3 395	1 284	64
63	7	61	21	16	18	6	5 707	273	122	151	65
127	38	1	1	-	-	-	20	20	11	9	66
20	1	49	21	14	12	2	3 451	268	126	142	67
200	46	111	43	30	30	8	9 178	561	259	302	68
16	29	17	4	3	7	3	1 979	246	80	166	69
1 422	960	691	395	235	165	96	77 315	5 486	3 794	1 752	70

100 000 und mehr

962	1 259	1 176	347	236	226	307	222 803	5 705	3 713	1 992	71
343	178	202	90	56	41	15	15 312	1 243	1 198	45	72
64	89	42	32	7	-	3	2 634	322	234	88	73
556	1 109	244	180	41	18	5	10 898	2 724	2 109	615	74
1 925	2 635	1 664	649	400	285	330	251 647	9 994	7 254	2 740	75
74	13	121	28	28	43	22	17 108	508	226	282	76
.	77
27	1	66	20	20	17	9	8 231	413	208	205	79
110	23	190	49	50	50	31	25 479	950	441	509	80
4	13	8	1	2	3	2	1 155	125	52	73	81
2 039	2 671	1 862	699	452	348	363	278 281	11 069	7 747	3 322	82

Deutschland

9 214	6 416	7 573	3 129	2 069	1 381	994	777 356	41 960	27 516	14 444	83
8 067	1 887	3 577	1 615	1 022	666	274	267 407	23 967	21 604	2 363	84
3 984	886	715	529	142	34	10	30 739	10 488	6 918	3 570	85
6 007	2 487	709	523	133	42	11	30 568	13 526	10 468	3 058	86
27 272	11 676	12 574	5 725	3 366	2 123	1 289	1 106 070	89 941	66 506	23 435	87
1 519	196	1 640	631	507	353	149	145 693	9 043	3 842	5 201	88
34	10	25	7	5	5	8	5 092	180	108	72	89
5 701	1 508	185	115	40	17	13	12 353	1 781	765	1 016	90
492	10	625	191	146	81	31	48 977	4 133	2 251	1 882	91
7 796	1 724	2 475	1 010	743	521	201	212 115	15 137	6 966	8 171	92
496	714	443	133	139	124	47	40 255	6 101	2 114	3 887	93
35 514	14 114	15 492	6 939	4 248	2 768	1 537	1 358 440	111 179	75 586	35 593	94

Lfd. Nr.	Betriebsart Betriebe mit ... bis ... Gästebetten	Betriebe								
		insgesamt	darunter							eigenen medi- zinischen Kurein- richtungen
			eigenen Sport- oder ähnlichen Freizeiteinrichtungen							
			zusammen	und zwar mit						
Hallen-/ Freibad	Sauna/ Solarium	Kegel-/ Bowling- bahn		Sport-/ Fitness- raum	Tennis- platz/ -halle	Kinder- spielplatz /-zimmer				
Hotels										
1	9 - 11	473	122	10	13	88	7	3	26	3
2	12 - 14	705	174	7	22	126	10	7	35	3
3	15 - 19	1 215	327	26	72	199	26	17	77	7
4	20 - 29	2 390	738	108	260	370	103	40	188	26
5	30 - 99	5 394	2 654	975	1 719	895	749	238	695	244
6	100 - 249	1 197	817	446	562	271	386	130	187	122
7	250 - 499	303	214	141	180	61	122	34	54	32
8	500 - 999	76	67	53	61	16	46	7	14	8
9	1 000 und mehr	12	11	8	10	2	10	2	3	3
10	Zusammen	11 758	5 124	1 774	2 998	2 028	1 469	478	1 279	448
Gasthöfe										
11	9 - 11	1 945	245	12	24	175	9	4	66	2
12	12 - 14	1 868	326	17	37	207	14	12	92	3
13	15 - 19	2 253	418	24	63	246	28	17	133	6
14	20 - 29	2 418	543	37	138	264	54	23	188	9
15	30 - 99	2 027	651	116	303	257	118	40	220	13
16	100 - 249
17	250 - 499
18	500 - 999	3
19	Zusammen	10 575	2 211	218	591	1 156	233	97	696	34
Pensionen										
20	9 - 11	887	88	14	33	4	14	8	40	3
21	12 - 14	872	126	23	62	7	23	2	59	13
22	15 - 19	1 061	209	34	117	9	44	2	83	22
23	20 - 29	1 440	419	113	232	17	124	18	150	53
24	30 - 99	1 194	520	163	309	36	178	33	199	98
25	100 - 249
26	250 - 499
27	Zusammen	5 500	1 385	374	764	78	391	65	535	194
Hotels Garnis										
28	9 - 11	1 633	79	16	36	4	13	5	33	9
29	12 - 14	1 557	133	30	66	9	18	8	46	9
30	15 - 19	1 746	187	48	82	10	29	8	63	17
31	20 - 29	2 003	287	69	192	6	68	19	65	25
32	30 - 99	2 248	426	142	311	23	121	15	66	59
33	100 - 249	213	60	17	43	3	14	5	2	5
34	250 - 499	15	3	.	2	.	1	.	1	.
35	500 - 999	4
36	Zusammen	9 479	1 165	322	732	55	264	60	282	124
Zusammen										
37	9 - 11	4 998	534	52	106	271	43	20	155	17
38	12 - 14	5 002	759	77	187	349	65	29	232	28
39	15 - 19	6 279	1 141	132	334	464	127	44	362	51
40	20 - 29	8 241	1 987	327	822	657	349	100	591	113
41	30 - 99	10 863	4 251	1 416	2 642	1 211	1 166	326	1 174	414
42	100 - 249	1 509	913	480	738	285	425	139	206	134
43	250 - 499	326	222	143	186	62	125	34	55	32
44	500 - 999	82	67	53	61	16	46	7	14	8
45	1 000 und mehr	12	11	8	10	2	10	2	3	3
46	Zusammen	37 312	9 885	2 698	5 086	3 317	2 357	700	2 792	800

Beherbergungsbetriebe
und Betriebsgrößenklassen

be							Gesamt- kapazität (Teilnehmer) der Räume für Konferenzen, Tagungen, Seminare o.ä.	Gasträume			Lfd. Nr.
mit		Räumen für Konferenzen, Tagungen, Seminare o.ä.						insgesamt	davon		
betriebs- eigenen Park- plätzen für	Ausstattung von amtsbe- rechtigten Telefonan- schlüssen in	zusammen	davon mit einer Gesamtkapazität von ... bis unter ... Teilnehmern						Speise- räume	sonstige Aufent- halts- räume	
			20 - 50	50 - 100	100 - 200	200 und mehr					
mehr als d. Hälfte ei- ner Beherbergungseinr.											
369	118	251	119	71	48	15	17 637	1 406	908	497	1
543	215	351	163	106	54	29	26 515	2 077	1 337	740	2
957	426	605	291	169	100	45	45 125	3 790	2 485	1 305	3
1 879	1 066	1 299	701	323	189	86	86 538	7 601	5 014	2 587	4
4 296	3 303	3 640	1 682	1 106	592	260	268 828	19 822	13 095	6 727	5
916	953	1 057	161	266	330	300	164 385	5 394	3 421	1 913	6
203	263	285	11	25	66	183	94 195	1 402	882	520	7
47	64	74	1	4	4	65	63 993	456	321	135	8
4	10	11	-	-	-	11	10 040	72	52	20	9
9 214	6 416	7 573	3 129	2 069	1 381	984	777 356	41 960	27 516	14 444	10
1 426	159	516	223	151	112	30	37 372	3 800	3 504	296	11
1 438	233	585	221	173	129	42	45 111	3 850	3 538	312	12
1 723	325	632	282	225	128	57	53 556	4 960	4 470	490	13
1 837	507	800	391	209	141	59	57 327	5 724	5 119	605	14
1 593	630	854	482	252	139	81	69 369	5 461	4 816	645	15
.	16
.	1	1	1	-	-	-	40	5	6	-	17
9 067	1 887	3 577	1 615	1 022	686	274	267 407	23 967	21 604	2 363	18
614	41	31	19	7	5	-	1 693	1 318	981	337	20
658	68	51	40	8	3	-	1 962	1 380	1 006	374	21
794	112	80	59	19	1	1	3 036	1 820	1 256	564	22
1 062	272	203	170	25	6	1	6 738	2 792	1 814	978	23
827	372	327	232	74	14	7	15 583	3 028	1 780	1 248	24
.	25
.	26
3 984	886	715	529	142	34	10	30 739	10 488	6 918	3 570	27
1 145	68	21	18	2	1	-	825	2 053	1 750	303	28
1 074	136	31	16	11	4	-	1 564	1 983	1 639	344	29
1 189	249	48	36	8	4	-	1 833	2 371	1 876	495	30
1 313	563	121	97	16	5	3	4 968	2 977	2 208	769	31
1 188	1 306	386	302	64	14	6	15 698	3 698	2 678	1 020	32
90	153	91	49	30	10	2	4 927	406	290	116	33
7	11	9	4	1	4	-	680	27	21	6	34
2	1	2	1	1	-	-	75	11	6	5	35
6 007	2 487	709	523	133	42	11	30 568	13 526	10 468	3 058	36
3 554	384	819	379	231	164	45	57 527	8 577	7 144	1 433	37
3 711	652	998	440	297	190	71	75 152	9 290	7 520	1 770	38
4 668	1 112	1 425	668	421	233	103	103 550	12 941	10 087	2 854	39
6 091	2 408	2 423	1 359	574	341	149	155 563	19 094	14 155	4 939	40
7 904	5 611	5 307	2 898	1 496	759	354	369 578	32 009	22 369	9 640	41
1 077	1 156	1 215	231	316	360	308	175 317	6 041	3 928	2 113	42
214	277	299	18	25	72	183	95 229	1 445	919	526	43
49	66	77	3	5	4	65	64 108	472	332	140	44
4	10	11	-	-	-	11	10 040	72	52	20	45
27 272	11 676	12 574	6 796	3 366	2 123	1 289	1 106 070	89 941	66 506	23 435	46

Lfd. Nr.	Betriebsart - Betriebe mit ... bis ... Gästebetten	insgesamt	Betriebe							
			darunter						eigenen medi- zini- schen Kursan- richtungen	
			eigenen Sport- oder ähnlichen Freizeiteinrichtungen							
			zusammen	und zwar mit						
Hallen-/ Freibad	Sauna/ Solarium	Kegel-/ Bowling- bahn		Sport-/ Fitness- raum	Tennis- platz/ -halle	Kinder- spielplatz /-zimmer				
Erholungs- und Ferien- heime, Schulungsheime										
47	9 - 11	37	11	3	3	3	3	1	6	-
48	12 - 14	48	7	2	-	1	-	1	3	1
49	15 - 19	91	16	1	2	2	6	3	10	2
50	20 - 29	334	118	12	18	13	34	10	76	4
51	30 - 99	1 630	864	130	180	129	370	104	522	63
52	100 - 249	428	318	88	97	104	163	56	195	24
53	250 - 499	46	37	11	9	12	19	5	22	-
54	500 - 999	19	14	3	3	6	11	5	10	1
55	Zusammen	2 633	1 385	250	292	270	606	185	844	95
Ferienzentren										
56	30 - 99	7	7	1	2	4	3	2	5	-
57	100 - 249	4	4	1	2	2	1	2	3	1
58	250 - 499	6	6	3	2	1	2	3	6	-
59	500 - 999	10	10	5	5	4	5	4	8	2
60	1 000 und mehr	10	10	9	8	8	5	9	9	2
61	Zusammen	37	37	19	20	19	16	20	31	5
Ferienhäuser, -wohnungen										
62	9 - 11	1 343	167	15	51	1	20	7	119	4
63	12 - 14	1 567	270	24	89	2	42	13	185	5
64	15 - 19	1 426	317	33	114	1	46	15	206	7
65	20 - 29	1 493	448	78	213	8	98	23	281	13
66	30 - 99	1 372	691	144	319	22	153	51	338	39
67	100 - 249	225	121	43	54	14	34	27	83	15
68	250 - 499	76	49	19	23	11	13	15	37	6
69	500 - 999	34	30	18	20	8	10	16	29	4
70	1 000 und mehr	8	7	6	4	3	2	5	7	2
71	Zusammen	7 545	2 000	380	887	70	418	172	1 291	95
Hütten, Jugendherbergen, jugenderbergsähnliche Einr.										
72	9 - 11	13	3	-	-	-	-	-	3	-
73	12 - 14	8	1	-	-	-	1	-	-	-
74	15 - 19	43	4	-	-	2	1	-	2	-
75	20 - 29	138	41	3	3	3	11	6	32	-
76	30 - 99	660	242	13	15	22	76	35	163	1
77	100 - 249	396	181	8	16	10	61	33	128	2
78	250 - 499	26	8	3	-	-	5	2	3	1
79	500 - 999
80	1 000 und mehr
81	Zusammen	1 286	481	27	34	37	156	76	332	4
Zusammen										
82	9 - 11	1 393	181	18	54	4	23	8	128	4
83	12 - 14	1 623	278	26	89	3	43	14	188	6
84	15 - 19	1 560	337	34	116	5	53	18	218	9
85	20 - 29	1 965	607	94	234	24	143	39	389	17
86	30 - 99	3 669	1 704	288	496	177	602	192	1 028	103
87	100 - 249	1 054	624	140	169	130	259	118	415	42
88	250 - 499	154	100	36	34	24	39	25	68	7
89	500 - 999
90	1 000 und mehr
91	Zusammen	11 501	3 903	676	1 233	396	1 196	453	2 498	199

Beherbergungsbetriebe
und Betriebsgrößenklassen

be							Gesamt- kapazität (Teilnehmer) der Räume für Konferenzen, Tagungen, Seminare o.ä.	Gasträume			Lfd. Nr.
mit		Räumen für Konferenzen, Tagungen, Seminare o.ä.						insgesamt	davon		
betriebsei- genen Park- plätzen für	Ausstattung von entsche- dendsten Telefonan- schlüssen in	zusammen	davon mit einer Gesamtkapazität von ... bis unter ... Teilnehmern						Speise- räume	sonstige Aufent- halts- räume	
			20 - 50	50 - 100	100 - 200	200 und mehr					
mehr als d. Hälfte al- ler Beherbergungseinh.											
27	3	10	6	1	-	3	1 240	76	46	30	47
28	-	8	3	2	2	1	740	80	51	29	48
60	9	26	22	3	1	-	917	169	103	66	49
205	20	159	135	15	8	1	5 782	719	388	331	50
896	105	1 072	424	428	159	61	80 693	5 399	2 252	3 147	51
272	51	324	35	49	173	67	48 039	2 234	877	1 357	52
23	7	29	4	5	7	13	6 771	249	76	173	53
9	1	12	2	4	3	3	1 521	117	49	68	54
1 519	196	1 640	631	507	353	149	145 693	9 043	3 842	5 201	55
5	1	4	4	-	-	-	125	13	10	3	56
4	2	3	-	2	1	-	250	20	14	6	57
6	1	2	-	1	-	1	280	17	10	7	58
9	4	8	1	1	3	3	1 980	57	28	29	59
10	2	8	2	1	1	4	2 477	73	46	27	60
34	10	25	7	5	5	8	5 092	180	108	72	61
914	196	1	1	-	-	-	30	146	62	84	62
1 115	250	3	3	-	-	-	70	179	73	106	63
1 097	244	10	6	4	-	-	360	246	88	158	64
1 176	386	22	21	-	1	-	682	346	155	191	65
1 105	363	78	61	15	1	1	2 956	484	214	270	66
196	59	38	14	16	7	1	2 563	222	77	145	67
62	22	16	6	3	4	3	2 062	64	40	24	68
31	7	15	3	2	2	8	3 350	62	41	21	69
6	2	2	-	-	2	-	280	32	15	17	70
5 701	1 508	185	115	40	17	13	12 353	1 781	765	1 016	71
4	1	2	2	-	-	-	65	18	15	3	72
4	-	1	1	-	-	-	20	13	8	5	73
19	1	6	3	3	-	-	275	65	50	15	74
57	3	32	25	5	1	1	1 873	241	162	79	75
290	4	300	171	113	19	3	15 096	1 603	900	703	76
113	1	265	52	68	126	19	27 274	1 943	1 025	918	77
4	-	17	3	2	6	6	3 024	193	85	108	78
.	79
.	80
492	10	625	257	191	146	31	48 977	4 133	2 251	1 882	81
945	199	13	9	1	-	3	1 335	240	123	117	82
1 147	250	12	7	2	2	1	830	272	132	140	83
1 176	254	42	31	10	1	-	1 552	480	241	239	84
1 438	389	213	181	20	10	2	8 337	1 306	705	601	85
2 295	473	1 454	660	556	173	65	98 860	7 499	3 376	4 123	86
584	113	630	101	135	307	87	78 126	4 419	1 993	2 426	87
95	30	64	13	11	17	23	12 117	523	211	312	88
.	89
.	90
7 746	1 724	2 475	1 010	743	521	201	212 115	15 137	6 986	8 171	91

Lfd. Nr.	Betriebsart - Betriebe mit ... bis ... Gästebetten	insgesamt	darunter							eigenen medi- zinischen Kurein- richtungen
			eigenen Sport- oder ähnlichen Freizeiteinrichtungen							
			zusammen	und zwar mit						
				Hallen-/ Freibad	Sauna/ Solarium	Kegel-/ Bowling- bahn	Sport-/ Fitness- raum	Tennis- platz/ -halle	Kinder- spielplatz /-zimmer	
Sanatorien, Kurkrankenh.										
92	9 - 11	7	1	1	-	-	-	-	-	7
93	12 - 14	3	2	1	2	-	1	1	-	3
94	15 - 19	14	7	5	6	2	3	1	1	12
95	20 - 29	37	22	10	16	1	13	-	2	36
96	30 - 99	439	349	197	221	21	255	21	89	408
97	100 - 249	475	443	341	272	117	376	53	56	465
98	250 - 499	96	89	76	50	26	72	14	10	93
99	500 - 999
100	1 000 und mehr
101	Zusammen	1 089	930	644	578	173	736	93	160	1 042
Deutschland										
102	9 - 11	6 398	716	71	160	275	66	28	283	28
103	12 - 14	6 628	1 039	104	278	352	109	44	420	37
104	15 - 19	7 853	1 485	171	456	471	183	63	581	72
105	20 - 29	10 243	2 616	431	1 072	682	505	139	982	166
106	30 - 99	14 971	6 304	1 501	3 359	1 409	2 023	539	2 290	925
107	100 - 249	3 038	1 980	961	1 179	532	1 061	309	677	641
108	250 - 499	576	411	255	270	112	236	73	133	132
109	500 - 999	162	136	90	98	39	86	35	63	31
110	1 000 und mehr	33	31	24	25	14	20	16	21	9
111	Insgesamt	49 902	14 718	4 008	6 897	3 886	4 289	1 246	5 450	2 041
Nachrichtlich:										
Früheres Bundesgebiet										
112	9 - 11	6 096	682	67	151	271	62	27	263	25
113	12 - 14	6 240	991	99	272	342	101	40	389	36
114	15 - 19	7 355	1 383	163	429	452	170	58	519	67
115	20 - 29	9 459	2 398	411	1 006	654	449	116	858	158
116	30 - 99	13 374	5 623	1 822	3 142	1 285	1 775	461	1 863	860
117	100 - 249	2 675	1 772	825	1 084	477	964	279	570	601
118	250 - 499	485	366	246	248	95	214	68	107	127
119	500 - 999	121	107	74	78	26	66	30	47	28
120	1 000 und mehr	29	27	23	23	14	16	15	18	9
121	Insgesamt	45 833	13 349	3 830	6 433	3 616	3 817	1 094	4 634	1 911
Neue Länder und Berlin-Ost										
122	9 - 11	303	34	4	9	4	4	1	20	3
123	12 - 14	388	48	5	6	10	8	4	31	1
124	15 - 19	498	102	8	27	19	13	5	62	5
125	20 - 29	784	218	20	66	28	56	23	124	8
126	30 - 99	1 597	681	79	217	124	248	78	427	65
127	100 - 249	363	208	36	95	55	97	30	107	40
128	250 - 499	91	45	9	22	17	22	5	26	5
129	500 - 999	41	29	16	20	13	20	5	16	3
130	1 000 und mehr	4	4	1	2	-	4	1	3	-
131	Insgesamt	4 069	1 369	178	464	270	472	152	816	130

Beherbergungsbetriebe
und Betriebsgrößenklassen

be							Gesamt- kapazität (Teilnehmer) der Räume für Konferenzen, Tagungen, Seminare o.ä.	Gesträume			Lfd. Nr.
mit		Räumen für Konferenzen, Tagungen, Seminare o.ä.						insgesamt	davon		
betriebs- eigenen Park- plätzen für	Ausstattung von entsbe- rechtigten Telefonan- schlüssen in	zusammen	davon mit einer Gesamtkapazität von ... bis unter ... Teilnehmern						Speise- räume	sonstige Aufent- halts- räume	
			20 - 50	50 - 100	100 - 200	200 und mehr					
mehr als d. Hälfte al- ler Beherbergungseinh.											

3	3	-	-	-	-	-	-	10	7	3	92
2	3	-	-	-	-	-	-	6	3	3	93
8	7	3	2	-	1	-	200	43	20	23	94
23	21	5	4	1	-	-	181	104	48	66	95
202	243	106	49	39	15	3	6 557	1 893	717	1 116	96
203	343	253	63	83	79	28	23 966	3 019	986	2 033	97
45	78	62	13	13	26	10	7 321	818	265	553	98
.	99
.	100
496	714	443	133	139	124	47	40 255	6 101	2 114	3 987	101

Deutschland

4 502	586	832	388	232	164	48	58 862	8 827	7 274	1 553	102
4 860	905	1 010	447	299	192	72	75 982	9 568	7 655	1 913	103
5 852	1 373	1 470	701	431	235	103	105 302	13 464	10 348	3 116	104
7 552	2 818	2 641	1 544	595	351	151	164 087	20 504	14 908	5 596	105
10 401	6 327	6 867	3 407	2 091	947	422	474 995	41 341	26 462	14 879	106
1 864	1 812	2 099	335	534	746	423	277 399	13 479	6 907	6 572	107
354	385	425	44	50	115	216	114 667	2 786	1 395	1 391	108
107	92	125	11	15	15	84	73 369	942	507	435	109
22	16	24	2	1	3	18	13 777	268	130	138	110
35 514	14 114	15 492	6 939	4 248	2 768	1 537	1 358 440	111 179	75 586	35 533	111

Früheres Bundesgebiet

4 304	558	746	327	216	157	46	54 465	8 342	6 903	1 439	112
4 601	851	908	383	276	181	68	70 128	8 954	7 174	1 780	113
5 506	1 299	1 308	602	397	216	94	95 318	12 581	9 705	2 876	114
6 996	2 683	2 274	1 269	524	322	139	144 984	18 868	13 769	5 099	115
9 396	6 050	5 948	2 881	1 824	851	392	421 295	37 295	24 027	13 268	116
1 648	1 521	1 871	329	473	682	387	250 856	12 102	6 207	5 895	117
310	358	354	30	38	95	191	97 733	2 312	1 153	1 159	118
86	74	91	9	10	10	62	61 762	643	334	309	119
20	15	20	2	-	3	15	12 057	183	112	71	120
32 867	13 409	13 521	5 852	3 758	2 517	1 394	1 208 596	101 280	69 384	31 896	121

Neue Länder und Berlin-Ost

198	28	86	61	16	7	2	4 397	485	371	114	122
259	54	102	64	23	11	4	5 856	614	481	133	123
346	74	161	99	34	19	9	9 984	883	643	240	124
556	135	367	255	71	29	12	18 103	1 636	1 139	497	125
1 005	277	919	526	257	96	30	53 700	4 046	2 435	1 611	126
216	91	227	66	61	64	36	26 543	1 377	700	677	127
44	27	71	14	12	20	25	16 934	474	242	232	128
21	18	34	2	5	5	22	11 607	299	173	126	129
2	1	4	-	1	-	3	1 720	85	18	67	130
2 647	705	1 971	1 087	490	251	143	149 844	9 899	6 202	3 697	131

Lfd. Nr.	Betriebsart - Betriebe mit einem durchschn. Übernachtungspreis von ... bis unter ... DM je Person	Betriebe									
		insgesamt	darunter							eigenen medi- zinischen Kurein- richtungen	
			eigenen Sport- oder ähnlichen Freizeiteinrichtungen								
			zusammen	und zwar mit							
Hallen-/ Freibad	Sauna/ Solarium	Kegel-/ Bowling- bahn		Sport-/ Fitness- raum	Tennis- platz/ -halle	Kinder- spielplatz /-zimmer					
Hotels											
1	unter 20	122	52	3	9	18	12	5	31	-	
2	20 - 30	645	204	37	65	93	35	12	92	8	
3	30 - 40	1 863	642	130	251	322	108	23	181	17	
4	40 - 60	4 192	1 674	413	783	803	341	129	451	84	
5	60 - 100	3 632	1 717	698	1 187	617	553	185	387	207	
6	100 und mehr	1 304	835	493	704	175	420	124	137	132	
7	Zusammen	11 758	5 124	1 774	2 999	2 028	1 469	478	1 279	448	
Gasthöfe											
8	unter 20	445	67	4	14	30	6	4	31	-	
9	20 - 30	2 298	411	41	79	201	36	11	170	8	
10	30 - 40	3 744	820	67	206	436	82	37	257	10	
11	40 - 60	3 173	694	87	186	396	63	29	189	11	
12	60 - 100	848	202	26	95	88	41	14	46	5	
13	100 und mehr	67	17	3	11	5	5	2	3	-	
14	Zusammen	10 575	2 211	218	591	1 156	233	97	696	34	
Pensionen											
15	unter 20	542	134	13	25	10	18	12	91	2	
16	20 - 30	1 650	323	59	131	20	83	14	179	8	
17	30 - 40	1 563	358	74	191	15	98	15	155	23	
18	40 - 60	1 248	351	135	232	26	106	13	82	83	
19	60 - 100	450	192	80	164	7	71	8	25	68	
20	100 und mehr	47	27	13	21	-	15	3	3	10	
21	Zusammen	5 500	1 385	374	764	78	391	65	535	194	
Hotels garnis											
22	unter 20	713	66	6	15	3	9	7	48	1	
23	20 - 30	2 556	244	38	108	7	43	12	117	15	
24	30 - 40	1 953	183	46	105	13	45	9	40	40	
25	40 - 60	2 082	298	104	193	21	84	19	52	43	
26	60 - 100	1 790	298	111	239	11	74	11	22	24	
27	100 und mehr	385	76	17	72	-	29	2	3	1	
28	Zusammen	9 479	1 165	322	732	55	264	60	282	124	
Zusammen											
29	unter 20	1 822	319	26	63	61	45	28	201	3	
30	20 - 30	7 149	1 182	175	383	321	197	49	558	39	
31	30 - 40	9 123	2 003	307	753	786	333	84	633	90	
32	40 - 60	10 695	3 017	739	1 394	1 246	574	190	774	221	
33	60 - 100	6 720	2 409	915	1 685	723	739	218	480	304	
34	100 und mehr	1 803	955	526	808	180	469	131	146	143	
35	Zusammen	37 312	9 885	2 688	5 086	3 317	2 357	700	2 752	800	
Erholungs- und Ferien- heime, Schulungsheime											
36	unter 20	1 388	708	78	72	81	274	102	490	19	
37	20 - 30	638	351	73	84	84	156	46	199	14	
38	30 - 40	261	127	33	43	32	61	13	72	16	
39	40 - 60	216	115	33	52	43	55	13	50	20	
40	60 - 100	100	60	22	26	21	44	7	22	19	
41	100 und mehr	30	24	11	15	9	16	4	31	7	
42	Zusammen	2 633	1 385	250	292	270	606	185	844	95	
Ferienzentren											
43	unter 20	18	18	6	6	8	7	6	15	-	
44	20 - 30	10	10	5	5	5	5	7	8	1	
45	30 - 40	4	4	4	4	3	2	2	3	2	
46	40 - 60	5	5	4	5	3	2	3	5	2	
47	Zusammen	37	37	19	20	19	16	20	31	5	

*) Bei den Betriebsarten Hotels, Gasthöfen, Pensionen und Hotels garnis wurden die Preise einschl. Frühstück erfragt, bei den anderen Betriebsarten ohne Frühstück. Zur Begründung siehe Vorbemerkungen, Seite 7.

Beherbergungsbetriebe
Durchschnittspreisklassen der Betriebe *)

be mit		Räumen für Konferenzen, Tagungen, Seminare o.ä.					Gesamt- kapazität (Teilnehmer) der Räume für Konferenzen, Tagungen, Seminare o.ä.	Gasträume			Lfd. Nr.	
betriebs- eigenen Park- plätzen für	Ausstattung von entsche- denden Telefonan- schlüssen in	zusammen	davon mit einer Gesamtkapazität von ... bis unter ... Teilnehmern					insgesamt	davon			
			20 - 50	50 - 100	100 - 200	200 und mehr			Speise- räume	sonstige Aufent- halts- räume		
mehr als d. Hälfte al- ler Beherbergungseinh.												
93	8	58	34	13	9	2	3 369	357	212	195	1	
502	62	304	164	75	44	21	20 699	1 956	1 219	737	2	
1 461	301	946	445	270	152	79	69 658	5 953	3 814	2 139	3	
3 356	1 928	2 523	1 136	733	447	207	200 314	14 593	9 669	4 924	4	
2 876	2 924	2 606	1 123	716	479	288	230 706	13 687	9 066	4 621	5	
926	1 193	1 136	227	262	250	397	252 610	5 414	3 536	1 878	6	
9 214	6 416	7 573	3 129	2 069	1 381	994	777 356	41 980	27 516	14 444	7	
313	9	97	50	22	19	6	6 517	826	732	94	8	
1 739	46	663	262	213	143	45	50 087	4 817	4 213	604	9	
2 888	266	1 229	518	370	231	110	96 485	8 497	7 581	916	10	
2 446	967	1 196	558	328	219	91	89 277	7 637	6 987	650	11	
643	548	354	213	82	43	16	21 248	2 027	1 995	92	12	
38	51	38	14	7	11	6	3 773	163	156	7	13	
8 067	1 887	9 577	1 615	1 022	666	274	267 407	23 987	21 604	2 363	14	
396	12	67	52	11	3	1	2 904	928	632	296	15	
1 216	39	158	100	47	9	2	7 382	2 835	1 931	904	16	
1 165	124	187	137	38	11	1	7 912	2 976	1 973	1 003	17	
883	365	198	159	29	8	2	7 561	2 594	1 662	932	18	
300	307	91	74	12	3	2	3 627	1 022	641	381	19	
24	39	14	7	5	-	2	1 353	193	79	54	20	
3 984	886	715	529	142	34	10	30 739	10 488	6 916	3 570	21	
507	12	17	14	3	-	-	546	894	745	149	22	
1 900	39	48	39	12	3	-	1 910	3 257	2 680	577	23	
1 321	143	83	58	18	6	1	3 728	2 767	2 105	662	24	
1 240	680	177	131	30	11	5	8 496	3 214	2 386	828	25	
897	1 288	286	217	49	16	4	11 768	2 761	2 088	673	26	
142	335	98	70	21	6	1	4 120	633	464	189	27	
6 007	2 487	709	523	133	42	11	30 568	13 526	10 468	3 058	28	
1 309	41	239	150	49	31	9	13 336	3 005	2 321	684	29	
5 357	186	1 173	559	347	199	68	80 088	12 865	10 043	2 822	30	
6 835	834	2 445	1 158	696	400	191	177 793	20 193	15 473	4 720	31	
7 325	3 960	4 094	1 984	1 120	685	305	305 648	28 038	20 704	7 334	32	
4 716	5 047	3 337	1 627	859	541	310	267 349	19 497	13 730	5 767	33	
1 130	1 618	1 286	318	295	267	406	261 856	6 343	4 235	2 108	34	
27 272	11 676	12 574	5 796	3 366	2 123	1 289	1 108 070	69 941	66 506	23 435	35	
768	47	801	354	254	144	49	60 207	4 371	1 913	2 458	36	
392	32	422	154	125	100	43	39 139	2 354	967	1 387	37	
152	31	182	69	52	49	22	18 476	994	404	590	38	
130	40	150	36	58	35	21	16 110	789	329	460	39	
59	28	65	23	13	19	10	7 975	418	175	243	40	
18	18	20	5	5	6	4	3 786	117	54	63	41	
1 519	196	1 640	631	507	353	149	145 693	9 043	3 842	5 201	42	
16	2	9	4	1	1	3	1 485	88	39	50	43	
9	3	8	2	2	1	3	1 567	40	29	11	44	
4	2	3	-	1	1	1	850	22	19	3	45	
5	3	5	1	1	2	1	1 190	30	22	8	46	
34	10	25	7	5	5	8	5 092	180	108	72	47	

Lfd. Nr.	Betriebsart - Betriebe mit einem durchschn. Übernachtungspreis von ... bis unter ... DM je Person	Betriebe									
		insgesamt	derunter							eigenen medi- zinischen Kur- ein- richtungen	
			eigenen Sport- oder ähnlichen Freizeiteinrichtungen								
			zusammen	und zwar mit							
Hallen-/ Freibad	Sauna/ Solarium	Kegel-/ Bowling- bahn		Sport-/ Fitness- raum	Tennis- platz/ -halle	Kinder- spielplatz /-zimmer					
Ferienhäuser, -wohnungen											
48	unter 20	3 251	976	114	279	33	153	82	779	13	
49	20 - 30	2 715	615	138	324	22	145	55	338	36	
50	30 - 40	1 029	248	71	167	12	77	22	112	29	
51	40 - 60	441	121	44	91	1	34	6	44	12	
52	60 - 100	99	38	13	25	2	8	7	17	4	
53	100 und mehr	10	2	-	1	-	1	-	1	1	
54	Zusammen	7 545	2 000	380	887	70	418	172	1 281	95	
Hütten, Jugendherbergen, Jugendherbergsähnliche Einr.											
55	unter 20	1 179	445	25	31	35	144	72	307	4	
56	20 - 30	87	31	2	3	2	11	4	21	-	
57	30 - 40	13	5	-	-	-	1	-	4	-	
58	40 - 60	7	-	-	-	-	-	-	-	-	
59	Zusammen	1 286	481	27	34	37	156	76	332	4	
Zusammen											
60	unter 20	5 836	2 147	223	388	157	678	264	1 591	36	
61	20 - 30	3 450	1 007	218	416	113	317	112	566	51	
62	30 - 40	1 307	384	108	214	47	141	37	191	47	
63	40 - 60	569	241	81	148	47	91	22	99	34	
64	60 - 100	199	98	35	51	23	52	14	39	23	
65	100 und mehr	40	25	11	16	9	17	4	12	8	
66	Zusammen	11 501	3 903	676	1 233	396	1 196	453	2 498	199	
Sanatorien, Kurkrankenh.											
67	unter 20	31	26	4	12	2	18	3	20	29	
68	20 - 30	47	41	13	17	8	34	7	23	41	
69	30 - 40	59	46	15	26	4	37	4	21	53	
70	40 - 60	247	209	138	124	43	172	18	31	233	
71	60 - 100	314	261	192	168	45	196	19	36	306	
72	100 und mehr	391	347	282	231	71	279	42	29	380	
73	Zusammen	1 089	930	644	578	173	736	93	160	1 042	
Deutschland											
74	unter 20	7 589	2 492	253	463	220	641	295	1 812	68	
75	20 - 30	10 646	2 230	406	816	442	548	168	1 147	131	
76	30 - 40	10 489	2 433	430	993	837	511	125	845	190	
77	40 - 60	11 611	3 967	958	1 666	1 336	837	230	904	488	
78	60 - 100	7 233	2 768	1 142	1 904	791	987	251	555	639	
79	100 und mehr	2 234	1 328	819	1 055	260	765	177	187	531	
80	Insgesamt	49 902	14 718	4 008	6 897	3 886	4 289	1 296	5 450	2 041	
Nachrichtlich:											
Früheres Bundesgebiet											
81	unter 20	6 415	2 006	205	414	137	494	219	1 465	42	
82	20 - 30	9 835	1 981	370	763	392	476	144	971	113	
83	30 - 40	9 904	2 258	410	921	807	455	109	742	164	
84	40 - 60	10 885	3 248	933	1 551	1 277	751	211	795	463	
85	60 - 100	6 701	2 588	1 111	1 785	760	908	238	483	602	
86	100 und mehr	2 093	1 268	801	999	243	733	173	178	527	
87	Insgesamt	45 833	13 349	3 830	6 433	3 616	3 817	1 094	4 634	1 911	
Neue Länder und Berlin-Ost											
88	unter 20	1 274	486	48	49	83	147	76	347	26	
89	20 - 30	811	249	36	53	50	72	24	176	18	
90	30 - 40	585	175	20	72	30	56	16	103	26	
91	40 - 60	726	219	25	115	59	86	19	109	25	
92	60 - 100	532	180	31	119	31	79	13	72	31	
93	100 und mehr	141	60	18	56	17	32	4	9	4	
94	Insgesamt	4 069	1 369	178	464	270	472	152	816	130	

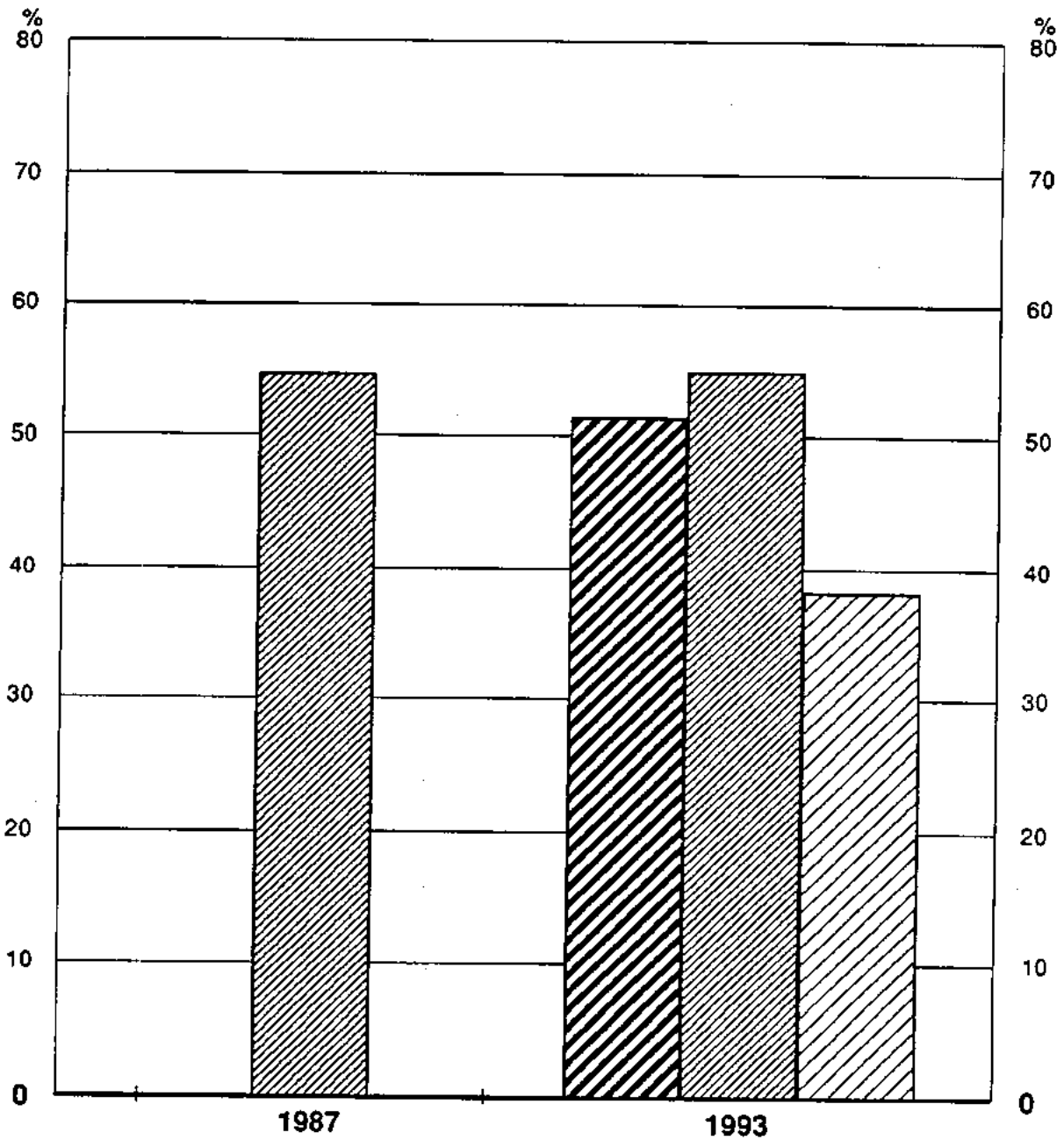
Beherbergungsbetriebe
Durchschnittspreisklassen der Betriebe

be							Gesamt- kapazität (Teilnehmer) der Räume für Konferenzen, Tagungen, Seminare o.ä.	Gasträume			Lfd. Nr.
mit		Räumen für Konferenzen, Tagungen, Seminare o.ä.						insgesamt	davon		
betriebs- eigenen Park- plätzen für	Ausstattung von amtsbe- rechtigten Telefonan- schlüssen in	zusammen	davon mit einer Gesamtkapazität von ... bis unter ... Teilnehmern						Speise- räume	sonstige Aufent- halts- räume	
			20 - 50	50 - 100	100 - 200	200 und mehr					
mehr als d. Hälfte al- ler Beherbergungseinn.											
2 475	311	91	55	20	9	7	6 362	713	266	447	48
2 104	559	56	35	14	4	3	3 106	599	289	310	49
744	364	27	16	5	3	3	2 464	247	122	125	50
291	218	7	6	1	-	-	225	175	58	117	51
78	50	3	2	-	1	-	175	40	26	14	52
9	6	1	1	-	-	-	21	7	4	3	53
5 701	1 508	185	115	40	17	13	12 353	1 781	765	1 016	54
444	9	566	233	175	133	25	42 636	3 732	2 086	1 586	55
41	1	50	19	14	11	6	5 730	354	157	197	56
6	-	7	3	2	2	-	550	28	21	8	57
1	-	2	2	-	-	-	61	18	7	11	58
492	10	625	257	191	146	31	48 977	4 133	2 251	1 882	59
3 703	369	1 467	646	450	287	84	110 690	8 904	4 283	4 621	60
2 546	595	536	210	155	118	55	49 542	3 347	1 442	1 905	61
906	397	219	78	60	55	26	22 340	1 292	566	726	62
427	281	164	45	60	37	22	17 586	1 012	416	596	63
137	78	68	25	13	20	10	8 150	458	201	257	64
27	24	21	6	5	6	4	3 807	124	58	66	65
7 746	1 724	2 475	1 010	743	521	201	212 115	15 137	6 966	8 171	66
9	4	9	2	6	-	1	660	139	61	77	67
13	13	17	8	5	3	1	1 244	267	80	187	68
19	12	19	7	5	5	2	1 696	348	127	221	69
81	158	118	40	31	29	18	10 816	1 428	485	943	70
186	219	119	34	42	32	11	10 817	1 705	609	1 096	71
208	308	161	42	50	55	14	15 022	2 215	752	1 463	72
496	714	443	133	138	124	47	40 255	6 101	2 114	3 987	73
Deutschland											
5 021	414	1 715	798	506	318	94	124 686	12 047	6 665	5 382	74
7 916	794	1 726	777	507	318	124	130 874	16 479	11 565	4 914	75
7 760	1 243	2 883	1 243	761	460	219	201 829	21 833	16 166	5 667	76
8 433	4 359	4 376	2 069	1 211	751	345	334 050	30 478	21 806	8 873	77
5 019	5 344	3 524	1 686	914	593	331	286 316	21 860	14 540	7 120	78
1 365	1 950	1 468	366	350	328	424	280 685	8 682	5 045	3 637	79
35 514	14 114	15 492	6 939	4 240	2 768	1 537	1 358 440	111 179	75 586	35 593	80
Früheres Bundesgebiet											
4 320	406	1 295	526	401	288	80	102 273	9 736	5 481	4 255	81
7 350	784	1 361	564	404	285	108	109 115	14 572	10 383	4 189	82
7 353	1 194	2 387	1 069	692	423	203	182 328	20 293	15 194	5 099	83
7 909	4 160	3 944	1 847	1 109	678	310	296 599	28 475	20 255	8 220	84
4 649	5 028	3 185	1 512	831	540	302	258 299	20 074	13 427	6 647	85
1 286	1 837	1 349	334	321	303	391	259 982	6 130	4 644	3 486	86
32 867	13 409	13 521	5 852	3 758	2 517	1 394	1 208 596	101 280	68 384	31 896	87
Neue Länder und Berlin-Ost											
701	8	420	272	104	30	14	22 413	2 311	1 184	1 127	88
566	10	365	213	103	33	16	21 759	1 907	1 182	725	89
407	49	296	174	69	37	16	19 501	1 540	972	568	90
524	208	432	222	102	73	35	37 451	2 003	1 350	653	91
370	316	339	174	83	53	29	28 017	1 586	1 113	473	92
79	113	119	32	28	25	33	20 703	552	401	151	93
2 647	705	1 971	1 087	490	251	143	149 844	9 899	6 202	3 697	94

Schaubild 9

ANTEILE DER CAMPINGPLÄTZE MIT RESTAURATIONSBETRIEB

- Deutschland
- Früheres Bundesgebiet
- Neue Länder und Berlin – Ost



Statistisches Bundesamt 94 - 5 - 0207

Lfd. Nr.	Gemeindegruppe	insgesamt	Camping und zwar aus						
			zusammen	Ver-/ Entsorgungseinrichtungen					
				Einzel- handels- geschäft/ Kiosk	Aufent- haltsraum für Camper	Restau- rations- betrieb	Wasch- maschine	zusätzl. Besucher- parkplatz	Entsorgungs- einrichtung für chem. Toiletten
Deutschland									
1	Mineral- und Moorbäder	48	45	33	22	33	40	40	34
2	Heilklimatische Kurorte	36	36	29	18	26	34	32	31
3	Kneippkurorte	37	35	21	13	19	27	32	27
4	Heilbäder zusammen	121	116	83	53	78	101	104	92
5	Seebäder	110	98	72	35	50	86	81	66
6	Luftkurorte	208	192	135	103	119	153	165	144
7	Erholungsorte	340	306	206	149	167	228	266	219
8	Sonstige Gemeinden	1 415	1 304	872	538	714	765	1 118	806
9	Insgesamt	2 184	2 016	1 368	878	1 128	1 333	1 734	1 327
Nachrichtlich:									
Früheres Bundesgebiet									
10	Mineral- und Moorbäder	48	45	33	22	33	40	40	34
11	Heilklimatische Kurorte	36	36	29	18	26	34	32	31
12	Kneippkurorte	37	35	21	13	19	27	32	27
13	Heilbäder zusammen	121	116	83	53	78	101	104	92
14	Seebäder	110	98	72	35	50	86	81	66
15	Luftkurorte	208	192	135	103	119	153	165	144
16	Erholungsorte	340	306	206	149	167	228	266	219
17	Sonstige Gemeinden	950	883	541	438	536	624	771	634
18	Insgesamt	1 729	1 595	1 037	778	950	1 152	1 387	1 155
Neue Länder und Berlin-Ost									
19	Sonstige Gemeinden 1)	465	421	331	100	178	141	347	172
20	Insgesamt	465	421	331	100	178	141	347	172

1) Alle Gemeinden im Gebiet der Neuen Länder und Berlin-Ost sind in „Sonstige Gemeinden“ enthalten. Zur Begründung siehe Vorbemerkungen, Seite 8.

Entsorgungs- bzw. Sport- und Freizeiteinrichtungen
Gemeindegruppen

plätze									Lfd. Nr.
gestattet mit									
Sport- und Freizeiteinrichtungen									
und zwar									
zusammen	Kinderspiel- platz	Hallen-/ Freibad	Sauna/ Solarium	Kegel-/ Bowlingbahn	Minigolf- anlage	Sport-/ Fitnessraum	Tennisplatz/ -halle	sonstige Wassersport- einrichtung	

Deutschland

32	30	14	6	1	7	3	6	3	1
32	31	8	9	1	-	4	1	4	2
22	20	6	1	2	3	-	2	4	3
86	81	28	16	4	10	7	9	11	4
62	60	6	9	1	8	3	1	5	5
140	127	48	26	7	30	11	24	30	6
229	201	69	31	9	45	10	30	58	7
1 068	969	355	103	130	142	52	129	361	8
1 695	1 436	506	185	151	235	83	193	485	9

Früheres Bundesgebiet

32	30	14	6	1	7	3	6	3	10
32	31	8	9	1	-	4	1	4	11
22	20	6	1	2	3	-	2	4	12
86	81	28	16	4	10	7	9	11	13
62	60	6	9	1	8	3	1	5	14
140	127	48	26	7	30	11	24	30	15
229	201	69	31	9	45	10	30	58	16
678	621	235	82	53	112	32	65	145	17
1 195	1 090	386	164	74	205	63	149	253	18

Neue Länder und Berlin-Ost

390	348	120	21	77	30	20	44	212	19
390	348	120	21	77	30	20	44	212	20

Lfd. Nr.	Gemeinden mit ... bis unter ... Einwohnern	insgesamt	Camping und zwar aus						
			Ver-/ Entsorgungseinrichtungen						
			zusammen	und zwar					
				Einzel- handels- geschäft/ Kiosk	Aufent- haltsraum für Camper	Restau- rations- betrieb	Wasch- maschine	zusätzl. Besucher- parkplatz	Entsorgungs- einrichtung für chem. Toiletten
Deutschland									
1	unter 2 000	782	688	466	228	331	379	568	354
2	2 000 - 5 000	495	403	274	188	235	279	350	273
3	5 000 - 10 000	389	358	244	174	217	262	317	260
4	10 000 - 20 000	293	269	164	126	164	192	235	202
5	20 000 - 50 000	198	188	131	84	104	134	165	145
6	50 000 - 100 000	53	47	31	19	28	30	37	30
7	100 000 und mehr	84	83	58	47	49	57	62	63
8	Insgesamt	2 194	2 016	1 368	878	1 128	1 333	1 734	1 327
Nachrichtlich:									
Früheres Bundesgebiet									
9	unter 2 000	425	384	238	171	215	298	339	252
10	2 000 - 5 000	356	329	216	178	201	251	286	238
11	5 000 - 10 000	360	331	224	166	204	253	294	244
12	10 000 - 20 000	280	258	158	124	160	190	227	196
13	20 000 - 50 000	165	176	122	80	100	128	153	137
14	50 000 - 100 000	46	41	26	16	25	29	31	29
15	100 000 und mehr	77	76	51	43	45	53	57	59
16	Insgesamt	1 729	1 595	1 037	778	950	1 192	1 387	1 155
Neue Länder und Berlin-Ost									
17	unter 2 000	317	284	228	58	118	91	229	102
18	2 000 - 5 000	79	74	56	21	34	28	64	35
19	5 000 - 10 000	29	27	20	8	13	9	23	16
20	10 000 - 20 000	13	11	6	2	4	2	8	6
21	20 000 - 50 000	13	12	9	4	4	6	12	8
22	50 000 - 100 000	7	6	5	3	3	1	6	1
23	100 000 und mehr	7	7	7	4	4	4	5	4
24	Insgesamt	465	421	331	100	178	141	347	172

Entsorgungs- bzw. Sport- und Freizeiteinrichtungen
größenklassen

Sport- und Freizeiteinrichtungen									Lfd. Nr.
und zwar									
zusammen	Kinderspiel- platz	Hallen-/ Freibad	Sauna/ Solarium	Kegel-/ Bowlingbahn	Minigolf- anlage	Sport-/ Fitnessraum	Tennisplatz/ -halle	sonstige Wassersport- einrichtung	
Deutschland									
552	519	157	44	55	55	28	62	206	1
315	280	103	52	40	59	21	51	81	2
272	240	102	36	25	48	14	39	72	3
212	189	70	28	11	38	7	23	47	4
146	137	49	16	10	22	9	12	35	5
32	21	13	2	5	5	1	4	12	6
56	52	12	7	5	8	3	8	12	7
1 585	1 438	506	185	151	235	83	193	465	8
Früheres Bundesgebiet									
269	275	80	33	12	38	16	34	63	9
250	223	83	46	21	55	17	41	52	10
246	220	91	34	20	46	13	39	54	11
200	184	66	28	8	38	6	21	40	12
136	128	46	16	7	18	8	10	29	13
25	14	11	2	1	4	1	3	6	14
49	46	9	5	5	6	2	7	9	15
1 195	1 090	386	164	74	206	63	149	253	16
Neue Länder und Berlin-Ost									
269	244	77	11	43	17	12	28	143	17
65	57	20	6	19	4	4	10	29	18
26	20	11	2	5	2	1	-	18	19
12	5	4	-	3	-	1	2	7	20
10	9	3	-	3	4	1	2	6	21
7	7	2	-	4	1	-	1	6	22
7	6	3	2	-	2	1	1	3	23
390	348	120	21	77	30	20	44	212	24

Lfd. Nr.	Campingplätze mit ... bis unter ... Stellplätzen für Reiseverkehrscamping	insgesamt	Camping und zwar aus						
			Ver-/ Entsorgungseinrichtungen						
			zusammen	und zwar					
				Einzel- handels- geschäft/ Kiosk	Aufent- haltsraum für Camper	Restau- rations- betrieb	Wasch- maschine	zusätzl. Besucher- parkplatz	Entsorgungs- einrichtung für chem. Toiletten
Deutschland									
1	unter 10	205	151	53	65	67	76	129	73
2	10 - 25	365	318	143	127	131	167	267	192
3	25 - 50	454	421	249	158	225	257	358	254
4	50 - 100	546	520	396	239	310	378	459	368
5	100 - 150	298	287	236	139	181	202	248	196
6	150 und mehr	326	319	292	150	214	253	273	244
7	Insgesamt	2 194	2 016	1 368	878	1 128	1 333	1 734	1 327
Nachrichtlich:									
Früheres Bundesgebiet									
8	unter 10	193	143	50	62	64	75	123	72
9	10 - 25	309	274	120	114	124	162	239	178
10	25 - 50	378	363	199	145	199	241	306	233
11	50 - 100	423	410	304	212	267	347	363	333
12	100 - 150	213	206	167	122	142	174	182	162
13	150 und mehr	213	209	197	123	154	193	180	177
14	Insgesamt	1 729	1 595	1 037	778	950	1 192	1 387	1 155
Neue Länder und Berlin-Ost									
15	unter 10	12	8	3	3	3	1	6	1
16	10 - 25	56	44	23	13	7	5	34	14
17	25 - 50	76	68	50	13	26	16	52	21
18	50 - 100	123	110	92	27	43	31	98	35
19	100 - 150	85	81	68	17	39	28	66	34
20	150 und mehr	113	110	95	27	60	60	93	67
21	Insgesamt	465	421	331	100	178	141	347	172

Entsorgungs- bzw. Sport- und Freizeiteinrichtungen
Stellplätzen

plätze									Lfd. Nr.
gestattet mit									
Sport- und Freizeiteinrichtungen									
und zwar									
zusammen	Kinderspiel- platz	Hallen-/ Freibad	Sauna/ Solarium	Kegel-/ Bowlingbahn	Minigolf- anlage	Sport-/ Fitnessraum	Tennisplatz/ -halle	sonstige Wassersport- einrichtung	

Deutschland

95	82	19	8	9	6	4	9	12	1
220	192	58	19	14	12	9	15	41	2
309	271	104	25	31	36	15	32	72	3
422	387	145	45	41	56	21	49	130	4
245	226	74	33	18	33	12	29	96	5
284	280	106	55	37	92	22	59	114	6
1 585	1 438	506	185	151	235	83	199	465	7

Früheres Bundesgebiet

91	79	17	8	9	6	3	9	10	8
180	161	47	18	8	12	9	11	25	9
246	217	80	23	15	32	10	28	40	10
320	293	108	41	20	51	15	33	71	11
169	158	51	30	5	30	9	21	53	12
189	182	83	44	17	74	17	47	54	13
1 195	1 090	386	164	74	206	63	149	253	14

Neue Länder und Berlin-Ost

4	3	2	-	-	-	1	-	2	15
40	31	11	1	6	-	-	4	16	16
63	54	24	2	16	4	5	4	32	17
102	84	37	4	21	5	6	16	59	18
76	68	23	3	14	3	3	8	43	19
105	98	23	11	20	18	5	12	60	20
390	348	120	21	77	30	20	44	212	21

Lfd. Nr.	Reisegebiet Campingplätze mit einer Öffnungsdauer von ... bis unter ... Monaten	insgesamt	und zwar aus						
			Ver-/ Entsorgungseinrichtungen						
			zusammen	und zwar					
				Einzel- handels- geschäft/ Kiosk	Aufent- haltsraum für Camper	Restau- rations- betrieb	Wasch- maschine	zusätzl. Besucher- parkplatz	Entsorgungs- einrichtung für chem. Toiletten
Schleswig-Holstein									
Nordsee									
1	unter 6	36	33	26	15	14	30	28	17
2	6 - 9
3	9 und mehr
4	Zusammen	41	38	30	18	17	36	33	20
Ostsee									
6	unter 6	129	112	86	34	70	103	104	72
6	6 - 9
7	9 und mehr
8	Zusammen	147	128	96	38	78	118	116	82
Holsteinische Schweiz									
9	unter 6	3	3	3	1	-	3	3	1
10	6 - 9	9	9	8	3	6	9	9	5
11	Zusammen	12	12	11	4	6	12	12	6
Übrig. Schleswig-Holstein									
12	unter 6	5	5	4	4	2	4	4	3
13	6 - 9	62	49	27	18	17	33	42	22
14	9 und mehr	17	17	13	9	12	13	14	7
15	Zusammen	84	71	44	31	31	50	60	32
Schleswig-Holstein zusammen									
16	unter 6	23	21	14	7	7	19	17	12
17	6 - 9	236	203	147	70	107	175	183	116
18	9 und mehr	25	25	20	14	18	21	21	12
19	Zusammen	284	249	181	91	132	215	221	140
Hamburg									
20	6 - 9
21	9 und mehr
22	Zusammen	3	3	2	3	1	3	2	3
Niedersachsen									
Ostfriesische Inseln									
23	unter 6
24	6 - 9	6	6	4	3	2	5	3	4
25	9 und mehr
26	Zusammen	9	9	5	4	3	6	4	5
Ostfriesische Küste									
27	unter 6
28	6 - 9	17	15	13	11	11	13	15	12
29	9 und mehr
30	Zusammen	24	22	19	16	14	20	21	17

plätze										Lfd. Nr.
gestattet mit										
Sport- und Freizeiteinrichtungen										
zusammen	und zwar									
	Kinderspiel- platz	Hallen-/ Freibad	Sauna/ Solarium	Kegel-/ Bowlingbahn	Minigolf- anlage	Sport-/ Fitnessraum	Tennisplatz/ -halle	sonstige Wassersport- einrichtung		
Schleswig-Holstein										
26	24	2	2	2	1	1	1	2	1	
29	28	-	2	-	2	1	1	1	4	
91	87	2	15	1	14	7	10	8	5	
100	96	4	17	1	14	9	10	11	6	
3	3	1	-	-	-	-	-	1	9	
8	8	5	-	-	3	-	2	6	10	
11	11	6	-	-	3	-	2	7	11	
3	3	2	1	-	-	-	-	1	12	
37	37	10	3	2	5	1	1	8	13	
12	11	2	3	-	2	-	1	3	14	
52	51	14	7	2	7	1	2	12	15	
14	14	3	2	-	1	1	-	5	16	
161	156	17	20	3	23	9	14	22	17	
17	16	4	4	-	2	1	1	4	18	
192	186	24	26	3	26	11	15	31	19	
Hamburg										
.	20	
.	21	
1	1	-	-	-	-	-	-	-	22	
Niedersachsen										
3	3	-	1	-	-	-	-	-	23	
.	24	
4	4	-	1	-	-	-	-	-	25	
.	26	
14	14	1	-	1	5	-	-	1	27	
.	28	
19	19	3	1	1	7	-	-	2	29	
.	30	

Lfd. Nr.	Reisegebiet - Campingplätze mit einer Öffnungsdauer von ... bis unter ... Monaten	insgesamt	Camping und zwar aus						
			Ver-/ Entsorgungseinrichtungen						
			zusammen	und zwar					
				Einzel- handels- geschäft/ Kiosk	Aufent- haltsraum für Camper	Restau- rations- betrieb	Wasch- maschine	zusätzl. Besucher- parkplatz	Entsorgungs- einrichtung für chem. Toiletten
Ems-Hümmling									
31	6 - 8	8	8	4	5	3	7	7	5
32	9 und mehr	3	3	3	1	3	2	3	2
33	Zusammen	11	11	7	6	6	9	10	7
Emsland-Grafschaft Bentheim									
34	6 - 9	7	7	1	6	6	3	6	2
35	9 und mehr	9	9	5	4	3	7	8	5
36	Zusammen	16	16	6	9	8	10	14	7
Oldenburger Land									
37	unter 6								
38	6 - 9	6	4	4	3	-	4	3	4
39	9 und mehr								
40	Zusammen	20	17	12	10	7	10	16	13
Osnabrücker Biederland- Dümmer									
41	unter 6								
42	6 - 9	3	3	1	2	-	-	2	-
43	9 und mehr								
44	Zusammen	11	11	4	5	4	4	10	7
Cuxhavener Küste- Untereibe									
45	unter 6								
46	6 - 9	17	17	9	3	3	14	14	14
47	9 und mehr	9	9	7	2	6	9	8	6
48	Zusammen	28	28	17	6	9	25	24	20
Bremer Umland									
49	unter 6								
50	6 - 9	8	8	4	2	6	5	6	7
51	9 und mehr								
52	Zusammen	15	15	9	4	12	11	12	14
Steinhuder Meer									
53	6 - 9	3	3	3	2	2	2	3	3
54	9 und mehr	4	4	2	1	3	4	4	3
55	Zusammen	7	7	5	3	5	6	7	6
Weserbergland-Solling									
56	unter 6								
57	6 - 9	7	7	4	4	5	6	6	3
58	9 und mehr								
59	Zusammen	20	20	8	11	13	15	18	14
Nördl. Lüneburger Heide									
60	unter 6								
61	6 - 9	6	6	6	6	5	6	5	4
62	9 und mehr								
63	Zusammen	26	26	21	13	18	20	22	17

Entsorgungs- bzw. Sport- und Freizeiteinrichtungen
 Öffnungsauer der Campingplätze

plätze										Lfd. Nr.
gestattet mit										
Sport- und Freizeiteinrichtungen										
zusammen	und zwar									
	Kinderspiel- platz	Hallen-/ Freibad	Sauna/ Solarium	Kegel-/ Bowlingbahn	Minigolf- anlage	Sport-/ Fitnessraum	Tennisplatz/ -halle	sonstige Wassersport- einrichtung		
7 3	7 3	4 2	3 -	2 1	1 1	1 -	- 1	2 1	31 32	
10	10	6	3	9	2	1	1	3	39	
6 7	6 7	1 3	- 1	1 1	- 2	- -	- 2	1 3	34 35	
13	13	4	1	2	2	-	2	4	36	
4 . .	4 . .	3 . .	- . .	- . .	1 . .	- . .	- . .	- . .	37 38 39	
15	15	7	2	2	5	2	1	2	40	
1 . .	- . .	- . .	- . .	- . .	- . .	- . .	1 . .	- . .	41 42 43	
8	7	4	-	1	3	1	3	2	44	
9 . .	7 . .	1 . .	1 . .	- . .	2 . .	- . .	1 . .	2 . .	45 46 47	
18	18	5	3	-	5	2	2	4	48	
6 . .	6 . .	4 . .	1 . .	- . .	1 . .	- . .	2 . .	2 . .	49 50 51	
12	12	8	2	-	1	-	4	9	52	
2 3	2 2	2 1	- -	- 1	- -	- -	- -	- 1	53 54	
5	4	3	-	1	-	-	-	1	55	
7 . .	6 . .	4 . .	- . .	- . .	- . .	- . .	1 . .	2 . .	56 57 58	
17	15	9	2	2	1	1	2	5	59	
6 . .	6 . .	1 . .	1 . .	- . .	- . .	- . .	- . .	3 . .	60 61 62	
24	23	10	4	1	5	-	3	3	63	

Lfd. Nr.	Reisegebiet - Campingplätze mit einer Öffnungsdauer von ... bis unter ... Monaten	insgesamt	Camping und zwar aus						
			Ver-/ Entsorgungseinrichtungen						
			zusammen	und zwar					
				Einzel- handels- geschäft/ Kiosk	Aufent- haltsraum für Camper	Restau- rations- betrieb	Wasch- maschine	Zusätzl. Besucher- parkplatz	Entsorgungs- einrichtung für chem. Toiletten
Südl. Lüneburger Heide									
64	6 - 9	11	10	4	4	5	5	10	4
65	9 und mehr	15	15	9	9	11	12	14	11
66	Zusammen	26	25	13	13	16	17	24	15
Hannover-Hildesheim- Braunschweig									
67	unter 6	:	:	:	:	:	:	:	:
68	6 - 9	:	:	:	:	:	:	:	:
69	9 und mehr	:	:	:	:	:	:	:	:
69	Zusammen	8	8	6	3	7	8	7	4
Herzvorland-Elm-Lappwald									
70	unter 6	:	:	:	:	:	:	:	:
71	6 - 9	:	:	:	:	:	:	:	:
72	9 und mehr	:	:	:	:	:	:	:	:
73	Zusammen	10	8	5	3	6	6	8	4
Herz									
74	unter 6	:	:	:	:	:	:	:	:
75	6 - 9	:	:	:	:	:	:	:	:
76	9 und mehr	19	19	17	5	15	17	16	14
77	Zusammen	21	21	19	6	16	18	17	16
Südniedersachsen									
78	6 - 9	3	3	3	2	2	2	3	3
79	9 und mehr	4	4	3	3	3	2	2	3
80	Zusammen	7	7	6	5	5	4	6	6
Elbufer-Draehn									
81	unter 6	:	:	:	:	:	:	:	:
82	6 - 9	:	:	:	:	:	:	:	:
83	9 und mehr	8	8	5	5	5	7	8	6
84	Zusammen	10	10	5	6	5	9	9	6
Niedersachsen zusammen									
85	unter 6	19	18	10	10	5	13	13	8
86	6 - 9	108	100	61	53	50	74	84	67
87	9 und mehr	144	143	96	60	98	111	131	103
88	Zusammen	269	261	167	123	153	198	228	178
Bremen									
89	6 - 9	:	:	:	:	:	:	:	:
90	Zusammen	:	:	:	:	:	:	:	:
Nordrhein-Westfalen									
Niederrhein-Ruhrland									
91	unter 6	4	4	2	1	2	2	1	1
92	6 - 9	13	13	10	9	6	5	11	12
93	9 und mehr	19	19	14	11	14	13	18	18
94	Zusammen	36	36	26	21	22	20	30	31

Entsorgungs- bzw. Sport- und Freizeiteinrichtungen
 Öffnungsdauer der Campingplätze

plätze										Lfd. Nr.
gestattet mit										
Sport- und Freizeiteinrichtungen										
zusammen	und zwar									
	Kinderspiel- platz	Heilen-/ Freibad	Sauna/ Solarium	Kegel-/ Bowlingbahn	Minigolf- anlage	Sport-/ Fitnessraum	Tennisplatz/ -halle	sonstige Wassersport- einrichtung		
6	5	3	-	1	1	-	1	1	64	
11	11	4	2	-	2	-	-	2	65	
17	16	7	2	1	3	-	1	3	66	
.	67	
.	68	
8	7	6	1	1	1	-	-	5	69	
.	70	
.	71	
.	72	
8	7	5	1	1	6	-	1	2	73	
.	74	
.	75	
17	16	9	7	-	2	2	-	1	76	
19	17	10	7	-	2	2	-	1	77	
1	1	-	-	-	-	-	-	1	78	
3	3	1	-	-	1	1	1	2	79	
4	4	1	-	-	1	1	1	3	80	
.	81	
.	82	
8	8	1	2	-	1	-	-	2	83	
9	9	1	2	-	2	-	-	2	84	
15	13	8	1	-	8	-	1	2	85	
74	69	25	7	5	12	1	6	16	86	
121	116	56	24	11	26	9	14	27	87	
210	198	89	32	16	46	10	21	45	88	
Bremen										
.	89	
.	90	
Nordrhein-Westfalen										
2	2	-	-	-	-	-	-	-	91	
7	6	1	1	1	1	1	-	4	92	
16	13	3	2	-	3	1	2	6	93	
25	21	4	3	1	4	2	2	10	94	

Lfd. Nr.	Reisegebiet - Campingplätze mit einer Öffnungsdeur von ... bis unter ... Monaten	insgesamt	Ver-/ Entsorgungseinrichtungen und zwar aus								
			zusammen	und zwar							
				Einzel- handels- geschäft/ Kiosk	Aufent- haltsraum für Camper	Restau- rations- betrieb	Wasch- maschine	zusätzl. Besucher- parkplatz	Entsorgungs- einrichtung für chem. Toiletten		
Bergisches Land											
95	unter 6
96	6 - 9	4	4	2	1	3	3	4	3	.	
97	9 und mehr	
98	Zusammen	13	13	6	5	5	8	12	8	.	
Siebengebirge											
99	6 - 9	3	3	2	1	2	1	3	3	3	
100	9 und mehr	5	5	1	4	2	3	5	3	3	
101	Zusammen	8	8	3	5	4	4	8	6	6	
Eifel											
102	unter 6	3	3	2	1	1	2	3	2	2	
103	6 - 9	5	5	3	2	2	3	4	3	3	
104	9 und mehr	19	18	10	11	12	19	17	16	16	
105	Zusammen	27	26	15	14	15	18	24	21	21	
Sauerland											
106	unter 6	4	4	2	2	1	2	2	3	3	
107	6 - 9	6	6	6	3	3	3	5	3	3	
108	9 und mehr	26	25	15	15	9	23	23	19	19	
109	Zusammen	36	35	23	20	13	28	30	25	25	
Siegerland											
110	unter 6	
111	Zusammen	
Wittgensteiner Land											
112	9 und mehr	
113	Zusammen	
Westfäl. Industriegebiet											
114	6 - 9	5	4	3	2	3	2	3	3	3	
115	9 und mehr	5	5	3	3	1	3	5	4	4	
116	Zusammen	10	9	6	5	4	5	8	7	7	
Münsterland											
117	unter 6	
118	6 - 9	6	6	2	1	1	2	6	4	4	
119	9 und mehr	
120	Zusammen	12	11	7	3	3	5	11	9	9	
Teutoburger Wald											
121	unter 6	
122	6 - 9	15	13	9	6	5	8	11	10	10	
123	9 und mehr	
124	Zusammen	48	44	32	26	27	32	38	38	38	
Nordrhein-Westfalen zusammen											
125	unter 6	16	14	7	6	4	7	9	7	7	
126	6 - 9	57	54	37	25	25	27	47	41	41	
127	9 und mehr	119	115	74	69	64	86	108	98	98	
128	Zusammen	192	183	118	100	93	120	162	146	146	

Entsorgungs- bzw. Sport- und Freizeiteinrichtungen
 Öffnungsdauer der Campingplätze

plätze									Lfd. Nr.
gestattet mit									
Sport- und Freizeiteinrichtungen									
zusammen	und zwar								
	Kinderspiel- platz	Hallen-/ Freibad	Sauna/ Solarium	Kegel-/ Bowlingbahn	Minigolf- anlage	Sport-/ Fitnessraum	Tennisplatz/ -halle	sonstige Wassersport- einrichtung	
.	95
.	96
.	97
11	9	3	-	-	1	-	1	4	98
2	2	-	-	-	-	-	-	-	99
3	3	1	1	-	-	-	-	-	100
5	5	1	1	-	-	-	-	-	101
1	-	1	-	-	-	-	-	1	102
3	3	-	-	-	-	-	-	-	103
12	11	2	4	-	1	1	1	3	104
16	14	3	4	-	1	1	1	4	105
2	2	-	-	-	-	-	-	1	106
3	1	1	-	-	1	-	1	-	107
20	18	2	6	1	3	1	3	3	108
25	21	3	6	1	4	1	4	4	109
.	110
.	111
.	112
.	113
2	2	1	-	-	-	-	-	1	114
5	5	2	1	-	-	-	2	-	115
7	7	3	1	-	-	-	2	1	116
5	4	-	-	1	2	1	-	1	117
.	118
.	119
9	8	1	-	1	3	2	1	2	120
11	11	-	1	-	1	-	1	2	121
.	122
.	123
38	37	14	8	-	5	3	9	5	124
7	5	3	-	-	1	-	1	2	125
37	32	3	2	2	5	2	2	10	126
93	86	26	21	1	12	7	17	18	127
137	123	32	23	3	18	9	20	30	128

Lfd. Nr.	Reisegebiet - Campingplätze mit einer Öffnungsdauer von ... bis unter ... Monaten	Camping und zwar aus								
		insgesamt	Ver-/ Entsorgungseinrichtungen							
			zusammen	und zwar						
				Einzel- handels- geschäft/ Kiosk	Aufent- haltsraum für Camper	Restau- rations- betrieb	Wasch- maschine	zusätzl. Besucher- parkplatz	Entsorgungs- einrichtung für chem. Toiletten	
Hessen										
Weser-Diemel-Fulda										
129	unter 6
130	6 - 9	7	7	5	4	4	5	5	4	.
131	9 und mehr
132	Zusammen	16	16	11	7	11	12	13	11	.
Waldecker Land										
133	unter 6	5	4	3	2	1	1	2	1	.
134	6 - 9	14	14	7	7	9	11	13	7	.
135	9 und mehr	12	11	9	7	8	9	11	9	.
136	Zusammen	31	29	19	16	18	21	26	17	.
Herrn-Meißner-Land										
137	unter 6
138	6 - 9	3	2	-	2	-	1	2	2	.
139	9 und mehr
140	Zusammen	7	5	2	4	3	3	5	4	.
Kurhessisches Bergland										
141	unter 6
142	6 - 9	5	5	3	3	3	2	5	3	.
143	9 und mehr
144	Zusammen	13	13	5	4	9	9	13	10	.
Waldhessen (Hersfeld- Rotenburg)										
145	unter 6
146	6 - 9
147	9 und mehr	3	3	1	1	2	3	3	3	.
148	Zusammen	6	6	1	3	3	6	6	5	.
Marburg-Biedenkopf										
149	unter 6
150	6 - 9
151	9 und mehr	3	3	2	2	2	3	3	1	.
152	Zusammen	5	5	4	3	3	5	4	2	.
Lahn-Dill, Westerwald und Taunus										
153	unter 6
154	6 - 9
155	9 und mehr	3	3	2	2	2	2	3	3	.
156	Zusammen	8	8	6	5	4	5	8	8	.
Westerwald-Lahn-Taunus										
157	unter 6
158	6 - 9	3	2	2	2	-	2	1	2	.
159	9 und mehr
160	Zusammen	9	8	7	4	5	7	7	8	.

Entsorgungs- bzw. Sport- und Freizeiteinrichtungen
 Öffnungsdauer der Campingplätze

plätze										Lfd. Nr.
gestattet mit										
Sport- und Freizeiteinrichtungen										
und zwar										
zusammen	Kinderspiel- platz	Hallen-/ Freibad	Sauna/ Solarium	Kegel-/ Bowlingbahn	Minigolf- anlage	Sport-/ Fitnessraum	Tennisplatz/ -halle	sonstige Wassersport- einrichtung		
Hessen										
.	129
.	130
.	131
12	11	7	2	1	-	1	1	3		132
4	3	1	1	-	-	-	-	2		133
9	6	1	-	-	1	-	-	6		134
7	5	-	1	-	1	1	-	3		135
20	14	2	2	-	2	1	-	11		136
.	138
.	139
5	5	4	1	1	3	-	1	3		140
.	141
.	142
.	143
11	10	9	-	1	5	-	4	2		144
.	145
.	146
3	3	2	-	-	1	-	1	-		147
5	5	3	1	1	1	-	1	1		148
.	149
.	150
3	3	2	-	-	-	-	1	-		151
5	4	2	-	-	1	-	1	-		152
.	153
.	154
.	155
5	5	2	1	-	1	-	-	-		156
.	157
.	158
.	159
7	5	1	1	1	3	-	-	4		160

Lfd. Nr.	Reisegebiet - Campingplätze mit einer Öffnungsdauer von ... bis unter ... Monaten	Camping und zwar aus							
		insgesamt	Ver-/ Entsorgungseinrichtungen						
			zusammen	und zwar					
				Einzel- handels- geschäft/ Kiosk	Aufent- haltsraum für Camper	Restau- rations- betrieb	Wasch- maschine	zusätzl. Besucher- parkplatz	Entsorgungs- einrichtung für chem. Toiletten
Vogelsberg und Wetterau									
161	unter 6
162	6 - 9
163	9 und mehr	8	7	6	3	5	6	7	6
164	Zusammen	10	9	8	4	6	7	9	7
Rhön									
165	6 - 9	3	2	2	1	1	1	1	2
166	9 und mehr	6	5	4	4	3	5	6	6
167	Zusammen	9	8	6	5	4	7	7	8
Kinzigtal-Spessart- Südlicher Vogelsberg									
168	unter 6
169	6 - 9	6	5	2	3	2	3	2	4
170	9 und mehr
171	Zusammen	8	7	4	5	3	4	4	5
Main und Taunus									
172	9 und mehr	5	5	3	1	3	2	4	4
173	Zusammen	5	5	3	1	3	2	4	4
Rheingau-Taunus									
174	unter 6
175	6 - 9	7	7	4	2	5	2	4	3
176	9 und mehr
177	Zusammen	10	10	7	3	6	4	6	5
Odenwald-Bergstraße- Neckartal-Ried									
178	unter 6
179	6 - 9	9	8	6	1	3	4	6	6
180	9 und mehr
181	Zusammen	20	19	13	6	9	10	15	14
Hessen zusammen									
182	unter 6	19	17	12	7	4	6	12	9
183	6 - 9	63	59	36	30	31	37	45	39
184	9 und mehr	75	72	48	33	52	59	69	61
185	Zusammen	157	148	96	70	87	102	126	108
Rheinland-Pfalz									
Rheintal									
186	unter 6	3	3	3	-	1	3	3	2
187	6 - 9	11	11	9	8	7	5	10	7
188	9 und mehr	10	9	7	5	7	8	9	6
189	Zusammen	24	23	19	13	15	16	22	15
Rheinhausen									
190	6 - 9	4	3	3	3	2	3	3	1
191	Zusammen	4	3	3	3	2	3	3	1

Sport- und Freizeiteinrichtungen									Lfd. Nr.
zusammen	Kinderspiel- platz	Hallen-/ Freibad	Sauna/ Solarium	Kegel-/ Bowlingbahn	Minigolf- anlage	Sport-/ Fitnessraum	Tennisplatz/ -halle	sonstige Wassersport- einrichtung	
.	161
7	6	4	-	-	3	-	1	2	162
9	8	5	-	-	3	-	1	2	163
2	1	1	-	-	1	-	-	1	164
5	4	-	2	-	-	1	2	-	165
7	5	1	2	-	1	1	2	1	166
.	167
1	1	-	-	-	1	-	-	-	168
.	169
2	2	-	-	-	1	-	-	-	170
2	2	-	-	-	-	-	-	-	171
2	2	-	-	-	-	-	-	-	172
2	2	-	-	-	-	-	-	-	173
.	174
4	4	-	-	1	-	-	-	1	175
.	176
6	6	-	-	1	-	-	-	1	177
.	178
5	4	2	1	-	1	-	1	-	179
.	180
13	8	5	2	-	2	-	1	-	181
14	11	5	1	-	2	-	-	3	182
38	31	15	4	2	9	1	3	14	183
57	48	21	7	4	12	2	9	11	184
109	90	41	12	6	23	3	12	28	185
Rheinland-Pfalz									
2	2	-	-	-	1	-	1	-	186
6	7	3	-	-	3	-	1	-	187
5	5	1	-	-	1	-	1	-	188
15	14	4	-	-	5	-	3	-	189
2	2	-	-	-	-	1	-	-	190
2	2	-	-	-	-	1	-	-	191

Lfd. Nr.	Reisegebiet - Campingplätze mit einer Öffnungsdauer von ... bis unter ... Monaten	Camping und zwar aus							
		insgesamt	Ver-/ Entsorgungseinrichtungen						
			zusammen	und zwar					
				Einzel- handels- geschäft/ Kiosk	Aufent- haltsraum für Camper	Restau- rations- betrieb	Wesch- maschine	zusätzl. Besucher- parkplatz	Entsorgungs- einrichtung für chem. Toiletten
Eifel/Ahr									
182	unter 6	4	4	8	4	2	2	4	4
183	6 - 9	21	20	9	11	10	13	16	15
194	9 und mehr	27	27	14	16	18	16	24	19
195	Zusammen	52	51	26	31	30	31	44	38
Mosel/Saar									
196	unter 6	5	4	4	4	3	2	4	3
197	6 - 9	36	32	22	17	24	25	26	25
198	9 und mehr	11	10	6	6	9	6	9	7
199	Zusammen	51	46	32	27	36	33	39	35
Hunsrück/Nahe/Glan									
200	unter 6	9	7	2	4	3	4	7	2
201	6 - 9	16	15	11	9	9	12	15	12
202	9 und mehr	25	22	13	13	12	16	22	14
Westerwald/Lehn/Taunus									
203	unter 6	3	2	1	2	1	1	2	1
204	6 - 9	29	22	9	12	16	16	22	11
205	9 und mehr	24	23	11	9	15	18	23	17
206	Zusammen	56	47	21	23	32	35	47	29
Pfalz									
207	unter 6	4	3	3	2	2	1	2	2
208	6 - 9	14	11	4	5	4	5	8	7
209	9 und mehr	18	18	10	7	11	14	15	9
210	Zusammen	36	32	17	14	17	20	25	18
Rheinland-Pfalz zusammen									
211	unter 6	19	16	14	12	9	9	15	12
212	6 - 9	123	106	58	60	66	71	92	68
213	9 und mehr	106	102	59	52	69	74	96	70
214	Zusammen	248	224	131	124	144	154	202	150
Baden-Württemberg									
Nördlicher Schwarzwald									
215	unter 6
216	6 - 9	5	5	4	3	3	2	4	4
217	9 und mehr
218	Zusammen	30	30	25	15	18	23	27	24
Mittlerer Schwarzwald									
219	unter 6
220	6 - 9
221	9 und mehr
222	Zusammen	20	18	15	7	11	15	15	15
Südlicher Schwarzwald									
223	unter 6	3	2	2	1	1	1	1	1
224	6 - 9	18	14	7	6	7	11	14	12
225	9 und mehr	20	20	19	12	16	19	19	18
226	Zusammen	41	36	28	19	24	31	34	31

Entsorgungs- bzw. Sport- und Freizeiteinrichtungen
 Öffnungs- bzw. Campingplätze

plätze										Lfd. Nr.
gestattet mit										
Sport- und Freizeiteinrichtungen										
zusammen	und zwar									
	Kinderspiel- platz	Hallen-/ Freibad	Sauna/ Solarium	Kegel-/ Bowlingbahn	Minigolf- anlage	Sport-/ Fitnessraum	Tennisplatz/ -halle	sonstige Wassersport- einrichtung		
2 14 19 35	2 14 19 35	- 6 6 12	- 1 2 3	- 2 1 3	1 2 1 4	- 2 - 2	- 1 3 4	1 2 2 5	192 193 194 195	
4 23 10 37	4 23 10 37	1 6 3 10	- 1 - 1	- 2 - 2	1 2 3 6	- 1 - 1	1 3 1 5	2 3 - 5	196 197 198 199	
6 12 18	5 12 17	2 5 7	- 3 3	1 1 2	1 2 3	1 - 1	- 5 5	- - -	200 201 202	
1 18 19 38	1 17 17 35	- 4 7 11	- 1 2 3	- - 2 2	- - 3 3	- - 2 2	- 1 5 6	- 3 6 9	203 204 205 206	
2 7 12 21	2 7 11 20	- 1 6 7	- 1 4 5	- 1 4 5	- - 6 6	- - 2 2	- 3 3 6	- 1 2 3	207 208 209 210	
11 78 77 166	11 75 74 160	1 22 28 51	- 4 11 15	- 6 8 14	3 8 16 27	- 5 4 9	2 9 18 29	3 9 10 22	211 212 213 214	
Baden-Württemberg										
5 . 21	5 . 21	1 . 9	1 . 5	1 . 2	1 . 4	1 . 4	1 . 3	1 . 2	215 216 217 218	
10	10	5	1	1	-	-	3	1	219 220 221 222	
2 9 18 29	1 8 17 26	1 2 10 13	- 1 5 6	- - - -	1 - 6 7	- 2 2 2	- 3 3 3	1 - 1 2	223 224 225 226	

Lfd. Nr.	Reisegebiet - Campingplätze mit einer Öffnungsauer von ... bis unter ... Monaten	insgesamt	Ver-/ Entsorgungseinrichtungen							Camping
			und zwar aus							und zwar aus
			zusammen	und zwar						Entsorgungs- einrichtung für chem. Toiletten
				Einzel- handels- geschäft/ Kiosk	Aufent- haltsraum für Camper	Restau- rations- betrieb	Wasch- maschine	zusätzl. Besucher- parkplatz		
Schwervwald zusammen										
227	unter 6	10	9	8	4	2	4	7	7	
228	6 - 9	32	28	18	13	16	20	24	23	
229	9 und mehr	49	47	42	24	35	45	45	40	
230	Zusammen	91	84	68	41	53	69	76	70	
Weinland zwischen Rhein und Neckar										
231	unter 6	
232	6 - 9	5	6	4	3	3	4	4	2	
233	9 und mehr	
234	Zusammen	11	10	7	5	7	8	8	7	
Neckartal-Odenwald- Madonnenländchen										
235	6 - 9	
236	9 und mehr	
237	Zusammen	11	10	8	8	7	9	8	10	
Taubertal										
238	6 - 9	3	3	2	1	3	3	3	3	
239	9 und mehr	3	3	3	1	2	3	2	3	
240	Zusammen	6	6	5	2	5	6	5	6	
Neckar-Hohenlohe- Schwäbischer Wald										
241	unter 6	
242	6 - 9	
243	9 und mehr	10	10	6	5	6	7	9	10	
244	Zusammen	17	15	9	7	9	10	14	13	
Schwäbische Alb										
245	unter 6	7	5	3	1	2	1	3	3	
246	6 - 9	8	7	5	2	3	4	5	7	
247	9 und mehr	17	13	7	6	8	9	8	11	
248	Zusammen	32	25	15	9	13	14	17	21	
Mittlerer Neckar										
249	9 und mehr	
250	Zusammen	
Neckarland-Schwaben zusammen										
251	unter 6	10	7	4	2	2	2	5	3	
252	6 - 9	30	26	19	13	15	20	21	23	
253	9 und mehr	38	34	22	17	24	26	27	31	
254	Zusammen	78	67	45	32	41	48	53	57	
Württembergisches All- gäu-Oberschwaben										
255	unter 6	3	3	2	1	2	3	3	3	
256	6 - 9	
257	9 und mehr	
258	Zusammen	7	7	6	1	6	7	7	7	

Entsorgungs- bzw. Sport- und Freizeiteinrichtungen
 Öffnungsdauer der Campingplätze

plätze										Lfd. Nr.
gestattet mit										
Sport- und Freizeiteinrichtungen										
zusammen	und zwar									
	Kinderspiel- platz	Hallen-/ Freibad	Sauna/ Solarium	Kegel-/ Bowlingbahn	Minigolf- anlage	Sport-/ Fitnessraum	Tennisplatz/ -halle	sonstige Wassersport- einrichtung		
6	4	3	-	-	3	-	-	1	227	
19	18	6	1	-	-	-	2	-	228	
36	35	18	11	3	8	6	7	4	229	
60	57	27	12	3	11	6	9	5	230	
.	231	
1	1	-	-	-	-	-	-	-	232	
.	233	
6	6	3	1	2	1	1	-	1	234	
.	235	
.	236	
7	6	3	2	-	2	1	2	3	237	
3	3	-	-	-	-	-	-	1	238	
3	3	2	1	-	2	-	-	-	239	
6	6	2	1	-	2	-	-	1	240	
.	241	
8	7	1	1	-	2	-	-	9	242	
11	9	2	1	-	3	-	2	4	243	
3	3	-	-	-	1	-	-	-	245	
5	5	2	-	-	1	-	1	1	246	
9	9	6	2	1	4	1	2	1	247	
17	17	8	2	1	6	1	3	2	248	
.	249	
.	250	
4	3	1	-	-	2	-	1	-	251	
16	15	3	-	-	3	-	3	6	252	
28	27	14	7	3	9	3	3	5	253	
48	45	18	7	3	14	3	7	11	254	
3	3	3	-	-	-	1	-	1	255	
.	256	
.	257	
7	6	6	1	1	1	1	-	3	258	

Lfd. Nr.	Reisegebiet - Campingplätze mit einer Öffnungsdauer von ... bis unter ... Monaten	insgesamt	Camping und zwar aus						
			zusammen	Ver-/ Entsorgungseinrichtungen					
				Einzel- handels- geschäft/ Kiosk	Aufent- haltsraum für Camper	Restau- rations- betrieb	Wasch- maschine	zusätzl. Besucher- parkplatz	Entsorgungs- einrichtung für chem. Toiletten
Bodensee									
259	unter 6
260	6 - 9
261	9 und mehr
262	Zusammen	35	26	18	7	12	19	16	24
Hegau									
263	unter 6
264	9 und mehr
265	Zusammen	4	-	-	-	-	-	-	-
Bodensee-Oberschwaben zusammen									
266	unter 6	15	10	6	4	7	9	8	9
267	6 - 9	24	19	14	3	8	14	11	18
268	9 und mehr	7	4	2	1	3	3	4	4
269	Zusammen	46	33	24	8	18	26	23	31
Baden-Württemberg zusammen									
270	unter 6	35	26	20	10	11	15	20	19
271	6 - 9	86	73	51	29	39	54	56	64
272	9 und mehr	94	85	66	42	62	74	76	75
273	Zusammen	215	184	137	81	112	143	152	158
Bayern									
Rhön									
274	6 - 9	3	3	3	2	3	3	3	3
275	9 und mehr	3	3	1	3	1	2	3	2
276	Zusammen	6	6	4	5	4	5	6	5
Frankenwald									
277	unter 6
278	9 und mehr
279	Zusammen
Spessart									
280	unter 6
281	6 - 9	9	8	5	2	6	7	7	6
282	9 und mehr
283	Zusammen	12	10	6	3	8	7	9	6
Würzburg mit Umgebung									
284	9 und mehr
285	Zusammen
Steigerwald									
286	6 - 9
287	Zusammen

Entsorgungs- bzw. Sport- und Freizeiteinrichtungen
 Öffnungsdauer der Campingplätze

plätze									Lfd. Nr.
gestattet mit									
Sport- und Freizeiteinrichtungen									
und zwar									
zusammen	Kinderspiel- platz	Hallen-/ Freibad	Sauna/ Solarium	Kegel-/ Bowlingbahn	Minigolf- anlage	Sport-/ Fitnessraum	Tennisplatz/ -halle	sonstige Wassersport- einrichtung	
.	259
.	260
.	261
13	8	8	1	1	2	-	1	5	262
.	263
.	264
-	-	-	-	-	-	-	-	-	265
7	5	7	-	-	-	1	-	3	266
9	6	4	-	-	2	-	1	4	267
4	3	3	2	2	1	-	-	1	268
20	14	14	2	2	3	1	1	8	269
16	12	11	-	-	5	1	1	4	270
44	39	13	1	-	5	-	6	10	271
68	65	35	20	8	18	9	10	10	272
128	116	59	21	8	28	10	17	24	273
Bayern									
3	3	1	-	-	1	-	-	2	274
2	1	1	-	-	2	-	-	1	275
5	4	2	-	-	3	-	-	3	276
.	277
.	278
.	279
5	5	2	2	-	1	1	1	1	280
.	281
.	282
8	7	2	2	-	1	1	2	2	283
.	284
.	285
.	286
.	287

Lfd. Nr.	Reisegebiet Campingplätze mit einer Öffnungsdauer von ... bis unter ... Monaten	insgesamt	Ver-/ Entsorgungseinrichtungen							Camping
										und zwar aus
			Zusammen	und zwar						Entsorgungs- einrichtung für chem. Toiletten
				Einzel- handels- geschäft/ Kiosk	Aufent- haltsraum für Camper	Restau- rations- betrieb	Wasch- maschine	zusätzl. Besucher- parkplatz		
Fränkische Schweiz										
288	unter 6
289	6 - 9
290	9 und mehr	3	2	1	2	2	2	2	1	2
291	Zusammen	5	4	2	3	4	4	4	3	2
Fichtelgebirge n. Steinkwald										
292	6 - 9
293	9 und mehr
294	Zusammen	6	6	2	2	3	5	5	5	6
Nürnberg mit Umgebung										
296	unter 6
296	6 - 9
297	9 und mehr
298	Zusammen	4	4	1	2	2	3	3	3	4
Oberpfälzer Wald										
299	unter 6
300	6 - 9	6	6	2	3	6	4	5	5	3
301	9 und mehr
302	Zusammen	9	8	4	5	7	6	7	7	4
Oberes Altmühltal										
303	unter 6
304	6 - 9	3	3	1	3	2	2	2	2	1
305	9 und mehr
306	Zusammen	6	5	2	5	3	4	4	4	3
Unteres Altmühltal										
307	unter 6
308	6 - 9
309	9 und mehr	3	3	3	2	2	3	3	3	3
310	Zusammen	6	6	3	2	4	4	6	6	4
Bayerischer Wald										
311	unter 6	5	4	1	-	1	1	2	2	3
312	6 - 9	3	2	1	-	1	2	2	2	1
313	9 und mehr	17	16	10	9	13	15	15	15	16
314	Zusammen	25	22	12	9	15	18	19	19	20
Augsburg mit Umgebung										
315	unter 6
316	Zusammen
München mit Umgebung										
317	unter 6
318	6 - 9	3	3	3	3	2	3	2	3	3
319	9 und mehr
320	Zusammen	5	5	5	4	3	4	4	4	4

Entsorgungs- bzw. Sport- und Freizeiteinrichtungen
 Öffnungs- bzw. Campingplätze

plätze										Lfd. Nr.
gestattet mit										
Sport- und Freizeiteinrichtungen										
zusammen	und zwar								sonstige Wessersport- einrichtung	
	Kinderspiel- platz	Hallen-/ Freibad	Sauna/ Solarium	Kegel-/ Bowlingbahn	Minigolf- anlage	Sport-/ Fitnessraum	Tennisplatz/ -halle			
.	288
1	1	-	-	-	-	-	-	-	1	289
2	2	-	-	-	-	-	-	-	1	290
.	292
4	4	3	1	1	1	1	2	3	3	293
.	294
.	295
2	2	-	-	-	-	-	1	-	-	296
.	297
4	3	3	-	-	3	-	-	2	2	298
.	299
6	5	5	-	1	4	-	-	3	3	300
.	301
2	2	-	-	-	-	-	-	-	1	302
.	303
3	3	-	-	-	-	-	-	-	1	304
.	305
3	3	-	1	-	1	1	-	2	2	306
.	307
5	5	-	1	1	1	1	-	2	2	308
.	309
2	1	1	-	-	-	-	-	-	-	310
14	14	5	5	2	6	-	3	3	3	311
17	15	7	5	2	6	-	3	3	3	312
.	313
.	314
.	315
.	316
.	317
1	1	1	-	-	-	-	1	-	-	318
.	319
1	1	1	-	-	-	-	1	-	-	320

Lfd. Nr.	Reisegebiet - Campingplätze mit einer Öffnungsdauer von ... bis unter ... Monaten	insgesamt	Ver-/ Entsorgungseinrichtungen							Camping
			und zwar aus							
			zusammen	und zwar						
				Einzel- handels- geschäft/ Kiosk	Aufent- haltsraum für Camper	Restau- rations- betrieb	Wasch- maschine	zusätzl. Besucher- parkplatz	Entsorgungs- einrichtung für chem. Toiletten	
Ammersee- und Würmsee- gebiet										
321	unter 6
322	6 - 9	.	6	.	5	.	1	.	4	.
323	9 und mehr	4	.
324	Zusammen	.	8	8	6	1	6	5	6	6
Bodensee-Gebiet										
325	unter 6	.	3	.	1	.	-	.	1	.
326	6 - 9	1	.
327	9 und mehr
328	Zusammen	.	6	4	3	4	3	4	3	4
Westallgäu										
329	6 - 9
330	Zusammen
Allgäuer Alpenvorland										
331	unter 6
332	9 und mehr
333	Zusammen	.	4	4	3	3	3	4	4	4
Staffelsee mit Ammer- Hügelland										
334	unter 6	.	3	3	2	1	2	2	1	1
335	6 - 9
336	9 und mehr
337	Zusammen	.	6	6	5	3	4	5	4	4
Inn-, Mangfallgebiet										
338	6 - 9
339	9 und mehr
340	Zusammen
Chiemsee mit Umgebung										
341	unter 6	.	5	4	4	3	2	4	2	3
342	6 - 9
343	9 und mehr
344	Zusammen	.	11	10	9	8	6	10	8	9
Salzach-Hügelland										
345	unter 6	.	6	6	4	2	4	5	5	6
346	6 - 9
347	9 und mehr
348	Zusammen	.	12	12	10	6	7	10	10	12
Oberallgäu										
349	6 - 9
350	9 und mehr
351	Zusammen	.	8	8	5	5	7	7	6	7

Entsorgungs- bzw. Sport- und Freizeiteinrichtungen
 Öffnungsdauer der Campingplätze

plätze									Lfd. Nr.
gestattet mit									
Sport- und Freizeiteinrichtungen									
zusammen	und zwar								
	Kinderspiel- platz	Hallen-/ Freibad	Sauna/ Solarium	Kegel-/ Bowlingbahn	Minigolf- anlage	Sport-/ Fitnessraum	Tennisplatz/ -halle	sonstige Wassersport- einrichtung	
.	321
4	2	2	-	-	1	-	1	2	322
.	323
5	2	2	-	-	1	-	1	3	324
-	-	-	-	-	-	-	-	-	325
.	326
.	327
2	2	1	1	-	1	-	-	1	328
.	329
.	330
.	331
.	332
4	4	-	-	3	-	-	-	-	333
-	-	-	-	-	-	-	-	-	334
.	335
.	336
2	2	1	1	-	-	-	-	-	337
.	338
.	339
.	340
.	341
4	2	-	-	-	-	-	-	2	342
.	343
8	6	1	-	-	1	-	-	5	344
.	345
4	4	1	-	-	1	-	-	1	346
.	347
9	7	5	-	1	2	-	-	3	348
.	349
.	350
6	4	3	3	-	-	1	1	2	351

Lfd. Nr.	Reisegebiet - Campingplätze mit einer öffnungsdeuer von ... bis unter ... Monaten	Camping und zwar aus							
		Insgesamt	Ver-/ Entsorgungseinrichtungen						Entsorgungs- einrichtung für chem. Toiletten
			zusammen	und zwar					
				Einzel- handels- geschäft/ Kiosk	Aufent- haltsraum für Camper	Restau- rations- betrieb	Wasch- maschine	zusätzl. Besucher- parkplatz	
Ostallgäu									
352	unter 6
353	6 - 9
354	9 und mehr	5	5	5	4	4	5	4	5
355	Zusammen	8	8	7	6	5	6	6	8
Werdenfeller Land mit Ammergau									
356	9 und mehr	3	3	3	1	3	3	3	3
357	Zusammen	3	3	3	1	3	3	3	3
Kochel- und Walchensee mit Umgebung									
358	unter 6
359	6 - 9
360	Zusammen	3	3	2	1	1	3	3	3
Isarwinkel									
361	6 - 9
362	9 und mehr
363	Zusammen	3	2	1	1	1	1	2	2
Tegernsee-Gebiet									
364	unter 6
365	9 und mehr
366	Zusammen
Schliersee-Gebiet									
367	unter 6
368	9 und mehr
369	Zusammen	3	3	2	1	2	2	2	1
Ober-Inntal									
370	9 und mehr
371	Zusammen
Chiemgauer Alpen									
372	6 - 9
373	9 und mehr
374	Zusammen	8	8	7	6	7	7	8	8
Berchtesgadener Alpen mit Reichenhaller Land									
375	6 - 9
376	9 und mehr
377	Zusammen	5	5	5	3	3	5	4	4
Übriges Bayern									
378	unter 6	21	20	7	10	9	9	15	11
379	6 - 9	57	56	31	32	30	42	51	46
380	9 und mehr	59	58	37	34	42	46	56	49
381	Zusammen	137	134	75	76	81	97	122	106

Entsorgungs- bzw. Sport- und Freizeiteinrichtungen
 Öffnungsdauer der Campingplätze

plätze										Lfd. Nr.
gestattet mit										
Sport- und Freizeiteinrichtungen										
und zwar										
zusammen	Kinderspiel- platz	Hallen-/ Freibad	Sauna/ Solarium	Kegel-/ Bowlingbahn	Minigolf- anlage	Sport-/ Fitnessraum	Tennisplatz/ -halle	sonstige Wassersport- einrichtung		
.	352	
5	5	2	1	-	1	-	2	9	353	
7	7	3	1	-	1	-	2	3	354	
2	2	-	-	-	-	-	-	-	356	
2	2	-	-	-	-	-	-	-	357	
.	358	
2	2	-	-	-	-	-	-	-	359	
.	360	
2	2	-	1	-	-	1	1	-	361	
.	362	
.	363	
.	364	
.	365	
.	366	
.	367	
1	-	1	-	-	-	-	-	-	368	
.	369	
.	370	
.	371	
.	372	
6	6	1	2	1	-	1	3	1	373	
.	374	
.	375	
3	3	1	1	-	-	-	-	-	376	
.	377	
13	11	5	1	1	1	1	2	4	378	
39	35	15	4	3	1	1	6	16	379	
49	40	19	8	5	10	2	7	8	380	
101	86	39	13	9	12	4	15	28	381	

Lfd. Nr.	Reisegebiet Campingplätze mit einer Öffnungsdeuer von ... bis unter ... Monaten	Camping und zwar aus							
		insgesamt	Ver-/ Entsorgungseinrichtungen						
			zusammen	und zwar					
				Einzel- handels- geschäft/ Kiosk	Aufent- haltsraum für Camper	Restau- rations- betrieb	Wasch- maschine	zusätzl. Besucher- perkplatz	Entsorgungs- einrichtung für chem. Toiletten
Bayern zusammen									
382	unter 6	58	51	27	24	23	27	38	32
383	6 - 9	123	119	75	85	76	85	102	96
384	9 und mehr	141	137	92	84	102	115	128	120
385	Zusammen	322	307	194	173	201	237	268	248
Saarland									
Nordsaarland									
386	unter 6
387	6 - 9
388	9 und mehr	8	7	4	3	5	6	6	6
389	Zusammen	13	10	4	3	6	6	8	8
Übriges Saarland									
390	unter 6
391	6 - 9
392	9 und mehr	5	5	1	1	4	3	4	2
393	Zusammen	19	19	4	6	18	10	17	9
Saarland zusammen									
394	unter 6	6	4	1	2	4	3	4	1
395	6 - 9	13	13	2	3	9	5	11	8
396	9 und mehr	13	12	5	4	9	8	10	8
397	Zusammen	32	29	8	9	22	16	25	17
Berlin									
398	6 - 9
399	9 und mehr
400	Zusammen	7	7	3	4	5	4	1	6
Brandenburg									
Prignitz									
401	unter 6
402	6 - 9
403	9 und mehr
404	Zusammen	4	3	2	-	2	1	3	3
Uckermark									
405	unter 6	3	2	1	-	1	1	1	2
406	6 - 9	5	5	3	-	-	1	4	3
407	Zusammen	9	7	4	-	1	2	5	5
Havelland									
408	unter 6
409	6 - 9
410	9 und mehr
411	Zusammen	24	21	16	9	9	5	19	11

Entsorgungs- bzw. Sport- und Freizeiteinrichtungen
 Öffnungsdauer der Campingplätze

plätze										Lfd. Nr.
gestattet mit										
Sport- und Freizeiteinrichtungen										
zusammen	und zwar									
	Kinderspiel- platz	Hallen-/ Freibad	Sauna/ Solarium	Kegel-/ Bowlingbahn	Minigolf- anlage	Sport-/ Fitnessraum	Tennisplatz/ -halle	sonstige Wassersport- einrichtung		
28 84 110 222	20 72 98 190	10 31 40 81	1 10 23 34	1 4 15 20	2 8 24 34	1 4 5 10	4 12 17 33	8 29 30 67	382 383 384 385	
Saarland										
.	386	
7	6	2	1	1	2	1	.	3	387	
9	8	2	1	1	2	1	-	4	388	
.	389	
9	2	2	-	-	1	-	-	-	390	
14	11	7	-	2	1	-	2	2	391	
.	392	
3	3	-	-	-	-	-	-	-	393	
10	8	5	-	2	-	-	2	3	394	
10	8	4	1	1	3	1	-	3	395	
23	19	9	1	3	3	1	2	6	396	
Berlin										
.	397	
7	7	-	-	1	-	-	-	1	398	
Brandenburg										
.	399	
.	400	
3	3	2	-	1	-	1	1	3	401	
2	1	2	-	-	-	-	-	2	402	
4	3	1	-	-	-	-	-	3	403	
6	4	3	-	-	-	-	-	5	404	
.	405	
.	406	
20	18	3	-	7	-	-	2	12	407	
.	408	
.	409	
.	410	
20	18	3	-	7	-	-	2	12	411	

Lfd. Nr.	Reisegebiet - Campingplätze mit einer Öffnungsdauer von ... bis unter ... Monaten	insgesamt	Ver-/ Entsorgungseinrichtungen und zwar aus							Camping
			zusammen	und zwar						Entsorgungs- einrichtung für chem. Toiletten
				Einzel- handels- geschäft/ Kiosk	Aufent- haltsraum für Camper	Restau- rations- betrieb	Wasch- maschine	zusätzl. Besucher- perkplatz		
Fläming										
412	6 - 9	3	3	2	1	1	1	3	-	
413	Zusammen	3	3	2	1	1	1	3	-	
Ruppiner Schweiz										
414	unter 6	12	9	6	1	2	2	8	3	
415	6 - 9									
416	9 und mehr									
417	Zusammen	25	11	7	2	4	3	10	4	
Bernim-Oderbruch-Märkische Schweiz-Schorfheide										
418	unter 6	7	6	6	-	3	1	6	3	
419	6 - 9									
420	9 und mehr									
421	Zusammen	14	12	8	-	4	1	11	4	
Südliche Märkische Seenlandschaft										
422	unter 6	8	8	7	1	2	1	5	3	
423	6 - 9									
424	9 und mehr									
425	Zusammen	18	17	11	3	5	2	12	7	
Beeskow-Storkower Land, Scharmützelsee										
426	unter 6	13	12	12	4	6	2	10	5	
427	6 - 9									
428	9 und mehr									
429	Zusammen	26	24	21	7	9	8	21	9	
Spreewald-Niederlausitz										
430	unter 6	22	21	16	1	13	10	21	9	
431	6 - 9									
432	9 und mehr									
433	Zusammen	28	26	20	5	14	11	26	11	
Brandenburg zusammen										
434	unter 6	42	27	15	5	9	4	21	9	
435	6 - 9	91	81	64	16	35	20	73	35	
436	9 und mehr	18	16	12	6	5	10	16	10	
437	Zusammen	151	124	91	27	49	34	110	54	
Mecklenburg-Vorpommern										
438	unter 6	24	20	18	2	6	1	16	6	
439	6 - 9	94	87	63	15	24	30	68	41	
440	9 und mehr	28	28	23	6	20	19	25	21	
441	Zusammen	146	135	104	23	50	50	109	68	
Sachsen										
Stadt Dresden										
442	6 - 9									
443	Zusammen									

Entsorgungs- bzw. Sport- und Freizeiteinrichtungen
 Öffnungsdauer der Campingplätze

plätze										Lfd. Nr.
gestattet mit										
Sport- und Freizeiteinrichtungen										
und zwar										
Zusammen	Kinderspiel- platz	Wellen-/ Freibad	Seuna/ Solarium	Kegel-/ Bowlingbahn	Minigolf- anlage	Sport-/ Fitnessraum	Tennisplatz/ -halle	sonstige Wassersport- einrichtung		
3	3	1	-	1	1	-	-	2	412	
3	3	1	-	1	1	-	-	2	413	
10	7	3	-	-	-	-	-	4	414	
.	415	
.	416	
17	13	4	-	-	-	-	-	5	417	
6	6	4	-	1	-	-	-	2	418	
.	419	
.	420	
11	10	6	1	1	-	-	1	5	421	
8	8	-	-	1	1	-	-	3	422	
.	423	
.	424	
18	17	1	1	2	1	-	2	9	425	
13	12	7	-	1	-	-	2	11	426	
.	427	
.	428	
24	21	10	-	4	1	-	3	21	429	
20	20	5	1	11	-	2	1	15	430	
.	431	
.	432	
24	24	6	1	12	-	2	2	17	433	
31	26	8	1	5	-	-	3	17	434	
80	75	23	1	20	2	3	5	50	435	
15	13	5	1	3	1	-	3	12	436	
126	114	36	3	28	3	3	11	79	437	
Mecklenburg-Vorpommern										
18	14	3	-	3	3	-	1	8	438	
76	70	13	4	8	7	4	6	37	439	
24	19	3	4	2	2	-	-	15	440	
118	103	19	8	13	12	4	7	60	441	
Sachsen										
.	442	
.	443	

Lfd. Nr.	Reisegebiet - Campingplätze mit einer Öffnungsdauer von ... bis unter ... Monaten	insgesamt	Camping und zwar aus						
			Ver-/ Entsorgungseinrichtungen						
			zusammen	und zwar					
				Einzel- handels- geschäft/ Kiosk	Aufent- heilsraum für Camper	Restau- rations- betrieb	Wasch- maschine	zusätzl. Besucher- parkplatz	Entsorgungs- einrichtung für chem. Toiletten
Stadt Chemnitz									
444	6 - 9
445	Zusammen
Stadt Leipzig									
446	9 und mehr
447	Zusammen
Oberlausitz-Niederschlesien									
448	unter 6
449	6 - 9	14	14	12	5	10	4	12	3
450	9 und mehr
451	Zusammen	22	21	16	5	12	6	19	5
Sächsische Schweiz									
452	6 - 9
453	Zusammen
Sächsisches Elbland									
454	unter 6
455	6 - 9	10	10	10	4	5	4	7	4
456	9 und mehr
457	Zusammen	14	14	14	5	7	6	9	6
Erzgebirge									
458	unter 6	3	3	3	-	1	1	3	1
459	6 - 9	3	2	2	-	1	1	1	-
460	9 und mehr	4	4	4	2	3	3	4	4
461	Zusammen	10	9	9	2	5	5	8	5
Mittelsachsen									
462	unter 6
463	6 - 9	11	11	9	4	6	3	7	2
464	9 und mehr
465	Zusammen	14	14	12	6	7	3	9	3
West Sachsen									
466	unter 6
467	Zusammen
Vogtland									
468	6 - 9	3	3	2	-	1	2	3	1
469	Zusammen	3	3	2	-	1	2	3	1
Sachsen zusammen									
470	unter 6	16	15	12	2	4	4	12	4
471	6 - 9	46	45	39	15	27	17	34	13
472	9 und mehr	8	8	8	4	5	5	7	7
473	Zusammen	70	68	59	21	36	26	53	24

Entsorgungs- bzw. Sport- und Freizeiteinrichtungen
 Öffnungs- bzw. Campingplätze

plätze										Lfd. Nr.
gestattet mit										
Sport- und Freizeiteinrichtungen										
zusammen	und zwar									
	Kinderspiel- platz	Hallen-/ Freibad	Sauna/ Solarium	Kegel-/ Bowlingbahn	Minigolf- anlage	Sport-/ Fitnessraum	Tennisplatz/ -halle	sonstige Wassersport- einrichtung		
.	444	
.	445	
.	446	
.	447	
14	12	3	-	3	1	1	2	9	448	
.	449	
20	17	6	-	3	1	1	3	13	450	
.	451	
.	452	
.	453	
9	9	3	-	6	-	-	2	6	454	
.	455	
12	12	5	-	6	-	-	2	7	456	
3	3	2	-	1	-	-	-	2	458	
2	1	1	-	2	1	1	-	1	459	
4	4	2	2	-	1	1	-	3	460	
9	8	5	2	3	2	2	-	6	461	
11	9	4	-	1	1	-	3	7	462	
.	463	
12	9	4	-	1	1	1	4	7	464	
.	465	
.	466	
3	3	-	-	1	1	-	1	2	468	
3	3	-	-	1	1	-	1	2	469	
14	12	7	-	1	-	1	2	8	470	
44	39	13	1	13	4	3	8	26	471	
5	5	2	2	-	1	1	1	3	472	
63	56	22	3	14	5	5	11	37	473	

Lfd. Nr.	Reisegebiet - Campingplätze mit einer Öffnungsdauer von ... bis unter ... Monaten	insgesamt	Ver-/ Entsorgungseinrichtungen							Camping
			zusammen	und zwar						Entsorgungs- einrichtung für chem. Toiletten
				und zwar						
				Einzel- handels- geschäft/ Kiosk	Aufent- haltsraum für Camper	Restau- rations- betrieb	Wesch- maschine	zusätzl. Besucher- parkplatz		
Sachsen-Anhalt										
Herz und Herzvorland										
474	unter 6	
475	6 - 9	
476	9 und mehr	4	4	3	1	2	2	3	3	
477	Zusammen	7	7	5	2	3	3	5	5	
Mitteldeutsche Burgen- und Weinregion										
478	unter 6	6	5	5	2	1	1	9	-	
479	6 - 9	4	4	2	2	2	2	3	1	
480	9 und mehr	3	3	2	2	2	2	2	2	
481	Zusammen	13	12	9	6	5	5	8	3	
Anhalt-Wittenberg										
482	6 - 9	10	9	7	3	3	2	6	4	
483	9 und mehr	4	4	3	-	2	2	4	1	
484	Zusammen	14	13	10	3	5	4	10	5	
Elbe-Börde-Heide										
485	6 - 9	9	9	9	-	4	1	8	3	
486	9 und mehr	3	3	3	2	3	2	3	2	
487	Zusammen	12	12	12	2	7	3	11	5	
Altmark										
488	unter 6	
489	6 - 9	8	8	7	2	2	3	6	2	
490	9 und mehr	
491	Zusammen	13	13	10	5	5	4	10	2	
Sachsen-Anhalt zusammen										
492	unter 6	10	9	7	3	4	1	5	-	
493	6 - 9	33	32	26	8	12	9	25	12	
494	9 und mehr	16	16	13	7	9	9	14	8	
495	Zusammen	59	57	46	18	25	19	44	20	
Thüringen										
496	unter 6	5	4	2	1	2	-	3	1	
497	6 - 9	16	16	13	2	6	4	13	3	
498	9 und mehr	17	16	15	7	9	7	14	2	
499	Zusammen	38	36	30	10	17	11	30	6	
Deutschland										
500	unter 6	292	242	159	91	92	109	185	119	
501	6 - 9	1 094	995	675	396	510	622	836	610	
502	9 und mehr	808	779	534	391	526	602	713	598	
503	Insgesamt	2 194	2 016	1 368	878	1 129	1 333	1 734	1 327	
Nachrichtlich:										
Früheres Bundesgebiet										
504	unter 6	195	167	105	78	67	99	128	99	
505	6 - 9	814	734	470	340	406	542	823	506	
506	9 und mehr	720	694	462	360	477	551	636	550	
507	Insgesamt	1 729	1 595	1 037	778	950	1 192	1 587	1 155	
Neue Länder und Berlin-Ost										
508	unter 6	97	75	54	13	25	10	57	20	
509	6 - 9	280	261	205	56	104	80	213	104	
510	9 und mehr	88	85	72	31	49	51	77	48	
511	Insgesamt	465	421	331	100	178	141	347	172	

Entsorgungs- bzw. Sport- und Freizeiteinrichtungen
Öffnungsdauer der Campingplätze

plätze									Lfd. Nr.
gestattet mit									
Sport- und Freizeiteinrichtungen									
zusammen	und zwar								
	Kinderspiel- platz	Hallen-/ Freibad	Sauna/ Solarium	Kegel-/ Bowlingbahn	Minigolf- anlage	Sport-/ Fitnessraum	Tennisplatz/ -halle	sonstige Wassersport- einrichtung	

Sachsen-Anhalt

.	474
3	3	1	1	-	-	-	2	1	475
5	5	2	1	-	1	-	2	2	476

6	4	5	1	2	1	-	-	1	478
4	2	3	1	1	-	1	3	2	479
2	2	2	-	1	1	-	-	1	480
11	8	10	2	4	2	1	3	4	481

7	7	3	-	4	1	-	1	4	482
4	4	-	-	2	1	-	-	2	483
11	11	3	-	6	2	-	1	6	484

7	6	2	-	1	3	-	1	2	485
2	2	2	-	1	1	1	-	1	486
9	8	4	-	2	4	1	1	3	487

8	8	3	1	-	-	1	-	4	488
.	489
13	12	6	1	3	-	2	-	5	490

9	8	7	1	3	1	-	-	1	492
27	24	12	2	6	5	2	5	13	493
13	12	6	1	8	3	2	2	6	494
49	44	25	4	15	9	4	7	20	495

Deutschland

4	4	1	-	-	-	1	-	1	496
14	13	6	-	3	1	2	5	7	497
16	13	11	3	4	-	1	3	7	498
33	30	18	3	7	1	4	8	15	499

Bundesgebiet

184	153	67	7	13	26	5	15	62	500
773	709	198	56	74	89	36	83	246	501
628	576	241	122	64	120	42	95	157	502
1 585	1 438	506	185	151	235	83	193	465	503

Früheres Bundesgebiet

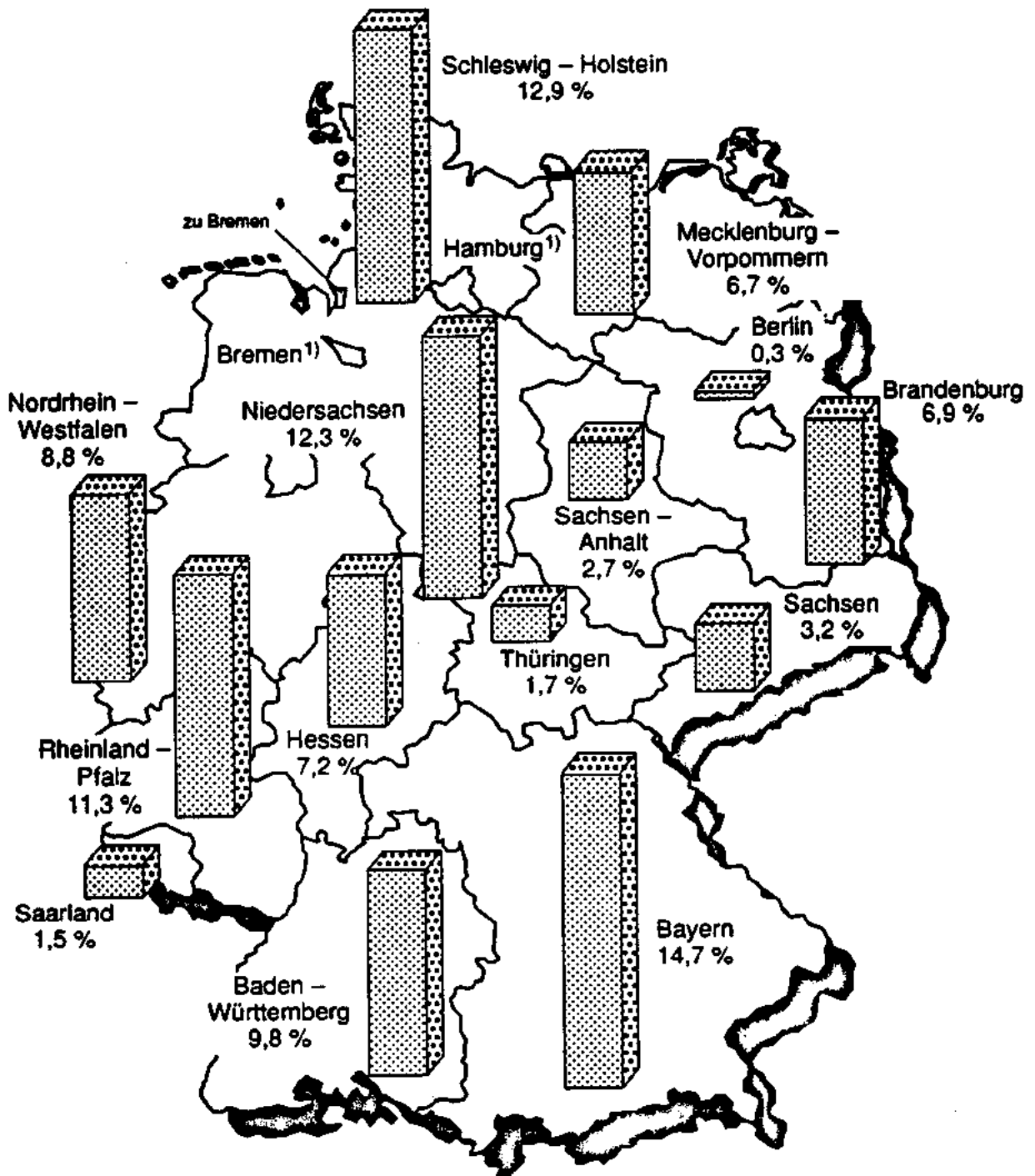
108	89	41	5	1	22	3	9	27	504
532	488	131	48	24	70	22	54	113	505
555	513	214	111	48	113	38	86	113	506
1 195	1 090	366	164	74	205	63	149	253	507

Neue Länder und Berlin-Ost

76	64	26	2	12	4	2	6	35	508
241	221	67	8	50	19	14	29	133	509
73	63	27	11	15	7	4	9	44	510
390	348	120	21	77	30	20	44	212	511

VERTEILUNG DER CAMPINGPLÄTZE AUF DIE BUNDESLÄNDER

Früheres Bundesgebiet  1 729 Campingplätze = 78,8 %
 Neue Länder
 und Berlin – Ost  465 Campingplätze = 21,2 %



1) Zahlenwert unterliegt der Geheimhaltung.

10 Campingplätze nach dem Anteil der Belegungsfläche für Reiseverkehrscamping *)
10.1 nach Ländern

Land	Campingplätze				
	insgesamt	davon mit einem Anteil der Belegungsfläche für Reiseverkehrscamping von ... bis unter ... %			
		weniger als 25	25 - 50	50 - 75	75 und mehr
Schleswig-Holstein	284	-	-	3	281
Hamburg
Niedersachsen	269	13	19	20	217
Bremen
Nordrhein-Westfalen	192	8	6	9	176
Hessen	157	-	-	2	155
Rheinland-Pfalz	248	33	12	18	185
Baden-Württemberg	215	7	6	6	198
Bayern	322	3	14	23	282
Saarland	32	2	-	-	30
Berlin	7	-	-	2	5
Brandenburg	151	6	24	21	100
Mecklenburg-Vorpommern	146	3	10	17	116
Sachsen	70	5	9	14	42
Sachsen-Anhalt	59	1	4	9	45
Thüringen	38	3	4	13	18
Deutschland	2 194	84	107	151	1 852
Nachrichtlich: Früheres Bundesgebiet	1 729	66	56	76	1 531
Neue Länder und Berlin-Ost	465	18	51	75	321

*) Anteil an der gesamten Belegungsfläche (ohne Dauercamping).-Gästebewerbergung in mitgebrachten Zelten, Wohnwagen u. dgl.

10 Campingplätze nach dem Anteil der Belegungsfläche für Reiseverkehrcamping *)
10.2 nach Gemeindegrößenklassen

Gemeinden mit ... bis unter ... Einwohnern	Campingplätze				
	insgesamt	davon mit einem Anteil der Belegungsfläche für Reiseverkehrscamping von ... bis unter ... %			
		weniger als 25	25 - 50	50 - 75	75 und mehr
Deutschland					
unter 2 000	742	41	54	61	596
2 000 - 5 000	435	15	19	28	373
5 000 - 10 000	389	12	9	25	349
10 000 - 20 000	293	9	12	15	257
20 000 - 50 000	198	6	8	13	171
50 000 - 100 000	53	1	3	2	47
100 000 und mehr	84	-	2	7	75
Insgesamt	2 194	84	107	151	1 852
Nachrichtlich:					
Früheres Bundesgebiet					
unter 2 000	425	27	17	17	364
2 000 - 5 000	356	12	10	16	318
5 000 - 10 000	360	12	7	16	325
10 000 - 20 000	280	8	12	13	247
20 000 - 50 000	185	6	8	10	161
50 000 - 100 000	46	1	-	1	44
100 000 und mehr	77	-	2	3	72
Insgesamt	1 729	66	56	76	1 531
Neue Länder und Berlin-Ost					
unter 2 000	317	14	37	44	222
2 000 - 5 000	79	3	9	12	55
5 000 - 10 000	29	-	2	9	18
10 000 - 20 000	13	1	-	2	10
20 000 - 50 000	13	-	-	3	10
50 000 - 100 000	7	-	3	1	3
100 000 und mehr	7	-	-	4	3
Insgesamt	465	18	51	75	321

*) Anteil an der gesamten Belegungsfläche (ohne Daueramping).-Gästebearberbergung in mitgebrachten Zelten, Wohnwagen u. dgl.

10 Campingplätze nach dem Anteil der Belegungsfläche für Reiseverkehrscamping *)
10.3 nach Stellplätzen

Campingplätze mit ... bis unter ... Stellplätzen	Campingplätze				
	insgesamt	davon mit einem Anteil der Belegungsfläche für Reiseverkehrscamping von ... bis unter ... %			
		weniger als 25	25 - 50	50 - 75	75 und mehr
Deutschland					
unter 10	205	32	1	1	171
10 - 25	365	13	7	7	338
25 - 50	454	14	29	26	385
50 - 100	546	17	39	36	454
100 - 150	298	7	16	32	243
150 und mehr	326	1	15	49	261
Insgesamt	2 194	84	107	151	1 852
Nachrichtlich:					
Früheres Bundesgebiet					
unter 10	183	31	1	-	151
10 - 25	308	11	3	2	293
25 - 50	378	9	19	14	336
50 - 100	423	11	22	18	372
100 - 150	213	4	6	17	187
150 und mehr	213	-	6	25	182
Insgesamt	1 729	66	56	76	1 531
Neue Länder und Berlin-Ost					
unter 10	12	1	1	-	10
10 - 25	56	2	4	5	45
25 - 50	76	5	10	12	49
50 - 100	123	6	17	18	82
100 - 150	85	3	11	15	56
150 und mehr	113	1	9	24	79
Insgesamt	465	18	51	76	321

*) Anteil an der gesamten Belegungsfläche (ohne Dauercamping). - Gästebeherbergung in mitgebrachten Zelten, Wohnwagen u. dgl.

10 Campingplätze nach dem Anteil der Belegungsfläche für Reiseverkehrscamping *)
10.4 nach Reisegebieten und Jahres- oder Saisonbetrieben

Reisegebiet - Campingplätze mit einer Öffnungs- dauer von ... bis unter ... Monaten	Campingplätze				
	insgesamt	davon mit einem Anteil der Belegungsfläche für Reiseverkehrscamping von ... bis unter ... %			
		weniger als 25	25 - 50	50 - 75	75 und mehr
Schleswig-Holstein					
Nordsee					
unter 6
6 - 9	36	.	.	.	36
9 und mehr
Zusammen	41	-	-	-	41
Ostsee					
unter 6
6 - 9	129	.	.	2	127
9 und mehr
Zusammen	147	-	-	3	144
Holsteinische Schweiz					
unter 6	3	-	-	-	3
6 - 9	9	-	-	-	9
Zusammen	12	-	-	-	12
Übrig. Schleswig-Holstein					
unter 6	5	-	-	-	5
6 - 9	62	-	-	-	62
9 und mehr	17	-	-	-	17
Zusammen	84	-	-	-	84
Schleswig-Holstein zusammen					
unter 6	23	-	-	1	22
6 - 9	236	-	-	2	234
9 und mehr	25	-	-	-	25
Zusammen	284	-	-	3	281
Hamburg					
6 - 9
9 und mehr
Zusammen	3	-	1	1	1
Niedersachsen					
Ostfriesische Inseln					
unter 6
6 - 9	6	-	-	1	6
9 und mehr
Zusammen	9	-	-	2	7
Ostfriesische Küste					
unter 6
6 - 9	17	2	1	-	14
9 und mehr
Zusammen	24	2	3	-	19

*) Anteil an der gesamten Belegungsfläche (ohne Daueramping).-Gästebewerbergung in mitgebrachten Zelten, Wohnwagen u. dgl.

10 Campingplätze nach dem Anteil der Belegungsfläche für Reiseverkehrscamping *)
10.4 nach Reisegebieten und Jahres- oder Saisonbetrieben

Reisegebiet - Campingplätze mit einer Öffnungsdauer von ... bis unter ... Monaten	Campingplätze				
	insgesamt	davon mit einem Anteil der Belegungsfläche für Reiseverkehrscamping von ... bis unter ... %			
		weniger als 25	25 - 50	50 - 75	75 und mehr
Emm-Hümmling					
6 - 9	8	-	-	-	8
9 und mehr	3	1	-	-	2
Zusammen	11	1	-	-	10
Emsland-Grafschaft Bertheim					
6 - 9	7	-	-	-	7
9 und mehr	9	-	-	1	8
Zusammen	16	-	-	1	15
Oldenburger Land					
unter 6
6 - 9	6	.	.	.	6
9 und mehr
Zusammen	20	1	-	-	19
Osnabrücker Bäderland- Dümmer					
unter 6
6 - 9	3	.	.	.	3
9 und mehr
Zusammen	11	-	-	-	11
Cuxhavener Küste- Untereibe					
unter 6
6 - 9	17	2	.	.	15
9 und mehr
Zusammen	28	4	1	2	21
Bremer Umland					
unter 6
6 - 9	8	.	1	.	7
9 und mehr
Zusammen	15	-	1	1	13
Steinhuder Meer					
6 - 9	3	-	-	-	3
9 und mehr	4	1	1	-	2
Zusammen	7	1	1	-	5
Weserbergland-Solling					
unter 6
6 - 9	7	1	.	.	6
9 und mehr
Zusammen	20	2	3	2	13
Nördl. Lüneburger Heide					
unter 6
6 - 9	6	.	.	1	5
9 und mehr
Zusammen	26	-	3	3	20

*) Anteil an der gesamten Belegungsfläche (ohne Dauercamping). -Gästebewerbergung in mitgebrachten Zelten, Wohnwagen u. dgl.

Reisegebiet - Campingplätze mit einer Öffnungsdauer von ... bis unter ... Monaten	Campingplätze				
	insgesamt	davon mit einem Anteil der Belegungsfläche für Reiseverkehrscamping von ... bis unter ... %			
		weniger als 25	25 - 50	50 - 75	75 und mehr
Südl. Lüneburger Heide					
6 - 9	11	-	1	1	9
9 und mehr	15	-	1	1	13
Zusammen	26	-	2	2	22
Hannover-Mildesheim- Braunschweig					
unter 6
9 und mehr
Zusammen	8	2	1	-	5
Herzvorland-Elm-Leppwald					
unter 6
6 - 9
9 und mehr	6	-	1	-	5
Zusammen	10	-	1	1	8
Herz					
unter 6
6 - 9
9 und mehr	19	-	-	4	15
Zusammen	21	-	-	4	17
Südniederrhein					
6 - 9	3	-	1	-	2
9 und mehr	4	-	1	2	1
Zusammen	7	-	2	2	3
Elbufer-Drawehn					
unter 6
6 - 9
9 und mehr	8	-	-	-	8
Zusammen	10	-	1	-	9
Niedersachsen zusammen					
unter 6	19	-	2	2	15
6 - 9	106	5	4	3	94
9 und mehr	144	8	13	15	108
Zusammen	269	13	19	20	217
Bremen					
6 - 9
Zusammen
Nordrhein-Westfalen					
Niederrhein-Ruhrland					
unter 6	4	-	-	-	4
6 - 9	13	1	-	1	11
9 und mehr	19	-	1	-	18
Zusammen	36	1	1	1	33

*) Anteil an der gesamten Belegungsfläche (ohne Daueramping). -Gästebewerbergung in mitgebrachten Zelten, Wohnwagen u. dgl.

10 Campingplätze nach dem Anteil der Belegungsfläche für Reiseverkehrscamping *)
10.4 nach Reisegebieten und Jahres- oder Saisonbetrieben

Reisegebiet - Campingplätze mit einer Öffnungsdauer von ... bis unter ... Monaten	Campingplätze				
	insgesamt	davon mit einem Anteil der Belegungsfläche für Reiseverkehrscamping von ... bis unter ... %			
		weniger als 25	25 - 50	50 - 75	75 und mehr
Bergisches Land					
unter 6
6 - 9	4	.	.	.	4
9 und mehr
Zusammen	13	2	-	-	11
Siebengebirge					
6 - 9	3	-	-	-	3
9 und mehr	5	-	-	-	5
Zusammen	8	-	-	-	8
Eifel					
unter 6	3	-	-	-	3
6 - 9	18	-	-	-	18
9 und mehr	19	1	2	-	16
Zusammen	27	1	2	-	24
Sauerland					
unter 6	4	-	-	-	4
6 - 9	6	-	-	-	6
9 und mehr	26	-	1	1	24
Zusammen	36	-	1	1	34
Siegerland					
unter 6
Zusammen
Wittgensteiner Land					
9 und mehr
Zusammen
Westfäl. Industriegebiet					
6 - 9	5	-	-	-	5
9 und mehr	5	-	-	-	5
Zusammen	10	-	-	-	10
Münsterland					
unter 6
6 - 9	6	1	.	.	5
9 und mehr
Zusammen	12	1	-	-	11
Tautoburger Wald					
unter 6
6 - 9	16	1	.	.	14
9 und mehr
Zusammen	48	3	1	1	43
Nordrhein-Westfalen					
Zusammen					
unter 6	16	-	-	-	16
6 - 9	57	3	-	1	53
9 und mehr	119	5	5	2	107
Zusammen	192	8	5	3	176

*) Anteil an der gesamten Belegungsfläche (ohne Dauercamping).-Gästebewerbergung in mitgebrachten Zelten, Wohnwagen u. dgl.

10 Campingplätze nach dem Anteil der Belegungsfläche für Reiseverkehrscamping *)
10.4 nach Reisegebieten und Jahres- oder Saisonbetrieben

Reisegebiet - Campingplätze mit einer Öffnungsdauer von ... bis unter ... Monaten	Campingplätze				
	insgesamt	davon mit einem Anteil der Belegungsfläche für Reiseverkehrscamping von ... bis unter ... %			
		weniger als 25	25 - 50	50 - 75	75 und mehr
Hessen					
Weser-Diemel-Fulda					
unter 6
6 - 9	7	.	.	.	7
9 und mehr
Zusammen	16	-	-	-	16
Waldecker Land					
unter 6	5	-	-	-	5
6 - 9	14	-	-	-	14
9 und mehr	12	-	-	-	12
Zusammen	31	-	-	-	31
Werra-Meißner-Land					
unter 6
6 - 9	3	.	.	.	3
9 und mehr
Zusammen	7	-	-	-	7
Kurhessisches Bergland					
unter 6
6 - 9	5	-	-	-	5
9 und mehr	7	-	-	-	7
Zusammen	13	-	-	-	13
Waldhessen (Hersfeld- Rotenburg)					
unter 6
6 - 9
9 und mehr	3	-	-	-	3
Zusammen	6	-	-	-	6
Marburg-Biedenkopf					
unter 6
6 - 9
9 und mehr	3	-	-	-	3
Zusammen	5	-	-	-	5
Lahn-Dill, Westerwald und Taunus					
unter 6
6 - 9	3	-	-	-	3
9 und mehr
Zusammen	8	-	-	1	7
Westerwald-Lahn-Taunus					
unter 6
6 - 9	3	-	-	-	3
9 und mehr
Zusammen	9	-	-	-	9

*) Anteil an der gesamten Belegungsfläche (ohne Daueramping).-Gästebewerbergung in mitgebrachten Zelten, Wohnwagen u. dgl.

10 Campingplätze nach dem Anteil der Belegungsfläche für Reiseverkehrscamping *)
10.4 nach Reisegebieten und Jahres- oder Saisonbetrieben

Reisegebiet - Campingplätze mit einer Öffnungsdauer von ... bis unter ... Monaten	Campingplätze				
	insgesamt	davon mit einem Anteil der Belegungsfläche für Reiseverkehrscamping von ... bis unter ... %			
		weniger als 25	25 - 50	50 - 75	75 und mehr
Vogelsberg und Wetterau					
unter 6
6 - 9
9 und mehr	8	.	.	.	8
Zusammen	10	-	-	-	10
Rhön					
6 - 9	3	-	-	-	3
9 und mehr	6	-	-	1	5
Zusammen	9	-	-	1	8
Kinzigtal-Spessart- Südlicher Vogelsberg					
unter 6
6 - 9	5	.	.	.	5
9 und mehr
Zusammen	8	-	-	-	8
Main und Taunus					
9 und mehr	5	-	-	-	5
Zusammen	5	-	-	-	5
Rheingau-Taunus					
unter 6
6 - 9	7	.	.	.	7
9 und mehr
Zusammen	10	-	-	-	10
Odenwald-Bergstraße- Neckartal-Ried					
unter 6
6 - 9	9	.	.	.	9
9 und mehr
Zusammen	20	-	-	-	20
Hessen zusammen					
unter 6	19	-	-	-	19
6 - 9	63	-	-	-	63
9 und mehr	75	-	-	2	73
Zusammen	157	-	-	2	155
Rheinland-Pfalz					
Rheintal					
unter 6	3	-	-	-	3
6 - 9	11	-	-	3	8
9 und mehr	10	1	-	-	9
Zusammen	24	1	-	3	20
Rheinhessen					
6 - 9	4	-	-	-	4
Zusammen	4	-	-	-	4

*) Anteil an der gesamten Belegungsfläche (ohne Dauercamping). - Gästebeherbergung in mitgebrachten Zelten, Wohnwagen u. dgl.

10 Campingplätze nach dem Anteil der Belegungsfläche für Reiseverkehrscamping *)
10.4 nach Reisegebieten und Jahres- oder Saisonbetrieben

Reisegebiet - Campingplätze mit einer Öffnungsdauer von ... bis unter ... Monaten	Campingplätze				
	insgesamt	davon mit einem Anteil der Belegungsfläche für Reiseverkehrscamping von ... bis unter ... %			
		weniger als 25	25 - 50	50 - 75	75 und mehr
Eifel/Ahr					
unter 6	4	-	1	-	3
6 - 9	21	1	2	-	18
9 und mehr	27	5	1	3	18
Zusammen	52	6	4	3	39
Nosel/Seer					
unter 6	5	-	1	-	4
6 - 9	35	1	1	2	31
9 und mehr	11	2	1	1	7
Zusammen	51	3	3	3	42
Hunsrück/Nahe/Glen					
6 - 9	9	2	-	1	6
9 und mehr	16	1	2	-	13
Zusammen	25	3	2	1	19
Westerwald/Lahn/Taunus					
unter 6	3	1	-	-	2
6 - 9	29	11	1	3	14
9 und mehr	24	4	1	1	18
Zusammen	56	16	2	4	34
Pfalz					
unter 6	4	-	-	-	4
6 - 9	14	1	-	1	12
9 und mehr	18	3	1	3	11
Zusammen	36	4	1	4	27
Rheinland-Pfalz zusammen					
unter 6	19	1	2	-	16
6 - 9	123	16	4	10	93
9 und mehr	106	16	6	8	76
Zusammen	248	33	12	18	186
Baden-Württemberg					
Nördlicher Schwarzwald					
unter 6
6 - 9	5	.	.	.	6
9 und mehr
Zusammen	30	4	-	2	24
Mittlerer Schwarzwald					
unter 6
6 - 9	5	1	-	-	8
9 und mehr
Zusammen	20	1	-	-	19
Südlicher Schwarzwald					
unter 6	3	-	-	-	3
6 - 9	18	1	-	1	16
9 und mehr	20	-	1	-	19
Zusammen	41	1	1	1	38

*) Anteil an der gesamten Belegungsfläche (ohne Dauercamping).-Gästebewerbergung in mitgebrachten Zelten, Wohnwagen u. dgl.

10 Campingplätze nach dem Anteil der Belegungsfläche für Reiseverkehrscamping *)
10,4 nach Reisegebieten und Jahres- oder Saisonbetrieben

Reisegebiet - Campingplätze mit einer Öffnungsdauer von ... bis unter ... Monaten	Campingplätze				
	insgesamt	davon mit einem Anteil der Belegungsfläche für Reiseverkehrscamping von ... bis unter ... %			
		weniger als 25	25 - 50	50 - 75	75 und mehr
Schwarzwald zusammen					
unter 6	10	-	-	-	10
6 - 9	32	2	-	1	29
9 und mehr	49	4	1	2	42
Zusammen	91	6	1	3	81
Weinland zwischen Rhein und Neckar					
unter 6
6 - 9	5	.	.	.	5
9 und mehr
Zusammen	11	-	1	-	10
Neckartal-Odenwald- Madonnenländchen					
6 - 9
9 und mehr
Zusammen	11	1	2	1	7
Taubertal					
6 - 9	3	-	-	-	3
9 und mehr	3	-	-	-	3
Zusammen	6	-	-	-	6
Neckar-Hohenlohe- Schwäbischer Wald					
unter 6
6 - 9
9 und mehr	10	-	-	-	10
Zusammen	17	-	-	-	17
Schwäbische Alb					
unter 6	7	-	-	1	6
6 - 9	8	-	-	-	8
9 und mehr	17	-	1	-	16
Zusammen	32	-	1	1	30
Mittlerer Neckar					
9 und mehr
Zusammen
Neckarland-Schwaben zusammen					
unter 6	10	-	-	1	9
6 - 9	30	1	1	-	28
9 und mehr	38	-	3	1	34
Zusammen	78	1	4	2	71
Württembergisches All- gäu-Überschwaben					
unter 6	3	-	-	-	3
6 - 9
9 und mehr
Zusammen	7	-	-	-	7

*) Anteil an der gesamten Belegungsfläche (ohne Daueramping). - Gästebeherbergung in mitgebrachten Zelten, Wohnwagen u. dgl.

10 Campingplätze nach dem Anteil der Belegungsfläche für Reiseverkehrscamping *)
10.4 nach Reisegebieten und Jahres- oder Saisonbetrieben

Reisegebiet - Campingplätze mit einer Öffnungsdauer von ... bis unter ... Monaten	Campingplätze				
	insgesamt	davon mit einem Anteil der Belegungsfläche für Reiseverkehrscamping von ... bis unter ... %			
		weniger als 25	25 - 50	50 - 75	75 und mehr
Bodensee					
unter 6	11	-	-	-	11
6 - 9
9 und mehr
Zusammen	35	-	-	-	35
Hegau					
unter 6
9 und mehr
Zusammen	4	-	-	-	4
Bodensee-Oberschwaben zusammen					
unter 6	15	-	-	-	15
6 - 9	24	-	-	-	24
9 und mehr	7	-	-	-	7
Zusammen	46	-	-	-	46
Baden-Württemberg zusammen					
unter 6	35	-	-	1	34
6 - 9	86	3	1	1	81
9 und mehr	94	4	4	3	83
Zusammen	215	7	5	5	199
Bayern					
Rhön					
6 - 9	3	-	1	1	1
9 und mehr	3	-	-	-	3
Zusammen	6	-	1	1	4
Frankenwald					
unter 6
9 und mehr
Zusammen
Spessart					
unter 6
6 - 9	9	-	1	-	8
9 und mehr
Zusammen	12	-	1	-	11
Würzburg mit Umgebung					
9 und mehr
Zusammen
Steigerwald					
6 - 9
Zusammen

*) Anteil an der gesamten Belegungsfläche (ohne Dauercamping). -Gästebewerbergung in mitgebrachten Zelten, Wohnwagen u. dgl.

10 Campingplätze nach dem Anteil der Belegungsfläche für Reiseverkehrscamping *)
10.4 nach Reisegebieten und Jahres- oder Saisonbetrieben

Reisegebiet - Campingplätze mit einer Öffnungsdauer von ... bis unter ... Monaten	Campingplätze				
	insgesamt	davon mit einem Anteil der Belegungsfläche für Reiseverkehrscamping von ... bis unter ... %			
		weniger als 25	25 - 50	50 - 75	75 und mehr
<hr/>					
Fränkische Schweiz					
unter 6
6 - 9
9 und mehr	3	-	-	-	3
Zusammen	5	-	-	-	5
Fichtelgebirge n. Steinwald					
6 - 9
9 und mehr
Zusammen	6	-	-	1	5
Nürnberg mit Umgebung					
unter 6
6 - 9
9 und mehr
Zusammen	4	-	-	-	4
Oberpfälzer Wald					
unter 6
6 - 9	6	.	.	.	6
9 und mehr
Zusammen	9	-	-	-	9
Oberes Altmühltal					
unter 6
6 - 9	3	.	.	.	3
9 und mehr
Zusammen	6	-	-	1	5
Unteres Altmühltal					
unter 6
6 - 9
9 und mehr	3	-	-	2	1
Zusammen	6	-	-	2	4
Bayerischer Wald					
unter 6	6	-	1	-	4
6 - 9	3	-	-	-	3
9 und mehr	17	-	-	2	15
Zusammen	25	-	1	2	22
Augsburg mit Umgebung					
unter 6
Zusammen
München mit Umgebung					
unter 6
6 - 9	3	.	.	.	3
9 und mehr
Zusammen	5	-	-	-	5

*) Anteil an der gesamten Belegungsfläche (ohne Dauercamping). -Gästebewerbergung in mitgebrachten Zelten, Wohnwagen u. dgl.

10 Campingplätze nach dem Anteil der Belegungsfläche für Reiseverkehrscamping *)
10.4 nach Reisegebieten und Jahres- oder Saisonbetrieben

Reisegebiet - Campingplätze mit einer Öffnungsdauer von ... bis unter ... Monaten	Campingplätze				
	insgesamt	davon mit einem Anteil der Belegungsfläche für Reiseverkehrscamping von ... bis unter ... %			
		weniger als 25	25 - 50	50 - 75	75 und mehr
Annersee- und Würmsee- gebiet					
unter 6	6	.	.	.	5
6 - 9
9 und mehr
Zusammen	8	-	1	1	6
Bodensee-Gebiet					
unter 6	3	-	-	1	2
6 - 9
9 und mehr
Zusammen	6	-	-	1	5
Westallgäu					
6 - 9
Zusammen
Allgäuer Alpenvorland					
unter 6
9 und mehr
Zusammen	4	-	-	1	3
Staffelsee mit Anner- Hügelland					
unter 6	3	-	-	-	3
6 - 9
9 und mehr
Zusammen	6	-	-	2	4
Inn-, Mangfallgebiet					
6 - 9
9 und mehr
Zusammen
Chiemsee mit Umgebung					
unter 6	5	.	.	.	4
6 - 9
9 und mehr
Zusammen	11	-	-	1	10
Salzach-Hügelland					
unter 6	6	.	.	.	6
6 - 9
9 und mehr
Zusammen	12	-	-	-	12
Oberallgäu					
6 - 9
9 und mehr
Zusammen	8	-	2	1	5

*) Anteil an der gesamten Belegungsfläche (ohne Dauercamping).-Gästebeherbergung in mitgebrachten Zelten, Wohnwagen u. dgl.

10 Campingplätze nach dem Anteil der Belegungsfläche für Reiseverkehrscamping *)
10.4 nach Reisegebieten und Jahres- oder Saisonbetrieben

Reisegebiet Campingplätze mit einer Öffnungsdauer von ... bis unter ... Monaten	Campingplätze				
	insgesamt	davon mit einem Anteil der Belegungsfläche für Reiseverkehrscamping von ... bis unter ... %			
		weniger als 25	25 - 50	50 - 75	75 und mehr
Ostallgäu					
unter 6
6 - 9
9 und mehr	5	-	-	-	5
Zusammen	8	-	1	-	7
Werdenfelser Land mit Ammergau					
9 und mehr	3	-	-	-	3
Zusammen	3	-	-	-	3
Kochel- und Walchensee mit Umgebung					
unter 6
6 - 9
Zusammen	3	-	-	-	3
Isarwinkel					
6 - 9
9 und mehr
Zusammen	3	-	-	-	3
Tegernsee-Gebiet					
unter 6
9 und mehr
Zusammen
Schliersee-Gebiet					
unter 6
9 und mehr
Zusammen	3	-	-	-	3
Ober-Inntal					
9 und mehr
Zusammen
Chiemgauer Alpen					
6 - 9
9 und mehr
Zusammen	8	-	-	-	8
Berchtesgadener Alpen mit Reichenhaller Land					
6 - 9
9 und mehr
Zusammen	5	-	-	-	5
Übriges Bayern					
unter 6	21	-	-	-	21
6 - 9	57	1	4	5	47
9 und mehr	59	1	2	2	54
Zusammen	137	2	6	7	122

*) Anteil an der gesamten Belegungsfläche (ohne Dauercamping). - Gästebeherbergung in mitgebrachten Zelten, Wohnwagen u. dgl.

10 Campingplätze nach dem Anteil der Belegungsfläche für Reiseverkehrscamping *)
10.4 nach Reisegebieten und Jahres- oder Saisonbetrieben

Reisegebiet - Campingplätze mit einer Öffnungsdauer von ... bis unter ... Monaten	Campingplätze				
	insgesamt	davon mit einem Anteil der Belegungsfläche für Reiseverkehrscamping von ... bis unter ... %			
		weniger als 25	25 - 50	50 - 75	75 und mehr
Bayern zusammen					
unter 6	58	-	1	2	55
6 - 9	123	1	7	12	103
9 und mehr	141	2	6	9	124
Zusammen	322	3	14	23	282
Seerland					
Nordseerland					
unter 6
6 - 9
9 und mehr	8	-	-	-	8
Zusammen	13	-	-	-	13
Übriges Seerland					
unter 6
6 - 9
9 und mehr	5	-	-	-	5
Zusammen	19	2	-	-	17
Seerland zusammen					
unter 6	6	1	-	-	5
6 - 9	13	1	-	-	12
9 und mehr	13	-	-	-	13
Zusammen	32	2	-	-	30
Berlin					
6 - 9
9 und mehr
Zusammen	7	-	-	2	5
Brandenburg					
Prignitz					
unter 6
6 - 9
9 und mehr
Zusammen	4	-	-	2	2
Uckermark					
unter 6	3	-	-	-	3
6 - 9	6	-	-	3	3
Zusammen	9	-	-	3	6
Havelland					
unter 6	3	-	-	-	3
6 - 9	19	2	5	2	10
9 und mehr
Zusammen	24	2	5	2	15

*) Anteil an der gesamten Belegungsfläche (ohne Daueramping). - Gästebewerbergung in mitgebrachten Zelten, Wohnwagen u. dgl.

10 Campingplätze nach dem Anteil der Belegungsfläche für Reiseverkehrscamping *)
10.4 nach Reisegebieten und Jahres- oder Saisonbetrieben

Reisegebiet - Campingplätze mit einer Öffnungs- dauer von ... bis unter ... Monaten	Campingplätze				
	insgesamt	davon mit einem Anteil der Belegungsfläche für Reiseverkehrscamping von ... bis unter ... %			
		weniger als 25	25 - 50	50 - 75	75 und mehr
Fläming					
6 - 9	3	-	1	1	1
Zusammen	3	-	1	1	1
Ruppiner Schweiz					
unter 6
6 - 9	12	.	1	1	10
9 und mehr
Zusammen	25	-	2	4	19
Barnim-Oderbruch-Märkische Schweiz-Schorfheide					
unter 6
6 - 9	7	.	.	.	7
9 und mehr
Zusammen	14	-	1	-	13
Südliche Märkische Seenlandschaft					
unter 6
6 - 9	8	1	2	.	5
9 und mehr
Zusammen	18	1	2	1	14
Beeskow-Storkower Land, Scharmützelsee					
unter 6	8	-	-	2	6
6 - 9	13	2	5	.	6
9 und mehr	5	1	1	1	2
Zusammen	26	3	6	3	14
Spreewald-Niederlausitz					
unter 6
6 - 9
9 und mehr	5	-	-	1	4
Zusammen	28	-	7	5	16
Brandenburg zusammen					
unter 6	42	-	1	5	36
6 - 9	91	5	21	12	53
9 und mehr	18	1	2	4	11
Zusammen	151	6	24	21	100
Mecklenburg-Vorpommern					
unter 6	24	1	1	2	20
6 - 9	94	2	7	9	76
9 und mehr	28	-	2	6	20
Zusammen	146	3	10	17	116
Sachsen					
Stadt Dresden					
6 - 9
Zusammen

*) Anteil an der gesamten Belegungsfläche (ohne Dauercamping). - Gästebeherbergung in mitgebrachten Zelten, Wohnwagen u. dgl.

10 Campingplätze nach dem Anteil der Belegungsfläche für Reiseverkehrscamping *)
10.4 nach Reisegebieten und Jahres- oder Saisonbetrieben

Reisegebiet - Campingplätze mit einer Öffnungs- dauer von ... bis unter ... Monaten	Campingplätze				
	insgesamt	davon mit einem Anteil der Belegungsfläche für Reiseverkehrscamping von ... bis unter ... %			
		weniger als 25	25 - 50	50 - 75	75 und mehr
Stadt Chemnitz					
6 - 9
Zusammen
Stadt Leipzig					
9 und mehr
Zusammen
Oberlausitz-Niederschlesien					
unter 6
6 - 9	14	1	1	5	7
9 und mehr
Zusammen	22	2	1	7	12
Sächsische Schweiz					
6 - 9	3	-	-	-	3
Zusammen	3	-	-	-	3
Sächsisches Elbland					
unter 6
6 - 9	10	2	2	2	6
9 und mehr
Zusammen	14	-	2	3	9
Erzgebirge					
unter 6	3	2	-	1	-
6 - 9	3	-	-	1	2
9 und mehr	4	-	4	-	-
Zusammen	10	2	4	2	2
Mittelsachsen					
unter 6
6 - 9	11	2	2	-	9
9 und mehr
Zusammen	14	-	2	-	12
Westachsen					
unter 6
Zusammen
Vogtland					
6 - 9	3	1	-	-	2
Zusammen	3	1	-	-	2
Sachsen zusammen					
unter 6	16	3	-	4	9
6 - 9	46	2	5	9	30
9 und mehr	18	-	4	1	3
Zusammen	70	5	9	14	42
Sachsen-Anhalt					
Harz und Harzvorland					
unter 6
6 - 9
9 und mehr	4	-	1	1	2
Zusammen	7	-	1	1	5

*) Anteil an der gesamten Belegungsfläche (ohne Daueramping).-Gästebewerbergung in mitgebrachten Zelten, Wohnwagen u. dgl.

10 Campingplätze nach dem Anteil der Belegungsfläche für Reiseverkehrscamping *)
10.4 nach Reisegebieten und Jahres- oder Saisonbetrieben

Reisegebiet - Campingplätze mit einer Öffnungsdauer von ... bis unter ... Monaten	Campingplätze				
	insgesamt	davon mit einem Anteil der Belegungsfläche für Reiseverkehrscamping von ... bis unter ... %			
		weniger als 25	25 - 50	50 - 75	75 und mehr
Mitteldeutsche Burgen- und Weinregion					
unter 6	6	-	-	2	4
6 - 9	4	-	1	-	3
9 und mehr	3	-	-	2	1
Zusammen	13	-	1	4	8
Anhalt-Wittenberg					
6 - 9	10	-	1	1	8
9 und mehr	4	-	-	1	3
Zusammen	14	-	1	2	11
Elbe-Börde-Heide					
6 - 9	9	1	-	-	8
9 und mehr	3	-	1	1	1
Zusammen	12	1	1	1	9
Altmark					
unter 6
6 - 9	8	-	-	1	7
9 und mehr
Zusammen	13	-	-	1	12
Sachsen-Anhalt zusammen					
unter 6	10	-	-	2	8
6 - 9	33	1	2	2	28
9 und mehr	16	-	2	5	9
Zusammen	59	1	4	9	45
Thüringen					
unter 6	5	2	-	-	3
6 - 9	16	1	1	5	9
9 und mehr	17	-	3	8	6
Zusammen	38	3	4	13	18
Deutschland					
unter 6	292	8	7	19	258
6 - 9	1 094	40	53	67	934
9 und mehr	808	35	47	65	660
Insgesamt	2 194	84	107	151	1 852
Nachrichtlich:					
Früheres Bundesgebiet					
unter 6	195	2	5	6	182
6 - 9	814	29	17	30	738
9 und mehr	720	35	34	40	611
Insgesamt	1 729	66	56	76	1 531
Neue Länder und Berlin-Ost					
unter 6	97	6	2	19	76
6 - 9	280	11	36	37	196
9 und mehr	88	1	13	25	49
Insgesamt	465	18	51	75	321

*) Anteil an der gesamten Belegungsfläche (ohne Dauercamping).-Gästebewerbergung in mitgebrachten Zelten, Wohnwagen u. dgl.

Anhang 1

Gesetz über die Statistik der Beherbergung im Reiseverkehr (Beherbergungsstatistikgesetz – BeherbStatG)

Vom 14. Juli 1980

Der Bundestag hat das folgende Gesetz beschlossen:

§ 1

(1) Über die Beherbergung im Reiseverkehr werden statistische Erhebungen bei Beherbergungsstätten als Bundesstatistik durchgeführt.

(2) Die Statistik umfaßt

1. monatliche Erhebungen,
2. Erhebungen im Abstand von sechs Jahren, beginnend im Jahre 1981, jeweils nach dem Stande vom 1. Januar.

§ 2

Die monatlichen Erhebungen (§ 1 Abs. 2 Nr. 1) erfassen

1. die Anzahl der Ankünfte und Übernachtungen von Gästen, bei Gästen mit Wohnsitz oder gewöhnlichem Aufenthalt außerhalb des Geltungsbereiches des Gesetzes in der Unterteilung nach Ländern,
2. die Anzahl der im Berichtsmonat angebotenen Fremdenbetten und Wohneinheiten sowie auf Campingplätzen die Anzahl der Stellplätze.

§ 3

Die Erhebungen im Abstand von sechs Jahren (§ 1 Abs. 2 Nr. 2) erfassen

1. die Anzahl der Beherbergungsstätten nach Art und Ausstattung,
2. die Anzahl der vorhandenen Beherbergungsräume nach Ausstattung und dem zum jeweiligen Stichtag gültigen Preis.

§ 4

Außer den nach §§ 2 und 3 zu erhebenden Sachverhalten werden Angaben zur Kennzeichnung der Beherbergungsstätten erhoben, soweit sie zur Beurteilung der Auskunftspflicht oder zur statistischen Zuordnung erforderlich sind.

Die verfassungsmäßigen Rechte des Bundesrates sind gewahrt.

Das vorstehende Gesetz wird hiermit ausgefertigt und wird im Bundesgesetzblatt verkündet.

Bonn, den 14. Juli 1980

Der Bundespräsident
Carstens

Der Bundeskanzler
Schmidt

Der Bundesminister für Wirtschaft
Lambsdorff

§ 5

Beherbergungsstätten im Sinne des § 1 Abs. 1 sind Betriebe, die nach Einrichtung und Zweckbestimmung dazu dienen, mehr als acht Gäste gleichzeitig vorübergehend zu beherbergen.

§ 6

(1) Auskunftspflichtig sind die Inhaber oder Leiter der Beherbergungsstätten.

(2) Die Auskunftspflicht erstreckt sich bei erstmaliger Heranziehung oder bei Rückfragen im Rahmen der Erhebungen nach § 1 Abs. 2 auch auf zurückliegende Berichtszeiträume des Kalenderjahres und des Vorjahres, soweit Sachverhalte erhoben werden, die auf Grund geltender Rechtsvorschriften aufzeichnungs- und aufbewahrungspflichtig sind.

§ 7

Die Weiterleitung von Einzelangaben ohne Namen und Anschrift nach § 11 Abs. 3 des Gesetzes über die Statistik für Bundeszwecke vom 14. März 1980 (BGBl. I S. 289) an die für die Wirtschaft zuständige oberste Bundes- und Landesbehörde ist zulässig, soweit sie zur Vervollständigung der Entscheidungsgrundlagen der Tourismuspolitik erforderlich ist.

§ 8

Dieses Gesetz gilt nach Maßgabe des § 13 Abs. 1 des Dritten Überleitungsgesetzes auch im Land Berlin.

§ 9

(1) Dieses Gesetz tritt am 1. Januar des auf die Verkündung folgenden Kalenderjahres in Kraft.

(2) Das Gesetz über die Durchführung laufender Statistiken im Handel sowie über die Statistik des Fremdenverkehrs in Beherbergungsstätten in der im Bundesgesetzblatt Teil III, Gliederungsnummer 708-4, veröffentlichten bereinigten Fassung, geändert durch § 11 des Gesetzes vom 10. November 1978 (BGBl. I S. 1733), tritt zum gleichen Zeitpunkt außer Kraft.

BEHERBERGUNGSSTATISTIK
KAPAZITÄTSERHEBUNG
BEHERBERGUNGSTÄTTEN
 Stand: 1. 1. 1993

SA 3**Kenn-Nr.****Bei Rückfragen bitte angeben**

Bei Änderung der Anschrift:

Betriebs-Name: _____

Inhaber/Leiter: _____

Straße: _____

PLZ, Ort: _____

Bitte teilen Sie uns mit, an wen wir uns bei Rückfragen wenden dürfen (freiwillige Angabe):

Name: _____

Tel. (Vorwahl/Ruf-Nr.): _____

Hinweis: Bitte schicken Sie das ausgefüllte Rücksendeexemplar
 innerhalb von 3 Wochen nach dem Stichtag (1.1.1993)
 an das Statistische Landesamt.

Im Rahmen der Statistik der Beherbergung im Reiseverkehr wird in 6-jährlicher Periodizität zum Stichtag jeweils 1. Januar die Beherbergungskapazität in der Bundesrepublik Deutschland ermittelt. Dabei soll das quantitative und qualitative Beherbergungsangebot in Beherbergungststätten mit neun und mehr Gästebetten sowie auf Campingplätzen abgebildet werden, um den Entscheidungsträgern in Politik und Wirtschaft umfassende strukturpolitische Informationen über diesen Bereich zur Verfügung zu stellen.

Hinweise zu **Rechtsgrundlagen, Auskunftspflicht, Geheimhaltung, Hilfsmerkmalen, laufenden Nummern/Ordnungsnummern, Trennung und Löschung, Adreßdatei** finden Sie auf Seite 6.

Bitte beachten Sie beim Ausfüllen die folgenden Erläuterungen, insbesondere zu den mit ● gekennzeichneten Positionen. Alle Angaben sollen sich auf den 1. Januar 1993 und ausschließlich auf die in der Anschrift bezeichnete Beherbergungsstätte beziehen.

Erläuterungen zum Erhebungsvordruck der Beherbergungsstatistik

Kapazitätserhebung/Beherbergungsstätten

- 1 Unter **Beherbergung im Reiseverkehr** versteht man die Unterbringung von Personen, die sich vorübergehend an einem anderen Ort als ihrem gewöhnlichen Wohnsitz aufhalten (Reisende). Ein Aufenthalt gilt - in Anlehnung an die melderechtlichen Vorschriften (§ 16 Abs. 1 Melderechtsrahmengesetz vom 18.8.1980 (BGBl. I S. 1429 ff.)) - dann als „vorübergehend“, wenn er die Dauer von zwei Monaten i. d. nicht überschreitet. Der vorübergehende Ortswechsel kann durch Urlaub und Freizeit, aber auch durch die Wahrnehmung privater und geschäftlicher Kontakte, den Besuch von Tagungen und Fortbildungsveranstaltungen, Maßnahmen zur Wiederherstellung der Gesundheit oder sonstige Gründe veranlaßt sein.
- 2 **Beherbergungsstätten** sind Betriebe, die nach Einrichtung und Zweckbestimmung dazu dienen, mehr als acht Gäste (im Reiseverkehr) gleichzeitig zu beherbergen. Hierzu zählen auch Unterkunftsstätten, die die Gästebeherbergung nicht gewerblich und/oder nur als Nebenzweck betreiben.
- 3 **Ferienzentrum**: Jedermann zugängliche Beherbergungsstätte mit unterschiedlichen Wohnmöglichkeiten sowie Freizeiteinrichtungen, Einkaufsmöglichkeiten und Angebot an sonstigen **betriebseigenen** Dienstleistungen.
- 4 **Ferienhaus, -wohnung**: Beherbergungsstätte, die jedermann zugänglich ist und in der Speisen und Getränke nicht abgegeben werden, aber Kochgelegenheit vorhanden ist. Zu den Ferienhäusern, -wohnungen gehören auch Wohnwagen, Zelte, Blockhäuser u.ä. Unterkünfte auf Campingplätzen u.dgl., die zur Vermietung an Feriengäste bestimmt sind.
- 5 **Erholungs- und Ferienheim**: Beherbergungsstätte für Angehörige bestimmter Personengruppen (z.B. Mitglieder eines Vereins oder einer Organisation, Beschäftigte eines Unternehmens, Kinder, Mütter u.ä. Betreute sozialer Einrichtungen), in der Speisen und Getränke nur an Hausgäste abgegeben werden.
- 6 **Schulungsheim**: Einrichtung der Jugend- und Erwachsenenbildung, in der die zu Unterrichtenden vorübergehend auch beherbergt werden. Hierzu zählen Ausbildungs- und Schulungsheime der gewerblichen Wirtschaft, Gewerkschaften, Kirchen u.ä.
- 7 **Schullandheim**: Heim städtischer Schulen auf dem Lande, das geschlossene Schulklassen unter Leitung ihrer Lehrer für vorübergehende Aufenthalte aufsuchen. Schullandheime dienen als Stätten des Ausgleichs, der Anregung und Erholung, in denen die Schularbeit in besonderer Form fortgeführt wird.
- 8 **Jugendherberge, jugendherbergsähnliche Einrichtung, Hütte**: Beherbergungsstätte vorzugsweise für Jugendliche oder für Angehörige der sie tragenden Organisation (z.B. Wanderverein, Heimatverein), in der Speisen und Getränke nur an Hausgäste abgegeben werden.
- 9 **Sanatorium, Kurkrankenhaus**: Beherbergungsstätte unter ärztlicher Leitung ausschließlich oder überwiegend für Kurgäste. Als **Kurgäste** gelten Personen, die sich am Ort aufgrund ärztlicher Verordnung vorübergehend aufhalten mit dem Ziel der Erhaltung oder Wiederherstellung ihrer Gesundheit oder ihrer Berufs- oder Arbeitsfähigkeit und die die allgemein angebotenen Kureinrichtungen außerhalb der Beherbergungsstätte in Anspruch nehmen. Hierzu zählen auch Kinderheilstätten, Rehabilitations- oder ähnliche Krankenhäuser (Fachabteilungen anderer Krankenhäuser).
- 10 Sind **Gasträume** nicht vollständig oder nicht dauerhaft (bautechnisch) voneinander getrennt, so sind dennoch verschiedene Raumeinheiten zu zählen, wenn sich die Räume durch die Art ihrer Ausstattung, Zweckbestimmung und Angebotsform erkennbar voneinander unterscheiden.
- 11 Unter **medizinischen Kureinrichtungen** sind Diagnoseeinrichtungen (z.B. Labor, Röntgen, EKG) sowie Therapieeinrichtungen (z.B. medizinische Badeabteilung, Massage, Inhalation, Bestrahlung) zu verstehen.
- 12 Die Räume sollen **überwiegend** für Konferenzen, Tagungen, Seminare oder ähnliche Veranstaltungen vorgesehen sein. Es sollten beispielsweise Mikrofon- und Projektionsanlagen oder sonstige Vorrichtungen, die grafische Darstellungen und dgl. ermöglichen, vorhanden sein. Jeder Raum sollte mindestens 20 Teilnehmern Platz bieten.
- 13 Eine **Beherbergungseinheit** ist eine selbständig vermietbare räumliche Einheit mit Schlafgelegenheit zur vorübergehenden Beherbergung von Gästen. Bei variabler Unterteilung größerer Einheiten in abschließbare kleinere räumliche Einheiten ist die im Vorjahr vorherrschende Aufteilung zugrunde zu legen. Beherbergungseinheiten mit herkömmlichen (Hotel-) Dienstleistungen 1 werden als Gästezimmer 13, Beherbergungseinheiten ohne solche Dienstleistungen als Wohneinheiten 13 bezeichnet.

Kenn-Nr. des Betriebes

A. Art der Beherbergungsstätte ②

(Bitte jeweils nur eine Antwort ankreuzen.)

1. Zu welcher der folgenden Betriebsarten gehört die Beherbergungsstätte überwiegend?

1.1 Beherbergungsstätten, die jedermann zugänglich sind:

Für Hotels, Gasthöfe, Pensionen, Hotels garnis:

- | | | | | |
|---|-----|-----------------|---|--------------------------|
| Betrieb mit wenigstens einem Vollrestaurant – auch für Passanten – und weiteren Aufenthaltsräumen für Hausgäste | 011 | Bitte ankreuzen | 0 | <input type="checkbox"/> |
| Betrieb mit wenigstens einem Vollrestaurant – auch für Passanten – ohne weitere Aufenthaltsräume für Hausgäste | | | 1 | <input type="checkbox"/> |
| Betrieb, in dem Speisen und Getränke nur an Hausgäste abgegeben werden | | | 2 | <input type="checkbox"/> |
| Betrieb, in dem höchstens Frühstück abgegeben wird | | | 3 | <input type="checkbox"/> |
| Ferienzentrum ③ | | | 5 | <input type="checkbox"/> |
| Ferienhaus, -wohnung u. dgl. ④ | | | 6 | <input type="checkbox"/> |

1.2 Beherbergungsstätten, die vorwiegend bestimmten Personengruppen vorbehalten sind:

- | | | |
|---|---|--------------------------|
| Erholungs- und Ferienheim ⑤, Schulungsheim ⑥, Schullandheim ⑦ | 4 | <input type="checkbox"/> |
| Jugendherberge o. ä. Einrichtung, Hütte ⑧ | 7 | <input type="checkbox"/> |
| Sanatorium, Kurkrankenhaus (ebenso Kinderheilstätte, Rehabilitations- o. ä. Krankenhaus bzw. Fachabteilung) ⑨ | 8 | <input type="checkbox"/> |

2. Bei der Beherbergungsstätte handelt es sich um einen Betrieb mit einer jahresüblichen Öffnungszeiten von

- | | | | |
|-----------------------------|-----|---|--------------------------|
| 9 Monaten und mehr | 021 | 1 | <input type="checkbox"/> |
| 6 bis unter 9 Monaten | | 2 | <input type="checkbox"/> |
| weniger als 6 Monaten | | 3 | <input type="checkbox"/> |

B. Ausstattung der Beherbergungsstätte

1. Gasträume ⑩

- | | | | |
|--|-----|--------|----------------------|
| Anzahl der Speise- und Restaurationsräume | 031 | Anzahl | <input type="text"/> |
| Anzahl der sonstigen Aufenthaltsräume (z. B. Fernsehzimmer; jedoch ohne die unter B.2, B.3 und B.4 zu nennenden Einrichtungen) | 041 | | <input type="text"/> |

2. Hat die Beherbergungsstätte eigene Sport- oder sonstige Freizeiteinrichtungen?

- | | | | |
|------|-----|---|--------------------------|
| ja | 051 | 1 | <input type="checkbox"/> |
| nein | | 2 | <input type="checkbox"/> |

Wenn ja, handelt es sich um eine oder mehrere der folgenden Einrichtungen?

- | | | | | | | | |
|--------------------------|-----|---|--------------------------|--------------------------------|-----|---|--------------------------|
| Hallen-/Freibad | 061 | 1 | <input type="checkbox"/> | Sport-/Fitneßraum | 064 | 4 | <input type="checkbox"/> |
| Sauna/Solarium | 062 | 2 | <input type="checkbox"/> | Tennisplatz/-halle | 065 | 5 | <input type="checkbox"/> |
| Kegel-/Bowlingbahn | 063 | 3 | <input type="checkbox"/> | Kinderspielplatz/-zimmer | 069 | 9 | <input type="checkbox"/> |

3. Hat die Beherbergungsstätte eigene medizinische Kureinrichtungen ⑪ (ohne Thermal- und Soleschwimmbad und ohne Sauna/Solarium)?

- | | | | |
|------|-----|---|--------------------------|
| ja | 071 | 1 | <input type="checkbox"/> |
| nein | | 2 | <input type="checkbox"/> |

4. Hat die Beherbergungsstätte Räume für Konferenzen, Tagungen, Seminare o. ä. ⑫ für mindestens 20 Teilnehmer?

- | | | | |
|------|-----|---|--------------------------|
| ja | 081 | 1 | <input type="checkbox"/> |
| nein | | 2 | <input type="checkbox"/> |

Wenn ja, geben Sie die Gesamtkapazität (Anzahl der Teilnehmer) an

Anzahl

5. Hat die Beherbergungsstätte für mehr als die Hälfte aller Beherbergungseinheiten ⑬ betriebseigene Parkplätze? ⑭

- | | | | |
|------|-----|---|--------------------------|
| ja | 101 | 1 | <input type="checkbox"/> |
| nein | | 2 | <input type="checkbox"/> |

C. Anzahl und Ausstattung der Beherbergungseinheiten ⑬

1. Anzahl der Beherbergungseinheiten insgesamt (= Gästezimmer ⑬ und Wohneinheiten ⑭) 111

Anzahl

darunter mit Telefonanschluß an das öffentliche Fernsprechnetz 121

2. Beherbergungseinheiten ⑬ nach Ausstattung und Preis am 1.1.1993

2.1 Beherbergungseinheiten mit herkömmlichen (Hotel-) Dienstleistungen ⑮ (= Gästezimmer)

Sanitäre Ausstattung	Code	Gästezimmer mit einem Bett		Gästezimmer mit zwei Betten		Gästezimmer mit drei und mehr Betten		
		Preis je Gästezimmer und Nacht in vollen DM ⑮	Anzahl der Gästezimmer	Preis je Gästezimmer und Nacht in vollen DM ⑮	Anzahl der Gästezimmer	Preis je Gästezimmer und Nacht in vollen DM ⑮	Betten je Gästezimmer	Anzahl der Gästezimmer
		1	2	3	4	5	6	7
Bad oder Dusche mit WC	20							
	21							
	22							
	23							
	24							
Bad oder Dusche ohne WC	30							
	31							
	32							
	33							
	34							
Nur fließendes Warmwasser mit WC	40							
	41							
	42							
	43							
Nur fließendes Warmwasser ohne WC	50							
	51							
	52							
	53							
Sonstige Gästezimmer	60							
	61							
	62							

70

Summe

Summe

Summe

2.2 Beherbergungseinheiten ⑬ ohne herkömmliche (Hotel-) Dienstleistungen ⑯ (= Wohneinheiten)

Wohneinheiten mit einem Raum			Wohneinheiten mit zwei Räumen			Wohneinheiten mit drei und mehr Räumen		
Preis je Wohneinheit und Nacht in vollen DM ⑯	Betten/ Schlafgelegenheiten je Wohneinheit ⑯	Anzahl der Wohneinheiten	Preis je Wohneinheit und Nacht in vollen DM ⑯	Betten/ Schlafgelegenheiten je Wohneinheit ⑯	Anzahl der Wohneinheiten	Preis je Wohneinheit und Nacht in vollen DM ⑯	Betten/ Schlafgelegenheiten je Wohneinheit ⑯	Anzahl der Wohneinheiten
15 20	15		15 20	15		15 20	15	
Code	1	2	3	4	5	6	7	8
80								
81								
82								
83								

90

Summe

Summe

Summe

⑫ **Betriebseigene Pkw-Parkplätze** sind zum einen Einstellplätze in Garagen und zum anderen Abstellplätze auf betriebseigenem Gelände.

⑬ Bei **Gästezimmern** (Beherbergungseinheiten mit herkömmlichen (Hotel-) Dienstleistungen) kann es sich um Ein-, Zwei- oder Mehrbettzimmer oder um mehrere Räume umfassende Einheiten (Zimmerfluchten) mit Vor- oder Aufenthaltsräumen (z.B. „Fürstensuiten“) handeln. Bitte beachten Sie, daß eine derartige Zimmerflucht hier als ein Zimmer, nämlich als eine Beherbergungseinheit, gilt. Wird der vorstehende Mindeststandard nicht erreicht, so sind die betreffenden Räume der Position C.2.2 zuzuordnen.

⑭ Zu den **Wohneinheiten** (Beherbergungseinheiten, die den Mindeststandard der (Hotel-) Dienstleistungen **nicht** erreichen) gehören Ferienhäuser, -wohnungen, Chalets, Studios, zur kurzfristigen Vermietung an Touristen bestimmte Wohnwagen, Zelte in Zeltlagern u. dgl. sowie Schlafsäle in Jugendherbergen, Hütten oder vergleichbare Einrichtungen

⑮ Die hier als **herkömmlich** bezeichneten (Hotel-) Dienstleistungen umfassen folgenden Mindeststandard: tägliches Reinigen, Aufräumen, Lüften, Bettenmachen und häufiges Wechseln der (betriebseigenen) Bett- und Sanitärwäsche (z.B. Hand- und Badetücher).

⑯ Die **Preise** werden

- in Position C.2.1 grundsätzlich nach der Sanitärausstattung und der Anzahl der Betten und Schlafgelegenheiten (Belegungsklasse) ⑰,

- in Position C.2.2 nach der Größe der Wohneinheit (Anzahl der Räume)

erfaßt

Für weitere leistungsbedingte und preisbestimmende Unterschiede wie Größe, Lage und Ausstattungsqualität der Wohneinheiten stehen im Erhebungsvordruck für jeweils sonst gleichartige Einheiten mehrere Zeilen zur Verfügung, in denen die Preisklassen zusammen mit der Anzahl der darunter fallenden Beherbergungseinheiten nachgewiesen werden sollen. Reichen diese Zeilen nicht aus, so tragen Sie bitte weitere Angaben in ein Beiblatt ein. Maßgebend ist immer der am **Stichtag der Erhebung** geltende Preis. Dies gilt auch, wenn der Preis zu verschiedenen Zeiten unterschiedlich ist (z.B. Vor-

Haupt-, Nebensaisonpreise). Ist der ganze Betrieb am Stichtag geschlossen, so ist der am letzten Öffnungstag des Vorjahres geltende Preis einzusetzen. Es sind grundsätzlich die Preise anzugeben, die (gemäß § 5 Abs. 4 der Verordnung über Preisangaben vom 14.3.1985, BGBl. I S. 580) in der Beherbergungsstätte oder in den einzelnen Beherbergungsräumen bekanntzugeben waren. Der anzugebende Preis bezieht sich auf die jeweils selbständig vermietbare Beherbergungseinheit ⑱ bei **Normalbelegung** ⑲

Der **Preis** (einschl. Mehrwertsteuer und Bedienung) soll neben den reinen Beherbergungsleistungen für die Betriebsarten Hotels, Gasthöfe, Pensionen und Hotels garnis (vgl. Pos. A. 1.1 des Erhebungsvordrucks) die Kosten für das **Frühstück** beinhalten. Für alle übrigen Betriebsarten (ohne Sanatorien, Kurkrankenhäuser) hingegen ist der Übernachtungspreis **ohne Frühstück** anzugeben. Für Sanatorien, Kurkrankenhäuser soll der Preis den Tagessatz **ohne** ärztliche oder therapeutische Leistungen enthalten. Preisbestandteile für weitergehende Leistungen (z.B. besonderen Zimmerservice) sind **nicht** zu berücksichtigen. Auch die getrennt in Rechnung gestellten sonstigen Dienstleistungen, Heizkosten sowie Kurtaxen u.ä. bleiben außer Betracht. Unberücksichtigt bleiben auch Preisnachlässe, die auf Sondervereinbarungen mit Gästen beruhen und die am Stichtag gewährt wurden.

⑰ Die Anzahl der **Betten** und **Schlafgelegenheiten** je Wohneinheit, d.h. die Belegungsklasse der Beherbergungseinheit, entspricht der Anzahl der Personen, die bei Normalbelegung gleichzeitig übernachten können. In verschiedenen Betriebsarten (z.B. Ferienhäuser/-wohnungen) gehören auch Liegen, Sofas, Kinderbetten und ähnliche Einrichtungsgegenstände zu den im üblichen Rahmen angebotenen Schlafgelegenheiten. Nicht zu berücksichtigen sind indessen diese genannten Schlafgelegenheiten, wenn sie bei Überbelegung behelfsmäßig zur Verfügung gestellt werden; das können in der Beherbergungseinheit bereits vorhandene Schlafgelegenheiten sein, bei deren Benutzung jedoch ein Aufschlag zum Übernachtungspreis berechnet wird

⑲ Bitte beachten Sie, daß sich der erfragte Preis auf die **Überlassung pro Nacht** bezieht. Vermieten Sie für eine längere Zeitspanne (z.B. ein oder zwei Wochen), so setzen Sie bitte den errechenbaren Preis pro Nacht ein. Gibt es Preisunterschiede in Abhängigkeit von der Länge der Vermietungsperiode, und sei es auch nur in bezug auf die pauschal berechneten Nebenkosten für Grundreinigung u.dgl., so gehen Sie bitte von der am häufigsten nachgefragten Vermietungsperiode aus

- Rechtsgrundlagen:** Gesetz über die Statistik der Beherbergung im Reiseverkehr (Beherbergungsstatistikgesetz - BeherbStatG) vom 14. Juli 1980 (BGBl. I S. 953) in Verbindung mit dem Gesetz über die Statistik für Bundeszwecke (Bundesstatistikgesetz - BStatG) vom 22. Januar 1987 (BGBl. I S. 462, 565), geändert durch Artikel 2 des Gesetzes vom 17. Dezember 1990 (BGBl. I S. 2837).
- Erhoben werden die Tatbestände zu § 3 BeherbStatG.
- Auskunftspflicht:** Die Auskunftspflichtung ergibt sich aus § 6 BeherbStatG in Verbindung mit §§ 15, 26 Abs. 4 Satz 1 BStatG. Hiernach sind die Inhaber oder Leiter der Beherbergungsstätten auskunftspflichtig. Gemäß § 5 BeherbStatG sind Beherbergungsstätten Betriebe, die nach Einrichtung und Zweckbestimmung dazu dienen, mehr als acht Gäste gleichzeitig vorübergehend zu beherbergen.
- Gemäß § 15 Abs. 6 BStatG haben Widerspruch und Anfechtungsklage gegen die Aufforderung zur Auskunftserteilung keine aufschiebende Wirkung.
- Geheimhaltung:** Die erhobenen Einzelangaben werden nach § 16 BStatG grundsätzlich geheimgehalten. Nur in ausdrücklich gesetzlich geregelten Ausnahmefällen dürfen Einzelangaben übermittelt werden.
- Eine Übermittlung der erhobenen Angaben ist nach § 7 BeherbStatG in Verbindung mit § 16 Abs. 4, § 26 Abs. 3 BStatG an die für Wirtschaft zuständigen obersten Bundes- und Landesbehörden in Form von Tabellen mit statistischen Ergebnissen zulässig, auch soweit Tabellenfelder nur einen einzigen Fall ausweisen, soweit die Übermittlung zur Vervollständigung der Entscheidungsgrundlagen der Tourismuspolitik erforderlich ist. Eine Übermittlung von Einzelangaben mit Name und Anschrift ist ausgeschlossen.
- Nach § 16 Abs. 6 BStatG ist es auch möglich, den Hochschulen oder sonstigen Einrichtungen mit der Aufgabe unabhängiger wissenschaftlicher Forschung für die Durchführung wissenschaftlicher Vorhaben Einzelangaben dann zur Verfügung zu stellen, wenn diese so anonymisiert sind, daß sie nur mit einem unverhältnismäßig großen Aufwand an Zeit, Kosten und Arbeitskraft dem Befragten oder Betroffenen wieder zugeordnet werden können.
- Die Pflicht zur Geheimhaltung besteht auch für Personen, die Empfänger von Einzelangaben sind.
- Hilfsmerkmale, laufende Nummern, Ordnungsnummern, Trennung und Löschung, Adreßdatei:** Name und Anschrift der Beherbergungsstätte, Name und Anschrift des Auskunftspflichtigen sowie Name und Telefonnummer der für eventuelle Rückfragen zur Verfügung stehenden Person sind Hilfsmerkmale, die lediglich der technischen Durchführung der Erhebung dienen. Sie werden nach Abschluß der Eingangsprüfung vom Erhebungsvordruck abgetrennt, gesondert aufbewahrt und mit Ausnahme von Name und Anschrift der Beherbergungsstätte spätestens nach Abschluß der maschinellen Aufbereitung vernichtet.
- Die verwendete Kenn-Nummer dient der Unterscheidung der in die Erhebung einbezogenen Beherbergungsstätten. Sie ist innerhalb eines bestimmten landesspezifischen Nummernblocks eine frei vergebene Nummer.
- Name und Anschrift der Beherbergungsstätte sowie die Kenn-Nummer werden zur Führung der gemäß § 13 BStatG vorgesehenen Adreßdatei verwendet.

BEHERBERGUNGSSTATISTIK
KAPAZITÄTSERHEBUNG
CAMPINGPLÄTZE
 Stand: 1.1.1993

SA 4

Kenn-Nr.

Bei Rückfragen bitte angeben!

Bei Änderung der Anschrift:

Betriebs-Name: _____

Inhaber/Leiter: _____

Straße: _____

PLZ, Ort: _____

Bitte teilen Sie uns mit, an wen wir uns bei Rückfragen wenden dürfen (freiwillige Angabe):

Name: _____

Tel. (Vorwahl/Ruf-Nr.): _____

Hinweis: Bitte schicken Sie das ausgefüllte Rücksendeexemplar
 innerhalb von 3 Wochen nach dem Stichtag (1.1.1993)
 an das Statistische Landesamt.

Im Rahmen der Statistik der Beherbergung im Reiseverkehr wird in 6jähriger Periodizität zum Stichtag jeweils 1. Januar die Beherbergungskapazität in der Bundesrepublik Deutschland ermittelt. Dabei soll das quantitative und qualitative Beherbergungsangebot in Beherbergungsstätten mit neun und mehr Gästebetten sowie auf Campingplätzen abgebildet werden, um den Entscheidungsträgern in Politik und Wirtschaft umfassende strukturelle Informationen über diesen Bereich zur Verfügung zu stellen.

Hinweise zu Rechtsgrundlagen, Auskunftspflicht, Geheimhaltung, Hilfsmerkmalen, laufenden Nummern/Ordnungsnummern, Trennung und Löschung, Adreßdatei finden Sie auf Seite 4.

Bitte beachten Sie beim Ausfüllen die folgenden Erläuterungen, insbesondere zu den mit ● gekennzeichneten Positionen. Alle Angaben sollen sich auf den 1. Januar 1993 und ausschließlich auf die in der Anschrift bezeichnete Beherbergungsstätte beziehen.

Erläuterungen zum Erhebungsvordruck der Beherbergungsstatistik

Kapazitätserhebung/Campingplätze

- ① Campingplätze im Sinne der Befragung sind abgegrenzte Gelände, auf denen mitgebrachte Zelte, Wohnwagen u.dgl. aufgestellt werden können und deren Betrieb der Genehmigungspflicht nach Landesrecht (Campingplatz- bzw. Zeltplatzverordnung) unterliegt. Hierzu zählen auch von Vereinen und anderen Organisationen betriebene Campingplätze.
- ② Wenn es betriebsüblich ist, daß die Gäste ihre Kraftfahrzeuge unmittelbar bei ihren Zelten oder Wohnwagen aufstellen, dann rechnet auch diese Parkfläche zur Belegungsfläche. Hier nicht zu berücksichtigen sind dagegen Sammelparkplätze und andere Gemeinschaftsflächen sowie Wirtschafts-, Verkehrs- und sonstige Nutzflächen, z.B. zum Abstellen unbewohnter Wohnwagen; maßgebend sind die Verhältnisse des letzten Jahres.
- ③ Als Gästebeherbergung im Reiseverkehr gilt die Unterbringung von Personen, die sich vorübergehend an einem anderen Ort als ihrem gewöhnlichen Wohnsitz aufhalten (Reisende). Der Ortswechsel kann durch Urlaub, Freizeit oder sonstige Gründe veranlaßt sein; er gilt - in Anlehnung an die melderechtlichen Vorschriften - jedoch nur dann als „vorübergehend“, wenn er die Dauer von zwei Monaten im allgemeinen nicht überschreitet.

Diese Voraussetzung trifft zu, wenn die Campingplatzbenutzung für höchstens zwei Monate vereinbart worden ist (Touristencamping; Durchgangscamping). Dabei wird im allgemeinen kein pauschales Entgelt, sondern eine nach Dauer der Belegung und Personenzahl gestaffelte Gebühr berechnet.

Hierunter fällt nicht die Gästebeherbergung im Naherholungsverkehr. Diese umfaßt die (in der Regel wiederkehrende) Unterbringung von Personen, die sich so häufig auf dem Campingplatz aufhalten, daß dieser als Nebenwohnsitz anzusehen ist, oder die ihren gewöhnlichen Wohnsitz sogar innerhalb derselben Gemeinde haben. Diese Voraussetzung trifft zu für Aufenthalte - unabhängig von deren Länge im einzelnen - aufgrund einer für die Dauer von mehr als zwei Monaten vertraglich vereinbarten Campingplatzbenutzung (Dauercamping). Dabei wird vielfach ein pauschales Entgelt für die gesamte Vertragszeit ohne Rücksicht auf die zeitweilige Abwesenheit und die Anzahl der Benutzer vereinbart.

KAPAZITÄTSERHEBUNG / CAMPINGPLÄTZE

Stand: 1.1.1993

Erhebungsvordruck der Beherbergungsstatistik

Bitte die mit ● gekennzeichneten Erläuterungen beachten.

SA 4

Kenn-Nr. des Betriebes

A. Art des Campingplatzes ●

1. Campingplatz mit: ●

- ausschließlich Reiseverkehrscamping
- Reiseverkehrscamping und Dauercamping
- ausschließlich Dauercamping

Zutreffendes
bitte
ankreuzen!

<input type="checkbox"/>
<input type="checkbox"/>
<input type="checkbox"/>

Die weiteren Fragen beziehen sich nur auf das Reiseverkehrscamping.
Bitte keine Angaben zu Dauercamping machen.

2. Gehört zum Betrieb auch die Vermietung von betriebseigenen Zelten, Wohnwagen, Ferienhäusern u. dgl. auf demselben Gelände?

01

ja	1	<input type="checkbox"/>
nein	2	<input type="checkbox"/>

Sonstige
Schätzung genügt
%

02

<input type="text"/>	<input type="text"/>	<input type="text"/>
----------------------	----------------------	----------------------

3. Zu welchem Anteil wird die Belegungsfläche ● für die Gästebeherbergung in mitgebrachten Zelten, Wohnwagen u. dgl. im Reiseverkehr ● genutzt?

03

1	<input type="checkbox"/>
2	<input type="checkbox"/>
3	<input type="checkbox"/>

4. Bei dem Campingplatz handelt es sich um einen Betrieb mit einer jahresüblichen Öffnungszeit von

9 Monaten und mehr

6 bis unter 9 Monaten

weniger als 6 Monaten

B. Ausstattung des Campingplatzes

1. Ist der Campingplatz mit

weniger als 10

10 bis unter 25

25 bis unter 50

50 bis unter 100

100 bis unter 150

150 und mehr

Stellplätzen für die Beherbergung von Gästen im Reiseverkehr ● ausgestattet?

04

1	<input type="checkbox"/>
2	<input type="checkbox"/>
3	<input type="checkbox"/>
4	<input type="checkbox"/>
5	<input type="checkbox"/>
6	<input type="checkbox"/>

05

ja	1	<input type="checkbox"/>
nein	2	<input type="checkbox"/>

2. Hat der Campingplatz Sport- und Freizeitanlagen?

Wenn ja, um welche Einrichtungen handelt es sich?

Hallen-/Freibad

Sauna/Solarium

Kegel-/Bowlingbahn

Sport-/Fitneßraum

Tennisplatz/-halle

Kinderspielplatz

Minigolfanlage

Sonstige Wassersporteinrichtungen (z. B. Bootsverleih)

11	1	<input type="checkbox"/>
12	2	<input type="checkbox"/>
13	3	<input type="checkbox"/>
14	4	<input type="checkbox"/>
15	5	<input type="checkbox"/>
16	6	<input type="checkbox"/>
17	7	<input type="checkbox"/>
18	8	<input type="checkbox"/>

21

ja	1	<input type="checkbox"/>
nein	2	<input type="checkbox"/>

3. Hat der Campingplatz Ver-/Entsorgungseinrichtungen?

Wenn ja, um welche Einrichtungen handelt es sich?

Einzelhandelsgeschäft/Kiosk

Aufenthaltsraum für Camper

Restaurationsbetrieb

Waschmaschinen

Pkw-Parkplatz für Besucher von Campern

Entsorgungseinrichtung für chemische Toiletten

31	1	<input type="checkbox"/>
32	2	<input type="checkbox"/>
33	3	<input type="checkbox"/>
34	4	<input type="checkbox"/>
35	5	<input type="checkbox"/>
36	6	<input type="checkbox"/>
37	7	<input type="checkbox"/>
38	8	<input type="checkbox"/>
39	9	<input type="checkbox"/>

Rechtsgrundlagen:	Gesetz über die Statistik der Beherbergung im Reiseverkehr (Beherbergungsstatistikgesetz - BeherbStatG) vom 14. Juli 1980 (BGBl. I S. 953) in Verbindung mit dem Gesetz über die Statistik für Bundeszwecke (Bundesstatistikgesetz - BStatG) vom 22. Januar 1987 (BGBl. I S. 462, 565), geändert durch Artikel 2 des Gesetzes vom 17. Dezember 1990 (BGBl. I S. 2837).
	Erhoben werden die Tatbestände zu § 3 BeherbStatG.
Auskunftspflicht:	Die Auskunftspflicht ergibt sich aus § 6 BeherbStatG in Verbindung mit §§ 15, 26 Abs. 4 Satz 1 BStatG. Hiernach sind die Inhaber oder Leiter der Beherbergungsstätten auskunftspflichtig. Gemäß § 5 BeherbStatG sind Beherbergungsstätten Betriebe, die nach Einrichtung und Zweckbestimmung dazu dienen, mehr als acht Gäste gleichzeitig vorübergehend zu beherbergen. Gemäß § 15 Abs. 6 BStatG haben Widerspruch und Anfechtungsklage gegen die Aufforderung zur Auskunftserteilung keine aufschiebende Wirkung.
Geheimhaltung:	Die erhobenen Einzelangaben werden nach § 16 BStatG grundsätzlich geheimgehalten. Nur in ausdrücklich gesetzlich geregelten Ausnahmefällen dürfen Einzelangaben übermittelt werden. Eine Übermittlung der erhobenen Angaben ist nach § 7 BeherbStatG in Verbindung mit § 16 Abs. 4, § 26 Abs. 3 BStatG an die für Wirtschaft zuständigen obersten Bundes- und Landesbehörden in Form von Tabellen mit statistischen Ergebnissen zulässig, auch soweit Tabellenfelder nur einen einzigen Fall ausweisen, soweit die Übermittlung zur Vervollständigung der Entscheidungsgrundlagen der Tourismuspolitik erforderlich ist. Eine Übermittlung von Einzelangaben mit Name und Anschrift ist ausgeschlossen. Nach § 16 Abs. 6 BStatG ist es auch möglich, den Hochschulen oder sonstigen Einrichtungen mit der Aufgabe unabhängiger wissenschaftlicher Forschung für die Durchführung wissenschaftlicher Vorhaben Einzelangaben dann zur Verfügung zu stellen, wenn diese so anonymisiert sind, daß sie nur mit einem unverhältnismäßig großen Aufwand an Zeit, Kosten und Arbeitskraft dem Befragten oder Betroffenen wieder zugeordnet werden können. Die Pflicht zur Geheimhaltung besteht auch für Personen, die Empfänger von Einzelangaben sind.
Hilfsmerkmale, laufende Nummern/ Ordnungsnummern, Trennung und Löschung, Adreßdatei:	Name und Anschrift der Beherbergungsstätte, Name und Anschrift des Auskunftspflichtigen sowie Name und Telefonnummer der für eventuelle Rückfragen zur Verfügung stehenden Person sind Hilfsmerkmale, die lediglich der technischen Durchführung der Erhebung dienen. Sie werden nach Abschluß der Eingangsprüfung vom Erhebungsvordruck abgetrennt, gesondert aufbewahrt und mit Ausnahme von Name und Anschrift der Beherbergungsstätte spätestens nach Abschluß der maschinellen Aufbereitung vernichtet. Die verwendete Kenn-Nummer dient der Unterscheidung der in die Erhebung einbezogenen Beherbergungsstätten. Sie ist innerhalb eines bestimmten landesspezifischen Nummernblocks eine frei vergebene Nummer. Name und Anschrift der Beherbergungsstätte sowie die Kenn-Nummer werden zur Führung der gemäß § 13 BStatG vorgesehenen Adreßdatei verwendet.

Tabellengruppen

- 1 Kapazität der Beherbergungsestätten
- 2 Beherbergungsestätten, Beherbergungseinheiten und Betten/Schlafgelegenheiten
- 3 Beherbergungsestätten, Gästezimmer und Wohneinheiten
- 4 Beherbergungsestätten, Betten und Schlafgelegenheiten
- 5 Beherbergungseinheiten, Ausstattung der Gästezimmer und Größe der Wohneinheiten
- 6 Betten/Schlafgelegenheiten, Ausstattung der Gästezimmer und Größe der Wohneinheiten
- 7 Bruttoproduktionspotential der Beherbergungsestätten
- 8 Ausstattung der Beherbergungsbetriebe
- 9 Ausstattung der Campingplätze mit Ver-/Entsorgungs- bzw. Sport- und Freizeiteinrichtungen
- 10 Campingplätze nach dem Anteil der Belegungsfläche für Reiseverkehrcamping

Gliederung nach	Tabellengruppe									
	1	2	3	4	5	6	7	8	9	10
Ländern	-	-	-	-	-	-	x	-	-	x
Ländern und Betriebsarten	x	x	x	x	x	x	-	x	-	-
Ländern und Größenklassen der Beherbergungseinheiten	-	-	-	-	-	-	-	-	-	-
Ländern und Preisklassen der Beherbergungseinheiten	-	-	-	-	-	-	-	-	-	-
Reisegebieten und Gemeindegruppen	-	-	-	-	-	-	-	-	-	-
Reisegebieten und Betriebsarten	-	-	-	-	-	-	-	-	-	-
Betriebesgrößenklassen	-	-	-	-	-	-	-	-	-	-
Reisegebieten und Größenklassen der Campingplätze	-	-	-	-	-	-	-	-	-	-
Reisegebieten und Ausstattungsklassen der Betriebe	-	-	-	-	-	-	-	-	-	-
Reisegebieten und Durchschnittspreisklassen der Betriebe	-	-	-	-	-	-	-	-	-	-
Reisegebieten und Öffnungsdauer der Betriebe	x	x	x	x	x	x	-	x	x	x
Reisegebieten und Größenklassen der Beherbergungseinheiten	-	-	-	-	-	-	-	-	-	-
Reisegebieten und Preisklassen der Beherbergungseinheiten	-	-	-	-	-	-	-	-	-	-
Gemeindegruppen und Größenklassen der durchschnittlichen Aufenthaltsdauer der Gäste in Gemeinden	-	-	-	-	-	-	-	-	-	-
Gemeindegruppen und Betriebsarten	x	x	x	x	-	-	-	-	x	-
Gemeindegruppen und Größenklassen der Beherbergungseinheiten	-	-	-	-	-	-	-	-	-	-
Gemeindegruppen und Preisklassen der Beherbergungseinheiten	-	-	-	-	-	-	-	-	-	-
Gemeindegrößenklassen	-	-	-	-	-	-	-	-	-	-
Gemeindegrößenklassen und Betriebsarten	x	x	-	x	x	x	-	x	-	x
Gemeindegrößenklassen und Ausstattungsklassen der Betriebe	-	-	-	-	-	-	-	-	-	-
Gemeindegrößenklassen und Durchschnittspreisklassen der Betriebe	x	-	x	-	-	-	-	-	-	-
Anzahl der Gästebetten in Gemeinden und nach Betriebsarten	-	-	-	-	-	-	-	-	-	-
Anzahl der Gästebetten in Gemeinden und Ausstattungsklassen der Betriebe	-	-	-	-	-	-	-	-	-	-
Anzahl der Gästebetten in Gemeinden und Durchschnittspreisklassen der Betriebe	-	-	-	-	-	-	-	-	-	-
Größenklassen der Bettendichte in Gemeinden und nach Betriebsarten	x	-	-	-	-	-	-	-	-	-
Größenklassen der Bettendichte in Gemeinden und Ausstattungsklassen der Betriebe	-	-	-	-	-	-	-	-	-	-
Größenklassen der Bettendichte in Gemeinden und Durchschnittspreisklassen der Betriebe	x	-	-	-	-	-	-	-	-	-
Größenklassen der Übernachtungsdichte in Gemeinden und nach Betriebsarten	-	-	-	-	-	-	-	-	-	-
Größenklassen der Übernachtungsdichte in Gemeinden und Ausstattungsklassen der Betriebe	-	-	-	-	-	-	-	-	-	-
Größenklassen der Übernachtungsdichte in Gemeinden und Durchschnittspreisklassen der Betriebe	-	-	-	-	-	-	-	-	-	-
Betriebsarten und Betriebesgrößenklassen	x	x	x	x	x	x	x	x	-	-
Betriebsarten und Größenklassen der angebotenen Beherbergungseinheiten	x	x	x	x	-	-	-	-	-	-
Betriebsarten und Ausstattungsklassen der Betriebe	x	x	x	x	-	-	-	-	-	-
Betriebsarten und Durchschnittspreisklassen der Betriebe	x	x	x	x	x	x	-	x	-	-
Betriebsarten und Öffnungsdauer der Betriebe	x	x	x	x	-	-	-	-	-	-
Betriebsarten und Größenklassen der Beherbergungseinheiten	-	-	-	-	-	-	-	-	-	-
Betriebsarten und Durchschnittspreisklassen je Beherbergungseinheit	-	-	-	-	-	-	-	-	-	-
Betriebesgrößenklassen und Größenklassen der Beherbergungseinheiten	-	-	-	-	-	-	-	-	-	-
Betriebesgrößenklassen und Preisklassen der Beherbergungseinheiten	-	-	-	-	-	-	-	-	-	-

x = Tabellen veröffentlicht, siehe Inhaltsverzeichnis.

- = Tabellen nicht veröffentlicht, aber verfügbar.

*) Definitionen und Erläuterungen siehe S. 9.

Für die als nicht veröffentlicht aber verfügbar bezeichneten Tabellen (bezeichnet mit "-") sind auf Grund von Datenschutz-Erfordernissen teilweise gesonderte Aufbereitungen erforderlich, so daß im Falle einer gesonderten Anforderung Kosten entstehen können.

Alle Tabellen sind sowohl für das frühere Gebiet der Bundesrepublik Deutschland einschl. Berlin (West) sowie für die Neuen Bundesländer einschl. Berlin (Ost) verfügbar. Auch hier können bei gesondelter Anforderung Kosten entstehen.

Fachserie 6:

Handel, Gastgewerbe, Reiseverkehr

Reihe 1: Großhandel

1.1: Beschäftigte und Umsatz im Großhandel (Meßzahlen)

Der Monatsbericht enthält Meßzahlen und Veränderungsdaten für Voll- und Teilzeitbeschäftigte sowie Umsatz, die u.a. nach Wirtschaftszweigen gegliedert sind.

1.2: Beschäftigung, Umsatz, Wareneingang, Lagerbestand und Investitionen im Großhandel

Jährlich werden Angaben über Beschäftigung, Umsatz, Wareneingang, Lagerbestand, Investitionen sowie Aufwendungen für gemietete und gepachtete Sachanlagen veröffentlicht. Die Ergebnisse sind u.a. untergliedert nach Wirtschaftszweigen, Größenklassen und Absatzformen. Diese Erhebung wird ab 1991 auch in den neuen Ländern und Berlin-Ost durchgeführt.

1.3: Warensortiment sowie Bezugs- und Absatzwege im Großhandel

Im Abstand von fünf bis sieben Jahren – zuletzt für das Geschäftsjahr 1986 – werden Angaben über die Zusammensetzung des Warensortiments im Großhandel erhoben. Diese Ergebnisse sind u.a. untergliedert nach Wirtschaftszweigen.

1.5.2: Monatliche Repräsentativerhebung im Großhandel – Methode und Ergebnisse auf der Basis 1985 –

Reihe 2: Handelsvermittlung

Zweijährlich werden Angaben über Beschäftigung, Umsatz, Gesamtwert der gegen Provision vermittelten Waren, Investitionen sowie Aufwendungen für gemietete oder gepachtete Sachanlagen veröffentlicht. Die Ergebnisse sind u.a. untergliedert nach Wirtschaftszweigen, Größenklassen und Arten der Handelsvermittlung. Diese Reihe wurde letztmalig für das Berichtsjahr 1983 veröffentlicht. Aktuelle Ergebnisse können als Arbeitsunterlage beim Statistischen Bundesamt bezogen werden.

Reihe 3: Einzelhandel

3.1: Beschäftigte und Umsatz im Einzelhandel und Gastgewerbe (Meßzahlen)

Der Monatsbericht enthält Meßzahlen und Veränderungsdaten für Voll- und Teilzeitbeschäftigte sowie Umsatz im Einzelhandel, die u.a. nach Wirtschaftszweigen und Erscheinungsformen gegliedert sind. Für das Gastgewerbe werden Angaben zur Umsatzentwicklung und Beschäftigtenzahl nach Betriebsarten veröffentlicht.

3.2: Beschäftigung, Umsatz, Wareneingang, Lagerbestand und Investitionen im Einzelhandel

Jährlich werden Angaben über Beschäftigung, Umsatz, Wareneinkauf, Lagerbestand, Investitionen sowie Mieten und Pachten für Anlagegüter veröffentlicht. Die Ergebnisse sind untergliedert u.a. nach Wirtschaftszweigen, Größenklassen und Erscheinungsformen. Diese Erhebung wird ab 1991 auch in den neuen Ländern und Berlin-Ost durchgeführt.

3.3: Warensortiment sowie Bezugswege im Einzelhandel

Im Abstand von fünf bis sieben Jahren – zuletzt für das Geschäftsjahr 1991 – werden Angaben über die Zusammensetzung des Warensortiments und die Bezugswege im Einzelhandel veröffentlicht. Die Ergebnisse sind u.a. untergliedert nach Wirtschaftszweigen und Erscheinungsformen. Diese Erhebung wird ab 1991 auch in den neuen Ländern und Berlin-Ost durchgeführt.

Reihe 4: Gastgewerbe

4.1: Beschäftigte und Umsatz im Gastgewerbe (Meßzahlen)

Die Berichterstattung dieser Reihe wurde ab Berichtsmonat Januar 1994 eingestellt. Die Angaben werden in der Reihe 3.1 nachgewiesen.

4.2: Beschäftigung, Umsatz, Wareneingang, Lagerbestand und Investitionen im Gastgewerbe

Zweijährlich werden Angaben über Beschäftigung, Umsatz, Wareneingang, Lagerbestand, Investitionen sowie Mieten und Pachten für Anlagegüter veröffentlicht. Die Ergebnisse sind u.a. untergliedert nach Betriebsarten und Größenklassen. Diese Erhebung wird ab 1991 auch in den neuen Ländern und Berlin-Ost durchgeführt.

4.3: Warensortiment im Gastgewerbe

Im Abstand von fünf bis sieben Jahren – zuletzt für das Geschäftsjahr 1987 – werden Angaben über die Zusammensetzung des Warensortiments im Gastgewerbe veröffentlicht. Die Ergebnisse sind u.a. nach Wirtschaftszweigen untergliedert.

Reihe 5: Warenverkehr mit Berlin (West)

Der Jahresbericht enthält Angaben zum Warenverkehr mit Berlin (West) über die Transitwege. Die Nachweisungen erfolgen wert- und mengenmäßig in der Gliederung nach zusammengefaßten Warengruppen und mengenmäßig nach Verkehrszweigen und Übergangsteilen. Die Berichterstattung wurde mit der Ausgabe 1989 eingestellt.

Reihe 6: Innerdeutscher Warenverkehr

Der Monatsbericht enthält Angaben über Lieferungen und Bezüge im Warenverkehr zwischen dem Gebiet der Bundesrepublik Deutschland vor dem 3.10.1990 und den neuen Bundesländern einschl. des Ostteils Berlins nach Warengruppen und ausgewählten Warenarten (Mengen und Werte). Der Jahresbericht ist nach Warenarten tiefer gegliedert.

Reihe 7: Reiseverkehr

7.1: Beherbergung im Reiseverkehr

Monatlich werden die Ankünfte und Übernachtungen, darunter von Ausländern, in der Gliederung nach dem ständigen Wohnsitz, in allen Beherbergungsbetrieben mit 9 und mehr Betten veröffentlicht. Weitere Gliederungsmerkmale sind u.a. Reisegebiete, Gemeindegruppen, Betriebsarten und Betriebsgrößenklassen. Außerdem werden Angaben über das jeweilige Bettenangebot und die Kapazitätsauslastung nachgewiesen. Ergebnisse für das Winterhalbjahr werden im April-Bericht, für das Sommerhalbjahr im Oktober-Bericht und für das Kalenderjahr im Dezember-Bericht veröffentlicht.

7.2: Beherbergungskapazität

Der in 6-jährlichem Abstand (erstmalig für 1981) erscheinende Bericht enthält Angaben über Art, Größe und Ausstattung der Beherbergungsbetriebe mit 9 und mehr Betten. Die Ergebnisse sind u.a. untergliedert nach Reisegebieten, Gemeindegrößenklassen sowie Ausstattungs- und Preisklassen. Außerdem werden Strukturdaten über die Beherbergungskapazität der Campingplätze nachgewiesen.

7.3: Urlaubs- und Erholungsreisen

Die jährliche Veröffentlichung bringt Zahlen über die Reisebeteiligung der Wohnbevölkerung sowie über Reisen. Die Angaben über Reisen (von 5 und mehr Tagen Dauer) sind u.a. untergliedert nach Reiseziel, Reisemonat, Verkehrsmittel und Unterkunftsart.

7.4: Grenzüberschreitender Reiseverkehr

Der jährliche Bericht enthält Nachweise über Einreisen im grenzüberschreitenden Reiseverkehr nach Grenz- und Länderabschnitten sowie einzelnen Grenzübergangsteilen.

Ergebnisse einmaliger Zählungen

Handels- und Gaststättenzählung 1985

Zu den Bereichen Großhandel, Handelsvermittlung, Einzelhandel und Gastgewerbe sind in mehreren Heften Ergebnisse für Unternehmen, Mehrbetriebsunternehmen sowie Arbeitsstätten veröffentlicht. – Die zu den gleichen Bereichen erschienenen Hefte aus der Handels- und Gaststättenzählung 1979 sind größtenteils noch lieferbar.

Systematiken

Systematik der Wirtschaftszweige mit Erläuterungen, Ausgabe 1979

Systematisches Güterverzeichnis für Produktionsstatistiken, Ausgabe 1989



STATISTISCHES BUNDESAMT

GUSTAV-STRESEMANN-RING 11


65189 WIESBADEN

Veröffentlichungen und Prospekte sind durch den Verlag METZLER-POESCHEL, Verlagsauslieferung Hermann Leins, Postfach 1152, 72125 Kusterdingen, erhältlich.

Statistisches Jahrbuch 1994




Statistisches Bundesamt



400 Seiten

ISBN 3-8246-0376-4 • DM 56.-



792 Seiten

ISBN 3-8246-0375-6 • DM 128.-

Beide Bände im Schuber

ISBN 3-8246-0374-8 • DM 158.-

Beide Bände auf CD-ROM
ISBN 3-8246-0386-1 • DM 200.-



Bestell-Nr. 2060720-93900