


Statistisches Bundesamt

Handel, Gastgewerbe, Reiseverkehr



Fachserie **6**

Reihe 5

Warenverkehr mit Berlin (West)

1989

Statistisches Bundesamt
Bibliothek - Dokumentation - Archiv

Metzler - Poeschel Stuttgart

Inhalt

	Seite
Einführung	3
Schaubild: Struktur des Warenverkehrs mit Berlin (West)	4
Entwicklung des Warenverkehrs	4

T a b e l l e n t e i l

1	Entwicklung des Warenverkehrs 1970 bis 1989	5
2	Warenverkehr nach Warengruppen 1988 und 1989 in Tonnen und DM-Werten	
2.1	Lieferungen nach Berlin (West)	6
2.2	Lieferungen aus Berlin (West)	7
3	Lieferungen nach Berlin (West) 1970 bis 1989 nach ausgewählten Warengruppen	8
4	Lieferungen aus Berlin (West) 1970 bis 1989 nach ausgewählten Warengruppen	10
5	Warenverkehr nach Verkehrszweigen 1988 und 1989	
5.1	Lieferungen nach Berlin (West) in Tonnen	12
5.2	Lieferungen aus Berlin (West) in Tonnen	13
6	Anzahl der Lastkraftwagen - Fahrten 1988 und 1989	
6.1	Nach Übergangsstellen	14
6.2	Nach Heimatstandort der Lastkraftwagen	14
7	Grenzkontrollstellen 1988 und 1989	15

Zeichenerklärung

- 0 = weniger als die Hälfte von 1 in der letzten besetzten Stelle, jedoch mehr als nichts
- = nichts vorhanden
- . = Zahlenwert unbekannt oder geheimzuhalten
- x = Tabellenfach gesperrt, weil Aussage nicht sinnvoll

Abweichungen in den Summen durch Runden der Zahlen

Herausgeber:
Statistisches Bundesamt
Gustav-Stresemann-Ring 11
6200 Wiesbaden

Verlag:
Metzler-Poeschel Stuttgart

Verlagsauslieferung:
Hermann Leins GmbH & Co Verlags-KG
Holzwiesenstraße 2
7408 Kusterdingen
Telefon: 07071/33046
Telex: 7 262 891 mepo d
Telefax: 07071/33653

Erscheinungsfolge: jährlich

Erschienen im April 1990

Preis: DM 3,80

Bestellnummer: 2060500 - 89700

Copyright: Statistisches Bundesamt,
Wiesbaden 1990

Vervielfältigung - außer für gewerbliche Zwecke - mit Quellenangabe gestattet.

Statist. Bundesamt - Bibliothek



17-14425

Einführung

Allgemeines

Die Statistik stellt den Warenverkehr mit Berlin (West) dar. Sie erfaßt in beiden Richtungen alle Lieferungen von Waren, für die nach der Vereinbarung über das "Verfahren für die Ausfertigung und Behandlung von Warenbegleitscheinen für den Transit ziviler Güter zwischen der Bundesrepublik Deutschland und Berlin (West)"¹⁾ vom Dezember 1971 Warenbegleitscheine erforderlich sind. Die statistischen Ergebnisse beziehen sich auf die Angaben der Lieferer und/oder der (bevollmächtigten) Transporteure.

Im einzelnen wird folgendes bemerkt:

Die Statistik umfaßt alle Transporte von Waren im Eisenbahn-, Straßen- und Binnenschiffsverkehr, soweit sie nicht von der Vorlage des Warenbegleitscheines befreit sind.

Die Statistik enthält grundsätzlich auch den Warenverkehr zwischen Berlin (West) und dem Ausland, wenn die Sendungen auf dem Wege von oder nach Berlin durch das Gebiet der Bundesrepublik Deutschland verbracht werden. Ausgenommen ist die Lieferung von Waren, deren Versandort im Ausland liegt und die mit im Ausland zugelassenen Transportmitteln nach Berlin befördert werden.

Umzugs- und Erbschaftsgut, gebrauchtes Verpackungsmaterial, Mustersendungen, Geschenke sowie sonstige Sendungen ohne Handelswert werden lediglich mit ihrem Gewicht erfaßt.

Die zeitliche Abgrenzung in der Darstellung des Warenverkehrs richtet sich nach dem Zeitpunkt des Eingangs der Sendungen bei den Grenzkontrollstellen im Empfangsgebiet.

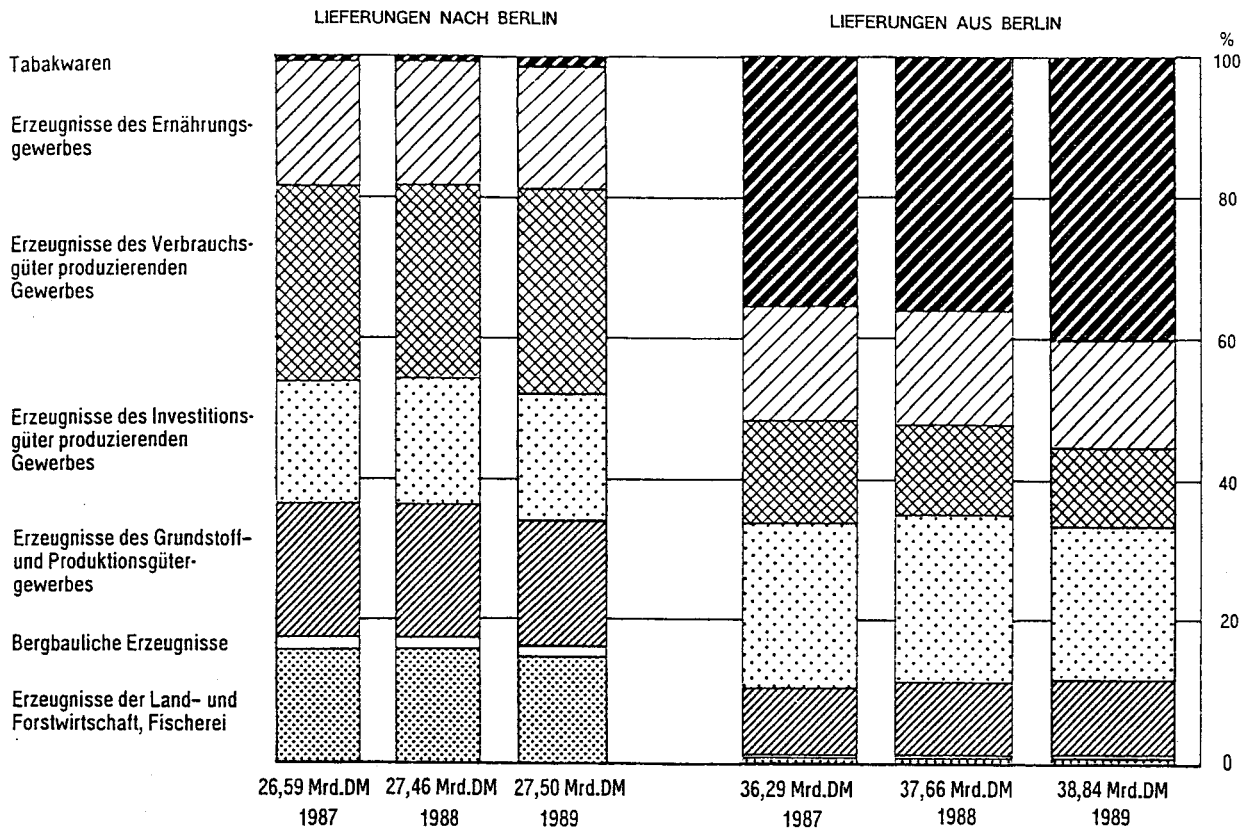
Die Gruppierung der Waren richtet sich nach dem "Güterverzeichnis für Produktionsstatistiken - Ausgabe 1982 -". Dargestellt werden alle zweistelligen Warengruppen, die auf der Rückseite des ab 1.1.1978 zu verwendenden Warenbegleitscheines abgedruckt sind. Warensendungen mit Sammelbezeichnungen (gemäß Erläuterungen zu Spalte 3, Nr. 4 des Warenbegleitscheines) sind gesondert als Warengruppe 71 "Sammelsendungen" nachgewiesen; Warensendungen ohne Handelswert sind in der Warengruppe 79 "Sendungen ohne Berechnung" zusammengefaßt.

Die dargestellten Werte sind im allgemeinen die Rechnungswerte.

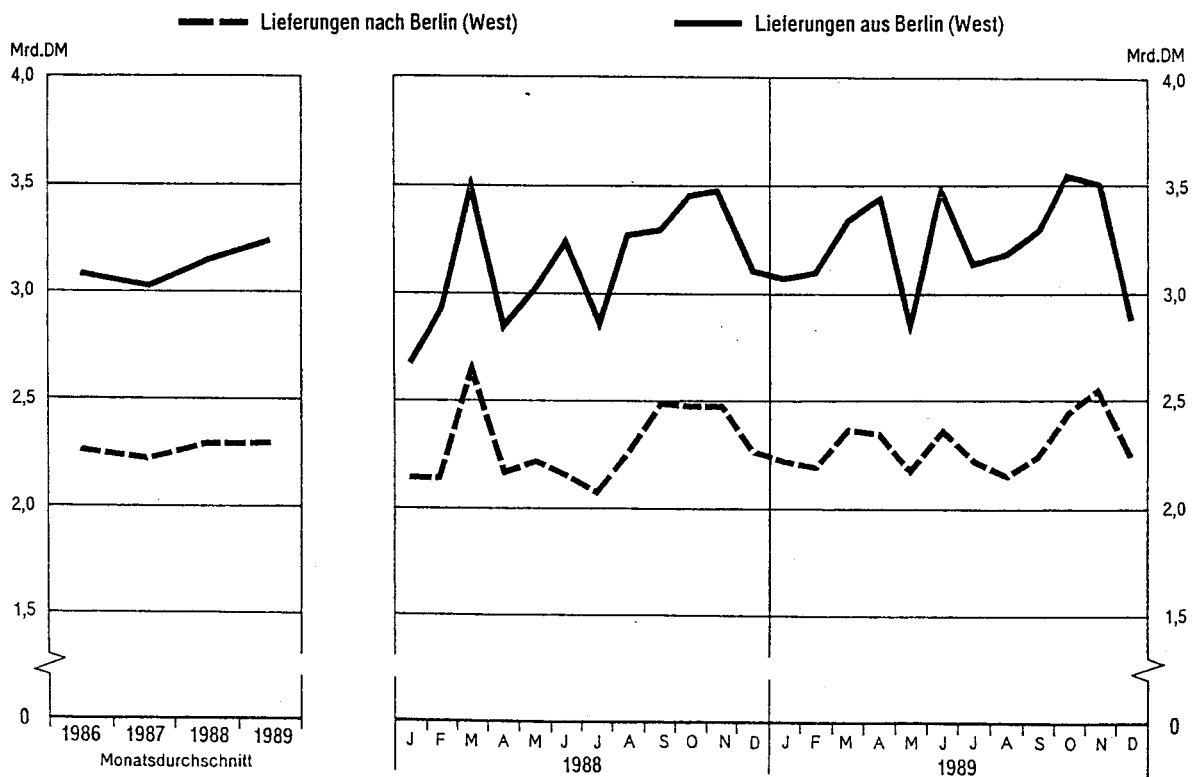
Die Angaben stellen vorläufige Ergebnisse dar. Änderungen bekanntgegebener Zahlen beruhen auf nachträglichen Berichtigungen.

1) Bundesanzeiger Nr. 13 vom 20. Januar 1972.

STRUKTUR DES WARENVERKEHRS MIT BERLIN (WEST)



ENTWICKLUNG DES WARENVERKEHRS MIT BERLIN (WEST)



T a b e l l e n t e i l
1 Entwicklung des Warenverkehrs seit 1970

Berichtszeit	Lieferungen					
	nach Berlin (West)		Veränderung zum Vorjahr	aus Berlin (West)		Veränderung zum Vorjahr
	Bruttogewicht t	Wert 1 000 DM		Bruttogewicht t	Wert 1 000 DM	
1970	13 340 524	16 076 948	+ 10,9	2 869 802	15 638 950	+ 10,3
1971	12 282 309	17 071 297	+ 6,2	2 978 533	17 021 422	+ 8,8
1972	11 592 122	17 483 338	+ 2,4	3 070 520	18 177 738	+ 6,8
1973	11 334 881	17 596 046	+ 0,6	3 382 274	19 434 821	+ 6,9
1974	11 454 107	18 432 682	+ 4,8	3 486 350	20 701 759	+ 6,5
1975	10 675 567	18 543 736	+ 0,6	3 400 854	20 848 795	+ 0,7
1976	10 726 919	20 272 728	+ 9,3	3 688 593	22 781 752	+ 9,3
1977	10 873 627	20 851 703	+ 2,9	3 610 002	23 672 573	+ 3,9
1978	10 752 796	21 256 367	+ 1,9	3 759 969	24 902 321	+ 5,2
1979	11 648 470	22 531 274	+ 6,0	4 118 641	26 390 127	+ 6,0
1980	10 917 009	23 321 916	+ 3,5	4 124 873	28 428 346	+ 7,7
1981	10 364 322	23 256 401	- 0,3	4 154 819	28 559 064	+ 0,5
1982	10 368 008	23 655 514	+ 1,7	4 240 349	30 781 582	+ 7,8
1983	10 615 041	25 407 564	+ 7,4	4 475 421	32 839 416	+ 6,7
1984	10 759 835	26 089 666	+ 2,7	4 810 494	35 088 607	+ 6,8
1985	10 579 267	27 687 145	+ 6,1	4 984 056	37 647 706	+ 7,3
1986	10 452 889	27 237 828	- 1,6	4 880 620	36 990 311	- 1,7
1987	10 639 782	26 593 553	- 2,4	4 932 836	36 288 916	- 1,9
1988	10 653 903	27 455 694	+ 3,2	5 132 602	37 662 377	+ 3,8
1989	10 477 898	27 497 984	+ 0,2	5 436 053	38 839 773	+ 3,1
1988 Januar	826 485	2 139 971	+ 3,4	378 295	2 679 839	- 3,3
Februar ...	783 095	2 137 687	+ 2,1	403 267	2 931 565	+ 2,6
März	981 892	2 660 310	+ 13,5	479 677	3 536 600	+ 11,5
1. Quartal MD	863 824	2 312 656	+ 6,6	420 413	3 049 335	+ 4,0
April	852 012	2 156 671	- 1,8	412 112	2 829 913	- 8,2
Mai	864 150	2 207 868	+ 1,4	428 936	3 012 033	+ 1,8
Juni	900 759	2 147 042	+ 5,8	442 238	3 246 332	+ 8,4
2. Quartal MD	872 307	2 170 527	+ 1,7	427 762	3 029 426	+ 0,6
1. Halbjahr MD	868 066	2 241 591	+ 4,2	424 088	3 039 380	+ 2,2
Juli	822 996	2 065 180	- 5,8	390 013	2 839 858	- 5,3
August	839 644	2 251 534	+ 11,7	423 203	3 266 735	+ 19,1
September .	943 301	2 477 793	+ 7,8	459 080	3 296 235	+ 4,0
3. Quartal MD	868 647	2 264 836	+ 4,4	424 099	3 134 276	+ 5,5
Oktober ...	950 838	2 470 414	- 0,6	453 830	3 449 229	- 1,9
November ..	954 353	2 474 263	+ 0,7	453 259	3 475 653	+ 9,4
Dezember ..	934 379	2 266 962	+ 1,5	408 692	3 098 385	+ 8,7
4. Quartal MD	946 523	2 403 880	+ 0,5	438 594	3 341 089	+ 5,1
2. Halbjahr MD	907 585	2 334 358	+ 2,4	431 347	3 237 683	+ 5,3
1989 Januar	772 626	2 208 148	+ 3,2	414 825	3 067 759	+ 14,5
Februar ...	751 106	2 185 627	+ 2,2	428 981	3 091 856	+ 5,5
März	818 328	2 363 194	- 11,2	467 292	3 338 744	- 5,6
1. Quartal MD	780 687	2 252 323	- 2,6	437 033	3 166 120	+ 3,8
April	829 845	2 339 929	+ 8,5	464 346	3 444 693	+ 21,7
Mai	837 663	2 155 851	- 2,4	429 706	2 832 678	- 6,0
Juni	886 749	2 369 840	+ 10,4	499 485	3 499 626	+ 7,8
2. Quartal MD	851 419	2 288 540	+ 5,4	464 512	3 258 999	+ 7,6
1. Halbjahr MD	816 052	2 270 432	+ 1,3	450 773	3 212 559	+ 5,7
Juli	876 795	2 218 316	+ 7,4	441 287	3 141 803	+ 10,6
August	835 670	2 153 820	- 4,3	424 646	3 187 158	- 2,4
September .	897 030	2 236 476	- 9,7	453 507	3 290 820	- 0,2
3. Quartal MD	869 832	2 202 871	- 2,7	439 813	3 206 594	+ 2,3
Oktober ...	1 004 179	2 451 798	- 0,8	499 082	3 546 252	+ 2,8
November ..	1 036 837	2 560 528	+ 3,5	505 302	3 512 669	+ 1,1
Dezember ..	931 069	2 254 456	- 0,6	407 593	2 885 715	- 6,9
4. Quartal MD	990 695	2 422 261	+ 0,8	470 659	3 314 879	- 0,8
2. Halbjahr MD	930 263	2 312 566	- 0,9	455 236	3 260 736	+ 0,7

2 WARENVERKEHR NACH WARENGRUPPEN
2.1 LIEFERUNGEN NACH BERLIN (WEST)

NUMMER SYSTEMATIK 1)	JAHRESDATEN							
	1989	1988	VERAENDERUNG		1989	1988	VERAENDERUNG	
	TONNEN		%		1 000 DM		%	
ERZG D LAND- U. FORSTWIRTSCHAFT, FISCHEREI								
01 PFL. ERZG.D.LANDW.U.GEW.GAERTN.	666607	679798	-13191	-1.9	3850546	4118327	-267781	-6.5
02 LEB. TIERE U. TIER. ERZG. ETC.	67366	56491	10874	19.2	157476	123188	34288	27.8
05 FORSTWIRTSCHAFTLICHE ERZG.	7090	8129	-1039	-12.8	6147	4405	1742	39.5
07 FISCHEREIERZEUGNISSE	8203	7570	633	8.4	51931	52315	-384	-0.7
ZUSAMMEN	749265	751988	-2723	-0.4	4066100	4298235	-232135	-5.4
BERGBAULICHE ERZEUGNISSE U. ENERGIE								
10 ELEKTR., GAS, FERNWAERME, WASSER 2)	-	-	-	-	-	-	-	-
21 BERGBAULICHE ERZEUGNISSE	1809740	1862231	-52491	-2.8	372611	409176	-36565	-8.9
ZUSAMMEN	1809740	1862231	-52491	-2.8	372611	409176	-36565	-8.9
ERZG D GRUNDSTOFF- U PRODUKTIONSGUETERGEW								
22 MINERALÖLERZEUGNISSE	873325	1318593	-445268	-33.8	380663	526215	-145552	-27.7
24 SPALT- UND BRUTSTOFFE	1	1	0	9.5	-	-	-	-
25 STEINE UND ERDEN ETC.	762499	828292	-65793	-7.9	228740	236598	-7858	-3.3
27 EISEN UND STAHL	241600	274463	-32863	-12.0	516455	511780	4676	0.9
28 NE-METALLE UND -METALLHALBZEUG	268985	263570	5415	2.1	1072236	929634	142602	15.3
29 GIESSEREIERZEUGNISSE	41109	44707	-3598	-8.0	142199	160302	-18103	-11.3
30 ERZG.D.ZIEH.U.KALTW.U.D.STAHLVERF.	55576	55601	-24	-0.0	110581	117303	-6722	-5.7
40 CHEMISCHE ERZEUGNISSE	372072	359259	12814	3.6	1945249	2176628	-231380	-10.6
53 SCHNITT HOLZ U. AND. BEARB. HOLZ	89799	77015	12784	16.6	141108	139413	1694	1.2
55 HOLZSCHL., ZELLST., PAPIER U. PAPPE	144832	147066	-2234	-1.5	348308	314948	33360	10.6
59 GUMMIWAREN	12404	13072	-668	-5.1	77280	88863	-11583	-13.0
ZUSAMMEN	2862204	3381658	-519434	-15.4	4962819	5201684	-238865	-4.6
ERZG D INVESTITIONSGUETER PRODUZIEREND GEW								
31 STAHLBAUERZG. U. SCHIENENFAHRZ.	20176	24281	-4105	-16.9	88179	90080	-1901	-2.1
32 MASCHINENBAUERZEUGNISSE ETC.	46943	46302	641	1.4	674185	637894	36291	5.7
33 STRASSENFAHRZEUGE	41010	56673	-15662	-27.6	877402	1243658	-366256	-29.4
34 WASSERFAHRZEUGE	372	523	-151	-28.8	6366	10536	-4171	-39.6
35 LUFT- UND RAUMFAHRZEUGE	273	82	191	231.5	1441	256	1186	463.5
36 ELEKTROTECHNISCHE ERZEUGNISSE	92110	86811	5299	6.1	1430311	1244237	186074	15.0
37 FEINMECH. U. OPTISCHE ERZG., UHREN	985	561	424	75.6	53359	28262	25098	88.8
38 EISEN-, BLECH- U. METALLWAREN	157045	153796	3248	2.1	787665	830046	-42381	-5.1
50 BÜROMASCH., DATENVERARB.-GER. ETC.	8451	6956	1495	21.5	847688	744551	103137	13.9
70 FERTIGTEILBAUTEN IM HOCHBAU	192887	177924	14963	8.4	120039	101469	18570	18.3
ZUSAMMEN	560251	553908	6344	1.1	4886635	4930988	-44353	-0.9
ERZG D VERBRAUCHSGUETER PRODUZIERENDEN GEW								
39 MUSIKINSTR., SPIELW., SPORTGER. ETC.	3444	2794	649	23.2	65457	43472	21985	50.6
51 FEINKERAMISCHE ERZEUGNISSE	18353	17501	852	4.9	70019	64930	5089	7.8
52 GLAS UND GLASWAREN	84639	68590	16049	23.4	200842	165901	34940	21.1
54 HOLZWAREN	131907	132930	-1084	-0.8	761240	741397	19843	2.7
56 PAPIER- U. PAPPEWAREN	269905	251789	18115	7.2	786857	695046	91811	13.2
57 DRUCKEREIERZEUGNISSE	53653	52357	1296	2.5	279274	284831	-5557	-2.0
58 KUNSTSTOFFERZEUGNISSE	134817	128316	6501	5.1	637817	596977	40840	6.8
61 LEDER	480	459	21	4.6	8839	4957	3883	78.3
62 LEDERWAREN UND SCHUHE	2238	1584	654	41.3	74864	43377	31487	72.6
63 TEXTILIEN	40643	41371	-728	-1.8	407948	418748	-10799	-2.6
64 BEKLEIDUNG	8817	8690	126	1.5	649544	660733	-11188	-1.7
71 SAMMELSENDUNGEN	308377	301304	7073	2.3	4096590	3825390	271200	7.1
ZUSAMMEN	1057271	1007747	49524	4.9	8039290	7545757	493533	6.5
ERZG. D. NAHRUNGS- U. GENUSSMITTELGEWERBES								
68 ERZG. D. ERNÄHRUNGSGEWERBES	1409726	1354230	55496	4.1	4795048	4778976	16072	0.3
69 TABAKWAREN	22916	22114	801	3.6	375480	290877	84603	29.1
ZUSAMMEN	1432642	1376345	56297	4.1	5170528	5069854	100674	2.0
79 SENDUNGEN OHNE BERECHNUNG	2006524	1720047	286477	16.7	-	-	-	-
INSGESAMT	10477898	10653903	-176005	-1.7	27497984	27455694	42289	0.2

1) NACH DEM AUF SEITE 4 GENANNTEN GUETERVERZEICHNISS
2) WEGEN ABWEICHENDER ERFASSUNGSTECHNIK VORLÄUFIG KEINE VERÖFFENTLICHUNG

2 WARENVERKEHR NACH WARENGRUPPEN
2.2 LIEFERUNGEN AUS BERLIN (WEST)

SYSTEMATIK 1)	JAHRESDATEN							
	1989				1988			
	TONNEN		VERÄNDERUNG		1 000 DM		VERÄNDERUNG	
				%				%
ERZG D LAND- U. FORSTWIRTSCHAFT, FISCHEREI								
01 PFL. ERZG.D.LANDW.U.GEW.GAERTN.	59058	31679	27379	86.4	65389	39857	25533	64.1
02 LEB. TIERE U. TIER. ERZG. ETC.	22567	31852	-9285	-29.1	41350	66903	-25553	-38.2
05 FORSTWIRTSCHAFTLICHE ERZG.	2968	2044	924	45.2	1245	1165	80	6.9
07 FISCHEREIERZEUGNISSE	1803	959	843	87.9	7081	4443	2638	59.4
ZUSAMMEN	86396	66534	19862	29.9	115066	112368	2698	2.4
BERGBAULICHE ERZEUGNISSE U. ENERGIE								
10 ELEKTR., GAS, FERNWÄRME, WASSER 2)	-	-	-	-	-	-	-	-
21 BERGBAULICHE ERZEUGNISSE	39881	22252	17629	79.2	5404	2992	2412	80.6
ZUSAMMEN	39881	22252	17629	79.2	5404	2992	2412	80.6
ERZG D GRUNDSTOFF- U PRODUKTIONSGUETERGEW								
22 MINERALÖLERZEUGNISSE	14420	5058	9363	185.1	14559	4612	9947	215.7
24 SPALT- UND BRUTSTOFFE	0	0	-	-	-	-	-	-
25 STEINE UND ERDEN ETC.	171426	227995	-56569	-24.8	88818	114961	-26142	-22.7
27 EISEN UND STAHL	341855	315203	26653	8.5	352440	299858	52581	17.5
28 NE-METALLE UND -METALLHALBZEUG	267347	254098	13248	5.2	1019432	893922	125510	14.0
29 GIESSEREIERZEUGNISSE	6129	6333	-204	-3.2	16094	14536	1557	10.7
30 ERZG.D.ZIEH.U.KALTW.U.D.STAHLVERF.	31288	36115	-4828	-13.4	42452	45271	-2819	-6.2
40 CHEMISCHE ERZEUGNISSE	197594	192900	4694	2.4	2746947	2548291	198655	7.8
53 SCHNITTHOLZ U. AND. BEARB. HOLZ	27893	62526	-34633	-55.4	16390	31770	-15380	-48.4
55 HOLZSCHL., ZELLST., PAPIER U. PAPPE	114438	120378	-5941	-4.9	140206	138527	1679	1.2
59 GUMMIWAREN	4088	3076	1012	32.8	22842	21060	1782	8.5
ZUSAMMEN	1176478	1223684	-47205	-3.9	4460180	4112809	347371	8.4
ERZG D INVESTITIONSGUETER PRODUZIEREND GEW								
31 STAHLBAUERZG. U. SCHIENENFAHRZ.	14833	20307	-5474	-27.0	62983	95765	-32782	-34.2
32 MASCHINENBAUERZEUGNISSE ETC.	90234	85983	4251	4.9	1407276	1338185	69091	5.2
33 STRASSENFAHRZEUGE	42206	45584	-3378	-7.4	813535	810002	3533	0.4
34 WASSERFAHRZEUGE	322	383	-62	-16.1	6940	6819	121	1.8
35 LUFT- UND RAUMFAHRZEUGE	114	108	6	5.8	980	1465	-485	-33.1
36 ELEKTROTECHNISCHE ERZEUGNISSE	360472	336190	24282	7.2	4117403	4058937	58466	1.4
37 FEINMECH. U. OPTISCHE ERZG., UHREN	814	801	13	1.6	95332	40704	54628	-13.2
38 EISEN-, BLECH- U. METALLWAREN	148124	133007	15117	11.4	748682	694458	54224	7.8
50 BÜROMASCH., DATENVERARB.-GER. ETC.	10539	11210	-671	-6.0	1138882	1835352	-696470	-37.9
70 FERTIGTEILBAUTEN IM HOCHBAU	803	770	32	4.2	2230	1999	230	11.5
ZUSAMMEN	668459	634342	34117	5.4	8334243	8883686	-549443	-6.2
ERZG D VERBRAUCHSGUETER PRODUZIERENDEN GEW								
39 MUSIKINSTR., SPIELW., SPORTGER. ETC.	1629	1507	123	8.1	51861	56626	-4765	-8.4
51 FEINKERAMISCHE ERZEUGNISSE	1862	2127	-265	-12.5	21810	21814	-4	-0.0
52 GLAS UND GLASWAREN	42360	35021	7339	21.0	85918	70561	15357	21.8
54 HOLZWAREN	29347	24727	4620	18.7	88256	82499	5757	7.0
56 PAPIER- U. PAPPEWAREN	228354	212258	16096	7.6	921825	962747	-40922	-4.3
57 DRUCKEREIERZEUGNISSE	32027	33297	-1270	-3.8	237213	239907	-2693	-1.1
58 KUNSTSTOFFERZEUGNISSE	111553	98433	13120	13.3	665753	574983	90770	15.8
61 LEDER	61	112	-52	-45.9	3183	3712	-550	-14.8
62 LEDERWAREN UND SCHUHE	237	167	70	42.1	4513	4333	180	4.2
63 TEXTILIEN	57961	54878	3084	5.6	788881	789397	-516	-0.1
64 BEKLEIDUNG	5214	4082	1133	27.8	201456	191056	10400	5.4
71 SAMMELSENDUNGEN	95702	116607	-20905	-17.9	1363955	1935818	-571864	-29.5
ZUSAMMEN	606308	583215	23093	4.0	4434605	4933454	-498849	-10.1
ERZG. D. NAHRUNGS- U. GENUSSMITTELGEWERBES								
68 ERZG. D. ERNÄHRUNGSGEWERBES	1123070	1074198	48932	4.6	5983329	5910790	72539	1.2
69 TABAKWAREN	144213	132066	12147	9.2	15506946	13706278	1800668	13.1
ZUSAMMEN	1267283	1206204	61079	5.1	21490275	19617068	1873207	9.5
79 SENDUNGEN OHNE BERECHNUNG	1591246	1396370	194876	14.0	-	-	-	-
INSGESAMT	5436053	5132602	303451	5.9	38839773	37662377	1177396	3.1

1) NACH DEM AUF SEITE 4 GENANNTEN GUETERVERZEICHNISS
2) WEGEN ABWEICHENDER ERFASSUNGSTECHNIK VORLÄUFIG KEINE VERÖFFENTLICHUNG

Lfd. Nr.	Jahr Monat	Insgesamt	Dar			
			pflanzl. u. tier. Er- zeugnisse sowie Erzeug- nisse des Ernährungs- gewerbes	Tabakwaren	bergbauliche Erzeugnisse, Mineralöl- erzeugnisse	Erzeugnisse der Eisen u. NE-Metall- schaffenden Industrien und der Gießereien
1	1970	16 076 948	3 767 124	226 818	677 666	1 840 936
2	1971	17 071 297	4 171 108	251 683	663 783	1 665 182
3	1972	17 483 338	4 259 775	416 789	646 346	1 552 002
4	1973	17 596 046	4 385 899	258 979	796 963	1 743 942
5	1974	18 432 682	4 759 061	241 210	890 833	1 835 664
6	1975	18 543 736	5 228 665	289 239	853 020	1 444 234
7	1976	20 272 728	5 712 100	302 730	776 758	1 647 222
8	1977	20 851 703	6 523 678	308 899	789 902	1 513 855
9	1978	21 256 367	6 602 189	336 580	831 492	1 495 327
10	1979	22 531 274	6 897 358	354 380	1 238 404	1 661 594
11	1980	23 321 916	7 280 991	353 450	1 076 494	1 655 259
12	1981	23 256 401	7 440 367	359 160	1 059 604	1 596 572
13	1982	23 655 514	7 802 458	374 862	1 258 577	1 503 621
14	1983	25 407 564	8 196 054	356 642	1 213 756	1 608 469
15	1984	26 089 666	8 494 773	337 770	1 310 458	1 734 098
16	1985	27 687 145	8 833 445	347 267	1 367 601	1 903 885
17	1986	27 237 828	9 094 544	294 098	1 204 524	1 581 591
18	1987	26 539 553	8 849 656	278 110	1 138 859	1 456 102
19	1988	27 455 694	9 077 211	290 877	935 391	1 601 716
20	1989	27 497 984	8 861 148	375 480	753 274	1 730 890
21	1988 Jan.	2 139 971	746 359	21 376	89 812	112 995
22	Febr.	2 137 687	707 146	24 654	67 127	120 243
23	März	2 660 310	912 797	25 661	86 349	146 140
24	April	2 156 671	694 789	16 028	74 828	129 537
25	Mai	2 207 868	693 773	23 518	69 833	127 915
26	Juni	2 147 042	680 961	18 862	79 876	124 507
27	Juli	2 065 180	640 099	30 752	71 803	140 963
28	Aug.	2 251 534	752 176	33 899	53 736	142 999
29	Sept.	2 477 793	807 709	25 870	75 264	144 876
30	Okt.	2 470 414	807 123	28 121	76 035	153 122
31	Nov.	2 474 263	856 173	22 320	84 245	143 373
32	Dez.	2 266 962	778 104	19 816	106 483	115 047
33	1989 Jan.	2 208 148	723 998	33 020	42 825	133 929
34	Febr.	2 185 627	723 748	31 566	38 951	141 990
35	März	2 363 194	780 371	33 263	43 311	145 667
36	April	2 339 929	753 519	36 918	52 355	156 334
37	Mai	2 155 851	703 180	32 413	61 192	159 885
38	Juni	2 369 840	700 240	29 169	67 339	157 586
39	Juli	2 218 316	681 454	35 433	66 633	145 701
40	Aug.	2 153 820	714 296	34 697	56 459	143 030
41	Sept.	2 236 476	700 906	29 966	68 100	136 118
42	Okt.	2 451 798	782 943	34 297	73 797	158 062
43	Nov.	2 560 528	868 571	27 194	84 665	121 177
44	Dez.	2 254 456	727 921	17 544	97 648	131 409

nach Berlin (West)

DM

unter					Lfd. Nr.
Erzeugnisse der Eisen und NE-Metall verarbeitenden Industrien	elektro- technische Erzeugnisse	chemische Erzeugnisse	Papier, Papierwaren, Druck- erzeugnisse	Leder, Lederwaren und Schuhe, Textilien, Bekleidung	
2 796 938	1 517 444	1 222 646	643 889	1 904 553	1
2 981 866	1 631 004	1 334 999	687 600	2 101 724	2
2 569 226	1 607 562	1 273 359	731 543	2 044 319	3
2 328 007	1 467 678	1 317 313	729 272	1 611 351	4
2 127 530	1 367 370	1 368 379	797 279	1 541 907	5
2 197 778	1 166 231	1 255 319	782 309	1 418 318	6
2 372 052	1 279 272	1 277 065	845 415	1 469 435	7
2 324 167	1 187 341	1 172 790	843 377	1 361 824	8
2 407 772	1 219 194	1 143 839	886 830	1 403 443	9
2 465 366	1 187 666	1 338 440	926 532	1 461 509	10
2 455 431	1 152 452	1 481 051	1 016 438	1 365 667	11
2 285 139	1 150 102	1 487 872	1 067 770	1 208 822	12
2 310 589	1 057 252	1 548 300	1 037 913	1 170 062	13
2 854 416	1 047 681	1 730 300	1 071 565	1 259 096	14
2 757 736	1 000 345	1 805 263	1 128 507	1 247 909	15
2 787 869	1 112 950	1 900 310	1 206 754	1 311 188	16
2 877 475	1 117 286	1 987 620	1 284 654	1 307 184	17
3 004 241	1 115 430	2 021 690	1 258 482	1 160 725	18
2 929 773	1 244 237	2 176 628	1 294 825	1 127 815	19
2 545 819	1 430 311	1 945 249	1 414 439	1 141 195	20
212 185	87 021	185 141	101 256	87 101	21
245 156	87 999	173 273	102 252	73 175	22
291 984	134 700	216 600	121 969	99 513	23
246 267	92 469	171 651	99 998	88 828	24
245 806	100 485	183 371	107 658	95 003	25
244 734	84 051	176 045	103 089	92 519	26
221 567	88 051	171 246	98 187	90 635	27
238 146	118 424	168 955	110 699	80 348	28
267 897	107 661	197 199	112 730	110 662	29
257 164	113 415	186 051	117 809	106 965	30
231 657	118 587	180 831	115 815	106 325	31
227 212	111 374	166 264	103 364	96 741	32
208 936	111 984	188 949	120 753	94 623	33
214 365	122 883	172 432	112 345	81 192	34
220 152	130 307	182 973	119 846	100 853	35
224 486	116 338	168 020	124 124	90 920	36
201 973	94 626	151 895	108 000	97 875	37
219 653	129 058	173 530	125 755	104 079	38
215 096	87 572	161 849	113 857	97 906	39
191 859	124 843	144 096	112 924	65 947	40
208 954	105 893	161 208	118 110	97 559	41
214 799	119 835	160 109	126 703	99 235	42
201 644	143 894	168 554	126 864	111 646	43
223 905	143 077	111 634	105 157	99 360	44

Lfd. Nr.	Jahr Monat	Insgesamt	Dar		
			pflanzl. u. tier. Er- zeugnisse sowie Erzeug- nisse des Ernährungs- gewerbes	Tabakwaren	Erzeugnisse der Eisen u. NE-Metall- schaffenden Industrien und der Gießereien
1	1970	15 638 950	1 741 737	3 374 934	1 123 733
2	1971	17 021 422	2 022 312	3 617 877	1 215 711
3	1972	18 177 738	2 316 973	3 970 880	1 136 692
4	1973	19 434 821	2 552 384	4 402 316	1 239 162
5	1974	20 701 759	2 866 896	4 604 525	1 359 615
6	1975	20 848 795	3 463 968	4 711 568	1 154 332
7	1976	22 781 752	4 019 416	5 057 788	1 348 638
8	1977	23 672 573	4 624 376	5 283 048	1 236 561
9	1978	24 902 321	5 570 127	6 274 890	1 206 772
10	1979	26 390 127	5 846 537	7 135 764	1 315 519
11	1980	28 428 346	5 979 714	8 000 984	1 327 968
12	1981	28 559 064	6 247 019	8 391 094	1 242 133
13	1982	30 781 582	6 828 093	9 234 790	1 261 254
14	1983	32 839 416	6 002 542	10 824 961	1 374 527
15	1984	35 088 607	6 011 332	12 421 146	1 490 291
16	1985	37 647 706	6 295 723	12 945 956	1 593 674
17	1986	36 990 311	6 233 039	12 787 811	1 120 681
18	1987	36 288 916	5 989 427	12 825 750	1 052 254
19	1988	37 662 377	6 023 158	13 706 278	1 208 316
20	1989	38 839 773	6 098 395	15 506 946	1 387 966
21	1988 Jan.	2 679 839	437 457	1 005 959	73 549
22	Febr.	2 931 565	482 824	1 008 940	97 760
23	März	3 536 600	596 350	1 207 321	106 470
24	April	2 829 913	449 330	992 132	95 615
25	Mai	3 012 033	460 236	1 080 771	102 299
26	Juni	3 246 332	493 316	1 252 448	100 239
27	Juli	2 839 858	433 346	1 176 158	89 435
28	Aug.	3 266 735	512 242	1 293 677	100 769
29	Sept.	3 296 235	552 228	1 151 023	114 045
30	Okt.	3 449 229	552 657	1 195 808	110 416
31	Nov.	3 475 653	551 253	1 242 267	118 761
32	Dez.	3 098 385	501 919	1 099 776	98 957
33	1989 Jan.	3 067 759	479 165	1 220 676	117 625
34	Febr.	3 091 856	499 743	1 170 348	115 376
35	März	3 338 744	537 904	1 329 133	130 218
36	April	3 444 693	511 982	1 456 262	123 132
37	Mai	2 832 678	482 433	975 927	107 664
38	Juni	3 499 626	505 746	1 338 713	133 487
39	Juli	3 141 803	470 905	1 298 160	104 340
40	Aug.	3 187 158	480 744	1 458 880	107 827
41	Sept.	3 290 820	508 335	1 371 216	116 931
42	Okt.	3 546 252	558 573	1 449 332	125 039
43	Nov.	3 512 669	588 591	1 367 181	118 339
44	Dez.	2 885 715	474 273	1 071 118	87 986

aus Berlin (West)

DM

unter					Lfd. Nr.
Erzeugnisse der Eisen und NE-Metall verarbeitenden Industrien	elektro- technische Erzeugnisse	chemische Erzeugnisse	Papier, Papierwaren, Druck- erzeugnisse	Leder, Lederwaren und Schuhe, Textilien, Bekleidung	
2 414 138	3 636 556	962 373	374 569	1 369 400	1
2 589 941	3 908 141	1 023 588	407 805	1 567 197	2
2 237 431	4 097 593	1 011 077	455 360	1 553 919	3
2 375 766	4 379 587	1 123 203	509 382	1 068 535	4
2 429 316	4 447 432	1 385 158	537 029	987 273	5
2 392 756	4 427 119	1 406 837	494 376	926 631	6
2 630 854	4 799 541	1 442 984	554 512	1 049 825	7
2 481 337	4 446 703	1 396 360	628 804	951 973	8
2 199 615	3 735 626	1 390 899	651 049	941 013	9
2 307 840	3 574 218	1 387 884	645 250	1 037 165	10
2 420 532	3 781 669	1 357 439	699 013	982 224	11
2 690 720	3 458 386	1 441 499	734 931	910 318	12
2 714 361	3 279 348	1 664 879	809 218	882 654	13
2 692 639	3 291 586	1 733 602	956 785	931 166	14
2 646 223	3 605 814	1 873 358	1 030 443	942 202	15
2 766 201	3 759 127	2 235 883	1 079 191	1 022 882	16
2 862 102	3 934 256	2 235 604	1 181 113	991 612	17
2 791 787	3 988 650	2 269 641	1 242 578	970 133	18
2 991 965	4 058 937	2 548 291	1 341 181	988 498	19
3 082 848	4 117 403	2 746 947	1 299 244	998 013	20
185 309	273 348	217 583	98 412	81 040	21
219 786	349 390	192 475	101 880	77 831	22
272 635	390 519	245 065	126 253	105 725	23
225 381	321 205	184 370	96 270	74 548	24
247 093	334 975	194 377	104 326	80 262	25
280 750	346 470	218 046	114 281	80 980	26
244 337	221 819	217 413	108 391	48 026	27
252 003	306 686	218 642	114 286	73 279	28
256 950	377 280	194 845	121 213	95 093	29
284 749	390 417	221 056	122 397	99 886	30
271 022	398 103	225 908	120 337	95 871	31
251 954	348 725	218 511	113 132	75 956	32
231 299	349 037	222 075	115 314	83 361	33
243 223	376 184	233 277	112 875	74 940	34
265 569	366 669	219 016	110 505	90 891	35
264 171	368 903	210 486	109 168	98 013	36
246 939	317 743	251 110	103 899	71 861	37
299 044	398 259	266 416	129 625	96 956	38
243 339	313 982	244 730	113 440	77 794	39
239 432	246 180	214 244	105 294	49 848	40
244 327	346 841	225 491	96 786	100 826	41
274 688	376 404	230 673	105 659	96 980	42
273 774	356 749	232 521	99 393	89 580	43
257 043	300 451	196 906	97 284	66 966	44

5 WARENVERKEHR NACH VERKEHRSZWEIGEN
5.1 LIEFERUNGEN NACH BERLIN (WEST) IN TONNEN

WARENGRUPPE 1)	JAHRESDATEN						
	VERKEHRSZWEIG				ANTEIL AM INSGESAMT		
	INSGESAMT	STRASSEN- VERKEHR	EISENBAHN- VERKEHR	BINNENSCHIFF- FAHRT	STRASSE	EISEN- BAHN	BINNEN- SCHIFF
1989							
01 PFL. ERZG.D.LANDW.U.GEW.GAERTN.	666607	583374	78182	5050	87.51	11.73	0.76
02 LEB. TIERE U. TIER. ERZG. ETC.	67366	67130	236	-	99.65	0.35	-
05 FORSTWIRTSCHAFTLICHE ERZG.	7090	6999	91	-	98.71	1.29	-
07 FISCHEREIERZEUGNISSE	8203	8203	0	-	100.00	0.00	-
10 ELEKTR., GAS, FERNWAERME, WASSER 2)	-	-	-	-	-	-	-
21 BERGBAULICHE ERZEUGNISSE	1809740	37911	777304	994525	2.09	42.95	54.95
22 MINERALOELERZEUGNISSE	873325	103198	227143	542984	11.82	26.01	62.17
24 SPALT- UND BRUTSTOFFE	1	1	0	-	99.17	0.83	-
25 STEINE UND ERDEN ETC.	762499	643134	5421	113944	84.35	0.71	14.94
27 EISEN UND STAHL	241600	144076	71655	25870	59.63	29.66	10.71
28 NE-METALLE UND -METALLHALBZEUG	268965	114840	35057	119089	42.69	13.03	44.27
29 GIESSEREIERZEUGNISSE	41109	36659	4450	-	89.18	10.82	-
30 ERZG.D.ZIEH.U.KALTW.U.D.STAHLVERF.	55576	35156	17836	2585	63.26	32.09	4.65
31 STAHLBAUERZG. U. SCHIENENFAHRZ.	20176	16404	3156	615	81.31	15.64	3.05
32 MASCHINENBAUERZEUGNISSE ETC.	46943	38893	7835	215	82.85	16.69	0.46
33 STRASSENFAHRZEUGE	41010	29950	11061	-	73.03	26.97	-
34 WASSERFAHRZEUGE	372	348	9	15	93.54	2.31	4.15
35 LUFT- UND RAUMFAHRZEUGE	273	272	1	-	99.62	0.38	-
36 ELEKTROTECHNISCHE ERZEUGNISSE	92110	80299	10992	819	87.18	11.93	0.89
37 FEINMECH. U. OPTISCHE ERZG., UHREN	985	904	81	-	91.79	8.21	-
38 EISEN-, BLECH- U. METALLWAREN	157045	146274	10770	0	93.14	6.86	0.00
39 MUSIKINSTR., SPIELW., SPORTGER. ETC.	3444	3289	154	-	95.52	4.48	-
40 CHEMISCHE ERZEUGNISSE	372072	317937	52866	1269	85.45	14.21	0.34
50 BUEROMASCH., DATENVERARB.-GER. ETC.	8451	8344	106	-	98.74	1.26	-
51 FEINKERAMISCHE ERZEUGNISSE	18353	18192	161	-	99.13	0.87	-
52 GLAS UND GLASWAREN	84639	81138	3501	-	95.86	4.14	-
53 SCHNITTHOLZ U. AND. BEARB. HOLZ	89799	88205	1594	0	98.22	1.78	0.00
54 HOLZWAREN	131907	122717	9190	-	93.03	6.97	-
55 HOLZSCHL., ZELLST., PAPIER U. PAPPE	144832	137993	6839	-	95.28	4.72	-
56 PAPIER- U. PAPPEWAREN	269905	264184	5720	-	97.88	2.12	-
57 DRUCKEREIERZEUGNISSE	53653	52929	724	-	98.65	1.35	-
58 KUNSTSTOFFERZEUGNISSE	134817	130489	4328	-	96.79	3.21	-
59 GUMMIWAREN	12404	11617	788	-	93.65	6.35	-
61 LEDER	480	474	5	-	98.91	1.09	-
62 LEDERWAREN UND SCHUHE	2238	2205	33	-	98.54	1.46	-
63 TEXTILIEN	40643	39526	1117	-	97.25	2.75	-
64 BEKLEIDUNG	8817	8623	194	-	97.87	2.20	-
68 ERZG. D. ERNAERHUNGSGEWERBES	1409726	1375254	34472	-	97.53	2.45	-
69 TABAKWAREN	22916	7588	15328	-	33.11	66.89	-
70 FERTIGTEILBAUTEN IM HOCHBAU	192887	192595	292	-	99.85	0.15	-
71 SAMMELSENDUNGEN	308377	280098	28258	21	90.83	9.16	0.01
79 SENDUNGEN OHNE BERECHNUNG	2006524	1931499	68234	6791	96.26	3.40	0.34
INSGESAMT	10477898	7168925	1495181	1813792	68.42	14.27	17.31
1988							
01 PFL. ERZG.D.LANDW.U.GEW.GAERTN.	679798	576985	93585	9228	84.88	13.77	1.36
02 LEB. TIERE U. TIER. ERZG. ETC.	56491	56479	12	-	99.98	0.02	-
05 FORSTWIRTSCHAFTLICHE ERZG.	8129	8002	127	-	98.44	1.56	-
07 FISCHEREIERZEUGNISSE	7570	7568	2	-	99.98	0.02	-
10 ELEKTR., GAS, FERNWAERME, WASSER 2)	-	-	-	-	-	-	-
21 BERGBAULICHE ERZEUGNISSE	1862231	45688	750955	1065588	2.45	40.33	57.22
22 MINERALOELERZEUGNISSE	1318593	93332	206890	1018371	7.08	15.69	77.23
24 SPALT- UND BRUTSTOFFE	1	1	0	-	99.87	0.13	-
25 STEINE UND ERDEN ETC.	828292	630755	10569	186967	76.15	1.28	22.57
27 EISEN UND STAHL	274463	152609	67117	54737	55.60	24.45	19.94
28 NE-METALLE UND -METALLHALBZEUG	263570	118206	35559	109805	44.85	13.49	41.66
29 GIESSEREIERZEUGNISSE	44707	39271	5435	0	87.84	12.16	0.00
30 ERZG.D.ZIEH.U.KALTW.U.D.STAHLVERF.	55601	33565	17468	4567	60.37	31.42	8.21
31 STAHLBAUERZG. U. SCHIENENFAHRZ.	24281	21555	2457	268	88.77	10.12	1.11
32 MASCHINENBAUERZEUGNISSE ETC.	46302	36202	9527	573	78.19	20.58	1.24
33 STRASSENFAHRZEUGE	56673	43327	13346	-	76.45	23.55	-
34 WASSERFAHRZEUGE	523	338	13	172	64.67	2.47	32.86
35 LUFT- UND RAUMFAHRZEUGE	82	82	0	-	99.77	0.23	-
36 ELEKTROTECHNISCHE ERZEUGNISSE	86811	76221	10419	171	87.80	12.00	0.20
37 FEINMECH. U. OPTISCHE ERZG., UHREN	561	546	15	-	97.34	2.66	-
38 EISEN-, BLECH- U. METALLWAREN	153796	141764	12032	0	92.18	7.82	0.00
39 MUSIKINSTR., SPIELW., SPORTGER. ETC.	2794	2683	112	-	96.00	4.00	-
40 CHEMISCHE ERZEUGNISSE	359259	311142	48116	-	86.61	13.39	-
50 BUEROMASCH., DATENVERARB.-GER. ETC.	6956	6932	24	-	99.66	0.34	-
51 FEINKERAMISCHE ERZEUGNISSE	17501	17341	160	-	99.08	0.92	-
52 GLAS UND GLASWAREN	68590	66336	2254	-	96.71	3.29	-
53 SCHNITTHOLZ U. AND. BEARB. HOLZ	77015	75183	1832	-	97.62	2.38	-
54 HOLZWAREN	132990	124464	8526	-	93.59	6.41	-
55 HOLZSCHL., ZELLST., PAPIER U. PAPPE	147066	140369	6697	-	95.45	4.55	-
56 PAPIER- U. PAPPEWAREN	251789	245730	6059	-	97.59	2.41	-
57 DRUCKEREIERZEUGNISSE	52357	51619	737	-	98.59	1.41	-
58 KUNSTSTOFFERZEUGNISSE	128316	123346	4971	-	96.13	3.87	-
59 GUMMIWAREN	13072	12046	1027	-	92.15	7.85	-
61 LEDER	459	455	4	-	99.19	0.81	-
62 LEDERWAREN UND SCHUHE	1584	1559	25	-	98.41	1.59	-
63 TEXTILIEN	41371	40090	1281	-	96.90	3.10	-
64 BEKLEIDUNG	8690	8647	43	-	99.50	0.50	-
68 ERZG. D. ERNAERHUNGSGEWERBES	1354230	1322640	28640	2950	97.67	2.11	0.22
69 TABAKWAREN	22114	10684	11430	-	48.31	51.69	-
70 FERTIGTEILBAUTEN IM HOCHBAU	177924	177893	31	-	99.98	0.02	-
71 SAMMELSENDUNGEN	301304	273557	27747	-	90.79	9.21	-
79 SENDUNGEN OHNE BERECHNUNG	1720047	1650514	57201	12332	95.96	3.33	0.72
INSGESAMT	10653903	6745729	1442445	2465730	63.32	13.54	23.14

1) NACH DEM AUF SEITE 4 GENANNTE GUETERVERZEICHNISS
2) WEGEN ABWEICHENDER ERFASSUNGSTECHNIK VORLAUEFIG KEINE VEROEFFENTLICHUNG

5 WARENVERKEHR NACH VERKEHRSZWEIGEN
5.2 LIEFERUNGEN AUS BERLIN (WEST) IN TONNEN

WARENGRUPPE 1)	JAHRESDATEN						
	VERKEHRSZWEIG				ANTEIL AM INSGESAMT		
	INSGESAMT	STRASSEN- VERKEHR	EISENBAHN- VERKEHR	BINNENSCHIFF- FAHRT	STRASSE	EISEN- BAHN	BINNEN- SCHIFF
1989							
01 PFL. ERZG.D.LANDW.U.GEW.GAERTN.	59058	21403	3101	34554	36.24	5.25	58.51
02 LEB. TIERE U. TIER. ERZG. ETC.	22567	22554	13	-	99.94	0.06	-
05 FORSTWIRTSCHAFTLICHE ERZG.	2968	2968	-	-	100.00	-	-
07 FISCHEREIERZEUGNISSE	1803	1803	0	-	100.00	0.00	-
10 ELEKTR., GAS, FERNWAERME, WASSER 2)	-	-	-	-	-	-	-
21 BERGBAULICHE ERZEUGNISSE	39881	9577	40	30265	24.01	0.10	75.89
22 MINERALOELERZEUGNISSE	14420	4115	0	10305	28.54	0.00	71.46
24 SPALT- UND BRUTSTOFFE	0	0	0	-	98.55	1.45	-
25 STEINE UND ERDEN ETC.	171426	103194	1916	66316	60.20	1.12	38.68
27 EISEN UND STAHL	341855	60024	97152	184679	17.56	28.42	54.02
28 NE-METALLE UND -METALLHALBZEUG	267347	200180	42614	24553	74.88	15.94	9.18
29 GIESSEREIERZEUGNISSE	6129	6111	18	-	99.70	0.30	-
30 ERZG.D.ZIEH.U.KALTW.U.D.STAHLVERF.	31288	15762	128	15398	50.38	0.41	49.21
31 STAHLBAUERZG. U. SCHIENENFAHRZ.	14833	13742	478	613	92.64	3.22	4.14
32 MASCHINENBAUERZEUGNISSE ETC.	90234	83719	3812	2703	92.78	4.22	3.00
33 STRASSENFAHRZEUGE	42206	41671	523	11	98.73	1.24	0.03
34 WASSERFAHRZEUGE	322	208	4	110	64.56	1.16	34.29
35 LUFT- UND RAUMFAHRZEUGE	114	114	-	-	100.00	-	-
36 ELEKTROTECHNISCHE ERZEUGNISSE	360472	274322	74731	11419	76.10	20.73	3.17
37 FEINMECH. U. OPTISCHE ERZG., UHREN	814	813	1	-	99.94	0.06	-
38 EISEN-, BLECH- U. METALLWAREN	148124	146414	1040	670	98.85	0.70	0.45
39 MUSIKINSTR., SPIELW., SPORTGER. ETC.	1629	1623	6	-	99.61	0.39	-
40 CHEMISCHE ERZEUGNISSE	197594	165607	31740	247	83.81	16.06	0.12
50 BUEROHASCH., DATENVERARB.-GER. ETC.	10539	10503	36	-	99.66	0.34	-
51 FEINKERAMISCHE ERZEUGNISSE	1862	1862	0	-	99.98	0.02	-
52 GLAS UND GLASWAREN	42360	42226	133	-	99.69	0.31	-
53 SCHNITTHOLZ U. AND. BEARB. HOLZ	27893	27847	46	0	99.84	0.16	0.00
54 HOLZWAREN	29347	28732	118	497	97.90	0.40	1.69
55 HOLZSCHL., ZELLST., PAPIER U. PAPPE	114438	110079	4359	0	96.19	3.81	0.00
56 PAPIER- U. PAPPEWAREN	228354	224520	3583	252	98.32	1.57	0.11
57 DRUCKEREIERZEUGNISSE	32027	31702	325	-	98.99	1.01	-
58 KUNSTSTOFFERZEUGNISSE	111553	109488	2065	-	98.15	1.85	-
59 GUMMIWAREN	4088	3535	553	-	86.47	13.53	-
61 LEDER	61	61	-	-	100.00	-	-
62 LEDERWAREN UND SCHUHE	237	224	13	-	94.50	5.50	-
63 TEXTILIEN	57961	56337	1625	-	97.20	2.80	-
64 BEKLEIDUNG	5214	5214	-	-	100.00	-	-
68 ERZG. D. ERNAHRUNGSGEWERBES	1123070	1074480	31290	17300	95.67	2.79	1.54
69 TABAKWAREN	144213	143140	1073	-	99.26	0.74	-
70 FERTIGTEILBAUTEN IM HOCHBAU	803	803	-	-	100.00	-	-
71 SAMMELSENDUNGEN	95702	95062	639	-	99.33	0.67	-
79 SENDUNGEN OHNE BERECHNUNG	1591246	1430299	156651	4296	89.89	9.84	0.27
INSGESAMT	5436053	4572036	459826	404190	84.11	8.46	7.44
1988							
01 PFL. ERZG.D.LANDW.U.GEW.GAERTN.	31679	12141	362	19176	38.33	1.14	60.53
02 LEB. TIERE U. TIER. ERZG. ETC.	31852	31839	13	-	99.96	0.04	-
05 FORSTWIRTSCHAFTLICHE ERZG.	2044	2044	-	-	100.00	-	-
07 FISCHEREIERZEUGNISSE	959	959	-	-	100.00	-	-
10 ELEKTR., GAS, FERNWAERME, WASSER 2)	-	-	-	-	-	-	-
21 BERGBAULICHE ERZEUGNISSE	22252	8206	29	14017	36.88	0.13	62.99
22 MINERALOELERZEUGNISSE	5058	2234	36	2787	44.17	0.72	55.11
24 SPALT- UND BRUTSTOFFE	0	0	-	-	100.00	-	-
25 STEINE UND ERDEN ETC.	227995	127721	7512	92761	56.02	3.29	40.69
27 EISEN UND STAHL	315203	57501	81466	176235	18.24	25.85	55.91
28 NE-METALLE UND -METALLHALBZEUG	254098	185353	47367	21379	72.95	18.64	8.41
29 GIESSEREIERZEUGNISSE	6333	6331	2	-	99.96	0.04	-
30 ERZG.D.ZIEH.U.KALTW.U.D.STAHLVERF.	36115	27029	138	8948	74.84	0.38	24.78
31 STAHLBAUERZG. U. SCHIENENFAHRZ.	20307	12142	7982	183	53.79	39.31	0.90
32 MASCHINENBAUERZEUGNISSE ETC.	85983	79410	2641	3932	92.36	3.07	4.57
33 STRASSENFAHRZEUGE	45584	45355	213	16	99.50	0.47	0.03
34 WASSERFAHRZEUGE	383	274	0	109	71.58	0.02	28.40
35 LUFT- UND RAUMFAHRZEUGE	108	108	-	-	100.00	-	-
36 ELEKTROTECHNISCHE ERZEUGNISSE	336190	269664	58624	7902	80.21	17.44	2.35
37 FEINMECH. U. OPTISCHE ERZG., UHREN	801	794	7	-	99.13	0.87	-
38 EISEN-, BLECH- U. METALLWAREN	133007	125628	831	6547	94.45	0.63	4.92
39 MUSIKINSTR., SPIELW., SPORTGER. ETC.	1507	1506	1	-	99.97	0.03	-
40 CHEMISCHE ERZEUGNISSE	192900	162608	30292	-	84.30	15.70	-
50 BUEROHASCH., DATENVERARB.-GER. ETC.	11210	11204	6	-	99.95	0.05	-
51 FEINKERAMISCHE ERZEUGNISSE	2127	2111	16	-	99.23	0.77	-
52 GLAS UND GLASWAREN	35021	33397	314	1310	95.36	0.90	3.74
53 SCHNITTHOLZ U. AND. BEARB. HOLZ	62525	62379	148	-	99.76	0.24	-
54 HOLZWAREN	24727	24081	73	573	97.39	0.30	2.32
55 HOLZSCHL., ZELLST., PAPIER U. PAPPE	120378	116490	3889	0	96.77	3.23	0.00
56 PAPIER- U. PAPPEWAREN	212258	209631	2570	57	98.76	1.21	0.03
57 DRUCKEREIERZEUGNISSE	33297	32965	332	-	99.00	1.00	-
58 KUNSTSTOFFERZEUGNISSE	98433	97525	908	-	99.08	0.92	-
59 GUMMIWAREN	3076	2467	610	-	80.19	19.81	-
61 LEDER	112	112	1	-	99.33	0.67	-
62 LEDERWAREN UND SCHUHE	167	160	7	-	95.90	4.10	-
63 TEXTILIEN	54878	52834	2044	-	96.28	3.72	-
64 BEKLEIDUNG	4082	4081	0	-	99.95	0.01	-
68 ERZG. D. ERNAHRUNGSGEWERBES	1074138	1014937	36239	22962	94.49	3.37	2.14
69 TABAKWAREN	132066	129597	2469	-	98.13	1.87	-
70 FERTIGTEILBAUTEN IM HOCHBAU	770	770	-	-	100.00	-	-
71 SAMMELSENDUNGEN	116607	115554	1052	-	99.10	0.90	-
79 SENDUNGEN OHNE BERECHNUNG	1396370	1241379	138298	16694	88.90	9.90	1.20
INSGESAMT	5132602	4310521	426492	395589	83.98	8.31	7.71

1) NACH DEM AUF SEITE 4 GENANNTEN GUETERVERZEICHNISS
2) WEGEN ABWEICHENDER ERFASSUNGSTECHNIK VORLAUEFIG KEINE VEROFFENTLICHUNG

6 Anzahl der Lkw-Fahrten

6.1 Nach Übergangsstellen

Übergangsstelle	1989			1988		
	Lastkraftwagen		Beförderte Tonnen je Lkw mit Ladung	Lastkraftwagen		Beförderte Tonnen je Lkw mit Ladung
	ins- gesamt	darunter mit Ladung		ins- gesamt	darunter mit Ladung	

nach Berlin (West)

Helmstedt	299 611	288 229	13,1	291 874	280 777	13,0
Rudolphstein	103 153	100 146	13,4	98 174	95 237	13,1
Herleshausen	20 124	19 752	12,9	16 777	16 459	12,2
Gudow	142 955	132 894	13,6	131 109	121 926	13,5
Insgesamt ...	565 843	541 021	13,3	537 934	514 399	13,1

aus Berlin (West)

Helmstedt	299 484	227 644	10,6	297 528	223 135	10,2
Rudolphstein	89 944	77 266	14,3	88 640	75 656	14,0
Herleshausen	15 745	14 432	14,7	13 413	12 279	15,6
Gudow	134 877	94 094	8,9	123 073	88 633	8,8
Insgesamt ...	540 050	413 436	11,1	522 654	399 703	10,8

6.2 Nach Heimatstandort der Lastkraftwagen

Lastkraftwagen	1989		1988	
	Heimatstandort			
	Bundesgebiet ohne Berlin (West)	Berlin (West)	Bundesgebiet ohne Berlin (West)	Berlin (West)

nach Berlin (West)

Beladen	318 042	222 979	299 136	215 263
Unbeladen	13 460	11 362	12 385	11 150

aus Berlin (West)

Beladen	222 345	191 091	213 900	185 803
Unbeladen	92 025	34 589	86 950	36 001

Quelle: Kraftfahrt Bundesamt, Flensburg

7 GRENZKONTROLLSTELLEN
BRUTTOGEWICHT

GRENZKONTROLL- STELLE	LIEFERUNGEN							
	NACH BERLIN (WEST)				AUS BERLIN (WEST)			
	1 000 T	1989	%	1 000 T	1988	%	1 000 T	1988
HELMSTEDT	3762	35.9		3646	34.2		2420	44.5
RUDOLPHSTEIN	1346	12.8		1252	11.7		1105	20.3
HERLESHAUSEN	256	2.4		201	1.9		212	3.9
GUDDOW-AUTOBAHN ..	1805	17.2		1647	15.5		835	15.4
STRASSE ...	7169	68.4		6746	63.3		4572	84.1
							4311	84.0
BUECHEN	342	3.3		311	2.9		83	1.5
HELMSTEDT	1005	9.6		981	9.2		177	3.3
VORSFELDE	112	1.1		100	0.9		115	2.1
BEBRA	22	0.2		19	0.2		37	0.7
LUDWIGSSTADT	1	0.0		1	0.0		0	0.0
HOF	14	0.1		31	0.3		48	0.9
EISENBAHN ...	1495	14.3		1442	13.5		460	8.5
							426	8.3
RUEHEN (MITTELLANDKANAL)	1281	12.2		1836	17.2		287	5.3
SCHNACKENBURG (ELBE)	533	5.1		630	5.9		117	2.2
							107	2.1
BINNEN- SCHIFFFAHRT	1814	17.3		2466	23.1		404	7.4
							396	7.7
INSGESAMT ...	10478	100.0		10654	100.0		5426	100.0
							5133	100.0

Fachserie 6:

Handel, Gastgewerbe, Reiseverkehr

Reihe 1: Großhandel

1.1: Beschäftigte und Umsatz im Großhandel (Meßzahlen)

Der Monatsbericht enthält Meßzahlen und Veränderungsraten für Voll- und Teilzeitbeschäftigte sowie Umsatz, die u.a. nach Wirtschaftszweigen gegliedert sind.

1.2: Beschäftigung, Umsatz, Wareneingang, Lagerbestand und Investitionen im Großhandel

Jährlich werden Angaben über Beschäftigung, Umsatz, Wareneingang, Lagerbestand, Investitionen sowie Aufwendungen für gemietete und gepachtete Sachanlagen veröffentlicht. Die Ergebnisse sind u.a. untergliedert nach Wirtschaftszweigen, Größenklassen und Absatzformen.

1.3: Warensortiment sowie Bezugs- und Absatzwege im Großhandel

Im Abstand von fünf bis sieben Jahren – zuletzt für das Geschäftsjahr 1986 – werden Angaben über die Zusammensetzung des Warensortiments im Großhandel erhoben. Diese Ergebnisse sind u.a. untergliedert nach Wirtschaftszweigen.

1.S: Sonderbeiträge

1.S.1: Umstellung auf ein neues Berichtssystem mit Zusammenfassung der Monatsergebnisse für den Großhandel 1980 bis 1983

1.S.2: Monatliche Repräsentativerhebung im Großhandel – Methode und Ergebnisse auf der Basis 1986 –

Reihe 2: Handelsvermittlung

Zweijährlich werden Angaben über Beschäftigung, Umsatz, Gesamtwert der gegen Provision vermittelten Waren, Investitionen sowie Aufwendungen für gemietete oder gepachtete Sachanlagen veröffentlicht. Die Ergebnisse sind u.a. untergliedert nach Wirtschaftszweigen, Größenklassen und Arten der Handelsvermittlung.

Reihe 3: Einzelhandel

3.1: Beschäftigte und Umsatz im Einzelhandel (Meßzahlen)

Der Monatsbericht enthält Meßzahlen und Veränderungsraten für Voll- und Teilzeitbeschäftigte sowie Umsatz, die u.a. nach Wirtschaftszweigen und Erscheinungsformen gegliedert sind.

3.2: Beschäftigung, Umsatz, Wareneingang, Lagerbestand und Investitionen im Einzelhandel

Jährlich werden Angaben über Beschäftigung, Umsatz, Wareneinkauf, Lagerbestand, Investitionen sowie Mieten und Pachten für Anlagegüter veröffentlicht. Die Ergebnisse sind untergliedert u.a. nach Wirtschaftszweigen, Größenklassen und Erscheinungsformen.

3.3: Warensortiment sowie Bezugswege im Einzelhandel

Im Abstand von fünf bis sieben Jahren – zuletzt für das Geschäftsjahr 1985 – werden Angaben über die Zusammensetzung des Warensortiments und die Bezugswege im Einzelhandel veröffentlicht. Die Ergebnisse sind u.a. untergliedert nach Wirtschaftszweigen und Erscheinungsformen.

3.S: Sonderbeiträge

3.S.1: Umstellung auf ein neues Berichtssystem mit Zusammenfassung der Monatsergebnisse für den Einzelhandel 1980 bis 1983

Reihe 4: Gastgewerbe

4.1: Beschäftigte und Umsatz im Gastgewerbe (Meßzahlen)

In monatlicher Erscheinungsfolge werden Angaben zur Umsatzentwicklung und Beschäftigtenzahl nach Betriebsarten veröffentlicht.

4.2: Beschäftigung, Umsatz, Wareneingang, Lagerbestand und Investitionen im Gastgewerbe

Zweijährlich werden Angaben über Beschäftigung, Umsatz, Wareneingang, Lagerbestand, Investitionen sowie Mieten und Pachten für Anlagegüter veröffentlicht. Die Ergebnisse sind u.a. untergliedert nach Betriebsarten und Größenklassen.

4.3: Warensortiment im Gastgewerbe

Im Abstand von fünf bis sieben Jahren – zuletzt für das Geschäftsjahr 1980 – werden Angaben über die Zusammensetzung des Warensortiments im Gastgewerbe veröffentlicht. Die Ergebnisse sind u.a. nach Wirtschaftszweigen untergliedert.

4.S: Sonderbeiträge

4.S.1: Umstellung auf ein neues Berichtssystem mit Zusammenfassung der Monatsergebnisse für das Gastgewerbe 1980 bis 1983

Reihe 5: Warenverkehr mit Berlin (West)

Der Jahresbericht enthält Angaben zum Warenverkehr mit Berlin (West) über die Transitwege. Die Nachweisungen erfolgen wert- und mengenmäßig in der Gliederung nach zusammengefaßten Warengruppen und mengenmäßig nach Verkehrszweigen und Übergangsstellen.

Reihe 6: Warenverkehr mit der Deutschen Demokratischen Republik und Berlin (Ost)

Der Monatsbericht enthält Angaben über die Lieferungen und Bezüge des Bundesgebietes nach Warengruppen und ausgewählte Warenarten (Mengen und Werte) nach Verkehrszweigen und Übergangsstellen sowie die Transportmengen nach Warengruppen, Verkehrszweigen und Übergangsstellen.

Der Jahresbericht ist nach Warenarten tiefer gegliedert.

Reihe 7: Reiseverkehr

7.1: Beherbergung im Reiseverkehr

Monatlich werden die Ankünfte und Übernachtungen, darunter von Auslandsgästen in der Gliederung nach dem ständigen Wohnsitz, in allen Beherbergungstypen mit 9 und mehr Betten veröffentlicht. Weitere Gliederungsmerkmale sind u.a. Reisegebiete, Gemeindegruppen, Betriebsarten und Betriebsgrößenklassen. Außerdem werden Angaben über das jeweilige Bettenangebot und die Kapazitätsauslastung nachgewiesen. Ergebnisse für das Winterhalbjahr werden im April-Bericht, für das Sommerhalbjahr im Oktober-Bericht und für das Kalenderjahr im Dezember-Bericht veröffentlicht.

7.2: Beherbergungskapazität

Der in 6-jährlichem Abstand (erstmalig für 1981) erscheinende Bericht enthält Angaben über Art, Größe und Ausstattung der Beherbergungstypen mit 9 und mehr Betten. Die Ergebnisse sind u.a. untergliedert nach Reisegebieten, Gemeindegrößenklassen sowie Ausstattungs- und Preisklassen. Außerdem werden Strukturdaten über die Beherbergungskapazität der Campingplätze nachgewiesen.

7.3: Urlaubs- und Erholungsreisen

Die jährliche Veröffentlichung bringt Zahlen über die Reisebeteiligung der Wohnbevölkerung sowie über Reisen. Die Angaben über Reisen (von 5 und mehr Tagen Dauer) sind u.a. untergliedert nach Reiseziel, Reisemonat, Verkehrsmittel und Unterkunftsart.

7.4: Grenzüberschreitender Reiseverkehr

Der jährliche Bericht enthält Nachweise über Einreisen im grenzüberschreitenden Reiseverkehr nach Grenz- und Länderabschnitten sowie einzelnen Grenzübergangsstellen. Außerdem werden Ein- und Ausreisen über die Grenze zur Deutschen Demokratischen Republik (einschl. Transitverkehr von und nach Berlin (West)) dargestellt.

Ergebnisse einmaliger Zählungen

Handels- und Gaststättenzählung 1985

Zu den Bereichen Großhandel, Handelsvermittlung, Einzelhandel und Gastgewerbe werden in mehreren Heften Ergebnisse für Unternehmen, Mehrbetriebsunternehmen sowie Arbeitsstätten veröffentlicht. – Die zu den gleichen Bereichen erschienenen Hefte aus der Handels- und Gaststättenzählung 1979 sind größtenteils noch lieferbar.

Karten

Im Zusammenhang mit der Handels- und Gaststättenzählung 1979 wurden folgende 4 Karten im Mehrfarbendruck erstellt:

- Niederlassungsdichte des Einzelhandels
- Umsatzdichte des Einzelhandels
- Beschäftigte im Handel
- Beschäftigte im Gastgewerbe

Systematiken

Systematik der Wirtschaftszweige mit Erläuterungen, Ausgabe 1979
Systematisches Güterverzeichnis für Produktionsstatistiken, Ausgabe 1989



STATISTISCHES BUNDESAMT

GUSTAV-STRESEMANN-RING 11

6200 WIESBADEN 1

Veröffentlichungen und Prospekte sind durch den Verlag METZLER-POESCHEL, Verlagsauslieferung Hermann Leins, Postfach 7, 7408 Kusterdingen, erhältlich.