


Statistisches Bundesamt

Handel, Gastgewerbe, Reiseverkehr



Fachserie **6**

Reihe 5

Warenverkehr mit Berlin (West)

1988

Statistisches Bundesamt
bibliothek - Dokumentation - Archiv

Metzler - Poeschel Stuttgart

Inhalt

Seite

Einführung	3
Schaubild: Struktur des Warenverkehrs mit Berlin (West)	4
Entwicklung des Warenverkehrs	4

T a b e l l e n t e i l

1 Entwicklung des Warenverkehrs 1970 bis 1988	5
2 Warenverkehr nach Warengruppen 1987 und 1988 in Tonnen und DM-Werten	
2.1 Lieferungen nach Berlin (West)	6
2.2 Lieferungen aus Berlin (West)	7
3 Lieferungen nach Berlin (West) 1970 bis 1988 nach ausgewählten Warengruppen	8
4 Lieferungen aus Berlin (West) 1970 bis 1988 nach ausgewählten Warengruppen	10
5 Warenverkehr nach Verkehrszweigen 1987 und 1988	
5.1 Lieferungen nach Berlin (West) in Tonnen	12
5.2 Lieferungen aus Berlin (West) in Tonnen	13
6 Anzahl der Lastkraftwagen - Fahrten 1987 und 1988	
6.1 Nach Übergangsstellen	14
6.2 Nach Heimatstandort der Lastkraftwagen	14
7 Grenzkontrollstellen 1987 und 1988	15

Zeichenerklärung

- 0 = weniger als die Hälfte von 1 in der letzten besetzten Stelle, jedoch mehr als nichts
- = nichts vorhanden
- . = Zahlenwert unbekannt oder geheimzuhalten
- X = Tabellenfach gesperrt, weil Aussage nicht sinnvoll

Abweichungen in den Summen durch Runden der Zahlen

Herausgeber:
Statistisches Bundesamt
Gustav-Stresemann-Ring 11
6200 Wiesbaden

Verlag:
Metzler-Poeschel Stuttgart

Verlagsauslieferung:
Hermann Leins GmbH & Co Verlags-KG
Holzwiesenstraße 2
7408 Kusterdingen
Telefon: 07071/33046
Telex: 7 262 891 mepo d
Telefax: 07071/33653


Erscheinungsfolge: jährlich

Erschienen im März 1989

Preis: DM 3,50

Bestellnummer: 2060500 - 88700

Nachdruck - auch auszugsweise - nur mit
Quellenangabe unter Einsendung eines
Belegexemplares gestattet.



Einführung

Allgemeines

Die Statistik stellt den Warenverkehr mit Berlin (West) dar. Sie erfaßt in beiden Richtungen alle Lieferungen von Waren, für die nach der Vereinbarung über das "Verfahren für die Ausfertigung und Behandlung von Warenbegleitscheinen für den Transit ziviler Güter zwischen der Bundesrepublik Deutschland und Berlin (West)"¹⁾ vom Dezember 1971 Warenbegleitscheine erforderlich sind. Die statistischen Ergebnisse beziehen sich auf die Angaben der Lieferer und/oder der (bevollmächtigten) Transporteure.

Im einzelnen wird folgendes bemerkt:

Die Statistik umfaßt alle Transporte von Waren im Eisenbahn-, Straßen- und Binnenschiffsverkehr, soweit sie nicht von der Vorlage des Warenbegleitscheines befreit sind.

Die Statistik enthält grundsätzlich auch den Warenverkehr zwischen Berlin (West) und dem Ausland, wenn die Sendungen auf dem Wege von oder nach Berlin durch das Gebiet der Bundesrepublik Deutschland verbracht werden. Ausgenommen ist die Lieferung von Waren, deren Versandort im Ausland liegt und die mit im Ausland zugelassenen Transportmitteln nach Berlin befördert werden.

Umzugs- und Erbschaftsgut, gebrauchtes Verpackungsmaterial, Mustersendungen, Geschenke sowie sonstige Sendungen ohne Handelswert werden lediglich mit ihrem Gewicht erfaßt.

Die zeitliche Abgrenzung in der Darstellung des Warenverkehrs richtet sich nach dem Zeitpunkt des Eingangs der Sendungen bei den Grenzkontrollstellen im Empfangsgebiet.

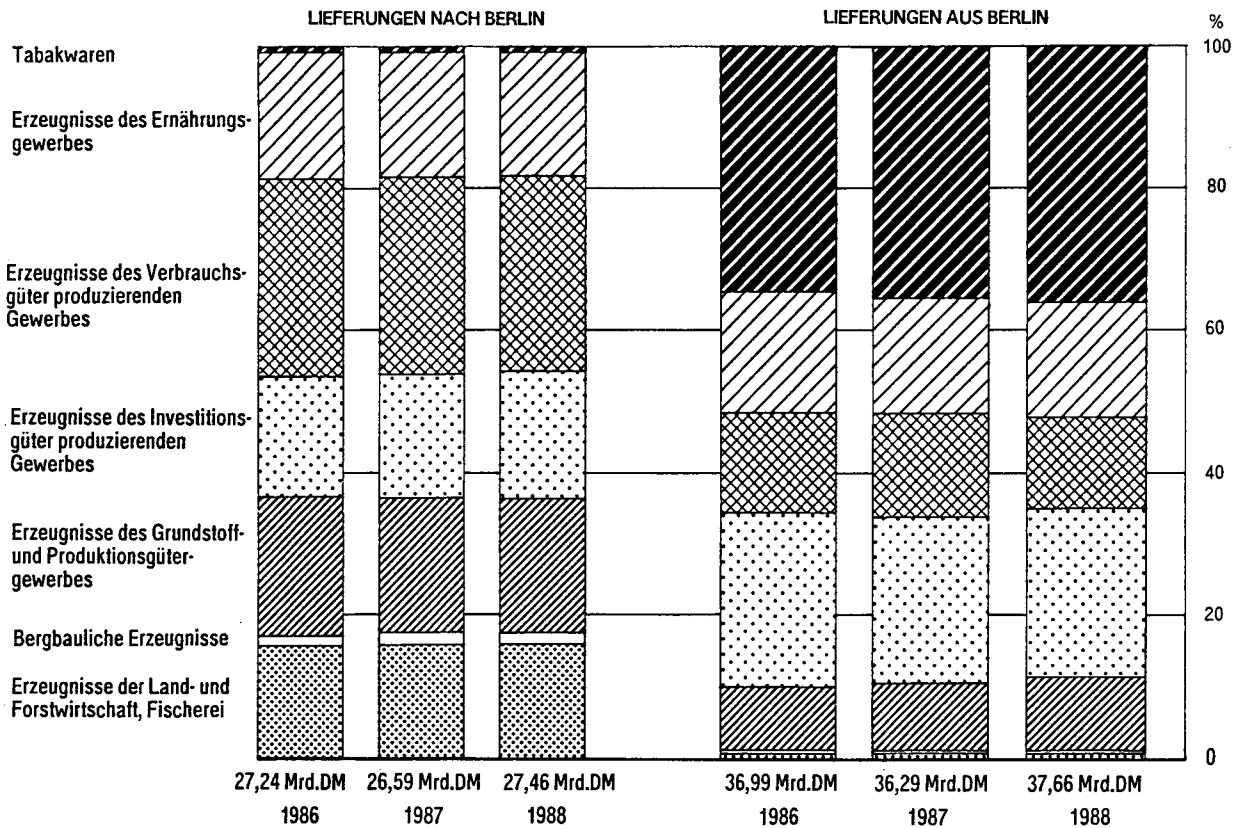
Die Gruppierung der Waren richtet sich nach dem "Güterverzeichnis für Produktionsstatistiken - Ausgabe 1982 -". Dargestellt werden alle zweistelligen Warengruppen, die auf der Rückseite des ab 1.1.1978 zu verwendenden Warenbegleitscheines abgedruckt sind. Warensendungen mit Sammelbezeichnungen (gemäß Erläuterungen zu Spalte 3, Nr. 4 des Warenbegleitscheines) sind gesondert als Warengruppe 71 "Sammelsendungen" nachgewiesen; Warensendungen ohne Handelswert sind in der Warengruppe 79 "Sendungen ohne Berechnung" zusammengefaßt.

Die dargestellten Werte sind im allgemeinen die Rechnungswerte.

Die Angaben stellen vorläufige Ergebnisse dar. Änderungen bekanntgegebener Zahlen beruhen auf nachträglichen Berichtigungen.

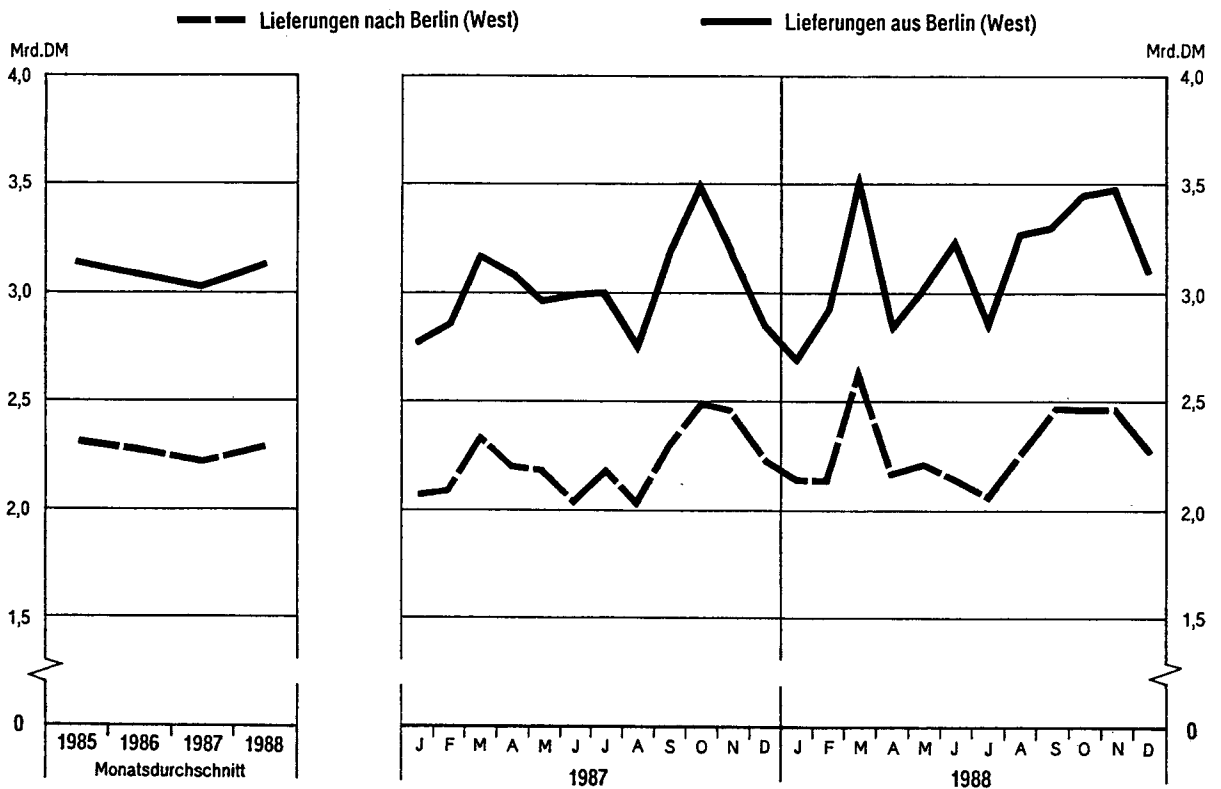
1) Bundesanzeiger Nr. 13 vom 20. Januar 1972.

STRUKTUR DES WARENVERKEHRS MIT BERLIN (WEST)



Statistisches Bundesamt 89 0156

ENTWICKLUNG DES WARENVERKEHRS MIT BERLIN (WEST)



Statistisches Bundesamt 89 0157

T a b e l l e n t e i l
1 Entwicklung des Warenverkehrs seit 1970

Berichtszeit	Lieferungen					
	nach Berlin (West)		Veränderung zum Vorjahr	aus Berlin (West)		Veränderung zum Vorjahr
	Bruttogewicht t	Wert 1 000 DM		Bruttogewicht t	Wert 1 000 DM	
1970	13 340 524	16 076 948	+ 10,9	2 869 802	15 638 950	+ 10,3
1971	12 282 309	17 071 297	+ 6,2	2 978 533	17 021 422	+ 8,8
1972	11 592 122	17 483 338	+ 2,4	3 070 520	18 177 738	+ 6,8
1973	11 334 881	17 596 046	+ 0,6	3 382 274	19 434 821	+ 6,9
1974	11 454 107	18 432 682	+ 4,8	3 486 350	20 701 759	+ 6,5
1975	10 675 567	18 543 736	+ 0,6	3 400 854	20 848 795	+ 0,7
1976	10 726 919	20 272 728	+ 9,3	3 688 593	22 781 752	+ 9,3
1977	10 873 627	20 851 703	+ 2,9	3 610 002	23 672 573	+ 3,9
1978	10 752 796	21 256 367	+ 1,9	3 759 969	24 902 321	+ 5,2
1979	11 648 470	22 531 274	+ 6,0	4 118 641	26 390 127	+ 6,0
1980	10 917 009	23 321 916	+ 3,5	4 124 873	28 428 346	+ 7,7
1981	10 364 322	23 256 401	- 0,3	4 154 819	28 559 064	+ 0,5
1982	10 368 008	23 655 514	+ 1,7	4 240 349	30 781 582	+ 7,8
1983	10 615 041	25 407 564	+ 7,4	4 475 421	32 839 416	+ 6,7
1984	10 759 835	26 089 666	+ 2,7	4 810 494	35 088 607	+ 6,8
1985	10 579 267	27 687 145	+ 6,1	4 984 056	37 647 706	+ 7,3
1986	10 452 889	27 237 828	- 1,6	4 880 620	36 990 311	- 1,7
1987	10 639 782	26 593 553	- 2,4	4 932 836	36 288 916	- 1,9
1988	10 653 903	27 455 694	+ 3,2	5 132 602	37 662 377	+ 3,8
1987 Januar	769 285	2 070 358	- 16,7	339 379	2 772 404	- 12,4
Februar ...	847 156	2 094 493	- 5,6	379 394	2 856 023	- 5,5
März	864 939	2 343 549	+ 4,4	436 386	3 170 782	+ 6,2
1. Quartal MD.	827 127	2 169 467	- 6,4	385 053	2 933 070	- 4,1
April	870 071	2 196 822	- 10,0	429 053	3 084 019	- 6,2
Mai	913 116	2 177 036	+ 2,9	417 895	2 958 483	+ 2,8
Juni	804 178	2 029 294	- 8,6	407 109	2 993 539	- 2,2
2. Quartal MD.	862 455	2 134 384	- 5,5	418 019	3 012 014	- 2,0
1. Halbjahr MD	844 791	2 151 925	- 6,0	401 536	2 972 542	- 3,1
Juli	914 367	2 192 273	- 0,8	430 649	3 000 255	- 5,4
August	800 434	2 015 664	+ 1,7	372 548	2 743 294	- 2,0
September .	877 386	2 298 721	- 0,2	432 206	3 168 563	- 3,6
3. Quartal MD.	864 062	2 168 886	+ 0,1	411 801	2 970 704	- 3,8
Oktober ...	1 003 900	2 485 723	- 4,1	461 218	3 514 929	0,0
November ..	1 004 151	2 455 999	+ 2,5	428 958	3 176 184	+ 2,8
Dezember ..	970 800	2 233 623	+ 10,2	398 041	2 850 443	+ 4,4
4. Quartal MD.	992 950	2 391 782	+ 2,3	429 406	3 180 519	+ 2,2
2. Halbjahr MD	928 506	2 280 334	+ 1,3	420 604	3 075 612	- 0,7
1988 Januar	826 485	2 139 971	+ 3,4	378 295	2 679 839	- 3,3
Februar ...	783 095	2 137 687	+ 2,1	403 267	2 931 565	+ 2,6
März	981 892	2 660 310	+ 13,5	479 677	3 536 600	+ 11,5
1. Quartal MD	863 824	2 312 656	+ 6,6	420 413	3 049 335	+ 4,0
April	852 012	2 156 671	- 1,8	412 112	2 829 913	- 8,2
Mai	864 150	2 207 868	+ 1,4	428 936	3 012 033	+ 1,8
Juni	900 759	2 147 042	+ 5,8	442 238	3 246 332	+ 8,4
2. Quartal MD	872 307	2 170 527	+ 1,7	427 762	3 029 426	+ 0,6
1. Halbjahr MD	868 066	2 241 591	+ 4,2	424 088	3 039 380	+ 2,2
Juli	822 996	2 065 180	- 5,8	390 013	2 839 858	- 5,3
August	839 644	2 251 534	+ 11,7	423 203	3 266 735	+ 19,1
September .	943 301	2 477 793	+ 7,8	459 080	3 296 235	+ 4,0
3. Quartal MD	868 647	2 264 836	+ 4,4	424 099	3 134 276	+ 5,5
Oktober ...	950 838	2 470 414	- 0,6	453 830	3 449 229	- 1,9
November ..	954 353	2 474 263	+ 0,7	453 259	3 475 653	+ 9,4
Dezember ..	934 379	2 266 962	+ 1,5	408 692	3 098 385	+ 8,7
4. Quartal MD	946 523	2 403 880	+ 0,5	438 594	3 341 089	+ 5,1
2. Halbjahr MD	907 585	2 334 358	+ 2,4	431 347	3 237 683	+ 5,3

2 WARENVERKEHR NACH WARENGRUPPEN
2.1 LIEFERUNGEN NACH BERLIN (WEST)

NUMMER DER SYSTEMATIK 1)	WARENGRUPPE	JAHRESDATEN							
		1988	1987	VERÄNDERUNG		1988	1987	VERÄNDERUNG	
		TONNEN		%		1 000 DM		%	
ERZG D LAND- U. FORSTWIRTSCHAFT, FISCHEREI									
01 PFL. ERZG.D.LANDW.U.GEW.GAERTN.		679798	665499	14299	2.1	4118327	3948382	169945	4.3
02 LEB. TIERE U. TIER. ERZG. ETC.		56491	71190	-14698	-20.6	123188	143065	-19877	-13.9
05 FORSTWIRTSCHAFTLICHE ERZG.		8129	10147	-2018	-19.9	4405	5242	-837	-16.0
07 FISCHEREIERZEUGNISSE		7570	7089	481	6.8	52315	50445	1870	3.7
ZUSAMMEN		751988	753924	-1937	-0.3	4298235	4147134	151101	3.6
BERGBAULICHE ERZEUGNISSE U. ENERGIE									
10 ELEKTR., GAS, FERNWAERME, WASSER 2)		-	-	-	-	-	-	-	-
21 BERGBAULICHE ERZEUGNISSE		1862231	2016525	-154294	-7.7	409176	417744	-8568	-2.1
ZUSAMMEN		1862231	2016525	-154294	-7.7	409176	417744	-8568	-2.1
ERZG D GRUNDSTOFF- U PRODUKTIONSGUETERGEW									
22 MINERALÖLERZEUGNISSE		1318593	1309702	8891	0.7	526215	721115	-194899	-27.0
24 SPALT- UND BRUTSTOFFE		1	1	0	10.0	-	-	-	-
25 STEINE UND ERDEN ETC.		828292	910639	-82347	-9.0	236598	245854	-9256	-3.8
27 EISEN UND STAHL		274463	324002	-49539	-15.3	511780	493051	18729	3.8
28 NE-METALLE UND -METALLHALBZEUG		263570	249096	14474	5.8	929634	824912	104721	12.7
29 GIESSEREIERZEUGNISSE		44707	42801	1905	4.5	160302	138139	22163	16.0
30 ERZG.D.ZIEH.U.KALTW.U.D.STAHLVERF.		55601	51238	4362	8.5	117303	112005	5298	4.7
40 CHEMISCHE ERZEUGNISSE		359259	374165	-14907	-4.0	2176628	2021690	154939	7.7
53 SCHNITTHOLZ U. AND. BEARB. HOLZ		77015	70559	6456	9.1	139413	93740	45673	48.7
55 HOLZSCHL., ZELLST., PAPIER U. PAPPE		147066	148190	-1124	-0.8	314948	325304	-10356	-3.2
59 GUMMIWAREN		13072	13998	-926	-6.6	88863	95378	-6515	-6.8
ZUSAMMEN		3381638	3494391	-112753	-3.2	5201684	5071187	130497	2.6
ERZG D INVESTITIONSGUETER PRODUZIEREND GEW									
31 STAHLBAUERZG. U. SCHIENENFAHRZ.		24281	16212	8069	49.8	90080	70734	19346	27.3
32 MASCHINENBAUERZEUGNISSE ETC.		46302	45710	592	1.3	637894	663376	-25482	-3.8
33 STRASSENFAHRZEUGE		56673	60694	-4021	-6.6	1243658	1298739	-55082	-4.2
34 WASSERFAHRZEUGE		523	603	-81	-13.4	10536	11418	-882	-7.7
35 LUFT- UND RAUMFAHRZEUGE		82	307	-225	-73.2	256	1244	-988	-79.4
36 ELEKTROTECHNISCHE ERZEUGNISSE		86811	80494	6317	7.8	1244237	1115430	128807	11.5
37 FEINMECH. U. OPTISCHE ERZG., UHREN		561	640	-79	-12.3	28262	16970	11292	66.5
38 EISEN-, BLECH- U. METALLWAREN		153796	151449	2347	1.5	830046	846725	-16679	-2.0
50 BÜROMASCH., DATENVERARB.-GER. ETC.		6956	6034	922	15.3	744551	508417	236134	46.4
70 FERTIGTEILBAUTEN IM HOCHBAU		177924	186291	-8368	-4.5	101469	104788	-3319	-3.2
ZUSAMMEN		553908	548434	5473	1.0	4930988	4637841	293147	6.3
ERZG D VERBRAUCHSGUETER PRODUZIERENDEN GEW									
39 MUSIKINSTR., SPIELW., SPORTGER. ETC.		2794	2942	-147	-5.0	43472	34021	9452	27.8
51 FEINKERAMISCHE ERZEUGNISSE		17501	18298	-796	-4.4	64930	62226	2704	4.3
52 GLAS UND GLASWAREN		68590	77962	-9372	-12.0	185901	173725	-7823	-4.5
54 HOLZWAREN		132990	127168	5822	4.6	741397	717190	24207	3.4
56 PAPIER- U. PAPPEWAREN		251789	236118	15671	6.6	695046	653367	41679	6.4
57 DRUCKEREIERZEUGNISSE		52357	51693	664	1.3	284831	279811	5020	1.8
58 KUNSTSTOFFERZEUGNISSE		128316	118250	10066	8.5	596877	539902	57075	10.6
61 LEDER		459	436	22	5.1	4957	6682	-1725	-25.8
62 LEDERWAREN UND SCHUHE		1584	1381	203	14.7	43377	36033	7344	20.4
63 TEXTILIEN		41371	42124	-753	-1.8	418748	417787	961	0.2
64 BEKLEIDUNG		8690	9628	-937	-9.7	660733	700223	-39491	-5.6
71 SAMMELSENDUNGEN		301304	306783	-5478	-1.8	3825390	3718050	107340	2.9
ZUSAMMEN		1007747	992783	14964	1.5	7545757	7339014	206743	2.8
ERZG. D. NAHRUNGS- U. GENUSSMITTELGEWERBES									
68 ERZG. D. ERNÄHRUNGSGEWERBES		1354230	1315403	38828	3.0	4778976	4702522	76455	1.6
69 TABAKWAREN		22114	19860	2254	11.3	290877	278110	12767	4.6
ZUSAMMEN		1376345	1335263	41081	3.1	5069854	4980632	89222	1.8
79 SENDUNGEN OHNE BERECHNUNG		1720047	1498461	221586	14.8	-	-	-	-
INSGESAMT		10653903	10639782	14121	0.1	27455694	26593553	862141	3.2

1) NACH DEM AUF SEITE 4 GENANNTE GUETERVERZEICHNISS
2) WEGEN ABWEICHENDER ERFASSUNGSTECHNIK VORLAEUFIG KEINE VERÖFFENTLICHUNG

2 WARENVERKEHR NACH WARENGRUPPEN
2.2 LIEFERUNGEN AUS BERLIN (WEST)

NUMMER DER SYSTEMATIK 1)	WARENGRUPPE	JAHRESDATEN							
		1988	1987	VERAENDERUNG		1988	1987	VERAENDERUNG	
		TONNEN		%		1 000 DM		%	
ERZG D LAND- U. FORSTWIRTSCHAFT, FISCHEREI									
01	PFL. ERZG.D.LANDW.U.GEW.GAERTN.	31679	29992	1687	5.6	39857	44418	-4561	-10.3
02	LEB. TIERE U. TIER. ERZG. ETC.	31852	31464	388	1.2	66903	57318	9586	16.7
05	FORSTWIRTSCHAFTLICHE ERZG.	2044	1953	90	4.6	1165	971	194	20.0
07	FISCHEREIERZEUGNISSE	959	948	11	1.2	4443	3790	653	17.2
	ZUSAMMEN	66534	64357	2177	3.4	112368	106497	5871	5.5
BERGBAULICHE ERZEUGNISSE U. ENERGIE									
10	ELEKTR., GAS, FERNWAERME, WASSER 2)	-	-	-	-	-	-	-	-
21	BERGBAULICHE ERZEUGNISSE	22252	34270	-12017	-35.1	2992	4264	-1272	-29.8
	ZUSAMMEN	22252	34270	-12017	-35.1	2992	4264	-1272	-29.8
ERZG D GRUNDSTOFF- U PRODUKTIONSGUETERGEW									
22	MINERALOELERZEUGNISSE	5058	5576	-518	-9.3	4612	5836	-1224	-21.0
24	SPALT- UND BRUTSTOFFE	0	0	0	228.6	-	-	-	-
25	STEINE UND ERDEN ETC.	227995	204643	23352	11.4	114961	105191	9769	9.3
27	EISEN UND STAHL	315203	310452	4751	1.5	299858	282954	16904	6.0
28	NE-METALLE UND -METALLHALBZEUG	254098	239316	14782	6.2	893922	752036	141886	18.9
29	GIESSEREIERZEUGNISSE	6333	6624	-291	-4.4	14536	17264	-2728	-15.8
30	ERZG.D.ZIEH.U.KALTW.U.D.STAHLVERF.	36115	13443	22672	168.6	45271	28997	16275	56.1
40	CHEMISCHE ERZEUGNISSE	192900	195712	-2811	-1.4	2548291	2269641	278651	12.3
53	SCHNITTHOLZ U. AND. BEARB. HOLZ	62526	55875	6652	11.9	31770	33000	-1231	-3.7
55	HOLZSCHL., ZELLST., PAPIER U. PAPPE	120378	91069	29310	32.2	138527	118052	20475	17.3
59	GUMMIWAREN	3076	3585	-509	-14.2	21060	20880	180	0.9
	ZUSAMMEN	1223684	1126295	97389	8.6	4112809	3633851	478958	13.2
ERZG D INVESTITIONSGUETER PRODUZIEREND GEW									
31	STAHLBAUERZG. U. SCHIENENFAHRZ.	20307	18792	1515	8.1	95765	78242	17523	22.4
32	MASCHINENBAUERZEUGNISSE ETC.	85983	82515	3468	4.2	1338185	1149358	188827	16.4
33	STRASSENFAHRZEUGE	45584	44197	1386	3.1	810002	802647	7355	0.9
34	WASSERFAHRZEUGE	383	353	31	8.7	6819	5844	975	16.7
35	LUFT- UND RAUMFAHRZEUGE	108	54	54	100.1	1465	649	816	125.8
36	ELEKTROTECHNISCHE ERZEUGNISSE	336190	350226	-14036	-4.0	4058937	3988650	70287	1.8
37	FEINMECH. U. OPTISCHE ERZG., UHREN	801	724	77	10.6	40704	38205	2499	6.5
38	EISEN-, BLECH- U. METALLWAREN	133007	146801	-13794	-9.4	694458	726050	-31592	-4.4
50	BUEROMASCH., DATENVERARB.-GER. ETC.	11210	10426	784	7.5	1835352	1728736	106616	6.2
70	FERTIGTEILBAUTEN IM HOCHBAU	770	921	-150	-16.3	1999	1674	325	19.4
	ZUSAMMEN	634342	655009	-20666	-3.2	8883686	8520054	363632	4.3
ERZG D VERBRAUCHSGUETER PRODUZIERENDEN GEW									
39	MUSIKINSTR., SPIELW., SPORTGER. ETC.	1507	1287	220	17.1	56626	70444	-13817	-19.6
51	FEINKERAMISCHE ERZEUGNISSE	2127	2333	-206	-8.8	21814	21513	301	1.4
52	GLAS UND GLASWAREN	35021	41401	-6380	-15.4	70561	57150	13410	23.5
54	HOLZWAREN	24727	30576	-5849	-19.1	82499	79849	2650	3.3
56	PAPIER- U. PAPPEWAREN	212258	202044	10214	5.1	962747	945372	17376	1.8
57	DRUCKEREIERZEUGNISSE	33297	24122	9175	38.0	239907	179154	60753	33.9
58	KUNSTSTOFFERZEUGNISSE	98433	87154	11279	12.9	574983	512492	62490	12.2
61	LEDER	112	76	36	47.1	3712	2988	724	24.2
62	LEDERWAREN UND SCHUHE	167	128	39	30.1	4333	2425	1908	78.7
63	TEXTILIEN	54878	51526	3352	6.5	789397	754946	34451	4.6
64	BEKLEIDUNG	4082	4351	-270	-6.2	191056	209774	-18717	-8.9
71	SAMMELSENDUNGEN	116607	144227	-27621	-19.2	1935818	2479463	-543644	-21.9
	ZUSAMMEN	583215	589225	-6010	-1.0	4933454	5315569	-382115	-7.2
ERZG. D. NAHRUNGS- U. GENUSSMITTELGEWERBES									
68	ERZG. D. ERNAHRUNGSGEWERBES	1074138	1068666	5472	0.5	5910790	5882930	27859	0.5
69	TABAKWAREN	132066	126123	5943	4.7	13706278	12825750	880528	6.9
	ZUSAMMEN	1206204	1194788	11416	1.0	19617068	18708680	908388	4.9
79	SENDUNGEN OHNE BERECHNUNG	1396370	1268892	127478	10.0	-	-	-	-
	INSGESAMT	5132602	4932836	199766	4.0	37662377	36288916	1373461	3.8

1) NACH DEM AUF SEITE 4 GENANNTEN GUETERVERZEICHNISS
2) WEGEN ABWEICHENDER ERFASSUNGSTECHNIK VORLAUEFIG KEINE VEROFFENTLICHUNG

Lfd. Nr.	Jahr Monat	Insgesamt	Dar			
			pflanzl. u. tier. Er- zeugnisse sowie Erzeug- nisse des Ernährungs- gewerbes	Tabakwaren	bergbauliche Erzeugnisse, Mineralöl- erzeugnisse	Erzeugnisse der Eisen u. NE-Metall- schaffenden Industrien und der Gießereien
1	1970	16 076 948	3 767 124	226 818	677 666	1 840 936
2	1971	17 071 297	4 171 108	251 683	663 783	1 665 182
3	1972	17 483 338	4 259 775	416 789	646 346	1 552 002
4	1973	17 596 046	4 385 899	258 979	796 963	1 743 942
5	1974	18 432 682	4 759 061	241 210	890 833	1 835 664
6	1975	18 543 736	5 228 665	289 239	853 020	1 444 234
7	1976	20 272 728	5 712 100	302 730	776 758	1 647 222
8	1977	20 851 703	6 523 678	308 899	789 902	1 513 855
9	1978	21 256 367	6 602 189	336 580	831 492	1 495 327
10	1979	22 531 274	6 897 358	354 380	1 238 404	1 661 594
11	1980	23 321 916	7 280 991	353 450	1 076 494	1 655 259
12	1981	23 256 401	7 440 367	359 160	1 059 604	1 596 572
13	1982	23 655 514	7 802 458	374 862	1 258 577	1 503 621
14	1983	25 407 564	8 196 054	356 642	1 213 756	1 608 469
15	1984	26 089 666	8 494 773	337 770	1 310 458	1 734 098
16	1985	27 687 145	8 833 445	347 267	1 367 601	1 903 885
17	1986	27 237 828	9 094 544	294 098	1 204 524	1 581 591
18	1987	26 539 553	8 849 656	278 110	1 138 859	1 456 102
19	1988	27 455 694	9 077 211	290 877	935 391	1 601 716
20	1987 Jan.	2 070 358	728 934	21 321	94 692	100 685
21	Febr.	2 094 493	676 900	27 348	100 593	133 235
22	März	2 343 549	788 663	25 081	83 600	127 591
23	April	2 196 822	720 015	24 833	79 993	126 880
24	Mai	2 177 036	675 105	29 010	92 048	124 498
25	Juni	2 029 294	659 773	22 029	77 942	113 545
26	Juli	2 192 273	694 051	24 756	92 844	117 426
27	Aug.	2 015 664	705 914	23 070	68 417	126 334
28	Sept.	2 298 721	747 313	20 227	68 476	142 063
29	Okt.	2 485 723	830 010	18 064	100 842	135 435
30	Nov.	2 455 999	845 723	24 240	124 586	114 400
31	Dez.	2 233 623	777 255	18 133	154 825	94 008
32	1988 Jan.	2 139 971	746 359	21 376	89 812	112 995
33	Febr.	2 137 687	707 146	24 654	67 127	120 243
34	März	2 660 310	912 797	25 661	86 349	146 140
35	April	2 156 671	694 789	16 028	74 828	129 537
36	Mai	2 207 868	693 773	23 518	69 833	127 915
37	Juni	2 147 042	680 961	18 862	79 876	124 507
38	Juli	2 065 180	640 099	30 752	71 803	140 963
39	Aug.	2 251 534	752 176	33 899	53 736	142 999
40	Sept.	2 477 793	807 709	25 870	75 264	144 876
41	Okt.	2 470 414	807 123	28 121	76 035	153 122
42	Nov.	2 474 263	856 173	22 320	84 245	143 373
43	Dez.	2 266 962	778 104	19 816	106 483	115 047

nach Berlin (West)

DM

unter					Lfd. Nr.
Erzeugnisse der Eisen und NE-Metall verarbeitenden Industrien	elektro- technische Erzeugnisse	chemische Erzeugnisse	Papier, Papierwaren,. Druck- erzeugnisse	Leder, Lederwaren, und Schuhe, Textilien, Bekleidung	
2 796 938	1 517 444	1 222 646	643 889	1 904 553	1
2 981 866	1 631 004	1 334 999	687 600	2 101 724	2
2 569 226	1 607 562	1 273 359	731 543	2 044 319	3
2 328 007	1 467 678	1 317 313	729 272	1 611 351	4
2 127 530	1 367 370	1 368 379	797 279	1 541 907	5
2 197 778	1 166 231	1 255 319	782 309	1 418 318	6
2 372 052	1 279 272	1 277 065	845 415	1 469 435	7
2 324 167	1 187 341	1 172 790	843 377	1 361 824	8
2 407 772	1 219 194	1 143 839	886 830	1 403 443	9
2 465 366	1 187 666	1 338 440	926 532	1 461 509	10
2 455 431	1 152 452	1 481 051	1 016 438	1 365 667	11
2 285 139	1 150 102	1 487 872	1 067 770	1 208 822	12
2 310 589	1 057 252	1 548 300	1 037 913	1 170 062	13
2 854 416	1 047 681	1 730 300	1 071 565	1 259 096	14
2 757 736	1 000 345	1 805 263	1 128 507	1 247 909	15
2 787 869	1 112 950	1 900 310	1 206 754	1 311 188	16
2 877 475	1 117 286	1 987 620	1 284 654	1 307 184	17
3 004 241	1 115 430	2 021 690	1 258 482	1 160 725	18
2 929 773	1 244 237	2 176 628	1 294 825	1 127 815	19
203 680	91 476	177 934	101 495	91 105	20
237 068	86 234	157 285	102 528	79 060	21
288 180	96 083	171 103	114 993	108 118	22
274 873	85 024	164 667	102 673	105 450	23
295 957	77 854	157 583	104 000	98 538	24
229 184	77 660	164 033	106 439	86 891	25
256 303	90 037	179 120	103 494	101 379	26
212 240	91 267	154 365	94 577	66 088	27
247 399	110 870	186 444	105 601	104 588	28
254 363	109 437	192 637	110 773	113 777	29
257 902	99 298	161 919	115 558	110 664	30
247 090	100 188	154 598	97 352	95 068	31
212 185	87 021	185 141	101 256	87 101	32
245 156	87 999	173 273	102 252	73 175	33
291 984	134 700	216 600	121 969	99 513	34
246 267	92 469	171 651	99 998	88 828	35
245 806	100 485	183 371	107 658	95 003	36
244 734	84 051	176 045	103 089	92 519	37
221 567	88 051	171 246	98 187	90 635	38
238 146	118 424	168 955	110 699	80 348	39
267 897	107 661	197 199	112 730	110 662	40
257 164	113 415	186 051	117 809	106 965	41
231 657	118 587	180 831	115 815	106 325	42
227 212	111 374	166 264	103 364	96 741	43

Lfd. Nr.	Jahr Monat	Insgesamt	Dar		
			pflanzl. u. tier. Er- zeugnisse sowie Erzeug- nisse des Ernährungs- gewerbes	Tabakwaren	Erzeugnisse der Eisen u. NE-Metall- schaffenden Industrien und der Gießereien
1	1970	15 638 950	1 741 737	3 374 934	1 123 733
2	1971	17 021 422	2 022 312	3 617 877	1 215 711
3	1972	18 177 738	2 316 973	3 970 880	1 136 692
4	1973	19 434 821	2 552 384	4 402 316	1 239 162
5	1974	20 701 759	2 866 896	4 604 525	1 359 615
6	1975	20 848 795	3 463 968	4 711 568	1 154 332
7	1976	22 781 752	4 019 416	5 057 788	1 348 638
8	1977	23 672 573	4 624 376	5 283 048	1 236 561
9	1978	24 902 321	5 570 127	6 274 890	1 206 772
10	1979	26 390 127	5 846 537	7 135 764	1 315 519
11	1980	28 428 346	5 979 714	8 000 984	1 327 968
12	1981	28 559 064	6 247 019	8 391 094	1 242 133
13	1982	30 781 582	6 828 093	9 234 790	1 261 254
14	1983	32 839 416	6 002 542	10 824 961	1 374 527
15	1984	35 088 607	6 011 332	12 421 146	1 490 291
16	1985	37 647 706	6 295 723	12 945 956	1 593 674
17	1986	36 990 311	6 233 039	12 787 811	1 120 681
18	1987	36 288 916	5 989 427	12 825 750	1 052 254
19	1988	37 662 377	6 023 158	13 706 278	1 208 316
20	1987 Jan.	2 772 404	481 597	942 568	78 694
21	Febr.	2 856 023	471 716	993 405	84 578
22	März	3 170 782	531 322	1 118 670	101 129
23	April	3 084 019	497 024	1 047 695	90 919
24	Mai	2 958 483	454 784	1 017 100	87 617
25	Juni	2 993 539	492 597	1 101 416	85 133
26	Juli	3 000 255	478 062	1 158 960	83 439
27	Aug.	2 743 294	463 566	1 090 386	72 681
28	Sept.	3 168 563	529 863	1 122 963	91 278
29	Okt.	3 514 929	561 057	1 235 550	101 108
30	Nov.	3 176 184	529 934	1 087 620	94 380
31	Dez.	2 850 443	497 906	909 414	81 290
32	1988 Jan.	2 679 839	437 457	1 005 959	73 549
33	Febr.	2 931 565	482 824	1 008 940	97 760
34	März	3 536 600	596 350	1 207 321	106 470
35	April	2 829 913	449 330	992 132	95 615
36	Mai	3 012 033	460 236	1 080 771	102 299
37	Juni	3 246 332	493 316	1 252 448	100 239
38	Juli	2 839 858	433 346	1 176 158	89 435
39	Aug.	3 266 735	512 242	1 293 677	100 769
40	Sept.	3 296 235	552 228	1 151 023	114 045
41	Okt.	3 449 229	552 657	1 195 808	110 416
42	Nov.	3 475 653	551 253	1 242 267	118 761
43	Dez.	3 098 385	501 919	1 099 776	98 957

aus Berlin (West)

DM

unter					Lfd. Nr.
Erzeugnisse der Eisen und NE-Metall verarbeitenden Industrien	elektro- technische Erzeugnisse	chemische Erzeugnisse	Papier, Papierwaren, . Druck- erzeugnisse	Leder, Lederwaren, und Schuhe, Textilien, Bekleidung	
2 414 138	3 636 556	962 373	374 569	1 369 400	1
2 589 941	3 908 141	1 023 588	407 805	1 567 197	2
2 237 431	4 097 593	1 011 077	455 360	1 553 919	3
2 375 766	4 379 587	1 123 203	509 382	1 068 535	4
2 429 316	4 447 432	1 385 158	537 029	987 273	5
2 392 756	4 427 119	1 406 837	494 376	926 631	6
2 630 854	4 799 541	1 442 984	554 512	1 049 825	7
2 481 337	4 446 703	1 396 360	628 804	951 973	8
2 199 615	3 735 626	1 390 899	651 049	941 013	9
2 307 840	3 574 218	1 387 884	645 250	1 037 165	10
2 420 532	3 781 669	1 357 439	699 013	982 224	11
2 690 720	3 458 386	1 441 499	734 931	910 318	12
2 714 361	3 279 348	1 664 879	809 218	882 654	13
2 692 639	3 291 586	1 733 602	956 785	931 166	14
2 646 223	3 605 814	1 873 358	1 030 443	942 202	15
2 766 201	3 759 127	2 235 883	1 079 191	1 022 882	16
2 862 102	3 934 256	2 235 604	1 181 113	991 612	17
2 791 787	3 988 650	2 269 641	1 242 578	970 133	18
2 991 965	4 058 937	2 548 291	1 341 181	988 498	19
189 620	324 150	198 428	91 772	73 328	20
215 117	335 313	196 432	97 070	81 342	21
252 179	344 374	194 757	103 609	94 260	22
245 658	360 013	191 729	94 477	94 933	23
276 939	340 717	168 958	86 761	75 863	24
230 581	317 683	173 391	93 720	85 098	25
237 049	297 953	190 478	112 377	67 964	26
197 639	233 452	179 113	111 645	49 967	27
235 779	367 819	193 610	106 059	94 310	28
249 160	403 391	215 183	111 420	100 136	29
232 952	354 814	179 787	120 705	79 741	30
229 116	308 971	187 776	112 964	73 190	31
185 309	273 348	217 583	98 412	81 040	32
219 786	349 390	192 475	101 880	77 831	33
272 635	390 519	245 065	126 253	105 725	34
225 381	321 205	184 370	96 270	74 548	35
247 093	334 975	194 377	104 326	80 262	36
280 750	346 470	218 046	114 281	80 980	37
244 337	221 819	217 413	108 391	48 026	38
252 003	306 686	218 642	114 286	73 279	39
256 950	377 280	194 845	121 213	95 093	40
284 749	390 417	221 056	122 397	99 886	41
271 022	398 103	225 908	120 337	95 871	42
251 954	348 725	218 511	113 132	75 956	43

5 WARENVERKEHR NACH VERKEHRSZWEIGEN
5.1 LIEFERUNGEN NACH BERLIN (WEST) IN TONNEN

WARENGRUPPE 1)	JAHRESDATEN						
	VERKEHRSZWEIG				ANTEIL AM INSGESAMT		
	INSGESAMT	STRASSEN- VERKEHR	EISENBAHN- VERKEHR	BINNENSCHIFF- FAHRT	STRASSE	EISEN- BAHN	BINNEN- SCHIFF
1988							
01 PFL. ERZG.D.LANDW.U.GEW.GAERTN.	679798	576985	93585	9228	84.88	13.77	1.36
02 LEB. TIERE U. TIER. ERZG. ETC.	56491	56479	12	-	99.98	0.02	-
05 FORSTWIRTSCHAFTLICHE ERZG.	8129	8002	127	-	98.44	1.56	-
07 FISCHEREIERZEUGNISSE	7570	7568	2	-	99.98	0.02	-
10 ELEKTR., GAS, FERNWAERME, WASSER 2)	-	-	-	-	-	-	-
21 BERGBAULICHE ERZEUGNISSE	1862231	45688	750955	1065588	2.45	40.33	57.22
22 MINERALOELERZEUGNISSE	1318593	93332	206890	1018371	7.08	15.69	77.23
24 SPALT- UND BRUTSTOFFE	1	1	0	-	99.87	0.13	-
25 STEINE UND ERDEN ETC.	828292	630755	10569	186967	76.15	1.28	22.57
27 EISEN UND STAHL	274463	152609	67117	54737	55.60	24.45	19.94
28 NE-METALLE UND -METALLHALBZEUG	263570	118206	35559	109805	44.85	13.49	41.66
29 GIESSEREIERZEUGNISSE	44707	39271	5435	0	87.84	12.16	0.00
30 ERZG.D.ZIEH.U.KALTW.U.D.STAHLVERF.	55601	33565	17468	4567	60.37	31.42	8.21
31 STAHLBAUERZG. U. SCHIENENFAHRZ.	24281	21555	2457	268	88.77	10.12	1.11
32 MASCHINENBAUERZEUGNISSE ETC.	46302	36202	9527	573	78.19	20.58	1.24
33 STRASSENFAHRZEUGE	56673	43327	13346	-	76.45	23.55	-
34 WASSERFAHRZEUGE	523	338	13	172	64.67	2.47	32.86
35 LUFT- UND RAUMFAHRZEUGE	82	82	0	-	99.77	0.23	-
36 ELEKTROTECHNISCHE ERZEUGNISSE	86811	76221	10419	171	87.80	12.00	0.20
37 FEINMECH. U. OPTISCHE ERZG., UHREN	561	546	15	-	97.34	2.66	-
38 EISEN-, BLECH- U. METALLWAREN	153796	141764	12032	0	92.18	7.82	0.00
39 MUSIKINSTR., SPIELW., SPORTGER. ETC.	2794	2683	112	-	96.00	4.00	-
40 CHEMISCHE ERZEUGNISSE	359259	311142	48116	-	86.61	13.39	-
50 BUEROMASCH., DATENVERARB.-GER. ETC.	6956	6932	24	-	99.66	0.34	-
51 FEINKERAMISCHE ERZEUGNISSE	17501	17341	160	-	99.08	0.92	-
52 GLAS UND GLASWAREN	68590	66336	2254	-	96.71	3.29	-
53 SCHNITTHOLZ U. AND. BEARB. HOLZ	77015	75183	1832	-	97.62	2.38	-
54 HOLZWAREN	132990	124464	8526	-	93.59	6.41	-
55 HOLZSCHL., ZELLST., PAPIER U. PAPPE	147066	140369	6697	-	95.45	4.55	-
56 PAPIER- U. PAPPEWAREN	251789	245730	6059	-	97.59	2.41	-
57 DRUCKEREIERZEUGNISSE	52357	51619	737	-	98.59	1.41	-
58 KUNSTSTOFFERZEUGNISSE	128316	123346	4971	-	96.13	3.87	-
59 GUMMIWAREN	13072	12046	1027	-	92.15	7.85	-
61 LEDER	459	455	4	-	99.19	0.81	-
62 LEDERWAREN UND SCHUHE	1584	1559	25	-	98.41	1.59	-
63 TEXTILIEN	41371	40090	1281	-	96.90	3.10	-
64 BEKLEIDUNG	8690	8647	43	-	99.50	0.50	-
68 ERZG. D. ERNAHRUNGSGEWERBES	1354230	1322640	28640	2950	97.67	2.11	0.22
69 TABAKWAREN	22114	10684	11430	-	48.31	51.69	-
70 FERTIGTEILBAUTEN IM HOCHBAU	177924	177893	31	-	99.98	0.02	-
71 SAMMELSENDUNGEN	301304	273557	27747	-	90.79	9.21	-
79 SENDUNGEN OHNE BERECHNUNG	1720047	1650514	57201	12332	95.96	3.33	0.72
INSGESAMT	10653903	6745729	1442445	2465730	63.32	13.54	23.14
1987							
01 PFL. ERZG.D.LANDW.U.GEW.GAERTN.	665499	541620	102200	21679	81.39	15.36	3.26
02 LEB. TIERE U. TIER. ERZG. ETC.	71190	71157	33	-	99.95	0.05	-
05 FORSTWIRTSCHAFTLICHE ERZG.	10147	10039	108	-	98.94	1.06	-
07 FISCHEREIERZEUGNISSE	7089	7086	3	-	99.96	0.04	-
10 ELEKTR., GAS, FERNWAERME, WASSER 2)	-	-	-	-	-	-	-
21 BERGBAULICHE ERZEUGNISSE	2016525	53926	846684	1115915	2.67	41.99	55.34
22 MINERALOELERZEUGNISSE	1309702	131195	272206	906300	10.02	20.78	69.20
24 SPALT- UND BRUTSTOFFE	1	1	0	-	99.28	0.72	-
25 STEINE UND ERDEN ETC.	910639	693136	8780	208724	76.12	0.96	22.92
27 EISEN UND STAHL	324002	153050	118019	52934	47.24	36.43	16.34
28 NE-METALLE UND -METALLHALBZEUG	249096	118930	35634	94532	47.74	14.31	37.95
29 GIESSEREIERZEUGNISSE	42801	36749	6052	-	85.86	14.14	-
30 ERZG.D.ZIEH.U.KALTW.U.D.STAHLVERF.	51238	31318	15373	4546	61.12	30.00	8.87
31 STAHLBAUERZG. U. SCHIENENFAHRZ.	16212	14885	1185	142	91.82	7.31	0.87
32 MASCHINENBAUERZEUGNISSE ETC.	45710	35144	9772	794	76.88	21.38	1.74
33 STRASSENFAHRZEUGE	60694	45207	15487	0	74.48	25.52	0.00
34 WASSERFAHRZEUGE	603	376	12	215	62.35	2.02	35.62
35 LUFT- UND RAUMFAHRZEUGE	307	307	0	-	99.99	0.01	-
36 ELEKTROTECHNISCHE ERZEUGNISSE	80494	72602	7620	272	90.20	9.47	0.34
37 FEINMECH. U. OPTISCHE ERZG., UHREN	640	603	36	-	94.30	5.70	-
38 EISEN-, BLECH- U. METALLWAREN	151449	138190	13259	0	91.25	8.75	0.00
39 MUSIKINSTR., SPIELW., SPORTGER. ETC.	2942	2789	153	-	94.79	5.21	-
40 CHEMISCHE ERZEUGNISSE	374165	326135	47479	551	87.16	12.69	0.15
50 BUEROMASCH., DATENVERARB.-GER. ETC.	6034	6010	24	-	99.61	0.39	-
51 FEINKERAMISCHE ERZEUGNISSE	18298	18182	115	-	99.37	0.63	-
52 GLAS UND GLASWAREN	77962	76816	1146	-	98.53	1.47	-
53 SCHNITTHOLZ U. AND. BEARB. HOLZ	70559	69317	1242	-	98.24	1.76	-
54 HOLZWAREN	127168	119839	7329	0	94.24	5.76	0.00
55 HOLZSCHL., ZELLST., PAPIER U. PAPPE	148190	140668	7521	-	94.92	5.08	-
56 PAPIER- U. PAPPEWAREN	236118	231085	5033	-	97.87	2.13	-
57 DRUCKEREIERZEUGNISSE	51693	50811	882	-	98.29	1.71	-
58 KUNSTSTOFFERZEUGNISSE	118250	112854	5396	-	95.44	4.56	-
59 GUMMIWAREN	13998	12689	1309	-	90.65	9.35	-
61 LEDER	436	430	7	-	98.49	1.51	-
62 LEDERWAREN UND SCHUHE	1381	1366	14	-	98.95	1.05	-
63 TEXTILIEN	42124	41293	832	-	98.03	1.97	-
64 BEKLEIDUNG	9628	9587	41	-	99.57	0.43	-
68 ERZG. D. ERNAHRUNGSGEWERBES	1315403	1292876	22045	483	98.29	1.68	0.04
69 TABAKWAREN	19860	10877	8984	-	54.77	45.23	-
70 FERTIGTEILBAUTEN IM HOCHBAU	186291	186104	188	0	99.90	0.10	0.00
71 SAMMELSENDUNGEN	306783	281679	25103	-	91.82	8.18	-
79 SENDUNGEN OHNE BERECHNUNG	1498461	1440484	54855	3112	96.13	3.66	0.21
INSGESAMT	10639782	6587412	1642170	2410200	61.91	15.43	22.65

1) NACH DEM AUF SEITE 4 GENANNTE GUETERVERZEICHNISSE
2) WEGEN ABWEICHENDER ERFASSUNGSTECHNIK VORLAUEFIG KEINE VEROFFENTLICHUNG

5 WARENVERKEHR NACH VERKEHRSZWEIGEN
5.2 LIEFERUNGEN AUS BERLIN (WEST) IN TONNEN

WARENGRUPPE 1)	JAHRESDATEN						
	VERKEHRSZWEIG				ANTEIL AM INSGESAMT		
	INSGESAMT	STRASSEN- VERKEHR	EISENBAHN- FAHRT	BINNENSCHIFF- FAHRT	STRASSE	EISEN- BAHN	BINNEN- SCHIFF
1988							
01 PFL. ERZG.D.LANDW.U.GEW.GAERTN.	31679	12141	362	19176	38.33	1.14	60.53
02 LEB. TIERE U. TIER. ERZG. ETC.	31852	31839	13	-	99.96	0.04	-
05 FORSTWIRTSCHAFTLICHE ERZG.	2044	2044	-	-	100.00	-	-
07 FISCHEREIERZEUGNISSE	959	959	-	-	100.00	-	-
10 ELEKTR., GAS, FERNWAERME, WASSER 2)	-	-	-	-	-	-	-
21 BERGBAULICHE ERZEUGNISSE	22252	8206	29	14017	36.88	0.13	62.99
22 MINERALOELERZEUGNISSE	5058	2234	36	2787	44.17	0.72	55.11
24 SPALT- UND BRUTSTOFFE	0	0	-	-	100.00	-	-
25 STEINE UND ERDEN ETC.	227995	127721	7512	92761	56.02	3.29	40.69
27 EISEN UND STAHL	315203	57501	81466	176235	18.24	25.85	55.91
28 NE-METALLE UND -METALLHALBZEUG	254098	185353	47367	21379	72.95	18.64	8.41
29 GIESSEREIERZEUGNISSE	6333	6331	2	-	99.96	0.04	-
30 ERZG.D.ZIEH.U.KALTW.U.D.STAHLVERF.	36115	27029	138	8948	74.84	0.38	24.78
31 STAHLBAUERZG. U. SCHIENENFAHRZ.	20307	12142	7982	183	59.79	39.31	0.90
32 MASCHINENBAUERZEUGNISSE ETC.	85983	79410	2641	3932	92.36	3.07	4.57
33 STRASSENFAHRZEUGE	45584	45355	213	16	99.50	0.47	0.03
34 WASSERFAHRZEUGE	383	274	0	109	71.58	0.02	28.40
35 LUFT- UND RAUMFAHRZEUGE	108	108	-	-	100.00	-	-
36 ELEKTROTECHNISCHE ERZEUGNISSE	336190	269664	58624	7902	80.21	17.44	2.35
37 FEINMECH. U. OPTISCHE ERZG., UHREN	801	794	7	-	99.13	0.87	-
38 EISEN-, BLECH- U. METALLWAREN	133007	125628	831	6547	94.45	0.63	4.92
39 MUSIKINSTR., SPIELW., SPORTGER. ETC.	1507	1506	1	-	99.97	0.03	-
40 CHEMISCHE ERZEUGNISSE	192900	162608	30292	-	84.30	15.70	-
50 BUEROMASCH., DATENVERARB.-GER. ETC.	11210	11204	6	-	99.95	0.05	-
51 FEINKERAMISCHE ERZEUGNISSE	2127	2111	16	-	99.23	0.77	-
52 GLAS UND GLASWAREN	35021	33397	314	1310	95.36	0.90	3.74
53 SCHNITTHOLZ U. AND. BEARB. HOLZ	62526	62379	148	-	99.76	0.24	-
54 HOLZWAREN	24727	24081	73	573	97.39	0.30	2.32
55 HOLZSCHL., ZELLST., PAPIER U. PAPPE	120378	116490	3889	0	96.77	3.23	0.00
56 PAPIER- U. PAPPEWAREN	212258	209631	2570	57	98.76	1.21	0.03
57 DRUCKEREIERZEUGNISSE	33297	32965	332	-	99.00	1.00	-
58 KUNSTSTOFFERZEUGNISSE	98433	97525	908	-	99.08	0.92	-
59 GUMMIWAREN	3076	2467	610	-	80.19	19.81	-
61 LEDER	112	112	1	-	99.33	0.67	-
62 LEDERWAREN UND SCHUHE	167	160	7	-	95.90	4.10	-
63 TEXTILIEN	54878	52834	2044	-	96.28	3.72	-
64 BEKLEIDUNG	4082	4081	0	-	99.99	0.01	-
68 ERZG. D. ERNAHRUNGSGEWERBES	1074138	1014937	36239	22962	94.49	3.37	2.14
69 TABAKWAREN	132066	129597	2469	-	98.13	1.87	-
70 FERTIGTEILBAUTEN IM HOCHBAU	770	770	-	-	100.00	-	-
71 SAMMELSENDUNGEN	116607	115554	1052	-	99.10	0.90	-
79 SENDUNGEN OHNE BERECHNUNG	1396370	1241379	138298	16694	88.90	9.90	1.20
INSGESAMT	5132602	4310521	426492	395589	83.98	8.31	7.71
1987							
01 PFL. ERZG.D.LANDW.U.GEW.GAERTN.	29992	12183	1007	16803	40.62	3.36	56.02
02 LEB. TIERE U. TIER. ERZG. ETC.	31464	31459	5	-	99.99	0.01	-
05 FORSTWIRTSCHAFTLICHE ERZG.	1953	1953	-	-	100.00	-	-
07 FISCHEREIERZEUGNISSE	948	948	-	-	100.00	-	-
10 ELEKTR., GAS, FERNWAERME, WASSER 2)	-	-	-	-	-	-	-
21 BERGBAULICHE ERZEUGNISSE	34270	14487	132	19640	42.30	0.39	57.31
22 MINERALOELERZEUGNISSE	5576	4766	810	-	85.47	14.53	-
24 SPALT- UND BRUTSTOFFE	0	0	-	-	100.00	-	-
25 STEINE UND ERDEN ETC.	204643	100293	5479	98871	49.01	2.68	48.31
27 EISEN UND STAHL	310452	67242	83938	159272	21.66	27.04	51.30
28 NE-METALLE UND -METALLHALBZEUG	239316	174880	47691	16745	73.07	19.93	7.00
29 GIESSEREIERZEUGNISSE	6624	6447	178	0	97.32	2.68	0.00
30 ERZG.D.ZIEH.U.KALTW.U.D.STAHLVERF.	13443	8303	99	5042	61.76	0.73	37.50
31 STAHLBAUERZG. U. SCHIENENFAHRZ.	18792	12090	5901	802	64.33	31.40	4.27
32 MASCHINENBAUERZEUGNISSE ETC.	82515	70997	5877	5641	86.04	7.12	6.84
33 STRASSENFAHRZEUGE	44197	43577	620	-	98.60	1.40	-
34 WASSERFAHRZEUGE	353	215	3	135	60.85	0.89	38.25
35 LUFT- UND RAUMFAHRZEUGE	54	54	-	-	100.00	-	-
36 ELEKTROTECHNISCHE ERZEUGNISSE	350226	263575	73245	13406	75.26	20.91	3.83
37 FEINMECH. U. OPTISCHE ERZG., UHREN	724	717	7	-	99.06	0.94	-
38 EISEN-, BLECH- U. METALLWAREN	146801	140055	1949	4797	95.40	1.33	3.27
39 MUSIKINSTR., SPIELW., SPORTGER. ETC.	1287	1278	8	-	99.34	0.66	-
40 CHEMISCHE ERZEUGNISSE	195712	159918	35571	223	81.71	18.18	0.11
50 BUEROMASCH., DATENVERARB.-GER. ETC.	10426	10415	10	-	99.90	0.10	-
51 FEINKERAMISCHE ERZEUGNISSE	2333	2311	22	-	99.04	0.96	-
52 GLAS UND GLASWAREN	41401	39617	498	1286	95.69	1.20	3.11
53 SCHNITTHOLZ U. AND. BEARB. HOLZ	55875	55853	21	-	99.96	0.04	-
54 HOLZWAREN	30576	30344	232	-	99.24	0.76	-
55 HOLZSCHL., ZELLST., PAPIER U. PAPPE	91069	89534	1534	0	98.32	1.68	0.00
56 PAPIER- U. PAPPEWAREN	202044	199464	2578	-	98.72	1.28	-
57 DRUCKEREIERZEUGNISSE	24122	23887	235	-	99.02	0.98	-
58 KUNSTSTOFFERZEUGNISSE	87154	86597	517	40	99.36	0.59	0.05
59 GUMMIWAREN	3585	3095	490	0	86.34	13.66	0.00
61 LEDER	76	76	0	-	99.75	0.25	-
62 LEDERWAREN UND SCHUHE	128	128	1	-	99.52	0.48	-
63 TEXTILIEN	51526	49285	2241	-	95.65	4.35	-
64 BEKLEIDUNG	4351	4344	7	-	99.83	0.17	-
68 ERZG. D. ERNAHRUNGSGEWERBES	1068666	1014068	28843	25755	94.89	2.70	2.41
69 TABAKWAREN	126123	122337	3786	-	97.00	3.00	-
70 FERTIGTEILBAUTEN IM HOCHBAU	921	883	0	37	95.93	0.00	4.07
71 SAMMELSENDUNGEN	144227	140826	3401	0	97.64	2.36	0.00
79 SENDUNGEN OHNE BERECHNUNG	1268892	1122813	124637	21442	88.49	9.82	1.69
INSGESAMT	4932836	4111324	431575	389937	83.35	8.75	7.90

1) NACH DEM AUF SEITE 4 GENANNTEN GUETERVERZEICHNISS
2) WEGEN ABWEICHENDER ERFASSUNGSTECHNIK VORLAUEFIG KEINE VEROEFFENTLICHUNG

6 Anzahl der LkW-Fahrten

6.1 Nach Übergangsstellen.

Übergangsstelle	1988			1987		
	Lastkraftwagen		Beförderte Tonnen je LkW mit Ladung	Lastkraftwagen		Beförderte Tonnen je LkW mit Ladung
	ins- gesamt	darunter mit Ladung		ins- gesamt	darunter mit Ladung	

nach Berlin (West)

Helmstedt	291 874	280 777	13,0	294 348	271 708	13,4
Rudolphstein	98 174	95 237	13,2	95 040	90 293	13,3
Herleshausen	16 777	16 459	12,2	15 847	15 479	12,5
Gudow	131 109	121 926	13,5	126 702	113 174	13,8
Insgesamt ...	537 934	514 399	13,1	531 937	490 600	13,4

aus Berlin (West)

Helmstedt	297 528	223 135	10,2	298 579	230 696	9,5
Rudolphstein	88 640	75 656	14,0	87 763	75 907	13,0
Herleshausen	13 413	12 279	15,6	13 322	12 381	14,9
Gudow	123 073	88 633	8,8	118 970	88 999	8,4
Insgesamt ...	522 654	399 703	10,8	518 634	407 983	10,1

6.2 Nach Heimatstandort der Lastkraftwagen

Lastkraftwagen	1988		1987	
	Heimatstandort			
	Bundesgebiet ohne Berlin (West)	Berlin (West)	Bundesgebiet ohne Berlin (West)	Berlin (West)

nach Berlin (West)

Beladen	299 136	215 263	279 528	211 072
Unbeladen	12 385	11 150	25 284	16 053

aus Berlin (West)

Beladen	213 900	185 803	220 973	187 010
Unbeladen	86 950	36 001	77 325	33 326

Quelle: Kraftfahrt Bundesamt, Flensburg

7 GRENZKONTROLLSTELLEN
BRUTTOGEWICHT

GRENZKONTROLL- STELLE	LIEFERUNGEN							
	NACH BERLIN (WEST)				AUS BERLIN (WEST)			
	1 000 T	1988	%	1 000 T	1987	%	1 000 T	1987
HELMSTEDT	3 646	34.2		3 630	34.1		2 177	44.5
RUDOLPHSTEIN	1 252	11.7		1 203	11.3		1 061	20.0
HERLESHAUSEN	201	1.9		193	1.8		192	3.7
GUDDOW-AUTOBAHN ..	1 647	15.5		1 561	14.7		781	15.1
STRASSE ...	6 746	63.3		6 587	61.9		4 311	83.3
BUECHEN	311	2.9		321	3.0		67	1.1
HELMSTEDT	981	9.2		1 148	10.8		198	4.4
VORSFELDE	100	0.9		97	0.9		86	1.6
BEBRA	19	0.2		23	0.2		40	0.8
LUDWIGSSTADT	1	0.0		1	0.0		0	0.0
HOF	31	0.3		51	0.5		35	0.8
EISENBAHN ...	1 442	13.5		1 642	15.4		426	8.7
RUEHEN (MITTELLANDKANAL)	1 836	17.2		1 449	13.6		288	4.2
SCHNACKENBURG (ELBE)	630	5.9		962	9.0		107	3.7
BINNEN- SCHIFFFAHRT	2 466	23.1		2 410	22.7		396	7.9
INSGESAMT ...	10 654	100.0		10 640	100.0		5 133	100.0

Fachserie 6:

Handel, Gastgewerbe, Reiseverkehr

Reihe 1: Großhandel

1.1: Beschäftigte und Umsatz im Großhandel (Meßzahlen)

Der Monatsbericht enthält Entwicklungsreihen und Veränderungsraten für Voll- und Teilzeitbeschäftigte sowie Umsatz, die u. a. nach Wirtschaftszweigen gegliedert sind.

1.2: Beschäftigung, Umsatz, Wareneingang, Lagerbestand und Investitionen im Großhandel

Jährlich werden Angaben über Beschäftigung, Umsatz, Wareneingang, Lagerbestand, Investitionen sowie Aufwendungen für gemietete und gepachtete Sachanlagen veröffentlicht. Die Ergebnisse sind u. a. untergliedert nach Wirtschaftszweigen, Größenklassen und Absatzformen.

1.3: Warensortiment sowie Bezugs- und Absatzwege im Großhandel

Im Abstand von fünf bis sieben Jahren – zuletzt für das Geschäftsjahr 1980 – werden Angaben über die Zusammensetzung des Warensortiments im Großhandel veröffentlicht. Die Ergebnisse sind u. a. untergliedert nach Wirtschaftszweigen.

1.S: Sonderbeiträge

1.S.1: Umstellung auf ein neues Berichtssystem mit Zusammenfassung der Monatsergebnisse für den Großhandel 1980 bis 1983

Reihe 2: Handelsvermittlung

Zweijährlich werden Angaben über Beschäftigung, Umsatz, Gesamtwert der gegen Provision vermittelten Waren, Investitionen sowie Aufwendungen für gemietete oder gepachtete Sachanlagen veröffentlicht. Die Ergebnisse sind u. a. untergliedert nach Wirtschaftszweigen, Größenklassen und Arten der Handelsvermittlung.

Reihe 3: Einzelhandel

3.1: Beschäftigte und Umsatz im Einzelhandel (Meßzahlen)

Der Monatsbericht enthält Entwicklungsreihen und Veränderungsraten für Voll- und Teilzeitbeschäftigte sowie Umsatz, die u. a. nach Wirtschaftszweigen und Erscheinungsformen gegliedert sind.

3.2: Beschäftigung, Umsatz, Wareneingang, Lagerbestand und Investitionen im Einzelhandel

Jährlich werden Angaben über Beschäftigung, Umsatz, Wareneinkauf, Lagerbestand, Investitionen sowie Mieten und Pachten für Anlagegüter veröffentlicht. Die Ergebnisse sind untergliedert u. a. nach Wirtschaftszweigen, Größenklassen und Erscheinungsformen.

3.3: Warensortiment sowie Bezugswege im Einzelhandel

Im Abstand von fünf bis sieben Jahren – zuletzt für das Geschäftsjahr 1985 – werden Angaben über die Zusammensetzung des Warensortiments und die Bezugswege im Einzelhandel veröffentlicht. Die Ergebnisse sind u. a. untergliedert nach Wirtschaftszweigen.

3.S: Sonderbeiträge

3.S.1: Umstellung auf ein neues Berichtssystem mit Zusammenfassung der Monatsergebnisse für den Einzelhandel 1980 bis 1983

Reihe 4: Gastgewerbe

4.1: Beschäftigte und Umsatz im Gastgewerbe (Meßzahlen)

In monatlicher Erscheinungsfolge werden Angaben zur Umsatzentwicklung und Beschäftigtenzahl nach Betriebsarten veröffentlicht.

4.2: Beschäftigung, Umsatz, Wareneingang, Lagerbestand und Investitionen im Gastgewerbe

Zweijährlich werden Angaben über Beschäftigung, Umsatz, Wareneingang, Lagerbestand, Investitionen sowie Mieten und Pachten für Anlagegüter veröffentlicht. Die Ergebnisse sind u. a. untergliedert nach Betriebsarten und Größenklassen.

4.3: Warensortiment im Gastgewerbe

Im Abstand von fünf bis sieben Jahren – zuletzt für das Geschäftsjahr 1980 – werden Angaben über die Zusammensetzung des Warensortiments im Gastgewerbe veröffentlicht. Die Ergebnisse sind u. a. nach Wirtschaftszweigen untergliedert.

4.S: Sonderbeiträge

4.S.1: Umstellung auf ein neues Berichtssystem mit Zusammenfassung der Monatsergebnisse für das Gastgewerbe 1980 bis 1983

Reihe 5: Warenverkehr mit Berlin (West)

Der Jahresbericht enthält Angaben zum Warenverkehr mit Berlin (West) über die Transitwege. Die Nachweisungen erfolgen wert- und mengenmäßig in der Gliederung nach zusammengefaßten Warengruppen und mengenmäßig nach Verkehrszweigen und Übergangsstellen.

Reihe 6: Warenverkehr mit der Deutschen Demokratischen Republik und Berlin (Ost)

Der Monatsbericht enthält Angaben über die Lieferungen und Bezüge des Bundesgebietes nach Warengruppen und ausgewählte Warenarten (Mengen und Werte) nach Verkehrszweigen und Übergangsstellen sowie die Transportmengen nach Warengruppen, Verkehrszweigen und Übergangsstellen.

Der Jahresbericht ist nach Warenarten tiefer gegliedert.

Reihe 7: Reiseverkehr

7.1: Beherbergung im Reiseverkehr

Monatlich werden die Ankünfte und Übernachtungen, darunter von Auslandsgästen in der Gliederung nach dem ständigen Wohnsitz, in allen Beherbergungststätten mit 9 und mehr Betten veröffentlicht. Weitere Gliederungsmerkmale sind u. a. Reisegebiete, Gemeindegruppen, Betriebsarten und Betriebsgrößenklassen. Außerdem werden Angaben über das jeweilige Bettenangebot und die Kapazitätsauslastung nachgewiesen. Ergebnisse für das Winterhalbjahr werden im April-Bericht, für das Sommerhalbjahr im Oktober-Bericht und für das Kalenderjahr im Dezember-Bericht veröffentlicht.

7.2: Beherbergungskapazität

Der in 6-jährlichem Abstand (erstmalig für 1981) erscheinende Bericht enthält Angaben über Art, Größe und Ausstattung der Beherbergungststätten mit 9 und mehr Betten. Die Ergebnisse sind u. a. untergliedert nach Reisegebieten, Gemeindegrößenklassen sowie Ausstattungs- und Preisklassen. Außerdem werden Strukturdaten über die Beherbergungskapazität der Campingplätze nachgewiesen.

7.3: Urlaubs- und Erholungsreisen

Die jährliche Veröffentlichung bringt Zahlen über die Reisebeteiligung der Wohnbevölkerung sowie über Reisen. Die Angaben über Reisen (von 5 und mehr Tagen Dauer) sind u. a. untergliedert nach Reiseziel, Reisemonat, Verkehrsmittel und Unterkunftsart.

7.4: Grenzüberschreitender Reiseverkehr

Der jährliche Bericht enthält Nachweise über Einreisen im grenzüberschreitenden Reiseverkehr nach Grenz- und Länderabschnitten sowie einzelnen Grenzübergangsstellen. Außerdem werden Ein- und Ausreisen über die Grenze zur Deutschen Demokratischen Republik (einschl. Transitverkehr von und nach Berlin (West)) dargestellt.

Ergebnisse einmaliger Zählungen

Handels- und Gaststättenzählung 1985

Zu den Bereichen Großhandel, Handelsvermittlung, Einzelhandel und Gastgewerbe werden in mehreren Heften Ergebnisse für Unternehmen, Mehrbetriebsunternehmen sowie Arbeitsstätten veröffentlicht. – Die zu den gleichen Bereichen erschienenen Hefte aus der Handels- und Gaststättenzählung 1979 sind größtenteils noch lieferbar.

Karten

Im Zusammenhang mit der Handels- und Gaststättenzählung 1979 wurden folgende 4 Karten im Mehrfarbendruck erstellt:

Niederlassungsdichte des Einzelhandels

Umsatzdichte des Einzelhandels

Beschäftigte im Handel

Beschäftigte im Gastgewerbe

Systematiken

Systematik der Wirtschaftszweige mit Erläuterungen, Ausgabe 1979

Systematisches Güterverzeichnis für Produktionsstatistiken, Ausgabe 1982



STATISTISCHES BUNDESAMT
GUSTAV-STRESEMANN-RING 11
6200 WIESBADEN 1

Veröffentlichungen und Prospekte sind durch den Verlag METZLER-POESCHEL, Verlagsauslieferung Hermann Leins, Postfach 7, 7408 Kusterdingen, erhältlich.