


Statistisches Bundesamt

Binnenhandel, Gastgewerbe, Tourismus



Fachserie 6

Reihe 1.3

Warensortiment sowie Bezugs- und Absatzwege
im Großhandel

1995

Statistisches Bundesamt
Bibliothek - Dokumentation - Archiv

**METZLER
POESCHEL**

Herausgeber: Statistisches Bundesamt, Wiesbaden



Fachliche Informationen zu dieser Veröffentlichung können direkt beim Statistischen Bundesamt erfragt werden:
Gruppe V A, Telefon: 06 11 / 75 28 62 oder Fax: 06 11 / 75 39 69

Verlag: Metzler-Poeschel, Stuttgart

Verlagsauslieferung: SFG – Servicecenter Fachverlage GmbH
Postfach 43 43
72774 Reutlingen
Telefon: 0 70 71 / 93 53 50
Telefax: 0 70 71 / 3 36 53

Erscheinungsfolge: unregelmäßig

Erschienen im Februar 1998

Preis: DM 28,50

Bestellnummer: 2060130-95900



Allgemeine Informationen über das Statistische Bundesamt und sein Datenangebot erhalten Sie:

- im Internet: <http://www.statistik-bund.de>

oder bei unseren Allgemeinen Auskunftsdiensten

65180 Wiesbaden

- Telefon: 06 11 / 75 24 05
- Telefax: 06 11 / 75 33 30

Zweigstelle Berlin

Postfach 276

10124 Berlin

- Telefon: 030 / 23 24 68 66
- Telefax: 030 / 23 24 68 72

© Copyright: Statistisches Bundesamt, Wiesbaden 1998
Alle Rechte vorbehalten.

Sämtliche Daten sowie alle Teile der Dokumentation unterliegen dem Urheberrecht. Alle Rechte sind geschützt.
Jegliche Vervielfältigung oder Verbreitung, ganz oder teilweise, bedürfen der vorherigen Zustimmung.

Recyclingpapier aus 100 % Altpapier.

Statist. Bundesamt - Bibliothek



16-04278

Inhalt

	Seite
Textteil	
Erläuterungen zur Ergänzungserhebung	4
Definitionen	6
Ergebnisse der Ergänzungserhebung 1995	7

Tabellenteil

1 Unternehmen, Umsatz und Absatzwege im Großhandel 1995	
1.1 nach Wirtschaftsklassen und ausgewählten -unterklassen	19
1.2 nach Wirtschaftsklassen und Umsatzgrößenklassen	22
2 Unternehmen, Wareneingang und Bezugswege im Großhandel 1995	
2.1 nach Wirtschaftsklassen und ausgewählten -unterklassen	25
2.2 nach Wirtschaftsklassen und Umsatzgrößenklassen	28
3 Warenbezüge im Großhandel 1995 nach Wirtschaftszweigen und Warenarten	
3.1 nach Wirtschaftsklassen	30
3.2 nach ausgewählten Wirtschaftsunterklassen	92
4 Warenbezüge im Großhandel 1995 nach Warenarten und Wirtschaftsklassen	116

Anhang

1 Gesetz über die Statistik im Handel und Gastgewerbe	182
2 Muster des Erhebungsvordrucks für die Jahresergänzungserhebung 1995	187

Gebietsstand

Angaben für die Bundesrepublik Deutschland nach dem Gebietsstand seit dem 03.10.1990.

Abkürzungen

OAS = ohne ausgeprägten Schwerpunkt
ANG = anderweitig nicht genannt

Abweichungen in den Summen durch Runden der Zahlen.

Zeichenerklärung

- = nichts vorhanden
0 = weniger als die Hälfte von 1 in der letzten besetzten Stelle, jedoch mehr als nichts
• = Zahlenwert unbekannt oder geheimzuhalten
x = Tabellenfach gesperrt, weil Aussage nicht sinnvoll

Erläuterungen zur Ergänzungserhebung im Großhandel

1. Rechtsgrundlage

Rechtsgrundlage ist das Gesetz über die Statistik im Handel und Gastgewerbe (Handelsstatistikgesetz - HdlStatG) vom 10. November 1978 (BGBl. I S. 1733), zuletzt geändert durch Artikel 1 des Gesetzes vom 2. März 1994 (BGBl. I S. 384), in Verbindung mit dem Gesetz über die Statistik für Bundeszwecke (Bundesstatistikgesetz - BStatG) vom 22. Januar 1987 (BGBl. I S. 462, 565), zuletzt geändert durch Artikel 2 des Gesetzes vom 17. Januar 1996 (BGBl. I S. 34). Erhoben werden die Angaben zu den Tatbeständen nach § 5 HdlStatG.

2. Zweck der Erhebung; Erhebungsprogramm

Die Ergänzungserhebung im Großhandel stellt eine wichtige Ergänzung der Ergebnisse der monatlichen und jährlichen Großhandelsstatistik dar. Im Rahmen der Ergänzungserhebung, die stets zusammen mit einer Jahreserhebung durchgeführt wird, werden Angaben zu den Bezugs- und Absatzwegen der Unternehmen und zu der warenmäßigen Aufteilung der Warenbezüge erhoben. Sie erfüllt mehrere Zwecke:

- Sie liefert im Gegensatz zur Jahreserhebung, die Daten nur in der Gliederung nach Branchen darstellt, Angaben über das Warensortiment.
- Sie liefert die Unterlagen für die Aktualisierung der Wägungsschemata der Preisindices für den Großhandel.
- Sie dient als Basisinformation für die Volkswirtschaftlichen Gesamtrechnungen, insbesondere bei der Darstellung der gütermäßigen Verflechtungen der Volkswirtschaft in Form von Input-Output-Rechnungen.
- Sie bietet Informationen über die Bezugs- und Absatzwege der Großhandelsunternehmen.
- Die warenmäßige Aufteilung der Warenbezüge dient der Überprüfung der Zuordnung der Unternehmen zu den Positionen der „Klassifikation der Wirtschaftszweige, Ausgabe 1993“.

3. Erhebungsbereich und wirtschaftszweig-systematische Zuordnung der Erhebungseinheiten

Der Erhebungsbereich der Großhandelsstatistik wird auf der Grundlage der Klassifikation der Wirtschaftszweige, Ausgabe 1993 (WZ 93) abgegrenzt. Erfasst werden alle Unternehmen mit Sitz in Deutschland, die ausschließlich oder überwiegend Großhandel betreiben (zur Definition des „Großhandels“ s. auch unter 9.). Die Unternehmen müssen dabei stets für das Gesamtunternehmen melden, also unter Einschluß auch solcher Arbeitsstätten, in denen andere als Handelstätigkeiten überwiegen (z.B. Herstellung von Nahrungs- und Genußmitteln) und unter Einbeziehung bereichsfremder fachlicher Unternehmens- und Betriebsteile (z.B. Selbstbedienungsrestaurant eines cash&carry-Marktes). Nicht einbezogen werden (nicht gewerblich besteuerte) land- und forstwirtschaftliche Betriebe sowie im Ausland gelegene Unternehmensteile.

Der Erhebungsbereich der Großhandelsstatistik ist institutionell (nach dem Schwerpunktprinzip) und nicht funktional abgegrenzt. Im Rahmen der Großhandelsstatistik bleiben somit die Großhandelsaktivitäten aller Unternehmen, deren wirtschaftlicher Schwerpunkt nicht im Großhandel liegt, unbeobachtet.

Für Unternehmen mit Tätigkeiten, die verschiedenen Erhebungsbereichen zuzurechnen sind, erfolgt die Bereichszuordnung nach dem wirtschaftlichen Schwerpunkt der Tätigkeit, gemessen an der Wertschöpfung.

Innerhalb des Großhandels werden die Unternehmen den Wirtschaftsunterklassen (5-Steller der WZ 93) nach der Zusammensetzung des Warensortiments zugeordnet. Diese Zuordnung ist bisweilen schwierig. Im Prinzip liegt der Klassifikation der Wirtschaftszweige nämlich die Annahme zugrunde, daß sich innerhalb des Warensortiments jeweils ein mehr oder weniger eindeutig ausgeprägter Schwerpunkt bei einer speziellen Warengruppe erkennen läßt. Nur unter dieser Annahme kann eine aussagekräftige Branchengliederung und eine Zuordnung von Institutionen zu dieser fachlichen Gliederung allein anhand der "Hauptwarengruppen" vorgenommen werden. Die Waren des "Randsortiments" bleiben dabei unberücksichtigt. Neben den damit gut zu charakterisierenden, stark spezialisierten Großhandelsunternehmen gibt es aber auch solche, denen in ihrem verhältnismäßig breiten Sortiment ein ausgeprägter Schwerpunkt fehlt. Für diese Großhandelsunternehmen sind in der WZ 93 speziell einige Positionen in Gruppe 51.7 vorgesehen.

4. Erhebungseinheit

Erhebungseinheit ist das rechtlich selbständige Unternehmen, d.h. die kleinste Einheit, die aus handels- oder gewerbesteuerrechtlichen Gründen Bücher führen oder ähnliche Aufzeichnungen mit dem Ziel einer jährlichen Feststellung des Vermögensstandes machen muß. Als Unternehmen gelten auch rechtlich selbständige Glieder von Organkreisen (Mutter- und Tochtergesellschaften).

Die Meldungen sind für das Gesamtunternehmen zu erteilen, d.h. einschließlich etwaiger inländischer Nebenbetriebe und großhandelsfremder Tätigkeiten.

5. Erhebungsmethode und -umfang

Die Großhandelsstatistik wird auf repräsentativer Grundlage durchgeführt. Gesetzlich ist geregelt, daß höchstens 13 500 Unternehmen des Großhandels befragt werden dürfen. Deren Auswahl erfolgte nach einem von Wissenschaft und Rechtsprechung anerkannten mathematisch-statistischen Verfahren aus der Gesamtheit der Handelsunternehmen, die bei der Handels- und Gaststättenzählung (HGZ) 1993 ermittelt wurde. Zum Stichtag der HGZ (30. April 1993) wurden 118 150 Großhandelsunternehmen gezählt (s. Übersicht 1). Die Unternehmen wurden durch eine geschichtete Zufallsauswahl aus der Auswahlgrundlage gezogen. Für die Schichtung der Auswahlgrundlage war die beabsichtigte

Ergebnisdarstellung nach Bundesländern und Wirtschaftsgruppen maßgebend. Ab einer bestimmten Umsatzhöhe, der sogenannten Totalschwelle, die für jedes Bundesland und für jede Wirtschaftsgruppe gesondert ermittelt wurde, erfolgte keine repräsentative Auswahl mehr; vielmehr wurden die Unternehmen mit einem Umsatz über der Totalschwelle vollzählig in die Stichprobe einbezogen.

6. Erhebungsorganisation

Die Großhandelsstatistik wird zentral vom Statistischen Bundesamt durchgeführt. Landesergebnisse werden an die Statistischen Landesämter weitergeleitet, die teilweise eigene Großhandelsberichte herausgeben.

Übersicht 1: Unternehmen des Großhandels nach Umsatzgrößenklassen (Ergebnisse der Handels- und Gaststättenzählung 1993)

Umsatz von ... bis unter ... DM	Unternehmen		Beschäftigte		Umsatz 1992	
	am 30. April 1993					
	Anzahl	%	Anzahl	%	Mill. DM	%
25 000 - 1 Mill.	50 062	42,4	123 068	8,4	18 261	1,7
1 Mill. - 2 Mill.	16 264	13,8	81 577	5,6	23 137	2,1
2 Mill. - 5 Mill.	18 480	15,6	151 226	10,4	58 734	5,3
5 Mill. - 10 Mill.	10 041	8,5	138 093	9,5	70 312	6,4
10 Mill. - 25 Mill.	7 959	6,7	198 173	13,6	122 776	11,2
25 Mill. - 50 Mill.	3 146	2,7	153 309	10,5	109 694	10,0
50 Mill. - 100 Mill.	1 598	1,4	138 749	9,5	111 045	10,1
100 Mill. - 250 Mill.	1 008	0,9	157 329	10,8	155 199	14,1
250 Mill. - 1 Mrd.	394	0,3	134 856	9,3	172 814	15,7
1 Mrd. und mehr	98	0,1	136 156	9,3	245 071	22,3
Großhandel insgesamt ¹⁾	118 150	100	1 457 235	100	1 099 774	100

1) Ohne Großhandel mit KFZ. Einschließlich Unternehmen, die noch kein volles Geschäftsjahr aufwiesen, das 1992 endete.

7. Aktualisierung des Berichtsfirmenkreises

Von der Großhandelsstatistik wird erwartet, daß die Ergebnisse - trotz Stichprobenbefragung die laufende Entwicklung wirklichkeitsgetreu widerspiegeln. Dazu müssen alle Veränderungen, die auf den Bestand der Unternehmen und auf die dargestellten Sachverhalte Auswirkungen haben, wie Löschungen, Neugründungen, Unternehmenszusammenschlüsse und -teilungen sowie Veränderungen der wirtschaftlichen Tätigkeit und ähnliche Vorgänge auch in die Stichprobe einfließen. Der Stichprobenplan sieht deshalb vor, aus dem Kreis der berichtspflichtigen Unternehmen nur solche zu entlassen, die schwerpunktmäßig nicht mehr Großhandel betreiben. Sofern die Großhandelstätigkeit nach Verpachtung, Verkauf, Übergabe, Fusion, Änderung der Rechtsform, Unternehmensteilung und ähnlichen Veränderungen fortgesetzt wird, bleibt jedoch die Auskunftspflicht auch für das sogenannte "Nachfolgeunternehmen" bestehen. Unternehmen des Großhandels, die ihre Geschäftstätigkeit in einen anderen Wirtschaftsbereich verlagern, beispielsweise in den Einzelhandel, bleiben auch in dem neuen Tätigkeitsbereich berichtspflichtig, wenn er zum Erhebungsbereich des Handelsstatistikgesetzes zählt. Als Ersatz für die aus dem Berichtskreis ausgeschiedenen Unternehmen werden ständig neugegründete in den Berichtskreis aufgenommen.

8. Erläuterungen zur Ergebnisdarstellung

Die Gliederung der Ergebnisse nach Umsatzgrößenklassen erfolgt aufgrund der zur Jahreserhebung gemachten Angaben. Die Gliederung der Großhandelsunternehmen nach Arten des Groß-

handels basiert dagegen auf den Angaben, die die befragten Großhandelsunternehmen bei der Handels- und Gaststättenzählung 1993 gemacht hatten.

Im Tabellenteil werden hochgerechnete Ergebnisse dargestellt. Dabei werden alle erhobenen Merkmale, z.B. die Zahl der Beschäftigten, sowie die Anzahl der befragten Unternehmen mit den bei der Stichprobenziehung für die Unternehmen festgesetzten Hochrechnungsfaktoren hochgerechnet. Es wird ein differenziertes Hochrechnungsverfahren angewendet: freie Hochrechnung für die Anzahl der Unternehmen und gebundene Hochrechnung für das Merkmal "Umsatz" und die mit dem Umsatz stark korrelierten Merkmale sowie entsprechend für das Merkmal "Beschäftigte" und die mit der Anzahl der Beschäftigten stark korrelierten Merkmale.

Die maschinell erstellten Ergebnisse werden bei der Darstellung in den Tabellen einzeln gerundet. Dies hat zur Folge, daß sich Abweichungen zu den Endsummen ergeben können.

Im Tabellenteil sind die Ergebnisse immer sowohl für den Großhandel einschließlich KFZ-Großhandel (Großhandel im weiteren Sinne) und ohne KFZ-Großhandel (Großhandel im engeren Sinne) angegeben. Nach der EU-einheitlichen NACE werden Unternehmen, die Handel mit KFZ betreiben, der Abteilung 50 (Kraftfahrzeughandel; Instandhaltung und Reparatur von Kraftfahrzeugen; Tankstellen) zugeordnet. „Großhandel“ im Sinne der NACE sind dagegen nur die Unternehmen der Gruppen 51.2 - 51.7. In den Übersichten dieses Vorspanns wird jeweils angegeben, ob sich

die Ergebnisse auf den Großhandel im engeren oder weiteren Sinne beziehen.

9. Definitionen

Einzelhandel

Einzelhandel betreibt, wer Handelsware überwiegend an private Haushalte absetzt. Handelswaren sind bewegliche Sachgüter, die fertig bezogen und ohne wesentliche, d.h. nicht mehr als handelsübliche Be- und Verarbeitung weiterveräußert werden. Als Tätigkeiten des Einzelhandels zählen auch die der Apotheken (auch wenn über eine gesetzliche Krankenversicherung abgerechnet wird) und der Augenoptik- und Hörgeräteakustikgeschäfte. Bei Tankstellen mit Absatz in fremdem Namen und auf fremde Rechnung (Agenturtankstellen) sind als Umsatz aus Kraftstoffen nur die daraus erzielten Provisionen und Kostenvergütungen anzugeben.

Der Verkauf von Speisen, Getränken und Genußmitteln in gastgewerblichen Nebenbetrieben (z.B. in Speisewirtschaften, Cafés, Eisdielen) rechnet zum Umsatz aus Gastgewerbe. Der Erlös aus dem Verkauf von Eigenerzeugnissen, z. B. von selbsthergestellten Back- und Konditoreiwaren, zählt zum Umsatz aus Herstellung, Reparatur, Be- und Verarbeitung.

Großhandel

Großhandel betreibt, wer Handelsware in eigenem Namen für eigene Rechnung oder für fremde Rechnung (Kommissionshandel) überwiegend an andere Abnehmer als an private Haushalte absetzt. Der Erlös aus dem Verkauf von Eigenerzeugnissen, z.B. von selbstgewonnenem Kies in einer Baustoffgroßhandlung, zählt zum Umsatz aus Herstellung, Reparatur, Be- und Verarbeitung.

Für die Zuordnung zum Großhandel ist es unerheblich, ob der Absatz im Inland oder ins Ausland (Export) erfolgt, ob die Waren vom Ausland (Import) oder aus dem Inland bezogen werden und ob die Ware vom Lager oder über Streckengeschäft verkauft wird.

Handelsvermittlung

Handelsvermittlung betreibt, wer den An- und Verkauf von Handelsware (= bewegliche Sachgüter) in fremdem Namen für fremde Rechnung vermittelt (Fremdgeschäft). Dabei sind nur die hierfür vereinnahmten Provisionen und Kostenvergütungen als Umsatz anzugeben. Kommissionshandel ist Eigengeschäft.

Umsatz

Umsatz ist der Gesamtbetrag der abgerechneten Lieferungen und sonstigen Leistungen (ohne Umsatzsteuer) einschließlich Eigenverbrauch, Verkäufe an Betriebsangehörige sowie gesondert in Rechnung gestellte Kosten für Fracht, Porto, Verpackung usw., ohne Rücksicht auf den Zahlungseingang und die Steuerpflicht. Der Umsatz schließt auch Erlöse aus Kommissions- und Streckengeschäften sowie Provisionen und Kostenvergütungen aus der Vermittlung von Waren (nicht den Wert der vermittelten Waren) ein.

Nicht anzugeben sind jedoch (nicht gewerblich besteuerte) Erlöse aus Land- und Forstwirtschaft sowie außerordentliche Erträge

(z.B. aus dem Verkauf von Anlagevermögen) und betriebsfremde Erträge (z.B. Einnahmen aus Vermietung und Verpachtung von betriebsfremd genutzten Gebäuden und Gebäudeteilen, Zinserträge aus nicht betriebsnotwendigem Kapital oder Erträge aus Beteiligungen).

An Kunden gewährte Skonti und Erlösschmälerungen (z.B. Preisnachlässe, Rabatte, Jahresrückvergütungen, Boni) sind bei der Ermittlung des Umsatzes abzusetzen.

Bei Zugehörigkeit zu einer umsatzsteuerlichen Organschaft sind sowohl der auf das Unternehmen entfallende Umsatz mit Dritten als auch Innenumsätze anzugeben, die mit den übrigen Tochtergesellschaften bzw. der Muttergesellschaft getätigt wurden.

Unternehmen

Ein Unternehmen ist die kleinste Einheit, die aus handels- oder gewerbesteuerrechtlichen Gründen Bücher führen oder ähnliche Aufzeichnungen mit dem Ziel einer jährlichen Feststellung des Vermögensstandes machen muß.

Wareneingang

Wareneingang ist der gesamte Eingang von Waren und Material zum Wiederverkauf oder zur gewerblichen (nicht land- und forstwirtschaftlichen) Be- oder Verarbeitung zu Einstandspreisen ohne Vorsteuerbeträge (Umsatz- oder Einfuhrumsatzsteuer). Der Wareneingang setzt sich zusammen aus den Warenbezügen und den Aufwendungen für vergebene Lohnarbeiten. Das sind die von anderen Unternehmen ausgeführten Bearbeitungen an Waren und Material zum Wiederverkauf oder zur gewerblichen Be- oder Verarbeitung. Zum Wareneingang rechnen auch die in Kommissions- und Streckengeschäften umgesetzten Waren sowie die Entgelte für Heimarbeiter.

Nicht zum Wareneingang gehören vom Unternehmen verwendete Betriebsstoffe (z.B. Büro- und Verpackungsmaterial, Brenn- und Kraftstoffe, Reinigungsmittel).

Warensortiment sowie Bezugs- und Absatzwege im Großhandel 1995

Vorbemerkung

Im Berichtssystem der Statistiken über den Binnenhandel (Groß- und Einzelhandel) sind nach dem Handelsstatistikgesetz¹⁾ neben den monatlichen Konjunkturstatistiken und den jährlichen Strukturserhebungen in fünf- bis siebenjährigen Abständen einige Sachverhalte wie das Warensortiment und die Bezugs- und Absatzwege ergänzend zu erheben. Diese „Ergänzungserhebungen“ werden gleichzeitig mit den Jahresherhebungen durchgeführt. Die letzten Erhebungen dieser Art waren die für das Berichtsjahr 1991 im Einzelhandel und für das Berichtsjahr 1986 im Großhandel. Die zunächst für 1992 im Großhandel vorgesehene wurde bis 1995 verschoben, um eine Überschneidung mit der Handels- und Gaststättenzählung 1993, die sich auf das Berichtsjahr 1992 bezog, zu vermeiden.

Die Ergänzungserhebung erfüllt mehrere Zwecke:

- Sie liefert Angaben über das Warensortiment.
- Sie liefert die Unterlagen für die Aktualisierung der Wäugungsschemata der Preisindizes für den Großhandel.
- Sie dient als Basisinformation für die Volkswirtschaftlichen Gesamtrechnungen, insbesondere bei der Darstellung der gütermäßigen Verflechtung der Volkswirtschaft in Form von Input-Output-Rechnungen.
- Sie bietet Informationen über die Bezugs- und Absatzwege der Großhandelsunternehmen und gibt damit Einblicke in die Verflechtung des Großhandels mit seinen vor- und nachgelagerten Marktstufen. Außerdem kann aufgezeigt werden, inwieweit der Großhandel seine Waren aus dem Ausland bezieht bzw. in das Ausland liefert.
- Die warenmäßige Aufteilung der Warenbezüge dient der Überprüfung der Zuordnung der Unternehmen zu den Positionen der „Klassifikation der Wirtschaftszweige, Ausgabe 1993“.

Der folgende Beitrag behandelt nach einigen kurzen methodischen Erläuterungen und einem Überblick über die Ergebnisse der Jahresherhebung 1995 zunächst die Absatzseite des Großhandels (an wen wurde verkauft?), dann die Bezugsseite (von wem wurde eingekauft?). Das Hauptgewicht der Ausführungen liegt jedoch in der dann folgenden Darstellung der Ergebnisse der Sortimentserhebung (welche Branche handelt mit welchen Waren?). Ein kurzer Ausblick auf die Situation ab dem ersten Anwendungsjahr der EG-Strukturverordnung beschließt den Beitrag.

Die detaillierten Ergebnisse der Ergänzungserhebung im Großhandel für das Berichtsjahr 1995 erscheinen in Kürze als Veröffentlichung des Statistischen Bundesamtes in der Fachserie 6 „Binnenhandel, Gastgewerbe, Tourismus“, Reihe 1.3.

Methodische Erläuterungen

Die Großhandelsstatistik wird auf repräsentativer Grundlage durchgeführt. Gesetzlich geregelt ist, daß höchstens 13 500 Unternehmen des Großhandels befragt werden dürfen. Deren Auswahl erfolgte aus der Gesamtheit der Großhandelsunternehmen, die bei der Handels- und Gaststättenzählung 1993 ermittelt wurden. Die Unternehmen wurden durch eine geschichtete Zufallsauswahl aus der Auswahlgrundlage gezogen. Ab einer bestimmten Umsatzhöhe, der sogenannten Totalschwelle, die für jedes Bundesland und jede Wirtschaftsgruppe gesondert ermittelt wurde, erfolgte keine repräsentative Auswahl mehr, vielmehr wurden die Unternehmen mit einem Umsatz über der Totalschwelle vollzählig in die Stichprobe einbezogen.

Die Erfassung des Sortiments ging u.a. aus praktischen Gründen von den Warenbezügen, nicht vom Umsatz, aus. Damit konnte allerdings auch vermieden werden, daß unterschiedlich kalkulierte Rohertragsquoten für einzelne Waren das relative Gewicht der Waren am Sortiment insgesamt beeinflussen. Es wurde eine Aufgliederung nach 127 Warenarten angewandt; die Gliederung wurde aus der CPA²⁾ abgeleitet.

Die Abgrenzung des Großhandels erfolgt nach der Klassifikation der Wirtschaftszweige, Ausgabe 1993 (WZ 1993). Die Erhebung schließt auch die Unternehmen des Großhandels mit Kraftfahrzeugen und Kraftfahrzeugteilen ein.

Überblick über die Ergebnisse für das Jahr 1995

Die in der Ergänzungserhebung 1995 erfaßten, hochgerechnet rund 90 000 Großhandelsunternehmen in Deutschland mit knapp 1,4 Mill. Beschäftigten erzielten im Jahr 1995 einen Umsatz (ohne Umsatzsteuer) von etwas mehr als einer Billion DM (1 148,6 Mrd. DM). Der Wert der bezogenen Waren belief sich auf 941,6 Mrd. DM, der Wareneinsatz (= Warenbezüge + Aufwendungen für vergebene Lohnarbeiten + Lageranfangsbestand – Lagerendbestand) auf 942,3 Mrd. DM. Als Rohertrag (= Umsatz – Wareneinsatz) errechnete sich für den Großhandel insgesamt ein Betrag von 206,3 Mrd. DM, was einer Rohertragsquote (Anteil des Rohertrages am Umsatz) von 18,0 % entspricht³⁾.

Absatzwege im Großhandel

Den größten Teil des Umsatzes in Höhe von 1 148,6 Mrd. DM erzielte der Großhandel durch den Absatz an inländische Einzelhändler (39,5 %), gefolgt von dem Verkauf an

¹⁾ Gesetz über die Statistik im Handel und Gastgewerbe (Handelsstatistikgesetz – Hdt-StatG) vom 10. November 1978 (BGBl. I S. 1733).

²⁾ CPA = „Statistische Güterklassifikation in Verbindung mit den Wirtschaftszweigen in der Europäischen Wirtschaftsgemeinschaft“ [siehe Verordnung (EWG) Nr. L 342 vom 31. Dezember 1993, S. 1 ff.].

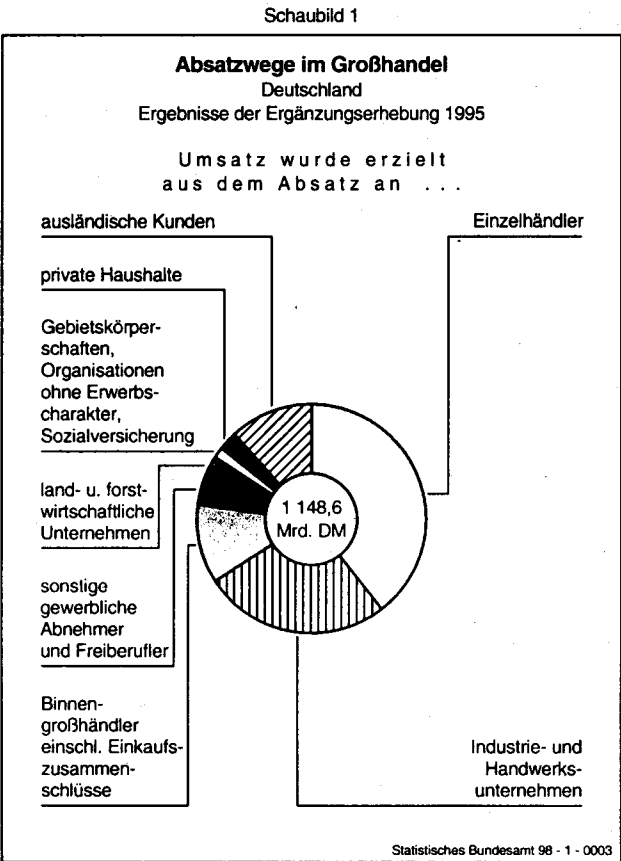
³⁾ Ergebnisse der Jahresherhebung sind veröffentlicht in Fachserie 6, Reihe 1.2.

Tabelle 1: Absatzwege im Großhandel
Ergebnis der Ergänzungserhebung 1995

Nummer der WZ 1993	Wirtschaftszweig Großhandel mit ...	Umsatz wurde erzielt ...										
		... aus Absatz an inländische Kunden							... aus Absatz an ausländische Kunden			
		an Einzelhändler	an Industrie- und Handwerksunternehmen	an Binnengroßhändler einschl. Einkaufszusammenschlüsse	an sonstige gewerbliche Abnehmer und Freiberufler	an land- und forstwirtschaftliche Unternehmen	an Gebietskörperschaften, Organisationen ohne Erwerbscharakter, Sozialversicherung	an private Haushalte	zusammen	an Kunden mit Sitz in der EU	an Kunden mit Sitz außerhalb der EU	zusammen
		in Prozent vom Umsatz										
ex 50	Kraftfahrzeugen, Teilen und Zubehör	64,5	11,0	8,2	2,1	0,3	0,5	4,8	91,6	3,8	4,7	8,4
51.2	landwirtschaftlichen Grundstoffen und lebenden Tieren	13,2	15,8	12,0	1,4	35,3	0,2	1,7	79,7	13,1	7,2	20,3
51.3	Nahrungsmitteln, Getränken und Tabakwaren	64,5	5,9	14,6	7,3	0,7	0,7	0,9	94,5	3,0	2,5	5,5
51.4	Gebrauchs- und Verbrauchsgütern	52,0	19,4	9,9	3,9	0,1	2,6	1,1	89,0	6,8	4,2	11,0
51.5	Rohstoffen, Halbwaren, Altmaterial und Reststoffen	19,7	46,8	12,2	1,5	0,7	0,8	4,6	86,3	6,4	7,3	13,7
51.6	Maschinen, Ausrüstungen und Zubehör	29,6	35,4	7,4	4,1	3,5	3,4	0,8	84,1	8,1	7,7	15,9
51.7	Sonstiger Großhandel	33,4	18,1	7,9	9,3	8,6	3,9	6,4	87,7	3,5	8,8	12,3
51.2 - 51.7	Großhandel zusammen	38,0	27,2	11,4	4,0	3,3	1,6	2,6	88,2	6,1	5,7	11,8
	Großhandel insgesamt, einschl. Großhandel mit KFZ	39,5	26,3	11,3	3,9	3,1	1,5	2,7	88,3	6,0	5,7	11,7

Industrie- und Handwerksunternehmen (26,3%) und den Verkäufen in das Ausland (11,7%) (siehe Tabelle 1 und Schaubild 1). In den einzelnen Branchen zeigte sich aber ein stark differenziertes Bild. Für den Kreis der Abnehmer und deren Bedeutung ist ausschlaggebend, ob die Branche konsumnahe oder produktionsnahe Waren anbietet. Im konsumnahen Großhandel mit Nahrungsmitteln, Getränken und Tabakwaren erfolgte erwartungsgemäß der

weitاً überwiegende Teil des Absatzes (knapp zwei Drittel des Umsatzes) an den Einzelhandel. Auch im Großhandel mit Gebrauchs- und Verbrauchsgütern zählt der Einzelhandel zum wichtigsten Kundenkreis; 52,0% seines Umsatzes konnte der Großhandel hier durch den Verkauf an Einzelhändler erwirtschaften. Der Großhandel mit landwirtschaftlichen Grundstoffen und lebenden Tieren verkaufte naturgemäß vorwiegend an land- und forstwirtschaftliche Unternehmen (35,3% des Umsatzes). Im produktionsnahen Großhandel mit Rohstoffen, Halbwaren, Altmaterial und Reststoffen waren die Abnehmer schwerpunktmäßig im Kreis der Industrie- und Handwerksbetriebe (46,8% des Umsatzes) anzutreffen. Die gleiche Klientel war im Großhandel mit Maschinen, Ausrüstungen und Zubehör als Abnehmer von Bedeutung (35,4% seines Umsatzes).



Differenziert man noch weiter nach den 4- und 5-Stellern der WZ 1993, so erkennt man sogar Branchen mit starker Abhängigkeit von einem ganz bestimmten Abnehmerkreis einerseits, wie den Großhandel mit pharmazeutischen Erzeugnissen, der 83,5% seines Umsatzes durch den Verkauf an den Einzelhandel – in der Regel Apotheken – erzielte, und andererseits Branchen mit einer weiten Streuung der Abnehmer, wie den Großhandel mit medizinischen und orthopädischen Artikeln und Laborbedarf sowie den Großhandel mit Düngemitteln, deren Umsatz an keine der Abnehmergruppen 25% des Gesamtumsatzes erreichte.

Auch die „Auslandsabhängigkeit“ der einzelnen Branchen lag in einer ausgesprochen weiten Spanne. Sie reichte von einem rein nationalen Markt für den Großhandel mit Bier, der nur 1% der Getränke in das Ausland verkaufte, bis zum Großhandel mit Textil-, Näh- und Strickmaschinen, der 65,5% seines Umsatzes durch Verkäufe ins Ausland, und dabei sogar überwiegend außerhalb der Europäischen Union (EU), erzielte.

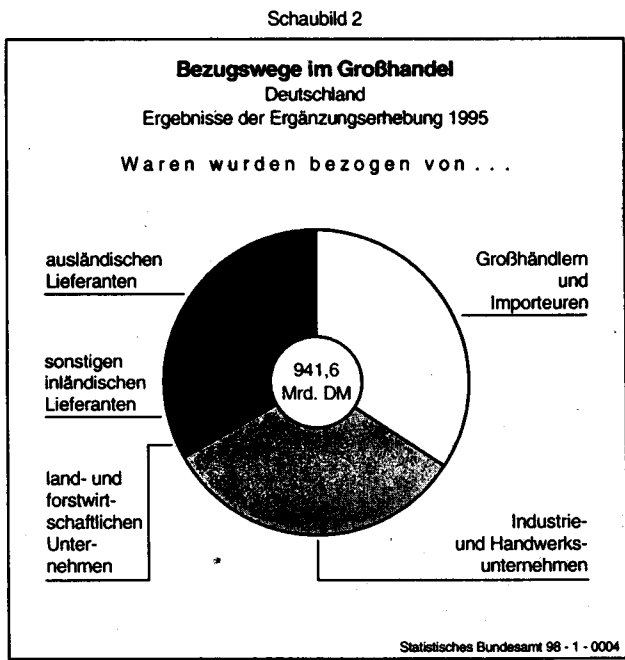
- Das Gewicht der Bezüge aus dem Ausland ist leicht gestiegen (1986: 26,9% des Warenbezugs, 1995: 28,1 %);
- die Bedeutung des Einkaufs über Einkaufsgenossenschaften ist etwas gesunken (1986: 5,5% des Warenbezugs; 1995: 5,1 %);
- die Bezüge von land- und forstwirtschaftlichen Unternehmen (1986: 5,1 % des Warenbezugs; 1995: 3,8%) und von sonstigen Lieferanten (1986: 5,8% des Warenbezugs; 1995: 1,3%) sind spürbar zurückgegangen;
- das Produzierende Gewerbe hat als Bezugsquelle an Bedeutung verloren (1986: 38,6% des Warenbezugs; 1995: 32,5%) und gleichzeitig haben die Bezüge der Großhändler von anderen (Vorlieferanten-)Großhändlern zugenommen (1986: 22,9% des Warenbezugs; 1995: 34,4 %).

Tabelle 4: Warenbezüge des Großhandels nach Lieferantengruppen
Ergebnisse der Ergänzungserhebungen 1986 und 1995
Prozent¹⁾

Waren wurden bezogen von ...	1986	1995
inländischen Lieferanten:		
Großhändlern und Importeuren		
zusammen	22,9	34,4
dar.: Einkaufsvereinigungen und/oder		
-kontoren	5,5	5,1
Industrie- und Handwerksunter-		
nehmen	38,6	32,5
land- und forstwirtschaftlichen Unter-		
nehmen	5,1	3,8
sonstigen Lieferanten	5,8	1,3
Zusammen ...	72,3	71,9
ausländischen Lieferanten:		
mit Sitz in der EU	-2)	15,3
mit Sitz außerhalb der EU	-2)	12,8
Zusammen ...	26,9	28,1

¹⁾ Anteil an den Warenbezügen insgesamt, einschl. Großhandel mit KFZ. - 2) Kein Nachweis.

Erstaunlich hoch erscheint die starke Ausweitung der Bedeutung der Großhändler als Zu-Lieferanten. Das Anwachsen der Bezüge von Großhändlern und Importeuren einerseits und das Absinken der Bezüge von Unternehmen



des Produzierenden Gewerbes andererseits kann möglicherweise damit zusammenhängen, daß die Unternehmen des Produzierenden Gewerbes verstärkt eigene Handelsunternehmen in den Vertrieb ihrer Ware einschalten. Trotzdem erscheint der Umfang der Warenbezüge über den Großhandel im Vergleich zu dem der Umsätze durch Verkauf an den Großhandel nicht ganz kompatibel: Grundsätzlich müßten – wie 1986 – die großhandelsinternen Umsätze und Bezüge stärker übereinstimmen. In beiden Erhebungen war die Fragestellung nach den Bezugs- und Absatzwegen identisch; Verständnisschwierigkeiten kamen somit als Erklärung kaum in Frage. Im Rahmen der Aufbereitung der Erhebung 1995 wurde versucht, durch nachträgliche Rückfragen zumindest bei den umsatzstärksten Unternehmen Fehlmeldungen zu erkennen und gegebenenfalls zu bereinigen. Das dargestellte Ergebnis ist daher ein bereits korrigiertes Ergebnis, es muß aber wohl immer noch als ein tendenziell überhöhtes eingestuft werden.

Sortimentsstruktur der Branchen

Neben dem Kernsortiment, von dem die Zuordnung der Unternehmen zu den Branchen der WZ 1993 abhängt, werden oft auch andere Waren geführt. Die Ergänzungserhebung ermöglicht es, die durchschnittliche Zusammensetzung des Sortiments jeder einzelnen Branche darzustellen. Umgekehrt gibt die Sortimentserhebung für jede einzelne Ware Aufschluß darüber, in welchen Branchen sie gehandelt wird. Dieser Untersuchungsansatz löst sich somit von der institutionellen Betrachtung der Unternehmen und mündet in eine funktionelle ein. Sie vermittelt damit auch die gesamtwirtschaftliche Bedeutung einer Ware im Distributionsprozeß, zumindest auf der Großhandelsstufe. Mit diesem Ansatz können zwei unterschiedliche Fragestellungen beantwortet werden, nämlich:

Fragestellung 1 „Mit welchen Waren handelt eine bestimmte Branche?“:

Branche 1 handelt mit:
Ware 1 zu x %
Ware 2 zu x %
Ware 3 zu x %

Branche 2 handelt mit:
Ware 1 zu x %
Ware 2 zu x %
Ware 3 zu x %

usw.

Beispiel zur Fragestellung 1:

Im Großhandel mit Haushaltswaren aus Metall; keramischen Erzeugnissen, Glaswaren, Tapeten und Reinigungsmitteln wird gehandelt mit:

- Seifen, Wasch-, Reinigungs- und Poliermitteln; Duftstoffen und Körperpflegemitteln 18,3%
- Glas und Glaswaren 19,6%
- Keramik (ohne Ziegel); keramischen Wand- und Bodenfliesen und -platten 6,9%
- Schmiedewaren und Bestecken; Werkzeugen usw. 11,3%
- usw.

Bei einem Vergleich der Ergebnisse der Ergänzungserhebung im Großhandel 1995 mit denen der vorangegangenen Erhebung 1986 ist zu berücksichtigen, daß

- sich der Gebietsstand geändert hat (1986: Bundesrepublik Deutschland nach dem Gebietsstand bis zum 3. Oktober 1990 einschl. Berlin-West; 1995: Bundesrepublik Deutschland nach dem Gebietsstand seit dem 3. Oktober 1990),
- die Branchengliederung nicht mehr vergleichbar ist (1986: Wirtschaftszweigsystematik, Ausgabe 1979 (WZ 1979); 1995: WZ 1993 auf der Basis der EU-einheitlichen NACE⁴⁾).

Ein Vergleich der Absatzwege ist damit nur noch für den Großhandel insgesamt aussagefähig. Dabei läßt sich feststellen (siehe Tabellen 1 und 2), daß

- die Lieferungen des Großhandels ins Ausland an Gewicht verloren haben (1986: 14,5 % des Umsatzes; 1995: 11,7 %);
- der Einzelhandel als Kunde für den Großhandel gewichtiger geworden ist (1986: 30,0 % des Umsatzes; 1995: 39,5 %);
- an Unternehmen des Produzierenden Gewerbes (Industrie und Handwerk) anteilmäßig in etwa gleich viel abgesetzt wurde (1986: 26,8 % des Umsatzes; 1995: 26,3 %);
- der Anteil der anderen gewerblichen Abnehmer und freien Berufe, der land- und forstwirtschaftlichen Betrie-

be, der Gebietskörperschaften und Organisationen ohne Erwerbscharakter und der privaten Haushalte (einschließlich Eigenverbrauch und Verkäufe an Personal) leicht abgenommen hat (1986: 12,0 % des Umsatzes; 1995: 11,2 %);

- der großhandelsinterne Umsatz (Verkäufe von Großhändlern an Großhändler) abgenommen hat (1986: 16,2 % des Umsatzes; 1995: 11,3 %).

Tabelle 2: Umsatz des Großhandels nach Abnehmergruppen
Ergebnisse der Ergänzungserhebungen 1986 und 1995
Prozent¹⁾

Umsatz aus dem Absatz an ...	1986	1995
inländische Kunden:		
Einzelhändler	30,0	39,5
Industrie- und Handwerksunternehmen ..	26,8	26,3
Binnengroßhändler einschl. Einkaufs-		
zusammenschlüsse	16,2	11,3
sonstige gewerbliche Abnehmer und		
Freiberufler	4,3	3,9
land- und forstwirtschaftliche Unter-		
nehmen	3,4	3,1
Gebietskörperschaften, Organisationen		
ohne Erwerbscharakter, Sozial-		
versicherung	1,5	1,5
private Haushalte	2,8	2,7
Zusammen ...	85,1	88,3
ausländische Kunden:		
mit Sitz in der EU	– ²⁾	6,0
mit Sitz außerhalb der EU	– ²⁾	5,7
Zusammen ...	14,5	11,7

¹⁾ Anteil am Umsatz insgesamt, einschl. Großhandel mit KFZ. – ²⁾ Kein Nachweis.

⁴⁾ NACE ist die Abkürzung von «Nomenclature Générale des activités économiques dans les Communautés Européennes». Siehe Verordnung (EWG) Nr. 3037/90 des Rates vom 9. Oktober 1990, betreffend die statistische Systematik der Wirtschaftszweige in der Europäischen Gemeinschaft (Abl. EG Nr. L 293 vom 24. Oktober 1990, S. 1), geändert durch Verordnung (EWG) Nr. 761/93 der Kommission vom 24. März 1993 zur Änderung der Verordnung (EWG) Nr. 3037/90 des Rates, betreffend die statistische Systematik der Wirtschaftszweige in der Europäischen Gemeinschaft (Abl. EG Nr. L 83 vom 3. April 1993, S. 1).

Bezugswege im Großhandel

Unter Berücksichtigung des – wie oben erläutert – nur sehr eingeschränkt möglichen Vergleichs zwischen der Erhebung für das Berichtsjahr 1995 und der vorherigen für das Jahr 1986 zeichneten sich bei den Bezugsquellen für den Großhandel insgesamt folgende Entwicklungen ab (siehe Tabellen 3 und 4), wobei sich die Prozentangaben jeweils auf den Gesamtwert der Warenbezüge (1995: 941,6 Mrd. DM) beziehen:

Tabelle 3: Bezugswege im Großhandel
Ergebnis der Ergänzungserhebung 1995

Nummer der WZ 1993	Wirtschaftszweig Großhandel mit ...	Waren wurden bezogen ...								
		... von inländischen Lieferanten						... von ausländischen Lieferanten		
		von Großhändlern und Importeuren		von Industrie- und Hand- werksunter- nehmen	von land- und forstwirt- schaftlichen Unternehmen	von sonstigen Lieferanten	zusammen	von Lieferanten mit Sitz in der EU	von Lieferanten mit Sitz außerhalb der EU	zusammen
		zusammen	dar.: von Einkaufs- vereinigungen und/oder -kontoren							
in Prozent vom Warenbezug										
ex 50	Kraftfahrzeugen, Teilen und Zubehör	30,3	1,5	18,9	0,0	2,7	51,8	31,7	16,4	48,2
51.2	landwirtschaftlichen Grundstoffen und lebenden Tieren	27,6	0,8	5,4	39,4	3,2	75,6	10,9	13,5	24,4
51.3	Nahrungsmitteln, Getränken und Tabakwaren	40,2	11,4	36,3	4,6	0,8	82,0	12,3	5,7	18,0
51.4	Gebrauchs- und Verbrauchs- gütern	23,7	2,4	35,8	0,0	1,4	61,0	18,8	20,3	39,0
51.5	Rohstoffen, Halbwaren, Alt- material und Reststoffen	35,8	4,6	36,4	0,4	1,1	73,8	14,8	11,5	26,2
51.6	Maschinen, Ausrüstungen und Zubehör	35,2	2,3	30,2	0,5	0,6	66,5	16,0	17,6	33,5
51.7	Sonstiger Großhandel	49,0	5,7	28,5	4,4	1,6	83,5	5,6	11,0	16,5
51.2 – 51.7	Großhandel zusammen	34,7	5,4	33,3	4,0	1,2	73,1	14,3	12,6	26,9
	Großhandel insgesamt, einschl. Großhandel mit KFZ	34,4	5,1	32,5	3,8	1,3	71,9	15,3	12,8	28,1

Fragestellung 2 „In welchen Branchen wird eine bestimmte Ware gehandelt?“:

Ware 1 wird gehandelt in:
Branche 1 zu x %
Branche 2 zu x %
Branche 3 zu x %

Ware 2 wird gehandelt in:
Branche 1 zu x %
Branche 2 zu x %
Branche 3 zu x %

usw.

Beispiel zu Fragestellung 2:

Braunkohle, Braunkohlenbriketts und Torf werden gehandelt im:

Großhandel mit landwirtschaftlichen Grundstoffen und lebenden Tieren	3,9%
Großhandel mit Rohstoffen, Halbwaren, Altmaterial und Reststoffen	62,5%
Sonstigen Großhandel	33,6%
Summe	100 %

Für die Sortimentserhebung 1995 im Großhandel wurde eine Warengliederung von 127 Positionen verwendet (die vollständige Gliederung ist in der Übersicht wiedergegeben, in der auch die prozentuale Aufteilung der Warenbezüge auf die Warenarten angegeben ist). Bei der Entscheidung über die Gliederung waren auf der einen Seite

- der Informationsbedarf für die Festlegung der Wägungsschemata im Rahmen der Branchen-Preisindexberechnungen,
- der Informationsbedarf der Volkswirtschaftlichen Gesamtrechnungen,

- die Nachfrage nach statistischen Ergebnissen (vor allem von der Wirtschaft selbst und der Wissenschaft),
- die Anforderungen an die Prüfung der Zuordnung der Unternehmen zur richtigen Position der WZ 1993

zu berücksichtigen, andererseits aber auch die Belastung der auskunftspflichtigen Unternehmen durch diese Erhebung. Die Beachtung der erstgenannten Gesichtspunkte tendiert stets zu einer stark differenzierten Gliederung hin, der zweitgenannte dagegen zu einer möglichst grob gefaßten Warenliste. Eine ideale „Mittellösung“ war schwer zu finden. Die 1995 angewandte Liste berücksichtigte die allgemeinen Bestrebungen der amtlichen Statistik, die Unternehmen zu entlasten. Sie war daher kürzer als die Liste aus dem Jahr 1986 (diese hatte 159 Positionen); das bedeutete eine Kürzung um rund 20% der Warenpositionen.

Bei der Warenliste der Sortimentserhebung 1995 war außerdem zu beachten, daß sie nach EU-Anforderungen zwingend aus Positionen der CPA aufgebaut sein mußte. Das führte dazu, daß die nun vorgelegten Ergebnisse in keiner Weise mehr mit denen der vorherigen Ergänzungserhebung vergleichbar sind.

Es würde den Rahmen dieses Beitrages sprengen, auf die Ergebnisse für alle 127 Warenarten einzugehen; dazu sei nochmals auf die oben genannte Veröffentlichung verwiesen. Die folgende Darstellung beschränkt sich auf die Beschreibung zusammengefaßter Warengruppen und Branchengruppen (3-Steller der WZ 1993).

Der Großhandel mit Kraftfahrzeugen, Kraftfahrzeugteilen und -zubehör handelte mit einem ausgeprägt branchenspezifischen Sortiment: 87,4% seiner Bezüge waren Fahrzeuge, 8,1% Gummi- und Kunststoffwaren, wobei es sich im wesentlichen um Reifen handelte (siehe Tabelle 5). Alle anderen Warenarten hatten nur eine untergeordnete Bedeutung.

Tabelle 5: Warenbezüge 1995 im Großhandel nach Wirtschaftszweigen und Warengruppen
Ergebnis der Ergänzungserhebung 1995
Prozent¹⁾

Wirtschaftszweig Großhandel mit ...	Warenbezüge von ...														
	Erzeugnissen der Land- und Forstwirtschaft; Fischen und Fischereierzeugnissen	mineralischen Rohstoffen	Erzeugnissen des Ernährungsgewerbes, Tabakerzeugnissen	Textilien, Leder und Bekleidung, Schuhen	Holz und Holzwaren (ohne Möbel)	Papier usw., Druckerzeugnissen; Ton- und Datenträgern	Mineralölerzeugnissen, Spalt- und Brutstoffen	chemischen Erzeugnissen	Gummi- und Kunststoffwaren	Glas, Keramik, bearbeiteten Steinen und Erden	Eisen und Stahl, NE-Metallen; Metallerzeugnissen	Ma-schinen; Haus-halts-geräten	Büroma-schinen, Daten-verarbei-tungs-geräten, Elektro-technik, Fein-mechanik und Optik	Fahr-zeugen	Möbeln, Musik-instru-menten, Sport-geräten, Spiel-waren, sonstigen Erzeug-nissen
Kraftfahrzeugen, Teilen und Zubehör	0,0	0,0	0,1	0,1	0,0	0,0	0,3	0,2	8,1	0,0	0,9	1,9	0,9	87,4	0,1
landwirtschaftlichen Grundstoffen und lebenden Tieren ..	81,4	0,5	6,4	1,1	0,0	0,1	2,7	6,1	0,2	0,5	0,1	0,6	0,0	0,0	0,1
Nahrungsmitteln, Getränken und Tabakwaren	19,4	0,0	72,0	0,8	0,0	0,9	0,1	2,7	0,2	1,6	0,2	0,5	0,8	0,0	0,5
Gebrauchs- und Verbrauchsgütern	0,2	0,0	0,1	15,1	0,2	14,8	0,0	18,1	1,5	1,4	1,8	4,1	33,4	1,6	7,8
Rohstoffen, Halbwaren, Altmaterial und Reststoffen ..	0,8	5,4	0,8	0,8	4,7	0,3	24,8	9,5	2,8	11,8	34,7	3,1	0,3	0,2	0,2
Maschinen, Ausrüstungen und Zubehör	0,1	0,2	0,8	0,6	0,3	0,9	0,1	0,8	3,0	0,4	5,4	39,0	45,1	1,1	2,2
Sonstiger Großhandel	12,3	2,5	26,5	6,7	1,3	5,0	6,2	10,9	3,1	2,8	6,9	6,4	4,5	2,0	2,9
Großhandel insgesamt, einschl. Großhandel mit KFZ	10,1	2,0	18,3	3,7	1,7	3,4	8,6	8,1	2,2	4,7	12,6	6,2	11,1	5,4	2,0

¹⁾ Summe der Warenbezüge insgesamt je Branche = 100%.

Übersicht: Warenarten der Sortimentserhebung im Großhandel 1995

Warenart	Anteil an den Warenbezügen insgesamt in %
Erzeugnisse der Land- und Forstwirtschaft; Fische und Fischereierzeugnisse	10,1
Getreide	1,6
Gemüse (einschl. Kartoffeln)	1,8
Ölsamen und ölhaltige Früchte; Tabak, unverarbeitet; zur Zuckerherstellung verwendete Pflanzen; Stroh und Futter; rohe pflanzliche Stoffe für die Textilherstellung; Naturkautschuk; andere rohe pflanzliche Stoffe	1,4
Pflanzen und Samen	0,7
Weintrauben, frisch; andere Früchte und Nüsse	1,4
Kaffeebohnen (weder geröstet noch entkoffeiniert), Kakaobohnen	0,3
Gewürze, unverarbeitet	0,0
Tiere, lebend	1,9
Milch, roh; Eier in der Schale, frisch, haltbar gemacht oder gekocht; natürlicher Honig	0,4
Andere Erzeugnisse tierischen Ursprungs (z.B. Wolle und Tierhaare, Schnecken, Froschschenkel, Seidenraupenkokons, Insektenwaxse, rohe Häute und Felle, Vogelbälge, Federn und Daunen)	0,1
Forstwirtschaftliche Erzeugnisse (z.B. Rohholz, Naturkork, Pflanzenteile (ohne Blüten und Knospen) zu Binde- oder Zierzwecken, pflanzliche Stoffe zum Herstellen von Korb- und Flechtwaren, zu Polsterzwecken, zum Färben oder Gerben)	0,2
Fische und Fischereierzeugnisse (z.B. Fische, lebend, frisch oder gekühlt, Austern, Korallen, natürliche Schwämme, echte Perlen, unbearbeitet)	0,2
Mineralische Rohstoffe	2,0
Steinkohle und Steinkohlenbriketts	0,5
Braunkohle und Braunkohlenbriketts; Torf	0,2
Erdöl und Erdgas	0,4
Eisenerze	0,1
Uran- und Thoriumerze; NE-Metallerze	0,1
Naturwerksteine (Marmor, Granit, Sandstein u.a. Werksteine), Kalk-, Gipsstein, Anhydrit, Kreide und Dolomit; Tonschiefer; Kies und Sand; gebrochene Natursteine; Ton und Kaolin	0,6
Salz und Natriumchlorid (einschl. Speisesalz); Meerwasser; Chemische und Düngemittelminerale; Steine und Erden, a.n.g.; sonstige Bergbauerzeugnisse (z.B. natürliche rohe Kalisalze, Schwefel, roh, Naturbitumen und Naturasphalt, Diamanten und Edelsteine, roh, Bimsstein, natürlicher Korund, natürlicher Graphit, Quarz)	0,1
Erzeugnisse des Verarbeitenden Gewerbes	
Erzeugnisse des Ernährungsgewerbes, Tabakerzeugnisse	18,3
Fleisch, unverarbeitet (ohne Geflügel) (frisch, gekühlt oder gefroren; einschl. Schlachtnieberzeugnisse, Schweinespeck und -schmalz)	2,0
Geflügel, unverarbeitet (frisch, gekühlt oder gefroren; einschl. Schlachtnieberzeugnisse)	0,4
Verarbeitetes Fleisch (z.B. Würste, getrocknetes oder geräuchertes Fleisch, Fleischmehl)	0,7
Fischerzeugnisse und andere Meeresfrüchte (z.B. Fischfilets, Fische, getrocknet, geräuchert oder gesalzen, Krebstiere, Weichtiere, getrocknet, geräuchert, zubereitet oder haltbar gemacht, Fischmehl)	0,3
Kartoffeln, be- oder verarbeitet; Kartoffelerzeugnisse	0,2
Verarbeitetes Obst und Gemüse (z.B. gefroren, gekocht, getrocknet, Konfitüren und Marmeladen)	0,5
Öle und Fette, roh; Öle und Fette, raffiniert; Nebenprodukte	0,4
Margarine und ähnliche Nahrungsfette	0,1
Milch (z.B. homogenisiert, pasteurisiert, ultraheißerhitzt, konzentriert) und Milcherzeugnisse (z.B. Butter, Käse und Quark, Joghurt); Speiseeis	2,1
Mahl- und Schälmlenerzeugnisse (z.B. geschälter oder geschliffener Reis, Mehl, Gries, Kleie)	0,6
Stärke und Stärkeerzeugnisse	0,2
Zubereitungen für die Fütterung von Tieren	0,3
Backwaren	0,6
Zucker	0,6
Süßwaren (ohne Dauerbackwaren) (einschl. Kakaomasse, -butter, -fett, -öl, -pulver)	0,8
Teigwaren	0,2
Kaffee und Tee, Kaffee-Ersatz	0,7
Homogenisierte Nahrungsmittelzubereitungen und diätetische Nahrungsmittel	0,1
Sonstige Nahrungsmittel (ohne Getränke) (z.B. Suppen, Hefen, Eier, nicht in der Schale, Lebensmittelzubereitungen, a.n.g.); Würzen und Soßen (einschl. Essig und Senf); Malz	1,3
Spirituosen; Ethylalkohol und Branntwein	0,9
Wein (aus frischen Trauben) (einschl. Schaumwein); Weintrub; Weinstein; Wermutwein und andere aromatisierte Weine; Apfelwein und sonstige Fruchtweine	0,7
Bier	1,1
Frucht- und Gemüsesäfte; Mineralwasser, Erfrischungsgetränke und andere nicht alkoholhaltige Getränke	1,0
Tabakerzeugnisse	2,5
Textilien, Leder und Bekleidung, Schuhe	3,7
Textile Spinnstoffe und Garne (einschl. Spinnstoff- und Garnabfälle); Gewebe; Vliesstoffe, auch getränkt, bestrichen, überzogen oder mit Lagen versehen; Gewirke und Ginstriecke	0,6
Leder (einschl. Lederlaserstoff in Platten, Blättern oder Streifen, Abfälle von Leder); Lederwaren (ohne Schuhe und Bekleidung)	0,2
Konfektionierte Textilwaren (ohne Bekleidung) (z.B. Decken, Tischwäsche, Säcke und Beutel für Verpackungszwecke, Planen und Markisen, Zelte, Segel, Fallschirme, Schlafsäcke, Bettausstattungen)	0,3
Teppiche und Fußbodenbeläge	0,3
Textilerzeugnisse, a.n.g. (z.B. Bänder, Etiketten, Tülle und Spitzen, Filze, Watte, technische Gewebe, Lumpen); Seilenwaren	0,1
Pullover, Strickjacken, Westen und ähnliche Waren, gewirkt oder gestrickt	0,4
Oberbekleidung (einschl. Arbeits- und Berufsbekleidung) (ohne Sportbekleidung und Bekleidung für Kleinkinder)	0,9
Strumpfwaren; Wäsche; sonstige Bekleidung und Bekleidungszubehör (z.B. Sportbekleidung und Bekleidung für Kleinkinder, Handschuhe, Schals, Taschentücher, Krawatten, Hüte und andere Kopfbedeckungen)	0,6
Lederbekleidung; Pelze und Pelzwaren (einschl. künstliches Pelzwerk und Waren daraus)	0,1
Schuhe	0,4

noch Übersicht: Warenarten der Sortimentserhebung im Großhandel 1995

Warenart	Anteil an den Warenbezügen insgesamt in %
Holz und Holzwaren (ohne Möbel)	1,7
Holz, gesägt, auch gehobelt oder imprägniert	0,7
Sperrholz, Span- und ähnliche Platten, Faserplatten; Furnierblätter; verdichtetes Holz	0,6
Bautischler- und Zimmermannsarbeiten	0,2
Verpackungsmittel, Lagerbehälter und Ladungsträger, aus Holz; andere Holzwaren; Kork-, Flecht- und Korbmacherwaren (ohne Möbel)	0,1
Papier, Karton, Pappe und daraus hergestellte Waren; Verlags- und Druckerzeugnisse; bespielte Ton-, Bild- und Datenträger	3,4
Holzstoff und Zellstoff	0,1
Papier, Karton und Pappe (einschl. Abfälle und Ausschuß von Papier oder Pappe)	1,0
Papier-, Karton- und Pappwaren	0,9
Buch- und Musikverlagserzeugnisse	0,2
Zeitungen und andere periodische Druckschriften	0,8
Bespielte Tonträger	0,2
Sonstige Verlags- und Druckerzeugnisse (z.B. Postkarten, Glückwunschkarten, Bilder, Bildrucke, Fotografien, Kalender); Drucke, a.n.g. (z.B. nicht entwertete Briefmarken, Formulare, Werbedrucke, Verkaufskataloge, Register, Hefte, Ordner)	0,3
Mineralölerzeugnisse, Spalt- und Brutstoffe	8,6
Kokereierzeugnisse (z.B. Koks, Teer)	0,1
Motorenbenzin (einschl. Flugbenzin)	3,1
Flugturbinenkraftstoff, leicht; Leichtöle, Spezialbenzin; Leuchtöl (Kerosin)	0,1
Dieselmotorkraftstoff	2,2
Leichte Heizöle	1,8
Heizöle, mittelschwer und schwer; andere mittelschwere Öle (ohne Leuchtöl (Kerosin))	0,7
Schmieröle, andere Öle	0,2
Gasförmige Kohlenwasserstoffe (ohne Erdgas)	0,1
Andere Mineralölerzeugnisse; Spalt- und Brutstoffe	0,3
Chemische Erzeugnisse	8,1
Industriegase; Farbstoffe und Pigmente; sonstige anorganische und organische Grundstoffe und Chemikalien	1,4
Düngemittel und Stickstoffverbindungen; Schädlingsbekämpfungs- und Pflanzenschutzmittel	1,0
Kunststoffe, in Primärformen; synthetischer Kautschuk, in Primärformen	0,9
Anstrichmittel, Druckfarben und Kitten	0,3
Pharmazeutische Erzeugnisse (z.B. pharmazeutische Grundstoffe, Arzneiwaren, Mull, Röntgenkontrastmittel, Zement und andere Zahnfüllstoffe)	3,4
Seifen, Wasch-, Reinigungs- und Poliermittel; Duftstoffe und Körperpflegemittel	0,7
Chemiefasern	0,1
Sonstige chemische Erzeugnisse (z.B. pyrotechnische Erzeugnisse, Klebstoffe, etherische Öle, fototechnische Erzeugnisse, unbespielte Ton-, Bild- und Datenträger, chemische Erzeugnisse, a.n.g.)	0,1
Gummi- und Kunststoffwaren	2,2
Bereifungen aus Kautschuk (einschl. Bereifungen, runderneuert)	0,5
Sonstige Gummiwaren (ohne Bereifungen)	0,1
Platten, Folien, Rohre, Schläuche und Profile, aus Kunststoffen	0,4
Verpackungsmittel aus Kunststoffen (z.B. Säcke, Beutel, Tüten, Dosen, Kisten, Flaschen, Stöpsel, Netze)	0,2
Baubedarfsartikel aus Kunststoffen (z.B. Bodenbeläge, Badewannen, Spülkästen, Tanks, Türen, Fenster, Jalousien, Beschläge, Dübel, vorgefertigte Gebäude); andere Kunststoffwaren (z.B. selbstklebende Bänder, Haushalts- und Toilettegegenstände, Geschirr, Büro- und Schulartikel)	0,9
Glas, Keramik, bearbeitete Steine und Erden	4,7
Glas und Glaswaren	0,6
Keramik (ohne Ziegel); keramische Wand-, Bodenfliesen und -platten	1,1
Ziegel und andere Baukeramik	0,9
Zement, Kalk, gebrannter Gips	0,8
Beton-, Zement- und Gipszeugnisse	0,5
Natursteinerzeugnisse, a.n.g.; sonstige Mineralerzeugnisse	12,6
Eisen und Stahl, NE-Metalle; Metallerzeugnisse	1,7
Roheisen und Stahl, Ferrolegierungen (einschl. Abfälle und Schrott aus Eisen oder Stahl)	1,1
Rohre (einschl. Rohrverbindungsstücke) aus Eisen oder Stahl	4,0
Andere Erzeugnisse aus Eisen oder Stahl (z.B. Flachstahl, Profile, Draht, Halbzeug)	0,6
Aluminium und Halbzeug daraus (einschl. Abfälle und Schrott aus Aluminium)	1,0
Kupfer und Halbzeug daraus (einschl. Abfälle und Schrott aus Kupfer)	1,4
Sonstige NE-Metalle und Halbzeug daraus (z.B. Edelmetalle, Blei, Zinn, Nickel, und Halbzeug daraus, einschl. Abfälle und Schrott)	0,1
Erzeugnisse der Gießereien	0,6
Stahl- und Leichtmetallbaukonstruktionen; Kessel und Behälter; Dampfkessel (Dampferzeuger) (ohne Zentralheizungskessel); Kernreaktoren, Teile dafür; Schmiede-, Preß-, Zieh- und Stanzteile, gewalzte Ringe und pulvermetallurgische Erzeugnisse	0,8
Schneidwaren und Bestecke; Werkzeuge	0,4
Schlösser und Beschläge	1,1
Sonstige Eisen-, Blech- und Metallwaren (z.B. Behälter, Verpackungen, Verschlüsse, Drahtwaren, Schrauben, Federn, Ketten, Haushalts- und Hauswirtschaftsartikel, Schiffsschrauben)	

noch Übersicht: Warenarten der Sortimentserhebung im Großhandel 1995

Warenart	Anteil an den Warenbezügen insgesamt in %
Maschinen; Haushaltsgeräte	6,2
Maschinen für die Erzeugung und Nutzung von mechanischer Energie (ohne Motoren für Fahrzeuge), Teile davon (z.B. Verbrennungsmotoren und Turbinen, Pumpen und Kompressoren, Armaturen, Lager, Getriebe, Zahnräder und Antriebsselemente)	1,0
Sonstige Maschinen für unspezifische Verwendung (z.B. Öfen und Brenner, Hebezeuge und Fördermittel, kälte- und lufttechnische Erzeugnisse für gewerbliche Zwecke, Destillierapparate, Verpackungsmaschinen, Waagen, Strahlapparate, metalloplastische Dichtungen, Zentrifugen, Kalandern und Walzwerke, Warenverkaufsautomaten, gewerbliche Geschirrspülmaschinen), Maschinen für sonstige bestimmte Wirtschaftszweige (z.B. Maschinen für die Metallherzeugung, Walzwerkseinrichtungen, Gießmaschinen, Bergwerks-, Bau- und Baustoffmaschinen, Maschinen für das Ernährungsgewerbe und die Tabakverarbeitung, Maschinen für das Textil-, Bekleidungs-, Leder-, Papier-, Druckgewerbe, Wäscheschleudern, Trockner, Maschinen zum Be- und Verarbeiten von Kautschuk oder Kunststoff), Teile davon	2,8
Maschinen für die Land- und Forstwirtschaft, Teile davon	0,8
Werkzeugmaschinen, Teile davon	0,6
Haushaltsgeräte, Teile davon (z.B. Kühl- und Gefrierschränke, Geschirrspülmaschinen, Waschmaschinen, Wäschetrockner, Ventilatoren, Staubsauger, Rasierapparate, Warmwasserbereiter, Mikrowellengeräte, Küchenherde, Grill- und Bratgeräte, nichtelektrische Heiz-, Koch-, Heißwasser-, Heißluft- und ähnliche Geräte für den Haushalt)	0,9
Büromaschinen, Datenverarbeitungsgeräte und -einrichtungen; Elektrotechnik; Feinmechanik und Optik	11,1
Büromaschinen, Datenverarbeitungsgeräte und -einrichtungen (einschl. Teile und Zubehör)	4,4
Geräte der Elektrizitätserzeugung und -verteilung u.ä. (z.B. Elektromotoren, Generatoren, Transformatoren, Elektrizitätsverteilungs- und -schaltanlagen, Teile davon, isolierte Elektrokabel, Akkumulatoren und Batterien, elektrische Lampen und Leuchten, elektrische Ausrüstungen für Motoren und Fahrzeuge, sonstige elektrische Ausrüstungen)	1,6
Elektronische Bauelemente	1,8
Nachrichtentechnische Geräte und Einrichtungen	0,3
Rundfunk- und Fernsehgeräte, phono- und videoteknische Geräte	1,5
Medizinische Geräte und orthopädische Vorrichtungen	0,7
Meß-, Kontroll-, Navigations- und ähnliche Instrumente und Vorrichtungen; industrielle Prozeßsteuerungsanlagen	0,2
Optische und fotografische Geräte (z.B. Brillen, Fassungen für Brillen, Ferngläser, LCD-Anzeigen, Laser, Fotoapparate, Filmkameras, Teile davon)	0,5
Uhren (einschl. Uhrarmbänder und andere Uhrenteile)	0,2
Fahrzeuge	5,4
Kraftwagen, Kraftwagen- und Kraftradmotoren	3,2
Karosserien, Aufbauten und Anhänger	0,1
Teile und Zubehör für Kraftwagen, Kraftwagen- und Kraftradmotoren (ohne Bereifungen)	1,6
Kraftfahrzeuge, Fahrräder und Behindertenfahrzeuge (z.B. Rollstühle); Teile davon und Zubehör dafür (ohne Bereifungen)	0,5
Sonstige Fahrzeuge (z.B. Schiffe, Schienenfahrzeuge, Luft- und Raumfahrzeuge einschl. Triebwerke)	0,1
Möbel, Schmuck, Musikinstrumente, Sportgeräte, Spielwaren und sonstige Erzeugnisse	2,0
Möbel	1,0
Schmuck und ähnliche Erzeugnisse (ohne Uhren)	0,2
Musikinstrumente	0,1
Sportgeräte; Spielwaren	0,3
Sonstige Erzeugnisse (z.B. Phantasieschmuck, Besen und Bürsten, Pinsel, Schreibgeräte, Schirme, Stöcke, Knöpfe, Reißverschlüsse, Linoleum, Feuerzeuge, Pfeifen, Zündhölzer, flüssige Brennstoffe für Feuerzeuge, Fest-, Karnevals- u. a. Unterhaltungsartikel, Kinderwagen, Kämmen, Haarspangen, Parfümzerstäuber, Instrumente, Apparate, Geräte und Modelle zu Vorführzwecken, Kerzen, künstliche Blumen, Waffen und Munition)	0,4

Der Großhandel mit landwirtschaftlichen Grundstoffen und lebenden Tieren wies ebenfalls ein eher enges Sortiment nach: Bei 81,4% der Bezüge handelte es sich um branchentypische Erzeugnisse der Land- und Forstwirtschaft und Fischerei, bei 6,4% um bereits weiterverarbeitete Erzeugnisse des Ernährungsgewerbes und bei 6,1% um chemische Erzeugnisse (insbesondere Düngemittel).

Im Großhandel mit Nahrungsmitteln, Getränken und Tabakwaren war die Situation ähnlich: 72,0% der von ihm getätigten Warenbezüge waren Erzeugnisse des Ernährungsgewerbes und Tabakerzeugnisse, 19,4% (Roh-) Erzeugnisse der Land- und Forstwirtschaft und Fischerei; branchenfremde Produkte hatten in diesem Wirtschaftszweig keine große Bedeutung.

Der Großhandel mit Gebrauchs- und Verbrauchsgütern, der systematikbedingt unterschiedliche Großhandelsunternehmen des Produktions- und Konsumtionsverbindungshandels umfaßt, zeigte eine weitgespannte Sortimentsstruktur mit einem gewissen Schwerpunkt bei der Gruppe der Büromaschinen, Datenverarbeitungsgeräte und -einrichtungen, Elektrotechnik, Feinmechanik und Optik (33,4% der Warenbezüge).

Beim Großhandel mit Rohstoffen, Halbwaren, Altmaterial und Reststoffen konzentrierten sich die Warenbezüge auf die Warengruppen Eisen und Stahl, die NE-Metalle und die Metallerzeugnisse (34,7% der Bezüge), auf Glas und Keramik (11,8%) und die Mineralölerzeugnisse, Spalt- und Brutstoffe (24,8%).

Kaum branchenfremde Waren bezog auch der Großhandel mit Maschinen, Ausrüstungen und Zubehör: 45,1% seiner Bezüge waren Büromaschinen, Datenverarbeitungsgeräte, Elektrotechnik, feinmechanische und optische Geräte und 39,0% Maschinen und Haushaltsgeräte.

Der „Sonstige Großhandel“, dem Großhandelsunternehmen ohne ausgeprägten Sortimentsschwerpunkt zugeordnet werden, zeigte zwar erwartungsgemäß eine breitere Sortimentsstreuung als alle anderen Branchengruppen, hatte aber doch einen auffälligen Schwerpunkt bei den Erzeugnissen des Ernährungsgewerbes und den Tabakerzeugnissen (26,5% der Warenbezüge); speziell bei diesen Waren treten die Unternehmen mit breitem Sortiment offenbar in spürbare Konkurrenz zu den spezialisierten Händlern.

Tabelle 6: Warenbezüge 1995 im Großhandel nach Warengruppen und Wirtschaftszweigen
Ergebnis der Ergänzungserhebung 1995

Warengruppe	Warenbezüge insgesamt	Darunter im Großhandel mit ...						
		Kraftfahrzeugen, Teilen und Zubehör	landwirtschaftlichen Grundstoffen und lebenden Tieren	Nahrungsmitteln, Getränken und Tabakwaren	Gebrauchs- und Verbrauchsgütern	Rohstoffen, Halbwaren, Altmaterial und Reststoffen	Maschinen, Ausrüstungen und Zubehör	Sonstiger Großhandel
	Mill. DM	%)						
Erzeugnisse der Land- und Forstwirtschaft; Fische und Fischereierzeugnisse	94 686	0,0	47,3	43,0	0,3	2,4	0,1	6,8
Mineralische Rohstoffe	18 435	0,0	1,6	0,4	0,4	89,5	1,0	7,1
Erzeugnisse des Ernährungsgewerbes, Tabakerzeugnisse	172 063	0,0	2,0	87,8	0,1	1,5	0,4	8,0
Textilien, Leder und Bekleidung, Schuhe	34 990	0,2	1,8	4,7	75,2	6,6	1,5	10,1
Holz und Holzwaren (ohne Möbel)	15 604	0,0	0,2	0,5	1,8	91,6	1,5	4,4
Papier, Karton, Pappe und daraus hergestellte Waren; Verlags- und Druck- erzeugnisse; bespielte Ton- und Datenträger	32 116	0,0	0,2	5,6	80,1	3,2	2,7	8,2
Mineralölerzeugnisse, Spalt- und Brutstoffe	81 114	0,2	1,8	0,2	0,0	93,7	0,1	4,0
Chemische Erzeugnisse	76 309	0,1	4,4	7,5	41,4	38,1	1,0	7,4
Gummi- und Kunststoffwaren	20 383	20,7	0,6	2,5	12,4	42,1	13,7	8,0
Glas, Keramik, bearbeitete Steine und Erden	44 319	0,0	0,6	7,8	5,6	81,9	0,8	3,3
Eisen und Stahl, NE-Metalle; Metall- erzeugnisse	118 924	0,4	0,1	0,4	2,6	89,3	4,1	3,0
Maschinen; Haushaltsgeräte	58 015	1,7	0,6	1,9	17,3	16,2	61,5	5,8
Büromaschinen, Datenverarbeitungsgeräte und -einrichtungen; Elektrotechnik, Feinmechanik und Optik	104 850	0,4	0,0	1,6	55,6	0,8	39,4	2,2
Fahrzeuge	51 192	89,2	0,0	0,2	5,4	1,1	1,9	2,1
Möbel, Schmuck, Musikinstrumente, Sportgeräte, Spielwaren und sonstige Erzeugnisse	18 588	0,3	0,3	5,5	72,7	2,5	10,7	8,0
Insgesamt	941 590	5,6	5,8	22,3	18,5	32,5	9,7	5,5
Mill. DM								
Nachrichtlich: Warenbezüge insgesamt nach Branchen	941 590	52 263	55 027	209 702	174 313	306 473	91 570	52 242

1) Anteil bezogen auf Warenbezüge insgesamt, einschl. der Warenbezüge des Großhandels mit KFZ.

Für den Großhandel insgesamt ist schließlich die wichtigste Warengruppe die der Waren des Ernährungsgewerbes und der Tabakerzeugnisse (18,3% der Warenbezüge des Gesamt-Großhandels), gefolgt von Eisen und Stahl, den NE-Metallen und den Metallerzeugnissen (12,6% der Bezüge; siehe die Übersicht).

Verteilung der Warenarten auf Branchen

In den meisten Branchen konnte man feststellen, daß sie ihren Handel überwiegend auf spezifische Warengruppen konzentrierten (Tendenz zum schmalen, aber tiefen Sortiment). Umgekehrt kann man auch aus der Verteilung der Waren über die Branchen erkennen, daß Waren schwerpunktmäßig nur in der jeweiligen Branche gehandelt werden (siehe Tabelle 6). Als Beispiele seien genannt: Zu 91,6% werden Holz und Holzwaren vom Großhandel mit Rohstoffen, Halbwaren, Altmaterial und Reststoffen bezogen, 89,2% der Fahrzeuge werden vom Großhandel mit KFZ und 87,8% der Erzeugnisse des Ernährungsgewerbes und Tabakwaren von der entsprechenden Großhandelsbranche zum Verkauf bezogen. Daneben gibt es aber auch Warenarten, die weiter gestreut in verschiedenen Branchen zum Sortiment gehören. Erwähnenswert sind die Erzeugnisse der Land- und Forstwirtschaft, Fische, Fischereierzeugnisse oder die chemischen Erzeugnisse, die von produktionsnahen und konsumnahen Branchen angeboten werden. Auch der Vertrieb von Textilien, Leder und Be-

kleidung erfolgt zu einem nennenswerten Anteil über andere als die fachspezifische Branche. Will man also das Handelsvolumen mit einer bestimmten Ware beschreiben, so vermag der in der Ergänzungserhebung gewählte Analyseansatz einer funktionalen Betrachtung der Geschäftstätigkeit einen wichtigen erklärenden Beitrag zu leisten. Je nach Warenart müssen auch Ergebnisse anderer Branchen zur Erklärung des Marktvolumens herangezogen werden. Grundsätzlich ist aber im Großhandel ein hoher Spezialisierungsgrad anzutreffen. Damit unterscheidet er sich stark vom Einzelhandel. Zum einen – das ergab die Ergänzungserhebung 1991 im Einzelhandel – streut hier das Angebot einer Ware über viele Branchen, wie beispielsweise das Angebot an Spielwaren oder Unterhaltungselektronik-Geräten, und zum anderen sind im Einzelhandel weit weniger Unternehmen im spezialisierten Handel tätig.

Ausblick

Spätestens ab dem Berichtsjahr 1999 müssen die Anforderungen der EG-„Strukturverordnung“ 5) umgesetzt werden. Für die Sortimentserhebungen bedeutet das, daß sie in dreierlei Hinsicht geändert werden:

5) Verordnung (EG, Euratom) Nr. 58/97 des Rates vom 20. Dezember 1996 über die strukturelle Unternehmensstatistik (Amtsblatt der EG Nr. L 14 vom 17. Januar 1997, S. 1 ff.).

1. Sie finden EU-einheitlich alle 5 Jahre statt.
2. Die Warengliederung erfolgt gemäß den CPA-5-Stellern des Abschnitts G der CPA.
3. Der Umsatz (nicht die Warenbezüge) ist aufzuschlüsseln.

Die Strukturverordnung sieht auch vor, im Rahmen der mehrjährigen Erhebungen die Bezugs- und Absatzwege zu erfassen. Aber erst auf der Basis der Ergebnisse von Pilotstudien in einigen Mitgliedstaaten soll entschieden werden, welche Merkmale mit welchen Merkmalsausprägungen konkret erhoben werden.

Dipl.-Kaufmann Josef E. Lambertz

Tabellenteil

1.1 UNTERNEHMEN, UMSATZ UND ABSATZWEGE IM GROSSHANDEL 1995 NACH WIRTSCHAFTSZWEIGEN

NUMMER DER KLAS- SIFI- KATION 1)	WIRTSCHAFTSZWEIG	UNTER- NEHMEN	UMSAETZE AUS DEM ABSATZ (AN)											
			INSGESAMT	INLAENDISCHE KUNDEN (AN)							KUND.M.SITZ.I.AUSL.			
				EIN- ZEL- HANDEL	INDU- STRIE- UND HAND- WERKS- BE- TRIEBE	BINNEN- GROSS- HAEND- LER UND EXPOR- TEURE	SONST. GE- WERBL. ABNEH- MER UND FREIE BERUFE	LAND-U. FORST- WIRT- SCHAFT- SCHAFT- BE- TRIEBE	GEBIETS- KOEPPER- SCHAFT, ORG.OHNE ERWERBS- CHARAKT. SOZIAL- VERSI- CHERUNG	PRIVATE HAUSHALTE, EIGEN- VERBRAUCH UND VERKAUEFE AN PERSONAL	ZU- SAM- MEN	IN- NER- HALB DER EU	AUSS- ER- HALB DER EU	ZU- SAM- MEN
ANZAHL	MILL.DM	PROZENT												
50 1 Handel mit Kraftwagen														
50 102	Gh.m.Kraftwagen	1 420	37 819	74,5	5,7	7,0	2,7	0,2	0,3	5,4	95,7	1,9	2,4	4,3
50 3 Handel mit Kraftwagenteilen und Zubehör														
50 302	Gh.m.Kraftwagenteilen u. Zubehör	2 321	23 902	46,9	19,8	10,7	1,5	0,4	0,9	4,1	84,3	7,0	8,7	15,7
50 4 Handel mit Kraftraedern, Teilen und Zubehör														
50 402	Gh.m.Krafträdern, Teilen u. Zubehör	138	1 971	88,6	7,6	0,8	0,1	0,0	-	1,6	98,7	1,0	0,4	1,3
50	Kfz-Handel	3 879	63 692	64,5	11,0	8,2	2,1	0,3	0,5	4,8	91,6	3,8	4,7	8,4
51 2 Grosshandel mit landwirtschaftlichen Grundstoffen und lebenden Tieren														
51 21	Gh.m.Getreide, Saaten u. Futtermitteln	2 231	37 173	5,4	12,5	12,2	1,5	38,4	0,2	2,5	72,8	17,8	9,4	27,2
51 22	Gh.m.Blumen u. Pflanzen	1 607	6 240	67,7	3,0	16,0	1,1	6,4	1,1	0,7	96,0	3,2	0,8	4,0
51 23	Gh.m.lebenden Tieren	3 365	16 529	11,4	23,6	11,0	1,5	43,0	-	0,3	90,9	5,7	3,3	9,1
51 2	Gh.m.landw.Grundstoffen u. lebenden Tieren	7 425	61 667	13,2	15,8	12,0	1,4	35,3	0,2	1,7	79,7	13,1	7,2	20,3
51 3 Grosshandel mit Nahrungsmitteln, Getraenken und Tabakwaren														
51 31	Gh.m.Obst, Gemüse u. Kartoffeln	2 376	27 755	54,0	3,7	30,6	4,2	1,0	0,8	0,4	94,7	3,3	2,0	5,3
51 32	Gh.m.Fleisch, Fleisch-waren, Geflügel u. Wild	2 176	25 337	44,6	11,0	25,0	8,0	1,2	0,8	1,0	91,7	5,7	2,6	8,3
51 33	Gh.m.Milcherzeugn., Ei-ern, Speiseöl u. ä. Fetten	899	16 682	50,5	4,3	28,4	4,7	1,5	1,5	0,1	90,9	6,8	2,3	9,1
51 34	Gh.m.Getränken	4 234	28 072	56,8	3,3	16,4	14,9	1,3	1,4	3,0	97,1	1,2	1,7	2,9
51 35	Gh.m.Tabakwaren	580	20 744	88,2	0,2	0,6	7,3	-	0,1	3,2	99,6	0,3	0,0	0,4
51 36	Gh.m.Zucker, Süßwaren u. Backwaren	543	12 715	31,0	14,9	21,5	0,6	0,8	0,0	0,0	68,7	10,7	20,5	31,3
51 37	Gh.m.Kaffee, Tee, Kakao u. Gewürzen	265	12 255	62,4	15,8	10,7	1,4	0,0	0,3	0,3	90,9	4,8	4,3	9,1
51 38	Gh.m.sonst.Nahrungs-mitteln	1 426	22 820	62,0	11,0	12,1	8,4	1,3	0,8	0,3	95,9	2,7	1,4	4,1
51 39	Gh.m.Nahrungsmitteln, Ge-tränken u. Tabakw.oaS	1 119	75 868	81,2	3,1	5,5	7,7	0,1	0,4	0,4	98,4	0,9	0,6	1,6
51 3	Gh.m.Nahrungsmitteln, Getränken u. Tabakwaren	13 619	242 247	64,5	5,9	14,6	7,3	0,7	0,7	0,9	94,5	3,0	2,5	5,5
51 4 Großhandel mit Gebrauchs- und Verbrauchsgueter														
51 41	Gh.m.Textilien	1 156	6 639	52,2	15,3	9,8	1,0	-	0,9	0,6	79,8	12,0	8,2	20,2
51 42	Gh.m.Bekleidung u. Schuhen	3 723	25 829	73,3	3,1	10,1	0,3	0,0	0,3	0,7	87,9	7,4	4,7	12,1
51 43	Gh.m.elekt.r.Haushalts-, Rundfunk-, Fernsehgeräten	5 323	67 288	38,7	34,6	8,7	1,0	0,0	1,1	0,9	84,8	10,5	4,7	15,2
51 44	Gh.m.Haush.waren a.Me-tall, kerami.Erzeugn.usw	1 649	9 383	48,4	13,0	14,9	9,4	0,5	1,7	0,8	88,8	7,7	3,4	11,2
51 45	Gh.m.kosmet.Erzeugn.u. Körperpflegemitteln	511	3 304	71,0	2,6	17,8	1,2	-	0,8	1,1	94,6	2,2	3,3	5,4
51 461	Gh.m.pharmazeut.Erzeugn.	506	28 827	83,5	1,6	7,6	1,8	0,0	2,1	0,1	96,6	1,2	2,2	3,4
51 462	Gh.m.med.u.orthopäd. Artikeln u.Laborbedarf	1 659	11 961	11,5	21,8	8,7	18,5	0,1	24,2	2,3	87,1	9,2	3,7	12,9
51 46	Gh.m.pharmazeut.Erzeugn. u.med.Hilfsmitteln	2 624	44 825	57,2	9,5	7,5	9,9	0,0	8,1	0,8	93,1	4,0	2,9	6,9

1)KLASSIFIKATION DER WIRTSCHAFTSZWEIGE, AUSGABE 1993.

1.1 UNTERNEHMEN, UMSATZ UND ABSATZWEGE IM GROSSHANDEL 1995 NACH WIRTSCHAFTSZWEIGEN

NUMMER DER KLAS- SIFI- KATION 1)	WIRTSCHAFTSZWEIG	UNTER- NEHMEN	UMSAETZE AUS DEM ABSATZ (AN)												
			INSGESAMT	INLAENDISCHE KUNDEN (AN)								KUND.M. SITZ. I. AUSL.			
				EIN- ZEL- HANDEL	INDU- STRIE- UND HAND- WERKS- BE- TRIEBE	BINNEN- GROSS- HAEND- LER UND EXPOR- TEURE	SONST. GE- WERBL. ABNEH- MER UND FREIE BERUFE	LAND-U. FORST- WIRT- SCHAFT- !! ICHE TRIEBE	GEBIETS- KOEPPER- SCHAFT, DRG. OHNE ERWERBS- CHARAKT. SOZIAL- VERSI- CHERUNG	PRIVATE HAUSHALTE EINSCHL. EIGEN- VERBRAUCH UND VERKAUEFE AN PERSONAL	ZU- SAM- MEN	IN- NER- HALB DER EU	AUSS- ER- HALB DER EU	ZU- SAM- MEN	
ANZAHL	MILL. DM	PROZENT													
51 473	Gh.m.Fahrräd., Fahrrad- u. Zubeh., Sport-u.ä. Art.	977	5 285	73,6	8,0	5,2	0,7	0,0	1,2	2,5	91,2	3,9	4,9	8,8	
51 474	Gh.m.Uhren, Edelmetall- waren u. Schmuck	1 777	4 154	76,0	5,9	4,6	2,6	-	-	1,2	90,3	6,7	3,0	9,7	
51 475	Gh.m.Leder-u. Täschnerwa- ren, Geschenk-u. Werbeart.	1 375	4 919	61,1	14,4	12,4	3,1	0,0	1,8	1,6	94,5	4,4	1,1	5,5	
51 476	Gh.m.Möbeln, Einr. gegen- ständen u. Bodenbelägen	2 031	12 563	66,1	11,6	10,8	3,3	0,0	1,8	1,6	95,3	3,0	1,7	4,7	
51 477	Gh.m.feinmech., Foto-u. optischen Erzeugnissen	707	6 951	54,2	15,8	6,1	3,5	-	2,9	4,6	87,0	9,3	3,7	13,0	
51 478	Gh.m.Papier, Pappe, Schul- u. Büroart., Büchern u.ä.	3 436	33 562	37,9	29,6	14,5	5,3	0,1	2,0	1,2	90,4	3,7	5,8	9,6	
51 47	Gh.m.sonst.Gebrauchs- u. Verbrauchsgütern	11 186	71 615	53,1	19,4	11,3	3,9	0,1	1,8	1,7	91,3	4,5	4,2	8,7	
51 4	Gh.m.Gebrauchs-u. Verbrauchsgütern	26 172	228 884	52,0	19,4	9,9	3,9	0,1	2,6	1,1	89,0	6,8	4,2	11,0	
51 5 Grosshandel mit Rohstoffen, Halbwaren, Altmaterial und Reststoffen															
51 51	Gh.m.festen Brennstoffen u. Mineralölzeugnissen	1 278	101 521	51,1	13,2	15,3	3,6	1,2	1,2	9,5	95,0	3,2	1,8	5,0	
51 52	Gh.m.Erzen, Eisen, Stahl, NE-Metallen u. Halbzeug	2 385	87 617	3,9	49,4	17,6	0,1	0,1	0,2	0,3	71,6	11,0	17,4	28,4	
51 531	Gh.m.Holz, Baustf., Sani- tärker. u. Anstrichm. o.ä.	1 236	17 821	23,1	62,9	2,8	0,7	0,7	1,1	7,0	98,3	1,5	0,2	1,7	
51 532	Gh.m.Roh-u. Schnittholz	959	7 317	5,1	65,0	10,7	1,6	1,8	0,9	4,2	89,3	7,9	2,9	10,7	
51 534	Gh.m.Baust. u. Bauelemen- ten a. mineral. Stoffen	3 013	39 522	9,6	69,1	6,7	1,0	0,5	1,1	8,5	96,5	3,2	0,3	3,5	
51 53	Gh.m.Holz, Baustf., Sani- tärkeramik u. Anstrichm.	7 376	82 590	12,7	66,1	7,4	1,0	0,6	1,0	7,2	96,0	3,2	0,8	4,0	
51 541	Gh.m.Bauelementen a. Metall	1 325	7 823	13,1	65,7	6,2	1,7	1,2	2,3	2,3	92,7	3,1	4,2	7,3	
51 542	Gh.m.Werkzeugen u. Kleineisenwaren	1 983	13 545	18,2	58,5	8,1	2,9	0,3	0,9	1,8	90,7	6,3	3,0	9,3	
51 543	Gh.m.Inst.bedarf f. Gas, Wasser u. Heizung	1 555	24 626	5,9	79,7	7,4	0,4	0,1	0,5	2,5	96,5	1,4	2,1	3,5	
51 54	Gh.m.Bauelem. a. Metall, Inst.bedarf f. Gas usw	4 863	45 994	10,8	71,0	7,4	1,4	0,4	0,9	2,2	94,1	3,2	2,7	5,9	
51 55	Gh.m.chemischen Erzeugnissen	1 961	31 947	4,4	50,9	10,7	0,8	2,5	1,0	0,4	70,7	12,3	17,1	29,3	
51 56	Gh.m.sonst. Halbwaren	249	2 330	8,4	60,4	2,5	0,0	-	0,0	0,0	71,4	16,5	12,1	28,6	
51 57	Gh.m.Altmaterial u. Reststoffen	1 892	17 576	2,2	65,0	5,4	0,1	0,0	0,3	0,1	73,1	13,7	13,3	26,9	
51 5	Gh.m.Rohstf., Halbwaren, Altmaterial u. Reststf.	20 004	369 574	19,7	46,8	12,2	1,5	0,7	0,8	4,6	86,3	6,4	7,3	13,7	
51 6 Großhandel mit Maschinen, Ausrüstungen und Zubehör															
51 61	Gh.m.Werkzeugmaschinen	646	4 896	14,9	56,5	6,3	0,3	0,1	1,2	0,4	79,6	11,9	8,5	20,4	
51 62	Gh.m.Baumaschinen	763	10 142	28,6	56,8	2,7	0,2	0,3	1,4	0,3	90,3	7,5	2,3	9,7	
51 64	Gh.m.Büromasch. usw (oh. landw. Masch.)	5 323	55 209	45,2	20,5	9,5	6,6	0,2	5,3	0,7	88,0	8,7	3,3	12,0	
51 65	Gh.m.sonst. Masch. usw (oh. Landw.)	7 915	43 084	11,3	52,4	6,7	3,0	0,6	1,9	0,6	76,4	8,2	15,4	23,6	
51 66	Gh.m.landw. Maschinen u. Geräten	1 628	8 033	31,8	8,1	3,7	0,6	47,7	1,8	3,4	97,0	1,5	1,5	3,0	
51 6	Gh.m.Maschinen, Ausrüstungen u. Zubehör	16 432	121 841	29,6	35,4	7,4	4,1	3,5	3,4	0,8	84,1	8,1	7,7	15,9	

1)KLASSIFIKATION DER WIRTSCHAFTSZWEIGE, AUSGABE 1993.

1.1 UNTERNEHMEN, UMSATZ UND ABSATZWEGE IM GROSSHANDEL 1995 NACH WIRTSCHAFTSZWEIGEN

NUMMER DER KLAS- SIFI- KATION 1)	WIRTSCHAFTSZWEIG	UNTER- NEHMEN	UMSAETZE AUS DEM ABSATZ (AN)												
			INSGESAMT	INLAENDISCHE KUNDEN (AN)								KUND.M. SITZ. I. AUSL.			
				EIN- ZEL- HANDEL	INDU- STRIE- UND HAND- WERKS- BE- TRIEBE	BINNEN- GROSS- HAEND- LER UND EXPOR- TEURE	SONST. GE- WERBL. ABNEH- MER UND FREIE BERUFE	LAND-U. FORST- WIRT- SCHAFT- ICHE BE- TRIEBE	GEBIETS- KOEPRER- SCHAFT. ORG. OHNE ERWERBS- CHARAKT. SOZIAL- VERSI- CHERUNG	PRIVATE HAUSHALTE EINSCHL. EIGEN- VERBRAUCH UND VERKAUEFE AN PERSONAL	ZU- SAM- MEN	IN- NER- HALB DER EU	AUSS- ER- HALB DER EU	ZU- SAM- MEN	
ANZAHL	MILL. DM	PROZENT													
51 7 Sonstiger Grosshandel															
51 701	Gh.m.Rohstoffen, Halb-u. Fertigwaren oaS	426	12 540	6,0	21,7	12,9	0,3	15,9	0,1	4,2	61,0	8,6	30,5	39,0	
51 702	Gh.m.Rohstoffen u. Halbwaren oaS	223	14 673	22,5	31,8	6,8	0,4	18,6	0,4	17,1	97,6	2,2	0,2	2,4	
51 703	Gh.m.Fertigwaren oaS	1 135	33 496	48,5	10,8	6,5	16,7	1,5	6,8	2,6	93,4	2,1	4,4	6,6	
51 7	Sonst.Großhandel	1 783	60 709	33,4	18,1	7,9	9,3	8,6	3,9	6,4	87,7	3,5	8,8	12,3	
51	Großhandel (oh. Kfz)	85 436	1 084 922	38,0	27,2	11,4	4,0	3,3	1,6	2,6	88,2	6,1	5,7	11,8	
	Insgesamt	89 315	1 148 614	39,5	26,3	11,3	3,9	3,1	1,5	2,7	88,3	6,0	5,7	11,7	

1)KLASSIFIKATION DER WIRTSCHAFTSZWEIGE, AUSGABE 1993.

1.2 UNTERNEHMEN, UMSATZ UND ABSATZZWEIGE IM GROSSHANDEL 1995 NACH WIRTSCHAFTSZWEIGEN
UND UMSATZGROSSENKLASSEN

NUMMER DER KLAS- SIFI- KATION! 1)	WIRTSCHAFTSZWEIG	UNTER- NEHMEN	UMSAETZE AUS DEM ABSATZ (AN)										KUND.M.SITZ.I.AUSL.			
			INSGESAMT	INLAENDISCHE KUNDEN (AN)							ZU- SAM- MEN	IN- NER- HALB DER EU	AUSS- ER- HALB DER EU	ZU- SAM- MEN		
				EIN- ZEL- HANDEL	INDU- STRIE- UND HAND- WERKS- BE- TRIEBE	BINNEN- GROSS- HAEND- LER UND EXPOR- TEURE	SONST. GE- WERBL. ABNEH- MER UND FREIE BERUFE	LAND-U. FORST- WIRT- SCHAFT- ERWERBS- CHARAKT. UND VERSICHERUNG	GEBIETS- KOERPER- SCHAFT., ORG.OHNE ERWERBS- CHARAKT. UND SOZIAL- VERSI- CHERUNG	PRIVATE HAUSHALTE EINSCHL. EIGEN- VERBRAUCH VERKAUEFE AN PERSONAL						
ANZAHL	MILL.DM	PROZENT														
50 1	Handel m.Kraftwagen															
	2 MILL.	663	441	50,8	10,9	1,5	2,6	0,0	-	2,9	68,7	16,5	14,8	31,3		
	2 MILL. - 5 MILL.	177	521	55,9	1,7	1,5	18,9	-	0,7	10,6	89,3	7,2	3,5	10,7		
	5 MILL. - 10 MILL.	265	1 912	32,9	8,9	0,9	19,6	0,5	1,6	7,1	71,5	3,6	24,8	28,5		
	10 MILL. UND MEHR	315	34 945	77,3	5,5	7,5	1,5	0,2	0,2	5,3	97,5	1,5	1,0	2,5		
	ZUSAMMEN	1 420	37 819	74,5	5,7	7,0	2,7	0,2	0,3	5,4	95,7	1,9	2,4	4,3		
50 3	Handel m.Kraftwagen- teilen u.Zubehör															
	2 MILL.	1 198	880	39,5	29,2	8,9	2,1	0,5	0,9	6,2	87,3	4,4	8,2	12,7		
	2 MILL. - 5 MILL.	470	1 620	43,9	23,4	7,6	2,5	1,0	1,0	5,7	85,1	7,4	7,5	14,9		
	5 MILL. - 10 MILL.	292	2 095	31,8	38,7	9,4	1,3	0,5	0,1	6,3	88,1	5,6	6,3	11,9		
	10 MILL. UND MEHR	362	19 307	49,1	17,0	11,2	1,4	0,3	1,0	3,7	83,7	7,2	9,1	16,3		
	ZUSAMMEN	2 321	23 902	46,9	19,8	10,7	1,5	0,4	0,9	4,1	84,3	7,0	8,7	15,7		
50 4	Handel m.Krädern,Teilen u.Zubehör															
	2 MILL.	37	63	78,5	3,1	-	-	1,2	-	17,1	100,0	-	-	-		
	2 MILL. - 5 MILL.	74	208	93,5	5,1	-	0,6	-	-	-	99,2	0,8	-	0,8		
	5 MILL. - 10 MILL.	9	63	96,0	-	-	-	-	-	4,0	-	-	-	-		
	10 MILL. UND MEHR	18	1 637	88,1	8,4	0,9	-	-	-	1,1	98,5	1,1	0,4	1,5		
	ZUSAMMEN	138	1 971	88,6	7,6	0,8	0,1	0,0	-	1,6	98,7	1,0	0,4	1,3		
50	Kfz-Handel															
	2 MILL.	1 898	1 384	44,9	22,2	6,1	2,1	0,4	0,6	5,7	82,0	8,1	9,9	18,0		
	2 MILL. - 5 MILL.	721	2 349	50,9	17,0	5,6	6,0	0,7	0,8	6,3	87,3	6,8	6,0	12,7		
	5 MILL. - 10 MILL.	565	4 070	33,3	24,1	5,3	9,8	0,5	0,8	6,6	80,5	4,6	14,9	19,5		
	10 MILL. UND MEHR	694	55 889	67,9	9,6	8,6	1,4	0,2	0,5	4,6	92,8	3,5	3,7	7,2		
	ZUSAMMEN	3 879	63 692	64,5	11,0	8,2	2,1	0,3	0,5	4,8	91,6	3,8	4,7	8,4		
51 2	Gh.m.landw.Grundstoffen u.lebenden Tieren															
	2 MILL.	4 373	3 191	28,3	13,6	7,5	1,6	42,8	0,7	1,1	95,5	3,0	1,5	4,5		
	2 MILL. - 5 MILL.	1 359	4 310	21,5	14,5	6,7	4,2	42,5	1,2	1,4	92,1	6,3	1,6	7,9		
	5 MILL. - 10 MILL.	768	5 287	24,0	11,8	11,4	2,8	43,8	0,0	1,3	95,2	3,4	1,3	4,8		
	10 MILL. UND MEHR	926	48 879	10,3	16,5	12,8	1,0	33,3	0,2	1,8	75,9	15,4	8,7	24,1		
	ZUSAMMEN	7 425	61 667	13,2	15,8	12,0	1,4	35,3	0,2	1,7	79,7	13,1	7,2	20,3		
51 3	Gh.m.Nahrungsmitteln, Getränken u.Tabakwaren															
	2 MILL.	6 420	4 644	51,2	4,5	7,7	25,3	1,0	1,6	5,3	96,7	2,2	1,1	3,3		
	2 MILL. - 5 MILL.	3 014	9 715	52,8	3,8	11,8	18,8	2,5	1,5	3,8	95,0	3,5	1,5	5,0		
	5 MILL. - 10 MILL.	1 617	11 616	54,3	6,1	12,1	16,6	2,9	3,7	1,5	97,2	2,3	0,5	2,8		
	10 MILL. UND MEHR	2 568	216 272	65,9	6,0	15,0	5,9	0,5	0,5	0,7	94,3	3,0	2,7	5,7		
	ZUSAMMEN	13 619	242 247	64,5	5,9	14,6	7,3	0,7	0,7	0,9	94,5	3,0	2,5	5,5		
51 4	Gh.m.Gebrauchs-u. Verbrauchsgütern															
	2 MILL.	16 391	10 868	56,0	18,3	3,9	8,3	0,1	3,7	1,6	91,9	4,8	3,2	8,1		
	2 MILL. - 5 MILL.	4 215	13 751	48,5	26,8	4,2	6,9	0,3	3,2	1,5	91,4	5,1	3,5	8,6		
	5 MILL. - 10 MILL.	2 248	15 811	50,4	22,6	7,0	3,5	0,0	4,7	1,7	89,9	6,4	3,7	10,1		
	10 MILL. UND MEHR	3 318	188 453	52,2	18,7	10,9	3,5	0,1	2,3	1,0	88,5	7,1	4,4	11,5		
	ZUSAMMEN	26 172	228 884	52,0	19,4	9,9	3,9	0,1	2,6	1,1	89,0	6,8	4,2	11,0		
51 5	Gh.m.Rohstf.,Halbwaren, Altmaterial u.Reststf.															
	2 MILL.	9 243	6 518	13,6	65,2	3,6	2,2	1,7	2,1	3,9	92,2	3,9	3,9	7,8		
	2 MILL. - 5 MILL.	3 822	12 299	10,0	64,2	5,7	2,4	3,0	2,0	5,3	92,6	3,5	3,9	7,4		
	5 MILL. - 10 MILL.	2 513	18 141	13,0	65,2	6,2	1,3	2,2	1,0	5,1	93,9	3,1	3,0	6,1		
	10 MILL. UND MEHR	4 426	332 615	20,5	44,8	12,9	1,4	0,6	0,7	4,6	85,5	6,8	7,7	14,5		
	ZUSAMMEN	20 004	369 574	19,7	46,8	12,2	1,5	0,7	0,8	4,6	86,3	6,4	7,3	13,7		
51 6	Gh.m.Maschinen, Ausrüstungen u.Zubehör															
	2 MILL.	9 742	6 722	20,0	51,3	3,7	6,4	7,1	3,1	2,1	93,6	3,4	3,0	6,4		
	2 MILL. - 5 MILL.	3 254	10 594	24,1	47,7	1,7	4,4	7,7	5,0	2,3	92,8	3,2	4,0	7,2		
	5 MILL. - 10 MILL.	1 540	10 902	22,5	45,6	4,2	4,2	9,2	3,5	1,1	90,3	3,7	6,1	9,7		
	10 MILL. UND MEHR	1 896	93 624	31,7	31,7	8,7	3,9	2,1	3,2	0,5	81,8	9,5	8,7	18,2		
	ZUSAMMEN	16 432	121 841	29,6	35,4	7,4	4,1	3,5	3,4	0,8	84,1	8,1	7,7	15,9		

1)KLASSIFIKATION DER WIRTSCHAFTSZWEIGE, AUSGABE 1993.

1.2 UNTERNEHMEN, UMSATZ UND ABSATZWEGE IM GROSSHANDEL 1995 NACH WIRTSCHAFTSZWEIGEN
UND UMSATZGROSSENKLASSEN

NUMMER DER KLAS- SIFI- KATION! 1)	WIRTSCHAFTSZWEIG	UNTER- NEHMEN	UMSAETZE AUS DEM ABSATZ (AN)												
			INSGESAMT	INLAENDISCHE KUNDEN (AN)								KUND.M.SITZ.I.AUSL.			
				EIN- ZEL- HANDEL	INDU- STRIE- UND HAND- WERKS- BE- TRIEBE	BINNEN- GROSS- HAEND- LER UND EXPOR- TEURE	SONST. IGE- WERBL. ABNEH- MER UND FREIE BERUFE	LAND-U. FORST- WIRT- SCHAFT- !ICHE TRIEBE	GEBIETS- KOEPPER- SCHAFT, ORG.OHNE ERWERBS- CHARAKT. SOZIAL- VERSI- CHERUNG	PRIVATE HAUSHALTE! EIGEN- VERBRAUCH! UND VERKAUEFE! AN PERSONAL	ZU- SAM- MEN	IN- NER- HALB DER EU	AUSS- ER- HALB DER EU	ZU- SAM- MEN	
ANZAHL	MILL.DM	PROZENT													
51 7	Sonst.Großhandel														
	2 MILL. - 2 MILL.	996	686	40,4	21,8	6,4	4,7	1,2	1,0	2,8	78,3	9,6	12,1	21,7	
	2 MILL. - 5 MILL.	282	946	27,4	28,9	5,9	0,3	0,1	0,1	7,3	69,9	9,7	20,3	30,1	
	5 MILL. - 10 MILL.	92	689	27,7	21,7	6,8	11,9	7,5	5,8	0,9	82,3	11,6	6,1	17,7	
	10 MILL. UND MEHR	413	58 387	33,5	17,9	8,0	9,5	8,9	4,0	6,5	88,2	3,2	8,6	11,8	
	ZUSAMMEN	1 783	60 709	33,4	18,1	7,9	9,3	8,6	3,9	6,4	87,7	3,5	8,8	12,3	
51	Großhandel (oh.Kfz)														
	2 MILL. - 2 MILL.	47 166	32 630	36,4	32,1	4,8	8,4	6,2	2,6	2,7	93,1	3,9	3,0	6,9	
	2 MILL. - 5 MILL.	15 946	51 614	32,5	34,7	5,7	7,2	6,4	2,8	3,1	92,3	4,2	3,5	7,7	
	5 MILL. - 10 MILL.	8 778	62 447	32,9	35,0	7,6	5,5	6,6	2,9	2,5	92,9	4,0	3,1	7,1	
	10 MILL. UND MEHR	13 547	938 231	38,7	26,1	12,2	3,6	2,8	1,4	2,5	87,4	6,5	6,1	12,6	
	ZUSAMMEN	85 436	1 084 922	38,0	27,2	11,4	4,0	3,3	1,6	2,6	88,2	6,1	5,7	11,8	
	Insgesamt														
	2 MILL. - 2 MILL.	49 064	34 014	36,7	31,7	4,8	8,1	6,0	2,5	2,8	92,6	4,1	3,3	7,4	
	2 MILL. - 5 MILL.	16 667	53 963	33,3	33,9	5,7	7,1	6,1	2,7	3,2	92,1	4,3	3,6	7,9	
	5 MILL. - 10 MILL.	9 343	66 517	32,9	34,4	7,4	5,7	6,2	2,7	2,8	92,1	4,0	3,9	7,9	
	10 MILL. UND MEHR	14 242	994 121	40,4	25,2	12,0	3,5	2,7	1,4	2,6	87,7	6,3	6,0	12,3	
	ZUSAMMEN	89 315	1 148 614	39,5	26,3	11,3	3,9	3,1	1,5	2,7	88,3	6,0	5,7	11,7	

1)KLASSIFIKATION DER WIRTSCHAFTSZWEIGE, AUSGABE 1993.

2.1 UNTERNEHMEN, WARENEINGANG UND BEZUGSWEGE IM GROSSHANDEL 1995 NACH WIRTSCHAFTSZWEIGEN

NUMMER DER KLAS- SIFI- KATION 1)	WIRTSCHAFTSZWEIG	WARENEINGANG (DAVON)																
		UNTER- NEHMEN	INS- GESAMT	AUFWEN- DUNGEN FÜR VERGE- BENE LOHN- ARBEITEN	INS- GESAMT	WARENBEZUEGE (VON)					LIEF.M. SITZ I. AUSL.							
						INLAENDISCHEN LIEFERANTEN (VON)					ZU- SAM- MEN	INNER- HALB DER EU	AUS- SER- HALB DER EU	ZU- SAM- MEN				
						GROSSHAENDLERN UND IMPORTEUREN	INDUS- TRIE UND DARUNTER: HAND- VON EIN- KAUFS- VEREIN. O. KONT.	INDUS- TRIE UND WERKS- BE- TRIEBEN	LAND-U. FORST- WIRT- SCHAFT- LIE- FE- RAN- TEN									
		ANZAHL		MILL. DM							PROZENT							
				50 1	Handel mit Kraftwagen													
50 102	Gh.m.Kraftwagen	1 420	32 534	92	32 443	20,6	0,2	10,6	0,0	3,6	34,8	45,1	20,1	65,2				
				50 3	Handel mit Kraftwagenteilen und Zubehör													
50 302	Gh.m.Kraftwagenteilen u. Zubehör	2 321	18 252	28	18 224	47,4	4,0	35,1	0,0	1,1	83,6	8,5	7,9	16,4				
				50 4	Handel mit Kraftraedern, Teilen und Zubehör													
50 402	Gh.m.Krafträdern, Teilen u. Zubehör	138	1 597	1	1 597	31,8	-	3,4	-	0,1	35,3	25,9	38,8	64,7				
50	Kfz-Handel	3 879	52 384	121	52 263	30,3	1,5	18,9	0,0	2,7	51,8	31,7	16,4	48,2				
				51 2	Grosshandel mit landwirtschaftlichen Grundstoffen und lebenden Tieren													
51 21	Gh.m.Getreide, Saaten u. Futtermitteln	2 231	33 805	94	33 711	32,1	1,0	6,0	26,9	2,9	67,8	12,7	19,5	32,2				
51 22	Gh.m.Blumen u. Pflanzen	1 607	4 745	1	4 743	26,5	0,7	10,3	27,3	2,6	66,6	27,4	6,0	33,4				
51 23	Gh.m.lebenden Tieren	3 365	15 254	67	15 187	18,8	0,2	0,7	74,5	3,9	97,9	1,8	0,4	2,1				
51 2	Gh.m.landw.Grundstoffen u. lebenden Tieren	7 425	55 236	209	55 027	27,6	0,8	5,4	39,4	3,2	75,6	10,9	13,5	24,4				
				51 3	Grosshandel mit Nahrungsmitteln, Getraenken und Tabakwaren													
51 31	Gh.m.Obst, Gemüse u. Kartoffeln	2 376	23 653	131	23 521	38,8	1,9	2,0	12,8	0,8	54,3	32,9	12,8	45,7				
51 32	Gh.m.Fleisch, Fleisch-waren, Geflügel u. Wild	2 176	21 438	221	21 217	51,6	0,9	12,0	15,5	2,1	81,2	13,6	5,2	18,8				
51 33	Gh.m.Milcherzeugn., Eiern, Speiseöl u. a. Fetten	899	14 894	9	14 884	36,5	8,5	29,4	7,9	4,4	78,2	18,9	2,9	21,8				
51 34	Gh.m.Getränken	4 234	21 557	25	21 532	42,9	15,2	41,2	4,1	1,4	89,5	8,4	2,1	10,5				
51 35	Gh.m.Tabakwaren	580	19 208	0	19 207	26,4	1,0	63,2	-	-	89,6	10,3	0,0	10,4				
51 36	Gh.m.Zucker, Süßwaren u. Backwaren	543	10 739	3	10 737	21,9	3,4	47,2	0,0	0,6	69,7	14,1	16,2	30,3				
51 37	Gh.m.Kaffee, Tee, Kakao u. Gewürzen	265	9 699	68	9 631	23,8	-	50,2	0,0	0,0	74,0	4,9	21,1	26,0				
51 38	Gh.m.sonst.Nahrungs- mitteln	1 426	19 899	17	19 882	40,2	10,5	41,7	1,5	0,3	83,7	11,9	4,3	16,3				
51 39	Gh.m.Nahrungsmitteln, Ge- tränken u. Tabakw.oaS	1 119	69 098	7	69 091	46,0	23,1	42,9	1,5	0,1	90,5	6,1	3,4	9,5				
51 3	Gh.m.Nahrungsmitteln, Getränken u. Tabakwaren	13 619	210 185	482	209 702	40,2	11,3	36,3	4,6	0,8	82,0	12,3	5,7	18,0				
				51 4	Großhandel mit Gebrauchs- und Verbrauchsguutern													
51 41	Gh.m.Textilien	1 156	4 821	152	4 669	26,8	1,1	18,4	-	1,0	46,2	24,3	29,5	53,8				
51 42	Gh.m.Bekleidung u. Schuhen	3 723	19 052	337	18 715	23,9	0,4	12,5	-	0,7	37,2	26,2	36,6	62,8				
51 43	Gh.m.elekt.r.Haushalts-, Rundfunk-, Fernsehgeräten	5 323	53 943	141	53 802	20,3	1,8	31,6	-	0,1	52,0	19,4	28,6	48,0				
51 44	Gh.m.Haush.waren a.Me- tall, kerami. Erzeugn.usw	1 649	6 396	35	6 361	31,2	3,8	37,0	0,0	1,2	69,4	14,3	16,3	30,6				
51 45	Gh.m.kosmet.Erzeugn.u. Körperpflegemitteln	511	1 731	16	1 715	44,1	6,4	14,7	-	0,0	58,8	38,9	2,3	41,2				
51 461	Gh.m.pharmazeut.Erzeugn.	506	24 656	17	24 638	11,2	4,3	78,4	0,0	0,1	89,8	8,2	2,1	10,2				
51 462	Gh.m.med.u.orthopäd. Artikeln u.Laborbedarf	1 659	8 074	58	8 016	26,1	2,0	28,2	-	2,1	56,3	23,5	20,2	43,7				
51 46	Gh.m.pharmazeut.Erzeugn. u.med.Hilfsmitteln	2 624	35 571	97	35 474	17,1	4,0	64,5	0,0	0,7	82,3	11,4	6,3	17,7				

1)KLASSIFIKATION DER WIRTSCHAFTSZWEIGE, AUSGABE 1993.

2.1 UNTERNEHMEN, WARENEINGANG UND BEZUGSWEGE IM GROSSHANDEL 1995 NACH WIRTSCHAFTSZWEIGEN

NUMMER DER KLAS- SIFI- KATION 1)	WIRTSCHAFTSZWEIG	WARENEINGANG (DAVON)													
		UNTER- NEHMEN	INS- GESAMT	AUFWEN- DUNGEN FÜR VERGE- BENE LOHN- ARBEITEN	INS- GESAMT	WARENBEZUEGE (VON)						LIEF.M.SITZ I.AUSL.			
						INLAENDISCHEN LIEFERANTEN (VON)						ZU- SAM- MEN	INNER- HALB DER EU	AUS- SER- HALB DER EU	ZU- SAM- MEN
						GROSSHAENDLERN UND IMPORTEUREN	INDUS- TRIE UND	LAND-U. FORST- WIRT- SCHAFT- LIE- FE- RAN- TEN	AND. LIE- FE- RAN- TEN	ZU- SAM- MEN					
											ZU- SAM- MEN				
		ANZAHL	MILL. DM		PROZENT										
51 473	Gh.m.Fahrräd.,Fahrradt. u.Zubeh.,Sport-u.ä.Art.	977	3 748	12	3 735	37,5	3,7	38,8	-	0,1	76,4	10,7	12,9	23,6	
51 474	Gh.m.Uhren,Edelmetall- waren u.Schmuck	1 777	2 854	18	2 836	26,7	-	26,4	-	2,0	55,0	15,3	29,7	45,0	
51 475	Gh.m.Leder-u.Taschnerwa- ren,Geschenk-u.Werbear.	1 375	3 273	11	3 262	40,9	2,8	11,0	-	0,5	52,4	13,1	34,6	47,6	
51 476	Gh.m.Möbeln,Einz.gegen- ständen u.Bodenbelägen	2 031	9 615	101	9 515	22,6	2,3	34,7	-	0,3	57,6	24,2	18,2	42,4	
51 477	Gh.m.feinmech.,Foto-u. optischen Erzeugnissen	707	5 139	150	4 988	34,7	0,4	22,4	-	0,1	57,3	15,8	26,9	42,7	
51 478	Gh.m.Papier,Pappe,Schul- u.Büroart.,Büchern u.ä.	3 436	26 554	355	26 199	30,1	3,2	34,8	0,0	6,8	71,7	21,7	6,6	28,3	
51 47	Gh.m.sonst.Gebrauchs- u.Verbrauchsgütern	11 186	54 227	650	53 576	29,7	2,6	31,3	0,0	3,5	64,5	19,8	15,7	35,5	
51 4	Gh.m.Gebrauchs-u. Verbrauchsgütern	26 172	175 741	1 428	174 313	23,7	2,4	35,8	0,0	1,4	61,0	18,8	20,3	39,0	
51 5 Grosshandel mit Rohstoffen, Halbwaren, Altmaterial und Reststoffen															
51 51	Gh.m.festen Brennstoffen u.Mineralölerzeugnissen	1 278	86 432	357	86 075	39,6	1,2	42,1	0,0	2,2	83,9	12,1	4,0	16,1	
51 52	Gh.m.Erzen,Eisen,Stahl, NE-Metallen u.Halbzeug	2 385	77 750	315	77 435	32,7	1,6	29,7	-	0,5	63,0	18,8	18,2	37,0	
51 531	Gh.m.Holz,Baustf.,Sani- tärker.u.Anstrichm.oaS	1 236	14 711	37	14 673	40,0	10,6	55,0	0,2	0,5	95,7	2,9	1,5	4,3	
51 532	Gh.m.Roh-u.Schnittholz	959	5 583	88	5 495	30,9	4,4	18,4	14,8	1,4	65,4	14,5	20,1	34,6	
51 534	Gh.m.Baust.u.Bauelemen- ten a.mineral.Stoffen	3 013	32 533	196	32 337	45,0	11,6	43,6	0,1	0,9	89,5	6,9	3,5	10,5	
51 53	Gh.m.Holz,Baustf.,Sani- tärkeramik u.Anstrichm.	7 376	66 112	432	65 680	40,8	9,8	42,9	1,5	0,8	85,9	8,9	5,2	14,1	
51 541	Gh.m.Bauelementen a. Metall	1 325	5 649	84	5 565	40,8	17,8	40,2	-	1,6	82,6	15,0	2,5	17,4	
51 542	Gh.m.Werkzeugen u. Kleisenwaren	1 983	9 457	63	9 393	30,5	7,6	44,3	0,0	0,3	75,1	15,7	9,2	24,9	
51 543	Gh.m.Inst.bedarf f.Gas, Wasser u.Heizung	1 555	18 837	21	18 816	43,5	18,5	45,2	-	0,4	89,1	7,6	3,3	10,9	
51 54	Gh.m.Bauelem.a.Metall, Inst.bedarf f.Gas usw	4 863	33 943	168	33 775	39,4	15,3	44,1	0,0	0,6	84,1	11,1	4,8	15,9	
51 55	Gh.m.chemischen Erzeugnissen	1 961	27 296	67	27 229	19,2	0,6	19,1	0,6	0,3	39,2	32,3	28,5	60,8	
51 56	Gh.m.sonst.Halbwaren	249	1 951	30	1 921	17,9	0,0	11,8	-	2,8	32,5	12,8	54,7	67,5	
51 57	Gh.m.Altmaterial u. Reststoffen	1 892	14 427	70	14 357	33,4	-	27,2	0,5	1,2	62,2	11,2	26,6	37,8	
51 5	Gh.m.Rohstf.,Halbwaren, Altmaterial u.Reststf.	20 004	307 913	1 440	306 473	35,8	4,6	36,4	0,4	1,1	73,8	14,8	11,5	26,2	
51 6 Großhandel mit Maschinen, Ausrüstungen und Zubehör															
51 61	Gh.m.Werkzeugmaschinen	646	3 786	20	3 766	39,0	8,5	38,0	0,3	0,6	77,9	9,4	12,8	22,1	
51 62	Gh.m.Baummaschinen	763	7 596	75	7 522	31,3	1,8	53,3	0,0	0,6	85,2	13,3	1,5	14,8	
51 64	Gh.m.Büromasch.usw (oh.landw.Masch.)	5 323	42 391	290	42 101	37,6	1,6	23,4	-	0,3	61,3	14,7	24,0	38,7	
51 65	Gh.m.sonst.Masch.usw (oh.Landw.)	7 915	31 771	242	31 530	31,7	2,1	32,8	0,1	0,7	65,2	19,3	15,5	34,8	
51 66	Gh.m.landw.Maschinen u. Geräten	1 628	6 337	32	6 305	38,8	4,6	31,4	7,2	1,7	79,1	14,9	6,0	20,9	
51 6	Gh.m.Maschinen, Ausrüstungen u.Zubehör	16 432	92 231	661	91 570	35,2	2,3	30,2	0,5	0,6	66,5	16,0	17,6	33,5	

1)KLASSIFIKATION DER WIRTSCHAFTSZWEIGE, AUSGABE 1993.

2.1 UNTERNEHMEN, WARENEINGANG UND BEZUGSWEGE IM GROSSHANDEL 1995 NACH WIRTSCHAFTSZWEIGEN

NUMMER DER KLAS- SIFI- KATION 1)	WIRTSCHAFTSZWEIG	UNTER- NEHMEN	WARENEINGANG (DAVON)																
			INS- GESAMT	AUFWEN- DUNGEN FUE- R VERGE- BENE LOHN- ARBEITEN	INS- GESAMT	WARENBEZUEGE (VON)								LIEF.M. SITZ I. AUSL.					
						INLAENDISCHEN LIEFERANTEN (VON)													
						GROSSHAENDLERN UND IMPORTEUREN				INDUS- TRIE UND		LAND-U. FORST- WIRT- SCHAFT-		AND. LIE- FE- RAN-		ZU- SAM- MEN	INNER- HALB DER EU	AUS- SER- HALB DER EU	ZU- SAM- MEN
						ZU- SAM- SAM- MEN	DARUNTER VON EIN- KAUFS- KAUFS- VEREIN. O. KONT.	BE- BE- TRIE- BEN	WERKS- BE- BE- TRIEBEN	LICHEN BE- TEN									
ANZAHL	MILL. DM				PROZENT														
51 7 Sonstiger Grosshandel																			
51 701	Gh.m.Rohstoffen, Halb-u. Fertigwaren oaS	426	11 063	16	11 047	17,6	3,7	27,0	5,9	2,3	52,8	8,5	38,7	47,2					
51 702	Gh.m.Rohstoffen u. Halbwaren oaS	223	12 498	15	12 483	65,8	9,7	13,3	11,7	3,0	93,7	4,1	2,2	6,3					
51 703	Gh.m.Fertigwaren oaS	1 135	28 724	13	28 712	53,8	4,9	35,6	0,7	0,7	90,8	5,1	4,1	9,2					
51 7	Sonst.Grosshandel	1 783	52 286	43	52 242	49,0	5,7	28,5	4,4	1,6	83,5	5,6	11,0	16,5					
51	Grosshandel (oh.Kfz)	85 436	893 591	4 264	889 327	34,7	5,4	33,3	4,0	1,2	73,1	14,3	12,6	26,9					
	Insgesamt	89 315	945 975	4 384	941 590	34,4	5,1	32,5	3,8	1,3	71,9	15,3	12,8	28,1					

1)KLASSIFIKATION DER WIRTSCHAFTSZWEIGE, AUSGABE 1993.

2.2 UNTERNEHMEN, WARENEINGANG UND BEZUGSWEGE IM GROSSHANDEL 1995 NACH WIRTSCHAFTSZWEIGEN
UND UMSATZGROSSENKLASSEN

NUMMER DER KLAS- SIFI- KATION: 1)	WIRTSCHAFTSZWEIG	WARENEINGANG (DAVON)													
		UNTER- NEHMEN	INS- GESAMT	AUFWEN- DUNGEN FÜR VERGE- BENE LOHN- ARBEITEN	INS- GESAMT	WARENBEZUEGE (VON)						LIEF.M.SITZ I.AUSL.			
						INLAENDISCHEN LIEFERANTEN (VON)						INNER- HALB DER EU	AUS- SER- HALB DER EU	ZU- SAM- MEN	
						GROSSHAENDLERN UND IMPORTEUREN	INDUS- TRIE UND DARUNTER VON EIN- KAUFS- VEREIN. O. KONT.	LAND-U- FORST- WIRT- SCHAFT- LICHEN BE- TRIEBEN	AND- IE- FE- RAN- TEN	ZU- SAM- MEN					
ANZAHL	MILL. DM	PROZENT													
50 1	Handel m.Kraftwagen														
	2 MILL. - 2 MILL.	663	338	1	337	32,7	2,1	10,2	-	49,0	92,0	0,2	7,8	8,0	
	5 MILL. - 5 MILL.	177	438	5	433	55,0	-	12,9	-	17,0	84,9	15,1	-	15,1	
	10 MILL. - 10 MILL.	265	1 601	22	1 579	64,0	0,2	5,3	0,2	23,8	93,3	3,8	2,8	6,7	
	10 MILL. UND MEHR	315	30 158	65	30 093	17,7	0,1	10,8	0,0	1,9	30,4	48,2	21,4	69,6	
	ZUSAMMEN	1 420	32 534	92	32 443	20,6	0,2	10,6	0,0	3,6	34,8	45,1	20,1	65,2	
50 3	Handel m.Kraftwagen- teilen u.Zubehör														
	2 MILL. - 2 MILL.	1 198	616	5	611	60,6	2,0	28,6	0,0	2,5	91,7	7,7	0,6	8,3	
	5 MILL. - 5 MILL.	470	1 136	1	1 135	59,7	13,9	26,3	0,0	4,3	90,3	8,0	1,7	9,7	
	10 MILL. - 10 MILL.	292	1 551	11	1 540	45,8	0,7	26,8	-	4,9	77,4	21,3	1,4	22,6	
	10 MILL. UND MEHR	362	14 949	11	14 938	46,1	3,7	36,9	0,0	0,4	83,4	7,3	9,3	16,6	
	ZUSAMMEN	2 321	18 252	28	18 224	47,4	4,0	35,1	0,0	1,1	83,6	8,5	7,9	16,4	
50 4	Handel m.Krädern,Teilen u.Zubehör														
	2 MILL. - 2 MILL.	37	25	-	25	78,0	-	22,0	-	-	100	-	-	-	
	5 MILL. - 5 MILL.	74	142	0	142	65,7	-	27,1	-	0,6	93,4	6,6	-	6,6	
	10 MILL. - 10 MILL.	9	47	0	47	4,0	-	1,0	-	-	5,0	35,0	60,0	95,0	
	10 MILL. UND MEHR	18	1 383	0	1 383	28,5	-	0,7	-	-	29,2	28,0	42,8	70,8	
	ZUSAMMEN	138	1 597	1	1 597	31,8	-	3,4	-	0,1	35,3	25,9	38,8	64,7	
50	Kfz-Handel														
	2 MILL. - 2 MILL.	1 898	979	6	973	51,4	2,0	22,1	0,0	18,6	92,0	4,9	3,1	8,0	
	5 MILL. - 5 MILL.	721	1 717	7	1 710	59,0	9,2	23,0	0,0	7,2	89,2	9,7	1,2	10,8	
	10 MILL. - 10 MILL.	565	3 199	33	3 166	54,3	0,4	15,7	0,1	14,2	84,3	12,8	3,0	15,7	
	10 MILL. UND MEHR	694	46 489	76	46 413	27,2	1,3	18,9	0,0	1,4	47,4	34,4	18,2	52,6	
	ZUSAMMEN	3 879	52 384	121	52 263	30,3	1,5	18,9	0,0	2,7	51,8	31,7	16,4	48,2	
51 2	Gh.m.landw.Grundstoffen u.lebenden Tieren														
	2 MILL. - 2 MILL.	4 373	2 516	4	2 512	32,8	1,3	2,1	57,2	2,1	94,2	5,1	0,7	5,8	
	5 MILL. - 5 MILL.	1 359	3 640	1	3 639	29,8	1,0	2,9	55,2	2,9	90,8	8,6	0,7	9,2	
	10 MILL. - 10 MILL.	768	4 387	3	4 384	33,9	2,0	9,8	42,7	4,6	91,0	6,1	2,9	9,0	
	10 MILL. UND MEHR	926	44 693	202	44 491	26,5	0,6	5,4	36,7	3,2	71,8	11,9	16,3	28,2	
	ZUSAMMEN	7 425	55 236	209	55 027	27,6	0,8	5,4	39,4	3,2	75,6	10,9	13,5	24,4	
51 3	Gh.m.Nahrungsmitteln, Getränken u.Tabakwaren														
	2 MILL. - 2 MILL.	6 420	3 462	4	3 458	72,0	4,3	9,9	8,7	2,9	93,6	4,9	1,5	6,4	
	5 MILL. - 5 MILL.	3 014	7 472	15	7 457	46,2	3,3	26,8	6,5	0,8	80,2	15,6	4,2	19,8	
	10 MILL. - 10 MILL.	1 617	9 199	27	9 173	51,9	5,5	24,0	3,3	1,9	81,1	16,2	2,7	18,9	
	10 MILL. UND MEHR	2 568	190 051	436	189 615	38,8	12,1	37,8	4,6	0,7	81,9	12,1	6,0	18,1	
	ZUSAMMEN	13 619	210 185	482	209 702	40,2	11,3	36,3	4,6	0,8	82,0	12,3	5,7	18,0	
51 4	Gh.m.Gebrauchs-u. Verbrauchsgütern														
	2 MILL. - 2 MILL.	16 391	7 249	60	7 190	49,6	0,9	28,8	0,0	3,0	81,3	10,0	8,7	18,7	
	5 MILL. - 5 MILL.	4 215	9 285	95	9 190	35,4	2,3	28,0	0,1	1,6	65,0	20,7	14,3	35,0	
	10 MILL. - 10 MILL.	2 248	11 322	114	11 208	34,5	3,0	28,0	-	0,6	64,0	18,4	17,6	36,0	
	10 MILL. UND MEHR	3 318	147 885	1 159	146 726	20,9	2,5	37,2	0,0	1,4	59,5	19,1	21,4	40,5	
	ZUSAMMEN	26 172	175 741	1 428	174 313	23,7	2,4	35,8	0,0	1,4	61,0	18,8	20,3	39,0	
51 5	Gh.m.Rohstf.,Halbwaren, Altmaterial u.Reststf.														
	2 MILL. - 2 MILL.	9 243	4 479	40	4 439	50,9	1,7	34,4	1,7	1,5	88,5	6,4	5,1	11,5	
	5 MILL. - 5 MILL.	3 822	8 815	105	8 710	46,4	4,6	33,5	3,4	1,1	84,4	9,5	6,1	15,6	
	10 MILL. - 10 MILL.	2 513	13 911	216	13 695	47,6	5,7	34,0	1,3	1,9	84,9	7,5	7,6	15,1	
	10 MILL. UND MEHR	4 426	280 708	1 079	279 629	34,7	4,6	36,7	0,2	1,0	72,6	15,4	11,9	27,4	
	ZUSAMMEN	20 004	307 913	1 440	306 473	35,8	4,6	36,4	0,4	1,1	73,8	14,8	11,5	26,2	
51 6	Gh.m.Maschinen, Ausrüstungen u.Zubehör														
	2 MILL. - 2 MILL.	9 742	4 417	33	4 384	62,5	0,4	25,3	0,2	1,3	89,2	7,8	3,1	10,8	
	5 MILL. - 5 MILL.	3 254	7 271	86	7 185	46,8	2,6	38,0	0,5	1,8	87,2	8,8	4,0	12,8	
	10 MILL. - 10 MILL.	1 540	7 705	119	7 586	50,1	5,2	30,2	0,1	1,4	81,8	11,9	6,3	18,2	
	10 MILL. UND MEHR	1 896	72 839	423	72 415	30,8	2,1	29,7	0,6	0,3	61,4	17,6	21,0	38,6	
	ZUSAMMEN	16 432	92 231	661	91 570	35,2	2,3	30,2	0,5	0,6	66,5	16,0	17,6	33,5	

1)KLASSIFIKATION DER WIRTSCHAFTSZWEIGE, AUSGABE 1993.

2.2 UNTERNEHMEN, WARENEINGANG UND BEZUGSWEGE IM GROSSHANDEL 1995 NACH WIRTSCHAFTSZWEIGEN
UND UMSATZGROSSENKLASSEN

NUMMER DER KLAS- SIFI- KATION 1)	WIRTSCHAFTSZWEIG	WARENEINGANG (DAVON)																
		UNTER- NEHMEN	INS- GESAMT	AUFWEN- DUNGEN FUE- R VERGE- BENE LOHN- ARBEITEN	INS- GESAMT	WARENBEZUEGE (VON)					LIEF.M.SITZ I.AUSL.							
						INLAENDISCHEN LIEFERANTEN (VON)					ZU- SAM- MEN	INNER- HALB DER EU	AUS- SER- HALB DER EU	ZU- SAM- MEN				
						GROSSHAENDLERN UND IMPORTEUREN	INDUS- TRIE UND WIRTS- CHAFTS- BETRIE- BEN	LAND-U- FORST- WIRTS- CHAFTS- BETRIE- BEN	AND- ER- NUTZ- UNGS- ZWECKE	ZU- SAM- MEN								
		ANZAHL		MILL. DM		PROZENT												
51 7	Sonst.Großhandel																	
	2 MILL. - 2 MILL.	996	433	3	430	64,3	2,3	24,5	0,0	2,4	91,2	2,0	6,7	8,8				
	2 MILL. - 5 MILL.	282	690	8	682	47,5	7,0	27,5	-	0,0	75,0	14,6	10,4	25,0				
	5 MILL. - 10 MILL.	92	539	0	539	66,5	14,8	6,8	1,0	-	74,3	5,7	20,0	25,7				
	10 MILL. UND MEHR	413	50 624	32	50 591	48,7	5,7	28,7	4,6	1,6	83,6	5,5	10,9	16,4				
	ZUSAMMEN	1 783	52 286	43	52 242	49,0	5,7	28,5	4,4	1,6	83,5	5,6	11,0	16,5				
51	Großhandel (oh.Kfz)																	
	2 MILL. - 2 MILL.	47 166	22 557	145	22 412	54,2	1,5	23,2	8,1	2,2	87,8	7,4	4,8	12,2				
	2 MILL. - 5 MILL.	15 946	37 173	310	36 863	42,1	3,1	28,5	7,7	1,5	79,7	13,4	6,9	20,3				
	5 MILL. - 10 MILL.	8 778	47 063	478	46 585	44,7	4,7	27,6	5,1	1,8	79,1	12,4	8,5	20,9				
	10 MILL. UND MEHR	13 547	786 798	3 331	783 468	33,2	5,6	34,1	3,6	1,1	72,0	14,7	13,3	28,0				
	ZUSAMMEN	85 436	893 591	4 264	889 327	34,7	5,4	33,3	4,0	1,2	73,1	14,3	12,6	26,9				
	Insgesamt																	
	2 MILL. - 2 MILL.	49 064	23 536	150	23 385	54,1	1,6	23,2	7,8	2,9	88,0	7,3	4,7	12,0				
	2 MILL. - 5 MILL.	16 667	38 890	317	38 573	42,8	3,3	28,3	7,3	1,7	80,1	13,2	6,6	19,9				
	5 MILL. - 10 MILL.	9 343	50 262	511	49 751	45,3	4,4	26,8	4,8	2,5	79,4	12,4	8,2	20,6				
	10 MILL. UND MEHR	14 242	833 288	3 406	829 881	32,8	5,4	33,3	3,4	1,1	70,7	15,8	13,6	29,3				
	ZUSAMMEN	89 315	945 975	4 384	941 590	34,4	5,1	32,5	3,8	1,3	71,9	15,3	12,8	28,1				

1)KLASSIFIKATION DER WIRTSCHAFTSZWEIGE, AUSGABE 1993.

3.1 WARENBEZUEGE IM GROSSHANDEL 1995 NACH WIRTSCHAFTSZWEIGEN UND WARENARTEN

NUMMER DER KLAS- SIFI- KATION: 1)	WIRTSCHAFTSZWEIG ---	WARENBEZUG	NUMMER DER KLAS- SIFI- KATION: 1)	WIRTSCHAFTSZWEIG ---	WARENBEZUG
WAREN- CODE 2)	WARENART	1 000 DM ! PROZENT	WAREN- CODE 2)	WARENART	1 000 DM ! PROZENT
50 1 Handel mit Kraftwagen					
202	GEMUESE (EINSCHL. KARTOFFELN)	9 786 0,0	554	VERPACKUNGSMITTEL AUS KUNST- STOFFEN	117 0,0
212	FISCHE UND FISCHEREIERZEUGN. (Z.B. FISCHE, LEBEND, FRISCH OD. GEKUEHLT USW.)	41 0,0		GUMMI- UND KUNSTSTOFFWAREN ZUSAMMEN	49 985 0,2
	ERZEUGN. DER LAND- U. FORST- WIRTSCH.; FISCH U. FISCHEREI- ERZEUGNISSE ZUSAMMEN	9 827 0,0	571	GLAS UND GLASWAREN	3 262 0,0
251	FLEISCH UNVERARB. (D. GEFLUEGEL)	9 786 0,0		GLAS, KERAMIK, BEARBEITETE STEINE UND ERDEN ZUSAMMEN	3 262 0,0
260	MAHL- U. SCHAELEMUHLENERZ.	32 620 0,1	613	AND. ERZEUGNISSE AUS EISEN ODER STAHL	560 0,0
265	SUESSWAREN (OHNE DAUERBACKW.)	255 0,0	619	SCHNEIDWAREN U. BESTECKE; WERKZEUGE	3 911 0,0
271	WEIN; WEINTRUB; WEINSTEIN; WERMUTWEIN U. AND. AROM. WEINE; AND. GEGOR. GETRAENKE	. .	621	SONST. EISEN-, BLECH- UND METALLWAREN	658 0,0
274	TABAKERZEUGNISSE	. .		EISEN UND STAHL, NE-METALLE; METALLERZEUGNISSE ZUSAMMEN	5 129 0,0
	ERZEUGN. DES ERNAEHRUNGS- GEWERBES, TABAKERZEUGNISSE ZUSAMMEN	42 938 0,1	711	MASCHINEN FUER DIE ERZEUGUNG UND NUTZUNG VON MECHANISCHER ENERGIE (D. MOTOREN FUER ACKER- SCHLEPPER, LUFT- U. STRASSEN- FAHRZEUGE), TEILE DAFUER	18 623 0,1
314	TEPPICHE U. FUSSBODENBELAEGE	174 0,0	712	SONST. MASCHINEN FUER UNSPE- ZIFISCHE VERWENDUNG, MASCHINEN FUER SONST. WIRTSCHAFTSZWEIGE, TEILE DAFUER	31 887 0,1
317	OBERBEKLEIDUNG (EINSCHL. AR- BEITS UND BERUFSBEKLEIDUNG)	117 0,0	713	MASCHINEN FUER DIE LAND- U. FORSTWIRTSCH., TEILE DAFUER	65 865 0,2
320	SCHUHE	521 0,0	714	WERKZEUGMASCHINEN, TEILE DAFUER	3 770 0,0
	TEXTILIEN, LEDER UND BEKLEIDUNG, SCHUHE ZUSAMMEN	811 0,0	715	HAUSHALTSGERAETE, A.N.G. TEILE DAFUER	347 0,0
411	HOLZ, GESAEGT, AUCH GEHOBELT ODER IMPRAGNIERT	560 0,0		MASCHINEN; HAUSHALTSGERAETE ZUSAMMEN	120 492 0,4
414	VERPACKUNGSM., LAGERBEHAELT. U. LADUNGSTRAEGER, AUS HOLZ AND. WAREN; KORK-, FLECHT- U. KORBM.	539 0,0	751	BUEROMASCHINEN, DATENVERAR- BEITUNGSGERAETE U. EINRICHT.	. .
	HOLZ UND HOLZWAREN (OHNE MOEBEL) ZUSAMMEN	1 099 0,0	752	GERAETE DER ELEKTRIZITAETS- ERZEUGUNG U. -VERTEILUNG U. AE.	30 038 0,1
455	ZEITUNGEN U. AND. PERIODISCHE DRUCKSCHRIFTEN	. .	754	NACHRICHTENTECHNISCHE GERAETE UND EINRICHTUNGEN	. .
457	SONST. VERLAGSERZEUGNISSE; DRUCKE, A.N.G.	. .	755	RUNDFUNK- U. FERNSEHGERAETE, PHONO- U. VIDEOTECHN. GERAETE	521 0,0
	PAPIER, KARTON, PAPPE U. DAR. HERGEST. WAREN; VERLAGS- UND DRUCKEREIERZ.; BESPIELTE TON- BILD- U. DATENTRAEGER ZUSAMMEN	698 0,0	756	MEDIZINISCHE GERAETE U. ORTHO- PAEDISCHE VORRICHTUNGEN	117 0,0
512	MOTORENBENZIN (EINSCHL. FLUGBENZIN)	14 481 0,0	757	MESS-, KONTROLL-, NAVIGATIONS- U. AEHNL. INSTRUMENTE U. VOR- RICHTUNGEN; INDUSTRIELLE PROZESSSTEUERUNGSANLAGEN	560 0,0
514	DIESELKRAFTSTOFF	2 854 0,0		BUEROMASCHINEN, DATENVERARB. U. EINRICHT.; ELEKTROTECHNIK; FEINMECHANIK U. OPTIK ZUSAMMEN	91 499 0,1
515	LEICHTE HEIZOELE	. .	811	KRAFTWAGEN, KRAFTWAGENMOTOREN	28 577 241 88,1
517	SCHMIEROELE, ANDERE OELE	29 916 0,1	812	KAROSSERIEN, AUFBAUTEN UND ANHAENGER	297 776 0,9
519	ANDERE MINERALOELERZEUGNISSE; SPALT- UND BRUTSTOFFE	. .	813	TEILE U. ZUBEHOER FUER KRAFT- WAGEN U. KRAFTWAGENMOTOREN	3 090 526 9,5
	MINERALOELERZEUGNISSE, SPALT- UND BRUTSTOFFE ZUSAMMEN	47 976 0,1	814	KRAFTRAEDER, FAHRRAEDER UND BEHINDERTENFahrzeuge; TEILE UND ZUBEHOER	10 468 0,0
531	INDUSTRIEGASE; FARBSTOFFE U. PIGMENTE; SONST. ANORGANISCHE U. ORGAN. GRUNDST. U. CHEMIK.	656 0,0	815	SONSTIGE FAHRZEUGE	129 305 0,4
536	SEIFEN, WASCH-, REINIGUNGS- U. POLIERMITTEL; DUFTSTOFFE U. KOERPERPFLEGE MITTEL	71 0,0		FAHRZEUGE ZUSAMMEN	32 105 316 99,0
	CHEMISCHE ERZEUGNISSE ZUSAMMEN	727 0,0	914	SPORTGERAETE; SPIELWAREN	11 798 0,0
551	BEREIFUNG AUS KAUTSCHUK	49 869 0,2	915	SONSTIGE ERZEUGNISSE	11 004 0,0

1) KLASSEKATION DER WIRTSCHAFTSZWEIGE, AUSGABE 1993.-2) WARENCODE UND VOLLSTAENDIGE BEZEICHNUNG DER WARENART: S. ANHANG.

3.1 WARENBEZUEGE IM GROSSHANDEL 1995 NACH WIRTSCHAFTSZWEIGEN UND WARENARTEN

NUMMER DER KLAS-SIFI-KATION 1)	WIRTSCHAFTSZWEIG	WARENBEZUG	NUMMER DER KLAS-SIFI-KATION 1)	WIRTSCHAFTSZWEIG	WARENBEZUG
WAREN-CODE 2)	WARENART	1 000 DM ! PROZENT	WAREN-CODE 2)	WARENART	1 000 DM ! PROZENT
	MOEBEL, SCHMUCK, MUSIKINSTR. SPORTGERAETE, SPIELWAREN U. SONST. ERZEUGNISSE ZUSAMMEN	22 802 0,1		ZUSAMMEN	32 442 561 100
50 3 Handel mit Kraftwagenteilen und Zubehör					
202	GEMUESE (EINSCHL. KARTOFFELN)	.	516	HEIZOELE, MITTELSCHWER U. SCHWER, AND. MITTELSCHWERE OELE (O. LEUCHTOEL (KEROSIN))	.
206	KAFFEEBOHNEN, KAKAOBOHNEN	.			.
	ERZEUGN. DER LAND- U. FORST-WIRTSCH.; FISCH U. FISCHEREI-ERZEUGNISSE ZUSAMMEN	.	517	SCHMIEROELE, ANDERE OELE	87 561 0,5
219	SALZ UND NATRIUMCHLORID; MEER-WASSER; CHEMISCHE UND DUENGE-MITTEL MINERALE; STEINE UND ERDEN, A.N.G.	.	519	ANDERE MINERALOELERZEUGNISSE; SPALT- UND BRUTSTOFFE	.
	MINERALISCHE ROHSTOFFE ZUSAMMEN	.		MINERALOELERZEUGNISSE, SPALT-UND BRUTSTOFFE ZUSAMMEN	100 909 0,6
251	FLEISCH UNVERARB. (O. GEFLUEGEL)	.	531	INDUSTRIEGASE; FARBSTOFFE U. PIGMENTE; SONST. ANORGANISCHE U. ORGAN. GRUNDST. U. CHEMIK.	.
255	KARTOFFELN, BE- ODER VERARB. KARTOFFELERZEUGNISSE	.	533	KUNSTSTOFFE, IN PRIMAERFORMEN; SYNTHETISCHER KAUSCHUK, IN PRIMAERFORMEN	6 589 0,0
257	OELE U. FETTE, ROH; OELE U. FETTE, RAFFINIERT; NEBENPROD.	162 0,0	534	ANSTRICHMITTEL, DRUCKFARBEN UND KITTE	26 433 0,1
261	STAERKE U. STAERKEERZEUGN.	.	535	PHARMAZEUTISCHE ERZEUGNISSE	.
274	TABAKERZEUGNISSE	.	536	SEIFEN, WASCH-, REINIGUNGS- U. POLIERMITTEL; DUFTSTOFFE U. KOERPERPFLEGEMITTEL	15 111 0,1
	ERZEUGN. DES ERNAHRUNGS-GEWERBES, TABAKERZEUGNISSE ZUSAMMEN	.	538	SONST. CHEMISCHE ERZEUGNISSE	36 846 0,2
311	TEXTILE SPINNSTOFFE U. GARNE GEWEBE; VLIESTOFFE, AUCH GETR. GEWIRKE UND GESTRICKE	15 093 0,1		CHEMISCHE ERZEUGNISSE ZUSAMMEN	103 244 0,6
312	LEDER; LEDERWAREN (O. SCHUHE UND BEKLEIDUNG)	237 0,0	551	BEREIFUNG AUS KAUTSCHUK	3 985 235 21,9
313	KONFEKTIONIERTER TEXTILWAREN (OHNE BEKLEIDUNG)	.	552	ANDERE GUMMIWAREN (O. BEREIF.)	88 163 0,5
314	TEPPICHE U. FUSSBODENBELAEGE	359 0,0	553	PLATTEN, FOLIEN, ROHRE, SCHLAEUCHE U. PROFILE, AUS KUNSTSTOFFEN	41 592 0,2
315	TEXTILERZEUGN, A.N.G. SEILERW.	.	554	VERPACKUNGSMITTEL AUS KUNST-STOFFEN	.
317	OBERBEKLEIDUNG (EINSCHL. AR-BEITS UND BERUFSBEKLEIDUNG)	4 954 0,0	555	BAUBEDARFSARTIKEL AUS KUNST-STOFF, AND. KUNSTSTOFFWAREN	.
320	SCHUHE	5 484 0,0		GUMMI- UND KUNSTSTOFFWAREN ZUSAMMEN	4 118 802 22,6
	TEXTILIEN, LEDER UND BEKLEIDUNG, SCHUHE ZUSAMMEN	31 000 0,2	571	GLAS UND GLASWAREN	7 545 0,0
414	VERPACKUNGSM., LAGERBEHAELT. U. LADUNGSTRAEGER, AUS HOLZ AND. WAREN; KORK-, FLECHT- U. KORBM.	.		GLAS, KERAMIK, BEARBEITETE STEINE UND ERDEN ZUSAMMEN	7 545 0,0
	HOLZ UND HOLZWAREN (OHNE MOEBEL) ZUSAMMEN	.	611	ROEISEN U. STAHL, FERROLE-GIERUNGEN	31 409 0,2
451	HOLZSTOFF UND ZELLSTOFF	.	612	ROHRE (EINSCHL. VERBING.)	28 660 0,2
452	PAPIER, KARTON U. PAPPE	.	613	AND. ERZEUGNISSE AUS EISEN ODER STAHL	71 680 0,4
453	PAPIER-, KARTON- U. PAPPEWAREN	916 0,0	614	ALUMINIUM U. HALBZEUG DARAUS	146 902 0,8
454	BUCH- U. MUSIKVERLAGSERZEUGN.	.	615	KUPFER U. HALBZEUG DARAUS	366 0,0
457	SONST. VERLAGSERZEUGNISSE; DRUCKE, A.N.G.	1 738 0,0	616	SONST. NE-METALLE U. HALBZEUG DARAUS	3 062 0,0
	PAPIER, KARTON, PAPPE U. DAR. HERGEST. WAREN; VERLAGS- UND DRUCKEREIERZ.; BESPIELTE TON-, BILD- U. DATENTRAEGER ZUSAMMEN	5 473 0,0	617	ERZEUGNISSE DER GIESSEREIEN	12 738 0,1
512	MOTORENBENZIN (EINSCHL. FLUGBENZIN)	3 170 0,0	618	STAHL- U. LEICHTMETALLBAUER-ZEUGNISSE; KESSEL U. BEHAELTER; DAMPFKESSEL; KERNREAKTOREN, TEILE DAFUER; U.S.W.	16 430 0,1
514	DIESELKRAFTSTOFF	5 538 0,0	619	SCHNEIDWAREN U. BESTECKE; WERKZEUGE	50 182 0,3
			620	SCHLOESSER U. BESCHLAEGE	11 398 0,1

1) KLASSEKATION DER WIRTSCHAFTSZWEIGE, AUSGABE 1993.-2) WAREN-CODE UND VOLLSTAENDIGE BEZEICHNUNG DER WARENART: S. ANHANG.

3.1 WARENBEZUEGE IM GROSSHANDEL 1995 NACH WIRTSCHAFTSZWEIGEN UND WARENARTEN

NUMMER! DER KLAS- SIFI- KATION! 1)	WIRTSCHAFTSZWEIG	WARENBEZUG		NUMMER! DER KLAS- SIFI- KATION! 1)	WIRTSCHAFTSZWEIG	WARENBEZUG	
	--- WARENART				---		
WAREN- CODE 2)		1 000 DM	% PROZENT	WAREN- CODE 2)		1 000 DM	% PROZENT
621	SONST. EISEN-, BLECH- UND METALLWAREN	76 598	0,4	757	MESS-, KONTROLL-, NAVIGATIONS-U. AEHNL. INSTRUMENTE U. VORRICHTUNGEN; INDUSTRIELLE PROZESSSTEUERUNGSANLAGEN	14 158	0,1
711	EISEN UND STAHL, NE-METALLE; METALLERZEUGNISSE ZUSAMMEN MASCHINEN FÜR DIE ERZEUGUNG UND NUTZUNG VON MECHANISCHER ENERGIE (O. MOTOREN FÜR ACKER-SCHLEPPER, LUFT- U. STRASSENFAHRZEUGE), TEILE DAFÜR	449 424	2,5	758	OPTISCHE U. FOTOGRAFISCHE GERÄTE	.	.
712	SONST. MASCHINEN FÜR UNSPEZIFISCHE VERWENDUNG; MASCHINEN FÜR SONST. WIRTSCHAFTSZWEIGE, TEILE DAFÜR	143 936	0,8	759	UHREN	.	.
713	MASCHINEN FÜR DIE LAND- U. FORSTWIRTSCH., TEILE DAFÜR	370 446	2,0	811	BÜROMASCHINEN, DATENVERARB. U. EINRICH.; ELEKTROTECHNIK; FEINMECHANIK U. OPTIK ZUSAMMEN	428 333	2,4
714	MASCHINEN FÜR DIE LAND- U. FORSTWIRTSCH., TEILE DAFÜR	18 952	0,1	812	KRAFTWAGEN, KRAFTWAGENMOTOREN	556 954	3,1
715	WERKZEUGMASCHINEN, TEILE DAFÜR	114 103	0,6	814	KAROSSERIEN, AUFBAUTEN UND ANHÄNGER	61 774	0,3
715	HAUSHALTSGERÄTE, A.N.G. TEILE DAFÜR	172 429	0,9	814	TEILE U. ZUBEHÖR FÜR KRAFTWAGEN U. KRAFTWAGENMOTOREN	11 354 438	62,3
	MASCHINEN; HAUSHALTSGERÄTE ZUSAMMEN	819 866	4,5	815	KRAFTRAEDER, FAHRRAEDER UND BEHINDERTENFAHRZEUGE; TEILE UND ZUBEHÖR	39 315	0,2
751	BÜROMASCHINEN, DATENVERARBEITUNGSGERÄTE U. EINRICH.	3 223	0,0	815	SONSTIGE FAHRZEUGE	105 187	0,6
752	GERÄTE DER ELEKTRIZITAETS-ERZEUGUNG U. -VERTEILUNG U.A.E.	268 317	1,5	911	FAHRZEUGE ZUSAMMEN	12 117 670	66,5
753	ELEKTRONISCHE BAUELEMENTE	9 540	0,1	914	MOEBEL	12 048	0,1
754	NACHRICHTENTECHNISCHE GERÄTE UND EINRICHTUNGEN	63 338	0,3	914	SPORTGERÄTE; SPIELWAREN	22 716	0,1
755	RUNDUNK- U. FERNSEHGERÄTE, PHONO- U. VIDEO TECHN. GERÄTE	64 802	0,4		MOEBEL, SCHMUCK, MUSIKINST. SPORTGERÄTE, SPIELWAREN U. SONST. ERZEUGNISSE ZUSAMMEN	34 764	0,2
756	MEDIZINISCHE GERÄTE U. ORTHOPÄDISCHE VORRICHTUNGEN	794	0,0		ZUSAMMEN	18 223 972	100
50 4 Handel mit Kraftfahrzeugen, Teilen und Zubehör							
317	OBERBEKLEIDUNG (EINSCHL. ARBEITS- UND BERUFSBEKLEIDUNG) TEXTILIEN, LEDER UND BEKLEIDUNG, SCHUHE ZUSAMMEN	.	.	712	SONST. MASCHINEN FÜR UNSPEZIFISCHE VERWENDUNG, MASCHINEN FÜR SONST. WIRTSCHAFTSZWEIGE, TEILE DAFÜR	.	.
551	BEREIFUNG AUS KAUTSCHUK	40 822	2,6	713	MASCHINEN FÜR DIE LAND- U. FORSTWIRTSCH., TEILE DAFÜR	.	.
553	PLATTEN, FOLIEN, RÖHRE, SCHLAUCH U. PROFILE, AUS KUNSTSTOFFEN GUMMI- UND KUNSTSTOFFWAREN ZUSAMMEN	409	0,0	811	MASCHINEN; HAUSHALTSGERÄTE ZUSAMMEN	.	.
614	ALUMINIUM U. HALBZEUG DARAU	41 232	2,6	814	KRAFTWAGEN, KRAFTWAGENMOTOREN	.	.
617	ERZEUGNISSE DER GIESSEREIEN	10 374	0,6	814	KRAFTRAEDER, FAHRRAEDER UND BEHINDERTENFAHRZEUGE; TEILE UND ZUBEHÖR	1 451 647	90,9
621	SONST. EISEN-, BLECH- UND METALLWAREN	.	.	815	SONSTIGE FAHRZEUGE	.	.
	EISEN UND STAHL, NE-METALLE; METALLERZEUGNISSE ZUSAMMEN	18 222	1,1		FAHRZEUGE ZUSAMMEN	1 456 994	91,3
					ZUSAMMEN	1 596 502	100
50 Kfz-Handel							
202	GEMÜSE (EINSCHL. KARTOFFELN)	.	.		MINERALISCHE ROHSTOFFE ZUSAMMEN	.	.
206	KAFFEEBOHNEN, KAKAOBOHNEN	.	.	251	FLEISCH UNVERARB. (O. GEFLÜGEL)	9 820	0,0
212	FISCHE UND FISCHEREIERZEUGN. (Z.B. FISCH, LEBEND, FRISCH OD. GEKÜHLT USW.)	.	.	255	KARTOFFELN, BE- ODER VERARB. KARTOFFELERZEUGNISSE	.	.
	ERZEUGN. DER LAND- U. FORSTWIRTSCH.; FISCHE U. FISCHEREIERZEUGNISSE ZUSAMMEN	9 896	0,0	257	ÖLE U. FETTE, ROH; ÖLE U. FETTE, RAFFINIERT; NEBENPROD.	162	0,0
219	SALZ UND NATRIUMCHLORID; MEERWASSER; CHEMISCHE UND DUENGE-MITTEL MINERALE; STEINE UND ERDEN, A.N.G.	.	.	260	MAHL- U. SCHÄLMUEHLENERZ.	32 620	0,1
		.	.	261	STAERKE U. STAERKEERZEUGN.	.	.
		.	.	265	SÜßWAREN (OHNE DAUERBACKW.)	255	0,0

1)KLASSIFIKATION DER WIRTSCHAFTSZWEIGE, AUSGABE 1993.-2)WARENCODE UND VOLLSTAENDIGE BEZEICHNUNG DER WARENART: S.ANHANG.

3.1 WARENBEZUEGE IM GROSSHANDEL 1995 NACH WIRTSCHAFTSZWEIGEN UND WARENARTEN

NUMMER DER KLAS- SIFI- KATION: 1)	WIRTSCHAFTSZWEIG ---	WARENBEZUG		NUMMER DER KLAS- SIFI- KATION: 1)	WIRTSCHAFTSZWEIG ---	WARENBEZUG	
WAREN- CODE 2)	WARENART	1 000 DM	PROZENT	WAREN- CODE 2)	WARENART	1 000 DM	PROZENT
271	WEIN; WEINTRUB; WEINSTEIN; WERMUTWEIN U. AND. AROM. WEINE; AND. GEGOR. GETRAENKE	.	.	535	PHARMAZEUTISCHE ERZEUGNISSE	.	.
274	TABAKERZEUGNISSE	.	.	536	SEIFEN, WASCH-, REINIGUNGS- U. POLIERMITTEL; DUFTSTOFFE U. KÖRPERPFLEGEMITTEL	15 182	0,0
	ERZEUGN. DES ERNÄHRUNGS- GEWERBES, TABAKERZEUGNISSE ZUSAMMEN	45 342	0,1	538	SONST. CHEMISCHE ERZEUGNISSE	36 846	0,1
311	TEXTILE SPINNSTOFFE U. GARNE GEWEBE; VLIESSTOFFE, AUCH GETR. GEWIRKE UND GESTRICKE	15 093	0,0		CHEMISCHE ERZEUGNISSE ZUSAMMEN	103 971	0,2
312	LEDER; LEDERWAREN (O. SCHUHE UND BEKLEIDUNG)	237	0,0	551	BEREIFUNG AUS KAUTSCHUK	4 075 926	7,8
313	KONFEKTIONIERTER TEXTILWAREN (OHNE BEKLEIDUNG)	.	.	552	ANDERE GUMMIWAREN (O. BEREIF.)	88 163	0,2
314	TEPPICHE U. FUSSBODENBELÄGE	533	0,0	553	PLATTEN, FOLIEN, RÖHRE, SCHLÄUCHE U. PROFILE, AUS KUNSTSTOFFEN	42 001	0,1
315	TEXTILERZEUGN., A.N.G. SEILERW.	.	.	554	VERPACKUNGSMITTEL AUS KUNST- STOFFEN	.	.
317	OBERBEKLEIDUNG (EINSCHL. AR- BEITS UND BERUFSBEKLEIDUNG)	26 935	0,1	555	BAUBEDARFSARTIKEL AUS KUNST- STOFF, AND. KUNSTSTOFFWAREN	.	.
320	SCHUHE	6 005	0,0		GUMMI- UND KUNSTSTOFFWAREN ZUSAMMEN	4 210 020	8,1
	TEXTILIEN, LEDER UND BEKLEIDUNG, SCHUHE ZUSAMMEN	53 675	0,1	571	GLAS UND GLASWAREN	10 807	0,0
411	HOLZ, GESAEGT, AUCH GEHOBELT ODER IMPRÄGNIERT	560	0,0		GLAS, KERAMIK, BEARBEITETE STEINE UND ERDEN ZUSAMMEN	10 807	0,0
414	VERPACKUNGSM., LAGERBEHÄLT. U. LADUNGSTRÄGER, AUS HOLZ AND. WAREN; KORK-, FLECHT- U. KORBM.	3 230	0,0	611	ROHEISEN U. STAHL, FERROLE- GIERUNGEN	31 409	0,1
	HOLZ UND HOLZWAREN (OHNE MÖBEL) ZUSAMMEN	3 790	0,0	612	ROHRE (EINSCHL. VERBING.)	28 660	0,1
451	HOLZSTOFF UND ZELLSTOFF	.	.	613	AND. ERZEUGNISSE AUS EISEN ODER STAHL	72 240	0,1
452	PAPIER, KARTON U. PAPPE	.	.	614	ALUMINIUM U. HALBZEUG DARAUS	157 276	0,3
453	PAPIER-, KARTON- U. PAPPEWAREN	916	0,0	615	KUPFER U. HALBZEUG DARAUS	366	0,0
454	BUCH- U. MUSIKVERLAGSERZEUGN.	.	.	616	SONST. NE-METALLE U. HALBZEUG DARAUS	3 062	0,0
455	ZEITUNGEN U. AND. PERIODISCHE DRUCKSCHRIFTEN	.	.	617	ERZEUGNISSE DER GIESSEREIEN	19 654	0,0
457	SONST. VERLAGSERZEUGNISSE; DRUCKE, A.N.G.	2 298	0,0	618	STAHL- U. LEICHTMETALLBAUER- ZEUGNISSE; KESSEL U. BEHÄLT.; DAMPFKESSEL; KERNREAKTOREN, TEILE DAFÜR; U.S.W.	16 430	0,0
	PAPIER, KARTON, PAPPE U. DAR. HERGEST. WAREN; VERLAGS- UND DRUCKEREIERZ.; BESPIELTE TON-, BILD- U. DATENTRÄGER ZUSAMMEN	6 172	0,0	619	SCHNEIDWAREN U. BESTECKE; WERKZEUGE	54 094	0,1
512	MOTORENBENZIN (EINSCHL. FLÜGBENZIN)	17 651	0,0	620	SCHLOSSER U. BESCHLÄGE	11 398	0,0
514	DIESELKRAFTSTOFF	8 393	0,0	621	SONST. EISEN-, BLECH- UND METALLWAREN	78 188	0,1
515	LEICHTE HEIZÖLE	680	0,0		EISEN UND STAHL, NE-METALLE; METALLERZEUGNISSE ZUSAMMEN	472 776	0,9
516	HEIZÖLE, MITTELSCHWER U. SCHWER, AND. MITTELSCHWERE ÖLE (O. LEUCHTÖL (KEROSEIN))	.	.	711	MASCHINEN FÜR DIE ERZEUGUNG UND NUTZUNG VON MECHANISCHER ENERGIE (O. MOTOREN FÜR ACKER- SCHLEPPER, LUFT- U. STRASSEN- FAHRZEUGE), TEILE DAFÜR	162 559	0,3
517	SCHMIERÖLE, ANDERE ÖLE	117 477	0,2	712	SONST. MASCHINEN FÜR UNSPE- ZIFISCHE VERWENDUNG, MASCHINEN FÜR SONST. WIRTSCHAFTSZWEIGE, TEILE DAFÜR	431 429	0,8
519	ANDERE MINERALÖLERZEUGNISSE; SPALT- UND BRUTSTOFFE	.	.	713	MASCHINEN FÜR DIE LAND- U. FORSTWIRTSCH., TEILE DAFÜR	113 913	0,2
	MINERALÖLERZEUGNISSE, SPALT- UND BRUTSTOFFE ZUSAMMEN	148 885	0,3	714	WERKZEUGMASCHINEN, TEILE DAFÜR	117 873	0,2
531	INDUSTRIEGASE; FARBSTOFFE U. PIGMENTE; SONST. ANORGANISCHE U. ORGAN. GRUNDST. U. CHEM.K.	14 480	0,0	715	HAUSHALTSGERÄTE, A.N.G. TEILE DAFÜR	172 776	0,3
533	KUNSTSTOFFE, IN PRIMÄRFORMEN; SYNTHETISCHER KAUSCHUK, IN PRIMÄRFORMEN	.	.		MASCHINEN; HAUSHALTSGERÄTE ZUSAMMEN	998 550	1,9
534	ANSTRICHMITTEL, DRUCKFARBEN UND KITTE	26 433	0,1	751	BÜROMASCHINEN, DATENVERAR- BEITUNGSGERÄTE U. EINRICHT.	3 370	0,0

1)KLASSIFIKATION DER WIRTSCHAFTSZWEIGE, AUSGABE 1993.-2)WARENCODE UND VOLLSTÄNDIGE BEZEICHNUNG DER WARENART: S.ANHANG.

3.1 WARENBEZUEGE IM GROSSHANDEL 1995 NACH WIRTSCHAFTSZWEIGEN UND WARENARTEN

NUMMER DER KLAS- SIFI- KATION 1)	WIRTSCHAFTSZWEIG - - - WARENART	WARENBEZUG		NUMMER DER KLAS- SIFI- KATION 1)	WIRTSCHAFTSZWEIG - - - WARENART	WARENBEZUG	
		1 000 DM	PROZENT			1 000 DM	PROZENT
752	GERAETE DER ELEKTRIZITAETS- ERZEUGUNG U. -VERTEILUNG U.AE.	298 355	0,6	811	KRAFTWAGEN, KRAFTWAGENMOTOREN	29 136 716	55,8
753	ELEKTRONISCHE BAUELEMENTE	9 540	0,0	812	KAROSSERIEN, AUFBAUTEN UND ANHAENGER	359 550	0,7
754	NACHRICHTENTECHNISCHE GERAETE UND EINRICHTUNGEN	63 455	0,1	813	TEILE U. ZUBEHOER FUER KRAFT- WAGEN U. KRAFTWAGENMOTOREN	14 444 964	27,6
755	RUNDUNK- U. FERNSEHGERAETE, PHONO- U. VIDEOTECHN. GERAETE	65 322	0,1	814	KRAFTRAEDER, FAHRRADER UND BEHINDERTENFAHRZEUGE; TEILE UND ZUBEHOER	1 501 431	2,9
756	MEDIZINISCHE GERAETE U. ORTHO- PAEDISCHE VORRICHTUNGEN	911	0,0	815	SONSTIGE FAHRZEUGE	237 318	0,5
757	MESS-, KONTROLL-, NAVIGATIONS- U. AEHNL. INSTRUMENTE U. VOR- RICHTUNGEN; INDUSTRIELLE PROZESSSTEUERUNGSANLAGEN	14 718	0,0	911	FAHRZEUGE ZUSAMMEN	45 679 979	87,4
758	OPTISCHE U. FOTOGRAFISCHE GERAETE	.	.	914	MOEBEL	12 048	0,0
759	UHREN	.	.	915	SPORTGERAETE; SPIELWAREN	34 514	0,1
	BUEROMASCHINEN, DATENVERARB. U. EINRICHT.; ELEKTROTECHNIK; FEINMECHANIK U. OPTIK ZUSAMMEN	459 832	0,9		SONSTIGE ERZEUGNISSE	11 004	0,0
					MOEBEL, SCHMUCK, MUSIKINSTR. SPORTGERAETE, SPIELWAREN U. SONST. ERZEUGNISSE ZUSAMMEN	57 566	0,1
					ZUSAMMEN	52 263 035	100
		51 21			Großhandel mit Getreide, Saaten und Futtermitteln		
201	GETREIDE	12 494 780	37,1	251	FLEISCH UNVERARB. (O.GEFLUEGEL)	.	.
202	GEMUESE (EINSCHL. KARTOFFELN)	1 201 517	3,6	253	VERARBEITETES FLEISCH (Z.B. WUERSTE, GETROCKN. OD. GER. FLEISCH, FLEISCHMEHL)	4 268	0,0
203	DELSAMEN U. DELHALTIGE FRUECH TE; TABAK, UNVERARBEITET; Z. ZUCKERHERST. VERW. PFLANZEN; STROH UND FUTTER; ROHE PFLANZL. STOFFE FUER TEXTILHERSTELLUNG; NATURKAUTSCHUK; ANDERE ROHE PFLANZLICHE STOFFE	9 771 034	29,0	254	FISCHERERZEUGNISSE U. ANDERE MEERESFRUECHTE	149 552	0,4
204	PFLANZEN UND SAMEN	930 490	2,8	255	KARTOFFELN, BE- ODER VERARB. KARTOFFELERZEUGNISSE	16 137	0,0
205	WEINTRAUBEN, FRISCH; ANDERE FRUECHTE UND NUESSE	.	.	257	OELE U. FETTE, ROH; OELE U. FETTE, RAFFINIERT; NEBENPROD.	1 062 709	3,2
207	GEWUERZE, UNVERARBEITET	.	.	259	MILCH U. MILCHERZEUGNISSE, SPEISEEIS	37 519	0,1
208	TIERE, LEBEND	211 559	0,6	260	MAHL- U. SCHAELEMUEHLENERZ.	314 295	0,9
209	MILCH, ROH; EIER IN DER SCHALE, FRISCH, NATUERLICHER HONIG	31 784	0,1	261	STAERKE U. STAERKEERZEUGN.	108 352	0,3
210	ANDERE ERZEUGNISSE TIERISCHEN URSPRUNGS (Z.B. WOLLE U. TIER- HAARE, SCHNECKEN, FROSCHSCHENKEL	40 453	0,1	262	ZUBEREITUNG FUER FUETTERUNG VON TIEREN	1 245 960	3,7
212	FISCHE UND FISCHEREIERZEUGN. (Z.B. FISCHE, LEBEND, FRISCH OD. GEKUEHLT USW.)	4 448	0,0	263	BACKWAREN	.	.
	ERZEUGN. DER LAND- U. FORST- WIRTSCH.; FISCHE U. FISCHEREI- ERZEUGNISSE ZUSAMMEN	24 692 295	73,2	264	ZUCKER	233 548	0,7
213	STEINKOEHLE UND STEINKOEHLEN- BRIKETTS	40 098	0,1	265	SUESSWAREN (OHNE DAUERBACKW.)	637	0,0
214	BRAUNKOEHLE UND BRAUNKOEHLE- BRIKETTS; TORF	58 693	0,2	266	TEIGWAREN	2 075	0,0
215	ERDOEL UND ERDGAS	8 042	0,0	267	KAFFEE U. TEE, KAFFEE-ERSATZ	.	.
218	NATURWERKSTEINE, MARMOR, GRANIT, SANDSTEIN, KALK-, GIPSSTEIN, ANHYDRIT, KREIDE UND DOLOMIT; TONSCHIEFER; KIES UND SAND; GEBROECHENE NATURST. TON UND KAOLIN	4 816	0,0	269	SONSTIGE NAHRUNGSMITTEL; WUERZEN UND SOSSEN; MALZ	84 199	0,2
219	SALZ UND NATRIUMCHLORID; MEER- WASSER; CHEMISCHE UND DUENGE- MITTEL MINERALE; STEINE UND ERDEN, A.N.G.	52 361	0,2	270	SPIRITUOSEN; ETHYLALKOHOL UND BRANNWEIN	586	0,0
	MINERALISCHE ROHSTOFFE ZUSAMMEN	164 011	0,5	271	WEIN; WEINTRUB; WEINSTEIN; WERMUTWEIN U. AND. AROM. WEINE; AND. GEGOR. GETRAENKE	6 181	0,0
				272	BIER	7 221	0,0
				273	FRUCHT- U. GEMUESESAEFTE; MINERALWASSER, ERFRISCH.-GETR. U. AND. N. ALKOHOLH. GETRAENKE	18 618	0,1
				274	TABAKERZEUGNISSE	1 187	0,0
					ERZEUGN. DES ERNAEHRUNGS- GEBIERES, TABAKERZEUGNISSE ZUSAMMEN	3 307 447	9,8

1) KLASSEKATION DER WIRTSCHAFTSZWEIGE, AUSGABE 1993. - 2) WARENCODE UND VOLLSTAENDIGE BEZEICHNUNG DER WARENART: S. ANHANG.

3.1 WARENBEZUEGE IM GROSSHANDEL 1995 NACH WIRTSCHAFTSZWEIGEN UND WARENARTEN

NUMMER! DER KLAS- SIFI- KATION! 1)	WIRTSCHAFTSZWEIG - - - WARENART	WARENBEZUG		NUMMER! DER KLAS- SIFI- KATION! 1)	WIRTSCHAFTSZWEIG - - - WARENART	WARENBEZUG	
		1 000 DM	PROZENT			1 000 DM	PROZENT
311	TEXTILE SPINNSTOFFE U. GARNE GEWEBE; VLIESTOFFE, AUCH GETR. GEWIRKE UND GESTRICKE	1 261	0,0	551	BEREIFUNG AUS KAUTSCHUK	21 826	0,1
313	KONFEKTIONIERTER TEXTILWAREN (OHNE BEKLEIDUNG)	7 844	0,0	553	PLATTEN, FOLIEN, ROHRE, SCHLAEUEN U. PROFILE, AUS KUNSTSTOFFEN	32 750	0,1
315	TEXTILERZEUGN., A.N.G. SEILERW.	1 276	0,0	554	VERPACKUNGSMITTEL AUS KUNST- STOFFEN	5 213	0,0
316	PULLOVER, STRICKJACKEN, WESTEN U. AEHNL. GEWIRKT ODER GESTRICT	7 525	0,0	555	BAUBEDARFSARTIKEL AUS KUNST- STOFF, AND. KUNSTSTOFFWAREN	24 722	0,1
317	OBERBEKLEIDUNG (EINSCHL. AR- BEITS UND BERUFSBEKLEIDUNG)	17 531	0,1		GUMMI- UND KUNSTSTOFFWAREN ZUSAMMEN	84 511	0,3
318	STRUMPFW.; WAESCHE; BEKLEIDUNG UND BEKLEIDUNGSZUBEHOER, A.N.G.	6 887	0,0	571	GLAS UND GLASWAREN	.	.
320	SCHUHE	13 523	0,0	572	KERAMIK (OHNE ZIEGEL); KERA- MISCHE WAND-, BODENFLIESEN UND -PLATTEN	16 249	0,0
	TEXTILIEN, LEDER UND BEKLEIDUNG, SCHUHE ZUSAMMEN	55 847	0,2	573	ZIEGEL UND AND. BAUKERAMIK	61 096	0,2
411	HOLZ, GESAEGT, AUCH GEHOBELT ODER IMPRAGNIERT	13 054	0,0	574	ZEMENT, KALK, GEBRANNTER GIPS	63 723	0,2
412	SPERRHOLZ, SPAN- U. AEHNL. PLATTEN FASERPL.; FURNIERBL. VERD. HOLZ	3 830	0,0	575	BETON-, ZEMENT- U. GIPSERZEUGN.	73 087	0,2
413	BAUTISCHLER- UND ZIMMERMANNARB. VERPACKUNGSM., LAGERBEHAELT. U. LADUNGSTRAEGER, AUS HOLZ AND. WAREN; KORK-, FLECHT- U. KORBM.	.	.	576	NATURSTEINERZEUGNISSE, A.N.G.	.	.
414	HOLZ UND HOLZWAREN (OHNE MOEBEL) ZUSAMMEN	17 827	0,1	611	GLAS, KERAMIK, BEARBEITETE STEINE UND ERDEN ZUSAMMEN	226 848	0,7
451	HOLZSTOFF UND ZELLSTOFF	.	.	613	ROEISEN U. STAHL, FERROLE- GIERUNGEN	5 645	0,0
453	PAPIER-, KARTON- U. PAPPEWAREN	890	0,0	619	AND. ERZEUGNISSE AUS EISEN ODER STAHL	6 862	0,0
455	ZEITUNGEN U. AND. PERIODISCHE DRUCKSCHRIFTEN	.	.	621	SCHNEIDWAREN U. BESTECKE; WERKZEUGE	17 739	0,1
457	SONST. VERLAGSERZEUGNISSE; DRUCKE, A.N.G.	968	0,0		SONST. EISEN-, BLECH- UND METALLWAREN	16 317	0,0
	PAPIER, KARTON, PAPPE U. DAR. HERGEST. WAREN; VERLAGS- UND DRUCKEREIERZ.; BESPIELTE TON- BILD- U. DATENTRAEGER ZUSAMMEN	5 100	0,0	711	EISEN UND STAHL, NE-METALLE; METALLERZEUGNISSE ZUSAMMEN	46 563	0,1
511	KOKEREIERZEUGNISSE	.	.		MASCHINEN FUEER DIE ERZEUGUNG UND NUTZUNG VON MECHANISCHER ENERGIE (O. MOTOREN FUEER ACKER- SCHLEPPER, LUFT- U. STRASSEN- FAHRZEUGE), TEILE DAFUEER	.	.
512	MOTORENBENZIN (EINSCHL. FLUGBENZIN)	205 884	0,6	712	SONST. MASCHINEN FUEER UNSPE- ZIFISCHE VERWENDUNG, MASCHINEN FUEER SONST. WIRTSCHAFTSZWEIGE, TEILE DAFUEER	18 331	0,1
514	DIESELKRAFTSTOFF	513 284	1,5	713	MASCHINEN FUEER DIE LAND- U. FORSTWIRTSCH., TEILE DAFUEER	169 171	0,5
515	LEICHTE HEIZOELE	618 255	1,8	714	WERKZEUGMASCHINEN, TEILE DAFUEER	.	.
516	HEIZOELE, MITTELSCHWER U. SCHWER, AND. MITTELSCHWERE OELE (O. LEUCHTOEL (KEROSIN))	44 994	0,1	715	HAUSHALTSGERAETE, A.N.G. TEILE DAFUEER	11 372	0,0
517	SCHMIEROELE, ANDERE OELE	32 960	0,1		MASCHINEN; HAUSHALTSGERAETE ZUSAMMEN	335 282	1,0
519	ANDERE MINERALOELERZEUGNISSE; SPALT- UND BRUTSTOFFE	.	.	752	GERAETE DER ELEKTRIZITAETS- ERZEUGUNG U. -VERTEILUNG U. AE.	.	.
	MINERALOELERZEUGNISSE, SPALT- UND BRUTSTOFFE ZUSAMMEN	1 426 431	4,2		BUEEROMASCHINEN, DATENVERARB. U. EINRICHT.; ELEKTROTECHNIK; FEINMECHANIK U. OPTIK ZUSAMMEN	.	.
532	DUENGEMITTEL U. STICKSTOFFVER- BINDUNGEN; SCHAEDELINGSBEKAEEM- PFUNGS- U. PFLANZENSCHUTZM.	3 322 298	9,9	811	KRAFTWAGEN, KRAFTWAGENMOTOREN	776	0,0
533	KUNSTSTOFFE, IN PRIMAERFORMEN; SYNTHETISCHER KAUSCHUK, IN PRIMAERFORMEN	1 463	0,0	812	KAROSSERIEN, AUFBAUTEN UND ANHAENGER	11 554	0,0
534	ANSTRICHMITTEL, DRUCKFARBEN UND KITTE	1 657	0,0		FAHRZEUGE ZUSAMMEN	12 329	0,0
536	SEIFEN, WASCH-, REINIGUNGS- U. POLIERMITTEL; DUFTSTOFFE U. KOERPERPFLEGEMITTEL	10 324	0,0	915	SONSTIGE ERZEUGNISSE	.	.
	CHEMISCHE ERZEUGNISSE ZUSAMMEN	3 335 741	9,9		MOEBEL, SCHMUCK, MUSIKINSTR. SPORTGERAETE, SPIELWAREN U. SONST. ERZEUGNISSE ZUSAMMEN	.	.

1) KLASSEKATION DER WIRTSCHAFTSZWEIGE, AUSGABE 1993.-2) WARENCODE UND VOLLSTAENDIGE BEZEICHNUNG DER WARENART: S. ANHANG.

3.1 WARENBEZUEGE IM GROSSHANDEL 1995 NACH WIRTSCHAFTSZWEIGEN UND WARENARTEN

NUMMER DER KLAS- SIFI- KATION 1)	WIRTSCHAFTSZWEIG ---	WARENBEZUG	NUMMER DER KLAS- SIFI- KATION 1)	WIRTSCHAFTSZWEIG ---	WARENBEZUG
WAREN- CODE 2)	WARENART	1 000 DM ! PROZENT	WAREN- CODE 2)	WARENART	1 000 DM ! PROZENT
	ZUSAMMEN	33 711 332 100			
		51 22 Großhandel mit Blumen und Pflanzen			
201	GETREIDE	1 104 0,0		PAPIER, KARTON, PAPPE U. DAR. HERGEST. WAREN; VERLAGS- UND DRUCKEREIERZ.; BESPIELTE TON-, BILD- U. DATENTRAEGER ZUSAMMEN	46 997 1,0
202	GEMUESE (EINSCHL. KARTOFFELN)	86 230 1,8		DIESELKRAFTSTOFF	1 414 0,0
203	OELSAMEN U. DELHALTIGE FRUECH TE; TABAK, UNVERARBEITET; Z. ZUCKERHERST. VERW. PFLANZEN; STROH UND FUTTER; ROHE PFLANZL. STOFFE FUER TEXTILHERSTELLUNG; NATURKAUTSCHUK; ANDERE ROHE PFLANZLICHE STOFFE	8 023 0,2	514	MINERALOELERZEUGNISSE, SPALT- UND BRUTSTOFFE ZUSAMMEN	1 414 0,0
204	PFLANZEN UND SAMEN	4 118 537 86,8	531	INDUSTRIEGASE; FARBSTOFFE U. PIGMENTE; SONST. ANORGANISCHE U. ORGAN. GRUNDST. U. CHEMIK.	78 0,0
			532	DUENGEMITTEL U. STICKSTOFFVER- BINDUNGEN; SCHAEDLINGSBEKAEM- PFUNGS- U. PFLANZENSCHUTZM.	17 169 0,4
211	FORSTWIRTSCH. ERZEUGNISSE (Z.B. ROEHOLZ, NATURKORK USW.)	141 499 3,0	534	ANSTRICHMITTEL, DRUCKFARBEN UND KITTE	328 0,0
	ERZEUGN. DER LAND- U. FORST- WIRTSCH.; FISCH U. FISCHEREI- ERZEUGNISSE ZUSAMMEN	4 355 394 91,8	538	SONST. CHEMISCHE ERZEUGNISSE	670 0,0
214	BRAUNKOEHLE UND BRAUNKOEHLE- BRIKETTS; TORF	.		CHEMISCHE ERZEUGNISSE ZUSAMMEN	18 245 0,4
218	NATURWERKSTEINE, MARMOR, GRANIT, SANDSTEIN, KALK-, GIPSSTEIN, ANHYDRIT, KREIDE UND DOLOMIT; TONSCHIEFER; KIES UND SAND; GEBROCHENE NATURST. TON UND KAOLIN	.	553	PLATTEN, FOLIEN, ROEHRE, SCHLAEUCHE U. PROFILE, AUS KUNSTSTOFFEN	4 205 0,1
219	SALZ UND NATRIUMCHLORID; MEER- WASSER; CHEMISCHE UND DUENGE- MITTELMINERALE; STEINE UND ERDEN, A.N.G.	121 438 2,6	554	VERPACKUNGSMITTEL AUS KUNST- STOFFEN	14 735 0,3
	MINERALISCHE ROHSTOFFE ZUSAMMEN	134 437 2,8	555	BAUBEDARFSARTIKEL AUS KUNST- STOFF, AND. KUNSTSTOFFWAREN	13 108 0,3
267	KAFFEE U. TEE, KAFFEE-ERSATZ	.		GUMMI- UND KUNSTSTOFFWAREN ZUSAMMEN	32 047 0,7
	ERZEUGN. DES ERNAEHRUNGS- GEWERBES, TABAKERZEUGNISSE ZUSAMMEN	.	571	GLAS UND GLASWAREN	8 686 0,2
311	TEXTILE SPINNSTOFFE U. GARNE GEWEBE; VLIESTOFFE, AUCH GETR. GEWIRKE UND GESTRICKE	8 170 0,2	572	KERAMIK (OHNE ZIEGEL); KERA- MISCHE WAND-, BODENFLIESEN UND -PLATTEN	25 984 0,5
313	KONFEKTIONIERTER TEXTILWAREN (OHNE BEKLEIDUNG)	78 0,0	575	BETON-, ZEMENT- U. GIPSERZEUGN.	2 610 0,1
315	TEXTILERZEUGN, A.N.G. SEILERW.	9 038 0,2	576	NATURSTEINERZEUGNISSE, A.N.G.	16 295 0,3
317	OBERBEKLEIDUNG (EINSCHL. AR- BEITS UND BERUFSBEKLEIDUNG)	328 0,0		GLAS, KERAMIK, BEARBEITETE STEINE UND ERDEN ZUSAMMEN	53 575 1,1
	TEXTILIEN, LEDER UND BEKLEIDUNG, SCHUHE ZUSAMMEN	17 615 0,4	613	AND. ERZEUGNISSE AUS EISEN ODER STAHL	7 936 0,2
411	HOLZ, GESAEGT, AUCH GEHOBELT ODER IMPRAGNIERT	2 549 0,1	618	STAHL- U. LEICHTMETALLBAUER- ZEUGNISSE; KESSEL U. BEHAELTER; DAMPFKESSEL; KERNREAKTOREN, TEILE DAFUER; U.S.W.	12 553 0,3
412	SPERRHOLZ, SPAN- U. AEHNL. PLATTEN FASERPL.; FURNIERBL. VERD. HOLZ	422 0,0	619	SCHNEIDWAREN U. BESTECKE; WERKZEUGE	649 0,0
414	VERPACKUNGSM., LAGERBEHAELT. U. LADUNGSTRAEGER, AUS HOLZ AND. WAREN; KORK-, FLECHT- U. KORBM.	3 206 0,1	621	SONST. EISEN-, BLECH- UND METALLWAREN	2 259 0,0
	HOLZ UND HOLZWAREN (OHNE MOEBEL) ZUSAMMEN	6 177 0,1	713	EISEN UND STAHL, NE-METALLE; METALLERZEUGNISSE ZUSAMMEN	23 396 0,5
452	PAPIER, KARTON U. PAPPE	442 0,0		MASCHINEN FUER DIE LAND- U. FORSTWIRTSCH., TEILE DAFUER	1 414 0,0
453	PAPIER-, KARTON- U. PAPPEWAREN	41 635 0,9		MASCHINEN; HAUSHALTSGERAETE ZUSAMMEN	1 414 0,0
457	SONST. VERLAGSERZEUGNISSE; DRUCKE, A.N.G.	4 920 0,1	754	NACHRICHTENTECHNISCHE GERAETE UND EINRICHTUNGEN	707 0,0
			811	BUEROMASCHINEN, DATENVERARB. U. EINRICHT.; ELEKTROTECHNIK; FEINMECHANIK U. OPTIK ZUSAMMEN	707 0,0
				KRAFTWAGEN, KRAFTWAGENMOTOREN FAHRZEUGE ZUSAMMEN	.

1) KLASSEIFIKATION DER WIRTSCHAFTSZWEIGE, AUSGABE 1993.-2) WARENCODE UND VOLLSTAENDIGE BEZEICHNUNG DER WARENART: S. ANHANG.

3.1 WARENBEZUEGE IM GROSSHANDEL 1995 NACH WIRTSCHAFTSZWEIGEN UND WARENARTEN

NUMMER! DER KLAS- SIFI- KATION! 1)!	WIRTSCHAFTSZWEIG ---	WARENBEZUG	NUMMER! DER KLAS- SIFI- KATION! 1)!	WIRTSCHAFTSZWEIG ---	WARENBEZUG
WAREN- CODE 2)!	WARENART	1 000 DM ! PROZENT	WAREN- CODE 2)!	WARENART	1 000 DM ! PROZENT
911	MOEBEL	.		MOEBEL, SCHMUCK, MUSIKINSTR.	
915	SONSTIGE ERZEUGNISSE	.		SPORTGERAETE, SPIELWAREN U. SONST. ERZEUGNISSE ZUSAMMEN	50 758 1,1
				ZUSAMMEN	4 743 059 100
51 23 Grosshandel mit lebenden Tieren					
201	GETREIDE	40 708 0,3	269	SONSTIGE NAHRUNGSMITTEL; WUERZEN UND SOSSEN;MALZ	.
202	GEMUESE (EINSCHL.KARTOFFELN)	4 297 0,0	271	WEIN; WEINTRUB; WEINSTEIN; WERMUTWEIN U. AND. AROM. WEINE; AND. GEGOR. GETRAENKE	.
203	DELSAMEN U. DELHALTIGE FRUECH TE; TABAK, UNVERARBEITET; Z.ZUCKERHERST. VERW. PFLANZEN; STROH UND FUTTER; ROHE PFLANZL. STOFFE FUER TEXTILHERSTELLUNG; NATURKAUTSCHUK; ANDERE ROHE PFLANZLICHE STOFFE	108 988 0,7		ERZEUGN. DES ERNAEHRUNGS- GEWERBES, TABAKERZEUGNISSE ZUSAMMEN	194 308 1,3
204	PFLANZEN UND SAMEN	.	317	OBERBEKLEIDUNG (EINSCHL. AR- BEITS UND BERUFSBEKLEIDUNG)	.
			320	SCHUHE	.
208	TIERE,LEBEND	14 751 988 97,1		TEXTILIEN, LEDER UND BEKLEIDUNG, SCHUHE ZUSAMMEN	3 472 0,0
209	MILCH, ROH; EIER IN DER SCHALE, FRISCH, NATUERLICHER HONIG	5 922 0,0	512	MOTORENBENZIN (EINSCHL. FLUGBENZIN)	8 435 0,1
210	ANDERE ERZEUGNISSE TIERISCHEN URSPRUNGS (Z.B.WOLLE U. TIER- HAARE, SCHNECKEN, FROSCHSCHENKEL	.	513	FLUGTURBINENKRAFTSTOFF, LEICHT; LEICHTOELE, SPEZIAL- BENZIN; LEUCHTOEL (KEROSIN)	26 726 0,2
212	FISCHE UND FISCHEREIERZEUGN. (Z.B. FISCHE,LEBEND, FRISCH OD. GEKUEHLT USW.)	7 698 0,1	514	DIESELKRAFTSTOFF	6 080 0,0
	ERZEUGN. DER LAND- U. FORST- WIRTSCH.;FISCHE U. FISCHEREI- ERZEUGNISSE ZUSAMMEN	14 923 171 98,3	515	LEICHTE HEIZOELE	12 477 0,1
213	STEINKOEHLE UND STEINKOEHLN- BRIKETTS	.	532	MINERALOELERZEUGNISSE, SPALT- UND BRUTSTOFFE ZUSAMMEN	53 718 0,4
	MINERALISCHE ROHSTOFFE ZUSAMMEN	.		DUENGEMITTEL U. STICKSTOFFVER- BINDUNGEN; SCHAE DLINGSBEKAEM- PFUNGS- U. PFLANZEN SCHUTZM.	6 956 0,0
251	FLEISCH UNVERARB.(O.GEFLUEGEL)	127 368 0,8		CHEMISCHE ERZEUGNISSE ZUSAMMEN	6 956 0,0
252	GEFLUEGEL UNVERARBEITET	3 814 0,0	553	PLATTEN, FOLIEN, ROHRE, SCHLAEUCHE U. PROFILE, AUS KUNSTSTOFFEN	.
253	VERARBEITETES FLEISCH (Z.B. WUERSTE, GETROCKN. OD. GER. FLEISCH, FLEISCHMEHL)	11 282 0,1		GUMMI- UND KUNSTSTOFFWAREN ZUSAMMEN	.
254	FISCHERZEUGNISSE U. ANDERE MEERESFRUECHTE	987 0,0	713	MASCHINEN FUER DIE LAND- U. FORSTWIRTSCH., TEILE DAFUER	.
256	VERARBEITETES OBST U. GEMUESE	2 303 0,0	715	HAUSHALTSGERAETE, A.N.G. TEILE DAFUER	.
259	MILCH U. MILCHERZEUGNISSE, SPEISEEIS	1 974 0,0		MASCHINEN; HAUSHALTSGERAETE ZUSAMMEN	968 0,0
262	ZUBEREITUNG FUER FUETTERUNG VON TIEREN	43 379 0,3		ZUSAMMEN	15 187 076 100
263	BACKWAREN	1 645 0,0			

1)KLASSIFIKATION DER WIRTSCHAFTSZWEIGE, AUSGABE 1993.-2)WARENCODE UND VOLLSTAENDIGE BEZEICHNUNG DER WARENART: S.ANHANG.

3.1 WARENBEZUEGE IM GROSSHANDEL 1995 NACH WIRTSCHAFTSZWEIGEN UND WARENARTEN

NUMMER DER KLAS- SIFI- KATION 1)	WIRTSCHAFTSZWEIG --- WARENART	WARENBEZUG 1 000 DM ! PROZENT	NUMMER DER KLAS- SIFI- KATION 1)	WIRTSCHAFTSZWEIG --- WARENART	WARENBEZUG 1 000 DM ! PROZENT
WAREN- CODE 2)			WAREN- CODE 2)		
51 2 Grosshandel mit landwirtschaftlichen Grundstoffen und lebenden Tieren					
201	GETREIDE	12 536 593 22,8		MINERALISCHE ROHSTOFFE ZUSAMMEN	302 039 0,5
202	GEMUESE (EINSCHL. KARTOFFELN)	1 292 044 2,3	251	FLEISCH UNVERARB. (O. GEFLUEGEL)	141 509 0,3
203	DELSAMEN U. DELHALTIGE FRUECH TE; TABAK, UNVERARBEITET; Z. ZUCKERHERST. VERW. PFLANZEN; STROH UND FUTTER; ROHE PFLANZL. STOFFE FUER TEXTILHERSTELLUNG; NATURKAUTSCHUK; ANDERE ROHE PFLANZLICHE STOFFE	10 060 181 18,3	252	GEFLUEGEL UNVERARBEITET	6 774 0,0
204	PFLANZEN UND SAMEN	5 050 606 9,2	253	VERARBEITETES FLEISCH (Z.B. WUERSTE, GETROCKN. OD. GER. FLEISCH, FLEISCHMEHL)	15 550 0,0
205	WEINTRAUBEN, FRISCH; ANDERE FRUECHTE UND NUESSE	6 231 0,0	254	FISCHERZEUGNISSE U. ANDERE MEERESFRUECHTE	150 539 0,3
208	TIERE, LEBEND	14 963 721 27,2	255	KARTOFFELN, BE- ODER VERARB. KARTOFFELERZEUGNISSE	16 137 0,0
209	MILCH, ROH; EIER IN DER SCHALE, FRISCH, NATUERLICHER HONIG	37 706 0,1	256	VERARBEITETES OBST U. GEMUESE	2 303 0,0
210	ANDERE ERZEUGNISSE TIERISCHEN URSPRUNGS (Z.B. WOLLE U. TIER- HAARE, SCHNECKEN, FROSCHSCHENKEL)	705 884 1,3	257	OELE U. FETTE, ROH; OELE U. FETTE, RAFFINIERT; NEBENPROD.	1 062 709 1,9
211	FORSTWIRTSCH. ERZEUGNISSE (Z.B. ROH HOLZ, NATURKORK USW.)	141 499 0,3	259	MILCH U. MILCHERZEUGNISSE, SPEISEEIS	39 493 0,1
212	FISCHE UND FISCHEREIERZEUGN. (Z.B. FISCHE, LEBEND, FRISCH OD. GEKUEHLT USW.)	12 146 0,0	260	MAHL- U. SCHAELEMUEHLENERZ.	314 295 0,6
	ERZEUGN. DER LAND- U. FORST- WIRTSCH.; FISCHE U. FISCHEREI- ERZEUGNISSE ZUSAMMEN	44 806 610 81,4	261	STAERKE U. STAERKEERZEUGN.	108 352 0,2
213	STEINKOEHLE UND STEINKOEHLEN- BRIKETTS	43 690 0,1	262	ZUBEREITUNG FUER FUETTERUNG VON TIEREN	1 289 340 2,3
214	BRAUNKOEHLE UND BRAUNKOEHLE- BRIKETTS; TORF	71 615 0,1	263	BACKWAREN	1 903 0,0
215	ERDOEL UND ERDGAS	8 042 0,0	264	ZUCKER	233 548 0,4
218	NATURWERKSTEINE, MARMOR, GRANIT, SANDSTEIN, KALK- GIPSSTEIN, ANHYDRIT, KREIDE UND DOLOMIT; TONSCHIEFER; KIES UND SAND; GEBROCHENE NATURST. TON UND KAOLIN	4 893 0,0	265	SUESSWAREN (OHNE DAUERBACKW.)	637 0,0
219	SALZ UND NATRIUMCHLORID; MEER- WASSER; CHEMISCHE UND DUENGE- MITTEL MINERALE; STEINE UND ERDEN, A.N.G.	173 800 0,3	266	TEIGWAREN	2 075 0,0
			267	KAFFEE U. TEE, KAFFEE-ERSATZ	93 0,0
			269	SONSTIGE NAHRUNGSMITTEL; WUERZEN UND SOSSEN; MALZ	87 006 0,2
			270	SPIRITUOSEN; ETHYLALKOHOL UND BRANNTWEIN	586 0,0
			271	WEIN; WEINTRUB; WEINSTEIN; WERMUTWEIN U. AND. AROM. WEINE; AND. GEGOR. GETRAENKE	7 079 0,0
			272	BIER	7 221 0,0
			273	FRUCHT- U. GEMUESESAEFTE; MINERALWASSER, ERFRISCH.-GETR. U. AND. N. ALKOHOLH. GETRAENKE	18 618 0,0
			274	TABAKERZEUGNISSE	1 187 0,0

1) KLASSIFIKATION DER WIRTSCHAFTSZWEIGE, AUSGABE 1993. - 2) WARENCODE UND VOLLSTAENDIGE BEZEICHNUNG DER WARENART: S. ANHANG.

3.1 WARENBEZUEGE IM GROSSHANDEL 1995 NACH WIRTSCHAFTSZWEIGEN UND WARENARTEN

NUMMER DER KLAS- SIFI- KATION 1)	WIRTSCHAFTSZWEIG ---	WARENBEZUG	NUMMER DER KLAS- SIFI- KATION 1)	WIRTSCHAFTSZWEIG ---	WARENBEZUG
WAREN- CODE 2)	WARENART	1 000 DM ! PROZENT	WAREN- CODE 2)	WARENART	1 000 DM ! PROZENT
	ERZEUGN. DES ERNAHRUNGS- GEWERBES, TABAKERZEUGNISSE ZUSAMMEN	3 506 954 6,4	531	INDUSTRIEGASE; FARBSTOFFE U. PIGMENTE; SONST. ANORGANISCHE U. ORGAN. GRUNDST. U. CHEMIK.	78 0,0
311	TEXTILE SPINNSTOFFE U. GARNE GEWEBE; VLIESSTOFFE, AUCH GETR. GEWIRKE UND GESTRICKE	13 725 0,0	532	DUENGEMITTEL U. STICKSTOFFVER- BINDUNGEN; SCHADLINGSBEKAEM- PFUNGS- U. PFLANZENSCHUTZM.	3 346 423 6,1
312	LEDER; LEDERWAREN (O. SCHUHE UND BEKLEIDUNG)	481 542 0,9	533	KUNSTSTOFFE, IN PRIMAERFORMEN; SYNTHETISCHER KAUSCHUK, IN PRIMAERFORMEN	1 463 0,0
313	KONFEKTIONIERTER TEXTILWAREN (OHNE BEKLEIDUNG)	7 922 0,0	534	ANSTRICHMITTEL, DRUCKFARBEN UND KITTE	1 985 0,0
315	TEXTILERZEUGN, A.N.G. SEILERW.	14 925 0,0	536	SEIFEN, WASCH-, REINIGUNGS- U. POLIERMITTEL; DUFTSTOFFE U. KOERPERPFLEGEMITTEL	10 324 0,0
316	PULLOVER, STRICKJACKEN, WESTEN U. AEHNL. GEWIRKT ODER GESTRICT	7 525 0,0	538	SONST. CHEMISCHE ERZEUGNISSE	945 0,0
317	OBERBEKLEIDUNG (EINSCHL. AR- BEITS UND BERUFSBEKLEIDUNG)	20 906 0,0		CHEMISCHE ERZEUGNISSE ZUSAMMEN	3 361 218 6,1
318	STRUMPFW.; WAESCHE; BEKLEIDUNG UND BEKLEIDUNGSZUBEHOER, A.N.G.	6 887 0,0	551	BEREIFUNG AUS KAUTSCHUK	21 826 0,0
319	LEDERBEKLEIDUNG; PELZE UND PELZWAREN	48 758 0,1	553	PLATTEN, FOLIEN, ROHRE, SCHLAEUCHE U. PROFILE, AUS KUNSTSTOFFEN	37 846 0,1
320	SCHUHE	14 605 0,0	554	VERPACKUNGSMITTEL AUS KUNST- STOFFEN	19 948 0,0
	TEXTILIEN, LEDER UND BEKLEIDUNG, SCHUHE ZUSAMMEN	616 795 1,1	555	BAUBEDARFSARTIKEL AUS KUNST- STOFF, AND. KUNSTSTOFFWAREN	37 829 0,1
411	HOLZ, GESAEGT, AUCH GEHOBELT ODER IMPRAIGNIERT	15 602 0,0		GUMMI- UND KUNSTSTOFFWAREN ZUSAMMEN	117 449 0,2
412	SPERRHOLZ, SPAN- U. AEHNL. PLATTEN FASERPL; FURNIERBL. VERD. HOLZ	4 252 0,0	571	GLAS UND GLASWAREN	8 860 0,0
413	BAUTISCHLER- UND ZIMMERMANN- SARB. VERPACKUNGSM., LAGERBEHAELT. U. LADUNGSTRAEGER, AUS HOLZ AND. WAREN; KORK-, FLECHT- U. KORBM.	. .	572	KERAMIK (OHNE ZIEGEL); KERA- MISCHE WAND-, BODENFLIESEN UND -PLATTEN	42 233 0,1
	HOLZ UND HOLZWAREN (OHNE MOEBEL) ZUSAMMEN	24 004 0,0	573	ZIEGEL UND AND. BAUKERAMIK	61 096 0,1
451	HOLZSTOFF UND ZELLSTOFF	. .	574	ZEMENT, KALK, GEBRANNTER GIPS	63 723 0,1
452	PAPIER, KARTON U. PAPPE	442 0,0	575	BETON-, ZEMENT- U. GIPSERZEUGN.	75 698 0,1
453	PAPIER-, KARTON- U. PAPPEWAREN	42 524 0,1	576	NATURSTEINERZEUGNISSE, A.N.G.	28 812 0,1
455	ZEITUNGEN U. AND. PERIODISCHE DRUCKSCHRIFTEN	. .		GLAS, KERAMIK, BEARBEITETE STEINE UND ERDEN ZUSAMMEN	280 423 0,5
457	SONST. VERLAGSERZEUGNISSE; DRUCKE, A.N.G.	5 889 0,0	611	ROEISEN U. STAHL, FERROLE- GIERUNGEN	5 645 0,0
	PAPIER, KARTON, PAPPE U. DAR. HERGEST. WAREN; VERLAGS- UND DRUCKEREIERZ.; BESPIELTE TON-, BILD- U. DATENTRAEGER ZUSAMMEN	52 097 0,1	613	AND. ERZEUGNISSE AUS EISEN ODER STAHL	14 798 0,0
511	KOKEREIERZEUGNISSE	. .	618	STAHL- U. LEICHTMETALLBAUER- ZEUGNISSE; KESSEL U. BEHAELTER; DAMPFKESSEL; KERNREAKTOREN, TEILE DAFUER; U.S.W.	12 553 0,0
512	MOTORENBENZIN (EINSCHL. FLUGBENZIN)	214 319 0,4	619	SCHNEIDWAREN U. BESTECKE; WERKZEUGE	18 662 0,0
513	FLUGTURBINENKRAFTSTOFF, LEICHT; LEICHTOELE, SPEZIAL- BENZIN; LEUCHTOEL (KEROSIN)	26 726 0,0	621	SONST. EISEN-, BLECH- UND METALLWAREN	18 576 0,0
514	DIESELKRAFTSTOFF	520 778 0,9		EISEN UND STAHL, NE-METALLE; METALLERZEUGNISSE ZUSAMMEN	70 234 0,1
515	LEICHTE HEIZOELE	630 732 1,1	711	MASCHINEN FUER DIE ERZEUGUNG UND NUTZUNG VON MECHANISCHER ENERGIE (O. MOTOREN FUER ACKER- SCHLEPPER, LUFT- U. STRASSEN- FAHRZEUGE), TEILE DAFUER	. .
516	HEIZOELE, MITTELSCHWER U. SCHWER, AND. MITTELSCHWERE OELE (O. LEUCHTOEL (KEROSIN))	44 994 0,1	712	SONST. MASCHINEN FUER UNSPE- ZIFISCHE VERWENDUNG, MASCHINEN FUER SONST. WIRTSCHAFTSZWEIGE, TEILE DAFUER	22 439 0,0
517	SCHMIEROELE, ANDERE OELE	32 960 0,1	713	MASCHINEN FUER DIE LAND- U. FORSTWIRTSCH., TEILE DAFUER	170 716 0,3
519	ANDERE MINERALOELERZEUGNISSE; SPALT- UND BRUTSTOFFE	. .	714	WERKZEUGMASCHINEN, TEILE DAFUER	. .
	MINERALOELERZEUGNISSE, SPALT- UND BRUTSTOFFE ZUSAMMEN	1 481 564 2,7			

1) KLASSEKATION DER WIRTSCHAFTSZWEIGE, AUSGABE 1993.-2) WARENCODE UND VOLLSTAENDIGE BEZEICHNUNG DER WARENART: S. ANHANG.

3.1 WARENBEZUEGE IM GROSSHANDEL 1995 NACH WIRTSCHAFTSZWEIGEN UND WARENARTEN

NUMMER DER KLAS- SIFI- KATION 1)	WIRTSCHAFTSZWEIG --- WARENART	WARENBEZUG		NUMMER DER KLAS- SIFI- KATION 1)	WIRTSCHAFTSZWEIG --- WARENART	WARENBEZUG	
		1 000 DM	PROZENT			1 000 DM	PROZENT
715	HAUSHALTSGERAETE, A.N.G. TEILE DAFUER	12 210	0,0	812	KAROSSERIEN, AUFBAUTEN UND ANHAENGER	11 554	0,0
	MASCHINEN; HAUSHALTSGERAETE ZUSAMMEN	341 773	0,6				
752	GERAETE DER ELEKTRIZITAETS- ERZEUGUNG U. -VERTEILUNG U.AE.	.	.		FAHRZEUGE ZUSAMMEN	13 122	0,0
754	NACHRICHTENTECHNISCHE GERAETE UND EINRICHTUNGEN	.	.	911	MOEBEL	.	.
	BUEROMASCHINEN, DATENVERARB. U. EINRICHT.; ELEKTROTECHNIK; FEINMECHANIK U.OPTIK ZUSAMMEN	1 381	0,0	915	SONSTIGE ERZEUGNISSE	.	.
811	KRAFTWAGEN, KRAFTWAGENMOTOREN	1 568	0,0		MOEBEL, SCHMUCK, MUSIKINSTR. SPORTGERAETE, SPIELWAREN U. SONST. ERZEUGNISSE ZUSAMMEN	51 714	0,1
					ZUSAMMEN	55 026 846	100
		51 31			Großhandel mit Obst, Gemuese und Kartoffeln		
201	GETREIDE	114 856	0,5	255	KARTOFFELN, BE- ODER VERARB. KARTOFFELERZEUGNISSE	38 353	0,2
202	GEMUESE (EINSCHL.KARTOFFELN)	11 555 949	49,1	256	VERARBEITETES OBST U. GEMUESE	883 508	3,8
203	DELSAMEN U. DELHALTIGE FRUECH TE; TABAK, UNVERARBEITET; Z.ZUCKERHERST. VERW. PFLANZEN; STROH UND FUTTER; ROHE PFLANZL. STOFFE FUER TEXTILHERSTELLUNG; NATURKAUTSCHUK; ANDERE ROHE PFLANZLICHE STOFFE	8 959	0,0	257	OELE U. FETTE, ROH; OELE U. FETTE, RAFFINIERT; NEBENPROD.	11 315	0,0
204	PFLANZEN UND SAMEN	219 402	0,9	258	MARGARINE U. AEHNLICHE NAHRUNGSFETTE	2 572	0,0
205	WEINTRAUBEN, FRISCH; ANDERE FRUECHTE UND NUESSE	9 168 460	39,0	259	MILCH U. MILCHERZEUGNISSE, SPEISEEIS	54 390	0,2
206	KAFFEEBOHNEN, KAKAOBOHNEN	.	.	260	MAHL- U. SCHAELEMUEHLENERZ.	14 298	0,1
207	GEWUERZE, UNVERARBEITET	29 701	0,1	261	STAERKE U. STAERKEERZEUGN.	3 614	0,0
209	MILCH, ROH; EIER IN DER SCHALE, FRISCH, NATUERLICHER HONIG	203 600	0,9	263	BACKWAREN	14 239	0,1
211	FORSTWIRTSCH. ERZEUGNISSE (Z.B. ROHHOLZ, NATURKORK USW.)	.	.	264	ZUCKER	2 749	0,0
212	FISCHE UND FISCHEREIERZEUGN. (Z.B. FISCHE, LEBEND, FRISCH OD. GEKUEHLT USW.)	11 230	0,0	265	SUESSWAREN (OHNE DAUERBACKW.)	23 722	0,1
	ERZEUGN. DER LAND- U. FORST- WIRTSCH.; FISCHE U. FISCHEREI- ERZEUGNISSE ZUSAMMEN	21 327 400	90,7	266	TEIGWAREN	24 205	0,1
213	STEINKOEHLE UND STEINKOEHLEN- BRIKETTS	862	0,0	267	KAFFEE U. TEE, KAFFEE-ERSATZ	34 771	0,1
214	BRAUNKOEHLE UND BRAUNKOEHLE- BRIKETTS; TORF	.	.	268	HOMOGENISIERTER NAHRUNGSMITTEL ZUBEREITUNGEN U. DIAETISCHE NAHRUNGSMITTEL	52 942	0,2
215	ERDOEL UND ERDGAS	10 354	0,0	269	SONSTIGE NAHRUNGSMITTEL; WUERZEN UND SOSSEN; MALZ	90 617	0,4
218	NATURWERKSTEINE, MARMOR, GRANIT, SANDSTEIN, KALK- GIPSSTEIN, ANHYDRIT, KREIDE UND DOLOMIT; TONSCHIEFER; KIES UND SAND; GEBROCHENE NATURST. TON UND KAOLIN	.	.	270	SPIRITUOSEN; ETHYLALKOHOL UND BRANNWEIN	32 041	0,1
219	SALZ UND NATRIUMCHLORID; MEER- WASSER; CHEMISCHE UND DUENGE- MITTELMINERALE; STEINE UND ERDEN, A.N.G.	380	0,0	271	WEIN; WEINTRUB; WEINSTEIN; WERMUTWEIN U. AND. AROM. WEINE; AND. GEGOR. GETRAENKE	27 635	0,1
	MINERALISCHE ROHSTOFFE ZUSAMMEN	16 625	0,1	272	BIER	46 666	0,2
251	FLEISCH UNVERARB. (O.GEFLUEGEL)	42 104	0,2	273	FRUCHT- U. GEMUESESAEFTE; MINERALWASSER, ERFRISCH.-GETR. U. AND. N. ALKOHOLH. GETRAENKE	445 827	1,9
252	GEFLUEGEL UNVERARBEITET	32 330	0,1	274	TABAKERZEUGNISSE	358	0,0
253	VERARBEITETES FLEISCH (Z.B. WUERSTE, GETROCKN. OD. GER. FLEISCH, FLEISCHMEHL)	35 736	0,2		ERZEUGN. DES ERNAEHRUNGS- GEWERBES, TABAKERZEUGNISSE ZUSAMMEN	1 936 565	8,2
254	FISCHERZEUGNISSE U. ANDERE MEERESFRUECHTE	22 574	0,1	313	KONFEKTIONIERTER TEXTILWAREN (OHNE BEKLEIDUNG)	116	0,0
				317	OBERBEKLEIDUNG (EINSCHL. AR- BEITS UND BERUFSBEKLEIDUNG)	1 890	0,0
					TEXTILIEN, LEDER UND BEKLEIDUNG, SCHUHE ZUSAMMEN	2 006	0,0
				411	HOLZ, GESAEGT, AUCH GEHOBELT ODER IMPRAGNIERT	4 060	0,0
				414	VERPACKUNGSM., LAGERBEHAELT. U. LADUNGSTRAEGER, AUS HOLZ AND. WAREN; KORK-, FLECHT- U. KORBM.	1 504	0,0

1)KLASSIFIKATION DER WIRTSCHAFTSZWEIGE, AUSGABE 1993.-2)WARENCODE UND VOLLSTAENDIGE BEZEICHNUNG DER WARENART: S.ANHANG.

3.1 WARENBEZUEGE IM GROSSHANDEL 1995 NACH WIRTSCHAFTSZWEIGEN UND WARENARTEN

NUMMER DER KLAS-SIFI-KATION 1)	WIRTSCHAFTSZWEIG	WARENBEZUG	NUMMER DER KLAS-SIFI-KATION 1)	WIRTSCHAFTSZWEIG	WARENBEZUG
WAREN-CODE 2)	WARENART	1 000 DM ! PROZENT	WAREN-CODE 2)	WARENART	1 000 DM ! PROZENT
	HOLZ UND HOLZWAREN (OHNE MOEBEL) ZUSAMMEN	5 564 0,0	571	GLAS UND GLASWAREN	.
451	HOLZSTOFF UND ZELLSTOFF	.	572	KERAMIK (OHNE ZIEGEL); KERA-MISCHE WAND-, BODENFLIESEN UND -PLATTEN	676 0,0
452	PAPIER, KARTON U. PAPPE	.	575	BETON-, ZEMENT- U. GIPSERZEUGN.	.
453	PAPIER-, KARTON- U. PAPPEWAREN	26 720 0,1	576	NATURSTEINERZEUGNISSE, A.N.G.	301 0,0
	PAPIER, KARTON, PAPPE U. DAR. HERGEST. WAREN; VERLAGS- UND DRUCKEREIERZ.; BESPIELTE TON-, BILD- U. DATENTRAEGER ZUSAMMEN	52 012 0,2		GLAS, KERAMIK, BEARBEITETE STEINE UND ERDEN ZUSAMMEN	1 654 0,0
514	DIESELKRAFTSTOFF	10 708 0,0	612	ROHRE (EINSCHL. VERBINDG.)	602 0,0
515	LEICHTE HEIZOELE	11 522 0,0	613	AND. ERZEUGNISSE AUS EISEN ODER STAHL	602 0,0
516	HEIZOELE, MITTELSCHWER U. SCHWER, AND. MITTELSCHWERE OELE (O. LEUCHTOEL (KEROSIN))	.	619	SCHNEIDWAREN U. BESTECKE; WERKZEUGE	1 362 0,0
517	SCHMIEROELE, ANDERE OELE	.	621	SONST. EISEN-, BLECH- UND METALLWAREN	1 579 0,0
	MINERALOELERZEUGNISSE, SPALT- UND BRUTSTOFFE ZUSAMMEN	25 305 0,1	712	EISEN UND STAHL, NE-METALLE; METALLERZEUGNISSE ZUSAMMEN	4 145 0,0
532	DUENGEMITTEL U. STICKSTOFFVER-BINDUNGEN; SCHAEDELINGSBEKAEM-PFUNGS- U. PFLANZENSCHUTZM.	81 678 0,3		SONST. MASCHINEN FUER UNSPE-ZIFISCHE VERWENDUNG, MASCHINEN FUER SONST. WIRTSCHAFTSZWEIGE, TEILE DAFUER	.
534	ANSTRICHMITTEL, DRUCKFARBEN UND KITTE	1 204 0,0	713	MASCHINEN FUER DIE LAND- U. FORSTWIRTSCH., TEILE DAFUER	43 512 0,2
	CHEMISCHE ERZEUGNISSE ZUSAMMEN	82 882 0,4	714	WERKZEUGMASCHINEN, TEILE DAFUER	.
553	PLATTEN, FOLIEN, ROHRE, SCHLAEUCHE U. PROFILE, AUS KUNSTSTOFFEN	2 082 0,0		MASCHINEN; HAUSHALTSGERAETE ZUSAMMEN	46 681 0,2
554	VERPACKUNGSMITTEL AUS KUNST-STOFFEN	9 046 0,0	911	MOEBEL	301 0,0
555	BAUBEDARFSARTIKEL AUS KUNST-STOFF, AND. KUNSTSTOFFWAREN	2 803 0,0	914	SPORTGERAETE; SPIELWAREN	.
	GUMMI- UND KUNSTSTOFFWAREN ZUSAMMEN	13 931 0,1	915	SONSTIGE ERZEUGNISSE	.
				MOEBEL, SCHMUCK, MUSIKINSTR. SPORTGERAETE, SPIELWAREN U. SONST. ERZEUGNISSE ZUSAMMEN	6 713 0,0
				ZUSAMMEN	23 521 483 100
51 32 Grosshandel mit Fleisch, Fleischwaren, Gefluegel und Wild					
202	GEMUESE (EINSCHL. KARTOFFELN)	2 318 0,0		ERZEUGN. DER LAND- U. FORST-WIRTSCH.; FISCH U. FISCHEREI-ERZEUGNISSE ZUSAMMEN	2 687 125 12,7
203	DELSAMEN U. DELHALTIGE FRUECH TE; TABAK, UNVERARBEITET; Z. ZUCKERHERST. VERW. PFLANZEN; STROH UND FUTTER; ROHE PFLANZL. STOFFE FUER TEXTILHERSTELLUNG; NATURKAUTSCHUK; ANDERE ROHE PFLANZLICHE STOFFE	.	215	ERDOEL UND ERDGAS	.
			219	SALZ UND NATRIUMCHLORID; MEER-WASSER; CHEMISCHE UND DUENGE-MITTELMINERALE; STEINE UND ERDEN, A.N.G.	4 075 0,0
205	WEINTRAUBEN, FRISCH; ANDERE FRUECHTE UND NUESSE	1 129 0,0		MINERALISCHE ROHSTOFFE ZUSAMMEN	6 121 0,0
206	KAFFEEBOHNEN, KAKAOBOHNEN	177 0,0	251	FLEISCH UNVERARB. (O. GEFLUEGEL)	13 085 184 61,7
207	GEWUERZE, UNVERARBEITET	23 279 0,1	252	GEFLUEGEL UNVERARBEITET	1 636 515 7,7
208	TIERE, LEBEND	2 624 668 12,4	253	VERARBEITETES FLEISCH (Z.B. WUERSTE, GETROCKN. OD. GER. FLEISCH, FLEISCHMEHL)	3 117 274 14,7
209	MILCH, ROH; EIER IN DER SCHALE, FRISCH, NATUERLICHER HONIG	12 679 0,1	254	FISCHERZEUGNISSE U. ANDERE MEERESFRUECHTE	106 850 0,5
210	ANDERE ERZEUGNISSE TIERISCHEN URSPRUNGS (Z.B. WOLLE U. TIER-HAARE, SCHNECKEN, FROSCHSCHENKEL	14 130 0,1	255	KARTOFFELN, BE- ODER VERARB. KARTOFFELERZEUGNISSE	32 201 0,2
211	FORSTWIRTSCH. ERZEUGNISSE (Z.B. ROH HOLZ, NATURKORK USW.)	.	256	VERARBEITETES OBST U. GEMUESE	115 854 0,5
212	FISCHE UND FISCHEREIERZEUGN. (Z.B. FISCH, LEBEND, FRISCH OD. GEKUEHLT USW.)	7 782 0,0	257	OELE U. FETTE, ROH; OELE U. FETTE, RAFFINIERT; NEBENPROD.	40 174 0,2
			258	MARGARINE U. AEHNLICHE NAHRUNGSFETTE	24 626 0,1

1) KLASSEIFIKATION DER WIRTSCHAFTSZWEIGE, AUSGABE 1993. - 2) WAREN-CODE UND VOLLSTAENDIGE BEZEICHNUNG DER WARENART: S. ANHANG.

3.1 WARENBEZUEGE IM GROSSHANDEL 1995 NACH WIRTSCHAFTSZWEIGEN UND WARENARTEN

NUMMER! DER KLAS- SIFI- KATION! 1)	WIRTSCHAFTSZWEIG - - - WARENART	WARENBEZUG		NUMMER! DER KLAS- SIFI- KATION! 1)	WIRTSCHAFTSZWEIG - - - WARENART	WARENBEZUG	
		1 000 DM	PROZENT			1 000 DM	PROZENT
259	MILCH U. MILCHERZEUGNISSE, SPEISEEIS	162 632	0,8	514	DIESELKRAFTSTOFF	939	0,0
260	MAHL- U. SCHAELMUEHLENERZ.	.	.	515	LEICHTE HEIZOELE	.	.
262	ZUBEREITUNG FÜR FUETTERUNG VON TIEREN	3 616	0,0		MINERALÖLERZEUGNISSE, SPALT- UND BRUTSTOFFE	1 544	0,0
263	BACKWAREN	13 695	0,1	536	SEIFEN, WASCH-, REINIGUNGS- U. POLIERMITTEL; DUFTSTOFFE U. KÖRPERPFLEGEMITTEL	8 016	0,0
264	ZUCKER	.	.	538	SONST. CHEMISCHE ERZEUGNISSE	.	.
265	SÜßWAREN (OHNE DAUERBACKW.)	3 028	0,0		CHEMISCHE ERZEUGNISSE ZUSAMMEN	8 090	0,0
266	TEIGWAREN	11 541	0,1	553	PLATTEN, FOLIEN, RÖHRE, SCHLÄUCHE U. PROFILE, AUS KUNSTSTOFFEN	.	.
267	KAFFEE U. TEE, KAFFEE-ERSATZ	3 583	0,0	554	VERPACKUNGSMITTEL AUS KUNST- STOFFEN	.	.
269	SONSTIGE NAHRUNGSMITTEL; WÜRZEN UND SOSSEN; MALZ	49 021	0,2		GUMMI- UND KUNSTSTOFFWAREN ZUSAMMEN	13 369	0,1
270	SPIRITUOSEN; ETHYLALKOHOL UND BRANNTWEIN	21 962	0,1	571	GLAS UND GLASWAREN	724	0,0
271	WEIN; WEINTRUB; WEINSTEIN; WERMUTWEIN U. AND. AROM. WEINE; AND. GEGOR. GETRÄENKE	20 080	0,1		GLAS, KERAMIK, BEARBEITETE STEINE UND ERDEN ZUSAMMEN	724	0,0
272	BIER	2 095	0,0	613	AND. ERZEUGNISSE AUS EISEN ODER STAHL	.	.
273	FRUCHT- U. GEMÜSESAEFTE; MINERALWASSER, ERFRISCH.-GETR. U. AND. N. ALKOHOLH. GETRÄENKE	7 000	0,0	619	SCHNEIDWAREN U. BESTECKE; WERKZEUGE	.	.
	ERZEUGN. DES ERNÄHRUNGS- GEWERBES, TABAKERZEUGNISSE ZUSAMMEN	18 461 082	87,0	621	SONST. EISEN-, BLECH- UND METALLWAREN	2 411	0,0
313	KONFEKTIONIERTER TEXTILWAREN (OHNE BEKLEIDUNG)	.	.		EISEN UND STAHL, NE-METALLE; METALLERZEUGNISSE ZUSAMMEN	5 506	0,0
317	OBERBEKLEIDUNG (EINSCHL. AR- BEITS UND BERUFSBEKLEIDUNG)	1 845	0,0	712	SONST. MASCHINEN FÜR UNSPE- ZIFISCHE VERWENDUNG, MASCHINEN FÜR SONST. WIRTSCHAFTSZWEIGE, TEILE DAFÜR	18 982	0,1
318	STRUMPFW.; WAESCHE; BEKLEIDUNG UND BEKLEIDUNGSZUBEHÖR, A.N.G.	.	.		MASCHINEN; HAUSHALTSGERÄTE ZUSAMMEN	18 982	0,1
320	SCHUHE	.	.	811	KRAFTWAGEN, KRAFTWAGENMOTOREN	.	.
	TEXTILIEN, LEDER UND BEKLEIDUNG, SCHUHE ZUSAMMEN	2 544	0,0	812	KAROSSERIEN, AUFBAUTEN UND ANHÄNGER	.	.
414	VERPACKUNGSM., LAGERBEHALT. U. LADUNGSTRÄGER, AUS HOLZ AND. WAREN; KORK-, FLECHT- U. KORBM.	848	0,0	813	TEILE U. ZUBEHÖR FÜR KRAFT- WAGEN U. KRAFTWAGENMOTOREN	.	.
	HOLZ UND HOLZWAREN (OHNE MÖBEL) ZUSAMMEN	848	0,0		FAHRZEUGE ZUSAMMEN	.	.
451	HOLZSTOFF UND ZELLSTOFF	1 435	0,0	915	SONSTIGE ERZEUGNISSE	.	.
453	PAPIER-, KARTON- U. PAPPEWAREN	7 979	0,0		MÖBEL, SCHMUCK, MUSIKINSTR. SPORTGERÄTE, SPIELWAREN U. SONST. ERZEUGNISSE ZUSAMMEN	.	.
	PAPIER, KARTON, PAPPE U. DAR. HERGEST. WAREN; VERLAGS- UND DRUCKEREIERZ.; BESPIELTE TON-, BILD- U. DATENTRÄGER ZUSAMMEN	9 414	0,0		ZUSAMMEN	21 217 192	100
51 33 Großhandel mit Milcherzeugnissen, Eiern, Speiseöl und ähnlichen Fetten							
201	GETREIDE	3 720	0,0	209	MILCH, ROH; EIER IN DER SCHALE, FRISCH, NATÜRLICHER HONIG	1 570 779	10,6
202	GEMÜSE (EINSCHL. KARTOFFELN)	60 959	0,4	212	FISCHE UND FISCHEREIERZEUGN. (Z.B. FISCHE, LEBEND, FRISCH OD. GEKÜHLT USW.)	5 815	0,0
203	ÖLSAMEN U. ÖELHALTIGE FRUCH- TE; TABAK, UNVERARBEITET; ZUCKERHERST. VERM. PFLANZEN; STROH UND FUTTER; ROHE PFLANZL. STOFFE FÜR TEXTILHERSTELLUNG; NATURKAUTSCHUK; ANDERE ROHE PFLANZLICHE STOFFE	16 364	0,1		ERZEUGN. DER LAND- U. FORST- WIRTSCH.; FISCHE U. FISCHEREI- ERZEUGNISSE ZUSAMMEN	1 684 351	11,3
204	PFLANZEN UND SAMEN	25 193	0,2	219	SALZ UND Natriumchlorid; MEER- WASSER; CHEMISCHE UND DÜNGE- MITTEL MINERALE; STEINE UND ERDEN, A.N.G.	1 938	0,0
205	WEINTRAUBEN, FRISCH; ANDERE FRÜCHTE UND NÜESSE	326	0,0		MINERALISCHE ROHSTOFFE ZUSAMMEN	1 938	0,0
208	TIERE, LEBEND	1 195	0,0				

1) KLASSIFIKATION DER WIRTSCHAFTSZWEIGE, AUSGABE 1993.-2) WARENCODE UND VOLLSTÄNDIGE BEZEICHNUNG DER WARENART: S. ANHANG.

3.1 WARENBEZUEGE IM GROSSHANDEL 1995 NACH WIRTSCHAFTSZWEIGEN UND WARENARTEN

NUMMER DER KLAS-SIFI-KATION 1)	WIRTSCHAFTSZWEIG	WARENBEZUG	NUMMER DER KLAS-SIFI-KATION 1)	WIRTSCHAFTSZWEIG	WARENBEZUG
WAREN-CODE 2)	WARENART	1 000 DM ! PROZENT	WAREN-CODE 2)	WARENART	1 000 DM ! PROZENT
251	FLEISCH UNVERARB.(O.GEFLUEGEL)	244 645 1,6	318	STRUMPFW.; WAESCHE; BEKLEIDUNG UND BEKLEIDUNGSZUBEHOER,A.N.G.	428 0,0
252	GEFLUEGEL UNVERARBEITET	12 545 0,1			
253	VERARBEITETES FLEISCH (Z.B. WUERSTE, GETROCKN. OD. GER. FLEISCH, FLEISCHMEHL)	226 720 1,5	414	TEXTILIEN, LEDER UND BEKLEIDUNG, SCHUHE ZUSAMMEN	428 0,0
254	FISCHERZEUGNISSE U. ANDERE MEERESFRUECHTE	54 456 0,4		VERPACKUNGSM., LAGERBEHAELT. U. LADUNGSTRAEGER, AUS HOLZ AND. WAREN; KORK-,FLECHT- U. KORBM.	. .
255	KARTOFFELN, BE- ODER VERARB. KARTOFFELERZEUGNISSE	8 891 0,1		HOLZ UND HOLZWAREN (OHNE MOEBEL) ZUSAMMEN	. .
256	VERARBEITETES OBST U. GEMUESE	107 409 0,7	452	PAPIER, KARTON U. PAPPE	37 616 0,3
257	DELE U. FETTE, ROH; DELE U. FETTE, RAFFINIERT; NEBENPROD.	148 198 1,0	453	PAPIER-, KARTON- U. PAPPEWAREN	61 897 0,4
258	MARGARINE U. AEHNLICHE NAHRUNGSFETTE	193 619 1,3		PAPIER,KARTON, PAPPE U. DAR. HERGEST. WAREN; VERLAGS- UND DRUCKEREIERZ.;BESPIELTE TON-, BILD- U. DATENTRAEGER ZUSAMMEN	99 513 0,7
259	MILCH U. MILCHERZEUGNISSE, SPEISEEIS	11 819 903 79,4	514	DIESELKRAFTSTOFF	3 424 0,0
260	MAHL- U. SCHAELEMUEHLENERZ.	326 0,0	515	LEICHTE HEIZOELE	. .
262	ZUBEREITUNG FUER FUETTERUNG VON TIEREN	2 609 0,0	516	HEIZOELE,MITTELSCHWER U. SCHWER, AND. MITTELSCHWERE DELE (O. LEUCHTOEL (KEROSIN)	. .
263	BACKWAREN	80 027 0,5		MINERALOELERZEUGNISSE, SPALT- UND BRUTSTOFFE	7 706 0,1
264	ZUCKER	3 490 0,0	532	DUENGEMITTEL U. STICKSTOFFVERBINDUNGEN; SCHAEDLINGSBEKAEMPFUNGS- U. PFLANZENSCHUTZM.	. .
265	SUESSWAREN (OHNE DAUERBACKW.)	25 912 0,2	536	SEIFEN, WASCH-, REINIGUNGS- U. POLIERMITTEL; DUFTSTOFFE U. KOERPERPFLEGEMITTEL	. .
266	TEIGWAREN	2 688 0,0		CHEMISCHE ERZEUGNISSE ZUSAMMEN	9 418 0,1
267	KAFFEE U. TEE, KAFFEE-ERSATZ	647 0,0	553	PLATTEN, FOLIEN, ROHRE, SCHLAEUCHE U. PROFILE, AUS KUNSTSTOFFEN	. .
268	HOMOGENISIERTE NAHRUNGSMITTEL ZUBEREITUNGEN U. DIAETISCHE NAHRUNGSMITTEL	3 717 0,0	554	VERPACKUNGSMITTEL AUS KUNSTSTOFFEN	. .
269	SONSTIGE NAHRUNGSMITTEL; WUERZEN UND SOSSEN;MALZ	48 633 0,3		GUMMI- UND KUNSTSTOFFWAREN ZUSAMMEN	. .
270	SPIRITUOSEN;ETHYLALKOHOL UND BRANNTWEIN	3 772 0,0	712	SONST. MASCHINEN FUER UNSPEZIFISCHE VERWENDUNG, MASCHINEN FUER SONST. WIRTSCHAFTSZWEIGE, TEILE DAFUER	. .
271	WEIN; WEINTRUB; WEINSTEIN; WERMUTWEIN U. AND. AROM. WEINE; AND. GEGOR. GETRAENKE	4 973 0,0		MASCHINEN; HAUSHALTSGERAETE ZUSAMMEN	. .
272	BIER	35 0,0		ZUSAMMEN	14 884 302 100
273	FRUCHT- U. GEMUESESAEFTE; MINERALWASSER, ERFRISCH.-GETR. U. AND. N. ALKOHOLH. GETRAENKE	28 349 0,2			
274	TABAKERZEUGNISSE	47 591 0,3			
	ERZEUGN. DES ERNAHRUNGS-GEWERBES, TABAKERZEUGNISSE ZUSAMMEN	13 069 156 87,8			
		51 34		Grosshandel mit Getraerken	
201	GETREIDE	1 204 0,0		ERZEUGN. DER LAND- U. FORSTWIRTSCH.;FISCHE U. FISCHEREIERZEUGNISSE	26 444 0,1
202	GEMUESE (EINSCHL.KARTOFFELN)	8 566 0,0			
204	PFLANZEN UND SAMEN	. .	219	SALZ UND NATRIUMCHLORID; MEERWASSER; CHEMISCHE UND DUENGE-MITTELMINERALE; STEINE UND ERDEN, A.N.G.	. .
205	WEINTRAUBEN, FRISCH; ANDERE FRUECHTE UND NUESSE	14 743 0,1		MINERALISCHE ROHSTOFFE ZUSAMMEN	. .
209	MILCH, ROH; EIER IN DER SCHALE, FRISCH, NATUERLICHER HONIG	1 181 0,0	251	FLEISCH UNVERARB.(O.GEFLUEGEL)	8 666 0,0
211	FORSTWIRTSCH. ERZEUGNISSE (Z.B. ROHHOLZ, NATURKORK USW.)	. .	252	GEFLUEGEL UNVERARBEITET	2 163 0,0
212	FISCHE UND FISCHEREIERZEUGN. (Z.B. FISCHE,LEBEND, FRISCH OD. GEKUEHLT USW.)	259 0,0	253	VERARBEITETES FLEISCH (Z.B. WUERSTE, GETROCKN. OD. GER. FLEISCH, FLEISCHMEHL)	12 483 0,1

1)KLASSIFIKATION DER WIRTSCHAFTSZWEIGE, AUSGABE 1993.-2)WARENCODE UND VOLLSTAENDIGE BEZEICHNUNG DER WARENART: S.ANHANG.

3.1 WARENBEZUEGE IM GROSSHANDEL 1995 NACH WIRTSCHAFTSZWEIGEN UND WARENARTEN

NUMMER DER KLAS- SIFI- KATION! 1)	WIRTSCHAFTSZWEIG ---	WARENBEZUG		NUMMER DER KLAS- SIFI- KATION! 1)	WIRTSCHAFTSZWEIG ---	WARENBEZUG	
		1 000 DM	PROZENT			1 000 DM	PROZENT
WAREN- CODE 2)	WARENART			WAREN- CODE 2)	WARENART		
254	FISCHERZEUGNISSE U. ANDERE MEERESFRUECHTE	5 522	0,0		PAPIER, KARTON, PAPPE U. DAR. HERGEST. WAREN; VERLAGS- UND DRUCKEREIERZ.; BESPIELTE TON-, BILD- U. DATENTRAEGER ZUSAMMEN	99 249	0,5
255	KARTOFFELN, BE- ODER VERARB. KARTOFFELERZEUGNISSE	1 141	0,0	511	KOKEREIERZEUGNISSE	.	.
256	VERARBEITETES OBST U. GEMUESE	14 769	0,1	512	MOTORENBENZIN (EINSCHL. FLUGBENZIN)	7 117	0,0
257	OELE U. FETTE, ROH; OELE U. FETTE, RAFFINIERT; NEBENPROD.	2 062	0,0	514	DIESELKRAFTSTOFF	2 250	0,0
258	MARGARINE U. AEHNLICHE NAHRUNGSFETTE	1 085	0,0	516	HEIZOELE, MITTELSCHWER U. SCHWER, AND. MITTELSCHWERE OELE (O. LEUCHTOEL (KEROSIN))	3 298	0,0
259	MILCH U. MILCHERZEUGNISSE, SPEISEEIS	38 965	0,2	517	SCHMIEROELE, ANDERE OELE	.	.
260	MAHL- U. SCHAEMLUEHLNERZ.	1 679	0,0	518	GASFOERMIGE KOHLENWASSERSTOFFE (OHNE ERDGAS)	.	.
261	STAERKE U. STAERKEERZEUGN.	3 506	0,0		MINERALOELERZEUGNISSE, SPALT- UND BRUTSTOFFE ZUSAMMEN	21 684	0,1
263	BACKWAREN	45 083	0,2	531	INDUSTRIEGASE; FARBSTOFFE U. PIGMENTE; SONST. ANORGANISCHE U. ORGAN. GRUNDST. U. CHEMIK.	.	.
264	ZUCKER	76 963	0,4	536	SEIFEN, WASCH-, REINIGUNGS- U. POLIERMITTEL; DUFTSTOFFE U. KOERPERPFLEGE MITTEL	.	.
265	SUESSWAREN (OHNE DAUERBACKW.)	249 818	1,2		CHEMISCHE ERZEUGNISSE ZUSAMMEN	4 528	0,0
266	TEIGWAREN	22 698	0,1	554	VERPACKUNGSMITTEL AUS KUNST- STOFFEN	31 279	0,1
267	KAFFEE U. TEE, KAFFEE-ERSATZ	67 938	0,3		GUMMI- UND KUNSTSTOFFWAREN ZUSAMMEN	31 279	0,1
268	HOMOGENISIERTER NAHRUNGSMITTEL ZUBEREITUNGEN U. DIAETISCHE NAHRUNGSMITTEL	280	0,0	571	GLAS UND GLASWAREN	78 487	0,4
269	SONSTIGE NAHRUNGSMITTEL; WUERZEN UND SOSSEN; MALZ	108 964	0,5	572	KERAMIK (OHNE ZIEGEL); KERA- MISCHE WAND-, BODENFLIESEN UND -PLATTEN	5 328	0,0
270	SPIRITUOSEN; ETHYLALKOHOL UND BRANNTWEIN	2 656 579	12,3	574	ZEMENT, KALK, GEBRANNTER GIPS	710	0,0
271	WEIN; WEINTRUB; WEINSTEIN; WERMUTWEIN U. AND. AROM. WEINE; AND. GEGOR. GETRAENKE	3 515 799	16,3	575	BETON-, ZEMENT- U. GIPSERZEUGN.	1 066	0,0
272	BIER	8 506 472	39,5		GLAS, KERAMIK, BEARBEITETE STEINE UND ERDEN ZUSAMMEN	85 591	0,4
273	FRUCHT- U. GEMUESESAEFTE; MINERALWASSER, ERFRISCH.-GETR. U. AND. N. ALKOHOLH. GETRAENKE	5 702 844	26,5	621	SONST. EISEN-, BLECH- UND METALLWAREN	1 654	0,0
274	TABAKERZEUGNISSE	183 466	0,9	712	EISEN UND STAHL, NE-METALLE; METALLERZEUGNISSE ZUSAMMEN	1 654	0,0
	ERZEUGN. DES ERNAEHRUNGS- GEWERBES, TABAKERZEUGNISSE ZUSAMMEN	21 228 945	98,6		SONST. MASCHINEN FUER UNSPE- ZIFISCHE VERWENDUNG, MASCHINEN FUER SONST. WIRTSCHAFTSZWEIGE, TEILE DAFUER	4 550	0,0
315	TEXTILERZEUGN. A.N.G. SEILERW.	63	0,0	713	MASCHINEN FUER DIE LAND- U. FORSTWIRTSCH., TEILE DAFUER	842	0,0
318	STRUMPFW.; WAESCHE; BEKLEIDUNG UND BEKLEIDUNGSZUBEHOER, A.N.G.	38	0,0	715	HAUSHALTSGERAETE, A.N.G. TEILE DAFUER	1 969	0,0
	TEXTILIEN, LEDER UND BEKLEIDUNG, SCHUHE ZUSAMMEN	100	0,0		MASCHINEN; HAUSHALTSGERAETE ZUSAMMEN	7 361	0,0
413	BAUTISCHLER- UND ZIMMERMANNARB. VERPACKUNGSM., LAGERBEHAELT. U. LADUNGSTRAEGER, AUS HOLZ AND. WAREN; KORK-, FLECHT- U. KORBM.	3 985	0,0	751	BUEROMASCHINEN, DATENVERAR- BEITUNGSGERAETE U. EINRICHT. NACHRICHTENTECHNISCHE GERAETE UND EINRICHTUNGEN	822	0,0
414	HOLZ UND HOLZWAREN (OHNE MOEBEL) ZUSAMMEN	.	.	754	RUNDFUNK- U. FERNSEHGERAETE, PHONO- U. VIDEOTECHN. GERAETE	.	.
452	PAPIER, KARTON U. PAPPE	54 560	0,3	755	BUEROMASCHINEN, DATENVERARB. U. EINRICHT.; ELEKTROTECHNIK; FEINMECHANIK U. OPTIK ZUSAMMEN	7 112	0,0
453	PAPIER-, KARTON- U. PAPPEWAREN	40 275	0,2	911	MOEBEL	.	.
454	BUCH- U. MUSIKVERLAGSERZEUGN.	190	0,0	914	SPORTGERAETE; SPIELWAREN	.	.
455	ZEITUNGEN U. AND. PERIODISCHE DRUCKSCHRIFTEN	1 042	0,0	915	SONSTIGE ERZEUGNISSE	984	0,0
456	BESPIELTE TONTRAEGER	355	0,0				
457	SONST. VERLAGSERZEUGNISSE; DRUCKE, A.N.G.	2 828	0,0				

1)KLASSIFIKATION DER WIRTSCHAFTSZWEIGE, AUSGABE 1993.-2)WARENCODE UND VOLLSTAENDIGE BEZEICHNUNG DER WARENART: S.ANHANG.

3.1 WARENBEZUEGE IM GROSSHANDEL 1995 NACH WIRTSCHAFTSZWEIGEN UND WARENARTEN

NUMMER DER KLAS- SIFI- KATION 1)	WIRTSCHAFTSZWEIG -- WARENART	WARENBEZUG 1 000 DM ! PROZENT	NUMMER DER KLAS- SIFI- KATION 1)	WIRTSCHAFTSZWEIG -- WARENART	WARENBEZUG 1 000 DM ! PROZENT
WAREN- CODE 2)			WAREN- CODE 2)		
	MOEBEL, SCHMUCK, MUSIKINSTR. SPORTGERAETE, SPIELWAREN U. SONST. ERZEUGNISSE ZUSAMMEN	7 540 0,0		ZUSAMMEN	21 531 721 100
	51 35 Grosshandel mit Tabakwaren				
218	NATURWERKSTEINE, MARMOR, GRANIT, SANDSTEIN, KALK- GIPSSTEIN, ANHYDRIT, KREIDE UND DOLOMIT; TONSCHIEFER; KIES UND SAND; GEBROCHENE NATURST. TON UND KAOLIN	79 0,0	457	SONST. VERLAGSERZEUGNISSE; DRUCKE, A.N.G.	6 700 0,0
	MINERALISCHE ROHSTOFFE			PAPIER, KARTON, PAPPE U. DAR. HERGEST. WAREN; VERLAGS- UND DRUCKEREIERZ.; BESPIELTE TON- BILD- U. DATENTRAEGER ZUSAMMEN	27 896 0,1
	ZUSAMMEN	79 0,0	512	MOTORENBENZIN (EINSCHL. FLUGBENZIN)	2 702 0,0
253	VERARBEITETES FLEISCH (Z.B. WUERSTE, GETROCKN. OD. GER. FLEISCH, FLEISCHMEHL)	8 928 0,0		MINERALDELERZEUGNISSE, SPALT- UND BRUTSTOFFE ZUSAMMEN	2 702 0,0
265	SUESSWAREN (OHNE DAUERBACKW.)	62 914 0,3	536	SEIFEN, WASCH-, REINIGUNGS- U. POLIERMITTEL; DUFTSTOFFE U. KOERPERPFLEGEMITTEL	. .
267	KAFFEE U. TEE, KAFFEE-ERSATZ	19 004 0,1		CHEMISCHE ERZEUGNISSE ZUSAMMEN	. .
268	HOMOGENISIERTE NAHRUNGSMITTEL ZUBEREITUNGEN U. DIAETISCHE NAHRUNGSMITTEL	1 818 0,0	553	PLATTEN, FOLIEN, ROHRE, SCHLAEUCHE U. PROFILE, AUS KUNSTSTOFFEN	159 0,0
270	SPIRITUOSEN; ETHYLALKOHOL UND BRANNTWEIN	142 516 0,7	555	BAUBEDARFSARTIKEL AUS KUNST- STOFF, AND. KUNSTSTOFFWAREN	8 363 0,0
271	WEIN; WEINTRUB; WEINSTEIN; WERMUTWEIN U. AND. AROM. WEINE; AND. GEGOR. GETRAENKE	37 134 0,2		GUMMI- UND KUNSTSTOFFWAREN ZUSAMMEN	8 522 0,0
272	BIER	15 168 0,1	712	SONST. MASCHINEN FUER UNSPE- ZIFISCHE VERWENDUNG, MASCHINEN FUER SONST. WIRTSCHAFTSZWEIGE, TEILE DAFUER	. .
273	FRUCHT- U. GEMUESESAEFTE; MINERALWASSER, ERFRISCH.-GETR. U. AND. N. ALKOHOLH. GETRAENKE	32 864 0,2		MASCHINEN; HAUSHALTSGERAETE ZUSAMMEN	. .
274	TABAKERZEUGNISSE	18 685 766 97,3	752	GERAETE DER ELEKTRIZITAETS- ERZEUGUNG U. -VERTEILUNG U.AE.	. .
	ERZEUGN. DES ERNAEHRUNGS- GEWERBES, TABAKERZEUGNISSE ZUSAMMEN	19 006 112 99,0	754	NACHRICHTENTECHNISCHE GERAETE UND EINRICHTUNGEN	. .
312	LEDER; LEDERWAREN (O. SCHUHE UND BEKLEIDUNG)	159 0,0		BUEROMASCHINEN, DATENVERARB. U. EINRICHT.; ELEKTROTECHNIK; FEINMECHANIK U. OPTIK ZUSAMMEN	24 300 0,1
313	KONFEKTIONIERTES TEXTILWAREN (OHNE BEKLEIDUNG)	79 0,0	813	TEILE U. ZUBEHOER FUER KRAFT- WAGEN U. KRAFTWAGENMOTOREN	. .
318	STRUMPFW.; WAESCHE; BEKLEIDUNG UND BEKLEIDUNGSZUBEHOER, A.N.G.	159 0,0		FAHRZEUGE ZUSAMMEN	. .
	TEXTILIEN, LEDER UND BEKLEIDUNG, SCHUHE ZUSAMMEN	397 0,0	914	SPORTGERAETE; SPIELWAREN	. .
451	HOLZSTOFF UND ZELLSTOFF	. .	915	SONSTIGE ERZEUGNISSE	. .
452	PAPIER, KARTON U. PAPPE	. .		MOEBEL, SCHMUCK, MUSIKINSTR. SPORTGERAETE, SPIELWAREN U. SONST. ERZEUGNISSE ZUSAMMEN	64 497 0,3
453	PAPIER-, KARTON- U. PAPPEWAREN	1 133 0,0		ZUSAMMEN	19 207 211 100
454	BUCH- U. MUSIKVERLAGSERZEUGN.	10 821 0,1			
455	ZEITUNGEN U. AND. PERIODISCHE DRUCKSCHRIFTEN	6 471 0,0			
	51 36 Grosshandel mit Zucker, Suesswaren und Backwaren				
201	GETREIDE	40 517 0,4	206	KAFFEEBOHNEN, KAKAOBOHNEN	21 023 0,2
202	GEMUESE (EINSCHL. KARTOFFELN)	11 186 0,1	207	GEWUERZE, UNVERARBEITET	22 591 0,2
203	DELSAMEN U. DELHALTIGE FRUECH TE; TABAK, UNVERARBEITET; Z. ZUCKERHERST. VERW. PFLANZEN; STROH UND FUTTER; ROHE PFLANZL. STOFFE FUER TEXTILHERSTELLUNG; NATURKAUTSCHUK; ANDERE ROHE PFLANZLICHE STOFFE	. .	209	MILCH, ROH; EIER IN DER SCHALE, FRISCH, NATUERLICHER HONIG	4 177 0,0
			212	FISCHE UND FISCHEREIERZEUGN. (Z.B. FISCHE, LEBEND, FRISCH OD. GEKUEHLT USW.)	117 0,0
204	PFLANZEN UND SAMEN	. .		ERZEUGN. DER LAND- U. FORST- WIRTSCH.; FISCHE U. FISCHEREI- ERZEUGNISSE ZUSAMMEN	420 791 3,9
205	WEINTRAUBEN, FRISCH; ANDERE FRUECHTE UND NUESSE	316 922 3,0	215	ERDDEL UND ERDGAS	. .

1) KLASSEFIZIERUNG DER WIRTSCHAFTSZWEIGE, AUSGABE 1993. - 2) WARENCODE UND VOLLSTAENDIGE BEZEICHNUNG DER WARENART: S. ANHANG.

3.1 WARENBEZUEGE IM GROSSHANDEL 1995 NACH WIRTSCHAFTSZWEIGEN UND WARENARTEN

NUMMER DER KLASSIFIKATION: 1)	WIRTSCHAFTSZWEIG ---	WARENBEZUG		NUMMER DER KLASSIFIKATION: 1)	WIRTSCHAFTSZWEIG ---	WARENBEZUG	
		1 000 DM	PROZENT			1 000 DM	PROZENT
219	SALZ UND NATRIUMCHLORID; MEER- WASSER; CHEMISCHE UND DUENGE- MITTELMINERALE; STEINE UND ERDEN, A.N.G.	.	.	312	LEDER; LEDERWAREN (O. SCHUHE UND BEKLEIDUNG)	.	.
	MINERALISCHE ROHSTOFFE	.	.	313	KONFEKTIONIERTES TEXTILWAREN (OHNE BEKLEIDUNG)	.	.
	ZUSAMMEN	4 399	0,0	317	OBERBEKLEIDUNG (EINSCHL. AR- BEITS UND BERUFSBEKLEIDUNG)	2 319	0,0
251	FLEISCH UNVERARB. (O. GEFLUEGEL)	578	0,0	318	STRUMPFW.; WAESCHE; BEKLEIDUNG UND BEKLEIDUNGSZUBEHOER, A.N.G.	647	0,0
252	GEFLUEGEL UNVERARBEITET	.	.		TEXTILIEN, LEDER UND BEKLEIDUNG, SCHUHE	4 762	0,0
253	VERARBEITETES FLEISCH (Z.B. WUERSTE, GETROCKN. DO. GER. FLEISCH, FLEISCHMEHL)	.	.	452	PAPIER, KARTON U. PAPPE	.	.
255	KARTOFFELN, BE- ODER VERARB. KARTOFFELERZEUGNISSE	1 011	0,0	453	PAPIER-, KARTON- U. PAPPEWAREN	.	.
256	VERARBEITETES OBST U. GEMUESE	70 176	0,7		PAPIER, KARTON, PAPPE U. DAR. HERGEST. WAREN; VERLAGS- UND DRUCKEREIERZ.; BESPIELTE TON-, BILD- U. DATENTRAEGER ZUSAMMEN	44 180	0,4
257	OELE U. FETTE, ROH; OELE U. FETTE, RAFFINIERT; NEBENPROD.	556 483	5,2	514	DIESELKRAFTSTOFF	.	.
258	MARGARINE U. AEHNLICHE NAHRUNGSFETTE	1 470	0,0	515	LEICHTE HEIZOELE	.	.
259	MILCH U. MILCHERZEUGNISSE, SPEISEEIS	284 126	2,6		MINERALOELERZEUGNISSE, SPALT- UND BRUTSTOFFE	.	.
260	MAHL- U. SCHAELEMUEHLENERZ.	23 724	0,2	531	INDUSTRIEGASE; FARBSTOFFE U. PIGMENTE; SONST. ANORGANISCHE U. ORGAN. GRUNDST. U. CHEMIK.	.	.
261	STAERKE U. STAERKEERZEUGN.	38 827	0,4	532	DUENGEMITTEL U. STICKSTOFFVER- BINDUNGEN; SCHAEDELINGSBEKAEM- PFUNGS- U. PFLANZENSCHUTZM.	.	.
262	ZUBEREITUNG FUER FUETTERUNG VON TIEREN	128 355	1,2	536	SEIFEN, WASCH-, REINIGUNGS- U. POLIERMITTEL; DUFTSTOFFE U. KOERPERPFLEGEMITTEL	3 244	0,0
263	BACKWAREN	1 379 251	12,8		CHEMISCHE ERZEUGNISSE	23 100	0,2
264	ZUCKER	4 039 724	37,6	551	BEREIFUNG AUS KAUTSCHUK	.	.
265	SUESSWAREN (OHNE DAUERBACKW.)	3 015 991	28,1	554	VERPACKUNGSMITTEL AUS KUNST- STOFFEN	.	.
266	TEIGWAREN	10 518	0,1		GUMMI- UND KUNSTSTOFFWAREN ZUSAMMEN	37 416	0,3
267	KAFFEE U. TEE, KAFFEE-ERSATZ	35 696	0,3	621	SONST. EISEN-, BLECH- UND METALLWAREN	.	.
268	HOMOGENISIERTES NAHRUNGSMITTEL ZUBEREITUNGEN U. DIAETISCHE NAHRUNGSMITTEL	11 672	0,1	712	EISEN UND STAHL, NE-METALLE; METALLERZEUGNISSE	.	.
269	SONSTIGE NAHRUNGSMITTEL; WUERZEN UND SOSSEN; MALZ	82 152	0,8		SONST. MASCHINEN FUER UNSPE- ZIFISCHE VERWENDUNG, MASCHINEN FUER SONST. WIRTSCHAFTSZWEIGE, TEILE DAFUER	29 095	0,3
270	SPIRITUOSEN; ETHYLALKOHOL UND BRANNTWEIN	122 922	1,1		MASCHINEN; HAUSHALTSGERAETE ZUSAMMEN	29 095	0,3
271	WEIN; WEINTRUB; WEINSTEIN; WERMUTWEIN U. AND. AROM. WEINE; AND. GEGOR. GETRAENKE	82 664	0,8	915	SONSTIGE ERZEUGNISSE	3 625	0,0
272	BIER	120 007	1,1		MOEBEL, SCHMUCK, MUSIKINSTR. SPORTGERAETE, SPIELWAREN U. SONST. ERZEUGNISSE	3 625	0,0
273	FRUCHT- U. GEMUESESAEFTE; MINERALWASSER, ERFRISCH.-GETR. U. AND. N. ALKOHOLH. GETRAENKE	118 335	1,1		ZUSAMMEN	10 736 678	100
274	TABAKERZEUGNISSE	43 510	0,4				
	ERZEUGN. DES ERNAEHRUNGS- GEWERBES, TABAKERZEUGNISSE ZUSAMMEN	10 168 854	94,7				
311	TEXTILE SPINNSTOFFE U. GARNE GEWEBE; VLIESTOFFE, AUCH GETR. GEWIRKE UND GESTRICKE	.	.				
51 37 Großhandel mit Kaffee, Tee, Kakao und Gewuerzen							
202	GEMUESE (EINSCHL. KARTOFFELN)	7 255	0,1		ERZEUGN. DER LAND- U. FORST- WIRTSCH.; FISCH U. FISCHEREI- ERZEUGNISSE	2 703 433	28,1
204	PFLANZEN UND SAMEN	.	.	219	SALZ UND NATRIUMCHLORID; MEER- WASSER; CHEMISCHE UND DUENGE- MITTELMINERALE; STEINE UND ERDEN, A.N.G.	32	0,0
205	WEINTRAUBEN, FRISCH; ANDERE FRUECHTE UND NUESSE	.	.				
206	KAFFEEBOHNEN, KAKAOBOHNEN	2 580 394	26,8				
207	GEWUERZE, UNVERARBEITET	58 923	0,6				

1)KLASSIFIKATION DER WIRTSCHAFTSZWEIGE, AUSGABE 1993.-2)WARENCODE UND VOLLSTAENDIGE BEZEICHNUNG DER WARENART: S.ANHANG.

3.1 WARENBEZUEGE IM GROSSHANDEL 1996 NACH WIRTSCHAFTSZWEIGEN UND WARENARTEN

NUMMER DER KLAS- SIFI- KATION 1)	WIRTSCHAFTSZWEIG ---	WARENBEZUG	NUMMER DER KLAS- SIFI- KATION 1)	WIRTSCHAFTSZWEIG ---	WARENBEZUG
WAREN- CODE 2)	WARENART		WAREN- CODE 2)	WARENART	
		1 000 DM ! PROZENT			1 000 DM ! PROZENT
	MINERALISCHE ROHSTOFFE ZUSAMMEN	32 0,0	536	SEIFEN, WASCH-, REINIGUNGS- U. POLIERMITTEL; DUFTSTOFFE U. KOERPERPFLEGEMITTEL	.
252	GEFLUEGEL UNVERARBEITET	122 0,0		CHEMISCHE ERZEUGNISSE ZUSAMMEN	2 825 0,0
253	VERARBEITETES FLEISCH (Z.B. WUERSTE, GETROCKN. OD. GER. FLEISCH, FLEISCHMEHL)	259 0,0	553	PLATTEN, FOLIEN, ROHRE, SCHLAEUCHE U. PROFILE, AUS KUNSTSTOFFEN	.
256	VERARBEITETES OBST U. GEMUESE	1 036 0,0	554	VERPACKUNGSMITTEL AUS KUNST- STOFFEN	.
259	MILCH U. MILCHERZEUGNISSE, SPEISEEIS	432 0,0		GUMMI- UND KUNSTSTOFFWAREN ZUSAMMEN	1 295 0,0
260	MAHL- U. SCHAELMUEHLENERZ.	89 0,0	571	GLAS UND GLASWAREN	1 129 0,0
263	BACKWAREN	753 0,0	572	KERAMIK (OHNE ZIEGEL); KERA- MISCHE WAND-, BODENFLIESEN UND -PLATTEN	11 289 0,1
264	ZUCKER	376 0,0		GLAS, KERAMIK, BEARBEITETE STEINE UND ERDEN ZUSAMMEN	12 418 0,1
265	SUESSWAREN (OHNE DAUERBACKW.)	1 095 481 11,4	611	ROEISEN U. STAHL, FERROLE- GIERUNGEN	720 0,0
267	KAFFEE U. TEE, KAFFEE-ERSATZ	4 614 931 47,9		EISEN UND STAHL, NE-METALLE; METALLERZEUGNISSE ZUSAMMEN	720 0,0
269	SONSTIGE NAHRUNGSMITTEL; WUERZEN UND SOSSEN;MALZ	361 018 3,7	712	SONST. MASCHINEN FUER UNSPE- ZIFISCHE VERWENDUNG, MASCHINEN FUER SONST. WIRTSCHAFTSZWEIGE, TEILE DAFUER	45 402 0,5
273	FRUCHT- U. GEMUESESAEFTE; MINERALWASSER, ERFRISCH.-GETR. U. AND. N. ALKOHOLH. GETRAENKE	5 288 0,1	714	WERKZEUGMASCHINEN,TEILE DAFUER	.
	ERZEUGN. DES ERNAHRUNGS- GEWERBES, TABAKERZEUGNISSE ZUSAMMEN	6 079 784 63,1	715	HAUSHALTSGERAETE, A.N.G. TEILE DAFUER	.
316	PULLOVER, STRICKJACKEN, WESTEN U. AEHNL.GEWIRKT ODER GESTRICKT	.		MASCHINEN; HAUSHALTSGERAETE ZUSAMMEN	140 586 1,5
317	OBERBEKLEIDUNG (EINSCHL. AR- BEITS UND BERUFSBEKLEIDUNG)	92 252 1,0	751	BUEROMASCHINEN, DATENVERAR- BEITUNGSGERAETE U. EINRICHT. BUEROMASCHINEN, DATENVERARB. U. EINRICHT.; ELEKTROTECHNIK; FEINMECHANIK U.OPTIK ZUSAMMEN	720 0,0
318	STRUMPFW.; WAESCHE; BEKLEIDUNG UND BEKLEIDUNGSZUBEHOER,A.N.G.	.	911	MOEBEL	.
	TEXTILIEN, LEDER UND BEKLEIDUNG, SCHUHE ZUSAMMEN	276 740 2,9	912	SCHMUCK U. AEHNL. ERZEUGNISSE	.
452	PAPIER, KARTON U. PAPPE	.	915	SONSTIGE ERZEUGNISSE	.
453	PAPIER-, KARTON- U. PAPPEWAREN	.		MOEBEL, SCHMUCK, MUSIKINSTR. SPORTGERAETE, SPIELWAREN U. SONST. ERZEUGNISSE ZUSAMMEN	.
	PAPIER,KARTON, PAPPE U. DAR. HERGEST. WAREN; VERLAGS- UND DRUCKEREIERZ.;BESPIELTE TON-, BILD- U. DATENTRAEGER ZUSAMMEN	62 018 0,6		ZUSAMMEN	9 631 097 100
531	INDUSTRIEGASE; FARBSTOFFE U. PIGMENTE; SONST. ANORGANISCHE U. ORGAN. GRUNDST. U. CHEMIK.	.			
		51 38 Großhandel mit sonstigen Nahrungsmitteln			
201	GETREIDE	163 416 0,8	210	ANDERE ERZEUGNISSE TIERISCHEN URSPRUNGS (Z.B.WOLLE U. TIER- HAARE, SCHNECKEN,FROSCHSCHENKEL	29 956 0,2
202	GEMUESE (EINSCHL.KARTOFFELN)	856 974 4,3	212	FISCHE UND FISCHEREIERZEUGN. (Z.B. FISCHE,LEBEND, FRISCH OD. GEKUEHLT USW.)	1 452 836 7,3
203	DELSAMEN U. OELHALTIGE FRUECH TE; TABAK, UNVERARBEITET; Z.ZUCKERHERST. VERW. PFLANZEN; STROH UND FUTTER; ROHE PFLANZL. STOFFE FUER TEXTILHERSTELLUNG; NATURKAUTSCHUK; ANDERE ROHE PFLANZLICHE STOFFE	160 844 0,8		ERZEUGN. DER LAND- U. FORST- WIRTSCH.;FISCHE U. FISCHEREI- ERZEUGNISSE ZUSAMMEN	3 756 579 18,9
204	PFLANZEN UND SAMEN	336 654 1,7	219	SALZ UND NATRIUMCHLORID; MEER- WASSER; CHEMISCHE UND DUENGE- MITTELMINERALE; STEINE UND ERDEN, A.N.G.	13 995 0,1
205	WEINTRAUBEN, FRISCH; ANDERE FRUECHTE UND NUESSE	353 353 1,8		MINERALISCHE ROHSTOFFE ZUSAMMEN	13 995 0,1
206	KAFFEEBOHNEN, KAKAOBOHNEN	126 412 0,6	251	FLEISCH UNVERARB.(O.GEFLUEGEL)	180 516 0,9
207	GEWUERZE, UNVERARBEITET	16 088 0,1	252	GEFLUEGEL UNVERARBEITET	231 229 1,2
208	TIERE,LEBEND	9 518 0,0			
209	MILCH, ROH; EIER IN DER SCHALE, FRISCH, NATUERLICHER HONIG	250 529 1,3			

1)KLASSIFIKATION DER WIRTSCHAFTSZWEIGE, AUSGABE 1993.-2)WARENCODE UND VOLLSTAENDIGE BEZEICHNUNG DER WARENART: S.ANHANG.

3.1 WARENBEZUEGE IM GROSSHANDEL 1995 NACH WIRTSCHAFTSZWEIGEN UND WARENARTEN

NUMMER! DER KLAS- SIFI- KATION! 1)	WIRTSCHAFTSZWEIG - - - WARENART	WARENBEZUG		NUMMER! DER KLAS- SIFI- KATION! 1)	WIRTSCHAFTSZWEIG - - - WARENART	WARENBEZUG	
		1 000 DM	PROZENT			1 000 DM	PROZENT
253	VERARBEITETES FLEISCH (Z.B. WUERSTE, GETROCKN. OD. GER. FLEISCH, FLEISCHMEHL)	180 892	0,9	411	HOLZ, GESAEGT, AUCH GEHOBELT ODER IMPRAIGNIERT	.	.
254	FISCHERZEUGNISSE U. ANDERE MEERESFRUECHTE	837 015	4,2	412	SPERRHOLZ, SPAN- U. AEHNL.PLATTEN FASERPL; FURNIERBL. VERD. HOLZ	.	.
255	KARTOFFELN, BE- ODER VERARB. KARTOFFELERZEUGNISSE	173 528	0,9	414	VERPACKUNGSM., LAGERBEHAELT. U. LADUNGSTRAEGER, AUS HOLZ AND. WAREN; KORK-, FLECHT- U. KORBM.	3 344	0,0
256	VERARBEITETES OBST U. GEMUESE	659 247	3,3		HOLZ UND HOLZWAREN (OHNE MOEBEL) ZUSAMMEN	6 521	0,0
257	OELE U. FETTE, ROH; OELE U. FETTE, RAFFINIERT; NEBENPROD.	223 938	1,1	452	PAPIER, KARTON U. PAPPE	361 059	1,8
258	MARGARINE U. AEHNLICHE NAHRUNGSFETTE	156 472	0,8	453	PAPIER-, KARTON- U. PAPPEWAREN	54 841	0,3
259	MILCH U. MILCHERZEUGNISSE, SPEISEEIS	855 318	4,3	455	ZEITUNGEN U. AND. PERIODISCHE DRUCKSCHRIFTEN	.	.
260	MAHL- U. SCHAELMUEHLENERZ.	3 910 128	19,7	457	SONST. VERLAGSERZEUGNISSE; DRUCKE, A.N.G.	.	.
261	STAERKE U. STAERKEERZEUGN.	767 682	3,9		PAPIER, KARTON, PAPPE U. DAR. HERGEST. WAREN; VERLAGS- UND DRUCKEREIERZ.; BESPIELTE TON-, BILD- U. DATENTRAEGER ZUSAMMEN	445 986	2,2
262	ZUBEREITUNG FUER FUETTERUNG VON TIEREN	309 406	1,6	512	MOTORENBENZIN (EINSCHL. FLUGBENZIN)	.	.
263	BACKWAREN	1 425 997	7,2	514	DIESELKRAFTSTOFF	24 324	0,1
264	ZUCKER	221 299	1,1	515	LEICHTE HEIZOELE	.	.
265	SUESSWAREN (OHNE DAUERBACKW.)	432 604	2,2	516	HEIZOELE, MITTELSCHWER U. SCHWER, AND. MITTELSCHWERE OELE (O. LEUCHTOEL (KEROSIN)	.	.
266	TEIGWAREN	536 501	2,7	517	SCHMIEROELE, ANDERE OELE	.	.
267	KAFFEE U. TEE, KAFFEE-ERSATZ	245 310	1,2	519	ANDERE MINERALOELERZEUGNISSE; SPALT- UND BRUTSTOFFE	.	.
268	HOMOGENISIERTE NAHRUNGSMITTEL ZUBEREITUNGEN U. DIAETISCHE NAHRUNGSMITTEL	378 157	1,9		MINERALOELERZEUGNISSE, SPALT- UND BRUTSTOFFE ZUSAMMEN	35 354	0,2
269	SONSTIGE NAHRUNGSMITTEL; WUERZEN UND SOSSEN; MALZ	2 043 837	10,3	531	INDUSTRIEGASE; FARBSTOFFE U. PIGMENTE; SONST. ANORGANISCHE U. ORGAN. GRUNDST. U. CHEMIK.	.	.
270	SPIRITUOSEN; ETHYLALKOHOL UND BRANNTWEIN	213 302	1,1	532	DUENGEMITTEL U. STICKSTOFFVERBINDUNGEN; SCHAEDLINGSBEKAEMPFUNGS- U. PFLANZENSCHUTZM.	.	.
271	WEIN; WEINTRUB; WEINSTEIN; WERMUTWEIN U. AND. AROM. WEINE; AND. GEGOR. GETRAENKE	215 300	1,1	535	PHARMAZEUTISCHE ERZEUGNISSE	830	0,0
272	BIER	146 877	0,7	536	SEIFEN, WASCH-, REINIGUNGS- U. POLIERMITTEL; DUFTSTOFFE U. KOERPERPFLEGEMITTEL	343 574	1,7
273	FRUCHT- U. GEMUESESAEFTE; MINERALWASSER, ERFRISCH.-GETR. U. AND. N. ALKOHOLH. GETRAENKE	293 686	1,5		CHEMISCHE ERZEUGNISSE ZUSAMMEN	355 639	1,8
274	TABAKERZEUGNISSE	248 174	1,2	553	PLATTEN, FOLIEN, ROHRE, SCHLAEUCHE U. PROFILE, AUS KUNSTSTOFFEN	165	0,0
	ERZEUGN. DES ERNAEHRUNGS-GEWERBES, TABAKERZEUGNISSE ZUSAMMEN	14 886 416	74,9	554	VERPACKUNGSMITTEL AUS KUNSTSTOFFEN	10 844	0,1
311	TEXTILE SPINNSTOFFE U. GARNE GEWEBE; VLIESTOFFE, AUCH GETR. GEWIRKE UND GESTRICKE	.	.		GUMMI- UND KUNSTSTOFFWAREN ZUSAMMEN	11 009	0,1
312	LEDER; LEDERWAREN (O. SCHUHE UND BEKLEIDUNG)	3 660	0,0	571	GLAS UND GLASWAREN	4 242	0,0
313	KONFEKTIONIERTER TEXTILWAREN (OHNE BEKLEIDUNG)	.	.		GLAS, KERAMIK, BEARBEITETE STEINE UND ERDEN ZUSAMMEN	4 242	0,0
314	TEPPICHE U. FUSSBODENBELAEGE	.	.	612	ROHRE (EINSCHL. VERBINDG.)	.	.
316	PULLOVER, STRICKJACKEN, WESTEN U. AEHNL. GEWIRKT ODER GESTRICKT	.	.	613	AND. ERZEUGNISSE AUS EISEN ODER STAHL	1 681	0,0
317	OBERBEKLEIDUNG (EINSCHL. ARBEITS- UND BERUFSBEKLEIDUNG)	4 580	0,0	615	KUPFER U. HALBZEUG DARAUS	.	.
318	STRUMPFW.; WAESCHE; BEKLEIDUNG UND BEKLEIDUNGSZUBEHOER, A.N.G.	41 875	0,2				
320	SCHUHE	.	.				
	TEXTILIEN, LEDER UND BEKLEIDUNG, SCHUHE ZUSAMMEN	53 834	0,3				

1)KLASSIFIKATION DER WIRTSCHAFTSZWEIGE, AUSGABE 1993.-2)WARENCODE UND VOLLSTAENDIGE BEZEICHNUNG DER WARENART: S.ANHANG.

3.1 WARENBEZUEGE IM GROSSHANDEL 1995 NACH WIRTSCHAFTSZWEIGEN UND WARENARTEN

NUMMER DER KLAS- SIFI- KATION 1)	WIRTSCHAFTSZWEIG ---	WARENBEZUG	1 000 DM	! PROZENT	NUMMER DER KLAS- SIFI- KATION 1)	WIRTSCHAFTSZWEIG ---	WARENBEZUG	1 000 DM	! PROZENT
WAREN- CODE 2)	WARENART				WAREN- CODE 2)	WARENART			
618	STAHL- U. LEICHTMETALLBAUER- ZEUGNISSE; KESSEL U. BEHAELTER; DAMPFKESSEL; KERNREAKTOREN, TEILE DAFUER; U.S.W.	4 734	0,0		751	MASCHINEN; HAUSHALTSGERAETE ZUSAMMEN	259 651	1,3	
619	SCHNEIDWAREN U. BESTECKE; WERKZEUGE	3 672	0,0		752	BUEROMASCHINEN, DATENVERAR- BEITUNGSGERAETE U. EINRICHT. GERAETE DER ELEKTRIZITAETS- ERZEUGUNG U. -VERTEILUNG U.AE.	.	.	
620	SCHLOESSER U. BESCHLAEGE	.	.		754	NACHRICHTENTECHNISCHE GERAETE UND EINRICHTUNGEN	634	0,0	
621	SONST. EISEN-, BLECH- UND METALLWAREN	5 594	0,0		759	UHREN	.	.	
712	EISEN UND STAHL, NE-METALLE; METALLERZEUGNISSE ZUSAMMEN SONST. MASCHINEN FUER UNSPE- ZIFISCHE VERWENDUNG, MASCHINEN FUER SONST. WIRTSCHAFTSZWEIGE, TEILE DAFUER	20 415	0,1			BUEROMASCHINEN, DATENVERARB. U. EINRICHT.; ELEKTROTECHNIK; FEINMECHANIK U.OPTIK ZUSAMMEN	14 026	0,1	
714	WERKZEUGMASCHINEN,TEILE DAFUER	157 667	0,8		911	MOEBEL	17 401	0,1	
715	HAUSHALTSGERAETE, A.N.G. TEILE DAFUER	.	.		915	SONSTIGE ERZEUGNISSE	979	0,0	
		.	.			MOEBEL, SCHMUCK, MUSIKINSTR. SPORTGERAETE, SPIELWAREN U. SONST. ERZEUGNISSE ZUSAMMEN	18 380	0,1	
						ZUSAMMEN	19 882 047	100	
51 39 Grosshandel mit Nahrungsmitteln, Getreuen und Tabakwaren oas									
201	GETREIDE	123 781	0,2		257	OELE U. FETTE, ROH; OELE U. FETTE, RAFFINIERT; NEBENPROD.	480 232	0,7	
202	GEMUESE (EINSCHL.KARTOFFELN)	2 350 533	3,4		258	MARGARINE U. AEHNLICHE NAHRUNGSFETTE	653 406	0,9	
203	DELSAMEN U. DELHALTIGE FRUECH TE; TABAK, UNVERARBEITET; Z.ZUCKERHERST. VERW. PFLANZEN; STROH UND FUTTER; ROHE PFLANZL. STOFFE FUER TEXTILHERSTELLUNG; NATURKAUTSCHUK; ANDERE ROHE PFLANZLICHE STOFFE	12 390	0,0		259	MILCH U. MILCHERZEUGNISSE, SPEISEEIS	4 537 338	6,6	
204	PFLANZEN UND SAMEN	376 421	0,5		260	MAHL- U. SCHAELMUEHLENERZ.	485 482	0,7	
205	WEINTRAUBEN, FRISCH; ANDERE FRUECHTE UND NUESSE	2 901 039	4,2		261	STAERKE U. STAERKEERZEUGN.	457 397	0,7	
206	KAFFEEBOHNEN, KAKAOBOHNEN	74 719	0,1		262	ZUBEREITUNG FUER FUETTERUNG VON TIEREN	319 492	0,5	
207	GEWUERZE, UNVERARBEITET	84 259	0,1		263	BACKWAREN	1 676 163	2,4	
209	MILCH, ROH; EIER IN DER SCHALE, FRISCH, NATUERLICHER HONIG	1 852 913	2,7		264	ZUCKER	1 347 616	2,0	
210	ANDERE ERZEUGNISSE TIERISCHEN URSPRUNGS (Z.B.WOLLE U. TIER- HAARE, SCHNECKEN, FROESCHSCHENKEL	11 025	0,0		265	SUESSWAREN (OHNE DAUERBACKW.)	1 947 904	2,8	
212	FISCHE UND FISCHEREIERZEUGN. (Z.B. FISCH, LEBEND, FRISCH OD. GEKUEHLT USW.)	309 944	0,4		266	TEIGWAREN	1 140 008	1,7	
219	ERZEUGN. DER LAND- U. FORST- WIRTSCH.; FISCH U. FISCHEREI- ERZEUGNISSE ZUSAMMEN	8 097 025	11,7		267	KAFFEE U. TEE, KAFFEE-ERSATZ	1 015 204	1,5	
	ERZEUGN. DER LAND- U. FORST- WIRTSCH.; FISCH U. FISCHEREI- ERZEUGNISSE ZUSAMMEN	8 097 025	11,7		268	HOMOGENISIERTE NAHRUNGSMITTEL ZUBEREITUNGEN U. DIAETISCHE NAHRUNGSMITTEL	847 386	1,2	
	SALZ UND NATRIUMCHLORID; MEER- WASSER; CHEMISCHE UND DUENGE- MITTELMINERALE; STEINE UND ERDEN, A.N.G.	22 999	0,0		269	SONSTIGE NAHRUNGSMITTEL; WUERZEN UND SOSSEN;MALZ	7 658 053	11,1	
	MINERALISCHE ROHSTOFFE ZUSAMMEN	22 999	0,0		270	SPIRITUOSEN;ETHYLALKOHOL UND BRANNTEIN	4 656 925	6,7	
251	FLEISCH UNVERARB.(O.GEFLUEGEL)	2 722 641	3,9		271	WEIN; WEINTRUB; WEINSTEIN; WERMUTWEIN U. AND. AROM. WEINE; AND. GEGOR. GETRAENKE	1 808 941	2,6	
252	GEFLUEGEL UNVERARBEITET	1 559 666	2,3		272	BIER	1 490 511	2,2	
253	VERARBEITETES FLEISCH (Z.B. WUERSTE, GETROCKN. OD. GER. FLEISCH, FLEISCHMEHL)	2 030 267	2,9		273	FRUCHT- U. GEMUESESAEFTE; MINERALWASSER, ERFRISCH.-GETR. U. AND. N. ALKOHOLH. GETRAENKE	2 040 759	3,0	
254	FISCHERZEUGNISSE U. ANDERE MEERESFRUECHTE	1 382 819	2,0		274	TABAKERZEUGNISSE	1 899 520	2,7	
255	KARTOFFELN, BE- ODER VERARB. KARTOFFELERZEUGNISSE	1 207 672	1,7			ERZEUGN. DES ERNAHRUNGS- GEWERBES, TABAKERZEUGNISSE ZUSAMMEN	46 225 724	66,9	
256	VERARBEITETES OBST U. GEMUESE	2 860 322	4,1		311	TEXTILE SPINNSTOFFE U. GARNE GEWEBE; VLIESSTOFFE, AUCH GETR. GEWIRKE UND GESTRICKE	141 069	0,2	
					312	LEDER; LEDERWAREN (O. SCHUHE UND BEKLEIDUNG)	.	.	

1)KLASSIFIKATION DER WIRTSCHAFTSZWEIGE, AUSGABE 1993.-2)WARENCODE UND VOLLSTAENDIGE BEZEICHNUNG DER WARENART: S.ANHANG.

3.1 WARENBEZUEGE IM GROSSHANDEL 1995 NACH WIRTSCHAFTSZWEIGEN UND WARENARTEN

NUMMER DER KLAS- SIFI- KATION: 1)	WIRTSCHAFTSZWEIG - - - WARENART	WARENBEZUG		NUMMER DER KLAS- SIFI- KATION: 1)	WIRTSCHAFTSZWEIG - - - WARENART	WARENBEZUG	
		1 000 DM	! PROZENT			1 000 DM	! PROZENT
313	KONFEKTIONIERTER TEXTILWAREN (OHNE BEKLEIDUNG)	222 544	0,3	554	VERPACKUNGSMITTEL AUS KUNST- STOFFEN	66 379	0,1
314	TEPPICHE U. FUSSBODENBELAEGE	.	.	555	BAUBEDARFSARTIKEL AUS KUNST- STOFF, AND. KUNSTSTOFFWAREN	249 304	0,4
315	TEXTILERZEUGN. A.N.G. SEILERW.	38 620	0,1		GUMMI- UND KUNSTSTOFFWAREN ZUSAMMEN	388 815	0,6
316	PULLOVER, STRICKJACKEN, WESTEN U. AEHNL. GEWIRKT ODER GESTRIKT	242 042	0,4	571	GLAS UND GLASWAREN	.	.
317	OBERBEKLEIDUNG (EINSCHL. AR- BEITS UND BERUFSBEKLEIDUNG)	96 753	0,1	572	KERAMIK (OHNE ZIEGEL); KERA- MISCHE WAND-, BODENFLIESEN UND -PLATTEN	2 875 104	4,2
318	STRUMPFW.; WAESCHE; BEKLEIDUNG UND BEKLEIDUNGSZUBEHOER, A.N.G.	346 149	0,5	574	ZEMENT, KALK, GEBRANNTER GIPS	.	.
320	SCHUHE	154 458	0,2		GLAS, KERAMIK, BEARBEITETE STEINE UND ERDEN ZUSAMMEN	3 333 452	4,8
	TEXTILIEN, LEDER UND BEKLEIDUNG, SCHUHE ZUSAMMEN	1 318 172	1,9	613	AND. ERZEUGNISSE AUS EISEN ODER STAHL	.	.
411	HOLZ, GESAEGT, AUCH GEHOBELT ODER IMPRAGNIERT	.	.	619	SCHNEIDWAREN U. BESTECKE; WERKZEUGE	248 715	0,4
414	VERPACKUNGSM., LAGERBEHAELT. U. LADUNGSTRAEGER, AUS HOLZ AND. WAREN; KORK-, FLECHT- U. KORBM.	.	.	621	SONST. EISEN-, BLECH- UND METALLWAREN	.	.
	HOLZ UND HOLZWAREN (OHNE MOEBEL) ZUSAMMEN	56 952	0,1		EISEN UND STAHL, NE-METALLE; METALLERZEUGNISSE ZUSAMMEN	468 197	0,7
451	HOLZSTOFF UND ZELLSTOFF	.	.	712	SONST. MASCHINEN FUER UNSPE- ZIFISCHE VERWENDUNG, MASCHINEN FUER SONST. WIRTSCHAFTSZWEIGE, TEILE DAFUER	136 626	0,2
452	PAPIER, KARTON U. PAPPE	67 571	0,1	713	MASCHINEN FUER DIE LAND- U. FORSTWIRTSCH., TEILE DAFUER	.	.
453	PAPIER-, KARTON- U. PAPPEWAREN	381 545	0,6	714	WERKZEUGMASCHINEN, TEILE DAFUER	.	.
454	BUCH- U. MUSIKVERLAGSERZEUGN.	.	.	715	HAUSHALTSGERAETE, A.N.G. TEILE DAFUER	360 656	0,5
455	ZEITUNGEN U. AND. PERIODISCHE DRUCKSCHRIFTEN	142 835	0,2		MASCHINEN; HAUSHALTSGERAETE ZUSAMMEN	579 767	0,8
456	BESPIELTE TONTRAEGER	112 017	0,2	751	BUEROMASCHINEN, DATENVERAR- BEITUNGSGERAETE U. EINRICHT.	73 859	0,1
457	SONST. VERLAGSERZEUGNISSE; DRUCKE, A.N.G.	132 243	0,2	752	GERAETE DER ELEKTRIZITAETS- ERZEUGUNG U. -VERTEILUNG U.AE.	1 100 949	1,6
	PAPIER, KARTON, PAPPE U. DAR. HERGEST. WAREN; VERLAGS- UND DRUCKEREIERZ.; BESPIELTE TON-, BILD- U. DATENTRAEGER ZUSAMMEN	968 820	1,4	754	NACHRICHTENTECHNISCHE GERAETE UND EINRICHTUNGEN	.	.
512	MOTORENBENZIN (EINSCHL. FLUGBENZIN)	22 968	0,0	755	RUNDFUNK- U. FERNSEHGERAETE, PHONO- U. VIDEOTECHN. GERAETE	88 242	0,1
514	DIESELKRAFTSTOFF	.	.	756	MEDIZINISCHE GERAETE U. ORTHO- PAEDISCHE VORRICHTUNGEN	.	.
515	LEICHTE HEIZOELE	.	.	758	OPTISCHE U. FOTOGRAFISCHE GERAETE	74 111	0,1
517	SCHMIEROELE, ANDERE OELE	.	.	759	UHREN	.	.
	MINERALOELERZEUGNISSE, SPALT- UND BRUTSTOFFE ZUSAMMEN	.	.		BUEROMASCHINEN, DATENVERARB. U. EINRICHT.; ELEKTROTECHNIK; FEINMECHANIK U. OPTIK ZUSAMMEN	1 622 826	2,3
531	INDUSTRIEGASE; FARBSTOFFE U. PIGMENTE; SONST. ANORGANISCHE U. ORGAN. GRUNDST. U. CHEMIK.	5 821	0,0	811	KRAFTWAGEN, KRAFTWAGENMOTOREN	.	.
532	DUENGEMITTEL U. STICKSTOFFVER- BINDUNGEN; SCHAEDELINGSBEKAEM- PFUNGS- U. PFLANZENSCHUTZM.	79 468	0,1		FAHRZEUGE ZUSAMMEN	.	.
534	ANSTRICHMITTEL, DRUCKFARBEN UND KITTE	78 869	0,1	911	MOEBEL	.	.
535	PHARMAZEUTISCHE ERZEUGNISSE	3 401 030	4,9	912	SCHMUCK U. AEHNL. ERZEUGNISSE	.	.
536	SEIFEN, WASCH-, REINIGUNGS- U. POLIERMITTEL; DUFTSTOFFE U. KOERPERPFLEGEMITTEL	1 614 256	2,3	914	SPORTGERAETE; SPIELWAREN	202 113	0,3
538	SONST. CHEMISCHE ERZEUGNISSE	78 831	0,1	915	SONSTIGE ERZEUGNISSE	281 803	0,4
	CHEMISCHE ERZEUGNISSE ZUSAMMEN	5 258 275	7,6		MOEBEL, SCHMUCK, MUSIKINSTR. SPORTGERAETE, SPIELWAREN U. SONST. ERZEUGNISSE ZUSAMMEN	573 429	0,8
553	PLATTEN, FOLIEN, ROHRE, SCHLAEUCHE U. PROFILE, AUS KUNSTSTOFFEN	73 132	0,1		ZUSAMMEN	69 090 696	100

1) KLASSEKODIERUNG DER WIRTSCHAFTSZWEIGE, AUSGABE 1993. - 2) WARENKODIERUNG UND VOLLSTAENDIGE BEZEICHNUNG DER WARENART: S. ANHANG.

3.1 WARENBEZUEGE IM GROSSHANDEL 1995 NACH WIRTSCHAFTSZWEIGEN UND WARENARTEN

NUMMER DER KLAS- SIFI- KATION 1)	WIRTSCHAFTSZWEIG ---	WARENBEZUG	NUMMER DER KLAS- SIFI- KATION 1)	WIRTSCHAFTSZWEIG ---	WARENBEZUG
WAREN- CODE 2)	WARENART	1 000 DM ! PROZENT	WAREN- CODE 2)	WARENART	1 000 DM ! PROZENT
51 3 Grosshandel mit Nahrungsmitteln, Getraenken und Tabakwaren					
201	GETREIDE	447 495 0,2	260	MAHL- U. SCHAELEHLENERZ.	4 437 083 2,1
202	GEMUESE (EINSCHL. KARTOFFELN)	14 853 741 7,1	261	STAERKE U. STAERKEERZEUGN.	1 271 026 0,6
203	DELSAMEN U. DELHALTIGE FRUECH TE; TABAK, UNVERARBEITET; Z. ZUCKERHERST. VERW. PFLANZEN; STROH UND FUTTER; ROHE PFLANZL. STOFFE FUER TEXTILHERSTELLUNG; NATURKAUTSCHUK; ANDERE ROHE PFLANZLICHE STOFFE	200 217 0,1	262	ZUBEREITUNG FUER FUETTERUNG VON TIEREN	763 478 0,4
204	PFLANZEN UND SAMEN	962 738 0,5	263	BACKWAREN	4 635 208 2,2
205	WEINTRAUBEN, FRISCH; ANDERE FRUECHTE UND NUESSE	12 811 489 6,1	264	ZUCKER	5 695 013 2,7
206	KAFFEEBOHNEN, KAKAOBOHNEN	2 815 018 1,3	265	SUESSWAREN (OHNE DAUERBACKW.)	6 857 373 3,3
207	GEWUERZE, UNVERARBEITET	234 840 0,1	266	TEIGWAREN	1 748 157 0,8
208	TIERE, LEBEND	2 635 381 1,3	267	KAFFEE U. TEE, KAFFEE-ERSATZ	6 037 084 2,9
209	MILCH, ROH; EIER IN DER SCHALE, FRISCH, NATUERLICHER HONIG	3 895 859 1,9	268	HOMOGENISIERTE NAHRUNGSMITTEL ZUBEREITUNGEN U. DIAETISCHE NAHRUNGSMITTEL	1 295 973 0,6
210	ANDERE ERZEUGNISSE TIERISCHEN URSPRUNGS (Z.B. WOLLE U. TIER- HAARE, SCHNECKEN, FROSCSCHENKEL	55 111 0,0	269	SONSTIGE NAHRUNGSMITTEL; WUERZEN UND SOSSEN; MALZ	10 442 294 5,0
211	FORSTWIRTSCH. ERZEUGNISSE (Z.B. ROH HOLZ, NATURKORK USW.)	3 275 0,0	270	SPIRITUOSEN; ETHYLALKOHOL UND BRANNTEIN	7 850 019 3,7
212	FISCHE UND FISCHEREIERZEUGN. (Z.B. FISCH, LEBEND, FRISCH OD. GEKUEHLT USW.)	1 787 984 0,9	271	WEIN; WEINTRUB; WEINSTEIN; WERMUTWEIN U. AND. AROM. WEINE; AND. GEGOR. GETRAENKE	5 712 527 2,7
	ERZEUGN. DER LAND- U. FORST- WIRTSCH.; FISCH U. FISCHEREI- ERZEUGNISSE ZUSAMMEN	40 703 148 19,4	272	BIER	10 327 831 4,9
213	STEINKOEHLE UND STEINKOEHLEN- BRIKETTS	862 0,0	273	FRUCHT- U. GEMUESESAEFTE; MINERALWASSER, ERFRISCH.-GETR. U. AND. N. ALKOHOLH. GETRAENKE	8 674 953 4,1
214	BRAUNKOEHLE UND BRAUNKOEHLE- BRIKETTS; TORF	.	274	TABAKERZEUGNISSE	21 108 386 10,1
215	ERDOEL UND ERDGAS	12 583 0,0		ERZEUGN. DES ERNAEHRUNGS- GEBERES, TABAKERZEUGNISSE ZUSAMMEN	151 062 638 72,0
218	NATURWERKSTEINE, MARMOR, GRANIT, SANDSTEIN, KALK, GIPSSTEIN, ANHYDRIT, KREIDE UND DOLOMIT; TONSCHIEFER; KIES UND SAND; GEBROECHENE NATURST. TON UND KAOLIN	.	311	TEXTILE SPINNSTOFFE U. GARNE GEWEBE; VLIESSTOFFE, AUCH GETR. GEWIRKE UND GESTRICKE	142 838 0,1
219	SALZ UND NATRIUMCHLORID; MEER- WASSER; CHEMISCHE UND DUENGE- MITTEL MINERALE; STEINE UND ERDEN, A.N.G.	52 678 0,0	312	LEDER; LEDERWAREN (O. SCHUHE UND BEKLEIDUNG)	9 818 0,0
	MINERALISCHE ROHSTOFFE ZUSAMMEN	71 230 0,0	313	KONFEKTIONIERTE TEXTILWAREN (OHNE BEKLEIDUNG)	224 077 0,1
251	FLEISCH UNVERARB. (O. GEFLUEGEL)	16 284 335 7,8	314	TEPPICHE U. FUSSBODENBELAEGE	71 947 0,0
252	GEFLUEGEL UNVERARBEITET	3 474 746 1,7	315	TEXTILERZEUGN, A.N.G. SEILERW.	38 682 0,0
253	VERARBEITETES FLEISCH (Z.B. WUERSTE, GETROCKN. OD. GER. FLEISCH, FLEISCHMEHL)	5 614 044 2,7	316	PULLOVER, STRICKJACKEN, WESTEN U. AEHNL. GEWIRKT ODER GESTRICT	334 817 0,2
254	FISCHERZEUGNISSE U. ANDERE MEERESFRUECHTE	2 409 237 1,1	317	OBERBEKLEIDUNG (EINSCHL. AR- BEITS UND BERUFSBEKLEIDUNG)	199 639 0,1
255	KARTOFFELN, BE- ODER VERARB. KARTOFFELERZEUGNISSE	1 462 797 0,7	318	STRUMPFW.; WAESCHE; BEKLEIDUNG UND BEKLEIDUNGSZUBEHOER, A.N.G.	481 880 0,2
256	VERARBEITETES OBST U. GEMUESE	4 712 321 2,2	320	SCHUHE	155 286 0,1
257	OELE U. FETTE, ROH; OELE U. FETTE, RAFFINIERT; NEBENPROD.	1 462 402 0,7	411	TEXTILIEN, LEDER UND BEKLEIDUNG, SCHUHE ZUSAMMEN	1 658 984 0,8
258	MARGARINE U. AEHNLICHE NAHRUNGSFETTE	1 033 249 0,5	412	HOLZ, GESAEGT, AUCH GEHOBELT ODER IMPRAGNIERT	60 276 0,0
259	MILCH U. MILCHERZEUGNISSE, SPEISEEIS	17 753 104 8,5	413	SPERRHOLZ, SPAN- U. AEHNL. PLATTEN FASERPL.; FURNIERBL. VERD. HOLZ	.
			414	BAUTISCHLER- UND ZIMMERMANNARS. VERPACKUNGSM., LAGERBEHAELT. U. LADUNGSTRAEGER, AUS HOLZ AND. WAREN; KORK-, FLECHT- U. KORBW.	12 739 0,0
				HOLZ UND HOLZWAREN (OHNE MOEBEL) ZUSAMMEN	75 228 0,0
			451	HOLZSTOFF UND ZELLSTOFF	28 452 0,0
			452	PAPIER, KARTON U. PAPPE	543 828 0,3

1) KLASSEKATION DER WIRTSCHAFTSZWEIGE, AUSGABE 1993.-2) WARENCODE UND VOLLSTAENDIGE BEZEICHNUNG DER WARENART: S. ANHANG.

3.1 WARENBEZUEGE IM GROSSHANDEL 1995 NACH WIRTSCHAFTSZWEIGEN UND WARENARTEN

NUMMER! DER KLAS- SIFI- KATION! 1)	WIRTSCHAFTSZWEIG - - - WARENART	WARENBEZUG		NUMMER! DER KLAS- SIFI- KATION! 1)	WIRTSCHAFTSZWEIG - - - WARENART	WARENBEZUG	
		1 000 DM	! PROZENT			1 000 DM	! PROZENT
453	PAPIER-, KARTON- U. PAPPEWAREN	664 833	0,3		GLAS, KERAMIK, BEARBEITETE STEINE UND ERDEN ZUSAMMEN	3 438 082	1,6
454	BUCH- U. MUSIKVERLAGSERZEUGN.	137 399	0,1	611	ROHEISEN U. STAHL, FERROLE- GIERUNGEN	720	0,0
455	ZEITUNGEN U. AND. PERIODISCHE DRUCKSCHRIFTEN	150 879	0,1	612	ROHRE (EINSCHL. VERBINDG.)	1 133	0,0
456	BESPIELTE TONTRAEGER	112 372	0,1	613	AND. ERZEUGNISSE AUS EISEN ODER STAHL	74 038	0,0
457	SONST. VERLAGSERZEUGNISSE; DRUCKE, A.N.G.	171 327	0,1				
	PAPIER, KARTON, PAPPE U. DAR. HERGEST. WAREN; VERLAGS- UND DRUCKEREIERZ.; BESPIELTE TON-, BILD- U. DATENTRAEGER ZUSAMMEN	1 809 090	0,9	615	KUPFER U. HALBZEUG DARAUS	.	.
511	KOKEREIERZEUGNISSE	.	.	618	STAHL- U. LEICHTMETALLBAUER- ZEUGNISSE; KESSEL U. BEHAELTER; DAMPFKESSEL; KERNREAKTOREN, TEILE DAFUER; U.S.W.	4 734	0,0
512	MOTORENBENZIN (EINSCHL. FLUGBENZIN)	35 318	0,0	619	SCHNEIDWAREN U. BESTECKE; WERKZEUGE	256 504	0,1
514	DIESELKRAFTSTOFF	49 357	0,0	620	SCHLOESSER U. BESCHLAEGE	.	.
515	LEICHTE HEIZOELE	16 233	0,0	621	SONST. EISEN-, BLECH- UND METALLWAREN	159 395	0,1
516	HEIZOELE, MITTELSCHWER U. SCHWER, AND. MITTELSCHWERE OELE (O. LEUCHTOEL (KEROSEIN))	7 961	0,0		EISEN UND STAHL, NE-METALLE; METALLERZEUGNISSE ZUSAMMEN	500 728	0,2
517	SCHMIEROELE, ANDERE OELE	80 121	0,0	712	SONST. MASCHINEN FUER UNSPE- ZIFISCHE VERWENDUNG, MASCHINEN FUER SONST. WIRTSCHAFTSZWEIGE, TEILE DAFUER	438 992	0,2
518	GASFOERMIGE KOHLENWASSERSTOFFE (OHNE ERDGAS)	.	.	713	MASCHINEN FUER DIE LAND- U. FORSTWIRTSCH., TEILE DAFUER	55 422	0,0
519	ANDERE MINERALOELERZEUGNISSE; SPALT- UND BRUTSTOFFE	.	.	714	WERKZEUGMASCHINEN, TEILE DAFUER	76 392	0,0
	MINERALOELERZEUGNISSE, SPALT- UND BRUTSTOFFE	199 388	0,1	715	HAUSHALTSGERAETE, A.N.G. TEILE DAFUER	556 323	0,3
531	INDUSTRIEGASE; FARBSTOFFE U. PIGMENTE; SONST. ANORGANISCHE U. ORGAN. GRUNDST. U. CHEMIK.	34 060	0,0		MASCHINEN; HAUSHALTSGERAETE ZUSAMMEN	1 127 128	0,5
532	DUENGEMITTEL U. STICKSTOFFVER- BINDUNGEN; SCHAEDELINGSBEKAE- MPFUNGS- U. PFLANZENSCHUTZM.	172 803	0,1	751	BUEROMASCHINEN, DATENVERAR- BEITUNGSGERAETE U. EINRICHT. GERAETE DER ELEKTRIZITAETS- ERZEUGUNG U. -VERTEILUNG U.AE.	75 932	0,0
534	ANSTRICHMITTEL, DRUCKFARBEN UND KITTE	80 073	0,0	752		1 116 281	0,5
535	PHARMAZEUTISCHE ERZEUGNISSE	3 401 860	1,6	754	NACHRICHTENTECHNISCHE GERAETE UND EINRICHTUNGEN	87 731	0,0
536	SEIFEN, WASCH-, REINIGUNGS- U. POLIERMITTEL; DUFTSTOFFE U. KOERPERPFLEGEMITTEL	1 986 468	0,9	755	RUNDFUNK- U. FERNSEHGERAETE, PHONO- U. VIDEOTECHN. GERAETE	88 351	0,0
538	SONST. CHEMISCHE ERZEUGNISSE	78 905	0,0	756	MEDIZINISCHE GERAETE U. ORTHO- PAEDISCHE VORRICHTUNGEN	.	.
	CHEMISCHE ERZEUGNISSE ZUSAMMEN	5 754 169	2,7	758	OPTISCHE U. FOTOGRAFISCHE GERAETE	74 111	0,0
551	BEREIFUNG AUS KAUTSCHUK	.	.	759	UHREN	.	.
553	PLATTEN, FOLIEN, ROHRE, SCHLAEUCHE U. PROFILE, AUS KUNSTSTOFFEN	.	.		BUEROMASCHINEN, DATENVERARB. U. EINRICHT.; ELEKTROTECHNIK; FEINMECHANIK U. OPTIK ZUSAMMEN	1 668 984	0,8
554	VERPACKUNGSMITTEL AUS KUNST- STOFFEN	168 070	0,1	811	KRAFTWAGEN, KRAFTWAGENMOTOREN	75 242	0,0
555	BAUBEDARFSARTIKEL AUS KUNST- STOFF, AND. KUNSTSTOFFWAREN	260 469	0,1	812	KAROSSERIEN, AUFBAUTEN UND ANHAENGER	.	.
	GUMMI- UND KUNSTSTOFFWAREN ZUSAMMEN	514 423	0,2	813	TEILE U. ZUBEHOER FUER KRAFT- WAGEN U. KRAFTWAGENMOTOREN	.	.
571	GLAS UND GLASWAREN	400 474	0,2		FAHRZEUGE ZUSAMMEN	95 767	0,0
572	KERAMIK (OHNE ZIEGEL); KERA- MISCHE WAND-, BODENFLIESEN UND -PLATTEN	2 892 397	1,4	911	MOEBEL	.	.
574	ZEMENT, KALK, GEBRANNTER GIPS	143 543	0,1	912	SCHMUCK U. AEHNL. ERZEUGNISSE	.	.
575	BETON-, ZEMENT- U. GIPSERZEUGN.	1 367	0,0	914	SPORTGERAETE; SPIELWAREN	214 824	0,1
576	NATURSTEINERZEUGNISSE, A.N.G.	301	0,0	915	SONSTIGE ERZEUGNISSE	518 106	0,2
					MOEBEL, SCHMUCK, MUSIKINSTR. SPORTGERAETE, SPIELWAREN U. SONST. ERZEUGNISSE ZUSAMMEN	1 025 008	0,5

1)KLASSIFIKATION DER WIRTSCHAFTSZWEIGE, AUSGABE 1993.-2)WARENCODE UND VOLLSTAENDIGE BEZEICHNUNG DER WARENART: S.ANHANG.

3.1 WARENBEZÜGE IM GROSSHANDEL 1995 NACH WIRTSCHAFTSZWEIGEN UND WARENARTEN

NUMMER DER KLAS- SIFI- KATION 1)	WIRTSCHAFTSZWEIG	WARENBEZUG	NUMMER DER KLAS- SIFI- KATION 1)	WIRTSCHAFTSZWEIG	WARENBEZUG
	WARENART			WARENART	
WAREN- CODE 2)		1 000 DM ! PROZENT	WAREN- CODE 2)		1 000 DM ! PROZENT
	ZUSAMMEN	209 702 427 100			
		51 41		Grosshandel mit Textilien	
203	OELSAMEN U. OELHALTIGE FRUECH TE; TABAK, UNVERARBEITET; Z.ZUCKERHERST. VERM. PFLANZEN; STROH UND FUTTER; ROHE PFLANZL. STOFFE FUER TEXTILHERSTELLUNG; NATURKAUTSCHUK; ANDERE ROHE PFLANZLICHE STOFFE	.	412	TEXTILIEN, LEDER UND BEKLEIDUNG, SCHUHE	ZUSAMMEN 4 150 061 88,9
207	GEWUERZE, UNVERARBEITET	.	414	SPERRHOLZ, SPAN- U. AEHNL.PLATTEN FASERPL; FURNIERBL. VERD. HOLZ	.
209	MILCH, ROH; EIER IN DER SCHALE, FRISCH, NATUERLICHER HONIG	.		VERPACKUNGSM., LAGERBEHAELT. U. LADUNGSTRAEGER, AUS HOLZ AND. WAREN; KORK-, FLECHT- U. KORBM.	.
210	ANDERE ERZEUGNISSE TIERISCHEN URSPRUNGS (Z.B. WOLLE U. TIER- HAARE, SCHNECKEN, FROSCHSCHENKEL	131 399 2,8	452	HOLZ UND HOLZWAREN (OHNE MOEBEL)	ZUSAMMEN 4 502 0,1
211	FORSTWIRTSCH. ERZEUGNISSE (Z.B. ROHHOLZ, NATURKORK USW.)	.	453	PAPIER, KARTON U. PAPPE	.
212	FISCHE UND FISCHEREIERZEUGN. (Z.B. FISCHE, LEBEND, FRISCH OD. GEKUEHLT USW.)	.		PAPIER-, KARTON- U. PAPPEWAREN	.
	ERZEUGN. DER LAND- U. FORST- WIRTSCH. FISCHE U. FISCHEREI- ERZEUGNISSE	197 190 4,2	531	PAPIER, KARTON, PAPPE U. DAR- HERGEST. WAREN; VERLAGS- UND DRUCKEREIERZ.; BESPIELTE TON-, BILD- U. DATENTRAEGER ZUSAMMEN	.
218	NATURWERKSTEINE, MARMOR, GRANIT, SANDSTEIN, KALK-, GIPSSTEIN, ANHYDRIT, KREIDE UND DOLOMIT; TONSCHIEFER; KIES UND SAND; GEBROCHENE NATURST. TON UND KAOLIN	6 472 0,1	533	INDUSTRIEGASE; FARBSTOFFE U. PIGMENTE; SONST. ANORGANISCHE U. ORGAN. GRUNDST. U. CHEMIK.	.
	MINERALISCHE ROHSTOFFE ZUSAMMEN	6 472 0,1	536	KUNSTSTOFFE, IN PRIMAERFORMEN; SYNTHETISCHER KAUSCHUK, IN PRIMAERFORMEN	51 101 1,1
256	VERARBEITETES OBST U. GEMUESE	.	538	SEIFEN, WASCH-, REINIGUNGS- U. POLIERMITTEL; DUFTSTOFFE U. KOERPERPFLEGE MITTEL	81 753 1,8
257	OELE U. FETTE, ROH; OELE U. FETTE, RAFFINIERT; NEBENPROD.	.		SONST. CHEMISCHE ERZEUGNISSE	.
265	SUESSWAREN (OHNE DAUERBACKW.)	.		CHEMISCHE ERZEUGNISSE ZUSAMMEN	153 140 3,3
269	SONSTIGE NAHRUNGSMITTEL; WUERZEN UND SOSSEN; MALZ	5 013 0,1	552	ANDERE GUMMIWAREN (O. BEREIF.)	.
271	WEIN; WEINTRUB; WEINSTEIN; WERMUTWEIN U. AND. AROM. WEINE; AND. GEGOR. GETRAENKE	70 0,0	553	PLATTEN, FOLIEN, ROHRE, SCHLAEUCHE U. PROFILE, AUS KUNSTSTOFFEN	.
273	FRUCHT- U. GEMUESESAEFTEN; MINERALWASSER, ERFRISCH.-GETR. U. AND. N. ALKOHOLH. GETRAENKE	140 0,0	555	BAUBEDARFSARTIKEL AUS KUNST- STOFF, AND. KUNSTSTOFFWAREN	15 599 0,3
	ERZEUGN. DES ERNAHRUNGS- GEWERBES, TABAKERZEUGNISSE ZUSAMMEN	12 533 0,3		GUMMI- UND KUNSTSTOFFWAREN ZUSAMMEN	68 532 1,5
311	TEXTILE SPINNSTOFFE U. GARNE GEWEBE; VLIESTOFFE, AUCH GETR. GEWIRKE UND GESTRICKE	2 031 628 43,5	571	GLAS UND GLASWAREN	3 902 0,1
312	LEDER; LEDERWAREN (O. SCHUHE UND BEKLEIDUNG)	7 785 0,2	572	KERAMIK (OHNE ZIEGEL); KERA- MISCHE WAND-, BODENFLIESEN UND -PLATTEN	.
313	KONFEKTIONIERTER TEXTILWAREN (OHNE BEKLEIDUNG)	1 066 185 22,8	575	BETON-, ZEMENT- U. GIPSERZEUGN.	.
314	TEPPICHE U. FUSSBODENBELAEGE	268 935 5,8		GLAS, KERAMIK, BEARBEITETE STEINE UND ERDEN	ZUSAMMEN 4 248 0,1
315	TEXTILERZEUGN, A.N.G. SEILERW.	212 236 4,5	614	ALUMINIUM U. HALBZEUG DARAUS	7 619 0,2
316	PULLOVER, STRICKJACKEN, WESTEN U. AEHNL. GEWIRKT ODER GESTRIKT	235 161 5,0	616	SONST. NE-METALLE U. HALBZEUG DARAUS	1 116 0,0
317	OBERBEKLEIDUNG (EINSCHL. AR- BEITIS UND BERUFSBEKLEIDUNG)	198 887 4,3	619	SCHNEIDWAREN U. BESTECKE; WERKZEUGE	.
318	STRUMPFW.; WAESCHE; BEKLEIDUNG UND BEKLEIDUNGSZUBEHOER, A.N.G.	120 127 2,6	620	SCHLOESSER U. BESCHLAEGE	.
319	LEDERBEKLEIDUNG; PELZE UND PELZWAREN	9 117 0,2	621	SONST. EISEN-, BLECH- UND METALLWAREN	1 113 0,0
			713	EISEN UND STAHL, NE-METALLE; METALLERZEUGNISSE	ZUSAMMEN 10 214 0,2
				MASCHINEN FUER DIE LAND- U. FORSTWIRTSCH., TEILE DAFUER	.
				MASCHINEN; HAUSHALTSGERAETE ZUSAMMEN	.
			911	MOEBEL	.

1)KLASSIFIKATION DER WIRTSCHAFTSZWEIGE, AUSGABE 1993.-2)WARENCODE UND VOLLSTÄNDIGE BEZEICHNUNG DER WARENART: S.ANHANG.

3.1 WARENBEZUEGE IM GROSSHANDEL 1995 NACH WIRTSCHAFTSZWEIGEN UND WARENARTEN

NUMMER DER KLAS-SIFI-KATION: 1)	WIRTSCHAFTSZWEIG -- -- WARENART	WARENBEZUG		NUMMER DER KLAS-SIFI-KATION: 1)	WIRTSCHAFTSZWEIG -- -- WARENART	WARENBEZUG	
		1 000 DM	! PROZENT			1 000 DM	! PROZENT
914	SPORTGERAETE; SPIELWAREN	.	.		MOEBEL, SCHMUCK, MUSIKINSTR.		
915	SONSTIGE ERZEUGNISSE	22 621	0,5		SPORTGERAETE, SPIELWAREN U. SONST. ERZEUGNISSE ZUSAMMEN	52 597	1,1
					ZUSAMMEN	4 668 838	100
51-42 Großhandel mit Bekleidung und Schuhen							
210	ANDERE ERZEUGNISSE TIERISCHEN URSPRUNGS (Z.B. WOLLE U. TIER- HAARE, SCHNECKEN, FROSCHSCHENKEL	.	.		PAPIER, KARTON, PAPPE U. DAR. HERGEST. WAREN; VERLAGS- UND DRUCKEREIERZ.; BESPIELTE TON- BILD- U. DATENTRAEGER ZUSAMMEN	11 341	0,1
	ERZEUGN. DER LAND- U. FORST- WIRTSCH.; FISCH U. FISCHEREI- ERZEUGNISSE ZUSAMMEN	.	.	512	MOTORENBENZIN (EINSCHL. FLUGBENZIN)	.	.
215	ERDOEL UND ERDGAS	.	.	517	SCHMIEROELE, ANDERE OELE	.	.
	MINERALISCHE ROHSTOFFE ZUSAMMEN	.	.	519	ANDERE MINERALOELERZEUGNISSE; SPALT- UND BRUTSTOFFE	.	.
265	SUESSWAREN (OHNE DAUERBACKW.)	.	.		MINERALOELERZEUGNISSE, SPALT- UND BRUTSTOFFE	.	.
268	HOMOGENISIERTER NAHRUNGSMITTEL ZUBEREITUNGEN U. DIAETISCHE NAHRUNGSMITTEL	434	0,0	531	INDUSTRIEGASE; FARBSTOFFE U. PIGMENTE; SONST. ANORGANISCHE U. ORGAN. GRUNDST. U. CHEMIK.	23 626	0,1
272	BIER	.	.	533	KUNSTSTOFFE, IN PRIMAERFORMEN; SYNTHETISCHER KAUSCHUK, IN PRIMAERFORMEN	9 300	0,0
274	TABAKERZEUGNISSE	.	.	535	PHARMAZEUTISCHE ERZEUGNISSE	6 101	0,0
	ERZEUGN. DES ERNAEHRUNGS- GEWERBES, TABAKERZEUGNISSE ZUSAMMEN	7 614	0,0	536	SEIFEN, WASCH-, REINIGUNGS- U. POLIERMITTEL; DUFTSTOFFE U. KOERPERPFLEGEMITTEL	1 395	0,0
311	TEXTILE SPINNSTOFFE U. GARNE GEWEBE; VLIESTOFFE, AUCH GETR. GEWIRKE UND GESTRICKE	630 970	3,4	538	SONST. CHEMISCHE ERZEUGNISSE	4 036	0,0
312	LEDER; LEDERWAREN (O. SCHUHE UND BEKLEIDUNG)	250 608	1,3		CHEMISCHE ERZEUGNISSE ZUSAMMEN	44 457	0,2
313	KONFEKTIONIERTER TEXTILWAREN (OHNE BEKLEIDUNG)	546 486	2,9	551	BEREIFUNG AUS KAUSCHUK	.	.
314	TEPPICHE U. FUSSBODENBELAEGE	16 233	0,1	552	ANDERE GUMMIWAREN (O. BEREIF.)	.	.
315	TEXTILERZEUGN, A.N.G. SEILERW.	53 935	0,3	553	PLATTEN, FOLIEN, ROHRE, SCHLAEUCHE U. PROFILE, AUS KUNSTSTOFFEN	17 685	0,1
316	PULLOVER, STRICKJACKEN, WESTEN U. AEHNL. GEWIRKT ODER GESTRICKT	2 645 696	14,1	554	VERPACKUNGSMITTEL AUS KUNST- STOFFEN	13 893	0,1
317	OBERBEKLEIDUNG (EINSCHL. AR- BEITS UND BERUFSBEKLEIDUNG)	6 206 121	33,2	555	BAUBEDARFSARTIKEL AUS KUNST- STOFF, AND. KUNSTSTOFFWAREN	8 055	0,0
318	STRUMPFW.; WAESCHE; BEKLEIDUNG UND BEKLEIDUNGZUBEHOER, A.N.G.	3 971 399	21,2		GUMMI- UND KUNSTSTOFFWAREN ZUSAMMEN	46 015	0,2
319	LEDERBEKLEIDUNG; PELZE UND PELZWAREN	919 575	4,9	572	KERAMIK (OHNE ZIEGEL); KERA- MISCHE WAND-, BODENFLIESEN UND -PLATTEN	421	0,0
320	SCHUHE	3 092 448	16,5		GLAS, KERAMIK, BEARBEITETE STEINE UND ERDEN ZUSAMMEN	421	0,0
	TEXTILIEN, LEDER UND BEKLEIDUNG, SCHUHE ZUSAMMEN	18 333 472	98,0	619	SCHNEIDWAREN U. BESTECKE; WERKZEUGE	668	0,0
411	HOLZ, GESAEGT, AUCH GEHOEBLT ODER IMPRAIGNIERT	.	.	621	SONST. EISEN-, BLECH- UND METALLWAREN	3 049	0,0
	HOLZ UND HOLZWAREN (OHNE MOEBEL) ZUSAMMEN	.	.		EISEN UND STAHL, NE-METALLE; METALLERZEUGNISSE ZUSAMMEN	3 717	0,0
452	PAPIER, KARTON U. PAPPE	.	.	711	MASCHINEN FUEER DIE ERZEUGUNG UND NUTZUNG VON MECHANISCHER ENERGIE (O. MOTOREN FUEER ACKER- SCHLEPPER, LUFT- U. STRASSEN- FAHRZEUGE), TEILE DAFUEER	559	0,0
453	PAPIER-, KARTON- U. PAPPEWAREN	9 446	0,1	712	SONST. MASCHINEN FUEER UNSPE- ZIFISCHE VERWENDUNG, MASCHINEN FUEER SONST. WIRTSCHAFTSZWEIGE, TEILE DAFUEER	40 871	0,2
454	BUCH- U. MUSIKVERLAGSERZEUGN.	35	0,0	714	WERKZEUGMASCHINEN, TEILE DAFUEER	.	.
455	ZEITUNGEN U. AND. PERIODISCHE DRUCKSCHRIFTEN	.	.				
456	BESPIELTE TONTRAEGER	29	0,0				
457	SONST. VERLAGSERZEUGNISSE; DRUCKE, A.N.G.	899	0,0				

1)KLASSIFIKATION DER WIRTSCHAFTSZWEIGE, AUSGABE 1993.-2)WARENCODE UND VOLLSTAENDIGE BEZEICHNUNG DER WARENART: S.ANHANG.

3.1 WARENBEZUEGE IM GROSSHANDEL 1995 NACH WIRTSCHAFTSZWEIGEN UND WARENARTEN

NUMMER DER KLAS- SIFI- KATION 1)	WIRTSCHAFTSZWEIG		NUMMER DER KLAS- SIFI- KATION 1)	WIRTSCHAFTSZWEIG	
	---	WARENART		---	WARENART
WAREN- CODE 2)	WARENBEZUG		WAREN- CODE 2)	WARENBEZUG	
	1 000 DM	PROZENT		1 000 DM	PROZENT
715	HAUSHALTSGERAETE, A.N.G. TEILE DAFUER	.	811	KRAFTWAGEN, KRAFTWAGENMOTOREN	.
	MASCHINEN; HAUSHALTSGERAETE ZUSAMMEN	42 160 0,2	814	KRAFTRAEDER, FAHRRADDER UND BEHINDERTENFAHRZEUGE; TEILE UND ZUBEHOER	.
751	BUEROMASCHINEN, DATENVERAR- BEITUNGSGERAETE U. EINRICHT.	2 643 0,0		FAHRZEUGE ZUSAMMEN	15 827 0,1
754	NACHRICHTENTECHNISCHE GERAETE UND EINRICHTUNGEN	.	912	SCHMUCK U. AEHNL. ERZEUGNISSE	6 358 0,0
755	RUNDUNK- U. FERNSEHGERAETE, PHONO- U. VIDEOTECHN. GERAETE	1 616 0,0	914	SPORTGERAETE; SPIELWAREN	123 710 0,7
756	MEDIZINISCHE GERAETE U. ORTHO- PAEDISCHE VORRICHTUNGEN	.	915	SONSTIGE ERZEUGNISSE	55 014 0,3
758	OPTISCHE U. FOTOGRAFISCHE GERAETE	4 823 0,0		MOEBEL, SCHMUCK, MUSIKINSTR. SPORTGERAETE, SPIELWAREN U. SONST. ERZEUGNISSE ZUSAMMEN	185 082 1,0
	BUEROMASCHINEN, DATENVERARB. U. EINRICHT.; ELEKTROTECHNIK; FEINMECHANIK U. OPTIK ZUSAMMEN	10 564 0,1		ZUSAMMEN	18 715 070 100
51 43 Grosshandel mit elektrischen Haushalts-, Rundfunk-, Fernsehgeraeten					
202	GEMUESE (EINSCHL. KARTOFFELN)	.	314	TEPPICHE U. FUSSBODENBELAEGE	411 0,0
205	WEINTRAUBEN, FRISCH; ANDERE FRUECHTE UND NUESSE	.	316	PULLOVER, STRICKJACKEN, WESTEN U. AEHNL. GEWIRKT ODER GESTRICT	.
206	KAFFEEBOHNEN, KAKAOBOHNEN	490 0,0	317	OBERBEKLEIDUNG (EINSCHL. AR- BEITS UND BERUFSBEKLEIDUNG)	1 600 0,0
	ERZEUGN. DER LAND- U. FORST- WIRTSCH.; FISCH U. FISCHEREI- ERZEUGNISSE ZUSAMMEN	.	318	STRUMPFW.; WAESCHE; BEKLEIDUNG UND BEKLEIDUNGSZUBEHOER, A.N.G.	.
215	ERDOEL UND ERDGAS	.	320	SCHUHE	8 911 0,0
	MINERALISCHE ROHSTOFFE ZUSAMMEN	.		TEXTILIEN, LEDER UND BEKLEIDUNG, SCHUHE ZUSAMMEN	38 741 0,1
253	VERARBEITETES FLEISCH (Z.B. WUERSTE, GETROCKN. OD. GER. FLEISCH, FLEISCHMEHL)	.	411	HOLZ, GESAEGT, AUCH GEHOBELT ODER IMPRAGNIERT	23 109 0,0
254	FISCHERZEUGNISSE U. ANDERE MEERESFRUECHTE	.	412	SPERRHOLZ, SPAN- U. AEHNL. PLATTEN FASERPL.; FURNIERBL. VERD. HOLZ	34 0,0
256	VERARBEITETES OBST U. GEMUESE	.	414	VERPACKUNGSM., LAGERBEHAELT. U. LADUNGSTRAEGER, AUS HOLZ AND. WAREN; KORK-, FLECHT- U. KORBM.	537 0,0
259	MILCH U. MILCHERZEUGNISSE, SPEISEEIS	.		HOLZ UND HOLZWAREN (OHNE MOEBEL) ZUSAMMEN	23 680 0,0
263	BACKWAREN	.	452	PAPIER, KARTON U. PAPPE	.
265	SUESSWAREN (OHNE DAUERBACKW.)	.	453	PAPIER-, KARTON- U. PAPPEWAREN	7 289 0,0
267	KAFFEE U. TEE, KAFFEE-ERSATZ	2 238 0,0	454	BUCH- U. MUSIKVERLAGSERZEUGN.	.
268	HOMOGENISIERTES NAHRUNGSMITTEL ZUBEREITUNGEN U. DIAETISCHE NAHRUNGSMITTEL	.	456	BESPIELTE TONTRAEGER	1 282 837 2,4
269	SONSTIGE NAHRUNGSMITTEL; WUERZEN UND SOSSEN; MALZ	.	457	SONST. VERLAGSERZEUGNISSE; DRUCKE, A.N.G.	59 609 0,1
270	SPIRITUOSEN; ETHYLALKOHOL UND BRANNTWEIN	.		PAPIER, KARTON, PAPPE U. DAR. HERGEST. WAREN; VERLAGS- UND DRUCKEREIERZ.; BESPIELTE TON- BILD- U. DATENTRAEGER ZUSAMMEN	1 354 687 2,5
271	WEIN; WEINTRUB; WEINSTEIN; WERMUTWEIN U. AND. AROM. WEINE; AND. GEGOR. GETRAENKE	.	512	MOTORENBENZIN (EINSCHL. FLUGBENZIN)	71 0,0
272	BIER	.	517	SCHMIEROLE, ANDERE OELE	48 0,0
273	FRUCHT- U. GEMUESESAEFTE; MINERALWASSER, ERFRISCH.-GETR. U. AND. N. ALKOHOLH. GETRAENKE	.		MINERALOELERZEUGNISSE, SPALT- UND BRUTSTOFFE ZUSAMMEN	119 0,0
274	TABAKERZEUGNISSE	37 604 0,1	531	INDUSTRIEGASE; FARBSTOFFE U. PIGMENTE; SONST. ANORGANISCHE U. ORGAN. GRUNDST. U. CHEMIK.	.
	ERZEUGN. DES ERNAERHUNGS- GEWERBES, TABAKERZEUGNISSE ZUSAMMEN	68 409 0,1	533	KUNSTSTOFFE, IN PRIMAERFORMEN; SYNTHETISCHER KAUSCHUK, IN PRIMAERFORMEN	35 227 0,1
311	TEXTILE SPINNSTOFFE U. GARNE GEWEBE; VLIESSTOFFE, AUCH GETR. GEWIRKE UND GESTRICKE	.			

1) KLASSEKATION DER WIRTSCHAFTSZWEIGE, AUSGABE 1993.-2) WARENCODE UND VOLLSTAENDIGE BEZEICHNUNG DER WARENART: S. ANHANG.

3.1 WARENBEZUEGE IM GROSSHANDEL 1995 NACH WIRTSCHAFTSZWEIGEN UND WARENARTEN

NUMMER! DER KLAS- SIFI- KATION! 1)!	WIRTSCHAFTSZWEIG ---	WARENBEZUG	NUMMER! DER KLAS- SIFI- KATION! 1)!	WIRTSCHAFTSZWEIG ---	WARENBEZUG
WAREN- CODE 2)!	WARENART	1 000 DM ! PROZENT	WAREN- CODE 2)!	WARENART	1 000 DM ! PROZENT
534	ANSTRICHMITTEL, DRUCKFARBEN UND KITTE	.	711	MASCHINEN FUER DIE ERZEUGUNG UND NUTZUNG VON MECHANISCHER ENERGIE (O. MOTOREN FUER ACKER- SCHLEPPER, LUFT- U. STRASSEN- FAHRZEUGE), TEILE DAFUER	313 356 0,6
535	PHARMAZEUTISCHE ERZEUGNISSE	10 275 0,0	712	SONST. MASCHINEN FUER UNSPE- ZIFISCHE VERWENDUNG, MASCHINEN FUER SONST. WIRTSCHAFTSZWEIGE, TEILE DAFUER	616 141 1,1
536	SEIFEN, WASCH-, REINIGUNGS- U. POLIERMITTEL; DUFTSTOFFE U. KOERPERPFLEGEMITTEL	7 405 0,0	713	MASCHINEN FUER DIE LAND- U. FORSTWIRTSCH., TEILE DAFUER	3 399 0,0
538	SONST. CHEMISCHE ERZEUGNISSE	76 469 0,1	714	WERKZEUGMASCHINEN, TEILE DAFUER	113 192 0,2
	CHEMISCHE ERZEUGNISSE ZUSAMMEN	131 383 0,2	715	HAUSHALTSGERAETE, A.N.G. TEILE DAFUER	4 718 128 8,8
551	BEREIFUNG AUS KAUTSCHUK	.		MASCHINEN; HAUSHALTSGERAETE ZUSAMMEN	5 764 215 10,7
552	ANDERE GUMMIWAREN (O. BEREIF.)	20 550 0,0	751	BUEROMASCHINEN, DATENVERAR- BEITUNGSGERAETE U. EINRICHT. GERAETE DER ELEKTRIZITAETS- ERZEUGUNG U. -VERTEILUNG U.AE.	1 606 713 3,0
553	PLATTEN, FOLIEN, ROHRE, SCHLAEUCHE U. PROFILE, AUS KUNSTSTOFFEN	9 959 0,0	752	ELEKTRONISCHE BAUELEMENTE	12 051 666 22,4
554	VERPACKUNGSMITTEL AUS KUNST- STOFFEN	.	753	NACHRICHTENTECHNISCHE GERAETE UND EINRICHTUNGEN	15 331 395 28,5
555	BAUBEDARFSARTIKEL AUS KUNST- STOFF, AND. KUNSTSTOFFWAREN	34 256 0,1	754	RUNDFUNK- U. FERNSEHGERAETE, PHONO- U. VIDEOTECHN. GERAETE	1 767 205 3,3
	GUMMI- UND KUNSTSTOFFWAREN ZUSAMMEN	71 763 0,1	755	MEDIZINISCHE GERAETE U. ORTHO- PAEDISCHE VORRICHTUNGEN	13 147 882 24,4
571	GLAS UND GLASWAREN	78 243 0,1	756	MESS-, KONTROLL-, NAVIGATIONS- U. AEHNL. INSTRUMENTE U. VOR- RICHTUNGEN; INDUSTRIELLE PROZESSSTEUERUNGSANLAGEN	205 213 0,4
572	KERAMIK (OHNE ZIEGEL); KERA- MISCHE WAND-, BODENFLIESEN UND -PLATTEN	43 496 0,1	757	OPTISCHE U. FOTOGRAFISCHE GERAETE	818 748 1,5
573	ZIEGEL UND AND. BAUKERAMIK	659 0,0	758	UHREN	227 428 0,4
574	ZEMENT, KALK, GEBRANNTER GIPS	23 214 0,0	759	BUEROMASCHINEN, DATENVERARB. U. EINRICHT.; ELEKTROTECHNIK; FEINMECHANIK U. OPTIK ZUSAMMEN	90 411 0,2
575	BETON-, ZEMENT- U. GIPSERZEUGN.	34 308 0,1	811	KRAFTWAGEN, KRAFTWAGENMOTOREN	45 246 660 84,1
576	NATURSTEINERZEUGNISSE, A.N.G.	19 504 0,0	813	TEILE U. ZUBEHOER FUER KRAFT- WAGEN U. KRAFTWAGENMOTOREN	145 183 0,3
	GLAS, KERAMIK, BEARBEITETE STEINE UND ERDEN ZUSAMMEN	199 425 0,4	814	KRAFTRAEDER, FAHRRADDER UND BEHINDERTENFAHRZEUGE; TEILE UND ZUBEHOER	186 192 0,3
611	ROHEISEN U. STAHL, FERROLE- GIERUNGEN	30 944 0,1	815	SONSTIGE FAHRZEUGE	.
612	ROHRE (EINSCHL. VERBINDG.)	26 923 0,1		FAHRZEUGE ZUSAMMEN	356 521 0,7
613	AND. ERZEUGNISSE AUS EISEN ODER STAHL	25 200 0,0	911	MOEBEL	68 302 0,1
614	ALUMINIUM U. HALBZEUG DARAUS	1 833 0,0	912	SCHMUCK U. AEHNL. ERZEUGNISSE	14 302 0,0
615	KUPFER U. HALBZEUG DARAUS	48 968 0,1	913	MUSIKINSTRUMENTE	27 691 0,1
616	SONST. NE-METALLE U. HALBZEUG DARAUS	20 882 0,0	914	SPORTGERAETE; SPIELWAREN	48 977 0,1
618	STAHL- U. LEICHTMETALLBAUER- ZEUGNISSE; KESSEL U. BEHAELTER; DAMPFKESSEL; KERNREAKTOREN, TEILE DAFUER; U.S.W.	32 137 0,1	915	SONSTIGE ERZEUGNISSE	58 883 0,1
619	SCHNEIDWAREN U. BESTECKE; WERKZEUGE	59 032 0,1		MOEBEL, SCHMUCK, MUSIKINSTR. SPORTGERAETE, SPIELWAREN U. SONST. ERZEUGNISSE ZUSAMMEN	218 157 0,4
620	SCHLOESSER U. BESCHLAEGE	1 440 0,0		ZUSAMMEN	53 802 291 100
621	SONST. EISEN-, BLECH- UND METALLWAREN	65 038 0,1			
	EISEN UND STAHL, NE-METALLE; METALLERZEUGNISSE ZUSAMMEN	312 396 0,6			

1)KLASSIFIKATION DER WIRTSCHAFTSZWEIGE, AUSGABE 1993.-2)WARENCODE UND VOLLSTAENDIGE BEZEICHNUNG DER WARENART: S.ANHANG.

3.1 WARENBEZUEGE IM GROSSHANDEL 1995 NACH WIRTSCHAFTSZWEIGEN UND WARENARTEN

NUMMER DER KLAS- SIFI- KATION: 1)	WIRTSCHAFTSZWEIG ---	WARENBEZUG	NUMMER DER KLAS- SIFI- KATION: 1)	WIRTSCHAFTSZWEIG ---	WARENBEZUG
WAREN- CODE 2)	WARENART	1 000 DM ! PROZENT	WAREN- CODE 2)	WARENART	1 000 DM ! PROZENT
51 44 Grosshandel mit Haushaltswaren aus Metall, keramische Erzeugnisse usw.					
211	FORSTWIRTSCH. ERZEUGNISSE (Z.B. ROH HOLZ, NATURKORK USW.)	4 387 0,1	514	DIESELKRAFTSTOFF	. .
	ERZEUGN. DER LAND- U. FORST- WIRTSCH.; FISCH U. FISCHEREI- ERZEUGNISSE ZUSAMMEN	4 387 0,1		MINERALÖLERZEUGNISSE, SPALT- UND BRUTSTOFFE ZUSAMMEN	. .
218	NATURWERKSTEINE, MARMOR, GRANIT, SANDSTEIN, KALK-, GIPSSTEIN, ANHYDRIT, KREIDE UND DOLOMIT; TONSCHIEFER; KIES UND SAND; GEBROCHENE NATURST. TON UND KAOLIN	. .	531	INDUSTRIEGASE; FARBSTOFFE U. PIGMENTE; SONST. ANORGANISCHE U. ORGAN. GRUNDST. U. CHEMIK.	. .
	MINERALISCHE ROHSTOFFE ZUSAMMEN	. .	532	DUENGEMITTEL U. STICKSTOFFVER- BINDUNGEN; SCHÄDLINGSBEKÄM- PFUNGS- U. PFLANZENSCHUTZM.	8 492 0,1
259	MILCH U. MILCHERZEUGNISSE, SPEISEEIS	. .	534	ANSTRICHMITTEL, DRUCKFARBEN UND KITTE	. .
262	ZUBEREITUNG FÜR FÜTTERUNG VON TIEREN	101 0,0	535	PHARMAZEUTISCHE ERZEUGNISSE	21 763 0,3
264	ZUCKER	. .	536	SEIFEN, WASCH-, REINIGUNGS- U. POLIERMITTEL; DUFTSTOFFE U. KÖRPERPFLEGE MITTEL	1 166 875 18,3
267	KAFFEE U. TEE, KAFFEE-ERSATZ	. .	537	CHEMIEFASERN	16 907 0,3
268	HOMOGENISIERTER NAHRUNGSMITTEL ZUBEREITUNGEN U. DIÄTISCHE NAHRUNGSMITTEL	. .		CHEMISCHE ERZEUGNISSE ZUSAMMEN	1 322 216 20,8
269	SONSTIGE NAHRUNGSMITTEL; WURZEN UND SOSSEN; MALZ	21 086 0,3	551	BEREIFUNG AUS KAUTSCHUK	. .
	ERZEUGN. DES ERNÄHRUNGS- GEWERBES, TABAKERZEUGNISSE ZUSAMMEN	85 542 1,3	552	ANDERE GUMMIWAREN (O. BEREIF.)	. .
311	TEXTILE SPINNSTOFFE U. GARNE GEWEBE; VLIESSTOFFE, AUCH GETR. GEWIRKE UND GESTRICKE	39 121 0,6	553	PLATTEN, FOLIEN, RÖHRE, SCHLÄUCHE U. PROFILE, AUS KUNSTSTOFFEN	28 928 0,5
312	LEDER; LEDERWAREN (O. SCHUHE UND BEKLEIDUNG)	1 437 0,0	554	VERPACKUNGSMITTEL AUS KUNST- STOFFEN	229 448 3,6
313	KONFEKTIONIERTER TEXTILWAREN (OHNE BEKLEIDUNG)	2 574 0,0	555	BAUBEDARFSARTIKEL AUS KUNST- STOFF, AND. KUNSTSTOFFWAREN	482 891 7,6
314	TEPPICHE U. FUSSBODENBELÄGE	9 091 0,1		GUMMI- UND KUNSTSTOFFWAREN ZUSAMMEN	749 948 11,8
315	TEXTILERZEUGN. A.N.G. SEILERW.	13 716 0,2	571	GLAS UND GLASWAREN	1 247 855 19,6
316	PULLOVER, STRICKJACKEN, WESTEN U. ÄHNL. GEWIRKT ODER GESTRICKT	. .	572	KERAMIK (OHNE ZIEGEL); KERA- MISCHE WAND-, BODENFLIESEN UND -PLATTEN	438 505 6,9
317	OBERBEKLEIDUNG (EINSCHL. AR- BEITS UND BERUFSBEKLEIDUNG)	. .		GLAS, KERAMIK, BEARBEITETE STEINE UND ERDEN ZUSAMMEN	1 686 360 26,5
318	STRUMPFW.; WAESCHE; BEKLEIDUNG UND BEKLEIDUNGSZUBEHÖR, A.N.G.	. .	613	AND. ERZEUGNISSE AUS EISEN ODER STAHL	3 523 0,1
	TEXTILIEN, LEDER UND BEKLEIDUNG, SCHUHE ZUSAMMEN	72 454 1,1	614	ALUMINIUM U. HALBZEUG DARAUS	27 295 0,4
413	BAUTISCHLER- UND ZIMMERMANNARB. VERPACKUNGSM., LAGERBEHÄLT. U. LADUNGSTRÄGER, AUS HOLZ AND. WAREN; KORK-, FLECHT- U. KORBM.	370 0,0	619	SCHNEIDWAREN U. BESTECKE; WERKZEUGE	716 048 11,3
414	HOLZ UND HOLZWAREN (OHNE MOBEL) ZUSAMMEN	56 076 0,9	620	SCHLOSSER U. BESCHLÄGE	5 530 0,1
451	HOLZSTOFF UND ZELLSTOFF	2 559 0,0	621	SONST. EISEN-, BLECH- UND METALLWAREN	915 439 14,4
452	PAPIER, KARTON U. PAPPE	35 196 0,6	712	EISEN UND STAHL, NE-METALLE; METALLERZEUGNISSE ZUSAMMEN	1 667 834 26,2
453	PAPIER-, KARTON- U. PAPPEWAREN	119 270 1,9		SONST. MASCHINEN FÜR UNSPE- ZIFISCHE VERWENDUNG, MASCHINEN FÜR SONST. WIRTSCHAFTSZWEIGE, TEILE DAFÜR	46 097 0,7
455	ZEITUNGEN U. AND. PERIODISCHE DRUCKSCHRIFTEN	. .	713	MASCHINEN FÜR DIE LAND- U. FORSTWIRTSCH., TEILE DAFÜR	37 005 0,6
457	SONST. VERLAGSERZEUGNISSE; DRUCKE, A.N.G.	. .	714	WERKZEUGMASCHINEN, TEILE DAFÜR	28 696 0,5
	PAPIER, KARTON, PAPPE U. DAR. HERGEST. WAREN; VERLAGS- UND DRUCKEREIERZ.; BESPIELTE TON-, BILD- U. DATENTRÄGER ZUSAMMEN	172 257 2,7	715	HAUSHALTSGERÄTE, A.N.G. TEILE DAFÜR	245 733 3,9
				MASCHINEN; HAUSHALTSGERÄTE ZUSAMMEN	357 531 5,6
			751	BÜROMASCHINEN, DATENVERAR- BEITUNGSGERÄTE U. EINRICHT. GERÄTE DER ELEKTROTECHN.- ERZEUGUNG U. -VERTEILUNG U.Ä.	1 033 0,0
			752		. .

1) KLASSEFIZIERUNG DER WIRTSCHAFTSZWEIGE, AUSGABE 1993.-2) WARENCODE UND VOLLSTÄNDIGE BEZEICHNUNG DER WARENART: S. ANHANG.

3.1 WARENBEZUEGE IM GROSSHANDEL 1995 NACH WIRTSCHAFTSZWEIGEN UND WARENARTEN

NUMMER DER KLAS- SIFI- KATION 1)	WIRTSCHAFTSZWEIG --- WARENART	WARENBEZUG		NUMMER DER KLAS- SIFI- KATION 1)	WIRTSCHAFTSZWEIG --- WARENART	WARENBEZUG	
		1 000 DM	PROZENT			1 000 DM	PROZENT
755	RUNDFUNK- U. FERNSEHGERAETE, PHONO- U. VIDEOTECHN. GERAETE	.	.	911	MOEBEL	42 813	0,7
756	MEDIZINISCHE GERAETE U. ORTHO- PAEDISCHE VORRICHTUNGEN	855	0,0	912	SCHMUCK U. AEHNL. ERZEUGNISSE	.	.
758	OPTISCHE U. FOTOGRAFISCHE GERAETE	996	0,0	914	SPORTGERAETE; SPIELWAREN	.	.
759	UHREN	.	.	915	SONSTIGE ERZEUGNISSE	93 015	1,5
	BUEROMASCHINEN, DATENVERARB. U. EINRICHT.; ELEKTROTECHNIK; FEINMECHANIK U. OPTIK ZUSAMMEN	12 853	0,2		MOEBEL, SCHMUCK, MUSIKINSTR. SPORTGERAETE, SPIELWAREN U. SONST. ERZEUGNISSE ZUSAMMEN	141 614	2,2
					ZUSAMMEN	6 361 436	100
51 45 Grosshandel mit kosmetischen Erzeugnissen und Koerperpflegemitteln							
215	ERDOEL UND ERDGAAS	.	.	515	LEICHTE HEIZOELE	.	.
	MINERALISCHE ROHSTOFFE ZUSAMMEN	.	.		MINERALOELERZEUGNISSE, SPALT- UND BRUTSTOFFE ZUSAMMEN	.	.
251	FLEISCH UNVERARB. (D. GEFLUEGEL)	186	0,0	535	PHARMAZEUTISCHE ERZEUGNISSE	131 525	7,7
253	VERARBEITETES FLEISCH (Z.B. WUERSTE, GETROCKN. OD. GER. FLEISCH, FLEISCHMEHL)	186	0,0	536	SEIFEN, WASCH-, REINIGUNGS- U. POLIERMITTEL; DUFTSTOFFE U. KOERPERPFLEGEMITTEL	1 524 969	88,9
255	KARTOFFELN, BE- ODER VERARB. KARTOFFELERZEUGNISSE	.	.	538	SONST. CHEMISCHE ERZEUGNISSE	37	0,0
257	OELE U. FETTE, ROH; OELE U. FETTE, RAFFINIERT; NEBENPROD.	.	.		CHEMISCHE ERZEUGNISSE ZUSAMMEN	1 656 531	96,6
259	MILCH U. MILCHERZEUGNISSE, SPEISEEIS	186	0,0	554	VERPACKUNGSMITTEL AUS KUNST- STOFFEN	.	.
260	MAHL- U. SCHAELMUEHLENERZ.	186	0,0	555	BAUBEDARFSARTIKEL AUS KUNST- STOFF, AND. KUNSTSTOFFWAREN	.	.
265	SUESSWAREN (OHNE DAUERBACKW.)	4 373	0,3		GUMMI- UND KUNSTSTOFFWAREN ZUSAMMEN	9 783	0,6
272	BIER	186	0,0	619	SCHNEIDWAREN U. BESTECKE; WERKZEUGE	1 580	0,1
273	FRUCHT- U. GEMUESESAEFTE; MINERALWASSER, ERFRISCH.-GETR. U. AND. N. ALKOHOLH. GETRAENKE	186	0,0		EISEN UND STAHL, NE-METALLE; METALLERZEUGNISSE ZUSAMMEN	1 580	0,1
	ERZEUGN. DES ERNAEHRUNGS- GEWERBES, TABAKERZEUGNISSE ZUSAMMEN	6 040	0,4	714	WERKZEUGMASCHINEN, TEILE DAFUER	.	.
312	LEDER; LEDERWAREN (D. SCHUHE UND BEKLEIDUNG)	.	.	715	HAUSHALTSGERAETE, A.N.G. TEILE DAFUER	.	.
315	TEXTILERZEUGN, A.N.G. SEILERW.	88	0,0		MASCHINEN; HAUSHALTSGERAETE ZUSAMMEN	5 390	0,3
317	OBERBEKLEIDUNG (EINSCHL. AR- BEITS UND BERUFSBEKLEIDUNG)	.	.	756	MEDIZINISCHE GERAETE U. ORTHO- PAEDISCHE VORRICHTUNGEN	.	.
318	STRUMPFW.; WAESCHE; BEKLEIDUNG UND BEKLEIDUNGSZUBEHOER, A.N.G.	224	0,0	759	UHREN	.	.
320	SCHUHE	.	.		BUEROMASCHINEN, DATENVERARB. U. EINRICHT.; ELEKTROTECHNIK; FEINMECHANIK U. OPTIK ZUSAMMEN	7 453	0,4
	TEXTILIEN, LEDER UND BEKLEIDUNG, SCHUHE ZUSAMMEN	17 683	1,0	811	KRAFTWAGEN, KRAFTWAGENMOTOREN	.	.
411	HOLZ, GESAEGT, AUCH GEHOBELT ODER IMPRAIGNIERT	.	.		FAHRZEUGE ZUSAMMEN	.	.
	HOLZ UND HOLZWAREN (OHNE MOEBEL) ZUSAMMEN	.	.	911	MOEBEL	.	.
453	PAPIER-, KARTON- U. PAPPEWAREN	8 039	0,5	915	SONSTIGE ERZEUGNISSE	.	.
457	SONST. VERLAGSERZEUGNISSE; DRUCKE, A.N.G.	15	0,0		MOEBEL, SCHMUCK, MUSIKINSTR. SPORTGERAETE, SPIELWAREN U. SONST. ERZEUGNISSE ZUSAMMEN	1 275	0,1
	PAPIER, KARTON, PAPPE U. DAR. HERGEST. WAREN; VERLAGS- UND DRUCKEREIERZ.; BESPIELTE TON- BILD- U. DATENTRAEGER ZUSAMMEN	8 054	0,5		ZUSAMMEN	1 715 237	100
51 46 Grosshandel mit pharmazeutischen Erzeugnissen und medizinischen Hilfsmitteln							
204	PFLANZEN UND SAMEN	.	.	211	FORSTWIRTSCH. ERZEUGNISSE (Z.B. ROH HOLZ, NATURKORK USW.)	.	.
207	GEWUERZE, UNVERARBEITET

1)KLASSIFIKATION DER WIRTSCHAFTSZWEIGE, AUSGABE 1993.-2)WARENCODE UND VOLLSTAENDIGE BEZEICHNUNG DER WARENART: S.ANHANG.

3.1 WARENBEZUEGE IM GROSSHANDEL 1995 NACH WIRTSCHAFTSZWEIGEN UND WARENARTEN

NUMMER DER KLAS-SIFIKATION 1)	WIRTSCHAFTSZWEIG -- WARENART	WARENBEZUG 1 000 DM ! PROZENT	NUMMER DER KLAS-SIFIKATION 1)	WIRTSCHAFTSZWEIG -- WARENART	WARENBEZUG 1 000 DM ! PROZENT
WAREN-CODE 2)			WAREN-CODE 2)		
	ERZEUGN. DER LAND- U. FORST- WIRTSCH.; FISCHEREI- ERZEUGNISSE ZUSAMMEN	.	455	ZEITUNGEN U. AND. PERIODISCHE DRUCKSCHRIFTEN	.
218	NATURWERKSTEINE, MARMOR, GRANIT, SANDSTEIN, KALK- GIPSSTEIN, ANHYDRIT, KREIDE UND DOLOMIT; TONSCHIEFER; KIES UND SAND; GEBROCHENE NATURST. TON UND KAOLIN	154 0,0	456	BESPIELTE TONTRAEGER	125 0,0
			457	SONST. VERLAGSERZEUGNISSE; DRUCKE, A.N.G.	11 548 0,0
219	SALZ UND NATRIUMCHLORID; MEER- WASSER; CHEMISCHE UND DUENGE- MITTELMINERALE; STEINE UND ERDEN, A.N.G.	5 475 0,0		PAPIER, KARTON, PAPPE U. DAR. HERGEST. WAREN; VERLAGS- UND DRUCKEREIERZ.; BESPIELTE TON- BILD- U. DATENTRAEGER ZUSAMMEN	68 927 0,2
	MINERALISCHE ROHSTOFFE ZUSAMMEN	5 629 0,0	517	SCHMIEROLE, ANDERE OELE	.
256	VERARBEITETES OBST U. GEMUESE	.		MINERALOELERZEUGNISSE, SPALT- UND BRUTSTOFFE ZUSAMMEN	.
262	ZUBEREITUNG FUER FUETTERUNG VON TIEREN	1 985 0,0	531	INDUSTRIEGASE; FARBSTOFFE U. PIGMENTE; SONST. ANORGANISCHE U. ORGAN. GRUNDST. U. CHEMIK.	59 386 0,2
265	SUESSWAREN (OHNE DAUERBACKW.)	44 504 0,1	533	KUNSTSTOFFE, IN PRIMAERFORMEN; SYNTHETISCHER KAUSCHUK, IN PRIMAERFORMEN	423 0,0
267	KAFFEE U. TEE, KAFFEE-ERSATZ	40 0,0	535	PHARMAZEUTISCHE ERZEUGNISSE	27 079 272 76,3
268	HOMOGENISIERTER NAHRUNGSMITTEL ZUBEREITUNGEN U. DIAETISCHE NAHRUNGSMITTEL	16 283 0,0	536	SEIFEN, WASCH-, REINIGUNGS- U. POLIERMITTEL; DUFTSTOFFE U. KOERPERPFLEGEMITTEL	98 866 0,3
271	WEIN; WEINTRUB; WEINSTEIN; WERMUTWEIN U. AND. AROM. WEINE; AND. GEGOR. GETRAENKE	.	537	CHEMIEFASERN	122 431 0,3
	ERZEUGN. DES ERNAEHRUNGS- GEWERBES, TABAKERZEUGNISSE ZUSAMMEN	64 461 0,2	538	SONST. CHEMISCHE ERZEUGNISSE	74 202 0,2
311	TEXTILE SPINNSTOFFE U. GARNE GEWEBE; VLIESSTOFFE, AUCH GETR. GEWIRKE UND GESTRICKE	79 880 0,2		CHEMISCHE ERZEUGNISSE ZUSAMMEN	27 434 580 77,3
312	LEDER; LEDERWAREN (O. SCHUHE UND BEKLEIDUNG)	7 651 0,0	551	BEREIFUNG AUS KAUTSCHUK	35 833 0,1
313	KONFEKTIONIERTER TEXTILWAREN (OHNE BEKLEIDUNG)	6 783 0,0	552	ANDERE GUMMIWAREN (O. BEREIF.)	10 985 0,0
314	TEPPICHE U. FUSSBODENBELAEGE	66 0,0	553	PLATTEN, FOLIEN, ROHRE, SCHLAEUCHE U. PROFILE, AUS KUNSTSTOFFEN	38 026 0,1
315	TEXTILERZEUGN, A.N.G. SEILERW.	27 189 0,1	554	VERPACKUNGSMITTEL AUS KUNST- STOFFEN	42 177 0,1
316	PULLOVER, STRICKJACKEN, WESTEN U. AEHNL. GEWIRKT ODER GESTRICKT	2 775 0,0	555	BAUBEDARFSARTIKEL AUS KUNST- STOFF, AND. KUNSTSTOFFWAREN	134 233 0,4
317	OBERBEKLEIDUNG (EINSCHL. AR- BEITS UND BERUFSBEKLEIDUNG)	58 033 0,2		GUMMI- UND KUNSTSTOFFWAREN ZUSAMMEN	261 253 0,7
318	STRUMPFW.; WAESCHE; BEKLEIDUNG UND BEKLEIDUNGSZUBEHOER, A.N.G.	3 715 0,0	571	GLAS UND GLASWAREN	25 984 0,1
320	SCHUHE	13 633 0,0	572	KERAMIK (OHNE ZIEGEL); KERA- MISCHE WAND-, BODENFLIESEN UND -PLATTEN	24 551 0,1
	TEXTILIEN, LEDER UND BEKLEIDUNG, SCHUHE ZUSAMMEN	199 724 0,6	575	BETON-, ZEMENT- U. GIPSERZEUGN.	3 476 0,0
411	HOLZ, GESAEGT, AUCH GEHOBELT ODER IMPRAGNIERT	2 780 0,0	576	NATURSTEINERZEUGNISSE, A.N.G.	4 764 0,0
412	SPERRHOLZ, SPAN- U. AEHNL. PLATTEN FASERPL.; FURNIERBL. VERD. HOLZ	517 0,0		GLAS, KERAMIK, BEARBEITETE STEINE UND ERDEN ZUSAMMEN	58 775 0,2
414	VERPACKUNGSM., LAGERBEHAELT. U. LADUNGSTRAEGER, AUS HOLZ AND. WAREN; KORK-, FLECHT- U. KORBM.	312 0,0	611	ROHEISEN U. STAHL, FERROLE- GIERUNGEN	608 0,0
	HOLZ UND HOLZWAREN (OHNE MOEBEL) ZUSAMMEN	3 609 0,0	612	ROHRE (EINSCHL. VERBINO.)	3 846 0,0
451	HOLZSTOFF UND ZELLSTOFF	.	613	AND. ERZEUGNISSE AUS EISEN ODER STAHL	20 101 0,1
452	PAPIER, KARTON U. PAPPE	1 329 0,0	614	ALUMINIUM U. HALBZEUG DARAUS	4 754 0,0
453	PAPIER-, KARTON- U. PAPPEWAREN	51 040 0,1	615	KUPFER U. HALBZEUG DARAUS	20 368 0,1
454	BUCH- U. MUSIKVERLAGSERZEUGN.	782 0,0	616	SONST. NE-METALLE U. HALBZEUG DARAUS	272 443 0,8
			617	ERZEUGNISSE DER GIESSEREIEN	13 496 0,0
			618	STAHL- U. LEICHTMETALLBAUER- ZEUGNISSE; KESSEL U. BEHAELTER; DAMPFKESSEL; KERNREAKTOREN, TEILE DAFUER; U.S.W.	35 951 0,1

1) KLASSEKATION DER WIRTSCHAFTSZWEIGE, AUSGABE 1993.-2) WARENCODE UND VOLLSTAENDIGE BEZEICHNUNG DER WARENART: S. ANHANG.

3.1 WARENBEZUEGE IM GROSSHANDEL 1995 NACH WIRTSCHAFTSZWEIGEN UND WARENARTEN

NUMMER! DER KLAS- SIFI- KATION! 1)	WIRTSCHAFTSZWEIG - - - WARENART	WARENBEZUG		NUMMER! DER KLAS- SIFI- KATION! 1)	WIRTSCHAFTSZWEIG - - - WARENART	WARENBEZUG	
		1 000 DM	PROZENT			1 000 DM	PROZENT
619	SCHNEIDWAREN U. BESTECKE; WERKZEUGE	41 821	0,1	755	RUNDFUNK- U. FERNSEHGERAETE, PHONO- U. VIDEOTECHN. GERAETE	2 900	0,0
620	SCHLOESSER U. BESCHLAEGE	633	0,0	756	MEDIZINISCHE GERAETE U. ORTHO- PAEDISCHE VORRICHTUNGEN	6 224 593	17,5
621	SONST. EISEN-, BLECH- UND METALLWAREN	13 528	0,0	757	MESS-, KONTROLL-, NAVIGATIONS- U. AEHNL. INSTRUMENTE U. VOR- RICHTUNGEN; INDUSTRIELLE PROZESSSTEUERUNGSANLAGEN	64 324	0,2
711	EISEN UND STAHL, NE-METALLE; METALLERZEUGNISSE ZUSAMMEN	427 550	1,2	758	OPTISCHE U. FOTOGRAFISCHE GERAETE	309 188	0,9
	MASCHINEN FUER DIE ERZEUGUNG UND NUTZUNG VON MECHANISCHER ENERGIE (O. MOTOREN FUER ACKER- SCHLEPPER, LUFT- U. STRASSEN- FAHRZEUGE), TEILE DAFUER	46 805	0,1	759	UHREN	2 175	0,0
712	SONST. MASCHINEN FUER UNSPE- ZIFISCHE VERWENDUNG, MASCHINEN FUER SONST. WIRTSCHAFTSZWEIGE, TEILE DAFUER	47 124	0,1	814	BUEROMASCHINEN, DATENVERARB. U. EINRICHT.; ELEKTROTECHNIK; FEINMECHANIK U. OPTIK ZUSAMMEN	6 686 644	18,8
714	WERKZEUGMASCHINEN, TEILE DAFUER	9 665	0,0		KRAFTRAEDER, FAHRRADER UND BEHINDERTENFAHRZEUGE; TEILE UND ZUBEHOER	59 264	0,2
715	HAUSHALTSGERAETE, A.N.G. TEILE DAFUER	18 916	0,1		FAHRZEUGE ZUSAMMEN	59 264	0,2
	MASCHINEN; HAUSHALTSGERAETE ZUSAMMEN	122 509	0,3	911	MOEBEL	50 722	0,1
751	BUEROMASCHINEN, DATENVERAR- BEITUNGSGERAETE U. EINRICHT.	55 326	0,2	915	SONSTIGE ERZEUGNISSE	11 483	0,0
752	GERAETE DER ELEKTRIZITAETS- ERZEUGUNG U. -VERTEILUNG U.AE.	14 677	0,0		MOEBEL, SCHMUCK, MUSIKINSTR. SPORTGERAETE, SPIELWAREN U. SONST. ERZEUGNISSE ZUSAMMEN	62 205	0,2
753	ELEKTRONISCHE BAUELEMENTE	11 891	0,0		ZUSAMMEN	35 473 924	100
754	NACHRICHTENTECHNISCHE GERAETE UND EINRICHTUNGEN	1 570	0,0				
51 47 Grosshandel mit sonstigen Gebrauchs- und Verbrauchsgueteren							
				270	SPIRITUOSEN; ETHYLALKOHOL UND BRANNTWEIN	309	0,0
209	MILCH, ROH; EIER IN DER SCHALE, FRISCH, NATUERLICHER HONIG	1 376	0,0	271	WEIN; WEINTRUB; WEINSTEIN; WERMUTWEIN U. AND. AROM. WEINE; AND. GEGOR. GETRAENKE	3 768	0,0
210	ANDERE ERZEUGNISSE TIERISCHEN URSPRUNGS (Z.B. WOLLE U. TIER- HAARE, SCHNECKEN, FROESCHSCHENKEL	1 518	0,0	274	TABAKERZEUGNISSE	.	.
211	FORSTWIRTSCH. ERZEUGNISSE (Z.B. ROHHOLZ, NATURKORK USW.)	23 836	0,0		ERZEUGN. DES ERNAEHRUNGS- GEWERBES, TABAKERZEUGNISSE ZUSAMMEN	13 224	0,0
212	FISCHE UND FISCHEREIERZEUGN. (Z.B. FISCHE, LEBEND, FRISCH OD. GEKUEHLT USW.)	23 532	0,0	311	TEXTILE SPINNSTOFFE U. GARNE GEWEBE; VLIESTOFFE, AUCH GETR. GEWIRKE UND GESTRICKE	89 880	0,2
	ERZEUGN. DER LAND- U. FORST- WIRTSCH.; FISCHE U. FISCHEREI- ERZEUGNISSE ZUSAMMEN	50 262	0,1	312	LEDER; LEDERWAREN (O. SCHUHE UND BEKLEIDUNG)	848 220	1,6
218	NATURWERKSTEINE, MARMOR, GRANIT, SANDSTEIN, KALK-, GIPSSTEIN, ANHYDRIT, KREIDE UND DOLOMIT; TONSCHIEFER; KIES UND SAND; GEBROCHENE NATURST. TON UND KAOLIN	736	0,0	313	KONFEKTIONIERTER TEXTILWAREN (OHNE BEKLEIDUNG)	289 026	0,5
				314	TEPPICHE U. FUSSBODENBELAEGE	1 908 806	3,6
219	SALZ UND NATRIUMCHLORID; MEER- WASSER; CHEMISCHE UND DUENGE- MITTELMINERALE; STEINE UND ERDEN, A.N.G.	23 235	0,0	315	TEXTILERZEUGN, A.N.G. SEILERW.	67 700	0,1
	MINERALISCHE ROHSTOFFE ZUSAMMEN	23 971	0,0	316	PULLOVER, STRICKJACKEN, WESTEN U. AEHNL. GEWIRKT ODER GESTRICT	23 529	0,0
253	VERARBEITETES FLEISCH (Z.B. WUERSTE, GETROCKN. OD. GER. FLEISCH, FLEISCHMEHL)	47	0,0	317	OBERBEKLEIDUNG (EINSCHL. AR- BEITS UND BERUFSBEKLEIDUNG)	92 922	0,2
254	FISCHERZEUGNISSE U. ANDERE MEERESFRUECHTE	516	0,0	318	STRUMPFW.; WAESCHE; BEKLEIDUNG UND BEKLEIDUNGSZUBEHOER, A.N.G.	158 098	0,3
263	BACKWAREN	.	.	320	SCHUHE	25 072	0,0
265	SUESSWAREN (OHNE DAUERBACKW.)	3 296	0,0	411	TEXTILIEN, LEDER UND BEKLEIDUNG, SCHUHE ZUSAMMEN	3 503 253	6,5
267	KAFFEE U. TEE, KAFFEE-ERSATZ	4 640	0,0		HOLZ, GESAEGT, AUCH GEHOBELT ODER IMPRAGNIERT	68 123	0,1

1) KLASSIFIKATION DER WIRTSCHAFTSZWEIGE, AUSGABE 1993.-2) WARENCODE UND VOLLSTAENDIGE BEZEICHNUNG DER WARENART: S. ANHANG.

3.1 WARENBEZUEGE IM GROSSHANDEL 1995 NACH WIRTSCHAFTSZWEIGEN UND WARENARTEN

NUMMER DER KLAS- SIFI- KATION 1)	WIRTSCHAFTSZWEIG -- WARENART	WARENBEZUG	1 000 DM	PROZENT	NUMMER DER KLAS- SIFI- KATION 1)	WIRTSCHAFTSZWEIG -- WARENART	WARENBEZUG	1 000 DM	PROZENT
WAREN- CODE 2)					WAREN- CODE 2)				
412	SPERRHOLZ, SPAN- U. AEHNL.PLATTEN FASERPL.; FURNIERBL. VERD. HOLZ	32 735	0,1		574	ZEMENT, KALK, GEBRANNTER GIPS	843	0,0	
413	BAUTISCHLER- UND ZIMMERMANNARB.	29 527	0,1		575	BETON-, ZEMENT- U. GIPSERZEUGN.	9 464	0,0	
414	VERPACKUNGSM., LAGERBEHAELT. U. LADUNGSTRAEGER, AUS HOLZ AND. WAREN; KORK-, FLECHT- U. KORBM.	68 143	0,1		576	NATURSTEINERZEUGNISSE, A.N.G.	15 328	0,0	
	HOLZ UND HOLZWAREN (OHNE MOEBEL) ZUSAMMEN	198 528	0,4		611	GLAS, KERAMIK, BEARBEITETE STEINE UND ERDEN ZUSAMMEN	524 323	1,0	
451	HOLZSTOFF UND ZELLSTOFF	283 071	0,5		612	ROEISEN U. STAHL, FERROLE- GIERUNGEN	.	.	
452	PAPIER, KARTON U. PAPPE	7 341 177	13,7		613	ROHRE (EINSCHL. VERBINDG.)	4 904	0,0	
453	PAPIER-, KARTON- U. PAPPEWAREN	6 767 204	12,6		614	AND. ERZEUGNISSE AUS EISEN ODER STAHL	53 566	0,1	
454	BUCH- U. MUSIKVERLAGSERZEUGN.	1 529 194	2,9		615	ALUMINIUM U. HALBZEUG DARAUS	19 181	0,0	
455	ZEITUNGEN U. AND. PERIODISCHE DRUCKSCHRIFTEN	6 007 050	11,2		616	KUPFER U. HALBZEUG DARAUS	.	.	
456	BESPIELTE TONTRAEGER	83 990	0,2		617	SONST. NE-METALLE U. HALBZEUG DARAUS	76 873	0,1	
457	SONST. VERLAGSERZEUGNISSE; DRUCKE, A.N.G.	2 093 865	3,9		618	ERZEUGNISSE DER GIESSEREIEN	4 495	0,0	
	PAPIER, KARTON, PAPPE U. DAR. HERGEST. WAREN; VERLAGS- UND DRUCKEREIERZ.; BESPIELTE TON- BILD- U. DATENTRAEGER ZUSAMMEN	24 105 551	45,0		619	STAHL- U. LEICHTMETALLBAUER- ZEUGNISSE; KESSEL U. BEHAELTER; DAMPFKESSEL; KERNREAKTOREN, TEILE DAFUER; U.S.W.	19 118	0,0	
517	SCHMIEROELE, ANDERE OELE	577	0,0		620	SCHNEIDWAREN U. BESTECKE; WERKZEUGE	138 464	0,3	
	MINERALOELERZEUGNISSE, SPALT- UND BRUTSTOFFE ZUSAMMEN	577	0,0		621	SCHLOESSER U. BESCHLAEGE	127 555	0,2	
531	INDUSTRIEGASE; FARBSTOFFE U. PIGMENTE; SONST. ANORGANISCHE U. ORGAN. GRUNDST. U. CHEMIK.	105 083	0,2		622	SONST. EISEN-, BLECH- UND METALLWAREN	234 858	0,4	
532	DUENGEMITTEL U. STICKSTOFFVER- BINDUNGEN; SCHAEDLINGSBEKAEM- PFUNGS- U. PFLANZENSCHUTZM.	.	.		711	EISEN UND STAHL, NE-METALLE; METALLERZEUGNISSE ZUSAMMEN	690 976	1,3	
		.	.		712	MASCHINEN FUER DIE ERZEUGUNG UND NUTZUNG VON MECHANISCHER ENERGIE (O. MOTOREN FUER ACKER- SCHLEPPER, LUFT- U. STRASSEN- FAHRZEUGE), TEILE DAFUER	10 462	0,0	
534	ANSTRICHMITTEL, DRUCKFARBEN UND KITTE	55 052	0,1		713	SONST. MASCHINEN FUER UNSPE- ZIFISCHE VERWENDUNG, MASCHINEN FUER SONST. WIRTSCHAFTSZWEIGE, TEILE DAFUER	345 610	0,6	
535	PHARMAZEUTISCHE ERZEUGNISSE	.	.		714	MASCHINEN FUER DIE LAND- U. FORSTWIRTSCH., TEILE DAFUER	21 581	0,0	
536	SEIFEN, WASCH-, REINIGUNGS- U. POLIERMITTEL; DUFTSTOFFE U. KOERPERPFLEGEMITTEL	105 956	0,2		715	WERKZEUGMASCHINEN, TEILE DAFUER	33 703	0,1	
537	CHEMIEFASERN	101	0,0			HAUSHALTSGERAETE, A.N.G. TEILE DAFUER	420 734	0,8	
538	SONST. CHEMISCHE ERZEUGNISSE	546 503	1,0			MASCHINEN; HAUSHALTSGERAETE ZUSAMMEN	832 089	1,6	
	CHEMISCHE ERZEUGNISSE ZUSAMMEN	813 589	1,5		751	BUEROMASCHINEN, DATENVERAR- BEITUNGSGERAETE U. EINRICHT.	800 675	1,5	
551	BEREIFUNG AUS KAUTSCHUK	35 646	0,1		752	GERAETE DER ELEKTRIZITAETS- ERZEUGUNG U. -VERTEILUNG U.AE.	109 785	0,2	
552	ANDERE GUMMIWAREN (O. BEREIF.)	46 515	0,1		753	ELEKTRONISCHE BAUELEMENTE	51 192	0,1	
553	PLATTEN, FOLIEN, ROHRE, SCHLAEUCHE U. PROFILE, AUS KUNSTSTOFFEN	227 174	0,4		754	NACHRICHTENTECHNISCHE GERAETE UND EINRICHTUNGEN	59 165	0,1	
554	VERPACKUNGSMITTEL AUS KUNST- STOFFEN	211 121	0,4		755	RUNDFUNK- U. FERNSEHGERAETE, PHONO- U. VIDEOTECHN. GERAETE	427 912	0,8	
555	BAUBEDARFSARTIKEL AUS KUNST- STOFF, AND. KUNSTSTOFFWAREN	805 673	1,5		756	MEDIZINISCHE GERAETE U. ORTHO- PAEDISCHE VORRICHTUNGEN	134 226	0,3	
	GUMMI- UND KUNSTSTOFFWAREN ZUSAMMEN	1 326 130	2,5		757	MESS-, KONTROLL-, NAVIGATIONS- U. AEHNL. INSTRUMENTE U. VOR- RICHTUNGEN; INDUSTRIELLE PROZESSSTEUERUNGSANLAGEN	164 201	0,3	
571	GLAS UND GLASWAREN	392 112	0,7		758	OPTISCHE U. FOTOGRAFISCHE GERAETE	3 390 683	6,3	
572	KERAMIK (OHNE ZIEGEL); KERA- MISCHE WAND-, BODENFLIESEN UND -PLATTEN	103 908	0,2		759	UHREN	1 161 069	2,2	
573	ZIEGEL UND AND. BAUKERAMIK	2 669	0,0						

1)KLASSIFIKATION DER WIRTSCHAFTSZWEIGE, AUSGABE 1993.-2)WARENCODE UND VOLLSTAENDIGE BEZEICHNUNG DER WARENART: S.ANHANG.

3.1 WARENBEZUEGE IM GROSSHANDEL 1995 NACH WIRTSCHAFTSZWEIGEN UND WARENARTEN

NUMMER! DER KLAS- SIFI- KATION! 1)	WIRTSCHAFTSZWEIG - - - WARENART	WARENBEZUG	NUMMER! DER KLAS- SIFI- KATION! 1)	WIRTSCHAFTSZWEIG - - - WARENART	WARENBEZUG
WAREN- CODE 2)		1 000 DM ! PROZENT	WAREN- CODE 2)		1 000 DM ! PROZENT
	BUEROMASCHINEN, DATENVERARB. U. EINRICHT.; ELEKTROTECHNIK; FEINMECHANIK U. OPTIK ZUSAMMEN	6 298 906 11,8	911	MOEBEL	6 208 262 11,6
812	KAROSSERIEN, AUFBAUTEN UND ANHAENGER	7 864 0,0	912	SCHMUCK U. AEHNL. ERZEUGNISSE	1 690 869 3,2
813	TEILE U. ZUBEHOER FUER KRAFT- WAGEN U. KRAFTWAGENMOTOREN	34 955 0,1	913	MUSIKINSTRUMENTE	871 241 1,6
814	KRAFTRAEDER, FAHRRADER UND BEHINDERTENFAHRZEUGE; TEILE UND ZUBEHOER	2 303 613 4,3	914	SPORTGERAETE; SPIELWAREN	2 325 802 4,3
	FAHRZEUGE ZUSAMMEN	2 346 433 4,4	915	SONSTIGE ERZEUGNISSE	1 755 184 3,3
				MOEBEL, SCHMUCK, MUSIKINSTR. SPORTGERAETE, SPIELWAREN U. SONST. ERZEUGNISSE ZUSAMMEN	12 851 358 24,0
				ZUSAMMEN	53 576 442 100
51 4 Großhandel mit Gebrauchs- und Verbrauchsgueteren					
202	GEMUESE (EINSCHL. KARTOFFELN)	.	257	OELE U. FETTE, ROH; OELE U. FETTE, RAFFINIERT; NEBENPROD.	2 799 0,0
203	OELSAMEN U. OELHALTIGE FRUECH TE; TABAK, UNVERARBEITET; Z. ZUCKERHERST. VERW. PFLANZEN; STROH UND FUTTER; ROHE PFLANZL. STOFFE FUER TEXTILHERSTELLUNG; NATURKAUTSCHUK; ANDERE ROHE PFLANZLICHE STOFFE	.	259	MILCH U. MILCHERZEUGNISSE, SPEISEEIS	2 895 0,0
204	PFLANZEN UND SAMEN	.	260	MAHL- U. SCHAELEMUEHLENERZ.	186 0,0
205	WEINTRAUBEN, FRISCH; ANDERE FRUECHTE UND NUESSE	.	262	ZUBEREITUNG FUER FUETTERUNG VON TIEREN	2 085 0,0
206	KAFFEEBOHNEN, KAKAOBOHNEN	490 0,0	263	BACKWAREN	777 0,0
207	GEWUERZE, UNVERARBEITET	.	264	ZUCKER	.
209	MILCH, ROH; EIER IN DER SCHALE, FRISCH, NATUERLICHER HONIG	35 490 0,0	265	SUESSWAREN (OHNE DAUERBACKW.)	55 792 0,0
210	ANDERE ERZEUGNISSE TIERISCHEN URSPRUNGS (Z.B. WOLLE U. TIER- HAARE, SCHNECKEN, FROSCHSCHENKEL	144 900 0,1	267	KAFFEE U. TEE, KAFFEE-ERSATZ	9 164 0,0
211	FORSTWIRTSCH. ERZEUGNISSE (Z.B. ROHHOLZ, NATURKORK USW.)	35 986 0,0	268	HOMOGENISIERTE NAHRUNGSMITTEL ZUBEREITUNGEN U. DIAETISCHE NAHRUNGSMITTEL	72 998 0,0
212	FISCHE UND FISCHEREIERZEUGN. (Z.B. FISCH, LEBEND, FRISCH OD. GEKUEHLT USW.)	28 406 0,0	269	SONSTIGE NAHRUNGSMITTEL; WUERZEN UND SOSSEN; MALZ	28 406 0,0
	ERZEUGN. DER LAND- U. FORST- WIRTSCH.; FISCH U. FISCHEREI- ERZEUGNISSE ZUSAMMEN	298 726 0,2	270	SPIRITUOSEN; ETHYLALKOHOL UND BRANNTWEIN	1 078 0,0
215	ERDOEL UND ERDGAS	413 0,0	271	WEIN; WEINTRUB; WEINSTEIN; WERMUTWEIN U. AND. AROM. WEINE; AND. GEGOR. GETRAENKE	5 577 0,0
218	NATURWERKSTEINE, MARMOR, GRANIT, SANDSTEIN, KALK- GIPSSTEIN, ANHYDRIT, KREIDE UND DOLOMIT; TONSCHIEFER; KIES UND SAND; GEBROCHENE NATURST. TON UND KAOLIN	39 576 0,0	272	BIER	5 108 0,0
219	SALZ UND NARIUMCHLORID; MEER- WASSER; CHEMISCHE UND DUENGE- MITTEL MINERALE; STEINE UND ERDEN, A.N.G.	28 710 0,0	273	FRUCHT- U. GEMUESESAEFTE; MINERALWASSER, ERFRISCH.-GETR. U. AND. N. ALKOHOLH. GETRAENKE	1 864 0,0
	MINERALISCHE ROHSTOFFE ZUSAMMEN	68 698 0,0	274	TABAKERZEUGNISSE	41 627 0,0
251	FLEISCH UNVERARB. (O. GEFLUEGEL)	186 0,0		ERZEUGN. DES ERNAEHRUNGS- GEWERBES, TABAKERZEUGNISSE ZUSAMMEN	257 823 0,1
253	VERARBEITETES FLEISCH (Z.B. WUERSTE, GETROCKN. OD. GER. FLEISCH, FLEISCHMEHL)	1 629 0,0	311	TEXTILE SPINNSTOFFE U. GARNE GEWEBE; VLIESTOFFE, AUCH GETR. GEWIRKE UND GESTRICKE	2 879 366 1,7
254	FISCHERZEUGNISSE U. ANDERE MEERESFRUECHTE	1 285 0,0	312	LEDER; LEDERWAREN (O. SCHUHE UND BEKLEIDUNG)	1 120 768 0,6
255	KARTOFFELN, BE- ODER VERARB. KARTOFFELERZEUGNISSE	.	313	KONFEKTIONIERTER TEXTILWAREN (OHNE BEKLEIDUNG)	1 911 055 1,1
256	VERARBEITETES OBST U. GEMUESE	17 985 0,0	314	TEPPICHE U. FUSSBODENBELAEGE	2 203 542 1,3
			315	TEXTILERZEUGN, A.N.G. SEILERW.	374 864 0,2
			316	PULLOVER, STRICKJACKEN, WESTEN U. AEHNL. GEWIRKT ODER GESTRICT	2 908 044 1,7
			317	OBERBEKLEIDUNG (EINSCHL. AR- BEITS UND BERUFSBEKLEIDUNG)	6 569 646 3,8
			318	STRUMPFW.; WAESCHE; BEKLEIDUNG UND BEKLEIDUNGSZUBEHOER, A.N.G.	4 277 177 2,5
			319	LEDERBEKLEIDUNG; PELZE UND PELZWAREN	928 692 0,5

1) KLASSEKATION DER WIRTSCHAFTSZWEIGE, AUSGABE 1993.-2) WARENCODE UND VOLLSTAENDIGE BEZEICHNUNG DER WARENART: S. ANHANG.

3.1 WARENBEZUEGE IM GROSSHANDEL 1995 NACH WIRTSCHAFTSZWEIGEN UND WARENARTEN

NUMMER DER KLAS- SIFI- KATION: 1)	WIRTSCHAFTSZWEIG - - - WARENART	WARENBEZUG		NUMMER DER KLAS- SIFI- KATION: 1)	WIRTSCHAFTSZWEIG - - - WARENART	WARENBEZUG	
		1 000 DM	! PROZENT			1 000 DM	! PROZENT
320	SCHUHE	3 142 235	1,8	554	VERPACKUNGSMITTEL AUS KUNST- STOFFEN	512 071	0,3
	TEXTILIEN, LEDER UND BEKLEIDUNG, SCHUHE ZUSAMMEN	26 315 387	15,1	555	BAUBEDARFSARTIKEL AUS KUNST- STOFF, AND. KUNSTSTOFFWAREN	1 481 802	0,9
411	HOLZ, GESAEGT, AUCH GEHOBELT ODER IMPRAGNIERT	94 440	0,1		GUMMI- UND KUNSTSTOFFWAREN ZUSAMMEN	2 533 423	1,5
412	SPERRHOLZ, SPAN- U. AEHNL.PLATTEN FASERPL.; FURNIERBL. VERD. HOLZ	37 744	0,0	571	GLAS UND GLASWAREN	1 748 096	1,0
413	BAUTISCHLER- UND ZIMMERMANNARB. VERPACKUNGSM., LAGERBEHAELT. U. LADUNGSTRAEGER, AUS HOLZ AND. WAREN; KORK-, FLECHT- U. KORBM.	29 896	0,0	572	KERAMIK (OHNE ZIEGEL); KERA- MISCHE HAND-, BODENFLIESEN UND -PLATTEN	611 162	0,4
414		125 113	0,1	573	ZIEGEL UND AND. BAUKERAMIK	3 329	0,0
	HOLZ UND HOLZWAREN (OHNE MOEBEL) ZUSAMMEN	287 193	0,2	574	ZEMENT, KALK, GEBRANNTER GIPS	24 057	0,0
451	HOLZSTOFF UND ZELLSTOFF	289 638	0,2	575	BETON-, ZEMENT- U. GIPSERZEUGN.	47 314	0,0
452	PAPIER, KARTON U. PAPPE	7 380 893	4,2	576	NATURSTEINERZEUGNISSE, A.N.G.	39 595	0,0
453	PAPIER-, KARTON- U. PAPPEWAREN	6 965 580	4,0		GLAS, KERAMIK, BEARBEITETE STEINE UND ERDEN ZUSAMMEN	2 473 553	1,4
454	BUCH- U. MUSIKVERLAGSERZEUGN.	1 532 709	0,9	611	ROEISEN U. STAHL, FERROLE- GIERUNGEN	40 227	0,0
455	ZEITUNGEN U. AND. PERIODISCHE DRUCKSCHRIFTEN	6 013 053	3,4	612	ROHRE (EINSCHL. VERBINDG.)	35 673	0,0
456	BESPIELTE TONTRAEGER	1 366 980	0,8	613	AND. ERZEUGNISSE AUS EISEN ODER STAHL	102 389	0,1
457	SONST. VERLAGSERZEUGNISSE; DRUCKE, A.N.G.	2 175 267	1,2	614	ALUMINIUM U. HALBZEUG DARAUS	60 683	0,0
	PAPIER, KARTON, PAPPE U. DAR. HERGEST. WAREN; VERLAGS- UND DRUCKEREIERZ.; BESPIELTE TON-, BILD- U. DATENTRAEGER ZUSAMMEN	25 724 119	14,8	615	KUPFER U. HALBZEUG DARAUS	72 624	0,0
512	MOTORENBENZIN (EINSCHL. FLUGBENZIN)	1 220	0,0	616	SONST. NE-METALLE U. HALBZEUG DARAUS	371 314	0,2
514	DIESELKRAFTSTOFF	529	0,0	617	ERZEUGNISSE DER GIESSEREIEN	17 990	0,0
515	LEICHTE HEIZOELE	.	.	618	STAHL- U. LEICHTMETALLBAUER- ZEUGNISSE; KESSEL U. BEHAELTER; DAMPFKESSEL; KERNREAKTOREN, TEILE DAFUER; U.S.W.	87 206	0,1
517	SCHMIEROELE, ANDERE OELE	650	0,0	619	SCHNEIDWAREN U. BESTECKE; WERKZEUGE	957 868	0,5
519	ANDERE MINERALOELERZEUGNISSE; SPALT- UND BRUTSTOFFE	.	.	620	SCHLOESSER U. BESCHLAEGE	135 268	0,1
	MINERALOELERZEUGNISSE, SPALT- UND BRUTSTOFFE ZUSAMMEN	3 910	0,0	621	SONST. EISEN-, BLECH- UND METALLWAREN	1 233 025	0,7
531	INDUSTRIEGASE; FARBSTOFFE U. PIGMENTE; SONST. ANORGANISCHE U. ORGAN. GRUNDST. U. CHEMIK.	200 134	0,1	711	EISEN UND STAHL, NE-METALLE; METALLERZEUGNISSE ZUSAMMEN MASCHINEN FUEER DIE ERZEUGUNG UND NUTZUNG VON MECHANISCHER ENERGIE (O. MOTOREN FUEER ACKER- SCHLEPPER, LUFT- U. STRASSEN- FAHRZEUGE), TEILE DAFUER	3 114 267	1,8
532	DUENGEMITTEL U. STICKSTOFFVER- BINDUNGEN; SCHAEEDLINGSBEKAEEM- PFUNGS- U. PFLANZENSCHUTZM.	9 129	0,0	712	SONST. MASCHINEN FUEER UNSPE- ZIFISCHE VERWENDUNG, MASCHINEN FUEER SONST. WIRTSCHAFTSZWEIGE, TEILE DAFUER	1 095 843	0,6
533	KUNSTSTOFFE, IN PRIMAERFORMEN; SYNTHETISCHER KAUSCHUK, IN PRIMAERFORMEN	96 051	0,1	713	MASCHINEN FUEER DIE LAND- U. FORSTWIRTSCH., TEILE DAFUER	63 158	0,0
534	ANSTRICHMITTEL, DRUCKFARBEN UND KITTE	153 211	0,1	714	WERKZEUGMASCHINEN, TEILE DAFUER	185 889	0,1
535	PHARMAZEUTISCHE ERZEUGNISSE	27 249 192	15,6	715	HAUSHALTSGERAETE, A.N.G. TEILE DAFUER	5 408 996	3,1
536	SEIFEN, WASCH-, REINIGUNGS- U. POLIERMITTEL; DUFTSTOFFE U. KOERPERPFLEGEMITTEL	2 987 219	1,7		MASCHINEN; HAUSHALTSGERAETE ZUSAMMEN	7 125 068	4,1
537	CHEMIEFASERN	139 439	0,1	751	BUEEROMASCHINEN, DATENVERAR- BEITUNGSGERAETE U. EINRICHT. GERAEETE DER ELEKTRIZITAETS- ERZEUGUNG U. -VERTEILUNG U.AE.	2 466 389	1,4
538	SONST. CHEMISCHE ERZEUGNISSE	721 523	0,4	752		12 182 425	7,0
	CHEMISCHE ERZEUGNISSE ZUSAMMEN	31 555 897	18,1	753	ELEKTRONISCHE BAUELEMENTE	15 394 478	8,8
551	BEREIFUNG AUS KAUTSCHUK	78 960	0,0	754	NACHRICHTENTECHNISCHE GERAETE UND EINRICHTUNGEN	1 828 188	1,0
552	ANDERE GUMMIWAREN (O. BEREIF.)	86 166	0,0				
553	PLATTEN, FOLIEN, ROHRE, SCHLAEUCHE U. PROFILE, AUS KUNSTSTOFFEN	374 424	0,2				

1)KLASSIFIKATION DER WIRTSCHAFTSZWEIGE, AUSGABE 1993.-2)WARENCODE UND VOLLSTAENDIGE BEZEICHNUNG DER WARENART: S.ANHANG.

3.1 WARENBEZUEGE IM GROSSHANDEL 1995 NACH WIRTSCHAFTSZWEIGEN UND WARENARTEN

NUMMER DER KLAS-SIFI-KATION 1)	WIRTSCHAFTSZWEIG ---	WARENBEZUG		NUMMER DER KLAS-SIFI-KATION 1)	WIRTSCHAFTSZWEIG ---	WARENBEZUG	
WAREN-CODE 2)	WARENART	1 000 DM	PROZENT	WAREN-CODE 2)	WARENART	1 000 DM	PROZENT
755	RUNDFUNK- U. FERNSEHGERAETE, PHONO- U. VIDEOTECHN. GERAETE	13 581 422	7,8	813	TEILE U. ZUBEHOER FUER KRAFTWAGEN U. KRAFTWAGENMOTOREN	221 147	0,1
756	MEDIZINISCHE GERAETE U. ORTHOPAEIDISCHE VORRICHTUNGEN	6 566 335	3,8	814	KRAFTRAEDER, FAHRRADER UND BEHINDERTENFAHRZEUGE; TEILE UND ZUBEHOER	2 399 240	1,4
757	MESS-, KONTROLL-, NAVIGATIONS- U. AEHNL. INSTRUMENTE U. VORRICHTUNGEN; INDUSTRIELLE PROZESSSTEUERUNGSANLAGEN	1 047 272	0,6	815	SONSTIGE FAHRZEUGE	.	.
758	OPTISCHE U. FOTOGRAFISCHE GERAETE	3 933 118	2,3	911	FAHRZEUGE ZUSAMMEN	2 778 408	1,6
759	UHREN	1 263 454	0,7	912	MOEBEL	6 388 833	3,7
	BUEROMASCHINEN, DATENVERARB. U. EINRICHT.; ELEKTROTECHNIK; FEINMECHANIK U.OPTIK ZUSAMMEN	58 263 081	33,4	913	SCHMUCK U. AEHNL. ERZEUGNISSE	1 712 625	1,0
811	KRAFTWAGEN, KRAFTWAGENMOTOREN	148 105	0,1	914	MUSIKINSTRUMENTE	898 932	0,5
812	KAROSSERIEN, AUFBAUTEN UND ANHAENGER	.	.	915	SPORTGERAETE; SPIELWAREN	2 514 529	1,4
					SONSTIGE ERZEUGNISSE	1 997 367	1,1
					MOEBEL, SCHMUCK, MUSIKINSTR. SPORTGERAETE, SPIELWAREN U. SONST. ERZEUGNISSE ZUSAMMEN	13 512 287	7,8
					ZUSAMMEN	174 313 237	100
51 51 Grosshandel mit festen Brennstoffen und Mineraloelzeugnissen							
201	GETREIDE	.	.	263	BACKWAREN	.	.
203	DELSAMEN U. DELHALTIGE FRUECHTE; TABAK, UNVERARBEITET; Z.ZUCKERHERST. VERW. PFLANZEN; STROH UND FUTTER; ROHE PFLANZL. STOFFE FUER TEXTILHERSTELLUNG; NATURKAUTSCHUK; ANDERE ROHE PFLANZLICHE STOFFE	27 491	0,0	265	SUESSWAREN (OHNE DAUERBACKW.)	158 710	0,2
204	PFLANZEN UND SAMEN	12 153	0,0	267	KAFFEE U. TEE, KAFFEE-ERSATZ	.	.
206	KAFFEEBOHNEN, KAKAOBOHNEN	.	.	270	SPIRITUOSEN; ETHYLALKOHOL UND BRANNTWEIN	521	0,0
208	TIERE, LEBEND	.	.	271	WEIN; WEINTRUB; WEINSTEIN; WERMUTWEIN U. AND. AROM. WEINE; AND. GEGOR. GETRAENKE	555	0,0
211	FORSTWIRTSCH. ERZEUGNISSE (Z.B. ROH HOLZ, NATURKORK USW.)	.	.	272	BIER	1 713	0,0
	ERZEUGN. DER LAND- U. FORSTWIRTSCH.; FISCH U. FISCHEREIERZEUGNISSE ZUSAMMEN	80 741	0,1	273	FRUCHT- U. GEMUESESAEFTE; MINERALWASSER, ERFRISCH.-GETR. U. AND. N. ALKOHOLH. GETRAENKE	314 816	0,4
213	STEINKOEHLE UND STEINKOEHLBRIKETTS	4 034 625	4,7	274	TABAKERZEUGNISSE	1 123 614	1,3
214	BRAUNKOEHLE UND BRAUNKOEHLBRIKETTS; TORF	1 040 537	1,2		ERZEUGN. DES ERNAEHRUNGS-GEWERBES, TABAKERZEUGNISSE ZUSAMMEN	1 609 830	1,9
215	ERDOEL UND ERDGAS	3 312 981	3,8	311	TEXTILE SPINNSTOFFE U. GARNE GEWEBE; VLIESSTOFFE, AUCH GETR. GEWIRKE UND GESTRICKE	.	.
216	EISENERZE	.	.	313	KONFEKTIONIERTER TEXTILWAREN (OHNE BEKLEIDUNG)	2 203	0,0
218	NATURWERKSTEINE, MARMOR, GRANIT, SANDSTEIN, KALK-, GIPSSTEIN, ANHYDRIT, KREIDE UND DOLOMIT; TONSCHIEFER; KIES UND SAND; GEBROCHENE NATURST. TON UND KAOLIN	25 223	0,0	314	TEPPICHE U. FUSSBODENBELAEGE	5 973	0,0
219	SALZ UND NATRIUMCHLORID; MEERWASSER; CHEMISCHE UND DUENGE-MITTEL MINERALE; STEINE UND ERDEN, A.N.G.	.	.	315	TEXTILERZEUGN, A.N.G. SEILERW.	2 225	0,0
	MINERALISCHE ROHSTOFFE ZUSAMMEN	8 425 084	9,8	316	PULLOVER, STRICKJACKEN, WESTEN U. AEHNL. GEWIRKT ODER GESTRICT	1 102	0,0
255	KARTOFFELN, BE- ODER VERARB. KARTOFFELERZEUGNISSE	.	.	318	STRUMPFW.; WAESCHE; BEKLEIDUNG UND BEKLEIDUNGSZUBEHOER, A.N.G.	.	.
257	OELE U. FETTE, ROH; OELE U. FETTE, RAFFINIERT; NEBENPROD.	1 634	0,0		TEXTILIEN, LEDER UND BEKLEIDUNG, SCHUHE ZUSAMMEN	14 498	0,0
259	MILCH U. MILCHERZEUGNISSE, SPEISEEIS	894	0,0	411	HOLZ, GESAEGT, AUCH GEHOBELT ODER IMPRAGNIERT	7 245	0,0
262	ZUBEREITUNG FUER FUETTERUNG VON TIEREN	244	0,0	412	SPERRHOLZ, SPAN- U. AEHNL. PLATTEN FASERPL.; FURNIERBL. VERD. HOLZ	4 817	0,0
				414	VERPACKUNGSM., LAGERBEHAELT. U. LADUNGSTRAEGER, AUS HOLZ AND. WAREN; KORK-, FLECHT- U. KORBM.	5 335	0,0
					HOLZ UND HOLZWAREN (OHNE MOEBEL) ZUSAMMEN	17 397	0,0
				453	PAPIER-, KARTON- U. PAPPEWAREN	.	.

1) KLASSEFIZIKATION DER WIRTSCHAFTSZWEIGE, AUSGABE 1993.-2) WAREN-CODE UND VOLLSTAENDIGE BEZEICHNUNG DER WARENART: S. ANHANG.

3.1 WARENBEZUEGE IM GROSSHANDEL 1995 NACH WIRTSCHAFTSZWEIGEN UND WARENARTEN

NUMMER DER KLAS- SIFI- KATION: 1)	WIRTSCHAFTSZWEIG - - - WARENART	WARENBEZUG		NUMMER DER KLAS- SIFI- KATION: 1)	WIRTSCHAFTSZWEIG - - - WARENART	WARENBEZUG	
WAREN- CODE 2)		1 000 DM	! PROZENT	WAREN- CODE 2)		1 000 DM	! PROZENT
455	ZEITUNGEN U. AND. PERIODISCHE DRUCKSCHRIFTEN	.	.	576	NATURSTEINERZEUGNISSE, A.N.G.	.	.
457	SONST. VERLAGSERZEUGNISSE; DRUCKE, A.N.G.	.	.		GLAS, KERAMIK, BEARBEITETE STEINE UND ERDEN ZUSAMMEN	23 926	0,0
	PAPIER, KARTON, PAPPE U. DAR. HERGEST. WAREN; VERLAGS- UND DRUCKEREIERZ.; BESPIELTE TON-, BILD- U. DATENTRAEGER ZUSAMMEN	.	.	611	ROEISEN U. STAHL, FERROLE- GIERUNGEN	2 075	0,0
511	KOKEREIERZEUGNISSE	335 250	0,4	612	ROHRE (EINSCHL. VERBINDG.)	7 514	0,0
512	MOTORENBENZIN (EINSCHL. FLUGBENZIN)	28 713 070	33,4	613	AND. ERZEUGNISSE AUS EISEN ODER STAHL	.	.
513	FLUGTURBINENKRAFTSTOFF, LEICHT; LEICHTOEL, SPEZIAL- BENZIN; LEUCHTOEL (KEROSIN)	955 955	1,1	614	ALUMINIUM U. HALBZEUG DARAUS	5 771	0,0
514	DIESELKRAFTSTOFF	18 539 044	21,5	615	KUPFER U. HALBZEUG DARAUS	13 642	0,0
515	LEICHTE HEIZOELE	13 741 923	16,0	618	STAHL- U. LEICHTMETALLBAUER- ZEUGNISSE; KESSEL U. BEHAELTER; DAMPFKESSEL; KERNREAKTOREN, TEILE DAFUER; U.S.W.	1 026	0,0
516	HEIZOELE, MITTELSCHWER U. SCHWER, AND. MITTELSCHWERE OELE (O. LEUCHTOEL (KEROSIN)	6 948 284	8,1	619	SCHNEIDWAREN U. BESTECKE; WERKZEUGE	7 340	0,0
517	SCHMIEROELE, ANDERE OELE	1 443 188	1,7	620	SCHLOESSER U. BESCHLAEGE	.	.
518	GASFOERMIGE KOHLENWASSERSTOFFE (OHNE ERDGAS)	992 890	1,2	621	SONST. EISEN-, BLECH- UND METALLWAREN	23 980	0,0
519	ANDERE MINERALOELERZEUGNISSE; SPALT- UND BRUTSTOFFE	1 512 009	1,8		EISEN UND STAHL, NE-METALLE; METALLERZEUGNISSE ZUSAMMEN	65 565	0,1
	MINERALOELERZEUGNISSE, SPALT- UND BRUTSTOFFE ZUSAMMEN	73 181 612	85,0	711	MASCHINEN FUEER DIE ERZEUGUNG UND NUTZUNG VON MECHANISCHER ENERGIE (O. MOTOREN FUEER ACKER- SCHLEPPER, LUFT- U. STRASSEN- FAHRZEUGE), TEILE DAFUER	18 621	0,0
531	INDUSTRIEGASE; FARBSTOFFE U. PIGMENTE; SONST. ANORGANISCHE U. ORGAN. GRUNDST. U. CHEMIK.	1 575 447	1,8	712	SONST. MASCHINEN FUEER UNSPE- ZIFISCHE VERWENDUNG, MASCHINEN FUEER SONST. WIRTSCHAFTSZWEIGE, TEILE DAFUER	39 327	0,0
532	DUENGEMITTEL U. STICKSTOFFVER- BINDUNGEN; SCHAEDELINGSBEKAEM- PFUNGS- U. PFLANZENSCHUTZM.	41 319	0,0	713	MASCHINEN FUEER DIE LAND- U. FORSTWIRTSCH., TEILE DAFUER	21 003	0,0
533	KUNSTSTOFFE, IN PRIMAERFORMEN; SYNTHETISCHER KAUSCHUK, IN PRIMAERFORMEN	749 220	0,9	714	WERKZEUGMASCHINEN, TEILE DAFUER	.	.
534	ANSTRICHMITTEL, DRUCKFARBEN UND KITTE	15 435	0,0	715	HAUSHALTSGERAETE, A.N.G. TEILE DAFUER	.	.
536	SEIFEN, WASCH-, REINIGUNGS- U. POLIERMITTEL; DUFTSTOFFE U. KOERPERPFLEGEMITTEL	39 539	0,0		MASCHINEN; HAUSHALTSGERAETE ZUSAMMEN	96 209	0,1
538	SONST. CHEMISCHE ERZEUGNISSE	29 228	0,0	751	BUEROMASCHINEN, DATENVERAR- BEITUNGSGERAETE U. EINRICHT. GERAETE DER ELEKTRIZITAETS- ERZEUGUNG U. -VERTEILUNG U.AE.	.	.
	CHEMISCHE ERZEUGNISSE ZUSAMMEN	2 450 188	2,8	754	NACHRICHTENTECHNISCHE GERAETE UND EINRICHTUNGEN	.	.
551	BEREIFUNG AUS KAUTSCHUK	12 555	0,0	757	MESS-, KONTROLL-, NAVIGATIONS- U. AEHNL. INSTRUMENTE U. VOR- RICHTUNGEN; INDUSTRIELLE PROZESSSTEUERUNGSANLAGEN	.	.
553	PLATTEN, FOLIEN, ROHRE, SCHLAEUCHE U. PROFILE, AUS KUNSTSTOFFEN	5 877	0,0		BUEROMASCHINEN, DATENVERARB. U. EINRICHT.; ELEKTROTECHNIK; FEINMECHANIK U. OPTIK ZUSAMMEN	6 762	0,0
554	VERPACKUNGSMITTEL AUS KUNST- STOFFEN	9 782	0,0	811	KRAFTWAGEN, KRAFTWAGENMOTOREN	4 276	0,0
555	BAUBEDARFSARTIKEL AUS KUNST- STOFF, AND. KUNSTSTOFFWAREN	17 916	0,0	812	KAROSSERIEN, AUFBAUTEN UND ANHAENGER	.	.
	GUMMI- UND KUNSTSTOFFWAREN ZUSAMMEN	46 129	0,1	813	TEILE U. ZUBEHOER FUEER KRAFT- WAGEN U. KRAFTWAGENMOTOREN	22 190	0,0
571	GLAS UND GLASWAREN	433	0,0	814	KRAFTRAEDER, FAHRRAEDER UND BEHINDERTENFAHRZEUGE; TEILE UND ZUBEHOER	.	.
572	KERAMIK (OHNE ZIEGEL); KERA- MISCHE WAND-, BODENFLIESEN UND -PLATTEN	.	.	815	SONSTIGE FAHRZEUGE	1 170	0,0
573	ZIEGEL UND AND. BAUKERAMIK	8 685	0,0		FAHRZEUGE ZUSAMMEN	35 322	0,0
574	ZEMENT, KALK, GEBRANNTER GIPS	4 859	0,0	911	MOEBEL	.	.
575	BETON-, ZEMENT- U. GIPSERZEUGN.	6 839	0,0	914	SPORTGERAETE; SPIELWAREN	.	.

1)KLASSIFIKATION DER WIRTSCHAFTSZWEIGE, AUSGABE 1993.-2)WARENCODE UND VOLLSTAENDIGE BEZEICHNUNG DER WARENART: S.ANHANG.

3.1 WARENBEZUEGE IM GROSSHANDEL 1995 NACH WIRTSCHAFTSZWEIGEN UND WARENARTEN

NUMMER! DER KLAS- SIFI- KATION! 1)	WIRTSCHAFTSZWEIG ---	WARENBEZUG	NUMMER! DER KLAS- SIFI- KATION! 1)	WIRTSCHAFTSZWEIG ---	WARENBEZUG
WAREN- CODE 2)	WARENART	1 000 DM ! PROZENT	WAREN- CODE 2)	WARENART	1 000 DM ! PROZENT
915	SONSTIGE ERZEUGNISSE	7 082 0,0		ZUSAMMEN	86 075 025 100
	MOEBEL, SCHMUCK, MUSIKINSTR. SPORTGERAETE, SPIELWAREN U. SONST. ERZEUGNISSE ZUSAMMEN	14 182 0,0			
	51 52 Grosshandel mit Erzen, Eisen, Stahl, NE-Metallen und Halbzeug				
213	STEINKOEHLE UND STEINKOEHLEN- BRIKETTS	.	531	INDUSTRIEGASE; FARBSTOFFE U. PIGMENTE; SONST. ANORGANISCHE U. ORGAN. GRUNDST. U. CHEMIK.	524 900 0,7
216	EISENERZE	1 306 350 1,7	532	DUENGEMITTEL U. STICKSTOFFVER- BINDUNGEN; SCHAEDELINGSBEKAEM- PFUNGS- U. PFLANZENSCHUTZM.	.
217	URAN- U. THORIUMERZE; NE-METALLERZE	615 962 0,8	533	KUNSTSTOFFE, IN PRIMAERFORMEN; SYNTHETISCHER KAUSCHUK, IN PRIMAERFORMEN	.
218	NATURWERKSTEINE, MARMOR, GRANIT, SANDSTEIN, KALK- GIPSSTEIN, ANHYDRIT, KREIDE UND DOLOMIT; TONSCHIEFER; KIES UND SAND; GEBROCHENE NATURST. TON UND KAOLIN	.	536	SEIFEN, WASCH-, REINIGUNGS- U. POLIERMITTEL; DUFTSTOFFE U. KOERPERPFLEGE MITTEL	44 582 0,1
219	SALZ UND NATRIUMCHLORID; MEER- WASSER; CHEMISCHE UND DUENGE- MITTELMINERALE; STEINE UND ERDEN, A.N.G.	86 336 0,1	538	SONST. CHEMISCHE ERZEUGNISSE	69 886 0,1
	MINERALISCHE ROHSTOFFE			CHEMISCHE ERZEUGNISSE	
	ZUSAMMEN	2 037 745 2,6	552	ANDERE GUMMIWAREN (O. BEREIF.)	18 099 0,0
258	MARGARINE U. AEHNLICHE NAHRUNGSFETTE	.	553	PLATTEN, FOLIEN, ROHRE, SCHLAEUCHE U. PROFILE, AUS KUNSTSTOFFEN	393 513 0,5
	ERZEUGN. DES ERNAHRUNGS- GEWERBES, TABAKERZEUGNISSE		555	BAUBEDARFSARTIKEL AUS KUNST- STOFF, AND. KUNSTSTOFFWAREN	341 125 0,4
	ZUSAMMEN	.		GUMMI- UND KUNSTSTOFFWAREN	
311	TEXTILE SPINNSTOFFE U. GARNE GEWEBE; VLIESSTOFFE, AUCH GETR. GEWIRKE UND GESTRICKE	532 552 0,7		ZUSAMMEN	752 737 1,0
314	TEPPICHE U. FUSSBODENBELAEGE	.	571	GLAS UND GLASWAREN	31 597 0,0
317	OBERBEKLEIDUNG (EINSCHL. AR- BEITS UND BERUFSBEKLEIDUNG)	.	572	KERAMIK (OHNE ZIEGEL); KERA- MISCHE WAND-, BODENFLIESEN UND -PLATTEN	45 160 0,1
318	STRUMPFW.; WAESCHE; BEKLEIDUNG UND BEKLEIDUNGSZUBEHOER, A.N.G.	18 858 0,0	573	ZIEGEL UND AND. BAUKERAMIK	.
320	SCHUHE	.	574	ZEMENT, KALK, GEBRANNTER GIPS	.
	TEXTILIEN, LEDER UND BEKLEIDUNG, SCHUHE ZUSAMMEN	555 507 0,7	575	BETON-, ZEMENT- U. GIPSERZEUGN.	69 331 0,1
411	HOLZ, GESAEGT, AUCH GEHOBELT ODER IMPRAGNIERT	3 826 0,0	576	NATURSTEINERZEUGNISSE, A.N.G.	88 761 0,1
412	SPERRHOLZ, SPAN- U. AEHNL. PLATTEN FASERPL.; FURNIERBL. VERD. HOLZ	85 589 0,1		GLAS, KERAMIK, BEARBEITETE STEINE UND ERDEN ZUSAMMEN	242 416 0,3
414	VERPACKUNGSM., LAGERBEHAELT. U. LADUNGSTRAEGER, AUS HOLZ AND. WAREN; KORK-, FLECHT- U. KORBM.	966 0,0	611	ROEISEN U. STAHL, FERROLE- GIERUNGEN	7 622 147 9,8
	HOLZ UND HOLZWAREN (OHNE MOEBEL) ZUSAMMEN	90 381 0,1	612	ROHRE (EINSCHL. VERBINDG.)	7 782 802 10,1
453	PAPIER-, KARTON- U. PAPPEWAREN	5 613 0,0	613	AND. ERZEUGNISSE AUS EISEN ODER STAHL	33 979 482 43,9
	PAPIER, KARTON, PAPPE U. DAR. HERGEST. WAREN; VERLAGS- UND DRUCKEREIERZ.; BESPIELTE TON-, BILD- U. DATENTRAEGER ZUSAMMEN	5 613 0,0	614	ALUMINIUM U. HALBZEUG DARAUS	3 602 757 4,7
512	MOTORENBENZIN (EINSCHL. FLUGBENZIN)	2 929 0,0	615	KUPFER U. HALBZEUG DARAUS	6 281 116 8,1
514	DIESELKRAFTSTOFF	525 631 0,7	616	SONST. NE-METALLE U. HALBZEUG DARAUS	8 693 335 11,2
515	LEICHTE HEIZOELE	519 784 0,7	617	ERZEUGNISSE DER GIESSEREIEN	537 109 0,7
517	SCHMIEROELE, ANDERE OELE	45 186 0,1	618	STAHL- U. LEICHTMETALLBAUER- ZEUGNISSE; KESSEL U. BEHAELTER; DAMPFKESSEL; KERNREAKTOREN, TEILE DAFUER; U.S.W.	766 648 1,0
518	GASFOERMIGE KOHLENWASSERSTOFFE (OHNE ERDGAS)	12 054 0,0	619	SCHNEIDWAREN U. BESTECKE; WERKZEUGE	567 311 0,7
	MINERALOELERZEUGNISSE, SPALT- UND BRUTSTOFFE ZUSAMMEN	1 105 585 1,4	620	SCHLOESSER U. BESCHLAEGE	412 455 0,5
			621	SONST. EISEN-, BLECH- UND METALLWAREN	434 951 0,6

1)KLASSIFIKATION DER WIRTSCHAFTSZWEIGE, AUSGABE 1993.-2)WARENCODE UND VOLLSTAENDIGE BEZEICHNUNG DER WARENART: S.ANHANG.

3.1 WARENBEZUEGE IM GROSSHANDEL 1995 NACH WIRTSCHAFTSZWEIGEN UND WARENARTEN

NUMMER DER KLAS-SIFI-KATION: 1)	WIRTSCHAFTSZWEIG ---	WARENBEZUG	NUMMER DER KLAS-SIFI-KATION: 1)	WIRTSCHAFTSZWEIG ---	WARENBEZUG
WAREN-CODE 2)	WARENART	1 000 DM ! PROZENT	WAREN-CODE 2)	WARENART	1 000 DM ! PROZENT
711	EISEN UND STAHL, NE-METALLE; METALLERZEUGNISSE ZUSAMMEN MASCHINEN FUER DIE ERZEUGUNG UND NUTZUNG VON MECHANISCHER ENERGIE (O. MOTOREN FUER ACKER- SCHLEPPER, LUFT- U. STRASSEN- FAHRZEUGE), TEILE DAFUER	70 680 113 91,3	754	NACHRICHTENTECHNISCHE GERAETE UND EINRICHTUNGEN	. .
712	SONST. MASCHINEN FUER UNSPE- ZIFISCHE VERWENDUNG, MASCHINEN FUER SONST. WIRTSCHAFTSZWEIGE, TEILE DAFUER	91 128 0,1	757	MESS-, KONTROLL-, NAVIGATIONS- U. AEHNL. INSTRUMENTE U. VOR- RICHTUNGEN; INDUSTRIELLE PROZESSSTEUERUNGSANLAGEN	. .
713	MASCHINEN FUER DIE LAND- U. FORSTWIRTSCH., TEILE DAFUER	667 589 0,9	811	BUEROMASCHINEN, DATENVERARB. U. EINRICHT.; ELEKTROTECHNIK; FEINMECHANIK U. OPTIK ZUSAMMEN	. .
714	WERKZEUGMASCHINEN, TEILE DAFUER	14 079 0,0	813	KRAFTWAGEN, KRAFTWAGENMOTOREN	57 245 0,1
715	HAUSHALTSGERAETE, A.N.G. TEILE DAFUER	22 596 0,0	813	TEILE U. ZUBEHOER FUER KRAFT- WAGEN U. KRAFTWAGENMOTOREN	357 127 0,5
751	MASCHINEN; HAUSHALTSGERAETE ZUSAMMEN	53 843 0,1	911	FAHRZEUGE ZUSAMMEN	414 372 0,5
752	BUEROMASCHINEN, DATENVERAR- BEITUNGSGERAETE U. EINRICHT. GERAETE DER ELEKTRIZITAETS- ERZEUGUNG U. -VERTEILUNG U. AE.	849 234 1,1	914	MOEBEL	. .
		395 0,0		SPORTGERAETE; SPIELWAREN	. .
		5 749 0,0		MOEBEL, SCHMUCK, MUSIKINSTR. SPORTGERAETE, SPIELWAREN U. SONST. ERZEUGNISSE ZUSAMMEN	17 317 0,0
				ZUSAMMEN	77 435 010 100
51 53 Grosshandel mit Holz, Baustoffen, Sanitaerkeramik und Anstrichmitteln					
201	GETREIDE	10 865 0,0	262	ZUBEREITUNG FUER FUETTERUNG VON TIEREN	26 546 0,0
202	GEMUESE (EINSCHL. KARTOFFELN)	1 643 0,0	263	BACKWAREN	. .
203	OELSAMEN U. OELHALTIGE FRUECH- TE; TABAK, UNVERARBEITET; Z. ZUCKERHERST. VERW. PFLANZEN; STROH UND FUTTER; ROHE PFLANZL. STOFFE FUER TEXTILHERSTELLUNG; NATURKAUTSCHUK; ANDERE ROHE PFLANZLICHE STOFFE	61 819 0,1	266	TEIGWAREN	. .
204	PFLANZEN UND SAMEN	7 240 0,0	269	SONSTIGE NAHRUNGSMITTEL; WUERZEN UND SOSSEN; MALZ	. .
205	WEINTRAUBEN, FRISCH; ANDERE FRUECHTE UND NUESSE	. .	270	SPIRITUOSEN; ETHYLALKOHOL UND BRANNTWEIN	. .
209	MILCH, ROH; EIER IN DER SCHALE, FRISCH, NATUERLICHER HONIG	. .	271	WEIN; WEINTRUB; WEINSTEIN; WERMUTWEIN U. AND. AROM. WEINE; AND. GEGOR. GETRAENKE	. .
211	FORSTWIRTSCH. ERZEUGNISSE (Z.B. ROEHOLZ, NATURKORK USW.)	1 017 641 1,5	272	BIER	. .
213	ERZEUGN. DER LAND- U. FORST- WIRTSCH.; FISCH U. FISCHEREI- ERZEUGNISSE ZUSAMMEN	1 102 127 1,7	274	TABAKERZEUGNISSE	. .
214	STEINKOHLE UND STEINKOHLEN- BRIKETTS	20 944 0,0		ERZEUGN. DES ERNAEHRUNGS- GEWERBES, TABAKERZEUGNISSE ZUSAMMEN	43 113 0,1
215	BRAUNKOHLE UND BRAUNKOHLE- BRIKETTS; TORF	38 791 0,1	311	TEXTILE SPINNSTOFFE U. GARNE GEBE; VLIESSTOFFE, AUCH GETR. GEWIRKE UND GESTRICKE	118 076 0,2
218	ERDOEL UND ERDGAS	12 281 0,0	312	LEDER; LEDERWAREN (O. SCHUHE UND BEKLEIDUNG)	100 0,0
219	NATURWERKSTEINE, MARMOR, GRANIT, SANDSTEIN, KALK- GIPSTEIN, ANHYDRIT, KREIDE UND DOLOMIT; TONSCHIEFER; KIES UND SAND; GEBROCHENE NATURST. TON UND KAOLIN	4 925 218 7,5	313	KONFEKTIONIERTER TEXTILWAREN (OHNE BEKLEIDUNG)	13.903 0,0
251	SALZ UND NATRIUMCHLORID; MEER- WASSER; CHEMISCHE UND DUENGE- MITTEL MINERALE; STEINE UND ERDEN, A.N.G.	436 682 0,7	314	TEPPICHE U. FUSSBODENBELAEGE	199 339 0,3
259	MINERALISCHE ROHSTOFFE ZUSAMMEN	5 433 916 8,3	315	TEXTILERZEUGN, A.N.G. SEILERW.	4 915 0,0
261	FLEISCH UNVERARB. (O. GEFLUEGEL)	. .	316	PULLOVER, STRICKJACKEN, WESTEN U. AEHNL. GEWIRKT ODER GESTRICT	4 465 0,0
	MILCH U. MILCHERZEUGNISSE, SPEISEEIS	. .	317	OBERBEKLEIDUNG (EINSCHL. AR- BEITS UND BERUFSBEKLEIDUNG)	37 006 0,1
	STAERKE U. STAERKEERZEUGN.	4 677 0,0	318	STRUMPFW.; WAESCHE; BEKLEIDUNG UND BEKLEIDUNGSZUBEHOER, A.N.G.	2 128 0,0
			320	SCHUHE	8 999 0,0
			411	TEXTILIEN, LEDER UND BEKLEIDUNG, SCHUHE ZUSAMMEN	388 931 0,6
				HOLZ, GESAEGT, AUCH GEHOBELT ODER IMPRAGNIERT	6 294 104 9,6

1) KLASSEKODIERUNG DER WIRTSCHAFTSZWEIGE, AUSGABE 1993. - 2) WAREN-CODE UND VOLLSTÄNDIGE BEZEICHNUNG DER WARENART: S. ANHANG.

3.1 WARENBEZUEGE IM GROSSHANDEL 1995 NACH WIRTSCHAFTSZWEIGEN UND WARENARTEN

NUMMER DER KLAS- SIFI- KATION 1)	WIRTSCHAFTSZWEIG - - - WARENART	WARENBEZUG		NUMMER DER KLAS- SIFI- KATION 1)	WIRTSCHAFTSZWEIG - - - WARENART	WARENBEZUG	
		1 000 DM	! PROZENT			1 000 DM	! PROZENT
412	SPERRHOLZ, SPAN- U. AEHNL.PLATTEN FASERPL; FURNIERBL. VERD. HOLZ	4 862 285	7,4		GUMMI- UND KUNSTSTOFFWAREN ZUSAMMEN	2 742 061	4,2
413	BAUTISCHLER- UND ZIMMERMANN SARB.	1 807 053	2,8	571	GLAS UND GLASWAREN	2 352 648	3,6
414	VERPACKUNGSM., LAGERBEHAELT. U. LADUNGSTRAEGER, AUS HOLZ AND. WAREN; KORK-, FLECHT- U. KORBM.	619 242	0,9	572	KERAMIK (OHNE ZIEGEL); KERA- MISCHE WAND-, BODENFLIESEN UND -PLATTEN	4 809 551	7,3
	HOLZ UND HOLZWAREN (OHNE MOEBEL) ZUSAMMEN	13 582 683	20,7	573	ZIEGEL UND AND. BAUKERAMIK	7 879 845	12,0
451	HOLZSTOFF UND ZELLSTOFF	28 047	0,0	574	ZEMENT, KALK, GEBRANNTER GIPS	6 685 426	10,2
452	PAPIER, KARTON U. PAPPE	6 557	0,0	575	BETON-, ZEMENT- U. GIPSERZEUGN.	7 529 159	11,5
453	PAPIER-, KARTON- U. PAPPEWAREN	124 352	0,2	576	NATURSTEINERZEUGNISSE, A.N.G.	4 395 395	6,7
454	BUCH- U. MUSIKVERLAGSERZEUGN.	2 042	0,0		GLAS, KERAMIK, BEARBEITETE STEINE UND ERDEN ZUSAMMEN	33 652 025	51,2
455	ZEITUNGEN U. AND. PERIODISCHE DRUCKSCHRIFTEN	1 742	0,0	611	ROEISEN U. STAHL, FERROLE- GIERUNGEN	288 515	0,4
457	SONST. VERLAGSERZEUGNISSE; DRUCKE, A.N.G.	5 002	0,0	612	ROHRE (EINSCHL. VERBINDG.)	265 778	0,4
	PAPIER, KARTON, PAPPE U. DAR. HERGEST. WAREN; VERLAGS- UND DRUCKEREIERZ.; BESPIELTE TON-, BILD- U. DATENTRAEGER ZUSAMMEN	167 742	0,3	613	AND. ERZEUGNISSE AUS EISEN ODER STAHL	514 168	0,8
511	KOKEREIERZEUGNISSE	53 931	0,1	614	ALUMINIUM U. HALBZEUG DARAUS	83 205	0,1
512	MOTORENBENZIN (EINSCHL. FLUGBENZIN)	13 551	0,0	615	KUPFER U. HALBZEUG DARAUS	197 490	0,3
514	DIESELKRAFTSTOFF	43 892	0,1	616	SONST. NE-METALLE U. HALBZEUG DARAUS	244 355	0,4
515	LEICHTE HEIZOELE	102 492	0,2	617	ERZEUGNISSE DER GIESSEREIEN	266 614	0,4
516	HEIZOELE, MITTELSCHWER U. SCHWER, AND. MITTELSCHWERE OELE (O. LEUCHTOEL (KERO SIN))	.	.	618	STAHL- U. LEICHTMETALLBAUER- ZEUGNISSE; KESSEL U. BEHAELTER; DAMPFKESSEL; KERNREAKTOREN, TEILE DAFUER; U.S.W.	359 932	0,5
517	SCHMIEROELE, ANDERE OELE	.	.	619	SCHNEIDWAREN U. BESTECKE; WERKZEUGE	233 646	0,4
519	ANDERE MINERALOELERZEUGNISSE; SPALT- UND BRUTSTOFFE	620 561	0,9	620	SCHLOESSER U. BESCHLAEGE	124 487	0,2
	MINERALOELERZEUGNISSE, SPALT- UND BRUTSTOFFE ZUSAMMEN	839 723	1,3	621	SONST. EISEN-, BLECH- UND METALLWAREN	515 519	0,8
531	INDUSTRIEGASE; FARBSTOFFE U. PIGMENTE; SONST. ANORGANISCHE U. ORGAN. GRUNDST. U. CHEMIK.	640 694	1,0	711	EISEN UND STAHL, NE-METALLE; METALLERZEUGNISSE ZUSAMMEN MASCHINEN FUER DIE ERZEUGUNG UND NUTZUNG VON MECHANISCHER ENERGIE (O. MOTOREN FUER ACKER- SCHLEPPER, LUFT- U. STRASSEN- FAHRZEUGE), TEILE DAFUER	3 093 708	4,7
532	DUENGEMITTEL U. STICKSTOFFVER- BINDUNGEN; SCHAEDELINGSBEKAEM- PFUNGS- U. PFLANZENSCHUTZM.	51 598	0,1	712	SONST. MASCHINEN FUER UNSPE- ZIFISCHE VERWENDUNG, MASCHINEN FUER SONST. WIRTSCHAFTSZWEIGE, TEILE DAFUER	231 980	0,4
533	KUNSTSTOFFE, IN PRIMAERFORMEN; SYNTHETISCHER KAUSCHUK, IN PRIMAERFORMEN	198 120	0,3	713	MASCHINEN FUER DIE LAND- U. FORSTWIRTSCH., TEILE DAFUER	.	.
534	ANSTRICHMITTEL, DRUCKFARBEN UND KITTE	2 100 662	3,2	714	WERKZEUGMASCHINEN, TEILE DAFUER	185 976	0,3
536	SEIFEN, WASCH-, REINIGUNGS- U. POLIERMITTEL; DUFTSTOFFE U. KOERPERPFLEGEMITTEL	8 982	0,0	715	HAUSHALTSGERAETE, A.N.G. TEILE DAFUER	.	.
537	CHEMIEFASERN	39 075	0,1		MASCHINEN; HAUSHALTSGERAETE ZUSAMMEN	910 098	1,4
538	SONST. CHEMISCHE ERZEUGNISSE	238 424	0,4	751	BUEROMASCHINEN, DATENVERAR- BEITUNGSGERAETE U. EINRICHT. GERAETE DER ELEKTRIZITAETS- ERZEUGUNG U. -VERTEILUNG U.AE.	5 059	0,0
	CHEMISCHE ERZEUGNISSE ZUSAMMEN	3 277 555	5,0	752	ELEKTRONISCHE BAUELEMENTE	292 753	0,4
551	BEREIFUNG AUS KAUTSCHUK	2 736	0,0	753	NACHRICHTENTECHNISCHE GERAETE UND EINRICHTUNGEN	.	.
552	ANDERE GUMMIWAREN (O. BEREIF.)	23 380	0,0	754	BUEROMASCHINEN, DATENVERARB. U. EINRICHT.; ELEKTROTECHNIK; FEINMECHANIK U. OPTIK ZUSAMMEN	305 666	0,5
553	PLATTEN, FOLIEN, ROHRE, SCHLAEUCHE U. PROFILE, AUS KUNSTSTOFFEN	847 057	1,3	811	KRAFTWAGEN, KRAFTWAGENMOTOREN	.	.
554	VERPACKUNGSMITTEL AUS KUNST- STOFFEN	57 190	0,1				
555	BAUBEDARFSARTIKEL AUS KUNST- STOFF, AND. KUNSTSTOFFWAREN	1 811 697	2,8				

1)KLASSIFIKATION DER WIRTSCHAFTSZWEIGE, AUSGABE 1993.-2)WARENCODE UND VOLLSTAENDIGE BEZEICHNUNG DER WARENART: S.ANHANG.

3.1 WARENBEZUEGE IM GROSSHANDEL 1995 NACH WIRTSCHAFTSZWEIGEN UND WARENARTEN

NUMMER DER KLAS-SIFI-KATION 1)	WIRTSCHAFTSZWEIG	WARENBEZUG	NUMMER DER KLAS-SIFI-KATION 1)	WIRTSCHAFTSZWEIG	WARENBEZUG
WAREN-CODE 2)	WARENART	1 000 DM ! PROZENT	WAREN-CODE 2)	WARENART	1 000 DM ! PROZENT
812	KAROSSERIEN, AUFBAUTEN UND ANHAENGER	5 666 0,0	911	MOEBEL	92 265 0,1
813	TEILE U. ZUBEHOER FUER KRAFT-WAGEN U. KRAFTWAGENMOTOREN	4 984 0,0	914	SPORTGERAETE; SPIELWAREN	3 584 0,0
814	KRAFTRAEDER, FAHRRADER UND BEHINDERTENFAHRZEUGE; TEILE UND ZUBEHOER	.	915	SONSTIGE ERZEUGNISSE	33 054 0,1
	FAHRZEUGE	11 322 0,0		MOEBEL, SCHMUCK, MUSIKINSTR. SPORTGERAETE, SPIELWAREN U. SONST. ERZEUGNISSE ZUSAMMEN	128 903 0,2
	ZUSAMMEN			ZUSAMMEN	65 680 039 100
51 54 Grosshandel mit Bauelementen aus Metall, Installationsbedarf fuer Gas usw.					
210	ANDERE ERZEUGNISSE TIERISCHEN URSPRUNGS (Z.B. WOLLE U. TIER-HAARE, SCHNECKEN, FROESCHSCHENKEL	13 012 0,0		HOLZ UND HOLZWAREN (OHNE MOEBEL) ZUSAMMEN	514 297 1,5
211	FORSTWIRTSCH. ERZEUGNISSE (Z.B. ROHHOLZ, NATURKORK USW.)	3 253 0,0	451	HOLZSTOFF UND ZELLSTOFF	6 562 0,0
	ERZEUGN. DER LAND- U. FORST-WIRTSCH.; FISCH U. FISCHEREI-ERZEUGNISSE ZUSAMMEN	16 265 0,0	452	PAPIER, KARTON U. PAPPE	824 0,0
214	BRAUNKOEHLE UND BRAUNKOEHLE-BRIKETTS; TORF	.	453	PAPIER-, KARTON- U. PAPPEWAREN	38 477 0,1
218	NATURWERKSTEINE, MARMOR, GRANIT, SANDSTEIN, KALK-, GIPSSTEIN, ANHYDRIT, KREIDE UND DOLOMIT; TONSCHIEFER; KIES UND SAND; GEBROCHENE NATURST. TON UND KAOLIN	.	455	ZEITUNGEN U. AND. PERIODISCHE DRUCKSCHRIFTEN	43 0,0
219	SALZ UND NATRIUMCHLORID; MEER-WASSER; CHEMISCHE UND DUENGE-MITTELMINERALE; STEINE UND ERDEN, A.N.G.	3 814 0,0	457	SONST. VERLAGSERZEUGNISSE; DRUCKE, A.N.G.	308 0,0
	MINERALISCHE ROHSTOFFE ZUSAMMEN	5 726 0,0	514	DIESELKRAFTSTOFF	1 132 0,0
256	VERARBEITETES OBST U. GEMUESE	70 0,0	515	LEICHTE HEIZOELE	908 0,0
	ERZEUGN. DES ERNAEHRUNGS-GEWERBES, TABAKERZEUGNISSE ZUSAMMEN	70 0,0	517	SCHMIEROELE, ANDERE OELE	2 881 0,0
311	TEXTILE SPINNSTOFFE U. GARNE GEWEBE; VLIESTOFFE, AUCH GETR. GEWIRKE UND GESTRICKE	11 709 0,0	518	GASFOERMIGE KOHLENWASSERSTOFFE (OHNE ERDGAS)	.
312	LEDER; LEDERWAREN (O. SCHUHE UND BEKLEIDUNG)	17 564 0,1	519	ANDERE MINERALOELERZEUGNISSE; SPALT- UND BRUTSTOFFE	.
313	KONFEKTIONIERTER TEXTILWAREN (OHNE BEKLEIDUNG)	317 0,0		MINERALOELERZEUGNISSE, SPALT-UND BRUTSTOFFE ZUSAMMEN	9 252 0,0
314	TEPPICHE U. FUSSBODENBELAEGE	11 484 0,0	531	INDUSTRIEGASE; FARBSTOFFE U. PIGMENTE; SONST. ANORGANISCHE U. ORGAN. GRUNDST. U. CHEMIK.	22 827 0,1
315	TEXTILERZEUGN. A.N.G. SEILERW.	2 987 0,0	532	DUENGEMITTEL U. STICKSTOFFVER-BINDUNGEN; SCHAEDELINGSBEKAE-M-PFUNG- U. PFLANZENSCHUTZM.	10 894 0,0
316	PULLOVER, STRICKJACKEN, WESTEN U. AEHNL. GEWIRKT ODER GESTRICT	922 0,0	533	KUNSTSTOFFE, IN PRIMAERFORMEN; SYNTHETISCHER KAUSCHUK, IN PRIMAERFORMEN	72 435 0,2
317	OBERBEKLEIDUNG (EINSCHL. AR-BEITS UND BERUFSBEKLEIDUNG)	32 364 0,1	534	ANSTRICHMITTEL, DRUCKFARBEN UND KITTE	64 668 0,2
318	STRUMPFW.; WAESCHE; BEKLEIDUNG UND BEKLEIDUNGSZUBEHOER, A.N.G.	8 622 0,0	536	SEIFEN, WASCH-, REINIGUNGS-U. POLIERMITTEL; DUFTSTOFFE U. KOERPERPFLEGEMITTEL	3 953 0,0
320	SCHUHE	15 769 0,0	538	SONST. CHEMISCHE ERZEUGNISSE	149 596 0,4
	TEXTILIEN, LEDER UND BEKLEIDUNG, SCHUHE ZUSAMMEN	101 738 0,3		CHEMISCHE ERZEUGNISSE ZUSAMMEN	324 373 1,0
411	HOLZ, GESAEGT, AUCH GEHOBELT ODER IMPRAIGNIERT	76 690 0,2	551	BEREIFUNG AUS KAUTSCHUK	4 701 0,0
412	SPERRHOLZ, SPAN- U. AEHNL. PLATTEN FASERPL.; FURNIERBL. VERD. HOLZ	237 316 0,7	552	ANDERE GUMMIWAREN (O. BEREIF.)	58 710 0,2
413	BAUTISCHLER- UND ZIMMERMANN-SARB. VERPACKUNGSM., LAGERBEHAELT. U. LADUNGSTRAEGER, AUS HOLZ AND. WAREN; KORK-, FLECHT- U. KORBM.	198 775 0,6	553	PLATTEN, FOLIEN, ROEHRE, SCHLAEUCHE U. PROFILE, AUS KUNSTSTOFFEN	625 162 1,9
414		1 516 0,0	554	VERPACKUNGSMITTEL AUS KUNST-STOFFEN	53 206 0,2
			555	BAUBEDARFSARTIKEL AUS KUNST-STOFF, AND. KUNSTSTOFFWAREN	3 264 370 9,7
				GUMMI- UND KUNSTSTOFFWAREN ZUSAMMEN	4 006 149 11,9

1) KLASSEKATION DER WIRTSCHAFTSZWEIGE, AUSGABE 1993.-2) WARENCODE UND VOLLSTAENDIGE BEZEICHNUNG DER WARENART: S. ANHANG.

3.1 WARENBEZUEGE IM GROSSHANDEL 1995 NACH WIRTSCHAFTSZWEIGEN UND WARENARTEN

NUMMER DER KLAS- SIFI- KATION: 1)	WIRTSCHAFTSZWEIG - - - WARENART	WARENBEZUG		NUMMER DER KLAS- SIFI- KATION: 1)	WIRTSCHAFTSZWEIG - - - WARENART	WARENBEZUG	
		1 000 DM	! PROZENT			1 000 DM	! PROZENT
571	GLAS UND GLASWAREN	91 633	0,3	715	HAUSHALTSGERAETE, A.N.G. TEILE DAFUER	696 186	2,1
572	KERAMIK (OHNE ZIEGEL); KERA- MISCHE WAND-, BODENFLIESEN UND -PLATTEN	1 635 697	4,8		MASCHINEN; HAUSHALTSGERAETE ZUSAMMEN	7 250 511	21,5
573	ZIEGEL UND AND. BAUKERAMIK	86 831	0,3	751	BUEROMASCHINEN, DATENVERAR- BEITUNGSGERAETE U. EINRICHT.	2 336	0,0
574	ZEMENT, KALK, GEBRANNTER GIPS	24 534	0,1	752	GERAETE DER ELEKTRIZITAETS- ERZEUGUNG U. -VERTEILUNG U.AE.	242 405	0,7
575	BETON-, ZEMENT- U. GIPSERZEUGN.	279 902	0,8	753	ELEKTRONISCHE BAUELEMENTE	94 815	0,3
576	NATURSTEINERZEUGNISSE, A.N.G.	66 167	0,2	754	NACHRICHTENTECHNISCHE GERAETE UND EINRICHTUNGEN	.	.
	GLAS, KERAMIK, BEARBEITETE STEINE UND ERDEN ZUSAMMEN	2 184 763	6,5	755	RUNDFUNK- U. FERNSEHGERAETE, PHONO- U. VIDEOTECHN. GERAETE	10 146	0,0
611	ROEISEN U. STAHL, FERROLE- GIERUNGEN	163 002	0,5	756	MEDIZINISCHE GERAETE U. ORTHO- PAEDISCHE VORRICHTUNGEN	.	.
612	ROHRE (EINSCHL. VERBINDG.)	1 469 827	4,4	757	MESS-, KONTROLL-, NAVIGATIONS- U. AEHNL. INSTRUMENTE U. VOR- RICHTUNGEN; INDUSTRIELLE PROZESSSTEUERUNGSANLAGEN	28 227	0,1
613	AND. ERZEUGNISSE AUS EISEN ODER STAHL	813 416	2,4	758	OPTISCHE U. FOTOGRAFISCHE GERAETE	2 671	0,0
614	ALUMINIUM U. HALBZEUG DARAUS	419 735	1,2		BUEROMASCHINEN, DATENVERARB. U. EINRICHT.; ELEKTROTECHNIK; FEINMECHANIK U.OPTIK ZUSAMMEN	384 775	1,1
615	KUPFER U. HALBZEUG DARAUS	459 666	1,4	811	KRAFTWAGEN, KRAFTWAGENMOTOREN	1 013	0,0
616	SONST. NE-METALLE U. HALBZEUG DARAUS	267 448	0,8	812	KAROSSERIEN, AUFBAUTEN UND ANHAENGER	32 548	0,1
617	ERZEUGNISSE DER GIESSEREIEN	226 329	0,7	813	TEILE U. ZUBEHOER FUER KRAFT- WAGEN U. KRAFTWAGENMOTOREN	10 681	0,0
618	STAHL- U. LEICHTMETALLBAUER- ZEUGNISSE; KESSEL U. BEHAELTER; DAMPFKESSEL; KERNREAKTOREN, TEILE DAFUER; U.S.W.	3 512 779	10,4	814	KRAFTRAEDER, FAHRRAEDER UND BEHINDERTENFAHRZEUGE; TEILE UND ZUBEHOER	.	.
619	SCHNEIDWAREN U. BESTECKE; WERKZEUGE	3 367 029	10,0	815	SONSTIGE FAHRZEUGE	.	.
620	SCHLOESSER U. BESCHLAEGE	2 695 411	8,0		FAHRZEUGE ZUSAMMEN	45 609	0,1
621	SONST. EISEN-, BLECH- UND METALLWAREN	5 224 424	15,5	911	MOEBEL	159 842	0,5
	EISEN UND STAHL, NE-METALLE; METALLERZEUGNISSE ZUSAMMEN	18 619 067	55,1	913	MUSIKINSTRUMENTE	484	0,0
711	MASCHINEN FUER DIE ERZEUGUNG UND NUTZUNG VON MECHANISCHER ENERGIE (O. MOTOREN FUER ACKER- SCHLEPPER, LUFT- U. STRASSEN- FAHRZEUGE), TEILE DAFUER	4 902 208	14,5	914	SPORTGERAETE; SPIELWAREN	63 207	0,2
712	SONST. MASCHINEN FUER UNSPE- ZIFISCHE VERWENDUNG, MASCHINEN FUER SONST. WIRTSCHAFTSZWEIGE, TEILE DAFUER	1 109 009	3,3	915	SONSTIGE ERZEUGNISSE	40 416	0,1
713	MASCHINEN FUER DIE LAND- U. FORSTWIRTSCH., TEILE DAFUER	73 097	0,2		MOEBEL, SCHMUCK, MUSIKINSTR. SPORTGERAETE, SPIELWAREN U. SONST. ERZEUGNISSE ZUSAMMEN	263 950	0,8
714	WERKZEUGMASCHINEN, TEILE DAFUER	470 011	1,4		ZUSAMMEN	33 774 754	100
51 55 Großhandel mit chemischen Erzeugnissen							
201	GETREIDE	47 683	0,2	212	FISCHE UND FISCHEREIERZEUGN. (Z.B. FISCHE, LEBEND, FRISCH OD. GEKUEHLT USW.)	.	.
202	GEMUESE (EINSCHL. KARTOFFELN)	19 453	0,1		ERZEUGN. DER LAND- U. FORST- WIRTSCH.; FISCHE U. FISCHEREI- ERZEUGNISSE ZUSAMMEN	556 750	2,0
203	OELSAMEN U. OELHALTIGE FRUECH- TE; TABAK, UNVERARBEITET; ZUCKERHERST. VERW. PFLANZEN; STROH UND FUTTER; ROHE PFLANZL. STOFFE FUER TEXTILHERSTELLUNG; NATURKAUTSCHUK; ANDERE ROHE PFLANZLICHE STOFFE	403 385	1,5	213	STEINKOEHLE UND STEINKOEHLEN- BRIKETTS	76 834	0,3
204	PFLANZEN UND SAMEN	36 359	0,1	214	BRAUNKOEHLE UND BRAUNKOEHLE- BRIKETTS; TORF	.	.
208	TIERE, LEBEND	.	.	215	ERDOEL UND ERDGAS	.	.
210	ANDERE ERZEUGNISSE TIERISCHEN URSPRUNGS (Z.B. WOLLE U. TIER- HAARE, SCHNECKEN, FROESCHSCHENKEL	.	.	218	NATURWERKSTEINE, MARMOR, GRANIT, SANDSTEIN, KALK-, GIPSSTEIN, ANHYDRIT, KREIDE UND DOLOMIT; TONSCHIEFER; KIES UND SAND; GEBROCHENE NATURST. TON UND KAOLIN	124 672	0,5
211	FORSTWIRTSCH. ERZEUGNISSE (Z.B. ROHHOLZ, NATURKORK USW.)	.	.				

1) KLASSEFIZIKATION DER WIRTSCHAFTSZWEIGE, AUSGABE 1993. - 2) WARENCODE UND VOLLSTAENDIGE BEZEICHNUNG DER WARENART: S. ANHANG.

3.1 WARENBEZUEGE IM GROSSHANDEL 1995 NACH WIRTSCHAFTSZWEIGEN UND WARENARTEN

NUMMER DER KLAS- SIFI- KATION 1)	WIRTSCHAFTSZWEIG - - - WARENART	WARENBEZUG	NUMMER DER KLAS- SIFI- KATION 1)	WIRTSCHAFTSZWEIG - - - WARENART	WARENBEZUG
WAREN- CODE 2)		1 000 DM ! PROZENT	WAREN- CODE 2)		1 000 DM ! PROZENT
219	SALZ UND NATRIUMCHLORID; MEER- WASSER; CHEMISCHE UND DUENGE- MITTEL; MINERALE; STEINE UND ERDEN, A.N.G.	243 198 0,9	457	SONST. VERLAGSERZEUGNISSE; DRUCKE, A.N.G.	.
	MINERALISCHE ROHSTOFFE ZUSAMMEN	565 912 2,1		PAPIER, KARTON, PAPPE U. DAR. HERGEST. WAREN; VERLAGS- UND DRUCKEREIERZ.; BESPIELTE TON-, BILD- U. DATENTRAEGER ZUSAMMEN	56 583 0,2
252	GEFLUEGEL UNVERARBEITET	.	511	KOKEREIERZEUGNISSE	40 580 0,1
257	OELE U. FETTE, ROH; OELE U. FETTE, RAFFINIERT; NEBENPROD.	703 677 2,6	512	MOTORENBENZIN (EINSCHL. FLUGBENZIN)	24 066 0,1
260	MAHL- U. SCHAELEHNERZ.	.	513	FLUGTURBINENKRAFTSTOFF, LEICHT; LEICHTOELE, SPEZIAL- BENZIN; LEUCHTOEL (KEROSIN)	18 945 0,1
261	STAERKE U. STAERKEERZEUGN.	15 917 0,1	514	DIESELKRAFTSTOFF	32 820 0,1
262	ZUBEREITUNG FUER FUEITTERUNG VON TIEREN	55 318 0,2	515	LEICHTE HEIZOELE	79 242 0,3
264	ZUCKER	6 314 0,0	516	HEIZOELE, MITTELSCHWER U. SCHWER, AND. MITTELSCHWERE OELE (O. LEUCHTOEL (KEROSIN))	16 214 0,1
269	SONSTIGE NAHRUNGSMITTEL; WUERZEN UND SOSSEN; MALZ	30 0,0	517	SCHMIEROELE, ANDERE OELE	61 252 0,2
270	SPIRITUOSEN; ETHYLALKOHOL UND BRANNTWEIN	5 703 0,0	518	GASFOERMIGE KOHLENWASSERSTOFFE (OHNE ERDGAS)	123 212 0,5
271	WEIN; WEINTRUB; WEINSTEIN; WERMUTWEIN U. AND. AROM. WEINE; AND. GEGOR. GETRAENKE	.	519	ANDERE MINERALOELERZEUGNISSE; SPALT- UND BRUTSTOFFE	430 589 1,6
272	BIER	.		MINERALOELERZEUGNISSE, SPALT- UND BRUTSTOFFE ZUSAMMEN	826 920 3,0
273	FRUCHT- U. GEMUESESAEFTE; MINERALWASSER, ERFRISCH.-GETR. U. AND. N. ALKOHOLH. GETRAENKE	.	531	INDUSTRIEGASE; FARBSTOFFE U. PIGMENTE; SONST. ANORGANISCHE U. ORGAN. GRUNDST. U. CHEMIK.	9 195 951 33,8
	ERZEUGN. DES ERNAHRUNGS- GEWERBES, TABAKERZEUGNISSE ZUSAMMEN	792 981 2,9	532	DUENGEMITTEL U. STICKSTOFFVER- BINDUNGEN; SCHAEDELINGSBEKAEM- PFUNGS- U. PFLANZENSCHUTZM.	3 715 205 13,6
311	TEXTILE SPINNSTOFFE U. GARNE GEWEBE; VLIESTOFFE, AUCH GETR. GEWIRKE UND GESTRICKE	22 854 0,1	533	KUNSTSTOFFE, IN PRIMAERFORMEN; SYNTHETISCHER KAUSCHUK, IN PRIMAERFORMEN	5 894 775 21,6
312	LEDER; LEDERWAREN (O. SCHUHE UND BEKLEIDUNG)	5 585 0,0	534	ANSTRICHMITTEL, DRUCKFARBEN UND KITTE	212 771 0,8
314	TEPPICHE U. FUSSBODENBELAEGE	51 048 0,2	535	PHARMAZEUTISCHE ERZEUGNISSE	682 513 2,5
315	TEXTILERZEUGN., A.N.G. SEILERW.	.	536	SEIFEN, MASCH-, REINIGUNGS- U. POLIERMITTEL; DUFTSTOFFE U. KOERPERPFLEGEMITTEL	151 048 0,6
316	PULLOVER, STRICKJACKEN, WESTEN U. AEHNL. GEWIRKT ODER GESTRICKT	.	537	CHEMIEFASERN	247 513 0,9
317	OBERBEKLEIDUNG (EINSCHL. AR- BEITS UND BERUFSBEKLEIDUNG)	9 271 0,0	538	SONST. CHEMISCHE ERZEUGNISSE	2 225 643 8,2
318	STRUMPFW.; WAESCHE; BEKLEIDUNG UND BEKLEIDUNGSZUBEHOER, A.N.G.	.		CHEMISCHE ERZEUGNISSE ZUSAMMEN	22 325 418 82,0
320	SCHUHE	12 538 0,0	551	BEREIFUNG AUS KAUTSCHUK	74 969 0,3
	TEXTILIEN, LEDER UND BEKLEIDUNG, SCHUHE ZUSAMMEN	103 869 0,4	552	ANDERE GUMMIWAREN (O. BEREIF.)	281 163 1,0
411	HOLZ, GESAEGT, AUCH GEHOBELT ODER IMPRAIGNIERT	10 280 0,0	553	PLATTEN, FOLIEN, ROHRE, SCHLAEUCHE U. PROFILE, AUS KUNSTSTOFFEN	368 304 1,4
412	SPERRHOLZ, SPAN- U. AEHNL. PLATTEN FASERPL.; FURNIERBL. VERD. HOLZ	11 088 0,0	554	VERPACKUNGSMITTEL AUS KUNST- STOFFEN	145 658 0,5
413	BAUTISCHLER- UND ZIMMERMANNARB. VERPACKUNGSM., LAGERBEHAELT. U. LADUNGSTRAEGER, AUS HOLZ AND. WAREN; KORK-, FLECHT- U. KORBM.	.	555	BAUBEDARFSARTIKEL AUS KUNST- STOFF, AND. KUNSTSTOFFWAREN	108 501 0,4
414	HOLZ UND HOLZWAREN (OHNE MOEBEL) ZUSAMMEN	21 576 0,1		GUMMI- UND KUNSTSTOFFWAREN ZUSAMMEN	978 595 3,6
451	HOLZSTOFF UND ZELLSTOFF	9 239 0,0	571	GLAS UND GLASWAREN	37 898 0,1
452	PAPIER, KARTON U. PAPPE	14 814 0,1	572	KERAMIK (OHNE ZIEGEL); KERA- MISCHE WAND-, BODENFLIESEN UND -PLATTEN	25 571 0,1
453	PAPIER-, KARTON- U. PAPPEWAREN	31 982 0,1	573	ZIEGEL UND AND. BAUKERAMIK	17 214 0,1
454	BUCH- U. MUSIKVERLAGSERZEUGN.	.	574	ZEMENT, KALK, GEBRANNTER GIPS	13 367 0,0

1) KLASSEKATION DER WIRTSCHAFTSZWEIGE, AUSGABE 1993. - 2) WARENCODE UND VOLLSTAEENDIGE BEZEICHNUNG DER WARENART: S. ANHANG.

3.1 WARENBEZUEGE IM GROSSHANDEL 1995 NACH WIRTSCHAFTSZWEIGEN UND WARENARTEN

NUMMER DER KLAS- SIFI- KATION: 1)	WIRTSCHAFTSZWEIG - - - WARENART	WARENBEZUG		NUMMER DER KLAS- SIFI- KATION: 1)	WIRTSCHAFTSZWEIG - - - WARENART	WARENBEZUG	
		1 000 DM	! PROZENT			1 000 DM	! PROZENT
575	BETON-, ZEMENT- U. GIPSERZEUGN.	64 024	0,2	714	WERKZEUGMASCHINEN, TEILE DAFUER	8 103	0,0
576	NATURSTEINERZEUGNISSE, A.N.G.	3 986	0,0	715	HAUSHALTSGERAETE, A.N.G. TEILE DAFUER	11 306	0,0
	GLAS, KERAMIK, BEARBEITETE STEINE UND ERDEN ZUSAMMEN	162 061	0,6		MASCHINEN; HAUSHALTSGERAETE ZUSAMMEN	272 684	1,0
611	ROEISEN U. STAHL, FERROLE- GIERUNGEN	161 140	0,6	751	BUEROMASCHINEN, DATENVERAR- BEITUNGSGERAETE U. EINRICHT.	5 717	0,0
612	ROHRE (EINSCHL. VERBINDG.)	24 551	0,1	753	ELEKTRONISCHE BAUELEMENTE	6 703	0,0
613	AND. ERZEUGNISSE AUS EISEN ODER STAHL	27 580	0,1	754	NACHRICHTENTECHNISCHE GERAETE UND EINRICHTUNGEN	.	.
614	ALUMINIUM U. HALBZEUG DARAUS	92 264	0,3	755	RUNDUNK- U. FERNSEHGERAETE, PHONO- U. VIDEOTECHN. GERAETE	.	.
615	KUPFER U. HALBZEUG DARAUS	.	.	756	MEDIZINISCHE GERAETE U. ORTHO- PAEDISCHE VORRICHTUNGEN	11 852	0,0
616	SONST. NE-METALLE U. HALBZEUG DARAUS	28 018	0,1	757	MESS-, KONTROLL-, NAVIGATIONS- U. AEHNL. INSTRUMENTE U. VOR- RICHTUNGEN; INDUSTRIELLE PROZESSSTEUERUNGSANLAGEN	11 557	0,0
617	ERZEUGNISSE DER GIESSEREIEN	.	.	758	OPTISCHE U. FOTOGRAFISCHE GERAETE	11 871	0,0
618	STAHL- U. LEICHTMETALLBAUER- ZEUGNISSE; KESSEL U. BEHAELTER; DAMPFKESSEL; KERNREAKTOREN, TEILE DAFUER; U.S.W.	23 223	0,1		BUEROMASCHINEN, DATENVERARB. U. EINRICHT.; ELEKTROTECHNIK; FEINMECHANIK U. OPTIK ZUSAMMEN	96 685	0,4
619	SCHNEIDWAREN U. BESTECKE; WERKZEUGE	8 584	0,0	811	KRAFTWAGEN, KRAFTWAGENMOTOREN	.	.
620	SCHLOESSER U. BESCHLAEGE	.	.	813	TEILE U. ZUBEHOER FUER KRAFT- WAGEN U. KRAFTWAGENMOTOREN	.	.
621	SONST. EISEN-, BLECH- UND METALLWAREN	10 143	0,0		FAHRZEUGE ZUSAMMEN	41 564	0,2
	EISEN UND STAHL, NE-METALLE; METALLERZEUGNISSE ZUSAMMEN	381 685	1,4	911	MOEBEL	.	.
711	MASCHINEN FUER DIE ERZEUGUNG UND NUTZUNG VON MECHANISCHER ENERGIE (O. MOTOREN FUER ACKER- SCHLEPPER, LUFT- U. STRASSEN- FAHRZEUGE), TEILE DAFUER	10 569	0,0	915	SONSTIGE ERZEUGNISSE	.	.
712	SONST. MASCHINEN FUER UNSPE- ZIFISCHE VERWENDUNG, MASCHINEN FUER SONST. WIRTSCHAFTSZWEIGE, TEILE DAFUER	237 362	0,9		MOEBEL, SCHMUCK, MUSIKINSTR. SPORTGERAETE, SPIELWAREN U. SONST. ERZEUGNISSE ZUSAMMEN	45 991	0,2
713	MASCHINEN FUER DIE LAND- U. FORSTWIRTSCH., TEILE DAFUER	5 344	0,0		ZUSAMMEN	27 229 274	100
51 56 Grosshandel mit sonstigen Halbwaren							
203	DELSAMEN U. OELHALTIGE FRUECH TE; TABAK, UNVERARBEITET; Z. ZUCKERHERST. VERW. PFLANZEN; STROH UND FUTTER; ROHE PFLANZL. STOFFE FUER TEXTILHERSTELLUNG; NATURKAUTSCHUK; ANDERE ROHE PFLANZLICHE STOFFE	386 337	20,1	317	OBERBEKLEIDUNG (EINSCHL. AR- BEITS UND BERUFSBEKLEIDUNG)	49 018	2,6
				318	STRUMPFW.; WAESCHE; BEKLEIDUNG UND BEKLEIDUNGSZUBEHOER, A.N.G.	3 506	0,2
210	ANDERE ERZEUGNISSE TIERISCHEN URSPRUNGS (Z.B. WOLLE U. TIER- HAARE, SCHNECKEN, FROESCHSCHENKEL ERZEUGN. DER LAND- U. FORST- WIRTSCH.; FISCHEREI- ERZEUGNISSE ZUSAMMEN	169 200	8,8	451	TEXTILIEN, LEDER UND BEKLEIDUNG, SCHUHE ZUSAMMEN	1 028 991	53,6
		555 537	28,9	452	HOLZSTOFF UND ZELLSTOFF	.	.
256	VERARBEITETES OBST U. GEMUESE	.	.	453	PAPIER, KARTON U. PAPPE	63 568	3,3
	ERZEUGN. DES ERNAEHRUNGS- GEWERBES, TABAKERZEUGNISSE ZUSAMMEN	.	.		PAPIER-, KARTON- U. PAPPEWAREN	.	.
311	TEXTILE SPINNSTOFFE U. GARNE GEWEBE; VLIESTOFFE, AUCH GETR. GEWIRKE UND GESTRICKE	937 299	48,8		PAPIER, KARTON, PAPPE U. DAR. HERGEST. WAREN; VERLAGS- UND DRUCKEREIERZ.; BESPIELTE TON- BILD- U. DATENTRAEGER ZUSAMMEN	225 907	11,8
313	KONFEKTIONIERTER TEXTILWAREN (OHNE BEKLEIDUNG)	21 865	1,1	516	HEIZOELE, MITTELSCHWER U. SCHWER, AND. MITTELSCHWERE OELE (O. LEUCHTOEL (KEROSIN)	.	.
315	TEXTILERZEUGN., A.N.G. SEILERW.	16 738	0,9		MINERALOELERZEUGNISSE, SPALT- UND BRUTSTOFFE ZUSAMMEN	.	.
316	PULLOVER, STRICKJACKEN, WESTEN U. AEHNL. GEWIRKT ODER GESTRICT	565	0,0	537	CHEMIEFASERN	.	.
					CHEMISCHE ERZEUGNISSE ZUSAMMEN	.	.
				611	ROEISEN U. STAHL, FERROLE- GIERUNGEN	.	.

1) KLASSEKATION DER WIRTSCHAFTSZWEIGE, AUSGABE 1993.-2) WARENCODE UND VOLLSTAENDIGE BEZEICHNUNG DER WARENART: S. ANHANG.

3.1 WARENBEZUEGE IM GROSSHANDEL 1995 NACH WIRTSCHAFTSZWEIGEN UND WARENARTEN

NUMMER DER KLAS- SIFI- KATION 1)	WIRTSCHAFTSZWEIG		NUMMER DER KLAS- SIFI- KATION 1)	WIRTSCHAFTSZWEIG	
	---	WARENBEZUG		---	WARENBEZUG
WAREN- CODE 2)	WARENART		WAREN- CODE 2)	WARENART	
		1 000 DM ! PROZENT			1 000 DM ! PROZENT
	EISEN UND STAHL, NE-METALLE; METALLERZEUGNISSE ZUSAMMEN	.		ZUSAMMEN	1 921 170 100
	51 57 Großhandel mit Altmaterial und Reststoffen				
211	FORSTWIRTSCH. ERZEUGNISSE (Z.B. ROHHOLZ, NATURKORK USW.)	472 0,0	536	SEIFEN, WASCH-, REINIGUNGS- U. POLIERMITTEL; DUFTSTOFFE U. KOERPERPFLEGEMITTEL	871 0,0
	ERZEUGN. DER LAND- U. FORST- WIRTSCH.; FISCH U. FISCHEREI- ERZEUGNISSE ZUSAMMEN	472 0,0		CHEMISCHE ERZEUGNISSE ZUSAMMEN	871 0,0
219	SALZ UND NATRIUMCHLORID; MEER- WASSER; CHEMISCHE UND DUENGE- MITTELMINERALE; STEINE UND ERDEN, A.N.G.	.	551	BEREIFUNG AUS KAUTSCHUK	8 008 0,1
	MINERALISCHE ROHSTOFFE ZUSAMMEN	.	552	ANDERE GUMMIWAREN (O. BEREIF.)	48 0,0
251	FLEISCH UNVERARB. (O.GEFLUEGEL)	81 576 0,6	554	VERPACKUNGSMITTEL AUS KUNST- STOFFEN	56 991 0,4
255	KARTOFFELN, BE- ODER VERARB. KARTOFFELERZEUGNISSE	743 0,0		GUMMI- UND KUNSTSTOFFWAREN ZUSAMMEN	65 047 0,5
257	OELE U. FETTE, ROH; OELE U. FETTE, RAFFINIERT; NEBENPROD.	.	571	GLAS UND GLASWAREN	34 316 0,2
	ERZEUGN. DES ERNAHRUNGS- GEWERBES, TABAKERZEUGNISSE ZUSAMMEN	82 442 0,6		GLAS, KERAMIK, BEARBEITETE STEINE UND ERDEN ZUSAMMEN	34 316 0,2
311	TEXTILE SPINNSTOFFE U. GARNE GEWEBE; VLIESSTOFFE, AUCH GETR. GEWIRKE UND GESTRICKE	49 900 0,3	611	ROEISEN U. STAHL, FERROLE- GIERUNGEN	6 829 918 47,6
312	LEDER; LEDERWAREN (O. SCHUHE UND BEKLEIDUNG)	30 952 0,2	612	ROHRE (EINSCHL. VERBINDG.)	48 617 0,3
315	TEXTILERZEUGN, A.N.G. SEILERW.	11 231 0,1	613	AND. ERZEUGNISSE AUS EISEN ODER STAHL	113 324 0,8
317	OBERBEKLEIDUNG (EINSCHL. AR- BEITS UND BERUFSBEKLEIDUNG)	19 031 0,1	614	ALUMINIUM U. HALBZEUG DARAUS	1 044 389 7,3
	TEXTILIEN, LEDER UND BEKLEIDUNG, SCHUHE ZUSAMMEN	111 114 0,8	615	KUPFER U. HALBZEUG DARAUS	2 255 729 15,7
411	HOLZ, GESAEGT, AUCH GEHOBELT ODER IMPRAIGNIERT	69 538 0,5	616	SONST. NE-METALLE U. HALBZEUG DARAUS	3 027 852 21,1
414	VERPACKUNGSM., LAGERBEHAELT. U. LADUNGSTRAEGER, AUS HOLZ AND. WAREN; KORK-, FLECHT- U. KORBM.	1 602 0,0	617	ERZEUGNISSE DER GIESSEREIEN	6 237 0,0
	HOLZ UND HOLZWAREN (OHNE MOEBEL) ZUSAMMEN	71 140 0,5	618	STAHL- U. LEICHTMETALLBAUER- ZEUGNISSE; KESSEL U. BEHAELTER; DAMPFKESSEL; KERNREAKTOREN, TEILE DAFUER; U.S.W.	51 038 0,4
451	HOLZSTOFF UND ZELLSTOFF	50 439 0,4	621	SONST. EISEN-, BLECH- UND METALLWAREN	23 117 0,2
452	PAPIER, KARTON U. PAPPE	421 989 2,9		EISEN UND STAHL, NE-METALLE; METALLERZEUGNISSE ZUSAMMEN	13 400 220 93,3
453	PAPIER-, KARTON- U. PAPPEWAREN	.	711	MASCHINEN FUER DIE ERZEUGUNG UND NUTZUNG VON MECHANISCHER ENERGIE (O. MOTOREN FUER ACKER- SCHLEPPER, LUFT- U. STRASSEN- FAHRZEUGE), TEILE DAFUER	18 0,0
454	BUCH- U. MUSIKVERLAGSERZEUGN.	.	713	MASCHINEN FUER DIE LAND- U. FORSTWIRTSCH., TEILE DAFUER	11 0,0
455	ZEITUNGEN U. AND. PERIODISCHE DRUCKSCHRIFTEN	29 032 0,2	714	WERKZEUGMASCHINEN, TEILE DAFUER	2 660 0,0
457	SONST. VERLAGSERZEUGNISSE; DRUCKE, A.N.G.	4 789 0,0	715	HAUSHALTSGERAETE, A.N.G. TEILE DAFUER	103 0,0
	PAPIER, KARTON, PAPPE U. DAR. HERGEST. WAREN; VERLAGS- UND DRUCKEREIERZ.; BESPIELTE TON-, BILD- U. DATENTRAEGER ZUSAMMEN	525 470 3,7		MASCHINEN; HAUSHALTSGERAETE ZUSAMMEN	2 792 0,0
514	DIESELKRAFTSTOFF	36 0,0	811	KRAFTWAGEN, KRAFTWAGENMOTOREN	8 747 0,1
515	LEICHTE HEIZOELE	5 649 0,0	812	KAROSSERIEN, AUFBAUTEN UND ANHAENGER	.
517	SCHMIEROELE, ANDERE OELE	.	813	TEILE U. ZUBEHOER FUER KRAFT- WAGEN U. KRAFTWAGENMOTOREN	658 0,0
518	GASFOERMIGE KOHLENWASSERSTOFFE (OHNE ERDGAS)	.	814	KRAFTRAEDER, FAHRRADER UND BEHINDERTENFAHRZEUGE; TEILE UND ZUBEHOER	.
	MINERALOELERZEUGNISSE, SPALT- UND BRUTSTOFFE ZUSAMMEN	15 179 0,1		FAHRZEUGE ZUSAMMEN	10 903 0,1
			911	MOEBEL	.
			912	SCHMUCK U. AEHNL. ERZEUGNISSE	.

1)KLASSIFIKATION DER WIRTSCHAFTSZWEIGE, AUSGABE 1993.-2)WARENCODE UND VOLLSTAENDIGE BEZEICHNUNG DER WARENART: S.ANHANG.

3.1 WARENBEZUEGE IM GROSSHANDEL 1995 NACH WIRTSCHAFTSZWEIGEN UND WARENARTEN

NUMMER DER KLAS- SIFI- KATION 1)	WIRTSCHAFTSZWEIG - - - WARENART	WARENBEZUG 1 000 DM ! PROZENT	NUMMER DER KLAS- SIFI- KATION 1)	WIRTSCHAFTSZWEIG - - - WARENART	WARENBEZUG 1 000 DM ! PROZENT
WAREN- CODE 2)			WAREN- CODE 2)		
	MOEBEL, SCHMUCK, MUSIKINSTR. SPORTGERAETE, SPIELWAREN U. SONST. ERZEUGNISSE ZUSAMMEN			ZUSAMMEN	14 357 358 100
	51 5 Grosshandel mit Rohstoffen, Halbwaren, Altmaterial und Reststoffen				
201	GETREIDE	64 516 0,0	259	MILCH U. MILCHERZEUGNISSE, SPEISEEIS	1 585 0,0
202	GEMUESE (EINSCHL.KARTOFFELN)	21 096 0,0	260	MAHL- U. SCHAELMUEHLENERZ.	.
203	DELSAMEN U. DELHALTIGE FRUECH TE; TABAK, UNVERARBEITET; Z.ZUCKERHERST. VERW. PFLANZEN; STROH UND FUTTER; ROHE PFLANZL. STOFFE FUER TEXTILHERSTELLUNG; NATURKAUTSCHUK; ANDERE ROHE PFLANZLICHE STOFFE	879 031 0,3	261	STAERKE U. STAERKEERZEUGN.	20 595 0,0
204	PFLANZEN UND SAMEN	55 753 0,0	262	ZUBEREITUNG FUER FUETTERUNG VON TIEREN	82 109 0,0
205	WEINTRAUBEN, FRISCH; ANDERE FRUECHTE UND NUESSE	.	263	BACKWAREN	.
206	KAFFEEBOHNEN, KAKAOBOHNEN	.	264	ZUCKER	6 314 0,0
208	TIERE, LEBEND	.	265	SUESSWAREN (OHNE DAUERBACKW.)	158 710 0,1
209	MILCH, ROH; EIER IN DER SCHALE, FRISCH, NATUERLICHER HONIG	.	266	TEIGWAREN	.
210	ANDERE ERZEUGNISSE TIERISCHEN URSPRUNGS (Z.B. WOLLE U. TIER- HAARE, SCHNECKEN, FROSCHSCHENKEL	182 326 0,1	267	KAFFEE U. TEE, KAFFEE-ERSATZ	.
211	FORSTWIRTSCH. ERZEUGNISSE (Z.B. ROHHOLZ, NATURKORK USW.)	1 024 246 0,3	269	SONSTIGE NAHRUNGSMITTEL; WUERZEN UND SOSSEN; MALZ	721 0,0
212	FISCHE UND FISCHEREIERZEUGN. (Z.B. FISCHE, LEBEND, FRISCH OD. GEKUEHLT USW.)	.	270	SPIRITUOSEN; ETHYLALKOHOL UND BRANNTWEIN	7 607 0,0
	ERZEUGN. DER LAND- U. FORST- WIRTSCH.; FISCHE U. FISCHEREI- ERZEUGNISSE ZUSAMMEN	2 311 892 0,8	271	WEIN; WEINTRUB; WEINSTEIN; WERMUTWEIN U. AND. AROM. WEINE; AND. GEGOR. GETRAENKE	7 170 0,0
213	STEINKOEHLE UND STEINKOEHLEN- BRIKETTS	4 152 301 1,4	272	BIER	2 565 0,0
214	BRAUNKOEHLE UND BRAUNKOEHLE- BRIKETTS; TORF	1 150 164 0,4	273	FRUCHT- U. GEMUESESAEFTE; MINERALWASSER, ERFRISCH.-GETR. U. AND. N. ALKOHOLH. GETRAENKE	314 977 0,1
215	ERDOEL UND ERDGAS	3 376 052 1,1	274	TABAKERZEUGNISSE	1 124 306 0,4
216	EISENERZE	1 306 350 0,4		ERZEUGN. DES ERNAEHRUNGS- GEWERBES, TABAKERZEUGNISSE ZUSAMMEN	2 586 738 0,8
217	URAN- U. THORIUMERZE; NE-METALLERZE	615 962 0,2	311	TEXTILE SPINNSTOFFE U. GARNE GEMEBE; VLIESSTOFFE, AUCH GETR. GEWIRKE UND GESTRICKE	1 674 284 0,5
218	NATURWERKSTEINE, MARMOR, GRANIT, SANDSTEIN, KALK- GIPSSTEIN, ANHYDRIT, KREIDE UND DOLOMIT; TONSCHIEFER; KIES UND SAND; GEBROCHENE NATURST. TON UND KAOLIN	5 085 806 1,7	312	LEDER; LEDERWAREN (O. SCHUHE UND BEKLEIDUNG)	54 201 0,0
219	SALZ UND NATRIUMCHLORID; MEER- WASSER; CHEMISCHE UND DUENGE- MITTELMINERALE; STEINE UND ERDEN, A.N.G.	817 661 0,3	313	KONFEKTIONIERTER TEXTILWAREN (OHNE BEKLEIDUNG)	38 289 0,0
	MINERALISCHE ROHSTOFFE ZUSAMMEN	16 504 296 5,4	314	TEPPICHE U. FUSSBODENBELAEGE	270 140 0,1
251	FLEISCH UNVERARB.(O.GEFLUEGEL)	82 267 0,0	315	TEXTILERZEUGN, A.N.G. SEILERW.	38 873 0,0
252	GEFLUEGEL UNVERARBEITET	.	316	PULLOVER, STRICKJACKEN, WESTEN U. AEHNL.GEWIRKT ODER GESTRICT	7 358 0,0
255	KARTOFFELN, BE- ODER VERARB. KARTOFFELERZEUGNISSE	7 601 0,0	317	OBERBEKLEIDUNG (EINSCHL. AR- BEITS UND BERUFSBEKLEIDUNG)	147 889 0,0
256	VERARBEITETES OBST U. GEMUESE	58 310 0,0	318	STRUMPFW.; WAESCHE; BEKLEIDUNG UND BEKLEIDUNGSZUBEHOER, A.N.G.	35 707 0,0
257	OELE U. FETTE, ROH; OELE U. FETTE, RAFFINIERT; NEBENPROD.	705 433 0,2	320	SCHUHE	37 906 0,0
258	MARGARINE U. AEHNLICHE NAHRUNGSFETTE	.		TEXTILIEN, LEDER UND BEKLEIDUNG, SCHUHE ZUSAMMEN	2 304 648 0,8
			411	HOLZ, GESAEGT, AUCH GEHOBELT ODER IMPRAGNIERT	6 461 683 2,1
			412	SPERRHOLZ, SPAN- U. AEHNL.PLATTEN FASERPL; FURNIERBL. VERD. HOLZ	5 201 095 1,7
			413	BAUTISCHLER- UND ZIMMERMANNARB. VERPACKUNGSM., LAGERBEHAELT. U. LADUNGSTRAEGER, AUS HOLZ AND. WAREN; KORK-, FLECHT- U. KORBM.	2 006 018 0,7
			414	HOLZ UND HOLZWAREN (OHNE MOEBEL) ZUSAMMEN	628 677 0,2
					14 297 474 4,7

1)KLASSIFIKATION DER WIRTSCHAFTSZWEIGE, AUSGABE 1993.-2)WARENCODE UND VOLLSTAENDIGE BEZEICHNUNG DER WARENART: S.ANHANG.

3.1 WARENBEZUEGE IM GROSSHANDEL 1995 NACH WIRTSCHAFTSZWEIGEN UND WARENARTEN

NUMMER DER KLAS- SIFI- KATION 1)	WIRTSCHAFTSZWEIG --- WARENART	WARENBEZUG	NUMMER DER KLAS- SIFI- KATION 1)	WIRTSCHAFTSZWEIG --- WARENART	WARENBEZUG
WAREN- CODE 2)		1 000 DM ! PROZENT	WAREN- CODE 2)		1 000 DM ! PROZENT
451	HOLZSTOFF UND ZELLSTOFF	211 390 0,1		GUMMI- UND KUNSTSTOFFWAREN ZUSAMMEN	8 590 718 2,8
452	PAPIER, KARTON U. PAPPE	507 753 0,2	571	GLAS UND GLASWAREN	2 548 526 0,8
453	PAPIER-, KARTON- U. PAPPEWAREN	270 747 0,1	572	KERAMIK (OHNE ZIEGEL); KERA- MISCHE WAND-, BODENFLIESEN UND -PLATTEN	6 517 873 2,1
454	BUCH- U. MUSIKVERLAGSERZEUGN.	3 867 0,0	573	ZIEGEL UND AND. BAUKERAMIK	7 996 620 2,6
455	ZEITUNGEN U. AND. PERIODISCHE DRUCKSCHRIFTEN	30 954 0,0	574	ZEMENT, KALK, GEBRANNTER GIPS	6 731 708 2,2
457	SONST. VERLAGSERZEUGNISSE; DRUCKE, A.N.G.	10 399 0,0	575	BETON-, ZEMENT- U. GIPSERZEUGN.	7 949 254 2,6
	PAPIER, KARTON, PAPPE U. DAR- HERGEST. WAREN; VERLAGS- UND DRUCKEREIERZ.; BESPIELTE TON-, BILD- U. DATENTRAEGER ZUSAMMEN	1 035 110 0,3	576	NATURSTEINERZEUGNISSE, A.N.G.	4 555 526 1,5
511	KOKEREIERZEUGNISSE	429 761 0,1		GLAS, KERAMIK, BEARBEITETE STEINE UND ERDEN ZUSAMMEN	36 299 506 11,8
512	MOTORENBENZIN (EINSCHL. FLUGBENZIN)	28 753 616 9,4	611	ROEISEN U. STAHL, FERROLE- GIERUNGEN	15 067 009 4,9
513	FLUGTURBINENKRAFTSTOFF, LEICHT; LEICHTOELE, SPEZIAL- BENZIN; LEUCHTOEL (KEROSIN)	974 900 0,3	612	ROHRE (EINSCHL. VERBINDG.)	9 599 089 3,1
514	DIESELKRAFTSTOFF	19 142 555 6,2	613	AND. ERZEUGNISSE AUS EISEN ODER STAHL	35 448 854 11,6
515	LEICHTE HEIZOELE	14 449 997 4,7	614	ALUMINIUM U. HALBZEUG DARAUS	5 248 121 1,7
516	HEIZOELE, MITTELSCHWER U. SCHWER, AND. MITTELSCHWERE OELE (O. LEUCHTOEL (KEROSIN))	6 966 374 2,3	615	KUPFER U. HALBZEUG DARAUS	9 207 684 3,0
517	SCHMIEROELE, ANDERE OELE	1 557 071 0,5	616	SONST. NE-METALLE U. HALBZEUG DARAUS	12 261 008 4,0
518	GASFOERMIGE KOHLENWASSERSTOFFE (OHNE ERDGAS)	1 140 366 0,4	617	ERZEUGNISSE DER GIESSEREIEN	1 040 704 0,3
519	ANDERE MINERALOELERZEUGNISSE; SPALT- UND BRUTSTOFFE	2 564 767 0,8	618	STAHL- U. LEICHTMETALLBAUER- ZEUGNISSE; KESSEL U. BEHAELTER; DAMPKESSEL; KERNREAKTOREN, TEILE DAFUER; U.S.W.	4 714 646 1,5
	MINERALOELERZEUGNISSE, SPALT- UND BRUTSTOFFE ZUSAMMEN	75 979 407 24,8	619	SCHNEIDWAREN U. BESTECKE; WERKZEUGE	4 183 909 1,4
531	INDUSTRIEGASE; FARBSTOFFE U. PIGMENTE; SONST. ANORGANISCHE U. ORGAN. GRUNDST. U. CHEMIK.	11 959 819 3,9	620	SCHLOESSER U. BESCHLAEGE	3 237 413 1,1
532	DUENGEMITTEL U. STICKSTOFFVER- BINDUNGEN; SCHAEDLINGSBEKAEM- PFUNGS- U. PFLANZENSCHUTZM.	3 824 631 1,2	621	SONST. EISEN-, BLECH- UND METALLWAREN	6 232 134 2,0
533	KUNSTSTOFFE, IN PRIMAERFORMEN; SYNTHETISCHER KAUSCHUK, IN PRIMAERFORMEN	6 946 812 2,3		EISEN UND STAHL, NE-METALLE; METALLERZEUGNISSE ZUSAMMEN	106 240 570 34,7
534	ANSTRICHMITTEL, DRUCKFARBEN UND KITTE	2 393 537 0,8	711	MASCHINEN FUEER DIE ERZEUGUNG UND NUTZUNG VON MECHANISCHER ENERGIE (O. MOTOREN FUEER ACKER- SCHLEPPER, LUFT- U. STRASSEN- FAHRZEUGE), TEILE DAFUER	5 410 776 1,8
535	PHARMAZEUTISCHE ERZEUGNISSE	682 513 0,2	712	SONST. MASCHINEN FUEER UNSPE- ZIFISCHE VERWENDUNG, MASCHINEN FUEER SONST. WIRTSCHAFTSZWEIGE, TEILE DAFUER	2 285 267 0,7
536	SEIFEN, WASCH-, REINIGUNGS- U. POLIERMITTEL; DUFTSTOFFE U. KOERPERPFLEGEMITTEL	248 975 0,1	713	MASCHINEN FUEER DIE LAND- U. FORSTWIRTSCH., TEILE DAFUER	128 896 0,0
537	CHEMIEFASERN	337 735 0,1	714	WERKZEUGMASCHINEN, TEILE DAFUER	696 148 0,2
538	SONST. CHEMISCHE ERZEUGNISSE	2 712 777 0,9	715	HAUSHALTSGERAETE, A.N.G. TEILE DAFUER	860 441 0,3
	CHEMISCHE ERZEUGNISSE ZUSAMMEN	29 106 798 9,5		MASCHINEN; HAUSHALTSGERAETE ZUSAMMEN	9 381 528 3,1
551	BEREIFUNG AUS KAUTSCHUK	102 969 0,0	751	BUEROMASCHINEN, DATENVERAR- BEITUNGSGERAETE U. EINRICHT. GERAETE DER ELEKTRIZITAETS- ERZEUGUNG U. -VERTEILUNG U.AE.	13 643 0,0
552	ANDERE GUMMIWAREN (O. BEREIF.)	381 399 0,1	752		544 376 0,2
553	PLATTEN, FOLIEN, ROHRE, SCHLAEUCHE U. PROFILE, AUS KUNSTSTOFFEN	2 239 913 0,7	753	ELEKTRONISCHE BAUELEMENTE	109 161 0,0
554	VERPACKUNGSMITTEL AUS KUNST- STOFFEN	322 827 0,1	754	NACHRICHTENTECHNISCHE GERAETE UND EINRICHTUNGEN	49 461 0,0
555	BAUBEDARFSARTIKEL AUS KUNST- STOFF, AND. KUNSTSTOFFWAREN	5 543 610 1,8	755	RUNDFUNK- U. FERNSEHGERAETE, PHONO- U. VIDEOTECHN. GERAETE	10 451 0,0
			756	MEDIZINISCHE GERAETE U. ORTHO- PAEDISCHE VORRICHTUNGEN	15 723 0,0

1)KLASSIFIKATION DER WIRTSCHAFTSZWEIGE, AUSGABE 1993.-2)WARENCODE UND VOLLSTAENDIGE BEZEICHNUNG DER WARENART: S.ANHANG.

3.1 WARENBEZUEGE IM GROSSHANDEL 1995 NACH WIRTSCHAFTSZWEIGEN UND WARENARTEN

NUMMER! DER KLAS- SIFI- KATION! 1)	WIRTSCHAFTSZWEIG - - - WARENART	WARENBEZUG	NUMMER! DER KLAS- SIFI- KATION! 1)	WIRTSCHAFTSZWEIG - - - WARENART	WARENBEZUG
WAREN- CODE 2)		1 000 DM ! PROZENT	WAREN- CODE 2)		1 000 DM ! PROZENT
757	MESS-, KONTROLL-, NAVIGATIONS- U. AEHNL. INSTRUMENTE U. VOR- RICHTUNGEN; INDUSTRIELLE PROZESSSTEUERUNGSANLAGEN	43 214 0,0	815	SONSTIGE FAHRZEUGE	1 598 0,0
758	OPTISCHE U. FOTOGRAFISCHE GERAETE	14 542 0,0	911	FAHRZEUGE ZUSAMMEN	559 092 0,2
	BUEROMASCHINEN, DATENVERARB. U. EINRICHT.; ELEKTROTECHNIK; FEINMECHANIK U. OPTIK ZUSAMMEN	800 571 0,3	912	MOEBEL	273 836 0,1
811	KRAFTWAGEN, KRAFTWAGENMOTOREN	106 971 0,0	913	SCHMUCK U. AEHNL. ERZEUGNISSE	888 0,0
812	KAROSSERIEN, AUFBAUTEN UND ANHAENGER	39 713 0,0	914	MUSIKINSTRUMENTE	484 0,0
813	TEILE U. ZUBEHOER FUER KRAFT- WAGEN U. KRAFTWAGENMOTOREN	401 952 0,1	915	SPORTGERAETE; SPIELWAREN	71 080 0,0
814	KRAFTRAEDER, FAHRRADDER UND BEHINDERTENFAHRZEUGE; TEILE UND ZUBEHOER	8 858 0,0		SONSTIGE ERZEUGNISSE	125 536 0,0
				MOEBEL, SCHMUCK, MUSIKINST. SPORTGERAETE, SPIELWAREN U. SONST. ERZEUGNISSE ZUSAMMEN	471 824 0,2
				ZUSAMMEN	306 472 629 100
	51 61 Großhandel mit Werkzeugmaschinen				
314	TEPPICHE U. FUSSBODENBELAEGE	91 0,0	619	SCHNEIDWAREN U. BESTECKE; WERKZEUGE	269 971 7,2
316	PULLOVER, STRICKJACKEN, WESTEN U. AEHNL. GEWIRKT ODER GESTRIKT	. .	620	SCHLOESSER U. BESCHLAEGE	7 648 0,2
317	OBERBEKLEIDUNG (EINSCHL. AR- BEITS UND BERUFSBEKLEIDUNG)	. .	621	SONST. EISEN-, BLECH- UND METALLWAREN	10 140 0,3
	TEXTILIEN, LEDER UND BEKLEIDUNG, SCHUHE ZUSAMMEN	9 419 0,3		EISEN UND STAHL, NE-METALLE; METALLERZEUGNISSE ZUSAMMEN	309 233 8,2
414	VERPACKUNGSM., LAGERBEHAELT. U. LADUNGSTRAEGER, AUS HOLZ AND. WAREN; KORK-, FLECHT- U. KORBM.	30 0,0	711	MASCHINEN FUER DIE ERZEUGUNG UND NUTZUNG VON MECHANISCHER ENERGIE (O. MOTOREN FUER ACKER- SCHLEPPER, LUFT- U. STRASSEN- FAHRZEUGE), TEILE DAFUER	5 281 0,1
	HOLZ UND HOLZWAREN (OHNE MOEBEL) ZUSAMMEN	30 0,0	712	SONST. MASCHINEN FUER UNSPE- ZIFISCHE VERWENDUNG, MASCHINEN FUER SONST. WIRTSCHAFTSZWEIGE, TEILE DAFUER	627 274 16,7
452	PAPIER, KARTON U. PAPPE	170 0,0	713	MASCHINEN FUER DIE LAND- U. FORSTWIRTSCH., TEILE DAFUER	187 779 5,0
	PAPIER, KARTON, PAPPE U. DAR. HERGEST. WAREN; VERLAGS- UND DRUCKEREIERZ.; BESPIELTE TON-, BILD- U. DATENTRAEGER ZUSAMMEN	170 0,0	714	WERKZEUGMASCHINEN, TEILE DAFUER	2 571 758 68,3
517	SCHMIEROLE, ANDERE OELE	. .		MASCHINEN; HAUSHALTSGERAETE ZUSAMMEN	3 392 091 90,1
518	GASFOERMIGE KOHLENWASSERSTOFFE (OHNE ERDGAS)	. .	752	GERAETE DER ELEKTRIZITAETS- ERZEUGUNG U. -VERTEILUNG U. AE.	835 0,0
	MINERALOELERZEUGNISSE, SPALT- UND BRUTSTOFFE ZUSAMMEN	. .	753	ELEKTRONISCHE BAUELEMENTE	30 986 0,8
534	ANSTRICHMITTEL, DRUCKFARBEN UND KITTE	. .	757	MESS-, KONTROLL-, NAVIGATIONS- U. AEHNL. INSTRUMENTE U. VOR- RICHTUNGEN; INDUSTRIELLE PROZESSSTEUERUNGSANLAGEN	9 908 0,3
	CHEMISCHE ERZEUGNISSE ZUSAMMEN	. .		BUEROMASCHINEN, DATENVERARB. U. EINRICHT.; ELEKTROTECHNIK; FEINMECHANIK U. OPTIK ZUSAMMEN	41 729 1,1
553	PLATTEN, FOLIEN, ROHRE, SCHLAEUCH U. PROFILE, AUS KUNSTSTOFFEN	204 0,0	814	KRAFTRAEDER, FAHRRADDER UND BEHINDERTENFAHRZEUGE; TEILE UND ZUBEHOER	1 216 0,0
554	VERPACKUNGSMITTEL AUS KUNST- STOFFEN	61 0,0		FAHRZEUGE ZUSAMMEN	1 216 0,0
555	BAUBEDARFSARTIKEL AUS KUNST- STOFF, AND. KUNSTSTOFFWAREN	61 0,0	911	MOEBEL	730 0,0
	GUMMI- UND KUNSTSTOFFWAREN ZUSAMMEN	326 0,0		MOEBEL, SCHMUCK, MUSIKINST. SPORTGERAETE, SPIELWAREN U. SONST. ERZEUGNISSE ZUSAMMEN	730 0,0
613	AND. ERZEUGNISSE AUS EISEN ODER STAHL	19 321 0,5		ZUSAMMEN	3 765 646 100
614	ALUMINIUM U. HALBZEUG DARAUS	2 153 0,1			

1)KLASSIFIKATION DER WIRTSCHAFTSZWEIGE, AUSGABE 1993.-2)WARENCODE UND VOLLSTAENDIGE BEZEICHNUNG DER WARENART: S. ANHANG.

3.1 WARENBEZUEGE IM GROSSHANDEL 1995 NACH WIRTSCHAFTSZWEIGEN UND WARENARTEN

NUMMER DER KLASSIFIKATION: 1)	WIRTSCHAFTSZWEIG ---	WARENBEZUG	NUMMER DER KLASSIFIKATION: 1)	WIRTSCHAFTSZWEIG ---	WARENBEZUG
WARENCODE 2)	WARENART	1 000 DM ! PROZENT	WARENCODE 2)	WARENART	1 000 DM ! PROZENT
51 62 Großhandel mit Baumaschinen					
213	STEINKOHLE UND STEINKOHLEN- BRIKETTS	2 574 0,0	553	PLATTEN, FOLIEN, RÖHRE, SCHLAUCHE U. PROFILE, AUS KUNSTSTOFFEN	10 439 0,1
218	NATURWERKSTEINE, MARMOR, GRANIT, SANDSTEIN, KALK- GIPSSTEIN, ANHYDRIT, KREIDE UND DOLOMIT; TONSCHIEFER; KIES UND SAND; GEBROCHENE NATURST. TON UND KAOLIN	607 0,0	554	VERPACKUNGSMITTEL AUS KUNST- STOFFEN	2 794 0,0
219	SALZ UND NATRIUMCHLORID; MEER- WASSER; CHEMISCHE UND DÜNGE- MITTEL MINERALE; STEINE UND ERDEN, A.N.G.	323 0,0	555	BAUBEDARFSARTIKEL AUS KUNST- STOFF, AND. KUNSTSTOFFWAREN	18 901 0,3
	MINERALISCHE ROHSTOFFE ZUSAMMEN	3 504 0,0		GUMMI- UND KUNSTSTOFFWAREN ZUSAMMEN	38 071 0,5
311	TEXTILE SPINNSTOFFE U. GARNE GEWEBE; VLIESSTOFFE, AUCH GETR. GEWIRKE UND GESTRICKE	241 0,0	571	GLAS UND GLASWAREN	1 466 0,0
316	PULLOVER, STRICKJACKEN, WESTEN U. ÄHNL. GEWIRK ODER GESTRICKT	3 079 0,0	574	ZEMENT, KALK, GEBRANNTER GIPS	757 0,0
317	OBERBEKLEIDUNG (EINSCHL. AR- BEITS UND BERUFSBEKLEIDUNG)	11 956 0,2	575	BETON-, ZEMENT- U. GIPSERZEUGN.	12 763 0,2
320	SCHUHE	2 287 0,0		GLAS, KERAMIK, BEARBEITETE STEINE UND ERDEN ZUSAMMEN	14 986 0,2
	TEXTILIEN, LEDER UND BEKLEIDUNG, SCHUHE ZUSAMMEN	17 563 0,2	611	ROHEISEN U. STAHL, FERROLE- GIERUNGEN	2 932 0,0
411	HOLZ, GESAEGT, AUCH GEHOBELT ODER IMPRÄGNIERT	18 814 0,3	612	ROHRE (EINSCHL. VERBING.)	4 115 0,1
412	SPERRHOLZ, SPAN- U. ÄHNL. PLATTEN FASERPL.; FURNIERBL. VERD. HOLZ	6 330 0,1	613	AND. ERZEUGNISSE AUS EISEN ODER STAHL	25 631 0,3
414	VERPACKUNGSM., LAGERBEHALT. U. LADUNGSTRÄGER, AUS HOLZ AND. WAREN; KORK-, FLECHT- U. KORBM.	922 0,0	614	ALUMINIUM U. HALBZEUG DARAUS	3 568 0,0
	HOLZ UND HOLZWAREN (OHNE MOEBEL) ZUSAMMEN	26 066 0,3	615	KUPFER U. HALBZEUG DARAUS	1 203 0,0
453	PAPIER-, KARTON- U. PAPPEWAREN	.	616	SONST. NE-METALLE U. HALBZEUG DARAUS	1 203 0,0
457	SONST. VERLAGSERZEUGNISSE; DRUCKE, A.N.G.	.	617	ERZEUGNISSE DER GIESSEREIEN	9 677 0,1
	PAPIER, KARTON, PAPPE U. DAR. HERGEST. WAREN; VERLAGS- UND DRUCKEREIERZ.; BESPIELE TON-, BILD- U. DATENTRÄGER ZUSAMMEN	1 260 0,0	618	STAHL- U. LEICHTMETALLBAUER- ZEUGNISSE; KESSEL U. BEHALTER; DAMPFKESSEL; KERNREAKTOREN, TEILE DAFÜR; U.S.W.	41 934 0,6
512	MOTORENBENZIN (EINSCHL. FLUGBENZIN)	306 0,0	619	SCHNEIDWAREN U. BESTECKE; WERKZEUGE	90 964 1,2
514	DIESELKRAFTSTOFF	3 566 0,0	620	SCHLOSSER U. BESCHLÄGE	7 611 0,1
515	LEICHTE HEIZÖLE	145 0,0	621	SONST. EISEN-, BLECH- UND METALLWAREN	30 638 0,4
517	SCHMIERÖLE, ANDERE ÖLE	5 144 0,1		EISEN UND STAHL, NE-METALLE; METALLERZEUGNISSE ZUSAMMEN	219 475 2,9
	MINERALÖLERZEUGNISSE, SPALT- UND BRUTSTOFFE ZUSAMMEN	9 160 0,1	711	MASCHINEN FÜR DIE ERZEUGUNG UND NUTZUNG VON MECHANISCHER ENERGIE (O. MOTOREN FÜR ACKER- SCHLEPPER, LUFT- U. STRASSEN- FAHRZEUGE), TEILE DAFÜR	139 502 1,9
531	INDUSTRIEGASE; FARBSTOFFE U. PIGMENTE; SONST. ANORGANISCHE U. ORGAN. GRUNDST. U. CHEMIK.	20 0,0	712	SONST. MASCHINEN FÜR UNSPE- ZIFISCHE VERWENDUNG, MASCHINEN FÜR SONST. WIRTSCHAFTSZWEIGE, TEILE DAFÜR	6 643 713 88,3
534	ANSTRICHMITTEL, DRUCKFARBEN UND KITTE	2 794 0,0	713	MASCHINEN FÜR DIE LAND- U. FORSTWIRTSCH., TEILE DAFÜR	.
536	SEIFEN, WASCH-, REINIGUNGS- U. POLIERMITTEL; DÜFTSTOFFE U. KÖRPERPFLEGE MITTEL	2 794 0,0	714	WERKZEUGMASCHINEN, TEILE DAFÜR	94 203 1,3
	CHEMISCHE ERZEUGNISSE ZUSAMMEN	5 609 0,1	715	HAUSHALTSGERÄTE, A.N.G. TEILE DAFÜR	.
551	BEREIFUNG AUS KAUTSCHUK	1 527 0,0		MASCHINEN; HAUSHALTSGERÄTE ZUSAMMEN	6 952 929 92,4
552	ANDERE GUMMIWAREN (O. BEREIF.)	4 410 0,1	752	GERÄTE DER ELEKTRIZITÄTS- ERZEUGUNG U. -VERTEILUNG U.Ä.	9 793 0,1
			753	ELEKTRONISCHE BAUELEMENTE	241 0,0
			754	NACHRICHTENTECHNISCHE GERÄTE UND EINRICHTUNGEN	2 484 0,0
			757	MESS-, KONTROLL-, NAVIGATIONS- U. ÄHNL. INSTRUMENTE U. VOR- RICHTUNGEN; INDUSTRIELLE PROZESSSTEUERUNGSANLAGEN	8 524 0,1

1) KLASSIFIKATION DER WIRTSCHAFTSZWEIGE, AUSGABE 1993. - 2) WARENCODE UND VOLLSTÄNDIGE BEZEICHNUNG DER WARENART: S. ANHANG.

3.1 WARENBEZUEGE IM GROSSHANDEL 1995 NACH WIRTSCHAFTSZWEIGEN UND WARENARTEN

NUMMER DER KLAS- SIFI- KATION: 1)	WIRTSCHAFTSZWEIG WARENART	WARENBEZUG		NUMMER DER KLAS- SIFI- KATION: 1)	WIRTSCHAFTSZWEIG WARENART	WARENBEZUG	
		1 000 DM	! PROZENT			1 000 DM	! PROZENT
	BUEROMASCHINEN, DATENVERARB. U. EINRICHT.; ELEKTROTECHNIK; FEINMECHANIK U. OPTIK ZUSAMMEN	21 041	0,3	911	FAHRZEUGE	ZUSAMMEN	207 349 2,8
811	KRAFTWAGEN, KRAFTWAGENMOTOREN	45 463	0,6	915	MOEBEL	.	.
812	KAROSSERIEN, AUFBAUTEN UND ANHAENGER	19 699	0,3		SONSTIGE ERZEUGNISSE	.	.
813	TEILE U. ZUBEHOER FUER KRAFT- WAGEN U. KRAFTWAGENMOTOREN	7 242	0,1		MOEBEL, SCHMUCK, MUSIKINSTR. SPORTGERAETE, SPIELWAREN U. SONST. ERZEUGNISSE ZUSAMMEN	4 539	0,1
815	SONSTIGE FAHRZEUGE	134 944	1,8		ZUSAMMEN	7 521 553	100
51 64 Grosshandel mit Bueromaschinen usw. (ohne landwirtschaftliche Maschinen)							
311	TEXTILE SPINNSTOFFE U. GARNE GEWEBE; VLIESTOFFE, AUCH GETR. GEWIRKE UND GESTRICKE	.	.		PAPIER, KARTON, PAPPE U. DAR. HERGEST. WAREN; VERLAGS- UND DRUCKEREIERZ.; BESPIELTE TON- BILD- U. DATENTRAEGER ZUSAMMEN	442 606	1,1
314	TEPPICHE U. FUSSBODENBELAEGE	76	0,0	512	MOTORENBENZIN (EINSCHL. FLUGBENZIN)	22	0,0
316	PULLOVER, STRICKJACKEN, WESTEN U. AEHNL. GEWIRKT ODER GESTRICKT	.	.		MINERALOELERZEUGNISSE, SPALT- UND BRUTSTOFFE ZUSAMMEN	22	0,0
317	OBERBEKLEIDUNG (EINSCHL. AR- BEITS UND BERUFSBEKLEIDUNG)	.	.	531	INDUSTRIEGASE; FARBSTOFFE U. PIGMENTE; SONST. ANORGANISCHE U. ORGAN. GRUNDST. U. CHEMIK.	.	.
320	SCHUHE	.	.		ANSTRICHMITTEL, DRUCKFARBEN UND KITTE	.	.
	TEXTILIEN, LEDER UND BEKLEIDUNG, SCHUHE ZUSAMMEN	5 328	0,0	534	SONST. CHEMISCHE ERZEUGNISSE	19 052	0,0
414	VERPACKUNGSM., LAGERBEHAELT. U. LADUNGSTRAEGER, AUS HOLZ AND. WAREN; KORK-, FLECHT- U. KORBM.	2 251	0,0	538	CHEMISCHE ERZEUGNISSE ZUSAMMEN	.	.
	HOLZ UND HOLZWAREN (OHNE MOEBEL) ZUSAMMEN	2 251	0,0	553	PLATTEN, FOLIEN, ROHRE, SCHLAEUCHE U. PROFILE, AUS KUNSTSTOFFEN	.	.
452	PAPIER, KARTON U. PAPPE	59 631	0,1	554	VERPACKUNGSMITTEL AUS KUNST- STOFFEN	.	.
453	PAPIER-, KARTON- U. PAPPEWAREN	197 588	0,5	555	BAUBEDARFSARTIKEL AUS KUNST- STOFF, AND. KUNSTSTOFFWAREN	65 824	0,2
454	BUCH- U. MUSIKVERLAGSERZEUGN.	18 750	0,0		GUMMI- UND KUNSTSTOFFWAREN ZUSAMMEN	74 267	0,2
455	ZEITUNGEN U. AND. PERIODISCHE DRUCKSCHRIFTEN	461	0,0	571	GLAS UND GLASWAREN	.	.
456	BESPIELTE TONTRAEGER	97 579	0,2		GLAS, KERAMIK, BEARBEITETE STEINE UND ERDEN ZUSAMMEN	.	.
457	SONST. VERLAGSERZEUGNISSE; DRUCKE, A.N.G.	68 598	0,2				

1)KLASSIFIKATION DER WIRTSCHAFTSZWEIGE, AUSGABE 1993.-2)WARENCODE UND VOLLSTAENDIGE BEZEICHNUNG DER WARENART: S.ANHANG.

3.1 WARENBEZUEGE IM GROSSHANDEL 1995 NACH WIRTSCHAFTSZWEIGEN UND WARENARTEN

NUMMER DER KLAS-SIFI-KATION 1)	WIRTSCHAFTSZWEIG	WARENBEZUG	NUMMER DER KLAS-SIFI-KATION 1)	WIRTSCHAFTSZWEIG	WARENBEZUG
WAREN-CODE 2)	WARENART	1 000 DM ! PROZENT	WAREN-CODE 2)	WARENART	1 000 DM ! PROZENT
611	ROEISEN U. STAHL, FERROLE-GIERUNGEN	6 858 0,0	751	BUEROMASCHINEN, DATENVERAR- BEITUNGSGERAETE U. EINRICHT.	38 565 941 91,6
612	ROHRE (EINSCHL. VERBINDG.)	.	752	GERAETE DER ELEKTRIZITAETS- ERZEUGUNG U. -VERTEILUNG U.A.E.	12 003 0,0
613	AND. ERZEUGNISSE AUS EISEN ODER STAHL	.	753	ELEKTRONISCHE BAUELEMENTE	359 505 0,9
614	ALUMINIUM U. HALBZEUG DARAUS	.	754	NACHRICHTENTECHNISCHE GERAETE UND EINRICHTUNGEN	264 468 0,6
617	ERZEUGNISSE DER GIESSEREIEN	.	755	RUNDFUNK- U. FERNSEHGERAETE, PHONO- U. VIDEOTECHN. GERAETE	85 854 0,2
618	STAHL- U. LEICHTMETALLBAUER- ZEUGNISSE; KESSEL U. BEHAELTER; DAMPFKESSEL; KERNREAKTOREN, TEILE DAFUER; U.S.W.	3 927 0,0	757	MESS-, KONTROLL-, NAVIGATIONS- U. AEHNL. INSTRUMENTE U. VOR- RICHTUNGEN; INDUSTRIELLE PROZESSSTEUERUNGSANLAGEN	38 407 0,1
619	SCHNEIDWAREN U. BESTECKE; WERKZEUGE	.	758	OPTISCHE U. FOTOGRAFISCHE GERAETE	345 729 0,8
621	SONST. EISEN-, BLECH- UND METALLWAREN	29 886 0,1	759	UHREN	48 894 0,1
711	EISEN UND STAHL, NE-METALLE; METALLERZEUGNISSE ZUSAMMEN MASCHINEN FUER DIE ERZEUGUNG UND NUTZUNG VON MECHANISCHER ENERGIE (O. MOTOREN FUER ACKER- SCHLEPPER, LUFT- U. STRASSEN- FAHRZEUGE), TEILE DAFUER	53 324 0,1	811	BUEROMASCHINEN, DATENVERARB. U. EINRICHT.; ELEKTROTECHNIK; FEINMECHANIK U. OPTIK ZUSAMMEN	39 720 801 94,3
712	SONST. MASCHINEN FUER UNSPE- ZIFISCHE VERWENDUNG, MASCHINEN FUER SONST. WIRTSCHAFTSZWEIGE, TEILE DAFUER	7 238 0,0	911	KRAFTWAGEN, KRAFTWAGENMOTOREN	55 0,0
715	HAUSHALTSGERAETE, A.N.G. TEILE DAFUER	.	912	FAHRZEUGE ZUSAMMEN	55 0,0
	MASCHINEN; HAUSHALTSGERAETE ZUSAMMEN	10 305 0,0	915	MOEBEL	1 684 269 4,0
				SCHMUCK U. AEHNL. ERZEUGNISSE	.
				SONSTIGE ERZEUGNISSE	.
				MOEBEL, SCHMUCK, MUSIKINSTR. SPORTGERAETE, SPIELWAREN U. SONST. ERZEUGNISSE ZUSAMMEN	1 771 869 4,2
				ZUSAMMEN	42 100 548 100
51 65 Grosshandel mit sonstigen Maschinen usw. (ohne landwirtschaftliche Maschinen)					
201	GETREIDE	1 714 0,0	219	SALZ UND NATRIUMCHLORID; MEER- WASSER; CHEMISCHE UND DUENGE- MITTELMINERALE; STEINE UND ERDEN, A.N.G.	125 590 0,4
202	GEMUESE (EINSCHL. KARTOFFELN)	2 619 0,0		MINERALISCHE ROHSTOFFE ZUSAMMEN	183 090 0,6
207	GEWUERZE, UNVERARBEITET	32 447 0,1	251	FLEISCH UNVERARB. (O. GEFLUEGEL)	516 647 1,6
209	MILCH, ROH; EIER IN DER SCHALE, FRISCH, NATUERLICHER HONIG	4 464 0,0	252	GEFLUEGEL UNVERARBEITET	10 400 0,0
210	ANDERE ERZEUGNISSE TIERISCHEN URSPRUNGS (Z.B. WOLLE U. TIER- HAARE, SCHNECKEN, FROSCSCHENKEL	80 686 0,3	253	VERARBEITETES FLEISCH (Z.B. WUERSTE, GETROCKN. OD. GER. FLEISCH, FLEISCHMEHL)	23 474 0,1
212	FISCHE UND FISCHEREIERZEUGN. (Z.B. FISCHE, LEBEND, FRISCH OD. GEKUEHLT USW.)	5 973 0,0	254	FISCHERZEUGNISSE U. ANDERE MEERESFRUECHTE	7 515 0,0
	ERZEUGN. DER LAND- U. FORST- WIRTSCH.; FISCHE U. FISCHEREI- ERZEUGNISSE ZUSAMMEN	127 902 0,4	255	KARTOFFELN, BE- ODER VERARB. KARTOFFELERZEUGNISSE	4 737 0,0
213	STEINKOEHLE UND STEINKOEHLEN- BRIKETTS	.	256	VERARBEITETES OBST U. GEMUESE	13 411 0,0
214	BRAUNKOEHLE UND BRAUNKOEHLE- BRIKETTS; TORF	11 0,0	257	OELE U. FETTE, ROH; OELE U. FETTE, RAFFINIERT; NEBENPROD.	8 800 0,0
215	ERDOEL UND ERDGAS	1 067 0,0	258	MARGARINE U. AEHNLICHE NAHRUNGSFETTE	8 664 0,0
216	EISENERZE	.	259	MILCH U. MILCHERZEUGNISSE, SPEISEEIS	11 477 0,0
217	URAN- U. THORIUMERZE; NE-METALLERZE	.	260	MAHL- U. SCHAELEMUEHLENERZ.	2 233 0,0
218	NATURWERKSTEINE, MARMOR, GRANIT, SANDSTEIN, KALK- GIPSTEIN, ANHYDRIT, KREIDE UND DOLOMIT; TONSCHIEFER; KIES UND SAND; GEBROCHENE NATURST. TON UND KAOLIN	24 798 0,1	263	BACKWAREN	1 929 0,0
			264	ZUCKER	67 000 0,2
			265	SUESSWAREN (OHNE DAUERBACKW.)	.
			266	TEIGWAREN	5 909 0,0
			267	KAFFEE U. TEE, KAFFEE-ERSATZ	20 199 0,1

1) KLAS-SIFI-KATION DER WIRTSCHAFTSZWEIGE, AUSGABE 1993. - 2) WAREN-CODE UND VOLLSTAENDIGE BEZEICHNUNG DER WARENART: S. ANHANG.

3.1 WARENBEZUEGE IM GROSSHANDEL 1995 NACH WIRTSCHAFTSZWEIGEN UND WARENARTEN

NUMMER DER KLAS- SIFI- KATION! 1)	WIRTSCHAFTSZWEIG - - - WARENART	WARENBEZUG		NUMMER DER KLAS- SIFI- KATION! 1)	WIRTSCHAFTSZWEIG - - - WARENART	WARENBEZUG	
		1 000 DM	! PROZENT			1 000 DM	! PROZENT
269	SONSTIGE NAHRUNGSMITTEL; WUERZEN UND SOSSEN;MALZ	12 914	0,0	515	LEICHTE HEIZOELE	1 359	0,0
270	SPIRITUOSEN;ETHYLALKOHOL UND BRANNTWEIN	.	.				
271	WEIN; WEINTRUB; WEINSTEIN; WERMUTWEIN U. AND. AROM. WEINE; AND. GEGOR. GETRAENKE	3 894	0,0	517	SCHMIEROELE, ANDERE OELE	11 947	0,0
272	BIER	1 571	0,0	518	GASFOERMIGE KOHLENWASSERSTOFFE (OHNE ERDAS)	8 641	0,0
273	FRUCHT- U. GEMUESESAEFTE; MINERALWASSER, ERFRISCH.-GETR. U. AND. N. ALKOHOLH. GETRAENKE	26 344	0,1	519	ANDERE MINERALOELERZEUGNISSE; SPALT- UND BRUTSTOFFE	15 670	0,0
274	TABAKERZEUGNISSE	3 076	0,0		MINERALOELERZEUGNISSE, SPALT- UND BRUTSTOFFE ZUSAMMEN	51 331	0,2
	ERZEUGN. DES ERNAEHRUNGS- GEWERBES, TABAKERZEUGNISSE ZUSAMMEN	751 791	2,4	531	INDUSTRIEGASE; FARBSTOFFE U. PIGMENTE; SONST. ANORGANISCHE U. ORGAN. GRUNDST. U. CHEMIK.	49 075	0,2
311	TEXTILE SPINNSTOFFE U. GARNE GEWEBE; VLIESTOFFE, AUCH GETR. GEWIRKE UND GESTRICKE	20 790	0,1	532	DUENGEMITTEL U. STICKSTOFFVER- BINDUNGEN; SCHAEDLINGSBEKAEM- PFUNGS- U. PFLANZENSCHUTZM.	37 210	0,1
312	LEDER; LEDERWAREN (O. SCHUHE UND BEKLEIDUNG)	46 055	0,1	533	KUNSTSTOFFE, IN PRIMAERFORMEN; SYNTHETISCHER KAUSCHUK, IN PRIMAERFORMEN	358 889	1,1
313	KONFEKTIONIERTER TEXTILWAREN (OHNE BEKLEIDUNG)	89 837	0,3	534	ANSTRICHMITTEL, DRUCKFARBEN UND KITTE	.	.
314	TEPPICHE U. FUSSBODENBELAEGE	13 982	0,0	535	PHARMAZEUTISCHE ERZEUGNISSE	.	.
315	TEXTILERZEUGN, A.N.G. SEILERW.	71 596	0,2	536	SEIFEN, WASCH-, REINIGUNGS- U. POLIERMITTEL; DUFTSTOFFE U. KOERPERPFLEGEMITTEL	54 287	0,2
316	PULLOVER, STRICKJACKEN, WESTEN U. AEHNL.GEWIRKT ODER GESTRICT	8 615	0,0	537	CHEMIEFASERN	44 426	0,1
317	OBERBEKLEIDUNG (EINSCHL. AR- BEITS UND BERUFSBEKLEIDUNG)	145 847	0,5	538	SONST. CHEMISCHE ERZEUGNISSE	106 390	0,3
318	STRUMPFW.; WAESCHE; BEKLEIDUNG UND BEKLEIDUNGSZUBEHOER,A.N.G.	13 491	0,0		CHEMISCHE ERZEUGNISSE ZUSAMMEN	712 810	2,3
319	LEDERBEKLEIDUNG; PELZE UND PELZWAREN	2 458	0,0	551	BEREIFUNG AUS KAUTSCHUK	133 998	0,4
320	SCHUHE	70 553	0,2	552	ANDERE GUMMIWAREN (O. BEREIF.)	570 018	1,8
	TEXTILIEN, LEDER UND BEKLEIDUNG, SCHUHE ZUSAMMEN	483 223	1,5	553	PLATTEN, FOLIEN, ROHRE, SCHLAEUCHE U. PROFILE, AUS KUNSTSTOFFEN	932 071	3,0
411	HOLZ, GESAEGT, AUCH GEHOBELT ODER IMPRAIGNIERT	4 847	0,0	554	VERPACKUNGSMITTEL AUS KUNST- STOFFEN	652 627	2,1
412	SPERRHOLZ, SPAN- U. AEHNL.PLATTEN FASERPL; FURNIERBL. VERD. HOLZ	36 193	0,1	555	BAUBEDARFSARTIKEL AUS KUNST- STOFF, AND. KUNSTSTOFFWAREN	362 486	1,1
413	BAUTISCHLER- UND ZIMMERMANNARB. VERPACKUNGSM., LAGERBEHAELT. U. LADUNGSTRAEGER, AUS HOLZ AND. WAREN; KORK-,FLECHT- U. KORBM.	8 756	0,0		GUMMI- UND KUNSTSTOFFWAREN ZUSAMMEN	2 651 199	8,4
414		157 088	0,5	571	GLAS UND GLASWAREN	158 458	0,5
	HOLZ UND HOLZWAREN (OHNE MOEBEL) ZUSAMMEN	206 884	0,7	572	KERAMIK (OHNE ZIEGEL); KERA- MISCHE WAND-, BODENFLIESEN UND -PLATTEN	89 036	0,3
451	HOLZSTOFF UND ZELLSTOFF	12 358	0,0	573	ZIEGEL UND AND. BAUKERAMIK	334	0,0
452	PAPIER, KARTON U. PAPPE	306 269	1,0	574	ZEMENT, KALK, GEBRANNTER GIPS	12 236	0,0
453	PAPIER-, KARTON- U. PAPPEWAREN	89 315	0,3	575	BETON-, ZEMENT- U. GIPSERZEUGN.	3 837	0,0
454	BUCH- U. MUSIKVERLAGSERZEUGN.	3 347	0,0	576	NATURSTEINERZEUGNISSE, A.N.G.	62 546	0,2
455	ZEITUNGEN U. AND. PERIODISCHE DRUCKSCHRIFTEN	2 406	0,0		GLAS, KERAMIK, BEARBEITETE STEINE UND ERDEN ZUSAMMEN	326 447	1,0
457	SONST. VERLAGSERZEUGNISSE; DRUCKE, A.N.G.	5 478	0,0	611	ROEISEN U. STAHL, FERROLE- GIERUNGEN	237 982	0,8
	PAPIER,KARTON, PAPPE U. DAR. HERGEST. WAREN; VERLAGS- UND DRUCKEREIERZ.;BESPIELTE TON-, BILD- U. DATENTRAEGER ZUSAMMEN	419 173	1,3	612	ROHRE (EINSCHL. VERBINDG.)	238 443	0,8
512	MOTORENBENZIN (EINSCHL. FLUGBENZIN)	1 710	0,0	613	AND. ERZEUGNISSE AUS EISEN ODER STAHL	1 368 135	4,3
514	DIESELKRAFTSTOFF	12 005	0,0	614	ALUMINIUM U. HALBZEUG DARAUS	33 177	0,1
				615	KUPFER U. HALBZEUG DARAUS	64 744	0,2

1)KLASSIFIKATION DER WIRTSCHAFTSZWEIGE, AUSGABE 1993.-2)WARENCODE UND VOLLSTAENDIGE BEZEICHNUNG DER WARENART: S.ANHANG.

3.1 WARENBEZUEGE IM GROSSHANDEL 1995 NACH WIRTSCHAFTSZWEIGEN UND WARENARTEN

NUMMER DER KLAS- SIFI- KATION 1)	WIRTSCHAFTSZWEIG ---	WARENBEZUG	NUMMER DER KLAS- SIFI- KATION 1)	WIRTSCHAFTSZWEIG ---	WARENBEZUG
WAREN- CODE 2)	WARENART	1 000 DM ! PROZENT	WAREN- CODE 2)	WARENART	1 000 DM ! PROZENT
616	SONST. NE-METALLE U. HALBZEUG DARAUS	108 462 0,3	754	NACHRICHTENTECHNISCHE GERAETE UND EINRICHTUNGEN	127 021 0,4
617	ERZEUGNISSE DER GIESSEREIEN	183 060 0,6	755	RUNDFUNK- U. FERNSEHGERAETE, PHONO- U. VIDEOTECHN. GERAETE	812 0,0
618	STAHL- U. LEICHTMETALLBAUER- ZEUGNISSE; KESSEL U. BEHAELTER; DAMPFKESSEL; KERNREAKTOREN, TEILE DAFUER; U.S.W.	445 750 1,4	756	MEDIZINISCHE GERAETE U. ORTHO- PAEDISCHE VORRICHTUNGEN	933 0,0
619	SCHNEIDWAREN U. BESTECKE; WERKZEUGE	330 865 1,0	757	MESS-, KONTROLL-, NAVIGATIONS- U. AEHNL. INSTRUMENTE U. VOR- RICHTUNGEN; INDUSTRIELLE PROZESSSTEUERUNGSANLAGEN	230 452 0,7
620	SCHLOESSER U. BESCHLAEGE	113 943 0,4	758	OPTISCHE U. FOTOGRAFISCHE GERAETE	35 991 0,1
621	SONST. EISEN-, BLECH- UND METALLWAREN	1 095 628 3,5		BUEROMASCHINEN, DATENVERARB. U. EINRICHT.; ELEKTROTECHNIK; FEINMECHANIK U. OPTIK ZUSAMMEN	1 492 367 4,7
711	EISEN UND STAHL, NE-METALLE; METALLERZEUGNISSE ZUSAMMEN MASCHINEN FUER DIE ERZEUGUNG UND NUTZUNG VON MECHANISCHER ENERGIE (O. MOTOREN FUER ACKER- SCHLEPPER, LUFT- U. STRASSEN- FAHRZEUGE), TEILE DAFUER	4 220 190 13,4 3 232 244 10,3	811	KRAFTWAGEN, KRAFTWAGENMOTOREN	90 844 0,3
712	SONST. MASCHINEN FUER UNSPE- ZIFISCHE VERWENDUNG, MASCHINEN FUER SONST. WIRTSCHAFTSZWEIGE, TEILE DAFUER	13 593 372 43,1	812	KAROSSERIEN, AUFBAUTEN UND ANHAENGER	101 027 0,3
713	MASCHINEN FUER DIE LAND- U. FORSTWIRTSCH., TEILE DAFUER	272 336 0,9	813	TEILE U. ZUBEHOER FUER KRAFT- WAGEN U. KRAFTWAGENMOTOREN	209 747 0,7
714	WERKZEUGMASCHINEN, TEILE DAFUER	1 658 781 5,3	815	SONSTIGE FAHRZEUGE	247 379 0,8
715	HAUSHALTSGERAETE, A.N.G. TEILE DAFUER	310 565 1,0		FAHRZEUGE ZUSAMMEN	648 997 2,1
	MASCHINEN; HAUSHALTSGERAETE ZUSAMMEN	19 067 298 60,5	911	MOEBEL	59 943 0,2
751	BUEROMASCHINEN, DATENVERAR- BEITUNGSGERAETE U. EINRICHT.	50 303 0,2	913	MUSIKINSTRUMENTE	335 0,0
752	GERAETE DER ELEKTRIZITAETS- ERZEUGUNG U. -VERTEILUNG U. AE.	806 934 2,6	914	SPORTGERAETE; SPIELWAREN	3 702 0,0
753	ELEKTRONISCHE BAUELEMENTE	239 922 0,8	915	SONSTIGE ERZEUGNISSE	122 672 0,4
				MOEBEL, SCHMUCK, MUSIKINSTR. SPORTGERAETE, SPIELWAREN U. SONST. ERZEUGNISSE ZUSAMMEN	186 652 0,6
				ZUSAMMEN	31 529 554 100
	51 66 Grosshandel mit landwirtschaftlichen Maschinen und Geraeten				
203	DELSAMEN U. DELHALTIGE FRUECH TE; TABAK, UNVERARBEITET; Z.ZUCKERHERST. VERW. PFLANZEN; STROH UND FUTTER; ROHE PFLANZL. STOFFE FUER TEXTILHERSTELLUNG; NATURKAUTSCHUK; ANDERE ROHE PFLANZLICHE STOFFE	243 0,0	270	SPIRITUOSEN; ETHYLALKOHOL UND BRANNTWEIN	.
	ERZEUGN. DER LAND- U. FORST- WIRTSCH.; FISCH U. FISCHEREI- ERZEUGNISSE ZUSAMMEN	243 0,0	272	BIER	.
215	ERDOEL UND ERDGAS	.	273	FRUCHT- U. GEMUESESAEFTE; MINERALWASSER, ERFRISCH.-GETR. U. AND. N. ALKOHOLH. GETRAENKE	.
	MINERALISCHE ROHSTOFFE ZUSAMMEN	.	274	TABAKERZEUGNISSE	.
251	FLEISCH UNVERARB. (O. GEFLUEGEL)	.		ERZEUGN. DES ERNAEHRUNGS- GEWERBES, TABAKERZEUGNISSE ZUSAMMEN	1 355 0,0
253	VERARBEITETES FLEISCH (Z.B. WUERSTE, GETROCKN. OD. GER. FLEISCH, FLEISCHMEHL)	.	317	OBERBEKLEIDUNG (EINSCHL. AR- BEITS UND BERUFSBEKLEIDUNG)	5 102 0,1
256	VERARBEITETES OBST U. GEMUESE	.	318	STRUMPFW.; WAESCHE; BEKLEIDUNG UND BEKLEIDUNGSZUBEHOER, A.N.G.	.
257	OELE U. FETTE, ROH; OELE U. FETTE, RAFFINIERT; NEBENPROD.	9 0,0		TEXTILIEN, LEDER UND BEKLEIDUNG, SCHUHE ZUSAMMEN	.
259	MILCH U. MILCHERZEUGNISSE, SPEISEEIS	.	452	PAPIER, KARTON U. PAPPE	486 0,0
263	BACKWAREN	.	457	SONST. VERLAGSERZEUGNISSE; DRUCKE, A.N.G.	243 0,0
265	SUESSWAREN (OHNE DAUERBACKW.)	.		PAPIER, KARTON, PAPPE U. DAR. HERGEST. WAREN; VERLAGS- UND DRUCKEREIERZ.; BESPIELTE TON-, BILD- U. DATENTRAEGER ZUSAMMEN	729 0,0
267	KAFFEE U. TEE, KAFFEE-ERSATZ	.	512	MOTORENBENZIN (EINSCHL. FLUGBENZIN)	723 0,0
			514	DIESELKRAFTSTOFF	4 771 0,1

1) KLASSEIFIKATION DER WIRTSCHAFTSZWEIGE, AUSGABE 1993.-2) WAREN-CODE UND VOLLSTAENDIGE BEZEICHNUNG DER WARENART: S. ANHANG.

3.1 WARENBEZUEGE IM GROSSHANDEL 1995 NACH WIRTSCHAFTSZWEIGEN UND WARENARTEN

NUMMER: DER KLAS- SIFI- KATION: 1)	WIRTSCHAFTSZWEIG - - - WARENART	WARENBEZUG		NUMMER: DER KLAS- SIFI- KATION: 1)	WIRTSCHAFTSZWEIG - - - WARENART	WARENBEZUG	
		1 000 DM	! PROZENT			1 000 DM	! PROZENT
515	LEICHTE HEIZOELE	243	0,0	617	ERZEUGNISSE DER GIESSEREIEN	2 045	0,0
516	HEIZOELE, MITTELSCHWER U. SCHWER, AND. MITTELSCHWERE OELE (O. LEUCHTOEL (KEROSIN))	966	0,0	618	STAHL- U. LEICHTMETALLBAUER- ZEUGNISSE; KESSEL U. BEHAELTER; DAMPFKESSEL; KERNREAKTOREN, TEILE DAFUER; U.S.W.	11 805	0,2
517	SCHMIEROELE, ANDERE OELE	7 212	0,1	619	SCHNEIDWAREN U. BESTECKE; WERKZEUGE	22 565	0,4
518	GASFOERMIGE KOHLENWASSERSTOFFE (OHNE ERDGAS)	12	0,0	620	SCHLOESSER U. BESCHLAEGE	3 480	0,1
	MINERALOELERZEUGNISSE, SPALT- UND BRUTSTOFFE ZUSAMMEN	13 928	0,2	621	SONST. EISEN-, BLECH- UND METALLWAREN	30 942	0,5
531	INDUSTRIEGASE; FARBSTOFFE U. PIGMENTE; SONST. ANORGANISCHE U. ORGAN. GRUNDST. U. CHEMIK.	3 530	0,1	711	EISEN UND STAHL, NE-METALLE; METALLERZEUGNISSE ZUSAMMEN MASCHINEN FUER DIE ERZEUGUNG UND NUTZUNG VON MECHANISCHER ENERGIE (O. MOTOREN FUER ACKER- SCHLEPPER, LUFT- U. STRASSEN- FAHRZEUGE), TEILE DAFUER	104 405	1,7
532	DUENGEMITTEL U. STICKSTOFFVER- BINDUNGEN; SCHAEDELINGSBEKAEM- PFUNGS- U. PFLANZENSCHUTZM.	3 173	0,1	712	SONST. MASCHINEN FUER UNSPE- ZIFISCHE VERWENDUNG, MASCHINEN FUER SONST. WIRTSCHAFTSZWEIGE, TEILE DAFUER	190 429	3,0
534	ANSTRICHMITTEL, DRUCKFARBEN UND KITTE	243	0,0	713	MASCHINEN FUER DIE LAND- U. FORSTWIRTSCH., TEILE DAFUER	5 758 272	91,3
536	SEIFEN, WASCH-, REINIGUNGS- U. POLIERMITTEL; DUFTSTOFFE U. KOERPERPFLEGEMITTEL	8 680	0,1	714	WERKZEUGMASCHINEN, TEILE DAFUER	8 149	0,1
	CHEMISCHE ERZEUGNISSE ZUSAMMEN	15 626	0,2	715	HAUSHALTSGERAETE, A.N.G. TEILE DAFUER	8 347	0,1
551	BEREIFUNG AUS KAUTSCHUK	17 614	0,3		MASCHINEN; HAUSHALTSGERAETE ZUSAMMEN	5 973 375	94,7
552	ANDERE GUMMIWAREN (O. BEREIF.)	1 894	0,0	752	GERAETE DER ELEKTRIZITAETS- ERZEUGUNG U. -VERTEILUNG U.AE.	3 070	0,0
553	PLATTEN, FOLIEN, ROHRE, SCHLAEUCHE U. PROFILE, AUS KUNSTSTOFFEN	243	0,0		BUEROMASCHINEN, DATENVERARB. U. EINRICHT.; ELEKTROTECHNIK; FEINMECHANIK U. OPTIK ZUSAMMEN	3 070	0,0
555	BAUBEDARFSARTIKEL AUS KUNST- STOFF, AND. KUNSTSTOFFWAREN	227	0,0	811	KRAFTWAGEN, KRAFTWAGENMOTOREN	82 790	1,3
	GUMMI- UND KUNSTSTOFFWAREN ZUSAMMEN	19 978	0,3	812	KAROSSERIEN, AUFBAUTEN UND ANHAEGER	9 484	0,2
571	GLAS UND GLASWAREN	1 136	0,0	813	TEILE U. ZUBEHOER FUER KRAFT- WAGEN U. KRAFTWAGENMOTOREN	32 710	0,5
572	KERAMIK (OHNE ZIEGEL); KERA- MISCHE WAND-, BODENFLIESEN UND -PLATTEN	682	0,0	815	SONSTIGE FAHRZEUGE	14 369	0,2
573	ZIEGEL UND AND. BAUKERAMIK	8 854	0,1		FAHRZEUGE ZUSAMMEN	139 354	2,2
	GLAS, KERAMIK, BEARBEITETE STEINE UND ERDEN ZUSAMMEN	10 672	0,2	911	MOEBEL	7 280	0,1
611	ROHEISEN U. STAHL, FERROLE- GIERUNGEN	1 633	0,0	914	SPORTGERAETE; SPIELWAREN	.	.
612	ROHRE (EINSCHL. VERBINDG.)	12 805	0,2	915	SONSTIGE ERZEUGNISSE	.	.
613	AND. ERZEUGNISSE AUS EISEN ODER STAHL	13 695	0,2		MOEBEL, SCHMUCK, MUSIKINSTR. SPORTGERAETE, SPIELWAREN U. SONST. ERZEUGNISSE ZUSAMMEN	16 431	0,3
614	ALUMINIUM U. HALBZEUG DARAUS	3 636	0,1		ZUSAMMEN	6 304 607	100
616	SONST. NE-METALLE U. HALBZEUG DARAUS	1 798	0,0				
51 6 Großhandel mit Maschinen, Ausrüstungen und Zubehör							
201	GETREIDE	1 714	0,0	210	ANDERE ERZEUGNISSE TIERISCHEN URSPRUNGS (Z.B. WOLLE U. TIER- HAARE, SCHNECKEN, FROSCHSCHENKEL	80 686	0,1
202	GEMUESE (EINSCHL. KARTOFFELN)	2 619	0,0	212	FISCHE UND FISCHEREIERZEUGN. (Z.B. FISCHE, LEBEND, FRISCH OD. GEKUEHLT USW.)	5 973	0,0
203	OELSAMEN U. OELHALTIGE FRUECH TE; TABAK, UNVERARBEITET; ZUCKERHERST. VERW. PFLANZEN; STROH UND FUTTER; ROHE PFLANZL. STOFFE FUER TEXTILHERSTELLUNG; NATURKAUTSCHUK; ANDERE ROHE PFLANZLICHE STOFFE	243	0,0		ERZEUGN. DER LAND- U. FORST- WIRTSCH.; FISCHE U. FISCHEREI- ERZEUGNISSE ZUSAMMEN	128 145	0,1
207	GEWUERZE, UNVERARBEITET	32 447	0,0	213	STEINKOEHLE UND STEINKOEHLEN- BRIKETTS	30 121	0,0
209	MILCH, ROH; EIER IN DER SCHALE, FRISCH, NATUERLICHER HONIG	4 464	0,0	214	BRAUNKOEHLE UND BRAUNKOEHLE- BRIKETTS; TORF	11	0,0

1)KLASSIFIKATION DER WIRTSCHAFTSZWEIGE, AUSGABE 1993.-2)WARENCODE UND VOLLSTAENDIGE BEZEICHNUNG DER WARENART: S.ANHANG.

3.1 WARENBEZUEGE IM GROSSHANDEL 1995 NACH WIRTSCHAFTSZWEIGEN UND WARENARTEN

NUMMER DER KLAS-SIFI-KATION 1)	WIRTSCHAFTSZWEIG	WARENBEZUG	NUMMER DER KLAS-SIFI-KATION 1)	WIRTSCHAFTSZWEIG	WARENBEZUG
WAREN-CODE 2)	WARENART	1 000 DM ! PROZENT	WAREN-CODE 2)	WARENART	1 000 DM ! PROZENT
215	ERDOEL UND ERDGAS	1 234 0,0	314	TEPPICHE U. FUSSBODENBELAEGE	14 149 0,0
216	EISENERZE	.	315	TEXTILERZEUGN, A.N.G. SEILERW.	71 596 0,1
217	URAN- U. THORIUMERZE; NE-METALLERZE	.	316	PULLOVER, STRICKJACKEN, WESTEN U. AEHNL. GEWIRKT ODER GESTRICT	15 639 0,0
218	NATURWERKSTEINE, MARMOR, GRANIT, SANDSTEIN, KALK-, GIPSSTEIN, ANHYDRIT, KREIDE UND DOLOMIT; TONSCHIEFER; KIES UND SAND; GEBROCHENE NATURST. TON UND KAOLIN	25 404 0,0	317	OBERBEKLEIDUNG (EINSCHL. AR- BEITS UND BERUFSBEKLEIDUNG)	172 784 0,2
219	SALZ UND NATRIUMCHLORID; MEER- WASSER; CHEMISCHE UND DUENGE- MITTELMINERALE; STEINE UND ERDEN, A.N.G.	125 914 0,1	318	STRUMPFW.; WAESCHE; BEKLEIDUNG UND BEKLEIDUNGSZUBEHOER, A.N.G.	15 555 0,0
	MINERALISCHE ROHSTOFFE		319	LEDERBEKLEIDUNG; PELZE UND PELZWAREN	2 458 0,0
	ZUSAMMEN	186 761 0,2	320	SCHUHE	72 856 0,1
251	FLEISCH UNVERARB. (O. GEFLUEGEL)	516 964 0,6	411	TEXTILIEN, LEDER UND BEKLEIDUNG, SCHUHE ZUSAMMEN	524 367 0,6
252	GEFLUEGEL UNVERARBEITET	10 400 0,0	412	HOLZ, GESAEGT, AUCH GEHOBELT ODER IMPRAGNIERT	23 661 0,0
253	VERARBEITETES FLEISCH (Z.B. WUERSTE, GETROCKN. OD. GER. FLEISCH, FLEISCHMEHL)	23 553 0,0	413	SPERRHOLZ, SPAN- U. AEHNL. PLATTEN FASERPL; FURNIERBL. VERD. HOLZ	42 523 0,0
254	FISCHERZEUGNISSE U. ANDERE MEERESFRUECHTE	7 515 0,0	414	BAUTISCHLER- UND ZIMMERMANNARB. VERPACKUNGSM., LAGERBEHAELT. U. LADUNGSTRAEGER, AUS HOLZ AND. WAREN; KORK-, FLECHT- U. KORBM.	161 126 0,2
255	KARTOFFELN, BE- ODER VERARB. KARTOFFELERZEUGNISSE	4 737 0,0	451	HOLZ UND HOLZWAREN (OHNE MOEBEL) ZUSAMMEN	236 066 0,3
256	VERARBEITETES OBST U. GEMUESE	13 490 0,0	452	HOLZSTOFF UND ZELLSTOFF	12 358 0,0
257	OELE U. FETTE, ROH; OELE U. FETTE, RAFFINIERT; NEBENPROD.	8 809 0,0	453	PAPIER, KARTON U. PAPPE	366 556 0,4
258	MARGARINE U. AEHNLICHE NAHRUNGSFETTE	8 664 0,0	454	PAPIER-, KARTON- U. PAPPEWAREN	288 105 0,3
259	MILCH U. MILCHERZEUGNISSE, SPEISEEIS	11 635 0,0	455	BUCH- U. MUSIKVERLAGSERZEUGN.	22 097 0,0
260	MAHL- U. SCHAELEMUEHLENERZ.	2 233 0,0	456	ZEITUNGEN U. AND. PERIODISCHE DRUCKSCHRIFTEN	2 867 0,0
263	BACKWAREN	2 008 0,0	457	BESPIELTE TONTRAEGER	97 579 0,1
264	ZUCKER	67 000 0,1		SONST. VERLAGSERZEUGNISSE; DRUCKE, A.N.G.	74 376 0,1
265	SUESSWAREN (OHNE DAUERBACKW.)	.		PAPIER, KARTON, PAPPE U. DAR. HERGEST. WAREN; VERLAGS- UND DRUCKEREIERZ.; BESPIELTE TON- BILD- U. DATENTRAEGER ZUSAMMEN	863 938 0,9
266	TEIGWAREN	5 909 0,0	512	MOTORENBENZIN (EINSCHL. FLUGBENZIN)	2 762 0,0
267	KAFFEE U. TEE, KAFFEE-ERSATZ	20 278 0,0	514	DIESELKRAFTSTOFF	20 343 0,0
269	SONSTIGE NAHRUNGSMITTEL; WUERZEN UND SOSSEN; MALZ	12 914 0,0	515	LEICHTE HEIZOELE	1 747 0,0
270	SPIRITUOSEN; ETHYLALKOHOL UND BRANNWEIN	.	516	HEIZOELE, MITTELSCHWER U. SCHWER, AND. MITTELSCHWERE OELE (O. LEUCHTOEL (KEROSEIN))	966 0,0
271	WEIN; WEINTRUB; WEINSTEIN; WERMUTWEIN U. AND. AROM. WEINE; AND. GEGOR. GETRAENKE	3 894 0,0	517	SCHMIEROELE, ANDERE OELE	33 277 0,0
272	BIER	1 650 0,0	518	GASFOERMIGE KOHLENWASSERSTOFFE (OHNE ERDGAS)	10 085 0,0
273	FRUCHT- U. GEMUESESAEFTE; MINERALWASSER, ERFRISCH.-GETR. U. AND. N. ALKOHOLH. GETRAENKE	26 423 0,0	519	ANDERE MINERALOELERZEUGNISSE; SPALT- UND BRUTSTOFFE	15 670 0,0
274	TABAKERZEUGNISSE	3 155 0,0		MINERALOELERZEUGNISSE, SPALT- UND BRUTSTOFFE ZUSAMMEN	84 849 0,1
	ERZEUGN. DES ERNAHRUNGS- GEBIERES, TABAKERZEUGNISSE ZUSAMMEN	753 146 0,8	531	INDUSTRIEGASE; FARBSTOFFE U. PIGMENTE; SONST. ANORGANISCHE U. ORGAN. GRUNDST. U. CHEMIK.	52 678 0,1
311	TEXTILE SPINNSTOFFE U. GARNE GEWEBE; VLIESTOFFE, AUCH GETR. GEWIRKE UND GESTRICTE	23 437 0,0	532	DUENGEMITTEL U. STICKSTOFFVER- BINDUNGEN; SCHAEDELINGSBEKAEM- PFUNGS- U. PFLANZENSCHUTZM.	40 383 0,0
312	LEDER; LEDERWAREN (O. SCHUHE UND BEKLEIDUNG)	46 055 0,1	533	KUNSTSTOFFE, IN PRIMAERFORMEN; SYNTHETISCHER KAUSCHUK, IN PRIMAERFORMEN	358 889 0,4
313	KONFEKTIONIERTER TEXTILWAREN (OHNE BEKLEIDUNG)	89 837 0,1			

1) KLASSEKODIERUNG DER WIRTSCHAFTSZWEIGE, AUSGABE 1993.-2) WAREN-CODE UND VOLLSTÄNDIGE BEZEICHNUNG DER WARENART: S. ANHANG.

3.1 WARENBEZUEGE IM GROSSHANDEL 1995 NACH WIRTSCHAFTSZWEIGEN UND WARENARTEN

NUMMER! DER KLAS- SIFI- KATION! 1)	WIRTSCHAFTSZWEIG ---	WARENBEZUG		NUMMER! DER KLAS- SIFI- KATION! 1)	WIRTSCHAFTSZWEIG ---	WARENBEZUG	
WAREN- CODE 2)	WARENART	1 000 DM	! PROZENT	WAREN- CODE 2)	WARENART	1 000 DM	! PROZENT
534	ANSTRICHMITTEL, DRUCKFARBEN UND KITTE	.	.	711	MASCHINEN FUER DIE ERZEUGUNG UND NUTZUNG VON MECHANISCHER ENERGIE (O. MOTOREN FUER ACKER- SCHLEPPER, LUFT- U. STRASSEN- FAHRZEUGE), TEILE DAFUER	3 403 105	3,7
535	PHARMAZEUTISCHE ERZEUGNISSE	.	.				
536	SEIFEN, WASCH-, REINIGUNGS- U. POLIERMITTEL; DUFTSTOFFE U. KOERPERPFLEGEMITTEL	65 761	0,1	712	SONST. MASCHINEN FUER UNSPE- ZIFISCHE VERWENDUNG, MASCHINEN FUER SONST. WIRTSCHAFTSZWEIGE, TEILE DAFUER	21 253 105	23,2
537	CHEMIEFASERN	44 426	0,0				
538	SONST. CHEMISCHE ERZEUGNISSE	125 441	0,1	713	MASCHINEN FUER DIE LAND- U. FORSTWIRTSCH., TEILE DAFUER	6 388 991	7,0
	CHEMISCHE ERZEUGNISSE ZUSAMMEN	753 502	0,8	714	WERKZEUGMASCHINEN, TEILE DAFUER	4 332 891	4,7
551	BEREIFUNG AUS KAUTSCHUK	153 139	0,2	715	HAUSHALTSGERAETE, A.N.G. TEILE DAFUER	319 104	0,3
552	ANDERE GUMMIWAREN (O. BEREIF.)	576 322	0,6		MASCHINEN; HAUSHALTSGERAETE ZUSAMMEN	35 697 197	39,0
553	PLATTEN, FOLIEN, ROHRE, SCHLAEUCHE U. PROFILE, AUS KUNSTSTOFFEN	947 744	1,0	751	BUEROMASCHINEN, DATENVERAR- BEITUNGSGERAETE U. EINRICH- TERAETE DER ELEKTRIZITAETS- ERZEUGUNG U. -VERTEILUNG U.AE.	38 654 711	42,2
554	VERPACKUNGSMITTEL AUS KUNST- STOFFEN	659 139	0,7	752		832 635	0,9
555	BAUBEDARFSARTIKEL AUS KUNST- STOFF, AND. KUNSTSTOFFWAREN	447 499	0,5	753	ELEKTRONISCHE BAUELEMENTE	630 653	0,7
	GUMMI- UND KUNSTSTOFFWAREN ZUSAMMEN	2 783 843	3,0	754	NACHRICHTENTECHNISCHE GERAETE UND EINRICHTUNGEN	393 972	0,4
571	GLAS UND GLASWAREN	161 617	0,2	755	RUNDFUNK- U. FERNSEHGERAETE, PHONO- U. VIDEOTECHN. GERAETE	86 665	0,1
572	KERAMIK (OHNE ZIEGEL); KERA- MISCHE WAND-, BODENFLIESEN UND -PLATTEN	89 718	0,1	756	MEDIZINISCHE GERAETE U. ORTHO- PAEDISCHE VORRICHTUNGEN	933	0,0
573	ZIEGEL UND AND. BAUKERAMIK	9 188	0,0	757	MESS-, KONTROLL-, NAVIGATIONS- U. AEHNL. INSTRUMENTE U. VOR- RICHTUNGEN; INDUSTRIELLE PROZESSSTEUERUNGSANLAGEN	287 386	0,3
574	ZEMENT, KALK, GEBRANNTER GIPS	12 993	0,0	758	OPTISCHE U. FOTOGRAFISCHE GERAETE	381 720	0,4
575	BETON-, ZEMENT- U. GIPSERZEUGN.	16 600	0,0	759	UHREN	48 894	0,1
576	NATURSTEINERZEUGNISSE, A.N.G.	62 546	0,1		BUEROMASCHINEN, DATENVERARB. U. EINRICH.; ELEKTROTECHNIK; FEINMECHANIK U. OPTIK ZUSAMMEN	41 317 570	45,1
	GLAS, KERAMIK, BEARBEITETE STEINE UND ERDEN ZUSAMMEN	352 662	0,4	811	KRAFTWAGEN, KRAFTWAGENMOTOREN	219 152	0,2
611	ROEISEN U. STAHL, FERROLE- GIERUNGEN	249 405	0,3	812	KAROSSERIEN, AUFBAUTEN UND ANHAENGER	130 210	0,1
612	ROHRE (EINSCHL. VERBINDG.)	256 560	0,3	813	TEILE U. ZUBEHOER FUER KRAFT- WAGEN U. KRAFTWAGENMOTOREN	249 700	0,3
613	AND. ERZEUGNISSE AUS EISEN ODER STAHL	1 429 774	1,6	814	KRAFTRAEDER, FAHRRAEDE U. BEHINDERTENFAHRZEUGE; TEILE UND ZUBEHOER	1 216	0,0
614	ALUMINIUM U. HALBZEUG DARAUS	43 731	0,0	815	SONSTIGE FAHRZEUGE	396 692	0,4
615	KUPFER U. HALBZEUG DARAUS	65 974	0,1		FAHRZEUGE ZUSAMMEN	996 970	1,1
616	SONST. NE-METALLE U. HALBZEUG DARAUS	111 462	0,1	911	MOEBEL	1 756 692	1,9
617	ERZEUGNISSE DER GIESSEREIEN	196 577	0,2	912	SCHMUCK U. AEHNL. ERZEUGNISSE	.	.
618	STAHL- U. LEICHTMETALLBAUER- ZEUGNISSE; KESSEL U. BEHAELTER; DAMPFKESSEL; KERNREAKTOREN, TEILE DAFUER; U.S.W.	507 586	0,6	913	MUSIKINSTRUMENTE	.	.
619	SCHNEIDWAREN U. BESTECKE; WERKZEUGE	719 838	0,8	914	SPORTGERAETE; SPIELWAREN	10 640	0,0
620	SCHLOESSER U. BESCHLAEGE	132 683	0,1	915	SONSTIGE ERZEUGNISSE	212 402	0,2
621	SONST. EISEN-, BLECH- UND METALLWAREN	1 197 233	1,3		MOEBEL, SCHMUCK, MUSIKINSTR. SPORTGERAETE, SPIELWAREN U. SONST. ERZEUGNISSE ZUSAMMEN	1 980 221	2,2
	EISEN UND STAHL, NE-METALLE; METALLERZEUGNISSE ZUSAMMEN	4 910 824	5,4		ZUSAMMEN	91 570 259	100

1)KLASSIFIKATION DER WIRTSCHAFTSZWEIGE, AUSGABE 1993.-2)WARENCODE UND VOLLSTAENDIGE BEZEICHNUNG DER WARENART: S.ANHANG.

3.1 WARENBEZUEGE IM GROSSHANDEL 1995 NACH WIRTSCHAFTSZWEIGEN UND WARENARTEN

NUMMER: DER KLAS- SIFI- KATION: 1)	WIRTSCHAFTSZWEIG ---	WARENBEZUG	NUMMER: DER KLAS- SIFI- KATION: 1)	WIRTSCHAFTSZWEIG ---	WARENBEZUG
WAREN- CODE 2)	WARENART	1 000 DM ! PROZENT	WAREN- CODE 2)	WARENART	1 000 DM ! PROZENT
51 7 Sonstiger Grosshandel					
201	GETREIDE	2 398 585 4,6	261	STAERKE U. STAERKEERZEUGN.	163 675 0,3
202	GEMUESE (EINSCHL. KARTOFFELN)	608 578 1,2	262	ZUBEREITUNG FUER FUETTERUNG VON TIEREN	536 588 1,0
203	OELSAMEN U. OELHALTIGE FRUECH- TE; TABAK, UNVERARBEITET; Z. ZUCKERHERST. VERW. PFLANZEN; STROH UND FUTTER; ROHE PFLANZL. STOFFE FUER TEXTILHERSTELLUNG; NATURKAUTSCHUK; ANDERE ROHE PFLANZLICHE STOFFE	1 609 898 3,1	263	BACKWAREN	702 985 1,3
204	PFLANZEN UND SAMEN	356 655 0,7	264	ZUCKER	60 085 0,1
205	WEINTRAUBEN, FRISCH; ANDERE FRUECHTE UND NUESSE	209 049 0,4	265	SUESSWAREN (OHNE DAUERBACKW.)	716 271 1,4
207	GEWUERZE, UNVERARBEITET	26 077 0,0	266	TEIGWAREN	356 555 0,7
208	TIERE, LEBEND	165 351 0,3	267	KAFFEE U. TEE, KAFFEE-ERSATZ	285 750 0,5
209	MILCH, ROH; EIER IN DER SCHALE, FRISCH, NATUERLICHER HONIG	234 183 0,4	268	HOMOGENISIERTE NAHRUNGSMITTEL ZUBEREITUNGEN U. DIAETISCHE NAHRUNGSMITTEL	2 254 0,0
210	ANDERE ERZEUGNISSE TIERISCHEN URSPRUNGS (Z.B. WOLLE U. TIER- HAARE, SCHNECKEN, FROESCHSCHENKEL	118 551 0,2	269	SONSTIGE NAHRUNGSMITTEL; WUERZEN UND SOSSEN; MALZ	1 701 953 3,3
211	FORSTWIRTSCH. ERZEUGNISSE (Z.B. ROHHOLZ, NATURKORK USW.)	573 372 1,1	270	SPIRITUOSEN; ETHYLALKOHOL UND BRANNTWEIN	829 951 1,6
212	FISCHE UND FISCHEREIERZEUGN. (Z.B. FISCHE, LEBEND, FRISCH OD. GEKUEHLT USW.)	127 268 0,2	271	WEIN; WEINTRUB; WEINSTEIN; WERMUTWEIN U. AND. AROM. WEINE; AND. GEGOR. GETRAENKE	480 901 0,9
	ERZEUGN. DER LAND- U. FORST- WIRTSCH.; FISCHE U. FISCHEREI- ERZEUGNISSE ZUSAMMEN	6 427 566 12,3	272	BIER	382 438 0,7
213	STEINKOEHLE UND STEINKOEHL- BRIKETTS	612 433 1,2	273	FRUCHT- U. GEMUESESAEFTE; MINERALWASSER, ERFRISCH.-GETR. U. AND. N. ALKOHOLH. GETRAENKE	605 697 1,2
214	BRAUNKOEHLE UND BRAUNKOEHL- BRIKETTS; TORF	618 810 1,2	274	TABAKERZEUGNISSE	1 102 120 2,1
215	ERDOEL UND ERDGAS	630 0,0		ERZEUGN. DES ERNAEHRUNGS- GEWERBES, TABAKERZEUGNISSE ZUSAMMEN	13 850 099 26,5
218	NATURWERKSTEINE, MARMOR, GRANIT, SANDSTEIN, KALK-, GIPSSTEIN, ANHYDRIT, KREIDE UND DOLOMIT; TONSCHIEFER; KIES UND SAND; GEBROECHENE NATURST. TON UND KAOLIN	44 692 0,1	311	TEXTILE SPINNSTOFFE U. GARNE GEWEBE; VLIESTOFFE, AUCH GETR. GEWIRKE UND GESTRICKE	536 963 1,0
219	SALZ UND NATRIUMCHLORID; MEER- WASSER; CHEMISCHE UND DUENGE- MITTELMINERALE; STEINE UND ERDEN, A.N.G.	23 323 0,0	312	LEDER; LEDERWAREN (O. SCHUHE UND BEKLEIDUNG)	90 027 0,2
	MINERALISCHE ROHSTOFFE ZUSAMMEN	1 299 888 2,5	313	KONFEKTIONIERTE TEXTILWAREN (OHNE BEKLEIDUNG)	181 844 0,3
251	FLEISCH UNVERARB. (O. GEFLUEGEL)	1 538 209 2,9	314	TEPPICHE U. FUSSBODENBELAEGE	227 022 0,4
252	GEFLUEGEL UNVERARBEITET	119 325 0,2	315	TEXTILERZEUGN, A.N.G. SEILERW.	270 401 0,5
253	VERARBEITETES FLEISCH (Z.B. WUERSTE, GETROCKN. OD. GER. FLEISCH, FLEISCHMEHL)	585 199 1,1	316	PULLOVER, STRICKJACKEN, WESTEN U. AEHNL. GEWIRKT ODER GESTRICT	330 691 0,6
254	FISCHERZEUGNISSE U. ANDERE MEERESFRUECHTE	188 973 0,4	317	OBERBEKLEIDUNG (EINSCHL. AR- BEITS UND BERUFSBEKLEIDUNG)	872 554 1,7
255	KARTOFFELN, BE- ODER VERARB. KARTOFFELERZEUGNISSE	114 055 0,2	318	STRUMPFW.; WAESCHE; BEKLEIDUNG UND BEKLEIDUNGSZUBEHOER, A.N.G.	644 006 1,2
256	VERARBEITETES OBST U. GEMUESE	245 701 0,5	319	LEDERBEKLEIDUNG; PELZE UND PELZWAREN	36 891 0,1
257	OELE U. FETTE, ROH; OELE U. FETTE, RAFFINIERT; NEBENPROD.	195 979 0,4	320	SCHUHE	326 215 0,6
258	MARGARINE U. AEHNLICHE NAHRUNGSFETTE	242 523 0,5		TEXTILIEN, LEDER UND BEKLEIDUNG, SCHUHE ZUSAMMEN	3 516 613 6,7
259	MILCH U. MILCHERZEUGNISSE, SPEISEEIS	1 757 453 3,4	411	HOLZ, GESAEGT, AUCH GEHOBELT ODER IMPRAGNIERT	277 693 0,5
260	MAHL- U. SCHAELEMUEHLNERZ.	935 459 1,8	412	SPERRHOLZ, SPAN- U. AEHNL. PLATTEN FASERPL; FURNIERBL. VERD. HOLZ	23 677 0,0
			413	BAUTISCHLER- UND ZIMMERMANNARB. VERPACKUNGSM., LAGERBEHAELT. U. LADUNGSTRAEGER, AUS HOLZ AND. WAREN; KORK-, FLECHT- U. KORBM.	70 133 0,1
			414	HOLZ UND HOLZWAREN (OHNE MOEBEL) ZUSAMMEN	309 191 0,6
			451	HOLZSTOFF UND ZELLSTOFF	680 694 1,3
			452	PAPIER, KARTON U. PAPPE	135 878 0,3
					191 137 0,4

1) KLASSEFIZIKATION DER WIRTSCHAFTSZWEIGE, AUSGABE 1993.-2) WARENCODE UND VOLLSTAENDIGE BEZEICHNUNG DER WARENART: S. ANHANG.

3.1 WARENBEZUEGE IM GROSSHANDEL 1995 NACH WIRTSCHAFTSZWEIGEN UND WARENARTEN

NUMMER DER KLAS- SIFI- KATION 1)	WIRTSCHAFTSZWEIG --- WARENART	WARENBEZUG		NUMMER DER KLAS- SIFI- KATION 1)	WIRTSCHAFTSZWEIG --- WARENART	WARENBEZUG	
		1 000 DM	PROZENT			1 000 DM	PROZENT
453	PAPIER-, KARTON- U. PAPPEWAREN	312 551	0,6	571	GLAS UND GLASWAREN	397 883	0,8
454	BUCH- U. MUSIKVERLAGSERZEUGN.	178 555	0,3	572	KERAMIK (OHNE ZIEGEL); KERA- MISCHE WAND-, BODENFLIESEN UND -PLATTEN	286 286	0,5
455	ZEITUNGEN U. AND. PERIODISCHE DRUCKSCHRIFTEN	1 087 637	2,1	573	ZIEGEL UND AND. BAUKERAMIK	252 718	0,5
456	BESPIELTE TONTRAEGER	153 491	0,3	574	ZEMENT, KALK, GEBRANNTER GIPS	178 866	0,3
457	SONST. VERLAGSERZEUGNISSE; DRUCKE, A.N.G.	565 819	1,1	575	BETON-, ZEMENT- U. GIPSERZEUGN.	185 190	0,4
	PAPIER, KARTON, PAPPE U. DAR. HERGEST. WAREN; VERLAGS- UND DRUCKEREIERZ.; BESPIELTE TON-, BILD- U. DATENTRAEGER ZUSAMMEN	2 625 068	5,0	576	NATURSTEINERZEUGNISSE, A.N.G.	163 339	0,3
511	KOKEREIERZEUGNISSE	57 222	0,1		GLAS, KERAMIK, BEARBEITETE STEINE UND ERDEN ZUSAMMEN	1 464 281	2,8
512	MOTORENBENZIN (EINSCHL. FLUGBENZIN)	577 996	1,1	611	ROEISEN U. STAHL, FERROLE- GIERUNGEN	216 017	0,4
513	FLUGTURBINENKRAFTSTOFF, LEICHT; LEICHTOELE, SPEZIAL- BENZIN; LEUCHTOEL (KEROSIN)	.	.	612	ROHRE (EINSCHL. VERBINDG.)	112 516	0,2
514	DIESELKRAFTSTOFF	900 331	1,7	613	AND. ERZEUGNISSE AUS EISEN ODER STAHL	397 714	0,8
515	LEICHTE HEIZOELE	1 397 177	2,7	614	ALUMINIUM U. HALBZEUG DARAUS	127 383	0,2
516	HEIZOELE, MITTELSCHWER U. SCHWER, AND. MITTELSCHWERE OELE (O. LEUCHTOEL (KEROSIN))	.	.	615	KUPFER U. HALBZEUG DARAUS	241 796	0,5
517	SCHMIEROELE, ANDERE OELE	29 837	0,1	616	SONST. NE-METALLE U. HALBZEUG DARAUS	192 859	0,4
518	GASFOERMIGE KOHLENWASSERSTOFFE (OHNE ERDGAZ)	.	.	617	ERZEUGNISSE DER GIESSEREIEN	12 723	0,0
519	ANDERE MINERALOELERZEUGNISSE; SPALT- UND BRUTSTOFFE	154 547	0,3	618	STAHL- U. LEICHTMETALLBAUER- ZEUGNISSE; KESSEL U. BEHAELTER; DAMPFKESSEL; KERNREAKTOREN, TEILE DAFUER; U.S.W.	103 030	0,2
	MINERALOELERZEUGNISSE, SPALT- UND BRUTSTOFFE ZUSAMMEN	3 215 656	6,2	619	SCHNEIDWAREN U. BESTECKE; WERKZEUGE	994 892	1,9
531	INDUSTRIEGASE; FARBSTOFFE U. PIGMENTE; SONST. ANORGANISCHE U. ORGAN. GRUNDST. U. CHEMIK.	876 605	1,7	620	SCHLOESSER U. BESCHLAEGE	99 835	0,2
532	DUENGEMITTEL U. STICKSTOFFVER- BINDUNGEN; SCHAEDELINGSBEKAEM- PFUNGS- U. PFLANZENSCHUTZM.	2 026 736	3,9	621	SONST. EISEN-, BLECH- UND METALLWAREN	1 115 507	2,1
533	KUNSTSTOFFE, IN PRIMAERFORMEN; SYNTHETISCHER KAUSCHUK, IN PRIMAERFORMEN	633 335	1,2	711	EISEN UND STAHL, NE-METALLE; METALLERZEUGNISSE ZUSAMMEN	3 614 272	6,9
534	ANSTRICHMITTEL, DRUCKFARBEN UND KITTE	163 432	0,3		MASCHINEN FUEER DIE ERZEUGUNG UND NUTZUNG VON MECHANISCHER ENERGIE (O. MOTOREN FUEER ACKER- SCHLEPPER, LUFT- U. STRASSEN- FAHRZEUGE), TEILE DAFUER	326 022	0,6
535	PHARMAZEUTISCHE ERZEUGNISSE	196 005	0,4	712	SONST. MASCHINEN FUEER UNSPE- ZIFISCHE VERWENDUNG, MASCHINEN FUEER SONST. WIRTSCHAFTSZWEIGE, TEILE DAFUER	1 097 766	2,1
536	SEIFEN, WASCH-, REINIGUNGS- U. POLIERMITTEL; DUFTSTOFFE U. KOERPERPFLEGEMITTEL	1 336 285	2,6	713	MASCHINEN FUEER DIE LAND- U. FORSTWIRTSCH., TEILE DAFUER	748 770	1,4
537	CHEMIEFASERN	78 607	0,2	714	WERKZEUGMASCHINEN, TEILE DAFUER	171 691	0,3
538	SONST. CHEMISCHE ERZEUGNISSE	361 996	0,7	715	HAUSHALTSGERAETE, A.N.G. TEILE DAFUER	999 736	1,9
	CHEMISCHE ERZEUGNISSE ZUSAMMEN	5 673 003	10,9		MASCHINEN; HAUSHALTSGERAETE ZUSAMMEN	3 343 985	6,4
551	BEREIFUNG AUS KAUTSCHUK	199 040	0,4	751	BUEROMASCHINEN, DATENVERAR- BEITUNGSGERAETE U. EINRICHT. GERAETE DER ELEKTRIZITAETS- ERZEUGUNG U. -VERTEILUNG U.AE.	417 804	0,8
552	ANDERE GUMMIWAREN (O. BEREIF.)	88 824	0,2	752	ELEKTRONISCHE BAUELEMENTE	293 233	0,6
553	PLATTEN, FOLIEN, ROHRE, SCHLAEUCHE U. PROFILE, AUS KUNSTSTOFFEN	421 218	0,8	753	NACHRICHTENTECHNISCHE GERAETE UND EINRICHTUNGEN	387 119	0,7
554	VERPACKUNGSMITTEL AUS KUNST- STOFFEN	62 140	0,1	754	RUNDFUNK- U. FERNSEHGERAETE, PHONO- U. VIDEOTECHN. GERAETE	30 559	0,1
555	BAUBEDARFSARTIKEL AUS KUNST- STOFF, AND. KUNSTSTOFFWAREN	862 092	1,7	755	MEDIZINISCHE GERAETE U. ORTHO- PAEDISCHE VORRICHTUNGEN	755 149	1,4
	GUMMI- UND KUNSTSTOFFWAREN ZUSAMMEN	1 633 314	3,1	756		76 949	0,1

1)KLASSIFIKATION DER WIRTSCHAFTSZWEIGE, AUSGABE 1993.-2)WARENCODE UND VOLLSTAENDIGE BEZEICHNUNG DER WARENART: S.ANHANG.

3.1 WARENBEZUEGE IM GROSSHANDEL 1995 NACH WIRTSCHAFTSZWEIGEN UND WARENARTEN

NUMMER DER KLAS- SIFI- KATION 1)	WIRTSCHAFTSZWEIG ---	WARENBEZUG	NUMMER DER KLAS- SIFI- KATION 1)	WIRTSCHAFTSZWEIG ---	WARENBEZUG
WAREN- CODE 2)	WARENART	1 000 DM ! PROZENT	WAREN- CODE 2)	WARENART	1 000 DM ! PROZENT
757	MESS-, KONTROLL-, NAVIGATIONS- U. AEHNL. INSTRUMENTE U. VOR- RICHTUNGEN; INDUSTRIELLE PROZESSSTEUERUNGSANLAGEN	77 402 0,1	814	KRAFTRAEDER, FAHRRADER UND BEHINDERTENFAHRZEUGE; TEILE UND ZUBEHOER	353 700 0,7
758	OPTISCHE U. FOTOGRAFISCHE GERAETE	148 529 0,3	815	SONSTIGE FAHRZEUGE	113 815 0,2
759	UHREN	152 240 0,3		FAHRZEUGE ZUSAMMEN	1 069 138 2,0
	BUEROMASCHINEN, DATENVERARB. U. EINRICHT.; ELEKTROTECHNIK; FEINMECHANIK U. OPTIK ZUSAMMEN	2 338 982 4,5	911	MOEBEL	597 298 1,1
811	KRAFTWAGEN, KRAFTWAGENMOTOREN	505 661 1,0	912	SCHMUCK U. AEHNL. ERZEUGNISSE	21 612 0,0
812	KAROSSERIEN, AUFBAUTEN UND ANHAENGER	4 538 0,0	914	SPORTGERAETE; SPIELWAREN	325 682 0,6
813	TEILE U. ZUBEHOER FUER KRAFT- WAGEN U. KRAFTWAGENMOTOREN	91 424 0,2	915	SONSTIGE ERZEUGNISSE	544 634 1,0
				MOEBEL, SCHMUCK, MUSIKINSTR. SPORTGERAETE, SPIELWAREN U. SONST. ERZEUGNISSE ZUSAMMEN	1 489 226 2,9
				ZUSAMMEN	52 242 047 100
		51			
				Grosshandel (ohne Kfz)	
201	GETREIDE	15 448 903 1,7		MINERALISCHE ROHSTOFFE ZUSAMMEN	18 432 912 2,1
202	GEMUESE (EINSCHL. KARTOFFELN)	16 778 847 1,9	251	FLEISCH UNVERARB. (O. GEFLUEGEL)	18 563 470 2,1
203	OELSAMEN U. OELHALTIGE FRUECH TE; TABAK, UNVERARBEITET; Z. ZUCKERHERST. VERW. PFLANZEN; STROH UND FUTTER; ROHE PFLANZL. STOFFE FUER TEXTILHERSTELLUNG; NATURKAUTSCHUK; ANDERE ROHE PFLANZLICHE STOFFE	12 756 881 1,4	252	GEFLUEGEL UNVERARBEITET	3 614 499 0,4
204	PFLANZEN UND SAMEN	6 441 361 0,7	253	VERARBEITETES FLEISCH (Z.B. WUERSTE, GETROCKN. OD. GER. FLEISCH, FLEISCHMEHL)	6 239 976 0,7
205	WEINTRAUBEN, FRISCH; ANDERE FRUECHTE UND NUESSE	13 043 865 1,5	254	FISCHERZEUGNISSE U. ANDERE MEERESFRUECHTE	2 757 548 0,3
206	KAFFEEBOHNEN, KAKAOBOHNEN	2 846 149 0,3	255	KARTOFFELN, BE- ODER VERARB. KARTOFFELERZEUGNISSE	1 605 513 0,2
207	GEWUERZE, UNVERARBEITET	308 262 0,0	256	VERARBEITETES OBST U. GEMUESE	5 050 110 0,6
208	TIERE, LEBEND	17 793 385 2,0	257	OELE U. FETTE, ROH; OELE U. FETTE, RAFFINIERT; NEBENPROD.	3 438 130 0,4
209	MILCH, ROH; EIER IN DER SCHALE, FRISCH, NATUERLICHER HONIG	4 208 392 0,5	258	MARGARINE U. AEHNLICHE NAHRUNGSFETTE	1 284 496 0,1
210	ANDERE ERZEUGNISSE TIERISCHEN URSPRUNGS (Z.B. WOLLE U. TIER- HAARE, SCHNECKEN, FROSCHSCHENKEL	1 287 457 0,1	259	MILCH U. MILCHERZEUGNISSE, SPEISEEIS	19 566 165 2,2
211	FORSTWIRTSCH. ERZEUGNISSE (Z.B. ROH HOLZ, NATURKORK USW.)	1 778 377 0,2	260	MAHL- U. SCHAELEMUEHLENERZ.	5 690 755 0,6
212	FISCHE UND FISCHEREIERZEUGN. (Z.B. FISCHE, LEBEND, FRISCH OD. GEKUEHLT USW.)	1 984 209 0,2	261	STAERKE U. STAERKEERZEUGN.	1 563 648 0,2
	ERZEUGN. DER LAND- U. FORST- WIRTSCH.; FISCHE U. FISCHEREI- ERZEUGNISSE ZUSAMMEN	94 676 088 10,6	262	ZUBEREITUNG FUER FUETTERUNG VON TIEREN	2 673 600 0,3
213	STEINKOEHLE UND STEINKOEHLEN- BRIKETTS	4 839 408 0,5	263	BACKWAREN	5 343 707 0,6
214	BRAUNKOEHLE UND BRAUNKOEHLE- BRIKETTS; TORF	1 841 437 0,2	264	ZUCKER	6 068 155 0,7
215	ERDOEL UND ERDGAS	3 398 954 0,4	265	SUESSWAREN (OHNE DAUERBACKW.)	7 790 033 0,9
216	EISENERZE	1 308 388 0,1	266	TEIGWAREN	2 113 388 0,2
217	URAN- U. THORIUMERZE; NE-METALLERZE	618 000 0,1	267	KAFFEE U. TEE, KAFFEE-ERSATZ	6 352 505 0,7
218	NATURWERKSTEINE, MARMOR, GRANIT, SANDSTEIN, KALK- GIPSSTEIN, ANHYDRIT, KREIDE UND DOLOMIT; TONSCHIEFER; KIES UND SAND; GEBROCHENE NATURST. TON UND KAOLIN	5 204 640 0,6	268	HOMOGENISIERTES NAHRUNGSMITTEL ZUBEREITUNGEN U. DIAETISCHE NAHRUNGSMITTEL	1 371 225 0,2
219	SALZ UND NATRIUMCHLORID; MEER- WASSER; CHEMISCHE UND DUENGE- MITTELMINERALE; STEINE UND ERDEN, A.N.G.	1 222 085 0,1	269	SONSTIGE NAHRUNGSMITTEL; WUERZEN UND SOSSEN; MALZ	12 273 294 1,4
			270	SPIRITUOSEN; ETHYLALKOHOL UND BRANNWEIN	8 689 908 1,0
			271	WEIN; WEINTRUB; WEINSTEIN; WERMUTWEIN U. AND. AROM. WEINE; AND. GEGOR. GETRAENKE	6 217 148 0,7
			272	BIER	10 726 813 1,2
			273	FRUCHT- U. GEMUESESAEFTE; MINERALWASSER, ERFRISCH.-GETR. U. AND. N. ALKOHOLH. GETRAENKE	9 642 532 1,1

1) KLASSEKODIERUNG DER WIRTSCHAFTSZWEIGE, AUSGABE 1993. - 2) WARENCODE UND VOLLSTÄNDIGE BEZEICHNUNG DER WARENART: S. ANHANG.

3.1 WARENBEZUEGE IM GROSSHANDEL 1995 NACH WIRTSCHAFTSZWEIGEN UND WARENARTEN

NUMMER DER KLAS- SIFI- KATION 1)	WIRTSCHAFTSZWEIG - - - WARENART	WARENBEZUG		NUMMER DER KLAS- SIFI- KATION 1)	WIRTSCHAFTSZWEIG - - - WARENART	WARENBEZUG	
		1 000 DM	! PROZENT			1 000 DM	! PROZENT
274	TABAKERZEUGNISSE	23 380 781	2,6	518	GASFOERMIGE KOHLENWASSERSTOFFE (OHNE ERDGAS)	1 238 358	0,1
	ERZEUGN. DES ERNAHRUNGS- GEWERBES, TABAKERZEUGNISSE ZUSAMMEN	172 017 398	19,3	519	ANDERE MINERALOELERZEUGNISSE; SPALT- UND BRUTSTOFFE	2 750 449	0,3
311	TEXTILE SPINNSTOFFE U. GARNE GEWEBE; VLIESTOFFE, AUCH GETR. GEWIRKE UND GESTRICKE	5 270 613	0,6		MINERALOELERZEUGNISSE, SPALT- UND BRUTSTOFFE ZUSAMMEN	80 964 773	9,1
312	LEDER; LEDERWAREN (O. SCHUHE UND BEKLEIDUNG)	1 802 411	0,2	531	INDUSTRIEGASE; FARBSTOFFE U. PIGMENTE; SONST. ANORGANISCHE U. ORGAN. GRUNDST. U. CHEMIK.	13 123 374	1,5
313	KONFEKTIONIERTER TEXTILWAREN (OHNE BEKLEIDUNG)	2 453 024	0,3	532	DUENGMITTEL U. STICKSTOFFVER- BINDUNGEN; SCHAEDELINGSBEKAEM- PFUNGS- U. PFLANZENSCHUTZM.	9 420 105	1,1
314	TEPPICHE U. FUSSBODENBELAEGE	2 786 800	0,3	533	KUNSTSTOFFE, IN PRIMAERFORMEN; SYNTHETISCHER KAUSCHUK, IN PRIMAERFORMEN	8 036 550	0,9
315	TEXTILERZEUGN, A.N.G. SEILERW.	809 341	0,1	534	ANSTRICHMITTEL, DRUCKFARBEN UND KITTE	2 821 561	0,3
316	PULLOVER, STRICKJACKEN, WESTEN U. AEHNL. GEWIRKT ODER GESTRICT	3 604 073	0,4	535	PHARMAZEUTISCHE ERZEUGNISSE	31 566 170	3,5
317	OBERBEKLEIDUNG (EINSCHL. AR- BEITS UND BERUFSBEKLEIDUNG)	7 983 419	0,9	536	SEIFEN, WASCH-, REINIGUNGS- U. POLIERMITTEL; DUFTSTOFFE U. KÖRPERPFLEGE MITTEL	6 635 032	0,7
318	STRUMPFW.; WAESCHE; BEKLEIDUNG UND BEKLEIDUNGSZUBEHOER, A.N.G.	5 461 211	0,6	537	CHEMIEFASERN	600 208	0,1
319	LEDERBEKLEIDUNG; PELZE UND PELZWAREN	1 016 799	0,1	538	SONST. CHEMISCHE ERZEUGNISSE	4 001 586	0,4
320	SCHUHE	3 749 103	0,4		CHEMISCHE ERZEUGNISSE ZUSAMMEN	76 204 586	8,6
	TEXTILIEN, LEDER UND BEKLEIDUNG, SCHUHE ZUSAMMEN	34 936 794	3,9	551	BEREIFUNG AUS KAUTSCHUK	556 024	0,1
411	HOLZ, GESAEGT, AUCH GEHOBELT ODER IMPRAGNIERT	6 933 355	0,8	552	ANDERE GUMMIWAREN (O. BEREIF.)	1 132 712	0,1
412	SPERRHOLZ, SPAN- U. AEHNL. PLATTEN FASERPL.; FURNIERBL. VERD. HOLZ	5 311 224	0,6	553	PLATTEN, FOLIEN, ROHRE, SCHLAEUCHE U. PROFILE, AUS KUNSTSTOFFEN	4 106 939	0,5
413	BAUTISCHLER- UND ZIMMERMANNARB. VERPACKUNGSM., LAGERBEHAELT. U.	2 115 519	0,2	554	VERPACKUNGSMITTEL AUS KUNST- STOFFEN	1 744 195	0,2
414	LADUNGSTRAEGER, AUS HOLZ AND. WAREN; KORK-, FLECHT- U. KORBM.	1 240 562	0,1	555	BAUBEDARFSARTIKEL AUS KUNST- STOFF, AND. KUNSTSTOFFWAREN	8 633 301	1,0
	HOLZ UND HOLZWAREN (OHNE MOEBEL) ZUSAMMEN	15 600 659	1,8		GUMMI- UND KUNSTSTOFFWAREN ZUSAMMEN	16 173 171	1,8
451	HOLZSTOFF UND ZELLSTOFF	680 724	0,1	571	GLAS UND GLASWAREN	5 265 456	0,6
452	PAPIER, KARTON U. PAPPE	8 990 608	1,0	572	KERAMIK (OHNE ZIEGEL); KERA- MISCHE WAND-, BODENFLIESEN UND -PLATTEN	10 439 669	1,2
453	PAPIER-, KARTON- U. PAPPEWAREN	8 544 341	1,0	573	ZIEGEL UND AND. BAUKERAMIK	8 322 950	0,9
454	BUCH- U. MUSIKVERLAGSERZEUGN.	1 874 627	0,2	574	ZEMENT, KALK, GEBRANNTER GIPS	7 154 890	0,8
455	ZEITUNGEN U. AND. PERIODISCHE DRUCKSCHRIFTEN	7 285 624	0,8	575	BETON-, ZEMENT- U. GIPSERZEUGN.	8 275 422	0,9
456	BESPIELTE TONTRAEGER	1 730 422	0,2	576	NATURSTEINERZEUGNISSE, A.N.G.	4 850 119	0,5
457	SONST. VERLAGSERZEUGNISSE; DRUCKE, A.N.G.	3 003 077	0,3		GLAS, KERAMIK, BEARBEITETE STEINE UND ERDEN ZUSAMMEN	44 308 507	5,0
	PAPIER, KARTON, PAPPE U. DAR. HERGEST. WAREN; VERLAGS- UND DRUCKEREIERZ.; BESPIELTE TON-, BILD- U. DATENTRAEGER ZUSAMMEN	32 109 423	3,6	611	ROEISEN U. STAHL, FERROLE- GIERUNGEN	15 579 023	1,8
511	KOKEREIERZEUGNISSE	490 969	0,1	612	ROHRE (EINSCHL. VERBINDG.)	10 004 971	1,1
512	MOTORENBENZIN (EINSCHL. FLUGBENZIN)	29 585 231	3,3	613	AND. ERZEUGNISSE AUS EISEN ODER STAHL	37 467 567	4,2
513	FLUGTURBINENKRAFTSTOFF, LEICHT; LEICHTOELE, SPEZIAL- BENZIN; LEUCHTOEL (KEROSIN)	1 004 077	0,1	614	ALUMINIUM U. HALBZEUG DARAUS	5 479 917	0,6
514	DIESELKRAFTSTOFF	20 633 893	2,3	615	KUPFER U. HALBZEUG DARAUS	9 591 219	1,1
515	LEICHTE HEIZOELE	16 496 247	1,9	616	SONST. NE-METALLE U. HALBZEUG DARAUS	12 936 644	1,5
516	HEIZOELE, MITTELSCHWER U. SCHWER, AND. MITTELSCHWERE OELE (O. LEUCHTOEL (KEROSIN)	7 031 634	0,8	617	ERZEUGNISSE DER GIESSEREIEN	1 267 994	0,1
517	SCHMIEROELE, ANDERE OELE	1 733 915	0,2				

1) KLASSEFIZIKATION DER WIRTSCHAFTSZWEIGE, AUSGABE 1993.-2) WARENCODE UND VOLLSTAENDIGE BEZEICHNUNG DER WARENART: S. ANHANG.

3.1 WARENBEZUEGE IM GROSSHANDEL 1995 NACH WIRTSCHAFTSZWEIGEN UND WARENARTEN

NUMMER DER KLAS- SIFI- KATION 1)	WIRTSCHAFTSZWEIG		NUMMER DER KLAS- SIFI- KATION 1)	WIRTSCHAFTSZWEIG			
	---			---			
	WARENART	WARENBEZUG		WARENART	WARENBEZUG		
WAREN- CODE 2)		1 000 DM ! PROZENT	WAREN- CODE 2)		1 000 DM ! PROZENT		
618	STAHL- U. LEICHTMETALLBAUER- ZEUGNISSE; KESSEL U. BEHAELTER; DAMPFKESSEL; KERNREAKTOREN, TEILE DAFUER; U.S.W.	5 429 755	0,6	756	MEDIZINISCHE GERAETE U. ORTHO- PAEDISCHE VORRICHTUNGEN	6 731 357	0,8
619	SCHNEIDWAREN U. BESTECKE; WERKZEUGE	7 131 673	0,8	757	MESS-, KONTROLL-, NAVIGATIONS- U. AEHNL. INSTRUMENTE U. VOR- RICHTUNGEN; INDUSTRIELLE PROZESSSTEUERUNGSANLAGEN	1 455 274	0,2
620	SCHLOESSER U. BESCHLAEGE	3 606 260	0,4	758	OPTISCHE U. FOTOGRAFISCHE GERAETE	4 552 020	0,5
621	SONST. EISEN-, BLECH- UND METALLWAREN	9 955 870	1,1	759	UHREN	1 619 749	0,2
711	EISEN UND STAHL, NE-METALLE; METALLERZEUGNISSE ZUSAMMEN MASCHINEN FUER DIE ERZEUGUNG UND NUTZUNG VON MECHANISCHER ENERGIE (O. MOTOREN FUER ACKER- SCHLEPPER, LUFT- U. STRASSEN- FAHRZEUGE), TEILE DAFUER	118 450 895	13,3	811	BUEROMASCHINEN, DATENVERARB. U. EINRICHT.; ELEKTROTECHNIK; FEINMECHANIK U. OPTIK ZUSAMMEN	104 390 568	11,7
		9 516 528	1,1	812	KRAFTWAGEN, KRAFTWAGENMOTOREN	1 056 700	0,1
712	SONST. MASCHINEN FUER UNSPE- ZIFISCHE VERWENDUNG, MASCHINEN FUER SONST. WIRTSCHAFTSZWEIGE, TEILE DAFUER	26 193 412	2,9	813	KAROSSERIEN, AUFBAUTEN UND ANHAENGER	194 034	0,0
713	MASCHINEN FUER DIE LAND- U. FORSTWIRTSCH., TEILE DAFUER	7 555 954	0,8	814	TEILE U. ZUBEHOER FUER KRAFT- WAGEN U. KRAFTWAGENMOTOREN	984 593	0,1
714	WERKZEUGMASCHINEN, TEILE DAFUER	5 593 976	0,6	815	KRAFTRAEDER, FAHRRAEDER UND BEHINDERTENFAHRZEUGE; TEILE UND ZUBEHOER	2 763 014	0,3
715	HAUSHALTSGERAETE, A.N.G. TEILE DAFUER	8 156 810	0,9	911	SONSTIGE FAHRZEUGE	514 156	0,1
	MASCHINEN; HAUSHALTSGERAETE ZUSAMMEN	57 016 679	6,4	912	FAHRZEUGE ZUSAMMEN	5 512 497	0,6
751	BUEROMASCHINEN, DATENVERAR- BEITUNGSGERAETE U. EINRICHT. GERAETE DER ELEKTRIZITAETS- ERZEUGUNG U. -VERTEILUNG U.AE.	41 628 478	4,7	913	MOEBEL	9 145 124	1,0
752		14 969 624	1,7	914	SCHMUCK U. AEHNL. ERZEUGNISSE	1 898 936	0,2
753	ELEKTRONISCHE BAUELEMENTE	16 521 410	1,9	915	MUSIKINSTRUMENTE	899 751	0,1
754	NACHRICHTENTECHNISCHE GERAETE UND EINRICHTUNGEN	2 390 618	0,3	914	SPORTGERAETE; SPIELWAREN	3 136 755	0,4
755	RUNDFUNK- U. FERNSEHGERAETE, PHONO- U. VIDEOTECHN. GERAETE	14 522 037	1,6	915	SONSTIGE ERZEUGNISSE	3 449 713	0,4
					MOEBEL, SCHMUCK, MUSIKINSTR. SPORTGERAETE, SPIELWAREN U. SONST. ERZEUGNISSE ZUSAMMEN	18 530 280	2,1
					ZUSAMMEN	889 327 446	100
		Insgesamt					
201	GETREIDE	15 448 903	1,6		ERZEUGN. DER LAND- U. FORST- WIRTSCH.; FISCH U. FISCHEREI- ERZEUGNISSE ZUSAMMEN	94 685 983	10,1
202	GEMUESE (EINSCHL. KARTOFFELN)	16 788 667	1,8	213	STEINKOEHLE UND STEINKOEHLEN- BRIKETTS	4 839 408	0,5
203	OELSAMEN U. OELHALTIGE FRUECH TE; TABAK, UNVERARBEITET; Z. ZUCKERHERST. VERW. PFLANZEN; STROH UND FUTTER; ROHE PFLANZL. STOFFE FUER TEXTILHERSTELLUNG; NATURKAUTSCHUK; ANDERE ROHE PFLANZLICHE STOFFE	12 756 881	1,4	214	BRAUNKOEHLE UND BRAUNKOEHLE- BRIKETTS; TORF	1 841 437	0,2
204	PFLANZEN UND SAMEN	6 441 361	0,7	215	ERDOEL UND ERDGAS	3 398 954	0,4
205	WEINTRAUBEN, FRISCH; ANDERE FRUECHTE UND NUESSE	13 043 865	1,4	216	EISENERZE	1 308 388	0,1
206	KAFFEEBOHNEN, KAKAOBOHNEN	2 846 183	0,3	217	URAN- U. THORIUMERZE; NE-METALLERZE	618 000	0,1
207	GEWUERZE, UNVERARBEITET	308 262	0,0	218	NATURWERKSTEINE, MARMOR, GRANIT, SANDSTEIN, KALK-, GIPSSTEIN, ANHYDRIT, KREIDE UND DOLOMIT; TONSCHIEFER; KIES UND SAND; GEBROCHENE NATURST. TON UND KAOLIN	5 204 640	0,6
208	TIERE, LEBEND	17 793 385	1,9	219	SALZ UND NATRIUMCHLORID; MEER- WASSER; CHEMISCHE UND DUENGE- MITTELMINERALE; STEINE UND ERDEN, A.N.G.	1 223 862	0,1
209	MILCH, ROH; EIER IN DER SCHALE, FRISCH, NATUERLICHER HONIG	4 208 392	0,4		MINERALISCHE ROHSTOFFE ZUSAMMEN	18 434 689	2,0
210	ANDERE ERZEUGNISSE TIERISCHEN URSPRUNGS (Z.B. WOLLE U. TIER- HAARE, SCHNECKEN, FROSCHSCHENKEL	1 287 457	0,1	251	FLEISCH UNVERARB. (O. GEFLUEGEL)	18 573 290	2,0
211	FORSTWIRTSCH. ERZEUGNISSE (Z.B. ROH HOLZ, NATURKORK USW.)	1 778 377	0,2	252	GEFLUEGEL UNVERARBEITET	3 614 499	0,4
212	FISCHE UND FISCHEREIERZEUGN. (Z.B. FISCH, LEBEND, FRISCH OD. GEKUEHLT USW.)	1 984 250	0,2				

1) KLASSEKATION DER WIRTSCHAFTSZWEIGE, AUSGABE 1993.-2) WARENCODE UND VOLLSTAENDIGE BEZEICHNUNG DER WARENART: S. ANHANG.

3.1 WARENBEZUEGE IM GROSSHANDEL 1995 NACH WIRTSCHAFTSZWEIGEN UND WARENARTEN

NUMMER DER KLAS- SIFI- KATION: 1)	WIRTSCHAFTSZWEIG - - - WARENART	WARENBEZUG		NUMMER DER KLAS- SIFI- KATION: 1)	WIRTSCHAFTSZWEIG - - - WARENART	WARENBEZUG	
		1 000 DM	PROZENT			1 000 DM	PROZENT
253	VERARBEITETES FLEISCH (Z.B. WUERSTE, GETROCKN. OD. GER. FLEISCH, FLEISCHMEHL)	6 239 976	0,7	320	SCHUHE	3 755 107	0,4
254	FISCHERZEUGNISSE U. ANDERE MEERESFRUECHTE	2 757 548	0,3	411	TEXTILIEN, LEDER UND BEKLEIDUNG, SCHUHE ZUSAMMEN	34 990 468	3,7
255	KARTOFFELN, BE- ODER VERARB. KARTOFFELERZEUGNISSE	1 605 547	0,2	412	HOLZ, GESAEGT, AUCH GEHOBELT ODER IMPRAGNIERT	6 933 915	0,7
256	VERARBEITETES OBST U. GEMUESE	5 050 110	0,5	413	SPERRHOLZ, SPAN- U. AEHNL.PLATTEN	5 311 224	0,6
257	OELE U. FETTE, ROH; OELE U. FETTE, RAFFINIERT; NEBENPROD.	3 438 293	0,4	414	FASERPL; FURNIERBL. VERD. HOLZ	2 115 519	0,2
258	MARGARINE U. AEHNLICHE NAHRUNGSFETTE	1 284 496	0,1	413	BAUTISCHLER- UND ZIMMERMANNARB. VERPACKUNGS- u. LAGERBEHAELT. U. LADUNGSTRAEGER, AUS HOLZ AND. WAREN; KORK-, FLECHT- U. KORBM.	1 243 792	0,1
259	MILCH U. MILCHERZEUGNISSE, SPEISEEIS	19 566 165	2,1	451	HOLZ UND HOLZWAREN (OHNE MOEBEL) ZUSAMMEN	15 604 450	1,7
260	MAHL- U. SCHAELEMUEHLENERZ.	5 723 375	0,6	452	HOLZSTOFF UND ZELLSTOFF	680 765	0,1
261	STAERKE U. STAERKEERZEUGN.	1 565 425	0,2	453	PAPIER, KARTON U. PAPPE	8 993 244	1,0
262	ZUBEREITUNG FUER FUEITTERUNG VON TIEREN	2 673 600	0,3	454	PAPIER-, KARTON- U. PAPPEWAREN	8 545 257	0,9
263	BACKWAREN	5 343 707	0,6	455	BUCH- U. MUSIKVERLAGSERZEUGN.	1 874 771	0,2
264	ZUCKER	6 068 155	0,6	456	ZEITUNGEN U. AND. PERIODISCHE DRUCKSCHRIFTEN	7 285 763	0,8
265	SUESSWAREN (OHNE DAUERBACKW.)	7 790 288	0,8	457	BESPIELTE TONTRAEGER	1 730 422	0,2
266	TEIGWAREN	2 113 388	0,2	457	SONST. VERLAGSERZEUGNISSE; DRUCKE, A.N.G.	3 005 375	0,3
267	KAFFEE U. TEE, KAFFEE-ERSATZ	6 352 505	0,7	511	PAPIER, KARTON, PAPPE U. DAR. HERGEST. WAREN; VERLAGS- UND DRUCKEREIERZ.; BESPIELTE TON-, BILD- U. DATENTRAEGER ZUSAMMEN	32 115 595	3,4
268	HOMOGENISIERTER NAHRUNGSMITTEL ZUBEREITUNGEN U. DIAETISCHE NAHRUNGSMITTEL	1 371 225	0,1	512	KOKEREIERZEUGNISSE	490 969	0,1
269	SONSTIGE NAHRUNGSMITTEL; WUERZEN UND SOSSEN; MALZ	12 273 294	1,3	513	MOTORENBENZIN (EINSCHL. FLUGBENZIN)	29 602 882	3,1
270	SPIRITUOSEN; ETHYLALKOHOL UND BRANNWEIN	8 689 908	0,9	514	FLUGTURBINENKRAFTSTOFF, LEICHT; LEICHTOELE, SPEZIAL- BENZIN; LEUCHTOEL (KEROSIN)	1 004 077	0,1
271	WEIN; WEINTRUB; WEINSTEIN; WERMUTWEIN U. AND. AROM. WEINE; AND. GEGOR. GETRAENKE	6 217 287	0,7	515	DIESELKRAFTSTOFF	20 642 285	2,2
272	BIER	10 726 813	1,1	516	LEICHTE HEIZOELE	16 496 927	1,8
273	FRUCHT- U. GEMUESESAEFTE; MINERALWASSER, ERFRISCH.-GETR. U. AND. N. ALKOHOLH. GETRAENKE	9 642 532	1,0	517	HEIZOELE, MITTELSCHWER U. SCHWER, AND. MITTELSCHWERE OELE (O. LEUCHTOEL (KEROSIN))	7 031 831	0,7
274	TABAKERZEUGNISSE	23 381 315	2,5	518	SCHMIEROELE, ANDERE OELE	1 851 393	0,2
	ERZEUGN. DES ERNAHRUNGS- GEWERBES, TABAKERZEUGNISSE ZUSAMMEN	172 062 740	18,3	519	GASFOERMIGE KOHLENWASSERSTOFFE (OHNE ERDGAS)	1 238 358	0,1
311	TEXTILE SPINNSTOFFE U. GARNE GEWEBE; VLIESSTOFFE, AUCH GETR. GEWIRKE UND GESTRICKE	5 285 705	0,6	531	ANDERE MINERALOELERZEUGNISSE; SPALT- UND BRUTSTOFFE	2 754 935	0,3
312	LEDER; LEDERWAREN (O. SCHUHE UND BEKLEIDUNG)	1 802 648	0,2	532	MINERALOELERZEUGNISSE, SPALT- UND BRUTSTOFFE ZUSAMMEN	81 113 658	8,6
313	KONFEKTIONIERTER TEXTILWAREN (OHNE BEKLEIDUNG)	2 455 716	0,3	533	INDUSTRIEGASE; FARBSTOFFE U. PIGMENTE; SONST. ANORGANISCHE U. ORGAN. GRUNDST. U. CHEMIK.	13 137 854	1,4
314	TEPPICHE U. FUSSBODENBELAEGE	2 787 333	0,3	534	DUENGEMITTEL U. STICKSTOFFVER- BINDUNGEN; SCHAEDLINGSBEKAE- MPFUNGS- U. PFLANZENSCHUTZM.	9 420 105	1,0
315	TEXTILERZEUGN, A.N.G. SEILERW.	811 522	0,1	535	KUNSTSTOFFE, IN PRIMAERFORMEN; SYNTHETISCHER KAUSCHUK, IN PRIMAERFORMEN	8 043 139	0,9
316	PULLOVER, STRICKJACKEN, WESTEN U. AEHNL. GEWIRKT ODER GESTRICKT	3 604 073	0,4	536	ANSTRICHMITTEL, DRUCKFARBEN UND KITTE	2 847 994	0,3
317	OBERBEKLEIDUNG (EINSCHL. AR- BEITS UND BERUFSBEKLEIDUNG)	8 010 354	0,9	537	PHARMAZEUTISCHE ERZEUGNISSE	31 570 611	3,4
318	STRUMPFW.; WAESCHE; BEKLEIDUNG UND BEKLEIDUNGSZUBEHOER, A.N.G.	5 461 211	0,6		SEIFEN, WASCH-, REINIGUNGS- U. POLIERMITTEL; DUFTSTOFFE U. KOERPERPFLEGEMITTEL	6 650 214	0,7
319	LEDERBEKLEIDUNG; PELZE UND PELZWAREN	1 016 799	0,1		CHEMIEFASERN	600 208	0,1

1) KLASSEFIZIERUNG DER WIRTSCHAFTSZWEIGE, AUSGABE 1993.-2) WARENCODE UND VOLLSTAEENDIGE BEZEICHNUNG DER WARENART: S. ANHANG.

3.1 WARENBEZUEGE IM GROSSHANDEL 1995 NACH WIRTSCHAFTSZWEIGEN UND WARENARTEN

NUMMER DER KLAS- SIFI- KATION 1)	WIRTSCHAFTSZWEIG ---	WARENBEZUG		NUMMER DER KLAS- SIFI- KATION 1)	WIRTSCHAFTSZWEIG ---	WARENBEZUG	
		1 000 DM	! PROZENT			1 000 DM	! PROZENT
WAREN- CODE 2)	WARENART			WAREN- CODE 2)	WARENART		
538	SONST. CHEMISCHE ERZEUGNISSE	4 038 432	0,4	712	SONST. MASCHINEN FUER UNSPE- ZIFISCHE VERWENDUNG, MASCHINEN FUER SONST. WIRTSCHAFTSZWEIGE, TEILE DAFUER	26 624 841	2,8
	CHEMISCHE ERZEUGNISSE ZUSAMMEN	76 308 557	8,1				
551	BEREIFUNG AUS KAUTSCHUK	4 631 951	0,5	713	MASCHINEN FUER DIE LAND- U. FORSTWIRTSCH., TEILE DAFUER	7 669 867	0,8
552	ANDERE GUMMIWAREN (O. BEREIF.)	1 220 874	0,1	714	WERKZEUGMASCHINEN, TEILE DAFUER	5 711 850	0,6
553	PLATTEN, FOLIEN, ROHRE, SCHLAEUCHE U. PROFILE, AUS KUNSTSTOFFEN	4 148 940	0,4	715	HAUSHALTSGERAETE, A.N.G. TEILE DAFUER	8 329 586	0,9
554	VERPACKUNGSMITTEL AUS KUNST- STOFFEN	1 745 907	0,2		MASCHINEN; HAUSHALTSGERAETE ZUSAMMEN	58 015 229	6,2
555	BAUBEDARFSARTIKEL AUS KUNST- STOFF, AND. KUNSTSTOFFWAREN	8 635 519	0,9	751	BUEROMASCHINEN, DATENVERAR- BEITUNGSGERAETE U. EINRICHT. GERAETE DER ELEKTRIZITAETS- ERZEUGUNG U. -VERTEILUNG U.AE.	41 631 848	4,4
	GUMMI- UND KUNSTSTOFFWAREN ZUSAMMEN	20 383 190	2,2	752		15 267 978	1,6
571	GLAS UND GLASWAREN	5 276 263	0,6	753	ELEKTRONISCHE BAUELEMENTE	16 530 950	1,8
572	KERAMIK (OHNE ZIEGEL); KERA- MISCHE WAND-, BODENFLIESEN UND -PLATTEN	10 439 669	1,1	754	NACHRICHTENTECHNISCHE GERAETE UND EINRICHTUNGEN	2 454 073	0,3
573	ZIEGEL UND AND. BAUKERAMIK	8 322 950	0,9	755	RUNDFUNK- U. FERNSEHGERAETE, PHONO- U. VIDEOTECHN. GERAETE	14 587 359	1,5
574	ZEMENT, KALK, GEBRANNTER GIPS	7 154 890	0,8	756	MEDIZINISCHE GERAETE U. ORTHO- PAEDISCHE VORRICHTUNGEN	6 732 268	0,7
575	BETON-, ZEMENT- U. GIPSERZEUGN.	8 275 422	0,9	757	MESS-, KONTROLL-, NAVIGATIONS- U. AEHNL. INSTRUMENTE U. VOR- RICHTUNGEN; INDUSTRIELLE PROZESSSTEUERUNGSANLAGEN	1 469 992	0,2
576	NATURSTEINERZEUGNISSE, A.N.G.	4 850 119	0,5	758	OPTISCHE U. FOTOGRAFISCHE GERAETE	4 555 595	0,5
	GLAS, KERAMIK, BEARBEITETE STEINE UND ERDEN ZUSAMMEN	44 319 313	4,7	759	UHREN	1 620 337	0,2
611	ROEISEN U. STAHL, FERROLE- GIERUNGEN	15 610 432	1,7		BUEROMASCHINEN, DATENVERARB. U. EINRICHT.; ELEKTROTECHNIK; FEINMECHANIK U. OPTIK ZUSAMMEN	104 850 400	11,1
612	ROHRE (EINSCHL. VERBINDG.)	10 033 632	1,1	811	KRAFTWAGEN, KRAFTWAGENMOTOREN	30 193 416	3,2
613	AND. ERZEUGNISSE AUS EISEN ODER STAHL	37 539 807	4,0	812	KAROSSERIEN, AUFBAUTEN UND ANHAENGER	553 584	0,1
614	ALUMINIUM U. HALBZEUG DARAUS	5 637 193	0,6	813	TEILE U. ZUBEHOER FUER KRAFT- WAGEN U. KRAFTWAGENMOTOREN	15 429 557	1,6
615	KUPFER U. HALBZEUG DARAUS	9 591 585	1,0	814	KRAFTRAEDER, FAHRRAEDEER UND BEHINDERTENFAHRZEUGE; TEILE UND ZUBEHOER	4 264 445	0,5
616	SONST. NE-METALLE U. HALBZEUG DARAUS	12 939 706	1,4	815	SONSTIGE FAHRZEUGE	751 474	0,1
617	ERZEUGNISSE DER GIESSEREIEN	1 287 648	0,1		FAHRZEUGE ZUSAMMEN	51 192 476	5,4
618	STAHL- U. LEICHTMETALLBAUER- ZEUGNISSE; KESSEL U. BEHAELTER; DAMPFKESSEL; KERNREAKTOREN, TEILE DAFUER; U.S.W.	5 446 185	0,6	911	MOEBEL	9 157 172	1,0
619	SCHNEIDWAREN U. BESTECKE; WERKZEUGE	7 185 767	0,8	912	SCHMUCK U. AEHNL. ERZEUGNISSE	1 898 936	0,2
620	SCHLOESSER U. BESCHLAEGE	3 617 658	0,4	913	MUSIKINSTRUMENTE	899 751	0,1
621	SONST. EISEN-, BLECH- UND METALLWAREN	10 034 058	1,1	914	SPORTGERAETE; SPIELWAREN	3 171 269	0,3
	EISEN UND STAHL, NE-METALLE; METALLERZEUGNISSE ZUSAMMEN	118 923 670	12,6	915	SONSTIGE ERZEUGNISSE	3 460 717	0,4
711	MASCHINEN FUER DIE ERZEUGUNG UND NUTZUNG VON MECHANISCHER ENERGIE (O. MOTOREN FUER ACKER- SCHLEPPER, LUFT- U. STRASSEN- FAHRZEUGE), TEILE DAFUER	9 679 086	1,0		MOEBEL, SCHMUCK, MUSIKINSTR. SPORTGERAETE, SPIELWAREN U. SONST. ERZEUGNISSE ZUSAMMEN	18 587 846	2,0
					ZUSAMMEN	941 590 480	100

1)KLASSIFIKATION DER WIRTSCHAFTSZWEIGE, AUSGABE 1993.-2)WARENCODE UND VOLLSTAENDIGE BEZEICHNUNG DER WARENART: S.ANHANG.

3.2 WARENBEZUEGE IM GROSSHANDEL 1995 NACH WIRTSCHAFTSZWEIGEN UND WARENARTEN

NUMMER: DER KLAS- SIFI- KATION: 1)	WIRTSCHAFTSZWEIG ---	WARENBEZUG	NUMMER: DER KLAS- SIFI- KATION: 1)	WIRTSCHAFTSZWEIG ---	WARENBEZUG
WAREN- CODE 2)	WARENART	1 000 DM ! PROZENT	WAREN- CODE 2)	WARENART	1 000 DM ! PROZENT
51 461 Großhandel mit pharmazeutischen Erzeugnissen					
204	PFLANZEN UND SAMEN	.	536	SEIFEN, WASCH-, REINIGUNGS- U. POLIERMITTEL; DUFTSTOFFE U. KOERPERPFLEGEMITTEL	.
207	GEWUERZE, UNVERARBEITET	.	538	SONST. CHEMISCHE ERZEUGNISSE	.
211	FORSTWIRTSCH. ERZEUGNISSE (Z.B. ROHHOLZ, NATURKORK USW.)	.		CHEMISCHE ERZEUGNISSE ZUSAMMEN	24 472 748 99,3
	ERZEUGN. DER LAND- U. FORST- WIRTSCH.; FISCHEREI- ERZEUGNISSE ZUSAMMEN	.	554	VERPACKUNGSMITTEL AUS KUNST- STOFFEN	.
256	VERARBEITETES OBST U. GEMUESE	.		GUMMI- UND KUNSTSTOFFWAREN ZUSAMMEN	.
262	ZUBEREITUNG FUER FUETTERUNG VON TIEREN	1 985 0,0	571	GLAS UND GLASWAREN	1 005 0,0
265	SUESSWAREN (OHNE DAUERBACKW.)	44 504 0,2		GLAS, KERAMIK, BEARBEITETE STEINE UND ERDEN ZUSAMMEN	1 005 0,0
267	KAFFEE U. TEE, KAFFEE-ERSATZ	40 0,0	712	SONST. MASCHINEN FUER UNSPE- ZIFISCHE VERWENDUNG, MASCHINEN FUER SONST. WIRTSCHAFTSZWEIGE, TEILE DAFUER	2 418 0,0
268	HOMOGENISIERTE NAHRUNGSMITTEL ZUBEREITUNGEN U. DIAETISCHE NAHRUNGSMITTEL	14 302 0,1		MASCHINEN; HAUSHALTSGERAETE ZUSAMMEN	2 418 0,0
271	WEIN; WEINTRUB; WEINSTEIN; WERMUTWEIN U. AND. AROM. WEINE; AND. GEGOR. GETRAENKE	.	756	MEDIZINISCHE GERAETE U. ORTHO- PAEDISCHE VORRICHTUNGEN	76 019 0,3
	ERZEUGN. DES ERNAEHRUNGS- GEWERBES, TABAKERZEUGNISSE ZUSAMMEN	62 480 0,3		BUEROMASCHINEN, DATENVERARB. U. EINRICHT.; ELEKTROTECHNIK; FEINMECHANIK U. OPTIK ZUSAMMEN	76 019 0,3
414	VERPACKUNGSM., LAGERBEHAELT. U. LADUNGSTRAEGER, AUS HOLZ AND. WAREN; KORK-, FLECHT- U. KORBM.	.	915	SONSTIGE ERZEUGNISSE	3 300 0,0
	HOLZ UND HOLZWAREN (OHNE MOEBEL) ZUSAMMEN	.		MOEBEL, SCHMUCK, MUSIKINSTR. SPORTGERAETE, SPIELWAREN U. SONST. ERZEUGNISSE ZUSAMMEN	3 300 0,0
453	PAPIER-, KARTON- U. PAPPEWAREN	1 266 0,0		ZUSAMMEN	24 638 465 100
	PAPIER, KARTON, PAPPE U. DAR. HERGEST. WAREN; VERLAGS- UND DRUCKEREIERZ.; BESPIELTE TON-, BILD- U. DATENTRAEGER ZUSAMMEN	1 266 0,0			
535	PHARMAZEUTISCHE ERZEUGNISSE	24 401 613 99,0			
51 462 Grosshandel mit medizinischen und orthopaedischen Artikeln und Laborbedarf					
218	NATURWERKSTEINE, MARMOR, GRANIT, SANDSTEIN, KALK- GIPSSTEIN, ANHYDRIT, KREIDE UND DOLOMIT; TONSCHIEFER; KIES UND SAND; GEBROCHENE NATURST. TON UND KAOLIN	.	316	PULLOVER, STRICKJACKEN, WESTEN U. AEHNL. GEWIRKT ODER GESTRICKT	2 775 0,0
		.	317	OBERBEKLEIDUNG (EINSCHL. AR- BEITS UND BERUFSBEKLEIDUNG)	58 033 0,7
219	SALZ UND NATRIUMCHLORID; MEER- WASSER; CHEMISCHE UND DUENGE- MITTELMINERALE; STEINE UND ERDEN, A.N.G.	.	318	STRUMPFW.; HAESCHE; BEKLEIDUNG UND BEKLEIDUNGSZUBEHOER, A.N.G.	3 715 0,0
	MINERALISCHE ROHSTOFFE ZUSAMMEN	4 752 0,1	320	SCHUHE	13 633 0,2
268	HOMOGENISIERTE NAHRUNGSMITTEL ZUBEREITUNGEN U. DIAETISCHE NAHRUNGSMITTEL	1 981 0,0		TEXTILIEN, LEDER UND BEKLEIDUNG, SCHUHE ZUSAMMEN	196 517 2,5
	ERZEUGN. DES ERNAEHRUNGS- GEWERBES, TABAKERZEUGNISSE ZUSAMMEN	1 981 0,0	411	HOLZ, GESAEGT, AUCH GEHOBELT ODER IMPRAIGNIERT	2 115 0,0
311	TEXTILE SPINNSTOFFE U. GARNE GEWEBE; VLIESTOFFE, AUCH GETR. GEWIRKE UND GESTRICKE	79 880 1,0	451	HOLZSTOFF UND ZELLSTOFF	.
312	LEDER; LEDERWAREN (O. SCHUHE UND BEKLEIDUNG)	7 651 0,1	452	PAPIER, KARTON U. PAPPE	1 329 0,0
313	KONFEKTIONIERTE TEXTILWAREN (OHNE BEKLEIDUNG)	6 783 0,1	453	PAPIER-, KARTON- U. PAPPEWAREN	49 774 0,6
314	TEPPICHE U. FUSSBODENBELAEGE	66 0,0	454	BUCH- U. MUSIKVERLAGSERZEUGN.	.
315	TEXTILERZEUGN, A.N.G. SEILERW.	23 982 0,3	455	ZEITUNGEN U. AND. PERIODISCHE DRUCKSCHRIFTEN	.
			456	BESPIELTE TONTRAEGER	125 0,0

1) KLASSEKATION DER WIRTSCHAFTSZWEIGE, AUSGABE 1993.-2) WARENCODE UND VOLLSTAENDIGE BEZEICHNUNG DER WARENART: S. ANHANG.

3.2 WARENBEZUEGE IM GROSSHANDEL 1995 NACH WIRTSCHAFTSZWEIGEN UND WARENARTEN

NUMMER! DER KLAS- SIFI- KATION! 1)	WIRTSCHAFTSZWEIG ---	WARENBEZUG	NUMMER! DER KLAS- SIFI- KATION! 1)	WIRTSCHAFTSZWEIG ---	WARENBEZUG
WAREN- CODE 2)	WARENART	1 000 DM ! PROZENT	WAREN- CODE 2)	WARENART	1 000 DM ! PROZENT
457	SONST. VERLAGSERZEUGNISSE; DRUCKE, A.N.G.	11 548 0,1	618	STAHL- U. LEICHTMETALLBAUER- ZEUGNISSE; KESSEL U. BEHAELTER; DAMPFKESSEL; KERNREAKTOREN, TEILE DAFUER; U.S.W.	35 951 0,4
	PAPIER, KARTON, PAPPE U. DAR. HERGEST. WAREN; VERLAGS- UND DRUCKEREIERZ.; BESPIELTE TON-, BILD- U. DATENTRAEGER ZUSAMMEN	66 973 0,8	619	SCHNEIDWAREN U. BESTECKE; WERKZEUGE	26 477 0,3
531	INDUSTRIEGASE; FARBSTOFFE U. PIGMENTE; SONST. ANORGANISCHE U. ORGAN. GRUNDST. U. CHEMIK.	59 386 0,7	620	SCHLOESSER U. BESCHLAEGE	547 0,0
533	KUNSTSTOFFE, IN PRIMAERFORMEN; SYNTHETISCHER KAUSCHUK, IN PRIMAERFORMEN	423 0,0	621	SONST. EISEN-, BLECH- UND METALLWAREN	2 146 0,0
535	PHARMAZEUTISCHE ERZEUGNISSE	1 464 581 18,3	711	EISEN UND STAHL, NE-METALLE; METALLERZEUGNISSE ZUSAMMEN MASCHINEN FUER DIE ERZEUGUNG UND NUTZUNG VON MECHANISCHER ENERGIE (O. MOTOREN FUER ACKER- SCHLEPPER, LUFT- U. STRASSEN- FAHRZEUGE), TEILE DAFUER	181 675 2,3
536	SEIFEN, WASCH-, REINIGUNGS- U. POLIERMITTEL; DUFTSTOFFE U. KOERPERPFLEGEMITTEL	34 024 0,4	712	SONST. MASCHINEN FUER UNSPE- ZIFISCHE VERWENDUNG, MASCHINEN FUER SONST. WIRTSCHAFTSZWEIGE, TEILE DAFUER	43 838 0,5
537	CHEMIEFASERN	122 431 1,5	714	WERKZEUGMASCHINEN, TEILE DAFUER	30 950 0,4
538	SONST. CHEMISCHE ERZEUGNISSE	59 005 0,7	715	HAUSHALTSGERAETE, A.N.G. TEILE DAFUER	9 596 0,1
	CHEMISCHE ERZEUGNISSE ZUSAMMEN	1 739 851 21,7	751	HAUSHALTSGERAETE, A.N.G. TEILE DAFUER	17 331 0,2
551	BEREIFUNG AUS KAUTSCHUK	35 833 0,4		MASCHINEN; HAUSHALTSGERAETE ZUSAMMEN	101 714 1,3
552	ANDERE GUMMIWAREN (O. BEREIF.)	6 065 0,1	752	BUEROMASCHINEN, DATENVERAR- BEITUNGSGERAETE U. EINRICH- TERAETE DER ELEKTRIZITAETS- ERZEUGUNG U. -VERTEILUNG U.AE.	31 293 0,4
553	PLATTEN, FOLIEN, ROHRE, SCHLAEUCHE U. PROFILE, AUS KUNSTSTOFFEN	32 071 0,4	753	ELEKTRONISCHE BAUELEMENTE	6 597 0,1
554	VERPACKUNGSMITTEL AUS KUNST- STOFFEN	41 950 0,5	755	RUNDUNK- U. FERNSEHGERAETE, PHONO- U. VIDEOTECHN. GERAETE	11 891 0,1
555	BAUBEDARFSARTIKEL AUS KUNST- STOFF, AND. KUNSTSTOFFWAREN	122 919 1,5	756	MEDIZINISCHE GERAETE U. ORTHO- PAEDISCHE VORRICHTUNGEN	2 900 0,0
	GUMMI- UND KUNSTSTOFFWAREN ZUSAMMEN	238 839 3,0	757	MESS-, KONTROLL-, NAVIGATIONS- U. AEHNL. INSTRUMENTE U. VOR- RICHTUNGEN; INDUSTRIELLE PROZESSSTEUERUNGSANLAGEN	4 964 765 61,9
571	GLAS UND GLASWAREN	19 025 0,2	758	OPTISCHE U. FOTOGRAFISCHE GERAETE	64 324 0,8
572	KERAMIK (OHNE ZIEGEL); KERA- MISCHE WAND-, BODENFLIESEN UND -PLATTEN	24 551 0,3	759	UHREN	273 902 3,4
575	BETON-, ZEMENT- U. GIPSERZEUGN.	161 0,0			2 175 0,0
	GLAS, KERAMIK, BEARBEITETE STEINE UND ERDEN ZUSAMMEN	43 737 0,5	814	BUEROMASCHINEN, DATENVERARB. U. EINRICH-; ELEKTROTECHNIK; FEINMECHANIK U. OPTIK ZUSAMMEN	59 264 0,7
611	ROHEISEN U. STAHL, FERROLE- GIERUNGEN	608 0,0		FAHRZEUGE ZUSAMMEN	59 264 0,7
612	ROHRE (EINSCHL. VERBINDG.)	3 846 0,0	911	MOEBEL	18 450 0,2
613	AND. ERZEUGNISSE AUS EISEN ODER STAHL	20 101 0,3	915	SONSTIGE ERZEUGNISSE	2 248 0,0
614	ALUMINIUM U. HALBZEUG DARAUS	4 754 0,1		MOEBEL, SCHMUCK, MUSIKINSTR. SPORTGERAETE, SPIELWAREN U. SONST. ERZEUGNISSE ZUSAMMEN	20 698 0,3
615	KUPFER U. HALBZEUG DARAUS	19 766 0,2			8 015 965 100
616	SONST. NE-METALLE U. HALBZEUG DARAUS	53 983 0,7			
617	ERZEUGNISSE DER GIESSEREIEN	13 496 0,2			

1)KLASSIFIKATION DER WIRTSCHAFTSZWEIGE, AUSGABE 1993.-2)WARENCODE UND VOLLSTAENDIGE BEZEICHNUNG DER WARENART: S.ANHANG.

3.2 WARENBEZUEGE IM GROSSHANDEL 1995 NACH WIRTSCHAFTSZWEIGEN UND WARENARTEN

NUMMER DER KLAS- SIFI- KATION 1)	WIRTSCHAFTSZWEIG -- -- WARENART	WARENBEZUG	NUMMER DER KLAS- SIFI- KATION 1)	WIRTSCHAFTSZWEIG -- -- WARENART	WARENBEZUG
WAREN- CODE 2)		1 000 DM ! PROZENT	WAREN- CODE 2)		1 000 DM ! PROZENT
51 473 Grosshandel mit Fahrraedern, Fahrradteilen und Zubehoer, Sport- u.ae. Artikeln					
210	ANDERE ERZEUGNISSE TIERISCHEN URSPRUNGS (Z.B. WOLLE U. TIER- HAARE, SCHNECKEN, FROSCHSCHENKEL)	270 0,0	452	HOLZ UND HOLZWAREN (OHNE MOEBEL) ZUSAMMEN	15 756 0,4
	ERZEUGN. DER LAND- U. FORST- WIRTSCH.; FISCH U. FISCHEREI- ERZEUGNISSE ZUSAMMEN	270 0,0	453	PAPIER, KARTON U. PAPPE	1 585 0,0
			454	PAPIER-, KARTON- U. PAPPEWAREN	314 0,0
218	NATURWERKSTEINE, MARMOR, GRANIT, SANDSTEIN, KALK- GIPSSTEIN, ANHYDRIT, KREIDE UND DOLOMIT; TONSCHIEFER; KIES UND SAND; GEBROCHENE NATURST. TON UND KAOLIN	483 0,0	457	BUCH- U. MUSIKVERLAGSERZEUGN.	1 782 0,0
	MINERALISCHE ROHSTOFFE ZUSAMMEN	483 0,0		SONST. VERLAGSERZEUGNISSE; DRUCKE, A.N.G.	2 052 0,1
			517	PAPIER, KARTON, PAPPE U. DAR. HERGEST. WAREN; VERLAGS- UND DRUCKEREIERZ.; BESPIELTE TON- BILD- U. DATENTRAEGER ZUSAMMEN	5 733 0,2
311	TEXTILE SPINNSTOFFE U. GARNE GEWEBE; VLIESTOFFE, AUCH GETR. GEWIRKE UND GESTRICKE	3 225 0,1		SCHMIEROLE, ANDERE OELE	. .
				MINERALOELERZEUGNISSE, SPALT- UND BRUTSTOFFE ZUSAMMEN	. .
312	LEDER; LEDERWAREN (O. SCHUHE UND BEKLEIDUNG)	13 317 0,4	536	SEIFEN, WASCH-, REINIGUNGS- U. POLIERMITTEL; DUFTSTOFFE U. KOERPERPFLEGEMITTEL	8 311 0,2
313	KONFEKTIONIERTER TEXTILWAREN (OHNE BEKLEIDUNG)	. .	537	CHEMIEFASERN	101 0,0
314	TEPPICHE U. FUSSBODENBELAEGE	15 841 0,4	538	SONST. CHEMISCHE ERZEUGNISSE	14 059 0,4
316	PULLOVER, STRICKJACKEN, WESTEN U. AEHNL. GEWIRKT ODER GESTRICKT	. .		CHEMISCHE ERZEUGNISSE ZUSAMMEN	22 471 0,6
317	OBERBEKLEIDUNG (EINSCHL. AR- BEITS UND BERUFSBEKLEIDUNG)	. .	551	BEREIFUNG AUS KAUTSCHUK	35 646 1,0
			552	ANDERE GUMMIWAREN (O. BEREIF.)	3 343 0,1
318	STRUMPFW.; WAESCHE; BEKLEIDUNG UND BEKLEIDUNGSZUBEHOER, A.N.G.	96 142 2,6	553	PLATTEN, FOLIEN, ROHRE, SCHLAEUCHE U. PROFILE, AUS KUNSTSTOFFEN	6 678 0,2
320	SCHUHE	13 550 0,4		VERPACKUNGSMITTEL AUS KUNST- STOFFEN	1 731 0,0
	TEXTILIEN, LEDER UND BEKLEIDUNG, SCHUHE ZUSAMMEN	143 298 3,8	554	BAUBEDARFSARTIKEL AUS KUNST- STOFF, AND. KUNSTSTOFFWAREN	27 098 0,7
411	HOLZ, GESAEGT, AUCH GEHOBELT ODER IMPRAIGNIERT	11 202 0,3		GUMMI- UND KUNSTSTOFFWAREN ZUSAMMEN	74 497 2,0
412	SPERRHOLZ, SPAN- U. AEHNL. PLATTEN FASERPL.; FURNIERBL. VERD. HOLZ	1 585 0,0	571	GLAS UND GLASWAREN	. .
414	VERPACKUNGSM., LAGERBEHAELT. U. LADUNGSTRAEGER, AUS HOLZ AND. WAREN; KORK-, FLECHT- U. KORBM.	2 969 0,1	574	ZEMENT, KALK, GEBRANNTER GIPS	408 0,0

1)KLASSIFIKATION DER WIRTSCHAFTSZWEIGE, AUSGABE 1993.-2)WARENCODE UND VOLLSTAENDIGE BEZEICHNUNG DER WARENART: S.ANHANG.

3.2 WARENBEZUEGE IM GROSSHANDEL 1995 NACH WIRTSCHAFTSZWEIGEN UND WARENARTEN

NUMMER! DER KLAS- SIFI- KATION! 1)	WIRTSCHAFTSZWEIG ---	WARENBEZUG	NUMMER! DER KLAS- SIFI- KATION! 1)	WIRTSCHAFTSZWEIG ---	WARENBEZUG
WAREN- CODE 2)	WARENART	1 000 DM ! PROZENT	WAREN- CODE 2)	WARENART	1 000 DM ! PROZENT
612	GLAS, KERAMIK, BEARBEITETE STEINE UND ERDEN ZUSAMMEN	342 0,0	754	NACHRICHTENTECHNISCHE GERAETE UND EINRICHTUNGEN	6 342 0,2
613	ROHRE (EINSCHL. VERBINDG.)	4 773 0,1	755	RUNDFUNK- U. FERNSEHGERAETE, PHONO- U. VIDEOTECHN. GERAETE	9 513 0,3
614	AND. ERZEUGNISSE AUS EISEN ODER STAHL	7 350 0,2	758	OPTISCHE U. FOTOGRAFISCHE GERAETE	1 028 0,0
619	ALUMINIUM U. HALBZEUG DARAUSS	2 738 0,1		BUEROMASCHINEN, DATENVERARB. U. EINRICHT.; ELEKTROTECHNIK; FEINMECHANIK U. OPTIK ZUSAMMEN	101 417 2,7
620	SCHNEIDWAREN U. BESTECKE; WERKZEUGE	114 003 3,1	812	KAROSSERIEN, AUFBAUTEN UND ANHAENGER	7 864 0,2
621	SCHLOESSER U. BESCHLAEGE	39 525 1,1	813	TEILE U. ZUBEHOER FUER KRAFT- WAGEN U. KRAFTWAGENMOTOREN	34 955 0,9
713	SONST. EISEN-, BLECH- UND METALLWAREN	168 731 4,5	814	KRAFTRAEDER, FAHRRAEDER UND BEHINDERTENFAHRZEUGE; TEILE UND ZUBEHOER	2 299 513 61,6
714	EISEN UND STAHL, NE-METALLE; METALLERZEUGNISSE ZUSAMMEN	7 259 0,2		FAHRZEUGE ZUSAMMEN	2 342 332 62,7
715	MASCHINEN FUER DIE LAND- U. FORSTWIRTSCH., TEILE DAFUER	23 000 0,6	911	MOEBEL	20 584 0,6
751	WERKZEUGMASCHINEN, TEILE DAFUER	47 166 1,3	914	SPORTGERAETE; SPIELWAREN	476 989 12,8
752	HAUSHALTSGERAETE, A.N.G. TEILE DAFUER	77 426 2,1	915	SONSTIGE ERZEUGNISSE	272 465 7,3
	MASCHINEN; HAUSHALTSGERAETE ZUSAMMEN	684 0,0		MOEBEL, SCHMUCK, MUSIKINSTR. SPORTGERAETE, SPIELWAREN U. SONST. ERZEUGNISSE ZUSAMMEN	770 038 20,6
	BUEROMASCHINEN, DATENVERAR- BEITUNGSGERAETE U. EINRICHT. GERAETE DER ELEKTRIZITAETS- ERZEUGUNG U. -VERTEILUNG U.AE.	83 851 2,2		ZUSAMMEN	3 735 398 100
51 474 Grosshandel mit Uhren, Edelmetallwaren und Schmuck					
212	FISCHE UND FISCHEREIERZEUGN. (Z.B. FISCHE, LEBEND, FRISCH OD. GEKUEHLT USW.)	23 532 0,8	576	NATURSTEINERZEUGNISSE, A.N.G.	5 302 0,2
219	ERZEUGN. DER LAND- U. FORST- WIRTSCH.; FISCHE U. FISCHEREI- ERZEUGNISSE ZUSAMMEN	23 532 0,8	619	GLAS, KERAMIK, BEARBEITETE STEINE UND ERDEN ZUSAMMEN	19 720 0,7
	SALZ UND NATRIUMCHLORID; MEER- WASSER; CHEMISCHE UND DUENGE- MITTEL MINERALE; STEINE UND ERDEN, A.N.G.	23 235 0,8	714	SCHNEIDWAREN U. BESTECKE; WERKZEUGE	16 438 0,6
	MINERALISCHE ROHSTOFFE ZUSAMMEN	23 235 0,8		EISEN UND STAHL, NE-METALLE; METALLERZEUGNISSE ZUSAMMEN	16 438 0,6
316	PULLOVER, STRICKJACKEN, WESTEN U. AEHNL. GEWIRKT ODER GESTRICT	415 0,0		WERKZEUGMASCHINEN, TEILE DAFUER	116 0,0
318	STRUMPFW.; WAESCHE; BEKLEIDUNG UND BEKLEIDUNGSZUBEHOER, A.N.G.	831 0,0		MASCHINEN; HAUSHALTSGERAETE ZUSAMMEN	116 0,0
554	TEXTILIEN, LEDER UND BEKLEIDUNG, SCHUHE ZUSAMMEN	1 246 0,0	759	UHREN	1 085 905 38,3
	VERPACKUNGSMITTEL AUS KUNST- STOFFEN	415 0,0		BUEROMASCHINEN, DATENVERARB. U. EINRICHT.; ELEKTROTECHNIK; FEINMECHANIK U. OPTIK ZUSAMMEN	1 085 905 38,3
	GUMMI- UND KUNSTSTOFFWAREN ZUSAMMEN	415 0,0	912	SCHMUCK U. AEHNL. ERZEUGNISSE	1 661 733 58,6
571	GLAS UND GLASWAREN	14 419 0,5	915	SONSTIGE ERZEUGNISSE	4 126 0,1
				MOEBEL, SCHMUCK, MUSIKINSTR. SPORTGERAETE, SPIELWAREN U. SONST. ERZEUGNISSE ZUSAMMEN	1 665 859 58,7
				ZUSAMMEN	2 836 467 100
51 475 Grosshandel mit Leder- und Taeschnerwaren, Geschenk- und Werbeartikeln					
211	FORSTWIRTSCH. ERZEUGNISSE (Z.B. ROEHOLZ, NATURKORK USW.)	12 142 0,4	271	WEIN; WEINTRUB; WEINSTEIN; WERMUTWEIN U. AND. AROM. WEINE; AND. GEGOR. GETRAENKE	3 633 0,1
	ERZEUGN. DER LAND- U. FORST- WIRTSCH.; FISCHE U. FISCHEREI- ERZEUGNISSE ZUSAMMEN	12 142 0,4		ERZEUGN. DES ERNAEHRUNGS- GEWERBES, TABAKERZEUGNISSE ZUSAMMEN	7 753 0,2
254	FISCHERZEUGNISSE U. ANDERE MEERESFRUECHTE	516 0,0	311	TEXTILE SPINNSTOFFE U. GARNE GEWEBE; VLIESTOFFE, AUCH GETR. GEWIRKE UND GESTRICTE	7 236 0,2
265	SUESSWAREN (OHNE DAUERBACKW.)	3 296 0,1	312	LEDER; LEDERWAREN (O. SCHUHE UND BEKLEIDUNG)	824 574 25,3
270	SPIRITUOSEN; ETHYLALKOHOL UND BRANNWEIN	309 0,0			

1) KLASSEKATION DER WIRTSCHAFTSZWEIGE, AUSGABE 1993.-2) WARENCODE UND VOLLSTAENDIGE BEZEICHNUNG DER WARENART: S. ANHANG.

3.2 WARENBEZUEGE IM GROSSHANDEL 1995 NACH WIRTSCHAFTSZWEIGEN UND WARENARTEN

NUMMER DER KLAS- SIFI- KATION 1)	WIRTSCHAFTSZWEIG --- WARENART	WARENBEZUG		NUMMER DER KLAS- SIFI- KATION 1)	WIRTSCHAFTSZWEIG --- WARENART	WARENBEZUG	
		1 000 DM	! PROZENT			1 000 DM	! PROZENT
313	KONFEKTIONIERTER TEXTILWAREN (OHNE BEKLEIDUNG)	20 958	0,6	573	ZIEGEL UND AND. BAUKERAMIK	.	.
315	TEXTILERZEUGN., A.N.G. SEILERW.	17 686	0,5	575	BETON-, ZEMENT- U. GIPSERZEUGN.	8 159	0,3
316	PULLOVER, STRICKJACKEN, WESTEN U. AEHNL. GEWIRKT ODER GESTRIKT	22 866	0,7	576	NATURSTEINERZEUGNISSE, A.N.G.	.	.
317	OBERBEKLEIDUNG (EINSCHL. AR- BEITS UND BERUFSBEKLEIDUNG)	68 511	2,1	611	GLAS, KERAMIK, BEARBEITETE STEINE UND ERDEN ZUSAMMEN	311 368	9,5
318	STRUMPFW.; WAESCHE; BEKLEIDUNG UND BEKLEIDUNGSZUBEHOER, A.N.G.	49 884	1,5	612	ROEISEN U. STAHL, FERROLE- GIERUNGEN	.	.
				613	ROHRE (EINSCHL. VERBINDG.)	.	.
				614	AND. ERZEUGNISSE AUS EISEN ODER STAHL	1 995	0,1
320	SCHUHE	11 008	0,3	615	ALUMINIUM U. HALBZEUG DARAUS	.	.
	TEXTILIEN, LEDER UND BEKLEIDUNG, SCHUHE ZUSAMMEN	1 022 724	31,4	616	KUPFER U. HALBZEUG DARAUS	3 288	0,1
411	HOLZ, GESAEGT, AUCH GEHOBELT ODER IMPRAIGNIERT	13 869	0,4	619	SONST. NE-METALLE U. HALBZEUG DARAUS	69 333	2,1
413	BAUTISCHLER- UND ZIMMERMANNARB. VERPACKUNGSM., LAGERBEHAELT. U. LADUNGSTRAEGER, AUS HOLZ AND. WAREN; KORK-, FLECHT- U. KORBM.	.	.	620	SCHNEIDWAREN U. BESTECKE; WERKZEUGE	66 367	2,0
414		.	.	621	SCHLOSSER U. BESCHLAEGE	9 763	0,3
	HOLZ UND HOLZWAREN (OHNE MOEBEL) ZUSAMMEN	29 612	0,9		SONST. EISEN-, BLECH- UND METALLWAREN	50 558	1,5
451	HOLZSTOFF UND ZELLSTOFF	9 934	0,3		EISEN UND STAHL, NE-METALLE; METALLERZEUGNISSE ZUSAMMEN	205 394	6,3
452	PAPIER, KARTON U. PAPPE	30 503	0,9	715	HAUSHALTSGERAETE, A.N.G. TEILE DAFUER	172 120	5,3
453	PAPIER-, KARTON- U. PAPPEWAREN	45 797	1,4		MASCHINEN; HAUSHALTSGERAETE ZUSAMMEN	172 120	5,3
454	BUCH- U. MUSIKVERLAGSERZEUGN.	15 426	0,5	751	BUEROMASCHINEN, DATENVERAR- BEITUNGSGERAETE U. EINRICHT.	9 269	0,3
456	BESPIELTE TONTRAEGER	6 952	0,2	752	GERAETE DER ELEKTRIZITAETS- ERZEUGUNG U. -VERTEILUNG U.AE.	.	.
457	SONST. VERLAGSERZEUGNISSE; DRUCKE, A.N.G.	163 268	5,0	754	NACHRICHTENTECHNISCHE GERAETE UND EINRICHTUNGEN	.	.
	PAPIER, KARTON, PAPPE U. DAR. HERGEST. WAREN; VERLAGS- UND DRUCKEREIERZ.; BESPIELTE TON- BILD- U. DATENTRAEGER ZUSAMMEN	271 880	8,3	755	RUNDUNK- U. FERNSEHGERAETE, PHONO- U. VIDEOTECHN. GERAETE	38 915	1,2
531	INDUSTRIEGASE; FARBSTOFFE U. PIGMENTE; SONST. ANORGANISCHE U. ORGAN. GRUNDST. U. CHEMIK.	.	.	758	OPTISCHE U. FOTOGRAFISCHE GERAETE	16 100	0,5
536	SEIFEN, WASCH-, REINIGUNGS- U. POLIERMITTEL; DUFTSTOFFE U. KOERPERPFLEGEMITTEL	13 975	0,4	759	UHREN	57 955	1,8
538	SONST. CHEMISCHE ERZEUGNISSE	.	.		BUEROMASCHINEN, DATENVERARB. U. EINRICHT.; ELEKTROTECHNIK; FEINMECHANIK U. OPTIK ZUSAMMEN	135 222	4,1
	CHEMISCHE ERZEUGNISSE ZUSAMMEN	17 058	0,5	814	KRAFTRAEDER, FAHRRADER UND BEHINDERTENFAHRZEUGE; TEILE UND ZUBEHOER	1 816	0,1
552	ANDERE GUMMIWAREN (O. BEREIF.)	5 623	0,2		FAHRZEUGE ZUSAMMEN	1 816	0,1
553	PLATTEN, FOLIEN, ROHRE, SCHLAEUCHE U. PROFILE, AUS KUNSTSTOFFEN	.	.	911	MOEBEL	15 636	0,5
554	VERPACKUNGSMITTEL AUS KUNST- STOFFEN	.	.	912	SCHMUCK U. AEHNL. ERZEUGNISSE	793	0,0
555	BAUBEDARFSARTIKEL AUS KUNST- STOFF, AND. KUNSTSTOFFWAREN	74 470	2,3	914	SPORTGERAETE; SPIELWAREN	81 502	2,5
	GUMMI- UND KUNSTSTOFFWAREN ZUSAMMEN	83 148	2,5	915	SONSTIGE ERZEUGNISSE	896 714	27,5
571	GLAS UND GLASWAREN	201 814	6,2		MOEBEL, SCHMUCK, MUSIKINST. SPORTGERAETE, SPIELWAREN U. SONST. ERZEUGNISSE ZUSAMMEN	994 645	30,5
572	KERAMIK (OHNE ZIEGEL); KERA- MISCHE WAND-, BODENFLIESEN UND -PLATTEN	99 660	3,1		ZUSAMMEN	3 262 157	100

1)KLASSIFIKATION DER WIRTSCHAFTSZWEIGE, AUSGABE 1993.-2)WARENCODE UND VOLLSTAENDIGE BEZEICHNUNG DER WARENART: S.ANHANG.

3.2 WARENBEZUEGE IM GROSSHANDEL 1995 NACH WIRTSCHAFTSZWEIGEN UND WARENARTEN

NUMMER DER KLAS-SIFI-KATION 1)	WIRTSCHAFTSZWEIG	WARENBEZUG	NUMMER DER KLAS-SIFI-KATION 1)	WIRTSCHAFTSZWEIG	WARENBEZUG
WAREN-CODE 2)	WARENART		WAREN-CODE 2)	WARENART	
		1 000 DM ! PROZENT			1 000 DM ! PROZENT
51 476 Grosshandel mit Möbeln, Einrichtungsgegenständen und Bodenbelägen					
210	ANDERE ERZEUGNISSE TIERISCHEN URSPRUNGS (Z.B. WOLLE U. TIERHAARE, SCHNECKEN, FROSCHSCHENKEL	.	553	PLATTEN, FOLIEN, RÖHRE, SCHLAEUCHE U. PROFILE, AUS KUNSTSTOFFEN	46 789 0,5
	ERZEUGN. DER LAND- U. FORSTWIRTSCH.; FISCH U. FISCHEREI-ERZEUGNISSE ZUSAMMEN	.	554	VERPACKUNGSMITTEL AUS KUNSTSTOFFEN	.
311	TEXTILE SPINNSTOFFE U. GARNE GEWEBE; VLIESTOFFE, AUCH GETR. GEWIRKE UND GESTRICKE	34 494 0,4	555	BAUBEDARFSARTIKEL AUS KUNSTSTOFF, AND. KUNSTSTOFFWAREN	335 371 3,5
312	LEDER; LEDERWAREN (O. SCHUHE UND BEKLEIDUNG)	.		GUMMI- UND KUNSTSTOFFWAREN ZUSAMMEN	422 096 4,4
313	KONFEKTIONIERTER TEXTILWAREN (OHNE BEKLEIDUNG)	224 344 2,4	571	GLAS UND GLASWAREN	141 832 1,5
314	TEPPICHE U. FUSSBODENBELAEGE	1 892 879 19,9	573	ZIEGEL UND AND. BAUKERAMIK	1 141 0,0
315	TEXTILERZEUGN. A.N.G. SEILERW.	32 307 0,3	574	ZEMENT, KALK, GEBRANNTER GIPS	435 0,0
317	OBERBEKLEIDUNG (EINSCHL. ARBEITS- UND BERUFSBEKLEIDUNG)	.	575	BETON-, ZEMENT- U. GIPSERZEUGN.	1 304 0,0
	TEXTILIEN, LEDER UND BEKLEIDUNG, SCHUHE ZUSAMMEN	2 188 016 23,0	576	NATURSTEINERZEUGNISSE, A.N.G.	5 594 0,1
411	HOLZ, GESAEGT, AUCH GEHOBELT ODER IMPRAIGNIERT	5 963 0,1		GLAS, KERAMIK, BEARBEITETE STEINE UND ERDEN ZUSAMMEN	150 306 1,6
412	SPERRHOLZ, SPAN- U. AEHNL. PLATTEN FASERPL.; FURNIERBL. VERD. HOLZ	31 149 0,3	611	ROEISEN U. STAHL, FERROLEGIERUNGEN	.
413	BAUTISCHLER- UND ZIMMERMANNARB. VERPACKUNGSM., LAGERBEHAELT. U. LADUNGSTRAEGER, AUS HOLZ AND. WAREN; KORK-, FLECHT- U. KORBM.	26 691 0,3	612	ROHRE (EINSCHL. VERBING.)	3 770 0,0
414	HOLZ UND HOLZWAREN (OHNE MOEBEL) ZUSAMMEN	42 849 0,5	613	AND. ERZEUGNISSE AUS EISEN ODER STAHL	39 598 0,4
451	HOLZSTOFF UND ZELLSTOFF	106 652 1,1	614	ALUMINIUM U. HALBZEUG DARAUS	8 814 0,1
452	PAPIER, KARTON U. PAPPE	123 0,0	616	SONST. NE-METALLE U. HALBZEUG DARAUS	.
453	PAPIER-, KARTON- U. PAPPEWAREN	111 047 1,2	618	STAHL- U. LEICHTMETALLBAUERZEUGNISSE; KESSEL U. BEHAELTER; DAMPFKESSEL; KERNREAKTOREN, TEILE DAFUER; U.S.W.	19 118 0,2
454	BUCH- U. MUSIKVERLAGSERZEUGN.	2 874 0,0	619	SCHNEIDWAREN U. BESTECKE; WERKZEUGE	26 026 0,3
456	BESPIELTE TONTRAEGER	.	620	SCHLOESSER U. BESCHLAEGE	3 789 0,0
457	SONST. VERLAGSERZEUGNISSE; DRUCKE, A.N.G.	47 932 0,5	621	SONST. EISEN-, BLECH- UND METALLWAREN	22 690 0,2
	PAPIER, KARTON, PAPPE U. DAR. HERGEST. WAREN; VERLAGS- UND DRUCKEREIERZ.; BESPIELTE TON-, BILD- U. DATENTRAEGER ZUSAMMEN	164 849 1,7	711	EISEN UND STAHL, NE-METALLE; METALLERZEUGNISSE ZUSAMMEN MASCHINEN FUEER DIE ERZEUGUNG UND NUTZUNG VON MECHANISCHER ENERGIE (O. MOTOREN FUEER ACKER-SCHLEPPER, LUFT- U. STRASSENFAHRZEUGE), TEILE DAFUER	138 885 1,5
531	INDUSTRIEGASE; FARBSTOFFE U. PIGMENTE; SONST. ANORGANISCHE U. ORGAN. GRUNDST. U. CHEMIK.	77 615 0,8	712	SONST. MASCHINEN FUEER UNSPEZIFISCHE VERWENDUNG, MASCHINEN FUEER SONST. WIRTSCHAFTSZWEIGE, TEILE DAFUER	80 203 0,8
532	DUENGEMITTEL U. STICKSTOFFVERBINDUNGEN; SCHAEDLINGSBEKAEMPFUNGS- U. PFLANZENSCHUTZM.	.	713	MASCHINEN FUEER DIE LAND- U. FORSTWIRTSCH., TEILE DAFUER	.
			714	WERKZEUGMASCHINEN, TEILE DAFUER	.
534	ANSTRICHMITTEL, DRUCKFARBEN UND KITTE	30 537 0,3	715	HAUSHALTSGERAETE, A.N.G. TEILE DAFUER	59 124 0,6
536	SEIFEN, WASCH-, REINIGUNGS- U. POLIERMITTEL; DUFTSTOFFE U. KOERPERPFLEGEMITTEL	.		MASCHINEN; HAUSHALTSGERAETE ZUSAMMEN	169 014 1,8
538	SONST. CHEMISCHE ERZEUGNISSE	27 620 0,3	751	BUEEROMASCHINEN, DATENVERARBEITUNGSGERAETE U. EINRICHT. GERAETE DER ELEKTRIZITAETS-ERZEUGUNG U. -VERTEILUNG U.A.E.	1 443 0,0
	CHEMISCHE ERZEUGNISSE ZUSAMMEN	136 442 1,4	752		2 824 0,0
552	ANDERE GUMMIWAREN (O. BEREIF.)	.	753	ELEKTRONISCHE BAUELEMENTE	.
			755	RUNDUNK- U. FERNSEHGERAETE, PHONO- U. VIDEOTECHN. GERAETE	591 0,0
			756	MEDIZINISCHE GERAETE U. ORTHOPAEIDISCHE VORRICHTUNGEN	19 878 0,2

1) KLAS-SIFI-KATION DER WIRTSCHAFTSZWEIGE, AUSGABE 1993.-2) WARENCODE UND VOLLSTÄNDIGE BEZEICHNUNG DER WARENART: S. ANHANG.

3.2 WARENBEZUEGE IM GROSSHANDEL 1995 NACH WIRTSCHAFTSZWEIGEN UND WARENARTEN

NUMMER DER KLAS- SIFI- KATION 1)	WIRTSCHAFTSZWEIG - - - WARENART	WARENBEZUG		NUMMER DER KLAS- SIFI- KATION 1)	WIRTSCHAFTSZWEIG - - - WARENART	WARENBEZUG	
		1 000 DM	PROZENT			1 000 DM	PROZENT
757	MESS-, KONTROLL-, NAVIGATIONS- U. AEHNL. INSTRUMENTE U. VOR- RICHTUNGEN; INDUSTRIELLE PROZESSSTEUERUNGSANLAGEN	.	.	913	MUSIKINSTRUMENTE	775	0,0
	BUEROMASCHINEN, DATENVERARB. U. EINRICHT.; ELEKTROTECHNIK; FEINMECHANIK U. OPTIK ZUSAMMEN	.	.	914	SPORTGERAETE; SPIELWAREN	9 479	0,1
911	MOEBEL	5 868 885	61,7	915	SONSTIGE ERZEUGNISSE	116 924	1,2
912	SCHMUCK U. AEHNL. ERZEUGNISSE	12 394	0,1		MOEBEL, SCHMUCK, MUSIKINSTR. SPORTGERAETE, SPIELWAREN U. SONST. ERZEUGNISSE ZUSAMMEN	6 008 457	63,1
					ZUSAMMEN	9 514 587	100
51 477 Grosshandel mit feinmechanischen, Foto- und optischen Erzeugnissen							
312	LEDER; LEDERWAREN (O. SCHUHE UND BEKLEIDUNG)	660	0,0	711	EISEN UND STAHL, NE-METALLE; METALLERZEUGNISSE ZUSAMMEN	24 566	0,5
315	TEXTILERZEUGN, A.N.G. SEILERW.	4 655	0,1		MASCHINEN FUER DIE ERZEUGUNG UND NUTZUNG VON MECHANISCHER ENERGIE (O. MOTOREN FUER ACKER- SCHLEPPER, LUFT- U. STRASSEN- FAHRZEUGE), TEILE DAFUER	.	.
318	STRUMPFW.; WAESCHE; BEKLEIDUNG UND BEKLEIDUNGSZUBEHOER, A.N.G.	702	0,0	712	SONST. MASCHINEN FUER UNSPE- ZIFISCHE VERWENDUNG, MASCHINEN FUER SONST. WIRTSCHAFTSZWEIGE, TEILE DAFUER	.	.
	TEXTILIEN, LEDER UND BEKLEIDUNG, SCHUHE ZUSAMMEN	6 018	0,1	715	HAUSHALTSGERAETE, A.N.G. TEILE DAFUER	.	.
452	PAPIER, KARTON U. PAPPE	.	.		MASCHINEN; HAUSHALTSGERAETE ZUSAMMEN	5 980	0,1
453	PAPIER-, KARTON- U. PAPPEWAREN	.	.	751	BUEROMASCHINEN, DATENVERAR- BEITUNGSGERAETE U. EINRICHT. GERAETE DER ELEKTRIZITAETS- ERZEUGUNG U. -VERTEILUNG U.AE.	79 533	1,6
457	SONST. VERLAGSERZEUGNISSE; DRUCKE, A.N.G.	81 284	1,6	752	ELEKTRONISCHE BAUELEMENTE	9 600	0,2
	PAPIER, KARTON, PAPPE U. DAR. HERGEST. WAREN; VERLAGS- UND DRUCKEREIERZ.; BESPIELTE TON-, BILD- U. DATENTRAEGER ZUSAMMEN	121 281	2,4	753	NACHRICHTENTECHNISCHE GERAETE UND EINRICHTUNGEN	34 698	0,7
531	INDUSTRIEGASE; FARBSTOFFE U. PIGMENTE; SONST. ANORGANISCHE U. ORGAN. GRUNDST. U. CHEMIK.	.	.	754	RUNDUNK- U. FERNSEHGERAETE, PHONO- U. VIDEOTECHN. GERAETE	36 306	0,7
534	ANSTRICHMITTEL, DRUCKFARBEN UND KITTE	.	.	755	MEDIZINISCHE GERAETE U. ORTHO- PAEDISCHE VORRICHTUNGEN	372 177	7,5
536	SEIFEN, WASCH-, REINIGUNGS- U. POLIERMITTEL; DUFTSTOFFE U. KOERPERPFLEGEMITTEL	36 266	0,7	756	MESS-, KONTROLL-, NAVIGATIONS- U. AEHNL. INSTRUMENTE U. VOR- RICHTUNGEN; INDUSTRIELLE PROZESSSTEUERUNGSANLAGEN	114 347	2,3
538	SONST. CHEMISCHE ERZEUGNISSE	475 344	9,5	757	OPTISCHE U. FOTOGRAFISCHE GERAETE	164 175	3,3
	CHEMISCHE ERZEUGNISSE ZUSAMMEN	537 902	10,8	758	UHREN	3 270 294	65,6
553	PLATTEN, FOLIEN, ROHRE, SCHLAEUCHE U. PROFILE, AUS KUNSTSTOFFEN	.	.	759	BUEROMASCHINEN, DATENVERARB. U. EINRICHT.; ELEKTROTECHNIK; FEINMECHANIK U. OPTIK ZUSAMMEN	4 405	0,1
554	VERPACKUNGSMITTEL AUS KUNST- STOFFEN	.	.			4 085 535	81,9
	GUMMI- UND KUNSTSTOFFWAREN ZUSAMMEN	2 516	0,1	911	MOEBEL	.	.
571	GLAS UND GLASWAREN	4 473	0,1	914	SPORTGERAETE; SPIELWAREN	.	.
	GLAS, KERAMIK, BEARBEITETE STEINE UND ERDEN ZUSAMMEN	4 473	0,1	915	SONSTIGE ERZEUGNISSE	174 437	3,5
613	AND. ERZEUGNISSE AUS EISEN ODER STAHL	.	.		MOEBEL, SCHMUCK, MUSIKINSTR. SPORTGERAETE, SPIELWAREN U. SONST. ERZEUGNISSE ZUSAMMEN	200 029	4,0
619	SCHNEIDWAREN U. BESTECKE; WERKZEUGE	4 200	0,1		ZUSAMMEN	4 988 300	100
621	SONST. EISEN-, BLECH- UND METALLWAREN	.	.				
51 478 Grosshandel mit Papier, Pappe, Schul- und Bueroartikeln, Buechern u.ae.							
209	MILCH, ROH; EIER IN DER SCHALE, FRISCH, NATUERLICHER HONIG	1 376	0,0		ERZEUGN. DER LAND- U. FORST- WIRTSCH.; FISCH U. FISCHEREI- ERZEUGNISSE ZUSAMMEN	13 069	0,0
211	FORSTWIRTSCH. ERZEUGNISSE (Z.B. ROEHOLZ, NATURKORK USW.)	11 694	0,0				

1)KLASSIFIKATION DER WIRTSCHAFTSZWEIGE, AUSGABE 1993.-2)WARENCODE UND VOLLSTAENDIGE BEZEICHNUNG DER WARENART: S.ANHANG.

3.2 WARENBEZUEGE IM GROSSHANDEL 1995 NACH WIRTSCHAFTSZWEIGEN UND WARENARTEN

NUMMER DER KLAS-SIFI-KATION 1)	WIRTSCHAFTSZWEIG ---	WARENBEZUG	1 000 DM	!	PROZENT	NUMMER DER KLAS-SIFI-KATION 1)	WIRTSCHAFTSZWEIG ---	WARENBEZUG	1 000 DM	!	PROZENT
WAREN-CODE 2)	WARENART					WAREN-CODE 2)	WARENART				
218	NATURWERKSTEINE, MARMOR, GRANIT, SANDSTEIN, KALK-, GIPSSTEIN, ANHYDRIT, KREIDE UND DOLOMIT; TONSCHIEFER; KIES UND SAND; GEBROCHENE NATURST. TON UND KAOLIN	253	0,0			536	SEIFEN, WASCH-, REINIGUNGS- U. POLIERMITTEL; DUFTSTOFFE U. KÖRPERPFLEGEMITTEL	32 265	0,1		
	MINERALISCHE ROHSTOFFE					538	SONST. CHEMISCHE ERZEUGNISSE	25 828	0,1		
	ZUSAMMEN	253	0,0				CHEMISCHE ERZEUGNISSE	83 322	0,3		
253	VERARBEITETES FLEISCH (Z.B. WUERSTE, GETROCKN. OD. GER. FLEISCH, FLEISCHMEHL)	47	0,0			552	ANDERE GUMMIWAREN (O. BEREIF.)	7 676	0,0		
263	BACKWAREN	.	.			553	PLATTEN, FOLIEN, ROHRE, SCHLAEUCHE U. PROFILE, AUS KUNSTSTOFFEN	171 005	0,7		
267	KAFFEE U. TEE, KAFFEE-ERSATZ	911	0,0			554	VERPACKUNGSMITTEL AUS KUNSTSTOFFEN	195 818	0,7		
274	TABAKERZEUGNISSE	.	.			555	BAUBEDARFSARTIKEL AUS KUNSTSTOFF, AND. KUNSTSTOFFWAREN	361 977	1,4		
	ERZEUGN. DES ERNAHRUNGS-GEWERBES, TABAKERZEUGNISSE						GUMMI- UND KUNSTSTOFFWAREN	736 476	2,8		
	ZUSAMMEN	1 606	0,0				ZUSAMMEN	5 166	0,0		
311	TEXTILE SPINNSTOFFE U. GARNE GEWEBE; VLIESSTOFFE, AUCH GETR. GEWIRKE UND GESTRICKE	44 925	0,2			571	GLAS UND GLASWAREN	3 088	0,0		
312	LEDER; LEDERWAREN (O. SCHUHE UND BEKLEIDUNG)	6 565	0,0			572	KERAMIK (OHNE ZIEGEL); KERAMISCHE WAND-, BODENFLIESEN UND -PLATTEN	.	.		
313	KONFEKTIONIERTER TEXTILWAREN (OHNE BEKLEIDUNG)	25 407	0,1			576	NATURSTEINERZEUGNISSE, A.N.G.	.	.		
315	TEXTILERZEUGN, A.N.G. SEILERW.	8 834	0,0				GLAS, KERAMIK, BEARBEITETE STEINE UND ERDEN	.	.		
317	OBERBEKLEIDUNG (EINSCHL. ARBEITS UND BERUFSBEKLEIDUNG)	23 277	0,1			613	AND. ERZEUGNISSE AUS EISEN ODER STAHL	6 990	0,0		
318	STRUMPFW.; WAESCHE; BEKLEIDUNG UND BEKLEIDUNGSZUBEHOER, A.N.G.	9 376	0,0			614	ALUMINIUM U. HALBZEUG DARAUS	629	0,0		
320	SCHUHE	513	0,0			619	SCHNEIDWAREN U. BESTECKE; WERKZEUGE	12 291	0,0		
	TEXTILIEN, LEDER UND BEKLEIDUNG, SCHUHE	118 898	0,5			621	SONST. EISEN-, BLECH- UND METALLWAREN	22 106	0,1		
411	HOLZ, GESAEGT, AUCH GEHOBELT ODER IMPRAGNIERT	18 865	0,1				EISEN UND STAHL, NE-METALLE; METALLERZEUGNISSE	42 016	0,2		
414	VERPACKUNGS-, LAGERBEHAELT. U. LADUNGSTRAEGER, AUS HOLZ AND. WAREN; KORK-, FLECHT- U. KORBM.	2 920	0,0			712	SONST. MASCHINEN FUER UNSPEZIFISCHE VERWENDUNG, MASCHINEN FUER SONST. WIRTSCHAFTSZWEIGE, TEILE DAFUER	261 962	1,0		
	HOLZ UND HOLZWAREN (OHNE MOEBEL)	21 786	0,1			713	MASCHINEN FUER DIE LAND- U. FORSTWIRTSCH., TEILE DAFUER	.	.		
451	HOLZSTOFF UND ZELLSTOFF	271 247	1,0			714	WERKZEUGMASCHINEN, TEILE DAFUER	3 890	0,0		
452	PAPIER, KARTON U. PAPPE	7 308 830	27,9			715	HAUSHALTSGERAETE, A.N.G. TEILE DAFUER	.	.		
453	PAPIER-, KARTON- U. PAPPEWAREN	6 534 094	24,9				MASCHINEN; HAUSHALTSGERAETE	276 504	1,1		
454	BUCH- U. MUSIKVERLAGSERZEUGN.	1 507 347	5,8				ZUSAMMEN	709 442	2,7		
455	ZEITUNGEN U. AND. PERIODISCHE DRUCKSCHRIFTEN	6 006 727	22,9			751	BUEROMASCHINEN, DATENVERARBEITUNGSGERAETE U. EINRICHT. GERAETE DER ELEKTRIZITAETS-ERZEUGUNG U. -VERTEILUNG U.AE.	.	.		
456	BESPIELTE TONTRAEGER	73 712	0,3			752	ELEKTRONISCHE BAUELEMENTE	12 548	0,0		
457	SONST. VERLAGSERZEUGNISSE; DRUCKE, A.N.G.	1 785 932	6,8			753	NACHRICHTENTECHNISCHE GERAETE UND EINRICHTUNGEN	10 280	0,0		
	PAPIER, KARTON, PAPPE U. DAR. HERGEST. WAREN; VERLAGS- UND DRUCKEREIERZ.; BESPIELTE TON-, BILD- U. DATENTRAEGER ZUSAMMEN	23 487 889	89,7			754	RUNDFUNK- U. FERNSEHGERAETE, PHONO- U. VIDEOTECHN. GERAETE	6 717	0,0		
517	SCHMIEROLE, ANDERE OELE	54	0,0			755	OPTISCHE U. FOTOGRAFISCHE GERAETE	103 261	0,4		
	MINERALOELERZEUGNISSE, SPALT- UND BRUTSTOFFE	54	0,0			758	UHREN	.	.		
531	INDUSTRIEGASE; FARBSTOFFE U. PIGMENTE; SONST. ANORGANISCHE U. ORGAN. GRUNDST. U. CHEMIK.	18 774	0,1				BUEROMASCHINEN, DATENVERARB. U. EINRICHT.; ELEKTROTECHNIK; FEINMECHANIK U. OPTIK ZUSAMMEN	855 180	3,3		
534	ANSTRICHMITTEL, DRUCKFARBEN UND KITTE	6 455	0,0			814	KRAFTRAEDER, FAHRRAEDE RUND BEHINDERTENFAHRZEUGE; TEILE UND ZUBEHOER	.	.		

1)KLASSIFIKATION DER WIRTSCHAFTSZWEIGE, AUSGABE 1993.-2)WARENCODE UND VOLLSTAENDIGE BEZEICHNUNG DER WARENART: S.ANHANG.

3.2 WARENBEZUEGE IM GROSSHANDEL 1995 NACH WIRTSCHAFTSZWEIGEN UND WARENARTEN

NUMMER DER KLASSIFIKATION: 1)	WIRTSCHAFTSZWEIG -- -- WARENART	WARENBEZUG 1 000 DM ! PROZENT	NUMMER DER KLASSIFIKATION: 1)	WIRTSCHAFTSZWEIG -- -- WARENART	WARENBEZUG 1 000 DM ! PROZENT
WAREN- CODE 2)			WAREN- CODE 2)		
	FAHRZEUGE ZUSAMMEN	.	915	SONSTIGE ERZEUGNISSE	223 063 0,9
911	MOEBEL	266 930 1,0		MOEBEL, SCHMUCK, MUSIKINSTR.	
912	SCHMUCK U. AEHNL. ERZEUGNISSE	15 915 0,1		SPORTGERAETE, SPIELWAREN U.	
914	SPORTGERAETE; SPIELWAREN	41 874 0,2		SONST. ERZEUGNISSE ZUSAMMEN	547 783 2,1
				ZUSAMMEN	26 199 430 100
51 531 Grosshandel mit Holz, Baustoffen, Sanitaerkeramik und Anstrichmitteln o.a.s.					
201	GETREIDE	.	270	SPIRITUOSEN; ETHYLALKOHOL UND BRANNTWEIN	.
202	GEMUESE (EINSCHL. KARTOFFELN)	1 643 0,0	272	BIER	.
203	DELSAMEN U. DELHALTIGE FRUECH TE; TABAK, UNVERARBEITET; Z. ZUCKERHERST. VERW. PFLANZEN; STROH UND FUTTER; ROHE PFLANZL. STOFFE FUER TEXTILHERSTELLUNG; NATURKAUTSCHUK; ANDERE ROHE PFLANZLICHE STOFFE	281 0,0	274	TABAKERZEUGNISSE	.
204	PFLANZEN UND SAMEN	2 492 0,0	311	ERZEUGN. DES ERNAEHRUNGS- GEWERBES, TABAKERZEUGNISSE ZUSAMMEN	.
209	MILCH, ROH; EIER IN DER SCHALE, FRISCH, NATUERLICHER HONIG	.	313	TEXTILE SPINNSTOFFE U. GARNE GEWEBE; VLIESTOFFE, AUCH GETR. GEWIRKE UND GESTRICKE	39 577 0,3
211	FORSTWIRTSCH. ERZEUGNISSE (Z.B. ROHHOLZ, NATURKORK USW.)	2 366 0,0	314	KONFEKTIONIERTER TEXTILWAREN (OHNE BEKLEIDUNG)	1 126 0,0
	ERZEUGN. DER LAND- U. FORST- WIRTSCH.; FISCHEREI- ERZEUGNISSE ZUSAMMEN	7 675 0,1	315	TEPPICHE U. FUSSBODENBELAEGE	38 342 0,3
213	STEINKOEHLE UND STEINKOEHLEN- BRIKETTS	1 852 0,0	316	TEXTILERZEUGN, A.N.G. SEILERW.	.
214	BRAUNKOEHLE UND BRAUNKOEHLE- BRIKETTS; TORF	10 602 0,1	317	PULLOVER, STRICKJACKEN, WESTEN U. AEHNL. GEWIRKT ODER GESTRICT	3 562 0,0
218	NATURWERKSTEINE, MARMOR, GRANIT, SANDSTEIN, KALK-, GIPSSTEIN, ANHYDRIT, KREIDE UND DOLOMIT; TONSCHIEFER; KIES UND SAND; GEBROCHENE NATURST. TON UND KAOLIN	407 455 2,8	318	OBERBEKLEIDUNG (EINSCHL. AR- BEITS UND BERUFSBEKLEIDUNG)	11 123 0,1
219	SALZ UND NATRIUMCHLORID; MEER- WASSER; CHEMISCHE UND DUENGE- MITTEL MINERALE; STEINE UND ERDEN, A.N.G.	23 420 0,2	320	STRUMPFW.; WAESCHE; BEKLEIDUNG UND BEKLEIDUNGSZUBEHOER, A.N.G.	1 845 0,0
	MINERALISCHE ROHSTOFFE ZUSAMMEN	443 329 3,0	411	SCHUHE	2 739 0,0
251	FLEISCH UNVERARB. (O. GEFLUEGEL)	.	412	TEXTILIEN, LEDER UND BEKLEIDUNG, SCHUHE ZUSAMMEN	98 348 0,7
259	MILCH U. MILCHERZEUGNISSE, SPEISEEIS	.	414	HOLZ, GESAEGT, AUCH GEHOBELT ODER IMPRAIGNIERT	1 198 164 8,2
263	BACKWAREN	.	415	SPERRHOLZ, SPAN- U. AEHNL. PLATTEN FASERPL; FURNIERBL. VERD. HOLZ	958 589 6,5
266	TEIGWAREN	.	416	BAUTISCHLER- UND ZIMMERMANNARB. VERPACKUNGSM., LAGERBEHAELT. U. LADUNGSTRAEGER, AUS HOLZ AND. WAREN; KORK-, FLECHT- U. KORBM.	283 978 1,9
269	SONSTIGE NAHRUNGSMITTEL; WUERZEN UND SOSEN; MALZ	.	417	HOLZ UND HOLZWAREN (OHNE MOEBEL) ZUSAMMEN	22 065 0,2
			451	HOLZSTOFF UND ZELLSTOFF	24 545 0,2
			452	PAPIER, KARTON U. PAPPE	2 209 0,0
			453	PAPIER-, KARTON- U. PAPPEWAREN	13 757 0,1

1) KLASSIFIKATION DER WIRTSCHAFTSZWEIGE, AUSGABE 1993. - 2) WARENCODE UND VOLLSTAENDIGE BEZEICHNUNG DER WARENART: S. ANHANG.

3.2 WARENBEZUEGE IM GROSSHANDEL 1995 NACH WIRTSCHAFTSZWEIGEN UND WARENARTEN

NUMMER! DER KLAS- SIFI- KATION! 1)	WIRTSCHAFTSZWEIG ---	WARENBEZUG		NUMMER! DER KLAS- SIFI- KATION! 1)	WIRTSCHAFTSZWEIG ---	WARENBEZUG	
		1 000 DM	PROZENT			1 000 DM	PROZENT
457	SONST. VERLAGSERZEUGNISSE; DRUCKE, A.N.G.	439	0,0	612	ROHRE (EINSCHL. VERBINDG.)	72 079	0,5
	PAPIER, KARTON, PAPPE U. DAR. HERGEST. WAREN; VERLAGS- UND DRUCKEREIERZ.; BESPIELTE TON-, BILD- U. DATENTRAEGER ZUSAMMEN	40 950	0,3	613	AND. ERZEUGNISSE AUS EISEN ODER STAHL	198 689	1,4
514	DIESELKRAFTSTOFF	4 485	0,0	614	ALUMINIUM U. HALBZEUG DARAUS	13 338	0,1
515	LEICHTE HEIZOELE	22 401	0,2	615	KUPFER U. HALBZEUG DARAUS	29 355	0,2
517	SCHMIEROELE, ANDERE OELE	4 113	0,0	616	SONST. NE-METALLE U. HALBZEUG DARAUS	40 273	0,3
519	ANDERE MINERALOELERZEUGNISSE; SPALT- UND BRUTSTOFFE	3 943	0,0	617	ERZEUGNISSE DER GIESSEREIEN	16 060	0,1
	MINERALOELERZEUGNISSE, SPALT- UND BRUTSTOFFE ZUSAMMEN	34 941	0,2	618	STAHL- U. LEICHTMETALLBAUER- ZEUGNISSE; KESSEL U. BEHAELTER; DAMPFKESSEL; KERNREAKTOREN, TEILE DAFUER; U.S.W.	110 530	0,8
531	INDUSTRIEGASE; FARBSTOFFE U. PIGMENTE; SONST. ANORGANISCHE U. ORGAN. GRUNDST. U. CHEMIK.	24 154	0,2	619	SCHNEIDWAREN U. BESTECKE; WERKZEUGE	74 141	0,5
532	DUENGEMITTEL U. STICKSTOFFVER- BINDUNGEN; SCHAEDELINGSBEKAEM- PFUNGS- U. PFLANZENSCHUTZM.	12 582	0,1	620	SCHLOESSER U. BESCHLAEGE	43 174	0,3
533	KUNSTSTOFFE, IN PRIMAERFORMEN; SYNTHETISCHER KAUSCHUK, IN PRIMAERFORMEN	27 290	0,2	621	SONST. EISEN-, BLECH- UND METALLWAREN	178 306	1,2
534	ANSTRICHMITTEL, DRUCKFARBEN UND KITTE	452 920	3,1	711	EISEN UND STAHL, NE-METALLE; METALLERZEUGNISSE ZUSAMMEN MASCHINEN FUER DIE ERZEUGUNG UND NUTZUNG VON MECHANISCHER ENERGIE (O. MOTOREN FUER ACKER- SCHLEPPER, LUFT- U. STRASSEN- FAHRZEUGE), TEILE DAFUER	831 355	5,7
536	SEIFEN, WASCH-, REINIGUNGS- U. POLIERMITTEL; DUFTSTOFFE U. KOERPERPFLEGEMITTEL	3 348	0,0	712	SONST. MASCHINEN FUER UNSPE- ZIFISCHE VERWENDUNG, MASCHINEN FUER SONST. WIRTSCHAFTSZWEIGE, TEILE DAFUER	60 751	0,4
537	CHEMIEFASERN	761	0,0	713	MASCHINEN FUER DIE LAND- U. FORSTWIRTSCH., TEILE DAFUER	.	.
538	SONST. CHEMISCHE ERZEUGNISSE	50 467	0,3	714	WERKZEUGMASCHINEN, TEILE DAFUER	84 822	0,6
	CHEMISCHE ERZEUGNISSE ZUSAMMEN	571 521	3,9	715	HAUSHALTSGERAETE, A.N.G. TEILE DAFUER	.	.
551	BEREIFUNG AUS KAUTSCHUK	.	.		MASCHINEN; HAUSHALTSGERAETE ZUSAMMEN	441 404	3,0
552	ANDERE GUMMIWAREN (O. BEREIF.)	.	.	751	BUEROMASCHINEN, DATENVERAR- BEITUNGSGERAETE U. EINRICH- T. GERAETE DER ELEKTRIZITAETS- ERZEUGUNG U. -VERTEILUNG U.AE.	50	0,0
553	PLATTEN, FOLIEN, ROHRE, SCHLAEUCHE U. PROFILE, AUS KUNSTSTOFFEN	139 278	0,9	752	BUEROMASCHINEN, DATENVERARB. U. EINRICH.; ELEKTROTECHNIK; FEINMECHANIK U. OPTIK ZUSAMMEN	13 876	0,1
554	VERPACKUNGSMITTEL AUS KUNST- STOFFEN	5 184	0,0	811	KRAFTWAGEN, KRAFTWAGENMOTOREN	439	0,0
555	BAUBEDARFSARTIKEL AUS KUNST- STOFF, AND. KUNSTSTOFFWAREN	513 914	3,5	814	KRAFTRAEDER, FAHRRAEDER UND BEHINDERTENFAHRZEUGE; TEILE UND ZUBEHOER	.	.
	GUMMI- UND KUNSTSTOFFWAREN ZUSAMMEN	662 928	4,5		FAHRZEUGE ZUSAMMEN	.	.
571	GLAS UND GLASWAREN	255 139	1,7	911	MOEBEL	19 822	0,1
572	KERAMIK (OHNE ZIEGEL); KERA- MISCHE WAND-, BODENFLIESEN UND -PLATTEN	1 058 543	7,2	914	SPORTGERAETE; SPIELWAREN	1 898	0,0
573	ZIEGEL UND AND. BAUKERAMIK	3 083 969	21,0	915	SONSTIGE ERZEUGNISSE	6 849	0,0
574	ZEMENT, KALK, GEBRANNTER GIPS	2 554 066	17,4		MOEBEL, SCHMUCK, MUSIKINSTR. SPORTGERAETE, SPIELWAREN U. SONST. ERZEUGNISSE ZUSAMMEN	28 569	0,2
575	BETON-, ZEMENT- U. GIPSERZEUGN.	1 667 593	11,4		ZUSAMMEN	14 673 301	100
576	NATURSTEINERZEUGNISSE, A.N.G.	408 677	2,8				
	GLAS, KERAMIK, BEARBEITETE STEINE UND ERDEN ZUSAMMEN	9 027 986	61,5				
611	ROHEISEN U. STAHL, FERROLE- GIERUNGEN	55 410	0,4				

1)KLASSIFIKATION DER WIRTSCHAFTSZWEIGE, AUSGABE 1993.-2)WARENCODE UND VOLLSTAENDIGE BEZEICHNUNG DER WARENART: S.ANHANG.

3.2 WARENBEZUEGE IM GROSSHANDEL 1995 NACH WIRTSCHAFTSZWEIGEN UND WARENARTEN

NUMMER: DER KLAS- SIFI- KATION: 1)	WIRTSCHAFTSZWEIG - - - WARENART	WARENBEZUG 1 000 DM ! PROZENT	NUMMER: DER KLAS- SIFI- KATION: 1)	WIRTSCHAFTSZWEIG - - - WARENART	WARENBEZUG 1 000 DM ! PROZENT
WAREN- CODE 2)			WAREN- CODE 2)		
51 532 Grosshandel mit Roh- und Schnittholz					
203	OELSAMEN U. OELHALTIGE FRUECH TE; TABAK, UNVERARBEITET; Z.ZUCKERHERST. VERW. PFLANZEN; STROH UND FUTTER; ROHE PFLANZL. STOFFE FUER TEXTILHERSTELLUNG; NATURKAUTSCHUK; ANDERE ROHE PFLANZLICHE STOFFE	61 537 1,1	534	ANSTRICHMITTEL, DRUCKFARBEN UND KITTE CHEMISCHE ERZEUGNISSE ZUSAMMEN	4 769 0,1 6 583 0,1
211	FORSTWIRTSCH. ERZEUGNISSE (Z.B. ROHHOLZ, NATURKORK USW.) ERZEUGN. DER LAND- U. FORST- WIRTSCH.; FISCH U. FISCHEREI- ERZEUGNISSE ZUSAMMEN	860 633 15,7 922 171 16,8	555	BAUBEDARFSARTIKEL AUS KUNST- STOFF, AND. KUNSTSTOFFWAREN GUMMI- UND KUNSTSTOFFWAREN ZUSAMMEN
218	NATURWERKSTEINE, MARMOR, GRANIT, SANDSTEIN, KALK-, GIPSSTEIN, ANHYDRIT, KREIDE UND DOLOMIT; TONSCHIEFER; KIES UND SAND; GEBROCHENE NATURST. TON UND KAOLIN MINERALISCHE ROHSTOFFE ZUSAMMEN	4 769 0,1 4 769 0,1	571	GLAS UND GLASWAREN	. .
271	WEIN; WEINTRUB; WEINSTEIN; WERMUTWEIN U. AND. AROM. WEINE; AND. GEGOR. GETRAENKE ERZEUGN. DES ERNAHRUNGS- GEWERBES, TABAKERZEUGNISSE ZUSAMMEN	573	ZIEGEL UND AND. BAUKERAMIK	28 615 0,5
411	HOLZ, GESAEGT, AUCH GEHOBELT ODER IMPRAGNIERT	3 004 420 54,7	574	ZEMENT, KALK, GEBRANNTER GIPS	. .
412	SPERRHOLZ, SPAN- U. AEHNL. PLATTEN FASERPL.; FURNIERBL. VERD. HOLZ	1 011 835 18,4	575	BETON-, ZEMENT- U. GIPSERZEUGN.	30 074 0,5
413	BAUTISCHLER- UND ZIMMERMANN SARB. VERPACKUNGSM., LAGERBEHAELT. U. LADUNGSTRAEGER, AUS HOLZ AND. WAREN; KORK-, FLECHT- U. KORBM.	130 003 2,4 254 309 4,6		GLAS, KERAMIK, BEARBEITETE STEINE UND ERDEN ZUSAMMEN	74 794 1,4
414	HOLZ UND HOLZWAREN (OHNE MOEBEL) ZUSAMMEN	4 400 567 80,1	620	SCHLOESSER U. BESCHLAEGE	7 204 0,1
453	PAPIER-, KARTON- U. PAPPEWAREN PAPIER, KARTON, PAPPE U. DAR. HERGEST. WAREN; VERLAGS- UND DRUCKEREIERZ.; BESPIELTE TON-, BILD- U. DATENTRAEGER ZUSAMMEN	621	SONST. EISEN-, BLECH- UND METALLWAREN	28 480 0,5
531	INDUSTRIEGASE; FARBSTOFFE U. PIGMENTE; SONST. ANORGANISCHE U. ORGAN. GRUNDST. U. CHEMIK.	1 814 0,0	711	EISEN UND STAHL, NE-METALLE; METALLERZEUGNISSE ZUSAMMEN MASCHINEN FUER DIE ERZEUGUNG UND NUTZUNG VON MECHANISCHER ENERGIE (O. MOTOREN FUER ACKER- SCHLEPPER, LUFT- U. STRASSEN- FAHRZEUGE), TEILE DAFUER	35 685 0,6 . .
			714	WERKZEUGMASCHINEN, TEILE DAFUER MASCHINEN; HAUSHALTSGERAETE ZUSAMMEN	. . 15 188 0,3
			752	GERAETE DER ELEKTRIZITAETS- ERZEUGUNG U. -VERTEILUNG U. AE.	. .
				BUEROMASCHINEN, DATENVERARB. U. EINRICHT.; ELEKTROTECHNIK; FEINMECHANIK U. OPTIK ZUSAMMEN	. .
			911	MOEBEL MOEBEL, SCHMUCK, MUSIKINSTR. SPORTGERAETE, SPIELWAREN U. SONST. ERZEUGNISSE ZUSAMMEN
				ZUSAMMEN	5 495 349 100

1) KLASSEIFIKATION DER WIRTSCHAFTSZWEIGE, AUSGABE 1993. - 2) WARENCODE UND VOLLSTAENDIGE BEZEICHNUNG DER WARENART: S. ANHANG.

3.2 WARENBEZUEGE IM GROSSHANDEL 1995 NACH WIRTSCHAFTSZWEIGEN UND WARENARTEN

NUMMER DER KLAS- SIFI- KATION 1)	WIRTSCHAFTSZWEIG ---	WARENBEZUG		NUMMER DER KLAS- SIFI- KATION 1)	WIRTSCHAFTSZWEIG ---	WARENBEZUG	
WAREN- CODE 2)	WARENART	1 000 DM	! PROZENT	WAREN- CODE 2)	WARENART	1 000 DM	! PROZENT
51 534 Grosshandel mit Baustoffen und Bauelementen aus mineralischen Stoffen							
201	GETREIDE	10 664	0,0		HOLZ UND HOLZWAREN (OHNE MOEBEL)	1 180 437	3,7
204	PFLANZEN UND SAMEN	4 570	0,0		ZUSAMMEN		
205	WEINTRAUBEN, FRISCH; ANDERE FRUECHTE UND NUESSE	.	.	451	HOLZSTOFF UND ZELLSTOFF	3 501	0,0
211	FORSTWIRTSCH. ERZEUGNISSE (Z.B. ROHHOLZ, NATURKORK USW.)	.	.	452	PAPIER, KARTON U. PAPPE	1 934	0,0
	ERZEUGN. DER LAND- U. FORST- WIRTSCH.; FISCH U. FISCHEREI- ERZEUGNISSE	17 873	0,1	453	PAPIER-, KARTON- U. PAPPEWAREN	3 440	0,0
	ZUSAMMEN			454	BUCH- U. MUSIKVERLAGSERZEUGN.	871	0,0
213	STEINKOEHLE UND STEINKOEHLEN- BRIKETTS	19 092	0,1	455	ZEITUNGEN U. AND. PERIODISCHE DRUCKSCHRIFTEN	1 742	0,0
214	BRAUNKOEHLE UND BRAUNKOEHLE- BRIKETTS; TORF	28 189	0,1	457	SONST. VERLAGSERZEUGNISSE; DRUCKE, A.N.G.	211	0,0
215	ERDOEL UND EROGAS	12 281	0,0		PAPIER, KARTON, PAPPE U. DAR. HERGEST. WAREN; VERLAGS- UND DRUCKEREIERZ.; BESPIELTE TON-, BILD- U. DATENTRAEGER ZUSAMMEN	11 699	0,0
218	NATURWERKSTEINE, MARMOR, GRANIT, SANDSTEIN, KALK-, GIPSSTEIN, ANHYDRIT, KREIDE UND DOLOMIT; TONSCHIEFER; KIES UND SAND; GEBROCHENE NATURST. TON UND KAOLIN	4 496 786	13,9	511	KOKEREIERZEUGNISSE	53 931	0,2
219	SALZ UND NATRIUMCHLORID; MEER- WASSER; CHEMISCHE UND DUENGE- MITTEL MINERALE; STEINE UND ERDEN, A.N.G.	413 262	1,3	512	MOTORENBENZIN (EINSCHL. FLUGBENZIN)	12 526	0,0
	MINERALISCHE ROHSTOFFE			514	DIESELKRAFTSTOFF	39 407	0,1
	ZUSAMMEN	4 969 610	15,4	515	LEICHTE HEIZOELE	80 091	0,2
261	STAERKE U. STAERKEERZEUGN.	2 053	0,0	516	HEIZOELE, MITTELSCHWER U. SCHWER, AND. MITTELSCHWERE OELE (O. LEUCHTOEL (KEROSIN)	.	.
262	ZUBEREITUNG FUER FUETTERUNG VON TIEREN	26 546	0,1	517	SCHMIEROELE, ANDERE OELE	.	.
	ERZEUGN. DES ERNAHRUNGS- GWERBES, TABAKERZEUGNISSE	28 599	0,1	519	ANDERE MINERALOELERZEUGNISSE; SPALT- UND BRUTSTOFFE	614 923	1,9
	ZUSAMMEN				MINERALOELERZEUGNISSE, SPALT- UND BRUTSTOFFE	802 018	2,5
311	TEXTILE SPINNSTOFFE U. GARNE GEWEBE; VLIESTOFFE, AUCH GETR. GEWIRKE UND GESTRICKE	75 468	0,2	531	INDUSTRIEGASE; FARBSTOFFE U. PIGMENTE; SONST. ANORGANISCHE U. ORGAN. GRUNDST. U. CHEMIK.	85 329	0,3
313	KONFEKTIONIERTER TEXTILWAREN (OHNE BEKLEIDUNG)	3 151	0,0	532	DUENGEMITTEL U. STICKSTOFFVER- BINDUNGEN; SCHAEDELINGSBEKAE- MPFUNG- U. PFLANZENSCHUTZM.	39 016	0,1
314	TEPPICHE U. FUSSBODENBELAEGE	9 607	0,0	533	KUNSTSTOFFE, IN PRIMAERFORMEN; SYNTHETISCHER KAUSCHUK, IN PRIMAERFORMEN	133 008	0,4
316	PULLOVER, STRICKJACKEN, WESTEN U. AEHNL. GEWIRKT ODER GESTRICKT	.	.	534	ANSTRICHMITTEL, DRUCKFARBEN UND KITTE	104 662	0,3
317	OBERBEKLEIDUNG (EINSCHL. AR- BEITS UND BERUFSBEKLEIDUNG)	23 308	0,1	536	SEIFEN, WASCH-, REINIGUNGS- U. POLIERMITTEL; DUFTSTOFFE U. KOERPERPFLEGEMITTEL	2 189	0,0
318	STRUMPFH.; WAESCHE; BEKLEIDUNG UND BEKLEIDUNGSZUBEHOER, A.N.G.	.	.	537	CHEMIEFASERN	37 151	0,1
320	SCHUHE	4 385	0,0	538	SONST. CHEMISCHE ERZEUGNISSE	128 943	0,4
	TEXTILIEN, LEDER UND BEKLEIDUNG, SCHUHE	117 304	0,4		CHEMISCHE ERZEUGNISSE	530 299	1,6
411	HOLZ, GESAEGT, AUCH GEHOBELT ODER IMPRAIGNIERT	593 278	1,8	551	BEREIFUNG AUS KAUTSCHUK	422	0,0
412	SPERRHOLZ, SPAN- U. AEHNL. PLATTEN FASERPL.; FURNIERBL. VERD. HOLZ	442 700	1,4	552	ANDERE GUMMIWAREN (O. BEREIF.)	9 549	0,0
413	BAUTISCHLER- UND ZIMMERMANN- SARB. VERPACKUNGSM., LAGERBEHAELT. U. LADUNGSTRAEGER, AUS HOLZ AND. WAREN; KORK-, FLECHT- U. KORBM.	107 037	0,3	553	PLATTEN, FOLIEN, ROHRE, SCHLAEUCHE U. PROFILE, AUS KUNSTSTOFFEN	504 379	1,6
414		37 422	0,1	554	VERPACKUNGSMITTEL AUS KUNST- STOFFEN	2 653	0,0
				555	BAUBEDARFSARTIKEL AUS KUNST- STOFF, AND. KUNSTSTOFFWAREN	798 099	2,5
					GUMMI- UND KUNSTSTOFFWAREN	1 315 102	4,1
					ZUSAMMEN		
				571	GLAS UND GLASWAREN	290 843	0,9

1) KLASSEKODEN DER WIRTSCHAFTSZWEIGE, AUSGABE 1993. - 2) WARENKODEN UND VOLLSTÄNDIGE BEZEICHNUNG DER WARENART: S. ANHANG.

3.2 WARENBEZUEGE IM GROSSHANDEL 1995 NACH WIRTSCHAFTSZWEIGEN UND WARENARTEN

NUMMER! DER KLAS- SIFI- KATION! 1)	WIRTSCHAFTSZWEIG - - - WARENART	WARENBEZUG 1 000 DM ! PROZENT	NUMMER! DER KLAS- SIFI- KATION! 1)	WIRTSCHAFTSZWEIG - - - WARENART	WARENBEZUG 1 000 DM ! PROZENT
572	KERAMIK (OHNE ZIEGEL); KERA- MISCHE WAND-, BODENFLIESEN UND -PLATTEN	2 948 509 9,1	712	SONST. MASCHINEN FUER UNSPE- ZIFISCHE VERWENDUNG, MASCHINEN FUER SONST. WIRTSCHAFTSZWEIGE, TEILE DAFUER	59 987 0,2
573	ZIEGEL UND AND. BAUKERAMIK	4 551 136 14,1	714	WERKZEUGMASCHINEN, TEILE DAFUER	57 603 0,2
574	ZEMENT, KALK, GEBRANNTER GIPS	4 038 007 12,5	715	HAUSHALTSGERAETE, A.N.G. TEILE DAFUER	.
575	BETON-, ZEMENT- U. GIPSERZEUGN.	5 581 696 17,3		MASCHINEN; HAUSHALTSGERAETE ZUSAMMEN	153 932 0,5
576	NATURSTEINERZEUGNISSE, A.N.G.	3 948 120 12,2	751	BUEROMASCHINEN, DATENVERAR- BEITUNGSGERAETE U. EINRICH- TERAETE DER ELEKTRIZITAETS- ERZEUGUNG U. -VERTEILUNG U.AE.	778 0,0
	GLAS, KERAMIK, BEARBEITETE STEINE UND ERDEN ZUSAMMEN	21 358 312 66,0	752		276 358 0,9
611	ROEISEN U. STAHL, FERROLE- GIERUNGEN	87 304 0,3	753	ELEKTRONISCHE BAUELEMENTE	.
612	ROHRE (EINSCHL. VERBINDG.)	140 291 0,4	754	NACHRICHTENTECHNISCHE GERAETE UND EINRICHTUNGEN	.
613	AND. ERZEUGNISSE AUS EISEN ODER STAHL	260 188 0,8		BUEROMASCHINEN, DATENVERARB. U. EINRICH-; ELEKTROTECHNIK; FEINMECHANIK U.OPTIK ZUSAMMEN	284 990 0,9
614	ALUMINIUM U. HALBZEUG DARAUS	65 323 0,2	812	KAROSSERIEN, AUFBAUTEN UND ANHAENGER	5 666 0,0
615	KUPFER U. HALBZEUG DARAUS	122 503 0,4	813	TEILE U. ZUBEHOER FUER KRAFT- WAGEN U. KRAFTWAGENMOTOREN	4 984 0,0
616	SONST. NE-METALLE U. HALBZEUG DARAUS	190 333 0,6		FAHRZEUGE ZUSAMMEN	10 650 0,0
617	ERZEUGNISSE DER GIESSEREIEN	209 837 0,6	911	MOEBEL	14 195 0,0
618	STAHL- U. LEICHTMETALLBAUER- ZEUGNISSE; KESSEL U. BEHAELTER; DAMPFKESSEL; KERNREAKTOREN, TEILE DAFUER; U.S.W.	88 423 0,3	914	SPORTGERAETE; SPIELWAREN	1 685 0,0
619	SCHNEIDWAREN U. BESTECKE; WERKZEUGE	93 649 0,3	915	SONSTIGE ERZEUGNISSE	6 555 0,0
620	SCHLOESSER U. BESCHLAEGE	40 424 0,1		MOEBEL, SCHMUCK, MUSIKINSTR. SPORTGERAETE, SPIELWAREN U. SONST. ERZEUGNISSE ZUSAMMEN	22 435 0,1
621	SONST. EISEN-, BLECH- UND METALLWAREN	235 092 0,7		ZUSAMMEN	32 336 915 100
711	EISEN UND STAHL, NE-METALLE; METALLERZEUGNISSE ZUSAMMEN MASCHINEN FUER DIE ERZEUGUNG UND NUTZUNG VON MECHANISCHER ENERGIE (O. MOTOREN FUER ACKER- SCHLEPPER, LUFT- U. STRASSEN- FAHRZEUGE), TEILE DAFUER	1 533 366 4,7			
51 541 Großhandel mit Bauelementen aus Metall					
219	SALZ UND NATRIUMCHLORID; MEER- WASSER; CHEMISCHE UND DUENGE- MITTEL MINERALE; STEINE UND ERDEN, A.N.G.	3 814 0,1	317	OBERBEKLEIDUNG (EINSCHL. AR- BEITS UND BERUFSBEKLEIDUNG)	3 646 0,1
	MINERALISCHE ROHSTOFFE ZUSAMMEN	3 814 0,1	320	SCHUHE	875 0,0
314	TEPPICHE U. FUSSBODENBELAEGE	.		TEXTILIEN, LEDER UND BEKLEIDUNG, SCHUHE ZUSAMMEN	6 522 0,1
315	TEXTILERZEUGN, A.N.G. SEILERW.	.	411	HOLZ, GESAEGT, AUCH GEHOBELT ODER IMPRAGNIERT	10 025 0,2
316	PULLOVER, STRICKJACKEN, WESTEN U. AEHNL. GEWIRKT ODER GESTRICT	875 0,0	412	SPERRHOLZ, SPAN- U. AEHNL. PLATTEN FASERPL; FURNIERBL. VERD. HOLZ	210 419 3,8
			413	BAUTISCHLER- UND ZIMMERMANNARB.	157 493 2,8

1)KLASSIFIKATION DER WIRTSCHAFTSZWEIGE, AUSGABE 1993.-2)WARENCODE UND VOLLSTAENDIGE BEZEICHNUNG DER WARENART: S.ANHANG.

3.2 WARENBEZUEGE IM GROSSHANDEL 1995 NACH WIRTSCHAFTSZWEIGEN UND WARENARTEN

NUMMER! DER KLAS- SIFI- KATION! 1)	WIRTSCHAFTSZWEIG - - - WARENART	WARENBEZUG		NUMMER! DER KLAS- SIFI- KATION! 1)	WIRTSCHAFTSZWEIG - - - WARENART	WARENBEZUG	
		1 000 DM	PROZENT			1 000 DM	PROZENT
	HOLZ UND HOLZWAREN (OHNE MOEBEL) ZUSAMMEN	377 937	6,8	613	AND. ERZEUGNISSE AUS EISEN ODER STAHL	188 296	3,4
451	HOLZSTOFF UND ZELLSTOFF	6 497	0,1	614	ALUMINIUM U. HALBZEUG DARAUS	338 525	6,1
453	PAPIER-, KARTON- U. PAPPEWAREN	37 022	0,7	615	KUPFER U. HALBZEUG DARAUS	2 599	0,0
	PAPIER, KARTON, PAPPE U. DAR. HERGEST. WAREN; VERLAGS- UND DRUCKEREIERZ.; BESPIELTE TON-, BILD- U. DATENTRAEGER ZUSAMMEN	43 518	0,8	616	SONST. NE-METALLE U. HALBZEUG DARAUS	7 557	0,1
517	SCHMIEROELE, ANDERE OELE	2 815	0,1	618	STAHL- U. LEICHTMETALLBAUER- ZEUGNISSE; KESSEL U. BEHAELTER; DAMPFKESSEL; KERNREAKTOREN, TEILE DAFUER; U.S.W.	1 080 789	19,4
	MINERALOELERZEUGNISSE, SPALT- UND BRUTSTOFFE ZUSAMMEN	2 815	0,1	619	SCHNEIDWAREN U. BESTECKE; WERKZEUGE	166 895	3,0
531	INDUSTRIEGASE; FARBSTOFFE U. PIGMENTE; SONST. ANORGANISCHE U. ORGAN. GRUNDST. U. CHEMIK.	11 083	0,2	620	SCHLOESSER U. BESCHLAEGE	1 882 073	33,8
532	DUENGEMITTEL U. STICKSTOFFVER- BINDUNGEN; SCHAEDLINGSBEKAEM- PFUNGS- U. PFLANZENSCHUTZM.	9 536	0,2	621	SONST. EISEN-, BLECH- UND METALLWAREN	475 852	8,6
533	KUNSTSTOFFE, IN PRIMAERFORMEN; SYNTHETISCHER KAUSCHUK, IN PRIMAERFORMEN	69 466	1,2	711	EISEN UND STAHL, NE-METALLE; METALLERZEUGNISSE ZUSAMMEN MASCHINEN FUER DIE ERZEUGUNG UND NUTZUNG VON MECHANISCHER ENERGIE (O. MOTOREN FUER ACKER- SCHLEPPER, LUFT- U. STRASSEN- FAHRZEUGE), TEILE DAFUER	4 175 253	75,0
534	ANSTRICHMITTEL, DRUCKFARBEN UND KITTE	54 936	1,0	712	SONST. MASCHINEN FUER UNSPE- ZIFISCHE VERWENDUNG, MASCHINEN FUER SONST. WIRTSCHAFTSZWEIGE, TEILE DAFUER	13 854	0,2
536	SEIFEN, WASCH-, REINIGUNGS- U. POLIERMITTEL; DUFTSTOFFE U. KOERPERPFLEGEMITTEL	2 774	0,0	714	WERKZEUGMASCHINEN, TEILE DAFUER	71 356	1,3
538	SONST. CHEMISCHE ERZEUGNISSE	2 734	0,0	715	HAUSHALTSGERAETE, A.N.G. TEILE DAFUER	47 653	0,9
	CHEMISCHE ERZEUGNISSE ZUSAMMEN	150 529	2,7		MASCHINEN; HAUSHALTSGERAETE ZUSAMMEN	2 932	0,1
551	BEREIFUNG AUS KAUTSCHUK	2 233	0,0	751	BUEROMASCHINEN, DATENVERAR- BEITUNGSGERAETE U. EINRICHT.	135 795	2,4
552	ANDERE GUMMIWAREN (O. BEREIF.)	34 025	0,6	752	GERAETE DER ELEKTRIZITAETS- ERZEUGUNG U. -VERTEILUNG U.AE.	1 323	0,0
553	PLATTEN, FOLIEN, ROHRE, SCHLAEUCHE U. PROFILE, AUS KUNSTSTOFFEN	145 336	2,6	753	ELEKTRONISCHE BAUELEMENTE	2 691	0,0
554	VERPACKUNGSMITTEL AUS KUNST- STOFFEN	1 524	0,0	757	MESS-, KONTROLL-, NAVIGATIONS- U. AEHNL. INSTRUMENTE U. VOR- RICHTUNGEN; INDUSTRIELLE PROZESSSTEUERUNGSANLAGEN	3 493	0,1
555	BAUBEDARFSARTIKEL AUS KUNST- STOFF, AND. KUNSTSTOFFWAREN	312 355	5,6		BUEROMASCHINEN, DATENVERARB. U. EINRICHT.; ELEKTROTECHNIK; FEINMECHANIK U. OPTIK ZUSAMMEN	875	0,0
	GUMMI- UND KUNSTSTOFFWAREN ZUSAMMEN	495 473	8,9	812	KAROSSERIEN, AUFBAUTEN UND ANHAENGER	8 383	0,2
571	GLAS UND GLASWAREN	31 232	0,6		FAHRZEUGE ZUSAMMEN	32 334	0,6
572	KERAMIK (OHNE ZIEGEL); KERA- MISCHE WAND-, BODENFLIESEN UND -PLATTEN	605	0,0	911	MOEBEL	32 334	0,6
575	BETON-, ZEMENT- U. GIPSERZEUGN.	26 970	0,5	913	MUSIKINSTRUMENTE	17 725	0,3
576	NATURSTEINERZEUGNISSE, A.N.G.	33 235	0,6	915	SONSTIGE ERZEUGNISSE	484	0,0
	GLAS, KERAMIK, BEARBEITETE STEINE UND ERDEN ZUSAMMEN	92 042	1,7		MOEBEL, SCHMUCK, MUSIKINST. SPORTGERAETE, SPIELWAREN U. SONST. ERZEUGNISSE ZUSAMMEN	21 588	0,4
611	ROHEISEN U. STAHL, FERROLE- GIERUNGEN	4 796	0,1			39 798	0,7
612	ROHRE (EINSCHL. VERBINDG.)	27 872	0,5			5 565 088	100
51 542 Grosshandel mit Werkzeugen und Kleineisenwaren							
210	ANDERE ERZEUGNISSE TIERISCHEN URSPRUNGS (Z.B. WOLLE U. TIER- HAARE, SCHNECKEN, FROSCHSCHENKEL	13 012	0,1		ERZEUGN. DER LAND- U. FORST- WIRTSCH.; FISCHEREI- ERZEUGNISSE ZUSAMMEN	16 265	0,2
211	FORSTWIRTSCH. ERZEUGNISSE (Z.B. ROHHOLZ, NATURKORK USW.)	3 253	0,0				

1)KLASSIFIKATION DER WIRTSCHAFTSZWEIGE, AUSGABE 1993.-2)WARENCODE UND VOLLSTAENDIGE BEZEICHNUNG DER WARENART: S.ANHANG.

3.2 WARENBEZUEGE IM GROSSHANDEL 1995 NACH WIRTSCHAFTSZWEIGEN UND WARENARTEN

NUMMER DER KLAS- SIFI- KATION 1)	WIRTSCHAFTSZWEIG --- WARENART	WARENBEZUG		NUMMER DER KLAS- SIFI- KATION 1)	WIRTSCHAFTSZWEIG --- WARENART	WARENBEZUG	
		1 000 DM	PROZENT			1 000 DM	PROZENT
218	NATURWERKSTEINE, MARMOR, GRANIT, SANDSTEIN, KALK, GIPSSTEIN, ANHYDRIT, KREIDE UND DOLOMIT; TONSCHIEFER; KIES UND SAND; GEBROCHENE NATURST. TON UND KAOLIN	1 358	0,0	554	VERPACKUNGSMITTEL AUS KUNST- STOFFEN	37 759	0,4
	MINERALISCHE ROHSTOFFE ZUSAMMEN	1 358	0,0	555	BAUBEDARFSARTIKEL AUS KUNST- STOFF, AND. KUNSTSTOFFWAREN	344 399	3,7
311	TEXTILE SPINNSTOFFE U. GARNE GEWEBE; VLIESSTOFFE, AUCH GETR. GEWIRKE UND GESTRICKE	11 709	0,1	571	GLAS UND GLASWAREN	38 766	0,4
312	LEDER; LEDERWAREN (O. SCHUHE UND BEKLEIDUNG)	17 564	0,2	572	KERAMIK (OHNE ZIEGEL); KERA- MISCHE WAND-, BODENFLIESEN UND -PLATTEN	19 027	0,2
313	KONFEKTIONIERTER TEXTILWAREN (OHNE BEKLEIDUNG)	.	.	573	ZIEGEL UND AND. BAUKERAMIK	30 689	0,3
314	TEPPICHE U. FUSSBODENBELAEGE	9 165	0,1	574	ZEMENT, KALK, GEBRANNTER GIPS	12 222	0,1
315	TEXTILERZEUGN, A.N.G. SEILERW.	.	.	575	BETON-, ZEMENT- U. GIPSERZEUGN.	17 483	0,2
317	OBERBEKLEIDUNG (EINSCHL. AR- BEITS UND BERUFSBEKLEIDUNG)	23 571	0,3	576	NATURSTEINERZEUGNISSE, A.N.G.	6 125	0,1
318	STRUMPFW.; WAESCHE; BEKLEIDUNG UND BEKLEIDUNGSZUBEHOER, A.N.G.	4 568	0,0		GLAS, KERAMIK, BEARBEITETE STEINE UND ERDEN ZUSAMMEN	124 312	1,3
320	SCHUHE	11 371	0,1	611	ROHEISEN U. STAHL, FERROLE- GIERUNGEN	45 286	0,5
	TEXTILIEN, LEDER UND BEKLEIDUNG, SCHUHE ZUSAMMEN	80 285	0,9	612	ROHRE (EINSCHL. VERBINDG.)	204 174	2,2
411	HOLZ, GESAEGT, AUCH GEHOBELT ODER IMPRAGNIERT	63 403	0,7	613	AND. ERZEUGNISSE AUS EISEN ODER STAHL	191 028	2,0
412	SPERRHOLZ, SPAN- U. AEHNL. PLATTEN FASERPL.; FURNIERBL. VERD. HOLZ	17 451	0,2	614	ALUMINIUM U. HALBZEUG DARAUS	26 822	0,3
413	BAUTISCHLER- UND ZIMMERMANNARB. HOLZ UND HOLZWAREN (OHNE MOEBEL) ZUSAMMEN	33 804 114 657	0,4 1,2	615	KUPFER U. HALBZEUG DARAUS	15 286	0,2
452	PAPIER, KARTON U. PAPPE	.	.	616	SONST. NE-METALLE U. HALBZEUG DARAUS	27 357	0,3
453	PAPIER-, KARTON- U. PAPPEWAREN	.	.	617	ERZEUGNISSE DER GIESSEREIEN	752	0,0
	PAPIER, KARTON, PAPPE U. DAR. HERGEST. WAREN; VERLAGS- UND DRUCKEREIERZ.; BESPIELTE TON- BILD- U. DATENTRAEGER ZUSAMMEN	1 644	0,0	618	STAHL- U. LEICHTMETALLBAUER- ZEUGNISSE; KESSEL U. BEHAELTER; DAMPFKESSEL; KERNREAKTOREN, TEILE DAFUER; U.S.W.	60 507	0,6
514	DIESELKRAFTSTOFF	66	0,0	619	SCHNEIDWAREN U. BESTECKE; WERKZEUGE	3 086 047	32,9
517	SCHMIEROLE, ANDERE OELE	66	0,0	620	SCHLOESSER U. BESCHLAEGE	782 944	8,3
	MINERALOELERZEUGNISSE, SPALT- UND BRUTSTOFFE ZUSAMMEN	132	0,0	621	SONST. EISEN-, BLECH- UND METALLWAREN	2 983 337	31,8
531	INDUSTRIEGASE; FARBSTOFFE U. PIGMENTE; SONST. ANORGANISCHE U. ORGAN. GRUNDST. U. CHEMIK.	4 399	0,0	711	EISEN UND STAHL, NE-METALLE; METALLERZEUGNISSE ZUSAMMEN	7 423 539	79,0
532	DUENGEMITTEL U. STICKSTOFFVER- BINDUNGEN; SCHAEDELINGSBEKAEM- PFUNGS- U. PFLANZENSCHUTZM.	1 358	0,0		MASCHINEN FUER DIE ERZEUGUNG UND NUTZUNG VON MECHANISCHER ENERGIE (O. MOTOREN FUER ACKER- SCHLEPPER, LUFT- U. STRASSEN- FAHRZEUGE), TEILE DAFUER	164 676	1,8
533	KUNSTSTOFFE, IN PRIMAERFORMEN; SYNTHETISCHER KAUSCHUK, IN PRIMAERFORMEN	2 969	0,0	712	SONST. MASCHINEN FUER UNSPE- ZIFISCHE VERWENDUNG, MASCHINEN FUER SONST. WIRTSCHAFTSZWEIGE, TEILE DAFUER	256 287	2,7
534	ANSTRICHMITTEL, DRUCKFARBEN UND KITTE	8 945	0,1	713	MASCHINEN FUER DIE LAND- U. FORSTWIRTSCH., TEILE DAFUER	71 392	0,8
536	SEIFEN, WASCH-, REINIGUNGS- U. POLIERMITTEL; DUFTSTOFFE U. KOERPERPFLEGEMITTEL	116	0,0	714	WERKZEUGMASCHINEN, TEILE DAFUER	373 699	4,0
538	SONST. CHEMISCHE ERZEUGNISSE	146 862	1,6	715	HAUSHALTSGERAETE, A.N.G. TEILE DAFUER	100 258	1,1
	CHEMISCHE ERZEUGNISSE ZUSAMMEN	164 649	1,8		MASCHINEN; HAUSHALTSGERAETE ZUSAMMEN	966 311	10,3
552	ANDERE GUMMIWAREN (O. BEREIF.)	12 098	0,1	751	BUEROMASCHINEN, DATENVERAR- BEITUNGSGERAETE U. EINRICHT.	743	0,0
553	PLATTEN, FOLIEN, ROHRE, SCHLAEUCH U. PROFILE, AUS KUNSTSTOFFEN	47 303	0,5	752	GERAETE DER ELEKTRIZITAETS- ERZEUGUNG U. -VERTEILUNG U.AE.	2 274	0,0
				753	ELEKTRONISCHE BAUELEMENTE	.	.
				754	NACHRICHTENTECHNISCHE GERAETE UND EINRICHTUNGEN	.	.

1) KLASSEKODIERUNG DER WIRTSCHAFTSZWEIGE, AUSGABE 1993.-2) WARENKODIERUNG UND VOLLSTÄNDIGE BEZEICHNUNG DER WARENART: S. ANHANG.

3.2 WARENBEZUEGE IM GROSSHANDEL 1995 NACH WIRTSCHAFTSZWEIGEN UND WARENARTEN

NUMMER DER KLAS- SIFI- KATION 1)	WIRTSCHAFTSZWEIG ---	WARENBEZUG	NUMMER DER KLAS- SIFI- KATION 1)	WIRTSCHAFTSZWEIG ---	WARENBEZUG
WAREN- CODE 2)	WARENART	1 000 DM ! PROZENT	WAREN- CODE 2)	WARENART	1 000 DM ! PROZENT
757	MESS-, KONTROLL-, NAVIGATIONS- U. AEHNL. INSTRUMENTE U. VOR- RICHTUNGEN; INDUSTRIELLE PROZESSSTEUERUNGSANLAGEN	4 007 0,0	815	SONSTIGE FAHRZEUGE	428 0,0
758	OPTISCHE U. FOTOGRAFISCHE GERAETE	1 336 0,0	911	FAHRZEUGE ZUSAMMEN	11 106 0,1
	BUEROMASCHINEN, DATENVERARB. U. EINRICHT.; ELEKTROTECHNIK; FEINMECHANIK U. OPTIK ZUSAMMEN	12 524 0,1	914	MOEBEL	4 158 0,0
812	KAROSSERIEN, AUFBAUTEN UND ANHAENGER	214 0,0	915	SPORTGERAETE; SPIELWAREN	12 806 0,1
813	TEILE U. ZUBEHOER FUER KRAFT- WAGEN U. KRAFTWAGENMOTOREN	10 463 0,1		SONSTIGE ERZEUGNISSE	16 664 0,2
				MOEBEL, SCHMUCK, MUSIKINSTR. SPORTGERAETE, SPIELWAREN U. SONST. ERZEUGNISSE ZUSAMMEN	33 628 0,4
				ZUSAMMEN	9 393 328 100
51 543 Grosshandel mit Installationsbedarf fuer Gas, Wasser und Heizung					
214	BRAUNKOHLE UND BRAUNKOHLE- BRIKETTS; TORF	.	514	DIESELKRAFTSTOFF	1 066 0,0
218	NATURWERKSTEINE, MARMOR, GRANIT, SANDSTEIN, KALK- GIPSSTEIN, ANHYDRIT, KREIDE UND DOLOMIT; TONSCHIEFER; KIES UND SAND; GEBROCHENE NATURST. TON UND KAOLIN	.	515	LEICHTE HEIZOELE	.
	MINERALISCHE ROHSTOFFE ZUSAMMEN	554 0,0	518	GASFOERMIGE KOHLENWASSERSTOFFE (OHNE ERDGAS)	.
256	VERARBEITETES OBST U. GEMUESE	70 0,0	519	ANDERE MINERALOELERZEUGNISSE; SPALT- UND BRUTSTOFFE	.
	ERZEUGN. DES ERNAEHRUNGS- GEWERBES, TABAKERZEUGNISSE ZUSAMMEN	70 0,0		MINERALOELERZEUGNISSE, SPALT- UND BRUTSTOFFE ZUSAMMEN	6 305 0,0
313	KONFEKTIONIERTER TEXTILWAREN (OHNE BEKLEIDUNG)	.	531	INDUSTRIEGASE; FARBSTOFFE U. PIGMENTE; SONST. ANORGANISCHE U. ORGAN. GRUNDST. U. CHEMIK.	7 345 0,0
314	TEPPICHE U. FUSSBODENBELAEGE	2 069 0,0	534	ANSTRICHMITTEL, DRUCKFARBEN UND KITTE	.
316	PULLOVER, STRICKJACKEN, WESTEN U. AEHNL. GEWIRKT ODER GESTRICKT	.	536	SEIFEN, WASCH-, REINIGUNGS- U. POLIERMITTEL; DUFTSTOFFE U. KOERPERPFLEGEMITTEL	.
317	OBERBEKLEIDUNG (EINSCHL. AR- BEITS UND BERUFSBEKLEIDUNG)	5 147 0,0		CHEMISCHE ERZEUGNISSE ZUSAMMEN	9 195 0,0
318	STRUMPFW.; WAESCHE; BEKLEIDUNG UND BEKLEIDUNGSZUBEHOER, A.N.G.	.	551	BEREIFUNG AUS KAUTSCHUK	.
320	SCHUHE	3 522 0,0	552	ANDERE GUMMIWAREN (O. BEREIF.)	.
	TEXTILIEN, LEDER UND BEKLEIDUNG, SCHUHE ZUSAMMEN	14 932 0,1	553	PLATTEN, FOLIEN, ROHRE, SCHLAEUCH U. PROFILE, AUS KUNSTSTOFFEN	432 523 2,3
411	HOLZ, GESAEGT, AUCH GEHOBELT ODER IMPRAGNIERT	3 262 0,0	554	VERPACKUNGSMITTEL AUS KUNST- STOFFEN	13 923 0,1
412	SPERRHOLZ, SPAN- U. AEHNL. PLATTEN FASERPL.; FURNIERBL. VERD. HOLZ	9 446 0,1	555	BAUBEDARFSARTIKEL AUS KUNST- STOFF, AND. KUNSTSTOFFWAREN	2 607 615 13,9
413	BAUTISCHLER- UND ZIMMERMANN-SARB. VERPACKUNGSM., LAGERBEHAELT. U. LADUNGSTRAEGER, AUS HOLZ AND. WAREN; KORK-, FLECHT- U. KORBM.	7 478 0,0		GUMMI- UND KUNSTSTOFFWAREN ZUSAMMEN	3 069 116 16,3
414	HOLZ UND HOLZWAREN (OHNE MOEBEL) ZUSAMMEN	21 703 0,1	571	GLAS UND GLASWAREN	21 635 0,1
451	HOLZSTOFF UND ZELLSTOFF	65 0,0	572	KERAMIK (OHNE ZIEGEL); KERA- MISCHE WAND-, BODENFLIESEN UND -PLATTEN	1 616 065 8,6
452	PAPIER, KARTON U. PAPPE	88 0,0	573	ZIEGEL UND AND. BAUKERAMIK	56 142 0,3
453	PAPIER-, KARTON- U. PAPPEWAREN	548 0,0	574	ZEMENT, KALK, GEBRANNTER GIPS	12 311 0,1
455	ZEITUNGEN U. AND. PERIODISCHE DRUCKSCHRIFTEN	43 0,0	575	BETON-, ZEMENT- U. GIPSERZEUGN.	235 449 1,3
457	SONST. VERLAGSERZEUGNISSE; DRUCKE, A.N.G.	308 0,0	576	NATURSTEINERZEUGNISSE, A.N.G.	26 807 0,1
	PAPIER, KARTON, PAPPE U. DAR. HERGEST. WAREN; VERLAGS- UND DRUCKEREIERZ.; BESPIELTE TON-, BILD- U. DATENTRAEGER ZUSAMMEN	1 053 0,0		GLAS, KERAMIK, BEARBEITETE STEINE UND ERDEN ZUSAMMEN	1 968 409 10,5
			611	ROEISEN U. STAHL, FERROLE- GIERUNGEN	112 920 0,6
			612	ROHRE (EINSCHL. VERBINDG.)	1 237 781 6,6
			613	AND. ERZEUGNISSE AUS EISEN ODER STAHL	434 092 2,3

1) KLASSEKATION DER WIRTSCHAFTSZWEIGE, AUSGABE 1993.-2) WARENCODE UND VOLLSTAENDIGE BEZEICHNUNG DER WARENART: S. ANHANG.

3.2 WARENBEZUEGE IM GROSSHANDEL 1995 NACH WIRTSCHAFTSZWEIGEN UND WARENARTEN

NUMMER DER KLAS- SIFI- KATION 1)	WIRTSCHAFTSZWEIG ---	WARENBEZUG	NUMMER DER KLAS- SIFI- KATION 1)	WIRTSCHAFTSZWEIG ---	WARENBEZUG
WAREN- CODE 2)	WARENART		WAREN- CODE 2)	WARENART	
		1 000 DM ! PROZENT			1 000 DM ! PROZENT
614	ALUMINIUM U. HALBZEUG DARAU	54 388 0,3	751	BUEROMASCHINEN, DATENVERAR- BEITUNGSGERAETE U. EINRICHT.	270 0,0
615	KUPFER U. HALBZEUG DARAU	441 781 2,3	752	GERAETE DER ELEKTRIZITAETS- ERZEUGUNG U. -VERTEILUNG U.AE.	237 440 1,3
616	SONST. NE-METALLE U. HALBZEUG DARAU	232 534 1,2	753	ELEKTRONISCHE BAUELEMENTE	87 459 0,5
617	ERZEUGNISSE DER GIESSEREIEN	225 578 1,2	755	RUNDFUNK- U. FERNSEHGERAETE, PHONO- U. VIDEOTECHN. GERAETE	10 146 0,1
618	STAHL- U. LEICHTMETALLBAUER- ZEUGNISSE; KESSEL U. BEHAELTER; DAMPFKESSEL; KERNREAKTOREN, TEILE DAFUER; U.S.W.	2 371 484 12,6	756	MEDIZINISCHE GERAETE U. ORTHO- PAEDISCHE VORRICHTUNGEN	. .
619	SCHNEIDWAREN U. BESTECKE; WERKZEUGE	114 087 0,6	757	MESS-, KONTROLL-, NAVIGATIONS- U. AEHNL. INSTRUMENTE U. VOR- RICHTUNGEN; INDUSTRIELLE PROZESSSTEUERUNGSANLAGEN	23 345 0,1
620	SCHLOESSER U. BESCHLAEGE	30 395 0,2	758	OPTISCHE U. FOTOGRAFISCHE GERAETE	. .
621	SONST. EISEN-, BLECH- UND METALLWAREN	1 765 235 9,4		BUEROMASCHINEN, DATENVERARB. U. EINRICHT.; ELEKTROTECHNIK; FEINMECHANIK U. OPTIK ZUSAMMEN	363 868 1,9
711	EISEN UND STAHL, NE-METALLE; METALLERZEUGNISSE ZUSAMMEN MASCHINEN FUER DIE ERZEUGUNG UND NUTZUNG VON MECHANISCHER ENERGIE (O. MOTOREN FUER ACKER- SCHLEPPER, LUFT- U. STRASSEN- FAHRZEUGE), TEILE DAFUER	7 020 275 37,3 4 723 678 25,1	811	KRAFTWAGEN, KRAFTWAGENMOTOREN	1 013 0,0
712	SONST. MASCHINEN FUER UNSPE- ZIFISCHE VERWENDUNG, MASCHINEN FUER SONST. WIRTSCHAFTSZWEIGE, TEILE DAFUER	781 366 4,2	813	TEILE U. ZUBEHOER FUER KRAFT- WAGEN U. KRAFTWAGENMOTOREN	. .
713	MASCHINEN FUER DIE LAND- U. FORSTWIRTSCH., TEILE DAFUER	1 705 0,0	814	KRAFTRAEDER, FAHRRADER UND BEHINDERTENFAHRZEUGE; TEILE UND ZUBEHOER	. .
714	WERKZEUGMASCHINEN, TEILE DAFUER	48 660 0,3	911	FAHRZEUGE ZUSAMMEN	2 170 0,0
715	HAUSHALTSGERAETE, A.N.G. TEILE DAFUER	592 996 3,2	914	MOEBEL	137 959 0,7
	MASCHINEN; HAUSHALTSGERAETE ZUSAMMEN	6 148 405 32,7	915	SPORTGERAETE; SPIELWAREN	. .
				SONSTIGE ERZEUGNISSE	. .
				MOEBEL, SCHMUCK, MUSIKINSTR. SPORTGERAETE, SPIELWAREN U. SONST. ERZEUGNISSE ZUSAMMEN	190 524 1,0
				ZUSAMMEN	18 816 338 100

1)KLASSIFIKATION DER WIRTSCHAFTSZWEIGE, AUSGABE 1993.-2)WARENCODE UND VOLLSTAENDIGE BEZEICHNUNG DER WARENART: S.ANHANG.

3.2 WARENBEZUEGE IM GROSSHANDEL 1995 NACH WIRTSCHAFTSZWEIGEN UND WARENARTEN

NUMMER DER KLAS- SIFI- KATION: 1)	WIRTSCHAFTSZWEIG ---	WARENBEZUG	NUMMER DER KLAS- SIFI- KATION: 1)	WIRTSCHAFTSZWEIG ---	WARENBEZUG
WAREN- CODE 2)	WARENART	1 000 DM ! PROZENT	WAREN- CODE 2)	WARENART	1 000 DM ! PROZENT
51 701 Grosshandel mit Rohstoffen, Halb- und Fertigwaren o.a.S.					
201	GETREIDE	384 543 3,5	263	BACKWAREN	164 541 1,5
202	GEMUESE (EINSCHL. KARTOFFELN)	52 645 0,5	264	ZUCKER	9 585 0,1
203	DELSAMEN U. DELHALTIGE FRUECH- TE; TABAK, UNVERARBEITET; Z. ZUCKERHERST. VERW. PFLANZEN; STROH UND FUTTER; ROHE PFLANZL. STOFFE FUER TEXTILHERSTELLUNG; NATURKAUTSCHUK; ANDERE ROHE PFLANZLICHE STOFFE	172 231 1,6	265	SUESSWAREN (OHNE DAUERBACKW.)	. .
204	PFLANZEN UND SAMEN	59 397 0,5	266	TEIGWAREN	5 129 0,0
207	GEWUERZE, UNVERARBEITET	20 407 0,2	267	KAFFEE U. TEE, KAFFEE-ERSATZ	3 501 0,0
208	TIERE, LEBEND	25 054 0,2	269	SONSTIGE NAHRUNGSMITTEL; WUERZEN UND SOSSEN; MALZ	60 409 0,5
209	MILCH, ROH; EIER IN DER SCHALE, FRISCH, NATUERLICHER HONIG	128 281 1,2	270	SPIRITUOSEN; ETHYLALKOHOL UND BRANNTEIN	. .
210	ANDERE ERZEUGNISSE TIERISCHEN URSPRUNGS (Z.B. WOLLE U. TIER- HAARE, SCHNECKEN, FROESCHENKEL	101 862 0,9	271	WEIN; WEINTRUB; WEINSTEIN; WERMUTWEIN U. AND. AROM. WEINE; AND. GEGOR. GETRAENKE	16 608 0,2
211	FORSTWIRTSCH. ERZEUGNISSE (Z.B. ROHHOLZ, NATURKORK USW.)	23 412 0,2	272	BIER	70 152 0,6
	ERZEUGN. DER LAND- U. FORST- WIRTSCH.; FISCHEREI- ERZEUGNISSE ZUSAMMEN	967 834 8,8	273	FRUCHT- U. GEMUESESAEFTE; MINERALWASSER, ERFRISCH.-GETR. U. AND. N. ALKOHOLH. GETRAENKE	14 258 0,1
213	STEINKOEHLE UND STEINKOEHL- BRIKETTS	8 808 0,1	274	TABAKERZEUGNISSE	19 334 0,2
214	BRAUNKOEHLE UND BRAUNKOEHL- BRIKETTS; TORF	9 294 0,1		ERZEUGN. DES ERNAEHRUNGS- GEWERBES, TABAKERZEUGNISSE ZUSAMMEN	957 889 8,7
215	ERDOEL UND ERDGAS	. .	311	TEXTILE SPINNSTOFFE U. GARNE GEWEBE; VLIESSTOFFE, AUCH GETR. GEWIRKE UND GESTRICKE	437 934 4,0
218	NATURWERKSTEINE, MARMOR, GRANIT, SANDSTEIN, KALK-, GIPSSTEIN, ANHYDRIT, KREIDE UND DOLOMIT; TONSCHIEFER; KIES UND SAND; GEBROCHENE NATURST. TON UND KAOLIN	. .	312	LEDER; LEDERWAREN (O. SCHUHE UND BEKLEIDUNG)	. .
219	SALZ UND NATRIUMCHLORID; MEER- WASSER; CHEMISCHE UND DUENGE- MITTELMINERALE; STEINE UND ERDEN, A.N.G.	16 163 0,1	313	KONFEKTIONIERTER TEXTILWAREN (OHNE BEKLEIDUNG)	12 049 0,1
	MINERALISCHE ROHSTOFFE ZUSAMMEN	58 672 0,5	314	TEPPICHE U. FUSSBODENBELAEGE	27 918 0,3
251	FLEISCH UNVERARB. (O. GEFLUEGEL)	60 634 0,5	315	TEXTILERZEUGN., A.N.G. SEILERW.	34 817 0,3
253	VERARBEITETES FLEISCH (Z.B. WUERSTE, GETROCKN. OD. GER. FLEISCH, FLEISCHMEHL)	53 123 0,5	316	PULLOVER, STRICKJACKEN, WESTEN U. AEHNL. GEWIRKT ODER GESTRICKT	17 707 0,2
254	FISCHERZEUGNISSE U. ANDERE MEERESFRUECHTE	69 295 0,6	317	OBERBEKLEIDUNG (EINSCHL. AR- BEITS UND BERUFSBEKLEIDUNG)	112 686 1,0
256	VERARBEITETES OBST U. GEMUESE	14 004 0,1	318	STRUMPFW.; WAESCHE; BEKLEIDUNG UND BEKLEIDUNGSZUBEHOER, A.N.G.	8 570 0,1
257	OELE U. FETTE, ROH; OELE U. FETTE, RAFFINIERT; NEBENPROD.	22 899 0,2	319	LEDERBEKLEIDUNG; PELZE UND PELZWAREN	. .
259	MILCH U. MILCHERZEUGNISSE, SPEISEEIS	43 500 0,4	320	SCHUHE	76 459 0,7
260	MAHL- U. SCHAELMUEHLENERZ.	155 165 1,4		TEXTILIEN, LEDER UND BEKLEIDUNG, SCHUHE ZUSAMMEN	730 385 6,6
261	STAERKE U. STAERKEERZEUGN.	18 864 0,2	411	HOLZ, GESAEGT, AUCH GEHOBELT ODER IMPRAGNIERT	70 453 0,6
262	ZUBEREITUNG FUER FUETTERUNG VON TIEREN	154 942 1,4	412	SPERRHOLZ, SPAN- U. AEHNL. PLATTEN FASERPL.; FURNIERBL. VERD. HOLZ	18 489 0,2
			414	VERPACKUNGSM., LAGERBEHAELT. U. LADUNGSTRAEGER, AUS HOLZ AND. WAREN; KORK-, FLECHT- U. KORBM.	16 016 0,1
				HOLZ UND HOLZWAREN (OHNE MOEBEL) ZUSAMMEN	104 957 1,0
			451	HOLZSTOFF UND ZELLSTOFF	. .
			452	PAPIER, KARTON U. PAPPE	69 296 0,6

1) KLASSEKODIERUNG DER WIRTSCHAFTSZWEIGE, AUSGABE 1993.-2) WARENCODE UND VOLLSTÄNDIGE BEZEICHNUNG DER WARENART: S. ANHANG.

3.2 WARENBEZUEGE IM GROSSHANDEL 1995 NACH WIRTSCHAFTSZWEIGEN UND WARENARTEN

NUMMER DER KLAS- SIFI- KATION 1)	WIRTSCHAFTSZWEIG --- WARENART	WARENBEZUG		NUMMER DER KLAS- SIFI- KATION 1)	WIRTSCHAFTSZWEIG --- WARENART	WARENBEZUG	
		1 000 DM	PROZENT			1 000 DM	PROZENT
453	PAPIER-, KARTON- U. PAPPEWAREN	.	.	612	ROHRE (EINSCHL. VERBINDG.)	17 810	0,2
	PAPIER, KARTON, PAPPE U. DAR. HERGEST. WAREN; VERLAGS- UND DRUCKEREIERZ.; BESPIELTE TON-, BILD- U. DATENTRAEGER ZUSAMMEN	158 673	1,4	613	AND. ERZEUGNISSE AUS EISEN ODER STAHL	160 596	1,5
511	KOKEREIERZEUGNISSE	53 749	0,5	614	ALUMINIUM U. HALBZEUG DARAUS	58 357	0,5
512	MOTORENBENZIN (EINSCHL. FLUGBENZIN)	30 939	0,3	615	KUPFER U. HALBZEUG DARAUS	.	.
514	DIESELKRAFTSTOFF	122 993	1,1	616	SONST. NE-METALLE U. HALBZEUG DARAUS	157 730	1,4
515	LEICHTE HEIZOLE	171 028	1,5	617	ERZEUGNISSE DER GIESSEREIEN	.	.
517	SCHMIEROLE, ANDERE OELE	25 837	0,2	618	STAHL- U. LEICHTMETALLBAUER- ZEUGNISSE; KESSEL U. BEHAELTER; DAMPFKESSEL; KERNREAKTOREN, TEILE DAFUER; U.S.W.	13 091	0,1
518	GASFOERMIGE KOHLENWASSERSTOFFE (OHNE ERDGAS)	.	.	619	SCHNEIDWAREN U. BESTECKE; WERKZEUGE	76 950	0,7
519	ANDERE MINERALOELERZEUGNISSE; SPALT- UND BRUTSTOFFE	.	.	620	SCHLOESSER U. BESCHLAEGE	12 787	0,1
	MINERALOELERZEUGNISSE, SPALT- UND BRUTSTOFFE ZUSAMMEN	603 138	5,5	621	SONST. EISEN-, BLECH- UND METALLWAREN	488 814	4,4
531	INDUSTRIEGASE; FARBSTOFFE U. PIGMENTE; SONST. ANORGANISCHE U. ORGAN. GRUNDST. U. CHEMIK.	582 195	5,3	711	EISEN UND STAHL, NE-METALLE; METALLERZEUGNISSE ZUSAMMEN MASCHINEN FUEER DIE ERZEUGUNG UND NUTZUNG VON MECHANISCHER ENERGIE (O. MOTOREN FUEER ACKER- SCHLEPPER, LUFT- U. STRASSEN- FAHRZEUGE), TEILE DAFUER	1 343 065	12,2
532	DUENGEMITTEL U. STICKSTOFFVER- BINDUNGEN; SCHAEEDLINGSBEKAEM- PFUNGS- U. PFLANZENSCHUTZM.	1 041 409	9,4	712	SONST. MASCHINEN FUEER UNSPE- ZIFISCHE VERWENDUNG, MASCHINEN FUEER SONST. WIRTSCHAFTSZWEIGE, TEILE DAFUER	509 039	4,6
533	KUNSTSTOFFE, IN PRIMAERFORMEN; SYNTHETISCHER KAUSCHUK, IN PRIMAERFORMEN	632 148	5,7	713	MASCHINEN FUEER DIE LAND- U. FORSTWIRTSCH., TEILE DAFUER	228 347	2,1
534	ANSTRICHMITTEL, DRUCKFARBEN UND KITTE	40 987	0,4	714	WERKZEUGMASCHINEN, TEILE DAFUER	107 007	1,0
535	PHARMAZEUTISCHE ERZEUGNISSE	57 704	0,5	715	HAUSHALTSGERAETE, A.N.G. TEILE DAFUER	35 680	0,3
536	SEIFEN, WASCH-, REINIGUNGS- U. POLIERMITTEL; DUFTSTOFFE U. KOERPERPFLEGEMITTEL	28 826	0,3		MASCHINEN; HAUSHALTSGERAETE ZUSAMMEN	991 099	9,0
538	SONST. CHEMISCHE ERZEUGNISSE	215 437	2,0	751	BUEROMASCHINEN, DATENVERAR- BEITUNGSGERAETE U. EINRICHT. GERAETE DER ELEKTRIZITAETS- ERZEUGUNG U. -VERTEILUNG U.AE.	92 500	0,8
	CHEMISCHE ERZEUGNISSE ZUSAMMEN	2 598 705	23,5	752	ELEKTRONISCHE BAUELEMENTE	2 392	0,0
551	BEREIFUNG AUS KAUTSCHUK	170 114	1,5	753	NACHRICHTENTECHNISCHE GERAETE UND EINRICHTUNGEN	276 808	2,5
552	ANDERE GUMMIWAREN (O. BEREIF.)	76 772	0,7	754	RUNDFUNK- U. FERNSEHGERAETE, PHONO- U. VIDEOTECHN. GERAETE	60 387	0,5
553	PLATTEN, FOLIEN, ROHRE, SCHLAEUCHE U. PROFILE, AUS KUNSTSTOFFEN	245 953	2,2	755	MEDIZINISCHE GERAETE U. ORTHO- PAEDISCHE VORRICHTUNGEN	28 310	0,3
554	VERPACKUNGSMITTEL AUS KUNST- STOFFEN	11 167	0,1	756	MESS-, KONTROLL-, NAVIGATIONS- U. AEHNL. INSTRUMENTE U. VOR- RICHTUNGEN; INDUSTRIELLE PROZESSSTEUERUNGSANLAGEN	76 368	0,7
555	BAUBEDARFSARTIKEL AUS KUNST- STOFF, AND. KUNSTSTOFFWAREN	302 654	2,7	757	OPTISCHE U. FOTOGRAFISCHE GERAETE	37 794	0,3
	GUMMI- UND KUNSTSTOFFWAREN ZUSAMMEN	806 660	7,3	758	UHREN	.	.
571	GLAS UND GLASWAREN	9 606	0,1	759	BUEROMASCHINEN, DATENVERARB. U. EINRICHT.; ELEKTROTECHNIK; FEINMECHANIK U. OPTIK ZUSAMMEN	587 187	5,3
572	KERAMIK (OHNE ZIEGEL); KERA- MISCHE WAND-, BODENFLIESEN UND -PLATTEN	70 504	0,6	811	KRAFTWAGEN, KRAFTWAGENMOTOREN	413 110	3,7
573	ZIEGEL UND AND. BAUKERAMIK	8 199	0,1	812	KAROSSERIEN, AUFBAUTEN UND ANHAENGER	1 837	0,0
574	ZEMENT, KALK, GEBRANNTER GIPS	14 246	0,1	813	TEILE U. ZUBEHOER FUEER KRAFT- WAGEN U. KRAFTWAGENMOTOREN	68 420	0,6
575	BETON-, ZEMENT- U. GIPSERZEUGN.	25 930	0,2				
576	NATURSTEINERZEUGNISSE, A.N.G.	32 826	0,3				
	GLAS, KERAMIK, BEARBEITETE STEINE UND ERDEN ZUSAMMEN	161 311	1,5				
611	ROHEISEN U. STAHL, FERROLE- GIERUNGEN	144 216	1,3				

1)KLASSIFIKATION DER WIRTSCHAFTSZWEIGE, AUSGABE 1993.-2)WARENCODE UND VOLLSTAENDIGE BEZEICHNUNG DER WARENART: S.ANHANG.

3.2 WARENBEZUEGE IM GROSSHANDEL 1995 NACH WIRTSCHAFTSZWEIGEN UND WARENARTEN

NUMMER DER KLAS- SIFI- KATION: 1)	WIRTSCHAFTSZWEIG -- WARENART	WARENBEZUG		NUMMER DER KLAS- SIFI- KATION: 1)	WIRTSCHAFTSZWEIG -- WARENART	WARENBEZUG	
		1 000 DM	PROZENT			1 000 DM	PROZENT
814	KRAFTRAEDER, FAHRRAEDER UND BEHINDERTENFAHRZEUGE; TEILE UND ZUBEHOER	322 702	2,9	914	SPORTGERAETE; SPIELWAREN	10 964	0,1
815	SONSTIGE FAHRZEUGE	99 131	0,9	915	SONSTIGE ERZEUGNISSE	19 356	0,2
	FAHRZEUGE ZUSAMMEN	905 200	8,2		MOEBEL, SCHMUCK, MUSIKINSTR. SPORTGERAETE, SPIELWAREN U. SONST. ERZEUGNISSE ZUSAMMEN	72 290	0,7
911	MOEBEL	41 970	0,4		ZUSAMMEN	11 047 065	100
51 702 Großhandel mit Rohstoffen und Halbwaren o.a.S.							
201	GETREIDE	1 940 348	15,5	265	SUESSWAREN (OHNE DAUERBACKW.)	12 271	0,1
202	GEMUESE (EINSCHL.KARTOFFELN)	226 258	1,8	266	TEIGWAREN	.	.
203	DELSAMEN U. DEHLTIGE FRUECH TE; TABAK, UNVERARBEITET; Z.ZUCKERHERST. VERW. PFLANZEN; STROM UND FUTTER; ROHE PFLANZL. STOFFE FUER TEXTILHERSTELLUNG; NATURKAUTSCHUK; ANDERE ROHE PFLANZLICHE STOFFE	1 276 767	10,2	267	KAFFEE U. TEE, KAFFEE-ERSATZ	.	.
204	PFLANZEN UND SAMEN	108 568	0,9	269	SONSTIGE NAHRUNGSMITTEL; WUERZEN UND SOSSEN;MALZ	111 166	0,9
205	WEINTRAUBEN, FRISCH; ANDERE FRUECHTE UND NUESSE	.	.	270	SPIRITUOSEN;ETHYLALKOHOL UND BRANNWEIN	.	.
208	TIERE,LEBEND	.	.	271	WEIN; WEINTRUB; WEINSTEIN; WERMUTWEIN U. AND. AROM. WEINE; AND. GEGOR. GETRAENKE	.	.
211	FORSTWIRTSCH. ERZEUGNISSE (Z.B. ROHHOLZ, NATURKORK USW.)	547 135	4,4	272	BIER	.	.
	ERZEUGN. DER LAND- U. FORST- WIRTSCH.;FISCHE U. FISCHEREI- ERZEUGNISSE ZUSAMMEN	4 213 846	33,8	273	FRUCHT- U. GEMUESESAEFTE; MINERALWASSER, ERFRISCH.-GETR. U. AND. N. ALKOHOLH. GETRAENKE	35 560	0,3
213	STEINKOEHLE UND STEINKOEHLEN- BRIKETTS	589 152	4,7	274	TABAKERZEUGNISSE	.	.
214	BRAUNKOEHLE UND BRAUNKOEHLE- BRIKETTS; TORF	609 516	4,9		ERZEUGN. DES ERNAEHRUNGS- GEWERBES, TABAKERZEUGNISSE ZUSAMMEN	1 452 113	11,6
218	NATURWERKSTEINE,MARMOR, GRANIT, SANDSTEIN, KALK- GIPSSTEIN, ANHYDRIT, KREIDE UND DOLOMIT; TONSCHIEFER; KIES UND SAND; GEBROCHENE NATURST. TON UND KAOLIN	19 001	0,2	311	TEXTILE SPINNSTOFFE U. GARNE GEWEBE; VLIESTOFFE, AUCH GETR. GEWIRKE UND GESTRICKE	.	.
219	SALZ UND NATRIUMCHLORID; MEER- WASSER; CHEMISCHE UND DUENGE- MITTELMINERALE; STEINE UND ERDEN, A.N.G.	3 067	0,0	313	KONFEKTIONIERTER TEXTILWAREN (OHNE BEKLEIDUNG)	.	.
	MINERALISCHE ROHSTOFFE ZUSAMMEN	1 220 736	9,8	314	TEPPICHE U. FUSSBODENBELAEGE	4 750	0,0
251	FLEISCH UNVERARB.(O.GEFLUEGEL)	.	.	315	TEXTILERZEUGN, A.N.G. SEILERW.	.	.
253	VERARBEITETES FLEISCH (Z.B. WUERSTE, GETROCKN. OD. GER. FLEISCH, FLEISCHMEHL)	.	.	316	PULLOVER, STRICKJACKEN, WESTEN U.AEHNL.GEWIRKT ODER GESTRICT	.	.
255	KARTOFFELN, BE- ODER VERARB. KARTOFFELERZEUGNISSE	.	.	317	OBEBEKLEIDUNG (EINSCHL. AR- BEITS UND BERUFSBEKLEIDUNG)	24 837	0,2
256	VERARBEITETES OBST U. GEMUESE	8 250	0,1	318	STRUMPFW.; WAESCHE; BEKLEIDUNG UND BEKLEIDUNGSZUBEHOER,A.N.G.	.	.
257	OELE U. FETTE, ROH; OELE U. FETTE, RAFFINIERT; NEBENPROD.	37 670	0,3	320	SCHUHE	.	.
258	MARGARINE U. AEHNLICHE NAHRUNGSFETTE	.	.		TEXTILIEN, LEDER UND BEKLEIDUNG, SCHUHE ZUSAMMEN	84 663	0,7
259	MILCH U. MILCHERZEUGNISSE, SPEISEEIS	124 544	1,0	411	HOLZ, GESAEGT, AUCH GENOEBELT ODER IMPRAGNIERT	13 912	0,1
260	MAHL- U. SCHAELMUEHLENERZ.	565 916	4,5	412	SPERRHOLZ, SPAN- U. AEHNL.PLATTEN FASERPL; FURNIERBL. VERD. HOLZ	4 085	0,0
261	STAERKE U. STAERKEERZEUGN.	16 932	0,1	413	BAUTISCHLER- UND ZIMMERMANNARB. HOLZ UND HOLZWAREN (OHNE MOEBEL) ZUSAMMEN	7 219	0,1
262	ZUBEREITUNG FUER FUETTERUNG VON TIEREN	271 630	2,2			25 215	0,2
263	BACKWAREN	.	.	451	HOLZSTOFF UND ZELLSTOFF	.	.
264	ZUCKER	23 120	0,2	452	PAPIER, KARTON U. PAPPE	2 375	0,0
				453	PAPIER-, KARTON- U. PAPPEWAREN	3 816	0,0
				454	BUCH- U. MUSIKVERLAGSERZEUGN.	.	.
				457	SONST. VERLAGSERZEUGNISSE; DRUCKE, A.N.G.	2 375	0,0

1)KLASSIFIKATION DER WIRTSCHAFTSZWEIGE, AUSGABE 1993.-2)WARENCODE UND VOLLSTAENDIGE BEZEICHNUNG DER WARENART: S.ANHANG.

3.2 WARENBEZUEGE IM GROSSHANDEL 1995 NACH WIRTSCHAFTSZWEIGEN UND WARENARTEN

NUMMER DER KLAS-SIFI-KATION: 1)	WIRTSCHAFTSZWEIG ---	WARENBEZUG	NUMMER DER KLAS-SIFI-KATION: 1)	WIRTSCHAFTSZWEIG ---	WARENBEZUG
WAREN-CODE 2)	WARENART	1 000 DM ! PROZENT	WAREN-CODE 2)	WARENART	1 000 DM ! PROZENT
	PAPIER, KARTON, PAPPE U. DAR. HERGEST. WAREN; VERLAGS- UND DRUCKEREIERZ.; BESPIELTE TON-, BILD- U. DATENTRAEGER ZUSAMMEN	14 335 0,1	613	AND. ERZEUGNISSE AUS EISEN ODER STAHL	101 628 0,8
512	MOTORENBENZIN (EINSCHL. FLUGBENZIN)	503 125 4,0	614	ALUMINIUM U. HALBZEUG DARAUS	22 784 0,2
513	FLUGTURBINENKRAFTSTOFF, LEICHT; LEICHTOELE, SPEZIALBENZIN; LEUCHTOEL (KEROSIN)	.	615	KUPFER U. HALBZEUG DARAUS	21 821 0,2
514	DIESELKRAFTSTOFF	727 091 5,8	616	SONST. NE-METALLE U. HALBZEUG DARAUS	35 129 0,3
515	LEICHTE HEIZOELE	1 146 518 9,2	617	ERZEUGNISSE DER GIESSEREIEN	6 455 0,1
517	SCHMIEROELE, ANDERE OELE	.	618	STAHL- U. LEICHTMETALLBAUERZEUGNISSE; KESSEL U. BEHAELTER; DAMPFKESSEL; KERNREAKTOREN, TEILE DAFUER; U.S.W.	65 234 0,5
519	ANDERE MINERALOELERZEUGNISSE; SPALT- UND BRUTSTOFFE	40 203 0,3	619	SCHNEIDWAREN U. BESTECKE; WERKZEUGE	85 425 0,7
	MINERALOELERZEUGNISSE, SPALT- UND BRUTSTOFFE ZUSAMMEN	2 421 122 19,4	620	SCHLOESSER U. BESCHLAEGE	46 850 0,4
531	INDUSTRIEGASE; FARBSTOFFE U. PIGMENTE; SONST. ANORGANISCHE U. ORGAN. GRUNDST. U. CHEMIK.	8 349 0,1	621	SONST. EISEN-, BLECH- UND METALLWAREN	141 991 1,1
532	DUENGEMITTEL U. STICKSTOFFVERBINDUNGEN; SCHAEDELINGSBEKAEMPFUNGS- U. PFLANZENSCHUTZM.	803 974 6,4	711	EISEN UND STAHL, NE-METALLE; METALLERZEUGNISSE ZUSAMMEN MASCHINEN FUER DIE ERZEUGUNG UND NUTZUNG VON MECHANISCHER ENERGIE (O. MOTOREN FUER ACKER- SCHLEPPER, LUFT- U. STRASSENFAHRZEUGE), TEILE DAFUER	657 781 5,3
533	KUNSTSTOFFE, IN PRIMAERFORMEN; SYNTHETISCHER KAUSCHUK, IN PRIMAERFORMEN	1 188 0,0	712	SONST. MASCHINEN FUER UNSPEZIFISCHE VERWENDUNG, MASCHINEN FUER SONST. WIRTSCHAFTSZWEIGE, TEILE DAFUER	58 998 0,5
534	ANSTRICHMITTEL, DRUCKFARBEN UND KITTE	5 050 0,0	713	MASCHINEN FUER DIE LAND- U. FORSTWIRTSCH., TEILE DAFUER	43 260 0,3
536	SEIFEN, WASCH-, REINIGUNGS- U. POLIERMITTEL; DUFTSTOFFE U. KOERPERPFLEGEMITTEL	17 951 0,1	714	WERKZEUGMASCHINEN, TEILE DAFUER	334 716 2,7
537	CHEMIEFASERN	16 559 0,1	715	HAUSHALTSGERAETE, A.N.G. TEILE DAFUER	10 957 0,1
538	SONST. CHEMISCHE ERZEUGNISSE	80 197 0,6		MASCHINEN; HAUSHALTSGERAETE ZUSAMMEN	35 889 0,3
	CHEMISCHE ERZEUGNISSE ZUSAMMEN	933 267 7,5	751	BUEROMASCHINEN, DATENVERARBEITUNGSGERAETE U. EINRICHT. GERAETE DER ELEKTROZITAETS- ERZEUGUNG U. -VERTEILUNG U.AE.	483 819 3,9
551	BEREIFUNG AUS KAUTSCHUK	.	752		7 433 0,1
552	ANDERE GUMMIWAREN (O. BEREIF.)	.	753	ELEKTRONISCHE BAUELEMENTE	.
553	PLATTEN, FOLIEN, ROHRE, SCHLAEUCHE U. PROFILE, AUS KUNSTSTOFFEN	91 722 0,7	755	RUNDFUNK- U. FERNSEHGERAETE, PHONO- U. VIDEOTECHN. GERAETE	8 418 0,1
554	VERPACKUNGSMITTEL AUS KUNSTSTOFFEN	2 484 0,0	756	MEDIZINISCHE GERAETE U. ORTHOPAEDISCHE VORRICHTUNGEN	.
555	BAUBEDARFSARTIKEL AUS KUNSTSTOFF, AND. KUNSTSTOFFWAREN	119 458 1,0	757	MESS-, KONTROLL-, NAVIGATIONS- U. AEHNL. INSTRUMENTE U. VORRICHTUNGEN; INDUSTRIELLE PROZESSSTEUERUNGSANLAGEN	.
	GUMMI- UND KUNSTSTOFFWAREN ZUSAMMEN	243 992 2,0			807 0,0
571	GLAS UND GLASWAREN	16 276 0,1		BUEROMASCHINEN, DATENVERARB. U. EINRICHT.; ELEKTROTECHNIK; FEINMECHANIK U. OPTIK ZUSAMMEN	.
572	KERAMIK (OHNE ZIEGEL); KERAMISCHE WAND-, BODENFLIESEN UND -PLATTEN	118 273 0,9	811	KRAFTWAGEN, KRAFTWAGENMOTOREN	.
573	ZIEGEL UND AND. BAUKERAMIK	202 065 1,6		FAHRZEUGE ZUSAMMEN	.
574	ZEMENT, KALK, GEBRANNTER GIPS	65 296 0,5	911	MOEBEL	.
575	BETON-, ZEMENT- U. GIPSERZEUGN.	67 286 0,5	914	SPORTGERAETE; SPIELWAREN	.
576	NATURSTEINERZEUGNISSE, A.N.G.	107 403 0,9	915	SONSTIGE ERZEUGNISSE	59 682 0,5
	GLAS, KERAMIK, BEARBEITETE STEINE UND ERDEN ZUSAMMEN	576 598 4,6		MOEBEL, SCHMUCK, MUSIKINSTR. SPORTGERAETE, SPIELWAREN U. SONST. ERZEUGNISSE ZUSAMMEN	86 716 0,7
611	ROEISEN U. STAHL, FERROLEGIERUNGEN	71 801 0,6		ZUSAMMEN	12 483 106 100
612	ROHRE (EINSCHL. VERBINDG.)	58 664 0,5			

1) KLASSEIFIKATION DER WIRTSCHAFTSZWEIGE, AUSGABE 1993.-2) WARENCODE UND VOLLSTAENDIGE BEZEICHNUNG DER WARENART: S. ANHANG.

3.2 WARENBEZUEGE IM GROSSHANDEL 1995 NACH WIRTSCHAFTSZWEIGEN UND WARENARTEN

NUMMER DER KLAS- SIFI- KATION 1)	WIRTSCHAFTSZWEIG	WARENBEZUG	NUMMER DER KLAS- SIFI- KATION 1)	WIRTSCHAFTSZWEIG	WARENBEZUG
WAREN- CODE 2)	WARENART	1 000 DM ! PROZENT	WAREN- CODE 2)	WARENART	1 000 DM ! PROZENT
51 703 Großhandel mit Fertigwaren o.a.S.					
201	GETREIDE	73 694 0,3	263	BACKWAREN	514 320 1,8
202	GEMUESE (EINSCHL. KARTOFFELN)	329 674 1,1	264	ZUCKER	27 380 0,1
203	DELSAMEN U. DELHALTIGE FRUECH- TE; TABAK, UNVERARBEITET; Z. ZUCKERHERST. VERW. PFLANZEN; STROH UND FUTTER; ROHE PFLANZL. STOFFE FUER TEXTILHERSTELLUNG; NATURKAUTSCHUK; ANDERE ROHE PFLANZLICHE STOFFE	.	265	SUESSWAREN (OHNE DAUERBACKW.)	702 830 2,4
204	PFLANZEN UND SAMEN	188 690 0,7	266	TEIGWAREN	351 217 1,2
205	WEINTRAUBEN, FRISCH; ANDERE FRUECHTE UND NUESSE	179 366 0,6	267	KAFFEE U. TEE, KAFFEE-ERSATZ	258 754 0,9
207	GEWUERZE, UNVERARBEITET	.	268	HOMOGENISIERTE NAHRUNGSMITTEL ZUBEREITUNGEN U. DIAETISCHE NAHRUNGSMITTEL	2 254 0,0
208	TIERE, LEBEND	55 209 0,2	269	SONSTIGE NAHRUNGSMITTEL; WUERZEN UND SOSSEN; MALZ	1 530 378 5,3
209	MILCH, ROH; EIER IN DER SCHALE, FRISCH, NATUERLICHER HONIG	105 903 0,4	270	SPIRITUOSEN; ETHYLALKOHOL UND BRANNTWEIN	800 330 2,8
210	ANDERE ERZEUGNISSE TIERISCHEN URSPRUNGS (Z.B. WOLLE U. TIER- HAARE, SCHNECKEN, FROSCHSCHENKEL	.	271	WEIN; WEINTRUB; WEINSTEIN; WERMUTWEIN U. AND. AROM. WEINE; AND. GEGOR. GETRAENKE	458 315 1,6
211	FORSTWIRTSCH. ERZEUGNISSE (Z.B. ROH HOLZ, NATURKORK USW.)	.	272	BIER	283 442 1,0
212	FISCHE UND FISCHEREIERZEUGN. (Z.B. FISCHE, LEBEND, FRISCH OD. GEKUEHLT USW.)	127 268 0,4	273	FRUCHT- U. GEMUESESAEFTE; MINERALWASSER, ERFRISCH.-GETR. U. AND. N. ALKOHOLH. GETRAENKE	555 879 1,9
	ERZEUGN. DER LAND- U. FORST- WIRTSCH.; FISCHE U. FISCHEREI- ERZEUGNISSE ZUSAMMEN	1 245 886 4,3	274	TABAKERZEUGNISSE	1 036 528 3,6
213	STEINKOEHLE UND STEINKOEHL- BRIKETTS	.		ERZEUGN. DES ERNAEHRUNGS- GEWERBES, TABAKERZEUGNISSE ZUSAMMEN	11 440 097 39,8
218	NATURWERKSTEINE, MARMOR, GRANIT, SANDSTEIN, KALK-, GIPSSTEIN, ANHYDRIT, KREIDE UND DOLOMIT; TONSCHIEFER; KIES UND SAND; GEBROCHENE NATURST. TON UND KAOLIN	.	311	TEXTILE SPINNSTOFFE U. GARNE GEWEBE; VLIESTOFFE, AUCH GETR. GEWIRKE UND GESTRICKE	95 799 0,3
219	SALZ UND NATRIUMCHLORID; MEER- WASSER; CHEMISCHE UND DUENGE- MITTEL MINERALE; STEINE UND ERDEN, A.N.G.	4 093 0,0	312	LEDER; LEDERWAREN (O. SCHUHE UND BEKLEIDUNG)	88 402 0,3
	MINERALISCHE ROHSTOFFE ZUSAMMEN	20 479 0,1	313	KONFEKTIONIERTE TEXTILWAREN (OHNE BEKLEIDUNG)	169 686 0,6
251	FLEISCH UNVERARB. (O. GEFLUEGEL)	1 451 271 5,1	314	TEPPICHE U. FUSSBODENBELAEGE	194 354 0,7
252	GEFLUEGEL UNVERARBEITET	119 325 0,4	315	TEXTILERZEUGN, A.N.G. SEILERW.	235 241 0,8
253	VERARBEITETES FLEISCH (Z.B. WUERSTE, GETROCKN. OD. GER. FLEISCH, FLEISCHMEHL)	485 926 1,7	316	PULLOVER, STRICKJACKEN, WESTEN U. AEHNL. GEWIRKT ODER GESTRICT	297 811 1,0
254	FISCHERZEUGNISSE U. ANDERE MEERESFRUECHTE	119 678 0,4	317	OBERBEKLEIDUNG (EINSCHL. AR- BEITS UND BERUFSBEKLEIDUNG)	735 032 2,6
255	KARTOFFELN, BE- ODER VERARB. KARTOFFELERZEUGNISSE	106 652 0,4	318	STRUMPFW.; WAESCHE; BEKLEIDUNG UND BEKLEIDUNGSZUBEHOER, A.N.G.	609 437 2,1
256	VERARBEITETES OBST U. GEMUESE	223 448 0,8	319	LEDERBEKLEIDUNG; PELZE UND PELZWAREN	36 271 0,1
257	OELE U. FETTE, ROH; OELE U. FETTE, RAFFINIERT; NEBENPROD.	135 410 0,5	320	SCHUHE	239 532 0,8
258	MARGARINE U. AEHNLICHE NAHRUNGSFETTE	235 076 0,8		TEXTILIEN, LEDER UND BEKLEIDUNG, SCHUHE ZUSAMMEN	2 701 565 9,4
259	MILCH U. MILCHERZEUGNISSE, SPEISEEIS	1 589 409 5,5	411	HOLZ, GESAEGT, AUCH GEHOBELT ODER IMPRAGNIERT	193 328 0,7
260	MAHL- U. SCHAELEMUEHLENERZ.	214 378 0,7	412	SPERRHOLZ, SPAN- U. AEHNL. PLATTEN FASERPL; FURNIERBL. VERD. HOLZ	.
261	STAERKE U. STAERKEERZEUGN.	127 879 0,4	413	BAUTISCHLER- UND ZIMMERMANN SARB. VERPACKUNGSM., LAGERBEHAELT. U. LADUNGSTRAEGER, AUS HOLZ AND. WAREN; KORK-, FLECHT- U. KORBM.	293 175 1,0
262	ZUBEREITUNG FUER FUETTERUNG VON TIEREN	110 016 0,4	414	HOLZ UND HOLZWAREN (OHNE MOEBEL) ZUSAMMEN	550 521 1,9
			451	HOLZSTOFF UND ZELLSTOFF	114 689 0,4
			452	PAPIER, KARTON U. PAPPE	119 465 0,4
			453	PAPIER-, KARTON- U. PAPPEWAREN	240 547 0,8
			454	BUCH- U. MUSIKVERLAGSERZEUGN.	172 786 0,6

1) KLASSEFIZIKATION DER WIRTSCHAFTSZWEIGE, AUSGABE 1993.-2) WAREN CODE UND VOLLSTAENDIGE BEZEICHNUNG DER WARENART: S. ANHANG.

3.2 WARENBEZUEGE IM GROSSHANDEL 1995 NACH WIRTSCHAFTSZWEIGEN UND WARENARTEN

NUMMER DER KLAS- SIFI- KATION: 1)	WIRTSCHAFTSZWEIG - - - WARENART	WARENBEZUG		NUMMER DER KLAS- SIFI- KATION: 1)	WIRTSCHAFTSZWEIG - - - WARENART	WARENBEZUG	
		1 000 DM	! PROZENT			1 000 DM	! PROZENT
455	ZEITUNGEN U. AND. PERIODISCHE DRUCKSCHRIFTEN	1 087 637	3,8	612	ROHRE (EINSCHL. VERBINDG.)	.	.
456	BESPIELTE TONTRAEGER	153 491	0,5	613	AND. ERZEUGNISSE AUS EISEN ODER STAHL	135 490	0,5
457	SONST. VERLAGSERZEUGNISSE; DRUCKE, A.N.G.	563 444	2,0	614	ALUMINIUM U. HALBZEUG DARAUS	46 242	0,2
	PAPIER, KARTON, PAPPE U. DAR. HERGEST. WAREN; VERLAGS- UND DRUCKEREIERZ.; BESPIELTE TON- BILD- U. DATENTRAEGER ZUSAMMEN	2 452 059	8,5	615	KUPFER U. HALBZEUG DARAUS	12 771	0,0
511	KOKEREIERZEUGNISSE	.	.	617	ERZEUGNISSE DER GIESSEREIEN	.	.
512	MOTORENBENZIN (EINSCHL. FLUGBENZIN)	43 932	0,2	618	STAHL- U. LEICHTMETALLBAUER- ZEUGNISSE; KESSEL U. BEHAELTER; DAMPFKESSEL; KERNREAKTOREN, TEILE DAFUER; U.S.W.	24 706	0,1
514	DIESELKRAFTSTOFF	.	.	619	SCHNEIDWAREN U. BESTECKE; WERKZEUGE	832 517	2,9
515	LEICHTE HEIZOELE	.	.	620	SCHLOESSER U. BESCHLAEGE	40 198	0,1
516	HEIZOELE, MITTELSCHWER U. SCHWER, AND. MITTELSCHWERE OELE (O. LEUCHTOEL (KEROSEIN))	.	.	621	SONST. EISEN-, BLECH- UND METALLWAREN	484 702	1,7
517	SCHMIEROELE, ANDERE OELE	2 266	0,0	711	EISEN UND STAHL, NE-METALLE; METALLERZEUGNISSE ZUSAMMEN MASCHINEN FUER DIE ERZEUGUNG UND NUTZUNG VON MECHANISCHER ENERGIE (O. MOTOREN FUER ACKER- SCHLEPPER, LUFT- U. STRASSEN- FAHRZEUGE), TEILE DAFUER	1 613 425	5,6
519	ANDERE MINERALOELERZEUGNISSE; SPALT- UND BRUTSTOFFE	.	.	712	SONST. MASCHINEN FUER UNSPE- ZIFISCHE VERWENDUNG, MASCHINEN FUER SONST. WIRTSCHAFTSZWEIGE, TEILE DAFUER	545 468	1,9
	MINERALOELERZEUGNISSE, SPALT- UND BRUTSTOFFE	191 395	0,7	713	MASCHINEN FUER DIE LAND- U. FORSTWIRTSCH., TEILE DAFUER	185 708	0,6
531	INDUSTRIEGASE; FARBSTOFFE U. PIGMENTE; SONST. ANORGANISCHE U. ORGAN. GRUNDST. U. CHEMIK.	286 062	1,0	714	WERKZEUGMASCHINEN, TEILE DAFUER	53 727	0,2
532	DUENGEMITTEL U. STICKSTOFFVER- BINDUNGEN; SCHAEDLINGSBEKAEEM- PFUNGS- U. PFLANZENSCUTZM.	181 353	0,6	715	HAUSHALTSGERAETE, A.N.G. TEILE DAFUER	928 166	3,2
534	ANSTRICHMITTEL, DRUCKFARBEN UND KITTE	117 396	0,4		MASCHINEN; HAUSHALTSGERAETE ZUSAMMEN	1 869 066	6,5
535	PHARMAZEUTISCHE ERZEUGNISSE	138 302	0,5	751	BUEROMASCHINEN, DATENVERAR- BEITUNGSGERAETE U. EINRICHT. GERAETE DER ELEKTRIZITAETS- ERZEUGUNG U. -VERTEILUNG U.AE.	317 871	1,1
536	SEIFEN, WASCH-, REINIGUNGS- U. POLIERMITTEL; DUFTSTOFFE U. KOERPERPFLEGE MITTEL	1 289 509	4,5	752	ELEKTRONISCHE BAUELEMENTE	285 980	1,0
537	CHEMIEFASERN	.	.	753	NACHRICHTENTECHNISCHE GERAETE UND EINRICHTUNGEN	101 893	0,4
538	SONST. CHEMISCHE ERZEUGNISSE	.	.	754	RUNDUNK- U. FERNSEHGERAETE, PHONO- U. VIDEOTECHN. GERAETE	24 399	0,1
	CHEMISCHE ERZEUGNISSE ZUSAMMEN	2 141 031	7,5	755	MEDIZINISCHE GERAETE U. ORTHO- PAEDISCHE VORRICHTUNGEN	669 475	2,3
552	ANDERE GUMMIWAREN (O. BEREIF.)	10 850	0,0	756	MESS-, KONTROLL-, NAVIGATIONS- U. AEHNL. INSTRUMENTE U. VOR- RICHTUNGEN; INDUSTRIELLE PROZESSSTEUERUNGSANLAGEN	43 582	0,2
553	PLATTEN, FOLIEN, ROHRE, SCHLAEUCHE U. PROFILE, AUS KUNSTSTOFFEN	83 543	0,3	757	OPTISCHE U. FOTOGRAFISCHE GERAETE	227	0,0
554	VERPACKUNGSMITTEL AUS KUNST- STOFFEN	48 489	0,2	758	UHREN	110 734	0,4
555	BAUBEDARFSARTIKEL AUS KUNST- STOFF, AND. KUNSTSTOFFWAREN	439 980	1,5	759	BUEROMASCHINEN, DATENVERARB. U. EINRICHT.; ELEKTROTECHNIK; FEINMECHANIK U. OPTIK ZUSAMMEN	145 772	0,5
	GUMMI- UND KUNSTSTOFFWAREN ZUSAMMEN	582 663	2,0	811	KRAFTWAGEN, KRAFTWAGENMOTOREN	1 699 932	5,9
571	GLAS UND GLASWAREN	372 002	1,3	812	KAROSSERIEN, AUFBAUTEN UND ANHAENGER	73 521	0,3
572	KERAMIK (OHNE ZIEGEL); KERA- MISCHE WAND-, BODENFLIESEN UND -PLATTEN	97 509	0,3	813	TEILE U. ZUBEHOER FUER KRAFT- WAGEN U. KRAFTWAGENMOTOREN	23 004	0,1
573	ZIEGEL UND AND. BAUKERAMIK	.	.	814	KRAFTRAEDER, FAHRRAEDE U. BEHINDERTENFAHRZEUGE; TEILE UND ZUBEHOER	.	.
574	ZEMENT, KALK, GEBRANNTER GIPS	99 324	0,3				
575	BETON-, ZEMENT- U. GIPSERZEUGN.	91 974	0,3				
576	NATURSTEINERZEUGNISSE, A.N.G.	.	.				
	GLAS, KERAMIK, BEARBEITETE STEINE UND ERDEN ZUSAMMEN	726 372	2,5				

1)KLASSIFIKATION DER WIRTSCHAFTSZWEIGE, AUSGABE 1993.-2)WARENCODE UND VOLLSTAENDIGE BEZEICHNUNG DER WARENART: S.ANHANG.

3.2 WARENBEZUEGE IM GROSSHANDEL 1995 NACH WIRTSCHAFTSZWEIGEN UND WARENARTEN

NUMMER! DER KLAS- SIFI- KATION! 1)	WIRTSCHAFTSZWEIG - - - WARENART	WARENBEZUG	WAREN- CODE 2)	NUMMER! DER KLAS- SIFI- KATION! 1)	WIRTSCHAFTSZWEIG - - - WARENART	WARENBEZUG	WAREN- CODE 2)
		1 000 DM	! PROZENT			1 000 DM	! PROZENT
815	SONSTIGE FAHRZEUGE	14 685	0,1	915	SONSTIGE ERZEUGNISSE	465 596	1,6
	FAHRZEUGE ZUSAMMEN	144 908	0,5		MOEBEL, SCHMUCK, MUSIKINSTR. SPORTGERAETE, SPIELWAREN U. SONST. ERZEUGNISSE ZUSAMMEN	1 330 220	4,6
911	MOEBEL	528 980	1,8			28 711 876	100
912	SCHMUCK U. AEHNL. ERZEUGNISSE	21 612	0,1				
914	SPORTGERAETE; SPIELWAREN	314 033	1,1				

1)KLASSIFIKATION DER WIRTSCHAFTSZWEIGE, AUSGABE 1993.-2)WARENCODE UND VOLLSTÄNDIGE BEZEICHNUNG DER WARENART: S.ANHANG.

4 WARENBEZUEGE IM GROSSHANDEL 1995 NACH WARENARTEN UND WIRTSCHAFTSZWEIGEN

NUMMER DER KLAS- SIFI- KATION 1)	WARENART ---	WARENBEZUG	NUMMER DER KLAS- SIFI- KATION 1)	WARENART ---	WARENBEZUG
WAREN- CODE 2)	WIRTSCHAFTSZWEIG	1 000 DM ! PROZENT	WAREN- CODE 2)	WIRTSCHAFTSZWEIG	1 000 DM ! PROZENT
201 GETREIDE					
51 21	Gh.m.Getreide, Saaten u. Futtermitteln	12 494 780 80,9			
51 22	Gh.m.Blumen u.Pflanzen	1 104 0,0			
51 23	Gh.m.lebenden Tieren	40 708 0,3			
51 2	Gh.m.landw.Grundstoffen u.lebenden Tieren	12 536 593 81,1	51 51	Gh.m.festen Brennstoffen u.Mineralölserzeugnissen	.
51 31	Gh.m.Obst, Gemüse u. Kartoffeln	114 856 0,7	51 53	Gh.m.Holz, Baustf., Sanitärkeramik u.Anstrichm.	.
51 33	Gh.m.Milcherzeugn., Eiern, Speiseöl u.ä.Fetten	3 720 0,0	51 55	Gh.m.chemischen Erzeugnissen	47 683 0,3
51 34	Gh.m.Getränken	1 204 0,0	51 5	Gh.m.Rohstf., Halbwaren, Altmateriale u.Reststf.	64 516 0,4
51 36	Gh.m.Zucker, Süßwaren u. Backwaren	40 517 0,3	51 65	Gh.m.sonst.Masch.usw (oh.Landw.)	1 714 0,0
51 38	Gh.m.sonst.Nahrungsmitteln	163 416 1,1	51 6	Gh.m.Maschinen, Ausrüstungen u.Zubehör	1 714 0,0
51 39	Gh.m.Nahrungsmitteln, Getränken u.Tabakwaren	123 781 0,8	51 7	Sonst.Großhandel	2 398 585 15,5
51 3	Gh.m.Nahrungsmitteln, Getränken u.Tabakwaren	447 495 2,9	51	Großhandel (oh.Kfz)	15 448 903 100
				Insgesamt	15 448 903 100
202 GEMUESE (EINSCHL. KARTOFFELN)					
50 1	Handel m.Kraftwagen	.	51 39	Gh.m.Nahrungsmitteln, Getränken u.Tabakwaren	2 350 533 14,0
50 3	Handel m.Kraftwagen- teilen u.Zubehör	.	51 3	Gh.m.Nahrungsmitteln, Getränken u.Tabakwaren	14 853 741 88,5
50	Kfz-Handel	9 820 0,1	51 43	Gh.m.elekt.r.Haushalts-, Rundfunk-, Fernsehgeräten	.
51 21	Gh.m.Getreide, Saaten u. Futtermitteln	1 201 517 7,2	51 4	Gh.m.Gebrauchs-u. Verbrauchsgütern	.
51 22	Gh.m.Blumen u.Pflanzen	86 230 0,5	51 53	Gh.m.Holz, Baustf., Sanitärkeramik u.Anstrichm.	1 643 0,0
51 23	Gh.m.lebenden Tieren	4 297 0,0	51 55	Gh.m.chemischen Erzeugnissen	19 453 0,1
51 2	Gh.m.landw.Grundstoffen u.lebenden Tieren	1 292 044 7,7	51 5	Gh.m.Rohstf., Halbwaren, Altmateriale u.Reststf.	21 096 0,1
51 31	Gh.m.Obst, Gemüse u. Kartoffeln	11 555 949 68,8	51 65	Gh.m.sonst.Masch.usw (oh.Landw.)	.
51 32	Gh.m.Fleisch, Fleischwaren, Geflügel u.Wild	2 318 0,0	51 6	Gh.m.Maschinen, Ausrüstungen u.Zubehör	.
51 33	Gh.m.Milcherzeugn., Eiern, Speiseöl u.ä.Fetten	80 959 0,4	51 7	Sonst.Großhandel	608 578 3,6
51 34	Gh.m.Getränken	8 566 0,1	51	Großhandel (oh.Kfz)	16 778 847 99,9
51 36	Gh.m.Zucker, Süßwaren u. Backwaren	11 186 0,1		Insgesamt	16 788 667 100
51 37	Gh.m.Kaffee, Tee, Kakao u. Gewürzen	7 255 0,0			
51 38	Gh.m.sonst.Nahrungsmitteln	856 974 5,1			
203 OELSAMEN U. OELHALTIGE FRUECHTE; TABAK, UNVERARBEITET; Z.ZUCKERHERST. VERW. PFLANZEN; STROH UND FUTTER; ROHE PFLANZL. STOFFE FÜR TEXTILHERSTELLUNG; NATURKAUTSCHUK; ANDERE ROHE PFLANZLICHE STOFFE					
51 21	Gh.m.Getreide, Saaten u. Futtermitteln	9 771 034 76,6	51 2	Gh.m.landw.Grundstoffen u.lebenden Tieren	10 060 181 78,9
51 22	Gh.m.Blumen u.Pflanzen	8 023 0,1			
51 23	Gh.m.lebenden Tieren	108 988 0,9			

1)KLASSIFIKATION DER WIRTSCHAFTSZWEIGE , AUSGABE 1993.- 2)WARENCODE UND VOLLSTÄNDIGE BEZEICHNUNG DER WARENART: S.ANHANG.

4 WARENBEZUEGE IM GROSSHANDEL 1995 NACH WARENARTEN UND WIRTSCHAFTSZWEIGEN

NUMMER! DER KLAS- SIFI- KATION! 1)	WARENART ---	WARENBEZUG	NUMMER! DER KLAS- SIFI- KATION! 1)	WARENART ---	WARENBEZUG
WAREN- CODE 2)	WIRTSCHAFTSZWEIG	1 000 DM ! PROZENT	WAREN- CODE 2)	WIRTSCHAFTSZWEIG	1 000 DM ! PROZENT
51 31	Gh.m.Obst,Gemüse u. Kartoffeln	8 959 0,1	51 51	Gh.m.festen Brennstoffen u.Mineralölerzeugnissen	27 491 0,2
51 32	Gh.m.Fleisch,Fleisch- waren,Geflügel u.Wild	.	51 53	Gh.m.Holz,Baustf.,Sani- tärkeramik u.Anstrichm.	61 819 0,5
51 33	Gh.m.Milcherzeugn.,Ei- ern,Speiseöl u.ä.Fetten	16 364 0,1	51 55	Gh.m.chemischen Erzeugnissen	403 385 3,2
51 36	Gh.m.Zucker,Süßwaren u. Backwaren	.	51 56	Gh.m.sonst.Halbwaren	386 337 3,0
51 38	Gh.m.sonst.Nahrungs- mitteln	160 844 1,3	51 5	Gh.m.Rohstf.,Halbwaren, Altmaterial u.Reststf.	879 031 6,9
51 39	Gh.m.Nahrungsmitteln,Ge- tränken u.Tabakw.oaS	12 390 0,1	51 66	Gh.m.landw.Maschinen u. Geräten	.
51 3	Gh.m.Nahrungsmitteln, Getränken u.Tabakwaren	200 217 1,6	51 6	Gh.m.Maschinen, Ausrüstungen u.Zubehör	.
51 41	Gh.m.Textilien	.	51 7	Sonst.Großhandel	1 609 898 12,6
51 4	Gh.m.Gebrauchs-u. Verbrauchsgütern	.	51	Großhandel (oh.Kfz)	12 756 881 100
				Insgesamt	12 756 881 100
	204	PFLANZEN UND SAMEN			
51 21	Gh.m.Getreide,Saaten u. Futtermitteln	930 490 14,4	51 39	Gh.m.Nahrungsmitteln,Ge- tränken u.Tabakw.oaS	376 421 5,8
51 22	Gh.m.Blumen u.Pflanzen	4 118 537 63,9	51 3	Gh.m.Nahrungsmitteln, Getränken u.Tabakwaren	.
51 23	Gh.m.lebenden Tieren	1 578 0,0	51 46	Gh.m.pharmazeut.Erzeugn. u.med.Hilfsmitteln	.
51 2	Gh.m.landw.Grundstoffen u.lebenden Tieren	5 050 606 78,4	51 4	Gh.m.Gebrauchs-u. Verbrauchsgütern	.
51 31	Gh.m.Obst,Gemüse u. Kartoffeln	219 402 3,4	51 51	Gh.m.festen Brennstoffen u.Mineralölerzeugnissen	12 153 0,2
51 33	Gh.m.Milcherzeugn.,Ei- ern,Speiseöl u.ä.Fetten	25 193 0,4	51 53	Gh.m.Holz,Baustf.,Sani- tärkeramik u.Anstrichm.	7 240 0,1
51 34	Gh.m.Getränken	.	51 55	Gh.m.chemischen Erzeugnissen	36 359 0,6
51 36	Gh.m.Zucker,Süßwaren u. Backwaren	.	51 5	Gh.m.Rohstf.,Halbwaren, Altmaterial u.Reststf.	55 753 0,9
51 37	Gh.m.Kaffee,Tee,Kakao u. Gewürzen	1 344 0,0	51 7	Sonst.Großhandel	356 655 5,5
51 38	Gh.m.sonst.Nahrungs- mitteln	336 654 5,2	51	Großhandel (oh.Kfz)	6 441 361 100
				Insgesamt	6 441 361 100
	205	WEINTRAUBEN, FRISCH; ANDERE FRUECHTE UND NUESSE			
51 21	Gh.m.Getreide,Saaten u. Futtermitteln	.	51 38	Gh.m.sonst.Nahrungs- mitteln	353 353 2,7
51 2	Gh.m.landw.Grundstoffen u.lebenden Tieren	.	51 39	Gh.m.Nahrungsmitteln,Ge- tränken u.Tabakw.oaS	2 901 039 22,2
51 31	Gh.m.Obst,Gemüse u. Kartoffeln	9 168 460 70,3	51 3	Gh.m.Nahrungsmitteln, Getränken u.Tabakwaren	12 811 489 98,2
51 32	Gh.m.Fleisch,Fleisch- waren,Geflügel u.Wild	1 129 0,0	51 43	Gh.m.elektr.Haushalts-, Rundfunk-,Fernseegeräten	.
51 33	Gh.m.Milcherzeugn.,Ei- ern,Speiseöl u.ä.Fetten	.	51 4	Gh.m.Gebrauchs-u. Verbrauchsgütern	.
51 34	Gh.m.Getränken	14 743 0,1	51 53	Gh.m.Holz,Baustf.,Sani- tärkeramik u.Anstrichm.	.
51 36	Gh.m.Zucker,Süßwaren u. Backwaren	316 922 2,4	51 5	Gh.m.Rohstf.,Halbwaren, Altmaterial u.Reststf.	.
51 37	Gh.m.Kaffee,Tee,Kakao u. Gewürzen	.	51 7	Sonst.Großhandel	209 049 1,6
			51	Großhandel (oh.Kfz)	13 043 865 100

1)KLASSIFIKATION DER WIRTSCHAFTSZWEIGE , AUSGABE 1993.- 2)WARENCODE UND VOLLSTAENDIGE BEZEICHNUNG DER WARENART: S.ANHANG.

4 WARENBEZUEGE IM GROSSHANDEL 1995 NACH WARENARTEN UND WIRTSCHAFTSZWEIGEN

NUMMER DER KLAS- SIFI- KATION 1)	WARENART ---	WARENBEZUG		NUMMER DER KLAS- SIFI- KATION 1)	WARENART ---	WARENBEZUG	
		1 000 DM	PROZENT			1 000 DM	PROZENT
	WIRTSCHAFTSZWEIG				WIRTSCHAFTSZWEIG		
WAREN- CODE 2)				WAREN- CODE 2)			
	Insgesamt	13 043 865	100				
		206			KAFFEEBOHNEN, KAKAOBOHNEN		
50 3	Handel m. Kraftwagen- teilen u. Zubehör	.	.	51 3	Gh.m. Nahrungsmitteln, Getränken u. Tabakwaren	2 815 018	98,9
50	Kfz-Handel	.	.	51 43	Gh.m. elektr. Haushalts-, Rundfunk-, Fernsehgeräten	490	0,0
51 31	Gh.m. Obst, Gemüse u. Kartoffeln	.	.	51 4	Gh.m. Gebrauchs- u. Verbrauchsgütern	490	0,0
51 32	Gh.m. Fleisch, Fleisch- waren, Geflügel u. Wild	.	.	51 51	Gh.m. festen Brennstoffen u. Mineralölerzeugnissen	.	.
51 36	Gh.m. Zucker, Süßwaren u. Backwaren	21 023	0,7	51 5	Gh.m. Rohstf., Halbwaren, Altmaterial u. Reststf.	.	.
51 37	Gh.m. Kaffee, Tee, Kakao u. Gewürzen	2 580 394	90,7	51	Großhandel (oh. Kfz)	.	.
51 38	Gh.m. sonst. Nahrungs- mitteln	126 412	4,4		Insgesamt	2 846 183	100
51 39	Gh.m. Nahrungsmitteln, Ge- tränken u. Tabakw. o.a.S	74 719	2,6				
		207			GEWÜRZE, UNVERARBEITET		
51 21	Gh.m. Getreide, Saaten u. Futtermitteln	.	.	51 3	Gh.m. Nahrungsmitteln, Getränken u. Tabakwaren	234 840	76,2
				51 41	Gh.m. Textilien	.	.
51 2	Gh.m. landw. Grundstoffen u. lebenden Tieren	.	.	51 46	Gh.m. pharmazeut. Erzeugn. u. med. Hilfsmitteln	.	.
51 31	Gh.m. Obst, Gemüse u. Kartoffeln	29 701	9,6	51 4	Gh.m. Gebrauchs- u. Verbrauchsgütern	.	.
51 32	Gh.m. Fleisch, Fleisch- waren, Geflügel u. Wild	23 279	7,6	51 65	Gh.m. sonst. Masch. usw (oh. Landw.)	32 447	10,5
51 36	Gh.m. Zucker, Süßwaren u. Backwaren	22 591	7,3	51 6	Gh.m. Maschinen, Ausrüstungen u. Zubehör	32 447	10,5
51 37	Gh.m. Kaffee, Tee, Kakao u. Gewürzen	58 923	19,1	51 7	Sonst. Großhandel	26 077	8,5
51 38	Gh.m. sonst. Nahrungs- mitteln	16 088	5,2	51	Großhandel (oh. Kfz)	308 262	100
51 39	Gh.m. Nahrungsmitteln, Ge- tränken u. Tabakw. o.a.S	84 259	27,3		Insgesamt	308 262	100
		208			TIERE, LEBEND		
51 21	Gh.m. Getreide, Saaten u. Futtermitteln	211 559	1,2	51 3	Gh.m. Nahrungsmitteln, Getränken u. Tabakwaren	2 635 381	14,8
51 23	Gh.m. lebenden Tieren	14 751 988	82,9	51 51	Gh.m. festen Brennstoffen u. Mineralölerzeugnissen	.	.
				51 55	Gh.m. chemischen Erzeugnissen	.	.
51 2	Gh.m. landw. Grundstoffen u. lebenden Tieren	14 963 721	84,1	51 5	Gh.m. Rohstf., Halbwaren, Altmaterial u. Reststf.	.	.
51 32	Gh.m. Fleisch, Fleisch- waren, Geflügel u. Wild	2 624 668	14,8	51 7	Sonst. Großhandel	165 351	0,9
51 33	Gh.m. Milcherzeugn., Ei- ern, Speiseöl u. a. Fetten	1 195	0,0	51	Großhandel (oh. Kfz)	17 793 385	100
51 38	Gh.m. sonst. Nahrungs- mitteln	9 518	0,1		Insgesamt	17 793 385	100
		209			MILCH, ROH; EIER IN DER SCHALE, FRISCH, NATUERLICHER HONIG		
51 21	Gh.m. Getreide, Saaten u. Futtermitteln	31 784	0,8	51 2	Gh.m. landw. Grundstoffen u. lebenden Tieren	37 706	0,9
51 23	Gh.m. lebenden Tieren	5 922	0,1	51 31	Gh.m. Obst, Gemüse u. Kartoffeln	203 600	4,8

1) KLASSEKODIERUNG DER WIRTSCHAFTSZWEIGE, AUSGABE 1993.- 2) WARENKODIERUNG UND VOLLSTÄNDIGE BEZEICHNUNG DER WARENART: S. ANHANG.

4 WARENBEZUEGE IM GROSSHANDEL 1995 NACH WARENARTEN UND WIRTSCHAFTSZWEIGEN

NUMMER DER KLAS- SIFI- KATION 1)	WARENART ---	WARENBEZUG	NUMMER DER KLAS- SIFI- KATION 1)	WARENART ---	WARENBEZUG
WAREN- CODE 2)	WIRTSCHAFTSZWEIG	1 000 DM ! PROZENT	WAREN- CODE 2)	WIRTSCHAFTSZWEIG	1 000 DM ! PROZENT
51 32	Gh.m.Fleisch,Fleisch- waren,Geflügel u.Wild	12 679 0,3	51 4	Gh.m.Gebrauchs-u. Verbrauchsgütern	. .
51 33	Gh.m.Milcherzeugn.,Ei- ern,Speiseöl u.ä.Fetten	1 570 779 37,3	51 53	Gh.m.Holz,Baustf.,Sani- tärkeramik u.Anstrichm.	. .
51 34	Gh.m.Getränken	1 181 0,0	51 5	Gh.m.Rohstf.,Halbwaren, Altmaterial u.Reststf.	. .
51 36	Gh.m.Zucker,Süßwaren u. Backwaren	4 177 0,1	51 65	Gh.m.sonst.Masch.usw (oh.Landw.)	4 464 0,1
51 38	Gh.m.sonst.Nahrungs- mitteln	250 529 6,0	51 6	Gh.m.Maschinen, Ausrüstungen u.Zubehör	4 464 0,1
51 39	Gh.m.Nahrungsmitteln,Ge- tränken u.Tabakw.oaS	1 852 913 44,0	51 7	Sonst.Großhandel	234 183 5,6
51 3	Gh.m.Nahrungsmitteln, Getränken u.Tabakwaren	3 895 859 92,6	51	Großhandel (oh.Kfz)	4 208 392 100
51 41	Gh.m.Textilien	. .		Insgesamt	4 208 392 100
51 47	Gh.m.Sonst.Gebrauchs- u.Verbrauchsgütern	1 376 0,0			
210 ANDERE ERZEUGNISSE TIERISCHEN URSPRUNGS (Z.B. WOLLE UND TIERHAARE, SCHNECKEN, FROSCHSCHENKEL)					
51 21	Gh.m.Getreide,Saaten u. Futtermitteln	40 453 3,1	51 47	Gh.m.sonst.Gebrauchs- u.Verbrauchsg tern	. .
51 23	Gh.m.lebenden Tieren	. .	51 4	Gh.m.Gebrauchs-u. Verbrauchsgütern	144 900 11,3
51 2	Gh.m.landw.Grundstoffen u.lebenden Tieren	705 884 54,8	51 54	Gh.m.Bauelem.a.Metall, Inst.bedarf f.Gas usw	. .
51 32	Gh.m.Fleisch,Fleisch- waren,Geflügel u.Wild	14 130 1,1	51 55	Gh.m.chemischen Erzeugnissen	. .
51 38	Gh.m.sonst.Nahrungs- mitteln	29 956 2,3	51 56	Gh.m.sonst.Halbwaren	169 200 13,1
51 39	Gh.m.Nahrungsmitteln,Ge- tränken u.Tabakw.oaS	11 025 0,9	51 5	Gh.m.Rohstf.,Halbwaren, Altmaterial u.Reststf.	182 326 14,2
51 3	Gh.m.Nahrungsmitteln, Getränken u.Tabakwaren	55 111 4,3	51 65	Gh.m.sonst.Masch.usw (oh.Landw.)	80 686 6,3
51 41	Gh.m.Textilien	131 399 10,2	51 6	Gh.m.Maschinen, Ausrüstungen u.Zubehör	80 686 6,3
51 42	Gh.m.Bekleidung u. Schuhen	. .	51 7	Sonst.Großhandel	118 551 9,2
			51	Großhandel (oh.Kfz)	1 287 457 100
				Insgesamt	1 287 457 100
211 FORSTWIRTSCHAFTLICHE ERZEUGNISSE (Z.B. ROHHOLZ, NATURKORK USW.)					
51 22	Gh.m.Blumen u.Pflanzen	141 499 8,0	51 4	Gh.m.Gebrauchs-u. Verbrauchsgütern	35 986 2,0
51 2	Gh.m.landw.Grundstoffen u.lebenden Tieren	141 499 8,0	51 51	Gh.m.festen Brennstoffen u.Mineralölerzeugnissen	. .
51 31	Gh.m.Obst,Gemüse u. Kartoffeln	2 951 0,2	51 53	Gh.m.Holz,Baustf.,Sani- tärkeramik u.Anstrichm.	1 017 641 57,2
51 32	Gh.m.Fleisch,Fleisch- waren,Geflügel u.Wild	. .	51 54	Gh.m.Bauelem.a.Metall, Inst.bedarf f.Gas usw	3 253 0,2
51 34	Gh.m.Getränken	. .	51 55	Gh.m.chemischen Erzeugnissen	. .
51 3	Gh.m.Nahrungsmitteln, Getränken u.Tabakwaren	3 275 0,2	51 57	Gh.m.Altmaterial u. Reststoffen	472 0,0
51 41	Gh.m.Textilien	. .	51 5	Gh.m.Rohstf.,Halbwaren, Altmaterial u.Reststf.	1 024 246 57,6
51 44	Gh.m.Haush.waren a.Me- tall,kerami.Erzeugn.usw	4 387 0,2	51 7	Sonst.Großhandel	573 372 32,2
51 46	Gh.m.pharmazeut.Erzeugn. u.med.Hilfsmitteln	. .	51	Großhandel (oh.Kfz)	1 778 377 100
51 47	Gh.m.sonst.Gebrauchs- u.Verbrauchsgütern	23 836 1,3			

1)KLASSIFIKATION DER WIRTSCHAFTSZWEIGE , AUSGABE 1993.- 2)WARENCODE UND VOLLSTÄNDIGE BEZEICHNUNG DER WARENART: S.ANHANG.

4 WARENBEZUEGE IM GROSSHANDEL 1995 NACH WARENARTEN UND WIRTSCHAFTSZWEIGEN

NUMMER! DER KLAS- SIFI- KATION! 1)				WARENART ---		WARENBEZUG		NUMMER! DER KLAS- SIFI- KATION! 1)				WARENART ---		WARENBEZUG	
WAREN- CODE 2)				WIRTSCHAFTSZWEIG				WAREN- CODE 2)				WIRTSCHAFTSZWEIG			
						1 000 DM ! PROZENT								1 000 DM ! PROZENT	
Insgesamt						1 778 377 100									
212				FISCHE UND FISCHEREIERZEUGNISSE (Z.B. FISCHE, LEBEND, FRISCH ODER GEKUEHLT USW.)											
50 1	Handel m.Kraftwagen	41	0,0	51 3	Gh.m.Nahrungsmitteln, Getraenken u.Tabakwaren	1 787 984	90,1								
50	Kfz-Handel	41	0,0	51 41	Gh.m.Textilien	.	.								
51 21	Gh.m.Getreide,Saaten u. Futtermitteln	4 448	0,2	51 47	Gh.m.sonst.Gebrauchs- u.Verbrauchsgütern	.	.								
51 23	Gh.m.lebenden Tieren	7 698	0,4	51 4	Gh.m.Gebrauchs-u. Verbrauchsgütern	28 406	1,4								
51 2	Gh.m.landw.Grundstoffen u.lebenden Tieren	12 146	0,6	51 55	Gh.m.chemischen Erzeugnissen	.	.								
51 31	Gh.m.Obst,Gemüse u. Kartoffeln	11 230	0,6	51 5	Gh.m.Rohstf.,Halbwaren, Altmaterial u.Reststf.	.	.								
51 32	Gh.m.Fleisch,Fleisch- waren,Geflügel u.Wild	7 782	0,4	51 65	Gh.m.sonst.Masch.usw (oh.Landw.)	.	.								
51 33	Gh.m.Milcherzeugn.,Ei- ern,Speiseöl u.ä.Fetten	5 815	0,3	51 6	Gh.m.Maschinen, Ausrüstungen u.Zubehör	.	.								
51 34	Gh.m.Getränken	259	0,0	51 7	Sonst.Großhandel	127 268	6,4								
51 36	Gh.m.Zucker,Süßwaren u. Backwaren	117	0,0	51	Großhandel (oh.Kfz)	1 984 209	100,0								
51 38	Gh.m.sonst.Nahrungs- mitteln	1 452 836	73,2		Insgesamt	1 984 250	100								
51 39	Gh.m.Nahrungsmitteln,Ge- tränken u.Tabakw.oaS	309 944	15,6												
ERZEUGNISSE DER LAND- UND FORSTWIRTSCHAFT; FISCHE UND FISCHEREIERZEUGNISSE ZUSAMMEN															
50 1	Handel m.Kraftwagen	.	.	51 3	Gh.m.Nahrungsmitteln, Getraenken u.Tabakwaren	40 703 148	43,0								
50 3	Handel m.Kraftwagen- teilen u.Zubehör	.	.	51 41	Gh.m.Textilien	197 190	0,2								
50	Kfz-Handel	9 896	0,0	51 42	Gh.m.Bekleidung u. Schuhen	.	.								
51 21	Gh.m.Getreide,Saaten u. Futtermitteln	24 692 295	26,1	51 43	Gh.m.elekt.r.Haushalts- Rundfunk-,Fernsehgeräten	16 128	0,0								
51 22	Gh.m.Blumen u.Pflanzen	4 355 394	4,6	51 44	Gh.m.Haush.waren a.Me- tall,kerami.Erzeugn.usw	4 387	0,0								
51 23	Gh.m.lebenden Tieren	14 923 171	15,8	51 46	Gh.m.pharmazeut.Erzeugn. u.med.Hilfsmitteln	.	.								
51 2	Gh.m.landw.Grundstoffen u.lebenden Tieren	44 806 610	47,3	51 47	Gh.m.sonst.Gebrauchs- u.Verbrauchsgütern	50 262	0,1								
51 31	Gh.m.Obst,Gemüse u. Kartoffeln	21 327 400	22,5	51 4	Gh.m.Gebrauchs-u. Verbrauchsgütern	.	.								
51 32	Gh.m.Fleisch,Fleisch- waren,Geflügel u.Wild	2 687 125	2,8	51 51	Gh.m.festen Brennstoffen u.Mineralölerzeugnissen	80 741	0,1								
51 33	Gh.m.Milcherzeugn.,Ei- ern,Speiseöl u.ä.Fetten	1 684 351	1,8	51 53	Gh.m.Holz,Baustf.,Sani- tärkeramik u.Anstrichm.	1 102 127	1,2								
51 34	Gh.m.Getränken	26 444	0,0	51 54	Gh.m.Bauelem.a.Metall, Inst.bedarf f.Gas usw	16 265	0,0								
51 36	Gh.m.Zucker,Süßwaren u. Backwaren	420 791	0,4	51 55	Gh.m.chemischen Erzeugnissen	556 750	0,6								
51 37	Gh.m.Kaffee,Tee,Kakao u. Gewürzen	2 703 433	2,9	51 56	Gh.m.sonst.Halbwaren	555 537	0,6								
51 38	Gh.m.sonst.Nahrungs- mitteln	3 756 579	4,0	51 57	Gh.m.Altmaterial u. Reststoffen	472	0,0								
51 39	Gh.m.Nahrungsmitteln,Ge- tränken u.Tabakw.oaS	8 097 025	8,6	51 5	Gh.m.Rohstf.,Halbwaren, Altmaterial u.Reststf.	2 311 892	2,4								
				51 65	Gh.m.sonst.Masch.usw (oh.Landw.)	127 902	0,1								

1)KLASSIFIKATION DER WIRTSCHAFTSZWEIGE , AUSGABE 1993.- 2)WARENCODE UND VOLLSTAENDIGE BEZEICHNUNG DER WARENART: S.ANHANG.

4 WARENBEZUEGE IM GROSSHANDEL 1995 NACH WARENARTEN UND WIRTSCHAFTSZWEIGEN

NUMMER DER KLAS-SIFI-KATION 1)	WARENART ---	WARENBEZUG	NUMMER DER KLAS-SIFI-KATION 1)	WARENART ---	WARENBEZUG
WAREN-CODE 2)	WIRTSCHAFTSZWEIG		WAREN-CODE 2)	WIRTSCHAFTSZWEIG	
		1 000 DM ! PROZENT			1 000 DM ! PROZENT
51 66	Gh.m.landw.Maschinen u. Geräten	243 0,0	51 7	Sonst.Großhandel	6 427 566 6,8
51 8	Gh.m.Maschinen, Ausrüstungen u.Zubehör	128 145 0,1	51	Großhandel (oh.Kfz)	94 676 088 100,0
				Insgesamt	94 685 983 100
213 STEINKOHL E UND STEINKOHL ENBRIKETTS					
51 21	Gh.m.Getreide, Saaten u. Futtermitteln	.	51 55	Gh.m.chemischen Erzeugnissen	76 834 1,6
51 23	Gh.m.lebenden Tieren	.	51 5	Gh.m.Rohstf., Halbwaren, Altmaterial u.Reststf.	4 152 301 85,8
51 2	Gh.m.landw.Grundstoffen u.lebenden Tieren	43 690 0,9	51 62	Gh.m.Baummaschinen	.
51 31	Gh.m.Obst, Gemüse u. Kartoffeln	862 0,0	51 65	Gh.m.sonst.Masch.usw (oh.Landw.)	.
51 3	Gh.m.Nahrungsmitteln, Getränken u.Tabakwaren	862 0,0	51 6	Gh.m.Maschinen, Ausrüstungen u.Zubehör	30 121 0,6
51 51	Gh.m.festen Brennstoffen u.Mineralölerzeugnissen	4 034 625 83,4	51 7	Sonst.Großhandel	612 433 12,7
51 52	Gh.m.Erzen, Eisen, Stahl, NE-Metallen u.Halbzeug	.	51	Großhandel (oh.Kfz)	4 839 408 100
51 53	Gh.m.Holz, Baustf., Sanitärkeramik u.Anstrichm.	.		Insgesamt	4 839 408 100
214 BRAUNKOHL E UND BRAUNKOHL ENBRIKETTS; TORF					
51 21	Gh.m.Getreide, Saaten u. Futtermitteln	58 693 3,2	51 54	Gh.m.Bauelem.a.Metall, Inst.bedarf f.Gas usw	.
51 22	Gh.m.Blumen u.Pflanzen	12 922 0,7	51 55	Gh.m.chemischen Erzeugnissen	70 417 3,8
51 2	Gh.m.landw.Grundstoffen u.lebenden Tieren	71 615 3,9	51 5	Gh.m.Rohstf., Halbwaren, Altmaterial u.Reststf.	1 150 164 62,5
51 31	Gh.m.Obst, Gemüse u. Kartoffeln	.	51 65	Gh.m.sonst.Masch.usw (oh.Landw.)	.
51 3	Gh.m.Nahrungsmitteln, Getränken u.Tabakwaren	.	51 6	Gh.m.Maschinen, Ausrüstungen u.Zubehör	.
51 51	Gh.m.festen Brennstoffen u.Mineralölerzeugnissen	1 040 537 56,5	51 7	Sonst.Großhandel	618 810 33,6
51 53	Gh.m.Holz, Baustf., Sanitärkeramik u.Anstrichm.	.	51	Großhandel (oh.Kfz)	1 841 437 100
				Insgesamt	1 841 437 100
215 ERDOEL UND ERDGAS					
51 21	Gh.m.Getreide, Saaten u. Futtermitteln	8 042 0,2	51 4	Gh.m.Gebrauchs-u. Verbrauchsgütern	413 0,0
51 2	Gh.m.landw.Grundstoffen u.lebenden Tieren	8 042 0,2	51 51	Gh.m.festen Brennstoffen u.Mineralölerzeugnissen	3 312 981 97,5
51 31	Gh.m.Obst, Gemüse u. Kartoffeln	10 354 0,3	51 53	Gh.m.Holz, Baustf., Sanitärkeramik u.Anstrichm.	.
51 32	Gh.m.Fleisch, Fleischwaren, Geflügel u.Wild	.	51 55	Gh.m.chemischen Erzeugnissen	.
51 36	Gh.m.Zucker, Süßwaren u. Backwaren	.	51 5	Gh.m.Rohstf., Halbwaren, Altmaterial u.Reststf.	3 376 052 99,3
51 3	Gh.m.Nahrungsmitteln, Getränken u.Tabakwaren	12 583 0,4	51 65	Gh.m.sonst.Masch.usw (oh.Landw.)	.
51 42	Gh.m.Bekleidung u. Schuhen	.	51 66	Gh.m.landw.Maschinen u. Geräten	.
51 43	Gh.m.elektr.Haushalts-, Rundfunk-, Fernsehgeräten	.	51 6	Gh.m.Maschinen, Ausrüstungen u.Zubehör	1 234 0,0
51 45	Gh.m.kosmet.Erzeugn.u. Körperpflegemitteln	.	51 7	Sonst.Großhandel	630 0,0

1)KLASSIFIKATION DER WIRTSCHAFTSZWEIGE , AUSGABE 1993.- 2)WARENCODE UND VOLLSTAENDIGE BEZEICHNUNG DER WARENART: S.ANHANG.

4 WARENBEZUEGE IM GROSSHANDEL 1995 NACH WARENARTEN UND WIRTSCHAFTSZWEIGEN

NUMMER: DER KLAS- SIFI- KATION: 1)	WARENART ---	WARENBEZUG	NUMMER: DER KLAS- SIFI- KATION: 1)	WARENART ---	WARENBEZUG
WAREN- CODE 2)	WIRTSCHAFTSZWEIG	1 000 DM ! PROZENT	WAREN- CODE 2)	WIRTSCHAFTSZWEIG	1 000 DM ! PROZENT
51	Großhandel (oh.Kfz)	3 398 954 100		Insgesamt	3 398 954 100
		216		EISENERZE	
51 51	Gh.m.festen Brennstoffen u.Mineralölerzeugnissen	.	51 65	Gh.m.sonst.Masch.usw (oh.Landw.)	.
51 52	Gh.m.Erzen,Eisen,Stahl, NE-Metallen u.Halbzeug	.	51 6	Gh.m.Maschinen, Ausrüstungen u.Zubehör	.
51 5	Gh.m.Rohstf.,Halbwaren, Altmaterial u.Reststf.	.	51	Großhandel (oh.Kfz)	1 308 388 100
				Insgesamt	1 308 388 100
		217		URAN- UND THORIUMERZE; NE-METALLERZE	
51 52	Gh.m.Erzen,Eisen,Stahl, NE-Metallen u.Halbzeug	.	51 6	Gh.m.Maschinen, Ausrüstungen u.Zubehör	.
51 5	Gh.m.Rohstf.,Halbwaren, Altmaterial u.Reststf.	.	51	Großhandel (oh.Kfz)	618 000 100
51 65	Gh.m.sonst.Masch.usw (oh.Landw.)	.		Insgesamt	618 000 100
		218		NATURWERKSTEINE, MARMOR, GRANIT, SANDSTEIN, KALK-, GIPSSTEIN, ANHYDRIT, KREIDE UND DOLOMIT; TONSCHIEFER; KIES UND SAND; GEBROCHENE NATURSTEINE; TON UND KAOLIN	
51 21	Gh.m.Getreide,Saaten u. Futtermitteln	.	51 52	Gh.m.Erzen,Eisen,Stahl, NE-Metallen u.Halbzeug	.
51 22	Gh.m.Blumen u.Pflanzen	.	51 53	Gh.m.Holz,Baustf.,Sani- tärkeramik u.Anstrichm.	4 925 218 94,6
51 2	Gh.m.landw.Grundstoffen u.lebenden Tieren	4 893 0,1	51 54	Gh.m.Bauelem.a.Metall, Inst.bedarf f.Gas usw	.
51 31	Gh.m.Obst,Gemüse u. Kartoffeln	.	51 55	Gh.m.chemischen Erzeugnissen	124 672 2,4
51 35	Gh.m.Tabakwaren	.	51 5	Gh.m.Rohstf.,Halbwaren, Altmaterial u.Reststf.	5 085 806 97,7
51 3	Gh.m.Nahrungsmitteln, Getränken u.Tabakwaren	4 270 0,1	51 62	Gh.m.Baumaschinen	607 0,0
51 41	Gh.m.Textilien	6 472 0,1	51 65	Gh.m.sonst.Masch.usw (oh.Landw.)	24 798 0,5
51 44	Gh.m.Haush.waren a.Me- tall,kerami.Erzeugn.usw	.	51 6	Gh.m.Maschinen, Ausrüstungen u.Zubehör	25 404 0,5
51 46	Gh.m.pharmazeut.Erzeugn. u.med.Hilfsmitteln	.	51 7	Sonst.Großhandel	44 692 0,9
51 47	Gh.m.sonst.Gebrauchs- u.Verbrauchsgütern	736 0,0	51	Großhandel (oh.Kfz)	5 204 640 100
51 4	Gh.m.Gebrauchs-u. Verbrauchsgütern	39 576 0,8		Insgesamt	5 204 640 100
51 51	Gh.m.festen Brennstoffen u.Mineralölerzeugnissen	25 223 0,5			
		219		SALZ UND NATRIUMCHLORID; MEERWASSER; CHEMISCHE UND DUENGEMITTELMINERALE; STEINE UND ERDEN, A.N.G.	
50 3	Handel m.Kraftwagen- teilen u.Zubehör	.	51 31	Gh.m.Obst,Gemuese u. Kartoffeln	380 0,0
50	Kfz-Handel	.	51 32	Gh.m.Fleisch,Fleisch- waren,Geflügel u.Wild	4 075 0,3
51 21	Gh.m.Getreide,Saaten u. Futtermitteln	52 361 4,3	51 33	Gh.m.Milcherzeugn.,Ei- ern,Speiseöl u.ä.Fetten	1 938 0,2
51 22	Gh.m.Blumen u.Pflanzen	121 438 9,9	51 34	Gh.m.Getränken	.
51 2	Gh.m.landw.Grundstoffen u.lebenden Tieren	173 800 14,2	51 36	Gh.m.Zucker,Süßwaren u. Backwaren	4 217 0,3

1)KLASSIFIKATION DER WIRTSCHAFTSZWEIGE , AUSGABE 1993.- 2)WARENCODE UND VOLLSTÄNDIGE BEZEICHNUNG DER WARENART: S.ANHANG.

4 WARENBEZUEGE IM GROSSHANDEL 1995 NACH WARENARTEN UND WIRTSCHAFTSZWEIGEN

NUMMER! DER KLAS- SIFI- KATION! 1)	WARENART ---	WARENBEZUG		NUMMER! DER KLAS- SIFI- KATION! 1)	WARENART ---	WARENBEZUG	
WAREN- CODE 2)	WIRTSCHAFTSZWEIG			WAREN- CODE 2)	WIRTSCHAFTSZWEIG		
		1 000 DM	! PROZENT			1 000 DM	! PROZENT
51 37	Gh.m.Kaffee,Tee,Kakao u. Gewürzen	.	.	51 54	Gh.m.Bauelem.a.Metall, Inst.bedarf f.Gas usw	.	.
51 38	Gh.m.sonst.Nahrungs- mitteln	13 995	1,1	51 55	Gh.m.chemischen Erzeugnissen	243 198	19,9
51 39	Gh.m.Nahrungsmitteln,Ge- tränken u.Tabakw.oaS	22 999	1,9	51 57	Gh.m.Altmaterial u. Reststoffen	.	.
51 3	Gh.m.Nahrungsmitteln, Getränken u.Tabakwaren	52 678	4,3	51 5	Gh.m.Rohstf.,Halbwaren, Altmaterial u.Reststf.	817 661	66,8
51 46	Gh.m.pharmazeut.Erzeugn. u.med.Hilfsmitteln	5 475	0,4	51 62	Gh.m.Baumaschinen	323	0,0
51 47	Gh.m.sonst.Gebrauchs- u.Verbrauchsgütern	23 235	1,9	51 65	Gh.m.sonst.Masch.usw (oh.Landw.)	125 590	10,3
51 4	Gh.m.Gebrauchs-u. Verbrauchsgütern	28 710	2,3	51 6	Gh.m.Maschinen, Ausrüstungen u.Zubehör	125 914	10,3
51 51	Gh.m.festen Brennstoffen u.Mineralölerzeugnissen	11 718	1,0	51 7	Sonst.Großhandel	23 323	1,9
51 52	Gh.m.Erzen,Eisen,Stahl, NE-Metallen u.Halbzeug	86 336	7,1	51	Großhandel (oh.Kfz)	.	.
51 53	Gh.m.Holz,Baustf.,Sani- tärkeramik u.Anstrichm.	436 682	35,7		Insgesamt	1 223 862	100
MINERALISCHE ROHSTOFFE ZUSAMMEN							
50 3	Handel m.Kraftwagen- teilen u.Zubehör	.	.	51 45	Gh.m.kosmet.Erzeugn.u. Körperpflegemitteln	.	.
50	Kfz-Handel	.	.	51 46	Gh.m.pharmazeut.Erzeugn. u.med.Hilfsmitteln	5 629	0,0
51 21	Gh.m.Getreide,Saaten u. Futtermitteln	164 011	0,9	51 47	Gh.m.sonst.Gebrauchs- u.Verbrauchsgütern	23 971	0,1
51 22	Gh.m.Blumen u.Pflanzen	.	.	51 4	Gh.m.Gebrauchs-u. Verbrauchsgütern	68 698	0,4
51 23	Gh.m.lebenden Tieren	.	.	51 51	Gh.m.festen Brennstoffen u.Mineralölerzeugnissen	8 425 084	45,7
51 2	Gh.m.landw.Grundstoffen u.lebenden Tieren	302 039	1,6	51 52	Gh.m.Erzen,Eisen,Stahl, NE-Metallen u.Halbzeug	2 037 745	11,1
51 31	Gh.m.Obst,Gemüse u. Kartoffeln	16 625	0,1	51 53	Gh.m.Holz,Baustf.,Sani- tärkeramik u.Anstrichm.	5 433 916	29,5
51 32	Gh.m.Fleisch,Fleisch- waren,Geflügel u.Wild	6 121	0,0	51 54	Gh.m.Bauelem.a.Metall, Inst.bedarf f.Gas usw	.	.
51 33	Gh.m.Milcherzeugn.,Ei- ern,Speiseöl u.ä.Fetten	1 938	0,0	51 55	Gh.m.chemischen Erzeugnissen	565 912	3,1
51 34	Gh.m.Getränken	.	.	51 57	Gh.m.Altmaterial u. Reststoffen	.	.
51 35	Gh.m.Tabakwaren	79	0,0	51 5	Gh.m.Rohstf.,Halbwaren, Altmaterial u.Reststf.	16 504 296	89,5
51 36	Gh.m.Zucker,Süßwaren u. Backwaren	4 399	0,0	51 62	Gh.m.Baumaschinen	.	.
51 37	Gh.m.Kaffee,Tee,Kakao u. Gewürzen	.	.	51 65	Gh.m.sonst.Masch.usw (oh.Landw.)	183 090	1,0
51 38	Gh.m.sonst.Nahrungs- mitteln	13 995	0,1	51 66	Gh.m.landw.Maschinen u. Geräten	.	.
51 39	Gh.m.Nahrungsmitteln,Ge- tränken u.Tabakw.oaS	22 999	0,1	51 6	Gh.m.Maschinen, Ausrüstungen u.Zubehör	186 761	1,0
51 3	Gh.m.Nahrungsmitteln, Getränken u.Tabakwaren	71 230	0,4	51 7	Sonst.Großhandel	1 299 888	7,1
51 41	Gh.m.Textilien	6 472	0,0	51	Großhandel (oh.Kfz)	.	.
51 42	Gh.m.Bekleidung u. Schuhen	.	.		Insgesamt	18 434 689	100
51 43	Gh.m.elekt.Haushalts- Rundfunk-,Fernsehgeräten	.	.				
51 44	Gh.m.Haush.waren a.Me- tall,kerami.Erzeugn.usw	.	.				

1)KLASSIFIKATION DER WIRTSCHAFTSZWEIGE , AUSGABE 1993.- 2)WARENCODE UND VOLLSTÄNDIGE BEZEICHNUNG DER WARENART: S.ANHANG.

4 WARENBEZUEGE IM GROSSHANDEL 1995 NACH WARENARTEN UND WIRTSCHAFTSZWEIGEN

NUMMER DER KLAS- SIFI- KATION 1)	WARENART ---	WARENBEZUG	NUMMER DER KLAS- SIFI- KATION 1)	WARENART ---	WARENBEZUG
WAREN- CODE 2)	WIRTSCHAFTSZWEIG	1 000 DM ! PROZENT	WAREN- CODE 2)	WIRTSCHAFTSZWEIG	1 000 DM ! PROZENT
251 FLEISCH UNVERARBEITET (OHNE GEFLUEGEL)					
50 1	Handel m. Kraftwagen	.	51 3	Gh.m. Nahrungsmitteln, Getränken u. Tabakwaren	16 284 335 87,7
50 3	Handel m. Kraftwagen- teilen u. Zubehör	.	51 45	Gh.m. kosmet. Erzeugn. u. Körperpflegemitteln	186 0,0
50	Kfz-Handel	9 820 0,1	51 4	Gh.m. Gebrauchs- u. Verbrauchsgütern	186 0,0
51 21	Gh.m. Getreide, Saaten u. Futtermitteln	.	51 53	Gh.m. Holz, Baustf., Sani- tärkeramik u. Anstrichm.	.
51 23	Gh.m. lebenden Tieren	127 368 0,7	51 57	Gh.m. Altmaterial u. Reststoffen	.
51 2	Gh.m. landw. Grundstoffen u. lebenden Tieren	.	51 5	Gh.m. Rohstf., Halbwaren, Altmaterial u. Reststf.	82 267 0,4
51 31	Gh.m. Obst, Gemüse u. Kartoffeln	42 104 0,2	51 65	Gh.m. sonst. Masch. usw (oh. Landw.)	.
51 32	Gh.m. Fleisch, Fleisch- waren, Geflügel u. Wild	13 085 184 70,5	51 66	Gh.m. landw. Maschinen u. Geräten	.
51 33	Gh.m. Milcherzeugn., Ei- ern, Speiseöl u. ä. Fetten	244 645 1,3	51 6	Gh.m. Maschinen, Ausrüstungen u. Zubehör	516 964 2,8
51 34	Gh.m. Getränken	8 666 0,0	51 7	Sonst. Großhandel	1 538 209 8,3
51 36	Gh.m. Zucker, Süßwaren u. Backwaren	578 0,0	51	Großhandel (oh. Kfz)	18 563 470 99,9
51 38	Gh.m. sonst. Nahrungs- mitteln	180 516 1,0		Insgesamt	18 573 290 100
51 39	Gh.m. Nahrungsmitteln, Ge- tränken u. Tabakw. o.ä.	2 722 641 14,7			
252 GEFLUEGEL UNVERARBEITET					
51 23	Gh.m. lebenden Tieren	3 814 0,1	51 39	Gh.m. Nahrungsmitteln, Ge- tränken u. Tabakw. o.ä.	1 559 666 43,2
51 2	Gh.m. landw. Grundstoffen u. lebenden Tieren	.	51 3	Gh.m. Nahrungsmitteln, Getränken u. Tabakwaren	3 474 746 96,1
51 31	Gh.m. Obst, Gemüse u. Kartoffeln	32 330 0,9	51 55	Gh.m. chemischen Erzeugnissen	.
51 32	Gh.m. Fleisch, Fleisch- waren, Geflügel u. Wild	1 636 515 45,3	51 5	Gh.m. Rohstf., Halbwaren, Altmaterial u. Reststf.	.
51 33	Gh.m. Milcherzeugn., Ei- ern, Speiseöl u. ä. Fetten	12 545 0,3	51 65	Gh.m. sonst. Masch. usw (oh. Landw.)	10 400 0,3
51 34	Gh.m. Getränken	2 163 0,1	51 6	Gh.m. Maschinen, Ausrüstungen u. Zubehör	10 400 0,3
51 36	Gh.m. Zucker, Süßwaren u. Backwaren	176 0,0	51 7	Sonst. Großhandel	119 325 3,3
51 37	Gh.m. Kaffee, Tee, Kakao u. Gewürzen	122 0,0	51	Großhandel (oh. Kfz)	3 614 499 100
51 38	Gh.m. sonst. Nahrungs- mitteln	231 229 6,4		Insgesamt	3 614 499 100
253 VERARBEITETES FLEISCH (Z.B. WUERSTE, GETROCKNET ODER GERAUEUCHERT, FLEISCH, FLEISCHMEHL)					
51 21	Gh.m. Getreide, Saaten u. Futtermitteln	4 268 0,1	51 34	Gh.m. Getränken	12 483 0,2
51 23	Gh.m. lebenden Tieren	11 282 0,2	51 35	Gh.m. Tabakwaren	8 928 0,1
51 2	Gh.m. landw. Grundstoffen u. lebenden Tieren	15 550 0,2	51 36	Gh.m. Zucker, Süßwaren u. Backwaren	.
51 31	Gh.m. Obst, Gemüse u. Kartoffeln	35 736 0,6	51 37	Gh.m. Kaffee, Tee, Kakao u. Gewürzen	.
51 32	Gh.m. Fleisch, Fleisch- waren, Geflügel u. Wild	3 117 274 50,0	51 38	Gh.m. sonst. Nahrungs- mitteln	180 892 2,9
51 33	Gh.m. Milcherzeugn., Ei- ern, Speiseöl u. ä. Fetten	226 720 3,6	51 39	Gh.m. Nahrungsmitteln, Ge- tränken u. Tabakw. o.ä.	2 030 267 32,5

1) KLASSEKODIERUNG DER WIRTSCHAFTSZWEIGE, AUSGABE 1993. - 2) WARENCODE UND VOLLSTÄNDIGE BEZEICHNUNG DER WARENART: S. ANHANG.

4 WARENBEZUEGE IM GROSSHANDEL 1995 NACH WARENARTEN UND WIRTSCHAFTSZWEIGEN

NUMMER DER KLAS- SIFI- KATION 1)	WARENART ---	WARENBEZUG		NUMMER DER KLAS- SIFI- KATION 1)	WARENART ---	WARENBEZUG	
		1 000 DM	PROZENT			1 000 DM	PROZENT
WAREN- CODE 2)	WIRTSCHAFTSZWEIG			WAREN- CODE 2)	WIRTSCHAFTSZWEIG		
51 3	Gh.m.Nahrungsmitteln, Getränken u.Tabakwaren	5 614 044	90,0	51 85	Gh.m.sonst.Masch.usw (oh.Landw.)	.	.
51 43	Gh.m.elekt.r.Haushalts- Rundfunk-,Fernsehgeräten	.	.	51 66	Gh.m.landw.Maschinen u. Geräten	.	.
51 45	Gh.m.kosmet.Erzeugn.u. Körperpflegemitteln	186	0,0	51 6	Gh.m.Maschinen, Ausrüstungen u.Zubehör	23 553	0,4
51 47	Gh.m.sonst.Gebrauchs- u.Verbrauchsgütern	.	.	51 7	Sonst.Großhandel	585 199	9,4
51 4	Gh.m.Gebrauchs-u. Verbrauchsgütern	1 629	0,0	51	Großhandel (oh.Kfz)	6 239 976	100
					Insgesamt	6 239 976	100
254 FISCHERZEUGNISSE UND ANDERE MEERESFRUECHTE							
51 21	Gh.m.Getreide,Saaten u. Futtermitteln	149 552	5,4	51 3	Gh.m.Nahrungsmitteln, Getraenken u.Tabakwaren	2 409 237	87,4
51 23	Gh.m.lebenden Tieren	987	0,0	51 43	Gh.m.elekt.r.Haushalts- Rundfunk-,Fernsehgeraeten	.	.
51 2	Gh.m.landw.Grundstoffen u.lebenden Tieren	150 539	5,5	51 47	Gh.m.sonst.Gebrauchs- u.Verbrauchsgütern	.	.
51 31	Gh.m.Obst,Gemüse u. Kartoffeln	22 574	0,8	51 4	Gh.m.Gebrauchs-u. Verbrauchsgütern	1 285	0,0
51 32	Gh.m.Fleisch,Fleisch- waren,Geflügel u.Wild	106 850	3,9	51 65	Gh.m.sonst.Masch.usw (oh.Landw.)	.	.
51 33	Gh.m.Milcherzeugn.,Ei- ern,Speiseöl u.ä.Fetten	54 456	2,0	51 6	Gh.m.Maschinen, Ausrüstungen u.Zubehör	.	.
51 34	Gh.m.Getränken	5 522	0,2	51 7	Sonst.Großhandel	188 973	6,9
51 38	Gh.m.sonst.Nahrungs- mitteln	837 015	30,4	51	Großhandel (oh.Kfz)	2 757 548	100
51 39	Gh.m.Nahrungsmitteln,Ge- tränken u.Tabakw.oaS	1 382 819	50,1		Insgesamt	2 757 548	100
255 KARTOFFELN, BE- ODER VERARBEITET, KARTOFFELERZEUGNISSE							
50 3	Handel m.Kraftwagen- teilen u.Zubehör	.	.	51 3	Gh.m.Nahrungsmitteln, Getraenken u.Tabakwaren	1 462 797	91,1
50	Kfz-Handel	.	.	51 45	Gh.m.kosmet.Erzeugn.u. Körperpflegemitteln	186	0,0
51 21	Gh.m.Getreide,Saaten u. Futtermitteln	16 137	1,0	51 4	Gh.m.Gebrauchs-u. Verbrauchsgütern	186	0,0
51 2	Gh.m.landw.Grundstoffen u.lebenden Tieren	16 137	1,0	51 51	Gh.m.festen Brennstoffen u.Mineralölerzeugnissen	.	.
51 31	Gh.m.Obst,Gemüse u. Kartoffeln	38 353	2,4	51 57	Gh.m.Altmaterial u. Reststoffen	.	.
51 32	Gh.m.Fleisch,Fleisch- waren,Geflügel u.Wild	32 201	2,0	51 5	Gh.m.Rohstf.,Halbwaren, Altmaterial u.Reststf.	7 601	0,5
51 33	Gh.m.Milcherzeugn.,Ei- ern,Speiseöl u.ä.Fetten	8 891	0,6	51 65	Gh.m.sonst.Masch.usw (oh.Landw.)	4 737	0,3
51 34	Gh.m.Getränken	1 141	0,1	51 6	Gh.m.Maschinen, Ausrüstungen u.Zubehör	4 737	0,3
51 36	Gh.m.Zucker,Süßwaren u. Backwaren	1 011	0,1	51 7	Sonst.Großhandel	114 055	7,1
51 38	Gh.m.sonst.Nahrungs- mitteln	173 528	10,8	51	Großhandel (oh.Kfz)	.	.
51 39	Gh.m.Nahrungsmitteln,Ge- tränken u.Tabakw.oaS	1 207 672	75,2		Insgesamt	1 605 547	100
256 VERARBEITETES OBST UND GEMUESE							
51 23	Gh.m.lebenden Tieren	2 303	0,0	51 32	Gh.m.Fleisch,Fleisch- waren,Geflügel u.Wild	115 854	2,3
51 2	Gh.m.landw.Grundstoffen u.lebenden Tieren	2 303	0,0	51 33	Gh.m.Milcherzeugn.,Ei- ern,Speiseöl u.ä.Fetten	107 409	2,1
51 31	Gh.m.Obst,Gemüse u. Kartoffeln	883 508	17,5	51 34	Gh.m.Getränken	14 769	0,3

1)KLASSIFIKATION DER WIRTSCHAFTSZWEIGE , AUSGABE 1993.- 2)WARENCODE UND VOLLSTAENDIGE BEZEICHNUNG DER WARENART: S.ANHANG.

4 WARENBEZUEGE IM GROSSHANDEL 1995 NACH WARENARTEN UND WIRTSCHAFTSZWEIGEN

NUMMER DER KLAS- SIFI- KATION 1)	WARENART ---	WARENBEZUG		NUMMER DER KLAS- SIFI- KATION 1)	WARENART ---	WARENBEZUG	
		1 000 DM	PROZENT			1 000 DM	PROZENT
51 36	Gh.m.Zucker, Süßwaren u. Backwaren	70 176	1,4	51 54	Gh.m.Bauelem.a.Metall, Inst.bedarf f.Gas usw	.	.
51 37	Gh.m.Kaffee, Tee, Kakao u. Gewürzen	1 036	0,0	51 56	Gh.m.sonst.Halbwaren	.	.
51 38	Gh.m.sonst.Nahrungs- mitteln	659 247	13,1	51 5	Gh.m.Rohstf., Halbwaren, Altmaterial u.Reststf.	58 310	1,2
51 39	Gh.m.Nahrungsmitteln, Ge- tränken u.Tabakw.oaS	2 860 322	56,6	51 65	Gh.m.sonst.Masch.usw (oh.Landw.)	.	.
51 3	Gh.m.Nahrungsmitteln, Getränken u.Tabakwaren	4 712 321	93,3	51 66	Gh.m.landw.Maschinen u. Geräten	.	.
51 41	Gh.m.Textilien	.	.	51 6	Gh.m.Maschinen, Ausrüstungen u.Zubehör	13 490	0,3
51 43	Gh.m.elekt.Haushalts- Rundfunk-, Fernsehgeräten	.	.	51 7	Sonst.Großhandel	245 701	4,9
51 46	Gh.m.pharmazeut.Erzeugn. u.med.Hilfsmitteln	.	.	51	Großhandel (oh.Kfz)	5 050 110	100
51 4	Gh.m.Gebrauchs-u. Verbrauchsgütern	17 985	0,4		Insgesamt	5 050 110	100
257 OELE UND FETTE, ROH; OELE UND FETTE, RAFFINIERT; NEBENPRODUKTE							
50 3	Handel m.Kraftwagen- teilen u.Zubehör	162	0,0	51 45	Gh.m.kosmet.Erzeugn.u. Körperpflegemitteln	.	.
50	Kfz-Handel	162	0,0	51 4	Gh.m.Gebrauchs-u. Verbrauchsgütern	2 799	0,1
51 21	Gh.m.Getreide, Saaten u. Futtermitteln	1 062 709	30,9	51 51	Gh.m.festen Brennstoffen u.Mineralölerzeugnissen	.	.
51 2	Gh.m.landw.Grundstoffen u.lebenden Tieren	1 062 709	30,9	51 55	Gh.m.chemischen Erzeugnissen	703 677	20,5
51 31	Gh.m.Obst, Gemüse u. Kartoffeln	11 315	0,3	51 57	Gh.m.Altmaterial u. Reststoffen	.	.
51 32	Gh.m.Fleisch, Fleisch- waren, Geflügel u.Wild	40 174	1,2	51 5	Gh.m.Rohstf., Halbwaren, Altmaterial u.Reststf.	705 433	20,5
51 33	Gh.m.Milcherzeugn., Ei- ern, Speiseöl u.a.Fetten	148 198	4,3	51 65	Gh.m.sonst.Masch.usw (oh.Landw.)	8 800	0,3
51 34	Gh.m.Getränken	2 062	0,1	51 66	Gh.m.landw.Maschinen u. Geräten	9	0,0
51 36	Gh.m.Zucker, Süßwaren u. Backwaren	556 483	16,2	51 6	Gh.m.Maschinen, Ausrüstungen u.Zubehör	8 809	0,3
51 38	Gh.m.sonst.Nahrungs- mitteln	223 938	6,5	51 7	Sonst.Großhandel	195 979	5,7
51 39	Gh.m.Nahrungsmitteln, Ge- tränken u.Tabakw.oaS	480 232	14,0	51	Großhandel (oh.Kfz)	3 438 130	100,0
51 3	Gh.m.Nahrungsmitteln, Getränken u.Tabakwaren	1 462 402	42,5		Insgesamt	3 438 293	100
51 41	Gh.m.Textilien	.	.				
258 MARGARINE UND AEHNLICHE NAHRUNGSFETTE							
51 31	Gh.m.Obst, Gemüse u. Kartoffeln	2 572	0,2	51 3	Gh.m.Nahrungsmitteln, Getränken u.Tabakwaren	1 033 249	80,4
51 32	Gh.m.Fleisch, Fleisch- waren, Geflügel u.Wild	24 626	1,9	51 52	Gh.m.Erzen, Eisen, Stahl, NE-Metallen u.Halbzeug	.	.
51 33	Gh.m.Milcherzeugn., Ei- ern, Speiseöl u.a.Fetten	193 619	15,1	51 5	Gh.m.Rohstf., Halbwaren, Altmaterial u.Reststf.	.	.
51 34	Gh.m.Getränken	1 085	0,1	51 65	Gh.m.sonst.Masch.usw (oh.Landw.)	.	.
51 36	Gh.m.Zucker, Süßwaren u. Backwaren	1 470	0,1	51 6	Gh.m.Maschinen, Ausrüstungen u.Zubehör	.	.
51 38	Gh.m.sonst.Nahrungs- mitteln	156 472	12,2	51 7	Sonst.Großhandel	242 523	18,9
51 39	Gh.m.Nahrungsmitteln, Ge- tränken u.Tabakw.oaS	653 406	50,9	51	Großhandel (oh.Kfz)	1 284 496	100

1)KLASSIFIKATION DER WIRTSCHAFTSZWEIGE , AUSGABE 1993.- 2)WARENCODE UND VOLLSTÄNDIGE BEZEICHNUNG DER WARENART: S.ANHANG.

4 WARENBEZUEGE IM GROSSHANDEL 1995 NACH WARENARTEN UND WIRTSCHAFTSZWEIGEN

NUMMER DER KLAS-SIFI-KATION: 1)	WARENART ---	WARENBEZUG	NUMMER DER KLAS-SIFI-KATION: 1)	WARENART ---	WARENBEZUG
WAREN-CODE 2)	WIRTSCHAFTSZWEIG	1 000 DM ! PROZENT	WAREN-CODE 2)	WIRTSCHAFTSZWEIG	1 000 DM ! PROZENT
<hr/>					
Insgesamt		1 284 496 100			
259	MILCH UND MILCHERZEUGNISSE, SPEISEEIS				
51 21	Gh.m.Getreide, Saaten u. Futtermitteln	37 519 0,2	51 44	Gh.m.Haush.waren a.Me-tall, kerami.Erzeugn.usw	.
51 23	Gh.m.lebenden Tieren	1 974 0,0	51 45	Gh.m.kosmet.Erzeugn.u. Körperpflegemitteln	186 0,0
51 2	Gh.m.landw.Grundstoffen u.lebenden Tieren	39 493 0,2	51 4	Gh.m.Gebrauchs-u. Verbrauchsgütern	2 895 0,0
51 31	Gh.m.Obst, Gemüse u. Kartoffeln	54 390 0,3	51 51	Gh.m.festen Brennstoffen u.Mineralölserzeugnissen	.
51 32	Gh.m.Fleisch, Fleisch-waren, Geflügel u.Wild	162 632 0,8	51 53	Gh.m.Holz, Baustf., Sanitärkeramik u.Anstrichm.	.
51 33	Gh.m.Milcherzeugn., Eiern, Speiseöl u.ä.Fetten	11 819 903 60,4	51 5	Gh.m.Rohstf., Halbwaren, Altmaterial u.Reststf.	1 585 0,0
51 34	Gh.m.Getränken	38 965 0,2	51 65	Gh.m.sonst.Masch.usw (oh.Landw.)	.
51 36	Gh.m.Zucker, Süßwaren u. Backwaren	284 126 1,5	51 66	Gh.m.landw.Maschinen u. Geräten	.
51 37	Gh.m.Kaffee, Tee, Kakao u. Gewürzen	432 0,0	51 6	Gh.m.Maschinen, Ausrüstungen u.Zubehör	11 635 0,1
51 38	Gh.m.sonst.Nahrungs-mitteln	855 318 4,4	51 7	Sonst.Großhandel	1 757 453 9,0
51 39	Gh.m.Nahrungsmitteln, Ge-tränken u.Tabakw.oaS	4 537 338 23,2	51	Großhandel (oh.Kfz)	19 566 165 100
51 3	Gh.m.Nahrungsmitteln, Getränken u.Tabakwaren	17 753 104 90,7		Insgesamt	19 566 165 100
51 43	Gh.m.elekt.r.Haushalts-, Rundfunk-, Fernsehgeräten	.			
260	MAHL- UND SCHÄLMUEHLNERZEUGNISSE				
50 1	Handel m.Kraftwagen	32 620 0,6	51 39	Gh.m.Nahrungsmitteln, Ge-tränken u.Tabakw.oaS	485 482 8,5
50	Kfz-Handel	32 620 0,6	51 3	Gh.m.Nahrungsmitteln, Getränken u.Tabakwaren	4 437 083 77,5
51 21	Gh.m.Getreide, Saaten u. Futtermitteln	314 295 5,5	51 45	Gh.m.kosmet.Erzeugn.u. Körperpflegemitteln	.
51 2	Gh.m.landw.Grundstoffen u.lebenden Tieren	314 295 5,5	51 4	Gh.m.Gebrauchs-u. Verbrauchsgütern	.
51 31	Gh.m.Obst, Gemüse u. Kartoffeln	14 298 0,2	51 55	Gh.m.chemischen Erzeugnissen	.
51 32	Gh.m.Fleisch, Fleisch-waren, Geflügel u.Wild	.	51 5	Gh.m.Rohstf., Halbwaren, Altmaterial u.Reststf.	.
51 33	Gh.m.Milcherzeugn., Eiern, Speiseöl u.ä.Fetten	326 0,0	51 65	Gh.m.sonst.Masch.usw (oh.Landw.)	2 233 0,0
51 34	Gh.m.Getränken	1 679 0,0	51 6	Gh.m.Maschinen, Ausrüstungen u.Zubehör	2 233 0,0
51 36	Gh.m.Zucker, Süßwaren u. Backwaren	23 724 0,4	51 7	Sonst.Großhandel	935 459 16,3
51 37	Gh.m.Kaffee, Tee, Kakao u. Gewürzen	.	51	Großhandel (oh.Kfz)	5 690 755 99,4
51 38	Gh.m.sonst.Nahrungs-mitteln	3 910 128 68,3		Insgesamt	5 723 375 100
261	STAERKE UND STAERKEERZEUGNISSE				
50 3	Handel m.Kraftwagen-teilen u.Zubehör	.	51 31	Gh.m.Obst, Gemüse u. Kartoffeln	3 614 0,2
50	Kfz-Handel	.	51 34	Gh.m.Getränken	3 506 0,2
51 21	Gh.m.Getreide, Saaten u. Futtermitteln	.	51 36	Gh.m.Zucker, Süßwaren u. Backwaren	38 827 2,5
51 2	Gh.m.landw.Grundstoffen u.lebenden Tieren	.	51 38	Gh.m.sonst.Nahrungs-mitteln	767 682 49,0

1)KLASSIFIKATION DER WIRTSCHAFTSZWEIGE , AUSGABE 1993.- 2)WARENCODE UND VOLLSTAENDIGE BEZEICHNUNG DER WARENART: S.ANHANG.

4 WARENBEZUEGE IM GROSSHANDEL 1995 NACH WARENARTEN UND WIRTSCHAFTSZWEIGEN

NUMMER DER KLAS- SIFI- KATION 1)	WARENART ---	WARENBEZUG		NUMMER DER KLAS- SIFI- KATION 1)	WARENART ---	WARENBEZUG	
		1 000 DM	PROZENT			1 000 DM	PROZENT
51 39	Gh.m.Nahrungsmitteln,Ge- tränken u.Tabakw.oaS	457 397	29,2	51 5	Gh.m.Rohstf.,Halbwaren, Altmaterial u.Reststf.	20 595	1,3
51 3	Gh.m.Nahrungsmitteln, Getränken u.Tabakwaren	1 271 026	81,2	51 7	Sonst.Großhandel	163 675	10,5
51 53	Gh.m.Holz,Baustf.,Sani- tärkeramik u.Anstrichm.	4 677	0,3	51	Großhandel (oh.Kfz)	.	.
51 55	Gh.m.chemischen Erzeugnissen	15 917	1,0		Insgesamt	1 565 425	100
262 ZUBEREITUNGEN FUER DIE FUETTERUNG VON TIEREN							
51 21	Gh.m.Getreide,Saaten u. Futtermitteln	1 245 960	46,6	51 44	Gh.m.Haush.waren a.Me- tall,kerami.Erzeugn.usw	101	0,0
51 23	Gh.m.lebenden Tieren	43 379	1,6	51 46	Gh.m.pharmazeut.Erzeugn. u.med.Hilfsmitteln	1 985	0,1
51 2	Gh.m.landw.Grundstoffen u.lebenden Tieren	1 289 340	48,2	51 4	Gh.m.Gebrauchs-u. Verbrauchsgütern	2 085	0,1
51 32	Gh.m.Fleisch,Fleisch- waren,Geflügel u.Wild	3 616	0,1	51 51	Gh.m.festen Brennstoffen u.Mineralölerzeugnissen	244	0,0
51 33	Gh.m.Milcherzeugn.,Ei- ern,Speiseöl u.ä.Fetten	2 609	0,1	51 53	Gh.m.Holz,Baustf.,Sani- tärkeramik u.Anstrichm.	26 546	1,0
51 36	Gh.m.Zucker,Süßwaren u. Backwaren	128 355	4,8	51 55	Gh.m.chemischen Erzeugnissen	55 318	2,1
51 38	Gh.m.sonst.Nahrungs- mitteln	309 406	11,6	51 5	Gh.m.Rohstf.,Halbwaren, Altmaterial u.Reststf.	82 109	3,1
51 39	Gh.m.Nahrungsmitteln,Ge- tränken u.Tabakw.oaS	319 492	11,9	51 7	Sonst.Großhandel	536 588	20,1
51 3	Gh.m.Nahrungsmitteln, Getränken u.Tabakwaren	763 478	28,6	51	Großhandel (oh.Kfz)	2 673 600	100
					Insgesamt	2 673 600	100
263 BACKWAREN							
51 21	Gh.m.Getreide,Saaten u. Futtermitteln	.	.	51 43	Gh.m.elekt.Haushalts-, Rundfunk-,Fernsehgeräten	.	.
51 23	Gh.m.lebenden Tieren	.	.	51 47	Gh.m.sonst.Gebrauchs- u.Verbrauchsgütern	.	.
51 2	Gh.m.landw.Grundstoffen u.lebenden Tieren	1 903	0,0	51 4	Gh.m.Gebrauchs-u. Verbrauchsgütern	.	.
51 31	Gh.m.Obst,Gemüse u. Kartoffeln	14 239	0,3	51 51	Gh.m.festen Brennstoffen u.Mineralölerzeugnissen	.	.
51 32	Gh.m.Fleisch,Fleisch- waren,Geflügel u.Wild	13 695	0,3	51 53	Gh.m.Holz,Baustf.,Sani- tärkeramik u.Anstrichm.	.	.
51 33	Gh.m.Milcherzeugn.,Ei- ern,Speiseöl u.ä.Fetten	80 027	1,5	51 5	Gh.m.Rohstf.,Halbwaren, Altmaterial u.Reststf.	.	.
51 34	Gh.m.Getränken	45 083	0,8	51 65	Gh.m.sonst.Masch.usw (oh.Landw.)	.	.
51 36	Gh.m.Zucker,Süßwaren u. Backwaren	1 379 251	25,8	51 66	Gh.m.landw.Maschinen u. Geräten	.	.
51 37	Gh.m.Kaffee,Tee,Kakao u. Gewürzen	753	0,0	51 6	Gh.m.Maschinen, Ausrüstungen u.Zubehör	2 008	0,0
51 38	Gh.m.sonst.Nahrungs- mitteln	1 425 997	26,7	51 7	Sonst.Großhandel	702 985	13,2
51 39	Gh.m.Nahrungsmitteln,Ge- tränken u.Tabakw.oaS	1 676 163	31,4	51	Großhandel (oh.Kfz)	5 343 707	100
51 3	Gh.m.Nahrungsmitteln, Getränken u.Tabakwaren	4 635 208	86,7		Insgesamt	5 343 707	100
264 ZUCKER							
51 21	Gh.m.Getreide,Saaten u. Futtermitteln	233 548	3,8	51 31	Gh.m.Obst,Gemüse u. Kartoffeln	2 749	0,0
51 2	Gh.m.landw.Grundstoffen u.lebenden Tieren	233 548	3,8	51 32	Gh.m.Fleisch,Fleisch- waren,Geflügel u.Wild	.	.

1)KLASSIFIKATION DER WIRTSCHAFTSZWEIGE , AUSGABE 1993.- 2)WARENCODE UND VOLLSTAENDIGE BEZEICHNUNG DER WARENART: S.ANHANG.

4 WARENBEZUEGE IM GROSSHANDEL 1995 NACH WARENARTEN UND WIRTSCHAFTSZWEIGEN

NUMMER! DER KLAS- SIFI- KATION! 1)	WARENART ---	WARENBEZUG		NUMMER! DER KLAS- SIFI- KATION! 1)	WARENART ---	WARENBEZUG	
		1 000 DM	PROZENT			1 000 DM	PROZENT
WAREN- CODE 2)	WIRTSCHAFTSZWEIG			WAREN- CODE 2)	WIRTSCHAFTSZWEIG		
51 33	Gh.m.Milcherzeugn., Ei- ern, Speiseöl u.ä.Fetten	3 490	0,1	51 4	Gh.m.Gebrauchs-u. Verbrauchsgütern	.	.
51 34	Gh.m.Getränken	76 963	1,3	51 55	Gh.m.chemischen Erzeugnissen	.	.
51 36	Gh.m.Zucker, Süßwaren u. Backwaren	4 039 724	66,6	51 5	Gh.m.Rohstf., Halbwaren, Altmaterial u.Reststf.	.	.
51 37	Gh.m.Kaffee, Tee, Kakao u. Gewürzen	.	.	51 65	Gh.m.sonst.Masch.usw (oh.Landw.)	67 000	1,1
51 38	Gh.m.sonst.Nahrungs- mitteln	221 299	3,6	51 6	Gh.m.Maschinen, Ausrüstungen u.Zubehör	67 000	1,1
51 39	Gh.m.Nahrungsmitteln, Ge- tränken u.Tabakw.oaS	1 347 616	22,2	51 7	Sonst.Großhandel	60 085	1,0
51 3	Gh.m.Nahrungsmitteln, Getränken u.Tabakwaren	5 695 013	93,9	51	Großhandel (oh.Kfz)	6 068 155	100
51 44	Gh.m.Haush.waren a.Me- tall, kerami.Erzeugn.usw	.	.		Insgesamt	6 068 155	100
		265			SUESSWAREN (OHNE DAUERBACKWAREN)		
50 1	Handel m.Kraftwagen	255	0,0	51 42	Gh.m.Bekleidung u. Schuhen	.	.
50	Kfz-Handel	255	0,0	51 43	Gh.m.elekt.r.Haushalts-, Rundfunk-, Fernsehgeräten	.	.
51 21	Gh.m.Getreide, Saaten u. Futtermitteln	.	.	51 45	Gh.m.kosmet.Erzeugn.u. Körperpflegemitteln	4 373	0,1
51 2	Gh.m.landw.Grundstoffen u.lebenden Tieren	.	.	51 46	Gh.m.pharmazeut.Erzeugn. u.med.Hilfsmitteln	44 504	0,6
51 31	Gh.m.Obst, Gemüse u. Kartoffeln	23 722	0,3	51 47	Gh.m.sonst.Gebrauchs- u.Verbrauchsgütern	3 296	0,0
51 32	Gh.m.Fleisch, Fleisch- waren, Geflügel u.Wild	3 028	0,0	51 4	Gh.m.Gebrauchs-u. Verbrauchsgütern	55 792	0,7
51 33	Gh.m.Milcherzeugn., Ei- ern, Speiseöl u.ä.Fetten	25 912	0,3	51 51	Gh.m.festen Brennstoffen u.Mineralölerzeugnissen	158 710	2,0
51 34	Gh.m.Getränken	249 818	3,2	51 5	Gh.m.Rohstf., Halbwaren, Altmaterial u.Reststf.	158 710	2,0
51 35	Gh.m.Tabakwaren	62 914	0,8	51 65	Gh.m.sonst.Masch.usw (oh.Landw.)	.	.
51 36	Gh.m.Zucker, Süßwaren u. Backwaren	3 015 991	38,7	51 66	Gh.m.landw.Maschinen u. Geräten	.	.
51 37	Gh.m.Kaffee, Tee, Kakao u. Gewürzen	1 095 481	14,1	51 6	Gh.m.Maschinen, Ausrüstungen u.Zubehör	.	.
51 38	Gh.m.sonst.Nahrungs- mitteln	432 604	5,6	51 7	Sonst.Großhandel	716 271	9,2
51 39	Gh.m.Nahrungsmitteln, Ge- tränken u.Tabakw.oaS	1 947 904	25,0	51	Großhandel (oh.Kfz)	7 790 033	100,0
51 3	Gh.m.Nahrungsmitteln, Getränken u.Tabakwaren	6 857 373	88,0		Insgesamt	7 790 288	100
51 41	Gh.m.Textilien	.	.				
		266			TEIGWAREN		
51 21	Gh.m.Getreide, Saaten u. Futtermitteln	.	.	51 38	Gh.m.sonst.Nahrungs- mitteln	536 501	25,4
51 2	Gh.m.landw.Grundstoffen u.lebenden Tieren	.	.	51 39	Gh.m.Nahrungsmitteln, Ge- tränken u.Tabakw.oaS	1 140 008	53,9
51 31	Gh.m.Obst, Gemüse u. Kartoffeln	24 205	1,1	51 3	Gh.m.Nahrungsmitteln, Getränken u.Tabakwaren	1 748 157	82,7
51 32	Gh.m.Fleisch, Fleisch- waren, Geflügel u.Wild	11 541	0,5	51 53	Gh.m.Holz, Baustf., Sani- tärkeramik u.Anstrichm.	.	.
51 33	Gh.m.Milcherzeugn., Ei- ern, Speiseöl u.ä.Fetten	2 688	0,1	51 5	Gh.m.Rohstf., Halbwaren, Altmaterial u.Reststf.	.	.
51 34	Gh.m.Getränken	22 698	1,1	51 65	Gh.m.sonst.Masch.usw (oh.Landw.)	5 909	0,3
51 36	Gh.m.Zucker, Süßwaren u. Backwaren	10 518	0,5	51 6	Gh.m.Maschinen, Ausrüstungen u.Zubehör	5 909	0,3

1)KLASSIFIKATION DER WIRTSCHAFTSZWEIGE , AUSGABE 1993.- 2)WARENCODE UND VOLLSTÄNDIGE BEZEICHNUNG DER WARENART: S.ANHANG.

4 WARENBEZUEGE IM GROSSHANDEL 1995 NACH WARENARTEN UND WIRTSCHAFTSZWEIGEN

NUMMER DER KLAS- SIFI- KATION 1)	WARENART ---	WARENBEZUG		NUMMER DER KLAS- SIFI- KATION 1)	WARENART ---	WARENBEZUG	
		1 000 DM	PROZENT			1 000 DM	PROZENT
WAREN- CODE 2)	WIRTSCHAFTSZWEIG			WAREN- CODE 2)	WIRTSCHAFTSZWEIG		
51 7	Sonst.Großhandel	356 555	16,9		Insgesamt	2 113 388	100
51	Großhandel (oh.Kfz)	2 113 388	100				
		267			KAFFEE UND TEE, KAFFEE-ERSATZ		
51 21	Gh.m.Getreide,Saaten u. Futtermitteln	2	0,0	51 43	Gh.m.elekt.Haushalts-, Rundfunk-,Fernsehgeräten	2 238	0,0
51 22	Gh.m.Blumen u.Pflanzen	91	0,0	51 44	Gh.m.Haush.waren a.Me- tall,kerami.Erzeugn.usw	.	.
51 2	Gh.m.landw.Grundstoffen u.lebenden Tieren	93	0,0	51 46	Gh.m.pharmazeut.Erzeugn. u.med.Hilfsmitteln	.	.
51 31	Gh.m.Obst,Gemüse u. Kartoffeln	34 771	0,5	51 47	Gh.m.sonst.Gebrauchs- u.Verbrauchsgütern	4 640	0,1
51 32	Gh.m.Fleisch,Fleisch- waren,Geflügel u.Wild	3 583	0,1	51 4	Gh.m.Gebrauchs-u. Verbrauchsgütern	9 164	0,1
51 33	Gh.m.Milcherzeugn.,Ei- ern,Speiseöl u.ä.Fetten	647	0,0	51 51	Gh.m.festen Brennstoffen u.Mineralölerzeugnissen	.	.
51 34	Gh.m.Getränken	67 938	1,1	51 5	Gh.m.Rohstf.,Halbwaren, Altmaterial u.Reststf.	.	.
51 35	Gh.m.Tabakwaren	19 004	0,3	51 65	Gh.m.sonst.Masch.usw (oh.Landw.)	20 199	0,3
51 36	Gh.m.Zucker,Süßwaren u. Backwaren	35 696	0,6	51 66	Gh.m.landw.Maschinen u. Geräten	.	.
51 37	Gh.m.Kaffee,Tee,Kakao u. Gewürzen	4 614 931	72,6	51 6	Gh.m.Maschinen, Ausrüstungen u.Zubehör	.	.
51 38	Gh.m.sonst.Nahrungs- mitteln	245 310	3,9	51 7	Sonst.Großhandel	285 750	4,5
51 39	Gh.m.Nahrungsmitteln,Ge- tränken u.Tabakw.oaS	1 015 204	16,0	51	Großhandel (oh.Kfz)	6 352 505	100
51 3	Gh.m.Nahrungsmitteln, Getränken u.Tabakwaren	6 037 084	95,0		Insgesamt	6 352 505	100
		268			HOMOGENISIERTE NAHRUNGSMITTELZUBEREITUNGEN UND DIAETETISCHE NAHRUNGSMITTEL		
51 31	Gh.m.Obst,Gemüse u. Kartoffeln	52 942	3,9	51 42	Gh.m.Bekleidung u. Schuhen	434	0,0
51 33	Gh.m.Milcherzeugn.,Ei- ern,Speiseöl u.ä.Fetten	3 717	0,3	51 43	Gh.m.elekt.Haushalts-, Rundfunk-,Fernsehgeräten	.	.
51 34	Gh.m.Getränken	280	0,0	51 44	Gh.m.Haush.waren a.Me- tall,kerami.Erzeugn.usw	.	.
51 35	Gh.m.Tabakwaren	1 818	0,1	51 46	Gh.m.pharmazeut.Erzeugn. u.med.Hilfsmitteln	16 283	1,2
51 36	Gh.m.Zucker,Süßwaren u. Backwaren	11 672	0,9	51 4	Gh.m.Gebrauchs-u. Verbrauchsgütern	72 998	5,3
51 38	Gh.m.sonst.Nahrungs- mitteln	378 157	27,6	51 7	Sonst.Großhandel	2 254	0,2
51 39	Gh.m.Nahrungsmitteln,Ge- tränken u.Tabakw.oaS	847 386	61,8	51	Großhandel (oh.Kfz)	1 371 225	100
51 3	Gh.m.Nahrungsmitteln, Getränken u.Tabakwaren	1 295 973	94,5		Insgesamt	1 371 225	100
		269			SONSTIGE NAHRUNGSMITTEL; WUERZEN UND SOSSSEN; MALZ		
51 21	Gh.m.Getreide,Saaten u. Futtermitteln	84 199	0,7	51 32	Gh.m.Fleisch,Fleisch- waren,Geflügel u.Wild	49 021	0,4
51 23	Gh.m.lebenden Tieren	658	0,0	51 33	Gh.m.Milcherzeugn.,Ei- ern,Speiseöl u.ä.Fetten	48 633	0,4
51 2	Gh.m.landw.Grundstoffen u.lebenden Tieren	87 006	0,7	51 34	Gh.m.Getränken	108 964	0,9
51 31	Gh.m.Obst,Gemüse u. Kartoffeln	90 617	0,7	51 36	Gh.m.Zucker,Süßwaren u. Backwaren	82 152	0,7
				51 37	Gh.m.Kaffee,Tee,Kakao u. Gewürzen	361 018	2,9

1)KLASSIFIKATION DER WIRTSCHAFTSZWEIGE , AUSGABE 1993.- 2)WARENCODE UND VOLLSTAENDIGE BEZEICHNUNG DER WARENART: S.ANHANG.

4 WARENBEZUEGE IM GROSSHANDEL 1995 NACH WARENARTEN UND WIRTSCHAFTSZWEIGEN

NUMMER DER KLAS- SIFI- KATION 1)	WARENART ---	WARENBEZUG		NUMMER DER KLAS- SIFI- KATION 1)	WARENART ---	WARENBEZUG	
WAREN- CODE 2)	WIRTSCHAFTSZWEIG	1 000 DM	PROZENT	WAREN- CODE 2)	WIRTSCHAFTSZWEIG	1 000 DM	PROZENT
51 38	Gh.m.sonst.Nahrungs- mitteln	2 043 837	16,7	51 53	Gh.m.Holz,Baustf.,Sani- tärkeramik u.Anstrichm.	.	.
51 39	Gh.m.Nahrungsmitteln,Ge- tränken u.Tabakw.oaS	7 658 053	62,4	51 55	Gh.m.chemischen Erzeugnissen	.	.
51 3	Gh.m.Nahrungsmitteln, Getränken u.Tabakwaren	10 442 294	85,1	51 5	Gh.m.Rohstf.,Halbwaren, Altmaterial u.Reststf.	721	0,0
51 41	Gh.m.Textilien	.	.	51 65	Gh.m.sonst.Masch.usw (oh.Landw.)	12 914	0,1
51 43	Gh.m.elekt.Haushalts-, Rundfunk-,Fernsehgeräten	.	.	51 6	Gh.m.Maschinen, Ausrüstungen u.Zubehör	12 914	0,1
51 44	Gh.m.Haush.waren a.Me- tall,kerami.Erzeugn.usw	21 086	0,2	51 7	Sonst.Großhandel	1 701 953	13,9
51 4	Gh.m.Gebrauchs-u. Verbrauchsgütern	28 406	0,2	51	Großhandel (oh.Kfz)	12 273 294	100
					Insgesamt	12 273 294	100
270 SPIRITUOSEN; ETHYLALKOHOL UND BRANNTWEIN							
51 21	Gh.m.Getreide,Saaten u. Futtermitteln	586	0,0	51 47	Gh.m.sonst.Gebrauchs- u.Verbrauchsgütern	.	.
51 2	Gh.m.landw.Grundstoffen u.lebenden Tieren	586	0,0	51 4	Gh.m.Gebrauchs-u. Verbrauchsgütern	1 078	0,0
51 31	Gh.m.Obst,Gemüse u. Kartoffeln	32 041	0,4	51 51	Gh.m.festen Brennstoffen u.Mineralölerzeugnissen	.	.
51 32	Gh.m.Fleisch,Fleisch- waren,Geflügel u.Wild	21 962	0,3	51 53	Gh.m.Holz,Baustf.,Sani- tärkeramik u.Anstrichm.	.	.
51 33	Gh.m.Milcherzeugn.,Ei- ern,Speiseöl u.ä.Fetten	3 772	0,0	51 55	Gh.m.chemischen Erzeugnissen	5 703	0,1
51 34	Gh.m.Getränken	2 656 579	30,6	51 5	Gh.m.Rohstf.,Halbwaren, Altmaterial u.Reststf.	7 607	0,1
51 35	Gh.m.Tabakwaren	142 516	1,6	51 65	Gh.m.sonst.Masch.usw (oh.Landw.)	.	.
51 36	Gh.m.Zucker,Süßwaren u. Backwaren	122 922	1,4	51 66	Gh.m.landw.Maschinen u. Geräten	.	.
51 38	Gh.m.sonst.Nahrungs- mitteln	213 302	2,5	51 6	Gh.m.Maschinen, Ausrüstungen u.Zubehör	666	0,0
51 39	Gh.m.Nahrungsmitteln,Ge- tränken u.Tabakw.oaS	4 656 925	53,6	51 7	Sonst.Großhandel	829 951	9,6
51 3	Gh.m.Nahrungsmitteln, Getränken u.Tabakwaren	7 850 019	90,3	51	Großhandel (oh.Kfz)	8 689 908	100
51 43	Gh.m.elekt.Haushalts-, Rundfunk-,Fernsehgeräten	.	.		Insgesamt	8 689 908	100
271 WEIN; WEINTRUB; WEINSTEIN; WERMUTWEIN UND ANDERE AROMATISIERTE WEINE; ANDERE GEGORENE GETRAENKE							
50 1	Handel m.Kraftwagen	.	.	51 36	Gh.m.Zucker,Süßwaren u. Backwaren	82 664	1,3
50	Kfz-Handel	.	.	51 38	Gh.m.sonst.Nahrungs- mitteln	215 300	3,5
51 21	Gh.m.Getreide,Saaten u. Futtermitteln	.	.	51 39	Gh.m.Nahrungsmitteln,Ge- tränken u.Tabakw.oaS	1 808 941	29,1
51 23	Gh.m.lebenden Tieren	.	.	51 3	Gh.m.Nahrungsmitteln, Getränken u.Tabakwaren	5 712 527	91,9
51 2	Gh.m.landw.Grundstoffen u.lebenden Tieren	7 079	0,1	51 41	Gh.m.Textilien	70	0,0
51 31	Gh.m.Obst,Gemüse u. Kartoffeln	27 635	0,4	51 43	Gh.m.elekt.Haushalts-, Rundfunk-,Fernsehgeräten	.	.
51 32	Gh.m.Fleisch,Fleisch- waren,Geflügel u.Wild	20 080	0,3	51 46	Gh.m.pharmazeut.Erzeugn. u.med.Hilfsmitteln	.	.
51 33	Gh.m.Milcherzeugn.,Ei- ern,Speiseöl u.ä.Fetten	4 973	0,1	51 47	Gh.m.sonst.Gebrauchs- u.Verbrauchsgütern	3 768	0,1
51 34	Gh.m.Getränken	3 515 799	56,5	51 4	Gh.m.Gebrauchs-u. Verbrauchsgütern	5 577	0,1
51 35	Gh.m.Tabakwaren	37 134	0,6				

1)KLASSIFIKATION DER WIRTSCHAFTSZWEIGE , AUSGABE 1993.- 2)WARENCODE UND VOLLSTAENDIGE BEZEICHNUNG DER WARENART: S.ANHANG.

4 WARENBEZUEGE IM GROSSHANDEL 1995 NACH WARENARTEN UND WIRTSCHAFTSZWEIGEN

NUMMER DER KLAS- SIFI- KATION 1)	WARENART ---	WARENBEZUG		NUMMER DER KLAS- SIFI- KATION 1)	WARENART ---	WARENBEZUG	
		1 000 DM	PROZENT			1 000 DM	PROZENT
WAREN- CODE 2)	WIRTSCHAFTSZWEIG			WAREN- CODE 2)	WIRTSCHAFTSZWEIG		
51 51	Gh.m.festen Brennstoffen u.Mineralölerzeugnissen	555	0,0	51 65	Gh.m.sonst.Masch.usw (oh.Landw.)	3 894	0,1
51 53	Gh.m.Holz,Baustf.,Sani- tärkeramik u.Anstrichm.	.	.	51 6	Gh.m.Maschinen, Ausrüstungen u.Zubehör	3 894	0,1
51 55	Gh.m.chemischen Erzeugnissen	.	.	51 7	Sonst.Großhandel	480 901	7,7
51 5	Gh.m.Rohstf.,Halbwaren, Altmaterial u.Reststf.	.	.	51	Großhandel (oh.Kfz)	.	.
				Insgesamt		6 217 287	100
		272		BIER			
51 21	Gh.m.Getreide,Saaten u. Futtermitteln	7 221	0,1	51 45	Gh.m.kosmet.Erzeugn.u. Körperpflegemitteln	186	0,0
51 2	Gh.m.landw.Grundstoffen u.lebenden Tieren	7 221	0,1	51 4	Gh.m.Gebrauchs-u. Verbrauchsgütern	5 108	0,0
51 31	Gh.m.Obst,Gemüse u. Kartoffeln	46 666	0,4	51 51	Gh.m.festen Brennstoffen u.Mineralölerzeugnissen	1 713	0,0
51 32	Gh.m.Fleisch,Fleisch- waren,Geflügel u.Wild	2 095	0,0	51 53	Gh.m.Holz,Baustf.,Sani- tärkeramik u.Anstrichm.	.	.
51 33	Gh.m.Milcherzeugn.,Ei- ern,Speiseöl u.ä.Fetten	35	0,0	51 55	Gh.m.chemischen Erzeugnissen	.	.
51 34	Gh.m.Getränken	8 506 472	79,3	51 5	Gh.m.Rohstf.,Halbwaren, Altmaterial u.Reststf.	2 565	0,0
51 35	Gh.m.Tabakwaren	15 168	0,1	51 65	Gh.m.sonst.Masch.usw (oh.Landw.)	.	.
51 36	Gh.m.Zucker,Süßwaren u. Backwaren	120 007	1,1	51 66	Gh.m.landw.Maschinen u. Geräten	.	.
51 38	Gh.m.sonst.Nahrungs- mitteln	146 877	1,4	51 6	Gh.m.Maschinen, Ausrüstungen u.Zubehör	1 650	0,0
51 39	Gh.m.Nahrungsmitteln,Ge- tränken u.Tabakw.oaS	1 490 511	13,9	51 7	Sonst.Großhandel	382 438	3,6
51 3	Gh.m.Nahrungsmitteln, Getränken u.Tabakwaren	10 327 831	96,3	51	Großhandel (oh.Kfz)	10 726 813	100
51 42	Gh.m.Bekleidung u. Schuhen	.	.	Insgesamt		10 726 813	100
51 43	Gh.m.elekt.Haushalts-, Rundfunk-,Fernsehgeräten	.	.				
273	FRUCHT- UND GEMUESESAEFTE; MINERALWASSER, ERFRISCHUNGSGETRAENKE UND ANDERE NICHT ALKOHOLHALTIGE GETRAENKE						
51 21	Gh.m.Getreide,Saaten u. Futtermitteln	18 618	0,2	51 3	Gh.m.Nahrungsmitteln, Getraenken u.Tabakwaren	8 674 953	90,0
51 2	Gh.m.landw.Grundstoffen u.lebenden Tieren	18 618	0,2	51 41	Gh.m.Textilien	.	.
51 31	Gh.m.Obst,Gemüse u. Kartoffeln	445 827	4,6	51 43	Gh.m.elekt.Haushalts-, Rundfunk-,Fernsehgeräten	.	.
51 32	Gh.m.Fleisch,Fleisch- waren,Geflügel u.Wild	7 000	0,1	51 45	Gh.m.kosmet.Erzeugn.u. Körperpflegemitteln	186	0,0
51 33	Gh.m.Milcherzeugn.,Ei- ern,Speiseöl u.ä.Fetten	28 349	0,3	51 4	Gh.m.Gebrauchs-u. Verbrauchsgütern	1 864	0,0
51 34	Gh.m.Getränken	5 702 844	59,1	51 51	Gh.m.festen Brennstoffen u.Mineralölerzeugnissen	.	.
51 35	Gh.m.Tabakwaren	32 864	0,3	51 55	Gh.m.chemischen Erzeugnissen	.	.
51 36	Gh.m.Zucker,Süßwaren u. Backwaren	118 335	1,2	51 5	Gh.m.Rohstf.,Halbwaren, Altmaterial u.Reststf.	314 977	3,3
51 37	Gh.m.Kaffee,Tee,Kakao u. Gewürzen	5 288	0,1	51 65	Gh.m.sonst.Masch.usw (oh.Landw.)	.	.
51 38	Gh.m.sonst.Nahrungs- mitteln	293 686	3,0	51 66	Gh.m.landw.Maschinen u. Geräten	.	.
51 39	Gh.m.Nahrungsmitteln,Ge- tränken u.Tabakw.oaS	2 040 759	21,2	51 6	Gh.m.Maschinen, Ausrüstungen u.Zubehör	26 423	0,3

1)KLASSIFIKATION DER WIRTSCHAFTSZWEIGE , AUSGABE 1993.- 2)WARENCODE UND VOLLSTAENDIGE BEZEICHNUNG DER WARENART: S.ANHANG.

4 WARENBEZUEGE IM GROSSHANDEL 1995 NACH WARENARTEN UND WIRTSCHAFTSZWEIGEN

NUMMER DER KLAS- SIFI- KATION 1)	WARENART ---	WARENBEZUG	NUMMER DER KLAS- SIFI- KATION 1)	WARENART ---	WARENBEZUG
WAREN- CODE 2)	WIRTSCHAFTSZWEIG	1 000 DM ! PROZENT	WAREN- CODE 2)	WIRTSCHAFTSZWEIG	1 000 DM ! PROZENT
51 7	Sonst.Großhandel	605 697 6,3		Insgesamt	9 642 532 100
51	Großhandel (oh.Kfz)	9 642 532 100			
		274		TABAKERZEUGNISSE	
50 1	Handel m.Kraftwagen	.	51 42	Gh.m.Bekleidung u. Schuhen	.
50 3	Handel m.Kraftwagen- teilen u.Zubehör	.	51 43	Gh.m.elekt.r.Haushalts-, Rundfunk-,Fernsehgeräten	37 604 0,2
50	Kfz-Handel	.	51 47	Gh.m.sonst.Gebrauchs- u.Verbrauchsgütern	.
51 21	Gh.m.Getreide,Saaten u. Futtermitteln	1 187 0,0	51 4	Gh.m.Gebrauchs-u. Verbrauchsgütern	41 627 0,2
51 2	Gh.m.landw.Grundstoffen u.lebenden Tieren	1 187 0,0	51 51	Gh.m.festen Brennstoffen u.Mineralölerzeugnissen	.
51 31	Gh.m.Obst,Gemüse u. Kartoffeln	358 0,0	51 53	Gh.m.Holz,Baustf.,Sani- tärkeramik u.Anstrichm.	.
51 33	Gh.m.Milcherzeugn.,Ei- ern,Speiseöl u.ä.Fetten	47 591 0,2	51 5	Gh.m.Rohstf.,Halbwaren, Altmaterial u.Reststf.	1 124 306 4,8
51 34	Gh.m.Getränken	183 466 0,8	51 65	Gh.m.sonst.Masch.usw (oh.Landw.)	.
51 35	Gh.m.Tabakwaren	18 685 766 79,9	51 66	Gh.m.landw.Maschinen u. Geräten	.
51 36	Gh.m.Zucker,Süßwaren u. Backwaren	43 510 0,2	51 6	Gh.m.Maschinen, Ausrüstungen u.Zubehör	3 155 0,0
51 38	Gh.m.sonst.Nahrungs- mitteln	248 174 1,1	51 7	Sonst.Großhandel	1 102 120 4,7
51 39	Gh.m.Nahrungsmitteln,Ge- tränken u.Tabakw.oaS	1 899 520 8,1	51	Großhandel (oh.Kfz)	23 380 781 100,0
51 3	Gh.m.Nahrungsmitteln, Getränken u.Tabakwaren	21 108 386 90,3		Insgesamt	23 381 315 100
ERZEUGNISSE DES ERNAHRUNGSGEWERBES, TABAKERZEUGNISSE ZUSAMMEN					
50 1	Handel m.Kraftwagen	42 938 0,0	51 38	Gh.m.sonst.Nahrungs- mitteln	14 886 416 8,7
50 3	Handel m.Kraftwagen- teilen u.Zubehör	2 404 0,0	51 39	Gh.m.Nahrungsmitteln,Ge- tränken u.Tabakw.oaS	46 225 724 26,9
50	Kfz-Handel	45 342 0,0	51 3	Gh.m.Nahrungsmitteln, Getränken u.Tabakwaren	151 062 638 87,8
51 21	Gh.m.Getreide,Saaten u. Futtermitteln	3 307 447 1,9	51 41	Gh.m.Textilien	12 533 0,0
51 22	Gh.m.Blumen u.Pflanzen	91 0,0	51 42	Gh.m.Bekleidung u. Schuhen	7 614 0,0
51 23	Gh.m.lebenden Tieren	194 308 0,1	51 43	Gh.m.elekt.r.Haushalts-, Rundfunk-,Fernsehgeräten	68 409 0,0
			51 44	Gh.m.Haush.waren a.Me- tall,kerami.Erzeugn.usw	85 542 0,0
51 2	Gh.m.landw.Grundstoffen u.lebenden Tieren	3 506 954 2,0	51 45	Gh.m.kosmet.Erzeugn.u. Körperpflegemitteln	6 040 0,0
51 31	Gh.m.Obst,Gemüse u. Kartoffeln	1 936 565 1,1	51 46	Gh.m.pharmazeut.Erzeugn. u.med.Hilfsmitteln	64 461 0,0
51 32	Gh.m.Fleisch,Fleisch- waren,Geflügel u.Wild	18 461 082 10,7	51 47	Gh.m.sonst.Gebrauchs- u.Verbrauchsgütern	13 224 0,0
51 33	Gh.m.Milcherzeugn.,Ei- ern,Speiseöl u.ä.Fetten	13 069 156 7,6	51 4	Gh.m.Gebrauchs-u. Verbrauchsgütern	257 823 0,1
51 34	Gh.m.Getränken	21 228 945 12,3	51 51	Gh.m.festen Brennstoffen u.Mineralölerzeugnissen	1 609 830 0,9
51 35	Gh.m.Tabakwaren	19 006 112 11,0	51 52	Gh.m.Erzen,Eisen,Stahl, NE-Metallen u.Halbzeug	.
51 36	Gh.m.Zucker,Süßwaren u. Backwaren	10 168 854 5,9	51 53	Gh.m.Holz,Baustf.,Sani- tärkeramik u.Anstrichm.	43 113 0,0
51 37	Gh.m.Kaffee,Tee,Kakao u. Gewürzen	6 079 784 3,5			

1)KLASSIFIKATION DER WIRTSCHAFTSZWEIGE , AUSGABE 1993.- 2)WARENCODE UND VOLLSTÄNDIGE BEZEICHNUNG DER WARENART: S.ANHANG.

4 WARENBEZUEGE IM GROSSHANDEL 1995 NACH WARENARTEN UND WIRTSCHAFTSZWEIGEN

NUMMER! DER KLAS- SIFI- KATION! 1)	WARENART ---	WARENBEZUG		NUMMER! DER KLAS- SIFI- KATION! 1)	WARENART ---	WARENBEZUG	
		1 000 DM	PROZENT			1 000 DM	PROZENT
51 54	Gh.m.Bauelem.a.Metall, Inst.bedarf f.Gas usw	70	0,0	51 65	Gh.m.sonst.Masch.usw (oh.Landw.)	751 791	0,4
51 55	Gh.m.chemischen Erzeugnissen	792 981	0,5	51 66	Gh.m.landw.Maschinen u. Geräten	1 355	0,0
51 56	Gh.m.sonst.Halbwaren	.	.	51 6	Gh.m.Maschinen, Ausrüstungen u.Zubehör	753 146	0,4
51 57	Gh.m.Altmaterial u. Reststoffen	82 442	0,0	51 7	Sonst.Großhandel	13 850 099	8,0
51 5	Gh.m.Rohstf.,Halbwaren, Altmaterial u.Reststf.	2 586 738	1,5	51	Großhandel (oh.Kfz)	172 017 398	100,0
					Insgesamt	172 062 740	100
311 TEXTILE SPINNSTOFFE UND GARNE; GEWEBE; VLIESTOFFE, AUCH GETRAENKT; GEWIRKE UND GESTRICKE							
50 3	Handel m.Kraftwagen- teilen u.Zubehör	15 093	0,3	51 4	Gh.m.Gebrauchs-u. Verbrauchsgütern	2 879 366	54,5
50	Kfz-Handel	15 093	0,3	51 51	Gh.m.festen Brennstoffen u.Mineralölerzeugnissen	.	.
51 21	Gh.m.Getreide,Saaten u. Futtermitteln	1 261	0,0	51 52	Gh.m.Erzen,Eisen,Stahl, NE-Metallen u.Halbzeug	532 552	10,1
51 22	Gh.m.Blumen u.Pflanzen	8 170	0,2	51 53	Gh.m.Holz,Baustf.,Sani- tärkeramik u.Anstrichm.	118 076	2,2
51 2	Gh.m.landw.Grundstoffen u.lebenden Tieren	13 725	0,3	51 54	Gh.m.Bauelem.a.Metall, Inst.bedarf f.Gas usw	.	.
51 36	Gh.m.Zucker,Süßwaren u. Backwaren	.	.	51 55	Gh.m.chemischen Erzeugnissen	22 854	0,4
51 38	Gh.m.sonst.Nahrungs- mitteln	.	.	51 56	Gh.m.sonst.Halbwaren	937 299	17,7
51 39	Gh.m.Nahrungsmitteln,Ge- tränken u.Tabakw.oaS	141 069	2,7	51 57	Gh.m.Altmaterial u. Reststoffen	49 900	0,9
51 3	Gh.m.Nahrungsmitteln, Getränken u.Tabakwaren	142 838	2,7	51 5	Gh.m.Rohstf.,Halbwaren, Altmaterial u.Reststf.	1 674 284	31,7
51 41	Gh.m.Textilien	2 031 628	38,4	51 62	Gh.m.Baummaschinen	.	.
51 42	Gh.m.Bekleidung u. Schuhen	630 970	11,9	51 64	Gh.m.Büromasch.usw (oh.landw.Masch.)	.	.
51 43	Gh.m.elekttr.Haushalts- -,Rundfunk-,Fernsehgeräten	.	.	51 65	Gh.m.sonst.Masch.usw (oh.Landw.)	20 790	0,4
51 44	Gh.m.Haush.waren a.Me- tall,kerami.Erzeugn.usw	.	.	51 6	Gh.m.Maschinen, Ausrüstungen u.Zubehör	23 437	0,4
51 46	Gh.m.pharmazeut.Erzeugn. u.med.Hilfsmitteln	79 880	1,5	51 7	Sonst.Großhandel	536 963	10,2
51 47	Gh.m.sonst.Gebrauchs- u.Verbrauchsgütern	89 880	1,7	51	Großhandel (oh.Kfz)	5 270 613	99,7
					Insgesamt	5 285 705	100
312 LEDER; LEDERWAREN (OHNE SCHUHE UND BEKLEIDUNG)							
50 3	Handel m.Kraftwagen- teilen u.Zubehör	237	0,0	51 39	Gh.m.Nahrungsmitteln,Ge- traenken u.Tabakw.oaS	5 122	0,3
50	Kfz-Handel	237	0,0	51 3	Gh.m.Nahrungsmitteln, Getränken u.Tabakwaren	9 818	0,5
51 2	Gh.m.landw.Grundstoffen u.lebenden Tieren	481 542	26,7	51 41	Gh.m.Textilien	7 785	0,4
51 35	Gh.m.Tabakwaren	.	.	51 42	Gh.m.Bekleidung u. Schuhen	250 608	13,9
51 36	Gh.m.Zucker,Süßwaren u. Backwaren	.	.	51 44	Gh.m.Haush.waren a.Me- tall,kerami.Erzeugn.usw	.	.
51 38	Gh.m.sonst.Nahrungs- mitteln	3 660	0,2	51 45	Gh.m.kosmet.Erzeugn.u. Körperpflegemitteln	.	.

1)KLASSIFIKATION DER WIRTSCHAFTSZWEIGE , AUSGABE 1993.- 2)WARENCODE UND VOLLSTAENDIGE BEZEICHNUNG DER WARENART: S.ANHANG.

4 WARENBEZUEGE IM GROSSHANDEL 1995 NACH WARENARTEN UND WIRTSCHAFTSZWEIGEN

NUMMER DER KLAS- SIFI- KATION 1)	WARENART ---	WARENBEZUG	NUMMER DER KLAS- SIFI- KATION 1)	WARENART ---	WARENBEZUG
WAREN- CODE 2)	WIRTSCHAFTSZWEIG	1 000 DM ! PROZENT	WAREN- CODE 2)	WIRTSCHAFTSZWEIG	1 000 DM ! PROZENT
51 46	Gh.m.pharmazeut.Erzeugn. u.med.Hilfsmitteln	7 651 0,4	51 57	Gh.m.Altmaterial u. Reststoffen	30 952 1,7
51 47	Gh.m.sonst.Gebrauchs- u.Verbrauchsgütern	848 220 47,1	51 5	Gh.m.Rohstf.,Halbwaren, Altmaterial u.Reststf.	54 201 3,0
51 4	Gh.m.Gebrauchs-u. Verbrauchsgütern	1 120 768 62,2	51 65	Gh.m.sonst.Masch.usw (oh.Landw.)	46 055 2,6
51 53	Gh.m.Holz,Baustf.,Sani- tärkeramik u.Anstrichm.	100 0,0	51 6	Gh.m.Maschinen, Ausrüstungen u.Zubehör	46 055 2,6
51 54	Gh.m.Bauelem.a.Metall, Inst.bedarf f.Gas usw	17 564 1,0	51 7	Sonst.Großhandel	90 027 5,0
51 55	Gh.m.chemischen Erzeugnissen	5 585 0,3	51	Großhandel (oh.Kfz)	1 802 411 100,0
				Insgesamt	1 802 648 100
313 KONFEKTIONIERTER TEXTILWAREN (OHNE BEKLEIDUNG)					
50 3	Handel m.Kraftwagen- teilen u.Zubehör	.	51 44	Gh.m.Haush.waren a.Me- tall,kerami.Erzeugn.usw	2 574 0,1
50	Kfz-Handel	.	51 46	Gh.m.pharmazeut.Erzeugn. u.med.Hilfsmitteln	6 783 0,3
51 21	Gh.m.Getreide,Saaten u. Futtermitteln	7 844 0,3	51 47	Gh.m.sonst.Gebrauchs- u.Verbrauchsgütern	289 026 11,8
51 22	Gh.m.Blumen u.Pflanzen	.	51 4	Gh.m.Gebrauchs-u. Verbrauchsgütern	1 911 055 77,8
			51 51	Gh.m.festen Brennstoffen u.Mineralölerzeugnissen	2 203 0,1
51 2	Gh.m.landw.Grundstoffen u.lebenden Tieren	.	51 53	Gh.m.Holz,Baustf.,Sani- tärkeramik u.Anstrichm.	13 903 0,6
51 31	Gh.m.Obst,Gemüse u. Kartoffeln	116 0,0	51 54	Gh.m.Bauelem.a.Metall, Inst.bedarf f.Gas usw	317 0,0
51 32	Gh.m.Fleisch,Fleisch- waren,Geflügel u.Wild	.	51 56	Gh.m.sonst.Halbwaren	21 865 0,9
51 35	Gh.m.Tabakwaren	79 0,0	51 5	Gh.m.Rohstf.,Halbwaren, Altmaterial u.Reststf.	38 289 1,6
51 36	Gh.m.Zucker,Süßwaren u. Backwaren	.	51 65	Gh.m.sonst.Masch.usw (oh.Landw.)	89 837 3,7
51 38	Gh.m.sonst.Nahrungs- mitteln	.	51 6	Gh.m.Maschinen, Ausrüstungen u.Zubehör	89 837 3,7
51 39	Gh.m.Nahrungsmitteln,Ge- tränken u.Tabakw.oaS	222 544 9,1	51 7	Sonst.Großhandel	181 844 7,4
51 3	Gh.m.Nahrungsmitteln, Getränken u.Tabakwaren	224 077 9,1	51	Großhandel (oh.Kfz)	.
51 41	Gh.m.Textilien	1 066 185 43,4		Insgesamt	2 455 716 100
51 42	Gh.m.Bekleidung u. Schuhen	546 486 22,3			
		314			
TEPPICHE UND FUSSBODENBELÄGE					
50 1	Handel m.Kraftwagen	174 0,0	51 44	Gh.m.Haush.waren a.Me- tall,kerami.Erzeugn.usw	9 091 0,3
50 3	Handel m.Kraftwagen- teilen u.Zubehör	359 0,0	51 46	Gh.m.pharmazeut.Erzeugn. u.med.Hilfsmitteln	66 0,0
50	Kfz-Handel	533 0,0	51 47	Gh.m.sonst.Gebrauchs- u.Verbrauchsgütern	1 908 806 68,5
51 38	Gh.m.sonst.Nahrungs- mitteln	.	51 4	Gh.m.Gebrauchs-u. Verbrauchsgütern	2 203 542 79,1
51 39	Gh.m.Nahrungsmitteln,Ge- tränken u.Tabakw.oaS	.	51 51	Gh.m.festen Brennstoffen u.Mineralölerzeugnissen	.
51 3	Gh.m.Nahrungsmitteln, Getränken u.Tabakwaren	71 947 2,6	51 52	Gh.m.Erzen,Eisen,Stahl, NE-Metallen u.Halbzeug	.
51 41	Gh.m.Textilien	268 935 9,6	51 53	Gh.m.Holz,Baustf.,Sani- tärkeramik u.Anstrichm.	199 339 7,2
51 42	Gh.m.Bekleidung u. Schuhen	16 233 0,6	51 54	Gh.m.Bauelem.a.Metall, Inst.bedarf f.Gas usw	11 484 0,4
51 43	Gh.m.elekt.Haushalts-, Rundfunk-,Fernseegeräten	411 0,0			

1)KLASSIFIKATION DER WIRTSCHAFTSZWEIGE , AUSGABE 1993.- 2)WARENCODE UND VOLLSTÄNDIGE BEZEICHNUNG DER WARENART: S.ANHANG.

4 WARENBEZUEGE IM GROSSHANDEL 1995 NACH WARENARTEN UND WIRTSCHAFTSZWEIGEN

NUMMER! DER KLAS- SIFI- KATION! 1)	WARENART ---	WARENBEZUG		NUMMER! DER KLAS- SIFI- KATION! 1)	WARENART ---	WARENBEZUG	
WAREN- CODE 2)	WIRTSCHAFTSZWEIG	1 000 DM	PROZENT	WAREN- CODE 2)	WIRTSCHAFTSZWEIG	1 000 DM	PROZENT
51 55	Gh.m.chemischen Erzeugnissen	51 048	1,8	51 65	Gh.m.sonst.Masch.usw (oh.Landw.)	13 982	0,5
51 5	Gh.m.Rohstf.,Halbwaren, Altmaterial u.Reststf.	270 140	9,7	51 6	Gh.m.Maschinen, Ausrüstungen u.Zubehör	14 149	0,5
51 61	Gh.m.Werkzeugmaschinen	91	0,0	51 7	Sonst.Großhandel	227 022	8,1
51 64	Gh.m.Büromasch.usw (oh.landw.Masch.)	76	0,0	51	Großhandel (oh.Kfz)	2 786 800	100,0
					Insgesamt	2 787 333	100
315 TEXTILERZEUGNISSE, A.N.G., SEILERWAREN							
50 3	Handel m.Kraftwagen- teilen u.Zubehör	.	.	51 47	Gh.m.sonst.Gebrauchs- u.Verbrauchsgütern	67 700	8,3
50	Kfz-Handel	.	.	51 4	Gh.m.Gebrauchs-u. Verbrauchsgütern	374 864	46,2
51 21	Gh.m.Getreide,Saaten u. Futtermitteln	1 276	0,2	51 51	Gh.m.festen Brennstoffen u.Mineralölerzeugnissen	2 225	0,3
51 22	Gh.m.Blumen u.Pflanzen	9 038	1,1	51 53	Gh.m.Holz,Baustf.,Sani- tärkeramik u.Anstrichm.	4 915	0,6
51 2	Gh.m.landw.Grundstoffen u.lebenden Tieren	14 925	1,8	51 54	Gh.m.Bauelem.a.Metall, Inst.bedarf f.Gas usw	2 987	0,4
51 34	Gh.m.Getränken	.	.	51 55	Gh.m.chemischen Erzeugnissen	.	.
51 39	Gh.m.Nahrungsmitteln,Ge- tränken u.Tabakw.oaS	38 620	4,8	51 56	Gh.m.sonst.Halbwaren	16 738	2,1
51 3	Gh.m.Nahrungsmitteln, Getränken u.Tabakwaren	.	.	51 57	Gh.m.Altmaterial u. Reststoffen	11 231	1,4
51 41	Gh.m.Textilien	212 236	26,2	51 5	Gh.m.Rohstf.,Halbwaren, Altmaterial u.Reststf.	.	.
51 42	Gh.m.Bekleidung u. Schuhen	53 935	6,6	51 65	Gh.m.sonst.Masch.usw (oh.Landw.)	71 596	8,8
51 44	Gh.m.Haush.waren a.Me- tall,kerami.Erzeugn.usw	13 716	1,7	51 6	Gh.m.Maschinen, Ausrüstungen u.Zubehör	71 596	8,8
51 45	Gh.m.kosmet.Erzeugn.u. Körperpflegemitteln	88	0,0	51 7	Sonst.Großhandel	270 401	33,3
51 46	Gh.m.pharmazeut.Erzeugn. u.med.Hilfsmitteln	27 189	3,4	51	Großhandel (oh.Kfz)	.	.
					Insgesamt	811 522	100
316 PULLOVER, STRICKJACKEN, WESTEN UND AEHNLICHE WAREN, GEWIRKT ODER GESTRICKT							
51 21	Gh.m.Getreide,Saaten u. Futtermitteln	7 525	0,2	51 47	Gh.m.sonst.Gebrauchs- u.Verbrauchsguerten	23 529	0,7
51 2	Gh.m.landw.Grundstoffen u.lebenden Tieren	7 525	0,2	51 4	Gh.m.Gebrauchs-u. Verbrauchsgütern	2 908 044	80,7
51 37	Gh.m.Kaffee,Tee,Kakao u. Gewürzen	.	.	51 51	Gh.m.festen Brennstoffen u.Mineralölerzeugnissen	1 102	0,0
51 38	Gh.m.sonst.Nahrungs- mitteln	.	.	51 53	Gh.m.Holz,Baustf.,Sani- tärkeramik u.Anstrichm.	4 465	0,1
51 39	Gh.m.Nahrungsmitteln,Ge- tränken u.Tabakw.oaS	242 042	6,7	51 54	Gh.m.Bauelem.a.Metall, Inst.bedarf f.Gas usw	922	0,0
51 3	Gh.m.Nahrungsmitteln, Getränken u.Tabakwaren	334 817	9,3	51 55	Gh.m.chemischen Erzeugnissen	.	.
51 41	Gh.m.Textilien	235 161	6,5	51 56	Gh.m.sonst.Halbwaren	.	.
51 42	Gh.m.Bekleidung u. Schuhen	2 645 696	73,4	51 5	Gh.m.Rohstf.,Halbwaren, Altmaterial u.Reststf.	7 358	0,2
51 43	Gh.m.elekt.r.Haushalts-, Rundfunk-,Fernseheräten	.	.	51 61	Gh.m.Werkzeugmaschinen	.	.
51 44	Gh.m.Haush.waren a.Me- tall,kerami.Erzeugn.usw	.	.	51 62	Gh.m.Baummaschinen	3 079	0,1
51 46	Gh.m.pharmazeut.Erzeugn. u.med.Hilfsmitteln	2 775	0,1	51 64	Gh.m.Büromasch.usw (oh.landw.Masch.)	.	.

1)KLASSIFIKATION DER WIRTSCHAFTSZWEIGE , AUSGABE 1993.- 2)WARENCODE UND VOLLSTAENDIGE BEZEICHNUNG DER WARENART: S.ANHANG.

4 WARENBEZUEGE IM GROSSHANDEL 1995 NACH WARENARTEN UND WIRTSCHAFTSZWEIGEN

NUMMER DER KLAS-SIFI-KATION: 1)	WARENART ---	WARENBEZUG	NUMMER DER KLAS-SIFI-KATION: 1)	WARENART ---	WARENBEZUG
WAREN-CODE 2)	WIRTSCHAFTSZWEIG	1 000 DM ! PROZENT	WAREN-CODE 2)	WIRTSCHAFTSZWEIG	1 000 DM ! PROZENT
51 65	Gh.m.sonst.Masch.usw (oh.Landw.)	8 615 0,2	51 7	Sonst.Großhandel	330 691 9,2
51 6	Gh.m.Maschinen, Ausrüstungen u.Zubehör	15 639 0,4	51	Großhandel (oh.Kfz)	3 604 073 100
				Insgesamt	3 604 073 100
317 OBERBEKLEIDUNG (EINSCHL. ARBEITS- UND BERUFSBEKLEIDUNG)					
50 1	Handel m.Kraftwagen	.	51 45	Gh.m.kosmet.Erzeugn.u. Körperpflegemitteln	.
50 3	Handel m.Kraftwagen- teilen u.Zubehör	4 954 0,1	51 46	Gh.m.pharmazeut.Erzeugn. u.med.Hilfsmitteln	58 033 0,7
50 4	Handel m.Krädern, Teilen u.Zubehör	.	51 47	Gh.m.sonst.Gebrauchs- u.Verbrauchsgütern	92 922 1,2
50	Kfz-Handel	26 935 0,3	51 4	Gh.m.Gebrauchs-u. Verbrauchsgütern	6 569 646 82,0
51 21	Gh.m.Getreide,Saaten u. Futtermitteln	17 531 0,2	51 52	Gh.m.Erzen,Eisen,Stahl, NE-Metallen u.Halbzeug	.
51 22	Gh.m.Blumen u.Pflanzen	328 0,0	51 53	Gh.m.Holz,Baustf.,Sani- tärkeramik u.Anstrichm.	37 006 0,5
51 23	Gh.m.lebenden Tieren	2 634 0,0	51 54	Gh.m.Bauelem.a.Metall, Inst.bedarf f.Gas usw	32 364 0,4
51 2	Gh.m.landw.Grundstoffen u.lebenden Tieren	20 906 0,3	51 55	Gh.m.chemischen Erzeugnissen	.
51 31	Gh.m.Obst,Gemüse u. Kartoffeln	1 890 0,0	51 56	Gh.m.sonst.Halbwaren	49 018 0,6
51 32	Gh.m.Fleisch,Fleisch- waren,Geflügel u.Wild	1 845 0,0	51 57	Gh.m.Altmaterial u. Reststoffen	19 031 0,2
51 36	Gh.m.Zucker,Süßwaren u. Backwaren	2 319 0,0	51 5	Gh.m.Rohstf.,Halbwaren, Altmaterial u.Reststf.	147 889 1,8
51 37	Gh.m.Kaffee,Tee,Kakao u. Gewürzen	92 252 1,2	51 61	Gh.m.Werkzeugmaschinen	.
51 38	Gh.m.sonst.Nahrungs- mitteln	4 580 0,1	51 62	Gh.m.Baumaschinen	11 956 0,1
51 39	Gh.m.Nahrungsmitteln,Ge- tränken u.Tabakw.oaS	96 753 1,2	51 64	Gh.m.Büromasch.usw (oh.Landw.Masch.)	.
51 3	Gh.m.Nahrungsmitteln, Getränken u.Tabakwaren	199 639 2,5	51 65	Gh.m.sonst.Masch.usw (oh.Landw.)	145 847 1,8
51 41	Gh.m.Textilien	198 887 2,5	51 66	Gh.m.landw.Maschinen u. Geräten	5 102 0,1
51 42	Gh.m.Bekleidung u. Schuhen	6 206 121 77,5	51 6	Gh.m.Maschinen, Ausrüstungen u.Zubehör	172 784 2,2
51 43	Gh.m.elektr.Haushalts- -,Rundfunk-,Fernsehgeräten	1 600 0,0	51 7	Sonst.Großhandel	872 554 10,9
51 44	Gh.m.Haush.waren a.Me- tall,kerami.Erzeugn.usw	.	51	Großhandel (oh.Kfz)	7 983 419 99,7
				Insgesamt	8 010 354 100
318 STRUMPFWAREN; WAESCHE; BEKLEIDUNG UND BEKLEIDUNGSZUBEHOER, A.N.G.					
51 21	Gh.m.Getreide,Saaten u. Futtermitteln	6 887 0,1	51 37	Gh.m.Kaffee,Tee,Kakao u. Gewuerzen	.
51 2	Gh.m.landw.Grundstoffen u.lebenden Tieren	6 887 0,1	51 38	Gh.m.sonst.Nahrungs- mitteln	41 875 0,8
51 32	Gh.m.Fleisch,Fleisch- waren,Geflügel u.Wild	.	51 39	Gh.m.Nahrungsmitteln,Ge- tränken u.Tabakw.oaS	346 149 6,3
51 33	Gh.m.Milcherzeugn.,Ei- ern,Speiseöl u.a.Fetten	428 0,0	51 3	Gh.m.Nahrungsmitteln, Getränken u.Tabakwaren	481 880 8,8
51 34	Gh.m.Getränken	38 0,0	51 41	Gh.m.Textilien	120 127 2,2
51 35	Gh.m.Tabakwaren	159 0,0	51 42	Gh.m.Bekleidung u. Schuhen	3 971 399 72,7
51 36	Gh.m.Zucker,Süßwaren u. Backwaren	647 0,0	51 43	Gh.m.elektr.Haushalts- -,Rundfunk-,Fernsehgeräten	.

1)KLASSIFIKATION DER WIRTSCHAFTSZWEIGE , AUSGABE 1993.- 2)WARENCODE UND VOLLSTAENDIGE BEZEICHNUNG DER WARENART: S.ANHANG.

4 WARENBEZUEGE IM GROSSHANDEL 1995 NACH WARENARTEN UND WIRTSCHAFTSZWEIGEN

NUMMER! DER KLAS- SIFI- KATION! 1)	WARENART - - - WIRTSCHAFTSZWEIG	WARENBEZUG		NUMMER! DER KLAS- SIFI- KATION! 1)	WARENART - - - WIRTSCHAFTSZWEIG	WARENBEZUG	
		1 000 DM	! PROZENT			1 000 DM	! PROZENT
51 44	Gh.m.Haush.waren a.Me- tall,kerami.Erzeugn.usw	.	.	51 55	Gh.m.chemischen Erzeugnissen	.	.
51 45	Gh.m.kosmet.Erzeugn.u. Körperpflegemitteln	224	0,0	51 56	Gh.m.sonst.Halbwaren	3 506	0,1
51 46	Gh.m.pharmazeut.Erzeugn. u.med.Hilfsmitteln	3 715	0,1	51 5	Gh.m.Rohstf.,Halbwaren, Altmaterial u.Reststf.	35 707	0,7
51 47	Gh.m.sonst.Gebrauchs- u.Verbrauchsgütern	158 098	2,9	51 65	Gh.m.sonst.Masch.usw (oh.Landw.)	13 491	0,2
51 4	Gh.m.Gebrauchs-u. Verbrauchsgütern	4 277 177	78,3	51 66	Gh.m.landw.Maschinen u. Geräten	.	.
51 51	Gh.m.festen Brennstoffen u.Mineralölerzeugnissen	.	.	51 6	Gh.m.Maschinen, Ausrüstungen u.Zubehör	15 555	0,3
51 52	Gh.m.Erzen,Eisen,Stahl, NE-Metallen u.Halbzeug	18 858	0,3	51 7	Sonst.Großhandel	644 006	11,8
51 53	Gh.m.Holz,Baustf.,Sani- tärkeramik u.Anstrichm.	2 128	0,0	51	Großhandel (oh.Kfz)	5 461 211	100
51 54	Gh.m.Bauelem.a.Metall, Inst.bedarf f.Gas usw	8 622	0,2		Insgesamt	5 461 211	100
		319					
			LEDERBEKLEIDUNG; PELZE UND PELZWAREN				
51 24	Gh.m.Häuten,Fellen u. Leder	48 758	4,8	51 4	Gh.m.Gebrauchs-u. Verbrauchsgütern	928 692	91,3
51 2	Gh.m.landw.Grundstoffen u.lebenden Tieren	48 758	4,8	51 65	Gh.m.sonst.Masch.usw (oh.Landw.)	2 458	0,2
51 41	Gh.m.Textilien	9 117	0,9	51 6	Gh.m.Maschinen, Ausrüstungen u.Zubehör	2 458	0,2
51 42	Gh.m.Bekleidung u. Schuhen	919 575	90,4	51 7	Sonst.Großhandel	36 891	3,6
				51	Großhandel (oh.Kfz)	1 016 799	100
					Insgesamt	1 016 799	100
		320					
			SCHUHE				
50 1	Handel m.Kraftwagen	521	0,0	51 46	Gh.m.pharmazeut.Erzeugn. u.med.Hilfsmitteln	13 633	0,4
50 3	Handel m.Kraftwagen- teilen u.Zubehör	5 484	0,1	51 47	Gh.m.sonst.Gebrauchs- u.Verbrauchsgütern	25 072	0,7
50	Kfz-Handel	6 005	0,2	51 4	Gh.m.Gebrauchs-u. Verbrauchsgütern	3 142 235	83,7
51 21	Gh.m.Getreide,Saaten u. Futtermitteln	13 523	0,4	51 52	Gh.m.Erzen,Eisen,Stahl, NE-Metallen u.Halbzeug	.	.
51 23	Gh.m.lebenden Tieren	.	.	51 53	Gh.m.Holz,Baustf.,Sani- tärkeramik u.Anstrichm.	8 999	0,2
51 2	Gh.m.landw.Grundstoffen u.lebenden Tieren	14 605	0,4	51 54	Gh.m.Bauelem.a.Metall, Inst.bedarf f.Gas usw	15 769	0,4
51 32	Gh.m.Fleisch,Fleisch- waren,Geflügel u.Wild	.	.	51 55	Gh.m.chemischen Erzeugnissen	12 538	0,3
51 38	Gh.m.sonst.Nahrungs- mitteln	.	.	51 5	Gh.m.Rohstf.,Halbwaren, Altmaterial u.Reststf.	37 906	1,0
51 39	Gh.m.Nahrungsmitteln,Ge- tränken u.Tabakw.oaS	154 458	4,1	51 62	Gh.m.Baummaschinen	.	.
51 3	Gh.m.Nahrungsmitteln, Getränken u.Tabakwaren	155 286	4,1	51 64	Gh.m.Büromasch.usw (oh.landw.Masch.)	.	.
51 42	Gh.m.Bekleidung u. Schuhen	3 092 448	82,4	51 65	Gh.m.sonst.Masch.usw (oh.Landw.)	70 553	1,9
51 43	Gh.m.elekt.Haushalts- Rundfunk-,Fernsehgeräten	.	.	51 6	Gh.m.Maschinen, Ausrüstungen u.Zubehör	72 856	1,9
51 45	Gh.m.kosmet.Erzeugn.u. Körperpflegemitteln	.	.	51 7	Sonst.Großhandel	326 215	8,7
				51	Großhandel (oh.Kfz)	3 749 103	99,8

1)KLASSIFIKATION DER WIRTSCHAFTSZWEIGE , AUSGABE 1993.- 2)WARENCODE UND VOLLSTÄNDIGE BEZEICHNUNG DER WARENART: S.ANHANG.

4 WARENBEZUEGE IM GROSSHANDEL 1995 NACH WARENARTEN UND WIRTSCHAFTSZWEIGEN

NUMMER! DER KLAS- SIFI- KATION! 1)	WARENART ---	WARENBEZUG	NUMMER! DER KLAS- SIFI- KATION! 1)	WARENART ---	WARENBEZUG
WAREN- CODE 2)	WIRTSCHAFTSZWEIG		WAREN- CODE 2)	WIRTSCHAFTSZWEIG	
		1 000 DM ! PROZENT			1 000 DM ! PROZENT

Insgesamt

3 755 107 100

TEXTILIEN, LEDER UND BEKLEIDUNG, SCHUHE ZUSAMMEN

50 1	Handel m. Kraftwagen	.	.	51 45	Gh.m.kosmet.Erzeugn.u. Körperpflegemitteln	17 683	0,1
50 3	Handel m. Kraftwagen- teilen u. Zubehör	31 000	0,1	51 46	Gh.m.pharmazeut.Erzeugn. u.med.Hilfsmitteln	199 724	0,6
50 4	Handel m. Krädern, Teilen u. Zubehör	.	.	51 47	Gh.m.sonst.Gebrauchs- u.Verbrauchsgütern	3 503 253	10,0
50	Kfz-Handel	53 675	0,2	51 4	Gh.m.Gebrauchs-u. Verbrauchsgütern	26 315 387	75,2
51 21	Gh.m.Getreide, Saaten u. Futtermitteln	55 847	0,2	51 51	Gh.m.festen Brennstoffen u.Mineralölerzeugnissen	14 498	0,0
51 22	Gh.m.Blumen u. Pflanzen	17 615	0,1	51 52	Gh.m.Erzen, Eisen, Stahl, NE-Metallen u. Halbzeug	555 507	1,6
51 23	Gh.m.lebenden Tieren	3 472	0,0	51 53	Gh.m.Holz, Baustf., Sani- tärkeramik u. Anstrichm.	388 931	1,1
51 2	Gh.m.landw.Grundstoffen u.lebenden Tieren	616 795	1,8	51 54	Gh.m.Bauelem.a.Metall, Inst.bedarf f.Gas usw	101 738	0,3
51 31	Gh.m.Obst, Gemüse u. Kartoffeln	2 006	0,0	51 55	Gh.m.chemischen Erzeugnissen	103 869	0,3
51 32	Gh.m.Fleisch, Fleisch- waren, Geflügel u. Wild	2 544	0,0	51 56	Gh.m.sonst.Halbwaren	1 028 991	2,9
51 33	Gh.m.Milcherzeugn., Ei- ern, Speiseöl u.ä.Fetten	428	0,0	51 57	Gh.m.Altmaterial u. Reststoffen	111 114	0,3
51 34	Gh.m.Getränken	100	0,0	51 5	Gh.m.Rohstf., Halbwaren, Altmaterial u. Reststf.	2 304 648	6,6
51 35	Gh.m.Tabakwaren	397	0,0	51 61	Gh.m.Werkzeugmaschinen	9 419	0,0
51 36	Gh.m.Zucker, Süßwaren u. Backwaren	4 762	0,0	51 62	Gh.m.Baumaschinen	17 563	0,1
51 37	Gh.m.Kaffee, Tee, Kakao u. Gewürzen	276 740	0,8	51 64	Gh.m.Büromasch.usw (oh.landw.Masch.)	5 328	0,0
51 38	Gh.m.sonst.Nahrungs- mitteln	53 834	0,2	51 65	Gh.m.sonst.Masch.usw (oh.Landw.)	483 223	1,4
51 39	Gh.m.Nahrungsmitteln, Ge- tränken u. Tabakw.oaS	1 318 172	3,8	51 66	Gh.m.landw.Maschinen u. Geräten	5 275	0,0
51 3	Gh.m.Nahrungsmitteln, Getränken u. Tabakwaren	1 658 984	4,7	51 6	Gh.m.Maschinen, Ausrüstungen u. Zubehör	524 367	1,5
51 41	Gh.m.Textilien	4 150 061	11,9	51 7	Sonst.Großhandel	3 516 613	10,1
51 42	Gh.m.Bekleidung u. Schuhen	18 333 472	52,4	51	Großhandel (oh.Kfz)	34 936 794	99,8
51 43	Gh.m.elekt.Haushalts-, Rundfunk-, Fernsehgeräten	38 741	0,1		Insgesamt	34 990 468	100
51 44	Gh.m.Haush.waren a.Me- tall, kerami.Erzeugn.usw	72 454	0,2				

411

HOLZ, GESAEGT, AUCH GEHOBELT ODER IMPRAEGNIERT

50 1	Handel m. Kraftwagen	560	0,0	51 39	Gh.m.Nahrungsmitteln, Ge- tränken u. Tabakw.oaS	.	.
50	Kfz-Handel	560	0,0	51 3	Gh.m.Nahrungsmitteln, Getränken u. Tabakwaren	60 276	0,9
51 21	Gh.m.Getreide, Saaten u. Futtermitteln	13 054	0,2	51 42	Gh.m.Bekleidung u. Schuhen	.	.
51 22	Gh.m.Blumen u. Pflanzen	2 549	0,0	51 43	Gh.m.elekt.Haushalts-, Rundfunk-, Fernsehgeräten	23 109	0,3
51 2	Gh.m.landw.Grundstoffen u.lebenden Tieren	15 602	0,2	51 45	Gh.m.kosmet.Erzeugn.u. Körperpflegemitteln	.	.
51 31	Gh.m.Obst, Gemuese u. Kartoffeln	4 060	0,1	51 46	Gh.m.pharmazeut.Erzeugn. u.med.Hilfsmitteln	2 780	0,0
51 38	Gh.m.sonst.Nahrungs- mitteln	.	.				

1)KLASSIFIKATION DER WIRTSCHAFTSZWEIGE , AUSGABE 1993.- 2)WARENCODE UND VOLLSTAENDIGE BEZEICHNUNG DER WARENART: S.ANHANG.

4 WARENBEZUEGE IM GROSSHANDEL 1995 NACH WARENARTEN UND WIRTSCHAFTSZWEIGEN

NUMMER DER KLAS- SIFI- KATION 1)	WARENART ---	WARENBEZUG		NUMMER DER KLAS- SIFI- KATION 1)	WARENART ---	WARENBEZUG	
		1 000 DM	PROZENT			1 000 DM	PROZENT
WAREN- CODE 2)	WIRTSCHAFTSZWEIG			WAREN- CODE 2)	WIRTSCHAFTSZWEIG		
51 47	Gh.m.sonst.Gebrauchs- u.Verbrauchsgütern	68 123	1,0	51 57	Gh.m.Altmaterial u. Reststoffen	69 538	1,0
51 4	Gh.m.Gebrauchs-u. Verbrauchsgütern	94 440	1,4	51 5	Gh.m.Rohstf.,Halbwaren, Altmaterial u.Reststf.	6 461 683	93,2
51 51	Gh.m.festen Brennstoffen u.Mineralölerzeugnissen	7 245	0,1	51 62	Gh.m.Baumaschinen	18 814	0,3
51 52	Gh.m.Erzen,Eisen,Stahl, NE-Metallen u.Halbzeug	3 826	0,1	51 65	Gh.m.sonst.Masch.usw (oh.Landw.)	4 847	0,1
51 53	Gh.m.Holz,Baustf.,Sani- tärkeramik u.Anstrichm.	6 294 104	90,8	51 6	Gh.m.Maschinen, Ausrüstungen u.Zubehör	23 661	0,3
51 54	Gh.m.Bauelem.a.Metall, Inst.bedarf f.Gas usw	76 690	1,1	51 7	Sonst.Großhandel	277 693	4,0
51 55	Gh.m.chemischen Erzeugnissen	10 280	0,1	51	Großhandel (oh.Kfz)	6 933 355	100,0
				Insgesamt		6 933 915	100
412 SPERRHOLZ, SPAN- UND AEHNLICHE PLATTEN, FASERPLATTEN; FURNIERBLÄTTER, VERDICHETES HOLZ							
51 21	Gh.m.Getreide,Saaten u. Futtermitteln	3 830	0,1	51 52	Gh.m.Erzen,Eisen,Stahl, NE-Metallen u.Halbzeug	85 589	1,6
51 22	Gh.m.Blumen u.Pflanzen	.	.	51 53	Gh.m.Holz,Baustf.,Sani- tärkeramik u.Anstrichm.	4 862 285	91,5
51 2	Gh.m.landw.Grundstoffen u.lebenden Tieren	.	.	51 54	Gh.m.Bauelem.a.Metall, Inst.bedarf f.Gas usw	237 316	4,5
51 38	Gh.m.sonst.Nahrungs- mitteln	.	.	51 55	Gh.m.chemischen Erzeugnissen	11 088	0,2
51 3	Gh.m.Nahrungsmitteln, Getränken u.Tabakwaren	.	.	51 5	Gh.m.Rohstf.,Halbwaren, Altmaterial u.Reststf.	5 201 095	97,9
51 41	Gh.m.Textilien	4 458	0,1	51 62	Gh.m.Baumaschinen	6 330	0,1
51 43	Gh.m.elekt.r.Haushalts- -,Rundfunk-,Fernsehgeräten	34	0,0	51 65	Gh.m.sonst.Masch.usw (oh.Landw.)	36 193	0,7
51 46	Gh.m.pharmazeut.Erzeugn. u.med.Hilfsmitteln	517	0,0	51 6	Gh.m.Maschinen, Ausrüstungen u.Zubehör	42 523	0,8
51 47	Gh.m.sonst.Gebrauchs- u.Verbrauchsgütern	32 735	0,6	51 7	Sonst.Großhandel	23 677	0,4
51 4	Gh.m.Gebrauchs-u. Verbrauchsgütern	37 744	0,7	51	Großhandel (oh.Kfz)	5 311 224	100
51 51	Gh.m.festen Brennstoffen u.Mineralölerzeugnissen	4 817	0,1	Insgesamt		5 311 224	100
413 BAUTISCHLER- UND ZIMMERMANNsarbeiten							
51 21	Gh.m.Getreide,Saaten u. Futtermitteln	.	.	51 53	Gh.m.Holz,Baustf.,Sani- tärkeramik u.Anstrichm.	1 807 053	85,4
51 2	Gh.m.landw.Grundstoffen u.lebenden Tieren	.	.	51 54	Gh.m.Bauelem.a.Metall, Inst.bedarf f.Gas usw	.	.
51 34	Gh.m.Getränken	.	.	51 55	Gh.m.chemischen Erzeugnissen	.	.
51 3	Gh.m.Nahrungsmitteln, Getränken u.Tabakwaren	.	.	51 5	Gh.m.Rohstf.,Halbwaren, Altmaterial u.Reststf.	2 006 018	94,8
				51 65	Gh.m.sonst.Masch.usw (oh.Landw.)	8 756	0,4
51 44	Gh.m.Haush.waren a.Me- tall,kerami.Erzeugn.usw	370	0,0	51 6	Gh.m.Maschinen, Ausrüstungen u.Zubehör	8 756	0,4
51 47	Gh.m.sonst.Gebrauchs- u.Verbrauchsgütern	29 527	1,4	51 7	Sonst.Großhandel	70 133	3,3
51 4	Gh.m.Gebrauchs-u. Verbrauchsgütern	29 896	1,4	51	Großhandel (oh.Kfz)	2 115 519	100
				Insgesamt		2 115 519	100
414 VERPACKUNGSMITTEL, LAGERBEHÄLTER UND LADUNGSTRÄGER AUS HOLZ; ANDERE HOLZWAREN; KORK-, FLECHT- UND KORBMACHERWAREN (OHNE MOBEL)							
50 1	Handel m.Kraftwagen	.	.	50 3	Handel m.Kraftwagen- teilen u.Zubehör	.	.

1)KLASSIFIKATION DER WIRTSCHAFTSZWEIGE , AUSGABE 1993.- 2)WARENCODE UND VOLLSTÄNDIGE BEZEICHNUNG DER WARENART: S.ANHANG.

4 WARENBEZUEGE IM GROSSHANDEL 1995 NACH WARENARTEN UND WIRTSCHAFTSZWEIGEN

NUMMER DER KLAS-SIFI-KATION 1)	WARENART ---	WARENBEZUG	NUMMER DER KLAS-SIFI-KATION 1)	WARENART ---	WARENBEZUG
WAREN-CODE 2)	WIRTSCHAFTSZWEIG	1 000 DM ! PROZENT	WAREN-CODE 2)	WIRTSCHAFTSZWEIG	1 000 DM ! PROZENT
50	Kfz-Handel	3 230 0,3	51 51	Gh.m.festen Brennstoffen u.Mineralölerzeugnissen	5 335 0,4
51 21	Gh.m.Getreide,Saaten u. Futtermitteln	510 0,0	51 52	Gh.m.Erzen,Eisen,Stahl, NE-Metallen u.Halbzeug	966 0,1
51 22	Gh.m.Blumen u.Pflanzen	3 206 0,3	51 53	Gh.m.Holz,Baustf.,Sanitärkeramik u.Anstrichm.	619 242 49,8
51 2	Gh.m.landw.Grundstoffen u.lebenden Tieren	3 715 0,3	51 54	Gh.m.Bauelem.a.Metall, Inst.bedarf f.Gas usw	1 516 0,1
51 31	Gh.m.Obst,Gemüse u. Kartoffeln	1 504 0,1	51 55	Gh.m.chemischen Erzeugnissen	17 0,0
51 32	Gh.m.Fleisch,Fleischwaren,Geflügel u.Wild	.	51 57	Gh.m.Altmaterial u. Reststoffen	1 602 0,1
51 33	Gh.m.Milcherzeugn.,Eiern,Speiseöl u.ä.Fetten	.	51 5	Gh.m.Rohstf.,Halbwaren, Altmaterial u.Reststf.	628 677 50,5
51 34	Gh.m.Getränken	3 985 0,3	51 61	Gh.m.Werkzeugmaschinen	30 0,0
51 38	Gh.m.sonst.Nahrungsmitteln	3 344 0,3	51 62	Gh.m.Baumaschinen	922 0,1
51 39	Gh.m.Nahrungsmitteln,Getränken u.Tabakw.oaS	1 979 0,2	51 64	Gh.m.Büromasch.usw (oh.landw.Masch.)	2 251 0,2
51 3	Gh.m.Nahrungsmitteln, Getränken u.Tabakwaren	12 739 1,0	51 65	Gh.m.sonst.Masch.usw (oh.Landw.)	157 088 12,6
51 41	Gh.m.Textilien	.	51 6	Gh.m.Maschinen, Ausrüstungen u.Zubehör	161 126 13,0
51 43	Gh.m.elekttr.Haushalts-, Rundfunk-,Fernsehgeräten	537 0,0	51 7	Sonst.Großhandel	309 191 24,9
51 44	Gh.m.Haush.waren a.Metall,kerami.Erzeugn.usw	56 076 4,5	51	Großhandel (oh.Kfz)	1 240 562 99,7
51 46	Gh.m.pharmazeut.Erzeugn. u.med.Hilfsmitteln	.		Insgesamt	1 243 792 100
51 47	Gh.m.sonst.Gebrauchs-u.Verbrauchsgütern	68 143 5,5			
51 4	Gh.m.Gebrauchs-u. Verbrauchsgütern	125 113 10,1			
HOLZ UND HOLZWAREN (OHNE MOEBEL) ZUSAMMEN					
50 1	Handel m.Kraftwagen	.	51 43	Gh.m.elekttr.Haushalts-, Rundfunk-,Fernsehgeräten	23 680 0,2
50 3	Handel m.Kraftwagen-teilen u.Zubehör	.	51 44	Gh.m.Haush.waren a.Metall,kerami.Erzeugn.usw	56 446 0,4
50	Kfz-Handel	3 790 0,0	51 45	Gh.m.kosmet.Erzeugn.u. Körperpflegemitteln	.
51 21	Gh.m.Getreide,Saaten u. Futtermitteln	17 827 0,1	51 46	Gh.m.pharmazeut.Erzeugn. u.med.Hilfsmitteln	3 609 0,0
51 22	Gh.m.Blumen u.Pflanzen	6 177 0,0	51 47	Gh.m.sonst.Gebrauchs-u.Verbrauchsgütern	198 528 1,3
51 2	Gh.m.landw.Grundstoffen u.lebenden Tieren	24 004 0,2	51 4	Gh.m.Gebrauchs-u. Verbrauchsgütern	287 193 1,8
51 31	Gh.m.Obst,Gemüse u. Kartoffeln	5 564 0,0	51 51	Gh.m.festen Brennstoffen u.Mineralölerzeugnissen	17 397 0,1
51 32	Gh.m.Fleisch,Fleischwaren,Geflügel u.Wild	.	51 52	Gh.m.Erzen,Eisen,Stahl, NE-Metallen u.Halbzeug	90 381 0,6
51 33	Gh.m.Milcherzeugn.,Eiern,Speiseöl u.ä.Fetten	.	51 53	Gh.m.Holz,Baustf.,Sanitärkeramik u.Anstrichm.	13 582 683 87,0
51 34	Gh.m.Getränken	4 266 0,0	51 54	Gh.m.Bauelem.a.Metall, Inst.bedarf f.Gas usw	514 297 3,3
51 38	Gh.m.sonst.Nahrungsmitteln	6 521 0,0	51 55	Gh.m.chemischen Erzeugnissen	21 576 0,1
51 39	Gh.m.Nahrungsmitteln,Getränken u.Tabakw.oaS	56 952 0,4	51 57	Gh.m.Altmaterial u. Reststoffen	71 140 0,5
51 3	Gh.m.Nahrungsmitteln, Getränken u.Tabakwaren	75 228 0,5	51 5	Gh.m.Rohstf.,Halbwaren, Altmaterial u.Reststf.	14 297 474 91,6
51 41	Gh.m.Textilien	4 502 0,0			
51 42	Gh.m.Bekleidung u. Schuhen	.			

1)KLASSIFIKATION DER WIRTSCHAFTSZWEIGE , AUSGABE 1993.- 2)WARENCODE UND VOLLSTÄNDIGE BEZEICHNUNG DER WARENART: S.ANHANG.

4 WARENBEZUEGE IM GROSSHANDEL 1995 NACH WARENARTEN UND WIRTSCHAFTSZWEIGEN

NUMMER DER KLAS- SIFI- KATION: 1)	WARENART ---	WARENBEZUG		NUMMER DER KLAS- SIFI- KATION: 1)	WARENART ---	WARENBEZUG	
		1 000 DM	PROZENT			1 000 DM	PROZENT
51 61	Gh.m.Werkzeugmaschinen	30	0,0	51 6	Gh.m.Maschinen, Ausrüstungen u.Zubehör	236 066	1,5
51 62	Gh.m.Baumaschinen	26 066	0,2	51 7	Sonst.Großhandel	680 694	4,4
51 64	Gh.m.Büromasch.usw (oh.landw.Masch.)	2 251	0,0	51	Großhandel (oh.Kfz)	15 600 659	100,0
51 65	Gh.m.sonst.Masch.usw (oh.Landw.)	206 884	1,3		Insgesamt	15 604 450	100
		451		HOLZSTOFF UND ZELLSTOFF			
50 3	Handel m.Kraftwagen- teilen u.Zubehör	.	.	51 4	Gh.m.Gebrauchs-u. Verbrauchsgütern	289 638	42,5
50	Kfz-Handel	.	.	51 53	Gh.m.Holz,Baustf.,Sani- tärkeramik u.Anstrichm.	28 047	4,1
51 21	Gh.m.Getreide,Saaten u. Futtermitteln	.	.	51 54	Gh.m.Bauelem.a.Metall, Inst.bedarf f.Gas usw	.	.
51 2	Gh.m.landw.Grundstoffen u.lebenden Tieren	.	.	51 55	Gh.m.chemischen Erzeugnissen	9 239	1,4
51 31	Gh.m.Obst,Gemüse u. Kartoffeln	.	.	51 56	Gh.m.sonst.Halbwaren	.	.
51 32	Gh.m.Fleisch,Fleisch- waren,Geflügel u.Wild	1 435	0,2	51 57	Gh.m.Altmaterial u. Reststoffen	50 439	7,4
51 35	Gh.m.Tabakwaren	979	0,1	51 5	Gh.m.Rohstf.,Halbwaren, Altmaterial u.Reststf.	211 390	31,1
51 39	Gh.m.Nahrungsmitteln,Ge- tränken u.Tabakw.oaS	.	.	51 65	Gh.m.sonst.Masch.usw (oh.Landw.)	12 358	1,8
51 3	Gh.m.Nahrungsmitteln, Getränken u.Tabakwaren	28 452	4,2	51 6	Gh.m.Maschinen, Ausrüstungen u.Zubehör	12 358	1,8
51 44	Gh.m.Haush.waren a.Me- tall,kerami.Erzeugn.usw	.	.	51 7	Sonst.Großhandel	135 878	20,0
51 46	Gh.m.pharmazeut.Erzeugn. u.med.Hilfsmitteln	.	.	51	Großhandel (oh.Kfz)	.	.
51 47	Gh.m.sonst.Gebrauchs- u.Verbrauchsgütern	283 071	41,6		Insgesamt	680 765	100
		452		PAPIER, KARTON UND PAPPE			
50 3	Handel m.Kraftwagen- teilen u.Zubehör	.	.	51 42	Gh.m.Bekleidung u. Schuhen	.	.
50	Kfz-Handel	.	.	51 43	Gh.m.elekt.Haushalts-, Rundfunk-,Fernseengeräten	.	.
51 22	Gh.m.Blumen u.Pflanzen	442	0,0	51 44	Gh.m.Haush.waren a.Me- tall,kerami.Erzeugn.usw	35 196	0,4
51 2	Gh.m.landw.Grundstoffen u.lebenden Tieren	442	0,0	51 46	Gh.m.pharmazeut.Erzeugn. u.med.Hilfsmitteln	1 329	0,0
51 31	Gh.m.Obst,Gemüse u. Kartoffeln	5 475	0,1	51 47	Gh.m.sonst.Gebrauchs- u.Verbrauchsgütern	7 341 177	81,6
51 33	Gh.m.Milcherzeugn.,Ei- ern,Speiseöl u.ä.Fetten	37 616	0,4	51 4	Gh.m.Gebrauchs-u. Verbrauchsgütern	7 380 893	82,1
51 34	Gh.m.Getränken	54 560	0,6	51 53	Gh.m.Holz,Baustf.,Sani- tärkeramik u.Anstrichm.	6 557	0,1
51 35	Gh.m.Tabakwaren	.	.	51 54	Gh.m.Bauelem.a.Metall, Inst.bedarf f.Gas usw	824	0,0
51 36	Gh.m.Zucker,Süßwaren u. Backwaren	.	.	51 55	Gh.m.chemischen Erzeugnissen	14 814	0,2
51 37	Gh.m.Kaffee,Tee,Kakao u. Gewürzen	.	.	51 56	Gh.m.sonst.Halbwaren	63 568	0,7
51 38	Gh.m.sonst.Nahrungs- mitteln	361 059	4,0	51 57	Gh.m.Altmaterial u. Reststoffen	421 989	4,7
51 39	Gh.m.Nahrungsmitteln,Ge- tränken u.Tabakw.oaS	67 571	0,8	51 5	Gh.m.Rohstf.,Halbwaren, Altmaterial u.Reststf.	507 753	5,6
51 3	Gh.m.Nahrungsmitteln, Getränken u.Tabakwaren	543 828	6,0	51 61	Gh.m.Werkzeugmaschinen	170	0,0
51 41	Gh.m.Textilien	.	.				

1)KLASSIFIKATION DER WIRTSCHAFTSZWEIGE , AUSGABE 1993.- 2)WARENCODE UND VOLLSTÄNDIGE BEZEICHNUNG DER WARENART: S.ANHANG.

4 WARENBEZUEGE IM GROSSHANDEL 1995 NACH WARENARTEN UND WIRTSCHAFTSZWEIGEN

NUMMER! DER KLAS- SIFI- KATION! 1)	WARENART ---	WARENBEZUG	NUMMER! DER KLAS- SIFI- KATION! 1)	WARENART ---	WARENBEZUG
WAREN- CODE 2)	WIRTSCHAFTSZWEIG	1 000 DM ! PROZENT	WAREN- CODE 2)	WIRTSCHAFTSZWEIG	1 000 DM ! PROZENT
51 64	Gh.m.Büromasch.usw (oh.landw.Masch.)	59 631 0,7	51 6	Gh.m.Maschinen, Ausrüstungen u.Zubehör	366 556 4,1
51 65	Gh.m.sonst.Masch.usw (oh.Landw.)	306 269 3,4	51 7	Sonst.Großhandel	191 137 2,1
51 66	Gh.m.landw.Maschinen u. Geräten	486 0,0	51	Großhandel (oh.Kfz)	.
			Insgesamt		8 993 244 100
		453 PAPIER-, KARTON- UND PAPPEWAREN			
50 3	Handel m.Kraftwagen- teilen u.Zubehör	916 0,0	51 45	Gh.m.kosmet.Erzeugn.u. Körperpflegemitteln	8 039 0,1
50	Kfz-Handel	916 0,0	51 46	Gh.m.pharmazeut.Erzeugn. u.med.Hilfsmitteln	51 040 0,6
51 21	Gh.m.Getreide,Saaten u. Futtermitteln	890 0,0	51 47	Gh.m.sonst.Gebrauchs- u.Verbrauchsgütern	6 767 204 79,2
51 22	Gh.m.Blumen u.Pflanzen	41 635 0,5	51 4	Gh.m.Gebrauchs-u. Verbrauchsgütern	6 965 580 81,5
51 2	Gh.m.landw.Grundstoffen u.lebenden Tieren	42 524 0,5	51 51	Gh.m.festen Brennstoffen u.Mineralölerzeugnissen	.
51 31	Gh.m.Obst,Gemüse u. Kartoffeln	26 720 0,3	51 52	Gh.m.Erzen,Eisen,Stahl, NE-Metallen u.Halbzeug	5 613 0,1
51 32	Gh.m.Fleisch,Fleisch- waren,Geflügel u.Wild	7 979 0,1	51 53	Gh.m.Holz,Baustf.,Sani- tärkeramik u.Anstrichm.	124 352 1,5
51 33	Gh.m.Milcherzeugn.,Ei- ern,Speiseöl u.ä.Fetten	61 897 0,7	51 54	Gh.m.Bauelem.a.Metall, Inst.bedarf f.Gas usw	38 477 0,5
51 34	Gh.m.Getränken	40 275 0,5	51 55	Gh.m.chemischen Erzeugnissen	31 982 0,4
51 35	Gh.m.Tabakwaren	1 133 0,0	51 56	Gh.m.sonst.Halbwaren	45 235 0,5
51 36	Gh.m.Zucker,Süßwaren u. Backwaren	29 672 0,3	51 57	Gh.m.Altmaterial u. Reststoffen	.
51 37	Gh.m.Kaffee,Tee,Kakao u. Gewürzen	60 771 0,7	51 5	Gh.m.Rohstf.,Halbwaren, Altmaterial u.Reststf.	270 747 3,2
51 38	Gh.m.sonst.Nahrungs- mitteln	54 841 0,6	51 62	Gh.m.Baummaschinen	1 203 0,0
51 39	Gh.m.Nahrungsmitteln,Ge- tränken u.Tabakw.oaS	381 545 4,5	51 64	Gh.m.Büromasch.usw (oh.landw.Masch.)	197 588 2,3
51 3	Gh.m.Nahrungsmitteln, Getränken u.Tabakwaren	664 833 7,8	51 65	Gh.m.sonst.Masch.usw (oh.Landw.)	89 315 1,0
51 41	Gh.m.Textilien	.	51 6	Gh.m.Maschinen, Ausrüstungen u.Zubehör	288 105 3,4
51 42	Gh.m.Bekleidung u. Schuhen	9 446 0,1	51 7	Sonst.Großhandel	312 551 3,7
51 43	Gh.m.elekt.Haushalts-, Rundfunk-,Fernsehgeräten	.	51	Großhandel (oh.Kfz)	8 544 341 100,0
51 44	Gh.m.Haush.waren a.Me- tall,kerami.Erzeugn.usw	119 270 1,4	Insgesamt		8 545 257 100
		454 BUCH- UND MUSIKVERLAGSERZEUGNISSE			
50 3	Handel m.Kraftwagen- teilen u.Zubehör	.	51 46	Gh.m.pharmazeut.Erzeugn. u.med.Hilfsmitteln	782 0,0
50	Kfz-Handel	.	51 47	Gh.m.sonst.Gebrauchs- u.Verbrauchsgütern	1 529 194 81,6
51 34	Gh.m.Getränken	.	51 4	Gh.m.Gebrauchs-u. Verbrauchsgütern	1 532 709 81,8
51 35	Gh.m.Tabakwaren	10 821 0,6	51 53	Gh.m.Holz,Baustf.,Sani- tärkeramik u.Anstrichm.	2 042 0,1
51 39	Gh.m.Nahrungsmitteln,Ge- tränken u.Tabakw.oaS	.	51 55	Gh.m.chemischen Erzeugnissen	.
51 3	Gh.m.Nahrungsmitteln, Getränken u.Tabakwaren	137 399 7,3	51 57	Gh.m.Altmaterial u. Reststoffen	.
51 42	Gh.m.Bekleidung u. Schuhen	35 0,0	51 5	Gh.m.Rohstf.,Halbwaren, Altmaterial u.Reststf.	.
51 43	Gh.m.elekt.Haushalts-, Rundfunk-,Fernsehgeräten	2 697 0,1			

1)KLASSIFIKATION DER WIRTSCHAFTSZWEIGE , AUSGABE 1993.- 2)WARENCODE UND VOLLSTÄNDIGE BEZEICHNUNG DER WARENART: S.ANHANG.

4 WARENBEZUEGE IM GROSSHANDEL 1995 NACH WARENARTEN UND WIRTSCHAFTSZWEIGEN

NUMMER DER KLAS- SIFI- KATION 1)	WARENART ---	WARENBEZUG	NUMMER DER KLAS- SIFI- KATION 1)	WARENART ---	WARENBEZUG
WAREN- CODE 2)	WIRTSCHAFTSZWEIG	1 000 DM ! PROZENT	WAREN- CODE 2)	WIRTSCHAFTSZWEIG	1 000 DM ! PROZENT
51 64	Gh.m.Büromasch.usw (oh.landw.Masch.)	18 750 1,0	51 7	Sonst.Großhandel	178 555 9,5
51 65	Gh.m.sonst.Masch.usw (oh.Landw.)	3 347 0,2	51	Großhandel (oh.Kfz)	.
51 6	Gh.m.Maschinen, Ausrüstungen u.Zubehör	22 097 1,2		Insgesamt	1 874 771 100
455	ZEITUNGEN UND ANDERE PERIODISCHE DRUCKSCHRIFTEN				
50 1	Handel m.Kraftwagen	.	51 4	Gh.m.Gebrauchs-u. Verbrauchsgütern	6 013 053 82,5
50	Kfz-Handel	.	51 51	Gh.m.festen Brennstoffen u.Mineralölerzeugnissen	.
51 21	Gh.m.Getreide,Saaten u. Futtermitteln	.	51 53	Gh.m.Holz,Baustf.,Sani- tärkeramik u.Anstrichm.	1 742 0,0
51 2	Gh.m.landw.Grundstoffen u.lebenden Tieren	.	51 54	Gh.m.Bauelem.a.Metall, Inst.bedarf f.Gas usw	.
51 34	Gh.m.Getränken	.	51 57	Gh.m.Altmaterial u. Reststoffen	29 032 0,4
51 35	Gh.m.Tabakwaren	6 471 0,1	51 5	Gh.m.Rohstf.,Halbwaren, Altmaterial u.Reststf.	30 954 0,4
51 38	Gh.m.sonst.Nahrungs- mitteln	.	51 64	Gh.m.Büromasch.usw (oh.landw.Masch.)	461 0,0
51 39	Gh.m.Nahrungsmitteln,Ge- tränken u.Tabakw.oaS	142 835 2,0	51 65	Gh.m.sonst.Masch.usw (oh.Landw.)	2 406 0,0
51 3	Gh.m.Nahrungsmitteln, Getränken u.Tabakwaren	150 879 2,1	51 6	Gh.m.Maschinen, Ausrüstungen u.Zubehör	2 867 0,0
51 42	Gh.m.Bekleidung u. Schuhen	.	51 7	Sonst.Großhandel	1 087 637 14,9
51 44	Gh.m.Haush.waren a.Me- tall,kerami.Erzeugn.usw	.	51	Großhandel (oh.Kfz)	.
51 46	Gh.m.pharmazeut.Erzeugn. u.med.Hilfsmitteln	.		Insgesamt	7 285 763 100
51 47	Gh.m.sonst.Gebrauchs- u.Verbrauchsgütern	6 007 050 82,4			
456	BESPIELTE TONTRAEGER				
51 34	Gh.m.Getränken	355 0,0	51 47	Gh.m.sonst.Gebrauchs- u.Verbrauchsgütern	83 990 4,9
51 39	Gh.m.Nahrungsmitteln,Ge- tränken u.Tabakw.oaS	112 017 6,5	51 4	Gh.m.Gebrauchs-u. Verbrauchsgütern	1 366 980 79,0
51 3	Gh.m.Nahrungsmitteln, Getränken u.Tabakwaren	112 372 6,5	51 64	Gh.m.Büromasch.usw (oh.landw.Masch.)	97 579 5,6
51 42	Gh.m.Bekleidung u. Schuhen	29 0,0	51 6	Gh.m.Maschinen, Ausrüstungen u.Zubehör	97 579 5,6
51 43	Gh.m.elekt.Haushalts- -,Rundfunk-,Fernsehgeräten	1 282 837 74,1	51 7	Sonst.Großhandel	153 491 8,9
51 46	Gh.m.pharmazeut.Erzeugn. u.med.Hilfsmitteln	125 0,0	51	Großhandel (oh.Kfz)	1 730 422 100
				Insgesamt	1 730 422 100
457	SONSTIGE VERLAGSERZEUGNISSE; DRUCKE, A.N.G.				
50 1	Handel m.Kraftwagen	560 0,0	51 35	Gh.m.Tabakwaren	6 700 0,2
50 3	Handel m.Kraftwagen- teilen u.Zubehör	1 738 0,1	51 38	Gh.m.sonst.Nahrungs- mitteln	29 556 1,0
50	Kfz-Handel	2 298 0,1	51 39	Gh.m.Nahrungsmitteln,Ge- tränken u.Tabakw.oaS	132 243 4,4
51 21	Gh.m.Getreide,Saaten u. Futtermitteln	968 0,0	51 3	Gh.m.Nahrungsmitteln, Getränken u.Tabakwaren	171 327 5,7
51 22	Gh.m.Blumen u.Pflanzen	4 920 0,2	51 42	Gh.m.Bekleidung u. Schuhen	899 0,0
51 2	Gh.m.landw.Grundstoffen u.lebenden Tieren	5 889 0,2	51 43	Gh.m.elekt.Haushalts- -,Rundfunk-,Fernsehgeräten	59 609 2,0
51 34	Gh.m.Getränken	2 828 0,1			

1)KLASSIFIKATION DER WIRTSCHAFTSZWEIGE , AUSGABE 1993.- 2)WARENCODE UND VOLLSTÄNDIGE BEZEICHNUNG DER WARENART: S.ANHANG.

4 WARENBEZUEGE IM GROSSHANDEL 1995 NACH WARENARTEN UND WIRTSCHAFTSZWEIGEN

NUMMER DER KLAS- SIFI- KATION 1)	WARENART ---	WARENBEZUG	NUMMER DER KLAS- SIFI- KATION 1)	WARENART ---	WARENBEZUG
WAREN- CODE 2)	WIRTSCHAFTSZWEIG		WAREN- CODE 2)	WIRTSCHAFTSZWEIG	
		1 000 DM ! PROZENT			1 000 DM ! PROZENT
51 44	Gh.m.Haush.waren a.Me- tall,kerami.Erzeugn.usw	.	51 57	Gh.m.Altmaterial u. Reststoffen	4 789 0,2
51 45	Gh.m.kosmet.Erzeugn.u. Körperpflegemitteln	.	51 5	Gh.m.Rohstf.,Halbwaren, Altmaterial u.Reststf.	10 399 0,3
51 46	Gh.m.pharmazeut.Erzeugn. u.med.Hilfsmitteln	11 548 0,4	51 62	Gh.m.Baumaschinen	.
51 47	Gh.m.sonst.Gebrauchs- u.Verbrauchsgütern	2 093 865 69,7	51 64	Gh.m.Büromasch.usw (oh.landw.Masch.)	68 598 2,3
51 4	Gh.m.Gebrauchs-u. Verbrauchsgütern	2 175 267 72,4	51 65	Gh.m.sonst.Masch.usw (oh.Landw.)	5 478 0,2
51 51	Gh.m.festen Brennstoffen u.Mineralölerzeugnissen	.	51 66	Gh.m.landw.Maschinen u. Geräten	.
51 53	Gh.m.Holz,Baustf.,Sani- tärkeramik u.Anstrichm.	5 002 0,2	51 6	Gh.m.Maschinen, Ausrüstungen u.Zubehör	74 376 2,5
51 54	Gh.m.Bauelem.a.Metall, Inst.bedarf f.Gas usw	308 0,0	51 7	Sonst.Großhandel	565 819 18,8
51 55	Gh.m.chemischen Erzeugnissen	.	51	Großhandel (oh.Kfz)	3 003 077 99,9
				Insgesamt	3 005 375 100
PAPIER, KARTON, PAPPE UND DARAUS HERGESTELLTE WAREN; VERLAGS- UND DUCKEREIERZEUGNISSE; BESPIELTE TON-, BILD- UND DATENTRAEGER ZUSAMMEN					
50 1	Handel m.Kraftwagen	698 0,0	51 46	Gh.m.pharmazeut.Erzeugn. u.med.Hilfsmitteln	68 927 0,2
50 3	Handel m.Kraftwagen- teilen u.Zubehör	5 473 0,0	51 47	Gh.m.sonst.Gebrauchs- u.Verbrauchsgütern	24 105 551 75,1
50	Kfz-Handel	6 172 0,0	51 4	Gh.m.Gebrauchs-u. Verbrauchsgütern	25 724 119 80,1
51 21	Gh.m.Getreide,Saaten u. Futtermitteln	5 100 0,0	51 51	Gh.m.festen Brennstoffen u.Mineralölerzeugnissen	.
51 22	Gh.m.Blumen u.Pflanzen	46 997 0,1	51 52	Gh.m.Erzen,Eisen,Stahl, NE-Metallen u.Halbzeug	.
51 2	Gh.m.landw.Grundstoffen u.lebenden Tieren	52 097 0,2	51 53	Gh.m.Holz,Baustf.,Sani- tärkeramik u.Anstrichm.	167 742 0,5
51 31	Gh.m.Obst,Gemüse u. Kartoffeln	52 012 0,2	51 54	Gh.m.Bauelem.a.Metall, Inst.bedarf f.Gas usw	46 215 0,1
51 32	Gh.m.Fleisch,Fleisch- waren,Geflügel u.Wild	9 414 0,0	51 55	Gh.m.chemischen Erzeugnissen	56 583 0,2
51 33	Gh.m.Milcherzeugn.,Ei- ern,Speiseöl u.a.Fetten	99 513 0,3	51 56	Gh.m.sonst.Halbwaren	225 907 0,7
51 34	Gh.m.Getränken	99 249 0,3	51 57	Gh.m.Altmaterial u. Reststoffen	525 470 1,6
51 35	Gh.m.Tabakwaren	27 896 0,1	51 5	Gh.m.Rohstf.,Halbwaren, Altmaterial u.Reststf.	1 035 110 3,2
51 36	Gh.m.Zucker,Süßwaren u. Backwaren	44 180 0,1	51 61	Gh.m.Werkzeugmaschinen	170 0,0
51 37	Gh.m.Kaffee,Tee,Kakao u. Gewürzen	62 018 0,2	51 62	Gh.m.Baumaschinen	1 260 0,0
51 38	Gh.m.sonst.Nahrungs- mitteln	445 986 1,4	51 64	Gh.m.Büromasch.usw (oh.landw.Masch.)	442 606 1,4
51 39	Gh.m.Nahrungsmitteln,Ge- tränken u.Tabakw.oaS	968 820 3,0	51 65	Gh.m.sonst.Masch.usw (oh.Landw.)	419 173 1,3
51 3	Gh.m.Nahrungsmitteln, Getränken u.Tabakwaren	1 809 090 5,6	51 66	Gh.m.landw.Maschinen u. Geräten	729 0,0
51 41	Gh.m.Textilien	.	51 6	Gh.m.Maschinen, Ausrüstungen u.Zubehör	863 938 2,7
51 42	Gh.m.Bekleidung u. Schuhen	11 341 0,0	51 7	Sonst.Großhandel	2 625 068 8,2
51 43	Gh.m.elekt.Haushalts- -,Rundfunk-,Fernsehgeräten	1 354 687 4,2	51	Großhandel (oh.Kfz)	32 109 423 100,0
51 44	Gh.m.Haush.waren a.Me- tall,kerami.Erzeugn.usw	172 257 0,5		Insgesamt	32 115 595 100
51 45	Gh.m.kosmet.Erzeugn.u. Körperpflegemitteln	.			

1)KLASSIFIKATION DER WIRTSCHAFTSZWEIGE , AUSGABE 1993.- 2)WARENCODE UND VOLLSTAENDIGE BEZEICHNUNG DER WARENART: S.ANHANG.

4 WARENBEZUEGE IM GROSSHANDEL 1995 NACH WARENARTEN UND WIRTSCHAFTSZWEIGEN

NUMMER DER KLAS- SIFI- KATION 1)	WARENART ---	WARENBEZUG	NUMMER DER KLAS- SIFI- KATION 1)	WARENART ---	WARENBEZUG
WAREN- CODE 2)	WIRTSCHAFTSZWEIG	1 000 DM ! PROZENT	WAREN- CODE 2)	WIRTSCHAFTSZWEIG	1 000 DM ! PROZENT
		511		KOKEREIERZEUGNISSE	
51 21	Gh.m.Getreide, Saaten u. Futtermitteln	.	51 53	Gh.m.Holz, Baustf., Sanitärkeramik u. Anstrichm.	53 931 11,0
51 2	Gh.m.landw.Grundstoffen u. lebenden Tieren	.	51 55	Gh.m.chemischen Erzeugnissen	40 580 8,3
51 34	Gh.m.Getränken	.	51 5	Gh.m.Rohstf., Halbwaren, Altmaterial u. Reststf.	429 761 87,5
51 3	Gh.m.Nahrungsmitteln, Getränken u. Tabakwaren	.	51 7	Sonst.Großhandel	57 222 11,7
51 51	Gh.m.festen Brennstoffen u. Mineralölerzeugnissen	335 250 68,3	51	Großhandel (oh. Kfz)	490 969 100
				Insgesamt	490 969 100
		512		MOTORENBENZIN (EINSCHL. FLUGBENZIN)	
50 1	Handel m. Kraftwagen	14 481 0,0	51 51	Gh.m.festen Brennstoffen u. Mineralölerzeugnissen	28 713 070 97,0
50 3	Handel m. Kraftwagen- teilen u. Zubehör	3 170 0,0	51 52	Gh.m.Erzen, Eisen, Stahl, NE-Metallen u. Halbzeug	2 929 0,0
50	Kfz-Handel	17 651 0,1	51 53	Gh.m.Holz, Baustf., Sanitärkeramik u. Anstrichm.	13 551 0,0
51 21	Gh.m.Getreide, Saaten u. Futtermitteln	205 884 0,7	51 55	Gh.m.chemischen Erzeugnissen	24 066 0,1
51 23	Gh.m.lebenden Tieren	8 435 0,0	51 5	Gh.m.Rohstf., Halbwaren, Altmaterial u. Reststf.	28 753 616 97,1
51 2	Gh.m.landw.Grundstoffen u. lebenden Tieren	214 319 0,7	51 62	Gh.m.Baumaschinen	306 0,0
51 34	Gh.m.Getränken	7 117 0,0	51 64	Gh.m.Büromasch.usw (oh.landw.Masch.)	22 0,0
51 35	Gh.m.Tabakwaren	.	51 65	Gh.m.sonst.Masch.usw (oh.Landw.)	1 710 0,0
51 38	Gh.m.sonst.Nahrungs- mitteln	.	51 66	Gh.m.landw.Maschinen u. Geräten	723 0,0
51 39	Gh.m.Nahrungsmitteln, Ge- tränken u. Tabakw.oaS	22 968 0,1	51 6	Gh.m.Maschinen, Ausrüstungen u. Zubehör	2 762 0,0
51 3	Gh.m.Nahrungsmitteln, Getränken u. Tabakwaren	35 318 0,1	51 7	Sonst.Großhandel	577 996 2,0
51 42	Gh.m.Bekleidung u. Schuhen	.	51	Großhandel (oh. Kfz)	29 585 231 99,9
51 43	Gh.m.elekt.r. Haushalts-, Rundfunk-, Fernsehgeräten	.		Insgesamt	29 602 882 100
51 4	Gh.m.Gebrauchs-u. Verbrauchsgütern	1 220 0,0			
		513		FLUGTURBINENKRAFTSTOFF, LEICHT; LEICHTÖLE, SPEZIALBENZIN; LEUCHTÖLE (KEROSEIN)	
51 23	Gh.m.lebenden Tieren	.	51 5	Gh.m.Rohstf., Halbwaren, Altmaterial u. Reststf.	974 900 97,1
51 2	Gh.m.landw.Grundstoffen u. lebenden Tieren	.	51 7	Sonst.Großhandel	.
51 51	Gh.m.festen Brennstoffen u. Mineralölerzeugnissen	955 955 95,2	51	Großhandel (oh. Kfz)	1 004 077 100
51 55	Gh.m.chemischen Erzeugnissen	18 945 1,9		Insgesamt	1 004 077 100
		514		DIESELKRAFTSTOFF	
50 1	Handel m. Kraftwagen	2 854 0,0	51 23	Gh.m.lebenden Tieren	6 080 0,0
50 3	Handel m. Kraftwagen- teilen u. Zubehör	5 538 0,0	51 2	Gh.m.landw.Grundstoffen u. lebenden Tieren	520 778 2,5
50	Kfz-Handel	8 393 0,0	51 31	Gh.m.Obst, Gemüse u. Kartoffeln	10 708 0,1
51 21	Gh.m.Getreide, Saaten u. Futtermitteln	513 284 2,5	51 32	Gh.m.Fleisch, Fleisch- waren, Geflügel u. Wild	939 0,0
51 22	Gh.m.Blumen u. Pflanzen	1 414 0,0			

1)KLASSIFIKATION DER WIRTSCHAFTSZWEIGE , AUSGABE 1993.- 2)WARENCODE UND VOLLSTÄNDIGE BEZEICHNUNG DER WARENART: S.ANHANG.

4 WARENBEZUEGE IM GROSSHANDEL 1995 NACH WARENARTEN UND WIRTSCHAFTSZWEIGEN

NUMMER DER KLAS- SIFI- KATION 1)	WARENART ---	WARENBEZUG		NUMMER DER KLAS- SIFI- KATION 1)	WARENART ---	WARENBEZUG	
		1 000 DM	PROZENT			1 000 DM	PROZENT
51 33	Gh.m.Milcherzeugn., Ei- ern, Speiseöl u.ä.Fetten	3 424	0,0	51 54	Gh.m.Bauelem.a.Metall, Inst.bedarf f.Gas usw	1 132	0,0
51 34	Gh.m.Getränken	2 250	0,0	51 55	Gh.m.chemischen Erzeugnissen	32 820	0,2
51 36	Gh.m.Zucker, Süßwaren u. Backwaren	.	.	51 57	Gh.m.Altmaterial u. Reststoffen	36	0,0
51 38	Gh.m.sonst.Nahrungs- mitteln	24 324	0,1	51 5	Gh.m.Rohstf., Halbwaren, Altmaterial u.Reststf.	19 142 555	92,7
51 39	Gh.m.Nahrungsmitteln, Ge- tränken u.Tabakw.oaS	.	.	51 62	Gh.m.Baumaschinen	3 566	0,0
51 3	Gh.m.Nahrungsmitteln, Getränken u.Tabakwaren	49 357	0,2	51 65	Gh.m.sonst.Masch.usw (oh.Landw.)	12 005	0,1
51 44	Gh.m.Haush.waren a.Me- tall, kerami.Erzeugn.usw	529	0,0	51 66	Gh.m.landw.Maschinen u. Geräten	4 771	0,0
51 4	Gh.m.Gebrauchs-u. Verbrauchsgütern	529	0,0	51 6	Gh.m.Maschinen, Ausrüstungen u.Zubehör	20 343	0,1
51 51	Gh.m.festen Brennstoffen u.Mineralölerzeugnissen	18 539 044	89,8	51 7	Sonst.Großhandel	900 331	4,4
51 52	Gh.m.Erzen, Eisen, Stahl, NE-Metallen u.Halbzeug	525 631	2,5	51	Großhandel (oh.Kfz)	20 633 893	100,0
51 53	Gh.m.Holz, Baustf., Sani- tärkeramik u.Anstrichm.	43 892	0,2		Insgesamt	20 642 285	100
		515					
					LEICHTE HEIZÖLE		
50 1	Handel m.Kraftwagen	680	0,0	51 51	Gh.m.festen Brennstoffen u.Mineralölerzeugnissen	13 741 923	83,3
50	Kfz-Handel	680	0,0	51 52	Gh.m.Erzen, Eisen, Stahl, NE-Metallen u.Halbzeug	519 784	3,2
51 21	Gh.m.Getreide, Saaten u. Futtermitteln	618 255	3,7	51 53	Gh.m.Holz, Baustf., Sani- tärkeramik u.Anstrichm.	102 492	0,6
51 23	Gh.m.lebenden Tieren	12 477	0,1	51 54	Gh.m.Bauelem.a.Metall, Inst.bedarf f.Gas usw	908	0,0
51 2	Gh.m.landw.Grundstoffen u.lebenden Tieren	630 732	3,8	51 55	Gh.m.chemischen Erzeugnissen	79 242	0,5
51 31	Gh.m.Obst, Gemüse u. Kartoffeln	11 522	0,1	51 57	Gh.m.Altmaterial u. Reststoffen	5 649	0,0
51 32	Gh.m.Fleisch, Fleisch- waren, Geflügel u.Wild	.	.	51 5	Gh.m.Rohstf., Halbwaren, Altmaterial u.Reststf.	14 449 997	87,6
51 33	Gh.m.Milcherzeugn., Ei- ern, Speiseöl u.ä.Fetten	2 568	0,0	51 62	Gh.m.Baumaschinen	145	0,0
51 36	Gh.m.Zucker, Süßwaren u. Backwaren	.	.	51 65	Gh.m.sonst.Masch.usw (oh.Landw.)	1 359	0,0
51 38	Gh.m.sonst.Nahrungs- mitteln	.	.	51 66	Gh.m.landw.Maschinen u. Geräten	243	0,0
51 39	Gh.m.Nahrungsmitteln, Ge- tränken u.Tabakw.oaS	.	.	51 6	Gh.m.Maschinen, Ausrüstungen u.Zubehör	1 747	0,0
51 3	Gh.m.Nahrungsmitteln, Getränken u.Tabakwaren	.	.	51 7	Sonst.Großhandel	1 397 177	8,5
51 45	Gh.m.kosmet.Erzeugn.u. Körperpflegemitteln	.	.	51	Großhandel (oh.Kfz)	16 496 247	100,0
51 4	Gh.m.Gebrauchs-u. Verbrauchsgütern	.	.		Insgesamt	16 496 927	100
					516 HEIZÖLE, MITTELSCHWER UND SCHWER, ANDERE MITTELSCHWERE ÖLE (OHNE LEUCHTÖL (KEROSIN))		
50 3	Handel m.Kraftwagen- teilen u.Zubehör	.	.	51 31	Gh.m.Obst, Gemüse u. Kartoffeln	2 237	0,0
50	Kfz-Handel	.	.	51 33	Gh.m.Milcherzeugn., Ei- ern, Speiseöl u.ä.Fetten	.	.
51 21	Gh.m.Getreide, Saaten u. Futtermitteln	44 994	0,6	51 34	Gh.m.Getränken	3 298	0,0
51 2	Gh.m.landw.Grundstoffen u.lebenden Tieren	44 994	0,6	51 38	Gh.m.sonst.Nahrungs- mitteln	.	.

1)KLASSIFIKATION DER WIRTSCHAFTSZWEIGE , AUSGABE 1993.- 2)WARENCODE UND VOLLSTÄNDIGE BEZEICHNUNG DER WARENART: S.ANHANG.

4 WARENBEZUEGE IM GROSSHANDEL 1995 NACH WARENARTEN UND WIRTSCHAFTSZWEIGEN

NUMMER DER KLAS- SIFI- KATION 1)	WARENART ---	WARENBEZUG	NUMMER DER KLAS- SIFI- KATION 1)	WARENART ---	WARENBEZUG
WAREN- CODE 2)	WIRTSCHAFTSZWEIG	1 000 DM ! PROZENT	WAREN- CODE 2)	WIRTSCHAFTSZWEIG	1 000 DM ! PROZENT
51 3	Gh.m.Nahrungsmitteln, Getränken u.Tabakwaren	7 961 0,1			
51 51	Gh.m.festen Brennstoffen u.Mineralölerzeugnissen	6 948 284 98,8	51 66	Gh.m.landw.Maschinen u. Geräten	. .
51 53	Gh.m.Holz,Baustf.,Sani- tärkeramik u.Anstrichm.	. .	51 6	Gh.m.Maschinen, Ausrüstungen u.Zubehör	. .
51 55	Gh.m.chemischen Erzeugnissen	16 214 0,2	51 7	Sonst.Großhandel	. .
51 56	Gh.m.sonst.Halbwaren	. .	51	Großhandel (oh.Kfz)	. .
51 5	Gh.m.Rohstf.,Halbwaren, Altmaterial u.Reststf.	6 966 374 99,1		Insgesamt	7 031 831 100
	517 SCHMIERÖLE, ANDERE ÖLE				
50 1	Handel m.Kraftwagen	29 916 1,6	51 51	Gh.m.festen Brennstoffen u.Mineralölerzeugnissen	1 443 188 78,0
50 3	Handel m.Kraftwagen- teilen u.Zubehör	87 561 4,7	51 52	Gh.m.Erzen,Eisen,Stahl, NE-Metallen u.Halbzeug	45 186 2,4
50	Kfz-Handel	117 477 6,3	51 53	Gh.m.Holz,Baustf.,Sani- tärkeramik u.Anstrichm.	4 555 0,2
51 21	Gh.m.Getreide,Seaten u. Futtermitteln	32 960 1,8	51 54	Gh.m.Bauelem.a.Metall, Inst.bedarf f.Gas usw	2 881 0,2
51 2	Gh.m.landw.Grundstoffen u.lebenden Tieren	32 960 1,8	51 55	Gh.m.chemischen Erzeugnissen	61 252 3,3
51 31	Gh.m.Obst,Gemüse u. Kartoffeln	. .	51 57	Gh.m.Altmaterial u. Reststoffen	7 0,0
51 34	Gh.m.Getränken	. .	51 5	Gh.m.Rohstf.,Halbwaren, Altmaterial u.Reststf.	1 557 071 84,1
51 38	Gh.m.sonst.Nahrungs- mitteln	. .	51 61	Gh.m.Werkzeugmaschinen	. .
51 39	Gh.m.Nahrungsmitteln,Ge- tränken u.Tabakw.oaS	. .	51 62	Gh.m.Baumaschinen	. .
51 3	Gh.m.Nahrungsmitteln, Getränken u.Tabakwaren	80 121 4,3	51 65	Gh.m.sonst.Masch.usw (oh.Landw.)	11 947 0,6
51 42	Gh.m.Bekleidung u. Schuhen	. .	51 66	Gh.m.landw.Maschinen u. Geräten	7 212 0,4
51 43	Gh.m.elekt.Haushalts- -,Rundfunk-,Fernsehgeräten	48 0,0	51 6	Gh.m.Maschinen, Ausrüstungen u.Zubehör	33 277 1,8
51 46	Gh.m.pharmazeut.Erzeugn. u.med.Hilfsmitteln	. .	51 7	Sonst.Großhandel	29 837 1,6
51 47	Gh.m.sonst.Gebrauchs- u.Verbrauchsgütern	577 0,0	51	Großhandel (oh.Kfz)	1 733 915 93,7
51 4	Gh.m.Gebrauchs-u. Verbrauchsgütern	650 0,0		Insgesamt	1 851 393 100
	518 GASFOERMIGE KOHLENWASSERSTOFFE (OHNE ERDGAS)				
51 34	Gh.m.Getränken	. .	51 5	Gh.m.Rohstf.,Halbwaren, Altmaterial u.Reststf.	1 140 366 92,1
51 3	Gh.m.Nahrungsmitteln, Getränken u.Tabakwaren	. .	51 61	Gh.m.Werkzeugmaschinen	1 432 0,1
51 51	Gh.m.festen Brennstoffen u.Mineralölerzeugnissen	992 890 80,2	51 65	Gh.m.sonst.Masch.usw (oh.Landw.)	8 641 0,7
51 52	Gh.m.Erzen,Eisen,Stahl, NE-Metallen u.Halbzeug	12 054 1,0	51 66	Gh.m.landw.Maschinen u. Geräten	12 0,0
51 54	Gh.m.Bauelem.a.Metall, Inst.bedarf f.Gas usw	. .	51 6	Gh.m.Maschinen, Ausrüstungen u.Zubehör	10 085 0,8
51 55	Gh.m.chemischen Erzeugnissen	123 212 9,9	51 7	Sonst.Großhandel	. .
51 57	Gh.m.Altmaterial u. Reststoffen	. .	51	Großhandel (oh.Kfz)	1 238 358 100
				Insgesamt	1 238 358 100

1)KLASSIFIKATION DER WIRTSCHAFTSZWEIGE , AUSGABE 1993.- 2)WARENCODE UND VOLLSTAENDIGE BEZEICHNUNG DER WARENART: S.ANHANG.

4 WARENBEZUEGE IM GROSSHANDEL 1995 NACH WARENARTEN UND WIRTSCHAFTSZWEIGEN

NUMMER DER KLAS- SIFI- KATION 1)	WARENART ---	WARENBEZUG	NUMMER DER KLAS- SIFI- KATION 1)	WARENART ---	WARENBEZUG
WAREN- CODE 2)	WIRTSCHAFTSZWEIG	1 000 DM ! PROZENT	WAREN- CODE 2)	WIRTSCHAFTSZWEIG	1 000 DM ! PROZENT
519 ANDERE MINERALÖLERZEUGNISSE; SPALT- UND BRUTSTOFFE					
50 1	Handel m. Kraftwagen	.	51 53	Gh.m. Holz, Baustf., Sanitärkeramik u. Anstrichm.	620 561 22,5
50 3	Handel m. Kraftwagen- teilen u. Zubehör	.	51 54	Gh.m. Bauelem. a. Metall, Inst. bedarf f. Gas usw	.
50	Kfz-Handel	.	51 55	Gh.m. chemischen Erzeugnissen	.
51 21	Gh.m. Getreide, Saaten u. Futtermitteln	.	51 5	Gh.m. Rohstf., Halbwaren, Altmaterial u. Reststf.	2 564 767 93,1
51 2	Gh.m. landw. Grundstoffen u. lebenden Tieren	.	51 65	Gh.m. sonst. Masch. usw (oh. Landw.)	15 670 0,6
51 38	Gh.m. sonst. Nahrungs- mitteln	.	51 6	Gh.m. Maschinen, Ausrüstungen u. Zubehör	15 670 0,6
51 3	Gh.m. Nahrungsmitteln, Getränken u. Tabakwaren	.	51 7	Sonst. Großhandel	154 547 5,6
51 42	Gh.m. Bekleidung u. Schuhen	.	51	Großhandel (oh. Kfz)	.
51 4	Gh.m. Gebrauchs- u. Verbrauchsgütern	.		Insgesamt	2 754 935 100
51 51	Gh.m. festen Brennstoffen u. Mineralölerzeugnissen	1 512 009 54,9			
MINERALÖLERZEUGNISSE, SPALT- UND BRUTSTOFFE ZUSAMMEN					
50 1	Handel m. Kraftwagen	47 976 0,1	51 46	Gh.m. pharmazeut. Erzeugn. u. med. Hilfsmitteln	17 0,0
50 3	Handel m. Kraftwagen- teilen u. Zubehör	100 909 0,1	51 47	Gh.m. sonst. Gebrauchs- u. Verbrauchsgütern	577 0,0
50	Kfz-Handel	148 885 0,2	51 4	Gh.m. Gebrauchs- u. Verbrauchsgütern	3 910 0,0
51 21	Gh.m. Getreide, Saaten u. Futtermitteln	1 426 431 1,8	51 51	Gh.m. festen Brennstoffen u. Mineralölerzeugnissen	73 181 612 90,2
51 22	Gh.m. Blumen u. Pflanzen	1 414 0,0	51 52	Gh.m. Erzen, Eisen, Stahl, NE-Metallen u. Halbzeug	1 105 585 1,4
51 23	Gh.m. lebenden Tieren	53 718 0,1	51 53	Gh.m. Holz, Baustf., Sanitärkeramik u. Anstrichm.	839 723 1,0
51 2	Gh.m. landw. Grundstoffen u. lebenden Tieren	1 481 564 1,8	51 54	Gh.m. Bauelem. a. Metall, Inst. bedarf f. Gas usw	.
51 31	Gh.m. Obst, Gemüse u. Kartoffeln	25 305 0,0	51 55	Gh.m. chemischen Erzeugnissen	826 920 1,0
51 32	Gh.m. Fleisch, Fleisch- waren, Geflügel u. Wild	.	51 56	Gh.m. sonst. Halbwaren	.
51 33	Gh.m. Milcherzeugn., Ei- ern, Speiseöl u. a. Fetten	7 706 0,0	51 57	Gh.m. Altmaterial u. Reststoffen	15 179 0,0
51 34	Gh.m. Getränken	21 684 0,0	51 5	Gh.m. Rohstf., Halbwaren, Altmaterial u. Reststf.	75 979 407 93,7
51 35	Gh.m. Tabakwaren	2 702 0,0	51 61	Gh.m. Werkzeugmaschinen	10 407 0,0
51 36	Gh.m. Zucker, Süßwaren u. Backwaren	.	51 62	Gh.m. Baumaschinen	9 160 0,0
51 38	Gh.m. sonst. Nahrungs- mitteln	35 354 0,0	51 64	Gh.m. Büromasch. usw (oh. landw. Masch.)	22 0,0
51 39	Gh.m. Nahrungsmitteln, Ge- tränken u. Tabakw. o. a.	104 730 0,1	51 65	Gh.m. sonst. Masch. usw (oh. Landw.)	51 331 0,1
51 3	Gh.m. Nahrungsmitteln, Getränken u. Tabakwaren	199 388 0,2	51 66	Gh.m. landw. Maschinen u. Geräten	13 928 0,0
51 42	Gh.m. Bekleidung u. Schuhen	.	51 6	Gh.m. Maschinen, Ausrüstungen u. Zubehör	84 849 0,1
51 43	Gh.m. elektr. Haushalts-, Rundfunk-, Fernsehgeräten	119 0,0	51 7	Sonst. Großhandel	3 215 656 4,0
51 44	Gh.m. Haush. waren a. Me- tall, keram. Erzeugn. usw	529 0,0	51	Großhandel (oh. Kfz)	80 964 773 99,8
51 45	Gh.m. kosmet. Erzeugn. u. Körperpflegemitteln	.		Insgesamt	81 113 658 100

1) KLASSIFIKATION DER WIRTSCHAFTSZWEIGE, AUSGABE 1993.- 2) WARENCODE UND VOLLSTÄNDIGE BEZEICHNUNG DER WARENART: S. ANHANG.

4 WARENBEZUEGE IM GROSSHANDEL 1995 NACH WARENARTEN UND WIRTSCHAFTSZWEIGEN

NUMMER DER KLAS-SIFIKATION 1)	WARENART ---	WARENBEZUG	NUMMER DER KLAS-SIFIKATION 1)	WARENART ---	WARENBEZUG
WAREN-CODE 2)	WIRTSCHAFTSZWEIG	1 000 DM ! PROZENT	WAREN-CODE 2)	WIRTSCHAFTSZWEIG	1 000 DM ! PROZENT
531 INDUSTRIEGASE; FARBSTOFFE UND PIGMENTE; SONSTIGE ANORGANISCHE UND ORGANISCHE GRUNDSTOFFE UND CHEMIKALIEN					
50 1	Handel m. Kraftwagen	656 0,0	51 47	Gh.m. sonst. Gebrauchs- u. Verbrauchsgütern	105 083 0,8
50 3	Handel m. Kraftwagen- teilen u. Zubehör	13 824 0,1	51 4	Gh.m. Gebrauchs- u. Verbrauchsgütern	200 134 1,5
50	Kfz-Handel	14 480 0,1	51 51	Gh.m. festen Brennstoffen u. Mineralölerzeugnissen	1 575 447 12,0
51 22	Gh.m. Blumen u. Pflanzen	78 0,0	51 52	Gh.m. Erzen, Eisen, Stahl, NE-Metallen u. Halbzeug	524 900 4,0
51 2	Gh.m. landw. Grundstoffen u. lebenden Tieren	78 0,0	51 53	Gh.m. Holz, Baustf., Sanitärkeramik u. Anstrichm.	640 694 4,9
51 34	Gh.m. Getränken	.	51 54	Gh.m. Bauelem. a. Metall, Inst. bedarf f. Gas usw	22 827 0,2
51 36	Gh.m. Zucker, Süßwaren u. Backwaren	.	51 55	Gh.m. chemischen Erzeugnissen	9 195 951 70,0
51 37	Gh.m. Kaffee, Tee, Kakao u. Gewürzen	720 0,0	51 5	Gh.m. Rohstf., Halbwaren, Altmaterial u. Reststf.	11 959 819 91,0
51 38	Gh.m. sonst. Nahrungsmitteln	.	51 62	Gh.m. Baumaschinen	20 0,0
51 39	Gh.m. Nahrungsmitteln, Getränken u. Tabakw.oaS	5 821 0,0	51 64	Gh.m. Büromasch. usw (oh. landw. Masch.)	53 0,0
51 3	Gh.m. Nahrungsmitteln, Getränken u. Tabakwaren	34 060 0,3	51 65	Gh.m. sonst. Masch. usw (oh. Landw.)	49 075 0,4
51 41	Gh.m. Textilien	.	51 66	Gh.m. landw. Maschinen u. Geräten	3 530 0,0
51 42	Gh.m. Bekleidung u. Schuhen	23 626 0,2	51 6	Gh.m. Maschinen, Ausrüstungen u. Zubehör	52 678 0,4
51 43	Gh.m. elektr. Haushalts-, Rundfunk-, Fernsehgeräten	.	51 7	Sonst. Großhandel	876 605 6,7
51 44	Gh.m. Haush. waren a. Metall, kerami. Erzeugn. usw	.	51	Großhandel (oh. Kfz)	13 123 374 99,9
51 46	Gh.m. pharmazeut. Erzeugn. u. med. Hilfsmitteln	59 386 0,5		Insgesamt	13 137 854 100
532 DUENGEMITTEL UND STICKSTOFFVERBINDUNGEN; SCHÄDLINGSBEKÄMPFUNG- UND PFLANZENSCHUTZMITTEL					
51 21	Gh.m. Getreide, Saaten u. Futtermitteln	3 322 298 35,3	51 51	Gh.m. festen Brennstoffen u. Mineralölerzeugnissen	41 319 0,4
51 22	Gh.m. Blumen u. Pflanzen	17 169 0,2	51 52	Gh.m. Erzen, Eisen, Stahl, NE-Metallen u. Halbzeug	.
51 23	Gh.m. lebenden Tieren	6 956 0,1	51 53	Gh.m. Holz, Baustf., Sanitärkeramik u. Anstrichm.	51 598 0,5
51 2	Gh.m. landw. Grundstoffen u. lebenden Tieren	3 346 423 35,5	51 54	Gh.m. Bauelem. a. Metall, Inst. bedarf f. Gas usw	.
51 31	Gh.m. Obst, Gemüse u. Kartoffeln	81 678 0,9	51 55	Gh.m. chemischen Erzeugnissen	3 715 205 39,4
51 33	Gh.m. Milcherzeugn., Eiern, Speiseöl u. a. Fetten	5 564 0,1	51 5	Gh.m. Rohstf., Halbwaren, Altmaterial u. Reststf.	3 824 631 40,6
51 36	Gh.m. Zucker, Süßwaren u. Backwaren	.	51 65	Gh.m. sonst. Masch. usw (oh. Landw.)	37 210 0,4
51 38	Gh.m. sonst. Nahrungsmitteln	.	51 66	Gh.m. landw. Maschinen u. Geräten	3 173 0,0
51 39	Gh.m. Nahrungsmitteln, Getränken u. Tabakw.oaS	79 468 0,8	51 6	Gh.m. Maschinen, Ausrüstungen u. Zubehör	40 383 0,4
51 3	Gh.m. Nahrungsmitteln, Getränken u. Tabakwaren	172 803 1,8	51 7	Sonst. Großhandel	2 026 736 21,5
51 44	Gh.m. Haush. waren a. Metall, kerami. Erzeugn. usw	.	51	Großhandel (oh. Kfz)	9 420 105 100
51 47	Gh.m. sonst. Gebrauchs- u. Verbrauchsgütern	.		Insgesamt	9.420 105 100
51 4	Gh.m. Gebrauchs- u. Verbrauchsgütern	9 129 0,1			

1)KLASSIFIKATION DER WIRTSCHAFTSZWEIGE , AUSGABE 1993.- 2)WARENCODE UND VOLLSTÄNDIGE BEZEICHNUNG DER WARENART: S.ANHANG.

4 WARENBEZUEGE IM GROSSHANDEL 1995 NACH WARENARTEN UND WIRTSCHAFTSZWEIGEN

NUMMER! DER KLAS- SIFI- KATION! 1)	WARENART ---	WARENBEZUG	NUMMER! DER KLAS- SIFI- KATION! 1)	WARENART ---	WARENBEZUG
WAREN- CODE 2)	WIRTSCHAFTSZWEIG	1 000 DM ! PROZENT	WAREN- CODE 2)	WIRTSCHAFTSZWEIG	1 000 DM ! PROZENT
533 KUNSTSTOFFE, IN PRIMAERFORMEN; SYNTHETISCHER KAUTSCHUK, IN PRIMAERFORMEN					
50 3	Handel m. Kraftwagen- teilen u. Zubehör	6 589 0,1	51 52	Gh.m. Erzen, Eisen, Stahl, NE-Metallen u. Halbzeug	32 263 0,4
50	Kfz-Handel	6 589 0,1	51 53	Gh.m. Holz, Baustf., Sani- taerkeramik u. Anstrichm.	198 120 2,5
51 21	Gh.m. Getreide, Saaten u. Futtermitteln	1 463 0,0	51 54	Gh.m. Bauelem. a. Metall, Inst. bedarf f. Gas usw	72 435 0,9
51 2	Gh.m. landw. Grundstoffen u. lebenden Tieren	1 463 0,0	51 55	Gh.m. chemischen Erzeugnissen	5 894 775 73,3
51 41	Gh.m. Textilien	51 101 0,6	51 5	Gh.m. Rohstf., Halbwaren, Altmaterial u. Reststf.	6 946 812 86,4
51 42	Gh.m. Bekleidung u. Schuhen	9 300 0,1	51 65	Gh.m. sonst. Masch. usw (oh. Landw.)	358 889 4,5
51 43	Gh.m. elektr. Haushalts-, Rundfunk-, Fernsehgeräten	35 227 0,4	51 6	Gh.m. Maschinen, Ausrüstungen u. Zubehör	358 889 4,5
51 46	Gh.m. pharmazeut. Erzeugn. u. med. Hilfsmitteln	423 0,0	51 7	Sonst. Großhandel	633 335 7,9
51 4	Gh.m. Gebrauchs-u. Verbrauchsgütern	96 051 1,2	51	Großhandel (oh. Kfz)	8 036 550 99,9
51 51	Gh.m. festen Brennstoffen u. Mineralölerzeugnissen	749 220 9,3		Insgesamt	8 043 139 100
534 ANSTRICHMITTEL, DRUCKFARBEN UND KITTE					
50 3	Handel m. Kraftwagen- teilen u. Zubehör	26 433 0,9	51 53	Gh.m. Holz, Baustf., Sani- taerkeramik u. Anstrichm.	2 100 662 73,8
50	Kfz-Handel	26 433 0,9	51 54	Gh.m. Bauelem. a. Metall, Inst. bedarf f. Gas usw	64 668 2,3
51 21	Gh.m. Getreide, Saaten u. Futtermitteln	1 657 0,1	51 55	Gh.m. chemischen Erzeugnissen	212 771 7,5
51 22	Gh.m. Blumen u. Pflanzen	328 0,0	51 5	Gh.m. Rohstf., Halbwaren, Altmaterial u. Reststf.	2 393 537 84,0
51 2	Gh.m. landw. Grundstoffen u. lebenden Tieren	1 985 0,1	51 61	Gh.m. Werkzeugmaschinen	. .
51 31	Gh.m. Obst, Gemüse u. Kartoffeln	1 204 0,0	51 62	Gh.m. Baumaschinen	2 794 0,1
51 39	Gh.m. Nahrungsmitteln, Ge- tränken u. Tabakw. o. a. S.	78 869 2,8	51 64	Gh.m. Büromasch. usw (oh. landw. Masch.)	. .
51 3	Gh.m. Nahrungsmitteln, Getränken u. Tabakwaren	80 073 2,8	51 65	Gh.m. sonst. Masch. usw (oh. Landw.)	25 934 0,9
51 43	Gh.m. elektr. Haushalts-, Rundfunk-, Fernsehgeräten	. .	51 66	Gh.m. landw. Maschinen u. Geräten	243 0,0
51 44	Gh.m. Haush. waren a. Me- tall, kerami. Erzeugn. usw	. .	51 6	Gh.m. Maschinen, Ausrüstungen u. Zubehör	29 324 1,0
51 47	Gh.m. sonst. Gebrauchs- u. Verbrauchsgütern	55 052 1,9	51 7	Sonst. Großhandel	163 432 5,7
51 4	Gh.m. Gebrauchs-u. Verbrauchsgütern	153 211 5,4	51	Großhandel (oh. Kfz)	2 821 561 99,1
51 51	Gh.m. festen Brennstoffen u. Mineralölerzeugnissen	15 435 0,5		Insgesamt	2 847 994 100
535 PHARMAZEUTISCHE ERZEUGNISSE					
50 3	Handel m. Kraftwagen- teilen u. Zubehör	. .	51 3	Gh.m. Nahrungsmitteln, Getränken u. Tabakwaren	3 401 860 10,8
50	Kfz-Handel	. .	51 42	Gh.m. Bekleidung u. Schuhen	. .
51 38	Gh.m. sonst. Nahrungs- mitteln	830 0,0	51 43	Gh.m. elektr. Haushalts-, Rundfunk-, Fernsehgeräten	10 275 0,0
51 39	Gh.m. Nahrungsmitteln, Ge- tränken u. Tabakw. o. a. S.	3 401 030 10,8	51 44	Gh.m. Haush. waren a. Me- tall, kerami. Erzeugn. usw	21 763 0,1

1) KLASSIFIKATION DER WIRTSCHAFTSZWEIGE , AUSGABE 1993. - 2) WARENCODE UND VOLLSTÄNDIGE BEZEICHNUNG DER WARENART: S. ANHANG.

4 WARENBEZUEGE IM GROSSHANDEL 1995 NACH WARENARTEN UND WIRTSCHAFTSZWEIGEN

NUMMER DER KLAS- SIFI- KATION 1)	WARENART ---	WARENBEZUG		NUMMER DER KLAS- SIFI- KATION 1)	WARENART ---	WARENBEZUG	
		1 000 DM	PROZENT			1 000 DM	PROZENT
51 45	Gh.m.kosmet.Erzeugn.u. Körperpflegemitteln	131 525	0,4	51 5	Gh.m.Rohstf.,Halbwaren, Altmaterial u.Reststf.	682 513	2,2
51 46	Gh.m.pharmazeut.Erzeugn. u.med.Hilfsmitteln	27 079 272	85,8	51 65	Gh.m.sonst.Masch.usw (oh.Landw.)	.	.
51 47	Gh.m.sonst.Gebrauchs- u.Verbrauchsgütern	.	.	51 6	Gh.m.Maschinen, Ausrüstungen u.Zubehör	.	.
51 4	Gh.m.Gebrauchs-u. Verbrauchsgütern	27 249 192	86,3	51 7	Sonst.Großhandel	.	.
51 55	Gh.m.chemischen Erzeugnissen	682 513	2,2	51	Großhandel (oh.Kfz)	.	.
					Insgesamt	31 570 611	100
536 SEIFEN, WASCH-, REINIGUNGS- UND POLIERMITTEL; DUFTSTOFFE UND KOERPERPFLEGEMITTEL							
50 1	Handel m.Kraftwagen	71	0,0	51 45	Gh.m.kosmet.Erzeugn.u. Körperpflegemitteln	1 524 969	22,9
50 3	Handel m.Kraftwagen- teilen u.Zubehör	15 111	0,2	51 46	Gh.m.pharmazeut.Erzeugn. u.med.Hilfsmitteln	98 866	1,5
50	Kfz-Handel	15 182	0,2	51 47	Gh.m.sonst.Gebrauchs- u.Verbrauchsgütern	105 956	1,6
51 21	Gh.m.Getreide,Seaten u. Futtermitteln	10 324	0,2	51 4	Gh.m.Gebrauchs-u. Verbrauchsgütern	2 987 219	44,9
51 2	Gh.m.landw.Grundstoffen u.lebenden Tieren	10 324	0,2	51 51	Gh.m.festen Brennstoffen u.Mineralölerzeugnissen	39 539	0,6
51 32	Gh.m.Fleisch,Fleisch- waren,Geflügel u.Wild	8 016	0,1	51 52	Gh.m.Erzen,Eisen,Stahl, NE-Metallen u.Halbzeug	44 582	0,7
51 33	Gh.m.Milcherzeugn.,Ei- ern,Speiseöl u.a.Fetten	.	.	51 53	Gh.m.Holz,Baustf.,Sani- tärkeramik u.Anstrichm.	8 982	0,1
51 34	Gh.m.Getränken	2 007	0,0	51 54	Gh.m.Bauelem.a.Metall, Inst.bedarf f.Gas usw	3 953	0,1
51 35	Gh.m.Tabakwaren	.	.	51 55	Gh.m.chemischen Erzeugnissen	151 048	2,3
51 36	Gh.m.Zucker,Süßwaren u. Backwaren	3 244	0,0	51 57	Gh.m.Altmaterial u. Reststoffen	871	0,0
51 37	Gh.m.Kaffee,Tee,Kakao u. Gewürzen	.	.	51 5	Gh.m.Rohstf.,Halbwaren, Altmaterial u.Reststf.	248 975	3,7
51 38	Gh.m.sonst.Nahrungs- mitteln	343 574	5,2	51 62	Gh.m.Baumaschinen	2 794	0,0
51 39	Gh.m.Nahrungsmitteln,Ge- tränken u.Tabakw.oaS	1 614 256	24,3	51 65	Gh.m.sonst.Masch.usw (oh.Landw.)	54 287	0,8
51 3	Gh.m.Nahrungsmitteln, Getränken u.Tabakwaren	1 986 468	29,9	51 66	Gh.m.landw.Maschinen u. Geräten	8 680	0,1
51 41	Gh.m.Textilien	81 753	1,2	51 6	Gh.m.Maschinen, Ausrüstungen u.Zubehör	65 761	1,0
51 42	Gh.m.Bekleidung u. Schuhen	1 395	0,0	51 7	Sonst.Großhandel	1 336 285	20,1
51 43	Gh.m.elekt.r.Haushalts-, Rundfunk-,Fernsehgeräten	7 405	0,1	51	Großhandel (oh.Kfz)	6 635 032	99,8
51 44	Gh.m.Haush.waren a.Me- tall,kerami.Erzeugn.usw	1 166 875	17,5		Insgesamt	6 650 214	100
537 CHEMIEFASERN							
51 44	Gh.m.Haush.waren a.Me- tall,kerami.Erzeugn.usw	16 907	2,8	51 55	Gh.m.chemischen Erzeugnissen	247 513	41,2
51 46	Gh.m.pharmazeut.Erzeugn. u.med.Hilfsmitteln	122 431	20,4	51 56	Gh.m.sonst.Halbwaren	.	.
51 47	Gh.m.sonst.Gebrauchs- u.Verbrauchsgütern	101	0,0	51 5	Gh.m.Rohstf.,Halbwaren, Altmaterial u.Reststf.	337 735	56,3
51 4	Gh.m.Gebrauchs-u. Verbrauchsgütern	139 439	23,2	51 65	Gh.m.sonst.Masch.usw (oh.Landw.)	44 426	7,4
51 53	Gh.m.Holz,Baustf.,Sani- tärkeramik u.Anstrichm.	.	.	51 6	Gh.m.Maschinen, Ausrüstungen u.Zubehör	44 426	7,4
				51 7	Sonst.Großhandel	78 607	13,1

1)KLASSIFIKATION DER WIRTSCHAFTSZWEIGE , AUSGABE 1993.- 2)WARENCODE UND VOLLSTAENDIGE BEZEICHNUNG DER WARENART: S.ANHANG.

4 WARENBEZUEGE IM GROSSHANDEL 1995 NACH WARENARTEN UND WIRTSCHAFTSZWEIGEN

NUMMER DER KLAS- SIFI- KATION 1)	WARENART ---	WARENBEZUG	NUMMER DER KLAS- SIFI- KATION 1)	WARENART ---	WARENBEZUG
WAREN- CODE 2)	WIRTSCHAFTSZWEIG	1 000 DM ! PROZENT	WAREN- CODE 2)	WIRTSCHAFTSZWEIG	1 000 DM ! PROZENT
51	Großhandel (oh.Kfz)	600 208 100		Insgesamt	600 208 100
		538		SONSTIGE CHEMISCHE ERZEUGNISSE	
50 3	Handel m.Kraftwagen- teilen u.Zubehör	36 846 0,9	51 4	Gh.m.Gebrauchs-u. Verbrauchsgütern	721 523 17,9
50	Kfz-Handel	36 846 0,9	51 51	Gh.m.festen Brennstoffen u.Mineralölerzeugnissen	29 228 0,7
51 22	Gh.m.Blumen u.Pflanzen	670 0,0	51 52	Gh.m.Erzen,Eisen,Stahl, NE-Metallen u.Halbzeug	69 886 1,7
			51 53	Gh.m.Holz,Baustf.,Sani- tärkeramik u.Anstrichm.	238 424 5,9
51 2	Gh.m.landw.Grundstoffen u.lebenden Tieren	945 0,0	51 54	Gh.m.Bauelem.a.Metall, Inst.bedarf f.Gas usw	149 596 3,7
51 32	Gh.m.Fleisch,Fleisch- waren,Geflügel u.Wild	.	51 55	Gh.m.chemischen Erzeugnissen	2 225 643 55,1
51 39	Gh.m.Nahrungsmitteln,Ge- tränken u.Tabakw.oaS	.	51 5	Gh.m.Rohstf.,Halbwaren, Altmaterial u.Reststf.	2 712 777 67,2
51 3	Gh.m.Nahrungsmitteln, Getränken u.Tabakwaren	78 905 2,0	51 64	Gh.m.Büromasch.usw (oh.landw.Masch.)	19 052 0,5
51 41	Gh.m.Textilien	20 275 0,5	51 65	Gh.m.sonst.Masch.usw (oh.Landw.)	106 390 2,6
51 42	Gh.m.Bekleidung u. Schuhen	4 036 0,1	51 6	Gh.m.Maschinen, Ausrüstungen u.Zubehör	125 441 3,1
51 43	Gh.m.elekt.Haushalts-, Rundfunk-,Fernsehgeräten	76 469 1,9	51 7	Sonst.Großhandel	361 996 9,0
51 45	Gh.m.kosmet.Erzeugn.u. Körperpflegemitteln	37 0,0	51	Großhandel (oh.Kfz)	4 001 586 99,1
51 46	Gh.m.pharmazeut.Erzeugn. u.med.Hilfsmitteln	74 202 1,8		Insgesamt	4 038 432 100
51 47	Gh.m.sonst.Gebrauchs- u.Verbrauchsgütern	546 503 13,5			
				CHEMISCHE ERZEUGNISSE ZUSAMMEN	
50 1	Handel m.Kraftwagen	727 0,0	51 39	Gh.m.Nahrungsmitteln,Ge- tränken u.Tabakw.oaS	5 258 275 6,9
50 3	Handel m.Kraftwagen- teilen u.Zubehör	103 244 0,1	51 3	Gh.m.Nahrungsmitteln, Getränken u.Tabakwaren	5 754 169 7,5
50	Kfz-Handel	103 971 0,1	51 41	Gh.m.Textilien	153 140 0,2
51 21	Gh.m.Getreide,Saaten u. Futtermitteln	3 335 741 4,4	51 42	Gh.m.Bekleidung u. Schuhen	44 457 0,1
51 22	Gh.m.Blumen u.Pflanzen	18 245 0,0	51 43	Gh.m.elekt.Haushalts-, Rundfunk-,Fernsehgeräten	131 383 0,2
51 23	Gh.m.lebenden Tieren	6 956 0,0	51 44	Gh.m.Haush.waren a.Me- tall,kerami.Erzeugn.usw	1 322 216 1,7
			51 45	Gh.m.kosmet.Erzeugn.u. Körperpflegemitteln	1 656 531 2,2
51 2	Gh.m.landw.Grundstoffen u.lebenden Tieren	3 361 218 4,4	51 46	Gh.m.pharmazeut.Erzeugn. u.med.Hilfsmitteln	27 434 580 36,0
51 31	Gh.m.Obst,Gemüse u. Kartoffeln	82 882 0,1	51 47	Gh.m.sonst.Gebrauchs- u.Verbrauchsgütern	813 589 1,1
51 32	Gh.m.Fleisch,Fleisch- waren,Geflügel u.Wild	8 090 0,0	51 4	Gh.m.Gebrauchs-u. Verbrauchsgütern	31 555 897 41,4
51 33	Gh.m.Milcherzeugn.,Ei- ern,Speiseöl u.ä.Fetten	9 418 0,0	51 51	Gh.m.festen Brennstoffen u.Mineralölerzeugnissen	2 450 188 3,2
51 34	Gh.m.Getränken	.	51 52	Gh.m.Erzen,Eisen,Stahl, NE-Metallen u.Halbzeug	677 246 0,9
51 35	Gh.m.Tabakwaren	.	51 53	Gh.m.Holz,Baustf.,Sani- tärkeramik u.Anstrichm.	3 277 555 4,3
51 36	Gh.m.Zucker,Süßwaren u. Backwaren	23 100 0,0	51 54	Gh.m.Bauelem.a.Metall, Inst.bedarf f.Gas usw	324 373 0,4
51 37	Gh.m.Kaffee,Tee,Kakao u. Gewürzen	2 825 0,0			
51 38	Gh.m.sonst.Nahrungs- mitteln	355 639 0,5			

1)KLASSIFIKATION DER WIRTSCHAFTSZWEIGE , AUSGABE 1993.- 2)WARENCODE UND VOLLSTÄNDIGE BEZEICHNUNG DER WARENART: S.ANHANG.

4 WARENBEZUEGE IM GROSSHANDEL 1995 NACH WARENARTEN UND WIRTSCHAFTSZWEIGEN

NUMMER DER KLAS- SIFI- KATION 1)	WARENART ---	WARENBEZUG		NUMMER DER KLAS- SIFI- KATION 1)	WARENART ---	WARENBEZUG	
WAREN- CODE 2)	WIRTSCHAFTSZWEIG	1 000 DM	PROZENT	WAREN- CODE 2)	WIRTSCHAFTSZWEIG	1 000 DM	PROZENT
51 55	Gh.m.chemischen Erzeugnissen	22 325 418	29,3	51 65	Gh.m.sonst.Masch.usw (oh.Landw.)	712 810	0,9
51 56	Gh.m.sonst.Halbwaren	.	.	51 66	Gh.m.landw.Maschinen u. Geräten	15 626	0,0
51 57	Gh.m.Altmaterial u. Reststoffen	.	.	51 6	Gh.m.Maschinen, Ausrüstungen u.Zubehör	753 502	1,0
51 5	Gh.m.Rohstf.,Halbwaren, Altmaterial u.Reststf.	29 106 798	38,1	51 7	Sonst.Großhandel	5 673 003	7,4
51 61	Gh.m.Werkzeugmaschinen	.	.	51	Großhandel (oh.Kfz)	76 204 586	99,9
51 62	Gh.m.Baumaschinen	.	.		Insgesamt	76 308 557	100
51 64	Gh.m.Büromasch.usw (oh.landw.Masch.)	19 162	0,0				
		551					
					BEREIFUNGEN AUS KAUTSCHUK		
50 1	Handel m.Kraftwagen	49 869	1,1	51 4	Gh.m.Gebrauchs-u. Verbrauchsgütern	.	.
50 3	Handel m.Kraftwagen- teilen u.Zubehör	3 985 235	86,0	51 51	Gh.m.festen Brennstoffen u.Mineralölerzeugnissen	12 555	0,3
50 4	Handel m.Krädern,Teilen u.Zubehör	40 822	0,9	51 53	Gh.m.Holz,Baustf.,Sani- tärkeramik u.Anstrichm.	2 736	0,1
50	Kfz-Handel	4 075 926	88,0	51 54	Gh.m.Bauelem.a.Metall, Inst.bedarf f.Gas usw	4 701	0,1
51 21	Gh.m.Getreide,Saaten u. Futtermitteln	21 826	0,5	51 55	Gh.m.chemischen Erzeugnissen	74 969	1,6
51 2	Gh.m.landw.Grundstoffen u.lebenden Tieren	21 826	0,5	51 57	Gh.m.Altmaterial u. Reststoffen	8 008	0,2
51 36	Gh.m.Zucker,Süßwaren u. Backwaren	.	.	51 5	Gh.m.Rohstf.,Halbwaren, Altmaterial u.Reststf.	102 969	2,2
51 3	Gh.m.Nahrungsmitteln, Getränken u.Tabakwaren	.	.	51 62	Gh.m.Baumaschinen	1 527	0,0
51 42	Gh.m.Bekleidung u. Schuhen	.	.	51 65	Gh.m.sonst.Masch.usw (oh.Landw.)	133 998	2,9
51 43	Gh.m.elekt.r.Haushalts-, Rundfunk-,Fernsehgeräten	.	.	51 66	Gh.m.landw.Maschinen u. Geräten	17 614	0,4
51 44	Gh.m.Haush.waren a.Me- tall,kerami.Erzeugn.usw	7 206	0,2	51 6	Gh.m.Maschinen, Ausrüstungen u.Zubehör	153 139	3,3
51 46	Gh.m.pharmazeut.Erzeugn. u.med.Hilfsmitteln	35 833	0,8	51 7	Sonst.Großhandel	199 040	4,3
51 47	Gh.m.sonst.Gebrauchs- u.Verbrauchsgütern	35 646	0,8	51	Großhandel (oh.Kfz)	556 024	12,0
					Insgesamt	4 631 951	100
		552					
					ANDERE GUMMIWAREN (OHNE BEREIFUNGEN)		
50 3	Handel m.Kraftwagen- teilen u.Zubehör	88 163	7,2	51 53	Gh.m.Holz,Baustf.,Sani- tärkeramik u.Anstrichm.	23 380	1,9
50	Kfz-Handel	88 163	7,2	51 54	Gh.m.Bauelem.a.Metall, Inst.bedarf f.Gas usw	58 710	4,8
51 41	Gh.m.Textilien	.	.	51 55	Gh.m.chemischen Erzeugnissen	281 163	23,0
51 42	Gh.m.Bekleidung u. Schuhen	6 361	0,5	51 57	Gh.m.Altmaterial u. Reststoffen	48	0,0
51 43	Gh.m.elekt.r.Haushalts-, Rundfunk-,Fernsehgeräten	20 550	1,7	51 5	Gh.m.Rohstf.,Halbwaren, Altmaterial u.Reststf.	381 399	31,2
51 44	Gh.m.Haush.waren a.Me- tall,kerami.Erzeugn.usw	.	.	51 62	Gh.m.Baumaschinen	4 410	0,4
51 46	Gh.m.pharmazeut.Erzeugn. u.med.Hilfsmitteln	10 985	0,9	51 65	Gh.m.sonst.Masch.usw (oh.Landw.)	570 018	46,7
51 47	Gh.m.sonst.Gebrauchs- u.Verbrauchsgütern	46 515	3,8	51 66	Gh.m.landw.Maschinen u. Geräten	1 894	0,2
51 4	Gh.m.Gebrauchs-u. Verbrauchsgütern	86 166	7,1	51 6	Gh.m.Maschinen, Ausrüstungen u.Zubehör	576 322	47,2
51 52	Gh.m.Erzen,Eisen,Stahl, NE-Metallen u.Halbzeug	18 099	1,5	51 7	Sonst.Großhandel	88 824	7,3

1)KLASSIFIKATION DER WIRTSCHAFTSZWEIGE , AUSGABE 1993.- 2)WARENCODE UND VOLLSTÄNDIGE BEZEICHNUNG DER WARENART: S.ANHANG.

4 WARENBEZUEGE IM GROSSHANDEL 1995 NACH WARENARTEN UND WIRTSCHAFTSZWEIGEN

NUMMER DER KLAS- SIFI- KATION (1)	WARENART ---	WARENBEZUG	NUMMER DER KLAS- SIFI- KATION (1)	WARENART ---	WARENBEZUG
WAREN- CODE (2)	WIRTSCHAFTSZWEIG	1 000 DM ! PROZENT	WAREN- CODE (2)	WIRTSCHAFTSZWEIG	1 000 DM ! PROZENT
51	Großhandel (oh.Kfz)	1 132 712 92,8		Insgesamt	1 220 874 100
	553 PLATTEN, FOLIEN, ROHRE, SCHLAEUCH UND PROFILE, AUS KUNSTSTOFFEN				
50 3	Handel m.Kraftwagen- teilen u.Zubehör	41 592 1,0	51 46	Gh.m.pharmazeut.Erzeugn. u.med.Hilfsmitteln	38 026 0,9
50 4	Handel m.Kraedern,Teilen u.Zubehör	409 0,0	51 47	Gh.m.sonst.Gebrauchs- u.Verbrauchsgütern	227 174 5,5
50	Kfz-Handel	42 001 1,0	51 4	Gh.m.Gebrauchs-u. Verbrauchsgütern	374 424 9,0
51 21	Gh.m.Getreide,Saaten u. Futtermitteln	32 750 0,8	51 51	Gh.m.festen Brennstoffen u.Mineralölerzeugnissen	5 877 0,1
51 22	Gh.m.Blumen u.Pflanzen	.	51 52	Gh.m.Erzen,Eisen,Stahl, NE-Metallen u.Halbzeug	393 513 9,5
51 23	Gh.m.lebenden Tieren	.	51 53	Gh.m.Holz,Baustf.,Sani- tärkeramik u.Anstrichm.	847 057 20,4
51 2	Gh.m.landw.Grundstoffen u.lebenden Tieren	37 846 0,9	51 54	Gh.m.Bauelem.a.Metall, Inst.bedarf f.Gas usw	625 162 15,1
51 31	Gh.m.Obst,Gemüse u. Kartoffeln	2 082 0,1	51 55	Gh.m.chemischen Erzeugnissen	368 304 8,9
51 32	Gh.m.Fleisch,Fleisch- waren,Geflügel u.Wild	.	51 5	Gh.m.Rohstf.,Halbwaren, Altmaterial u.Reststf.	2 239 913 54,0
51 33	Gh.m.Milcherzeugn.,Ei- ern,Speiseöl u.ä.Fetten	.	51 61	Gh.m.Werkzeugmaschinen	.
51 35	Gh.m.Tabakwaren	159 0,0	51 62	Gh.m.Baummaschinen	10 439 0,3
51 37	Gh.m.Kaffee,Tee,Kakao u. Gewürzen	.	51 64	Gh.m.Büromasch.usw (oh.landw.Masch.)	.
51 38	Gh.m.sonst.Nahrungs- mitteln	165 0,0	51 65	Gh.m.sonst.Masch.usw (oh.Landw.)	932 071 22,5
51 39	Gh.m.Nahrungsmitteln,Ge- tränken u.Tabakw.oaS	73 132 1,8	51 66	Gh.m.landw.Maschinen u. Geräten	243 0,0
51 3	Gh.m.Nahrungsmitteln, Getränken u.Tabakwaren	85 793 2,1	51 6	Gh.m.Maschinen, Ausrüstungen u.Zubehör	947 744 22,8
51 41	Gh.m.Textilien	.	51 7	Sonst.Großhandel	421 218 10,2
51 42	Gh.m.Bekleidung u. Schuhen	17 685 0,4	51	Großhandel (oh.Kfz)	4 106 939 99,0
51 43	Gh.m.elekt.Haushalts-, Rundfunk-,Fernsehgeräten	.		Insgesamt	4 148 940 100
51 44	Gh.m.Haush.waren a.Me- tall,kerami.Erzeugn.usw	28 928 0,7			
	554 VERPACKUNGSMITTEL AUS KUNSTSTOFFEN				
50 1	Handel m.Kraftwagen	117 0,0	51 36	Gh.m.Zucker,Süßwaren u. Backwaren	37 325 2,1
50 3	Handel m.Kraftwagen- teilen u.Zubehör	1 595 0,1	51 37	Gh.m.Kaffee,Tee,Kakao u. Gewürzen	.
50	Kfz-Handel	1 712 0,1	51 38	Gh.m.sonst.Nahrungs- mitteln	10 844 0,6
51 21	Gh.m.Getreide,Saaten u. Futtermitteln	5 213 0,3	51 39	Gh.m.Nahrungsmitteln,Ge- tränken u.Tabakw.oaS	66 379 3,8
51 22	Gh.m.Blumen u.Pflanzen	14 735 0,8	51 3	Gh.m.Nahrungsmitteln, Getränken u.Tabakwaren	168 070 9,6
51 2	Gh.m.landw.Grundstoffen u.lebenden Tieren	19 948 1,1	51 42	Gh.m.Bekleidung u. Schuhen	13 893 0,8
51 31	Gh.m.Obst,Gemüse u. Kartoffeln	9 046 0,5	51 43	Gh.m.elekt.Haushalts-, Rundfunk-,Fernsehgeräten	.
51 32	Gh.m.Fleisch,Fleisch- waren,Geflügel u.Wild	11 222 0,6	51 44	Gh.m.Haush.waren a.Me- tall,kerami.Erzeugn.usw	229 448 13,1
51 33	Gh.m.Milcherzeugn.,Ei- ern,Speiseöl u.ä.Fetten	.	51 45	Gh.m.kosmet.Erzeugn.u. Körperpflegemitteln	.
51 34	Gh.m.Getränken	31 279 1,8			

1)KLASSIFIKATION DER WIRTSCHAFTSZWEIGE , AUSGABE 1993.- 2)WARENCODE UND VOLLSTAENDIGE BEZEICHNUNG DER WARENART: S.ANHANG.

4 WARENBEZUEGE IM GROSSHANDEL 1995 NACH WARENARTEN UND WIRTSCHAFTSZWEIGEN

NUMMER DER KLAS- SIFI- KATION 1)	WARENART ---	WARENBEZUG		NUMMER DER KLAS- SIFI- KATION 1)	WARENART ---	WARENBEZUG	
		1 000 DM	! PROZENT			1 000 DM	! PROZENT
51 46	Gh.m.pharmazeut.Erzeugn. u.med.Hilfsmitteln	42 177	2,4	51 5	Gh.m.Rohstf.,Halbwaren, Altmaterial u.Reststf.	322 827	18,5
51 47	Gh.m.sonst.Gebrauchs- u.Verbrauchsgütern	211 121	12,1	51 61	Gh.m.Werkzeugmaschinen	61	0,0
51 4	Gh.m.Gebrauchs-u. Verbrauchsgütern	512 071	29,3	51 62	Gh.m.Baumaschinen	2 794	0,2
51 51	Gh.m.festen Brennstoffen u.Mineralölerzeugnissen	9 782	0,6	51 64	Gh.m.Büromasch.usw (oh.landw.Masch.)	3 657	0,2
51 53	Gh.m.Holz,Baustf.,Sani- tärkeramik u.Anstrichm.	57 190	3,3	51 65	Gh.m.sonst.Masch.usw (oh.Landw.)	652 627	37,4
51 54	Gh.m.Bauelem.a.Metall, Inst.bedarf f.Gas usw	53 206	3,0	51 6	Gh.m.Maschinen, Ausrüstungen u.Zubehör	659 139	37,8
51 55	Gh.m.chemischen Erzeugnissen	145 658	8,3	51 7	Sonst.Großhandel	62 140	3,6
51 57	Gh.m.Altmaterial u. Reststoffen	56 991	3,3	51	Großhandel (oh.Kfz)	1 744 195	99,9
					Insgesamt	1 745 907	100
555 BAUBEDARFSARTIKEL AUS KUNSTSTOFFEN, ANDERE KUNSTSTOFFWAREN							
50 3	Handel m.Kraftwagen- teilen u.Zubehör	.	.	51 4	Gh.m.Gebrauchs-u. Verbrauchsguetern	1 481 802	17,2
50	Kfz-Handel	.	.	51 51	Gh.m.festen Brennstoffen u.Mineralölerzeugnissen	17 916	0,2
51 21	Gh.m.Getreide,Seaten u. Futtermitteln	24 722	0,3	51 52	Gh.m.Erzen,Eisen,Stahl, NE-Metallen u.Halbzeug	341 125	4,0
51 22	Gh.m.Blumen u.Pflanzen	.	.	51 53	Gh.m.Holz,Baustf.,Sani- tärkeramik u.Anstrichm.	1 811 697	21,0
51 2	Gh.m.landw.Grundstoffen u.lebenden Tieren	.	.	51 54	Gh.m.Bauelem.a.Metall, Inst.bedarf f.Gas usw	3 264 370	37,8
51 31	Gh.m.Obst,Gemüse u. Kartoffeln	2 803	0,0	51 55	Gh.m.chemischen Erzeugnissen	108 501	1,3
51 35	Gh.m.Tabakwaren	8 363	0,1	51 5	Gh.m.Rohstf.,Halbwaren, Altmaterial u.Reststf.	5 543 610	64,2
51 39	Gh.m.Nahrungsmitteln,Ge- tränken u.Tabakw.oaS	249 304	2,9	51 61	Gh.m.Werkzeugmaschinen	61	0,0
51 3	Gh.m.Nahrungsmitteln, Getränken u.Tabakwaren	260 469	3,0	51 62	Gh.m.Baumaschinen	18 901	0,2
51 41	Gh.m.Textilien	15 599	0,2	51 64	Gh.m.Büromasch.usw (oh.landw.Masch.)	65 824	0,8
51 42	Gh.m.Bekleidung u. Schuhen	8 055	0,1	51 65	Gh.m.sonst.Masch.usw (oh.Landw.)	362 486	4,2
51 43	Gh.m.elekt.Haushalts-, Rundfunk-,Fernsehgeräten	34 256	0,4	51 66	Gh.m.landw.Maschinen u. Geräten	227	0,0
51 44	Gh.m.Haush.waren a.Me- tall,kerami.Erzeugn.usw	482 891	5,6	51 6	Gh.m.Maschinen, Ausrüstungen u.Zubehör	447 499	5,2
51 45	Gh.m.kosmet.Erzeugn.u. Körperpflegemitteln	1 093	0,0	51 7	Sonst.Großhandel	862 092	10,0
51 46	Gh.m.pharmazeut.Erzeugn. u.med.Hilfsmitteln	134 233	1,6	51	Großhandel (oh.Kfz)	.	.
51 47	Gh.m.sonst.Gebrauchs- u.Verbrauchsgütern	805 673	9,3		Insgesamt	8 635 519	100
GUMMI- UND KUNSTSTOFFWAREN ZUSAMMEN							
50 1	Handel m.Kraftwagen	49 985	0,2	51 23	Gh.m.lebenden Tieren	.	.
50 3	Handel m.Kraftwagen- teilen u.Zubehör	4 118 802	20,2	51 2	Gh.m.landw.Grundstoffen u.lebenden Tieren	117 449	0,6
50 4	Handel m.Krädern,Teilen u.Zubehör	41 232	0,2	51 31	Gh.m.Obst,Gemüse u. Kartoffeln	13 931	0,1
50	Kfz-Handel	4 210 020	20,7	51 32	Gh.m.Fleisch,Fleisch- waren,Geflügel u.Wild	13 369	0,1
51 21	Gh.m.Getreide,Seaten u. Futtermitteln	84 511	0,4	51 33	Gh.m.Milcherzeugn.,Ei- ern,Speiseöl u.ä.Fetten	.	.
51 22	Gh.m.Blumen u.Pflanzen	.	.				

1)KLASSIFIKATION DER WIRTSCHAFTSZWEIGE , AUSGABE 1993.- 2)WARENCODE UND VOLLSTÄNDIGE BEZEICHNUNG DER WARENART: S.ANHANG.

4 WARENBEZUEGE IM GROSSHANDEL 1995 NACH WARENARTEN UND WIRTSCHAFTSZWEIGEN

NUMMER DER KLAS- SIFI- KATION 1)	WARENART ---	WARENBEZUG	NUMMER DER KLAS- SIFI- KATION 1)	WARENART ---	WARENBEZUG
WAREN- CODE 2)	WIRTSCHAFTSZWEIG	1 000 DM ! PROZENT	WAREN- CODE 2)	WIRTSCHAFTSZWEIG	1 000 DM ! PROZENT
51 34	Gh.m.Getränken	31 279 0,2	51 51	Gh.m.festen Brennstoffen u.Mineralölerzeugnissen	46 129 0,2
51 35	Gh.m.Tabakwaren	8 522 0,0	51 52	Gh.m.Erzen,Eisen,Stahl, NE-Metallen u.Halbzeug	752 737 3,7
51 36	Gh.m.Zucker,Süßwaren u. Backwaren	37 416 0,2	51 53	Gh.m.Holz,Baustf.,Sani- tärkeramik u.Anstrichm.	2 742 061 13,5
51 37	Gh.m.Kaffee,Tee,Kakao u. Gewürzen	.	51 54	Gh.m.Bauelem.a.Metall, Inst.bedarf f.Gas usw	4 006 149 19,7
51 38	Gh.m.sonst.Nahrungs- mitteln	11 009 0,1	51 55	Gh.m.chemischen Erzeugnissen	978 595 4,8
51 39	Gh.m.Nahrungsmitteln,Ge- tränken u.Tabakw.oaS	388 815 1,9	51 57	Gh.m.Altmaterial u. Reststoffen	65 047 0,3
51 3	Gh.m.Nahrungsmitteln, Getränken u.Tabakwaren	514 423 2,5	51 5	Gh.m.Rohstf.,Halbwaren, Altmaterial u.Reststf.	8 590 718 42,1
51 41	Gh.m.Textilien	68 532 0,3	51 61	Gh.m.Werkzeugmaschinen	326 0,0
51 42	Gh.m.Bekleidung u. Schuhen	46 015 0,2	51 62	Gh.m.Baumaschinen	38 071 0,2
51 43	Gh.m.elekt.r.Haushalts- Rundfunk-,Fernsehgeräten	71 763 0,4	51 64	Gh.m.Büromasch.usw (oh.landw.Masch.)	74 267 0,4
51 44	Gh.m.Haush.waren a.Me- tall,kerami.Erzeugn.usw	749 948 3,7	51 65	Gh.m.sonst.Masch.usw (oh.Landw.)	2 651 199 13,0
51 45	Gh.m.kosmet.Erzeugn.u. Körperpflegemitteln	9 783 0,0	51 66	Gh.m.landw.Maschinen u. Geräten	19 978 0,1
51 46	Gh.m.pharmazeut.Erzeugn. u.med.Hilfsmitteln	261 253 1,3	51 6	Gh.m.Maschinen, Ausrüstungen u.Zubehör	2 783 843 13,7
51 47	Gh.m.sonst.Gebrauchs- u.Verbrauchsgütern	1 326 130 6,5	51 7	Sonst.Großhandel	1 633 314 8,0
51 4	Gh.m.Gebrauchs-u. Verbrauchsgütern	2 533 423 12,4	51	Großhandel (oh.Kfz)	16 173 171 79,3
				Insgesamt	20 383 190 100
		571 GLAS UND GLASWAREN			
50 1	Handel m.Kraftwagen	3 262 0,1	51 46	Gh.m.pharmazeut.Erzeugn. u.med.Hilfsmitteln	25 984 0,5
50 3	Handel m.Kraftwagen- teilen u.Zubehör	7 545 0,1	51 47	Gh.m.sonst.Gebrauchs- u.Verbrauchsgütern	392 112 7,4
50	Kfz-Handel	10 807 0,2	51 4	Gh.m.Gebrauchs-u. Verbrauchsgütern	1 748 096 33,1
51 21	Gh.m.Getreide,Saaten u. Futtermitteln	.	51 51	Gh.m.festen Brennstoffen u.Mineralölerzeugnissen	433 0,0
51 22	Gh.m.Blumen u.Pflanzen	.	51 52	Gh.m.Erzen,Eisen,Stahl, NE-Metallen u.Halbzeug	31 597 0,6
51 2	Gh.m.landw.Grundstoffen u.lebenden Tieren	8 860 0,2	51 53	Gh.m.Holz,Baustf.,Sani- tärkeramik u.Anstrichm.	2 352 648 44,6
51 31	Gh.m.Obst,Gemüse u. Kartoffeln	.	51 54	Gh.m.Bauelem.a.Metall, Inst.bedarf f.Gas usw	91 633 1,7
51 32	Gh.m.Fleisch,Fleisch- waren,Geflügel u.Wild	.	51 55	Gh.m.chemischen Erzeugnissen	37 898 0,7
51 34	Gh.m.Getränken	78 487 1,5	51 57	Gh.m.Altmaterial u. Reststoffen	34 316 0,7
51 37	Gh.m.Kaffee,Tee,Kakao u. Gewürzen	1 129 0,0	51 5	Gh.m.Rohstf.,Halbwaren, Altmaterial u.Reststf.	2 548 526 48,3
51 38	Gh.m.sonst.Nahrungs- mitteln	4 242 0,1	51 62	Gh.m.Baumaschinen	1 466 0,0
51 39	Gh.m.Nahrungsmitteln,Ge- tränken u.Tabakw.oaS	315 516 6,0	51 64	Gh.m.Büromasch.usw (oh.landw.Masch.)	.
51 3	Gh.m.Nahrungsmitteln, Getränken u.Tabakwaren	400 474 7,6	51 65	Gh.m.sonst.Masch.usw (oh.Landw.)	158 458 3,0
51 41	Gh.m.Textilien	3 902 0,1	51 66	Gh.m.landw.Maschinen u. Geräten	.
51 43	Gh.m.elekt.r.Haushalts- Rundfunk-,Fernsehgeräten	78 243 1,5	51 6	Gh.m.Maschinen, Ausrüstungen u.Zubehör	161 617 3,1
51 44	Gh.m.Haush.waren a.Me- tall,kerami.Erzeugn.usw	1 247 855 23,7			

1)KLASSIFIKATION DER WIRTSCHAFTSZWEIGE , AUSGABE 1993.- 2)WARENCODE UND VOLLSTÄENDIGE BEZEICHNUNG DER WARENART: S.ANHANG.

4 WARENBEZUEGE IM GROSSHANDEL 1995 NACH WARENARTEN UND WIRTSCHAFTSZWEIGEN

NUMMER DER KLAS- SIFI- KATION 1)	WARENART ---	WARENBEZUG	NUMMER DER KLAS- SIFI- KATION 1)	WARENART ---	WARENBEZUG
WAREN- CODE 2)	WIRTSCHAFTSZWEIG	1 000 DM ! PROZENT	WAREN- CODE 2)	WIRTSCHAFTSZWEIG	1 000 DM ! PROZENT
51 7	Sonst.Großhandel	397 883 7,5		Insgesamt	5 276 263 100
51	Großhandel (oh.Kfz)	5 265 456 99,8			
	572 KERAMIK (OHNE ZIEGEL); KERAMISCHE WAND-, BODENFLIESEN UND -PLATTEN				
51 21	Gh.m.Getreide,Saaten u. Futtermitteln	16 249 0,2	51 4	Gh.m.Gebrauchs-u. Verbrauchsgütern	611 162 5,9
51 22	Gh.m.Blumen u.Pflanzen	25 984 0,2	51 51	Gh.m.festen Brennstoffen u.Mineralölerzeugnissen	.
51 2	Gh.m.landw.Grundstoffen u.lebenden Tieren	42 233 0,4	51 52	Gh.m.Erzen,Eisen,Stahl, NE-Metallen u.Halbzeug	45 160 0,4
51 31	Gh.m.Obst,Gemüse u. Kartoffeln	676 0,0	51 53	Gh.m.Holz,Baustf.,Sani- tärkeramik u.Anstrichm.	4 809 551 46,1
51 34	Gh.m.Getränken	5 328 0,1	51 54	Gh.m.Bauelem.a.Metall, Inst.bedarf f.Gas usw	1 635 697 15,7
51 37	Gh.m.Kaffee,Tee,Kakao u. Gewürzen	11 289 0,1	51 55	Gh.m.chemischen Erzeugnissen	.
51 39	Gh.m.Nahrungsmitteln,Ge- tränken u.Tabakw.oaS	2 875 104 27,5	51 5	Gh.m.Rohstf.,Halbwaren, Altmaterial u.Reststf.	6 517 873 62,4
51 3	Gh.m.Nahrungsmitteln, Getränken u.Tabakwaren	2 892 397 27,7	51 65	Gh.m.sonst.Masch.usw (oh.Landw.)	89 036 0,9
51 41	Gh.m.Textilien	.	51 66	Gh.m.landw.Maschinen u. Geräten	682 0,0
51 42	Gh.m.Bekleidung u. Schuhen	.	51 6	Gh.m.Maschinen, Ausrüstungen u.Zubehör	89 718 0,9
51 43	Gh.m.elekt.Haushalts- -,Rundfunk-,Fernsehgeräten	43 496 0,4	51 7	Sonst.Großhandel	286 286 2,7
51 44	Gh.m.Haush.waren a.Me- tall,kerami.Erzeugn.usw	438 505 4,2	51	Großhandel (oh.Kfz)	10 439 669 100
51 46	Gh.m.pharmazeut.Erzeugn. u.med.Hilfsmitteln	24 551 0,2		Insgesamt	10 439 669 100
51 47	Gh.m.sonst.Gebrauchs- u.Verbrauchsgütern	103 908 1,0			
	573 ZIEGEL UND ANDERE BAUKERAMIK				
51 21	Gh.m.Getreide,Saaten u. Futtermitteln	61 096 0,7	51 54	Gh.m.Bauelem.a.Metall, Inst.bedarf f.Gas usw	86 831 1,0
51 2	Gh.m.landw.Grundstoffen u.lebenden Tieren	61 096 0,7	51 55	Gh.m.chemischen Erzeugnissen	17 214 0,2
51 43	Gh.m.elekt.Haushalts- -,Rundfunk-,Fernsehgeräten	659 0,0	51 5	Gh.m.Rohstf.,Halbwaren, Altmaterial u.Reststf.	7 996 620 96,1
51 47	Gh.m.sonst.Gebrauchs- u.Verbrauchsgütern	2 669 0,0	51 65	Gh.m.sonst.Masch.usw (oh.Landw.)	334 0,0
51 4	Gh.m.Gebrauchs-u. Verbrauchsgütern	3 329 0,0	51 66	Gh.m.landw.Maschinen u. Geräten	8 854 0,1
51 51	Gh.m.festen Brennstoffen u.Mineralölerzeugnissen	.	51 6	Gh.m.Maschinen, Ausrüstungen u.Zubehör	9 188 0,1
51 52	Gh.m.Erzen,Eisen,Stahl, NE-Metallen u.Halbzeug	.	51 7	Sonst.Großhandel	252 718 3,0
51 53	Gh.m.Holz,Baustf.,Sani- tärkeramik u.Anstrichm.	7 879 845 94,7	51	Großhandel (oh.Kfz)	8 322 950 100
				Insgesamt	8 322 950 100
	574 ZEMENT, KALK, GEBRANNTER GIPS				
51 21	Gh.m.Getreide,Saaten u. Futtermitteln	63 723 0,9	51 3	Gh.m.Nahrungsmitteln, Getränken u.Tabakwaren	143 543 2,0
51 2	Gh.m.landw.Grundstoffen u.lebenden Tieren	63 723 0,9	51 43	Gh.m.elekt.Haushalts- -,Rundfunk-,Fernsehgeräten	23 214 0,3
51 34	Gh.m.Getränken	.	51 47	Gh.m.sonst.Gebrauchs- u.Verbrauchsgütern	843 0,0
51 39	Gh.m.Nahrungsmitteln,Ge- tränken u.Tabakw.oaS	.			

1)KLASSIFIKATION DER WIRTSCHAFTSZWEIGE , AUSGABE 1993.- 2)WARENCODE UND VOLLSTÄNDIGE BEZEICHNUNG DER WARENART: S.ANHANG.

4 WARENBEZUEGE IM GROSSHANDEL 1995 NACH WARENARTEN UND WIRTSCHAFTSZWEIGEN

NUMMER! DER KLAS- SIFI- KATION! 1)	WARENART ---	WARENBEZUG	NUMMER! DER KLAS- SIFI- KATION! 1)	WARENART ---	WARENBEZUG
WAREN- CODE 2)	WIRTSCHAFTSZWEIG	1 000 DM ! PROZENT	WAREN- CODE 2)	WIRTSCHAFTSZWEIG	1 000 DM ! PROZENT
51 4	Gh.m.Gebrauchs-u. Verbrauchsgütern	24 057 0,3	51 5	Gh.m.Rohstf.,Halbwaren, Altmaterial u.Reststf.	6 731 708 94,1
51 51	Gh.m.festen Brennstoffen u.Mineralölerzeugnissen	.	51 62	Gh.m.Baummaschinen	757 0,0
51 52	Gh.m.Erzen,Eisen,Stahl, NE-Metallen u.Halbzeug	.	51 65	Gh.m.sonst.Masch.usw (oh.Landw.)	12 236 0,2
51 53	Gh.m.Holz,Baustf.,Sani- tärkeramik u.Anstrichm.	6 685 426 93,4	51 6	Gh.m.Maschinen, Ausrüstungen u.Zubehör	12 993 0,2
51 54	Gh.m.Bauelem.a.Metall, Inst.bedarf f.Gas usw	24 534 0,3	51 7	Sonst.Großhandel	178 866 2,5
51 55	Gh.m.chemischen Erzeugnissen	13 367 0,2	51	Großhandel (oh.Kfz)	7 154 890 100
				Insgesamt	7 154 890 100
575 BETON-, ZEMENT- UND GIPSERZEUGNISSE					
51 21	Gh.m.Getreide,Seaten u. Futtermitteln	73 087 0,9	51 52	Gh.m.Erzen,Eisen,Stahl, NE-Metallen u.Halbzeug	69 331 0,8
51 22	Gh.m.Blumen u.Pflanzen	2 610 0,0	51 53	Gh.m.Holz,Baustf.,Sani- tärkeramik u.Anstrichm.	7 529 159 91,0
51 2	Gh.m.landw.Grundstoffen u.lebenden Tieren	75 698 0,9	51 54	Gh.m.Bauelem.a.Metall, Inst.bedarf f.Gas usw	279 902 3,4
51 31	Gh.m.Obst,Gemüse u. Kartoffeln	301 0,0	51 55	Gh.m.chemischen Erzeugnissen	64 024 0,8
51 34	Gh.m.Getränken	1 066 0,0	51 5	Gh.m.Rohstf.,Halbwaren, Altmaterial u.Reststf.	7 949 254 96,1
51 3	Gh.m.Nahrungsmitteln, Getränken u.Tabakwaren	1 367 0,0	51 62	Gh.m.Baummaschinen	12 763 0,2
51 41	Gh.m.Textilien	.	51 65	Gh.m.sonst.Masch.usw (oh.Landw.)	3 837 0,0
51 43	Gh.m.elektz.Haushalts-, Rundfunk-,Fernsehgeräten	34 308 0,4	51 6	Gh.m.Maschinen, Ausrüstungen u.Zubehör	16 600 0,2
51 46	Gh.m.pharmazeut.Erzeugn. u.med.Hilfsmitteln	.	51 7	Sonst.Großhandel	185 190 2,2
51 47	Gh.m.sonst.Gebrauchs- u.Verbrauchsgütern	9 464 0,1	51	Großhandel (oh.Kfz)	8 275 422 100
51 4	Gh.m.Gebrauchs-u. Verbrauchsgütern	47 314 0,6		Insgesamt	8 275 422 100
51 51	Gh.m.festen Brennstoffen u.Mineralölerzeugnissen	6 839 0,1			
576 NATURSTEINERZEUGNISSE, A.N.G.; SONSTIGE MINERALERZEUGNISSE					
51 21	Gh.m.Getreide,Seaten u. Futtermitteln	12 517 0,3	51 52	Gh.m.Erzen,Eisen,Stahl, NE-Metallen u.Halbzeug	88 761 1,8
51 22	Gh.m.Blumen u.Pflanzen	16 295 0,3	51 53	Gh.m.Holz,Baustf.,Sani- tärkeramik u.Anstrichm.	4 395 395 90,6
51 2	Gh.m.landw.Grundstoffen u.lebenden Tieren	28 812 0,6	51 54	Gh.m.Bauelem.a.Metall, Inst.bedarf f.Gas usw	66 167 1,4
51 31	Gh.m.Obst,Gemüse u. Kartoffeln	301 0,0	51 55	Gh.m.chemischen Erzeugnissen	.
51 3	Gh.m.Nahrungsmitteln, Getränken u.Tabakwaren	301 0,0	51 5	Gh.m.Rohstf.,Halbwaren, Altmaterial u.Reststf.	4 555 526 93,9
51 43	Gh.m.elektz.Haushalts-, Rundfunk-,Fernsehgeräten	19 504 0,4	51 65	Gh.m.sonst.Masch.usw (oh.Landw.)	62 546 1,3
51 46	Gh.m.pharmazeut.Erzeugn. u.med.Hilfsmitteln	4 764 0,1	51 6	Gh.m.Maschinen, Ausrüstungen u.Zubehör	62 546 1,3
51 47	Gh.m.sonst.Gebrauchs- u.Verbrauchsgütern	15 328 0,3	51 7	Sonst.Großhandel	163 339 3,4
51 4	Gh.m.Gebrauchs-u. Verbrauchsgütern	39 595 0,8	51	Großhandel (oh.Kfz)	4 850 119 100
51 51	Gh.m.festen Brennstoffen u.Mineralölerzeugnissen	.		Insgesamt	4 850 119 100

1)KLASSIFIKATION DER WIRTSCHAFTSZWEIGE , AUSGABE 1993.- 2)WARENCODE UND VOLLSTAENDIGE BEZEICHNUNG DER WARENART: S.ANHANG.

4 WARENBEZUEGE IM GROSSHANDEL 1995 NACH WARENARTEN UND WIRTSCHAFTSZWEIGEN

NUMMER DER KLAS- SIFI- KATION 1)	WARENART ---	WARENBEZUG	NUMMER DER KLAS- SIFI- KATION 1)	WARENART ---	WARENBEZUG
WAREN- CODE 2)	WIRTSCHAFTSZWEIG	1 000 DM ! PROZENT	WAREN- CODE 2)	WIRTSCHAFTSZWEIG	1 000 DM ! PROZENT
GLAS, KERAMIK, BEARBEITETE STEINE UND ERDEN ZUSAMMEN					
50 1	Handel m.Kraftwagen	3 262 0,0	51 47	Gh.m.sonst.Gebrauchs- u.Verbrauchsgueter	524 323 1,2
50 3	Handel m.Kraftwagen- teilen u.Zubehör	7 545 0,0	51 4	Gh.m.Gebrauchs-u. Verbrauchsgütern	2 473 553 5,6
50	Kfz-Handel	10 807 0,0	51 51	Gh.m.festen Brennstoffen u.Mineralölerzeugnissen	23 926 0,1
51 21	Gh.m.Getreide,Saaten u. Futtermitteln	226 848 0,5	51 52	Gh.m.Erzen,Eisen,Stahl, NE-Metallen u.Halbzeug	242 416 0,5
51 22	Gh.m.Blumen u.Pflanzen	53 575 0,1	51 53	Gh.m.Holz,Baustf.,Sani- tärkeramik u.Anstrichm.	33 652 025 75,9
51 2	Gh.m.landw.Grundstoffen u.lebenden Tieren	280 423 0,6	51 54	Gh.m.Bauelem.a.Metall, Inst.bedarf f.Gas usw	2 184 763 4,9
51 31	Gh.m.Obst,Gemüse u. Kartoffeln	1 654 0,0	51 55	Gh.m.chemischen Erzeugnissen	162 061 0,4
51 32	Gh.m.Fleisch,Fleisch- waren,Geflügel u.Wild	724 0,0	51 57	Gh.m.Altmaterial u. Reststoffen	34 316 0,1
51 34	Gh.m.Getränken	85 591 0,2	51 5	Gh.m.Rohstf.,Halbwaren, Altmaterial u.Reststf.	36 299 506 81,9
51 37	Gh.m.Kaffee,Tee,Kakao u. Gewürzen	12 418 0,0	51 62	Gh.m.Baummaschinen	.
51 38	Gh.m.sonst.Nahrungs- mitteln	4 242 0,0	51 64	Gh.m.Büromasch.usw (oh.landw.Masch.)	.
51 39	Gh.m.Nahrungsmitteln,Ge- tränken u.Tabakw.oaS	3 333 452 7,5	51 65	Gh.m.sonst.Masch.usw (oh.Landw.)	326 447 0,7
51 3	Gh.m.Nahrungsmitteln, Getränken u.Tabakwaren	3 438 082 7,8	51 66	Gh.m.landw.Maschinen u. Geräten	10 672 0,0
51 41	Gh.m.Textilien	4 248 0,0	51 6	Gh.m.Maschinen, Ausrüstungen u.Zubehör	352 662 0,8
51 42	Gh.m.Bekleidung u. Schuhen	421 0,0	51 7	Sonst.Großhandel	1 464 281 3,3
51 43	Gh.m.elekt.r.Haushalts- -,Rundfunk-,Fernsehgeräten	199 425 0,4	51	Großhandel (oh.Kfz)	44 308 507 100,0
51 44	Gh.m.Haush.waren a.Me- tall,kerami.Erzeugn.usw	1 686 360 3,8		Insgesamt	44 319 313 100
51 46	Gh.m.pharmazeut.Erzeugn. u.med.Hilfsmitteln	58 775 0,1			
611 ROHEISEN UND STAHL, FERROLEGIERUNGEN					
50 3	Handel m.Kraftwagen- teilen u.Zubehör	31 409 0,2	51 53	Gh.m.Holz,Baustf.,Sani- tärkeramik u.Anstrichm.	288 515 1,8
50	Kfz-Handel	31 409 0,2	51 54	Gh.m.Bauelem.a.Metall, Inst.bedarf f.Gas usw	163 002 1,0
51 21	Gh.m.Getreide,Saaten u. Futtermitteln	5 645 0,0	51 55	Gh.m.chemischen Erzeugnissen	161 140 1,0
51 2	Gh.m.landw.Grundstoffen u.lebenden Tieren	5 645 0,0	51 56	Gh.m.sonst.Halbwaren	.
51 37	Gh.m.Kaffee,Tee,Kakao u. Gewürzen	720 0,0	51 57	Gh.m.Altmaterial u. Reststoffen	6 829 918 43,8
51 3	Gh.m.Nahrungsmitteln, Getränken u.Tabakwaren	720 0,0	51 5	Gh.m.Rohstf.,Halbwaren, Altmaterial u.Reststf.	15 067 009 96,5
51 43	Gh.m.elekt.r.Haushalts- -,Rundfunk-,Fernsehgeräten	30 944 0,2	51 62	Gh.m.Baummaschinen	2 932 0,0
51 46	Gh.m.pharmazeut.Erzeugn. u.med.Hilfsmitteln	.	51 64	Gh.m.Büromasch.usw (oh.landw.Masch.)	6 858 0,0
51 47	Gh.m.sonst.Gebrauchs- u.Verbrauchsgütern	.	51 65	Gh.m.sonst.Masch.usw (oh.Landw.)	237 982 1,5
51 4	Gh.m.Gebrauchs-u. Verbrauchsgütern	40 227 0,3	51 66	Gh.m.landw.Maschinen u. Geräten	1 633 0,0
51 51	Gh.m.festen Brennstoffen u.Mineralölerzeugnissen	.	51 6	Gh.m.Maschinen, Ausrüstungen u.Zubehör	249 405 1,6
51 52	Gh.m.Erzen,Eisen,Stahl, NE-Metallen u.Halbzeug	7 622 147 48,8	51 7	Sonst.Großhandel	216 017 1,4

1)KLASSIFIKATION DER WIRTSCHAFTSZWEIGE , AUSGABE 1993.- 2)WARENCODE UND VOLLSTAENDIGE BEZEICHNUNG DER WARENART: S.ANHANG.

4 WARENBEZUEGE IM GROSSHANDEL 1995 NACH WARENARTEN UND WIRTSCHAFTSZWEIGEN

NUMMER! DER KLAS- SIFI- KATION! 1)	WARENART ---	WARENBEZUG	NUMMER! DER KLAS- SIFI- KATION! 1)	WARENART ---	WARENBEZUG
WAREN- CODE 2)	WIRTSCHAFTSZWEIG		WAREN- CODE 2)	WIRTSCHAFTSZWEIG	
		1 000 DM ! PROZENT			1 000 DM ! PROZENT
51	Großhandel (oh.Kfz)	15 579 023 99,8	Insgesamt		15 610 432 100
612	ROHRE (EINSCHL. ROHRVERBINDUNGSTUECKE) AUS EISEN ODER STAHL				
50 3	Handel m.Kraftwagen- teilen u.Zubehör	28 660 0,3	51 54	Gh.m.Bauelem.a.Metall, Inst.bedarf f.Gas usw	1 469 827 14,6
50	Kfz-Handel	28 660 0,3	51 55	Gh.m.chemischen Erzeugnissen	24 551 0,2
51 31	Gh.m.Obst,Gemüse u. Kartoffeln	.	51 57	Gh.m.Altmaterial u. Reststoffen	48 617 0,5
51 38	Gh.m.sonst.Nahrungs- mitteln	.	51 5	Gh.m.Rohstf.,Halbwaren, Altmaterial u.Reststf.	9 599 089 95,7
51 3	Gh.m.Nahrungsmitteln, Getränken u.Tabakwaren	1 133 0,0	51 62	Gh.m.Baumaschinen	.
51 43	Gh.m.elekt.r.Haushalts- -,Rundfunk-,Fernsehgeräten	26 923 0,3	51 64	Gh.m.Büromasch.usw (oh.landw.Masch.)	.
51 46	Gh.m.pharmazeut.Erzeugn. u.med.Hilfsmitteln	3 846 0,0	51 65	Gh.m.sonst.Masch.usw (oh.Landw.)	238 443 2,4
51 47	Gh.m.sonst.Gebrauchs- u.Verbrauchsgütern	4 904 0,0	51 66	Gh.m.landw.Maschinen u. Geräten	12 805 0,1
51 4	Gh.m.Gebrauchs-u. Verbrauchsgütern	35 673 0,4	51 6	Gh.m.Maschinen, Ausrüstungen u.Zubehör	256 560 2,6
51 51	Gh.m.festen Brennstoffen u.Mineralölerzeugnissen	7 514 0,1	51 7	Sonst.Großhandel	112 516 1,1
51 52	Gh.m.Erzen,Eisen,Stahl, NE-Metallen u.Halbzeug	7 782 802 77,6	51	Großhandel (oh.Kfz)	10 004 971 99,7
51 53	Gh.m.Holz,Baustf.,Sani- tärkeramik u.Anstrichm.	265 778 2,6	Insgesamt		10 033 632 100
613	ANDERE ERZEUGNISSE AUS EISEN ODER STAHL				
50 1	Handel m.Kraftwagen	560 0,0	51 51	Gh.m.festen Brennstoffen u.Mineralölerzeugnissen	885 0,0
50 3	Handel m.Kraftwagen- teilen u.Zubehör	71 680 0,2	51 52	Gh.m.Erzen,Eisen,Stahl, NE-Metallen u.Halbzeug	33 979 482 90,5
50	Kfz-Handel	72 240 0,2	51 53	Gh.m.Holz,Baustf.,Sani- tärkeramik u.Anstrichm.	514 168 1,4
51 21	Gh.m.Getreide,Saaten u. Futtermitteln	6 862 0,0	51 54	Gh.m.Bauelem.a.Metall, Inst.bedarf f.Gas usw	813 416 2,2
51 22	Gh.m.Blumen u.Pflanzen	7 936 0,0	51 55	Gh.m.chemischen Erzeugnissen	27 580 0,1
51 2	Gh.m.landw.Grundstoffen u.lebenden Tieren	14 798 0,0	51 57	Gh.m.Altmaterial u. Reststoffen	113 324 0,3
51 31	Gh.m.Obst,Gemüse u. Kartoffeln	602 0,0	51 5	Gh.m.Rohstf.,Halbwaren, Altmaterial u.Reststf.	35 448 854 94,4
51 32	Gh.m.Fleisch,Fleisch- waren,Geflügel u.Wild	.	51 61	Gh.m.Werkzeugmaschinen	19 321 0,1
51 38	Gh.m.sonst.Nahrungs- mitteln	1 681 0,0	51 62	Gh.m.Baumaschinen	25 631 0,1
51 39	Gh.m.Nahrungsmitteln,Ge- tränken u.Tabakwaren	.	51 64	Gh.m.Büromasch.usw (oh.landw.Masch.)	.
51 3	Gh.m.Nahrungsmitteln, Getränken u.Tabakwaren	74 038 0,2	51 65	Gh.m.sonst.Masch.usw (oh.Landw.)	1 368 135 3,6
51 43	Gh.m.elekt.r.Haushalts- -,Rundfunk-,Fernsehgeräten	25 200 0,1	51 66	Gh.m.landw.Maschinen u. Geräten	.
51 44	Gh.m.Haush.waren a.Me- tall,kerami.Erzeugn.usw	3 523 0,0	51 6	Gh.m.Maschinen, Ausrüstungen u.Zubehör	1 429 774 3,8
51 46	Gh.m.pharmazeut.Erzeugn. u.med.Hilfsmitteln	20 101 0,1	51 7	Sonst.Großhandel	397 714 1,1
51 47	Gh.m.sonst.Gebrauchs- u.Verbrauchsgütern	53 566 0,1	51	Großhandel (oh.Kfz)	37 467 567 99,8
51 4	Gh.m.Gebrauchs-u. Verbrauchsgütern	102 389 0,3	Insgesamt		37 539 807 100

1)KLASSIFIKATION DER WIRTSCHAFTSZWEIGE , AUSGABE 1993.- 2)WARENCODE UND VOLLSTÄNDIGE BEZEICHNUNG DER WARENART: S.ANHANG.

4 WARENBEZUEGE IM GROSSHANDEL 1995 NACH WARENARTEN UND WIRTSCHAFTSZWEIGEN

NUMMER DER KLAS- SIFI- KATION 1)	WARENART ---	WARENBEZUG		NUMMER DER KLAS- SIFI- KATION 1)	WARENART ---	WARENBEZUG	
		1 000 DM	PROZENT			1 000 DM	PROZENT
WAREN- CODE 2)	WIRTSCHAFTSZWEIG			WAREN- CODE 2)	WIRTSCHAFTSZWEIG		
614 ALUMINIUM UND HALBZEUG DARAUS							
50 3	Handel m. Kraftwagen- teilen u. Zubehör	146 902	2,6	51 53	Gh.m. Holz, Baustf., Sani- tärkeramik u. Anstrichm.	83 205	1,5
50 4	Handel m. Krädern, Teilen u. Zubehör	10 374	0,2	51 54	Gh.m. Bauelem. a. Metall, Inst. bedarf f. Gas usw	419 735	7,4
50	Kfz-Handel	157 276	2,8	51 55	Gh.m. chemischen Erzeugnissen	92 264	1,6
				51 57	Gh.m. Altmaterial u. Reststoffen	1 044 389	18,5
51 41	Gh.m. Textilien	7 619	0,1	51 5	Gh.m. Rohstf., Halbwaren, Altmaterial u. Reststf.	5 248 121	93,1
51 43	Gh.m. elektr. Haushalts-, Rundfunk-, Fernsehgeräten	1 833	0,0	51 61	Gh.m. Werkzeugmaschinen	.	.
51 44	Gh.m. Haush. waren a. Me- tall, keram. Erzeugn. usw	27 295	0,5	51 62	Gh.m. Baumaschinen	3 568	0,1
51 46	Gh.m. pharmazeut. Erzeugn. u. med. Hilfsmitteln	4 754	0,1	51 64	Gh.m. Büromasch. usw (oh. landw. Masch.)	.	.
51 47	Gh.m. sonst. Gebrauchs- u. Verbrauchsgütern	19 181	0,3	51 65	Gh.m. sonst. Masch. usw (oh. Landw.)	33 177	0,6
51 4	Gh.m. Gebrauchs-u. Verbrauchsgütern	60 683	1,1	51 66	Gh.m. landw. Maschinen u. Geräten	3 636	0,1
51 51	Gh.m. festen Brennstoffen u. Mineralölerzeugnissen	5 771	0,1	51 6	Gh.m. Maschinen, Ausrüstungen u. Zubehör	43 731	0,8
51 52	Gh.m. Erzen, Eisen, Stahl, NE-Metallen u. Halbzeug	3 602 757	63,9	51 7	Sonst. Großhandel	127 383	2,3
				51	Großhandel (oh. Kfz)	5 479 917	97,2
					Insgesamt	5 637 193	100
615 KUPFER UND HALBZEUG DARAUS							
50 3	Handel m. Kraftwagen- teilen u. Zubehör	366	0,0	51 54	Gh.m. Bauelem. a. Metall, Inst. bedarf f. Gas usw	459 666	4,8
50	Kfz-Handel	366	0,0	51 55	Gh.m. chemischen Erzeugnissen	.	.
51 38	Gh.m. sonst. Nahrungs- mitteln	.	.	51 57	Gh.m. Altmaterial u. Reststoffen	2 255 729	23,5
51 3	Gh.m. Nahrungsmitteln, Getränken u. Tabakwaren	.	.	51 5	Gh.m. Rohstf., Halbwaren, Altmaterial u. Reststf.	9 207 684	96,0
51 43	Gh.m. elektr. Haushalts-, Rundfunk-, Fernsehgeräten	48 968	0,5	51 62	Gh.m. Baumaschinen	1 203	0,0
51 46	Gh.m. pharmazeut. Erzeugn. u. med. Hilfsmitteln	20 368	0,2	51 65	Gh.m. sonst. Masch. usw (oh. Landw.)	64 744	0,7
51 47	Gh.m. sonst. Gebrauchs- u. Verbrauchsgütern	3 288	0,0	51 6	Gh.m. Maschinen, Ausrüstungen u. Zubehör	.	.
51 4	Gh.m. Gebrauchs-u. Verbrauchsgütern	72 624	0,8	51 7	Sonst. Großhandel	241 796	2,5
51 51	Gh.m. festen Brennstoffen u. Mineralölerzeugnissen	.	.	51	Großhandel (oh. Kfz)	9 591 219	100,0
51 52	Gh.m. Erzen, Eisen, Stahl, NE-Metallen u. Halbzeug	6 281 116	65,5		Insgesamt	9 591 585	100
51 53	Gh.m. Holz, Baustf., Sani- tärkeramik u. Anstrichm.	197 490	2,1				
616 SONSTIGE NE-METALLE UND HALBZEUG DARAUS							
50 3	Handel m. Kraftwagen- teilen u. Zubehör	3 062	0,0	51 46	Gh.m. pharmazeut. Erzeugn. u. med. Hilfsmitteln	272 443	2,1
50	Kfz-Handel	3 062	0,0	51 47	Gh.m. sonst. Gebrauchs- u. Verbrauchsgütern	76 873	0,6
51 41	Gh.m. Textilien	1 116	0,0	51 4	Gh.m. Gebrauchs-u. Verbrauchsgütern	371 314	2,9
51 43	Gh.m. elektr. Haushalts-, Rundfunk-, Fernsehgeräten	20 882	0,2	51 52	Gh.m. Erzen, Eisen, Stahl, NE-Metallen u. Halbzeug	8 693 335	67,2

1) KLASSEIFIKATION DER WIRTSCHAFTSZWEIGE , AUSGABE 1993.- 2) WARENCODE UND VOLLSTÄNDIGE BEZEICHNUNG DER WARENART: S. ANHANG.

4 WARENBEZUEGE IM GROSSHANDEL 1995 NACH WARENARTEN UND WIRTSCHAFTSZWEIGEN

NUMMER DER KLAS- SIFI- KATION 1)	WARENART ---	WARENBEZUG	NUMMER DER KLAS- SIFI- KATION 1)	WARENART ---	WARENBEZUG
WAREN- CODE 2)	WIRTSCHAFTSZWEIG	1 000 DM ! PROZENT	WAREN- CODE 2)	WIRTSCHAFTSZWEIG	1 000 DM ! PROZENT
51 53	Gh.m.Holz,Baustf.,Sani- tärkeramik u.Anstrichm.	244 355 1,9	51 65	Gh.m.sonst.Masch.usw (oh.Landw.)	108 462 0,8
51 54	Gh.m.Bauelem.a.Metall, Inst.bedarf f.Gas usw	267 448 2,1	51 66	Gh.m.landw.Maschinen u. Geräten	1 798 0,0
51 55	Gh.m.chemischen Erzeugnissen	28 018 0,2	51 6	Gh.m.Maschinen, Ausrüstungen u.Zubehör	111 462 0,9
51 57	Gh.m.Altmaterial u. Reststoffen	3 027 852 23,4	51 7	Sonst.Großhandel	192 859 1,5
51 5	Gh.m.Rohstf.,Halbwaren, Altmaterial u.Reststf.	12 261 008 94,8	51	Großhandel (oh.Kfz)	12 936 644 100,0
51 62	Gh.m.Baumaschinen	1 203 0,0		Insgesamt	12 939 706 100
	617			ERZEUGNISSE DER GIESSEREIEN	
50 3	Handel m.Kraftwagen- teilen u.Zubehör	12 738 1,0	51 57	Gh.m.Altmaterial u. Reststoffen	. .
50 4	Handel m.Krädern,Teilen u.Zubehör	6 916 0,5	51 5	Gh.m.Rohstf.,Halbwaren, Altmaterial u.Reststf.	1 040 704 80,8
50	Kfz-Handel	19 654 1,5	51 62	Gh.m.Baumaschinen	9 677 0,8
51 46	Gh.m.pharmazeut.Erzeugn. u.med.Hilfsmitteln	13 496 1,0	51 64	Gh.m.Büromasch.usw (oh.landw.Masch.)	. .
51 47	Gh.m.sonst.Gebrauchs- u.Verbrauchsgütern	4 495 0,3	51 65	Gh.m.sonst.Masch.usw (oh.Landw.)	183 060 14,2
51 4	Gh.m.Gebrauchs-u. Verbrauchsgütern	17 990 1,4	51 66	Gh.m.landw.Maschinen u. Geräten	. .
51 52	Gh.m.Erzen,Eisen,Stahl, NE-Metallen u.Halbzeug	537 109 41,7	51 6	Gh.m.Maschinen, Ausrüstungen u.Zubehör	196 577 15,3
51 53	Gh.m.Holz,Baustf.,Sani- tärkeramik u.Anstrichm.	266 614 20,7	51 7	Sonst.Großhandel	12 723 1,0
51 54	Gh.m.Bauelem.a.Metall, Inst.bedarf f.Gas usw	226 329 17,6	51	Großhandel (oh.Kfz)	1 267 994 98,5
51 55	Gh.m.chemischen Erzeugnissen	. .		Insgesamt	1 287 648 100
	618			STAHL- UND LEICHTMETALLBAUERZEUGNISSE; KESSEL UND BEHAELTER; DAMPFKESSEL; KERNREAKTOREN, TEILE DAFUER; U.S.W.	
50 3	Handel m.Kraftwagen- teilen u.Zubehör	16 430 0,3	51 53	Gh.m.Holz,Baustf.,Sani- tärkeramik u.Anstrichm.	359 932 6,6
50	Kfz-Handel	16 430 0,3	51 54	Gh.m.Bauelem.a.Metall, Inst.bedarf f.Gas usw	3 512 779 64,5
51 22	Gh.m.Blumen u.Pflanzen	12 553 0,2	51 55	Gh.m.chemischen Erzeugnissen	23 223 0,4
51 2	Gh.m.landw.Grundstoffen u.lebenden Tieren	12 553 0,2	51 57	Gh.m.Altmaterial u. Reststoffen	51 038 0,9
51 38	Gh.m.sonst.Nahrungs- mitteln	4 734 0,1	51 5	Gh.m.Rohstf.,Halbwaren, Altmaterial u.Reststf.	4 714 646 86,6
51 3	Gh.m.Nahrungsmitteln, Getränken u.Tabakwaren	4 734 0,1	51 62	Gh.m.Baumaschinen	41 934 0,8
51 43	Gh.m.elekt.Haushalts- Rundfunk-,Fernseengeräten	32 137 0,6	51 64	Gh.m.Büromasch.usw (oh.landw.Masch.)	. .
51 46	Gh.m.pharmazeut.Erzeugn. u.med.Hilfsmitteln	35 951 0,7	51 65	Gh.m.sonst.Masch.usw (oh.Landw.)	445 750 8,2
51 47	Gh.m.sonst.Gebrauchs- u.Verbrauchsgütern	19 118 0,4	51 66	Gh.m.landw.Maschinen u. Geräten	11 805 0,2
51 4	Gh.m.Gebrauchs-u. Verbrauchsgütern	87 206 1,6	51 6	Gh.m.Maschinen, Ausrüstungen u.Zubehör	507 586 9,3
51 51	Gh.m.festen Brennstoffen u.Mineralölerzeugnissen	1 026 0,0	51 7	Sonst.Großhandel	103 030 1,9
51 52	Gh.m.Erzen,Eisen,Stahl, NE-Metallen u.Halbzeug	766 648 14,1			

1)KLASSIFIKATION DER WIRTSCHAFTSZWEIGE , AUSGABE 1993.- 2)WARENCODE UND VOLLSTAENDIGE BEZEICHNUNG DER WARENART: S.ANHANG.

4 WARENBEZUEGE IM GROSSHANDEL 1995 NACH WARENARTEN UND WIRTSCHAFTSZWEIGEN

NUMMER DER KLAS- SIFI- KATION 1)	WARENART ---	WARENBEZUG		NUMMER DER KLAS- SIFI- KATION 1)	WARENART ---	WARENBEZUG	
WAREN- CODE 2)	WIRTSCHAFTSZWEIG	1 000 DM	PROZENT	WAREN- CODE 2)	WIRTSCHAFTSZWEIG	1 000 DM	PROZENT
51	Großhandel (oh.Kfz)	5 429 755	99,7	Insgesamt			
						5 446 185	100
		619		SCHNEIDWAREN UND BESTECKE; WERKZEUGE			
50 1	Handel m.Kraftwagen	3 911	0,1	51 47	Gh.m.sonst.Gebrauchs- u.Verbrauchsgütern	138 464	1,9
50 3	Handel m.Kraftwagen- teilen u.Zubehör	50 182	0,7	51 4	Gh.m.Gebrauchs-u. Verbrauchsgütern	957 868	13,3
50	Kfz-Handel	54 094	0,8	51 51	Gh.m.festen Brennstoffen u.Mineralölerzeugnissen	7 340	0,1
51 21	Gh.m.Getreide,Saaten u. Futtermitteln	17 739	0,2	51 52	Gh.m.Erzen,Eisen,Stahl, NE-Metallen u.Halbzeug	567 311	7,9
51 22	Gh.m.Blumen u.Pflanzen	649	0,0	51 53	Gh.m.Holz,Baustf.,Sani- tärkeramik u.Anstrichm.	233 646	3,3
51 2	Gh.m.landw.Grundstoffen u.lebenden Tieren	18 662	0,3	51 54	Gh.m.Bauelem.a.Metall, Inst.bedarf f.Gas usw	3 367 029	46,9
51 31	Gh.m.Obst,Gemüse u. Kartoffeln	1 362	0,0	51 55	Gh.m.chemischen Erzeugnissen	8 584	0,1
51 32	Gh.m.Fleisch,Fleisch- waren,Geflügel u.Wild	2 756	0,0	51 5	Gh.m.Rohstf.,Halbwaren, Altmaterial u.Reststf.	4 183 909	58,2
51 38	Gh.m.sonst.Nahrungs- mitteln	3 672	0,1	51 61	Gh.m.Werkzeugmaschinen	269 971	3,8
51 39	Gh.m.Nahrungsmitteln,Ge- tränken u.Tabakw.oaS	248 715	3,5	51 62	Gh.m.Baumaschinen	90 964	1,3
51 3	Gh.m.Nahrungsmitteln, Getränken u.Tabakwaren	256 504	3,6	51 64	Gh.m.Büromasch.usw (oh.landw.Masch.)	.	.
51 41	Gh.m.Textilien	255	0,0	51 65	Gh.m.sonst.Masch.usw (oh.Landw.)	330 865	4,6
51 42	Gh.m.Bekleidung u. Schuhen	668	0,0	51 66	Gh.m.landw.Maschinen u. Geräten	.	.
51 43	Gh.m.elekt.Haushalts- Rundfunk-,Fernseegeräten	59 032	0,8	51 6	Gh.m.Maschinen, Ausrüstungen u.Zubehör	719 838	10,0
51 44	Gh.m.Haush.waren a.Me- tall,kerami.Erzeugn.usw	716 048	10,0	51 7	Sonst.Großhandel	994 892	13,8
51 45	Gh.m.kosmet.Erzeugn.u. Körperpflegemitteln	1 580	0,0	51	Großhandel (oh.Kfz)	7 131 673	99,2
51 46	Gh.m.pharmazeut.Erzeugn. u.med.Hilfsmitteln	41 821	0,6	Insgesamt		7 185 767	100
		620		SCHLOSSER UND BESCHLAEGE			
50 3	Handel m.Kraftwagen- teilen u.Zubehör	11 398	0,3	51 52	Gh.m.Erzen,Eisen,Stahl, NE-Metallen u.Halbzeug	412 455	11,4
50	Kfz-Handel	11 398	0,3	51 53	Gh.m.Holz,Baustf.,Sani- tärkeramik u.Anstrichm.	124 487	3,4
51 38	Gh.m.sonst.Nahrungs- mitteln	.	.	51 54	Gh.m.Bauelem.a.Metall, Inst.bedarf f.Gas usw	2 695 411	74,5
51 3	Gh.m.Nahrungsmitteln, Getränken u.Tabakwaren	.	.	51 55	Gh.m.chemischen Erzeugnissen	.	.
51 41	Gh.m.Textilien	.	.	51 5	Gh.m.Rohstf.,Halbwaren, Altmaterial u.Reststf.	3 237 413	89,5
51 43	Gh.m.elekt.Haushalts- Rundfunk-,Fernseegeräten	1 440	0,0	51 61	Gh.m.Werkzeugmaschinen	7 648	0,2
51 44	Gh.m.Haush.waren a.Me- tall,kerami.Erzeugn.usw	5 530	0,2	51 62	Gh.m.Baumaschinen	7 611	0,2
51 46	Gh.m.pharmazeut.Erzeugn. u.med.Hilfsmitteln	.	.	51 65	Gh.m.sonst.Masch.usw (oh.Landw.)	113 943	3,1
51 47	Gh.m.sonst.Gebrauchs- u.Verbrauchsgütern	127 555	3,5	51 66	Gh.m.landw.Maschinen u. Geräten	3 480	0,1
51 4	Gh.m.Gebrauchs-u. Verbrauchsgütern	135 268	3,7	51 6	Gh.m.Maschinen, Ausrüstungen u.Zubehör	132 683	3,7
51 51	Gh.m.festen Brennstoffen u.Mineralölerzeugnissen	.	.	51 7	Sonst.Großhandel	.	.

1)KLASSIFIKATION DER WIRTSCHAFTSZWEIGE , AUSGABE 1993.- 2)WARENCODE UND VOLLSTÄNDIGE BEZEICHNUNG DER WARENART: S.ANHANG.

4 WARENBEZUEGE IM GROSSHANDEL 1995 NACH WARENARTEN UND WIRTSCHAFTSZWEIGEN

NUMMER DER KLAS- SIFI- KATION 1)	WARENART ---	WARENBEZUG	NUMMER DER KLAS- SIFI- KATION 1)	WARENART ---	WARENBEZUG
WAREN- CODE 2)	WIRTSCHAFTSZWEIG	1 000 DM ! PROZENT	WAREN- CODE 2)	WIRTSCHAFTSZWEIG	1 000 DM ! PROZENT
51	Großhandel (oh.Kfz)	3 606 260 99,7		Insgesamt	3 617 658 100
	621 SONSTIGE EISEN-, BLECH- UND METALLWAREN				
50 1	Handel m.Kraftwagen	.	51 47	Gh.m.sonst.Gebrauchs- u.Verbrauchsgütern	234 858 2,3
50 3	Handel m.Kraftwagen- teilen u.Zubehör	76 598 0,8	51 4	Gh.m.Gebrauchs-u. Verbrauchsgütern	1 233 025 12,3
50 4	Handel m.Krädern,Teilen u.Zubehör	.	51 51	Gh.m.festen Brennstoffen u.Mineralölerzeugnissen	23 980 0,2
50	Kfz-Handel	78 188 0,8	51 52	Gh.m.Erzen,Eisen,Stahl, NE-Metallen u.Halbzeug	434 951 4,3
51 21	Gh.m.Getreide,Saaten u. Futtermitteln	16 317 0,2	51 53	Gh.m.Holz,Baustf.,Sani- tärkeramik u.Anstrichm.	515 519 5,1
51 22	Gh.m.Blumen u.Pflanzen	2 259 0,0	51 54	Gh.m.Bauelem.a.Metall, Inst.bedarf f.Gas usw	5 224 424 52,1
51 2	Gh.m.landw.Grundstoffen u.lebenden Tieren	18 576 0,2	51 55	Gh.m.chemischen Erzeugnissen	10 143 0,1
51 31	Gh.m.Obst,Gemüse u. Kartoffeln	.	51 57	Gh.m.Altmaterial u. Reststoffen	23 117 0,2
51 32	Gh.m.Fleisch,Fleisch- waren,Geflügel u.Wild	2 411 0,0	51 5	Gh.m.Rohstf.,Halbwaren, Altmaterial u.Reststf.	6 232 134 62,1
51 34	Gh.m.Getränken	1 654 0,0	51 61	Gh.m.Werkzeugmaschinen	10 140 0,1
51 36	Gh.m.Zucker,Süßwaren u. Backwaren	.	51 62	Gh.m.Baumaschinen	30 638 0,3
51 38	Gh.m.sonst.Nahrungs- mitteln	5 594 0,1	51 64	Gh.m.Büromasch.usw (oh.landw.Masch.)	29 886 0,3
51 39	Gh.m.Nahrungsmitteln,Ge- tränken u.Tabakw.oaS	148 066 1,5	51 65	Gh.m.sonst.Masch.usw (oh.Landw.)	1 095 628 10,9
51 3	Gh.m.Nahrungsmitteln, Getränken u.Tabakwaren	159 395 1,6	51 66	Gh.m.landw.Maschinen u. Geräten	30 942 0,3
51 41	Gh.m.Textilien	1 113 0,0	51 6	Gh.m.Maschinen, Ausrüstungen u.Zubehör	1 197 233 11,9
51 42	Gh.m.Bekleidung u. Schuhen	3 049 0,0	51 7	Sonst.Großhandel	1 115 507 11,1
51 43	Gh.m.elekt.Haushalts-, Rundfunk-,Fernsehgeräten	65 038 0,6	51	Großhandel (oh.Kfz)	9 955 870 99,2
51 44	Gh.m.Haush.waren a.Me- tall,kerami.Erzeugn.usw	915 439 9,1		Insgesamt	10 034 058 100
51 46	Gh.m.pharmazeut.Erzeugn. u.med.Hilfsmitteln	13 528 0,1			
	EISEN UND STAHL, NE-METALLE; METALLERZEUGNISSE ZUSAMMEN				
50 1	Handel m.Kraftwagen	5 129 0,0	51 36	Gh.m.Zucker,Süßwaren u. Backwaren	.
50 3	Handel m.Kraftwagen- teilen u.Zubehör	449 424 0,4	51 37	Gh.m.Kaffee,Tee,Kakao u. Gewürzen	.
50 4	Handel m.Krädern,Teilen u.Zubehör	18 222 0,0	51 38	Gh.m.sonst.Nahrungs- mitteln	20 415 0,0
50	Kfz-Handel	472 776 0,4	51 39	Gh.m.Nahrungsmitteln,Ge- tränken u.Tabakw.oaS	468 197 0,4
51 21	Gh.m.Getreide,Saaten u. Futtermitteln	46 563 0,0	51 3	Gh.m.Nahrungsmitteln, Getränken u.Tabakwaren	500 728 0,4
51 22	Gh.m.Blumen u.Pflanzen	23 396 0,0	51 41	Gh.m.Textilien	10 214 0,0
			51 42	Gh.m.Bekleidung u. Schuhen	3 717 0,0
51 2	Gh.m.landw.Grundstoffen u.lebenden Tieren	70 234 0,1	51 43	Gh.m.elekt.Haushalts-, Rundfunk-,Fernsehgeräten	312 396 0,3
51 31	Gh.m.Obst,Gemüse u. Kartoffeln	4 145 0,0	51 44	Gh.m.Haush.waren a.Me- tall,kerami.Erzeugn.usw	1 667 834 1,4
51 32	Gh.m.Fleisch,Fleisch- waren,Geflügel u.Wild	5 506 0,0	51 45	Gh.m.kosmet.Erzeugn.u. Körperpflegemitteln	1 580 0,0
51 34	Gh.m.Getränken	1 654 0,0			

1)KLASSIFIKATION DER WIRTSCHAFTSZWEIGE , AUSGABE 1993.- 2)WARENCODE UND VOLLSTÄNDIGE BEZEICHNUNG DER WARENART: S.ANHANG.

4 WARENBEZUEGE IM GROSSHANDEL 1995 NACH WARENARTEN UND WIRTSCHAFTSZWEIGEN

NUMMER DER KLAS- SIFI- KATION 1)	WARENART ---	WARENBEZUG		NUMMER DER KLAS- SIFI- KATION 1)	WARENART ---	WARENBEZUG	
		1 000 DM	PROZENT			1 000 DM	PROZENT
51 46	Gh.m.pharmazeut.Erzeugn. u.med.Hilfsmitteln	427 550	0,4	51 5	Gh.m.Rohstf.,Halbwaren, Altmaterial u.Reststf.	106 240 570	89,3
51 47	Gh.m.sonst.Gebrauchs- u.Verbrauchsgütern	690 976	0,6	51 61	Gh.m.Werkzeugmaschinen	309 233	0,3
51 4	Gh.m.Gebrauchs-u. Verbrauchsgütern	3 114 267	2,6	51 62	Gh.m.Baumaschinen	219 475	0,2
51 51	Gh.m.festen Brennstoffen u.Mineralölerzeugnissen	.	.	51 64	Gh.m.Büromasch.usw (oh.landw.Masch.)	53 324	0,0
51 52	Gh.m.Erzen,Eisen,Stahl, NE-Metallen u.Halbzeug	70 680 113	59,4	51 65	Gh.m.sonst.Masch.usw (oh.Landw.)	4 220 190	3,5
51 53	Gh.m.Holz,Baustf.,Sani- tärkeramik u.Anstrichm.	3 093 708	2,6	51 66	Gh.m.landw.Maschinen u. Geräten	104 405	0,1
51 54	Gh.m.Bauelem.a.Metall, Inst.bedarf f.Gas usw	18 619 067	15,7	51 6	Gh.m.Maschinen, Ausrüstungen u.Zubehör	4 910 824	4,1
51 55	Gh.m.chemischen Erzeugnissen	381 685	0,3	51 7	Sonst.Großhandel	3 614 272	3,0
51 56	Gh.m.sonst.Halbwaren	.	.	51	Großhandel (oh.Kfz)	118 450 895	99,6
51 57	Gh.m.Altmaterial u. Reststoffen	13 400 220	11,3		Insgesamt	118 923 670	100
711 MASCHINEN FUER DIE ERZEUGUNG UND NUTZUNG VON MECHANISCHER ENERGIE (OHNE MOTOREN FUER FAHRZEUGE), TEILE DAVON							
50 1	Handel m.Kraftwagen	18 623	0,2	51 54	Gh.m.Bauelem.a.Metall, Inst.bedarf f.Gas usw	4 902 208	50,6
50 3	Handel m.Kraftwagen- teilen u.Zubehör	143 936	1,5	51 55	Gh.m.chemischen Erzeugnissen	10 569	0,1
50	Kfz-Handel	162 559	1,7	51 57	Gh.m.Altmaterial u. Reststoffen	18	0,0
51 21	Gh.m.Getreide,Saaten u. Futtermitteln	5 443	0,1	51 5	Gh.m.Rohstf.,Halbwaren, Altmaterial u.Reststf.	5 410 776	55,9
51 2	Gh.m.landw.Grundstoffen u.lebenden Tieren	5 443	0,1	51 61	Gh.m.Werkzeugmaschinen	5 281	0,1
51 42	Gh.m.Bekleidung u. Schuhen	559	0,0	51 62	Gh.m.Baumaschinen	139 502	1,4
51 43	Gh.m.elekt.Haushalts- Rundfunk-,Fernsehgeräten	313 356	3,2	51 64	Gh.m.Büromasch.usw (oh.landw.Masch.)	.	.
51 46	Gh.m.pharmazeut.Erzeugn. u.med.Hilfsmitteln	46 805	0,5	51 65	Gh.m.sonst.Masch.usw (oh.Landw.)	3 232 244	33,4
51 47	Gh.m.sonst.Gebrauchs- u.Verbrauchsgütern	10 462	0,1	51 66	Gh.m.landw.Maschinen u. Geräten	8 178	0,1
51 4	Gh.m.Gebrauchs-u. Verbrauchsgütern	371 182	3,8	51 6	Gh.m.Maschinen, Ausrüstungen u.Zubehör	3 403 105	35,2
51 51	Gh.m.festen Brennstoffen u.Mineralölerzeugnissen	18 621	0,2	51 7	Sonst.Großhandel	326 022	3,4
51 52	Gh.m.Erzen,Eisen,Stahl, NE-Metallen u.Halbzeug	91 128	0,9	51	Großhandel (oh.Kfz)	9 516 528	98,3
51 53	Gh.m.Holz,Baustf.,Sani- tärkeramik u.Anstrichm.	388 231	4,0		Insgesamt	9 679 086	100
712 SONSTIGE MASCHINEN FUER UNSPEZIFISCHE VERWENDUNG, MASCHINEN FUER SONSTIGE WIRTSCHAFTSZWEIGE, TEILE DAVON							
50 1	Handel m.Kraftwagen	.	.	51 21	Gh.m.Getreide,Saaten u. Futtermitteln	18 331	0,1
50 3	Handel m.Kraftwagen- teilen u.Zubehör	370 446	1,4	51 2	Gh.m.landw.Grundstoffen u.lebenden Tieren	22 439	0,1
50 4	Handel m.Krädern,Teilen u.Zubehör	.	.				
50	Kfz-Handel	431 429	1,6				

1)KLASSIFIKATION DER WIRTSCHAFTSZWEIGE , AUSGABE 1993.- 2)WARENCODE UND VOLLSTÄNDIGE BEZEICHNUNG DER WARENART: S.ANHANG.

4 WARENBEZUEGE IM GROSSHANDEL 1995 NACH WARENARTEN UND WIRTSCHAFTSZWEIGEN

NUMMER DER KLAS- SIFI- KATION 1)	WARENART ---	WARENBEZUG	NUMMER DER KLAS- SIFI- KATION 1)	WARENART ---	WARENBEZUG
WAREN- CODE 2)	WIRTSCHAFTSZWEIG	1 000 DM ! PROZENT	WAREN- CODE 2)	WIRTSCHAFTSZWEIG	1 000 DM ! PROZENT
51 31	Gh.m.Obst,Gemüse u. Kartoffeln	.	51 51	Gh.m.festen Brennstoffen u.Mineralölerzeugnissen	39 327 0,1
51 32	Gh.m.Fleisch,Fleisch- waren,Geflügel u.Wild	18 982 0,1	51 52	Gh.m.Erzen,Eisen,Stahl, NE-Metallen u.Halbzeug	667 589 2,5
51 33	Gh.m.Milcherzeugn.,Ei- ern,Speiseöl u.a.Fetten	.	51 53	Gh.m.Holz,Baustf.,Sani- tärkeramik u.Anstrichm.	231 980 0,9
51 34	Gh.m.Getränken	4 550 0,0	51 54	Gh.m.Bauelem.a.Metall, Inst.bedarf f.Gas usw	1 109 009 4,2
51 35	Gh.m.Tabakwaren	.	51 55	Gh.m.chemischen Erzeugnissen	237 362 0,9
51 36	Gh.m.Zucker,Süßwaren u. Backwaren	29 095 0,1	51 5	Gh.m.Rohstf.,Halbwaren, Altmaterial u.Reststf.	2 285 267 8,6
51 37	Gh.m.Kaffee,Tee,Kakao u. Gewürzen	45 402 0,2	51 61	Gh.m.Werkzeugmaschinen	627 274 2,4
51 38	Gh.m.sonst.Nahrungs- mitteln	157 667 0,6	51 62	Gh.m.Baumaschinen	6 643 713 25,0
51 39	Gh.m.Nahrungsmitteln,Ge- tränken u.Tabakw.oaS	136 626 0,5	51 64	Gh.m.Büromasch.usw (oh.landw.Masch.)	7 238 0,0
51 3	Gh.m.Nahrungsmitteln, Getränken u.Tabakwaren	438 992 1,6	51 65	Gh.m.sonst.Masch.usw (oh.Landw.)	13 593 372 51,1
51 42	Gh.m.Bekleidung u. Schuhen	40 871 0,2	51 66	Gh.m.landw.Maschinen u. Geräten	190 429 0,7
51 43	Gh.m.elekt.Haushalts-, Rundfunk-,Fernsehgeräten	616 141 2,3	51 6	Gh.m.Maschinen, Ausrüstungen u.Zubehör	21 253 105 79,8
51 44	Gh.m.Haush.waren a.Me- tall,kerami.Erzeugn.usw	46 097 0,2	51 7	Sonst.Großhandel	1 097 766 4,1
51 46	Gh.m.pharmazeut.Erzeugn. u.med.Hilfsmitteln	47 124 0,2	51	Großhandel (oh.Kfz)	26 193 412 98,4
51 47	Gh.m.sonst.Gebrauchs- u.Verbrauchsgütern	345 610 1,3		Insgesamt	26 624 841 100
51 4	Gh.m.Gebrauchs-u. Verbrauchsgütern	1 095 843 4,1			
713 MASCHINEN FUER DIE LAND- UND FORSTWIRTSCHAFT, TEILE DAVON					
50 1	Handel m.Kraftwagen	65 865 0,9	51 47	Gh.m.sonst.Gebrauchs- u.Verbrauchsgütern	21 581 0,3
50 3	Handel m.Kraftwagen- teilen u.Zubehör	.	51 4	Gh.m.Gebrauchs-u. Verbrauchsgütern	63 158 0,8
50 4	Handel m.Krädern,Teilen u.Zubehör	.	51 51	Gh.m.festen Brennstoffen u.Mineralölerzeugnissen	21 003 0,3
50	Kfz-Handel,Tankstellen	113 913 1,5	51 52	Gh.m.Erzen,Eisen,Stahl, NE-Metallen u.Halbzeug	14 079 0,2
51 21	Gh.m.Getreide,Saaten u. Futtermitteln	169 171 2,2	51 53	Gh.m.Holz,Baustf.,Sani- tärkeramik u.Anstrichm.	.
51 22	Gh.m.Blumen u.Pflanzen	.	51 54	Gh.m.Bauelem.a.Metall, Inst.bedarf f.Gas usw	73 097 1,0
51 23	Gh.m.lebenden Tieren	.	51 55	Gh.m.chemischen Erzeugnissen	5 344 0,1
51 2	Gh.m.landw.Grundstoffen u.lebenden Tieren	170 716 2,2	51 57	Gh.m.Altmaterial u. Reststoffen	.
51 31	Gh.m.Obst,Gemüse u. Kartoffeln	43 512 0,6	51 5	Gh.m.Rohstf.,Halbwaren, Altmaterial u.Reststf.	128 896 1,7
51 34	Gh.m.Getränken	842 0,0	51 61	Gh.m.Werkzeugmaschinen	187 779 2,4
51 39	Gh.m.Nahrungsmitteln,Ge- tränken u.Tabakw.oaS	11 069 0,1	51 62	Gh.m.Baumaschinen	.
51 3	Gh.m.Nahrungsmitteln, Getränken u.Tabakwaren	55 422 0,7			
51 41	Gh.m.Textilien	.			
51 43	Gh.m.elekt.Haushalts-, Rundfunk-,Fernsehgeräten	.	51 65	Gh.m.sonst.Masch.usw (oh.Landw.)	272 336 3,6
51 44	Gh.m.Haush.waren a.Me- tall,kerami.Erzeugn.usw	37 005 0,5	51 66	Gh.m.landw.Maschinen u. Geräten	5 758 272 75,1

1)KLASSIFIKATION DER WIRTSCHAFTSZWEIGE , AUSGABE 1993.- 2)WARENCODE UND VOLLSTAENDIGE BEZEICHNUNG DER WARENART: S.ANHANG.

4 WARENBEZUEGE IM GROSSHANDEL 1995 NACH WARENARTEN UND WIRTSCHAFTSZWEIGEN

NUMMER! DER KLAS- SIFI- KATION! 1)	WARENART ---	WARENBEZUG	NUMMER! DER KLAS- SIFI- KATION! 1)	WARENART ---	WARENBEZUG
WAREN- CODE 2)	WIRTSCHAFTSZWEIG	1 000 DM ! PROZENT	WAREN- CODE 2)	WIRTSCHAFTSZWEIG	1 000 DM ! PROZENT
51 6	Gh.m.Maschinen, Ausrüstungen u.Zubehör	6 388 991 83,3	51	Großhandel (oh.Kfz)	7 555 954 98,5
51 7	Sonst.Großhandel	748 770 9,8		Insgesamt	7 669 867 100
		714 WERKZEUGMASCHINEN, TEILE DAVON			
50 1	Handel m.Kraftwagen	3 770 0,1	51 4	Gh.m.Gebrauchs-u. Verbrauchsgütern	185 889 3,3
50 3	Handel m.Kraftwagen- teilen u.Zubehör	114 103 2,0	51 51	Gh.m.festen Brennstoffen u.Mineralölerzeugnissen	.
50	Kfz-Handel	117 873 2,1	51 52	Gh.m.Erzen,Eisen,Stahl, NE-Metallen u.Halbzeug	22 596 0,4
51 21	Gh.m.Getreide,Saaten u. Futtermitteln	.	51 53	Gh.m.Holz,Baustf.,Sani- tärkeramik u.Anstrichm.	185 976 3,3
51 2	Gh.m.landw.Grundstoffen u.lebenden Tieren	.	51 54	Gh.m.Bauelem.a.Metall, Inst.bedarf f.Gas usw	470 011 8,2
51 31	Gh.m.Obst,Gemüse u. Kartoffeln	1 505 0,0	51 55	Gh.m.chemischen Erzeugnissen	8 103 0,1
51 37	Gh.m.Kaffee,Tee,Kakao u. Gewürzen	.	51 57	Gh.m.Altmaterial u. Reststoffen	.
51 38	Gh.m.sonst.Nahrungs- mitteln	.	51 5	Gh.m.Rohstf.,Halbwaren, Altmaterial u.Reststf.	696 148 12,2
51 39	Gh.m.Nahrungsmitteln,Ge- tränken u.Tabakw.oaS	.	51 61	Gh.m.Werkzeugmaschinen	2 571 758 45,0
51 3	Gh.m.Nahrungsmitteln, Getränken u.Tabakwaren	76 392 1,3	51 62	Gh.m.Baummaschinen	94 203 1,6
51 42	Gh.m.Bekleidung u. Schuhen	.	51 65	Gh.m.sonst.Masch.usw (oh.Landw.)	1 658 781 29,0
51 43	Gh.m.elekt.Haushalts- -,Rundfunk-,Fernsehgeräten	113 192 2,0	51 66	Gh.m.landw.Maschinen u. Geräten	8 149 0,1
51 44	Gh.m.Haush.waren a.Me- tall,kerami.Erzeugn.usw	28 696 0,5	51 6	Gh.m.Maschinen, Ausrüstungen u.Zubehör	4 332 891 75,9
51 45	Gh.m.kosmet.Erzeugn.u. Körperpflegemitteln	.	51 7	Sonst.Großhandel	.
51 46	Gh.m.pharmazeut.Erzeugn. u.med.Hilfsmitteln	.	51	Großhandel (oh.Kfz)	5 593 976 97,9
51 47	Gh.m.sonst.Gebrauchs- u.Verbrauchsgütern	33 703 0,6		Insgesamt	5 711 850 100
		715 HAUSHALTSGERAETE, A.N.G. TEILE DAVON			
50 1	Handel m.Kraftwagen	347 0,0	51 43	Gh.m.elekt.Haushalts- -,Rundfunk-,Fernsehgeräten	4 718 128 56,6
50 3	Handel m.Kraftwagen- teilen u.Zubehör	172 429 2,1	51 44	Gh.m.Haush.waren a.Me- tall,kerami.Erzeugn.usw	245 733 3,0
50	Kfz-Handel	172 776 2,1	51 45	Gh.m.kosmet.Erzeugn.u. Körperpflegemitteln	5 028 0,1
51 21	Gh.m.Getreide,Saaten u. Futtermitteln	.	51 46	Gh.m.pharmazeut.Erzeugn. u.med.Hilfsmitteln	18 916 0,2
51 23	Gh.m.lebenden Tieren	.	51 47	Gh.m.sonst.Gebrauchs- u.Verbrauchsgütern	420 734 5,1
51 2	Gh.m.landw.Grundstoffen u.lebenden Tieren	12 210 0,1	51 4	Gh.m.Gebrauchs-u. Verbrauchsgütern	5 408 996 64,9
51 34	Gh.m.Getränken	.	51 51	Gh.m.festen Brennstoffen u.Mineralölerzeugnissen	10 454 0,1
51 37	Gh.m.Kaffee,Tee,Kakao u. Gewürzen	.	51 52	Gh.m.Erzen,Eisen,Stahl, NE-Metallen u.Halbzeug	53 843 0,6
51 38	Gh.m.sonst.Nahrungs- mitteln	101 453 1,2	51 53	Gh.m.Holz,Baustf.,Sani- tärkeramik u.Anstrichm.	88 548 1,1
51 39	Gh.m.Nahrungsmitteln,Ge- tränken u.Tabakw.oaS	360 656 4,3	51 54	Gh.m.Bauelem.a.Metall, Inst.bedarf f.Gas usw	696 186 8,4
51 3	Gh.m.Nahrungsmitteln, Getränken u.Tabakwaren	556 323 6,7	51 55	Gh.m.chemischen Erzeugnissen	11 306 0,1
51 42	Gh.m.Bekleidung u. Schuhen	458 0,0			

1)KLASSIFIKATION DER WIRTSCHAFTSZWEIGE , AUSGABE 1993.- 2)WARENCODE UND VOLLSTAENDIGE BEZEICHNUNG DER WARENART: S.ANHANG.

4 WARENBEZUEGE IM GROSSHANDEL 1995 NACH WARENARTEN UND WIRTSCHAFTSZWEIGEN

NUMMER! DER KLAS- SIFI- KATION! 1)	WARENART ---	WARENBEZUG	NUMMER! DER KLAS- SIFI- KATION! 1)	WARENART ---	WARENBEZUG
WAREN- CODE 2)	WIRTSCHAFTSZWEIG	1 000 DM ! PROZENT	WAREN- CODE 2)	WIRTSCHAFTSZWEIG	1 000 DM ! PROZENT
51 57	Gh.m.Altmaterial u. Reststoffen	103 0,0	51 66	Gh.m.landw.Maschinen u. Geräten	8 347 0,1
51 5	Gh.m.Rohstf.,Halbwaren, Altmaterial u.Reststf.	860 441 10,3	51 6	Gh.m.Maschinen, Ausrüstungen u.Zubehör	319 104 3,8
51 62	Gh.m.Baumaschinen	.	51 7	Sonst.Großhandel	999 736 12,0
51 64	Gh.m.Büromasch.usw (oh.landw.Masch.)	.	51	Großhandel (oh.Kfz)	8 156 810 97,9
51 65	Gh.m.sonst.Masch.usw (oh.Landw.)	310 565 3,7		Insgesamt	8 329 586 100
MASCHINEN; HAUSHALTSGERAETE ZUSAMMEN					
50 1	Handel m.Kraftwagen	.	51 45	Gh.m.kosmet.Erzeugn.u. Körperpflegemitteln	.
50 3	Handel m.Kraftwagen- teilen u.Zubehör	819 866 1,4	51 46	Gh.m.pharmazeut.Erzeugn. u.med.Hilfsmitteln	122 509 0,2
50 4	Handel m.Krädern,Teilen u.Zubehör	.	51 47	Gh.m.sonst.Gebrauchs- u.Verbrauchsgütern	832 089 1,4
50	Kfz-Handel	998 550 1,7	51 4	Gh.m.Gebrauchs-u. Verbrauchsgütern	7 125 068 12,3
51 21	Gh.m.Getreide,Saaten u. Futtermitteln	335 282 0,6	51 51	Gh.m.festen Brennstoffen u.Mineralölerzeugnissen	96 209 0,2
51 22	Gh.m.Blumen u.Pflanzen	1 414 0,0	51 52	Gh.m.Erzen,Eisen,Stahl, NE-Metallen u.Halbzeug	849 234 1,5
51 23	Gh.m.lebenden Tieren	968 0,0	51 53	Gh.m.Holz,Baustf.,Sani- tärkeramik u.Anstrichm.	910 098 1,6
51 2	Gh.m.landw.Grundstoffen u.lebenden Tieren	341 773 0,6	51 54	Gh.m.Bauelem.a.Metall, Inst.bedarf f.Gas usw	7 250 511 12,5
51 31	Gh.m.Obst,Gemüse u. Kartoffeln	46 681 0,1	51 55	Gh.m.chemischen Erzeugnissen	272 684 0,5
51 32	Gh.m.Fleisch,Fleisch- waren,Geflügel u.Wild	18 982 0,0	51 57	Gh.m.Altmaterial u. Reststoffen	2 792 0,0
51 33	Gh.m.Milcherzeugn.,Ei- ern,Speiseöl u.ä.Fetten	.	51 5	Gh.m.Rohstf.,Halbwaren, Altmaterial u.Reststf.	9 381 528 16,2
51 34	Gh.m.Getränken	7 361 0,0	51 61	Gh.m.Werkzeugmaschinen	3 392 091 5,8
51 35	Gh.m.Tabakwaren	.	51 62	Gh.m.Baumaschinen	6 952 929 12,0
51 36	Gh.m.Zucker,Süßwaren u. Backwaren	29 095 0,1	51 64	Gh.m.Büromasch.usw (oh.landw.Masch.)	10 305 0,0
51 37	Gh.m.Kaffee,Tee,Kakao u. Gewürzen	140 586 0,2	51 65	Gh.m.sonst.Masch.usw (oh.Landw.)	19 067 298 32,9
51 38	Gh.m.sonst.Nahrungs- mitteln	259 651 0,4	51 66	Gh.m.landw.Maschinen u. Geräten	5 973 375 10,3
51 39	Gh.m.Nahrungsmitteln,Ge- tränken u.Tabakw.oas	579 767 1,0	51 6	Gh.m.Maschinen, Ausrüstungen u.Zubehör	35 697 197 61,5
51 3	Gh.m.Nahrungsmitteln, Getränken u.Tabakwaren	1 127 128 1,9	51 7	Sonst.Großhandel	3 343 985 5,8
51 41	Gh.m.Textilien	.	51	Großhandel (oh.Kfz)	57 016 679 98,3
51 42	Gh.m.Bekleidung u. Schuhen	42 160 0,1		Insgesamt	58 015 229 100
51 43	Gh.m.elektr.Haushalts- Rundfunk-,Fernsehgeräten	5 764 215 9,9			
51 44	Gh.m.Haush.waren a.Me- tall,kerami.Erzeugn.usw	357 531 0,6			
751 BUEROMASCHINEN, DATENVERARBEITUNGSGERAETE UND -EINRICHTUNGEN					
50 1	Handel m.Kraftwagen	.	51 34	Gh.m.Getraenken	822 0,0
50 3	Handel m.Kraftwagen- teilen u.Zubehör	.	51 37	Gh.m.Kaffee,Tee,Kakao u. Gewuerzen	.
50	Kfz-Handel	3 370 0,0	51 38	Gh.m.sonst.Nahrungs- mitteln	.

1)KLASSIFIKATION DER WIRTSCHAFTSZWEIGE , AUSGABE 1993.- 2)WARENCODE UND VOLLSTAENDIGE BEZEICHNUNG DER WARENART: S.ANHANG.

4 WARENBEZUEGE IM GROSSHANDEL 1995 NACH WARENARTEN UND WIRTSCHAFTSZWEIGEN

NUMMER DER KLAS- SIFI- KATION 1)	WARENART ---	WARENBEZUG		NUMMER DER KLAS- SIFI- KATION 1)	WARENART ---	WARENBEZUG	
		1 000 DM	! PROZENT			1 000 DM	! PROZENT
51 39	Gh.m.Nahrungsmitteln,Ge- tränken u.Tabakw.oaS	73 859	0,2	51 53	Gh.m.Holz,Baustf.,Sani- tärkeramik u.Anstrichm.	5 059	0,0
51 3	Gh.m.Nahrungsmitteln, Getränken u.Tabakwaren	75 932	0,2	51 54	Gh.m.Bauelem.a.Metall, Inst.bedarf f.Gas usw	2 336	0,0
51 42	Gh.m.Bekleidung u. Schuhen	2 643	0,0	51 55	Gh.m.chemischen Erzeugnissen	5 717	0,0
51 43	Gh.m.elekt.r.Haushalts- Rundfunk-,Fernsehgeräten	1 606 713	3,9	51 5	Gh.m.Rohstf.,Halbwaren, Altmaterial u.Reststf.	13 643	0,0
51 44	Gh.m.Haush.waren a.Me- tall,kerami.Erzeugn.usw	1 033	0,0	51 64	Gh.m.Büromasch.usw (oh.landw.Masch.)	38 565 941	92,6
51 46	Gh.m.pharmazeut.Erzeugn. u.med.Hilfsmitteln	55 326	0,1	51 65	Gh.m.sonst.Masch.usw (oh.Landw.)	50 303	0,1
51 47	Gh.m.sonst.Gebrauchs- u.Verbrauchsgütern	800 675	1,9	51 6	Gh.m.Maschinen, Ausrüstungen u.Zubehör	38 654 711	92,8
51 4	Gh.m.Gebrauchs-u. Verbrauchsgütern	2 466 389	5,9	51 7	Sonst.Großhandel	417 804	1,0
51 51	Gh.m.festen Brennstoffen u.Mineralölerzeugnissen	.	.	51	Großhandel (oh.Kfz)	41 628 478	100,0
51 52	Gh.m.Erzen,Eisen,Stahl, NE-Metallen u.Halbzeug	.	.	Insgesamt		41 631 848	100

752 GERAETE DER ELEKTRIZITAETSERZEUGUNG UND -VERTEILUNG U.AE.

50 1	Handel m.Kraftwagen	30 038	0,2	51 51	Gh.m.festen Brennstoffen u.Mineralölerzeugnissen	.	.
50 3	Handel m.Kraftwagen- teilen u.Zubehör	268 317	1,8	51 52	Gh.m.Erzen,Eisen,Stahl, NE-Metallen u.Halbzeug	.	.
50	Kfz-Handel	298 355	2,0	51 53	Gh.m.Holz,Baustf.,Sani- tärkeramik u.Anstrichm.	292 753	1,9
51 21	Gh.m.Getreide,Saaten u. Futtermitteln	.	.	51 54	Gh.m.Bauelem.a.Metall, Inst.bedarf f.Gas usw	242 405	1,6
51 2	Gh.m.landw.Grundstoffen u.lebenden Tieren	.	.	51 5	Gh.m.Rohstf.,Halbwaren, Altmaterial u.Reststf.	544 376	3,6
51 35	Gh.m.Tabakwaren	.	.	51 61	Gh.m.Werkzeugmaschinen	835	0,0
51 38	Gh.m.sonst.Nahrungs- mitteln	.	.	51 62	Gh.m.Baumaschinen	9 793	0,1
51 39	Gh.m.Nahrungsmitteln,Ge- tränken u.Tabakw.oaS	1 100 949	7,2	51 64	Gh.m.Büromasch.usw (oh.landw.Masch.)	12 003	0,1
51 3	Gh.m.Nahrungsmitteln, Getränken u.Tabakwaren	1 116 281	7,3	51 65	Gh.m.sonst.Masch.usw (oh.Landw.)	806 934	5,3
51 43	Gh.m.elekt.r.Haushalts- Rundfunk-,Fernsehgeräten	12 051 666	78,9	51 66	Gh.m.landw.Maschinen u. Geräten	3 070	0,0
51 44	Gh.m.Haush.waren a.Me- tall,kerami.Erzeugn.usw	.	.	51 6	Gh.m.Maschinen, Ausrüstungen u.Zubehör	832 635	5,5
51 46	Gh.m.pharmazeut.Erzeugn. u.med.Hilfsmitteln	.	.	51 7	Sonst.Großhandel	.	.
51 47	Gh.m.sonst.Gebrauchs- u.Verbrauchsgütern	109 785	0,7	51	Großhandel (oh.Kfz)	14 969 624	98,0
51 4	Gh.m.Gebrauchs-u. Verbrauchsgütern	12 182 425	79,8	Insgesamt		15 267 978	100

753 ELEKTRONISCHE BAUELEMENTE

50 3	Handel m.Kraftwagen- teilen u.Zubehör	9 540	0,1	51 4	Gh.m.Gebrauchs-u. Verbrauchsgütern	15 394 478	93,1
50	Kfz-Handel	9 540	0,1	51 53	Gh.m.Holz,Baustf.,Sani- tärkeramik u.Anstrichm.	.	.
51 43	Gh.m.elekt.r.Haushalts- Rundfunk-,Fernsehgeräten	15 331 395	92,7	51 54	Gh.m.Bauelem.a.Metall, Inst.bedarf f.Gas usw	94 815	0,6
51 46	Gh.m.pharmazeut.Erzeugn. u.med.Hilfsmitteln	11 891	0,1	51 55	Gh.m.chemischen Erzeugnissen	.	.
51 47	Gh.m.sonst.Gebrauchs- u.Verbrauchsgütern	51 192	0,3				

1)KLASSIFIKATION DER WIRTSCHAFTSZWEIGE , AUSGABE 1993.- 2)WARENCODE UND VOLLSTAENDIGE BEZEICHNUNG DER WARENART: S.ANHANG.

4 WARENBEZUEGE IM GROSSHANDEL 1995 NACH WARENARTEN UND WIRTSCHAFTSZWEIGEN

NUMMER DER KLAS- SIFI- KATION 1)	WARENART ---	WARENBEZUG		NUMMER DER KLAS- SIFI- KATION 1)	WARENART ---	WARENBEZUG	
WAREN- CODE 2)	WIRTSCHAFTSZWEIG	1 000 DM	! PROZENT	WAREN- CODE 2)	WIRTSCHAFTSZWEIG	1 000 DM	! PROZENT
51 5	Gh.m.Rohstf.,Halbwaren, Altmaterial u.Reststf.	109 161	0,7	51 6	Gh.m.Maschinen, Ausrüstungen u.Zubehör	630 653	3,8
51 61	Gh.m.Werkzeugmaschinen	30 986	0,2	51 7	Sonst.Großhandel	387 119	2,3
51 62	Gh.m.Baumaschinen	241	0,0	51	Großhandel (oh.Kfz)	16 521 410	99,9
51 64	Gh.m.Büromasch.usw (oh.landw.Masch.)	359 505	2,2		Insgesamt	16 530 950	100
51 65	Gh.m.sonst.Masch.usw (oh.Landw.)	239 922	1,5				
754 NACHRICHTENTECHNISCHE GERAETE UND EINRICHTUNGEN							
50 1	Handel m.Kraftwagen	117	0,0	51 4	Gh.m.Gebrauchs-u. Verbrauchsgütern	1 828 188	74,5
50 3	Handel m.Kraftwagen- teilen u.Zubehör	63 338	2,6	51 51	Gh.m.festen Brennstoffen u.Mineralölerzeugnissen	.	.
50	Kfz-Handel	63 455	2,6	51 52	Gh.m.Erzen,Eisen,Stahl, NE-Metallen u.Halbzeug	132	0,0
51 22	Gh.m.Blumen u.Pflanzen	707	0,0	51 53	Gh.m.Holz,Baustf.,Sani- tärkeramik u.Anstrichm.	211	0,0
51 2	Gh.m.landw.Grundstoffen u.lebenden Tieren	707	0,0	51 54	Gh.m.Bauelem.a.Metall, Inst.bedarf f.Gas usw	303	0,0
51 34	Gh.m.Getränken	.	.	51 55	Gh.m.chemischen Erzeugnissen	.	.
51 35	Gh.m.Tabakwaren	9 500	0,4	51 5	Gh.m.Rohstf.,Halbwaren, Altmaterial u.Reststf.	49 461	2,0
51 38	Gh.m.sonst.Nahrungs- mitteln	634	0,0	51 62	Gh.m.Baumaschinen	2 484	0,1
51 39	Gh.m.Nahrungsmitteln,Ge- tränken u.Tabakw.oaS	.	.	51 64	Gh.m.Büromasch.usw (oh.landw.Masch.)	264 468	10,8
51 3	Gh.m.Nahrungsmitteln, Getränken u.Tabakwaren	87 731	3,6	51 65	Gh.m.sonst.Masch.usw (oh.Landw.)	127 021	5,2
51 42	Gh.m.Bekleidung u. Schuhen	248	0,0	51 6	Gh.m.Maschinen, Ausrüstungen u.Zubehör	393 972	16,1
51 43	Gh.m.elekt.Haushalts-, Rundfunk-,Fernsehgeräten	1 767 205	72,0	51 7	Sonst.Großhandel	30 559	1,2
51 46	Gh.m.pharmazeut.Erzeugn. u.med.Hilfsmitteln	1 570	0,1	51	Großhandel (oh.Kfz)	2 390 618	97,4
51 47	Gh.m.sonst.Gebrauchs- u.Verbrauchsgütern	59 165	2,4		Insgesamt	2 454 073	100
755 RUNDFUNK- UND FERNSEHGERAETE, PHONO- UND VIDEOTECHNISCHE GERAETE							
50 1	Handel m.Kraftwagen	521	0,0	51 4	Gh.m.Gebrauchs-u. Verbrauchsgütern	13 581 422	93,1
50 3	Handel m.Kraftwagen- teilen u.Zubehör	64 802	0,4	51 54	Gh.m.Bauelem.a.Metall, Inst.bedarf f.Gas usw	.	.
50	Kfz-Handel	65 322	0,4	51 55	Gh.m.chemischen Erzeugnissen	.	.
51 34	Gh.m.Getränken	109	0,0	51 5	Gh.m.Rohstf.,Halbwaren, Altmaterial u.Reststf.	10 451	0,1
51 39	Gh.m.Nahrungsmitteln,Ge- tränken u.Tabakw.oaS	88 242	0,6	51 64	Gh.m.Büromasch.usw (oh.landw.Masch.)	85 854	0,6
51 3	Gh.m.Nahrungsmitteln, Getränken u.Tabakwaren	88 351	0,6	51 65	Gh.m.sonst.Masch.usw (oh.Landw.)	812	0,0
51 42	Gh.m.Bekleidung u. Schuhen	.	.	51 6	Gh.m.Maschinen, Ausrüstungen u.Zubehör	86 665	0,6
51 43	Gh.m.elekt.Haushalts-, Rundfunk-,Fernsehgeräten	13 147 882	90,1	51 7	Sonst.Großhandel	755 149	5,2
51 44	Gh.m.Haush.waren a.Me- tall,kerami.Erzeugn.usw	.	.	51	Großhandel (oh.Kfz)	14 522 037	99,6
51 46	Gh.m.pharmazeut.Erzeugn. u.med.Hilfsmitteln	2 900	0,0		Insgesamt	14 587 359	100
51 47	Gh.m.sonst.Gebrauchs- u.Verbrauchsgütern	427 912	2,9				

1)KLASSIFIKATION DER WIRTSCHAFTSZWEIGE , AUSGABE 1993.- 2)WARENCODE UND VOLLSTÄNDIGE BEZEICHNUNG DER WARENART: S.ANHANG.

4 WARENBEZUEGE IM GROSSHANDEL 1995 NACH WARENARTEN UND WIRTSCHAFTSZWEIGEN

NUMMER! DER KLAS- SIFI- KATION! 1)	WARENART ---	WARENBEZUG	NUMMER! DER KLAS- SIFI- KATION! 1)	WARENART ---	WARENBEZUG
WAREN- CODE 2)	WIRTSCHAFTSZWEIG	1 000 DM ! PROZENT	WAREN- CODE 2)	WIRTSCHAFTSZWEIG	1 000 DM ! PROZENT
756 MEDIZINISCHE GERAETE UND ORTHOPAEDISCHE VORRICHTUNGEN					
50 1	Handel m.Kraftwagen	117 0,0	51 47	Gh.m.sonst.Gebrauchs- u.Verbrauchsgueter	134 226 2,0
50 3	Handel m.Kraftwagen- teilen u.Zubehör	794 0,0	51 4	Gh.m.Gebrauchs-u. Verbrauchsgueter	6 566 335 97,5
50	Kfz-Handel	911 0,0	51 54	Gh.m.Bauelem.a.Metall, Inst.bedarf f.Gas usw	.
51 39	Gh.m.Nahrungsmitteln,Ge- tränken u.Tabakw.oaS	.	51 55	Gh.m.chemischen Erzeugnissen	11 852 0,2
51 3	Gh.m.Nahrungsmitteln, Getränken u.Tabakwaren	.	51 5	Gh.m.Rohstf.,Halbwaren, Altmaterial u.Reststf.	.
51 42	Gh.m.Bekleidung u. Schuhen	.	51 65	Gh.m.sonst.Masch.usw (oh.Landw.)	933 0,0
51 43	Gh.m.elekt.Haushalts-, Rundfunk-,Fernsehgeräten	205 213 3,0	51 6	Gh.m.Maschinen, Ausrüstungen u.Zubehör	933 0,0
51 44	Gh.m.Haush.waren a.Me- tall,kerami.Erzeugn.usw	855 0,0	51 7	Sonst.Großhandel	76 949 1,1
51 45	Gh.m.kosmet.Erzeugn.u. Körperpflegemitteln	.	51	Großhandel (oh.Kfz)	6 731 357 100,0
51 46	Gh.m.pharmazeut.Erzeugn. u.med.Hilfsmitteln	6 224 593 92,5		Insgesamt	6 732 268 100
757 MESS-, KONTROLL-, NAVIGATIONS- UND AEHNLICHE INSTRUMENTE UND VORRICHTUNGEN; INDUSTRIELLE PROZESSSTEUERANLAGEN					
50 1	Handel m.Kraftwagen	560 0,0	51 55	Gh.m.chemischen	
50 3	Handel m.Kraftwagen- teilen u.Zubehör	14 158 1,0	51 5	Gh.m.Rohstf.,Halbwaren, Altmaterial u.Reststf.	43 214 2,9
50	Kfz-Handel	14 718 1,0	51 61	Gh.m.Werkzeugmaschinen	9 908 0,7
51 43	Gh.m.elekt.Haushalts-, Rundfunk-,Fernsehgeräten	818 748 55,7	51 62	Gh.m.Baummaschinen	8 524 0,6
51 46	Gh.m.pharmazeut.Erzeugn. u.med.Hilfsmitteln	64 324 4,4	51 64	Gh.m.Büromasch.usw (oh.Landw.Masch.)	38 407 2,6
51 47	Gh.m.sonst.Gebrauchs- u.Verbrauchsgütern	164 201 11,2	51 65	Gh.m.sonst.Masch.usw (oh.Landw.)	230 452 15,7
51 4	Gh.m.Gebrauchs-u. Verbrauchsgütern	1 047 272 71,2	51 6	Gh.m.Maschinen, Ausrüstungen u.Zubehör	287 386 19,6
51 51	Gh.m.festen Brennstoffen u.Mineralölerzeugnissen	.	51 7	Sonst.Großhandel	77 402 5,3
51 52	Gh.m.Erzen,Eisen,Stahl, NE-Metallen u.Halbzeug	.	51	Großhandel (oh.Kfz)	1 455 274 99,0
51 54	Gh.m.Bauelem.a.Metall, Inst.bedarf f.Gas usw	28 227 1,9		Insgesamt	1 469 992 100
758 OPTISCHE UND FOTOGRAFISCHE GERAETE					
50 3	Handel m.Kraftwagen- teilen u.Zubehör	.	51 46	Gh.m.pharmazeut.Erzeugn. u.med.Hilfsmitteln	309 188 6,8
50	Kfz-Handel	.	51 47	Gh.m.sonst.Gebrauchs- u.Verbrauchsgütern	3 390 683 74,4
51 39	Gh.m.Nahrungsmitteln,Ge- tränken u.Tabakw.oaS	74 111 1,6	51 4	Gh.m.Gebrauchs-u. Verbrauchsgütern	3 933 118 86,3
51 3	Gh.m.Nahrungsmitteln, Getränken u.Tabakwaren	74 111 1,6	51 54	Gh.m.Bauelem.a.Metall, Inst.bedarf f.Gas usw	2 671 0,1
51 42	Gh.m.Bekleidung u. Schuhen	4 823 0,1	51 55	Gh.m.chemischen Erzeugnissen	11 871 0,3
51 43	Gh.m.elekt.Haushalts-, Rundfunk-,Fernsehgeräten	227 428 5,0	51 5	Gh.m.Rohstf.,Halbwaren, Altmaterial u.Reststf.	14 542 0,3
51 44	Gh.m.Haush.waren a.Me- tall,kerami.Erzeugn.usw	996 0,0	51 64	Gh.m.Büromasch.usw (oh.Landw.Masch.)	345 729 7,6

1)KLASSIFIKATION DER WIRTSCHAFTSZWEIGE , AUSGABE 1993.- 2)WARENCODE UND VOLLSTAENDIGE BEZEICHNUNG DER WARENART: S.ANHANG.

4 WARENBEZUEGE IM GROSSHANDEL 1995 NACH WARENARTEN UND WIRTSCHAFTSZWEIGEN

NUMMER DER KLAS- SIFI- KATION 1)	WARENART ---	WARENBEZUG		NUMMER DER KLAS- SIFI- KATION 1)	WARENART ---	WARENBEZUG	
WAREN- CODE 2)	WIRTSCHAFTSZWEIG	1 000 DM	PROZENT	WAREN- CODE 2)	WIRTSCHAFTSZWEIG	1 000 DM	PROZENT
51 65	Gh.m.sonst.Masch.usw (oh.Landw.)	35 991	0,8	51 7	Sonst.Großhandel	.	.
51 6	Gh.m.Maschinen, Ausrüstungen u.Zubehör	381 720	8,4	51	Großhandel (oh.Kfz)	.	.
					Insgesamt	4 555 595	100
		759			UHREN		
50 3	Handel m.Kraftwagen- teilen u.Zubehör	588	0,0	51 46	Gh.m.pharmazeut.Erzeugn. u.med.Hilfsmitteln	2 175	0,1
50	Kfz-Handel	588	0,0	51 47	Gh.m.sonst.Gebrauchs- u.Verbrauchsgütern	1 161 069	71,7
51 38	Gh.m.sonst.Nahrungs- mitteln	.	.	51 4	Gh.m.Gebrauchs-u. Verbrauchsgütern	1 263 454	78,0
51 39	Gh.m.Nahrungsmitteln,Ge- tränken u.Tabakw.oaS	.	.	51 64	Gh.m.Büromasch.usw (oh.landw.Masch.)	48 894	3,0
51 3	Gh.m.Nahrungsmitteln, Getränken u.Tabakwaren	.	.	51 6	Gh.m.Maschinen, Ausrüstungen u.Zubehör	48 894	3,0
51 43	Gh.m.elekt.Haushalts-, Rundfunk-,Fernsehgeräten	90 411	5,6	51 7	Sonst.Großhandel	.	.
51 44	Gh.m.Haush.waren a.Me- tall,kerami.Erzeugn.usw	.	.	51	Großhandel (oh.Kfz)	1 619 749	100,0
51 45	Gh.m.kosmet.Erzeugn.u. Körperpflegemitteln	.	.		Insgesamt	1 620 337	100
	BUEROMASCHINEN, DATENVERARBEITUNGSGERAETE UND -EINRICHTUNGEN; ELEKTROTECHNIK; FEINMECHANIK UND OPTIK ZUSAMMEN						
50 1	Handel m.Kraftwagen	31 499	0,0	51 4	Gh.m.Gebrauchs-u. Verbrauchsgütern	58 263 081	55,6
50 3	Handel m.Kraftwagen- teilen u.Zubehör	428 333	0,4	51 51	Gh.m.festen Brennstoffen u.Mineralölerzeugnissen	6 762	0,0
50	Kfz-Handel	459 832	0,4	51 52	Gh.m.Erzen,Eisen,Stahl, NE-Metallen u.Halbzeug	6 683	0,0
51 21	Gh.m.Getreide,Saaten u. Futtermitteln	.	.	51 53	Gh.m.Holz,Baustf.,Sani- tärkeramik u.Anstrichm.	305 666	0,3
51 22	Gh.m.Blumen u.Pflanzen	.	.	51 54	Gh.m.Bauelem.a.Metall, Inst.bedarf f.Gas usw	384 775	0,4
51 2	Gh.m.landw.Grundstoffen u.lebenden Tieren	1 381	0,0	51 55	Gh.m.chemischen Erzeugnissen	96 685	0,1
51 34	Gh.m.Getränken	7 112	0,0	51 5	Gh.m.Rohstf.,Halbwaren, Altmaterial u.Reststf.	800 571	0,8
51 35	Gh.m.Tabakwaren	24 300	0,0	51 61	Gh.m.Werkzeugmaschinen	41 729	0,0
51 37	Gh.m.Kaffee,Tee,Kakao u. Gewürzen	720	0,0	51 62	Gh.m.Baumaschinen	21 041	0,0
51 38	Gh.m.sonst.Nahrungs- mitteln	14 026	0,0	51 64	Gh.m.Büromasch.usw (oh.landw.Masch.)	39 720 801	37,9
51 39	Gh.m.Nahrungsmitteln,Ge- tränken u.Tabakw.oaS	1 622 826	1,5	51 65	Gh.m.sonst.Masch.usw (oh.Landw.)	1 492 367	1,4
51 3	Gh.m.Nahrungsmitteln, Getränken u.Tabakwaren	1 668 984	1,6	51 66	Gh.m.landw.Maschinen u. Geräten	3 070	0,0
51 42	Gh.m.Bekleidung u. Schuhen	10 564	0,0	51 6	Gh.m.Maschinen, Ausrüstungen u.Zubehör	41 317 570	39,4
51 43	Gh.m.elekt.Haushalts-, Rundfunk-,Fernsehgeräten	45 246 660	43,2	51 7	Sonst.Großhandel	2 338 982	2,2
51 44	Gh.m.Haush.waren a.Me- tall,kerami.Erzeugn.usw	12 853	0,0	51	Großhandel (oh.Kfz)	104 390 568	99,6
51 45	Gh.m.kosmet.Erzeugn.u. Körperpflegemitteln	7 453	0,0		Insgesamt	104 850 400	100
51 46	Gh.m.pharmazeut.Erzeugn. u.med.Hilfsmitteln	6 686 644	6,4				
51 47	Gh.m.sonst.Gebrauchs- u.Verbrauchsgütern	6 298 906	6,0				

1)KLASSIFIKATION DER WIRTSCHAFTSZWEIGE , AUSGABE 1993.- 2)WARENCODE UND VOLLSTÄNDIGE BEZEICHNUNG DER WARENART: S.ANHANG.

4 WARENBEZUEGE IM GROSSHANDEL 1995 NACH WARENARTEN UND WIRTSCHAFTSZWEIGEN

NUMMER DER KLAS- SIFI- KATION 1)	WARENART ---	WARENBEZUG	NUMMER DER KLAS- SIFI- KATION 1)	WARENART ---	WARENBEZUG
WAREN- CODE 2)	WIRTSCHAFTSZWEIG	1 000 DM ! PROZENT	WAREN- CODE 2)	WIRTSCHAFTSZWEIG	1 000 DM ! PROZENT
811 KRAFTWAGEN, KRAFTWAGEN- UND KRAFTRADMOTOREN					
50 1	Handel m. Kraftwagen	28 577 241 94,6	51 52	Gh.m. Erzen, Eisen, Stahl, NE-Metallen u. Halbzeug	57 245 0,2
50 3	Handel m. Kraftwagen- teilen u. Zubehör	.	51 53	Gh.m. Holz, Baustf., Sani- tärkeramik u. Anstrichm.	.
50 4	Handel m. Krädern, Teilen u. Zubehör	.	51 54	Gh.m. Bauelem. a. Metall, Inst. bedarf f. Gas usw	1 013 0,0
50	Kfz-Handel	29 136 716 96,5	51 55	Gh.m. chemischen Erzeugnissen	.
51 21	Gh.m. Getreide, Saaten u. Futtermitteln	.	51 57	Gh.m. Altmaterial u. Reststoffen	8 747 0,0
51 22	Gh.m. Blumen u. Pflanzen	.	51 5	Gh.m. Rohstf., Halbwaren, Altmaterial u. Reststf.	106 971 0,4
51 2	Gh.m. landw. Grundstoffen u. lebenden Tieren	1 568 0,0	51 62	Gh.m. Baumaschinen	45 463 0,2
51 32	Gh.m. Fleisch, Fleisch- waren, Geflügel u. Wild	.	51 64	Gh.m. Büromasch. usw (oh. landw. Masch.)	55 0,0
51 39	Gh.m. Nahrungsmitteln, Ge- tränken u. Tabakw. o. S	.	51 65	Gh.m. sonst. Masch. usw (oh. Landw.)	90 844 0,3
51 3	Gh.m. Nahrungsmitteln, Getränken u. Tabakwaren	75 242 0,2	51 66	Gh.m. landw. Maschinen u. Geräten	82 790 0,3
51 42	Gh.m. Bekleidung u. Schuhen	.	51 6	Gh.m. Maschinen, Ausrüstungen u. Zubehör	219 152 0,7
51 43	Gh.m. elektr. Haushalts-, Rundfunk-, Fernsehgeräten	145 183 0,5	51 7	Sonst. Großhandel	505 661 1,7
51 45	Gh.m. kosmet. Erzeugn. u. Körperpflegemitteln	.	51	Großhandel (oh. Kfz)	1 056 700 3,5
51 4	Gh.m. Gebrauchs-u. Verbrauchsgütern	148 105 0,5		Insgesamt	30 193 416 100
51 51	Gh.m. festen Brennstoffen u. Mineralölerzeugnissen	4 276 0,0			
812 KAROSSERIEN, AUFBAUTEN UND ANHÄNGER					
50 1	Handel m. Kraftwagen	297 776 53,8	51 53	Gh.m. Holz, Baustf., Sani- tärkeramik u. Anstrichm.	5 666 1,0
50 3	Handel m. Kraftwagen- teilen u. Zubehör	61 774 11,2	51 54	Gh.m. Bauelem. a. Metall, Inst. bedarf f. Gas usw	32 548 5,9
50	Kfz-Handel	359 550 64,9	51 57	Gh.m. Altmaterial u. Reststoffen	479 0,1
51 21	Gh.m. Getreide, Saaten u. Futtermitteln	11 554 2,1	51 5	Gh.m. Rohstf., Halbwaren, Altmaterial u. Reststf.	39 713 7,2
51 2	Gh.m. landw. Grundstoffen u. lebenden Tieren	11 554 2,1	51 62	Gh.m. Baumaschinen	19 699 3,6
51 32	Gh.m. Fleisch, Fleisch- waren, Geflügel u. Wild	.	51 65	Gh.m. sonst. Masch. usw (oh. Landw.)	101 027 18,2
51 3	Gh.m. Nahrungsmitteln, Getränken u. Tabakwaren	.	51 66	Gh.m. landw. Maschinen u. Geräten	9 484 1,7
51 47	Gh.m. sonst. Gebrauchs- u. Verbrauchsgütern	7 864 1,4	51 6	Gh.m. Maschinen, Ausrüstungen u. Zubehör	130 210 23,5
51 4	Gh.m. Gebrauchs-u. Verbrauchsgütern	7 864 1,4	51 7	Sonst. Großhandel	.
51 51	Gh.m. festen Brennstoffen u. Mineralölerzeugnissen	1 019 0,2	51	Großhandel (oh. Kfz)	194 034 35,1
				Insgesamt	553 584 100
813 TEILE UND ZUBEHÖR FÜR KRAFTWAGEN; KRAFTWAGEN- UND KRAFTRADMOTOREN (OHNE BEREIFUNGEN)					
50 1	Handel m. Kraftwagen	3 090 526 20,0			
50 3	Handel m. Kraftwagen- teilen u. Zubehör	11 354 438 73,6			
50	Kfz-Handel	14 444 964 93,6	51 32	Gh.m. Fleisch, Fleisch- waren, Geflügel u. Wild	.

1) KLASSIFIKATION DER WIRTSCHAFTSZWEIGE, AUSGABE 1993.- 2) WARENCODE UND VOLLSTÄNDIGE BEZEICHNUNG DER WARENART: S. ANHANG.

4 WARENBEZUEGE IM GROSSHANDEL 1995 NACH WARENARTEN UND WIRTSCHAFTSZWEIGEN

NUMMER DER KLAS- SIFI- KATION 1)	WARENART ---	WARENBEZUG	NUMMER DER KLAS- SIFI- KATION 1)	WARENART ---	WARENBEZUG
WAREN- CODE 2)	WIRTSCHAFTSZWEIG	1 000 DM ! PROZENT	WAREN- CODE 2)	WIRTSCHAFTSZWEIG	1 000 DM ! PROZENT
51 35	Gh.m.Tabakwaren	.	51 55	Gh.m.chemischen Erzeugnissen	6 313 0,0
51 3	Gh.m.Nahrungsmitteln, Getränken u.Tabakwaren	20 370 0,1	51 57	Gh.m.Altmaterial u. Reststoffen	658 0,0
51 43	Gh.m.elekt.r.Haushalts- Rundfunk-,Fernsehgeräten	186 192 1,2	51 5	Gh.m.Rohstf.,Halbwaren, Altmaterial u.Reststf.	401 952 2,6
51 47	Gh.m.sonst.Gebrauchs- u.Verbrauchsgütern	34 955 0,2	51 62	Gh.m.Baumaschinen	7 242 0,0
51 4	Gh.m.Gebrauchs-u. Verbrauchsgütern	221 147 1,4	51 65	Gh.m.sonst.Masch.usw (oh.Landw.)	209 747 1,4
51 51	Gh.m.festen Brennstoffen u.Mineralölerzeugnissen	22 190 0,1	51 66	Gh.m.landw.Maschinen u. Geräten	32 710 0,2
51 52	Gh.m.Erzen,Eisen,Stahl, NE-Metallen u.Halbzeug	357 127 2,3	51 6	Gh.m.Maschinen, Ausrüstungen u.Zubehör	249 700 1,6
51 53	Gh.m.Holz,Baustf.,Sani- tärkeramik u.Anstrichm.	4 984 0,0	51 7	Sonst.Großhandel	91 424 0,6
51 54	Gh.m.Bauelem.a.Metall, Inst.bedarf f.Gas usw	10 681 0,1	51	Großhandel (oh.Kfz)	984 593 6,4
				Insgesamt	15 429 557 100
814 KRAFTRAEDER, FAHRRADDER UND BEHINDERTENFAHRZEUGE; TEILE DAVON UND ZUBEHOER DAFUER (OHNE BEREIFUNGEN)					
50 1	Handel m.Kraftwagen	10 468 0,2	51 51	Gh.m.festen Brennstoffen u.Mineralölerzeugnissen	.
50 3	Handel m.Kraftwagen- teilen u.Zubehör	39 315 0,9	51 53	Gh.m.Holz,Baustf.,Sani- tärkeramik u.Anstrichm.	.
50 4	Handel m.Krädern,Teilen u.Zubehör	1 451 647 34,0	51 54	Gh.m.Bauelem.a.Metall, Inst.bedarf f.Gas usw	.
50	Kfz-Handel	1 501 431 35,2	51 57	Gh.m.Altmaterial u. Reststoffen	.
51 42	Gh.m.Bekleidung u. Schuhen	.	51 5	Gh.m.Rohstf.,Halbwaren, Altmaterial u.Reststf.	8 858 0,2
51 43	Gh.m.elekt.r.Haushalts- Rundfunk-,Fernsehgeräten	.	51 61	Gh.m.Werkzeugmaschinen	1 216 0,0
51 46	Gh.m.pharmazeut.Erzeugn. u.med.Hilfsmitteln	59 264 1,4	51 6	Gh.m.Maschinen, Ausrüstungen u.Zubehör	1 216 0,0
51 47	Gh.m.sonst.Gebrauchs- u.Verbrauchsgütern	2 303 613 54,0	51 7	Sonst.Großhandel	353 700 8,3
51 4	Gh.m.Gebrauchs-u. Verbrauchsgütern	2 399 240 56,3	51	Großhandel (oh.Kfz)	2 763 014 64,8
				Insgesamt	4 264 445 100
815 SONSTIGE FAHRZEUGE					
50 1	Handel m.Kraftwagen	129 305 17,2	51 5	Gh.m.Rohstf.,Halbwaren, Altmaterial u.Reststf.	1 598 0,2
50 3	Handel m.Kraftwagen- teilen u.Zubehör	.	51 62	Gh.m.Baumaschinen	134 944 18,0
50 4	Handel m.Krädern,Teilen u.Zubehör	.	51 65	Gh.m.sonst.Masch.usw (oh.Landw.)	247 379 32,9
50	Kfz-Handel	237 318 31,6	51 66	Gh.m.landw.Maschinen u. Geräten	14 369 1,9
51 43	Gh.m.elekt.r.Haushalts- Rundfunk-,Fernsehgeräten	.	51 6	Gh.m.Maschinen, Ausrüstungen u.Zubehör	396 692 52,8
51 4	Gh.m.Gebrauchs-u. Verbrauchsgütern	.	51 7	Sonst.Großhandel	.
51 51	Gh.m.festen Brennstoffen u.Mineralölerzeugnissen	1 170 0,2	51	Großhandel (oh.Kfz)	514 156 68,4
51 54	Gh.m.Bauelem.a.Metall, Inst.bedarf f.Gas usw	428 0,1		Insgesamt	751 474 100
FAHRZEUGE ZUSAMMEN					
50 1	Handel m.Kraftwagen	32 105 316 62,7	50 3	Handel m.Kraftwagen- teilen u.Zubehör	12 117 670 23,7

1)KLASSIFIKATION DER WIRTSCHAFTSZWEIGE , AUSGABE 1993.- 2)WARENCODE UND VOLLSTAENDIGE BEZEICHNUNG DER WARENART: S.ANHANG.

4 WARENBEZUEGE IM GROSSHANDEL 1995 NACH WARENARTEN UND WIRTSCHAFTSZWEIGEN

NUMMER DER KLAS- SIFI- KATION 1)	WARENART ---	WARENBEZUG		NUMMER DER KLAS- SIFI- KATION 1)	WARENART ---	WARENBEZUG	
		1 000 DM	PROZENT			1 000 DM	PROZENT
50 4	Handel m. Krädern, Teilen u. Zubehör	1 456 994	2,8	51 51	Gh.m. festen Brennstoffen u. Mineralölerzeugnissen	35 322	0,1
50	Kfz-Handel	45 679 979	89,2	51 52	Gh.m. Erzen, Eisen, Stahl, NE-Metallen u. Halbzeug	414 372	0,8
51 21	Gh.m. Getreide, Saaten u. Futtermitteln	.	.	51 53	Gh.m. Holz, Baustf., Sani- tärkeramik u. Anstrichm.	11 322	0,0
51 22	Gh.m. Blumen u. Pflanzen	.	.	51 54	Gh.m. Bauelem. a. Metall, Inst. bedarf f. Gas usw	45 609	0,1
51 2	Gh.m. landw. Grundstoffen u. lebenden Tieren	13 122	0,0	51 55	Gh.m. chemischen Erzeugnissen	41 564	0,1
51 32	Gh.m. Fleisch, Fleisch- waren, Geflügel u. Wild	.	.	51 57	Gh.m. Altmaterial u. Reststoffen	10 903	0,0
51 35	Gh.m. Tabakwaren	.	.	51 5	Gh.m. Rohstf., Halbwaren, Altmaterial u. Reststf.	559 092	1,1
51 39	Gh.m. Nahrungsmitteln, Ge- tränken u. Tabakw. o. a. S.	.	.	51 61	Gh.m. Werkzeugmaschinen	1 216	0,0
51 3	Gh.m. Nahrungsmitteln, Getränken u. Tabakwaren	95 767	0,2	51 62	Gh.m. Baumaschinen	207 349	0,4
51 42	Gh.m. Bekleidung u. Schuhen	.	.	51 64	Gh.m. Büromasch. usw (oh. landw. Masch.)	55	0,0
51 43	Gh.m. elektr. Haushalts-, Rundfunk-, Fernsehgeräten	356 521	0,7	51 65	Gh.m. sonst. Masch. usw (oh. Landw.)	648 997	1,3
51 45	Gh.m. kosmet. Erzeugn. u. Körperpflegemitteln	.	.	51 66	Gh.m. landw. Maschinen u. Geräten	139 354	0,3
51 46	Gh.m. pharmazeut. Erzeugn. u. med. Hilfsmitteln	59 264	0,1	51 6	Gh.m. Maschinen, Ausrüstungen u. Zubehör	996 970	1,9
51 47	Gh.m. sonst. Gebrauchs- u. Verbrauchsgütern	2 346 433	4,6	51 7	Sonst. Großhandel	1 069 138	2,1
51 4	Gh.m. Gebrauchs-u. Verbrauchsgütern	2 778 408	5,4	51	Großhandel (oh. Kfz)	5 512 497	10,8
					Insgesamt	51 192 476	100
		911		MOEBEL			
50 3	Handel m. Kraftwagen- teilen u. Zubehör	12 048	0,1	51 4	Gh.m. Gebrauchs-u. Verbrauchsgütern	6 388 833	69,8
50	Kfz-Handel	12 048	0,1	51 51	Gh.m. festen Brennstoffen u. Mineralölerzeugnissen	.	.
51 22	Gh.m. Blumen u. Pflanzen	.	.	51 52	Gh.m. Erzen, Eisen, Stahl, NE-Metallen u. Halbzeug	16 795	0,2
51 2	Gh.m. landw. Grundstoffen u. lebenden Tieren	.	.	51 53	Gh.m. Holz, Baustf., Sani- tärkeramik u. Anstrichm.	92 265	1,0
51 31	Gh.m. Obst, Gemüse u. Kartoffeln	301	0,0	51 54	Gh.m. Bauelem. a. Metall, Inst. bedarf f. Gas usw	159 842	1,7
51 34	Gh.m. Getränken	.	.	51 55	Gh.m. chemischen Erzeugnissen	.	.
51 37	Gh.m. Kaffee, Tee, Kakao u. Gewürzen	.	.	51 57	Gh.m. Altmaterial u. Reststoffen	.	.
51 38	Gh.m. sonst. Nahrungs- mitteln	17 401	0,2	51 5	Gh.m. Rohstf., Halbwaren, Altmaterial u. Reststf.	273 836	3,0
51 39	Gh.m. Nahrungsmitteln, Ge- tränken u. Tabakw. o. a. S.	.	.	51 61	Gh.m. Werkzeugmaschinen	.	.
51 3	Gh.m. Nahrungsmitteln, Getränken u. Tabakwaren	.	.	51 62	Gh.m. Baumaschinen	.	.
51 41	Gh.m. Textilien	.	.	51 64	Gh.m. Büromasch. usw (oh. landw. Masch.)	1 684 269	18,4
51 43	Gh.m. elektr. Haushalts-, Rundfunk-, Fernsehgeräten	68 302	0,7	51 65	Gh.m. sonst. Masch. usw (oh. Landw.)	59 943	0,7
51 44	Gh.m. Haush. waren a. Me- tall, keram. Erzeugn. usw	42 813	0,5	51 66	Gh.m. landw. Maschinen u. Geräten	7 280	0,1
51 45	Gh.m. kosmet. Erzeugn. u. Körperpflegemitteln	.	.	51 6	Gh.m. Maschinen, Ausrüstungen u. Zubehör	1 756 692	19,2
51 46	Gh.m. pharmazeut. Erzeugn. u. med. Hilfsmitteln	50 722	0,6	51 7	Sonst. Großhandel	597 298	6,5
51 47	Gh.m. sonst. Gebrauchs- u. Verbrauchsgütern	6 208 262	67,8				

1) KLASSIFIKATION DER WIRTSCHAFTSZWEIGE, AUSGABE 1993. - 2) WARENCODE UND VOLLSTÄNDIGE BEZEICHNUNG DER WARENART: S. ANHANG.

4 WARENBEZUEGE IM GROSSHANDEL 1995 NACH WARENARTEN UND WIRTSCHAFTSZWEIGEN

NUMMER DER KLAS- SIFI- KATION 1)	WARENART ---	WARENBEZUG	NUMMER DER KLAS- SIFI- KATION 1)	WARENART ---	WARENBEZUG
WAREN- CODE 2)	WIRTSCHAFTSZWEIG	1 000 DM ! PROZENT	WAREN- CODE 2)	WIRTSCHAFTSZWEIG	1 000 DM ! PROZENT
51	Großhandel (oh.Kfz)	9 145 124 99,9		Insgesamt	9 157 172 100
		912 SCHMUCK UND AEHNLICHE ERZEUGNISSE			
51 37	Gh.m.Kaffee,Tee,Kakao u. Gewürzen	.	51 57	Gh.m.Altmaterial u. Reststoffen	.
51 39	Gh.m.Nahrungsmitteln,Ge- tränken u.Tabakw.oaS	.	51 5	Gh.m.Rohstf.,Halbwaren, Altmaterial u.Reststf.	888 0,0
51 3	Gh.m.Nahrungsmitteln, Getränken u.Tabakwaren	.	51 64	Gh.m.Büromasch.usw (oh.landw.Masch.)	.
51 42	Gh.m.Bekleidung u. Schuhen	6 358 0,3	51 6	Gh.m.Maschinen, Ausrüstungen u.Zubehör	.
51 43	Gh.m.elekt.Haushalts-, Rundfunk-,Fernsehgeräten	14 302 0,8	51 7	Sonst.Großhandel	21 612 1,1
51 44	Gh.m.Haush.waren a.Me- tall,kerami.Erzeugn.usw	1 096 0,1	51	Großhandel (oh.Kfz)	1 898 936 100
51 47	Gh.m.sonst.Gebrauchs- u.Verbrauchsgütern	1 690 869 89,0		Insgesamt	1 898 936 100
51 4	Gh.m.Gebrauchs-u. Verbrauchsgütern	1 712 625 90,2			
		913 MUSIKINSTRUMENTE			
51 43	Gh.m.elekt.Haushalts-, Rundfunk-,Fernsehgeräten	27 691 3,1	51 5	Gh.m.Rohstf.,Halbwaren, Altmaterial u.Reststf.	484 0,1
51 47	Gh.m.sonst.Gebrauchs- u.Verbrauchsgütern	871 241 96,8	51 65	Gh.m.sonst.Masch.usw (oh.Landw.)	335 0,0
51 4	Gh.m.Gebrauchs-u. Verbrauchsgütern	898 932 99,9	51 6	Gh.m.Maschinen, Ausrüstungen u.Zubehör	335 0,0
51 54	Gh.m.Bauelem.a.Metall, Inst.bedarf f.Gas usw	484 0,1	51	Großhandel (oh.Kfz)	899 751 100
				Insgesamt	899 751 100
		914 SPORTGERÄTE; SPIELWAREN			
50 1	Handel m.Kraftwagen	11 798 0,4	51 4	Gh.m.Gebrauchs-u. Verbrauchsgütern	2 514 529 79,3
50 3	Handel m.Kraftwagen- teilen u.Zubehör	22 716 0,7	51 51	Gh.m.festen Brennstoffen u.Mineralölerzeugnissen	3 767 0,1
50	Kfz-Handel	34 514 1,1	51 52	Gh.m.Erzen,Eisen,Stahl, NE-Metallen u.Halbzeug	.
51 31	Gh.m.Obst,Gemüse u. Kartoffeln	.	51 53	Gh.m.Holz,Baustf.,Sani- tärkeramik u.Anstrichm.	.
51 34	Gh.m.Getränken	.	51 54	Gh.m.Bauelem.a.Metall, Inst.bedarf f.Gas usw	63 207 2,0
51 35	Gh.m.Tabakwaren	.	51 5	Gh.m.Rohstf.,Halbwaren, Altmaterial u.Reststf.	71 080 2,2
51 39	Gh.m.Nahrungsmitteln,Ge- tränken u.Tabakw.oaS	202 113 6,4	51 65	Gh.m.sonst.Masch.usw (oh.Landw.)	3 702 0,1
51 3	Gh.m.Nahrungsmitteln, Getränken u.Tabakwaren	214 824 6,8	51 66	Gh.m.landw.Maschinen u. Geräten	6 938 0,2
51 41	Gh.m.Textilien	.	51 6	Gh.m.Maschinen, Ausrüstungen u.Zubehör	10 640 0,3
51 42	Gh.m.Bekleidung u. Schuhen	123 710 3,9	51 7	Sonst.Großhandel	325 682 10,3
51 43	Gh.m.elekt.Haushalts-, Rundfunk-,Fernsehgeräten	48 977 1,5	51	Großhandel (oh.Kfz)	3 136 755 98,9
51 44	Gh.m.Haush.waren a.Me- tall,kerami.Erzeugn.usw	.		Insgesamt	3 171 269 100
51 47	Gh.m.sonst.Gebrauchs- u.Verbrauchsgütern	2 325 802 73,3			
		915 SONSTIGE ERZEUGNISSE			
50 1	Handel m.Kraftwagen	11 004 0,3	51 21	Gh.m.Getreide,Saaten u. Futtermitteln	957 0,0
50	Kfz-Handel	11 004 0,3			

1)KLASSIFIKATION DER WIRTSCHAFTSZWEIGE , AUSGABE 1993.- 2)WARENCODE UND VOLLSTÄENDIGE BEZEICHNUNG DER WARENART: S.ANHANG.

4 WARENBEZUEGE IM GROSSHANDEL 1995 NACH WARENARTEN UND WIRTSCHAFTSZWEIGEN

NUMMER DER KLAS- SIFI- KATION 1)	WARENART ---	WARENBEZUG		NUMMER DER KLAS- SIFI- KATION 1)	WARENART ---	WARENBEZUG	
		1 000 DM	PROZENT			1 000 DM	PROZENT
51 22	Gh.m.Blumen u.Pflanzen	50 711	1,5	51 46	Gh.m.pharmazeut.Erzeugn. u.med.Hilfsmitteln	11 483	0,3
51 2	Gh.m.landw.Grundstoffen u.lebenden Tieren	51 668	1,5	51 47	Gh.m.sonst.Gebrauchs- u.Verbrauchsgütern	1 755 184	50,7
51 31	Gh.m.Obst,Gemüse u. Kartoffeln	.	.	51 4	Gh.m.Gebrauchs-u. Verbrauchsgütern	1 997 367	57,7
51 32	Gh.m.Fleisch,Fleisch- waren,Geflügel u.Wild	.	.	51 51	Gh.m.festen Brennstoffen u.Mineralölerzeugnissen	7 082	0,2
51 34	Gh.m.Getränken	984	0,0	51 53	Gh.m.Holz,Baustf.,Sani- tärkeramik u.Anstrichm.	33 054	1,0
51 35	Gh.m.Tabakwaren	61 814	1,8	51 54	Gh.m.Bauelem.a.Metall, Inst.bedarf f.Gas usw	40 416	1,2
51 36	Gh.m.Zucker,Süßwaren u. Backwaren	3 625	0,1	51 55	Gh.m.chemischen Erzeugnissen	44 984	1,3
51 37	Gh.m.Kaffee,Tee,Kakao u. Gewürzen	.	.	51 5	Gh.m.Rohstf.,Halbwaren, Altmaterial u.Reststf.	125 536	3,6
51 38	Gh.m.sonst.Nahrungs- mitteln	979	0,0	51 62	Gh.m.Baumaschinen	.	.
51 39	Gh.m.Nahrungsmitteln,Ge- tränken u.Tabakw.oaS	281 803	8,1	51 64	Gh.m.Büromasch.usw (oh.landw.Masch.)	87 449	2,5
51 3	Gh.m.Nahrungsmitteln, Getränken u.Tabakwaren	518 106	15,0	51 65	Gh.m.sonst.Masch.usw (oh.Landw.)	122 672	3,5
51 41	Gh.m.Textilien	22 621	0,7	51 66	Gh.m.landw.Maschinen u. Geräten	.	.
51 42	Gh.m.Bekleidung u. Schuhen	55 014	1,6	51 6	Gh.m.Maschinen, Ausrüstungen u.Zubehör	212 402	6,1
51 43	Gh.m.elekt.Haushalts- Rundfunk-,Fernsehgeräten	58 883	1,7	51 7	Sonst.Großhandel	544 634	15,7
51 44	Gh.m.Haush.waren a.Me- tall,kerami.Erzeugn.usw	93 015	2,7	51	Großhandel (oh.Kfz)	3 449 713	99,7
51 45	Gh.m.kosmet.Erzeugn.u. Körperpflegemitteln	1 168	0,0		Insgesamt	3 460 717	100
MOEBEL, SCHMUCK, MUSIKINSTRUMENTE, SPORTGERÄTE, SPIELWAREN UND SONSTIGE ERZEUGNISSE ZUSAMMEN							
50 1	Handel m.Kraftwagen	22 802	0,1	51 41	Gh.m.Textilien	52 597	0,3
50 3	Handel m.Kraftwagen- teilen u.Zubehör	34 764	0,2	51 42	Gh.m.Bekleidung u. Schuhen	185 082	1,0
50	Kfz-Handel	57 566	0,3	51 43	Gh.m.elekt.Haushalts- Rundfunk-,Fernsehgeräten	218 157	1,2
51 21	Gh.m.Getreide,Saaten u. Futtermitteln	957	0,0	51 44	Gh.m.Haush.waren a.Me- tall,kerami.Erzeugn.usw	141 614	0,8
51 22	Gh.m.Blumen u.Pflanzen	50 758	0,3	51 45	Gh.m.kosmet.Erzeugn.u. Körperpflegemitteln	1 275	0,0
51 2	Gh.m.landw.Grundstoffen u.lebenden Tieren	51 714	0,3	51 46	Gh.m.pharmazeut.Erzeugn. u.med.Hilfsmitteln	62 205	0,3
51 31	Gh.m.Obst,Gemüse u. Kartoffeln	6 713	0,0	51 47	Gh.m.sonst.Gebrauchs- u.Verbrauchsgütern	12 851 358	69,1
51 32	Gh.m.Fleisch,Fleisch- waren,Geflügel u.Wild	.	.	51 4	Gh.m.Gebrauchs-u. Verbrauchsgütern	13 512 287	72,7
51 34	Gh.m.Getränken	7 540	0,0	51 51	Gh.m.festen Brennstoffen u.Mineralölerzeugnissen	.	.
51 35	Gh.m.Tabakwaren	64 497	0,3	51 52	Gh.m.Erzen,Eisen,Stahl, NE-Metallen u.Halbzeug	17 317	0,1
51 36	Gh.m.Zucker,Süßwaren u. Backwaren	3 625	0,0	51 53	Gh.m.Holz,Baustf.,Sani- tärkeramik u.Anstrichm.	128 903	0,7
51 37	Gh.m.Kaffee,Tee,Kakao u. Gewürzen	.	.	51 54	Gh.m.Bauelem.a.Metall, Inst.bedarf f.Gas usw	263 950	1,4
51 38	Gh.m.sonst.Nahrungs- mitteln	18 380	0,1	51 55	Gh.m.chemischen Erzeugnissen	45 991	0,2
51 39	Gh.m.Nahrungsmitteln,Ge- tränken u.Tabakw.oaS	573 429	3,1	51 57	Gh.m.Altmaterial u. Reststoffen	.	.
51 3	Gh.m.Nahrungsmitteln, Getränken u.Tabakwaren	1 025 008	5,5				

1)KLASSIFIKATION DER WIRTSCHAFTSZWEIGE , AUSGABE 1993.- 2)WARENCODE UND VOLLSTÄNDIGE BEZEICHNUNG DER WARENART: S.ANHANG.

4 WARENBEZUEGE IM GROSSHANDEL 1995 NACH WARENARTEN UND WIRTSCHAFTSZWEIGEN

NUMMER DER KLASSIFIKATION: 1)	WARENART ----- WIRTSCHAFTSZWEIG	WARENBEZUG		NUMMER DER KLASSIFIKATION: 1)	WARENART ----- WIRTSCHAFTSZWEIG	WARENBEZUG	
		1 000 DM	! PROZENT			1 000 DM	! PROZENT
51 5	Gh.m.Rohstf., Halbwaren, Altmaterial u. Reststf.	471 824	2,5	51 66	Gh.m.landw.Maschinen u. Geräten	16 431	0,1
51 61	Gh.m.Werkzeugmaschinen	730	0,0	51 6	Gh.m.Maschinen, Ausrüstungen u. Zubehör	1 980 221	10,7
51 62	Gh.m.Baumaschinen	4 539	0,0	51 7	Sonst.Großhandel	1 489 226	8,0
51 64	Gh.m.Büromasch.usw (oh.landw.Masch.)	1 771 869	9,5	51	Großhandel (oh.Kfz)	18 530 280	99,7
51 65	Gh.m.sonst.Masch.usw (oh.Landw.)	186 652	1,0		Insgesamt	18 587 846	100
ZUSAMMEN							
50 1	Handel m.Kraftwagen	32 442 561	3,4	51 45	Gh.m.kosmet.Erzeugn.u. Körperpflegemitteln	1 715 237	0,2
50 3	Handel m.Kraftwagen- teilen u.Zubehör	18 223 972	1,9	51 46	Gh.m.pharmazeut.Erzeugn. u.med.Hilfsmitteln	35 473 924	3,8
50 4	Handel m.Krädern, Teilen u.Zubehör	1 596 502	0,2	51 47	Gh.m.sonst.Gebrauchs- u.Verbrauchsgütern	53 576 442	5,7
50	Kfz-Handel	52 263 035	5,6	51 4	Gh.m.Gebrauchs-u. Verbrauchsgütern	174 313 237	18,5
51 21	Gh.m.Getreide, Saaten u. Futtermitteln	33 711 332	3,6	51 51	Gh.m.festen Brennstoffen u.Mineralölerzeugnissen	86 075 025	9,1
51 22	Gh.m.Blumen u.Pflanzen	4 743 059	0,5	51 52	Gh.m.Erzen, Eisen, Stahl, NE-Metallen u.Halbzeug	77 435 010	8,2
51 23	Gh.m.lebenden Tieren	15 187 076	1,6	51 53	Gh.m.Holz, Baustf., Sani- tärkeramik u.Anstrichm.	65 680 039	7,0
51 2	Gh.m.landw.Grundstoffen u.lebenden Tieren	55 026 846	5,8	51 54	Gh.m.Bauelem.a.Metall, Inst.bedarf f.Gas usw	33 774 754	3,6
51 31	Gh.m.Obst, Gemüse u. Kartoffeln	23 521 483	2,5	51 55	Gh.m.chemischen Erzeugnissen	27 229 274	2,9
51 32	Gh.m.Fleisch, Fleisch- waren, Geflügel u.Wild	21 217 192	2,3	51 56	Gh.m.sonst.Halbwaren	1 921 170	0,2
51 33	Gh.m.Milcherzeugn., Ei- ern, Speiseöl u.ä.Fetten	14 884 302	1,6	51 57	Gh.m.Altmaterial u. Reststoffen	14 357 358	1,5
51 34	Gh.m.Getränken	21 531 721	2,3	51 5	Gh.m.Rohstf., Halbwaren, Altmaterial u. Reststf.	306 472 629	32,5
51 35	Gh.m.Tabakwaren	19 207 211	2,0	51 61	Gh.m.Werkzeugmaschinen	3 765 646	0,4
51 36	Gh.m.Zucker, Süßwaren u. Backwaren	10 736 678	1,1	51 62	Gh.m.Baumaschinen	7 521 553	0,8
51 37	Gh.m.Kaffee, Tee, Kakao u. Gewürzen	9 631 097.	1,0	51 64	Gh.m.Büromasch.usw (oh.landw.Masch.)	42 100 548	4,5
51 38	Gh.m.sonst.Nahrungs- mitteln	19 882 047	2,1	51 65	Gh.m.sonst.Masch.usw (oh.Landw.)	31 529 554	3,3
51 39	Gh.m.Nahrungsmitteln, Ge- tränken u.Tabakw.oaS	69 090 696	7,3	51 66	Gh.m.landw.Maschinen u. Geräten	6 304 607	0,7
51 3	Gh.m.Nahrungsmitteln, Getränken u.Tabakwaren	209 702 427	22,3	51 6	Gh.m.Maschinen, Ausrüstungen u.Zubehör	91 570 259	9,7
51 41	Gh.m.Textilien	4 668 838	0,5	51 7	Sonst.Großhandel	52 242 047	5,5
51 42	Gh.m.Bekleidung u. Schuhen	18 715 070	2,0	51	Großhandel (oh.Kfz)	889 327 446	94,4
51 43	Gh.m.elekt.Haushalts-, Rundfunk-, Fernsehgeräten	53 802 291	5,7		Insgesamt	941 590 480	100
51 44	Gh.m.Haush.waren a.Me- tall, kerami.Erzeugn.usw	6 361 436	0,7				

1)KLASSIFIKATION DER WIRTSCHAFTSZWEIGE , AUSGABE 1993.- 2)WARENCODE UND VOLLSTÄNDIGE BEZEICHNUNG DER WARENART: S.ANHANG.

Anhang

Bundesgesetzblatt

1733

- 1 -

Teil I

Z 5702 AX

1978	Ausgegeben zu Bonn am 16. November 1978	Nr. 61
------	---	--------

Tag	Inhalt	Seite
10. 11. 78	Gesetz über die Statistik im Handel und Gastgewerbe (Handelsstatistikgesetz — HdlStatG) neu: 708-22; 708-4, 708-5	1733
9. 11. 78	Zweite Verordnung zu § 26 Abs. 4 Nr. 2 des Bundesbesoldungsgesetzes neu: 2032-1-8-3; 2032-1-8, 2032-1-8-2	1737
9. 11. 78	Verordnung über die Festsetzung des Lärmschutzbereichs für den Luft-Boden-Schießplatz Nordhorn neu: 2129-4-30	1739
10. 11. 78	Erste Verordnung zur Änderung der Gleichstellungsverordnung 7822-3-14	1750
7. 11. 78	Entscheidung des Bundesverfassungsgerichts (zu § 2 Abs. 3 des Gesetzes über die Ent- schädigung von Zeugen und Sachverständigen in der Fassung des Gesetzes vom 20. Au- gust 1975) 367-1	1752

Hinweis auf andere Verkündungsblätter

Bundesgesetzblatt Teil II Nr. 49	1753
Rechtsvorschriften der Europäischen Gemeinschaften	1754

Gesetz über die Statistik im Handel und Gastgewerbe (Handelsstatistikgesetz — HdlStatG)

Vom 10. November 1978

Der Bundestag hat das folgende Gesetz beschlos-
sen:

Abschnitt I

Umfang

§ 1

(1) Im Handel (Großhandel, Einzelhandel ein-
schließlich Apotheken, Handelsvermittlung) sowie
im Gastgewerbe (Gaststätten- und Beherbergungs-
gewerbe) werden statistische Erhebungen als Bun-
desstatistik durchgeführt.

(2) Die Statistik umfaßt

1. monatliche Erhebungen im Großhandel, Einzel-
handel und Gastgewerbe,

2. jährliche Erhebungen im Großhandel, Einzelhan-
del, in der Handelsvermittlung und im Gastge-
werbe,

3. Ergänzungserhebungen im Einzelhandel im Jahre
1980 für das Kalender- oder Geschäftsjahr 1979
und im Jahre 1986 für das Kalender- oder Ge-
schäftsjahr 1985, im Großhandel und Gastge-
werbe im Jahre 1981 für das Kalender- oder Ge-
schäftsjahr 1980 und im Jahre 1987 für das
Kalender- oder Geschäftsjahr 1986 sowie im
Großhandel, Einzelhandel und Gastgewerbe dar-
auf folgend jeweils im Abstand von fünf bis sie-
ben Jahren,

4. Zählungen im Handel und im Gastgewerbe im
Jahre 1979 für das Kalender- oder Geschäftsjahr

1978, im Jahre 1985 für das Kalender- oder Geschäftsjahr 1984 und darauffolgend im Abstand von zehn Jahren oder im Bedarfsfalle in kürzeren Abständen.

§ 2

Die Erhebungen nach § 1 Abs. 2 Nr. 1 bis 3 erstrecken sich

1. im Großhandel auf jeweils höchstens 10 000 Unternehmen in den monatlichen und jährlichen Erhebungen sowie auf höchstens 20 000 Unternehmen in den einzelnen Ergänzungserhebungen,
2. im Einzelhandel auf jeweils höchstens 25 000 Unternehmen,
3. in der Handelsvermittlung auf höchstens 10 000 Unternehmen,
4. im Gastgewerbe auf jeweils höchstens 8 000 Unternehmen.

Abschnitt II

Sachverhalte

§ 3

In den monatlichen Erhebungen (§ 1 Abs. 2 Nr. 1) werden erfaßt

1. die Voll- und Teilzeitbeschäftigten,
2. der Umsatz.

Bei Unternehmen mit Arbeitsstätten in mehreren Bundesländern werden die Angaben auch in der Unterteilung nach Bundesländern erfaßt.

§ 4

In den jährlichen Erhebungen (§ 1 Abs. 2 Nr. 2) werden erfaßt

1. die tätigen Personen,
2. der Waren- und Materialeingang einschließlich der Aufwendungen für an andere Unternehmen vergebene Lohnarbeiten,
3. die Waren- und Materialbestände am Anfang und Ende des Kalender- oder Geschäftsjahres,
4. die Investitionen,
5. die Aufwendungen für gemietete oder gepachtete Anlagegüter,
6. die Verkaufserlöse aus dem Abgang von Anlagegütern,
7. die Lohn- und Gehaltsummen,
8. der Umsatz nach Arten der ausgeübten wirtschaftlichen Tätigkeiten,

außerdem

9. im Großhandel und Einzelhandel der Umsatz nach Warengruppen und Absatzformen,
10. im Gastgewerbe der Umsatz nach Beherbergung, Verpflegung einschließlich Getränke und der sonstige Umsatz,

11. im Großhandel und in der Handelsvermittlung der Gesamtwert des gegen Provision vermittelten Warenumsatzes, in der Handelsvermittlung auch nach Warengruppen.

§ 5

In den Ergänzungserhebungen (§ 1 Abs. 2 Nr. 3) werden erfaßt

1. die Zusammensetzung des Warensortiments, außerdem
2. im Großhandel und Einzelhandel die Inlandsbezüge nach Lieferantengruppen,
3. im Großhandel der Inlandsumsatz nach Abnehmergruppen.

§ 6

(1) In den Zählungen im Handel und Gastgewerbe (§ 1 Abs. 2 Nr. 4) werden erfaßt

1. bei Unternehmen

- a) die tätigen Personen,
- b) die Beteiligungsverhältnisse, soweit zur Ermittlung der Werkhandelsunternehmen erforderlich,
- c) der Umsatz nach Arten der ausgeübten wirtschaftlichen Tätigkeiten,

außerdem

- d) im Großhandel und Einzelhandel der Umsatz nach Warengruppen,
- e) im Großhandel und in der Handelsvermittlung der Gesamtwert des gegen Provision vermittelten Warenumsatzes, in der Handelsvermittlung auch nach Warengruppen;

2. bei Arbeitsstätten

- a) die tätigen Personen,
- b) der Umsatz nach Arten der ausgeübten wirtschaftlichen Tätigkeiten,

außerdem

- c) im Großhandel und Einzelhandel
 - aa) die Bedienungsform,
 - bb) der Umsatz nach Warengruppen,
 - cc) die örtliche Lage,
 - dd) das Vorhandensein von Einrichtungen des fließenden und ruhenden Verkehrs;
- d) im Einzelhandel
 - aa) die Betriebsform,
 - bb) die Geschäftsfläche,
 - cc) die Verkaufsfläche;
- e) im Gastgewerbe
 - aa) die Fremdenzimmer,
 - bb) die Fremdenbetten,
 - cc) die Ferienhäuser und Ferienwohnungen.

(2) Die Finanzbehörden teilen den mit der Durchführung der Zählungen im Handel und im Gastgewerbe betrauten statistischen Behörden die An-

schriften und Gewerbekennziffern aller Unternehmen des Handels und Gastgewerbes nach dem Stand vom Ende des Kalenderjahres mit, das der Zählung vorausgeht.

Abschnitt III Allgemeine Bestimmungen

§ 7

Außer den nach §§ 3 bis 6 zu erhebenden Sachverhalten werden Angaben zur Kennzeichnung von Unternehmen und Arbeitsstätten erhoben, soweit sie zur Beurteilung der Auskunftspflicht und für die statistische Zuordnung erforderlich sind.

§ 8

(1) Auskunftspflichtig sind die Inhaber oder Leiter der Unternehmen und Leiter der Arbeitsstätten.

(2) Die Auskunftspflicht erstreckt sich bei erstmaliger Heranziehung oder bei Rückfragen

1. in den monatlichen Erhebungen auch auf abgelaufene Berichtszeiträume des Kalenderjahres und des Vorjahres,
2. in den jährlichen Erhebungen auch auf das dem Berichtsjahr vorausgehende Jahr,

soweit Sachverhalte erhoben werden, die auf Grund geltender Rechtsvorschriften aufzeichnungs- und aufbewahrungspflichtig sind.

§ 9

Die monatlichen und jährlichen Erhebungen im Großhandel (§ 1 Abs. 2 Nr. 1 und 2 in Verbindung mit §§ 3 und 4) und die jährlichen Erhebungen in der Handelsvermittlung (§ 1 Abs. 2 Nr. 2 in Verbindung mit § 4) sowie die Ergänzungserhebungen im Großhandel (§ 1 Abs. 2 Nr. 3 in Verbindung mit § 5) werden vom Statistischen Bundesamt erhoben und aufbereitet.

§ 10

Der Bundesminister für Wirtschaft wird ermächtigt, durch Rechtsverordnung mit Zustimmung des Bundesrates

1. die Erhebung von Sachverhalten auszusetzen, wenn die Ergebnisse nicht mehr benötigt werden,
2. die in diesem Gesetz für die einzelnen Erhebungen jeweils vorgesehenen Erhebungsabstände zum Zwecke der Arbeitserleichterung zu verlängern,
3. für die Erhebungen nach § 1 Abs. 2 Nr. 3 und Nr. 4 die jeweiligen Erhebungsjahre zu bestimmen.

Abschnitt IV Anderung anderer Gesetze, Schluß- und Übergangsvorschriften

§ 11

(1) Das Gesetz über die Durchführung laufender Statistiken im Handel sowie über die Statistik des Fremdenverkehrs in Beherbergungsstätten in der im

Bundesgesetzblatt Teil III, Gliederungsnummer 708-4, veröffentlichten bereinigten Fassung wird wie folgt geändert:

1. In der Bezeichnung des Gesetzes werden die Worte „über die Durchführung laufender Statistiken im Handel sowie“ gestrichen und die Abkürzung „(HFVStatG)“ durch die Abkürzung „(FremdVerkStatG)“ ersetzt,

2. § 1 erhält folgende Fassung:

„§ 1

Über den Fremdenverkehr in Beherbergungsstätten werden laufende Erhebungen als Bundesstatistik durchgeführt.“

3. § 2 Abs. 1 Nr. 1 und § 3 Abs. 1 Nr. 1 werden gestrichen,

4. § 2 Abs. 1 Nr. 2, Abs. 2, 3 und 4 sowie § 3 Abs. 1 Nr. 2, Abs. 2 und 3 werden gestrichen,

5. § 4 wird wie folgt geändert:

a) In Absatz 1 werden die Worte „Die Fremdenverkehrsstatistik (§ 1 Nr. 3) erfaßt folgende Tatbestände:“ durch die Worte „Die Statistik erfaßt folgende Tatbestände:“ ersetzt,

b) Absatz 3 erhält folgende Fassung:

„(3) Die Statistik wird in höchstens 3 000 Gemeinden durchgeführt.“

(2) Das Gesetz über die Durchführung laufender Statistiken im Handwerk sowie im Gaststätten- und Beherbergungsgewerbe in der im Bundesgesetzblatt Teil III, Gliederungsnummer 708-5, veröffentlichten bereinigten Fassung, geändert durch § 13 des Gesetzes vom 6. November 1975 (BGBl. I S. 2779), wird wie folgt geändert:

1. In der Bezeichnung des Gesetzes werden die Worte „sowie im Gaststätten- und Beherbergungsgewerbe“ und in der Abkürzung „(HwGaStatG)“ die Buchstaben „Ga“ gestrichen,

2. § 1 erhält folgende Fassung:

„§ 1

Über die Geschäftstätigkeit und den Wirtschaftsablauf im Handwerk werden laufende Erhebungen als Bundesstatistik durchgeführt.“

3. § 2 wird wie folgt geändert:

a) In Absatz 1 werden die Worte „Die Handwerksstatistik (§ 1 Nr. 1) erfaßt“ durch die Worte „Die Statistik erfaßt“ ersetzt,

b) Absatz 2 erhält folgende Fassung:

„(2) Auskunftspflichtig sind die nach § 6 der Handwerksordnung in der Fassung der Bekanntmachung vom 28. Dezember 1965 (BGBl. 1966 I S. 1), zuletzt geändert durch § 25 des Gesetzes vom 24. August 1976 (BGBl. I S. 2525) und durch Artikel 1 der Verordnung vom 10. Juli 1978 (BGBl. I S. 984), in der Handwerksrolle eingetragenen Betriebe.“

c) Absatz 3 erhält folgende Fassung:

„(3) Die Statistik wird bei höchstens 35 000 der in Absatz 2 bezeichneten Betriebe durchgeführt.“

4. § 3 wird aufgehoben.

(3) Der Bundesminister für Wirtschaft kann den Wortlaut des Gesetzes über die Durchführung laufender Statistiken im Handel sowie über die Statistik des Fremdenverkehrs in Beherbergungsstätten in der vom 1. Januar 1980 an geltenden Fassung und des Gesetzes über die Durchführung laufender Statistiken im Handwerk sowie im Gaststätten- und Beherbergungsgewerbe in der vom 17. November

1978 an geltenden Fassung im Bundesgesetzblatt bekanntmachen.

§ 12

Dieses Gesetz gilt nach Maßgabe des § 13 Abs. 1 des Dritten Überleitungsgesetzes auch im Land Berlin. Rechtsverordnungen, die auf Grund dieses Gesetzes erlassen werden, gelten im Land Berlin nach § 14 des Dritten Überleitungsgesetzes.

§ 13

(1) Dieses Gesetz tritt vorbehaltlich des Absatzes 2 am Tage nach der Verkündung in Kraft.

(2) § 4 und § 11 Abs. 1 Nr. 1, 2, 4 und 5 treten am 1. Januar 1980 in Kraft.

Die verfassungsmäßigen Rechte des Bundesrates sind gewahrt.

Das vorstehende Gesetz wird hiermit ausgefertigt und wird im Bundesgesetzblatt verkündet.

Bonn, den 10. November 1978

Der Bundespräsident
Scheel

Der Bundeskanzler
Schmidt

Der Bundesminister für Wirtschaft
Lambsdorff

<div>← Ihre Kennummer (Im Schriftwechsel bitte stets angeben)</div>	Bereich	Code	WZ - Nr.
	1	101	

Großhandelsstatistik

JAHRESERHEBUNG UND ERGÄNZUNGSERHEBUNG

für das Geschäftsjahr 1995

<div>Statistisches Bundesamt VA - 23 65180 Wiesbaden</div>	<div>Stimmt Ihre Anschrift noch? Falls nicht, geben Sie bitte Änderungen nachfolgend an:</div> <div>Name</div> <div>Straße</div> <div>PLZ, Ort</div>
--	--

R ü c k s e n d e e x e m p l a r

Rücksendung: Bitte senden Sie den Erhebungsvordruck ausgefüllt bis zum

zurück.

Ausführungen zu den Rechtsgrundlagen und Hilfsmerkmalen sowie weitere Unterrichtungen nach § 17
Bundesstatistikgesetz siehe Begleitheft, das Bestandteil des Erhebungsvordrucks ist.

Für die Beantwortung Ihrer Rückfragen zur Großhandelsstatistik wählen Sie bitte 0611 / 75 - 2862, - 3365, - 2423

Geschäftsjahr 1995:

Deckt sich das Geschäftsjahr nicht mit dem Kalenderjahr 1995, so werden Angaben für das Geschäftsjahr erbeten, das im Kalen-
derjahr 1995 endete. Bei Neugründung oder Geschäftsübernahme im Jahr 1995 sind Angaben für das Rumpfgeschäftsjahr bis
zum 31. Dezember 1995 zu machen. Beziehen sich die von Ihnen gemachten Angaben auf ein Rumpfgeschäftsjahr (weniger als
2 Monate), so geben Sie bitte die Anzahl der Monate des Rumpfgeschäftsjahres auf Seite 8 des Erhebungsvordrucks an.

A. Umsatz ohne Umsatzsteuer

Volle DM

1. Gesamtumsatz ① ohne Umsatzsteuer im Geschäftsjahr 1995 103

2. Gesamtumsatz (Pos. A.1) nach wirtschaftlicher Tätigkeit

Bitte die Anteile in % angeben

a) Großhandel ② (Absatz an andere Abnehmer als private Haushalte) 106

b) Einzelhandel ③ (Absatz an private Haushalte) 107

c) Handelsvermittlung ④ einschl. Delkredere- und Zentralregulierungsgeschäfte 108
(hierbei ist nur der Anteil an Provisionen und Kostenvergütungen zu berücksichtigen,
nicht der Wert der vermittelten Waren)

d) Gastgewerbe (Gaststätten- und Beherbergungsgewerbe, Kantine, Catering) 109
(auch Restaurants, Cafeterias u.ä. in Cash-and-Carry-Märkten usw.)

e) Herstellung, Reparatur, Be- und Verarbeitung (soweit nicht handelsüblich ⑤) 110

f) Übrige Tätigkeiten (z.B. Dienstleistungen, Datenverarbeitung für Dritte), 111

und zwar:

=100%

3. Gesamtumsatz (Pos. A.1) nach Abnehmergruppen

Bitte die Anteile in % angeben

3.1 Umsätze aus dem Absatz an inländische Kunden (auch sofern Streckengeschäft ⑥):

Volle %

- a) an Einzelhändler 116
- b) an Industrie- und Handwerksbetriebe 157
- c) an Binnengroßhändler u. Exporteure einschl. Einkaufszusammenschlüsse u. Einkaufskontore .. 158
- d) an sonstige gewerbliche Abnehmer und Freiberufler 159
(z.B. Gaststätten, Kantinen, Hotels, Verkehrsbetriebe, Privatkliniken, Altersheime, Rechtsanwalts- und Arztpraxen)
- e) an land- und forstwirtschaftliche Betriebe (einschl. Winzer) 160
- f) an Gebietskörperschaften, Organisationen ohne Erwerbscharakter, Sozialversicherungen 161
(z.B. Behörden, Bundeswehr, öffentliche Krankenhäuser, Schulen, Kirchen, Verbände und Gewerkschaften)
- g) an private Haushalte (einschl. Eigenverbrauch und Verkäufe an Personal) 162

3.2 Umsätze aus dem Absatz an Kunden mit Sitz im Ausland (auch sofern Streckengeschäft ⑥ ⑦):

- a) an Kunden mit Sitz in Mitgliedstaaten der Europäischen Union (EU) 163
- b) an Kunden mit Sitz außerhalb der Europäischen Union (EU) 115

=100%

4. Vom Großhandelsumsatz (Pos. A.2.a) entfielen auf die Absatzform des Streckengeschäftes ⑥ 114

B. Wareneingang (ohne Umsatzsteuer) im Geschäftsjahr 1995

Volle DM

1. Warenbezüge ⑨ (nicht Wareneinsatz) 147

2. Aufgliederung der Warenbezüge (Pos. B.1) nach Lieferantengruppen:

2.1 Bezüge von inländischen Lieferanten:

Volle %

- a) von Großhändlern und Importeuren (einschl. Einkaufszusammenschlüsse und Einkaufskontore) 149

Sind Sie Mitglied oder Gesellschafter einer Einkaufsvereinigung
oder eines Einkaufskontors? (Zutreffendes bitte ankreuzen)

167

1

ja

2

nein

Falls ja: Wie hoch waren Ihre Warenbezüge über diese Einkaufsorganisation?
(Bitte den Anteil in vollen % der Warenbezüge - Pos. B.1 - angeben.)

156

- b) direkt von Industrie- und Handwerksbetrieben 150
- c) direkt von land- und forstwirtschaftlichen Betrieben 151
- d) von sonstigen Lieferanten (z.B. von Einzelhändlern) 152

2.2 Bezüge von Lieferanten mit Sitz im Ausland:

- a) von Lieferanten mit Sitz in Mitgliedstaaten der Europäischen Union (EU) 153
- b) von Lieferanten mit Sitz außerhalb der Europäischen Union (EU) 154

=100%

3. Aufwendungen für Lohnarbeiten, die an andere Unternehmen vergeben

Volle DM

wurden (einschl. Entgelte für Heimarbeiter/-innen) 148

← Ihre Kennnummer (Im Schriftwechsel bitte stets angeben)	Bereich	Code	WZ - Nr.
	1	101	

C. Warenbestände (ohne Umsatzsteuer) ⑩ im Geschäftsjahr 1995 Volle DM

1. Bestände am Anfang des Geschäftsjahres 138

2. Bestände am Ende des Geschäftsjahres 139

D. Gesamtwert des gegen Provision vermittelten Warenumsatzes ⑧ im Geschäftsjahr 1995 105 Volle DM

(nur Angabe des Warenwertes, für den Provisionen vereinnahmt - nicht gezahlt - wurden)

E. Investitionen im Geschäftsjahr 1995

Bitte nicht den Bestand an Sachanlagen angeben, sondern die **Bruttozugänge** ohne Umbuchungen laut Anlagenbuch.

1. Grundstücke mit eigenen Geschäfts-, Wohn- und anderen Bauten Volle DM
(einschließlich Bauarbeiten auf bereits vorhandenen Grundstücken) 135

2. Grundstücke ohne eigene Bauten 134

3. Fahrzeuge, Betriebs- und Geschäftsausstattungen, Maschinen, maschinelle Anlagen u. dgl. ohne geringwertige Wirtschaftsgüter 136

Bruttozugänge insgesamt (Summe E.1 bis E.3) 133

4. Geringwertige Wirtschaftsgüter 137

F. Mieten und Pachten einschließlich Kosten für Leasing im Geschäftsjahr 1995 140 Volle DM

(z.B. Mieten und Pachten für Grundstücke, Gebäude, Geschäfts-, Verkaufs- und Lagerräume, Fahrzeuge, Maschinen, Datenverarbeitungsanlagen)

G. Verkaufserlöse (ohne Umsatzsteuer) aus dem Abgang von Anlagegütern im Geschäftsjahr 1995 141 Volle DM

H. Bruttolohn- und -gehaltsumme ⑪ im Geschäftsjahr 1995 142 Volle DM

I. Tätige Personen ⑫ am Ende des Geschäftsjahres 1995 144 Anzahl

(Inhaber/-innen, mithelfende Familienangehörige sowie sämtliche Arbeitnehmer/-innen einschließlich Auszubildende)

➡ Mit einem Kreis ○ gekennzeichnete Erläuterungen: Siehe Begleitheft.

K. Aufgliederung der Warenbezüge (Pos. B.1) nach Warenarten

Bitte geben Sie in der folgenden Aufstellung die Anteile in vollen % an, **ggf. auf sorgfältiger Schätzung aufbauend**. Die nachstehend abgedruckte Liste von Warenarten umfaßt 127 Positionen. Zur besseren Orientierung sind die Warengruppen mit Zwischenüberschriften versehen und farblich abgesetzt. Das anliegende Begleitheft, in dem u.a. ein Stichwortverzeichnis (Warenliste) enthalten ist, soll Ihnen die Zuordnung der Waren zu den im folgenden aufgeführten Warenpositionen erleichtern. Sollten Sie die von Ihnen bezogenen Waren nicht alle unmittelbar einordnen können, geben Sie die %-Anteile bitte bei der (den) Warenposition(en) an, die den von Ihnen bezogenen Waren am ähnlichsten sind. Sollte auch dies nicht möglich sein, so können Sie - unter Angabe der Warenbezeichnung - die %-Anteile in die auf Seite 8 vorgesehenen offenen Felder eintragen. Die Summe der von Ihnen eingetragenen vollen %-Anteile muß die gesamten Warenbezüge im Geschäftsjahr 1995 umfassen und somit insgesamt 100 % ergeben.

Warenbezeichnung	Code	Volle %
Erzeugnisse der Land- und Forstwirtschaft; Fische und Fischereierzeugnisse		
Getreide	201	
Gemüse (einschl. Kartoffeln)	202	
Ölsamen und ölhaltige Früchte; Tabak, unverarbeitet; zur Zuckerherstellung verwendete Pflanzen; Stroh und Futter; rohe pflanzliche Stoffe für die Textilherstellung; Naturkautschuk; andere rohe pflanzliche Stoffe	203	
Pflanzen und Samen	204	
Weintrauben, frisch; andere Früchte und Nüsse	205	
Kaffeebohnen (weder geröstet noch entkoffeiniert), Kakaobohnen	206	
Gewürze, unverarbeitet	207	
Tiere, lebend	208	
Milch, roh; Eier in der Schale, frisch, haltbar gemacht oder gekocht; natürlicher Honig	209	
Andere Erzeugnisse tierischen Ursprungs (z.B. Wolle u. Tierhaare, Schnecken, Froschschenkel, Seidenraupenkokons, Insektenwachse, rohe Häute u. Felle, Vogelbälge, Federn u. Daunen)	210	
Forstwirtschaftliche Erzeugnisse (z.B. Rohholz, Naturkork, Pflanzenteile (ohne Blüten u. Knospen) zu Binde- od. Zierzwecken, pflanzl. Stoffe zum Herstellen v. Korb- u. Flechtwaren, zu Polsterzwecken, zum Färben od. Gerben)	211	
Fische und Fischereierzeugnisse (z.B. Fische, lebend, frisch od. gekühlt, Austern, Korallen, natürliche Schwämme, echte Perlen, unbearbeitet)	212	
Mineralische Rohstoffe		
Steinkohle und Steinkohlenbriketts	213	
Braunkohle und Braunkohlenbriketts; Torf	214	
Erdöl und Erdgas	215	
Eisenerze	216	
Uran- und Thoriumerze; NE-Metallerze	217	
Naturwerksteine (Marmor, Granit, Sandstein u.a. Werksteine), Kalk-, Gipsstein, Anhydrit, Kreide und Dolomit; Ton- schiefer; Kies und Sand; gebrochene Natursteine; Ton und Kaolin	218	
Salz und Natriumchlorid (einschl. Speisesalz); Meerwasser; Chemische und Düngemittelminerale; Steine und Erden, a.n.g.; sonstige Bergbauerzeugnisse (z.B. natürl. rohe Kalisalze, Schwefel, roh, Naturbitumen u. Naturasphalt, Diamanten und Edelsteine, roh, Bimsstein, natürlicher Korund, natürlicher Graphit, Quarz)	219	
Erzeugnisse des Verarbeitenden Gewerbes		
Erzeugnisse des Ernährungsgewerbes, Tabakerzeugnisse		
Fleisch, unverarbeitet (ohne Geflügel) (frisch, gekühlt od. gefroren; einschl. Schlachtnebenerzeugnisse, Schweinespeck und -schmalz)	251	
Geflügel, unverarbeitet (frisch, gekühlt od. gefroren; einschl. Schlachtnebenerzeugnisse)	252	
Verarbeitetes Fleisch (z.B. Würste, getrocknetes od. geräuchertes Fleisch, Fleischmehl)	253	
Fischerzeugnisse und andere Meeresfrüchte (z.B. Fischfilets, Fische, getrocknet, geräuchert od. gesalzen, Krebstiere, Weichtiere, getrocknet, geräuchert, zubereitet od. haltbar gemacht, Fischmehl)	254	
Kartoffeln, be- oder verarbeitet; Kartoffelerzeugnisse	255	
Verarbeitetes Obst und Gemüse (z.B. gefroren, gekocht, getrocknet, Konfitüren u. Marmeladen)	256	
Öle und Fette, roh; Öle und Fette, raffiniert; Nebenprodukte	257	
Margarine und ähnliche Nahrungsfette	258	
Milch (z.B. homogenisiert, pasteurisiert, ultrahocherhitzt, konzentriert) und Milcherzeugnisse (z.B. Butter, Käse u. Quark, Joghurt); Speiseeis	259	

Warenbezeichnung	Code	Volle %
Fortsetzung: Erzeugnisse des Ernährungsgewerbes, Tabakerzeugnisse		
Mahl- und Schälmuehlenerzeugnisse (z.B. geschälter od. geschliffener Reis, Mehl, Gries, Kleie)	260	
Stärke und Stärkeerzeugnisse	261	
Zubereitungen für die Fütterung von Tieren	262	
Backwaren	263	
Zucker	264	
Süßwaren (ohne Dauerbackwaren) (einschl. Kakaomasse, -butter, -fett, -öl, -pulver)	265	
Teigwaren	266	
Kaffee und Tee, Kaffee-Ersatz	267	
Homogenisierte Nahrungsmittelzubereitungen und diätetische Nahrungsmittel	268	
Sonstige Nahrungsmittel (ohne Getränke) (z.B. Suppen, Hefen, Eier, nicht in der Schale, Lebensmittelzubereitungen, a.n.g.); Würzen und Soßen (einschl. Essig u. Senf); Malz	269	
Spirituosen; Ethylalkohol und Branntwein	270	
Wein (aus frischen Trauben) (einschl. Schaumwein); Weintrub; Weinstein; Wermutwein und andere aromatisierte Weine; Apfelwein und sonstige Fruchtweine	271	
Bier	272	
Trücht- und Gemüsesäfte; Mineralwasser, Erfrischungsgetränke und andere nicht alkoholhaltige Getränke	273	
Tabakerzeugnisse	274	
Textilien, Leder und Bekleidung, Schuhe		
Textile Spinnstoffe und Garne (einschl. Spinnstoff- u. Garnabfälle); Gewebe; Vliesstoffe, auch getränkt, bestrichen, überzogen oder mit Lagen versehen; Gewirke und Gestricke	311	
Leder (einschl. Lederfaserstoff in Platten, Blättern od. Streifen, Abfälle von Leder); Lederwaren (ohne Schuhe und Bekleidung)	312	
Konfektionierte Textilwaren (ohne Bekleidung) (z.B. Decken, Tischwäsche, Säcke u. Beutel f. Verpackungszwecke, Planen u. Markisen, Zelte, Segel, Fallschirme, Schlafsäcke, Bettausstattungen)	313	
Teppiche und Fußbodenbeläge	314	
Textilerzeugnisse, a.n.g. (z.B. Bänder, Etiketten, Tülle u. Spitzen, Filze, Watte, technische Gewebe, Lumpen); Seilerwaren	315	
Pullover, Strickjacken, Westen und ähnliche Waren, gewirkt oder gestrickt	316	
Oberbekleidung (einschl. Arbeits- und Berufsbekleidung) (ohne Sportbekleidung und Bekleidung für Kleinkinder)	317	
Strumpfwaren; Wäsche; sonstige Bekleidung und Bekleidungszubehör (z.B. Sportbekleidung und Bekleidung für Kleinkinder, Handschuhe, Schals, Taschentücher, Krawatten, Hüte u. andere Kopfbedeckungen)	318	
Lederbekleidung; Pelze und Pelzwaren (einschl. künstliches Pelzwerk u. Waren daraus)	319	
Schuhe	320	
Holz und Holzwaren (ohne Möbel)		
Holz, gesägt, auch gehobelt oder imprägniert	411	
Sperrholz, Span- und ähnliche Platten, Faserplatten; Furnierblätter; verdichtetes Holz	412	
Bautischler- und Zimmermannsarbeiten	413	
Verpackungsmittel, Lagerbehälter und Ladungsträger, aus Holz; andere Holzwaren; Kork-, Flecht- und Korbmacherwaren (ohne Möbel)	414	
Papier, Karton, Pappe und daraus hergestellte Waren; Verlags- und Druckerzeugnisse; bespielte Ton-, Bild- und Datenträger		
Holzstoff und Zellstoff	451	
Papier, Karton und Pappe (einschl. Abfälle u. Ausschuß v. Papier od. Pappe)	452	
Papier-, Karton- und Pappwaren	453	
Buch- und Musikverlagserzeugnisse	454	
Zeitungen und andere periodische Druckschriften	455	
Bespielte Tonträger	456	
Sonstige Verlagserzeugnisse (z.B. Postkarten, Glückwunschkarten, Bilder, Bilddrucke, Fotografien, Kalender); Drucke, a.n.g. (z.B. nicht entwertete Briefmarken, Formulare, Werbedrucke, Verkaufskataloge, Register, Hefte, Ordner)	457	

Warenbezeichnung	Code	Volle %
Mineralölerzeugnisse, Spalt- und Brutstoffe		
Kokereierzeugnisse (z.B. Koks, Teer)	511	
Motorenbenzin (einschließlich Flugbenzin)	512	
Flugturbinenkraftstoff, leicht; Leichtöle, Spezialbenzin; Leuchtöl (Kerosin)	513	
Dieselmkraftstoff	514	
Leichte Heizöle	515	
Heizöle, mittelschwer und schwer; andere mittelschwere Öle (ohne Leuchtöl (Kerosin))	516	
Schmieröle, andere Öle	517	
Gasförmige Kohlenwasserstoffe (ohne Erdgas)	518	
Andere Mineralölerzeugnisse; Spalt- und Brutstoffe	519	
Chemische Erzeugnisse		
Industriegase; Farbstoffe und Pigmente; sonstige anorganische und organische Grundstoffe und Chemikalien	531	
Düngemittel und Stickstoffverbindungen; Schädlingsbekämpfungsmittel und Pflanzenschutzmittel	532	
Kunststoffe, in Primärformen; synthetischer Kautschuk, in Primärformen	533	
Anstrichmittel, Druckfarben und Kitten	534	
Pharmazeutische Erzeugnisse (z.B. pharmazeutische Grundstoffe, Arzneiwaren, Mull, Röntgenkontrastmittel, Zahnzement u. andere Zahnfüllstoffe)	535	
Seifen, Wasch-, Reinigungs- und Poliermittel; Duftstoffe und Körperpflegemittel	536	
Chemiefasern	537	
Sonstige chemische Erzeugnisse (z.B. pyrotechnische Erzeugnisse, Klebstoffe, etherische Öle, fototechnische Erzeugnisse, unbespielte Ton-, Bild- und Datenträger, chemische Erzeugnisse, a.n.g.)	538	
Gummi- und Kunststoffwaren		
Bereifungen aus Kautschuk (einschl. Bereifungen, runderneuert)	551	
Sonstige Gummiwaren (ohne Bereifungen)	552	
Platten, Folien, Rohre, Schläuche und Profile, aus Kunststoffen	553	
Verpackungsmittel aus Kunststoffen (z.B. Säcke, Beutel, Tüten, Dosen, Kisten, Flaschen, Stöpsel, Netze)	554	
Baubedarfsartikel aus Kunststoffen (z.B. Bodenbeläge, Badewannen, Spülkästen, Tanks, Türen, Fenster, Jalousien, Beschläge, Dübel, vorgefertigte Gebäude); andere Kunststoffwaren (z.B. selbstklebende Bänder, Haushalts- und Toilettengegenstände, Geschirr, Büro- und Schulartikel)	555	
Glas, Keramik, bearbeitete Steine und Erden		
Glas und Glaswaren	571	
Keramik (ohne Ziegel); keramische Wand-, Bodenfliesen und -platten	572	
Ziegel und andere Baukeramik	573	
Zement, Kalk, gebrannter Gips	574	
Beton-, Zement- und Gipszeugnisse	575	
Natursteinerzeugnisse, a.n.g.; sonstige Mineralerzeugnisse	576	
Eisen und Stahl, NE-Metalle; Metallerzeugnisse		
Roheisen und Stahl, Ferrolegierungen (einschl. Abfälle u. Schrott aus Eisen od. Stahl)	611	
Rohre (einschl. Rohrverbindungsstücke) aus Eisen oder Stahl	612	
Andere Erzeugnisse aus Eisen oder Stahl (z.B. Flachstahl, Profile, Draht, Halbzeug)	613	
Aluminium und Halbzeug daraus (einschl. Abfälle u. Schrott aus Aluminium)	614	
Kupfer und Halbzeug daraus (einschl. Abfälle u. Schrott aus Kupfer)	615	
Sonstige NE-Metalle und Halbzeug daraus (z.B. Edelmetalle, Blei, Zink, Zinn, Nickel, und Halbzeug daraus, einschl. Abfälle u. Schrott)	616	
Erzeugnisse der Gießereien	617	
Stahl- und Leichtmetallbaukonstruktionen; Kessel und Behälter; Dampfkessel (Dampferzeuger) (ohne Zentralheizungskessel); Kernreaktoren, Teile dafür; Schmiede-, Preß-, Zieh- und Stanzteile, gewalzte Ringe und pulvermetallurgische Erzeugnisse	618	
Schneidwaren und Bestecke; Werkzeuge	619	

Warenbezeichnung	Code	Volle %
Fortsetzung: Eisen und Stahl, NE-Metalle; Metallerzeugnisse		
Schlösser und Beschläge	620	
Sonstige Eisen-, Blech- und Metallwaren (z.B. Behälter, Verpackungen, Verschlüsse, Drahtwaren, Schrauben, Federn, Ketten, Haushalts- und Hauswirtschaftsartikel, Schiffsschrauben)	621	
Maschinen; Haushaltsgeräte		
Maschinen für die Erzeugung und Nutzung von mechanischer Energie (ohne Motoren für Fahrzeuge), Teile davon (z.B. Verbrennungsmotoren u. Turbinen, Pumpen u. Kompressoren, Armaturen, Lager, Getriebe, Zahnräder u. Antriebs Elemente)	711	
Sonstige Maschinen für unspezifische Verwendung (z.B. Öfen u. Brenner, Hebezeuge u. Fördermittel, kälte- u. lufttechnische Erzeugnisse f. gewerbl. Zwecke, Destillierapparate, Verpackungsmaschinen, Waagen, Strahlapparate, metalloplastische Dichtungen, Zentrifugen, Kalande u. Walzwerke, Warenverkaufsautomaten, gewerbl. Geschirrspülmaschinen), Maschinen für sonstige bestimmte Wirtschaftszweige (z.B. Maschinen f. d. Metallerzeugung, Walzwerkseinrichtungen, Gießmaschinen, Bergwerks-, Bau- u. Baustoffmaschinen, Maschinen f. d. Ernährungsgewerbe u. d. Tabakverarbeitung, Maschinen f. d. Textil-, Bekleidungs-, Leder-, Papier-, Druckgewerbe, Wäsche-schleudern, Trockner, Maschinen z. Be- u. Verarbeiten v. Kautschuk od. Kunststoff), Teile davon	712	
Maschinen für die Land- und Forstwirtschaft, Teile davon	713	
Werkzeugmaschinen, Teile davon	714	
Haushaltsgeräte, Teile davon (z.B. Kühl- u. Gefrierschränke, Geschirrspülmaschinen, Waschmaschinen, Wäschetrockner, Ventilatoren, Staubsauger, Rasierapparate, Warmwasserbereiter, Mikrowellengeräte, Küchenherde, Grill-Bratgeräte, nichtelektrische Heiz-, Koch-, Heißwasser-, Heißluft- u. ähnliche Geräte für den Haushalt)	715	
Büromaschinen, Datenverarbeitungsgeräte und -einrichtungen; Elektrotechnik; Feinmechanik und Optik		
Büromaschinen, Datenverarbeitungsgeräte und -einrichtungen (einschl. Teile u. Zubehör)	751	
Geräte der Elektrizitätserzeugung und -verteilung u.ä. (z.B. Elektromotoren, Generatoren, Transformatoren, Elektrizitätsverteilungs- u. -schalteinrichtungen, Teile davon, isolierte Elektrokabel, Akkumulatoren u. Batterien, elektr. Lampen u. Leuchten, elektr. Ausrüstungen f. Motoren u. Fahrzeuge, sonstige elektr. Ausrüstungen)	752	
Elektronische Bauelemente	753	
Nachrichtentechnische Geräte und Einrichtungen	754	
Rundfunk- und Fernsehgeräte, phono- und videotechnische Geräte	755	
Medizinische Geräte und orthopädische Vorrichtungen	756	
Meß-, Kontroll-, Navigations- und ähnliche Instrumente und Vorrichtungen; industrielle Prozeßsteuerungsanlagen	757	
Optische und fotografische Geräte (z.B. Brillen, Fassungen für Brillen, Ferngläser, LCD-Anzeigen, Laser, Fotoapparate, Filmkameras, Teile davon)	758	
Uhren (einschl. Uhrarmbänder u. andere Uhrenteile)	759	

Dieser Teil des Erhebungsvordrucks wird sofort nach Abschluß einer Eingangsprüfung vom übrigen Vordruck getrennt, gesondert aufbewahrt und spätestens nach Eingang der nächsten Jahresmeldung vernichtet.

Warenbezeichnung	Code	Volle %
Fahrzeuge		
Kraftwagen, Kraftwagen- und Kraftradmotoren	811	
Karosserien, Aufbauten und Anhänger	812	
Teile und Zubehör für Kraftwagen, Kraftwagen- und Kraftradmotoren (ohne Bereifungen)	813	
Krafträder, Fahrräder und Behindertenfahrzeuge (z.B. Rollstühle); Teile davon u. Zubehör dafür (ohne Bereifungen)	814	
Sonstige Fahrzeuge (z.B. Schiffe, Schienenfahrzeuge, Luft- und Raumfahrzeuge einschl. Triebwerke)	815	
Möbel, Schmuck, Musikinstrumente, Sportgeräte, Spielwaren und sonstige Erzeugnisse		
Möbel	911	
Schmuck und ähnliche Erzeugnisse (ohne Uhren)	912	
Musikinstrumente	913	
Sportgeräte; Spielwaren	914	
Sonstige Erzeugnisse (z.B. Phantasieschmuck, Besen u. Bürsten, Pinsel, Schreibgeräte, Schirme, Stöcke, Knöpfe, Reißverschlüsse, Linoleum, Feuerzeuge, Pfeifen, Zündhölzer, flüssige Brennstoffe für Feuerzeuge, Fest-, Karnevals- u. a. Unterhaltungsartikel, Kinderwagen, Kämmе, Haarspangen, Parfümzerstäuber, Instrumente, Apparate, Geräte und Modelle zu Vorführzwecken, Kerzen, künstl. Blumen, Waffen und Munition)	915	
Summe		100 %
Sollten Sie die von Ihnen bezogenen Waren keiner der vorstehenden Warengruppen zuordnen können, so tragen Sie sie bitte - unter Angabe der Warenbezeichnung - in den folgenden Freifeldern ein.		


Ggf. Anzahl der Monate des Rumpfgeschäftsjahres angeben (Erläuterung siehe Seite 1):

102

12

Bitte teilen Sie uns mit, an wen wir uns bei Rückfragen wenden dürfen (freiwillige Angabe):

Name

 (Ortskennzahl/Rufnummer)

Fachserie 6: Binnenhandel, Gastgewerbe, Tourismus

Reihe 1: Großhandel

1.1: Beschäftigte und Umsatz im Großhandel (Meßzahlen)

Der *Monatsbericht* enthält Meßzahlen und Veränderungsraten für Voll- und Teilzeitbeschäftigte sowie Umsatz, die u.a. nach Wirtschaftszweigen gegliedert sind.

1.2: Beschäftigung, Umsatz, Wareneingang, Lagerbestand und Investitionen im Großhandel

Jährlich werden Angaben über Beschäftigung, Umsatz, Wareneingang, Lagerbestand, Investitionen sowie Aufwendungen für gemietete oder gepachtete Sachanlagen veröffentlicht. Die Ergebnisse sind u.a. gegliedert nach Wirtschaftszweigen, Größenklassen und Absatzformen.

1.3: Warensortiment sowie Bezugs- und Absatzwege im Großhandel

Im Abstand von fünf bis sieben Jahren – zuletzt für das Geschäftsjahr 1995 – werden Angaben über die Zusammensetzung des Warensortiments im Großhandel erhoben. Diese Ergebnisse sind u.a. gegliedert nach Wirtschaftszweigen.

1.S.2: Monatliche Repräsentativerhebung im Großhandel

– Methode und Ergebnisse auf der Basis 1986 –

Reihe 3: Einzelhandel

3.1: Beschäftigte und Umsatz im Einzelhandel (Meßzahlen)

Der *Monatsbericht* enthält Meßzahlen und Veränderungsraten für Voll- und Teilzeitbeschäftigte sowie Umsatz im Einzelhandel, die nach Wirtschaftszweigen gegliedert sind.

3.2: Beschäftigung, Umsatz, Wareneingang, Lagerbestand und Investitionen im Einzelhandel

Jährlich werden Angaben über Beschäftigung, Umsatz, Wareneinkauf, Lagerbestand, Investitionen sowie Mieten und Pachten für Anlagegüter veröffentlicht. Die Ergebnisse sind untergliedert u.a. nach Wirtschaftszweigen, Größenklassen und Erscheinungsformen.

3.3: Warensortiment sowie Bezugswege im Einzelhandel

Im Abstand von fünf bis sieben Jahren – zuletzt für das Geschäftsjahr 1991 – werden Angaben über die Zusammensetzung des Warensortiments im Einzelhandel veröffentlicht. Die Ergebnisse sind u.a. untergliedert nach Wirtschaftszweigen und Erscheinungsformen.

Reihe 7: Tourismus, Gastgewerbe

7.1: Beherbergung im Reiseverkehr sowie Umsatz und Beschäftigte im Gastgewerbe

Monatlich werden die Ankünfte und Übernachtungen, darunter von Auslandsgästen in der Gliederung nach dem ständigen Wohnsitz, in allen Beherbergungsstätten mit 9 und mehr Betten veröffentlicht. Weitere Gliederungsmerkmale sind u.a. Reisegebiete, Gemeindegruppen, Betriebsarten und Betriebsgrößenklassen. Außerdem werden Angaben über das jeweilige Bettenangebot und die Kapazitätsauslastung nachgewiesen. Ergebnisse für das Winterhalbjahr werden im April-Bericht, für das Sommerhalbjahr im Oktober-Bericht und für das Kalenderjahr im Dezember-Bericht veröffentlicht. Für das Gastgewerbe werden Angaben zur Umsatzentwicklung und Beschäftigtenzahl nach Wirtschaftszweigen veröffentlicht.

7.2: Beherbergungskapazität

Der in *6jährlichem* Abstand (erstmalig für 1981) erscheinende Bericht enthält Angaben über Art, Größe und Ausstattung der Beherbergungsstätten mit 9 und mehr Betten. Die Ergebnisse sind u.a. untergliedert nach Reisegebieten, Gemeindegrößenklassen sowie Ausstattungs- und Preisklassen. Außerdem werden Strukturdaten über die Beherbergungskapazität der Campingplätze nachgewiesen.

7.3: Beschäftigung, Umsatz, Wareneingang, Lagerbestand und Investitionen im Gastgewerbe

Zweijährlich werden Angaben über Beschäftigung, Umsatz, Wareneingang, Lagerbestand, Investitionen sowie Mieten und Pachten für Anlagegüter veröffentlicht. Die Ergebnisse sind u.a. untergliedert nach Wirtschaftszweigen und Größenklassen.

7.4: Warensortiment im Gastgewerbe

In mehrjährlichem Abstand – zuletzt für das Geschäftsjahr 1995 – werden Angaben über die Zusammensetzung des Warensortiments im Gastgewerbe erhoben. Die Ergebnisse sind untergliedert nach Wirtschaftszweigen.

Ergebnisse einmaliger Zählungen

Handels- und Gaststättenzählung 1993

Zu den einzelnen Bereichen des Handels und Gastgewerbes erscheinen folgende Hefte:

Zusammenfassende Übersichten

Der Bericht enthält Angaben über Unternehmen, Arbeitsstätten, Beschäftigte und Umsatz in den Wirtschaftsbereichen Kraftfahrzeughandel; Tankstellen, Handelsvermittlung und Großhandel, Einzelhandel sowie Gastgewerbe.

Einzelhandel

Heft 1: Unternehmen des Einzelhandels

Der Bericht enthält Angaben über Unternehmen, Arbeitsstätten, Beschäftigte, Umsatz und Zusammensetzung des Umsatzes.

Heft 2: Mehrbetriebsunternehmen und Arbeitsstätten des Einzelhandels

Der Bericht enthält folgende Angaben:

- Mehrbetriebsunternehmen und überwiegende Tätigkeit ihrer Arbeitsstätten, Beschäftigte und Umsatz
- Arbeitsstätten, Beschäftigte, Geschäftsfläche, Umsatz, Zusammensetzung des Umsatzes und Umsatzkennzahlen
- Ladengeschäfte, Beschäftigte, Umsatz, Geschäftsfläche und Verkaufsfläche

Großhandel und Handelsvermittlung

Dieser Bericht enthält Angaben über:

- Unternehmen, Arbeitsstätten, Beschäftigte, Umsatz, Zusammensetzung des Umsatzes und Gesamtwert der gegen Provision vermittelten Waren
- Mehrbetriebsunternehmen und überwiegende Tätigkeit ihrer Arbeitsstätten, Beschäftigte und Umsatz
- Arbeitsstätten, Beschäftigte, Umsatz, Zusammensetzung des Umsatzes und Umsatzkennzahlen

Kraftfahrzeughandel; Tankstellen

Dieser Bericht enthält Angaben über:

- Unternehmen, Arbeitsstätten, Beschäftigte, Umsatz, Zusammensetzung des Umsatzes und Gesamtwert der gegen Provision vermittelten Waren
- Mehrbetriebsunternehmen und überwiegende Tätigkeit ihrer Arbeitsstätten, Beschäftigte und Umsatz
- Arbeitsstätten, Beschäftigte, Umsatz, Zusammensetzung des Umsatzes, Umsatzkennzahlen, Geschäftsfläche und Verkaufsfläche

Gastgewerbe

Dieser Bericht beinhaltet Angaben über:

- Unternehmen, Arbeitsstätten, Beschäftigte, Umsatz, Zusammensetzung des Umsatzes
- Mehrbetriebsunternehmen und überwiegende Tätigkeit ihrer Arbeitsstätten, Beschäftigte und Umsatz
- Arbeitsstätten, Beschäftigte, Umsatz, Zusammensetzung des Umsatzes, Umsatzkennzahlen, Fremdenzimmer, Fremdenbetten und Ferienhäuser, -wohnungen

Klassifikationen

Klassifikation der Wirtschaftszweige mit Erläuterungen, Ausgabe 1993
Systematik der Wirtschaftszweige mit Erläuterungen, Ausgabe 1979
Systematisches Güterverzeichnis für Produktionsstatistiken, Ausgabe 1984



Statistisches Bundesamt
Gustav-Stresemann-Ring 11
65189 Wiesbaden

Veröffentlichungen und Prospekte sind durch den Verlag METZLER-POESCHEL, Verlagsauslieferung SFG – Service-center Fachverlag GmbH, Postfach 43 43, 72 774 Reutlingen, erhältlich.