


Statistisches Bundesamt

Handel, Gastgewerbe, Reiseverkehr



Fachserie **6**

Reihe 1.2

Beschäftigung, Umsatz, Wareneingang, Lagerbestand
und Investitionen im Großhandel

1992

*Fraunhofer IPT - Institut für
Bibliotheksdokumentation - archiv*

**METZLER
POESCHEL**

Statist. Bundesamt - Bibliothek



16-04047

Herausgeber:

Statistisches Bundesamt, Wiesbaden, Gustav-Stresemann-Ring 11

Postanschrift:

Statistisches Bundesamt
65180 Wiesbaden

Verlag:

Metzler-Poeschel, Stuttgart

Verlagsauslieferung:

Hermann Leins GmbH & Co. KG
Postfach 11 52
72125 Kusterdingen
Telefon: 07071/935350
Telex: 7 262 891 mepo d
Telefax: 07071/33653

Erscheinungsfolge: jährlich

Erschienen im Juli 1994

Preis: DM 19,40

Bestellnummer: 2060120 - 92700

© Statistisches Bundesamt, Wiesbaden 1994

Vervielfältigung - außer für gewerbliche Zwecke - mit Quellenangabe gestattet.

Inhalt

Textteil

| | |
|--|----|
| Erläuterungen zur Großhandelsstatistik | 5 |
| Ergebnisse der Jahreserhebung 1992 | 8 |
| Begriffsbestimmungen | 21 |

Tabellenteil

| | | | |
|-----|---|--|-----|
| 1 | Unternehmen, Beschäftigte, Umsatz, Gesamtwert der gegen Provision vermittelten Waren, Wareneinsatz, Rohertrag sowie Bruttolohn- und -gehaltsumme im Großhandel 1992 | | |
| 1.1 | nach Wirtschaftszweigen | | 24 |
| 1.2 | nach Wirtschaftszweigen und Umsatzgrößenklassen | | 36 |
| 1.3 | nach Wirtschaftszweigen und Beschäftigtengrößenklassen | | 54 |
| 1.4 | nach Wirtschaftszweigen und Absatzformen | | 72 |
| 1.5 | nach Wirtschaftszweigen und Arten des Großhandels | | 76 |
| 2 | Unternehmen mit Investitionen Beschäftigte, Umsatz, Bruttoanlageinvestitionen und Verkaufserlöse aus dem Abgang von Sachanlagen sowie Aufwendungen für gemietete oder gepachtete Sachanlagen im Großhandel 1992 | | |
| 2.1 | nach Wirtschaftszweigen | | 84 |
| 2.2 | nach Wirtschaftszweigen und Umsatzgrößenklassen | | 90 |
| 2.3 | nach Wirtschaftszweigen und Beschäftigtengrößenklassen | | 94 |
| 3 | Unternehmen, Beschäftigte, Umsatz, Gesamtwert der gegen Provision vermittelten Waren, Wareneinsatz, Bruttolohn- und -gehaltsumme, Investitionen, Aufwendungen für gemietete oder gepachtete Sachanlagen sowie Verkaufserlöse aus dem Abgang von Sachanlagen im Großhandel 1991 und 1992 | | 98 |
| 4 | Umsatz im Großhandel 1992 nach Hauptbereichen des Warenverzeichnisses für die Binnenhandelsstatistik | | 112 |

Anhang

| | | | |
|---|--|--|-----|
| 1 | Gesetz über die Statistik im Handel und Gastgewerbe | | 114 |
| 2 | Muster des Erhebungsvordrucks für die Jahreserhebung 1992 | | 118 |
| 3 | Fehlerrechnung für ausgewählte Merkmale | | 122 |

Die Angaben für "Deutschland" beziehen sich auf die Bundesrepublik Deutschland nach dem Gebietsstand seit dem 03.10.1990.

Die Angaben für das "frühere Bundesgebiet" beziehen sich auf die Bundesrepublik Deutschland nach dem Gebietsstand bis zum 03.10.1990, sie schließen Berlin-West ein.

Die Angaben für die "neuen Länder und Berlin-Ost" beziehen sich auf die Länder Brandenburg, Mecklenburg-Vorpommern, Sachsen, Sachsen-Anhalt, Thüringen sowie auf Berlin-Ost.

Zeichenerklärung

- | | |
|--|--|
| - = nichts vorhanden | X = Tabellenfach gesperrt, weil Aussage nicht sinnvoll |
| . = aus Gründen der Geheimhaltung von Einzelangaben nicht veröffentlicht, aber in den Summen enthalten | / = keine Angaben, da Zahlenwert nicht sicher genug |
| 0 = weniger als die Hälfte von 1 in der letzten besetzten Stelle, jedoch mehr als nichts | () = Aussagewert eingeschränkt, da der Zahlenwert Fehler aufweisen kann |

Abkürzungen

- ANG = anderweitig nicht genannt
OAS = ohne ausgeprägten Schwerpunkt

In den Tabellen werden die Kurzbezeichnungen der Systematik der Wirtschaftszweige, Ausgabe 1979, verwandt.

Abweichungen in den Summen ergeben sich durch Runden der Zahlen.

1 Rechtsgrundlage

Die hier vorgelegten Daten wurden erhoben aufgrund des Gesetzes über die Statistik im Handel und Gastgewerbe (Handelsstatistikgesetz - HdtStatG) vom 10. November 1978 (BGBl. I S. 1733), zuletzt geändert durch Artikel 1 des Gesetzes vom 2. März 1994 (BGBl. I S. 384), in Verbindung mit dem Gesetz über die Statistik für Bundeszwecke (Bundesstatistikgesetz - BStatG) vom 22. Januar 1987 (BGBl. I S. 462, 565), zuletzt geändert durch Artikel 6 Abs. 36 des Gesetzes vom 27. Dezember 1993 (BGBl. I S. 2378). Erhoben werden die Angaben gem. § 3 HdtStatG.

2 Zweck der Erhebung

Die Jahreserhebung im Großhandel, die im früheren Bundesgebiet seit 1951 durchgeführt wird und sich bis 1961 nur auf ausgewählte Branchen des Großhandels erstreckte, stellt eine wichtige Ergänzung der Ergebnisse der monatlichen Großhandelsstatistik dar.

Im Zusammenhang mit der Aufnahme der monatlichen Berichterstattung über die Entwicklung des Großhandels in den neuen Ländern und Berlin-Ost wurde diese Jahreserhebung erstmals für das Jahr 1991 auch in diesem Gebiet durchgeführt. Erst die Ergebnisse der Jahreserhebung können die wirtschaftspolitisch bedeutsamen Informationen zur Beurteilung der Rentabilität und der Produktivität im Großhandel vermitteln.

Zum Erhebungsprogramm der Jahreserhebung gehören neben der Erfassung des Jahresumsatzes die Ermittlung des Wareneingangs und der Lagerbestände am Anfang und am Ende des Jahres. Diese Daten dienen der Ermittlung des Rohertrages sowie als Unterlage für die Schätzung der Vorratsveränderungen in der Wirtschaft und für die Aufstellung von volkswirtschaftlichen Gesamtrechnungen.

Erfasst werden weiterhin die Anzahl der Beschäftigten am Jahresende und ergänzend dazu die Brutto-lohn- und -gehaltssumme. Damit können Ergebnisse vorgelegt werden, die konjunkturpolitisch für die Beurteilung der Beschäftigungssituation und der Lohn- und Gehaltsstruktur im Großhandel von Bedeutung sind. Es handelt sich aber auch um betriebswirtschaftlich relevante Daten, da sie in Verbindung mit anderen Merkmalen der Jahreserhebung Aufschluß über die Entwicklung der Arbeitsintensität und -produktivität geben. Für die Unternehmer dürften entsprechende Untersuchungen von Bedeutung sein zur Beurteilung der Dringlichkeit von Rationalisierungsmaßnahmen, um dem Konkurrenzdruck gewachsen zu sein.

In das Erhebungsprogramm der Jahreserhebung integriert sind auch Fragen nach den Investitionen, den Verkaufserlösen aus dem Abgang von Anlagegütern sowie Aufwendungen für gemietete oder gepachtete Sachanlagen einschließlich Kosten für Leasing. Die Beobachtung der Veränderungen der Investitionen gilt als wichtiger Indikator für die längerfristige Umsatzerwartung der Unternehmer. Die Erfassung der Aufwendungen für gemietete und gepachtete Anlagegüter ergänzt diesen Sachverhalt und gibt außerdem Aufschluß über die Veränderungen in der Finanzpolitik der Unternehmer.

Die geforderte Aufgliederung des Gesamtumsatzes nach Arten der ausgeübten wirtschaftlichen Tätigkeiten ermöglicht die Überprüfung des Schwerpunktes der wirtschaftlichen Tätigkeit der in der Stichprobe erfaßten Unternehmen. Sie dient gleichzeitig nicht nur der Beobachtung der Veränderung der Umsatzstruktur sowie der Spezialisierungs- oder Diversifikations-tendenzen im Großhandelsbereich, sondern darüber hinaus auch zur laufenden Beurteilung der Auskunftspflicht der in der Großhandelsstatistik erfaßten Unternehmen.

Die - allerdings nur für das frühere Bundesgebiet dargestellten - tief gegliederten Ergebnisse der Jahreserhebung, und zwar nach ca. 120 Wirtschaftsklassen, nach Umsatz- und Beschäftigtengrößklassen sowie nach Arten des Großhandels, ermöglichen dabei nicht nur eine eingehende mittelfristige Konjunkturbeobachtung, sondern auch das Aufzeigen der langfristigen Marktentwicklung in den einzelnen Branchen des Großhandels. Damit stehen branchenweise betriebswirtschaftlich relevante Ergebnisse für Leistungsvergleiche zur Verfügung. Die Ergebnisse dieser Statistik dienen deshalb als wichtige Planungs- und Entscheidungshilfen gleichermaßen für Politiker, Verbände und Unternehmer.

3 Erhebungseinheit

Erhebungseinheit ist das rechtlich selbständige Unternehmen, also die kleinste Einheit, bei der sichergestellt ist, daß aus handels- oder steuerrechtlichen Gründen laufend geordnete Geschäftsaufzeichnungen geführt und Jahresabschlüsse erstellt werden. Maßgebend sind in diesem Zusammenhang die Bestimmungen des Gewerbesteuerrechts.

Die Meldungen sind für das Gesamtunternehmen zu erstatten, d.h. einschließlich etwaiger inländischer Nebenbetriebe und großhandelsfremder Tätigkeiten. Als Unternehmen gelten auch rechtlich selbständige Mitglieder von Organkreisen (Mutter- und Tochtergesellschaften).

4 Erhebungsbereich

Erfasst werden die Unternehmen mit Sitz in Deutschland, deren wirtschaftlicher Schwerpunkt im Großhandel (Unterabteilung 40/41 der Systematik der Wirtschaftszweige (WZ), Ausgabe 1979) liegt.

5 Organisation der Erhebung

Die Großhandelsstatistik wird zentral vom Statistischen Bundesamt durchgeführt. Das Statistische Bundesamt veröffentlicht Bundesergebnisse. Landesergebnisse werden an die Statistischen Landesämter weitergeleitet und von diesen veröffentlicht.

Zur Großhandelsstatistik besteht Auskunftspflicht. Auskunftspflichtig sind die Inhaber oder Leiter der Unternehmen.

6 Erhebungsumfang und Stichprobenbeschreibung

Im Handelsstatistikgesetz ist festgelegt, daß in der Jahreserhebung zur Großhandelsstatistik bis zu 10 000 Unternehmen des Großhandels befragt werden dürfen. Nach Artikel 4 der Statistik-

anpassungsverordnung vom 26. März 1991 wurde der Berichtsfirmenkreis auf bis zu 13 500 Unternehmen ausgeweitet, um die Großhandelsstatistik auch in den neuen Ländern und Berlin-Ost durchführen zu können.

Früheres Bundesgebiet
1 Unternehmen des Großhandels nach Umsatzgrößenklassen
Ergebnisse der Handels- und Gaststättenzählung 1985

| Umsatz von bis unter DM | Handels- und Gaststättenzählung | | | | | |
|---|---------------------------------|------|--------------|------|----------------|------|
| | Unternehmen | | Beschäftigte | | Umsatz 1984 | |
| | am 29. März 1985 | | | | Mill. DM | % |
| | Anzahl | % | Anzahl | % | | |
| Bereich unterhalb der Abschneidegrenze | | | | | | |
| 20 000 - 1 Mill. | 47 940 | 47,4 | 118 002 | 10,4 | 16 576 | 1,9 |
| Darstellungsbereich der Stichprobe | | | | | | |
| 1 Mill. - 2 Mill. | 13 799 | 26,0 | 72 631 | 7,1 | 19 629 | 2,4 |
| 2 Mill. - 5 Mill. | 15 205 | 28,6 | 130 253 | 12,8 | 48 054 | 5,8 |
| 5 Mill. - 10 Mill. | 7 893 | 14,9 | 121 039 | 11,9 | 55 129 | 6,6 |
| 10 Mill. - 25 Mill. | 6 206 | 11,7 | 172 929 | 17,0 | 95 701 | 11,5 |
| 25 Mill. - 50 Mill. | 2 248 | 4,2 | 124 446 | 12,2 | 78 246 | 9,4 |
| 50 Mill. - 100 Mill. | 1 113 | 2,1 | 100 115 | 9,8 | 76 745 | 9,2 |
| 100 Mill. - 250 Mill. | 642 | 1,2 | 98 438 | 9,7 | 98 823 | 11,8 |
| 250 Mill. - 1 Mrd. | 307 | 0,6 | 102 981 | 10,1 | 145 683 | 17,4 |
| 1 Mrd. und mehr | 96 | 0,2 | 73 650 | 7,2 | 211 160 | 25,3 |
| Darstellungsbereich 1) zusammen | 53 149 | 52,6 | 1 019 177 | 89,6 | 835 669 | 98,1 |
| Großhandel insgesamt ... | 101 089 | 100 | 1 137 179 | 100 | 852 244 | 100 |

1) Einschl. Unternehmen, die noch kein volles Geschäftsjahr aufwiesen, das 1984 endete

Berichtsfirmenkreis für das frühere Bundesgebiet

In der Handels- und Gaststättenzählung 1985 wurden am 29.3.1985 101 089 Unternehmen des Großhandels gezählt. Aus diesem Bestand wurden die 10 000 berichtspflichtigen Unternehmen des früheren Bundesgebietes repräsentativ ausgewählt. Dabei kam das Stichprobenverfahren mit "Abschneidegrenze" zur Anwendung. Eine Auswahlchance erhielten nur Unternehmen mit Umsätzen von mindestens 1 Mill. DM im Geschäftsjahr 1984. Damit gelangten im Bereich Großhandel 52,6 % der in der Handels- und Gaststättenzählung 1985 ermittelten Großhandelsunternehmen mit einem Umsatzanteil von 98,1 % in die Auswahlgrundlage für die Stichprobe (s. Tabelle 1 im Textteil). Die Unternehmen wurden durch eine geschichtete Zufallsauswahl aus der Auswahlgrundlage gezogen. Für die Schichtung der Auswahlgrundlage war die beabsichtigte Ergebnisdarstellung nach Bundesländern und

Wirtschaftsgruppen maßgebend. Ab einer bestimmten Umsatzhöhe, der sogenannten Totalschwelle, die für jedes Bundesland und für jede Wirtschaftsgruppe gesondert ermittelt wurde, erfolgte keine repräsentative Auswahl mehr. Vielmehr wurden die Unternehmen mit einem Umsatz über der Totalschwelle vollzählig in die Stichprobe einbezogen.

Berichtsfirmenkreis für die neuen Länder und Berlin-Ost

Zur Bildung des Berichtsfirmenkreises für die neuen Länder und Berlin-Ost stand kein ausreichend gesichertes Grundlagenmaterial zur Verfügung, das eine repräsentative Zufallsauswahl für Zwecke der amtlichen Statistik zugelassen hätte. Die Auswahl der Berichtsfirmen wurde aber - anhand aller zur Verfügung stehenden Adreßdateien - so systematisch betrieben, daß die Repräsentation der Großhandelsunternehmen in den neuen Ländern und Berlin-Ost als gewährleistet zu beurteilen ist.

7 Aktualisierung des Berichtsfirmenkreises - Deutschland -

Von der Großhandelsstatistik wird erwartet, daß die Ergebnisse - trotz Stichprobenbefragung - die laufende Entwicklung wirklichkeitsgetreu widerspiegeln. Diese Aufgabe beinhaltet die Verpflichtung, alle Veränderungen, die auf den Bestand der Unternehmen und auf die dargestellten Sachverhalte Auswirkungen haben, wie Löschungen, Neugründungen, Unternehmenszusammenschlüsse und -teilungen sowie Veränderungen der wirtschaftlichen Tätigkeit und ähnliche Vorgänge, auch in die Stichprobe einfließen zu lassen.

Der Stichprobenplan sieht deshalb vor, aus dem Kreis der berichtspflichtigen Unternehmen nur solche Unternehmen zu entlassen, die schwerpunktmäßig nicht mehr als Großhandelsunternehmen weitergeführt werden. Sofern die Großhandelsaktivität nach Verpachtung, Verkauf, Übergabe, Fusion, Änderung der Rechtsform, Unternehmensteilung und ähnlichen Veränderungen fortgesetzt wird, bleibt jedoch die Auskunftspflicht auch für das sogenannte "Nachfolgeunternehmen" bestehen. Unternehmen des Großhandels, die ihre Geschäftstätigkeit in einen anderen Wirtschaftsbereich verlagern, beispielsweise in den Einzelhandel, bleiben auch in dem neuen Tätigkeitsbereich berichtspflichtig, wenn er zum Erhebungsbereich des Handelstatistikgesetzes zählt.

Als Ersatz für die aus dem Berichtskreis ausgeschiedenen Unternehmen werden ständig neugegründete in den Berichtskreis eingeschleust. Für die Erfassung der Neugründungen im Bereich des Großhandels stehen als Auswahlgrundlage die Gewerbeanmeldungen zur Verfügung. Ihre repräsentative Auswahl und Einbeziehung in die Stichprobengesamtheit erfolgt aber nicht unmittelbar aus der Grundgesamtheit der Gewerbeanmeldungen, da erfahrungsgemäß nur ein kleiner Prozentsatz der angemeldeten Gewerbebetriebe zu einer neuen Geschäftsaufnahme führt. Oftmals handelt es sich - wie aus den Gewerbeanmeldungen selten erkennbar - nur um Ummeldungen oder Anmeldungen für einmalige Geschäfte oder aber die Geschäftsaufnahme wird nicht realisiert.

In die Auswahlgrundlage für die Stichprobenziehung von Neugründungen gelangen - nach Rückfrage bei den Unternehmern (Gewerbetreibenden) - daher nur solche Unternehmen, die ihr Gewerbe schwerpunktmäßig als Großhandel betreiben, wie bei der Anmeldung beabsichtigt.

Als Entscheidungskriterium für die repräsentative oder totale Einbeziehung der neugegründeten Unternehmen dient das Merkmal "Beschäftigte". Die repräsentative Auswahl erfolgt dann als Zufallsauswahl für jedes x-te Unternehmen aus den nach Wirtschaftsgruppen sortierten Neugründungen.

8 Fehlerrechnung

Die Ergebnisse einer Stichprobenerhebung weisen zwei Arten von Fehlern auf, den systematischen Fehler, der sich z.B. aus Mißverständnissen bei der Beantwortung der Fragen ergibt, und einen Zufallsfehler, der nur in einer Stichprobenbefragung vorkommen kann. Die Größenordnung des systematischen Fehlers läßt sich schwer schätzen. Durch eine Fehlerrechnung läßt sich

aber der Zufallsfehler weitgehend zuverlässig berechnen. Mit einem im Statistischen Bundesamt entwickelten Standardfehler-rechnungsprogramm wurde eine entsprechende Analyse der Ergebnisse für das frühere Bundesgebiet durchgeführt.

Einer Fehlerrechnung unterzogen wurden alle in den Tabellen der Jahreserhebung dargestellten Merkmale und berechneten Verhältniszahlen. In einer Tabelle (s. Anhang 3) sind nur für ausgewählte Darstellungsmerkmale die ermittelten relativen Standardfehler dargestellt. Der relative Standardfehler beschreibt - unter der Annahme, daß die Stichprobenergebnisse normal verteilt sind - das Schwankungsintervall, in dem der wahre Wert mit einer Wahrscheinlichkeit von ca. 68 % liegt. Die Tabelle zeigt deutlich, daß die Genauigkeit der Ergebnisse für die einzelnen Darstellungsmerkmale stark unterschiedlich zu bewerten ist.

9 Erläuterungen zu der Ergebnisdarstellung

Deutschland

In der Jahreserhebung 1992 nachgewiesen werden die Großhandelsunternehmen, die am 31.12.1992 in der Bundesrepublik Deutschland, Gebietsstand seit dem 03. Oktober 1990, bestanden und im abgeschlossenen Geschäftsjahr 1992 einen Umsatz in Höhe von 1 Mill. DM und mehr erzielt haben. Für die neuen Länder und Berlin-Ost und somit auch für Deutschland insgesamt können zum zweiten Mal Ergebnisse aus der Jahreserhebung im Großhandel bereitgestellt werden. Damit können für diese Gebiete erstmals entsprechende Veränderungen gegenüber dem Vorjahr dargestellt werden.

Früheres Bundesgebiet

Für das frühere Bundesgebiet liegen, über die im Textteil für Deutschland dargestellten Strukturdaten hinaus, aus der Jahreserhebung 1992 tiefer gegliederte Ergebnisse vor. Diese Ergebnisse werden in der Gliederung der Systematik der Wirtschaftszweige (WZ), Ausgabe 1979, dargestellt.

Die wirtschaftssystematische Zuordnung, d.h. die Zuordnung zu den 121 Wirtschaftsklassen (5-stellige Positionen der WZ) erfolgt nach der Zusammensetzung des Warensortiments bzw. nach dem Schwerpunkt einer speziellen Ware oder Warengruppe. Bei den Großhandelsunternehmen ist überwiegend ein mehr oder weniger eindeutig ausgeprägter Schwerpunkt bei einer speziellen Warengruppe erkennbar. Neben den damit gut zu charakterisierenden, stark spezialisierten Großhändlern bestehen aber auch Unternehmen, denen in ihrem verhältnismäßig breiten Sortiment ein ausgeprägter Schwerpunkt fehlt. Für diese Unternehmen sind in der Systematik der Wirtschaftszweige einige Positionen vorgesehen, für die kein Schwerpunkt ermittelt werden kann. Diese Großhandelsunternehmen sind je nach Zusammensetzung des Sortiments in den Wirtschaftsklassen "Großhandel mit Rohstoffen, Halb- und Fertigwaren verschiedener Art" (WZ 419 81), "Großhandel mit Rohstoffen und Halbwaren verschiedener Art" (WZ 419 82) und in "Großhandel mit Fertigwaren verschiedener Art" (WZ 419 83) nachgewiesen.

Die Gliederung der Ergebnisse nach Umsatzgrößenklassen, Beschäftigtengrößenklassen und Absatzformen erfolgt aufgrund der zur Jahreserhebung gemachten Angaben. Die Gliederung der Großhandelsunternehmen nach Arten des Großhandels basiert dagegen auf den Angaben, die die befragten Großhandelsunternehmen bei der Handels- und Gaststättenzählung 1985 gemacht hatten.

Die Tabellen 2.1 bis 2.3 im Tabellenteil enthalten ausschließlich Ergebnisse für Unternehmen, die im Geschäftsjahr 1992 Investitionen getätigt haben

Die im Tabellenteil dargestellten Ergebnisse sind hochgerechnete Ergebnisse und zwar ausschließlich für die Unternehmen ab 1 Mill. DM Jahresumsatz. Dabei werden alle erfragten Merkmale, beispielsweise die Zahl der Beschäftigten eines Unternehmens, sowie die Anzahl der befragten Unternehmen mit den bei der Stichprobenziehung für die Unternehmen festgesetzten Hochrechnungsfaktoren hochgerechnet. Dabei kommt ein verfeinertes Hochrechnungsverfahren zur Anwendung. Unterschieden wird nämlich zwischen freier Hochrechnung (für Anzahl der Unternehmen) und gebundener Hochrechnung für das Merkmal "Umsatz" und die mit dem Umsatz stark korrelierten Merkmale, sowie entsprechend für das Merkmal "Beschäftigte" und die mit der Anzahl der Beschäftigten stark korrelierten Merkmale, wie bspw. Bruttolöhne und -gehälter

Die maschinell erstellten Ergebnisse werden bei der Darstellung in den Tabellen einzeln gerundet. Dies hat zur Folge, daß sich Abweichungen in den vergleichbaren Endsummen ergeben können. Sofern zum Beispiel in Einzelfällen in der Beschäftigtengrößengruppe der Unternehmen mit 1 bis 2 Beschäftigten mehr als doppelt soviel Beschäftigte wie Unternehmen nachgewiesen werden, so ist dies auch auf das Hochrechnungsverfahren zurückzuführen.

Neue Länder und Berlin-Ost

Für die neuen Länder und Berlin-Ost muß auf die Darstellung von Ergebnissen über die Gliederung nach den Unterabteilungen "Rohstoffe und Halbwaren" sowie "Fertigwaren" hinaus verzichtet werden, da die Sortimentsstruktur der dortigen Großhandelsunternehmen im Berichtsjahr auffällig noch stärkeren Veränderungen unterlag.

10 Bemerkungen zum Vergleich der Ergebnisse der Jahreserhebung mit denen der Monatsstatistik

Das System der Handelsstatistiken sieht vor, daß der im Anschluß an die HGZ 1985 gebildete Berichtsfirmenkreis, also die repräsentativ ausgewählten Unternehmen des Großhandels, sowohl zur Jahreserhebung als auch zur monatlichen Statistik im Großhandel auskunftspflichtig sind.

Abweichungen in den Ergebnissen, zum einen aus der Jahreserhebung, zum anderen aus der Monatsstatistik, hinsichtlich der Höhe des getätigten Umsatzes in einem Jahr und dessen Veränderung zum Vorjahr oder hinsichtlich des Beschäftigtenstandes und dessen Veränderung, sind überwiegend wie folgt zu erklären.

1. Für die Durchführung der Jahreserhebung gilt das Stichtagsprinzip; erfaßt werden nur die Unternehmen, die am 31.12. des Jahres bestanden. Die konsequente Anwendung dieses Prinzips hat zur Folge, daß die Ergebnisse der Monatsstatistik, nicht aber die Ergebnisse der Jahreserhebung, auch die Angaben der Unternehmen beinhalten, deren Geschäftstätigkeit vor dem 31.12. aufgegeben wurde.

2. Im Rahmen der Jahreserhebung werden von den Unternehmen die Angaben, wie in den Jahresabschlußrechnungen festgehalten, dargestellt. Für die Erklärung der Abweichungen zwischen der Summe der bereits erstatteten Monatsmeldungen und dem nachträglich erstellten Jahresabschlußergebnis gibt es viele Gründe, bspw. - die Aufzählung erfolgt ohne Gewichtung der Bedeutung und ohne Anspruch auf Vollständigkeit -

- das Geschäftsjahr stimmt in der Abgrenzung nicht überein mit dem Kalenderjahr,
- von den Unternehmen wurden zur Monatsstatistik nicht exakte, sondern nur gerundete Umsatzmeldungen eingereicht, um die kurze Fristvorgabe einzuhalten,
- im Rahmen der Monatsmeldungen wurden nicht immer - wie eigentlich gefordert - die nachträglich eingeräumten Boni und andere Rabatte oder Stornierungen gemeldet,
- bisweilen fehlten in den Monatsmeldungen die Umsätze von Filialen

Grundsätzlich eröffnet die Jahreserhebung durch die Vielfalt an Fragen die Möglichkeit, die Zuordnung eines Unternehmens zum Großhandel zu überprüfen. Die Folge dieser Prüfung kann sein, daß ein Unternehmen nicht mehr schwerpunktmäßig dem Großhandel zugeordnet werden kann. Die Wertschöpfung aus einer anderen Tätigkeit, bspw. aus Einzelhandel, Produktion, hat dann so stark zugenommen, daß die Wertschöpfung aus der Großhandels-tätigkeit nicht mehr überwiegt.

Grundsätzlich dient die Monatsstatistik mehr der Darstellung der konjunkturellen Entwicklung im Großhandel (s. Schaubild) und die Jahreserhebung mehr der Beschreibung der Struktur der Unternehmen und deren Ertragsentwicklung

11 Ergebnisse der Jahreserhebung 1992

a) Deutschland

Die Großhandelsunternehmen in Deutschland erzielten im Jahr 1992 ein Umsatzvolumen von 1 004,8 Mrd. DM (ohne in Rechnung gestellte Umsatzsteuer). Das waren 11,2 Mrd. DM oder 1,1 % weniger als im Jahr 1991. Da die Großhandelsverkaufspreise im Jahr 1992 nahezu unverändert blieben, ergab sich auch ein realer Umsatzrückgang, also eine mengenmäßige Einschränkung der Nachfrage, um rd. 1 %. Im Bereich des Großhandels mit Rohstoffen und Halbwaren wurden im Jahr 1992 Umsätze in Höhe von 367,1 Mrd. DM erzielt, 13,0 Mrd. DM oder 3,4 % weniger als 1991. Im Großhandel mit Fertigwaren war die Umsatzentwicklung mit einem Ergebnis von 637,7 Mrd. DM dagegen expansiv: 1,8 Mrd. DM oder 0,3 % mehr als im Jahr 1991.

Die Entwicklung des Rohertrages war im Jahr 1992 positiver als die des Umsatzes. Der erzielte Rohertrag in Höhe von 164,3 Mrd. DM, übersteigt das Vorjahresergebnis um 0,7 %. Stark unterschiedlich war die Ertragsentwicklung in den beiden Bereichen des Großhandels: Die Unternehmen im Großhandel mit Rohstoffen und Halbwaren erwirtschafteten einen Rohertrag in Höhe von 48,2 Mrd. DM und damit 2,6 % mehr als im Jahr 1991, bei reduziertem Umsatz. Die Unternehmen im Großhandel mit Fertigwaren erzielten einen Rohertrag in Höhe von 116,2 Mrd. DM, 0,1 % weniger als im Jahr 1991, trotz einer geringen Steigerung des Umsatzes.

Im Großhandel insgesamt wurde im Jahr 1992 eine Erhöhung der Rohertragsquote von 16,1 % auf 16,4 % erreicht, die per Saldo zum einen aus einer Steigerung der Roher-

tragsquote im Großhandel mit Rohstoffen und Halbwaren von 12,4 % auf 13,1 % zum anderen aus geringfügiger Abnahme der Rohertragsquote im Großhandel mit Fertigwaren resultiert.

Investitionen wurden im Jahr 1992 in Höhe von 15,1 Mrd. DM getätigt. Dieser Wert lag um 1,6 Mrd. DM oder 12,2 % über dem im Jahr 1991 investierten Betrag. Auf die Unternehmen des Großhandels mit Rohstoffen und Halbwaren entfiel ein Investitionsvolumen in Höhe von 5,7 Mrd. DM, auf die im Großhandel mit Fertigwaren 9,4 Mrd. DM. Die Investitionen je 1 000 DM Umsatz beliefen sich auf 15 DM, im Großhandel mit Rohstoffen und Halbwaren auf 16 DM und im Großhandel mit Fertigwaren auf 15 DM (siehe Texttabelle 2 und 7)

Deutschland
2 Überblick über die Ergebnisse 1991 - 1992 *)

| Berichts- jahr | Beschäftigte | | Umsatz insgesamt 1) | | Rohertrag | | Roher- trags- quote 3) % | Investitionen | |
|----------------------------|--------------|---------------------------------|---------------------|---------------------------------|-----------|---------------------------------|-----------------------------------|---------------|---------------------------------|
| | Anzahl 2) | Veränderung zum Vorjahr % | Miil. DM | Veränderung zum Vorjahr % | Miil. DM | Veränderung zum Vorjahr % | | Miil. DM | Veränderung zum Vorjahr % |
| Deutschland | | | | | | | | | |
| Rohstoffe und Halbwaren | | | | | | | | | |
| 1991 | 321 580 | - | 380 100 | - | 46 962 | - | 12,4 | 4 579 | - |
| 1992 | 322 551 | + 0,3 | 367 069 | - 3,4 | 48 173 | + 2,6 | 13,1 | 5 693 | + 24,3 |
| Fertigwaren | | | | | | | | | |
| 1991 | 892 399 | - | 635 909 | - | 116 304 | - | 18,3 | 8 856 | - |
| 1992 | 863 509 | - 3,2 | 637 702 | + 0,3 | 116 175 | - 0,1 | 18,2 | 9 374 | + 5,8 |
| Großhandel insgesamt | | | | | | | | | |
| 1991 | 1 213 979 | - | 1 016 009 | - | 163 266 | - | 16,1 | 13 434 | - |
| 1992 | 1 186 060 | - 2,3 | 1 004 771 | - 1,1 | 164 348 | + 0,7 | 16,4 | 15 067 | + 12,2 |
| Neue Länder und Berlin-Ost | | | | | | | | | |
| Rohstoffe und Halbwaren | | | | | | | | | |
| 1991 | 20 214 | - | 14 754 | - | 1 725 | - | 11,7 | 344 | - |
| 1992 | 20 030 | - 0,9 | 12 261 | - 16,9 | 2 175 | + 26,1 | 17,7 | 805 | + 134,3 |
| Fertigwaren | | | | | | | | | |
| 1991 | 73 516 | - | 17 540 | - | 2 896 | - | 16,5 | 581 | - |
| 1992 | 40 431 | - 45,0 | 14 586 | - 16,8 | 2 512 | - 13,3 | 17,2 | 630 | + 8,4 |
| Großhandel insgesamt | | | | | | | | | |
| 1991 | 93 730 | - | 32 294 | - | 4 621 | - | 14,3 | 925 | - |
| 1992 | 60 461 | - 35,5 | 26 847 | - 16,9 | 4 687 | + 1,4 | 17,5 | 1 435 | + 55,2 |

*) Nur Unternehmen mit einem Jahresumsatz von 1 Miil. DM und mehr.
1) Erlöse aus Eigen- und Fremdgeschäft.

2) Stand: 31.12.
3) Anteil des Rohertrages am Umsatz in %.

Deutschland
3 Beschäftigte, Umsatz, Wareneingang, Lagerbestand und Rohertrag im Großhandel 1992 *)

| Gegenstand der Nachweisung | Beschäftigte 1) | | Brutto- lohn- und - gehalt- summe | Umsatz 2) | Waren- eingang | Lagerbestand | | Lagerum- schlags- häufig- keit | Rohertrag | | |
|---|-----------------|--|--|-----------|-------------------|-----------------------|--|---|----------------|------------------------|----------|
| | Ins- gesamt | darunter Teilzeit- beschäf- tigte | | | | am Jahres- ende | Verände- rung (+/-) gegenüber Jahres- anfang | | ins- gesamt | Anteil am Umsatz | |
| | 1 000 | | | | | Mill. DM | | | % | | Mill. DM |
| Großhandel insgesamt | | | | | | | | | | | |
| 1992 | 1 186,1 | 185,3 | 59 052 | 1 004 771 | 838 564 | 80 563 | - 2,3 | 10,3 | 164 348 | 16,4 | |
| nach Umsatzgrößenklassen | | | | | | | | | | | |
| Unternehmen mit Umsatz von . . . bis unter . . . DM | | | | | | | | | | | |
| 1 Mill. - 2 Mill. | 27,1 | 9,8 | 794 | 7 831 | 5 736 | 957 | - 0,9 | 6,0 | 2 084 | 26,8 | |
| 2 Mill. - 5 Mill. | 104,5 | 27,3 | 3 837 | 36 699 | 27 065 | 4 171 | - 2,3 | 6,4 | 9 536 | 26,0 | |
| 5 Mill. - 10 Mill. | 122,1 | 25,1 | 5 573 | 57 117 | 43 417 | 5 819 | - 0,6 | 7,4 | 13 666 | 23,9 | |
| 10 Mill. - 25 Mill. | 190,9 | 27,8 | 9 431 | 110 378 | 85 857 | 10 977 | - 2,2 | 7,8 | 24 285 | 22,0 | |
| 25 Mill. - 50 Mill. | 158,1 | 22,8 | 8 109 | 107 082 | 85 169 | 9 810 | - 0,7 | 8,7 | 21 853 | 20,4 | |
| 50 Mill. - 100 Mill. | 140,2 | 16,2 | 7 192 | 102 300 | 82 917 | 9 589 | - 3,0 | 8,5 | 19 082 | 18,7 | |
| 100 Mill. - 250 Mill. | 152,9 | 18,8 | 8 016 | 149 470 | 125 362 | 12 356 | - 5,2 | 9,9 | 23 452 | 15,7 | |
| 250 Mill. - 1 Mrd. | 138,0 | 16,4 | 7 739 | 174 586 | 150 256 | 12 852 | - 3,3 | 11,5 | 23 965 | 13,7 | |
| 1 Mrd. und mehr | 152,3 | 21,2 | 8 362 | 259 309 | 232 784 | 14 035 | - 0,4 | 16,6 | 26 426 | 10,2 | |
| nach Beschäftigtengrößenklassen | | | | | | | | | | | |
| Unternehmen mit . . . bis . . . Beschäftigten | | | | | | | | | | | |
| 1 - 2 | 4,3 | 1,6 | 194 | 17 837 | 16 385 | 568 | - 1,4 | 28,7 | 1 444 | 8,1 | |
| 3 - 5 | 25,9 | 7,7 | 1 163 | 33 714 | 29 352 | 2 084 | - 4,1 | 13,8 | 4 274 | 12,7 | |
| 6 - 9 | 56,6 | 15,6 | 2 574 | 55 772 | 47 057 | 3 539 | - 2,9 | 13,1 | 8 605 | 15,4 | |
| 10 - 19 | 133,3 | 28,1 | 6 136 | 103 846 | 86 008 | 7 965 | - 2,0 | 10,7 | 17 681 | 17,0 | |
| 20 - 49 | 212,5 | 33,1 | 10 562 | 147 122 | 119 176 | 13 281 | - 3,3 | 8,9 | 27 506 | 18,7 | |
| 50 - 99 | 172,0 | 22,3 | 8 892 | 137 983 | 114 818 | 10 899 | - 3,9 | 10,4 | 22 742 | 16,5 | |
| 100 - 199 | 162,1 | 19,5 | 8 303 | 131 264 | 107 392 | 12 878 | - 1,8 | 8,3 | 23 634 | 18,0 | |
| 200 - 499 | 180,5 | 22,7 | 8 950 | 161 289 | 134 541 | 13 332 | + 0,4 | 10,1 | 26 767 | 16,6 | |
| 500 - 999 | 80,2 | 11,2 | 4 257 | 71 056 | 59 155 | 6 056 | + 1,6 | 9,8 | 12 066 | 17,0 | |
| 1 000 und mehr | 158,7 | 23,5 | 8 024 | 144 891 | 124 678 | 9 963 | - 5,5 | 12,2 | 19 629 | 13,5 | |

*) Ergebnisse der repräsentativen Erhebung. Nur Unternehmen mit einem Jahresumsatz von 1 Mill. DM und mehr.
1) Stand 31.12

2) Ohne Umsatz-(Mehrwert-)steuer.

Deutschland
4 Beschäftigte, Umsatz, Wareneingang, Lagerbestand und Rohertrag im Großhandel 1992 *)

| Gegenstand der Nachweisung | Beschäftigte 1) | | Brutto- lohn- und - gehalt- summe | Umsatz 2) | Waren- eingang | Lagerbestand | | Lagerum- schlags- häufig- keit | Rohertrag | |
|---|-----------------|--|--|-----------|-------------------|-----------------------|--|---|----------------|------------------------|
| | Ins- gesamt | darunter Teilzeit- beschäf- tigte | | | | am Jahres- ende | Verände- rung (+/-) gegenüber Jahres- anfang | | Ins- gesamt | Anteil am Umsatz |
| | | | | | | | | | | |
| | | | | | | | | | | |
| | 1 000 | | Mill. DM | | | | % | Mill. DM | % | |
| Früheres Bundesgebiet | | | | | | | | | | |
| Großhandel insgesamt | | | | | | | | | | |
| 1992. | 1 125,6 | 180,3 | 57 357 | 977 924 | 816 466 | 77 968 | - 2,3 | 10,4 | 159 661 | 16,3 |
| nach Umsatzgrößenklassen | | | | | | | | | | |
| Unternehmen mit Umsatz von . bis unter . DM | | | | | | | | | | |
| 1 Mill. - 5 Mill. | 123,4 | 36,2 | 4 416 | 42 451 | 31 201 | 4 872 | - 2,7 | 6,3 | 11 112 | 26,2 |
| 5 Mill. - 50 Mill. | 447,8 | 74,4 | 22 412 | 266 336 | 207 881 | 25 555 | - 1,1 | 8,1 | 58 206 | 21,9 |
| 50 Mill. - 250 Mill. | 279,9 | 34,5 | 14 804 | 245 668 | 203 227 | 21 266 | - 4,2 | 9,4 | 41 536 | 16,9 |
| 250 Mill. und mehr .. | 274,6 | 35,1 | 15 726 | 423 469 | 374 158 | 26 277 | - 2,0 | 14,1 | 48 808 | 11,5 |
| nach Beschäftigtengrößenklassen | | | | | | | | | | |
| Unternehmen mit . bis . Beschäftigten | | | | | | | | | | |
| 1 - 9 | 83,5 | 24,6 | 3 839 | 105 602 | 91 382 | 6 052 | - 3,4 | 14,9 | 14 007 | 13,3 |
| 10 - 199 | 648,5 | 101,1 | 32 922 | 507 474 | 416 971 | 43 576 | - 2,9 | 9,5 | 89 240 | 17,6 |
| 200 und mehr | 393,6 | 54,6 | 20 598 | 364 851 | 308 112 | 28 342 | - 1,2 | 10,8 | 56 415 | 15,5 |
| Neue Länder und Berlin-Ost | | | | | | | | | | |
| Großhandel insgesamt | | | | | | | | | | |
| 1992 | 60,5 | 5,0 | 1 695 | 26 847 | 22 098 | 2 595 | - 2,4 | 8,4 | 4 687 | 17,5 |
| nach Umsatzgrößenklassen | | | | | | | | | | |
| Unternehmen mit Umsatz von . bis unter . DM | | | | | | | | | | |
| 1 Mill. - 5 Mill. | 8,2 | 0,8 | 215 | 2 079 | 1 600 | 258 | + 13,3 | 6,5 | 508 | 24,4 |
| 5 Mill. - 50 Mill. | 23,3 | 1,3 | 701 | 8 241 | 6 562 | 1 051 | - 7,0 | 6,1 | 1 598 | 19,4 |
| 50 Mill. - 250 Mill. | 13,3 | 0,4 | 404 | 6 102 | 5 052 | 679 | - 7,0 | 7,2 | 998 | 16,4 |
| 250 Mill. und mehr .. | 15,7 | 2,5 | 375 | 10 426 | 8 882 | 610 | + 6,6 | 15,0 | 1 583 | 15,2 |
| nach Beschäftigtengrößenklassen | | | | | | | | | | |
| Unternehmen mit . bis . Beschäftigten | | | | | | | | | | |
| 1 - 9 | 3,2 | 0,4 | 92 | 1 721 | 1 412 | 139 | + 6,1 | 10,4 | 316 | 18,4 |
| 10 - 199 | 31,4 | 1,9 | 971 | 12 741 | 10 423 | 1 447 | + 0,3 | 7,2 | 2 323 | 18,2 |
| 200 und mehr | 25,8 | 2,8 | 633 | 12 385 | 10 262 | 1 009 | - 6,9 | 9,9 | 2 047 | 16,5 |

*) Ergebnisse der repräsentativen Erhebung. Nur Unternehmen mit einem Jahresumsatz von 1 Mill. DM und mehr.

1) Stand 31.12.

2) Ohne Umsatz-(Mehrwert-)steuer.

b) Früheres Bundesgebiet

Die Großhandelsunternehmen im früheren Bundesgebiet, Gebietsstand bis zum 3. Oktober 1990, erzielten im Jahr 1992 Umsätze in Höhe von 977,9 Mrd. DM (ohne in Rechnung gestellte Umsatzsteuer) (s. Texttafel 5). Das waren 5,8 Mrd. DM oder 0,6 % weniger als im Jahr 1991; real, also

mengenmäßig, gilt der gleiche prozentuale Rückgang. Damit sind die seit dem Jahr 1988 festgestellten jährlichen Umsatzsteigerungen im Großhandel zum Abschluß gekommen, die im früheren Bundesgebiet stark auf die Öffnung der Grenzen zum Osten und insbesondere die Einführung der DM als einheitlicher deutscher Währung sowie die Vereinigung Deutschlands am 3. Oktober 1990 zurückzuführen waren.

Früheres Bundesgebiet 5 Überblick über die Ergebnisse von 1981 - 1992 *)

| Berichts- jahr | Unternehmen | | Beschäftigte | | Umsatz insgesamt 1) | | Rohertrag | | Rohertrags- quote 3) | Investitionen | |
|-------------------------|-------------|---------------------------------|--------------|---------------------------------|---------------------|---------------------------------|-----------|---------------------------------|-------------------------|---------------|---------------------------------|
| | Anzahl 2) | Veränderung zum Vorjahr % | Anzahl 2) | Veränderung zum Vorjahr % | Mill. DM | Veränderung zum Vorjahr % | Mill. DM | Veränderung zum Vorjahr % | | Mill. DM | Veränderung zum Vorjahr % |
| Rohstoffe und Halbwaren | | | | | | | | | | | |
| 1981 | 12 506 | - 12,0 | 315 365 | - 3,3 | 375 673 | + 6,9 | 34 623 | + 1,9 | 9,2 | 2 479 | - 6,5 |
| 1982 | 13 006 | + 4,0 | 306 836 | - 2,7 | 386 270 | + 2,8 | 35 863 | + 3,6 | 9,3 | 2 170 | - 12,5 |
| 1983 | 13 388 | + 2,9 | 303 102 | - 1,2 | 390 210 | + 1,0 | 35 529 | - 0,9 | 9,1 | 2 335 | + 7,8 |
| 1984 | 14 108 | + 5,4 | 305 793 | + 0,9 | 410 991 | + 5,3 | 36 834 | + 3,7 | 9,0 | 2 417 | + 3,5 |
| 1985 | 13 875 | - 1,7 | 299 660 | - 2,0 | 416 247 | + 1,3 | 36 828 | - 0,0 | 8,8 | 2 424 | + 0,3 |
| 1986 | 13 789 | - 0,6 | 283 031 | - 5,5 | 337 334 | - 19,9 | 33 476 | - 9,1 | 9,9 | 2 645 | + 9,1 |
| 1987 | 12 794 | - 7,2 | 270 237 | - 4,5 | 306 580 | - 9,1 | 33 397 | - 0,2 | 10,9 | 2 552 | - 3,5 |
| 1988 | 12 370 | - 3,3 | 278 428 | + 3,0 | 324 951 | + 6,0 | 37 351 | + 11,8 | 11,5 | 2 742 | + 7,5 |
| 1989 | 12 650 | + 2,3 | 280 570 | + 0,8 | 353 740 | + 8,9 | 38 320 | + 2,3 | 10,8 | 3 441 | + 25,5 |
| 1990 | 12 224 | - 3,4 | 291 241 | + 3,8 | 349 851 | - 1,1 | 42 219 | + 10,2 | 12,1 | 3 850 | + 6,1 |
| 1991 | 11 751 | - 3,9 | 301 368 | + 3,5 | 365 346 | + 4,4 | 45 237 | + 7,1 | 12,4 | 4 235 | + 16,0 |
| 1992 | 11 347 | - 3,4 | 302 521 | + 0,4 | 354 808 | - 2,9 | 45 988 | + 1,7 | 13,0 | 4 888 | + 15,4 |
| Fertigwaren | | | | | | | | | | | |
| 1981 | 22 639 | - 2,5 | 661 478 | - 2,7 | 346 481 | + 2,3 | 56 759 | - 1,0 | 16,4 | 3 171 | - 3,8 |
| 1982 | 23 515 | + 3,9 | 647 568 | - 2,1 | 357 523 | + 3,2 | 57 610 | + 1,5 | 16,1 | 3 112 | - 1,9 |
| 1983 | 25 022 | + 6,4 | 644 638 | - 0,5 | 380 367 | + 6,4 | 62 216 | + 8,0 | 16,4 | 3 484 | + 12,0 |
| 1984 | 27 455 | + 9,7 | 661 056 | + 2,5 | 412 592 | + 8,5 | 67 220 | + 8,0 | 16,3 | 3 805 | + 9,2 |
| 1985 | 27 340 | - 0,4 | 666 117 | + 0,8 | 430 337 | + 4,3 | 70 181 | + 4,4 | 16,3 | 3 706 | - 2,8 |
| 1986 | 28 120 | + 2,8 | 707 778 | + 6,3 | 455 776 | + 5,9 | 74 758 | + 6,6 | 16,4 | 4 581 | + 23,6 |
| 1987 | 28 568 | - 5,5 | 706 493 | - 0,2 | 460 341 | + 1,0 | 78 641 | + 5,2 | 17,1 | 5 049 | + 10,2 |
| 1988 | 25 473 | - 4,1 | 725 459 | + 2,7 | 483 640 | + 5,1 | 82 555 | + 5,0 | 17,1 | 5 593 | + 10,8 |
| 1989 | 28 838 | + 5,8 | 737 908 | + 1,7 | 507 548 | + 4,9 | 86 845 | + 5,2 | 17,1 | 6 185 | + 10,8 |
| 1990 | 26 305 | - 1,3 | 778 352 | + 5,5 | 584 981 | + 11,3 | 99 674 | + 14,8 | 17,6 | 6 656 | + 7,8 |
| 1991 | 25 401 | - 3,4 | 818 883 | + 5,2 | 618 389 | + 9,4 | 113 408 | + 13,8 | 18,3 | 8 275 | + 24,3 |
| 1992 | 25 006 | - 1,6 | 823 078 | + 0,5 | 623 116 | + 0,8 | 113 883 | + 0,2 | 18,2 | 8 744 | + 5,7 |
| Großhandel insgesamt | | | | | | | | | | | |
| 1981 | 35 145 | - 2,3 | 976 843 | - 2,9 | 722 154 | + 4,6 | 91 382 | + 0,1 | 12,7 | 5 650 | - 5,0 |
| 1982 | 36 521 | + 3,9 | 954 402 | - 2,3 | 743 793 | + 3,0 | 93 473 | + 2,3 | 12,6 | 5 282 | - 6,5 |
| 1983 | 38 410 | + 5,2 | 947 740 | - 0,7 | 770 577 | + 3,8 | 97 744 | + 4,8 | 12,7 | 5 819 | + 10,2 |
| 1984 | 41 582 | + 8,2 | 966 849 | + 2,0 | 823 582 | + 6,9 | 104 054 | + 6,5 | 12,6 | 6 222 | + 6,9 |
| 1985 | 41 215 | - 0,8 | 965 777 | - 0,1 | 846 585 | + 2,8 | 106 989 | + 2,8 | 12,6 | 6 130 | - 1,5 |
| 1986 | 41 909 | + 1,7 | 990 809 | + 2,6 | 793 111 | - 6,3 | 108 234 | + 1,2 | 13,6 | 7 226 | + 17,8 |
| 1987 | 39 361 | - 6,1 | 976 700 | - 1,4 | 786 921 | - 3,3 | 112 038 | + 3,5 | 14,6 | 7 600 | + 5,2 |
| 1988 | 37 643 | - 3,9 | 1 003 887 | + 2,8 | 808 590 | + 5,4 | 119 906 | + 7,0 | 14,8 | 8 335 | + 9,7 |
| 1989 | 39 288 | + 3,8 | 1 018 476 | + 1,5 | 861 288 | + 6,5 | 125 165 | + 4,4 | 14,5 | 9 626 | + 15,5 |
| 1990 | 38 629 | - 1,9 | 1 069 593 | + 5,0 | 914 631 | + 8,2 | 141 893 | + 13,4 | 15,5 | 10 306 | + 7,1 |
| 1991 | 37 153 | - 3,6 | 1 120 249 | + 4,7 | 983 715 | + 7,5 | 158 845 | + 11,8 | 16,1 | 12 509 | + 21,4 |
| 1992 | 36 353 | - 2,2 | 1 125 599 | + 0,5 | 977 924 | - 0,6 | 159 661 | + 0,6 | 16,3 | 13 632 | + 9,0 |

*) Nur Unternehmen mit einem Jahresumsatz von 1 Mill. DM und mehr
1) Erlöse aus Eigen- und Fremdgeschäft

2) Stand 31.12
3) Anteil des Rohertrages am Umsatz in %

In den beiden Bereichen des Großhandels, dem Großhandel mit Rohstoffen und Halbwaren sowie dem Großhandel mit Fertigwaren, veränderten sich die Umsätze in unterschiedlicher Richtung.

Im Großhandel mit Rohstoffen und Halbwaren belief sich der Umsatz auf 354,8 Mrd. DM, das waren 2,9 % weniger als im Jahr 1991. Die Spannweite der Umsatzveränderung der einzelnen Branchen innerhalb dieses Bereichs im Jahr 1992 reicht von einer Umsatzsteigerung um 11,1 % im Großhandel mit Holz, Baustoffen, Installationsbedarf bis zu einer Umsatzreduzierung um 14,8 % im Großhandel mit textilen Rohstoffen und Halbwaren, Häuten usw. (s. Texttafel 6). Neben dem Großhandel mit Holz, Baustoffen, Installationsbedarf konnte nur der Großhandel mit Getreide, Futtermitteln und Düngemitteln, Tieren eine Umsatzsteigerung (+ 2,1 %) erzielen. Die umsatzstärkste Branche im Großhandel mit Rohstoffen und Halbwaren, der

Großhandel mit Erzen, Stahl, NE-Metallen, verzeichnete nach 1991 im Jahr 1992 eine weitere Umsatzeinbuße, die allerdings mit 11,3 % noch stärker ausfiel als von 1990 auf 1991 (- 2,5 %).

Im Großhandel mit Fertigwaren wurde für das Jahr 1992 ein Umsatz von 623,1 Mrd. DM ermittelt, das sind 4,7 Mrd. DM oder 0,8 % mehr als im Vorjahr (s. Texttafel 6). Das hohe im Jahr 1991 erzielte Umsatzniveau konnte damit 1992 wieder erreicht werden.

Die Umsatzveränderungen in den Branchen dieses Bereichs waren sehr unterschiedlich. Den höchsten Umsatzzuwachs - allerdings nur knapp halb so hoch wie von 1990 auf 1991 - verbuchte im Jahr 1992 der Großhandel mit pharmazeutischen, kosmetischen u.ä. Erzeugnissen (+ 7,8 %), gefolgt vom Großhandel mit Metallwaren, Einrichtungsgegenständen (+ 2,2 %) und vom Großhandel mit Papier, Druckerzeugnissen, Waren

Früheres Bundesgebiet
6 Unternehmen, Beschäftigte, Umsatz, Wareneinsatz, Rohertrag, Investitionen im Großhandel *)
- Ergebnisse der Jahreserhebungen 1991 und 1992 -

| Nummer der Systematik 1) | Wirtschafts- gliederung Großhandel mit Jahr | Unter- nehmen | Be- schäftigte | Umsatz 2) | Waren- einsatz | Rohertrag | Rohertrags- quote 3) | Investi- tionen |
|-----------------------------|--|------------------|-------------------|-----------|-------------------|-----------|-------------------------|--------------------|
| | | am 31.12. | | | | | | |
| | | Anzahl | | | | | | |
| | | | | Mill. DM | | % | Mill. DM | |
| 401 | Getreide, Futter- u Düngem., Tieren | | | | | | | |
| | 1991 | 4 150 | 56 667 | 71 550 | 64 357 | 7 193 | 10,1 | 803 |
| | 1992 | 3 999 | 56 832 | 73 051 | 66 363 | 6 688 | 9,2 | 953 |
| | Veränderung in % . | - 3,6 | + 0,3 | + 2,1 | + 3,1 | - 7,0 | X | + 18,7 |
| 402 | Textil Rohstoffen u. Halbw., Häuten usw | | | | | | | |
| | 1991 | 335 | 4 032 | 6 209 | 5 315 | 895 | 14,4 | (53) |
| | 1992 | 310 | 3 759 | 5 288 | 4 398 | 890 | 16,8 | (36) |
| | Veränderung in % | - 7,4 | - 6,8 | - 14,8 | - 17,3 | - 0,6 | X | - 31,1 |
| 404 | Techn. Chemikalien, Rohdrogen, Kaut- schuk | | | | | | | |
| | 1991 | 544 | 15 128 | 22 536 | 19 061 | 3 475 | 15,4 | / |
| | 1992 | 534 | 14 563 | 20 547 | 17 125 | 3 422 | 16,7 | / |
| | Veränderung in % .. | - 1,8 | - 3,7 | - 8,8 | - 10,2 | - 1,5 | X | / |
| 405 | Fest Brennstoffen, Mineralerzeugnissen | | | | | | | |
| | 1991 | 807 | 28 068 | 92 170 | 84 087 | 8 083 | 8,8 | 712 |
| | 1992 | 781 | 27 800 | 86 870 | 78 748 | 8 121 | 9,3 | 893 |
| | Veränderung in % . | - 3,2 | - 1,0 | - 5,8 | - 6,3 | + 0,5 | X | + 25,4 |
| 406 | Erzen, Stahl, NE-Metallen usw | | | | | | | |
| | 1991 | 1 376 | 64 810 | 94 613 | 84 784 | 9 829 | 10,4 | 792 |
| | 1992 | 1 339 | 61 627 | 83 917 | 74 217 | 9 700 | 11,6 | 777 |
| | Veränderung in % | - 2,7 | - 4,9 | - 11,3 | - 12,5 | - 1,3 | X | - 2,0 |
| 407 | Holz, Baustoffen, Installationsbedarf | | | | | | | |
| | 1991 | 3 817 | 116 048 | 66 881 | 53 698 | 13 193 | 19,7 | 1 386 |
| | 1992 | 3 710 | 121 708 | 74 307 | 59 764 | 14 543 | 19,6 | 1 727 |
| | Veränderung in % .. | - 2,8 | + 4,9 | + 11,1 | + 11,3 | + 10,2 | X | + 24,6 |
| 408 | Altmaterial, Reststoffen | | | | | | | |
| | 1991 | 722 | 16 613 | 11 376 | 8 807 | 2 569 | 22,6 | 279 |
| | 1992 | 673 | 16 232 | 10 629 | 8 194 | 2 634 | 24,3 | 256 |
| | Veränderung in % | - 6,8 | - 2,3 | - 4,8 | - 7,0 | + 2,5 | X | - 8,3 |
| 40 | Rohstoffen u. Halbwaren | | | | | | | |
| | 1991 | 11 751 | 301 366 | 365 346 | 320 109 | 45 237 | 12,4 | 4 235 |
| | 1992 | 11 347 | 302 521 | 354 808 | 308 810 | 45 998 | 13,0 | 4 888 |
| | Veränderung in % | - 3,4 | + 0,4 | - 2,9 | - 3,5 | + 1,7 | X | + 15,4 |

*) Nur Unternehmen mit einem Jahresumsatz von 1 Mill. DM und mehr.
1) Systematik der Wirtschaftszweige, Ausgabe 1979.

2) Erlöse aus Eigen- und Fremdgeschäft.
3) Anteil des Rohertrages am Umsatz in %.

Früheres Bundesgebiet
6 Unternehmen, Beschäftigte, Umsatz, Wareneinsatz, Rohertrag, Investitionen im Großhandel *)
- Ergebnisse der Jahreserhebungen 1991 und 1992 -

| Nummer der Systematik 1) | Wirtschafts- gliederung Großhandel mit Jahr | Unter- nehmen | Be- schäftigte | Umsatz 2) | Waren- einsatz | Rohertrag | Rohrertrags- quote 3) | Investi- tionen |
|-----------------------------|--|------------------|-------------------|-----------|-------------------|-----------|--------------------------|--------------------|
| | | am 31.12. | | | | | % | |
| | | Anzahl | | | | | | |
| 411 | Nahrungsmitteln, Getränken, Tabak- waren | | | | | | | |
| | 1991 | 7 535 | 214 692 | 225 255 | 199 311 | 25 944 | 11,5 | 2 782 |
| | 1992 | 7 353 | 213 589 | 227 093 | 201 028 | 26 066 | 11,5 | 2 838 |
| | Veränderung in % | - 2,4 | - 0,5 | + 0,8 | + 0,9 | + 0,5 | X | + 2,0 |
| 412 | Textilien, Bekleidung, Schuhen, Lederwaren | | | | | | | |
| | 1991 | 2 137 | 55 959 | 36 004 | 26 833 | 9 071 | 25,2 | 489 |
| | 1992 | 2 061 | 53 966 | 35 120 | 26 859 | 8 261 | 23,5 | 339 |
| | Veränderung in % ... | - 3,6 | - 3,6 | - 2,5 | - 0,3 | - 8,9 | X | - 30,6 |
| 413 | Metallwaren, Ein- richtungsgegen- ständen | | | | | | | |
| | 1991 | 5 033 | 159 603 | 92 044 | 70 106 | 21 938 | 23,8 | 1 347 |
| | 1992 | 4 916 | 161 246 | 94 057 | 71 109 | 22 948 | 24,4 | 1 392 |
| | Veränderung in % | - 2,3 | + 1,0 | + 2,2 | + 1,4 | + 4,6 | X | + 3,3 |
| 414 | Feinmech. u. opt. Erzeugn., Schmuck usw | | | | | | | |
| | 1991 | 1 038 | 23 874 | 15 461 | 11 358 | 4 103 | 26,5 | (160) |
| | 1992 | 1 021 | 23 525 | 15 235 | 11 232 | 4 003 | 26,3 | (234) |
| | Veränderung in % .. | - 1,7 | - 1,5 | - 1,5 | - 1,1 | - 2,4 | X | + 46,0 |
| 416 | Fahrzeugen, Ma- schinen, techn. Bedarf | | | | | | | |
| | 1991 | 6 527 | 200 055 | 146 352 | 113 048 | 33 304 | 22,8 | 2 290 |
| | 1992 | 6 501 | 201 985 | 143 786 | 111 200 | 32 586 | 22,7 | 2 552 |
| | Veränderung in % ... | - 0,4 | + 1,0 | - 1,8 | - 1,6 | - 2,2 | X | + 11,5 |
| 418 | Pharmazeut., kosmet., u.ä. Erzeugnissen | | | | | | | |
| | 1991 | 1 253 | 63 325 | 41 908 | 33 056 | 8 852 | 21,1 | 402 |
| | 1992 | 1 307 | 64 005 | 45 191 | 36 017 | 9 175 | 20,3 | 565 |
| | Veränderung in % .. | + 4,3 | + 1,1 | + 7,8 | + 9,0 | + 3,6 | X | + 40,5 |
| 419 | Pap., Druckerzeugn., Waren verschiedener Art, o.ä.S. | | | | | | | |
| | 1991 | 1 877 | 101 375 | 61 345 | 51 149 | 10 196 | 16,6 | 805 |
| | 1992 | 1 848 | 104 762 | 62 633 | 52 009 | 10 624 | 17,0 | 824 |
| | Veränderung in % .. | - 1,5 | + 3,3 | + 2,1 | + 1,7 | + 4,2 | X | + 2,4 |
| 41 | Fertigwaren | | | | | | | |
| | 1991 | 25 401 | 818 883 | 618 369 | 504 961 | 113 408 | 18,3 | 8 275 |
| | 1992 | 25 006 | 823 078 | 623 116 | 509 453 | 113 663 | 18,2 | 8 744 |
| | Veränderung in % | - 1,7 | + 0,5 | + 0,8 | + 0,9 | + 0,2 | X | + 5,7 |
| 40/41 | Großhandel | | | | | | | |
| | 1991 | 37 153 | 1 120 249 | 983 715 | 825 071 | 158 645 | 16,1 | 12 509 |
| | 1992 | 36 353 | 1 125 599 | 977 924 | 818 263 | 159 661 | 16,3 | 13 632 |
| | Veränderung in % | - 2,2 | + 0,5 | - 0,6 | - 0,8 | + 0,6 | X | + 9,0 |

*) Nur Unternehmen mit einem Jahresumsatz von 1 Mill. DM und mehr.
1) Systematik der Wirtschaftszweige, Ausgabe 1979.

2) Erlöse aus Eigen- und Fremdgegeschäft
3) Anteil des Rohertrages am Umsatz in %

verschiedener Art (+ 2,1 %). In der umsatzstärksten Branche des Großhandels mit Fertigwaren, dem Großhandel mit Nahrungsmitteln, Getränken, Tabakwaren, wurde eine Umsatzausweitung um 0,8 % im Jahr 1992 - von 1990 auf 1991 um 9,3 % - ermittelt. Umsatzeinbußen - nach erheblichen Zuwachsen im Vorjahr - ergaben sich im Jahr 1992 gegenüber 1991 im Großhandel mit Textilien, Bekleidung, Schuhen, Lederwaren (- 2,5 %), mit Fahrzeugen, Maschinen, technischem Bedarf (- 1,8 %) sowie im Großhandel mit feinmechanischen und optischen Erzeugnissen, Schmuck (- 1,5 %)

Der von den Großhandelsunternehmen im Jahr 1992 erzielte Rohertrag belief sich auf 159,7 Mrd. DM; das waren 1,0 Mrd. DM oder 0,6 % mehr als im Jahr 1991.

Im Großhandel mit Rohstoffen und Halbwaren wurde ein Rohertrag von 46,0 Mrd. DM (+ 1,7 %) erwirtschaftet. Die Unternehmen des Großhandels mit Holz, Baustoffen, Installationsbedarf erzielten die höchste absolute (+ 1,4 Mrd DM) und prozentuale (+ 10,2 %) Steigerung des Rohertrages aller Branchen. Ein erheblicher Rückgang des Rohertrages war im Großhandel mit Getreide, Futter- und Düngemitteln (- 7,0 %) zu verzeichnen; diese Branche konnte vergleichsweise von 1990 auf 1991 eine sehr hohe Ertragssteigerung verbuchen (21,4 %).

Der Großhandel mit Fertigwaren erzielte einen Rohertrag in Höhe von 113,7 Mrd. DM, das waren 0,2 % mehr als im Vorjahr. Die höchsten Ertragssteigerungen waren im Großhandel mit Metallwaren, Einrichtungsgegenständen (+ 4,6 %) und im Großhandel mit Papier, Druckerzeugnissen, Waren verschiedener Art (+ 4,2 %) zu verzeichnen. In beiden Branchen trugen zum einen Umsatzsteigerungen um jeweils gut 2 % hierzu bei, zum andern auch die Erhöhung der Rohertragsquoten von 23,8 % auf 24,4 % bzw. von 16,6 % auf 17,0 %. Der stärkste Rückgang des Rohertrages wurde im Großhandel mit Textilien, Bekleidung, Schuhen, Lederwaren (- 8,9 %) festgestellt.

Eine Darstellung der Entwicklung der Rohertragsquoten seit 1986 in den einzelnen Großhandelsbranchen enthält Tabelle 8 (Textteil)

Die Großhandelsunternehmen im früheren Bundesgebiet tätigten im Jahr 1992 Investitionen im Wert von 13 632 Mill. DM, das entspricht 1,4 % des im gleichen Jahr getätigten Umsatzes. Damit wurden 1 123 Mill. DM oder 9,0 % mehr als im Vorjahr investiert.

Im Großhandel mit Rohstoffen und Halbwaren belief sich das Investitionsvolumen im Jahr 1992 auf 4 888 Mill. DM und übertraf das des Jahres 1991 um 653 Mill. DM oder 15,4 %, nachdem es bereits im Jahr 1991 eine Steigerung um 16,0 % gegenüber dem Vorjahr erfahren hatte. Die Investitionen nahmen besonders stark zu im Großhandel mit festen Brennstoffen, Mineralerzeugnissen (+ 25,4 %) sowie im Großhandel mit Holz, Baustoffen, Installationsbedarf (+ 24,6 %), dagegen blieben sie im Großhandel mit Altmaterial, Reststoffen (- 8,3 %) erheblich hinter dem Wert des Vorjahres zurück.

Im Großhandel mit Fertigwaren betrugen die Investitionen im Jahr 1992 8 744 Mill. DM, 469 Mill. DM oder 5,7 % mehr als im Jahr 1991, nach einer Steigerung um 24,3 % im Vorjahr. Im Großhandel mit Nahrungsmitteln, Getränken, Tabakwaren ergab sich im Jahr 1992 gegenüber 1991 eine Steigerung um 2,0 %, nachdem die Zunahme im Vorjahr 42,3 % betragen hatte. Eine starke Zunahme der Investitionstätigkeit wurde im Großhandel mit feinmechanischen und optischen Erzeugnissen, Schmuck usw. (+ 46,0 %) sowie im Großhandel mit pharmazeutischen, kosmetischen u.ä. Erzeugnissen (+ 40,5 %) festgestellt. Im Großhandel mit Textilien, Bekleidung, Schuhen, Lederwaren wurde im Jahr 1992 deutlich weniger investiert als im Vorjahr (- 30,6 %), der Wert reduzierte sich auf den Investitionsumfang des Jahres 1990.

c) Neue Länder und Berlin-Ost

In den neuen Ländern und Berlin-Ost belief sich der Umsatz der dort ansässigen Großhandelsunternehmen im Jahr 1992 auf insgesamt 26,8 Mrd. DM, das waren 5,4 Mrd. DM oder 16,9 % weniger als im Jahr 1991 (siehe Texttabelle 2). In beiden Bereichen des Großhandels wurde 1992 ein nahezu gleichstarker prozentualer Umsatzrückgang gegenüber dem Jahr 1991 festgestellt, im Großhandel mit Rohstoffen und Halbwaren um 16,9 %, im Großhandel mit Fertigwaren um 16,8 %. Im Großhandel mit Rohstoffen und Halbwaren belief sich das Umsatzvolumen auf 12,3 Mrd. DM, im Großhandel mit Fertigwaren auf 14,6 Mrd. DM.

Die Anzahl der Beschäftigten betrug am Jahresende 1992 60 Tsd. gegenüber 94 Tsd. am Jahresende 1991; somit wurde der Personalbestand im Großhandel um 33 Tsd. Personen oder 35,5 % reduziert. Im Großhandel mit Rohstoffen und Halbwaren sowie im Großhandel mit Fertigwaren war dieser Rückgang unterschiedlich groß (- 0,9 % bzw. - 45,0 %).

Der Rohertrag des Großhandels betrug im Jahr 1992 in den neuen Ländern und Berlin-Ost 4 687 Mill. DM, 1,4 % mehr als im Vorjahr. Im Großhandel mit Rohstoffen und Halbwaren wurde mit 2 175 Mill. DM ein um 26,1 % höherer, im Großhandel mit Fertigwaren mit 2 512 Mill. DM dagegen ein um 13,3 % niedrigerer Rohertrag als im Vorjahr erwirtschaftet, wenngleich die Rohertragsquoten jeweils höher ausfielen als 1991.

Der Wert der Investitionen belief sich im Jahr 1992 in den neuen Ländern und Berlin-Ost auf insgesamt 1 435 Mill. DM, das bedeutet eine Erhöhung um 55,2 % gegenüber dem Vorjahr. Im Großhandel mit Rohstoffen und Halbwaren wurden 805 Mill. DM (+ 134,3 %), im Großhandel mit Fertigwaren 630 Mill. DM (+ 8,4 %) investiert.

d) Neue Länder und Berlin-Ost im Vergleich zum früheren Bundesgebiet

Differenziert man die Ergebnisse nach dem Sitz der Unternehmen - ob sie in den neuen Ländern und Berlin-Ost oder im früheren Bundesgebiet ansässig sind -, so sind strukturelle Unterschiede der Großhandelsunternehmen erkennbar (s. Texttabellen 2, 4 und 7).

Deutschland

7 Beschäftigte, Umsatz, Rohertrag, Brutto-lohn- und -gehaltssumme sowie Investitionen im Großhandel *)
- Ergebnisse der Jahreserhebung 1992 -

| Nr der Systematik 1) | Wirtschaftsgliederung (Großhandel mit) | Beschäftigte je Unternehmen am 31.12. | Umsatz 2) | | | Rohertrag | | Brutto-lohn- und -gehaltssumme | | Investitionen | |
|----------------------|---|---------------------------------------|-----------|----------------|------------------|-----------|------------------|--------------------------------|------------------|---------------|--------------------|
| | | | Insgesamt | je Unternehmen | je Beschäftigten | Insgesamt | Anteil am Umsatz | Insgesamt | je Beschäftigten | Insgesamt | je 1 000 DM Umsatz |
| | | Anzahl | Mill. DM | | 1 000 DM | Mill. DM | % | Mill. DM | DM | Mill. DM | DM |
| 40 | Rohstoffen und Halbwaren | | | | | | | | | | |
| | Deutschland | 27 | 367 069 | 31,1 | 1 136 | 48 173 | 13,1 | 16 645 | 51 604 | 5 693 | 16 |
| | Früheres Bundesgebiet | 27 | 354 608 | 31,3 | 1 173 | 45 998 | 13,0 | 15 996 | 52 876 | 4 888 | 14 |
| | Neue Länder und Berlin-Ost | 44 | 12 261 | 27,2 | 612 | 2 175 | 17,7 | 649 | 32 401 | 805 | 66 |
| 41 | Fertigwaren | | | | | | | | | | |
| | Deutschland | 33 | 637 702 | 24,6 | 739 | 116 175 | 18,2 | 42 407 | 49 110 | 9 374 | 15 |
| | Früheres Bundesgebiet | 33 | 623 116 | 24,9 | 757 | 113 663 | 18,2 | 41 361 | 50 252 | 8 744 | 14 |
| | Neue Länder und Berlin-Ost | 39 | 14 586 | 13,9 | 361 | 2 512 | 17,2 | 1 046 | 25 871 | 630 | 43 |
| 40/41 | Großhandel insgesamt | | | | | | | | | | |
| | Deutschland | 31 | 1 004 771 | 26,5 | 847 | 164 348 | 16,4 | 59 052 | 49 788 | 15 067 | 15 |
| | Früheres Bundesgebiet | 31 | 977 824 | 26,9 | 869 | 158 661 | 16,3 | 57 357 | 50 957 | 13 632 | 14 |
| | Neue Länder und Berlin-Ost | 40 | 26 847 | 17,9 | 444 | 4 687 | 17,5 | 1 695 | 28 035 | 1 435 | 53 |

*) Ergebnisse der repräsentativen Erhebung. Nur Unternehmen mit einem Jahresumsatz von 1 Mill. DM und mehr.

1) Systematik der Wirtschaftszweige, Ausgabe 1979.

2) Ohne Umsatz- (Mehrwert-)steuer.

In den neuen Ländern und Berlin-Ost wurde im Großhandel je Unternehmen durchschnittlich ein Umsatz von 17,9 Mill. DM ermittelt, im früheren Bundesgebiet ein Umsatz von 26,9 Mill. DM (siehe Texttabelle 7).

Je Unternehmen waren im Großhandel im Jahr 1992 in den neuen Ländern und Berlin-Ost mehr Beschäftigte tätig (40) als im früheren Bundesgebiet (31). Dies gilt sowohl für die Unternehmen im Großhandel mit Rohstoffen und Halbwaren, mit 44 Beschäftigten je Unternehmen in den neuen Ländern und Berlin-Ost gegenüber 27 im früheren Bundesgebiet, als auch für die im Großhandel mit Fertigwaren, mit 39 gegenüber 33 Beschäftigten je Unternehmen.

Deutliche Unterschiede zeigt auch das Ergebnis für den Umsatz je Beschäftigten im Großhandel in den beiden Gebieten: In den neuen Ländern und Berlin-Ost belief er sich auf 444 000 DM, im früheren Bundesgebiet auf 869 000 DM. Im Großhandel mit Rohstoffen und Halbwaren wurden je Beschäftigten in den neuen Ländern und Berlin-Ost 612 000 DM, im früheren Bundesgebiet 1 173 000 DM umgesetzt und im Großhandel mit Fertigwaren liegen die Ergebnisrelationen für die beiden Gebiete bei 361 000 DM bzw. 757 000 DM.

Die durchschnittlich erzielte Rohertragsquote betrug in den Unternehmen in den neuen Ländern und Berlin-Ost 17,5 %, in den im früheren Bundesgebiet ansässigen 16,3 %. Sie belief sich im Großhandel mit Rohstoffen und Halbwaren auf 17,7 % in den neuen Ländern und Berlin-Ost, im früheren Bundesgebiet auf 13,0 %, im Großhandel mit Fertigwaren auf 17,2 % bzw. 18,2 %.

Die Investitionen je 1 000 DM Umsatz betrugen in den neuen Ländern und Berlin-Ost insgesamt 53 DM, im Großhandel mit Rohstoffen und Halbwaren 66 DM, im Großhandel mit Fertigwaren 43 DM. Im früheren Bundesgebiet ergaben sich entsprechend im Großhandel insgesamt 14 DM, im Großhandel mit Rohstoffen und Halbwaren und im Großhandel mit Fertigwaren getrennt ebenfalls jeweils 14 DM.

Die Brutto-lohn- und -gehaltssumme je Beschäftigten wurde im Großhandel in den neuen Ländern und Berlin-Ost mit 28 035 DM gegenüber 50 957 DM im früheren Bundesgebiet ermittelt. Dabei ist zu berücksichtigen, daß der Anteil der Teilzeitbeschäftigten an den Beschäftigten insgesamt im früheren Bundesgebiet mit 16 % doppelt so hoch liegt wie in den neuen Ländern und Berlin-Ost mit 8 %.

Früheres Bundesgebiet
8 Rohertragsquoten *) im Großhandel nach Wirtschaftsgruppen und -klassen
- Ergebnisse der Jahreserhebungen 1986 bis 1992 -

Prozent

| Nummer der Systematik 1) | Wirtschaftsgliederung (Großhandel mit ...) | 1986 | 1987 | 1988 | 1989 | 1990 | 1991 | 1992 |
|--------------------------------|---|------|------|------|------|--------|--------|--------|
| 401 | Getreide, Futter- u. Düngemitteln, Tieren . | 7,3 | 7,8 | 8,4 | 7,0 | 8,7 | 10,1 | 9,2 |
| 401 11 | Getreide, Futter- u. Düngemitteln, o.a.S. | 5,7 | 6,7 | 7,5 | 4,8 | 7,6 | 9,5 | 5,6 |
| 401 14 | Getreide, Saaten, Futtermitteln | 8,2 | 7,9 | 9,1 | 7,6 | 9,1 | 11,3 | 10,9 |
| 401 17 | Düngemitteln | 5,3 | 6,0 | 6,9 | 6,5 | 7,0 | 6,0 | 7,5 |
| 401 30 | Blumen, Pflanzen, Blumenbindereibedarf . | 21,6 | 22,0 | 21,9 | 22,2 | 23,2 | 22,8 | 22,8 |
| 401 51 | Lebendem Vieh | 5,8 | 6,1 | 5,6 | 5,6 | 6,2 | 5,9 | 8,1 |
| 401 55 | Sonst. lebenden Tieren, zool. Bedarf | / | / | / | / | / | / | / |
| 402 | Textil Rohstoffen u. Halbwaren, Häuten usw. | 10,7 | 12,2 | 12,3 | 12,5 | 12,5 | 14,4 | 16,8 |
| 402 11 | Garnen (oh. Handarbeitsgarne u.ä.) . . . | / | / | / | / | / | / | / |
| 402 14 | Wolle, Tierhaaren | 10,1 | 12,6 | 10,6 | 8,3 | / | / | / |
| 402 17 | Baumwolle | 7,2 | 11,3 | 4,3 | 12,3 | / | / | / |
| 402 19 | Sonst. Textil Rohstoffen u. Halbwaren .. | 12,6 | 13,9 | 15,4 | 18,1 | (19,1) | (16,9) | (24,0) |
| 402 50 | Häuten, Fellen | 11,7 | 12,0 | 15,9 | 10,5 | 13,0 | 18,4 | 15,8 |
| 402 70 | Leder | / | / | / | / | / | / | / |
| 402 80 | Rohtabak | / | / | / | / | / | / | / |
| 404 | Techn. Chemikalien, Rohdrogen, Kautschuk | 11,8 | 13,1 | 12,5 | 12,5 | 13,6 | 15,4 | 16,7 |
| 404 10 | Techn. Chemikalien, Rohdrogen | 11,8 | 13,1 | 12,4 | 12,5 | 13,6 | 15,5 | 16,7 |
| 404 60 | Rohen techn. Fetten u. Ölen, Kautschuk | 12,2 | 11,0 | 14,3 | 11,9 | (13,4) | (13,4) | (15,0) |
| 405 | Fest Brennstoffen, Mineralerzeugnissen | 7,3 | 8,0 | 8,9 | 9,0 | 8,9 | 8,8 | 9,3 |
| 405 10 | Fest Brennstoffen, Mineralerzeugn o.a.S. | 8,0 | 6,7 | 6,6 | 7,1 | 4,1 | 3,9 | 3,7 |
| 405 40 | Fest. Brennstoffen | 2,9 | 3,0 | 3,4 | 3,9 | 4,2 | 4,1 | 7,3 |
| 405 70 | Mineralerzeugnissen | 7,7 | 8,5 | 9,4 | 9,4 | 9,2 | 9,1 | 9,5 |
| 406 | Erzen, Stahl, NE-Metallen usw. | 8,6 | 9,4 | 10,1 | 9,3 | 11,4 | 10,4 | 11,6 |
| 406 11 | Eisenerzen | / | / | / | / | / | / | / |
| 406 15 | NE-Metallerzen | / | / | / | / | / | / | / |
| 406 41 | Roh Eisen | / | / | / | / | / | / | / |
| 406 45 | Eisen (oh. Roh Eisen) u. Stahl u. -halbzeug | 8,5 | 9,6 | 10,8 | 10,8 | 12,6 | 11,4 | 12,8 |
| 406 71 | NE-Metallen | 8,0 | 9,2 | 7,9 | 6,0 | 8,6 | 7,6 | 7,3 |
| 406 75 | NE-Metallhalbzeug | 12,4 | 13,4 | 15,3 | 10,2 | 12,9 | 13,3 | 14,5 |
| 407 | Holz, Baustoffen, Installationsbedarf | 19,5 | 20,0 | 19,8 | 19,3 | 19,5 | 19,7 | 19,6 |
| 407 11 | Rohholz | 22,0 | 21,7 | 26,8 | 20,1 | (20,0) | (23,9) | (25,8) |
| 407 14 | Schnittholz | 21,9 | 21,8 | 22,7 | 23,7 | 21,6 | 22,0 | 22,3 |
| 407 17 | Sonst Holzhalbwaren, Bauelementen aus Holz | 22,1 | 23,9 | 22,9 | 22,7 | 22,4 | 24,0 | 22,5 |
| 407 40 | Baustoffen, Bauelementen aus mineral Stoffen | 17,6 | 17,8 | 17,3 | 16,8 | 17,1 | 16,6 | 16,2 |
| 407 60 | Flachglas | 27,6 | 29,0 | 28,0 | 27,3 | 27,9 | 30,9 | 30,0 |
| 407 81 | Installationsbedarf für Gas und Wasser . . | 19,9 | 20,4 | 20,5 | 20,7 | 21,6 | 22,0 | 22,8 |
| 407 85 | Installationsbedarf für Heizung | 21,1 | 22,1 | 23,1 | 22,1 | 22,1 | 23,2 | 24,5 |
| 408 | Altmaterial, Reststoffen | 19,2 | 22,5 | 18,8 | 16,4 | 18,5 | 22,6 | 24,3 |
| 408 31 | Eisen- u. Stahlschrott | 19,5 | 25,6 | 21,2 | 19,0 | 21,3 | 24,5 | 28,0 |
| 408 35 | NE-Metallschrott | 10,5 | 10,6 | 11,1 | 7,7 | (8,8) | (11,5) | (8,6) |
| 408 71 | Altmaterial, Reststoffen, o a.S. | / | / | / | / | / | / | / |
| 408 74 | Lumpen, textil. Reststoffen | / | / | / | / | / | / | / |
| 408 77 | Altpapier u. -pappe, Reststoffen aus Papier u. Pappe | 40,1 | 39,3 | 41,4 | 39,7 | 44,8 | 53,9 | 56,4 |
| 408 79 | Sonst Altmaterialien u Reststoffen, a n g . | / | / | / | / | / | / | / |
| 40 | Rohstoffen u. Halbwaren | 9,9 | 10,9 | 11,5 | 10,8 | 12,1 | 12,4 | 13,0 |

*) Anteil des Rohertrages am Umsatz

1) Systematik der Wirtschaftszweige, Ausgabe 1979, Kurzbezeichnungen.

Früheres Bundesgebiet
8 Rohertragsquoten *) im Großhandel nach Wirtschaftsgruppen und -klassen
- Ergebnisse der Jahreserhebungen 1986 bis 1992 -

Prozent

| Nummer der Systematik 1) | Wirtschaftsgliederung (Großhandel mit) | 1986 | 1987 | 1988 | 1989 | 1990 | 1991 | 1992 |
|--------------------------|--|------|------|------|------|--------|--------|--------|
| 411 | Nahrungsmitteln, Getränken, Tabakwaren | 10,4 | 11,2 | 10,9 | 10,6 | 11,4 | 11,5 | 11,5 |
| 411 10 | Nahrungsmitteln, Getränken, Tabakwaren, o a S | 7,7 | 8,0 | 7,6 | 7,7 | 8,8 | 8,8 | 9,0 |
| 411 21 | Speise- u. Industriekartoffeln | 24,3 | 26,2 | 23,7 | 20,0 | 21,3 | 19,8 | 23,2 |
| 411 25 | Gemüse, Obst, Früchten | 10,5 | 11,8 | 10,9 | 11,0 | 10,2 | 10,0 | 10,5 |
| 411 31 | Zucker | 4,1 | 2,5 | 2,9 | 2,9 | 4,8 | 2,8 | 2,8 |
| 411 36 | Süßwaren | 19,0 | 18,4 | 19,8 | 18,8 | 21,9 | 23,4 | 22,8 |
| 411 41 | Milcherzeugnissen, Fettwaren | 7,2 | 7,3 | 8,0 | 6,9 | 7,2 | 8,2 | 9,3 |
| 411 45 | Eiern | 12,9 | 14,5 | 17,1 | 16,7 | (20,0) | (16,3) | (18,8) |
| 411 51 | Wild, Geflügel | 12,1 | 13,1 | 13,1 | 13,1 | 12,8 | 13,5 | 12,7 |
| 411 55 | Fleisch, Fleischwaren | 10,0 | 11,1 | 10,4 | 10,5 | 10,7 | 11,8 | 11,2 |
| 411 61 | Kaffee, Tee, Rohkakao | / | 16,3 | 15,1 | 12,4 | 13,9 | 16,5 | 13,3 |
| 411 65 | Gewürzen | / | / | / | / | / | / | / |
| 411 71 | Mehl | / | / | / | / | / | / | / |
| 411 75 | Fischen, Fischerzeugnissen | 26,3 | 23,8 | 22,9 | 22,7 | 24,7 | 33,6 | 21,8 |
| 411 79 | Sonst. Nahrungsmitteln, a.n.g. | 13,9 | 13,3 | 13,1 | 13,7 | 14,0 | 13,3 | 15,2 |
| 411 81 | Wein | 23,1 | 25,9 | 23,8 | 22,7 | 26,8 | 23,0 | 24,7 |
| 411 83 | Spirituosen | 27,5 | 23,8 | 23,6 | 23,9 | 28,0 | 19,4 | 19,4 |
| 411 87 | Bier, alkoholfreie Getränke | 20,1 | 20,0 | 20,1 | 20,1 | 20,3 | 20,4 | 21,7 |
| 411 90 | Tabakwaren | 8,4 | 8,1 | 8,1 | 7,9 | 7,6 | 7,6 | 7,6 |
| 412 | Textilien, Bekleidung, Schuhen, Lederwaren | 22,1 | 22,4 | 22,9 | 22,7 | 23,7 | 25,2 | 23,5 |
| 412 10 | Textil-, Bekleidg., Schuhen, Lederwaren, o a S | 19,6 | 19,9 | 18,8 | 19,4 | 22,1 | 22,2 | 19,2 |
| 412 20 | Meterware f. Bekleidung u. Wäsche | 15,7 | 14,7 | 15,6 | 16,6 | 18,0 | 18,8 | 20,9 |
| 412 30 | Oberbekleidung | 23,4 | 24,9 | 24,2 | 23,1 | 25,1 | 26,6 | 24,4 |
| 412 41 | Herren-, Damen- u. Kinderwäsche, Miederw. | / | / | / | / | / | / | / |
| 412 45 | Pullover, Säugl. Bekleidg., Kurz- u. ä. | 25,1 | 22,8 | 26,9 | 27,6 | 24,8 | 28,0 | 27,0 |
| 412 50 | Kopfbedeckungen, Bekleidungszubehör | / | / | / | / | / | / | / |
| 412 60 | Kürschnerwaren | 20,7 | 19,0 | 19,6 | 21,0 | / | / | / |
| 412 71 | Helmtextilien, Bodenbelägen | 25,3 | 24,8 | 26,8 | 26,8 | 26,3 | 28,0 | 26,1 |
| 412 74 | Bettwaren | / | / | / | / | / | / | / |
| 412 77 | Haus- u. Tischwäsche | / | / | / | / | / | / | / |
| 412 80 | Schuhen | 18,9 | 18,5 | 18,9 | 18,3 | 20,0 | 19,7 | 21,2 |
| 412 91 | Leder- u. Täschnerwaren (ohne Schuhe) | 28,3 | 26,9 | 27,7 | 27,9 | 26,5 | 28,2 | 28,7 |
| 412 95 | Galanteriewaren, Geschenkartikel | 29,8 | 34,6 | 35,4 | 30,9 | 29,9 | 35,4 | 34,3 |
| 413 | Metallwaren, Einrichtungsgegenständen | 22,0 | 23,8 | 23,4 | 23,0 | 22,7 | 23,8 | 24,4 |
| 413 11 | Metall- u. Kunststoffwaren, o a S | 23,1 | 23,6 | 25,0 | 25,3 | 25,3 | 26,0 | 28,8 |
| 413 12 | Schrauben, Norm- u. Fassonsteile | 36,2 | 38,6 | 37,6 | 37,9 | 38,6 | 40,8 | 43,1 |
| 413 14 | Kleisenwaren usw. | 30,3 | 30,5 | 29,3 | 29,7 | 30,2 | 30,9 | 29,8 |
| 413 15 | Hausrat aus Metall u. Kunststoff, a.n.g. | 24,5 | 29,7 | 25,7 | 23,3 | 27,6 | 27,2 | 28,8 |
| 413 18 | Sonst. Metall- u. Kunststoffwaren, a.n.g. | 25,7 | 25,4 | 26,3 | 25,4 | 25,6 | 27,3 | 25,2 |
| 413 19 | Verpackungsmitteln aus Metall u. Kunststoff | 20,5 | 18,8 | 16,6 | 17,3 | 19,2 | 20,3 | 20,7 |
| 413 20 | Elektrotechn. Erzeugnissen, a.n.g. | 21,9 | 22,7 | 23,0 | 21,8 | 22,4 | 22,2 | 23,0 |
| 413 30 | Feinkeramik u. Glaswaren für den Haushalt | 27,0 | 28,1 | 29,1 | 29,4 | 28,4 | 28,4 | 28,2 |
| 413 60 | Möbeln, Kunstgegenständen u. ä. | 23,4 | 26,3 | 25,5 | 25,4 | 25,1 | 25,6 | 25,8 |
| 413 71 | Rundfunk-, Fernseh- u. phonotechn. Geräten | 15,3 | 19,2 | 17,9 | 17,7 | 15,8 | 18,0 | 18,8 |
| 413 75 | Musikinstrumenten | / | / | / | / | / | / | / |
| 413 80 | Lacken, Farben, Tapeten | 24,0 | 24,7 | 24,8 | 25,1 | 24,4 | 26,4 | 27,1 |
| 413 90 | Holz-, a.n.g., Flecht- u. Bürstenw., Kinderwagen | / | / | / | / | / | / | / |

*) Anteil des Rohertrages am Umsatz

1) Systematik der Wirtschaftszweige, Ausgabe 1979, Kurzbezeichnungen

Früheres Bundesgebiet
B Rohertragsquoten *) im Großhandel nach Wirtschaftsgruppen und -klassen
- Ergebnisse der Jahreserhebungen 1986 bis 1992 -

Prozent

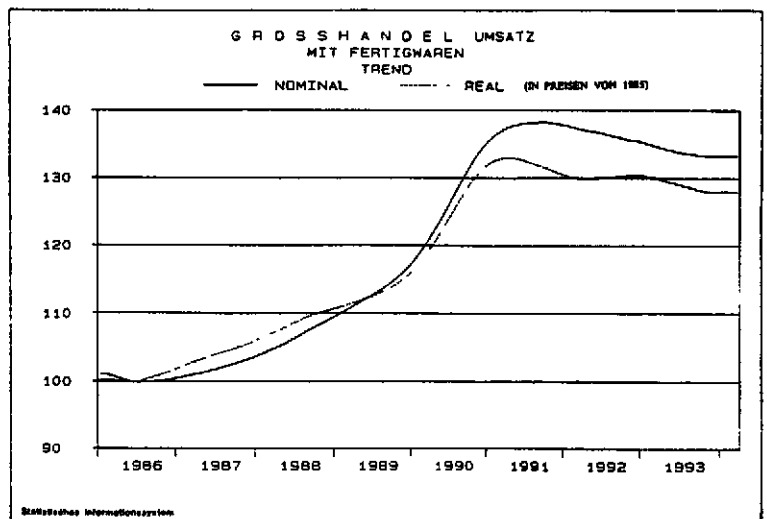
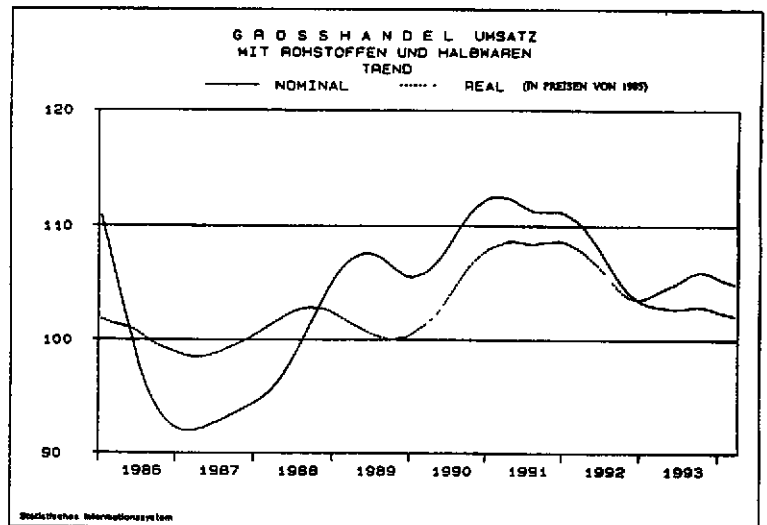
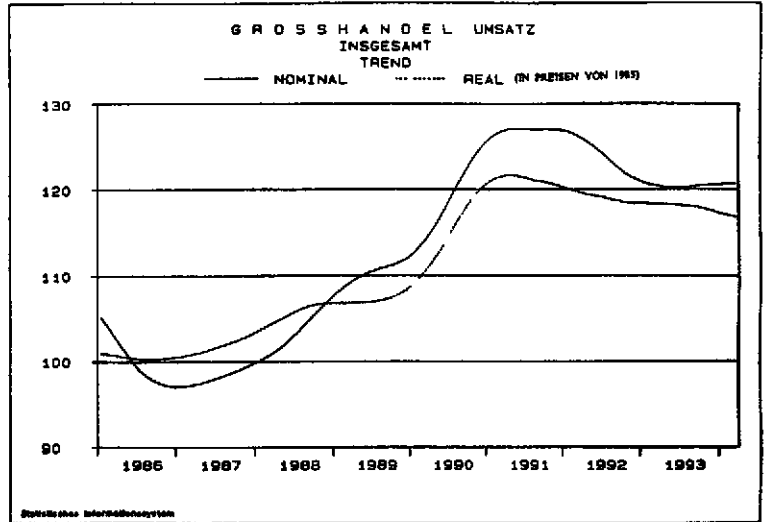
| Nummer der Systematik 1) | Wirtschaftsgliederung (Großhandel mit . .) | 1986 | 1987 | 1988 | 1989 | 1990 | 1991 | 1992 |
|--------------------------|--|------|------|------|------|--------|--------|--------|
| 414 | Feinmech. u. opt. Erzeugn., Schmuck usw. | 24,2 | 24,2 | 24,2 | 23,9 | 23,9 | 26,5 | 26,3 |
| 414 31 | Foto- u. Kinogerät, fototechn. u. -chem. Mat. | 20,5 | 17,4 | 16,5 | 17,2 | 14,8 | 18,0 | 17,2 |
| 414 35 | Sonst. feinmech. u. opt. Erzeugnissen | 28,1 | 29,0 | 29,5 | 30,1 | 34,4 | 35,0 | 35,2 |
| 414 61 | Uhren | 27,6 | 26,5 | 31,5 | 32,1 | 30,1 | 32,7 | 32,2 |
| 414 65 | Edelmetallwaren, Schmuck u. ä. | 20,4 | 22,5 | 22,6 | 22,3 | 22,4 | 25,0 | 24,4 |
| 414 94 | Spielwaren | 30,0 | 34,3 | 32,0 | 29,8 | 31,5 | 34,6 | 34,0 |
| 414 96 | Sport- u. Campingartikel (oh. Campingmöbel) | 29,1 | 29,8 | 30,9 | 29,6 | 30,0 | 30,4 | 29,7 |
| 416 | Fahrzeugen, Maschinen, Techn. Bedarf . . | 20,8 | 20,5 | 20,9 | 22,2 | 22,9 | 22,8 | 22,7 |
| 416 11 | Kraftwagen | 10,4 | 10,5 | 11,1 | 14,9 | 17,2 | 16,9 | 15,7 |
| 416 14 | Kraftfahrzeugteilen u. -reifen | 23,4 | 23,8 | 24,1 | 23,9 | (23,1) | (24,6) | (24,7) |
| 416 17 | Kraftfädhern, Fahrrädern, Fahrradteilen . | 21,4 | 19,6 | 19,9 | 18,9 | 18,8 | 21,4 | 19,9 |
| 416 19 | Sonst. Fahrzeugen u. deren Teilen . . . | 26,6 | 25,7 | 27,2 | 25,7 | 26,8 | 24,1 | 24,8 |
| 416 20 | Landmaschinen, landw. Geräten | 20,1 | 20,4 | 20,7 | 19,0 | 21,4 | 24,4 | 21,9 |
| 416 41 | Werkzeugmaschinen | 21,5 | 21,1 | 20,9 | 21,3 | 21,4 | 25,6 | 23,5 |
| 416 42 | Baummaschinen, Baugeräten | 25,2 | 26,6 | 24,5 | 25,1 | 23,8 | 22,9 | 22,5 |
| 416 44 | Bromaschinen, ADV-Geräten u. -Ehr. | 39,4 | 35,0 | 32,1 | 29,3 | 28,1 | 28,9 | 29,6 |
| 416 46 | Textil- u. Nähmaschinen | / | / | / | / | / | / | / |
| 416 49 | Sonst. Maschinen (oh. Land- u. Spezialmaschinen) | 22,0 | 23,9 | 24,4 | 23,1 | 25,4 | 23,8 | 25,4 |
| 416 51 | Techn. Bäckereibedarf | / | / | / | / | / | / | / |
| 416 53 | Techn. Fleischereibedarf | 18,4 | 22,0 | 21,3 | 19,1 | 20,2 | 21,4 | 20,1 |
| 416 55 | Techn. Brauerei- u. Kellereibedarf . . . | / | / | / | / | / | / | / |
| 416 57 | Techn. Molkereibedarf | / | / | / | / | / | / | / |
| 416 61 | Chem.-techn. Erzeugnissen | 30,3 | 30,6 | 30,2 | 28,8 | (25,5) | (23,3) | (27,7) |
| 416 63 | Hanf- u. Hartfasererzeugnissen . . . | / | / | / | / | / | / | / |
| 416 65 | Techn. Bedarf, a.n.g. | 26,6 | 27,7 | 26,8 | 26,7 | 27,3 | 26,3 | 28,9 |
| 416 67 | Schuhmacherbedarf | / | / | / | / | / | / | / |
| 416 90 | Verpackungsglas u. -keramik | 15,0 | 13,9 | 13,8 | 13,5 | (12,6) | (12,5) | (13,2) |
| 418 | Pharmazeut., kosmet. u. ä. Erzeugnissen . | 19,5 | 19,8 | 19,9 | 20,9 | 20,6 | 21,1 | 20,3 |
| 418 10 | Pharmazeutischen Erzeugnissen | 14,1 | 14,6 | 15,1 | 16,1 | 15,6 | 15,5 | 14,2 |
| 418 31 | Dentalbedarf | 27,7 | 28,2 | 28,2 | 26,4 | 28,7 | 27,4 | 28,5 |
| 418 35 | Laborbed., sonst. medizin. u. orthopäd. Art. | 28,6 | 28,9 | 27,6 | 27,9 | 28,6 | 29,4 | 29,2 |
| 418 50 | Friseurbedarf | / | / | / | / | / | / | / |
| 418 60 | Kosmet. Erzeugn., Körperpflegemitteln . | 30,7 | 31,9 | 32,3 | 35,0 | 32,5 | 37,2 | 37,2 |
| 418 80 | Wasch-, Putz- u. Reinigungsmitteln . . . | 30,5 | 28,5 | 29,7 | 29,6 | 28,9 | 33,8 | 32,0 |
| 419 | Pap., Druckerzeugn., Waren versch. Art, o.a.S. | 15,1 | 15,3 | 14,9 | 14,3 | 14,7 | 16,6 | 17,0 |
| 419 11 | Schreib- u. Druckpapier | 12,0 | 12,0 | 12,7 | 12,2 | 12,2 | 12,4 | 14,8 |
| 419 13 | Papier (oh. Schreib- u. Druckpapier) . . . | 13,7 | 10,9 | 12,2 | 12,1 | (10,4) | (12,2) | (15,2) |
| 419 15 | Pappe | / | / | / | / | / | / | / |
| 419 17 | Schreib- u. Papierwaren, Schul- und Büroart. | 28,7 | 28,5 | 27,8 | 27,6 | 27,7 | 29,1 | 28,7 |
| 419 41 | Büchern, Fachzeitschriften, Musikalien . | 28,0 | 27,6 | 27,4 | 27,7 | 26,2 | 27,3 | 25,7 |
| 419 45 | Unterhaltungszeitschriften, Zeitungen . . | 23,9 | 23,5 | 20,9 | 21,2 | 20,9 | 21,3 | 21,5 |
| 419 81 | Rohstoffen, Halb- u. Fertigwaren, o.a.S. | 11,5 | 13,0 | 13,1 | 12,5 | 12,4 | 13,2 | 13,6 |
| 419 82 | Rohstoffen u. Halbwaren, o.a.S. | 7,6 | 11,5 | 11,0 | 13,4 | 14,1 | 17,1 | 18,7 |
| 419 83 | Fertigwaren, o.a.S. | 12,3 | 11,8 | 11,8 | 10,9 | 11,9 | 14,9 | 14,5 |
| 41 | Fertigwaren | 16,4 | 17,1 | 17,1 | 17,1 | 17,6 | 18,3 | 18,2 |
| 40/41 | Großhandel insgesamt | 13,6 | 14,6 | 14,8 | 14,5 | 15,5 | 16,1 | 16,3 |

*) Anteil des Rohertrages am Umsatz.

1) Systematik der Wirtschaftszweige, Ausgabe 1979, Kurzbezeichnungen.

Früheres Bundesgebiet
Die konjunkturelle Entwicklung der Umsätze im Großhandel
(Ergebnisse auf der Basis 1986 = 100)

Es handelt sich um Ergebnisse der Zeitreihenanalyse nach dem "Berliner Verfahren" (Version 4). Das Verfahren zerlegt die Originalwerte (-reihe) in eine Trend-Konjunktur-Komponente, eine Saison- und Kalenderkomponente sowie in eine Restkomponente. Die Trend-Konjunktur-Komponente des Berliner Verfahrens wird häufig als Konjunkturindikator eingesetzt, da sie die mittel- bis langfristige "Grundtendenz" der Reihe anzeigt. Grundsätzlich ist zu beachten, daß die Schätzung der Zeitreihenkomponenten am aktuellen Rand (etwa für die letzten 3 Monate) mit gewissen Unsicherheiten über die Entwicklung behaftet ist.



12 Begriffsbestimmungen

Absatzformen des Großhandels

- Streckengroßhandel

Von den Großhandelsumsätzen entfallen mehr als 50 % auf Streckengeschäfte. Das Streckengeschäft ist ein "Eigengeschäft", bei dem die Ware vom Vorlieferanten zum Abnehmer befördert wird, ohne daß sie - obgleich vom Handelsunternehmen als Wareneingang verbucht - von diesem eingelagert wird. Zollager sowie Lager im Freihafen und im Ausland gelten hier nicht als Lager.

- Lagergroßhandel

Von den Großhandelsumsätzen entfallen höchstens 50 % auf Streckengeschäfte.

Arten des Großhandels

- Binnengroßhandel

Von Warenbezügen und Großhandelsumsätzen entfallen mehr als 50 % auf Geschäfte im Inland.

-- Produktionsverbindungshandel

Der Großhandelsumsatz wird weniger als zur Hälfte mit dem inländischen Einzelhandel getätigt.

-- Konsumtionsverbindungshandel

Der Großhandelsumsatz wird mindestens zur Hälfte mit dem inländischen Einzelhandel getätigt.

- Außenhandel

Von den Warenbezügen und/oder von den Großhandelsumsätzen entfallen mehr als 50 % auf Geschäfte mit dem Ausland.

-- Einfuhrhandel

Die Waren werden überwiegend aus dem Ausland bezogen, ihr Absatz erfolgt mindestens zur Hälfte im Inland.

-- Produktionsverbindungshandel

Der Großhandelsumsatz wird weniger als zur Hälfte mit dem inländischen Einzelhandel getätigt.

-- Konsumtionsverbindungshandel

Der Großhandelsumsatz wird mindestens zur Hälfte mit dem inländischen Einzelhandel getätigt.

-- Ausfuhrhandel

Die Waren werden mindestens zur Hälfte nicht aus dem Ausland bezogen, ihr Absatz erfolgt jedoch überwiegend im Ausland.

-- Globalhandel

Der Bezug und der Absatz der Waren erfolgen überwiegend aus dem bzw. in das Ausland.

Beschäftigte

Beschäftigte sind tätige Inhaber, unbezahlt mithelfende Familienangehörige sowie sämtliche Arbeitnehmer einschließlich der Auszubildenden. Dazu gehören auch vorübergehend Abwesende (z.B. Kranke, Urlauber) und Teilzeitbeschäftigte.

Bruttolohn- und -gehaltssumme

Dazu zählen die Bezüge der Arbeitnehmer und zwar ohne die Arbeitgeberanteile zur Sozialversicherung, jedoch einschließlich der davon zu entrichtenden Lohnsteuer und Arbeitnehmeranteile zur Sozialversicherung. In die Bruttolöhne und -gehälter sind einbezogen

- sämtliche Zuschläge (z.B. Familienzuschlag) und Zulagen (z.B. für Mehrarbeit, Leistungszulagen), Naturalvergütungen, Vergütungen für ausgefallene Arbeitszeit (z.B. Urlaubslohn), Urlaubsbeihilfen, Weihnachtsgelder sowie Lohn- und Gehaltsfortzahlung im Krankheitsfall und Zuschüsse des Arbeitgebers zum Krankengeld, ferner Gratifikationen und Leistungen zur Vermögensbildung der Arbeitnehmer, und

- die Vergütungen für Auszubildende, Teilzeitbeschäftigte, Aushilfskräfte und die an andere Unternehmen gezahlten Beträge für "Leiharbeiter" sowie

- die Bezüge von Gesellschaftern, Vorstandsmitgliedern und anderen leitenden Personen (soweit sie steuerlich als Einkünfte aus nichtselbständiger Arbeit gelten) sowie die Provisionen und Tantiemen.

Nicht einbezogen ist der Arbeitgeberzuschuß zum Krankenversicherungsbeitrag für nichtversicherungspflichtige Angestellte.

Einzelhandel

Einzelhandel betreibt, wer Handelsware (Handelsware = bewegliche Sachgüter, die fertig bezogen und ohne wesentliche, d.h. nicht mehr als handelsübliche Be- oder Verarbeitung weiter veräußert werden) in eigenem Namen für eigene Rechnung oder für fremde Rechnung (Kommissionshandel) an Letztverbraucher, in der Regel private Haushalte, absetzt.

Dabei spielt es keine Rolle, in welcher Form (stationärer Einzelhandel, Versandhandel, Markt-, Straßen- und Hausierhandel) die Handelsware abgesetzt wird.

Wird Handelsware an andere Abnehmer als private Haushalte in einer für den Einzelhandel typischen Form und in verhältnismäßig kleinen Mengen verkauft, so ist dieser Umsatzanteil bei Bruttopreisauszeichnung (= einschließlich Umsatzsteuer) dem Einzelhandel, bei Nettopreisauszeichnung (= ohne Umsatzsteuer) dem Großhandel zuzuordnen.

Der Absatz der Apotheken an private Haushalte ist Einzelhandel, auch wenn über eine gesetzliche Krankenkasse oder eine Ersatzkasse abgerechnet wird.

Der Verkauf von Lebensmitteln, Getränken und Genußmitteln in gastgewerblichen Nebenbetrieben (z.B. in Speisewirtschaften, Cafés, Eisdielen) rechnet zum Umsatz aus Gastgewerbe.

Der Erlös aus dem Verkauf von Eigenerzeugnissen, z.B. von selbstgezogenen Blumen in einem Blumengeschäft, zählt zum Umsatz aus Herstellung, Reparatur und Verarbeitung.

Großhandel

Großhandel betreibt, wer Handelsware in eigenem Namen für eigene Rechnung oder für fremde Rechnung (Kommissionshandel) an andere Abnehmer als private Haushalte absetzt. Handelsware = bewegliche Sachgüter, die fertig bezogen und ohne wesentliche, d.h. nicht mehr als handelsübliche Be- oder Verarbeitung weiter veräußert werden.

Wird Handelsware in einer für den Einzelhandel typischen Form und in verhältnismäßig kleinen Mengen verkauft, so ist dieser Umsatzanteil bei Nettopreisauszeichnung (= ohne Umsatzsteuer) dem Großhandel, bei Bruttopreisauszeichnung (= einschließlich Umsatzsteuer) dem Einzelhandel zuzuordnen.

Der Erlös aus dem Verkauf von Eigenerzeugnissen, z.B. von selbstgewonnenem Kies in einer Baustoffgroßhandlung, zählt zum Umsatz aus Herstellung, Reparatur und Verarbeitung.

Handelsvermittlung

Handelsvermittlung betreibt, wer den An- oder Verkauf von Waren (= bewegliche Sachgüter) in fremdem Namen für fremde Rechnung vermittelt (Fremdgeschäft).

Material- und Warenbestände

Dies sind Vorräte an Waren und Material, die zum Wiederverkauf oder zur gewerblichen (nicht land- und forstwirtschaftlichen) Be- oder Verarbeitung bestimmt sind

Hierzu rechnen nicht die zur Verwendung im eigenen Betrieb bestimmten Vorräte an Betriebsstoffen (z.B. Büro- und Verpackungsmaterial, Brenn- und Kraftstoffe, Reinigungsmittel), ferner auch nicht Bestände an Kommissionsware. Die Bestände sind entsprechend der Steuerbilanz anzugeben. Wird eine Bilanz nicht erstellt, so sind die Angaben nach bestem Wissen zu machen.

Rohertrag

Umsatz minus Wareneinsatz. Dabei wird der Umsatz im Großhandel und in der Handelsvermittlung ohne, im Einzelhandel und Gastgewerbe einschließlich Umsatz-(Mehrwert-)steuer ausgewiesen.

Teilzeitbeschäftigte

Teilzeitbeschäftigte sind tätige Personen, deren durchschnittliche Arbeitszeit kürzer ist als die orts-, branchen- oder betriebsübliche Wochenarbeitszeit.

Umsatz

Umsatz ist der Gesamtbetrag der abgerechneten Lieferungen und sonstigen Leistungen ohne Umsatzsteuer einschließlich Eigenverbrauch, Verkäufen an Betriebsangehörige sowie einschließlich gesondert in Rechnung gestellter Kosten für Fracht, Porto, Verpackung usw., ohne Rücksicht auf den Zahlungseingang und die Steuerpflicht.

Der Umsatz schließt auch Erlöse aus Kommissions- oder Streckengeschäften, Provisionen und Kostenvergütungen aus der Vermittlung von Waren (nicht den Wert der vermittelten Waren) einschließl. Delkredereprovisionen, aber ohne durchlaufende Posten (z.B. im Auftrag der Lieferanten vereinnahmte Zahlungen) sowie Zusatz Erlöse ein

Nicht dazu gehören jedoch Erlöse aus Land- und Forstwirtschaft sowie außerordentliche Erträge (z.B. aus dem Verkauf von Anlagevermögen) und betriebsfremde Erträge (z.B. Einnahmen aus Vermietung und Verpachtung von betriebsfremd genutzten Gebäuden und Gebäudeteilen, Zinserträge aus nicht betriebsnotwendigem Kapital oder Erträge aus Beteiligungen).

An Kunden gewährte Skonti und Erlösschmälerungen (z.B. Preisnachlässe, Rabatte, Jahresrückvergütungen, Boni) sind bei der Ermittlung des Umsatzes abzusetzen.

Bei umsatzsteuerlichen Organschaften sind auch die von der Muttergesellschaft oder den Tochtergesellschaften getätigten Innenumsätze mit anzugeben.

Unternehmen

Ein Unternehmen ist die kleinste Einheit, die aus handels- oder gewerbesteuerrechtlichen Gründen Bücher führen oder ähnliche Aufzeichnungen mit dem Ziel einer jährlichen Feststellung des Vermögensstandes machen muß.

Wareneingang

Wareneingang ist der gesamte Eingang von Waren und Material zum Wiederverkauf oder zur gewerblichen (nicht land- und forstwirtschaftlichen) Be- oder Verarbeitung zu Einstandspreisen ohne Vorsteuerbeträge (Umsatz- oder Einfuhrumsatzsteuer). Der Wareneingang setzt sich zusammen aus den Warenbezügen und den Aufwendungen für vergebene Lohnarbeiten; das sind die von anderen Unternehmen ausgeführten Bearbeitungen an Waren und Material zum Wiederverkauf oder zur gewerblichen Be- oder Verarbeitung.

Zum Wareneingang rechnen auch die in Kommissions- und Streckengeschäften umgesetzten Waren sowie die Entgelte für Heimarbeiter.

Nicht zum Wareneingang gehören von Unternehmen verwendete Betriebsstoffe (z.B. Büro- und Verpackungsmaterial, Brenn- und Kraftstoffe, Reinigungsmittel).

Wareneinsatz

Wareneingang zuzüglich Lageranfangsbestand minus Lagerendbestand (alles bewertet zu Einstandspreisen ohne Vorsteuer).

TABELLENTEIL

1.1 UNTERNEHMEN, BESCHAEFTIGTE, UMSATZ, GESAMTWERT DER GEGEN PROVISION VERMITTELTEN
NACH WIRT

| NUMMER DER SYSTEMATIK 1) | WIRTSCHAFTSGLIEDERUNG | UNTER- NEHMEN | BESCHAEFTIGTE | | UMSATZ (DAVON AUS) | | | | | |
|-----------------------------------|-----------------------|------------------|---------------|---|----------------------|--------------------|------------------------------------|-------------------|---|-------------------------------------|
| | | | INSGESAMT | DARUNTER TEILZEIT- BESCHAEFTIGT 2) | INS- GESAMT 3) | GROSSHANDEL | | EINZEL- HANDEL | HAN- DELS- VER- MITTLUNG 4) | AND. TAE- TIG- KEI- TEN |
| | | | | | | ZU- SAM- MEN | DARUNTER STRECKEN- GESCHAEFT | | | |
| | | | | | | | | | | |
| | | | | | | | | | | |
| AM 31.12.1992 | | | | | | | | | | |
| GROSSHANDEL MIT ... | | | ANZAHL | | MILL.DM | PROZENT | | | | |

| BUNDES | | | | | | | | | | |
|---------------------|---|-------|--------|--------|---------|--------|--------|-------|-------|-------|
| 401 GROSSHANDEL MIT | | | | | | | | | | |
| 401 11 | GETREIDE, FUTTER- U. DUENGEMITTELN, GAS | 520 | 17 619 | 2 137 | 26 338 | 91,4 | 41,1 | 7,0 | 0,0 | 1,7 |
| 401 14 | GETREIDE, SAATEN, FUTTERMITTELN | 922 | 16 879 | 2 678 | 22 406 | 95,5 | 47,5 | 3,8 | 0,0 | 0,6 |
| 401 17 | DUENGEMITTELN | 65 | 1 188 | 181 | 3 201 | 99,1 | 77,1 | 0,8 | - | 0,1 |
| 401 1 | GETREIDE, FUTTER- U. DUENGEMITTELN | 1 507 | 35 686 | 4 996 | 51 945 | 93,6 | 46,3 | 5,2 | 0,0 | 1,1 |
| 401 3 | BLUMEN, PFLANZEN, BLUMENGINDERBEDARF | 530 | 10 245 | 3 556 | 3 899 | 98,5 | 13,0 | 0,7 | 0,1 | 0,8 |
| 401 51 | LEBENDOM VIEH | 1 883 | 8 737 | 3 372 | 16 211 | 98,5 | 68,1 | 1,2 | 0,1 | 0,2 |
| 401 55 | SONST. LEBENDEN TIEREN, ZOOLOG. BEDARF | / | / | / | / | / | / | / | / | / |
| 401 5 | LEBENDEN TIEREN, ZOOLOG. BEDARF | 1 963 | 10 901 | 3 855 | 17 207 | 98,6 | 65,4 | 1,2 | 0,1 | 0,2 |
| 401 | GETREIDE, FUTTER- U. DUENGEMITTELN, TIEREN | 3 999 | 56 832 | 12 407 | 73 051 | 95,0 | 49,1 | 4,0 | 0,0 | 0,9 |
| 402 GROSSHANDEL MIT | | | | | | | | | | |
| 402 11 | GARNEN (OH. HAND- ARBEITSGARNE U. AE.) | / | / | / | / | / | / | / | / | / |
| 402 14 | WOLLE, TIERHAAREN | 34 | 327 | 111 | 566 | 99,4 | 32,5 | 0,5 | 0,1 | 0,0 |
| 402 17 | BAUMWOLLE | 19 | 320 | 40 | 976 | 99,9 | 37,3 | - | 0,1 | - |
| 402 19 | SONST. TEXTIL. ROHSTOFFEN U. HALBWAREN | 86 | 924 | 156 | 1 180 | 98,0 | 30,6 | 0,7 | 0,2 | 1,0 |
| 402 1 | TEXTIL. ROHSTOFFEN U. HALBWAREN | 155 | 1 790 | 352 | 3 060 | 99,0 | 34,7 | 0,4 | 0,2 | 0,4 |
| 402 5 | HAEUTEN, FELLE | 99 | 1 311 | 161 | (1 476) | (99,1) | (16,8) | (0,8) | (0,0) | (0,2) |
| 402 7 | LEDER | / | / | / | / | / | / | / | / | / |
| 402 8 | ROHTABAK | / | / | / | / | / | / | / | / | / |
| 402 | TEXTIL. ROHSTOFFEN U. HALBWAREN, HAEUTEN USW | 310 | 3 759 | 693 | 5 288 | 99,0 | 32,7 | 0,4 | 0,2 | 0,3 |
| 404 GROSSHANDEL MIT | | | | | | | | | | |
| 404 1 | TECHN. CHEMIKALIEN, ROHROGEN | 497 | 13 854 | 1 526 | 19 771 | 96,7 | 50,4 | 0,4 | 0,4 | 2,5 |
| 404 6 | ROHEN TECHN. FETTEN U. OLEN, KAUTSCHUK | 38 | 709 | 143 | 776 | 99,3 | 83,3 | 0,1 | 0,3 | 0,3 |
| 404 | TECHN. CHEMIKALIEN, ROHROGEN, KAUTSCHUK | 534 | 14 563 | 1 669 | 20 547 | 96,8 | 51,7 | 0,4 | 0,4 | 2,4 |
| 405 GROSSHANDEL MIT | | | | | | | | | | |
| 405 1 | FEST. BRENNSTOFFEN, MINERALOELERZEUGN., GAS | 20 | 327 | 41 | 935 | 88,8 | 67,4 | 10,9 | - | 0,3 |
| 405 4 | FEST. BRENNSTOFFEN | 37 | 751 | 94 | 4 638 | 99,7 | 92,4 | 0,2 | 0,1 | 0,0 |
| 405 7 | MINERALOELERZEUGNISSEN | 724 | 26 722 | 3 037 | 81 296 | 87,5 | 55,8 | 10,8 | 0,0 | 1,7 |
| 405 | FEST. BRENNSTOFFEN, MINERALOELERZEUGNISSEN | 781 | 27 800 | 3 172 | 86 870 | 88,1 | 58,2 | 10,2 | 0,0 | 1,6 |
| 406 GROSSHANDEL MIT | | | | | | | | | | |
| 406 11 | EISENERZEN | / | / | / | / | / | / | / | / | / |
| 406 1 | ERZEN | / | / | / | / | / | / | / | / | / |
| 406 41 | ROHEISEN | / | / | / | / | / | / | / | / | / |

*)NUR UNTERNEHMEN MIT MEHR ALS 1 MILL. DM JAHRESUMSATZ.-1)SYSTEMATIK DER WIRTSCHAFTSZWEIGE, AUSGABE 1979.-2)AUS DER MONATSERHEBUNG.-
3)ERLOESE AUS EIGEN-UND FREMDGESCHAEFT.-4)PROVISIONEN U. KOSTENVERGUEETUNGEN FUER VERMITTELTE WARENUMSAETZE.-5)EINSCHL. AUFGENDUNGEN
FUER VERGEBENE LOHNARBEITEN.

| GESAMTWERT DER GEGEN PROVISION VER- MITTELTEN WAREN | WAREN- EINGANG 5) | MATERIAL- UND WARENBESTAND | | WAREN- EINSATZ | ROHERTRAG | | BRUTTOLOHN- UND GEHALTSUMME | | WIRTSCHAFTSGLIEDERUNG | NUMMER DER SYSTE- MATIK 1) |
|--|-------------------------|-------------------------------|------|-------------------|----------------|--|--------------------------------|--------------------------------|-----------------------|--|
| | | JAHRES- | | | INS- GESAMT | ANTEIL AM UMSATZ INS- GESAMT | INS- GESAMT | ANTEIL AM ROH- ERTRAG | | |
| | | ANFANG | ENDE | | | | | | | |
| MILL. DM | | | | | PROZENT | MILL. DM | PROZENT | GROSSHANDEL MIT ... | | |

GEBIET

GETREIDE, FUTTER- U. DUENGEMITTELN, TIEREN

| | | | | | | | | | | |
|-------|--------|-------|-------|--------|---------|------|-------|--------|---|--------|
| (127) | 24 282 | 2 686 | 2 106 | 24 885 | 1 473 | 5,6 | 844 | 57,3 | GETREIDE, FUTTER- U. DUENGEMITTELN, GAS | 401 11 |
| / | 19 558 | 2 186 | 1 791 | 19 953 | 2 463 | 10,9 | 839 | 34,0 | GETREIDE, SAATEN, FUTTERMITTELN | 401 14 |
| 84 | 2 940 | 150 | 131 | 2 959 | 241 | 7,5 | (66) | (27,1) | DUENGEMITTELN | 401 17 |
| / | 46 780 | 5 022 | 4 027 | 47 777 | 4 168 | 8,0 | 1 743 | 41,8 | GETREIDE, FUTTER- U. DUENGEMITTELN | 401 1 |
| / | 3 012 | / | / | 3 011 | 888 | 22,8 | 348 | 39,2 | BLUMEN, PFLANZEN, BLUMENBINDERBEDARF | 401 3 |
| / | 14 877 | / | / | 14 890 | 1 321 | 8,1 | 237 | 17,9 | LEBENDEM VIEH | 401 51 |
| / | / | / | / | / | / | / | / | / | SONST. LEBENDEN TIEREN, ZOOLOG. BEDARF | 401 55 |
| / | 15 574 | / | / | 15 575 | (1 632) | 9,5 | 324 | 19,8 | LEBENDEN TIEREN, ZOOLOG. BEDARF | 401 5 |
| / | 65 366 | 5 369 | 4 374 | 66 363 | 6 688 | 9,2 | 2 415 | 36,1 | GETREIDE, FUTTER- U. DUENGEMITTELN, TIEREN | 401 |

TEXTIL. ROHSTOFFEN U. HALBWAREN, HAEUTEN USW

| | | | | | | | | | | |
|-------|-------|-------|-------|-------|-------|--------|------|--------|---|--------|
| / | / | / | / | / | / | / | / | / | GARNEN (OH. HAND- ARBEITSGARNE U. AE.) | 402 11 |
| / | 500 | 111 | 130 | 480 | / | / | 18 | 20,7 | WOLLE, TIERHAAREN | 402 14 |
| / | 885 | (152) | 107 | 930 | / | / | 20 | 42,4 | BAUMWOLLE | 402 17 |
| / | 861 | 201 | (165) | 897 | (283) | (24,0) | 53 | 18,8 | SONST. TEXTIL. ROHSTOFFEN U. HALBWAREN | 402 19 |
| / | 2 545 | 513 | 448 | 2 610 | (450) | (14,7) | 102 | 22,7 | TEXTIL. ROHSTOFFEN U. HALBWAREN | 402 1 |
| (44) | 1 208 | / | / | 1 241 | / | 15,8 | (85) | (27,6) | HAEUTEN, FELLE | 402 5 |
| / | / | / | / | / | / | / | / | / | LEDER | 402 7 |
| / | / | / | / | / | / | / | / | / | ROHTABAK | 402 8 |
| (630) | 4 283 | 800 | 694 | 4 398 | 890 | 16,8 | 205 | 23,1 | TEXTIL. ROHSTOFFEN U. HALBWAREN, HAEUTEN USW | 402 |

TECHN. CHEMIKALIEN, ROHDROGEN, KAUTSCHUK

| | | | | | | | | | | |
|---------|--------|-------|-------|--------|-------|--------|-------|--------|---|-------|
| (1 825) | 16 458 | 1 437 | 1 431 | 16 464 | 3 306 | 16,7 | 1 000 | 30,3 | TECHN. CHEMIKALIEN, ROHDROGEN | 404 1 |
| 115 | 656 | / | / | 660 | / | (15,0) | (45) | (38,4) | ROHEN TECHN. FETTEN U. OLEN, KAUTSCHUK | 404 6 |
| (1 940) | 17 114 | 1 473 | 1 462 | 17 125 | 3 422 | 16,7 | 1 046 | 30,5 | TECHN. CHEMIKALIEN, ROHDROGEN, KAUTSCHUK | 404 |

FEST. BRENNSTOFFEN, MINERALDELERZEUGNISSEN

| | | | | | | | | | | |
|-------|--------|-------|-------|--------|-------|-----|-------|--------|--|-------|
| - | 899 | / | / | 900 | 35 | 3,7 | 17 | 50,1 | FEST. BRENNSTOFFEN, MINERALDELERZEUGN., GAS | 405 1 |
| 1 202 | 4 321 | / | / | 4 298 | 340 | 7,3 | (64) | (18,9) | FEST. BRENNSTOFFEN | 405 4 |
| 180 | 73 497 | 1 318 | 1 311 | 73 550 | 7 747 | 9,5 | 1 478 | 19,1 | MINERALDELERZEUGNISSEN | 405 7 |
| 1 382 | 78 717 | 1 440 | 1 454 | 78 748 | 8 121 | 9,3 | 1 560 | 19,2 | FEST. BRENNSTOFFEN, MINERALDELERZEUGNISSEN | 405 |

ERZEN, STAHL, NE-METALLEN USW

| | | | | | | | | | | |
|---|---|---|---|---|---|---|---|---|------------|--------|
| / | / | / | / | / | / | / | / | / | EISENERZEN | 406 11 |
| / | / | / | / | / | / | / | / | / | ERZEN | 406 1 |
| / | / | / | / | / | / | / | / | / | ROHEISEN | 406 41 |

1.1 UNTERNEHMEN, BESCHAEFTIGTE, UMSATZ, GESAMTWERT DER GEGEN PROVISION VERMITTELTEN
NACH WIRT

| NUMMER DER SYSTE- MATIK 1) | WIRTSCHAFTSGLIEDERUNG | UNTER- NEHMEN | BESCHAEFTIGTE | | UMSATZ (DAVON AUS) | | | | | |
|--|---|------------------|---------------|---|----------------------|--------------------|------------------------------------|-------------------|---|-------------------------------------|
| | | | INSGESAMT | DARUNTER TEILZEIT- BESCHAEFTIGT 2) | INS- GESAMT 3) | GROSSHANDEL | | EINZEL- HANDEL | HAN- DELS- VER- MITTLUNG 4) | AND. TAE- TIG- KEI- TEN |
| | | | | | | ZU- SAM- MEN | DARUNTER STRECKEN- GESCHAEFT | | | |
| | | | | | | | | | | |
| GROSSHANDEL MIT ... | | | ANZAHL | | MILL. DM | PROZENT | | | | |
| 406 45 | EISEN (OH. ROMEISEN) U. STAHL U. -HALBZEUG | 1 065 | 47 687 | 3 571 | 57 760 | 98,8 | 59,6 | 0,4 | 0,2 | 0,5 |
| 406 4 | EISEN U. STAHL U. -HALBZEUG | 1 083 | 47 973 | 3 596 | 58 660 | 98,9 | 59,4 | 0,4 | 0,2 | 0,5 |
| 406 71 | NE-METALLEN | 96 | 9 630 | 620 | 19 652 | 97,7 | 54,6 | 1,8 | 0,0 | 0,4 |
| 406 75 | NE-METALLHALBZEUG | 157 | 3 944 | 466 | 4 220 | 98,6 | 51,4 | 0,3 | 0,0 | 1,0 |
| 406 7 | NE-METALLEN U. -HALBZEUG | 253 | 13 574 | 1 086 | 23 872 | 97,9 | 54,0 | 1,6 | 0,0 | 0,5 |
| 406 | ERZEN, STAHL, NE-METALLEN USW | 1 339 | 61 627 | 4 688 | 83 917 | 98,6 | 58,5 | 0,7 | 0,2 | 0,5 |
| 407 GROSSHANDEL MIT | | | | | | | | | | |
| 407 11 | ROHHOLZ | 159 | 1 948 | 323 | (1 081) | (92,5) | (40,0) | (6,1) | (-) | (1,4) |
| 407 14 | SCHNITTHOLZ | 407 | 8 165 | 909 | 4 244 | 88,3 | 34,1 | 9,8 | 0,1 | 1,8 |
| 407 17 | SONST. HOLZHALBWAREN, BAUELEMENTEN A. HOLZ | 407 | 10 058 | 1 492 | 5 774 | 93,4 | 24,5 | 5,8 | 0,2 | 0,6 |
| 407 1 | HOLZ U. -HALBWAREN, BAUELEMENTEN A. HOLZ | 974 | 20 171 | 2 724 | 11 099 | 91,4 | 29,6 | 7,4 | 0,2 | 1,1 |
| 407 4 | BAUSTOFFEN, BAUELEMENTEN A. MINERAL. STOFFEN | 1 993 | 54 538 | 6 358 | 40 575 | 86,4 | 55,9 | 12,3 | 0,0 | 1,4 |
| 407 6 | FLACHGLAS | 138 | 6 568 | 587 | 2 322 | 93,2 | 19,1 | 1,5 | - | 5,3 |
| 407 81 | INSTALLATIONSBEDARF F. GAS U. WASSER | 383 | 29 226 | 2 466 | 13 933 | 97,1 | 14,0 | 2,8 | 0,0 | 0,1 |
| 407 85 | INSTALLATIONSBEDARF F. HEIZUNG | 222 | 11 205 | 1 187 | 6 379 | 97,8 | 11,2 | 1,5 | 0,2 | 0,4 |
| 407 8 | INSTALL. BEDARF F. GAS, WASSER U. HEIZUNG | 605 | 40 431 | 3 653 | 20 312 | 97,4 | 13,1 | 2,4 | 0,1 | 0,2 |
| 407 | HOLZ, BAUSTOFFEN, INSTALLATIONSBEDARF | 3 710 | 121 708 | 13 322 | 74 307 | 90,3 | 38,2 | 8,5 | 0,1 | 1,1 |
| 408 GROSSHANDEL MIT | | | | | | | | | | |
| 408 31 | EISEN- U. STAHLSCROTT | 424 | 9 916 | 878 | 6 010 | 95,0 | 48,0 | 0,8 | 0,0 | 4,3 |
| 408 35 | NE-METALLSCROTT | 118 | 1 987 | 190 | / | / | / | / | / | / |
| 408 3 | SCROTT | 542 | 11 902 | 1 068 | 9 605 | 96,2 | 33,6 | 0,8 | 0,0 | 2,9 |
| 408 71 | ALTMATERIAL, RESTSTOFFEN, GAS | / | / | / | / | / | / | / | / | / |
| 408 74 | LUMPEN, TEXTIL. RESTSTOFFEN | / | / | / | / | / | / | / | / | / |
| 408 77 | ALTPAPIER U. -PAPPE, RESTSTF. A. PAPIER U. PAPPE | 86 | 3 347 | 575 | 880 | 91,6 | 39,1 | 0,0 | - | 8,4 |
| 408 79 | SONST. ALTMATERIALIEN U. RESTSTOFFEN, ANG | / | / | / | / | / | / | / | / | / |
| 408 7 | SONST. ALTMATERIALIEN U. RESTSTOFFEN | 131 | 4 330 | 704 | 1 223 | 93,6 | 40,3 | 0,0 | - | 6,4 |
| 408 | ALTMATERIAL, RESTSTOFFEN | 673 | 16 232 | 1 772 | 10 829 | 95,9 | 34,3 | 0,7 | 0,0 | 3,3 |
| 40 | ROHSTOFFEN U. HALBWAREN | 11 347 | 302 521 | 37 723 | 354 808 | 93,4 | 50,8 | 5,3 | 0,1 | 1,2 |
| 411 GROSSHANDEL MIT | | | | | | | | | | |
| 411 1 | NAHRUNGSMITTELN, GETRAEN- KEN, TABAKWAREN, GAS | 926 | 75 129 | 14 104 | 83 209 | 97,9 | 24,8 | 1,9 | 0,0 | 0,3 |
| 411 21 | SPEISE- UND INDUSTRIE- KARTOFFELN | 180 | 3 070 | 572 | (1 518) | (97,5) | (38,8) | (1,9) | (-) | (0,6) |
| 411 25 | GEMUESE, OBST, FRUECHTEN | 1 269 | 20 800 | 4 241 | 25 313 | 98,5 | 32,2 | 1,1 | 0,1 | 0,4 |
| 411 2 | SPEISE- U. INDUSTRIE- KARTOFFELN, GEMUESE, OBST | 1 449 | 23 870 | 4 813 | 26 831 | 98,4 | 32,5 | 1,1 | 0,1 | 0,4 |
| 411 31 | ZUCKER | 25 | 724 | 61 | 5 516 | 97,4 | 74,6 | 0,0 | - | 2,6 |

=) NUR UNTERNEHMEN MIT MEHR ALS 1 MILL. DM JAHRESUMSATZ. - 1) SYSTEMATIK DER WIRTSCHAFTSZWEIGE, AUSGABE 1979. - 2) AUS DER MONATSERHEBUNG. - 3) ERLÖSE AUS EIGEN- UND FREMDGESCHAEFT. - 4) PROVISIONEN U. KOSTENVERGÜETUNGEN FÜR VERMITTELTE WARENUMSAETZE. - 5) EINSCHL. AUFWENDUNGEN FÜR VERGEBENE LOHNGARBEITEN.

| GESAMTWERT DER GEGEN PROVISION VER- MITTELTEN WAREN | WAREN- EINGANG 5) | MATERIAL- UND WARENBESTAND | | WAREN- EINSATZ | ROHERTRAG | | BRUTTOLOHN- UND GEHALTSUMME | | WIRTSCHAFTSGLIEDERUNG | NUMMER DER SYSTE- MATIK 1) |
|--|-------------------------|-------------------------------|--------|-------------------|----------------|--|--------------------------------|--------------------------------|---|--|
| | | JAHRES- | | | INS- GESAMT | ANTEIL AM UMSATZ INS- GESAMT | INS- GESAMT | ANTEIL AM ROH- ERTRAG | | |
| | | ANFANG | ENDE | | | | | | | |
| MILL. DM | | | | | PROZENT | MILL. DM | PROZENT | GROSSHANDEL MIT ... | | |
| 3 575 | 50 302 | 4 601 | 4 536 | 50 358 | 7 401 | 12,8 | 2 874 | 38,8 | EISEN (OH. ROHEISEN) U. STAHL U. -HALBZEUG | 406 45 |
| 3 623 | 51 029 | 4 752 | 4 752 | 51 020 | 7 640 | 13,0 | 2 892 | 37,8 | EISEN U. STAHL U. -HALBZEUG | 406 4 |
| / | 18 212 | 1 377 | 1 364 | 18 224 | 1 428 | 7,3 | 895 | 58,5 | NE-METALLEN | 406 71 |
| / | 3 631 | (339) | (359) | 3 608 | 612 | 14,6 | 248 | 40,7 | NE-METALLHALBZEUG | 406 75 |
| / | 21 843 | 1 716 | 1 723 | 21 832 | 2 040 | 8,5 | 1 085 | 53,2 | NE-METALLEN U. -HALBZEUG | 406 7 |
| 4 370 | 74 239 | 6 479 | 6 488 | 74 217 | 9 700 | 11,6 | 3 984 | 41,1 | ERZEN, STAHL, NE-METALLEN USW | 406 |
| HOLZ, BAUSTOFFEN, INSTALLATIONSBEDARF | | | | | | | | | | |
| / | (774) | / | / | (802) | (279) | (25,8) | (85) | (30,5) | ROHHOLZ | 407 11 |
| / | 3 300 | 693 | 696 | 3 297 | 947 | 22,3 | 388 | 40,9 | SCHNITTHOLZ | 407 14 |
| (733) | 4 495 | 830 | 850 | 4 476 | 1 298 | 22,5 | 521 | 40,2 | SONST. HOLZHALBWAREN, BAUELEMENTEN A. HOLZ | 407 17 |
| / | 8 569 | 1 723 | 1 717 | 8 575 | 2 524 | 22,7 | 994 | 39,4 | HOLZ U. -HALBWAREN, BAUELEMENTEN A. HOLZ | 407 1 |
| / | 34 017 | 2 248 | 2 271 | 33 996 | 6 579 | 18,2 | 2 744 | 41,7 | BAUSTOFFEN, BAUELEMENTEN A. MINERAL. STOFFEN | 407 4 |
| (20) | 1 828 | (99) | (98) | 1 826 | (695) | 30,0 | (295) | (42,5) | FLACHGLAS | 407 6 |
| / | 10 840 | 1 608 | 1 698 | 10 749 | 3 183 | 22,8 | 1 387 | 43,6 | INSTALLATIONSBEDARF F. GAS U. WASSER | 407 81 |
| / | 4 906 | 665 | 753 | 4 817 | 1 562 | 24,5 | 553 | 35,4 | INSTALLATIONSBEDARF F. HEIZUNG | 407 85 |
| / | 15 745 | 2 273 | 2 452 | 15 566 | 4 745 | 23,4 | 1 940 | 40,9 | INSTALL. BEDARF F. GAS, WASSER U. HEIZUNG | 407 8 |
| / | 59 960 | 6 342 | 6 538 | 59 764 | 14 543 | 19,6 | 5 973 | 41,1 | HOLZ, BAUSTOFFEN, INSTALLATIONSBEDARF | 407 |
| ALTMATERIAL, RESTSTOFFEN | | | | | | | | | | |
| / | 4 292 | 336 | 302 | 4 329 | 1 682 | 28,0 | 512 | 30,5 | EISEN- U. STAHLSCROTT | 408 31 |
| 6 | / | / | / | / | (309) | (8,6) | 105 | 34,0 | NE-METALLSCROTT | 408 35 |
| / | (7 474) | 643 | 506 | (7 615) | 1 990 | 20,7 | 617 | 31,0 | SCROTT | 408 3 |
| / | / | / | / | / | / | / | / | / | ALTMATERIAL, RESTSTOFFEN, DAS | 408 71 |
| / | / | / | / | / | / | / | / | / | LUMPEN, TEXTIL- RESTSTOFFEN | 408 74 |
| (42) | 384 | (19) | (19) | 384 | 496 | 56,4 | 152 | 30,6 | ALTPAPIER U. -PAPPE, RESTSTF.A.PAPIER U.PAPPE | 408 77 |
| / | / | / | / | / | / | / | / | / | SONST. ALTMATERIALIEN U. RESTSTOFFEN, AND | 408 79 |
| (103) | 574 | / | / | 579 | 644 | 52,7 | 197 | 30,5 | SONST. ALTMATERIALIEN U. RESTSTOFFEN | 408 7 |
| / | 8 048 | 692 | 549 | 8 194 | 2 634 | 24,3 | 814 | 30,9 | ALTMATERIAL, RESTSTOFFEN | 408 |
| 12 147 | 307 737 | 22 595 | 21 561 | 308 810 | 45 998 | 13,0 | 15 996 | 34,8 | ROHSTOFFEN U. HALBWAREN | 40 |
| NAHRUNGSMITTELN, GETRAENKEN, TABAKWAREN | | | | | | | | | | |
| / | 75 730 | / | / | 75 758 | 7 451 | 9,0 | 3 203 | 43,0 | NAHRUNGSMITTELN,GETRAEN- KEN, TABAKWAREN, DAS | 411 1 |
| / | (1 167) | / | / | (1 166) | (353) | 23,2 | (122) | (34,7) | SPEISE- UND INDUSTRIE- KARTOFFELN | 411 21 |
| / | 22 506 | (687) | (535) | 22 650 | 2 663 | 10,5 | 933 | 35,0 | GEMUESE, OBST, FRUECHTEN | 411 25 |
| / | 23 673 | (737) | (587) | 23 816 | 3 015 | 11,2 | 1 055 | 35,0 | SPEISE- U. INDUSTRIE- KARTOFFELN, GEMUESE,OBST | 411 2 |
| 153 | 5 299 | 148 | 84 | 5 363 | 153 | 2,8 | (47) | (30,9) | ZUCKER | 411 31 |

1.1 UNTERNEHMEN, BESCHAEFTIGTE, UMSATZ, GESAMTWERT DER GEGEN PROVISION VERMITTELTEN NACH WIRT

| NUMMER DER SYSTE- MATIK 1) | WIRTSCHAFTSGLIEDERUNG | UNTER- NEHMEN | BESCHAEFTIGTE | | UMSATZ (DAVON AUS) | | | | | |
|--|---|------------------|---------------|---|----------------------|--------------------|------------------------------------|-------------------|--|-------------------------------------|
| | | | INSGESAMT | DARUNTER TEILZEIT- BESCHAEFTIGT 2) | INS- GESAMT 3) | GROSSHANDEL | | EINZEL- HANDEL | HAN- DELS- VER- MITT- LUNG 4) | AND. TAE- TIG- KEI- TEN |
| | | | | | | ZU- SAM- MEN | DARUNTER STRECKEN- GESCHAEFT | | | |
| | | | | | | | | | | |
| | | | | | | | | | | |
| AM 31.12.1992 | | | | | | | | | | |
| GROSSHANDEL MIT ... | | ANZAHL | | MILL.DM | PROZENT | | | | | |
| 411 36 | SUESSWAREN | 161 | 3 996 | 618 | / | / | / | / | / | / |
| 411 3 | ZUCKER, SUESSWAREN | 186 | 4 720 | 679 | 10 071 | 98,2 | 51,4 | 0,1 | 0,0 | 1,7 |
| 411 41 | MILCHERZEUGNISSEN, FETTWAREN | 296 | 12 541 | 1 944 | 18 497 | 97,4 | 32,5 | 0,5 | 0,1 | 2,0 |
| 411 45 | EIERN | 192 | 3 572 | 1 626 | 1 675 | 97,3 | 22,6 | 2,3 | - | 0,4 |
| 411 4 | MILCHERZEUGNISSEN, FETTWAREN, EIERN | 488 | 16 113 | 3 570 | 20 173 | 97,4 | 31,7 | 0,7 | 0,1 | 1,8 |
| 411 51 | WILD, GEFLUEGEL | 74 | 2 684 | 787 | 2 213 | 94,7 | 18,5 | 4,9 | 0,3 | - |
| 411 55 | FLEISCH, FLEISCHWAREN | 1 127 | 21 925 | 4 510 | 25 983 | 98,9 | 25,1 | 0,6 | 0,2 | 0,4 |
| 411 5 | WILD, GEFLUEGEL, FLEISCH, FLEISCHWAREN | 1 201 | 24 609 | 5 297 | 28 196 | 98,6 | 24,6 | 0,9 | 0,2 | 0,4 |
| 411 61 | KAFFEE, TEE, ROMKAKAO | 78 | 8 368 | 2 580 | 8 086 | 99,3 | 55,6 | 0,4 | 0,0 | 0,2 |
| 411 65 | GEWUERZEN | / | / | / | / | / | / | / | / | / |
| 411 6 | KAFFEE, TEE, ROMKAKAO, GEWUERZEN | 112 | 8 955 | 2 741 | 8 399 | 99,4 | 55,0 | 0,4 | 0,0 | 0,2 |
| 411 71 | MEHL | / | / | / | / | / | / | / | / | / |
| 411 75 | FISCHEN, FISCHE- ERZEUGNISSEN | 216 | 4 387 | 533 | 2 969 | 97,4 | 23,6 | 1,2 | 0,2 | 1,2 |
| 411 79 | SONST. NAHRUNGSMITTELN, ANG | 343 | 9 837 | 1 228 | 8 943 | 98,2 | 27,7 | 1,1 | 0,4 | 0,4 |
| 411 7 | SONST. NAHRUNGSMITTELN | 582 | 14 872 | 1 812 | 12 343 | 98,0 | 26,0 | 1,1 | 0,3 | 0,6 |
| 411 81 | WEIN | 345 | 5 645 | 987 | 4 844 | 95,7 | 23,6 | 3,3 | 0,3 | 0,7 |
| 411 83 | SPIRITUOSEN | 138 | 2 785 | 439 | (3 582) | (93,7) | (14,0) | (1,4) | (0,1) | (4,9) |
| 411 87 | BIER, ALKOHOLFRR. GETRAENKEN | 1 308 | 25 484 | 4 454 | 12 945 | 90,4 | 21,6 | 9,3 | 0,0 | 0,2 |
| 411 8 | GETRAENKEN | 1 791 | 33 914 | 5 880 | 21 371 | 92,2 | 20,8 | 6,6 | 0,1 | 1,1 |
| 411 9 | TABAKWAREN | 618 | 11 407 | 1 854 | 16 500 | 86,4 | 8,7 | 13,5 | - | 0,1 |
| 411 | NAHRUNGSMITTELN, GETRAENKEN, TABAKWAREN | 7 363 | 213 589 | 40 750 | 227 093 | 96,7 | 27,3 | 2,7 | 0,1 | 0,6 |
| 412 GROSSHANDEL MIT | | | | | | | | | | |
| 412 1 | TEXTIL., BEKLEIDG., SCHUHEN, LEDERWAREN, DAS | 386 | 13 513 | 3 617 | 9 407 | 98,1 | 23,7 | 1,0 | 0,4 | 0,6 |
| 412 2 | METERWARE F. BEKLEIDUNG U. WAESCHE | 64 | 2 317 | 464 | 2 183 | 94,5 | 9,6 | 0,8 | 2,7 | 1,9 |
| 412 3 | OBERBEKLEIDUNG | 424 | 9 634 | 1 903 | 7 596 | 95,5 | 14,4 | 1,9 | 0,9 | 1,8 |
| 412 41 | HERREN-, DAMEN- U. KINDERWAESCHE, MIEDERW. | / | / | / | / | / | / | / | / | / |
| 412 45 | PULLOV., SAEUGL. BEKLEIDG., KURZW. U. AE. | 111 | 3 803 | 991 | 2 203 | 96,4 | 6,6 | 3,5 | 0,1 | 0,0 |
| 412 4 | HERREN-, DAMEN- U. KINDERWAESCHE USW | 122 | 4 194 | 1 205 | 2 634 | 97,0 | 9,2 | 2,9 | 0,0 | 0,0 |
| 412 5 | KOPFBEDECKUNGEN, BEKLEIDUNGSZUBEHOER | / | / | / | / | / | / | / | / | / |
| 412 6 | KUERSCHNERWAREN | 43 | 493 | 135 | / | / | / | / | / | / |
| 412 71 | HEIMTEXTILIEN, BODENBELAEGEN | 397 | 11 147 | 1 544 | 5 779 | 97,3 | 18,0 | 1,9 | 0,4 | 0,3 |
| 412 74 | BETTWAREN | / | / | / | / | / | / | / | / | / |
| 412 77 | HAUS- U. TISCHWAESCHE | / | / | / | / | / | / | / | / | / |
| 412 7 | HEIM- U. HAUSTEXTIL., BODENBELAEGEN, BETTWAREN | 513 | 12 893 | 2 234 | 6 514 | 97,4 | 18,3 | 1,8 | 0,5 | 0,3 |
| 412 8 | SCHUHEN | 143 | 3 376 | 613 | 3 203 | 96,7 | 26,0 | 1,9 | 0,6 | 0,7 |

*)NUR UNTERNEHMEN MIT MEHR ALS 1 MILL. DM JAHRESUMSATZ.-1)SYSTEMATIK DER WIRTSCHAFTSZWEIGE, AUSGABE 1979.-2)AUS DER MONATSERHEBUNG.-3)ERLOESE AUS EIGEN-UND FREMDGESCHAEFT.-4)PROVISIONEN U. KOSTENVERGUETUNGEN FUER VERMITTELTE WARENUMSAETZE.-5)EINSCHL. AUFWENDUNGEN FUER VERGEBENE LOHNARBEITEN.

| GESAMTWERT DER GEGEN PROVISION VER- MITTELTE WAREN | WAREN- EINGANG 5) | MATERIAL- UND WARENBESTAND | | WAREN- EINSATZ | ROHERTRAG | | BRUTTOLOHN- UND GEHALTSUMME | | WIRTSCHAFTSLIEDERUNG | NUMMER DER SYSTEM- MATIK 1) |
|---|-------------------------|-------------------------------|-------|-------------------|----------------|--|--------------------------------|--------------------------------|---|---|
| | | JAHRES- | | | INS- GESAMT | ANTEIL AM UMSATZ INS- GESAMT | INS- GESAMT | ANTEIL AM ROH- ERTRAG | | |
| | | ANFANG | ENDE | | | | | | | |
| MILL. DM | | | | | PROZENT | MILL. DM | PROZENT | GROSSHANDEL MIT ... | | |
| / | / | / | / | / | (1 037) | 22,8 | / | / | SUESSWAREN | 411 36 |
| / | 8 836 | / | / | 8 881 | (1 190) | 11,8 | / | / | ZUCKER, SUESSWAREN | 411 3 |
| / | 16 827 | 365 | 410 | 16 782 | 1 715 | 9,3 | 618 | 36,1 | MILCHERZEUGNISSEN, FETTWAREN | 411 41 |
| / | 1 361 | / | / | 1 361 | / | (18,8) | 107 | 39,9 | EIERN | 411 45 |
| / | 18 188 | 401 | 446 | 18 143 | 2 030 | 10,1 | 725 | 35,7 | MILCHERZEUGNISSEN, FETTWAREN, EIERN | 411 4 |
| / | 1 934 | / | / | 1 931 | (282) | 12,7 | 85 | 30,0 | WILD, GEFLUEGEL | 411 61 |
| / | -23 044 | 530 | 493 | 23 061 | 2 922 | 11,2 | 997 | 34,1 | FLEISCH, FLEISCHWAREN | 411 55 |
| / | 24 978 | 592 | 559 | 24 982 | 3 204 | 11,4 | 1 082 | 33,8 | WILD, GEFLUEGEL, FLEISCH, FLEISCHWAREN | 411 5 |
| 2 | 7 042 | (644) | 874 | 7 013 | 1 073 | 13,3 | 448 | 41,8 | KAFFEE, TEE, ROHKAKAO | 411 61 |
| / | / | / | / | / | / | / | / | / | GEWUERZEN | 411 65 |
| / | 7 288 | (675) | 714 | 7 249 | 1 150 | 13,7 | 476 | 41,4 | KAFFEE, TEE, ROHKAKAO, GEWUERZEN | 411 6 |
| / | / | / | / | / | / | / | / | / | MEHL | 411 71 |
| / | 2 342 | (183) | (198) | 2 328 | (642) | 21,6 | (228) | (35,5) | FISCHEN, FISCH- ERZEUGNISSEN | 411 75 |
| / | 7 531 | 474 | 420 | 7 588 | 1 358 | 15,2 | 532 | 39,2 | SONST. NAHRUNGSMITTELN, ANG | 411 79 |
| / | 10 237 | 671 | 635 | 10 274 | 2 069 | 16,8 | 786 | 38,0 | SONST. NAHRUNGSMITTELN | 411 7 |
| / | 3 555 | (991) | (900) | 3 650 | (1 194) | 24,7 | 269 | 22,5 | WEIN | 411 81 |
| / | (2 886) | 329 | 329 | (2 886) | 696 | 19,4 | (155) | (22,3) | SPIRITUOSEN | 411 83 |
| / | 10 196 | 458 | 523 | 10 131 | 2 814 | 21,7 | 1 027 | 36,5 | BIER, ALKOHOLFR. GETRAENKEN | 411 87 |
| / | 16 638 | 1 779 | 1 752 | 16 667 | 4 704 | 22,0 | 1 452 | 30,9 | GETRAENKEN | 411 8 |
| / | 15 293 | 754 | 801 | 15 248 | 1 252 | 7,6 | 444 | 35,4 | TABAKWAREN | 411 9 |
| / | 200 861 | 9 663 | 9 475 | 201 028 | 26 066 | 11,6 | 9 496 | 36,4 | NAHRUNGSMITTELN, GETRAENKEN, TABAKWAREN | 411 |
| TEXTILIEN, BEKLEIDUNG, SCHUHEN, LEDERWAREN | | | | | | | | | | |
| / | 7 380 | 1 224 | 1 009 | 7 601 | 1 806 | 19,2 | 573 | 31,7 | TEXTIL., BEKLEIDG., SCHUHEN, LEDERWAREN, DAS | 412 1 |
| 1 520 | 1 692 | 286 | 267 | 1 711 | 453 | 20,9 | 125 | 27,6 | METERWARE F. BEKLEIDUNG U. WAESCHE | 412 2 |
| 1 018 | 5 749 | 920 | (924) | 5 744 | 1 852 | 24,4 | 509 | 27,5 | OBERBEKLEIDUNG | 412 3 |
| / | / | / | / | / | / | / | / | / | HERREN-, DAMEN- U. KINDERWAESCHE, MIEDERW. | 412 41 |
| / | 1 610 | (308) | (309) | 1 609 | 594 | 27,0 | 195 | 32,8 | PULLOV., SAEUGL. BEKLEIDG., KURZN. U. AE. | 412 45 |
| / | 1 962 | (353) | (343) | 1 973 | 661 | 25,1 | 213 | 32,2 | HERREN-, DAMEN- U. KINDERWAESCHE USW | 412 4 |
| / | / | / | / | / | / | / | / | / | KOPFBEDECKUNGEN, BEKLEIDUNGSZUBEHOER | 412 5 |
| / | / | / | / | (320) | / | / | 21 | 39,1 | KUERSCHNERWAREN | 412 6 |
| / | 4 234 | (1 198) | 1 139 | 4 273 | (1 506) | 26,1 | (657) | (37,0) | HEIMTEXTILIEN, BODENBELAEGEN | 412 71 |
| / | / | / | / | / | / | / | / | / | BETTWAREN | 412 74 |
| / | / | / | / | / | / | / | / | / | HAUS- U. TISCHWAESCHE | 412 77 |
| / | 4 754 | (1 350) | 1 279 | 4 805 | (1 709) | 26,2 | 621 | 36,4 | HEIM- U. HAUSTEXTIL., BODENBELAEGEN, BETTWAREN | 412 7 |
| 554 | 2 442 | 423 | 341 | 2 524 | 679 | 21,2 | 189 | 27,8 | SCHUHEN | 412 8 |

1.1 UNTERNEHMEN, BESCHAEFTIGTE, UMSATZ, GESAMTWERT DER GEGEN PROVISION VERMITTELTEN NACH WIRT

| NUMMER DER SYSTEMATIK 1) | WIRTSCHAFTSGLIEDERUNG | UNTER- NEHMEN | BESCHAEFTIGTE | | UMSATZ (DAVON AUS) | | | | | |
|-----------------------------------|--|------------------|---------------|---|----------------------|--------------------|------------------------------------|-------------------|---|--------------------------------|
| | | | INSGESAMT | DARUNTER TEILZEIT- BESCHAEFTIGT 2) | INS- GESAMT 3) | GROSSHANDEL | | EINZEL- HANDEL | HAN- DELS- VER- MITTLUNG 4) | AND. TAE- TIG- KEITEN |
| | | | | | | ZU- SAM- MEN | DARUNTER STRECKEN- GESCHAEFT | | | |
| | | | | | | | | | | |
| GROSSHANDEL MIT ... | | | ANZAHL | | MILL. DM | PROZENT | | | | |
| 412 91 | LEDER- U. TAESCHNERWAREN (OH. SCHUHE) | 78 | 1 392 | 238 | 782 | 99,2 | 29,3 | 0,6 | 0,2 | - |
| 412 96 | GALANTERIEWAREN, GESCHENKARTIKELN | 239 | 5 375 | 1 303 | (2 077) | (95,1) | (15,3) | (2,2) | (0,2) | (2,5) |
| 412 9 | LEDER-, TAESCHNER- U. GALANTERIEW. (OH. SCHUHE) | 317 | 6 767 | 1 541 | 2 859 | 96,2 | 19,2 | 1,8 | 0,2 | 1,8 |
| 412 | TEXTILIEN, BEKLEIDUNG, SCHUHEN, LEDERWAREN | 2 061 | 53 966 | 11 827 | 35 120 | 96,8 | 18,2 | 1,6 | 0,6 | 0,9 |
| 413 GROSSHANDEL MIT | | | | | | | | | | |
| 413 11 | METALL- U. KUNSTSTOFF- WAREN, OAS | 137 | 9 538 | 1 613 | 3 772 | 89,6 | 6,8 | 5,7 | 2,7 | 2,0 |
| 413 12 | SCHRAUBEN, NORM- U. FASSONDREITEILEN | 178 | 12 685 | 1 352 | 3 789 | 99,3 | 3,4 | 0,1 | 0,1 | 0,5 |
| 413 14 | KLEINEISENWAREN USW | 515 | 18 050 | 2 064 | 7 422 | 91,8 | 14,9 | 4,5 | 0,5 | 3,1 |
| 413 15 | HAUSRAT A. METALL U. KUNSTSTOFF, ANG | 202 | 3 720 | 1 036 | 2 520 | 99,1 | 46,3 | 0,1 | - | 0,9 |
| 413 18 | SONST. METALL- U. KUNSTSTOFFWAREN, ANG | 690 | 17 214 | 2 887 | 7 984 | 95,7 | 17,1 | 2,2 | 0,4 | 1,7 |
| 413 19 | VERPACKUNGSMITTELN A. METALL U. KUNSTSTOFF | 141 | 1 997 | 307 | (1 502) | (96,7) | (17,3) | (0,7) | (0,2) | (2,4) |
| 413 1 | METALL- U. KUNSTSTOFF- WAREN, ANG | 1 863 | 63 204 | 9 259 | 26 990 | 94,7 | 16,0 | 2,7 | 0,7 | 1,9 |
| 413 2 | ELEKTROTECHN. ERZEUG- NISSEN, ANG | 1 282 | 47 100 | 5 039 | 26 274 | 96,3 | 16,3 | 1,7 | 0,2 | 1,9 |
| 413 3 | FEINKERAMIK U. GLASWAREN F. D. HAUSHALT | 129 | 3 058 | 641 | 1 204 | 97,9 | 6,7 | 1,8 | 0,2 | - |
| 413 6 | MOEBELN, KUNSTGEGEN- STAENDEN U. AE. | 562 | 14 478 | 2 009 | 8 704 | 95,1 | 26,7 | 3,5 | 0,1 | 1,3 |
| 413 71 | RUNDFUNK-, FERNSEH- U. PHONOTECHN. GERAETEN | 518 | 19 308 | 2 129 | 24 700 | 98,0 | 12,8 | 1,4 | 0,1 | 0,6 |
| 413 75 | MUSIKINSTRUMENTEN | / | / | / | / | / | / | / | / | / |
| 413 7 | RUNDFUNK-, FERNSEH- U. PHONOTECHN. GERAET. USW | 582 | 20 672 | 2 541 | 25 441 | 98,0 | 12,5 | 1,3 | 0,1 | 0,6 |
| 413 8 | LACKEN, FARBEN, TAPETEN | 401 | 11 220 | 1 063 | 4 837 | 93,8 | 14,9 | 5,9 | 0,2 | 0,1 |
| 413 9 | HOLZU., ANG, FLECHT- U. BUERSTENU., KINDERWAGEN | / | / | / | / | / | / | / | / | / |
| 413 | METALLWAREN, EINRICHT- TUNGSGEGENSTAENDEN | 4 916 | 161 246 | 20 809 | 94 057 | 96,1 | 16,0 | 2,3 | 0,3 | 1,4 |
| 414 GROSSHANDEL MIT | | | | | | | | | | |
| 414 31 | FOTO- U. KINOGERAET., FOTOTECHN. U. -CHEM.MAT. | 112 | 4 282 | 412 | 4 747 | 96,9 | 15,7 | 0,3 | 0,5 | 2,3 |
| 414 36 | SONST. FEINMECH. U. OPT. ERZEUGNISSEN | 117 | 3 519 | 587 | 1 991 | 96,9 | 29,1 | 0,0 | 0,4 | 2,7 |
| 414 3 | FEINMECH., FOTO- U. OPTISCHEN ERZEUGNISSEN | 229 | 7 801 | 999 | 6 738 | 96,9 | 19,7 | 0,2 | 0,5 | 2,4 |
| 414 61 | UHREN | 99 | 2 323 | 446 | 1 409 | 96,3 | 0,3 | 3,3 | 0,0 | 1,4 |
| 414 65 | EDELMETALLWAREN, SCHMUCK U. AE. | 438 | 6 482 | 1 909 | 3 389 | 98,2 | 5,0 | 0,9 | 0,0 | 0,9 |
| 414 6 | UHREN, EDELMETALLWAREN, SCHMUCK U. AE. | 637 | 8 805 | 2 355 | 4 798 | 97,4 | 3,6 | 1,6 | 0,0 | 1,0 |
| 414 94 | SPIELWAREN | 118 | 4 956 | 1 174 | 2 441 | 94,7 | 7,6 | 4,3 | 1,0 | 0,0 |
| 414 96 | SPORT- U. CAMPINGARTIKELN (OH. CAMPINGMOEBEL) | 137 | 1 963 | 430 | (1 258) | (94,7) | (5,5) | (4,6) | (0,2) | (0,5) |
| 414 9 | SPIELWAREN, SPORTARTIKELN | 255 | 6 919 | 1 604 | 3 698 | 94,7 | 6,9 | 4,4 | 0,7 | 0,2 |

*)NUR UNTERNEHMEN MIT MEHR ALS 1 MILL. DM JAHRESUMSATZ. -1)SYSTEMATIK DER WIRTSCHAFTSZWEIGE, AUSGABE 1979. -2)AUS DER MONATSERHEBUNG. -3)ERLOESE AUS EIGEN-UND FRENDGESCHAEFT. -4)PROVISIONEN U. KOSTENVERGUETUNGEN FUER VERMITTELTE WARENUMSAETZE. -5)EINSCHL. AUFWENDUNGEN FUER VERGEBENE LOHnarBEITEN.

| GESAMTWERT DER GEGEN PROVISION VER- MITTELTEN WAREN | WAREN- EINGANG 5) | MATERIAL- UND WARENBESTAND | | WAREN- EINSATZ | ROHERTRAG | | BRUTTOLOHN- UND GEHALTSUMME | | WIRTSCHAFTSGLIEDERUNG | NUMMER DER SYSTE- MATIK 1) |
|--|-------------------------|-------------------------------|---------|-------------------|----------------|--|--------------------------------|--------------------------------|---|--|
| | | JAHRES- | | | INS- GESAMT | ANTEIL AM UMSATZ INS- GESAMT | INS- GESAMT | ANTEIL AM ROH- ERTRAG | | |
| | | ANFANG | ENDE | | | | | | | |
| MILL. DM | | | | | PROZENT | | MILL. DM | PROZENT | GROSSHANDEL MIT ... | |
| / | 533 | / | / | 558 | (225) | 28,7 | (74) | (33,1) | LEDER- U. TAESCHNERWAREN (OH. SCHUHE) | 412 81 |
| / | (1 362) | (377) | (375) | (1 365) | (712) | 34,3 | 220 | 30,9 | GALANTERIEWAREN, GESCHENKARTIKELN | 412 95 |
| / | 1 895 | 494 | (466) | 1 923 | 937 | 32,8 | 294 | 31,4 | LEDER-, TAESCHNER- U. GALANTERIEW. (OH. SCHUHE) | 412 9 |
| 5 578 | 26 412 | 5 298 | 4 830 | 26 859 | 8 261 | 23,5 | 2 584 | 31,3 | TEXTILIEN, BEKLEIDUNG, SCHUHEN, LEDERWAREN | 412 |
| METALLWAREN, EINRICHTUNGS- GEGENSTÄNDEN | | | | | | | | | | |
| 4 282 | 2 632 | 490 | 496 | 2 686 | 1 086 | 28,8 | 411 | 37,8 | METALL- U. KUNSTSTOFF- WAREN, OAS | 413 11 |
| / | 2 137 | 538 | 519 | 2 156 | 1 634 | 43,1 | 639 | 39,1 | SCHRAUBEN, NORM- U. FASSONDREHTEILEN | 413 12 |
| (3 072) | 5 193 | (907) | (885) | 5 211 | (2 211) | 29,8 | 929 | 42,0 | KLEINEISENWAREN USW | 413 14 |
| / | 1 775 | / | / | 1 795 | (726) | 28,8 | 166 | 22,9 | HAUSRAT A. METALL U. KUNSTSTOFF, ANG | 413 15 |
| / | 5 859 | 1 256 | 1 145 | 5 971 | 2 013 | 25,2 | 944 | 46,9 | SONST. METALL- U. KUNSTSTOFFWAREN, ANG | 413 18 |
| / | (1 171) | / | / | (1 191) | (312) | 20,7 | / | / | VERPACKUNGSMITTELN A. METALL U. KUNSTSTOFF | 413 19 |
| 7 673 | 18 826 | 3 590 | 3 405 | 19 009 | 7 981 | 29,6 | (3 207) | (40,2) | METALL- U. KUNSTSTOFF- WAREN, ANG | 413 1 |
| / | 20 257 | 2 758 | 2 779 | 20 236 | 6 038 | 29,0 | 2 648 | 43,9 | ELEKTROTECHN. ERZEUG- NISSEN, ANG | 413 2 |
| / | 837 | (216) | (189) | 864 | 340 | 28,2 | 131 | 38,5 | FEINKERAMIK U. GLASWAREN F. D. HAUSHALT | 413 3 |
| / | 6 518 | 927 | 986 | 6 458 | 2 245 | 25,8 | 763 | 34,0 | MOBELN, KUNSTGEGEN- STAENDEN U. AE. | 413 6 |
| / | 19 920 | 3 201 | (3 058) | 20 063 | 4 638 | 18,8 | 1 207 | 28,0 | RUNDFUNK-, FERNSEH- U. PHONOTECHN. GERAETEN | 413 71 |
| / | / | / | / | / | / | / | / | / | MUSIKINSTRUMENTEN | 413 76 |
| / | 20 479 | 3 342 | (3 227) | 20 594 | 4 847 | 19,1 | 1 277 | 26,3 | RUNDFUNK-, FERNSEH- U. PHONOTECHN. GERAET. USW | 413 7 |
| / | 3 557 | 494 | 523 | 3 528 | 1 309 | 27,1 | 552 | 42,1 | LACKEN, FARBEN, TAPETEN | 413 8 |
| / | / | / | / | / | / | / | / | / | HOLZU., ANG, FLECHT- U. BUESTENW., KINDERWAGEN | 413 9 |
| 10 156 | 70 890 | 11 427 | 11 206 | 71 109 | 22 948 | 24,4 | 8 643 | 37,7 | METALLWAREN, EINRICH- TUNGS- GEGENSTÄNDEN | 413 |
| FEINMECH. U. OPT. ERZEUGN., SCHMUCK USW | | | | | | | | | | |
| 1 043 | 3 848 | 796 | 714 | 3 930 | 817 | 17,2 | 285 | 34,9 | FOTO- U. KINOGERAET., FOTOTECHN. U. -CHEM.MAT. | 414 31 |
| / | 1 312 | 406 | 429 | 1 290 | 701 | 35,2 | 240 | 34,2 | SONST. FEINMECH. U. OPT. ERZEUGNISSEN | 414 35 |
| 1 148 | 5 160 | 1 202 | 1 143 | 5 220 | 1 518 | 22,5 | 525 | 34,6 | FEINMECH., FOTO- U. OPTISCHEN ERZEUGNISSEN | 414 3 |
| / | 976 | 295 | 314 | 956 | 453 | 32,2 | 116 | 25,6 | UHREN | 414 61 |
| / | (2 518) | 960 | 917 | (2 562) | (827) | 24,4 | 276 | 33,4 | EDELMETALLWAREN, SCHMUCK U. AE. | 414 65 |
| / | 3 495 | 1 254 | 1 231 | 3 518 | 1 280 | 26,7 | 392 | 30,6 | UHREN, EDELMETALLWAREN, SCHMUCK U. AE. | 414 6 |
| / | 1 614 | 289 | 293 | 1 611 | 830 | 34,0 | 199 | 24,0 | SPIELWAREN | 414 94 |
| (39) | / | / | / | / | (374) | 29,7 | (97) | (26,0) | SPORT- U. CAMPINGARTIKELN (OH. CAMPINGMOEBEL) | 414 96 |
| 125 | 2 494 | 519 | 518 | 2 495 | 1 204 | 32,6 | 296 | 24,6 | SPIELWAREN, SPORTARTIKELN | 414 9 |

1.1 UNTERNEHMEN, BESCHAEFTIGTE, UMSATZ, GESAMTWERT DER GEGEN PROVISION VERMITTELTEN NACH WIRT

| NUMMER DER SYSTEMATIK 1) | WIRTSCHAFTSGLIEDERUNG | UNTER- NEHMEN | BESCHAEFTIGTE | | UMSATZ (DAVON AUS) | | | | | |
|-----------------------------------|--|------------------|---------------|---|----------------------|--------------------|------------------------------------|-------------------|---|-------------------------------------|
| | | | INSGESAMT | DARUNTER TEILZEIT- BESCHAEFTIGT 2) | INS- GESAMT 3) | GROSSHANDEL | | EINZEL- HANDEL | HAN- DELS- VER- MITTLUNG 4) | AND. TAE- TIG- KEI- TEN |
| | | | | | | ZU- SAM- MEN | DARUNTER STRECKEN- GESCHAEFT | | | |
| | | | | | | | | | | |
| | | | | | | | | | | |
| AM 31.12.1992 | | | | | | | | | | |
| GROSSHANDEL MIT ... | | | ANZAHL | | MILL. DM | PROZENT | | | | |
| 414 | FEINMECH. U. OPT. ERZEUGN., SCHMUCK USW | 1 021 | 23 525 | 4 958 | 15 235 | 96,5 | 11,5 | 1,7 | 0,4 | 1,5 |
| 416 GROSSHANDEL MIT | | | | | | | | | | |
| 416 11 | KRAFTWAGEN | 428 | 22 040 | 1 192 | 41 496 | 94,0 | 19,4 | 4,4 | 0,1 | 1,4 |
| 416 14 | KRAFTFAHRZEUGTEILEN U. -REIFEN | 1 019 | 36 531 | 3 768 | / | / | / | / | / | / |
| 416 17 | KRAFTRAEDERN, FAHR- RAEDERN, FAHRRADETEILEN | 100 | 3 375 | 340 | 3 944 | 95,5 | 9,8 | 3,5 | 0,4 | 0,7 |
| 416 19 | SONST. FAHRZEUGEN U. DEREN TEILEN | 226 | 7 154 | 910 | 3 958 | 90,8 | 22,9 | 2,3 | 0,1 | 6,8 |
| 416 1 | FAHRZEUGEN, FAHRZEUGTEILEN U.-REIFEN | 1 774 | 69 100 | 6 210 | 66 752 | 92,7 | 16,7 | 5,0 | 0,1 | 2,1 |
| 416 2 | LANDMASCHINEN, LANDW. GERAETEN | 561 | 13 841 | 1 399 | 7 099 | 90,2 | 12,4 | 3,1 | 0,1 | 6,5 |
| 416 41 | WERKZEUGMASCHINEN | 266 | 7 023 | 986 | 4 912 | 95,8 | 41,2 | 1,1 | 1,2 | 2,0 |
| 416 42 | BAUMASCHINEN, BAUGERAETEN | 402 | 11 968 | 1 320 | 8 973 | 93,7 | 21,9 | 1,3 | 0,1 | 5,0 |
| 416 44 | BUEROMASCHINEN, ADV.-GERAETEN U.-EINR. | 1 118 | 51 605 | 4 376 | 27 882 | 88,4 | 8,9 | 1,4 | 0,0 | 10,2 |
| 416 46 | TEXTIL- U. NAEHMASCHINEN | / | / | / | / | / | / | / | / | / |
| 416 49 | SONST. MASCHINEN (OH. LAND-U. SPEZIALMASCHINEN) | 1 150 | 24 901 | 3 822 | 15 425 | 96,0 | 37,4 | 0,8 | 0,5 | 2,8 |
| 416 4 | MASCHINEN (OH. LAND- U. SPEZIALMASCHINEN) | 3 044 | 96 242 | 10 718 | 57 784 | 91,9 | 21,8 | 1,2 | 0,3 | 6,6 |
| 416 51 | TECHN. BAECKEREIBEDARF | / | / | / | / | / | / | / | / | / |
| 416 53 | TECHN. FLEISCHEREIBEDARF | 252 | 3 860 | 793 | / | / | / | / | / | / |
| 416 55 | TECHN. BRAUEREI- U. KELLEREIBEDARF | / | / | / | / | / | / | / | / | / |
| 416 5 | TECHN. SPEZIALBED. F. BEST. WIRTSCHAFTSZWEIGE | 349 | 5 354 | 979 | (3 035) | (93,9) | (12,8) | (2,7) | (0,6) | (2,9) |
| 416 61 | CHEM.-TECHN. ERZEUGNISSEN | 119 | 3 372 | 746 | 1 959 | 98,3 | 31,1 | 0,6 | 0,5 | 0,6 |
| 416 63 | HANF- U. HARTFASER- ERZEUGNISSEN | / | / | / | / | / | / | / | / | / |
| 416 65 | TECHN. BEDARF, ANG | 545 | 11 648 | 1 469 | 5 192 | 93,1 | 20,5 | 1,6 | 0,3 | 5,0 |
| 416 67 | SCHUHMACHERBEDARF | / | / | / | / | / | / | / | / | / |
| 416 6 | CHEM.-TECHN. ERZEUGNIS- SEN, TECHN. BEDARF, ANG | 707 | 16 164 | 2 569 | 7 540 | 94,5 | 22,7 | 1,3 | 0,4 | 3,9 |
| 416 9 | VERPACKUNGSGLAS U. -KERAMIK | 65 | 1 284 | 234 | 1 575 | 98,1 | 77,2 | 0,2 | 0,8 | 1,0 |
| 416 | FAHRZEUGEN, MASCHINEN, TECHN. BEDARF | 6 501 | 201 985 | 22 108 | 143 786 | 92,5 | 19,5 | 3,1 | 0,2 | 4,2 |
| 418 GROSSHANDEL MIT | | | | | | | | | | |
| 418 1 | PHARMAZEUTISCHEN ERZEUGNISSEN | 249 | 31 654 | 11 881 | 28 876 | 99,1 | 4,0 | 0,3 | 0,0 | 0,5 |
| 418 31 | DENTALBEDARF | 163 | 6 504 | 881 | 3 338 | 98,4 | 7,3 | 0,0 | 0,0 | 1,5 |
| 418 35 | LABORBED., SONST. MEDIZIN. U. ORTHOPAED. ART. | 587 | 15 166 | 2 581 | 8 422 | 95,8 | 14,4 | 1,2 | 0,0 | 3,0 |
| 418 3 | LABORBEDARF, MEDIZIN. U. ORTHOPAED. ARTIKELN | 750 | 21 670 | 3 462 | 11 760 | 96,6 | 12,3 | 0,8 | 0,0 | 2,6 |
| 418 5 | FRISEURBEDARF | / | / | / | / | / | / | / | / | / |
| 418 6 | KOSMET. ERZEUGN., KOERPERPFLEGE MITTELN | 149 | 6 790 | 2 139 | 2 890 | 98,0 | 10,3 | 1,2 | 0,2 | 0,6 |
| 418 8 | WASCH-, PUTZ- U. REINIGUNGSMITTELN | 127 | 3 047 | 576 | 1 463 | 98,3 | 12,4 | 0,4 | - | 1,2 |

*)NUR UNTERNEHMEN MIT MEHR ALS 1 MILL. DM JAHRESUMSATZ. -1)SYSTEMATIK DER WIRTSCHAFTSZWEIGE, AUSGABE 1979. -2)AUS DER MONATSERHEBUNG. -3)ERLOESE AUS EIGEN- UND FREMDGESCHAEFT. -4)PROVISIONEN U. KOSTENVERGUETUNGEN FUER VERMITTELTE WARENUMSAETZE. -5)EINSCHL. AUFWENDUNGEN FUER VERGEBENE LOHNARBEITEN.

| GESAMTWERT DER GEGEN PROVISION VER- MITTELTEN WAREN | WAREN- EINGANG (5) | MATERIAL- UND WARENBESTAND | | WAREN- EINSATZ | ROHERTRAG | | BRUTTOLOHN- UND GEHALTSUMME | | WIRTSCHAFTSGLIEDERUNG | NUMMER DER SYSTE- MATIK (1) |
|--|--------------------------|-------------------------------|---------|-------------------|----------------|--|--------------------------------|--------------------------------|--|---|
| | | JAHRES- | | | INS- GESAMT | ANTEIL AM UMSATZ INS- GESAMT | INS- GESAMT | ANTEIL AM ROH- ERTRAG | | |
| | | ANFANG | ENDE | | | | | | | |
| MILL. DM | | | | | PROZENT | MILL. DM | PROZENT | GROSSHANDEL MIT ... | | |
| 1 358 | 11 148 | 2 975 | 2 881 | 11 232 | 4 003 | 26,3 | 1 213 | 30,3 | FEINMECH. U. OPT. ERZEUGN., SCHMUCK USW | 414 |
| FAHRZEUGEN, MASCHINEN, TECHN. BEDARF | | | | | | | | | | |
| / | 35 231 | 4 859 | 5 116 | 34 974 | 6 522 | 15,7 | 1 331 | 20,4 | KRAFTWAGEN | 416 11 |
| / | / | 2 541 | 2 686 | / | 4 288 | (24,7) | 1 801 | 42,0 | KRAFTFAHRZEUGTEILEN U. -REIFEN | 416 14 |
| / | 3 111 | (710) | (665) | 3 159 | 785 | 19,9 | 179 | 22,8 | KRAFTRAEDERN, FAHR- RAEDERN, FAHRRADETEILEN | 416 17 |
| / | 3 018 | (531) | 574 | 2 975 | (983) | 24,8 | (400) | (40,7) | SONST. FAHRZEUGEN U. DEREN TEILEN | 416 19 |
| / | 54 553 | 8 840 | 9 021 | 54 175 | 12 577 | 18,8 | 3 710 | 29,5 | FAHRZEUGEN, FAHRZEUGTEILEN U.-REIFEN | 416 1 |
| / | 5 532 | (1 402) | 1 392 | 5 541 | (1 558) | 21,9 | 591 | 37,9 | LANDMASCHINEN, LANDW. GERAETEN | 416 2 |
| / | 3 678 | 778 | (899) | 3 758 | 1 154 | 23,5 | 473 | 41,0 | WERKZEUGMASCHINEN | 416 41 |
| / | 7 129 | (1 019) | (1 192) | 6 956 | 2 017 | 22,5 | 725 | 36,0 | BAUMASCHINEN, BAUGERAETEN | 416 42 |
| 755 | 19 307 | 3 918 | 3 587 | 19 625 | 8 258 | 29,6 | 3 720 | 45,1 | BUEROMASCHINEN, ADV-GERAETEN U.-EINR. | 416 44 |
| / | / | / | / | / | / | / | / | / | TEXTIL- U. NAEHMASCHINEN | 416 46 |
| (834) | 11 462 | 1 919 | 1 874 | 11 504 | 3 821 | 25,4 | 1 484 | 37,8 | SONST. MASCHINEN (OH. LAND-U. SPEZIALMASCHINEN) | 416 48 |
| (2 993) | 42 015 | 7 738 | 7 459 | 42 277 | 15 507 | 26,8 | 6 443 | 41,6 | MASCHINEN (OH. LAND- U. SPEZIALMASCHINEN) | 416 4 |
| / | / | / | / | / | / | / | / | / | TECHN. BAECKEREIBEDARF | 416 51 |
| / | / | (243) | (268) | / | (432) | 20,1 | / | / | TECHN. FLEISCHEREIBEDARF | 416 59 |
| / | / | / | / | / | / | / | / | / | TECHN. BRAUEREI- U. KELLEREIBEDARF | 416 55 |
| / | (2 461) | (319) | (335) | (2 446) | (589) | 19,4 | (226) | (38,4) | TECHN. SPEZIALBED. F. BEST. WIRTSCHAFTSZWEIGE | 416 5 |
| / | (1 399) | (210) | (191) | (1 417) | (542) | (27,7) | (191) | (35,2) | CHEM.-TECHN.ERZEUGNISSEN | 416 61 |
| / | / | / | / | / | / | / | / | / | HANF- U. HARTFASER- ERZEUGNISSEN | 416 63 |
| / | 3 689 | 558 | 556 | 3 691 | 1 501 | 28,9 | 628 | 41,8 | TECHN. BEDARF, ANG | 416 65 |
| / | / | / | / | / | / | / | / | / | SCHUHMACHERBEDARF | 416 67 |
| / | 5 384 | 834 | 803 | 5 393 | 2 147 | 28,5 | 864 | 40,3 | CHEM.-TECHN. ERZEUGNIS- SEN, TECHN. BEDARF, ANG | 416 6 |
| (713) | 1 359 | 114 | (106) | 1 368 | (208) | (13,2) | / | / | VERPACKUNGSGLAS U. -KERAMIK | 416 9 |
| (7 913) | 111 284 | 19 047 | 19 117 | 111 200 | 32 586 | 22,7 | 11 899 | 36,5 | FAHRZEUGEN, MASCHINEN, TECHN. BEDARF | 416 |
| PHARMAZEUT., KOSMET. U. AE. ERZEUGNISSEN | | | | | | | | | | |
| (79) | 24 766 | 2 267 | 2 265 | 24 765 | 4 112 | 14,2 | 1 964 | 33,2 | PHARMAZEUTISCHEN ERZEUGNISSEN | 416 1 |
| / | 2 390 | (408) | (413) | 2 385 | 963 | 28,5 | 378 | 39,6 | DENTALBEDARF | 416 31 |
| / | 6 048 | (823) | (908) | 5 961 | 2 461 | 28,2 | 929 | 37,7 | LABORBED., SONST. MEDIZIN. U. ORTHOPAED. ART. | 416 35 |
| / | 8 436 | 1 231 | 1 321 | 8 346 | 3 414 | 29,0 | 1 306 | 38,3 | LABORBEDARF, MEDIZIN. U. ORTHOPAED. ARTIKELN | 416 3 |
| / | / | / | / | / | / | / | / | / | FRISEURBEDARF | 416 5 |
| 64 | 1 812 | 300 | 298 | 1 814 | 1 075 | 37,2 | 334 | 31,0 | KOSMET. ERZEUGN., KOERPERPFLEGEMITTELN | 416 6 |
| / | 1 000 | 181 | 188 | 985 | 467 | 32,0 | (146) | (31,3) | WASCH-, PUTZ- U. REINIGUNGSMITTELN | 416 8 |

1.1 UNTERNEHMEN, BESCHAEFTIGTE, UMSATZ, GESAMTWERT DER GEGEN PROVISION VERMITTELTEN
NACH WIRT

| NUMMER DER SYSTEMATIK 1) | WIRTSCHAFTSGLIEDERUNG | UNTER- NEHMEN | BESCHAEFTIGTE | | UMSATZ (DAVON AUS) | | | | | |
|-----------------------------------|--|------------------|---------------|---|----------------------|--------------------|------------------------------------|-------------------|--|-------------------------------------|
| | | | INSGESAMT | DARUNTER TEILZEIT- BESCHAEFTIGT 2) | INS- GESAMT 3) | GROSSHANDEL | | EINZEL- HANDEL | HAN- DELS- VER- MITT- LUNG 4) | AND. TAE- TIG- KEI- TEN |
| | | | | | | ZU- SAM- MEN | DARUNTER STRECKEN- GESCHAEFT | | | |
| | | | | | | | | | | |
| GROSSHANDEL MIT ... | | ANZAHL | | MILL. DM | PROZENT | | | | | |
| 418 | PHARMAZEUT., KOSMET. U. AE. ERZEUGNISSEN | 1 307 | 64 005 | 18 243 | 45 191 | 98,4 | 6,8 | 0,5 | 0,0 | 1,1 |
| 419 GROSSHANDEL MIT | | | | | | | | | | |
| 419 11 | SCHREIB- U. DRUCKPAPIER | 81 | 8 271 | 635 | 7 697 | 99,6 | 57,2 | 0,0 | - | 0,4 |
| 419 13 | PAPIER (OH. SCHREIB- U. DRUCKPAPIER) | 119 | 1 853 | 247 | 1 528 | 99,4 | 37,2 | 0,1 | 0,2 | 0,3 |
| 419 15 | PAPPE | / | / | / | / | / | / | / | / | / |
| 419 17 | SCHREIB- U. PAPIERWAREN, SCHUL- U. BÜROART. | 673 | 19 946 | 4 346 | 6 386 | 93,6 | 24,6 | 4,9 | 0,2 | 1,3 |
| 419 1 | PAPIER, PAPPE, SCHREIBWAREN | 981 | 32 327 | 5 574 | 16 723 | 97,3 | 42,7 | 1,9 | 0,1 | 0,7 |
| 419 41 | BÜCHERN, FACHZEIT- SCHRIFTEN, MUSIKALIEN | 86 | 5 254 | 2 058 | 2 219 | 95,2 | 15,5 | 1,4 | - | 3,5 |
| 419 45 | UNTERHALTUNGSZEITSCHRIF- TEN, ZEITUNGEN | 94 | 12 262 | 6 233 | 4 648 | 99,6 | 5,2 | 0,1 | 0,1 | 0,2 |
| 419 4 | BÜCHERN, ZEITSCHRIFTEN, MUSIKALIEN | 179 | 17 516 | 8 291 | 6 867 | 98,2 | 8,5 | 0,5 | 0,0 | 1,2 |
| 419 81 | ROHSTOFFEN, HALB- U. FERTIGWAREN, GAS | 222 | 20 479 | 1 862 | 16 326 | 88,6 | 55,4 | 10,0 | 0,7 | 0,7 |
| 419 82 | ROHSTOFFEN U. HALBWAREN , GAS | 79 | 2 579 | 298 | 2 092 | 94,6 | 27,9 | 4,8 | 0,2 | 0,5 |
| 419 83 | FERTIGWAREN, GAS | 387 | 31 861 | 7 811 | 20 625 | 97,4 | 20,0 | 2,2 | 0,1 | 0,4 |
| 419 8 | WAREN VERSCH. ART, GAS | 688 | 54 919 | 9 971 | 39 043 | 93,6 | 34,5 | 5,6 | 0,4 | 0,5 |
| 419 | PAP., DRUCKERZEUGN., WAREN VERSCH. ART, GAS | 1 848 | 104 762 | 23 836 | 62 633 | 95,1 | 33,8 | 4,0 | 0,3 | 0,6 |
| 41 | FERTIGWAREN | 25 006 | 823 078 | 142 532 | 623 116 | 95,6 | 22,1 | 2,6 | 0,2 | 1,6 |
| 40/41 | GROSSHANDEL | 36 353 | 1 125 599 | 180 256 | 977 924 | 94,8 | 32,3 | 3,6 | 0,2 | 1,6 |

*NUR UNTERNEHMEN MIT MEHR ALS 1 MILL. DM JAHRESUMSATZ.-1)SYSTEMATIK DER WIRTSCHAFTSZWEIGE, AUSGABE 1979.-2)AUS DER MONATSERHEBUNG.-3)ERLÖSE AUS EIGEN- UND FREMDGESCHAEFT.-4)PROVISIONEN U. KOSTENVERGÜETUNGEN FÜR VERMITTELTE WARENUMSAETZE.-5)EINSCHL. AUFWENDUNGEN FÜR VERGEBENE LOHNARBEITEN.

| GESAMTWERT DER GEGEN PROVISION VER- MITTELTE WAREN | WAREN- EINGANG 5) | MATERIAL- UND WARENBESTAND | | WAREN- EINSATZ | ROHERTRAG | | BRUTTOLOHN- UND GEHALTSUMME | | WIRTSCHAFTSGLIEDERUNG | NUMMER DER SYSTEM- MATIK 1) |
|---|-------------------------|-------------------------------|--------|-------------------|----------------|--|--------------------------------|--------------------------------|---|---|
| | | JAHRES- | | | INS- GESAMT | ANTEIL AM UMSATZ INS- GESAMT | INS- GESAMT | ANTEIL AM ROH- ERTRAG | | |
| | | ANFANG | ENDE | | | | | | | |
| MILL. DM | | | | | PROZENT | | MILL. DM | PROZENT | GROSSHANDEL MIT ... | |
| 291 | 36 116 | 4 007 | 4 103 | 36 017 | 9 175 | 20,3 | 3 185 | 34,7 | PHARMAZEUT., KOSMET. U. AE. ERZEUGNISSEN | 418 |
| PAP., DRUCKERZEUGN., WAREN VERSCH. ART, DAS | | | | | | | | | | |
| 0 | 6 571 | 556 | 522 | 6 557 | 1 140 | 14,8 | 460 | 40,4 | SCHREIB- U. DRUCKPAPIER | 419 11 |
| / | 1 286 | / | / | 1 296 | 232 | (15,2) | 88 | 37,7 | PAPIER (OH. SCHREIB- U. DRUCKPAPIER) | 419 13 |
| / | / | / | / | / | / | / | / | / | PAPPE | 419 15 |
| 760 | 4 565 | 589 | 604 | 4 551 | 1 835 | 28,7 | 818 | 44,6 | SCHREIB- U. PAPIERWAREN, SCHUL- U. BUEROART. | 419 17 |
| 997 | 13 288 | 1 423 | 1 395 | 13 268 | 3 455 | 20,7 | 1 477 | 42,7 | PAPIER, PAPPE, SCHREIBWAREN | 419 1 |
| / | 1 651 | 241 | 243 | (1 649) | 570 | 25,7 | (226) | (39,7) | BUECHERN, FACHZEIT- SCHRIFTEN, MUSIKALIEN | 419 41 |
| / | 3 639 | 85 | 76 | 3 648 | 1 000 | 21,5 | 386 | 38,6 | UNTERHALTUNGSZEITSCHRIF- TEN, ZEITUNGEN | 419 45 |
| / | 5 289 | 326 | 319 | 5 296 | 1 570 | 22,9 | 612 | 39,0 | BUECHERN, ZEITSCHRIFTEN, MUSIKALIEN | 419 4 |
| 10 869 | 14 031 | 1 288 | 1 216 | 14 102 | 2 224 | 13,6 | 987 | 44,4 | ROHSTOFFEN, HALB- U. FERTIGWAREN, DAS | 419 81 |
| / | 1 672 | 182 | 153 | 1 700 | 392 | 18,7 | (121) | (30,9) | ROHSTOFFEN U. HALBWAREN ,DAS | 419 82 |
| 1 329 | 17 739 | 1 607 | 1 703 | 17 642 | 2 989 | 14,5 | 1 143 | 38,3 | FERTIGWAREN, DAS | 419 83 |
| 12 307 | 33 441 | 3 076 | 3 073 | 33 444 | 5 599 | 14,3 | 2 251 | 40,2 | WAREN VERSCH. ART, DAS | 419 8 |
| 13 311 | 52 018 | 4 825 | 4 786 | 52 008 | 10 624 | 17,0 | 4 340 | 40,9 | PAP., DRUCKERZEUGN., WAREN VERSCH. ART, DAS | 419 |
| 44 694 | 508 729 | 57 243 | 56 408 | 509 453 | 113 663 | 18,2 | 41 361 | 36,4 | FERTIGWAREN | 41 |
| 56 841 | 816 486 | 79 838 | 77 968 | 818 263 | 159 661 | 16,3 | 57 357 | 35,9 | GROSSHANDEL | 40/41 |

1.2 UNTERNEHMEN, BESCHAEFTIGTE, UMSATZ, GESAMTWERT DER GEGEN PROVISION VERMITTELTEN
NACH WIRTSCHAFTSZWEIGEN

| NUMMER DER SYSTEMATIK 1) | WIRTSCHAFTSGLIEDERUNG UMSATZ VON...BIS UNTER...DM GROSSHANDEL MIT ... | UNTER- NEHMEN | BESCHAEFTIGTE | | UMSATZ (DAVON AUS) | | | | | | |
|-----------------------------------|--|------------------|---------------|--|----------------------|--------------------|-----------------------------------|-------------------|---|--------------------------------------|--|
| | | | INSGESAMT | DARUNTER TEILZEIT BESCHAEFTIGT 2) | INS- GESAMT 3) | GROSSHANDEL | | EINZEL- HANDEL | HAN- DELS- VER- MITTLUNG 4) | AND. TAE- TIG- KEIT- TEN | |
| | | | | | | ZU- SAM- MEN | DARUNTER STRECKEN- GESCHAFT | | | | |
| | | | | | | | | | | | |
| | | | AM 31.12.1982 | | | | | | | | |
| | | | ANZAHL | | MILL. DM | PROZENT | | | | | |
| BUNDES | | | | | | | | | | | |
| 401 GROSSHANDEL MIT | | | | | | | | | | | |
| 401 1 | GETREIDE, FUTTER- U. DUENGEMITTELN | | | | | | | | | | |
| | 1 MILL. - 2 MILL. | 192 | 750 | 242 | 324 | 94,3 | 24,8 | 5,5 | 0,1 | 0,1 | |
| | 2 MILL. - 5 MILL. | 376 | 1 828 | 606 | 1 182 | 92,9 | 34,1 | 6,7 | 0,1 | 0,3 | |
| | 5 MILL. - 10 MILL. | 392 | 3 476 | 911 | 2 753 | 91,0 | 24,2 | 7,5 | - | 1,4 | |
| | 10 MILL. UND MEHR | 547 | 29 632 | 3 237 | 47 686 | 93,8 | 47,9 | 5,1 | 0,0 | 1,1 | |
| | ZUSAMMEN | 1 507 | 35 686 | 4 996 | 51 945 | 93,6 | 46,3 | 5,2 | 0,0 | 1,1 | |
| 401 3 | BLUMEN, PFLANZEN, BLUMENBINDEBEDARF | | | | | | | | | | |
| | 1 MILL. - 2 MILL. | 98 | 928 | 590 | 152 | 98,8 | 5,0 | 1,2 | - | 0,0 | |
| | 2 MILL. - 5 MILL. | 282 | 3 036 | 1 172 | 836 | 97,9 | 28,6 | 1,5 | 0,1 | 0,5 | |
| | 5 MILL. - 10 MILL. | 64 | 969 | 258 | 382 | 97,9 | 8,0 | 2,1 | - | - | |
| | 10 MILL. UND MEHR | 86 | 5 313 | 1 536 | 2 528 | 98,7 | 9,7 | 0,2 | 0,1 | 1,0 | |
| | ZUSAMMEN | 530 | 10 245 | 3 556 | 3 899 | 98,5 | 13,0 | 0,7 | 0,1 | 0,8 | |
| 401 5 | LEBENDEN TIEREN, ZOOLOG. BEDARF | | | | | | | | | | |
| | 1 MILL. - 2 MILL. | 506 | 1 231 | 573 | 727 | 96,5 | 74,3 | 3,3 | 0,2 | 0,1 | |
| | 2 MILL. - 5 MILL. | 670 | 2 237 | 961 | 2 182 | 98,8 | 71,3 | 1,0 | - | 0,2 | |
| | 5 MILL. - 10 MILL. | 433 | 2 395 | 869 | 3 194 | 98,1 | 68,0 | 1,9 | 0,0 | - | |
| | 10 MILL. UND MEHR | 354 | 5 038 | 1 452 | 11 105 | 98,8 | 62,8 | 0,8 | 0,1 | 0,2 | |
| | ZUSAMMEN | 1 963 | 10 901 | 3 855 | 17 207 | 98,6 | 65,4 | 1,2 | 0,1 | 0,2 | |
| 401 | GETREIDE, FUTTER- U. DUENGEMITTELN, TIEREN | | | | | | | | | | |
| | 1 MILL. - 2 MILL. | 796 | 2 909 | 1 405 | 1 203 | 96,2 | 52,2 | 3,6 | 0,1 | 0,1 | |
| | 2 MILL. - 5 MILL. | 1 327 | 7 100 | 2 739 | 4 200 | 97,0 | 52,3 | 2,7 | 0,1 | 0,3 | |
| | 5 MILL. - 10 MILL. | 880 | 6 840 | 2 038 | 6 329 | 95,0 | 46,0 | 4,4 | 0,0 | 0,6 | |
| | 10 MILL. UND MEHR | 986 | 39 983 | 6 225 | 61 318 | 94,9 | 49,1 | 4,1 | 0,0 | 1,0 | |
| | ZUSAMMEN | 3 999 | 56 832 | 12 407 | 73 051 | 95,0 | 49,1 | 4,0 | 0,0 | 0,9 | |
| 402 GROSSHANDEL MIT | | | | | | | | | | | |
| 402 1 | TEXTIL. ROHSTOFFEN U. HALBWAREN | | | | | | | | | | |
| | 1 MILL. - 2 MILL. | 26 | 112 | 38 | 37 | 97,4 | 25,0 | - | 2,6 | - | |
| | 2 MILL. - 5 MILL. | 17 | 83 | 10 | 55 | 98,2 | 43,3 | - | 0,6 | 1,2 | |
| | 5 MILL. - 10 MILL. | 40 | 277 | 91 | 278 | 97,2 | 21,2 | - | 0,1 | 2,7 | |
| | 10 MILL. UND MEHR | 72 | 1 318 | 213 | 2 690 | 98,3 | 36,0 | 0,4 | 0,1 | 0,2 | |
| | ZUSAMMEN | 155 | 1 790 | 352 | 3 060 | 98,0 | 34,7 | 0,4 | 0,2 | 0,4 | |
| 402 5 | HAEUTEN, FELLE | | | | | | | | | | |
| | 1 MILL. - 2 MILL. | 8 | 34 | 16 | (10) | (100) | (-) | (-) | (-) | (-) | |
| | 2 MILL. - 5 MILL. | 54 | 277 | 67 | (191) | (98,3) | (14,6) | (1,3) | (-) | (0,4) | |
| | 5 MILL. - 10 MILL. | 13 | 156 | 27 | (80) | (98,3) | (24,8) | (0,9) | (-) | (0,9) | |
| | 10 MILL. UND MEHR | 24 | 844 | 51 | (1 193) | (99,2) | (16,8) | (0,7) | (0,0) | (0,1) | |
| | ZUSAMMEN | 99 | 1 311 | 161 | (1 475) | (99,1) | (16,8) | (0,8) | (0,0) | (0,2) | |
| 402 7 | LEDER | | | | | | | | | | |
| | 1 MILL. - 2 MILL. | / | / | / | / | / | / | / | / | / | |
| | 2 MILL. - 5 MILL. | / | / | / | / | / | / | / | / | / | |
| | 5 MILL. - 10 MILL. | / | / | / | / | / | / | / | / | / | |
| | 10 MILL. UND MEHR | / | / | / | / | / | / | / | / | / | |
| | ZUSAMMEN | / | / | / | / | / | / | / | / | / | |
| 402 8 | ROHTABAK | | | | | | | | | | |
| | 5 MILL. - 10 MILL. | / | / | / | / | / | / | / | / | / | |
| | 10 MILL. UND MEHR | / | / | / | / | / | / | / | / | / | |
| | ZUSAMMEN | / | / | / | / | / | / | / | / | / | |
| 402 | TEXTIL. ROHSTOFFEN U. HALBWAREN, HAEUTEN USM | | | | | | | | | | |
| | 1 MILL. - 2 MILL. | 43 | 218 | 80 | 63 | 98,5 | 14,3 | - | 1,5 | - | |
| | 2 MILL. - 5 MILL. | 94 | 520 | 169 | 316 | 98,5 | 17,8 | 0,9 | 0,1 | 0,5 | |
| | 5 MILL. - 10 MILL. | 64 | 580 | 140 | 442 | 97,6 | 18,4 | 0,2 | 0,4 | 1,9 | |
| | 10 MILL. UND MEHR | 109 | 2 441 | 304 | 4 468 | 99,2 | 35,4 | 0,4 | 0,2 | 0,1 | |
| | ZUSAMMEN | 310 | 3 759 | 693 | 5 288 | 98,0 | 32,7 | 0,4 | 0,2 | 0,3 | |

*)NUR UNTERNEHMEN MIT MEHR ALS 1 MILL. DM JAHRESUMSATZ.-1)SYSTEMATIK DER WIRTSCHAFTSZWEIGE, AUSGABE 1979.-2)AUS DER MONATSERHEBUNG.-3)ERLOESE AUS EIGEN-UND FREMDGESCHAFT.-4)PROVISIONEN U. KOSTENVERBUETUNGEN FUER VERMITTELTE WARENUMSAETZE.-5)EINSCHL. AUFWENDUNGEN FUER VERGEBENE LOHNARBEITEN.

| GESAMTWERT DER GEGEN PROVISION VER- MITTELTEN WAREN | WAREN- EINGANG 5) | MATERIAL- UND WARENBESTAND | | WAREN- EINSATZ | ROHERTRAG | | BRUTTOLOHN- UND GEHALTSUMME | | WIRTSCHAFTSGLIEDERUNG - - - UMSATZ VON...BIS UNTER...DM GROSSHANDEL MIT ... | NUMMER DER SYSTE- MATIK 1) |
|--|-------------------------|-------------------------------|------|-------------------|----------------|--|--------------------------------|--------------------------------|---|--|
| | | JAHRES- | | | INS- GESAMT | ANTEIL AM UMSATZ INS- GESAMT | INS- GESAMT | ANTEIL AM ROH- ERTRAG | | |
| | | ANFANG | ENDE | | | | | | | |
| | | | | | | | | | | |
| MILL. DM | | | | | PROZENT | MILL. DM | PROZENT | | | |

GEBIET

GETREIDE, FUTTER- U. DUENGEMITTELN, TIEREN

| | | | | | | | | | | |
|---|--------|-------|-------|--------|---------|------|-------|------|---|-------|
| | | | | | | | | | GETREIDE, FUTTER- U. DUENGEMITTELN | 401 1 |
| / | 252 | 40 | 34 | 258 | 66 | 20,4 | 22 | 33,8 | 1 MILL. - 2 MILL. | |
| / | 1 024 | 97 | 85 | 1 036 | 146 | 12,3 | 44 | 30,1 | 2 MILL. - 5 MILL. | |
| / | 2 378 | 255 | 194 | 2 440 | 314 | 11,4 | 154 | 49,1 | 5 MILL. - 10 MILL. | |
| / | 43 126 | 4 630 | 3 714 | 44 043 | 3 642 | 7,6 | 1 523 | 41,8 | 10 MILL. UND MEHR | |
| / | 46 780 | 5 022 | 4 027 | 47 777 | 4 168 | 8,0 | 1 743 | 41,8 | ZUSAMMEN | |
| | | | | | | | | | BLUMEN, PFLANZEN, BLUMENBINDERBEDARF | 401 3 |
| / | 106 | / | / | 107 | 46 | 30,0 | 19 | 41,7 | 1 MILL. - 2 MILL. | |
| / | 604 | / | / | 603 | 233 | 27,9 | 87 | 37,4 | 2 MILL. - 5 MILL. | |
| / | 283 | / | / | 286 | 97 | 25,3 | 38 | 39,0 | 5 MILL. - 10 MILL. | |
| / | 2 020 | / | / | 2 018 | 512 | 20,3 | 204 | 39,8 | 10 MILL. UND MEHR | |
| / | 3 012 | / | / | 3 011 | 888 | 22,8 | 348 | 39,2 | ZUSAMMEN | |
| | | | | | | | | | LEBENDEN TIEREN, ZOOLOG. BEDARF | 401 5 |
| / | 657 | / | / | 657 | (69) | 9,5 | 9 | 13,5 | 1 MILL. - 2 MILL. | |
| / | 1 968 | / | / | 1 970 | (213) | 9,7 | 35 | 16,5 | 2 MILL. - 5 MILL. | |
| / | 2 931 | / | / | 2 927 | (267) | 8,4 | 77 | 26,9 | 5 MILL. - 10 MILL. | |
| / | 10 020 | / | / | 10 021 | (1 083) | 9,8 | 202 | 18,7 | 10 MILL. UND MEHR | |
| / | 15 574 | / | / | 15 575 | (1 632) | 9,5 | 324 | 19,8 | ZUSAMMEN | |
| | | | | | | | | | GETREIDE, FUTTER- U. DUENGEMITTELN, TIEREN | 401 |
| / | 1 014 | 54 | 46 | 1 022 | 181 | 15,0 | 51 | 28,0 | 1 MILL. - 2 MILL. | |
| / | 3 594 | 183 | 168 | 3 609 | 592 | 14,1 | 166 | 28,1 | 2 MILL. - 5 MILL. | |
| / | 5 592 | 278 | 219 | 5 652 | 677 | 10,7 | 269 | 39,7 | 5 MILL. - 10 MILL. | |
| / | 55 166 | 4 854 | 3 841 | 56 080 | 5 238 | 8,5 | 1 929 | 36,8 | 10 MILL. UND MEHR | |
| / | 65 366 | 5 369 | 4 374 | 66 363 | 6 688 | 9,2 | 2 415 | 36,1 | ZUSAMMEN | |

TEXTIL. ROHSTOFFEN U. HALBWAREN, HAEUTEN USW

| | | | | | | | | | | |
|-------|-------|-----|-----|-------|-------|--------|------|--------|---|-------|
| | | | | | | | | | TEXTIL. ROHSTOFFEN U. HALBWAREN | 402 1 |
| / | 25 | 4 | 3 | 26 | (10) | (28,4) | 4 | 43,1 | 1 MILL. - 2 MILL. | |
| / | 46 | 16 | 13 | 49 | (6) | (10,8) | 4 | 69,1 | 2 MILL. - 5 MILL. | |
| / | 220 | 37 | 37 | 221 | (57) | (20,8) | 12 | 21,5 | 5 MILL. - 10 MILL. | |
| / | 2 253 | 466 | 395 | 2 313 | (377) | (14,0) | 81 | 21,6 | 10 MILL. UND MEHR | |
| / | 2 546 | 513 | 448 | 2 610 | (450) | (14,7) | 102 | 22,7 | ZUSAMMEN | |
| | | | | | | | | | HAEUTEN, FELLE | 402 5 |
| - | 7 | / | / | 7 | / | 34,3 | (1) | (30,3) | 1 MILL. - 2 MILL. | |
| - | 147 | / | / | 157 | / | 17,8 | (14) | (40,0) | 2 MILL. - 5 MILL. | |
| - | 63 | / | / | 60 | / | 24,5 | (7) | (36,8) | 5 MILL. - 10 MILL. | |
| 44 | 991 | / | / | 1 017 | / | 14,8 | (43) | (24,2) | 10 MILL. UND MEHR | |
| 44 | 1 208 | / | / | 1 241 | / | 15,8 | (65) | (27,6) | ZUSAMMEN | |
| | | | | | | | | | LEDER | 402 7 |
| / | / | / | / | / | / | / | / | / | 1 MILL. - 2 MILL. | |
| / | / | / | / | / | / | / | / | / | 2 MILL. - 5 MILL. | |
| / | / | / | / | / | / | / | / | / | 5 MILL. - 10 MILL. | |
| / | / | / | / | / | / | / | / | / | 10 MILL. UND MEHR | |
| | | | | | | | | | ZUSAMMEN | |
| | | | | | | | | | ROHTABAK | 402 8 |
| / | / | / | / | / | / | / | / | / | 5 MILL. - 10 MILL. | |
| / | / | / | / | / | / | / | / | / | 10 MILL. UND MEHR | |
| | | | | | | | | | ZUSAMMEN | |
| | | | | | | | | | TEXTIL. ROHSTOFFEN U. HALBWAREN, HAEUTEN USW | 402 |
| (3) | 40 | 8 | 7 | 41 | 22 | 34,8 | 7 | 30,5 | 1 MILL. - 2 MILL. | |
| (57) | 247 | 71 | 57 | 260 | 55 | 17,6 | 27 | 48,0 | 2 MILL. - 5 MILL. | |
| (67) | 341 | 74 | 79 | 336 | 105 | 23,9 | 28 | 26,9 | 5 MILL. - 10 MILL. | |
| (504) | 3 666 | 647 | 552 | 3 761 | 707 | 15,8 | 144 | 20,3 | 10 MILL. UND MEHR | |
| (630) | 4 293 | 800 | 694 | 4 398 | 890 | 16,8 | 205 | 23,1 | ZUSAMMEN | |

1.2 UNTERNEHMEN, BESCHAEFTIGTE, UMSATZ, GESAMTWERT DER GEGEN PROVISION VERMITTELTEN
NACH WIRTSCHAFTSZWEIGEN

| NUMMER DER SYSTE- MATIK 1) | WIRTSCHAFTSGLIEDERUNG UMSATZ VON...BIS UNTER...DM GROSSHANDEL MIT ... | UNTER- NEHMEN | BESCHAEFTIGTE | | UMSATZ (DAVON AUS) | | | | | |
|--|--|------------------|---------------|---|--------------------|--------------------|------------------------------------|-------------------|---|--------------------------------------|
| | | | INSGESAMT | DARUNTER TEILZEIT BESCHAEFTIGT 2) | INS- GESAMT 3) | GROSSHANDEL | | EINZEL- HANDEL | HAN- DELS- VER- MITT- LUNG 4) | AND- TAE- TIG- KEIT- TEN |
| | | | | | | ZU- SAM- MEN | DARUNTER STRECKEN- GESCHAEFT | | | |
| | | | | | | | | | | |
| | | | | | | | | | | |
| AM 31.12.1992 | | ANZAHL | | MILL. DM | PROZENT | | | | | |

| | | | | | | | | | | |
|---------------------|--|-------|--------|-------|--------|------|------|------|-----|------|
| 404 GROSSHANDEL MIT | | | | | | | | | | |
| 404 1 | TECHN. CHEMIKALIEN, ROHDROGEN | | | | | | | | | |
| | 1 MILL. - 2 MILL. | 26 | 84 | 11 | 33 | 99,0 | 80,5 | - | 0,3 | 0,7 |
| | 2 MILL. - 5 MILL. | 110 | 545 | 126 | 380 | 98,3 | 46,7 | 0,1 | - | 1,6 |
| | 5 MILL. - 10 MILL. | 84 | 737 | 128 | 546 | 97,7 | 38,5 | 1,0 | 0,4 | 1,0 |
| | 10 MILL. UND MEHR | 277 | 12 488 | 1 251 | 18 812 | 96,6 | 50,8 | 0,4 | 0,4 | 2,5 |
| | ZUSAMMEN | 497 | 13 854 | 1 526 | 19 771 | 96,7 | 50,4 | 0,4 | 0,4 | 2,5 |
| 404 6 | ROHEN TECHN. FETTEN U. OELEN, KAUTSCHUK | | | | | | | | | |
| | 2 MILL. - 5 MILL. | 16 | 199 | 73 | 37 | 93,0 | 12,8 | - | - | 7,0 |
| | 5 MILL. - 10 MILL. | 7 | 86 | 9 | 68 | 99,2 | 33,6 | 0,8 | - | - |
| | 10 MILL. UND MEHR | 14 | 424 | 61 | 672 | 99,7 | 91,9 | - | 0,3 | - |
| | ZUSAMMEN | 38 | 709 | 143 | 776 | 99,3 | 83,3 | 0,1 | 0,3 | 0,3 |
| 404 | TECHN. CHEMIKALIEN, ROHDROGEN, KAUTSCHUK | | | | | | | | | |
| | 1 MILL. - 2 MILL. | 26 | 84 | 11 | 33 | 99,0 | 80,5 | - | 0,3 | 0,7 |
| | 2 MILL. - 5 MILL. | 127 | 744 | 199 | 416 | 97,9 | 43,9 | 0,1 | - | 2,1 |
| | 5 MILL. - 10 MILL. | 91 | 823 | 137 | 614 | 97,8 | 37,9 | 0,9 | 0,3 | 0,9 |
| | 10 MILL. UND MEHR | 281 | 12 912 | 1 322 | 19 484 | 96,7 | 52,3 | 0,4 | 0,4 | 2,4 |
| | ZUSAMMEN | 534 | 14 563 | 1 669 | 20 547 | 96,8 | 51,7 | 0,4 | 0,4 | 2,4 |
| 405 GROSSHANDEL MIT | | | | | | | | | | |
| 405 1 | FEST. BRENNSTOFFEN, MINERALOELERZEUGN., GAS | | | | | | | | | |
| | 1 MILL. - 2 MILL. | 10 | 35 | 11 | 16 | 64,4 | 68,3 | 35,6 | - | - |
| | 2 MILL. - 5 MILL. | . | . | . | . | . | . | . | . | . |
| | 5 MILL. - 10 MILL. | . | . | . | . | . | . | . | . | . |
| | 10 MILL. UND MEHR | . | . | . | . | . | . | . | . | . |
| | ZUSAMMEN | 20 | 327 | 41 | 935 | 88,8 | 67,4 | 10,8 | - | 0,3 |
| 405 4 | FEST. BRENNSTOFFEN | | | | | | | | | |
| | 2 MILL. - 5 MILL. | . | . | . | . | . | . | . | . | . |
| | 10 MILL. UND MEHR | . | . | . | . | . | . | . | . | . |
| | ZUSAMMEN | 37 | 751 | 94 | 4 638 | 99,7 | 92,4 | 0,2 | 0,1 | 0,0 |
| 405 7 | MINERALOELERZEUGNISSEN | | | | | | | | | |
| | 1 MILL. - 2 MILL. | 66 | 207 | 62 | 102 | 87,2 | 54,9 | 12,6 | 0,2 | 0,1 |
| | 2 MILL. - 5 MILL. | . | . | . | . | . | . | . | . | . |
| | 5 MILL. - 10 MILL. | . | . | . | . | . | . | . | . | . |
| | 10 MILL. UND MEHR | 474 | 26 176 | 2 568 | 80 232 | 87,6 | 56,2 | 10,7 | 0,0 | 1,8 |
| | ZUSAMMEN | 724 | 26 722 | 3 037 | 81 296 | 87,5 | 55,8 | 10,8 | 0,0 | 1,7 |
| 405 | FEST. BRENNSTOFFEN, MINERALOELERZEUGNISSEN | | | | | | | | | |
| | 1 MILL. - 2 MILL. | 76 | 242 | 73 | 118 | 84,1 | 56,3 | 15,7 | 0,1 | 0,1 |
| | 2 MILL. - 5 MILL. | 87 | 405 | 142 | 241 | 83,1 | 18,7 | 16,8 | - | 0,1 |
| | 5 MILL. - 10 MILL. | 102 | 953 | 268 | 740 | 77,0 | 28,6 | 22,2 | - | 0,8 |
| | 10 MILL. UND MEHR | 517 | 26 200 | 2 691 | 85 770 | 88,2 | 58,5 | 10,1 | 0,0 | 1,7 |
| | ZUSAMMEN | 781 | 27 800 | 3 172 | 86 870 | 88,1 | 58,2 | 10,2 | 0,0 | 1,6 |
| 406 GROSSHANDEL MIT | | | | | | | | | | |
| 406 1 | ERZEN | | | | | | | | | |
| | 10 MILL. UND MEHR | / | / | / | / | / | / | / | / | / |
| | ZUSAMMEN | / | / | / | / | / | / | / | / | / |
| 406 4 | EISEN U. STAHL U. -HALBZEUG | | | | | | | | | |
| | 1 MILL. - 2 MILL. | 38 | 228 | 74 | 61 | 100 | 56,4 | - | - | - |
| | 2 MILL. - 5 MILL. | 265 | 2 114 | 472 | 880 | 98,6 | 33,6 | 1,0 | 0,2 | 0,1 |
| | 5 MILL. - 10 MILL. | 221 | 9 674 | 459 | 1 551 | 97,8 | 22,8 | 1,8 | 0,2 | 0,2 |
| | 10 MILL. UND MEHR | 559 | 41 957 | 2 591 | 56 168 | 98,9 | 60,8 | 0,4 | 0,2 | 0,5 |
| | ZUSAMMEN | 1 083 | 47 973 | 3 596 | 58 660 | 98,9 | 59,4 | 0,4 | 0,2 | 0,5 |
| 406 7 | NE-METALLEN U. -HALBZEUG | | | | | | | | | |
| | 1 MILL. - 2 MILL. | 28 | 110 | 70 | 37 | 93,7 | 5,9 | 6,3 | - | - |
| | 2 MILL. - 5 MILL. | 39 | 392 | 60 | 126 | 89,6 | 19,7 | - | - | 10,4 |
| | 5 MILL. - 10 MILL. | 48 | 473 | 100 | 367 | 97,7 | 57,9 | 0,4 | - | 1,9 |
| | 10 MILL. UND MEHR | 137 | 12 599 | 856 | 23 342 | 97,9 | 54,2 | 1,6 | 0,0 | 0,5 |
| | ZUSAMMEN | 253 | 13 574 | 1 086 | 23 872 | 97,9 | 54,0 | 1,6 | 0,0 | 0,5 |

*NUR UNTERNEHMEN MIT MEHR ALS 1 MILL. DM JAHRESUMSATZ.-1)SYSTEMATIK DER WIRTSCHAFTSZWEIGE, AUSGABE 1979.-2)AUS DER MONATSERHEBUNG.-3)ERLOESE AUS EIGEN- UND FREMDGESCHAEFT.-4)PROVISIONEN U. KOSTENVERGUETUNGEN FUER VERMITTELTE WARENUMSAETZE.-5)EINSCHL. AUFWENDUNGEN FUER VERGEBENE LOHNARBEITEN.

| GESAMTWERT DER GEGEN PROVISION VER- MITTELTEN WAREN | WAREN- EINGANG 5) | MATERIAL- UND WARENBESTAND | | WAREN- EINSATZ | ROHERTRAG | | BRUTTOLOHN- UND GEHALTSUMME | | WIRTSCHAFTSGLIEDERUNG - - - UMSATZ VON...BIS UNTER...DM GROSSHANDEL MIT ... | NUMMER DER SYSTE- MATIK 1) |
|--|-------------------------|-------------------------------|------|-------------------|----------------|--|--------------------------------|--------------------------------|---|--|
| | | JAHRES- | | | INS- GESAMT | ANTEIL AM UMSATZ INS- GESAMT | INS- GESAMT | ANTEIL AM ROH- ERTRAG | | |
| | | ANFANG | ENDE | | | | | | | |
| MILL. DM | | | | | PROZENT | MILL. DM | PROZENT | | | |

TECHN. CHEMIKALIEN, ROHDROGEN, KAUTSCHUK

TECHN. CHEMIKALIEN, ROHDROGEN 404 1

| | | | | | | | | |
|-------|--------|-------|-------|--------|-------|------|-------|------|
| 2 | 25 | 4 | 5 | 24 | 8 | 25,5 | 2 | 27,7 |
| 10 | 289 | 24 | 22 | 291 | 89 | 23,4 | 28 | 29,8 |
| 57 | 426 | 76 | 75 | 426 | 119 | 21,9 | 46 | 38,6 |
| 1 758 | 15 718 | 1 333 | 1 329 | 15 723 | 3 090 | 18,4 | 926 | 30,0 |
| 1 825 | 16 458 | 1 437 | 1 431 | 16 464 | 3 308 | 18,7 | 1 000 | 30,3 |

| |
|--------------------|
| 1 MILL. - 2 MILL. |
| 2 MILL. - 5 MILL. |
| 5 MILL. - 10 MILL. |
| 10 MILL. UND MEHR |
| ZUSAMMEN |

ROHEN TECHN. FETTEN U. OELN, KAUTSCHUK 404 6

| | | | | | | | | |
|-----|-----|---|---|-----|---|--------|------|--------|
| 1 | 12 | / | / | 12 | / | (67,3) | (6) | (26,2) |
| - | 53 | / | / | 53 | / | (22,1) | (4) | (23,3) |
| 115 | 591 | / | / | 595 | / | (11,4) | (35) | (45,3) |
| 115 | 656 | / | / | 680 | / | (15,0) | (45) | (38,4) |

| |
|--------------------|
| 2 MILL. - 5 MILL. |
| 5 MILL. - 10 MILL. |
| 10 MILL. UND MEHR |
| ZUSAMMEN |

TECHN. CHEMIKALIEN, ROHDROGEN, KAUTSCHUK 404

| | | | | | | | | |
|---------|--------|-------|-------|--------|-------|------|-------|------|
| (2) | 25 | 4 | 5 | 24 | 8 | 25,5 | 2 | 27,7 |
| (11) | 301 | 26 | 24 | 303 | 113 | 27,2 | 33 | 28,8 |
| (57) | 479 | 79 | 78 | 479 | 194 | 21,9 | 50 | 36,8 |
| (1 871) | 16 309 | 1 364 | 1 355 | 16 318 | 3 166 | 18,3 | 961 | 30,3 |
| (1 940) | 17 114 | 1 473 | 1 462 | 17 125 | 3 422 | 18,7 | 1 045 | 30,5 |

| |
|--------------------|
| 1 MILL. - 2 MILL. |
| 2 MILL. - 5 MILL. |
| 5 MILL. - 10 MILL. |
| 10 MILL. UND MEHR |
| ZUSAMMEN |

FEST. BRENNSTOFFEN, MINERALOELERZEUGNISSEN

FEST. BRENNSTOFFEN, MINERALOELERZEUGN., GAS 405 1

| | | | | | | | | |
|---|-----|---|---|-----|----|------|----|------|
| - | 14 | / | / | 13 | 3 | 15,9 | 1 | 26,7 |
| . | . | . | . | . | . | . | . | . |
| . | . | . | . | . | . | . | . | . |
| - | 899 | / | / | 900 | 36 | 3,7 | 17 | 50,1 |

| |
|--------------------|
| 1 MILL. - 2 MILL. |
| 2 MILL. - 5 MILL. |
| 5 MILL. - 10 MILL. |
| 10 MILL. UND MEHR |
| ZUSAMMEN |

FEST. BRENNSTOFFEN 405 4

| | | | | | | | | |
|-------|---|---|---|-------|-----|-----|------|--------|
| . | . | . | . | . | . | . | . | . |
| 1 202 | / | / | / | 4 298 | 340 | 7,3 | (64) | (18,9) |

| |
|-------------------|
| 2 MILL. - 5 MILL. |
| 10 MILL. UND MEHR |
| ZUSAMMEN |

MINERALOELERZEUGNISSEN 405 7

| | | | | | | | | |
|-----|--------|-------|-------|--------|-------|------|-------|------|
| 26 | 86 | 3 | 3 | 87 | 18 | 15,3 | 5 | 33,7 |
| . | . | . | . | . | . | . | . | . |
| 163 | 72 561 | 1 289 | 1 283 | 72 612 | 7 620 | 9,5 | 1 434 | 18,8 |
| 180 | 73 497 | 1 318 | 1 311 | 73 550 | 7 747 | 9,5 | 1 478 | 19,1 |

| |
|--------------------|
| 1 MILL. - 2 MILL. |
| 2 MILL. - 5 MILL. |
| 5 MILL. - 10 MILL. |
| 10 MILL. UND MEHR |
| ZUSAMMEN |

FEST. BRENNSTOFFEN, MINERALOELERZEUGNISSEN 405

| | | | | | | | | |
|-------|--------|-------|-------|--------|-------|------|-------|------|
| 26 | 100 | 3 | 3 | 100 | 18 | 15,4 | 6 | 32,7 |
| 0 | 211 | 5 | 5 | 210 | 30 | 12,6 | 10 | 33,2 |
| - | 655 | 22 | 21 | 657 | 84 | 11,3 | 30 | 36,0 |
| 1 356 | 77 751 | 1 410 | 1 425 | 77 781 | 7 989 | 9,3 | 1 513 | 18,9 |
| 1 382 | 78 717 | 1 440 | 1 454 | 78 748 | 8 121 | 9,3 | 1 560 | 19,2 |

| |
|--------------------|
| 1 MILL. - 2 MILL. |
| 2 MILL. - 5 MILL. |
| 5 MILL. - 10 MILL. |
| 10 MILL. UND MEHR |
| ZUSAMMEN |

ERZEN, STAHL, NE-METALLEN USW

ERZEN 406 1

| | | | | | | | | |
|---|---|---|---|---|---|---|---|---|
| / | / | / | / | / | / | / | / | / |
|---|---|---|---|---|---|---|---|---|

| |
|-------------------|
| 10 MILL. UND MEHR |
| ZUSAMMEN |

EISEN U. STAHL U. -HALBZEUG 406 4

| | | | | | | | | |
|-------|--------|-------|-------|--------|-------|------|-------|------|
| - | 43 | 5 | 5 | 43 | 18 | 28,7 | 10 | 55,1 |
| 29 | 634 | 207 | 228 | 613 | 267 | 30,3 | 111 | 41,5 |
| 157 | 1 148 | 156 | 172 | 1 131 | 420 | 27,1 | 196 | 46,6 |
| 3 438 | 49 204 | 4 384 | 4 347 | 49 232 | 6 336 | 12,3 | 2 575 | 37,1 |
| 3 623 | 51 029 | 4 752 | 4 752 | 51 020 | 7 640 | 13,0 | 2 892 | 37,8 |

| |
|--------------------|
| 1 MILL. - 2 MILL. |
| 2 MILL. - 5 MILL. |
| 5 MILL. - 10 MILL. |
| 10 MILL. UND MEHR |
| ZUSAMMEN |

NE-METALLEN U. -HALBZEUG 406 7

| | | | | | | | | |
|---|--------|-------|-------|--------|-------|------|-------|------|
| / | 26 | 4 | 4 | 26 | 11 | 29,8 | 2 | 22,1 |
| / | 86 | 19 | 18 | 86 | 40 | 31,5 | 23 | 57,2 |
| / | 294 | 37 | 35 | 296 | 71 | 19,4 | 33 | 45,8 |
| / | 21 436 | 1 656 | 1 666 | 21 423 | 1 918 | 8,2 | 1 027 | 53,5 |
| / | 21 843 | 1 716 | 1 723 | 21 832 | 2 040 | 8,5 | 1 065 | 53,2 |

| |
|--------------------|
| 1 MILL. - 2 MILL. |
| 2 MILL. - 5 MILL. |
| 5 MILL. - 10 MILL. |
| 10 MILL. UND MEHR |
| ZUSAMMEN |

1.2 UNTERNEHMEN, BESCHAFTIGTE, UMSATZ, GESAMTWERT DER GEGEN PROVISION VERMITTELTEN
NACH WIRTSCHAFTSZWEIGEN

| NUMMER DER SYSTEMATIK 1) | WIRTSCHAFTSGLIEDERUNG - - - UMSATZ VON...BIS UNTER...DM GROSSHANDEL MIT ... | UNTER- NEHMEN | BESCHAFTIGTE | | UMSATZ (DAVON AUS) | | | | | |
|-----------------------------------|---|------------------|--------------|---|----------------------|--------------------|------------------------------------|-------------------|--|-------------------------------------|
| | | | INSGESAMT | DARUNTER TEILZEIT BESCHAFTIGT 2) | INS- GESAMT 3) | GROSSHANDEL | | EINZEL- HANDEL | HAN- DELS- VER- MITT- LUNG 4) | AND. TAE- TIG- KEI- TEN |
| | | | | | | ZU- SAM- MEN | DARUNTER STRECKEN- GESCHAEFT | | | |
| | | | | | | | | | | |
| | | | | | | | | | | |
| AM 31.12.1992 | | | | PROZENT | | | | | | |
| | | | ANZAHL | MILL.DM | | | | | | |
| 406 | ERZEN, STAHL, NE-METALLEN USW | | | | | | | | | |
| | 1 MILL. - 2 MILL. | 67 | 338 | 144 | 98 | 97,6 | 44,3 | 2,4 | - | - |
| | 2 MILL. - 5 MILL. | 304 | 2 506 | 532 | 1 006 | 97,5 | 32,0 | 0,9 | 0,2 | 1,4 |
| | 5 MILL. - 10 MILL. | 269 | 4 147 | 559 | 1 918 | 97,8 | 29,6 | 1,5 | 0,2 | 0,5 |
| | 10 MILL. UND MEHR | 700 | 54 636 | 3 453 | 80 894 | 98,6 | 59,5 | 0,7 | 0,2 | 0,5 |
| | ZUSAMMEN | 1 339 | 61 627 | 4 688 | 83 917 | 98,6 | 58,5 | 0,7 | 0,2 | 0,5 |
| 407 GROSSHANDEL MIT | | | | | | | | | | |
| 407 1 | HOLZ U. -HALBWAREN, BAUELEMENTEN A. HOLZ | | | | | | | | | |
| | 1 MILL. - 2 MILL. | 163 | 886 | 372 | 246 | 90,7 | 24,7 | 8,9 | - | 0,4 |
| | 2 MILL. - 5 MILL. | 299 | 2 965 | 632 | 967 | 87,0 | 16,5 | 12,5 | - | 0,4 |
| | 5 MILL. - 10 MILL. | 232 | 3 889 | 639 | 1 735 | 87,6 | 23,6 | 11,7 | 0,2 | 0,5 |
| | 10 MILL. UND MEHR | 279 | 12 431 | 1 081 | 8 151 | 92,7 | 32,4 | 5,8 | 0,2 | 1,3 |
| | ZUSAMMEN | 974 | 20 171 | 2 724 | 11 099 | 91,4 | 29,6 | 7,4 | 0,2 | 1,1 |
| 407 4 | BAUSTOFFEN, BAUELEMENTEN A. MINERAL. STOFFEN | | | | | | | | | |
| | 1 MILL. - 2 MILL. | 85 | 473 | 126 | 131 | 87,5 | 34,0 | 12,1 | - | 0,5 |
| | 2 MILL. - 5 MILL. | 551 | 4 331 | 849 | 1 845 | 83,0 | 37,3 | 15,6 | 0,1 | 1,3 |
| | 5 MILL. - 10 MILL. | 471 | 6 342 | 1 089 | 3 271 | 75,5 | 46,5 | 21,9 | - | 2,6 |
| | 10 MILL. UND MEHR | 885 | 43 392 | 4 294 | 35 329 | 87,5 | 57,7 | 11,2 | 0,0 | 1,2 |
| | ZUSAMMEN | 1 993 | 54 538 | 6 358 | 40 575 | 86,4 | 55,9 | 12,3 | 0,0 | 1,4 |
| 407 6 | FLACHGLAS | | | | | | | | | |
| | 1 MILL. - 2 MILL. | 5 | 40 | 10 | 6 | 95,0 | 2,0 | 5,0 | - | - |
| | 2 MILL. - 5 MILL. | 46 | 612 | 81 | 169 | 90,0 | 18,2 | 4,4 | - | 5,6 |
| | 5 MILL. - 10 MILL. | 23 | 778 | 138 | 186 | 96,1 | 27,8 | 2,1 | - | 1,7 |
| | 10 MILL. UND MEHR | 64 | 5 138 | 358 | 1 951 | 93,2 | 18,4 | 1,2 | - | 5,7 |
| | ZUSAMMEN | 138 | 6 568 | 587 | 2 322 | 93,2 | 19,1 | 1,5 | - | 5,3 |
| 407 8 | INSTALL. BEDARF F. GAS, WASSER U. HEIZUNG | | | | | | | | | |
| | 1 MILL. - 2 MILL. | 27 | 162 | 78 | 42 | 89,8 | - | 10,2 | - | - |
| | 2 MILL. - 5 MILL. | 123 | 1 400 | 278 | 431 | 88,1 | 7,5 | 10,0 | - | 1,9 |
| | 5 MILL. - 10 MILL. | 113 | 1 848 | 379 | 780 | 88,0 | 14,6 | 11,6 | - | 0,4 |
| | 10 MILL. UND MEHR | 342 | 37 023 | 2 918 | 19 058 | 98,0 | 13,2 | 1,8 | 0,1 | 0,2 |
| | ZUSAMMEN | 605 | 40 431 | 3 653 | 20 312 | 97,4 | 13,1 | 2,4 | 0,1 | 0,2 |
| 407 | HOLZ, BAUSTOFFEN, INSTALLATIONSBEDARF | | | | | | | | | |
| | 1 MILL. - 2 MILL. | 281 | 1 561 | 586 | 425 | 89,7 | 24,7 | 9,9 | - | 0,4 |
| | 2 MILL. - 5 MILL. | 1 019 | 9 308 | 1 840 | 3 412 | 85,1 | 25,4 | 19,5 | 0,0 | 1,4 |
| | 5 MILL. - 10 MILL. | 839 | 12 855 | 2 245 | 5 981 | 81,3 | 34,1 | 16,9 | 0,1 | 1,7 |
| | 10 MILL. UND MEHR | 1 570 | 97 984 | 8 651 | 64 488 | 91,4 | 39,2 | 7,4 | 0,1 | 1,1 |
| | ZUSAMMEN | 3 710 | 121 708 | 13 322 | 74 307 | 90,3 | 38,2 | 8,5 | 0,1 | 1,1 |
| 408 GROSSHANDEL MIT | | | | | | | | | | |
| 408 3 | SCHROTT | | | | | | | | | |
| | 1 MILL. - 2 MILL. | 138 | 1 031 | 263 | 200 | 98,6 | 21,2 | 0,6 | 0,2 | 0,6 |
| | 2 MILL. - 5 MILL. | 167 | 2 114 | 363 | 563 | 95,4 | 17,7 | 3,2 | - | 1,4 |
| | 5 MILL. - 10 MILL. | 104 | 1 979 | 129 | 712 | 96,7 | 12,5 | 1,7 | - | 1,6 |
| | 10 MILL. UND MEHR | 133 | 6 778 | 313 | 8 130 | 96,2 | 36,9 | 0,6 | 0,0 | 3,2 |
| | ZUSAMMEN | 542 | 11 902 | 1 068 | 9 605 | 96,2 | 33,6 | 0,8 | 0,0 | 2,9 |
| 408 7 | SONST. ALTMATERIALIEN U. RESTSTOFFEN | | | | | | | | | |
| | 1 MILL. - 2 MILL. | 14 | 85 | 8 | 23 | 100 | - | - | - | - |
| | 2 MILL. - 5 MILL. | 31 | 534 | 90 | 114 | 96,1 | 14,7 | - | - | 3,9 |
| | 5 MILL. - 10 MILL. | 58 | 1 853 | 505 | 375 | 95,2 | 35,7 | 0,0 | - | 4,8 |
| | 10 MILL. UND MEHR | 27 | 1 858 | 101 | 712 | 92,1 | 48,4 | - | - | 7,9 |
| | ZUSAMMEN | 131 | 4 330 | 704 | 1 223 | 93,6 | 40,3 | 0,0 | - | 6,4 |
| 408 | ALTMATERIAL, RESTSTOFFEN | | | | | | | | | |
| | 1 MILL. - 2 MILL. | 152 | 1 116 | 271 | 223 | 98,7 | 19,0 | 0,6 | 0,2 | 0,5 |
| | 2 MILL. - 5 MILL. | 198 | 2 648 | 453 | 677 | 95,5 | 17,2 | 2,7 | - | 1,8 |
| | 5 MILL. - 10 MILL. | 183 | 3 832 | 634 | 1 087 | 96,2 | 20,4 | 1,1 | - | 2,7 |
| | 10 MILL. UND MEHR | 180 | 8 636 | 414 | 8 842 | 95,9 | 37,8 | 0,6 | 0,0 | 3,6 |
| | ZUSAMMEN | 673 | 16 232 | 1 772 | 10 829 | 95,9 | 34,3 | 0,7 | 0,0 | 3,3 |

*NUR UNTERNEHMEN MIT MEHR ALS 1 MILL. DM JAHRESUMSATZ.-1)SYSTEMATIK DER WIRTSCHAFTSZWEIGE, AUSGABE 1979.-2)AUS DER MONATSERHEBUNG.-3)ERLOESE AUS EIGEN-UND FREMDGESCHAEFT.-4)PROVISIONEN U. KOSTENVERGUETUNGEN FUER VERMITTELTE WARENUMSAETZE.-5)EINSCHL. AUFWENDUNGEN FUER VERGEBENE LOHNGARBEITEN.

| GESAMTWERT DER GEGEN PROVISION VER- MITTELTEN WAREN | WAREN- EINGANG 5) | MATERIAL- UND WARENBESTAND | | WAREN- EINSATZ | ROHERTRAG | | BRUTTOLOHN- UND GEHALTSUMME | | WIRTSCHAFTSGLIEDERUNG | | NUMMER DER SYSTEM- MATIK 1) |
|--|-------------------------|-------------------------------|------|-------------------|----------------|--|--------------------------------|--------------------------------|-----------------------|--|---|
| | | JAHRES- | | | INS- GESAMT | ANTEIL AM UMSATZ INS- GESAMT | INS- GESAMT | ANTEIL AM ROH- ERTRAG | --- | | |
| | | ANFANG | ENDE | | | | | | UMSATZ | | |
| | | | | | | | | | VON...BIS UNTER...DM | | |
| MILL. DM | | | | | PROZENT | MILL. DM | PROZENT | GROSSHANDEL MIT ... | | | |

| | | | | | | | | | | |
|-------|--------|-------|-------|--------|-------|------|-------|------|--|--|
| - | 69 | 9 | 9 | 70 | 29 | 29,1 | 12 | 42,3 | | |
| 29 | 720 | 226 | 247 | 699 | 307 | 30,5 | 134 | 43,5 | | |
| 180 | 1 443 | 192 | 207 | 1 427 | 491 | 25,6 | 228 | 46,5 | | |
| 4 181 | 72 007 | 6 061 | 6 026 | 72 021 | 8 873 | 11,0 | 3 610 | 40,7 | | |
| 4 370 | 74 239 | 6 479 | 6 488 | 74 217 | 9 700 | 11,6 | 3 984 | 41,1 | | |

HOLZ, BAUSTOFFEN, INSTALLATIONSBEDARF

ERZEN, STAHL,
NE-METALLEN USW 406

1 MILL. - 2 MILL.
2 MILL. - 5 MILL.
5 MILL. - 10 MILL.
10 MILL. UND MEHR
ZUSAMMEN

| | | | | | | | | | | |
|---|-------|-------|-------|-------|-------|------|-----|------|--|--|
| / | 177 | 43 | 39 | 181 | 66 | 26,7 | 26 | 40,4 | | |
| / | 669 | 233 | 203 | 698 | 269 | 27,8 | 118 | 43,9 | | |
| / | 1 330 | 338 | 341 | 1 327 | 408 | 23,5 | 201 | 49,1 | | |
| / | 6 993 | 1 110 | 1 139 | 6 370 | 1 781 | 21,8 | 648 | 36,4 | | |
| / | 8 569 | 1 723 | 1 717 | 8 575 | 2 524 | 22,7 | 994 | 39,4 | | |

HOLZ U. -HALBWAREN,
BAUELEMENTEN A. HOLZ 407 1

1 MILL. - 2 MILL.
2 MILL. - 5 MILL.
5 MILL. - 10 MILL.
10 MILL. UND MEHR
ZUSAMMEN

| | | | | | | | | | | |
|---|--------|-------|-------|--------|-------|------|-------|------|--|--|
| / | 97 | 6 | 6 | 97 | 34 | 26,0 | 12 | 36,3 | | |
| / | 1 371 | 157 | 149 | 1 379 | 465 | 25,2 | 180 | 40,8 | | |
| / | 2 491 | 221 | 228 | 2 484 | 787 | 24,1 | 301 | 38,2 | | |
| / | 30 057 | 1 864 | 1 888 | 30 036 | 5 293 | 15,0 | 2 241 | 42,3 | | |
| / | 34 017 | 2 248 | 2 271 | 33 936 | 6 579 | 16,2 | 2 744 | 41,7 | | |

BAUSTOFFEN, BAUELEMENTEN 407 4
A. MINERAL. STOFFEN

1 MILL. - 2 MILL.
2 MILL. - 5 MILL.
5 MILL. - 10 MILL.
10 MILL. UND MEHR
ZUSAMMEN

| | | | | | | | | | | |
|------|-------|------|------|-------|-------|------|-------|--------|--|--|
| (-) | 4 | (1) | (1) | 4 | (3) | 42,1 | (1) | (46,5) | | |
| (-) | 113 | (10) | (10) | 112 | (57) | 33,5 | (25) | (43,2) | | |
| (-) | 121 | (12) | (11) | 122 | (74) | 37,7 | (31) | (41,8) | | |
| (20) | 1 391 | (76) | (76) | 1 388 | (562) | 28,8 | (239) | (42,5) | | |
| (20) | 1 628 | (99) | (98) | 1 626 | (696) | 30,0 | (295) | (42,5) | | |

FLACHGLAS 407 6

1 MILL. - 2 MILL.
2 MILL. - 5 MILL.
5 MILL. - 10 MILL.
10 MILL. UND MEHR
ZUSAMMEN

| | | | | | | | | | | |
|---|--------|-------|-------|--------|-------|------|-------|------|--|--|
| / | 27 | 9 | 10 | 26 | 16 | 37,9 | 8 | 53,1 | | |
| / | 309 | 68 | 75 | 302 | 129 | 29,9 | 52 | 40,5 | | |
| / | 560 | 93 | 97 | 556 | 224 | 28,7 | 100 | 44,4 | | |
| / | 14 849 | 2 102 | 2 269 | 14 682 | 4 376 | 23,0 | 1 779 | 40,7 | | |
| / | 15 746 | 2 273 | 2 452 | 15 566 | 4 745 | 23,4 | 1 940 | 40,8 | | |

INSTALL. BEDARF F. GAS, 407 8
WASSER U. HEIZUNG

1 MILL. - 2 MILL.
2 MILL. - 5 MILL.
5 MILL. - 10 MILL.
10 MILL. UND MEHR
ZUSAMMEN

| | | | | | | | | | | |
|---|--------|-------|-------|--------|--------|------|-------|------|--|--|
| / | 306 | 59 | 57 | 307 | 118 | 27,8 | 49 | 41,0 | | |
| / | 2 452 | 467 | 437 | 2 432 | 920 | 27,0 | 365 | 41,8 | | |
| / | 4 503 | 664 | 678 | 4 489 | 1 492 | 26,0 | 632 | 42,3 | | |
| / | 52 690 | 5 152 | 5 366 | 52 476 | 12 012 | 18,6 | 4 908 | 40,9 | | |
| / | 59 960 | 6 342 | 6 538 | 59 764 | 14 543 | 19,6 | 5 973 | 41,1 | | |

HOLZ, BAUSTOFFEN,
INSTALLATIONSBEDARF 407

1 MILL. - 2 MILL.
2 MILL. - 5 MILL.
5 MILL. - 10 MILL.
10 MILL. UND MEHR
ZUSAMMEN

ALTMATERIAL, RESTSTOFFEN

| | | | | | | | | | | |
|---|---------|-----|-----|---------|-------|------|-----|------|--|--|
| / | (100) | 14 | 15 | (99) | 101 | 50,3 | 33 | 32,8 | | |
| / | (314) | 48 | 42 | (321) | 242 | 43,0 | 68 | 36,2 | | |
| / | (396) | 69 | 55 | (404) | 308 | 43,3 | 99 | 32,2 | | |
| / | (6 664) | 518 | 394 | (6 791) | 1 339 | 16,5 | 397 | 29,7 | | |
| / | (7 474) | 643 | 506 | (7 615) | 1 990 | 20,7 | 617 | 31,0 | | |

SCHROTT 408 3

1 MILL. - 2 MILL.
2 MILL. - 5 MILL.
5 MILL. - 10 MILL.
10 MILL. UND MEHR
ZUSAMMEN

| | | | | | | | | | | |
|-------|-----|---|---|-----|-----|------|-----|------|--|--|
| (-) | 9 | / | / | 9 | 14 | 61,9 | 4 | 27,7 | | |
| (-) | 26 | / | / | 28 | 86 | 75,6 | 26 | 29,6 | | |
| (-) | 133 | / | / | 132 | 243 | 64,8 | 70 | 28,8 | | |
| (103) | 405 | / | / | 411 | 301 | 42,3 | 97 | 32,3 | | |
| (103) | 574 | / | / | 579 | 644 | 52,7 | 197 | 30,5 | | |

SONST. ALTMATERIALIEN U. 408 7
RESTSTOFFEN

1 MILL. - 2 MILL.
2 MILL. - 5 MILL.
5 MILL. - 10 MILL.
10 MILL. UND MEHR
ZUSAMMEN

| | | | | | | | | | | |
|---|-------|-----|-----|-------|-------|------|-----|------|--|--|
| / | 109 | 14 | 15 | 108 | 115 | 51,5 | 37 | 32,2 | | |
| / | 341 | 53 | 46 | 349 | 328 | 48,5 | 113 | 34,5 | | |
| / | 529 | 73 | 66 | 536 | 551 | 50,7 | 169 | 30,7 | | |
| / | 7 069 | 552 | 423 | 7 202 | 1 641 | 18,6 | 495 | 30,2 | | |
| / | 8 048 | 682 | 549 | 8 194 | 2 634 | 24,3 | 814 | 30,9 | | |

ALTMATERIAL, RESTSTOFFEN 408

1 MILL. - 2 MILL.
2 MILL. - 5 MILL.
5 MILL. - 10 MILL.
10 MILL. UND MEHR
ZUSAMMEN

NACH WIRTSCHAFTSZWEIGEN

411 GROSSHANDEL MIT

*NUR UNTERNEHMEN MIT MEHR ALS 1 MILL. DM. JAHRESUMSATZ. -1)SYSTEMATIK DER WIRTSCHAFTSZWEIGE, AUSGABE 1979. -2)AUS DER MONATSERHEBUNG. -3)ERLÖSE AUS EIGEN-UND FREMDESGEHAFT. -4)PROVISIONEN U. KOSTENVERGÜTUNGEN FUER VERMITTELTE WARENUMSAETZE. -5)EINSCHL. AUFWENDUNGEN FUER VERGEBENE LOHNGARBEITEN.

| GESAMTWERT DER GEGEN PROVISION VER- MITTELTEN WAREN | WAREN- EINGANG 5) | MATERIAL- UND WARENBESTAND | | WAREN- EINSATZ | ROHERTRAG | | BRUTTOLOHN- UND GEHALTSUMME | | WIRTSCHAFTSGLIEDERUNG - - - UMSATZ VON...BIS UNTER...DM GROSSHANDEL MIT ... | NUMMER DER SYSTEM- MATIK 1) |
|--|-------------------------|-------------------------------|--------|-------------------|----------------|--|--------------------------------|--------------------------------|---|---|
| | | JAHRES- | | | INS- GESAMT | ANTEIL AM UMSATZ INS- GESAMT | INS- GESAMT | ANTEIL AM ROH- ERTRAG | | |
| | | ANFANG | ENDE | | | | | | | |
| MILL. DM | | | | | PROZENT | | MILL. DM | PROZENT | | |
| ROHSTOFFEN U. HALBWAREN 40 | | | | | | | | | | |
| 105 | 1 662 | 151 | 141 | 1 672 | 491 | 22,7 | 163 | 39,2 | 1 MILL. - 2 MILL. | |
| 183 | 7 876 | 1 031 | 984 | 7 922 | 2 346 | 22,8 | 867 | 37,0 | 2 MILL. - 5 MILL. | |
| 518 | 13 541 | 1 383 | 1 347 | 13 576 | 3 535 | 20,7 | 1 406 | 39,8 | 5 MILL. - 10 MILL. | |
| 11 341 | 284 658 | 20 031 | 19 089 | 285 639 | 39 627 | 12,2 | 13 560 | 34,2 | 10 MILL. UND MEHR | |
| 12 147 | 307 737 | 22 595 | 21 561 | 308 810 | 45 998 | 13,0 | 15 986 | 34,8 | ZUSAMMEN | |
| NAHRUNGSMITTELN, GETRAENKEN, TABAKWAREN | | | | | | | | | | |
| NAHRUNGSMITTELN, GETRAENKEN, TABAKWAREN, DAS 411 1 | | | | | | | | | | |
| / | 117 | / | / | 117 | 26 | 18,3 | 10 | 39,6 | 1 MILL. - 2 MILL. | |
| / | 556 | / | / | 568 | 139 | 19,7 | 56 | 40,7 | 2 MILL. - 5 MILL. | |
| / | 1 345 | / | / | 1 345 | 296 | 18,0 | 123 | 41,6 | 5 MILL. - 10 MILL. | |
| / | 73 711 | / | / | 73 728 | 6 990 | 8,7 | 3 013 | 43,1 | 10 MILL. UND MEHR | |
| / | 76 730 | / | / | 76 758 | 7 451 | 9,0 | 3 203 | 43,0 | ZUSAMMEN | |
| SPEISE- U. INDUSTRIE- 411 2 KARTOFFELN, GEMUESE, OBST | | | | | | | | | | |
| / | 232 | (3) | (2) | 233 | 71 | 23,3 | 24 | 34,1 | 1 MILL. - 2 MILL. | |
| / | 1 081 | (36) | (35) | 1 082 | 306 | 22,0 | 120 | 39,2 | 2 MILL. - 5 MILL. | |
| / | 1 727 | (92) | (88) | 1 721 | 351 | 16,8 | 131 | 37,3 | 5 MILL. - 10 MILL. | |
| / | 20 633 | (606) | (452) | 20 780 | 2 288 | 8,8 | 780 | 34,1 | 10 MILL. UND MEHR | |
| / | 23 673 | (737) | (587) | 23 816 | 3 015 | 11,2 | 1 055 | 35,0 | ZUSAMMEN | |
| ZUCKER, SUESSWAREN 411 3 | | | | | | | | | | |
| / | 42 | / | / | 42 | (8) | 16,3 | / | / | 1 MILL. - 2 MILL. | |
| / | 120 | / | / | 122 | (27) | 17,9 | / | / | 2 MILL. - 5 MILL. | |
| / | 151 | / | / | 151 | (28) | 15,6 | / | / | 5 MILL. - 10 MILL. | |
| / | 8 524 | / | / | 8 567 | (1 128) | 11,6 | / | / | 10 MILL. UND MEHR | |
| / | 8 836 | / | / | 8 881 | (1 190) | 11,8 | / | / | ZUSAMMEN | |
| MILCHERZEUGNISSEN, 411 4 FETTWAREN, EIERN | | | | | | | | | | |
| / | 63 | 2 | 2 | 63 | 12 | 16,4 | 2 | 20,2 | 1 MILL. - 2 MILL. | |
| / | 440 | 7 | 6 | 440 | 84 | 16,0 | 27 | 31,9 | 2 MILL. - 5 MILL. | |
| / | 680 | 16 | 14 | 683 | 129 | 15,9 | 53 | 40,9 | 5 MILL. - 10 MILL. | |
| / | 17 005 | 376 | 424 | 16 957 | 1 804 | 9,6 | 643 | 35,6 | 10 MILL. UND MEHR | |
| / | 18 188 | 401 | 446 | 18 143 | 2 030 | 10,1 | 725 | 35,7 | ZUSAMMEN | |
| WILD, GEFLUEGEL, 411 5 FLEISCH, FLEISCHWAREN | | | | | | | | | | |
| / | 240 | 24 | 26 | 238 | 75 | 23,9 | 23 | 30,1 | 1 MILL. - 2 MILL. | |
| / | 760 | 18 | 17 | 761 | 189 | 19,9 | 77 | 40,9 | 2 MILL. - 5 MILL. | |
| / | 1 402 | 33 | 39 | 1 396 | 251 | 15,2 | 85 | 37,8 | 5 MILL. - 10 MILL. | |
| / | 22 577 | 617 | 478 | 22 596 | 2 690 | 10,6 | 887 | 33,0 | 10 MILL. UND MEHR | |
| / | 24 978 | 592 | 559 | 24 992 | 3 204 | 11,4 | 1 082 | 33,8 | ZUSAMMEN | |
| KAFFEE, TEE, ROHKAKAO, 411 6 GEWUERZEN | | | | | | | | | | |
| / | 8 | (1) | 2 | 7 | 4 | 35,3 | 2 | 50,4 | 1 MILL. - 2 MILL. | |
| / | 81 | (12) | 20 | 73 | 16 | 18,1 | 3 | 17,5 | 2 MILL. - 5 MILL. | |
| / | 118 | (17) | 21 | 113 | 63 | 35,8 | 26 | 41,3 | 5 MILL. - 10 MILL. | |
| / | 7 081 | (645) | 671 | 7 055 | 1 067 | 13,1 | 445 | 41,8 | 10 MILL. UND MEHR | |
| / | 7 288 | (675) | 714 | 7 248 | 1 150 | 13,7 | 476 | 41,4 | ZUSAMMEN | |
| SONST. NAHRUNGSMITTELN 411 7 | | | | | | | | | | |
| / | 65 | 28 | 30 | 64 | 30 | 32,1 | 9 | 28,2 | 1 MILL. - 2 MILL. | |
| / | 411 | 28 | 30 | 410 | 105 | 20,5 | 45 | 42,6 | 2 MILL. - 5 MILL. | |
| / | 634 | 35 | 29 | 641 | 145 | 18,4 | 62 | 42,6 | 5 MILL. - 10 MILL. | |
| / | 9 126 | 580 | 547 | 9 160 | 1 789 | 16,3 | 671 | 37,5 | 10 MILL. UND MEHR | |
| / | 10 237 | 671 | 635 | 10 274 | 2 069 | 16,8 | 786 | 38,0 | ZUSAMMEN | |
| GETRAENKEN 411 8 | | | | | | | | | | |
| / | 366 | 35 | 37 | 364 | 111 | 23,4 | 36 | 32,7 | 1 MILL. - 2 MILL. | |
| / | 1 943 | 201 | 213 | 1 932 | 635 | 24,7 | 220 | 34,6 | 2 MILL. - 5 MILL. | |
| / | 1 722 | 204 | 188 | 1 738 | 537 | 23,6 | 200 | 37,2 | 5 MILL. - 10 MILL. | |
| / | 12 607 | 1 338 | 1 316 | 12 633 | 9 421 | 21,3 | 986 | 29,1 | 10 MILL. UND MEHR | |
| / | 16 638 | 1 779 | 1 752 | 16 687 | 4 704 | 22,0 | 1 452 | 30,9 | ZUSAMMEN | |
| TABAKWAREN 411 9 | | | | | | | | | | |
| / | 103 | 6 | 6 | 104 | 10 | 8,8 | 1 | 8,0 | 1 MILL. - 2 MILL. | |
| / | 431 | 33 | 34 | 429 | 56 | 11,6 | 15 | 26,3 | 2 MILL. - 5 MILL. | |
| / | 619 | 42 | 52 | 608 | 75 | 11,0 | 27 | 36,2 | 5 MILL. - 10 MILL. | |
| / | 14 140 | 673 | 710 | 14 106 | 1 111 | 7,3 | 401 | 36,1 | 10 MILL. UND MEHR | |
| / | 15 233 | 754 | 801 | 15 248 | 1 252 | 7,6 | 444 | 36,4 | ZUSAMMEN | |

1.2 UNTERNEHMEN, BESCHAEFTIGTE, UMSATZ, GESAMTWERT DER GEGEN PROVISION VERMITTELTEN
NACH WIRTSCHAFTSZWEIGEN

| NUMMER DER SYSTE- MATIK 1) | WIRTSCHAFTSGLIEDERUNG UMSATZ VON...BIS UNTER...DM GROSSHANDEL MIT ... | BESCHAEFTIGTE | | UMSATZ (DAVON AUS) | | | | | | |
|--|--|------------------|-----------|--|----------------------|--------------------|------------------------------------|-------------------|--|-------------------------------------|
| | | UNTER- NEHMEN | INSGESAMT | DARUNTER TEILZEIT BESCHAEFTIGT 2) | INS- GESAMT 3) | GROSSHANDEL | | EINZEL- HANDEL | HAN- DELS- VER- MITT- LUNG 4) | AND. TAE- TIG- KEI- TEN |
| | | | | | | ZU- SAM- MEN | DARUNTER STRECKEN- GESCHAEFT | | | |
| | | | | | | | | | | |
| | | | | | | | | | | |
| AM 31.12.1992 | | | | | | | | | | |
| | | ANZAHL | | MILL.DM | PROZENT | | | | | |
| 411 | NAHRUNGSMITTELN, GETRAENKEN, TABAKWAAREN | | | | | | | | | |
| | 1 MILL. - 2 MILL. | 1 003 | 4 850 | 2 089 | 1 580 | 91,5 | 18,4 | 8,4 | 0,1 | 0,0 |
| | 2 MILL. - 5 MILL. | 2 298 | 19 409 | 5 837 | 7 372 | 91,2 | 13,8 | 8,2 | 0,1 | 0,4 |
| | 5 MILL. - 10 MILL. | 1 421 | 17 933 | 4 476 | 10 271 | 94,7 | 21,4 | 4,6 | 0,2 | 0,5 |
| | 10 MILL. UND MEHR | 2 630 | 171 397 | 28 338 | 207 870 | 97,0 | 28,1 | 2,3 | 0,1 | 0,6 |
| | ZUSAMMEN | 7 353 | 213 589 | 40 750 | 227 093 | 96,7 | 27,3 | 2,7 | 0,1 | 0,6 |
| | | | | | | | | | | 412 GROSSHANDEL MIT |
| 412 1 | TEXTIL., BEKLEIDG., SCHUHEN, LEDERWAAREN, GAS | | | | | | | | | |
| | 1 MILL. - 2 MILL. | 27 | 152 | 82 | 37 | 97,4 | 10,5 | 0,4 | - | 2,2 |
| | 2 MILL. - 5 MILL. | 96 | 1 120 | 398 | 320 | 93,7 | 9,4 | 5,0 | 0,7 | 0,6 |
| | 5 MILL. - 10 MILL. | 83 | 1 555 | 777 | 588 | 98,4 | 15,6 | 1,4 | 0,1 | - |
| | 10 MILL. UND MEHR | 180 | 10 686 | 2 360 | 8 462 | 98,2 | 24,8 | 0,8 | 0,4 | 0,7 |
| | ZUSAMMEN | 385 | 13 513 | 3 617 | 9 407 | 98,1 | 23,7 | 1,0 | 0,4 | 0,6 |
| 412 2 | METERWARE F. BEKLEIDUNG U. WAESCHE | | | | | | | | | |
| | 2 MILL. - 5 MILL. | 12 | 74 | 19 | 55 | 100 | 1,0 | - | - | - |
| | 5 MILL. - 10 MILL. | 30 | 517 | 210 | 188 | 97,5 | 15,4 | 2,1 | 0,2 | 0,2 |
| | 10 MILL. UND MEHR | 22 | 1 726 | 235 | 1 922 | 94,1 | 9,3 | 0,8 | 3,0 | 2,1 |
| | ZUSAMMEN | 64 | 2 317 | 464 | 2 163 | 94,5 | 9,6 | 0,8 | 2,7 | 1,9 |
| 412 3 | OBERBEKLEIDUNG | | | | | | | | | |
| | 1 MILL. - 2 MILL. | 72 | 316 | 120 | 111 | 95,5 | 8,4 | 4,3 | 0,2 | - |
| | 2 MILL. - 5 MILL. | 133 | 921 | 257 | 450 | 97,7 | 26,2 | 1,7 | 0,3 | 0,3 |
| | 5 MILL. - 10 MILL. | 94 | 1 486 | 379 | 739 | 97,8 | 10,0 | 2,1 | 0,1 | - |
| | 10 MILL. UND MEHR | 124 | 6 911 | 1 147 | 6 296 | 95,0 | 14,2 | 1,8 | 1,0 | 2,1 |
| | ZUSAMMEN | 424 | 9 634 | 1 903 | 7 596 | 95,5 | 14,4 | 1,9 | 0,9 | 1,8 |
| 412 4 | HERREN-, DAMEN- U. KINDERWAESCHE USW | | | | | | | | | |
| | 2 MILL. - 5 MILL. | 30 | 350 | 139 | 125 | 98,5 | 33,9 | 0,1 | 0,8 | 0,5 |
| | 5 MILL. - 10 MILL. | 21 | 545 | 220 | 140 | 87,0 | - | 12,8 | 0,2 | - |
| | 10 MILL. UND MEHR | 71 | 3 299 | 846 | 2 369 | 97,5 | 8,3 | 2,5 | - | - |
| | ZUSAMMEN | 122 | 4 194 | 1 205 | 2 634 | 97,0 | 9,2 | 2,9 | 0,0 | 0,0 |
| 412 5 | KOPFBEDECKUNGEN, BEKLEIDUNGSZUBEHOER | | | | | | | | | |
| | 1 MILL. - 2 MILL. | / | / | / | / | / | / | / | / | / |
| | 2 MILL. - 5 MILL. | / | / | / | / | / | / | / | / | / |
| | 5 MILL. - 10 MILL. | / | / | / | / | / | / | / | / | / |
| | 10 MILL. UND MEHR | / | / | / | / | / | / | / | / | / |
| | ZUSAMMEN | / | / | / | / | / | / | / | / | / |
| 412 6 | KUERSCHNERWAAREN | | | | | | | | | |
| | 2 MILL. - 5 MILL. | 22 | 130 | 94 | / | / | / | / | / | / |
| | 5 MILL. - 10 MILL. | 3 | 23 | 9 | / | / | / | / | / | / |
| | 10 MILL. UND MEHR | 17 | 940 | 92 | / | / | / | / | / | / |
| | ZUSAMMEN | 43 | 493 | 135 | / | / | / | / | / | / |
| 412 7 | HEIM- U. HAUSTEXTIL., BODENBELAEGEN, BETTWAAREN | | | | | | | | | |
| | 1 MILL. - 2 MILL. | 78 | 276 | 76 | 116 | 95,8 | 29,6 | 3,2 | 0,9 | - |
| | 2 MILL. - 5 MILL. | 188 | 1 554 | 394 | 614 | 96,0 | 25,2 | 3,9 | 0,0 | - |
| | 5 MILL. - 10 MILL. | 94 | 1 996 | 602 | 750 | 93,6 | 17,5 | 4,3 | 1,3 | 0,8 |
| | 10 MILL. UND MEHR | 153 | 9 017 | 1 162 | 5 034 | 98,1 | 17,4 | 1,2 | 0,4 | 0,3 |
| | ZUSAMMEN | 513 | 12 833 | 2 234 | 6 514 | 97,4 | 18,3 | 1,8 | 0,5 | 0,3 |
| 412 8 | SCHUHEN | | | | | | | | | |
| | 1 MILL. - 2 MILL. | . | . | . | . | . | . | . | . | . |
| | 2 MILL. - 5 MILL. | . | . | . | . | . | . | . | . | . |
| | 5 MILL. - 10 MILL. | 38 | 301 | 80 | 270 | 91,4 | 23,5 | 8,1 | 0,5 | - |
| | 10 MILL. UND MEHR | 55 | 2 788 | 449 | 2 796 | 97,3 | 26,1 | 1,4 | 0,5 | 0,8 |
| | ZUSAMMEN | 143 | 3 376 | 613 | 3 203 | 96,7 | 26,0 | 1,9 | 0,6 | 0,7 |
| 412 9 | LEDER-, TAE-SCHNER- U. GALANTERIEW. (OH. SCHUHE) | | | | | | | | | |
| | 1 MILL. - 2 MILL. | 78 | 464 | 178 | 129 | 94,9 | 37,0 | 3,5 | - | 1,5 |
| | 2 MILL. - 5 MILL. | 138 | 1 436 | 519 | 485 | 97,9 | 33,0 | 1,7 | 0,3 | - |
| | 5 MILL. - 10 MILL. | 31 | 580 | 102 | 229 | 99,3 | 2,6 | 0,5 | 0,1 | - |
| | 10 MILL. UND MEHR | 69 | 4 287 | 742 | 2 017 | 95,6 | 16,6 | 1,8 | 0,2 | 2,5 |
| | ZUSAMMEN | 317 | 6 767 | 1 541 | 2 859 | 96,2 | 19,2 | 1,8 | 0,2 | 1,8 |

*)NUR UNTERNEHMEN MIT MEHR ALS 1 MILL. DM JAHRESUMSATZ.-1)SYSTEMATIK DER WIRTSCHAFTSZWEIGE, AUSGABE 1979.-2)AUS DER MONATSERHEBUNG.-3)ERLOESE AUS EIGEN-UND FREMDGESCHAEFT.-4)PROVISIONEN U. KOSTENVERGUEETUNGEN FUER VERMITTELTE WARENUMSAETZE.-5)EINSCHL. AUFWENDUNGEN FUER VERGEBENE LOHNARBEITEN.

| GESAMTWERT DER GEGEN PROVISION VER- MITTELTEN WAREN | WAREN- EINGANG 5) | MATERIAL- UND WARENBESTAND | | WAREN- EINSATZ | ROHERTRAG | | BRUTTOLOHN- UND GEHALTSUMME | | WIRTSCHAFTSGLIEDERUNG - - - UMSATZ VON...BIS UNTER...DM GROSSHANDEL MIT ... | NUMMER DER SYSTE- MATIK 1) | | | |
|--|-------------------------|-------------------------------|-------|-------------------|----------------|--|--------------------------------|--------------------------------|---|--|---------|----------|---------|
| | | JAHRES- | | | INS- GESAMT | ANTEIL AM UMSATZ INS- GESAMT | INS- GESAMT | ANTEIL AM ROH- ERTRAG | | | | | |
| | | ANFANG | ENDE | | | | | | | | | | |
| MILL. DM | | | | | | | | | | | PROZENT | MILL. DM | PROZENT |
| NAHRUNGSMITTELN, GETRAENKEN, TABAKWAREN | | | | | | | | | | | 411 | | |
| / | 1 236 | 109 | 113 | 1 232 | 348 | 22,0 | 108 | 31,2 | 1 MILL. - 2 MILL. | | | | |
| / | 5 823 | 411 | 418 | 5 816 | 1 556 | 21,1 | 572 | 36,8 | 2 MILL. - 5 MILL. | | | | |
| / | 9 397 | 567 | 568 | 8 396 | 1 875 | 18,3 | 724 | 38,6 | 5 MILL. - 10 MILL. | | | | |
| / | 185 404 | 8 576 | 8 376 | 185 583 | 22 287 | 10,7 | 8 092 | 36,3 | 10 MILL. UND MEHR | | | | |
| / | 200 861 | 9 663 | 9 475 | 201 028 | 26 066 | 11,5 | 9 486 | 36,4 | ZUSAMMEN | | | | |
| TEXTILIEN, BEKLEIDUNG, SCHUHEN, LEDERWAREN | | | | | | | | | | | | | |
| TEXTIL., BEKLEIDG., SCHUHEN, LEDERWAREN, OAS | | | | | | | | | | | 412 1 | | |
| / | 22 | 23 | 15 | 30 | 7 | 18,4 | 5 | 66,1 | 1 MILL. - 2 MILL. | | | | |
| / | 217 | 61 | 58 | 220 | 100 | 31,4 | 37 | 36,6 | 2 MILL. - 5 MILL. | | | | |
| / | 415 | 114 | 91 | 438 | 150 | 25,5 | 43 | 28,8 | 5 MILL. - 10 MILL. | | | | |
| / | 6 727 | 1 025 | 838 | 6 913 | 1 549 | 18,3 | 488 | 31,6 | 10 MILL. UND MEHR | | | | |
| / | 7 380 | 1 224 | 1 003 | 7 601 | 1 806 | 19,2 | 573 | 31,7 | ZUSAMMEN | | | | |
| METERWARE F. BEKLEIDUNG U. WAESCHE | | | | | | | | | | | 412 2 | | |
| - | 45 | 4 | 3 | 46 | 9 | 16,7 | 2 | 22,9 | 2 MILL. - 5 MILL. | | | | |
| 9 | 144 | 58 | 60 | 143 | 43 | 23,3 | 20 | 45,8 | 5 MILL. - 10 MILL. | | | | |
| 1 511 | 1 503 | 224 | 205 | 1 522 | 400 | 20,8 | 103 | 25,7 | 10 MILL. UND MEHR | | | | |
| 1 520 | 1 692 | 286 | 267 | 1 711 | 453 | 20,9 | 125 | 27,6 | ZUSAMMEN | | | | |
| OBERBEKLEIDUNG | | | | | | | | | | | 412 3 | | |
| 6 | 80 | 18 | (16) | 82 | 29 | 26,2 | 12 | 40,0 | 1 MILL. - 2 MILL. | | | | |
| 39 | 334 | 122 | (99) | 358 | 92 | 20,5 | 34 | 37,3 | 2 MILL. - 5 MILL. | | | | |
| 147 | 534 | 117 | (109) | 542 | 197 | 26,7 | 64 | 32,2 | 5 MILL. - 10 MILL. | | | | |
| 827 | 4 800 | 663 | (700) | 4 763 | 1 533 | 24,4 | 400 | 26,1 | 10 MILL. UND MEHR | | | | |
| 1 018 | 5 748 | 920 | (924) | 5 744 | 1 852 | 24,4 | 509 | 27,5 | ZUSAMMEN | | | | |
| HERREN-, DAMEN- U. KINDERWAESCHE USW | | | | | | | | | | | 412 4 | | |
| / | 87 | (16) | (14) | 89 | 36 | 28,6 | 15 | 42,8 | 2 MILL. - 5 MILL. | | | | |
| / | 101 | (27) | (27) | 101 | 39 | 27,6 | 21 | 53,1 | 5 MILL. - 10 MILL. | | | | |
| / | 1 773 | (310) | (301) | 1 782 | 586 | 24,8 | 177 | 30,2 | 10 MILL. UND MEHR | | | | |
| / | 1 962 | (353) | (343) | 1 973 | 661 | 25,1 | 213 | 32,2 | ZUSAMMEN | | | | |
| KOPFBEDECKUNGEN, BEKLEIDUNGSZUBEHOER | | | | | | | | | | | 412 5 | | |
| / | / | / | / | / | / | / | / | / | 1 MILL. - 2 MILL. | | | | |
| / | / | / | / | / | / | / | / | / | 2 MILL. - 5 MILL. | | | | |
| / | / | / | / | / | / | / | / | / | 5 MILL. - 10 MILL. | | | | |
| / | / | / | / | / | / | / | / | / | 10 MILL. UND MEHR | | | | |
| ZUSAMMEN | | | | | | | | | | | | | |
| KJERSCHNERWAREN | | | | | | | | | | | 412 6 | | |
| / | / | / | / | (53) | / | / | 3 | 18,3 | 2 MILL. - 5 MILL. | | | | |
| / | / | / | / | (18) | / | / | 2 | 39,2 | 5 MILL. - 10 MILL. | | | | |
| / | / | / | / | (251) | / | / | 16 | 50,4 | 10 MILL. UND MEHR | | | | |
| / | / | / | / | (320) | / | / | 21 | 39,1 | ZUSAMMEN | | | | |
| HEIM- U. HAUSTEXTIL., BODENBELAEGEN, BETTWAREN | | | | | | | | | | | 412 7 | | |
| / | 90 | (69) | 71 | 88 | (27) | 23,7 | 9 | 33,1 | 1 MILL. - 2 MILL. | | | | |
| / | 426 | (123) | 110 | 439 | (175) | 28,4 | 68 | 38,8 | 2 MILL. - 5 MILL. | | | | |
| / | 530 | (186) | 159 | 557 | (193) | 25,8 | 89 | 45,9 | 5 MILL. - 10 MILL. | | | | |
| / | 3 708 | (972) | 940 | 3 720 | (1 313) | 26,1 | 456 | 34,7 | 10 MILL. UND MEHR | | | | |
| / | 4 754 | (1 350) | 1 279 | 4 805 | (1 709) | 26,2 | 621 | 36,4 | ZUSAMMEN | | | | |
| SCHUHEN | | | | | | | | | | | 412 8 | | |
| . | . | . | . | . | . | . | . | . | 1 MILL. - 2 MILL. | | | | |
| 1 | 203 | 31 | 32 | 202 | 68 | 25,3 | 20 | 29,7 | 2 MILL. - 5 MILL. | | | | |
| 517 | 2 136 | 378 | 299 | 2 215 | 581 | 20,8 | 158 | 27,1 | 5 MILL. - 10 MILL. | | | | |
| 554 | 2 442 | 423 | 341 | 2 524 | 679 | 21,2 | 189 | 27,8 | 10 MILL. UND MEHR | | | | |
| ZUSAMMEN | | | | | | | | | | | | | |
| LEDER-, TAESCHNER- U. GALANTERIEW. (OH. SCHUHE) | | | | | | | | | | | 412 9 | | |
| / | 97 | 26 | (24) | 98 | 31 | 23,7 | 17 | 66,2 | 1 MILL. - 2 MILL. | | | | |
| / | 350 | 68 | (76) | 342 | 143 | 29,5 | 61 | 36,8 | 2 MILL. - 5 MILL. | | | | |
| / | 147 | 33 | (34) | 146 | 83 | 36,1 | 28 | 34,2 | 5 MILL. - 10 MILL. | | | | |
| / | 1 301 | 367 | (332) | 1 336 | 680 | 33,7 | 198 | 29,1 | 10 MILL. UND MEHR | | | | |
| / | 1 695 | 494 | (466) | 1 923 | 937 | 32,8 | 294 | 31,4 | ZUSAMMEN | | | | |

1.2 UNTERNEHMEN, BESCHAEFTIGTE, UMSATZ, GESAMTWERT DER GEGEN PROVISION VERMITTELTEN
NACH WIRTSCHAFTSZWEIGEN

| NUMMER DER SYSTEMATIK 1) | WIRTSCHAFTSGLIEDERUNG -- UMSATZ VON...BIS UNTER...DM GROSSHANDEL MIT ... | UNTER- NEHMEN | BESCHAEFTIGTE | | UMSATZ (DAVON AUS) | | | | | |
|-----------------------------------|--|------------------|---------------|---|----------------------|--------------------|------------------------------------|-------------------|--|-------------------------------------|
| | | | INSGESAMT | DARUNTER TEILZEIT BESCHAEFTIGTE 2) | INS- GESAMT 3) | GROSSHANDEL | | EINZEL- HANDEL | HAN- DELS- VER- MITT- LUNG 4) | AND- TAE- TIG- KEI- TEN |
| | | | | | | ZU- SAM- MEN | DARUNTER STRECKEN- GESCHAEFT | | | |
| | | | | | | | | | | |
| | | | | | | | | | | |
| AM 31.12.1992 | | | | | | | | | | |
| ANZAHL | | MILL. DM | PROZENT | | | | | | | |
| 412 | TEXTILIEN, BEKLEIDUNG, SCHUHEN, LEDERWAREN | | | | | | | | | |
| | 1 MILL. - 2 MILL. | 271 | 1 313 | 471 | 418 | 94,8 | 22,9 | 4,2 | 0,3 | 0,7 |
| | 2 MILL. - 5 MILL. | 674 | 5 867 | 1 837 | 2 265 | 96,9 | 24,0 | 2,5 | 0,5 | 0,2 |
| | 5 MILL. - 10 MILL. | 410 | 7 303 | 2 419 | 3 029 | 96,0 | 13,0 | 3,4 | 0,4 | 0,2 |
| | 10 MILL. UND MEHR | 706 | 39 483 | 7 100 | 29 408 | 96,9 | 18,3 | 1,3 | 0,7 | 1,1 |
| | ZUSAMMEN | 2 061 | 53 966 | 11 827 | 35 120 | 96,8 | 18,2 | 1,6 | 0,6 | 0,9 |
| 413 GROSSHANDEL MIT | | | | | | | | | | |
| 413 1 | METALL- U. KUNSTSTOFF- WAREN, ANG | | | | | | | | | |
| | 1 MILL. - 2 MILL. | 276 | 1 894 | 893 | 447 | 93,3 | 13,1 | 5,2 | 0,0 | 1,6 |
| | 2 MILL. - 5 MILL. | 589 | 6 082 | 1 634 | 1 957 | 92,6 | 18,7 | 6,7 | 0,1 | 0,6 |
| | 5 MILL. - 10 MILL. | 430 | 8 585 | 1 620 | 3 073 | 93,4 | 13,6 | 4,6 | 0,5 | 1,5 |
| | 10 MILL. UND MEHR | 569 | 46 633 | 5 112 | 21 513 | 95,1 | 16,1 | 2,1 | 0,7 | 2,1 |
| | ZUSAMMEN | 1 863 | 63 204 | 9 259 | 26 990 | 94,7 | 16,0 | 2,7 | 0,7 | 1,9 |
| 413 2 | ELEKTROTECHN. ERZEUG- NISSEN, ANG | | | | | | | | | |
| | 1 MILL. - 2 MILL. | 165 | 967 | 281 | 247 | 98,7 | 14,3 | 0,3 | 0,1 | 0,8 |
| | 2 MILL. - 5 MILL. | 283 | 2 461 | 445 | 866 | 90,3 | 8,5 | 6,3 | 0,3 | 3,1 |
| | 5 MILL. - 10 MILL. | 293 | 4 531 | 969 | 2 005 | 94,7 | 8,1 | 3,7 | 0,1 | 1,5 |
| | 10 MILL. UND MEHR | 542 | 39 141 | 3 344 | 23 156 | 96,6 | 17,3 | 1,3 | 0,2 | 1,9 |
| | ZUSAMMEN | 1 282 | 47 100 | 5 039 | 26 274 | 96,3 | 16,3 | 1,7 | 0,2 | 1,9 |
| 413 3 | FEINKERAMIK U. GLASWAREN F. D. HAUSHALT | | | | | | | | | |
| | 1 MILL. - 2 MILL. | 20 | 199 | 99 | 28 | 100 | - | - | - | - |
| | 2 MILL. - 5 MILL. | 55 | 618 | 128 | 197 | 93,6 | 0,1 | 5,9 | 0,4 | - |
| | 5 MILL. - 10 MILL. | 24 | 408 | 164 | 148 | 99,5 | 8,9 | - | 0,5 | - |
| | 10 MILL. UND MEHR | 29 | 1 833 | 250 | 831 | 98,6 | 8,0 | 1,3 | 0,1 | - |
| | ZUSAMMEN | 129 | 3 058 | 641 | 1 204 | 97,9 | 6,7 | 1,8 | 0,2 | - |
| 413 6 | MOEBELN, KUNSTGEGEN- STAENDEN U. AE. | | | | | | | | | |
| | 1 MILL. - 2 MILL. | 121 | 699 | 300 | 194 | 96,3 | 18,3 | 3,3 | 0,3 | - |
| | 2 MILL. - 5 MILL. | 120 | 1 389 | 349 | 369 | 86,6 | 28,5 | 10,8 | 0,1 | 2,6 |
| | 5 MILL. - 10 MILL. | 148 | 2 336 | 443 | 1 075 | 93,7 | 21,2 | 5,0 | 0,6 | 0,7 |
| | 10 MILL. UND MEHR | 173 | 10 054 | 917 | 7 066 | 95,7 | 27,6 | 2,8 | 0,1 | 1,4 |
| | ZUSAMMEN | 562 | 14 478 | 2 009 | 8 704 | 96,1 | 26,7 | 3,5 | 0,1 | 1,3 |
| 413 7 | RUNDFUNK-, FERNSEH- U. PHONOTECHN. GERAET. USW | | | | | | | | | |
| | 1 MILL. - 2 MILL. | 64 | 272 | 66 | 111 | 96,1 | 27,1 | 0,6 | 0,5 | 2,8 |
| | 2 MILL. - 5 MILL. | 192 | 1 645 | 622 | 598 | 91,2 | 13,0 | 4,2 | 0,1 | 4,5 |
| | 5 MILL. - 10 MILL. | 135 | 1 925 | 384 | 953 | 95,8 | 8,7 | 3,5 | - | 0,7 |
| | 10 MILL. UND MEHR | 191 | 16 830 | 1 469 | 23 780 | 98,2 | 12,5 | 1,2 | 0,1 | 0,5 |
| | ZUSAMMEN | 582 | 20 672 | 2 541 | 25 441 | 98,0 | 12,5 | 1,3 | 0,1 | 0,6 |
| 413 8 | LACKEN, FARBEN, TAPETEN | | | | | | | | | |
| | 1 MILL. - 2 MILL. | 67 | 318 | 85 | 120 | 91,0 | - | 7,0 | - | 2,0 |
| | 2 MILL. - 5 MILL. | 139 | 1 604 | 234 | 406 | 82,2 | 15,0 | 17,1 | - | 0,7 |
| | 5 MILL. - 10 MILL. | 76 | 1 562 | 232 | 526 | 88,0 | 27,2 | 11,6 | - | 0,4 |
| | 10 MILL. UND MEHR | 120 | 7 736 | 512 | 3 785 | 96,0 | 13,7 | 3,8 | 0,2 | - |
| | ZUSAMMEN | 401 | 11 220 | 1 063 | 4 837 | 93,8 | 14,9 | 5,9 | 0,2 | 0,1 |
| 413 9 | HOLZU., ANG, FLECHT- U. BUERSTENW., KINDERWAGEN | | | | | | | | | |
| | 2 MILL. - 5 MILL. | / | / | / | / | / | / | / | / | / |
| | 5 MILL. - 10 MILL. | / | / | / | / | / | / | / | / | / |
| | 10 MILL. UND MEHR | / | / | / | / | / | / | / | / | / |
| | ZUSAMMEN | / | / | / | / | / | / | / | / | / |
| 413 | METALLWAREN, EINRICHT- TUNGSGEGENSTAENDEN | | | | | | | | | |
| | 1 MILL. - 2 MILL. | 712 | 4 349 | 1 724 | 1 146 | 95,2 | 14,0 | 3,4 | 0,1 | 1,3 |
| | 2 MILL. - 5 MILL. | 1 408 | 13 963 | 3 477 | 4 504 | 90,8 | 16,7 | 7,4 | 0,1 | 1,7 |
| | 5 MILL. - 10 MILL. | 1 163 | 20 521 | 3 965 | 8 174 | 94,0 | 14,5 | 4,6 | 0,3 | 1,1 |
| | 10 MILL. UND MEHR | 1 632 | 122 413 | 11 643 | 80 233 | 96,6 | 16,2 | 1,7 | 0,3 | 1,4 |
| | ZUSAMMEN | 4 916 | 161 246 | 20 809 | 94 057 | 96,1 | 16,0 | 2,3 | 0,3 | 1,4 |

*)NUR UNTERNEHMEN MIT MEHR ALS 1 MILL. DM JAHRESUMSATZ.-1)SYSTEMATIK DER WIRTSCHAFTSZWEIGE, AUSGABE 1979.-2)AUS DER MONATSERHEBUNG.-
3)ERLOESE AUS EIGEN-UND FREMDGESCHAEFT.-4)PROVISIONEN U. KOSTENVERGUETUNGEN FUER VERMITTELTE WARENUMSAETZE.-5)EINSCHL. AUFWENDUNGEN
FUER VERGEBENE LOHNARBEITEN.

| GESAMTWERT DER GEGEN PROVISION VER- MITTELTEN WAREN | WAREN- EINGANG 5) | MATERIAL- UND WARENBESTAND | | WAREN- EINSATZ | ROHERTRAG | | BRUTTOLOHN- UND GEHALTSUMME | | WIRTSCHAFTSGLIEDERUNG - - - UMSATZ VON... BIS UNTER... DM GROSSHANDEL MIT ... | NUMMER DER SYSTEM- MATIK 1) |
|--|-------------------------|-------------------------------|------|-------------------|----------------|--|--------------------------------|--------------------------------|---|---|
| | | JAHRES- | | | INS- GESAMT | ANTEIL AM UMSATZ INS- GESAMT | INS- GESAMT | ANTEIL AM ROH- ERTRAG | | |
| | | ANFANG | ENDE | | | | | | | |
| MILL. DM | | | | | PROZENT | MILL. DM | PROZENT | | | |
| | | | | | | | | | | |
| | | | | | | | | | | |
| | | | | | | | | | | |
| | | | | | | | | | | |
| | | | | | | | | | | |
| | | | | | | | | | | |
| | | | | | | | | | | |
| | | | | | | | | | | |
| | | | | | | | | | | |
| | | | | | | | | | | |
| | | | | | | | | | | |
| | | | | | | | | | | |
| | | | | | | | | | | |
| | | | | | | | | | | |
| | | | | | | | | | | |
| | | | | | | | | | | |
| | | | | | | | | | | |
| | | | | | | | | | | |
| | | | | | | | | | | |
| | | | | | | | | | | |
| | | | | | | | | | | |
| | | | | | | | | | | |
| | | | | | | | | | | |
| | | | | | | | | | | |
| | | | | | | | | | | |
| | | | | | | | | | | |
| | | | | | | | | | | |
| | | | | | | | | | | |
| | | | | | | | | | | |
| | | | | | | | | | | |
| | | | | | | | | | | |
| | | | | | | | | | | |
| | | | | | | | | | | |
| | | | | | | | | | | |
| | | | | | | | | | | |
| | | | | | | | | | | |
| | | | | | | | | | | |
| | | | | | | | | | | |
| | | | | | | | | | | |
| | | | | | | | | | | |
| | | | | | | | | | | |
| | | | | | | | | | | |
| | | | | | | | | | | |
| | | | | | | | | | | |
| | | | | | | | | | | |
| | | | | | | | | | | |
| | | | | | | | | | | |
| | | | | | | | | | | |
| | | | | | | | | | | |
| | | | | | | | | | | |
| | | | | | | | | | | |
| | | | | | | | | | | |
| | | | | | | | | | | |
| | | | | | | | | | | |
| | | | | | | | | | | |
| | | | | | | | | | | |
| | | | | | | | | | | |
| | | | | | | | | | | |
| | | | | | | | | | | |
| | | | | | | | | | | |
| | | | | | | | | | | |
| | | | | | | | | | | |
| | | | | | | | | | | |
| | | | | | | | | | | |
| | | | | | | | | | | |
| | | | | | | | | | | |
| | | | | | | | | | | |
| | | | | | | | | | | |
| | | | | | | | | | | |
| | | | | | | | | | | |
| | | | | | | | | | | |
| | | | | | | | | | | |
| | | | | | | | | | | |
| | | | | | | | | | | |
| | | | | | | | | | | |
| | | | | | | | | | | |
| | | | | | | | | | | |
| | | | | | | | | | | |
| | | | | | | | | | | |
| | | | | | | | | | | |
| | | | | | | | | | | |
| | | | | | | | | | | |
| | | | | | | | | | | |
| | | | | | | | | | | |
| | | | | | | | | | | |
| | | | | | | | | | | |
| | | | | | | | | | | |
| | | | | | | | | | | |
| | | | | | | | | | | |
| | | | | | | | | | | |
| | | | | | | | | | | |
| | | | | | | | | | | |
| | | | | | | | | | | |
| | | | | | | | | | | |
| | | | | | | | | | | |
| | | | | | | | | | | |
| | | | | | | | | | | |
| | | | | | | | | | | |
| | | | | | | | | | | |
| | | | | | | | | | | |
| | | | | | | | | | | |
| | | | | | | | | | | |
| | | | | | | | | | | |
| | | | | | | | | | | |
| | | | | | | | | | | |
| | | | | | | | | | | |
| | | | | | | | | | | |
| | | | | | | | | | | |
| | | | | | | | | | | |
| | | | | | | | | | | |
| | | | | | | | | | | |
| | | | | | | | | | | |
| | | | | | | | | | | |
| | | | | | | | | | | |
| | | | | | | | | | | |
| | | | | | | | | | | |
| | | | | | | | | | | |
| | | | | | | | | | | |
| | | | | | | | | | | |
| | | | | | | | | | | |
| | | | | | | | | | | |
| | | | | | | | | | | |
| | | | | | | | | | | |
| | | | | | | | | | | |
| | | | | | | | | | | |
| | | | | | | | | | | |
| | | | | | | | | | | |
| | | | | | | | | | | |
| | | | | | | | | | | |
| | | | | | | | | | | |
| | | | | | | | | | | |
| | | | | | | | | | | |
| | | | | | | | | | | |
| | | | | | | | | | | |
| | | | | | | | | | | |
| | | | | | | | | | | |
| | | | | | | | | | | |
| | | | | | | | | | | |
| | | | | | | | | | | |
| | | | | | | | | | | |
| | | | | | | | | | | |
| | | | | | | | | | | |
| | | | | | | | | | | |
| | | | | | | | | | | |
| | | | | | | | | | | |
| | | | | | | | | | | |
| | | | | | | | | | | |
| | | | | | | | | | | |
| | | | | | | | | | | |
| | | | | | | | | | | |
| | | | | | | | | | | |
| | | | | | | | | | | |
| | | | | | | | | | | |
| | | | | | | | | | | |
| | | | | | | | | | | |
| | | | | | | | | | | |
| | | | | | | | | | | |
| | | | | | | | | | | |
| | | | | | | | | | | |
| | | | | | | | | | | |
| | | | | | | | | | | |
| | | | | | | | | | | |
| | | | | | | | | | | |
| | | | | | | | | | | |
| | | | | | | | | | | |
| | | | | | | | | | | |
| | | | | | | | | | | |
| | | | | | | | | | | |
| | | | | | | | | | | |
| | | | | | | | | | | |
| | | | | | | | | | | |
| | | | | | | | | | | |
| | | | | | | | | | | |
| | | | | | | | | | | |
| | | | | | | | | | | |
| | | | | | | | | | | |
| | | | | | | | | | | |
| | | | | | | | | | | |
| | | | | | | | | | | |
| | | | | | | | | | | |
| | | | | | | | | | | |
| | | | | | | | | | | |
| | | | | | | | | | | |
| | | | | | | | | | | |
| | | | | | | | | | | |
| | | | | | | | | | | |
| | | | | | | | | | | |
| | | | | | | | | | | |
| | | | | | | | | | | |
| | | | | | | | | | | |
| | | | | | | | | | | |
| | | | | | | | | | | |
| | | | | | | | | | | |
| | | | | | | | | | | |
| | | | | | | | | | | |
| | | | | | | | | | | |
| | | | | | | | | | | |
| | | | | | | | | | | |
| | | | | | | | | | | |
| | | | | | | | | | | |
| | | | | | | | | | | |
| | | | | | | | | | | |
| | | | | | | | | | | |
| | | | | | | | | | | |
| | | | | | | | | | | |
| | | | | | | | | | | |
| | | | | | | | | | | |
| | | | | | | | | | | |
| | | | | | | | | | | |
| | | | | | | | | | | |
| | | | | | | | | | | |
| | | | | | | | | | | |
| | | | | | | | | | | |
| | | | | | | | | | | |
| | | | | | | | | | | |
| | | | | | | | | | | |
| | | | | | | | | | | |
| | | | | | | | | | | |
| | | | | | | | | | | |
| | | | | | | | | | | |
| | | | | | | | | | | |
| | | | | | | | | | | |
| | | | | | | | | | | |
| | | | | | | | | | | |
| | | | | | | | | | | |
| | | | | | | | | | | |
| | | | | | | | | | | |
| | | | | | | | | | | |
| | | | | | | | | | | |
| | | | | | | | | | | |
| | | | | | | | | | | |
| | | | | | | | | | | |
| | | | | | | | | | | |
| | | | | | | | | | | |
| | | | | | | | | | | |
| | | | | | | | | | | |
| | | | | | | | | | | |
| | | | | | | | | | | |
| | | | | | | | | | | |
| | | | | | | | | | | |
| | | | | | | | | | | |
| | | | | | | | | | | |
| | | | | | | | | | | |
| | | | | | | | | | | |
| | | | | | | | | | | |
| | | | | | | | | | | |
| | | | | | | | | | | |
| | | | | | | | | | | |
| | | | | | | | | | | |
| | | | | | | | | | | |
| | | | | | | | | | | |
| | | | | | | | | | | |
| | | | | | | | | | | |
| | | | | | | | | | | |
| | | | | | | | | | | |
| | | | | | | | | | | |
| | | | | | | | | | | |
| | | | | | | | | | | |
| | | | | | | | | | | |
| | | | | | | | | | | |
| | | | | | | | | | | |
| | | | | | | | | | | |
| | | | | | | | | | | |
| | | | | | | | | | | |
| | | | | | | | | | | |
| | | | | | | | | | | |
| | | | | | | | | | | |
| | | | | | | | | | | |
| | | | | | | | | | | |
| | | | | | | | | | | |
| | | | | | | | | | | |
| | | | | | | | | | | |
| | | | | | | | | | | |
| | | | | | | | | | | |
| | | | | | | | | | | |
| | | | | | | | | | | |
| | | | | | | | | | | |
| | | | | | | | | | | |
| | | | | | | | | | | |
| | | | | | | | | | | |
| | | | | | | | | | | |
| | | | | | | | | | | |
| | | | | | | | | | | |
| | | | | | | | | | | |
| | | | | | | | | | | |
| | | | | | | | | | | |
| | | | | | | | | | | |
| | | | | | | | | | | |
| | | | | | | | | | | |
| | | | | | | | | | | |
| | | | | | | | | | | |
| | | | | | | | | | | |
| | | | | | | | | | | |
| | | | | | | | | | | |
| | | | | | | | | | | |
| | | | | | | | | | | |
| | | | | | | | | | | |
| | | | | | | | | | | |
| | | | | | | | | | | |
| | | | | | | | | | | |
| | | | | | | | | | | |
| | | | | | | | | | | |
| | | | | | | | | | | |
| | | | | | | | | | | |
| | | | | | | | | | | |
| | | | | | | | | | | |
| | | | | | | | | | | |
| | | | | | | | | | | |
| | | | | | | | | | | |
| | | | | | | | | | | |
| | | | | | | | | | | |
| | | | | | | | | | | |
| | | | | | | | | | | |
| | | | | | | | | | | |
| | | | | | | | | | | |
| | | | | | | | | | | |
| | | | | | | | | | | |
| | | | | | | | | | | |
| | | | | | | | | | | |
| | | | | | | | | | | |
| | | | | | | | | | | |
| | | | | | | | | | | |
| | | | | | | | | | | |
| | | | | | | | | | | |
| | | | | | | | | | | |
| | | | | | | | | | | |
| | | | | | | | | | | |
| | | | | | | | | | | |
| | | | | | | | | | | |
| | | | | | | | | | | |
| | | | | | | | | | | |
| | | | | | | | | | | |
| | | | | | | | | | | |
| | | | | | | | | | | |
| | | | | | | | | | | |
| | | | | | | | | | | |
| | | | | | | | | | | |
| | | | | | | | | | | |
| | | | | | | | | | | |
| | | | | | | | | | | |
| | | | | | | | | | | |
| | | | | | | | | | | |
| | | | | | | | | | | |
| | | | | | | | | | | |
| | | | | | | | | | | |
| | | | | | | | | | | |
| | | | | | | | | | | |
| | | | | | | | | | | |
| | | | | | | | | | | |
| | | | | | | | | | | |
| | | | | | | | | | | |
| | | | | | | | | | | |
| | | | | | | | | | | |
| | | | | | | | | | | |
| | | | | | | | | | | |
| | | | | | | | | | | |
| | | | | | | | | | | |
| | | | | | | | | | | |
| | | | | | | | | | | |
| | | | | | | | | | | |
| | | | | | | | | | | |
| | | | | | | | | | | |
| | | | | | | | | | | |
| | | | | | | | | | | |
| | | | | | | | | | | |
| | | | | | | | | | | |
| | | | | | | | | | | |
| | | | | | | | | | | |
| | | | | | | | | | | |

1.2 UNTERNEHMEN, BESCHAEFTIGTE, UMSATZ, GESAMTWERT DER GEGEN PROVISION VERMITTELTEN
NACH WIRTSCHAFTSZWEIGEN

| NUMMER DER SYSTE- MATIK 1) | WIRTSCHAFTSGLIEDERUNG UMSATZ VON...BIS UNTER...DM GROSSHANDEL MIT ... | BESCHAEFTIGTE | | | UMSATZ (DAVON AUS) | | | | | |
|--|--|------------------|-----------|--|----------------------|--------------------|------------------------------------|-------------------|--|-------------------------------------|
| | | UNTER- NEHMEN | INSGESAMT | DARUNTER TEILZEIT BESCHAEFTIGT 2) | INS- GESAMT 3) | GROSSHANDEL | | EINZEL- HANDEL | HAN- DELS- VER- MITT- LUNG 4) | AND. TAE- TIG- KEI- TEN |
| | | | | | | ZU- SAM- MEN | DARUNTER STRECKEN- GESCHAEFT | | | |
| | | | | | | | | | | |
| | | ANZAHL | | MILL. DM | | PROZENT | | | | |
| 414 GROSSHANDEL MIT | | | | | | | | | | |
| 414 3 | FEINMECH., FOTO- U. OPTISCHEN ERZEUGNISSEN | | | | | | | | | |
| | 1 MILL. - 2 MILL. | 17 | 129 | 50 | 29 | 99,1 | 28,0 | - | - | 6,9 |
| | 2 MILL. - 5 MILL. | 62 | 790 | 219 | 198 | 98,6 | 10,9 | 0,3 | 0,1 | - |
| | 5 MILL. - 10 MILL. | 61 | 886 | 224 | 449 | 98,1 | 0,1 | 0,0 | 0,6 | 1,3 |
| | 10 MILL. UND MEHR | 88 | 5 996 | 506 | 6 062 | 96,7 | 21,4 | 0,2 | 0,5 | 2,6 |
| | ZUSAMMEN | 229 | 7 801 | 999 | 6 738 | 96,9 | 19,7 | 0,2 | 0,5 | 2,4 |
| 414 6 | UHREN, EDELMETALLWAREN, SCHMUCK U. AE. | | | | | | | | | |
| | 1 MILL. - 2 MILL. | 151 | 717 | 210 | 254 | 98,7 | 6,5 | 1,1 | - | 0,2 |
| | 2 MILL. - 5 MILL. | 223 | 2 363 | 973 | 734 | 95,3 | 7,3 | 2,2 | - | 2,4 |
| | 5 MILL. - 10 MILL. | 79 | 1 271 | 271 | 583 | 98,9 | 4,6 | 0,8 | 0,0 | 0,2 |
| | 10 MILL. UND MEHR | 85 | 4 454 | 901 | 3 227 | 97,5 | 2,4 | 1,6 | 0,0 | 0,8 |
| | ZUSAMMEN | 537 | 8 805 | 2 355 | 4 798 | 97,4 | 3,6 | 1,6 | 0,0 | 1,0 |
| 414 9 | SPIELWAREN, SPORTARTIKELN | | | | | | | | | |
| | 1 MILL. - 2 MILL. | 18 | 182 | 68 | 29 | 79,3 | 21,3 | 13,5 | - | 7,2 |
| | 2 MILL. - 5 MILL. | 99 | 915 | 268 | 324 | 96,2 | 13,9 | 3,2 | - | 0,5 |
| | 5 MILL. - 10 MILL. | 67 | 1 448 | 515 | 539 | 95,3 | 2,0 | 14,4 | 0,2 | 0,0 |
| | 10 MILL. UND MEHR | 70 | 4 373 | 763 | 2 807 | 96,5 | 6,8 | 2,5 | 0,9 | 0,1 |
| | ZUSAMMEN | 255 | 6 918 | 1 604 | 3 699 | 94,7 | 6,9 | 4,4 | 0,7 | 0,2 |
| 414 | FEINMECH. U. OPT. ERZEUGN., SCHMUCK USW | | | | | | | | | |
| | 1 MILL. - 2 MILL. | 186 | 1 028 | 328 | 312 | 96,4 | 9,6 | 2,2 | - | 1,4 |
| | 2 MILL. - 5 MILL. | 384 | 4 068 | 1 450 | 1 266 | 96,2 | 9,6 | 2,2 | 0,0 | 1,6 |
| | 5 MILL. - 10 MILL. | 207 | 3 606 | 1 010 | 1 571 | 94,0 | 2,4 | 5,3 | 0,3 | 0,5 |
| | 10 MILL. UND MEHR | 244 | 14 823 | 2 170 | 12 087 | 96,9 | 12,9 | 1,1 | 0,5 | 1,6 |
| | ZUSAMMEN | 1 021 | 23 525 | 4 958 | 15 235 | 96,5 | 11,5 | 1,7 | 0,4 | 1,5 |
| 416 GROSSHANDEL MIT | | | | | | | | | | |
| 416 1 | FAHRZEUGEN, FAHRZEUGTEILEN U.-REIFEN | | | | | | | | | |
| | 1 MILL. - 2 MILL. | 259 | 1 520 | 448 | 409 | 86,5 | 5,1 | 12,3 | 0,0 | 1,2 |
| | 2 MILL. - 5 MILL. | 423 | 4 263 | 795 | 1 394 | 88,8 | 17,1 | 8,9 | 0,7 | 1,6 |
| | 5 MILL. - 10 MILL. | 342 | 5 281 | 800 | 2 496 | 82,5 | 8,6 | 12,5 | 0,3 | 4,7 |
| | 10 MILL. UND MEHR | 749 | 58 036 | 4 167 | 62 464 | 93,3 | 17,0 | 4,6 | 0,1 | 2,0 |
| | ZUSAMMEN | 1 774 | 69 100 | 6 210 | 66 752 | 92,7 | 16,7 | 5,0 | 0,1 | 2,1 |
| 416 2 | LANDMASCHINEN, LANDW. GERAETEN | | | | | | | | | |
| | 1 MILL. - 2 MILL. | 40 | 340 | 101 | 54 | 81,5 | 24,7 | 4,4 | 0,4 | 13,7 |
| | 2 MILL. - 5 MILL. | 252 | 2 825 | 487 | 815 | 84,5 | 0,4 | 8,4 | - | 7,1 |
| | 5 MILL. - 10 MILL. | 137 | 1 934 | 199 | 927 | 89,3 | 13,5 | 3,6 | 0,1 | 6,9 |
| | 10 MILL. UND MEHR | 133 | 8 742 | 612 | 5 302 | 91,4 | 13,8 | 2,2 | 0,2 | 6,3 |
| | ZUSAMMEN | 561 | 13 841 | 1 399 | 7 099 | 90,2 | 12,4 | 3,1 | 0,1 | 6,5 |
| 416 4 | MASCHINEN (OH. LAND- U. SPEZIALMASCHINEN) | | | | | | | | | |
| | 1 MILL. - 2 MILL. | 315 | 1 876 | 662 | 479 | 94,0 | 29,2 | 1,7 | 0,1 | 4,1 |
| | 2 MILL. - 5 MILL. | 1 060 | 11 530 | 2 672 | 3 358 | 88,9 | 13,3 | 3,3 | 0,7 | 7,1 |
| | 5 MILL. - 10 MILL. | 899 | 12 618 | 2 329 | 4 946 | 90,0 | 15,6 | 1,4 | 0,5 | 8,0 |
| | 10 MILL. UND MEHR | 980 | 70 218 | 5 055 | 49 001 | 92,3 | 23,0 | 1,0 | 0,2 | 6,5 |
| | ZUSAMMEN | 3 044 | 96 242 | 10 718 | 57 784 | 91,9 | 21,8 | 1,2 | 0,3 | 6,6 |
| 416 5 | TECHN. SPEZIALBED. F. BEST. WIRTSCHAFTSZWEIGE | | | | | | | | | |
| | 1 MILL. - 2 MILL. | 67 | 413 | 124 | (102) | (93,6) | (9,0) | (4,9) | (-) | (1,5) |
| | 2 MILL. - 5 MILL. | 115 | 810 | 277 | (357) | (93,8) | (15,5) | (6,0) | (0,0) | (0,1) |
| | 5 MILL. - 10 MILL. | 76 | 1 291 | 330 | (460) | (91,4) | (9,0) | (5,7) | (1,5) | (1,4) |
| | 10 MILL. UND MEHR | 92 | 2 840 | 248 | (2 117) | (94,5) | (13,0) | (1,3) | (0,5) | (3,7) |
| | ZUSAMMEN | 349 | 5 354 | 979 | (3 035) | (93,9) | (12,6) | (2,7) | (0,6) | (2,9) |
| 416 6 | CHEM.-TECHN. ERZEUGNIS- SEN, TECHN. BEDARF, ANG | | | | | | | | | |
| | 1 MILL. - 2 MILL. | 68 | 367 | 66 | 104 | 97,9 | 14,7 | - | - | 2,1 |
| | 2 MILL. - 5 MILL. | 234 | 2 549 | 829 | 786 | 92,5 | 18,8 | 3,0 | 0,8 | 3,8 |
| | 5 MILL. - 10 MILL. | 197 | 3 132 | 846 | 1 384 | 91,6 | 38,3 | 1,8 | 0,7 | 6,0 |
| | 10 MILL. UND MEHR | 218 | 10 126 | 1 029 | 5 266 | 95,4 | 19,3 | 0,9 | 0,3 | 3,4 |
| | ZUSAMMEN | 707 | 16 164 | 2 569 | 7 540 | 94,5 | 22,7 | 1,3 | 0,4 | 3,3 |

*NUR UNTERNEHMEN MIT MEHR ALS 1 MILL. DM JAHRESUMSATZ.-1)SYSTEMATIK DER WIRTSCHAFTSZWEIGE, AUSGABE 1979.-2)AUS DER MONATSERHEBUNG.-3)ERLOESE AUS EIGEN-UND FRENDESGEHAFT.-4)PROVISIONEN U. KOSTENVERGÜETUNGEN FUER VERMITTELTE WARENUMSAETZE.-5)EINSCHL. AUFWENDUNGEN FUER VERGEBENE LOHNBREITEN.

| GESAMTWERT DER GEGEN PROVISION VER- MITTELTEN WAREN | WAREN- EINGANG 5) | MATERIAL- UND WARENBESTAND | | WAREN- EINSATZ | ROHERTRAG | | BRUTTOLOHN- UND GEHALTSUMME | | WIRTSCHAFTSGLIEDERUNG - - - UMSATZ VON...BIS UNTER...DM GROSSHANDEL MIT ... | NUMMER DER SYSTE- MATIK 1) |
|--|-------------------------|-------------------------------|------|-------------------|----------------|--|--------------------------------|--------------------------------|---|--|
| | | JAHRES- | | | INS- GESAMT | ANTEIL AM UMSATZ INS- GESAMT | INS- GESAMT | ANTEIL AM ROH- ERTRAG | | |
| | | ANFANG | ENDE | | | | | | | |
| MILL. DM | | | | | PROZENT | MILL. DM | PROZENT | | | |

FEINMECH. U. OPT. ERZEUGN., SCHMUCK USW

FEINMECH., FOTO- U.
OPTISCHEN ERZEUGNISSEN 414 3

| | | | | | | | | |
|-------|-------|-------|-------|-------|-------|------|-----|------|
| 0 | 19 | 3 | 2 | 20 | 9 | 31,9 | 5 | 49,6 |
| 13 | 139 | 40 | 34 | 146 | 52 | 26,3 | 35 | 67,5 |
| 72 | 368 | 50 | 49 | 370 | 79 | 17,6 | 60 | 78,6 |
| 1 063 | 4 533 | 1 109 | 1 058 | 4 684 | 1 378 | 22,7 | 425 | 30,8 |
| 1 148 | 5 160 | 1 202 | 1 143 | 5 220 | 1 518 | 22,5 | 525 | 34,6 |

| | |
|-------------------|----------|
| 1 MILL. - | 2 MILL. |
| 2 MILL. - | 5 MILL. |
| 5 MILL. - | 10 MILL. |
| 10 MILL. UND MEHR | ZUSAMMEN |

UHREN, EDELMETALLWAREN, SCHMUCK U. AE. 414 8

| | | | | | | | | |
|---|-------|-------|-------|-------|-------|------|-----|------|
| / | 171 | 122 | 114 | 178 | 76 | 29,5 | 24 | 32,1 |
| / | 507 | 276 | 277 | 507 | 227 | 30,9 | 84 | 36,9 |
| / | 398 | 161 | 159 | 401 | 182 | 31,3 | 80 | 38,1 |
| / | 2 418 | 695 | 681 | 2 431 | 796 | 24,7 | 224 | 28,1 |
| / | 3 495 | 1 254 | 1 231 | 3 518 | 1 280 | 26,7 | 332 | 30,6 |

| | |
|-------------------|----------|
| 1 MILL. - | 2 MILL. |
| 2 MILL. - | 5 MILL. |
| 5 MILL. - | 10 MILL. |
| 10 MILL. UND MEHR | ZUSAMMEN |

SPIELWAREN, SPORTARTIKELN 414 9

| | | | | | | | | |
|-----|-------|-----|-----|-------|-------|------|-----|------|
| 8 | 15 | 9 | 9 | 15 | 14 | 46,9 | 8 | 55,3 |
| 1 | 227 | 66 | 72 | 221 | 103 | 31,7 | 31 | 30,6 |
| 4 | 344 | 95 | 89 | 350 | 189 | 35,0 | 54 | 28,4 |
| 113 | 1 908 | 349 | 348 | 1 908 | 899 | 32,0 | 204 | 22,6 |
| 125 | 2 494 | 519 | 518 | 2 495 | 1 204 | 32,6 | 296 | 24,6 |

| | |
|-------------------|----------|
| 1 MILL. - | 2 MILL. |
| 2 MILL. - | 5 MILL. |
| 5 MILL. - | 10 MILL. |
| 10 MILL. UND MEHR | ZUSAMMEN |

FEINMECH. U. OPT. ERZEUGN., SCHMUCK USW 414

| | | | | | | | | |
|-------|--------|-------|-------|--------|-------|------|-------|------|
| 8 | 206 | 134 | 126 | 214 | 98 | 31,4 | 36 | 37,0 |
| 14 | 874 | 383 | 383 | 874 | 381 | 30,4 | 150 | 39,3 |
| 87 | 1 110 | 307 | 296 | 1 121 | 450 | 28,6 | 174 | 38,8 |
| 1 250 | 8 959 | 2 152 | 2 087 | 9 023 | 3 074 | 25,4 | 852 | 27,7 |
| 1 359 | 11 148 | 2 975 | 2 891 | 11 232 | 4 003 | 25,9 | 1 213 | 30,3 |

| | |
|-------------------|----------|
| 1 MILL. - | 2 MILL. |
| 2 MILL. - | 5 MILL. |
| 5 MILL. - | 10 MILL. |
| 10 MILL. UND MEHR | ZUSAMMEN |

FAHRZEUGEN, MASCHINEN, TECHN. BEDARF

FAHRZEUGEN, FAHRZEUGTEILEN U.-REIFEN 416 1

| | | | | | | | | |
|---|--------|-------|-------|--------|--------|------|-------|------|
| / | 295 | 83 | 88 | 289 | 120 | 29,3 | 58 | 48,4 |
| / | 1 004 | 241 | 251 | 993 | 401 | 28,8 | 165 | 41,2 |
| / | 1 901 | 368 | 404 | 1 864 | 631 | 25,3 | 253 | 40,2 |
| / | 51 364 | 7 949 | 8 277 | 51 028 | 11 425 | 18,3 | 3 233 | 28,3 |
| / | 54 553 | 8 640 | 9 021 | 54 175 | 12 577 | 18,8 | 3 710 | 29,5 |

| | |
|-------------------|----------|
| 1 MILL. - | 2 MILL. |
| 2 MILL. - | 5 MILL. |
| 5 MILL. - | 10 MILL. |
| 10 MILL. UND MEHR | ZUSAMMEN |

LANDMASCHINEN, LANDW. GERAETEN 416 2

| | | | | | | | | |
|---|-------|---------|-------|-------|---------|------|-----|------|
| / | 39 | (17) | 18 | 40 | (14) | 26,5 | 9 | 59,6 |
| / | 626 | (212) | 207 | 631 | (185) | 22,7 | 76 | 41,2 |
| / | 715 | (178) | 184 | 709 | (218) | 23,5 | 81 | 37,3 |
| / | 4 152 | (995) | 985 | 4 161 | (1 141) | 21,5 | 425 | 37,2 |
| / | 5 532 | (1 402) | 1 392 | 5 541 | (1 558) | 21,9 | 591 | 37,9 |

| | |
|-------------------|----------|
| 1 MILL. - | 2 MILL. |
| 2 MILL. - | 5 MILL. |
| 5 MILL. - | 10 MILL. |
| 10 MILL. UND MEHR | ZUSAMMEN |

MASCHINEN (OH. LAND- U. SPEZIALMASCHINEN) 416 4

| | | | | | | | | |
|---------|--------|-------|-------|--------|--------|------|-------|------|
| (8) | 312 | 68 | 64 | 315 | 163 | 34,1 | 69 | 42,0 |
| (390) | 2 155 | 378 | 345 | 2 188 | 1 170 | 34,9 | 543 | 46,4 |
| (114) | 3 248 | 592 | 582 | 3 257 | 1 689 | 34,1 | 741 | 43,9 |
| (2 480) | 36 301 | 5 701 | 6 488 | 36 517 | 12 484 | 25,5 | 5 091 | 40,8 |
| (2 993) | 42 015 | 7 738 | 7 459 | 42 277 | 15 507 | 26,8 | 6 443 | 41,6 |

| | |
|-------------------|----------|
| 1 MILL. - | 2 MILL. |
| 2 MILL. - | 5 MILL. |
| 5 MILL. - | 10 MILL. |
| 10 MILL. UND MEHR | ZUSAMMEN |

TECHN. SPEZIALBED. F. BEST. WIRTSCHAFTSZEIGE 416 5

| | | | | | | | | |
|---|---------|-------|-------|---------|-------|------|-------|--------|
| / | (68) | (12) | (13) | (65) | (37) | 35,9 | (10) | (26,0) |
| / | (286) | (34) | (30) | (289) | (67) | 18,9 | (29) | (43,5) |
| / | (373) | (52) | (55) | (370) | (90) | 19,5 | (41) | (46,3) |
| / | (1 737) | (221) | (236) | (1 721) | (395) | 18,7 | (146) | (36,8) |
| / | (2 461) | (319) | (335) | (2 446) | (589) | 19,4 | (226) | (38,4) |

| | |
|-------------------|----------|
| 1 MILL. - | 2 MILL. |
| 2 MILL. - | 5 MILL. |
| 5 MILL. - | 10 MILL. |
| 10 MILL. UND MEHR | ZUSAMMEN |

CHEM.-TECHN. ERZEUGNISSEN, TECHN. BEDARF, ANG 416 6

| | | | | | | | | |
|---|-------|-----|-----|-------|-------|------|-----|------|
| / | 81 | 17 | 19 | 79 | 25 | 24,1 | 13 | 51,5 |
| / | 544 | 88 | 91 | 541 | 246 | 31,2 | 115 | 46,9 |
| / | 1 052 | 90 | 95 | 1 047 | 337 | 24,3 | 127 | 37,8 |
| / | 3 686 | 640 | 598 | 3 727 | 1 540 | 29,2 | 609 | 39,8 |
| / | 5 364 | 834 | 803 | 5 393 | 2 147 | 28,5 | 864 | 40,3 |

| | |
|-------------------|----------|
| 1 MILL. - | 2 MILL. |
| 2 MILL. - | 5 MILL. |
| 5 MILL. - | 10 MILL. |
| 10 MILL. UND MEHR | ZUSAMMEN |

1.2 UNTERNEHMEN, BESCHAFTIGTE, UMSATZ, GESAMTWERT DER GEGEN PROVISION VERMITTELTEN
NACH WIRTSCHAFTSZWEIGEN

| NUMMER DER SYSTE- MATIK 1) | WIRTSCHAFTSGLIEDERUNG - - - UMSATZ VON...BIS UNTER...DM | UNTER- NEHMEN | BESCHAFTIGTE | | UMSATZ (DAVON AUS) | | | | | |
|--|--|------------------|--------------|---|----------------------|--------------------|------------------------------------|-------------------|---|--------------------------------|
| | | | INSGESAMT | DARUNTER TEILZEIT BESCHAFTIGT 2) | INS- GESAMT 3) | GROSSHANDEL | | EINZEL- HANDEL | HAN- DELS- VER- MITTLUNG 4) | AND. TAE- TIG- KEITEN |
| | | | | | | ZU- SAM- MEN | DARUNTER STRECKEN- GESCHAEFT | | | |
| | | | | | | | | | | |
| | | | | | | | | | | |
| AM 31.12.1992 | | | | | | | | | | |
| GROSSHANDEL MIT ... | | | ANZAHL | | MILL.DM | PROZENT | | | | |
| | | | | | | | | | | |
| 416 9 | VERPACKUNGSGLAS U. -KERAMIK | | | | | | | | | |
| | 2 MILL. - 5 MILL. | 13 | 377 | 78 | 64 | 100 | - | - | - | - |
| | 5 MILL. - 10 MILL. | 17 | 165 | 31 | 105 | 98,2 | 12,7 | 1,8 | - | - |
| | 10 MILL. UND MEHR | 36 | 752 | 125 | 1 406 | 98,0 | 85,6 | 0,0 | 0,8 | 1,1 |
| | ZUSAMMEN | 65 | 1 284 | 234 | 1 575 | 98,1 | 77,2 | 0,2 | 0,8 | 1,0 |
| 416 | FAHRZEUGEN, MASCHINEN, TECHN. BEDARF | | | | | | | | | |
| | 1 MILL. - 2 MILL. | 739 | 4 506 | 1 400 | 1 148 | 91,1 | 17,6 | 5,7 | 0,1 | 3,1 |
| | 2 MILL. - 5 MILL. | 2 098 | 22 354 | 5 138 | 6 775 | 89,1 | 13,3 | 5,2 | 0,6 | 5,1 |
| | 5 MILL. - 10 MILL. | 1 457 | 24 411 | 4 335 | 10 318 | 88,5 | 16,7 | 4,5 | 0,5 | 6,5 |
| | 10 MILL. UND MEHR | 2 207 | 150 714 | 11 236 | 125 546 | 93,0 | 20,0 | 2,8 | 0,2 | 4,0 |
| | ZUSAMMEN | 6 501 | 201 985 | 22 109 | 143 786 | 92,5 | 18,5 | 3,1 | 0,2 | 4,2 |
| 418 GROSSHANDEL MIT | | | | | | | | | | |
| 418 1 | PHARMAZEUTISCHEN ERZEUGNISSEN | | | | | | | | | |
| | 1 MILL. - 2 MILL. | 11 | 116 | 38 | 19 | 82,7 | - | 17,3 | - | - |
| | 2 MILL. - 5 MILL. | 43 | 235 | 91 | 119 | 94,6 | 11,3 | 5,4 | - | - |
| | 5 MILL. - 10 MILL. | 30 | 358 | 44 | 191 | 91,4 | 5,3 | 8,6 | - | - |
| | 10 MILL. UND MEHR | 164 | 30 945 | 11 708 | 28 547 | 99,2 | 4,0 | 0,2 | 0,0 | 0,5 |
| | ZUSAMMEN | 249 | 31 654 | 11 881 | 28 876 | 99,1 | 4,0 | 0,3 | 0,0 | 0,5 |
| 418 9 | LABORBEDARF, MEDIZIN. U. ORTHOPAED. ARTIKELN | | | | | | | | | |
| | 1 MILL. - 2 MILL. | 107 | 496 | 197 | 150 | 97,3 | 9,7 | 0,6 | - | 2,0 |
| | 2 MILL. - 5 MILL. | 151 | 1 789 | 592 | 534 | 94,1 | 23,5 | 2,9 | 0,1 | 2,9 |
| | 5 MILL. - 10 MILL. | 182 | 2 279 | 443 | 1 267 | 97,2 | 15,7 | 1,0 | 0,1 | 1,7 |
| | 10 MILL. UND MEHR | 310 | 17 106 | 2 230 | 9 810 | 96,6 | 11,4 | 0,7 | 0,0 | 2,7 |
| | ZUSAMMEN | 750 | 21 670 | 3 462 | 11 760 | 96,6 | 12,3 | 0,8 | 0,0 | 2,6 |
| 418 5 | FRISEURBEDARF | | | | | | | | | |
| | 1 MILL. - 2 MILL. | / | / | / | / | / | / | / | / | / |
| | 2 MILL. - 5 MILL. | / | / | / | / | / | / | / | / | / |
| | 10 MILL. UND MEHR | / | / | / | / | / | / | / | / | / |
| | ZUSAMMEN | / | / | / | / | / | / | / | / | / |
| 418 6 | KOSMET. ERZEUGN., KOERPERPFLEGEMITTELN | | | | | | | | | |
| | 1 MILL. - 2 MILL. | 12 | 30 | 17 | 15 | 93,5 | 83,6 | 6,5 | - | - |
| | 2 MILL. - 5 MILL. | 37 | 636 | 330 | 129 | 91,5 | 11,5 | 0,3 | - | 8,2 |
| | 5 MILL. - 10 MILL. | 34 | 734 | 348 | 224 | 98,1 | - | 1,9 | - | - |
| | 10 MILL. UND MEHR | 66 | 5 390 | 1 444 | 2 521 | 98,4 | 10,7 | 1,2 | 0,2 | 0,2 |
| | ZUSAMMEN | 149 | 6 790 | 2 139 | 2 890 | 98,0 | 10,3 | 1,2 | 0,2 | 0,6 |
| 418 8 | WASCH-, PUTZ- U. REINIGUNGSMITTELN | | | | | | | | | |
| | 1 MILL. - 2 MILL. | 29 | 279 | 129 | 52 | 97,6 | - | 1,4 | - | 1,0 |
| | 2 MILL. - 5 MILL. | 49 | 450 | 229 | 152 | 92,4 | - | 1,1 | - | 6,4 |
| | 5 MILL. - 10 MILL. | 10 | 129 | 56 | 74 | 96,1 | - | 2,7 | - | 1,2 |
| | 10 MILL. UND MEHR | 38 | 2 195 | 162 | 1 185 | 98,2 | 15,1 | 0,2 | - | 0,6 |
| | ZUSAMMEN | 127 | 3 047 | 576 | 1 463 | 98,3 | 12,4 | 0,4 | - | 1,2 |
| 418 | PHARMAZEUT., KOSMET. U. AE. ERZEUGNISSEN | | | | | | | | | |
| | 1 MILL. - 2 MILL. | 165 | 964 | 392 | 244 | 96,0 | 11,1 | 2,5 | - | 1,5 |
| | 2 MILL. - 5 MILL. | 303 | 3 547 | 1 351 | 1 008 | 93,8 | 15,7 | 2,4 | 0,0 | 3,9 |
| | 5 MILL. - 10 MILL. | 256 | 3 500 | 891 | 1 758 | 96,7 | 11,9 | 2,0 | 0,1 | 1,3 |
| | 10 MILL. UND MEHR | 583 | 55 994 | 15 609 | 42 183 | 98,6 | 6,4 | 0,4 | 0,0 | 1,0 |
| | ZUSAMMEN | 1 307 | 64 005 | 18 243 | 45 191 | 98,4 | 6,8 | 0,5 | 0,0 | 1,1 |
| 419 GROSSHANDEL MIT | | | | | | | | | | |
| 419 1 | PAPIER, PAPPE, SCHREIBWAREN | | | | | | | | | |
| | 1 MILL. - 2 MILL. | 167 | 1 176 | 481 | 269 | 91,2 | 25,9 | 4,6 | - | 4,2 |
| | 2 MILL. - 5 MILL. | 338 | 4 197 | 1 019 | 1 060 | 93,0 | 19,6 | 5,7 | 0,1 | 1,1 |
| | 5 MILL. - 10 MILL. | 197 | 4 853 | 1 033 | 1 358 | 93,8 | 14,9 | 4,9 | 0,1 | 1,3 |
| | 10 MILL. UND MEHR | 279 | 22 101 | 3 041 | 14 036 | 98,0 | 47,2 | 1,3 | 0,1 | 0,6 |
| | ZUSAMMEN | 981 | 32 327 | 5 574 | 16 723 | 97,3 | 42,7 | 1,9 | 0,1 | 0,7 |

*)NUR UNTERNEHMEN MIT MEHR ALS 1 MILL. DM JAHRESUMSATZ.-1)SYSTEMATIK DER WIRTSCHAFTSZWEIGE, AUSGABE 1979.-2)AUS DER MONATSERHEBUNG.-3)ERLOESE AUS EIGEN-UND FREMGESCHAEFT.-4)PROVISIONEN U. KOSTENVERGUETUNGEN FUER VERMITTELTE WARENUMSAETZE.-5)EINSCHL. AUFWENDUNGEN FUER VERGEBENE LOHNARBEITEN.

| GESAMTWERT DER GEGEN PROVISION VER- MITTELTE WAREN | WAREN- EINGANG (5) | MATERIAL- UND WARENBESTAND | | WAREN- EINSATZ | ROHERTRAG | | BRUTTOLOHN- UND GEHALTSUMME | | WIRTSCHAFTSGLIEDERUNG | | NUMMER DER SYSTEM- MATIK (1) |
|---|--------------------------|-------------------------------|--------|-------------------|----------------|--|--------------------------------|--------------------------------|----------------------------------|---------------------|--|
| | | JAHRES- | | | INS- GESAMT | ANTEIL AM UMSATZ INS- GESAMT | INS- GESAMT | ANTEIL AM ROH- ERTRAG | UMSATZ VON... BIS UNTER... DM | GROSSHANDEL MIT ... | |
| | | ANFANG | ENDE | | | | | | | | |
| MILL. DM | | | | | PROZENT | | MILL. DM | | PROZENT | | |
| VERPACKUNGSGLAS U. 416 9 | | | | | | | | | | | |
| -KERAMIK | | | | | | | | | | | |
| (-) | 33 | 14 | (13) | 34 | (30) | (47,1) | / | / | 2 MILL. - | 5 MILL. | |
| (-) | 87 | 9 | (10) | 87 | (18) | (17,2) | / | / | 5 MILL. - | 10 MILL. | |
| (719) | 1 238 | 91 | (84) | 1 248 | (160) | (11,4) | / | / | 10 MILL. UND MEHR | | |
| (719) | 1 359 | 114 | (106) | 1 366 | (208) | (13,2) | / | / | ZUSAMMEN | | |
| FAHRZEUGEN, MASCHINEN, 416 | | | | | | | | | | | |
| TECHN. BEDARF | | | | | | | | | | | |
| (43) | 799 | 197 | 201 | 789 | 359 | 31,3 | 157 | 49,9 | 1 MILL. - | 2 MILL. | |
| (829) | 4 647 | 966 | 937 | 4 675 | 2 089 | 31,0 | 944 | 44,9 | 2 MILL. - | 5 MILL. | |
| (617) | 7 377 | 1 288 | 1 330 | 7 335 | 2 983 | 28,9 | 1 250 | 41,9 | 5 MILL. - | 10 MILL. | |
| (6 429) | 98 467 | 16 597 | 16 649 | 98 400 | 27 145 | 21,6 | 9 548 | 35,2 | 10 MILL. UND MEHR | | |
| (7 913) | 111 284 | 19 047 | 19 117 | 111 200 | 32 586 | 22,7 | 11 899 | 36,5 | ZUSAMMEN | | |
| PHARMAZEUT., KOSMET. U. AE. ERZEUGNISSEN | | | | | | | | | | | |
| (0) | 15 | 2 | 1 | 15 | 4 | 22,2 | 3 | 68,4 | 1 MILL. - | 2 MILL. | |
| (-) | 88 | 9 | 7 | 90 | 29 | 24,5 | 12 | 41,9 | 2 MILL. - | 5 MILL. | |
| (-) | 144 | 15 | 18 | 141 | 50 | 26,3 | 15 | 28,9 | 5 MILL. - | 10 MILL. | |
| (79) | 24 520 | 2 240 | 2 238 | 24 519 | 4 028 | 14,1 | 1 334 | 39,1 | 10 MILL. UND MEHR | | |
| (79) | 24 766 | 2 267 | 2 265 | 24 765 | 4 112 | 14,2 | 1 364 | 39,2 | ZUSAMMEN | | |
| LABORBEDARF, MEDIZIN. U. 418 3 | | | | | | | | | | | |
| ORTHOPÄD. ARTIKELN | | | | | | | | | | | |
| / | 110 | 20 | 19 | 111 | 38 | 25,7 | 15 | 37,9 | 1 MILL. - | 2 MILL. | |
| / | 371 | 35 | 41 | 366 | 168 | 31,5 | 63 | 37,4 | 2 MILL. - | 5 MILL. | |
| / | 882 | 127 | 121 | 889 | 378 | 29,9 | 137 | 36,3 | 5 MILL. - | 10 MILL. | |
| / | 7 072 | 1 049 | 1 141 | 6 981 | 2 829 | 28,8 | 1 032 | 38,6 | 10 MILL. UND MEHR | | |
| / | 8 436 | 1 231 | 1 321 | 8 346 | 3 414 | 29,0 | 1 306 | 38,3 | ZUSAMMEN | | |
| FRISEURBEDARF 418 5 | | | | | | | | | | | |
| / | / | / | / | / | / | / | / | / | 1 MILL. - | 2 MILL. | |
| / | / | / | / | / | / | / | / | / | 2 MILL. - | 5 MILL. | |
| / | / | / | / | / | / | / | / | / | 10 MILL. UND MEHR | | |
| / | / | / | / | / | / | / | / | / | ZUSAMMEN | | |
| KOSMET. ERZEUGN., 418 6 | | | | | | | | | | | |
| KÖRPERPFLEGE MITTELN | | | | | | | | | | | |
| - | 13 | 0 | 0 | 13 | 2 | 13,7 | 0 | 21,7 | 1 MILL. - | 2 MILL. | |
| 3 | 88 | 26 | 19 | 96 | 35 | 26,8 | 14 | 41,7 | 2 MILL. - | 5 MILL. | |
| - | 151 | 27 | 28 | 150 | 73 | 32,7 | 30 | 40,8 | 5 MILL. - | 10 MILL. | |
| 62 | 1 559 | 247 | 250 | 1 556 | 965 | 38,9 | 269 | 29,9 | 10 MILL. UND MEHR | | |
| 64 | 1 812 | 300 | 298 | 1 814 | 1 075 | 37,2 | 334 | 31,0 | ZUSAMMEN | | |
| WASCH-, PUTZ- U. 418 8 | | | | | | | | | | | |
| REINIGUNGSMITTELN | | | | | | | | | | | |
| / | 34 | 5 | 4 | 35 | 17 | 32,5 | (5) | (29,6) | 1 MILL. - | 2 MILL. | |
| / | 100 | 26 | 29 | 98 | 54 | 35,7 | (21) | (38,3) | 2 MILL. - | 5 MILL. | |
| / | 57 | 7 | 8 | 57 | 18 | 23,8 | (8) | (44,4) | 5 MILL. - | 10 MILL. | |
| / | 808 | 143 | 145 | 806 | 379 | 32,0 | (113) | (29,8) | 10 MILL. UND MEHR | | |
| / | 1 000 | 181 | 186 | 996 | 467 | 32,0 | (146) | (31,3) | ZUSAMMEN | | |
| PHARMAZEUT., KOSMET. 418 | | | | | | | | | | | |
| U. AE. ERZEUGNISSEN | | | | | | | | | | | |
| 0 | 178 | 29 | 27 | 179 | 65 | 26,6 | 25 | 38,0 | 1 MILL. - | 2 MILL. | |
| 24 | 688 | 107 | 110 | 685 | 323 | 32,0 | 127 | 39,2 | 2 MILL. - | 5 MILL. | |
| 67 | 1 236 | 177 | 175 | 1 236 | 520 | 29,6 | 189 | 36,5 | 5 MILL. - | 10 MILL. | |
| 200 | 34 015 | 3 694 | 3 790 | 33 816 | 8 267 | 19,6 | 2 844 | 34,4 | 10 MILL. UND MEHR | | |
| 291 | 36 116 | 4 007 | 4 103 | 36 017 | 9 175 | 20,3 | 3 185 | 34,7 | ZUSAMMEN | | |
| PAP., DRUCKERZEUGN., WAREN VERSCH. ART, OAS | | | | | | | | | | | |
| PAPIER, PAPPE, 419 1 | | | | | | | | | | | |
| SCHREIBWAREN | | | | | | | | | | | |
| 5 | 183 | 24 | 25 | 182 | 86 | 32,2 | 32 | 37,6 | 1 MILL. - | 2 MILL. | |
| 87 | 717 | 135 | 135 | 717 | 343 | 32,4 | 153 | 44,5 | 2 MILL. - | 5 MILL. | |
| 2 | 979 | 148 | 152 | 974 | 384 | 28,2 | 200 | 52,3 | 5 MILL. - | 10 MILL. | |
| 904 | 11 408 | 1 116 | 1 082 | 11 396 | 2 642 | 18,8 | 1 091 | 41,3 | 10 MILL. UND MEHR | | |
| 997 | 13 288 | 1 423 | 1 395 | 13 268 | 3 455 | 20,7 | 1 477 | 42,7 | ZUSAMMEN | | |

1.2 UNTERNEHMEN, BESCHAEFTIGTE, UMSATZ, GESAMTWERT DER GEGEN PROVISION VERMITTELTEN
NACH WIRTSCHAFTSZWEIGEN

| NUMMER DER SYSTEMATIK 1) | WIRTSCHAFTSGLIEDERUNG - - - UMSATZ VON...BIS UNTER...DM GROSSHANDEL MIT ... | UNTER- NEHMEN | BESCHAEFTIGTE | | UMSATZ (DAVON AUS) | | | | | |
|-----------------------------------|---|------------------|---------------|---|--------------------|--------------------|------------------------------------|-------------------|---|--------------------------------------|
| | | | INSGESAMT | DARUNTER TEILZEIT BESCHAEFTIGT 2) | INS- GESAMT 3) | GROSSHANDEL | | EINZEL- HANDEL | HAN- DELS- VER- MITT- LUNG 4) | AND. TAE- TIG- KEIT- TEN |
| | | | | | | ZU- SAM- MEN | DARUNTER STRECKEN- GESCHAEFT | | | |
| | | | | | | | | | | |
| | | | | | | | | | | |
| AM 31.12.1992 | | | | | | | | | | |
| ANZAHL | | | MILL.DM | | PROZENT | | | | | |
| 419 4 | BUECHERN, ZEITSCHRIFTEN, MUSIKALIEN | | | | | | | | | |
| | 1 MILL. - 2 MILL. | 9 | 68 | 10 | 11 | 100 | - | - | - | - |
| | 2 MILL. - 5 MILL. | 40 | 596 | 282 | 115 | 98,6 | 41,2 | 1,4 | - | - |
| | 5 MILL. - 10 MILL. | 19 | 980 | 93 | 141 | 97,4 | 89,7 | 0,7 | - | 2,0 |
| | 10 MILL. UND MEHR | 112 | 16 472 | 7 906 | 6 600 | 98,2 | 6,3 | 0,5 | 0,0 | 1,2 |
| | ZUSAMMEN | 179 | 17 516 | 8 291 | 6 867 | 98,2 | 8,5 | 0,5 | 0,0 | 1,2 |
| 419 8 | WAREN VERSCH. ART, GAS | | | | | | | | | |
| | 1 MILL. - 2 MILL. | 59 | 282 | 81 | 98 | 88,0 | 37,7 | 12,0 | - | - |
| | 2 MILL. - 5 MILL. | 134 | 1 151 | 221 | 440 | 91,8 | 52,5 | 7,0 | 0,5 | 0,7 |
| | 5 MILL. - 10 MILL. | 138 | 2 110 | 365 | 1 018 | 89,6 | 22,8 | 8,3 | 0,3 | 1,8 |
| | 10 MILL. UND MEHR | 357 | 51 376 | 9 304 | 37 488 | 93,7 | 34,5 | 5,4 | 0,4 | 0,5 |
| | ZUSAMMEN | 688 | 54 919 | 9 971 | 39 043 | 93,6 | 34,5 | 5,6 | 0,4 | 0,5 |
| 419 | PAP., DRUCKERZEUGN., WAREN VERSCH. ART, GAS | | | | | | | | | |
| | 1 MILL. - 2 MILL. | 235 | 1 526 | 572 | 378 | 90,7 | 28,0 | 6,4 | - | 3,0 |
| | 2 MILL. - 5 MILL. | 511 | 5 944 | 1 522 | 1 614 | 93,1 | 30,1 | 5,8 | 0,2 | 0,9 |
| | 5 MILL. - 10 MILL. | 354 | 7 343 | 1 491 | 2 517 | 92,3 | 22,1 | 6,0 | 0,2 | 1,5 |
| | 10 MILL. UND MEHR | 748 | 89 949 | 20 251 | 58 124 | 95,3 | 34,4 | 3,8 | 0,3 | 0,6 |
| | ZUSAMMEN | 1 848 | 104 762 | 23 836 | 62 633 | 95,1 | 33,8 | 4,0 | 0,3 | 0,6 |
| 41 | FERTIGWAREN | | | | | | | | | |
| | 1 MILL. - 2 MILL. | 3 312 | 18 536 | 6 986 | 5 226 | 92,9 | 17,4 | 5,6 | 0,1 | 1,4 |
| | 2 MILL. - 5 MILL. | 7 676 | 75 152 | 20 512 | 24 794 | 91,6 | 16,1 | 6,0 | 0,3 | 2,2 |
| | 5 MILL. - 10 MILL. | 5 269 | 84 617 | 18 587 | 37 636 | 92,8 | 16,8 | 4,5 | 0,3 | 2,4 |
| | 10 MILL. UND MEHR | 8 749 | 644 773 | 96 347 | 555 480 | 96,0 | 22,7 | 2,3 | 0,2 | 1,6 |
| | ZUSAMMEN | 25 006 | 823 078 | 142 532 | 623 116 | 95,6 | 22,1 | 2,6 | 0,2 | 1,6 |
| 40/41 | GROSSHANDEL | | | | | | | | | |
| | 1 MILL. - 2 MILL. | 4 753 | 25 004 | 9 556 | 7 389 | 93,4 | 24,9 | 5,4 | 0,1 | 1,0 |
| | 2 MILL. - 5 MILL. | 10 832 | 98 383 | 26 686 | 35 062 | 91,9 | 22,5 | 6,1 | 0,2 | 1,8 |
| | 5 MILL. - 10 MILL. | 7 686 | 114 647 | 24 606 | 54 746 | 92,0 | 22,9 | 5,8 | 0,2 | 2,0 |
| | 10 MILL. UND MEHR | 13 082 | 887 565 | 119 407 | 880 726 | 95,1 | 33,3 | 3,3 | 0,1 | 1,4 |
| | ZUSAMMEN | 36 353 | 1 125 598 | 180 255 | 977 924 | 94,8 | 32,3 | 3,6 | 0,2 | 1,5 |

*)NUR UNTERNEHMEN MIT MEHR ALS 1 MILL. DM JAHRESUMSATZ.-2)SYSTEMATIK DER WIRTSCHAFTSZWEIGE, AUSGABE 1979.-3)AUS DER MONATSERHEBUNG.-
3)ERLOESE AUS EIGEN-UND FREMDGESCHAEFT.-4)PROVISIONEN U. KOSTENVERGUETUNGEN FUER VERMITTELTE WARENUMSAETZE.-5)EINSCHL. AUFWENDUNGEN
FUER VERGEBENE LOHNDARBEITEN.

| GESAMTWERT DER GEGEN PROVISION VER- MITTELTE WAREN | WAREN- EINGANG 5) | MATERIAL- UND WARENBESTAND | | WAREN- EINSATZ | ROHERTRAG | | BRUTTOLOHN- UND GEHALTSUMME | | WIRTSCHAFTSGLIEDERUNG - - - UMSATZ VON...BIS UNTER...DM GROSSHANDEL MIT ... | NUMMER DER SYSTE- MATIK 1) | | | |
|---|-------------------------|-------------------------------|--------|-------------------|----------------|--|--------------------------------|--------------------------------|---|--|---------|----------|---------|
| | | JAHRES- | | | INS- GESAMT | ANTEIL AM UMSATZ INS- GESAMT | INS- GESAMT | ANTEIL AM ROH- ERTRAG | | | | | |
| | | ANFANG | ENDE | | | | | | | | | | |
| MILL. DM | | | | | | | | | | | PROZENT | MILL. DM | PROZENT |
| BUECHERN, ZEITSCHRIFTEN, 419 4 MUSIKALIEN | | | | | | | | | | | | | |
| / | 6 | 1 | 1 | 6 | 5 | 44,2 | 2 | 45,0 | 1 MILL. - 2 MILL. | | | | |
| / | 83 | 16 | 15 | 84 | 31 | 26,8 | 16 | 53,4 | 2 MILL. - 5 MILL. | | | | |
| / | 114 | 0 | 1 | 113 | 28 | 19,8 | 11 | 41,2 | 5 MILL. - 10 MILL. | | | | |
| / | 5 086 | 308 | 302 | 5 083 | 1 507 | 22,8 | 582 | 38,6 | 10 MILL. UND MEHR | | | | |
| / | 5 289 | 328 | 319 | 5 296 | 1 570 | 22,9 | 612 | 39,0 | ZUSAMMEN | | | | |
| WAREN VERSCH. ART, OAS 419 8 | | | | | | | | | | | | | |
| - | 73 | 9 | 8 | 74 | 24 | 24,8 | 13 | 52,7 | 1 MILL. - 2 MILL. | | | | |
| 55 | 338 | 32 | 33 | 337 | 103 | 23,3 | 39 | 38,2 | 2 MILL. - 5 MILL. | | | | |
| 76 | 800 | 61 | 65 | 796 | 222 | 21,8 | 98 | 43,2 | 5 MILL. - 10 MILL. | | | | |
| 12 178 | 32 230 | 2 974 | 2 987 | 32 238 | 5 250 | 14,0 | 2 103 | 40,1 | 10 MILL. UND MEHR | | | | |
| 12 307 | 33 441 | 3 076 | 3 073 | 33 444 | 5 589 | 14,3 | 2 251 | 40,2 | ZUSAMMEN | | | | |
| PAP., DRUCKERZEUGN., 419 WAREN VERSCH. ART, OAS | | | | | | | | | | | | | |
| 5 | 263 | 33 | 34 | 262 | 116 | 30,6 | 48 | 41,1 | 1 MILL. - 2 MILL. | | | | |
| 141 | 1 137 | 184 | 183 | 1 138 | 476 | 28,5 | 208 | 43,7 | 2 MILL. - 5 MILL. | | | | |
| 77 | 1 894 | 209 | 219 | 1 883 | 634 | 25,2 | 308 | 48,6 | 5 MILL. - 10 MILL. | | | | |
| 13 088 | 48 724 | 4 399 | 4 350 | 48 725 | 9 398 | 16,2 | 3 776 | 40,2 | 10 MILL. UND MEHR | | | | |
| 13 311 | 52 018 | 4 825 | 4 786 | 52 009 | 10 624 | 17,0 | 4 340 | 40,9 | ZUSAMMEN | | | | |
| FERTIGWAREN 41 | | | | | | | | | | | | | |
| 291 | 3 737 | 766 | 755 | 3 748 | 1 478 | 28,3 | 584 | 39,5 | 1 MILL. - 2 MILL. | | | | |
| 1 626 | 17 927 | 3 082 | 2 982 | 17 997 | 6 797 | 27,4 | 2 802 | 41,2 | 2 MILL. - 5 MILL. | | | | |
| 2 277 | 28 024 | 4 195 | 4 209 | 28 010 | 9 626 | 25,6 | 3 943 | 41,0 | 5 MILL. - 10 MILL. | | | | |
| 40 500 | 459 041 | 49 220 | 48 452 | 459 698 | 95 762 | 17,2 | 34 039 | 35,5 | 10 MILL. UND MEHR | | | | |
| 44 694 | 508 729 | 57 243 | 56 408 | 509 453 | 113 663 | 18,2 | 41 361 | 36,4 | ZUSAMMEN | | | | |
| GROSSHANDEL 40/41 | | | | | | | | | | | | | |
| 396 | 5 398 | 917 | 896 | 5 420 | 1 969 | 26,6 | 747 | 37,9 | 1 MILL. - 2 MILL. | | | | |
| 1 808 | 25 803 | 4 092 | 3 976 | 25 919 | 9 143 | 26,1 | 3 669 | 40,1 | 2 MILL. - 5 MILL. | | | | |
| 2 798 | 41 686 | 5 579 | 5 556 | 41 586 | 13 160 | 24,0 | 5 349 | 40,6 | 5 MILL. - 10 MILL. | | | | |
| 51 841 | 743 689 | 69 251 | 67 541 | 745 337 | 135 389 | 15,4 | 47 582 | 35,2 | 10 MILL. UND MEHR | | | | |
| 56 841 | 818 466 | 79 838 | 77 968 | 818 263 | 159 861 | 16,3 | 57 357 | 35,9 | ZUSAMMEN | | | | |

1.3 UNTERNEHMEN, BESCHAEFTIGTE, UMSATZ, GESAMTWERT DER GEGEN PROVISION VERMITTELTEN
NACH WIRTSCHAFTSZWEIGEN UND

| NUMMER DER SYSTEMATIK 1) | WIRTSCHAFTSGLIEDERUNG - - - UNTERNEHMEN MIT BIS...BESCHAEFTIGTEN GROSSHANDEL MIT ... | UNTER- NEHMEN | BESCHAEFTIGTE | | UMSATZ (DAVON AUS) | | | | | |
|-----------------------------------|---|------------------|---------------|---|----------------------|--------------------|------------------------------------|-------------------|---|-------------------------------------|
| | | | INSGESAMT | DARUNTER TEILZEIT- BESCHAEFTIGT 2) | INS- GESAMT 3) | GROSSHANDEL | | EINZEL- HANDEL | HAN- DELS- VER- MITTLUNG 4) | AND. TAE- TIG- KEI- TEN |
| | | | | | | ZU- SAM- MEN | DARUNTER STRECKEN- GESCHAEFT | | | |
| | | | | | | | | | | |
| | | | ANZAHL | | MILL.DM | PROZENT | | | | |
| BUNDES | | | | | | | | | | |
| 401 GROSSHANDEL MIT | | | | | | | | | | |
| 401 1 | GETREIDE, FUTTER- U. DUENGEMITTELN | | | | | | | | | |
| | 1 - 2 | 114 | 220 | 82 | 488 | 96,0 | 58,1 | 3,0 | 0,3 | 0,5 |
| | 3 - 5 | 406 | 1 556 | 423 | 2 468 | 97,1 | 56,4 | 2,8 | 0,0 | 0,1 |
| | 6 - 19 | 683 | 6 506 | 1 442 | 7 464 | 94,1 | 46,3 | 5,3 | 0,0 | 0,6 |
| | 20 UND MEHR | 304 | 27 404 | 3 049 | 41 525 | 93,3 | 45,5 | 5,4 | 0,0 | 1,3 |
| | ZUSAMMEN | 1 507 | 35 686 | 4 996 | 51 945 | 93,6 | 46,3 | 5,2 | 0,0 | 1,1 |
| 401 3 | BLUMEN, PFLANZEN, BLUMENBINDERBEDARF | | | | | | | | | |
| | 1 - 2 | 35 | 51 | 3 | 110 | 100 | 60,2 | - | - | - |
| | 3 - 5 | 64 | 301 | 83 | 116 | 100 | 19,2 | - | - | - |
| | 6 - 19 | 310 | 3 447 | 1 136 | 1 293 | 98,9 | 13,9 | 1,0 | 0,1 | - |
| | 20 UND MEHR | 121 | 6 446 | 2 334 | 2 379 | 98,0 | 9,9 | 0,6 | 0,1 | 1,3 |
| | ZUSAMMEN | 530 | 10 245 | 3 556 | 3 899 | 98,5 | 13,0 | 0,7 | 0,1 | 0,8 |
| 401 5 | LEBENDEN TIEREN, ZOOLOG. BEDARF | | | | | | | | | |
| | 1 - 2 | 809 | 1 374 | 563 | 2 669 | 99,0 | 79,4 | 0,7 | 0,2 | 0,0 |
| | 3 - 5 | 654 | 2 388 | 1 149 | 3 852 | 98,7 | 71,2 | 1,1 | 0,2 | 0,1 |
| | 6 - 19 | 433 | 3 999 | 1 475 | 7 130 | 98,8 | 75,2 | 1,0 | 0,0 | 0,1 |
| | 20 UND MEHR | 67 | 3 140 | 668 | 3 556 | 97,6 | 28,3 | 1,9 | 0,1 | 0,4 |
| | ZUSAMMEN | 1 963 | 10 901 | 3 855 | 17 207 | 98,6 | 65,4 | 1,2 | 0,1 | 0,2 |
| 401 | GETREIDE, FUTTER- U. DUENGEMITTELN, TIEREN | | | | | | | | | |
| | 1 - 2 | 958 | 1 645 | 648 | 3 268 | 98,6 | 75,6 | 1,0 | 0,2 | 0,1 |
| | 3 - 5 | 1 123 | 4 245 | 1 655 | 6 436 | 98,1 | 64,6 | 1,7 | 0,1 | 0,1 |
| | 6 - 19 | 1 426 | 13 952 | 4 053 | 16 887 | 96,6 | 56,9 | 3,0 | 0,0 | 0,3 |
| | 20 UND MEHR | 492 | 36 990 | 6 051 | 47 460 | 93,9 | 42,3 | 4,9 | 0,0 | 1,2 |
| | ZUSAMMEN | 3 999 | 56 832 | 12 407 | 73 051 | 95,0 | 49,1 | 4,0 | 0,0 | 0,9 |
| 402 GROSSHANDEL MIT | | | | | | | | | | |
| 402 1 | TEXTIL. ROHSTOFFEN U. HALBWAREN | | | | | | | | | |
| | 1 - 2 | 22 | 36 | 18 | 88 | 98,0 | 60,0 | - | 0,2 | 0,7 |
| | 3 - 5 | 58 | 269 | 51 | 413 | 98,6 | 47,6 | 0,1 | 0,3 | 0,0 |
| | 6 - 19 | 55 | 670 | 133 | 1 295 | 99,3 | 43,0 | - | 0,1 | 0,6 |
| | 20 UND MEHR | 20 | 815 | 150 | 1 264 | 98,6 | 20,2 | 0,9 | 0,1 | 0,4 |
| | ZUSAMMEN | 155 | 1 790 | 352 | 3 060 | 99,0 | 34,7 | 0,4 | 0,2 | 0,4 |
| 402 5 | HAEUTEN, FELLE | | | | | | | | | |
| | 1 - 2 | 6 | 13 | 5 | (47) | (100) | (90,5) | (-) | (-) | (-) |
| | 3 - 5 | 40 | 180 | 52 | (152) | (98,0) | (23,1) | (1,5) | (-) | (0,5) |
| | 6 - 19 | 39 | 374 | 70 | (324) | (97,6) | (37,2) | (1,8) | (0,0) | (0,6) |
| | 20 UND MEHR | 14 | 744 | 34 | (953) | (98,7) | (5,5) | (0,3) | (-) | (-) |
| | ZUSAMMEN | 99 | 1 311 | 161 | (1 475) | (98,1) | (16,8) | (0,6) | (0,0) | (0,2) |
| 402 7 | LEDER | | | | | | | | | |
| | 3 - 5 | / | / | / | / | / | / | / | / | / |
| | 6 - 19 | / | / | / | / | / | / | / | / | / |
| | 20 UND MEHR | / | / | / | / | / | / | / | / | / |
| | ZUSAMMEN | / | / | / | / | / | / | / | / | / |
| 402 8 | ROHTABAK | | | | | | | | | |
| | 3 - 5 | / | / | / | / | / | / | / | / | / |
| | 6 - 19 | / | / | / | / | / | / | / | / | / |
| | 20 UND MEHR | / | / | / | / | / | / | / | / | / |
| | ZUSAMMEN | / | / | / | / | / | / | / | / | / |
| 402 | TEXTIL. ROHSTOFFEN U. HALBWAREN, HAEUTEN USW | | | | | | | | | |
| | 1 - 2 | 28 | 49 | 23 | 134 | 99,4 | 70,7 | - | 0,2 | 0,5 |
| | 3 - 5 | 120 | 587 | 174 | 678 | 98,2 | 40,1 | 0,4 | 0,3 | 0,1 |
| | 6 - 19 | 124 | 1 342 | 304 | 1 913 | 98,0 | 41,7 | 0,3 | 0,2 | 0,5 |
| | 20 UND MEHR | 39 | 1 781 | 182 | 2 563 | 98,0 | 22,1 | 0,6 | 0,3 | 0,2 |
| | ZUSAMMEN | 310 | 3 759 | 693 | 5 288 | 99,0 | 32,7 | 0,4 | 0,2 | 0,3 |

*)NUR UNTERNEHMEN MIT MEHR ALS 1 MILL. DM JAHRESUMSATZ.-1)SYSTEMATIK DER WIRTSCHAFTSZWEIGE, AUSGABE 1979.-2)AUS DER MONATSERHEBUNG.-3)ERLOESE AUS EIGEN-UND FREMDGESCHAEFT.-4)PROVISIONEN U. KOSTENVERGÜETUNGEN FUER VERMITTELTE WARENUMSAETZE.-5)EINSCHL. AUFWENDUNGEN FUER VERGEBENE LOHARBEITEN.

| GESAMTWERT DER GEGEN PROVISION VER- MITTELTEN WAREN | WAREN- EINGANG 5) | MATERIAL- UND WARENBESTAND | | WAREN- EINSATZ | ROHERTRAG | | BRUTTOLOHN- UND GEHALTSUMME | | WIRTSCHAFTSGLIEDERUNG - - - UNTERNEHMEN MIT BIS...BESCHAEFTIGTEN GROSSHANDEL MIT ... | NUMMER DER SYSTE- MATIK 1) |
|--|-------------------------|-------------------------------|------|-------------------|----------------|--|--------------------------------|--------------------------------|---|--|
| | | JAHRES- | | | INS- GESAMT | ANTEIL AM UMSATZ INS- GESAMT | INS- GESAMT | ANTEIL AM ROH- ERTRAG | | |
| | | ANFANG | ENDE | | | | | | | |
| MILL. DM | | | | | PROZENT | MILL. DM | PROZENT | | | |

GEBIET

GETREIDE, FUTTER- U. DUENGMITTELN, TIEREN

| | | | | | | | | |
|---|--------|-------|-------|--------|-------|------|-------|------|
| / | 446 | 24 | 20 | 449 | 39 | 8,1 | 6 | 16,3 |
| / | 2 253 | 149 | 105 | 2 287 | 171 | 6,9 | 57 | 33,1 |
| / | 6 537 | 576 | 458 | 6 654 | 809 | 10,8 | 285 | 36,2 |
| / | 37 546 | 4 273 | 3 444 | 38 377 | 3 148 | 7,6 | 1 395 | 44,3 |
| / | 46 780 | 5 022 | 4 027 | 47 777 | 4 168 | 8,0 | 1 743 | 41,8 |

GETREIDE, FUTTER- U.
DUENGMITTELN

401 1

| |
|-------------------------|
| 1 - 2 |
| 3 - 5 |
| 6 - 19 |
| 20 UND MEHR ZUSAMMEN |

BLUMEN, PFLANZEN,
BLUMENBINDERBEDARF

401 3

| |
|-------------------------|
| 1 - 2 |
| 3 - 5 |
| 6 - 19 |
| 20 UND MEHR ZUSAMMEN |

LEBENDEN TIEREN,
ZOOLOG. BEDARF

401 5

| |
|-------------------------|
| 1 - 2 |
| 3 - 5 |
| 6 - 19 |
| 20 UND MEHR ZUSAMMEN |

GETREIDE, FUTTER- U.
DUENGMITTELN, TIEREN

401

| |
|-------------------------|
| 1 - 2 |
| 3 - 5 |
| 6 - 19 |
| 20 UND MEHR ZUSAMMEN |

TEXTIL. ROHSTOFFEN U. HALBWAREN, HAEUTEN USW

| | | | | | | | | |
|---|-------|-----|-----|-------|-------|--------|-----|------|
| / | 73 | 21 | 13 | 81 | (7) | (8,2) | 1 | 20,2 |
| / | 282 | 62 | 64 | 280 | (133) | (32,1) | 14 | 10,6 |
| / | 1 127 | 192 | 186 | 1 153 | (142) | (11,0) | 45 | 31,6 |
| / | 1 062 | 238 | 204 | 1 096 | (168) | (13,3) | 42 | 24,7 |
| / | 2 545 | 513 | 448 | 2 610 | (450) | (14,7) | 102 | 22,7 |

TEXTIL. ROHSTOFFEN
U. HALBWAREN

402 1

| |
|-------------------------|
| 1 - 2 |
| 3 - 5 |
| 6 - 19 |
| 20 UND MEHR ZUSAMMEN |

HAEUTEN, FELLE

402 5

| |
|-------------------------|
| 1 - 2 |
| 3 - 5 |
| 6 - 19 |
| 20 UND MEHR ZUSAMMEN |

LEDER

402 7

| |
|-------------------------|
| 3 - 5 |
| 6 - 19 |
| 20 UND MEHR ZUSAMMEN |

ROHTABAK

402 8

| |
|-------------------------|
| 3 - 5 |
| 6 - 19 |
| 20 UND MEHR ZUSAMMEN |

TEXTIL. ROHSTOFFEN U.
HALBWAREN, HAEUTEN USW

402

| |
|-------------------------|
| 1 - 2 |
| 3 - 5 |
| 6 - 19 |
| 20 UND MEHR ZUSAMMEN |

| | | | | | | | | |
|-------|-------|-----|-----|-------|-----|------|-----|------|
| (10) | 117 | 21 | 14 | 125 | 10 | 7,1 | 2 | 21,3 |
| (91) | 495 | 130 | 120 | 504 | 174 | 25,7 | 32 | 18,6 |
| (319) | 1 622 | 311 | 252 | 1 681 | 232 | 12,1 | 75 | 32,6 |
| (210) | 2 059 | 338 | 308 | 2 089 | 474 | 18,5 | 95 | 20,1 |
| (630) | 4 293 | 800 | 694 | 4 398 | 890 | 16,8 | 205 | 23,1 |

1.3 UNTERNEHMEN, BESCHAEFTIGTE, UMSATZ, GESAMTWERT DER GEGEN PROVISION VERMITTELTEN
NACH WIRTSCHAFTSZWEIGEN UND

| NUMMER DER SYSTEMATIK 1) | WIRTSCHAFTSGLIEDERUNG - - - UNTERNEHMEN MIT BIS...BESCHAEFTIGTEN GROSSHANDEL MIT ... | UNTER- NEHMEN | BESCHAEFTIGTE | | UMSATZ (DAVON AUS) | | | | | |
|-----------------------------------|---|------------------|---------------|--|--------------------|--------------------|------------------------------------|-------------------|--------------------------------------|-------------------------------------|
| | | | INSGESAMT | DARUNTER TEILZEIT- BESCHAEFTIGT 2) | INS- GESAMT 3) | GROSSHANDEL | | EINZEL- HANDEL | HAN- DELS- VER- MITTLUNG 4) | AND. TAE- TIG- KEI- TEN |
| | | | | | | ZU- SAM- MEN | DARUNTER STRECKEN- GESCHAEFT | | | |
| | | | | | | | | | | |
| | | | | | | | | | | |
| AM 31.12.1992 | | | | | | | | | | |
| ANZAHL | | | MILL. DM | PROZENT | | | | | | |
| 404 GROSSHANDEL MIT | | | | | | | | | | |
| 404 1 | TECHN. CHEMIKALIEN, ROHDROGEN | | | | | | | | | |
| | 1 - 2 | 71 | 120 | 30 | 310 | 100 | 63,7 | - | - | - |
| | 3 - 5 | 69 | 272 | 65 | 508 | 99,6 | 74,1 | - | 0,4 | - |
| | 6 - 19 | 239 | 2 375 | 491 | 3 943 | 99,1 | 55,9 | 0,2 | 0,5 | 0,3 |
| | 20 UND MEHR ZUSAMMEN | 129 | 11 087 | 940 | 15 010 | 95,9 | 47,9 | 0,5 | 0,4 | 3,2 |
| | | 497 | 13 854 | 1 526 | 19 771 | 96,7 | 50,4 | 0,4 | 0,4 | 2,5 |
| 404 6 | ROHEN TECHN. FETTEN U. OLEN, KAUTSCHUK | | | | | | | | | |
| | 3 - 5 | 6 | 26 | 10 | 84 | 100 | 89,6 | - | - | - |
| | 6 - 19 | 25 | 314 | 89 | 355 | 99,1 | 75,8 | 0,1 | - | 0,7 |
| | 20 UND MEHR ZUSAMMEN | 7 | 368 | 44 | 337 | 99,4 | 89,6 | - | 0,6 | - |
| | | 38 | 709 | 143 | 776 | 98,3 | 83,3 | 0,1 | 0,3 | 0,3 |
| 404 | TECHN. CHEMIKALIEN, ROHDROGEN, KAUTSCHUK | | | | | | | | | |
| | 1 - 2 | 71 | 120 | 30 | 310 | 100 | 63,7 | - | - | - |
| | 3 - 5 | 69 | 298 | 75 | 592 | 99,7 | 76,3 | - | 0,3 | - |
| | 6 - 19 | 258 | 2 689 | 580 | 4 298 | 99,1 | 57,5 | 0,2 | 0,4 | 0,3 |
| | 20 UND MEHR ZUSAMMEN | 136 | 11 456 | 984 | 15 347 | 96,0 | 48,8 | 0,5 | 0,4 | 3,1 |
| | | 534 | 14 563 | 1 669 | 20 547 | 96,8 | 51,7 | 0,4 | 0,4 | 2,4 |
| 405 GROSSHANDEL MIT | | | | | | | | | | |
| 405 1 | FEST. BRENNSTOFFEN, MINERALOELERZEUGN., GAS | | | | | | | | | |
| | 3 - 5 | 13 | 45 | 11 | 31 | 77,4 | 65,0 | 22,6 | - | - |
| | 6 - 19 | 3 | 25 | 9 | 96 | 94,4 | 28,7 | 5,6 | - | - |
| | 20 UND MEHR ZUSAMMEN | 4 | 257 | 21 | 809 | 88,6 | 72,4 | 11,1 | - | 0,3 |
| | | 20 | 327 | 41 | 935 | 88,8 | 67,4 | 10,8 | - | 0,3 |
| 405 4 | FEST. BRENNSTOFFEN | | | | | | | | | |
| | 1 - 2 | 5 | 5 | 2 | 656 | 100 | 99,8 | - | - | - |
| | 3 - 5 | 5 | 21 | 18 | 127 | 99,4 | 100 | 0,6 | - | - |
| | 6 - 19 | 22 | 339 | 34 | 1 942 | 99,8 | 84,1 | 0,0 | 0,2 | - |
| | 20 UND MEHR ZUSAMMEN | 6 | 392 | 40 | 1 913 | 99,5 | 97,9 | 0,3 | 0,1 | 0,1 |
| | | 37 | 751 | 94 | 4 638 | 99,7 | 92,4 | 0,2 | 0,1 | 0,0 |
| 405 7 | MINERALOELERZEUGNISSEN | | | | | | | | | |
| | 1 - 2 | 64 | 133 | 27 | 2 397 | 99,4 | 97,9 | 0,5 | - | 0,1 |
| | 3 - 5 | 138 | 573 | 180 | 1 495 | 91,4 | 77,0 | 8,6 | - | 0,0 |
| | 6 - 19 | 323 | 3 873 | 698 | 8 979 | 95,0 | 58,1 | 14,7 | 0,0 | 0,3 |
| | 20 UND MEHR ZUSAMMEN | 199 | 22 143 | 1 932 | 88 425 | 87,3 | 53,6 | 10,7 | 0,0 | 2,0 |
| | | 724 | 26 722 | 3 037 | 81 296 | 87,5 | 55,8 | 10,8 | 0,0 | 1,7 |
| 405 | FEST. BRENNSTOFFEN, MINERALOELERZEUGNISSEN | | | | | | | | | |
| | 1 - 2 | 69 | 138 | 29 | 3 054 | 99,5 | 98,3 | 0,4 | - | 0,0 |
| | 3 - 5 | 156 | 639 | 209 | 1 659 | 91,7 | 78,7 | 8,2 | - | 0,0 |
| | 6 - 19 | 348 | 4 231 | 941 | 11 016 | 87,7 | 61,5 | 12,0 | 0,0 | 0,2 |
| | 20 UND MEHR ZUSAMMEN | 209 | 22 792 | 1 993 | 71 146 | 87,6 | 55,2 | 10,4 | 0,0 | 2,0 |
| | | 781 | 27 800 | 3 172 | 86 870 | 88,1 | 58,2 | 10,2 | 0,0 | 1,6 |
| 406 GROSSHANDEL MIT | | | | | | | | | | |
| 406 1 | ERZEN | | | | | | | | | |
| | 6 - 19 | / | / | / | / | / | / | / | / | / |
| | 20 UND MEHR ZUSAMMEN | / | / | / | / | / | / | / | / | / |
| 406 4 | EISEN U. STAHL U. -HALBZEUG | | | | | | | | | |
| | 1 - 2 | 61 | 114 | 8 | 614 | 99,5 | 76,4 | - | 0,1 | 0,4 |
| | 3 - 5 | 152 | 598 | 177 | 1 543 | 99,8 | 81,0 | - | 0,2 | - |
| | 6 - 19 | . | . | . | . | . | . | . | . | . |
| | 20 UND MEHR ZUSAMMEN | 1 083 | 47 973 | 3 596 | 58 660 | 98,9 | 59,4 | 0,4 | 0,2 | 0,5 |
| 406 7 | NE-METALLEN U. -HALBZEUG | | | | | | | | | |
| | 1 - 2 | 10 | 17 | 4 | 335 | 100 | 84,5 | - | - | - |
| | 3 - 5 | 49 | 198 | 106 | 510 | 99,5 | 25,0 | 0,5 | - | - |
| | 6 - 19 | 131 | 1 430 | 237 | 8 027 | 99,7 | 65,3 | 0,0 | - | 0,3 |
| | 20 UND MEHR ZUSAMMEN | 63 | 11 929 | 739 | 15 001 | 96,8 | 48,6 | 2,5 | 0,0 | 0,7 |
| | | 253 | 13 574 | 1 086 | 23 872 | 97,9 | 54,0 | 1,6 | 0,0 | 0,5 |

*)NUR UNTERNEHMEN MIT MEHR ALS 1 MILL. DM JAHRESUMSATZ.-1)SYSTEMATIK DER WIRTSCHAFTSZWEIGE, AUSGABE 1979.-2)AUS DER MONATSERHEBUNG.-3)ERLOESE AUS EIGEN-UND FREMDGESCHAEFT.-4)PROVISIONEN U. KOSTENVERGÜETUNGEN FUER VERMITTELTE WARENUMSAETZE.-5)EINSCHL. AUFWENDUNGEN FUER VERGEBENE LOHNGARBEITEN.

| GESAMTWERT DER GEGEN PROVISION VER- MITTELTEN WAREN | WAREN- EINGANG 5) | MATERIAL- UND WARENBESTAND | | WAREN- EINSATZ | ROHERTRAG | | BRUTTOLOHN- UND GEHALTSUMME | | WIRTSCHAFTSGLIEDERUNG - - - UNTERNEHMEN MIT BIS...BESCHAEFTIGTEN GROSSHANDEL MIT ... | NUMMER DER SYSTEM- MATIK 1) |
|--|-------------------------|-------------------------------|------|-------------------|----------------|--|--------------------------------|--------------------------------|---|---|
| | | JAHRES- | | | INS- GESAMT | ANTEIL AM UMSATZ INS- GESAMT | INS- GESAMT | ANTEIL AM ROH- ERTRAG | | |
| | | ANFANG | ENDE | | | | | | | |
| | | MILL. DM | | | | | | | | |

TECHN. CHEMIKALIEN, ROHDROGEN, KAUTSCHUK

TECHN. CHEMIKALIEN, ROHDROGEN 404 1

| | | | | | | | | |
|-------|--------|-------|-------|--------|-------|------|-------|------|
| 0 | 267 | 29 | 22 | 274 | 36 | 11,6 | 10 | 28,1 |
| 36 | 446 | 18 | 21 | 443 | 65 | 12,8 | 15 | 29,1 |
| 654 | 3 299 | 274 | 220 | 3 364 | 589 | 14,9 | 165 | 31,4 |
| 1 134 | 12 446 | 1 116 | 1 167 | 12 394 | 2 616 | 17,4 | 790 | 30,2 |
| 1 825 | 16 458 | 1 437 | 1 431 | 16 484 | 3 306 | 16,7 | 1 000 | 30,3 |

| |
|----------------------|
| 1 - 2 |
| 3 - 5 |
| 6 - 19 |
| 20 UND MEHR ZUSAMMEN |

ROHEN TECHN. FETTEN U. OELN, KAUTSCHUK 404 6

| | | | | | | | | |
|-----|-----|---|---|-----|---|--------|------|--------|
| 1 | 76 | / | / | 76 | / | (9,6) | (1) | (14,5) |
| - | 300 | / | / | 301 | / | (15,2) | (14) | (26,3) |
| 115 | 280 | / | / | 283 | / | (16,0) | (29) | (54,1) |
| 115 | 656 | / | / | 660 | / | (15,0) | (46) | (38,4) |

| |
|----------------------|
| 3 - 5 |
| 6 - 19 |
| 20 UND MEHR ZUSAMMEN |

TECHN. CHEMIKALIEN, ROHDROGEN, KAUTSCHUK 404

| | | | | | | | | |
|---------|--------|-------|-------|--------|-------|------|-------|------|
| (0) | 267 | 29 | 22 | 274 | 36 | 11,6 | 10 | 28,1 |
| (37) | 522 | 22 | 25 | 519 | 73 | 12,4 | 16 | 22,2 |
| (654) | 3 599 | 280 | 224 | 3 654 | 643 | 15,0 | 199 | 31,0 |
| (1 249) | 12 726 | 1 143 | 1 191 | 12 678 | 2 670 | 17,4 | 820 | 30,7 |
| (1 940) | 17 114 | 1 473 | 1 462 | 17 125 | 3 422 | 16,7 | 1 045 | 30,5 |

| |
|----------------------|
| 1 - 2 |
| 3 - 5 |
| 6 - 19 |
| 20 UND MEHR ZUSAMMEN |

FEST. BRENNSTOFFEN, MINERALOELERZEUGNISSEN

FEST. BRENNSTOFFEN, MINERALOELERZEUGN., GAS 406 1

| | | | | | | | | |
|---|-----|---|---|-----|----|------|----|------|
| - | 27 | / | / | 27 | 4 | 12,3 | 1 | 37,4 |
| - | 90 | / | / | 89 | 6 | 6,7 | 1 | 19,3 |
| - | 782 | / | / | 784 | 25 | 3,1 | 15 | 60,1 |
| - | 899 | / | / | 900 | 35 | 3,7 | 17 | 50,1 |

| |
|----------------------|
| 3 - 5 |
| 6 - 19 |
| 20 UND MEHR ZUSAMMEN |

FEST. BRENNSTOFFEN 406 4

| | | | | | | | | |
|-------|-------|---|---|-------|-----|------|------|--------|
| 18 | 651 | / | / | 651 | 5 | 0,8 | (0) | (5,2) |
| - | 123 | / | / | 123 | 4 | 2,8 | (1) | (27,8) |
| 34 | 1 892 | / | / | 1 876 | 66 | 3,4 | (30) | (45,9) |
| 1 160 | 1 655 | / | / | 1 648 | 265 | 18,9 | (33) | (12,3) |
| 1 202 | 4 321 | / | / | 4 298 | 340 | 7,3 | (64) | (18,9) |

| |
|----------------------|
| 1 - 2 |
| 3 - 5 |
| 6 - 19 |
| 20 UND MEHR ZUSAMMEN |

MINERALOELERZEUGNISSEN 406 7

| | | | | | | | | |
|-----|--------|-------|-------|--------|-------|------|-------|------|
| - | 2 393 | 6 | 9 | 2 390 | 67 | 2,8 | 2 | 3,0 |
| - | 1 422 | 16 | 15 | 1 424 | 72 | 4,8 | 26 | 36,6 |
| 37 | 8 416 | 90 | 86 | 8 421 | 558 | 6,2 | 186 | 33,2 |
| 143 | 61 325 | 1 206 | 1 209 | 61 375 | 7 050 | 10,3 | 1 265 | 17,9 |
| 180 | 73 497 | 1 318 | 1 311 | 73 550 | 7 747 | 9,6 | 1 478 | 19,1 |

| |
|----------------------|
| 1 - 2 |
| 3 - 5 |
| 6 - 19 |
| 20 UND MEHR ZUSAMMEN |

FEST. BRENNSTOFFEN, MINERALOELERZEUGNISSEN 406

| | | | | | | | | |
|-------|--------|-------|-------|--------|-------|------|-------|------|
| 18 | 2 984 | 6 | 9 | 2 981 | 72 | 2,4 | 2 | 3,2 |
| - | 1 573 | 16 | 15 | 1 574 | 79 | 4,8 | 29 | 36,2 |
| 71 | 10 398 | 196 | 208 | 10 387 | 630 | 5,7 | 217 | 34,4 |
| 1 293 | 63 762 | 1 221 | 1 223 | 63 806 | 7 340 | 10,3 | 1 312 | 17,9 |
| 1 382 | 78 717 | 1 440 | 1 454 | 78 748 | 8 121 | 9,3 | 1 560 | 19,2 |

| |
|----------------------|
| 1 - 2 |
| 3 - 5 |
| 6 - 19 |
| 20 UND MEHR ZUSAMMEN |

ERZEN, STAHL, NE-METALLEN USW

ERZEN 406 1

| | | | | | | | | |
|---|---|---|---|---|---|---|---|---|
| / | / | / | / | / | / | / | / | / |
| / | / | / | / | / | / | / | / | / |
| / | / | / | / | / | / | / | / | / |

| |
|----------------------|
| 6 - 19 |
| 20 UND MEHR ZUSAMMEN |

EISEN U. STAHL U. -HALBZEUG 406 4

| | | | | | | | | |
|-------|--------|-------|-------|--------|-------|------|-------|------|
| 48 | 554 | 13 | 27 | 540 | 74 | 12,0 | 9 | 12,3 |
| 76 | 1 369 | 179 | 198 | 1 348 | 194 | 12,6 | 51 | 26,3 |
| . | . | . | . | . | . | . | . | . |
| 3 623 | 51 029 | 4 752 | 4 752 | 51 020 | 7 640 | 13,0 | 2 892 | 37,8 |

| |
|----------------------|
| 1 - 2 |
| 3 - 5 |
| 6 - 19 |
| 20 UND MEHR ZUSAMMEN |

NE-METALLEN U. -HALBZEUG 406 7

| | | | | | | | | |
|---|--------|-------|-------|--------|-------|------|-------|------|
| / | 324 | 10 | 10 | 324 | 10 | 9,0 | 1 | 9,5 |
| / | 464 | 15 | 19 | 460 | 50 | 9,8 | 7 | 14,7 |
| / | 7 662 | 177 | 208 | 7 631 | 396 | 4,9 | 101 | 25,6 |
| / | 13 393 | 1 513 | 1 487 | 13 416 | 1 585 | 10,6 | 976 | 61,5 |
| / | 21 843 | 1 716 | 1 723 | 21 832 | 2 040 | 8,5 | 1 085 | 53,2 |

| |
|----------------------|
| 1 - 2 |
| 3 - 5 |
| 6 - 19 |
| 20 UND MEHR ZUSAMMEN |

1.3 UNTERNEHMEN, BESCHAEFTIGTE, UMSATZ, GESAMTWERT DER GEGEN PROVISION VERMITTELTEN
NACH WIRTSCHAFTSZWEIGEN UND

| NUMMER DER SYSTEMATIK 1) | WIRTSCHAFTSGLIEDERUNG - - - UNTERNEHMEN MIT BIS...BESCHAEFTIGTEN GROSSHANDEL MIT ... | UNTER- NEHMEN | BESCHAEFTIGTE | | UMSATZ (DAVON AUS) | | | | | | |
|-----------------------------------|---|------------------|---------------|---|----------------------|--------------------|-----------------------------------|-------------------|--|-------------------------------------|--|
| | | | INSGESAMT | DARUNTER TEILZEIT- BESCHAEFTIGT 2) | INS- GESAMT 3) | GROSSHANDEL | | EINZEL- HANDEL | HAN- DELS- VER- MITT- LUNG 4) | AND. TAE- TIG- KEI- TEN | |
| | | | | | | ZU- SAM- MEN | DARUNTER STRECKEN- GESCHAFT | | | | |
| | | | | | | | | | | | |
| | | | AM 31.12.1992 | | | | | | | | |
| | | | ANZAHL | | MILL. DM | PROZENT | | | | | |
| 406 | ERZEN, STAHL, NE-METALLEN USW | | | | | | | | | | |
| | 1 - 2 | 71 | 131 | 12 | 949 | 99,7 | 72,2 | - | 0,0 | 0,3 | |
| | 3 - 5 | 201 | 796 | 283 | 2 052 | 99,7 | 67,1 | 0,1 | 0,2 | - | |
| | 6 - 19 | 525 | 5 891 | 1 038 | 14 482 | 99,3 | 64,8 | 0,3 | 0,1 | 0,3 | |
| | 20 UND MEHR | 541 | 54 809 | 3 355 | 66 434 | 98,4 | 56,6 | 0,9 | 0,2 | 0,6 | |
| | ZUSAMMEN | 1 399 | 61 627 | 4 688 | 83 917 | 98,6 | 58,5 | 0,7 | 0,2 | 0,5 | |
| | | | | | | | | | | 407 GROSSHANDEL MIT | |
| 407 1 | HOLZ U. -HALBWAREN, BAUELEMENTEN A. HOLZ | | | | | | | | | | |
| | 1 - 2 | 55 | 116 | 52 | 112 | 100 | 51,8 | - | - | - | |
| | 3 - 5 | 157 | 652 | 172 | 496 | 92,9 | 44,8 | 6,7 | 0,4 | - | |
| | 6 - 19 | 489 | 5 923 | 1 218 | 3 364 | 92,3 | 36,2 | 6,6 | 0,2 | 0,9 | |
| | 20 UND MEHR | 273 | 13 480 | 1 282 | 7 127 | 90,7 | 25,0 | 7,9 | 0,1 | 1,3 | |
| | ZUSAMMEN | 974 | 20 171 | 2 724 | 11 089 | 91,4 | 29,6 | 7,4 | 0,2 | 1,1 | |
| 407 4 | BAUSTOFFEN, BAUELEMENTEN A. MINERAL. STOFFEN | | | | | | | | | | |
| | 1 - 2 | 65 | 117 | 47 | 659 | 99,8 | 97,7 | 0,1 | 0,1 | - | |
| | 3 - 5 | 297 | 1 279 | 304 | 1 422 | 93,4 | 67,1 | 6,4 | 0,0 | 0,2 | |
| | 6 - 19 | 875 | 10 373 | 1 698 | 7 429 | 85,2 | 52,9 | 13,5 | 0,0 | 1,9 | |
| | 20 UND MEHR | 755 | 42 769 | 4 309 | 31 065 | 86,0 | 55,1 | 12,5 | 0,0 | 1,6 | |
| | ZUSAMMEN | 1 993 | 54 538 | 6 358 | 40 575 | 86,4 | 55,9 | 12,3 | 0,0 | 1,4 | |
| 407 6 | FLACHGLAS | | | | | | | | | | |
| | 1 - 2 | . | . | . | . | . | . | . | . | . | |
| | 3 - 5 | . | . | . | . | . | . | . | . | . | |
| | 6 - 19 | 56 | 777 | 121 | 246 | 93,0 | 27,8 | 3,1 | - | 3,9 | |
| | 20 UND MEHR | 76 | 5 781 | 456 | 2 009 | 93,0 | 15,4 | 1,3 | - | 6,7 | |
| | ZUSAMMEN | 138 | 6 568 | 587 | 2 322 | 93,2 | 19,1 | 1,5 | - | 5,3 | |
| 407 8 | INSTALL. BEDARF F. GAS, WASSER U. HEIZUNG | | | | | | | | | | |
| | 1 - 2 | . | . | . | . | . | . | . | . | . | |
| | 3 - 5 | . | . | . | . | . | . | . | . | . | |
| | 6 - 19 | 208 | 2 274 | 516 | 1 561 | 93,9 | 45,1 | 5,4 | 0,1 | 0,6 | |
| | 20 UND MEHR | 354 | 37 964 | 3 073 | 18 484 | 97,6 | 9,7 | 2,1 | 0,1 | 0,2 | |
| | ZUSAMMEN | 605 | 40 431 | 3 653 | 20 312 | 97,4 | 13,1 | 2,4 | 0,1 | 0,2 | |
| 407 | HOLZ, BAUSTOFFEN, INSTALLATIONSBEDARF | | | | | | | | | | |
| | 1 - 2 | 135 | 253 | 114 | 821 | 99,9 | 88,2 | 0,1 | 0,1 | - | |
| | 3 - 5 | 488 | 2 114 | 525 | 2 200 | 93,9 | 64,1 | 5,7 | 0,2 | 0,1 | |
| | 6 - 19 | 1 629 | 19 347 | 3 553 | 12 601 | 88,3 | 46,7 | 10,5 | 0,1 | 1,1 | |
| | 20 UND MEHR | 1 458 | 99 994 | 9 130 | 58 685 | 90,6 | 34,6 | 8,3 | 0,0 | 1,2 | |
| | ZUSAMMEN | 3 710 | 121 708 | 13 322 | 74 307 | 90,3 | 38,2 | 8,5 | 0,1 | 1,1 | |
| | | | | | | | | | | 408 GROSSHANDEL MIT | |
| 408 3 | SCHROTT | | | | | | | | | | |
| | 1 - 2 | . | . | . | . | . | . | . | . | . | |
| | 3 - 5 | . | . | . | . | . | . | . | . | . | |
| | 6 - 19 | 345 | 3 883 | 652 | 3 188 | 98,0 | 11,7 | 1,6 | - | 0,4 | |
| | 20 UND MEHR | 145 | 7 825 | 371 | 6 061 | 95,1 | 42,6 | 0,4 | - | 4,4 | |
| | ZUSAMMEN | 542 | 11 902 | 1 068 | 9 605 | 96,2 | 33,6 | 0,8 | 0,0 | 2,9 | |
| 408 7 | SONST. ALTMATERIALIEN U. RESTSTOFFEN | | | | | | | | | | |
| | 1 - 2 | . | . | . | . | . | . | . | . | . | |
| | 3 - 5 | . | . | . | . | . | . | . | . | . | |
| | 6 - 19 | 51 | 812 | 79 | 337 | 99,9 | 35,8 | 0,1 | - | - | |
| | 20 UND MEHR | 69 | 3 677 | 616 | 867 | 91,0 | 42,5 | - | - | 9,0 | |
| | ZUSAMMEN | 131 | 4 390 | 704 | 1 223 | 93,6 | 40,3 | 0,0 | - | 6,4 | |
| 408 | ALTMATERIAL, RESTSTOFFEN | | | | | | | | | | |
| | 1 - 2 | 8 | 14 | 1 | 16 | 100 | 100 | - | - | - | |
| | 3 - 5 | 56 | 221 | 53 | 359 | 99,4 | 76,3 | 0,4 | 0,2 | 0,0 | |
| | 6 - 19 | 396 | 4 496 | 731 | 3 525 | 98,2 | 14,1 | 1,5 | - | 0,3 | |
| | 20 UND MEHR | 214 | 11 502 | 987 | 6 928 | 94,6 | 42,6 | 0,4 | - | 6,0 | |
| | ZUSAMMEN | 679 | 16 232 | 1 772 | 10 829 | 95,9 | 34,3 | 0,7 | 0,0 | 3,3 | |

*1)NUR UNTERNEHMEN MIT MEHR ALS 1 MILL. DM JAHRESUMSATZ.-2)SYSTEMATIK DER WIRTSCHAFTSZWEIGE, AUSGABE 1979.-3)AUS DER MONATSERHEBUNG.-
3)ERLOESE AUS EIGEN-UND FREMDGESCHAFT.-4)PROVISIONEN U. KOSTENVERGÜTUNGEN FÜR VERMITTELTE WARENUMSATZE.-5)EINSCHL. AUFWENDUNGEN
FÜR VERGEBENE LOHNARBEITEN.

| GESAMTWERT DER GEGEN PROVISION VER- MITTELTEN WAREN | WAREN- EINGANG 5) | MATERIAL- UND WARENBESTAND | | WAREN- EINSATZ | ROHERTRAG | | BRUTTOLOHN- UND GEHALTSUMME | | WIRTSCHAFTSGLIEDERUNG - - - UNTERNEHMEN MIT BIS...BESCHAEFTIGTEN GROSSHANDEL MIT ... | NUMMER DER SYSTEM- MATIK 1) |
|--|-------------------------|-------------------------------|-------|-------------------|----------------|--|--------------------------------|--------------------------------|---|---|
| | | JAHRES- | | | INS- GESAMT | ANTEIL AM UMSATZ INS- GESAMT | INS- GESAMT | ANTEIL AM ROH- ERTRAG | | |
| | | ANFANG | ENDE | | | | | | | |
| MILL. DM | | | | | PROZENT | | MILL. DM | | PROZENT | |
| ERZEN, STAHL, NE-METALLEN USW 406 | | | | | | | | | | |
| 76 | 878 | 24 | 37 | 866 | 84 | 8,8 | 10 | 12,0 | 1 - 2 | |
| 76 | 1 833 | 194 | 217 | 1 808 | 244 | 11,9 | 58 | 23,9 | 3 - 5 | |
| 518 | 13 085 | 684 | 767 | 13 002 | 1 480 | 10,2 | 401 | 27,1 | 6 - 19 | |
| 3 698 | 58 444 | 5 577 | 5 487 | 58 542 | 7 882 | 11,9 | 3 514 | 44,5 | 20 UND MEHR | |
| 4 370 | 74 239 | 6 479 | 6 488 | 74 217 | 9 700 | 11,6 | 3 984 | 41,1 | ZUSAMMEN | |
| HOLZ, BAUSTOFFEN, INSTALLATIONSBEDARF | | | | | | | | | | |
| / | 82 | 17 | 15 | 84 | 18 | 15,7 | 7 | 39,6 | 1 - 2 | |
| / | 398 | 81 | 78 | 401 | 95 | 19,1 | 30 | 31,2 | 3 - 5 | |
| / | 2 665 | 546 | 515 | 2 696 | 669 | 19,9 | 270 | 40,4 | 6 - 19 | |
| / | 5 416 | 1 080 | 1 111 | 5 384 | 1 742 | 24,4 | 687 | 39,4 | 20 UND MEHR | |
| / | 8 569 | 1 723 | 1 717 | 8 576 | 2 524 | 22,7 | 994 | 39,4 | ZUSAMMEN | |
| HOLZ U. -HALBWAREN, BAUELEMENTEN A. HOLZ 407 1 | | | | | | | | | | |
| / | 598 | 7 | 2 | 603 | 56 | 8,6 | 15 | 25,8 | 1 - 2 | |
| / | 1 232 | 77 | 77 | 1 232 | 190 | 13,4 | 72 | 37,8 | 3 - 5 | |
| / | 6 125 | 327 | 333 | 6 118 | 1 311 | 17,6 | 503 | 38,4 | 6 - 19 | |
| / | 26 062 | 1 837 | 1 859 | 26 043 | 5 021 | 16,2 | 2 155 | 42,9 | 20 UND MEHR | |
| / | 34 017 | 2 248 | 2 271 | 33 996 | 6 579 | 16,2 | 2 744 | 41,7 | ZUSAMMEN | |
| BAUSTOFFEN, BAUELEMENTEN A. MINERAL. STOFFEN 407 4 | | | | | | | | | | |
| / | 165 | (15) | (16) | 166 | (81) | 33,1 | (31) | (37,7) | 1 - 2 | |
| (20) | 1 404 | (83) | (82) | 1 402 | (608) | 30,2 | (263) | (43,3) | 3 - 5 | |
| (20) | 1 628 | (98) | (98) | 1 626 | (695) | 30,0 | (295) | (42,6) | 6 - 19 | |
| 20 UND MEHR ZUSAMMEN | | | | | | | | | | |
| FLACHGLAS 407 8 | | | | | | | | | | |
| / | 1 273 | 117 | 143 | 1 247 | 314 | 20,1 | 118 | 37,6 | 1 - 2 | |
| / | 14 265 | 2 144 | 2 295 | 14 115 | 4 369 | 23,6 | 1 801 | 41,2 | 3 - 5 | |
| / | 15 746 | 2 273 | 2 452 | 15 566 | 4 745 | 23,4 | 1 940 | 40,9 | 6 - 19 | |
| 20 UND MEHR ZUSAMMEN | | | | | | | | | | |
| HOLZ, BAUSTOFFEN, INSTALLATIONSBEDARF 407 | | | | | | | | | | |
| / | 732 | 28 | 23 | 737 | 84 | 10,2 | 22 | 26,7 | 1 - 2 | |
| / | 1 852 | 166 | 161 | 1 857 | 344 | 15,6 | 123 | 35,8 | 3 - 5 | |
| / | 10 228 | 1 005 | 1 007 | 10 225 | 2 375 | 18,9 | 922 | 38,8 | 6 - 19 | |
| / | 47 148 | 5 143 | 5 347 | 46 944 | 11 741 | 20,0 | 4 906 | 41,8 | 20 UND MEHR | |
| / | 59 960 | 6 342 | 6 538 | 59 764 | 14 543 | 19,6 | 5 973 | 41,1 | ZUSAMMEN | |
| ALTMATERIAL, RESTSTOFFEN | | | | | | | | | | |
| / | (2 599) | 249 | 180 | (2 868) | 520 | 16,3 | 172 | 39,2 | 1 - 2 | |
| / | (4 554) | 388 | 319 | (4 626) | 1 435 | 23,7 | 435 | 30,3 | 3 - 5 | |
| / | (7 474) | 643 | 506 | (7 615) | 1 990 | 20,7 | 617 | 31,0 | 6 - 19 | |
| 20 UND MEHR ZUSAMMEN | | | | | | | | | | |
| SONST. ALTMATERIALIEN U. RESTSTOFFEN 408 7 | | | | | | | | | | |
| (42) | 198 | / | / | 200 | 137 | 40,7 | 95 | 25,6 | 1 - 2 | |
| / | 364 | / | / | 367 | 500 | 57,6 | 160 | 32,1 | 3 - 5 | |
| (103) | 574 | / | / | 579 | 644 | 52,7 | 197 | 30,5 | 6 - 19 | |
| 20 UND MEHR ZUSAMMEN | | | | | | | | | | |
| ALTMATERIAL, RESTSTOFFEN 408 | | | | | | | | | | |
| / | 14 | 3 | 3 | 14 | 2 | 12,9 | 1 | 39,1 | 1 - 2 | |
| / | 320 | 6 | 7 | 318 | 41 | 11,3 | 11 | 26,3 | 3 - 5 | |
| / | 2 787 | 265 | 199 | 2 868 | 657 | 18,6 | 207 | 31,6 | 6 - 19 | |
| / | 4 918 | 419 | 346 | 4 994 | 1 935 | 27,9 | 595 | 30,8 | 20 UND MEHR | |
| / | 8 048 | 632 | 549 | 8 194 | 2 634 | 24,3 | 814 | 30,9 | ZUSAMMEN | |

1.3 UNTERNEHMEN, BESCHAEFTIGTE, UMSATZ, GESAMTWERT DER GEGEN PROVISION VERMITTELTEN
NACH WIRTSCHAFTSZWEIGEN UND

| NUMMER DER SYSTE- MATIK 1) | WIRTSCHAFTSGLIEDERUNG UNTERNEHMEN MIT BIS...BESCHAEFTIGTEN GROSSHANDEL MIT ... | UNTER- NEHMEN | BESCHAEFTIGTE | | UMSATZ (DAVON AUS) | | | | | |
|--|--|------------------|---------------|---|----------------------|--------------------|------------------------------------|-------------------|--|-------------------------------------|
| | | | INSGESAMT | DARUNTER TEILZEIT- BESCHAEFTIGT 2) | INS- GESAMT 3) | GROSSHANDEL | | EINZEL- HANDEL | HAN- DELS- VER- MITT- LUNG 4) | AND. TAE- TIG- KEI- TEN |
| | | | | | | ZU- SAM- MEN | DARUNTER STRECKEN- GESCHAEFT | | | |
| | | | | | | | | | | |
| | | | | | | | | | | |
| AM 31.12.1992 | | | | PROZENT | | | | | | |
| | | | ANZAHL | | MILL.DM | | | | | |
| 40 | ROHSTOFFEN U. HALBWAREN | | | | | | | | | |
| | 1 - 2 | 1 339 | 2 350 | 857 | 8 551 | 99,3 | 84,1 | 0,5 | 0,1 | 0,1 |
| | 3 - 5 | 2 213 | 8 900 | 2 974 | 13 971 | 97,1 | 66,1 | 2,7 | 0,2 | 0,1 |
| | 6 - 19 | 4 706 | 51 947 | 11 200 | 63 722 | 94,4 | 54,7 | 5,1 | 0,1 | 0,5 |
| | 20 UND MEHR | 3 089 | 239 324 | 22 692 | 268 583 | 92,8 | 47,8 | 5,7 | 0,1 | 1,4 |
| | ZUSAMMEN | 11 347 | 302 521 | 37 723 | 354 808 | 93,4 | 50,8 | 5,9 | 0,1 | 1,2 |
| | | | | | | | | | | 411 GROSSHANDEL MIT |
| 411 1 | NAHRUNGSMITTELN, GETRAEN- KEN, TABAKWAREN, OAS | | | | | | | | | |
| | 1 - 2 | 69 | 133 | 22 | 384 | 98,7 | 73,9 | 1,2 | 0,1 | - |
| | 3 - 5 | 93 | 372 | 25 | 771 | 97,7 | 13,7 | 1,5 | 0,4 | 0,4 |
| | 6 - 19 | 424 | 4 578 | 967 | 4 022 | 95,1 | 26,5 | 4,1 | 0,5 | 0,3 |
| | 20 UND MEHR | 340 | 70 046 | 13 090 | 78 033 | 98,0 | 24,6 | 1,7 | 0,0 | 0,3 |
| | ZUSAMMEN | 926 | 75 129 | 14 104 | 83 209 | 97,9 | 24,8 | 1,9 | 0,0 | 0,3 |
| 411 2 | SPEISE- U. INDUSTRIE- KARTOFFELN, GEMUESE, OBST | | | | | | | | | |
| | 1 - 2 | 49 | 81 | 36 | 1 048 | 99,7 | 93,6 | 0,3 | - | - |
| | 3 - 5 | 325 | 1 365 | 371 | 1 920 | 98,9 | 64,1 | 0,9 | 0,2 | - |
| | 6 - 19 | 833 | 9 078 | 2 480 | 10 343 | 98,7 | 37,7 | 0,9 | 0,1 | 0,3 |
| | 20 UND MEHR | 248 | 13 346 | 1 948 | 13 519 | 98,0 | 19,2 | 1,4 | 0,0 | 0,6 |
| | ZUSAMMEN | 1 449 | 23 870 | 4 813 | 26 831 | 98,4 | 32,5 | 1,1 | 0,1 | 0,4 |
| 411 3 | ZUCKER, SUESSWAREN | | | | | | | | | |
| | 1 - 2 | 25 | 41 | 20 | 649 | 100 | 89,2 | - | - | - |
| | 3 - 5 | 47 | 189 | 33 | 515 | 99,3 | 62,7 | 0,7 | - | - |
| | 6 - 19 | 62 | 459 | 132 | 1 273 | 99,8 | 47,4 | 0,2 | 0,1 | - |
| | 20 UND MEHR | 53 | 4 031 | 494 | 7 635 | 97,8 | 48,0 | - | - | 2,2 |
| | ZUSAMMEN | 186 | 4 720 | 679 | 10 071 | 98,2 | 51,4 | 0,1 | 0,0 | 1,7 |
| 411 4 | MILCHERZEUGNISSEN, FETTWAREN, EIERN | | | | | | | | | |
| | 1 - 2 | 27 | 28 | 20 | 330 | 100 | 85,4 | - | - | - |
| | 3 - 5 | 100 | 365 | 174 | 911 | 99,5 | 77,2 | 0,5 | - | - |
| | 6 - 19 | 238 | 2 487 | 955 | 2 609 | 98,0 | 49,4 | 1,5 | 0,1 | 0,4 |
| | 20 UND MEHR | 124 | 13 233 | 2 421 | 16 323 | 97,1 | 25,2 | 0,6 | 0,1 | 2,2 |
| | ZUSAMMEN | 488 | 16 113 | 3 570 | 20 173 | 97,4 | 31,7 | 0,7 | 0,1 | 1,8 |
| 411 5 | WILD, GEFLUEGEL, FLEISCH, FLEISCHWAREN | | | | | | | | | |
| | 1 - 2 | 63 | 120 | 71 | 623 | 99,9 | 80,9 | 0,1 | - | - |
| | 3 - 5 | 309 | 1 200 | 409 | 2 106 | 98,6 | 50,5 | 0,4 | 0,8 | 0,2 |
| | 6 - 19 | 530 | 6 530 | 1 382 | 7 187 | 98,8 | 35,3 | 0,8 | 0,0 | 0,4 |
| | 20 UND MEHR | 300 | 17 759 | 3 435 | 18 280 | 98,4 | 15,5 | 1,1 | 0,2 | 0,4 |
| | ZUSAMMEN | 1 201 | 24 609 | 5 297 | 28 196 | 98,6 | 24,8 | 0,9 | 0,2 | 0,4 |
| 411 6 | KAFFEE, TEE, ROHKAKAO, GEWUERZEN | | | | | | | | | |
| | 1 - 2 | 14 | 26 | 13 | 61 | 100 | 0,6 | - | - | - |
| | 3 - 5 | 15 | 51 | 9 | 77 | 97,7 | 45,4 | 2,3 | - | - |
| | 6 - 19 | 31 | 267 | 35 | 990 | 100 | 39,8 | - | - | - |
| | 20 UND MEHR | 52 | 8 611 | 2 684 | 7 271 | 99,3 | 57,6 | 0,4 | 0,0 | 0,3 |
| | ZUSAMMEN | 112 | 8 955 | 2 741 | 8 399 | 99,4 | 55,0 | 0,4 | 0,0 | 0,2 |
| 411 7 | SONST. NAHRUNGSMITTELN | | | | | | | | | |
| | 1 - 2 | 19 | 19 | 1 | 381 | 99,8 | 79,4 | 0,4 | - | - |
| | 3 - 5 | 151 | 608 | 151 | 926 | 98,0 | 43,1 | 0,6 | 0,4 | 1,1 |
| | 6 - 19 | 225 | 2 569 | 666 | 2 276 | 98,7 | 28,1 | 1,0 | 0,2 | 0,2 |
| | 20 UND MEHR | 186 | 11 676 | 994 | 8 761 | 97,8 | 21,3 | 1,3 | 0,3 | 0,6 |
| | ZUSAMMEN | 582 | 14 872 | 1 812 | 12 343 | 98,0 | 26,0 | 1,1 | 0,3 | 0,6 |
| 411 8 | GETRAENKEN | | | | | | | | | |
| | 1 - 2 | 48 | 79 | 36 | 229 | 97,1 | 41,8 | 2,9 | - | - |
| | 3 - 5 | 303 | 1 262 | 334 | 1 609 | 96,6 | 36,8 | 3,3 | 0,0 | 0,1 |
| | 6 - 19 | 1 058 | 11 102 | 2 908 | 5 757 | 99,3 | 23,5 | 10,2 | 0,3 | 0,2 |
| | 20 UND MEHR | 382 | 21 471 | 2 602 | 13 776 | 92,8 | 17,4 | 5,6 | 0,0 | 1,6 |
| | ZUSAMMEN | 1 791 | 33 914 | 5 880 | 21 371 | 92,2 | 20,8 | 6,6 | 0,1 | 1,1 |
| 411 9 | TABAKWAREN | | | | | | | | | |
| | 1 - 2 | 71 | 106 | 51 | 124 | 100 | 23,2 | - | - | - |
| | 3 - 5 | 163 | 526 | 174 | 495 | 90,2 | 19,1 | 9,8 | - | - |
| | 6 - 19 | 224 | 2 231 | 564 | 2 527 | 91,8 | 8,3 | 8,1 | - | 0,1 |
| | 20 UND MEHR | 159 | 8 544 | 1 065 | 13 354 | 85,1 | 8,2 | 14,8 | - | 0,1 |
| | ZUSAMMEN | 618 | 11 407 | 1 854 | 16 500 | 86,4 | 8,7 | 13,5 | - | 0,1 |

*)NUR UNTERNEHMEN MIT MEHR ALS 1 MILL. DM JAHRESUMSATZ.-1)SYSTEMATIK DER WIRTSCHAFTSZWEIGE, AUSGABE 1979.-2)AUS DER MONATSERHEBUNG.-
3)ERLOESE AUS EIGEN-UND FREMDGESCHAEFT.-4)PROVISIONEN U. KOSTENVERGUETUNGEN FUER VERMITTELTE WARENUMSAETZE.-5)EINSCHL. AUFWENDUNGEN
FUER VERGEBENE LOHNARBEITEN.

| GESAMTWERT DER GEGEN PROVISION VER- MITTELTEN WAREN | WAREN- EINGANG (5) | MATERIAL- UND WARENBESTAND | | WAREN- EINSATZ | ROHERTRAG | | BRUTTOLOHN- UND GEHALTSUMME | | WIRTSCHAFTSGLIEDERUNG - - - UNTERNEHMEN MIT BIS... BESCHAFTIGTEN GROSSHANDEL MIT ... | NUMMER DER SYSTEM- MATIK (1) |
|--|--------------------------|-------------------------------|--------|-------------------|----------------|--|--------------------------------|--------------------------------|---|--|
| | | JAHRES- | | | INS- GESAMT | ANTEIL AM UMSATZ INS- GESAMT | INS- GESAMT | ANTEIL AM ROH- ERTRAG | | |
| | | ANFANG | ENDE | | | | | | | |
| MILL. DM | | | | | PROZENT | | MILL. DM | | PROZENT | |
| 316 | 7 968 | 147 | 134 | 7 982 | 570 | 6,7 | 75 | 13,2 | ROHSTOFFEN U. HALBWAREN | 40 |
| 466 | 12 550 | 706 | 666 | 12 589 | 1 382 | 9,9 | 387 | 28,0 | 1 - 2 | |
| 2 493 | 55 641 | 3 404 | 3 197 | 55 847 | 7 875 | 12,4 | 2 537 | 32,2 | 3 - 5 | |
| 8 872 | 231 577 | 18 339 | 17 564 | 232 393 | 36 171 | 13,6 | 12 996 | 35,9 | 6 - 19 | |
| 12 147 | 307 737 | 22 595 | 21 561 | 308 810 | 45 998 | 13,0 | 15 996 | 34,8 | 20 UND MEHR ZUSAMMEN | |
| NAHRUNGSMITTELN, GETRAENKEN, TABAKWAREN | | | | | | | | | | |
| / | 358 | / | / | 361 | 23 | 6,0 | 5 | 21,8 | 1 - 2 | |
| / | 688 | / | / | 701 | 70 | 9,0 | 17 | 24,2 | 3 - 5 | |
| / | 3 442 | / | / | 3 447 | 574 | 14,3 | 196 | 34,2 | 6 - 19 | |
| / | 71 242 | / | / | 71 248 | 6 785 | 8,7 | 2 985 | 44,0 | 20 UND MEHR ZUSAMMEN | |
| / | 75 730 | / | / | 75 758 | 7 451 | 9,0 | 3 203 | 43,0 | | |
| NAHRUNGSMITTELN, GETRAENKEN, TABAKWAREN, OAS | | | | | | | | | | |
| / | 1 019 | (18) | (18) | 1 021 | 28 | 2,6 | 2 | 6,7 | 1 - 2 | |
| / | 1 724 | (37) | (17) | 1 744 | 176 | 9,2 | 59 | 33,5 | 3 - 5 | |
| / | 8 977 | (364) | (304) | 9 030 | 1 313 | 12,7 | 368 | 29,0 | 6 - 19 | |
| / | 11 953 | (318) | (250) | 12 022 | 1 498 | 11,1 | 628 | 41,8 | 20 UND MEHR ZUSAMMEN | |
| / | 23 673 | (737) | (587) | 23 816 | 3 015 | 11,2 | 1 055 | 35,0 | | |
| SPEISE- U. INDUSTRIE- 411 2 KARTOFFELN, GEMUESE, OBST | | | | | | | | | | |
| / | 631 | / | / | 631 | (18) | 2,7 | / | / | 1 - 2 | |
| / | 480 | / | / | 480 | (35) | 8,8 | / | / | 3 - 5 | |
| / | 1 209 | / | / | 1 213 | (60) | 4,7 | / | / | 6 - 19 | |
| / | 6 517 | / | / | 6 557 | (1 078) | 14,1 | / | / | 20 UND MEHR ZUSAMMEN | |
| / | 8 836 | / | / | 8 881 | (1 190) | 11,8 | / | / | | |
| ZUCKER, SUESSWAREN 411 3 | | | | | | | | | | |
| / | 318 | 1 | 1 | 318 | 12 | 3,8 | 2 | 16,8 | 1 - 2 | |
| / | 825 | 19 | 29 | 815 | 96 | 10,6 | 10 | 9,9 | 3 - 5 | |
| / | 2 338 | 50 | 44 | 2 345 | 263 | 10,1 | 89 | 33,6 | 6 - 19 | |
| / | 14 707 | 329 | 372 | 14 684 | 1 658 | 10,2 | 625 | 37,7 | 20 UND MEHR ZUSAMMEN | |
| / | 18 188 | 401 | 446 | 18 143 | 2 030 | 10,1 | 725 | 35,7 | | |
| MILCHERZEUGNISSEN, 411 4 FETTWAREN, EIERN | | | | | | | | | | |
| / | 601 | 6 | 12 | 595 | 27 | 4,4 | 13 | 48,0 | 1 - 2 | |
| / | 1 910 | 63 | 53 | 1 920 | 186 | 8,8 | 52 | 28,2 | 3 - 5 | |
| / | 6 505 | 127 | 125 | 6 507 | 680 | 9,6 | 229 | 33,7 | 6 - 19 | |
| / | 15 962 | 396 | 368 | 15 969 | 2 311 | 12,6 | 787 | 34,1 | 20 UND MEHR ZUSAMMEN | |
| / | 24 976 | 592 | 559 | 24 992 | 3 204 | 11,4 | 1 082 | 33,8 | | |
| WILD, GEFLUEGEL, 411 5 FLEISCH, FLEISCHWAREN | | | | | | | | | | |
| / | 55 | (7) | 11 | 51 | 10 | 15,6 | 1 | 14,4 | 1 - 2 | |
| / | 60 | (3) | 5 | 57 | 20 | 25,8 | 4 | 17,8 | 3 - 5 | |
| / | 941 | (160) | 180 | 921 | 59 | 7,0 | 15 | 21,7 | 6 - 19 | |
| / | 6 232 | (505) | 518 | 6 220 | 1 052 | 14,5 | 456 | 43,4 | 20 UND MEHR ZUSAMMEN | |
| / | 7 288 | (675) | 714 | 7 249 | 1 150 | 13,7 | 476 | 41,4 | | |
| KAFFEE, TEE, ROHKAKAO, 411 6 GEMUERZEN | | | | | | | | | | |
| / | 339 | 3 | 3 | 338 | 42 | 11,1 | 2 | 5,4 | 1 - 2 | |
| / | 806 | 65 | 57 | 814 | 111 | 12,0 | 38 | 34,1 | 3 - 5 | |
| / | 1 962 | 112 | 128 | 1 946 | 330 | 14,5 | 121 | 36,8 | 6 - 19 | |
| / | 7 130 | 491 | 446 | 7 175 | 1 585 | 18,1 | 625 | 39,4 | 20 UND MEHR ZUSAMMEN | |
| / | 10 237 | 671 | 635 | 10 274 | 2 069 | 16,8 | 786 | 38,0 | | |
| SONST. NAHRUNGSMITTELN 411 7 | | | | | | | | | | |
| / | 201 | 14 | 12 | 203 | 25 | 11,1 | 2 | 6,4 | 1 - 2 | |
| / | 1 349 | 76 | 65 | 1 380 | 249 | 15,6 | 45 | 18,1 | 3 - 5 | |
| / | 4 433 | 445 | 404 | 4 475 | 1 282 | 22,3 | 400 | 31,2 | 6 - 19 | |
| / | 10 654 | 1 243 | 1 271 | 10 629 | 3 147 | 22,8 | 1 006 | 31,9 | 20 UND MEHR ZUSAMMEN | |
| / | 16 638 | 1 779 | 1 752 | 16 667 | 4 704 | 22,0 | 1 452 | 30,9 | | |
| GETRAENKEN 411 8 | | | | | | | | | | |
| / | 115 | 6 | 6 | 115 | 9 | 7,3 | 1 | 8,2 | 1 - 2 | |
| / | 447 | 30 | 30 | 446 | 49 | 9,8 | 11 | 23,4 | 3 - 5 | |
| / | 2 305 | 128 | 141 | 2 294 | 233 | 9,2 | 81 | 34,6 | 6 - 19 | |
| / | 12 426 | 591 | 624 | 12 399 | 961 | 7,2 | 351 | 36,5 | 20 UND MEHR ZUSAMMEN | |
| / | 15 293 | 754 | 801 | 15 248 | 1 252 | 7,8 | 444 | 35,4 | | |
| TABAKWAREN 411 9 | | | | | | | | | | |
| / | 447 | 30 | 30 | 446 | 49 | 9,8 | 11 | 23,4 | 1 - 2 | |
| / | 2 305 | 128 | 141 | 2 294 | 233 | 9,2 | 81 | 34,6 | 3 - 5 | |
| / | 12 426 | 591 | 624 | 12 399 | 961 | 7,2 | 351 | 36,5 | 6 - 19 | |
| / | 15 293 | 754 | 801 | 15 248 | 1 252 | 7,8 | 444 | 35,4 | 20 UND MEHR ZUSAMMEN | |

1.3 UNTERNEHMEN, BESCHAFTIGTE, UMSATZ, GESAMTWERT DER GEGEN PROVISION VERMITTELTEN
NACH WIRTSCHAFTSZWEIGEN UND

| NUMMER DER SYSTEMATIK 1) | WIRTSCHAFTSGLIEDERUNG - - - UNTERNEHMEN MIT BIS...BESCHAFTIGTEN GROSSHANDEL MIT ... | BESCHAFTIGTE | | | UMSATZ (DAVON AUS) | | | | | | |
|-----------------------------------|--|------------------|-----------|---|----------------------|--------------------|-----------------------------------|-------------------|--|--------------------------------------|--|
| | | UNTER- NEHMEN | INSGESAMT | DARUNTER TEILZEIT- BESCHAFTIGT 2) | GROSSHANDEL | | | EINZEL- HANDEL | HAN- DELS- VER- MITT- LUNG 4) | AND. TAE- TIG- KEIT- TEN | |
| | | | | | INS- GESAMT 3) | ZU- SAM- MEN | DARUNTER STRECKEN- GESCHAFT | | | | |
| | | | | | | | | | | | |
| | | | | | | | | | | | |
| | | AM 31.12.1992 | | | | | | | | | |
| | | ANZAHL | | | MILL. DM | PROZENT | | | | | |
| 411 | NAHRUNGSMITTELN, GETRAENKEN, TABAKWAREN | | | | | | | | | | |
| | 1 - 2 | 380 | 633 | 270 | 3 828 | 99,5 | 79,9 | 0,4 | 0,0 | - | |
| | 3 - 5 | 1 507 | 5 938 | 1 680 | 9 329 | 97,8 | 49,0 | 1,6 | 0,3 | 0,2 | |
| | 6 - 19 | 3 624 | 36 301 | 10 069 | 36 964 | 96,4 | 32,7 | 3,2 | 0,2 | 0,3 | |
| | 20 UND MEHR | 1 843 | 168 717 | 28 731 | 176 952 | 96,6 | 23,9 | 2,7 | 0,0 | 0,7 | |
| | ZUSAMMEN | 7 353 | 213 589 | 40 750 | 227 093 | 96,7 | 27,3 | 2,7 | 0,1 | 0,6 | |
| | | | | | | | | | | 412 GROSSHANDEL MIT | |
| 412 1 | TEXTIL., BEKLEIDG., SCHUHEN, LEDERWAREN, GAS | | | | | | | | | | |
| | 1 - 2 | 7 | 16 | - | 109 | 100 | 1,0 | - | - | - | |
| | 3 - 5 | 62 | 295 | 87 | 264 | 98,2 | 32,8 | 0,6 | 0,9 | 0,3 | |
| | 6 - 19 | 209 | 2 500 | 770 | 2 745 | 99,7 | 24,5 | 0,1 | 0,2 | - | |
| | 20 UND MEHR | 113 | 10 702 | 2 760 | 6 289 | 97,3 | 23,3 | 1,3 | 0,4 | 0,9 | |
| | ZUSAMMEN | 385 | 13 513 | 3 617 | 9 407 | 98,1 | 23,7 | 1,0 | 0,4 | 0,6 | |
| 412 2 | METERWARE F. BEKLEIDUNG U. WAESCHE | | | | | | | | | | |
| | 3 - 5 | 10 | 52 | 19 | 45 | 100 | 0,7 | - | - | - | |
| | 6 - 19 | 39 | 528 | 150 | 459 | 99,7 | 6,2 | 0,0 | 0,1 | 0,1 | |
| | 20 UND MEHR | 16 | 1 737 | 295 | 1 659 | 92,9 | 10,9 | 1,1 | 3,5 | 2,5 | |
| | ZUSAMMEN | 64 | 2 317 | 464 | 2 163 | 94,5 | 9,6 | 0,8 | 2,7 | 1,9 | |
| 412 3 | OBERBEKLEIDUNG | | | | | | | | | | |
| | 1 - 2 | 41 | 80 | 5 | 112 | 100 | 46,6 | - | - | - | |
| | 3 - 5 | 78 | 338 | 89 | 290 | 96,6 | 34,6 | 2,5 | 0,8 | - | |
| | 6 - 19 | 175 | 1 710 | 468 | 1 695 | 98,7 | 34,2 | 0,5 | 0,0 | 0,7 | |
| | 20 UND MEHR | 129 | 7 526 | 1 341 | 5 499 | 94,3 | 6,3 | 2,3 | 1,2 | 2,2 | |
| | ZUSAMMEN | 424 | 9 634 | 1 903 | 7 596 | 95,5 | 14,4 | 1,9 | 0,9 | 1,8 | |
| 412 4 | HERREN-, DAMEN- U. KINDERWAESCHE USW | | | | | | | | | | |
| | 1 - 2 | . | . | . | . | . | . | . | . | . | |
| | 3 - 5 | . | . | . | . | . | . | . | . | . | |
| | 6 - 19 | 46 | 562 | 211 | 623 | 94,5 | 29,1 | 5,3 | 0,2 | 0,0 | |
| | 20 UND MEHR | 67 | 3 612 | 985 | 1 937 | 97,7 | 0,1 | 2,3 | - | 0,0 | |
| | ZUSAMMEN | 122 | 4 194 | 1 205 | 2 634 | 97,0 | 9,2 | 2,9 | 0,0 | 0,0 | |
| 412 5 | KOPFBEDECKUNGEN, BEKLEIDUNGSZUBEHOER | | | | | | | | | | |
| | 3 - 5 | / | / | / | / | / | / | / | / | / | |
| | 6 - 19 | / | / | / | / | / | / | / | / | / | |
| | 20 UND MEHR | / | / | / | / | / | / | / | / | / | |
| | ZUSAMMEN | / | / | / | / | / | / | / | / | / | |
| 412 6 | KUERSCHNERWAREN | | | | | | | | | | |
| | 1 - 2 | . | . | . | . | . | . | . | . | . | |
| | 3 - 5 | . | . | . | . | . | . | . | . | . | |
| | 6 - 19 | 16 | 135 | 31 | / | / | / | / | / | / | |
| | 20 UND MEHR | 13 | 307 | 90 | / | / | / | / | / | / | |
| | ZUSAMMEN | 43 | 493 | 135 | / | / | / | / | / | / | |
| 412 7 | HEIM- U. HAUSTEXTIL., BODENBELAEGEN, BETTWAREN | | | | | | | | | | |
| | 1 - 2 | 67 | 114 | 102 | 290 | 98,6 | 59,0 | 1,3 | 0,2 | - | |
| | 3 - 5 | 56 | 217 | 68 | 138 | 98,8 | 17,5 | 0,5 | 0,6 | - | |
| | 6 - 19 | 206 | 2 144 | 395 | 1 605 | 97,4 | 33,3 | 1,8 | 0,6 | 0,2 | |
| | 20 UND MEHR | 185 | 10 358 | 1 669 | 4 482 | 97,3 | 10,3 | 1,9 | 0,5 | 0,4 | |
| | ZUSAMMEN | 513 | 12 833 | 2 234 | 6 514 | 97,4 | 18,3 | 1,8 | 0,5 | 0,3 | |
| 412 8 | SCHUHEN | | | | | | | | | | |
| | 1 - 2 | 22 | 28 | 20 | 327 | 97,4 | 62,7 | - | 0,4 | 2,2 | |
| | 3 - 5 | 34 | 134 | 25 | 142 | 97,9 | 32,4 | - | 2,1 | - | |
| | 6 - 19 | 52 | 608 | 179 | 487 | 94,8 | 24,7 | 4,6 | 0,5 | - | |
| | 20 UND MEHR | 34 | 2 606 | 389 | 2 247 | 97,0 | 20,4 | 1,7 | 0,6 | 0,7 | |
| | ZUSAMMEN | 143 | 3 376 | 613 | 3 203 | 96,7 | 28,0 | 1,9 | 0,6 | 0,7 | |
| 412 9 | LEDER-, TAE SCHNER- U. GALANTERIEW. (OH. SCHUHE) | | | | | | | | | | |
| | 1 - 2 | 18 | 29 | 13 | 92 | 100 | 100 | - | - | - | |
| | 3 - 5 | 47 | 188 | 82 | 86 | 94,3 | 23,3 | 5,5 | 0,2 | - | |
| | 6 - 19 | 181 | 1 773 | 478 | 811 | 98,2 | 26,2 | 1,0 | 0,5 | 0,2 | |
| | 20 UND MEHR | 71 | 4 777 | 968 | 1 870 | 95,3 | 11,7 | 2,0 | 0,1 | 2,7 | |
| | ZUSAMMEN | 317 | 6 767 | 1 541 | 2 859 | 96,2 | 19,2 | 1,8 | 0,2 | 1,8 | |

*)NUR UNTERNEHMEN MIT MEHR ALS 1 MILL. DM JAHRESUMSATZ.-1)SYSTEMATIK DER WIRTSCHAFTSZWEIGE, AUSGABE 1979.-2)AUS DER MONATSERHEBUNG.-3)ERLOESE AUS EIGEN-UND FREMDGESCHAFT.-4)PROVISIONEN U. KOSTENVERGÜETUNGEN FUER VERMITTELTE WARENUMSAETZE.-5)EINSCHL. AUFWENDUNGEN FUER VERGEBENE LOHNARBEITEN.

| GESAMTWERT DER GEGEN PROVISION VER- MITTELTEN WAREN | WAREN- EINGANG 5) | MATERIAL- UND WARENBESTAND | | WAREN- EINSATZ | ROHERTRAG | | BRUTTOLOHN- UND GEHALTSUMME | | WIRTSCHAFTSGLIEDERUNG - - - UNTERNEHMEN MIT BIS...BESCHAEFTIGTEN GROSSHANDEL MIT ... | NUMMER DER SYSTEM- MATIK 1) |
|--|-------------------------|-------------------------------|-------|-------------------|----------------|--|--------------------------------|--------------------------------|---|---|
| | | JAHRES- | | | INS- GESAMT | ANTEIL AM UMSATZ INS- GESAMT | INS- GESAMT | ANTEIL AM ROH- ERTRAG | | |
| | | ANFANG | ENDE | | | | | | | |
| MILL. DM | | | | | PROZENT | MILL. DM | PROZENT | | | |
| | | | | | | | | | | |
| / | 3 636 | 66 | 68 | 3 634 | 194 | 5,1 | 29 | 15,1 | NAHRUNGSMITTELN, GETRANKEN, TABAKWAREN 411 | |
| / | 8 288 | 380 | 331 | 8 337 | 992 | 10,6 | 243 | 24,5 | 1 - 2 | |
| / | 32 113 | 1 690 | 1 620 | 32 179 | 4 806 | 13,0 | 1 521 | 31,7 | 3 - 5 | |
| / | 156 823 | 7 527 | 7 456 | 156 877 | 20 075 | 11,3 | 7 702 | 38,4 | 6 - 19 | |
| / | 200 861 | 9 663 | 9 475 | 201 028 | 26 066 | 11,6 | 9 496 | 36,4 | 20 UND MEHR ZUSAMMEN | |
| TEXTILIEN, BEKLEIDUNG, SCHUHEN, LEDERWAREN | | | | | | | | | | |
| / | 98 | 10 | 5 | 103 | 6 | 5,7 | 2 | 32,2 | TEXTIL., BEKLEIDG., 412 1 | |
| / | 184 | 49 | 23 | 204 | 60 | 22,7 | 13 | 21,4 | SCHUHEN, LEDERWAREN, OAS | |
| / | 2 170 | 271 | 255 | 2 186 | 558 | 20,3 | 127 | 22,8 | 1 - 2 | |
| / | 4 927 | 900 | 720 | 5 107 | 1 181 | 18,8 | 431 | 36,4 | 3 - 5 | |
| / | 7 380 | 1 224 | 1 003 | 7 601 | 1 806 | 19,2 | 573 | 31,7 | 6 - 19 | |
| 20 UND MEHR ZUSAMMEN | | | | | | | | | | |
| - | 38 | 3 | 2 | 39 | 6 | 14,0 | 1 | 9,4 | METERWARE F. BEKLEIDUNG 412 2 | |
| 14 | 384 | 64 | 72 | 376 | 83 | 18,1 | 28 | 34,0 | U. WAESCHE | |
| 1 506 | 1 270 | 219 | 193 | 1 296 | 363 | 21,9 | 96 | 26,4 | 3 - 5 | |
| 1 520 | 1 692 | 286 | 267 | 1 711 | 453 | 20,9 | 125 | 27,6 | 6 - 19 | |
| 20 UND MEHR ZUSAMMEN | | | | | | | | | | |
| - | 95 | 7 | (6) | 96 | 16 | 14,6 | 3 | 15,9 | OBERBEKLEIDUNG 412 3 | |
| 57 | 235 | 30 | (27) | 238 | 53 | 18,2 | 21 | 39,8 | 1 - 2 | |
| 34 | 1 311 | 286 | (244) | 1 353 | 342 | 20,2 | 78 | 22,8 | 3 - 5 | |
| 928 | 4 108 | 598 | (647) | 4 058 | 1 441 | 26,2 | 408 | 28,3 | 6 - 19 | |
| 1 018 | 5 749 | 920 | (924) | 5 744 | 1 852 | 24,4 | 509 | 27,5 | 20 UND MEHR ZUSAMMEN | |
| . | . | . | . | . | . | . | . | . | HERREN-, DAMEN- U. 412 4 | |
| . | . | . | . | . | . | . | . | . | KINDERWAESCHE USA | |
| / | 500 | (52) | (47) | 504 | 119 | 19,1 | 26 | 22,1 | 1 - 2 | |
| / | 1 401 | (299) | (292) | 1 407 | 530 | 27,4 | 186 | 35,1 | 3 - 5 | |
| / | 1 962 | (353) | (343) | 1 973 | 661 | 25,1 | 213 | 32,2 | 6 - 19 | |
| 20 UND MEHR ZUSAMMEN | | | | | | | | | | |
| / | / | / | / | / | / | / | / | / | KOPFBEDECKUNGEN, 412 5 | |
| / | / | / | / | / | / | / | / | / | BEKLEIDUNGSGZUBEHOER | |
| / | / | / | / | / | / | / | / | / | 3 - 5 | |
| / | / | / | / | / | / | / | / | / | 6 - 19 | |
| / | / | / | / | / | / | / | / | / | 20 UND MEHR ZUSAMMEN | |
| . | . | . | . | . | . | . | . | . | KUERSCHNERWAREN 412 6 | |
| / | / | / | / | (77) | / | / | 5 | 32,4 | 1 - 2 | |
| / | / | / | / | (199) | / | / | 15 | 56,8 | 3 - 5 | |
| / | / | / | / | (320) | / | / | 21 | 39,1 | 6 - 19 | |
| 20 UND MEHR ZUSAMMEN | | | | | | | | | | |
| / | 262 | (49) | 51 | 261 | (28) | 9,8 | 7 | 23,7 | HEIM- U. HAUSTEXTIL., 412 7 | |
| / | 99 | (39) | 30 | 102 | (36) | 26,0 | 9 | 24,9 | BODENBELAEGEN, BETTWAREN | |
| / | 1 277 | (311) | 288 | 1 300 | (305) | 19,0 | 107 | 35,3 | 1 - 2 | |
| / | 3 116 | (957) | 911 | 3 142 | (1 340) | 29,9 | 498 | 37,2 | 3 - 5 | |
| / | 4 754 | (1 350) | 1 279 | 4 805 | (1 708) | 26,2 | 621 | 36,4 | 6 - 19 | |
| 20 UND MEHR ZUSAMMEN | | | | | | | | | | |
| 12 | 281 | 18 | 21 | 278 | 49 | 15,0 | 10 | 20,4 | SCHUHEN 412 8 | |
| 24 | 110 | 5 | 6 | 110 | 32 | 22,7 | 7 | 22,7 | 1 - 2 | |
| 36 | 363 | 58 | 40 | 381 | 106 | 21,7 | 25 | 23,6 | 3 - 5 | |
| 483 | 1 688 | 341 | 275 | 1 755 | 462 | 21,9 | 147 | 28,8 | 6 - 19 | |
| 554 | 2 442 | 423 | 341 | 2 524 | 679 | 21,2 | 189 | 27,8 | 20 UND MEHR ZUSAMMEN | |
| / | 79 | 0 | (0) | 79 | 13 | 14,6 | 1 | 4,1 | LEDER-, TIESCHNER- U. 412 9 | |
| / | 66 | 16 | (13) | 69 | 18 | 20,4 | 8 | 46,3 | GALANTERIEH. (OH. SCHUHE) | |
| / | 586 | 107 | (110) | 583 | 228 | 28,1 | 78 | 34,4 | 1 - 2 | |
| / | 1 164 | 371 | (342) | 1 193 | 677 | 36,2 | 207 | 30,6 | 3 - 5 | |
| / | 1 895 | 494 | (466) | 1 923 | 937 | 32,8 | 294 | 31,4 | 6 - 19 | |
| 20 UND MEHR ZUSAMMEN | | | | | | | | | | |

1.3 UNTERNEHMEN, BESCHAEFTIGTE, UMSATZ, GESAMTWERT DER GEGEN PROVISION VERMITTELTEN
NACH WIRTSCHAFTSZWEIGEN UND

| NUMMER DER SYSTEMATIK 1) | WIRTSCHAFTSGLIEDERUNG - - - UNTERNEHMEN MIT BIS...BESCHAEFTIGTEN GROSSHANDEL MIT ... | BESCHAEFTIGTE | | | | UMSATZ (DAVON AUS) | | | | |
|-----------------------------------|---|------------------|-----------|---|----------------------|--------------------|------------------------------------|-------------------|--|-------------------------------------|
| | | UNTER- NEHMEN | INSGESAMT | DARUNTER TEILZEIT- BESCHAEFTIGT 2) | INS- GESAMT 3) | GROSSHANDEL | | EINZEL- HANDEL | HAN- DELS- VER- MITTL- UNG 4) | AND. TAE- TIG- KEI- TEN |
| | | | | | | ZU- SAM- MEN | DARUNTER STRECKEN- GESCHAEFT | | | |
| | | | | | | | | | | |
| AM 31.12.1992 | | | | MILL.DM | PROZENT | | | | | |
| 412 | TEXTILIEN, BEKLEIDUNG, SCHUHEN, LEDERWAREN | | | | | | | | | |
| | 1 - 2 | 163 | 261 | 145 | 994 | 98,7 | 58,2 | 0,4 | 0,2 | 0,7 |
| | 3 - 5 | 307 | 1 296 | 388 | 1 042 | 97,7 | 26,9 | 1,4 | 0,9 | 0,1 |
| | 6 - 19 | 938 | 10 103 | 2 698 | 8 608 | 98,2 | 27,6 | 1,3 | 0,3 | 0,2 |
| | 20 UND MEHR | 654 | 42 306 | 8 596 | 24 478 | 96,2 | 12,8 | 1,8 | 0,8 | 1,2 |
| | ZUSAMMEN | 2 061 | 53 968 | 11 827 | 35 120 | 96,8 | 18,2 | 1,6 | 0,6 | 0,9 |
| 413 GROSSHANDEL MIT | | | | | | | | | | |
| 413 1 | METALL- U. KUNSTSTOFF- WAREN, ANG | | | | | | | | | |
| | 1 - 2 | 63 | 116 | 72 | 278 | 95,1 | 51,0 | - | 0,1 | 4,8 |
| | 3 - 5 | 182 | 837 | 307 | 582 | 98,2 | 28,9 | 1,7 | 0,1 | - |
| | 6 - 19 | 929 | 10 115 | 2 622 | 5 311 | 95,6 | 22,4 | 3,1 | 0,4 | 0,8 |
| | 20 UND MEHR | 689 | 52 138 | 6 258 | 20 818 | 94,3 | 13,5 | 2,7 | 0,7 | 2,2 |
| | ZUSAMMEN | 1 863 | 63 204 | 9 259 | 26 990 | 94,7 | 16,0 | 2,7 | 0,7 | 1,9 |
| 413 2 | ELEKTROTECHN. ERZEUG- NISSEN, ANG | | | | | | | | | |
| | 1 - 2 | 63 | 116 | 31 | 330 | 99,9 | 73,8 | 0,1 | - | - |
| | 3 - 5 | 154 | 682 | 117 | 743 | 97,8 | 20,1 | 2,0 | 0,2 | - |
| | 6 - 19 | 505 | 5 199 | 1 342 | 2 817 | 95,1 | 13,1 | 4,1 | 0,2 | 0,7 |
| | 20 UND MEHR | 560 | 41 103 | 3 549 | 22 324 | 96,3 | 15,6 | 1,4 | 0,2 | 2,2 |
| | ZUSAMMEN | 1 282 | 47 100 | 5 039 | 26 274 | 96,3 | 16,3 | 1,7 | 0,2 | 1,9 |
| 413 3 | FEINKERAMIK U. GLASWAREN F. D. HAUSHALT | | | | | | | | | |
| | 1 - 2 | 7 | 13 | - | 32 | 100 | - | - | - | - |
| | 3 - 5 | 16 | 86 | 16 | 39 | 100 | - | - | - | - |
| | 6 - 19 | 78 | 1 131 | 362 | 325 | 95,9 | 4,3 | 3,6 | 0,5 | - |
| | 20 UND MEHR | 28 | 1 828 | 283 | 809 | 98,6 | 8,3 | 1,3 | 0,1 | - |
| | ZUSAMMEN | 129 | 3 058 | 641 | 1 204 | 97,9 | 6,7 | 1,8 | 0,2 | - |
| 413 6 | MOEBELN, KUNSTGEGEN- STAENDEN U. AE. | | | | | | | | | |
| | 1 - 2 | 44 | 83 | 36 | 285 | 95,6 | 18,3 | 3,1 | 1,3 | - |
| | 3 - 5 | 82 | 351 | 140 | 243 | 96,0 | 48,2 | 4,0 | - | - |
| | 6 - 19 | 268 | 3 167 | 775 | 1 722 | 95,4 | 44,0 | 3,8 | 0,2 | 0,6 |
| | 20 UND MEHR | 168 | 10 877 | 1 058 | 6 453 | 94,9 | 21,5 | 3,3 | 0,1 | 1,6 |
| | ZUSAMMEN | 562 | 14 478 | 2 008 | 8 704 | 95,1 | 26,7 | 3,5 | 0,1 | 1,9 |
| 413 7 | RUNDUNK-, FERNSEH- U. PHONOTECHN. GERAET. USW | | | | | | | | | |
| | 1 - 2 | 41 | 76 | 28 | 1 170 | 100,0 | 82,4 | 0,0 | - | - |
| | 3 - 5 | 101 | 441 | 73 | 426 | 98,9 | 32,2 | 0,2 | 0,2 | 0,7 |
| | 6 - 19 | 270 | 2 856 | 743 | 2 362 | 95,0 | 22,0 | 3,6 | 0,2 | 1,1 |
| | 20 UND MEHR | 171 | 17 299 | 1 687 | 21 493 | 98,2 | 7,2 | 1,2 | 0,0 | 0,6 |
| | ZUSAMMEN | 582 | 20 672 | 2 541 | 25 441 | 98,0 | 12,5 | 1,3 | 0,1 | 0,6 |
| 413 8 | LACKEN, FARBEN, TAPETEN | | | | | | | | | |
| | 1 - 2 | 5 | 10 | - | 12 | 100 | - | - | - | - |
| | 3 - 5 | 48 | 204 | 34 | 92 | 94,1 | - | 5,2 | - | 0,6 |
| | 6 - 19 | 201 | 2 317 | 413 | 971 | 98,4 | 29,1 | 11,2 | - | 0,6 |
| | 20 UND MEHR | 146 | 8 689 | 618 | 3 761 | 95,2 | 11,9 | 4,5 | 0,2 | 0,1 |
| | ZUSAMMEN | 401 | 11 220 | 1 063 | 4 837 | 93,8 | 14,9 | 5,9 | 0,2 | 0,1 |
| 413 9 | HOLZU., ANG, FLECHT- U. BUERSTENW., KINDERWAGEN | | | | | | | | | |
| | 3 - 5 | / | / | / | / | / | / | / | / | / |
| | 6 - 19 | / | / | / | / | / | / | / | / | / |
| | 20 UND MEHR | / | / | / | / | / | / | / | / | / |
| | ZUSAMMEN | / | / | / | / | / | / | / | / | / |
| 413 | METALLWAREN, EINRICHT- UNGSGEGENSTAENDEN | | | | | | | | | |
| | 1 - 2 | 223 | 414 | 167 | 2 167 | 98,8 | 67,1 | 0,4 | 0,2 | 0,6 |
| | 3 - 5 | 611 | 2 724 | 765 | 2 278 | 98,0 | 31,3 | 1,8 | 0,1 | 0,2 |
| | 6 - 19 | 2 295 | 25 307 | 6 347 | 13 769 | 95,0 | 23,1 | 4,0 | 0,3 | 0,7 |
| | 20 UND MEHR | 1 786 | 132 801 | 13 530 | 75 843 | 96,1 | 12,8 | 2,0 | 0,3 | 1,6 |
| | ZUSAMMEN | 4 916 | 161 246 | 20 809 | 94 057 | 96,1 | 16,0 | 2,3 | 0,3 | 1,4 |

*)NUR UNTERNEHMEN MIT MEHR ALS 1 MILL. DM JAHRESUMSATZ.-1)SYSTEMATIK DER WIRTSCHAFTSZWEIGE, AUSGABE 1979.-2)AUS DER MONATSERHEBUNG.-3)ERLOESSE AUS EIGEN-UND FREMDGESCHAFT.-4)PROVISIONEN U. KOSTENVERGÜTUNGEN FÜR VERMITTELTE WARENUMSATZE.-5)EINSCHL. AUFWENDUNGEN FÜR VERGEBENE LOHNARBEITEN.

| GESAMTWERT DER GEGEN- PROVISION VER- MITTELTEN WAREN | WAREN- EINGANG 5) | MATERIAL- UND WARENBESTAND | | WAREN- EINSATZ | ROHERTRAG | | BRUTTOLOHN- UND GEHALTSUMME | | WIRTSCHAFTSGLIEDERUNG - - - UNTERNEHMEN MIT BIS... BESCHAEFTIGTEN GROSSHANDEL MIT ... | NUMMER DER SYSTE- MATIK 1) | | | |
|---|-------------------------|-------------------------------|------|-------------------|----------------|--|--------------------------------|--------------------------------|--|--|---------|----------|---------|
| | | JAHRES- | | | INS- GESAMT | ANTEIL AM UMSATZ INS- GESAMT | INS- GESAMT | ANTEIL AM ROH- ERTRAG | | | | | |
| | | ANFANG | ENDE | | | | | | | | | | |
| MILL. DM | | | | | | | | | | | PROZENT | MILL. DM | PROZENT |
| | | | | | | | | | | | | | |
| | | | | | | | | | | | | | |
| | | | | | | | | | | | | | |
| | | | | | | | | | | | | | |
| | | | | | | | | | | | | | |
| | | | | | | | | | | | | | |
| | | | | | | | | | | | | | |
| | | | | | | | | | | | | | |
| | | | | | | | | | | | | | |
| | | | | | | | | | | | | | |
| | | | | | | | | | | | | | |
| | | | | | | | | | | | | | |
| | | | | | | | | | | | | | |
| | | | | | | | | | | | | | |
| | | | | | | | | | | | | | |
| | | | | | | | | | | | | | |
| | | | | | | | | | | | | | |
| | | | | | | | | | | | | | |
| | | | | | | | | | | | | | |
| | | | | | | | | | | | | | |
| | | | | | | | | | | | | | |
| | | | | | | | | | | | | | |
| | | | | | | | | | | | | | |
| | | | | | | | | | | | | | |
| | | | | | | | | | | | | | |
| | | | | | | | | | | | | | |
| | | | | | | | | | | | | | |
| | | | | | | | | | | | | | |
| | | | | | | | | | | | | | |
| | | | | | | | | | | | | | |
| | | | | | | | | | | | | | |
| | | | | | | | | | | | | | |
| | | | | | | | | | | | | | |
| | | | | | | | | | | | | | |
| | | | | | | | | | | | | | |
| | | | | | | | | | | | | | |
| | | | | | | | | | | | | | |
| | | | | | | | | | | | | | |
| | | | | | | | | | | | | | |
| | | | | | | | | | | | | | |
| | | | | | | | | | | | | | |
| | | | | | | | | | | | | | |
| | | | | | | | | | | | | | |
| | | | | | | | | | | | | | |
| | | | | | | | | | | | | | |
| | | | | | | | | | | | | | |
| | | | | | | | | | | | | | |
| | | | | | | | | | | | | | |
| | | | | | | | | | | | | | |
| | | | | | | | | | | | | | |
| | | | | | | | | | | | | | |
| | | | | | | | | | | | | | |
| | | | | | | | | | | | | | |
| | | | | | | | | | | | | | |
| | | | | | | | | | | | | | |
| | | | | | | | | | | | | | |
| | | | | | | | | | | | | | |
| | | | | | | | | | | | | | |
| | | | | | | | | | | | | | |
| | | | | | | | | | | | | | |
| | | | | | | | | | | | | | |
| | | | | | | | | | | | | | |
| | | | | | | | | | | | | | |
| | | | | | | | | | | | | | |
| | | | | | | | | | | | | | |
| | | | | | | | | | | | | | |
| | | | | | | | | | | | | | |
| | | | | | | | | | | | | | |
| | | | | | | | | | | | | | |
| | | | | | | | | | | | | | |
| | | | | | | | | | | | | | |
| | | | | | | | | | | | | | |
| | | | | | | | | | | | | | |
| | | | | | | | | | | | | | |
| | | | | | | | | | | | | | |
| | | | | | | | | | | | | | |
| | | | | | | | | | | | | | |
| | | | | | | | | | | | | | |
| | | | | | | | | | | | | | |
| | | | | | | | | | | | | | |
| | | | | | | | | | | | | | |
| | | | | | | | | | | | | | |
| | | | | | | | | | | | | | |
| | | | | | | | | | | | | | |
| | | | | | | | | | | | | | |
| | | | | | | | | | | | | | |
| | | | | | | | | | | | | | |
| | | | | | | | | | | | | | |
| | | | | | | | | | | | | | |
| | | | | | | | | | | | | | |
| | | | | | | | | | | | | | |
| | | | | | | | | | | | | | |
| | | | | | | | | | | | | | |
| | | | | | | | | | | | | | |
| | | | | | | | | | | | | | |
| | | | | | | | | | | | | | |
| | | | | | | | | | | | | | |
| | | | | | | | | | | | | | |
| | | | | | | | | | | | | | |
| | | | | | | | | | | | | | |
| | | | | | | | | | | | | | |
| | | | | | | | | | | | | | |
| | | | | | | | | | | | | | |
| | | | | | | | | | | | | | |
| | | | | | | | | | | | | | |
| | | | | | | | | | | | | | |
| | | | | | | | | | | | | | |
| | | | | | | | | | | | | | |
| | | | | | | | | | | | | | |
| | | | | | | | | | | | | | |
| | | | | | | | | | | | | | |
| | | | | | | | | | | | | | |
| | | | | | | | | | | | | | |
| | | | | | | | | | | | | | |
| | | | | | | | | | | | | | |
| | | | | | | | | | | | | | |
| | | | | | | | | | | | | | |
| | | | | | | | | | | | | | |
| | | | | | | | | | | | | | |
| | | | | | | | | | | | | | |
| | | | | | | | | | | | | | |
| | | | | | | | | | | | | | |
| | | | | | | | | | | | | | |
| | | | | | | | | | | | | | |
| | | | | | | | | | | | | | |
| | | | | | | | | | | | | | |
| | | | | | | | | | | | | | |
| | | | | | | | | | | | | | |
| | | | | | | | | | | | | | |
| | | | | | | | | | | | | | |
| | | | | | | | | | | | | | |
| | | | | | | | | | | | | | |
| | | | | | | | | | | | | | |
| | | | | | | | | | | | | | |
| | | | | | | | | | | | | | |
| | | | | | | | | | | | | | |
| | | | | | | | | | | | | | |
| | | | | | | | | | | | | | |
| | | | | | | | | | | | | | |
| | | | | | | | | | | | | | |
| | | | | | | | | | | | | | |
| | | | | | | | | | | | | | |
| | | | | | | | | | | | | | |
| | | | | | | | | | | | | | |
| | | | | | | | | | | | | | |
| | | | | | | | | | | | | | |
| | | | | | | | | | | | | | |
| | | | | | | | | | | | | | |
| | | | | | | | | | | | | | |
| | | | | | | | | | | | | | |
| | | | | | | | | | | | | | |
| | | | | | | | | | | | | | |
| | | | | | | | | | | | | | |
| | | | | | | | | | | | | | |
| | | | | | | | | | | | | | |
| | | | | | | | | | | | | | |
| | | | | | | | | | | | | | |
| | | | | | | | | | | | | | |
| | | | | | | | | | | | | | |
| | | | | | | | | | | | | | |
| | | | | | | | | | | | | | |
| | | | | | | | | | | | | | |
| | | | | | | | | | | | | | |
| | | | | | | | | | | | | | |
| | | | | | | | | | | | | | |
| | | | | | | | | | | | | | |
| | | | | | | | | | | | | | |
| | | | | | | | | | | | | | |
| | | | | | | | | | | | | | |
| | | | | | | | | | | | | | |
| | | | | | | | | | | | | | |
| | | | | | | | | | | | | | |
| | | | | | | | | | | | | | |
| | | | | | | | | | | | | | |
| | | | | | | | | | | | | | |
| | | | | | | | | | | | | | |
| | | | | | | | | | | | | | |
| | | | | | | | | | | | | | |
| | | | | | | | | | | | | | |
| | | | | | | | | | | | | | |
| | | | | | | | | | | | | | |
| | | | | | | | | | | | | | |
| | | | | | | | | | | | | | |
| | | | | | | | | | | | | | |
| | | | | | | | | | | | | | |
| | | | | | | | | | | | | | |
| | | | | | | | | | | | | | |
| | | | | | | | | | | | | | |
| | | | | | | | | | | | | | |
| | | | | | | | | | | | | | |
| | | | | | | | | | | | | | |
| | | | | | | | | | | | | | |
| | | | | | | | | | | | | | |
| | | | | | | | | | | | | | |
| | | | | | | | | | | | | | |
| | | | | | | | | | | | | | |
| | | | | | | | | | | | | | |
| | | | | | | | | | | | | | |

1.3 UNTERNEHMEN, BESCHAEFTIGTE, UMSATZ, GESAMTWERT DER GEGEN PROVISION VERMITTELTEN
NACH WIRTSCHAFTSZWEIGEN UND

| NUMMER DER SYSTEMATIK 1) | WIRTSCHAFTSGLIEDERUNG - - - UNTERNEHMEN MIT BIS...BESCHAEFTIGTEN GROSSHANDEL MIT ... | UNTER- NEHMEN | BESCHAEFTIGTE | | UMSATZ (DAVON AUS) | | | | | |
|-----------------------------------|---|------------------|---------------|--|--------------------|--------------------|------------------------------------|-------------------|---|-------------------------------------|
| | | | INSGESAMT | DARUNTER TEILZEIT- BESCHAEFTIGT 2) | INS- GESAMT 3) | GROSSHANDEL | | EINZEL- HANDEL | HAN- DELS- VER- MITTL- UNG 4) | AND. TAE- TIG- KEI- TEN |
| | | | | | | ZU- SAM- MEN | DARUNTER STRECKEN- GESCHAEFT | | | |
| | | | | | | | | | | |
| | | | | | | | | | | |
| AM 31.12.1992 | | | MILL. DM | | PROZENT | | | | | |
| ANZAHL | | | | | | | | | | |

| | | | | | | | | | | |
|---------------------|--|-------|--------|--------|---------|--------|--------|-------|-------|-------|
| 414 GROSSHANDEL MIT | | | | | | | | | | |
| 414 3 | FEINMECH., FOTO- U. OPTISCHEN ERZEUGNISSEN | | | | | | | | | |
| | 1 - 2 | 6 | 11 | 1 | 57 | 100 | 94,9 | - | - | - |
| | 3 - 5 | 40 | 180 | 60 | 224 | 98,6 | 20,3 | 0,0 | - | 0,4 |
| | 6 - 19 | 102 | 1 196 | 292 | 783 | 97,2 | 2,2 | 1,6 | 0,4 | 0,9 |
| | 20 UND MEHR ZUSAMMEN | 81 | 6 414 | 648 | 5 673 | 96,7 | 21,3 | 0,0 | 0,5 | 2,8 |
| | | 229 | 7 801 | 999 | 6 738 | 96,9 | 19,7 | 0,2 | 0,5 | 2,4 |
| 414 6 | UHREN, EDELMETALLWAREN, SCHMUCK U. AE. | | | | | | | | | |
| | 1 - 2 | 59 | 103 | 27 | 121 | 98,9 | - | 1,1 | - | - |
| | 3 - 5 | 146 | 644 | 223 | 737 | 97,1 | 9,5 | 1,6 | - | 1,3 |
| | 6 - 19 | 229 | 2 581 | 622 | 1 284 | 97,1 | 6,2 | 2,5 | 0,0 | 0,4 |
| | 20 UND MEHR ZUSAMMEN | 103 | 5 477 | 1 483 | 2 656 | 97,5 | 0,9 | 1,2 | 0,0 | 1,3 |
| | | 537 | 8 805 | 2 355 | 4 798 | 97,4 | 3,6 | 1,6 | 0,0 | 1,0 |
| 414 9 | SPIELWAREN, SPORTARTIKELN | | | | | | | | | |
| | 1 - 2 | 21 | 26 | 16 | 120 | 87,5 | 38,8 | 11,9 | 0,6 | - |
| | 3 - 5 | 9 | 42 | 8 | 24 | 100 | - | - | - | - |
| | 6 - 19 | 142 | 1 609 | 434 | 806 | 95,3 | 6,0 | 4,2 | 0,1 | 0,5 |
| | 20 UND MEHR ZUSAMMEN | 82 | 5 242 | 1 148 | 2 750 | 94,8 | 5,9 | 4,2 | 0,9 | 0,1 |
| | | 255 | 6 919 | 1 604 | 3 699 | 94,7 | 6,9 | 4,4 | 0,7 | 0,2 |
| 414 | FEINMECH. U. OPT. ERZEUGN., SCHMUCK USW | | | | | | | | | |
| | 1 - 2 | 86 | 140 | 44 | 298 | 94,5 | 33,7 | 5,2 | 0,3 | - |
| | 3 - 5 | 196 | 866 | 291 | 985 | 97,7 | 11,8 | 1,2 | - | 1,1 |
| | 6 - 19 | 479 | 5 386 | 1 348 | 2 872 | 96,6 | 5,0 | 2,7 | 0,1 | 0,5 |
| | 20 UND MEHR ZUSAMMEN | 266 | 17 133 | 3 275 | 11 080 | 96,4 | 12,6 | 1,3 | 0,5 | 1,8 |
| | | 1 021 | 23 525 | 4 958 | 15 235 | 96,5 | 11,5 | 1,7 | 0,4 | 1,5 |
| 416 GROSSHANDEL MIT | | | | | | | | | | |
| 416 1 | FAHRZEUGEN, FAHRZEUGTEILEN U.-REIFEN | | | | | | | | | |
| | 1 - 2 | 64 | 122 | 30 | 405 | 98,6 | 51,8 | 1,3 | - | 0,1 |
| | 3 - 5 | 281 | 1 197 | 327 | 1 652 | 95,3 | 47,3 | 3,4 | 0,6 | 0,7 |
| | 6 - 19 | 804 | 9 248 | 1 655 | 6 614 | 90,0 | 20,4 | 6,7 | 0,6 | 2,6 |
| | 20 UND MEHR ZUSAMMEN | 625 | 58 533 | 4 198 | 58 080 | 92,9 | 15,1 | 4,9 | 0,1 | 2,0 |
| | | 1 774 | 69 100 | 6 210 | 66 752 | 92,7 | 18,7 | 5,0 | 0,1 | 2,1 |
| 416 2 | LANDMASCHINEN, LANDW. GERAETEN | | | | | | | | | |
| | 1 - 2 | 7 | 12 | 2 | 59 | 100 | - | - | - | - |
| | 3 - 5 | 56 | 222 | 10 | 293 | 98,5 | 56,7 | 1,1 | 0,4 | - |
| | 6 - 19 | 322 | 3 796 | 680 | 1 472 | 89,1 | 17,6 | 4,6 | 0,1 | 6,2 |
| | 20 UND MEHR ZUSAMMEN | 176 | 9 811 | 727 | 5 276 | 90,0 | 8,4 | 2,8 | 0,2 | 7,0 |
| | | 561 | 13 841 | 1 399 | 7 099 | 90,2 | 12,4 | 3,1 | 0,1 | 6,5 |
| 416 4 | MASCHINEN (OH. LAND- U. SPEZIALMASCHINEN) | | | | | | | | | |
| | 1 - 2 | 36 | 58 | 15 | 243 | 98,3 | 89,4 | 0,1 | 0,1 | 1,5 |
| | 3 - 5 | 371 | 1 594 | 467 | 1 306 | 96,5 | 46,5 | 1,2 | 0,3 | 2,0 |
| | 6 - 19 | 1 476 | 16 666 | 3 825 | 8 272 | 93,7 | 19,1 | 1,9 | 0,6 | 3,8 |
| | 20 UND MEHR ZUSAMMEN | 1 162 | 77 924 | 6 411 | 47 963 | 91,5 | 21,3 | 1,1 | 0,2 | 7,3 |
| | | 3 044 | 96 242 | 10 718 | 57 784 | 91,9 | 21,8 | 1,2 | 0,3 | 6,6 |
| 416 5 | TECHN. SPEZIALBED. F. BEST. WIRTSCHAFTSZWEIGE | | | | | | | | | |
| | 1 - 2 | 7 | 13 | - | (52) | (99,0) | (72,7) | (-) | (1,0) | (-) |
| | 3 - 5 | 66 | 270 | 94 | (136) | (97,6) | (8,3) | (2,3) | (-) | (0,1) |
| | 6 - 19 | 178 | 1 793 | 455 | (841) | (91,1) | (13,5) | (7,8) | (0,8) | (0,3) |
| | 20 UND MEHR ZUSAMMEN | 98 | 3 278 | 430 | (2 006) | (94,7) | (10,9) | (0,6) | (0,5) | (4,2) |
| | | 349 | 5 354 | 979 | (3 035) | (93,9) | (12,6) | (2,7) | (0,6) | (2,9) |
| 416 6 | CHEM.-TECHN. ERZEUGNIS- SEN, TECHN. BEDARF, ANG | | | | | | | | | |
| | 1 - 2 | 23 | 31 | 17 | 387 | 98,1 | 88,3 | 1,9 | - | - |
| | 3 - 5 | 81 | 960 | 121 | 249 | 98,8 | 37,4 | - | 0,2 | 0,2 |
| | 6 - 19 | 343 | 3 712 | 780 | 2 326 | 94,8 | 30,6 | 2,5 | 0,3 | 2,4 |
| | 20 UND MEHR ZUSAMMEN | 260 | 12 061 | 1 651 | 4 579 | 93,7 | 13,8 | 0,7 | 0,5 | 5,2 |
| | | 707 | 16 164 | 2 569 | 7 540 | 94,5 | 22,7 | 1,3 | 0,4 | 3,9 |

*)NUR UNTERNEHMEN MIT MEHR ALS 1 MILL. DM JAHRESUMSATZ.-1)SYSTEMATIK DER WIRTSCHAFTSZWEIGE, AUSGABE 1979.-2)AUS DER MONATSERHEBUNG.-3)ERLOESE AUS EIGEN-UND FREMDGESCHAEFT.-4)PROVISIONEN U. KOSTENVERGUETUNGEN FUER VERMITTELTE WARENUMSAETZE.-5)EINSCHL. AUFWENDUNGEN FUER VERGEBENE LOHNARBEITEN.

| GESAMTWERT DER GEGEN PROVISION VER- MITTELTEN WAREN | WAREN- EINGANG 5) | MATERIAL- UND WARENBESTAND | | WAREN- EINSATZ | ROHERTRAG | | BRUTTOLOHN- UND GEHALTSUMME | | WIRTSCHAFTSGLIEDERUNG - - - UNTERNEHMEN MIT BIS... BESCHAEFTIGTEN GROSSHANDEL MIT ... | NUMMER DER SYSTEM- MATIK 1) |
|--|-------------------------|-------------------------------|------|-------------------|----------------|--|--------------------------------|--------------------------------|--|---|
| | | JAHRES- | | | INS- GESAMT | ANTEIL AM UMSATZ INS- GESAMT | INS- GESAMT | ANTEIL AM ROH- ERTRAG | | |
| | | ANFANG | ENDE | | | | | | | |
| | | MILL. DM | | | | | | | | |

FEINMECH. U. OPT. ERZEUGN., SCHMUCK USW

FEINMECH., FOTO- U.
OPTISCHEN ERZEUGNISSEN 414 3

| | | | | | | | | |
|-------|-------|-------|-------|-------|-------|------|-----|------|
| - | 39 | 8 | 9 | 38 | 19 | 39,1 | 2 | 8,9 |
| 9 | 194 | 21 | 24 | 191 | 34 | 15,0 | 7 | 20,9 |
| 81 | 634 | 74 | 66 | 643 | 140 | 17,9 | 67 | 47,9 |
| 1 058 | 4 293 | 1 099 | 1 044 | 4 348 | 1 325 | 23,4 | 449 | 33,9 |
| 1 148 | 5 160 | 1 202 | 1 143 | 5 220 | 1 518 | 22,5 | 525 | 34,6 |

| |
|-------------|
| 1 - 2 |
| 3 - 5 |
| 6 - 19 |
| 20 UND MEHR |
| ZUSAMMEN |

UHREN, EDELMETALLWAREN,
SCHMUCK U. AE. 414 6

| | | | | | | | | |
|---|-------|-------|-------|-------|-------|------|-----|------|
| / | 95 | 65 | 62 | 98 | 22 | 18,6 | 4 | 17,8 |
| / | 641 | 165 | 180 | 627 | 110 | 15,0 | 33 | 29,8 |
| / | 928 | 417 | 399 | 945 | 339 | 26,4 | 108 | 31,8 |
| / | 1 831 | 607 | 589 | 1 848 | 809 | 30,4 | 247 | 30,6 |
| / | 3 495 | 1 254 | 1 231 | 3 518 | 1 280 | 28,7 | 392 | 30,6 |

| |
|-------------|
| 1 - 2 |
| 3 - 5 |
| 6 - 19 |
| 20 UND MEHR |
| ZUSAMMEN |

SPIELWAREN, SPORTARTIKELN 414 9

| | | | | | | | | |
|-----|-------|-----|-----|-------|-------|------|-----|------|
| - | 91 | 13 | 13 | 91 | 30 | 24,6 | 1 | 3,1 |
| - | 19 | 2 | 2 | 19 | 5 | 21,7 | 1 | 20,8 |
| 13 | 555 | 141 | 139 | 556 | 249 | 30,9 | 72 | 28,9 |
| 113 | 1 829 | 364 | 364 | 1 830 | 920 | 33,5 | 222 | 24,1 |
| 125 | 2 494 | 619 | 518 | 2 495 | 1 204 | 32,6 | 296 | 24,6 |

| |
|-------------|
| 1 - 2 |
| 3 - 5 |
| 6 - 19 |
| 20 UND MEHR |
| ZUSAMMEN |

FEINMECH. U. OPT.
ERZEUGN., SCHMUCK USW 414

| | | | | | | | | |
|-------|--------|-------|-------|--------|-------|------|-------|------|
| - | 225 | 86 | 84 | 227 | 71 | 23,8 | 7 | 9,3 |
| 10 | 654 | 188 | 206 | 636 | 149 | 15,1 | 41 | 27,5 |
| 133 | 2 117 | 631 | 605 | 2 144 | 728 | 25,4 | 247 | 33,9 |
| 1 217 | 7 953 | 2 070 | 1 996 | 8 025 | 3 054 | 27,6 | 918 | 30,1 |
| 1 359 | 11 148 | 2 975 | 2 891 | 11 232 | 4 003 | 28,3 | 1 213 | 30,3 |

| |
|-------------|
| 1 - 2 |
| 3 - 5 |
| 6 - 19 |
| 20 UND MEHR |
| ZUSAMMEN |

FAHRZEUGEN, MASCHINEN, TECHN. BEDARF

FAHRZEUGEN,
FAHRZEUGTEILEN U.-REIFEN 416 1

| | | | | | | | | |
|---|--------|-------|-------|--------|--------|------|-------|------|
| / | 373 | 31 | 33 | 371 | 34 | 8,3 | 5 | 15,1 |
| / | 1 388 | 139 | 150 | 1 376 | 276 | 16,7 | 52 | 18,7 |
| / | 5 194 | 897 | 1 063 | 5 031 | 1 583 | 23,9 | 465 | 29,3 |
| / | 47 599 | 7 573 | 7 775 | 47 396 | 10 684 | 18,4 | 3 189 | 28,8 |
| / | 54 553 | 8 640 | 8 021 | 54 175 | 12 577 | 18,8 | 3 710 | 28,5 |

| |
|-------------|
| 1 - 2 |
| 3 - 5 |
| 6 - 19 |
| 20 UND MEHR |
| ZUSAMMEN |

LANDMASCHINEN,
LANDW. GERAETEN 416 2

| | | | | | | | | |
|---|-------|---------|-------|-------|---------|------|-----|------|
| / | 55 | (10) | 17 | 48 | (10) | 17,3 | 0 | 2,8 |
| / | 259 | (84) | 84 | 259 | (34) | 11,7 | 10 | 30,0 |
| / | 1 149 | (244) | 239 | 1 154 | (317) | 21,6 | 126 | 35,6 |
| / | 4 069 | (1 063) | 1 052 | 4 060 | (1 196) | 22,7 | 455 | 38,0 |
| / | 5 532 | (1 402) | 1 392 | 5 541 | (1 558) | 21,9 | 591 | 37,9 |

| |
|-------------|
| 1 - 2 |
| 3 - 5 |
| 6 - 19 |
| 20 UND MEHR |
| ZUSAMMEN |

MASCHINEN (OH. LAND-
U. SPEZIALMASCHINEN) 416 4

| | | | | | | | | |
|---------|--------|-------|-------|--------|--------|------|-------|------|
| (3) | 230 | 7 | 6 | 231 | 12 | 4,9 | 3 | 23,5 |
| (33) | 1 048 | 84 | 79 | 1 063 | 254 | 19,4 | 86 | 34,1 |
| (500) | 5 942 | 946 | 896 | 5 992 | 2 290 | 27,6 | 877 | 38,5 |
| (2 456) | 34 795 | 6 702 | 6 479 | 35 002 | 12 961 | 27,0 | 5 477 | 42,3 |
| (2 993) | 42 015 | 7 738 | 7 459 | 42 277 | 15 507 | 26,8 | 6 443 | 41,6 |

| |
|-------------|
| 1 - 2 |
| 3 - 5 |
| 6 - 19 |
| 20 UND MEHR |
| ZUSAMMEN |

TECHN. SPEZIALBED. F.
BEST. WIRTSCHAFTSZWEIGE 416 5

| | | | | | | | | |
|---|---------|-------|-------|---------|-------|------|-------|--------|
| / | (48) | (2) | (2) | (49) | (4) | 7,0 | (1) | (29,0) |
| / | (106) | (17) | (15) | (108) | (27) | 19,8 | (10) | (37,6) |
| / | (669) | (77) | (80) | (666) | (175) | 20,8 | (58) | (33,2) |
| / | (1 638) | (224) | (239) | (1 623) | (383) | 18,1 | (157) | (40,8) |
| / | (2 461) | (319) | (335) | (2 446) | (589) | 18,4 | (226) | (38,4) |

| |
|-------------|
| 1 - 2 |
| 3 - 5 |
| 6 - 19 |
| 20 UND MEHR |
| ZUSAMMEN |

CHEM.-TECHN. ERZEUGNIS-
SEN, TECHN. BEDARF, ANG 416 6

| | | | | | | | | |
|---|-------|-----|-----|-------|-------|------|-----|------|
| / | 367 | 13 | 20 | 359 | 27 | 7,1 | 1 | 4,2 |
| / | 199 | 21 | 23 | 197 | 52 | 20,9 | 21 | 40,4 |
| / | 1 775 | 205 | 210 | 1 771 | 555 | 23,9 | 200 | 36,0 |
| / | 3 023 | 595 | 551 | 3 066 | 1 513 | 33,0 | 642 | 42,5 |
| / | 5 364 | 834 | 803 | 5 393 | 2 147 | 28,5 | 864 | 40,3 |

| |
|-------------|
| 1 - 2 |
| 3 - 5 |
| 6 - 19 |
| 20 UND MEHR |
| ZUSAMMEN |

1.3 UNTERNEHMEN, BESCHAEFTIGTE, UMSATZ, GESAMTWERT DER GEGEN PROVISION VERMITTELTEN
NACH WIRTSCHAFTSZWEIGEN UND

| NUMMER DER SYSTE- MATIK 1) | WIRTSCHAFTSGLIEDERUNG - - - UNTERNEHMEN MIT BIS...BESCHAEFTIGTEN GROSSHANDEL MIT ... | UNTER- NEHMEN | BESCHAEFTIGTE | | UMSATZ (DAVON AUS) | | | | | | | |
|--|---|------------------|---------------|---|----------------------|--------------------|-----------------------------------|-------------------|---|-------------------------------------|---------------|--|
| | | | INSGESAMT | DARUNTER TEILZEIT- BESCHAEFTIGT 2) | INS- GESAMT 3) | GROSSHANDEL | | EINZEL- HANDEL | HAN- DELS- VER- MITTL- LUNG 4) | AND. TAE- TIG- KEI- TEN | | |
| | | | | | | ZU- SAM- MEN | DARUNTER STRECKEN- GESCHAFT | | | | | |
| | | | | | | | | | | | AM 31.12.1992 | |
| | | | | | | | | | | | ANZAHL | |
| 418 9 | VERPACKUNGSGLAS U. -KERAMIK | | | | | | | | | | | |
| | 3 - 5 | 9 | 38 | 16 | 111 | 100 | 99,8 | - | - | - | | |
| | 6 - 19 | 34 | 391 | 63 | 685 | 98,1 | 73,5 | 0,3 | 1,6 | - | | |
| | 20 UND MEHR | 21 | 855 | 155 | 779 | 97,8 | 77,2 | 0,1 | 0,1 | 2,1 | | |
| | ZUSAMMEN | 65 | 1 284 | 234 | 1 575 | 98,1 | 77,2 | 0,2 | 0,8 | 1,0 | | |
| 418 | FAHRZEUGEN, MASCHINEN, TECHN. BEDARF | | | | | | | | | | | |
| | 1 - 2 | 138 | 236 | 64 | 1 146 | 98,5 | 63,6 | 1,1 | 0,1 | 0,3 | | |
| | 3 - 5 | 864 | 3 681 | 1 035 | 3 747 | 96,5 | 47,2 | 2,1 | 0,4 | 1,0 | | |
| | 6 - 19 | 3 156 | 35 606 | 7 438 | 20 210 | 92,3 | 22,5 | 3,9 | 0,6 | 3,1 | | |
| | 20 UND MEHR | 2 342 | 162 462 | 13 572 | 118 683 | 92,3 | 17,6 | 3,0 | 0,2 | 4,5 | | |
| | ZUSAMMEN | 6 501 | 201 985 | 22 109 | 143 786 | 92,5 | 19,5 | 3,1 | 0,2 | 4,2 | | |
| 418 GROSSHANDEL MIT | | | | | | | | | | | | |
| 418 1 | PHARMAZEUTISCHEN ERZEUGNISSEN | | | | | | | | | | | |
| | 1 - 2 | 15 | 20 | 3 | 189 | 100 | 6,1 | - | - | - | | |
| | 3 - 5 | 21 | 88 | 34 | 159 | 97,6 | 0,8 | 2,4 | - | - | | |
| | 6 - 19 | 101 | 1 130 | 332 | 1 167 | 96,9 | 58,1 | 3,0 | 0,1 | - | | |
| | 20 UND MEHR | 111 | 30 416 | 11 512 | 27 361 | 99,2 | 1,7 | 0,2 | - | 0,5 | | |
| | ZUSAMMEN | 249 | 31 654 | 11 881 | 28 876 | 99,1 | 4,0 | 0,3 | 0,0 | 0,5 | | |
| 418 3 | LABORBEDARF, MEDIZIN. U. ORTHOPAED. ARTIKELN | | | | | | | | | | | |
| | 1 - 2 | 32 | 37 | 21 | 47 | 99,1 | 29,6 | - | - | 0,9 | | |
| | 3 - 5 | 72 | 299 | 55 | 212 | 99,2 | 13,5 | 0,3 | - | 0,5 | | |
| | 6 - 19 | 347 | 3 744 | 909 | 2 285 | 97,5 | 16,4 | 1,2 | 0,0 | 1,3 | | |
| | 20 UND MEHR | 299 | 17 590 | 2 477 | 9 216 | 96,3 | 11,2 | 0,8 | 0,0 | 2,9 | | |
| | ZUSAMMEN | 750 | 21 670 | 3 462 | 11 760 | 96,6 | 12,3 | 0,8 | 0,0 | 2,6 | | |
| 418 5 | FRISEURBEDARF | | | | | | | | | | | |
| | 6 - 19 | / | / | / | / | / | / | / | / | / | | |
| | 20 UND MEHR | / | / | / | / | / | / | / | / | / | | |
| | ZUSAMMEN | / | / | / | / | / | / | / | / | / | | |
| 418 6 | KOSMET. ERZEUGN., KOERPERPFLEGENMITTELN | | | | | | | | | | | |
| | 1 - 2 | . | . | . | . | . | . | . | . | . | | |
| | 3 - 5 | . | . | . | . | . | . | . | . | . | | |
| | 6 - 19 | 53 | 672 | 216 | 436 | 98,6 | 8,8 | 1,3 | 0,2 | - | | |
| | 20 UND MEHR | 76 | 6 068 | 1 894 | 2 334 | 97,9 | 8,6 | 1,3 | 0,2 | 0,7 | | |
| | ZUSAMMEN | 149 | 6 790 | 2 139 | 2 890 | 98,0 | 10,3 | 1,2 | 0,2 | 0,6 | | |
| 418 8 | WASCH-, PUTZ- U. REINIGUNGSMITTELN | | | | | | | | | | | |
| | 1 - 2 | . | . | . | . | . | . | . | . | . | | |
| | 3 - 5 | . | . | . | . | . | . | . | . | . | | |
| | 6 - 19 | 46 | 574 | 193 | 218 | 96,7 | 10,5 | 2,6 | - | 0,7 | | |
| | 20 UND MEHR | 40 | 2 288 | 310 | 1 121 | 98,4 | 11,4 | - | - | 0,6 | | |
| | ZUSAMMEN | 127 | 3 047 | 576 | 1 463 | 98,3 | 12,4 | 0,4 | - | 1,2 | | |
| 418 | PHARMAZEUT., KOSMET. U. AE. ERZEUGNISSEN | | | | | | | | | | | |
| | 1 - 2 | 60 | 76 | 36 | 252 | 99,8 | 14,8 | - | - | 0,2 | | |
| | 3 - 5 | 142 | 603 | 179 | 598 | 97,1 | 17,9 | 0,9 | - | 2,0 | | |
| | 6 - 19 | 558 | 6 264 | 1 686 | 4 135 | 97,4 | 26,9 | 1,8 | 0,1 | 0,8 | | |
| | 20 UND MEHR | 547 | 57 062 | 16 342 | 40 206 | 98,5 | 4,5 | 0,4 | 0,0 | 1,1 | | |
| | ZUSAMMEN | 1 307 | 64 005 | 18 243 | 45 191 | 98,4 | 6,8 | 0,5 | 0,0 | 1,1 | | |
| 419 GROSSHANDEL MIT | | | | | | | | | | | | |
| 419 1 | PAPIER, PAPPE, SCHREIBWAREN | | | | | | | | | | | |
| | 1 - 2 | 31 | 56 | 21 | 152 | 100 | 42,9 | - | - | - | | |
| | 3 - 5 | 132 | 574 | 170 | 767 | 99,5 | 72,6 | 0,3 | 0,2 | - | | |
| | 6 - 19 | 473 | 5 981 | 1 468 | 2 927 | 96,3 | 42,0 | 2,7 | 0,0 | 1,0 | | |
| | 20 UND MEHR | 345 | 25 716 | 3 915 | 12 878 | 97,3 | 41,0 | 1,9 | 0,1 | 0,7 | | |
| | ZUSAMMEN | 981 | 32 327 | 5 574 | 16 723 | 97,3 | 42,7 | 1,9 | 0,1 | 0,7 | | |
| 419 4 | BUECHERN, ZEITSCHRIFTEN, MUSIKALIEN | | | | | | | | | | | |
| | 3 - 5 | 8 | 53 | 32 | 23 | 100 | 100 | - | - | - | | |
| | 6 - 19 | 33 | 305 | 106 | 119 | 96,3 | 42,7 | 1,3 | - | 2,3 | | |
| | 20 UND MEHR | 139 | 17 158 | 8 153 | 6 725 | 98,2 | 7,6 | 0,5 | 0,0 | 1,2 | | |
| | ZUSAMMEN | 179 | 17 516 | 8 291 | 6 867 | 98,2 | 8,5 | 0,5 | 0,0 | 1,2 | | |

*NUR UNTERNEHMEN MIT MEHR ALS 1 MILL. DM JAHRESUMSATZ.-1)SYSTEMATIK DER WIRTSCHAFTSZWEIGE, AUSGABE 1979.-2)AUS DER MONATSERHEBUNG.-
3)ERLOESE AUS EIGEN-UND FREMDGESCHAFT.-4)PROVISIONEN U. KOSTENVERGUETUNGEN FUER VERMITTELTE WARENUMSAETZE.-5)EINSCHL. AUFWENDUNGEN
FUER VERGEBENE LOHNARBEITEN.

| GESAMTWERT DER GEGEN PROVISION VER- MITTELTE WAREN | WAREN- EINGANG 5) | MATERIAL- UND WARENBESTAND | | WAREN- EINSATZ | ROHERTRAG | | BRUTTOLOHN- UND GEHALTSUMME | | WIRTSCHAFTSGLIEDERUNG - - - UNTERNEHMEN MIT BIS... BESCHAFTIGTEN GROSSHANDEL MIT ... | NUMMER DER SYSTEM- MATIK 1) |
|---|-------------------------|-------------------------------|--------|-------------------|----------------|--|--------------------------------|--------------------------------|---|---|
| | | JAHRES- | | | INS- GESAMT | ANTEIL AM UMSATZ INS- GESAMT | INS- GESAMT | ANTEIL AM ROH- ERTRAG | | |
| | | ANFANG | ENDE | | | | | | | |
| MILL. DM | | | | | PROZENT | | MILL. DM | | PROZENT | |
| (-) | 98 | 1 | (1) | 98 | (12) | (10,8) | (1) | (9,7) | VERPACKUNGSGLAS U. | 416 9 |
| (673) | 616 | 19 | (19) | 616 | (68) | (10,0) | (21) | (30,6) | -KERAMIK | |
| (40) | 644 | 93 | (86) | 651 | (128) | (16,4) | (43) | (33,6) | 3 - 5 | |
| (713) | 1 369 | 114 | (108) | 1 366 | (208) | (13,2) | (65) | (31,2) | 6 - 19 | |
| | | | | | | | | | 20 UND MEHR | |
| | | | | | | | | | ZUSAMMEN | |
| (43) | 1 073 | 63 | 77 | 1 059 | 87 | 7,6 | 10 | 12,0 | FAHRZEUGEN, MASCHINEN, | 416 |
| (260) | 3 098 | 346 | 351 | 3 093 | 855 | 17,5 | 181 | 27,6 | TECHN. BEDARF | |
| (2 821) | 15 346 | 2 389 | 2 507 | 15 231 | 4 979 | 24,6 | 1 746 | 35,1 | 1 - 2 | |
| (4 788) | 91 767 | 16 249 | 16 181 | 91 817 | 26 885 | 22,6 | 9 962 | 37,1 | 3 - 5 | |
| (7 913) | 111 284 | 19 047 | 19 117 | 111 200 | 32 586 | 22,7 | 11 899 | 36,5 | 6 - 19 | |
| | | | | | | | | | 20 UND MEHR | |
| | | | | | | | | | ZUSAMMEN | |
| PHARMAZEUT., KOSMET. U. AE. ERZEUGNISSEN | | | | | | | | | | |
| / | 117 | 12 | 18 | 111 | 78 | 41,5 | 0 | 0,5 | PHARMAZEUTISCHEN | 418 1 |
| / | 140 | 15 | 17 | 138 | 21 | 13,5 | 7 | 32,0 | ERZEUGNISSEN | |
| / | 949 | 54 | 62 | 940 | 227 | 19,4 | 50 | 22,0 | 1 - 2 | |
| / | 23 560 | 2 186 | 2 167 | 23 576 | 3 785 | 13,8 | 1 307 | 34,5 | 3 - 5 | |
| / | 24 786 | 2 267 | 2 265 | 24 785 | 4 112 | 14,2 | 1 364 | 33,2 | 6 - 19 | |
| | | | | | | | | | 20 UND MEHR | |
| | | | | | | | | | ZUSAMMEN | |
| / | 36 | 6 | 6 | 36 | 11 | 23,2 | 1 | 6,4 | LABORBEDARF, MEDIZIN. U. | 418 3 |
| / | 160 | 19 | 20 | 159 | 53 | 25,0 | 15 | 28,3 | ORTHOPAED. ARTIKELN | |
| / | 1 691 | 175 | 165 | 1 702 | 583 | 25,5 | 198 | 34,0 | 1 - 2 | |
| / | 6 548 | 1 030 | 1 130 | 6 449 | 2 767 | 30,0 | 1 082 | 39,5 | 3 - 5 | |
| / | 8 436 | 1 231 | 1 321 | 8 346 | 3 414 | 29,0 | 1 306 | 38,3 | 6 - 19 | |
| | | | | | | | | | 20 UND MEHR | |
| | | | | | | | | | ZUSAMMEN | |
| / | / | / | / | / | / | / | / | / | FRISEURBEDARF | 418 5 |
| / | / | / | / | / | / | / | / | / | 6 - 19 | |
| / | / | / | / | / | / | / | / | / | 20 UND MEHR | |
| | | | | | | | | | ZUSAMMEN | |
| . | . | . | . | . | . | . | . | . | KOSMET. ERZEUGN. | 418 6 |
| . | . | . | . | . | . | . | . | . | KOERPERPFLEGEMITTELN | |
| . | . | . | . | . | . | . | . | . | 1 - 2 | |
| . | . | . | . | . | . | . | . | . | 3 - 5 | |
| 84 | 1 372 | 248 | 239 | 1 381 | 953 | 40,8 | 298 | 31,4 | 6 - 19 | |
| 84 | 1 812 | 300 | 298 | 1 814 | 1 075 | 37,2 | 334 | 31,0 | 20 UND MEHR | |
| | | | | | | | | | ZUSAMMEN | |
| . | . | . | . | . | . | . | . | . | MASCH-, PUTZ- U. | 418 8 |
| . | . | . | . | . | . | . | . | . | REINIGUNGSMITTELN | |
| / | 157 | 20 | 23 | 155 | 63 | 28,9 | 22 | 36,6 | 1 - 2 | |
| / | 748 | 152 | 155 | 745 | 376 | 33,8 | 113 | 30,0 | 3 - 5 | |
| / | 1 000 | 181 | 186 | 996 | 467 | 32,0 | 146 | 31,3 | 6 - 19 | |
| | | | | | | | | | 20 UND MEHR | |
| | | | | | | | | | ZUSAMMEN | |
| 0 | 168 | 18 | 25 | 162 | 91 | 36,0 | 1 | 1,4 | PHARMAZEUT., KOSMET. | 418 |
| 20 | 474 | 59 | 67 | 465 | 133 | 22,2 | 35 | 26,4 | U. AE. ERZEUGNISSEN | |
| 90 | 3 158 | 290 | 292 | 3 156 | 979 | 23,7 | 309 | 31,6 | 1 - 2 | |
| 181 | 32 316 | 3 640 | 3 718 | 32 233 | 7 973 | 19,8 | 2 840 | 35,6 | 3 - 5 | |
| 291 | 36 116 | 4 007 | 4 103 | 36 017 | 8 175 | 20,3 | 3 185 | 34,7 | 6 - 19 | |
| | | | | | | | | | 20 UND MEHR | |
| | | | | | | | | | ZUSAMMEN | |
| PAP., DRUCKERZEUGN., WAREN VERSCH. ART, DAS | | | | | | | | | | |
| 0 | 140 | 2 | 3 | 139 | 13 | 8,6 | 2 | 15,5 | PAPIER, PAPPE, | 419 1 |
| 84 | 658 | 98 | 98 | 658 | 109 | 14,2 | 26 | 23,6 | SCHREIBWAREN | |
| 37 | 2 318 | 249 | 248 | 2 319 | 608 | 20,8 | 254 | 41,7 | 1 - 2 | |
| 875 | 10 171 | 1 075 | 1 048 | 10 153 | 2 725 | 21,2 | 1 195 | 43,9 | 3 - 5 | |
| 997 | 13 288 | 1 423 | 1 395 | 13 288 | 3 455 | 20,7 | 1 477 | 42,7 | 6 - 19 | |
| | | | | | | | | | 20 UND MEHR | |
| | | | | | | | | | ZUSAMMEN | |
| / | 16 | 0 | 0 | 16 | 7 | 29,7 | 7 | 108,4 | BUECHERN, ZEITSCHRIFTEN, | 419 4 |
| / | 87 | 17 | 20 | 84 | 35 | 29,7 | 12 | 34,8 | MUSIKALIEN | |
| / | 5 186 | 309 | 298 | 5 197 | 1 528 | 22,7 | 593 | 38,8 | 3 - 5 | |
| / | 5 289 | 326 | 319 | 5 296 | 1 570 | 22,9 | 612 | 39,0 | 6 - 19 | |
| | | | | | | | | | 20 UND MEHR | |
| | | | | | | | | | ZUSAMMEN | |

1.3 UNTERNEHMEN, BESCHAEFTIGTE, UMSATZ, GESAMTWERT DER GEGEN PROVISION VERMITTELTEN
NACH WIRTSCHAFTSZWEIGEN UND

| NUMMER DER SYSTEMATIK 1) | WIRTSCHAFTSGLIEDERUNG - - - UNTERNEHMEN MIT BIS...BESCHAEFTIGTEN GROSSHANDEL MIT ... | UNTER- NEHMEN | BESCHAEFTIGTE | | UMSATZ (DAVON AUS) | | | | | |
|-----------------------------------|---|------------------|---------------|--|--------------------|--------------------|------------------------------------|-------------------|---|-------------------------------------|
| | | | INSGESAMT | DARUNTER TEILZEIT- BESCHAEFTIGT 2) | INS- GESAMT 3) | GROSSHANDEL | | EINZEL- HANDEL | HAN- DELS- VER- MITT- LUNG 4) | AND. TAE- TIG- KEI- TEN |
| | | | | | | ZU- SAM- MEN | DARUNTER STRECKEN- GESCHAEFT | | | |
| | | | | | | | | | | |
| | | | | | | | | | | |
| AM 31.12.1992 | | | | | | | | | | |
| ANZAHL | | MILL.DM | PROZENT | | | | | | | |
| <hr/> | | | | | | | | | | |
| 419 8 | WAREN VERSCH. ART, DAS | | | | | | | | | |
| | 1 - 2 | 37 | 65 | 10 | 372 | 99,0 | 74,8 | 0,8 | 0,2 | - |
| | 3 - 5 | 87 | 390 | 107 | 382 | 96,8 | 48,7 | 2,1 | 0,5 | 0,6 |
| | 6 - 19 | 269 | 3 024 | 627 | 3 001 | 95,4 | 34,8 | 3,5 | 0,3 | 0,8 |
| | 20 UND MEHR | 295 | 51 440 | 9 227 | 35 289 | 89,3 | 33,8 | 5,8 | 0,4 | 0,5 |
| | ZUSAMMEN | 688 | 54 919 | 9 971 | 39 043 | 93,6 | 34,5 | 5,6 | 0,4 | 0,5 |
| 419 | PAP., DRUCKERZEUGN., WAREN VERSCH. ART, DAS | | | | | | | | | |
| | 1 - 2 | 68 | 121 | 31 | 523 | 99,3 | 65,5 | 0,5 | 0,2 | - |
| | 3 - 5 | 226 | 1 017 | 309 | 1 171 | 98,7 | 65,5 | 0,9 | 0,3 | 0,2 |
| | 6 - 19 | 775 | 9 310 | 2 201 | 6 047 | 95,9 | 38,4 | 3,1 | 0,2 | 0,9 |
| | 20 UND MEHR | 779 | 94 314 | 21 295 | 54 891 | 94,9 | 32,2 | 4,2 | 0,3 | 0,6 |
| | ZUSAMMEN | 1 848 | 104 762 | 23 836 | 62 633 | 95,1 | 33,8 | 4,0 | 0,3 | 0,6 |
| 41 | FERTIGWAREN | | | | | | | | | |
| | 1 - 2 | 1 117 | 1 881 | 757 | 9 209 | 99,0 | 68,5 | 0,7 | 0,1 | 0,3 |
| | 3 - 5 | 3 852 | 16 125 | 4 647 | 19 152 | 97,6 | 43,5 | 1,6 | 0,3 | 0,5 |
| | 6 - 19 | 11 819 | 130 277 | 31 787 | 92 625 | 95,5 | 27,9 | 3,2 | 0,3 | 1,0 |
| | 20 UND MEHR | 8 218 | 674 795 | 106 341 | 502 131 | 95,5 | 19,3 | 2,6 | 0,2 | 1,8 |
| | ZUSAMMEN | 25 006 | 823 078 | 142 532 | 623 116 | 95,6 | 22,1 | 2,6 | 0,2 | 1,6 |
| 40/41 | GROSSHANDEL | | | | | | | | | |
| | 1 - 2 | 2 456 | 4 231 | 1 614 | 17 760 | 99,1 | 76,0 | 0,6 | 0,1 | 0,2 |
| | 3 - 5 | 6 065 | 25 025 | 7 621 | 33 123 | 97,4 | 53,0 | 2,1 | 0,2 | 0,3 |
| | 6 - 19 | 16 525 | 182 224 | 42 987 | 156 347 | 95,0 | 38,8 | 4,0 | 0,2 | 0,8 |
| | 20 UND MEHR | 11 307 | 914 119 | 128 033 | 770 694 | 94,5 | 29,0 | 3,7 | 0,1 | 1,7 |
| | ZUSAMMEN | 36 353 | 1 125 599 | 180 255 | 977 924 | 94,8 | 32,3 | 3,6 | 0,2 | 1,6 |

*1)NUR UNTERNEHMEN MIT MEHR ALS 1 MILL. DM JAHRESUMSATZ.-2)SYSTEMATIK DER WIRTSCHAFTSZWEIGE, AUSGABE 1979.-3)AUS DER MONATSERHEBUNG.-
3)ERLOESE AUS EIGEN-UND FREMDGESCHAEFT.-4)PROVISIONEN U. KOSTENVERGUEETUNGEN FUER VERMITTELTE WARENUMSAETZE.-5)EINSCHL. AUFWENDUNGEN
FUER VERGEBENE LOHNARBEITEN.

| GESAMTWERT DER GEGEN PROVISION VER- MITTELTEN WAREN | WAREN- EINGANG 5) | MATERIAL- UND WARENBESTAND | | WAREN- EINSATZ | ROHERTRAG | | BRUTTOLOHN- UND GEHALTSUMME | | WIRTSCHAFTSGLIEDERUNG - - - UNTERNEHMEN MIT BIS...BESCHAEFTIGTEN GROSSHANDEL MIT ... | NUMMER DER SYSTE- MATIK 1) |
|--|-------------------------|-------------------------------|--------|-------------------|----------------|--|--------------------------------|--------------------------------|---|--|
| | | JAHRES- | | | INS- GESAMT | ANTEIL AM UMSATZ INS- GESAMT | INS- GESAMT | ANTEIL AM ROH- ERTRAG | | |
| | | ANFANG | ENDE | | | | | | | |
| | | | | | | | | | | |
| 23 | 351 | 9 | 6 | 366 | 16 | 4,4 | 4 | 23,8 | WAREN VERSCH. ART, DAS | 419 8 |
| - | 325 | 26 | 33 | 317 | 65 | 17,0 | 18 | 27,6 | 1 - 2 | |
| 283 | 2 523 | 127 | 123 | 2 526 | 475 | 15,8 | 142 | 29,9 | 3 - 5 | |
| 12 021 | 30 243 | 2 915 | 2 912 | 30 245 | 5 043 | 14,3 | 2 088 | 41,4 | 6 - 19 | |
| 12 307 | 33 441 | 3 076 | 3 073 | 33 444 | 5 589 | 14,3 | 2 251 | 40,2 | 20 UND MEHR ZUSAMMEN | |
| 23 | 490 | 11 | 8 | 494 | 29 | 5,6 | 6 | 20,1 | PAP., DRUCKERZEUGN., WAREN VERSCH. ART, DAS | 419 |
| 84 | 999 | 123 | 131 | 991 | 180 | 15,4 | 51 | 28,2 | 1 - 2 | |
| 301 | 4 928 | 392 | 392 | 4 929 | 1 119 | 18,5 | 408 | 36,5 | 3 - 5 | |
| 12 903 | 45 600 | 4 298 | 4 255 | 45 595 | 9 296 | 16,9 | 3 876 | 41,7 | 6 - 19 | |
| 13 311 | 52 018 | 4 825 | 4 786 | 52 009 | 10 624 | 17,0 | 4 340 | 40,9 | 20 UND MEHR ZUSAMMEN | |
| 327 | 8 353 | 428 | 433 | 8 348 | 860 | 9,3 | 117 | 13,6 | FERTIGWAREN | 41 |
| 1 733 | 16 322 | 1 414 | 1 377 | 16 359 | 2 792 | 14,6 | 749 | 26,8 | 1 - 2 | |
| 6 683 | 74 738 | 8 099 | 7 994 | 74 843 | 17 783 | 19,2 | 5 950 | 33,5 | 3 - 5 | |
| 35 951 | 409 316 | 47 302 | 46 604 | 409 903 | 92 228 | 18,4 | 34 544 | 37,5 | 6 - 19 | |
| 44 694 | 508 729 | 57 243 | 56 408 | 509 453 | 113 663 | 18,2 | 41 361 | 36,4 | 20 UND MEHR ZUSAMMEN | |
| 643 | 16 322 | 575 | 587 | 16 330 | 1 430 | 8,1 | 193 | 13,5 | GROSSHANDEL | 40/41 |
| 2 200 | 28 872 | 2 120 | 2 043 | 28 948 | 4 175 | 12,6 | 1 137 | 27,2 | 1 - 2 | |
| 9 175 | 130 379 | 11 503 | 11 191 | 130 689 | 25 658 | 16,4 | 8 487 | 33,1 | 3 - 5 | |
| 44 823 | 640 893 | 65 641 | 64 168 | 642 296 | 128 399 | 16,7 | 47 541 | 37,0 | 6 - 19 | |
| 56 841 | 816 466 | 79 838 | 77 968 | 818 263 | 159 661 | 16,3 | 57 357 | 35,9 | 20 UND MEHR ZUSAMMEN | |

1.4 UNTERNEHMEN, BESCHAEFTIGTE, UMSATZ, GESAMTWERT DER GEGEN PROVISION VERMITTELTEN
NACH WIRTSCHAFTSZWEIGEN

| NUMMER DER SYSTEMATIK 1) | WIRTSCHAFTSGLIEDERUNG ABSATZFORM GROSSHANDEL MIT ... | UNTER- NEHMEN | BESCHAEFTIGTE | | UMSATZ (DAVON AUS) | | | | | |
|-----------------------------------|--|------------------|---------------|---|----------------------|--------------------|------------------------------------|-------------------|---|-------------------------------------|
| | | | INSGESAMT | DARUNTER TEILZEIT- BESCHAEFTIGT 2) | INS- GESAMT 3) | GROSSHANDEL | | EINZEL- HANDEL | HAN- DELS- VER- MITTLUNG 4) | AND. TAE- TIG- KEI- TEN |
| | | | | | | ZU- SAM- MEN | DARUNTER STRECKEN- GESCHAEFT | | | |
| | | | | | | | | | | |
| | | | | | | | | | | |
| AM 31.12.1992 | | | MILL.DM | | PROZENT | | | | | |
| ANZAHL | | | | | | | | | | |
| BUNDES | | | | | | | | | | |
| 401 | GETREIDE, FUTTER- U. DUENGEMITTELN, TIEREN | | | | | | | | | |
| | STRECKENGROSSHANDEL | 1 858 | 14 274 | 3 761 | 36 651 | 97,8 | 81,6 | 1,9 | 0,0 | 0,2 |
| | LAGERGROSSHANDEL | 2 141 | 42 558 | 8 646 | 36 400 | 32,2 | 14,3 | 6,2 | 0,0 | 1,5 |
| | ABSATZFORMEN ZUSAMMEN | 3 999 | 56 832 | 12 407 | 73 051 | 95,0 | 49,1 | 4,0 | 0,0 | 0,9 |
| 402 | TEXTIL, ROHSTOFFEN U. HALBWAREN, HAEUTEN USW | | | | | | | | | |
| | STRECKENGROSSHANDEL | 65 | 541 | 98 | 1 631 | 99,5 | 86,5 | 0,3 | 0,1 | 0,0 |
| | LAGERGROSSHANDEL | 245 | 3 218 | 594 | 3 657 | 98,8 | 8,5 | 0,5 | 0,3 | 0,4 |
| | ABSATZFORMEN ZUSAMMEN | 310 | 3 759 | 693 | 5 288 | 99,0 | 32,7 | 0,4 | 0,2 | 0,3 |
| 404 | TECHN. CHEMIKALIEN, ROHDROGEN, KAUTSCHUK | | | | | | | | | |
| | STRECKENGROSSHANDEL | 233 | 3 877 | 524 | 11 638 | 96,4 | 80,0 | 0,3 | 0,5 | 2,8 |
| | LAGERGROSSHANDEL | 301 | 10 686 | 1 145 | 8 908 | 97,3 | 15,1 | 0,6 | 0,3 | 1,8 |
| | ABSATZFORMEN ZUSAMMEN | 534 | 14 563 | 1 669 | 20 547 | 96,8 | 51,7 | 0,4 | 0,4 | 2,4 |
| 405 | FEST, BRENNSTOFFEN, MINERALOELERZEUGNISSEN | | | | | | | | | |
| | STRECKENGROSSHANDEL | 352 | 17 824 | 1 654 | 58 673 | 89,8 | 79,8 | 8,7 | 0,0 | 1,5 |
| | LAGERGROSSHANDEL | 429 | 9 976 | 1 518 | 28 197 | 84,6 | 10,4 | 13,4 | 0,0 | 2,0 |
| | ABSATZFORMEN ZUSAMMEN | 781 | 27 800 | 3 172 | 86 870 | 88,1 | 58,2 | 10,2 | 0,0 | 1,6 |
| 406 | ERZEN, STAHL, NE-METALLEN USW | | | | | | | | | |
| | STRECKENGROSSHANDEL | 468 | 21 832 | 1 622 | 51 271 | 98,7 | 82,6 | 0,8 | 0,2 | 0,2 |
| | LAGERGROSSHANDEL | 871 | 39 695 | 3 066 | 32 646 | 98,4 | 20,4 | 0,6 | 0,0 | 1,0 |
| | ABSATZFORMEN ZUSAMMEN | 1 339 | 61 527 | 4 688 | 83 917 | 98,6 | 58,5 | 0,7 | 0,2 | 0,5 |
| 407 | HOLZ, BAUSTOFFEN, INSTALLATIONSBEDARF | | | | | | | | | |
| | STRECKENGROSSHANDEL | 1 059 | 25 208 | 3 130 | 26 215 | 91,4 | 82,8 | 7,6 | 0,1 | 0,8 |
| | LAGERGROSSHANDEL | 2 651 | 96 498 | 10 192 | 48 092 | 89,7 | 13,4 | 8,8 | 0,0 | 1,3 |
| | ABSATZFORMEN ZUSAMMEN | 3 710 | 121 706 | 13 322 | 74 307 | 90,3 | 38,2 | 8,5 | 0,1 | 1,1 |
| 408 | ALTMATERIAL, RESTSTOFFEN | | | | | | | | | |
| | STRECKENGROSSHANDEL | 127 | 3 548 | 371 | 3 811 | 95,1 | 81,1 | 0,2 | 0,0 | 4,8 |
| | LAGERGROSSHANDEL | 546 | 12 684 | 1 401 | 7 018 | 98,4 | 9,3 | 1,1 | 0,0 | 2,5 |
| | ABSATZFORMEN ZUSAMMEN | 673 | 16 232 | 1 772 | 10 829 | 95,9 | 34,3 | 0,7 | 0,0 | 3,3 |
| 40 | ROHSTOFFEN U. HALBWAREN | | | | | | | | | |
| | STRECKENGROSSHANDEL | 4 162 | 87 205 | 11 161 | 189 891 | 94,6 | 81,5 | 4,3 | 0,1 | 1,0 |
| | LAGERGROSSHANDEL | 7 185 | 215 316 | 26 562 | 184 917 | 92,0 | 14,4 | 8,5 | 0,0 | 1,5 |
| | ABSATZFORMEN ZUSAMMEN | 11 347 | 302 521 | 37 723 | 354 808 | 93,4 | 50,8 | 5,3 | 0,1 | 1,2 |
| 411 | NAHRUNGSMITTELN, GETRAENKEN, TABAKWAREN | | | | | | | | | |
| | STRECKENGROSSHANDEL | 1 428 | 20 213 | 4 119 | 53 588 | 98,8 | 94,0 | 0,7 | 0,2 | 0,4 |
| | LAGERGROSSHANDEL | 5 925 | 193 376 | 36 631 | 173 505 | 96,0 | 6,2 | 3,3 | 0,0 | 0,6 |
| | ABSATZFORMEN ZUSAMMEN | 7 353 | 213 589 | 40 750 | 227 093 | 96,7 | 27,3 | 2,7 | 0,1 | 0,6 |
| 412 | TEXTILIEN, BEKLEIDUNG, SCHUHEN, LEDERWAREN | | | | | | | | | |
| | STRECKENGROSSHANDEL | 338 | 4 596 | 1 144 | 6 477 | 98,2 | 86,2 | 0,5 | 0,7 | 0,5 |
| | LAGERGROSSHANDEL | 1 723 | 49 370 | 10 683 | 28 643 | 96,5 | 2,6 | 1,8 | 0,6 | 1,0 |
| | ABSATZFORMEN ZUSAMMEN | 2 061 | 53 966 | 11 827 | 35 120 | 96,8 | 18,2 | 1,6 | 0,6 | 0,9 |
| 413 | METALLWAREN, EINRICHTUNGS- GEGENSTAEENDEN | | | | | | | | | |
| | STRECKENGROSSHANDEL | 736 | 14 838 | 2 148 | 12 477 | 96,0 | 92,1 | 1,4 | 0,2 | 2,4 |
| | LAGERGROSSHANDEL | 4 180 | 146 407 | 18 661 | 81 580 | 96,1 | 4,4 | 2,4 | 0,3 | 1,2 |
| | ABSATZFORMEN ZUSAMMEN | 4 916 | 161 246 | 20 809 | 94 057 | 96,1 | 16,0 | 2,3 | 0,3 | 1,4 |
| 414 | FEINMECH. U. OPT. ERZEUGN., SCHMUCK USW | | | | | | | | | |
| | STRECKENGROSSHANDEL | 80 | 2 010 | 156 | 1 872 | 93,7 | 82,3 | 0,6 | - | 5,7 |
| | LAGERGROSSHANDEL | 941 | 21 515 | 4 802 | 13 363 | 96,9 | 1,9 | 1,8 | 0,4 | 0,9 |
| | ABSATZFORMEN ZUSAMMEN | 1 021 | 23 525 | 4 958 | 15 235 | 96,5 | 11,5 | 1,7 | 0,4 | 1,5 |

*1)NUR UNTERNEHMEN MIT MEHR ALS 1 MILL. DM JAHRESUMSATZ.-1)SYSTEMATIK DER WIRTSCHAFTSZWEIGE, AUSGABE 1979.-2)AUS DER MONATSERHEBUNG.-3)ERLOESE AUS EIGEN-UND FREMDGESCHAFT.-4)PROVISIONEN U. KOSTENVERGÜETUNGEN FÜR VERMITTELTE WARENUMSAETZE.-5)EINSCHL. AUFWENDUNGEN FÜR VERGEBENE LOHNARBEITEN.

| GESAMTWERT DER GEGEN PROVISION VER- MITTELTEN WAREN | WAREN- EINGANG 5) | MATERIAL- UND WARENBESTAND | | WAREN- EINSATZ | ROHERTRAG | | BRUTTOLOHN- UND GEHALTSUMME | | WIRTSCHAFTSGLIEDERUNG - - - ABSATZFORM GROSSHANDEL MIT ... | NUMMER DER SYSTE- MATIK 1) |
|--|-------------------------|-------------------------------|--------|-------------------|----------------|--|--------------------------------|--------------------------------|---|--|
| | | JAHRES- | | | INS- GESAMT | ANTEIL AM UMSATZ INS- GESAMT | INS- GESAMT | ANTEIL AM ROH- ERTRAG | | |
| | | ANFANG | ENDE | | | | | | | |
| MILL. DM | | | | | PROZENT | MILL. DM | PROZENT | | | |
| GEBIET | | | | | | | | | | |
| | | | | | | | | | GETREIDE, FUTTER- U. DUENGMITTELN, TIEREN | 401 |
| / | 34 328 | 1 173 | 1 116 | 34 384 | 2 267 | 6,2 | 572 | 25,2 | STRECKENGROSSHANDEL | |
| / | 31 098 | 4 196 | 3 258 | 31 979 | 4 421 | 12,1 | 1 843 | 41,7 | LAGERGROSSHANDEL | |
| / | 65 366 | 5 369 | 4 374 | 66 363 | 6 688 | 9,2 | 2 415 | 36,1 | ABSATZFORMEN ZUSAMMEN | |
| | | | | | | | | | TEXTIL. ROHSTOFFEN U. HALBWAREN, HAEUTEN USW | 402 |
| (146) | 1 313 | 214 | 158 | 1 369 | 262 | 16,1 | 36 | 13,8 | STRECKENGROSSHANDEL | |
| (485) | 2 980 | 587 | 536 | 3 029 | 628 | 17,2 | 169 | 27,0 | LAGERGROSSHANDEL | |
| (630) | 4 293 | 800 | 694 | 4 398 | 890 | 18,8 | 206 | 23,1 | ABSATZFORMEN ZUSAMMEN | |
| | | | | | | | | | TECHN. CHEMIKALIEN, ROHDROGEN, KAUTSCHUK | 404 |
| (1 174) | 10 299 | 517 | 504 | 10 313 | 1 326 | 11,4 | 333 | 25,1 | STRECKENGROSSHANDEL | |
| (766) | 6 815 | 956 | 958 | 6 812 | 2 096 | 23,5 | 713 | 34,0 | LAGERGROSSHANDEL | |
| (1 940) | 17 114 | 1 473 | 1 462 | 17 125 | 3 422 | 16,7 | 1 046 | 30,5 | ABSATZFORMEN ZUSAMMEN | |
| | | | | | | | | | FEST. BRENNSTOFFEN, MINERALOELERZEUGNISSEN | 405 |
| 1 237 | 54 586 | 826 | 834 | 54 578 | 4 085 | 7,0 | 1 004 | 24,5 | STRECKENGROSSHANDEL | |
| 145 | 24 131 | 614 | 621 | 24 170 | 4 028 | 14,3 | 656 | 13,8 | LAGERGROSSHANDEL | |
| 1 382 | 78 717 | 1 440 | 1 454 | 78 748 | 8 121 | 9,3 | 1 660 | 19,2 | ABSATZFORMEN ZUSAMMEN | |
| | | | | | | | | | ERZEN, STAHL, NE-METALLEN USW | 406 |
| 3 703 | 47 040 | 2 725 | 2 664 | 47 094 | 4 177 | 8,1 | 1 786 | 42,8 | STRECKENGROSSHANDEL | |
| 667 | 27 199 | 3 754 | 3 825 | 27 123 | 5 523 | 16,9 | 2 198 | 39,8 | LAGERGROSSHANDEL | |
| 4 370 | 74 239 | 6 479 | 6 488 | 74 217 | 9 700 | 11,6 | 3 984 | 41,1 | ABSATZFORMEN ZUSAMMEN | |
| | | | | | | | | | HOLZ, BAUSTOFFEN, INSTALLATIONSBEDARF | 407 |
| / | 22 828 | 924 | 950 | 22 801 | 3 414 | 13,0 | 1 335 | 39,1 | STRECKENGROSSHANDEL | |
| / | 37 133 | 6 418 | 6 588 | 36 963 | 11 129 | 23,1 | 4 638 | 41,7 | LAGERGROSSHANDEL | |
| / | 59 960 | 6 342 | 6 538 | 59 764 | 14 543 | 19,6 | 5 973 | 41,1 | ABSATZFORMEN ZUSAMMEN | |
| | | | | | | | | | ALTMATERIAL, RESTSTOFFEN | 408 |
| / | 3 081 | 154 | 138 | 3 100 | 711 | 18,7 | 203 | 28,6 | STRECKENGROSSHANDEL | |
| / | 4 967 | 538 | 411 | 5 094 | 1 923 | 27,4 | 611 | 31,8 | LAGERGROSSHANDEL | |
| / | 8 048 | 692 | 548 | 8 194 | 2 634 | 24,3 | 814 | 30,9 | ABSATZFORMEN ZUSAMMEN | |
| | | | | | | | | | ROHSTOFFEN U. HALBWAREN | 40 |
| 8 127 | 173 475 | 6 533 | 6 364 | 173 639 | 16 252 | 8,6 | 5 269 | 32,4 | STRECKENGROSSHANDEL | |
| 4 020 | 134 269 | 16 069 | 15 197 | 135 171 | 29 746 | 18,0 | 10 727 | 36,1 | LAGERGROSSHANDEL | |
| 12 147 | 307 737 | 22 595 | 21 561 | 308 810 | 45 998 | 13,0 | 15 996 | 34,8 | ABSATZFORMEN ZUSAMMEN | |
| | | | | | | | | | NAHRUNGSMITTELN, GETRAENKEN, TABAKWAREN | 411 |
| / | 49 929 | 1 067 | 889 | 50 100 | 3 488 | 6,5 | 1 068 | 30,7 | STRECKENGROSSHANDEL | |
| / | 150 932 | 8 596 | 8 586 | 150 828 | 22 577 | 13,0 | 8 427 | 37,3 | LAGERGROSSHANDEL | |
| / | 200 861 | 9 663 | 9 475 | 201 028 | 26 066 | 11,5 | 9 496 | 36,4 | ABSATZFORMEN ZUSAMMEN | |
| | | | | | | | | | TEXTILIEN, BEKLEIDUNG, SCHUHEN, LEDERWAREN | 412 |
| 1 218 | 5 470 | 598 | 490 | 5 578 | 899 | 13,9 | 256 | 28,5 | STRECKENGROSSHANDEL | |
| 4 359 | 20 942 | 4 700 | 4 340 | 21 281 | 7 362 | 25,7 | 2 329 | 31,6 | LAGERGROSSHANDEL | |
| 5 578 | 26 412 | 5 298 | 4 830 | 26 859 | 8 261 | 23,5 | 2 584 | 31,3 | ABSATZFORMEN ZUSAMMEN | |
| | | | | | | | | | METALLWAREN, EINRICHT- TUNGSERGEENSTAEENDEN | 413 |
| 561 | 9 846 | 712 | 623 | 9 935 | 2 542 | 20,4 | 911 | 36,8 | STRECKENGROSSHANDEL | |
| 9 595 | 61 045 | 10 715 | 10 683 | 61 173 | 20 407 | 25,0 | 7 732 | 37,9 | LAGERGROSSHANDEL | |
| 10 156 | 70 890 | 11 427 | 11 206 | 71 109 | 22 948 | 24,4 | 8 643 | 37,7 | ABSATZFORMEN ZUSAMMEN | |
| | | | | | | | | | FEINMECH. U. OPT. ERZEUGN., SCHMUCK USW | 414 |
| 11 | 1 397 | 364 | 431 | 1 331 | 541 | 28,8 | 136 | 25,1 | STRECKENGROSSHANDEL | |
| 1 348 | 9 751 | 2 611 | 2 460 | 9 902 | 3 462 | 25,8 | 1 077 | 31,1 | LAGERGROSSHANDEL | |
| 1 359 | 11 148 | 2 976 | 2 891 | 11 232 | 4 003 | 26,3 | 1 213 | 30,3 | ABSATZFORMEN ZUSAMMEN | |

1.4 UNTERNEHMEN, BESCHAEFTIGTE, UMSATZ, GESAMTWERT DER GEGEN PROVISION VERMITTELTEN
NACH WIRTSCHAFTSZWEIGEN

| NUMMER DER SYSTE- MATIK 1) | WIRTSCHAFTSGLIEDERUNG - - - ABSATZFORM GROSSHANDEL MIT ... | UNTER- NEHMEN | BESCHAEFTIGTE | | UMSATZ (DAVON AUS) | | | | | | |
|--|---|------------------|---------------|--|--------------------|--------------------|------------------------------------|-------------------|---|-------------------------------------|--|
| | | | INSGESAMT | DARUNTER TEILZEIT- BESCHAEFTIGT 2) | INS- GESAMT 3) | GROSSHANDEL | | EINZEL- HANDEL | HAN- DELS- VER- MITT- LUNG 4) | AND. TAE- TIG- KEI- TEN | |
| | | | | | | ZU- SAM- MEN | DARUNTER STRECKEN- GESCHAEFT | | | | |
| | | | | | | | | | | | |
| | | | | | | | | | | | |
| AM 31.12.1992 | | | | | | | | | | | |
| ANZAHL | | | MILL. DM | | PROZENT | | | | | | |
| 416 | FAHRZEUGEN, MASCHINEN, TECHN. BEDARF | | | | | | | | | | |
| | STRECKENGROSSHANDEL | 996 | 23 663 | 3 118 | 26 467 | 95,5 | 91,1 | 2,0 | 0,5 | 1,9 | |
| | LAGERGROSSHANDEL | 5 505 | 178 322 | 18 991 | 117 319 | 91,8 | 2,7 | 3,3 | 0,2 | 4,7 | |
| | ABSATZFORMEN ZUSAMMEN | 6 501 | 201 985 | 22 109 | 143 786 | 92,5 | 19,5 | 3,1 | 0,2 | 4,2 | |
| 418 | PHARMAZEUT., KOSMET. U. AE. ERZEUGNISSEN | | | | | | | | | | |
| | STRECKENGROSSHANDEL | 181 | 3 783 | 662 | 2 691 | 98,3 | 95,1 | 0,7 | 0,1 | 1,0 | |
| | LAGERGROSSHANDEL | 1 126 | 60 222 | 17 581 | 42 500 | 98,4 | 1,2 | 0,5 | 0,0 | 1,1 | |
| | ABSATZFORMEN ZUSAMMEN | 1 307 | 64 005 | 18 243 | 45 191 | 98,4 | 6,8 | 0,5 | 0,0 | 1,1 | |
| 419 | PAP., DRUCKERZEUGN., WAREN VERSCH. ART, GAS | | | | | | | | | | |
| | STRECKENGROSSHANDEL | 470 | 12 090 | 2 379 | 18 940 | 98,1 | 83,2 | 0,9 | 0,7 | 0,3 | |
| | LAGERGROSSHANDEL | 1 378 | 92 672 | 21 457 | 43 693 | 93,7 | 11,3 | 5,4 | 0,1 | 0,8 | |
| | ABSATZFORMEN ZUSAMMEN | 1 848 | 104 762 | 23 836 | 62 633 | 95,1 | 33,8 | 4,0 | 0,3 | 0,6 | |
| 41 | FERTIGWAREN | | | | | | | | | | |
| | STRECKENGROSSHANDEL | 4 228 | 81 194 | 13 726 | 122 512 | 97,6 | 91,0 | 1,1 | 0,3 | 1,0 | |
| | LAGERGROSSHANDEL | 20 777 | 741 884 | 128 806 | 500 604 | 95,1 | 4,8 | 3,0 | 0,2 | 1,8 | |
| | ABSATZFORMEN ZUSAMMEN | 25 006 | 823 078 | 142 532 | 623 116 | 95,6 | 22,1 | 2,6 | 0,2 | 1,6 | |
| 40/41 | GROSSHANDEL | | | | | | | | | | |
| | STRECKENGROSSHANDEL | 8 390 | 168 399 | 24 887 | 312 403 | 95,7 | 85,3 | 3,1 | 0,2 | 1,0 | |
| | LAGERGROSSHANDEL | 27 963 | 957 200 | 155 368 | 665 521 | 94,3 | 7,1 | 3,8 | 0,1 | 1,7 | |
| | ABSATZFORMEN ZUSAMMEN | 36 353 | 1 125 599 | 180 255 | 977 924 | 94,8 | 32,3 | 3,6 | 0,2 | 1,5 | |

*)NUR UNTERNEHMEN MIT MEHR ALS 1 MILL. DM JAHRESUMSATZ.-1)SYSTEMATIK DER WIRTSCHAFTSZWEIGE, AUSGABE 1979.-2)AUS DER MONATSERHEBUNG.-
3)ERLOESE AUS EIGEN-UND FREMDGESCHAEFT.-4)PROVISIONEN U. KOSTENVERGUETUNGEN FUER VERMITTELTE WARENUMSAETZE.-5)EINSCHL. AUFWENDUNGEN
FUER VERGEBENE LOHNARBEITEN.

1.5 UNTERNEHMEN, BESCHAFTIGTE, UMSATZ, GESAMTWERT DER GEGEN PROVISION VERMITTELTEN
NACH WIRTSCHAFTSZEIGEN UND

| NUMMER DER SYSTEMATIK 1) | WIRTSCHAFTSGLIEDERUNG ART DES GROSSHANDELS GROSSHANDEL MIT ... | UNTER- NEHMEN | BESCHAFTIGTE | | UMSATZ (DAVON AUS) | | | | | |
|-----------------------------------|---|------------------|--------------|--|----------------------|--------------------|------------------------------------|-------------------|--|-------------------------------------|
| | | | INSGESAMT | DARUNTER TEILZEIT- BESCHAFTIGT 2) | INS- GESAMT 3) | GROSSHANDEL | | EINZEL- HANDEL | HAN- DELS- VER- MITT- LUNG 4) | AND. TAE- TIG- KEI- TEN |
| | | | | | | ZU- SAM- MEN | DARUNTER STRECKEN- GESCHAEFT | | | |
| | | | | | | | | | | |
| | | | | | ANZAHL | | MILL. DM | | | |
| BUNDES | | | | | | | | | | |
| 401 | GETREIDE, FUTTER- U. DUENGMITTELN, TIEREN | | | | | | | | | |
| | BINNENGROSSHANDEL | | | | | | | | | |
| | PRODUKTIONSVERBIND.H. | 3 388 | 44 580 | 8 604 | 52 424 | 93,2 | 45,9 | 5,6 | 0,0 | 1,2 |
| | KONSUMTIONSVERBIND.H. | 223 | 5 536 | 2 263 | 1 620 | 98,0 | 10,5 | 0,4 | - | 1,6 |
| | ZUSAMMEN | 3 611 | 50 116 | 10 867 | 54 044 | 93,4 | 44,8 | 5,4 | 0,0 | 1,2 |
| | AUSSENHANDEL | | | | | | | | | |
| | EINFUHRHANDEL | | | | | | | | | |
| | PRODUKTIONSVERBIND.H. | 118 | 2 055 | 453 | 3 959 | 99,7 | 60,9 | 0,1 | 0,2 | - |
| | KONSUMTIONSVERBIND.H. | 157 | 2 391 | 530 | 746 | 98,8 | 2,0 | 1,2 | - | - |
| | ZUSAMMEN | 275 | 4 446 | 983 | 4 705 | 99,6 | 51,6 | 0,3 | 0,2 | - |
| | AUSFUHRHANDEL | 64 | 767 | 170 | 2 607 | 99,3 | 54,8 | 0,4 | 0,3 | - |
| | GLOBALHANDEL | 49 | 1 503 | 387 | 11 694 | 100 | 65,5 | - | - | - |
| | AUSSENHANDEL ZUSAMMEN | 388 | 6 716 | 1 540 | 19 007 | 99,8 | 60,6 | 0,1 | 0,1 | - |
| | ARTEN ZUSAMMEN | 3 999 | 58 832 | 12 407 | 73 051 | 95,0 | 49,1 | 4,0 | 0,0 | 0,9 |
| 402 | TEXTIL, ROHSTOFFEN U. HALBWAREN, HAEUTEN USW | | | | | | | | | |
| | BINNENGROSSHANDEL | | | | | | | | | |
| | PRODUKTIONSVERBIND.H. | 138 | 1 721 | 293 | 1 724 | 98,7 | 11,4 | 0,8 | 0,2 | 0,5 |
| | ZUSAMMEN | 138 | 1 721 | 293 | 1 724 | 98,7 | 11,4 | 0,6 | 0,2 | 0,5 |
| | AUSSENHANDEL | | | | | | | | | |
| | EINFUHRHANDEL | | | | | | | | | |
| | PRODUKTIONSVERBIND.H. | 121 | 1 284 | 279 | 1 965 | 99,4 | 27,8 | 0,1 | 0,4 | 0,2 |
| | ZUSAMMEN | 121 | 1 284 | 279 | 1 965 | 99,4 | 27,8 | 0,1 | 0,4 | 0,2 |
| | AUSFUHRHANDEL | . | . | . | . | . | . | . | . | . |
| | GLOBALHANDEL | . | . | . | . | . | . | . | . | . |
| | AUSSENHANDEL ZUSAMMEN | 172 | 2 038 | 400 | 3 564 | 99,2 | 43,0 | 0,4 | 0,3 | 0,2 |
| | ARTEN ZUSAMMEN | 310 | 3 759 | 693 | 5 288 | 99,0 | 32,7 | 0,4 | 0,2 | 0,3 |
| 404 | TECHN. CHEMIKALIEN, ROHROBEN, KAUTSCHUK | | | | | | | | | |
| | BINNENGROSSHANDEL | | | | | | | | | |
| | PRODUKTIONSVERBIND.H. | . | . | . | . | . | . | . | . | . |
| | KONSUMTIONSVERBIND.H. | . | . | . | . | . | . | . | . | . |
| | ZUSAMMEN | 231 | 8 358 | 840 | 7 719 | 97,1 | 37,7 | 1,1 | 0,2 | 1,6 |
| | AUSSENHANDEL | | | | | | | | | |
| | EINFUHRHANDEL | | | | | | | | | |
| | PRODUKTIONSVERBIND.H. | 184 | 4 513 | 635 | 7 979 | 94,8 | 54,3 | - | 0,6 | 4,5 |
| | ZUSAMMEN | 184 | 4 513 | 635 | 7 979 | 94,8 | 54,3 | - | 0,6 | 4,5 |
| | AUSFUHRHANDEL | 99 | 268 | 46 | 1 125 | 100 | 69,9 | - | - | - |
| | GLOBALHANDEL | 80 | 1 424 | 148 | 3 723 | 99,4 | 69,3 | - | 0,6 | 0,0 |
| | AUSSENHANDEL ZUSAMMEN | 303 | 6 205 | 829 | 12 828 | 96,6 | 60,2 | - | 0,6 | 2,8 |
| | ARTEN ZUSAMMEN | 534 | 14 563 | 1 689 | 20 547 | 96,8 | 51,7 | 0,4 | 0,4 | 2,4 |
| 405 | FEST. BRENNSTOFFEN, MINERALOELERZEUGNISSEN | | | | | | | | | |
| | BINNENGROSSHANDEL | | | | | | | | | |
| | PRODUKTIONSVERBIND.H. | 642 | 23 002 | 2 567 | 48 776 | 81,7 | 60,7 | 16,0 | 0,0 | 2,3 |
| | KONSUMTIONSVERBIND.H. | 87 | 3 181 | 397 | 23 909 | 96,2 | 58,0 | 3,8 | - | 0,1 |
| | ZUSAMMEN | 729 | 26 183 | 2 964 | 72 685 | 86,4 | 59,7 | 12,0 | 0,0 | 1,6 |
| | AUSSENHANDEL | | | | | | | | | |
| | EINFUHRHANDEL | | | | | | | | | |
| | PRODUKTIONSVERBIND.H. | 29 | 417 | 57 | 5 255 | 97,3 | 69,3 | 2,5 | 0,1 | 0,1 |
| | KONSUMTIONSVERBIND.H. | 3 | 139 | 13 | 1 815 | 100,0 | 16,9 | - | - | 0,0 |
| | ZUSAMMEN | 32 | 556 | 70 | 7 070 | 98,0 | 55,6 | 1,9 | 0,1 | 0,1 |
| | AUSFUHRHANDEL | 17 | 416 | 106 | 712 | 94,7 | 40,2 | 4,8 | - | 0,5 |
| | GLOBALHANDEL | 4 | 645 | 32 | 6 401 | 95,5 | 47,2 | - | - | 4,5 |
| | AUSSENHANDEL ZUSAMMEN | 53 | 1 817 | 208 | 14 184 | 96,7 | 51,1 | 1,2 | 0,0 | 2,1 |
| | ARTEN ZUSAMMEN | 781 | 27 800 | 3 172 | 86 870 | 88,1 | 58,2 | 10,2 | 0,0 | 1,6 |
| 406 | ERZEN, STAHL, NE-METALLEN USW | | | | | | | | | |
| | BINNENGROSSHANDEL | | | | | | | | | |
| | PRODUKTIONSVERBIND.H. | 1 065 | 45 801 | 3 895 | 42 359 | 98,4 | 46,4 | 0,6 | 0,0 | 1,0 |
| | KONSUMTIONSVERBIND.H. | 4 | 393 | 27 | 130 | 96,6 | 11,9 | 3,4 | - | - |
| | ZUSAMMEN | 1 069 | 46 194 | 3 922 | 42 489 | 98,4 | 46,3 | 0,6 | 0,0 | 1,0 |
| | AUSSENHANDEL | | | | | | | | | |
| | EINFUHRHANDEL | | | | | | | | | |
| | PRODUKTIONSVERBIND.H. | 162 | 4 289 | 331 | 17 702 | 99,6 | 71,3 | 0,0 | 0,2 | 0,2 |
| | ZUSAMMEN | 162 | 4 289 | 331 | 17 702 | 99,6 | 71,3 | 0,0 | 0,2 | 0,2 |
| | AUSFUHRHANDEL | 73 | 10 341 | 417 | 18 531 | 97,7 | 76,6 | 1,9 | 0,4 | - |
| | GLOBALHANDEL | 36 | 803 | 18 | 5 194 | 99,7 | 50,0 | - | 0,3 | - |
| | AUSSENHANDEL ZUSAMMEN | 271 | 15 433 | 766 | 41 427 | 98,8 | 71,0 | 0,8 | 0,3 | 0,1 |
| | ARTEN ZUSAMMEN | 1 339 | 61 627 | 4 698 | 83 917 | 98,6 | 58,5 | 0,7 | 0,2 | 0,5 |

*1)NUR UNTERNEHMEN MIT MEHR ALS 1 MILL. DM JAHRESUMSATZ.-2)SYSTEMATIK DER WIRTSCHAFTSZEIGEN, AUSGABE 1979.-3)AUS DER MONATSERHEBUNG.-
3)ERLOESE AUS EIGEN-UND FREMDGESCHAEFT.-4)PROVISIONEN U. KOSTENVERGUETUNGEN FUER VERMITTELTE WARENUMSAETZE.-5)EINSCHL. AUFWENDUNGEN
FUER VERGEBENE LOHNARBEITEN.

| GESAMTWERT DER GEGEN PROVISION VER- MITTELTEN WAREN | WAREN- EINGANG 5) | MATERIAL- UND WARENBESTAND | | WAREN- EINSATZ | ROHERTRAG | | BRUTTOLOHN- UND GEHALTSUMME | | WIRTSCHAFTSGLIEDERUNG | | NUMMER DER SYSTE- MATIK 1) |
|--|-------------------------|-------------------------------|------|-------------------|----------------|--|--------------------------------|--------------------------------|-----------------------|---------------------|--|
| | | JAHRES- | | | INS- GESAMT | ANTEIL AM UMSATZ INS- GESAMT | INS- GESAMT | ANTEIL AM ROH- ERTRAG | --- | | |
| | | ANFANG | ENDE | | | | | | ART | | |
| | | | | | | | | | DES GROSSHANDELS | | |
| | | MILL. DM | | PROZENT | | MILL. DM | | PROZENT | | GROSSHANDEL MIT ... | |

GEBIET

| | | | | | | | | | | | |
|---------|--------|-------|-------|--------|-------|------|-------|------|--|---|-----|
| | | | | | | | | | | GETREIDE, FUTTER- U. DUENGMITTELN, TIEREN | 401 |
| / | 46 635 | 4 395 | 3 413 | 47 620 | 4 804 | 9,2 | 1 916 | 39,9 | | BINNENGROSSHANDEL | |
| / | 1 103 | 163 | 173 | 1 093 | 527 | 32,5 | 175 | 39,2 | | PRODUKTIONSVERBIND.H. | |
| / | 47 738 | 4 558 | 3 585 | 48 713 | 5 331 | 9,9 | 2 091 | 39,2 | | KONSUMTIONSVERBIND.H. | |
| | | | | | | | | | | ZUSAMMEN | |
| / | 3 524 | 140 | 164 | 3 500 | 459 | 11,6 | 105 | 22,9 | | AUSSENHANDEL | |
| / | 546 | 19 | 20 | 548 | 201 | 26,9 | 84 | 41,9 | | EINFUHRHANDEL | |
| / | 4 070 | 159 | 183 | 4 048 | 659 | 14,0 | 189 | 28,7 | | PRODUKTIONSVERBIND.H. | |
| / | 2 144 | 220 | 179 | 2 185 | 422 | 16,2 | 40 | 8,4 | | KONSUMTIONSVERBIND.H. | |
| / | 11 413 | 432 | 426 | 11 419 | 275 | 2,4 | 96 | 34,7 | | ZUSAMMEN | |
| / | 17 528 | 811 | 789 | 17 650 | 1 356 | 7,1 | 324 | 23,9 | | AUSFUHRHANDEL | |
| / | 65 366 | 6 369 | 4 374 | 66 363 | 6 688 | 9,2 | 2 415 | 36,1 | | GLOBALHANDEL | |
| | | | | | | | | | | AUSSENHANDEL ZUSAMMEN | |
| | | | | | | | | | | ARTEN ZUSAMMEN | |
| (98) | 1 381 | 188 | 184 | 1 385 | 339 | 19,7 | 93 | 27,3 | | TEXTIL, ROHSTOFFEN U. HALBWAREN, HAEUTEN USH | 402 |
| (98) | 1 381 | 188 | 184 | 1 385 | 339 | 19,7 | 93 | 27,3 | | BINNENGROSSHANDEL | |
| | | | | | | | | | | PRODUKTIONSVERBIND.H. | |
| (383) | 1 644 | 374 | 298 | 1 719 | 247 | 12,6 | 72 | 29,0 | | KONSUMTIONSVERBIND.H. | |
| (383) | 1 644 | 374 | 298 | 1 719 | 247 | 12,6 | 72 | 29,0 | | ZUSAMMEN | |
| . | . | . | . | . | . | . | . | . | | AUSSENHANDEL | |
| (532) | 2 912 | 613 | 510 | 3 013 | 551 | 16,5 | 113 | 20,5 | | EINFUHRHANDEL | |
| (630) | 4 293 | 800 | 694 | 4 398 | 890 | 16,8 | 205 | 23,1 | | PRODUKTIONSVERBIND.H. | |
| | | | | | | | | | | KONSUMTIONSVERBIND.H. | |
| | | | | | | | | | | ZUSAMMEN | |
| | | | | | | | | | | AUSFUHRHANDEL | |
| | | | | | | | | | | GLOBALHANDEL | |
| | | | | | | | | | | AUSSENHANDEL ZUSAMMEN | |
| | | | | | | | | | | ARTEN ZUSAMMEN | |
| (409) | 5 928 | 526 | 539 | 5 916 | 1 803 | 23,4 | 572 | 31,7 | | TECHN. CHEMIKALIEN, ROHROGEN, KAUTSCHUK | 404 |
| | | | | | | | | | | BINNENGROSSHANDEL | |
| (1 130) | 6 910 | 602 | 574 | 6 937 | 1 041 | 13,1 | 342 | 32,9 | | PRODUKTIONSVERBIND.H. | |
| (1 130) | 6 910 | 602 | 574 | 6 937 | 1 041 | 13,1 | 342 | 32,9 | | KONSUMTIONSVERBIND.H. | |
| (2) | 989 | 76 | 67 | 998 | 128 | 11,4 | 22 | 17,1 | | ZUSAMMEN | |
| (399) | 3 287 | 269 | 283 | 3 273 | 450 | 12,1 | 109 | 24,3 | | AUSSENHANDEL | |
| (1 531) | 11 186 | 947 | 924 | 11 209 | 1 619 | 12,6 | 473 | 29,2 | | EINFUHRHANDEL | |
| (1 940) | 17 114 | 1 473 | 1 462 | 17 125 | 3 422 | 16,7 | 1 045 | 30,6 | | PRODUKTIONSVERBIND.H. | |
| | | | | | | | | | | KONSUMTIONSVERBIND.H. | |
| | | | | | | | | | | ZUSAMMEN | |
| | | | | | | | | | | AUSSENHANDEL | |
| | | | | | | | | | | EINFUHRHANDEL | |
| | | | | | | | | | | PRODUKTIONSVERBIND.H. | |
| | | | | | | | | | | KONSUMTIONSVERBIND.H. | |
| | | | | | | | | | | ZUSAMMEN | |
| | | | | | | | | | | AUSFUHRHANDEL | |
| | | | | | | | | | | GLOBALHANDEL | |
| | | | | | | | | | | AUSSENHANDEL ZUSAMMEN | |
| | | | | | | | | | | ARTEN ZUSAMMEN | |
| 1 313 | 44 108 | 806 | 780 | 44 180 | 4 596 | 9,4 | 1 175 | 25,6 | | FEST. BRENNSTOFFEN, MINERALOELERZEUGNISSEN | 405 |
| 29 | 21 110 | 386 | 369 | 21 127 | 2 783 | 11,6 | 246 | 8,8 | | BINNENGROSSHANDEL | |
| 1 341 | 65 217 | 1 192 | 1 148 | 65 307 | 7 378 | 10,2 | 1 421 | 19,3 | | PRODUKTIONSVERBIND.H. | |
| | | | | | | | | | | KONSUMTIONSVERBIND.H. | |
| | | | | | | | | | | ZUSAMMEN | |
| 41 | 5 153 | 104 | 153 | 5 103 | 152 | 2,9 | 47 | 31,1 | | AUSSENHANDEL | |
| 0 | 1 701 | 60 | 68 | 1 693 | 122 | 6,7 | 15 | 12,2 | | EINFUHRHANDEL | |
| 41 | 6 853 | 164 | 221 | 6 796 | 274 | 3,9 | 62 | 22,7 | | PRODUKTIONSVERBIND.H. | |
| - | 638 | 9 | 10 | 636 | 76 | 10,7 | 20 | 27,0 | | KONSUMTIONSVERBIND.H. | |
| - | 6 008 | 75 | 75 | 6 009 | 393 | 6,1 | 68 | 14,3 | | ZUSAMMEN | |
| 41 | 13 499 | 248 | 306 | 13 441 | 743 | 5,2 | 139 | 18,7 | | AUSFUHRHANDEL | |
| 1 382 | 78 717 | 1 440 | 1 454 | 78 748 | 8 121 | 9,3 | 1 560 | 19,2 | | GLOBALHANDEL | |
| | | | | | | | | | | AUSSENHANDEL ZUSAMMEN | |
| | | | | | | | | | | ARTEN ZUSAMMEN | |
| 817 | 36 093 | 3 854 | 3 833 | 36 108 | 6 251 | 14,8 | 2 589 | 41,6 | | ERZEN, STAHL, NE-METALLEN USH | 406 |
| - | 101 | 17 | 16 | 102 | 28 | 21,5 | 17 | 62,5 | | BINNENGROSSHANDEL | |
| 817 | 36 194 | 3 871 | 3 848 | 36 210 | 6 279 | 14,8 | 2 617 | 41,7 | | PRODUKTIONSVERBIND.H. | |
| | | | | | | | | | | KONSUMTIONSVERBIND.H. | |
| | | | | | | | | | | ZUSAMMEN | |
| 1 460 | 16 749 | 973 | 1 002 | 16 712 | 990 | 5,6 | 330 | 33,4 | | AUSSENHANDEL | |
| 1 460 | 16 749 | 973 | 1 002 | 16 712 | 990 | 5,6 | 330 | 33,4 | | EINFUHRHANDEL | |
| 1 889 | 16 487 | 1 420 | 1 407 | 16 498 | 2 031 | 11,0 | 965 | 47,5 | | PRODUKTIONSVERBIND.H. | |
| 204 | 4 811 | 215 | 230 | 4 796 | 399 | 7,7 | 72 | 18,0 | | KONSUMTIONSVERBIND.H. | |
| 3 553 | 38 046 | 2 608 | 2 640 | 38 007 | 3 420 | 8,3 | 1 367 | 40,0 | | ZUSAMMEN | |
| 4 370 | 74 239 | 6 479 | 6 488 | 74 217 | 9 700 | 11,6 | 3 984 | 41,1 | | AUSFUHRHANDEL | |
| | | | | | | | | | | GLOBALHANDEL | |
| | | | | | | | | | | AUSSENHANDEL ZUSAMMEN | |
| | | | | | | | | | | ARTEN ZUSAMMEN | |

1.5 UNTERNEHMEN, BESCHAEFTIGTE, UMSATZ, GESAMTWERT DER GEGEN PROVISION VERMITTELTEN
NACH WIRTSCHAFTSZWEIGEN UND

| NUMMER DER SYSTEMATIK 1) | WIRTSCHAFTSGLIEDERUNG ART DES GROSSHANDELS GROSSHANDEL MIT ... | UNTER- NEHMEN | BESCHAEFTIGTE | | UMSATZ (DAVON AUS) | | | | | |
|-----------------------------------|---|------------------|---------------|---|----------------------|--------------------|------------------------------------|-------------------|--|-------------------------------------|
| | | | INSGESAMT | DARUNTER TEILZEIT- BESCHAEFTIGT 2) | INS- GESAMT 3) | GROSSHANDEL | | EINZEL- HANDEL | HAN- DELS- VER- MITTL- UNG 4) | AND. TAE- TIG- KEI- TEN |
| | | | | | | ZU- SAM- MEN | DARUNTER STRECKEN- GESCHAEFT | | | |
| | | | | | | | | | | |
| | | | | | | | | | | |
| AM 31.12.1992 | | | | | | | | | | |
| ANZAHL | | MILL. DM | PROZENT | | | | | | | |
| 407 | HOLZ, BAUSTOFFEN, INSTALLATIONSBEDARF | | | | | | | | | |
| | BINNENGROSSHANDEL | | | | | | | | | |
| | PRODUKTIONSVERBIND.H. | 3 260 | 112 258 | 12 188 | 66 604 | 89,6 | 37,0 | 9,2 | 0,0 | 1,2 |
| | KONSUMTIONSVERBIND.H. | 33 | 726 | 60 | 419 | 86,4 | 38,8 | 14,3 | 0,2 | 0,1 |
| | ZUSAMMEN | 3 293 | 112 984 | 12 248 | 67 023 | 89,5 | 37,0 | 9,3 | 0,0 | 1,2 |
| | AUSSENHANDEL | | | | | | | | | |
| | EINFUHRHANDEL | | | | | | | | | |
| | PRODUKTIONSVERBIND.H. | 332 | 7 782 | 883 | 6 449 | 97,7 | 47,1 | 1,4 | 0,2 | 0,7 |
| | KONSUMTIONSVERBIND.H. | 9 | 26 | 22 | 46 | 100 | 100 | - | - | - |
| | ZUSAMMEN | 341 | 7 808 | 905 | 6 495 | 97,7 | 47,4 | 1,4 | 0,2 | 0,7 |
| | AUSFUHRHANDEL | 71 | 758 | 153 | 565 | 97,2 | 51,8 | - | - | 2,8 |
| | GLOBALHANDEL | 5 | 158 | 16 | 224 | 98,7 | 39,5 | 1,0 | 0,3 | - |
| | AUSSENHANDEL ZUSAMMEN | 417 | 8 724 | 1 074 | 7 284 | 97,7 | 47,5 | 1,3 | 0,2 | 0,8 |
| | ARTEN ZUSAMMEN | 3 710 | 121 708 | 13 322 | 74 307 | 90,3 | 38,2 | 8,6 | 0,1 | 1,1 |
| 408 | ALTMATERIAL, RESTSTOFFEN | | | | | | | | | |
| | BINNENGROSSHANDEL | | | | | | | | | |
| | PRODUKTIONSVERBIND.H. | . | . | . | . | . | . | . | . | . |
| | KONSUMTIONSVERBIND.H. | . | . | . | . | . | . | . | . | . |
| | ZUSAMMEN | 631 | 15 078 | 1 704 | 9 520 | 95,4 | 33,5 | 0,8 | 0,0 | 3,7 |
| | AUSSENHANDEL | | | | | | | | | |
| | EINFUHRHANDEL | | | | | | | | | |
| | PRODUKTIONSVERBIND.H. | 23 | 235 | 44 | 106 | 99,8 | 41,9 | 0,2 | - | - |
| | KONSUMTIONSVERBIND.H. | 23 | 235 | 44 | 106 | 99,8 | 41,9 | 0,2 | - | - |
| | ZUSAMMEN | . | . | . | . | . | . | . | . | . |
| | AUSFUHRHANDEL | . | . | . | . | . | . | . | . | . |
| | GLOBALHANDEL | . | . | . | . | . | . | . | . | . |
| | AUSSENHANDEL ZUSAMMEN | 42 | 1 154 | 68 | 1 308 | 99,7 | 40,0 | 0,1 | - | 0,2 |
| | ARTEN ZUSAMMEN | 673 | 16 232 | 1 772 | 10 829 | 96,9 | 34,3 | 0,7 | 0,0 | 3,3 |
| 40 | ROHSTOFFEN U. HALBWAREN | | | | | | | | | |
| | BINNENGROSSHANDEL | | | | | | | | | |
| | PRODUKTIONSVERBIND.H. | 9 339 | 250 604 | 30 075 | 229 020 | 90,9 | 45,2 | 7,8 | 0,0 | 1,5 |
| | KONSUMTIONSVERBIND.H. | 363 | 10 030 | 2 763 | 26 185 | 96,1 | 54,4 | 3,7 | 0,0 | 0,2 |
| | ZUSAMMEN | 9 702 | 260 634 | 32 838 | 255 204 | 91,5 | 46,2 | 7,2 | 0,0 | 1,4 |
| | AUSSENHANDEL | | | | | | | | | |
| | EINFUHRHANDEL | | | | | | | | | |
| | PRODUKTIONSVERBIND.H. | 968 | 20 575 | 2 682 | 43 415 | 98,2 | 61,4 | 0,5 | 0,3 | 1,0 |
| | KONSUMTIONSVERBIND.H. | 169 | 2 566 | 565 | 2 607 | 98,6 | 14,1 | 0,3 | - | 0,0 |
| | ZUSAMMEN | 1 137 | 23 131 | 3 247 | 46 023 | 98,3 | 58,7 | 0,6 | 0,3 | 1,0 |
| | AUSFUHRHANDEL | 297 | 13 767 | 950 | 24 970 | 97,9 | 70,1 | 1,7 | 0,3 | 0,1 |
| | GLOBALHANDEL | 211 | 4 989 | 688 | 28 611 | 98,8 | 59,2 | 0,0 | 0,1 | 1,0 |
| | AUSSENHANDEL ZUSAMMEN | 1 645 | 41 867 | 4 885 | 99 603 | 98,3 | 61,7 | 0,7 | 0,2 | 0,8 |
| | ARTEN ZUSAMMEN | 11 347 | 302 521 | 37 723 | 354 808 | 93,4 | 50,8 | 5,3 | 0,1 | 1,2 |
| 411 | NAHRUNGSMITTELN, GETRAENKEN, TABAKWAREN | | | | | | | | | |
| | BINNENGROSSHANDEL | | | | | | | | | |
| | PRODUKTIONSVERBIND.H. | 3 357 | 80 710 | 14 993 | 83 779 | 96,3 | 35,8 | 2,6 | 0,0 | 1,0 |
| | KONSUMTIONSVERBIND.H. | 2 874 | 107 141 | 20 942 | 102 393 | 96,2 | 16,4 | 3,4 | 0,1 | 0,3 |
| | ZUSAMMEN | 6 231 | 187 851 | 35 935 | 186 172 | 96,2 | 25,1 | 3,1 | 0,1 | 0,6 |
| | AUSSENHANDEL | | | | | | | | | |
| | EINFUHRHANDEL | | | | | | | | | |
| | PRODUKTIONSVERBIND.H. | 624 | 12 596 | 2 477 | 21 439 | 98,8 | 45,3 | 0,7 | 0,1 | 0,4 |
| | KONSUMTIONSVERBIND.H. | 348 | 10 492 | 2 007 | 12 498 | 98,2 | 13,4 | 1,3 | 0,3 | 0,3 |
| | ZUSAMMEN | 972 | 23 088 | 4 484 | 33 937 | 98,5 | 33,6 | 0,9 | 0,2 | 0,3 |
| | AUSFUHRHANDEL | 84 | 1 381 | 145 | 4 961 | 99,7 | 56,4 | 0,0 | 0,0 | 0,3 |
| | GLOBALHANDEL | 61 | 1 239 | 176 | 1 949 | 98,5 | 46,8 | - | 0,3 | 1,2 |
| | AUSSENHANDEL ZUSAMMEN | 1 117 | 25 708 | 4 805 | 40 847 | 98,7 | 37,0 | 0,8 | 0,2 | 0,4 |
| | ARTEN ZUSAMMEN | 7 348 | 213 559 | 40 740 | 227 019 | 96,7 | 27,3 | 2,7 | 0,1 | 0,6 |
| 412 | TEXTILIEN, BEKLEIDUNG, SCHUHEN, LEDERWAREN | | | | | | | | | |
| | BINNENGROSSHANDEL | | | | | | | | | |
| | PRODUKTIONSVERBIND.H. | 394 | 8 738 | 1 849 | 4 223 | 94,6 | 19,9 | 4,2 | 0,2 | 1,0 |
| | KONSUMTIONSVERBIND.H. | 695 | 19 089 | 5 030 | 10 553 | 96,7 | 17,0 | 1,5 | 1,2 | 0,7 |
| | ZUSAMMEN | 1 089 | 27 827 | 6 879 | 14 776 | 96,1 | 17,8 | 2,3 | 0,9 | 0,8 |
| | AUSSENHANDEL | | | | | | | | | |
| | EINFUHRHANDEL | | | | | | | | | |
| | PRODUKTIONSVERBIND.H. | 196 | 6 320 | 1 175 | 4 727 | 95,4 | 30,5 | 1,1 | 0,4 | 3,1 |
| | KONSUMTIONSVERBIND.H. | 703 | 19 037 | 3 549 | 14 288 | 97,9 | 13,4 | 1,2 | 0,5 | 0,4 |
| | ZUSAMMEN | 899 | 24 357 | 4 724 | 19 016 | 97,3 | 17,6 | 1,2 | 0,4 | 1,1 |
| | AUSFUHRHANDEL | 39 | 1 042 | 130 | 469 | 98,4 | 29,3 | 1,3 | 0,0 | 0,2 |
| | GLOBALHANDEL | 34 | 740 | 94 | 859 | 98,2 | 33,7 | 0,2 | 0,1 | 0,5 |
| | AUSSENHANDEL ZUSAMMEN | 971 | 26 139 | 4 948 | 20 344 | 97,4 | 18,5 | 1,1 | 0,4 | 1,1 |
| | ARTEN ZUSAMMEN | 2 061 | 53 966 | 11 827 | 35 120 | 96,8 | 18,2 | 1,6 | 0,6 | 0,9 |

*1)NUR UNTERNEHMEN MIT MEHR ALS 1 MILL. DM JAHRESUMSATZ.-2)SYSTEMATIK DER WIRTSCHAFTSZWEIGE, AUSGABE 1979.-3)AUS DER MONATSERHEBUNG.-
3)ERLOESE AUS EIGEN-UND FREMDGESCHAEFT.-4)PROVISIONEN U. KOSTENVERGUETUNGEN FUER VERMITTELTE WARENUMSAETZE.-5)EINSCHL. AUFWENDUNGEN
FUER VERGEBENE LOHNARBEITEN.

| GESAMTWERT DER GEGEN PROVISION VER- MITTELTEN WAREN | WAREN- EINGANG 5) | MATERIAL- UND WARENBESTAND | | WAREN- EINSATZ | ROHERTRAG | | BRUTTOLOHN- UND GELTSSUMME | | WIRTSCHAFTSGLIEDERUNG - - - ART DES GROSSHANDELS GROSSHANDEL MIT ... | NUMMER DER SYSTEM- MATIK 1) |
|--|-------------------------|-------------------------------|--------|-------------------|----------------|--|-------------------------------|--------------------------------|--|---|
| | | JAHRES- | | | INS- GESAMT | ANTEIL AM UMSATZ INS- GESAMT | INS- GESAMT | ANTEIL AM ROH- ERTRAG | | |
| | | ANFANG | ENDE | | | | | | | |
| MILL. DM | | | | | PROZENT | MILL. DM | PROZENT | | | |
| HOLZ, BAUSTOFFEN, 407 INSTALLATIONSBEDARF | | | | | | | | | | |
| / | 53 903 | 5 442 | 5 602 | 53 744 | 12 860 | 19,3 | 5 448 | 42,4 | BINNENGROSSHANDEL | |
| / | 345 | 21 | 24 | 341 | 78 | 18,6 | 29 | 36,8 | PRODUKTIONSVERBUND.H. | |
| / | 54 248 | 5 463 | 5 626 | 54 065 | 12 938 | 19,3 | 5 476 | 42,3 | KONSUMTIONSVERBUND.H. | |
| | | | | | | | | | ZUSAMMEN | |
| / | 5 066 | 796 | 850 | 5 001 | 1 449 | 22,5 | 449 | 31,0 | AUSSENHANDEL | |
| / | 35 | - | - | 35 | 11 | 24,2 | 0 | 2,5 | EINFUHRHANDEL | |
| / | 5 090 | 796 | 850 | 5 035 | 1 460 | 22,5 | 449 | 30,8 | PRODUKTIONSVERBUND.H. | |
| / | 421 | 54 | 43 | 443 | 122 | 21,7 | 36 | 29,7 | KONSUMTIONSVERBUND.H. | |
| / | 200 | 20 | 19 | 201 | 23 | 10,3 | 11 | 48,7 | ZUSAMMEN | |
| / | 5 712 | 880 | 912 | 5 679 | 1 606 | 22,0 | 497 | 30,9 | AUSFUHRHANDEL | |
| / | 59 960 | 6 342 | 6 538 | 59 764 | 14 543 | 19,6 | 5 973 | 41,1 | GLOBALHANDEL | |
| | | | | | | | | | AUSSENHANDEL ZUSAMMEN | |
| | | | | | | | | | ARTEN ZUSAMMEN | |
| ALTMATERIAL, RESTSTOFFEN 408 | | | | | | | | | | |
| . | . | . | . | . | . | . | . | . | BINNENGROSSHANDEL | |
| / | 7 030 | 545 | 466 | 7 113 | 2 407 | 25,3 | 748 | 31,1 | PRODUKTIONSVERBUND.H. | |
| | | | | | | | | | KONSUMTIONSVERBUND.H. | |
| / | 74 | 22 | 16 | 80 | 26 | 24,4 | 10 | 39,5 | ZUSAMMEN | |
| / | 74 | 22 | 16 | 80 | 26 | 24,4 | 10 | 39,5 | AUSSENHANDEL | |
| . | . | . | . | . | . | . | . | . | EINFUHRHANDEL | |
| / | 1 018 | 147 | 83 | 1 082 | 227 | 17,3 | 66 | 29,0 | PRODUKTIONSVERBUND.H. | |
| / | 8 048 | 692 | 649 | 8 194 | 2 634 | 24,3 | 814 | 30,9 | ZUSAMMEN | |
| | | | | | | | | | AUSFUHRHANDEL | |
| | | | | | | | | | GLOBALHANDEL | |
| | | | | | | | | | AUSSENHANDEL ZUSAMMEN | |
| | | | | | | | | | ARTEN ZUSAMMEN | |
| ROHSTOFFEN U. HALBWAREN 40 | | | | | | | | | | |
| 5 635 | 195 001 | 15 747 | 14 807 | 195 987 | 33 032 | 14,4 | 12 540 | 38,0 | BINNENGROSSHANDEL | |
| 103 | 22 736 | 595 | 590 | 22 741 | 3 444 | 13,2 | 477 | 13,8 | PRODUKTIONSVERBUND.H. | |
| 5 737 | 217 737 | 16 342 | 15 397 | 218 728 | 36 476 | 14,3 | 13 017 | 35,7 | KONSUMTIONSVERBUND.H. | |
| | | | | | | | | | ZUSAMMEN | |
| 3 736 | 39 109 | 3 009 | 3 058 | 39 062 | 4 363 | 10,0 | 1 355 | 31,1 | AUSSENHANDEL | |
| 0 | 2 282 | 79 | 87 | 2 273 | 334 | 12,8 | 99 | 29,7 | EINFUHRHANDEL | |
| 3 796 | 41 391 | 3 089 | 3 146 | 41 326 | 4 697 | 10,2 | 1 454 | 31,0 | PRODUKTIONSVERBUND.H. | |
| 1 951 | 21 809 | 1 932 | 1 792 | 21 949 | 3 021 | 12,1 | 1 151 | 38,1 | KONSUMTIONSVERBUND.H. | |
| 722 | 26 801 | 1 232 | 1 226 | 26 807 | 1 804 | 6,3 | 373 | 20,7 | ZUSAMMEN | |
| 6 410 | 90 000 | 6 253 | 6 164 | 90 082 | 9 522 | 9,6 | 2 979 | 31,3 | AUSFUHRHANDEL | |
| 12 147 | 307 737 | 22 595 | 21 561 | 308 810 | 45 998 | 13,0 | 15 996 | 34,8 | GLOBALHANDEL | |
| | | | | | | | | | AUSSENHANDEL ZUSAMMEN | |
| | | | | | | | | | ARTEN ZUSAMMEN | |
| NAHRUNGSMITTELN, 411 GETRAENKEN, TABAKWAREN | | | | | | | | | | |
| / | 74 155 | 3 257 | 3 170 | 74 234 | 9 545 | 11,4 | 3 488 | 36,5 | BINNENGROSSHANDEL | |
| / | 90 794 | 4 120 | 4 275 | 90 640 | 11 752 | 11,5 | 4 647 | 39,5 | PRODUKTIONSVERBUND.H. | |
| / | 164 949 | 7 377 | 7 445 | 164 875 | 21 297 | 11,4 | 8 135 | 38,2 | KONSUMTIONSVERBUND.H. | |
| | | | | | | | | | ZUSAMMEN | |
| / | 19 024 | 1 123 | 1 093 | 19 035 | 2 404 | 11,2 | 672 | 28,0 | AUSSENHANDEL | |
| / | 10 607 | 687 | 584 | 10 710 | 1 788 | 14,3 | 535 | 29,9 | EINFUHRHANDEL | |
| / | 29 632 | 1 809 | 1 677 | 29 745 | 4 192 | 12,4 | 1 208 | 28,8 | PRODUKTIONSVERBUND.H. | |
| / | 4 523 | 273 | 181 | 4 617 | 344 | 6,9 | 85 | 24,7 | KONSUMTIONSVERBUND.H. | |
| / | 1 688 | 203 | 171 | 1 721 | 228 | 11,7 | 67 | 29,3 | ZUSAMMEN | |
| / | 35 843 | 2 285 | 2 030 | 36 084 | 4 764 | 11,7 | 1 359 | 28,6 | AUSFUHRHANDEL | |
| / | 200 791 | 9 662 | 9 474 | 200 958 | 26 061 | 11,5 | 9 484 | 36,4 | GLOBALHANDEL | |
| | | | | | | | | | AUSSENHANDEL ZUSAMMEN | |
| | | | | | | | | | ARTEN ZUSAMMEN | |
| TEXTILIEN, BEKLEIDUNG, 412 SCHUHEN, LEDERWAREN | | | | | | | | | | |
| 218 | 3 117 | 521 | 461 | 3 156 | 1 068 | 25,3 | 418 | 39,1 | BINNENGROSSHANDEL | |
| 3 008 | 8 102 | 1 467 | 1 320 | 8 248 | 2 305 | 21,8 | 823 | 35,7 | PRODUKTIONSVERBUND.H. | |
| 3 225 | 11 218 | 1 988 | 1 782 | 11 404 | 3 373 | 22,8 | 1 240 | 36,8 | KONSUMTIONSVERBUND.H. | |
| | | | | | | | | | ZUSAMMEN | |
| 275 | 3 798 | 709 | 654 | 3 854 | 873 | 18,5 | 266 | 30,4 | AUSSENHANDEL | |
| 2 007 | 10 379 | 2 278 | 2 168 | 10 496 | 3 800 | 26,8 | 997 | 26,2 | EINFUHRHANDEL | |
| 2 282 | 14 178 | 2 987 | 2 822 | 14 342 | 4 674 | 24,6 | 1 263 | 27,0 | PRODUKTIONSVERBUND.H. | |
| 2 | 376 | 52 | 49 | 378 | 91 | 19,3 | 37 | 40,9 | KONSUMTIONSVERBUND.H. | |
| 69 | 641 | 272 | 178 | 735 | 124 | 14,4 | 44 | 35,8 | ZUSAMMEN | |
| 2 353 | 15 194 | 3 311 | 3 049 | 15 456 | 4 888 | 24,0 | 1 344 | 27,5 | AUSFUHRHANDEL | |
| 5 578 | 26 412 | 5 298 | 4 830 | 26 859 | 8 261 | 23,5 | 2 584 | 31,3 | GLOBALHANDEL | |
| | | | | | | | | | AUSSENHANDEL ZUSAMMEN | |
| | | | | | | | | | ARTEN ZUSAMMEN | |

1.5 UNTERNEHMEN, BESCHAFTIGTE, UMSATZ, GESAMTWERT DER GEGEN PROVISION VERMITTELTEN
NACH WIRTSCHAFTSZWEIGEN UND

| NUMMER DER SYSTEMATIK 1) | WIRTSCHAFTSLIEDERUNG ART DES GROSSHANDELS GROSSHANDEL MIT ... | UNTER- NEHMEN | BESCHAFTIGTE | | UMSATZ (DAVON AUS) | | | | | | | | | |
|-----------------------------------|--|---|---|---|---|--|---|--|--|--|-----------------------------------|--------|----------|---------|
| | | | INSGESAMT | DARUNTER TEILZEIT- BESCHAFTIGT 2) | INS- GESAMT 3) | GROSSHANDEL | | EINZEL- HANDEL | HAN- DELS- VER- MITTLUNG 4) | AND. TAE- TIG- KEI- TEN | | | | |
| | | | | | | AM 31.12.1992 | ZU- SAM- MEN | | | | DARUNTER STRECKEN- GESCHAFT | | | |
| | | | | | | | | | | | | ANZAHL | MILL. DM | PROZENT |
| | | | | | | | | | | | | | | |
| 413 | METALLWAREN, EINRICHTUNGS- GEGENSTÄNDEN BINNENGROSSHANDEL PRODUKTIONSVERB. H. KONSUMTIONSVERB. H. ZUSAMMEN AUSSENHANDEL EINFUHRHANDEL PRODUKTIONSVERB. H. KONSUMTIONSVERB. H. ZUSAMMEN AUSFUHRHANDEL GLOBALHANDEL AUSSENHANDEL ZUSAMMEN ARTEN ZUSAMMEN | 2 636 1 147 3 782 589 334 924 156 53 1 133 4 916 | 88 372 37 351 126 723 17 855 12 105 29 960 2 798 2 765 35 523 161 246 | 10 934 5 849 16 783 1 971 1 232 3 203 600 223 4 026 20 809 | 39 583 20 469 60 052 11 637 14 579 26 216 3 430 4 360 34 005 94 057 | 94,2 96,1 94,9 96,3 99,1 97,9 98,7 99,5 98,2 96,1 | 15,2 12,5 14,3 29,9 3,0 14,7 50,0 20,2 19,0 16,0 | 4,2 1,8 3,4 0,2 0,3 0,3 0,9 0,4 0,3 2,3 | 0,2 0,8 0,4 0,1 0,0 0,0 0,2 0,1 0,1 0,3 | 1,4 1,3 1,4 3,4 0,5 1,8 0,1 0,0 1,4 1,4 | | | | |
| 414 | FEINMECH. U. OPT. ERZEUGN., SCHMUCK USW BINNENGROSSHANDEL PRODUKTIONSVERB. H. KONSUMTIONSVERB. H. ZUSAMMEN AUSSENHANDEL EINFUHRHANDEL PRODUKTIONSVERB. H. KONSUMTIONSVERB. H. ZUSAMMEN AUSFUHRHANDEL GLOBALHANDEL AUSSENHANDEL ZUSAMMEN ARTEN ZUSAMMEN | 147 406 553 127 273 401 53 14 468 1 021 | 3 311 9 198 12 509 2 877 5 755 8 632 742 1 642 11 016 23 525 | 722 2 585 3 287 396 1 010 1 406 159 106 1 671 4 958 | 1 970 4 008 5 978 2 814 4 159 6 973 317 1 967 9 257 15 235 | 95,7 97,4 96,9 96,8 96,2 96,4 97,3 95,5 96,3 96,5 | 10,9 6,1 7,6 10,2 2,9 5,8 1,8 45,6 14,1 11,5 | 2,7 2,1 2,3 0,6 2,2 1,6 2,1 - 1,3 1,7 | 0,3 0,0 0,1 0,9 0,6 0,7 0,4 - 0,6 0,4 | 1,3 0,5 0,7 1,7 1,0 1,2 0,2 4,5 1,9 1,5 | | | | |
| 416 | FAHRZEUGEN, MASCHINEN, TECHN. BEDARF BINNENGROSSHANDEL PRODUKTIONSVERB. H. KONSUMTIONSVERB. H. ZUSAMMEN AUSSENHANDEL EINFUHRHANDEL PRODUKTIONSVERB. H. KONSUMTIONSVERB. H. ZUSAMMEN AUSFUHRHANDEL GLOBALHANDEL AUSSENHANDEL ZUSAMMEN ARTEN ZUSAMMEN | 4 311 683 4 994 860 158 1 018 438 50 1 506 6 501 | 121 396 21 912 143 308 38 966 12 040 51 006 5 589 2 082 58 677 201 985 | 14 847 2 064 16 911 2 856 967 3 823 1 165 210 5 198 22 109 | 59 689 11 632 71 320 32 361 30 512 62 873 6 075 3 517 72 466 143 786 | 88,2 94,5 89,2 94,7 95,8 95,2 97,9 99,5 96,7 92,5 | 18,3 4,1 15,8 19,4 24,9 22,0 41,1 5,3 22,8 19,5 | 4,7 3,4 4,5 0,6 3,3 1,9 0,4 - 1,7 3,1 | 0,4 0,1 0,3 0,1 0,0 0,1 0,6 0,1 0,1 0,2 | 6,7 2,0 5,9 4,6 0,8 2,8 1,1 0,4 2,5 4,2 | | | | |
| 418 | PHARMAZEUT., KOSMET. U. AE. ERZEÜGNISSEN BINNENGROSSHANDEL PRODUKTIONSVERB. H. KONSUMTIONSVERB. H. ZUSAMMEN AUSSENHANDEL EINFUHRHANDEL PRODUKTIONSVERB. H. KONSUMTIONSVERB. H. ZUSAMMEN AUSFUHRHANDEL GLOBALHANDEL AUSSENHANDEL ZUSAMMEN ARTEN ZUSAMMEN | 825 149 974 204 51 256 58 19 333 1 307 | 23 148 26 740 49 888 8 329 4 488 12 817 916 384 14 117 64 005 | 4 071 11 694 15 765 1 274 949 2 223 133 122 2 478 18 243 | 11 958 24 798 36 756 5 068 1 611 6 679 1 548 209 8 435 45 191 | 96,4 99,8 98,7 96,5 98,5 97,0 96,5 100 97,0 98,4 | 14,9 0,9 5,4 14,0 6,4 12,1 19,4 - 13,2 6,8 | 1,5 0,1 0,6 0,4 0,7 0,4 - - 0,4 0,5 | 0,0 0,0 0,0 0,0 - 0,0 - - 0,0 0,0 | 2,0 0,1 0,7 3,1 0,8 2,5 3,4 - 2,6 1,1 | | | | |
| 419 | PAP., DRUCKERZEUGN., WAREN VERSCH. ART, GAS BINNENGROSSHANDEL PRODUKTIONSVERB. H. KONSUMTIONSVERB. H. ZUSAMMEN AUSSENHANDEL EINFUHRHANDEL PRODUKTIONSVERB. H. KONSUMTIONSVERB. H. ZUSAMMEN AUSFUHRHANDEL GLOBALHANDEL AUSSENHANDEL ZUSAMMEN ARTEN ZUSAMMEN | 1 104 405 1 509 111 36 146 156 37 339 1 848 | 70 180 23 965 94 125 3 175 1 742 4 917 4 408 1 312 10 637 104 762 | 12 524 8 991 21 515 585 411 966 1 194 131 2 321 23 836 | 37 810 9 521 47 331 5 054 913 5 968 2 547 6 788 15 302 62 633 | 93,1 97,6 94,0 99,8 97,7 99,4 97,3 98,0 98,4 95,1 | 26,8 12,1 23,7 61,9 3,0 53,0 39,0 81,7 63,4 33,8 | 6,2 1,2 5,2 0,1 - 0,1 1,5 0,3 0,4 4,0 | 0,1 0,0 0,1 0,2 - 0,1 0,5 1,7 0,9 0,3 | 0,6 1,2 0,7 0,0 2,3 0,4 0,7 0,1 0,3 0,3 | | | | |

*NUR UNTERNEHMEN MIT MEHR ALS 1 MILL. DM JAHRESUMSATZ.-1)SYSTEMATIK DER WIRTSCHAFTSZWEIGE, AUSGABE 1979.-2)AUS DER MONATSERHEBUNG.-3)ERLÖSE AUS EIGEN-UND FREMDGESCHAFT.-4)PROVISIONEN U. KOSTENVERGÜTUNGEN FÜR VERMITTELTE WARENUMSAETZE.-5)EINSCHL. AUFWENDUNGEN FÜR VERGEBENE LOHNARBEITEN.

| GESAMTWERT DER GEGEN PROVISION VER- MITTELTEN WAREN | WAREN- EINGANG (5) | MATERIAL- UND WARENBESTAND | | WAREN- EINSATZ | ROHERTRAG | | BRUTTOLOHN- UND GEHALTSUMME | | WIRTSCHAFTSGLIEDERUNG - - - ART DES GROSSHANDELS GROSSHANDEL MIT ... | NUMMER DER SYSTEM- MATIK (1) |
|--|--------------------------|-------------------------------|--------|-------------------|----------------|--|--------------------------------|--------------------------------|--|--|
| | | JAHRES- | | | INS- GESAMT | ANTEIL AM UMSATZ INS- GESAMT | INS- GESAMT | ANTEIL AM ROH- ERTRAG | | |
| | | ANFANG | ENDE | | | | | | | |
| MILL. DM | | | | | PROZENT | MILL. DM | PROZENT | | | |
| | | | | | | | | | | |
| 1 620 | 28 844 | 4 670 | 4 559 | 28 952 | 10 630 | 26,9 | 4 435 | 41,7 | METALLWAREN, EINRICHTUNGS- GEGENSTÄNDEN | 413 |
| 7 709 | 15 866 | 2 322 | 2 380 | 15 827 | 4 842 | 22,7 | 1 788 | 38,5 | BINNENGROSSHANDEL | |
| 9 329 | 44 710 | 6 992 | 6 919 | 44 779 | 15 273 | 25,4 | 6 224 | 40,8 | PRODUKTIONSVERBUND.H. | |
| | | | | | | | | | KONSUMTIONSVERBUND.H. | |
| | | | | | | | | | ZUSAMMEN | |
| 309 | 8 530 | 1 377 | 1 255 | 8 653 | 2 984 | 25,6 | 1 246 | 41,7 | AUSSENHANDEL | |
| 290 | 11 113 | 1 934 | 2 046 | 11 001 | 3 578 | 24,5 | 782 | 21,9 | EINFUHRHANDEL | |
| 599 | 19 643 | 3 311 | 3 301 | 19 654 | 6 562 | 25,0 | 2 028 | 30,9 | PRODUKTIONSVERBUND.H. | |
| 72 | 2 947 | 376 | 301 | 3 022 | 408 | 11,9 | 164 | 40,2 | KONSUMTIONSVERBUND.H. | |
| 155 | 3 591 | 748 | 684 | 3 655 | 705 | 16,2 | 227 | 32,2 | ZUSAMMEN | |
| 827 | 26 181 | 4 435 | 4 287 | 26 330 | 7 676 | 22,6 | 2 419 | 31,5 | AUSFUHRHANDEL | |
| 10 156 | 70 890 | 11 427 | 11 206 | 71 108 | 22 948 | 24,4 | 8 643 | 37,7 | GLOBALHANDEL | |
| | | | | | | | | | AUSSENHANDEL ZUSAMMEN | |
| | | | | | | | | | ARTEN ZUSAMMEN | |
| | | | | | | | | | | |
| 19 | 1 633 | 218 | 213 | 1 539 | 431 | 21,9 | 153 | 35,5 | FEINMECH. U. OPT. | 414 |
| 140 | 2 960 | 943 | 811 | 3 082 | 926 | 23,1 | 390 | 42,1 | ERZEUGN., SCHMUCK USW | |
| 159 | 4 483 | 1 161 | 1 024 | 4 621 | 1 357 | 22,7 | 543 | 40,0 | BINNENGROSSHANDEL | |
| | | | | | | | | | PRODUKTIONSVERBUND.H. | |
| | | | | | | | | | KONSUMTIONSVERBUND.H. | |
| | | | | | | | | | ZUSAMMEN | |
| 1 010 | 2 067 | 509 | 496 | 2 080 | 733 | 26,1 | 193 | 26,3 | AUSSENHANDEL | |
| 162 | 2 855 | 753 | 758 | 2 851 | 1 308 | 31,5 | 318 | 24,3 | EINFUHRHANDEL | |
| 1 172 | 4 921 | 1 263 | 1 252 | 4 931 | 2 042 | 29,3 | 511 | 25,0 | PRODUKTIONSVERBUND.H. | |
| 29 | 233 | 39 | 35 | 237 | 81 | 25,4 | 41 | 50,5 | KONSUMTIONSVERBUND.H. | |
| 0 | 1 512 | 512 | 581 | 1 443 | 524 | 28,6 | 118 | 22,6 | ZUSAMMEN | |
| 1 200 | 6 666 | 1 814 | 1 867 | 6 611 | 2 646 | 28,6 | 670 | 25,3 | AUSFUHRHANDEL | |
| 1 359 | 11 148 | 2 975 | 2 891 | 11 232 | 4 003 | 26,3 | 1 213 | 30,3 | GLOBALHANDEL | |
| | | | | | | | | | AUSSENHANDEL ZUSAMMEN | |
| | | | | | | | | | ARTEN ZUSAMMEN | |
| | | | | | | | | | | |
| (5 736) | 45 448 | 7 529 | 7 933 | 45 043 | 14 645 | 24,5 | 6 220 | 42,5 | FAHRZEUGEN, MASCHINEN, | 416 |
| (216) | 8 843 | 1 658 | 1 688 | 8 813 | 2 818 | 24,2 | 1 157 | 41,0 | TECHN. BEDÄRF | |
| (5 951) | 54 292 | 9 187 | 9 621 | 53 857 | 17 464 | 24,5 | 7 377 | 42,2 | BINNENGROSSHANDEL | |
| | | | | | | | | | PRODUKTIONSVERBUND.H. | |
| | | | | | | | | | KONSUMTIONSVERBUND.H. | |
| | | | | | | | | | ZUSAMMEN | |
| (1 320) | 23 678 | 4 860 | 4 687 | 23 838 | 8 523 | 26,3 | 3 073 | 36,1 | AUSSENHANDEL | |
| (161) | 25 606 | 3 777 | 3 665 | 25 719 | 4 793 | 15,7 | 923 | 19,3 | EINFUHRHANDEL | |
| (1 481) | 49 284 | 8 638 | 8 352 | 49 557 | 13 316 | 21,2 | 3 996 | 30,0 | PRODUKTIONSVERBUND.H. | |
| (447) | 4 861 | 494 | 397 | 4 958 | 1 117 | 18,4 | 366 | 31,9 | KONSUMTIONSVERBUND.H. | |
| (34) | 2 847 | 729 | 749 | 2 828 | 889 | 19,6 | 170 | 24,7 | ZUSAMMEN | |
| (1 982) | 56 992 | 9 860 | 9 496 | 57 343 | 15 123 | 20,9 | 4 522 | 29,9 | AUSFUHRHANDEL | |
| (7 913) | 111 284 | 19 047 | 19 117 | 111 200 | 32 586 | 22,7 | 11 899 | 36,5 | GLOBALHANDEL | |
| | | | | | | | | | AUSSENHANDEL ZUSAMMEN | |
| | | | | | | | | | ARTEN ZUSAMMEN | |
| | | | | | | | | | | |
| 107 | 8 473 | 1 171 | 1 265 | 8 380 | 3 577 | 29,9 | 1 281 | 35,8 | PHARMAZEUT., KOSMET. | 418 |
| 117 | 22 203 | 1 920 | 1 923 | 22 200 | 2 598 | 10,5 | 938 | 36,1 | U. AE. ERZEUGNISSEN | |
| 224 | 30 676 | 3 091 | 3 188 | 30 580 | 6 176 | 16,8 | 2 219 | 35,9 | BINNENGROSSHANDEL | |
| | | | | | | | | | PRODUKTIONSVERBUND.H. | |
| | | | | | | | | | KONSUMTIONSVERBUND.H. | |
| | | | | | | | | | ZUSAMMEN | |
| 37 | 3 245 | 593 | 608 | 3 227 | 1 841 | 36,3 | 634 | 34,4 | AUSSENHANDEL | |
| - | 750 | 179 | 169 | 760 | 852 | 52,9 | 254 | 29,9 | EINFUHRHANDEL | |
| 37 | 3 985 | 772 | 777 | 3 986 | 2 632 | 40,3 | 888 | 33,0 | PRODUKTIONSVERBUND.H. | |
| 30 | 1 300 | 100 | 105 | 1 295 | 253 | 16,4 | 59 | 23,1 | KONSUMTIONSVERBUND.H. | |
| 0 | 145 | 43 | 33 | 155 | 59 | 25,6 | 19 | 35,9 | ZUSAMMEN | |
| 67 | 5 440 | 915 | 915 | 5 436 | 2 999 | 35,6 | 966 | 32,2 | AUSFUHRHANDEL | |
| 291 | 36 116 | 4 007 | 4 103 | 36 017 | 9 175 | 20,3 | 3 185 | 34,7 | GLOBALHANDEL | |
| | | | | | | | | | AUSSENHANDEL ZUSAMMEN | |
| | | | | | | | | | ARTEN ZUSAMMEN | |
| | | | | | | | | | | |
| 848 | 31 279 | 3 196 | 3 126 | 31 300 | 6 510 | 17,2 | 2 851 | 43,8 | PAP., DRUCKERZEUGN., | 419 |
| 45 | 7 401 | 829 | 891 | 7 340 | 2 181 | 22,9 | 867 | 39,7 | WAREN VERSCH. ART, GAS | |
| 893 | 38 680 | 4 025 | 4 017 | 38 640 | 8 691 | 18,4 | 3 718 | 42,8 | BINNENGROSSHANDEL | |
| | | | | | | | | | PRODUKTIONSVERBUND.H. | |
| | | | | | | | | | KONSUMTIONSVERBUND.H. | |
| | | | | | | | | | ZUSAMMEN | |
| 218 | 4 278 | 411 | 354 | 4 335 | 720 | 14,2 | 174 | 24,1 | AUSSENHANDEL | |
| - | 627 | 88 | 93 | 621 | 232 | 32,0 | 82 | 28,1 | EINFUHRHANDEL | |
| 218 | 4 305 | 499 | 447 | 4 356 | 1 012 | 16,9 | 256 | 25,3 | PRODUKTIONSVERBUND.H. | |
| 1 457 | 2 085 | 143 | 136 | 2 091 | 455 | 17,9 | 179 | 39,2 | KONSUMTIONSVERBUND.H. | |
| 10 743 | 6 348 | 159 | 185 | 6 322 | 466 | 6,9 | 197 | 40,2 | ZUSAMMEN | |
| 12 418 | 13 338 | 800 | 769 | 13 369 | 1 933 | 12,6 | 622 | 32,2 | AUSFUHRHANDEL | |
| 13 311 | 52 018 | 4 825 | 4 788 | 52 009 | 10 624 | 17,0 | 4 340 | 40,9 | GLOBALHANDEL | |
| | | | | | | | | | AUSSENHANDEL ZUSAMMEN | |
| | | | | | | | | | ARTEN ZUSAMMEN | |

1.5 UNTERNEHMEN, BESCHAEFTIGTE, UMSATZ, GESAMTWERT DER GEGEN PROVISION VERMITTELTEN
NACH WIRTSCHAFTSZWEIGEN UND

| NUMMER DER SYSTEMATIK 1) | WIRTSCHAFTSGLIEDERUNG ART DES GROSSHANDELS GROSSHANDEL MIT ... | UNTER- NEHMEN | BESCHAEFTIGTE | | UMSATZ (DAVON AUS) | | | | | |
|-----------------------------------|---|------------------|---------------|---|----------------------|--------------------|------------------------------------|-------------------|--|-------------------------------------|
| | | | INSGESAMT | DARUNTER TEILZEIT- BESCHAEFTIGT 2) | INS- GESAMT 3) | GROSSHANDEL | | EINZEL- HANDEL | HAN- DELS- VER- MITT- LUNG 4) | AND. TAE- TIG- KEI- TEN |
| | | | | | | ZU- SAM- MEN | DARUNTER STRECKEN- GESCHAEFT | | | |
| | | | | | | | | | | |
| | | | | | | | | | | |
| AM 31.12.1992 | | | | | | | | | | |
| ANZAHL | | MILL. DM | PROZENT | | | | | | | |
| 41 | FERTIGWAREN | | | | | | | | | |
| | BINNENGROSSHANDEL | | | | | | | | | |
| | PRODUKTIONSVERBIND. H. | 12 774 | 396 836 | 59 940 | 239 012 | 93,4 | 25,2 | 4,0 | 0,2 | 2,5 |
| | KONSUMTIONSVERBIND. H. | 6 359 | 246 396 | 57 135 | 183 374 | 96,7 | 12,6 | 2,5 | 0,2 | 0,6 |
| | ZUSAMMEN | 19 133 | 641 231 | 117 075 | 422 385 | 94,8 | 19,7 | 3,3 | 0,2 | 1,7 |
| | AUSSENHANDEL | | | | | | | | | |
| | EINFUHRHANDEL | | | | | | | | | |
| | PRODUKTIONSVERBIND. H. | 2 711 | 89 118 | 10 734 | 83 100 | 96,5 | 30,3 | 0,5 | 0,2 | 2,8 |
| | KONSUMTIONSVERBIND. H. | 1 903 | 65 659 | 10 125 | 78 561 | 97,3 | 15,0 | 1,9 | 0,2 | 0,6 |
| | ZUSAMMEN | 4 615 | 154 777 | 20 859 | 161 661 | 96,9 | 22,8 | 1,2 | 0,2 | 1,7 |
| | AUSFUHRHANDEL | 985 | 16 876 | 3 526 | 19 347 | 98,3 | 43,8 | 0,6 | 0,3 | 0,8 |
| | GLOBALHANDEL | 267 | 10 164 | 1 062 | 19 648 | 98,5 | 44,2 | 0,2 | 0,7 | 0,7 |
| | AUSSENHANDEL ZUSAMMEN | 5 868 | 181 817 | 25 447 | 200 657 | 97,2 | 27,0 | 1,0 | 0,2 | 1,5 |
| | ARTEN ZUSAMMEN | 25 001 | 823 048 | 142 522 | 623 042 | 96,6 | 22,1 | 2,6 | 0,2 | 1,6 |
| 40/41 | GROSSHANDEL | | | | | | | | | |
| | BINNENGROSSHANDEL | | | | | | | | | |
| | PRODUKTIONSVERBIND. H. | 22 113 | 646 439 | 90 015 | 468 031 | 92,2 | 34,9 | 5,7 | 0,1 | 2,0 |
| | KONSUMTIONSVERBIND. H. | 6 722 | 255 426 | 59 898 | 209 558 | 96,6 | 17,8 | 2,7 | 0,2 | 0,6 |
| | ZUSAMMEN | 28 835 | 901 865 | 149 913 | 677 590 | 93,6 | 29,4 | 4,8 | 0,1 | 1,6 |
| | AUSSENHANDEL | | | | | | | | | |
| | EINFUHRHANDEL | | | | | | | | | |
| | PRODUKTIONSVERBIND. H. | 3 680 | 109 693 | 13 416 | 126 515 | 97,1 | 41,1 | 0,5 | 0,2 | 2,2 |
| | KONSUMTIONSVERBIND. H. | 2 073 | 68 215 | 10 690 | 81 168 | 97,4 | 15,0 | 1,8 | 0,2 | 0,6 |
| | ZUSAMMEN | 5 752 | 177 908 | 24 106 | 207 684 | 97,2 | 30,9 | 1,0 | 0,2 | 1,6 |
| | AUSFUHRHANDEL | 1 282 | 30 643 | 4 476 | 44 317 | 98,1 | 58,6 | 1,2 | 0,3 | 0,4 |
| | GLOBALHANDEL | 478 | 15 153 | 1 750 | 48 259 | 98,7 | 53,1 | 0,1 | 0,3 | 0,9 |
| | AUSSENHANDEL ZUSAMMEN | 7 513 | 223 704 | 30 332 | 300 260 | 97,6 | 38,6 | 0,9 | 0,2 | 1,3 |
| | ARTEN ZUSAMMEN | 36 348 | 1 125 569 | 180 245 | 977 850 | 94,8 | 32,3 | 3,6 | 0,2 | 1,5 |

*)NUR UNTERNEHMEN MIT MEHR ALS 1 MILL. DM JAHRESUMSATZ. -1)SYSTEMATIK DER WIRTSCHAFTSZWEIGE, AUSGABE 1979. -2)AUS DER MONATSERHEBUNG. -3)ERLOESE AUS EIGEN-UND FREMDGESCHAEFT. -4)PROVISIONEN U. KOSTENVERGÜETUNGEN FUER VERMITTELTE WARENUMSAETZE. -5)EINSCHL. AUFWENDUNGEN FUER VERGEBENE LOHNDARBEITEN.

| GESAMTWERT DER GEGEN PROVISION VER- MITTELTEN WAREN | WAREN- EINGANG 5) | MATERIAL- UND WARENBESTAND | | WAREN- EINSATZ | ROHERTRAG | | BRUTTOLOHN- UND GEHALTSUMME | | WIRTSCHAFTSGLIEDERUNG - - - ART DES GROSSHANDELS GROSSHANDEL MIT ... | NUMMER DER SYSTE- MATIK 1) |
|--|-------------------------|-------------------------------|--------|-------------------|----------------|--|--------------------------------|--------------------------------|--|--|
| | | JAHRES- | | | INS- GESAMT | ANTEIL AM UMSATZ INS- GESAMT | INS- GESAMT | ANTEIL AM ROH- ERTRAG | | |
| | | ANFANG | ENDE | | | | | | | |
| | | MILL. DM | | | | | | | | |
| FERTIGWAREN 41 | | | | | | | | | | |
| BINNENGROSSHANDEL | | | | | | | | | | |
| 10 167 | 192 849 | 20 562 | 20 726 | 192 605 | 46 407 | 19,4 | 18 846 | 40,6 | PRODUKTIONSVERBUND.H. | |
| 19 569 | 156 158 | 13 259 | 13 268 | 156 150 | 27 224 | 14,8 | 10 611 | 39,0 | KONSUMTIONSVERBUND.H. | |
| 23 736 | 349 007 | 33 821 | 33 994 | 348 755 | 73 630 | 17,4 | 29 456 | 40,0 | ZUSAMMEN | |
| AUSSENHANDEL | | | | | | | | | | |
| EINFUHRHANDEL | | | | | | | | | | |
| 3 997 | 64 622 | 9 583 | 9 147 | 65 022 | 18 078 | 21,8 | 6 258 | 34,6 | PRODUKTIONSVERBUND.H. | |
| 3 389 | 61 936 | 9 696 | 9 481 | 62 150 | 16 411 | 20,9 | 3 892 | 23,7 | KONSUMTIONSVERBUND.H. | |
| 7 386 | 126 558 | 19 278 | 18 628 | 127 172 | 34 489 | 21,3 | 10 150 | 29,4 | ZUSAMMEN | |
| 2 529 | 16 323 | 1 477 | 1 205 | 16 598 | 2 749 | 14,2 | 920 | 33,5 | AUSFUHRHANDEL | |
| 11 043 | 16 772 | 2 666 | 2 580 | 16 859 | 2 790 | 14,2 | 833 | 29,9 | GLOBALHANDEL | |
| 20 958 | 159 652 | 23 421 | 22 413 | 180 629 | 40 028 | 19,9 | 11 903 | 29,7 | AUSSENHANDEL ZUSAMMEN | |
| 44 634 | 508 660 | 57 243 | 56 408 | 509 384 | 113 659 | 18,2 | 41 359 | 36,4 | ARTEN ZUSAMMEN | |
| GROSSHANDEL 40/41 | | | | | | | | | | |
| BINNENGROSSHANDEL | | | | | | | | | | |
| 15 802 | 387 850 | 36 309 | 36 533 | 388 593 | 79 439 | 17,0 | 31 386 | 39,5 | PRODUKTIONSVERBUND.H. | |
| 13 672 | 178 894 | 13 854 | 13 859 | 178 891 | 30 668 | 14,6 | 11 087 | 36,2 | KONSUMTIONSVERBUND.H. | |
| 29 473 | 566 744 | 50 163 | 49 391 | 567 483 | 110 107 | 16,2 | 42 473 | 38,6 | ZUSAMMEN | |
| AUSSENHANDEL | | | | | | | | | | |
| EINFUHRHANDEL | | | | | | | | | | |
| 7 733 | 103 731 | 12 592 | 12 206 | 104 075 | 22 441 | 17,7 | 7 613 | 33,9 | PRODUKTIONSVERBUND.H. | |
| 3 389 | 64 218 | 9 775 | 9 568 | 64 423 | 16 745 | 20,6 | 3 991 | 23,8 | KONSUMTIONSVERBUND.H. | |
| 11 122 | 167 949 | 22 367 | 21 774 | 168 498 | 39 186 | 18,9 | 11 604 | 29,6 | ZUSAMMEN | |
| 4 480 | 38 132 | 3 410 | 2 997 | 38 547 | 5 771 | 13,0 | 2 071 | 35,9 | AUSFUHRHANDEL | |
| 11 766 | 43 572 | 3 898 | 3 806 | 43 666 | 4 594 | 9,5 | 1 207 | 26,3 | GLOBALHANDEL | |
| 27 368 | 249 653 | 29 675 | 28 577 | 250 710 | 49 550 | 16,5 | 14 881 | 30,0 | AUSSENHANDEL ZUSAMMEN | |
| 56 841 | 816 397 | 79 838 | 77 968 | 818 193 | 159 657 | 16,3 | 57 355 | 36,9 | ARTEN ZUSAMMEN | |

2.1 UNTERNEHMEN MIT
BESCHAEFTIGTE, UMSATZ, BRUTTOANLAGEINVESTITIONEN
SOWIE AUFWENDUNGEN FÜR GEMIEETE ODER
NACH WIRT

| NUMMER DER SYSTEMATIK 1) | WIRTSCHAFTSGLIEDERUNG | UNTERNEHMEN MIT INVESTITIONEN | BESCHAEFTIGTE | UMSATZ | BRUTTO | | |
|-----------------------------------|---|-------------------------------------|--|----------|--|---|-------|
| | | AM 31.12. 1992 | BEBAUTE GRUNDSTUECKE UND BAUTEN | | GRUNDSTUECKE OHNE EIGENE BAUTEN | FAHRZEUGE, EINRICHTUNGS- GEGENSTÄNDE, MASCHINEN, GERÄTE UND DGL. | |
| | | | | | | | |
| | GROSSHANDEL MIT ... | ANZAHL | | MILL. DM | | | |
| BUNDES | | | | | | | |
| 401 GROSSHANDEL MIT | | | | | | | |
| 401 1 | GETREIDE, FUTTER- U. DUENGEMITTELN | 1 110 | 32 690 | 48 289 | 271 | / | 436 |
| 401 3 | BLUMEN, PFLANZEN, BLUMENSCHNITTBEDARF | 407 | 8 900 | 3 470 | / | / | (62) |
| 401 5 | LEBENDEN TIEREN, ZOOLOG. BEDARF | 1 068 | 8 254 | 13 024 | / | / | (99) |
| 401 | GETREIDE, FUTTER- U. DUENGEMITTELN, TIEREN | 2 585 | 49 844 | 64 782 | 347 | / | 598 |
| 402 GROSSHANDEL MIT | | | | | | | |
| 402 1 | TEXTIL, ROHSTOFFEN U. HALBWAREN | 112 | 1 520 | 2 651 | / | - | / |
| 402 5 | HAUTEN, FELLEN | 77 | 1 144 | (1 108) | 3 | 0 | / |
| 402 7 | LEDER | / | / | / | / | / | / |
| 402 8 | ROHTABAK | / | / | / | / | / | / |
| 402 | TEXTIL, ROHSTOFFEN U. HALBWAREN, HAUTEN USW | 242 | 3 296 | 4 498 | / | 0 | (32) |
| 404 GROSSHANDEL MIT | | | | | | | |
| 404 1 | TECHN. CHEMIKALIEN, ROHSTOFFEN | 362 | 12 853 | 18 062 | / | 13 | 159 |
| 404 6 | ROHEN TECHN. FETTEN U. ÖLEN, KAUTSCHUK | 33 | 678 | 723 | / | / | / |
| 404 | TECHN. CHEMIKALIEN, ROHSTOFFEN, KAUTSCHUK | 395 | 13 531 | 18 786 | / | / | 166 |
| 405 GROSSHANDEL MIT | | | | | | | |
| 405 1 | FEST. BRENNSTOFFEN, MINERALÖLERZEUGN., GAS | 16 | 257 | 839 | 0 | - | 3 |
| 405 4 | FEST. BRENNSTOFFEN | 17 | 533 | 3 621 | 2 | - | / |
| 405 7 | MINERALÖLERZEUGNISSEN | 547 | 25 079 | 75 415 | 244 | 3 | 638 |
| 405 | FEST. BRENNSTOFFEN, MINERALÖLERZEUGNISSEN | 579 | 25 869 | 79 875 | 246 | 3 | 643 |
| 406 GROSSHANDEL MIT | | | | | | | |
| 406 1 | ERZEN | / | / | / | / | / | / |
| 406 4 | EISEN U. STAHL U. -HALBZEUG | 832 | 44 360 | 53 198 | (193) | / | 412 |
| 406 7 | NE-METALLEN U. -HALBZEUG | 170 | 12 741 | 21 894 | 67 | / | 90 |
| 406 | ERZEN, STAHL, NE-METALLEN USW | 1 005 | 57 181 | 76 477 | 260 | / | 502 |
| 407 GROSSHANDEL MIT | | | | | | | |
| 407 1 | HOLZ U. -HALBWAREN, BAUELEMENTEN A. HOLZ | 704 | 16 956 | 9 676 | / | 6 | / |
| 407 4 | BAUSTOFFEN, BAUELEMENTEN A. MINERAL. STOFFEN | 1 531 | 47 879 | 35 855 | / | / | 500 |
| 407 6 | FLACHGLAS | 113 | 6 398 | 2 207 | / | 1 | / |
| 407 8 | INSTALL. BEDARF F. GAS, WASSER U. HEIZUNG | 493 | 37 608 | 19 016 | 194 | 36 | 253 |
| 407 | HOLZ, BAUSTOFFEN, INSTALLATIONSBEDARF | 2 841 | 108 841 | 66 754 | (641) | 57 | 1 029 |
| 408 GROSSHANDEL MIT | | | | | | | |
| 408 3 | SCHROTT | 446 | 10 805 | 9 095 | / | (2) | (166) |

*)NUR UNTERNEHMEN MIT MEHR ALS 1 MILL. DM JAHRESUMSATZ. -1)SYSTEMATIK DER WIRTSCHAFTSZWEIGE, AUSGABE 1979.

UND VERKAUFSERLÖSE AUS DEM ABGANG VON SACHANLAGEN
GEPACHTETE SACHANLAGEN IM GROSSHANDEL 1982
SCHAFTSZWEIGEN

| ANLAGEINVESTITIONEN | | | AUSSERDEM NICHT AKTIVIERTE WIRTSCHAFTS- GÜTER | VERKAUFS- ERLÖSE AUS DEM ABGANG VON SACHANLAGEN | AUFWENDUNGEN FÜR GEMIE TETE ODER GEPACHTETE SACHANLAGEN | WIRTSCHAFTSGLIEDERUNG | NUMMER DER SYSTE- MATIK 1) |
|---|--------------------------|--------------------------|---|---|--|---|--|
| INSGESAMT | JE BESCHAF- TIGTEN | JE 1 000 DM UMSATZ | | | | | |
| | DM | | 1 000 DM | | MILL. DM | GROSSHANDEL MIT ... | |
| GEBIET | | | | | | | |
| GETREIDE, FUTTER- U. DUENGEMITTELN, TIEREN | | | | | | | |
| 713 | 21 821 | 15 | (10 880) | / | 117 | GETREIDE, FUTTER- U. DUENGEMITTELN | 401 1 |
| (92) | 10 387 | (27) | (4 268) | / | / | BLUMEN, PFLANZEN, BLUMENBINDERBEDARF | 401 3 |
| (147) | 17 805 | (11) | (3 856) | / | (17) | LEBENDEN TIEREN, ZOOLOG. BEDARF | 401 5 |
| 953 | 19 115 | 15 | (19 004) | / | 181 | GETREIDE, FUTTER- U. DUENGEMITTELN, TIEREN | 401 |
| TEXTIL. ROHSTOFFEN U. HALBWAREN, HAEUTEN USW | | | | | | | |
| / | 9 560 | / | 392 | / | (7) | TEXTIL. ROHSTOFFEN U. HALBWAREN | 402 1 |
| (16) | 13 891 | (14) | / | (2) | / | HAEUTEN, FELLE | 402 5 |
| / | / | / | / | / | / | LEDER | 402 7 |
| / | / | / | / | / | / | ROHTABAK | 402 8 |
| (36) | 10 988 | (8) | (1 500) | (17) | (17) | TEXTIL. ROHSTOFFEN U. HALBWAREN, HAEUTEN USW | 402 |
| TECHN. CHEMIKALIEN, ROHDROGEN, KAUTSCHUK | | | | | | | |
| / | 18 514 | / | 10 172 | / | / | TECHN. CHEMIKALIEN, ROHDROGEN | 404 1 |
| / | 13 353 | / | / | / | / | ROHEN TECHN. FETTEN U. OLEN, KAUTSCHUK | 404 6 |
| / | 18 255 | / | 10 288 | / | / | TECHN. CHEMIKALIEN, ROHDROGEN, KAUTSCHUK | 404 |
| FEST. BRENNSTOFFEN, MINERALÖLERZEUGNISSEN | | | | | | | |
| 3 | 13 135 | 4 | / | / | 1 | FEST. BRENNSTOFFEN, MINERALÖLERZEUGN., GAS | 405 1 |
| / | 7 767 | / | 82 | / | / | FEST. BRENNSTOFFEN | 405 4 |
| 885 | 35 293 | 12 | / | 495 | 321 | MINERALÖLERZEUGNISSEN | 405 7 |
| 893 | 34 505 | 11 | / | 496 | 327 | FEST. BRENNSTOFFEN, MINERALÖLERZEUGNISSEN | 405 |
| ERZEN, STAHL, NE-METALLEN USW | | | | | | | |
| / | / | / | / | / | / | ERZEN | 406 1 |
| 612 | 13 798 | 12 | 15 708 | 87 | 353 | EISEN U. STAHL U. -HALBZEUG | 406 4 |
| 165 | 12 918 | 8 | 4 298 | (73) | 107 | NE-METALLEN U. -HALBZEUG | 406 7 |
| 777 | 13 585 | 10 | 19 964 | 160 | 481 | ERZEN, STAHL, NE-METALLEN USW | 406 |
| HOLZ, BAUSTOFFEN, INSTALLATIONSBEDARF | | | | | | | |
| (388) | 22 870 | (40) | (6 246) | / | (111) | HOLZ U. -HALBWAREN, BAUELEMENTEN A. HOLZ | 407 1 |
| 740 | 15 455 | 21 | (18 328) | (85) | 217 | BAUSTOFFEN, BAUELEMENTEN A. MINERAL. STOFFEN | 407 4 |
| / | 17 963 | / | / | / | / | FLACHGLAS | 407 6 |
| 484 | 12 870 | 25 | 15 575 | (24) | 171 | INSTALL. BEDARF F. GAS, WASSER U. HEIZUNG | 407 8 |
| 1 727 | 15 865 | 26 | 43 108 | (220) | 522 | HOLZ, BAUSTOFFEN, INSTALLATIONSBEDARF | 407 |
| ALTMATERIAL, RESTSTOFFEN | | | | | | | |
| 194 | 17 913 | 21 | / | 20 | (54) | SCHROTT | 408 3 |

2.1 UNTERNEHMEN MIT

BESCHAEFTIGTE, UMSATZ, BRUTTOANLAGEINVESTITIONEN
SOWIE AUFWENDUNGEN FÜR GEMIEETE ODER
NACH WIRT

| NUMMER DER SYSTE- MATIK 1) | WIRTSCHAFTSGLIEDERUNG | UNTERNEHMEN MIT INVESTITIONEN | BESCHAEFTIGTE | UMSATZ | BRUTTO | | |
|--|--|-------------------------------------|---------------|---------|--|--|---|
| | | AM 31.12. 1992 | | | BEBAUTETE GRUNDSTUECKE UND BAUTEN | GRUNDSTUECKE OHNE EIGENE BAUTEN | FAHRZEUGE, EINRICHTUNGS- GEGENSTÄNDE, MASCHINEN, GERÄTE UND DGL. |
| | | | | | | | |
| | | ANZAHL | | | | | |
| 408 7 | SONST. ALTMATERIALIEN U. RESTSTOFFEN | 117 | 3 581 | 1 090 | / | / | / |
| 408 | ALTMATERIAL, RESTSTOFFEN | 563 | 14 386 | 10 186 | / | (2) | (221) |
| 40 | ROHSTOFFEN U. HALBWAREN | 8 211 | 272 948 | 321 358 | 1 599 | 99 | 3 190 |
| 411 GROSSHANDEL MIT | | | | | | | |
| 411 1 | NAHRUNGSMITTELN, GETRÄN- KEN, TABAKWAREN, DAS | 641 | 68 262 | 78 387 | (185) | / | 767 |
| 411 2 | SPEISE- U. INDUSTRIE- KARTOFFELN, GEMÜSE, OBST | 1 022 | 17 431 | 20 488 | / | / | (266) |
| 411 3 | ZUCKER, SÜSSWAREN | 94 | 3 243 | 8 068 | 4 | / | / |
| 411 4 | MILCHERZEUGNISSEN, FETTWAREN, EIERN | 370 | 14 573 | 18 230 | / | 0 | (117) |
| 411 5 | WILD, GEFLÜGEL, FLEISCH, FLEISCHWAREN | 927 | 22 057 | 24 836 | / | / | 204 |
| 411 6 | KAFFEE, TEE, ROHKAKAO, GEWÜRZEN | 79 | 8 705 | 7 866 | (4) | 0 | 69 |
| 411 7 | SONST. NAHRUNGSMITTELN | 462 | 13 628 | 10 992 | / | / | (124) |
| 411 8 | GETRÄNKEN | 1 301 | 28 254 | 17 969 | / | / | 303 |
| 411 9 | TABAKWAREN | 513 | 10 399 | 15 388 | / | 2 | 135 |
| 411 | NAHRUNGSMITTELN, GETRÄNKEN, TABAKWAREN | 5 410 | 186 552 | 202 225 | 810 | / | 2 007 |
| 412 GROSSHANDEL MIT | | | | | | | |
| 412 1 | TEXTIL., BEKLEIDG., SCHUHEN, LEDERWAREN, DAS | 258 | 10 490 | 8 436 | / | 7 | (50) |
| 412 2 | METERWARE F. BEKLEIDUNG U. HAESCHE | 50 | 2 041 | 1 823 | 5 | - | / |
| 412 3 | OBERBEKLEIDUNG | 274 | 7 367 | 6 433 | 29 | 0 | (47) |
| 412 4 | HERREN-, DAMEN- U. KINDERHAESCHE USW | 89 | 3 373 | 2 016 | / | - | / |
| 412 5 | KOPFBEDECKUNGEN, BEKLEIDUNGSZUBEHÖR | / | / | / | / | / | / |
| 412 6 | KUERSCHNERWAREN | 24 | 387 | / | / | - | / |
| 412 7 | HEIM- U. HAUSTEXTIL., BODENBELAEGEN, BETTWAREN | 341 | 10 859 | 5 411 | / | / | (55) |
| 412 8 | SCHUHEN | 126 | 3 103 | 2 785 | 1 | - | / |
| 412 9 | LEDER-, TAESCHNER- U. GALANTERIEW. (OH. SCHUHE) | 239 | 6 288 | 2 576 | / | 1 | / |
| 412 | TEXTILIEN, BEKLEIDUNG, SCHUHEN, LEDERWAREN | 1 439 | 44 633 | 30 108 | / | (9) | 234 |
| 413 GROSSHANDEL MIT | | | | | | | |
| 413 1 | METALL- U. KUNSTSTOFF- WAREN, ANG | 1 211 | 53 319 | 22 855 | / | / | 322 |
| 413 2 | ELEKTROTECHN. ERZEUG- NISSEN, ANG | 904 | 41 684 | 22 988 | / | / | 273 |
| 413 3 | FEINKERAMIK U. GLASWAREN F. D. HAUSHALT | 117 | 2 753 | 1 081 | / | - | / |
| 413 6 | MOEBELN, KUNSTGEGEN- STÄNDE U. AE. | 466 | 12 545 | 7 788 | / | / | (89) |
| 413 7 | RUNDFUNK-, FERNSEH- U. PHONOTECHN. GERÄT. USW | 454 | 19 375 | 24 038 | / | / | 150 |
| 413 8 | LACKEN, FARBEN, TAPETEN | 293 | 9 316 | 9 914 | / | 0 | / |
| 413 9 | HOLZ-, ANG, FLECHT- U. BUEKSTENW., KINDERWAGEN | / | / | / | / | / | / |

*)NUR UNTERNEHMEN MIT MEHR ALS 1 MILL. DM JAHRESUMSATZ.-1)SYSTEMATIK DER WIRTSCHAFTSZWEIGE, AUSGABE 1979.

UND VERKAUFSERLÖSE AUS DEM ABGANG VON SACHANLAGEN
GEPACHTETE SACHANLAGEN IM GROSSHANDEL 1992
SCHAFTSZWEIGEN

| ANLAGEINVESTITIONEN | | | AUSSERDEM NICHT AKTIVIERTE WIRTSCHAFTS- GÜTER | VERKAUFSE- ERLÖSE AUS DEM ABGANG VON SACHANLAGEN | AUFWENDUNGEN FÜR GEMIETETE ODER GEPACHTETE SACHANLAGEN | WIRTSCHAFTSGLIEDERUNG | NUMMER DER SYSTEMATIK 1) |
|--|--------------------------|--------------------------|---|--|---|--|-----------------------------------|
| INSGESAMT | JE BESCHAF- TIGTEN | JE 1 000 DM UMSATZ | | | | | |
| | DM | | 1 000 DM | | MILL. DM | GROSSHANDEL MIT ... | |
| / | 17 410 | / | / | / | / | SONST. ALTMATERIALIEN U. RESTSTOFFEN | 408 7 |
| 256 | 17 788 | 25 | (7 367) | 26 | (76) | ALTMATERIAL, RESTSTOFFEN | 408 |
| 4 888 | 17 908 | 15 | 113 911 | 1 070 | 1 728 | ROHSTOFFEN U. HALBWAREN | 40 |
| NAHRUNGSMITTELN, GETRAENKEN, TABAKWAREN | | | | | | | |
| 968 | 14 180 | 12 | 25 057 | (81) | (783) | NAHRUNGSMITTELN, GETRAENKEN, TABAKWAREN, DAS | 411 1 |
| / | 25 274 | / | / | / | 100 | SPEISE- U. INDUSTRIE- KARTOFFELN, GEMUESE, OBST | 411 2 |
| / | 11 416 | / | / | / | 17 | ZUCKER, SUESSWAREN | 411 3 |
| (163) | 11 163 | (9) | / | (29) | (87) | MILCHERZEUGNISSEN, FETTWAREN, EIERN | 411 4 |
| 310 | 14 060 | 12 | / | (32) | (96) | WILD, GEFLUEGEL, FLEISCH, FLEISCHWAREN | 411 5 |
| 73 | 8 382 | 9 | / | 6 | (43) | KAFFEE, TEE, ROHKAKAO, GEWUERZEN | 411 6 |
| (267) | 19 593 | (24) | / | / | (79) | SONST. NAHRUNGSMITTELN | 411 7 |
| (438) | 15 502 | (24) | / | / | 145 | GETRAENKEN | 411 8 |
| 141 | 13 591 | 9 | / | / | / | TABAKWAREN | 411 9 |
| 2 838 | 15 211 | 14 | 91 840 | (264) | 1 391 | NAHRUNGSMITTELN, GETRAENKEN, TABAKWAREN | 411 |
| TEXTILIEN, BEKLEIDUNG, SCHUHEN, LEDERWAREN | | | | | | | |
| (96) | 9 180 | (11) | / | 43 | 71 | TEXTIL., BEKLEIDG., SCHUHEN, LEDERWAREN, DAS | 412 1 |
| 18 | 8 643 | 10 | / | / | 11 | METERWARE F. BEKLEIDUNG U. WAESCHE | 412 2 |
| (76) | 10 307 | (12) | / | / | 68 | OBERBEKLEIDUNG | 412 3 |
| / | 6 968 | / | / | / | (21) | HERREN-, DAMEN- U. KINDERWAESCHE USW | 412 4 |
| / | / | / | / | / | / | KOPFBEDECKUNGEN, BEKLEIDUNGSZUBEHOER | 412 5 |
| / | / | / | / | / | / | KUERSCHNERWAREN | 412 6 |
| (68) | 6 242 | (13) | 6 739 | / | (72) | HEIM- U. HAUSTEXTIL., BODENBELAEGEN, BETTWAREN | 412 7 |
| (23) | 7 380 | (8) | / | / | (25) | SCHUHEN | 412 8 |
| / | 5 178 | / | / | / | / | LEDER-, TAESCHNER- U. GALANTERIEW. (OH. SCHUHE) | 412 9 |
| 339 | 7 604 | 11 | (18 560) | 73 | 312 | TEXTILIEN, BEKLEIDUNG, SCHUHEN, LEDERWAREN | 412 |
| METALLWAREN, EINRICHTUNGSGEGENSTAEENDEN | | | | | | | |
| (457) | 8 568 | (20) | 31 581 | (58) | 327 | METALL- U. KUNSTSTOFF- WAREN, ANG | 413 1 |
| 405 | 9 711 | 18 | 26 638 | (24) | 278 | ELEKTROTECHN. ERZEUG- NISSEN, ANG | 413 2 |
| / | 9 003 | / | / | / | / | FEINKERAMIK U. GLASWAREN F. D. HAUSHALT | 413 3 |
| / | 9 615 | / | / | (15) | (114) | MOEBELN, KUNSTGEGEN- STAEENDEN U. AE. | 413 6 |
| 259 | 13 347 | 11 | (9 369) | (13) | 196 | RUNDUNK-, FERNSEH- U. PHONOTECHN. GERAET. USW | 413 7 |
| / | 13 224 | / | / | / | / | LACKEN, FARBEN, TAPETEN | 413 8 |
| / | / | / | / | / | / | HOLZW., ANG, FLECHT- U. BUERSTENH., KINDERWAGEN | 413 9 |

2.1 UNTERNEHMEN MIT

BESCHAEFTIGTE, UMSATZ, BRUTTOANLAGEINVESTITIONEN
SOWIE AUFWENDUNGEN FÜR GEMIEETE ODER
NACH WIRT

| NUMMER DER SYSTEMATIK 1) | WIRTSCHAFTSGLIEDERUNG | UNTERNEHMEN MIT INVESTITIONEN | BESCHAEFTIGTE | UMSATZ | BRUTTO | | |
|-----------------------------------|--|-------------------------------------|---------------|---------|--|--|---|
| | | | | | BEBAUTE GRUNDSTUECKE UND BAUTEN | GRUNDSTUECKE OHNE EIGENE BAUTEN | FAHRZEUGE, EINRICHTUNGS- GEGENSTÄNDE, MASCHINEN, GERÄTE UND DGL. |
| | | AM 31.12. 1992 | | | | | |
| | | ANZAHL | | | | | |
| 413 | METALLWAREN, EINRICHTUNGS- GEGENSTÄNDEN | 3 497 | 140 148 | 83 050 | (418) | / | 933 |
| 414 GROSSHANDEL MIT | | | | | | | |
| 414 3 | FEINMECH., FOTO- U. OPTISCHEN ERZEUGNISSEN | 184 | 7 198 | 6 462 | 28 | 3 | 60 |
| 414 6 | UHREN, EDELMETALLWAREN, SCHMUCK U. ÄH. | 413 | 7 312 | 4 015 | / | - | 32 |
| 414 9 | SPIELWAREN, SPORTARTIKELN | 197 | 6 078 | 3 328 | / | 0 | (34) |
| 414 | FEINMECH. U. OPT. ERZEUGN., SCHMUCK USW | 795 | 20 588 | 13 806 | / | 3 | 126 |
| 416 GROSSHANDEL MIT | | | | | | | |
| 416 1 | FAHRZEUGEN, FAHRZEUGTEILEN U.-REIFEN | 1 378 | 62 887 | 62 637 | 340 | / | (608) |
| 416 2 | LANDMASCHINEN, LANDW. GERÄTEN | 367 | 11 318 | 5 936 | / | 3 | / |
| 416 4 | MASCHINEN (OH. LAND- U. SPEZIALMASCHINEN) | 2 415 | 85 440 | 52 022 | / | / | 1 188 |
| 416 5 | TECHN. SPEZIALBED. F. BEST. WIRTSCHAFTSZWEIGE | 249 | 4 696 | (2 717) | 9 | 0 | / |
| 416 6 | CHEM.-TECHN. ERZEUGNIS- SEN, TECHN. BEDARF, ANG | 575 | 14 702 | 5 844 | / | 0 | / |
| 416 9 | VERPACKUNGSGLAS U. -KERAMIK | 40 | 879 | 1 338 | 7 | - | / |
| 416 | FAHRZEUGEN, MASCHINEN, TECHN. BEDARF | 5 024 | 179 922 | 130 495 | (566) | / | 1 979 |
| 418 GROSSHANDEL MIT | | | | | | | |
| 418 1 | PHARMAZEUTISCHEN ERZEUGNISSEN | 187 | 31 017 | 28 258 | 129 | (1) | 225 |
| 418 3 | LABORBEDARF, MEDIZIN. U. ORTHOPÄD. ARTIKELN | 543 | 19 277 | 10 531 | / | / | (132) |
| 418 5 | FRISEURBEDARF | / | / | / | / | / | / |
| 418 6 | KOSMET. ERZEUGN., KÖRPERPFLEGEMITTELN | 115 | 5 940 | 2 503 | 15 | - | / |
| 418 8 | WASCH-, PUTZ- U. REINIGUNGSMITTELN | 80 | 2 624 | 1 230 | / | / | (12) |
| 418 | PHARMAZEUT., KOSMET. U. ÄH. ERZEUGNISSEN | 951 | 59 653 | 42 716 | (171) | / | 391 |
| 419 GROSSHANDEL MIT | | | | | | | |
| 419 1 | PAPIER, PAPPE, SCHREIBWAREN | 715 | 28 750 | 14 719 | / | / | 179 |
| 419 4 | BÜCHERN, ZEITSCHRIFTEN, MUSIKALIEN | 142 | 16 444 | 8 471 | 27 | / | 86 |
| 419 8 | WAREN VERSCH. ART, GAS | 522 | 51 515 | 36 821 | / | 6 | 252 |
| 419 | PAP., DRUCKERZEUGN., WAREN VERSCH. ART, GAS | 1 379 | 98 709 | 58 112 | / | / | 487 |
| 41 | FERTIGWAREN | 18 494 | 728 205 | 560 513 | 2 444 | 134 | 6 166 |
| 40/41 | GROSSHANDEL | 26 705 | 1 001 153 | 881 871 | 4 043 | 232 | 9 356 |

*)NUR UNTERNEHMEN MIT MEHR ALS 1 MILL. DM JAHRESUMSATZ.-1)SYSTEMATIK DER WIRTSCHAFTSZWEIGE, AUSGABE 1979.

UND VERKAUFSERLÖSE AUS DEM ABGANG VON SACHANLAGEN
GEPACHTETE SACHANLAGEN IM GROSSHANDEL 1992
SCHAFTSZWEIGEN

| ANLAGEINVESTITIONEN | | | AUSSERDEM NICHT AKTIVIERTE WIRTSCHAFTS- GÜTER | VERKAUFS- ERLÖSE AUS DEM ABGANG VON SACHANLAGEN | AUFWENDUNGEN FÜR GEMLETETE ODER GEPACHTETE SACHANLAGEN | WIRTSCHAFTSGLIEDERUNG | NUMMER DER SYSTE- MATIK 1) |
|---|--------------------------|--------------------------|---|---|---|--|--|
| INSGESAMT | JE BESCHAF- TIGTEN | JE 1 000 DM UMSATZ | | | | | |
| | DM | | 1 000 DM | | MILL. DM | GROSSHANDEL MIT ... | |
| 1 392 | 9 931 | 17 | 77 518 | 128 | 977 | METALLWAREN, EINRICHTUNGS- GEGENSTÄNDEN | 413 |
| FEINMECH. U. OPT. ERZEUGN., SCHMUCK USH | | | | | | | |
| 92 | 12 716 | 14 | (3 574) | (5) | (62) | FEINMECH., FOTO- U. OPTISCHEN ERZEUGNISSEN | 414 3 |
| / | 12 113 | / | (2 149) | / | (34) | UHREN, EDELMETALLWAREN, SCHMUCK U. AE. | 414 6 |
| / | 8 806 | / | / | / | (44) | SPIELWAREN, SPORTARTIKELN | 414 9 |
| (234) | 11 348 | (17) | 7 470 | / | 140 | FEINMECH. U. OPT. ERZEUGN., SCHMUCK USH | 414 |
| FAHRZEUGEN, MASCHINEN, TECHN. BEDARF | | | | | | | |
| 949 | 15 087 | 15 | 32 430 | / | 461 | FAHRZEUGEN, FAHRZEUGTEILEN U.-REIFEN | 416 1 |
| / | 8 638 | / | / | / | / | LANDMASCHINEN, LANDW. GERÄTEN | 416 2 |
| (1 354) | 15 843 | (26) | 40 347 | / | 779 | MASCHINEN (OH. LAND- U. SPEZIALMASCHINEN) | 416 4 |
| / | 10 005 | / | / | / | / | TECHN. SPEZIALBED. F. BEST. WIRTSCHAFTSZWEIGE | 416 5 |
| / | 6 364 | / | / | / | (59) | CHEM.-TECHN. ERZEUGNIS- SEN, TECHN. BEDARF, AND | 416 6 |
| / | 13 223 | / | / | / | / | VERPACKUNGSGLAS U. -KERAMIK | 416 9 |
| 2 552 | 14 186 | 20 | 86 426 | / | 1 362 | FAHRZEUGEN, MASCHINEN, TECHN. BEDARF | 416 |
| PHARMAZEUT., KOSMET. U. AE. ERZEUGNISSEN | | | | | | | |
| 355 | 11 455 | 13 | 9 932 | 26 | 163 | PHARMAZEUTISCHEN ERZEUGNISSEN | 418 1 |
| (156) | 8 084 | (15) | / | / | 133 | LABORBEDARF, MEDIZIN. U. ORTHOPÄD. ARTIKELN | 418 3 |
| / | / | / | / | / | / | FRISEURBEDARF | 418 5 |
| / | 5 667 | / | / | / | / | KOSMET. ERZEUGN., KÖRPERPFLEGEMITTELN | 418 6 |
| (18) | 6 695 | (14) | / | / | (23) | WASCH-, PUTZ- U. REINIGUNGSMITTELN | 418 8 |
| 565 | 9 468 | 13 | 20 184 | / | 364 | PHARMAZEUT., KOSMET. U. AE. ERZEUGNISSEN | 418 |
| PAP., DRUCKERZEUGN., WAREN VERSCH. ART, OAS | | | | | | | |
| (326) | 11 342 | (22) | 6 691 | 17 | 103 | PAPIER, PAPPE, SCHREIBWAREN | 419 1 |
| 93 | 5 652 | 14 | 3 610 | 9 | 66 | BÜCHERN, ZEITSCHRIFTEN, MUSIKALIEN | 419 4 |
| 405 | 7 860 | 11 | 13 532 | 30 | 344 | WAREN VERSCH. ART, OAS | 419 8 |
| (824) | 8 520 | (14) | / | 57 | 512 | PAP., DRUCKERZEUGN., WAREN VERSCH. ART, OAS | 419 |
| 8 744 | 12 007 | 16 | 325 731 | 1 137 | 5 058 | FERTIGWAREN | 41 |
| 13 632 | 13 616 | 15 | 439 642 | 2 207 | 6 786 | GROSSHANDEL | 40/41 |

2.2 UNTERNEHMEN MIT

BESCHAEFTIGTE, UMSATZ, BRUTTOANLAGEINVESTITIONEN
SOWIE AUFWENDUNGEN FUER GEMIEETE ODER
NACH WIRTSCHAFTSZWEIGEN

| NUMMER DER SYSTEMATIK 1) | WIRTSCHAFTSGLIEDERUNG - - - UMSATZ VON...BIS UNTER...DM GROSSHANDEL MIT ... | UNTERNEHMEN MIT INVESTITIONEN | BESCHAEFTIGTE | UMSATZ | BRUTTO | | |
|-----------------------------------|---|-------------------------------------|---------------|---------|--|--|---|
| | | | | | BEBAUTE GRUNDSTUECKE UND BAUTEN | GRUNDSTUECKE OHNE EIGENE BAUTEN | FAHRZEUGE, EINRICHTUNGS- GEGENSTÄNDE, MASCHINEN, GERÄTE UND DGL. |
| | | | | | | | |
| | | | | | | | |
| | | AM 31.12. 1992 | | | | | |
| | | ANZAHL | | | MILL. DM | | |
| BUNDES | | | | | | | |
| 401 | GETREIDE, FUTTER- U. DUENGBEMITTELN, TIEREN | | | | | | |
| | 1 MILL. - 2 MILL. | 338 | 1 263 | 504 | 8 | / | 14 |
| | 2 MILL. - 5 MILL. | 753 | 6 019 | 2 355 | 29 | / | 43 |
| | 5 MILL. - 10 MILL. | 655 | 5 548 | 4 751 | 28 | / | 63 |
| | 10 MILL. UND MEHR | 839 | 38 014 | 57 173 | 281 | / | 478 |
| | ZUSAMMEN | 2 585 | 49 844 | 64 782 | 347 | / | 538 |
| 402 | TEXTIL. ROHSTOFFEN U. HALBWAREN, HAUTEN USW | | | | | | |
| | 1 MILL. - 2 MILL. | 33 | 181 | 45 | / | - | (2) |
| | 2 MILL. - 5 MILL. | 73 | 402 | 240 | / | - | (5) |
| | 5 MILL. - 10 MILL. | 45 | 478 | 313 | / | - | (5) |
| | 10 MILL. UND MEHR | 91 | 2 237 | 3 899 | / | 0 | (20) |
| | ZUSAMMEN | 242 | 3 296 | 4 498 | / | 0 | (32) |
| 404 | TECHN. CHEMIKALIEN, ROHSTOFFEN, KAUTSCHUK | | | | | | |
| | 1 MILL. - 2 MILL. | 3 | 35 | 7 | / | / | 0 |
| | 2 MILL. - 5 MILL. | 79 | 544 | 236 | / | / | 7 |
| | 5 MILL. - 10 MILL. | 88 | 647 | 451 | / | / | 4 |
| | 10 MILL. UND MEHR | 251 | 12 305 | 18 093 | / | / | 155 |
| | ZUSAMMEN | 395 | 13 531 | 18 786 | / | / | 166 |
| 405 | FEST. BRENNSTOFFEN, MINERALÖLERZEUGNISSEN | | | | | | |
| | 1 MILL. - 2 MILL. | 39 | 138 | 65 | 0 | - | 2 |
| | 2 MILL. - 5 MILL. | 36 | 174 | 102 | 4 | - | 1 |
| | 5 MILL. - 10 MILL. | 90 | 895 | 664 | 0 | 0 | 7 |
| | 10 MILL. UND MEHR | 414 | 24 562 | 79 044 | 241 | 3 | 633 |
| | ZUSAMMEN | 579 | 26 869 | 79 875 | 246 | 3 | 643 |
| 406 | ERZEN, STAHL, NE-METALLEN USW | | | | | | |
| | 1 MILL. - 2 MILL. | 24 | 204 | 34 | - | / | 3 |
| | 2 MILL. - 5 MILL. | 198 | 1 757 | 679 | 3 | / | 13 |
| | 5 MILL. - 10 MILL. | 192 | 3 582 | 1 387 | 4 | / | 23 |
| | 10 MILL. UND MEHR | 591 | 51 638 | 74 377 | 253 | / | 463 |
| | ZUSAMMEN | 1 005 | 57 181 | 76 477 | 260 | / | 502 |
| 407 | HOLZ, BAUSTOFFEN, INSTALLATIONSBEDARF | | | | | | |
| | 1 MILL. - 2 MILL. | 139 | 890 | 215 | (1) | 1 | 8 |
| | 2 MILL. - 5 MILL. | 604 | 5 915 | 2 050 | (18) | - | 60 |
| | 5 MILL. - 10 MILL. | 686 | 11 087 | 4 960 | (72) | 2 | 110 |
| | 10 MILL. UND MEHR | 1 413 | 90 949 | 59 530 | (550) | 54 | 851 |
| | ZUSAMMEN | 2 841 | 108 841 | 66 754 | (641) | 57 | 1 029 |
| 408 | ALTMATERIAL, RESTSTOFFEN | | | | | | |
| | 1 MILL. - 2 MILL. | 98 | 796 | 144 | / | (-) | (8) |
| | 2 MILL. - 5 MILL. | 180 | 2 427 | 613 | / | (-) | (44) |
| | 5 MILL. - 10 MILL. | 141 | 3 187 | 937 | / | (0) | (45) |
| | 10 MILL. UND MEHR | 145 | 7 976 | 8 492 | / | (2) | (124) |
| | ZUSAMMEN | 563 | 14 386 | 10 186 | / | (2) | (221) |
| 40 | ROHSTOFFEN U. HALBWAREN | | | | | | |
| | 1 MILL. - 2 MILL. | 674 | 3 507 | 1 014 | 9 | 1 | 38 |
| | 2 MILL. - 5 MILL. | 1 917 | 16 238 | 6 275 | 62 | 2 | 174 |
| | 5 MILL. - 10 MILL. | 1 877 | 25 422 | 13 463 | 108 | 3 | 256 |
| | 10 MILL. UND MEHR | 3 743 | 227 781 | 300 607 | 1 420 | 99 | 2 723 |
| | ZUSAMMEN | 8 211 | 272 948 | 321 358 | 1 599 | 99 | 3 190 |
| 411 | NAHRUNGSMITTELN, GETRÄNKEN, TABAKWAREN | | | | | | |
| | 1 MILL. - 2 MILL. | 584 | 3 114 | 922 | 1 | / | 25 |
| | 2 MILL. - 5 MILL. | 1 588 | 13 963 | 5 141 | 58 | / | 102 |
| | 5 MILL. - 10 MILL. | 1 041 | 13 649 | 7 590 | 12 | / | 110 |
| | 10 MILL. UND MEHR | 2 196 | 155 826 | 188 572 | 739 | / | 1 769 |
| | ZUSAMMEN | 5 410 | 186 552 | 202 225 | 810 | / | 2 007 |
| 412 | TEXTILIEN, BEKLEIDUNG, SCHUHEN, LEDERWAREN | | | | | | |
| | 1 MILL. - 2 MILL. | 112 | 635 | 177 | / | (-) | 2 |
| | 2 MILL. - 5 MILL. | 389 | 3 718 | 1 294 | / | (-) | 20 |
| | 5 MILL. - 10 MILL. | 324 | 5 841 | 2 448 | / | (0) | 29 |
| | 10 MILL. UND MEHR | 614 | 34 439 | 26 188 | / | (9) | 183 |
| | ZUSAMMEN | 1 439 | 44 633 | 30 108 | / | (9) | 234 |

*NUR UNTERNEHMEN MIT MEHR ALS 1 MILL. DM JAHRESUMSATZ.-1)SYSTEMATIK DER WIRTSCHAFTSZWEIGE, AUSGABE 1979.

UND VERKAUFSERLÖSE AUS DEM ABGANG VON SACHANLAGEN
GEPACHTETE SACHANLAGEN IM GROSSHANDEL 1992
UND UMSATZGROSSENKLASSEN

| ANLAGEINVESTITIONEN | | | AUSSERDEM NICHT AKTIVIERTE WIRTSCHAFTS- GÜTER | VERKAUFSE- ERLÖSE AUS DEM ABGANG VON SACHANLAGEN | AUFWENDUNGEN FÜR GEMIE TETE ODER GEPACHTETE SACHANLAGEN | WIRTSCHAFTSGLIEDERUNG - - - UMSATZ VON...BIS UNTER...DM GROSSHANDEL MIT ... | NUMMER DER SYSTEM- MATIK 1) |
|---------------------|--------------------------|--------------------------|---|--|--|---|---|
| INSGESAMT | JE BESCHAF- TIGTEN | JE 1 000 DM UMSATZ | | | | | |
| | DM | 1 000 DM | 1 000 DM | MILL. DM | | | |
| GEBIET | | | | | | | |
| | | | | | | BETREIDE, FUTTER- U. DUENGMITTELN, TIEREN | 401 |
| 22 | 17 510 | 44 | (114) | / | 3 | 1 MILL. - 2 MILL. | |
| 74 | 14 743 | 31 | (1 788) | / | 18 | 2 MILL. - 5 MILL. | |
| 92 | 16 596 | 19 | (1 281) | / | 14 | 5 MILL. - 10 MILL. | |
| 765 | 20 113 | 13 | (15 841) | / | 146 | 10 MILL. UND MEHR | |
| 953 | 19 115 | 15 | (19 004) | / | 181 | ZUSAMMEN | |
| | | | | | | TEXTIL, ROHSTOFFEN U. HALBWAREN, HAEUTEN USW | 402 |
| (2) | 12 169 | 49 | (15) | (1) | (1) | 1 MILL. - 2 MILL. | |
| (6) | 13 736 | 23 | (472) | (1) | (2) | 2 MILL. - 5 MILL. | |
| (5) | 10 977 | 17 | (153) | (1) | (2) | 5 MILL. - 10 MILL. | |
| (23) | 10 401 | 6 | (859) | (13) | (12) | 10 MILL. UND MEHR | |
| (36) | 10 988 | 8 | (1 500) | (17) | (17) | ZUSAMMEN | |
| | | | | | | TECHN. CHEMIKALIEN, ROHSTOFFEN, KAUTSCHUK | 404 |
| / | 3 689 | 20 | 51 | / | / | 1 MILL. - 2 MILL. | |
| / | 12 265 | 28 | 360 | / | / | 2 MILL. - 5 MILL. | |
| / | 6 082 | 9 | 123 | / | / | 5 MILL. - 10 MILL. | |
| / | 19 202 | 13 | 9 734 | / | / | 10 MILL. UND MEHR | |
| / | 18 255 | 13 | 10 268 | / | / | ZUSAMMEN | |
| | | | | | | FEST. BRENNSTOFFEN, MINERALÖLERZEUGNISSEN | 405 |
| 2 | 17 632 | 38 | / | 0 | 1 | 1 MILL. - 2 MILL. | |
| 5 | 28 659 | 49 | / | 0 | 0 | 2 MILL. - 5 MILL. | |
| 8 | 9 486 | 11 | / | 1 | 3 | 5 MILL. - 10 MILL. | |
| 878 | 35 585 | 11 | / | 495 | 323 | 10 MILL. UND MEHR | |
| 893 | 34 505 | 11 | / | 496 | 327 | ZUSAMMEN | |
| | | | | | | ERZEN, STAHL, NE-METALLEN USW | 406 |
| 3 | 14 344 | 85 | 28 | 0 | 0 | 1 MILL. - 2 MILL. | |
| 16 | 8 875 | 23 | 1 313 | 2 | 13 | 2 MILL. - 5 MILL. | |
| 27 | 7 469 | 19 | 896 | 2 | 15 | 5 MILL. - 10 MILL. | |
| 731 | 14 163 | 10 | 17 726 | 156 | 433 | 10 MILL. UND MEHR | |
| 777 | 13 585 | 10 | 19 964 | 160 | 461 | ZUSAMMEN | |
| | | | | | | HOLZ, BAUSTOFFEN, INSTALLATIONSBEDARF | 407 |
| 9 | 10 609 | 44 | 118 | (1) | 3 | 1 MILL. - 2 MILL. | |
| 79 | 13 274 | 38 | 1 083 | (79) | 22 | 2 MILL. - 5 MILL. | |
| 184 | 16 560 | 37 | 2 571 | (12) | 63 | 5 MILL. - 10 MILL. | |
| 1 455 | 18 000 | 24 | 39 357 | (128) | 434 | 10 MILL. UND MEHR | |
| 1 727 | 15 865 | 26 | 43 109 | (220) | 522 | ZUSAMMEN | |
| | | | | | | ALTMATERIAL, RESTSTOFFEN | 408 |
| 8 | 10 594 | 59 | / | 1 | (4) | 1 MILL. - 2 MILL. | |
| 52 | 21 532 | 85 | / | 5 | (13) | 2 MILL. - 5 MILL. | |
| 48 | 14 923 | 51 | / | 3 | (13) | 5 MILL. - 10 MILL. | |
| 148 | 18 511 | 17 | / | 17 | (46) | 10 MILL. UND MEHR | |
| 256 | 17 788 | 25 | / | 26 | (76) | ZUSAMMEN | |
| | | | | | | ROHSTOFFEN U. HALBWAREN | 40 |
| 48 | 13 596 | 47 | 491 | 6 | 11 | 1 MILL. - 2 MILL. | |
| 238 | 14 640 | 38 | 5 600 | 99 | 73 | 2 MILL. - 5 MILL. | |
| 367 | 14 426 | 27 | 6 967 | 30 | 110 | 5 MILL. - 10 MILL. | |
| 4 236 | 18 596 | 14 | 100 853 | 935 | 1 534 | 10 MILL. UND MEHR | |
| 4 888 | 17 908 | 15 | 113 911 | 1 070 | 1 728 | ZUSAMMEN | |
| | | | | | | NAHRUNGSMITTELN, GETRÄNKEN, TABAKWAREN | 411 |
| 26 | 8 474 | 29 | 951 | (8) | 13 | 1 MILL. - 2 MILL. | |
| 161 | 11 509 | 31 | 5 884 | (27) | 60 | 2 MILL. - 5 MILL. | |
| 123 | 9 007 | 16 | 2 968 | (15) | 50 | 5 MILL. - 10 MILL. | |
| 2 528 | 16 221 | 13 | 82 037 | (215) | 1 267 | 10 MILL. UND MEHR | |
| 2 838 | 15 211 | 14 | 91 840 | (264) | 1 391 | ZUSAMMEN | |
| | | | | | | TEXTILIEN, BEKLEIDUNG, SCHUHEN, LEDERWAREN | 412 |
| 2 | 3 696 | 13 | (151) | 0 | 4 | 1 MILL. - 2 MILL. | |
| 21 | 5 587 | 16 | (1 504) | 7 | 23 | 2 MILL. - 5 MILL. | |
| 35 | 5 888 | 14 | (2 062) | 6 | 31 | 5 MILL. - 10 MILL. | |
| 281 | 8 169 | 11 | (14 842) | 61 | 259 | 10 MILL. UND MEHR | |
| 339 | 7 604 | 11 | (18 560) | 73 | 312 | ZUSAMMEN | |

| NUMMER DER SYSTEMATIK 1) | WIRTSCHAFTSGLIEDERUNG - - - UMSATZ VON...BIS UNTER...DM GROSSHANDEL MIT ... | UNTERNEHMEN MIT INVESTITIONEN | BESCHAEFTIGTE | UMSATZ | BRUTTO | | |
|-----------------------------------|---|-------------------------------------|---------------|---------|--|--|---|
| | | | | | BEBAUTE GRUNDSTUECKE UND BAUTEN | GRUNDSTUECKE OHNE EIGENE BAUTEN | FAHRZEUGE, EINRICHTUNGS- GEGENSTAENDE, MASCHINEN, GERAETE UND DGL. |
| | | | | | | | |
| | | | | | | | |
| | | AM 31.12. 1992 | | | | | |
| | | ANZAHL | | | MILL. DM | | |
| 413 | METALLWAREN, EINRICHTUNGS- GEGENSTAENDEN | | | | | | |
| | 1 MILL. - 2 MILL. | 397 | 2 479 | 648 | (3) | / | 34 |
| | 2 MILL. - 5 MILL. | 889 | 9 528 | 2 846 | (14) | / | 58 |
| | 5 MILL. - 10 MILL. | 817 | 15 072 | 5 834 | (39) | / | 73 |
| | 10 MILL. UND MEHR | 1 394 | 113 069 | 73 722 | (362) | / | 768 |
| | ZUSAMMEN | 3 497 | 140 148 | 83 050 | (418) | / | 933 |
| 414 | FEINMECH. U. OPT. ERZEUGN., SCHMUCK USH | | | | | | |
| | 1 MILL. - 2 MILL. | 113 | 663 | 194 | / | - | 4 |
| | 2 MILL. - 5 MILL. | 296 | 3 323 | 971 | / | - | 12 |
| | 5 MILL. - 10 MILL. | 170 | 2 858 | 1 274 | / | - | 18 |
| | 10 MILL. UND MEHR | 216 | 13 744 | 11 366 | / | 3 | 92 |
| | ZUSAMMEN | 795 | 20 588 | 13 806 | / | 3 | 126 |
| 416 | FAHRZEUGEN, MASCHINEN, TECHN. BEDARF | | | | | | |
| | 1 MILL. - 2 MILL. | 426 | 2 718 | 709 | (0) | / | 18 |
| | 2 MILL. - 5 MILL. | 1 528 | 17 572 | 5 009 | (15) | / | 111 |
| | 5 MILL. - 10 MILL. | 1 177 | 20 976 | 8 380 | (10) | / | 164 |
| | 10 MILL. UND MEHR | 1 896 | 138 656 | 116 398 | (541) | / | 1 686 |
| | ZUSAMMEN | 5 024 | 179 922 | 130 495 | (566) | / | 1 979 |
| 418 | PHARMAZEUT., KOSMET. U. AE. ERZEUGNISSEN | | | | | | |
| | 1 MILL. - 2 MILL. | 54 | 397 | 84 | (0) | / | 1 |
| | 2 MILL. - 5 MILL. | 188 | 2 796 | 707 | (1) | / | 18 |
| | 5 MILL. - 10 MILL. | 177 | 2 535 | 1 235 | (2) | / | 11 |
| | 10 MILL. UND MEHR | 522 | 53 925 | 40 690 | (168) | / | 360 |
| | ZUSAMMEN | 951 | 59 653 | 42 716 | (171) | / | 391 |
| 419 | PAP., DRUCKERZEUGN., WAREN VERSCH. ART, GAS | | | | | | |
| | 1 MILL. - 2 MILL. | 125 | 821 | 197 | / | / | 5 |
| | 2 MILL. - 5 MILL. | 341 | 4 190 | 1 089 | / | / | 14 |
| | 5 MILL. - 10 MILL. | 264 | 5 936 | 1 898 | / | / | 24 |
| | 10 MILL. UND MEHR | 649 | 85 762 | 54 918 | / | / | 454 |
| | ZUSAMMEN | 1 379 | 96 709 | 58 112 | / | / | 497 |
| 41 | FERTIGWAREN | | | | | | |
| | 1 MILL. - 2 MILL. | 1 809 | 10 827 | 2 931 | 7 | 1 | 90 |
| | 2 MILL. - 5 MILL. | 5 229 | 55 090 | 17 067 | 92 | 2 | 335 |
| | 5 MILL. - 10 MILL. | 3 971 | 66 867 | 28 660 | 103 | 2 | 429 |
| | 10 MILL. UND MEHR | 7 486 | 595 421 | 511 855 | 2 242 | 128 | 5 312 |
| | ZUSAMMEN | 18 494 | 728 205 | 560 513 | 2 444 | 134 | 6 166 |
| 40/41 | GROSSHANDEL | | | | | | |
| | 1 MILL. - 2 MILL. | 2 483 | 14 334 | 3 945 | 16 | 2 | 127 |
| | 2 MILL. - 5 MILL. | 7 146 | 71 328 | 23 342 | 155 | 4 | 508 |
| | 5 MILL. - 10 MILL. | 6 848 | 92 289 | 42 122 | 211 | 5 | 685 |
| | 10 MILL. UND MEHR | 11 229 | 823 202 | 812 462 | 3 662 | 221 | 8 035 |
| | ZUSAMMEN | 26 706 | 1 001 153 | 881 871 | 4 043 | 232 | 9 356 |

*)NUR UNTERNEHMEN MIT MEHR ALS 1 MILL. DM JAHRESUMSATZ.-1)SYSTEMATIK DER WIRTSCHAFTSZWEIGE, AUSGABE 1979.

UND VERKAUFSERLÖSE AUS DEM ABGANG VON SACHANLAGEN
GEPACHTETE SACHANLAGEN IM GROSSHANDEL 1982
UND UMSATZGROSSENKLASSEN

| ANLAGEINVESTITIONEN | | | AUSSERDEM NICHT AKTIVIERTE WIRTSCHAFTS- GÜTER | VERKAUFS- ERLÖSE AUS DEM ABGANG VON SACHANLAGEN | AUFWENDUNGEN FÜR GEMIEETE ODER GEPACHTETE SACHANLAGEN | WIRTSCHAFTSGLIEDERUNG - - - UMSATZ VON...BIS UNTER...DM GROSSHANDEL MIT ... | NUMMER DER SYSTEM- MATIK 1) |
|---------------------|--------------------------|--------------------------|---|---|--|---|---|
| INSGESAMT | JE BESCHAF- TIGTEN | JE 1 000 DM UMSATZ | | | | | |
| | DM | 1 000 DM | | MILL. DM | | | |
| | | | | | | METALLWAREN, EINRICHTUNGSGEGENSTÄNDEN | 413 |
| 39 | 15 749 | 90 | 1 113 | 3 | 14 | 1 MILL. - 2 MILL. | |
| 72 | 7 527 | 25 | 3 242 | 12 | 53 | 2 MILL. - 5 MILL. | |
| 111 | 7 391 | 19 | 5 776 | 10 | 78 | 5 MILL. - 10 MILL. | |
| 1 170 | 10 345 | 16 | 67 387 | 102 | 832 | 10 MILL. UND MEHR | |
| 1 392 | 9 931 | 17 | 77 518 | 128 | 977 | ZUSAMMEN | |
| | | | | | | FEINMECH. U. OPT. ERZEUGN., SCHMUCK USW | 414 |
| (4) | 5 978 | 20 | 289 | / | 2 | 1 MILL. - 2 MILL. | |
| (12) | 3 682 | 13 | 1 204 | / | 17 | 2 MILL. - 5 MILL. | |
| (52) | 18 146 | 41 | 843 | / | 19 | 5 MILL. - 10 MILL. | |
| (166) | 12 046 | 15 | 5 134 | / | 102 | 10 MILL. UND MEHR | |
| (234) | 11 348 | 17 | 7 470 | / | 140 | ZUSAMMEN | |
| | | | | | | FAHRZEUGEN, MASCHINEN, TECHN. BEDARF | 416 |
| 18 | 6 610 | 25 | 1 047 | / | 13 | 1 MILL. - 2 MILL. | |
| 126 | 7 189 | 25 | 6 006 | / | 114 | 2 MILL. - 5 MILL. | |
| 176 | 8 327 | 21 | 6 614 | / | 134 | 5 MILL. - 10 MILL. | |
| 2 233 | 16 107 | 19 | 72 759 | / | 1 101 | 10 MILL. UND MEHR | |
| 2 552 | 14 186 | 20 | 86 426 | / | 1 362 | ZUSAMMEN | |
| | | | | | | PHARMAZEUT., KOSMET. U. AE. ERZEUGNISSEN | 418 |
| 1 | 2 661 | 13 | 231 | / | 1 | 1 MILL. - 2 MILL. | |
| 21 | 7 376 | 29 | 763 | / | 11 | 2 MILL. - 5 MILL. | |
| 14 | 5 352 | 11 | 1 559 | / | 17 | 5 MILL. - 10 MILL. | |
| 530 | 9 820 | 13 | 17 631 | / | 335 | 10 MILL. UND MEHR | |
| 565 | 9 468 | 13 | 20 184 | / | 364 | ZUSAMMEN | |
| | | | | | | PAP., DRUCKERZEUGN., WAREN VERSCH. ART, GAS | 419 |
| 7 | 8 901 | 37 | 174 | 1 | 3 | 1 MILL. - 2 MILL. | |
| 16 | 3 902 | 15 | 749 | 4 | 14 | 2 MILL. - 5 MILL. | |
| 25 | 4 247 | 13 | 1 319 | 3 | 16 | 5 MILL. - 10 MILL. | |
| 775 | 9 038 | 14 | 21 491 | 50 | 479 | 10 MILL. UND MEHR | |
| 824 | 8 520 | 14 | 23 733 | 57 | 512 | ZUSAMMEN | |
| | | | | | | FERTIGWAREN | 41 |
| 98 | 9 058 | 33 | 3 956 | 15 | 51 | 1 MILL. - 2 MILL. | |
| 429 | 7 782 | 25 | 19 353 | 84 | 293 | 2 MILL. - 5 MILL. | |
| 535 | 7 995 | 19 | 21 141 | 87 | 345 | 5 MILL. - 10 MILL. | |
| 7 682 | 12 902 | 15 | 281 282 | 971 | 4 369 | 10 MILL. UND MEHR | |
| 8 744 | 12 007 | 16 | 325 731 | 1 137 | 5 058 | ZUSAMMEN | |
| | | | | | | GROSSHANDEL | 40/41 |
| 146 | 10 168 | 37 | 4 447 | 21 | 62 | 1 MILL. - 2 MILL. | |
| 666 | 9 343 | 29 | 24 953 | 183 | 366 | 2 MILL. - 5 MILL. | |
| 901 | 9 767 | 21 | 28 108 | 98 | 455 | 5 MILL. - 10 MILL. | |
| 11 918 | 14 478 | 15 | 382 135 | 1 905 | 5 903 | 10 MILL. UND MEHR | |
| 13 632 | 13 616 | 15 | 439 642 | 2 207 | 6 786 | ZUSAMMEN | |

2.3 UNTERNEHMEN MIT

BESCHAEFTIGTE, UMSATZ, BRUTTOANLAGEINVESTITIONEN
SOWIE AUFWENDUNGEN FÜR GEMIEETE ODER
NACH WIRTSCHAFTSZWEIGEN UND BE

| NUMMER DER SYSTEMATIK 1) | WIRTSCHAFTSGLIEDERUNG - - - UNTERNEHMEN MIT BIS...BESCHAEFTIGTEN GROSSHANDEL MIT ... | UNTERNEHMEN MIT INVESTITIONEN | BESCHAEFTIGTE | UMSATZ | BRUTTO | | |
|-----------------------------------|---|-------------------------------------|---------------|----------|--|--|---|
| | | | | | BEBAUTE GRUNDSTUECKE UND BAUTEN | GRUNDSTUECKE OHNE EIGENE BAUTEN | FAHRZEUGE, EINRICHTUNGS- GEGENSTÄNDE, MASCHINEN, GERÄTE UND DGL. |
| | | | | | | | |
| | | | | | | | |
| AM 31.12. 1992 | | ANZAHL | | MILL. DM | | | |
| BUNDES | | | | | | | |
| 401 | GETREIDE, FUTTER- U. DUENGBEMITTELN, TIEREN | | | | | | |
| | 1 - 2 | 342 | 609 | 1 046 | - | / | 14 |
| | 3 - 5 | 664 | 2 592 | 3 997 | 12 | / | 41 |
| | 6 - 19 | 1 134 | 11 453 | 13 300 | 77 | / | 139 |
| | 20 UND MEHR | 445 | 35 190 | 46 440 | 258 | / | 404 |
| | ZUSAMMEN | 2 585 | 49 844 | 64 782 | 347 | / | 598 |
| 402 | TEXTIL, ROHSTOFFEN U. HALBWAREN, HAEUTEN USW | | | | | | |
| | 1 - 2 | 10 | 12 | 42 | / | - | (0) |
| | 3 - 5 | 86 | 433 | 399 | / | - | (8) |
| | 6 - 19 | 109 | 1 162 | 1 678 | / | 0 | (11) |
| | 20 UND MEHR | 37 | 1 689 | 2 379 | / | 0 | (13) |
| | ZUSAMMEN | 242 | 3 296 | 4 498 | / | 0 | (32) |
| 404 | TECHN. CHEMIKALIEN, ROHDROGEN, KAUTSCHUK | | | | | | |
| | 1 - 2 | 9 | 18 | 29 | / | / | 0 |
| | 3 - 5 | 34 | 132 | 339 | / | / | 2 |
| | 6 - 19 | 224 | 2 331 | 3 508 | / | / | 20 |
| | 20 UND MEHR | 128 | 11 050 | 14 909 | / | / | 144 |
| | ZUSAMMEN | 395 | 13 531 | 18 786 | / | / | 166 |
| 405 | FEST. BRENNSTOFFEN, MINERALOELERZEUGNISSEN | | | | | | |
| | 1 - 2 | 23 | 61 | 41 | - | - | 0 |
| | 3 - 5 | 90 | 383 | 1 189 | 1 | - | 6 |
| | 6 - 19 | 271 | 3 355 | 9 243 | 13 | 0 | 40 |
| | 20 UND MEHR | 195 | 22 070 | 69 402 | 232 | 3 | 597 |
| | ZUSAMMEN | 579 | 25 869 | 79 875 | 246 | 3 | 643 |
| 406 | ERZEN, STAHL, NE-METALLEN USW | | | | | | |
| | 1 - 2 | 14 | 17 | 139 | 1 | / | 2 |
| | 3 - 5 | 98 | 387 | 1 186 | - | / | 6 |
| | 6 - 19 | 404 | 4 648 | 12 685 | 24 | / | 52 |
| | 20 UND MEHR | 490 | 52 129 | 62 486 | 235 | / | 449 |
| | ZUSAMMEN | 1 005 | 57 181 | 76 477 | 260 | / | 502 |
| 407 | HOLZ, BAUSTOFFEN, INSTALLATIONSBEDARF | | | | | | |
| | 1 - 2 | 42 | 88 | 180 | (-) | - | 1 |
| | 3 - 5 | 267 | 1 111 | 1 382 | (3) | - | 29 |
| | 6 - 19 | 1 223 | 15 121 | 10 497 | (86) | 9 | 162 |
| | 20 UND MEHR | 1 309 | 92 521 | 54 695 | (552) | 48 | 836 |
| | ZUSAMMEN | 2 841 | 108 841 | 66 754 | (641) | 57 | 1 029 |
| 408 | ALTMATERIAL, RESTSTOFFEN | | | | | | |
| | 3 - 5 | 23 | 100 | 295 | / | (-) | (2) |
| | 6 - 19 | 350 | 3 947 | 3 252 | / | (-) | (64) |
| | 20 UND MEHR | 190 | 10 339 | 6 629 | / | (2) | (154) |
| | ZUSAMMEN | 563 | 14 386 | 10 186 | / | (2) | (221) |
| 40 | ROHSTOFFEN U. HALBWAREN | | | | | | |
| | 1 - 2 | 440 | 805 | 1 477 | 1 | - | 18 |
| | 3 - 5 | 1 262 | 5 138 | 8 788 | 16 | - | 93 |
| | 6 - 19 | 3 715 | 42 017 | 54 154 | 215 | 15 | 488 |
| | 20 UND MEHR | 2 794 | 224 988 | 256 939 | 1 368 | 84 | 2 591 |
| | ZUSAMMEN | 8 211 | 272 948 | 321 358 | 1 599 | 99 | 3 190 |
| 411 | NAHRUNGSMITTELN, GETRAENKEN, TABAKWAREN | | | | | | |
| | 1 - 2 | 132 | 254 | 824 | 3 | / | 5 |
| | 3 - 5 | 949 | 3 741 | 6 412 | 9 | / | 42 |
| | 6 - 19 | 2 733 | 28 971 | 29 900 | 73 | / | 287 |
| | 20 UND MEHR | 1 596 | 153 586 | 165 089 | 726 | / | 1 673 |
| | ZUSAMMEN | 5 410 | 186 552 | 202 225 | 810 | / | 2 007 |
| 412 | TEXTILIEN, BEKLEIDUNG, SCHUHEN, LEDERWAREN | | | | | | |
| | 1 - 2 | 46 | 79 | 183 | / | (-) | 3 |
| | 3 - 5 | 140 | 590 | 568 | / | (0) | 6 |
| | 6 - 19 | 682 | 7 622 | 7 170 | / | (0) | 65 |
| | 20 UND MEHR | 561 | 38 342 | 22 187 | / | (9) | 161 |
| | ZUSAMMEN | 1 439 | 44 633 | 30 108 | / | (9) | 234 |

*)NUR UNTERNEHMEN MIT MEHR ALS 1 MILL. DM JAHRESUMSATZ.-1)SYSTEMATIK DER WIRTSCHAFTSZWEIGE, AUSGABE 1979.

UND VERKAUFSERLÖSE AUS DEM ABGANG VON SACHANLAGEN
GEPACHTETE SACHANLAGEN IM GROSSHANDEL 1992
SCHAFTIGKEITSGROSSENKLASSEN

| ANLAGEINVESTITIONEN | | | AUSSERDEM NICHT AKTIVIERTE WIRTSCHAFTS- GÜTER | VERKAUFSE- ERLÖSE AUS DEM ABGANG VON SACHANLAGEN | AUFWENDUNGEN FÜR GEMIE- TETE ODER GEPACHTETE SACHANLAGEN | WIRTSCHAFTSGLIEDERUNG - - - UNTERNEHMEN MIT BIS...BESCHAFTIGTEN GROSSHANDEL MIT ... | NUMMER DER SYSTEM- MATIK 1) |
|---------------------|--------------------------|--------------------------|---|--|--|--|---|
| INSGESAMT | JE BESCHAFT- IGTEN | JE 1 000 DM UMSATZ | | | | | |
| | DM | 1 000 DM | | MILL. DM | | | |
| GEBIET | | | | | | | |
| | | | | | | GETREIDE, FUTTER- U. DUENGMITTELN, TIEREN | 401 |
| 14 | 23 036 | 13 | (78) | / | 1 | 1 - 2 | |
| 53 | 20 263 | 13 | (1 363) | / | 8 | 3 - 5 | |
| 220 | 19 202 | 17 | (3 710) | / | 40 | 8 - 19 | |
| 666 | 18 934 | 14 | (13 853) | / | 132 | 20 UND MEHR ZUSAMMEN | |
| 953 | 19 115 | 15 | (19 004) | / | 181 | | |
| | | | | | | TEXTIL, ROHSTOFFEN U. HALBWAREN, HAEUTEN USW | 402 |
| (0) | 19 826 | 8 | (-) | (-) | (-) | 1 - 2 | |
| (8) | 18 755 | 20 | (184) | (3) | (1) | 3 - 5 | |
| (12) | 10 668 | 7 | (632) | (10) | (8) | 6 - 19 | |
| (15) | 9 161 | 7 | (684) | (3) | (10) | 20 UND MEHR ZUSAMMEN | |
| (36) | 10 988 | 8 | (1 500) | (17) | (17) | | |
| | | | | | | TECHN. CHEMIKALIEN, ROHDROGEN, KAUTSCHUK | 404 |
| / | 4 735 | 3 | - | / | / | 1 - 2 | |
| / | 12 469 | 5 | 41 | / | / | 3 - 5 | |
| / | 10 597 | 7 | 1 087 | / | / | 6 - 19 | |
| / | 19 962 | 15 | 9 130 | / | / | 20 UND MEHR ZUSAMMEN | |
| / | 18 255 | 13 | 10 268 | / | / | | |
| | | | | | | FEST. BRENNSTOFFEN, MINERALÖLERZEUGNISSEN | 405 |
| 0 | 6 805 | 10 | / | - | 0 | 1 - 2 | |
| 7 | 18 944 | 6 | / | 1 | 1 | 3 - 5 | |
| 53 | 15 705 | 6 | / | 3 | 19 | 6 - 19 | |
| 832 | 37 710 | 12 | / | 432 | 306 | 20 UND MEHR ZUSAMMEN | |
| 893 | 34 505 | 11 | / | 496 | 327 | | |
| | | | | | | ERZEN, STAHL, NE-METALLEN USW | 406 |
| 2 | 124 120 | 15 | - | 1 | 0 | 1 - 2 | |
| 6 | 14 381 | 5 | 122 | 0 | 1 | 3 - 5 | |
| 77 | 16 838 | 6 | 2 385 | 7 | 32 | 6 - 19 | |
| 692 | 13 270 | 11 | 17 457 | 152 | 427 | 20 UND MEHR ZUSAMMEN | |
| 777 | 13 585 | 10 | 19 964 | 160 | 461 | | |
| | | | | | | HOLZ, BAUSTOFFEN, INSTALLATIONSBEDARF | 407 |
| 1 | 15 572 | 8 | 69 | (2) | 1 | 1 - 2 | |
| 32 | 28 834 | 23 | 291 | (27) | 6 | 3 - 5 | |
| 257 | 17 007 | 24 | 4 753 | (68) | 73 | 6 - 19 | |
| 1 436 | 15 523 | 26 | 38 012 | (123) | 442 | 20 UND MEHR ZUSAMMEN | |
| 1 727 | 15 865 | 26 | 43 109 | (220) | 522 | | |
| | | | | | | ALTMATERIAL, RESTSTOFFEN | 408 |
| 2 | 22 962 | 8 | / | 0 | (1) | 3 - 5 | |
| 79 | 18 517 | 22 | / | 7 | (23) | 6 - 19 | |
| 181 | 17 459 | 27 | / | 19 | (51) | 20 UND MEHR ZUSAMMEN | |
| 256 | 17 788 | 25 | / | 26 | (76) | | |
| | | | | | | ROHSTOFFEN U. HALBWAREN | 40 |
| 18 | 22 687 | 12 | 153 | 5 | 3 | 1 - 2 | |
| 109 | 21 300 | 12 | 2 172 | 38 | 20 | 3 - 5 | |
| 717 | 17 071 | 13 | 14 408 | 131 | 215 | 6 - 19 | |
| 4 043 | 17 970 | 16 | 97 178 | 696 | 1 490 | 20 UND MEHR ZUSAMMEN | |
| 4 866 | 17 908 | 15 | 113 911 | 1 070 | 1 728 | | |
| | | | | | | NAHRUNGSMITTELN, GETRÄNKEN, TABAKWAREN | 411 |
| 8 | 30 049 | 9 | 197 | (1) | 3 | 1 - 2 | |
| 51 | 13 654 | 8 | 1 349 | (30) | 21 | 3 - 5 | |
| 361 | 12 463 | 12 | 10 936 | (49) | 145 | 6 - 19 | |
| 2 418 | 15 743 | 15 | 79 359 | (184) | 1 222 | 20 UND MEHR ZUSAMMEN | |
| 2 838 | 15 211 | 14 | 91 840 | (284) | 1 391 | | |
| | | | | | | TEXTILIEN, BEKLEIDUNG, SCHUHEN, LEDERWAREN | 412 |
| 3 | 42 868 | 19 | (159) | - | 1 | 1 - 2 | |
| 8 | 12 733 | 13 | (156) | 0 | 6 | 3 - 5 | |
| 83 | 10 881 | 12 | (3 150) | 12 | 61 | 6 - 19 | |
| 246 | 6 757 | 11 | (15 094) | 61 | 244 | 20 UND MEHR ZUSAMMEN | |
| 339 | 7 604 | 11 | (18 560) | 79 | 312 | | |

BESCHAEFTIGTE, UMSATZ, BRUTTOANLAGEINVESTITIONEN
SOWIE AUFWENDUNGEN FÜR GEMIEETE ODER
NACH WIRTSCHAFTSZWEIGEN UND BE

| NUMMER DER SYSTEMATIK 1) | WIRTSCHAFTSGLIEDERUNG - - - UNTERNEHMEN MIT BIS...BESCHAEFTIGTEN GROSSHANDEL MIT ... | UNTERNEHMEN MIT INVESTITIONEN | BESCHAEFTIGTE | UMSATZ | BRUTTO | | |
|-----------------------------------|---|-------------------------------------|---------------|---------|--|--|---|
| | | | | | BEBAUTE GRUNDSTUECKE UND BAUTEN | GRUNDSTUECKE OHNE EIGENE BAUTEN | FAHRZEUGE, EINRICHTUNGS- GEGENSTAEUNDE, MASCHINEN, GERAEETE UND DGL. |
| | | | | | | | |
| | | | | | | | |
| | | AM 31.12. 1992 | | | | | |
| | | ANZAHL | | | MILL. DM | | |
| 413 | METALLWAREN, EINRICHTUNGS- GEGENSTAEUNDE | | | | | | |
| | 1 - 2 | 85 | 158 | 1 262 | (0) | / | 6 |
| | 3 - 5 | 318 | 1 411 | 1 237 | (4) | / | 22 |
| | 6 - 19 | 1 591 | 18 064 | 10 122 | (53) | / | 132 |
| | 20 UND MEHR | 1 503 | 120 515 | 70 429 | (360) | / | 772 |
| | ZUSAMMEN | 3 497 | 140 148 | 83 050 | (418) | / | 933 |
| 414 | FEINMECH. U. OPT. ERZEUGN., SCHMUCK USW | | | | | | |
| | 1 - 2 | 43 | 63 | 135 | / | - | 1 |
| | 3 - 5 | 150 | 663 | 822 | / | - | 4 |
| | 6 - 19 | 360 | 4 039 | 2 346 | / | - | 29 |
| | 20 UND MEHR | 242 | 15 823 | 10 503 | / | 3 | 93 |
| | ZUSAMMEN | 795 | 20 588 | 13 806 | / | 3 | 126 |
| 416 | FAHRZEUGEN, MASCHINEN, TECHN. BEDARF | | | | | | |
| | 1 - 2 | 74 | 143 | 349 | (3) | / | 6 |
| | 3 - 5 | 411 | 1 789 | 1 387 | (0) | / | 15 |
| | 6 - 19 | 2 469 | 28 689 | 16 643 | (43) | / | 265 |
| | 20 UND MEHR | 2 070 | 149 321 | 112 116 | (519) | / | 1 693 |
| | ZUSAMMEN | 5 024 | 179 922 | 130 495 | (566) | / | 1 979 |
| 418 | PHARMAZEUT., KOSMET. U. AE. ERZEUGNISSEN | | | | | | |
| | 1 - 2 | 6 | 12 | 13 | (-) | / | 1 |
| | 3 - 5 | 73 | 307 | 413 | (1) | / | 4 |
| | 6 - 19 | 368 | 4 329 | 3 180 | (4) | / | 29 |
| | 20 UND MEHR | 504 | 55 005 | 39 110 | (167) | / | 357 |
| | ZUSAMMEN | 951 | 59 653 | 42 716 | (171) | / | 391 |
| 419 | PAP., DRUCKERZEUGN., WAREN VERSCH. ART, GAS | | | | | | |
| | 1 - 2 | 19 | 40 | 80 | / | / | 4 |
| | 3 - 5 | 124 | 528 | 440 | / | / | 6 |
| | 6 - 19 | 538 | 6 599 | 4 530 | / | / | 38 |
| | 20 UND MEHR | 698 | 89 542 | 53 062 | / | / | 448 |
| | ZUSAMMEN | 1 379 | 96 709 | 58 112 | / | / | 497 |
| 41 | FERTIGWAREN | | | | | | |
| | 1 - 2 | 405 | 749 | 2 946 | 7 | 0 | 25 |
| | 3 - 5 | 2 185 | 9 029 | 11 281 | 18 | 0 | 99 |
| | 6 - 19 | 8 750 | 98 283 | 73 890 | 228 | 5 | 845 |
| | 20 UND MEHR | 7 174 | 620 134 | 472 496 | 2 191 | 128 | 5 197 |
| | ZUSAMMEN | 18 494 | 728 205 | 560 513 | 2 444 | 134 | 6 166 |
| 40/41 | GROSSHANDEL | | | | | | |
| | 1 - 2 | 845 | 1 554 | 4 323 | 7 | 0 | 42 |
| | 3 - 5 | 3 427 | 14 187 | 20 068 | 34 | 0 | 192 |
| | 6 - 19 | 12 465 | 140 310 | 128 045 | 443 | 19 | 1 339 |
| | 20 UND MEHR | 9 968 | 845 122 | 729 435 | 3 559 | 212 | 7 798 |
| | ZUSAMMEN | 26 705 | 1 001 153 | 881 871 | 4 043 | 232 | 9 356 |

*)NUR UNTERNEHMEN MIT MEHR ALS 1 MILL. DM JAHRESUMSATZ.-1)SYSTEMATIK DER WIRTSCHAFTSZWEIGE, AUSGABE 1979.

UND VERKAUFSERLÖSE AUS DEM ABGANG VON SACHANLAGEN
GEPACHTETE SACHANLAGEN IM GROSSHANDEL 1992
SCHAFTIGTENGROSSENKLASSEN

| ANLAGEINVESTITIONEN | | | AUSSERDEM NICHT AKTIVIERTE WIRTSCHAFTS- GÜTER | VERKAUFS- ERLÖSE AUS DEM ABGANG VON SACHANLAGEN | AUFWENDUNGEN FÜR GEMIEETE ODER GEPACHTETE SACHANLAGEN | WIRTSCHAFTSGLIEDERUNG - - - UNTERNEHMEN MIT BIS...BESCHAFTIGTEN GROSSHANDEL MIT ... | NUMMER DER SYSTE- MATIK 1) |
|---------------------|---------------------------|--------------------------|---|---|--|--|--|
| INSGESAMT | JE BESCHAEF- TIGTEN | JE 1 000 DM UMSATZ | | | | | |
| | DM | | 1 000 DM | | MILL. DM | | |
| | | | | | | METALLWAREN, EINRICHTUNGS- GEGENSTÄNDEN | 413 |
| 6 | 40 102 | 5 | 796 | 1 | 3 | 1 - 2 | |
| 27 | 19 032 | 22 | 1 019 | 4 | 8 | 3 - 5 | |
| 187 | 10 336 | 18 | 6 082 | 19 | 124 | 6 - 19 | |
| 1 172 | 9 725 | 17 | 69 611 | 104 | 842 | 20 UND MEHR | |
| 1 392 | 9 931 | 17 | 77 518 | 128 | 977 | ZUSAMMEN | |
| | | | | | | FEINMECH. U. OPT. ERZEUGN., SCHMUCK USW | 414 |
| (1) | 8 841 | 4 | 69 | / | 8 | 1 - 2 | |
| (6) | 8 657 | 7 | 242 | / | 9 | 3 - 5 | |
| (60) | 14 780 | 25 | 1 556 | / | 19 | 6 - 19 | |
| (168) | 10 594 | 16 | 5 604 | / | 106 | 20 UND MEHR | |
| (234) | 11 348 | 17 | 7 470 | / | 140 | ZUSAMMEN | |
| | | | | | | FAHRZEUGEN, MASCHINEN, TECHN. BEDARF | 416 |
| 9 | 61 419 | 25 | 159 | / | 1 | 1 - 2 | |
| 15 | 8 575 | 11 | 988 | / | 17 | 3 - 5 | |
| 309 | 10 763 | 19 | 10 086 | / | 220 | 6 - 19 | |
| 2 220 | 14 865 | 20 | 75 193 | / | 1 123 | 20 UND MEHR | |
| 2 552 | 14 186 | 20 | 86 426 | / | 1 362 | ZUSAMMEN | |
| | | | | | | PHARMAZEUT., KOSMET. U. AE. ERZEUGNISSEN | 418 |
| 1 | 74 085 | 68 | 20 | / | 0 | 1 - 2 | |
| 4 | 13 996 | 10 | 167 | / | 3 | 3 - 5 | |
| 34 | 7 887 | 11 | 1 532 | / | 26 | 6 - 19 | |
| 525 | 9 553 | 13 | 18 485 | / | 336 | 20 UND MEHR | |
| 565 | 9 468 | 13 | 20 184 | / | 364 | ZUSAMMEN | |
| | | | | | | PAP., DRUCKERZEUGN., WAREN VERSCH. ART, GAS | 419 |
| 4 | 109 756 | 55 | 32 | 0 | 0 | 1 - 2 | |
| 7 | 12 602 | 15 | 255 | 1 | 2 | 3 - 5 | |
| 45 | 6 788 | 10 | 1 771 | 7 | 27 | 6 - 19 | |
| 768 | 8 580 | 14 | 21 674 | 49 | 483 | 20 UND MEHR | |
| 824 | 8 520 | 14 | 23 733 | 57 | 512 | ZUSAMMEN | |
| | | | | | | FERTIGWAREN | 41 |
| 32 | 42 689 | 11 | 1 434 | 6 | 17 | 1 - 2 | |
| 117 | 13 011 | 10 | 4 175 | 42 | 65 | 3 - 5 | |
| 1 078 | 10 965 | 15 | 35 122 | 201 | 622 | 6 - 19 | |
| 7 516 | 12 121 | 16 | 285 001 | 888 | 4 354 | 20 UND MEHR | |
| 8 744 | 12 007 | 16 | 325 791 | 1 137 | 5 058 | ZUSAMMEN | |
| | | | | | | GROSSHANDEL | 40/41 |
| 50 | 32 318 | 12 | 1 587 | 11 | 19 | 1 - 2 | |
| 227 | 16 017 | 11 | 6 347 | 80 | 85 | 3 - 5 | |
| 1 795 | 12 793 | 14 | 49 530 | 332 | 837 | 6 - 19 | |
| 11 558 | 13 678 | 16 | 382 178 | 1 784 | 5 845 | 20 UND MEHR | |
| 13 632 | 13 616 | 15 | 439 642 | 2 207 | 6 786 | ZUSAMMEN | |

3 UNTERNEHMEN, BESCHAEFTIGTE, UMSATZ, GESAMTWERT DER GEGEN PROVISION VER
AUFWENDUNGEN FUER GEMIEETE ODER GEPACHTETE SACHANLAGEN SOWIE
NACH WIRT

| NUMMER DER SYSTE- MATIK 1) | WIRTSCHAFTSGLIEDERUNG - - - JAHR | UNTER- NEHMEN | BESCHAEFTIGTE | | UMSATZ | | | |
|--|--|------------------|---------------|--|-----------------|------------------|-------------------|-------------------------------|
| | | | INSGESAMT | DARUNTER TEILZEIT- BESCHAEFTIGT 2) | INSGESAMT 3) | DARUNTER | | |
| | | | | | | GROSS- HANDEL | EINZEL- HANDEL | HANDELSVER- MITTLUNG 4) |
| | | | | | | | | |
| | | | | | | | | |
| | | | AM 31.12. | | | | | |
| | GROSSHANDEL MIT ... | | ANZAHL | | | | | |

BUNDES

401 GROSSHANDEL MIT

| | | | | | | | | |
|-------|---|-------|--------|--------|--------|--------|-------|------|
| 401 1 | GETREIDE, FUTTER- U. DUENGEMITTELN | | | | | | | |
| | 1991 | 1 691 | 35 981 | 4 989 | 51 248 | 47 712 | 2 845 | 10 |
| | 1992 | 1 507 | 35 686 | 4 996 | 51 945 | 48 632 | 2 720 | 11 |
| | VERAENDERUNG IN PROZENT | -5,3 | -0,8 | 2,6 | 1,4 | 1,9 | -4,4 | 4,7 |
| 401 3 | BLUMEN, PFLANZEN, BLUMENBINDERBEDARF | | | | | | | |
| | 1991 | 568 | 10 021 | 3 260 | 3 820 | 3 770 | 18 | 2 |
| | 1992 | 530 | 10 245 | 3 558 | 3 899 | 3 838 | 28 | 2 |
| | VERAENDERUNG IN PROZENT | -6,8 | 2,2 | 9,1 | 2,1 | 1,8 | 52,8 | 15,2 |
| 401 5 | LEBENDEN TIEREN, ZOOLOG. BEDARF | | | | | | | |
| | 1991 | 1 991 | 10 665 | 3 737 | 16 482 | 16 352 | 111 | 10 |
| | 1992 | 1 963 | 10 901 | 3 855 | 17 207 | 16 963 | 201 | 18 |
| | VERAENDERUNG IN PROZENT | -1,4 | 2,2 | 3,2 | 4,4 | 3,7 | 81,1 | 81,5 |
| 401 | GETREIDE, FUTTER- U. DUENGEMITTELN, TIEREN | | | | | | | |
| | 1991 | 4 150 | 56 687 | 11 886 | 71 550 | 67 834 | 2 975 | 22 |
| | 1992 | 3 999 | 56 832 | 12 407 | 73 051 | 69 434 | 2 949 | 31 |
| | VERAENDERUNG IN PROZENT | -3,6 | 0,3 | 4,6 | 2,1 | 2,4 | -0,9 | 39,3 |

402 GROSSHANDEL MIT

| | | | | | | | | |
|-------|---|-------|-------|-------|---------|---------|---------|---------|
| 402 1 | TEXTIL, ROHSTOFFEN U. HALBWAREN | | | | | | | |
| | 1991 | 175 | 2 026 | 405 | 3 642 | 3 606 | 12 | 12 |
| | 1992 | 155 | 1 790 | 362 | 3 060 | 3 031 | 12 | 5 |
| | VERAENDERUNG IN PROZENT | -11,2 | -11,6 | -13,1 | -16,0 | -16,0 | -0,8 | -60,2 |
| 402 5 | HAEUTEN, FELLE | | | | | | | |
| | 1991 | 106 | 1 300 | 165 | (1 558) | (1 537) | (17) | (0) |
| | 1992 | 99 | 1 311 | 161 | (1 475) | (1 461) | (11) | (0) |
| | VERAENDERUNG IN PROZENT | -6,3 | 0,8 | -2,4 | (-5,3) | (-5,0) | (-35,6) | (-67,1) |
| 402 7 | LEDER | | | | | | | |
| | 1991 | / | / | / | / | / | / | / |
| | 1992 | / | / | / | / | / | / | / |
| | VERAENDERUNG IN PROZENT | / | / | / | / | / | / | / |
| 402 8 | ROHTABAK | | | | | | | |
| | 1991 | / | / | / | / | / | / | / |
| | 1992 | / | / | / | / | / | / | / |
| | VERAENDERUNG IN PROZENT | / | / | / | / | / | / | / |
| 402 | TEXTIL, ROHSTOFFEN U. HALBWAREN, HAEUTEN USW | | | | | | | |
| | 1991 | 335 | 4 032 | 752 | 6 209 | 6 141 | 29 | 24 |
| | 1992 | 310 | 3 759 | 699 | 5 288 | 5 236 | 23 | 13 |
| | VERAENDERUNG IN PROZENT | -7,4 | -6,8 | -7,8 | -14,8 | -14,7 | -21,3 | -44,9 |

404 GROSSHANDEL MIT

| | | | | | | | | |
|-------|---|-------|--------|-------|--------|--------|-------|-------|
| 404 1 | TECHN. CHEMIKALIEN, ROHSTOFFEN | | | | | | | |
| | 1991 | 500 | 14 178 | 1 724 | 21 543 | 20 717 | 65 | 98 |
| | 1992 | 497 | 13 854 | 1 526 | 19 771 | 19 118 | 84 | 85 |
| | VERAENDERUNG IN PROZENT | -0,6 | -2,3 | -11,5 | -8,2 | -7,7 | 28,2 | -11,3 |
| 404 6 | ROHEN TECHN. FETTEN U. OLEN, KAUTSCHUK | | | | | | | |
| | 1991 | 44 | 950 | 142 | 989 | 986 | 1 | 4 |
| | 1992 | 38 | 709 | 143 | 776 | 771 | 1 | 2 |
| | VERAENDERUNG IN PROZENT | -15,7 | -25,4 | 0,7 | -21,8 | -21,8 | -13,7 | -41,2 |

*)NUR UNTERNEHMEN MIT MEHR ALS 1 MILL. DM JAHRESUMSATZ.-1)SYSTEMATIK DER WIRTSCHAFTSZWEIGE, AUSGABE 1979.-2)AUS DER MONATSERHEBUNG.-3)ERLOESE AUS EIGEN-UND FREMDGESCHAFT.-4)PROVISIONEN U. KOSTENVERGUETUNGEN FUER VERMITTELTE WARENUMSAETZE.-5)EINSCHL. AUFWENDUNGEN FUER VERGEBENE LOHNARBEITEN.

| GESAMTWERT DER GEGEN PROVISION VER- MITTELTEN WAREN | WAREN- EINGANG 5) | MATERIAL- UND WARENBESTAND | | BRUTTO- LOHN- UND GEHALT- SUMME | INVESTI- TIONEN | AUF- WENDUNGEN FÜR GEMIE- TETE ODER GEPACHTETE SACH- ANLAGEN | VERKAUF- ERLÖSE AUS DEM ABGANG VON SACH- ANLAGEN | WIRTSCHAFTSGLIEDERUNG - - - JAHR | NUMMER DER SYSTEMATIK 1) |
|--|----------------------|-------------------------------|------|---|--------------------|--|---|--|-----------------------------------|
| | | JAHRES- | | | | | | | |
| | | ANFANG | ENDE | | | | | | |
| MILL. DM | | | | | | | | GROSSHANDEL MIT ... | |

GEBIET

GETREIDE, FUTTER- U. DUENGEMITTELN, TIEREN

| | | | | | | | | | |
|---|--------|-------|-------|-------|--------|--------|---|---|-------|
| | | | | | | | | GETREIDE, FUTTER- U. DUENGEMITTELN | 401 1 |
| / | 47 360 | 3 848 | 5 118 | 1 829 | 606 | 122 | / | 1991 | |
| / | 46 780 | 5 022 | 4 027 | 1 743 | 713 | 127 | / | 1992 | |
| / | -1,2 | 30,5 | -21,3 | 7,0 | 17,8 | 4,0 | / | VERÄNDERUNG IN PROZENT | |
| | | | | | | | | BLUMEN, PFLANZEN, BLUMENBINDERBEDARF | 401 3 |
| / | 2 977 | / | / | 339 | (66) | / | / | 1991 | |
| / | 3 012 | / | / | 348 | (92) | / | / | 1992 | |
| / | 1,2 | / | / | 2,6 | (40,5) | / | / | VERÄNDERUNG IN PROZENT | |
| | | | | | | | | LEBENDEN TIEREN, ZOOLOG. BEDARF | 401 5 |
| / | 15 339 | / | / | 286 | (131) | (16) | / | 1991 | |
| / | 15 574 | / | / | 324 | (147) | (19) | / | 1992 | |
| / | 1,5 | / | / | 13,1 | (12,0) | (12,7) | / | VERÄNDERUNG IN PROZENT | |
| | | | | | | | | GETREIDE, FUTTER- U. DUENGEMITTELN, TIEREN | 401 |
| / | 65 877 | 4 144 | 5 464 | 2 254 | 803 | 208 | / | 1991 | |
| / | 65 366 | 5 369 | 4 374 | 2 415 | 953 | 198 | / | 1992 | |
| / | -0,5 | 29,6 | -19,9 | 7,1 | 18,7 | -4,7 | / | VERÄNDERUNG IN PROZENT | |

TEXTIL, ROHSTOFFEN U. HALBWAREN, HÄUTEN USW

| | | | | | | | | | |
|---------|-------|-------|-------|--------|---------|---------|--------|--|-------|
| | | | | | | | | TEXTIL, ROHSTOFFEN U. HALBWAREN | 402 1 |
| / | 3 183 | 640 | 576 | 108 | / | (8) | / | 1991 | |
| / | 2 545 | 513 | 448 | 102 | / | (8) | / | 1992 | |
| / | -20,1 | -19,9 | -22,3 | -5,4 | / | (-10,8) | / | VERÄNDERUNG IN PROZENT | |
| | | | | | | | | HÄUTEN, FELLE | 402 5 |
| 25 | 1 277 | / | / | (65) | 24 | 8 | 3 | 1991 | |
| 44 | 1 208 | / | / | (65) | 16 | 9 | 2 | 1992 | |
| 72,9 | -5,4 | / | / | (-0,1) | -33,8 | 19,8 | -33,5 | VERÄNDERUNG IN PROZENT | |
| | | | | | | | | LEDER | 402 7 |
| / | / | / | / | / | / | / | / | 1991 | |
| / | / | / | / | / | / | / | / | 1992 | |
| / | / | / | / | / | / | / | / | VERÄNDERUNG IN PROZENT | |
| | | | | | | | | ROHTABAK | 402 8 |
| / | / | / | / | / | / | / | / | 1991 | |
| / | / | / | / | / | / | / | / | 1992 | |
| / | / | / | / | / | / | / | / | VERÄNDERUNG IN PROZENT | |
| | | | | | | | | TEXTIL, ROHSTOFFEN U. HALBWAREN, HÄUTEN USW | 402 |
| (912) | 5 241 | 934 | 860 | 211 | (53) | (18) | (14) | 1991 | |
| (630) | 4 233 | 800 | 694 | 205 | (36) | (20) | (17) | 1992 | |
| (-30,9) | -18,1 | -14,4 | -19,3 | -2,9 | (-31,1) | (9,5) | (23,2) | VERÄNDERUNG IN PROZENT | |

TECHN. CHEMIKALIEN, ROHDROGEN, KAUTSCHUK

| | | | | | | | | | |
|-------|--------|-------|-------|---------|---|---|---|---|-------|
| | | | | | | | | TECHN. CHEMIKALIEN, ROHDROGEN | 404 1 |
| 2 286 | 18 197 | 1 453 | 1 448 | 957 | / | / | / | 1991 | |
| 1 825 | 18 458 | 1 437 | 1 431 | 1 000 | / | / | / | 1992 | |
| -20,2 | -8,6 | -1,1 | -1,2 | 4,5 | / | / | / | VERÄNDERUNG IN PROZENT | |
| | | | | | | | | ROHEN TECHN. FETTEN U. OLEN, KAUTSCHUK | 404 6 |
| 121 | 866 | / | / | (56) | / | / | / | 1991 | |
| 116 | 666 | / | / | (45) | / | / | / | 1992 | |
| -4,8 | -23,4 | / | / | (-20,0) | / | / | / | VERÄNDERUNG IN PROZENT | |

3 UNTERNEHMEN, BESCHAEFTIGTE, UMSATZ, GESAMTWERT DER GEGEN PROVISION VER
AUFWENDUNGEN FUER GEMietetE ODER GEPACHTETE SACHANLAGEN SOWIE
NACH WIRT

| NUMMER DER SYSTEMATIK 1) | WIRTSCHAFTSGLIEDERUNG - - - JAHR | UNTER- NEHMEN | BESCHAEFTIGTE | | UMSATZ | | | |
|-----------------------------------|---|------------------|---------------|--|-----------------|------------------|-------------------|-------------------------------|
| | | | INSGESAMT | DARUNTER TEILZEIT- BESCHAEFTIGT 2) | INSGESAMT 3) | DARUNTER | | |
| | | | | | | GROSS- HANDEL | EINZEL- HANDEL | HANDELSVER- MITTLUNG 4) |
| | | | | | | | | |
| | | | | | | | | |
| AM 31.12. | | | | | | | | |
| GROSSHANDEL MIT ... | | | ANZAHL | | | | | |
| | | | | | | | | |
| 404 | TECHN. CHEMIKALIEN, ROHDROGEN, KAUTSCHUK | | | | | | | |
| | 1991 | 544 | 15 128 | 1 866 | 22 536 | 21 703 | 66 | 99 |
| | 1992 | 534 | 14 563 | 1 669 | 20 547 | 19 887 | 84 | 87 |
| | VERAENDERUNG IN PROZENT | -1,8 | -3,7 | -10,6 | -8,8 | -8,4 | 27,8 | -12,4 |
| 405 GROSSHANDEL MIT | | | | | | | | |
| 405 1 | FEST. BRENNSTOFFEN, MINERALOELERZEUGN., GAS | | | | | | | |
| | 1991 | 24 | 363 | 46 | 1 120 | 1 028 | 89 | - |
| | 1992 | 20 | 327 | 41 | 935 | 831 | 102 | - |
| | VERAENDERUNG IN PROZENT | -16,0 | -9,9 | -10,9 | -16,5 | -19,2 | 14,4 | X |
| 405 4 | FEST. BRENNSTOFFEN | | | | | | | |
| | 1991 | 37 | 705 | 92 | 4 659 | 4 631 | 9 | 1 |
| | 1992 | 37 | 751 | 94 | 4 638 | 4 623 | 8 | 6 |
| | VERAENDERUNG IN PROZENT | - | 6,5 | 2,2 | -0,7 | -0,2 | -12,4 | 280,1 |
| 405 7 | MINERALOELERZEUGNISSEN | | | | | | | |
| | 1991 | 746 | 27 000 | 2 966 | 86 381 | 75 345 | 9 988 | 1 |
| | 1992 | 724 | 26 722 | 3 037 | 81 296 | 71 101 | 8 772 | 4 |
| | VERAENDERUNG IN PROZENT | -2,9 | -1,0 | 2,4 | -5,9 | -6,6 | -12,2 | 564,9 |
| 405 | FEST. BRENNSTOFFEN, MINERALOELERZEUGNISSEN | | | | | | | |
| | 1991 | 807 | 28 068 | 3 104 | 92 170 | 81 004 | 10 066 | 2 |
| | 1992 | 781 | 27 800 | 3 172 | 86 870 | 76 554 | 8 882 | 10 |
| | VERAENDERUNG IN PROZENT | -3,2 | -1,0 | 2,2 | -6,8 | -6,5 | -11,9 | 375,9 |
| 406 GROSSHANDEL MIT | | | | | | | | |
| 406 1 | ERZEN | | | | | | | |
| | 1991 | / | / | / | / | / | / | / |
| | 1992 | / | / | / | / | / | / | / |
| | VERAENDERUNG IN PROZENT | / | / | / | / | / | / | / |
| 406 4 | EISEN U. STAHL U. -HALBZEUG | | | | | | | |
| | 1991 | 1 131 | 49 662 | 3 643 | 65 679 | 65 063 | 236 | 68 |
| | 1992 | 1 083 | 47 973 | 3 596 | 58 660 | 57 987 | 237 | 126 |
| | VERAENDERUNG IN PROZENT | -4,2 | -3,4 | -1,3 | -10,7 | -10,9 | 0,6 | 84,0 |
| 406 7 | NE-METALLEN U. -HALBZEUG | | | | | | | |
| | 1991 | 242 | 15 067 | 1 103 | 27 315 | 26 788 | 445 | 16 |
| | 1992 | 253 | 13 574 | 1 086 | 23 872 | 23 362 | 375 | 7 |
| | VERAENDERUNG IN PROZENT | 4,6 | -9,9 | -1,5 | -12,6 | -12,8 | -15,8 | -59,9 |
| 406 | ERZEN, STAHL, NE-METALLEN USW | | | | | | | |
| | 1991 | 1 376 | 64 810 | 4 752 | 94 613 | 93 471 | 681 | 85 |
| | 1992 | 1 339 | 61 627 | 4 688 | 83 917 | 82 732 | 612 | 134 |
| | VERAENDERUNG IN PROZENT | -2,7 | -4,9 | -1,3 | -11,3 | -11,5 | -10,1 | 57,9 |
| 407 GROSSHANDEL MIT | | | | | | | | |
| 407 1 | HOLZ U. -HALBWAREN, BAUELEMENTEN A. HOLZ | | | | | | | |
| | 1991 | 1 038 | 19 996 | 2 896 | 10 588 | 9 723 | 802 | 3 |
| | 1992 | 974 | 20 171 | 2 724 | 11 099 | 10 140 | 819 | 17 |
| | VERAENDERUNG IN PROZENT | -6,2 | 0,9 | -5,9 | 4,8 | 4,3 | 2,1 | 512,0 |
| 407 4 | BAUSTOFFEN, BAUELEMENTEN A. MINERAL. STOFFEN | | | | | | | |
| | 1991 | 2 016 | 51 836 | 6 036 | 35 028 | 29 705 | 4 823 | 5 |
| | 1992 | 1 893 | 54 538 | 6 358 | 40 575 | 35 044 | 4 975 | 3 |
| | VERAENDERUNG IN PROZENT | -1,2 | 6,2 | 5,3 | 15,8 | 18,0 | 3,2 | -29,3 |
| 407 6 | FLACHGLAS | | | | | | | |
| | 1991 | 137 | 6 023 | 552 | 1 972 | 1 821 | 49 | - |
| | 1992 | 138 | 6 568 | 587 | 2 322 | 2 164 | 34 | - |
| | VERAENDERUNG IN PROZENT | 0,7 | 9,0 | 6,3 | 17,8 | 18,8 | -29,6 | X |

*)NUR UNTERNEHMEN MIT MEHR ALS 1 MILL. DM JAHRESUMSATZ.-1)SYSTEMATIK DER WIRTSCHAFTSZWEIGE, AUSGABE 1979.-2)AUS DER MONATSERHEBUNG.-
3)ERLOESE AUS EIGEN-UND FREMDGESCHAFT.-4)PROVISIONEN U. KOSTENVERGÜETUNGEN FUER VERMITTELTE WARENUMSAETZE.-5)EINSCHL. AUFWENDUNGEN
FUER VERGEBENE LOHNARBEITEN.

| GESAMTWERT DER GEGEN PROVISION VER- MITTELTEN WAREN | WAREN- EINGANG 5) | MATERIAL- UND WARENBESTAND | | BRUTTO- LOHN- UND GEHALT- SUMME | INVESTI- TIONEN | AUF- WENDUNGEN FÜR GEMIEETE ODER GEPACHTETE SACH- ANLAGEN | VERKAUFS- ERLÖSE AUS DEM ABGANG VON SACH- ANLAGEN | WIRTSCHAFTSGLIEDERUNG | NUMMER DER SYSTE- MATIK 1) |
|--|----------------------|-------------------------------|-------|---|--------------------|--|--|------------------------|-------------------------------------|
| | | JAHRES- | | | | | | --- | |
| | | ANFANG | ENDE | | | | | JAHR | |
| MILL. DM | | | | | | | | GROSSHANDEL MIT ... | |
| TECHN. CHEMIKALIEN, ROHDROGEN, KAUTSCHUK | | | | | | | | | 404 |
| (2 407) | 19 052 | 1 507 | 1 498 | 1 013 | / | / | / | 1991 | |
| (1 940) | 17 114 | 1 479 | 1 462 | 1 045 | / | / | / | 1992 | |
| (-19,4) | -10,2 | -2,2 | -2,4 | 3,2 | / | / | / | VERÄNDERUNG IN PROZENT | |
| FEST. BRENNSTOFFEN, MINERALÖLERZEUGNISSEN | | | | | | | | | |
| FEST. BRENNSTOFFEN, MINERALÖLERZEUGN., GAS | | | | | | | | | 405 1 |
| - | 1 078 | / | / | 20 | 6 | 2 | / | 1991 | |
| - | 899 | / | / | 17 | 3 | 1 | / | 1992 | |
| X | -18,6 | / | / | -10,7 | -34,5 | -60,9 | / | VERÄNDERUNG IN PROZENT | |
| FEST. BRENNSTOFFEN | | | | | | | | | 405 4 |
| 1 250 | 4 461 | / | / | (58) | / | / | / | 1991 | |
| 1 202 | 4 321 | / | / | (64) | / | / | / | 1992 | |
| -3,8 | -3,1 | / | / | (9,8) | / | / | / | VERÄNDERUNG IN PROZENT | |
| MINERALÖLERZEUGNISSEN | | | | | | | | | 405 7 |
| 181 | 78 531 | 1 392 | 1 366 | 1 429 | 690 | 281 | 62 | 1991 | |
| 180 | 73 487 | 1 318 | 1 311 | 1 478 | 885 | 339 | 502 | 1992 | |
| -0,3 | -6,4 | -1,0 | -4,0 | 3,5 | 28,2 | 18,6 | 709,4 | VERÄNDERUNG IN PROZENT | |
| FEST. BRENNSTOFFEN, MINERALÖLERZEUGNISSEN | | | | | | | | | 405 |
| 1 431 | 84 070 | 1 468 | 1 487 | 1 507 | 712 | 289 | 64 | 1991 | |
| 1 382 | 78 717 | 1 440 | 1 454 | 1 560 | 893 | 339 | 502 | 1992 | |
| -3,4 | -6,4 | -1,9 | -2,2 | 3,5 | 25,4 | 17,3 | 685,9 | VERÄNDERUNG IN PROZENT | |
| ERZEN, STAHL, NE-METALLEN USW | | | | | | | | | |
| ERZEN | | | | | | | | | 406 1 |
| / | / | / | / | / | / | / | / | 1991 | |
| / | / | / | / | / | / | / | / | 1992 | |
| VERÄNDERUNG IN PROZENT | | | | | | | | | |
| EISEN U. STAHL U. -HALBZEUG | | | | | | | | | 406 4 |
| / | 58 065 | 5 260 | 5 104 | 2 830 | 566 | 339 | 63 | 1991 | |
| / | 51 029 | 4 752 | 4 752 | 2 892 | 612 | 378 | 88 | 1992 | |
| / | -12,1 | -9,7 | -6,9 | 2,2 | 8,1 | 11,8 | 38,8 | VERÄNDERUNG IN PROZENT | |
| NE-METALLEN U. -HALBZEUG | | | | | | | | | 406 7 |
| 1 039 | 24 876 | 1 828 | 1 724 | 1 169 | 225 | 99 | (59) | 1991 | |
| 738 | 21 843 | 1 716 | 1 723 | 1 085 | 185 | 110 | (73) | 1992 | |
| -29,0 | -12,2 | -6,1 | -0,1 | -7,2 | -26,9 | 18,7 | (23,0) | VERÄNDERUNG IN PROZENT | |
| ERZEN, STAHL, NE-METALLEN USW | | | | | | | | | 406 |
| 5 178 | 84 539 | 7 105 | 6 839 | 4 006 | 792 | 493 | 123 | 1991 | |
| 4 370 | 74 239 | 6 479 | 6 488 | 3 984 | 777 | 490 | 181 | 1992 | |
| -15,6 | -12,2 | -8,8 | -6,1 | -0,6 | -2,0 | 13,2 | 31,1 | VERÄNDERUNG IN PROZENT | |
| HOLZ, BAUSTOFFEN, INSTALLATIONSBEDARF | | | | | | | | | |
| HOLZ U. -HALBWAREN, BAUELEMENTEN A. HOLZ | | | | | | | | | 407 1 |
| / | 8 212 | 1 841 | 1 722 | 917 | (258) | (90) | / | 1991 | |
| / | 8 569 | 1 723 | 1 717 | 994 | (388) | (123) | / | 1992 | |
| / | 4,4 | 5,0 | -0,9 | 8,4 | (51,6) | (36,3) | / | VERÄNDERUNG IN PROZENT | |
| BAUSTOFFEN, BAUELEMENTEN A. MINERAL. STOFFEN | | | | | | | | | 407 4 |
| / | 29 396 | 2 082 | 2 269 | 2 443 | 687 | 215 | 86 | 1991 | |
| / | 34 017 | 2 248 | 2 271 | 2 744 | 740 | 235 | 66 | 1992 | |
| / | 15,7 | 7,4 | 0,4 | 12,3 | 7,7 | 9,2 | -23,7 | VERÄNDERUNG IN PROZENT | |
| FLACHGLAS | | | | | | | | | 407 6 |
| (26) | 1 369 | (92) | (97) | (249) | / | / | / | 1991 | |
| (20) | 1 628 | (99) | (98) | (295) | / | / | / | 1992 | |
| (-23,6) | 18,9 | (7,8) | (1,7) | (18,6) | / | / | / | VERÄNDERUNG IN PROZENT | |

3 UNTERNEHMEN, BESCHAEFTIGTE, UMSATZ, GESAMTWERT DER GEGEN PROVISION VER
AUFWENDUNGEN FÜR GEMIEETE ODER GEPACHTETE SACHANLAGEN SOWIE
NACH WIRT

| NUMMER DER SYSTE- MATIK 1) | WIRTSCHAFTSGLIEDERUNG --- JAHR | UNTER- NEHMEN | BESCHAEFTIGTE | | UMSATZ | | | |
|--|--|------------------|---------------|--|-----------------|------------------|-------------------|-------------------------------|
| | | | INSGESAMT | DARUNTER TEILZEIT- BESCHAEFTIGT 2) | INSGESAMT 3) | DARUNTER | | |
| | | | | | | GROSS- HANDEL | EINZEL- HANDEL | HANDELSVER- MITTLUNG 4) |
| | | | | | | | | |
| | | | | | | | | |
| AM 31.12. | | | | | | | | |
| ANZAHL | | | | | | | | |
| GROSSHANDEL MIT ... | | | | | | | | |
| 407 8 INSTALL. BEDARF F. GAS, WASSER U. HEIZUNG | | | | | | | | |
| 1991 | | 625 | 38 193 | 3 596 | 19 304 | 18 777 | 471 | 13 |
| 1992 | | 605 | 40 431 | 3 653 | 20 312 | 19 774 | 478 | 19 |
| VERAENDERUNG IN PROZENT | | -3,2 | 5,9 | 1,6 | 5,2 | 5,3 | 1,5 | 51,6 |
| 407 HOLZ, BAUSTOFFEN, INSTALLATIONSBEDARF | | | | | | | | |
| 1991 | | 3 817 | 116 048 | 13 080 | 66 891 | 60 027 | 6 144 | 20 |
| 1992 | | 3 710 | 121 708 | 13 322 | 74 307 | 67 121 | 6 306 | 39 |
| VERAENDERUNG IN PROZENT | | -2,8 | 4,9 | 1,9 | 11,1 | 11,8 | 2,8 | 94,6 |
| 408 GROSSHANDEL MIT | | | | | | | | |
| 408 3 SCHROTT | | | | | | | | |
| 1991 | | 583 | 12 556 | 1 141 | 10 274 | 9 820 | 95 | 1 |
| 1992 | | 542 | 11 902 | 1 068 | 9 605 | 9 244 | 81 | 1 |
| VERAENDERUNG IN PROZENT | | -7,1 | -5,2 | -6,4 | -6,5 | -6,8 | -14,6 | -5,1 |
| 408 7 SONST. ALTMATERIALIEN U. RESTSTOFFEN | | | | | | | | |
| 1991 | | 139 | 4 057 | 672 | 1 102 | 1 027 | 0 | 1 |
| 1992 | | 131 | 4 330 | 704 | 1 223 | 1 145 | 0 | - |
| VERAENDERUNG IN PROZENT | | -5,8 | 6,7 | 4,8 | 11,0 | 11,5 | -65,8 | -100 |
| 408 ALTMATERIAL, RESTSTOFFEN | | | | | | | | |
| 1991 | | 722 | 16 613 | 1 813 | 11 376 | 10 947 | 95 | 2 |
| 1992 | | 673 | 16 232 | 1 772 | 10 829 | 10 389 | 81 | 1 |
| VERAENDERUNG IN PROZENT | | -6,8 | -2,3 | -2,3 | -4,8 | -5,1 | -14,8 | -55,9 |
| 40 ROHSTOFFEN U. HALBWAREN | | | | | | | | |
| 1991 | | 11 751 | 301 366 | 37 233 | 365 346 | 341 127 | 20 076 | 254 |
| 1992 | | 11 347 | 302 521 | 37 723 | 354 808 | 331 354 | 18 936 | 314 |
| VERAENDERUNG IN PROZENT | | -3,4 | 0,4 | 1,3 | -2,9 | -2,9 | -5,7 | 23,8 |
| 411 GROSSHANDEL MIT | | | | | | | | |
| 411 1 NAHRUNGSMITTELN, GETRAEN- KEN, TABAKWAREN, OAS | | | | | | | | |
| 1991 | | 956 | 70 819 | 14 039 | 78 324 | 76 531 | 1 551 | 23 |
| 1992 | | 926 | 75 129 | 14 104 | 83 209 | 81 423 | 1 541 | 24 |
| VERAENDERUNG IN PROZENT | | -3,1 | 6,1 | 0,5 | 6,2 | 6,4 | -0,6 | 2,7 |
| 411 2 SPEISE- U. INDUSTRIE- KARTOFFELN, GEMUESE, OBST | | | | | | | | |
| 1991 | | 1 485 | 23 566 | 4 543 | 29 499 | 29 065 | 318 | 13 |
| 1992 | | 1 449 | 23 870 | 4 813 | 26 831 | 26 404 | 299 | 15 |
| VERAENDERUNG IN PROZENT | | -2,5 | 1,3 | 5,9 | -9,0 | -8,2 | -5,9 | 23,5 |
| 411 3 ZUCKER, SUESSWAREN | | | | | | | | |
| 1991 | | 188 | 4 285 | 692 | 9 327 | 9 157 | 1 | 1 |
| 1992 | | 186 | 4 720 | 679 | 10 071 | 9 894 | 6 | 1 |
| VERAENDERUNG IN PROZENT | | -1,0 | 10,2 | -1,9 | 8,0 | 8,0 | 723,0 | -38,0 |
| 411 4 MILCHERZEUGNISSEN, FETTWAREN, EIERN | | | | | | | | |
| 1991 | | 507 | 17 361 | 3 619 | 20 700 | 20 256 | 147 | 15 |
| 1992 | | 488 | 16 113 | 3 570 | 20 173 | 19 647 | 137 | 18 |
| VERAENDERUNG IN PROZENT | | -3,8 | -7,2 | -1,4 | -2,5 | -3,0 | -6,6 | 19,8 |
| 411 5 WILD, GEFLUEGEL, FLEISCH, FLEISCHWAREN | | | | | | | | |
| 1991 | | 1 236 | 24 687 | 4 967 | 27 947 | 27 545 | 280 | 39 |
| 1992 | | 1 201 | 24 609 | 5 297 | 28 196 | 27 789 | 257 | 49 |
| VERAENDERUNG IN PROZENT | | -2,8 | -0,3 | 6,6 | 0,9 | 0,9 | -8,2 | 27,4 |
| 411 6 KAFFEE, TEE, ROHKAKAO, GEWUERZEN | | | | | | | | |
| 1991 | | 120 | 8 603 | 2 468 | 8 762 | 8 653 | 17 | - |
| 1992 | | 112 | 8 956 | 2 741 | 8 399 | 8 346 | 34 | 1 |
| VERAENDERUNG IN PROZENT | | -6,5 | 4,1 | 11,1 | -4,1 | -3,5 | 104,5 | X |

*)NUR UNTERNEHMEN MIT MEHR ALS 1 MILL. DM. JAHRESUMSATZ.-1)SYSTEMATIK DER WIRTSCHAFTSZEIGEN, AUSGABE 1979.-2)AUS DER MONATSERHEBUNG.-
3)ERLÖSE AUS EIGEN-UND FREMGESCHAEFT.-4)PROVISIONEN U. KOSTENVERGÜETUNGEN FÜR VERMITTELTE WARENUMSAETZE.-5)EINSCHL. AUFWENDUNGEN
FÜR VERGEBENE LOHNARBEITEN.

| GESAMTWERT DER GEGEN PROVISION VER- MITTELTE WAREN | WAREN- EINGANG 5) | MATERIAL- UND WARENBESTAND | | BRUTTO- LOHN- UND GEHALT- SUMME | INVESTI- TIONEN | AUF- WENDUNGEN FÜR GEMIEETE ODER GEPACHTETE SACH- ANLAGEN | VERKAUF- ERLÖSE AUS DEM ABGANG VON SACH- ANLAGEN | WIRTSCHAFTSGLIEDERUNG | NUMMER DER SYSTE- MATIK 1) |
|---|----------------------|-------------------------------|---------|---|--------------------|--|---|------------------------|--|
| | | ANFANG | ENDE | | | | | JAHR | |
| MILL. DM | | | | | | | | GROSSHANDEL MIT ... | |
| INSTALL. BEDARF F. GAS, 407 8 WASSER U. HEIZUNG | | | | | | | | | |
| / | 15 347 | 1 945 | 2 314 | 1 687 | 386 | 135 | (31) | 1991 | |
| / | 16 745 | 2 273 | 2 452 | 1 940 | 484 | 186 | (24) | 1992 | |
| / | 2,6 | 16,8 | 5,9 | 15,0 | 25,4 | 37,9 | (-24,0) | VERÄNDERUNG IN PROZENT | |
| HOLZ, BAUSTOFFEN, INSTALLATIONSBEDARF 407 | | | | | | | | | |
| / | 54 324 | 5 770 | 6 396 | 5 296 | 1 386 | 458 | (167) | 1991 | |
| / | 59 960 | 6 342 | 6 538 | 5 973 | 1 727 | 587 | (221) | 1992 | |
| / | 10,4 | 9,9 | 2,2 | 12,8 | 24,8 | 23,6 | (31,9) | VERÄNDERUNG IN PROZENT | |
| ALTMATERIAL, RESTSTOFFEN | | | | | | | | | |
| SCHROTT 408 3 | | | | | | | | | |
| / | (8 320) | 606 | 651 | 615 | 206 | (71) | 116 | 1991 | |
| / | (7 474) | 643 | 506 | 617 | 194 | (82) | 20 | 1992 | |
| / | (-10,2) | 6,2 | -22,3 | 0,4 | -6,9 | (14,8) | -82,6 | VERÄNDERUNG IN PROZENT | |
| SONST. ALTMATERIALIEN U. 408 7 RESTSTOFFEN | | | | | | | | | |
| (39) | 545 | / | / | 169 | / | / | / | 1991 | |
| (103) | 574 | / | / | 197 | / | / | / | 1992 | |
| (167,5) | 5,2 | / | / | 16,7 | / | / | / | VERÄNDERUNG IN PROZENT | |
| ALTMATERIAL, RESTSTOFFEN 408 | | | | | | | | | |
| / | 8 865 | 658 | 703 | 783 | 279 | (90) | 121 | 1991 | |
| / | 8 048 | 692 | 549 | 814 | 256 | (103) | 26 | 1992 | |
| / | -9,2 | 5,2 | -21,9 | 3,9 | -6,3 | (13,8) | -78,6 | VERÄNDERUNG IN PROZENT | |
| ROHSTOFFEN U. HALBWAREN 40 | | | | | | | | | |
| 11 517 | 321 762 | 21 586 | 23 247 | 15 071 | 4 235 | 1 645 | 601 | 1991 | |
| 12 147 | 307 737 | 22 595 | 21 561 | 15 996 | 4 888 | 1 869 | 1 086 | 1992 | |
| 5,5 | -4,4 | 4,7 | -7,3 | 6,1 | 15,4 | 13,6 | 80,6 | VERÄNDERUNG IN PROZENT | |
| NAHRUNGSMITTELN, GETRÄNKEN, TABAKWAREN | | | | | | | | | |
| NAHRUNGSMITTELN,GETRÄN- 411 1 KEN, TABAKWAREN, DAS | | | | | | | | | |
| / | 71 275 | / | / | 2 771 | 1 001 | (723) | (36) | 1991 | |
| / | 75 730 | / | / | 3 203 | 968 | (814) | (82) | 1992 | |
| / | 6,3 | / | / | 15,6 | -3,3 | (12,6) | (124,4) | VERÄNDERUNG IN PROZENT | |
| SPEISE- U. INDUSTRIE- 411 2 KARTOFFELN, GEMÜSE, OBST | | | | | | | | | |
| / | 26 534 | (570) | (712) | 1 010 | / | 109 | / | 1991 | |
| / | 23 673 | (737) | (587) | 1 055 | / | 123 | / | 1992 | |
| / | -10,8 | (29,2) | (-17,6) | 4,5 | / | 12,6 | / | VERÄNDERUNG IN PROZENT | |
| ZUCKER, SÜSSWAREN 411 3 | | | | | | | | | |
| / | 8 212 | / | / | / | / | / | / | 1991 | |
| / | 8 836 | / | / | / | / | / | / | 1992 | |
| / | 7,6 | / | / | / | / | / | / | VERÄNDERUNG IN PROZENT | |
| MILCHERZEUGNISSEN, FETTWAREN, EIERN 411 4 | | | | | | | | | |
| / | 18 891 | 386 | 411 | 702 | (171) | (113) | (25) | 1991 | |
| / | 18 188 | 401 | 446 | 725 | (183) | (98) | (29) | 1992 | |
| / | -3,7 | 3,8 | 8,4 | 3,4 | (-4,8) | (-13,6) | (13,8) | VERÄNDERUNG IN PROZENT | |
| WILD, GEFLÜGEL, FLEISCH, FLEISCHWAREN 411 5 | | | | | | | | | |
| / | 24 662 | 572 | 607 | 1 026 | 317 | (127) | (42) | 1991 | |
| / | 24 978 | 592 | 559 | 1 082 | 310 | (104) | (36) | 1992 | |
| / | 1,3 | 3,6 | -7,9 | 5,4 | -2,9 | (-17,6) | (-15,1) | VERÄNDERUNG IN PROZENT | |
| KAFFEE, TEE, ROMKAKAO, 411 6 GEWÜRZEN | | | | | | | | | |
| / | 7 224 | (765) | 685 | 440 | 66 | (40) | 5 | 1991 | |
| / | 7 288 | (675) | 714 | 476 | 73 | (47) | 5 | 1992 | |
| / | 0,9 | (-11,8) | 4,2 | 8,2 | 11,2 | (17,7) | 9,0 | VERÄNDERUNG IN PROZENT | |

3 UNTERNEHMEN, BESCHÄFTIGTE, UMSATZ, GESAMTWERT DER GEGEN PROVISION VER
AUFWENDUNGEN FUER GEMIEETE ODER GEPACHTETE SACHANLAGEN SOWIE
NACH WIRT

| NUMMER DER SYSTE- MATIK 1) | WIRTSCHAFTSGLIEDERUNG - - - JAHR | UNTER- NEHMEN | BESCHAEFTIGTE | | UMSATZ | | | |
|--|--|------------------|---------------|--|-----------------|------------------|-------------------|-------------------------------|
| | | | INSGESAMT | DARUNTER TEILZEIT- BESCHAEFTIGT 2) | INSGESAMT 3) | DARUNTER | | |
| | | | | | | GROSS- HANDEL | EINZEL- HANDEL | HANDELSVER- MITTLUNG 4) |
| | | | | | | | | |
| GROSSHANDEL MIT ... | | | ANZAHL | | | | | |
| | | | | | | | | |
| 411 7 | SONST. NAHRUNGSMITTELN | | | | | | | |
| | 1991 | 568 | 20 484 | 4 016 | 14 006 | 13 594 | 326 | 39 |
| | 1992 | 582 | 14 872 | 1 812 | 12 343 | 12 086 | 140 | 37 |
| | VERAENDERUNG IN PROZENT | 2,4 | -27,4 | -54,9 | -11,9 | -11,0 | -57,2 | -3,1 |
| 411 8 | GETRAENKEN | | | | | | | |
| | 1991 | 1 834 | 32 944 | 5 721 | 20 737 | 19 275 | 1 306 | 15 |
| | 1992 | 1 791 | 33 914 | 5 880 | 21 371 | 19 686 | 1 414 | 22 |
| | VERAENDERUNG IN PROZENT | -2,4 | 2,9 | 2,8 | 3,1 | 2,2 | 8,3 | 48,5 |
| 411 9 | TABAKWAREN | | | | | | | |
| | 1991 | 640 | 11 933 | 1 975 | 15 952 | 13 575 | 2 384 | 1 |
| | 1992 | 618 | 11 407 | 1 854 | 16 500 | 14 255 | 2 233 | - |
| | VERAENDERUNG IN PROZENT | -3,6 | -4,4 | -6,1 | 3,4 | 5,0 | -6,6 | -100 |
| 411 | NAHRUNGSMITTELN, GETRAENKEN, TABAKWAREN | | | | | | | |
| | 1991 | 7 535 | 214 692 | 42 040 | 225 255 | 217 651 | 6 310 | 145 |
| | 1992 | 7 353 | 213 589 | 40 750 | 227 093 | 219 548 | 6 061 | 167 |
| | VERAENDERUNG IN PROZENT | -2,4 | -0,5 | -3,1 | 0,8 | 0,9 | -3,9 | 15,5 |
| 412 GROSSHANDEL MIT | | | | | | | | |
| 412 1 | TEXTIL., BEKLEIDG., SCHUHEN, LEDERWAREN, DAS | | | | | | | |
| | 1991 | 403 | 14 027 | 3 520 | 9 674 | 9 493 | 97 | 31 |
| | 1992 | 385 | 13 513 | 3 817 | 9 407 | 9 224 | 89 | 35 |
| | VERAENDERUNG IN PROZENT | -4,4 | -3,7 | 2,8 | -2,8 | -2,8 | -7,9 | 12,7 |
| 412 2 | METERWARE F. BEKLEIDUNG U. HAESCHE | | | | | | | |
| | 1991 | 85 | 2 413 | 489 | 2 290 | 2 200 | 16 | 50 |
| | 1992 | 64 | 2 317 | 464 | 2 163 | 2 045 | 18 | 59 |
| | VERAENDERUNG IN PROZENT | -1,6 | -4,0 | -5,1 | -6,5 | -7,1 | 13,8 | 17,4 |
| 412 3 | OBERBEKLEIDUNG | | | | | | | |
| | 1991 | 484 | 10 023 | 2 126 | 7 771 | 7 455 | 194 | 40 |
| | 1992 | 424 | 9 634 | 1 903 | 7 596 | 7 251 | 143 | 86 |
| | VERAENDERUNG IN PROZENT | -8,7 | -3,9 | -10,5 | -2,2 | -2,7 | -26,1 | 68,5 |
| 412 4 | HERREN-, DAMEN- U. KINDERHAESCHE USW | | | | | | | |
| | 1991 | 126 | 4 556 | 1 300 | 2 822 | 2 753 | 66 | 2 |
| | 1992 | 122 | 4 194 | 1 205 | 2 634 | 2 555 | 77 | 1 |
| | VERAENDERUNG IN PROZENT | -3,2 | -7,9 | -7,3 | -6,7 | -7,2 | 16,3 | -21,7 |
| 412 5 | KOPFBEDECKUNGEN, BEKLEIDUNGSZUBEHOER | | | | | | | |
| | 1991 | / | / | / | / | / | / | / |
| | 1992 | / | / | / | / | / | / | / |
| | VERAENDERUNG IN PROZENT | / | / | / | / | / | / | / |
| 412 6 | KUERSCHNERWAREN | | | | | | | |
| | 1991 | 45 | 505 | 141 | / | / | / | / |
| | 1992 | 43 | 483 | 135 | / | / | / | / |
| | VERAENDERUNG IN PROZENT | -4,5 | -2,4 | -4,3 | / | / | / | / |
| 412 7 | HEIM- U. HAUSTEXTIL., BODENBELAEGEN, BETTWAREN | | | | | | | |
| | 1991 | 520 | 13 304 | 2 379 | 6 725 | 6 560 | 128 | 21 |
| | 1992 | 513 | 12 833 | 2 234 | 6 514 | 6 343 | 120 | 31 |
| | VERAENDERUNG IN PROZENT | -1,3 | -3,6 | -6,1 | -3,1 | -3,3 | -6,1 | 45,2 |
| 412 8 | SCHUHEN | | | | | | | |
| | 1991 | 141 | 3 345 | 614 | 3 230 | 3 139 | 56 | 16 |
| | 1992 | 143 | 3 376 | 613 | 3 203 | 3 088 | 61 | 20 |
| | VERAENDERUNG IN PROZENT | 1,4 | 0,9 | -0,2 | -0,9 | -1,3 | 9,2 | 19,9 |
| 412 9 | LEDER-, TAESCHNER- U. GALANTERIEW. (OH. SCHUHE) | | | | | | | |
| | 1991 | 324 | 6 971 | 1 602 | 2 820 | 2 721 | 50 | 5 |
| | 1992 | 317 | 6 787 | 1 541 | 2 859 | 2 752 | 50 | 6 |
| | VERAENDERUNG IN PROZENT | -2,2 | -2,8 | -3,8 | 1,4 | 1,1 | 1,0 | 10,6 |

*)NUR UNTERNEHMEN MIT MEHR ALS 1 MILL. DM JAHRESUMSATZ.-1)SYSTEMATIK DER WIRTSCHAFTSZEIGE, AUSGABE 1979.-2)AUS DER MONATSERHEBUNG.-
3)ERLOESE AUS EIGEN-UND FREMDGESCHAEFT.-4)PROVISIONEN U. KOSTENVERGÜETUNGEN FUER VERMITTELTE WARENUMSAETZE.-5)EINSCHL. AUFWENDUNGEN
FUER VERGEBENE LOHNARBEITEN.

| GESAMTWERT DER GEGEN PROVISION VER- MITTELTEN WAREN | WAREN- EINGANG 5) | MATERIAL- UND WARENBESTAND | | BRUTTO- LOHN- UND GEHALT- SUMME | INVESTI- TIONEN | AUF- WENDUNGEN FÜR GEMIETETE ODER GEPACHTETE SACH- ANLAGEN | VERKAUF- ERLÖSE AUS DEM ABGANG VON SACH- ANLAGEN | WIRTSCHAFTSGLIEDERUNG | NUMMER DER SYSTE- MATIK 1) |
|--|----------------------|-------------------------------|--------|---|--------------------|---|---|--|--|
| | | JAHRES- | | | | | | --- | |
| | | ANFANG | ENDE | | | | | | |
| MILL. DM | | | | | | | | GROSSHANDEL MIT ... | |
| | | | | | | | | SONST. NAHRUNGSMITTELN | 411 7 |
| / | 11 416 | 587 | 640 | 854 | (241) | (93) | / | 1991 | |
| / | 10 237 | 671 | 635 | 786 | (267) | (85) | / | 1992 | |
| / | -10,3 | 14,3 | -0,9 | -7,9 | (10,9) | (-8,7) | / | VERÄNDERUNG IN PROZENT | |
| | | | | | | | | GETRÄNKEN | 411 8 |
| / | 16 471 | 1 737 | 1 796 | 1 345 | (425) | 149 | / | 1991 | |
| / | 16 638 | 1 779 | 1 752 | 1 452 | (438) | 169 | / | 1992 | |
| / | 1,0 | 2,4 | -2,5 | 7,9 | (3,0) | 18,4 | / | VERÄNDERUNG IN PROZENT | |
| | | | | | | | | TABAKWAREN | 411 9 |
| / | 14 774 | 742 | 782 | 405 | 135 | / | / | 1991 | |
| / | 15 293 | 754 | 801 | 444 | 141 | / | / | 1992 | |
| / | 3,5 | 1,5 | 2,4 | 9,5 | 4,4 | / | / | VERÄNDERUNG IN PROZENT | |
| | | | | | | | | NAHRUNGSMITTELN, GETRÄNKEN, TABAKWAREN | 411 |
| / | 199 458 | 9 535 | 9 681 | 8 793 | 2 782 | 1 413 | (232) | 1991 | |
| / | 200 861 | 9 663 | 9 476 | 8 496 | 2 838 | 1 515 | (273) | 1992 | |
| / | 0,7 | 1,3 | -1,8 | 8,0 | 2,0 | 7,2 | (17,6) | VERÄNDERUNG IN PROZENT | |
| TEXTILIEN, BEKLEIDUNG, SCHUHEN, LEDERWAREN | | | | | | | | | |
| | | | | | | | | TEXTIL., BEKLEIDG., SCHUHEN, LEDERWAREN, DAS | 412 1 |
| / | 7 739 | 1 001 | 1 211 | 552 | (178) | 79 | 16 | 1991 | |
| / | 7 380 | 1 224 | 1 003 | 573 | (96) | 80 | 43 | 1992 | |
| / | -4,6 | 22,3 | -17,2 | 3,7 | (-45,9) | 1,5 | 173,1 | VERÄNDERUNG IN PROZENT | |
| | | | | | | | | METERWARE F. BEKLEIDUNG U. WAESCHE | 412 2 |
| 1 844 | 1 841 | 286 | 268 | 120 | 26 | 7 | / | 1991 | |
| 1 520 | 1 632 | 286 | 267 | 126 | 18 | 11 | / | 1992 | |
| -17,6 | -8,1 | 0,0 | -0,4 | 3,8 | -32,3 | 52,1 | / | VERÄNDERUNG IN PROZENT | |
| | | | | | | | | OBERBEKLEIDUNG | 412 3 |
| 957 | 5 861 | 779 | (936) | 499 | (88) | 81 | / | 1991 | |
| 1 018 | 5 749 | 920 | (924) | 509 | (76) | 79 | / | 1992 | |
| 6,4 | -1,9 | 18,2 | (-1,3) | 2,1 | (11,3) | -2,3 | / | VERÄNDERUNG IN PROZENT | |
| | | | | | | | | HERREN-, DAMEN- U. KINDERWAESCHE USW | 412 4 |
| / | 2 122 | (275) | (331) | 231 | / | (26) | / | 1991 | |
| / | 1 962 | (353) | (343) | 213 | / | (25) | / | 1992 | |
| / | -7,5 | (28,8) | (3,5) | -7,7 | / | (-4,6) | / | VERÄNDERUNG IN PROZENT | |
| | | | | | | | | KOPFBEDECKUNGEN, BEKLEIDUNGSZUBEHÖR | 412 5 |
| / | / | / | / | / | / | / | / | 1991 | |
| / | / | / | / | / | / | / | / | 1992 | |
| / | / | / | / | / | / | / | / | VERÄNDERUNG IN PROZENT | |
| | | | | | | | | KUERSCHNERWAREN | 412 6 |
| / | / | / | / | 21 | / | / | / | 1991 | |
| / | / | / | / | 21 | / | / | / | 1992 | |
| / | / | / | / | 1,5 | / | / | / | VERÄNDERUNG IN PROZENT | |
| | | | | | | | | HEIM- U. HAUSTEXTIL., BODENBELÄGEN, BETTWAREN | 412 7 |
| / | 5 027 | (1 234) | 1 369 | 572 | (73) | (89) | / | 1991 | |
| / | 4 754 | (1 350) | 1 279 | 621 | (68) | (82) | / | 1992 | |
| / | -5,4 | (9,5) | -7,9 | 8,6 | (-7,4) | (-8,2) | / | VERÄNDERUNG IN PROZENT | |
| | | | | | | | | SCHUHEN | 412 8 |
| 495 | 2 724 | 274 | 404 | 175 | (28) | (22) | / | 1991 | |
| 554 | 2 442 | 423 | 341 | 189 | (23) | (26) | / | 1992 | |
| 12,0 | -10,4 | 54,5 | -15,5 | 7,8 | (-17,1) | (20,9) | / | VERÄNDERUNG IN PROZENT | |
| | | | | | | | | LEDER-, TAESCHNER- U. GALANTERIEW. (OH. SCHUHE) | 412 9 |
| / | 1 890 | 403 | (508) | 267 | 44 | 31 | 5 | 1991 | |
| / | 1 895 | 494 | (486) | 294 | 33 | 40 | 2 | 1992 | |
| / | -4,8 | 22,6 | (-8,3) | 10,2 | -26,8 | 28,4 | -56,6 | VERÄNDERUNG IN PROZENT | |

3 UNTERNEHMEN, BESCHAEFTIGTE, UMSATZ, GESAMTWERT DER GEGEN PROVISION VER
AUFWENDUNGEN FUER GEMIEETE ODER GEPACHTETE SACHANLAGEN SOWIE
NACH WIRT

| NUMMER DER SYSTE- MATIK 1) | WIRTSCHAFTSGLIEDERUNG - - - JAHR | UNTER- NEHMEN | BESCHAEFTIGTE | | UMSATZ | | | |
|--|--|------------------|---------------|--|-----------------|------------------|-------------------|-------------------------------|
| | | | INSGESAMT | DARUNTER TEILZEIT- BESCHAEFTIGT 2) | INSGESAMT 3) | DARUNTER | | |
| | | | | | | GROSS- HANDEL | EINZEL- HANDEL | HANDELSVER- MITTLUNG 4) |
| | | | | | | | | |
| AM 31.12. | | | | | | | | |
| GROSSHANDEL MIT ... | | | ANZAHL | | | | | |
| | | | | | | | | |
| 412 | TEXTILIEN, BEKLEIDUNG, SCHUHEN, LEDERWAREN | | | | | | | |
| | 1991 | 2 137 | 55 959 | 12 337 | 36 004 | 34 983 | 616 | 166 |
| | 1992 | 2 081 | 53 966 | 11 827 | 35 120 | 34 007 | 564 | 218 |
| | VERAENDERUNG IN PROZENT | -3,6 | -3,6 | -4,1 | -2,5 | -2,8 | -8,6 | 31,5 |
| 413 GROSSHANDEL MIT | | | | | | | | |
| 413 1 | METALL- U. KUNSTSTOFF- WAREN, ANG | | | | | | | |
| | 1991 | 1 877 | 61 587 | 9 580 | 25 926 | 24 614 | 748 | 168 |
| | 1992 | 1 863 | 63 204 | 9 259 | 26 990 | 25 555 | 740 | 178 |
| | VERAENDERUNG IN PROZENT | -0,7 | 2,6 | -3,1 | 4,1 | 3,8 | -1,1 | 5,8 |
| 413 2 | ELEKTROTECHN. ERZEUG- NISSEN, ANG | | | | | | | |
| | 1991 | 1 310 | 46 762 | 4 887 | 25 613 | 24 681 | 455 | 44 |
| | 1992 | 1 282 | 47 100 | 5 039 | 26 274 | 25 290 | 434 | 50 |
| | VERAENDERUNG IN PROZENT | -2,1 | 0,7 | 3,1 | 2,6 | 2,5 | -4,6 | 13,4 |
| 413 3 | FEINKERAMIK U. GLASWAREN F. D. HAUSHALT | | | | | | | |
| | 1991 | 128 | 3 407 | 575 | 1 274 | 1 238 | 24 | 2 |
| | 1992 | 129 | 3 058 | 541 | 1 204 | 1 179 | 22 | 3 |
| | VERAENDERUNG IN PROZENT | 0,4 | -10,2 | 11,5 | -5,5 | -4,8 | -6,6 | 78,4 |
| 413 6 | MOEBELN, KUNSTGEGEN- STAENDEN U. AE. | | | | | | | |
| | 1991 | 610 | 14 797 | 2 115 | 8 701 | 8 293 | 298 | 15 |
| | 1992 | 562 | 14 478 | 2 009 | 8 704 | 8 275 | 300 | 13 |
| | VERAENDERUNG IN PROZENT | -7,9 | -2,2 | -5,0 | 0,0 | -0,2 | 0,9 | -14,4 |
| 413 7 | RUNDFUNK-, FERNSEH- U. PHONOTECHN. GERAET. USW | | | | | | | |
| | 1991 | 591 | 20 129 | 2 508 | 25 244 | 24 697 | 391 | 17 |
| | 1992 | 582 | 20 672 | 2 541 | 25 441 | 24 924 | 342 | 16 |
| | VERAENDERUNG IN PROZENT | -1,4 | 2,7 | 1,3 | 0,8 | 0,9 | -12,6 | -7,2 |
| 413 8 | LACKEN, FARBEN, TAPETEN | | | | | | | |
| | 1991 | 406 | 11 215 | 1 002 | 4 694 | 4 415 | 260 | 9 |
| | 1992 | 401 | 11 220 | 1 063 | 4 837 | 4 538 | 283 | 7 |
| | VERAENDERUNG IN PROZENT | -1,2 | 0,0 | 6,1 | 3,0 | 2,8 | 8,9 | -14,2 |
| 413 9 | HOLZU., ANG, FLECHT- U. BUERSTENW., KINDERWAGEN | | | | | | | |
| | 1991 | / | / | / | / | / | / | / |
| | 1992 | / | / | / | / | / | / | / |
| | VERAENDERUNG IN PROZENT | / | / | / | / | / | / | / |
| 413 | METALLWAREN, EINRICH- TUNGSGEGENSTAENDEN | | | | | | | |
| | 1991 | 5 033 | 159 603 | 20 842 | 92 044 | 88 501 | 2 183 | 255 |
| | 1992 | 4 916 | 161 246 | 20 809 | 94 057 | 90 359 | 2 131 | 267 |
| | VERAENDERUNG IN PROZENT | -2,3 | 1,0 | -0,2 | 2,2 | 2,1 | -2,4 | 4,8 |
| 414 GROSSHANDEL MIT | | | | | | | | |
| 414 3 | FEINMECH., FOTO- U. OPTISCHEN ERZEUGNISSEN | | | | | | | |
| | 1991 | 247 | 7 702 | 973 | 7 091 | 6 911 | 12 | 28 |
| | 1992 | 229 | 7 801 | 999 | 6 738 | 6 528 | 13 | 33 |
| | VERAENDERUNG IN PROZENT | -7,4 | 1,3 | 2,7 | -5,0 | -6,5 | 6,5 | 18,7 |
| 414 6 | UHREN, EDELMETALLWAREN, SCHMUCK U. AE. | | | | | | | |
| | 1991 | 525 | 9 460 | 3 008 | 4 838 | 4 730 | 61 | - |
| | 1992 | 537 | 8 805 | 2 355 | 4 798 | 4 671 | 77 | 1 |
| | VERAENDERUNG IN PROZENT | 2,4 | -6,9 | -21,7 | -0,8 | -1,2 | 25,3 | X |
| 414 9 | SPIELWAREN, SPORTARTIKELN | | | | | | | |
| | 1991 | 266 | 6 712 | 1 517 | 3 532 | 3 336 | 152 | 38 |
| | 1992 | 255 | 6 919 | 1 604 | 3 699 | 3 503 | 162 | 26 |
| | VERAENDERUNG IN PROZENT | -4,3 | 3,1 | 5,7 | 4,7 | 5,0 | 6,7 | -31,7 |

*)NUR UNTERNEHMEN MIT MEHR ALS 1 MILL. DM JAHRESUMSATZ.-1)SYSTEMATIK DER WIRTSCHAFTSZWEIGE, AUSGABE 1979.-2)AUS DER MONATSERHEBUNG.-
3)ERLOESE AUS EIGEN-UND FREMDGESCHAEFT.-4)PROVISIONEN U. KOSTENVERGUETUNGEN FUER VERMITTELTE WARENUMSAETZE.-5)EINSCHL. AUFWENDUNGEN
FUER VERGEBENE LOHNARBEITEN.

| GESAMTWERT DER GEGEN PROVISION VER- MITTELTE WAREN | WAREN- EINGANG 5) | MATERIAL- UND WARENBESTAND | | BRUTTO- LOHN- UND GEHALT- SUMME | INVESTI- TIONEN | AUF- WENDUNGEN FÜR GEMIEETE ODER GEPACHTETE SACH- ANLAGEN | VERKAUF- ERLÖSE AUS DEM ABGANG VON SACH- ANLAGEN | WIRTSCHAFTSGLIEDERUNG | NUMMER DER SYSTEM- MATIK 1) |
|---|----------------------|-------------------------------|---------|---|--------------------|--|---|------------------------|---|
| | | JAHRES- | | | | | | - - - | |
| | | ANFANG | ENDE | | | | | JAHR | |
| MILL. DM | | | | | | | | GROSSHANDEL MIT ... | |
| | | | | | | | | | TEXTILIEN, BEKLEIDUNG, 412 SCHUHEN, LEDERWAREN |
| 5 733 | 27 765 | 4 528 | 5 343 | 2 471 | 488 | 342 | 48 | 1991 | |
| 6 578 | 26 412 | 5 298 | 4 830 | 2 584 | 339 | 350 | 74 | 1992 | |
| -2,7 | -4,9 | 17,0 | -9,6 | 4,6 | -30,6 | 2,4 | 53,7 | VERÄNDERUNG IN PROZENT | |
| METALLWAREN, EINRICHTUNGS- GEGENSTÄNDEN | | | | | | | | | METALL- U. KUNSTSTOFF- 413 1 WAREN, ANB |
| 7 112 | 18 613 | 3 141 | 3 455 | (2 895) | (529) | 309 | (42) | 1991 | |
| 7 673 | 18 826 | 3 580 | 3 405 | (3 207) | (457) | 354 | (58) | 1992 | |
| 7,9 | 1,1 | 14,3 | -1,4 | (10,8) | (-13,7) | 14,2 | (38,9) | VERÄNDERUNG IN PROZENT | |
| | | | | | | | | | ELEKTROTECHN. ERZEUG- 413 2 NISSEN, ANB |
| / | 20 220 | 2 434 | 2 719 | 2 419 | 320 | 272 | (28) | 1991 | |
| / | 20 257 | 2 758 | 2 779 | 2 849 | 406 | 304 | (25) | 1992 | |
| / | 0,2 | 13,3 | 2,2 | 9,5 | 26,5 | 11,7 | (-12,3) | VERÄNDERUNG IN PROZENT | |
| | | | | | | | | | FEINKERAMIK U. GLASWAREN 413 3 F. D. HAUSHALT |
| / | 930 | (189) | (207) | 127 | / | / | / | 1991 | |
| / | 837 | (216) | (189) | 131 | / | / | / | 1992 | |
| / | -10,0 | (14,1) | (-8,5) | 2,6 | / | / | / | VERÄNDERUNG IN PROZENT | |
| | | | | | | | | | MOBELN, KUNSTGEGEN- 413 6 STÄNDEN U. AE. |
| / | 6 594 | 859 | 980 | 765 | / | (122) | (18) | 1991 | |
| / | 6 518 | 927 | 986 | 763 | / | (120) | (15) | 1992 | |
| / | -1,2 | 7,9 | 0,7 | -0,2 | / | (-1,7) | (-20,8) | VERÄNDERUNG IN PROZENT | |
| | | | | | | | | | RUNDUNK-, FERNSEH- U. 413 7 PHONOTECHN. GERÄT. USW |
| / | 20 800 | 3 197 | (3 376) | 1 234 | 210 | 168 | (12) | 1991 | |
| / | 20 479 | 3 342 | (3 227) | 1 277 | 259 | 198 | (13) | 1992 | |
| / | -1,5 | 4,5 | (-4,4) | 3,6 | 23,3 | 18,3 | (8,5) | VERÄNDERUNG IN PROZENT | |
| | | | | | | | | | LACKEN, FARBEN, TAPETEN 413 8 |
| / | 3 480 | 498 | 525 | 509 | / | / | / | 1991 | |
| / | 3 557 | 494 | 523 | 552 | / | / | / | 1992 | |
| / | 2,2 | -0,9 | -0,4 | 8,4 | / | / | / | VERÄNDERUNG IN PROZENT | |
| | | | | | | | | | HOLZW., ANB, FLECHT- U. 413 9 BÜRSTENH., KINDERWAGEN |
| / | / | / | / | / | / | / | / | 1991 | |
| / | / | / | / | / | / | / | / | 1992 | |
| / | / | / | / | / | / | / | / | VERÄNDERUNG IN PROZENT | |
| | | | | | | | | | METALLWAREN, EINRICHT- 413 TUNGS-GEGENSTÄNDEN |
| 9 627 | 71 065 | 10 390 | 11 347 | 8 015 | 1 347 | 942 | 117 | 1991 | |
| 10 156 | 70 890 | 11 427 | 11 206 | 8 643 | 1 382 | 1 064 | 128 | 1992 | |
| 5,5 | -0,2 | 10,0 | -1,2 | 7,8 | 3,3 | 11,9 | 9,6 | VERÄNDERUNG IN PROZENT | |
| FEINMECH. U. OPT. ERZEUGN., SCHMUCK USW | | | | | | | | | FEINMECH., FOTO- U. 414 3 OPTISCHEN ERZEUGNISSEN |
| 993 | 5 560 | 1 122 | 1 210 | 489 | 73 | (57) | (8) | 1991 | |
| 1 148 | 5 180 | 1 202 | 1 143 | 525 | 92 | (83) | (5) | 1992 | |
| 15,6 | -7,0 | 7,1 | -5,5 | 7,3 | 25,3 | (10,0) | (-33,3) | VERÄNDERUNG IN PROZENT | |
| | | | | | | | | | UHREN, EDELMETALLWAREN, 414 6 SCHMUCK U. AE. |
| / | 3 627 | 1 146 | 1 237 | 355 | / | (33) | / | 1991 | |
| / | 3 495 | 1 254 | 1 231 | 392 | / | (36) | / | 1992 | |
| / | -3,7 | 9,8 | -0,5 | 10,5 | / | (7,4) | / | VERÄNDERUNG IN PROZENT | |
| | | | | | | | | | SPIELWAREN, SPORTARTIKELN 414 9 |
| 535 | 2 415 | 465 | 520 | 270 | / | (32) | / | 1991 | |
| 125 | 2 494 | 519 | 518 | 296 | / | (47) | / | 1992 | |
| -76,6 | 3,3 | 11,6 | -0,5 | 8,5 | / | (46,8) | / | VERÄNDERUNG IN PROZENT | |

3 UNTERNEHMEN, BESCHAEFTIGTE, UMSATZ, GESAMTWERT DER GEGEN PROVISION VER
AUFWENDUNGEN FUER GEMIEETE ODER GEPACHTETE SACHANLAGEN SOWIE
NACH WIRT

| NUMMER DER SYSTE- MATIK 1) | WIRTSCHAFTSGLIEDERUNG - - - JAHR | UNTER- NEHMEN | BESCHAEFTIGTE | | UMSATZ | | | |
|--|--|------------------|---------------|--|-----------------|------------------|-------------------|-------------------------------|
| | | | INSGESAMT | DARUNTER TEILZEIT- BESCHAEFTIGT 2) | INSGESAMT 3) | DARUNTER | | |
| | | | | | | GROSS- HANDEL | EINZEL- HANDEL | HANDELSVER- MITTLUNG 4) |
| | | | | | | | | |
| AM 31.12. | | | | | | | | |
| GROSSHANDEL MIT ... | | | ANZAHL | | | | | |
| 414 | FEINMECH. U. OPT. ERZEUGN., SCHMUCK USW | | | | | | | |
| | 1991 | 1 038 | 23 874 | 5 498 | 15 461 | 14 976 | 225 | 66 |
| | 1992 | 1 021 | 23 525 | 4 968 | 15 235 | 14 702 | 252 | 60 |
| | VERAENDERUNG IN PROZENT | -1,7 | -1,5 | -9,8 | -1,5 | -1,8 | 11,7 | -9,4 |
| 416 GROSSHANDEL MIT | | | | | | | | |
| 416 1 | FAHRZEUGEN, FAHRZEUGTEILEN U.-REIFEN | | | | | | | |
| | 1991 | 1 782 | 68 315 | 6 053 | 68 778 | 63 871 | 3 533 | 93 |
| | 1992 | 1 774 | 69 100 | 6 210 | 68 752 | 61 902 | 3 336 | 99 |
| | VERAENDERUNG IN PROZENT | -0,5 | 1,1 | 2,6 | -2,9 | -3,1 | -5,6 | 6,4 |
| 416 2 | LANDMASCHINEN, LANDW. GERAETEN | | | | | | | |
| | 1991 | 571 | 13 992 | 1 240 | 7 152 | 6 480 | 197 | 12 |
| | 1992 | 561 | 13 841 | 1 399 | 7 088 | 6 405 | 220 | 11 |
| | VERAENDERUNG IN PROZENT | -1,6 | -1,1 | 12,8 | -0,7 | -1,2 | 11,9 | -10,0 |
| 416 4 | MASCHINEN (OH. LAND- U. SPEZIALMASCHINEN) | | | | | | | |
| | 1991 | 3 057 | 96 835 | 10 560 | 58 148 | 54 477 | 890 | 196 |
| | 1992 | 3 044 | 96 242 | 10 718 | 57 784 | 53 123 | 683 | 147 |
| | VERAENDERUNG IN PROZENT | -0,4 | 0,4 | 1,5 | -0,6 | -2,5 | -23,2 | -24,8 |
| 416 5 | TECHN. SPEZIALBED. F. BEST. WIRTSCHAFTSZWEIGE | | | | | | | |
| | 1991 | 348 | 5 256 | 1 008 | (2 911) | (2 751) | (53) | (6) |
| | 1992 | 349 | 5 354 | 979 | (3 035) | (2 850) | (81) | (17) |
| | VERAENDERUNG IN PROZENT | 0,3 | 1,9 | -2,9 | (4,3) | (3,6) | (51,6) | (176,5) |
| 416 6 | CHEM.-TECHN. ERZEUGNIS- SEN, TECHN. BEDARF, ANG | | | | | | | |
| | 1991 | 704 | 15 293 | 2 449 | 7 620 | 7 220 | 86 | 23 |
| | 1992 | 707 | 16 164 | 2 569 | 7 540 | 7 123 | 96 | 29 |
| | VERAENDERUNG IN PROZENT | 0,4 | 5,7 | 4,9 | -1,1 | -1,4 | 12,3 | 26,2 |
| 416 9 | VERPACKUNGSGLAS U. -KERAMIK | | | | | | | |
| | 1991 | 65 | 1 364 | 279 | 1 743 | 1 707 | 2 | 20 |
| | 1992 | 65 | 1 284 | 234 | 1 575 | 1 544 | 2 | 12 |
| | VERAENDERUNG IN PROZENT | - | -5,9 | -16,1 | -9,6 | -9,5 | 5,0 | -39,9 |
| 416 | FAHRZEUGEN, MASCHINEN, TECHN. BEDARF | | | | | | | |
| | 1991 | 6 527 | 200 055 | 21 589 | 146 352 | 136 506 | 4 782 | 349 |
| | 1992 | 6 501 | 201 985 | 22 109 | 149 786 | 132 947 | 4 420 | 315 |
| | VERAENDERUNG IN PROZENT | -0,4 | 1,0 | 2,4 | -1,8 | -2,6 | -7,2 | -9,9 |
| 418 GROSSHANDEL MIT | | | | | | | | |
| 418 1 | PHARMAZEUTISCHEN ERZEUGNISSEN | | | | | | | |
| | 1991 | 248 | 33 332 | 12 180 | 26 974 | 26 777 | 67 | - |
| | 1992 | 249 | 31 654 | 11 881 | 28 676 | 28 630 | 96 | 2 |
| | VERAENDERUNG IN PROZENT | 0,4 | -5,0 | -2,5 | 7,1 | 6,9 | 67,6 | X |
| 418 3 | LABORBEDARF, MEDIZIN. U. ORTHOPAED. ARTIKELN | | | | | | | |
| | 1991 | 719 | 20 117 | 3 124 | 10 557 | 10 274 | 67 | 2 |
| | 1992 | 750 | 21 670 | 3 462 | 11 760 | 11 357 | 100 | 4 |
| | VERAENDERUNG IN PROZENT | 4,3 | 7,7 | 10,8 | 11,4 | 10,5 | 48,3 | 102,9 |
| 418 5 | FRISEURBEDARF | | | | | | | |
| | 1991 | / | / | / | / | / | / | / |
| | 1992 | / | / | / | / | / | / | / |
| | VERAENDERUNG IN PROZENT | / | / | / | / | / | / | / |
| 418 6 | KOSMET. ERZEUGN., KOERPERPFLEGEMITTELN | | | | | | | |
| | 1991 | 132 | 5 860 | 1 877 | 2 579 | 2 554 | 11 | 5 |
| | 1992 | 149 | 6 790 | 2 139 | 2 890 | 2 833 | 36 | 5 |
| | VERAENDERUNG IN PROZENT | 12,9 | 15,9 | 14,0 | 12,0 | 10,9 | 220,8 | -1,7 |

*)NUR UNTERNEHMEN MIT MEHR ALS 1 MILL. DM JAHRESUMSATZ.-1)SYSTEMATIK DER WIRTSCHAFTSZWEIGE, AUSGABE 1979.-2)AUS DER MONATSERHEBUNG.-
3)ERLOESE AUS EIGEN-UND FREMDGESCHAFT.-4)PROVISIONEN U. KOSTENVERGUEETUNGEN FUER VERMITTELTE WARENUMSAETZE.-5)EINSCHL. AUFWENDUNGEN
FUER VERGEBENE LOHNARBEITEN.

| GESAMTWERT DER GEGEN PROVISION VER- MITTELTEN WAREN | WAREN- EINGANG 5) | MATERIAL- UND WARENBESTAND | | BRUTTO- LOHN- UND GEHALT- SUMME | INVESTI- TIONEN | AUF- WENDUNGEN FÜR GEMIE- TETE ODER GEPACHTETE SACH- ANLAGEN | VERKAUF- ERLÖSE AUS DEM ABGANG VON SACH- ANLAGEN | WIRTSCHAFTSGLIEDERUNG | NUMMER DER SYSTE- MATIK 1) |
|--|----------------------|-------------------------------|--------|---|--------------------|--|---|--|-------------------------------------|
| | | JAHRES- | | | | | | --- | |
| | | ANFANG | ENDE | | | | | JAHR | |
| MILL. DM | | | | | | | | GROSSHANDEL MIT ... | |
| | | | | | | | | FEINMECH. U. OPT. ERZEUGN., SCHMUCK USW | 414 |
| 1 586 | 11 593 | 2 732 | 2 967 | 1 114 | (160) | 122 | / | 1991 | |
| 1 359 | 11 148 | 2 976 | 2 891 | 1 213 | (234) | 146 | / | 1992 | |
| -14,3 | -3,8 | 8,9 | -2,6 | 8,9 | (46,0) | 18,9 | / | VERÄNDERUNG IN PROZENT | |
| FAHRZEUGEN, MASCHINEN, TECHN. BEDARF | | | | | | | | FAHRZEUGEN, FAHRZEUGTEILEN U.-REIFEN | 416 1 |
| / | 56 870 | 7 347 | 8 837 | 3 447 | 888 | 455 | / | 1991 | |
| / | 54 553 | 8 640 | 9 021 | 3 710 | 948 | 505 | / | 1992 | |
| / | -4,1 | 17,6 | 2,1 | 7,6 | 6,8 | 11,0 | / | VERÄNDERUNG IN PROZENT | |
| | | | | | | | | LANDMASCHINEN, LANDW. GERÄTEN | 416 2 |
| / | 5 809 | (1 264) | 1 463 | 568 | / | / | / | 1991 | |
| / | 5 532 | (1 402) | 1 392 | 581 | / | / | / | 1992 | |
| / | -1,4 | (10,8) | -4,8 | 4,1 | / | / | / | VERÄNDERUNG IN PROZENT | |
| | | | | | | | | MASCHINEN (OH. LAND- U. SPEZIALMASCHINEN) | 416 4 |
| (3 906) | 43 701 | 6 977 | 7 823 | 6 978 | (1 154) | 708 | / | 1991 | |
| (2 993) | 42 015 | 7 738 | 7 459 | 6 443 | (1 354) | 824 | / | 1992 | |
| (-23,4) | -3,9 | 10,9 | -4,7 | 7,8 | (17,3) | 16,3 | / | VERÄNDERUNG IN PROZENT | |
| | | | | | | | | TECHN. SPEZIALBED. F. BEST. WIRTSCHAFTSZWEIGE | 416 5 |
| / | (2 320) | (331) | (344) | (212) | / | / | / | 1991 | |
| / | (2 481) | (319) | (335) | (226) | / | / | / | 1992 | |
| / | (6,1) | (-3,5) | (-2,6) | (6,6) | / | / | / | VERÄNDERUNG IN PROZENT | |
| | | | | | | | | CHEM.-TECHN. ERZEUGNIS- SEN, TECHN. BEDARF, ANG | 416 6 |
| / | 5 640 | 790 | 841 | 773 | / | (59) | / | 1991 | |
| / | 5 364 | 834 | 803 | 864 | / | (68) | / | 1992 | |
| / | -4,9 | 5,6 | -4,4 | 11,8 | / | (15,6) | / | VERÄNDERUNG IN PROZENT | |
| | | | | | | | | VERPACKUNGSGLAS U. -KERAMIK | 416 9 |
| (638) | 1 543 | 95 | (114) | / | / | / | / | 1991 | |
| (713) | 1 359 | 114 | (106) | / | / | / | / | 1992 | |
| (11,7) | -11,9 | 19,7 | (-6,8) | / | / | / | / | VERÄNDERUNG IN PROZENT | |
| | | | | | | | | FAHRZEUGEN, MASCHINEN, TECHN. BEDARF | 416 |
| (8 937) | 115 683 | 16 803 | 19 422 | 11 043 | 2 290 | 1 282 | / | 1991 | |
| (7 913) | 111 284 | 19 047 | 19 117 | 11 899 | 2 552 | 1 468 | / | 1992 | |
| (-11,5) | -3,8 | 13,4 | -1,6 | 7,8 | 11,6 | 14,6 | / | VERÄNDERUNG IN PROZENT | |
| PHARMAZEUT., KOSMET. U. AE. ERZEUGNISSEN | | | | | | | | PHARMAZEUTISCHEN ERZEUGNISSEN | 418 1 |
| (46) | 23 129 | 1 946 | 2 294 | 1 276 | 228 | 139 | 19 | 1991 | |
| (78) | 24 786 | 2 267 | 2 285 | 1 364 | 355 | 168 | 26 | 1992 | |
| (71,0) | 7,1 | 16,5 | -1,3 | 6,9 | 56,1 | 20,7 | 38,1 | VERÄNDERUNG IN PROZENT | |
| | | | | | | | | LABORBEDARF, MEDIZIN. U. ORTHOPÄD. ARTIKELN | 418 3 |
| / | 7 600 | 1 102 | 1 180 | 1 119 | (122) | 115 | / | 1991 | |
| / | 8 436 | 1 231 | 1 321 | 1 306 | (156) | 139 | / | 1992 | |
| / | 11,0 | 11,7 | 11,9 | 16,7 | (27,4) | 20,5 | / | VERÄNDERUNG IN PROZENT | |
| | | | | | | | | FRISEURBEDARF | 418 5 |
| / | / | / | / | / | / | / | / | 1991 | |
| / | / | / | / | / | / | / | / | 1992 | |
| / | / | / | / | / | / | / | / | VERÄNDERUNG IN PROZENT | |
| | | | | | | | | KOSMET. ERZEUGN., KÖRPERPFLEGEMITTELN | 418 6 |
| 92 | 1 667 | 209 | 257 | 279 | / | / | / | 1991 | |
| 64 | 1 812 | 300 | 298 | 334 | / | / | / | 1992 | |
| -30,5 | 8,7 | 43,9 | 16,1 | 19,8 | / | / | / | VERÄNDERUNG IN PROZENT | |

3 UNTERNEHMEN, BESCHAEFTIGTE, UMSATZ, GESAMTWERT DER GEGEN PROVISION VER
AUFWENDUNGEN FUER GEMIELETEDE ODER GEPACHTETE SACHANLAGEN SOWIE
NACH WIRT

| NUMMER DER SYSTE- MATIK 1) | WIRTSCHAFTSGLIEDERUNG - - - JAHR | UNTER- NEHMEN | BESCHAEFTIGTE | | UMSATZ | | | |
|--|--|------------------|---------------|--|-----------------|------------------|-------------------|-------------------------------|
| | | | INSGESAMT | DARUNTER TEILZEIT- BESCHAEFTIGT 2) | INSGESAMT 3) | DARUNTER | | |
| | | | | | | GROSS- HANDEL | EINZEL- HANDEL | HANDELSVER- MITTLUNG 4) |
| | | | | | | | | |
| | | | | | | | | |
| AM 31.12. | | ANZAHL | | | | | | |
| GROSSHANDEL MIT ... | | | | | | | | |
| | | | | | | | | |
| 418 8 | WASCH-, PUTZ- U. REINIGUNGSMITTELN | | | | | | | |
| | 1991 | 121 | 2 936 | 490 | 1 535 | 1 494 | 4 | - |
| | 1992 | 127 | 3 047 | 576 | 1 463 | 1 438 | 6 | - |
| | VERAENDERUNG IN PROZENT | 5,0 | 3,8 | 17,6 | -4,7 | -3,7 | 48,4 | X |
| 418 | PHARMAZEUT., KOSMET. U. AE. ERZEUGNISSEN | | | | | | | |
| | 1991 | 1 253 | 63 325 | 17 868 | 41 908 | 41 342 | 157 | 7 |
| | 1992 | 1 307 | 64 006 | 18 243 | 45 191 | 44 453 | 241 | 10 |
| | VERAENDERUNG IN PROZENT | 4,3 | 1,1 | 2,1 | 7,8 | 7,5 | 53,6 | 47,0 |
| 419 GROSSHANDEL MIT | | | | | | | | |
| 419 1 | PAPIER, PAPPE, SCHREIBWAREN | | | | | | | |
| | 1991 | 983 | 31 371 | 5 113 | 17 070 | 16 712 | 235 | 13 |
| | 1992 | 981 | 32 327 | 5 574 | 16 723 | 16 266 | 321 | 18 |
| | VERAENDERUNG IN PROZENT | -0,2 | 3,0 | 9,0 | -2,0 | -2,7 | 36,9 | 36,8 |
| 419 4 | BUECHERN, ZEITSCHRIFTEN, MUSIKALIEN | | | | | | | |
| | 1991 | 186 | 18 414 | 8 715 | 6 686 | 6 567 | 42 | 6 |
| | 1992 | 179 | 17 516 | 8 291 | 6 867 | 6 743 | 36 | 2 |
| | VERAENDERUNG IN PROZENT | -3,6 | -4,9 | -4,9 | 2,7 | 2,7 | -13,2 | -56,4 |
| 419 9 | WAREN VERSCH. ART, OAS | | | | | | | |
| | 1991 | 708 | 51 590 | 7 972 | 37 589 | 35 293 | 2 002 | 109 |
| | 1992 | 688 | 54 919 | 9 971 | 39 043 | 36 532 | 2 170 | 147 |
| | VERAENDERUNG IN PROZENT | -2,9 | 6,5 | 25,1 | 3,9 | 3,5 | 8,4 | 34,7 |
| 419 | PAP., DRUCKERZEUGN., WAREN VERSCH. ART, OAS | | | | | | | |
| | 1991 | 1 877 | 101 375 | 21 800 | 61 345 | 58 572 | 2 278 | 128 |
| | 1992 | 1 848 | 104 762 | 23 836 | 62 633 | 59 541 | 2 527 | 168 |
| | VERAENDERUNG IN PROZENT | -1,5 | 3,3 | 9,3 | 2,1 | 1,7 | 10,9 | 30,8 |
| 41 | FERTIGWAREN | | | | | | | |
| | 1991 | 25 401 | 818 883 | 141 974 | 618 369 | 592 531 | 18 531 | 1 116 |
| | 1992 | 25 006 | 823 078 | 142 532 | 623 116 | 595 558 | 18 194 | 1 205 |
| | VERAENDERUNG IN PROZENT | -1,6 | 0,5 | 0,4 | 0,8 | 0,5 | -2,0 | 8,0 |
| 40/41 | GROSSHANDEL | | | | | | | |
| | 1991 | 37 153 | 1 120 249 | 179 207 | 983 715 | 933 658 | 36 608 | 1 369 |
| | 1992 | 36 353 | 1 125 599 | 180 255 | 977 924 | 926 911 | 35 131 | 1 519 |
| | VERAENDERUNG IN PROZENT | -2,2 | 0,5 | 0,6 | -0,6 | -0,7 | -4,0 | 10,9 |

*1)NUR UNTERNEHMEN MIT MEHR ALS 1 MILL. DM JAHRESUMSATZ.-2)SYSTEMATIK DER WIRTSCHAFTSZWEIGE, AUSGABE 1979.-3)AUS DER MONATSERHEBUNG.-
3)ERLOESE AUS EIGEN-UND FREMDGESCHAFT.-4)PROVISIONEN U. KOSTENVERGUEETUNGEN FUER VERMITTELTE WARENUMSAETZE.-5)EINSCHL. AUFWENDUNGEN
FUER VERGEBENE LOHnarBEITEN.

| GESAMTWERT DER GEGEN PROVISION VER- MITTELTEN WAREN | WAREN- EINGANG 5) | MATERIAL- UND WARENBESTAND | | BRUTTO- LOHN- UND GEHALT- SUMME | INVESTI- TIONEN | AUF- WENDUNGEN FÜR GEMIE- TETE ODER GEPACHTETE SACH- ANLAGEN | VERKAUF- ERLÖSE AUS DEM ABGANG VON SACH- ANLAGEN | WIRTSCHAFTSGLIEDERUNG - - - JAHR | NUMMER DER SYSTE- MATIK 1) |
|--|----------------------|-------------------------------|------|---|--------------------|--|---|--|--|
| | | JAHRES- | | | | | | | |
| | | ANFANG | ENDE | | | | | | |
| MILL. DM | | | | | | | | GROSSHANDEL MIT ... | |
| | | | | | | | | | |
| | | | | | | | | | |
| | | | | | | | | | |
| | | | | | | | | | |
| | | | | | | | | | |
| | | | | | | | | | |
| | | | | | | | | | |
| | | | | | | | | | |
| | | | | | | | | | |
| | | | | | | | | | |
| | | | | | | | | | |
| | | | | | | | | | |
| | | | | | | | | | |
| | | | | | | | | | |
| | | | | | | | | | |
| | | | | | | | | | |
| | | | | | | | | | |
| | | | | | | | | | |
| | | | | | | | | | |
| | | | | | | | | | |
| | | | | | | | | | |
| | | | | | | | | | |
| | | | | | | | | | |
| | | | | | | | | | |
| | | | | | | | | | |
| | | | | | | | | | |
| | | | | | | | | | |
| | | | | | | | | | |
| | | | | | | | | | |
| | | | | | | | | | |
| | | | | | | | | | |
| | | | | | | | | | |
| | | | | | | | | | |
| | | | | | | | | | |
| | | | | | | | | | |
| | | | | | | | | | |
| | | | | | | | | | |
| | | | | | | | | | |
| | | | | | | | | | |
| | | | | | | | | | |
| | | | | | | | | | |
| | | | | | | | | | |
| | | | | | | | | | |
| | | | | | | | | | |
| | | | | | | | | | |
| | | | | | | | | | |
| | | | | | | | | | |
| | | | | | | | | | |
| | | | | | | | | | |
| | | | | | | | | | |
| | | | | | | | | | |
| | | | | | | | | | |
| | | | | | | | | | |
| | | | | | | | | | |
| | | | | | | | | | |
| | | | | | | | | | |
| | | | | | | | | | |
| | | | | | | | | | |
| | | | | | | | | | |
| | | | | | | | | | |
| | | | | | | | | | |
| | | | | | | | | | |
| | | | | | | | | | |
| | | | | | | | | | |
| | | | | | | | | | |
| | | | | | | | | | |
| | | | | | | | | | |
| | | | | | | | | | |
| | | | | | | | | | |
| | | | | | | | | | |
| | | | | | | | | | |
| | | | | | | | | | |
| | | | | | | | | | |
| | | | | | | | | | |
| | | | | | | | | | |
| | | | | | | | | | |
| | | | | | | | | | |
| | | | | | | | | | |
| | | | | | | | | | |
| | | | | | | | | | |
| | | | | | | | | | |
| | | | | | | | | | |
| | | | | | | | | | |
| | | | | | | | | | |
| | | | | | | | | | |
| | | | | | | | | | |
| | | | | | | | | | |
| | | | | | | | | | |
| | | | | | | | | | |
| | | | | | | | | | |
| | | | | | | | | | |
| | | | | | | | | | |
| | | | | | | | | | |
| | | | | | | | | | |
| | | | | | | | | | |
| | | | | | | | | | |
| | | | | | | | | | |
| | | | | | | | | | |
| | | | | | | | | | |
| | | | | | | | | | |
| | | | | | | | | | |
| | | | | | | | | | |
| | | | | | | | | | |
| | | | | | | | | | |
| | | | | | | | | | |
| | | | | | | | | | |
| | | | | | | | | | |
| | | | | | | | | | |
| | | | | | | | | | |
| | | | | | | | | | |
| | | | | | | | | | |
| | | | | | | | | | |
| | | | | | | | | | |
| | | | | | | | | | |
| | | | | | | | | | |
| | | | | | | | | | |
| | | | | | | | | | |
| | | | | | | | | | |
| | | | | | | | | | |
| | | | | | | | | | |
| | | | | | | | | | |
| | | | | | | | | | |
| | | | | | | | | | |
| | | | | | | | | | |
| | | | | | | | | | |
| | | | | | | | | | |
| | | | | | | | | | |
| | | | | | | | | | |
| | | | | | | | | | |
| | | | | | | | | | |
| | | | | | | | | | |
| | | | | | | | | | |
| | | | | | | | | | |
| | | | | | | | | | |
| | | | | | | | | | |
| | | | | | | | | | |
| | | | | | | | | | |
| | | | | | | | | | |
| | | | | | | | | | |
| | | | | | | | | | |
| | | | | | | | | | |
| | | | | | | | | | |
| | | | | | | | | | |
| | | | | | | | | | |
| | | | | | | | | | |
| | | | | | | | | | |
| | | | | | | | | | |
| | | | | | | | | | |
| | | | | | | | | | |
| | | | | | | | | | |
| | | | | | | | | | |
| | | | | | | | | | |
| | | | | | | | | | |
| | | | | | | | | | |
| | | | | | | | | | |
| | | | | | | | | | |
| | | | | | | | | | |
| | | | | | | | | | |
| | | | | | | | | | |
| | | | | | | | | | |
| | | | | | | | | | |
| | | | | | | | | | |
| | | | | | | | | | |
| | | | | | | | | | |
| | | | | | | | | | |
| | | | | | | | | | |
| | | | | | | | | | |
| | | | | | | | | | |
| | | | | | | | | | |
| | | | | | | | | | |
| | | | | | | | | | |
| | | | | | | | | | |
| | | | | | | | | | |
| | | | | | | | | | |
| | | | | | | | | | |
| | | | | | | | | | |
| | | | | | | | | | |
| | | | | | | | | | |
| | | | | | | | | | |
| | | | | | | | | | |
| | | | | | | | | | |
| | | | | | | | | | |
| | | | | | | | | | |
| | | | | | | | | | |
| | | | | | | | | | |
| | | | | | | | | | |
| | | | | | | | | | |
| | | | | | | | | | |
| | | | | | | | | | |
| | | | | | | | | | |
| | | | | | | | | | |
| | | | | | | | | | |
| | | | | | | | | | |
| | | | | | | | | | |
| | | | | | | | | | |
| | | | | | | | | | |
| | | | | | | | | | |
| | | | | | | | | | |
| | | | | | | | | | |
| | | | | | | | | | |
| | | | | | | | | | |
| | | | | | | | | | |
| | | | | | | | | | |
| | | | | | | | | | |
| | | | | | | | | | |
| | | | | | | | | | |
| | | | | | | | | | |
| | | | | | | | | | |
| | | | | | | | | | |
| | | | | | | | | | |
| | | | | | | | | | |
| | | | | | | | | | |
| | | | | | | | | | |
| | | | | | | | | | |
| | | | | | | | | | |
| | | | | | | | | | |
| | | | | | | | | | |
| | | | | | | | | | |
| | | | | | | | | | |
| | | | | | | | | | |
| | | | | | | | | | |
| | | | | | | | | | |
| | | | | | | | | | |
| | | | | | | | | | |
| | | | | | | | | | |
| | | | | | | | | | |
| | | | | | | | | | |
| | | | | | | | | | |
| | | | | | | | | | |
| | | | | | | | | | |
| | | | | | | | | | |
| | | | | | | | | | |
| | | | | | | | | | |
| | | | | | | | | | |
| | | | | | | | | | |
| | | | | | | | | | |
| | | | | | | | | | |
| | | | | | | | | | |
| | | | | | | | | | |
| | | | | | | | | | |
| | | | | | | | | | |
| | | | | | | | | | |
| | | | | | | | | | |
| | | | | | | | | | |
| | | | | | | | | | |
| | | | | | | | | | |
| | | | | | | | | | |
| | | | | | | | | | |
| | | | | | | | | | |
| | | | | | | | | | |
| | | | | | | | | | |
| | | | | | | | | | |
| | | | | | | | | | |
| | | | | | | | | | |
| | | | | | | | | | |
| | | | | | | | | | |
| | | | | | | | | | |
| | | | | | | | | | |
| | | | | | | | | | |
| | | | | | | | | | |
| | | | | | | | | | |
| | | | | | | | | | |
| | | | | | | | | | |
| | | | | | | | | | |
| | | | | | | | | | |
| | | | | | | | | | |
| | | | | | | | | | |
| | | | | | | | | | |
| | | | | | | | | | |
| | | | | | | | | | |
| | | | | | | | | | |
| | | | | | | | | | |
| | | | | | | | | | |
| | | | | | | | | | |
| | | | | | | | | | |
| | | | | | | | | | |
| | | | | | | | | | |
| | | | | | | | | | |
| | | | | | | | | | |
| | | | | | | | | | |
| | | | | | | | | | |
| | | | | | | | | | |
| | | | | | | | | | |
| | | | | | | | | | |
| | | | | | | | | | |
| | | | | | | | | | |
| | | | | | | | | | |
| | | | | | | | | | |
| | | | | | | | | | |
| | | | | | | | | | |
| | | | | | | | | | |
| | | | | | | | | | |
| | | | | | | | | | |
| | | | | | | | | | |
| | | | | | | | | | |
| | | | | | | | | | |
| | | | | | | | | | |
| | | | | | | | | | |
| | | | | | | | | | |
| | | | | | | | | | |
| | | | | | | | | | |
| | | | | | | | | | |
| | | | | | | | | | |
| | | | | | | | | | |
| | | | | | | | | | |
| | | | | | | | | | |
| | | | | | | | | | |
| | | | | | | | | | |
| | | | | | | | | | |
| | | | | | | | | | |
| | | | | | | | | | |
| | | | | | | | | | |
| | | | | | | | | | |
| | | | | | | | | | |
| | | | | | | | | | |
| | | | | | | | | | |
| | | | | | | | | | </ |

4 UMSATZ IM GROSSHANDEL 1992 NACH HAUPTBEREICHEN DES WARENVERZEICHNISSES FUER DIE BINNENHANDELSSTATISTIK *)
UND WIRTSCHAFTSZWEIGEN **) - FRUEHERES BUNDESGBEIT -

| NUMMER DER SYSTEMATIK 1) | WIRTSCHAFTSGLIEDERUNG | UMSATZ | | | | | | | | | | | |
|-----------------------------------|---|-----------|------------------------------|-----------------------|---|---|---|----------------------------------|---|--|------------------------------------|-----------------------------|----------------------------------|
| | | INSGESAMT | DARUNTER GROSS- HANDEL | DAVON | | | | | | | | | |
| | | | | LE- BENDE TIERE | ROH- STOFFE UND VORER- ZEUG- NISSE | NAH- RUNGS- MITTEL UND GE- TRAENKE | TEXTI- LIEN, BE- KLEI- DUNG | EISEN- WAREN, HAUS- RAT | ELEK- TRO- TECHN. ERZEUG- NISSE | FAHR- ZEUGE, MA- SCHI- NEN | MOEBEL, ANTI- QUI- TAETEN | PAPIER, PAPIER- WAREN | WASCH- UND PUTZ- MITTEL |
| | | | | | | | | | | | | | |
| GROSSHANDEL MIT ... | | MILL. DM | | PROZENT | | | | | | | | | |
| BUNDESGBEIT | | | | | | | | | | | | | |
| 401 | GETREIDE, FUTTER- U. DUENGEMITTELN, TIEREN | 73 051 | 69 434 | 98,2 | 1,2 | 0,0 | - | 0,5 | - | 0,1 | - | - | - |
| 402 | TEXTIL. ROHSTOFFEN U. HALBWAREN, HAEUTEN USW | 5 288 | 5 236 | - | 98,3 | 1,5 | - | 0,2 | - | - | - | - | - |
| 404 | TECHN. CHEMIKALIEN, ROHDROGEN, KAUTSCHUK | 20 547 | 19 887 | - | 99,9 | - | - | - | 0,0 | 0,0 | - | - | - |
| 405 | FEST. BRENNSTOFFEN, MINERALGELERZEUGNISSEN | 86 870 | 76 554 | 0,4 | 99,5 | - | - | 0,1 | - | 0,1 | - | - | - |
| 406 | ERZEN, STAHL, NE-METALLEN USW | 83 917 | 82 732 | - | 99,2 | - | - | 0,3 | 0,2 | 0,0 | - | 0,3 | - |
| 407 | HOLZ, BAUSTOFFEN, INSTALLATIONSBEDARF | 74 307 | 67 121 | - | 0,1 | 0,0 | - | 99,9 | - | 0,0 | - | - | - |
| 408 | ALTMATERIAL, RESTSTOFFEN | 10 829 | 10 389 | - | 100,0 | - | - | - | - | - | - | 0,0 | - |
| 40 | ROHSTOFFEN U. HALBWAREN | 354 808 | 331 354 | 20,7 | 58,7 | 0,0 | - | 20,4 | 0,0 | 0,0 | - | 0,1 | - |
| 411 | NAHRUNGSMITTELN, GETRAENKEN, TABAKWAREN | 227 093 | 219 548 | 0,3 | 0,0 | 99,4 | 0,0 | 0,0 | 0,1 | 0,1 | - | 0,0 | 0,0 |
| 412 | TEXTILIEN, BEKLEIDUNG, SCHUHEN, LEDERWAREN | 35 120 | 34 007 | - | - | 0,0 | 98,9 | 0,1 | 0,7 | 0,2 | 0,0 | 0,0 | 0,0 |
| 413 | METALLWAREN, EINRICH- TUNGSGEGENSTAENDEN | 94 057 | 90 359 | - | 0,0 | 0,0 | 0,1 | 30,7 | 54,7 | 4,5 | 9,8 | 0,2 | - |
| 414 | FEINMECH. U. OPT. ERZEUGN., SCHMUCK USW | 15 235 | 14 702 | - | - | - | 0,3 | 5,6 | 93,5 | - | 0,3 | 0,1 | 0,2 |
| 416 | FAHRZEUGEN, MASCHINEN, TECHN. BEDARF | 143 786 | 132 947 | 0,0 | 0,2 | 0,0 | 0,0 | 0,2 | 0,2 | 81,7 | 0,0 | 17,7 | - |
| 418 | PHARMAZEUT., KOSMET. U. AE. ERZEUGNISSEN | 45 191 | 44 453 | 0,0 | - | 0,0 | - | 0,0 | 0,1 | - | - | 0,0 | 99,9 |
| 419 | PAP., DRUCKERZEUGN. WAREN VERSCH. ART, GAS | 62 633 | 59 541 | 3,1 | 6,8 | 14,0 | 3,4 | 13,3 | 7,8 | 8,6 | 0,4 | 42,3 | 0,6 |
| 41 | FERTIGWAREN | 623 116 | 595 558 | 0,4 | 0,7 | 38,0 | 6,0 | 6,2 | 11,5 | 19,8 | 1,5 | 8,2 | 7,5 |
| 40/41 | GROSSHANDEL | 977 924 | 928 911 | 7,7 | 21,5 | 24,5 | 3,9 | 11,3 | 7,4 | 12,8 | 1,0 | 5,3 | 4,8 |

*)AUSGABE 1979.-**)NUR UNTERNEHMEN MIT MEHR ALS 1 MILL. DM JAHRESUMSATZ.-1)SYSTEMATIK DER WIRTSCHAFTSZWEIGE, AUSGABE 1979.

ANHANG

Bundesgesetzblatt ¹⁷³³

Teil I

Z 5702 AX

| | | |
|------|---|--------|
| 1978 | Ausgegeben zu Bonn am 16. November 1978 | Nr. 61 |
|------|---|--------|

| Tag | Inhalt | Seite |
|------------|---|-------|
| 10. 11. 78 | Gesetz über die Statistik im Handel und Gastgewerbe (Handelsstatistikgesetz — HdlStatG) neu 700-22, 700-4, 700-5 | 1733 |
| 9. 11. 78 | Zweite Verordnung zu § 26 Abs. 4 Nr. 2 des Bundesbesoldungsgesetzes neu 2032-1-8-3, 2032-1-8, 2032-1-8-2 | 1737 |
| 9. 11. 78 | Verordnung über die Festsetzung des Lärmschutzbereichs für den Luft Boden-Schießplatz Nordhorn neu 2129-4-30 | 1739 |
| 10. 11. 78 | Erste Verordnung zur Änderung der Gleichstellungsverordnung 7022-3-14 | 1750 |
| 7. 11. 78 | Entscheidung des Bundesverfassungsgerichts (zu § 2 Abs. 3 des Gesetzes über die Ent- schädigung von Zeugen und Sachverständigen in der Fassung des Gesetzes vom 20. Au- gust 1975) 367-1 | 1752 |

Hinweis auf andere Verkündungsblätter

| | |
|--|------|
| Bundesgesetzblatt Teil II Nr. 49 | 1753 |
| Rechtsvorschriften der Europäischen Gemeinschaften | 1754 |

Gesetz über die Statistik im Handel und Gastgewerbe (Handelsstatistikgesetz — HdlStatG)

Vom 10. November 1978

Der Bundestag hat das folgende Gesetz beschlos-
sen:

Abschnitt I

Umfang

§ 1

(1) Im Handel (Großhandel, Einzelhandel ein-
schließlich Apotheken, Handelsvermittlung) sowie
im Gastgewerbe (Gaststätten- und Beherbergungs-
gewerbe) werden statistische Erhebungen als Bun-
desstatistik durchgeführt.

(2) Die Statistik umfaßt

1. monatliche Erhebungen im Großhandel, Einzel-
handel und Gastgewerbe,

2. jährliche Erhebungen im Großhandel, Einzelhan-
del, in der Handelsvermittlung und im Gastge-
werbe,

3. Ergänzungserhebungen im Einzelhandel im Jahre
1980 für das Kalender- oder Geschäftsjahr 1979
und im Jahre 1986 für das Kalender- oder Ge-
schäftsjahr 1985, im Großhandel und Gastge-
werbe im Jahre 1981 für das Kalender- oder Ge-
schäftsjahr 1980 und im Jahre 1987 für das
Kalender- oder Geschäftsjahr 1986 sowie im
Großhandel, Einzelhandel und Gastgewerbe dar-
auf folgend jeweils im Abstand von fünf bis sie-
ben Jahren,

4. Zählungen im Handel und im Gastgewerbe im
Jahre 1979 für das Kalender- oder Geschäftsjahr

1978, im Jahre 1985 für das Kalender- oder Geschäftsjahr 1984 und darauffolgend im Abstand von zehn Jahren oder im Bedarfsfalle in kürzeren Abständen

§ 2

Die Erhebungen nach § 1 Abs. 2 Nr. 1 bis 3 erstrecken sich

1. im Großhandel auf jeweils höchstens 10 000 Unternehmen in den monatlichen und jährlichen Erhebungen sowie auf höchstens 20 000 Unternehmen in den einzelnen Ergänzungserhebungen,
2. im Einzelhandel auf jeweils höchstens 25 000 Unternehmen,
3. in der Handelsvermittlung auf höchstens 10 000 Unternehmen,
4. im Gastgewerbe auf jeweils höchstens 8 000 Unternehmen.

Abschnitt II

Sachverhalte

§ 3

In den monatlichen Erhebungen (§ 1 Abs. 2 Nr. 1) werden erfaßt

1. die Voll- und Teilzeitbeschäftigten,
2. der Umsatz.

Bei Unternehmen mit Arbeitsstätten in mehreren Bundesländern werden die Angaben auch in der Unterteilung nach Bundesländern erfaßt.

§ 4

In den jährlichen Erhebungen (§ 1 Abs. 2 Nr. 2) werden erfaßt

1. die tätigen Personen,
2. der Waren- und Materialeingang einschließlich der Aufwendungen für an andere Unternehmen vergebene Lohnarbeiten,
3. die Waren- und Materialbestände am Anfang und Ende des Kalender- oder Geschäftsjahres,
4. die Investitionen,
5. die Aufwendungen für gemietete oder gepachtete Anlagegüter,
6. die Verkaufserlöse aus dem Abgang von Anlagegütern,
7. die Lohn- und Gehaltsummen,
8. der Umsatz nach Arten der ausgeübten wirtschaftlichen Tätigkeiten,

außerdem

9. im Großhandel und Einzelhandel der Umsatz nach Warengruppen und Absatzformen,
10. im Gastgewerbe der Umsatz nach Beherbergung, Verpflegung einschließlich Getränke und der sonstige Umsatz,

11. im Großhandel und in der Handelsvermittlung der Gesamtwert des gegen Provision vermittelten Warenumsatzes, in der Handelsvermittlung auch nach Warengruppen.

§ 5

In den Ergänzungserhebungen (§ 1 Abs. 2 Nr. 3) werden erfaßt

1. die Zusammensetzung des Warensortiments, außerdem
2. im Großhandel und Einzelhandel die Inlandsbezüge nach Lieferantengruppen,
3. im Großhandel der Inlandsumsatz nach Abnehmergruppen.

§ 6

(1) In den Zählungen im Handel und Gastgewerbe (§ 1 Abs. 2 Nr. 4) werden erfaßt

1. bei Unternehmen
 - a) die tätigen Personen,
 - b) die Beteiligungsverhältnisse, soweit zur Ermittlung der Werkhandelsunternehmen erforderlich,
 - c) der Umsatz nach Arten der ausgeübten wirtschaftlichen Tätigkeiten,

außerdem

- d) im Großhandel und Einzelhandel der Umsatz nach Warengruppen,
- e) im Großhandel und in der Handelsvermittlung der Gesamtwert des gegen Provision vermittelten Warenumsatzes, in der Handelsvermittlung auch nach Warengruppen;

2. bei Arbeitsstätten

- a) die tätigen Personen,
- b) der Umsatz nach Arten der ausgeübten wirtschaftlichen Tätigkeiten,

außerdem

- c) im Großhandel und Einzelhandel
 - aa) die Bedienungsform,
 - bb) der Umsatz nach Warengruppen,
 - cc) die örtliche Lage,
 - dd) das Vorhandensein von Einrichtungen des fließenden und ruhenden Verkehrs;
- d) im Einzelhandel
 - aa) die Betriebsform,
 - bb) die Geschäftsfläche,
 - cc) die Verkaufsfläche;
- e) im Gastgewerbe
 - aa) die Fremdenzimmer,
 - bb) die Fremdenbetten,
 - cc) die Ferienhäuser und Ferienwohnungen.

(2) Die Finanzbehörden teilen den mit der Durchführung der Zählungen im Handel und im Gastgewerbe betrauten statistischen Behörden die An-

schriften und Gewerbekennziffern aller Unternehmen des Handels und Gastgewerbes nach dem Stand vom Ende des Kalenderjahres mit, das der Zahlung vorausgeht.

Abschnitt III Allgemeine Bestimmungen

§ 7

Außer den nach §§ 3 bis 6 zu erhebenden Sachverhalten werden Angaben zur Kennzeichnung von Unternehmen und Arbeitsstätten erhoben, soweit sie zur Beurteilung der Auskunftspflicht und für die statistische Zuordnung erforderlich sind.

§ 8

(1) Auskunftspflichtig sind die Inhaber oder Leiter der Unternehmen und Leiter der Arbeitsstätten.

(2) Die Auskunftspflicht erstreckt sich bei erstmaliger Heranziehung oder bei Rückfragen

1. in den monatlichen Erhebungen auch auf abgelaufene Berichtszeiträume des Kalenderjahres und des Vorjahres,
2. in den jährlichen Erhebungen auch auf das dem Berichtsjahr vorausgehende Jahr,

soweit Sachverhalte erhoben werden, die auf Grund geltender Rechtsvorschriften aufzeichnungs- und aufbewahrungspflichtig sind.

§ 9

Die monatlichen und jährlichen Erhebungen im Großhandel (§ 1 Abs. 2 Nr. 1 und 2 in Verbindung mit §§ 3 und 4) und die jährlichen Erhebungen in der Handelsvermittlung (§ 1 Abs. 2 Nr. 2 in Verbindung mit § 4) sowie die Ergänzungserhebungen im Großhandel (§ 1 Abs. 2 Nr. 3 in Verbindung mit § 5) werden vom Statistischen Bundesamt erhoben und aufbereitet.

§ 10

Der Bundesminister für Wirtschaft wird ermächtigt, durch Rechtsverordnung mit Zustimmung des Bundesrates

1. die Erhebung von Sachverhalten auszusetzen, wenn die Ergebnisse nicht mehr benötigt werden,
2. die in diesem Gesetz für die einzelnen Erhebungen jeweils vorgesehenen Erhebungsabstände zum Zwecke der Arbeitserleichterung zu verlängern,
3. für die Erhebungen nach § 1 Abs. 2 Nr. 3 und Nr. 4 die jeweiligen Erhebungsjahre zu bestimmen.

Abschnitt IV Änderung anderer Gesetze, Schluß- und Übergangsvorschriften

§ 11

(1) Das Gesetz über die Durchführung laufender Statistiken im Handel sowie über die Statistik des Fremdenverkehrs in Beherbergungsstätten in der im

Bundesgesetzblatt Teil III, Gliederungsnummer 708-4, veröffentlichten bereinigten Fassung wird wie folgt geändert:

1. In der Bezeichnung des Gesetzes werden die Worte „über die Durchführung laufender Statistiken im Handel sowie“ gestrichen und die Abkürzung „(HFVStatG)“ durch die Abkürzung „(FremdVerkStatG)“ ersetzt,

2. § 1 erhält folgende Fassung

„§ 1

Über den Fremdenverkehr in Beherbergungsstätten werden laufende Erhebungen als Bundesstatistik durchgeführt.“

3. § 2 Abs. 1 Nr. 1 und § 3 Abs. 1 Nr. 1 werden gestrichen,

4. § 2 Abs. 1 Nr. 2, Abs. 2, 3 und 4 sowie § 3 Abs. 1 Nr. 2, Abs. 2 und 3 werden gestrichen,

5. § 4 wird wie folgt geändert:

a) In Absatz 1 werden die Worte „Die Fremdenverkehrsstatistik (§ 1 Nr. 3) erfaßt folgende Tatbestände:“ durch die Worte „Die Statistik erfaßt folgende Tatbestände“ ersetzt,

b) Absatz 3 erhält folgende Fassung:

„(3) Die Statistik wird in höchstens 3 000 Gemeinden durchgeführt.“

(2) Das Gesetz über die Durchführung laufender Statistiken im Handwerk sowie im Gaststätten- und Beherbergungsgewerbe in der im Bundesgesetzblatt Teil III, Gliederungsnummer 708-5, veröffentlichten bereinigten Fassung, geändert durch § 13 des Gesetzes vom 6. November 1975 (BGBl. I S. 2779), wird wie folgt geändert:

1. In der Bezeichnung des Gesetzes werden die Worte „sowie im Gaststätten- und Beherbergungsgewerbe“ und in der Abkürzung „(HwGaStatG)“ die Buchstaben „Ga“ gestrichen,

2. § 1 erhält folgende Fassung:

„§ 1

Über die Geschäftstätigkeit und den Wirtschaftsablauf im Handwerk werden laufende Erhebungen als Bundesstatistik durchgeführt.“

3. § 2 wird wie folgt geändert:

a) In Absatz 1 werden die Worte „Die Handwerksstatistik (§ 1 Nr. 1) erfaßt“ durch die Worte „Die Statistik erfaßt“ ersetzt,

b) Absatz 2 erhält folgende Fassung:

„(2) Auskunftspflichtig sind die nach § 6 der Handwerksordnung in der Fassung der Bekanntmachung vom 28. Dezember 1965 (BGBl. 1966 I S. 1), zuletzt geändert durch § 25 des Gesetzes vom 24. August 1976 (BGBl. I S. 2525) und durch Artikel 1 der Verordnung vom 10. Juli 1978 (BGBl. I S. 984), in der Handwerksrolle eingetragenen Betriebe.“

c) Absatz 3 erhält folgende Fassung:

„(3) Die Statistik wird bei höchstens 35 000 der in Absatz 2 bezeichneten Betriebe durchgeführt“.

4. § 3 wird aufgehoben.

(3) Der Bundesminister für Wirtschaft kann den Wortlaut des Gesetzes über die Durchführung laufender Statistiken im Handel sowie über die Statistik des Fremdenverkehrs in Beherbergungsstätten in der vom 1. Januar 1980 an geltenden Fassung und des Gesetzes über die Durchführung laufender Statistiken im Handwerk sowie im Gaststätten- und Beherbergungsgewerbe in der vom 17. November

1978 an geltenden Fassung im Bundesgesetzblatt bekanntmachen.

§ 12

Dieses Gesetz gilt nach Maßgabe des § 13 Abs 1 des Dritten Überleitungsgesetzes auch im Land Berlin. Rechtsverordnungen, die auf Grund dieses Gesetzes erlassen werden, gelten im Land Berlin nach § 14 des Dritten Überleitungsgesetzes.

§ 13

(1) Dieses Gesetz tritt vorbehaltlich des Absatzes 2 am Tage nach der Verkündung in Kraft.

(2) § 4 und § 11 Abs 1 Nr. 1, 2, 4 und 5 treten am 1. Januar 1980 in Kraft

Die verfassungsmäßigen Rechte des Bundesrates sind gewahrt.

Das vorstehende Gesetz wird hiermit ausgefertigt und wird im Bundesgesetzblatt verkundet.

Bonn, den 10. November 1978

Der Bundespräsident
Scheel

Der Bundeskanzler
Schmidt

Der Bundesminister für Wirtschaft
Lambsdorff

IHRE KENN-NUMMER ➡
im Schriftwechsel bitte stets angeben

GROSSHANDELSSTATISTIK

JAHRESERHEBUNG für das Geschäftsjahr 1992

RÜCKSENDEEXEMPLAR

**Statistisches Bundesamt
VA — 21**

65180 Wiesbaden

Für Ihre Rückfragen zur Großhandelsstatistik können Sie die
hierfür zuständigen Bearbeiter unter der
Telefon-Durchwahl (06 11) 75 28 62

75 33 65

75 24 23

erreichen.

Unsere Kernarbeitszeit erstreckt sich auf
Montag 9.30 – 15.30, Dienstag – Donnerstag 8.30 – 15.30,
Freitag 8.30 – 14.30.

Bitte teilen Sie uns mit, an wen wir uns bei Rückfragen wenden dürfen:

— Angaben hierzu auf freiwilliger Basis —

Name: _____

Telefon: _____

Feld für Mitteilung der Änderung von Anschrift oder Anschriftenteilen. Falls besondere Umstände die gemeldeten Angaben
beeinflusst haben, bitten wir zur Vermeidung von Rückfragen um entsprechende Hinweise.

Anzahl der Monate bei Meldung eines Rumpfgeschäftsjahres: _____

| | | | | |
|---|---------|------------------|------|-------|
| GROSSHANDELSSTATISTIK JAHRESERHEBUNG für das Geschäftsjahr 1992 | 1 | | 101 | |
| | Bereich | IHRE KENN-NUMMER | Code | WZ-Nr |
| | | | | |

A. Geschäftsjahr 1992

Deckt sich das Geschäftsjahr nicht mit dem Kalenderjahr, so werden Angaben für das Geschäftsjahr erbeten, das im Kalenderjahr 1992 endete, bei Neugründung oder Geschäftsübernahme im Jahre 1992 für das Rumpfgeschäftsjahr bis zum 31. Dezember 1992.
 Liegt den folgenden Angaben ein Rumpfgeschäftsjahr zugrunde, so geben Sie uns bitte auf Seite 6 die Anzahl der Monate bekannt.

| | | | |
|------|---|---|----|
| Code | | | |
| 1 | 0 | 2 | 12 |

B. Umsatz

1. Gesamtumsatz ① im Geschäftsjahr 1992 ohne Umsatzsteuer

| | | | | |
|---|---|---|--|----|
| 1 | 0 | 3 | | DM |
|---|---|---|--|----|

Sorgfältige Schätzung genügt

2. Aufgliederung des Gesamtumsatzes (Pos. B 1) nach der Art der wirtschaftlichen Tätigkeit
 — Bitte die einzelnen Tätigkeiten in % angeben —

a) Großhandel ② (Absatz an andere Abnehmer als private Haushalte)

| | | | |
|---|---|---|---|
| 1 | 0 | 6 | % |
|---|---|---|---|

b) Einzelhandel ③ (Absatz an private Haushalte)

| | | | |
|---|---|---|---|
| 1 | 0 | 7 | % |
|---|---|---|---|

c) Handelsvermittlung ④ einschl. Delkredere- und Zentralregulierungsgeschäften
 — Bitte nur Provisionen und Kostenvergütungen angeben, nicht den Wert der vermittelten Waren —

| | | | |
|---|---|---|---|
| 1 | 0 | 8 | % |
|---|---|---|---|

d) Gastgewerbe (Gaststätten- und Beherbergungsgewerbe, Kantine)
 (auch Restaurants, Cafeterias u. ä. in Cash-and-Carry-Märkten usw.)

| | | | |
|---|---|---|---|
| 1 | 0 | 9 | % |
|---|---|---|---|

e) Herstellung, Reparatur, Verarbeitung, auch Bearbeitung ⑤ (soweit nicht handelsüblich)

| | | | |
|---|---|---|---|
| 1 | 1 | 0 | % |
|---|---|---|---|

f) Übrige Tätigkeiten (z. B. Dienstleistungen, Datenverarbeitung für Dritte)

| | | | |
|---|---|---|---|
| 1 | 1 | 1 | % |
|---|---|---|---|

und zwar: _____

| |
|-------|
| 100 % |
|-------|

3. Aufgliederung des Großhandelsumsatzes (Pos. B 2 a) nach der Absatzform
 — Bitte die Anteile in % angeben —

Umsätze aus Streckengeschäften ⑥ ⑦

| | | | |
|---|---|---|---|
| 1 | 1 | 4 | % |
|---|---|---|---|

Umsätze mit dem Ausland ⑧

| | | | |
|---|---|---|---|
| 1 | 1 | 5 | % |
|---|---|---|---|

Umsätze mit dem inländischen Einzelhandel (auch Streckengeschäfte)

| | | | |
|---|---|---|---|
| 1 | 1 | 6 | % |
|---|---|---|---|

4. Aufgliederung des Großhandelsumsatzes (Pos. B 2 a) nach gehandelten Warengruppen
 — Bitte die Anteile in % angeben —

z. B. 1. Elektrogeräte 40% 2. Haushaltswaren 50% 3. Tafelgeschirr 10%
 1. Mineralölzeugnisse 60% 2. Kohle, Koks 40%

— nicht ausfüllen —

1. _____ %

| | | | |
|---|--|--|---|
| 1 | | | % |
|---|--|--|---|

2. _____ %

| | | | |
|---|--|--|---|
| 1 | | | % |
|---|--|--|---|

3. _____ %

| | | | |
|---|--|--|---|
| 1 | | | % |
|---|--|--|---|

C. Gesamtwert der gegen Provision vermittelten Waren im Geschäftsjahr 1992 (nur Angabe des Warenwertes, für den Provisionen vereinnahmt — nicht gezahlt — wurden)

1 0 5 _____ DM

D. Wareneingang (ohne Vorsteuer) im Geschäftsjahr 1992

1. Warenbezüge ① (nicht Wareneinsatz)

1 4 7 _____ DM

2. Aufwendungen für Lohnarbeiten, die an andere Unternehmen vergeben wurden (einschließlich Entgelte für Heimarbeiter)

1 4 8 _____ DM

E. Warenbestände ②

1. Bestände am Anfang des Geschäftsjahres 1992

1 3 8 _____ DM

2. Bestände am Ende des Geschäftsjahres 1992

1 3 9 _____ DM

F. Investitionen im Geschäftsjahr 1992

—Bitte nicht den Bestand an Sachanlagen angeben, sondern die Bruttozugänge ohne Umbuchungen laut Anlagenbuch—

1. Grundstücke mit eigenen Geschäfts-, Wohn- und anderen Bauten (einschließlich Bauarbeiten auf bereits vorhandenen Grundstücken und Eigenbauten auf fremden Grundstücken)

1 3 5 _____ DM

2. Grundstücke ohne eigene Bauten

1 3 4 _____ DM

3. Fahrzeuge, Betriebs- und Geschäftsausstattungen, Maschinen, maschinelle Anlagen und dgl. ohne nichtaktivierte geringwertige Wirtschaftsgüter

1 3 6 _____ DM

Bruttozugänge insgesamt (Summe F.1. bis F.3.)

1 3 3 _____ DM

4. Außerdem entfiel auf die nichtaktivierte geringwertigen Wirtschaftsgüter ein Betrag von

1 3 7 _____ DM

G. Aufwendungen für gemietete oder gepachtete Sachanlagen im Geschäftsjahr 1992 (z. B. für Fahrzeuge, Maschinen, Datenverarbeitungsanlagen, Verkaufs- und Lagerräume) einschließlich Kosten für Leasing

1 4 0 _____ DM

H. Verkaufserlöse aus dem Abgang von Sachanlagen im Geschäftsjahr 1992 ohne Umsatzsteuer

1 4 1 _____ DM

J. Brutto Lohn- und Brutto Gehaltssumme ③ im Geschäftsjahr 1992

1 4 2 _____ DM

K. Beschäftigte - tätige Personen ④ (ohne Heimarbeiter) (Inhaber, mithefende Familienangehörige sowie sämtliche Arbeitnehmer einschließlich der Auszubildenden)

Anzahl

1 4 4 _____

Erhebungsbereich:

- Dem Großhandel werden alle Institutionen zugeordnet, deren wirtschaftliche Tätigkeit darin besteht, Handelsware in eigenem Namen für eigene Rechnung oder für fremde Rechnung an andere Abnehmer als an private Haushalte (Endverbraucher) abzusetzen. Der Absatz an Gebietskörperschaften, Organisationen ohne Erwerbscharakter und Sozialversicherungsträger und der Absatz an wirtschaftliche Unternehmen der Öffentlichen Hand, sowie der Handel mit Getreide, Saatgut, lebendem Vieh, landwirtschaftlichen Geräten, Baumaschinen, Bürobbedarf, pharmazeutischen Erzeugnissen, Dental- und Laborbedarf etc. rechnen i. d. R. zum Großhandel. Für die Zuordnung zum Großhandel ist unerheblich, ob der Absatz im Inland, ins Ausland (Export) oder vom Ausland (Import) getätigt wird, oder ob die Ware vom Lager oder über Streckengeschäft verkauft wird.
- Die Angaben werden für das Gesamtunternehmen mit allen seinen Verkaufsfilialen, Werkstätten, Hilfsbetrieben, Lagern, Fuhrparks usw. erbeten. Großhandelsunternehmen mit Umsätzen aus Einzelhandel, eigener Herstellung, Reparaturen u. ä. werden deshalb gebeten, beim Ausfüllen des Erhebungsvordrucks auch diese Tätigkeiten zu berücksichtigen.

Nicht zu berücksichtigen sind rechtlich selbständige Tochtergesellschaften, Zweigniederlassungen im Ausland sowie land- und forstwirtschaftliche Betriebe.

Erläuterungen *) zum Ausfüllen des Erhebungsvordrucks

- ① Umsatz ist der Gesamtbetrag der abgerechneten Lieferungen und sonstigen Leistungen einschl. Eigenverbrauch, Verkäufen an Betriebsangehörige sowie einschl. gesondert in Rechnung gestellter Kosten für Fracht, Porto, Verpackung usw., ohne Rücksicht auf den Zahlungseingang und die Steuerpflicht.
Der Umsatz schließt auch Erlöse aus Kommissions- und Streckengeschäften ③ ⑦ sowie Provisionen und Kostenvergütungen aus der Vermittlung von Waren (nicht den Wert der vermittelten Waren) ein.
Nicht anzugeben sind jedoch Erlöse aus Land- und Forstwirtschaft sowie außerordentliche Erträge (z. B. aus dem Verkauf von Anlagevermögen) und betriebsfremde Erträge (z. B. Einnahmen aus Vermietung und Verpachtung von betriebsfremd genutzten Gebäuden und Gebäudeteilen, Zinserträge aus nicht betriebsnotwendigem Kapital oder Erträge aus Beteiligungen).
An Kunden gewährte Skonti und Erlösschmälerungen (z. B. Preisnachlässe, Rabatte, Jahresrückvergütungen, Boni) sind bei der Ermittlung des Umsatzes abzusetzen.
Bei Zugehörigkeit zu einer umsatzsteuerlichen Organschaft sind sowohl der auf das Unternehmen entfallende Umsatz mit Dritten als auch die mit den übrigen Tochtergesellschaften bzw. der Muttergesellschaft getätigten Innenumsätze anzugeben.
- ② Großhandel betreibt, wer Handelsware in eigenem Namen für eigene Rechnung oder für fremde Rechnung (Kommissionshandel) an andere Abnehmer als an private Haushalte absetzt. Handelsware = bewegliche Sachgüter, die fertig bezogen und ohne wesentliche, d. h. nicht mehr als handelsübliche Be- oder Verarbeitung ③ weiterveräußert werden.
Der Erlös aus dem Verkauf von Eigenerzeugnissen, z. B. von selbstgewonnenem Kies in einer Baustoffgroßhandlung, zählt zum Umsatz aus Herstellung, Reparatur und Verarbeitung (Pos. B 2 e des Fragebogens).
- ③ Einzelhandel betreibt, wer Handelsware in eigenem Namen für eigene Rechnung oder für fremde Rechnung (Kommissionshandel) an private Haushalte absetzt.
Der Absatz der Apotheken an private Haushalte ist Einzelhandel, auch wenn über eine gesetzliche Krankenkasse oder eine Ersatzkasse abgerechnet wird.
Der Verkauf von Lebensmitteln, Getränken und Genußmitteln in gastgewerblichen Nebenbetrieben (z. B. in Speisewirtschaften, Cafés, Eisdielen) rechnet zum Umsatz aus Gastgewerbe (Pos. B 2 d des Fragebogens).
- ④ Handelsvermittlung betreibt, wer den An- oder Verkauf von Handelsware (= bewegliche Sachgüter) in fremdem Namen für fremde Rechnung vermittelt (Fremdgeschäft). Kommissionshandel ist „Eigengeschäft“ ② ③.
- ⑤ Handelsübliches Umfüllen, Sortieren, Verpacken, Zerlegen, Zerteilen, Herrichten, Mischen u. dgl. ist nicht als Bearbeitung anzusehen. Ferner gelten Leistungen nicht als Bearbeitung, die üblicherweise eng mit dem Absatz bestimmter Waren verbunden sind (z. B. „Schneiden“ von Eisen und Stahl, Anschließen von Elektrogeräten u. dgl. an vorhandene Leitungen, Beizen oder Polieren von Möbeln).
- ⑥ Das Streckengeschäft ist ein „Eigengeschäft“, bei dem die Ware vom Vorlieferanten ohne Zwischenlagerung direkt zum Abnehmer befördert wird. Zollager sowie Lager im Freihafen gelten hier nicht als Lager.
- ⑦ Einschließlich Transithandelsgeschäften, einer Sonderform des Streckengeschäfts ⑥, bei denen die Ware vom ausländischen Vorlieferanten direkt zum ausländischen Abnehmer befördert wird. Zollager sowie Lager im Freihafen und im Ausland gelten hier nicht als Lager.
- ⑧ Warenbezüge sind der Gesamtengang von Material und Waren zum Verkauf bzw. zur Be- und Verarbeitung einschließlich der im Kommissionsgeschäft, Streckengeschäft und im Transithandel umgesetzten Waren zu Einstandspreisen. Das sind Einkaufspreise zuzüglich Beschaffungskosten (Fracht, Anfuhr, Verpackungskosten, Zoll, Verbrauchssteuern u. dgl.) ohne Vorsteuerbeträge (Umsatz- und Einfuhrumsatzsteuer). Abzusetzen sind auch nachträglich erhaltene Preisnachlässe, Rabatte, Jahresrückvergütungen, Boni und Skonti sowie Retouren.
Nicht zu den Warenbezügen gehören vom Unternehmen verwendete Betriebsstoffe (z. B. Büro- und Verpackungsmaterial, Betriebsstoffe wie Brenn- und Kraftstoffe, Reinigungsmittel).
- ⑨ Warenbestände sind Vorräte an Waren und Material zum Wiederverkauf oder zur gewerblichen (nicht land- und forstwirtschaftlichen) Be- oder Verarbeitung.
Hierzu rechnen nicht die zur Verwendung im eigenen Betrieb bestimmten Vorräte an Betriebsstoffen (z. B. Büro- und Verpackungsmaterial, Brenn- und Kraftstoffe, Reinigungsmittel), ferner auch nicht Bestände an Kommissionsware. Die Bestände sind entsprechend der Steuerbilanz anzugeben. Wird eine Bilanz nicht erstellt, so sind die Angaben nach bestem Wissen zu machen.
- ⑩ Bruttolöhne und Bruttogehälter sind die Bezüge der Arbeitnehmer, und zwar ohne die Arbeitgeberanteile zur Sozialversicherung, jedoch einschließlich der davon zu entrichtenden Steuern und Arbeitnehmeranteile zur Sozialversicherung.
Einzubeziehen sind sämtliche Zuschläge (z. B. Familienzuschlag) und Zulagen (z. B. für Mehrarbeit, Leistungszulagen), Naturalvergütungen, Vergütungen für ausgefallene Arbeitszeit (z. B. Urlaubslohn), Urlaubsbeihilfen, Weihnachtsgelder sowie Lohn- und Gehaltsfortzahlungen im Krankheitsfall und Zuschüsse des Arbeitgebers zum Krankengeld, ferner Gratifikationen und Leistungen zur Vermögensbildung der Arbeitnehmer. Zu den Bruttolöhnen und Bruttogehältern gehören ebenso die Vergütungen für Auszubildende, Teilzeitbeschäftigte, Aushilfskräfte und die an andere Unternehmen gezahlten Beträge für „Leiharbeiter“ sowie die Bezüge von Gesellschaftern, Vorstandsmitgliedern und anderen leitenden Kräften, ferner die Provisionen und Tantiemen (soweit sie steuerlich als Einkünfte aus nichtselbständiger Arbeit gelten).
Nicht einzubeziehen ist der Arbeitgeberzuschuß zum Krankenversicherungsbeitrag für nicht versicherungspflichtige Angestellte gem. dem 2. Krankenversicherungsänderungsgesetz.
- ⑪ Beschäftigte sind die im Unternehmen tätigen Personen (ohne Heimarbeiter), Stand am Ende des Geschäftsjahres. Mitzuzählen sind auch unbezahlt mithelfende Familienangehörige, Praktikanten, vorübergehend Abwesende (z. B. Kranke, Urlauber) und alle Teilzeitbeschäftigten (ohne Umrechnung auf Vollbeschäftigte).

*) Abgestimmt mit dem Katalog E (Begriffsdefinitionen aus der Handels- und Absatzwirtschaft), 3. Ausgabe, Köln 1982.

Früheres Bundesgebiet
Relative Standardfehler für ausgewählte Merkmale der Jahreserhebung im Großhandel
nach Wirtschaftsgruppen und -klassen
Prozent

| Nummer der Systematik 1) | Wirtschaftsgliederung (Großhandel mit ...) | Umsatz | Waren-einsatz | Rohertrag | Rohertrags- quote | Beschäftigte | Lohn- und Gehaltssumme | Investitionen |
|--------------------------|---|--------|---------------|-----------|----------------------|--------------|---------------------------|---------------|
| 401 | Getreide, Futler- u. Düngemitteln, Tieren | 1,2 | 1,1 | 3,2 | 2,8 | 5,7 | 2,5 | 4,8 |
| 401 11 | Getreide, Futler- u. Düngemitteln, o.a.S. | 1,6 | 1,5 | 3,1 | 2,1 | 14,9 | 2,9 | 8,4 |
| 401 14 | Getreide, Sesten, Futtermitteln | 2,0 | 1,9 | 6,3 | 5,3 | 4,2 | 5,3 | 8,4 |
| 401 17 | Düngemitteln | 1,0 | 0,7 | 9,6 | 8,9 | 6,5 | 12,3 | 47,6 |
| 401 30 | Blumen, Pflanzen, Blumenbinderei- bedarf | 4,6 | 4,9 | 7,2 | 5,4 | 7,0 | 7,5 | 11,7 |
| 401 51 | Lebendem Vieh | 3,3 | 3,5 | 5,4 | 5,5 | 11,2 | 5,4 | 11,5 |
| 401 55 | Sonst. lebenden Tieren, zool. Bedarf.... | 25,0 | 16,8 | 45,7 | 21,8 | 21,1 | 15,1 | 71,8 |
| 402 | Textil. Rohstoffen u. Halbwaren, Häuten usw. | 3,4 | 3,2 | 8,7 | 7,0 | 3,7 | 4,4 | 13,2 |
| 402 11 | Garnen (oh. Handarbeitsgarne u.ä.) | 4,3 | 3,3 | 14,4 | 10,8 | 4,9 | 10,7 | 22,9 |
| 402 14 | Wolle, Tierhaaren | 7,7 | 8,9 | 18,3 | 21,3 | 6,9 | 7,7 | 25,7 |
| 402 17 | Baumwolle | 5,7 | 5,8 | 16,9 | 16,3 | 5,4 | 5,2 | 50,4 |
| 402 19 | Sonst. textil. Rohstoffen u. Halbwaren | 4,5 | 3,9 | 13,8 | 11,1 | 6,7 | 8,5 | 27,9 |
| 402 50 | Häuten, Fellen | 10,1 | 9,6 | 15,3 | 7,8 | 8,9 | 11,4 | 11,8 |
| 402 70 | Leder | 7,4 | 9,2 | 26,9 | 23,6 | 10,5 | 15,3 | 35,6 |
| 402 80 | Rohtabak | 3,4 | 3,9 | 22,9 | 22,3 | 2,5 | 6,5 | 20,4 |
| 404 | Techn. Chemikalien, Rohdrogen, Kautschuk | 2,6 | 2,4 | 5,4 | 3,8 | 4,2 | 5,0 | 18,1 |
| 404 10 | Techn. Chemikalien, Rohdrogen | 2,7 | 2,5 | 5,6 | 3,9 | 4,4 | 5,2 | 18,9 |
| 404 60 | Rohen techn. Fetten u. Ölen, Kautschuk | 6,7 | 5,7 | 18,1 | 13,2 | 10,3 | 13,1 | 47,4 |
| 405 | Fest. Brennstoffen, Mineralerzeug- nissen | 1,2 | 1,3 | 1,7 | 1,2 | 1,9 | 2,3 | 3,6 |
| 405 10 | Fest. Brennstoffen, Mineralerzeugn. o.a.S. | 4,3 | 4,3 | 6,5 | 4,9 | 6,6 | 9,3 | 5,9 |
| 405 40 | Fest. Brennstoffen | 2,5 | 2,5 | 7,8 | 7,0 | 6,9 | 11,5 | 23,8 |
| 405 70 | Mineralerzeugnissen | 1,3 | 1,4 | 1,8 | 1,2 | 2,0 | 1,4 | 3,6 |
| 406 | Erzen, Stahl, NE-Metallen usw. | 2,8 | 3,0 | 3,0 | 2,9 | 2,2 | 3,0 | 5,4 |
| 406 11 | Eisenerzen | 0,0 | 0,0 | 0,0 | 0,0 | 0,0 | 0,0 | 0,0 |
| 406 41 | Roh Eisen | 3,7 | 3,3 | 13,3 | 10,6 | 10,4 | 8,7 | 14,3 |
| 406 45 | Eisen (oh. Roh Eisen) u. Stahl u. -halbzeug | 4,1 | 4,4 | 3,4 | 3,7 | 2,5 | 3,9 | 7,9 |
| 406 71 | NE-Metallen | 1,7 | 1,4 | 7,9 | 6,6 | 8,9 | 9,8 | 2,8 |
| 406 75 | NE-Metallhalbzeug | 4,6 | 4,5 | 8,3 | 6,4 | 9,6 | 9,5 | 15,1 |
| 407 | Holz, Baustoffen, Installationsbedarf | 1,2 | 1,3 | 1,8 | 1,4 | 1,3 | 1,5 | 5,3 |
| 407 11 | Rohholz | 10,5 | 11,8 | 13,6 | 12,3 | 8,4 | 7,7 | 41,9 |
| 407 14 | Schnittholz | 5,9 | 6,3 | 6,6 | 4,6 | 4,9 | 5,1 | 15,6 |
| 407 17 | Sonst. Holzhalbwaren, Bauelementen aus Holz | 3,0 | 3,1 | 5,0 | 3,9 | 4,1 | 5,5 | 13,1 |
| 407 40 | Baustoffen, Bauelementen aus mineral. Stoffen | 1,8 | 2,0 | 2,6 | 2,3 | 1,9 | 2,1 | 8,8 |
| 407 60 | Flachglas | 9,7 | 8,3 | 14,3 | 5,8 | 10,4 | 13,4 | 19,1 |
| 407 81 | Installationsbedarf für Gas und Wasser ... | 2,6 | 2,6 | 3,1 | 1,5 | 2,1 | 2,5 | 4,5 |
| 407 85 | Installationsbedarf für Heizung | 3,7 | 3,8 | 4,4 | 2,4 | 5,9 | 4,8 | 9,5 |
| 408 | Altmaterial, Reststoffen | 8,2 | 9,6 | 4,7 | 7,2 | 5,2 | 5,8 | 9,2 |
| 408 31 | Eisen- u. Stahlschrott | 2,8 | 2,3 | 6,0 | 3,9 | 7,2 | 8,5 | 11,0 |
| 408 35 | NE-Metallschrott | 22,4 | 23,4 | 13,3 | 13,9 | 5,3 | 7,2 | 19,2 |
| 408 71 | Altmaterial, Reststoffen, o.a.S. | 8,1 | 15,6 | 7,2 | 14,4 | 23,2 | 31,3 | 80,5 |
| 408 74 | Lumpen, textil. Reststoffen | 8,6 | 8,1 | 11,8 | 5,7 | 5,9 | 8,2 | 36,8 |
| 408 77 | Altpapier u. -pappe, Reststoffen aus Papier u. Pappe | 5,2 | 7,6 | 7,5 | 6,2 | 11,7 | 6,6 | 34,3 |
| 408 79 | Sonst. Altmaterialien u. Reststoffen, s.n.g. | 8,5 | 6,2 | 23,9 | 17,1 | 12,1 | 16,5 | 29,1 |

1) Systematik der Wirtschaftszweige, Ausgabe 1979, Kurzbezeichnungen.

Früheres Bundesgebiet

**Relative Standardfehler für ausgewählte Merkmale der Jahreserhebung im Großhandel
nach Wirtschaftsgruppen und -klassen
Prozent**

| Nummer der Systematik 1) | Wirtschaftsgliederung (Großhandel mit ...) | Umsatz | Waren- einsatz | Rohertrag | Rohertrags- quote | Beschäftigte | Lohn- und Gehaltssumme | Investitionen |
|--------------------------------|---|--------|-------------------|-----------|----------------------|--------------|---------------------------|---------------|
| 411 | Nahrungsmitteln, Getränken, Tabakwaren | 1,2 | 1,2 | 1,5 | 1,3 | 1,4 | 1,4 | 3,9 |
| 411 10 | Nahrungsmitteln, Getränken, Tabak- waren, o.a.S. | 1,6 | 1,7 | 1,8 | 2,0 | 1,9 | 2,0 | 4,9 |
| 411 21 | Speise- u. Industriekartoffeln | 10,8 | 10,6 | 14,1 | 7,3 | 14,1 | 13,8 | 30,6 |
| 411 25 | Gemüse, Obst, Früchten | 5,6 | 5,8 | 4,7 | 4,2 | 4,1 | 4,2 | 11,8 |
| 411 31 | Zucker | 1,6 | 1,7 | 3,3 | 3,4 | 4,3 | 14,7 | 5,8 |
| 411 36 | Süßwaren | 16,9 | 16,3 | 14,3 | 9,5 | 24,2 | 22,0 | 44,9 |
| 411 41 | Milcherzeugnissen, Fettwaren | 3,6 | 3,7 | 3,3 | 2,8 | 4,3 | 4,2 | 10,2 |
| 411 45 | Eiern | 5,6 | 5,4 | 16,1 | 13,1 | 6,8 | 7,3 | 40,4 |
| 411 51 | Wild, Geflügel | 8,4 | 8,7 | 10,9 | 8,6 | 19,8 | 6,4 | 27,7 |
| 411 55 | Fleisch, Fleischwaren | 2,8 | 2,9 | 4,8 | 3,9 | 5,8 | 4,5 | 9,4 |
| 411 61 | Kaffee, Tee, Rohkakao | 2,5 | 2,4 | 5,5 | 4,5 | 3,9 | 4,9 | 6,5 |
| 411 65 | Gewürzen | 24,7 | 31,2 | 34,4 | 41,4 | 11,3 | 14,5 | 97,8 |
| 411 71 | Mehl | 26,8 | 27,5 | 25,6 | 12,7 | 6,5 | 21,0 | 43,2 |
| 411 75 | Fischen, Fischerzeugnissen | 8,7 | 9,3 | 10,0 | 6,5 | 12,2 | 12,2 | 14,1 |
| 411 79 | Sonst. Nahrungsmitteln, a.n.g. | 3,4 | 3,3 | 6,7 | 4,8 | 3,6 | 5,0 | 18,8 |
| 411 81 | Wein | 6,3 | 6,3 | 10,3 | 7,0 | 6,1 | 6,5 | 20,2 |
| 411 83 | Spirituosen | 11,6 | 13,4 | 8,2 | 6,0 | 8,6 | 13,4 | 14,8 |
| 411 87 | Bier, alkoholf. Getränken | 3,5 | 3,7 | 4,4 | 3,1 | 4,1 | 4,2 | 14,1 |
| 411 90 | Tabakwaren | 6,1 | 6,0 | 7,8 | 3,6 | 7,4 | 9,0 | 9,5 |
| 412 | Textilien, Bekleidung, Schuhen, Lederwaren | 2,3 | 2,2 | 3,5 | 2,0 | 3,1 | 3,3 | 9,9 |
| 412 10 | Textil. Bekleidg., Schuhen, Lederwaren, o.a.S. | 3,4 | 3,4 | 5,1 | 3,2 | 5,3 | 6,0 | 11,4 |
| 412 20 | Mietware f. Bekleidung u. Wäsche | 3,0 | 3,4 | 3,4 | 3,3 | 5,3 | 4,6 | 5,9 |
| 412 30 | Oberbekleidung | 6,6 | 6,8 | 6,8 | 2,9 | 6,9 | 7,5 | 12,6 |
| 412 41 | Herrn-, Damen- u. Kinderwäsche, Miederwaren | 4,0 | 4,5 | 10,2 | 9,3 | 17,5 | 15,2 | 4,7 |
| 412 45 | Pullover, Säugl. Bekleidg., Kurz- u. ä. | 5,5 | 6,1 | 4,9 | 3,5 | 6,4 | 6,4 | 18,3 |
| 412 50 | Kopfbedeckungen, Bekleidungs- zubehör | 24,7 | 18,2 | 43,1 | 19,7 | 32,8 | 36,5 | 83,8 |
| 412 60 | Kürschnerwaren | 17,1 | 13,6 | 31,6 | 15,2 | 4,7 | 7,6 | 20,4 |
| 412 71 | Heimtextilien, Bodenbelägen | 7,6 | 6,7 | 14,5 | 7,9 | 10,9 | 10,9 | 13,3 |
| 412 74 | Bettwaren | 23,8 | 22,7 | 28,1 | 6,9 | 7,9 | 24,4 | 56,7 |
| 412 77 | Haus- u. Tischwäsche | 23,5 | 24,9 | 26,3 | 15,7 | 11,8 | 11,4 | 38,8 |
| 412 80 | Schuhen | 7,3 | 7,3 | 7,7 | 1,9 | 6,8 | 8,5 | 13,5 |
| 412 91 | Leder- u. Taschenwaren (oh. Schuhe) | 9,4 | 9,5 | 12,4 | 7,1 | 11,5 | 11,2 | 28,3 |
| 412 95 | Galanteriewaren, Geschenkartikel | 11,1 | 11,6 | 11,8 | 5,5 | 10,3 | 8,5 | 25,7 |
| 413 | Metallwaren, Einrichtungsgegen- ständen | 1,9 | 2,2 | 2,0 | 2,0 | 1,4 | 1,8 | 5,3 |
| 413 11 | Metall- u. Kunststoffwaren o.a.S. | 1,6 | 1,8 | 3,1 | 2,7 | 1,7 | 2,9 | 40,7 |
| 413 12 | Schrauben, Norm- u. Fasson- drahtstiele | 3,4 | 4,1 | 4,2 | 3,0 | 5,0 | 4,8 | 25,7 |
| 413 14 | Kleinschrauben usw. | 8,0 | 6,9 | 11,2 | 3,9 | 5,9 | 6,6 | 14,7 |
| 413 15 | Hausrat aus Metall u. Kunststoff, a.n.g. | 9,9 | 9,0 | 14,3 | 6,8 | 8,1 | 7,5 | 22,7 |
| 413 18 | Sonst. Metall- u. Kunststoffwaren, a.n.g. | 3,2 | 3,3 | 4,1 | 2,6 | 3,5 | 4,4 | 14,5 |
| 413 19 | Verpackungsmittel aus Metall u. Kunststoff | 11,8 | 12,3 | 14,4 | 9,7 | 16,6 | 18,8 | 58,1 |
| 413 20 | Elektrotechn. Erzeugnisse, a.n.g. | 2,3 | 2,4 | 4,0 | 3,2 | 2,8 | 3,4 | 6,2 |
| 413 30 | Feinkeramik u. Glaswaren für den Haushalt | 7,1 | 8,3 | 9,3 | 7,7 | 3,0 | 5,4 | 15,6 |
| 413 60 | Möbeln, Kunstgegenständen u.ä. | 4,9 | 5,1 | 5,0 | 2,4 | 3,8 | 5,1 | 16,0 |
| 413 71 | Rundfunk-, Fernseh- u. phonotechn. Geräten | 5,8 | 6,2 | 3,2 | 5,8 | 3,6 | 4,8 | 7,8 |
| 413 75 | Musikinstrumenten | 10,8 | 12,4 | 11,8 | 9,2 | 10,7 | 8,5 | 4,7 |
| 413 80 | Lacken, Farben, Tapeten | 4,8 | 4,8 | 6,1 | 3,2 | 4,9 | 5,5 | 2,7 |
| 413 90 | Holz-, a.n.g., Flecht- u. Bürstenw., Kinderwagen | 10,5 | 15,0 | 22,3 | 19,6 | 18,1 | 10,2 | 35,7 |

1) Systematik der Wirtschaftszweige, Ausgabe 1970, Kurzbezeichnungen.

Früheres Bundesgebiet

**Relative Standardfehler für ausgewählte Merkmale der Jahreserhebung im Großhandel
nach Wirtschaftsgruppen und -klassen
Prozent**

| Nummer der Systematik 1) | Wirtschaftsgliederung (Großhandel mit ...) | Umsatz | Waren- einsatz | Rohertrag | Rohertrags- quote | Beschäftigte | Lohn- und Gehaltssumme | Investitionen |
|--------------------------------|--|--------|-------------------|-----------|----------------------|--------------|---------------------------|---------------|
| 414 | Feinmech. u. opt. Erzeugn., Schmuck usw. | 2,8 | 3,1 | 3,3 | 2,4 | 3,1 | 3,6 | 13,3 |
| 414 31 | Foto- u. Kino- u. fototechn. u. -chem. Mat. | 1,8 | 1,9 | 2,9 | 2,1 | 2,2 | 2,7 | 2,9 |
| 414 35 | Sonst. feinmech. u. opt. Erzeug- nissen | 4,3 | 4,3 | 6,3 | 3,8 | 4,6 | 7,0 | 10,0 |
| 414 61 | Uhren | 5,5 | 5,4 | 7,2 | 3,5 | 7,1 | 8,6 | 13,6 |
| 414 65 | Edeelmetallwaren, Schmuck u.ä. | 9,8 | 10,6 | 10,6 | 7,8 | 6,2 | 8,2 | 40,5 |
| 414 94 | Spielwaren | 3,6 | 4,4 | 4,2 | 3,6 | 6,1 | 5,0 | 26,6 |
| 414 96 | Sport- u. Campingartikel (oh. Campingmöbel) | 14,5 | 16,0 | 12,2 | 5,6 | 19,0 | 14,6 | 15,5 |
| 416 | Fahrzeugen, Maschinen, Techn. Bedarf | 2,9 | 3,4 | 1,8 | 2,0 | 1,9 | 2,3 | 6,6 |
| 416 11 | Kraftwagen | 2,6 | 2,6 | 3,0 | 1,6 | 6,8 | 7,5 | 10,8 |
| 416 14 | Kraftfahrzeugteilen u. -reifen | 16,0 | 18,9 | 5,6 | 11,6 | 5,2 | 6,0 | 13,1 |
| 416 17 | Krafträder, Fahrräder, Fahrradteilen ... | 9,1 | 9,4 | 9,1 | 4,8 | 8,0 | 8,4 | 26,2 |
| 416 19 | Sonst. Fahrzeugen u. deren Teilen | 8,6 | 8,2 | 13,2 | 7,6 | 8,0 | 11,1 | 45,0 |
| 416 20 | Landmaschinen, landw. Geräten | 7,7 | 7,4 | 10,1 | 4,9 | 6,6 | 9,0 | 33,5 |
| 416 41 | Werkzeugmaschinen | 5,9 | 6,3 | 7,4 | 5,7 | 4,4 | 5,0 | 31,4 |
| 416 42 | Baumaschinen, Baugeräten | 7,1 | 8,0 | 6,8 | 5,6 | 7,1 | 7,7 | 21,6 |
| 416 44 | Büromaschinen, ADV-Geräten u. -Einr. | 6,5 | 7,6 | 3,9 | 3,6 | 4,4 | 4,2 | 15,7 |
| 416 46 | Textil- u. Nähmaschinen | 18,5 | 7,8 | 24,0 | 10,8 | 8,9 | 13,8 | 35,3 |
| 416 49 | Sonst. Maschinen (oh. Land- u. Spezialmaschinen) | 3,3 | 3,2 | 5,2 | 3,2 | 3,6 | 7,0 | 13,6 |
| 416 51 | Techn. Bäckereibedarf | 12,0 | 11,6 | 25,6 | 19,6 | 10,6 | 12,8 | 49,5 |
| 416 53 | Techn. Fleischereibedarf | 16,4 | 17,5 | 12,6 | 6,7 | 18,3 | 19,2 | 17,6 |
| 416 55 | Techn. Brauerei- u. Kellereibedarf | 6,4 | 5,4 | 16,9 | 12,6 | 17,5 | 19,7 | 65,6 |
| 416 57 | Techn. Molkereibedarf | - | - | - | - | - | - | - |
| 416 61 | Chem.-techn. Erzeugnissen ... | 9,9 | 13,0 | 10,6 | 12,9 | 10,1 | 12,4 | 43,7 |
| 416 63 | Hanf- u. Hartfasererzeugnissen | 15,1 | 12,2 | 23,1 | 6,7 | 3,0 | 1,4 | 70,9 |
| 416 65 | Techn. Bedarf, a.n.g. | 5,6 | 6,5 | 6,5 | 5,2 | 4,3 | 5,2 | 19,5 |
| 416 67 | Schuhmacherbedarf | 4,2 | 2,3 | 12,5 | 8,2 | 7,7 | 0,5 | 80,8 |
| 416 90 | Verpackungsglas u. -keramik | 6,5 | 7,5 | 11,2 | 12,4 | 9,1 | 16,2 | 29,7 |
| 418 | Pharmazeut., kosmet. u.ä. Erzeug- nissen | 1,5 | 1,6 | 2,6 | 2,0 | 1,8 | 2,4 | 5,5 |
| 418 10 | Pharmazeutischen Erzeugnissen | 1,5 | 1,7 | 2,5 | 2,5 | 1,4 | 2,1 | 6,0 |
| 418 31 | Dentalbedarf | 8,7 | 9,4 | 8,3 | 4,4 | 6,9 | 7,5 | 21,7 |
| 418 35 | Laborbed., sonst. mediz. u. ortho- päd. Art. | 5,5 | 5,2 | 7,8 | 4,0 | 5,8 | 6,7 | 16,7 |
| 418 50 | Friseurbedarf | 17,8 | 14,1 | 21,8 | 5,1 | 12,8 | 15,3 | 14,5 |
| 418 60 | Kosmet. Erzeugn., Körperpflegemitteln ... | 3,8 | 4,1 | 7,9 | 5,9 | 5,6 | 7,7 | 17,9 |
| 418 80 | Wasch-, Putz- u. Reinigungsmitteln | 2,5 | 27,2 | 7,4 | 6,0 | 7,0 | 10,5 | 14,0 |
| 419 | Pap., Druckerzeugn., Waren versch. Art, o.ä.S. | 1,3 | 1,4 | 2,1 | 1,5 | 1,8 | 2,1 | 6,0 |
| 419 11 | Schreib- u. Druckpapier | 2,0 | 2,1 | 4,1 | 3,6 | 2,5 | 2,5 | 4,0 |
| 419 13 | Papier (oh. Schreib- u. Druckpapier) | 8,1 | 8,8 | 9,2 | 10,1 | 7,2 | 8,8 | 34,1 |
| 419 15 | Pappe | 21,2 | 22,9 | 18,9 | 11,0 | 8,6 | 20,2 | 50,4 |
| 419 17 | Schreib- u. Papierwaren, Schul- und Büroart. | 4,5 | 5,0 | 7,5 | 5,9 | 4,2 | 5,0 | 24,8 |
| 419 41 | Büchern, Fachzeitschriften, Musikalien ... | 9,7 | 10,0 | 9,2 | 2,6 | 7,3 | 11,3 | 5,4 |
| 419 45 | Unterhaltungszeitschriften, Zeitungen | 0,9 | 1,0 | 1,9 | 1,7 | 1,5 | 2,4 | 6,5 |
| 419 61 | Rohstoffen, Halb- u. Fertigwaren, o.ä.S. | 1,6 | 1,5 | 3,8 | 2,9 | 1,7 | 1,7 | 3,1 |
| 419 82 | Rohstoffen u. Halbwaren, o.ä.S. | 2,0 | 2,0 | 6,1 | 5,2 | 9,3 | 10,2 | 39,6 |
| 419 83 | Fertigwaren, o.ä.S. | 3,0 | 3,0 | 4,6 | 2,9 | 5,5 | 6,0 | 28,1 |

1) Systematik der Wirtschaftszweige, Ausgabe 1979, Kurzbezeichnungen.

Fachserie 6:

Handel, Gastgewerbe, Reiseverkehr

Reihe 1: Großhandel

1.1: Beschäftigte und Umsatz im Großhandel (Meßzahlen)

Der Monatsbericht enthält Meßzahlen und Veränderungsraten für Voll- und Teilzeitbeschäftigte sowie Umsatz, die u.a. nach Wirtschaftszweigen gegliedert sind

1.2: Beschäftigung, Umsatz, Wareneingang, Lagerbestand und Investitionen im Großhandel

Jährlich werden Angaben über Beschäftigung, Umsatz, Wareneingang, Lagerbestand, Investitionen sowie Aufwendungen für gemietete und gepachtete Sachanlagen veröffentlicht. Die Ergebnisse sind u.a. untergliedert nach Wirtschaftszweigen, Größenklassen und Absatzformen. Diese Erhebung wird ab 1991 auch in den neuen Ländern und Berlin-Ost durchgeführt.

1.3: Warensortiment sowie Bezugs- und Absatzwege im Großhandel

Im Abstand von fünf bis sieben Jahren – zuletzt für das Geschäftsjahr 1986 – werden Angaben über die Zusammensetzung des Warensortiments im Großhandel erhoben. Diese Ergebnisse sind u.a. untergliedert nach Wirtschaftszweigen.

1.5.2: Monatliche Repräsentativerhebung im Großhandel – Methode und Ergebnisse auf der Basis 1986 –

Reihe 2: Handelsvermittlung

Zweijährlich werden Angaben über Beschäftigung, Umsatz, Gesamtwert der gegen Provision vermittelten Waren, Investitionen sowie Aufwendungen für gemietete oder gepachtete Sachanlagen veröffentlicht. Die Ergebnisse sind u.a. untergliedert nach Wirtschaftszweigen, Größenklassen und Arten der Handelsvermittlung. Diese Reihe wurde letztmalig für das Berichtsjahr 1983 veröffentlicht. Aktuellere Ergebnisse können als Arbeitsunterlage beim Statistischen Bundesamt bezogen werden.

Reihe 3: Einzelhandel

3.1: Beschäftigte und Umsatz im Einzelhandel und Gastgewerbe (Meßzahlen)

Der Monatsbericht enthält Meßzahlen und Veränderungsraten für Voll- und Teilzeitbeschäftigte sowie Umsatz im Einzelhandel, die u.a. nach Wirtschaftszweigen und Erscheinungsformen gegliedert sind. Für das Gastgewerbe werden Angaben zur Umsatzentwicklung und Beschäftigtenzahl nach Betriebsarten veröffentlicht.

3.2: Beschäftigung, Umsatz, Wareneingang, Lagerbestand und Investitionen im Einzelhandel

Jährlich werden Angaben über Beschäftigung, Umsatz, Wareneinkauf, Lagerbestand, Investitionen sowie Mieten und Pachten für Anlagegüter veröffentlicht. Die Ergebnisse sind untergliedert u.a. nach Wirtschaftszweigen, Größenklassen und Erscheinungsformen. Diese Erhebung wird ab 1991 auch in den neuen Ländern und Berlin-Ost durchgeführt.

3.3: Warensortiment sowie Bezugswege im Einzelhandel

Im Abstand von fünf bis sieben Jahren – zuletzt für das Geschäftsjahr 1991 – werden Angaben über die Zusammensetzung des Warensortiments und die Bezugswege im Einzelhandel veröffentlicht. Die Ergebnisse sind u.a. untergliedert nach Wirtschaftszweigen und Erscheinungsformen. Diese Erhebung wird ab 1991 auch in den neuen Ländern und Berlin-Ost durchgeführt.

Reihe 4: Gastgewerbe

4.1: Beschäftigte und Umsatz im Gastgewerbe (Meßzahlen)

Die Berichterstattung dieser Reihe wurde ab Berichtsmonat Januar 1994 eingestellt. Die Angaben werden in der Reihe 3.1 nachgewiesen.

4.2: Beschäftigung, Umsatz, Wareneingang, Lagerbestand und Investitionen im Gastgewerbe

Zweijährlich werden Angaben über Beschäftigung, Umsatz, Wareneingang, Lagerbestand, Investitionen sowie Mieten und Pachten für Anlagegüter veröffentlicht. Die Ergebnisse sind u.a. untergliedert nach Betriebsarten und Größenklassen. Diese Erhebung wird ab 1991 auch in den neuen Ländern und Berlin-Ost durchgeführt.

4.3: Warensortiment im Gastgewerbe

Im Abstand von fünf bis sieben Jahren – zuletzt für das Geschäftsjahr 1987 – werden Angaben über die Zusammensetzung des Warensortiments im Gastgewerbe veröffentlicht. Die Ergebnisse sind u.a. nach Wirtschaftszweigen untergliedert.

Reihe 5: Warenverkehr mit Berlin (West)

Der Jahresbericht enthält Angaben zum Warenverkehr mit Berlin (West) über die Transitwege. Die Nachweisungen erfolgen wert- und mengenmäßig in der Gliederung nach zusammengefaßten Warengruppen und mengenmäßig nach Verkehrsarten und Übergangsstellen. Die Berichterstattung wurde mit der Ausgabe 1989 eingestellt.

Reihe 6: Innerdeutscher Warenverkehr

Der Monatsbericht enthält Angaben über Lieferungen und Bezüge im Warenverkehr zwischen dem Gebiet der Bundesrepublik Deutschland vor dem 3.10.1990 und den neuen Bundesländern einschl. des Ostteils Berlins nach Warengruppen und ausgewählten Warenarten (Mengen und Werte).

Der Jahresbericht ist nach Warenarten tiefer gegliedert.

Reihe 7: Reiseverkehr

7.1: Beherbergung im Reiseverkehr

Monatlich werden die Ankünfte und Übernachtungen, darunter von Auslandsgästen in der Gliederung nach dem ständigen Wohnsitz, in allen Beherbergungsbetrieben mit 9 und mehr Betten veröffentlicht. Weitere Gliederungsmerkmale sind u.a. Reisegebiete, Gemeindegruppen, Betriebsarten und Betriebsgrößenklassen. Außerdem werden Angaben über das jeweilige Bettenangebot und die Kapazitätsauslastung nachgewiesen. Ergebnisse für das Winterhalbjahr werden im April-Bericht, für das Sommerhalbjahr im Oktober-Bericht und für das Kalenderjahr im Dezember-Bericht veröffentlicht.

7.2: Beherbergungskapazität

Der in 6-jährlichem Abstand (erstmalig für 1981) erscheinende Bericht enthält Angaben über Art, Größe und Ausstattung der Beherbergungsbetriebe mit 9 und mehr Betten. Die Ergebnisse sind u.a. untergliedert nach Reisegebieten, Gemeindegrößenklassen sowie Ausstattungs- und Preisklassen. Außerdem werden Strukturdaten über die Beherbergungskapazität der Campingplätze nachgewiesen.

7.3: Urlaubs- und Erholungsreisen

Die jährliche Veröffentlichung bringt Zahlen über die Reisebeteiligung der Wohnbevölkerung sowie über Reisen. Die Angaben über Reisen (von 6 und mehr Tagen Dauer) sind u.a. untergliedert nach Reiseziel, Reisezeit, Verkehrsmittel und Unterkunftsart.

7.4: Grenzüberschreitender Reiseverkehr

Der jährliche Bericht enthält Nachweise über Einreisen im grenzüberschreitenden Reiseverkehr nach Grenz- und Länderabschnitten sowie einzelnen Grenzübergangsstellen.

Ergebnisse einmaliger Zählungen

Handels- und Gaststättenzählung 1985

Zu den Bereichen Großhandel, Handelsvermittlung, Einzelhandel und Gastgewerbe sind in mehreren Heften Ergebnisse für Unternehmen, Mehrbetriebsunternehmen sowie Arbeitsstätten veröffentlicht – Die zu den gleichen Bereichen erschienenen Hefte aus der Handels- und Gaststättenzählung 1979 sind größtenteils noch lieferbar.

Systematiken

Systematik der Wirtschaftszweige mit Erläuterungen, Ausgabe 1979

Systematisches Güterverzeichnis für Produktionsstatistiken, Ausgabe 1989

STATISTISCHES BUNDESAMT

GUSTAV-STRESEMANN-RING 11

65189 WIESBADEN



Veröffentlichungen und Prospekte sind durch den Verlag METZLER-POESCHEL, Verlagsauslieferung Hermann Leins, Postfach 1152, 72125 Kusterdingen, erhältlich.