


Statistisches Bundesamt

Handel, Gastgewerbe, Reiseverkehr



Fachserie **6**

Reihe 1.2

Beschäftigung, Umsatz, Wareneingang, Lagerbestand
und Investitionen im Großhandel

1990

Statistisches Bundesamt
Bibliothek - Dokumentation - Archiv

**METZLER
POESCHEL**

Herausgeber:
Statistisches Bundesamt
Gustav-Stresemann-Ring 11
6200 Wiesbaden 1

Verlag:
Metzler-Poeschel Stuttgart

Verlagsauslieferung:
Hermann Leins GmbH & Co. KG
Holzwiesenstr. 2
Postfach 11 52
7408 Kusterdingen
Telefon: 07071/33046
Telex: 7 262 891 mepo d
Telefax: 07071/33653

Erscheinungsfolge: jährlich

Erschienen im August 1992

Preis: DM 20,60

Bestellnummer: 2060120 - 90700

Copyright: Statistisches Bundesamt, Wiesbaden 1992

Vervielfältigung - außer für gewerbliche Zwecke -
mit Quellenangabe gestattet.



Inhalt

| Textteil | Seite |
|---|-------|
| Erläuterungen zur Großhandelsstatistik | 4 |
| Tabellenteil | |
| 1 Unternehmen, Beschäftigte, Umsatz, Gesamtwert der gegen Provision vermittelten Waren, Wareneinsatz, Rohertrag sowie Bruttolohn- und -gehaltsumme im Großhandel 1990 nach Wirtschaftszweigen | 20 |
| 2 Unternehmen, Beschäftigte, Umsatz, Gesamtwert der gegen Provision vermittelten Waren, Wareneinsatz, Rohertrag sowie Bruttolohn- und -gehaltsumme im Großhandel 1990 nach Wirtschaftszweigen und Umsatzgrößenklassen | 32 |
| 3 Unternehmen, Beschäftigte, Umsatz, Gesamtwert der gegen Provision vermittelten Waren, Wareneinsatz, Rohertrag sowie Bruttolohn- und -gehaltsumme im Großhandel 1990 nach Wirtschaftszweigen und Beschäftigtengrößenklassen | 66 |
| 4 Unternehmen, Beschäftigte, Umsatz, Gesamtwert der gegen Provision vermittelten Waren, Wareneinsatz, Rohertrag sowie Bruttolohn- und -gehaltsumme im Großhandel 1990 nach Wirtschaftszweigen und Absatzformen | 100 |
| 5 Unternehmen, Beschäftigte, Umsatz, Gesamtwert der gegen Provision vermittelten Waren, Wareneinsatz, Rohertrag sowie Bruttolohn- und -gehaltsumme im Großhandel 1990 nach Wirtschaftszweigen und Arten des Großhandels | 104 |
| 6 Unternehmen mit Investitionen: Beschäftigte, Umsatz, Bruttoanlageinvestitionen und Verkaufserlöse aus dem Abgang von Sachanlagen sowie Aufwendungen für gemietete oder gepachtete Sachanlagen im Großhandel 1990 nach Wirtschaftszweigen | 112 |
| 7 Unternehmen mit Investitionen: Beschäftigte, Umsatz, Bruttoanlageinvestitionen und Verkaufserlöse aus dem Abgang von Sachanlagen sowie Aufwendungen für gemietete oder gepachtete Sachanlagen im Großhandel 1990 nach Wirtschaftszweigen und Umsatzgrößenklassen | 124 |
| 8 Unternehmen mit Investitionen: Beschäftigte, Umsatz, Bruttoanlageinvestitionen und Verkaufserlöse aus dem Abgang von Sachanlagen sowie Aufwendungen für gemietete oder gepachtete Sachanlagen im Großhandel 1990 nach Wirtschaftszweigen und Beschäftigtengrößenklassen | 128 |
| 9 Unternehmen, Beschäftigte, Umsatz, Gesamtwert der gegen Provision vermittelten Waren, Wareneinsatz, Bruttolohn- und -gehaltsumme, Investitionen, Aufwendungen für gemietete oder gepachtete Sachanlagen sowie Verkaufserlöse aus dem Abgang von Sachanlagen im Großhandel 1989 und 1990 nach Wirtschaftszweigen | 132 |
| 10 Umsatz im Großhandel 1990 nach Hauptbereichen des Warenverzeichnisses für die Binnenhandelsstatistik und Wirtschaftszweigen | 160 |
| Anhang | |
| 1 Gesetz über die Statistik im Handel und Gastgewerbe | 162 |
| 2 Muster des Erhebungsvordrucks für die Jahrerhebung 1990 | 166 |
| 3 Fehlerrechnung für ausgewählte Merkmale | 170 |

Angaben für die Bundesrepublik Deutschland nach dem Gebietsstand bis zum 03.10.1990;
sie schließen Berlin (West) ein.

Zeichenerklärung

| | |
|--|---|
| - = nichts vorhanden | X = Tabellenfach gesperrt, weil Aussage nicht sinnvoll |
| . = aus Gründen der Geheimhaltung von Einzelangaben nicht veröffentlicht, aber in den Summen enthalten | / = keine Angaben, da Zahlenwert nicht sicher genug |
| 0 = weniger als die Hälfte von 1 in der letzten besetzten Stelle, jedoch mehr als nichts | () = Aussagewert eingeschränkt, da der Zahlenwert Fehler aufweisen kann |

Abkürzungen

ANG = anderweitig nicht genannt
OAS = ohne ausgeprägten Schwerpunkt

In den Tabellen werden die Kurzbezeichnungen der Systematik der Wirtschaftszweige, Ausgabe 1979, verwandt.

Abweichungen in den Summen ergeben sich durch Runden der Zahlen.

Rechtsgrundlage

Die hier vorgelegten Daten wurden aufgrund des Gesetzes über die Statistik im Handel und Gastgewerbe (Handelsstatistikgesetz - HdlStatG) vom 10. November 1978 (BGBl. I S. 1733) in Verbindung mit dem Gesetz über die Statistik für Bundeszwecke (Bundesstatistikgesetz - BStatG) vom 22. Januar 1987 (BGBl. I S. 462, 565) erhoben.

Zweck der Erhebung

Die Jahrerhebung im Großhandel, die seit 1951 durchgeführt wird und sich bis 1961 nur auf ausgewählte Branchen des Großhandels erstreckte, stellt eine wichtige Ergänzung der Ergebnisse der monatlichen Großhandelsstatistik dar. Erst die Ergebnisse der Jahrerhebung können die konjunkturpolitisch bedeutsamen Informationen zur Beurteilung der Rentabilität und der Produktivität im Großhandel vermitteln.

Zum Erhebungsprogramm der Jahrerhebung gehören neben der Erfassung des Jahresumsatzes die Ermittlung des Wareneingangs und der Lagerbestände am Anfang und Ende des Jahres. Diese Daten dienen der Ermittlung des Rohertrages sowie als Grundlage für die Schätzung der Vorratsveränderungen in der Wirtschaft und für die Aufstellung von volkswirtschaftlichen Gesamtrechnungen.

Erfasst werden weiterhin die Anzahl der Beschäftigten am Jahresende und ergänzend dazu die Bruttolohn- und Gehaltssumme. Damit können Ergebnisse vorgelegt werden, die konjunkturpolitisch für die Beurteilung der Beschäftigungssituation und der Lohn- und Gehaltsstruktur im Großhandel von Bedeutung sind. Es handelt sich aber auch um betriebswirtschaftlich relevante Daten, da sie in Verbindung mit anderen Merkmalen der Jahrerhebung Aufschluß über die Entwicklung der Arbeitsintensität und -produktivität geben. Für die Unternehmer dürften entsprechende Untersuchungen von Bedeutung sein zur Beurteilung der Dringlichkeit von Rationalisierungsmaßnahmen, um dem Konkurrenzdruck gewachsen zu sein.

In das Erhebungsprogramm der Jahrerhebung integriert sind auch Fragen nach den Investitionen, den Verkaufserlösen aus dem Abgang von Anlagegütern sowie Aufwendungen für gemietete oder gepachtete Sachanlagen einschließlich Kosten für Leasing. Die Beobachtung der Veränderungen der Investitionen gilt als wichtiger Indikator für die längerfristige Umsatzerwartung der Unternehmer. Die Erfassung der Aufwendungen für gemietete und gepachtete Anlagegüter ergänzt diesen Sachverhalt und gibt außerdem Aufschluß über die Veränderungen in der Finanzpolitik der Unternehmer.

Die geforderte Aufgliederung des Gesamtumsatzes nach Arten der ausgeübten wirtschaftlichen Tätigkeiten ermöglicht die Überprüfung des Schwerpunktes der wirtschaftlichen Tätigkeit der in der Stichprobe erfaßten Unternehmen. Sie dient gleichzeitig nicht nur der Beobachtung der Veränderung der Umsatzstruktur sowie der Spezialisierungs- oder Diversifikations-tendenzen im Großhandelsbereich, sondern darüber hinaus auch zur laufenden Beurteilung der Auskunftspflicht der in der Großhandelsstatistik erfaßten Unternehmen.

Die tief gegliederten Ergebnisse der Jahrerhebung, und zwar nach ca. 120 Wirtschaftsklassen, nach Umsatz- und Beschäftigtengrößenklassen sowie nach Arten des Großhandels, ermöglichen dabei nicht nur eine eingehende mittelfristige Konjunkturbeobachtung, sondern auch das Aufzeigen der langfristigen Marktentwicklung in den einzelnen Branchen des Großhandels. Damit stehen branchenweise betriebswirtschaftlich relevante Ergebnisse für Leistungsvergleiche zur Verfügung. Die Ergebnisse dieser Statistik dienen deshalb als wichtige Planungs- und Entscheidungshilfen gleichermaßen für Politiker, Verbände und Unternehmer.

Erhebungseinheit

Erhebungseinheit ist das rechtlich selbständige Unternehmen, also die kleinste Einheit, bei der sichergestellt ist, daß aus handels- oder steuerrechtlichen Gründen laufend geordnete Geschäftsaufzeichnungen geführt und Jahresabschlüsse erstellt werden. Maßgebend sind in diesem Zusammenhang die Bestimmungen des Gewerbesteuerrechts.

Die Meldungen sind für das Gesamtunternehmen zu erstatten, d.h. einschließlich etwaiger inländischer Nebenbetriebe und großhandelsfremder Tätigkeiten. Als Unternehmen gelten auch rechtlich selbständige Mitglieder von Organkreisen (Mutter- und Tochtergesellschaften).

Erhebungsbereich

Erfaßt werden die Unternehmen, deren wirtschaftlicher Schwerpunkt im Großhandel (Unterabteilung 40/41 der Systematik der Wirtschaftszweige (WZ), Ausgabe 1979) liegt.

Organisation der Erhebung

Die Großhandelsstatistik wird zentral vom Statistischen Bundesamt durchgeführt. Das Statistische Bundesamt veröffentlicht Bundesergebnisse. Landesergebnisse werden an die Statistischen Landesämter weitergeleitet und von diesen veröffentlicht.

Zur Großhandelsstatistik besteht Auskunftspflicht. Auskunftspflichtig sind die Inhaber oder Leiter der Unternehmen.

Erhebungsumfang und Stichprobenbeschreibung

Im Handelsstatistikgesetz ist festgelegt, daß in der Jahresherhebung zur Großhandelsstatistik höchstens 10 000 Unternehmen des Großhandels befragt werden dürfen¹⁾.

In der Handels- und Gaststättenzählung (HGZ) 1985 wurden am 29.3.1985 101 089 Unternehmen des Großhandels gezählt. Aus diesem Bestand wurden die 10 000 berichtspflichtigen Unternehmen repräsentativ ausgewählt. Dabei kam das Stichprobenverfahren mit "Abschneidegrenze" zur Anwendung.

Eine Auswahlchance erhielten nur Unternehmen mit Umsätzen von mindestens 1 Mill. DM im Geschäftsjahr 1984. Damit gelangten im Bereich Großhandel 52,6 % der in der Handels- und Gaststättenzählung 1985 ermittelten Großhandelsunternehmen mit einem Umsatzanteil von 98,1 % in die Auswahlgrundlage für die Stichprobe (s. Tabelle 1 im Text).

1) Künftig dürfen 13 500 Unternehmen befragt werden, gemäß Art. 4 der Statistikanpassungsverordnung vom 26. März 1991.

1 Unternehmen des Großhandels nach Umsatzgrößenklassen
Ergebnisse der Handels- und Gaststättenzählung 1985

| Umsatz von ... bis unter ... DM | Handels- und Gaststättenzählung | | | | | |
|--|---------------------------------|------|--------------|------|-------------|------|
| | Unternehmen | | Beschäftigte | | Umsatz | |
| | am 29. März 1985 | | | | 1984 | |
| | An- zahl | % | An- zahl | % | Mill. DM | % |
| Bereich unterhalb der Abschneidegrenze | | | | | | |
| 20 000 - 1 Mill. | 47 940 | 47,4 | 118 002 | 10,4 | 16 576 | 1,9 |
| Darstellungsbereich der Stichprobe | | | | | | |
| 1 Mill. - 2 Mill. | 13 799 | 26,0 | 72 631 | 7,1 | 19 629 | 2,4 |
| 2 Mill. - 5 Mill. | 15 205 | 28,6 | 130 253 | 12,8 | 48 054 | 5,8 |
| 5 Mill. - 10 Mill. | 7 893 | 14,9 | 121 039 | 11,9 | 55 129 | 6,6 |
| 10 Mill. - 25 Mill. | 6 206 | 11,7 | 172 929 | 17,0 | 95 701 | 11,5 |
| 25 Mill. - 50 Mill. | 2 248 | 4,2 | 124 446 | 12,2 | 78 246 | 9,4 |
| 50 Mill. - 100 Mill. | 1 113 | 2,1 | 100 115 | 9,8 | 76 745 | 9,2 |
| 100 Mill. - 250 Mill. | 642 | 1,2 | 98 438 | 9,7 | 98 823 | 11,8 |
| 250 Mill. - 1 Mrd. | 307 | 0,6 | 102 981 | 10,1 | 145 683 | 17,4 |
| 1 Mrd. und mehr | 96 | 0,2 | 73 650 | 7,2 | 211 160 | 25,3 |
| Darstellungsbereich ¹⁾ zusammen ... | 53 149 | 52,6 | 1 019 177 | 89,6 | 835 669 | 98,1 |
| Großhandel insgesamt ... | 101 089 | 100 | 1 137 179 | 100 | 852 244 | 100 |

1) Einschl. Unternehmen, die noch kein volles Geschäftsjahr aufwiesen, das 1984 endete.

Die Unternehmen wurden durch eine geschichtete Zufallsauswahl aus der Auswahlgrundlage gezogen. Für die Schichtung der Auswahlgrundlage war die beabsichtigte Ergebnisdarstellung nach Bundesländern und Wirtschaftsgruppen maßgebend. Ab einer bestimmten Umsatzhöhe, der sogenannten Totalschwelle, die für jedes Bundesland und für jede Wirtschaftsgruppe gesondert ermittelt wurde, erfolgte keine repräsentative Auswahl mehr. Vielmehr wurden die Unternehmen mit einem Umsatz über der Totalschwelle vollständig in die Stichprobe einbezogen.

Von der Großhandelsstatistik wird erwartet, daß die Ergebnisse - trotz Stichprobenbefragung - die laufende Entwicklung wirklichkeitsgetreu widerspiegeln. Diese Aufgabe beinhaltet die Verpflichtung, alle Veränderungen, die auf den Bestand der Unternehmen und auf die dargestellten Sachverhalte Auswirkungen haben, wie Löschungen, Neugründungen, Unternehmenszusammenschlüsse und -teilungen sowie Veränderungen der wirtschaftlichen Tätigkeit und ähnliche Vorgänge, auch in die Stichprobe einfließen zu lassen.

Der Stichprobenplan sieht deshalb vor, aus dem Kreis der berichtspflichtigen Unternehmen nur solche Unternehmen zu entlassen, die schwerpunktmäßig nicht mehr als Großhandelsunternehmen weitergeführt werden. Sofern die Großhandels-tätigkeit nach Verpachtung, Verkauf, Übergabe, Fusion, Änderung der Rechtsform, Unternehmensteilung und ähnlichen Veränderungen fortgesetzt wird, bleibt jedoch die Auskunftspflicht auch für das sogenannte "Nachfolgeunternehmen" bestehen. Unternehmen des Großhandels, die ihre Geschäftstätigkeit in einen anderen Wirtschaftsbereich verlagern, beispielsweise in den Einzelhandel, bleiben auch in dem neuen Tätigkeitsbereich berichtspflichtig, wenn er zum Erhebungsbereich des Handelsstatistikgesetzes zählt.

Als Ersatz für die aus dem Berichtskreis ausgeschiedenen Unternehmen werden ständig neugegründete in den Berichtskreis eingeschleust. Für die Erfassung der Neugründungen im Bereich des Großhandels stehen als Auswahlgrundlage die Gewerbeanmeldungen zur Verfügung. Ihre repräsentative Auswahl und Einbeziehung in die Stichprobengesamtheit erfolgt aber nicht unmittelbar aus der Grundgesamtheit der Gewerbeanmeldungen, da erfahrungsgemäß nur ein kleiner Prozentsatz der angemeldeten Gewerbebetriebe zu einer neuen Geschäftsaufnahme führt. Oftmals handelt es sich nur - wie aus den Gewerbeanmeldungen selten erkennbar - um Ummel-

dungen oder Anmeldungen für einmalige Geschäfte oder aber die Geschäftsaufnahme wird nicht realisiert.

In die Auswahlgrundlage für die Stichprobenziehung von Neugründungen gelangen daher nur solche Unternehmen, die nach Rückfrage bei den Unternehmern (Gewerbetreibenden), wie bei der Anmeldung beabsichtigt, ihr Gewerbe schwerpunktmäßig als Großhandel betreiben.

Als Entscheidungskriterium für die repräsentative oder totale Einbeziehung der neugegründeten Unternehmen dient das Merkmal "Beschäftigte". Die repräsentative Auswahl erfolgt dann als Zufallsauswahl für jedes x-te Unternehmen aus den nach Wirtschaftsgruppen sortierten Neugründungen.

Ausführliche Erläuterungen zum Stichprobenplan sind einem Aufsatz in Wirtschaft und Statistik, Heft 1, 1988 zu entnehmen, der auch als Sonderdruck im Statistischen Bundesamt angefordert werden kann, oder der Veröffentlichung in der Fachserie 6: Reihe 1, S. 2. Monatliche Repräsentativerhebung im Großhandel - Methode und Ergebnisse auf der Basis 1986 -.

Fehlerrechnung

Die Ergebnisse einer Stichprobenerhebung weisen zwei Arten von Fehlern auf, den systematischen Fehler, der sich z.B. aus Mißverständnissen bei der Beantwortung der Fragen ergibt, und einen Zufallsfehler, der nur in einer Stichprobenbefragung vorkommen kann. Die Größenordnung des systematischen Fehlers läßt sich schwer schätzen. Durch eine Fehlerrechnung läßt sich aber der Zufallsfehler weitgehend zuverlässig berechnen. Mit einem im Statistischen Bundesamt entwickelten Standardfehlerrechnungsprogramm wurde eine entsprechende Analyse durchgeführt.

Einer Fehlerrechnung unterzogen wurden alle in den Tabellen der Jahrerhebung dargestellten Merkmale und berechneten Verhältniszahlen. In einer Tabelle (s. Anhang 3) sind nur für ausgewählte Darstellungsmerkmale die ermittelten relativen Standardfehler dargestellt. Der relative Standardfehler beschreibt - unter der Annahme, daß die Stichprobenergebnisse normal verteilt sind - das Schwankungsintervall, in dem der wahre Wert mit einer Wahrscheinlichkeit von ca. 68 % liegt. Die Tabelle zeigt deutlich, daß die Genauigkeit der Ergebnisse für die einzelnen Darstellungsmerkmale stark unterschiedlich zu bewerten ist.

Erläuterungen zu der Ergebnisdarstellung

In der Jahreserhebung 1990 nachgewiesen werden die Großhandelsunternehmen, die am 31.12. im früheren Bundesgebiet - Gebietsstand vor dem 3. Oktober 1990, einschließlich Berlin (West) - bestanden und im abgeschlossenen Geschäftsjahr einen Umsatz in Höhe von 1 Mill. DM und mehr erzielt haben.

Die Ergebnisse der Großhandelsstatistik werden in der Gliederung der Systematik der Wirtschaftszweige (WZ) Ausgabe 1979 dargestellt.

Die wirtschaftssystematische Zuordnung, d.h. die Zuordnung zu den 121 Wirtschaftsklassen (5-stellige Positionen der WZ) erfolgt nach der Zusammensetzung des Warensortiments bzw. nach dem Schwerpunkt einer speziellen Ware oder Warengruppe. Bei den Großhandelsunternehmen ist überwiegend ein mehr oder weniger eindeutig ausgeprägter Schwerpunkt bei einer speziellen Warengruppe erkennbar. Neben den damit gut zu charakterisierenden, stark spezialisierten Großhändlern bestehen aber auch Unternehmen, denen in ihrem verhältnismäßig breiten Sortiment ein ausgeprägter Schwerpunkt fehlt. Für diese Unternehmen sind in der Systematik der Wirtschaftszweige einige Positionen vorgesehen, für die kein Schwerpunkt ermittelt werden kann. Diese Großhandelsunternehmen sind je nach Zusammensetzung des Sortiments in den Wirtschaftsklassen "Großhandel mit Rohstoffen, Halb- und Fertigwaren verschiedener Art" (WZ 419 81), "Großhandel mit Rohstoffen und Halbwaren verschiedener Art" (WZ 419 82) und in "Großhandel mit Fertigwaren verschiedener Art" (WZ 419 83) nachgewiesen.

Die Gliederung der Ergebnisse nach Umsatzgrößenklassen, Beschäftigtengrößenklassen und Absatzformen erfolgt aufgrund der zur Jahreserhebung gemachten Angaben. Die Gliederung der Großhandelsunternehmen nach Arten des Großhandels basiert dagegen auf den Angaben, die die befragten Großhandelsunternehmen bei der Handels- und Gaststättenzählung 1985 gemacht hatten.

Die Tabellen 6 bis 8 enthalten ausschließlich Ergebnisse für Unternehmen, die im Geschäftsjahr 1990 Investitionen getätigt haben.

Die im Tabellenteil dargestellten Ergebnisse sind hochgerechnete Ergebnisse und zwar ausschließlich für die Unternehmen ab 1 Mill. DM Jahresumsatz. Dabei werden alle erfragten Merkmale, beispielsweise die Zahl der Beschäftigten

eines Unternehmens, sowie die Anzahl der befragten Unternehmen mit den bei der Stichprobenziehung für die Unternehmen festgesetzten Hochrechnungsfaktoren hochgerechnet. Dabei kommt ein verfeinertes Hochrechnungsverfahren zur Anwendung. Unterschieden wird nämlich zwischen freier Hochrechnung (für Anzahl der Unternehmen) und gebundener Hochrechnung für das Merkmal "Umsatz" und die mit dem Umsatz stark korrelierten Merkmale, sowie entsprechend für das Merkmal "Beschäftigte" und die mit der Anzahl der Beschäftigten stark korrelierten Merkmale, wie bspw. Bruttolöhne und -gehälter.

Die maschinell erstellten Ergebnisse werden bei der Darstellung in den Tabellen einzeln gerundet. Dies hat zur Folge, daß sich Abweichungen in den vergleichbaren Endsummen ergeben können. Sofern zum Beispiel in Einzelfällen in der Beschäftigtengrößenklasse der Unternehmen mit 1 bis 2 Beschäftigten mehr als doppelt soviel Beschäftigte wie Unternehmen nachgewiesen werden, so ist dies auch auf das Hochrechnungsverfahren zurückzuführen.

Bemerkungen zum Vergleich der Ergebnisse der Jahreserhebung mit denen der Monatsstatistik

Das System der Handelsstatistiken sieht vor, daß der im Anschluß an die HGZ 1985 gebildete Berichtsfirmenkreis, also die repräsentativ ausgewählten Unternehmen des Großhandels, sowohl zur Jahreserhebung als auch zur monatlichen Statistik im Großhandel auskunftspflichtig sind.

Abweichungen in den Ergebnissen, zum einen aus der Jahreserhebung, zum anderen aus der Monatsstatistik, hinsichtlich der Höhe des getätigten Umsatzes in einem Jahr und dessen Veränderung zum Vorjahr oder hinsichtlich des Beschäftigtenstandes und dessen Veränderung, sind überwiegend wie folgt zu erklären:

1. Für die Durchführung der Jahreserhebung gilt das Stichtagsprinzip; erfaßt werden nur die Unternehmen, die am 31.12. des Jahres bestanden. Die konsequente Anwendung dieses Prinzips hat zur Folge, daß die Ergebnisse der Monatsstatistik, nicht aber die Ergebnisse der Jahreserhebung, auch die Angaben der Unternehmen beinhalten, deren Geschäftstätigkeit vor dem 31.12. aufgegeben wurde.

2. Im Rahmen der Jahreserhebung werden von den Unternehmen die Angaben, wie in den Jahresabschlußrechnungen festgehalten, dargestellt. Für die Erklärung der Abweichungen zwischen der Summe der bereits erstatteten Monatsmeldungen und dem nachträglich erstellten Jahresabschlußergebnis gibt es viele Gründe, bspw. - die Aufzählung erfolgt ohne Gewichtung der Bedeutung und ohne Anspruch auf Vollständigkeit -

- das Geschäftsjahr stimmt in der Abgrenzung nicht überein mit dem Kalenderjahr,
- von den Unternehmen wurden zur Monatsstatistik nicht exakte, sondern nur gerundete Umsatzmeldungen eingereicht, um die kurze Fristvorgabe einzuhalten,
- im Rahmen der Monatsmeldungen wurden nicht immer - wie eigentlich gefordert - die nachträglich eingeräumten Boni und andere Rabatte oder Stornierungen gemeldet,

- bisweilen fehlten in den Monatsmeldungen die Umsätze von Filialen.

Grundsätzlich eröffnet die Jahreserhebung durch die Vielfalt an Fragen die Möglichkeit, die Zuordnung eines Unternehmens zum Großhandel zu überprüfen. Die Folge dieser Prüfung kann sein, daß ein Unternehmen nicht mehr schwerpunktmäßig dem Großhandel zugeordnet werden kann. Die Wertschöpfung aus einer anderen Tätigkeit, bspw. aus Einzelhandel, Produktion, hat dann so stark zugenommen, daß die Wertschöpfung aus der Großhandelstätigkeit nicht mehr überwiegt.

Grundsätzlich dient die Monatsstatistik mehr der Darstellung der konjunkturellen Entwicklung im Großhandel (s. Schaubild) und die Jahreserhebung mehr der Beschreibung der Struktur der Unternehmen und deren Ertragsentwicklung.

2 Überblick über die Ergebnisse von 1981 - 1990 *)

| Berichts- Jahr | Unternehmen | | Beschäftigte | | Umsatz insgesamt ¹⁾ | | Rohrertrag | | Rohertrags- quote 3) % | Investitionen | |
|-------------------------|----------------------|---|----------------------|---|--------------------------------|---|------------|---|------------------------------|---------------|---|
| | Anzahl ²⁾ | Verände- rung zum Vorjahr % | Anzahl ²⁾ | Verände- rung zum Vorjahr % | Mill. DM | Verände- rung zum Vorjahr % | Mill. DM | Verände- rung zum Vorjahr % | | Mill. DM | Verände- rung zum Vorjahr % |
| Rohstoffe und Halbwaren | | | | | | | | | | | |
| 1981 | 12 506 | - 2,0 | 315 365 | - 3,3 | 375 673 | + 6,9 | 34 623 | + 1,9 | 9,2 | 2 479 | - 6,5 |
| 1982 | 13 006 | + 4,0 | 306 836 | - 2,7 | 386 270 | + 2,8 | 35 863 | + 3,6 | 9,3 | 2 170 | - 12,5 |
| 1983 | 13 388 | + 2,9 | 303 102 | - 1,2 | 390 210 | + 1,0 | 35 529 | - 0,9 | 9,1 | 2 335 | + 7,6 |
| 1984 | 14 108 | + 5,4 | 305 793 | + 0,9 | 410 991 | + 5,3 | 36 834 | + 3,7 | 9,0 | 2 417 | + 3,5 |
| 1985 | 13 875 | - 1,7 | 299 660 | - 2,0 | 416 247 | + 1,3 | 36 828 | - 0,0 | 8,8 | 2 424 | + 0,3 |
| 1986 | 13 789 | - 0,6 | 283 031 | - 5,5 | 337 334 | -19,9 | 33 476 | - 9,1 | 9,9 | 2 645 | + 9,1 |
| 1987 | 12 794 | - 7,2 | 270 237 | - 4,5 | 306 580 | - 9,1 | 33 397 | - 0,2 | 10,9 | 2 552 | - 3,5 |
| 1988 | 12 370 | - 3,3 | 278 428 | + 3,0 | 324 951 | + 6,0 | 37 351 | + 11,8 | 11,5 | 2 742 | + 7,5 |
| 1989 | 12 650 | + 2,3 | 280 570 | + 0,8 | 353 740 | + 8,9 | 38 320 | + 2,3 | 10,8 | 3 441 | + 25,5 |
| 1990 | 12 224 | - 3,4 | 291 241 | + 3,8 | 349 851 | - 1,1 | 42 219 | + 10,2 | 12,1 | 3 650 | + 6,1 |
| Fertigwaren | | | | | | | | | | | |
| 1981 | 22 639 | - 2,5 | 661 478 | - 2,7 | 346 481 | + 2,3 | 56 759 | - 1,0 | 16,4 | 3 171 | - 3,8 |
| 1982 | 23 515 | + 3,9 | 647 566 | - 2,1 | 357 523 | + 3,2 | 57 610 | + 1,5 | 16,1 | 3 112 | - 1,9 |
| 1983 | 25 022 | + 6,4 | 644 638 | - 0,5 | 380 367 | + 6,4 | 62 216 | + 8,0 | 16,4 | 3 484 | + 12,0 |
| 1984 | 27 455 | + 9,7 | 661 056 | + 2,5 | 412 592 | + 8,5 | 67 220 | + 8,0 | 16,3 | 3 805 | + 9,2 |
| 1985 | 27 340 | - 0,4 | 666 117 | + 0,8 | 430 337 | + 4,3 | 70 161 | + 4,4 | 16,3 | 3 706 | - 2,6 |
| 1986 | 28 120 | + 2,8 | 707 778 | + 6,3 | 455 776 | + 5,9 | 74 758 | + 6,6 | 16,4 | 4 581 | + 23,6 |
| 1987 | 26 568 | - 5,5 | 706 463 | - 0,2 | 460 341 | + 1,0 | 78 641 | + 5,2 | 17,1 | 5 049 | + 10,2 |
| 1988 | 25 473 | - 4,1 | 725 459 | + 2,7 | 483 640 | + 5,1 | 82 555 | + 5,0 | 17,1 | 5 593 | + 10,8 |
| 1989 | 26 638 | + 5,8 | 737 906 | + 1,7 | 507 548 | + 4,9 | 86 845 | + 5,2 | 17,1 | 6 185 | + 10,6 |
| 1990 | 26 305 | - 1,3 | 778 352 | + 5,5 | 564 981 | +11,3 | 99 674 | + 14,8 | 17,6 | 6 656 | + 7,6 |
| Großhandel insgesamt | | | | | | | | | | | |
| 1981 | 35 145 | - 2,3 | 976 843 | - 2,9 | 722 154 | + 4,6 | 91 382 | + 0,1 | 12,7 | 5 650 | - 5,0 |
| 1982 | 36 521 | + 3,9 | 954 402 | - 2,3 | 743 793 | + 3,0 | 93 473 | + 2,3 | 12,6 | 5 282 | - 6,5 |
| 1983 | 38 410 | + 5,2 | 947 740 | - 0,7 | 770 577 | + 3,6 | 97 744 | + 4,6 | 12,7 | 5 819 | + 10,2 |
| 1984 | 41 562 | + 8,2 | 966 849 | + 2,0 | 823 582 | + 6,9 | 104 054 | + 6,5 | 12,6 | 6 222 | + 6,9 |
| 1985 | 41 215 | - 0,8 | 965 777 | - 0,1 | 846 585 | + 2,8 | 106 989 | + 2,8 | 12,6 | 6 130 | - 1,5 |
| 1986 | 41 909 | + 1,7 | 990 809 | + 2,6 | 793 111 | - 6,3 | 108 234 | + 1,2 | 13,6 | 7 226 | + 17,8 |
| 1987 | 39 361 | - 6,1 | 976 700 | - 1,4 | 766 921 | - 3,3 | 112 038 | + 3,5 | 14,6 | 7 600 | + 5,2 |
| 1988 | 37 843 | - 3,9 | 1 003 887 | + 2,8 | 808 590 | + 5,4 | 119 906 | + 7,0 | 14,8 | 8 335 | + 9,7 |
| 1989 | 39 288 | + 3,8 | 1 018 476 | + 1,5 | 861 288 | + 6,5 | 125 165 | + 4,4 | 14,5 | 9 626 | + 15,5 |
| 1990 | 38 529 | - 1,9 | 1 069 593 | + 5,0 | 914 831 | + 6,2 | 141 893 | + 13,4 | 15,5 | 10 306 | + 7,1 |

*) Nur Unternehmen mit einem Jahresumsatz von 1 Mill. DM und mehr.

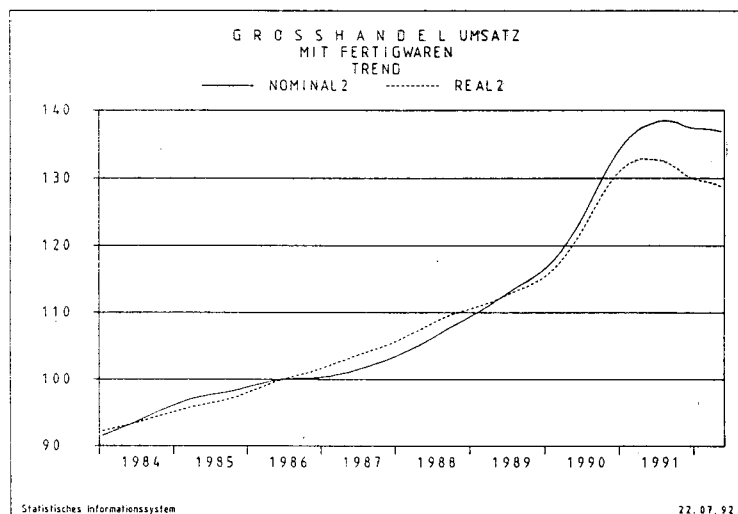
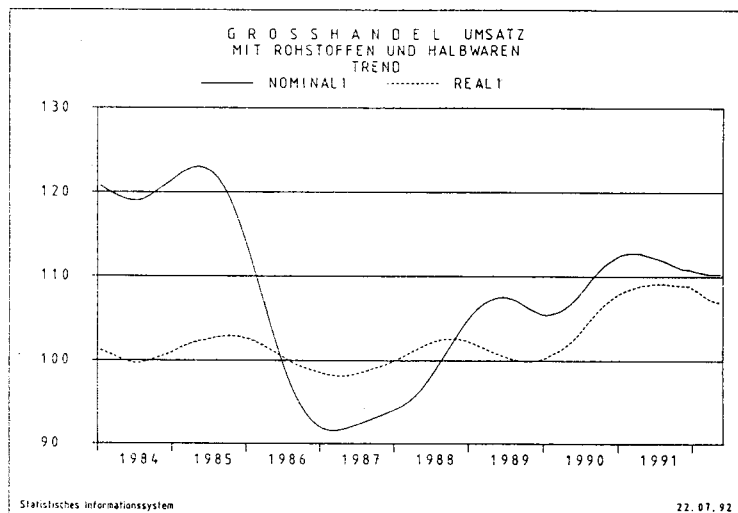
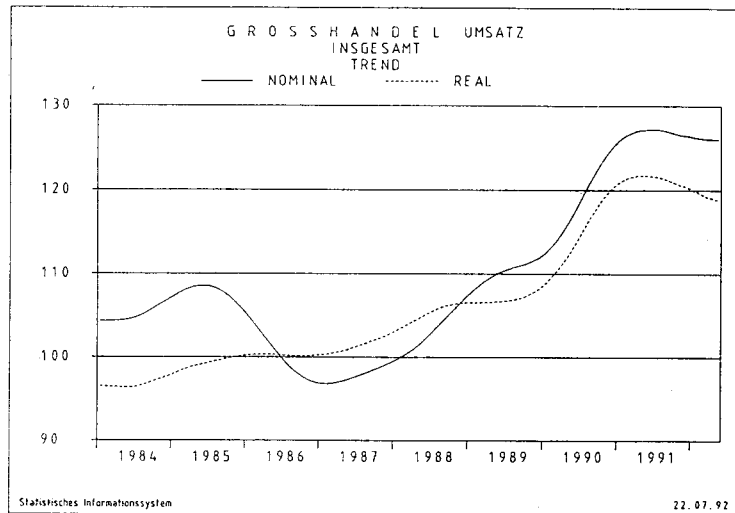
1) Erlöse aus Eigen- und Fremdgeschäft.

2) Stand: 31.12.

3) Anteil des Rohertrages am Umsatz in %.

Die konjunkturelle Entwicklung der Umsätze im Großhandel

Es handelt sich um Ergebnisse der Zeitreihenanalyse nach dem "Berliner Verfahren" (Version 4). Das Verfahren zerlegt die Originalwerte (-reihe) in eine Trend-Konjunktur-Komponente, eine Saison- und Kalenderkomponente sowie in eine Restkomponente. Die Trend-Konjunktur-Komponente des Berliner Verfahrens wird häufig als Konjunkturindikator eingesetzt, da sie die mittel- bis langfristige "Grundtendenz" der Reihe anzeigt. Grundsätzlich ist zu beachten, daß die Schätzung der Zeitreihenkomponenten am aktuellen Rand (etwa für die letzten 3 Monate) mit gewissen Unsicherheiten über die Entwicklung behaftet ist.



Ergebnisse der Jahreserhebung 1990

Die Großhandelsunternehmen im Bundesgebiet, Gebietsstand vor dem 3. Oktober 1990, erzielten im Jahr 1990 Umsätze in Höhe von 914,8 Mrd. DM ohne in Rechnung gestellte Umsatzsteuer. Das waren 53,5 Mrd. DM oder 6,2 % mehr als im Jahr 1989. Da im Jahr 1990 die Großhandelsverkaufspreise um knapp 1 % stiegen, belief sich die mengenmäßige Ausweitung der Nachfrage auf rd. 5,5 %.

In den beiden Bereichen des Großhandels, dem Großhandel mit Rohstoffen und Halbwaren und dem Großhandel mit Fertigwaren zeigte sich eine gegensätzliche Entwicklung der Umsätze. Der im Großhandel mit Rohstoffen und Halbwaren ermittelte Umsatz von 349,9 Mrd. DM lag um 3,9 Mrd. DM oder 1,1 % unter dem Vorjahresergebnis. Innerhalb dieses Bereichs reicht die Spannweite der Umsatzveränderungen der einzelnen Branchen von einem Umsatzzuwachs von 12,3 % im Großhandel mit Holz, Baustoffen, Installationsbedarf bis zu einer Umsatzeinbuße von 15,7 % im Großhandel mit Altmaterial, Reststoffen. Die umsatzstärkste Großhandelsbranche dieses Bereichs, der Großhandel mit Erzen, Stahl, NE-Metallen mußte eine Verminderung des Umsatzes um 6,2 % hinnehmen, nachdem ein hoher Umsatzzuwachs um 14,6 % von 1988 auf 1989 erzielt worden war. Der Großhandel mit Holz, Baustoffen, Installationsbedarf und der Großhandel mit festen Brennstoffen, Mineral-Ölzeugnissen konnten von 1989 auf 1990 eine noch höhere Umsatzausweitung verbuchen als von 1988 auf 1989. In allen anderen Bereichen des Großhandels mit Rohstoffen und Halbwaren waren Umsatzrückgänge zu verzeichnen.

Im Bereich des Großhandels mit Fertigwaren wurde 1990 insgesamt ein Umsatz in Höhe von 565,0 Mrd. DM erzielt, 57,4 Mrd. DM oder 11,3 % mehr als 1989. Die prozentuale Umsatzzunahme war wesentlich höher als während des letzten Jahrzehntes und mehr als doppelt so hoch wie im Vorjahr. Ausnahmslos konnten alle Branchen des Fertigwarengroßhandels im Jahr 1990 Umsatz-erweiterungen verbuchen. Die Großhandelsbranche Fahrzeuge, Maschinen, technischer Bedarf erzielte den höchsten Umsatzzuwachs mit 13,4 %, den niedrigsten der Großhandel mit Papier, Druckerzeugnissen, Waren verschiedener Art (8,4 %), nach einem höheren Plus im Vorjahr. In der umsatzstärksten Branche des Fertigwarengroßhandels, der mit Nahrungsmitteln, Getränken, Tabakwaren, überstieg die Umsatzausweitung

von 1989 auf 1990 mit 10,5 % erneut bei weitem die für das Vorjahr festgestellte (5,9 %). Im Großhandel mit pharmazeutischen, kosmetischen und ähnlichen Erzeugnissen folgte auf das "magere" Jahr 1989, dem Jahr der Gesundheitsreform, ein wieder starker Umsatzanstieg im Jahr 1990 um 9,0 %. Auch in den anderen Branchen übertrafen die Umsatzausweitungen im Jahr 1990 gegenüber 1989 die von 1988 auf 1989, ausgenommen im Großhandel mit Papier, Druckerzeugnissen, Waren verschiedener Art.

Die Entwicklung des Rohertrages im Jahr 1990 im Großhandel übertraf die Entwicklung des Umsatzes bei weitem. Der im Jahre 1990 erzielte Rohertrag der Großhandelsunternehmen belief sich auf 141,9 Mrd. DM, das waren 13,4 % mehr als im Jahr 1989. Nur im Großhandel mit Rohstoffen und Halbwaren sind einige Großhandelsbranchen anzutreffen, die Einbrüche in der Ertragsentwicklung verbuchen mußten, insbesondere der Großhandel mit textilen Rohstoffen und Halbwaren, Häuten usw. und der Großhandel mit Altmaterial, Reststoffen.

Der im Jahr 1990 im Bereich des Fertigwarengroßhandels erzielte Rohertrag belief sich auf 99,7 Mrd. DM. Das bedeutet eine hohe Steigerung um 14,8 % und damit eine höhere als die des Umsatzes (11,3 %). Fast alle Branchen konnten im Jahr 1990 höhere Rohertragsquoten als 1989 erzielen. Lediglich in zwei Branchen des Fertigwarengroßhandels - dem Großhandel mit Metallwaren, Einrichtungsgegenständen und dem Großhandel mit pharmazeutischen, kosmetischen u.ä. Erzeugnissen - mußte knapper als 1989, also mit niedrigeren Rohertragsquoten, kalkuliert werden. Die Umsatzsteigerungen waren aber jeweils so groß, daß trotzdem noch eine deutliche Steigerung des Rohertrages zu verbuchen war.

Eine Darstellung der Entwicklung der Rohertragsquoten seit 1986 in den einzelnen Großhandelsbranchen enthält Tabelle 4.

Im Jahr 1990 wurden von den 38 529 Großhandelsunternehmen Investitionen im Wert von 10 306 Mill. DM getätigt. Um 680 Mill. DM oder 7,1 % lag diese Summe über dem im Jahr 1989 investierten Betrag.

Der Großhandel mit Rohstoffen und Halbwaren erhöhte seine Investitionsaufwendungen im Jahr

3 Unternehmen, Beschäftigte, Umsatz, Wareneinsatz, Rohertrag, Investitionen im Großhandel^{*)}

- Ergebnisse der Jahreserhebungen 1989 und 1990 -

| Nummer der Systematik 1) | Wirtschafts- gliederung Großhandel mit ... Jahr | Unter- nehmen | Be- schäftigte | Umsatz ²⁾ | Waren- einsatz | Rohertrag | Rohertrags- quote 3) | Investi- tionen |
|-----------------------------|--|---------------------|-------------------|----------------------|-------------------|-----------|-------------------------|--------------------|
| | | am 31.12. Anzahl | | Mill. DM | | | % | Mill. DM |
| 401 | Getreide, Futter- u. Düngem., Tieren | | | | | | | |
| | 1989 | 4 509 | 55 400 | 72 271 | 67 225 | 5 045 | 7,0 | 555 |
| | 1990 | 4 330 | 58 633 | 67 773 | 61 849 | 5 924 | 8,7 | 611 |
| | Veränderung in % ... | - 4,0 | + 5,8 | - 6,2 | - 8,0 | + 17,4 | X | + 10,1 |
| 402 | Textil. Rohstoffen u. Halbw., Häuten usw. | | | | | | | |
| | 1989 | 388 | 4 398 | 7 191 | 6 295 | 896 | 12,5 | 37 |
| | 1990 | 366 | 4 358 | 6 737 | 5 895 | 841 | 12,5 | 47 |
| | Veränderung in % ... | - 5,6 | - 0,9 | - 6,3 | - 6,4 | - 6,1 | X | + 27,9 |
| 404 | Techn. Chemikalien, Rohdrogen, Kaut- schuk | | | | | | | |
| | 1989 | 594 | 15 363 | 27 432 | 24 008 | 3 424 | 12,5 | 238 |
| | 1990 | 567 | 14 753 | 25 067 | 21 650 | 3 417 | 13,6 | 233 |
| | Veränderung in % ... | - 4,7 | - 4,0 | - 8,6 | - 9,8 | - 0,2 | X | - 2,1 |
| 405 | Fest. Brennstoffen, Mineralölerzeug- nissen | | | | | | | |
| | 1989 | 896 | 26 582 | 76 147 | 69 298 | 6 849 | 9,0 | 576 |
| | 1990 | 851 | 26 508 | 82 224 | 74 936 | 7 288 | 8,9 | 698 |
| | Veränderung in % ... | - 5,0 | - 0,3 | + 8,0 | + 8,1 | + 6,4 | X | + 21,1 |
| 406 | Erzen, Stahl, NE-Metallen usw. | | | | | | | |
| | 1989 | 1 485 | 62 636 | 103 422 | 93 846 | 9 576 | 9,3 | 638 |
| | 1990 | 1 438 | 63 523 | 97 008 | 85 981 | 11 027 | 11,4 | 676 |
| | Veränderung in % ... | - 3,1 | + 1,4 | - 6,2 | - 8,4 | + 15,2 | X | + 5,9 |
| 407 | Holz, Baustoffen, Installationsbedarf | | | | | | | |
| | 1989 | 3 977 | 100 036 | 51 255 | 41 355 | 9 900 | 19,3 | 1 031 |
| | 1990 | 3 908 | 106 702 | 57 536 | 46 315 | 11 221 | 19,5 | 1 056 |
| | Veränderung in % ... | - 1,7 | + 6,7 | + 12,3 | + 12,0 | + 13,3 | X | + 2,4 |
| 408 | Altmaterial, Rest- stoffen | | | | | | | |
| | 1989 | 801 | 16 155 | 16 022 | 13 393 | 2 630 | 16,4 | 366 |
| | 1990 | 764 | 16 764 | 13 506 | 11 005 | 2 501 | 18,5 | 330 |
| | Veränderung in % ... | - 4,6 | + 3,8 | - 15,7 | - 17,8 | - 4,9 | X | - 9,8 |
| 40 | Rohstoffen u. Halbwaren | | | | | | | |
| | 1989 | 12 650 | 280 570 | 353 740 | 315 420 | 38 320 | 10,8 | 3 441 |
| | 1990 | 12 224 | 291 241 | 349 851 | 307 631 | 42 219 | 12,1 | 3 650 |
| | Veränderung in % ... | - 3,4 | + 3,8 | - 1,1 | - 2,5 | + 10,2 | X | + 6,1 |

*) Nur Unternehmen mit einem Jahresumsatz von
1 Mill. DM und mehr.

1) Systematik der Wirtschaftszweige, Ausgabe 1979.

2) Erlöse aus Eigen- und Fremdgeschäft.

3) Anteil des Rohertrages am Umsatz in %.

3 Unternehmen, Beschäftigte, Umsatz, Wareneinsatz, Rohertrag, Investitionen im Großhandel^{*)}
 - Ergebnisse der Jahreserhebungen 1989 und 1990 -

| Nummer der Systematik 1) | Wirtschafts- gliederung Großhandel mit ... Jahr | Unter- nehmen | Be- schäftigte | Umsatz ²⁾ | Waren- einsatz | Rohertrag | Rohertrags- quote 3) | Investi- tionen |
|-----------------------------|---|------------------|-------------------|----------------------|-------------------|-----------|-------------------------|--------------------|
| | | am 31.12. | | | | | | |
| | | Anzahl | | | | | | |
| 411 | Nahrungsmitteln, Getränken, Tabak- waren | | | | | | | |
| | 1989 | 7 865 | 190 774 | 186 433 | 166 593 | 19 840 | 10,6 | 1 790 |
| | 1990 | 7 818 | 205 107 | 206 091 | 182 660 | 23 431 | 11,4 | 1 955 |
| | Veränderung in % ... | - 0,6 | + 7,5 | + 10,5 | + 9,6 | + 18,1 | X | + 9,2 |
| 412 | Textilien, Be- kleidung, Schuhen, Lederwaren | | | | | | | |
| | 1989 | 2 351 | 52 068 | 29 476 | 22 791 | 6 684 | 22,7 | 339 |
| | 1990 | 2 254 | 54 014 | 32 823 | 25 030 | 7 793 | 23,7 | 360 |
| | Veränderung in % ... | - 4,1 | + 3,7 | + 11,4 | + 9,8 | + 16,6 | X | + 6,3 |
| 413 | Metallwaren, Ein- richtungsgegen- ständen | | | | | | | |
| | 1989 | 5 290 | 141 169 | 74 980 | 57 762 | 17 219 | 23,0 | 974 |
| | 1990 | 5 203 | 149 354 | 84 962 | 65 679 | 19 283 | 22,7 | 1 070 |
| | Veränderung in % ... | - 1,6 | + 5,8 | + 13,3 | + 13,7 | + 12,0 | X | + 9,8 |
| 414 | Feinmech. u. opt. Erzeugn., Schmuck usw. | | | | | | | |
| | 1989 | 1 070 | 22 041 | 12 791 | 9 734 | 3 057 | 23,9 | 169 |
| | 1990 | 1 064 | 23 118 | 14 378 | 10 937 | 3 441 | 23,9 | 158 |
| | Veränderung in % ... | - 0,6 | + 4,9 | + 12,4 | + 12,4 | + 12,6 | X | - 6,6 |
| 416 | Fahrzeugen, Ma- schinen, techn. Bedarf | | | | | | | |
| | 1989 | 6 835 | 184 379 | 111 218 | 86 563 | 24 655 | 22,2 | 1 885 |
| | 1990 | 6 743 | 190 871 | 126 132 | 97 301 | 28 831 | 22,9 | 2 036 |
| | Veränderung in % ... | - 1,4 | + 3,5 | + 13,4 | + 12,4 | + 16,9 | X | + 3,0 |
| 418 | Pharmazeut., kos- met., u.ä. Erzeug- nissen | | | | | | | |
| | 1989 | 1 310 | 54 825 | 32 885 | 26 023 | 6 862 | 20,9 | 384 |
| | 1990 | 1 286 | 57 296 | 35 829 | 28 450 | 7 379 | 20,6 | 401 |
| | Veränderung in % ... | - 1,9 | + 4,5 | + 9,0 | + 9,3 | + 7,5 | X | + 4,5 |
| 419 | Pap., Druckerzeugn., Waren verschiedener Art o.ä.S. | | | | | | | |
| | 1989 | 1 916 | 92 650 | 59 765 | 51 237 | 8 529 | 14,3 | 644 |
| | 1990 | 1 937 | 98 592 | 64 765 | 55 250 | 9 515 | 14,7 | 676 |
| | Veränderung in % ... | + 1,1 | + 6,4 | + 8,4 | + 7,8 | + 11,6 | X | + 4,8 |
| 41 | Fertigwaren | | | | | | | |
| | 1989 | 26 638 | 737 906 | 507 548 | 420 703 | 86 845 | 17,1 | 6 185 |
| | 1990 | 26 305 | 778 352 | 564 981 | 465 307 | 99 674 | 17,6 | 6 656 |
| | Veränderung in % ... | - 1,3 | + 5,5 | + 11,3 | + 10,6 | + 14,8 | X | + 7,6 |
| 40/41 | Großhandel | | | | | | | |
| | 1989 | 39 288 | 1 018 476 | 861 288 | 736 123 | 125 165 | 14,5 | 9 626 |
| | 1990 | 38 529 | 1 069 593 | 914 831 | 772 938 | 141 893 | 15,5 | 10 306 |
| | Veränderung in % ... | - 1,9 | + 5,0 | + 6,2 | + 5,0 | + 13,4 | X | + 7,1 |

*) Nur Unternehmen mit einem Jahresumsatz von
1 Mill. DM und mehr.

1) Systematik der Wirtschaftszweige, Ausgabe 1979.

2) Erlöse aus Eigen- und Fremdgeschäft.

3) Anteil des Rohertrages am Umsatz in %.

4 Rohertragsquoten*) im Großhandel nach Wirtschaftsgruppen und -klassen

- Ergebnisse der Jahreserhebungen 1986 bis 1990 -

Prozent

| Nummer der Systematik 1) | Wirtschaftsgliederung (Großhandel mit ...) | 1986 | 1987 | 1988 | 1989 | 1990 |
|--------------------------------|--|------|------|------|------|------|
| 401 | Getreide, Futter- u. Düngemitteln, Tieren | 7,3 | 7,8 | 8,4 | 7,0 | 8,7 |
| 401 11 | Getreide, Futter- u. Düngemitteln, o.a.S. | 5,7 | 6,7 | 7,5 | 4,8 | 7,6 |
| 401 14 | Getreide, Saaten, Futtermitteln | 8,2 | 7,9 | 9,1 | 7,6 | 9,1 |
| 401 17 | Düngemitteln | 5,3 | 6,0 | 6,9 | 6,5 | 7,0 |
| 401 30 | Blumen, Pflanzen, Blumenbindereibedarf | 21,6 | 22,0 | 21,9 | 22,2 | 23,2 |
| 401 51 | Lebendem Vieh | 5,8 | 6,1 | 5,6 | 5,6 | 6,2 |
| 401 55 | Sonst. lebenden Tieren, zoolog. Bedarf | / | / | / | / | / |
| 402 | Textil. Rohstoffen u. Halbwaren, Häuten usw. | 10,7 | 12,2 | 12,3 | 12,5 | 12,5 |
| 402 11 | Garnen (oh. Handarbeitsgarne u.ä.) | / | / | / | / | / |
| 402 14 | Wolle, Tierhaaren | 10,1 | 12,6 | 10,6 | 8,3 | 7,9 |
| 402 17 | Baumwolle | 7,2 | 11,3 | 4,3 | 12,3 | 4,3 |
| 402 19 | Sonst. textil. Rohstoffen u. Halbwaren | 12,6 | 13,9 | 15,4 | 18,1 | 19,1 |
| 402 50 | Häuten, Fellen | 11,7 | 12,0 | 15,9 | 10,5 | 13,0 |
| 402 70 | Leder | / | / | / | / | / |
| 402 80 | Rohtabak | / | / | / | / | / |
| 404 | Techn. Chemikalien, Rohdrogen, Kautschuk | 11,8 | 13,1 | 12,5 | 12,5 | 13,6 |
| 404 10 | Techn. Chemikalien, Rohdrogen | 11,8 | 13,1 | 12,4 | 12,5 | 13,6 |
| 404 60 | Rohen techn. Fetten u. Ölen, Kautschuk | 12,2 | 11,0 | 14,3 | 11,9 | 13,4 |
| 405 | Fest. Brennstoffen, Mineralölerzeugnissen | 7,3 | 8,0 | 8,9 | 9,0 | 8,9 |
| 405 10 | Fest. Brennstoffen, Mineralölerzeugn. o.a.S. | 8,0 | 6,7 | 6,6 | 7,1 | 4,1 |
| 405 40 | Fest. Brennstoffen | 2,9 | 3,0 | 3,4 | 3,9 | 4,2 |
| 405 70 | Mineralölerzeugnissen | 7,7 | 8,5 | 9,4 | 9,4 | 9,2 |
| 406 | Erzen, Stahl, NE-Metallen usw. | 8,6 | 9,4 | 10,1 | 9,3 | 11,4 |
| 406 11 | Eisenerzen | / | / | / | / | / |
| 406 15 | NE-Metallerzen | / | / | / | / | / |
| 406 41 | Roheisen | / | / | / | / | / |
| 406 45 | Eisen (oh. Roheisen) u. Stahl u. -halbzeug | 8,5 | 9,6 | 10,8 | 10,8 | 12,6 |
| 406 71 | NE-Metallen | 8,0 | 9,2 | 7,9 | 6,0 | 8,6 |
| 406 75 | NE-Metallhalbzeug | 12,4 | 13,4 | 15,3 | 10,2 | 12,9 |
| 407 | Holz, Baustoffen, Installationsbedarf | 19,5 | 20,0 | 19,8 | 19,3 | 19,5 |
| 407 11 | Rohholz | 22,0 | 21,7 | 26,8 | 20,1 | 20,0 |
| 407 14 | Schnittholz | 21,9 | 21,8 | 22,7 | 23,7 | 21,6 |
| 407 17 | Sonst. Holzhalbwaren, Bauelementen aus Holz | 22,1 | 23,9 | 22,9 | 22,7 | 22,4 |
| 407 40 | Baustoffen, Bauelementen aus mineral. Stoffen | 17,6 | 17,8 | 17,3 | 16,8 | 17,1 |
| 407 60 | Flachglas | 27,6 | 29,0 | 28,0 | 27,3 | 27,9 |
| 407 81 | Installationsbedarf für Gas und Wasser | 19,9 | 20,4 | 20,5 | 20,7 | 21,6 |
| 407 85 | Installationsbedarf für Heizung | 21,1 | 22,1 | 23,1 | 22,1 | 22,1 |
| 408 | Altmaterial, Reststoffen | 19,2 | 22,5 | 18,8 | 16,4 | 18,5 |
| 408 31 | Eisen- u. Stahlschrott | 19,5 | 25,6 | 21,2 | 19,0 | 21,3 |
| 408 35 | NE-Metallschrott | 10,5 | 10,6 | 11,1 | 7,7 | 8,8 |
| 408 71 | Altmaterial, Reststoffen, o.a.S. | / | / | / | / | / |
| 408 74 | Lumpen, textil. Reststoffen . | / | / | / | / | / |
| 408 77 | Altpapier u. -pappe, Reststoffen aus Papier u. Pappe | 40,1 | 39,3 | 41,4 | 39,7 | 44,8 |
| 408 79 | Sonst. Altmaterialien u. Reststoffen, a.n.g. | / | / | / | / | / |
| 40 | Rohstoffen u. Halbwaren | 9,9 | 10,9 | 11,5 | 10,8 | 12,1 |

*) = Anteil des Rohertrages am Umsatz.

1) Systematik der Wirtschaftszweige, Ausgabe 1979, Kurzbezeichnungen.

4 Rohertragsquoten*) im Großhandel nach Wirtschaftsgruppen und -klassen

- Ergebnisse der Jahreserhebungen 1986 bis 1990 -

Prozent

| Nummer der Systematik 1) | Wirtschaftsgliederung (Großhandel mit ...) | 1986 | 1987 | 1988 | 1989 | 1990 |
|--------------------------|--|------|------|------|------|------|
| 411 | Nahrungsmitteln, Getränken, Tabakwaren | 10,4 | 11,2 | 10,9 | 10,6 | 11,4 |
| 411 10 | Nahrungsmitteln, Getränken, Tabakwaren, o.a.S. | 7,7 | 8,0 | 7,6 | 7,7 | 8,8 |
| 411 21 | Speise- u. Industriekartoffeln | 24,3 | 26,2 | 23,7 | 20,0 | 21,3 |
| 411 25 | Gemüse, Obst, Früchten | 10,5 | 11,8 | 10,9 | 11,0 | 10,2 |
| 411 31 | Zucker | 4,1 | 2,5 | 2,9 | 2,9 | 4,8 |
| 411 36 | Süßwaren | 19,0 | 18,4 | 19,8 | 18,8 | 21,9 |
| 411 41 | Milcherzeugnissen, Fettwaren | 7,2 | 7,3 | 8,0 | 6,9 | 7,2 |
| 411 45 | Eiern | 12,9 | 14,5 | 17,1 | 16,7 | 20,0 |
| 411 51 | Wild, Geflügel | 12,1 | 13,1 | 13,1 | 13,1 | 12,8 |
| 411 55 | Fleisch, Fleischwaren | 10,0 | 11,1 | 10,4 | 10,5 | 10,7 |
| 411 61 | Kaffee, Tee, Rohkakao | / | 16,3 | 15,1 | 12,4 | 13,9 |
| 411 65 | Gewürzen | / | / | / | / | / |
| 411 71 | Mehl | / | / | / | / | / |
| 411 75 | Fischen, Fischerzeugnissen .. | 26,3 | 23,8 | 22,9 | 22,7 | 24,7 |
| 411 79 | Sonst. Nahrungsmitteln, a.n.g. | 13,9 | 13,3 | 13,1 | 13,7 | 14,0 |
| 411 81 | Wein | 23,1 | 25,9 | 23,8 | 22,7 | 26,8 |
| 411 83 | Spirituosen | 27,5 | 23,8 | 23,6 | 23,9 | 28,0 |
| 411 87 | Bier, alkoholfre. Getränken .. | 20,1 | 20,0 | 20,1 | 20,1 | 20,3 |
| 411 90 | Tabakwaren | 8,4 | 8,1 | 8,1 | 7,9 | 7,6 |
| 412 | Textilien, Bekleidung, Schuhen, Lederwaren | 22,1 | 22,4 | 22,9 | 22,7 | 23,7 |
| 412 10 | Textil. Bekleidg., Schuhen, Lederwaren, o.a.S. | 19,6 | 19,9 | 18,8 | 19,4 | 22,1 |
| 412 20 | Meterware f. Bekleidung u. Wäsche | 15,7 | 14,7 | 15,6 | 16,6 | 18,0 |
| 412 30 | Oberbekleidung | 23,4 | 24,9 | 24,2 | 23,1 | 25,1 |
| 412 41 | Herren-, Damen- u. Kinderwäsche, Miederw. | / | / | / | / | / |
| 412 45 | Pullover, Säugl.Bekleidg., Kurzw. u.ä. | 25,1 | 22,8 | 26,9 | 27,6 | 24,8 |
| 412 50 | Kopfbedeckungen, Bekleidungs- zubehör | / | / | / | / | / |
| 412 60 | Kürschnerwaren | 20,7 | 19,0 | 19,6 | 21,0 | 20,6 |
| 412 71 | Heimtextilien, Bodenbelägen .. | 25,3 | 24,8 | 26,8 | 26,8 | 26,3 |
| 412 74 | Bettwaren | / | / | / | / | / |
| 412 77 | Haus- u. Tischwäsche | / | / | / | / | / |
| 412 80 | Schuhen | 18,9 | 18,5 | 18,9 | 18,3 | 20,0 |
| 412 91 | Leder- u. Täschnerwaren (oh. Schuhe) | 28,3 | 26,9 | 27,7 | 27,9 | 26,5 |
| 412 95 | Galanteriewaren, Geschenk- artikeln | 29,8 | 34,6 | 35,4 | 30,9 | 29,9 |
| 413 | Metallwaren, Einrichtungs- gegenständen | 22,0 | 23,8 | 23,4 | 23,0 | 22,7 |
| 413 11 | Metall- u. Kunststoffwaren, o.a.S. | 23,1 | 23,6 | 25,0 | 25,3 | 25,3 |
| 413 12 | Schrauben, Norm- u. Passon- drehteilen | 36,2 | 38,6 | 37,6 | 37,9 | 38,6 |
| 413 14 | Kleineisenwaren usw. | 30,3 | 30,5 | 29,3 | 29,7 | 30,2 |
| 413 15 | Hausrat aus Metall u. Kunst- stoff, a.n.g. | 24,5 | 29,7 | 25,7 | 23,3 | 27,6 |
| 413 18 | Sonst. Metall- u. Kunststoff- waren, a.n.g. | 25,7 | 25,4 | 26,3 | 25,4 | 25,6 |
| 413 19 | Verpackungsmitteln aus Metall u. Kunststoff | 20,5 | 18,8 | 16,6 | 17,3 | 19,2 |
| 413 20 | Elektrotechn. Erzeugnissen, a.n.g. | 21,9 | 22,7 | 23,0 | 21,8 | 22,4 |
| 413 30 | Feinkeramik u. Glaswaren für den Haushalt | 27,0 | 28,1 | 29,1 | 29,4 | 28,4 |
| 413 60 | Möbeln, Kunstgegenständen u.ä. | 23,4 | 26,3 | 25,5 | 25,4 | 25,1 |
| 413 71 | Rundfunk-, Fernseh- u. phonotechn. Geräten | 15,3 | 19,2 | 17,9 | 17,7 | 15,8 |
| 413 75 | Musikinstrumenten | / | / | / | / | / |
| 413 80 | Lacken, Farben, Tapeten | 24,0 | 24,7 | 24,8 | 25,1 | 24,4 |
| 413 90 | Holz-, a.n.g., Flecht- u. Bürstenw., Kinderwagen | / | / | / | / | / |

*) = Anteil des Rohertrages am Umsatz.

1) Systematik der Wirtschaftszweige, Ausgabe 1979, Kurzbezeichnungen.

4 Rothertragsquoten*) im Großhandel nach Wirtschaftsgruppen und -klassen
- Ergebnisse der Jahreserhebungen 1986 bis 1990 -
Prozent

| Nummer der Systematik 1) | Wirtschaftsgliederung (Großhandel mit ...) | 1986 | 1987 | 1988 | 1989 | 1990 |
|--------------------------|---|------|------|------|------|------|
| 414 | Feinmech. u. opt. Erzeugn., Schmuck usw. | 24,2 | 24,2 | 24,2 | 23,9 | 23,9 |
| 414 31 | Foto- u. Kinogerät., foto-techn. u. -chem. Mat. | 20,5 | 17,4 | 16,5 | 17,2 | 14,8 |
| 414 35 | Sonst. feinmech. u. opt. Erzeugnissen | 28,1 | 29,0 | 29,5 | 30,1 | 34,4 |
| 414 61 | Uhren | 27,6 | 26,5 | 31,5 | 32,1 | 30,1 |
| 414 65 | Edelmetallwaren, Schmuck u.ä. | 20,4 | 22,5 | 22,6 | 22,3 | 22,4 |
| 414 94 | Spielwaren | 30,0 | 34,3 | 32,0 | 29,8 | 31,5 |
| 414 96 | Sport- u. Campingartikeln (oh. Campingmöbel) | 29,1 | 29,8 | 30,9 | 29,6 | 30,0 |
| 416 | Fahrzeugen, Maschinen, Techn. Bedarf | 20,8 | 20,5 | 20,9 | 22,2 | 22,9 |
| 416 11 | Kraftwagen | 10,4 | 10,5 | 11,1 | 14,9 | 17,2 |
| 416 14 | Kraftfahrzeugteilen u. -reifen | 23,4 | 23,8 | 24,1 | 23,9 | 23,1 |
| 416 17 | Krafträdern, Fahrrädern, Fahrradteilen | 21,4 | 19,6 | 19,9 | 18,9 | 18,8 |
| 416 19 | Sonst. Fahrzeugen u. deren Teilen | 26,6 | 25,7 | 27,2 | 25,7 | 26,8 |
| 416 20 | Landmaschinen, landw. Geräten | 20,1 | 20,4 | 20,7 | 19,0 | 21,4 |
| 416 41 | Werkzeugmaschinen | 21,5 | 21,1 | 20,9 | 21,3 | 21,4 |
| 416 42 | Baummaschinen, Baugeräten | 25,2 | 26,6 | 24,5 | 25,1 | 23,8 |
| 416 44 | Büromaschinen, ADV-Geräten u. -Einr. | 39,1 | 35,0 | 32,1 | 29,3 | 29,1 |
| 416 46 | Textil- u. Nähmaschinen | / | / | / | / | / |
| 416 49 | Sonst. Maschinen (oh. Land- u. Spezialmaschinen) | 22,0 | 23,9 | 24,4 | 23,1 | 25,4 |
| 416 51 | Techn. Bäckereibedarf | / | / | / | / | / |
| 416 53 | Techn. Fleischereibedarf | 18,4 | 22,0 | 21,3 | 19,1 | 20,2 |
| 416 55 | Techn. Brauerei- u. Kelle-reibedarf | / | / | / | / | / |
| 416 57 | Techn. Molkereibedarf | / | / | / | / | / |
| 416 61 | Chem.-techn. Erzeugnissen ... | 30,3 | 30,6 | 30,2 | 28,8 | 25,5 |
| 416 63 | Hamf- u. Hartfasererzeugnissen | / | / | / | / | / |
| 416 65 | Techn. Bedarf, a.n.g. | 26,6 | 27,7 | 26,8 | 26,7 | 27,3 |
| 416 67 | Schuhmacherbedarf | / | / | / | / | / |
| 416 90 | Verpackungsglas u. -keramik . | 15,0 | 13,9 | 13,8 | 13,5 | 12,6 |
| 418 | Pharmazeut., kosmet. u.ä. Erzeugnissen | 19,5 | 19,8 | 19,9 | 20,9 | 20,6 |
| 418 10 | Pharmazeutischen Erzeugnissen | 14,1 | 14,6 | 15,1 | 16,1 | 15,6 |
| 418 31 | Dentalbedarf | 27,7 | 28,2 | 28,2 | 26,4 | 28,7 |
| 418 35 | Laborbed., sonst. medizin. u. orthopäd. Art. | 28,6 | 28,9 | 27,6 | 27,9 | 28,6 |
| 418 50 | Friseurbedarf | / | / | / | / | / |
| 418 60 | Kosmet. Erzeugn., Körper-pflegemitteln | 30,7 | 31,9 | 32,3 | 35,0 | 32,5 |
| 418 80 | Wasch-, Putz- u. Reinigungs-mitteln | 30,5 | 28,5 | 29,7 | 29,6 | 28,9 |
| 419 | Pap., Druckerzeugn., Waren versch. Art, o.a.S. | 15,1 | 15,3 | 14,9 | 14,3 | 14,7 |
| 419 11 | Schreib- u. Druckpapier | 12,0 | 12,0 | 12,7 | 12,2 | 12,2 |
| 419 13 | Papier (oh. Schreib- u. Druckpapier) | 13,7 | 10,9 | 12,2 | 12,1 | 10,4 |
| 419 15 | Pappe | / | / | / | / | / |
| 419 17 | Schreib- u. Papierwaren, Schul- und Büroart. | 28,7 | 28,5 | 27,8 | 27,6 | 27,7 |
| 419 41 | Büchern, Fachzeitschriften, Musikalien | 28,0 | 27,6 | 27,4 | 27,7 | 26,2 |
| 419 45 | Unterhaltungszeitschriften, Zeitungen | 23,9 | 23,5 | 20,9 | 21,2 | 20,9 |
| 419 81 | Rohstoffen, Halb- u. Fertig-waren, o.a.S. | 11,5 | 13,0 | 13,1 | 12,5 | 12,4 |
| 419 82 | Rohstoffen u. Halbwaren, o.a.S. | 7,6 | 11,5 | 11,0 | 13,4 | 14,1 |
| 419 83 | Fertigwaren, o.a.S. | 12,3 | 11,8 | 11,8 | 10,9 | 11,9 |
| 41 | Fertigwaren | 16,4 | 17,1 | 17,1 | 17,1 | 17,6 |
| 40/41 | Großhandel insgesamt | 13,6 | 14,6 | 14,8 | 14,5 | 15,5 |

*) = Anteil des Rothertrages am Umsatz.

1) Systematik der Wirtschaftszweige, Ausgabe 1979, Kurzbezeichnungen.

1990 gegenüber dem Vorjahr etwas geringer als der Fertigwarengroßhandel. Im Großhandel mit Rohstoffen und Halbwaren belief sich das Investitionsvolumen im Jahr 1990 auf 3 650 Mill. DM, es übertraf das des Jahres 1989 um 209 Mill. DM oder 6,1 %. Der Großhandel mit textilen Rohstoffen und Halbwaren, Häuten usw. und der mit festen Brennstoffen, Mineral-ölerzeugnissen sind die beiden Branchen, die sich durch besonders starke Zunahmen der Investitionen auszeichnen. Dagegen erreichte das Investitionsvolumen im Großhandel mit technischen Chemikalien, Rohdrogen, Kautschuk sowie im Großhandel mit Altmaterial, Reststoffen im Jahr 1990 nicht den Wert des Jahres 1989.

Im Fertigwarengroßhandel belief sich das Investitionsvolumen im Jahr 1990 auf 6 656 Mill. DM, das bedeutet eine Steigerung um 471 Mill. DM oder 7,6 %. Die höchste absolute Steigerung der Investitionen wurde für den Großhandel mit Nahrungsmitteln, Getränken, Tabakwaren festgestellt, direkt gefolgt von der auch hohen Investitionstätigkeit im Großhandel mit Fahrzeugen, Maschinen, techn. Bedarf. Der Großhandel mit feinmechanischen und optischen Erzeugnissen, Schmuck usw. ist die einzige Branche, die im Jahr 1990 wertmäßig weniger Investitionen tätigte als 1989.

Definitionen

Absatzformen des Großhandels

- Streckengroßhandel

Von den Großhandelsumsätzen entfallen mehr als 50 % auf Streckengeschäfte. Das Streckengeschäft ist ein "Eigengeschäft", bei dem die Ware vom Vorlieferanten zum Abnehmer befördert wird, ohne daß sie - obgleich vom Handelsunternehmen als Wareneingang verbucht - von diesem eingelagert wird. Zollager sowie Lager im Freihafen und im Ausland gelten hier nicht als Lager.

- Lagergroßhandel

Von den Großhandelsumsätzen entfallen höchstens 50 % auf Streckengeschäfte.

Arten des Großhandels

- Binnengroßhandel

Von Warenbezügen und Großhandelsumsätzen entfallen mehr als 50 % auf Geschäfte im Inland.

-- Produktionsverbindungshandel

Der Großhandelsumsatz wird weniger als zur Hälfte mit dem inländischen Einzelhandel getätigt.

--- Konsumtionsverbindungshandel

Der Großhandelsumsatz wird mindestens zur Hälfte mit dem inländischen Einzelhandel getätigt.

- Außenhandel

Von den Warenbezügen und/oder von den Großhandelsumsätzen entfallen mehr als 50 % auf Geschäfte mit dem Ausland.

-- Einfuhrhandel

Die Waren werden überwiegend aus dem Ausland bezogen, ihr Absatz erfolgt mindestens zur Hälfte im Inland.

--- Produktionsverbindungshandel

Der Großhandelsumsatz wird weniger als zur Hälfte mit dem inländischen Einzelhandel getätigt.

--- Konsumtionsverbindungshandel

Der Großhandelsumsatz wird mindestens zur Hälfte mit dem inländischen Einzelhandel getätigt.

-- Ausfuhrhandel

Die Waren werden mindestens zur Hälfte nicht aus dem Ausland bezogen, ihr Absatz erfolgt jedoch überwiegend im Ausland.

-- Globalhandel

Der Bezug und der Absatz der Waren erfolgen überwiegend aus dem bzw. in das Ausland.

Beschäftigte

Beschäftigte sind tätige Inhaber, unbezahlt mithelfende Familienangehörige sowie sämtliche Arbeitnehmer einschließlich der Auszubil-

denden. Dazu gehören auch vorübergehend Abwesende (z.B. Kranke, Urlauber) und Teilzeitbeschäftigte.

Bruttolohn- und Gehaltssumme

Dazu zählen die Bezüge der Arbeitnehmer und zwar ohne die Arbeitgeberanteile zur Sozialversicherung, jedoch einschließlich der davon zu entrichtenden Lohnsteuer und Arbeitnehmeranteile zur Sozialversicherung. In die Bruttolöhne und -gehälter sind einbezogen

- sämtliche Zuschläge (z.B. Familienzuschlag) und Zulagen (z.B. für Mehrarbeit, Leistungszulagen), Naturalvergütungen, Vergütungen für ausgefallene Arbeitszeit (z.B. Urlaubslohn), Urlaubsbeihilfen, Weihnachtsgelder sowie Lohn- und Gehaltsfortzahlung im Krankheitsfall und Zuschüsse des Arbeitgebers zum Krankengeld, ferner Gratifikationen und Leistungen zur Vermögensbildung der Arbeitnehmer, und
- die Vergütungen für Auszubildende, Teilzeitbeschäftigte, Aushilfskräfte und die an andere Unternehmen gezahlten Beträge für "Leiharbeitnehmer" sowie
- die Bezüge von Gesellschaftern, Vorstandsmitgliedern und anderen leitenden Personen (so weit sie steuerlich als Einkünfte aus nichtselbständiger Arbeit gelten) sowie die Provisionen und Tantiemen.

Nicht einbezogen ist der Arbeitgeberzuschuß zum Krankenversicherungsbeitrag für nichtversicherungspflichtige Angestellte.

Einzelhandel

Einzelhandel betreibt, wer Handelsware (Handelsware = bewegliche Sachgüter, die fertig bezogen und ohne wesentliche, d.h. nicht mehr als handelsübliche Be- oder Verarbeitung weiter veräußert werden) in eigenem Namen für eigene Rechnung oder für fremde Rechnung (Kommissionshandel) an Letztverbraucher, in der Regel private Haushalte, absetzt.

Dabei spielt es keine Rolle, in welcher Form (stationärer Einzelhandel, Versandhandel, Markt-, Straßen- und Hausierhandel) die Handelsware abgesetzt wird.

Wird Handelsware an andere Abnehmer als private Haushalte in einer für den Einzelhandel typischen Form und in verhältnismäßig kleinen

Mengen verkauft, so ist dieser Umsatzanteil bei Bruttopreisauszeichnung (= einschließlich Umsatzsteuer) dem Einzelhandel, bei Nettopreisauszeichnung (= ohne Umsatzsteuer) dem Großhandel zuzuordnen.

Der Absatz der Apotheken an private Haushalte ist Einzelhandel, auch wenn über eine gesetzliche Krankenkasse oder eine Ersatzkasse abgerechnet wird.

Der Verkauf von Lebensmitteln, Getränken und Genußmitteln in gastgewerblichen Nebenbetrieben (z.B. in Speisewirtschaften, Cafés, Eisdielen) rechnet zum Umsatz aus Gastgewerbe.

Der Erlös aus dem Verkauf von Eigenerzeugnissen, z.B. von selbstgezogenen Blumen in einem Blumengeschäft, zählt zum Umsatz aus Herstellung, Reparatur und Verarbeitung.

Großhandel

Großhandel betreibt, wer Handelsware in eigenem Namen für eigene Rechnung oder für fremde Rechnung (Kommissionshandel) an andere Abnehmer als private Haushalte absetzt. Handelsware = bewegliche Sachgüter, die fertig bezogen und ohne wesentliche, d.h. nicht mehr als handelsübliche Be- oder Verarbeitung weiter veräußert werden.

Wird Handelsware in einer für den Einzelhandel typischen Form und in verhältnismäßig kleinen Mengen verkauft, so ist dieser Umsatzanteil bei Nettopreisauszeichnung (= ohne Umsatzsteuer) dem Großhandel, bei Bruttopreisauszeichnung (= einschließlich Umsatzsteuer) dem Einzelhandel zuzuordnen.

Der Erlös aus dem Verkauf von Eigenerzeugnissen, z.B. von selbstgewonnenem Kies in einer Baustoffgroßhandlung, zählt zum Umsatz aus Herstellung, Reparatur und Verarbeitung.

Handelsvermittlung

Handelsvermittlung betreibt, wer den An- oder Verkauf von Waren (= bewegliche Sachgüter) in fremdem Namen für fremde Rechnung vermittelt (Fremdgeschäft).

Material- und Warenbestände

Dies sind Vorräte an Waren und Material, die zum Wiederverkauf oder zur gewerblichen (nicht land- und forstwirtschaftlichen) Be- oder Verarbeitung bestimmt sind.

Hierzu rechnen nicht die zur Verwendung im eigenen Betrieb bestimmten Vorräte an Betriebsstoffen (z.B. Büro- und Verpackungsmaterial, Brenn- und Kraftstoffe, Reinigungsmittel), ferner auch nicht Bestände an Kommissionsware. Die Bestände sind entsprechend der Steuerbilanz anzugeben. Wird eine Bilanz nicht erstellt, so sind die Angaben nach bestem Wissen zu machen.

Rohertrag

Umsatz minus Wareneinsatz. Dabei wird der Umsatz im Großhandel und in der Handelsvermittlung ohne, im Einzelhandel und Gastgewerbe einschließlich Umsatz-(Mehrwert-)steuer ausgewiesen.

Teilzeitbeschäftigte

Teilzeitbeschäftigte sind tätige Personen, deren durchschnittliche Arbeitszeit kürzer ist als die orts-, branchen- oder betriebsübliche Wochenarbeitszeit.

Umsatz

Umsatz ist der Gesamtbetrag der abgerechneten Lieferungen und sonstigen Leistungen ohne Umsatzsteuer einschließlich Eigenverbrauch, Verkäufen an Betriebsangehörige sowie einschließlich gesondert in Rechnung gestellter Kosten für Fracht, Porto, Verpackung usw., ohne Rücksicht auf den Zahlungseingang und die Steuerpflicht.

Der Umsatz schließt auch Erlöse aus Kommissions- oder Streckengeschäften, Provisionen und Kostenvergütungen aus der Vermittlung von Waren (nicht den Wert der vermittelten Waren) einschl. Delkredereprovisionen, aber ohne durchlaufende Posten (z.B. im Auftrag der Lieferanten vereinnahmte Zahlungen) sowie Zusatzerlöse ein.

Nicht dazu gehören jedoch Erlöse aus Land- und Forstwirtschaft sowie außerordentliche Erträge (z.B. aus dem Verkauf von Anlagevermögen) und betriebsfremde Erträge (z.B. Einnahmen aus Vermietung und Verpachtung von be-

triebsfremd genutzten Gebäuden und Gebäudeteilen, Zinserträge aus nicht betriebsnotwendigem Kapital oder Erträge aus Beteiligungen).

An Kunden gewährte Skonti und Erlösschmälerungen (z.B. Preisnachlässe, Rabatte, Jahresrückvergütungen, Boni) sind bei der Ermittlung des Umsatzes abzusetzen.

Bei umsatzsteuerlichen Organschaften sind auch die von der Muttergesellschaft oder den Tochtergesellschaften getätigten Innenumsätze mit anzugeben.

Unternehmen

Ein Unternehmen ist die kleinste Einheit, die aus handels- oder gewerbesteuerrechtlichen Gründen Bücher führen oder ähnliche Aufzeichnungen mit dem Ziel einer jährlichen Feststellung des Vermögensstandes machen muß.

Wareneingang

Wareneingang ist der gesamte Eingang von Waren und Material zum Wiederverkauf oder zur gewerblichen (nicht land- und forstwirtschaftlichen) Be- oder Verarbeitung zu Einstandspreisen ohne Vorsteuerbeträge (Umsatz- oder Einfuhrumsatzsteuer). Der Wareneingang setzt sich zusammen aus den Warenbezügen und den Aufwendungen für vergebene Lohnarbeiten; das sind die von anderen Unternehmen ausgeführten Bearbeitungen an Waren und Material zum Wiederverkauf oder zur gewerblichen Be- oder Verarbeitung.

Zum Wareneingang rechnen auch die in Kommissions- und Streckengeschäften umgesetzten Waren sowie die Entgelte für Heimarbeiter.

Nicht zum Wareneingang gehören von Unternehmen verwendete Betriebsstoffe (z.B. Büro- und Verpackungsmaterial, Brenn- und Kraftstoffe, Reinigungsmittel).

Wareneinsatz

Wareneingang zuzüglich Lageranfangsbestand minus Lagerendbestand (alles bewertet zu Einstandspreisen ohne Vorsteuer).

TABELLENTEIL

1 UNTERNEHMEN, BESCHAEFTIGTE, UMSATZ, GESAMTWERT DER GEGEN PROVISION VERMITTELTEN
NACH WIRT

| NUMMER DER SYSTE- MATIK 1) | WIRTSCHAFTSGLIEDERUNG | UNTER- NEHMEN | BESCHAEFTIGTE | | UMSATZ (DAVON AUS) | | | | | | | |
|--|---|------------------|---------------|---|----------------------|-------------|---------|-------------------|--|-------------------------------------|--|--|
| | | | INSGESAMT | DARUNTER TEILZEIT- BESCHAEFTIGT 2) | INS- GESAMT 3) | GROSSHANDEL | | EINZEL- HANDEL | HAN- DELS- VER- MITT- LUNG 4) | AND. TAE- TIG- KEI- TEN | | |
| | | | | | | | | | | | | |
| | | | | | | | | | | | | |
| | | | | | | | | | | | | |
| AM 31.12.1990 | | | | | | | | | | | | |
| GROSSHANDEL MIT ... | | | ANZAHL | | MILL.DM | | PROZENT | | | | | |
| BUNDES | | | | | | | | | | | | |
| 401 GROSSHANDEL MIT | | | | | | | | | | | | |
| 401 11 | GETREIDE, FUTTER- U. DUENGEMITTELN, OAS | 590 | 19 881 | 1 829 | 23 948 | 90,0 | 43,6 | 7,9 | 0,0 | 2,2 | | |
| 401 14 | GETREIDE, SAATEN, FUTTERMITTELN | 991 | 15 770 | 2 533 | 20 161 | 96,2 | 40,7 | 3,3 | 0,0 | 0,5 | | |
| 401 17 | DUENGEMITTELN | 72 | 1 275 | 186 | 3 459 | 99,2 | 46,8 | 0,6 | - | 0,2 | | |
| 401 1 | GETREIDE, FUTTER- U. DUENGEMITTELN | 1 653 | 36 926 | 4 548 | 47 568 | 93,3 | 42,6 | 5,4 | 0,0 | 1,3 | | |
| 401 3 | BLUMEN, PFLANZEN, BLUMENBINDEREIBEDARF | 589 | 9 883 | 3 123 | 3 643 | 99,0 | 15,6 | 0,4 | 0,1 | 0,5 | | |
| 401 51 | LEBENDEN VIEH | 2 014 | 10 471 | 3 425 | 15 877 | 98,8 | 64,4 | 1,0 | 0,0 | 0,1 | | |
| 401 55 | SONST. LEBENDEN TIEREN, ZOOLOG. BEDARF | / | / | / | / | / | / | / | / | / | | |
| 401 5 | LEBENDEN TIEREN, ZOOLOG. BEDARF | 2 088 | 11 824 | 3 857 | 16 562 | 98,9 | 62,6 | 1,0 | 0,0 | 0,1 | | |
| 401 | GETREIDE, FUTTER- U. DUENGEMITTELN, TIEREN | 4 330 | 58 633 | 11 528 | 67 773 | 94,9 | 46,2 | 4,1 | 0,0 | 1,0 | | |
| 402 GROSSHANDEL MIT | | | | | | | | | | | | |
| 402 11 | GARNEN (OH. HAND- ARBEITSGARNE U. AE.) | / | / | / | / | / | / | / | / | / | | |
| 402 14 | WOLLE, TIERHAAREN | 32 | 547 | 143 | 707 | 99,5 | 33,8 | 0,4 | 0,1 | - | | |
| 402 17 | BAUMWOLLE | 38 | 450 | 72 | 1 346 | 99,6 | 29,5 | - | 0,4 | - | | |
| 402 19 | SONST. TEXTIL. ROHSTOFFEN U. HALBWAREN | 89 | 917 | 168 | 1 470 | 98,4 | 37,7 | 0,4 | 0,4 | 0,8 | | |
| 402 1 | TEXTIL. ROHSTOFFEN U. HALBWAREN | 192 | 2 142 | 431 | 3 913 | 99,1 | 34,9 | 0,2 | 0,3 | 0,3 | | |
| 402 5 | HAEUTEN, FELLE | 119 | 1 460 | 176 | 1 894 | 98,9 | 18,4 | 0,8 | 0,0 | 0,2 | | |
| 402 7 | LEDER | / | / | / | / | / | / | / | / | / | | |
| 402 8 | ROHTABAK | / | / | / | / | / | / | / | / | / | | |
| 402 | TEXTIL. ROHSTOFFEN U. HALBWAREN, HAEUTEN USW | 366 | 4 358 | 787 | 6 737 | 99,0 | 33,7 | 0,4 | 0,4 | 0,2 | | |
| 404 GROSSHANDEL MIT | | | | | | | | | | | | |
| 404 1 | TECHN. CHEMIKALIEN, ROHDROGEN | 521 | 13 926 | 1 607 | 24 078 | 96,2 | 54,7 | 0,5 | 0,4 | 2,9 | | |
| 404 6 | ROHEN TECHN. FETTEN U. OELEN, KAUSCHUK | 45 | 827 | 121 | 989 | 99,2 | 71,7 | 0,2 | 0,4 | 0,2 | | |
| 404 | TECHN. CHEMIKALIEN, ROHDROGEN, KAUSCHUK | 567 | 14 753 | 1 728 | 25 067 | 96,3 | 55,3 | 0,5 | 0,4 | 2,8 | | |
| 405 GROSSHANDEL MIT | | | | | | | | | | | | |
| 405 1 | FEST. BRENNSTOFFEN, MINERALOELERZEUGN., OAS | 24 | 436 | 41 | 1 083 | 92,5 | 77,8 | 7,3 | - | 0,2 | | |
| 405 4 | FEST. BRENNSTOFFEN | 43 | 794 | 110 | 4 460 | 98,9 | 77,3 | 0,2 | 0,0 | 0,9 | | |
| 405 7 | MINERALOELERZEUGNISSEN | 784 | 25 278 | 2 812 | 76 681 | 88,2 | 54,3 | 10,0 | 0,0 | 1,8 | | |
| 405 | FEST. BRENNSTOFFEN, MINERALOELERZEUGNISSEN | 851 | 26 508 | 2 963 | 82 224 | 88,9 | 56,0 | 9,4 | 0,0 | 1,7 | | |
| 406 GROSSHANDEL MIT | | | | | | | | | | | | |
| 406 11 | EISENERZEN | / | / | / | / | / | / | / | / | / | | |
| 406 1 | ERZEN | / | / | / | / | / | / | / | / | / | | |
| 406 41 | ROHEISEN | / | / | / | / | / | / | / | / | / | | |

*)NUR UNTERNEHMEN MIT MEHR ALS 1 MILL. DM JAHRESUMSATZ.-1)SYSTEMATIK DER WIRTSCHAFTSZWEIGE, AUSGABE 1979.-2)AUS DER MONATSERHEBUNG.-
3)ERLOESE AUS EIGEN-UND FREMDGESCHAEFT.-4)PROVISIONEN U. KOSTENVERGUEETUNGEN FUER VERMITTELTE WARENUMSAETZE.-5)EINSCHL. AUFWENDUNGEN
FUER VERGEBENE LOHNARBEITEN.

WAREN, WARENEINSATZ, ROHERTRAG SOWIE BRUTTOLOHN- UND GEHALTSUMME IM GROSSEHANDEL 1990
SCHAFTSZWEIGEN *)

| GESAMTWERT DER GEGEN PROVISION VER- MITTELTEN WAREN | WAREN- EINGANG 5) | MATERIAL- UND WARENBESTAND | | WAREN- EINSATZ | ROHERTRAG | | BRUTTOLOHN- UND GEHALTSUMME | | WIRTSCHAFTSGLIEDERUNG | NUMMER DER SYSTE- MATIK 1) |
|--|-------------------------|-------------------------------|------|-------------------|----------------|--|--------------------------------|--------------------------------|-----------------------|--|
| | | JAHRES- | | | INS- GESAMT | ANTEIL AM UMSATZ INS- GESAMT | INS- GESAMT | ANTEIL AM ROH- ERTRAG | | |
| | | ANFANG | ENDE | | | | | | | |
| | | MILL. DM | | | | | | | | |
| GROSSHANDEL MIT ... | | | | | | | | | | |

GEBIET

GETREIDE, FUTTER- U. DUENGEMITTELN, TIEREN

| | | | | | | | | | | |
|-------|--------|-------|-------|--------|-------|------|-------|------|---|--------|
| 55 | 22 292 | 1 836 | 1 991 | 22 138 | 1 810 | 7,6 | 664 | 36,7 | GETREIDE, FUTTER- U. DUENGEMITTELN, OAS | 401 11 |
| 296 | 18 255 | 1 632 | 1 556 | 18 331 | 1 830 | 9,1 | 668 | 36,5 | GETREIDE, SAATEN, FUTTERMITTELN | 401 14 |
| 82 | 3 236 | 109 | 127 | 3 218 | 241 | 7,0 | 61 | 25,2 | DUENGEMITTELN | 401 17 |
| 433 | 43 783 | 3 577 | 3 674 | 43 687 | 3 881 | 8,2 | 1 392 | 35,9 | GETREIDE, FUTTER- U. DUENGEMITTELN | 401 1 |
| 98 | 2 805 | 208 | 213 | 2 799 | 843 | 23,2 | 319 | 37,8 | BLUMEN, PFLANZEN, BLUMENBINDEBEDARF | 401 3 |
| 481 | 14 886 | 64 | 61 | 14 888 | 989 | 6,2 | 222 | 22,4 | LEBENDEM VIEH | 401 51 |
| / | / | / | / | / | / | / | / | / | SONST. LEBENDEN TIEREN, ZOOLOG. BEDARF | 401 55 |
| 481 | 15 372 | 110 | 119 | 15 362 | 1 200 | 7,2 | 278 | 23,1 | LEBENDEN TIEREN, ZOOLOG. BEDARF | 401 5 |
| 1 012 | 61 960 | 3 894 | 4 006 | 61 849 | 5 924 | 8,7 | 1 989 | 33,6 | GETREIDE, FUTTER- U. DUENGEMITTELN, TIEREN | 401 |

TEXTIL. ROHSTOFFEN U. HALBWAREN, HAEUTEN USW

| | | | | | | | | | | |
|-------|-------|-------|-----|-------|-----|------|-----|------|---|--------|
| / | / | / | / | / | / | / | / | / | GARNEN (OH. HAND- ARBEITSGARNE U. AE.) | 402 11 |
| 70 | 577 | 240 | 167 | 651 | 56 | 7,9 | 21 | 37,1 | WOLLE, TIERHAAREN | 402 14 |
| 353 | 1 223 | 323 | 257 | 1 288 | 58 | 4,3 | 25 | 44,0 | BAUMWOLLE | 402 17 |
| 168 | 1 217 | 191 | 219 | 1 189 | 281 | 19,1 | 50 | 17,9 | SONST. TEXTIL. ROHSTOFFEN U. HALBWAREN | 402 19 |
| 728 | 3 365 | 800 | 694 | 3 473 | 440 | 11,2 | 107 | 24,3 | TEXTIL. ROHSTOFFEN U. HALBWAREN | 402 1 |
| 38 | 1 645 | 230 | 227 | 1 648 | 246 | 13,0 | 64 | 25,9 | HAEUTEN, FELLE | 402 5 |
| / | / | / | / | / | / | / | / | / | LEDER | 402 7 |
| / | / | / | / | / | / | / | / | / | ROHTABAK | 402 8 |
| 1 076 | 5 780 | 1 111 | 997 | 5 895 | 841 | 12,5 | 212 | 25,1 | TEXTIL. ROHSTOFFEN U. HALBWAREN, HAEUTEN USW | 402 |

TECHN. CHEMIKALIEN, ROHDROGEN, KAUTSCHUK

| | | | | | | | | | | |
|-------|--------|-------|-------|--------|-------|------|-----|------|---|-------|
| 2 120 | 20 787 | 1 491 | 1 484 | 20 793 | 3 284 | 13,6 | 924 | 28,1 | TECHN. CHEMIKALIEN, ROHDROGEN | 404 1 |
| 114 | 846 | 61 | 50 | 856 | 133 | 13,4 | 44 | 33,0 | ROHEN TECHN. FETTEN U. OELEN, KAUTSCHUK | 404 6 |
| 2 234 | 21 633 | 1 552 | 1 534 | 21 650 | 3 417 | 13,6 | 967 | 28,3 | TECHN. CHEMIKALIEN, ROHDROGEN, KAUTSCHUK | 404 |

FEST. BRENNSTOFFEN, MINERALOELERZEUGNISSEN

| | | | | | | | | | | |
|-------|--------|-------|-------|--------|-------|-----|-------|------|--|-------|
| - | 1 013 | 40 | 15 | 1 039 | 45 | 4,1 | 21 | 47,0 | FEST. BRENNSTOFFEN, MINERALOELERZEUGN., OAS | 405 1 |
| 1 269 | 4 242 | 178 | 147 | 4 273 | 187 | 4,2 | 71 | 37,9 | FEST. BRENNSTOFFEN | 405 4 |
| 146 | 69 610 | 1 558 | 1 576 | 69 625 | 7 056 | 9,2 | 1 078 | 15,3 | MINERALOELERZEUGNISSEN | 405 7 |
| 1 415 | 74 865 | 1 777 | 1 737 | 74 936 | 7 288 | 8,9 | 1 170 | 16,1 | FEST. BRENNSTOFFEN, MINERALOELERZEUGNISSEN | 405 |

ERZEN, STAHL, NE-METALLEN USW

| | | | | | | | | | | |
|---|---|---|---|---|---|---|---|---|------------|--------|
| / | / | / | / | / | / | / | / | / | EISENERZEN | 406 11 |
| / | / | / | / | / | / | / | / | / | ERZEN | 406 1 |
| / | / | / | / | / | / | / | / | / | ROEISEN | 406 41 |

1 UNTERNEHMEN, BESCHAEFTIGTE, UMSATZ, GESAMTWERT DER GEGEN PROVISION VERMITTELTEN
NACH WIRT

| NUMMER DER SYSTE- MATIK 1) | WIRTSCHAFTSGLIEDERUNG | UNTER- NEHMEN | BESCHAEFTIGTE | | UMSATZ (DAVON AUS) | | | | | |
|--|---|------------------|---------------|---|----------------------|--------------------|------------------------------------|-------------------|--|-------------------------------------|
| | | | INSGESAMT | DARUNTER TEILZEIT- BESCHAEFTIGT 2) | INS- GESAMT 3) | GROSSHANDEL | | EINZEL- HANDEL | HAN- DELS- VER- MITT- LUNG 4) | AND. TAE- TIG- KEI- TEN |
| | | | | | | ZU- SAM- MEN | DARUNTER STRECKEN- GESCHAEFT | | | |
| | | | | | | | | | | |
| | | | | | | | | | | |
| AM 31.12.1990 | | ANZAHL | | MILL.DM | PROZENT | | | | | |
| GROSSHANDEL MIT ... | | | | | | | | | | |
| 406 45 | EISEN (OH. ROHEISEN) U. STAHL U. -HALBZEUG | 1 137 | 47 792 | 3 416 | 66 823 | 99,1 | 60,9 | 0,4 | 0,1 | 0,4 |
| 406 4 | EISEN U. STAHL U. -HALBZEUG | 1 156 | 48 072 | 3 447 | 68 070 | 99,1 | 60,7 | 0,4 | 0,1 | 0,4 |
| 406 71 | NE-METALLEN | 108 | 11 107 | 631 | 22 681 | 97,6 | 61,1 | 2,2 | 0,0 | 0,2 |
| 406 75 | NE-METALLHALBZEUG | 171 | 4 264 | 469 | 4 589 | 99,2 | 59,3 | 0,5 | 0,1 | 0,2 |
| 406 7 | NE-METALLEN U. -HALBZEUG | 279 | 15 371 | 1 100 | 27 270 | 97,8 | 60,8 | 1,9 | 0,0 | 0,2 |
| 406 | ERZEN, STAHL, NE-METALLEN USW | 1 438 | 63 523 | 4 551 | 97 008 | 98,7 | 61,3 | 0,8 | 0,1 | 0,4 |
| 407 GROSSHANDEL MIT | | | | | | | | | | |
| 407 11 | ROHHOLZ | 197 | 2 342 | 363 | 1 366 | 92,2 | 44,4 | 4,6 | - | 3,2 |
| 407 14 | SCHNITTHOLZ | 439 | 7 703 | 952 | 3 912 | 88,5 | 34,1 | 10,6 | - | 1,0 |
| 407 17 | SONST. HOLZHALBWAREN, BAUELEMENTEN A. HOLZ | 456 | 9 267 | 1 304 | 4 782 | 92,7 | 23,7 | 6,8 | 0,0 | 0,5 |
| 407 1 | HOLZ U. -HALBWAREN, BAUELEMENTEN A. HOLZ | 1 092 | 19 312 | 2 619 | 10 060 | 91,0 | 30,5 | 8,0 | 0,0 | 1,0 |
| 407 4 | BAUSTOFFEN, BAUELEMENTEN A. MINERAL. STOFFEN | 2 041 | 47 406 | 5 388 | 30 399 | 84,4 | 55,2 | 14,0 | 0,0 | 1,6 |
| 407 6 | FLACHGLAS | 142 | 5 443 | 540 | 1 865 | 93,7 | 27,4 | 1,9 | 0,1 | 4,4 |
| 407 81 | INSTALLATIONSBEDARF F. GAS U. WASSER | 406 | 24 706 | 2 109 | 10 293 | 96,6 | 14,2 | 3,2 | 0,0 | 0,1 |
| 407 85 | INSTALLATIONSBEDARF F. HEIZUNG | 228 | 9 835 | 900 | 4 920 | 97,4 | 10,4 | 1,9 | 0,2 | 0,5 |
| 407 8 | INSTALL. BEDARF F. GAS, WASSER U. HEIZUNG | 634 | 34 541 | 3 009 | 15 213 | 96,8 | 13,0 | 2,8 | 0,1 | 0,3 |
| 407 | HOLZ, BAUSTOFFEN, INSTALLATIONSBEDARF | 3 908 | 106 702 | 11 556 | 57 536 | 89,2 | 37,7 | 9,6 | 0,0 | 1,2 |
| 408 GROSSHANDEL MIT | | | | | | | | | | |
| 408 31 | EISEN- U. STAHLSCROTT | 483 | 10 659 | 857 | 7 430 | 95,9 | 41,0 | 0,7 | 0,0 | 3,4 |
| 408 35 | NE-METALLSCROTT | 132 | 2 036 | 202 | 4 895 | 98,9 | 29,9 | 0,9 | 0,0 | 0,2 |
| 408 3 | SCROTT | 615 | 12 695 | 1 059 | 12 325 | 97,1 | 36,5 | 0,8 | 0,0 | 2,1 |
| 408 71 | ALTMATERIAL, RESTSTOFFEN, OAS | / | / | / | / | / | / | / | / | / |
| 408 74 | LUMPEN, TEXTIL. RESTSTOFFEN | / | / | / | / | / | / | / | / | / |
| 408 77 | ALTPAPIER U. -PAPPE, RESTSTF. A. PAPIER U. PAPPE | 94 | 3 041 | 650 | 800 | 94,9 | 29,3 | 0,3 | 0,2 | 4,6 |
| 408 79 | SONST. ALTMATERIALIEN U. RESTSTOFFEN, ANG | / | / | / | / | / | / | / | / | / |
| 408 7 | SONST. ALTMATERIALIEN U. RESTSTOFFEN | 149 | 4 069 | 783 | 1 181 | 96,3 | 34,1 | 0,2 | 0,1 | 3,4 |
| 408 | ALTMATERIAL, RESTSTOFFEN | 764 | 16 764 | 1 842 | 13 506 | 97,0 | 36,3 | 0,7 | 0,0 | 2,2 |
| 40 | ROHSTOFFEN U. HALBWAREN | 12 224 | 291 241 | 34 955 | 349 851 | 93,9 | 51,5 | 4,9 | 0,1 | 1,2 |
| 411 GROSSHANDEL MIT | | | | | | | | | | |
| 411 1 | NAHRUNGSMITTELN, GETRAE- KEN, TABAKWAREN, OAS | 1 004 | 66 153 | 12 940 | 70 395 | 98,0 | 28,0 | 1,7 | 0,0 | 0,2 |
| 411 21 | SPEISE- UND INDUSTRIE- KARTOFFELN | 189 | 3 014 | 850 | 1 392 | 96,8 | 33,9 | 1,8 | - | 1,5 |
| 411 25 | GEMUESE, OBST, FRUECHTEN | 1 398 | 21 360 | 4 604 | 24 690 | 98,4 | 33,3 | 1,2 | 0,1 | 0,4 |
| 411 2 | SPEISE- U. INDUSTRIE- KARTOFFELN, GEMUESE, OBST | 1 588 | 24 374 | 5 454 | 26 082 | 98,3 | 33,3 | 1,2 | 0,1 | 0,5 |
| 411 31 | ZUCKER | 26 | 574 | 68 | 5 180 | 97,8 | 67,9 | 0,0 | 0,2 | 2,0 |

*)NUR UNTERNEHMEN MIT MEHR ALS 1 MILL. DM JAHRESUMSATZ.-1)SYSTEMATIK DER WIRTSCHAFTSZWEIGE, AUSGABE 1979.-2)AUS DER MONATSERHEBUNG.-
3)ERLOESE AUS EIGEN-UND FREMDGESCHAEFT.-4)PROVISIONEN U. KOSTENVERGUETUNGEN FUER VERMITTELTE WARENUMSAETZE.-5)EINSCHL. AUFWENDUNGEN
FUER VERGEBENE LOHNBARBEITEN.

WAREN, WARENEINSATZ, ROHERTRAG SOWIE BRUTTOLOHN- UND GEHALTSUMME IM GROSSHANDEL 1990
SCHAFTSZWEIGEN *)

| GESAMTWERT DER GEGEN PROVISION VER- MITTELTEN WAREN | WAREN- EINGANG 5) | MATERIAL- UND WARENBESTAND | | WAREN- EINSATZ | ROHERTRAG | | BRUTTOLOHN- UND GEHALTSUMME | | WIRTSCHAFTSGLIEDERUNG | NUMMER DER SYSTE- MATIK 1) |
|--|-------------------------|-------------------------------|--------|-------------------|----------------|--|--------------------------------|--------------------------------|---|--|
| | | JAHRES- | | | INS- GESAMT | ANTEIL AM UMSATZ INS- GESAMT | INS- GESAMT | ANTEIL AM ROH- ERTRAG | | |
| | | ANFANG | ENDE | | | | | | | |
| | | MILL. DM | | | | PROZENT | MILL. DM | PROZENT | GROSSHANDEL MIT ... | |
| 3 537 | 58 419 | 5 029 | 5 021 | 58 418 | 8 405 | 12,6 | 2 681 | 31,9 | EISEN (OH. ROHEISEN) U. STAHL U. -HALBZEUG | 406 45 |
| 3 547 | 59 568 | 5 202 | 5 166 | 59 595 | 8 475 | 12,5 | 2 702 | 31,9 | EISEN U. STAHL U. -HALBZEUG | 406 4 |
| 653 | 20 841 | 1 301 | 1 402 | 20 740 | 1 941 | 8,6 | 833 | 42,9 | NE-METALLEN | 406 71 |
| 566 | 4 038 | 367 | 408 | 3 997 | 592 | 12,9 | 244 | 41,2 | NE-METALLHALBZEUG | 406 75 |
| 1 219 | 24 879 | 1 669 | 1 809 | 24 737 | 2 533 | 9,3 | 1 076 | 42,5 | NE-METALLEN U. -HALBZEUG | 406 7 |
| 4 850 | 86 100 | 6 881 | 6 990 | 85 981 | 11 027 | 11,4 | 3 785 | 34,3 | ERZEN, STAHL, NE-METALLEN USW | 406 |
| HOLZ, BAUSTOFFEN, INSTALLATIONSBEDARF | | | | | | | | | | |
| 1 | 1 084 | 213 | 204 | 1 093 | 273 | 20,0 | 90 | 32,9 | ROHHOLZ | 407 11 |
| 25 | 3 089 | 692 | 716 | 3 065 | 847 | 21,6 | 317 | 37,4 | SCHNITTHOLZ | 407 14 |
| 86 | 3 752 | 669 | 709 | 3 711 | 1 071 | 22,4 | 404 | 37,7 | SONST. HOLZHALBWAREN, BAUELEMENTEN A. HOLZ | 407 17 |
| 111 | 7 925 | 1 573 | 1 629 | 7 868 | 2 191 | 21,8 | 811 | 37,0 | HOLZ U. -HALBWAREN, BAUELEMENTEN A. HOLZ | 407 1 |
| 254 | 25 326 | 1 912 | 2 039 | 25 201 | 5 197 | 17,1 | 2 163 | 41,6 | BAUSTOFFEN, BAUELEMENTEN A. MINERAL. STOFFEN | 407 4 |
| 23 | 1 356 | 89 | 96 | 1 346 | 520 | 27,9 | 222 | 42,7 | FLACHGLAS | 407 6 |
| 120 | 8 255 | 1 145 | 1 334 | 8 066 | 2 227 | 21,6 | 1 014 | 45,5 | INSTALLATIONSBEDARF F. GAS U. WASSER | 407 81 |
| 220 | 3 865 | 570 | 600 | 3 834 | 1 086 | 22,1 | 432 | 39,8 | INSTALLATIONSBEDARF F. HEIZUNG | 407 85 |
| 340 | 12 120 | 1 714 | 1 934 | 11 900 | 3 313 | 21,8 | 1 446 | 43,7 | INSTALL. BEDARF F. GAS, WASSER U. HEIZUNG | 407 8 |
| 728 | 46 727 | 5 288 | 5 699 | 46 315 | 11 221 | 19,5 | 4 641 | 41,4 | HOLZ, BAUSTOFFEN, INSTALLATIONSBEDARF | 407 |
| ALTMATERIAL, RESTSTOFFEN | | | | | | | | | | |
| 39 | 5 885 | 340 | 374 | 5 851 | 1 579 | 21,3 | 493 | 31,2 | EISEN- U. STAHLSCROTT | 408 31 |
| 12 | 4 537 | 184 | 256 | 4 465 | 430 | 8,8 | 101 | 23,5 | NE-METALLSCHROTT | 408 35 |
| 51 | 10 422 | 524 | 630 | 10 316 | 2 009 | 16,3 | 594 | 29,6 | SCHROTT | 408 3 |
| / | / | / | / | / | / | / | / | / | ALTMATERIAL, RESTSTOFFEN, OAS | 408 71 |
| / | / | / | / | / | / | / | / | / | LUMPEN, TEXTIL. RESTSTOFFEN | 408 74 |
| 32 | 442 | 20 | 20 | 442 | 358 | 44,8 | 120 | 33,6 | ALTPAPIER U. -PAPPE, RESTSTF.A.PAPIER U.PAPPE | 408 77 |
| / | / | / | / | / | / | / | / | / | SONST. ALTMATERIALIEN U. RESTSTOFFEN, ANG | 408 79 |
| 32 | 695 | 51 | 57 | 689 | 492 | 41,6 | 162 | 32,9 | SONST. ALTMATERIALIEN U. RESTSTOFFEN | 408 7 |
| 83 | 11 117 | 575 | 687 | 11 005 | 2 501 | 18,5 | 756 | 30,2 | ALTMATERIAL, RESTSTOFFEN | 408 |
| 11 397 | 308 182 | 21 079 | 21 650 | 307 631 | 42 219 | 12,1 | 13 520 | 32,0 | ROHSTOFFEN U. HALBWAREN | 40 |
| NAHRUNGSMITTELN, GETRAENKEN, TABAKWAREN | | | | | | | | | | |
| 1 758 | 64 483 | 3 671 | 3 961 | 64 193 | 6 202 | 8,8 | 2 469 | 39,8 | NAHRUNGSMITTELN,GETRAEN- KEN, TABAKWAREN, OAS | 411 1 |
| 1 | 1 106 | 36 | 47 | 1 095 | 296 | 21,3 | 91 | 30,8 | SPEISE- UND INDUSTRIE- KARTOFFELN | 411 21 |
| 659 | 22 211 | 500 | 519 | 22 183 | 2 507 | 10,2 | 839 | 33,4 | GEMUESE, OBST, FRUECHTEN | 411 25 |
| 660 | 23 318 | 536 | 566 | 23 279 | 2 803 | 10,7 | 930 | 33,2 | SPEISE- U. INDUSTRIE- KARTOFFELN, GEMUESE,OBST | 411 2 |
| 59 | 4 986 | 110 | 168 | 4 929 | 251 | 4,8 | 48 | 19,0 | ZUCKER | 411 31 |

1 UNTERNEHMEN, BESCHAEFTIGTE, UMSATZ, GESAMTWERT DER GEGEN PROVISION VERMITTELTEN
NACH WIRT

| NUMMER DER SYSTEMATIK 1) | WIRTSCHAFTSGLIEDERUNG | UNTER- NEHMEN | BESCHAEFTIGTE | | | UMSATZ (DAVON AUS) | | | | | | |
|-----------------------------------|---|------------------|---------------|---|----------------------|--------------------|------------------------------------|-------------------|--|-------------------------------------|---------------|--|
| | | | INSGESAMT | DARUNTER TEILZEIT- BESCHAEFTIGT 2) | INS- GESAMT 3) | GROSSHANDEL | | EINZEL- HANDEL | HAN- DELS- VER- MITT- LUNG 4) | AND. TAE- TIG- KEI- TEN | | |
| | | | | | | ZU- SAM- MEN | DARUNTER STRECKEN- GESCHAEFT | | | | | |
| | | | | | | | | | | | AM 31.12.1990 | |
| | | | | | | | | | | | ANZAHL | |
| GROSSHANDEL MIT ... | | | | | | | | | | | | |
| 411 36 | SUESSWAREN | 164 | 3 357 | 706 | 3 699 | 99,5 | 26,2 | 0,0 | 0,0 | 0,5 | | |
| 411 3 | ZUCKER, SUESSWAREN | 190 | 3 931 | 774 | 8 879 | 98,5 | 50,4 | 0,0 | 0,1 | 1,4 | | |
| 411 41 | MILCHERZEUGNISSEN, FETTWAREN | 329 | 13 059 | 1 758 | 18 047 | 97,4 | 25,9 | 0,7 | 0,1 | 1,8 | | |
| 411 45 | EIERN | 186 | 3 317 | 1 563 | 1 698 | 99,0 | 27,5 | 0,8 | - | 0,1 | | |
| 411 4 | MILCHERZEUGNISSEN, FETTWAREN, EIERN | 515 | 16 376 | 3 321 | 19 745 | 97,6 | 26,0 | 0,7 | 0,1 | 1,7 | | |
| 411 51 | WILD, GEFLUEGEL | 79 | 2 531 | 866 | 2 072 | 95,3 | 23,1 | 4,5 | 0,2 | - | | |
| 411 55 | FLEISCH, FLEISCHWAREN | 1 210 | 21 751 | 3 779 | 24 799 | 98,7 | 19,7 | 0,6 | 0,1 | 0,6 | | |
| 411 5 | WILD, GEFLUEGEL, FLEISCH, FLEISCHWAREN | 1 289 | 24 282 | 4 645 | 26 871 | 98,4 | 20,0 | 0,9 | 0,1 | 0,6 | | |
| 411 61 | KAFFEE, TEE, ROHKAKAO | 91 | 7 614 | 2 234 | 8 014 | 98,8 | 58,9 | 0,2 | - | 1,0 | | |
| 411 65 | GEWUERZEN | / | / | / | / | / | / | / | / | / | | |
| 411 6 | KAFFEE, TEE, ROHKAKAO, GEWUERZEN | 126 | 8 149 | 2 379 | 8 332 | 98,8 | 58,6 | 0,2 | - | 1,0 | | |
| 411 71 | MEHL | / | / | / | / | / | / | / | / | / | | |
| 411 75 | FISCHEN, FISCH- ERZEUGNISSEN | 204 | 8 893 | 2 328 | 3 332 | 86,8 | 26,1 | 8,4 | 0,1 | 4,7 | | |
| 411 79 | SONST. NAHRUNGSMITTELN, ANG | 360 | 9 311 | 1 275 | 8 788 | 98,9 | 32,2 | 0,1 | 0,4 | 0,6 | | |
| 411 7 | SONST. NAHRUNGSMITTELN | 586 | 18 723 | 3 651 | 12 557 | 95,7 | 30,6 | 2,3 | 0,3 | 1,7 | | |
| 411 81 | WEIN | 372 | 6 032 | 1 243 | 4 562 | 96,6 | 24,4 | 2,7 | 0,2 | 0,4 | | |
| 411 83 | SPIRITUOSEN | 143 | 2 486 | 502 | 3 206 | 96,2 | 16,3 | 1,7 | 0,0 | 2,0 | | |
| 411 87 | BIER, ALKOHOLFR. GETRAENKEN | 1 338 | 23 779 | 3 818 | 11 465 | 90,5 | 23,4 | 8,5 | 0,0 | 1,0 | | |
| 411 8 | GETRAENKEN | 1 853 | 32 297 | 5 563 | 19 233 | 92,9 | 22,4 | 6,0 | 0,1 | 1,1 | | |
| 411 9 | TABAKWAREN | 666 | 10 822 | 2 006 | 13 998 | 86,2 | 9,5 | 13,8 | - | 0,1 | | |
| 411 | NAHRUNGSMITTELN, GETRAENKEN, TABAKWAREN | 7 818 | 205 107 | 40 733 | 206 091 | 96,7 | 28,2 | 2,6 | 0,1 | 0,7 | | |
| 412 GROSSHANDEL MIT | | | | | | | | | | | | |
| 412 1 | TEXTIL., BEKLEIDG., SCHUHEN, LEDERWAREN, OAS | 428 | 13 547 | 3 485 | 8 939 | 98,1 | 22,6 | 1,3 | 0,4 | 0,2 | | |
| 412 2 | METERWARE F. BEKLEIDUNG U. WAESCHE | 66 | 2 217 | 477 | 2 245 | 96,2 | 15,2 | 0,9 | 2,3 | 0,6 | | |
| 412 3 | OBERBEKLEIDUNG | 527 | 9 980 | 1 957 | 7 091 | 96,2 | 15,6 | 3,0 | 0,5 | 0,3 | | |
| 412 41 | HERREN-, DAMEN- U. KINDERWAESCHE, MIEDERW. | / | / | / | / | / | / | / | / | / | | |
| 412 45 | PULLOV., SAEUGL. BEKLEIDG., KURZW. U. AE. | 128 | 3 845 | 935 | 2 097 | 96,5 | 8,4 | 3,3 | 0,2 | 0,0 | | |
| 412 4 | HERREN-, DAMEN- U. KINDERWAESCHE USW | 140 | 4 211 | 1 105 | 2 481 | 97,1 | 14,7 | 2,8 | 0,1 | 0,0 | | |
| 412 5 | KOPFBEDECKUNGEN, BEKLEIDUNGSZUBEHOER | / | / | / | / | / | / | / | / | / | | |
| 412 6 | KUERSCHNERWAREN | 64 | 621 | 151 | 361 | 98,6 | 1,9 | 1,3 | - | 0,1 | | |
| 412 71 | HEIMTEXTILIEN, BODENBELAEGEN | 396 | 10 687 | 1 388 | 5 310 | 97,1 | 21,2 | 2,2 | 0,5 | 0,2 | | |
| 412 74 | BETTWAREN | / | / | / | / | / | / | / | / | / | | |
| 412 77 | HAUS- U. TISCHWAESCHE | / | / | / | / | / | / | / | / | / | | |
| 412 7 | HEIM- U. HAUSTEXTIL., BODENBELAEGEN, BETTWAREN | 515 | 12 573 | 2 187 | 6 078 | 97,3 | 21,3 | 2,0 | 0,5 | 0,2 | | |
| 412 8 | SCHUHEN | 145 | 3 328 | 607 | 2 788 | 97,1 | 28,3 | 1,7 | 0,7 | 0,5 | | |

*)NUR UNTERNEHMEN MIT MEHR ALS 1 MILL. DM JAHRESUMSATZ.-1)SYSTEMATIK DER WIRTSCHAFTSZWEIGE, AUSGABE 1979.-2)AUS DER MONATSERHEBUNG.-
3)ERLOESE AUS EIGEN-UND FREMDGESCHAEFT.-4)PROVISIONEN U. KOSTENVERGUETUNGEN FUER VERMITTELTE WARENUMSAETZE.-5)EINSCHL. AUFWENDUNGEN
FUER VERGEBENE LOHNARBEITEN.

WAREN, WARENEINSATZ, ROHERTRAG SOWIE BRUTTOLOHN- UND GEHALTSUMME IM GROSSHANDEL 1990
SCHAFTSZWEIGEN *)

| GESAMTWERT DER GEGEN PROVISION VER- MITTELTEN WAREN | WAREN- EINGANG 5) | MATERIAL- UND WARENBESTAND | | WAREN- EINSATZ | ROHERTRAG | | BRUTTOLOHN- UND GEHALTSUMME | | WIRTSCHAFTSGLIEDERUNG | NUMMER DER SYSTE- MATIK 1) |
|--|-------------------------|-------------------------------|-------|-------------------|----------------|--|--------------------------------|--------------------------------|---|--|
| | | JAHRES- | | | INS- GESAMT | ANTEIL AM UMSATZ INS- GESAMT | INS- GESAMT | ANTEIL AM ROH- ERTRAG | | |
| | | ANFANG | ENDE | | | | | | | |
| ----- | | | | | | | | | | |
| MILL. DM | | | | | PROZENT | MILL. DM | PROZENT | GROSSHANDEL MIT ... | | |
| ----- | | | | | | | | | | |
| 26 | 2 924 | 138 | 173 | 2 889 | 811 | 21,9 | 174 | 21,4 | SUESSWAREN | 411 36 |
| 85 | 7 910 | 248 | 341 | 7 817 | 1 061 | 12,0 | 221 | 20,8 | ZUCKER, SUESSWAREN | 411 3 |
| 639 | 16 638 | 451 | 338 | 16 750 | 1 297 | 7,2 | 568 | 43,8 | MILCHERZEUGNISSEN, FETTWAREN | 411 41 |
| 10 | 1 358 | 38 | 37 | 1 359 | 339 | 20,0 | 84 | 24,9 | EIERN | 411 45 |
| 649 | 17 995 | 489 | 375 | 18 109 | 1 636 | 8,3 | 653 | 39,9 | MILCHERZEUGNISSEN, FETTWAREN, EIERN | 411 4 |
| 208 | 1 796 | 95 | 85 | 1 807 | 265 | 12,8 | 84 | 31,7 | WILD, GEFLUEGEL | 411 51 |
| 949 | 22 054 | 594 | 498 | 22 137 | 2 662 | 10,7 | 842 | 31,6 | FLEISCH, FLEISCHWAREN | 411 55 |
| 1 157 | 23 850 | 690 | 583 | 23 944 | 2 927 | 10,9 | 926 | 31,7 | WILD, GEFLUEGEL, FLEISCH, FLEISCHWAREN | 411 5 |
| 21 | 7 172 | 462 | 735 | 6 899 | 1 115 | 13,9 | 351 | 31,5 | KAFFEE, TEE, ROHKAKAO | 411 61 |
| / | / | / | / | / | / | / | / | / | GEWUERZEN | 411 65 |
| 26 | 7 441 | 485 | 771 | 7 156 | 1 176 | 14,1 | 377 | 32,1 | KAFFEE, TEE, ROHKAKAO, GEWUERZEN | 411 6 |
| / | / | / | / | / | / | / | / | / | MEHL | 411 71 |
| 90 | 2 571 | 159 | 221 | 2 509 | 823 | 24,7 | 319 | 38,7 | FISCHEN, FISCH- ERZEUGNISSEN | 411 75 |
| 1 369 | 7 593 | 388 | 425 | 7 555 | 1 233 | 14,0 | 444 | 36,0 | SONST. NAHRUNGSMITTELN, ANG | 411 79 |
| 1 465 | 10 543 | 560 | 658 | 10 444 | 2 113 | 16,8 | 784 | 37,1 | SONST. NAHRUNGSMITTELN | 411 7 |
| 35 | 3 393 | 1 021 | 1 077 | 3 339 | 1 223 | 26,8 | 250 | 20,5 | WEIN | 411 81 |
| 27 | 2 342 | 253 | 285 | 2 309 | 897 | 28,0 | 121 | 13,5 | SPIRITUOSEN | 411 83 |
| 85 | 9 152 | 370 | 384 | 9 138 | 2 327 | 20,3 | 854 | 36,7 | BIER, ALKOHOLFR. GETRAENKEN | 411 87 |
| 147 | 14 887 | 1 644 | 1 746 | 14 787 | 4 446 | 23,1 | 1 225 | 27,6 | GETRAENKEN | 411 8 |
| 130 | 13 002 | 653 | 724 | 12 932 | 1 066 | 7,6 | 368 | 34,5 | TABAKWAREN | 411 9 |
| 6 076 | 183 428 | 8 975 | 9 723 | 182 660 | 23 431 | 11,4 | 7 953 | 33,9 | NAHRUNGSMITTELN, GETRAENKEN, TABAKWAREN | 411 |
| TEXTILIEN, BEKLEIDUNG, SCHUHEN, LEDERWAREN | | | | | | | | | | |
| 2 085 | 7 058 | 939 | 1 032 | 6 963 | 1 976 | 22,1 | 525 | 26,6 | TEXTIL., BEKLEIDG., SCHUHEN, LEDERWAREN, OAS | 412 1 |
| 1 465 | 1 862 | 270 | 292 | 1 840 | 405 | 18,0 | 111 | 27,5 | METERWARE F. BEKLEIDUNG U. WAESCHE | 412 2 |
| 744 | 5 477 | 614 | 776 | 5 313 | 1 777 | 25,1 | 450 | 25,3 | OBERBEKLEIDUNG | 412 3 |
| / | / | / | / | / | / | / | / | / | HERREN-, DAMEN- U. KINDERWAESCHE, MIEDERW. | 412 41 |
| 97 | 1 572 | 240 | 236 | 1 576 | 521 | 24,8 | 187 | 35,9 | PULLOV., SAEUGL. BEKLEIDG., KURZW. U. AE. | 412 45 |
| 97 | 1 889 | 266 | 269 | 1 887 | 594 | 24,0 | 201 | 33,8 | HERREN-, DAMEN- U. KINDERWAESCHE USW | 412 4 |
| / | / | / | / | / | / | / | / | / | KOPFBEDECKUNGEN, BEKLEIDUNGSZUBEHOER | 412 5 |
| 15 | 266 | 242 | 221 | 287 | 74 | 20,6 | 26 | 35,1 | KUERSCHNERWAREN | 412 6 |
| 458 | 3 833 | 1 190 | 1 101 | 3 914 | 1 396 | 26,3 | 475 | 34,1 | HEIMTEXTILIEN, BODENBELAEGEN | 412 71 |
| / | / | / | / | / | / | / | / | / | BETTWAREN | 412 74 |
| / | / | / | / | / | / | / | / | / | HAUS- U. TISCHWAESCHE | 412 77 |
| 496 | 4 409 | 1 317 | 1 233 | 4 484 | 1 594 | 26,2 | 529 | 33,2 | HEIM- U. HAUSTEXTIL., BODENBELAEGEN, BETTWAREN | 412 7 |
| 510 | 2 243 | 259 | 271 | 2 231 | 557 | 20,0 | 150 | 26,9 | SCHUHEN | 412 8 |

1 UNTERNEHMEN, BESCHAEFTIGTE, UMSATZ, GESAMTWERT DER GEGEN PROVISION VERMITTELTEN NACH WIRT

| NUMMER DER SYSTE- MATIK 1) | WIRTSCHAFTSGLIEDERUNG | UNTER- NEHMEN | BESCHAEFTIGTE | | UMSATZ (DAVON AUS) | | | | | | | |
|--|--|------------------|---------------|---|----------------------|--------------------|------------------------------------|-------------------|--|-------------------------------------|---------------|--|
| | | | INSGESAMT | DARUNTER TEILZEIT- BESCHAEFTIGT 2) | INS- GESAMT 3) | GROSSHANDEL | | EINZEL- HANDEL | HAN- DELS- VER- MITT- LUNG 4) | AND- TAE- TIG- KEI- TEN | | |
| | | | | | | ZU- SAM- MEN | DARUNTER STRECKEN- GESCHAEFT | | | | | |
| | | | | | | | | | | | AM 31.12.1990 | |
| | | | | | | | | | | | ANZAHL | |
| GROSSHANDEL MIT ... | | | | | | | | | | | | |
| 412 91 | LEDER- U. TAESCHNERWAREN (OH. SCHUHE) | 92 | 1 707 | 463 | 823 | 99,4 | 22,2 | 0,3 | 0,3 | - | | |
| 412 95 | GALANTERIEWAREN, GESCHENKARTIKELN | 228 | 5 043 | 1 292 | 1 700 | 94,7 | 11,4 | 3,0 | 0,1 | 2,1 | | |
| 412 9 | LEDER-, TAESCHNER- U. GALANTERIEW. (OH.SCHUHE) | 320 | 6 750 | 1 755 | 2 523 | 96,3 | 15,0 | 2,1 | 0,2 | 1,4 | | |
| 412 | TEXTILIEN, BEKLEIDUNG, SCHUHEN, LEDERWAREN | 2 254 | 54 014 | 11 895 | 32 823 | 97,1 | 19,3 | 2,0 | 0,6 | 0,4 | | |
| 413 GROSSHANDEL MIT | | | | | | | | | | | | |
| 413 11 | METALL- U. KUNSTSTOFF- WAREN, OAS | 150 | 8 622 | 1 279 | 2 924 | 89,4 | 5,1 | 7,9 | 2,4 | 0,3 | | |
| 413 12 | SCHRAUBEN, NORM- U. PASSONDREHTEILEN | 165 | 10 395 | 1 430 | 3 053 | 99,1 | 4,9 | 0,1 | 0,1 | 0,7 | | |
| 413 14 | KLEINEISENWAREN USW | 542 | 15 511 | 1 665 | 5 677 | 92,0 | 14,5 | 4,4 | 0,6 | 3,0 | | |
| 413 15 | HAUSRAT A. METALL U. KUNSTSTOFF, ANG | 205 | 3 954 | 999 | 2 483 | 98,7 | 32,8 | 0,2 | 0,1 | 0,9 | | |
| 413 18 | SONST. METALL- U. KUNSTSTOFFWAREN, ANG | 712 | 16 509 | 2 844 | 7 687 | 95,7 | 19,6 | 2,7 | 0,3 | 1,3 | | |
| 413 19 | VERPACKUNGSMITTELN A. METALL U. KUNSTSTOFF | 155 | 2 394 | 376 | 1 506 | 95,9 | 27,7 | 0,4 | 1,3 | 2,3 | | |
| 413 1 | METALL- U. KUNSTSTOFF- WAREN, ANG | 1 930 | 57 385 | 8 593 | 23 330 | 94,8 | 16,7 | 3,0 | 0,7 | 1,5 | | |
| 413 2 | ELEKTROTECHN. ERZEUG- NISSEN, ANG | 1 370 | 43 916 | 4 613 | 23 246 | 96,3 | 17,0 | 2,0 | 0,2 | 1,5 | | |
| 413 3 | FEINKERAMIK U. GLASWAREN F. D. HAUSHALT | 128 | 2 854 | 556 | 1 114 | 95,8 | 8,5 | 2,2 | 0,9 | 1,1 | | |
| 413 6 | MOEBELN, KUNSTGEGEN- STAENDEN U. AE. | 631 | 13 900 | 1 807 | 7 784 | 95,4 | 22,7 | 3,3 | 0,1 | 1,2 | | |
| 413 71 | RUNDFUNK-, FERNSEH- U. PHONOTECHN. GERAETEN | 563 | 17 672 | 2 151 | 24 083 | 97,5 | 13,3 | 2,0 | 0,1 | 0,4 | | |
| 413 75 | MUSIKINSTRUMENTEN | / | / | / | / | / | / | / | / | / | | |
| 413 7 | RUNDFUNK-, FERNSEH- U. PHONOTECHN. GERAET. USW | 627 | 19 046 | 2 538 | 24 762 | 97,5 | 13,6 | 2,0 | 0,1 | 0,4 | | |
| 413 8 | LACKEN, FARBEN, TAPETEN | 406 | 10 354 | 1 000 | 4 145 | 93,9 | 13,6 | 5,6 | 0,2 | 0,2 | | |
| 413 9 | HOLZW., ANG, FLECHT- U. BUERSTENW., KINDERWAGEN | / | / | / | / | / | / | / | / | / | | |
| 413 | METALLWAREN, EINRICHT- TUNGSGEGENSTAENDEN | 5 203 | 149 354 | 19 387 | 84 962 | 96,0 | 16,2 | 2,6 | 0,3 | 1,1 | | |
| 414 GROSSHANDEL MIT | | | | | | | | | | | | |
| 414 31 | FOTO- U. KINOGERAET., FOTOTECHN. U. -CHEM.MAT. | 128 | 3 864 | 411 | 4 648 | 97,6 | 14,5 | 0,3 | 0,4 | 1,7 | | |
| 414 35 | SONST. FEINMECH. U. OPT. ERZEUGNISSEN | 126 | 3 369 | 512 | 1 817 | 97,4 | 37,1 | 0,5 | 0,2 | 1,9 | | |
| 414 3 | FEINMECH., FOTO- U. OPTISCHEN ERZEUGNISSEN | 253 | 7 233 | 923 | 6 465 | 97,5 | 20,9 | 0,3 | 0,3 | 1,8 | | |
| 414 61 | UHREN | 91 | 1 859 | 440 | 1 075 | 95,7 | 0,9 | 2,9 | - | 1,3 | | |
| 414 65 | EDELMETALLWAREN, SCHMUCK U. AE. | 444 | 7 454 | 2 411 | 3 675 | 98,2 | 7,5 | 1,2 | - | 0,6 | | |
| 414 6 | UHREN, EDELMETALLWAREN, SCHMUCK U. AE. | 535 | 9 313 | 2 851 | 4 750 | 97,6 | 6,0 | 1,6 | - | 0,8 | | |
| 414 94 | SPIELWAREN | 130 | 4 448 | 994 | 2 027 | 94,1 | 4,9 | 5,0 | 0,8 | 0,0 | | |
| 414 96 | SPORT- U.CAMPINGARTIKELN (OH. CAMPINGMOEBEL) | 147 | 2 124 | 368 | 1 135 | 95,2 | 8,6 | 2,7 | 0,9 | 1,2 | | |
| 414 9 | SPIELWAREN, SPORTARTIKELN | 276 | 6 572 | 1 362 | 3 163 | 94,5 | 6,3 | 4,2 | 0,9 | 0,5 | | |

*)NUR UNTERNEHMEN MIT MEHR ALS 1 MILL. DM JAHRESUMSATZ.-1)SYSTEMATIK DER WIRTSCHAFTSZWEIGE, AUSGABE 1979.-2)AUS DER MONATSERHEBUNG.-
3)ERLOESE AUS EIGEN-UND FREMDGESCHAEFT.-4)PROVISIONEN U. KOSTENVERGUETUNGEN FUER VERMITTELTE WARENUMSAETZE.-5)EINSCHL. AUFWENDUNGEN
FUER VERGEBENE LOHnarBEITEN.

WAREN, WARENEINSATZ, ROHERTRAG SOWIE BRUTTOLOHN- UND GEHALTSUMME IM GROSSHANDEL 1990
SCHAFTSZWEIGEN *)

| GESAMTWERT DER GEGEN PROVISION VER- MITTELTEN WAREN | WAREN- EINGANG 5) | MATERIAL- UND WARENBESTAND | | WAREN- EINSATZ | ROHERTRAG | | BRUTTOLOHN- UND GEHALTSUMME | | WIRTSCHAFTSGLIEDERUNG | NUMMER DER SYSTE- MATIK 1) |
|--|-------------------------|-------------------------------|--------|-------------------|----------------|--|--------------------------------|--------------------------------|---|--|
| | | JAHRES- | | | INS- GESAMT | ANTEIL AM UMSATZ INS- GESAMT | INS- GESAMT | ANTEIL AM ROH- ERTRAG | | |
| | | ANFANG | ENDE | | | | | | | |
| MILL. DM | | | | | PROZENT | MILL. DM | PROZENT | GROSSHANDEL MIT ... | | |
| 55 | 604 | 120 | 120 | 605 | 218 | 26,5 | 65 | 29,7 | LEDER- U. TAESCHNERWAREN (OH. SCHUHE) | 412 91 |
| 125 | 1 152 | 331 | 291 | 1 191 | 509 | 29,9 | 178 | 34,9 | GALANTERIEWAREN, GESCHENKARTIKELN | 412 95 |
| 180 | 1 756 | 451 | 411 | 1 796 | 727 | 28,8 | 243 | 33,4 | LEDER-, TAESCHNER- U. GALANTERIEW. (OH. SCHUHE) | 412 9 |
| 5 600 | 25 181 | 4 440 | 4 579 | 25 030 | 7 793 | 23,7 | 2 265 | 29,1 | TEXTILIEN, BEKLEIDUNG, SCHUHEN, LEDERWAREN | 412 |
| METALLWAREN, EINRICHTUNGSGEGENSTAENDEN | | | | | | | | | | |
| 3 316 | 2 242 | 393 | 450 | 2 185 | 739 | 25,3 | 324 | 43,9 | METALL- U. KUNSTSTOFF- WAREN, OAS | 413 11 |
| 91 | 1 895 | 444 | 463 | 1 876 | 1 178 | 38,6 | 495 | 42,1 | SCHRAUBEN, NORM- U. FASSONDREHTEILEN | 413 12 |
| 1 954 | 4 004 | 752 | 790 | 3 964 | 1 714 | 30,2 | 719 | 42,0 | KLEINEISENWAREN USW | 413 14 |
| 36 | 1 832 | 230 | 265 | 1 797 | 686 | 27,6 | 143 | 20,9 | HAUSRAT A. METALL U. KUNSTSTOFF, ANG | 413 15 |
| 366 | 5 811 | 974 | 1 067 | 5 720 | 1 967 | 25,6 | 767 | 39,0 | SONST. METALL- U. KUNSTSTOFFWAREN, ANG | 413 18 |
| 270 | 1 260 | 80 | 123 | 1 217 | 289 | 19,2 | 101 | 35,0 | VERPACKUNGSMITTELN A. METALL U. KUNSTSTOFF | 413 19 |
| 6 033 | 17 045 | 2 874 | 3 159 | 16 758 | 6 572 | 28,2 | 2 550 | 38,8 | METALL- U. KUNSTSTOFF- WAREN, ANG | 413 1 |
| 1 106 | 18 256 | 2 183 | 2 411 | 18 027 | 5 218 | 22,4 | 2 259 | 43,3 | ELEKTROTECHN. ERZEUG- NISSEN, ANG | 413 2 |
| 134 | 802 | 184 | 189 | 797 | 317 | 28,4 | 106 | 33,6 | FEINKERAMIK U. GLASWAREN F. D. HAUSHALT | 413 3 |
| 267 | 5 878 | 814 | 860 | 5 832 | 1 952 | 25,1 | 653 | 33,5 | MOEBELN, KUNSTGEGEN- STAENDEN U. AE. | 413 6 |
| 1 254 | 20 653 | 2 677 | 3 062 | 20 268 | 3 815 | 15,8 | 1 056 | 27,7 | RUNDFUNK-, FERNSEH- U. PHONOTECHN. GERAETEN | 413 71 |
| / | / | / | / | / | / | / | / | / | MUSIKINSTRUMENTEN | 413 75 |
| 1 270 | 21 153 | 2 795 | 3 189 | 20 759 | 4 004 | 16,2 | 1 117 | 27,9 | RUNDFUNK-, FERNSEH- U. PHONOTECHN. GERAET. USW | 413 7 |
| 174 | 3 157 | 469 | 494 | 3 132 | 1 013 | 24,4 | 452 | 44,6 | LACKEN, FARBEN, TAPETEN | 413 8 |
| / | / | / | / | / | / | / | / | / | HOLZW., ANG, FLECHT- U. BUESTERNW., KINDERWAGEN | 413 9 |
| 8 984 | 66 658 | 9 397 | 10 374 | 65 679 | 19 283 | 22,7 | 7 200 | 37,3 | METALLWAREN, EINRICH- TUNGSGEGENSTAENDEN | 413 |
| FEINMECH. U. OPT. ERZEUGN., SCHMUCK USW | | | | | | | | | | |
| 834 | 4 007 | 643 | 691 | 3 959 | 689 | 14,8 | 227 | 32,9 | FOTO- U. KINOGERAET., FOTOTECHN. U. -CHEM. MAT. | 414 31 |
| 67 | 1 215 | 371 | 394 | 1 192 | 625 | 34,4 | 188 | 30,0 | SONST. FEINMECH. U. OPT. ERZEUGNISSEN | 414 35 |
| 901 | 5 222 | 1 013 | 1 085 | 5 151 | 1 314 | 20,3 | 414 | 31,5 | FEINMECH., FOTO- U. OPTISCHEN ERZEUGNISSEN | 414 3 |
| 74 | 755 | 208 | 211 | 751 | 323 | 30,1 | 85 | 26,4 | UHREN | 414 61 |
| 24 | 2 872 | 888 | 909 | 2 852 | 823 | 22,4 | 238 | 29,0 | EDELMETALLWAREN, SCHMUCK U. AE. | 414 65 |
| 98 | 3 627 | 1 096 | 1 120 | 3 603 | 1 147 | 24,1 | 324 | 28,2 | UHREN, EDELMETALLWAREN, SCHMUCK U. AE. | 414 6 |
| 92 | 1 380 | 255 | 246 | 1 388 | 639 | 31,5 | 163 | 25,6 | SPIELWAREN | 414 94 |
| 421 | 805 | 227 | 238 | 794 | 341 | 30,0 | 91 | 26,6 | SPORT- U. CAMPINGARTIKELN (OH. CAMPINGMOEBEL) | 414 96 |
| 513 | 2 185 | 482 | 484 | 2 183 | 980 | 31,0 | 254 | 25,9 | SPIELWAREN, SPORTARTIKELN | 414 9 |

1 UNTERNEHMEN, BESCHAEFTIGTE, UMSATZ, GESAMTWERT DER GEGEN PROVISION VERMITTELTEN
NACH WIRT

| NUMMER DER SYSTEMATIK 1) | WIRTSCHAFTSGLIEDERUNG | UNTER- NEHMEN | BESCHAEFTIGTE | | UMSATZ (DAVON AUS) | | | | | |
|-----------------------------------|--|------------------|---------------|---|----------------------|--------------------|------------------------------------|-------------------|--|-------------------------------------|
| | | | INSGESAMT | DARUNTER TEILZEIT- BESCHAEFTIGT 2) | INS- GESAMT 3) | GROSSHANDEL | | EINZEL- HANDEL | HAN- DELS- VER- MITT- LUNG 4) | AND- TAE- TIG- KEI- TEN |
| | | | | | | ZU- SAM- MEN | DARUNTER STRECKEN- GESCHAEFT | | | |
| | | | | | | | | | | |
| | | | | | | | | | | |
| AM 31.12.1990 | | | | | | | | | | |
| GROSSHANDEL MIT ... | | ANZAHL | | MILL.DM | PROZENT | | | | | |
| 414 | FEINMECH. U. OPT. ERZEUGN., SCHMUCK USW | 1 064 | 23 118 | 5 136 | 14 378 | 96,9 | 12,8 | 1,6 | 0,3 | 1,2 |
| 416 GROSSHANDEL MIT | | | | | | | | | | |
| 416 11 | KRAFTWAGEN | 449 | 20 492 | 1 124 | 33 195 | 93,5 | 9,6 | 4,8 | 0,1 | 1,6 |
| 416 14 | KRAFTFAHRZEUGTEILEN U. -REIFEN | 1 053 | 34 936 | 3 404 | 15 907 | 88,8 | 12,6 | 8,5 | 0,2 | 2,5 |
| 416 17 | KRAFTRAEDERN, FAHR- RAEDERN, FAHRRADTEILEN | 109 | 3 036 | 331 | 2 938 | 94,9 | 18,7 | 4,4 | 0,5 | 0,2 |
| 416 19 | SONST. FAHRZEUGEN U. DEREN TEILEN | 237 | 6 177 | 707 | 2 995 | 92,2 | 20,2 | 3,2 | 0,1 | 4,5 |
| 416 1 | FAHRZEUGEN, FAHRZEUGTEILEN U.-REIFEN | 1 849 | 64 641 | 5 566 | 55 035 | 92,2 | 11,5 | 5,8 | 0,1 | 1,9 |
| 416 2 | LANDMASCHINEN, LANDW. GERAETEN | 601 | 13 587 | 1 155 | 6 264 | 89,4 | 12,9 | 3,6 | 0,2 | 6,8 |
| 416 41 | WERKZEUGMASCHINEN | 316 | 7 679 | 1 083 | 6 039 | 96,5 | 43,7 | 0,6 | 1,3 | 1,6 |
| 416 42 | BAUMASCHINEN, BAUGERAETEN | 414 | 10 764 | 1 362 | 6 627 | 93,2 | 14,3 | 1,2 | 0,1 | 5,6 |
| 416 44 | BUEROMASCHINEN, ADV-GERAETEN U.-EINR. | 1 136 | 49 391 | 3 998 | 25 045 | 92,5 | 8,8 | 1,2 | 0,2 | 6,2 |
| 416 46 | TEXTIL- U. NAEHMASCHINEN | / | / | / | / | / | / | / | / | / |
| 416 49 | SONST. MASCHINEN (OH. LAND-U.SPEZIALMASCHINEN) | 1 165 | 23 571 | 3 735 | 15 225 | 96,5 | 33,2 | 0,7 | 0,4 | 2,3 |
| 416 4 | MASCHINEN (OH. LAND- U. SPEZIALMASCHINEN) | 3 138 | 92 150 | 10 341 | 53 627 | 94,2 | 20,6 | 1,0 | 0,4 | 4,4 |
| 416 51 | TECHN. BAECKEREIBEDARF | / | / | / | / | / | / | / | / | / |
| 416 53 | TECHN. FLEISCHEREIBEDARF | 247 | 3 354 | 610 | 1 818 | 94,5 | 11,0 | 1,8 | 0,2 | 3,5 |
| 416 55 | TECHN. BRAUEREI- U. KELLEREIBEDARF | / | / | / | / | / | / | / | / | / |
| 416 5 | TECHN. SPEZIALBED. F. BEST. WIRTSCHAFTSZWEIGE | 345 | 5 029 | 811 | 2 686 | 95,9 | 19,8 | 1,5 | 0,2 | 2,4 |
| 416 61 | CHEM.-TECHN.ERZEUGNISSEN | 126 | 2 561 | 606 | 1 889 | 98,6 | 19,6 | 1,0 | 0,3 | 0,2 |
| 416 63 | HANF- U. HARTFASER- ERZEUGNISSEN | / | / | / | / | / | / | / | / | / |
| 416 65 | TECHN. BEDARF, ANG | 557 | 10 427 | 1 459 | 4 697 | 94,4 | 22,6 | 1,3 | 0,2 | 4,2 |
| 416 67 | SCHUHMACHERBEDARF | / | / | / | / | / | / | / | / | / |
| 416 6 | CHEM.-TECHN. ERZEUGNIS- SEN, TECHN. BEDARF, ANG | 725 | 14 056 | 2 244 | 6 960 | 95,4 | 21,0 | 1,1 | 0,3 | 3,2 |
| 416 9 | VERPACKUNGSGLAS U. -KERAMIK | 85 | 1 408 | 306 | 1 561 | 98,1 | 57,8 | 0,1 | 1,0 | 0,8 |
| 416 | FAHRZEUGEN, MASCHINEN, TECHN. BEDARF | 6 743 | 190 871 | 20 423 | 126 132 | 93,2 | 16,8 | 3,2 | 0,3 | 3,3 |
| 418 GROSSHANDEL MIT | | | | | | | | | | |
| 418 1 | PHARMAZEUTISCHEN ERZEUGNISSEN | 261 | 29 346 | 11 548 | 23 206 | 99,2 | 3,8 | 0,2 | - | 0,5 |
| 418 31 | DENTALBEDARF | 156 | 5 321 | 748 | 1 959 | 98,1 | 8,5 | 0,0 | 0,0 | 1,8 |
| 418 35 | LABORBED., SONST.MEDIZIN. U. ORTHOPAED. ART. | 573 | 13 445 | 2 174 | 6 791 | 96,7 | 18,5 | 1,1 | 0,0 | 2,2 |
| 418 3 | LABORBEDARF, MEDIZIN. U. ORTHOPAED. ARTIKELN | 729 | 18 766 | 2 922 | 8 750 | 97,0 | 16,2 | 0,8 | 0,0 | 2,1 |
| 418 5 | FRISEURBEDARF | / | / | / | / | / | / | / | / | / |
| 418 6 | KOSMET. ERZEUGN., KOERPERPFLEGEMITTELN | 133 | 5 166 | 1 695 | 2 243 | 99,0 | 20,8 | 0,4 | 0,3 | 0,3 |
| 418 8 | WASCH-, PUTZ- U. REINIGUNGSMITTELN | 135 | 3 033 | 485 | 1 397 | 97,7 | 7,8 | 0,6 | - | 1,7 |

*)NUR UNTERNEHMEN MIT MEHR ALS 1 MILL. DM JAHRESUMSATZ.-1)SYSTEMATIK DER WIRTSCHAFTSZWEIGE, AUSGABE 1979.-2)AUS DER MONATSERHEBUNG.-
3)ERLOESE AUS EIGEN-UND FREMDGESCHAEFT.-4)PROVISIONEN U. KOSTENVERGUEETUNGEN FUER VERMITTELTE WARENUMSAETZE.-5)EINSCHL. AUFWENDUNGEN
FUER VERGEBENE LOHNDARBEITEN.

WAREN, WARENEINSATZ, ROHERTRAG SOWIE BRUTTOLOHN- UND GEHALTSUMME IM GROSSHANDEL 1990
SCHAFTSZWEIGEN *)

| GESAMTWERT DER GEGEN PROVISION VER- MITTELTEN WAREN | WAREN- EINGANG 5) | MATERIAL- UND WARENBESTAND | | WAREN- EINSATZ | ROHERTRAG | | BRUTTOLOHN- UND GEHALTSUMME | | WIRTSCHAFTSGLIEDERUNG | NUMMER DER SYSTE- MATIK 1) |
|--|-------------------------|-------------------------------|--------|-------------------|----------------|--|--------------------------------|--------------------------------|--|--|
| | | JAHRES- | | | INS- GESAMT | ANTEIL AM UMSATZ INS- GESAMT | INS- GESAMT | ANTEIL AM ROH- ERTRAG | | |
| | | ANFANG | ENDE | | | | | | | |
| | | MILL. DM | | | PROZENT | MILL. DM | PROZENT | GROSSHANDEL MIT ... | | |
| 1 513 | 11 033 | 2 592 | 2 689 | 10 937 | 3 441 | 23,9 | 992 | 28,8 | FEINMECH. U. OPT. ERZEUGN., SCHMUCK USW | 414 |
| FAHRZEUGEN, MASCHINEN, TECHN. BEDARF | | | | | | | | | | |
| 1 153 | 27 784 | 3 798 | 4 084 | 27 499 | 5 696 | 17,2 | 1 094 | 19,2 | KRAFTWAGEN | 416 11 |
| 1 876 | 12 402 | 2 198 | 2 369 | 12 232 | 3 675 | 23,1 | 1 529 | 41,6 | KRAFTFAHRZEUGTEILEN U. -REIFEN | 416 14 |
| 414 | 2 434 | 405 | 453 | 2 387 | 551 | 18,8 | 152 | 27,6 | KRAFTRAEDERN, FAHR- RAEDERN, FAHRRADETEILEN | 416 17 |
| 32 | 2 184 | 392 | 383 | 2 193 | 803 | 26,8 | 308 | 38,3 | SONST. FAHRZEUGEN U. DEREN TEILEN | 416 19 |
| 3 475 | 44 805 | 6 794 | 7 288 | 44 310 | 10 725 | 19,5 | 3 083 | 28,7 | FAHRZEUGEN, FAHRZEUGTEILEN U.-REIFEN | 416 1 |
| 461 | 5 070 | 1 102 | 1 247 | 4 925 | 1 339 | 21,4 | 510 | 38,1 | LANDMASCHINEN, LANDW. GERAETEN | 416 2 |
| 1 792 | 4 920 | 539 | 711 | 4 749 | 1 290 | 21,4 | 438 | 33,9 | WERKZEUGMASCHINEN | 416 41 |
| 137 | 5 145 | 786 | 882 | 5 048 | 1 579 | 23,8 | 560 | 35,5 | BAUMASCHINEN, BAUGERAETEN | 416 42 |
| 546 | 18 092 | 3 050 | 3 353 | 17 767 | 7 277 | 29,1 | 3 028 | 41,6 | BUEROMASCHINEN, ADV-GERAETEN U.-EINR. | 416 44 |
| / | / | / | / | / | / | / | / | / | TEXTIL- U. NAEHMASCHINEN | 416 46 |
| 1 587 | 11 657 | 1 511 | 1 812 | 11 353 | 3 872 | 25,4 | 1 355 | 35,0 | SONST. MASCHINEN (OH. LAND-U. SPEZIALMASCHINEN) | 416 49 |
| 4 079 | 40 311 | 5 993 | 6 847 | 39 431 | 14 195 | 26,5 | 5 419 | 38,2 | MASCHINEN (OH. LAND- U. SPEZIALMASCHINEN) | 416 4 |
| / | / | / | / | / | / | / | / | / | TECHN. BAECKEREIBEDARF | 416 51 |
| 136 | 1 434 | 247 | 229 | 1 451 | 367 | 20,2 | 126 | 34,4 | TECHN. FLEISCHEREIBEDARF | 416 53 |
| / | / | / | / | / | / | / | / | / | TECHN. BRAUEREI- U. KELLEREIBEDARF | 416 55 |
| 140 | 2 144 | 346 | 327 | 2 163 | 524 | 19,5 | 198 | 37,8 | TECHN. SPEZIALBED. F. BEST. WIRTSCHAFTSZWEIGE | 416 5 |
| 166 | 1 432 | 184 | 208 | 1 407 | 482 | 25,5 | 131 | 27,1 | CHEM.-TECHN.ERZEUGNISSEN | 416 61 |
| / | / | / | / | / | / | / | / | / | HANF- U. HARTFASER- ERZEUGNISSEN | 416 63 |
| 254 | 3 416 | 515 | 516 | 3 416 | 1 282 | 27,3 | 522 | 40,7 | TECHN. BEDARF, ANG | 416 65 |
| / | / | / | / | / | / | / | / | / | SCHUHMACHERBEDARF | 416 67 |
| 473 | 5 138 | 756 | 786 | 5 108 | 1 852 | 26,6 | 696 | 37,6 | CHEM.-TECHN. ERZEUGNIS- SEN, TECHN. BEDARF, ANG | 416 6 |
| 411 | 1 345 | 117 | 97 | 1 365 | 196 | 12,6 | 62 | 31,6 | VERPACKUNGSGLAS U. -KERAMIK | 416 9 |
| 9 039 | 98 813 | 15 108 | 16 591 | 97 301 | 28 831 | 22,9 | 9 969 | 34,6 | FAHRZEUGEN, MASCHINEN, TECHN. BEDARF | 416 |
| PHARMAZEUT., KOSMET. U. AE. ERZEUGNISSEN | | | | | | | | | | |
| 52 | 19 900 | 1 639 | 1 951 | 19 587 | 3 619 | 15,6 | 1 118 | 30,9 | PHARMAZEUTISCHEN ERZEUGNISSEN | 418 1 |
| 88 | 1 450 | 265 | 318 | 1 397 | 563 | 28,7 | 252 | 44,8 | DENTALBEDARF | 418 31 |
| 57 | 4 895 | 722 | 770 | 4 847 | 1 943 | 28,6 | 722 | 37,1 | LABORBED., SONST.MEDIZIN. U. ORTHOPAED. ART. | 418 35 |
| 145 | 6 345 | 987 | 1 088 | 6 244 | 2 506 | 28,6 | 974 | 38,9 | LABORBEDARF, MEDIZIN. U. ORTHOPAED. ARTIKELN | 418 3 |
| / | / | / | / | / | / | / | / | / | FRISEURBEDARF | 418 5 |
| 145 | 1 488 | 230 | 203 | 1 514 | 728 | 32,5 | 232 | 31,9 | KOSMET. ERZEUGN., KOERPERPFLEGEMITTELN | 418 6 |
| 9 | 996 | 151 | 154 | 993 | 403 | 28,9 | 142 | 35,2 | WASCH-, PUTZ- U. REINIGUNGSMITTELN | 418 8 |

1 UNTERNEHMEN, BESCHAFTIGTE, UMSATZ, GESAMTWERT DER GEGEN PROVISION VERMITTELTEN
NACH WIRT

| NUMMER DER SYSTEMATIK 1) | WIRTSCHAFTSGLIEDERUNG | UNTER- NEHMEN | BESCHAFTIGTE | | UMSATZ (DAVON AUS) | | | | | |
|-----------------------------------|---|------------------|--------------|--|----------------------|--------------------|-----------------------------------|-------------------|--|-------------------------------------|
| | | | INSGESAMT | DARUNTER TEILZEIT- BESCHAFTIGT 2) | INS- GESAMT 3) | GROSSHANDEL | | EINZEL- HANDEL | HAN- DELS- VER- MITT- LUNG 4) | AND. TAE- TIG- KEI- TEN |
| | | | | | | ZU- SAM- MEN | DARUNTER STRECKEN- GESCHAFT | | | |
| | | | | | | | | | | |
| | | | | | | | | | | |
| AM 31.12.1990 | | | ANZAHL | | MILL.DM | PROZENT | | | | |
| GROSSHANDEL MIT ... | | | | | | | | | | |
| 418 | PHARMAZEUT., KOSMET. U. AE. ERZEUGNISSEN | 1 286 | 57 296 | 16 811 | 35 829 | 98,6 | 8,0 | 0,5 | 0,0 | 1,0 |
| 419 GROSSHANDEL MIT | | | | | | | | | | |
| 419 11 | SCHREIB- U. DRUCKPAPIER | 90 | 7 725 | 595 | 7 698 | 99,4 | 52,7 | 0,0 | 0,0 | 0,6 |
| 419 13 | PAPIER (OH. SCHREIB- U. DRUCKPAPIER) | 120 | 1 686 | 224 | 1 799 | 99,1 | 42,8 | - | 0,2 | 0,6 |
| 419 15 | PAPPE | / | / | / | / | / | / | / | / | / |
| 419 17 | SCHREIB- U. PAPIERWAREN, SCHUL- U. BUEROART. | 683 | 18 252 | 3 857 | 5 556 | 95,1 | 22,7 | 3,7 | 0,3 | 1,0 |
| 419 1 | PAPIER, PAPPE, SCHREIBWAREN | 1 001 | 29 955 | 5 035 | 16 182 | 97,9 | 41,0 | 1,3 | 0,1 | 0,7 |
| 419 41 | BUECHERN, FACHZEIT- SCHRIFTEN, MUSIKALIEN | 98 | 5 386 | 2 263 | 1 917 | 95,6 | 11,2 | 1,6 | - | 2,8 |
| 419 45 | UNTERHALTUNGSZEITSCHRIF- TEN, ZEITUNGEN | 92 | 12 741 | 6 507 | 4 566 | 99,6 | 6,5 | 0,3 | 0,1 | 0,1 |
| 419 4 | BUECHERN, ZEITSCHRIFTEN, MUSIKALIEN | 190 | 18 127 | 8 770 | 6 484 | 98,4 | 7,9 | 0,7 | 0,0 | 0,9 |
| 419 81 | ROHSTOFFEN, HALB- U. FERTIGWAREN, OAS | 248 | 19 100 | 1 660 | 14 955 | 89,1 | 55,2 | 9,4 | 0,8 | 0,7 |
| 419 82 | ROHSTOFFEN U. HALBWAREN ,OAS | 74 | 2 280 | 265 | 2 355 | 96,1 | 12,3 | 3,0 | 0,5 | 0,3 |
| 419 83 | FERTIGWAREN, OAS | 423 | 29 130 | 6 049 | 24 789 | 98,3 | 38,1 | 1,4 | 0,1 | 0,2 |
| 419 8 | WAREN VERSCH. ART, OAS | 745 | 50 510 | 7 974 | 42 099 | 94,9 | 42,4 | 4,3 | 0,3 | 0,4 |
| 419 | PAP., DRUCKERZEUGN., WAREN VERSCH. ART, OAS | 1 937 | 98 592 | 21 779 | 64 765 | 96,0 | 38,5 | 3,2 | 0,3 | 0,5 |
| 41 | FERTIGWAREN | 26 305 | 778 352 | 136 164 | 564 981 | 95,9 | 22,9 | 2,6 | 0,2 | 1,3 |
| 40/41 | GROSSHANDEL | 38 529 | 1 069 593 | 171 119 | 914 831 | 95,1 | 33,7 | 3,5 | 0,1 | 1,3 |

*)NUR UNTERNEHMEN MIT MEHR ALS 1 MILL. DM JAHRESUMSATZ.-1)SYSTEMATIK DER WIRTSCHAFTSZWEIGE, AUSGABE 1979.-2)AUS DER MONATSERHEBUNG.-
3)ERLOESE AUS EIGEN-UND FREMDGESCHAFT.-4)PROVISIONEN U. KOSTENVERGUETUNGEN FUER VERMITTELTE WARENUMSAETZE.-5)EINSCHL. AUFWENDUNGEN
FUER VERGEBENE LOHNARBEITEN.

WAREN, WARENEINSATZ, ROHERTRAG SOWIE BRUTTOLOHN- UND GEHALTSUMME IM GROSSHANDEL 1990
SCHAFTSZWEIGEN *)

| GESAMTWER- T DER GEGEN- PROVISION VER- MITTELTEN WAREN | WAREN- EINGANG 5) | MATERIAL- UND WARENBESTAND | | WAREN- EINSATZ | ROHERTRAG | | BRUTTOLOHN- UND GEHALTSUMME | | WIRTSCHAFTSGLIEDERUNG | NUMMER DER SYSTE- MATIK 1) |
|---|-------------------------|-------------------------------|--------|-------------------|----------------|--|--------------------------------|--------------------------------|---|--|
| | | JAHRES- | | | INS- GESAMT | ANTEIL AM UMSATZ INS- GESAMT | INS- GESAMT | ANTEIL AM ROH- ERTRAG | | |
| | | ANFANG | ENDE | | | | | | | |
| | | MILL. DM | | | PROZENT | | MILL. DM | PROZENT | GROSSHANDEL MIT ... | |
| 351 | 28 844 | 3 040 | 3 433 | 28 450 | 7 379 | 20,6 | 2 504 | 33,9 | PHARMAZEUT., KOSMET. U. AE. ERZEUGNISSEN | 418 |
| PAP., DRUCKERZEUGN., WAREN VERSCH. ART, OAS | | | | | | | | | | |
| 17 | 6 772 | 541 | 552 | 6 760 | 937 | 12,2 | 367 | 39,2 | SCHREIB- U. DRUCKPAPIER | 419 11 |
| 189 | 1 607 | 226 | 221 | 1 611 | 188 | 10,4 | 71 | 37,6 | PAPIER (OH. SCHREIB- U. DRUCKPAPIER) | 419 13 |
| / | / | / | / | / | / | / | / | / | PAPPE | 419 15 |
| 572 | 4 046 | 521 | 552 | 4 015 | 1 540 | 27,7 | 665 | 43,2 | SCHREIB- U. PAPIERWAREN, SCHUL- U. BUEROART. | 419 17 |
| 798 | 13 307 | 1 352 | 1 408 | 13 251 | 2 931 | 18,1 | 1 203 | 41,0 | PAPIER, PAPPE, SCHREIBWAREN | 419 1 |
| - | 1 439 | 205 | 229 | 1 415 | 502 | 26,2 | 187 | 37,2 | BUECHERN, FACHZEIT- SCHRIFTEN, MUSIKALIEN | 419 41 |
| 4 | 3 613 | 66 | 66 | 3 613 | 953 | 20,9 | 351 | 36,9 | UNTERHALTUNGSZEITSCHRIF- TEN, ZEITUNGEN | 419 45 |
| 4 | 5 053 | 271 | 296 | 5 029 | 1 455 | 22,4 | 538 | 37,0 | BUECHERN, ZEITSCHRIFTEN, MUSIKALIEN | 419 4 |
| 8 416 | 13 107 | 1 179 | 1 189 | 13 098 | 1 857 | 12,4 | 807 | 43,5 | ROHSTOFFEN, HALB- U. FERTIGWAREN, OAS | 419 81 |
| 176 | 2 009 | 164 | 149 | 2 024 | 331 | 14,1 | 92 | 27,7 | ROHSTOFFEN U. HALBWAREN ,OAS | 419 82 |
| 1 081 | 21 927 | 1 505 | 1 584 | 21 848 | 2 941 | 11,9 | 1 016 | 34,6 | FERTIGWAREN, OAS | 419 83 |
| 9 674 | 37 043 | 2 848 | 2 922 | 36 970 | 5 129 | 12,2 | 1 915 | 37,3 | WAREN VERSCH. ART, OAS | 419 8 |
| 10 476 | 55 403 | 4 471 | 4 625 | 55 250 | 9 515 | 14,7 | 3 656 | 38,4 | PAP., DRUCKERZEUGN., WAREN VERSCH. ART, OAS | 419 |
| 42 039 | 469 360 | 48 024 | 52 015 | 465 307 | 99 674 | 17,6 | 34 539 | 34,7 | FERTIGWAREN | 41 |
| 53 436 | 777 541 | 69 103 | 73 665 | 772 938 | 141 893 | 15,5 | 48 059 | 33,9 | GROSSHANDEL | 40/41 |

2 UNTERNEHMEN, BESCHAEFTIGTE, UMSATZ, GESAMTWERT DER GEGEN PROVISION VERMITTELTEN
NACH WIRTSCHAFTSZWEIGEN

| NUMMER DER SYSTE- MATIK 1) | WIRTSCHAFTSGLIEDERUNG UMSATZ VON...BIS UNTER...DM GROSSHANDEL MIT ... | UNTER- NEHMEN | BESCHAEFTIGTE | | | UMSATZ (DAVON AUS) | | | | |
|--|--|------------------|---------------|--|----------------------|--------------------|------------------------------------|-------------------|--|-------------------------------------|
| | | | INSGESAMT | DARUNTER TEILZEIT BESCHAEFTIGT 2) | INS- GESAMT 3) | GROSSHANDEL | | EINZEL- HANDEL | HAN- DELS- VER- MITT- LUNG 4) | AND. TAE- TIG- KEI- TEN |
| | | | | | | ZU- SAM- MEN | DARUNTER STRECKEN- GESCHAEFT | | | |
| | | | | | | | | | | |
| | | | | | | | | | | |
| AM 31.12.1990 | | | | | | | | | | |
| ANZAHL | | | MILL. DM | | PROZENT | | | | | |

| | | | | | | | | | | |
|---------------------|---|-------|--------|--------|--------|------|------|------|-----|-----|
| BUNDES | | | | | | | | | | |
| 401 GROSSHANDEL MIT | | | | | | | | | | |
| 401 11 | GETREIDE, FUTTER- U. DUENGEMITTELN, OAS | | | | | | | | | |
| | 1 MILL. - 2 MILL. | 76 | 3 614 | 59 | 120 | 95,9 | 16,5 | 4,1 | 0,0 | - |
| | 2 MILL. - 5 MILL. | 126 | 579 | 134 | 397 | 89,2 | 18,3 | 10,3 | - | 0,5 |
| | 5 MILL. - 10 MILL. | 145 | 1 191 | 333 | 977 | 87,4 | 27,5 | 11,1 | - | 1,6 |
| | 10 MILL. UND MEHR | 243 | 14 497 | 1 303 | 22 454 | 90,0 | 44,9 | 7,7 | 0,0 | 2,2 |
| | ZUSAMMEN | 590 | 19 881 | 1 829 | 23 948 | 90,0 | 43,6 | 7,9 | 0,0 | 2,2 |
| 401 14 | GETREIDE, SAATEN, FUTTERMITTELN | | | | | | | | | |
| | 1 MILL. - 2 MILL. | 109 | 547 | 173 | 171 | 91,2 | 11,4 | 7,9 | - | 0,9 |
| | 2 MILL. - 5 MILL. | 317 | 1 911 | 636 | 997 | 94,5 | 30,2 | 4,9 | - | 0,6 |
| | 5 MILL. - 10 MILL. | 267 | 2 304 | 511 | 1 915 | 91,0 | 34,9 | 7,6 | 0,0 | 1,5 |
| | 10 MILL. UND MEHR | 297 | 11 008 | 1 213 | 17 079 | 96,9 | 42,2 | 2,6 | 0,0 | 0,4 |
| | ZUSAMMEN | 991 | 15 770 | 2 533 | 20 161 | 96,2 | 40,7 | 3,3 | 0,0 | 0,5 |
| 401 17 | DUENGEMITTELN | | | | | | | | | |
| | 1 MILL. - 2 MILL. | 13 | 68 | 14 | 16 | 90,0 | 5,0 | 10,0 | - | - |
| | 2 MILL. - 5 MILL. | 31 | 327 | 65 | 131 | 87,0 | 25,0 | 11,2 | - | 1,8 |
| | 5 MILL. - 10 MILL. | 6 | 39 | 6 | 42 | 99,0 | - | 1,0 | - | - |
| | 10 MILL. UND MEHR | 21 | 841 | 101 | 3 269 | 99,7 | 48,3 | 0,2 | - | 0,1 |
| | ZUSAMMEN | 72 | 1 275 | 186 | 3 459 | 99,2 | 46,8 | 0,6 | - | 0,2 |
| 401 1 | GETREIDE, FUTTER- U. DUENGEMITTELN | | | | | | | | | |
| | 1 MILL. - 2 MILL. | 198 | 4 229 | 246 | 306 | 92,9 | 13,1 | 6,5 | 0,0 | 0,5 |
| | 2 MILL. - 5 MILL. | 475 | 2 817 | 835 | 1 525 | 92,4 | 26,8 | 6,9 | - | 0,7 |
| | 5 MILL. - 10 MILL. | 418 | 3 534 | 850 | 2 934 | 89,9 | 32,0 | 8,6 | 0,0 | 1,5 |
| | 10 MILL. UND MEHR | 562 | 26 346 | 2 617 | 42 803 | 93,5 | 44,0 | 5,1 | 0,0 | 1,4 |
| | ZUSAMMEN | 1 653 | 36 926 | 4 548 | 47 568 | 93,3 | 42,6 | 5,4 | 0,0 | 1,3 |
| 401 3 | BLUMEN, PFLANZEN, BLUMENBINDEBEDARF | | | | | | | | | |
| | 1 MILL. - 2 MILL. | 108 | 850 | 420 | 165 | 95,4 | 9,6 | 4,6 | - | - |
| | 2 MILL. - 5 MILL. | 353 | 3 888 | 1 304 | 1 055 | 99,5 | 24,9 | 0,1 | 0,1 | 0,4 |
| | 5 MILL. - 10 MILL. | 60 | 1 304 | 414 | 418 | 98,3 | 11,2 | 1,0 | - | 0,7 |
| | 10 MILL. UND MEHR | 68 | 3 841 | 985 | 2 004 | 99,2 | 12,1 | 0,1 | 0,1 | 0,6 |
| | ZUSAMMEN | 589 | 9 883 | 3 123 | 3 643 | 99,0 | 15,6 | 0,4 | 0,1 | 0,5 |
| 401 51 | LEBENDEM VIEH | | | | | | | | | |
| | 1 MILL. - 2 MILL. | 438 | 1 036 | 481 | 625 | 97,9 | 74,5 | 1,8 | 0,3 | 0,1 |
| | 2 MILL. - 5 MILL. | 811 | 3 694 | 973 | 2 576 | 98,5 | 70,3 | 1,4 | - | 0,1 |
| | 5 MILL. - 10 MILL. | 430 | 1 961 | 834 | 3 095 | 98,7 | 70,0 | 1,2 | 0,1 | - |
| | 10 MILL. UND MEHR | 336 | 3 780 | 1 137 | 9 582 | 99,0 | 60,3 | 0,9 | 0,0 | 0,1 |
| | ZUSAMMEN | 2 014 | 10 471 | 3 425 | 15 877 | 98,8 | 64,4 | 1,0 | 0,0 | 0,1 |
| 401 55 | SONST. LEBENDEN TIEREN, ZOOLOG. BEDARF | | | | | | | | | |
| | 2 MILL. - 5 MILL. | / | / | / | / | / | / | / | / | / |
| | 5 MILL. - 10 MILL. | / | / | / | / | / | / | / | / | / |
| | 10 MILL. UND MEHR | / | / | / | / | / | / | / | / | / |
| | ZUSAMMEN | / | / | / | / | / | / | / | / | / |
| 401 5 | LEBENDEN TIEREN, ZOOLOG. BEDARF | | | | | | | | | |
| | 1 MILL. - 2 MILL. | 438 | 1 036 | 481 | 625 | 97,9 | 74,5 | 1,8 | 0,3 | 0,1 |
| | 2 MILL. - 5 MILL. | 846 | 3 889 | 996 | 2 706 | 98,6 | 69,2 | 1,3 | - | 0,1 |
| | 5 MILL. - 10 MILL. | 448 | 2 227 | 857 | 3 201 | 98,7 | 67,6 | 1,2 | 0,1 | - |
| | 10 MILL. UND MEHR | 356 | 4 672 | 1 523 | 10 030 | 99,0 | 58,5 | 0,8 | 0,0 | 0,1 |
| | ZUSAMMEN | 2 088 | 11 824 | 3 857 | 16 562 | 98,9 | 62,6 | 1,0 | 0,0 | 0,1 |
| 401 | GETREIDE, FUTTER- U. DUENGEMITTELN, TIEREN | | | | | | | | | |
| | 1 MILL. - 2 MILL. | 744 | 6 115 | 1 147 | 1 096 | 96,1 | 48,2 | 3,6 | 0,2 | 0,2 |
| | 2 MILL. - 5 MILL. | 1 674 | 10 594 | 3 135 | 5 287 | 97,0 | 48,5 | 2,7 | 0,0 | 0,3 |
| | 5 MILL. - 10 MILL. | 927 | 7 065 | 2 121 | 6 553 | 94,8 | 48,7 | 4,5 | 0,0 | 0,7 |
| | 10 MILL. UND MEHR | 986 | 34 859 | 5 125 | 54 837 | 94,7 | 45,6 | 4,1 | 0,0 | 1,1 |
| | ZUSAMMEN | 4 330 | 58 633 | 11 528 | 67 773 | 94,9 | 46,2 | 4,1 | 0,0 | 1,0 |

*)NUR UNTERNEHMEN MIT MEHR ALS 1 MILL. DM JAHRESUMSATZ.-1)SYSTEMATIK DER WIRTSCHAFTSZWEIGE, AUSGABE 1979.-2)AUS DER MONATSERHEBUNG.-
3)ERLOESE AUS EIGEN-UND FREMDGESCHAEFT.-4)PROVISIONEN U. KOSTENVERGUEETUNGEN FUER VERMITTELTE WARENUMSAETZE.-5)EINSCHL. AUFWENDUNGEN
FUER VERGEBENE LOHNDARBEITEN.

WAREN, WARENEINSATZ, ROHERTRAG SOWIE BRUTTOLOHN- UND GEHALTSUMME IM GROSSHANDEL 1990
UND UMSATZGROESSENKLASSEN *)

| GESAMTWERT DER GEGEN PROVISION VER- MITTELTEN WAREN | WAREN- EINGANG 5) | MATERIAL- UND WARENBESTAND | | WAREN- EINSATZ | ROHERTRAG | | BRUTTOLOHN- UND GEHALTSUMME | | WIRTSCHAFTSGLIEDERUNG | NUMMER DER SYSTE- MATIK 1) |
|--|-------------------------|-------------------------------|------|-------------------|----------------|--|--------------------------------|--------------------------------|------------------------|--|
| | | JAHRES- | | | INS- GESAMT | ANTEIL AM UMSATZ INS- GESAMT | INS- GESAMT | ANTEIL AM ROH- ERTRAG | | |
| | | ANFANG | ENDE | | | | | | | |
| | | MILL. DM | | | | | | | | |
| | | | | | | | | | UMSATZ | |
| | | | | | | | | | VON... BIS UNTER... DM | |
| | | | | | | | | | GROSSHANDEL MIT ... | |

GEBIET

GETREIDE, FUTTER- U. DUENGEMITTELN, TIEREN

| | | | | | | | | | | | |
|-------|--------|-------|-------|--------|-------|------|-------|------|--|---|--------|
| | | | | | | | | | | GETREIDE, FUTTER- U. DUENGEMITTELN, OAS | 401 11 |
| 1 | 101 | 15 | 12 | 104 | 16 | 13,2 | 9 | 56,0 | | 1 MILL. - 2 MILL. | |
| - | 348 | 39 | 40 | 347 | 50 | 12,5 | 21 | 43,3 | | 2 MILL. - 5 MILL. | |
| 1 | 859 | 84 | 84 | 859 | 118 | 12,1 | 42 | 35,5 | | 5 MILL. - 10 MILL. | |
| 54 | 20 984 | 1 699 | 1 856 | 20 828 | 1 627 | 7,2 | 592 | 36,4 | | 10 MILL. UND MEHR | |
| 55 | 22 292 | 1 836 | 1 991 | 22 138 | 1 810 | 7,6 | 664 | 36,7 | | ZUSAMMEN | |
| | | | | | | | | | | GETREIDE, SAATEN, FUTTERMITTELN | 401 14 |
| - | 143 | 15 | 14 | 144 | 26 | 15,3 | 9 | 35,5 | | 1 MILL. - 2 MILL. | |
| 0 | 856 | 96 | 90 | 862 | 135 | 13,6 | 41 | 30,4 | | 2 MILL. - 5 MILL. | |
| 75 | 1 721 | 124 | 146 | 1 699 | 215 | 11,3 | 98 | 45,5 | | 5 MILL. - 10 MILL. | |
| 221 | 15 535 | 1 397 | 1 306 | 15 625 | 1 454 | 8,5 | 519 | 35,7 | | 10 MILL. UND MEHR | |
| 296 | 18 255 | 1 632 | 1 556 | 18 331 | 1 830 | 9,1 | 668 | 36,5 | | ZUSAMMEN | |
| | | | | | | | | | | DUENGEMITTELN | 401 17 |
| - | 11 | 3 | 3 | 11 | 4 | 27,5 | 2 | 48,0 | | 1 MILL. - 2 MILL. | |
| 3 | 91 | 8 | 8 | 92 | 40 | 30,2 | 10 | 24,9 | | 2 MILL. - 5 MILL. | |
| - | 39 | 6 | 9 | 36 | 6 | 14,1 | 1 | 18,0 | | 5 MILL. - 10 MILL. | |
| 79 | 3 094 | 92 | 106 | 3 079 | 191 | 5,8 | 48 | 25,0 | | 10 MILL. UND MEHR | |
| 82 | 3 236 | 109 | 127 | 3 218 | 241 | 7,0 | 61 | 25,2 | | ZUSAMMEN | |
| | | | | | | | | | | GETREIDE, FUTTER- U. DUENGEMITTELN | 401 1 |
| 1 | 256 | 33 | 29 | 260 | 46 | 15,1 | 20 | 43,7 | | 1 MILL. - 2 MILL. | |
| 3 | 1 295 | 144 | 138 | 1 301 | 224 | 14,7 | 72 | 32,3 | | 2 MILL. - 5 MILL. | |
| 75 | 2 620 | 214 | 239 | 2 595 | 339 | 11,6 | 141 | 41,5 | | 5 MILL. - 10 MILL. | |
| 354 | 39 612 | 3 187 | 3 269 | 39 532 | 3 271 | 7,6 | 1 159 | 35,4 | | 10 MILL. UND MEHR | |
| 433 | 43 783 | 3 577 | 3 674 | 43 687 | 3 881 | 8,2 | 1 392 | 35,9 | | ZUSAMMEN | |
| | | | | | | | | | | BLUMEN, PFLANZEN, BLUMENBINDEREIBEDARF | 401 3 |
| - | 115 | 5 | 5 | 115 | 51 | 30,7 | 19 | 38,4 | | 1 MILL. - 2 MILL. | |
| 40 | 790 | 55 | 59 | 787 | 269 | 25,5 | 97 | 36,2 | | 2 MILL. - 5 MILL. | |
| - | 289 | 18 | 21 | 286 | 132 | 31,6 | 48 | 36,0 | | 5 MILL. - 10 MILL. | |
| 57 | 1 611 | 129 | 128 | 1 612 | 392 | 19,6 | 155 | 39,5 | | 10 MILL. UND MEHR | |
| 98 | 2 805 | 208 | 213 | 2 799 | 843 | 23,2 | 319 | 37,8 | | ZUSAMMEN | |
| | | | | | | | | | | LEBENDEM VIEH | 401 51 |
| 49 | 576 | 3 | 2 | 576 | 49 | 7,8 | 6 | 13,0 | | 1 MILL. - 2 MILL. | |
| 39 | 2 404 | 10 | 8 | 2 406 | 170 | 6,6 | 22 | 13,0 | | 2 MILL. - 5 MILL. | |
| 222 | 2 865 | 11 | 10 | 2 866 | 228 | 7,4 | 47 | 20,5 | | 5 MILL. - 10 MILL. | |
| 171 | 9 041 | 40 | 40 | 9 040 | 542 | 5,7 | 147 | 27,0 | | 10 MILL. UND MEHR | |
| 481 | 14 886 | 64 | 61 | 14 888 | 989 | 6,2 | 222 | 22,4 | | ZUSAMMEN | |
| | | | | | | | | | | SONST. LEBENDEN TIEREN, ZOOLOG. BEDARF | 401 55 |
| / | / | / | / | / | / | / | / | / | | 2 MILL. - 5 MILL. | |
| | | | | | | | | | | 5 MILL. - 10 MILL. | |
| | | | | | | | | | | 10 MILL. UND MEHR | |
| | | | | | | | | | | ZUSAMMEN | |
| | | | | | | | | | | LEBENDEN TIEREN, ZOOLOG. BEDARF | 401 5 |
| 49 | 576 | 3 | 2 | 576 | 49 | 7,8 | 6 | 13,0 | | 1 MILL. - 2 MILL. | |
| 39 | 2 512 | 15 | 13 | 2 514 | 192 | 7,1 | 31 | 16,1 | | 2 MILL. - 5 MILL. | |
| 222 | 2 941 | 14 | 13 | 2 942 | 259 | 8,1 | 62 | 24,1 | | 5 MILL. - 10 MILL. | |
| 171 | 9 343 | 78 | 90 | 9 331 | 700 | 7,0 | 178 | 25,4 | | 10 MILL. UND MEHR | |
| 481 | 15 372 | 110 | 119 | 15 362 | 1 200 | 7,2 | 278 | 23,1 | | ZUSAMMEN | |
| | | | | | | | | | | GETREIDE, FUTTER- U. DUENGEMITTELN, TIEREN | 401 |
| 49 | 946 | 40 | 36 | 950 | 146 | 13,3 | 46 | 31,6 | | 1 MILL. - 2 MILL. | |
| 82 | 4 598 | 214 | 210 | 4 601 | 686 | 13,0 | 200 | 29,2 | | 2 MILL. - 5 MILL. | |
| 298 | 5 849 | 246 | 273 | 5 823 | 731 | 11,1 | 251 | 34,3 | | 5 MILL. - 10 MILL. | |
| 582 | 50 567 | 3 394 | 3 487 | 50 474 | 4 363 | 8,0 | 1 491 | 34,2 | | 10 MILL. UND MEHR | |
| 1 012 | 61 960 | 3 894 | 4 006 | 61 849 | 5 924 | 8,7 | 1 989 | 33,6 | | ZUSAMMEN | |

2 UNTERNEHMEN, BESCHAEFTIGTE, UMSATZ, GESAMTWERT DER GEGEN PROVISION VERMITTELTEN
NACH WIRTSCHAFTSZWEIGEN

| NUMMER DER SYSTEMATIK 1) | WIRTSCHAFTSGLIEDERUNG UMSATZ VON...BIS UNTER...DM GROSSHANDEL MIT ... | UNTER- NEHMEN | BESCHAEFTIGTE | | UMSATZ (DAVON AUS) | | | | | |
|-----------------------------------|--|------------------|---------------|--|----------------------|--------------------|------------------------------------|-------------------|--|-------------------------------------|
| | | | INSGESAMT | DARUNTER TEILZEIT BESCHAEFTIGT 2) | INS- GESAMT 3) | GROSSHANDEL | | EINZEL- HANDEL | HAN- DELS- VER- MITT- LUNG 4) | AND. TAE- TIG- KEI- TEN |
| | | | | | | ZU- SAM- MEN | DARUNTER STRECKEN- GESCHAEFT | | | |
| | | | | | | | | | | |
| | | | AM 31.12.1990 | | | | | | | |
| | | | ANZAHL | | MILL.DM | PROZENT | | | | |
| 402 GROSSHANDEL MIT | | | | | | | | | | |
| 402 11 | GARNEN (OH. HAND- ARBEITSGARNE U. AE.) | | | | | | | | | |
| | 1 MILL. - 2 MILL. | | | | | | | | | |
| | 2 MILL. - 5 MILL. | | | | | | | | | |
| | 5 MILL. - 10 MILL. | / | / | / | / | / | / | / | / | / |
| | 10 MILL. UND MEHR | | | | | | | | | |
| | ZUSAMMEN | | | | | | | | | |
| 402 14 | WOLLE, TIERHAAREN | | | | | | | | | |
| | 1 MILL. - 2 MILL. | 7 | 12 | 8 | 7 | 99,3 | 77,3 | - | 0,7 | - |
| | 2 MILL. - 5 MILL. | 4 | 6 | 1 | 16 | 100 | 26,8 | - | - | - |
| | 5 MILL. - 10 MILL. | 8 | 139 | 36 | 66 | 95,5 | 16,3 | 4,4 | 0,1 | - |
| | 10 MILL. UND MEHR | 14 | 390 | 98 | 618 | 99,9 | 35,3 | - | 0,1 | - |
| | ZUSAMMEN | 32 | 547 | 143 | 707 | 99,5 | 33,8 | 0,4 | 0,1 | - |
| 402 17 | BAUMWOLLE | | | | | | | | | |
| | 1 MILL. - 2 MILL. | . | . | . | . | . | . | . | . | . |
| | 2 MILL. - 5 MILL. | . | . | . | . | . | . | . | . | . |
| | 5 MILL. - 10 MILL. | . | . | . | . | . | . | . | . | . |
| | 10 MILL. UND MEHR | 20 | 324 | 49 | 1 308 | 99,6 | 29,6 | - | 0,4 | - |
| | ZUSAMMEN | 38 | 450 | 72 | 1 346 | 99,6 | 29,5 | - | 0,4 | - |
| 402 19 | SONST.TEXTIL.ROHSTOFFEN U. HALBWAREN | | | | | | | | | |
| | 2 MILL. - 5 MILL. | 41 | 157 | 33 | 141 | 99,1 | 20,8 | - | 0,9 | - |
| | 5 MILL. - 10 MILL. | 7 | 73 | 30 | 64 | 92,5 | 23,6 | - | 0,6 | 6,9 |
| | 10 MILL. UND MEHR | 41 | 687 | 105 | 1 265 | 98,7 | 40,3 | 0,5 | 0,3 | 0,5 |
| | ZUSAMMEN | 89 | 917 | 168 | 1 470 | 98,4 | 37,7 | 0,4 | 0,4 | 0,8 |
| 402 1 | TEXTIL. ROHSTOFFEN U. HALBWAREN | | | | | | | | | |
| | 1 MILL. - 2 MILL. | 28 | 112 | 30 | 36 | 98,8 | 49,3 | - | 0,1 | 1,1 |
| | 2 MILL. - 5 MILL. | 61 | 191 | 42 | 190 | 98,7 | 34,6 | - | 1,3 | - |
| | 5 MILL. - 10 MILL. | 19 | 257 | 72 | 155 | 95,0 | 24,0 | 1,9 | 0,3 | 2,8 |
| | 10 MILL. UND MEHR | 84 | 1 582 | 287 | 3 530 | 99,4 | 35,3 | 0,2 | 0,3 | 0,2 |
| | ZUSAMMEN | 192 | 2 142 | 431 | 3 913 | 99,1 | 34,9 | 0,2 | 0,3 | 0,3 |
| 402 5 | HAEUTEN, FELLE | | | | | | | | | |
| | 1 MILL. - 2 MILL. | 14 | 49 | 18 | 17 | 100 | 20,1 | - | - | - |
| | 2 MILL. - 5 MILL. | 53 | 275 | 67 | 172 | 99,0 | 22,8 | 0,7 | - | 0,3 |
| | 5 MILL. - 10 MILL. | 22 | 170 | 35 | 167 | 99,8 | 8,9 | - | 0,2 | - |
| | 10 MILL. UND MEHR | 31 | 966 | 56 | 1 539 | 98,8 | 18,9 | 1,0 | 0,0 | 0,2 |
| | ZUSAMMEN | 119 | 1 460 | 176 | 1 894 | 98,9 | 18,4 | 0,8 | 0,0 | 0,2 |
| 402 7 | LEDER | | | | | | | | | |
| | 1 MILL. - 2 MILL. | | | | | | | | | |
| | 2 MILL. - 5 MILL. | | | | | | | | | |
| | 5 MILL. - 10 MILL. | / | / | / | / | / | / | / | / | / |
| | 10 MILL. UND MEHR | | | | | | | | | |
| | ZUSAMMEN | | | | | | | | | |
| 402 8 | ROHTABAK | | | | | | | | | |
| | 5 MILL. - 10 MILL. | | | | | | | | | |
| | 10 MILL. UND MEHR | / | / | / | / | / | / | / | / | / |
| | ZUSAMMEN | | | | | | | | | |
| 402 | TEXTIL. ROHSTOFFEN U. HALBWAREN, HAEUTEN USW | | | | | | | | | |
| | 1 MILL. - 2 MILL. | 52 | 226 | 68 | 70 | 99,4 | 30,5 | - | 0,1 | 0,6 |
| | 2 MILL. - 5 MILL. | 136 | 635 | 191 | 432 | 99,0 | 25,1 | 0,3 | 0,6 | 0,1 |
| | 5 MILL. - 10 MILL. | 48 | 531 | 127 | 382 | 97,4 | 16,5 | 0,8 | 0,6 | 1,2 |
| | 10 MILL. UND MEHR | 130 | 2 966 | 401 | 5 853 | 99,1 | 35,4 | 0,4 | 0,4 | 0,2 |
| | ZUSAMMEN | 366 | 4 358 | 787 | 6 737 | 99,0 | 33,7 | 0,4 | 0,4 | 0,2 |
| 404 GROSSHANDEL MIT | | | | | | | | | | |
| 404 1 | TECHN. CHEMIKALIEN, ROHDROGEN | | | | | | | | | |
| | 1 MILL. - 2 MILL. | 36 | 114 | 34 | 46 | 98,1 | 72,7 | - | 1,9 | - |
| | 2 MILL. - 5 MILL. | 101 | 532 | 193 | 329 | 99,4 | 35,1 | - | 0,1 | 0,5 |
| | 5 MILL. - 10 MILL. | 109 | 891 | 189 | 700 | 98,7 | 33,7 | 0,6 | 0,0 | 0,7 |
| | 10 MILL. UND MEHR | 275 | 12 389 | 1 191 | 23 002 | 96,1 | 55,6 | 0,5 | 0,4 | 3,0 |
| | ZUSAMMEN | 521 | 13 926 | 1 607 | 24 078 | 96,2 | 54,7 | 0,5 | 0,4 | 2,9 |

*) NUR UNTERNEHMEN MIT MEHR ALS 1 MILL. DM JAHRESUMSATZ. -1) SYSTEMATIK DER WIRTSCHAFTSZWEIGE, AUSGABE 1979. -2) AUS DER MONATSERHEBUNG. -3) ERLÖSE AUS EIGEN- UND FREMDGESCHAEFT. -4) PROVISIONEN U. KOSTENVERGÜETUNGEN FÜR VERMITTELTE WARENUMSAETZE. -5) EINSCHL. AUFWENDUNGEN FÜR VERGEBENE LOHNDARBEITEN.

WAREN, WARENEINSATZ, ROHERTRAG SOWIE BRUTTOLOHN- UND GELTSSUMME IM GROSSHANDEL 1990
UND UMSATZGROESSENKLASSEN *)

| GESAMTWERT DER GEGEN PROVISION VER- MITTELTEN WAREN | WAREN- EINGANG 5) | MATERIAL- UND WARENBESTAND | | WAREN- EINSATZ | ROHERTRAG | | BRUTTOLOHN- UND GEHALTSUMME | | WIRTSCHAFTSGLIEDERUNG - - - UMSATZ VON... BIS UNTER...DM | NUMMER DER SYSTE- MATIK 1) |
|--|-------------------------|-------------------------------|------|-------------------|----------------|--|--------------------------------|--------------------------------|---|--|
| | | JAHRES- | | | INS- GESAMT | ANTEIL AM UMSATZ INS- GESAMT | INS- GESAMT | ANTEIL AM ROH- ERTRAG | | |
| | | ANFANG | ENDE | | | | | | | |
| | | MILL. DM | | | | | | | | |

TEXTIL. ROHSTOFFEN U. HALBWAREN, HAEUTEN USW

| | | | | | | | | | | |
|-------|-------|-------|-----|-------|-----|------|-----|-------|---|--------|
| | | | | | | | | | GARNEN (OH. HAND- ARBEITSGARNE U. AE.) | 402 11 |
| / | / | / | / | / | / | / | / | / | 1 MILL. - 2 MILL. 2 MILL. - 5 MILL. 5 MILL. - 10 MILL. 10 MILL. UND MEHR ZUSAMMEN | |
| 8 | 1 | 1 | 1 | 1 | 6 | 88,7 | 0 | 2,2 | WOLLE, TIERHAAREN | 402 14 |
| - | 13 | 8 | 7 | 14 | 2 | 11,0 | 0 | 22,6 | 1 MILL. - 2 MILL. 2 MILL. - 5 MILL. 5 MILL. - 10 MILL. 10 MILL. UND MEHR ZUSAMMEN | |
| 1 | 53 | 23 | 24 | 52 | 13 | 20,5 | 5 | 39,5 | | |
| 61 | 509 | 208 | 135 | 584 | 35 | 5,6 | 15 | 43,4 | | |
| 70 | 577 | 240 | 167 | 651 | 56 | 7,9 | 21 | 37,1 | | |
| . | . | . | . | . | . | . | . | . | BAUMWOLLE | 402 17 |
| 353 | 1 195 | 315 | 252 | 1 258 | 50 | 3,8 | 21 | 42,2 | 1 MILL. - 2 MILL. 5 MILL. - 10 MILL. 10 MILL. UND MEHR ZUSAMMEN | |
| 353 | 1 223 | 323 | 257 | 1 288 | 58 | 4,3 | 25 | 44,0 | | |
| 13 | 94 | 8 | 8 | 94 | 47 | 33,0 | 5 | 11,3 | SONST. TEXTIL. ROHSTOFFEN U. HALBWAREN | 402 19 |
| 22 | 50 | 12 | 13 | 49 | 15 | 23,6 | 3 | 20,5 | 2 MILL. - 5 MILL. 5 MILL. - 10 MILL. 10 MILL. UND MEHR ZUSAMMEN | |
| 133 | 1 073 | 171 | 198 | 1 046 | 219 | 17,3 | 42 | 19,1 | | |
| 168 | 1 217 | 191 | 219 | 1 189 | 281 | 19,1 | 50 | 17,9 | | |
| 8 | 22 | 5 | 3 | 24 | 13 | 34,4 | 3 | 24,8 | TEXTIL. ROHSTOFFEN U. HALBWAREN | 402 1 |
| 61 | 137 | 25 | 22 | 140 | 50 | 26,5 | 7 | 13,3 | 1 MILL. - 2 MILL. 2 MILL. - 5 MILL. 5 MILL. - 10 MILL. 10 MILL. UND MEHR ZUSAMMEN | |
| 23 | 125 | 39 | 41 | 123 | 32 | 20,6 | 10 | 31,6 | | |
| 637 | 3 081 | 731 | 627 | 3 186 | 345 | 9,8 | 87 | 25,3 | | |
| 728 | 3 365 | 800 | 694 | 3 473 | 440 | 11,2 | 107 | 24,3 | | |
| - | 9 | 10 | 5 | 15 | 2 | 14,5 | 3 | 104,6 | HAEUTEN, FELLEN | 402 5 |
| 0 | 151 | 32 | 35 | 147 | 24 | 14,1 | 10 | 43,0 | 1 MILL. - 2 MILL. 2 MILL. - 5 MILL. 5 MILL. - 10 MILL. 10 MILL. UND MEHR ZUSAMMEN | |
| 2 | 136 | 39 | 37 | 138 | 29 | 17,3 | 6 | 22,6 | | |
| 36 | 1 349 | 149 | 150 | 1 348 | 191 | 12,4 | 44 | 23,2 | | |
| 38 | 1 645 | 230 | 227 | 1 648 | 246 | 13,0 | 64 | 25,9 | | |
| / | / | / | / | / | / | / | / | / | LEDER | 402 7 |
| / | / | / | / | / | / | / | / | / | 1 MILL. - 2 MILL. 2 MILL. - 5 MILL. 5 MILL. - 10 MILL. 10 MILL. UND MEHR ZUSAMMEN | |
| / | / | / | / | / | / | / | / | / | ROHTABAK | 402 8 |
| / | / | / | / | / | / | / | / | / | 5 MILL. - 10 MILL. 10 MILL. UND MEHR ZUSAMMEN | |
| 8 | 43 | 17 | 11 | 49 | 20 | 29,2 | 7 | 32,1 | TEXTIL. ROHSTOFFEN U. HALBWAREN, HAEUTEN USW | 402 |
| 68 | 346 | 67 | 66 | 346 | 86 | 19,9 | 24 | 28,2 | 1 MILL. - 2 MILL. 2 MILL. - 5 MILL. 5 MILL. - 10 MILL. 10 MILL. UND MEHR ZUSAMMEN | |
| 57 | 305 | 91 | 90 | 306 | 76 | 19,8 | 23 | 30,5 | | |
| 943 | 5 087 | 936 | 830 | 5 194 | 660 | 11,3 | 158 | 23,9 | | |
| 1 076 | 5 780 | 1 111 | 997 | 5 895 | 841 | 12,5 | 212 | 25,1 | | |

TECHN. CHEMIKALIEN, ROHDROGEN, KAUTSCHUK

| | | | | | | | | | | |
|-------|--------|-------|-------|--------|-------|------|-----|------|---|-------|
| | | | | | | | | | TECHN. CHEMIKALIEN, ROHDROGEN | 404 1 |
| 1 | 35 | 3 | 3 | 35 | 11 | 24,9 | 2 | 19,6 | 1 MILL. - 2 MILL. 2 MILL. - 5 MILL. 5 MILL. - 10 MILL. 10 MILL. UND MEHR ZUSAMMEN | |
| 37 | 257 | 24 | 20 | 261 | 68 | 20,8 | 23 | 33,5 | | |
| 6 | 564 | 70 | 81 | 553 | 147 | 21,0 | 46 | 31,1 | | |
| 2 075 | 19 931 | 1 395 | 1 379 | 19 945 | 3 058 | 13,3 | 853 | 27,9 | | |
| 2 120 | 20 787 | 1 491 | 1 484 | 20 793 | 3 284 | 13,6 | 924 | 28,1 | | |

2 UNTERNEHMEN, BESCHAEFTIGTE, UMSATZ, GESAMTWERT DER GEGEN PROVISION VERMITTELTEN
NACH WIRTSCHAFTSZWEIGEN

| NUMMER DER SYSTEMATIK 1) | WIRTSCHAFTSGLIEDERUNG UMSATZ VON...BIS UNTER...DM GROSSHANDEL MIT ... | UNTER- NEHMEN | BESCHAEFTIGTE | | | UMSATZ (DAVON AUS) | | | | |
|-----------------------------------|--|------------------|---------------|--|----------------------|--------------------|------------------------------------|-------------------|--|-------------------------------------|
| | | | INSGESAMT | DARUNTER TEILZEIT BESCHAEFTIGT 2) | INS- GESAMT 3) | GROSSHANDEL | | EINZEL- HANDEL | HAN- DELS- VER- MITT- LUNG 4) | AND. TAE- TIG- KEI- TEN |
| | | | | | | ZU- SAM- MEN | DARUNTER STRECKEN- GESCHAEFT | | | |
| | | | | | | | | | | |
| | | | | | | | | | | |
| AM 31.12.1990 | | | | | | | | | | |
| ANZAHL | | | MILL.DM | PROZENT | | | | | | |

| | | | | | | | | | | |
|---------------------|--|-------|--------|-------|--------|------|------|------|-----|------|
| 404 6 | ROHEN TECHN. FETTEN U. OELEN, KAUTSCHUK | | | | | | | | | |
| | 1 MILL. - 2 MILL. | 8 | 87 | 24 | 14 | 85,0 | - | - | - | 15,0 |
| | 2 MILL. - 5 MILL. | 12 | 92 | 26 | 27 | 100 | 14,7 | - | - | - |
| | 5 MILL. - 10 MILL. | 7 | 86 | 7 | 61 | 96,2 | 18,5 | 3,8 | - | - |
| | 10 MILL. UND MEHR | 18 | 562 | 64 | 887 | 99,6 | 77,9 | - | 0,4 | - |
| | ZUSAMMEN | 45 | 827 | 121 | 989 | 99,2 | 71,7 | 0,2 | 0,4 | 0,2 |
| 404 | TECHN. CHEMIKALIEN, ROHDROGEN, KAUTSCHUK | | | | | | | | | |
| | 1 MILL. - 2 MILL. | 44 | 201 | 58 | 60 | 95,0 | 57,6 | - | 1,5 | 3,5 |
| | 2 MILL. - 5 MILL. | 113 | 624 | 219 | 357 | 99,4 | 33,5 | - | 0,1 | 0,5 |
| | 5 MILL. - 10 MILL. | 117 | 977 | 196 | 761 | 98,5 | 32,5 | 0,8 | 0,0 | 0,7 |
| | 10 MILL. UND MEHR | 292 | 12 951 | 1 255 | 23 889 | 96,2 | 56,4 | 0,5 | 0,4 | 2,9 |
| | ZUSAMMEN | 567 | 14 753 | 1 728 | 25 067 | 96,3 | 55,3 | 0,5 | 0,4 | 2,8 |
| 405 GROSSHANDEL MIT | | | | | | | | | | |
| 405 1 | FEST. BRENNSTOFFEN, MINERALOELERZEUGN., OAS | | | | | | | | | |
| | 1 MILL. - 2 MILL. | 10 | 33 | 11 | 14 | 63,9 | 100 | 36,1 | - | - |
| | 2 MILL. - 5 MILL. | . | . | . | . | . | . | . | . | . |
| | 10 MILL. UND MEHR | . | . | . | . | . | . | . | . | . |
| | ZUSAMMEN | 24 | 436 | 41 | 1 083 | 92,5 | 77,8 | 7,3 | - | 0,2 |
| 405 4 | FEST. BRENNSTOFFEN | | | | | | | | | |
| | 2 MILL. - 5 MILL. | . | . | . | . | . | . | . | . | . |
| | 5 MILL. - 10 MILL. | . | . | . | . | . | . | . | . | . |
| | 10 MILL. UND MEHR | . | . | . | . | . | . | . | . | . |
| | ZUSAMMEN | 43 | 794 | 110 | 4 460 | 98,9 | 77,3 | 0,2 | 0,0 | 0,9 |
| 405 7 | MINERALOELERZEUGNISSEN | | | | | | | | | |
| | 1 MILL. - 2 MILL. | 69 | 204 | 57 | 105 | 91,7 | 42,1 | 8,1 | - | 0,3 |
| | 2 MILL. - 5 MILL. | . | . | . | . | . | . | . | . | . |
| | 5 MILL. - 10 MILL. | . | . | . | . | . | . | . | . | . |
| | 10 MILL. UND MEHR | 493 | 23 407 | 2 271 | 75 366 | 88,4 | 54,6 | 9,7 | 0,0 | 1,8 |
| | ZUSAMMEN | 784 | 25 278 | 2 812 | 76 681 | 88,2 | 54,3 | 10,0 | 0,0 | 1,8 |
| 405 | FEST. BRENNSTOFFEN, MINERALOELERZEUGNISSEN | | | | | | | | | |
| | 1 MILL. - 2 MILL. | 78 | 237 | 68 | 120 | 88,4 | 47,1 | 11,4 | - | 0,2 |
| | 2 MILL. - 5 MILL. | 105 | 622 | 195 | 310 | 83,6 | 30,4 | 16,4 | 0,1 | - |
| | 5 MILL. - 10 MILL. | 122 | 1 081 | 289 | 915 | 73,1 | 26,8 | 26,0 | - | 0,9 |
| | 10 MILL. UND MEHR | 546 | 24 568 | 2 411 | 80 880 | 89,1 | 56,3 | 9,2 | 0,0 | 1,8 |
| | ZUSAMMEN | 851 | 26 508 | 2 963 | 82 224 | 88,9 | 56,0 | 9,4 | 0,0 | 1,7 |
| 406 GROSSHANDEL MIT | | | | | | | | | | |
| 406 11 | EISENERZEN | | | | | | | | | |
| | 10 MILL. UND MEHR | / | / | / | / | / | / | / | / | / |
| | ZUSAMMEN | / | / | / | / | / | / | / | / | / |
| 406 1 | ERZEN | | | | | | | | | |
| | 10 MILL. UND MEHR | / | / | / | / | / | / | / | / | / |
| | ZUSAMMEN | / | / | / | / | / | / | / | / | / |
| 406 41 | ROHEISEN | | | | | | | | | |
| | 10 MILL. UND MEHR | / | / | / | / | / | / | / | / | / |
| | ZUSAMMEN | / | / | / | / | / | / | / | / | / |
| 406 45 | EISEN (OH. ROHEISEN) U. STAHL U. -HALBZEUG | | | | | | | | | |
| | 1 MILL. - 2 MILL. | 73 | 189 | 47 | 114 | 100 | 35,0 | - | - | - |
| | 2 MILL. - 5 MILL. | 242 | 1 965 | 468 | 785 | 98,2 | 19,7 | 1,4 | 0,1 | 0,3 |
| | 5 MILL. - 10 MILL. | 264 | 3 951 | 490 | 1 928 | 95,7 | 33,5 | 3,1 | 0,2 | 1,0 |
| | 10 MILL. UND MEHR | 558 | 41 687 | 2 411 | 63 996 | 99,2 | 62,3 | 0,3 | 0,1 | 0,4 |
| | ZUSAMMEN | 1 137 | 47 792 | 3 416 | 66 823 | 99,1 | 60,9 | 0,4 | 0,1 | 0,4 |
| 406 4 | EISEN U. STAHL U. -HALBZEUG | | | | | | | | | |
| | 1 MILL. - 2 MILL. | 73 | 189 | 47 | 114 | 100 | 35,0 | - | - | - |
| | 2 MILL. - 5 MILL. | 242 | 1 965 | 468 | 785 | 98,2 | 19,7 | 1,4 | 0,1 | 0,3 |
| | 5 MILL. - 10 MILL. | 264 | 3 951 | 490 | 1 928 | 95,7 | 33,5 | 3,1 | 0,2 | 1,0 |
| | 10 MILL. UND MEHR | 577 | 41 967 | 2 442 | 65 243 | 99,2 | 62,0 | 0,3 | 0,1 | 0,4 |
| | ZUSAMMEN | 1 156 | 48 072 | 3 447 | 68 070 | 99,1 | 60,7 | 0,4 | 0,1 | 0,4 |

*)NUR UNTERNEHMEN MIT MEHR ALS 1 MILL. DM JAHRESUMSATZ.-1)SYSTEMATIK DER WIRTSCHAFTSZWEIGE, AUSGABE 1979.-2)AUS DER MONATSERHEBUNG.-
3)ERLOESE AUS EIGEN-UND FREMDGESCHAEFT.-4)PROVISIONEN U. KOSTENVERGUETUNGEN FUER VERMITTELTE WARENUMSAETZE.-5)EINSCHL. AUFWENDUNGEN
FUER VERGEBENE LOHNARBEITEN.

WAREN, WARENEINSATZ, ROHERTRAG SOWIE BRUTTOLOHN- UND GEHALTSUMME IM GROSSHANDEL 1990
UND UMSATZGROSSENKLASSEN *)

| GESAMTWERT DER GEGEN- PROVISION VER- MITTELTEN WAREN | WAREN- EINGANG 5) | MATERIAL- UND WARENBESTAND | | WAREN- EINSATZ | ROHERTRAG | | BRUTTOLOHN- UND GEHALTSUMME | | WIRTSCHAFTSGLIEDERUNG UMSATZ VON...BIS UNTER...DM GROSSHANDEL MIT ... | NUMMER DER SYSTE- MATIK 1) |
|---|-------------------------|-------------------------------|-------|-------------------|----------------|--|--------------------------------|--------------------------------|--|--|
| | | JAHRES- | | | INS- GESAMT | ANTEIL AM UMSATZ INS- GESAMT | INS- GESAMT | ANTEIL AM ROH- ERTRAG | | |
| | | ANFANG | ENDE | | | | | | | |
| MILL. DM | | | | | | | | | | |
| PROZENT | | | | | | | | | | |
| ROHEN TECHN. FETTEN U. 404 6 | | | | | | | | | | |
| OLEEN, KAUTSCHUK | | | | | | | | | | |
| - | 4 | 0 | 0 | 4 | 10 | 68,2 | 2 | 21,4 | 1 MILL. - 2 MILL. | |
| 0 | 13 | 2 | 2 | 13 | 14 | 51,7 | 5 | 35,1 | 2 MILL. - 5 MILL. | |
| - | 52 | 3 | 3 | 52 | 9 | 14,7 | 3 | 39,1 | 5 MILL. - 10 MILL. | |
| 114 | 776 | 56 | 45 | 787 | 100 | 11,3 | 33 | 33,2 | 10 MILL. UND MEHR | |
| 114 | 846 | 61 | 50 | 856 | 133 | 13,4 | 44 | 33,0 | ZUSAMMEN | |
| TECHN. CHEMIKALIEN, 404 | | | | | | | | | | |
| ROHDROGEN, KAUTSCHUK | | | | | | | | | | |
| 1 | 39 | 3 | 3 | 39 | 21 | 35,0 | 4 | 20,4 | 1 MILL. - 2 MILL. | |
| 37 | 271 | 26 | 22 | 274 | 82 | 23,1 | 28 | 33,8 | 2 MILL. - 5 MILL. | |
| 6 | 616 | 73 | 84 | 605 | 156 | 20,5 | 49 | 31,5 | 5 MILL. - 10 MILL. | |
| 2 189 | 20 707 | 1 450 | 1 424 | 20 732 | 3 158 | 13,2 | 886 | 28,1 | 10 MILL. UND MEHR | |
| 2 234 | 21 633 | 1 552 | 1 534 | 21 650 | 3 417 | 13,6 | 967 | 28,3 | ZUSAMMEN | |
| FEST. BRENNSTOFFEN, MINERALOELERZEUGNISSEN | | | | | | | | | | |
| FEST. BRENNSTOFFEN, 405 1 | | | | | | | | | | |
| MINERALOELERZEUGN., OAS | | | | | | | | | | |
| - | 12 | 0 | 0 | 12 | 3 | 18,6 | 1 | 26,0 | 1 MILL. - 2 MILL. | |
| . | . | . | . | . | . | . | . | . | 2 MILL. - 5 MILL. | |
| - | 1 013 | 40 | 15 | 1 039 | 45 | 4,1 | 21 | 47,0 | 10 MILL. UND MEHR | |
| ZUSAMMEN | | | | | | | | | | |
| FEST. BRENNSTOFFEN 405 4 | | | | | | | | | | |
| . | . | . | . | . | . | . | . | . | 2 MILL. - 5 MILL. | |
| . | . | . | . | . | . | . | . | . | 5 MILL. - 10 MILL. | |
| 1 269 | 4 242 | 178 | 147 | 4 273 | 187 | 4,2 | 71 | 37,9 | 10 MILL. UND MEHR | |
| ZUSAMMEN | | | | | | | | | | |
| MINERALOELERZEUGNISSEN 405 7 | | | | | | | | | | |
| - | 88 | 5 | 3 | 90 | 16 | 14,8 | 5 | 33,5 | 1 MILL. - 2 MILL. | |
| . | . | . | . | . | . | . | . | . | 2 MILL. - 5 MILL. | |
| 143 | 68 464 | 1 517 | 1 537 | 68 476 | 6 889 | 9,1 | 1 021 | 14,8 | 5 MILL. - 10 MILL. | |
| 146 | 69 610 | 1 558 | 1 576 | 69 625 | 7 056 | 9,2 | 1 078 | 15,3 | 10 MILL. UND MEHR | |
| ZUSAMMEN | | | | | | | | | | |
| FEST. BRENNSTOFFEN, MINERALOELERZEUGNISSEN 405 | | | | | | | | | | |
| - | 100 | 5 | 4 | 101 | 18 | 15,2 | 6 | 32,5 | 1 MILL. - 2 MILL. | |
| 3 | 257 | 11 | 11 | 257 | 53 | 17,2 | 18 | 32,8 | 2 MILL. - 5 MILL. | |
| - | 814 | 26 | 26 | 814 | 101 | 11,0 | 35 | 34,7 | 5 MILL. - 10 MILL. | |
| 1 412 | 73 694 | 1 735 | 1 696 | 73 765 | 7 115 | 8,8 | 1 111 | 15,6 | 10 MILL. UND MEHR | |
| 1 415 | 74 865 | 1 777 | 1 737 | 74 936 | 7 288 | 8,9 | 1 170 | 16,1 | ZUSAMMEN | |
| ERZEN, STAHL, NE-METALLEN USW | | | | | | | | | | |
| EISENERZEN 406 11 | | | | | | | | | | |
| / | / | / | / | / | / | / | / | / | 10 MILL. UND MEHR | |
| ZUSAMMEN | | | | | | | | | | |
| ERZEN 406 1 | | | | | | | | | | |
| / | / | / | / | / | / | / | / | / | 10 MILL. UND MEHR | |
| ZUSAMMEN | | | | | | | | | | |
| ROHEISEN 406 41 | | | | | | | | | | |
| / | / | / | / | / | / | / | / | / | 10 MILL. UND MEHR | |
| ZUSAMMEN | | | | | | | | | | |
| EISEN (OH. ROHEISEN) U. 406 45 | | | | | | | | | | |
| STAHL U. -HALBZEUG | | | | | | | | | | |
| 10 | 89 | 6 | 4 | 90 | 24 | 20,9 | 7 | 30,2 | 1 MILL. - 2 MILL. | |
| 23 | 598 | 198 | 210 | 586 | 199 | 25,3 | 80 | 40,4 | 2 MILL. - 5 MILL. | |
| 55 | 1 483 | 183 | 190 | 1 474 | 453 | 23,5 | 208 | 45,9 | 5 MILL. - 10 MILL. | |
| 3 449 | 56 249 | 4 643 | 4 617 | 56 267 | 7 729 | 12,1 | 2 385 | 30,9 | 10 MILL. UND MEHR | |
| 3 537 | 58 419 | 5 029 | 5 021 | 58 418 | 8 405 | 12,6 | 2 681 | 31,9 | ZUSAMMEN | |
| EISEN U. STAHL U. 406 4 | | | | | | | | | | |
| -HALBZEUG | | | | | | | | | | |
| 10 | 89 | 6 | 4 | 90 | 24 | 20,9 | 7 | 30,2 | 1 MILL. - 2 MILL. | |
| 23 | 598 | 198 | 210 | 586 | 199 | 25,3 | 80 | 40,4 | 2 MILL. - 5 MILL. | |
| 55 | 1 483 | 183 | 190 | 1 474 | 453 | 23,5 | 208 | 45,9 | 5 MILL. - 10 MILL. | |
| 3 459 | 57 398 | 4 816 | 4 762 | 57 444 | 7 799 | 12,0 | 2 406 | 30,9 | 10 MILL. UND MEHR | |
| 3 547 | 59 568 | 5 202 | 5 166 | 59 595 | 8 475 | 12,5 | 2 702 | 31,9 | ZUSAMMEN | |

2 UNTERNEHMEN, BESCHAEFTIGTE, UMSATZ, GESAMTWERT DER GEGEN PROVISION VERMITTELTEN
NACH WIRTSCHAFTSZWEIGEN

| NUMMER DER SYSTEMATIK 1) | WIRTSCHAFTSGLIEDERUNG UMSATZ VON...BIS UNTER...DM GROSSHANDEL MIT ... | BESCHAEFTIGTE | | | | UMSATZ (DAVON AUS) | | | | |
|-----------------------------------|--|------------------|-----------|--|----------------------|--------------------|------------------------------------|-------------------|--|-------------------------------------|
| | | UNTER- NEHMEN | INSGESAMT | DARUNTER TEILZEIT BESCHAEFTIGT 2) | INS- GESAMT 3) | GROSSHANDEL | | EINZEL- HANDEL | HAN- DELS- VER- MITT- LUNG 4) | AND. TAE- TIG- KEI- TEN |
| | | | | | | ZU- SAM- MEN | DARUNTER STRECKEN- GESCHAEFT | | | |
| | | | | | | | | | | |
| | | | | | | | | | | |
| AM 31.12.1990 | | | | | | | | | | |
| ANZAHL | | | MILL.DM | PROZENT | | | | | | |
| ----- | | | | | | | | | | |
| 406 71 | NE-METALLEN | | | | | | | | | |
| 1 MILL. - 2 MILL. | | 25 | 90 | 37 | 32 | 98,5 | 59,9 | - | 1,5 | - |
| 2 MILL. - 5 MILL. | | 17 | 165 | 44 | 52 | 100 | 33,4 | - | - | - |
| 5 MILL. - 10 MILL. | | 16 | 151 | 27 | 122 | 93,7 | 27,0 | - | - | 6,3 |
| 10 MILL. UND MEHR | | 51 | 10 701 | 523 | 22 474 | 97,6 | 61,4 | 2,2 | 0,0 | 0,2 |
| ZUSAMMEN | | 108 | 11 107 | 631 | 22 681 | 97,6 | 61,1 | 2,2 | 0,0 | 0,2 |
| 406 75 | NE-METALLHALBZEUG | | | | | | | | | |
| 1 MILL. - 2 MILL. | | 25 | 102 | 39 | 40 | 91,4 | 43,4 | 5,4 | 1,4 | 1,8 |
| 2 MILL. - 5 MILL. | | 37 | 333 | 37 | 131 | 100 | 31,3 | - | - | - |
| 5 MILL. - 10 MILL. | | 40 | 386 | 123 | 298 | 99,2 | 39,0 | 0,6 | - | 0,2 |
| 10 MILL. UND MEHR | | 69 | 3 443 | 270 | 4 120 | 99,2 | 61,8 | 0,5 | 0,1 | 0,2 |
| ZUSAMMEN | | 171 | 4 264 | 469 | 4 589 | 99,2 | 59,3 | 0,5 | 0,1 | 0,2 |
| 406 7 | NE-METALLEN U. -HALBZEUG | | | | | | | | | |
| 1 MILL. - 2 MILL. | | 50 | 192 | 76 | 72 | 94,6 | 51,0 | 3,0 | 1,4 | 1,0 |
| 2 MILL. - 5 MILL. | | 54 | 498 | 81 | 183 | 100 | 31,9 | - | - | - |
| 5 MILL. - 10 MILL. | | 56 | 537 | 150 | 421 | 97,6 | 35,6 | 0,4 | - | 2,0 |
| 10 MILL. UND MEHR | | 119 | 14 144 | 793 | 26 594 | 97,8 | 61,4 | 1,9 | 0,0 | 0,2 |
| ZUSAMMEN | | 279 | 15 371 | 1 100 | 27 270 | 97,8 | 60,8 | 1,9 | 0,0 | 0,2 |
| 406 | ERZEN, STAHL, NE-METALLEN USW | | | | | | | | | |
| 1 MILL. - 2 MILL. | | 123 | 381 | 123 | 186 | 97,9 | 41,0 | 1,2 | 0,5 | 0,4 |
| 2 MILL. - 5 MILL. | | 296 | 2 463 | 549 | 968 | 98,6 | 22,0 | 1,1 | 0,1 | 0,2 |
| 5 MILL. - 10 MILL. | | 320 | 4 488 | 640 | 2 349 | 96,0 | 33,9 | 2,6 | 0,2 | 1,2 |
| 10 MILL. UND MEHR | | 700 | 56 191 | 3 239 | 93 505 | 98,8 | 62,4 | 0,8 | 0,1 | 0,4 |
| ZUSAMMEN | | 1 438 | 63 523 | 4 551 | 97 008 | 98,7 | 61,3 | 0,8 | 0,1 | 0,4 |
| 407 GROSSHANDEL MIT | | | | | | | | | | |
| 407 11 | ROHHOLZ | | | | | | | | | |
| 1 MILL. - 2 MILL. | | 81 | 663 | 194 | 127 | 98,7 | 48,9 | 1,3 | - | - |
| 2 MILL. - 5 MILL. | | 43 | 358 | 31 | 171 | 83,1 | 34,4 | 16,9 | - | - |
| 5 MILL. - 10 MILL. | | 21 | 391 | 26 | 140 | 100 | 15,5 | - | - | - |
| 10 MILL. UND MEHR | | 52 | 930 | 112 | 928 | 91,8 | 50,1 | 3,5 | - | 4,7 |
| ZUSAMMEN | | 197 | 2 342 | 363 | 1 366 | 92,2 | 44,4 | 4,6 | - | 3,2 |
| 407 14 | SCHNITTHOLZ | | | | | | | | | |
| 1 MILL. - 2 MILL. | | 101 | 351 | 135 | 136 | 94,4 | 36,1 | 5,6 | - | - |
| 2 MILL. - 5 MILL. | | 135 | 1 383 | 309 | 458 | 78,1 | 22,1 | 21,1 | - | 0,8 |
| 5 MILL. - 10 MILL. | | 101 | 2 014 | 236 | 718 | 84,8 | 15,4 | 14,0 | - | 1,3 |
| 10 MILL. UND MEHR | | 103 | 3 955 | 272 | 2 600 | 91,0 | 40,6 | 8,1 | - | 1,0 |
| ZUSAMMEN | | 439 | 7 703 | 952 | 3 912 | 88,5 | 34,1 | 10,6 | - | 1,0 |
| 407 17 | SONST. HOLZHALBWAREN, BAUELEMENTEN A. HOLZ | | | | | | | | | |
| 1 MILL. - 2 MILL. | | 53 | 318 | 125 | 80 | 92,5 | 8,8 | 5,7 | - | 1,9 |
| 2 MILL. - 5 MILL. | | 162 | 1 516 | 339 | 483 | 88,6 | 16,4 | 10,2 | - | 1,2 |
| 5 MILL. - 10 MILL. | | 152 | 2 821 | 343 | 1 067 | 85,8 | 17,9 | 13,7 | 0,1 | 0,4 |
| 10 MILL. UND MEHR | | 90 | 4 612 | 497 | 3 153 | 95,7 | 26,9 | 4,0 | 0,0 | 0,4 |
| ZUSAMMEN | | 456 | 9 267 | 1 304 | 4 782 | 92,7 | 23,7 | 6,8 | 0,0 | 0,5 |
| 407 1 | HOLZ U. -HALBWAREN, BAUELEMENTEN A. HOLZ | | | | | | | | | |
| 1 MILL. - 2 MILL. | | 235 | 1 332 | 454 | 342 | 95,6 | 34,9 | 4,0 | - | 0,4 |
| 2 MILL. - 5 MILL. | | 339 | 3 257 | 679 | 1 111 | 83,4 | 21,4 | 15,7 | - | 0,8 |
| 5 MILL. - 10 MILL. | | 274 | 5 226 | 605 | 1 925 | 86,5 | 16,8 | 12,8 | 0,1 | 0,7 |
| 10 MILL. UND MEHR | | 244 | 9 497 | 881 | 6 681 | 93,3 | 35,3 | 5,5 | 0,0 | 1,2 |
| ZUSAMMEN | | 1 092 | 19 312 | 2 619 | 10 060 | 91,0 | 30,5 | 8,0 | 0,0 | 1,0 |
| 407 4 | BAUSTOFFEN, BAUELEMENTEN A. MINERAL. STOFFEN | | | | | | | | | |
| 1 MILL. - 2 MILL. | | 190 | 967 | 262 | 299 | 79,3 | 37,7 | 20,5 | 0,2 | 0,1 |
| 2 MILL. - 5 MILL. | | 659 | 5 220 | 842 | 2 232 | 82,6 | 48,5 | 16,2 | 0,0 | 1,2 |
| 5 MILL. - 10 MILL. | | 465 | 7 096 | 998 | 3 319 | 78,8 | 38,5 | 19,8 | - | 1,5 |
| 10 MILL. UND MEHR | | 727 | 34 123 | 3 286 | 24 548 | 85,4 | 58,0 | 12,9 | 0,0 | 1,6 |
| ZUSAMMEN | | 2 041 | 47 406 | 5 388 | 30 399 | 84,4 | 55,2 | 14,0 | 0,0 | 1,6 |
| 407 6 | FLACHGLAS | | | | | | | | | |
| 1 MILL. - 2 MILL. | | 24 | 316 | 51 | 35 | 78,1 | 0,4 | 7,5 | - | 14,5 |
| 2 MILL. - 5 MILL. | | 31 | 418 | 87 | 107 | 97,7 | 3,4 | 2,3 | - | - |
| 5 MILL. - 10 MILL. | | 39 | 1 351 | 174 | 305 | 91,0 | 23,7 | 2,0 | - | 7,1 |
| 10 MILL. UND MEHR | | 47 | 3 358 | 228 | 1 419 | 94,4 | 30,6 | 1,7 | 0,1 | 3,9 |
| ZUSAMMEN | | 142 | 5 443 | 540 | 1 865 | 93,7 | 27,4 | 1,9 | 0,1 | 4,4 |

*) NUR UNTERNEHMEN MIT MEHR ALS 1 MILL. DM JAHRESUMSATZ. -1) SYSTEMATIK DER WIRTSCHAFTSZWEIGE, AUSGABE 1979. -2) AUS DER MONATSERHEBUNG. -3) ERLÖSE AUS EIGEN-UND FREMDGESCHAEFT. -4) PROVISIONEN U. KOSTENVERGÜETUNGEN FÜR VERMITTELTE WARENUMSAETZE. -5) EINSCHL. AUFWENDUNGEN FÜR VERGEBENE LOHnarBEITEN.

WAREN, WARENEINSATZ, ROHERTRAG SOWIE BRUTTOLOHN- UND GEHALTSUMME IM GROSSHANDEL 1990
UND UMSATZGROSSENKLASSEN *)

| GESAMTWERT DER GEGEN PROVISION VER- MITTELTEN WAREN | WAREN- EINGANG 5) | MATERIAL- UND WARENBESTAND | | WAREN- EINSATZ | ROHERTRAG | | BRUTTOLOHN- UND GEHALTSUMME | | WIRTSCHAFTSGLIEDERUNG - - - UMSATZ VON... BIS UNTER... DM GROSSHANDEL MIT ... | NUMMER DER SYSTE- MATIK 1) | | | |
|--|-------------------------|-------------------------------|-------|-------------------|----------------|--|--------------------------------|--------------------------------|---|--|---------|----------|---------|
| | | JAHRES- | | | INS- GESAMT | ANTEIL AM UMSATZ INS- GESAMT | INS- GESAMT | ANTEIL AM ROH- ERTRAG | | | | | |
| | | ANFANG | ENDE | | | | | | | | | | |
| MILL. DM | | | | | | | | | | | PROZENT | MILL. DM | PROZENT |
| NE-METALLEN | | | | | | | | | | | 406 | 71 | |
| 7 | 23 | 1 | 1 | 23 | 9 | 28,4 | 2 | 21,1 | 1 MILL. - 2 MILL. | | | | |
| - | 46 | 3 | 4 | 45 | 7 | 12,9 | 3 | 48,7 | 2 MILL. - 5 MILL. | | | | |
| - | 108 | 9 | 14 | 103 | 20 | 16,2 | 5 | 25,8 | 5 MILL. - 10 MILL. | | | | |
| 647 | 20 664 | 1 288 | 1 382 | 20 569 | 1 905 | 8,5 | 823 | 43,2 | 10 MILL. UND MEHR | | | | |
| 653 | 20 841 | 1 301 | 1 402 | 20 740 | 1 941 | 8,6 | 833 | 42,9 | ZUSAMMEN | | | | |
| NE-METALLHALBZEUG | | | | | | | | | | | 406 | 75 | |
| 247 | 29 | 3 | 3 | 29 | 12 | 28,8 | 3 | 30,0 | 1 MILL. - 2 MILL. | | | | |
| - | 87 | 10 | 12 | 86 | 45 | 34,2 | 15 | 34,6 | 2 MILL. - 5 MILL. | | | | |
| 4 | 242 | 15 | 18 | 239 | 59 | 19,8 | 23 | 39,0 | 5 MILL. - 10 MILL. | | | | |
| 316 | 3 680 | 339 | 375 | 3 643 | 477 | 11,6 | 202 | 42,3 | 10 MILL. UND MEHR | | | | |
| 566 | 4 038 | 367 | 408 | 3 997 | 592 | 12,9 | 244 | 41,2 | ZUSAMMEN | | | | |
| NE-METALLEN U. -HALBZEUG | | | | | | | | | | | 406 | 7 | |
| 253 | 52 | 4 | 4 | 51 | 21 | 28,6 | 5 | 26,1 | 1 MILL. - 2 MILL. | | | | |
| - | 133 | 14 | 15 | 131 | 51 | 28,1 | 19 | 36,4 | 2 MILL. - 5 MILL. | | | | |
| 4 | 350 | 24 | 32 | 342 | 79 | 18,7 | 28 | 35,7 | 5 MILL. - 10 MILL. | | | | |
| 962 | 24 344 | 1 627 | 1 758 | 24 212 | 2 382 | 9,0 | 1 024 | 43,0 | 10 MILL. UND MEHR | | | | |
| 1 219 | 24 879 | 1 669 | 1 809 | 24 737 | 2 533 | 9,3 | 1 076 | 42,5 | ZUSAMMEN | | | | |
| ERZEN, STAHL, NE-METALLEN USW | | | | | | | | | | | 406 | | |
| 264 | 140 | 9 | 8 | 142 | 45 | 23,9 | 13 | 28,3 | 1 MILL. - 2 MILL. | | | | |
| 23 | 731 | 212 | 225 | 717 | 250 | 25,9 | 99 | 39,6 | 2 MILL. - 5 MILL. | | | | |
| 58 | 1 834 | 207 | 223 | 1 816 | 532 | 22,7 | 236 | 44,4 | 5 MILL. - 10 MILL. | | | | |
| 4 505 | 83 395 | 6 454 | 6 535 | 83 305 | 10 200 | 10,9 | 3 437 | 33,7 | 10 MILL. UND MEHR | | | | |
| 4 850 | 86 100 | 6 881 | 6 990 | 85 981 | 11 027 | 11,4 | 3 785 | 34,3 | ZUSAMMEN | | | | |
| HOLZ, BAUSTOFFEN, INSTALLATIONSBEDARF | | | | | | | | | | | | | |
| ROHHOLZ | | | | | | | | | | | 407 | 11 | |
| - | 94 | 9 | 12 | 91 | 36 | 28,2 | 13 | 37,2 | 1 MILL. - 2 MILL. | | | | |
| - | 142 | 76 | 81 | 137 | 34 | 19,8 | 13 | 37,1 | 2 MILL. - 5 MILL. | | | | |
| 0 | 79 | 25 | 19 | 85 | 55 | 39,3 | 20 | 36,1 | 5 MILL. - 10 MILL. | | | | |
| 0 | 769 | 103 | 92 | 780 | 149 | 16,0 | 44 | 29,8 | 10 MILL. UND MEHR | | | | |
| 1 | 1 084 | 213 | 204 | 1 093 | 273 | 20,0 | 90 | 32,9 | ZUSAMMEN | | | | |
| SCHNITTHOLZ | | | | | | | | | | | 407 | 14 | |
| - | 100 | 26 | 24 | 102 | 34 | 24,9 | 7 | 20,3 | 1 MILL. - 2 MILL. | | | | |
| 0 | 339 | 103 | 107 | 335 | 124 | 27,0 | 46 | 37,2 | 2 MILL. - 5 MILL. | | | | |
| 7 | 542 | 173 | 182 | 533 | 185 | 25,8 | 82 | 44,2 | 5 MILL. - 10 MILL. | | | | |
| 18 | 2 108 | 390 | 403 | 2 095 | 504 | 19,4 | 182 | 36,2 | 10 MILL. UND MEHR | | | | |
| 25 | 3 089 | 692 | 716 | 3 065 | 847 | 21,6 | 317 | 37,4 | ZUSAMMEN | | | | |
| SONST. HOLZHALBWAREN, BAUELEMENTEN A. HOLZ | | | | | | | | | | | 407 | 17 | |
| - | 55 | 19 | 12 | 62 | 18 | 22,6 | 9 | 49,5 | 1 MILL. - 2 MILL. | | | | |
| - | 366 | 81 | 84 | 363 | 120 | 24,8 | 35 | 29,5 | 2 MILL. - 5 MILL. | | | | |
| 13 | 790 | 187 | 173 | 804 | 263 | 24,6 | 123 | 46,7 | 5 MILL. - 10 MILL. | | | | |
| 73 | 2 541 | 381 | 440 | 2 482 | 670 | 21,3 | 237 | 35,3 | 10 MILL. UND MEHR | | | | |
| 86 | 3 752 | 669 | 709 | 3 711 | 1 071 | 22,4 | 404 | 37,7 | ZUSAMMEN | | | | |
| HOLZ U. -HALBWAREN, BAUELEMENTEN A. HOLZ | | | | | | | | | | | 407 | 1 | |
| - | 249 | 54 | 49 | 255 | 88 | 25,6 | 29 | 33,2 | 1 MILL. - 2 MILL. | | | | |
| 0 | 847 | 259 | 271 | 834 | 277 | 24,9 | 94 | 33,9 | 2 MILL. - 5 MILL. | | | | |
| 20 | 1 411 | 385 | 374 | 1 422 | 503 | 26,1 | 224 | 44,6 | 5 MILL. - 10 MILL. | | | | |
| 91 | 5 418 | 874 | 935 | 5 357 | 1 324 | 19,8 | 463 | 35,0 | 10 MILL. UND MEHR | | | | |
| 111 | 7 925 | 1 573 | 1 629 | 7 868 | 2 191 | 21,8 | 811 | 37,0 | ZUSAMMEN | | | | |
| BAUSTOFFEN, BAUELEMENTEN A. MINERAL. STOFFEN | | | | | | | | | | | 407 | 4 | |
| 16 | 227 | 23 | 22 | 227 | 72 | 24,0 | 32 | 44,3 | 1 MILL. - 2 MILL. | | | | |
| 53 | 1 710 | 197 | 204 | 1 702 | 529 | 23,7 | 220 | 41,6 | 2 MILL. - 5 MILL. | | | | |
| 4 | 2 597 | 258 | 269 | 2 585 | 734 | 22,1 | 311 | 42,4 | 5 MILL. - 10 MILL. | | | | |
| 181 | 20 792 | 1 435 | 1 543 | 20 686 | 3 862 | 15,7 | 1 599 | 41,4 | 10 MILL. UND MEHR | | | | |
| 254 | 25 326 | 1 912 | 2 039 | 25 201 | 5 197 | 17,1 | 2 163 | 41,6 | ZUSAMMEN | | | | |
| FLACHGLAS | | | | | | | | | | | 407 | 6 | |
| - | 21 | 4 | 5 | 20 | 15 | 42,2 | 9 | 64,3 | 1 MILL. - 2 MILL. | | | | |
| - | 69 | 8 | 9 | 69 | 38 | 35,7 | 14 | 35,6 | 2 MILL. - 5 MILL. | | | | |
| - | 208 | 16 | 20 | 204 | 100 | 32,9 | 48 | 48,2 | 5 MILL. - 10 MILL. | | | | |
| 23 | 1 058 | 60 | 64 | 1 052 | 366 | 25,8 | 150 | 41,0 | 10 MILL. UND MEHR | | | | |
| 23 | 1 356 | 89 | 96 | 1 346 | 520 | 27,9 | 222 | 42,7 | ZUSAMMEN | | | | |

2 UNTERNEHMEN, BESCHAEFTIGTE, UMSATZ, GESAMTWERT DER GEGEN PROVISION VERMITTELTEN
NACH WIRTSCHAFTSZWEIGEN

| NUMMER DER SYSTEMATIK 1) | WIRTSCHAFTSGLIEDERUNG UMSATZ VON...BIS UNTER...DM GROSSHANDEL MIT ... | UNTER- NEHMEN | BESCHAEFTIGTE | | UMSATZ (DAVON AUS) | | | | | | |
|-----------------------------------|--|------------------|---------------|--|----------------------|--------------------|------------------------------------|-------------------|--|-------------------------------------|-----|
| | | | INSGESAMT | DARUNTER TEILZEIT BESCHAEFTIGT 2) | INS- GESAMT 3) | GROSSHANDEL | | EINZEL- HANDEL | HAN- DELS- VER- MITT- LUNG 4) | AND- TAE- TIG- KEI- TEN | |
| | | | | | | ZU- SAM- MEN | DARUNTER STRECKEN- GESCHAEFT | | | | |
| | | | | | | | | | | | |
| | | | AM 31.12.1990 | | | | | | | | |
| | | | ANZAHL | | MILL.DM | | | PROZENT | | | |
| 407 81 | INSTALLATIONSBEDARF F. GAS U. WASSER | | | | | | | | | | |
| | 1 MILL. - 2 MILL. | 42 | 284 | 76 | 74 | 83,3 | - | | 16,7 | - | - |
| | 2 MILL. - 5 MILL. | 94 | 927 | 255 | 350 | 86,8 | 31,6 | | 12,2 | - | 1,0 |
| | 5 MILL. - 10 MILL. | 82 | 1 636 | 299 | 623 | 88,6 | 24,5 | | 9,3 | 0,6 | 1,5 |
| | 10 MILL. UND MEHR | 188 | 21 859 | 1 479 | 9 246 | 97,6 | 13,1 | | 2,4 | 0,0 | 0,0 |
| | ZUSAMMEN | 406 | 24 706 | 2 109 | 10 293 | 96,6 | 14,2 | | 3,2 | 0,0 | 0,1 |
| 407 85 | INSTALLATIONSBEDARF F. HEIZUNG | | | | | | | | | | |
| | 1 MILL. - 2 MILL. | 16 | 117 | 23 | 26 | 81,5 | - | | 18,5 | - | - |
| | 2 MILL. - 5 MILL. | 72 | 584 | 99 | 268 | 92,3 | 9,5 | | 4,1 | - | 3,6 |
| | 5 MILL. - 10 MILL. | 30 | 751 | 275 | 282 | 92,2 | 2,3 | | 7,7 | 0,1 | - |
| | 10 MILL. UND MEHR | 110 | 8 383 | 503 | 4 344 | 98,1 | 11,0 | | 1,3 | 0,2 | 0,3 |
| | ZUSAMMEN | 228 | 9 835 | 900 | 4 920 | 97,4 | 10,4 | | 1,9 | 0,2 | 0,5 |
| 407 8 | INSTALL. BEDARF F. GAS, WASSER U. HEIZUNG | | | | | | | | | | |
| | 1 MILL. - 2 MILL. | 58 | 401 | 99 | 100 | 82,8 | - | | 17,2 | - | - |
| | 2 MILL. - 5 MILL. | 166 | 1 511 | 354 | 619 | 89,2 | 21,7 | | 8,7 | - | 2,1 |
| | 5 MILL. - 10 MILL. | 112 | 2 387 | 574 | 904 | 89,7 | 17,4 | | 8,8 | 0,5 | 1,0 |
| | 10 MILL. UND MEHR | 298 | 30 242 | 1 982 | 13 590 | 97,8 | 12,4 | | 2,1 | 0,1 | 0,1 |
| | ZUSAMMEN | 634 | 34 541 | 3 009 | 15 213 | 96,8 | 13,0 | | 2,8 | 0,1 | 0,3 |
| 407 | HOLZ, BAUSTOFFEN, INSTALLATIONSBEDARF | | | | | | | | | | |
| | 1 MILL. - 2 MILL. | 507 | 3 016 | 866 | 776 | 86,9 | 30,2 | | 12,2 | 0,1 | 0,9 |
| | 2 MILL. - 5 MILL. | 1 196 | 10 406 | 1 962 | 4 069 | 84,2 | 35,5 | | 14,6 | 0,0 | 1,2 |
| | 5 MILL. - 10 MILL. | 890 | 16 060 | 2 351 | 6 453 | 83,2 | 27,8 | | 15,3 | 0,1 | 1,4 |
| | 10 MILL. UND MEHR | 1 316 | 77 220 | 6 377 | 46 237 | 90,5 | 39,3 | | 8,3 | 0,0 | 1,2 |
| | ZUSAMMEN | 3 908 | 106 702 | 11 556 | 57 536 | 89,2 | 37,7 | | 9,6 | 0,0 | 1,2 |
| 408 GROSSHANDEL MIT | | | | | | | | | | | |
| 408 31 | EISEN- U. STAHLSCROTT | | | | | | | | | | |
| | 1 MILL. - 2 MILL. | 98 | 748 | 186 | 149 | 99,1 | 13,0 | | 0,6 | - | 0,3 |
| | 2 MILL. - 5 MILL. | 153 | 1 593 | 239 | 505 | 95,1 | 19,6 | | 4,4 | 0,1 | 0,5 |
| | 5 MILL. - 10 MILL. | 120 | 2 226 | 179 | 812 | 97,4 | 10,0 | | 1,5 | - | 1,1 |
| | 10 MILL. UND MEHR | 112 | 6 092 | 253 | 5 964 | 95,7 | 47,8 | | 0,3 | - | 4,0 |
| | ZUSAMMEN | 483 | 10 659 | 857 | 7 430 | 95,9 | 41,0 | | 0,7 | 0,0 | 3,4 |
| 408 35 | NE-METALLSCHROTT | | | | | | | | | | |
| | 1 MILL. - 2 MILL. | 21 | 166 | 17 | 37 | 99,8 | - | | 0,2 | - | - |
| | 2 MILL. - 5 MILL. | 18 | 114 | 28 | 63 | 100 | 1,0 | | - | - | - |
| | 5 MILL. - 10 MILL. | 26 | 340 | 81 | 186 | 96,1 | 23,5 | | 0,3 | 0,1 | 3,5 |
| | 10 MILL. UND MEHR | 67 | 1 416 | 76 | 4 609 | 99,0 | 30,8 | | 1,0 | 0,0 | 0,0 |
| | ZUSAMMEN | 132 | 2 036 | 202 | 4 895 | 98,9 | 29,9 | | 0,9 | 0,0 | 0,2 |
| 408 3 | SCHROTT | | | | | | | | | | |
| | 1 MILL. - 2 MILL. | 119 | 914 | 203 | 186 | 99,2 | 10,4 | | 0,5 | - | 0,2 |
| | 2 MILL. - 5 MILL. | 171 | 1 707 | 267 | 569 | 95,6 | 17,4 | | 3,9 | 0,1 | 0,4 |
| | 5 MILL. - 10 MILL. | 146 | 2 566 | 260 | 998 | 97,2 | 12,5 | | 1,3 | 0,0 | 1,5 |
| | 10 MILL. UND MEHR | 179 | 7 508 | 329 | 10 573 | 97,1 | 40,3 | | 0,6 | 0,0 | 2,3 |
| | ZUSAMMEN | 615 | 12 695 | 1 059 | 12 325 | 97,1 | 36,5 | | 0,8 | 0,0 | 2,1 |
| 408 71 | ALTMATERIAL, RESTSTOFFEN, OAS | | | | | | | | | | |
| | 5 MILL. - 10 MILL. | / | / | / | / | / | / | / | / | / | / |
| | 10 MILL. UND MEHR | / | / | / | / | / | / | / | / | / | / |
| | ZUSAMMEN | / | / | / | / | / | / | / | / | / | / |
| 408 74 | LUMPEN, TEXTIL. RESTSTOFFEN | | | | | | | | | | |
| | 2 MILL. - 5 MILL. | / | / | / | / | / | / | / | / | / | / |
| | 5 MILL. - 10 MILL. | / | / | / | / | / | / | / | / | / | / |
| | 10 MILL. UND MEHR | / | / | / | / | / | / | / | / | / | / |
| | ZUSAMMEN | / | / | / | / | / | / | / | / | / | / |
| 408 77 | ALTPAPIER U. -PAPPE, RESTSTF.A.PAPIER U.PAPPE | | | | | | | | | | |
| | 1 MILL. - 2 MILL. | 10 | 91 | 14 | 15 | 92,1 | 1,7 | | - | - | 7,9 |
| | 2 MILL. - 5 MILL. | 46 | 1 125 | 360 | 132 | 98,5 | 16,9 | | - | 0,6 | 0,8 |
| | 5 MILL. - 10 MILL. | 21 | 651 | 177 | 155 | 95,1 | 18,4 | | 1,3 | - | 3,6 |
| | 10 MILL. UND MEHR | 17 | 1 174 | 99 | 498 | 94,0 | 37,1 | | - | 0,1 | 5,9 |
| | ZUSAMMEN | 94 | 3 041 | 650 | 800 | 94,9 | 29,3 | | 0,3 | 0,2 | 4,6 |

*)NUR UNTERNEHMEN MIT MEHR ALS 1 MILL. DM JAHRESUMSATZ.-1)SYSTEMATIK DER WIRTSCHAFTSZWEIGE, AUSGABE 1979.-2)AUS DER MONATSERHEBUNG.-
3)ERLOESE AUS EIGEN-UND FREMDGESCHAEFT.-4)PROVISIONEN U. KOSTENVERGUEETUNGEN FUER VERMITTELTE WARENUMSAETZE.-5)EINSCHL. AUFWENDUNGEN
FUER VERGEBENE LOHNARBEITEN.

WAREN, WARENEINSATZ, ROHERTRAG SOWIE BRUTTOLOHN- UND GEHALTSUMME IM GROSSHANDEL 1990
UND UMSATZGROESSENKLASSEN *)

| GESAMTWERT DER GEGEN- PROVISION- VER- MITTELTEN WAREN | WAREN- EINGANG 5) | MATERIAL- UND WARENBESTAND | | WAREN- EINSATZ | ROHERTRAG | | BRUTTOLOHN- UND GEHALTSUMME | | WIRTSCHAFTSGLIEDERUNG - - - UMSATZ VON... BIS UNTER... DM GROSSHANDEL MIT ... | NUMMER DER SYSTE- MATIK 1) |
|--|-------------------------|-------------------------------|-------|-------------------|----------------|--|--------------------------------|--------------------------------|---|--|
| | | JAHRES- | | | INS- GESAMT | ANTEIL AM UMSATZ INS- GESAMT | INS- GESAMT | ANTEIL AM ROH- ERTRAG | | |
| | | ANFANG | ENDE | | | | | | | |
| ----- | | | | | | | | | | |
| MILL. DM | | | | PROZENT | | MILL. DM | | PROZENT | | |
| ----- | | | | | | | | | | |
| | | | | | | | | | | |
| INSTALLATIONSBEDARF F. 407 81 | | | | | | | | | | |
| GAS U. WASSER | | | | | | | | | | |
| 0 | 53 | 15 | 16 | 52 | 22 | 29,6 | 13 | 58,4 | 1 MILL. - 2 MILL. | |
| 3 | 272 | 41 | 46 | 267 | 84 | 23,9 | 39 | 46,7 | 2 MILL. - 5 MILL. | |
| 76 | 467 | 57 | 63 | 461 | 161 | 25,9 | 73 | 45,4 | 5 MILL. - 10 MILL. | |
| 41 | 7 462 | 1 032 | 1 209 | 7 285 | 1 960 | 21,2 | 889 | 45,4 | 10 MILL. UND MEHR | |
| 120 | 8 255 | 1 145 | 1 334 | 8 066 | 2 227 | 21,6 | 1 014 | 45,5 | ZUSAMMEN | |
| | | | | | | | | | | |
| INSTALLATIONSBEDARF F. 407 85 | | | | | | | | | | |
| HEIZUNG | | | | | | | | | | |
| - | 19 | 2 | 2 | 19 | 6 | 24,4 | 2 | 34,5 | 1 MILL. - 2 MILL. | |
| 1 | 193 | 20 | 21 | 191 | 77 | 28,6 | 26 | 33,8 | 2 MILL. - 5 MILL. | |
| 5 | 200 | 51 | 47 | 204 | 77 | 27,4 | 22 | 27,9 | 5 MILL. - 10 MILL. | |
| 214 | 3 453 | 497 | 530 | 3 419 | 925 | 21,3 | 382 | 41,3 | 10 MILL. UND MEHR | |
| 220 | 3 865 | 570 | 600 | 3 834 | 1 086 | 22,1 | 432 | 39,8 | ZUSAMMEN | |
| | | | | | | | | | | |
| INSTALL. BEDARF F. GAS, 407 8 | | | | | | | | | | |
| WASSER U. HEIZUNG | | | | | | | | | | |
| 0 | 73 | 17 | 18 | 72 | 28 | 28,3 | 15 | 53,1 | 1 MILL. - 2 MILL. | |
| 4 | 465 | 61 | 68 | 458 | 160 | 25,9 | 65 | 40,5 | 2 MILL. - 5 MILL. | |
| 81 | 667 | 109 | 110 | 666 | 238 | 26,4 | 95 | 39,7 | 5 MILL. - 10 MILL. | |
| 254 | 10 915 | 1 528 | 1 739 | 10 704 | 2 886 | 21,2 | 1 271 | 44,1 | 10 MILL. UND MEHR | |
| 340 | 12 120 | 1 714 | 1 934 | 11 900 | 3 313 | 21,8 | 1 446 | 43,7 | ZUSAMMEN | |
| | | | | | | | | | | |
| HOLZ, BAUSTOFFEN, 407 | | | | | | | | | | |
| INSTALLATIONSBEDARF | | | | | | | | | | |
| 16 | 570 | 98 | 93 | 574 | 203 | 26,1 | 85 | 42,2 | 1 MILL. - 2 MILL. | |
| 58 | 3 091 | 525 | 552 | 3 064 | 1 005 | 24,7 | 393 | 39,1 | 2 MILL. - 5 MILL. | |
| 105 | 4 883 | 768 | 773 | 4 878 | 1 576 | 24,4 | 679 | 43,1 | 5 MILL. - 10 MILL. | |
| 550 | 38 183 | 3 897 | 4 281 | 37 300 | 8 437 | 18,2 | 3 485 | 41,3 | 10 MILL. UND MEHR | |
| 728 | 46 727 | 5 288 | 5 699 | 46 315 | 11 221 | 19,5 | 4 641 | 41,4 | ZUSAMMEN | |
| ALTMATERIAL, RESTSTOFFEN | | | | | | | | | | |
| | | | | | | | | | | |
| EISEN- U. STAHLSCROTT 408 31 | | | | | | | | | | |
| - | 81 | 10 | 9 | 83 | 66 | 44,5 | 21 | 31,8 | 1 MILL. - 2 MILL. | |
| 1 | 323 | 32 | 41 | 314 | 191 | 37,8 | 63 | 33,0 | 2 MILL. - 5 MILL. | |
| 0 | 532 | 41 | 49 | 524 | 287 | 35,4 | 87 | 30,1 | 5 MILL. - 10 MILL. | |
| 38 | 4 949 | 257 | 276 | 4 930 | 1 034 | 17,3 | 322 | 31,1 | 10 MILL. UND MEHR | |
| 39 | 5 885 | 340 | 374 | 5 851 | 1 579 | 21,3 | 493 | 31,2 | ZUSAMMEN | |
| | | | | | | | | | | |
| NE-METALLSCROTT 408 35 | | | | | | | | | | |
| - | 25 | 1 | 1 | 25 | 12 | 31,8 | 4 | 38,2 | 1 MILL. - 2 MILL. | |
| - | 57 | 3 | 4 | 55 | 9 | 13,6 | 4 | 49,3 | 2 MILL. - 5 MILL. | |
| 7 | 139 | 14 | 45 | 109 | 77 | 41,5 | 14 | 18,0 | 5 MILL. - 10 MILL. | |
| 5 | 4 317 | 165 | 206 | 4 277 | 332 | 7,2 | 78 | 23,6 | 10 MILL. UND MEHR | |
| 12 | 4 537 | 184 | 256 | 4 465 | 430 | 8,8 | 101 | 23,5 | ZUSAMMEN | |
| | | | | | | | | | | |
| SCROTT 408 3 | | | | | | | | | | |
| - | 106 | 11 | 9 | 108 | 78 | 42,0 | 26 | 32,8 | 1 MILL. - 2 MILL. | |
| 1 | 380 | 35 | 45 | 369 | 200 | 35,1 | 67 | 33,7 | 2 MILL. - 5 MILL. | |
| 7 | 671 | 56 | 94 | 633 | 365 | 36,6 | 100 | 27,6 | 5 MILL. - 10 MILL. | |
| 43 | 9 266 | 423 | 482 | 9 206 | 1 367 | 12,9 | 400 | 29,3 | 10 MILL. UND MEHR | |
| 51 | 10 422 | 524 | 630 | 10 316 | 2 009 | 16,3 | 594 | 29,6 | ZUSAMMEN | |
| | | | | | | | | | | |
| ALTMATERIAL, 408 71 | | | | | | | | | | |
| RESTSTOFFEN, OAS | | | | | | | | | | |
| / | / | / | / | / | / | / | / | / | 5 MILL. - 10 MILL. | |
| | | | | | | | | | | ZUSAMMEN |
| | | | | | | | | | | |
| LUMPEN, TEXTIL. 408 74 | | | | | | | | | | |
| RESTSTOFFEN | | | | | | | | | | |
| | | | | | | | | | | 2 MILL. - 5 MILL. |
| | | | | | | | | | | 5 MILL. - 10 MILL. |
| / | / | / | / | / | / | / | / | / | 10 MILL. UND MEHR | |
| | | | | | | | | | | ZUSAMMEN |
| | | | | | | | | | | |
| ALTPAPIER U. -PAPPE, 408 77 | | | | | | | | | | |
| RESTSTF.A.PAPIER U.PAPPE | | | | | | | | | | |
| - | 5 | 1 | 0 | 5 | 10 | 65,3 | 4 | 41,7 | 1 MILL. - 2 MILL. | |
| 0 | 44 | 2 | 4 | 43 | 89 | 67,4 | 35 | 38,8 | 2 MILL. - 5 MILL. | |
| 3 | 77 | 3 | 3 | 77 | 78 | 50,1 | 25 | 31,8 | 5 MILL. - 10 MILL. | |
| 29 | 316 | 13 | 13 | 317 | 182 | 36,5 | 57 | 31,3 | 10 MILL. UND MEHR | |
| 32 | 442 | 20 | 20 | 442 | 358 | 44,8 | 120 | 33,6 | ZUSAMMEN | |

2 UNTERNEHMEN, BESCHAEFTIGTE, UMSATZ, GESAMTWERT DER GEGEN PROVISION VERMITTELTEN
NACH WIRTSCHAFTSZWEIGEN

| NUMMER DER SYSTE- MATIK 1) | WIRTSCHAFTSGLIEDERUNG UMSATZ VON...BIS UNTER...DM GROSSHANDEL MIT ... | UNTER- NEHMEN | BESCHAEFTIGTE | | UMSATZ (DAVON AUS) | | | | | |
|--|--|------------------|---------------|--|----------------------|--------------------|------------------------------------|-------------------|--|-------------------------------------|
| | | | INSGESAMT | DARUNTER TEILZEIT BESCHAEFTIGT 2) | INS- GESAMT 3) | GROSSHANDEL | | EINZEL- HANDEL | HAN- DELS- VER- MITT- LUNG 4) | AND. TAE- TIG- KEI- TEN |
| | | | | | | ZU- SAM- MEN | DARUNTER STRECKEN- GESCHAEFT | | | |
| | | | | | | | | | | |
| | | | | | | | | | | |
| AM 31.12.1990 | | | ANZAHL | | MILL.DM | | PROZENT | | | |
| | | | | | | | | | | |
| 408 79 | SONST. ALTMATERIALIEN U. RESTSTOFFEN, ANG | | | | | | | | | |
| | 1 MILL. - 2 MILL. | | | | | | | | | |
| | 2 MILL. - 5 MILL. | | | | | | | | | |
| | 10 MILL. UND MEHR | / | / | / | / | / | / | / | / | / |
| | ZUSAMMEN | | | | | | | | | |
| 408 7 | SONST. ALTMATERIALIEN U. RESTSTOFFEN | | | | | | | | | |
| | 1 MILL. - 2 MILL. | 24 | 188 | 14 | 42 | 97,1 | 20,1 | - | - | 2,9 |
| | 2 MILL. - 5 MILL. | 56 | 1 371 | 407 | 164 | 98,8 | 13,6 | - | 0,5 | 0,7 |
| | 5 MILL. - 10 MILL. | 43 | 1 073 | 248 | 292 | 96,6 | 45,1 | 0,7 | - | 2,7 |
| | 10 MILL. UND MEHR | 26 | 1 437 | 114 | 683 | 95,5 | 35,3 | - | 0,1 | 4,4 |
| | ZUSAMMEN | 149 | 4 069 | 783 | 1 181 | 96,3 | 34,1 | 0,2 | 0,1 | 3,4 |
| 408 | ALTMATERIAL, RESTSTOFFEN | | | | | | | | | |
| | 1 MILL. - 2 MILL. | 143 | 1 102 | 217 | 227 | 98,8 | 12,2 | 0,4 | - | 0,7 |
| | 2 MILL. - 5 MILL. | 227 | 3 078 | 674 | 733 | 96,3 | 16,5 | 3,0 | 0,2 | 0,5 |
| | 5 MILL. - 10 MILL. | 189 | 3 639 | 508 | 1 289 | 97,0 | 19,8 | 1,2 | 0,0 | 1,8 |
| | 10 MILL. UND MEHR | 205 | 8 945 | 443 | 11 256 | 97,0 | 40,0 | 0,6 | 0,0 | 2,4 |
| | ZUSAMMEN | 764 | 16 764 | 1 842 | 13 506 | 97,0 | 36,3 | 0,7 | 0,0 | 2,2 |
| 40 | ROHSTOFFEN U. HALBWAREN | | | | | | | | | |
| | 1 MILL. - 2 MILL. | 1 690 | 11 278 | 2 547 | 2 535 | 93,4 | 38,7 | 5,9 | 0,2 | 0,5 |
| | 2 MILL. - 5 MILL. | 3 747 | 28 422 | 6 925 | 12 155 | 92,6 | 38,5 | 6,7 | 0,1 | 0,6 |
| | 5 MILL. - 10 MILL. | 2 612 | 33 841 | 6 232 | 18 702 | 90,2 | 35,7 | 8,6 | 0,1 | 1,1 |
| | 10 MILL. UND MEHR | 4 175 | 217 700 | 19 251 | 316 459 | 94,1 | 53,0 | 4,6 | 0,1 | 1,2 |
| | ZUSAMMEN | 12 224 | 291 241 | 34 955 | 349 851 | 93,9 | 51,5 | 4,9 | 0,1 | 1,2 |
| 411 GROSSHANDEL MIT | | | | | | | | | | |
| 411 1 | NAHRUNGSMITTELN, GETRAE- KEN, TABAKWAREN, OAS | | | | | | | | | |
| | 1 MILL. - 2 MILL. | 133 | 665 | 370 | 213 | 95,3 | 16,1 | 4,5 | 0,2 | - |
| | 2 MILL. - 5 MILL. | 236 | 2 574 | 882 | 782 | 93,7 | 21,1 | 5,6 | - | 0,7 |
| | 5 MILL. - 10 MILL. | 227 | 2 998 | 734 | 1 640 | 97,0 | 16,5 | 3,0 | - | 0,0 |
| | 10 MILL. UND MEHR | 408 | 59 916 | 10 954 | 67 760 | 98,1 | 28,4 | 1,6 | 0,0 | 0,2 |
| | ZUSAMMEN | 1 004 | 66 153 | 12 940 | 70 395 | 98,0 | 28,0 | 1,7 | 0,0 | 0,2 |
| 411 21 | SPEISE- UND INDUSTRIE- KARTOFFELN | | | | | | | | | |
| | 1 MILL. - 2 MILL. | 10 | 22 | - | 11 | 100 | 100 | - | - | - |
| | 2 MILL. - 5 MILL. | 86 | 1 190 | 524 | 263 | 92,6 | 0,6 | 6,5 | - | 0,9 |
| | 5 MILL. - 10 MILL. | 59 | 845 | 242 | 474 | 96,5 | 45,1 | 0,7 | - | 2,8 |
| | 10 MILL. UND MEHR | 35 | 957 | 84 | 644 | 98,6 | 37,4 | 0,6 | - | 0,7 |
| | ZUSAMMEN | 189 | 3 014 | 850 | 1 392 | 96,8 | 33,9 | 1,8 | - | 1,5 |
| 411 25 | GEMUESE, OBST, FRUECHTEN | | | | | | | | | |
| | 1 MILL. - 2 MILL. | 210 | 1 070 | 406 | 340 | 96,8 | 34,4 | 3,2 | - | - |
| | 2 MILL. - 5 MILL. | 491 | 4 340 | 1 748 | 1 645 | 95,6 | 27,6 | 3,1 | - | 1,3 |
| | 5 MILL. - 10 MILL. | 223 | 2 715 | 572 | 1 604 | 96,6 | 19,7 | 2,2 | 0,3 | 1,0 |
| | 10 MILL. UND MEHR | 474 | 13 235 | 1 878 | 21 102 | 98,8 | 34,7 | 0,9 | 0,1 | 0,3 |
| | ZUSAMMEN | 1 398 | 21 360 | 4 604 | 24 690 | 98,4 | 33,3 | 1,2 | 0,1 | 0,4 |
| 411 2 | SPEISE- U. INDUSTRIE- KARTOFFELN, GEMUESE, OBST | | | | | | | | | |
| | 1 MILL. - 2 MILL. | 220 | 1 092 | 406 | 350 | 96,9 | 36,5 | 3,1 | - | - |
| | 2 MILL. - 5 MILL. | 577 | 5 530 | 2 272 | 1 908 | 95,2 | 24,0 | 3,5 | - | 1,3 |
| | 5 MILL. - 10 MILL. | 282 | 3 560 | 814 | 2 078 | 96,5 | 25,5 | 1,8 | 0,2 | 1,4 |
| | 10 MILL. UND MEHR | 509 | 14 192 | 1 962 | 21 746 | 98,8 | 34,8 | 0,9 | 0,1 | 0,3 |
| | ZUSAMMEN | 1 588 | 24 374 | 5 454 | 26 082 | 98,3 | 33,3 | 1,2 | 0,1 | 0,5 |
| 411 31 | ZUCKER | | | | | | | | | |
| | 2 MILL. - 5 MILL. | 4 | 20 | 16 | 14 | 98,0 | 88,0 | 2,0 | - | - |
| | 10 MILL. UND MEHR | 22 | 554 | 52 | 5 165 | 97,8 | 67,9 | - | 0,2 | 2,0 |
| | ZUSAMMEN | 26 | 574 | 68 | 5 180 | 97,8 | 67,9 | 0,0 | 0,2 | 2,0 |
| 411 36 | SUESSWAREN | | | | | | | | | |
| | 1 MILL. - 2 MILL. | 30 | 89 | 29 | 50 | 100 | 55,8 | - | - | - |
| | 2 MILL. - 5 MILL. | 56 | 360 | 138 | 176 | 99,3 | 39,7 | 0,2 | 0,4 | - |
| | 5 MILL. - 10 MILL. | 26 | 312 | 99 | 211 | 91,3 | 7,5 | 0,3 | - | 8,4 |
| | 10 MILL. UND MEHR | 53 | 2 596 | 440 | 3 263 | 100 | 26,2 | - | - | - |
| | ZUSAMMEN | 164 | 3 357 | 706 | 3 699 | 99,5 | 26,2 | 0,0 | 0,0 | 0,5 |

*) NUR UNTERNEHMEN MIT MEHR ALS 1 MILL. DM JAHRESUMSATZ. - 1) SYSTEMATIK DER WIRTSCHAFTSZWEIGE, AUSGABE 1979. - 2) AUS DER MONATSERHEBUNG. - 3) ERLÖSE AUS EIGEN- UND FREMDGESCHAEFT. - 4) PROVISIONEN U. KOSTENVERGÜETUNGEN FÜR VERMITTELTE WARENUMSAETZE. - 5) EINSCHL. AUFWENDUNGEN FÜR VERGEBENE LOHNBARBEITEN.

WAREN, WARENEINSATZ, ROHERTRAG SOWIE BRUTTOLOHN- UND GEHALTSUMME IM GROSSHANDEL 1990
UND UMSATZGROSSENKLASSEN *)

| GESAMTWERT DER GEGEN PROVISION VER- MITTELTEN WAREN | WAREN- EINGANG 5) | MATERIAL- UND WARENBESTAND | | WAREN- EINSATZ | ROHERTRAG | | BRUTTOLOHN- UND GEHALTSUMME | | WIRTSCHAFTSGLIEDERUNG - - - UMSATZ VON...BIS UNTER...DM GROSSHANDEL MIT ... | NUMMER DER SYSTE- MATIK 1) |
|--|-------------------------|-------------------------------|--------|-------------------|----------------|--|--------------------------------|--------------------------------|---|--|
| | | JAHRES- | | | INS- GESAMT | ANTEIL AM UMSATZ INS- GESAMT | INS- GESAMT | ANTEIL AM ROH- ERTRAG | | |
| | | ANFANG | ENDE | | | | | | | |
| | | | | | | | | | | |
| MILL. DM | | | | PROZENT | MILL. DM | PROZENT | | | | |
| SONST. ALTMATERIALIEN U. 408 79 RESTSTOFFEN, ANG | | | | | | | | | | |
| / | / | / | / | / | / | / | / | / | | |
| - | 14 | 1 | 1 | 15 | 27 | 64,2 | 8 | 29,2 | 1 MILL. - 2 MILL. | |
| 0 | 59 | 10 | 9 | 60 | 104 | 63,5 | 42 | 39,8 | 2 MILL. - 5 MILL. | |
| 3 | 168 | 8 | 16 | 161 | 130 | 44,7 | 43 | 32,7 | 10 MILL. UND MEHR | |
| 29 | 453 | 31 | 31 | 453 | 230 | 33,7 | 70 | 30,4 | ZUSAMMEN | |
| 32 | 695 | 51 | 57 | 689 | 492 | 41,6 | 162 | 32,9 | | |
| SONST. ALTMATERIALIEN U. 408 7 RESTSTOFFEN | | | | | | | | | | |
| - | 121 | 12 | 10 | 123 | 105 | 46,0 | 33 | 31,9 | 1 MILL. - 2 MILL. | |
| 1 | 438 | 45 | 54 | 429 | 304 | 41,5 | 109 | 35,8 | 2 MILL. - 5 MILL. | |
| 10 | 839 | 64 | 109 | 794 | 495 | 38,4 | 143 | 28,9 | 5 MILL. - 10 MILL. | |
| 72 | 9 719 | 454 | 513 | 9 659 | 1 597 | 14,2 | 470 | 29,4 | 10 MILL. UND MEHR | |
| 83 | 11 117 | 575 | 687 | 11 005 | 2 501 | 18,5 | 756 | 30,2 | ZUSAMMEN | |
| ALTMATERIAL, RESTSTOFFEN 408 | | | | | | | | | | |
| - | 121 | 12 | 10 | 123 | 105 | 46,0 | 33 | 31,9 | 1 MILL. - 2 MILL. | |
| 1 | 438 | 45 | 54 | 429 | 304 | 41,5 | 109 | 35,8 | 2 MILL. - 5 MILL. | |
| 10 | 839 | 64 | 109 | 794 | 495 | 38,4 | 143 | 28,9 | 5 MILL. - 10 MILL. | |
| 72 | 9 719 | 454 | 513 | 9 659 | 1 597 | 14,2 | 470 | 29,4 | 10 MILL. UND MEHR | |
| 83 | 11 117 | 575 | 687 | 11 005 | 2 501 | 18,5 | 756 | 30,2 | ZUSAMMEN | |
| ROHSTOFFEN U. HALBWAREN 40 | | | | | | | | | | |
| 338 | 1 959 | 185 | 165 | 1 979 | 557 | 22,0 | 194 | 34,9 | 1 MILL. - 2 MILL. | |
| 272 | 9 731 | 1 098 | 1 141 | 9 688 | 2 467 | 20,3 | 871 | 35,3 | 2 MILL. - 5 MILL. | |
| 535 | 15 140 | 1 475 | 1 577 | 15 036 | 3 666 | 19,6 | 1 416 | 38,6 | 5 MILL. - 10 MILL. | |
| 10 252 | 281 351 | 18 321 | 18 766 | 280 929 | 35 530 | 11,2 | 11 039 | 31,1 | 10 MILL. UND MEHR | |
| 11 397 | 308 182 | 21 079 | 21 650 | 307 631 | 42 219 | 12,1 | 13 520 | 32,0 | ZUSAMMEN | |
| NAHRUNGSMITTELN, GETRAENKEN, TABAKWAREN | | | | | | | | | | |
| 46 | 173 | 16 | 14 | 176 | 37 | 17,2 | 12 | 32,7 | 1 MILL. - 2 MILL. | |
| 17 | 646 | 68 | 70 | 644 | 138 | 17,6 | 64 | 46,5 | 2 MILL. - 5 MILL. | |
| 17 | 1 381 | 122 | 139 | 1 364 | 276 | 16,8 | 103 | 37,2 | 5 MILL. - 10 MILL. | |
| 1 678 | 62 282 | 3 464 | 3 739 | 62 008 | 5 752 | 8,5 | 2 290 | 39,8 | 10 MILL. UND MEHR | |
| 1 758 | 64 483 | 3 671 | 3 961 | 64 193 | 6 202 | 8,8 | 2 469 | 39,8 | ZUSAMMEN | |
| SPEISE- UND INDUSTRIE- 411 21 KARTOFFELN | | | | | | | | | | |
| - | 9 | - | - | 9 | 2 | 15,1 | 1 | 54,7 | 1 MILL. - 2 MILL. | |
| - | 187 | 6 | 5 | 188 | 75 | 28,4 | 19 | 25,6 | 2 MILL. - 5 MILL. | |
| - | 370 | 17 | 29 | 358 | 116 | 24,5 | 30 | 25,6 | 5 MILL. - 10 MILL. | |
| 1 | 540 | 13 | 13 | 540 | 104 | 16,1 | 41 | 39,9 | 10 MILL. UND MEHR | |
| 1 | 1 106 | 36 | 47 | 1 095 | 296 | 21,3 | 91 | 30,8 | ZUSAMMEN | |
| GEMUESE, OBST, FRUECHTEN 411 25 | | | | | | | | | | |
| - | 270 | 3 | 2 | 270 | 69 | 20,4 | 21 | 30,0 | 1 MILL. - 2 MILL. | |
| 3 | 1 306 | 22 | 20 | 1 309 | 336 | 20,4 | 108 | 32,2 | 2 MILL. - 5 MILL. | |
| 328 | 1 360 | 72 | 80 | 1 351 | 252 | 15,7 | 87 | 34,5 | 5 MILL. - 10 MILL. | |
| 328 | 19 276 | 404 | 417 | 19 253 | 1 849 | 8,8 | 622 | 33,7 | 10 MILL. UND MEHR | |
| 659 | 22 211 | 500 | 519 | 22 183 | 2 507 | 10,2 | 839 | 33,4 | ZUSAMMEN | |
| SPEISE- U. INDUSTRIE- 411 2 KARTOFFELN, GEMUESE, OBST | | | | | | | | | | |
| - | 279 | 3 | 2 | 279 | 71 | 20,3 | 22 | 30,6 | 1 MILL. - 2 MILL. | |
| 3 | 1 493 | 28 | 24 | 1 497 | 411 | 21,5 | 127 | 31,0 | 2 MILL. - 5 MILL. | |
| 328 | 1 730 | 89 | 109 | 1 709 | 368 | 17,7 | 117 | 31,7 | 5 MILL. - 10 MILL. | |
| 329 | 19 816 | 417 | 430 | 19 793 | 1 953 | 9,0 | 664 | 34,0 | 10 MILL. UND MEHR | |
| 660 | 23 318 | 536 | 566 | 23 279 | 2 803 | 10,7 | 930 | 33,2 | ZUSAMMEN | |
| ZUCKER 411 31 | | | | | | | | | | |
| - | 14 | 0 | 0 | 14 | 0 | 2,7 | 0 | 110,1 | 2 MILL. - 5 MILL. | |
| 59 | 4 972 | 110 | 167 | 4 915 | 250 | 4,8 | 47 | 18,9 | 10 MILL. UND MEHR | |
| 59 | 4 986 | 110 | 168 | 4 929 | 251 | 4,8 | 48 | 19,0 | ZUSAMMEN | |
| SUESSWAREN 411 36 | | | | | | | | | | |
| - | 42 | 2 | 2 | 42 | 8 | 16,5 | 1 | 14,6 | 1 MILL. - 2 MILL. | |
| 24 | 142 | 8 | 9 | 142 | 34 | 19,4 | 11 | 31,9 | 2 MILL. - 5 MILL. | |
| - | 172 | 15 | 14 | 173 | 38 | 17,9 | 9 | 23,4 | 5 MILL. - 10 MILL. | |
| 2 | 2 568 | 113 | 149 | 2 532 | 731 | 22,4 | 153 | 20,9 | 10 MILL. UND MEHR | |
| 26 | 2 924 | 138 | 173 | 2 889 | 811 | 21,9 | 174 | 21,4 | ZUSAMMEN | |

2 UNTERNEHMEN, BESCHAEFTIGTE, UMSATZ, GESAMTWERT DER GEGEN PROVISION VERMITTELTEN
NACH WIRTSCHAFTSZWEIGEN

| NUMMER DER SYSTEMATIK 1) | WIRTSCHAFTSGLIEDERUNG UMSATZ VON...BIS UNTER...DM GROSSHANDEL MIT ... | BESCHAEFTIGTE | | | | UMSATZ (DAVON AUS) | | | | | |
|-----------------------------------|--|------------------|-----------|--|----------------------|--------------------|------------------------------------|-------------------|--|-------------------------------------|--|
| | | UNTER- NEHMEN | INSGESAMT | DARUNTER TEILZEIT BESCHAEFTIGT 2) | INS- GESAMT 3) | GROSSHANDEL | | EINZEL- HANDEL | HAN- DELS- VER- MITT- LUNG 4) | AND. TAE- TIG- KEI- TEN | |
| | | | | | | ZU- SAM- MEN | DARUNTER STRECKEN- GESCHAEFT | | | | |
| | | | | | | | | | | | |
| | | AM 31.12.1990 | | | | | | | | | |
| | | ANZAHL | | MILL. DM | | PROZENT | | | | | |
| <hr/> | | | | | | | | | | | |
| 411 3 | ZUCKER, SUESSWAREN | | | | | | | | | | |
| | 1 MILL. - 2 MILL. | 30 | 89 | 29 | 50 | 100 | 55,8 | - | - | - | |
| | 2 MILL. - 5 MILL. | 60 | 380 | 154 | 190 | 99,2 | 43,4 | 0,4 | 0,4 | - | |
| | 5 MILL. - 10 MILL. | 26 | 312 | 99 | 211 | 91,3 | 7,5 | 0,3 | - | 8,4 | |
| | 10 MILL. UND MEHR | 75 | 3 150 | 492 | 8 428 | 98,6 | 51,5 | - | 0,1 | 1,2 | |
| | ZUSAMMEN | 190 | 3 931 | 774 | 8 879 | 98,5 | 50,4 | 0,0 | 0,1 | 1,4 | |
| 411 41 | MILCHERZEUGNISSEN, FETTWAREN | | | | | | | | | | |
| | 1 MILL. - 2 MILL. | 39 | 173 | 87 | 59 | 98,4 | 39,5 | 0,4 | - | 1,2 | |
| | 2 MILL. - 5 MILL. | 96 | 526 | 166 | 346 | 98,1 | 29,4 | 1,9 | - | - | |
| | 5 MILL. - 10 MILL. | 59 | 942 | 207 | 357 | 99,6 | 36,7 | 0,4 | - | - | |
| | 10 MILL. UND MEHR | 135 | 11 418 | 1 298 | 17 286 | 97,4 | 25,6 | 0,7 | 0,1 | 1,9 | |
| | ZUSAMMEN | 329 | 13 059 | 1 758 | 18 047 | 97,4 | 25,9 | 0,7 | 0,1 | 1,8 | |
| 411 45 | EIERN | | | | | | | | | | |
| | 1 MILL. - 2 MILL. | 55 | 187 | 89 | 88 | 99,3 | 53,6 | 0,7 | - | - | |
| | 2 MILL. - 5 MILL. | 54 | 542 | 287 | 142 | 93,5 | 14,3 | 5,8 | - | 0,8 | |
| | 5 MILL. - 10 MILL. | 47 | 706 | 293 | 359 | 98,9 | 10,7 | 0,7 | - | 0,4 | |
| | 10 MILL. UND MEHR | 29 | 1 882 | 894 | 1 108 | 99,7 | 32,4 | 0,3 | - | - | |
| | ZUSAMMEN | 186 | 3 317 | 1 563 | 1 698 | 99,0 | 27,5 | 0,8 | - | 0,1 | |
| 411 4 | MILCHERZEUGNISSEN, FETTWAREN, EIERN | | | | | | | | | | |
| | 1 MILL. - 2 MILL. | 94 | 360 | 176 | 147 | 98,9 | 48,0 | 0,6 | - | 0,5 | |
| | 2 MILL. - 5 MILL. | 150 | 1 068 | 453 | 488 | 96,8 | 25,2 | 3,0 | - | 0,2 | |
| | 5 MILL. - 10 MILL. | 107 | 1 648 | 500 | 716 | 99,2 | 23,7 | 0,6 | - | 0,2 | |
| | 10 MILL. UND MEHR | 164 | 13 300 | 2 192 | 18 394 | 97,5 | 26,0 | 0,7 | 0,1 | 1,8 | |
| | ZUSAMMEN | 515 | 16 376 | 3 321 | 19 745 | 97,6 | 26,0 | 0,7 | 0,1 | 1,7 | |
| 411 51 | WILD, GEFLUEGEL | | | | | | | | | | |
| | 2 MILL. - 5 MILL. | 12 | 98 | 62 | 58 | 100 | - | - | - | - | |
| | 5 MILL. - 10 MILL. | 10 | 132 | 27 | 62 | 99,0 | - | 1,0 | - | - | |
| | 10 MILL. UND MEHR | 56 | 2 301 | 777 | 1 952 | 95,0 | 24,6 | 4,8 | 0,2 | - | |
| | ZUSAMMEN | 79 | 2 531 | 866 | 2 072 | 95,3 | 23,1 | 4,5 | 0,2 | - | |
| 411 55 | FLEISCH, FLEISCHWAREN | | | | | | | | | | |
| | 1 MILL. - 2 MILL. | 201 | 772 | 318 | 314 | 98,4 | 19,4 | 1,6 | - | - | |
| | 2 MILL. - 5 MILL. | 362 | 3 525 | 654 | 1 140 | 98,0 | 10,4 | 1,6 | 0,2 | 0,1 | |
| | 5 MILL. - 10 MILL. | 229 | 2 525 | 469 | 1 743 | 95,0 | 19,1 | 2,5 | 0,0 | 2,4 | |
| | 10 MILL. UND MEHR | 417 | 14 929 | 2 338 | 21 602 | 99,0 | 20,3 | 0,4 | 0,1 | 0,5 | |
| | ZUSAMMEN | 1 210 | 21 751 | 3 779 | 24 799 | 98,7 | 19,7 | 0,6 | 0,1 | 0,6 | |
| 411 5 | WILD, GEFLUEGEL, FLEISCH, FLEISCHWAREN | | | | | | | | | | |
| | 1 MILL. - 2 MILL. | 201 | 772 | 318 | 314 | 98,4 | 19,4 | 1,6 | - | - | |
| | 2 MILL. - 5 MILL. | 374 | 3 623 | 716 | 1 199 | 98,1 | 9,9 | 1,6 | 0,2 | 0,1 | |
| | 5 MILL. - 10 MILL. | 239 | 2 657 | 496 | 1 805 | 95,2 | 18,4 | 2,5 | 0,0 | 2,3 | |
| | 10 MILL. UND MEHR | 474 | 17 230 | 3 115 | 23 554 | 98,7 | 20,6 | 0,8 | 0,1 | 0,5 | |
| | ZUSAMMEN | 1 289 | 24 282 | 4 645 | 26 871 | 98,4 | 20,0 | 0,9 | 0,1 | 0,6 | |
| 411 61 | KAFFEE, TEE, ROHKAKAO | | | | | | | | | | |
| | 1 MILL. - 2 MILL. | 19 | 135 | 13 | 29 | 88,6 | - | 11,4 | - | 0,0 | |
| | 2 MILL. - 5 MILL. | 6 | 21 | - | 23 | 100 | 81,1 | - | - | - | |
| | 5 MILL. - 10 MILL. | 19 | 508 | 71 | 143 | 89,8 | 18,1 | 5,9 | - | 4,3 | |
| | 10 MILL. UND MEHR | 47 | 6 950 | 2 150 | 7 818 | 99,0 | 59,7 | 0,1 | - | 1,0 | |
| | ZUSAMMEN | 91 | 7 614 | 2 234 | 8 014 | 98,8 | 58,9 | 0,2 | - | 1,0 | |
| 411 65 | GEWUERZEN | | | | | | | | | | |
| | 2 MILL. - 5 MILL. | | | | | | | | | | |
| | 5 MILL. - 10 MILL. | | | | | | | | | | |
| | 10 MILL. UND MEHR | / | / | / | / | / | / | / | / | / | |
| | ZUSAMMEN | | | | | | | | | | |
| 411 6 | KAFFEE, TEE, ROHKAKAO, GEWUERZEN | | | | | | | | | | |
| | 1 MILL. - 2 MILL. | 19 | 135 | 13 | 29 | 88,6 | - | 11,4 | - | 0,0 | |
| | 2 MILL. - 5 MILL. | 19 | 45 | 12 | 60 | 100 | 31,3 | - | - | - | |
| | 5 MILL. - 10 MILL. | 29 | 868 | 171 | 200 | 92,1 | 12,6 | 4,2 | - | 3,7 | |
| | 10 MILL. UND MEHR | 59 | 7 101 | 2 183 | 8 043 | 99,0 | 60,1 | 0,1 | - | 0,9 | |
| | ZUSAMMEN | 126 | 8 149 | 2 379 | 8 332 | 98,8 | 58,6 | 0,2 | - | 1,0 | |
| 411 71 | MEHL | | | | | | | | | | |
| | 1 MILL. - 2 MILL. | | | | | | | | | | |
| | 10 MILL. UND MEHR | / | / | / | / | / | / | / | / | / | |
| | ZUSAMMEN | | | | | | | | | | |

*)NUR UNTERNEHMEN MIT MEHR ALS 1 MILL. DM JAHRESUMSATZ.-1)SYSTEMATIK DER WIRTSCHAFTSZWEIGE, AUSGABE 1979.-2)AUS DER MONATSERHEBUNG.-3)ERLOESE AUS EIGEN-UND FREMDGESCHAEFT.-4)PROVISIONEN U. KOSTENVERGUETUNGEN FUER VERMITTELTE WARENUMSAETZE.-5)EINSCHL. AUFWENDUNGEN FUER VERGEBENE LOHNARBEITEN.

WAREN, WARENEINSATZ, ROHERTRAG SOWIE BRUTTOLOHN- UND GEHALTSUMME IM GROSSHANDEL 1990
UND UMSATZGROESSENKLASSEN *)

| GESAMTWERT DER GEGEN PROVISION VER- MITTELTEN WAREN | WAREN- EINGANG 5) | MATERIAL- UND WARENBESTAND | | WAREN- EINSATZ | ROHERTRAG | | BRUTTOLOHN- UND GEHALTSUMME | | WIRTSCHAFTSGLIEDERUNG - - - UMSATZ VON... BIS UNTER... DM GROSSHANDEL MIT ... | NUMMER DER SYSTE- MATIK 1) |
|--|-------------------------|-------------------------------|------|-------------------|----------------|--|--------------------------------|--------------------------------|---|--|
| | | JAHRES- | | | INS- GESAMT | ANTEIL AM UMSATZ INS- GESAMT | INS- GESAMT | ANTEIL AM ROH- ERTRAG | | |
| | | ANFANG | ENDE | | | | | | | |
| MILL. DM | | | | PROZENT | | MILL. DM | | PROZENT | | |
| - | 42 | 2 | 2 | 42 | 8 | 16,5 | 1 | 14,6 | ZUCKER, SUESSWAREN | 411 3 |
| 24 | 156 | 8 | 9 | 156 | 35 | 18,2 | 11 | 32,8 | 1 MILL. - 2 MILL. | |
| - | 172 | 15 | 14 | 173 | 38 | 17,9 | 9 | 23,4 | 2 MILL. - 5 MILL. | |
| 61 | 7 539 | 223 | 316 | 7 447 | 981 | 11,6 | 200 | 20,4 | 5 MILL. - 10 MILL. | |
| 85 | 7 910 | 248 | 341 | 7 817 | 1 061 | 12,0 | 221 | 20,8 | 10 MILL. UND MEHR | |
| | | | | | | | | | ZUSAMMEN | |
| - | 52 | 1 | 1 | 52 | 8 | 13,0 | 2 | 31,3 | MILCHERZEUGNISSEN, FETTWAREN | 411 41 |
| - | 307 | 9 | 7 | 308 | 38 | 10,9 | 13 | 34,4 | 1 MILL. - 2 MILL. | |
| 1 | 312 | 5 | 4 | 313 | 43 | 12,2 | 17 | 38,5 | 2 MILL. - 5 MILL. | |
| 638 | 15 967 | 435 | 325 | 16 078 | 1 208 | 7,0 | 536 | 44,4 | 5 MILL. - 10 MILL. | |
| 639 | 16 638 | 451 | 338 | 16 750 | 1 297 | 7,2 | 568 | 43,8 | 10 MILL. UND MEHR | |
| | | | | | | | | | ZUSAMMEN | |
| - | 75 | 1 | 2 | 75 | 13 | 15,2 | 2 | 16,8 | EIERN | 411 45 |
| - | 98 | 3 | 3 | 99 | 44 | 30,6 | 11 | 24,1 | 1 MILL. - 2 MILL. | |
| - | 294 | 6 | 7 | 294 | 66 | 18,3 | 21 | 31,7 | 2 MILL. - 5 MILL. | |
| 10 | 890 | 27 | 25 | 892 | 217 | 19,5 | 51 | 23,5 | 5 MILL. - 10 MILL. | |
| 10 | 1 358 | 38 | 37 | 1 359 | 339 | 20,0 | 84 | 24,9 | 10 MILL. UND MEHR | |
| | | | | | | | | | ZUSAMMEN | |
| - | 127 | 3 | 3 | 126 | 21 | 14,3 | 5 | 22,1 | MILCHERZEUGNISSEN, FETTWAREN, EIERN | 411 4 |
| - | 405 | 12 | 10 | 407 | 81 | 16,7 | 23 | 28,9 | 1 MILL. - 2 MILL. | |
| 1 | 606 | 11 | 11 | 607 | 109 | 15,2 | 38 | 34,4 | 2 MILL. - 5 MILL. | |
| 648 | 16 857 | 463 | 350 | 16 969 | 1 425 | 7,7 | 587 | 41,2 | 5 MILL. - 10 MILL. | |
| 649 | 17 995 | 489 | 375 | 18 109 | 1 636 | 8,3 | 653 | 39,9 | 10 MILL. UND MEHR | |
| | | | | | | | | | ZUSAMMEN | |
| - | 37 | 8 | 8 | 38 | 21 | 35,5 | 4 | 17,4 | WILD, GEFLUEGEL | 411 51 |
| - | 53 | 4 | 4 | 53 | 9 | 14,2 | 3 | 33,3 | 2 MILL. - 5 MILL. | |
| 208 | 1 706 | 83 | 73 | 1 716 | 236 | 12,1 | 78 | 32,9 | 5 MILL. - 10 MILL. | |
| 208 | 1 796 | 95 | 85 | 1 807 | 265 | 12,8 | 84 | 31,7 | 10 MILL. UND MEHR | |
| | | | | | | | | | ZUSAMMEN | |
| 0 | 263 | 8 | 8 | 264 | 50 | 16,0 | 13 | 26,0 | FLEISCH, FLEISCHWAREN | 411 55 |
| 133 | 907 | 38 | 42 | 904 | 237 | 20,8 | 89 | 37,7 | 1 MILL. - 2 MILL. | |
| 37 | 1 522 | 27 | 25 | 1 524 | 219 | 12,6 | 84 | 38,6 | 2 MILL. - 5 MILL. | |
| 779 | 19 362 | 522 | 424 | 19 446 | 2 156 | 10,0 | 656 | 30,4 | 5 MILL. - 10 MILL. | |
| 949 | 22 054 | 594 | 498 | 22 137 | 2 662 | 10,7 | 842 | 31,6 | 10 MILL. UND MEHR | |
| | | | | | | | | | ZUSAMMEN | |
| 0 | 263 | 8 | 8 | 264 | 50 | 16,0 | 13 | 26,0 | WILD, GEFLUEGEL, FLEISCH, FLEISCHWAREN | 411 5 |
| 133 | 944 | 46 | 49 | 941 | 257 | 21,5 | 93 | 36,0 | 1 MILL. - 2 MILL. | |
| 37 | 1 575 | 31 | 28 | 1 577 | 228 | 12,6 | 87 | 38,3 | 2 MILL. - 5 MILL. | |
| 987 | 21 067 | 605 | 497 | 21 162 | 2 392 | 10,2 | 733 | 30,7 | 5 MILL. - 10 MILL. | |
| 1 157 | 23 850 | 690 | 583 | 23 944 | 2 927 | 10,9 | 926 | 31,7 | 10 MILL. UND MEHR | |
| | | | | | | | | | ZUSAMMEN | |
| - | 19 | 3 | 3 | 19 | 10 | 33,4 | 4 | 37,6 | KAFFEE, TEE, ROHKAKAO | 411 61 |
| - | 17 | 0 | 0 | 17 | 6 | 26,9 | 1 | 18,3 | 1 MILL. - 2 MILL. | |
| - | 85 | 13 | 17 | 81 | 62 | 43,2 | 20 | 31,9 | 2 MILL. - 5 MILL. | |
| 21 | 7 051 | 446 | 715 | 6 782 | 1 037 | 13,3 | 327 | 31,5 | 5 MILL. - 10 MILL. | |
| 21 | 7 172 | 462 | 735 | 6 899 | 1 115 | 13,9 | 351 | 31,5 | 10 MILL. UND MEHR | |
| | | | | | | | | | ZUSAMMEN | |
| / | / | / | / | / | / | / | / | / | GEWUERZEN | 411 65 |
| | | | | | | | | | 2 MILL. - 5 MILL. | |
| | | | | | | | | | 5 MILL. - 10 MILL. | |
| | | | | | | | | | 10 MILL. UND MEHR | |
| | | | | | | | | | ZUSAMMEN | |
| - | 19 | 3 | 3 | 19 | 10 | 33,4 | 4 | 37,6 | KAFFEE, TEE, ROHKAKAO, GEWUERZEN | 411 6 |
| - | 48 | 5 | 6 | 47 | 13 | 21,3 | 3 | 20,5 | 1 MILL. - 2 MILL. | |
| - | 111 | 20 | 23 | 107 | 92 | 46,3 | 35 | 37,9 | 2 MILL. - 5 MILL. | |
| 26 | 7 263 | 457 | 738 | 6 982 | 1 061 | 13,2 | 336 | 31,6 | 5 MILL. - 10 MILL. | |
| 26 | 7 441 | 485 | 771 | 7 156 | 1 176 | 14,1 | 377 | 32,1 | 10 MILL. UND MEHR | |
| | | | | | | | | | ZUSAMMEN | |
| / | / | / | / | / | / | / | / | / | MEHL | 411 71 |
| | | | | | | | | | 1 MILL. - 2 MILL. | |
| | | | | | | | | | 10 MILL. UND MEHR | |
| | | | | | | | | | ZUSAMMEN | |

2 UNTERNEHMEN, BESCHAEFTIGTE, UMSATZ, GESAMTWERT DER GEGEN PROVISION VERMITTELTEN
NACH WIRTSCHAFTSZWEIGEN

| NUMMER DER SYSTEMATIK 1) | WIRTSCHAFTSGLIEDERUNG UMSATZ VON...BIS UNTER...DM GROSSHANDEL MIT ... | UNTER- NEHMEN | BESCHAEFTIGTE | | UMSATZ (DAVON AUS) | | | | | |
|-----------------------------------|--|------------------|---------------|--|----------------------|--------------------|------------------------------------|-------------------|--|-------------------------------------|
| | | | INSGESAMT | DARUNTER TEILZEIT BESCHAEFTIGT 2) | INS- GESAMT 3) | GROSSHANDEL | | EINZEL- HANDEL | HAN- DELS- VER- MITT- LUNG 4) | AND. TAE- TIG- KEI- TEN |
| | | | | | | ZU- SAM- MEN | DARUNTER STRECKEN- GESCHAEFT | | | |
| | | | | | | | | | | |
| | | | AM 31.12.1990 | | | | | | | |
| | | | ANZAHL | | MILL.DM | PROZENT | | | | |
| ----- | | | | | | | | | | |
| 411 75 | FISCHEN, FISCH- ERZEUGNISSEN | | | | | | | | | |
| | 1 MILL. - 2 MILL. | 33 | 300 | 80 | 45 | 95,2 | - | 0,6 | - | 4,2 |
| | 2 MILL. - 5 MILL. | 92 | 694 | 163 | 326 | 99,5 | 19,1 | 0,5 | - | - |
| | 5 MILL. - 10 MILL. | 29 | 377 | 49 | 219 | 93,3 | - | 5,8 | - | 0,9 |
| | 10 MILL. UND MEHR | 49 | 7 522 | 2 036 | 2 743 | 84,6 | 29,9 | 9,7 | 0,1 | 5,6 |
| | ZUSAMMEN | 204 | 8 893 | 2 328 | 3 332 | 86,8 | 26,1 | 8,4 | 0,1 | 4,7 |
| 411 79 | SONST. NAHRUNGSMITTELN, ANG | | | | | | | | | |
| | 1 MILL. - 2 MILL. | 27 | 89 | 19 | 39 | 91,6 | 32,4 | 1,7 | 2,5 | 4,2 |
| | 2 MILL. - 5 MILL. | 70 | 477 | 147 | 237 | 99,1 | - | 0,8 | - | 0,1 |
| | 5 MILL. - 10 MILL. | 87 | 1 209 | 275 | 703 | 98,5 | 23,5 | - | 1,0 | 0,5 |
| | 10 MILL. UND MEHR | 176 | 7 536 | 834 | 7 809 | 99,0 | 34,0 | 0,0 | 0,3 | 0,6 |
| | ZUSAMMEN | 360 | 9 311 | 1 275 | 8 788 | 98,9 | 32,2 | 0,1 | 0,4 | 0,6 |
| 411 7 | SONST. NAHRUNGSMITTELN | | | | | | | | | |
| | 1 MILL. - 2 MILL. | 73 | 535 | 111 | 109 | 91,6 | 11,6 | 4,3 | 0,9 | 3,2 |
| | 2 MILL. - 5 MILL. | 162 | 1 171 | 310 | 563 | 99,3 | 11,1 | 0,6 | - | 0,0 |
| | 5 MILL. - 10 MILL. | 116 | 1 586 | 324 | 922 | 97,3 | 18,1 | 1,4 | 0,7 | 0,6 |
| | 10 MILL. UND MEHR | 235 | 15 431 | 2 906 | 10 963 | 95,4 | 32,9 | 2,5 | 0,2 | 1,8 |
| | ZUSAMMEN | 586 | 18 723 | 3 651 | 12 557 | 95,7 | 30,6 | 2,3 | 0,3 | 1,7 |
| 411 81 | WEIN | | | | | | | | | |
| | 1 MILL. - 2 MILL. | 61 | 475 | 278 | 105 | 95,6 | 15,0 | 4,4 | - | - |
| | 2 MILL. - 5 MILL. | 166 | 907 | 308 | 594 | 95,6 | 20,4 | 4,0 | 0,1 | 0,3 |
| | 5 MILL. - 10 MILL. | 51 | 677 | 161 | 372 | 96,8 | 18,9 | 3,0 | - | 0,2 |
| | 10 MILL. UND MEHR | 95 | 3 973 | 496 | 3 491 | 96,8 | 26,0 | 2,4 | 0,3 | 0,5 |
| | ZUSAMMEN | 372 | 6 032 | 1 243 | 4 562 | 96,6 | 24,4 | 2,7 | 0,2 | 0,4 |
| 411 83 | SPIRITUOSEN | | | | | | | | | |
| | 1 MILL. - 2 MILL. | 32 | 164 | 104 | 48 | 73,4 | 37,9 | 25,9 | 0,7 | - |
| | 2 MILL. - 5 MILL. | 50 | 289 | 126 | 145 | 94,4 | 24,8 | 5,4 | - | 0,2 |
| | 5 MILL. - 10 MILL. | 27 | 330 | 68 | 193 | 89,9 | 23,8 | 10,1 | - | - |
| | 10 MILL. UND MEHR | 33 | 1 703 | 204 | 2 819 | 97,1 | 15,1 | 0,6 | - | 2,3 |
| | ZUSAMMEN | 143 | 2 486 | 502 | 3 206 | 96,2 | 16,3 | 1,7 | 0,0 | 2,0 |
| 411 87 | BIER, ALKOHOLFRR. GETRAENKEN | | | | | | | | | |
| | 1 MILL. - 2 MILL. | 311 | 1 626 | 488 | 459 | 80,2 | 4,2 | 19,8 | - | 0,0 |
| | 2 MILL. - 5 MILL. | 581 | 5 882 | 1 472 | 1 875 | 84,7 | 10,5 | 15,0 | - | 0,3 |
| | 5 MILL. - 10 MILL. | 233 | 4 502 | 793 | 1 634 | 88,3 | 24,6 | 9,8 | 0,2 | 1,8 |
| | 10 MILL. UND MEHR | 213 | 11 769 | 1 065 | 7 497 | 93,1 | 27,1 | 5,9 | - | 1,1 |
| | ZUSAMMEN | 1 338 | 23 779 | 3 818 | 11 465 | 90,5 | 23,4 | 8,5 | 0,0 | 1,0 |
| 411 8 | GETRAENKEN | | | | | | | | | |
| | 1 MILL. - 2 MILL. | 404 | 2 265 | 870 | 612 | 82,3 | 8,7 | 17,6 | 0,1 | 0,0 |
| | 2 MILL. - 5 MILL. | 797 | 7 078 | 1 906 | 2 615 | 87,7 | 13,8 | 12,0 | 0,0 | 0,3 |
| | 5 MILL. - 10 MILL. | 311 | 5 509 | 1 022 | 2 199 | 89,9 | 23,5 | 8,7 | 0,1 | 1,3 |
| | 10 MILL. UND MEHR | 341 | 17 445 | 1 765 | 13 807 | 94,8 | 24,3 | 3,9 | 0,1 | 1,2 |
| | ZUSAMMEN | 1 853 | 32 297 | 5 563 | 19 233 | 92,9 | 22,4 | 6,0 | 0,1 | 1,1 |
| 411 9 | TABAKWAREN | | | | | | | | | |
| | 1 MILL. - 2 MILL. | 117 | 304 | 147 | 187 | 94,5 | 29,1 | 5,5 | - | - |
| | 2 MILL. - 5 MILL. | 185 | 906 | 409 | 611 | 88,2 | 10,3 | 11,8 | - | - |
| | 5 MILL. - 10 MILL. | 100 | 800 | 123 | 716 | 93,5 | 14,2 | 6,5 | - | - |
| | 10 MILL. UND MEHR | 264 | 8 812 | 1 327 | 12 483 | 85,5 | 8,8 | 14,4 | - | 0,1 |
| | ZUSAMMEN | 666 | 10 822 | 2 006 | 13 998 | 86,2 | 9,5 | 13,8 | - | 0,1 |
| 411 | NAHRUNGSMITTELN, GETRAENKEN, TABAKWAREN | | | | | | | | | |
| | 1 MILL. - 2 MILL. | 1 291 | 6 217 | 2 440 | 2 012 | 92,1 | 22,7 | 7,6 | 0,1 | 0,2 |
| | 2 MILL. - 5 MILL. | 2 560 | 22 375 | 7 114 | 8 415 | 93,1 | 17,4 | 6,4 | 0,1 | 0,5 |
| | 5 MILL. - 10 MILL. | 1 437 | 19 938 | 4 283 | 10 486 | 94,8 | 20,3 | 3,8 | 0,1 | 1,3 |
| | 10 MILL. UND MEHR | 2 530 | 156 577 | 26 896 | 185 178 | 97,0 | 29,2 | 2,3 | 0,1 | 0,6 |
| | ZUSAMMEN | 7 818 | 205 107 | 40 733 | 206 091 | 96,7 | 28,2 | 2,6 | 0,1 | 0,7 |
| 412 GROSSHANDEL MIT | | | | | | | | | | |
| 412 1 | TEXTIL., BEKLEIDG., SCHUHEN, LEDERWAREN, OAS | | | | | | | | | |
| | 1 MILL. - 2 MILL. | 24 | 223 | 85 | 32 | 97,6 | - | - | 2,4 | - |
| | 2 MILL. - 5 MILL. | 113 | 1 256 | 546 | 378 | 95,1 | 6,0 | 3,6 | 0,8 | 0,5 |
| | 5 MILL. - 10 MILL. | 103 | 1 528 | 799 | 746 | 99,0 | 17,2 | 1,0 | - | - |
| | 10 MILL. UND MEHR | 188 | 10 540 | 2 055 | 7 782 | 98,2 | 24,0 | 1,2 | 0,5 | 0,2 |
| | ZUSAMMEN | 428 | 13 547 | 3 485 | 8 939 | 98,1 | 22,6 | 1,3 | 0,4 | 0,2 |

*)NUR UNTERNEHMEN MIT MEHR ALS 1 MILL. DM JAHRESUMSATZ.-1)SYSTEMATIK DER WIRTSCHAFTSZWEIGE, AUSGABE 1979.-2)AUS DER MONATSERHEBUNG.-
3)ERLOESE AUS EIGEN-UND FREMDGESCHAEFT.-4)PROVISIONEN U. KOSTENVERGUEETUNGEN FUER VERMITTELTE WARENUMSAETZE.-5)EINSCHL. AUFWENDUNGEN
FUER VERGEBENE LOHNARBEITEN.

WAREN, WARENEINSATZ, ROHERTRAG SOWIE BRUTTOLOHN- UND GEHALTSUMME IM GROSSHANDEL 1990
UND UMSATZGROSSENKLASSEN *)

| GESAMTWERT DER GEGEN PROVISION VER- MITTELTEN WAREN | WAREN- EINGANG 5) | MATERIAL- UND WARENBESTAND | | WAREN- EINSATZ | ROHERTRAG | | BRUTTOLOHN- UND GEHALTSUMME | | WIRTSCHAFTSGLIEDERUNG - - - UMSATZ VON... BIS UNTER... DM GROSSHANDEL MIT ... | NUMMER DER SYSTE- MATIK 1) |
|--|-------------------------|-------------------------------|-------|-------------------|----------------|--|--------------------------------|--------------------------------|---|--|
| | | JAHRES- | | | INS- GESAMT | ANTEIL AM UMSATZ INS- GESAMT | INS- GESAMT | ANTEIL AM ROH- ERTRAG | | |
| | | ANFANG | ENDE | | | | | | | |
| ----- | | | | | | | | | | |
| MILL. DM | | | | PROZENT | MILL. DM | PROZENT | | | | |
| ----- | | | | | | | | | | |
| | | | | | | | | | FISCHEN, FISCH- ERZEUGNISSEN | 411 75 |
| - | 30 | 2 | 2 | 30 | 15 | 32,5 | 7 | 50,5 | 1 MILL. - 2 MILL. | |
| 2 | 256 | 13 | 11 | 258 | 68 | 20,9 | 26 | 38,0 | 2 MILL. - 5 MILL. | |
| 0 | 178 | 8 | 9 | 176 | 43 | 19,5 | 14 | 33,9 | 5 MILL. - 10 MILL. | |
| 87 | 2 107 | 136 | 198 | 2 045 | 698 | 25,4 | 271 | 38,8 | 10 MILL. UND MEHR | |
| 90 | 2 571 | 159 | 221 | 2 509 | 823 | 24,7 | 319 | 38,7 | ZUSAMMEN | |
| | | | | | | | | | SONST. NAHRUNGSMITTELN, ANG | 411 79 |
| 34 | 32 | 2 | 1 | 33 | 6 | 16,0 | 2 | 35,9 | 1 MILL. - 2 MILL. | |
| - | 193 | 35 | 35 | 192 | 45 | 18,8 | 12 | 27,8 | 2 MILL. - 5 MILL. | |
| 282 | 530 | 39 | 36 | 533 | 171 | 24,3 | 61 | 35,9 | 5 MILL. - 10 MILL. | |
| 1 054 | 6 839 | 312 | 353 | 6 798 | 1 011 | 13,0 | 368 | 36,4 | 10 MILL. UND MEHR | |
| 1 369 | 7 593 | 388 | 425 | 7 555 | 1 233 | 14,0 | 444 | 36,0 | ZUSAMMEN | |
| | | | | | | | | | SONST. NAHRUNGSMITTELN | 411 7 |
| 34 | 79 | 5 | 4 | 80 | 29 | 26,4 | 12 | 41,2 | 1 MILL. - 2 MILL. | |
| 2 | 449 | 48 | 46 | 450 | 113 | 20,0 | 38 | 34,0 | 2 MILL. - 5 MILL. | |
| 282 | 708 | 47 | 45 | 709 | 213 | 23,1 | 76 | 35,5 | 5 MILL. - 10 MILL. | |
| 1 147 | 9 307 | 461 | 563 | 9 205 | 1 758 | 16,0 | 658 | 37,4 | 10 MILL. UND MEHR | |
| 1 465 | 10 543 | 560 | 658 | 10 444 | 2 113 | 16,8 | 784 | 37,1 | ZUSAMMEN | |
| | | | | | | | | | WEIN | 411 81 |
| - | 78 | 29 | 23 | 84 | 21 | 20,4 | 7 | 34,6 | 1 MILL. - 2 MILL. | |
| 17 | 481 | 84 | 83 | 482 | 113 | 19,0 | 25 | 22,5 | 2 MILL. - 5 MILL. | |
| - | 257 | 130 | 132 | 255 | 118 | 31,6 | 24 | 20,2 | 5 MILL. - 10 MILL. | |
| 18 | 2 577 | 779 | 838 | 2 519 | 971 | 27,8 | 194 | 19,9 | 10 MILL. UND MEHR | |
| 35 | 3 393 | 1 021 | 1 077 | 3 339 | 1 223 | 26,8 | 250 | 20,5 | ZUSAMMEN | |
| | | | | | | | | | SPIRITUOSEN | 411 83 |
| 2 | 37 | 6 | 5 | 38 | 11 | 22,3 | 3 | 26,5 | 1 MILL. - 2 MILL. | |
| - | 121 | 13 | 13 | 121 | 24 | 16,7 | 7 | 30,4 | 2 MILL. - 5 MILL. | |
| - | 164 | 27 | 25 | 166 | 27 | 13,9 | 12 | 44,3 | 5 MILL. - 10 MILL. | |
| 25 | 2 020 | 207 | 243 | 1 984 | 835 | 29,6 | 99 | 11,8 | 10 MILL. UND MEHR | |
| 27 | 2 342 | 253 | 285 | 2 309 | 897 | 28,0 | 121 | 13,5 | ZUSAMMEN | |
| | | | | | | | | | BIER, ALKOHOLF., GETRAENKEN | 411 87 |
| - | 345 | 34 | 34 | 345 | 114 | 24,8 | 38 | 33,3 | 1 MILL. - 2 MILL. | |
| 3 | 1 426 | 80 | 90 | 1 417 | 458 | 24,4 | 160 | 35,0 | 2 MILL. - 5 MILL. | |
| 79 | 1 263 | 64 | 70 | 1 257 | 378 | 23,1 | 147 | 38,9 | 5 MILL. - 10 MILL. | |
| 3 | 6 117 | 192 | 189 | 6 120 | 1 377 | 18,4 | 509 | 37,0 | 10 MILL. UND MEHR | |
| 85 | 9 152 | 370 | 384 | 9 138 | 2 327 | 20,3 | 854 | 36,7 | ZUSAMMEN | |
| | | | | | | | | | GETRAENKEN | 411 8 |
| 2 | 460 | 69 | 63 | 466 | 146 | 23,9 | 48 | 33,0 | 1 MILL. - 2 MILL. | |
| 20 | 2 028 | 176 | 185 | 2 020 | 595 | 22,8 | 193 | 32,5 | 2 MILL. - 5 MILL. | |
| 79 | 1 684 | 221 | 228 | 1 677 | 522 | 23,7 | 182 | 34,9 | 5 MILL. - 10 MILL. | |
| 46 | 10 714 | 1 178 | 1 270 | 10 624 | 3 183 | 23,1 | 801 | 25,2 | 10 MILL. UND MEHR | |
| 147 | 14 887 | 1 644 | 1 746 | 14 787 | 4 446 | 23,1 | 1 225 | 27,6 | ZUSAMMEN | |
| | | | | | | | | | TABAKWAREN | 411 9 |
| 0 | 170 | 13 | 11 | 172 | 15 | 8,3 | 3 | 19,6 | 1 MILL. - 2 MILL. | |
| 3 | 558 | 35 | 36 | 557 | 54 | 8,9 | 17 | 32,1 | 2 MILL. - 5 MILL. | |
| - | 643 | 46 | 52 | 638 | 78 | 10,8 | 27 | 34,9 | 5 MILL. - 10 MILL. | |
| 127 | 11 631 | 559 | 625 | 11 565 | 918 | 7,4 | 320 | 34,9 | 10 MILL. UND MEHR | |
| 130 | 13 002 | 653 | 724 | 12 932 | 1 066 | 7,6 | 368 | 34,5 | ZUSAMMEN | |
| | | | | | | | | | NAHRUNGSMITTELN, GETRAENKEN, TABAKWAREN | 411 |
| 82 | 1 613 | 121 | 109 | 1 625 | 388 | 19,3 | 119 | 30,8 | 1 MILL. - 2 MILL. | |
| 202 | 6 728 | 427 | 437 | 6 718 | 1 697 | 20,2 | 570 | 33,6 | 2 MILL. - 5 MILL. | |
| 743 | 8 609 | 601 | 649 | 8 562 | 1 924 | 18,3 | 674 | 35,0 | 5 MILL. - 10 MILL. | |
| 5 049 | 166 477 | 7 826 | 8 529 | 165 755 | 19 423 | 10,5 | 6 590 | 33,9 | 10 MILL. UND MEHR | |
| 6 076 | 183 428 | 8 975 | 9 723 | 182 660 | 23 431 | 11,4 | 7 953 | 33,9 | ZUSAMMEN | |
| ----- | | | | | | | | | | |
| TEXTILIEN, BEKLEIDUNG, SCHUHEN, LEDERWAREN | | | | | | | | | | |
| | | | | | | | | | TEXTIL., BEKLEIDG., SCHUHEN, LEDERWAREN, OAS | 412 1 |
| 10 | 24 | 5 | 4 | 25 | 7 | 22,7 | 2 | 32,5 | 1 MILL. - 2 MILL. | |
| 128 | 260 | 74 | 69 | 264 | 115 | 30,3 | 42 | 36,5 | 2 MILL. - 5 MILL. | |
| 22 | 572 | 91 | 96 | 568 | 179 | 23,9 | 50 | 28,1 | 5 MILL. - 10 MILL. | |
| 1 925 | 6 202 | 769 | 863 | 6 107 | 1 675 | 21,5 | 431 | 25,7 | 10 MILL. UND MEHR | |
| 2 085 | 7 058 | 939 | 1 032 | 6 963 | 1 976 | 22,1 | 525 | 26,6 | ZUSAMMEN | |

2 UNTERNEHMEN, BESCHAEFTIGTE, UMSATZ, GESAMTWERT DER GEGEN PROVISION VERMITTELTEN
NACH WIRTSCHAFTSZWEIGEN

| NUMMER DER SYSTE- MATIK 1) | WIRTSCHAFTSGLIEDERUNG - - - UMSATZ VON... BIS UNTER... DM GROSSHANDEL MIT ... | UNTER- NEHMEN | BESCHAEFTIGTE | | UMSATZ (DAVON AUS) | | | | | |
|--|---|------------------|---------------|--|----------------------|--------------------|------------------------------------|-------------------|--|-------------------------------------|
| | | | INSGESAMT | DARUNTER TEILZEIT BESCHAEFTIGT 2) | INS- GESAMT 3) | GROSSHANDEL | | EINZEL- HANDEL | HAN- DELS- VER- MITT- LUNG 4) | AND. TAE- TIG- KEI- TEN |
| | | | | | | ZU- SAM- MEN | DARUNTER STRECKEN- GESCHAEFT | | | |
| | | | | | | | | | | |
| | | | | | | | | | | |
| | | | AM 31.12.1990 | | | | | | | |
| | | | ANZAHL | | MILL. DM | PROZENT | | | | |

| | | | | | | | | | | | |
|--------|---|-----|--------|-------|-------|------|------|------|-----|-----|--|
| 412 2 | METERWARE F. BEKLEIDUNG U. WAESCHE | | | | | | | | | | |
| | 2 MILL. - 5 MILL. | 13 | 89 | 43 | 55 | 99,1 | 3,0 | 0,9 | - | - | |
| | 5 MILL. - 10 MILL. | 27 | 554 | 199 | 188 | 96,9 | 4,6 | 2,1 | 0,4 | 0,6 | |
| | 10 MILL. UND MEHR | 26 | 1 574 | 235 | 2 002 | 96,1 | 16,5 | 0,7 | 2,5 | 0,6 | |
| | ZUSAMMEN | 66 | 2 217 | 477 | 2 245 | 96,2 | 15,2 | 0,9 | 2,3 | 0,6 | |
| 412 3 | OBERBEKLEIDUNG | | | | | | | | | | |
| | 1 MILL. - 2 MILL. | 105 | 471 | 137 | 147 | 96,2 | 40,3 | 3,6 | 0,2 | - | |
| | 2 MILL. - 5 MILL. | 120 | 741 | 217 | 390 | 92,7 | 9,1 | 6,6 | 0,1 | 0,7 | |
| | 5 MILL. - 10 MILL. | 137 | 1 791 | 459 | 961 | 98,3 | 22,0 | 1,6 | 0,1 | - | |
| | 10 MILL. UND MEHR | 165 | 6 977 | 1 144 | 5 592 | 96,0 | 14,2 | 3,0 | 0,6 | 0,4 | |
| | ZUSAMMEN | 527 | 9 980 | 1 957 | 7 091 | 96,2 | 15,6 | 3,0 | 0,5 | 0,3 | |
| 412 41 | HERREN-, DAMEN- U. KINDERWAESCHE, NIEDERW. | | | | | | | | | | |
| | 10 MILL. UND MEHR | / | / | / | / | / | / | / | / | / | |
| | ZUSAMMEN | / | / | / | / | / | / | / | / | / | |
| 412 45 | PULLOV., SAEUGL. BEKLEIDG., KURZW. U. AE. | | | | | | | | | | |
| | 1 MILL. - 2 MILL. | 11 | 25 | 2 | 14 | 92,8 | - | 7,2 | - | - | |
| | 2 MILL. - 5 MILL. | 36 | 337 | 174 | 136 | 95,5 | 3,3 | 4,1 | 0,1 | 0,2 | |
| | 5 MILL. - 10 MILL. | 18 | 415 | 115 | 131 | 93,0 | 10,6 | 6,1 | 0,9 | - | |
| | 10 MILL. UND MEHR | 63 | 3 068 | 644 | 1 814 | 96,9 | 8,7 | 3,0 | 0,1 | - | |
| | ZUSAMMEN | 128 | 3 845 | 935 | 2 097 | 96,5 | 8,4 | 3,3 | 0,2 | 0,0 | |
| 412 4 | HERREN-, DAMEN- U. KINDERWAESCHE USW | | | | | | | | | | |
| | 1 MILL. - 2 MILL. | 11 | 25 | 2 | 14 | 92,8 | - | 7,2 | - | - | |
| | 2 MILL. - 5 MILL. | 36 | 337 | 174 | 136 | 95,5 | 3,3 | 4,1 | 0,1 | 0,2 | |
| | 5 MILL. - 10 MILL. | 18 | 415 | 115 | 131 | 93,0 | 10,6 | 6,1 | 0,9 | - | |
| | 10 MILL. UND MEHR | 75 | 3 434 | 814 | 2 199 | 97,4 | 15,7 | 2,5 | 0,1 | - | |
| | ZUSAMMEN | 140 | 4 211 | 1 105 | 2 481 | 97,1 | 14,7 | 2,8 | 0,1 | 0,0 | |
| 412 5 | KOPFBEDECKUNGEN, BEKLEIDUNGSZUBEHOER | | | | | | | | | | |
| | 1 MILL. - 2 MILL. | / | / | / | / | / | / | / | / | / | |
| | 5 MILL. - 10 MILL. | / | / | / | / | / | / | / | / | / | |
| | 10 MILL. UND MEHR | / | / | / | / | / | / | / | / | / | |
| | ZUSAMMEN | / | / | / | / | / | / | / | / | / | |
| 412 6 | KUERSCHNERWAREN | | | | | | | | | | |
| | 1 MILL. - 2 MILL. | 25 | 70 | 30 | 40 | 88,7 | - | 11,3 | - | - | |
| | 2 MILL. - 5 MILL. | 15 | 94 | 10 | 50 | 100 | 13,5 | - | - | - | |
| | 5 MILL. - 10 MILL. | 20 | 329 | 98 | 149 | 99,8 | - | 0,2 | - | - | |
| | 10 MILL. UND MEHR | 4 | 128 | 13 | 122 | 99,7 | - | - | - | 0,3 | |
| | ZUSAMMEN | 64 | 621 | 151 | 361 | 98,6 | 1,9 | 1,3 | - | 0,1 | |
| 412 71 | HEIMTEXTILIEN, BODENBELAEGEN | | | | | | | | | | |
| | 1 MILL. - 2 MILL. | 31 | 198 | 20 | 53 | 98,1 | - | 1,7 | 0,2 | - | |
| | 2 MILL. - 5 MILL. | 167 | 1 323 | 305 | 521 | 92,6 | 34,4 | 5,7 | 1,7 | - | |
| | 5 MILL. - 10 MILL. | 85 | 1 773 | 233 | 673 | 94,4 | 7,2 | 5,2 | - | 0,4 | |
| | 10 MILL. UND MEHR | 114 | 7 393 | 830 | 4 062 | 98,1 | 22,1 | 1,2 | 0,4 | 0,2 | |
| | ZUSAMMEN | 396 | 10 687 | 1 388 | 5 310 | 97,1 | 21,2 | 2,2 | 0,5 | 0,2 | |
| 412 74 | BETTWAREN | | | | | | | | | | |
| | 1 MILL. - 2 MILL. | / | / | / | / | / | / | / | / | / | |
| | 2 MILL. - 5 MILL. | / | / | / | / | / | / | / | / | / | |
| | 5 MILL. - 10 MILL. | / | / | / | / | / | / | / | / | / | |
| | 10 MILL. UND MEHR | / | / | / | / | / | / | / | / | / | |
| | ZUSAMMEN | / | / | / | / | / | / | / | / | / | |
| 412 77 | HAUS- U. TISCHWAESCHE | | | | | | | | | | |
| | 1 MILL. - 2 MILL. | / | / | / | / | / | / | / | / | / | |
| | 2 MILL. - 5 MILL. | / | / | / | / | / | / | / | / | / | |
| | 5 MILL. - 10 MILL. | / | / | / | / | / | / | / | / | / | |
| | 10 MILL. UND MEHR | / | / | / | / | / | / | / | / | / | |
| | ZUSAMMEN | / | / | / | / | / | / | / | / | / | |

*)NUR UNTERNEHMEN MIT MEHR ALS 1 MILL. DM JAHRESUMSATZ.-1)SYSTEMATIK DER WIRTSCHAFTSZWEIGE, AUSGABE 1979.-2)AUS DER MONATSERHEBUNG.-
3)ERLOESE AUS EIGEN-UND FREMDGESCHAEFT.-4)PROVISIONEN U. KOSTENVERGUETUNGEN FUER VERMITTELTE WARENUMSAETZE.-5)EINSCHL. AUFWENDUNGEN
FUER VERGEBENE LOHNARBEITEN.

WAREN, WARENEINSATZ, ROHERTRAG SOWIE BRUTTOLOHN- UND GELHATSUMME IM GROSSHANDEL 1990
UND UMSATZGROSSENKLASSEN *)

| GESAMTWERT DER GEGEN PROVISION VER- MITTELTEN WAREN | WAREN- EINGANG 5) | MATERIAL- UND WARENBESTAND | | WAREN- EINSATZ | ROHERTRAG | | BRUTTOLOHN- UND GEHALTSUMME | | WIRTSCHAFTSGLIEDERUNG - - - UMSATZ VON... BIS UNTER... DM GROSSHANDEL MIT ... | NUMMER DER SYSTE- MATIK 1) |
|--|-------------------------|-------------------------------|-------|-------------------|----------------|--|--------------------------------|--------------------------------|---|--|
| | | JAHRES- | | | INS- GESAMT | ANTEIL AM UMSATZ INS- GESAMT | INS- GESAMT | ANTEIL AM ROH- ERTRAG | | |
| | | ANFANG | ENDE | | | | | | | |
| | | MILL. DM | | | | PROZENT | MILL. DM | PROZENT | | |
| 0 | 46 | 9 | 11 | 44 | 10 | 18,9 | 2 | 22,1 | METERWARE F. BEKLEIDUNG | 412 2 |
| 13 | 141 | 35 | 37 | 139 | 48 | 25,8 | 19 | 39,5 | U. WAESCHE | |
| 1 452 | 1 675 | 226 | 245 | 1 656 | 346 | 17,3 | 90 | 26,0 | 2 MILL. - 5 MILL. | |
| 1 465 | 1 862 | 270 | 292 | 1 840 | 405 | 18,0 | 111 | 27,5 | 5 MILL. - 10 MILL. | |
| | | | | | | | | | 10 MILL. UND MEHR | |
| | | | | | | | | | ZUSAMMEN | |
| 13 | 119 | 8 | 8 | 119 | 28 | 18,9 | 12 | 41,8 | OBERBEKLEIDUNG | 412 3 |
| 2 | 294 | 50 | 54 | 290 | 100 | 25,7 | 33 | 32,5 | 1 MILL. - 2 MILL. | |
| 27 | 740 | 87 | 90 | 735 | 226 | 23,5 | 63 | 27,7 | 2 MILL. - 5 MILL. | |
| 702 | 4 324 | 469 | 624 | 4 169 | 1 424 | 25,5 | 344 | 24,1 | 5 MILL. - 10 MILL. | |
| 744 | 5 477 | 614 | 776 | 5 313 | 1 777 | 25,1 | 450 | 25,3 | 10 MILL. UND MEHR | |
| | | | | | | | | | ZUSAMMEN | |
| / | / | / | / | / | / | / | / | / | HERREN-, DAMEN- U. | 412 41 |
| | | | | | | | | | KINDERWAESCHE, MIEDERW. | |
| | | | | | | | | | 10 MILL. UND MEHR | |
| | | | | | | | | | ZUSAMMEN | |
| - | 11 | 0 | 0 | 11 | 3 | 23,4 | 2 | 64,4 | PULLOV., SAEUGL. | 412 45 |
| 0 | 104 | 20 | 22 | 103 | 34 | 24,9 | 11 | 33,7 | BEKLEIDG., KURZW. U. AE. | |
| 45 | 95 | 13 | 12 | 96 | 35 | 26,8 | 18 | 51,6 | 1 MILL. - 2 MILL. | |
| 52 | 1 362 | 207 | 202 | 1 366 | 448 | 24,7 | 155 | 34,6 | 2 MILL. - 5 MILL. | |
| 97 | 1 572 | 240 | 236 | 1 576 | 521 | 24,8 | 187 | 35,9 | 5 MILL. - 10 MILL. | |
| | | | | | | | | | 10 MILL. UND MEHR | |
| | | | | | | | | | ZUSAMMEN | |
| - | 11 | 0 | 0 | 11 | 3 | 23,4 | 2 | 64,4 | HERREN-, DAMEN- U. | 412 4 |
| 0 | 104 | 20 | 22 | 103 | 34 | 24,9 | 11 | 33,7 | KINDERWAESCHE USW | |
| 45 | 95 | 13 | 12 | 96 | 35 | 26,8 | 18 | 51,6 | 1 MILL. - 2 MILL. | |
| 52 | 1 679 | 233 | 235 | 1 677 | 522 | 23,7 | 169 | 32,5 | 2 MILL. - 5 MILL. | |
| 97 | 1 889 | 266 | 269 | 1 887 | 594 | 24,0 | 201 | 33,8 | 5 MILL. - 10 MILL. | |
| | | | | | | | | | 10 MILL. UND MEHR | |
| | | | | | | | | | ZUSAMMEN | |
| / | / | / | / | / | / | / | / | / | KOPFBEDECKUNGEN, | 412 5 |
| | | | | | | | | | BEKLEIDUNGSZUBEHOER | |
| | | | | | | | | | 1 MILL. - 2 MILL. | |
| | | | | | | | | | 5 MILL. - 10 MILL. | |
| | | | | | | | | | 10 MILL. UND MEHR | |
| | | | | | | | | | ZUSAMMEN | |
| - | 30 | 49 | 46 | 33 | 7 | 18,1 | 2 | 28,7 | KUERSCHNERWAREN | 412 6 |
| - | 42 | 22 | 24 | 39 | 10 | 20,3 | 4 | 36,0 | 1 MILL. - 2 MILL. | |
| 0 | 102 | 86 | 74 | 115 | 34 | 22,8 | 15 | 42,8 | 2 MILL. - 5 MILL. | |
| 15 | 92 | 85 | 77 | 99 | 23 | 18,8 | 6 | 25,2 | 5 MILL. - 10 MILL. | |
| 15 | 266 | 242 | 221 | 287 | 74 | 20,6 | 26 | 35,1 | 10 MILL. UND MEHR | |
| | | | | | | | | | ZUSAMMEN | |
| 10 | 36 | 62 | 64 | 34 | 19 | 35,5 | 7 | 36,0 | HEIMTEXTILIEN, | 412 71 |
| 272 | 391 | 72 | 76 | 384 | 137 | 26,3 | 58 | 42,1 | BODENBELAEGEN | |
| 5 | 470 | 191 | 181 | 479 | 194 | 28,8 | 80 | 41,1 | 1 MILL. - 2 MILL. | |
| 172 | 2 937 | 866 | 780 | 3 017 | 1 046 | 25,7 | 331 | 31,7 | 2 MILL. - 5 MILL. | |
| 458 | 3 833 | 1 190 | 1 101 | 3 914 | 1 396 | 26,3 | 475 | 34,1 | 5 MILL. - 10 MILL. | |
| | | | | | | | | | 10 MILL. UND MEHR | |
| | | | | | | | | | ZUSAMMEN | |
| / | / | / | / | / | / | / | / | / | BETTWAREN | 412 74 |
| | | | | | | | | | 1 MILL. - 2 MILL. | |
| | | | | | | | | | 2 MILL. - 5 MILL. | |
| | | | | | | | | | 5 MILL. - 10 MILL. | |
| | | | | | | | | | 10 MILL. UND MEHR | |
| | | | | | | | | | ZUSAMMEN | |
| / | / | / | / | / | / | / | / | / | HAUS- U. TISCHWAESCHE | 412 77 |
| | | | | | | | | | 1 MILL. - 2 MILL. | |
| | | | | | | | | | 2 MILL. - 5 MILL. | |
| | | | | | | | | | 5 MILL. - 10 MILL. | |
| | | | | | | | | | 10 MILL. UND MEHR | |
| | | | | | | | | | ZUSAMMEN | |

2 UNTERNEHMEN, BESCHAEFTIGTE, UMSATZ, GESAMTWERT DER GEGEN PROVISION VERMITTELTEN
NACH WIRTSCHAFTSZWEIGEN

| NUMMER DER SYSTEMATIK 1) | WIRTSCHAFTSGLIEDERUNG UMSATZ VON...BIS UNTER...DM GROSSHANDEL MIT ... | UNTER- NEHMEN | BESCHAEFTIGTE | | | UMSATZ (DAVON AUS) | | | | | |
|-----------------------------------|--|------------------|---------------|--|----------------------|--------------------|------------------------------------|-------------------|--|-------------------------------------|--|
| | | | INSGESAMT | DARUNTER TEILZEIT BESCHAEFTIGT 2) | INS- GESAMT 3) | GROSSHANDEL | | EINZEL- HANDEL | HAN- DELS- VER- MITT- LUNG 4) | AND- TAE- TIG- KEI- TEN | |
| | | | | | | ZU- SAM- MEN | DARUNTER STRECKEN- GESCHAEFT | | | | |
| | | | | | | | | | | | |
| | | | | | | | | | | | |
| | | | AM 31.12.1990 | | | | | | | | |
| | | | ANZAHL | | MILL. DM | PROZENT | | | | | |
| 412 7 | HEIM- U. HAUSTEXTIL., BODENBELAEGEN, BETTWAREN | | | | | | | | | | |
| | 1 MILL. - 2 MILL. | 60 | 315 | 62 | 107 | 95,0 | 10,3 | 4,2 | 0,7 | - | |
| | 2 MILL. - 5 MILL. | 214 | 1 685 | 487 | 700 | 94,4 | 37,1 | 4,3 | 1,3 | - | |
| | 5 MILL. - 10 MILL. | 102 | 2 207 | 331 | 787 | 95,1 | 9,7 | 4,5 | - | 0,3 | |
| | 10 MILL. UND MEHR | 138 | 8 366 | 1 307 | 4 483 | 98,2 | 21,2 | 1,2 | 0,4 | 0,2 | |
| | ZUSAMMEN | 515 | 12 573 | 2 187 | 6 078 | 97,3 | 21,3 | 2,0 | 0,5 | 0,2 | |
| 412 8 | SCHUHEN | | | | | | | | | | |
| | 1 MILL. - 2 MILL. | 20 | 99 | 60 | 32 | 100 | 44,1 | - | - | - | |
| | 2 MILL. - 5 MILL. | 29 | 146 | 34 | 78 | 93,2 | 28,5 | - | 6,8 | - | |
| | 5 MILL. - 10 MILL. | 43 | 465 | 98 | 283 | 92,0 | 27,2 | 7,3 | 0,7 | - | |
| | 10 MILL. UND MEHR | 53 | 2 618 | 415 | 2 395 | 97,7 | 28,2 | 1,1 | 0,6 | 0,6 | |
| | ZUSAMMEN | 145 | 3 328 | 607 | 2 788 | 97,1 | 28,3 | 1,7 | 0,7 | 0,5 | |
| 412 91 | LEDER- U. TAGESCHNERWAREN (OH. SCHUHE) | | | | | | | | | | |
| | 1 MILL. - 2 MILL. | 11 | 103 | 11 | 18 | 100 | - | - | - | - | |
| | 2 MILL. - 5 MILL. | 42 | 360 | 251 | 136 | 99,6 | 7,2 | 0,2 | 0,2 | - | |
| | 5 MILL. - 10 MILL. | 14 | 309 | 62 | 107 | 97,3 | 11,7 | 0,4 | 2,4 | - | |
| | 10 MILL. UND MEHR | 25 | 935 | 139 | 562 | 99,7 | 28,5 | 0,3 | - | - | |
| | ZUSAMMEN | 92 | 1 707 | 463 | 823 | 99,4 | 22,2 | 0,3 | 0,3 | - | |
| 412 95 | GALANTERIEWAREN, GESCHENKARTIKELN | | | | | | | | | | |
| | 1 MILL. - 2 MILL. | 72 | 381 | 236 | 126 | 98,7 | - | 1,3 | - | - | |
| | 2 MILL. - 5 MILL. | 107 | 1 002 | 372 | 371 | 96,2 | 20,0 | 3,8 | - | - | |
| | 5 MILL. - 10 MILL. | 7 | 206 | 46 | 59 | 97,0 | 17,2 | - | 3,0 | - | |
| | 10 MILL. UND MEHR | 41 | 3 454 | 638 | 1 144 | 93,7 | 9,5 | 3,1 | 0,0 | 3,2 | |
| | ZUSAMMEN | 228 | 5 043 | 1 292 | 1 700 | 94,7 | 11,4 | 3,0 | 0,1 | 2,1 | |
| 412 9 | LEDER-, TAGESCHNER- U. GALANTERIEW. (OH. SCHUHE) | | | | | | | | | | |
| | 1 MILL. - 2 MILL. | 83 | 484 | 247 | 144 | 98,9 | - | 1,1 | - | - | |
| | 2 MILL. - 5 MILL. | 149 | 1 362 | 623 | 507 | 97,1 | 16,5 | 2,8 | 0,1 | - | |
| | 5 MILL. - 10 MILL. | 21 | 515 | 108 | 167 | 97,2 | 13,7 | 0,2 | 2,6 | - | |
| | 10 MILL. UND MEHR | 66 | 4 389 | 777 | 1 706 | 95,7 | 16,0 | 2,2 | 0,0 | 2,1 | |
| | ZUSAMMEN | 320 | 6 750 | 1 755 | 2 523 | 96,3 | 15,0 | 2,1 | 0,2 | 1,4 | |
| 412 | TEXTILIEN, BEKLEIDUNG, SCHUHEN, LEDERWAREN | | | | | | | | | | |
| | 1 MILL. - 2 MILL. | 347 | 1 836 | 686 | 553 | 95,8 | 15,4 | 3,5 | 0,3 | 0,3 | |
| | 2 MILL. - 5 MILL. | 690 | 5 710 | 2 134 | 2 293 | 95,1 | 19,0 | 3,9 | 0,8 | 0,2 | |
| | 5 MILL. - 10 MILL. | 488 | 8 080 | 2 253 | 3 518 | 97,0 | 15,3 | 2,6 | 0,3 | 0,1 | |
| | 10 MILL. UND MEHR | 728 | 38 388 | 6 822 | 26 458 | 97,3 | 20,0 | 1,7 | 0,6 | 0,4 | |
| | ZUSAMMEN | 2 254 | 54 014 | 11 895 | 32 823 | 97,1 | 19,3 | 2,0 | 0,6 | 0,4 | |
| 413 GROSSHANDEL MIT | | | | | | | | | | | |
| 413 11 | METALL- U. KUNSTSTOFF- WAREN, OAS | | | | | | | | | | |
| | 1 MILL. - 2 MILL. | 31 | 151 | 92 | 53 | 84,4 | 3,0 | 15,6 | - | - | |
| | 2 MILL. - 5 MILL. | 51 | 639 | 139 | 150 | 86,3 | 5,9 | 13,4 | - | 0,3 | |
| | 5 MILL. - 10 MILL. | 26 | 708 | 113 | 169 | 87,5 | - | 12,4 | - | 0,1 | |
| | 10 MILL. UND MEHR | 42 | 7 124 | 935 | 2 551 | 89,8 | 5,5 | 7,1 | 2,8 | 0,3 | |
| | ZUSAMMEN | 150 | 8 622 | 1 279 | 2 924 | 89,4 | 5,1 | 7,9 | 2,4 | 0,3 | |
| 413 12 | SCHRAUBEN, NORM- U. FASSENDREHTEILEN | | | | | | | | | | |
| | 1 MILL. - 2 MILL. | 20 | 86 | 43 | 36 | 99,2 | 83,9 | - | 0,8 | - | |
| | 2 MILL. - 5 MILL. | 50 | 674 | 79 | 149 | 100 | - | - | - | - | |
| | 5 MILL. - 10 MILL. | 37 | 1 221 | 384 | 291 | 100 | 5,2 | - | - | - | |
| | 10 MILL. UND MEHR | 59 | 8 414 | 924 | 2 578 | 98,9 | 4,0 | 0,1 | 0,2 | 0,8 | |
| | ZUSAMMEN | 165 | 10 395 | 1 430 | 3 053 | 99,1 | 4,9 | 0,1 | 0,1 | 0,7 | |
| 413 14 | KLEINEISENWAREN USW | | | | | | | | | | |
| | 1 MILL. - 2 MILL. | 154 | 988 | 277 | 236 | 87,9 | 12,5 | 11,7 | 0,4 | - | |
| | 2 MILL. - 5 MILL. | 158 | 2 063 | 354 | 538 | 88,2 | 25,9 | 10,2 | 0,1 | 1,5 | |
| | 5 MILL. - 10 MILL. | 138 | 2 998 | 468 | 975 | 92,6 | 16,0 | 5,8 | 0,1 | 1,6 | |
| | 10 MILL. UND MEHR | 92 | 9 462 | 566 | 3 928 | 92,6 | 12,8 | 2,8 | 0,8 | 3,8 | |
| | ZUSAMMEN | 542 | 15 511 | 1 665 | 5 677 | 92,0 | 14,5 | 4,4 | 0,6 | 3,0 | |

*)NUR UNTERNEHMEN MIT MEHR ALS 1 MILL. DM JAHRESUMSATZ.-1)SYSTEMATIK DER WIRTSCHAFTSZWEIGE, AUSGABE 1979.-2)AUS DER MONATSERHEBUNG.-
3)ERLOESE AUS EIGEN-UND FREMDGESCHAEFT.-4)PROVISIONEN U. KOSTENVERGUETUNGEN FUER VERMITTELTE WARENUMSAETZE.-5)EINSCHL. AUFWENDUNGEN
FUER VERGEBENE LOHNDARBEITEN.

WAREN, WARENEINSATZ, ROHERTRAG SOWIE BRUTTOLOHN- UND GEHALTSUMME IM GROSSHANDEL 1990
UND UMSATZGROSSENKLASSEN *)

| GESAMTWERT DER GEGEN PROVISION VER- MITTELTEN WAREN | WAREN- EINGANG 5) | MATERIAL- UND WARENBESTAND | | WAREN- EINSATZ | ROHERTRAG | | BRUTTOLOHN- UND GEHALTSUMME | | WIRTSCHAFTSGLIEDERUNG | | NUMMER DER SYSTEM- MATIK 1) |
|--|-------------------------|-------------------------------|-------|-------------------|----------------|--|--------------------------------|--------------------------------|-----------------------|--|---|
| | | JAHRES- | | | INS- GESAMT | ANTEIL AM UMSATZ INS- GESAMT | INS- GESAMT | ANTEIL AM ROH- ERTRAG | - - - | | |
| | | ANFANG | ENDE | | | | | | UMSATZ | | |
| | | MILL. DM | | | PROZENT | MILL. DM | PROZENT | GROSSHANDEL MIT ... | | | |
| HEIM- U. HAUSTEXTIL., 412 7 | | | | | | | | | | | |
| BODENBELAEGEN, BETTWAREN | | | | | | | | | | | |
| 27 | 74 | 71 | 73 | 72 | 35 | 32,7 | 11 | 30,3 | 1 MILL. - 2 MILL. | | |
| 272 | 527 | 80 | 85 | 520 | 180 | 25,7 | 70 | 38,9 | 2 MILL. - 5 MILL. | | |
| 5 | 554 | 201 | 189 | 565 | 223 | 28,3 | 90 | 40,2 | 5 MILL. - 10 MILL. | | |
| 192 | 3 254 | 966 | 886 | 3 327 | 1 156 | 25,8 | 359 | 31,0 | 10 MILL. UND MEHR | | |
| 496 | 4 409 | 1 317 | 1 233 | 4 484 | 1 594 | 26,2 | 529 | 33,2 | ZUSAMMEN | | |
| SCHUHEN 412 8 | | | | | | | | | | | |
| - | 23 | 1 | 1 | 23 | 9 | 26,9 | 3 | 39,7 | 1 MILL. - 2 MILL. | | |
| 60 | 64 | 3 | 2 | 65 | 13 | 16,4 | 4 | 34,4 | 2 MILL. - 5 MILL. | | |
| 8 | 207 | 38 | 26 | 219 | 65 | 22,8 | 18 | 28,3 | 5 MILL. - 10 MILL. | | |
| 442 | 1 949 | 217 | 242 | 1 924 | 471 | 19,7 | 124 | 26,3 | 10 MILL. UND MEHR | | |
| 510 | 2 243 | 259 | 271 | 2 231 | 557 | 20,0 | 150 | 26,9 | ZUSAMMEN | | |
| LEDER- U. TAESCHNERWAREN 412 91 | | | | | | | | | | | |
| (OH. SCHUHE) | | | | | | | | | | | |
| - | 17 | 11 | 14 | 14 | 4 | 23,2 | 5 | 129,6 | 1 MILL. - 2 MILL. | | |
| 2 | 101 | 30 | 31 | 101 | 35 | 25,9 | 10 | 28,7 | 2 MILL. - 5 MILL. | | |
| 53 | 80 | 18 | 16 | 82 | 25 | 23,4 | 9 | 37,0 | 5 MILL. - 10 MILL. | | |
| - | 407 | 61 | 59 | 409 | 154 | 27,3 | 40 | 26,0 | 10 MILL. UND MEHR | | |
| 55 | 604 | 120 | 120 | 605 | 218 | 26,5 | 65 | 29,7 | ZUSAMMEN | | |
| GALANTERIEWAREN, 412 95 | | | | | | | | | | | |
| GESCHENKARTIKELN | | | | | | | | | | | |
| 0 | 95 | 15 | 18 | 91 | 35 | 27,7 | 11 | 32,7 | 1 MILL. - 2 MILL. | | |
| 6 | 258 | 59 | 65 | 252 | 119 | 31,9 | 40 | 33,7 | 2 MILL. - 5 MILL. | | |
| 23 | 41 | 7 | 8 | 41 | 19 | 31,2 | 6 | 33,6 | 5 MILL. - 10 MILL. | | |
| 96 | 757 | 250 | 201 | 806 | 337 | 29,5 | 120 | 35,7 | 10 MILL. UND MEHR | | |
| 125 | 1 152 | 331 | 291 | 1 191 | 509 | 29,9 | 178 | 34,9 | ZUSAMMEN | | |
| LEDER-, TAESCHNER- U. 412 9 | | | | | | | | | | | |
| GALANTERIEW. (OH. SCHUHE) | | | | | | | | | | | |
| 0 | 111 | 26 | 32 | 105 | 39 | 27,1 | 17 | 43,0 | 1 MILL. - 2 MILL. | | |
| 8 | 360 | 90 | 96 | 353 | 154 | 30,3 | 50 | 32,6 | 2 MILL. - 5 MILL. | | |
| 76 | 121 | 26 | 23 | 123 | 44 | 26,2 | 15 | 35,5 | 5 MILL. - 10 MILL. | | |
| 96 | 1 164 | 311 | 260 | 1 215 | 491 | 28,8 | 160 | 32,6 | 10 MILL. UND MEHR | | |
| 180 | 1 756 | 451 | 411 | 1 796 | 727 | 28,8 | 243 | 33,4 | ZUSAMMEN | | |
| TEXTILIEN, BEKLEIDUNG, 412 | | | | | | | | | | | |
| SCHUHEN, LEADERWAREN | | | | | | | | | | | |
| 50 | 418 | 163 | 168 | 413 | 140 | 25,3 | 53 | 37,6 | 1 MILL. - 2 MILL. | | |
| 470 | 1 696 | 348 | 363 | 1 679 | 615 | 26,8 | 216 | 35,1 | 2 MILL. - 5 MILL. | | |
| 203 | 2 612 | 619 | 580 | 2 649 | 869 | 24,7 | 297 | 34,2 | 5 MILL. - 10 MILL. | | |
| 4 877 | 20 455 | 3 310 | 3 467 | 20 288 | 6 170 | 23,3 | 1 699 | 27,5 | 10 MILL. UND MEHR | | |
| 5 600 | 25 181 | 4 440 | 4 579 | 25 030 | 7 793 | 23,7 | 2 265 | 29,1 | ZUSAMMEN | | |
| METALLWAREN, EINRICHTUNGS- 413 11 | | | | | | | | | | | |
| GEGENSTAEENDEN | | | | | | | | | | | |
| - | 40 | 3 | 3 | 40 | 13 | 23,8 | 4 | 31,5 | 1 MILL. - 2 MILL. | | |
| - | 92 | 22 | 20 | 94 | 56 | 37,5 | 28 | 49,8 | 2 MILL. - 5 MILL. | | |
| 7 | 114 | 33 | 32 | 114 | 55 | 32,4 | 21 | 39,0 | 5 MILL. - 10 MILL. | | |
| 3 310 | 1 996 | 335 | 395 | 1 936 | 615 | 24,1 | 271 | 44,1 | 10 MILL. UND MEHR | | |
| 3 316 | 2 242 | 393 | 450 | 2 185 | 739 | 25,3 | 324 | 43,9 | ZUSAMMEN | | |
| SCHRAUBEN, NORM- U. 413 12 | | | | | | | | | | | |
| FASSONDREHTEILEN | | | | | | | | | | | |
| 3 | 28 | 2 | 2 | 27 | 9 | 23,7 | 3 | 34,3 | 1 MILL. - 2 MILL. | | |
| - | 80 | 19 | 20 | 78 | 71 | 47,6 | 28 | 39,9 | 2 MILL. - 5 MILL. | | |
| - | 196 | 42 | 39 | 199 | 92 | 31,6 | 47 | 51,3 | 5 MILL. - 10 MILL. | | |
| 88 | 1 592 | 381 | 402 | 1 571 | 1 006 | 39,0 | 417 | 41,4 | 10 MILL. UND MEHR | | |
| 91 | 1 895 | 444 | 463 | 1 876 | 1 178 | 38,6 | 495 | 42,1 | ZUSAMMEN | | |
| KLEINEISENWAREN USW 413 14 | | | | | | | | | | | |
| 23 | 168 | 25 | 24 | 168 | 68 | 28,7 | 30 | 44,0 | 1 MILL. - 2 MILL. | | |
| 41 | 382 | 64 | 68 | 377 | 160 | 29,8 | 74 | 45,9 | 2 MILL. - 5 MILL. | | |
| 17 | 684 | 136 | 152 | 669 | 307 | 31,4 | 129 | 42,0 | 5 MILL. - 10 MILL. | | |
| 1 873 | 2 770 | 528 | 546 | 2 749 | 1 179 | 30,0 | 487 | 41,3 | 10 MILL. UND MEHR | | |
| 1 954 | 4 004 | 752 | 790 | 3 964 | 1 714 | 30,2 | 719 | 42,0 | ZUSAMMEN | | |

2 UNTERNEHMEN, BESCHAEFTIGTE, UMSATZ, GESAMTWERT DER GEGEN PROVISION VERMITTELTEN
NACH WIRTSCHAFTSZWEIGEN

| NUMMER DER SYSTEMATIK 1) | WIRTSCHAFTSGLIEDERUNG - - - UMSATZ VON...BIS UNTER...DM GROSSHANDEL MIT ... | UNTER- NEHMEN | BESCHAEFTIGTE | | UMSATZ (DAVON AUS) | | | | | | |
|-----------------------------------|---|------------------|---------------|--|----------------------|--------------------|------------------------------------|-------------------|--|-------------------------------------|--|
| | | | INSGESAMT | DARUNTER TEILZEIT BESCHAEFTIGT 2) | INS- GESAMT 3) | GROSSHANDEL | | EINZEL- HANDEL | HAN- DELS- VER- MITT- LUNG 4) | AND. TAE- TIG- KEI- TEN | |
| | | | | | | ZU- SAM- MEN | DARUNTER STRECKEN- GESCHAEFT | | | | |
| | | | | | | | | | | | |
| AM 31.12.1990 | | | | | | | | | | | |
| | | | ANZAHL | | MILL.DM | | PROZENT | | | | |
| | | | | | | | | | | | |
| 413 15 | HAUSRAT A. METALL U. KUNSTSTOFF, ANG | | | | | | | | | | |
| | 1 MILL. - 2 MILL. | 15 | 58 | 29 | 29 | 80,0 | - | - | - | 20,0 | |
| | 2 MILL. - 5 MILL. | 63 | 467 | 283 | 165 | 98,2 | 36,7 | 1,8 | - | - | |
| | 5 MILL. - 10 MILL. | 48 | 714 | 105 | 344 | 98,1 | - | - | 0,5 | 1,3 | |
| | 10 MILL. UND MEHR | 79 | 2 715 | 582 | 1 945 | 99,2 | 38,7 | 0,2 | - | 0,7 | |
| | ZUSAMMEN | 205 | 3 954 | 999 | 2 483 | 98,7 | 32,8 | 0,2 | 0,1 | 0,9 | |
| | | | | | | | | | | | |
| 413 18 | SONST. METALL- U. KUNSTSTOFFWAREN, ANG | | | | | | | | | | |
| | 1 MILL. - 2 MILL. | 77 | 500 | 235 | 109 | 92,0 | 29,1 | 8,0 | - | - | |
| | 2 MILL. - 5 MILL. | 268 | 2 387 | 743 | 802 | 97,4 | 27,8 | 2,0 | 0,2 | 0,5 | |
| | 5 MILL. - 10 MILL. | 218 | 3 419 | 563 | 1 419 | 96,8 | 17,3 | 1,8 | 1,0 | 0,4 | |
| | 10 MILL. UND MEHR | 150 | 10 203 | 1 303 | 5 357 | 95,2 | 18,7 | 3,0 | 0,2 | 1,6 | |
| | ZUSAMMEN | 712 | 16 509 | 2 844 | 7 687 | 95,7 | 19,6 | 2,7 | 0,3 | 1,3 | |
| | | | | | | | | | | | |
| 413 19 | VERPACKUNGSMITTELN A. METALL U. KUNSTSTOFF | | | | | | | | | | |
| | 1 MILL. - 2 MILL. | 12 | 82 | 31 | 22 | 94,4 | 4,4 | - | 0,5 | 5,1 | |
| | 2 MILL. - 5 MILL. | 37 | 159 | 33 | 119 | 99,6 | 38,0 | 0,2 | - | 0,2 | |
| | 5 MILL. - 10 MILL. | 57 | 983 | 173 | 405 | 92,0 | 15,3 | 0,9 | 0,1 | 7,1 | |
| | 10 MILL. UND MEHR | 50 | 1 170 | 139 | 960 | 97,2 | 31,9 | 0,2 | 2,1 | 0,5 | |
| | ZUSAMMEN | 155 | 2 394 | 376 | 1 506 | 95,9 | 27,7 | 0,4 | 1,3 | 2,3 | |
| | | | | | | | | | | | |
| 413 1 | METALL- U. KUNSTSTOFF- WAREN, ANG | | | | | | | | | | |
| | 1 MILL. - 2 MILL. | 309 | 1 865 | 707 | 486 | 89,1 | 20,2 | 9,2 | 0,3 | 1,4 | |
| | 2 MILL. - 5 MILL. | 627 | 6 389 | 1 631 | 1 922 | 94,4 | 24,9 | 4,9 | 0,1 | 0,6 | |
| | 5 MILL. - 10 MILL. | 523 | 10 043 | 1 806 | 3 603 | 95,1 | 13,2 | 3,0 | 0,5 | 1,5 | |
| | 10 MILL. UND MEHR | 471 | 39 088 | 4 449 | 17 319 | 94,9 | 16,4 | 2,6 | 0,8 | 1,6 | |
| | ZUSAMMEN | 1 930 | 57 385 | 8 593 | 23 330 | 94,8 | 16,7 | 3,0 | 0,7 | 1,5 | |
| | | | | | | | | | | | |
| 413 2 | ELEKTROTECHN. ERZEUG- NISSEN, ANG | | | | | | | | | | |
| | 1 MILL. - 2 MILL. | 195 | 1 191 | 383 | 317 | 96,7 | 13,4 | 1,7 | 0,2 | 1,5 | |
| | 2 MILL. - 5 MILL. | 401 | 3 807 | 750 | 1 383 | 90,3 | 15,1 | 7,1 | 0,0 | 2,5 | |
| | 5 MILL. - 10 MILL. | 289 | 5 946 | 880 | 2 116 | 95,0 | 20,8 | 2,6 | 0,1 | 2,2 | |
| | 10 MILL. UND MEHR | 485 | 32 972 | 2 600 | 19 430 | 96,8 | 16,7 | 1,5 | 0,2 | 1,4 | |
| | ZUSAMMEN | 1 370 | 43 916 | 4 613 | 23 246 | 96,3 | 17,0 | 2,0 | 0,2 | 1,5 | |
| | | | | | | | | | | | |
| 413 3 | FEINKERAMIK U. GLASWAREN F. D. HAUSHALT | | | | | | | | | | |
| | 1 MILL. - 2 MILL. | 20 | 158 | 54 | 26 | 80,5 | - | - | 15,6 | 3,9 | |
| | 2 MILL. - 5 MILL. | 44 | 400 | 142 | 132 | 88,7 | 6,4 | 10,3 | 1,1 | - | |
| | 5 MILL. - 10 MILL. | . | . | . | . | . | . | . | . | . | |
| | 10 MILL. UND MEHR | . | . | . | . | . | . | . | . | . | |
| | ZUSAMMEN | 128 | 2 854 | 556 | 1 114 | 95,8 | 8,5 | 2,2 | 0,9 | 1,1 | |
| | | | | | | | | | | | |
| 413 6 | MOEBELN, KUNSTGEGEN- STAENDEN U. AE. | | | | | | | | | | |
| | 1 MILL. - 2 MILL. | 116 | 614 | 219 | 160 | 92,4 | 0,2 | 7,5 | - | 0,1 | |
| | 2 MILL. - 5 MILL. | 224 | 2 295 | 515 | 677 | 90,1 | 23,8 | 8,0 | 0,2 | 1,7 | |
| | 5 MILL. - 10 MILL. | 127 | 1 981 | 361 | 818 | 95,3 | 19,6 | 4,1 | 0,0 | 0,6 | |
| | 10 MILL. UND MEHR | 164 | 9 010 | 712 | 6 128 | 96,1 | 23,6 | 2,6 | 0,1 | 1,3 | |
| | ZUSAMMEN | 631 | 13 900 | 1 807 | 7 784 | 95,4 | 22,7 | 3,3 | 0,1 | 1,2 | |
| | | | | | | | | | | | |
| 413 71 | RUNDFUNK-, FERNSEH- U. PHONOTECHN. GERAETEN | | | | | | | | | | |
| | 1 MILL. - 2 MILL. | 68 | 272 | 101 | 104 | 87,2 | 49,5 | 3,3 | - | 9,5 | |
| | 2 MILL. - 5 MILL. | 176 | 1 123 | 301 | 497 | 94,7 | 14,1 | 3,6 | 0,2 | 1,5 | |
| | 5 MILL. - 10 MILL. | 115 | 1 602 | 271 | 811 | 93,7 | - | 4,3 | 1,7 | 0,3 | |
| | 10 MILL. UND MEHR | 204 | 14 675 | 1 478 | 22 671 | 97,8 | 13,6 | 1,9 | 0,0 | 0,4 | |
| | ZUSAMMEN | 563 | 17 672 | 2 151 | 24 083 | 97,5 | 13,3 | 2,0 | 0,1 | 0,4 | |
| | | | | | | | | | | | |
| 413 75 | MUSIKINSTRUMENTEN | | | | | | | | | | |
| | 2 MILL. - 5 MILL. | / | / | / | / | / | / | / | / | / | |
| | 5 MILL. - 10 MILL. | / | / | / | / | / | / | / | / | / | |
| | 10 MILL. UND MEHR | / | / | / | / | / | / | / | / | / | |
| | ZUSAMMEN | / | / | / | / | / | / | / | / | / | |
| | | | | | | | | | | | |
| 413 7 | RUNDFUNK-, FERNSEH- U. PHONOTECHN. GERAET. USW | | | | | | | | | | |
| | 1 MILL. - 2 MILL. | 68 | 272 | 101 | 104 | 87,2 | 49,5 | 3,3 | - | 9,5 | |
| | 2 MILL. - 5 MILL. | 219 | 1 760 | 583 | 635 | 94,3 | 11,0 | 2,9 | 0,1 | 2,6 | |
| | 5 MILL. - 10 MILL. | 129 | 1 812 | 316 | 927 | 94,4 | - | 3,7 | 1,5 | 0,2 | |
| | 10 MILL. UND MEHR | 212 | 15 202 | 1 538 | 23 096 | 97,8 | 14,0 | 1,8 | 0,0 | 0,3 | |
| | ZUSAMMEN | 627 | 19 046 | 2 538 | 24 762 | 97,5 | 13,6 | 2,0 | 0,1 | 0,4 | |

*)NUR UNTERNEHMEN MIT MEHR ALS 1 MILL. DM JAHRESUMSATZ.-1)SYSTEMATIK DER WIRTSCHAFTSZWEIGE, AUSGABE 1979.-2)AUS DER MONATSERHEBUNG.-
3)ERLOESE AUS EIGEN-UND FREMDGESCHAEFT.-4)PROVISIONEN U. KOSTENVERGUEUTUNGEN FUER VERMITTELTE WARENUMSAETZE.-5)EINSCHL. AUFWENDUNGEN
FUER VERGEBENE LOHNARBEITEN.

WAREN, WARENEINSATZ, ROHERTRAG SOWIE BRUTTOLOHN- UND GEHALTSUMME IM GROSSHANDEL 1990
UND UMSATZGROSSENKLASSEN *)

| GESAMTWERT DER GEGEN PROVISION VER- MITTELTEN WAREN | WAREN- EINGANG 5) | MATERIAL- UND WARENBESTAND | | WAREN- EINSATZ | ROHERTRAG | | BRUTTOLOHN- UND GEHALTSUMME | | WIRTSCHAFTSGLIEDERUNG | | NUMMER DER SYSTEM- MATIK 1) |
|--|-------------------------|-------------------------------|-------|-------------------|----------------|--|--------------------------------|--------------------------------|--------------------------------------|---------------------|---|
| | | JAHRES- | | | INS- GESAMT | ANTEIL AM UMSATZ INS- GESAMT | INS- GESAMT | ANTEIL AM ROH- ERTRAG | UMSATZ VON... BIS UNTER... DM | | |
| | | ANFANG | ENDE | | | | | | | | |
| MILL. DM | | | | PROZENT | | MILL. DM | | PROZENT | | GROSSHANDEL MIT ... | |
| HAUSRAT A. METALL U. 413 15 KUNSTSTOFF, ANG | | | | | | | | | | | |
| - | 21 | 10 | 9 | 21 | 8 | 28,6 | 1 | 12,3 | 1 MILL. - | 2 MILL. | |
| 9 | 118 | 13 | 12 | 120 | 45 | 27,2 | 8 | 18,8 | 2 MILL. - | 5 MILL. | |
| 26 | 233 | 14 | 14 | 233 | 111 | 32,4 | 28 | 24,7 | 5 MILL. - | 10 MILL. | |
| 0 | 1 460 | 193 | 230 | 1 423 | 521 | 26,8 | 106 | 20,3 | 10 MILL. UND MEHR | | |
| 36 | 1 832 | 230 | 265 | 1 797 | 686 | 27,6 | 143 | 20,9 | ZUSAMMEN | | |
| SONST. METALL- U. 413 18 KUNSTSTOFFWAREN, ANG | | | | | | | | | | | |
| 1 | 76 | 10 | 9 | 76 | 33 | 30,4 | 12 | 37,0 | 1 MILL. - | 2 MILL. | |
| 36 | 580 | 69 | 75 | 575 | 227 | 28,3 | 92 | 40,4 | 2 MILL. - | 5 MILL. | |
| 201 | 1 035 | 160 | 161 | 1 034 | 385 | 27,1 | 148 | 38,6 | 5 MILL. - | 10 MILL. | |
| 129 | 4 120 | 735 | 821 | 4 035 | 1 322 | 24,7 | 514 | 38,9 | 10 MILL. UND MEHR | | |
| 366 | 5 811 | 974 | 1 067 | 5 720 | 1 967 | 25,6 | 767 | 39,0 | ZUSAMMEN | | |
| VERPACKUNGSMITTELN A. 413 19 METALL U. KUNSTSTOFF | | | | | | | | | | | |
| 4 | 16 | 1 | 1 | 16 | 7 | 30,3 | 2 | 33,8 | 1 MILL. - | 2 MILL. | |
| - | 93 | 2 | 2 | 93 | 26 | 21,9 | 6 | 24,0 | 2 MILL. - | 5 MILL. | |
| 35 | 315 | 20 | 25 | 310 | 96 | 23,6 | 41 | 43,3 | 5 MILL. - | 10 MILL. | |
| 230 | 836 | 58 | 95 | 799 | 160 | 16,7 | 51 | 31,8 | 10 MILL. UND MEHR | | |
| 270 | 1 260 | 80 | 123 | 1 217 | 289 | 19,2 | 101 | 35,0 | ZUSAMMEN | | |
| METALL- U. KUNSTSTOFF- 413 1 WAREN, ANG | | | | | | | | | | | |
| 31 | 348 | 50 | 48 | 349 | 137 | 28,2 | 52 | 38,1 | 1 MILL. - | 2 MILL. | |
| 85 | 1 346 | 189 | 198 | 1 336 | 586 | 30,5 | 236 | 40,4 | 2 MILL. - | 5 MILL. | |
| 286 | 2 577 | 405 | 424 | 2 558 | 1 045 | 29,0 | 415 | 39,7 | 5 MILL. - | 10 MILL. | |
| 5 630 | 12 775 | 2 230 | 2 488 | 12 515 | 4 804 | 27,7 | 1 847 | 38,4 | 10 MILL. UND MEHR | | |
| 6 033 | 17 045 | 2 874 | 3 159 | 16 758 | 6 572 | 28,2 | 2 550 | 38,8 | ZUSAMMEN | | |
| ELEKTROTECHN. ERZEUG- 413 2 NISSEN, ANG | | | | | | | | | | | |
| 3 | 210 | 39 | 35 | 214 | 104 | 32,6 | 54 | 52,5 | 1 MILL. - | 2 MILL. | |
| 47 | 974 | 148 | 139 | 983 | 400 | 28,9 | 167 | 41,9 | 2 MILL. - | 5 MILL. | |
| 40 | 1 528 | 178 | 211 | 1 496 | 620 | 29,3 | 302 | 48,7 | 5 MILL. - | 10 MILL. | |
| 1 016 | 15 544 | 1 817 | 2 026 | 15 334 | 4 095 | 21,1 | 1 736 | 42,4 | 10 MILL. UND MEHR | | |
| 1 106 | 18 256 | 2 183 | 2 411 | 18 027 | 5 218 | 22,4 | 2 259 | 43,3 | ZUSAMMEN | | |
| FEINKERAMIK U. GLASWAREN 413 3 F. D. HAUSHALT | | | | | | | | | | | |
| 75 | 18 | 1 | 1 | 18 | 8 | 30,5 | 2 | 29,7 | 1 MILL. - | 2 MILL. | |
| 31 | 104 | 17 | 19 | 101 | 31 | 23,6 | 14 | 45,1 | 2 MILL. - | 5 MILL. | |
| . | . | . | . | . | . | . | . | . | 5 MILL. - | 10 MILL. | |
| 134 | 802 | 184 | 189 | 797 | 317 | 28,4 | 106 | 33,6 | 10 MILL. UND MEHR | | |
| ZUSAMMEN | | | | | | | | | | | |
| MOEBELN, KUNSTGEGEN- 413 6 STAENDEN U. AE. | | | | | | | | | | | |
| 0 | 109 | 18 | 17 | 110 | 50 | 31,0 | 22 | 44,1 | 1 MILL. - | 2 MILL. | |
| 28 | 462 | 85 | 92 | 455 | 222 | 32,7 | 77 | 34,5 | 2 MILL. - | 5 MILL. | |
| 118 | 598 | 99 | 109 | 588 | 230 | 28,1 | 85 | 36,7 | 5 MILL. - | 10 MILL. | |
| 121 | 4 709 | 612 | 642 | 4 678 | 1 450 | 23,7 | 470 | 32,4 | 10 MILL. UND MEHR | | |
| 267 | 5 878 | 814 | 860 | 5 832 | 1 952 | 25,1 | 653 | 33,5 | ZUSAMMEN | | |
| RUNDFUNK-, FERNSEH- U. 413 71 PHONOTECHN. GERAETEN | | | | | | | | | | | |
| - | 80 | 7 | 9 | 78 | 26 | 24,8 | 9 | 34,1 | 1 MILL. - | 2 MILL. | |
| 18 | 368 | 53 | 56 | 366 | 131 | 26,4 | 51 | 38,7 | 2 MILL. - | 5 MILL. | |
| 102 | 643 | 111 | 119 | 634 | 176 | 21,7 | 86 | 48,6 | 5 MILL. - | 10 MILL. | |
| 1 134 | 19 562 | 2 506 | 2 878 | 19 190 | 3 482 | 15,4 | 911 | 26,2 | 10 MILL. UND MEHR | | |
| 1 254 | 20 653 | 2 677 | 3 062 | 20 268 | 3 815 | 15,8 | 1 056 | 27,7 | ZUSAMMEN | | |
| MUSIKINSTRUMENTEN 413 75 | | | | | | | | | | | |
| 2 MILL. - 5 MILL. | | | | | | | | | | | |
| 5 MILL. - 10 MILL. | | | | | | | | | | | |
| 10 MILL. UND MEHR | | | | | | | | | | | |
| ZUSAMMEN | | | | | | | | | | | |
| RUNDFUNK-, FERNSEH- U. 413 7 PHONOTECHN. GERAET. USW | | | | | | | | | | | |
| - | 80 | 7 | 9 | 78 | 26 | 24,8 | 9 | 34,1 | 1 MILL. - | 2 MILL. | |
| 18 | 466 | 80 | 101 | 445 | 190 | 29,9 | 71 | 37,2 | 2 MILL. - | 5 MILL. | |
| 118 | 724 | 140 | 148 | 716 | 211 | 22,7 | 99 | 46,8 | 5 MILL. - | 10 MILL. | |
| 1 134 | 19 881 | 2 569 | 2 931 | 19 519 | 3 577 | 15,5 | 939 | 26,2 | 10 MILL. UND MEHR | | |
| 1 270 | 21 153 | 2 795 | 3 189 | 20 759 | 4 004 | 16,2 | 1 117 | 27,9 | ZUSAMMEN | | |

2 UNTERNEHMEN, BESCHAEFTIGTE, UMSATZ, GESAMTWERT DER GEGEN PROVISION VERMITTELTEN
NACH WIRTSCHAFTSZWEIGEN

| NUMMER DER SYSTEMATIK 1) | WIRTSCHAFTSGLIEDERUNG - - - UMSATZ VON... BIS UNTER... DM GROSSHANDEL MIT ... | UNTER- NEHMEN | BESCHAEFTIGTE | | UMSATZ (DAVON AUS) | | | | | | |
|-----------------------------------|---|------------------|---------------|--|----------------------|--------------------|------------------------------------|-------------------|--|-------------------------------------|--|
| | | | INSGESAMT | DARUNTER TEILZEIT BESCHAEFTIGT 2) | INS- GESAMT 3) | GROSSHANDEL | | EINZEL- HANDEL | HAN- DELS- VER- MITT- LUNG 4) | AND. TAE- TIG- KEI- TEN | |
| | | | | | | ZU- SAM- MEN | DARUNTER STRECKEN- GESCHAEFT | | | | |
| | | | | | | | | | | | |
| | | | AM 31.12.1990 | | | | | | | | |
| | | | ANZAHL | | MILL.DM | PROZENT | | | | | |
| 413 8 | LACKEN, FARBEN, TAPETEN | | | | | | | | | | |
| | 1 MILL. - 2 MILL. | 106 | 715 | 109 | 186 | 84,1 | 12,6 | 14,1 | - | 1,8 | |
| | 2 MILL. - 5 MILL. | 118 | 1 312 | 273 | 358 | 87,0 | 29,1 | 13,0 | - | - | |
| | 5 MILL. - 10 MILL. | 68 | 1 669 | 199 | 468 | 81,3 | 15,9 | 18,2 | - | 0,3 | |
| | 10 MILL. UND MEHR | 114 | 6 658 | 419 | 3 133 | 97,2 | 11,8 | 2,4 | 0,3 | 0,1 | |
| | ZUSAMMEN | 406 | 10 354 | 1 000 | 4 145 | 93,9 | 13,6 | 5,6 | 0,2 | 0,2 | |
| 413 9 | HOLZW., ANG, FLECHT- U. BUERSTENW., KINDERWAGEN | | | | | | | | | | |
| | 2 MILL. - 5 MILL. | | | | | | | | | | |
| | 5 MILL. - 10 MILL. | | | | | | | | | | |
| | 10 MILL. UND MEHR | / | / | / | / | / | / | / | / | / | |
| | ZUSAMMEN | | | | | | | | | | |
| 413 | METALLWAREN, EINRICHT- TUNGSGEGENSTAENDEN | | | | | | | | | | |
| | 1 MILL. - 2 MILL. | 812 | 4 815 | 1 573 | 1 280 | 90,3 | 16,7 | 7,2 | 0,5 | 2,0 | |
| | 2 MILL. - 5 MILL. | 1 691 | 16 640 | 4 075 | 5 346 | 92,4 | 21,8 | 6,1 | 0,1 | 1,4 | |
| | 5 MILL. - 10 MILL. | 1 222 | 23 035 | 3 724 | 8 454 | 94,2 | 13,6 | 3,8 | 0,4 | 1,6 | |
| | 10 MILL. UND MEHR | 1 478 | 104 864 | 10 015 | 69 882 | 96,6 | 16,0 | 2,0 | 0,3 | 1,0 | |
| | ZUSAMMEN | 5 203 | 149 354 | 19 387 | 84 962 | 96,0 | 16,2 | 2,6 | 0,3 | 1,1 | |
| 414 GROSSHANDEL MIT | | | | | | | | | | | |
| 414 31 | FOTO- U. KINOGERAET., FOTOTECHN. U. -CHEM.MAT. | | | | | | | | | | |
| | 1 MILL. - 2 MILL. | 23 | 125 | 22 | 31 | 91,9 | 0,7 | 8,1 | - | - | |
| | 2 MILL. - 5 MILL. | 14 | 127 | 31 | 51 | 100 | 18,0 | - | - | - | |
| | 5 MILL. - 10 MILL. | 46 | 392 | 101 | 344 | 99,4 | 1,0 | 0,4 | - | 0,2 | |
| | 10 MILL. UND MEHR | 45 | 3 220 | 257 | 4 222 | 97,4 | 15,7 | 0,2 | 0,4 | 1,9 | |
| | ZUSAMMEN | 128 | 3 864 | 411 | 4 648 | 97,6 | 14,5 | 0,3 | 0,4 | 1,7 | |
| 414 35 | SONST. FEINMECH. U. OPT. ERZEUGNISSEN | | | | | | | | | | |
| | 1 MILL. - 2 MILL. | 26 | 208 | 76 | 38 | 93,6 | 27,0 | 2,1 | - | 4,3 | |
| | 2 MILL. - 5 MILL. | 47 | 685 | 186 | 169 | 97,9 | - | 0,5 | 0,3 | 1,4 | |
| | 5 MILL. - 10 MILL. | 17 | 281 | 29 | 110 | 98,8 | 32,5 | - | 0,2 | 1,0 | |
| | 10 MILL. UND MEHR | 35 | 2 195 | 221 | 1 500 | 97,4 | 41,9 | 0,4 | 0,2 | 2,0 | |
| | ZUSAMMEN | 126 | 3 369 | 512 | 1 817 | 97,4 | 37,1 | 0,5 | 0,2 | 1,9 | |
| 414 3 | FEINMECH., FOTO- U. OPTISCHEN ERZEUGNISSEN | | | | | | | | | | |
| | 1 MILL. - 2 MILL. | 49 | 333 | 98 | 69 | 92,8 | 15,3 | 4,8 | - | 2,4 | |
| | 2 MILL. - 5 MILL. | 61 | 812 | 217 | 220 | 98,4 | 4,2 | 0,4 | 0,2 | 1,1 | |
| | 5 MILL. - 10 MILL. | 63 | 673 | 130 | 454 | 99,2 | 8,6 | 0,3 | 0,0 | 0,4 | |
| | 10 MILL. UND MEHR | 80 | 5 415 | 478 | 5 722 | 97,4 | 22,6 | 0,3 | 0,4 | 1,9 | |
| | ZUSAMMEN | 253 | 7 233 | 923 | 6 465 | 97,5 | 20,9 | 0,3 | 0,3 | 1,8 | |
| 414 61 | UHREN | | | | | | | | | | |
| | 1 MILL. - 2 MILL. | 30 | 239 | 94 | 57 | 97,3 | 16,4 | 2,6 | - | 0,1 | |
| | 2 MILL. - 5 MILL. | 16 | 89 | 30 | 41 | 91,9 | - | 7,8 | - | 0,3 | |
| | 5 MILL. - 10 MILL. | 16 | 274 | 86 | 108 | 96,3 | - | 1,2 | - | 2,5 | |
| | 10 MILL. UND MEHR | 29 | 1 257 | 230 | 868 | 95,8 | 0,0 | 2,9 | - | 1,3 | |
| | ZUSAMMEN | 91 | 1 859 | 440 | 1 075 | 95,7 | 0,9 | 2,9 | - | 1,3 | |
| 414 65 | EDELMETALLWAREN, SCHMUCK U. AE. | | | | | | | | | | |
| | 1 MILL. - 2 MILL. | 108 | 517 | 175 | 177 | 99,3 | 7,6 | 0,7 | - | - | |
| | 2 MILL. - 5 MILL. | 187 | 1 837 | 547 | 602 | 96,6 | 3,9 | 1,6 | - | 1,8 | |
| | 5 MILL. - 10 MILL. | 86 | 1 673 | 885 | 603 | 96,3 | 5,8 | 3,5 | - | 0,1 | |
| | 10 MILL. UND MEHR | 62 | 3 427 | 804 | 2 294 | 99,0 | 8,8 | 0,6 | - | 0,5 | |
| | ZUSAMMEN | 444 | 7 454 | 2 411 | 3 675 | 98,2 | 7,5 | 1,2 | - | 0,6 | |
| 414 6 | UHREN, EDELMETALLWAREN, SCHMUCK U. AE. | | | | | | | | | | |
| | 1 MILL. - 2 MILL. | 138 | 756 | 269 | 233 | 98,8 | 9,7 | 1,2 | - | 0,0 | |
| | 2 MILL. - 5 MILL. | 203 | 1 926 | 577 | 643 | 96,3 | 3,7 | 2,0 | - | 1,7 | |
| | 5 MILL. - 10 MILL. | 102 | 1 947 | 971 | 711 | 96,3 | 5,0 | 3,2 | - | 0,5 | |
| | 10 MILL. UND MEHR | 92 | 4 684 | 1 034 | 3 162 | 98,1 | 6,4 | 1,2 | - | 0,7 | |
| | ZUSAMMEN | 535 | 9 313 | 2 851 | 4 750 | 97,6 | 6,0 | 1,6 | - | 0,8 | |
| 414 94 | SPIELWAREN | | | | | | | | | | |
| | 1 MILL. - 2 MILL. | 14 | 87 | 28 | 24 | 100 | - | - | - | - | |
| | 2 MILL. - 5 MILL. | 32 | 398 | 139 | 99 | 95,5 | 22,2 | 4,5 | - | - | |
| | 5 MILL. - 10 MILL. | 45 | 1 262 | 461 | 351 | 86,8 | 2,6 | 13,2 | - | - | |
| | 10 MILL. UND MEHR | 38 | 2 701 | 366 | 1 554 | 95,6 | 4,4 | 3,3 | 1,1 | 0,1 | |
| | ZUSAMMEN | 130 | 4 448 | 994 | 2 027 | 94,1 | 4,9 | 5,0 | 0,8 | 0,0 | |

*)NUR UNTERNEHMEN MIT MEHR ALS 1 MILL. DM JAHRESUMSATZ.-1)SYSTEMATIK DER WIRTSCHAFTSZWEIGE, AUSGABE 1979.-2)AUS DER MONATSERHEBUNG.-
3)ERLOESE AUS EIGEN-UND FREMDGESCHAEFT.-4)PROVISIONEN U. KOSTENVERGÜETUNGEN FUER VERMITTELTE WARENUMSAETZE.-5)EINSCHL. AUFWENDUNGEN
FUER VERGEBENE LOHNBARBEITEN.

WAREN, WARENEINSATZ, ROHERTRAG SOWIE BRUTTOLOHN- UND GERALTSUMME IM GROSSHANDEL 1990
UND UMSATZGROESSENKLASSEN *)

| GESAMTWERT DER GEGEN PROVISION VER- MITTELTEN WAREN | WAREN- EINGANG 5) | MATERIAL- UND WARENBESTAND | | WAREN- EINSATZ | ROHERTRAG | | BRUTTOLOHN- UND GEHALTSUMME | | WIRTSCHAFTSGLIEDERUNG - - - UMSATZ VON...BIS UNTER...DM GROSSHANDEL MIT ... | NUMMER DER SYSTE- MATIK 1) |
|--|-------------------------|-------------------------------|--------|-------------------|----------------|--|--------------------------------|--------------------------------|---|--|
| | | JAHRES- | | | INS- GESAMT | ANTEIL AM UMSATZ INS- GESAMT | INS- GESAMT | ANTEIL AM ROH- ERTRAG | | |
| | | ANFANG | ENDE | | | | | | | |
| | | MILL. DM | | | | PROZENT | MILL. DM | PROZENT | | |
| | | | | | | | | | | |
| 8 | 136 | 21 | 22 | 135 | 51 | 27,5 | 21 | 41,8 | LACKEN, FARBEN, TAPETEN | 413 8 |
| - | 262 | 45 | 46 | 261 | 98 | 27,3 | 50 | 50,8 | 1 MILL. - 2 MILL. | |
| 2 | 345 | 63 | 67 | 341 | 126 | 27,0 | 63 | 49,7 | 2 MILL. - 5 MILL. | |
| 163 | 2 413 | 340 | 358 | 2 396 | 737 | 23,5 | 318 | 43,1 | 5 MILL. - 10 MILL. | |
| 174 | 3 157 | 469 | 494 | 3 132 | 1 013 | 24,4 | 452 | 44,6 | 10 MILL. UND MEHR | |
| | | | | | | | | | ZUSAMMEN | |
| | | | | | | | | | | |
| / | / | / | / | / | / | / | / | / | HOLZW., ANG, FLECHT- U. | 413 9 |
| | | | | | | | | | BUERSTENW., KINDERWAGEN | |
| | | | | | | | | | 2 MILL. - 5 MILL. | |
| | | | | | | | | | 5 MILL. - 10 MILL. | |
| | | | | | | | | | 10 MILL. UND MEHR | |
| | | | | | | | | | ZUSAMMEN | |
| | | | | | | | | | | |
| 117 | 900 | 136 | 132 | 904 | 375 | 29,3 | 161 | 42,9 | METALLWAREN, EINRICHT- | 413 |
| 209 | 3 779 | 581 | 614 | 3 746 | 1 600 | 29,9 | 633 | 39,5 | TUNGSGEGENSTÄNDEN | |
| 566 | 6 077 | 981 | 1 040 | 6 019 | 2 436 | 28,8 | 1 023 | 42,0 | 1 MILL. - 2 MILL. | |
| 8 092 | 55 902 | 7 699 | 8 588 | 55 010 | 14 872 | 21,3 | 5 384 | 36,2 | 2 MILL. - 5 MILL. | |
| 8 984 | 66 658 | 9 397 | 10 374 | 65 679 | 19 283 | 22,7 | 7 200 | 37,3 | 5 MILL. - 10 MILL. | |
| | | | | | | | | | 10 MILL. UND MEHR | |
| | | | | | | | | | ZUSAMMEN | |
| | | | | | | | | | | |
| FEINMECH. U. OPT. ERZEUGN., SCHMUCK USW | | | | | | | | | | |
| | | | | | | | | | | |
| 0 | 22 | 4 | 2 | 23 | 8 | 25,2 | 2 | 26,8 | FOTO- U. KINOGERÄT., | 414 31 |
| 2 | 44 | 4 | 5 | 43 | 8 | 16,0 | 5 | 56,7 | FOTOTECHN. U. -CHEM.MAT. | |
| 4 | 290 | 49 | 41 | 299 | 45 | 13,2 | 19 | 41,7 | 1 MILL. - 2 MILL. | |
| 828 | 3 651 | 586 | 642 | 3 595 | 628 | 14,9 | 201 | 32,0 | 2 MILL. - 5 MILL. | |
| 834 | 4 007 | 643 | 691 | 3 959 | 689 | 14,8 | 227 | 32,9 | 5 MILL. - 10 MILL. | |
| | | | | | | | | | 10 MILL. UND MEHR | |
| | | | | | | | | | ZUSAMMEN | |
| | | | | | | | | | | |
| - | 20 | 2 | 3 | 20 | 19 | 48,4 | 7 | 35,5 | SONST. FEINMECH. U. OPT. | 414 35 |
| 4 | 121 | 20 | 22 | 120 | 49 | 28,9 | 28 | 57,8 | ERZEUGNISSEN | |
| 58 | 83 | 10 | 13 | 79 | 30 | 27,8 | 21 | 69,5 | 1 MILL. - 2 MILL. | |
| 5 | 991 | 338 | 356 | 973 | 527 | 35,2 | 132 | 25,0 | 2 MILL. - 5 MILL. | |
| 67 | 1 215 | 371 | 394 | 1 192 | 625 | 34,4 | 188 | 30,0 | 5 MILL. - 10 MILL. | |
| | | | | | | | | | 10 MILL. UND MEHR | |
| | | | | | | | | | ZUSAMMEN | |
| | | | | | | | | | | |
| 0 | 42 | 6 | 6 | 43 | 26 | 38,0 | 9 | 32,9 | FEINMECH., FOTO- U. | 414 3 |
| 6 | 165 | 24 | 26 | 163 | 57 | 25,9 | 33 | 57,7 | OPTISCHEN ERZEUGNISSEN | |
| 62 | 373 | 59 | 54 | 378 | 76 | 16,7 | 40 | 52,9 | 1 MILL. - 2 MILL. | |
| 833 | 4 641 | 924 | 999 | 4 567 | 1 155 | 20,2 | 333 | 28,8 | 2 MILL. - 5 MILL. | |
| 901 | 5 222 | 1 013 | 1 085 | 5 151 | 1 314 | 20,3 | 414 | 31,5 | 5 MILL. - 10 MILL. | |
| | | | | | | | | | 10 MILL. UND MEHR | |
| | | | | | | | | | ZUSAMMEN | |
| | | | | | | | | | | |
| - | 39 | 9 | 10 | 38 | 18 | 32,4 | 8 | 44,7 | UHREN | 414 61 |
| 21 | 26 | 12 | 11 | 27 | 14 | 34,0 | 6 | 39,7 | 1 MILL. - 2 MILL. | |
| 53 | 70 | 30 | 27 | 74 | 34 | 31,5 | 11 | 31,8 | 2 MILL. - 5 MILL. | |
| - | 619 | 156 | 163 | 611 | 257 | 29,6 | 61 | 23,6 | 5 MILL. - 10 MILL. | |
| 74 | 755 | 208 | 211 | 751 | 323 | 30,1 | 85 | 26,4 | 10 MILL. UND MEHR | |
| | | | | | | | | | ZUSAMMEN | |
| | | | | | | | | | | |
| 0 | 126 | 76 | 76 | 125 | 52 | 29,2 | 13 | 26,0 | EDELMETALLWAREN, SCHMUCK | 414 65 |
| 12 | 447 | 258 | 264 | 441 | 161 | 26,7 | 54 | 33,4 | U. AE. | |
| - | 427 | 131 | 133 | 425 | 177 | 29,4 | 52 | 29,4 | 1 MILL. - 2 MILL. | |
| 12 | 1 872 | 424 | 436 | 1 860 | 434 | 18,9 | 119 | 27,5 | 2 MILL. - 5 MILL. | |
| 24 | 2 872 | 888 | 909 | 2 852 | 823 | 22,4 | 238 | 29,0 | 5 MILL. - 10 MILL. | |
| | | | | | | | | | 10 MILL. UND MEHR | |
| | | | | | | | | | ZUSAMMEN | |
| | | | | | | | | | | |
| 0 | 165 | 85 | 86 | 163 | 70 | 30,0 | 22 | 30,9 | UHREN, EDELMETALLWAREN, | 414 6 |
| 33 | 473 | 270 | 275 | 468 | 175 | 27,2 | 59 | 33,9 | SCHMUCK U. AE. | |
| 53 | 498 | 161 | 159 | 500 | 211 | 29,7 | 63 | 29,8 | 1 MILL. - 2 MILL. | |
| 12 | 2 491 | 580 | 599 | 2 472 | 691 | 21,8 | 180 | 26,0 | 2 MILL. - 5 MILL. | |
| 98 | 3 627 | 1 096 | 1 120 | 3 603 | 1 147 | 24,1 | 324 | 28,2 | 5 MILL. - 10 MILL. | |
| | | | | | | | | | 10 MILL. UND MEHR | |
| | | | | | | | | | ZUSAMMEN | |
| | | | | | | | | | | |
| - | 17 | 4 | 3 | 17 | 7 | 29,0 | 4 | 50,7 | SPIELWAREN | 414 94 |
| - | 64 | 17 | 14 | 67 | 32 | 32,3 | 10 | 32,4 | 1 MILL. - 2 MILL. | |
| 1 | 246 | 58 | 56 | 248 | 103 | 29,4 | 37 | 35,8 | 2 MILL. - 5 MILL. | |
| 92 | 1 053 | 177 | 173 | 1 057 | 497 | 32,0 | 113 | 22,6 | 5 MILL. - 10 MILL. | |
| 92 | 1 380 | 255 | 246 | 1 388 | 639 | 31,5 | 163 | 25,6 | 10 MILL. UND MEHR | |
| | | | | | | | | | ZUSAMMEN | |

2 UNTERNEHMEN, BESCHAEFTIGTE, UMSATZ, GESAMTWERT DER GEGEN PROVISION VERMITTELTEN
NACH WIRTSCHAFTSZWEIGEN

| NUMMER DER SYSTEMATIK 1) | WIRTSCHAFTSGLIEDERUNG UMSATZ VON... BIS UNTER... DM GROSSHANDEL MIT ... | BESCHAEFTIGTE | | | | UMSATZ (DAVON AUS) | | | | |
|---|--|------------------|-----------|--|----------------------|--------------------|------------------------------------|-------------------|---|-------------------------------------|
| | | UNTER- NEHMEN | INSGESAMT | DARUNTER TEILZEIT BESCHAEFTIGT 2) | INS- GESAMT 3) | GROSSHANDEL | | EINZEL- HANDEL | HAN- DELS- VER- MITTLUNG 4) | AND. TAE- TIG- KEI- TEN |
| | | | | | | ZU- SAM- MEN | DARUNTER STRECKEN- GESCHAEFT | | | |
| | | | | | | | | | | |
| AM 31.12.1990 | | | ANZAHL | | MILL. DM | PROZENT | | | | |
| 414 96 SPORT- U. CAMPINGARTIKELN (OH. CAMPINGMOEBEL) | | | | | | | | | | |
| | 1 MILL. - 2 MILL. | 10 | 75 | 15 | 15 | 76,1 | 37,8 | 1,3 | - | 22,7 |
| | 2 MILL. - 5 MILL. | 74 | 569 | 99 | 242 | 94,6 | 6,5 | 2,1 | 0,0 | 3,2 |
| | 5 MILL. - 10 MILL. | 39 | 397 | 56 | 282 | 91,4 | 17,7 | 8,6 | - | - |
| | 10 MILL. UND MEHR | 23 | 1 083 | 198 | 597 | 97,7 | 4,9 | 0,1 | 1,7 | 0,4 |
| | ZUSAMMEN | 147 | 2 124 | 368 | 1 135 | 95,2 | 8,6 | 2,7 | 0,9 | 1,2 |
| 414 9 SPIELWAREN, SPORTARTIKELN | | | | | | | | | | |
| | 1 MILL. - 2 MILL. | 25 | 162 | 43 | 39 | 90,9 | 12,0 | 0,5 | - | 8,6 |
| | 2 MILL. - 5 MILL. | 107 | 967 | 238 | 340 | 94,9 | 11,1 | 2,8 | 0,0 | 2,3 |
| | 5 MILL. - 10 MILL. | 84 | 1 659 | 517 | 633 | 88,8 | 9,5 | 11,2 | - | - |
| | 10 MILL. UND MEHR | 61 | 3 784 | 564 | 2 151 | 96,2 | 4,6 | 2,4 | 1,3 | 0,2 |
| | ZUSAMMEN | 276 | 6 572 | 1 362 | 3 163 | 94,5 | 6,3 | 4,2 | 0,9 | 0,5 |
| 414 FEINMECH. U. OPT. ERZEUGN., SCHMUCK USW | | | | | | | | | | |
| | 1 MILL. - 2 MILL. | 212 | 1 251 | 410 | 342 | 96,7 | 11,0 | 1,8 | - | 1,5 |
| | 2 MILL. - 5 MILL. | 371 | 3 705 | 1 032 | 1 203 | 96,3 | 5,8 | 1,9 | 0,0 | 1,8 |
| | 5 MILL. - 10 MILL. | 249 | 4 279 | 1 618 | 1 797 | 94,4 | 7,4 | 5,3 | 0,0 | 0,3 |
| | 10 MILL. UND MEHR | 233 | 13 883 | 2 076 | 11 035 | 97,4 | 14,4 | 1,0 | 0,4 | 1,2 |
| | ZUSAMMEN | 1 064 | 23 118 | 5 136 | 14 378 | 96,9 | 12,8 | 1,6 | 0,3 | 1,2 |
| 416 GROSSHANDEL MIT | | | | | | | | | | |
| 416 11 KRAFTWAGEN | | | | | | | | | | |
| | 1 MILL. - 2 MILL. | 67 | 311 | 69 | 106 | 94,2 | 16,0 | 5,2 | - | 0,6 |
| | 2 MILL. - 5 MILL. | 76 | 758 | 92 | 297 | 69,1 | - | 22,2 | 0,4 | 8,3 |
| | 5 MILL. - 10 MILL. | 80 | 569 | 165 | 558 | 94,4 | 2,4 | 2,3 | 2,2 | 1,1 |
| | 10 MILL. UND MEHR | 226 | 18 854 | 798 | 32 234 | 93,7 | 9,8 | 4,7 | 0,0 | 1,5 |
| | ZUSAMMEN | 449 | 20 492 | 1 124 | 33 195 | 93,5 | 9,6 | 4,8 | 0,1 | 1,6 |
| 416 14 KRAFTFAHRZEUGTEILEN U. -REIFEN | | | | | | | | | | |
| | 1 MILL. - 2 MILL. | 188 | 1 153 | 275 | 300 | 87,1 | 14,7 | 12,8 | - | 0,1 |
| | 2 MILL. - 5 MILL. | 249 | 2 416 | 451 | 746 | 87,3 | 15,0 | 11,5 | 0,8 | 0,5 |
| | 5 MILL. - 10 MILL. | 208 | 3 785 | 448 | 1 578 | 85,9 | 8,2 | 11,6 | 0,2 | 2,4 |
| | 10 MILL. UND MEHR | 408 | 27 582 | 2 230 | 13 282 | 89,3 | 13,0 | 7,9 | 0,2 | 2,6 |
| | ZUSAMMEN | 1 053 | 34 936 | 3 404 | 15 907 | 88,8 | 12,6 | 8,5 | 0,2 | 2,5 |
| 416 17 KRAFTRAEDERN, FAHR- RAEDERN, FAHRRADETEILEN | | | | | | | | | | |
| | 1 MILL. - 2 MILL. | 30 | 192 | 74 | 47 | 77,7 | - | 22,3 | - | - |
| | 2 MILL. - 5 MILL. | 7 | 83 | 35 | 22 | 91,6 | - | 8,4 | - | - |
| | 5 MILL. - 10 MILL. | 17 | 208 | 20 | 143 | 85,5 | 10,0 | 14,5 | - | - |
| | 10 MILL. UND MEHR | 55 | 2 553 | 202 | 2 726 | 95,8 | 19,5 | 3,5 | 0,5 | 0,2 |
| | ZUSAMMEN | 109 | 3 036 | 331 | 2 938 | 94,9 | 18,7 | 4,4 | 0,5 | 0,2 |
| 416 19 SONST. FAHRZEUGEN U. DEREN TEILEN | | | | | | | | | | |
| | 1 MILL. - 2 MILL. | 35 | 163 | 74 | 56 | 94,8 | 35,8 | - | 0,3 | 4,9 |
| | 2 MILL. - 5 MILL. | 43 | 389 | 55 | 142 | 79,2 | 16,2 | 9,6 | - | 11,2 |
| | 5 MILL. - 10 MILL. | 71 | 842 | 141 | 526 | 92,9 | 27,4 | 1,6 | - | 5,6 |
| | 10 MILL. UND MEHR | 88 | 4 783 | 437 | 2 271 | 92,8 | 18,4 | 3,2 | 0,2 | 3,9 |
| | ZUSAMMEN | 237 | 6 177 | 707 | 2 995 | 92,2 | 20,2 | 3,2 | 0,1 | 4,5 |
| 416 1 FAHRZEUGEN, FAHRZEUGTEILEN U.-REIFEN | | | | | | | | | | |
| | 1 MILL. - 2 MILL. | 320 | 1 819 | 492 | 510 | 88,6 | 16,3 | 10,7 | 0,0 | 0,7 |
| | 2 MILL. - 5 MILL. | 375 | 3 646 | 633 | 1 206 | 81,9 | 11,7 | 13,9 | 0,6 | 3,6 |
| | 5 MILL. - 10 MILL. | 376 | 5 404 | 774 | 2 806 | 88,8 | 10,8 | 8,0 | 0,5 | 2,6 |
| | 10 MILL. UND MEHR | 777 | 53 772 | 3 667 | 50 514 | 92,6 | 11,5 | 5,4 | 0,1 | 1,9 |
| | ZUSAMMEN | 1 849 | 64 641 | 5 566 | 55 035 | 92,2 | 11,5 | 5,8 | 0,1 | 1,9 |
| 416 2 LANDMASCHINEN, LANDW. GERAETEN | | | | | | | | | | |
| | 1 MILL. - 2 MILL. | 70 | 437 | 118 | 99 | 89,0 | 7,3 | 6,1 | - | 5,0 |
| | 2 MILL. - 5 MILL. | 280 | 2 946 | 403 | 892 | 85,5 | 11,7 | 6,7 | 0,1 | 7,7 |
| | 5 MILL. - 10 MILL. | 107 | 2 016 | 192 | 732 | 82,3 | 12,6 | 4,6 | 0,1 | 13,0 |
| | 10 MILL. UND MEHR | 145 | 8 188 | 442 | 4 541 | 91,3 | 13,2 | 2,7 | 0,3 | 5,7 |
| | ZUSAMMEN | 601 | 13 587 | 1 155 | 6 264 | 89,4 | 12,9 | 3,6 | 0,2 | 6,8 |
| 416 41 WERKZEUGMASCHINEN | | | | | | | | | | |
| | 1 MILL. - 2 MILL. | 14 | 69 | 55 | 19 | 99,0 | 90,0 | - | 1,0 | - |
| | 2 MILL. - 5 MILL. | 146 | 1 332 | 492 | 479 | 94,7 | 25,9 | - | 1,2 | 4,1 |
| | 5 MILL. - 10 MILL. | 39 | 729 | 106 | 264 | 98,9 | 10,8 | 1,1 | - | - |
| | 10 MILL. UND MEHR | 117 | 5 549 | 430 | 5 277 | 96,5 | 46,8 | 0,6 | 1,4 | 1,4 |
| | ZUSAMMEN | 316 | 7 679 | 1 083 | 6 039 | 96,5 | 43,7 | 0,6 | 1,3 | 1,6 |

*)NUR UNTERNEHMEN MIT MEHR ALS 1 MILL. DM JAHRESUMSATZ.-1)SYSTEMATIK DER WIRTSCHAFTSZWEIGE, AUSGABE 1979.-2)AUS DER MONATSERHEBUNG.-3)ERLOESE AUS EIGEN-UND FREMDGESCHAEFT.-4)PROVISIONEN U. KOSTENVERGUEETUNGEN FUER VERMITTELTE WARENUMSAETZE.-5)EINSCHL. AUFWENDUNGEN FUER VERGEBENE LOHNARBEITEN.

WAREN, WARENEINSATZ, ROHERTRAG SOWIE BRUTTOLOHN- UND GEHALTSUMME IM GROSSHANDEL 1990
UND UMSATZGROSSENKLASSEN *)

| GESAMTWERT DER GEGEN PROVISION VER- MITTELTEN WAREN | WAREN- EINGANG 5) | MATERIAL- UND WARENBESTAND | | WAREN- EINSATZ | ROHERTRAG | | BRUTTOLOHN- UND GEHALTSUMME | | WIRTSCHAFTSGLIEDERUNG | | NUMMER DER SYSTE- MATIK 1) |
|--|-------------------------|-------------------------------|-------|-------------------|----------------|--|--------------------------------|--------------------------------|------------------------|----------|--|
| | | JAHRES- | | | INS- GESAMT | ANTEIL AM UMSATZ INS- GESAMT | INS- GESAMT | ANTEIL AM ROH- ERTRAG | - - - | | |
| | | UMSATZ | | | | | | | VON... BIS UNTER... DM | | |
| | | ANFANG | ENDE | | | | | | GROSSHANDEL MIT ... | | |
| MILL. DM | | PROZENT | | MILL. DM | PROZENT | | | | | | |
| SPORT- U. CAMPINGARTIKELN 414 96 (OH. CAMPINGMOEBEL) | | | | | | | | | | | |
| - | 10 | 1 | 1 | 10 | 5 | 31,7 | 2 | 50,7 | 1 MILL. - | 2 MILL. | |
| 12 | 162 | 65 | 61 | 165 | 76 | 31,6 | 23 | 29,8 | 2 MILL. - | 5 MILL. | |
| 3 | 215 | 36 | 43 | 208 | 74 | 26,3 | 16 | 21,9 | 5 MILL. - | 10 MILL. | |
| 405 | 418 | 126 | 133 | 411 | 186 | 31,1 | 49 | 26,6 | 10 MILL. UND MEHR | | |
| 421 | 805 | 227 | 238 | 794 | 341 | 30,0 | 91 | 26,6 | ZUSAMMEN | | |
| SPIELWAREN, SPORTARTIKELN 414 9 | | | | | | | | | | | |
| - | 27 | 4 | 4 | 27 | 12 | 30,0 | 6 | 50,7 | 1 MILL. - | 2 MILL. | |
| 12 | 226 | 82 | 76 | 232 | 108 | 31,8 | 33 | 30,6 | 2 MILL. - | 5 MILL. | |
| 3 | 460 | 93 | 99 | 455 | 178 | 28,0 | 53 | 30,0 | 5 MILL. - | 10 MILL. | |
| 497 | 1 471 | 302 | 306 | 1 468 | 683 | 31,7 | 162 | 23,7 | 10 MILL. UND MEHR | | |
| 513 | 2 185 | 482 | 484 | 2 183 | 980 | 31,0 | 254 | 25,9 | ZUSAMMEN | | |
| FEINMECH. U. OPT. 414 ERZEUGN., SCHMUCK USW | | | | | | | | | | | |
| 0 | 234 | 95 | 96 | 234 | 108 | 31,6 | 36 | 33,5 | 1 MILL. - | 2 MILL. | |
| 52 | 864 | 376 | 377 | 864 | 340 | 28,2 | 125 | 36,8 | 2 MILL. - | 5 MILL. | |
| 119 | 1 331 | 314 | 312 | 1 333 | 465 | 25,9 | 156 | 33,6 | 5 MILL. - | 10 MILL. | |
| 1 342 | 8 604 | 1 807 | 1 904 | 8 507 | 2 529 | 22,9 | 675 | 26,7 | 10 MILL. UND MEHR | | |
| 1 513 | 11 033 | 2 592 | 2 689 | 10 937 | 3 441 | 23,9 | 992 | 28,8 | ZUSAMMEN | | |
| FAHRZEUGEN, MASCHINEN, TECHN. BEDARF | | | | | | | | | | | |
| KRAFTWAGEN 416 11 | | | | | | | | | | | |
| - | 80 | 11 | 10 | 81 | 26 | 24,0 | 9 | 34,1 | 1 MILL. - | 2 MILL. | |
| 83 | 232 | 23 | 24 | 232 | 65 | 21,9 | 29 | 44,7 | 2 MILL. - | 5 MILL. | |
| 522 | 469 | 64 | 58 | 475 | 83 | 14,9 | 27 | 32,6 | 5 MILL. - | 10 MILL. | |
| 549 | 27 003 | 3 700 | 3 991 | 26 712 | 5 522 | 17,1 | 1 029 | 18,6 | 10 MILL. UND MEHR | | |
| 1 153 | 27 784 | 3 798 | 4 084 | 27 499 | 5 696 | 17,2 | 1 094 | 19,2 | ZUSAMMEN | | |
| KRAFTFAHRZEUGTEILEN U. 416 14 -REIFEN | | | | | | | | | | | |
| - | 213 | 52 | 48 | 216 | 84 | 28,0 | 45 | 53,5 | 1 MILL. - | 2 MILL. | |
| 84 | 544 | 125 | 130 | 538 | 208 | 27,8 | 88 | 42,3 | 2 MILL. - | 5 MILL. | |
| 41 | 1 208 | 211 | 233 | 1 186 | 392 | 24,8 | 157 | 40,0 | 5 MILL. - | 10 MILL. | |
| 1 751 | 10 438 | 1 811 | 1 957 | 10 291 | 2 991 | 22,5 | 1 240 | 41,4 | 10 MILL. UND MEHR | | |
| 1 876 | 12 402 | 2 198 | 2 369 | 12 232 | 3 675 | 23,1 | 1 529 | 41,6 | ZUSAMMEN | | |
| KRAFTRAEDERN, FAHR- 416 17 RAEDERN, FAHRRADETEILEN | | | | | | | | | | | |
| - | 38 | 12 | 14 | 36 | 11 | 22,8 | 3 | 27,7 | 1 MILL. - | 2 MILL. | |
| - | 18 | 9 | 11 | 16 | 6 | 26,1 | 2 | 30,8 | 2 MILL. - | 5 MILL. | |
| - | 121 | 14 | 16 | 118 | 25 | 17,6 | 11 | 44,1 | 5 MILL. - | 10 MILL. | |
| 414 | 2 257 | 371 | 412 | 2 217 | 509 | 18,7 | 136 | 26,8 | 10 MILL. UND MEHR | | |
| 414 | 2 434 | 405 | 453 | 2 387 | 551 | 18,8 | 152 | 27,6 | ZUSAMMEN | | |
| SONST. FAHRZEUGEN U. 416 19 DEREN TEILEN | | | | | | | | | | | |
| - | 44 | 5 | 4 | 44 | 12 | 21,5 | 4 | 34,6 | 1 MILL. - | 2 MILL. | |
| - | 91 | 6 | 12 | 86 | 56 | 39,5 | 22 | 39,1 | 2 MILL. - | 5 MILL. | |
| 0 | 388 | 44 | 45 | 387 | 139 | 26,5 | 45 | 32,2 | 5 MILL. - | 10 MILL. | |
| 32 | 1 661 | 337 | 322 | 1 676 | 596 | 26,2 | 237 | 39,8 | 10 MILL. UND MEHR | | |
| 32 | 2 184 | 392 | 383 | 2 193 | 803 | 26,8 | 308 | 38,3 | ZUSAMMEN | | |
| FAHRZEUGEN, 416 1 FAHRZEUGTEILEN U.-REIFEN | | | | | | | | | | | |
| - | 375 | 79 | 77 | 377 | 132 | 25,9 | 61 | 46,0 | 1 MILL. - | 2 MILL. | |
| 166 | 885 | 163 | 176 | 871 | 334 | 27,7 | 141 | 42,0 | 2 MILL. - | 5 MILL. | |
| 563 | 2 186 | 332 | 352 | 2 166 | 640 | 22,8 | 240 | 37,5 | 5 MILL. - | 10 MILL. | |
| 2 746 | 41 358 | 6 219 | 6 682 | 40 895 | 9 618 | 19,7 | 2 642 | 27,5 | 10 MILL. UND MEHR | | |
| 3 475 | 44 805 | 6 794 | 7 288 | 44 310 | 10 725 | 19,5 | 3 083 | 28,7 | ZUSAMMEN | | |
| LANDMASCHINEN, 416 2 LANDW. GERAETEN | | | | | | | | | | | |
| 0 | 75 | 19 | 22 | 73 | 26 | 26,7 | 9 | 35,4 | 1 MILL. - | 2 MILL. | |
| 8 | 732 | 221 | 241 | 712 | 179 | 20,1 | 78 | 43,5 | 2 MILL. - | 5 MILL. | |
| 21 | 572 | 144 | 157 | 558 | 174 | 23,7 | 67 | 38,3 | 5 MILL. - | 10 MILL. | |
| 432 | 3 691 | 718 | 826 | 3 581 | 959 | 21,1 | 356 | 37,2 | 10 MILL. UND MEHR | | |
| 461 | 5 070 | 1 102 | 1 247 | 4 925 | 1 339 | 21,4 | 510 | 38,1 | ZUSAMMEN | | |
| WERKZEUGMASCHINEN 416 41 | | | | | | | | | | | |
| 1 | 14 | 1 | 1 | 14 | 5 | 27,2 | 1 | 23,6 | 1 MILL. - | 2 MILL. | |
| 247 | 371 | 49 | 61 | 358 | 121 | 25,2 | 61 | 50,9 | 2 MILL. - | 5 MILL. | |
| 5 | 212 | 46 | 54 | 204 | 60 | 22,7 | 19 | 32,6 | 5 MILL. - | 10 MILL. | |
| 1 538 | 4 323 | 443 | 594 | 4 173 | 1 104 | 20,9 | 356 | 32,2 | 10 MILL. UND MEHR | | |
| 1 792 | 4 920 | 539 | 711 | 4 749 | 1 290 | 21,4 | 438 | 33,9 | ZUSAMMEN | | |

2 UNTERNEHMEN, BESCHAEFTIGTE, UMSATZ, GESAMTWERT DER GEGEN PROVISION VERMITTELTEN
NACH WIRTSCHAFTSZWEIGEN

| NUMMER DER SYSTEMATIK 1) | WIRTSCHAFTSGLIEDERUNG - - - UMSATZ VON...BIS UNTER...DM GROSSHANDEL MIT ... | UNTER- NEHMEN | BESCHAEFTIGTE | | UMSATZ (DAVON AUS) | | | | | |
|-----------------------------------|---|------------------|---------------|--|----------------------|--------------------|------------------------------------|-------------------|--|-------------------------------------|
| | | | INSGESAMT | DARUNTER TEILZEIT BESCHAEFTIGT 2) | GROSSHANDEL | | | EINZEL- HANDEL | HAN- DELS- VER- MITT- LUNG 4) | AND. TAE- TIG- KEI- TEN |
| | | | | | INS- GESAMT 3) | ZU- SAM- MEN | DARUNTER STRECKEN- GESCHAEFT | | | |
| | | | | | | | | | | |
| | | | AM 31.12.1990 | | | | | | | |
| | | | ANZAHL | | MILL. DM | PROZENT | | | | |
| 416 42 | BAUMASCHINEN, BAUGERAETEN | | | | | | | | | |
| | 1 MILL. - 2 MILL. | 15 | 104 | 30 | 18 | 91,0 | - | - | - | 9,0 |
| | 2 MILL. - 5 MILL. | 61 | 503 | 230 | 211 | 91,7 | 12,1 | 1,7 | 0,0 | 6,7 |
| | 5 MILL. - 10 MILL. | 149 | 1 728 | 403 | 1 086 | 97,5 | 11,2 | 0,7 | 0,1 | 1,7 |
| | 10 MILL. UND MEHR | 188 | 8 429 | 699 | 5 312 | 92,4 | 15,1 | 1,2 | 0,1 | 6,3 |
| | ZUSAMMEN | 414 | 10 764 | 1 362 | 6 627 | 93,2 | 14,3 | 1,2 | 0,1 | 5,6 |
| 416 44 | BUEROMASCHINEN, ADV-GERAETEN U.-EINR. | | | | | | | | | |
| | 1 MILL. - 2 MILL. | 154 | 1 199 | 221 | 229 | 83,1 | 9,4 | 3,1 | - | 13,8 |
| | 2 MILL. - 5 MILL. | 410 | 5 558 | 817 | 1 334 | 85,5 | 7,1 | 3,5 | - | 11,0 |
| | 5 MILL. - 10 MILL. | 232 | 5 323 | 609 | 1 616 | 85,5 | 10,6 | 2,3 | 0,4 | 11,8 |
| | 10 MILL. UND MEHR | 340 | 37 311 | 2 351 | 21 865 | 93,5 | 8,7 | 0,9 | 0,2 | 5,4 |
| | ZUSAMMEN | 1 136 | 49 391 | 3 998 | 25 045 | 92,5 | 8,8 | 1,2 | 0,2 | 6,2 |
| 416 46 | TEXTIL- U. NAEHMASCHINEN | | | | | | | | | |
| | 1 MILL. - 2 MILL. | | | | | | | | | |
| | 2 MILL. - 5 MILL. | | | | | | | | | |
| | 5 MILL. - 10 MILL. | / | / | / | / | / | / | / | / | / |
| | 10 MILL. UND MEHR | | | | | | | | | |
| | ZUSAMMEN | | | | | | | | | |
| 416 49 | SONST. MASCHINEN (OH. LAND-U. SPEZIALMASCHINEN) | | | | | | | | | |
| | 1 MILL. - 2 MILL. | 149 | 1 246 | 568 | 252 | 98,8 | 29,9 | 0,2 | 0,9 | 0,0 |
| | 2 MILL. - 5 MILL. | 385 | 3 344 | 799 | 1 208 | 91,6 | 19,9 | 1,3 | 1,8 | 5,3 |
| | 5 MILL. - 10 MILL. | 317 | 4 706 | 933 | 2 076 | 94,9 | 27,8 | 0,7 | 0,3 | 4,1 |
| | 10 MILL. UND MEHR | 313 | 14 275 | 1 435 | 11 689 | 97,2 | 35,5 | 0,7 | 0,3 | 1,7 |
| | ZUSAMMEN | 1 165 | 23 571 | 3 735 | 15 225 | 96,5 | 33,2 | 0,7 | 0,4 | 2,3 |
| 416 4 | MASCHINEN (OH. LAND- U. SPEZIALMASCHINEN) | | | | | | | | | |
| | 1 MILL. - 2 MILL. | 352 | 2 726 | 923 | 548 | 91,8 | 21,7 | 1,4 | 0,5 | 6,4 |
| | 2 MILL. - 5 MILL. | 1 044 | 10 945 | 2 378 | 3 366 | 89,8 | 16,2 | 2,0 | 0,8 | 7,4 |
| | 5 MILL. - 10 MILL. | 781 | 12 770 | 2 118 | 5 325 | 93,0 | 17,0 | 1,2 | 0,3 | 5,6 |
| | 10 MILL. UND MEHR | 961 | 65 709 | 4 922 | 44 387 | 94,7 | 21,3 | 0,9 | 0,3 | 4,1 |
| | ZUSAMMEN | 3 138 | 92 150 | 10 341 | 53 627 | 94,2 | 20,6 | 1,0 | 0,4 | 4,4 |
| 416 51 | TECHN. BAECKEREIBEDARF | | | | | | | | | |
| | 2 MILL. - 5 MILL. | | | | | | | | | |
| | 5 MILL. - 10 MILL. | | | | | | | | | |
| | 10 MILL. UND MEHR | / | / | / | / | / | / | / | / | / |
| | ZUSAMMEN | | | | | | | | | |
| 416 53 | TECHN. FLEISCHEREIBEDARF | | | | | | | | | |
| | 1 MILL. - 2 MILL. | 32 | 177 | 48 | 43 | 95,9 | - | 4,1 | - | - |
| | 2 MILL. - 5 MILL. | 124 | 1 059 | 326 | 415 | 97,0 | 10,6 | 2,0 | 1,1 | - |
| | 5 MILL. - 10 MILL. | 23 | 312 | 57 | 162 | 96,4 | 8,8 | 0,1 | - | 3,5 |
| | 10 MILL. UND MEHR | 68 | 1 806 | 179 | 1 197 | 93,3 | 11,8 | 1,8 | - | 4,8 |
| | ZUSAMMEN | 247 | 3 354 | 610 | 1 818 | 94,5 | 11,0 | 1,8 | 0,2 | 3,5 |
| 416 55 | TECHN. BRAUEREI- U. KELLEREIBEDARF | | | | | | | | | |
| | 1 MILL. - 2 MILL. | | | | | | | | | |
| | 2 MILL. - 5 MILL. | | | | | | | | | |
| | 5 MILL. - 10 MILL. | / | / | / | / | / | / | / | / | / |
| | 10 MILL. UND MEHR | | | | | | | | | |
| | ZUSAMMEN | | | | | | | | | |
| 416 5 | TECHN. SPEZIALBED. F. BEST. WIRTSCHAFTSZWEIGE | | | | | | | | | |
| | 1 MILL. - 2 MILL. | 41 | 237 | 78 | 59 | 97,0 | - | 3,0 | - | - |
| | 2 MILL. - 5 MILL. | 164 | 1 398 | 384 | 553 | 97,7 | 14,9 | 1,5 | 0,8 | - |
| | 5 MILL. - 10 MILL. | 49 | 792 | 110 | 312 | 95,3 | 13,2 | 2,8 | - | 1,8 |
| | 10 MILL. UND MEHR | 92 | 2 602 | 239 | 1 762 | 95,4 | 23,2 | 1,3 | 0,0 | 3,3 |
| | ZUSAMMEN | 345 | 5 029 | 811 | 2 686 | 95,9 | 19,8 | 1,5 | 0,2 | 2,4 |
| 416 61 | CHEM.-TECHN. ERZEUGNISSEN | | | | | | | | | |
| | 1 MILL. - 2 MILL. | | | | | | | | | |
| | 2 MILL. - 5 MILL. | 13 | 78 | 23 | 55 | 94,7 | 47,9 | 4,3 | 1,0 | - |
| | 5 MILL. - 10 MILL. | | | | | | | | | |
| | 10 MILL. UND MEHR | 48 | 1 814 | 175 | 1 606 | 99,9 | 14,0 | 0,1 | - | - |
| | ZUSAMMEN | 126 | 2 561 | 606 | 1 889 | 98,6 | 19,6 | 1,0 | 0,3 | 0,2 |

*)NUR UNTERNEHMEN MIT MEHR ALS 1 MILL. DM JAHRESUMSATZ.-1)SYSTEMATIK DER WIRTSCHAFTSZWEIGE, AUSGABE 1979.-2)AUS DER MONATSERHEBUNG.-
3)ERLOESE AUS EIGEN-UND FREMDGESCHAFT.-4)PROVISIONEN U. KOSTENVERGUETUNGEN FUER VERMITTELTE WARENUMSAETZE.-5)EINSCHL. AUFWENDUNGEN
FUER VERGEBENE LOHNARBEITEN.

WAREN, WARENEINSATZ, ROHERTRAG SOWIE BRUTTOLOHN- UND GEHALTSUMME IM GROSSHANDEL 1990
UND UMSATZGROESSENKLASSEN *)

| GESAMTWERT DER GEGEN PROVISION VER- MITTELTEN WAREN | WAREN- EINGANG 5) | MATERIAL- UND WARENBESTAND | | WAREN- EINSATZ | ROHERTRAG | | BRUTTOLOHN- UND GEHALTSUMME | | WIRTSCHAFTSGLIEDERUNG - - - UMSATZ VON...BIS UNTER...DM GROSSHANDEL MIT ... | NUMMER DER SYSTE- MATIK 1) |
|--|-------------------------|-------------------------------|-------|-------------------|----------------|--|--------------------------------|--------------------------------|---|--|
| | | JAHRES- | | | INS- GESAMT | ANTEIL AM UMSATZ INS- GESAMT | INS- GESAMT | ANTEIL AM ROH- ERTRAG | | |
| | | ANFANG | ENDE | | | | | | | |
| | | MILL. DM | | | PROZENT | MILL. DM | PROZENT | | | |
| - | 13 | 8 | 8 | 13 | 5 | 28,4 | 3 | 65,4 | BAUMASCHINEN, BAUGERAETEN 416 42 | |
| 1 | 163 | 39 | 36 | 165 | 45 | 21,6 | 20 | 43,1 | 1 MILL. - 2 MILL. | |
| 18 | 770 | 83 | 98 | 754 | 331 | 30,5 | 84 | 25,3 | 2 MILL. - 5 MILL. | |
| 117 | 4 200 | 655 | 740 | 4 116 | 1 197 | 22,5 | 453 | 37,8 | 5 MILL. - 10 MILL. | |
| 137 | 5 145 | 786 | 882 | 5 048 | 1 579 | 23,8 | 560 | 35,5 | 10 MILL. UND MEHR | |
| | | | | | | | | | ZUSAMMEN | |
| 0 | 148 | 26 | 27 | 147 | 82 | 35,8 | 39 | 47,2 | BUEROMASCHINEN, 416 44 | |
| 5 | 847 | 123 | 134 | 835 | 499 | 37,4 | 213 | 42,7 | ADV-GERAETEN U.-EINR. | |
| 28 | 1 056 | 139 | 126 | 1 069 | 548 | 33,9 | 269 | 49,2 | 1 MILL. - 2 MILL. | |
| 514 | 16 041 | 2 763 | 3 065 | 15 717 | 6 149 | 28,1 | 2 506 | 40,8 | 2 MILL. - 5 MILL. | |
| 546 | 18 092 | 3 050 | 3 353 | 17 767 | 7 277 | 29,1 | 3 028 | 41,6 | 5 MILL. - 10 MILL. | |
| | | | | | | | | | 10 MILL. UND MEHR | |
| | | | | | | | | | ZUSAMMEN | |
| / | / | / | / | / | / | / | / | / | TEXTIL- U. NAEHMASCHINEN 416 46 | |
| | | | | | | | | | 1 MILL. - 2 MILL. | |
| | | | | | | | | | 2 MILL. - 5 MILL. | |
| | | | | | | | | | 5 MILL. - 10 MILL. | |
| | | | | | | | | | 10 MILL. UND MEHR | |
| | | | | | | | | | ZUSAMMEN | |
| 32 | 161 | 38 | 41 | 158 | 94 | 37,3 | 32 | 33,7 | SONST. MASCHINEN (OH. 416 49 | |
| 277 | 829 | 130 | 130 | 828 | 380 | 31,5 | 162 | 42,5 | LAND-U.SPEZIALMASCHINEN) | |
| 133 | 1 474 | 312 | 337 | 1 449 | 627 | 30,2 | 225 | 36,0 | 1 MILL. - 2 MILL. | |
| 1 145 | 9 194 | 1 031 | 1 304 | 8 918 | 2 771 | 23,7 | 936 | 33,8 | 2 MILL. - 5 MILL. | |
| 1 587 | 11 657 | 1 511 | 1 812 | 11 353 | 3 872 | 25,4 | 1 355 | 35,0 | 5 MILL. - 10 MILL. | |
| | | | | | | | | | 10 MILL. UND MEHR | |
| | | | | | | | | | ZUSAMMEN | |
| 35 | 357 | 75 | 79 | 353 | 195 | 35,6 | 77 | 39,5 | MASCHINEN (OH. LAND- 416 4 | |
| 530 | 2 288 | 356 | 368 | 2 276 | 1 090 | 32,4 | 467 | 42,8 | U. SPEZIALMASCHINEN) | |
| 192 | 3 719 | 614 | 642 | 3 690 | 1 635 | 30,7 | 614 | 37,5 | 1 MILL. - 2 MILL. | |
| 3 321 | 33 947 | 4 948 | 5 758 | 33 112 | 11 275 | 25,4 | 4 262 | 37,8 | 2 MILL. - 5 MILL. | |
| 4 079 | 40 311 | 5 993 | 6 847 | 39 431 | 14 195 | 26,5 | 5 419 | 38,2 | 5 MILL. - 10 MILL. | |
| | | | | | | | | | 10 MILL. UND MEHR | |
| | | | | | | | | | ZUSAMMEN | |
| / | / | / | / | / | / | / | / | / | TECHN. BAECKEREIBEDARF 416 51 | |
| | | | | | | | | | 2 MILL. - 5 MILL. | |
| | | | | | | | | | 5 MILL. - 10 MILL. | |
| | | | | | | | | | 10 MILL. UND MEHR | |
| | | | | | | | | | ZUSAMMEN | |
| - | 32 | 9 | 7 | 35 | 8 | 18,4 | 3 | 42,4 | TECHN. FLEISCHEREIBEDARF 416 53 | |
| 133 | 336 | 35 | 33 | 338 | 77 | 18,6 | 31 | 40,1 | 1 MILL. - 2 MILL. | |
| 1 | 115 | 21 | 17 | 120 | 43 | 26,2 | 12 | 27,1 | 2 MILL. - 5 MILL. | |
| 3 | 951 | 181 | 173 | 958 | 239 | 20,0 | 80 | 33,5 | 5 MILL. - 10 MILL. | |
| 136 | 1 434 | 247 | 229 | 1 451 | 367 | 20,2 | 126 | 34,4 | 10 MILL. UND MEHR | |
| | | | | | | | | | ZUSAMMEN | |
| / | / | / | / | / | / | / | / | / | TECHN. BRAUEREI- U. 416 55 | |
| | | | | | | | | | KELLEREIBEDARF | |
| | | | | | | | | | 1 MILL. - 2 MILL. | |
| | | | | | | | | | 2 MILL. - 5 MILL. | |
| | | | | | | | | | 5 MILL. - 10 MILL. | |
| | | | | | | | | | 10 MILL. UND MEHR | |
| | | | | | | | | | ZUSAMMEN | |
| - | 44 | 12 | 9 | 47 | 13 | 21,4 | 5 | 41,7 | TECHN. SPEZIALBED. F. 416 5 | |
| 133 | 434 | 46 | 44 | 436 | 117 | 21,2 | 44 | 37,8 | BEST. WIRTSCHAFTSZWEIGE | |
| 1 | 230 | 69 | 60 | 238 | 74 | 23,7 | 29 | 39,7 | 1 MILL. - 2 MILL. | |
| 6 | 1 436 | 220 | 213 | 1 442 | 320 | 18,2 | 119 | 37,2 | 2 MILL. - 5 MILL. | |
| 140 | 2 144 | 346 | 327 | 2 163 | 524 | 19,5 | 198 | 37,8 | 5 MILL. - 10 MILL. | |
| | | | | | | | | | 10 MILL. UND MEHR | |
| | | | | | | | | | ZUSAMMEN | |
| 0 | 45 | 3 | 4 | 44 | 11 | 19,5 | 4 | 37,9 | CHEM.-TECHN.ERZEUGNISSEN 416 61 | |
| 62 | 1 207 | 173 | 196 | 1 184 | 422 | 26,3 | 114 | 26,9 | 1 MILL. - 2 MILL. | |
| 166 | 1 432 | 184 | 208 | 1 407 | 482 | 25,5 | 131 | 27,1 | 2 MILL. - 5 MILL. | |
| | | | | | | | | | 5 MILL. - 10 MILL. | |
| | | | | | | | | | 10 MILL. UND MEHR | |
| | | | | | | | | | ZUSAMMEN | |

2 UNTERNEHMEN, BESCHAEFTIGTE, UMSATZ, GESAMTWERT DER GEGEN PROVISION VERMITTELTEN
NACH WIRTSCHAFTSZWEIGEN

| NUMMER DER SYSTE- MATIK 1) | WIRTSCHAFTSGLIEDERUNG - - - UMSATZ VON...BIS UNTER...DM GROSSHANDEL MIT ... | UNTER- NEHMEN | BESCHAEFTIGTE | | UMSATZ (DAVON AUS) | | | | | |
|--|---|------------------|---------------|--|----------------------|--------------------|------------------------------------|-------------------|--|-------------------------------------|
| | | | INSGESAMT | DARUNTER TEILZEIT BESCHAEFTIGT 2) | INS- GESAMT 3) | GROSSHANDEL | | EINZEL- HANDEL | HAN- DELS- VER- MITT- LUNG 4) | AND. TAE- TIG- KEI- TEN |
| | | | | | | ZU- SAM- MEN | DARUNTER STRECKEN- GESCHAEFT | | | |
| | | | | | | | | | | |
| AM 31.12.1990 | | | ANZAHL | | MILL.DM | | PROZENT | | | |
| | | | | | | | | | | |
| 416 63 | HANF- U. HARTFASER- ERZEUGNISSEN | | | | | | | | | |
| | 1 MILL. - 2 MILL. | | | | | | | | | |
| | 5 MILL. - 10 MILL. | | | | | | | | | |
| | 10 MILL. UND MEHR | / | / | / | / | / | / | / | / | / |
| | ZUSAMMEN | | | | | | | | | |
| 416 65 | TECHN. BEDARF, ANG | | | | | | | | | |
| | 1 MILL. - 2 MILL. | 55 | 413 | 167 | 84 | 95,1 | 1,2 | - | 0,0 | 4,9 |
| | 2 MILL. - 5 MILL. | 244 | 1 973 | 486 | 788 | 92,4 | 26,4 | 3,5 | - | 4,1 |
| | 5 MILL. - 10 MILL. | 130 | 2 199 | 272 | 939 | 90,7 | 24,5 | 1,5 | 0,7 | 7,1 |
| | 10 MILL. UND MEHR | 128 | 5 842 | 534 | 2 887 | 96,1 | 21,6 | 0,6 | 0,1 | 3,2 |
| | ZUSAMMEN | 557 | 10 427 | 1 459 | 4 697 | 94,4 | 22,6 | 1,3 | 0,2 | 4,2 |
| 416 67 | SCHUHMACHERBEDARF | | | | | | | | | |
| | 2 MILL. - 5 MILL. | | | | | | | | | |
| | 10 MILL. UND MEHR | / | / | / | / | / | / | / | / | / |
| | ZUSAMMEN | | | | | | | | | |
| 416 6 | CHEM.-TECHN. ERZEUGNIS- SEN, TECHN. BEDARF, ANG | | | | | | | | | |
| | 1 MILL. - 2 MILL. | 108 | 831 | 269 | 171 | 94,9 | 2,4 | - | 0,4 | 4,7 |
| | 2 MILL. - 5 MILL. | 265 | 2 224 | 596 | 862 | 92,5 | 27,3 | 3,6 | 0,1 | 3,8 |
| | 5 MILL. - 10 MILL. | 160 | 2 591 | 593 | 1 123 | 90,7 | 31,9 | 2,5 | 0,9 | 6,0 |
| | 10 MILL. UND MEHR | 192 | 8 410 | 786 | 4 803 | 97,1 | 18,2 | 0,4 | 0,2 | 2,4 |
| | ZUSAMMEN | 725 | 14 056 | 2 244 | 6 960 | 95,4 | 21,0 | 1,1 | 0,3 | 3,2 |
| 416 9 | VERPACKUNGSGLAS U. -KERAMIK | | | | | | | | | |
| | 1 MILL. - 2 MILL. | 15 | 89 | 45 | 24 | 100 | 10,0 | - | - | - |
| | 2 MILL. - 5 MILL. | 7 | 16 | 4 | 23 | 100 | 20,2 | - | - | - |
| | 5 MILL. - 10 MILL. | 33 | 608 | 121 | 223 | 99,3 | 52,7 | 0,7 | - | - |
| | 10 MILL. UND MEHR | 30 | 695 | 136 | 1 291 | 97,9 | 60,3 | 0,0 | 1,2 | 0,9 |
| | ZUSAMMEN | 85 | 1 408 | 306 | 1 561 | 98,1 | 57,8 | 0,1 | 1,0 | 0,8 |
| 416 | FAHRZEUGEN, MASCHINEN, TECHN. BEDARF | | | | | | | | | |
| | 1 MILL. - 2 MILL. | 905 | 6 139 | 1 925 | 1 412 | 91,2 | 15,2 | 4,9 | 0,2 | 3,7 |
| | 2 MILL. - 5 MILL. | 2 136 | 21 175 | 4 398 | 6 901 | 88,9 | 16,3 | 4,8 | 0,6 | 5,7 |
| | 5 MILL. - 10 MILL. | 1 505 | 24 181 | 3 908 | 10 521 | 91,1 | 17,4 | 3,4 | 0,4 | 5,1 |
| | 10 MILL. UND MEHR | 2 196 | 139 376 | 10 192 | 107 298 | 93,7 | 16,8 | 3,1 | 0,2 | 3,0 |
| | ZUSAMMEN | 6 743 | 190 871 | 20 423 | 126 132 | 93,2 | 16,8 | 3,2 | 0,3 | 3,3 |
| 418 GROSSHANDEL MIT | | | | | | | | | | |
| 418 1 | PHARMAZEUTISCHEN ERZEUGNISSEN | | | | | | | | | |
| | 1 MILL. - 2 MILL. | 27 | 199 | 78 | 37 | 93,6 | - | 6,4 | - | - |
| | 2 MILL. - 5 MILL. | 28 | 178 | 73 | 77 | 91,6 | 29,5 | 8,4 | - | - |
| | 5 MILL. - 10 MILL. | 61 | 818 | 123 | 425 | 96,7 | 14,9 | 3,2 | - | 0,1 |
| | 10 MILL. UND MEHR | 145 | 28 151 | 11 274 | 22 667 | 99,3 | 3,6 | 0,2 | - | 0,5 |
| | ZUSAMMEN | 261 | 29 346 | 11 548 | 23 206 | 99,2 | 3,8 | 0,2 | - | 0,5 |
| 418 31 | DENTALBEDARF | | | | | | | | | |
| | 1 MILL. - 2 MILL. | 15 | 74 | 63 | 25 | 100 | 38,5 | - | - | - |
| | 2 MILL. - 5 MILL. | 33 | 316 | 65 | 113 | 98,4 | 0,2 | - | 0,2 | 1,4 |
| | 5 MILL. - 10 MILL. | 62 | 945 | 167 | 417 | 99,4 | 21,6 | 0,2 | - | 0,4 |
| | 10 MILL. UND MEHR | 46 | 3 986 | 453 | 1 404 | 97,7 | 4,6 | - | - | 2,3 |
| | ZUSAMMEN | 156 | 5 321 | 748 | 1 959 | 98,1 | 8,5 | 0,0 | 0,0 | 1,8 |
| 418 35 | LABORBED., SONST. MEDIZIN. U. ORTHOPAED. ART. | | | | | | | | | |
| | 1 MILL. - 2 MILL. | 125 | 622 | 273 | 172 | 93,6 | 16,1 | 3,2 | - | 3,3 |
| | 2 MILL. - 5 MILL. | 140 | 1 542 | 420 | 481 | 95,9 | 28,4 | 1,9 | 0,2 | 1,9 |
| | 5 MILL. - 10 MILL. | 101 | 1 731 | 232 | 707 | 97,3 | 14,3 | 0,7 | - | 2,0 |
| | 10 MILL. UND MEHR | 207 | 9 550 | 1 249 | 5 430 | 96,8 | 18,2 | 1,0 | - | 2,2 |
| | ZUSAMMEN | 573 | 13 445 | 2 174 | 6 791 | 96,7 | 18,5 | 1,1 | 0,0 | 2,2 |
| 418 3 | LABORBEDARF, MEDIZIN. U. ORTHOPAED. ARTIKELN | | | | | | | | | |
| | 1 MILL. - 2 MILL. | 140 | 696 | 336 | 197 | 94,4 | 19,1 | 2,8 | - | 2,8 |
| | 2 MILL. - 5 MILL. | 173 | 1 858 | 485 | 594 | 96,4 | 22,9 | 1,5 | 0,2 | 1,8 |
| | 5 MILL. - 10 MILL. | 163 | 2 676 | 399 | 1 124 | 98,1 | 17,1 | 0,5 | - | 1,4 |
| | 10 MILL. UND MEHR | 253 | 13 536 | 1 702 | 6 834 | 97,0 | 15,4 | 0,8 | - | 2,3 |
| | ZUSAMMEN | 729 | 18 766 | 2 922 | 8 750 | 97,0 | 16,2 | 0,8 | 0,0 | 2,1 |

*)NUR UNTERNEHMEN MIT MEHR ALS 1 MILL. DM JAHRESUMSATZ.-1)SYSTEMATIK DER WIRTSCHAFTSZWEIGE, AUSGABE 1979.-2)AUS DER MONATSERHEBUNG.-
3)ERLOESE AUS EIGEN-UND FREMDGESCHAEFT.-4)PROVISIONEN U. KOSTENVERGUETUNGEN FUER VERMITTELTE WARENUMSAETZE.-5)EINSCHL. AUFWENDUNGEN
FUER VERGEBENE LOHNARBEITEN.

WAREN, WARENEINSATZ, ROHERTRAG SOWIE BRUTTOLOHN- UND GEHALTSUMME IM GROSSHANDEL 1990
UND UMSATZGROSSENKLASSEN *)

| GESAMTWERT DER GEGEN PROVISION VER- MITTELTEN WAREN | WAREN- EINGANG 5) | MATERIAL- UND WARENBESTAND | | WAREN- EINSATZ | ROHERTRAG | | BRUTTOLOHN- UND GEHALTSUMME | | WIRTSCHAFTSGLIEDERUNG | NUMMER DER SYSTEM- MATIK 1) |
|--|-------------------------|-------------------------------|--------|-------------------|----------------|--|--------------------------------|--------------------------------|---|---|
| | | JAHRES- | | | INS- GESAMT | ANTEIL AM UMSATZ INS- GESAMT | INS- GESAMT | ANTEIL AM ROH- ERTRAG | | |
| | | ANFANG | ENDE | | | | | | | |
| | | MILL. DM | | | PROZENT | MILL. DM | PROZENT | GROSSHANDEL MIT ... | | |
| HANF- U. HARTFASER- ERZEUGNISSEN 416 63 | | | | | | | | | | |
| / | / | / | / | / | / | / | / | / | 1 MILL. - 2 MILL. 5 MILL. - 10 MILL. 10 MILL. UND MEHR ZUSAMMEN | |
| TECHN. BEDARF, ANG 416 65 | | | | | | | | | | |
| 24 | 64 | 8 | 11 | 61 | 23 | 26,9 | 10 | 43,9 | 1 MILL. - 2 MILL. 2 MILL. - 5 MILL. 5 MILL. - 10 MILL. 10 MILL. UND MEHR ZUSAMMEN | |
| 6 | 573 | 90 | 93 | 570 | 218 | 27,6 | 86 | 39,4 | | |
| 52 | 651 | 82 | 76 | 657 | 282 | 30,0 | 126 | 44,7 | | |
| 173 | 2 127 | 335 | 335 | 2 127 | 760 | 26,3 | 300 | 39,5 | | |
| 254 | 3 416 | 515 | 516 | 3 416 | 1 282 | 27,3 | 522 | 40,7 | | |
| SCHUHMACHERBEDARF 416 67 | | | | | | | | | | |
| / | / | / | / | / | / | / | / | / | 2 MILL. - 5 MILL. 10 MILL. UND MEHR ZUSAMMEN | |
| CHEM.-TECHN. ERZEUGNIS- SEN, TECHN. BEDARF, ANG 416 6 | | | | | | | | | | |
| 30 | 121 | 17 | 21 | 118 | 53 | 31,1 | 22 | 42,3 | 1 MILL. - 2 MILL. 2 MILL. - 5 MILL. 5 MILL. - 10 MILL. 10 MILL. UND MEHR ZUSAMMEN | |
| 6 | 631 | 98 | 102 | 628 | 235 | 27,2 | 96 | 40,7 | | |
| 149 | 810 | 85 | 81 | 814 | 309 | 27,5 | 131 | 42,4 | | |
| 287 | 3 575 | 556 | 582 | 3 548 | 1 255 | 26,1 | 447 | 35,6 | | |
| 473 | 5 138 | 756 | 786 | 5 108 | 1 852 | 26,6 | 696 | 37,6 | | |
| VERPACKUNGSGLAS U. -KERAMIK 416 9 | | | | | | | | | | |
| - | 20 | 2 | 2 | 20 | 5 | 19,1 | 2 | 38,5 | 1 MILL. - 2 MILL. 2 MILL. - 5 MILL. 5 MILL. - 10 MILL. 10 MILL. UND MEHR ZUSAMMEN | |
| - | 20 | 1 | 1 | 20 | 3 | 11,0 | 0 | 13,8 | | |
| - | 177 | 20 | 22 | 175 | 48 | 21,6 | 21 | 44,1 | | |
| 411 | 1 128 | 94 | 72 | 1 150 | 141 | 10,9 | 39 | 27,5 | | |
| 411 | 1 345 | 117 | 97 | 1 365 | 196 | 12,6 | 62 | 31,6 | | |
| FAHRZEUGEN, MASCHINEN, TECHN. BEDARF 416 | | | | | | | | | | |
| 66 | 993 | 205 | 210 | 987 | 424 | 30,1 | 177 | 41,7 | 1 MILL. - 2 MILL. 2 MILL. - 5 MILL. 5 MILL. - 10 MILL. 10 MILL. UND MEHR ZUSAMMEN | |
| 843 | 4 990 | 885 | 932 | 4 943 | 1 958 | 28,4 | 825 | 42,2 | | |
| 927 | 7 694 | 1 264 | 1 315 | 7 642 | 2 880 | 27,4 | 1 102 | 38,3 | | |
| 7 203 | 85 135 | 12 755 | 14 134 | 83 730 | 23 569 | 22,0 | 7 865 | 33,4 | | |
| 9 039 | 98 813 | 15 108 | 16 591 | 97 301 | 28 831 | 22,9 | 9 969 | 34,6 | | |
| PHARMAZEUT., KOSMET. U. AE. ERZEUGNISSEN | | | | | | | | | | |
| PHARMAZEUTISCHEN ERZEUGNISSEN 418 1 | | | | | | | | | | |
| - | 22 | 3 | 3 | 22 | 15 | 39,9 | 7 | 48,4 | 1 MILL. - 2 MILL. 2 MILL. - 5 MILL. 5 MILL. - 10 MILL. 10 MILL. UND MEHR ZUSAMMEN | |
| - | 59 | 7 | 8 | 58 | 19 | 24,1 | 6 | 30,1 | | |
| 6 | 320 | 39 | 44 | 315 | 111 | 26,0 | 33 | 29,9 | | |
| 46 | 19 499 | 1 590 | 1 897 | 19 192 | 3 475 | 15,3 | 1 072 | 30,9 | | |
| 52 | 19 900 | 1 639 | 1 951 | 19 587 | 3 619 | 15,6 | 1 118 | 30,9 | | |
| DENTALBEDARF 418 31 | | | | | | | | | | |
| - | 18 | 3 | 3 | 19 | 6 | 24,8 | 2 | 25,4 | 1 MILL. - 2 MILL. 2 MILL. - 5 MILL. 5 MILL. - 10 MILL. 10 MILL. UND MEHR ZUSAMMEN | |
| 6 | 71 | 24 | 25 | 70 | 44 | 38,4 | 16 | 36,4 | | |
| 13 | 304 | 66 | 69 | 301 | 117 | 27,9 | 51 | 43,4 | | |
| 69 | 1 058 | 171 | 221 | 1 008 | 396 | 28,2 | 184 | 46,5 | | |
| 88 | 1 450 | 265 | 318 | 1 397 | 563 | 28,7 | 252 | 44,8 | | |
| LABORBED., SONST. MEDIZIN. 418 35 U. ORTHOPAED. ART. | | | | | | | | | | |
| - | 129 | 17 | 19 | 127 | 46 | 26,4 | 15 | 32,9 | 1 MILL. - 2 MILL. 2 MILL. - 5 MILL. 5 MILL. - 10 MILL. 10 MILL. UND MEHR ZUSAMMEN | |
| 13 | 323 | 50 | 46 | 327 | 154 | 32,1 | 67 | 43,6 | | |
| 9 | 543 | 62 | 66 | 539 | 168 | 23,7 | 80 | 47,8 | | |
| 34 | 3 900 | 593 | 639 | 3 854 | 1 576 | 29,0 | 559 | 35,5 | | |
| 57 | 4 895 | 722 | 770 | 4 847 | 1 943 | 28,6 | 722 | 37,1 | | |
| LABORBEDARF, MEDIZIN. U. 418 3 ORTHOPAED. ARTIKELN | | | | | | | | | | |
| - | 147 | 20 | 21 | 145 | 52 | 26,2 | 17 | 32,0 | 1 MILL. - 2 MILL. 2 MILL. - 5 MILL. 5 MILL. - 10 MILL. 10 MILL. UND MEHR ZUSAMMEN | |
| 19 | 393 | 74 | 70 | 396 | 198 | 33,3 | 83 | 42,0 | | |
| 22 | 847 | 129 | 135 | 840 | 284 | 25,3 | 131 | 46,0 | | |
| 104 | 4 958 | 765 | 860 | 4 862 | 1 972 | 28,9 | 743 | 37,7 | | |
| 145 | 6 345 | 987 | 1 088 | 6 244 | 2 506 | 28,6 | 974 | 38,9 | | |

2 UNTERNEHMEN, BESCHAEFTE, UMSATZ, GESAMTWERT DER GEGEN PROVISION VERMITTELTEN
NACH WIRTSCHAFTSZWEIGEN

| NUMMER DER SYSTE- MATIK 1) | WIRTSCHAFTSGLIEDERUNG - - - UMSATZ VON...BIS UNTER...DM GROSSHANDEL MIT ... | UNTER- NEHMEN | BESCHAEFTIGTE | | UMSATZ (DAVON AUS) | | | | | |
|--|---|------------------|---------------|---|--------------------|--------------------|------------------------------------|-------------------|---|-------------------------------------|
| | | | INSGESAMT | DARUNTER TEILZEIT BESCHAEFTIGT 2) | GROSSHANDEL | | | EINZEL- HANDEL | HAN- DELS- VER- MITT- LUNG 4) | AND- TAE- TIG- KEI- TEN |
| | | | | | INS- GESAMT 3) | ZU- SAM- MEN | DARUNTER STRECKEN- GESCHAEFT | | | |
| | | | | | | | | | | |
| | | | AM 31.12.1990 | | | | | | | |
| | | | ANZAHL | | MILL.DM | | | PROZENT | | |
| 418 5 | FRISEURBEDARF | | | | | | | | | |
| | 1 MILL. - 2 MILL. | | | | | | | | | |
| | 2 MILL. - 5 MILL. | | | | | | | | | |
| | 10 MILL. UND MEHR | / | / | / | / | / | / | / | / | / |
| | ZUSAMMEN | | | | | | | | | |
| 418 6 | KOSMET. ERZEUGN., KOERPERPFLEGEMITTELN | | | | | | | | | |
| | 1 MILL. - 2 MILL. | 18 | 86 | 17 | 27 | 95,4 | 55,5 | 4,6 | - | - |
| | 2 MILL. - 5 MILL. | 51 | 614 | 336 | 169 | 93,9 | 13,2 | 2,2 | - | 3,9 |
| | 5 MILL. - 10 MILL. | 26 | 945 | 305 | 186 | 100 | 33,1 | - | - | - |
| | 10 MILL. UND MEHR | 37 | 3 521 | 1 037 | 1 860 | 99,4 | 19,7 | 0,2 | 0,3 | 0,0 |
| | ZUSAMMEN | 133 | 5 166 | 1 695 | 2 243 | 99,0 | 20,8 | 0,4 | 0,3 | 0,3 |
| 418 8 | WASCH-, PUTZ- U. REINIGUNGSMITTELN | | | | | | | | | |
| | 1 MILL. - 2 MILL. | 26 | 102 | 22 | 35 | 95,7 | - | 3,6 | - | 0,8 |
| | 2 MILL. - 5 MILL. | 62 | 621 | 245 | 175 | 91,4 | 6,3 | 2,5 | - | 6,1 |
| | 5 MILL. - 10 MILL. | 6 | 99 | 16 | 49 | 99,4 | 70,6 | 0,6 | - | - |
| | 10 MILL. UND MEHR | 42 | 2 211 | 202 | 1 137 | 98,7 | 5,6 | 0,3 | - | 1,1 |
| | ZUSAMMEN | 135 | 3 033 | 485 | 1 397 | 97,7 | 7,8 | 0,6 | - | 1,7 |
| 418 | PHARMAZEUT., KOSMET. U. AE. ERZEUGNISSEN | | | | | | | | | |
| | 1 MILL. - 2 MILL. | 217 | 1 132 | 464 | 306 | 94,7 | 17,3 | 3,4 | - | 1,9 |
| | 2 MILL. - 5 MILL. | 331 | 3 658 | 1 224 | 1 075 | 94,7 | 18,3 | 2,2 | 0,1 | 3,0 |
| | 5 MILL. - 10 MILL. | 257 | 4 538 | 843 | 1 785 | 98,0 | 19,8 | 1,1 | - | 0,9 |
| | 10 MILL. UND MEHR | 482 | 47 968 | 14 280 | 32 664 | 98,8 | 7,0 | 0,3 | 0,0 | 0,9 |
| | ZUSAMMEN | 1 286 | 57 296 | 16 811 | 35 829 | 98,6 | 8,0 | 0,5 | 0,0 | 1,0 |
| 419 GROSSHANDEL MIT | | | | | | | | | | |
| 419 11 | SCHREIB- U. DRUCKPAPIER | | | | | | | | | |
| | 1 MILL. - 2 MILL. | . | . | . | . | . | . | . | . | . |
| | 2 MILL. - 5 MILL. | . | . | . | . | . | . | . | . | . |
| | 5 MILL. - 10 MILL. | 38 | 627 | 139 | 285 | 98,0 | 18,7 | - | - | 2,0 |
| | 10 MILL. UND MEHR | 46 | 7 009 | 453 | 7 394 | 99,5 | 54,1 | - | 0,0 | 0,5 |
| | ZUSAMMEN | 90 | 7 725 | 595 | 7 698 | 99,4 | 52,7 | 0,0 | 0,0 | 0,6 |
| 419 13 | PAPIER (OH. SCHREIB- U. DRUCKPAPIER) | | | | | | | | | |
| | 1 MILL. - 2 MILL. | 14 | 73 | - | 28 | 100 | - | - | - | - |
| | 2 MILL. - 5 MILL. | 39 | 369 | 50 | 97 | 100 | 21,3 | - | - | - |
| | 5 MILL. - 10 MILL. | 17 | 154 | 39 | 98 | 96,7 | 26,3 | - | 2,7 | 0,6 |
| | 10 MILL. UND MEHR | 51 | 1 090 | 135 | 1 576 | 99,2 | 45,9 | - | 0,1 | 0,7 |
| | ZUSAMMEN | 120 | 1 686 | 224 | 1 799 | 99,1 | 42,8 | - | 0,2 | 0,6 |
| 419 15 | PAPPE | | | | | | | | | |
| | 1 MILL. - 2 MILL. | | | | | | | | | |
| | 2 MILL. - 5 MILL. | | | | | | | | | |
| | 5 MILL. - 10 MILL. | / | / | / | / | / | / | / | / | / |
| | 10 MILL. UND MEHR | | | | | | | | | |
| | ZUSAMMEN | | | | | | | | | |
| 419 17 | SCHREIB- U. PAPIERWAREN, SCHUL- U. BUEROART. | | | | | | | | | |
| | 1 MILL. - 2 MILL. | 126 | 748 | 303 | 199 | 89,7 | 40,6 | 7,9 | - | 2,4 |
| | 2 MILL. - 5 MILL. | 314 | 4 367 | 1 014 | 1 049 | 94,7 | 10,1 | 3,8 | 0,0 | 1,4 |
| | 5 MILL. - 10 MILL. | 132 | 3 498 | 522 | 854 | 92,9 | 12,5 | 5,4 | 0,0 | 1,7 |
| | 10 MILL. UND MEHR | 111 | 9 639 | 2 018 | 3 453 | 96,1 | 27,9 | 3,0 | 0,4 | 0,6 |
| | ZUSAMMEN | 683 | 18 252 | 3 857 | 5 556 | 95,1 | 22,7 | 3,7 | 0,3 | 1,0 |
| 419 1 | PAPIER, PAPPE, SCHREIBWAREN | | | | | | | | | |
| | 1 MILL. - 2 MILL. | 167 | 1 051 | 400 | 281 | 92,7 | 27,9 | 5,6 | - | 1,7 |
| | 2 MILL. - 5 MILL. | 384 | 4 983 | 1 126 | 1 232 | 95,4 | 11,7 | 3,3 | 0,0 | 1,2 |
| | 5 MILL. - 10 MILL. | 188 | 4 304 | 711 | 1 253 | 94,5 | 15,6 | 3,6 | 0,2 | 1,7 |
| | 10 MILL. UND MEHR | 262 | 19 617 | 2 798 | 13 417 | 98,6 | 46,2 | 0,8 | 0,1 | 0,5 |
| | ZUSAMMEN | 1 001 | 29 955 | 5 035 | 16 182 | 97,9 | 41,0 | 1,3 | 0,1 | 0,7 |
| 419 41 | BUECHERN, FACHZEIT- SCHRIFTEN, MUSIKALIEN | | | | | | | | | |
| | 1 MILL. - 2 MILL. | 14 | 58 | 29 | 23 | 100 | 100 | - | - | - |
| | 2 MILL. - 5 MILL. | 42 | 608 | 264 | 110 | 98,6 | 30,5 | 1,4 | - | - |
| | 5 MILL. - 10 MILL. | 17 | 291 | 68 | 121 | 93,1 | 25,2 | 4,4 | - | 2,5 |
| | 10 MILL. UND MEHR | 26 | 4 429 | 1 902 | 1 663 | 95,5 | 7,6 | 1,5 | - | 3,0 |
| | ZUSAMMEN | 98 | 5 386 | 2 263 | 1 917 | 95,6 | 11,2 | 1,6 | - | 2,8 |

*)NUR UNTERNEHMEN MIT MEHR ALS 1 MILL. DM JAHRESUMSATZ.-1)SYSTEMATIK DER WIRTSCHAFTSZWEIGE, AUSGABE 1979.-2)AUS DER MONATSERHEBUNG.-
3)ERLOESE AUS EIGEN-UND FREMDGESCHAFT.-4)PROVISIONEN U. KOSTENVERGUETUNGEN FUER VERMITTELTE WARENUMSAETZE.-5)EINSCHL. AUFWENDUNGEN
FUER VERGEBENE LOHNARBEITEN.

WAREN, WARENEINSATZ, ROHERTRAG SOWIE BRUTTOLOHN- UND GEHALTSUMME IM GROSSHANDEL 1990
UND UMSATZGROESSENKLASSEN *)

| GESAMTWERT DER GEGEN PROVISION VER- MITTELTEN WAREN | WAREN- EINGANG 5) | MATERIAL- UND WARENBESTAND | | WAREN- EINSATZ | ROHERTRAG | | BRUTTOLOHN- UND GEHALTSUMME | | WIRTSCHAFTSGLIEDERUNG - - - UMSATZ VON...BIS UNTER...DM GROSSHANDEL MIT ... | NUMMER DER SYSTE- MATIK 1) | | | |
|--|-------------------------|-------------------------------|-------|-------------------|----------------|--|--------------------------------|--------------------------------|---|--|---------|----------|---------|
| | | JAHRES- | | | INS- GESAMT | ANTEIL AM UMSATZ INS- GESAMT | INS- GESAMT | ANTEIL AM ROH- ERTRAG | | | | | |
| | | ANFANG | ENDE | | | | | | | | | | |
| MILL. DM | | | | | | | | | | | PROZENT | MILL. DM | PROZENT |
| FRiseurbedarf | | | | | | | | | | | 418 5 | | |
| / | / | / | / | / | / | / | / | / | / | 1 MILL. - 2 MILL. | | | |
| | | | | | | | | | | 2 MILL. - 5 MILL. | | | |
| | | | | | | | | | | 10 MILL. UND MEHR | | | |
| | | | | | | | | | | ZUSAMMEN | | | |
| Kosmet. Erzeugn., Körperpflegemittel | | | | | | | | | | | 418 6 | | |
| - | 23 | 1 | 1 | 23 | 5 | 17,5 | 2 | 34,3 | 1 MILL. - 2 MILL. | | | | |
| - | 109 | 28 | 30 | 107 | 62 | 36,7 | 23 | 37,9 | 2 MILL. - 5 MILL. | | | | |
| - | 110 | 27 | 23 | 113 | 72 | 39,0 | 33 | 46,1 | 5 MILL. - 10 MILL. | | | | |
| 145 | 1 246 | 174 | 149 | 1 271 | 589 | 31,7 | 174 | 29,5 | 10 MILL. UND MEHR | | | | |
| 145 | 1 488 | 230 | 203 | 1 514 | 728 | 32,5 | 232 | 31,9 | ZUSAMMEN | | | | |
| Wasch-, Putz- u. Reinigungsmittel | | | | | | | | | | | 418 8 | | |
| - | 29 | 5 | 4 | 29 | 6 | 17,4 | 2 | 37,5 | 1 MILL. - 2 MILL. | | | | |
| - | 128 | 26 | 27 | 127 | 48 | 27,3 | 19 | 38,9 | 2 MILL. - 5 MILL. | | | | |
| 6 | 40 | 7 | 7 | 41 | 9 | 17,9 | 5 | 59,4 | 5 MILL. - 10 MILL. | | | | |
| 3 | 799 | 113 | 116 | 796 | 341 | 30,0 | 116 | 34,0 | 10 MILL. UND MEHR | | | | |
| 9 | 996 | 151 | 154 | 993 | 403 | 28,9 | 142 | 35,2 | ZUSAMMEN | | | | |
| Pharmazeut., Kosmet. u. ae. Erzeugnissen | | | | | | | | | | | 418 | | |
| - | 226 | 30 | 31 | 225 | 80 | 26,3 | 29 | 36,4 | 1 MILL. - 2 MILL. | | | | |
| 19 | 725 | 143 | 144 | 724 | 351 | 32,7 | 146 | 41,5 | 2 MILL. - 5 MILL. | | | | |
| 34 | 1 317 | 201 | 210 | 1 309 | 476 | 26,7 | 202 | 42,5 | 5 MILL. - 10 MILL. | | | | |
| 298 | 26 576 | 2 666 | 3 049 | 26 193 | 6 471 | 19,8 | 2 127 | 32,9 | 10 MILL. UND MEHR | | | | |
| 351 | 28 844 | 3 040 | 3 433 | 28 450 | 7 379 | 20,6 | 2 504 | 33,9 | ZUSAMMEN | | | | |
| Pap., Druckerzeugn., Waren versch. Art, OAS | | | | | | | | | | | | | |
| . | . | . | . | . | . | . | . | . | 1 MILL. - 2 MILL. | | | | |
| . | . | . | . | . | . | . | . | . | 2 MILL. - 5 MILL. | | | | |
| 0 | 224 | 31 | 33 | 222 | 63 | 22,1 | 21 | 34,0 | 5 MILL. - 10 MILL. | | | | |
| 16 | 6 539 | 503 | 513 | 6 529 | 865 | 11,7 | 342 | 39,5 | 10 MILL. UND MEHR | | | | |
| 17 | 6 772 | 541 | 552 | 6 760 | 937 | 12,2 | 367 | 39,2 | ZUSAMMEN | | | | |
| Papier (oh. Schreib- u. Druckpapier) | | | | | | | | | | | 419 13 | | |
| - | 20 | 3 | 3 | 20 | 8 | 28,8 | 2 | 21,9 | 1 MILL. - 2 MILL. | | | | |
| 1 | 70 | 9 | 11 | 69 | 28 | 29,0 | 11 | 39,2 | 2 MILL. - 5 MILL. | | | | |
| 44 | 78 | 6 | 6 | 78 | 20 | 20,5 | 6 | 30,2 | 5 MILL. - 10 MILL. | | | | |
| 144 | 1 439 | 207 | 202 | 1 445 | 132 | 8,4 | 52 | 39,3 | 10 MILL. UND MEHR | | | | |
| 189 | 1 607 | 226 | 221 | 1 611 | 188 | 10,4 | 71 | 37,6 | ZUSAMMEN | | | | |
| Pappe | | | | | | | | | | | 419 15 | | |
| / | / | / | / | / | / | / | / | / | 1 MILL. - 2 MILL. | | | | |
| | | | | | | | | | 2 MILL. - 5 MILL. | | | | |
| | | | | | | | | | 5 MILL. - 10 MILL. | | | | |
| | | | | | | | | | 10 MILL. UND MEHR | | | | |
| | | | | | | | | | ZUSAMMEN | | | | |
| Schreib- u. Papierwaren, Schul- u. Büroart. | | | | | | | | | | | 419 17 | | |
| 7 | 147 | 8 | 8 | 146 | 53 | 26,6 | 19 | 36,1 | 1 MILL. - 2 MILL. | | | | |
| 5 | 719 | 157 | 161 | 714 | 335 | 31,9 | 134 | 40,0 | 2 MILL. - 5 MILL. | | | | |
| 5 | 626 | 85 | 88 | 622 | 232 | 27,1 | 120 | 51,9 | 5 MILL. - 10 MILL. | | | | |
| 556 | 2 555 | 271 | 293 | 2 533 | 921 | 26,7 | 391 | 42,5 | 10 MILL. UND MEHR | | | | |
| 572 | 4 046 | 521 | 552 | 4 015 | 1 540 | 27,7 | 665 | 43,2 | ZUSAMMEN | | | | |
| Papier, Pappe, Schreibwaren | | | | | | | | | | | 419 1 | | |
| 7 | 203 | 16 | 17 | 202 | 79 | 28,1 | 27 | 34,6 | 1 MILL. - 2 MILL. | | | | |
| 12 | 845 | 176 | 182 | 840 | 392 | 31,8 | 156 | 39,8 | 2 MILL. - 5 MILL. | | | | |
| 50 | 942 | 123 | 128 | 936 | 317 | 25,3 | 149 | 46,9 | 5 MILL. - 10 MILL. | | | | |
| 729 | 11 317 | 1 037 | 1 080 | 11 274 | 2 143 | 16,0 | 871 | 40,6 | 10 MILL. UND MEHR | | | | |
| 798 | 13 307 | 1 352 | 1 408 | 13 251 | 2 931 | 18,1 | 1 203 | 41,0 | ZUSAMMEN | | | | |
| Büchern, Fachzeit- schriften, Musikalien | | | | | | | | | | | 419 41 | | |
| - | 19 | - | - | 19 | 4 | 17,6 | 1 | 33,6 | 1 MILL. - 2 MILL. | | | | |
| - | 82 | 13 | 14 | 81 | 29 | 26,3 | 11 | 38,1 | 2 MILL. - 5 MILL. | | | | |
| - | 95 | 7 | 8 | 95 | 26 | 21,7 | 10 | 37,6 | 5 MILL. - 10 MILL. | | | | |
| - | 1 243 | 185 | 208 | 1 220 | 442 | 26,6 | 165 | 37,2 | 10 MILL. UND MEHR | | | | |
| - | 1 439 | 205 | 229 | 1 415 | 502 | 26,2 | 187 | 37,2 | ZUSAMMEN | | | | |

2 UNTERNEHMEN, BESCHAEFTIGTE, UMSATZ, GESAMTWERT DER GEGEN PROVISION VERMITTELTEN
NACH WIRTSCHAFTSZWEIGEN

| NUMMER DER SYSTE- MATIK 1) | WIRTSCHAFTSGLIEDERUNG - - - UMSATZ VON...BIS UNTER...DM | UNTER- NEHMEN | BESCHAEFTIGTE | | | UMSATZ (DAVON AUS) | | | | |
|--|--|------------------|---------------|--|----------------------|--------------------|------------------------------------|-------------------|--|-------------------------------------|
| | | | INSGESAMT | DARUNTER TEILZEIT BESCHAEFTIGT 2) | INS- GESAMT 3) | GROSSHANDEL | | EINZEL- HANDEL | HAN- DELS- VER- MITT- LUNG 4) | AND. TAE- TIG- KEI- TEN |
| | | | | | | ZU- SAM- MEN | DARUNTER STRECKEN- GESCHAEFT | | | |
| | | | | | | | | | | |
| | | | | | | | | | | |
| | | | | | | | | | | |
| AM 31.12.1990 | | | | | | | | | | |
| GROSSHANDEL MIT ... | | ANZAHL | | MILL.DM | | PROZENT | | | | |
| | | | | | | | | | | |
| 419 45 | UNTERHALTUNGSZEITSCHRIF- TEN, ZEITUNGEN | | | | | | | | | |
| | 1 MILL. - 2 MILL. | 9 | 68 | 10 | 13 | 100 | - | - | - | - |
| | 10 MILL. UND MEHR | 83 | 12 673 | 6 497 | 4 553 | 99,6 | 6,6 | 0,3 | 0,1 | 0,1 |
| | ZUSAMMEN | 92 | 12 741 | 6 507 | 4 566 | 99,6 | 6,5 | 0,3 | 0,1 | 0,1 |
| 419 4 | BUECHERN, ZEITSCHRIFTEN, MUSIKALIEN | | | | | | | | | |
| | 1 MILL. - 2 MILL. | 23 | 126 | 39 | 36 | 100 | 64,0 | - | - | - |
| | 2 MILL. - 5 MILL. | 42 | 608 | 264 | 110 | 98,6 | 30,5 | 1,4 | - | - |
| | 5 MILL. - 10 MILL. | 17 | 291 | 68 | 121 | 93,1 | 25,2 | 4,4 | - | 2,5 |
| | 10 MILL. UND MEHR | 109 | 17 102 | 8 399 | 6 216 | 98,5 | 6,8 | 0,6 | 0,0 | 0,9 |
| | ZUSAMMEN | 190 | 18 127 | 8 770 | 6 484 | 98,4 | 7,9 | 0,7 | 0,0 | 0,9 |
| 419 81 | ROHSTOFFEN, HALB- U. FERTIGWAREN, OAS | | | | | | | | | |
| | 1 MILL. - 2 MILL. | 37 | 215 | 65 | 64 | 76,6 | 20,7 | 23,4 | - | - |
| | 2 MILL. - 5 MILL. | 42 | 325 | 73 | 129 | 98,4 | 56,4 | 1,3 | 0,3 | - |
| | 5 MILL. - 10 MILL. | 59 | 529 | 62 | 428 | 86,6 | 47,0 | 10,2 | 1,2 | 2,0 |
| | 10 MILL. UND MEHR | 111 | 18 031 | 1 460 | 14 334 | 89,1 | 55,5 | 9,4 | 0,8 | 0,7 |
| | ZUSAMMEN | 248 | 19 100 | 1 660 | 14 955 | 89,1 | 55,2 | 9,4 | 0,8 | 0,7 |
| 419 82 | ROHSTOFFEN U. HALBWAREN ,OAS | | | | | | | | | |
| | 1 MILL. - 2 MILL. | 4 | 23 | 4 | 7 | 85,0 | 5,0 | 15,0 | - | - |
| | 2 MILL. - 5 MILL. | 9 | 30 | 20 | 22 | 84,0 | - | 16,0 | - | - |
| | 5 MILL. - 10 MILL. | 31 | 472 | 57 | 240 | 85,6 | 19,8 | 11,8 | 0,2 | 2,4 |
| | 10 MILL. UND MEHR | 30 | 1 755 | 184 | 2 087 | 97,5 | 12,4 | 1,8 | 0,6 | 0,1 |
| | ZUSAMMEN | 74 | 2 280 | 265 | 2 355 | 96,1 | 12,9 | 3,0 | 0,5 | 0,3 |
| 419 83 | FERTIGWAREN, OAS | | | | | | | | | |
| | 1 MILL. - 2 MILL. | 42 | 277 | 63 | 67 | 95,6 | 36,6 | 4,4 | - | - |
| | 2 MILL. - 5 MILL. | 79 | 906 | 247 | 283 | 87,2 | 48,6 | 12,3 | 0,3 | 0,2 |
| | 5 MILL. - 10 MILL. | 104 | 1 458 | 313 | 696 | 96,6 | 29,8 | 1,5 | 0,4 | 1,5 |
| | 10 MILL. UND MEHR | 198 | 26 489 | 5 426 | 23 743 | 98,5 | 38,3 | 1,2 | 0,1 | 0,2 |
| | ZUSAMMEN | 423 | 29 130 | 6 049 | 24 789 | 98,3 | 38,1 | 1,4 | 0,1 | 0,2 |
| 419 8 | WAREN VERSCH. ART, OAS | | | | | | | | | |
| | 1 MILL. - 2 MILL. | 82 | 515 | 132 | 138 | 86,2 | 28,5 | 13,8 | - | - |
| | 2 MILL. - 5 MILL. | 131 | 1 261 | 340 | 435 | 90,4 | 48,8 | 9,2 | 0,2 | 0,1 |
| | 5 MILL. - 10 MILL. | 194 | 2 459 | 432 | 1 363 | 91,5 | 33,3 | 6,1 | 0,6 | 1,8 |
| | 10 MILL. UND MEHR | 338 | 46 275 | 7 070 | 40 164 | 95,1 | 42,6 | 4,2 | 0,3 | 0,4 |
| | ZUSAMMEN | 745 | 50 510 | 7 974 | 42 099 | 94,9 | 42,4 | 4,3 | 0,3 | 0,4 |
| 419 | PAP., DRUCKERZEUGN., WAREN VERSCH. ART, OAS | | | | | | | | | |
| | 1 MILL. - 2 MILL. | 272 | 1 692 | 571 | 454 | 91,3 | 31,2 | 7,6 | - | 1,1 |
| | 2 MILL. - 5 MILL. | 557 | 6 852 | 1 730 | 1 777 | 94,4 | 21,6 | 4,7 | 0,1 | 0,9 |
| | 5 MILL. - 10 MILL. | 399 | 7 054 | 1 211 | 2 738 | 92,9 | 24,7 | 4,9 | 0,4 | 1,8 |
| | 10 MILL. UND MEHR | 709 | 82 994 | 18 267 | 59 796 | 96,2 | 39,6 | 3,1 | 0,3 | 0,5 |
| | ZUSAMMEN | 1 937 | 98 592 | 21 779 | 64 765 | 96,0 | 38,5 | 3,2 | 0,3 | 0,5 |
| 41 | FERTIGWAREN | | | | | | | | | |
| | 1 MILL. - 2 MILL. | 4 056 | 23 082 | 8 069 | 6 358 | 92,2 | 18,9 | 6,1 | 0,2 | 1,6 |
| | 2 MILL. - 5 MILL. | 8 335 | 80 115 | 21 707 | 27 011 | 92,3 | 17,9 | 5,2 | 0,3 | 2,2 |
| | 5 MILL. - 10 MILL. | 5 558 | 91 105 | 17 840 | 39 300 | 93,9 | 17,3 | 3,6 | 0,3 | 2,2 |
| | 10 MILL. UND MEHR | 8 355 | 584 050 | 88 548 | 492 312 | 96,3 | 23,6 | 2,3 | 0,2 | 1,2 |
| | ZUSAMMEN | 26 305 | 778 352 | 136 164 | 564 981 | 95,9 | 22,9 | 2,6 | 0,2 | 1,3 |
| 40/41 | GROSSHANDEL | | | | | | | | | |
| | 1 MILL. - 2 MILL. | 5 746 | 34 360 | 10 616 | 8 894 | 92,5 | 24,6 | 6,0 | 0,2 | 1,3 |
| | 2 MILL. - 5 MILL. | 12 083 | 108 537 | 28 632 | 39 166 | 92,4 | 24,3 | 5,7 | 0,2 | 1,7 |
| | 5 MILL. - 10 MILL. | 8 170 | 124 946 | 24 072 | 58 002 | 92,7 | 23,1 | 5,2 | 0,2 | 1,9 |
| | 10 MILL. UND MEHR | 12 530 | 801 750 | 107 799 | 808 770 | 95,4 | 34,9 | 3,2 | 0,1 | 1,2 |
| | ZUSAMMEN | 38 529 | 1 069 593 | 171 119 | 914 831 | 95,1 | 33,7 | 3,5 | 0,1 | 1,3 |

*)NUR UNTERNEHMEN MIT MEHR ALS 1 MILL. DM JAHRESUMSATZ.-1)SYSTEMATIK DER WIRTSCHAFTSZWEIGE, AUSGABE 1979.-2)AUS DER MONATSERHEBUNG.-
3)ERLOESE AUS EIGEN-UND FREMDGESCHAEFT.-4)PROVISIONEN U. KOSTENVERGUEUTUNGEN FUER VERMITTELTE WARENUMSAETZE.-5)EINSCHL. AUFWENDUNGEN
FUER VERGEBENE LOHNARBEITEN.

WAREN, WARENEINSATZ, ROHERTRAG SOWIE BRUTTOLOHN- UND GELTSSUMME IM GROSSHANDEL 1990
UND UMSATZGROSSENKLASSEN *)

| GESAMTWERT DER GEGEN PROVISION VER- MITTELTEN WAREN | WAREN- EINGANG 5) | MATERIAL- UND WARENBESTAND | | WAREN- EINSATZ | ROHERTRAG | | BRUTTOLOHN- UND GELTSSUMME | | WIRTSCHAFTSGLIEDERUNG - - - UMSATZ VON... BIS UNTER... DM GROSSHANDEL MIT ... | NUMMER DER SYSTE- MATIK 1) | | | |
|--|-------------------------|-------------------------------|--------|-------------------|----------------|--|-------------------------------|--------------------------------|---|--|---------|----------|---------|
| | | JAHRES- | | | INS- GESAMT | ANTEIL AM UMSATZ INS- GESAMT | INS- GESAMT | ANTEIL AM ROH- ERTRAG | | | | | |
| | | ANFANG | ENDE | | | | | | | | | | |
| MILL. DM | | | | | | | | | | | PROZENT | MILL. DM | PROZENT |
| UNTERHALTUNGSZEITSCHRIF- 419 45 TEN, ZEITUNGEN | | | | | | | | | | | | | |
| - | 7 | 1 | 1 | 7 | 6 | 45,6 | 2 | 35,7 | 1 MILL. - 2 MILL. | | | | |
| 4 | 3 606 | 65 | 66 | 3 606 | 947 | 20,8 | 349 | 36,9 | 10 MILL. UND MEHR | | | | |
| 4 | 3 613 | 66 | 66 | 3 613 | 953 | 20,9 | 351 | 36,9 | ZUSAMMEN | | | | |
| BUECHERN, ZEITSCHRIFTEN, 419 4 MUSIKALIEN | | | | | | | | | | | | | |
| - | 26 | 1 | 1 | 26 | 10 | 27,7 | 3 | 34,9 | 1 MILL. - 2 MILL. | | | | |
| - | 82 | 13 | 14 | 81 | 29 | 26,3 | 11 | 38,1 | 2 MILL. - 5 MILL. | | | | |
| - | 95 | 7 | 8 | 95 | 26 | 21,7 | 10 | 37,6 | 5 MILL. - 10 MILL. | | | | |
| 4 | 4 849 | 251 | 273 | 4 827 | 1 390 | 22,4 | 514 | 37,0 | 10 MILL. UND MEHR | | | | |
| 4 | 5 053 | 271 | 296 | 5 029 | 1 455 | 22,4 | 538 | 37,0 | ZUSAMMEN | | | | |
| ROHSTOFFEN, HALB- U. 419 81 FERTIGWAREN, OAS | | | | | | | | | | | | | |
| 0 | 49 | 12 | 14 | 47 | 17 | 26,9 | 6 | 34,3 | 1 MILL. - 2 MILL. | | | | |
| 7 | 102 | 24 | 21 | 105 | 24 | 18,6 | 13 | 54,1 | 2 MILL. - 5 MILL. | | | | |
| 94 | 328 | 12 | 13 | 328 | 100 | 23,4 | 27 | 27,5 | 5 MILL. - 10 MILL. | | | | |
| 8 316 | 12 628 | 1 131 | 1 140 | 12 618 | 1 715 | 12,0 | 760 | 44,3 | 10 MILL. UND MEHR | | | | |
| 8 416 | 13 107 | 1 179 | 1 189 | 13 098 | 1 857 | 12,4 | 807 | 43,5 | ZUSAMMEN | | | | |
| ROHSTOFFEN U. HALBWAREN 419 82 ,OAS | | | | | | | | | | | | | |
| - | 5 | 1 | 1 | 6 | 1 | 18,5 | 1 | 87,0 | 1 MILL. - 2 MILL. | | | | |
| - | 19 | 4 | 2 | 21 | 1 | 4,7 | 1 | 92,9 | 2 MILL. - 5 MILL. | | | | |
| 7 | 214 | 20 | 20 | 214 | 26 | 10,9 | 17 | 63,7 | 5 MILL. - 10 MILL. | | | | |
| 170 | 1 770 | 139 | 126 | 1 784 | 303 | 14,5 | 73 | 24,1 | 10 MILL. UND MEHR | | | | |
| 176 | 2 009 | 164 | 149 | 2 024 | 331 | 14,1 | 92 | 27,7 | ZUSAMMEN | | | | |
| FERTIGWAREN, OAS 419 83 | | | | | | | | | | | | | |
| 1 | 49 | 3 | 3 | 49 | 18 | 26,2 | 8 | 47,4 | 1 MILL. - 2 MILL. | | | | |
| 20 | 219 | 21 | 20 | 220 | 64 | 22,4 | 30 | 47,5 | 2 MILL. - 5 MILL. | | | | |
| 39 | 490 | 41 | 40 | 491 | 205 | 29,4 | 54 | 26,4 | 5 MILL. - 10 MILL. | | | | |
| 1 021 | 21 169 | 1 440 | 1 521 | 21 088 | 2 655 | 11,2 | 924 | 34,8 | 10 MILL. UND MEHR | | | | |
| 1 081 | 21 927 | 1 505 | 1 584 | 21 848 | 2 941 | 11,9 | 1 016 | 34,6 | ZUSAMMEN | | | | |
| WAREN VERSCH. ART, OAS 419 8 | | | | | | | | | | | | | |
| 1 | 104 | 16 | 18 | 102 | 36 | 26,2 | 15 | 42,5 | 1 MILL. - 2 MILL. | | | | |
| 27 | 341 | 49 | 44 | 346 | 89 | 20,4 | 44 | 49,8 | 2 MILL. - 5 MILL. | | | | |
| 139 | 1 032 | 73 | 72 | 1 033 | 331 | 24,3 | 98 | 29,7 | 5 MILL. - 10 MILL. | | | | |
| 9 507 | 35 567 | 2 710 | 2 787 | 35 490 | 4 674 | 11,6 | 1 757 | 37,6 | 10 MILL. UND MEHR | | | | |
| 9 674 | 37 043 | 2 848 | 2 922 | 36 970 | 5 129 | 12,2 | 1 915 | 37,3 | ZUSAMMEN | | | | |
| PAP., DRUCKERZEUGN., 419 WAREN VERSCH. ART, OAS | | | | | | | | | | | | | |
| 8 | 333 | 33 | 36 | 329 | 125 | 27,5 | 46 | 36,9 | 1 MILL. - 2 MILL. | | | | |
| 39 | 1 268 | 238 | 240 | 1 267 | 509 | 28,7 | 211 | 41,4 | 2 MILL. - 5 MILL. | | | | |
| 189 | 2 069 | 203 | 209 | 2 063 | 675 | 24,6 | 257 | 38,1 | 5 MILL. - 10 MILL. | | | | |
| 10 240 | 51 733 | 3 997 | 4 141 | 51 590 | 8 207 | 13,7 | 3 142 | 38,3 | 10 MILL. UND MEHR | | | | |
| 10 476 | 55 403 | 4 471 | 4 625 | 55 250 | 9 515 | 14,7 | 3 656 | 38,4 | ZUSAMMEN | | | | |
| FERTIGWAREN 41 | | | | | | | | | | | | | |
| 323 | 4 717 | 783 | 783 | 4 718 | 1 640 | 25,8 | 622 | 37,9 | 1 MILL. - 2 MILL. | | | | |
| 1 835 | 20 050 | 2 999 | 3 107 | 19 940 | 7 071 | 26,2 | 2 726 | 38,6 | 2 MILL. - 5 MILL. | | | | |
| 2 781 | 29 709 | 4 183 | 4 314 | 29 577 | 9 723 | 24,7 | 3 711 | 38,2 | 5 MILL. - 10 MILL. | | | | |
| 37 100 | 414 883 | 40 059 | 43 812 | 411 072 | 81 240 | 16,5 | 27 481 | 33,8 | 10 MILL. UND MEHR | | | | |
| 42 039 | 469 360 | 48 024 | 52 015 | 465 307 | 99 674 | 17,6 | 34 539 | 34,7 | ZUSAMMEN | | | | |
| GROSSHANDEL 40/41 | | | | | | | | | | | | | |
| 661 | 6 677 | 968 | 948 | 6 697 | 2 197 | 24,7 | 816 | 37,1 | 1 MILL. - 2 MILL. | | | | |
| 2 107 | 29 781 | 4 097 | 4 248 | 29 628 | 9 537 | 24,4 | 3 597 | 37,7 | 2 MILL. - 5 MILL. | | | | |
| 3 316 | 44 849 | 5 658 | 5 891 | 44 613 | 13 389 | 23,1 | 5 127 | 38,3 | 5 MILL. - 10 MILL. | | | | |
| 47 352 | 696 234 | 58 379 | 62 577 | 692 001 | 116 769 | 14,4 | 38 519 | 33,0 | 10 MILL. UND MEHR | | | | |
| 53 436 | 777 541 | 69 103 | 73 665 | 772 938 | 141 893 | 15,5 | 48 059 | 33,9 | ZUSAMMEN | | | | |

3 UNTERNEHMEN, BESCHAEFTIGTE, UMSATZ, GESAMTWERT DER GEGEN PROVISION VERMITTELTEN
NACH WIRTSCHAFTSZWEIGEN UND

| NUMMER DER SYSTEMATIK 1) | WIRTSCHAFTSGLIEDERUNG - - - UNTERNEHMEN MIT BIS...BESCHAEFTIGTEN GROSSHANDEL MIT ... | UNTER- NEHMEN | BESCHAEFTIGTE | | | UMSATZ (DAVON AUS) | | | | | |
|-----------------------------------|---|------------------|---------------|---|----------------------|--------------------|------------------------------------|-------------------|--|-------------------------------------|-----|
| | | | INSGESAMT | DARUNTER TEILZEIT- BESCHAEFTIGT 2) | INS- GESAMT 3) | GROSSHANDEL | | EINZEL- HANDEL | HAN- DELS- VER- MITT- LUNG 4) | AND. TAE- TIG- KEI- TEN | |
| | | | | | | ZU- SAM- MEN | DARUNTER STRECKEN- GESCHAEFT | | | | |
| | | | | | | | | | | | |
| AM 31.12.1990 | | | ANZAHL | | MILL. DM | PROZENT | | | | | |
| BUNDES | | | | | | | | | | | |
| 401 GROSSHANDEL MIT | | | | | | | | | | | |
| 401 11 | GETREIDE, FUTTER- U. DUENGEMITTELN, OAS | | | | | | | | | | |
| | 1 - 2 | 26 | 52 | 7 | 60 | 92,5 | 43,7 | 7,5 | 0,0 | - | - |
| | 3 - 5 | 158 | 599 | 108 | 1 357 | 96,4 | 55,0 | 3,1 | - | 0,5 | 0,1 |
| | 6 - 19 | 263 | 2 838 | 496 | 2 321 | 88,1 | 26,2 | 10,4 | 0,0 | 1,5 | 1,5 |
| | 20 UND MEHR | 143 | 16 392 | 1 218 | 20 210 | 89,7 | 44,7 | 7,9 | 0,0 | 2,4 | 2,4 |
| | ZUSAMMEN | 590 | 19 881 | 1 829 | 23 948 | 90,0 | 43,6 | 7,9 | 0,0 | 2,2 | 2,2 |
| 401 14 | GETREIDE, SAATEN, FUTTERMITTELN | | | | | | | | | | |
| | 1 - 2 | 63 | 131 | 64 | 257 | 95,7 | 39,1 | 3,6 | - | 0,7 | 0,7 |
| | 3 - 5 | 285 | 1 261 | 327 | 1 642 | 96,9 | 58,3 | 3,0 | 0,0 | 0,1 | 0,1 |
| | 6 - 19 | 495 | 4 618 | 1 072 | 4 944 | 94,4 | 48,5 | 4,8 | - | 0,9 | 0,9 |
| | 20 UND MEHR | 148 | 9 760 | 1 070 | 13 318 | 96,8 | 35,7 | 2,8 | 0,0 | 0,5 | 0,5 |
| | ZUSAMMEN | 991 | 15 770 | 2 533 | 20 161 | 96,2 | 40,7 | 3,3 | 0,0 | 0,5 | 0,5 |
| 401 17 | DUENGEMITTELN | | | | | | | | | | |
| | 1 - 2 | 4 | 6 | 4 | 95 | 94,6 | 100 | 0,9 | - | 4,5 | 4,5 |
| | 3 - 5 | 14 | 72 | 17 | 59 | 97,4 | 76,8 | 2,6 | - | - | - |
| | 6 - 19 | 42 | 428 | 78 | 836 | 97,9 | 76,2 | 1,8 | - | 0,3 | 0,3 |
| | 20 UND MEHR | 12 | 769 | 87 | 2 469 | 99,8 | 34,4 | 0,2 | - | - | - |
| | ZUSAMMEN | 72 | 1 275 | 186 | 3 459 | 99,2 | 46,8 | 0,6 | - | 0,2 | 0,2 |
| 401 1 | GETREIDE, FUTTER- U. DUENGEMITTELN | | | | | | | | | | |
| | 1 - 2 | 92 | 189 | 75 | 412 | 95,0 | 53,7 | 3,5 | 0,0 | 1,5 | 1,5 |
| | 3 - 5 | 457 | 1 932 | 452 | 3 058 | 96,7 | 57,2 | 3,0 | 0,0 | 0,3 | 0,3 |
| | 6 - 19 | 801 | 7 884 | 1 646 | 8 101 | 93,0 | 45,5 | 6,1 | 0,0 | 1,0 | 1,0 |
| | 20 UND MEHR | 302 | 26 921 | 2 375 | 35 996 | 93,0 | 40,5 | 5,5 | 0,0 | 1,5 | 1,5 |
| | ZUSAMMEN | 1 653 | 36 926 | 4 548 | 47 568 | 93,3 | 42,6 | 5,4 | 0,0 | 1,3 | 1,3 |
| 401 3 | BLUMEN, PFLANZEN, BLUMENBINDEEREIBEDARF | | | | | | | | | | |
| | 1 - 2 | 21 | 23 | 13 | 90 | 100 | 66,5 | - | - | - | - |
| | 3 - 5 | 66 | 259 | 79 | 144 | 100 | 10,5 | - | - | - | - |
| | 6 - 19 | 362 | 3 796 | 1 311 | 1 229 | 99,4 | 24,0 | 0,6 | 0,1 | - | - |
| | 20 UND MEHR | 140 | 5 805 | 1 720 | 2 180 | 98,7 | 9,2 | 0,3 | 0,1 | 0,9 | 0,9 |
| | ZUSAMMEN | 589 | 9 883 | 3 123 | 3 643 | 99,0 | 15,6 | 0,4 | 0,1 | 0,5 | 0,5 |
| 401 51 | LEBENDEM VIEH | | | | | | | | | | |
| | 1 - 2 | . | . | . | . | . | . | . | . | . | . |
| | 3 - 5 | . | . | . | . | . | . | . | . | . | . |
| | 6 - 19 | 397 | 3 518 | 1 387 | 6 044 | 98,5 | 72,9 | 1,4 | 0,0 | 0,1 | 0,1 |
| | 20 UND MEHR | 47 | 2 879 | 302 | 3 108 | 98,9 | 37,9 | 1,0 | 0,0 | 0,1 | 0,1 |
| | ZUSAMMEN | 2 014 | 10 471 | 3 425 | 15 877 | 98,8 | 64,4 | 1,0 | 0,0 | 0,1 | 0,1 |
| 401 55 | SONST. LEBENDEN TIEREN, ZOOLOG. BEDARF | | | | | | | | | | |
| | 1 - 2 | | | | | | | | | | |
| | 3 - 5 | | | | | | | | | | |
| | 6 - 19 | / | / | / | / | / | / | / | / | / | / |
| | 20 UND MEHR | | | | | | | | | | |
| | ZUSAMMEN | | | | | | | | | | |
| 401 5 | LEBENDEN TIEREN, ZOOLOG. BEDARF | | | | | | | | | | |
| | 1 - 2 | 853 | 1 434 | 506 | 2 947 | 99,1 | 79,9 | 0,8 | 0,1 | 0,0 | 0,0 |
| | 3 - 5 | 736 | 2 681 | 1 251 | 3 874 | 99,1 | 60,6 | 0,8 | 0,1 | 0,1 | 0,1 |
| | 6 - 19 | 421 | 3 732 | 1 391 | 6 196 | 98,5 | 72,5 | 1,3 | 0,0 | 0,1 | 0,1 |
| | 20 UND MEHR | 78 | 3 977 | 709 | 3 546 | 98,9 | 33,2 | 0,9 | 0,0 | 0,2 | 0,2 |
| | ZUSAMMEN | 2 088 | 11 824 | 3 857 | 16 562 | 98,9 | 62,6 | 1,0 | 0,0 | 0,1 | 0,1 |
| 401 | GETREIDE, FUTTER- U. DUENGEMITTELN, TIEREN | | | | | | | | | | |
| | 1 - 2 | 967 | 1 646 | 594 | 3 449 | 98,7 | 76,6 | 1,1 | 0,0 | 0,2 | 0,2 |
| | 3 - 5 | 1 259 | 4 872 | 1 782 | 7 076 | 98,1 | 58,1 | 1,7 | 0,0 | 0,2 | 0,2 |
| | 6 - 19 | 1 584 | 15 412 | 4 348 | 15 525 | 95,7 | 54,8 | 3,7 | 0,0 | 0,5 | 0,5 |
| | 20 UND MEHR | 521 | 36 703 | 4 804 | 41 723 | 93,8 | 38,1 | 4,8 | 0,0 | 1,4 | 1,4 |
| | ZUSAMMEN | 4 330 | 58 633 | 11 528 | 67 773 | 94,9 | 46,2 | 4,1 | 0,0 | 1,0 | 1,0 |

*)NUR UNTERNEHMEN MIT MEHR ALS 1 MILL. DM JAHRESUMSATZ. -1)SYSTEMATIK DER WIRTSCHAFTSZWEIGE, AUSGABE 1979. -2)AUS DER MONATSERHEBUNG. -3)ERLOESE AUS EIGEN-UND FREMDGESCHAEFT. -4)PROVISIONEN U. KOSTENVERGUETUNGEN FUER VERMITTELTE WARENUMSAETZE. -5)EINSCHL. AUFWENDUNGEN FUER VERGEBENE LOHNARBEITEN.

WAREN, WARENEINSATZ, ROHERTRAG SOWIE BRUTTOLOHN- UND GEHALTSUMME IM GROSSHANDEL 1990
BESCHAEFTIGTENGROESSENKLASSEN *)

| GESAMTWERT DER GEGEN PROVISION VER- MITTELTEN WAREN | WAREN- EINGANG 5) | MATERIAL- UND WARENBESTAND | | WAREN- EINSATZ | ROHERTRAG | | BRUTTOLOHN- UND GEHALTSUMME | | WIRTSCHAFTSGLIEDERUNG - - - UNTERNEHMEN MIT BIS... BESCHAEFTIGTEN | NUMMER DER SYSTE- MATIK 1) |
|--|-------------------------|-------------------------------|------|-------------------|----------------|--|--------------------------------|--------------------------------|---|--|
| | | JAHRES- | | | INS- GESAMT | ANTEIL AM UMSATZ INS- GESAMT | INS- GESAMT | ANTEIL AM ROH- ERTRAG | | |
| | | ANFANG | ENDE | | | | | | | |
| MILL. DM | | | | | PROZENT | MILL. DM | PROZENT | GROSSHANDEL MIT ... | | |

GEBIET

GETREIDE, FUTTER- U. DUENGEMITTELN, TIEREN

GETREIDE, FUTTER- U. 401 11
DUENGEMITTELN, OAS

| | | | | | | | | |
|----|--------|-------|-------|--------|-------|------|-----|------|
| 0 | 53 | 9 | 8 | 55 | 5 | 9,0 | 3 | 51,6 |
| 1 | 1 274 | 58 | 40 | 1 292 | 65 | 4,8 | 22 | 33,1 |
| 2 | 2 041 | 191 | 194 | 2 038 | 283 | 12,2 | 113 | 39,9 |
| 52 | 18 924 | 1 578 | 1 750 | 18 753 | 1 456 | 7,2 | 527 | 36,2 |
| 55 | 22 292 | 1 836 | 1 991 | 22 138 | 1 810 | 7,6 | 664 | 36,7 |

1 - 2
3 - 5
6 - 19
20 UND MEHR
ZUSAMMEN

GETREIDE, SAATEN, 401 14
FUTTERMITTELN

| | | | | | | | | |
|-----|--------|-------|-------|--------|-------|------|-----|------|
| 26 | 225 | 22 | 18 | 229 | 28 | 10,9 | 4 | 13,3 |
| 72 | 1 525 | 91 | 91 | 1 524 | 118 | 7,2 | 39 | 33,0 |
| 2 | 4 458 | 356 | 325 | 4 489 | 455 | 9,2 | 172 | 37,8 |
| 195 | 12 046 | 1 163 | 1 122 | 12 088 | 1 230 | 9,2 | 453 | 36,9 |
| 296 | 18 255 | 1 632 | 1 556 | 18 331 | 1 830 | 9,1 | 668 | 36,5 |

1 - 2
3 - 5
6 - 19
20 UND MEHR
ZUSAMMEN

DUENGEMITTELN 401 17

| | | | | | | | | |
|----|-------|-----|-----|-------|-----|------|----|------|
| - | 91 | - | - | 91 | 4 | 4,4 | 0 | 9,2 |
| - | 54 | 3 | 3 | 53 | 6 | 9,9 | 3 | 47,0 |
| 41 | 728 | 27 | 28 | 727 | 109 | 13,0 | 17 | 16,0 |
| 41 | 2 363 | 79 | 96 | 2 347 | 122 | 4,9 | 40 | 33,0 |
| 82 | 3 236 | 109 | 127 | 3 218 | 241 | 7,0 | 61 | 25,2 |

1 - 2
3 - 5
6 - 19
20 UND MEHR
ZUSAMMEN

GETREIDE, FUTTER- U. 401 1
DUENGEMITTELN

| | | | | | | | | |
|-----|--------|-------|-------|--------|-------|------|-------|------|
| 26 | 369 | 31 | 25 | 375 | 38 | 9,1 | 7 | 18,3 |
| 73 | 2 852 | 152 | 135 | 2 869 | 189 | 6,2 | 63 | 33,5 |
| 45 | 7 227 | 574 | 547 | 7 255 | 846 | 10,4 | 302 | 35,7 |
| 288 | 33 334 | 2 821 | 2 967 | 33 188 | 2 808 | 7,8 | 1 020 | 36,3 |
| 433 | 43 783 | 3 577 | 3 674 | 43 687 | 3 881 | 8,2 | 1 392 | 35,9 |

1 - 2
3 - 5
6 - 19
20 UND MEHR
ZUSAMMEN

BLUMEN, PFLANZEN, 401 3
BLUMENBINDEREIBEDARF

| | | | | | | | | |
|----|-------|-----|-----|-------|-----|------|-----|------|
| - | 86 | 0 | 0 | 86 | 4 | 4,4 | 1 | 19,0 |
| - | 120 | 1 | 1 | 120 | 24 | 16,6 | 7 | 30,1 |
| 19 | 920 | 39 | 45 | 913 | 315 | 25,7 | 109 | 34,5 |
| 79 | 1 680 | 168 | 168 | 1 680 | 500 | 22,9 | 202 | 40,4 |
| 98 | 2 805 | 208 | 213 | 2 799 | 843 | 23,2 | 319 | 37,8 |

1 - 2
3 - 5
6 - 19
20 UND MEHR
ZUSAMMEN

LEBENDEM VIEH 401 51

| | | | | | | | | |
|-----|--------|----|----|--------|-----|-----|-----|------|
| . | . | . | . | . | . | . | . | . |
| 194 | 5 647 | 23 | 24 | 5 646 | 397 | 6,6 | 95 | 23,9 |
| 25 | 2 907 | 13 | 14 | 2 907 | 201 | 6,5 | 73 | 36,3 |
| 481 | 14 886 | 64 | 61 | 14 888 | 989 | 6,2 | 222 | 22,4 |

1 - 2
3 - 5
6 - 19
20 UND MEHR
ZUSAMMEN

SONST. LEBENDEN 401 55
TIEREN, ZOOLOG. BEDARF

| | | | | | | | | |
|---|---|---|---|---|---|---|---|---|
| / | / | / | / | / | / | / | / | / |
|---|---|---|---|---|---|---|---|---|

1 - 2
3 - 5
6 - 19
20 UND MEHR
ZUSAMMEN

LEBENDEN TIEREN, 401 5
ZOOLOG. BEDARF

| | | | | | | | | |
|-----|--------|-----|-----|--------|-------|------|-----|------|
| 58 | 2 804 | 9 | 7 | 2 806 | 141 | 4,8 | 16 | 11,3 |
| 204 | 3 611 | 19 | 17 | 3 613 | 261 | 6,7 | 41 | 15,6 |
| 194 | 5 775 | 29 | 29 | 5 775 | 421 | 6,8 | 105 | 24,9 |
| 25 | 3 181 | 53 | 66 | 3 169 | 378 | 10,7 | 116 | 30,8 |
| 481 | 15 372 | 110 | 119 | 15 362 | 1 200 | 7,2 | 278 | 23,1 |

1 - 2
3 - 5
6 - 19
20 UND MEHR
ZUSAMMEN

GETREIDE, FUTTER- U. 401
DUENGEMITTELN, TIEREN

| | | | | | | | | |
|-------|--------|-------|-------|--------|-------|------|-------|------|
| 84 | 3 259 | 40 | 32 | 3 267 | 182 | 5,3 | 23 | 12,9 |
| 277 | 6 584 | 171 | 153 | 6 602 | 474 | 6,7 | 111 | 23,5 |
| 259 | 13 922 | 641 | 620 | 13 943 | 1 582 | 10,2 | 516 | 32,6 |
| 391 | 38 195 | 3 042 | 3 200 | 38 037 | 3 686 | 8,8 | 1 338 | 36,3 |
| 1 012 | 61 960 | 3 894 | 4 006 | 61 849 | 5 924 | 8,7 | 1 989 | 33,6 |

1 - 2
3 - 5
6 - 19
20 UND MEHR
ZUSAMMEN

3 UNTERNEHMEN, BESCHAEFTIGTE, UMSATZ, GESAMTWERT DER GEGEN PROVISION VERMITTELTEN
NACH WIRTSCHAFTSZWEIGEN UND

| NUMMER DER SYSTE- MATIK 1) | WIRTSCHAFTSGLIEDERUNG - - - UNTERNEHMEN MIT BIS...BESCHAEFTIGTEN GROSSHANDEL MIT ... | BESCHAEFTIGTE | | | UMSATZ (DAVON AUS) | | | | | |
|--|---|------------------|-----------|---|----------------------|--------------------|------------------------------------|-------------------|--|-------------------------------------|
| | | UNTER- NEHMEN | INSGESAMT | DARUNTER TEILZEIT- BESCHAEFTIGT 2) | INS- GESAMT 3) | GROSSHANDEL | | EINZEL- HANDEL | HAN- DELS- VER- MITT- LUNG 4) | AND. TAE- TIG- KEI- TEN |
| | | | | | | ZU- SAM- MEN | DARUNTER STRECKEN- GESCHAEFT | | | |
| | | | | | | | | | | |
| | | | | | | | | | | |
| | | AM 31.12.1990 | | | | | | | | |
| | | ANZAHL | | MILL.DM | | PROZENT | | | | |

402 GROSSHANDEL MIT

402 11 GARNEN (OH. HAND-
ARBEITSGARNE U. AE.)

1 - 2
3 - 5
6 - 19
20 UND MEHR
ZUSAMMEN

/ / / / / / / / / /

402 14 WOLLE, TIERHAAREN

1 - 2
3 - 5
6 - 19
20 UND MEHR
ZUSAMMEN

10 9 7 36 100 21,1 - - -
5 24 6 57 99,9 34,9 - 0,1 -
7 79 19 125 99,5 38,7 - 0,5 -
10 435 111 489 99,4 33,4 0,6 -
32 547 143 707 99,5 33,8 0,4 0,1 -

402 17 BAUMWOLLE

3 - 5
6 - 19
20 UND MEHR
ZUSAMMEN

18 93 20 143 100 39,3 - - -
16 229 31 602 99,8 40,7 - 0,2 -
4 128 21 601 99,4 16,0 - 0,6 -
38 450 72 1 346 99,6 29,5 - 0,4 -

402 19 SONST. TEXTIL. ROHSTOFFEN
U. HALBWAREN

1 - 2
3 - 5
6 - 19
20 UND MEHR
ZUSAMMEN

5 9 4 42 100 6,7 - - -
42 173 33 298 99,2 39,2 0,4 0,4 -
32 328 81 717 99,2 43,6 - 0,2 0,6
9 407 50 413 96,4 29,3 1,1 0,8 1,7
89 917 168 1 470 98,4 37,7 0,4 0,4 0,8

402 1 TEXTIL. ROHSTOFFEN
U. HALBWAREN

1 - 2
3 - 5
6 - 19
20 UND MEHR
ZUSAMMEN

.
.
63 704 144 1 577 99,5 42,0 - 0,2 0,3
.
192 2 142 431 3 913 99,1 34,9 0,2 0,3 0,3

402 5 HAEUTEN, FELLE

1 - 2
3 - 5
6 - 19
20 UND MEHR
ZUSAMMEN

13 32 5 73 100 59,1 - - -
51 218 60 154 99,6 28,0 0,4 - -
39 387 68 370 98,6 25,7 0,1 0,2 1,0
16 823 43 1 296 98,9 12,8 1,1 - -
119 1 460 176 1 894 98,9 18,4 0,8 0,0 0,2

402 7 LEDER

1 - 2
3 - 5
6 - 19
20 UND MEHR
ZUSAMMEN

/ / / / / / / / / /

402 8 ROHTABAK

6 - 19
20 UND MEHR
ZUSAMMEN

/ / / / / / / / / /

402 TEXTIL. ROHSTOFFEN U.
HALBWAREN, HAEUTEN USW

1 - 2
3 - 5
6 - 19
20 UND MEHR
ZUSAMMEN

51 87 28 246 99,3 40,2 - 0,5 0,2
135 633 163 788 99,6 40,0 0,2 0,2 -
133 1 399 319 2 338 99,3 42,3 0,0 0,4 0,4
48 2 239 277 3 365 98,6 25,7 0,7 0,5 0,2
366 4 358 787 6 737 99,0 33,7 0,4 0,4 0,2

404 GROSSHANDEL MIT

404 1 TECHN. CHEMIKALIEN,
ROHDROGEN

1 - 2
3 - 5
6 - 19
20 UND MEHR
ZUSAMMEN

.
.
209 2 091 494 3 737 99,0 56,7 0,1 0,5 0,4
150 11 354 984 19 121 95,4 54,1 0,6 0,4 3,6
521 13 926 1 607 24 078 96,2 54,7 0,5 0,4 2,2

*)NUR UNTERNEHMEN MIT MEHR ALS 1 MILL. DM JAHRESUMSATZ.-1)SYSTEMATIK DER WIRTSCHAFTSZWEIGE, AUSGABE 1979.-2)AUS DER MONATSERHEBUNG.-
3)ERLOESE AUS EIGEN-UND FREMDGESCHAEFT.-4)PROVISIONEN U. KOSTENVERGUEETUNGEN FUER VERMITTELTE WARENUMSAETZE.-5)EINSCHL. AUFWENDUNGEN
FUER VERGEBENE LOHNARBEITEN.

WAREN, WARENEINSATZ, ROHERTRAG SOWIE BRUTTOLOHN- UND GEHALTSUMME IM GROSSHANDEL 1990
BESCHAEFTIGTENGROESSENKLASSEN *)

| GESAMTWERT DER GEGEN PROVISION VER- MITTELTEN WAREN | WAREN- EINGANG 5) | MATERIAL- UND WARENBESTAND | | WAREN- EINSATZ | ROHERTRAG | | BRUTTOLOHN- UND GEHALTSUMME | | WIRTSCHAFTSGLIEDERUNG | NUMMER DER SYSTE- MATIK 1) |
|--|-------------------------|-------------------------------|------|-------------------|----------------|--|--------------------------------|--------------------------------|-----------------------|--|
| | | JAHRES- | | | INS- GESAMT | ANTEIL AM UMSATZ INS- GESAMT | INS- GESAMT | ANTEIL AM ROH- ERTRAG | | |
| | | ANFANG | ENDE | | | | | | | |
| | | MILL. DM | | | | | | | | |
| UNTERNEHMEN MIT | | | | | | | | | | |
| BIS... BESCHAFTIGTEN | | | | | | | | | | |
| GROSSHANDEL MIT ... | | | | | | | | | | |

TEXTIL. ROHSTOFFEN U. HALBWAREN, HAEUTEN USW

GARNEN (OH. HAND-
ARBEITSGARNE U. AE.) 402 11

1 - 2
3 - 5
6 - 19
20 UND MEHR
ZUSAMMEN

WOLLE, TIERHAAREN 402 14

1 - 2
3 - 5
6 - 19
20 UND MEHR
ZUSAMMEN

BAUMWOLLE 402 17

3 - 5
6 - 19
20 UND MEHR
ZUSAMMEN

SONST. TEXTIL. ROHSTOFFEN
U. HALBWAREN 402 19

1 - 2
3 - 5
6 - 19
20 UND MEHR
ZUSAMMEN

TEXTIL. ROHSTOFFEN
U. HALBWAREN 402 1

1 - 2
3 - 5
6 - 19
20 UND MEHR
ZUSAMMEN

HAEUTEN, FELLE 402 5

1 - 2
3 - 5
6 - 19
20 UND MEHR
ZUSAMMEN

LEDER 402 7

1 - 2
3 - 5
6 - 19
20 UND MEHR
ZUSAMMEN

ROHTABAK 402 8

6 - 19
20 UND MEHR
ZUSAMMEN

TEXTIL. ROHSTOFFEN U.
HALBWAREN, HAEUTEN USW 402

1 - 2
3 - 5
6 - 19
20 UND MEHR
ZUSAMMEN

TECHN. CHEMIKALIEN, ROHDROGEN, KAUTSCHUK

TECHN. CHEMIKALIEN,
ROHDROGEN 404 1

1 - 2
3 - 5
6 - 19
20 UND MEHR
ZUSAMMEN

3 UNTERNEHMEN, BESCHAEFTIGTE, UMSATZ, GESAMTWERT DER GEGEN PROVISION VERMITTELTEN
NACH WIRTSCHAFTSZWEIGEN UND

| NUMMER DER SYSTE- MATIK 1) | WIRTSCHAFTSGLIEDERUNG UNTERNEHMEN MIT BIS...BESCHAEFTIGTEN GROSSHANDEL MIT ... | UNTER- NEHMEN | BESCHAEFTIGTE | | | UMSATZ (DAVON AUS) | | | | |
|--|--|------------------|---------------|---|----------------------|--------------------|------------------------------------|-------------------|--|-------------------------------------|
| | | | INSGESAMT | DARUNTER TEILZEIT- BESCHAEFTIGT 2) | INS- GESAMT 3) | GROSSHANDEL | | EINZEL- HANDEL | HAN- DELS- VER- MITT- LUNG 4) | AND. TAE- TIG- KEI- TEN |
| | | | | | | ZU- SAM- MEN | DARUNTER STRECKEN- GESCHAEFT | | | |
| | | | | | | | | | | |
| | | | | | | | | | | |
| AM 31.12.1990 | | | | | | | | | | |
| ANZAHL | | | MILL.DM | PROZENT | | | | | | |
| ----- | | | | | | | | | | |
| 404 6 | ROHEN TECHN. FETTEN U. OELEN, KAUTSCHUK | | | | | | | | | |
| | 1 - 2 | . | . | . | . | . | . | . | . | . |
| | 3 - 5 | . | . | . | . | . | . | . | . | . |
| | 6 - 19 | 30 | 311 | 75 | 410 | 98,9 | 78,9 | 0,6 | . | 0,5 |
| | 20 UND MEHR | 9 | 485 | 39 | 487 | 99,2 | 64,7 | - | 0,8 | - |
| | ZUSAMMEN | 45 | 827 | 121 | 989 | 99,2 | 71,7 | 0,2 | 0,4 | 0,2 |
| 404 | TECHN. CHEMIKALIEN, ROHDROGEN, KAUTSCHUK | | | | | | | | | |
| | 1 - 2 | 80 | 144 | 48 | 321 | 99,7 | 37,1 | - | 0,3 | - |
| | 3 - 5 | 88 | 368 | 88 | 990 | 99,8 | 64,8 | - | 0,1 | 0,2 |
| | 6 - 19 | 239 | 2 402 | 569 | 4 147 | 99,0 | 58,9 | 0,2 | 0,5 | 0,4 |
| | 20 UND MEHR | 159 | 11 839 | 1 023 | 19 608 | 95,5 | 54,4 | 0,6 | 0,4 | 3,5 |
| | ZUSAMMEN | 567 | 14 753 | 1 728 | 25 067 | 96,3 | 55,3 | 0,5 | 0,4 | 2,8 |
| 405 GROSSHANDEL MIT | | | | | | | | | | |
| 405 1 | FEST. BRENNSTOFFEN, MINERALOELERZEUGN., OAS | | | | | | | | | |
| | 3 - 5 | 17 | 66 | 17 | 91 | 91,4 | 95,7 | 8,6 | - | - |
| | 6 - 19 | 3 | 23 | 6 | 80 | 94,5 | 60,2 | 5,5 | - | - |
| | 20 UND MEHR | 4 | 347 | 18 | 912 | 92,4 | 77,6 | 7,3 | - | 0,3 |
| | ZUSAMMEN | 24 | 436 | 41 | 1 083 | 92,5 | 77,8 | 7,3 | - | 0,2 |
| 405 4 | FEST. BRENNSTOFFEN | | | | | | | | | |
| | 1 - 2 | 6 | 11 | 2 | 716 | 99,5 | 90,1 | - | - | 0,5 |
| | 3 - 5 | 5 | 21 | 18 | 139 | 98,1 | 100 | 1,9 | - | - |
| | 6 - 19 | 26 | 376 | 52 | 1 809 | 97,9 | 69,8 | 0,2 | - | 1,9 |
| | 20 UND MEHR | 6 | 386 | 38 | 1 796 | 99,7 | 77,9 | 0,2 | 0,1 | - |
| | ZUSAMMEN | 43 | 794 | 110 | 4 460 | 98,9 | 77,3 | 0,2 | 0,0 | 0,9 |
| 405 7 | MINERALOELERZEUGNISSEN | | | | | | | | | |
| | 1 - 2 | 64 | 127 | 49 | 2 528 | 98,6 | 94,5 | 1,4 | - | 0,0 |
| | 3 - 5 | 146 | 586 | 178 | 1 585 | 89,9 | 67,0 | 10,1 | - | 0,0 |
| | 6 - 19 | 399 | 4 740 | 960 | 10 626 | 86,2 | 63,1 | 13,6 | 0,0 | 0,2 |
| | 20 UND MEHR | 174 | 19 825 | 1 625 | 61 942 | 88,1 | 50,6 | 9,7 | 0,0 | 2,2 |
| | ZUSAMMEN | 784 | 25 278 | 2 812 | 76 681 | 88,2 | 54,3 | 10,0 | 0,0 | 1,8 |
| 405 | FEST. BRENNSTOFFEN, MINERALOELERZEUGNISSEN | | | | | | | | | |
| | 1 - 2 | 70 | 138 | 51 | 3 244 | 98,8 | 93,5 | 1,1 | - | 0,1 |
| | 3 - 5 | 168 | 673 | 213 | 1 815 | 90,6 | 71,2 | 9,4 | - | 0,0 |
| | 6 - 19 | 429 | 5 139 | 1 018 | 12 515 | 88,0 | 64,1 | 11,6 | 0,0 | 0,5 |
| | 20 UND MEHR | 184 | 20 558 | 1 681 | 64 650 | 88,5 | 51,9 | 9,4 | 0,0 | 2,1 |
| | ZUSAMMEN | 851 | 26 508 | 2 963 | 82 224 | 88,9 | 56,0 | 9,4 | 0,0 | 1,7 |
| 406 GROSSHANDEL MIT | | | | | | | | | | |
| 406 11 | EISENERZEN | | | | | | | | | |
| | 6 - 19 | / | / | / | / | / | / | / | / | / |
| | 20 UND MEHR | / | / | / | / | / | / | / | / | / |
| | ZUSAMMEN | / | / | / | / | / | / | / | / | / |
| 406 1 | ERZEN | | | | | | | | | |
| | 6 - 19 | / | / | / | / | / | / | / | / | / |
| | 20 UND MEHR | / | / | / | / | / | / | / | / | / |
| | ZUSAMMEN | / | / | / | / | / | / | / | / | / |
| 406 41 | ROHEISEN | | | | | | | | | |
| | 6 - 19 | / | / | / | / | / | / | / | / | / |
| | 20 UND MEHR | / | / | / | / | / | / | / | / | / |
| | ZUSAMMEN | / | / | / | / | / | / | / | / | / |
| 406 45 | EISEN (OH. ROHEISEN) U. STAHL U. -HALBZEUG | | | | | | | | | |
| | 1 - 2 | 112 | 184 | 39 | 868 | 99,9 | 82,9 | - | 0,1 | - |
| | 3 - 5 | 177 | 765 | 174 | 1 900 | 99,2 | 75,5 | 0,1 | 0,1 | 0,6 |
| | 6 - 19 | 403 | 4 551 | 758 | 10 915 | 99,1 | 68,1 | 0,4 | 0,1 | 0,4 |
| | 20 UND MEHR | 445 | 42 292 | 2 445 | 53 140 | 99,0 | 58,6 | 0,4 | 0,1 | 0,5 |
| | ZUSAMMEN | 1 137 | 47 792 | 3 416 | 66 823 | 99,1 | 60,9 | 0,4 | 0,1 | 0,4 |

*)NUR UNTERNEHMEN MIT MEHR ALS 1 MILL. DM JAHRESUMSATZ.-1)SYSTEMATIK DER WIRTSCHAFTSZWEIGE, AUSGABE 1979.-2)AUS DER MONATSERHEBUNG.-
3)ERLOESE AUS EIGEN-UND FREMDGESCHAEFT.-4)PROVISIONEN U. KOSTENVERGUETUNGEN FUER VERMITTELTE WARENUMSAETZE.-5)EINSCHL. AUFWENDUNGEN
FUER VERGEBENE LOHNARBEITEN.

WAREN, WARENEINSATZ, ROHERTRAG SOWIE BRUTTOLOHN- UND GEHALTSUMME IM GROSSHANDEL 1990
BESCHAEFTIGTENGROSSENKLASSEN *)

| GESAMTWERT DER GEGEN- PROVISION- VER- MITTELTEN WAREN | WAREN- EINGANG 5) | MATERIAL- UND WARENBESTAND | | WAREN- EINSATZ | ROHERTRAG | | BRUTTOLOHN- UND GEHALTSUMME | | WIRTSCHAFTSGLIEDERUNG UNTERNEHMEN MIT BIS... BESCHAEFTIGTEN GROSSHANDEL MIT ... | NUMMER DER SYSTE- MATIK 1) |
|--|-------------------------|-------------------------------|------|-------------------|----------------|--|--------------------------------|--------------------------------|---|--|
| | | JAHRES- | | | INS- GESAMT | ANTEIL AM UMSATZ INS- GESAMT | INS- GESAMT | ANTEIL AM ROH- ERTRAG | | |
| | | ANFANG | ENDE | | | | | | | |
| ----- | | | | | | | | | | |
| MILL. DM | | | | PROZENT | | MILL. DM | | PROZENT | | |
| ----- | | | | | | | | | | |
| | | | | | | | | | | |
| | | | | | | | | | | |
| | | | | | | | | | | |
| | | | | | | | | | | |
| | | | | | | | | | | |
| | | | | | | | | | | |
| | | | | | | | | | | |
| | | | | | | | | | | |
| | | | | | | | | | | |
| | | | | | | | | | | |
| | | | | | | | | | | |
| | | | | | | | | | | |
| | | | | | | | | | | |
| | | | | | | | | | | |
| | | | | | | | | | | |
| | | | | | | | | | | |
| | | | | | | | | | | |
| | | | | | | | | | | |
| | | | | | | | | | | |
| | | | | | | | | | | |
| | | | | | | | | | | |
| | | | | | | | | | | |
| | | | | | | | | | | |
| | | | | | | | | | | |
| | | | | | | | | | | |
| | | | | | | | | | | |
| | | | | | | | | | | |
| | | | | | | | | | | |
| | | | | | | | | | | |
| | | | | | | | | | | |
| | | | | | | | | | | |
| | | | | | | | | | | |
| | | | | | | | | | | |
| | | | | | | | | | | |
| | | | | | | | | | | |
| | | | | | | | | | | |
| | | | | | | | | | | |
| | | | | | | | | | | |
| | | | | | | | | | | |
| | | | | | | | | | | |
| | | | | | | | | | | |
| | | | | | | | | | | |
| | | | | | | | | | | |
| | | | | | | | | | | |
| | | | | | | | | | | |
| | | | | | | | | | | |
| | | | | | | | | | | |
| | | | | | | | | | | |
| | | | | | | | | | | |
| | | | | | | | | | | |
| | | | | | | | | | | |
| | | | | | | | | | | |
| | | | | | | | | | | |
| | | | | | | | | | | |
| | | | | | | | | | | |
| | | | | | | | | | | |
| | | | | | | | | | | |
| | | | | | | | | | | |
| | | | | | | | | | | |
| | | | | | | | | | | |
| | | | | | | | | | | |
| | | | | | | | | | | |
| | | | | | | | | | | |
| | | | | | | | | | | |
| | | | | | | | | | | |
| | | | | | | | | | | |
| | | | | | | | | | | |
| | | | | | | | | | | |
| | | | | | | | | | | |
| | | | | | | | | | | |
| | | | | | | | | | | |
| | | | | | | | | | | |
| | | | | | | | | | | |
| | | | | | | | | | | |
| | | | | | | | | | | |
| | | | | | | | | | | |
| | | | | | | | | | | |
| | | | | | | | | | | |
| | | | | | | | | | | |
| | | | | | | | | | | |
| | | | | | | | | | | |
| | | | | | | | | | | |
| | | | | | | | | | | |
| | | | | | | | | | | |
| | | | | | | | | | | |
| | | | | | | | | | | |
| | | | | | | | | | | |
| | | | | | | | | | | |
| | | | | | | | | | | |
| | | | | | | | | | | |
| | | | | | | | | | | |
| | | | | | | | | | | |
| | | | | | | | | | | |
| | | | | | | | | | | |
| | | | | | | | | | | |
| | | | | | | | | | | |
| | | | | | | | | | | |
| | | | | | | | | | | |
| | | | | | | | | | | |
| | | | | | | | | | | |
| | | | | | | | | | | |
| | | | | | | | | | | |
| | | | | | | | | | | |
| | | | | | | | | | | |
| | | | | | | | | | | |
| | | | | | | | | | | |
| | | | | | | | | | | |
| | | | | | | | | | | |
| | | | | | | | | | | |
| | | | | | | | | | | |
| | | | | | | | | | | |
| | | | | | | | | | | |
| | | | | | | | | | | |
| | | | | | | | | | | |
| | | | | | | | | | | |
| | | | | | | | | | | |
| | | | | | | | | | | |
| | | | | | | | | | | |
| | | | | | | | | | | |
| | | | | | | | | | | |
| | | | | | | | | | | |
| | | | | | | | | | | |
| | | | | | | | | | | |
| | | | | | | | | | | |
| | | | | | | | | | | |
| | | | | | | | | | | |
| | | | | | | | | | | |
| | | | | | | | | | | |
| | | | | | | | | | | |
| | | | | | | | | | | |
| | | | | | | | | | | |
| | | | | | | | | | | |
| | | | | | | | | | | |
| | | | | | | | | | | |
| | | | | | | | | | | |
| | | | | | | | | | | |
| | | | | | | | | | | |
| | | | | | | | | | | |
| | | | | | | | | | | |
| | | | | | | | | | | |
| | | | | | | | | | | |
| | | | | | | | | | | |
| | | | | | | | | | | |
| | | | | | | | | | | |
| | | | | | | | | | | |
| | | | | | | | | | | |
| | | | | | | | | | | |
| | | | | | | | | | | |
| | | | | | | | | | | |
| | | | | | | | | | | |
| | | | | | | | | | | |
| | | | | | | | | | | |
| | | | | | | | | | | |
| | | | | | | | | | | |
| | | | | | | | | | | |
| | | | | | | | | | | |
| | | | | | | | | | | |
| | | | | | | | | | | |
| | | | | | | | | | | |
| | | | | | | | | | | |
| | | | | | | | | | | |
| | | | | | | | | | | |
| | | | | | | | | | | |
| | | | | | | | | | | |
| | | | | | | | | | | |
| | | | | | | | | | | |
| | | | | | | | | | | |
| | | | | | | | | | | |
| | | | | | | | | | | |
| | | | | | | | | | | |
| | | | | | | | | | | |
| | | | | | | | | | | |
| | | | | | | | | | | |
| | | | | | | | | | | |
| | | | | | | | | | | |
| | | | | | | | | | | |
| | | | | | | | | | | |
| | | | | | | | | | | |
| | | | | | | | | | | |
| | | | | | | | | | | |
| | | | | | | | | | | |
| | | | | | | | | | | |
| | | | | | | | | | | |
| | | | | | | | | | | |
| | | | | | | | | | | |
| | | | | | | | | | | |
| | | | | | | | | | | |
| | | | | | | | | | | |
| | | | | | | | | | | |
| | | | | | | | | | | |
| | | | | | | | | | | |
| | | | | | | | | | | |
| | | | | | | | | | | |
| | | | | | | | | | | |
| | | | | | | | | | | |
| | | | | | | | | | | |
| | | | | | | | | | | |
| | | | | | | | | | | |
| | | | | | | | | | | |
| | | | | | | | | | | |
| | | | | | | | | | | |
| | | | | | | | | | | |
| | | | | | | | | | | |
| | | | | | | | | | | |
| | | | | | | | | | | |
| | | | | | | | | | | |
| | | | | | | | | | | |
| | | | | | | | | | | |
| | | | | | | | | | | |
| | | | | | | | | | | |
| | | | | | | | | | | |
| | | | | | | | | | | |
| | | | | | | | | | | |
| | | | | | | | | | | |
| | | | | | | | | | | |
| | | | | | | | | | | |
| | | | | | | | | | | |
| | | | | | | | | | | |
| | | | | | | | | | | |
| | | | | | | | | | | |
| | | | | | | | | | | |
| | | | | | | | | | | |
| | | | | | | | | | | |
| | | | | | | | | | | |
| | | | | | | | | | | |
| | | | | | | | | | | |
| | | | | | | | | | | |
| | | | | | | | | | | |
| | | | | | | | | | | |
| | | | | | | | | | | |
| | | | | | | | | | | |
| | | | | | | | | | | |
| | | | | | | | | | | |
| | | | | | | | | | | |
| | | | | | | | | | | |
| | | | | | | | | | | |
| | | | | | | | | | | |
| | | | | | | | | | | |
| | | | | | | | | | | |
| | | | | | | | | | | |
| | | | | | | | | | | |
| | | | | | | | | | | |
| | | | | | | | | | | |
| | | | | | | | | | | |
| | | | | | | | | | | |
| | | | | | | | | | | |
| | | | | | | | | | | |
| | | | | | | | | | | |
| | | | | | | | | | | |
| | | | | | | | | | | |
| | | | | | | | | | | |
| | | | | | | | | | | |
| | | | | | | | | | | |
| | | | | | | | | | | |
| | | | | | | | | | | |
| | | | | | | | | | | |
| | | | | | | | | | | |
| | | | | | | | | | | |
| | | | | | | | | | | |
| | | | | | | | | | | |
| | | | | | | | | | | |
| | | | | | | | | | | |
| | | | | | | | | | | |
| | | | | | | | | | | |
| | | | | | | | | | | |
| | | | | | | | | | | |
| | | | | | | | | | | |
| | | | | | | | | | | |
| | | | | | | | | | | |
| | | | | | | | | | | |
| | | | | | | | | | | |
| | | | | | | | | | | |
| | | | | | | | | | | |
| | | | | | | | | | | |
| | | | | | | | | | | |
| | | | | | | | | | | |
| | | | | | | | | | | |
| | | | | | | | | | | |
| | | | | | | | | | | |
| | | | | | | | | | | |
| | | | | | | | | | | |
| | | | | | | | | | | |
| | | | | | | | | | | |
| | | | | | | | | | | |
| | | | | | | | | | | |
| | | | | | | | | | | |
| | | | | | | | | | | |
| | | | | | | | | | | |
| | | | | | | | | | | |
| | | | | | | | | | | |
| | | | | | | | | | | |
| | | | | | | | | | | |
| | | | | | | | | | | |
| | | | | | | | | | | |
| | | | | | | | | | | |
| | | | | | | | | | | |
| | | | | | | | | | | |
| | | | | | | | | | | |
| | | | | | | | | | | |
| | | | | | | | | | | |
| | | | | | | | | | | |
| | | | | | | | | | | |
| | | | | | | | | | | |
| | | | | | | | | | | |
| | | | | | | | | | | |
| | | | | | | | | | | |
| | | | | | | | | | | |
| | | | | | | | | | | |
| | | | | | | | | | | |
| | | | | | | | | | | |
| | | | | | | | | | | |
| | | | | | | | | | | |
| | | | | | | | | | | |
| | | | | | | | | | | |
| | | | | | | | | | | |
| | | | | | | | | | | |
| | | | | | | | | | | |
| | | | | | | | | | | |
| | | | | | | | | | | |
| | | | | | | | | | | |
| | | | | | | | | | | |
| | | | | | | | | | | |
| | | | | | | | | | | |
| | | | | | | | | | | |
| | | | | | | | | | | |
| | | | | | | | | | | |
| | | | | | | | | | | |
| | | | | | | | | | | |
| | | | | | | | | | | |
| | | | | | | | | | | |
| | | | | | | | | | | |
| | | | | | | | | | | |
| | | | | | | | | | | |
| | | | | | | | | | | |
| | | | | | | | | | | |
| | | | | | | | | | | |
| | | | | | | | | | | |
| | | | | | | | | | | |
| | | | | | | | | | | |
| | | | | | | | | | | |
| | | | | | | | | | | |
| | | | | | | | | | | |
| | | | | | | | | | | |
| | | | | | | | | | | |
| | | | | | | | | | | |
| | | | | | | | | | | |
| | | | | | | | | | | |
| | | | | | | | | | | |
| | | | | | | | | | | |
| | | | | | | | | | | |
| | | | | | | | | | | |
| | | | | | | | | | | |
| | | | | | | | | | | |
| | | | | | | | | | | |
| | | | | | | | | | | |
| | | | | | | | | | | |
| | | | | | | | | | | |
| | | | | | | | | | | |
| | | | | | | | | | | |
| | | | | | | | | | | |
| | | | | | | | | | | |
| | | | | | | | | | | |
| | | | | | | | | | | |
| | | | | | | | | | | |
| | | | | | | | | | | |
| | | | | | | | | | | |
| | | | | | | | | | | |
| | | | | | | | | | | |
| | | | | | | | | | | |
| | | | | | | | | | | |
| | | | | | | | | | | |
| | | | | | | | | | | |
| | | | | | | | | | | |
| | | | | | | | | | | |
| | | | | | | | | | | |
| | | | | | | | | | | |
| | | | | | | | | | | |
| | | | | | | | | | | |
| | | | | | | | | | | |
| | | | | | | | | | | |
| | | | | | | | | | | |
| | | | | | | | | | | |
| | | | | | | | | | | |
| | | | | | | | | | | |
| | | | | | | | | | | |
| | | | | | | | | | | |
| | | | | | | | | | | |
| | | | | | | | | | | |
| | | | | | | | | | | |
| | | | | | | | | | | |

3 UNTERNEHMEN, BESCHAEFTIGTE, UMSATZ, GESAMTWERT DER GEGEN PROVISION VERMITTELTEN
NACH WIRTSCHAFTSZWEIGEN UND

| NUMMER DER SYSTEMATIK 1) | WIRTSCHAFTSGLIEDERUNG - - - UNTERNEHMEN MIT BIS... BESCHAEFTIGTEN GROSSHANDEL MIT ... | UNTER- NEHMEN | BESCHAEFTIGTE | | UMSATZ (DAVON AUS) | | | | | |
|-----------------------------------|--|------------------|---------------|---|----------------------|--------------------|------------------------------------|-------------------|--|-------------------------------------|
| | | | INSGESAMT | DARUNTER TEILZEIT- BESCHAEFTIGT 2) | INS- GESAMT 3) | GROSSHANDEL | | EINZEL- HANDEL | HAN- DELS- VER- MITT- LUNG 4) | AND. TAE- TIG- KEI- TEN |
| | | | | | | ZU- SAM- MEN | DARUNTER STRECKEN- GESCHAEFT | | | |
| | | | | | | | | | | |
| | | | AM 31.12.1990 | | | | | | | |
| | | | ANZAHL | | MILL. DM | | | PROZENT | | |
| 406 4 | EISEN U. STAHL U. -HALBZEUG | | | | | | | | | |
| | 1 - 2 | 112 | 184 | 39 | 868 | 99,9 | 82,9 | - | 0,1 | - |
| | 3 - 5 | 177 | 765 | 174 | 1 900 | 99,2 | 75,5 | 0,1 | 0,1 | 0,6 |
| | 6 - 19 | 419 | 4 721 | 780 | 11 645 | 99,2 | 65,8 | 0,3 | 0,1 | 0,4 |
| | 20 UND MEHR | 448 | 42 402 | 2 454 | 53 656 | 99,0 | 58,7 | 0,4 | 0,1 | 0,4 |
| | ZUSAMMEN | 1 156 | 48 072 | 3 447 | 68 070 | 99,1 | 60,7 | 0,4 | 0,1 | 0,4 |
| 406 71 | NE-METALLEN | | | | | | | | | |
| | 1 - 2 | 8 | 8 | 1 | 184 | 100 | 18,2 | - | - | - |
| | 3 - 5 | 36 | 126 | 37 | 390 | 99,9 | 61,2 | - | 0,1 | - |
| | 6 - 19 | 45 | 506 | 92 | 7 282 | 99,9 | 65,7 | - | 0,0 | 0,1 |
| | 20 UND MEHR | 20 | 10 467 | 501 | 14 824 | 96,3 | 59,4 | 3,3 | 0,0 | 0,3 |
| | ZUSAMMEN | 108 | 11 107 | 631 | 22 681 | 97,6 | 61,1 | 2,2 | 0,0 | 0,2 |
| 406 75 | NE-METALLHALBZEUG | | | | | | | | | |
| | 1 - 2 | 8 | 14 | - | 243 | 100 | 100 | - | - | - |
| | 3 - 5 | 40 | 167 | 68 | 122 | 97,2 | 48,7 | 1,8 | 0,5 | 0,6 |
| | 6 - 19 | 80 | 879 | 156 | 949 | 99,2 | 62,3 | 0,2 | 0,6 | 0,1 |
| | 20 UND MEHR | 43 | 3 204 | 245 | 3 276 | 99,2 | 55,8 | 0,6 | - | 0,2 |
| | ZUSAMMEN | 171 | 4 264 | 469 | 4 589 | 99,2 | 59,3 | 0,5 | 0,1 | 0,2 |
| 406 7 | NE-METALLEN U. -HALBZEUG | | | | | | | | | |
| | 1 - 2 | 16 | 22 | 1 | 427 | 100 | 64,7 | - | - | - |
| | 3 - 5 | 76 | 293 | 105 | 512 | 99,2 | 58,3 | 0,4 | 0,2 | 0,1 |
| | 6 - 19 | 125 | 1 385 | 248 | 8 231 | 99,8 | 65,3 | 0,0 | 0,1 | 0,1 |
| | 20 UND MEHR | 63 | 13 671 | 746 | 18 100 | 96,9 | 58,7 | 2,8 | 0,0 | 0,3 |
| | ZUSAMMEN | 279 | 15 371 | 1 100 | 27 270 | 97,8 | 60,8 | 1,9 | 0,0 | 0,2 |
| 406 | ERZEN, STAHL, NE-METALLEN USW | | | | | | | | | |
| | 1 - 2 | 128 | 206 | 40 | 1 295 | 99,9 | 76,9 | - | 0,1 | - |
| | 3 - 5 | 253 | 1 058 | 279 | 2 412 | 99,2 | 71,9 | 0,2 | 0,1 | 0,5 |
| | 6 - 19 | 545 | 6 113 | 1 028 | 19 894 | 99,4 | 65,6 | 0,2 | 0,1 | 0,3 |
| | 20 UND MEHR | 513 | 56 146 | 3 204 | 73 406 | 98,5 | 59,5 | 1,0 | 0,1 | 0,4 |
| | ZUSAMMEN | 1 438 | 63 523 | 4 551 | 97 008 | 98,7 | 61,3 | 0,8 | 0,1 | 0,4 |
| 407 GROSSHANDEL MIT | | | | | | | | | | |
| 407 11 | ROHHOLZ | | | | | | | | | |
| | 1 - 2 | 36 | 58 | 31 | 151 | 100 | 99,1 | - | - | - |
| | 3 - 5 | 25 | 78 | - | 58 | 97,2 | - | 2,8 | - | - |
| | 6 - 19 | 97 | 1 069 | 282 | 693 | 87,2 | 29,7 | 7,6 | - | 5,2 |
| | 20 UND MEHR | 39 | 1 137 | 50 | 463 | 96,6 | 51,3 | 1,9 | - | 1,6 |
| | ZUSAMMEN | 197 | 2 342 | 363 | 1 366 | 92,2 | 44,4 | 4,6 | - | 3,2 |
| 407 14 | SCHNITTHOLZ | | | | | | | | | |
| | 1 - 2 | 56 | 88 | 20 | 162 | 99,7 | 63,8 | 0,3 | - | - |
| | 3 - 5 | 60 | 210 | 106 | 140 | 98,2 | 71,4 | 1,8 | - | - |
| | 6 - 19 | 206 | 2 360 | 479 | 1 181 | 87,8 | 35,6 | 11,9 | - | 0,3 |
| | 20 UND MEHR | 117 | 5 045 | 347 | 2 430 | 87,4 | 28,7 | 11,2 | - | 1,4 |
| | ZUSAMMEN | 439 | 7 703 | 952 | 3 912 | 88,5 | 34,1 | 10,6 | - | 1,0 |
| 407 17 | SONST. HOLZHALBWAREN, BAUELEMENTEN A. HOLZ | | | | | | | | | |
| | 1 - 2 | 16 | 22 | 12 | 67 | 100 | 83,9 | - | - | - |
| | 3 - 5 | 81 | 372 | 58 | 209 | 95,6 | 14,3 | 4,4 | - | - |
| | 6 - 19 | 238 | 3 110 | 620 | 1 418 | 91,2 | 26,8 | 8,2 | 0,1 | 0,5 |
| | 20 UND MEHR | 121 | 5 763 | 614 | 3 087 | 93,0 | 21,6 | 6,5 | 0,0 | 0,5 |
| | ZUSAMMEN | 456 | 9 267 | 1 304 | 4 782 | 92,7 | 23,7 | 6,8 | 0,0 | 0,5 |
| 407 1 | HOLZ U. -HALBWAREN, BAUELEMENTEN A. HOLZ | | | | | | | | | |
| | 1 - 2 | 108 | 168 | 63 | 380 | 99,9 | 81,4 | 0,1 | - | - |
| | 3 - 5 | 166 | 660 | 164 | 407 | 96,7 | 32,1 | 3,3 | - | - |
| | 6 - 19 | 541 | 6 539 | 1 381 | 3 292 | 89,2 | 30,5 | 9,4 | 0,0 | 1,4 |
| | 20 UND MEHR | 277 | 11 945 | 1 011 | 5 980 | 91,0 | 26,8 | 8,0 | 0,0 | 0,9 |
| | ZUSAMMEN | 1 092 | 19 312 | 2 619 | 10 060 | 91,0 | 30,5 | 8,0 | 0,0 | 1,0 |
| 407 4 | BAUSTOFFEN, BAUELEMENTEN A. MINERAL. STOFFEN | | | | | | | | | |
| | 1 - 2 | 100 | 159 | 43 | 586 | 96,6 | 86,6 | 3,3 | 0,1 | - |
| | 3 - 5 | 315 | 1 328 | 277 | 1 223 | 92,7 | 70,9 | 7,1 | 0,0 | 0,2 |
| | 6 - 19 | 944 | 10 970 | 1 667 | 6 845 | 84,5 | 49,7 | 14,7 | 0,0 | 0,8 |
| | 20 UND MEHR | 682 | 34 949 | 3 401 | 21 744 | 83,6 | 54,9 | 14,4 | 0,0 | 1,9 |
| | ZUSAMMEN | 2 041 | 47 406 | 5 388 | 30 399 | 84,4 | 55,2 | 14,0 | 0,0 | 1,6 |

*)NUR UNTERNEHMEN MIT MEHR ALS 1 MILL. DM JAHRESUMSATZ.-1)SYSTEMATIK DER WIRTSCHAFTSZWEIGE, AUSGABE 1979.-2)AUS DER MONATSERHEBUNG.-
3)ERLOESE AUS EIGEN-UND FREMDGESCHAEFT.-4)PROVISIONEN U. KOSTENVERGUETUNGEN FUER VERMITTELTE WARENUMSAETZE.-5)EINSCHL. AUFWENDUNGEN
FUER VERGEBENE LOHNARBEITEN.

WAREN, WARENEINSATZ, ROHERTRAG SOWIE BRUTTOLOHN- UND GEHALTSUMME IM GROSSHANDEL 1990
BESCHAEFTIGTENGROESSENKLASSEN *)

| GESAMTWERT DER GEGEN PROVISION VER- MITTELTEN WAREN | WAREN- EINGANG 5) | MATERIAL- UND WARENBESTAND | | WAREN- EINSATZ | ROHERTRAG | | BRUTTOLOHN- UND GEHALTSUMME | | WIRTSCHAFTSGLIEDERUNG - - - UNTERNEHMEN MIT BIS... BESCHAEFTIGTEN GROSSHANDEL MIT ... | NUMMER DER SYSTE- MATIK 1) |
|--|-------------------------|-------------------------------|-------|-------------------|----------------|--|--------------------------------|--------------------------------|--|--|
| | | JAHRES- | | | INS- GESAMT | ANTEIL AM UMSATZ INS- GESAMT | INS- GESAMT | ANTEIL AM ROH- ERTRAG | | |
| | | ANFANG | ENDE | | | | | | | |
| ----- | | | | | | | | | | |
| MILL. DM | | | | PROZENT | | MILL. DM | | PROZENT | | |
| ----- | | | | | | | | | | |
| EISEN U. STAHL U. 406 4 | | | | | | | | | | |
| -HALBZEUG | | | | | | | | | | |
| 74 | 796 | 15 | 12 | 799 | 69 | 8,0 | 14 | 21,0 | 1 - 2 | |
| 55 | 1 674 | 197 | 208 | 1 661 | 239 | 12,6 | 54 | 22,5 | 3 - 5 | |
| 703 | 10 528 | 938 | 843 | 10 622 | 1 023 | 8,8 | 283 | 27,7 | 6 - 19 | |
| 2 716 | 46 570 | 4 052 | 4 102 | 46 513 | 7 144 | 13,3 | 2 351 | 32,9 | 20 UND MEHR | |
| 3 547 | 59 568 | 5 202 | 5 166 | 59 595 | 8 475 | 12,5 | 2 702 | 31,9 | ZUSAMMEN | |
| NE-METALLEN 406 71 | | | | | | | | | | |
| - | 182 | 1 | 1 | 182 | 2 | 1,1 | 1 | 40,6 | 1 - 2 | |
| 7 | 365 | 12 | 6 | 370 | 20 | 5,1 | 5 | 22,4 | 3 - 5 | |
| 216 | 7 147 | 158 | 156 | 7 150 | 132 | 1,8 | 23 | 17,2 | 6 - 19 | |
| 431 | 13 146 | 1 131 | 1 238 | 13 038 | 1 787 | 12,1 | 805 | 45,0 | 20 UND MEHR | |
| 653 | 20 841 | 1 301 | 1 402 | 20 740 | 1 941 | 8,6 | 833 | 42,9 | ZUSAMMEN | |
| NE-METALLHALBZEUG 406 75 | | | | | | | | | | |
| - | 236 | 10 | 8 | 239 | 4 | 1,7 | 1 | 20,3 | 1 - 2 | |
| 247 | 97 | 3 | 4 | 97 | 25 | 20,7 | 7 | 26,1 | 3 - 5 | |
| 247 | 804 | 50 | 43 | 810 | 138 | 14,6 | 57 | 41,1 | 6 - 19 | |
| 72 | 2 901 | 304 | 353 | 2 851 | 424 | 13,0 | 179 | 42,3 | 20 UND MEHR | |
| 566 | 4 038 | 367 | 408 | 3 997 | 592 | 12,9 | 244 | 41,2 | ZUSAMMEN | |
| NE-METALLEN U. -HALBZEUG 406 7 | | | | | | | | | | |
| - | 419 | 11 | 8 | 421 | 6 | 1,4 | 2 | 27,2 | 1 - 2 | |
| 253 | 462 | 15 | 10 | 467 | 45 | 8,9 | 11 | 24,5 | 3 - 5 | |
| 463 | 7 951 | 209 | 200 | 7 960 | 270 | 3,3 | 80 | 29,5 | 6 - 19 | |
| 503 | 16 047 | 1 434 | 1 591 | 15 889 | 2 211 | 12,2 | 984 | 44,5 | 20 UND MEHR | |
| 1 219 | 24 879 | 1 669 | 1 809 | 24 737 | 2 533 | 9,3 | 1 076 | 42,5 | ZUSAMMEN | |
| ERZEN, STAHL, 406 | | | | | | | | | | |
| NE-METALLEN USW | | | | | | | | | | |
| 74 | 1 215 | 26 | 20 | 1 220 | 75 | 5,8 | 16 | 21,5 | 1 - 2 | |
| 308 | 2 135 | 212 | 218 | 2 128 | 285 | 11,8 | 65 | 22,8 | 3 - 5 | |
| 1 209 | 18 498 | 1 147 | 1 045 | 18 600 | 1 294 | 6,5 | 363 | 28,1 | 6 - 19 | |
| 3 259 | 64 251 | 5 497 | 5 706 | 64 033 | 9 373 | 12,8 | 3 341 | 35,6 | 20 UND MEHR | |
| 4 850 | 86 100 | 6 881 | 6 990 | 85 981 | 11 027 | 11,4 | 3 785 | 34,3 | ZUSAMMEN | |
| HOLZ, BAUSTOFFEN, INSTALLATIONSBEDARF | | | | | | | | | | |
| ROHHOLZ 407 11 | | | | | | | | | | |
| - | 143 | 2 | 1 | 144 | 8 | 5,1 | 1 | 18,5 | 1 - 2 | |
| - | 45 | 6 | 6 | 46 | 13 | 22,0 | 2 | 16,3 | 3 - 5 | |
| 1 | 550 | 132 | 126 | 555 | 138 | 19,9 | 37 | 26,7 | 6 - 19 | |
| - | 346 | 73 | 71 | 348 | 115 | 24,8 | 50 | 43,3 | 20 UND MEHR | |
| 1 | 1 084 | 213 | 204 | 1 093 | 273 | 20,0 | 90 | 32,9 | ZUSAMMEN | |
| SCHNITTHOLZ 407 14 | | | | | | | | | | |
| 0 | 144 | 13 | 16 | 141 | 20 | 12,6 | 4 | 19,8 | 1 - 2 | |
| 7 | 106 | 13 | 13 | 106 | 34 | 24,0 | 4 | 12,7 | 3 - 5 | |
| 0 | 957 | 237 | 250 | 944 | 237 | 20,1 | 90 | 37,7 | 6 - 19 | |
| 18 | 1 882 | 429 | 436 | 1 874 | 556 | 22,9 | 219 | 39,5 | 20 UND MEHR | |
| 25 | 3 089 | 692 | 716 | 3 065 | 847 | 21,6 | 317 | 37,4 | ZUSAMMEN | |
| SONST. HOLZHALBWAREN, 407 17 | | | | | | | | | | |
| BAUELEMENTEN A. HOLZ | | | | | | | | | | |
| - | 59 | 2 | 2 | 58 | 9 | 13,1 | 0 | 0,8 | 1 - 2 | |
| - | 164 | 48 | 48 | 165 | 45 | 21,3 | 17 | 37,6 | 3 - 5 | |
| 11 | 1 121 | 202 | 187 | 1 135 | 283 | 20,0 | 108 | 38,2 | 6 - 19 | |
| 74 | 2 409 | 417 | 473 | 2 352 | 735 | 23,8 | 279 | 37,9 | 20 UND MEHR | |
| 86 | 3 752 | 669 | 709 | 3 711 | 1 071 | 22,4 | 404 | 37,7 | ZUSAMMEN | |
| HOLZ U. -HALBWAREN, 407 1 | | | | | | | | | | |
| BAUELEMENTEN A. HOLZ | | | | | | | | | | |
| 0 | 345 | 16 | 18 | 343 | 37 | 9,7 | 6 | 15,0 | 1 - 2 | |
| 7 | 316 | 68 | 67 | 316 | 91 | 22,3 | 23 | 25,4 | 3 - 5 | |
| 12 | 2 627 | 570 | 563 | 2 634 | 658 | 20,0 | 234 | 35,6 | 6 - 19 | |
| 92 | 4 637 | 919 | 980 | 4 575 | 1 405 | 23,5 | 548 | 39,0 | 20 UND MEHR | |
| 111 | 7 925 | 1 573 | 1 629 | 7 868 | 2 191 | 21,8 | 811 | 37,0 | ZUSAMMEN | |
| BAUSTOFFEN, BAUELEMENTEN 407 4 | | | | | | | | | | |
| A. MINERAL. STOFFEN | | | | | | | | | | |
| 16 | 523 | 8 | 9 | 522 | 64 | 10,9 | 14 | 22,0 | 1 - 2 | |
| 5 | 1 046 | 58 | 59 | 1 045 | 178 | 14,6 | 70 | 39,1 | 3 - 5 | |
| 142 | 5 665 | 423 | 427 | 5 662 | 1 183 | 17,3 | 493 | 41,7 | 6 - 19 | |
| 92 | 18 091 | 1 422 | 1 544 | 17 972 | 3 772 | 17,3 | 1 585 | 42,0 | 20 UND MEHR | |
| 254 | 25 326 | 1 912 | 2 039 | 25 201 | 5 197 | 17,1 | 2 163 | 41,6 | ZUSAMMEN | |

3 UNTERNEHMEN, BESCHAEFTIGTE, UMSATZ, GESAMTWERT DER GEGEN PROVISION VERMITTELTEN
NACH WIRTSCHAFTSZWEIGEN UND

| NUMMER DER SYSTEMATIK 1) | WIRTSCHAFTSGLIEDERUNG UNTERNEHMEN MIT BIS...BESCHAEFTIGTEN GROSSHANDEL MIT ... | UNTER- NEHMEN | BESCHAEFTIGTE | | UMSATZ (DAVON AUS) | | | | | |
|-----------------------------------|--|------------------|---------------|---|----------------------|--------------------|------------------------------------|-------------------|---|-------------------------------------|
| | | | INSGESAMT | DARUNTER TEILZEIT- BESCHAEFTIGT 2) | INS- GESAMT 3) | GROSSHANDEL | | EINZEL- HANDEL | HAN- DELS- VER- MITTLUNG 4) | AND- TAE- TIG- KEI- TEN |
| | | | | | | ZU- SAM- MEN | DARUNTER STRECKEN- GESCHAEFT | | | |
| | | | | | | | | | | |
| | | | | | | | | | | |
| AM 31.12.1990 | | | ANZAHL | | MILL.DM | PROZENT | | | | |
| | | | | | | | | | | |
| 407 6 | FLACHGLAS | | | | | | | | | |
| | 3 - 5 | 5 | 25 | - | 39 | 100 | 100 | - | - | - |
| | 6 - 19 | 60 | 776 | 153 | 244 | 95,6 | 40,3 | 2,3 | - | 2,1 |
| | 20 UND MEHR | 76 | 4 642 | 387 | 1 582 | 93,2 | 23,4 | 1,8 | 0,1 | 4,8 |
| | ZUSAMMEN | 142 | 5 443 | 540 | 1 865 | 93,7 | 27,4 | 1,9 | 0,1 | 4,4 |
| 407 81 | INSTALLATIONSBEDARF F. GAS U. WASSER | | | | | | | | | |
| | 3 - 5 | 48 | 208 | 64 | 223 | 92,6 | 86,9 | 5,6 | 1,8 | - |
| | 6 - 19 | 142 | 1 709 | 441 | 993 | 92,4 | 47,0 | 7,2 | - | 0,4 |
| | 20 UND MEHR | 217 | 22 789 | 1 604 | 9 077 | 97,1 | 9,1 | 2,8 | 0,0 | 0,1 |
| | ZUSAMMEN | 406 | 24 706 | 2 109 | 10 293 | 96,6 | 14,2 | 3,2 | 0,0 | 0,1 |
| 407 85 | INSTALLATIONSBEDARF F. HEIZUNG | | | | | | | | | |
| | 1 - 2 | 5 | 10 | 5 | 10 | 100 | - | - | - | - |
| | 3 - 5 | 15 | 82 | 16 | 52 | 100 | 45,0 | - | - | - |
| | 6 - 19 | 92 | 922 | 139 | 513 | 95,0 | 1,2 | 3,1 | 0,0 | 1,9 |
| | 20 UND MEHR | 116 | 8 821 | 740 | 4 345 | 97,6 | 11,0 | 1,8 | 0,2 | 0,3 |
| | ZUSAMMEN | 228 | 9 835 | 900 | 4 920 | 97,4 | 10,4 | 1,9 | 0,2 | 0,5 |
| 407 8 | INSTALL. BEDARF F. GAS, WASSER U. HEIZUNG | | | | | | | | | |
| | 1 - 2 | 5 | 10 | 5 | 10 | 100 | - | - | - | - |
| | 3 - 5 | 62 | 290 | 80 | 275 | 94,0 | 78,5 | 4,5 | 1,5 | - |
| | 6 - 19 | 234 | 2 631 | 580 | 1 506 | 93,3 | 31,1 | 5,8 | 0,0 | 0,9 |
| | 20 UND MEHR | 332 | 31 610 | 2 344 | 13 422 | 97,3 | 9,7 | 2,5 | 0,1 | 0,2 |
| | ZUSAMMEN | 634 | 34 541 | 3 009 | 15 213 | 96,8 | 13,0 | 2,8 | 0,1 | 0,3 |
| 407 | HOLZ, BAUSTOFFEN, INSTALLATIONSBEDARF | | | | | | | | | |
| | 1 - 2 | 213 | 337 | 111 | 977 | 97,9 | 83,6 | 2,0 | 0,1 | - |
| | 3 - 5 | 549 | 2 303 | 521 | 1 945 | 93,9 | 64,2 | 5,8 | 0,2 | 0,1 |
| | 6 - 19 | 1 780 | 20 916 | 3 781 | 11 887 | 87,2 | 41,5 | 11,8 | 0,0 | 1,0 |
| | 20 UND MEHR | 1 367 | 83 146 | 7 143 | 42 728 | 89,3 | 34,2 | 9,3 | 0,0 | 1,4 |
| | ZUSAMMEN | 3 908 | 106 702 | 11 556 | 57 536 | 89,2 | 37,7 | 9,6 | 0,0 | 1,2 |
| 408 GROSSHANDEL MIT | | | | | | | | | | |
| 408 31 | EISEN- U. STAHLSCROTT | | | | | | | | | |
| | 1 - 2 | 4 | 11 | 9 | 255 | 100 | 93,3 | - | - | - |
| | 3 - 5 | 49 | 192 | 52 | 226 | 98,8 | 85,4 | 0,9 | 0,3 | - |
| | 6 - 19 | 284 | 3 266 | 495 | 1 259 | 97,8 | 24,1 | 1,9 | - | 0,3 |
| | 20 UND MEHR | 145 | 7 190 | 301 | 5 691 | 95,2 | 40,6 | 0,5 | - | 4,3 |
| | ZUSAMMEN | 483 | 10 659 | 857 | 7 430 | 95,9 | 41,0 | 0,7 | 0,0 | 3,4 |
| 408 35 | NE-METALLSCROTT | | | | | | | | | |
| | 1 - 2 | . | . | . | . | . | . | . | . | . |
| | 3 - 5 | . | . | . | . | . | . | . | . | . |
| | 6 - 19 | 83 | 881 | 129 | 758 | 94,2 | 7,8 | 5,8 | - | 0,0 |
| | 20 UND MEHR | 28 | 1 061 | 51 | 1 514 | 99,2 | 15,4 | 0,1 | 0,1 | 0,6 |
| | ZUSAMMEN | 132 | 2 036 | 202 | 4 895 | 98,9 | 29,9 | 0,9 | 0,0 | 0,2 |
| 408 3 | SCHROTT | | | | | | | | | |
| | 1 - 2 | . | . | . | . | . | . | . | . | . |
| | 3 - 5 | . | . | . | . | . | . | . | . | . |
| | 6 - 19 | 368 | 4 147 | 624 | 2 017 | 96,4 | 18,1 | 3,4 | - | 0,2 |
| | 20 UND MEHR | 173 | 8 251 | 352 | 7 205 | 96,1 | 35,1 | 0,4 | 0,0 | 3,5 |
| | ZUSAMMEN | 615 | 12 695 | 1 059 | 12 325 | 97,1 | 36,5 | 0,8 | 0,0 | 2,1 |
| 408 71 | ALTMATERIAL, RESTSTOFFEN, OAS | | | | | | | | | |
| | 6 - 19 | / | / | / | / | / | / | / | / | / |
| | 20 UND MEHR | / | / | / | / | / | / | / | / | / |
| | ZUSAMMEN | / | / | / | / | / | / | / | / | / |
| 408 74 | LUMPEN, TEXTIL. RESTSTOFFEN | | | | | | | | | |
| | 1 - 2 | / | / | / | / | / | / | / | / | / |
| | 3 - 5 | / | / | / | / | / | / | / | / | / |
| | 6 - 19 | / | / | / | / | / | / | / | / | / |
| | 20 UND MEHR | / | / | / | / | / | / | / | / | / |
| | ZUSAMMEN | / | / | / | / | / | / | / | / | / |

*)NUR UNTERNEHMEN MIT MEHR ALS 1 MILL. DM JAHRESUMSATZ.-1)SYSTEMATIK DER WIRTSCHAFTSZWEIGE, AUSGABE 1979.-2)AUS DER MONATSERHEBUNG.-3)ERLOESE AUS EIGEN-UND FREMDGESCHAEFT.-4)PROVISIONEN U. KOSTENVERGUEETUNGEN FUER VERMITTELTE WARENUMSAETZE.-5)EINSCHL. AUFWENDUNGEN FUER VERGEBENE LOHNBARBEITEN.

WAREN, WARENEINSATZ, ROHERTRAG SOWIE BRUTTOLOHN- UND GEHALTSUMME IM GROSSHANDEL 1990
BESCHAEFTIGTENGROESSENKLASSEN *)

| GESAMTWERT DER GEGEN PROVISION VER- MITTELTEN WAREN | WAREN- EINGANG 5) | MATERIAL- UND WARENBESTAND | | WAREN- EINSATZ | ROHERTRAG | | BRUTTOLOHN- UND GEHALTSUMME | | WIRTSCHAFTSGLIEDERUNG | NUMMER DER SYSTE- MATIK 1) | |
|--|-------------------------|-------------------------------|-------|-------------------|----------------|--|--------------------------------|--------------------------------|--|--|--------|
| | | JAHRES- | | | INS- GESAMT | ANTEIL AM UMSATZ INS- GESAMT | INS- GESAMT | ANTEIL AM ROH- ERTRAG | | | |
| | | ANFANG | ENDE | | | | | | | | |
| ----- | | | | | | | | | | | |
| MILL. DM | | | | PROZENT | | MILL. DM | | PROZENT | | GROSSHANDEL MIT ... | |
| ----- | | | | | | | | | | | |
| - | 34 | - | - | 34 | 6 | 14,1 | 3 | 51,5 | FLACHGLAS | 407 6 | |
| 0 | 177 | 13 | 15 | 175 | 69 | 28,1 | 26 | 37,3 | 3 - 5 | | |
| 23 | 1 145 | 75 | 81 | 1 137 | 445 | 28,2 | 193 | 43,4 | 6 - 19 | | |
| 23 | 1 356 | 89 | 96 | 1 346 | 520 | 27,9 | 222 | 42,7 | 20 UND MEHR ZUSAMMEN | | |
| | | | | | | | | | | | |
| 74 | 175 | 6 | 8 | 172 | 50 | 22,6 | 17 | 33,8 | INSTALLATIONSBEDARF F. GAS U. WASSER | 407 81 | |
| 3 | 841 | 87 | 95 | 832 | 161 | 16,2 | 76 | 47,1 | 3 - 5 | | |
| 43 | 7 240 | 1 052 | 1 231 | 7 061 | 2 016 | 22,2 | 922 | 45,7 | 6 - 19 | | |
| 120 | 8 255 | 1 145 | 1 334 | 8 066 | 2 227 | 21,6 | 1 014 | 45,5 | 20 UND MEHR ZUSAMMEN | | |
| | | | | | | | | | | | |
| - | 7 | 2 | 2 | 6 | 4 | 37,0 | 0 | 5,7 | INSTALLATIONSBEDARF F. HEIZUNG | 407 85 | |
| 1 | 42 | 3 | 3 | 42 | 10 | 20,0 | 3 | 27,3 | 1 - 2 | | |
| 5 | 370 | 60 | 50 | 380 | 134 | 26,0 | 39 | 29,2 | 3 - 5 | | |
| 214 | 3 447 | 505 | 545 | 3 407 | 938 | 21,6 | 390 | 41,6 | 6 - 19 | | |
| 220 | 3 865 | 570 | 600 | 3 834 | 1 086 | 22,1 | 432 | 39,8 | 20 UND MEHR ZUSAMMEN | | |
| | | | | | | | | | | | |
| - | 7 | 2 | 2 | 6 | 4 | 37,0 | 0 | 5,7 | INSTALL. BEDARF F. GAS, WASSER U. HEIZUNG | 407 8 | |
| 76 | 217 | 9 | 11 | 214 | 61 | 22,1 | 20 | 32,7 | 1 - 2 | | |
| 7 | 1 211 | 146 | 145 | 1 212 | 294 | 19,5 | 115 | 39,0 | 3 - 5 | | |
| 257 | 10 686 | 1 557 | 1 777 | 10 467 | 2 954 | 22,0 | 1 312 | 44,4 | 6 - 19 | | |
| 340 | 12 120 | 1 714 | 1 934 | 11 900 | 3 313 | 21,8 | 1 446 | 43,7 | 20 UND MEHR ZUSAMMEN | | |
| | | | | | | | | | | | |
| 16 | 875 | 27 | 30 | 872 | 105 | 10,7 | 20 | 19,0 | HOLZ, BAUSTOFFEN, INSTALLATIONSBEDARF | 407 | |
| 87 | 1 612 | 134 | 137 | 1 609 | 336 | 17,3 | 116 | 34,4 | 1 - 2 | | |
| 161 | 9 680 | 1 153 | 1 150 | 9 683 | 2 203 | 18,5 | 868 | 39,4 | 3 - 5 | | |
| 464 | 34 559 | 3 974 | 4 382 | 34 151 | 8 577 | 20,1 | 3 638 | 42,4 | 6 - 19 | | |
| 728 | 46 727 | 5 288 | 5 699 | 46 315 | 11 221 | 19,5 | 4 641 | 41,4 | 20 UND MEHR ZUSAMMEN | | |
| | | | | | | | | | | | |
| ALTMATERIAL, RESTSTOFFEN | | | | | | | | | | | |
| - | 250 | 0 | 0 | 250 | 5 | 2,1 | 1 | 23,9 | EISEN- U. STAHLSCROTT | 408 31 | |
| 1 | 199 | 5 | 9 | 195 | 31 | 13,7 | 7 | 22,8 | 1 - 2 | | |
| 0 | 866 | 67 | 76 | 857 | 402 | 31,9 | 128 | 31,8 | 3 - 5 | | |
| 38 | 4 570 | 268 | 289 | 4 549 | 1 141 | 20,1 | 357 | 31,3 | 6 - 19 | | |
| 39 | 5 885 | 340 | 374 | 5 851 | 1 579 | 21,3 | 493 | 31,2 | 20 UND MEHR ZUSAMMEN | | |
| | | | | | | | | | | | |
| . | . | . | . | . | . | . | . | . | NE-METALLSCROTT | 408 35 | |
| 0 | 665 | 70 | 112 | 622 | 136 | 17,9 | 37 | 27,4 | 1 - 2 | | |
| 5 | 1 297 | 96 | 101 | 1 291 | 223 | 14,7 | 58 | 26,0 | 3 - 5 | | |
| 12 | 4 537 | 184 | 256 | 4 465 | 430 | 8,8 | 101 | 23,5 | 6 - 19 | | |
| | | | | | | | | | | | |
| . | . | . | . | . | . | . | . | . | 20 UND MEHR ZUSAMMEN | | |
| 0 | 1 532 | 136 | 189 | 1 479 | 538 | 26,7 | 165 | 30,7 | SCHROTT | 408 3 | |
| 43 | 5 867 | 364 | 390 | 5 840 | 1 365 | 18,9 | 415 | 30,4 | 1 - 2 | | |
| 51 | 10 422 | 524 | 630 | 10 316 | 2 009 | 16,3 | 594 | 29,6 | 3 - 5 | | |
| | | | | | | | | | | | |
| / | / | / | / | / | / | / | / | / | 6 - 19 | | |
| | | | | | | | | | | | |
| ALTMATERIAL, RESTSTOFFEN, OAS | | | | | | | | | | | 408 71 |
| | | | | | | | | | | | |
| 20 UND MEHR ZUSAMMEN | | | | | | | | | | | |
| | | | | | | | | | | | |
| LUMPEN, TEXTIL. RESTSTOFFEN | | | | | | | | | | | 408 74 |
| | | | | | | | | | | | |
| 1 - 2 | | | | | | | | | | | |
| 3 - 5 | | | | | | | | | | | |
| 6 - 19 | | | | | | | | | | | |
| 20 UND MEHR ZUSAMMEN | | | | | | | | | | | |

3 UNTERNEHMEN, BESCHAEFTIGTE, UMSATZ, GESAMTWERT DER GEGEN PROVISION VERMITTELTEN
NACH WIRTSCHAFTSZWEIGEN UND

| NUMMER DER SYSTEMATIK 1) | WIRTSCHAFTSGLIEDERUNG UNTERNEHMEN MIT BIS...BESCHAEFTIGTEN GROSSHANDEL MIT ... | BESCHAEFTIGTE | | | | UMSATZ (DAVON AUS) | | | | | |
|-----------------------------------|--|------------------|-----------|---|----------------------|--------------------|------------------------------------|-------------------|---|-------------------------------------|---------------------|
| | | UNTER- NEHMEN | INSGESAMT | DARUNTER TEILZEIT- BESCHAEFTIGT 2) | INS- GESAMT 3) | GROSSHANDEL | | EINZEL- HANDEL | HAN- DELS- VER- MITTLUNG 4) | AND. TAE- TIG- KEI- TEN | |
| | | | | | | ZU- SAM- MEN | DARUNTER STRECKEN- GESCHAEFT | | | | |
| | | | | | | | | | | | |
| | | | | | | | | | | | |
| | | | | | | | | | | | |
| AM 31.12.1990 | | | | | | | | | | | |
| ANZAHL | | | | MILL.DM | PROZENT | | | | | | |
| <hr/> | | | | | | | | | | | |
| 408 77 | ALTPAPIER U. -PAPPE, RESTSTOFFE A. PAPIER U. PAPPE | | | | | | | | | | |
| | 3 - 5 | . | . | . | . | . | . | . | . | . | . |
| | 6 - 19 | . | . | . | . | . | . | . | . | . | . |
| | 20 UND MEHR | 53 | 2 615 | 598 | 579 | 93,7 | 33,6 | 0,3 | - | 6,0 | |
| | ZUSAMMEN | 94 | 3 041 | 650 | 800 | 94,9 | 29,3 | 0,3 | 0,2 | 4,6 | |
| 408 79 | SONST. ALTMATERIALIEN U. RESTSTOFFEN, ANG | | | | | | | | | | |
| | 6 - 19 | / | / | / | / | / | / | / | / | / | |
| | 20 UND MEHR | / | / | / | / | / | / | / | / | / | |
| | ZUSAMMEN | / | / | / | / | / | / | / | / | / | |
| 408 7 | SONST. ALTMATERIALIEN U. RESTSTOFFEN | | | | | | | | | | |
| | 1 - 2 | . | . | . | . | . | . | . | . | . | . |
| | 3 - 5 | . | . | . | . | . | . | . | . | . | . |
| | 6 - 19 | 66 | 663 | 81 | 344 | 98,9 | 41,4 | 0,0 | 0,4 | 0,7 | |
| | 20 UND MEHR | 76 | 3 380 | 684 | 794 | 95,0 | 28,7 | 0,2 | - | 4,8 | |
| | ZUSAMMEN | 149 | 4 069 | 783 | 1 181 | 96,3 | 34,1 | 0,2 | 0,1 | 3,4 | |
| 408 | ALTMATERIAL, RESTSTOFFEN | | | | | | | | | | |
| | 1 - 2 | 7 | 15 | 11 | 1 352 | 100,0 | 98,0 | - | 0,0 | - | |
| | 3 - 5 | 74 | 308 | 90 | 1 795 | 99,9 | 16,5 | 0,1 | 0,0 | - | |
| | 6 - 19 | 433 | 4 810 | 705 | 2 361 | 96,8 | 21,6 | 2,9 | 0,1 | 0,3 | |
| | 20 UND MEHR | 249 | 11 631 | 1 036 | 7 999 | 96,0 | 34,5 | 0,4 | 0,0 | 3,7 | |
| | ZUSAMMEN | 764 | 16 764 | 1 842 | 13 506 | 97,0 | 36,3 | 0,7 | 0,0 | 2,2 | |
| 40 | ROHSTOFFEN U. HALBWAREN | | | | | | | | | | |
| | 1 - 2 | 1 516 | 2 573 | 883 | 10 884 | 99,0 | 83,0 | 0,9 | 0,1 | 0,1 | |
| | 3 - 5 | 2 526 | 10 215 | 3 136 | 16 821 | 97,3 | 57,1 | 2,5 | 0,1 | 0,2 | |
| | 6 - 19 | 5 141 | 56 191 | 11 768 | 68 666 | 94,2 | 56,2 | 5,2 | 0,1 | 0,5 | |
| | 20 UND MEHR | 3 041 | 222 262 | 19 168 | 253 480 | 93,3 | 48,3 | 5,1 | 0,1 | 1,5 | |
| | ZUSAMMEN | 12 224 | 291 241 | 34 955 | 349 851 | 93,9 | 51,5 | 4,9 | 0,1 | 1,2 | |
| | | | | | | | | | | | 411 GROSSHANDEL MIT |
| 411 1 | NAHRUNGSMITTELN, GETRAENKEN, TABAKWAREN, OAS | | | | | | | | | | |
| | 1 - 2 | 52 | 93 | 23 | 753 | 99,5 | 62,9 | 0,5 | 0,1 | - | |
| | 3 - 5 | 121 | 540 | 161 | 584 | 97,2 | 30,2 | 1,9 | - | 0,9 | |
| | 6 - 19 | 468 | 4 925 | 944 | 4 319 | 95,6 | 28,6 | 3,8 | 0,6 | 0,0 | |
| | 20 UND MEHR | 364 | 60 595 | 11 812 | 64 739 | 98,2 | 27,5 | 1,6 | 0,0 | 0,2 | |
| | ZUSAMMEN | 1 004 | 66 153 | 12 940 | 70 395 | 98,0 | 28,0 | 1,7 | 0,0 | 0,2 | |
| 411 21 | SPEISE- UND INDUSTRIE- KARTOFFELN | | | | | | | | | | |
| | 1 - 2 | 10 | 22 | - | 11 | 100 | 100 | - | - | - | |
| | 3 - 5 | 5 | 28 | 6 | 41 | 100 | - | - | - | - | |
| | 6 - 19 | 124 | 1 455 | 397 | 788 | 95,9 | 50,2 | 2,2 | - | 2,0 | |
| | 20 UND MEHR | 50 | 1 509 | 447 | 552 | 97,8 | 12,2 | 1,3 | - | 0,8 | |
| | ZUSAMMEN | 189 | 3 014 | 850 | 1 392 | 96,8 | 33,9 | 1,8 | - | 1,5 | |
| 411 25 | GEMUESE, OBST, FRUCHTEN | | | | | | | | | | |
| | 1 - 2 | 41 | 76 | 34 | 762 | 99,6 | 92,1 | 0,4 | - | - | |
| | 3 - 5 | 415 | 1 648 | 406 | 3 875 | 99,3 | 75,9 | 0,4 | 0,1 | 0,2 | |
| | 6 - 19 | 732 | 7 463 | 2 255 | 7 535 | 97,8 | 29,9 | 1,8 | 0,2 | 0,3 | |
| | 20 UND MEHR | 211 | 12 173 | 1 909 | 12 517 | 98,4 | 18,3 | 1,1 | - | 0,5 | |
| | ZUSAMMEN | 1 398 | 21 360 | 4 604 | 24 690 | 98,4 | 33,3 | 1,2 | 0,1 | 0,4 | |
| 411 2 | SPEISE- U. INDUSTRIE- KARTOFFELN, GEMUESE, OBST | | | | | | | | | | |
| | 1 - 2 | 51 | 98 | 34 | 773 | 99,6 | 92,3 | 0,4 | - | - | |
| | 3 - 5 | 420 | 1 676 | 412 | 3 916 | 99,3 | 75,1 | 0,4 | 0,1 | 0,2 | |
| | 6 - 19 | 856 | 8 918 | 2 652 | 8 323 | 97,6 | 31,8 | 1,8 | 0,1 | 0,5 | |
| | 20 UND MEHR | 261 | 13 682 | 2 356 | 13 069 | 98,4 | 18,1 | 1,1 | - | 0,6 | |
| | ZUSAMMEN | 1 588 | 24 374 | 5 454 | 26 082 | 98,3 | 33,3 | 1,2 | 0,1 | 0,5 | |
| 411 31 | ZUCKER | | | | | | | | | | |
| | 1 - 2 | . | . | . | . | . | . | . | . | . | . |
| | 3 - 5 | . | . | . | . | . | . | . | . | . | . |
| | 6 - 19 | 5 | 61 | 5 | 782 | 100 | 50,4 | - | - | - | |
| | 20 UND MEHR | 9 | 461 | 40 | 3 781 | 97,0 | 72,2 | - | 0,3 | 2,7 | |
| | ZUSAMMEN | 26 | 574 | 68 | 5 180 | 97,8 | 67,9 | 0,0 | 0,2 | 2,0 | |

*)NUR UNTERNEHMEN MIT MEHR ALS 1 MILL. DM JAHRESUMSATZ.-1)SYSTEMATIK DER WIRTSCHAFTSZWEIGE, AUSGABE 1979.-2)AUS DER MONATSERHEBUNG.-3)ERLOESE AUS EIGEN UND FREMDGESCHAFT.-4)PROVISIONEN U. KOSTENVERGÜETUNGEN FÜR VERMITTELTE WARENUMSATZE.-5)EINSCHL. AUFWENDUNGEN FÜR VERGEBENE LOHnarBEITEN.

WAREN, WARENEINSATZ, ROHERTRAG SOWIE BRUTTOLOHN- UND GEHALTSUMME IM GROSSHANDEL 1990
BESCHAEFTIGTENGROESSENKLASSEN *)

| GESAMTWERT DER GEGEN PROVISION VER- MITTELTEN WAREN | WAREN- EINGANG 5) | MATERIAL- UND WARENBESTAND | | WAREN- EINSATZ | ROHERTRAG | | BRUTTOLOHN- UND GEHALTSUMME | | WIRTSCHAFTSGLIEDERUNG UNTERNEHMEN MIT BIS... BESCHAEFTIGTEN GROSSHANDEL MIT ... | NUMMER DER SYSTE- MATIK 1) |
|--|-------------------------|-------------------------------|------|-------------------|----------------|--|--------------------------------|--------------------------------|---|--|
| | | JAHRES- | | | INS- GESAMT | ANTEIL AM UMSATZ INS- GESAMT | INS- GESAMT | ANTEIL AM ROH- ERTRAG | | |
| | | ANFANG | ENDE | | | | | | | |
| MILL. DM | | | | | PROZENT | | MILL. DM | | PROZENT | |
| | | | | | | | | | | |
| ALTPAPIER U. -PAPPE, 408 77 RESTSTF.A.PAPIER U.PAPPE | | | | | | | | | | |
| 3 - 5 | | | | | | | | | | |
| 6 - 19 | | | | | | | | | | |
| 20 UND MEHR | | | | | | | | | | |
| ZUSAMMEN | | | | | | | | | | |
| SONST. ALTMATERIALIEN U. 408 79 RESTSTOFFEN, ANG | | | | | | | | | | |
| 6 - 19 | | | | | | | | | | |
| 20 UND MEHR | | | | | | | | | | |
| ZUSAMMEN | | | | | | | | | | |
| SONST. ALTMATERIALIEN U. 408 7 RESTSTOFFEN | | | | | | | | | | |
| 1 - 2 | | | | | | | | | | |
| 3 - 5 | | | | | | | | | | |
| 6 - 19 | | | | | | | | | | |
| 20 UND MEHR | | | | | | | | | | |
| ZUSAMMEN | | | | | | | | | | |
| ALTMATERIAL, RESTSTOFFEN 408 | | | | | | | | | | |
| 1 - 2 | | | | | | | | | | |
| 3 - 5 | | | | | | | | | | |
| 6 - 19 | | | | | | | | | | |
| 20 UND MEHR | | | | | | | | | | |
| ZUSAMMEN | | | | | | | | | | |
| ROHSTOFFEN U. HALBWAREN 40 | | | | | | | | | | |
| 1 - 2 | | | | | | | | | | |
| 3 - 5 | | | | | | | | | | |
| 6 - 19 | | | | | | | | | | |
| 20 UND MEHR | | | | | | | | | | |
| ZUSAMMEN | | | | | | | | | | |
| NÄHRUNGSMITTELN, GETRAENKEN, TABAKWAREN | | | | | | | | | | |
| 411 1 KEN, TABAKWAREN, OAS | | | | | | | | | | |
| 1 - 2 | | | | | | | | | | |
| 3 - 5 | | | | | | | | | | |
| 6 - 19 | | | | | | | | | | |
| 20 UND MEHR | | | | | | | | | | |
| ZUSAMMEN | | | | | | | | | | |
| SPEISE- UND INDUSTRIE- 411 21 KARTOFFELN | | | | | | | | | | |
| 1 - 2 | | | | | | | | | | |
| 3 - 5 | | | | | | | | | | |
| 6 - 19 | | | | | | | | | | |
| 20 UND MEHR | | | | | | | | | | |
| ZUSAMMEN | | | | | | | | | | |
| GEMUESE, OBST, FRUECHTEN 411 25 | | | | | | | | | | |
| 1 - 2 | | | | | | | | | | |
| 3 - 5 | | | | | | | | | | |
| 6 - 19 | | | | | | | | | | |
| 20 UND MEHR | | | | | | | | | | |
| ZUSAMMEN | | | | | | | | | | |
| SPEISE- U. INDUSTRIE- 411 2 KARTOFFELN, GEMUESE,OBST | | | | | | | | | | |
| 1 - 2 | | | | | | | | | | |
| 3 - 5 | | | | | | | | | | |
| 6 - 19 | | | | | | | | | | |
| 20 UND MEHR | | | | | | | | | | |
| ZUSAMMEN | | | | | | | | | | |
| ZUCKER 411 31 | | | | | | | | | | |
| 1 - 2 | | | | | | | | | | |
| 3 - 5 | | | | | | | | | | |
| 6 - 19 | | | | | | | | | | |
| 20 UND MEHR | | | | | | | | | | |
| ZUSAMMEN | | | | | | | | | | |

3 UNTERNEHMEN, BESCHAEFTIGTE, UMSATZ, GESAMTWERT DER GEGEN PROVISION VERMITTELTEN
NACH WIRTSCHAFTSZWEIGEN UND

| NUMMER DER SYSTEMATIK 1) | WIRTSCHAFTSGLIEDERUNG - - - UNTERNEHMEN MIT BIS...BESCHAEFTIGTEN GROSSHANDEL MIT ... | UNTER- NEHMEN | BESCHAEFTIGTE | | UMSATZ (DAVON AUS) | | | | | |
|-----------------------------------|---|------------------|---------------|---|----------------------|--------------------|------------------------------------|-------------------|--|-------------------------------------|
| | | | INSGESAMT | DARUNTER TEILZEIT- BESCHAEFTIGT 2) | INS- GESAMT 3) | GROSSHANDEL | | EINZEL- HANDEL | HAN- DELS- VER- MITT- LUNG 4) | AND- TAE- TIG- KEI- TEN |
| | | | | | | ZU- SAM- MEN | DARUNTER STRECKEN- GESCHAEFT | | | |
| | | | | | | | | | | |
| | | | ANZAHL | | MILL.DM | | | | | |
| AM 31.12.1990 | | | | | | | | | | |
| 411 36 | SUESSWAREN | | | | | | | | | |
| | 1 - 2 | . | . | . | . | . | . | . | . | . |
| | 3 - 5 | . | . | . | . | . | . | . | . | . |
| | 6 - 19 | 30 | 275 | 90 | 202 | 99,5 | 9,8 | 0,5 | - | - |
| | 20 UND MEHR | 47 | 2 763 | 512 | 2 574 | 99,3 | 9,7 | - | - | 0,7 |
| | ZUSAMMEN | 164 | 3 357 | 706 | 3 699 | 99,5 | 26,2 | 0,0 | 0,0 | 0,5 |
| 411 3 | ZUCKER, SUESSWAREN | | | | | | | | | |
| | 1 - 2 | 7 | 6 | 5 | 541 | 100 | 94,2 | - | - | - |
| | 3 - 5 | 92 | 365 | 122 | 999 | 99,9 | 58,9 | 0,0 | 0,1 | - |
| | 6 - 19 | 35 | 336 | 95 | 984 | 99,9 | 42,1 | 0,1 | - | - |
| | 20 UND MEHR | 56 | 3 224 | 552 | 6 355 | 97,9 | 46,5 | - | 0,2 | 1,9 |
| | ZUSAMMEN | 190 | 3 931 | 774 | 8 879 | 98,5 | 50,4 | 0,0 | 0,1 | 1,4 |
| 411 41 | MILCHERZEUGNISSEN, FETTWAREN | | | | | | | | | |
| | 1 - 2 | 28 | 30 | 17 | 404 | 97,5 | 89,9 | 2,5 | - | - |
| | 3 - 5 | 91 | 356 | 166 | 823 | 97,9 | 25,1 | 1,7 | 0,4 | - |
| | 6 - 19 | 131 | 1 188 | 289 | 1 915 | 99,5 | 43,3 | 0,3 | 0,1 | 0,0 |
| | 20 UND MEHR | 79 | 11 485 | 1 286 | 14 905 | 97,1 | 21,9 | 0,6 | 0,1 | 2,2 |
| | ZUSAMMEN | 329 | 13 059 | 1 758 | 18 047 | 97,4 | 25,9 | 0,7 | 0,1 | 1,8 |
| 411 45 | EIERN | | | | | | | | | |
| | 3 - 5 | 68 | 252 | 136 | 313 | 99,7 | 80,3 | 0,3 | - | - |
| | 6 - 19 | 90 | 1 083 | 538 | 521 | 97,6 | 23,4 | 2,2 | - | 0,2 |
| | 20 UND MEHR | 28 | 1 982 | 889 | 864 | 99,7 | 10,8 | 0,2 | - | 0,2 |
| | ZUSAMMEN | 186 | 3 317 | 1 563 | 1 698 | 99,0 | 27,5 | 0,8 | - | 0,1 |
| 411 4 | MILCHERZEUGNISSEN, FETTWAREN, EIERN | | | | | | | | | |
| | 1 - 2 | 28 | 30 | 17 | 404 | 97,5 | 89,9 | 2,5 | - | - |
| | 3 - 5 | 159 | 608 | 302 | 1 136 | 98,4 | 40,5 | 1,3 | 0,3 | - |
| | 6 - 19 | 221 | 2 271 | 827 | 2 436 | 99,1 | 39,1 | 0,7 | 0,1 | 0,1 |
| | 20 UND MEHR | 107 | 13 467 | 2 175 | 15 769 | 97,3 | 21,3 | 0,6 | 0,1 | 2,1 |
| | ZUSAMMEN | 515 | 16 376 | 3 321 | 19 745 | 97,6 | 26,0 | 0,7 | 0,1 | 1,7 |
| 411 51 | WILD, GEFLUEGEL | | | | | | | | | |
| | 6 - 19 | 29 | 281 | 95 | 356 | 99,7 | 57,0 | 0,2 | 0,1 | - |
| | 20 UND MEHR | 50 | 2 250 | 771 | 1 716 | 94,3 | 15,7 | 5,4 | 0,2 | - |
| | ZUSAMMEN | 79 | 2 531 | 866 | 2 072 | 95,3 | 23,1 | 4,5 | 0,2 | - |
| 411 55 | FLEISCH, FLEISCHWAREN | | | | | | | | | |
| | 1 - 2 | 91 | 162 | 45 | 579 | 99,9 | 78,9 | 0,1 | - | - |
| | 3 - 5 | 340 | 1 315 | 388 | 2 124 | 99,0 | 54,1 | 0,7 | 0,0 | 0,3 |
| | 6 - 19 | 519 | 5 208 | 1 155 | 7 002 | 98,5 | 31,6 | 1,0 | 0,1 | 0,4 |
| | 20 UND MEHR | 260 | 15 066 | 2 191 | 15 093 | 98,7 | 7,1 | 0,4 | 0,1 | 0,8 |
| | ZUSAMMEN | 1 210 | 21 751 | 3 779 | 24 799 | 98,7 | 19,7 | 0,6 | 0,1 | 0,6 |
| 411 5 | WILD, GEFLUEGEL, FLEISCH, FLEISCHWAREN | | | | | | | | | |
| | 1 - 2 | 91 | 162 | 45 | 579 | 99,9 | 78,9 | 0,1 | - | - |
| | 3 - 5 | 340 | 1 315 | 388 | 2 124 | 99,0 | 54,1 | 0,7 | 0,0 | 0,3 |
| | 6 - 19 | 547 | 5 489 | 1 250 | 7 359 | 98,6 | 32,8 | 1,0 | 0,1 | 0,3 |
| | 20 UND MEHR | 310 | 17 316 | 2 962 | 16 809 | 98,2 | 7,9 | 0,9 | 0,1 | 0,7 |
| | ZUSAMMEN | 1 289 | 24 282 | 4 645 | 26 871 | 98,4 | 20,0 | 0,9 | 0,1 | 0,6 |
| 411 61 | KAFFEE, TEE, ROHKAKAO | | | | | | | | | |
| | 1 - 2 | 8 | 13 | 1 | 55 | 100 | 57,8 | - | - | - |
| | 3 - 5 | 13 | 53 | 18 | 97 | 97,8 | 67,6 | 2,2 | - | 0,0 |
| | 6 - 19 | 29 | 246 | 31 | 872 | 99,6 | 20,8 | 0,4 | - | - |
| | 20 UND MEHR | 41 | 7 302 | 2 184 | 6 990 | 98,7 | 63,5 | 0,2 | - | 1,2 |
| | ZUSAMMEN | 91 | 7 614 | 2 234 | 8 014 | 98,8 | 58,9 | 0,2 | - | 1,0 |
| 411 65 | GEWUERZEN | | | | | | | | | |
| | 1 - 2 | | | | | | | | | |
| | 6 - 19 | | | | | | | | | |
| | 20 UND MEHR | / | / | / | / | / | / | / | / | / |
| | ZUSAMMEN | | | | | | | | | |
| 411 6 | KAFFEE, TEE, ROHKAKAO, GEWUERZEN | | | | | | | | | |
| | 1 - 2 | 21 | 37 | 13 | 91 | 100 | 34,5 | - | - | - |
| | 3 - 5 | 13 | 53 | 18 | 97 | 97,8 | 67,6 | 2,2 | - | 0,0 |
| | 6 - 19 | 40 | 327 | 54 | 1 051 | 99,7 | 33,3 | 0,3 | - | - |
| | 20 UND MEHR | 52 | 7 732 | 2 294 | 7 093 | 98,7 | 62,6 | 0,2 | - | 1,2 |
| | ZUSAMMEN | 126 | 8 149 | 2 379 | 8 332 | 98,8 | 58,6 | 0,2 | - | 1,0 |

*)NUR UNTERNEHMEN MIT MEHR ALS 1 MILL. DM JAHRESUMSATZ.-1)SYSTEMATIK DER WIRTSCHAFTSZWEIGE, AUSGABE 1979.-2)AUS DER MONATSERHEBUNG.-
3)ERLOESE AUS EIGEN-UND FREMDGESCHAEFT.-4)PROVISIONEN U. KOSTENVERGUEUTUNGEN FUER VERMITTELTE WARENUMSAETZE.-5)EINSCHL. AUFWENDUNGEN
FUER VERGEBENE LOHNARBEITEN.

WAREN, WARENEINSATZ, ROHERTRAG SOWIE BRUTTOLOHN- UND GEHALTSUMME IM GROSSHANDEL 1990
BESCHAEFTIGTENGROSSENKLASSEN *)

| GESAMTWERT DER GEGEN PROVISION VER- MITTELTEN WAREN | WAREN- EINGANG 5) | MATERIAL- UND WARENBESTAND | | WAREN- EINSATZ | ROHERTRAG | | BRUTTOLOHN- UND GEHALTSUMME | | WIRTSCHAFTSGLIEDERUNG - - - UNTERNEHMEN MIT BIS... BESCHAEFTIGTEN GROSSHANDEL MIT ... | NUMMER DER SYSTE- MATIK 1) | | | |
|--|-------------------------|-------------------------------|------|-------------------|----------------|--|--------------------------------|--------------------------------|--|--|---------|----------|---------|
| | | JAHRES- | | | INS- GESAMT | ANTEIL AM UMSATZ INS- GESAMT | INS- GESAMT | ANTEIL AM ROH- ERTRAG | | | | | |
| | | ANFANG | ENDE | | | | | | | | | | |
| MILL. DM | | | | | | | | | | | PROZENT | MILL. DM | PROZENT |
| | | | | | | | | | | | | | |
| | | | | | | | | | | | | | |
| | | | | | | | | | | | | | |
| | | | | | | | | | | | | | |
| | | | | | | | | | | | | | |
| | | | | | | | | | | | | | |
| | | | | | | | | | | | | | |
| | | | | | | | | | | | | | |
| | | | | | | | | | | | | | |
| | | | | | | | | | | | | | |
| | | | | | | | | | | | | | |
| | | | | | | | | | | | | | |
| | | | | | | | | | | | | | |
| | | | | | | | | | | | | | |
| | | | | | | | | | | | | | |
| | | | | | | | | | | | | | |
| | | | | | | | | | | | | | |
| | | | | | | | | | | | | | |
| | | | | | | | | | | | | | |
| | | | | | | | | | | | | | |
| | | | | | | | | | | | | | |
| | | | | | | | | | | | | | |
| | | | | | | | | | | | | | |
| | | | | | | | | | | | | | |
| | | | | | | | | | | | | | |
| | | | | | | | | | | | | | |
| | | | | | | | | | | | | | |
| | | | | | | | | | | | | | |
| | | | | | | | | | | | | | |
| | | | | | | | | | | | | | |
| | | | | | | | | | | | | | |
| | | | | | | | | | | | | | |
| | | | | | | | | | | | | | |
| | | | | | | | | | | | | | |
| | | | | | | | | | | | | | |
| | | | | | | | | | | | | | |
| | | | | | | | | | | | | | |
| | | | | | | | | | | | | | |
| | | | | | | | | | | | | | |
| | | | | | | | | | | | | | |
| | | | | | | | | | | | | | |
| | | | | | | | | | | | | | |
| | | | | | | | | | | | | | |
| | | | | | | | | | | | | | |
| | | | | | | | | | | | | | |
| | | | | | | | | | | | | | |
| | | | | | | | | | | | | | |
| | | | | | | | | | | | | | |
| | | | | | | | | | | | | | |
| | | | | | | | | | | | | | |
| | | | | | | | | | | | | | |
| | | | | | | | | | | | | | |
| | | | | | | | | | | | | | |
| | | | | | | | | | | | | | |
| | | | | | | | | | | | | | |
| | | | | | | | | | | | | | |
| | | | | | | | | | | | | | |
| | | | | | | | | | | | | | |
| | | | | | | | | | | | | | |
| | | | | | | | | | | | | | |
| | | | | | | | | | | | | | |
| | | | | | | | | | | | | | |
| | | | | | | | | | | | | | |
| | | | | | | | | | | | | | |
| | | | | | | | | | | | | | |
| | | | | | | | | | | | | | |
| | | | | | | | | | | | | | |
| | | | | | | | | | | | | | |
| | | | | | | | | | | | | | |
| | | | | | | | | | | | | | |
| | | | | | | | | | | | | | |
| | | | | | | | | | | | | | |
| | | | | | | | | | | | | | |
| | | | | | | | | | | | | | |
| | | | | | | | | | | | | | |
| | | | | | | | | | | | | | |
| | | | | | | | | | | | | | |
| | | | | | | | | | | | | | |
| | | | | | | | | | | | | | |
| | | | | | | | | | | | | | |
| | | | | | | | | | | | | | |
| | | | | | | | | | | | | | |
| | | | | | | | | | | | | | |
| | | | | | | | | | | | | | |
| | | | | | | | | | | | | | |
| | | | | | | | | | | | | | |
| | | | | | | | | | | | | | |
| | | | | | | | | | | | | | |
| | | | | | | | | | | | | | |
| | | | | | | | | | | | | | |
| | | | | | | | | | | | | | |
| | | | | | | | | | | | | | |
| | | | | | | | | | | | | | |
| | | | | | | | | | | | | | |
| | | | | | | | | | | | | | |
| | | | | | | | | | | | | | |
| | | | | | | | | | | | | | |
| | | | | | | | | | | | | | |
| | | | | | | | | | | | | | |
| | | | | | | | | | | | | | |
| | | | | | | | | | | | | | |
| | | | | | | | | | | | | | |
| | | | | | | | | | | | | | |
| | | | | | | | | | | | | | |
| | | | | | | | | | | | | | |
| | | | | | | | | | | | | | |
| | | | | | | | | | | | | | |
| | | | | | | | | | | | | | |
| | | | | | | | | | | | | | |
| | | | | | | | | | | | | | |
| | | | | | | | | | | | | | |
| | | | | | | | | | | | | | |
| | | | | | | | | | | | | | |
| | | | | | | | | | | | | | |
| | | | | | | | | | | | | | |
| | | | | | | | | | | | | | |
| | | | | | | | | | | | | | |
| | | | | | | | | | | | | | |
| | | | | | | | | | | | | | |
| | | | | | | | | | | | | | |
| | | | | | | | | | | | | | |
| | | | | | | | | | | | | | |
| | | | | | | | | | | | | | |
| | | | | | | | | | | | | | |
| | | | | | | | | | | | | | |
| | | | | | | | | | | | | | |
| | | | | | | | | | | | | | |
| | | | | | | | | | | | | | |
| | | | | | | | | | | | | | |
| | | | | | | | | | | | | | |
| | | | | | | | | | | | | | |
| | | | | | | | | | | | | | |
| | | | | | | | | | | | | | |
| | | | | | | | | | | | | | |
| | | | | | | | | | | | | | |
| | | | | | | | | | | | | | |
| | | | | | | | | | | | | | |
| | | | | | | | | | | | | | |
| | | | | | | | | | | | | | |
| | | | | | | | | | | | | | |
| | | | | | | | | | | | | | |
| | | | | | | | | | | | | | |
| | | | | | | | | | | | | | |
| | | | | | | | | | | | | | |
| | | | | | | | | | | | | | |
| | | | | | | | | | | | | | |
| | | | | | | | | | | | | | |
| | | | | | | | | | | | | | |
| | | | | | | | | | | | | | |
| | | | | | | | | | | | | | |
| | | | | | | | | | | | | | |
| | | | | | | | | | | | | | |
| | | | | | | | | | | | | | |
| | | | | | | | | | | | | | |
| | | | | | | | | | | | | | |
| | | | | | | | | | | | | | |
| | | | | | | | | | | | | | |
| | | | | | | | | | | | | | |
| | | | | | | | | | | | | | |
| | | | | | | | | | | | | | |
| | | | | | | | | | | | | | |
| | | | | | | | | | | | | | |
| | | | | | | | | | | | | | |
| | | | | | | | | | | | | | |
| | | | | | | | | | | | | | |
| | | | | | | | | | | | | | |
| | | | | | | | | | | | | | |
| | | | | | | | | | | | | | |
| | | | | | | | | | | | | | |
| | | | | | | | | | | | | | |
| | | | | | | | | | | | | | |
| | | | | | | | | | | | | | |
| | | | | | | | | | | | | | |
| | | | | | | | | | | | | | |
| | | | | | | | | | | | | | |
| | | | | | | | | | | | | | |
| | | | | | | | | | | | | | |
| | | | | | | | | | | | | | |
| | | | | | | | | | | | | | |
| | | | | | | | | | | | | | |
| | | | | | | | | | | | | | |
| | | | | | | | | | | | | | |
| | | | | | | | | | | | | | |
| | | | | | | | | | | | | | |
| | | | | | | | | | | | | | |
| | | | | | | | | | | | | | |
| | | | | | | | | | | | | | |
| | | | | | | | | | | | | | |
| | | | | | | | | | | | | | |
| | | | | | | | | | | | | | |
| | | | | | | | | | | | | | |
| | | | | | | | | | | | | | |
| | | | | | | | | | | | | | |
| | | | | | | | | | | | | | |
| | | | | | | | | | | | | | |
| | | | | | | | | | | | | | |
| | | | | | | | | | | | | </ | |

3 UNTERNEHMEN, BESCHAEFTIGTE, UMSATZ, GESAMTWERT DER GEGEN PROVISION VERMITTELTEN
NACH WIRTSCHAFTSZWEIGEN UND

| NUMMER DER SYSTEMATIK 1) | WIRTSCHAFTSGLIEDERUNG UNTERNEHMEN MIT BIS...BESCHAEFTIGTEN GROSSHANDEL MIT ... | BESCHAEFTIGTE | | | | UMSATZ (DAVON AUS) | | | | |
|--|--|------------------|-----------|---|----------------------|--------------------|------------------------------------|-------------------|--|-------------------------------------|
| | | UNTER- NEHMEN | INSGESAMT | DARUNTER TEILZEIT- BESCHAEFTIGT 2) | INS- GESAMT 3) | GROSSHANDEL | | EINZEL- HANDEL | HAN- DELS- VER- MITT- LUNG 4) | AND. TAE- TIG- KEI- TEN |
| | | | | | | ZU- SAM- MEN | DARUNTER STRECKEN- GESCHAEFT | | | |
| | | | | | | | | | | |
| AM 31.12.1990 | | ANZAHL | | MILL.DM | PROZENT | | | | | |
| | | | | | | | | | | |
| 411 71 MEHL | | | | | | | | | | |
| | 6 - 19 | | | | | | | | | |
| | 20 UND MEHR ZUSAMMEN | / | / | / | / | / | / | / | / | / |
| 411 75 FISCHEN, FISCH- ERZEUGNISSEN | | | | | | | | | | |
| | 1 - 2 | 18 | 28 | 9 | 243 | 99,6 | 78,5 | 0,4 | - | - |
| | 3 - 5 | 61 | 255 | 74 | 323 | 99,4 | 49,4 | 0,1 | - | 0,6 |
| | 6 - 19 | 99 | 1 030 | 232 | 808 | 97,9 | 39,7 | 1,9 | - | 0,2 |
| | 20 UND MEHR ZUSAMMEN | 25 | 7 580 | 2 013 | 1 958 | 78,5 | 6,0 | 13,5 | 0,2 | 7,8 |
| | | 204 | 8 893 | 2 328 | 3 332 | 86,8 | 26,1 | 8,4 | 0,1 | 4,7 |
| 411 79 SONST. NAHRUNGSMITTELN, ANG | | | | | | | | | | |
| | 1 - 2 | 24 | 47 | 24 | 102 | 100 | 67,5 | - | - | - |
| | 3 - 5 | 55 | 208 | 14 | 373 | 99,1 | 17,5 | 0,2 | 0,3 | 0,4 |
| | 6 - 19 | 149 | 1 704 | 455 | 1 619 | 98,5 | 40,2 | 0,1 | 0,4 | 0,9 |
| | 20 UND MEHR ZUSAMMEN | 132 | 7 352 | 782 | 6 694 | 99,0 | 30,6 | 0,1 | 0,4 | 0,6 |
| | | 360 | 9 311 | 1 275 | 8 788 | 98,9 | 32,2 | 0,1 | 0,4 | 0,6 |
| 411 7 SONST. NAHRUNGSMITTELN | | | | | | | | | | |
| | 1 - 2 | 43 | 75 | 33 | 345 | 99,7 | 75,2 | 0,3 | - | - |
| | 3 - 5 | 116 | 463 | 88 | 697 | 99,2 | 32,3 | 0,1 | 0,1 | 0,5 |
| | 6 - 19 | 262 | 2 887 | 700 | 2 465 | 98,2 | 39,5 | 0,9 | 0,3 | 0,7 |
| | 20 UND MEHR ZUSAMMEN | 166 | 15 298 | 2 830 | 9 050 | 94,6 | 26,2 | 3,0 | 0,3 | 2,1 |
| | | 586 | 18 723 | 3 651 | 12 557 | 95,7 | 30,6 | 2,3 | 0,3 | 1,7 |
| 411 81 WEIN | | | | | | | | | | |
| | 1 - 2 | 52 | 125 | 55 | 206 | 99,6 | 63,1 | 0,4 | - | - |
| | 3 - 5 | 56 | 229 | 88 | 477 | 98,1 | 71,5 | 1,8 | - | 0,0 |
| | 6 - 19 | 173 | 1 426 | 560 | 967 | 97,7 | 20,4 | 2,0 | 0,1 | 0,2 |
| | 20 UND MEHR ZUSAMMEN | 90 | 4 252 | 540 | 2 913 | 95,8 | 15,1 | 3,2 | 0,3 | 0,6 |
| | | 372 | 6 032 | 1 243 | 4 562 | 96,6 | 24,4 | 2,7 | 0,2 | 0,4 |
| 411 83 SPIRITUOSEN | | | | | | | | | | |
| | 1 - 2 | 8 | 15 | 8 | 138 | 100 | 61,4 | - | - | - |
| | 3 - 5 | 40 | 172 | 106 | 430 | 97,9 | 63,2 | 2,1 | 0,1 | - |
| | 6 - 19 | 72 | 574 | 187 | 437 | 95,1 | 15,6 | 4,8 | - | 0,1 |
| | 20 UND MEHR ZUSAMMEN | 23 | 1 725 | 201 | 2 201 | 95,9 | 4,1 | 1,2 | - | 3,0 |
| | | 143 | 2 486 | 502 | 3 206 | 96,2 | 16,3 | 1,7 | 0,0 | 2,0 |
| 411 87 BIER, ALKOHOLFR. GETRAENKEN | | | | | | | | | | |
| | 1 - 2 | 28 | 56 | 3 | 685 | 99,2 | 96,3 | 0,8 | - | - |
| | 3 - 5 | 307 | 1 266 | 289 | 792 | 90,8 | 46,7 | 8,8 | 0,3 | 0,1 |
| | 6 - 19 | 707 | 7 537 | 1 825 | 3 300 | 87,9 | 19,4 | 11,1 | - | 1,0 |
| | 20 UND MEHR ZUSAMMEN | 296 | 14 920 | 1 701 | 6 688 | 90,9 | 14,3 | 7,9 | - | 1,2 |
| | | 1 338 | 23 779 | 3 818 | 11 465 | 90,5 | 23,4 | 8,5 | 0,0 | 1,0 |
| 411 8 GETRAENKEN | | | | | | | | | | |
| | 1 - 2 | 89 | 196 | 66 | 1 029 | 99,4 | 84,9 | 0,6 | - | - |
| | 3 - 5 | 404 | 1 667 | 483 | 1 699 | 94,6 | 58,2 | 5,1 | 0,2 | 0,1 |
| | 6 - 19 | 952 | 9 537 | 2 572 | 4 704 | 90,6 | 19,3 | 8,7 | 0,0 | 0,8 |
| | 20 UND MEHR ZUSAMMEN | 409 | 20 897 | 2 442 | 11 801 | 93,0 | 12,6 | 5,5 | 0,1 | 1,4 |
| | | 1 853 | 32 297 | 5 563 | 19 233 | 92,9 | 22,4 | 6,0 | 0,1 | 1,1 |
| 411 9 TABAKWAREN | | | | | | | | | | |
| | 1 - 2 | 76 | 127 | 84 | 262 | 100 | 55,3 | - | - | - |
| | 3 - 5 | 162 | 598 | 242 | 445 | 92,1 | 24,8 | 7,9 | - | - |
| | 6 - 19 | 265 | 2 418 | 549 | 2 535 | 92,5 | 8,8 | 7,3 | - | 0,2 |
| | 20 UND MEHR ZUSAMMEN | 163 | 7 679 | 1 131 | 10 755 | 84,1 | 7,6 | 15,9 | - | 0,0 |
| | | 666 | 10 822 | 2 006 | 13 998 | 86,2 | 9,5 | 13,8 | - | 0,1 |
| 411 NAHRUNGSMITTELN, GETRAENKEN, TABAKWAREN | | | | | | | | | | |
| | 1 - 2 | 457 | 824 | 320 | 4 779 | 99,5 | 80,1 | 0,5 | 0,0 | - |
| | 3 - 5 | 1 828 | 7 285 | 2 216 | 11 696 | 98,1 | 57,5 | 1,5 | 0,1 | 0,2 |
| | 6 - 19 | 3 645 | 37 108 | 9 643 | 34 175 | 96,5 | 29,8 | 3,0 | 0,1 | 0,4 |
| | 20 UND MEHR ZUSAMMEN | 1 888 | 159 890 | 28 554 | 155 440 | 96,5 | 24,0 | 2,6 | 0,1 | 0,8 |
| | | 7 818 | 205 107 | 40 733 | 206 091 | 96,7 | 28,2 | 2,6 | 0,1 | 0,7 |

*)NUR UNTERNEHMEN MIT MEHR ALS 1 MILL. DM JAHRESUMSATZ.-1)SYSTEMATIK DER WIRTSCHAFTSZWEIGE, AUSGABE 1979.-2)AUS DER MONATSERHEBUNG.-
3)ERLOESE AUS EIGEN-UND FREMDGESCHAEFT.-4)PROVISIONEN U. KOSTENVERGUEETUNGEN FUER VERMITTELTE WARENUMSAETZE.-5)EINSCHL. AUFWENDUNGEN
FUER VERGEBENE LOHNARBEITEN.

BESCHAEFTIGTENGROESSENKLASSEN *)

MEHL 411 71

3 UNTERNEHMEN, BESCHAEFTIGTE, UMSATZ, GESAMTWERT DER GEGEN PROVISION VERMITTELTEN
NACH WIRTSCHAFTSZWEIGEN UND

| WIRTSCHAFTSGLIEDERUNG | | BESCHAEFTIGTE | | | | UMSATZ (DAVON AUS) | | | | |
|--|---|------------------|-----------|---|----------------------|--------------------|------------------------------------|-------------------|--|-------------------------------------|
| | | UNTER- NEHMEN | INSGESAMT | DARUNTER TEILZEIT- BESCHAEFTIGT 2) | INS- GESAMT 3) | GROSSHANDEL | | EINZEL- HANDEL | HAN- DELS- VER- MITT- LUNG 4) | AND. TAE- TIG- KEI- TEN |
| NUMMER DER SYSTE- MATIK 1) | UNTERNEHMEN MIT BIS...BESCHAEFTIGTEN | AM 31.12.1990 | | | | ZU- SAM- MEN | DARUNTER STRECKEN- GESCHAEFT | | | |
| GROSSHANDEL MIT ... | | ANZAHL | | | MILL. DM | | PROZENT | | | |
| 412 GROSSHANDEL MIT | | | | | | | | | | |
| 412 1 | TEXTIL., BEKLEIDG., SCHUHEN, LEDERWAREN, OAS | | | | | | | | | |
| | 1 - 2 | 7 | 11 | - | 98 | 100 | 20,7 | - | - | - |
| | 3 - 5 | 62 | 264 | 84 | 375 | 99,7 | 18,3 | - | 0,3 | - |
| | 6 - 19 | 202 | 2 160 | 670 | 1 875 | 99,5 | 21,6 | 0,3 | 0,2 | 0,1 |
| | 20 UND MEHR | 156 | 11 112 | 2 731 | 6 591 | 97,6 | 23,2 | 1,7 | 0,5 | 0,2 |
| | ZUSAMMEN | 428 | 13 547 | 3 485 | 8 939 | 98,1 | 22,6 | 1,3 | 0,4 | 0,2 |
| 412 2 | METERWARE F. BEKLEIDUNG U. WAESCHE | | | | | | | | | |
| | 1 - 2 | . | . | . | . | . | . | . | . | . |
| | 3 - 5 | . | . | . | . | . | . | . | . | . |
| | 6 - 19 | 38 | 505 | 120 | 403 | 98,6 | 29,3 | 0,4 | 0,8 | 0,3 |
| | 20 UND MEHR | 17 | 1 660 | 317 | 1 746 | 95,5 | 9,6 | 1,0 | 2,8 | 0,7 |
| | ZUSAMMEN | 66 | 2 217 | 477 | 2 245 | 96,2 | 15,2 | 0,9 | 2,3 | 0,6 |
| 412 3 | OBERBEKLEIDUNG | | | | | | | | | |
| | 1 - 2 | 55 | 91 | 36 | 324 | 100 | 38,2 | - | - | - |
| | 3 - 5 | 150 | 624 | 166 | 643 | 96,8 | 20,9 | 2,3 | 0,2 | 0,7 |
| | 6 - 19 | 200 | 2 004 | 529 | 1 832 | 98,6 | 29,1 | 1,3 | 0,0 | 0,1 |
| | 20 UND MEHR | 121 | 7 261 | 1 226 | 4 291 | 94,8 | 7,0 | 4,1 | 0,8 | 0,4 |
| | ZUSAMMEN | 527 | 9 980 | 1 957 | 7 091 | 96,2 | 15,6 | 3,0 | 0,5 | 0,3 |
| 412 41 | HERREN-, DAMEN- U. KINDERWAESCHE, NIEDERW. | | | | | | | | | |
| | 3 - 5 | . | . | . | . | . | . | . | . | . |
| | 6 - 19 | . | . | . | . | . | . | . | . | . |
| | 20 UND MEHR | / | / | / | / | / | / | / | / | / |
| | ZUSAMMEN | / | / | / | / | / | / | / | / | / |
| 412 45 | PULLOV., SAEUGL. BEKLEIDG., KURZW. U. AE. | | | | | | | | | |
| | 1 - 2 | 14 | 24 | - | 24 | 100 | - | - | - | - |
| | 3 - 5 | 14 | 65 | 36 | 82 | 92,9 | - | 7,1 | - | - |
| | 6 - 19 | 39 | 492 | 191 | 383 | 91,5 | 25,2 | 7,5 | 0,9 | 0,1 |
| | 20 UND MEHR | 60 | 3 264 | 708 | 1 607 | 97,8 | 5,2 | 2,2 | - | - |
| | ZUSAMMEN | 128 | 3 845 | 935 | 2 097 | 96,5 | 8,4 | 3,3 | 0,2 | 0,0 |
| 412 4 | HERREN-, DAMEN- U. KINDERWAESCHE USW | | | | | | | | | |
| | 1 - 2 | 14 | 24 | - | 24 | 100 | - | - | - | - |
| | 3 - 5 | . | . | . | . | . | . | . | . | . |
| | 6 - 19 | . | . | . | . | . | . | . | . | . |
| | 20 UND MEHR | 65 | 3 569 | 860 | 1 792 | 98,1 | 4,6 | 1,9 | - | - |
| | ZUSAMMEN | 140 | 4 211 | 1 105 | 2 481 | 97,1 | 14,7 | 2,8 | 0,1 | 0,0 |
| 412 5 | KOPFBEDECKUNGEN, BEKLEIDUNGSZUBEHOER | | | | | | | | | |
| | 3 - 5 | . | . | . | . | . | . | . | . | . |
| | 6 - 19 | . | . | . | . | . | . | . | . | . |
| | 20 UND MEHR | / | / | / | / | / | / | / | / | / |
| | ZUSAMMEN | / | / | / | / | / | / | / | / | / |
| 412 6 | KUERSCHNERWAREN | | | | | | | | | |
| | 1 - 2 | . | . | . | . | . | . | . | . | . |
| | 3 - 5 | . | . | . | . | . | . | . | . | . |
| | 6 - 19 | 10 | 87 | 22 | 90 | 99,7 | 0,6 | 0,3 | - | - |
| | 20 UND MEHR | 14 | 390 | 97 | 168 | 99,8 | - | - | - | 0,2 |
| | ZUSAMMEN | 64 | 621 | 151 | 361 | 98,6 | 1,9 | 1,3 | - | 0,1 |
| 412 71 | HEIMTEXTILIEN, BODENBELAEGEN | | | | | | | | | |
| | 1 - 2 | 26 | 50 | 50 | 136 | 100 | 68,2 | - | - | - |
| | 3 - 5 | 45 | 180 | 36 | 149 | 89,3 | 38,6 | 10,7 | - | - |
| | 6 - 19 | 205 | 2 224 | 423 | 1 573 | 97,0 | 33,1 | 2,4 | 0,6 | 0,1 |
| | 20 UND MEHR | 120 | 8 233 | 879 | 3 452 | 97,4 | 13,2 | 1,8 | 0,5 | 0,3 |
| | ZUSAMMEN | 396 | 10 687 | 1 388 | 5 310 | 97,1 | 21,2 | 2,2 | 0,5 | 0,2 |
| 412 74 | BETTWAREN | | | | | | | | | |
| | 1 - 2 | . | . | . | . | . | . | . | . | . |
| | 3 - 5 | . | . | . | . | . | . | . | . | . |
| | 6 - 19 | / | / | / | / | / | / | / | / | / |
| | 20 UND MEHR | / | / | / | / | / | / | / | / | / |
| | ZUSAMMEN | / | / | / | / | / | / | / | / | / |

*)NUR UNTERNEHMEN MIT MEHR ALS 1 MILL. DM JAHRESUMSATZ.-1)SYSTEMATIK DER WIRTSCHAFTSZWEIGE, AUSGABE 1979.-2)AUS DER MONATSERHEBUNG.-
3)ERLOESE AUS EIGEN-UND FREMDGESCHAEFT.-4)PROVISIONEN U. KOSTENVERGUEETUNGEN FUER VERMITTELTE WARENUMSAETZE.-5)EINSCHL. AUFWENDUNGEN
FUER VERGEBENE LOHNARBEITEN.

WAREN, WARENEINSATZ, ROHERTRAG SOWIE BRUTTOLOHN- UND GEHALTSUMME IM GROSSHANDEL 1990
BESCHAEFTIGTENGROESSENKLASSEN *)

| GESAMTWERT DER GEGEN PROVISION VER- MITTELTEN WAREN | WAREN- EINGANG 5) | MATERIAL- UND WARENBESTAND | | WAREN- EINSATZ | ROHERTRAG | | BRUTTOLOHN- UND GEHALTSUMME | | WIRTSCHAFTSGLIEDERUNG | NUMMER DER SYSTE- MATIK 1) |
|--|-------------------------|-------------------------------|------|-------------------|----------------|--|--------------------------------|--------------------------------|-----------------------|--|
| | | JAHRES- | | | INS- GESAMT | ANTEIL AM UMSATZ INS- GESAMT | INS- GESAMT | ANTEIL AM ROH- ERTRAG | | |
| | | ANFANG | ENDE | | | | | | | |
| | | MILL. DM | | | | | | | | |
| UNTERNEHMEN MIT | | | | | | | | | | |
| BIS... BESCHAFTIGTEN | | | | | | | | | | |
| GROSSHANDEL MIT ... | | | | | | | | | | |

TEXTILIEN, BEKLEIDUNG, SCHUHEN, LEDERWAREN

| | | | | | | | | |
|-------|-------|-----|-------|-------|-------|------|-----|------|
| - | 84 | 0 | 3 | 81 | 16 | 16,8 | 2 | 9,6 |
| 16 | 292 | 24 | 28 | 288 | 88 | 23,3 | 12 | 13,9 |
| 251 | 1 456 | 171 | 170 | 1 458 | 417 | 22,3 | 100 | 23,9 |
| 1 818 | 5 226 | 743 | 831 | 5 136 | 1 454 | 22,1 | 412 | 28,3 |
| 2 085 | 7 058 | 939 | 1 032 | 6 963 | 1 976 | 22,1 | 525 | 26,6 |

| | | | | | | | | |
|-------|-------|-----|-----|-------|-----|------|-----|------|
| - | . | . | . | . | . | . | . | . |
| 24 | 339 | 53 | 59 | 334 | 69 | 17,2 | 25 | 35,8 |
| 1 441 | 1 436 | 208 | 228 | 1 416 | 330 | 18,9 | 86 | 26,1 |
| 1 465 | 1 862 | 270 | 292 | 1 840 | 405 | 18,0 | 111 | 27,5 |

| | | | | | | | | |
|-----|-------|-----|-----|-------|-------|------|-----|------|
| - | 353 | 22 | 99 | 276 | 48 | 14,8 | 2 | 5,1 |
| 15 | 497 | 50 | 48 | 498 | 145 | 22,5 | 36 | 25,0 |
| 35 | 1 480 | 154 | 199 | 1 436 | 397 | 21,6 | 85 | 21,5 |
| 694 | 3 147 | 387 | 430 | 3 103 | 1 188 | 27,7 | 326 | 27,5 |
| 744 | 5 477 | 614 | 776 | 5 313 | 1 777 | 25,1 | 450 | 25,3 |

/ / / / / / / / / /

| | | | | | | | | |
|----|-------|-----|-----|-------|-----|------|-----|------|
| - | 20 | 1 | 1 | 19 | 5 | 20,0 | 3 | 52,0 |
| - | 73 | 7 | 7 | 73 | 10 | 12,0 | 2 | 22,0 |
| 86 | 316 | 44 | 49 | 311 | 72 | 18,8 | 24 | 32,6 |
| 12 | 1 164 | 189 | 179 | 1 173 | 434 | 27,0 | 159 | 36,5 |
| 97 | 1 572 | 240 | 236 | 1 576 | 521 | 24,8 | 187 | 35,9 |

| | | | | | | | | |
|----|-------|-----|-----|-------|-----|------|-----|------|
| - | 20 | 1 | 1 | 19 | 5 | 20,0 | 3 | 52,0 |
| . | . | . | . | . | . | . | . | . |
| 12 | 1 310 | 212 | 207 | 1 316 | 476 | 26,6 | 169 | 35,6 |
| 97 | 1 889 | 266 | 269 | 1 887 | 594 | 24,0 | 201 | 33,8 |

/ / / / / / / / / /

| | | | | | | | | |
|----|-----|-----|-----|-----|----|------|----|------|
| - | . | . | . | . | . | . | . | . |
| - | 63 | 93 | 79 | 76 | 14 | 15,6 | 6 | 39,4 |
| 15 | 123 | 76 | 75 | 124 | 44 | 26,4 | 16 | 35,7 |
| 15 | 266 | 242 | 221 | 287 | 74 | 20,6 | 26 | 35,1 |

| | | | | | | | | |
|-----|-------|-------|-------|-------|-------|------|-----|------|
| - | 122 | 5 | 3 | 124 | 12 | 9,0 | 4 | 29,5 |
| 40 | 127 | 28 | 33 | 122 | 27 | 17,9 | 11 | 41,2 |
| 248 | 1 243 | 306 | 299 | 1 248 | 325 | 20,7 | 98 | 30,1 |
| 171 | 2 341 | 851 | 766 | 2 420 | 1 032 | 29,9 | 363 | 35,2 |
| 458 | 3 833 | 1 190 | 1 101 | 3 914 | 1 396 | 26,3 | 475 | 34,1 |

/ / / / / / / / / /

TEXTIL., BEKLEIDG., 412 1
SCHUHEN, LEDERWAREN, OAS

1 - 2
3 - 5
6 - 19
20 UND MEHR
ZUSAMMEN

METERWARE F. BEKLEIDUNG 412 2
U. WAESCHE

1 - 2
3 - 5
6 - 19
20 UND MEHR
ZUSAMMEN

OBERBEKLEIDUNG 412 3

1 - 2
3 - 5
6 - 19
20 UND MEHR
ZUSAMMEN

HERREN-, DAMEN- U. 412 41
KINDERWAESCHE, NIEDERW.

3 - 5
6 - 19
20 UND MEHR
ZUSAMMEN

PULLOV., SAEUGL. 412 45
BEKLEIDG., KURZW. U. AE.

1 - 2
3 - 5
6 - 19
20 UND MEHR
ZUSAMMEN

HERREN-, DAMEN- U. 412 4
KINDERWAESCHE USW

1 - 2
3 - 5
6 - 19
20 UND MEHR
ZUSAMMEN

KOPFBEDECKUNGEN, 412 5
BEKLEIDUNGSZUBEHOER

3 - 5
6 - 19
20 UND MEHR
ZUSAMMEN

KUERSCHNERWAREN 412 6

1 - 2
3 - 5
6 - 19
20 UND MEHR
ZUSAMMEN

HEIMTEXTILIEN, 412 71
BODENBELAEGEN

1 - 2
3 - 5
6 - 19
20 UND MEHR
ZUSAMMEN

BETTWAREN 412 74

1 - 2
3 - 5
6 - 19
20 UND MEHR
ZUSAMMEN

3 UNTERNEHMEN, BESCHAEFTIGTE, UMSATZ, GESAMTWERT DER GEGEN PROVISION VERMITTELTEN
NACH WIRTSCHAFTSZWEIGEN UND

| NUMMER DER SYSTE- MATIK 1) | WIRTSCHAFTSGLIEDERUNG UNTERNEHMEN MIT BIS...BESCHAEFTIGTEN GROSSHANDEL MIT ... | UNTER- NEHMEN | BESCHAEFTIGTE | | UMSATZ (DAVON AUS) | | | | | |
|---|--|------------------|---------------|---|----------------------|--------------------|------------------------------------|-------------------|--|-------------------------------------|
| | | | INSGESAMT | DARUNTER TEILZEIT- BESCHAEFTIGT 2) | INS- GESAMT 3) | GROSSHANDEL | | EINZEL- HANDEL | HAN- DELS- VER- MITT- LUNG 4) | AND. TAE- TIG- KEI- TEN |
| | | | | | | ZU- SAM- MEN | DARUNTER STRECKEN- GESCHAEFT | | | |
| | | | | | | | | | | |
| | | | | | | | | | | |
| AM 31.12.1990 | | | | | | | | | | |
| ANZAHL | | MILL.DM | | PROZENT | | | | | | |
| | | | | | | | | | | |
| 412 77 HAUS- U. TISCHWAESCHE | | | | | | | | | | |
| 1 - 2 | | | | | | | | | | |
| 3 - 5 | | | | | | | | | | |
| 6 - 19 | / | / | / | / | / | / | / | / | / | / |
| 20 UND MEHR ZUSAMMEN | | | | | | | | | | |
| 412 7 HEIM- U. HAUSTEXTIL., BODENBELAEGEN, BETTWAREN | | | | | | | | | | |
| 1 - 2 | 47 | 89 | 82 | 236 | 100 | 73,2 | - | - | - | - |
| 3 - 5 | 82 | 326 | 74 | 237 | 91,4 | 28,0 | 8,3 | 0,3 | - | - |
| 6 - 19 | 229 | 2 498 | 538 | 1 672 | 97,1 | 32,8 | 2,3 | 0,6 | 0,1 | 0,1 |
| 20 UND MEHR | 156 | 9 660 | 1 493 | 3 932 | 97,6 | 12,9 | 1,7 | 0,5 | 0,3 | 0,3 |
| ZUSAMMEN | 515 | 12 573 | 2 187 | 6 078 | 97,3 | 21,3 | 2,0 | 0,5 | 0,2 | 0,2 |
| 412 8 SCHUHEN | | | | | | | | | | |
| 1 - 2 | 19 | 33 | 11 | 135 | 99,4 | 68,8 | - | 0,6 | - | - |
| 3 - 5 | 36 | 163 | 70 | 104 | 95,0 | 11,1 | - | 5,0 | - | - |
| 6 - 19 | 48 | 576 | 141 | 414 | 96,3 | 26,8 | 3,6 | 0,0 | - | - |
| 20 UND MEHR | 41 | 2 556 | 385 | 2 136 | 97,2 | 26,8 | 1,5 | 0,7 | 0,7 | 0,7 |
| ZUSAMMEN | 145 | 3 328 | 607 | 2 788 | 97,1 | 28,3 | 1,7 | 0,7 | 0,5 | 0,5 |
| 412 91 LEDER- U. TAESCHNERWAREN (OH. SCHUHE) | | | | | | | | | | |
| 1 - 2 | . | . | . | . | . | . | . | . | . | . |
| 3 - 5 | . | . | . | . | . | . | . | . | . | . |
| 6 - 19 | 44 | 511 | 252 | 214 | 98,8 | 26,9 | - | 1,2 | - | - |
| 20 UND MEHR | 28 | 1 127 | 182 | 511 | 99,7 | 15,7 | 0,3 | - | - | - |
| ZUSAMMEN | 92 | 1 707 | 463 | 823 | 99,4 | 22,2 | 0,3 | 0,3 | - | - |
| 412 95 GALANTERIEWAREN, GESCHENKARTIKELN | | | | | | | | | | |
| 1 - 2 | . | . | . | . | . | . | . | . | . | . |
| 3 - 5 | . | . | . | . | . | . | . | . | . | . |
| 6 - 19 | 122 | 992 | 375 | 387 | 97,4 | 19,2 | 2,3 | 0,2 | - | - |
| 20 UND MEHR | 47 | 3 841 | 843 | 1 128 | 93,1 | 1,4 | 3,6 | 0,1 | 3,2 | 3,2 |
| ZUSAMMEN | 228 | 5 043 | 1 292 | 1 700 | 94,7 | 11,4 | 3,0 | 0,1 | 2,1 | 2,1 |
| 412 9 LEDER-, TAESCHNER- U. GALANTERIEW. (OH.SCHUHE) | | | | | | | | | | |
| 1 - 2 | 25 | 45 | 13 | 132 | 100 | 74,2 | - | - | - | - |
| 3 - 5 | 54 | 234 | 90 | 151 | 98,2 | 28,6 | 1,7 | 0,2 | - | - |
| 6 - 19 | 166 | 1 503 | 627 | 601 | 97,9 | 22,0 | 1,5 | 0,6 | - | - |
| 20 UND MEHR | 75 | 4 968 | 1 025 | 1 639 | 95,2 | 6,1 | 2,5 | 0,1 | 2,2 | 2,2 |
| ZUSAMMEN | 320 | 6 750 | 1 755 | 2 523 | 96,3 | 15,0 | 2,1 | 0,2 | 1,4 | 1,4 |
| 412 TEXTILIEN, BEKLEIDUNG, SCHUHEN, LEDERWAREN | | | | | | | | | | |
| 1 - 2 | 188 | 337 | 165 | 1 029 | 99,5 | 54,7 | 0,4 | 0,1 | - | - |
| 3 - 5 | 439 | 1 863 | 580 | 1 808 | 96,9 | 22,5 | 2,4 | 0,5 | 0,2 | 0,2 |
| 6 - 19 | 971 | 10 292 | 2 968 | 7 568 | 97,9 | 27,6 | 1,6 | 0,3 | 0,1 | 0,1 |
| 20 UND MEHR | 656 | 41 522 | 8 182 | 22 418 | 96,7 | 14,6 | 2,1 | 0,7 | 0,5 | 0,5 |
| ZUSAMMEN | 2 254 | 54 014 | 11 895 | 32 823 | 97,1 | 19,3 | 2,0 | 0,6 | 0,4 | 0,4 |
| 413 GROSSHANDEL MIT | | | | | | | | | | |
| 413 11 METALL- U. KUNSTSTOFF- WAREN, OAS | | | | | | | | | | |
| 3 - 5 | 22 | 84 | 63 | 38 | 86,2 | 1,9 | 13,8 | - | - | - |
| 6 - 19 | 68 | 699 | 94 | 232 | 92,7 | 3,9 | 7,1 | - | 0,2 | 0,2 |
| 20 UND MEHR | 60 | 7 839 | 1 122 | 2 653 | 89,1 | 5,3 | 7,9 | 2,7 | 0,3 | 0,3 |
| ZUSAMMEN | 150 | 8 622 | 1 279 | 2 924 | 89,4 | 5,1 | 7,9 | 2,4 | 0,3 | 0,3 |
| 413 12 SCHRAUBEN, NORM- U. FASSONDREHTEILEN | | | | | | | | | | |
| 3 - 5 | 21 | 89 | 44 | 90 | 99,7 | 93,6 | - | 0,3 | - | - |
| 6 - 19 | 35 | 358 | 36 | 92 | 100 | - | - | - | - | - |
| 20 UND MEHR | 109 | 9 948 | 1 350 | 2 871 | 99,0 | 2,2 | 0,1 | 0,1 | 0,7 | 0,7 |
| ZUSAMMEN | 165 | 10 395 | 1 430 | 3 053 | 99,1 | 4,9 | 0,1 | 0,1 | 0,7 | 0,7 |
| 413 14 KLEINEISENWAREN USW | | | | | | | | | | |
| 1 - 2 | 15 | 33 | - | 23 | 100 | - | - | - | - | - |
| 3 - 5 | 40 | 144 | 55 | 77 | 98,6 | 5,7 | 1,4 | - | - | - |
| 6 - 19 | 304 | 3 373 | 604 | 1 040 | 90,5 | 20,6 | 7,3 | 0,2 | 2,0 | 2,0 |
| 20 UND MEHR | 183 | 11 961 | 1 006 | 4 538 | 92,1 | 13,4 | 3,8 | 0,7 | 3,4 | 3,4 |
| ZUSAMMEN | 542 | 15 511 | 1 665 | 5 677 | 92,0 | 14,5 | 4,4 | 0,6 | 3,0 | 3,0 |

*)NUR UNTERNEHMEN MIT MEHR ALS 1 MILL. DM JAHRESUMSATZ.-1)SYSTEMATIK DER WIRTSCHAFTSZWEIGE, AUSGABE 1979.-2)AUS DER MONATSERHEBUNG.-
3)ERLOESE AUS EIGEN-UND FREMDGESCHAEFT.-4)PROVISIONEN U. KOSTENVERGUEETUNGEN FUER VERMITTELTE WARENUMSAETZE.-5)EINSCHL. AUFWENDUNGEN
FUER VERGEBENE LOHNARBEITEN.

BESCHAEFTIGTENGROESSENKLASSEN *)

1 - 2
3 - 5
6 - 19
20 UND MEHR
ZUSAMMEN

3 UNTERNEHMEN, BESCHAEFTIGTE, UMSATZ, GESAMTWERT DER GEGEN PROVISION VERMITTELTEN
NACH WIRTSCHAFTSZWEIGEN UND

| NUMMER DER SYSTE- MATIK 1) | WIRTSCHAFTSGLIEDERUNG - - - UNTERNEHMEN MIT BIS...BESCHAEFTIGTEN GROSSHANDEL MIT ... | UNTER- NEHMEN | BESCHAEFTIGTE | | UMSATZ (DAVON AUS) | | | | | | |
|--|---|------------------|---------------|---|----------------------|--------------------|------------------------------------|-------------------|--|-------------------------------------|--|
| | | | INSGESAMT | DARUNTER TEILZEIT- BESCHAEFTIGT 2) | GROSSHANDEL | | | | | AND. TAE- TIG- KEI- TEN | |
| | | | | | INS- GESAMT 3) | ZU- SAM- MEN | DARUNTER STRECKEN- GESCHAEFT | EINZEL- HANDEL | HAN- DELS- VER- MITT- LUNG 4) | | |
| | | | | | | | | | | | |
| | | | | | | | | | | | |
| | | | AM 31.12.1990 | | | | | | | | |
| | | | ANZAHL | | MILL.DM | | | PROZENT | | | |
| 413 15 | HAUSRAT A. METALL U. KUNSTSTOFF, ANG | | | | | | | | | | |
| | 1 - 2 | 43 | 73 | 15 | 283 | 95,5 | 37,2 | - | - | 4,5 | |
| | 3 - 5 | 31 | 119 | 46 | 137 | 92,4 | - | - | - | 7,6 | |
| | 6 - 19 | 80 | 923 | 336 | 792 | 99,6 | 37,1 | 0,4 | - | - | |
| | 20 UND MEHR | 51 | 2 839 | 602 | 1 271 | 99,6 | 32,6 | 0,2 | 0,1 | - | |
| | ZUSAMMEN | 205 | 3 954 | 999 | 2 483 | 98,7 | 32,8 | 0,2 | 0,1 | 0,9 | |
| 413 18 | SONST. METALL- U. KUNSTSTOFFWAREN, ANG | | | | | | | | | | |
| | 1 - 2 | 17 | 35 | 1 | 390 | 97,5 | 67,1 | 2,1 | 0,4 | - | |
| | 3 - 5 | 141 | 627 | 225 | 457 | 99,4 | 29,7 | 0,6 | - | - | |
| | 6 - 19 | 314 | 3 307 | 1 030 | 1 507 | 97,6 | 25,1 | 2,0 | 0,3 | 0,2 | |
| | 20 UND MEHR | 241 | 12 540 | 1 588 | 5 332 | 94,7 | 13,4 | 3,1 | 0,4 | 1,8 | |
| | ZUSAMMEN | 712 | 16 509 | 2 844 | 7 687 | 95,7 | 19,6 | 2,7 | 0,3 | 1,3 | |
| 413 19 | VERPACKUNGSMITTELN A. METALL U. KUNSTSTOFF | | | | | | | | | | |
| | 1 - 2 | 3 | 3 | 3 | 96 | 100 | 100 | - | - | - | |
| | 3 - 5 | 30 | 106 | 26 | 89 | 99,9 | 51,5 | - | 0,1 | - | |
| | 6 - 19 | 88 | 931 | 156 | 830 | 98,5 | 28,9 | 0,5 | 0,3 | 0,7 | |
| | 20 UND MEHR | 34 | 1 354 | 191 | 491 | 90,2 | 5,2 | 0,4 | 3,6 | 5,8 | |
| | ZUSAMMEN | 155 | 2 394 | 376 | 1 506 | 95,9 | 27,7 | 0,4 | 1,3 | 2,3 | |
| 413 1 | METALL- U. KUNSTSTOFF- WAREN, ANG | | | | | | | | | | |
| | 1 - 2 | 78 | 144 | 19 | 793 | 97,2 | 58,7 | 1,0 | 0,2 | 1,6 | |
| | 3 - 5 | 284 | 1 169 | 459 | 888 | 97,7 | 31,1 | 1,0 | 0,0 | 1,2 | |
| | 6 - 19 | 889 | 9 591 | 2 256 | 4 493 | 96,3 | 25,5 | 2,9 | 0,2 | 0,7 | |
| | 20 UND MEHR | 679 | 46 481 | 5 859 | 17 156 | 94,1 | 11,5 | 3,2 | 0,9 | 1,8 | |
| | ZUSAMMEN | 1 930 | 57 385 | 8 593 | 23 330 | 94,8 | 16,7 | 3,0 | 0,7 | 1,5 | |
| 413 2 | ELEKTROTECHN. ERZEUG- NISSEN, ANG | | | | | | | | | | |
| | 1 - 2 | 62 | 90 | 9 | 373 | 99,7 | 51,7 | - | - | 0,3 | |
| | 3 - 5 | 184 | 825 | 200 | 720 | 97,5 | 21,5 | 1,2 | 0,1 | 1,2 | |
| | 6 - 19 | 612 | 6 801 | 1 576 | 3 824 | 95,3 | 13,6 | 3,5 | 0,2 | 1,0 | |
| | 20 UND MEHR | 512 | 36 200 | 2 828 | 18 329 | 96,4 | 16,7 | 1,7 | 0,2 | 1,7 | |
| | ZUSAMMEN | 1 370 | 43 916 | 4 613 | 23 246 | 96,3 | 17,0 | 2,0 | 0,2 | 1,5 | |
| 413 3 | FEINKERAMIK U. GLASWAREN F. D. HAUSHALT | | | | | | | | | | |
| | 1 - 2 | 7 | 13 | - | 37 | 98,0 | - | 2,0 | - | - | |
| | 3 - 5 | 31 | 146 | 78 | 60 | 91,6 | 4,1 | - | 6,7 | 1,7 | |
| | 6 - 19 | 57 | 703 | 164 | 292 | 94,9 | 1,9 | 4,7 | 0,5 | - | |
| | 20 UND MEHR | 34 | 1 992 | 314 | 725 | 96,3 | 11,9 | 1,5 | 0,6 | 1,6 | |
| | ZUSAMMEN | 128 | 2 854 | 556 | 1 114 | 95,8 | 8,5 | 2,2 | 0,9 | 1,1 | |
| 413 6 | MOEBELN, KUNSTGEGEN- STAENDEN U. AE. | | | | | | | | | | |
| | 1 - 2 | 9 | 12 | 9 | 43 | 100 | 13,7 | - | - | - | |
| | 3 - 5 | 123 | 512 | 221 | 352 | 96,9 | 41,5 | 3,0 | 0,0 | 0,0 | |
| | 6 - 19 | 377 | 4 364 | 811 | 2 217 | 94,6 | 29,6 | 4,9 | 0,1 | 0,5 | |
| | 20 UND MEHR | 123 | 9 012 | 766 | 5 172 | 95,6 | 18,6 | 2,7 | 0,1 | 1,6 | |
| | ZUSAMMEN | 631 | 13 900 | 1 807 | 7 784 | 95,4 | 22,7 | 3,3 | 0,1 | 1,2 | |
| 413 71 | RUNDFUNK-, FERNSEH- U. PHONOTECHN. GERAETEN | | | | | | | | | | |
| | 1 - 2 | 38 | 58 | 35 | 941 | 100 | 85,3 | - | - | - | |
| | 3 - 5 | 137 | 588 | 137 | 550 | 97,9 | 30,2 | 0,6 | 0,1 | 1,4 | |
| | 6 - 19 | 254 | 2 848 | 626 | 2 495 | 92,7 | 19,2 | 6,6 | 0,0 | 0,5 | |
| | 20 UND MEHR | 134 | 14 178 | 1 353 | 20 098 | 98,0 | 8,7 | 1,5 | 0,1 | 0,4 | |
| | ZUSAMMEN | 563 | 17 672 | 2 151 | 24 083 | 97,5 | 13,3 | 2,0 | 0,1 | 0,4 | |
| 413 75 | MUSIKINSTRUMENTEN | | | | | | | | | | |
| | 1 - 2 | / | / | / | / | / | / | / | / | / | |
| | 3 - 5 | / | / | / | / | / | / | / | / | / | |
| | 6 - 19 | / | / | / | / | / | / | / | / | / | |
| | 20 UND MEHR | / | / | / | / | / | / | / | / | / | |
| | ZUSAMMEN | / | / | / | / | / | / | / | / | / | |
| 413 7 | RUNDFUNK-, FERNSEH- U. PHONOTECHN. GERAET. USW | | | | | | | | | | |
| | 1 - 2 | 43 | 68 | 35 | 952 | 100 | 84,4 | - | - | - | |
| | 3 - 5 | 147 | 619 | 147 | 575 | 97,9 | 28,9 | 0,7 | 0,1 | 1,3 | |
| | 6 - 19 | 282 | 3 172 | 698 | 2 677 | 93,2 | 17,8 | 6,2 | 0,1 | 0,5 | |
| | 20 UND MEHR | 156 | 15 187 | 1 658 | 20 559 | 98,0 | 9,3 | 1,5 | 0,1 | 0,4 | |
| | ZUSAMMEN | 627 | 19 046 | 2 538 | 24 762 | 97,5 | 13,6 | 2,0 | 0,1 | 0,4 | |

(*)NUR UNTERNEHMEN MIT MEHR ALS 1 MILL. DM JAHRESUMSATZ.-1)SYSTEMATIK DER WIRTSCHAFTSZWEIGE, AUSGABE 1979.-2)AUS DER MONATSERHEBUNG.-
3)ERLOESE AUS EIGEN-UND FREMDGESCHAEFT.-4)PROVISIONEN U. KOSTENVERGUEUTUNGEN FUER VERMITTELTE WARENUMSAETZE.-5)EINSCHL. AUFWENDUNGEN
FUER VERGEBENE LOHNARBEITEN.

WAREN, WARENEINSATZ, ROHERTRAG SOWIE BRUTTOLOHN- UND GEHALTSUMME IM GROSSHANDEL 1990
BESCHAEFTIGTENGROESSENKLASSEN *)

| GESAMTWERT DER GEGEN PROVISION VER- MITTELTEN WAREN | WAREN- EINGANG 5) | MATERIAL- UND WARENBESTAND | | WAREN- EINSATZ | ROHERTRAG | | BRUTTOLOHN- UND GEHALTSUMME | | WIRTSCHAFTSGLIEDERUNG | NUMMER DER SYSTE- MATIK 1) |
|--|-------------------------|-------------------------------|-------|-------------------|----------------|--|--------------------------------|--------------------------------|---|--|
| | | JAHRES- | | | INS- GESAMT | ANTEIL AM UMSATZ INS- GESAMT | INS- GESAMT | ANTEIL AM ROH- ERTRAG | | |
| | | ANFANG | ENDE | | | | | | | |
| MILL. DM | | | | | PROZENT | MILL. DM | PROZENT | GROSSHANDEL MIT ... | | |
| | | | | | | | | | | |
| | | | | | | | | | HAUSRAT A. METALL U. KUNSTSTOFF, ANG | 413 15 |
| - | 255 | 6 | 4 | 258 | 25 | 8,9 | 4 | 16,2 | 1 - 2 | |
| - | 100 | 19 | 14 | 105 | 32 | 23,6 | 6 | 17,4 | 3 - 5 | |
| 10 | 559 | 29 | 40 | 548 | 244 | 30,7 | 38 | 15,7 | 6 - 19 | |
| 26 | 917 | 177 | 208 | 886 | 385 | 30,3 | 95 | 24,7 | 20 UND MEHR | |
| 36 | 1 832 | 230 | 265 | 1 797 | 686 | 27,6 | 143 | 20,9 | ZUSAMMEN | |
| | | | | | | | | | | |
| | | | | | | | | | SONST. METALL- U. KUNSTSTOFFWAREN, ANG | 413 18 |
| 27 | 287 | 18 | 25 | 280 | 111 | 28,3 | 14 | 12,7 | 1 - 2 | |
| 17 | 370 | 38 | 42 | 366 | 92 | 20,0 | 30 | 33,0 | 3 - 5 | |
| 92 | 1 135 | 152 | 168 | 1 119 | 388 | 25,8 | 133 | 34,2 | 6 - 19 | |
| 230 | 4 020 | 767 | 832 | 3 955 | 1 377 | 25,8 | 590 | 42,9 | 20 UND MEHR | |
| 366 | 5 811 | 974 | 1 067 | 5 720 | 1 967 | 25,6 | 767 | 39,0 | ZUSAMMEN | |
| | | | | | | | | | | |
| | | | | | | | | | VERPACKUNGSMITTELN A. METALL U. KUNSTSTOFF | 413 19 |
| - | 95 | - | - | 95 | 1 | 1,0 | - | - | 1 - 2 | |
| 4 | 68 | 2 | 2 | 68 | 21 | 23,5 | 5 | 22,8 | 3 - 5 | |
| 66 | 718 | 60 | 89 | 690 | 140 | 16,9 | 46 | 32,9 | 6 - 19 | |
| 200 | 379 | 19 | 33 | 364 | 127 | 25,9 | 50 | 39,5 | 20 UND MEHR | |
| 270 | 1 260 | 80 | 123 | 1 217 | 289 | 19,2 | 101 | 35,0 | ZUSAMMEN | |
| | | | | | | | | | | |
| | | | | | | | | | METALL- U. KUNSTSTOFF- WAREN, ANG | 413 1 |
| 27 | 657 | 25 | 29 | 653 | 140 | 17,6 | 20 | 14,4 | 1 - 2 | |
| 24 | 706 | 66 | 65 | 707 | 181 | 20,4 | 50 | 27,5 | 3 - 5 | |
| 250 | 3 368 | 419 | 488 | 3 299 | 1 194 | 26,6 | 392 | 32,9 | 6 - 19 | |
| 5 732 | 12 313 | 2 364 | 2 577 | 12 098 | 5 058 | 29,5 | 2 088 | 41,3 | 20 UND MEHR | |
| 6 033 | 17 045 | 2 874 | 3 159 | 16 758 | 6 572 | 28,2 | 2 550 | 38,8 | ZUSAMMEN | |
| | | | | | | | | | | |
| | | | | | | | | | ELEKTROTECHN. ERZEUG- NISSEN, ANG | 413 2 |
| - | 309 | 6 | 20 | 296 | 77 | 20,7 | 7 | 9,5 | 1 - 2 | |
| 20 | 587 | 46 | 53 | 580 | 140 | 19,5 | 46 | 32,8 | 3 - 5 | |
| 161 | 3 004 | 340 | 340 | 3 004 | 820 | 21,4 | 328 | 40,0 | 6 - 19 | |
| 925 | 14 356 | 1 790 | 1 997 | 14 148 | 4 181 | 22,8 | 1 877 | 44,9 | 20 UND MEHR | |
| 1 106 | 18 256 | 2 183 | 2 411 | 18 027 | 5 218 | 22,4 | 2 259 | 43,3 | ZUSAMMEN | |
| | | | | | | | | | | |
| | | | | | | | | | FEINKERAMIK U. GLASWAREN F. D. HAUSHALT | 413 3 |
| - | 16 | 22 | 17 | 21 | 16 | 43,6 | 2 | 10,3 | 1 - 2 | |
| 75 | 46 | 5 | 4 | 47 | 13 | 21,1 | 5 | 40,2 | 3 - 5 | |
| 32 | 192 | 39 | 43 | 187 | 105 | 35,9 | 25 | 23,5 | 6 - 19 | |
| 27 | 549 | 118 | 124 | 542 | 183 | 25,2 | 75 | 41,0 | 20 UND MEHR | |
| 134 | 802 | 184 | 189 | 797 | 317 | 28,4 | 106 | 33,6 | ZUSAMMEN | |
| | | | | | | | | | | |
| | | | | | | | | | MOEBELN, KUNSTGEGEN- STAENDEN U. AE. | 413 6 |
| - | 27 | 16 | 15 | 28 | 15 | 34,3 | 4 | 30,4 | 1 - 2 | |
| 2 | 293 | 12 | 13 | 292 | 60 | 17,1 | 17 | 28,6 | 3 - 5 | |
| 148 | 1 626 | 215 | 231 | 1 610 | 607 | 27,4 | 193 | 31,8 | 6 - 19 | |
| 117 | 3 932 | 571 | 601 | 3 902 | 1 270 | 24,6 | 438 | 34,5 | 20 UND MEHR | |
| 267 | 5 878 | 814 | 860 | 5 832 | 1 952 | 25,1 | 653 | 33,5 | ZUSAMMEN | |
| | | | | | | | | | | |
| | | | | | | | | | RUNDFUNK-, FERNSEH- U. PHONOTECHN. GERAETEN | 413 71 |
| - | 909 | 14 | 16 | 907 | 34 | 3,6 | 0 | 0,7 | 1 - 2 | |
| 9 | 457 | 32 | 41 | 448 | 102 | 18,5 | 38 | 37,4 | 3 - 5 | |
| 16 | 2 092 | 233 | 255 | 2 070 | 425 | 17,0 | 140 | 33,1 | 6 - 19 | |
| 1 229 | 17 195 | 2 397 | 2 750 | 16 843 | 3 255 | 16,2 | 877 | 27,0 | 20 UND MEHR | |
| 1 254 | 20 653 | 2 677 | 3 062 | 20 268 | 3 815 | 15,8 | 1 056 | 27,7 | ZUSAMMEN | |
| | | | | | | | | | | |
| | | | | | | | | | MUSIKINSTRUMENTEN | 413 75 |
| / | / | / | / | / | / | / | / | / | 1 - 2 | |
| | | | | | | | | | 3 - 5 | |
| | | | | | | | | | 6 - 19 | |
| | | | | | | | | | 20 UND MEHR | |
| | | | | | | | | | ZUSAMMEN | |
| | | | | | | | | | | |
| | | | | | | | | | RUNDFUNK-, FERNSEH- U. PHONOTECHN. GERAET. USW | 413 7 |
| - | 915 | 15 | 16 | 913 | 38 | 4,0 | 0 | 0,6 | 1 - 2 | |
| 9 | 486 | 32 | 48 | 470 | 105 | 18,3 | 39 | 36,8 | 3 - 5 | |
| 32 | 2 221 | 279 | 308 | 2 191 | 485 | 18,1 | 159 | 32,8 | 6 - 19 | |
| 1 229 | 17 531 | 2 470 | 2 816 | 17 184 | 3 375 | 16,4 | 919 | 27,2 | 20 UND MEHR | |
| 1 270 | 21 153 | 2 795 | 3 189 | 20 759 | 4 004 | 16,2 | 1 117 | 27,9 | ZUSAMMEN | |

3 UNTERNEHMEN, BESCHAEFTIGTE, UMSATZ, GESAMTWERT DER GEGEN PROVISION VERMITTELTEN
NACH WIRTSCHAFTSZWEIGEN UND

| NUMMER DER SYSTEMATIK 1) | WIRTSCHAFTSGLIEDERUNG UNTERNEHMEN MIT BIS...BESCHAEFTIGTEN GROSSHANDEL MIT ... | UNTER- NEHMEN | BESCHAEFTIGTE | | UMSATZ (DAVON AUS) | | | | | | | |
|-----------------------------------|--|------------------|---------------|---|----------------------|--------------------|------------------------------------|-------------------|--|-------------------------------------|---------------------|--|
| | | | INSGESAMT | DARUNTER TEILZEIT- BESCHAEFTIGT 2) | INS- GESAMT 3) | GROSSHANDEL | | EINZEL- HANDEL | HAN- DELS- VER- MITT- LUNG 4) | AND. TAE- TIG- KEI- TEN | | |
| | | | | | | ZU- SAM- MEN | DARUNTER STRECKEN- GESCHAEFT | | | | | |
| | | | | | | | | | | | | |
| | | | | | | | | | | | | |
| AM 31.12.1990 | | | ANZAHL | MILL.DM | PROZENT | | | | | | | |
| 413 8 | LACKEN, FARBEN, TAPETEN | | | | | | | | | | | |
| | 1 - 2 | 6 | 11 | 1 | 44 | 100 | 75,4 | - | - | - | | |
| | 3 - 5 | 52 | 230 | 64 | 123 | 95,0 | 44,4 | 4,6 | - | 0,4 | | |
| | 6 - 19 | 216 | 2 548 | 358 | 1 071 | 89,9 | 15,7 | 9,9 | - | 0,3 | | |
| | 20 UND MEHR | 131 | 7 565 | 577 | 2 908 | 95,3 | 10,6 | 4,2 | 0,4 | 0,2 | | |
| | ZUSAMMEN | 406 | 10 354 | 1 000 | 4 145 | 93,9 | 13,6 | 5,6 | 0,2 | 0,2 | | |
| 413 9 | HOLZW., ANG, FLECHT- U. BUERSTENW., KINDERWAGEN | | | | | | | | | | | |
| | 3 - 5 | | | | | | | | | | | |
| | 6 - 19 | | | | | | | | | | | |
| | 20 UND MEHR | / | / | / | / | / | / | / | / | / | / | |
| | ZUSAMMEN | | | | | | | | | | | |
| 413 | METALLWAREN, EINRICHT- TUNGSGEGENSTAEENDEN | | | | | | | | | | | |
| | 1 - 2 | 204 | 338 | 73 | 2 240 | 98,9 | 67,1 | 0,4 | 0,1 | 0,6 | | |
| | 3 - 5 | 854 | 3 649 | 1 222 | 2 874 | 97,4 | 30,0 | 1,3 | 0,2 | 1,1 | | |
| | 6 - 19 | 2 471 | 27 646 | 5 967 | 14 754 | 94,8 | 20,2 | 4,4 | 0,2 | 0,6 | | |
| | 20 UND MEHR | 1 673 | 117 721 | 12 125 | 65 095 | 96,1 | 12,9 | 2,3 | 0,3 | 1,3 | | |
| | ZUSAMMEN | 5 203 | 149 354 | 19 387 | 84 962 | 96,0 | 16,2 | 2,6 | 0,3 | 1,1 | | |
| | | | | | | | | | | | 414 GROSSHANDEL MIT | |
| 414 31 | FOTO- U. KINOGERAET., FOTOTECHN. U. -CHEM.MAT. | | | | | | | | | | | |
| | 1 - 2 | 3 | 5 | - | 24 | 100 | - | - | - | - | | |
| | 3 - 5 | 47 | 205 | 62 | 223 | 99,0 | 6,7 | 1,0 | - | - | | |
| | 6 - 19 | 47 | 565 | 114 | 465 | 97,3 | 1,0 | 2,5 | - | 0,2 | | |
| | 20 UND MEHR | 31 | 3 089 | 235 | 3 935 | 97,5 | 16,7 | - | 0,5 | 2,0 | | |
| | ZUSAMMEN | 128 | 3 864 | 411 | 4 648 | 97,6 | 14,5 | 0,3 | 0,4 | 1,7 | | |
| 414 35 | SONST. FEINMECH. U. OPT. ERZEUGNISSEN | | | | | | | | | | | |
| | 1 - 2 | 10 | 20 | - | 65 | 100 | 79,7 | - | - | - | | |
| | 3 - 5 | 10 | 60 | 31 | 13 | 84,5 | 25,4 | 5,9 | - | 9,6 | | |
| | 6 - 19 | 57 | 551 | 143 | 201 | 97,8 | 21,3 | - | 0,3 | 1,9 | | |
| | 20 UND MEHR | 49 | 2 738 | 338 | 1 538 | 97,4 | 37,3 | 0,5 | 0,2 | 2,0 | | |
| | ZUSAMMEN | 126 | 3 369 | 512 | 1 817 | 97,4 | 37,1 | 0,5 | 0,2 | 1,9 | | |
| 414 3 | FEINMECH., FOTO- U. OPTISCHEN ERZEUGNISSEN | | | | | | | | | | | |
| | 1 - 2 | 13 | 25 | - | 90 | 100 | 58,2 | - | - | - | | |
| | 3 - 5 | 57 | 265 | 93 | 237 | 98,2 | 7,6 | 1,3 | - | 0,5 | | |
| | 6 - 19 | 104 | 1 116 | 257 | 666 | 97,4 | 7,1 | 1,8 | 0,1 | 0,7 | | |
| | 20 UND MEHR | 80 | 5 827 | 573 | 5 473 | 97,5 | 22,5 | 0,1 | 0,4 | 2,0 | | |
| | ZUSAMMEN | 253 | 7 233 | 923 | 6 465 | 97,5 | 20,9 | 0,3 | 0,3 | 1,8 | | |
| 414 61 | UHREN | | | | | | | | | | | |
| | 3 - 5 | 20 | 79 | 36 | 85 | 96,0 | - | 0,7 | - | 3,2 | | |
| | 6 - 19 | 46 | 429 | 128 | 219 | 97,2 | 4,2 | 1,9 | - | 1,0 | | |
| | 20 UND MEHR | 25 | 1 351 | 276 | 771 | 95,3 | 0,0 | 3,5 | - | 1,2 | | |
| | ZUSAMMEN | 91 | 1 859 | 440 | 1 075 | 95,7 | 0,9 | 2,9 | - | 1,3 | | |
| 414 65 | EDELMETALLWAREN, SCHMUCK U. AE. | | | | | | | | | | | |
| | 1 - 2 | 39 | 75 | 12 | 91 | 96,8 | 7,3 | 3,2 | - | - | | |
| | 3 - 5 | 158 | 645 | 187 | 907 | 98,6 | 8,7 | 1,4 | - | - | | |
| | 6 - 19 | 165 | 2 107 | 514 | 995 | 98,6 | 16,7 | 0,2 | - | 1,2 | | |
| | 20 UND MEHR | 82 | 4 627 | 1 698 | 1 682 | 97,7 | 1,3 | 1,6 | - | 0,7 | | |
| | ZUSAMMEN | 444 | 7 454 | 2 411 | 3 675 | 98,2 | 7,5 | 1,2 | - | 0,6 | | |
| 414 6 | UHREN, EDELMETALLWAREN, SCHMUCK U. AE. | | | | | | | | | | | |
| | 1 - 2 | 39 | 75 | 12 | 91 | 96,8 | 7,3 | 3,2 | - | - | | |
| | 3 - 5 | 178 | 724 | 223 | 992 | 98,4 | 8,0 | 1,3 | - | 0,3 | | |
| | 6 - 19 | 211 | 2 536 | 642 | 1 214 | 98,4 | 14,5 | 0,5 | - | 1,1 | | |
| | 20 UND MEHR | 107 | 5 978 | 1 974 | 2 453 | 97,0 | 0,9 | 2,2 | - | 0,8 | | |
| | ZUSAMMEN | 535 | 9 313 | 2 851 | 4 750 | 97,6 | 6,0 | 1,6 | - | 0,8 | | |
| 414 94 | SPIELWAREN | | | | | | | | | | | |
| | 1 - 2 | 5 | 5 | - | 21 | 100 | 100 | - | - | - | | |
| | 3 - 5 | 9 | 42 | 17 | 14 | 100 | - | - | - | - | | |
| | 6 - 19 | 44 | 505 | 152 | 243 | 98,0 | 3,3 | 2,0 | - | - | | |
| | 20 UND MEHR | 72 | 3 896 | 825 | 1 749 | 93,4 | 4,0 | 5,6 | 1,0 | 0,1 | | |
| | ZUSAMMEN | 130 | 4 448 | 994 | 2 027 | 94,1 | 4,9 | 5,0 | 0,8 | 0,0 | | |

*)NUR UNTERNEHMEN MIT MEHR ALS 1 MILL. DM JAHRESUMSATZ.-1)SYSTEMATIK DER WIRTSCHAFTSZWEIGE, AUSGABE 1979.-2)AUS DER MONATSERHEBUNG.-
3)ERLOESE AUS EIGEN-UND FREMDGESCHAEFT.-4)PROVISIONEN U. KOSTENVERGUEUTUNGEN FUER VERMITTELTE WARENUMSAETZE.-5)EINSCHL. AUFWENDUNGEN
FUER VERGEBENE LOHNARBEITEN.

WAREN, WARENEINSAATZ, ROHERTRAG SOWIE ERGEBNIS UND GEMISCHTE IM GROSSEINDELS 1990
BESCHAEFTIGTENGROSSENKLASSEN *)

| | | | | | | | |
|----|-------|-----|-----|-------|-----|------|-----|
| - | 18 | - | - | 18 | 3 | 13,0 | - |
| - | 10 | 1 | 1 | 9 | 5 | 34,7 | 2 |
| 1 | 181 | 39 | 34 | 186 | 57 | 23,5 | 21 |
| 92 | 1 171 | 215 | 212 | 1 174 | 574 | 32,8 | 141 |
| 92 | 1 380 | 255 | 246 | 1 388 | 639 | 31,5 | 163 |

3 UNTERNEHMEN, BESCHAEFTIGTE, UMSATZ, GESAMTWERT DER GEGEN PROVISION VERMITTELTEN
NACH WIRTSCHAFTSZWEIGEN UND

| NUMMER DER SYSTEMATIK 1) | WIRTSCHAFTSGLIEDERUNG - - - UNTERNEHMEN MIT BIS...BESCHAEFTIGTEN GROSSHANDEL MIT ... | UNTER- NEHMEN | BESCHAEFTIGTE | | UMSATZ (DAVON AUS) | | | | | |
|--|---|------------------|---------------|---|----------------------|--------------------|------------------------------------|-------------------|--|-------------------------------------|
| | | | INSGESAMT | DARUNTER TEILZEIT- BESCHAEFTIGT 2) | INS- GESAMT 3) | GROSSHANDEL | | EINZEL- HANDEL | HAN- DELS- VER- MITT- LUNG 4) | AND. TAE- TIG- KEI- TEN |
| | | | | | | ZU- SAM- MEN | DARUNTER STRECKEN- GESCHAEFT | | | |
| | | | | | | | | | | |
| | | | AM 31.12.1990 | | | | | | | |
| | | | ANZAHL | | MILL. DM | PROZENT | | | | |
| ----- | | | | | | | | | | |
| 414 96 SPORT- U.CAMPINGARTIKELN (OH. CAMPINGMOEBEL) | | | | | | | | | | |
| 1 - 2 | | 8 | 16 | 5 | 29 | 99,1 | 45,2 | - | - | 0,9 |
| 3 - 5 | | 27 | 109 | 35 | 90 | 99,7 | - | 0,3 | - | - |
| 6 - 19 | | 85 | 828 | 102 | 396 | 89,8 | 10,7 | 7,4 | 0,0 | 2,7 |
| 20 UND MEHR | | 27 | 1 171 | 226 | 620 | 97,8 | 7,0 | 0,1 | 1,7 | 0,4 |
| ZUSAMMEN | | 147 | 2 124 | 368 | 1 135 | 95,2 | 8,6 | 2,7 | 0,9 | 1,2 |
| 414 9 SPIELWAREN,SPORTARTIKELN | | | | | | | | | | |
| 1 - 2 | | 13 | 21 | 5 | 50 | 99,5 | 68,3 | - | - | 0,5 |
| 3 - 5 | | 36 | 151 | 52 | 105 | 99,7 | - | 0,3 | - | - |
| 6 - 19 | | 129 | 1 333 | 254 | 640 | 92,9 | 7,7 | 5,4 | 0,0 | 1,7 |
| 20 UND MEHR | | 99 | 5 067 | 1 051 | 2 369 | 94,6 | 4,8 | 4,1 | 1,2 | 0,1 |
| ZUSAMMEN | | 276 | 6 572 | 1 362 | 3 163 | 94,5 | 6,3 | 4,2 | 0,9 | 0,5 |
| 414 FEINMECH. U. OPT. ERZEUGN., SCHMUCK USW | | | | | | | | | | |
| 1 - 2 | | 65 | 121 | 17 | 230 | 98,6 | 40,7 | 1,3 | - | 0,1 |
| 3 - 5 | | 271 | 1 140 | 368 | 1 334 | 98,4 | 7,3 | 1,3 | - | 0,3 |
| 6 - 19 | | 444 | 4 985 | 1 153 | 2 520 | 96,7 | 10,9 | 2,1 | 0,0 | 1,2 |
| 20 UND MEHR | | 285 | 16 872 | 3 598 | 10 295 | 96,7 | 13,3 | 1,5 | 0,5 | 1,3 |
| ZUSAMMEN | | 1 064 | 23 118 | 5 136 | 14 378 | 96,9 | 12,8 | 1,6 | 0,3 | 1,2 |
| 416 GROSSHANDEL MIT | | | | | | | | | | |
| 416 11 KRAFTWAGEN | | | | | | | | | | |
| 1 - 2 | | 36 | 60 | 8 | 216 | 99,8 | - | 0,1 | 0,1 | - |
| 3 - 5 | | 110 | 480 | 140 | 1 284 | 97,7 | 44,3 | 2,2 | - | 0,1 |
| 6 - 19 | | 178 | 1 654 | 250 | 1 874 | 86,4 | 9,7 | 7,8 | 0,7 | 5,1 |
| 20 UND MEHR | | 125 | 18 298 | 726 | 29 821 | 93,7 | 8,1 | 4,8 | 0,1 | 1,4 |
| ZUSAMMEN | | 449 | 20 492 | 1 124 | 33 195 | 93,5 | 9,6 | 4,8 | 0,1 | 1,6 |
| 416 14 KRAFTFAHRZEUGTEILEN U. -REIFEN | | | | | | | | | | |
| 1 - 2 | | 7 | 7 | 5 | 151 | 100 | 68,9 | - | - | - |
| 3 - 5 | | 170 | 743 | 216 | 678 | 95,2 | 20,7 | 4,3 | 0,5 | - |
| 6 - 19 | | 470 | 5 105 | 946 | 2 726 | 89,9 | 26,1 | 8,9 | 0,2 | 1,0 |
| 20 UND MEHR | | 406 | 29 081 | 2 237 | 12 352 | 88,1 | 8,4 | 8,8 | 0,2 | 3,0 |
| ZUSAMMEN | | 1 053 | 34 936 | 3 404 | 15 907 | 88,8 | 12,6 | 8,5 | 0,2 | 2,5 |
| 416 17 KRAFTRAEDERN, FAHR- RAEDERN, FAHRRADTEILEN | | | | | | | | | | |
| 1 - 2 | | 15 | 14 | - | 21 | 100 | - | - | - | - |
| 6 - 19 | | 71 | 817 | 161 | 1 017 | 86,4 | 44,8 | 12,5 | 1,2 | - |
| 20 UND MEHR | | 24 | 2 205 | 170 | 1 900 | 99,5 | 6,7 | 0,1 | 0,1 | 0,3 |
| ZUSAMMEN | | 109 | 3 036 | 331 | 2 938 | 94,9 | 18,7 | 4,4 | 0,5 | 0,2 |
| 416 19 SONST. FAHRZEUGEN U. DEREN TEILEN | | | | | | | | | | |
| 1 - 2 | | 8 | 9 | - | 15 | 99,0 | 100 | - | 1,0 | - |
| 3 - 5 | | 37 | 156 | 82 | 154 | 98,4 | 10,5 | - | - | 1,6 |
| 6 - 19 | | 141 | 1 657 | 255 | 1 109 | 90,1 | 17,7 | 5,4 | - | 4,6 |
| 20 UND MEHR | | 51 | 4 355 | 370 | 1 717 | 92,9 | 21,9 | 2,1 | 0,2 | 4,8 |
| ZUSAMMEN | | 237 | 6 177 | 707 | 2 995 | 92,2 | 20,2 | 3,2 | 0,1 | 4,5 |
| 416 1 FAHRZEUGEN, FAHRZEUGTEILEN U.-REIFEN | | | | | | | | | | |
| 1 - 2 | | 67 | 90 | 13 | 403 | 99,8 | 29,6 | 0,1 | 0,1 | - |
| 3 - 5 | | 318 | 1 379 | 438 | 2 116 | 97,0 | 34,4 | 2,7 | 0,2 | 0,1 |
| 6 - 19 | | 859 | 9 233 | 1 612 | 6 726 | 88,4 | 23,0 | 8,5 | 0,4 | 2,6 |
| 20 UND MEHR | | 606 | 53 939 | 3 503 | 45 790 | 92,4 | 8,6 | 5,6 | 0,1 | 1,9 |
| ZUSAMMEN | | 1 849 | 64 641 | 5 566 | 55 035 | 92,2 | 11,5 | 5,8 | 0,1 | 1,9 |
| 416 2 LANDMASCHINEN, LANDW. GERAETEN | | | | | | | | | | |
| 1 - 2 | | 17 | 31 | 2 | 88 | 100 | 72,7 | - | - | - |
| 3 - 5 | | 53 | 236 | 8 | 111 | 95,1 | 1,0 | 4,9 | - | - |
| 6 - 19 | | 379 | 4 607 | 661 | 1 831 | 87,4 | 28,6 | 4,6 | 0,5 | 7,5 |
| 20 UND MEHR | | 152 | 8 713 | 484 | 4 233 | 89,9 | 5,2 | 3,1 | 0,1 | 6,9 |
| ZUSAMMEN | | 601 | 13 587 | 1 155 | 6 264 | 89,4 | 12,9 | 3,6 | 0,2 | 6,8 |
| 416 41 WERKZEUGMASCHINEN | | | | | | | | | | |
| 3 - 5 | | 37 | 135 | 72 | 78 | 97,8 | 41,1 | - | 0,2 | 1,9 |
| 6 - 19 | | 190 | 2 197 | 610 | 1 476 | 95,7 | 30,5 | 1,8 | 0,4 | 2,2 |
| 20 UND MEHR | | 89 | 5 347 | 401 | 4 485 | 96,7 | 48,0 | 0,2 | 1,7 | 1,4 |
| ZUSAMMEN | | 316 | 7 679 | 1 083 | 6 039 | 96,5 | 43,7 | 0,6 | 1,3 | 1,6 |

*)NUR UNTERNEHMEN MIT MEHR ALS 1 MILL. DM JAHRESUMSATZ.-1)SYSTEMATIK DER WIRTSCHAFTSZWEIGE, AUSGABE 1979.-2)AUS DER MONATSERHEBUNG.-
3)ERLOESE AUS EIGEN-UND FREMDGESCHAEFT.-4)PROVISIONEN U. KOSTENVERGUETUNGEN FUER VERMITTELTE WARENUMSAETZE.-5)EINSCHL. AUFWENDUNGEN
FUER VERGEBENE LOHNARBEITEN.

WAREN, WARENEINSATZ, ROHERTRAG SOWIE BRUTTOLOHN- UND GEHALTSUMME IM GROSSHANDEL 1990
BESCHAEFTIGTENGROESSENKLASSEN *)

| GESAMTWERT DER GEGEN PROVISION VER- MITTELTEN WAREN | WAREN- EINGANG 5) | MATERIAL- UND WARENBESTAND | | WAREN- EINSATZ | ROHERTRAG | | BRUTTOLOHN- UND GEHALTSUMME | | WIRTSCHAFTSGLIEDERUNG | NUMMER DER SYSTEM- MATIK 1) |
|--|-------------------------|-------------------------------|-------|-------------------|----------------|--|--------------------------------|--------------------------------|-----------------------|---|
| | | JAHRES- | | | INS- GESAMT | ANTEIL AM UMSATZ INS- GESAMT | INS- GESAMT | ANTEIL AM ROH- ERTRAG | | |
| | | ANFANG | ENDE | | | | | | | |
| MILL. DM | | | | | PROZENT | MILL. DM | PROZENT | GROSSHANDEL MIT ... | | |
| SPORT- U.CAMPINGARTIKELN 414 96 (OH. CAMPINGMOEBEL) | | | | | | | | | | |
| - | 25 | 6 | 6 | 24 | 4 | 15,2 | 0 | 5,0 | 1 - 2 | |
| - | 62 | 29 | 28 | 63 | 27 | 30,0 | 7 | 26,1 | 3 - 5 | |
| 15 | 286 | 65 | 69 | 283 | 113 | 28,6 | 31 | 27,2 | 6 - 19 | |
| 405 | 432 | 127 | 135 | 424 | 196 | 31,6 | 53 | 26,8 | 20 UND MEHR | |
| 421 | 805 | 227 | 238 | 794 | 341 | 30,0 | 91 | 26,6 | ZUSAMMEN | |
| SPIELWAREN,SPORTARTIKELN 414 9 | | | | | | | | | | |
| - | 43 | 6 | 6 | 43 | 7 | 14,2 | 0 | 3,1 | 1 - 2 | |
| - | 72 | 30 | 29 | 73 | 32 | 30,6 | 9 | 27,0 | 3 - 5 | |
| 16 | 467 | 104 | 102 | 469 | 171 | 26,7 | 52 | 30,4 | 6 - 19 | |
| 497 | 1 603 | 341 | 346 | 1 598 | 770 | 32,5 | 193 | 25,1 | 20 UND MEHR | |
| 513 | 2 185 | 482 | 484 | 2 183 | 980 | 31,0 | 254 | 25,9 | ZUSAMMEN | |
| FEINMECH. U. OPT. 414 ERZEUGN., SCHMUCK USW | | | | | | | | | | |
| - | 180 | 57 | 59 | 178 | 52 | 22,6 | 5 | 9,1 | 1 - 2 | |
| 100 | 1 120 | 274 | 255 | 1 140 | 194 | 14,5 | 43 | 22,4 | 3 - 5 | |
| 82 | 1 919 | 493 | 499 | 1 913 | 606 | 24,1 | 203 | 33,4 | 6 - 19 | |
| 1 331 | 7 814 | 1 767 | 1 875 | 7 706 | 2 589 | 25,1 | 742 | 28,6 | 20 UND MEHR | |
| 1 513 | 11 033 | 2 592 | 2 689 | 10 937 | 3 441 | 23,9 | 992 | 28,8 | ZUSAMMEN | |
| FAHRZEUGEN, MASCHINEN, TECHN. BEDARF | | | | | | | | | | |
| 111 | 206 | 8 | 13 | 201 | 15 | 6,8 | 2 | 14,9 | 1 - 2 | |
| 3 | 1 181 | 68 | 59 | 1 190 | 94 | 7,3 | 18 | 18,7 | 3 - 5 | |
| 594 | 1 642 | 160 | 170 | 1 633 | 241 | 12,9 | 78 | 32,5 | 6 - 19 | |
| 446 | 24 755 | 3 562 | 3 842 | 24 475 | 5 346 | 17,9 | 996 | 18,6 | 20 UND MEHR | |
| 1 153 | 27 784 | 3 798 | 4 084 | 27 499 | 5 696 | 17,2 | 1 094 | 19,2 | ZUSAMMEN | |
| KRAFTFAHRZEUGTEILEN U. 416 14 -REIFEN | | | | | | | | | | |
| - | 143 | 9 | 9 | 142 | 9 | 6,0 | 0 | 2,3 | 1 - 2 | |
| 64 | 561 | 70 | 66 | 565 | 113 | 16,6 | 29 | 25,9 | 3 - 5 | |
| 247 | 2 116 | 359 | 430 | 2 045 | 681 | 25,0 | 223 | 32,7 | 6 - 19 | |
| 1 565 | 9 583 | 1 761 | 1 864 | 9 479 | 2 872 | 23,3 | 1 277 | 44,5 | 20 UND MEHR | |
| 1 876 | 12 402 | 2 198 | 2 369 | 12 232 | 3 675 | 23,1 | 1 529 | 41,6 | ZUSAMMEN | |
| KRAFTRAEDERN, FAHR- 416 17 RAEDERN, FAHRADTEILEN | | | | | | | | | | |
| - | 20 | 4 | 5 | 18 | 2 | 11,6 | 0 | 0,6 | 1 - 2 | |
| 252 | 859 | 77 | 101 | 836 | 181 | 17,8 | 41 | 22,4 | 3 - 5 | |
| 161 | 1 556 | 325 | 348 | 1 532 | 368 | 19,4 | 112 | 30,3 | 6 - 19 | |
| 414 | 2 434 | 405 | 453 | 2 387 | 551 | 18,8 | 152 | 27,6 | 20 UND MEHR | |
| SONST. FAHRZEUGEN U. 416 19 DEREN TEILEN | | | | | | | | | | |
| - | 12 | - | - | 12 | 3 | 19,0 | 1 | 31,9 | 1 - 2 | |
| - | 126 | 9 | 15 | 120 | 34 | 22,0 | 9 | 27,9 | 3 - 5 | |
| 4 | 805 | 107 | 104 | 808 | 301 | 27,1 | 87 | 28,8 | 6 - 19 | |
| 29 | 1 241 | 275 | 264 | 1 252 | 465 | 27,1 | 211 | 45,3 | 20 UND MEHR | |
| 32 | 2 184 | 392 | 383 | 2 193 | 803 | 26,8 | 308 | 38,3 | ZUSAMMEN | |
| FAHRZEUGEN, 416 1 FAHRZEUGTEILEN U.-REIFEN | | | | | | | | | | |
| 111 | 380 | 20 | 27 | 374 | 29 | 7,2 | 3 | 11,4 | 1 - 2 | |
| 66 | 1 867 | 148 | 139 | 1 876 | 240 | 11,4 | 56 | 23,4 | 3 - 5 | |
| 1 097 | 5 423 | 704 | 804 | 5 322 | 1 404 | 20,9 | 429 | 30,5 | 6 - 19 | |
| 2 201 | 37 134 | 5 923 | 6 318 | 36 739 | 9 051 | 19,8 | 2 595 | 28,7 | 20 UND MEHR | |
| 3 475 | 44 805 | 6 794 | 7 288 | 44 310 | 10 725 | 19,5 | 3 083 | 28,7 | ZUSAMMEN | |
| LANDMASCHINEN, 416 2 LANDW. GERAETEN | | | | | | | | | | |
| 0 | 76 | 4 | 2 | 78 | 10 | 11,9 | 1 | 12,1 | 1 - 2 | |
| - | 98 | 78 | 79 | 97 | 14 | 12,8 | 9 | 63,4 | 3 - 5 | |
| 323 | 1 501 | 284 | 317 | 1 468 | 363 | 19,8 | 133 | 36,7 | 6 - 19 | |
| 137 | 3 395 | 735 | 848 | 3 282 | 951 | 22,5 | 367 | 38,6 | 20 UND MEHR | |
| 461 | 5 070 | 1 102 | 1 247 | 4 925 | 1 339 | 21,4 | 510 | 38,1 | ZUSAMMEN | |
| WERKZEUGMASCHINEN 416 41 | | | | | | | | | | |
| 1 | 67 | 11 | 18 | 60 | 18 | 23,3 | 4 | 23,3 | 3 - 5 | |
| 268 | 1 264 | 101 | 166 | 1 198 | 277 | 18,8 | 102 | 37,0 | 6 - 19 | |
| 1 523 | 3 590 | 427 | 527 | 3 491 | 994 | 22,2 | 331 | 33,3 | 20 UND MEHR | |
| 1 792 | 4 920 | 539 | 711 | 4 749 | 1 290 | 21,4 | 438 | 33,9 | ZUSAMMEN | |

3 UNTERNEHMEN, BESCHAEFTIGTE, UMSATZ, GESAMTWERT DER GEGEN PROVISION VERMITTELTEN
NACH WIRTSCHAFTSZWEIGEN UND

| NUMMER DER SYSTEMATIK 1) | WIRTSCHAFTSGLIEDERUNG - - - UNTERNEHMEN MIT BIS... BESCHAEFTIGTEN GROSSHANDEL MIT ... | BESCHAEFTIGTE | | | | UMSATZ (DAVON AUS) | | | | | |
|-----------------------------------|--|------------------|-----------|---|----------------------|--------------------|------------------------------------|-------------------|--|-------------------------------------|--|
| | | UNTER- NEHMEN | INSGESAMT | DARUNTER TEILZEIT- BESCHAEFTIGT 2) | INS- GESAMT 3) | GROSSHANDEL | | EINZEL- HANDEL | HAN- DELS- VER- MITT- LUNG 4) | AND. TAE- TIG- KEI- TEN | |
| | | | | | | ZU- SAM- MEN | DARUNTER STRECKEN- GESCHAEFT | | | | |
| | | | | | | | | | | | |
| | | AM 31.12.1990 | | | | | | | | | |
| | | ANZAHL | | | MILL. DM | | PROZENT | | | | |
| <hr/> | | | | | | | | | | | |
| 416 42 | BAUMASCHINEN, BAUGERAETEN | | | | | | | | | | |
| | 1 - 2 | 7 | 16 | - | 70 | 99,0 | 60,0 | - | 1,0 | - | |
| | 3 - 5 | 38 | 185 | 80 | 275 | 99,0 | 43,2 | 0,9 | 0,0 | - | |
| | 6 - 19 | 178 | 1 848 | 557 | 1 082 | 96,3 | 10,7 | 0,2 | - | 3,5 | |
| | 20 UND MEHR | 190 | 8 715 | 725 | 5 200 | 92,2 | 12,8 | 1,4 | 0,1 | 6,4 | |
| | ZUSAMMEN | 414 | 10 764 | 1 362 | 6 627 | 93,2 | 14,3 | 1,2 | 0,1 | 5,6 | |
| 416 44 | BUEROMASCHINEN, ADV-GERAETEN U.-EINR. | | | | | | | | | | |
| | 1 - 2 | . | . | . | . | . | . | . | . | . | |
| | 3 - 5 | . | . | . | . | . | . | . | . | . | |
| | 6 - 19 | 569 | 6 480 | 916 | 2 893 | 91,1 | 14,8 | 3,2 | 0,2 | 5,5 | |
| | 20 UND MEHR | 489 | 42 618 | 3 038 | 21 911 | 92,6 | 8,0 | 0,9 | 0,2 | 6,3 | |
| | ZUSAMMEN | 1 136 | 49 391 | 3 998 | 25 045 | 92,5 | 8,8 | 1,2 | 0,2 | 6,2 | |
| 416 46 | TEXTIL- U. NAEHMASCHINEN | | | | | | | | | | |
| | 3 - 5 | . | . | . | . | . | . | . | . | . | |
| | 6 - 19 | . | . | . | . | . | . | . | . | . | |
| | 20 UND MEHR | / | / | / | / | / | / | / | / | / | |
| | ZUSAMMEN | / | / | / | / | / | / | / | / | / | |
| 416 49 | SONST. MASCHINEN (OH. LAND-U. SPEZIALMASCHINEN) | | | | | | | | | | |
| | 1 - 2 | . | . | . | . | . | . | . | . | . | |
| | 3 - 5 | . | . | . | . | . | . | . | . | . | |
| | 6 - 19 | 719 | 8 095 | 2 001 | 4 518 | 96,9 | 25,4 | 0,5 | 0,7 | 1,9 | |
| | 20 UND MEHR | 301 | 14 861 | 1 424 | 10 072 | 96,3 | 34,7 | 0,9 | 0,3 | 2,5 | |
| | ZUSAMMEN | 1 165 | 23 571 | 3 735 | 15 225 | 96,5 | 33,2 | 0,7 | 0,4 | 2,3 | |
| 416 4 | MASCHINEN (OH. LAND- U. SPEZIALMASCHINEN) | | | | | | | | | | |
| | 1 - 2 | 16 | 29 | 8 | 258 | 99,7 | 88,4 | - | 0,3 | - | |
| | 3 - 5 | 343 | 1 423 | 589 | 1 215 | 97,1 | 36,5 | 0,7 | 0,3 | 1,9 | |
| | 6 - 19 | 1 707 | 19 012 | 4 149 | 10 241 | 95,0 | 21,0 | 1,4 | 0,4 | 3,1 | |
| | 20 UND MEHR | 1 072 | 71 686 | 5 595 | 41 913 | 93,9 | 19,6 | 0,9 | 0,4 | 4,9 | |
| | ZUSAMMEN | 3 138 | 92 150 | 10 341 | 53 627 | 94,2 | 20,6 | 1,0 | 0,4 | 4,4 | |
| 416 51 | TECHN. BAECKEREIBEDARF | | | | | | | | | | |
| | 3 - 5 | . | . | . | . | . | . | . | . | . | |
| | 6 - 19 | . | . | . | . | . | . | . | . | . | |
| | 20 UND MEHR | / | / | / | / | / | / | / | / | / | |
| | ZUSAMMEN | / | / | / | / | / | / | / | / | / | |
| 416 53 | TECHN. FLEISCHEREIBEDARF | | | | | | | | | | |
| | 1 - 2 | 6 | 12 | - | 14 | 99,0 | - | - | 1,0 | - | |
| | 3 - 5 | 51 | 223 | 39 | 166 | 100,0 | - | - | 0,0 | - | |
| | 6 - 19 | 138 | 1 554 | 427 | 650 | 93,8 | 13,7 | 4,7 | 0,7 | 0,9 | |
| | 20 UND MEHR | 53 | 1 565 | 144 | 987 | 94,0 | 11,3 | 0,2 | - | 5,8 | |
| | ZUSAMMEN | 247 | 3 354 | 610 | 1 818 | 94,5 | 11,0 | 1,8 | 0,2 | 3,5 | |
| 416 55 | TECHN. BRAUEREI- U. KELLEREIBEDARF | | | | | | | | | | |
| | 6 - 19 | . | . | . | . | . | . | . | . | . | |
| | 20 UND MEHR | / | / | / | / | / | / | / | / | / | |
| | ZUSAMMEN | / | / | / | / | / | / | / | / | / | |
| 416 5 | TECHN. SPEZIALBED. F. BEST. WIRTSCHAFTSZWEIGE | | | | | | | | | | |
| | 1 - 2 | 6 | 12 | - | 14 | 99,0 | - | - | 1,0 | - | |
| | 3 - 5 | 60 | 263 | 49 | 191 | 100,0 | - | - | 0,0 | - | |
| | 6 - 19 | 195 | 2 106 | 550 | 911 | 95,5 | 18,6 | 3,3 | 0,5 | 0,6 | |
| | 20 UND MEHR | 84 | 2 648 | 212 | 1 570 | 95,6 | 23,2 | 0,7 | - | 3,7 | |
| | ZUSAMMEN | 345 | 5 029 | 811 | 2 686 | 95,9 | 19,8 | 1,5 | 0,2 | 2,4 | |
| 416 61 | CHEM.-TECHN.ERZEUGNISSEN | | | | | | | | | | |
| | 1 - 2 | 21 | 22 | 13 | 370 | 96,3 | 19,9 | 3,7 | - | - | |
| | 3 - 5 | 15 | 57 | 10 | 65 | 98,4 | 89,3 | - | 1,6 | - | |
| | 6 - 19 | 50 | 635 | 123 | 614 | 98,9 | 20,8 | 0,4 | 0,1 | 0,6 | |
| | 20 UND MEHR | 41 | 1 847 | 460 | 839 | 99,4 | 13,2 | 0,2 | 0,4 | - | |
| | ZUSAMMEN | 126 | 2 561 | 606 | 1 889 | 98,6 | 19,6 | 1,0 | 0,3 | 0,2 | |
| 416 63 | HANF- U. HARTFASER- ERZEUGNISSEN | | | | | | | | | | |
| | 3 - 5 | . | . | . | . | . | . | . | . | . | |
| | 6 - 19 | . | . | . | . | . | . | . | . | . | |
| | 20 UND MEHR | / | / | / | / | / | / | / | / | / | |
| | ZUSAMMEN | / | / | / | / | / | / | / | / | / | |

*)NUR UNTERNEHMEN MIT MEHR ALS 1 MILL. DM JAHRESUMSATZ.-1)SYSTEMATIK DER WIRTSCHAFTSZWEIGE, AUSGABE 1979.-2)AUS DER MONATSERHEBUNG.-
3)ERLOESE AUS EIGEN-UND FREMDGESCHAEFT.-4)PROVISIONEN U. KOSTENVERGUEETUNGEN FUER VERMITTELTE WARENUMSAETZE.-5)EINSCHL. AUFWENDUNGEN
FUER VERGEBENE LOHNARBEITEN.

WAREN, WARENEINSATZ, ROHERTRAG SOWIE BRUTTOLOHN- UND GEHALTSUMME IM GROSSHANDEL 1990
BESCHAFTIGTENGROSSENKLASSEN *)

| GESAMTWERT DER GEGEN- PROVISION VER- MITTELTEN WAREN | WAREN- EINGANG 5) | MATERIAL- UND WARENBESTAND | | WAREN- EINSATZ | ROHERTRAG | | BRUTTOLOHN- UND GEHALTSUMME | | WIRTSCHAFTSGLIEDERUNG - - - UNTERNEHMEN MIT BIS... BESCHAFTIGTEN GROSSHANDEL MIT ... | NUMMER DER SYSTE- MATIK 1) |
|---|-------------------------|-------------------------------|-------|-------------------|----------------|--|--------------------------------|--------------------------------|---|--|
| | | JAHRES- | | | INS- GESAMT | ANTEIL AM UMSATZ INS- GESAMT | INS- GESAMT | ANTEIL AM ROH- ERTRAG | | |
| | | ANFANG | ENDE | | | | | | | |
| | | MILL. DM | | | PROZENT | MILL. DM | PROZENT | | | |
| 4 | 55 | 8 | 3 | 61 | 9 | 13,2 | 0 | 1,4 | BAUMASCHINEN, BAUGERAETEN | 416 42 |
| 1 | 175 | 19 | 15 | 179 | 95 | 34,6 | 9 | 9,9 | 1 - 2 | |
| 1 | 823 | 90 | 107 | 804 | 278 | 25,6 | 85 | 30,7 | 3 - 5 | |
| 131 | 4 092 | 668 | 757 | 4 004 | 1 197 | 23,0 | 465 | 38,8 | 6 - 19 | |
| 137 | 5 145 | 786 | 882 | 5 048 | 1 579 | 23,8 | 560 | 35,5 | 20 UND MEHR ZUSAMMEN | |
| . | . | . | . | . | . | . | . | . | BUEROMASCHINEN, ADV-GERAETEN U.-EINR. | 416 44 |
| . | . | . | . | . | . | . | . | . | 1 - 2 | |
| 23 | 2 151 | 252 | 306 | 2 097 | 797 | 27,5 | 295 | 37,0 | 3 - 5 | |
| 523 | 15 734 | 2 784 | 3 031 | 15 465 | 6 446 | 29,4 | 2 718 | 42,2 | 6 - 19 | |
| 546 | 18 092 | 3 050 | 3 353 | 17 767 | 7 277 | 29,1 | 3 028 | 41,6 | 20 UND MEHR ZUSAMMEN | |
| / | / | / | / | / | / | / | / | / | TEXTIL- U. NAEHMASCHINEN | 416 46 |
| . | . | . | . | . | . | . | . | . | 3 - 5 | |
| . | . | . | . | . | . | . | . | . | 6 - 19 | |
| . | . | . | . | . | . | . | . | . | 20 UND MEHR ZUSAMMEN | |
| 432 | 3 375 | 557 | 643 | 3 289 | 1 229 | 27,2 | 380 | 30,9 | SONST. MASCHINEN (OH. LAND-U.SPEZIALMASCHINEN) | 416 49 |
| 1 113 | 7 750 | 938 | 1 154 | 7 531 | 2 541 | 25,2 | 950 | 37,4 | 1 - 2 | |
| 1 587 | 11 657 | 1 511 | 1 812 | 11 353 | 3 872 | 25,4 | 1 355 | 35,0 | 3 - 5 | |
| . | . | . | . | . | . | . | . | . | 6 - 19 | |
| . | . | . | . | . | . | . | . | . | 20 UND MEHR ZUSAMMEN | |
| 4 | 239 | 8 | 3 | 244 | 14 | 5,3 | 1 | 5,4 | MASCHINEN (OH. LAND- U. SPEZIALMASCHINEN) | 416 4 |
| 46 | 934 | 80 | 75 | 938 | 277 | 22,8 | 59 | 21,4 | 1 - 2 | |
| 732 | 7 784 | 1 032 | 1 246 | 7 569 | 2 672 | 26,1 | 885 | 33,1 | 3 - 5 | |
| 3 296 | 31 355 | 4 873 | 5 524 | 30 680 | 11 233 | 26,8 | 4 475 | 39,8 | 6 - 19 | |
| 4 079 | 40 311 | 5 993 | 6 847 | 39 431 | 14 195 | 26,5 | 5 419 | 38,2 | 20 UND MEHR ZUSAMMEN | |
| / | / | / | / | / | / | / | / | / | TECHN. BAECKEREIBEDARF | 416 51 |
| . | . | . | . | . | . | . | . | . | 3 - 5 | |
| . | . | . | . | . | . | . | . | . | 6 - 19 | |
| . | . | . | . | . | . | . | . | . | 20 UND MEHR ZUSAMMEN | |
| - | 13 | 1 | 2 | 12 | 2 | 14,2 | 1 | 37,2 | TECHN. FLEISCHEREIBEDARF | 416 53 |
| - | 120 | 18 | 11 | 127 | 40 | 23,8 | 4 | 11,0 | 1 - 2 | |
| 133 | 527 | 81 | 79 | 529 | 121 | 18,6 | 49 | 40,7 | 3 - 5 | |
| 3 | 774 | 147 | 137 | 783 | 204 | 20,7 | 72 | 35,1 | 6 - 19 | |
| 136 | 1 434 | 247 | 229 | 1 451 | 367 | 20,2 | 126 | 34,4 | 20 UND MEHR ZUSAMMEN | |
| / | / | / | / | / | / | / | / | / | TECHN. BRAUEREI- U. KELLEREIBEDARF | 416 55 |
| . | . | . | . | . | . | . | . | . | 6 - 19 | |
| . | . | . | . | . | . | . | . | . | 20 UND MEHR ZUSAMMEN | |
| - | 13 | 1 | 2 | 12 | 2 | 14,2 | 1 | 37,2 | TECHN. SPEZIALBED. F. BEST. WIRTSCHAFTSZWEIGE | 416 5 |
| - | 142 | 19 | 13 | 148 | 43 | 22,3 | 7 | 16,0 | 1 - 2 | |
| 136 | 734 | 98 | 97 | 736 | 175 | 19,7 | 68 | 39,0 | 3 - 5 | |
| 4 | 1 255 | 228 | 216 | 1 266 | 304 | 19,3 | 122 | 40,2 | 6 - 19 | |
| 140 | 2 144 | 346 | 327 | 2 163 | 524 | 19,5 | 198 | 37,8 | 20 UND MEHR ZUSAMMEN | |
| 30 | 349 | 6 | 7 | 348 | 23 | 6,1 | 0 | 1,2 | CHEM.-TECHN.ERZEUGNISSEN | 416 61 |
| 10 | 55 | 1 | 1 | 55 | 10 | 15,1 | 3 | 29,1 | 1 - 2 | |
| 0 | 488 | 48 | 63 | 473 | 141 | 23,0 | 32 | 22,9 | 3 - 5 | |
| 126 | 540 | 129 | 138 | 531 | 308 | 36,7 | 95 | 30,9 | 6 - 19 | |
| 166 | 1 432 | 184 | 208 | 1 407 | 482 | 25,5 | 131 | 27,1 | 20 UND MEHR ZUSAMMEN | |
| / | / | / | / | / | / | / | / | / | HANF- U. HARTFASER- ERZEUGNISSEN | 416 63 |
| . | . | . | . | . | . | . | . | . | 3 - 5 | |
| . | . | . | . | . | . | . | . | . | 6 - 19 | |
| . | . | . | . | . | . | . | . | . | 20 UND MEHR ZUSAMMEN | |

3 UNTERNEHMEN, BESCHAEFTIGTE, UMSATZ, GESAMTWERT DER GEGEN PROVISION VERMITTELTEN
NACH WIRTSCHAFTSZWEIGEN UND

| NUMMER DER SYSTEMATIK 1) | WIRTSCHAFTSGLIEDERUNG - - - UNTERNEHMEN MIT BIS...BESCHAEFTIGTEN GROSSHANDEL MIT ... | UNTER- NEHMEN | BESCHAEFTIGTE | | UMSATZ (DAVON AUS) | | | | | | |
|-----------------------------------|---|------------------|---------------|---|----------------------|--------------------|------------------------------------|-------------------|--|-------------------------------------|--|
| | | | INSGESAMT | DARUNTER TEILZEIT- BESCHAEFTIGT 2) | INS- GESAMT 3) | GROSSHANDEL | | EINZEL- HANDEL | HAN- DELS- VER- MITT- LUNG 4) | AND. TAE- TIG- KEI- TEN | |
| | | | | | | ZU- SAM- MEN | DARUNTER STRECKEN- GESCHAEFT | | | | |
| | | | | | | | | | | | |
| | | | AM 31.12.1990 | | | | | | | | |
| | | | ANZAHL | | MILL.DM | PROZENT | | | | | |
| 416 65 | TECHN. BEDARF, ANG | | | | | | | | | | |
| | 1 - 2 | 7 | 14 | 2 | 22 | 100 | 31,3 | - | - | - | |
| | 3 - 5 | . | . | . | . | . | . | . | . | . | |
| | 6 - 19 | . | . | . | . | . | . | . | . | . | |
| | 20 UND MEHR | 136 | 6 781 | 634 | 2 597 | 93,0 | 10,1 | 0,8 | 0,1 | 6,1 | |
| | ZUSAMMEN | 557 | 10 427 | 1 459 | 4 697 | 94,4 | 22,6 | 1,3 | 0,2 | 4,2 | |
| 416 67 | SCHUHMACHERBEDARF | | | | | | | | | | |
| | 6 - 19 | / | / | / | / | / | / | / | / | / | |
| | 20 UND MEHR | / | / | / | / | / | / | / | / | / | |
| | ZUSAMMEN | / | / | / | / | / | / | / | / | / | |
| 416 6 | CHEM.-TECHN. ERZEUGNIS- SEN, TECHN. BEDARF, ANG | | | | | | | | | | |
| | 1 - 2 | 28 | 36 | 15 | 392 | 96,5 | 20,5 | 3,5 | - | - | |
| | 3 - 5 | 93 | 405 | 103 | 443 | 97,5 | 42,6 | 2,2 | 0,2 | 0,0 | |
| | 6 - 19 | 411 | 4 191 | 955 | 2 368 | 96,6 | 33,0 | 1,4 | 0,3 | 1,7 | |
| | 20 UND MEHR | 194 | 9 424 | 1 171 | 3 757 | 94,3 | 10,7 | 0,6 | 0,3 | 4,8 | |
| | ZUSAMMEN | 725 | 14 056 | 2 244 | 6 960 | 95,4 | 21,0 | 1,1 | 0,3 | 3,2 | |
| 416 9 | VERPACKUNGSGLAS U. -KERAMIK | | | | | | | | | | |
| | 1 - 2 | 5 | 10 | - | 18 | 100 | - | - | - | - | |
| | 3 - 5 | 14 | 61 | 14 | 141 | 100 | 61,8 | - | - | - | |
| | 6 - 19 | 46 | 469 | 98 | 732 | 98,0 | 51,7 | 0,2 | 1,8 | - | |
| | 20 UND MEHR | 20 | 868 | 194 | 670 | 97,8 | 65,3 | 0,1 | 0,3 | 1,8 | |
| | ZUSAMMEN | 85 | 1 408 | 306 | 1 561 | 98,1 | 57,8 | 0,1 | 1,0 | 0,8 | |
| 416 | FAHRZEUGEN, MASCHINEN, TECHN. BEDARF | | | | | | | | | | |
| | 1 - 2 | 138 | 208 | 38 | 1 173 | 98,7 | 42,2 | 1,2 | 0,1 | - | |
| | 3 - 5 | 880 | 3 767 | 1 201 | 4 216 | 97,2 | 34,3 | 1,9 | 0,2 | 0,6 | |
| | 6 - 19 | 3 597 | 39 618 | 8 025 | 22 810 | 92,7 | 24,4 | 3,8 | 0,5 | 3,0 | |
| | 20 UND MEHR | 2 127 | 147 278 | 11 159 | 97 933 | 93,1 | 13,9 | 3,1 | 0,2 | 3,5 | |
| | ZUSAMMEN | 6 743 | 190 871 | 20 423 | 126 132 | 93,2 | 16,8 | 3,2 | 0,3 | 3,3 | |
| 418 GROSSHANDEL MIT | | | | | | | | | | | |
| 418 1 | PHARMAZEUTISCHEN ERZEUGNISSEN | | | | | | | | | | |
| | 1 - 2 | 14 | 19 | 11 | 156 | 100 | 2,2 | - | - | - | |
| | 3 - 5 | 36 | 133 | 41 | 236 | 97,3 | 9,5 | 2,7 | - | - | |
| | 6 - 19 | 91 | 988 | 310 | 1 040 | 97,0 | 54,2 | 2,9 | - | 0,2 | |
| | 20 UND MEHR | 120 | 28 206 | 11 186 | 21 774 | 99,4 | 1,4 | 0,1 | - | 0,6 | |
| | ZUSAMMEN | 261 | 29 346 | 11 548 | 23 206 | 99,2 | 3,8 | 0,2 | - | 0,5 | |
| 418 31 | DENTALBEDARF | | | | | | | | | | |
| | 1 - 2 | . | . | . | . | . | . | . | . | . | |
| | 3 - 5 | . | . | . | . | . | . | . | . | . | |
| | 6 - 19 | 79 | 718 | 198 | 383 | 99,6 | 23,7 | - | - | 0,4 | |
| | 20 UND MEHR | 70 | 4 578 | 533 | 1 549 | 97,8 | 4,2 | 0,0 | 0,0 | 2,1 | |
| | ZUSAMMEN | 156 | 5 321 | 748 | 1 959 | 98,1 | 8,5 | 0,0 | 0,0 | 1,8 | |
| 418 35 | LABORBED., SONST. MEDIZIN. U. ORTHOPAED. ART. | | | | | | | | | | |
| | 1 - 2 | . | . | . | . | . | . | . | . | . | |
| | 3 - 5 | . | . | . | . | . | . | . | . | . | |
| | 6 - 19 | 278 | 3 002 | 653 | 1 697 | 97,5 | 27,3 | 1,0 | 0,1 | 1,5 | |
| | 20 UND MEHR | 199 | 10 124 | 1 404 | 4 823 | 96,2 | 15,3 | 1,2 | - | 2,6 | |
| | ZUSAMMEN | 573 | 13 445 | 2 174 | 6 791 | 96,7 | 18,5 | 1,1 | 0,0 | 2,2 | |
| 418 3 | LABORBEDARF, MEDIZIN. U. ORTHOPAED. ARTIKELN | | | | | | | | | | |
| | 1 - 2 | 45 | 82 | 25 | 60 | 100 | 45,0 | - | - | - | |
| | 3 - 5 | 58 | 262 | 109 | 238 | 99,4 | 14,4 | 0,1 | - | 0,5 | |
| | 6 - 19 | 357 | 3 720 | 851 | 2 080 | 97,9 | 26,6 | 0,8 | 0,1 | 1,3 | |
| | 20 UND MEHR | 269 | 14 702 | 1 937 | 6 373 | 96,6 | 12,6 | 0,9 | 0,0 | 2,5 | |
| | ZUSAMMEN | 729 | 18 766 | 2 922 | 8 750 | 97,0 | 16,2 | 0,8 | 0,0 | 2,1 | |
| 418 5 | FRISEURBEDARF | | | | | | | | | | |
| | 6 - 19 | / | / | / | / | / | / | / | / | / | |
| | 20 UND MEHR | / | / | / | / | / | / | / | / | / | |
| | ZUSAMMEN | / | / | / | / | / | / | / | / | / | |

*)NUR UNTERNEHMEN MIT MEHR ALS 1 MILL. DM JAHRESUMSATZ.-1)SYSTEMATIK DER WIRTSCHAFTSZWEIGE, AUSGABE 1979.-2)AUS DER MONATSERHEBUNG.-
3)ERLOESE AUS EIGEN-UND FREMDGESCHAEFT.-4)PROVISIONEN U. KOSTENVERGUEETUNGEN FUER VERMITTELTE WARENUMSAETZE.-5)EINSCHL. AUFWENDUNGEN
FUER VERGEBENE LOHNDARBEITEN.

| | | | | | | | | | | | | | | | | | | | | |
|--------|--|-----------------------------------|--|---|---|---|---|--|---|--|---|---|---|---|---|---|---|---|---|---|
| 418 5 | FRISUREBEDARF | 20 UND MEHR 6 - 19 ZUSAMMEN | 145 113 32 - | 6 345 4 484 1 629 184 47 | 987 770 202 12 3 | 1 088 869 205 186 3 | 6 244 4 385 1 626 186 47 | 2 506 1 988 454 52 12 | 28,6 31,2 21,8 21,8 20,5 | 974 772 182 17 2 | 38,9 38,8 40,2 32,2 19,9 | / | / | / | / | / | / | / | / | |
| 418 3 | LABORBEDARF, MEDIZIN, U. ORTHOPÄD. ARTIKELN | 20 UND MEHR 6 - 19 ZUSAMMEN | 57 30 27 - | 4 895 3 333 1 349 . | 722 577 136 . | 770 629 133 . | 4 847 3 282 1 352 . | 1 943 1 541 345 . | 28,6 32,0 20,3 . | 722 564 142 . | 37,1 36,6 41,2 . | / | / | / | / | / | / | / | / | |
| 418 35 | LABORBEDARF, SONST. MEDIZIN, U. ORTHOPÄD. ART. | 20 UND MEHR 6 - 19 ZUSAMMEN | 88 84 5 - | 1 450 1 151 280 . | 265 193 66 . | 318 240 72 . | 1 397 1 103 274 . | 563 446 109 . | 28,7 28,8 28,4 . | 252 208 40 . | 44,8 46,6 36,9 . | / | / | / | / | / | / | / | / | |
| 418 31 | DENTALBEDARF | 20 UND MEHR 6 - 19 ZUSAMMEN | 52 41 11 - | 19 900 18 677 929 209 85 | 1 639 1 586 29 12 12 | 1 951 1 896 28 18 10 | 19 587 18 367 929 204 88 | 3 619 3 407 111 32 69 | 15,6 15,6 10,6 13,6 44,0 | 1 118 1 072 35 6 5 | 30,9 31,5 31,9 19,7 7,1 | / | / | / | / | / | / | / | / | |
| 418 1 | PHARMAZEUTISCHEN ERZEUGNISSEN | 20 UND MEHR 6 - 19 ZUSAMMEN | 146 122 767 2 6 004 9 039 | 1 093 358 17 906 3 548 76 265 98 813 | 42 358 2 339 12 367 15 108 | 42 358 2 692 339 13 519 16 591 | 1 093 358 17 555 3 567 75 087 97 301 | 80 650 5 255 22 845 28 831 | 6,9 15,4 23,0 15,4 22,3 22,9 | 7 161 1 732 161 8 069 9 969 | 9,2 24,8 33,0 24,8 35,3 34,6 | / | / | / | / | / | / | / | / | |
| 416 | FAHRZEUGE, MASCHINEN, TECHN. BEDARF | 20 UND MEHR 6 - 19 ZUSAMMEN | 411 22 389 - | 1 345 542 559 127 17 | 117 93 23 1 0 | 97 70 26 1 0 | 1 365 565 656 127 17 | 196 105 76 13 1 | 12,6 15,7 10,4 9,6 5,9 | 62 38 22 2 0 | 31,6 35,6 29,3 14,6 25,9 | / | / | / | / | / | / | / | / | |
| 416 9 | VERPACKUNGSGLAS U. -KERAMIK | 20 UND MEHR 6 - 19 ZUSAMMEN | 473 344 89 10 30 | 5 138 2 584 1 805 380 368 | 756 515 200 33 8 | 786 543 202 32 8 | 5 108 2 556 1 803 381 368 | 1 852 1 201 565 62 24 | 26,6 32,0 23,9 14,0 6,2 | 696 473 195 28 1 | 37,6 39,4 34,5 44,6 4,4 | / | / | / | / | / | / | / | / | |
| 416 6 | CHEM.-TECHN. ERZEUGNISSEN, TECHN. BEDARF, ANG. | 20 UND MEHR 6 - 19 ZUSAMMEN | / | / | / | / | / | / | / | / | / | / | / | / | / | / | / | / | / | / |
| 416 67 | SCHUHMACHERBEDARF | 20 UND MEHR 6 - 19 ZUSAMMEN | 254 165 . | 3 416 1 796 . | 515 338 . | 516 353 . | 3 416 1 781 . | 1 282 817 . | 27,3 31,4 . | 522 343 . | 40,7 42,0 . | / | / | / | / | / | / | / | / | / |
| 416 65 | TECHN. BEDARF, ANG. | 20 UND MEHR 6 - 19 ZUSAMMEN | 0 . | 19 . | 2 . | 1 . | 20 . | 2 . | 7,6 . | 1 . | 47,9 . | / | / | / | / | / | / | / | / | / |

| NUMMER DER SYSTEMATIK (1) | WIRTSCHAFTSGLEIEDERUNG | UNTERNEHMEN MIT ... BIS... BESCHÄFTIGTEN | GROSSHANDEL MIT ... | MILL. DM | | | | | | | | | |
|---------------------------|------------------------|--|---------------------|-------------------------------|-------------------|---------------|--------|------|---------------|-------------|-------------|-----------------|-----------------|
| | | | | WAREN-VER-PROVISION DER GEGEN | WAREN-EINGANG (5) | JAHRES-ANFANG | ANFANG | ENDE | WAREN-EINSATZ | INS-UMSATZ | INS-UMSATZ | PROZENT | PROZENT |
| | | | | GEHT | | | | | | ANTHEIL | ANTHEIL | BRUTTOLOHN- UND | BRUTTOLOHN- UND |
| | | | | | | | | | | GEHALTSUMME | GEHALTSUMME | ANTEIL | ANTEIL |

3 UNTERNEHMEN, BESCHAEFTIGTE, UMSATZ, GESAMTWERT DER GEGEN PROVISION VERMITTELTEN NACH WIRTSCHAFTSZWEIGEN UND

| NUMMER DER SYSTEMATIK (1) | WIRTSCHAFTSGLEDERUNG | ANZAHL | | | | PROZENT | | | |
|---------------------------|----------------------|---------------|-----------|---------------------------------------|-----------|---------------|-----------|---------------------------------------|-----------|
| | | BESCHAEFTIGTE | | UMSATZ (DAVON AUS) | | BESCHAEFTIGTE | | UMSATZ (DAVON AUS) | |
| | | UNTERNEHMEN | INSGESAMT | DARUNTER TEILZEIT- BESCHAEFTIGT | INSGESAMT | UNTERNEHMEN | INSGESAMT | DARUNTER TEILZEIT- BESCHAEFTIGT | INSGESAMT |

418 6 KOSMET., ERZEUGN.,
KORPERPFLEGEMITTELN

418 8 MASCH., PUTZ- U.
REINIGUNGSMITTELN

418 PHARMAZEUT., KOSMET.,
U. AF. ERZEUGNISSEN

419 11 SCHREIB- U. DRUCKPAPIER

419 13 PAPIER (OH. SCHREIB- U.
DRUCKPAPIER)

419 15 PAPPE

419 17 SCHREIB- U. PAPIERWAREN,
SCHUL- U. BUEROART.

419 1 PAPIER, PAPPE,
SCHREIBWAREN

419 41 BUCHERN, FACHZEIT-
SCHRIFTEN, MUSIKALITÄTEN, ZEITUNGEN

419 45 UNTERHALTUNGSZEITSCHRIFT-
TEN, ZEITUNGEN

*) NUR UNTERNEHMEN MIT MEHR ALS 1 MILL. DM JAHRESUMSATZ. -1) SYSTEMATIK DER WIRTSCHAFTSZWEIGE, AUSGABE 1979. -2) AUS DER MONATSERHEBUNG. -3) ERLÖSE AUS EIGEN- UND FREMDGESCHAEFT. -4) PROVISIONEN U. KOSTENVERGÜTUNGEN FÜR VERMITTELTE WARENUMSAETZE. -5) EINSCHL. AUFWENDUNGEN FÜR VERGEBENE LOHNARBEITEN.

| GESAMTWERT DER GEGEN PROVISION VER- MITTELTEN WAREN | WAREN- EINGANG- (5) | JAHRES- ENDSTAND | | WAREN- EINSATZ | ROHSTOFF- UND HALBFAHRTS- EINSATZ | | GEHALTSUMME UND GEHALTSUMME | | MILL. DM PROZENT | MILL. DM PROZENT | GROSSHANDEL MIT ... |
|--|---------------------------|---------------------|------|-------------------|---|-------------------|-----------------------------------|-------------------|---------------------|---------------------|---|
| | | ANFANG | ENDE | | WAREN- EINSATZ | WAREN- EINSATZ | WAREN- EINSATZ | WAREN- EINSATZ | | | |
| | | | | | | | | | | | |
| 145 | 145 | 147 | 147 | 1 | 1 | 17 | 23 | 6,7 | 0 | 11,3 | KOSMET. ERZEUGN., KÖRPERPFLEGE MITTEL |
| - | - | 81 | 26 | 15 | 92 | 23 | 20,3 | 2 | 9,7 | 5 | |
| - | - | 472 | 55 | 59 | 469 | 21,2 | 39 | 31,1 | 6 | 19 | |
| 145 | 145 | 918 | 147 | 128 | 937 | 38,2 | 191 | 33,0 | 20 | UND MEHR | |
| 145 | 148 | 230 | 203 | 1514 | 728 | 32,5 | 232 | 31,9 | 20 | UND MEHR | WASCH-, PUTZ- U. REINIGUNGSMITTEL |
| - | - | 112 | 8 | 115 | 30 | 25,0 | 6 | 37,2 | 1 | 2 | |
| 6 | 6 | 120 | 18 | 120 | 41 | 22,6 | 15 | 36,0 | 6 | 19 | |
| 3 | 3 | 749 | 122 | 744 | 324 | 30,4 | 117 | 36,0 | 20 | UND MEHR | |
| 9 | 9 | 996 | 151 | 154 | 993 | 28,9 | 142 | 35,2 | 20 | UND MEHR | PHARMAZEUT., KOSMET. U. AF. ERZEUGNISSEN |
| - | - | 164 | 58 | 596 | 167 | 34,9 | 11 | 12,2 | 1 | 2 | |
| 48 | 48 | 308 | 308 | 314 | 158 | 19,1 | 278 | 37,4 | 6 | 19 | |
| 351 | 28 | 844 | 3040 | 433 | 450 | 20,6 | 2504 | 33,9 | 20 | UND MEHR | |

3 UNTERNEHMEN, BESCHÄFTIGTE, UMSATZ, GESAMTWERT DER GEGEN PROVISION VERMITTELTEN NACH WIRTSCHAFTSZWEIGEN UND

| NUMMER DER SYSTEM- MATIC (1) | WIRTSCHAFTSLIEDERUNG | BIS... BESCHAEFTIGTEN UNTERNEHMEN MIT ... | GROSSHANDEL MIT ... | MILL. DM | | | | | | | | | |
|--|----------------------|--|---------------------|--------------------------------|----------------|---------|--------------|--------------------------------|----------------|---------|--------------|-------------------|-------------------|
| | | | | ROHTRAG | | PROZENT | | MILL. DM | | PROZENT | | MILL. DM | |
| | | | | BRUTTOLOHN- UND GEHALTSUMME | INS- GESAMT | ANTEIL | AM ANTEIL | BRUTTOLOHN- UND GEHALTSUMME | INS- GESAMT | ANTEIL | AM ANTEIL | WAREN- BESTAND | WAREN- EINGANG |

WAREN, WARENEINSAATZ, ROHTRAG SOWIE BRUTTOLOHN- UND GEHALTSUMME IM GROSSHANDEL 1990
(BESCHAEFTIGTENKlassen)

| | | | | | | | | | | | | | |
|--------|---|-------------|------|------|---------|------|--------|------|-------|-----|------|-----|--------|
| 419 81 | ROHSTOFFEN, HALB- U. FERTIGWAREN, OAS | 20 UND MEHR | 31,2 | 18,6 | 13 | 26,7 | 15 | 37,0 | 538 | 4 | 37,0 | 58 | 4 |
| 419 82 | ROHSTOFFEN U. HALBWAREN ,OAS | 20 UND MEHR | 31,4 | 14,6 | 165 | 12,0 | 52 | 31,4 | 745 | 52 | 31,4 | 970 | 53 |
| 419 83 | FERTIGWAREN, OAS | 20 UND MEHR | 50,9 | 7,7 | 28 | 14,1 | 14 | 50,9 | 75 | 92 | 27,7 | 176 | 8 416 |
| 419 8 | WAREN VERSCH. ART, OAS | 20 UND MEHR | 32,7 | 6,0 | 8 | 13,9 | 10 | 32,7 | 98 | 3 | 34,6 | 127 | 9 387 |
| 419 | PAP., DRUCKERZEUGN. WAREN VERSCH. ART, OAS | 20 UND MEHR | 37,6 | 4,0 | 9 | 14,7 | 22 | 37,6 | 164 | 3 | 37,6 | 103 | 184 |
| 41 | FERTIGWAREN | 20 UND MEHR | 40,0 | 15,4 | 8 032 | 15,4 | 3 215 | 40,0 | 389 | 3 | 40,0 | 224 | 33 593 |
| 40/41 | GROSSHANDEL | 20 UND MEHR | 33,9 | 15,5 | 141 893 | 15,5 | 48 059 | 33,9 | 7 948 | 206 | 33,9 | 525 | 9 661 |

4 UNTERNEHMEN, BESCHAEFTIGTE, UMSATZ, GESAMTWERT DER GEGEN PROVISION VERMITTELTEN NACH WIRTSCHAFTSZWEIGEN

| NUMMER DER SYSTEM- MATIK 1) | WIRTSCHAFTSGLIEDERUNG | GROSSHANDEL MIT ... | | | | | | | | | | ANZAHL | | | | | | | | | | MILL. DM | | | | | | | | | | PROZENT | | | | | | | | | | | | | | |
|---|-----------------------|---------------------|--|--|--|--|-----------|--|--|--|--|---|--|--|--|--|-----------------|--|--|--|--|--------------------|--|--|--|--|------------------------------------|--|--|--|--|---------------------|--|--|--|--|-------------------|--|--|--|--|---|--|--|--|--|
| | | ABSATZFORM | | | | | | | | | | AM 31.12.1990 | | | | | | | | | | | | | | | | | | | | | | | | | | | | | | | | | | |
| | | UNTER- NEHMEN | | | | | INSGESAMT | | | | | DARUNTER TEILZEIT- BESCHAEFTIGT 2) | | | | | INSGESAMT 3) | | | | | ZU- SAM- MEN | | | | | DARUNTER STRECKEN- GESCHAEFT | | | | | INSGESAMT HANDEL | | | | | INSGESAMT LUNG | | | | | INSGESAMT MIT- TIG- TAE- AND. | | | | |
| | | BESCHAEFTIGTE | | | | | | | | | | UMSATZ (DAVON AUS) | | | | | | | | | | | | | | | | | | | | | | | | | | | | | | | | | | |

BUNDES

| | | | | | | | | | | | | | | | | | | | | | |
|-----|--|--------|---------|--------|---------|------|------|-----|------|-----|--------|---------|--------|---------|------|------|------|------|-----|-----|-----|
| 401 | GETREIDE, FUTTER- U. DUENGMITTELN, TIEREN | 1 973 | 19 004 | 3 789 | 31 878 | 96,2 | 82,4 | 3,0 | 0,0 | 0,7 | 4 330 | 58 633 | 7 739 | 35 895 | 93,8 | 13,2 | 46,2 | 4,1 | 5,0 | 0,0 | 1,2 |
| 402 | TEXTIL, ROHSTOFFEN U. HALBWAREN, HAUTEN USW | 106 | 821 | 215 | 2 278 | 99,0 | 84,3 | 0,5 | 0,4 | 0,0 | 260 | 3 537 | 4 459 | 99,0 | 7,8 | 84,3 | 0,5 | 0,4 | 0,0 | 0,0 | 0,7 |
| 404 | TECHN. CHEMIKALIEN ROHDROGEN, KAUTSCHUK | 366 | 4 358 | 787 | 6 737 | 99,0 | 33,7 | 0,3 | 0,4 | 0,0 | 260 | 3 537 | 4 459 | 99,0 | 7,8 | 84,3 | 0,5 | 0,4 | 0,0 | 0,0 | 0,7 |
| 405 | FEST, BRENNSTOFFEN MINERALOELERZEUGNISSEN | 567 | 14 753 | 1 728 | 25 067 | 96,3 | 55,3 | 0,5 | 0,4 | 2,8 | 343 | 10 818 | 1 224 | 10 076 | 96,6 | 16,0 | 81,9 | 0,0 | 0,2 | 0,0 | 2,0 |
| 406 | ERZEN, STAHL, NE-METALLEN USW | 851 | 26 508 | 2 963 | 82 224 | 88,9 | 56,0 | 9,4 | 10,5 | 1,9 | 387 | 15 275 | 1 541 | 40 007 | 88,9 | 88,0 | 8,2 | 8,2 | 0,0 | 1,6 | 1,7 |
| 407 | HOLZ, BAUSTOFFEN INSTALLATIONSBEDARF | 470 | 23 170 | 1 467 | 63 766 | 98,8 | 83,1 | 0,8 | 0,1 | 0,3 | 470 | 23 170 | 1 467 | 63 766 | 98,8 | 83,1 | 0,8 | 0,1 | 0,3 | 0,5 | 0,4 |
| 408 | ALTMATERIAL, RESTSTOFFEN | 1 128 | 23 301 | 2 652 | 20 053 | 89,7 | 82,0 | 8,9 | 10,0 | 1,4 | 1 128 | 23 301 | 2 652 | 20 053 | 89,7 | 82,0 | 8,9 | 10,0 | 0,0 | 1,1 | 1,2 |
| 40 | ROHSTOFFEN U. HALBWAREN | 4 419 | 88 553 | 10 386 | 178 025 | 95,0 | 83,8 | 3,7 | 0,1 | 1,2 | 4 419 | 88 553 | 10 386 | 178 025 | 95,0 | 83,8 | 3,7 | 0,1 | 0,1 | 1,2 | 1,2 |
| 411 | NAHRUNGSMITTELN GETRAENKEN, TABAKWAREN | 12 224 | 291 241 | 34 955 | 349 851 | 93,9 | 51,5 | 4,9 | 0,1 | 1,2 | 12 224 | 291 241 | 34 955 | 349 851 | 93,9 | 51,5 | 4,9 | 0,1 | 0,1 | 1,2 | 1,2 |
| 412 | TEXTILIEN, BEKLEIDUNG, SCHUHEN, LEDERWAREN | 1 585 | 18 959 | 4 254 | 49 899 | 98,5 | 93,1 | 0,8 | 0,1 | 0,5 | 1 585 | 18 959 | 4 254 | 49 899 | 98,5 | 93,1 | 0,8 | 0,1 | 0,1 | 0,5 | 0,7 |
| 413 | METALLWAREN, EINRICHT- UNGS- GEGENSTÄNDE | 2 254 | 54 014 | 11 895 | 32 823 | 97,1 | 19,3 | 2,0 | 0,6 | 0,4 | 2 254 | 54 014 | 11 895 | 32 823 | 97,1 | 19,3 | 2,0 | 0,6 | 0,5 | 0,4 | 0,4 |
| 414 | FEINMECH. U. OPT. ERZEUGN. USW | 4 388 | 136 339 | 17 594 | 73 417 | 95,7 | 4,3 | 2,8 | 0,3 | 1,1 | 4 388 | 136 339 | 17 594 | 73 417 | 95,7 | 4,3 | 2,8 | 0,3 | 0,3 | 1,2 | 1,2 |
| | ABSATZFORMEN ZUSAMMEN | 5 203 | 149 354 | 19 387 | 84 962 | 96,0 | 16,2 | 2,6 | 0,3 | 1,1 | 5 203 | 149 354 | 19 387 | 84 962 | 96,0 | 16,2 | 2,6 | 0,3 | 0,3 | 1,2 | 1,2 |
| | STRECKENGROSSHANDEL | 815 | 13 015 | 1 793 | 11 545 | 98,0 | 89,9 | 1,0 | 0,1 | 1,0 | 815 | 13 015 | 1 793 | 11 545 | 98,0 | 89,9 | 1,0 | 0,1 | 0,1 | 1,0 | 1,0 |
| | LAGERGROSSHANDEL | 4 388 | 136 339 | 17 594 | 73 417 | 95,7 | 4,3 | 2,8 | 0,3 | 1,1 | 4 388 | 136 339 | 17 594 | 73 417 | 95,7 | 4,3 | 2,8 | 0,3 | 0,3 | 1,2 | 1,2 |
| | ABSATZFORMEN ZUSAMMEN | 5 203 | 149 354 | 19 387 | 84 962 | 96,0 | 16,2 | 2,6 | 0,3 | 1,1 | 5 203 | 149 354 | 19 387 | 84 962 | 96,0 | 16,2 | 2,6 | 0,3 | 0,3 | 1,2 | 1,2 |
| | STRECKENGROSSHANDEL | 84 | 1 980 | 173 | 1 902 | 96,1 | 81,3 | 0,2 | - | 3,6 | 84 | 1 980 | 173 | 1 902 | 96,1 | 81,3 | 0,2 | - | 0,4 | 0,8 | 0,8 |
| | LAGERGROSSHANDEL | 980 | 21 138 | 4 963 | 12 476 | 97,0 | 2,4 | 1,8 | 0,4 | 0,8 | 980 | 21 138 | 4 963 | 12 476 | 97,0 | 2,4 | 1,8 | 0,4 | 0,4 | 0,8 | 0,8 |
| | ABSATZFORMEN ZUSAMMEN | 1 064 | 23 118 | 5 136 | 14 378 | 96,9 | 12,8 | 1,6 | 0,3 | 1,2 | 1 064 | 23 118 | 5 136 | 14 378 | 96,9 | 12,8 | 1,6 | 0,3 | 0,3 | 1,2 | 1,2 |

*) NUR UNTERNEHMEN MIT MEHR ALS 1 MILL. DM JAHRRESUMSATZ. -1) SYSTEMATIK DER WIRTSCHAFTSZWEIGE, AUSGABE 1979. -2) AUS DER MONATSERHEBUNG. -3) ERLÖSE AUS EIGEN- UND FREMDGESCHAEFT. -4) PROVISIONEN U. KOSTENVERGÜTUNGEN FUER VERMITTELTE WARENUMSAETZE. -5) EINSCHL. AUFWENDUNGEN FUER VERGEBENE LOHNGARBEITEN.

| NUMMER DER SYSTEMATIK 1) | WIRTSCHAFTSGLEDERUNG | MILL. DM | | | | | | | | | |
|-----------------------------------|----------------------|---|------|---------------------------------|-------------------------------|--|------------------------------|---------|----------------|---------|----------------|
| | | WAREN-EIN- UND BESTAND | | WAREN- EINSAATZ | | ROH- UND BRUTTOLOHN- UND GEHALTSUMME | | PROZENT | | PROZENT | |
| | | ANFANG JAHRES- EIN- UND BESTAND (5) | ENDE | INS- UMSAATZ AM ANFANG | INS- UMSAATZ AM ENDE | INS- GESAMT AM ANFANG | INS- GESAMT AM ENDE | ANTeil | ROH- GEHALT | ANTeil | ROH- GEHALT |

GEBIET

| | | | | | | | | | | | |
|-----|---|--------|---------|--------|--------|---------|--------|------|--------|------|------|
| 401 | GETREIDE, PUTTER- U. DUENGMITTELN, TIEREN | 528 | 30 161 | 877 | 915 | 30 122 | 1 756 | 5,5 | 490 | 27,9 | 27,9 |
| | STRECKENGROSSHANDEL | 484 | 31 799 | 3 018 | 3 091 | 31 726 | 4 168 | 11,6 | 1 499 | 36,0 | 36,0 |
| | LAGERGROSSHANDEL | 1 012 | 61 960 | 3 894 | 4 006 | 61 849 | 5 924 | 8,7 | 1 989 | 33,6 | 33,6 |
| | ABSATZFORMEN ZUSAMMEN | | | | | | | | | | |
| 402 | TEXTIL, ROHSTOFFEN U. HALBWAREN, HAUTEN USW | 304 | 2 072 | 250 | 284 | 2 038 | 240 | 10,5 | 44 | 18,5 | 18,5 |
| | STRECKENGROSSHANDEL | 772 | 3 709 | 861 | 713 | 3 858 | 601 | 13,5 | 167 | 27,8 | 27,8 |
| | LAGERGROSSHANDEL | 1 076 | 5 780 | 1 111 | 997 | 5 895 | 841 | 12,5 | 212 | 25,1 | 25,1 |
| | ABSATZFORMEN ZUSAMMEN | | | | | | | | | | |
| 404 | TECHN. CHEMIKALIEN, ROHROEGEN, KAUTSCHUK | 1 338 | 13 697 | 508 | 484 | 13 720 | 1 270 | 8,5 | 322 | 25,4 | 25,4 |
| | STRECKENGROSSHANDEL | 896 | 7 936 | 1 044 | 1 050 | 7 929 | 2 147 | 21,3 | 645 | 30,1 | 30,1 |
| | LAGERGROSSHANDEL | 2 234 | 21 633 | 1 552 | 1 534 | 21 650 | 3 417 | 13,6 | 967 | 28,3 | 28,3 |
| | ABSATZFORMEN ZUSAMMEN | | | | | | | | | | |
| 405 | FEST. BRENNSTOFFEN, MINERALÖLE, ERZEUGNISSEN | 1 335 | 37 157 | 796 | 781 | 37 171 | 2 836 | 7,1 | 529 | 18,7 | 18,7 |
| | STRECKENGROSSHANDEL | 80 | 37 708 | 981 | 956 | 37 765 | 4 452 | 10,5 | 641 | 14,4 | 14,4 |
| | LAGERGROSSHANDEL | 1 415 | 74 865 | 1 777 | 1 737 | 74 936 | 7 288 | 8,9 | 1 170 | 16,1 | 16,1 |
| | ABSATZFORMEN ZUSAMMEN | | | | | | | | | | |
| 406 | ERZEN, STAHL, NE-METALLE USW | 2 950 | 57 744 | 3 081 | 3 047 | 57 772 | 5 993 | 9,4 | 1 660 | 27,7 | 27,7 |
| | STRECKENGROSSHANDEL | 1 899 | 28 356 | 3 800 | 3 943 | 28 208 | 5 034 | 15,1 | 2 125 | 42,2 | 42,2 |
| | LAGERGROSSHANDEL | 4 850 | 86 100 | 6 881 | 6 990 | 85 981 | 11 027 | 11,4 | 3 785 | 34,3 | 34,3 |
| | ABSATZFORMEN ZUSAMMEN | | | | | | | | | | |
| 407 | HOLZ, BAUSTOFFEN, INSTALLATIONSBEDARF | 340 | 17 203 | 778 | 833 | 17 148 | 2 905 | 14,5 | 1 099 | 37,8 | 37,8 |
| | STRECKENGROSSHANDEL | 388 | 29 524 | 4 510 | 4 866 | 29 168 | 8 315 | 22,2 | 3 542 | 42,6 | 42,6 |
| | LAGERGROSSHANDEL | 728 | 46 727 | 5 288 | 5 699 | 46 315 | 11 221 | 19,5 | 4 641 | 41,4 | 41,4 |
| | ABSATZFORMEN ZUSAMMEN | | | | | | | | | | |
| 408 | ALTMATERIAL, RESTSTOFFEN | 42 | 4 520 | 134 | 169 | 4 485 | 568 | 11,2 | 155 | 27,3 | 27,3 |
| | STRECKENGROSSHANDEL | 41 | 6 597 | 441 | 517 | 6 520 | 1 933 | 22,9 | 601 | 31,1 | 31,1 |
| | LAGERGROSSHANDEL | 83 | 11 117 | 575 | 687 | 11 005 | 2 501 | 18,5 | 756 | 30,2 | 30,2 |
| | ABSATZFORMEN ZUSAMMEN | | | | | | | | | | |
| 40 | ROHSTOFFEN U. HALBWAREN | 6 837 | 162 554 | 6 424 | 6 513 | 162 456 | 15 569 | 8,7 | 4 299 | 27,6 | 27,6 |
| | STRECKENGROSSHANDEL | 4 560 | 145 628 | 14 656 | 15 136 | 145 175 | 26 651 | 15,5 | 9 220 | 34,6 | 34,6 |
| | LAGERGROSSHANDEL | 11 397 | 308 182 | 21 079 | 21 650 | 307 631 | 42 219 | 12,1 | 13 520 | 32,0 | 32,0 |
| | ABSATZFORMEN ZUSAMMEN | | | | | | | | | | |
| 411 | NAHRUNGSMITTELN, GETRAENKEN, TABAKWAREN | 3 257 | 47 131 | 895 | 1 192 | 46 831 | 3 068 | 6,1 | 851 | 27,7 | 27,7 |
| | STRECKENGROSSHANDEL | 2 819 | 136 297 | 8 080 | 8 532 | 135 829 | 20 363 | 13,0 | 7 102 | 34,9 | 34,9 |
| | LAGERGROSSHANDEL | 6 076 | 183 428 | 8 975 | 9 723 | 182 660 | 23 431 | 11,4 | 7 953 | 33,9 | 33,9 |
| | ABSATZFORMEN ZUSAMMEN | | | | | | | | | | |
| 412 | TEXTILIEN, BEKLEIDUNG, SCHUHEN, LEDERWAREN | 2 126 | 5 403 | 430 | 458 | 5 375 | 911 | 14,5 | 234 | 25,6 | 25,6 |
| | STRECKENGROSSHANDEL | 3 474 | 19 778 | 4 009 | 4 121 | 19 654 | 6 882 | 25,9 | 2 031 | 29,5 | 29,5 |
| | LAGERGROSSHANDEL | 5 600 | 25 181 | 4 440 | 4 579 | 25 030 | 7 793 | 23,7 | 2 265 | 29,1 | 29,1 |
| | ABSATZFORMEN ZUSAMMEN | | | | | | | | | | |
| 413 | METALLWAREN, EINRICHT- UNGS- UND SONSTIGE | 388 | 9 523 | 539 | 584 | 9 478 | 2 068 | 17,9 | 680 | 32,9 | 32,9 |
| | STRECKENGROSSHANDEL | 8 984 | 66 658 | 8 858 | 9 397 | 65 679 | 17 215 | 23,4 | 6 520 | 37,9 | 37,9 |
| | LAGERGROSSHANDEL | 8 596 | 57 135 | 9 789 | 10 374 | 56 201 | 19 283 | 22,7 | 7 200 | 37,3 | 37,3 |
| | ABSATZFORMEN ZUSAMMEN | | | | | | | | | | |
| 414 | FEINMECH. U. OPT., ERZEUGN., SCHNUPCK USW | 18 | 1 446 | 409 | 440 | 1 415 | 488 | 25,6 | 115 | 23,6 | 23,6 |
| | STRECKENGROSSHANDEL | 1 495 | 9 587 | 2 183 | 2 249 | 9 522 | 2 954 | 23,7 | 878 | 29,7 | 29,7 |
| | LAGERGROSSHANDEL | 1 513 | 11 033 | 2 592 | 2 689 | 10 937 | 3 441 | 23,9 | 992 | 28,8 | 28,8 |
| | ABSATZFORMEN ZUSAMMEN | | | | | | | | | | |

(*) NUR UNTERNEHMEN MIT MEHR ALS 1 MILL. DM JAHRESUMSATZ.-1) SYSTEMATIK DER WIRTSCHAFTSWEIGE, AUSGABE 1979.-2) AUS DER MONATSERHEBUNG.-3) ERLÖSE AUS EIGEN- UND FREMDGESCHAFT.-4) PROVISIONEN U. KOSTENVERGÜTUNGEN FÜR VERMITTELTE WARENUMSAETZE.-5) EINSCHL. AUFWENDUNGEN FÜR VERGEBENE LOHNAARBEITEN.

| NUMMER DER SYSTEMATIK (1) | WIRTSCHAFTSGLIEDERUNG | UNTERNEHMEN | INSGESAMT | DARUNTER TEILZEIT- BESCHAEFTIGT (2) | INSGESAMT (3) | ZU- SAM- MEN (4) | DARUNTER STRECKEN- GESCHAFT (5) | HANDEL- EINZEL- HANDEL (6) | VER- KEH- R (7) | MITT- LUNG (8) | AND. TAE- G (9) | PROZENT |
|---------------------------|--|-------------|-----------|--|------------------|---------------------------|--|-------------------------------------|--------------------------|----------------------|--------------------------|---------|
| | | | | | | | | | | | | |
| | | | | | | | | | | | | |
| 416 | FAHRZEUGE, MASCHINEN, TECHN. BEDARF | | 1 011 | 20 527 | 2 858 | 19 717 | 96,1 | 89,7 | 1,2 | 0,6 | 2,0 | |
| | STRECKENGROSSHANDEL | | 1 011 | 20 527 | 2 858 | 19 717 | 96,1 | 89,7 | 1,2 | 0,6 | 2,0 | |
| | LAGERGROSSHANDEL | | 5 732 | 170 344 | 17 565 | 106 416 | 92,7 | 2,8 | 3,6 | 0,2 | 3,5 | |
| | ABSATZFORMEN ZUSAMMEN | | 6 743 | 190 871 | 20 423 | 126 132 | 93,2 | 16,8 | 3,2 | 0,3 | 3,3 | |
| 418 | PHARMAZEUT., KOSMET. U. AE. ERZEUGNISSEN | | 199 | 3 351 | 601 | 2 667 | 98,9 | 94,0 | 0,3 | 0,5 | 0,8 | |
| | STRECKENGROSSHANDEL | | 199 | 3 351 | 601 | 2 667 | 98,9 | 94,0 | 0,3 | 0,5 | 0,8 | |
| | LAGERGROSSHANDEL | | 1 087 | 53 945 | 16 210 | 33 162 | 98,5 | 1,1 | 0,5 | 0,0 | 1,0 | |
| | ABSATZFORMEN ZUSAMMEN | | 1 286 | 57 296 | 16 811 | 35 829 | 98,6 | 8,0 | 0,5 | 0,0 | 1,0 | |
| 419 | PAP., DRUCKERZEUGN., WAREN VERSCH. ART., OAS | | 448 | 11 244 | 2 201 | 23 184 | 97,7 | 85,2 | 1,6 | 0,6 | 0,2 | |
| | STRECKENGROSSHANDEL | | 448 | 11 244 | 2 201 | 23 184 | 97,7 | 85,2 | 1,6 | 0,6 | 0,2 | |
| | LAGERGROSSHANDEL | | 1 489 | 87 348 | 19 578 | 41 581 | 95,1 | 11,7 | 4,1 | 0,1 | 0,7 | |
| | ABSATZFORMEN ZUSAMMEN | | 1 937 | 98 592 | 21 779 | 64 765 | 96,0 | 38,5 | 3,2 | 0,3 | 0,5 | |
| 41 | FERTIGWAREN | | 4 492 | 73 965 | 13 018 | 115 201 | 97,8 | 90,2 | 1,0 | 0,3 | 0,8 | |
| | STRECKENGROSSHANDEL | | 4 492 | 73 965 | 13 018 | 115 201 | 97,8 | 90,2 | 1,0 | 0,3 | 0,8 | |
| | LAGERGROSSHANDEL | | 21 813 | 704 387 | 123 146 | 449 779 | 95,4 | 5,2 | 3,0 | 0,2 | 1,5 | |
| | ABSATZFORMEN ZUSAMMEN | | 26 305 | 778 352 | 136 164 | 564 981 | 95,9 | 22,9 | 2,6 | 0,2 | 1,3 | |
| 40/41 | GROSSHANDEL | | 8 911 | 162 518 | 23 404 | 293 226 | 96,1 | 86,4 | 2,7 | 0,2 | 1,0 | |
| | STRECKENGROSSHANDEL | | 8 911 | 162 518 | 23 404 | 293 226 | 96,1 | 86,4 | 2,7 | 0,2 | 1,0 | |
| | LAGERGROSSHANDEL | | 29 618 | 907 075 | 147 715 | 621 605 | 94,6 | 8,4 | 3,8 | 0,1 | 1,4 | |
| | ABSATZFORMEN ZUSAMMEN | | 38 529 | 1 069 593 | 171 119 | 914 831 | 95,1 | 33,7 | 3,5 | 0,1 | 1,3 | |

4 UNTERNEHMEN, BESCHAEFTIGTE, UMSATZ, GESAMTWERT DER GEGEN PROVISION VERMITTELTEN NACH WIRTSCHAFTSWEIGEN

| NUMMER DER SYSTEM- MATIK 1) | WIRTSCHAFTSGLEICHBEREICHUNG | ABSATZFORM | GROSSHANDEL MIT ... | MILL. DM | | | | | | | | | |
|---|-----------------------------|------------|---------------------|------------------------|------------------|------------------|--------|--------------------|------------|------------|------------|--------------------------------|------------|
| | | | | WAREN-EINANGANG (5) | | JAHRES- ENDEN | | WAREN- EINSAATZ | | ROH-TRAG | | BRUTTOLOHN- UND GEHALTSUMME | |
| | | | | GESAMT | VER- MITTELTE | ANFANG | ANFANG | INS- AM | INS- AM | INS- AM | INS- AM | INS- AM | INS- AM |

| | | | | | | | | | | | | | |
|-------|--|--|--|--------|---------|--------|--------|---------|---------|------|--------|------|--|
| 416 | FAHRZEUGE, MASCHINEN, TECHN. BEDARF | | | 3 577 | 16 066 | 1 452 | 1 668 | 15 847 | 3 870 | 19,6 | 1 189 | 30,7 | |
| | STRECKENGROSSHANDEL | | | 5 462 | 82 746 | 13 656 | 14 923 | 81 455 | 24 961 | 23,5 | 8 780 | 35,2 | |
| | ABSATZFORMEN ZUSAMMEN | | | 9 039 | 98 813 | 15 108 | 16 591 | 97 301 | 28 831 | 22,9 | 9 969 | 34,6 | |
| 418 | PHARMAZEUT., KOSMET. U. AF. ERZEUGNISSEN | | | 13 | 2 082 | 141 | 135 | 2 088 | 579 | 21,7 | 202 | 34,8 | |
| | STRECKENGROSSHANDEL | | | 338 | 26 762 | 2 899 | 3 299 | 26 362 | 6 799 | 20,5 | 2 302 | 33,9 | |
| | ABSATZFORMEN ZUSAMMEN | | | 351 | 28 844 | 3 040 | 3 433 | 28 450 | 7 379 | 20,6 | 2 504 | 33,9 | |
| 419 | PAP., DRUCKERZEUGN., WAREN VERSCH. ART., OAS | | | 9 641 | 21 347 | 1 076 | 1 045 | 21 378 | 1 807 | 7,8 | 582 | 32,2 | |
| | STRECKENGROSSHANDEL | | | 835 | 34 057 | 3 396 | 3 580 | 33 872 | 7 709 | 18,5 | 3 074 | 39,9 | |
| | ABSATZFORMEN ZUSAMMEN | | | 10 476 | 55 403 | 4 471 | 4 625 | 55 250 | 9 515 | 14,7 | 3 656 | 38,4 | |
| 41 | FERTIGWAREN | | | 19 021 | 102 998 | 4 943 | 5 522 | 102 411 | 12 790 | 11,1 | 3 853 | 30,1 | |
| | STRECKENGROSSHANDEL | | | 23 018 | 366 362 | 43 080 | 46 493 | 362 896 | 86 883 | 19,3 | 30 686 | 35,3 | |
| | ABSATZFORMEN ZUSAMMEN | | | 42 039 | 469 360 | 48 024 | 52 015 | 465 307 | 99 674 | 17,6 | 34 539 | 34,7 | |
| 40/41 | GROSSHANDEL | | | 25 858 | 265 552 | 11 367 | 12 036 | 264 867 | 28 359 | 9,7 | 8 153 | 28,7 | |
| | STRECKENGROSSHANDEL | | | 27 578 | 511 989 | 57 736 | 61 629 | 508 071 | 113 534 | 18,3 | 39 906 | 35,1 | |
| | ABSATZFORMEN ZUSAMMEN | | | 53 436 | 777 541 | 69 103 | 73 665 | 772 938 | 141 893 | 15,5 | 48 059 | 33,9 | |

| NUMMER DER SYSTEM- MATIK (1) | WIRTSCHAFTSGLIEDERUNG | ART - - - | ANZAHL | | MILL. DM | PROZENT | |
|--|-----------------------|------------------|--|-------------|----------|-----------------------|---|
| | | | UNTER- NEHMEN | INSGESAMT | | INS- GESAMT (3) | ZU- SAM- MEN GESCHAEFT DARUNTER HANDEL EINZEL- HANDEL LUNG MITT- VER- DEL- TIG- KEI- TEN AND. (4) |
| | | DES GROSSHANDELS | AM 31.12.1990 | | | UMSATZ (DAVON AUS) | |
| | | | DARUNTER TEILZEIT- BESCHAEFTIGT (2) | GROSSHANDEL | | GROSSHANDEL | UMSATZ (DAVON AUS) |

BUNDES

| | | | | | | | | | | | | | | | | | |
|-----|---|--|-------|--------|--------|--------|-------|--------|------|------|------|------|-----|-----|------|------|-----|
| 401 | GETREIDE, FUTTER- U. DUENGENMITTELN, TIERNEN | BINNENGROSSHANDEL PRODUKTIONSVERBUND.H. ZUSAMMEN | 3 645 | 47 430 | 4 692 | 1 606 | 8 290 | 48 244 | 93,0 | 45,2 | 11,8 | 5,6 | 0,0 | 0,0 | 1,3 | 1,6 | 1,4 |
| | | | 3 916 | 52 122 | 9 896 | 49 770 | 93,2 | 44,1 | 5,5 | 0,1 | 0,0 | 0,0 | 0,0 | 0,0 | 1,6 | 1,6 | 1,4 |
| | | | 124 | 2 104 | 353 | 3 452 | 99,8 | 28,9 | 0,2 | 0,0 | 0,0 | 0,0 | 0,0 | 0,0 | - | - | - |
| | | | 170 | 2 405 | 811 | 726 | 99,0 | 5,8 | 1,0 | 0,0 | 0,0 | 0,0 | 0,0 | 0,0 | - | - | - |
| | | | 294 | 4 509 | 1 164 | 4 178 | 99,7 | 24,9 | 0,3 | 0,0 | 0,0 | 0,0 | 0,0 | 0,0 | - | - | - |
| | | | 138 | 2 185 | 99,2 | 32,5 | 100,0 | 64,4 | 0,0 | 0,0 | 0,0 | 0,0 | 0,0 | 0,0 | - | - | - |
| | | | 49 | 1 377 | 330 | 11 640 | 100,0 | 64,4 | 0,0 | 0,0 | 0,0 | 0,0 | 0,0 | 0,0 | - | - | - |
| | | | 414 | 6 511 | 1 632 | 18 003 | 99,8 | 51,4 | 0,2 | 0,0 | 0,0 | 0,0 | 0,0 | 0,0 | - | - | - |
| | | | 4 330 | 58 633 | 11 528 | 67 773 | 94,9 | 46,2 | 4,1 | 0,0 | 0,0 | 0,0 | 0,0 | 0,0 | 1,0 | 0,1 | 0,4 |
| | | | 4 330 | 58 633 | 11 528 | 67 773 | 94,9 | 46,2 | 4,1 | 0,0 | 0,0 | 0,0 | 0,0 | 0,0 | 1,0 | 0,1 | 0,4 |
| 402 | TEXTIL, ROHSTOFFE U. HALBWAREN, HAUTSCHUK | BINNENGROSSHANDEL PRODUKTIONSVERBUND.H. ZUSAMMEN | 164 | 1 934 | 346 | 2 092 | 99,1 | 12,0 | 0,3 | 0,3 | 0,4 | 0,4 | 0,4 | 0,4 | 0,2 | 0,2 | 0,2 |
| | | | 164 | 1 934 | 346 | 2 092 | 99,1 | 12,0 | 0,3 | 0,3 | 0,4 | 0,4 | 0,4 | 0,4 | 0,2 | 0,2 | 0,2 |
| | | | 140 | 1 384 | 285 | 2 713 | 99,2 | 27,6 | 0,1 | 0,1 | 0,6 | 0,6 | 0,6 | 0,6 | 0,1 | 0,1 | 0,1 |
| | | | 140 | 1 384 | 285 | 2 713 | 99,2 | 27,6 | 0,1 | 0,1 | 0,6 | 0,6 | 0,6 | 0,6 | 0,1 | 0,1 | 0,1 |
| | | | 140 | 1 384 | 285 | 2 713 | 99,2 | 27,6 | 0,1 | 0,1 | 0,6 | 0,6 | 0,6 | 0,6 | 0,1 | 0,1 | 0,1 |
| | | | 140 | 1 384 | 285 | 2 713 | 99,2 | 27,6 | 0,1 | 0,1 | 0,6 | 0,6 | 0,6 | 0,6 | 0,1 | 0,1 | 0,1 |
| | | | 140 | 1 384 | 285 | 2 713 | 99,2 | 27,6 | 0,1 | 0,1 | 0,6 | 0,6 | 0,6 | 0,6 | 0,1 | 0,1 | 0,1 |
| | | | 140 | 1 384 | 285 | 2 713 | 99,2 | 27,6 | 0,1 | 0,1 | 0,6 | 0,6 | 0,6 | 0,6 | 0,1 | 0,1 | 0,1 |
| | | | 140 | 1 384 | 285 | 2 713 | 99,2 | 27,6 | 0,1 | 0,1 | 0,6 | 0,6 | 0,6 | 0,6 | 0,1 | 0,1 | 0,1 |
| | | | 140 | 1 384 | 285 | 2 713 | 99,2 | 27,6 | 0,1 | 0,1 | 0,6 | 0,6 | 0,6 | 0,6 | 0,1 | 0,1 | 0,1 |
| 403 | TECHN. CHEMIKALIEN, KOHLEN, KAUTSCHUK | BINNENGROSSHANDEL PRODUKTIONSVERBUND.H. ZUSAMMEN | 228 | 7 856 | 844 | 7 767 | 96,1 | 35,8 | 1,5 | 1,5 | 4,4 | 0,2 | 0,2 | 0,2 | 2,2 | 2,2 | 2,2 |
| | | | 228 | 7 856 | 844 | 7 767 | 96,1 | 35,8 | 1,5 | 1,5 | 4,4 | 0,2 | 0,2 | 0,2 | 2,2 | 2,2 | 2,2 |
| | | | 20 | 193 | 25 | 92 | 95,6 | 13,0 | 1,5 | 1,5 | 4,4 | 0,2 | 0,2 | 0,2 | 2,2 | 2,2 | 2,2 |
| | | | 20 | 193 | 25 | 92 | 95,6 | 13,0 | 1,5 | 1,5 | 4,4 | 0,2 | 0,2 | 0,2 | 2,2 | 2,2 | 2,2 |
| | | | 20 | 193 | 25 | 92 | 95,6 | 13,0 | 1,5 | 1,5 | 4,4 | 0,2 | 0,2 | 0,2 | 2,2 | 2,2 | 2,2 |
| | | | 20 | 193 | 25 | 92 | 95,6 | 13,0 | 1,5 | 1,5 | 4,4 | 0,2 | 0,2 | 0,2 | 2,2 | 2,2 | 2,2 |
| | | | 20 | 193 | 25 | 92 | 95,6 | 13,0 | 1,5 | 1,5 | 4,4 | 0,2 | 0,2 | 0,2 | 2,2 | 2,2 | 2,2 |
| | | | 20 | 193 | 25 | 92 | 95,6 | 13,0 | 1,5 | 1,5 | 4,4 | 0,2 | 0,2 | 0,2 | 2,2 | 2,2 | 2,2 |
| | | | 20 | 193 | 25 | 92 | 95,6 | 13,0 | 1,5 | 1,5 | 4,4 | 0,2 | 0,2 | 0,2 | 2,2 | 2,2 | 2,2 |
| | | | 20 | 193 | 25 | 92 | 95,6 | 13,0 | 1,5 | 1,5 | 4,4 | 0,2 | 0,2 | 0,2 | 2,2 | 2,2 | 2,2 |
| 404 | FEST. BRENNSTOFFEN, MINERALOELERZEUGNISSEN | BINNENGROSSHANDEL PRODUKTIONSVERBUND.H. ZUSAMMEN | 687 | 22 240 | 2 413 | 46 268 | 82,7 | 60,6 | 15,0 | 0,0 | 0,0 | 2,3 | 0,0 | 0,0 | 2,3 | 0,5 | 1,7 |
| | | | 687 | 22 240 | 2 413 | 46 268 | 82,7 | 60,6 | 15,0 | 0,0 | 0,0 | 2,3 | 0,0 | 0,0 | 2,3 | 0,5 | 1,7 |
| | | | 96 | 2 666 | 19 447 | 46,6 | 97,2 | 46,6 | 19 | 447 | 97,2 | 46,6 | 19 | 447 | 97,2 | 46,6 | 19 |
| | | | 96 | 2 666 | 19 447 | 46,6 | 97,2 | 46,6 | 19 | 447 | 97,2 | 46,6 | 19 | 447 | 97,2 | 46,6 | 19 |
| | | | 96 | 2 666 | 19 447 | 46,6 | 97,2 | 46,6 | 19 | 447 | 97,2 | 46,6 | 19 | 447 | 97,2 | 46,6 | 19 |
| | | | 96 | 2 666 | 19 447 | 46,6 | 97,2 | 46,6 | 19 | 447 | 97,2 | 46,6 | 19 | 447 | 97,2 | 46,6 | 19 |
| | | | 96 | 2 666 | 19 447 | 46,6 | 97,2 | 46,6 | 19 | 447 | 97,2 | 46,6 | 19 | 447 | 97,2 | 46,6 | 19 |
| | | | 96 | 2 666 | 19 447 | 46,6 | 97,2 | 46,6 | 19 | 447 | 97,2 | 46,6 | 19 | 447 | 97,2 | 46,6 | 19 |
| | | | 96 | 2 666 | 19 447 | 46,6 | 97,2 | 46,6 | 19 | 447 | 97,2 | 46,6 | 19 | 447 | 97,2 | 46,6 | 19 |
| | | | 96 | 2 666 | 19 447 | 46,6 | 97,2 | 46,6 | 19 | 447 | 97,2 | 46,6 | 19 | 447 | 97,2 | 46,6 | 19 |
| 405 | ERZEN, STAHL, NE-METALLE USW | BINNENGROSSHANDEL PRODUKTIONSVERBUND.H. ZUSAMMEN | 851 | 26 508 | 2 963 | 82 224 | 88,9 | 56,0 | 9,4 | 0,0 | 0,0 | 2,0 | 0,0 | 0,0 | 1,7 | 1,8 | 1,7 |
| | | | 851 | 26 508 | 2 963 | 82 224 | 88,9 | 56,0 | 9,4 | 0,0 | 0,0 | 2,0 | 0,0 | 0,0 | 1,7 | 1,8 | 1,7 |
| | | | 68 | 1 602 | 259 | 16 509 | 96,3 | 56,0 | 2,0 | 0,0 | 0,0 | 2,0 | 0,0 | 0,0 | 1,7 | 1,8 | 1,7 |
| | | | 68 | 1 602 | 259 | 16 509 | 96,3 | 56,0 | 2,0 | 0,0 | 0,0 | 2,0 | 0,0 | 0,0 | 1,7 | 1,8 | 1,7 |
| | | | 68 | 1 602 | 259 | 16 509 | 96,3 | 56,0 | 2,0 | 0,0 | 0,0 | 2,0 | 0,0 | 0,0 | 1,7 | 1,8 | 1,7 |
| | | | 68 | 1 602 | 259 | 16 509 | 96,3 | 56,0 | 2,0 | 0,0 | 0,0 | 2,0 | 0,0 | 0,0 | 1,7 | 1,8 | 1,7 |
| | | | 68 | 1 602 | 259 | 16 509 | 96,3 | 56,0 | 2,0 | 0,0 | 0,0 | 2,0 | 0,0 | 0,0 | 1,7 | 1,8 | 1,7 |
| | | | 68 | 1 602 | 259 | 16 509 | 96,3 | 56,0 | 2,0 | 0,0 | 0,0 | 2,0 | 0,0 | 0,0 | 1,7 | 1,8 | 1,7 |
| | | | 68 | 1 602 | 259 | 16 509 | 96,3 | 56,0 | 2,0 | 0,0 | 0,0 | 2,0 | 0,0 | 0,0 | 1,7 | 1,8 | 1,7 |
| | | | 68 | 1 602 | 259 | 16 509 | 96,3 | 56,0 | 2,0 | 0,0 | 0,0 | 2,0 | 0,0 | 0,0 | 1,7 | 1,8 | 1,7 |
| 406 | ARTEN ZUSAMMEN | BINNENGROSSHANDEL PRODUKTIONSVERBUND.H. ZUSAMMEN | 1 108 | 45 284 | 3 643 | 45 256 | 98,7 | 48,8 | 0,6 | 0,0 | 0,0 | 1,4 | 0,0 | 0,0 | 0,7 | 0,7 | 0,7 |
| | | | 1 108 | 45 284 | 3 643 | 45 256 | 98,7 | 48,8 | 0,6 | 0,0 | 0,0 | 1,4 | 0,0 | 0,0 | 0,7 | 0,7 | 0,7 |
| | | | 1 108 | 45 284 | 3 643 | 45 256 | 98,7 | 48,8 | 0,6 | 0,0 | 0,0 | 1,4 | 0,0 | 0,0 | 0,7 | 0,7 | 0,7 |
| | | | 1 108 | 45 284 | 3 643 | 45 256 | 98,7 | 48,8 | 0,6 | 0,0 | 0,0 | 1,4 | 0,0 | 0,0 | 0,7 | 0,7 | 0,7 |
| | | | 1 108 | 45 284 | 3 643 | 45 256 | 98,7 | 48,8 | 0,6 | 0,0 | 0,0 | 1,4 | 0,0 | 0,0 | 0,7 | 0,7 | 0,7 |
| | | | 1 108 | 45 284 | 3 643 | 45 256 | 98,7 | 48,8 | 0,6 | 0,0 | 0,0 | 1,4 | 0,0 | 0,0 | 0,7 | 0,7 | 0,7 |
| | | | 1 108 | 45 284 | 3 643 | 45 256 | 98,7 | 48,8 | 0,6 | 0,0 | 0,0 | 1,4 | 0,0 | 0,0 | 0,7 | 0,7 | 0,7 |
| | | | 1 108 | 45 284 | 3 643 | 45 256 | 98,7 | 48,8 | 0,6 | 0,0 | 0,0 | 1,4 | 0,0 | 0,0 | 0,7 | 0,7 | 0,7 |
| | | | 1 108 | 45 284 | 3 643 | 45 256 | 98,7 | 48,8 | 0,6 | 0,0 | 0,0 | 1,4 | 0,0 | 0,0 | 0,7 | 0,7 | 0,7 |
| | | | 1 108 | 45 284 | 3 643 | 45 256 | 98,7 | 48,8 | 0,6 | 0,0 | 0,0 | 1,4 | 0,0 | 0,0 | 0,7 | 0,7 | 0,7 |
| | | | 1 108 | 45 284 | 3 643 | 45 256 | 98,7 | 48,8 | 0,6 | 0,0 | 0,0 | 1,4 | 0,0 | 0,0 | 0,7 | 0,7 | 0,7 |

*) NUR UNTERNEHMEN MIT MEHR ALS 1 MILL. DM JAHRESUMSATZ.-1) SYSTEMATIK DER WIRTSCHAFTSZWEIGE, AUSGABE 1979.-2) AUS DER MONATSERHEBUNG.-3) ERLÖSE AUS EIGEN- UND FERNDEGESCHAEFT.-4) PROVISIONEN U. KOSTENVERGÜTUNGEN FÜR VERMITTELTE WARENUMSAETZE.-5) EINSCHL. AUFWENDUNGEN FÜR VERGEBENE LOHNBARBEITEN.

WAREN, WARENEINSATZ, ROHERTRAG SOWIE BRUTTOLOHN- UND GEHALTSUMME IM GROSSHANDEL 1990
ARTEN DES GROSSHANDELS *)

| GESAMTWERT DER GEGEN PROVISION VER- MITTELTEN WAREN | WAREN- EINGANG 5) | MATERIAL- UND WARENBESTAND | | WAREN- EINSATZ | ROHERTRAG | | BRUTTOLOHN- UND GEHALTSUMME | | WIRTSCHAFTSGLIEDERUNG - - - ART DES GROSSHANDELS | NUMMER DER SYSTE- MATIK 1) |
|--|-------------------------|-------------------------------|------|-------------------|----------------|--|--------------------------------|--------------------------------|---|--|
| | | JAHRES- | | | INS- GESAMT | ANTEIL AM UMSATZ INS- GESAMT | INS- GESAMT | ANTEIL AM ROH- ERTRAG | | |
| | | ANFANG | ENDE | | | | | | | |
| | | MILL. DM | | | | | | | | |

GEBIET

| | | | | | | | | | | | |
|-------|--------|-------|-------|--------|--------|------|-------|------|--|---|-----|
| | | | | | | | | | | GETREIDE, FUTTER- U. DUENGENMITTELN, TIEREN | 401 |
| 810 | 43 822 | 2 953 | 3 185 | 43 591 | 4 653 | 9,6 | 1 557 | 33,5 | | BINNENGROSSHANDEL | |
| 68 | 1 036 | 155 | 168 | 1 024 | 502 | 32,9 | 157 | 31,3 | | PRODUKTIONSVERBIND.H. | |
| 878 | 44 858 | 3 108 | 3 353 | 44 615 | 5 155 | 10,4 | 1 714 | 33,2 | | KONSUMTIONSVERBIND.H. | |
| | | | | | | | | | | ZUSAMMEN | |
| | | | | | | | | | | AUSSENHANDEL | |
| 133 | 3 241 | 148 | 139 | 3 250 | 203 | 5,9 | 90 | 44,6 | | EINFUHRHANDEL | |
| - | 542 | 18 | 17 | 543 | 183 | 25,2 | 75 | 41,2 | | PRODUKTIONSVERBIND.H. | |
| 133 | 3 783 | 167 | 156 | 3 793 | 385 | 9,2 | 166 | 43,0 | | KONSUMTIONSVERBIND.H. | |
| 0 | 2 016 | 182 | 203 | 1 995 | 189 | 8,7 | 31 | 16,5 | | ZUSAMMEN | |
| - | 11 302 | 437 | 294 | 11 446 | 194 | 1,7 | 78 | 40,0 | | AUSFUHRHANDEL | |
| 133 | 17 101 | 786 | 653 | 17 234 | 769 | 4,3 | 275 | 35,7 | | GLOBALHANDEL | |
| 1 012 | 61 960 | 3 894 | 4 006 | 61 849 | 5 924 | 8,7 | 1 989 | 33,6 | | AUSSENHANDEL ZUSAMMEN | |
| | | | | | | | | | | ARTEN ZUSAMMEN | |
| | | | | | | | | | | TEXTIL. ROHSTOFFEN U. HALBWAREN, HAEUTEN USW | 402 |
| 250 | 1 755 | 233 | 230 | 1 758 | 334 | 15,9 | 90 | 27,0 | | BINNENGROSSHANDEL | |
| 250 | 1 755 | 233 | 230 | 1 758 | 334 | 15,9 | 90 | 27,0 | | PRODUKTIONSVERBIND.H. | |
| | | | | | | | | | | ZUSAMMEN | |
| | | | | | | | | | | AUSSENHANDEL | |
| 682 | 2 314 | 552 | 510 | 2 355 | 357 | 13,2 | 76 | 21,4 | | EINFUHRHANDEL | |
| 682 | 2 314 | 552 | 510 | 2 355 | 357 | 13,2 | 76 | 21,4 | | PRODUKTIONSVERBIND.H. | |
| 3 | 221 | 26 | 32 | 215 | 58 | 21,4 | 14 | 23,3 | | ZUSAMMEN | |
| 142 | 1 490 | 300 | 224 | 1 567 | 92 | 5,6 | 31 | 34,0 | | AUSFUHRHANDEL | |
| 827 | 4 025 | 879 | 767 | 4 137 | 508 | 10,9 | 121 | 23,9 | | GLOBALHANDEL | |
| 1 076 | 5 780 | 1 111 | 997 | 5 895 | 841 | 12,5 | 212 | 25,1 | | AUSSENHANDEL ZUSAMMEN | |
| | | | | | | | | | | ARTEN ZUSAMMEN | |
| | | | | | | | | | | TECHN. CHEMIKALIEN, ROHDROGEN, KAUTSCHUK | 404 |
| 627 | 6 117 | 537 | 536 | 6 119 | 1 648 | 21,2 | 476 | 28,9 | | BINNENGROSSHANDEL | |
| - | 66 | 9 | 10 | 65 | 27 | 29,4 | 8 | 28,7 | | PRODUKTIONSVERBIND.H. | |
| 627 | 6 183 | 546 | 546 | 6 183 | 1 675 | 21,3 | 484 | 28,9 | | KONSUMTIONSVERBIND.H. | |
| | | | | | | | | | | ZUSAMMEN | |
| | | | | | | | | | | AUSSENHANDEL | |
| 960 | 10 220 | 676 | 677 | 10 219 | 1 151 | 10,1 | 354 | 30,8 | | EINFUHRHANDEL | |
| 960 | 10 220 | 676 | 677 | 10 219 | 1 151 | 10,1 | 354 | 30,8 | | PRODUKTIONSVERBIND.H. | |
| 21 | 1 201 | 66 | 47 | 1 220 | 111 | 8,3 | 19 | 17,6 | | ZUSAMMEN | |
| 626 | 4 029 | 264 | 264 | 4 028 | 480 | 10,7 | 109 | 22,8 | | AUSFUHRHANDEL | |
| 1 606 | 15 450 | 1 006 | 988 | 15 466 | 1 742 | 10,1 | 483 | 27,7 | | GLOBALHANDEL | |
| 2 234 | 21 633 | 1 552 | 1 534 | 21 650 | 3 417 | 13,6 | 967 | 28,3 | | AUSSENHANDEL ZUSAMMEN | |
| | | | | | | | | | | ARTEN ZUSAMMEN | |
| | | | | | | | | | | FEST. BRENNSTOFFEN, MINERALOELERZEUGNISSEN | 405 |
| 1 388 | 42 130 | 957 | 1 026 | 42 092 | 4 177 | 9,0 | 848 | 20,3 | | BINNENGROSSHANDEL | |
| 11 | 17 203 | 389 | 343 | 17 249 | 2 198 | 11,3 | 194 | 8,8 | | PRODUKTIONSVERBIND.H. | |
| 1 398 | 59 333 | 1 346 | 1 370 | 59 341 | 6 375 | 9,7 | 1 042 | 16,3 | | KONSUMTIONSVERBIND.H. | |
| | | | | | | | | | | ZUSAMMEN | |
| | | | | | | | | | | AUSSENHANDEL | |
| 16 | 6 706 | 268 | 181 | 6 793 | 320 | 4,5 | 51 | 16,0 | | EINFUHRHANDEL | |
| 0 | 2 448 | 70 | 80 | 2 438 | 141 | 5,5 | 21 | 14,9 | | PRODUKTIONSVERBIND.H. | |
| 17 | 9 154 | 338 | 261 | 9 231 | 461 | 4,8 | 72 | 15,7 | | KONSUMTIONSVERBIND.H. | |
| - | 686 | 8 | 12 | 681 | 101 | 12,9 | 19 | 19,1 | | ZUSAMMEN | |
| - | 5 693 | 85 | 95 | 5 684 | 351 | 5,8 | 36 | 10,4 | | AUSFUHRHANDEL | |
| 17 | 15 532 | 431 | 368 | 15 596 | 913 | 5,5 | 128 | 14,0 | | GLOBALHANDEL | |
| 1 415 | 74 865 | 1 777 | 1 737 | 74 936 | 7 288 | 8,9 | 1 170 | 16,1 | | AUSSENHANDEL ZUSAMMEN | |
| | | | | | | | | | | ARTEN ZUSAMMEN | |
| | | | | | | | | | | ERZEN, STAHL, NE-METALLEN USW | 406 |
| 1 233 | 39 720 | 4 062 | 4 101 | 39 677 | 5 579 | 12,3 | 2 409 | 43,2 | | BINNENGROSSHANDEL | |
| - | 156 | 19 | 21 | 154 | 33 | 17,7 | 17 | 51,1 | | PRODUKTIONSVERBIND.H. | |
| 1 233 | 39 877 | 4 081 | 4 122 | 39 831 | 5 612 | 12,3 | 2 426 | 43,2 | | KONSUMTIONSVERBIND.H. | |
| | | | | | | | | | | ZUSAMMEN | |
| | | | | | | | | | | AUSSENHANDEL | |
| 1 604 | 20 714 | 1 182 | 1 249 | 20 641 | 1 052 | 4,9 | 294 | 27,9 | | EINFUHRHANDEL | |
| - | 22 | 3 | 2 | 23 | 3 | 11,2 | 1 | 43,1 | | PRODUKTIONSVERBIND.H. | |
| 1 604 | 20 736 | 1 185 | 1 251 | 20 664 | 1 055 | 4,9 | 295 | 28,0 | | KONSUMTIONSVERBIND.H. | |
| 1 694 | 19 917 | 1 432 | 1 411 | 19 938 | 3 964 | 16,6 | 988 | 24,9 | | ZUSAMMEN | |
| 318 | 5 571 | 183 | 206 | 5 547 | 395 | 6,7 | 76 | 19,3 | | AUSFUHRHANDEL | |
| 3 616 | 46 223 | 2 800 | 2 868 | 46 149 | 5 415 | 10,5 | 1 359 | 25,1 | | GLOBALHANDEL | |
| 4 850 | 86 100 | 6 881 | 6 990 | 85 981 | 11 027 | 11,4 | 3 785 | 34,3 | | AUSSENHANDEL ZUSAMMEN | |
| | | | | | | | | | | ARTEN ZUSAMMEN | |

5 UNTERNEHMEN, BESCHAEFTIGTE, UMSATZ, GESAMTWERT DER GEGEN PROVISION VERMITTELTEN
NACH WIRTSCHAFTSZWEIGEN UND

| NUMMER DER SYSTE- MATIK 1) | WIRTSCHAFTSGLIEDERUNG ART DES GROSSHANDELS GROSSHANDEL MIT ... | UNTER- NEHMEN | BESCHAEFTIGTE | | UMSATZ (DAVON AUS) | | | | | | |
|--|---|------------------|---------------|---|----------------------|--------------------|------------------------------------|-------------------|--|-------------------------------------|--|
| | | | INSGESAMT | DARUNTER TEILZEIT- BESCHAEFTIGT 2) | INS- GESAMT 3) | GROSSHANDEL | | EINZEL- HANDEL | HAN- DELS- VER- MITT- LUNG 4) | AND. TAE- TIG- KEI- TEN | |
| | | | | | | ZU- SAM- MEN | DARUNTER STRECKEN- GESCHAEFT | | | | |
| | | | | | | | | | | | |
| | | | | | | | | | | | |
| AM 31.12.1990 | | | | | | | | | | | |
| | | ANZAHL | | MILL. DM | | PROZENT | | | | | |
| 407 | HOLZ, BAUSTOFFEN, INSTALLATIONSBEDARF BINNENGROSSHANDEL PRODUKTIONSVERBIND. H. KONSUMTIONSVERBIND. H. ZUSAMMEN AUSSENHANDEL EINFUHRHANDEL PRODUKTIONSVERBIND. H. KONSUMTIONSVERBIND. H. ZUSAMMEN AUSFUHRHANDEL GLOBALHANDEL AUSSENHANDEL ZUSAMMEN ARTEN ZUSAMMEN | | | | | | | | | | |
| | | 3 469 | 98 303 | 10 589 | 50 550 | 88,0 | 36,7 | 10,8 | 0,0 | 1,3 | |
| | | 341 | 7 250 | 785 | 5 787 | 97,8 | 44,3 | 1,3 | 0,1 | 0,9 | |
| | | 9 | 87 | 17 | 87 | 100 | 100 | - | - | - | |
| | | 350 | 7 337 | 802 | 5 875 | 97,8 | 45,1 | 1,2 | 0,1 | 0,9 | |
| | | | | | | | | | | | |
| | | 439 | 8 399 | 967 | 6 986 | 97,9 | 44,3 | 1,1 | 0,1 | 0,9 | |
| | | 3 908 | 106 702 | 11 556 | 57 536 | 89,2 | 37,7 | 9,6 | 0,0 | 1,2 | |
| 408 | ALTMATERIAL, RESTSTOFFEN BINNENGROSSHANDEL PRODUKTIONSVERBIND. H. KONSUMTIONSVERBIND. H. ZUSAMMEN AUSSENHANDEL EINFUHRHANDEL PRODUKTIONSVERBIND. H. ZUSAMMEN AUSFUHRHANDEL GLOBALHANDEL AUSSENHANDEL ZUSAMMEN ARTEN ZUSAMMEN | | | | | | | | | | |
| | | 719 | 15 617 | 1 764 | 10 972 | 96,4 | 27,4 | 0,9 | 0,0 | 2,7 | |
| | | 24 | 272 | 44 | 1 206 | 100,0 | 94,7 | 0,0 | - | - | |
| | | 24 | 272 | 44 | 1 206 | 100,0 | 94,7 | 0,0 | - | - | |
| | | | | | | | | | | | |
| | | 45 | 1 147 | 78 | 2 534 | 99,8 | 73,4 | 0,0 | - | 0,1 | |
| | | 764 | 16 764 | 1 842 | 13 506 | 97,0 | 36,3 | 0,7 | 0,0 | 2,2 | |
| 40 | ROHSTOFFEN U. HALBWAREN BINNENGROSSHANDEL PRODUKTIONSVERBIND. H. KONSUMTIONSVERBIND. H. ZUSAMMEN AUSSENHANDEL EINFUHRHANDEL PRODUKTIONSVERBIND. H. KONSUMTIONSVERBIND. H. ZUSAMMEN AUSFUHRHANDEL GLOBALHANDEL AUSSENHANDEL ZUSAMMEN ARTEN ZUSAMMEN | | | | | | | | | | |
| | | 9 975 | 238 078 | 27 829 | 210 789 | 91,1 | 45,4 | 7,4 | 0,0 | 1,5 | |
| | | 436 | 8 518 | 2 012 | 21 612 | 97,1 | 43,9 | 2,3 | 0,0 | 0,5 | |
| | | 10 411 | 246 596 | 29 841 | 232 401 | 91,7 | 45,3 | 6,9 | 0,0 | 1,4 | |
| | | | | | | | | | | | |
| | | 1 036 | 20 857 | 2 518 | 53 334 | 98,0 | 64,7 | 0,7 | 0,2 | 1,1 | |
| | | 197 | 2 670 | 847 | 3 417 | 99,2 | 22,2 | 0,8 | - | - | |
| | | 1 233 | 23 527 | 3 365 | 56 751 | 98,0 | 62,2 | 0,7 | 0,2 | 1,0 | |
| | | 339 | 16 018 | 1 011 | 30 468 | 97,9 | 64,4 | 1,8 | 0,1 | 0,2 | |
| | | 240 | 5 100 | 738 | 30 230 | 98,9 | 62,9 | 0,0 | 0,1 | 1,0 | |
| | | 1 813 | 44 645 | 5 114 | 117 450 | 98,2 | 62,9 | 0,8 | 0,1 | 0,8 | |
| | | 12 224 | 291 241 | 34 955 | 349 851 | 93,9 | 51,5 | 4,9 | 0,1 | 1,2 | |
| 411 | NAHRUNGSMITTELN, GETRAENKEN, TABAKWAREN BINNENGROSSHANDEL PRODUKTIONSVERBIND. H. KONSUMTIONSVERBIND. H. ZUSAMMEN AUSSENHANDEL EINFUHRHANDEL PRODUKTIONSVERBIND. H. KONSUMTIONSVERBIND. H. ZUSAMMEN AUSFUHRHANDEL GLOBALHANDEL AUSSENHANDEL ZUSAMMEN ARTEN ZUSAMMEN | | | | | | | | | | |
| | | 3 526 | 82 812 | 16 701 | 75 103 | 95,9 | 38,0 | 3,0 | 0,0 | 1,1 | |
| | | 3 086 | 98 898 | 20 074 | 89 126 | 96,4 | 16,2 | 3,1 | 0,0 | 0,5 | |
| | | 6 612 | 181 710 | 36 775 | 164 230 | 96,1 | 26,1 | 3,0 | 0,0 | 0,8 | |
| | | | | | | | | | | | |
| | | 665 | 11 144 | 1 968 | 22 165 | 98,9 | 43,9 | 0,6 | 0,2 | 0,3 | |
| | | 358 | 9 246 | 1 549 | 11 542 | 98,4 | 14,7 | 1,3 | 0,2 | 0,1 | |
| | | 1 023 | 20 390 | 3 517 | 33 707 | 98,7 | 33,9 | 0,8 | 0,2 | 0,2 | |
| | | 98 | 1 902 | 235 | 5 774 | 99,4 | 44,7 | 0,1 | 0,3 | 0,2 | |
| | | 80 | 1 080 | 196 | 2 324 | 99,3 | 44,0 | - | 0,4 | 0,3 | |
| | | 1 201 | 23 372 | 3 948 | 41 805 | 98,9 | 36,0 | 0,7 | 0,2 | 0,2 | |
| | | 7 813 | 205 082 | 40 723 | 206 034 | 96,7 | 28,2 | 2,6 | 0,1 | 0,7 | |
| 412 | TEXTILIEN, BEKLEIDUNG, SCHUHEN, LEDERWAREN BINNENGROSSHANDEL PRODUKTIONSVERBIND. H. KONSUMTIONSVERBIND. H. ZUSAMMEN AUSSENHANDEL EINFUHRHANDEL PRODUKTIONSVERBIND. H. KONSUMTIONSVERBIND. H. ZUSAMMEN AUSFUHRHANDEL GLOBALHANDEL AUSSENHANDEL ZUSAMMEN ARTEN ZUSAMMEN | | | | | | | | | | |
| | | 420 | 9 492 | 2 127 | 4 023 | 95,1 | 22,2 | 4,0 | 0,1 | 0,7 | |
| | | 719 | 19 023 | 4 850 | 10 004 | 96,7 | 17,1 | 1,7 | 1,1 | 0,5 | |
| | | 1 139 | 28 515 | 6 977 | 14 027 | 96,3 | 18,5 | 2,4 | 0,8 | 0,6 | |
| | | | | | | | | | | | |
| | | 219 | 4 972 | 1 159 | 4 452 | 95,8 | 28,8 | 3,2 | 0,4 | 0,5 | |
| | | 820 | 19 105 | 3 578 | 12 914 | 98,3 | 15,0 | 1,2 | 0,4 | 0,1 | |
| | | 1 039 | 24 077 | 4 737 | 17 366 | 97,6 | 18,5 | 1,7 | 0,4 | 0,2 | |
| | | 41 | 801 | 93 | 475 | 98,2 | 49,5 | 1,2 | 0,1 | 0,5 | |
| | | 35 | 621 | 88 | 955 | 99,4 | 30,9 | 0,4 | 0,1 | - | |
| | | 1 115 | 25 499 | 4 918 | 18 796 | 97,7 | 19,9 | 1,7 | 0,4 | 0,2 | |
| | | 2 254 | 54 014 | 11 895 | 32 823 | 97,1 | 19,3 | 2,0 | 0,6 | 0,4 | |

*)NUR UNTERNEHMEN MIT MEHR ALS 1 MILL. DM JAHRESUMSATZ.-1)SYSTEMATIK DER WIRTSCHAFTSZWEIGE, AUSGABE 1979.-2)AUS DER MONATSERHEBUNG.-
3)ERLOESE AUS EIGEN-UND FREMDGESCHAEFT.-4)PROVISIONEN U. KOSTENVERGUETUNGEN FUER VERMITTELTE WARENUMSAETZE.-5)EINSCHL. AUFWENDUNGEN
FUER VERGEBENE LOHNBARBEITEN.

ARTEN DES GROSSHANDELS *)

HOLZ, BAUSTOFFEN, 407
INSTALLATIONSBEDARF

BINNENGROSSHANDEL
 PRODUKTIONSVERBIND. H.
 KONSUMTIONSVERBIND. H.
 ZUSAMMEN
 AUSSENHANDEL
 EINFUHRHANDEL
 PRODUKTIONSVERBIND. H.
 KONSUMTIONSVERBIND. H.
 ZUSAMMEN
 AUSFUHRHANDEL
 GLOBALHANDEL
 AUSSENHANDEL ZUSAMMEN
 ARTEN ZUSAMMEN

ALTMATERIAL. RESTSTOFFEN 408

BINNENGROSSHANDEL
 PRODUKTIONSVERBIND.H.
 KONSUMTIONSVERBIND.H.
 ZUSAMMEN
 AUSSENHANDEL
 EINFUHRHANDEL
 PRODUKTIONSVERBIND.H.
 ZUSAMMEN
 AUSFUHRHANDEL
 GLOBALHANDEL
 AUSSENHANDEL ZUSAMMEN
 ARTEN ZUSAMMEN

ROHSTOFFEN U. HALBWAREN 40

BINNENGROSSHANDEL
 PRODUKTIONSVERBIND. H.
 KONSUMTIONSVERBIND. H.
 ZUSAMMEN
 AUSSENHANDEL
 EINFUHRHANDEL
 PRODUKTIONSVERBIND. H.
 KONSUMTIONSVERBIND. H.
 ZUSAMMEN
 AUSFUHRHANDEL
 GLOBALHANDEL
 AUSSENHANDEL ZUSAMMEN
 ARTEN ZUSAMMEN

NÄHRUNGSMITTELN, 411
GETRÄNKEN, TABAKWAREN

BINNENGROSSHANDEL
 PRODUKTIONSVERBIND.H.
 KONSUMTIONSVERBIND.H.
 ZUSAMMEN
 AUSSENHANDEL
 EINFUHRHANDEL
 PRODUKTIONSVERBIND.H.
 KONSUMTIONSVERBIND.H.
 ZUSAMMEN
 AUSFUHRHANDEL
 GLOBALHANDEL
 AUSSENHANDEL ZUSAMMEN
 ARTEN ZUSAMMEN

TEXTILIEN, BEKLEIDUNG, 412
SCHUHEN, LEDERWAREN

BINNENGROSSHANDEL
 PRODUKTIONSVERBIND. H.
 KONSUMTIONSVERBIND. H.
 ZUSAMMEN
 AUSSENHANDEL
 EINFUHRHANDEL
 PRODUKTIONSVERBIND. H.
 KONSUMTIONSVERBIND. H.
 ZUSAMMEN
 AUSFUHRHANDEL
 GLOBALHANDEL
 AUSSENHANDEL ZUSAMMEN
 ARTEN ZUSAMMEN

5 UNTERNEHMEN, BESCHAEFTIGTE, UMSATZ, GESAMTWERT DER GEGEN PROVISION VERMITTELTEN
NACH WIRTSCHAFTSZWEIGEN UND

| NUMMER DER SYSTEMATIK 1) | WIRTSCHAFTSGLIEDERUNG ART DES GROSSHANDELS GROSSHANDEL MIT ... | UNTER- NEHMEN | BESCHAEFTIGTE | | | UMSATZ (DAVON AUS) | | | | | |
|-----------------------------------|---|------------------|---------------|---|----------------------|--------------------|------------------------------------|-------------------|--|-------------------------------------|--|
| | | | INSGESAMT | DARUNTER TEILZEIT- BESCHAEFTIGT 2) | INS- GESAMT 3) | GROSSHANDEL | | EINZEL- HANDEL | HAN- DELS- VER- MITT- LUNG 4) | AND. TAE- TIG- KEI- TEN | |
| | | | | | | ZU- SAM- MEN | DARUNTER STRECKEN- GESCHAEFT | | | | |
| | | | | | | | | | | | |
| | | | | | | | | | | | |
| | | | AM 31.12.1990 | | | | | | | | |
| | | | ANZAHL | | MILL. DM | | | PROZENT | | | |
| 413 | METALLWAREN, EINRICHTUNGS- GEGENSTÄNDEN | | | | | | | | | | |
| | BINNENGROSSHANDEL | | | | | | | | | | |
| | PRODUKTIONSVERB. H. | 2 810 | 81 693 | 10 210 | 34 381 | 93,7 | 14,1 | 4,7 | 0,2 | 1,4 | |
| | KONSUMTIONSVERB. H. | 1 173 | 33 921 | 5 218 | 18 625 | 96,2 | 17,4 | 2,0 | 0,7 | 1,2 | |
| | ZUSAMMEN | 3 982 | 115 614 | 15 428 | 53 006 | 94,5 | 15,3 | 3,7 | 0,4 | 1,4 | |
| | AUSSENHANDEL | | | | | | | | | | |
| | EINFUHRHANDEL | | | | | | | | | | |
| | PRODUKTIONSVERB. H. | 605 | 16 970 | 1 775 | 10 824 | 97,4 | 25,4 | 0,7 | 0,2 | 1,8 | |
| | KONSUMTIONSVERB. H. | 361 | 11 050 | 1 381 | 12 206 | 98,8 | 5,4 | 0,8 | 0,0 | 0,3 | |
| | ZUSAMMEN | 966 | 28 020 | 3 156 | 23 030 | 98,1 | 14,7 | 0,7 | 0,1 | 1,0 | |
| | AUSFUHRHANDEL | 196 | 3 276 | 605 | 4 013 | 99,0 | 36,7 | 0,3 | 0,6 | 0,1 | |
| | GLOBALHANDEL | 59 | 2 444 | 198 | 4 914 | 99,5 | 15,2 | 0,3 | 0,1 | 0,1 | |
| | AUSSENHANDEL ZUSAMMEN | 1 220 | 33 740 | 3 959 | 31 957 | 98,5 | 17,6 | 0,6 | 0,2 | 0,8 | |
| | ARTEN ZUSAMMEN | 5 203 | 149 354 | 19 387 | 84 962 | 96,0 | 16,2 | 2,6 | 0,3 | 1,1 | |
| 414 | FEINMECH. U. OPT. ERZEUGN., SCHMUCK USW | | | | | | | | | | |
| | BINNENGROSSHANDEL | | | | | | | | | | |
| | PRODUKTIONSVERB. H. | 177 | 3 039 | 692 | 1 838 | 96,7 | 12,6 | 2,5 | 0,2 | 0,7 | |
| | KONSUMTIONSVERB. H. | 394 | 9 721 | 2 978 | 3 898 | 97,1 | 4,8 | 2,2 | 0,3 | 0,4 | |
| | ZUSAMMEN | 570 | 12 760 | 3 670 | 5 736 | 97,0 | 7,3 | 2,3 | 0,2 | 0,5 | |
| | AUSSENHANDEL | | | | | | | | | | |
| | EINFUHRHANDEL | | | | | | | | | | |
| | PRODUKTIONSVERB. H. | 138 | 2 850 | 320 | 2 648 | 96,9 | 15,1 | 0,8 | 0,8 | 1,6 | |
| | KONSUMTIONSVERB. H. | 289 | 5 284 | 871 | 3 770 | 96,6 | 2,7 | 2,1 | 0,4 | 1,0 | |
| | ZUSAMMEN | 427 | 8 134 | 1 191 | 6 417 | 96,7 | 7,8 | 1,5 | 0,6 | 1,2 | |
| | AUSFUHRHANDEL | 53 | 791 | 174 | 334 | 99,9 | 1,9 | - | 0,1 | - | |
| | GLOBALHANDEL | 14 | 1 433 | 101 | 1 891 | 96,8 | 48,3 | - | - | 3,2 | |
| | AUSSENHANDEL ZUSAMMEN | 494 | 10 358 | 1 466 | 8 642 | 96,8 | 16,5 | 1,1 | 0,4 | 1,6 | |
| | ARTEN ZUSAMMEN | 1 064 | 23 118 | 5 136 | 14 378 | 96,9 | 12,8 | 1,6 | 0,3 | 1,2 | |
| 416 | FAHRZEUGEN, MASCHINEN, TECHN. BEDARF | | | | | | | | | | |
| | BINNENGROSSHANDEL | | | | | | | | | | |
| | PRODUKTIONSVERB. H. | 4 464 | 113 686 | 13 794 | 53 566 | 89,2 | 19,1 | 5,0 | 0,4 | 5,4 | |
| | KONSUMTIONSVERB. H. | 693 | 21 322 | 1 842 | 10 455 | 93,2 | 4,4 | 3,7 | 0,3 | 2,8 | |
| | ZUSAMMEN | 5 157 | 135 008 | 15 636 | 64 021 | 89,9 | 16,6 | 4,8 | 0,4 | 5,0 | |
| | AUSSENHANDEL | | | | | | | | | | |
| | EINFUHRHANDEL | | | | | | | | | | |
| | PRODUKTIONSVERB. H. | 899 | 36 861 | 2 643 | 28 660 | 96,6 | 23,1 | 0,6 | 0,2 | 2,6 | |
| | KONSUMTIONSVERB. H. | 148 | 11 521 | 816 | 22 802 | 95,8 | 3,3 | 3,4 | 0,0 | 0,8 | |
| | ZUSAMMEN | 1 047 | 48 382 | 3 459 | 51 462 | 96,2 | 14,4 | 1,8 | 0,1 | 1,8 | |
| | AUSFUHRHANDEL | 488 | 5 723 | 1 214 | 7 127 | 98,7 | 40,8 | 0,4 | 0,5 | 0,4 | |
| | GLOBALHANDEL | 50 | 1 758 | 114 | 3 522 | 99,3 | 7,2 | 0,1 | 0,2 | 0,5 | |
| | AUSSENHANDEL ZUSAMMEN | 1 586 | 55 863 | 4 787 | 62 111 | 96,7 | 17,0 | 1,6 | 0,2 | 1,6 | |
| | ARTEN ZUSAMMEN | 6 743 | 190 871 | 20 423 | 126 132 | 93,2 | 16,8 | 3,2 | 0,3 | 3,3 | |
| 418 | PHARMAZEUT., KOSMET. U. AE. ERZEUGNISSEN | | | | | | | | | | |
| | BINNENGROSSHANDEL | | | | | | | | | | |
| | PRODUKTIONSVERB. H. | 780 | 19 869 | 3 198 | 9 006 | 96,5 | 14,1 | 1,5 | 0,0 | 2,0 | |
| | KONSUMTIONSVERB. H. | 155 | 24 987 | 11 498 | 19 825 | 99,8 | 1,8 | 0,1 | 0,0 | 0,1 | |
| | ZUSAMMEN | 935 | 44 856 | 14 696 | 28 831 | 98,8 | 5,6 | 0,5 | 0,0 | 0,7 | |
| | AUSSENHANDEL | | | | | | | | | | |
| | EINFUHRHANDEL | | | | | | | | | | |
| | PRODUKTIONSVERB. H. | 218 | 7 356 | 1 014 | 4 007 | 97,4 | 18,9 | 0,2 | 0,0 | 2,4 | |
| | KONSUMTIONSVERB. H. | 51 | 3 792 | 928 | 1 131 | 99,2 | 5,5 | 0,4 | - | 0,4 | |
| | ZUSAMMEN | 269 | 11 148 | 1 942 | 5 138 | 97,8 | 15,9 | 0,2 | 0,0 | 2,0 | |
| | AUSFUHRHANDEL | 61 | 942 | 144 | 1 633 | 97,1 | 28,4 | 0,0 | - | 2,9 | |
| | GLOBALHANDEL | 21 | 350 | 29 | 227 | 100 | - | - | - | - | |
| | AUSSENHANDEL ZUSAMMEN | 351 | 12 440 | 2 115 | 6 998 | 97,7 | 18,3 | 0,2 | 0,0 | 2,1 | |
| | ARTEN ZUSAMMEN | 1 286 | 57 296 | 16 811 | 35 829 | 98,6 | 8,0 | 0,5 | 0,0 | 1,0 | |
| 419 | PAP., DRUCKERZEUGN., WAREN VERSCH. ART, OAS | | | | | | | | | | |
| | BINNENGROSSHANDEL | | | | | | | | | | |
| | PRODUKTIONSVERB. H. | 1 134 | 64 127 | 9 949 | 38 509 | 94,3 | 34,5 | 5,1 | 0,0 | 0,5 | |
| | KONSUMTIONSVERB. H. | 423 | 23 757 | 9 079 | 10 270 | 98,3 | 21,5 | 0,8 | 0,0 | 0,8 | |
| | ZUSAMMEN | 1 557 | 87 884 | 19 028 | 48 779 | 95,1 | 31,7 | 4,2 | 0,0 | 0,6 | |
| | AUSSENHANDEL | | | | | | | | | | |
| | EINFUHRHANDEL | | | | | | | | | | |
| | PRODUKTIONSVERB. H. | 120 | 2 976 | 631 | 5 196 | 99,8 | 58,4 | 0,0 | 0,1 | 0,0 | |
| | KONSUMTIONSVERB. H. | 38 | 1 554 | 601 | 682 | 97,9 | - | - | - | 2,1 | |
| | ZUSAMMEN | 158 | 4 530 | 1 232 | 5 878 | 99,6 | 51,7 | 0,0 | 0,1 | 0,3 | |
| | AUSFUHRHANDEL | 188 | 4 929 | 1 376 | 3 660 | 97,8 | 31,9 | 0,3 | 0,8 | 1,1 | |
| | GLOBALHANDEL | 34 | 1 249 | 143 | 6 449 | 98,3 | 80,1 | - | 1,7 | 0,0 | |
| | AUSSENHANDEL ZUSAMMEN | 380 | 10 708 | 2 751 | 15 986 | 98,7 | 58,6 | 0,1 | 0,9 | 0,4 | |
| | ARTEN ZUSAMMEN | 1 937 | 98 592 | 21 779 | 64 765 | 96,0 | 38,5 | 3,2 | 0,3 | 0,5 | |

*)NUR UNTERNEHMEN MIT MEHR ALS 1 MILL. DM JAHRESUMSATZ.-1)SYSTEMATIK DER WIRTSCHAFTSZWEIGE, AUSGABE 1979.-2)AUS DER MONATSERHEBUNG.-
3)ERLOESE AUS EIGEN-UND FREMDGESCHAEFT.-4)PROVISIONEN U. KOSTENVERGÜETUNGEN FUER VERMITTELTE WARENUMSAETZE.-5)EINSCHL. AUFWENDUNGEN
FUER VERGEBENE LOHNARBEITEN.

WAREN, WARENEINSATZ, ROHERTRAG SOWIE BRUTTOLOHN- UND GEHALTSUMME IM GROSSHANDEL 1990
ARTEN DES GROSSHANDELS *)

| GESAMTWERT DER GEGEN PROVISION VER- MITTELTEN WAREN | WAREN- EINGANG 5) | MATERIAL- UND WARENBESTAND | | WAREN- EINSATZ | ROHERTRAG | | BRUTTOLOHN- UND GEHALTSUMME | | WIRTSCHAFTSGLIEDERUNG - - - ART DES GROSSHANDELS GROSSHANDEL MIT ... | NUMMER DER SYSTE- MATIK 1) |
|--|-------------------------|-------------------------------|--------|-------------------|----------------|--|--------------------------------|--------------------------------|--|--|
| | | JAHRES- | | | INS- GESAMT | ANTEIL AM UMSATZ INS- GESAMT | INS- GESAMT | ANTEIL AM ROH- ERTRAG | | |
| | | ANFANG | ENDE | | | | | | | |
| MILL. DM | | | | | PROZENT | MILL. DM | PROZENT | | | |
| METALLWAREN, EINRICHTUNGS- 413 GEGENSTÄNDE | | | | | | | | | | |
| BINNENGROSSHANDEL | | | | | | | | | | |
| 1 539 | 25 979 | 3 785 | 4 198 | 25 563 | 8 817 | 25,6 | 3 731 | 42,3 | PRODUKTIONSVERBUND.H. | |
| 5 776 | 14 808 | 1 919 | 2 111 | 14 617 | 4 008 | 21,5 | 1 441 | 35,9 | KONSUMPTIONSVERBUND.H. | |
| 7 316 | 40 788 | 5 704 | 6 309 | 40 180 | 12 826 | 24,2 | 5 172 | 40,3 | ZUSAMMEN | |
| AUSSENHANDEL | | | | | | | | | | |
| 497 | 8 039 | 1 088 | 1 135 | 7 993 | 2 831 | 26,2 | 1 038 | 36,7 | EINFUHRHANDEL | |
| 586 | 10 066 | 1 542 | 1 892 | 9 717 | 2 489 | 20,4 | 643 | 25,8 | PRODUKTIONSVERBUND.H. | |
| 1 082 | 18 105 | 2 630 | 3 026 | 17 710 | 5 320 | 23,1 | 1 681 | 31,6 | KONSUMPTIONSVERBUND.H. | |
| 342 | 3 528 | 258 | 294 | 3 492 | 521 | 13,0 | 157 | 30,2 | ZUSAMMEN | |
| 244 | 4 237 | 805 | 744 | 4 297 | 617 | 12,6 | 190 | 30,7 | AUSFUHRHANDEL | |
| 1 668 | 25 870 | 3 693 | 4 064 | 25 499 | 6 457 | 20,2 | 2 028 | 31,4 | GLOBALHANDEL | |
| 8 984 | 66 658 | 9 397 | 10 374 | 65 679 | 19 283 | 22,7 | 7 200 | 37,3 | AUSSENHANDEL ZUSAMMEN | |
| ARTEN ZUSAMMEN | | | | | | | | | | |
| FEINMECH. U. OPT. 414 ERZEUGN., SCHMUCK USW | | | | | | | | | | |
| 8 | 1 469 | 233 | 217 | 1 486 | 352 | 19,2 | 122 | 34,5 | BINNENGROSSHANDEL | |
| 560 | 3 083 | 768 | 837 | 3 015 | 883 | 22,7 | 324 | 36,7 | PRODUKTIONSVERBUND.H. | |
| 568 | 4 552 | 1 001 | 1 054 | 4 501 | 1 236 | 21,5 | 445 | 36,0 | KONSUMPTIONSVERBUND.H. | |
| ZUSAMMEN | | | | | | | | | | |
| AUSSENHANDEL | | | | | | | | | | |
| 821 | 2 028 | 442 | 462 | 2 009 | 639 | 24,1 | 159 | 24,9 | EINFUHRHANDEL | |
| 120 | 2 722 | 650 | 643 | 2 729 | 1 041 | 27,6 | 267 | 25,7 | PRODUKTIONSVERBUND.H. | |
| 941 | 4 750 | 1 092 | 1 105 | 4 737 | 1 680 | 26,2 | 426 | 25,4 | KONSUMPTIONSVERBUND.H. | |
| 4 | 246 | 32 | 34 | 244 | 90 | 27,0 | 33 | 36,8 | ZUSAMMEN | |
| - | 1 485 | 466 | 496 | 1 455 | 436 | 23,0 | 88 | 20,1 | AUSFUHRHANDEL | |
| 945 | 6 481 | 1 590 | 1 635 | 6 436 | 2 206 | 25,5 | 547 | 24,8 | GLOBALHANDEL | |
| 1 513 | 11 033 | 2 592 | 2 689 | 10 937 | 3 441 | 23,9 | 992 | 28,8 | AUSSENHANDEL ZUSAMMEN | |
| ARTEN ZUSAMMEN | | | | | | | | | | |
| FAHRZEUGEN, MASCHINEN, 416 TECHN. BEDARF | | | | | | | | | | |
| 5 912 | 41 572 | 6 233 | 6 866 | 40 935 | 12 631 | 23,6 | 5 124 | 40,6 | BINNENGROSSHANDEL | |
| 127 | 8 039 | 1 371 | 1 457 | 7 953 | 2 502 | 23,9 | 958 | 38,3 | PRODUKTIONSVERBUND.H. | |
| 6 038 | 49 611 | 7 604 | 8 323 | 48 888 | 15 133 | 23,6 | 6 082 | 40,2 | KONSUMPTIONSVERBUND.H. | |
| ZUSAMMEN | | | | | | | | | | |
| AUSSENHANDEL | | | | | | | | | | |
| 1 396 | 21 570 | 3 736 | 4 247 | 21 036 | 7 623 | 26,6 | 2 633 | 34,5 | EINFUHRHANDEL | |
| 215 | 18 689 | 2 798 | 3 018 | 18 469 | 4 334 | 19,0 | 793 | 18,3 | PRODUKTIONSVERBUND.H. | |
| 1 611 | 40 259 | 6 534 | 7 265 | 39 505 | 11 957 | 23,2 | 3 426 | 28,7 | KONSUMPTIONSVERBUND.H. | |
| 1 199 | 6 040 | 337 | 372 | 6 005 | 1 122 | 15,7 | 324 | 28,8 | ZUSAMMEN | |
| 190 | 2 903 | 632 | 631 | 2 903 | 619 | 17,6 | 138 | 22,2 | AUSFUHRHANDEL | |
| 3 001 | 49 202 | 7 504 | 8 269 | 48 413 | 13 698 | 22,1 | 3 887 | 28,4 | GLOBALHANDEL | |
| 9 039 | 98 813 | 15 108 | 16 591 | 97 301 | 28 831 | 22,9 | 9 969 | 34,6 | AUSSENHANDEL ZUSAMMEN | |
| ARTEN ZUSAMMEN | | | | | | | | | | |
| PHARMAZEUT., KOSMET. 418 U. AE. ERZEUGNISSEN | | | | | | | | | | |
| 125 | 6 569 | 899 | 1 002 | 6 465 | 2 541 | 28,2 | 948 | 37,3 | BINNENGROSSHANDEL | |
| 198 | 17 604 | 1 378 | 1 633 | 17 349 | 2 476 | 12,5 | 790 | 31,9 | PRODUKTIONSVERBUND.H. | |
| 323 | 24 173 | 2 277 | 2 635 | 23 814 | 5 017 | 17,4 | 1 738 | 34,6 | KONSUMPTIONSVERBUND.H. | |
| ZUSAMMEN | | | | | | | | | | |
| AUSSENHANDEL | | | | | | | | | | |
| 6 | 2 644 | 528 | 583 | 2 589 | 1 418 | 35,4 | 491 | 34,6 | EINFUHRHANDEL | |
| - | 495 | 137 | 133 | 499 | 632 | 55,9 | 200 | 31,6 | PRODUKTIONSVERBUND.H. | |
| 6 | 3 139 | 666 | 716 | 3 088 | 2 050 | 39,9 | 690 | 33,7 | KONSUMPTIONSVERBUND.H. | |
| 22 | 1 394 | 77 | 58 | 1 413 | 220 | 13,5 | 58 | 26,2 | ZUSAMMEN | |
| 0 | 138 | 21 | 24 | 135 | 91 | 40,3 | 18 | 20,1 | AUSFUHRHANDEL | |
| 28 | 4 671 | 764 | 798 | 4 636 | 2 362 | 33,8 | 766 | 32,4 | GLOBALHANDEL | |
| 351 | 28 844 | 3 040 | 3 433 | 28 450 | 7 379 | 20,6 | 2 504 | 33,9 | AUSSENHANDEL ZUSAMMEN | |
| ARTEN ZUSAMMEN | | | | | | | | | | |
| PAP., DRUCKERZEUGN., 419 WAREN VERSCH. ART, OAS | | | | | | | | | | |
| 276 | 32 865 | 2 867 | 2 996 | 32 736 | 5 773 | 15,0 | 2 377 | 41,2 | BINNENGROSSHANDEL | |
| 100 | 8 330 | 770 | 822 | 8 278 | 1 992 | 19,4 | 769 | 38,6 | PRODUKTIONSVERBUND.H. | |
| 377 | 41 196 | 3 637 | 3 818 | 41 014 | 7 765 | 15,9 | 3 147 | 40,5 | KONSUMPTIONSVERBUND.H. | |
| ZUSAMMEN | | | | | | | | | | |
| AUSSENHANDEL | | | | | | | | | | |
| 227 | 4 647 | 373 | 365 | 4 654 | 542 | 10,4 | 150 | 27,6 | EINFUHRHANDEL | |
| - | 435 | 77 | 85 | 427 | 255 | 37,4 | 50 | 19,5 | PRODUKTIONSVERBUND.H. | |
| 227 | 5 082 | 450 | 450 | 5 081 | 797 | 13,6 | 199 | 25,0 | KONSUMPTIONSVERBUND.H. | |
| 1 126 | 3 070 | 154 | 175 | 3 050 | 610 | 16,7 | 185 | 30,4 | ZUSAMMEN | |
| 8 747 | 6 056 | 231 | 182 | 6 105 | 344 | 5,3 | 125 | 36,4 | AUSFUHRHANDEL | |
| 10 099 | 14 208 | 835 | 807 | 14 236 | 1 750 | 10,9 | 509 | 29,1 | GLOBALHANDEL | |
| 10 476 | 55 403 | 4 471 | 4 625 | 55 250 | 9 515 | 14,7 | 3 656 | 38,4 | AUSSENHANDEL ZUSAMMEN | |
| ARTEN ZUSAMMEN | | | | | | | | | | |

5 UNTERNEHMEN, BESCHAEFTIGTE, UMSATZ, GESAMTWERT DER GEGEN PROVISION VERMITTELTEN
NACH WIRTSCHAFTSZWEIGEN UND

| NUMMER DER SYSTE- MATIK 1) | WIRTSCHAFTSGLIEDERUNG ART DES GROSSHANDELS GROSSHANDEL MIT ... | UNTER- NEHMEN | BESCHAEFTIGTE | | UMSATZ (DAVON AUS) | | | | | | |
|--|---|------------------|---------------|---|----------------------|--------------------|------------------------------------|-------------------|--|-------------------------------------|--|
| | | | INSGESAMT | DARUNTER TEILZEIT- BESCHAEFTIGT 2) | INS- GESAMT 3) | GROSSHANDEL | | EINZEL- HANDEL | HAN- DELS- VER- MITT- LUNG 4) | AND. TAE- TIG- KEI- TEN | |
| | | | | | | ZU- SAM- MEN | DARUNTER STRECKEN- GESCHAEFT | | | | |
| | | | | | | | | | | | |
| | | | | | | | | | | | |
| AM 31.12.1990 | | | | | | | | | | | |
| | | ANZAHL | | MILL.DM | | PROZENT | | | | | |
| 41 | FERTIGWAREN | | | | | | | | | | |
| | BINNENGROSSHANDEL | | | | | | | | | | |
| | PRODUKTIONSVERBIND.H. | 13 310 | 374 718 | 56 671 | 216 427 | 93,6 | 27,5 | 4,1 | 0,2 | 2,2 | |
| | KONSUMTIONSVERBIND.H. | 6 642 | 231 629 | 55 539 | 162 203 | 96,7 | 13,9 | 2,4 | 0,2 | 0,7 | |
| | ZUSAMMEN | 19 953 | 606 347 | 112 210 | 378 630 | 94,9 | 21,6 | 3,4 | 0,2 | 1,5 | |
| | AUSSENHANDEL | | | | | | | | | | |
| | EINFUHRHANDEL | | | | | | | | | | |
| | PRODUKTIONSVERBIND.H. | 2 863 | 83 129 | 9 510 | 77 951 | 97,6 | 31,6 | 0,7 | 0,2 | 1,5 | |
| | KONSUMTIONSVERBIND.H. | 2 065 | 61 552 | 9 724 | 65 046 | 97,4 | 8,1 | 2,0 | 0,2 | 0,5 | |
| | ZUSAMMEN | 4 929 | 144 681 | 19 234 | 142 998 | 97,5 | 20,9 | 1,3 | 0,2 | 1,0 | |
| | AUSFUHRHANDEL | 1 125 | 18 364 | 3 841 | 23 015 | 98,7 | 38,4 | 0,3 | 0,5 | 0,6 | |
| | GLOBALHANDEL | 293 | 8 935 | 869 | 20 282 | 98,8 | 41,3 | 0,1 | 0,6 | 0,4 | |
| | AUSSENHANDEL ZUSAMMEN | 6 347 | 171 980 | 23 944 | 186 295 | 97,8 | 25,3 | 1,0 | 0,3 | 0,9 | |
| | ARTEN ZUSAMMEN | 26 300 | 778 327 | 136 154 | 564 924 | 95,9 | 22,9 | 2,6 | 0,2 | 1,3 | |
| 40/41 | GROSSHANDEL | | | | | | | | | | |
| | BINNENGROSSHANDEL | | | | | | | | | | |
| | PRODUKTIONSVERBIND.H. | 23 286 | 612 796 | 84 500 | 427 216 | 92,4 | 36,2 | 5,7 | 0,1 | 1,8 | |
| | KONSUMTIONSVERBIND.H. | 7 078 | 240 147 | 57 551 | 183 814 | 96,8 | 17,5 | 2,4 | 0,2 | 0,7 | |
| | ZUSAMMEN | 30 364 | 852 943 | 142 051 | 611 030 | 93,7 | 30,4 | 4,7 | 0,1 | 1,5 | |
| | AUSSENHANDEL | | | | | | | | | | |
| | EINFUHRHANDEL | | | | | | | | | | |
| | PRODUKTIONSVERBIND.H. | 3 899 | 103 986 | 12 028 | 131 285 | 97,8 | 45,1 | 0,7 | 0,2 | 1,3 | |
| | KONSUMTIONSVERBIND.H. | 2 263 | 64 222 | 10 571 | 68 464 | 97,5 | 8,8 | 1,9 | 0,1 | 0,4 | |
| | ZUSAMMEN | 6 162 | 168 208 | 22 599 | 199 749 | 97,7 | 32,7 | 1,1 | 0,2 | 1,0 | |
| | AUSFUHRHANDEL | 1 464 | 34 382 | 4 852 | 53 484 | 98,2 | 53,2 | 1,1 | 0,3 | 0,4 | |
| | GLOBALHANDEL | 534 | 14 035 | 1 607 | 50 512 | 98,8 | 54,2 | 0,1 | 0,3 | 0,8 | |
| | AUSSENHANDEL ZUSAMMEN | 8 160 | 216 625 | 29 058 | 303 744 | 98,0 | 39,9 | 0,9 | 0,2 | 0,9 | |
| | ARTEN ZUSAMMEN | 38 524 | 1 069 568 | 171 109 | 914 775 | 95,1 | 33,7 | 3,5 | 0,1 | 1,3 | |

*)NUR UNTERNEHMEN MIT MEHR ALS 1 MILL. DM JAHRESUMSATZ.-1)SYSTEMATIK DER WIRTSCHAFTSZWEIGE, AUSGABE 1979.-2)AUS DER MONATSERHEBUNG.-
3)ERLOESE AUS EIGEN-UND FREMDGESCHAEFT.-4)PROVISIONEN U. KOSTENVERGUEETUNGEN FUER VERMITTELTE WARENUMSAETZE.-5)EINSCHL. AUFWENDUNGEN
FUER VERGEBENE LOHNARBEITEN.

WAREN, WARENEINSATZ, ROHERTRAG SOWIE BRUTTOLOHN- UND GEHALTSUMME IM GROSSHANDEL 1990
ARTEN DES GROSSHANDELS *)

| GESAMTWERT DER GEGEN PROVISION VER- MITTELTEN WAREN | WAREN- EINGANG 5) | MATERIAL- UND WARENBESTAND | | WAREN- EINSATZ | ROHERTRAG | | BRUTTOLOHN- UND GEHALTSUMME | | WIRTSCHAFTSGLIEDERUNG - - - ART DES GROSSHANDELS | NUMMER DER SYSTE- MATIK 1) |
|--|-------------------------|-------------------------------|------|-------------------|----------------|--|--------------------------------|--------------------------------|---|--|
| | | JAHRES- | | | INS- GESAMT | ANTEIL AM UMSATZ INS- GESAMT | INS- GESAMT | ANTEIL AM ROH- ERTRAG | | |
| | | ANFANG | ENDE | | | | | | | |
| | | MILL. DM | | | | | | | | |

| | | | | | | | | | | |
|--------|---------|--------|--------|---------|--------|------|--------|------|--|--|
| 9 727 | 177 772 | 18 131 | 19 513 | 176 365 | 40 062 | 18,5 | 15 725 | 39,3 | | |
| 10 652 | 139 238 | 10 759 | 11 815 | 138 181 | 24 022 | 14,8 | 8 730 | 36,3 | | |
| 20 378 | 317 010 | 28 890 | 31 327 | 314 546 | 64 084 | 16,9 | 24 455 | 38,2 | | |

| | | | | | | | | | | |
|--------|---------|--------|--------|---------|--------|------|--------|------|--|--|
| 5 538 | 62 739 | 7 688 | 8 497 | 61 894 | 16 057 | 20,6 | 5 244 | 32,7 | | |
| 3 857 | 51 777 | 7 760 | 8 362 | 51 175 | 13 871 | 21,3 | 3 290 | 23,7 | | |
| 9 394 | 114 516 | 15 449 | 16 859 | 113 069 | 29 928 | 20,9 | 8 534 | 28,5 | | |
| 2 786 | 20 025 | 1 247 | 1 344 | 19 930 | 3 086 | 13,4 | 894 | 29,0 | | |
| 9 480 | 17 756 | 2 438 | 2 484 | 17 710 | 2 572 | 12,7 | 654 | 25,4 | | |
| 21 661 | 152 297 | 19 133 | 20 687 | 150 709 | 35 586 | 19,1 | 10 083 | 28,3 | | |
| 42 039 | 469 307 | 48 024 | 52 014 | 465 254 | 99 670 | 17,6 | 34 538 | 34,7 | | |

FERTIGWAREN

41

BINNENGROSSHANDEL
PRODUKTIONSVERBIND. H.
KONSUMTIONSVERBIND. H.
ZUSAMMEN
AUSSENHANDEL
EINFUHRHANDEL
PRODUKTIONSVERBIND. H.
KONSUMTIONSVERBIND. H.
ZUSAMMEN
AUSFUHRHANDEL
GLOBALHANDEL
AUSSENHANDEL ZUSAMMEN
ARTEN ZUSAMMEN

GROSSHANDEL

40/41

| | | | | | | | | | | |
|--------|---------|--------|--------|---------|--------|------|--------|------|--|--|
| 14 596 | 360 845 | 31 725 | 33 925 | 358 647 | 68 569 | 16,1 | 25 992 | 37,9 | | |
| 10 730 | 157 993 | 11 359 | 12 384 | 156 966 | 26 848 | 14,6 | 9 129 | 34,0 | | |
| 25 326 | 518 838 | 43 084 | 46 309 | 515 614 | 95 417 | 15,6 | 35 120 | 36,8 | | |

| | | | | | | | | | | |
|--------|---------|--------|--------|---------|---------|------|--------|------|--|--|
| 9 148 | 111 784 | 11 289 | 12 057 | 110 973 | 20 312 | 15,5 | 6 499 | 32,0 | | |
| 3 859 | 54 861 | 7 852 | 8 461 | 54 251 | 14 213 | 20,8 | 3 388 | 23,8 | | |
| 13 007 | 166 645 | 19 140 | 20 518 | 165 224 | 34 525 | 17,3 | 9 887 | 28,6 | | |
| 4 504 | 45 773 | 3 127 | 3 246 | 45 656 | 7 827 | 14,6 | 2 053 | 26,2 | | |
| 10 598 | 46 233 | 3 751 | 3 592 | 46 392 | 4 120 | 8,2 | 998 | 24,2 | | |
| 28 110 | 258 651 | 26 019 | 27 355 | 257 272 | 46 472 | 15,3 | 12 938 | 27,8 | | |
| 53 436 | 777 488 | 69 103 | 73 664 | 772 886 | 141 889 | 15,5 | 48 058 | 33,9 | | |

BINNENGROSSHANDEL
PRODUKTIONSVERBIND. H.
KONSUMTIONSVERBIND. H.
ZUSAMMEN
AUSSENHANDEL
EINFUHRHANDEL
PRODUKTIONSVERBIND. H.
KONSUMTIONSVERBIND. H.
ZUSAMMEN
AUSFUHRHANDEL
GLOBALHANDEL
AUSSENHANDEL ZUSAMMEN
ARTEN ZUSAMMEN

6 UNTERNEHMEN MIT
BESCHAEFTIGTE, UMSATZ, BRUTTOANLAGEINVESTITIONEN
SOWIE AUFWENDUNGEN FÜR GEMIEETE ODER
NACH WIRT

| NUMMER DER SYSTEMATIK 1) | WIRTSCHAFTSGLIEDERUNG | UNTERNEHMEN MIT INVESTITIONEN | BESCHÄFTIGTE | UMSATZ | BRUTTO | | |
|-----------------------------------|--|-------------------------------------|--------------|--------|---|---|---|
| | | | | | BEBAUTETE GRUNDSTÜCKE UND BAUTEN | GRUNDSTÜCKE OHNE EIGENE BAUTEN | FAHRZEUGE, EINRICHTUNGS- GEGENSTÄNDE, MASCHINEN, GERÄTE UND DGL. |
| | | AM 31.12. 1990 | | | | | |
| | | ANZAHL | | | MILL. DM | | |
| GROSSHANDEL MIT ... | | | | | | | |
| BUNDES | | | | | | | |
| 401 GROSSHANDEL MIT | | | | | | | |
| 401 11 | GETREIDE, FUTTER- U. DUENGEMITTELN, OAS | 416 | 18 192 | 22 084 | 58 | 2 | 137 |
| 401 14 | GETREIDE, SAATEN, FUTTERMITTELN | 717 | 13 994 | 17 903 | 73 | 4 | 150 |
| 401 17 | DUENGEMITTELN | 53 | 1 185 | 3 201 | 3 | 0 | 14 |
| 401 1 | GETREIDE, FUTTER- U. DUENGEMITTELN | 1 187 | 33 371 | 43 188 | 133 | 6 | 301 |
| 401 3 | BLUMEN, PFLANZEN, BLUMENBINDEREIBEDARF | 437 | 8 332 | 3 097 | 23 | 2 | 47 |
| 401 51 | LEBENDEM VIEH | 1 046 | 6 093 | 11 524 | 8 | - | 77 |
| 401 55 | SONST. LEBENDEN TIEREN, ZOOLOG. BEDARF | / | / | / | / | / | / |
| 401 5 | LEBENDEN TIEREN, ZOOLOG. BEDARF | 1 120 | 7 446 | 12 209 | 13 | 0 | 86 |
| 401 | GETREIDE, FUTTER- U. DUENGEMITTELN, TIEREN | 2 743 | 49 149 | 58 494 | 170 | 7 | 434 |
| 402 GROSSHANDEL MIT | | | | | | | |
| 402 11 | GARNEN (OH. HAND- ARBEITSGARNE U. AE.) | / | / | / | / | / | / |
| 402 14 | WOLLE, TIERHAAREN | 18 | 497 | 588 | 0 | - | 1 |
| 402 17 | BAUMWOLLE | 20 | 354 | 1 251 | 9 | - | 1 |
| 402 19 | SONST. TEXTIL. ROHSTOFFEN U. HALBWAREN | 77 | 852 | 1 393 | 2 | - | 6 |
| 402 1 | TEXTIL. ROHSTOFFEN U. HALBWAREN | 123 | 1 873 | 3 478 | 11 | 0 | 10 |
| 402 5 | HÄUTEN, FELLE | 89 | 1 340 | 1 675 | 7 | 1 | 14 |
| 402 7 | LEDER | / | / | / | / | / | / |
| 402 8 | ROHTABAK | / | / | / | / | / | / |
| 402 | TEXTIL. ROHSTOFFEN U. HALBWAREN, HÄUTEN USW | 247 | 3 828 | 5 995 | 18 | 1 | 28 |
| 404 GROSSHANDEL MIT | | | | | | | |
| 404 1 | TECHN. CHEMIKALIEN, ROHDROGEN | 363 | 12 272 | 21 178 | 107 | 0 | 115 |
| 404 6 | ROHEN TECHN. FETTEN U. ÖLEN, KAUTSCHUK | 26 | 541 | 734 | 1 | 3 | 7 |
| 404 | TECHN. CHEMIKALIEN, ROHDROGEN, KAUTSCHUK | 388 | 12 813 | 21 912 | 107 | 3 | 122 |
| 405 GROSSHANDEL MIT | | | | | | | |
| 405 1 | FEST. BRENNSTOFFEN, MINERALÖLERZEUGN., OAS | 11 | 377 | 980 | 2 | - | 4 |
| 405 4 | FEST. BRENNSTOFFEN | 34 | 746 | 3 719 | 13 | - | 11 |
| 405 7 | MINERALÖLERZEUGNISSEN | 589 | 23 443 | 70 166 | 175 | 14 | 478 |
| 405 | FEST. BRENNSTOFFEN, MINERALÖLERZEUGNISSEN | 633 | 24 566 | 74 864 | 191 | 14 | 493 |
| 406 GROSSHANDEL MIT | | | | | | | |
| 406 11 | EISENERZEN | / | / | / | / | / | / |
| 406 1 | ERZEN | / | / | / | / | / | / |
| 406 41 | ROHEISEN | / | / | / | / | / | / |
| 406 45 | EISEN (OH. ROHEISEN) U. STAHL U. -HALBZEUG | 836 | 44 447 | 63 132 | 156 | 5 | 305 |

*)NUR UNTERNEHMEN MIT MEHR ALS 1 MILL. DM JAHRESUMSATZ.-1)SYSTEMATIK DER WIRTSCHAFTSZWEIGE, AUSGABE 1979.

INVESTITIONEN *)

UND VERKAUFSEERLOESE AUS DEM ABGANG VON SACHANLAGEN
GEPAECHTETE SACHANLAGEN IM GROSSHANDEL 1990
SCHAFTSZWEIGEN

| ANLAGEINVESTITIONEN | | | AUSSERDEM NICHT AKTIVIERTE WIRTSCHAFTS- GUTER | VERKAUFS- ERLOESE AUS DEM ABGANG VON SACHANLAGEN | AUFWENDUNGEN FUEH GEMIENTETE ODER GEPAECHTETE SACHANLAGEN | WIRTSCHAFTSGLIEDERUNG | NUMMER DER SYSTE- MATIK 1) |
|---------------------|---------------------------|--------------------------|---|--|--|-----------------------|--|
| INSGESAMT | JE BESCHAEF- TIGTEN | JE 1 000 DM UMSATZ | | | | | |
| | DM | | 1 000 DM | MILL. DM | | GROSSHANDEL MIT ... | |

GEBIET

GETREIDE, FUTTER- U. DUENGEMITTELN, TIEREN

| | | | | | | | |
|-----|--------|----|--------|-----|-----|---|--------|
| 197 | 10 822 | 9 | 2 661 | 23 | 44 | GETREIDE, FUTTER- U. DUENGEMITTELN, OAS | 401 11 |
| 226 | 16 178 | 13 | 5 254 | 66 | 38 | GETREIDE, SAATEN, FUTTERMITTELN | 401 14 |
| 17 | 14 318 | 5 | 199 | 1 | 6 | DUENGEMITTELN | 401 17 |
| 440 | 13 192 | 10 | 8 114 | 89 | 88 | GETREIDE, FUTTER- U. DUENGEMITTELN | 401 1 |
| 71 | 8 562 | 23 | 2 768 | 6 | 37 | BLUMEN, PFLANZEN, BLUMENBINDEREIBEDARF | 401 3 |
| 85 | 13 953 | 7 | 1 104 | 16 | 9 | LEBENDEM VIEH | 401 51 |
| / | / | / | / | / | / | SONST. LEBENDEN TIEREN, ZOOLOG. BEDARF | 401 55 |
| 99 | 13 349 | 8 | 2 820 | 19 | 12 | LEBENDEN TIEREN, ZOOLOG. BEDARF | 401 5 |
| 611 | 12 431 | 10 | 13 701 | 114 | 138 | GETREIDE, FUTTER- U. DUENGEMITTELN, TIEREN | 401 |

TEXTIL. ROHSTOFFEN U. HALBWAREN, HAEUTEN USW

| | | | | | | | |
|----|--------|----|-------|---|----|---|--------|
| / | / | / | / | / | / | GARNEN (OH. HAND- ARBEITSGARNE U. AE.) | 402 11 |
| 1 | 2 458 | 2 | 39 | 0 | 1 | WOLLE, TIERHAAREN | 402 14 |
| 10 | 29 215 | 8 | 63 | 0 | 1 | BAUMWOLLE | 402 17 |
| 8 | 9 224 | 6 | 330 | 1 | 4 | SONST. TEXTIL. ROHSTOFFEN U. HALBWAREN | 402 19 |
| 20 | 10 892 | 6 | 447 | 1 | 7 | TEXTIL. ROHSTOFFEN U. HALBWAREN | 402 1 |
| 22 | 16 447 | 13 | 969 | 3 | 11 | HAEUTEN, FELLE | 402 5 |
| / | / | / | / | / | / | LEDER | 402 7 |
| / | / | / | / | / | / | ROHTABAK | 402 8 |
| 47 | 12 363 | 8 | 1 646 | 5 | 20 | TEXTIL. ROHSTOFFEN U. HALBWAREN, HAEUTEN USW | 402 |

TECHN. CHEMIKALIEN, ROHDROGEN, KAUTSCHUK

| | | | | | | | |
|-----|--------|----|-------|----|----|---|-------|
| 222 | 18 076 | 10 | 8 114 | 20 | 90 | TECHN. CHEMIKALIEN, ROHDROGEN | 404 1 |
| 11 | 20 130 | 15 | 184 | 1 | 2 | ROHEN TECHN. FETTEN U. OLEN, KAUTSCHUK | 404 6 |
| 233 | 18 163 | 11 | 8 298 | 21 | 92 | TECHN. CHEMIKALIEN, ROHDROGEN, KAUTSCHUK | 404 |

FEST. BRENNSTOFFEN, MINERALOELERZEUGNISSEN

| | | | | | | | |
|-----|--------|----|--------|----|-----|--|-------|
| 6 | 15 039 | 6 | 65 | 0 | 4 | FEST. BRENNSTOFFEN, MINERALOELERZEUGN., OAS | 405 1 |
| 25 | 33 064 | 7 | 189 | 4 | 7 | FEST. BRENNSTOFFEN | 405 4 |
| 667 | 28 464 | 10 | 15 101 | 70 | 200 | MINERALOELERZEUGNISSEN | 405 7 |
| 698 | 28 398 | 9 | 15 354 | 75 | 210 | FEST. BRENNSTOFFEN, MINERALOELERZEUGNISSEN | 405 |

ERZEN, STAHL, NE-METALLEN USW

| | | | | | | | |
|-----|--------|---|--------|----|-----|---|--------|
| / | / | / | / | / | / | EISENERZEN | 406 11 |
| / | / | / | / | / | / | ERZEN | 406 1 |
| / | / | / | / | / | / | ROHEISEN | 406 41 |
| 466 | 10 482 | 7 | 11 690 | 42 | 333 | EISEN (OH. ROHEISEN) U. STAHL U. -HALBZEUG | 406 45 |

| NUMMER DER SYSTE- MATIK 1) | WIRTSCHAFTSGLIEDERUNG | UNTERNEHMEN MIT INVESTITIONEN | BESCHAEFTIGTE | UMSATZ | BRUTTO | | |
|--|---|-------------------------------------|---------------|---------|--|--|---|
| | | AM 31.12. 1990 | | | BEBAUTE GRUNDSTUECKE UND BAUTEN | GRUNDSTUECKE OHNE EIGENE BAUTEN | FAHRZEUGE, EINRICHTUNGS- GEGENSTAENDE, MASCHINEN, GERAETE UND DGL. |
| | | ANZAHL | | | MILL. DM | | |
| | | | | | | | |
| 406 4 | EISEN U. STAHL U. -HALBZEUG | 855 | 44 727 | 64 379 | 156 | 5 | 309 |
| 406 71 | NE-METALLEN | 76 | 11 018 | 19 260 | 83 | 0 | 92 |
| 406 75 | NE-METALLHALBZEUG | 108 | 3 658 | 4 150 | 7 | 0 | 22 |
| 406 7 | NE-METALLEN U. -HALBZEUG | 184 | 14 676 | 23 410 | 90 | 1 | 114 |
| 406 | ERZEN, STAHL, NE-METALLEN USW | 1 042 | 59 483 | 89 457 | 246 | 6 | 424 |
| 407 GROSSHANDEL MIT | | | | | | | |
| 407 11 | ROHHOLZ | 142 | 2 071 | 1 031 | 6 | - | 47 |
| 407 14 | SCHNITTHOLZ | 304 | 6 106 | 3 283 | 10 | 0 | 39 |
| 407 17 | SONST. HOLZHALBWAREN, BAUELEMENTEN A. HOLZ | 320 | 7 924 | 4 148 | 37 | 0 | 48 |
| 407 1 | HOLZ U. -HALBWAREN, BAUELEMENTEN A. HOLZ | 766 | 16 101 | 8 463 | 53 | 0 | 134 |
| 407 4 | BAUSTOFFEN, BAUELEMENTEN A. MINERAL. STOFFEN | 1 586 | 42 118 | 26 838 | 167 | 11 | 385 |
| 407 6 | FLACHGLAS | 96 | 4 828 | 1 731 | 12 | - | 37 |
| 407 81 | INSTALLATIONSBEDARF F. GAS U. WASSER | 337 | 23 657 | 9 943 | 49 | 21 | 109 |
| 407 85 | INSTALLATIONSBEDARF F. HEIZUNG | 189 | 9 364 | 4 658 | 22 | 1 | 54 |
| 407 8 | INSTALL. BEDARF F. GAS, WASSER U. HEIZUNG | 526 | 33 021 | 14 601 | 71 | 21 | 163 |
| 407 | HOLZ, BAUSTOFFEN, INSTALLATIONSBEDARF | 2 974 | 96 068 | 51 633 | 304 | 32 | 719 |
| 408 GROSSHANDEL MIT | | | | | | | |
| 408 31 | EISEN- U. STAHLSCROTT | 378 | 9 342 | 6 802 | 41 | 2 | 178 |
| 408 35 | NE-METALLSCROTT | 109 | 1 667 | 3 575 | 6 | 1 | 28 |
| 408 3 | SCROTT | 487 | 11 009 | 10 377 | 47 | 3 | 206 |
| 408 71 | ALTMATERIAL, RESTSTOFFEN, OAS | / | / | / | / | / | / |
| 408 74 | LUMPEN, TEXTIL. RESTSTOFFEN | / | / | / | / | / | / |
| 408 77 | ALTPAPIER U. -PAPPE, RESTSTF.A.PAPIER U.PAPPE | 93 | 2 977 | 785 | 8 | - | 47 |
| 408 79 | SONST. ALTMATERIALIEN U. RESTSTOFFEN, ANG | / | / | / | / | / | / |
| 408 7 | SONST. ALTMATERIALIEN U. RESTSTOFFEN | 135 | 3 894 | 1 052 | 12 | 0 | 62 |
| 408 | ALTMATERIAL, RESTSTOFFEN | 622 | 14 903 | 11 430 | 59 | 3 | 268 |
| 40 | ROHSTOFFEN U. HALBWAREN | 8 650 | 260 810 | 313 785 | 1 094 | 68 | 2 488 |
| 411 GROSSHANDEL MIT | | | | | | | |
| 411 1 | NAHRUNGSMITTELN,GETRAEN- KEN, TABAKWAREN, OAS | 723 | 61 445 | 67 053 | 134 | 2 | 439 |
| 411 21 | SPEISE- UND INDUSTRIE- KARTOFFELN | 133 | 2 340 | 1 024 | 23 | - | 62 |
| 411 25 | GEMUESE, OBST, FRUECHTEN | 1 001 | 16 234 | 19 382 | 40 | 9 | 173 |
| 411 2 | SPEISE- U. INDUSTRIE- KARTOFFELN, GEMUESE,OBST | 1 134 | 18 574 | 20 407 | 63 | 9 | 235 |
| 411 31 | ZUCKER | 14 | 511 | 4 349 | 1 | - | 6 |
| 411 36 | SUESSWAREN | 128 | 2 994 | 2 700 | 0 | 0 | 42 |
| 411 3 | ZUCKER, SUESSWAREN | 142 | 3 505 | 7 049 | 1 | 0 | 48 |

*)NUR UNTERNEHMEN MIT MEHR ALS 1 MILL. DM JAHRESUMSATZ.-1)SYSTEMATIK DER WIRTSCHAFTSZWEIGE, AUSGABE 1979.

INVESTITIONEN *)

UND VERKAUFSERLÖSE AUS DEM ABGANG VON SACHANLAGEN
GEPACHTETE SACHANLAGEN IM GROSSHANDEL 1990
SCHAFTSZWEIGEN

| ANLAGEINVESTITIONEN | | | AUSSERDEM NICHT AKTIVIERTE WIRTSCHAFTS- GÜTER | VERKAUFS- ERLÖSE AUS DEM ABGANG VON SACHANLAGEN | AUFWENDUNGEN FÜR GEMIEETE ODER GEPACHTETE SACHANLAGEN | WIRTSCHAFTSGLIEDERUNG | NUMMER DER SYSTEM- MATIK 1) |
|---|--------------------------|--------------------------|---|---|--|--|---|
| INSGESAMT | JE BESCHAF- TIGTEN | JE 1 000 DM UMSATZ | | | | | |
| | DM | | 1 000 DM | | MILL. DM | GROSSHANDEL MIT ... | |
| 471 | 10 531 | 7 | 11 791 | 42 | 335 | EISEN U. STAHL U. -HALBZEUG | 406 4 |
| 175 | 15 892 | 9 | 4 351 | 4 | 77 | NE-METALLEN | 406 71 |
| 29 | 8 005 | 7 | 1 371 | 2 | 19 | NE-METALLHALBZEUG | 406 75 |
| 204 | 13 926 | 9 | 5 723 | 7 | 96 | NE-METALLEN U. -HALBZEUG | 406 7 |
| 676 | 11 365 | 8 | 17 579 | 49 | 431 | ERZEN, STAHL, NE-METALLEN USW | 406 |
| HOLZ, BAUSTOFFEN, INSTALLATIONSBEDARF | | | | | | | |
| 53 | 25 583 | 51 | 268 | 6 | 3 | ROHHOLZ | 407 11 |
| 49 | 8 041 | 15 | 1 332 | 5 | 27 | SCHNITTHOLZ | 407 14 |
| 86 | 10 815 | 21 | 1 699 | 19 | 40 | SONST. HOLZHALBWAREN, BAUELEMENTEN A. HOLZ | 407 17 |
| 188 | 11 662 | 22 | 3 298 | 31 | 71 | HOLZ U. -HALBWAREN, BAUELEMENTEN A. HOLZ | 407 1 |
| 563 | 13 370 | 21 | 13 020 | 53 | 163 | BAUSTOFFEN, BAUELEMENTEN A. MINERAL. STOFFEN | 407 4 |
| 49 | 10 142 | 28 | 1 812 | 2 | 15 | FLACHGLAS | 407 6 |
| 179 | 7 586 | 18 | 6 552 | 16 | 64 | INSTALLATIONSBEDARF F. GAS U. WASSER | 407 81 |
| 76 | 8 136 | 16 | 2 775 | 10 | 35 | INSTALLATIONSBEDARF F. HEIZUNG | 407 85 |
| 256 | 7 742 | 18 | 9 327 | 25 | 99 | INSTALL. BEDARF F. GAS, WASSER U. HEIZUNG | 407 8 |
| 1 056 | 10 987 | 20 | 27 458 | 111 | 347 | HOLZ, BAUSTOFFEN, INSTALLATIONSBEDARF | 407 |
| ALTMATERIAL, RESTSTOFFEN | | | | | | | |
| 221 | 23 690 | 33 | 4 871 | 25 | 42 | EISEN- U. STAHLSCROTT | 408 31 |
| 35 | 20 945 | 10 | 1 175 | 4 | 9 | NE-METALLSCROTT | 408 35 |
| 256 | 23 275 | 25 | 6 046 | 29 | 51 | SCROTT | 408 3 |
| / | / | / | / | / | / | ALTMATERIAL, RESTSTOFFEN, OAS | 408 71 |
| / | / | / | / | / | / | LUMPEN, TEXTIL. RESTSTOFFEN | 408 74 |
| 56 | 18 645 | 71 | 3 258 | 2 | 17 | ALTPAPIER U. -PAPPE, RESTSTF.A.PAPIER U.PAPPE | 408 77 |
| / | / | / | / | / | / | SONST. ALTMATERIALIEN U. RESTSTOFFEN, ANG | 408 79 |
| 74 | 18 946 | 70 | 4 614 | 4 | 21 | SONST. ALTMATERIALIEN U. RESTSTOFFEN | 408 7 |
| 330 | 22 144 | 29 | 10 660 | 33 | 72 | ALTMATERIAL, RESTSTOFFEN | 408 |
| 3 650 | 13 996 | 12 | 94 696 | 407 | 1 310 | ROHSTOFFEN U. HALBWAREN | 40 |
| NAHRUNGSMITTELN, GETRAENKEN, TABAKWAREN | | | | | | | |
| 575 | 9 356 | 9 | 20 769 | 81 | 416 | NAHRUNGSMITTELN, GETRAEN- KEN, TABAKWAREN, OAS | 411 1 |
| 85 | 36 527 | 83 | 716 | 4 | 8 | SPEISE- UND INDUSTRIE- KARTOFFELN | 411 21 |
| 222 | 13 678 | 11 | 10 363 | 43 | 76 | GEMUESE, OBST, FRUECHTEN | 411 25 |
| 308 | 16 556 | 15 | 11 079 | 47 | 84 | SPEISE- U. INDUSTRIE- KARTOFFELN, GEMUESE, OBST | 411 2 |
| 7 | 12 948 | 2 | 119 | 0 | 1 | ZUCKER | 411 31 |
| 43 | 14 202 | 16 | 1 280 | 4 | 12 | SUESSWAREN | 411 36 |
| 49 | 14 019 | 7 | 1 399 | 4 | 13 | ZUCKER, SUESSWAREN | 411 3 |

6 UNTERNEHMEN MIT
BESCHAEFTIGTE, UMSATZ, BRUTTOANLAGEINVESTITIONEN
SOWIE AUFWENDUNGEN FUER GEMIEETE ODER
NACH WIRT

| NUMMER DER SYSTE- MATIK 1) | WIRTSCHAFTSGLIEDERUNG | UNTERNEHMEN MIT INVESTITIONEN | BESCHAEFTIGTE | UMSATZ | BRUTTO | | |
|--|---|-------------------------------------|---------------|---------|--|--|---|
| | | | | | BEBAUTETE GRUNDSTUECKE UND BAUTEN | GRUNDSTUECKE OHNE EIGENE BAUTEN | FAHRZEUGE, EINRICHTUNGS- GEGENSTAENDE, MASCHINEN, GERAETE UND DGL. |
| | | AM 31.12. 1990 | | | | | |
| | GROSSHANDEL MIT ... | ANZAHL | | | MILL. DM | | |
| 411 41 | MILCHERZEUGNISSEN, FETTWAREN | 227 | 12 253 | 15 772 | 18 | 0 | 82 |
| 411 45 | EIERN | 119 | 2 610 | 1 378 | 1 | - | 24 |
| 411 4 | MILCHERZEUGNISSEN, FETTWAREN, EIERN | 346 | 14 863 | 17 149 | 18 | 0 | 106 |
| 411 51 | WILD, GEFLUEGEL | 70 | 2 268 | 1 713 | 3 | - | 18 |
| 411 55 | FLEISCH, FLEISCHWAREN | 914 | 19 277 | 21 798 | 36 | 2 | 154 |
| 411 5 | WILD, GEFLUEGEL, FLEISCH, FLEISCHWAREN | 984 | 21 545 | 23 511 | 39 | 2 | 172 |
| 411 61 | KAFFEE, TEE, ROHKAKAO | 65 | 7 432 | 7 457 | 5 | - | 39 |
| 411 65 | GEWUERZEN | / | / | / | / | / | / |
| 411 6 | KAFFEE, TEE, ROHKAKAO, GEWUERZEN | 79 | 7 832 | 7 587 | 5 | - | 40 |
| 411 71 | MEHL | / | / | / | / | / | / |
| 411 75 | FISCHEN, FISCH- ERZEUGNISSEN | 147 | 8 670 | 2 835 | 24 | - | 56 |
| 411 79 | SONST. NAHRUNGSMITTELN, ANG | 305 | 8 753 | 7 986 | 25 | 1 | 91 |
| 411 7 | SONST. NAHRUNGSMITTELN | 473 | 17 887 | 11 167 | 49 | 1 | 148 |
| 411 81 | WEIN | 220 | 5 120 | 3 795 | 30 | 0 | 49 |
| 411 83 | SPIRITUOSEN | 110 | 2 155 | 2 902 | 3 | - | 19 |
| 411 87 | BIER, ALKOHOLFR. GETRAENKEN | 1 026 | 21 002 | 9 656 | 55 | 8 | 173 |
| 411 8 | GETRAENKEN | 1 355 | 28 277 | 16 353 | 88 | 8 | 241 |
| 411 9 | TABAKWAREN | 522 | 9 750 | 12 855 | 7 | 1 | 97 |
| 411 | NAHRUNGSMITTELN, GETRAENKEN, TABAKWAREN | 5 758 | 183 678 | 183 131 | 405 | 23 | 1 527 |
| 412 GROSSHANDEL MIT | | | | | | | |
| 412 1 | TEXTIL., BEKLEIDG., SCHUHEN, LEDERWAREN, OAS | 293 | 11 858 | 7 897 | 17 | - | 56 |
| 412 2 | METERWARE F. BEKLEIDUNG U. WAESCHE | 50 | 1 951 | 1 940 | 23 | 0 | 8 |
| 412 3 | OBERBEKLEIDUNG | 348 | 8 360 | 5 820 | 7 | - | 53 |
| 412 41 | HERREN-, DAMEN- U. KINDERWAESCHE, MIEDERW. | / | / | / | / | / | / |
| 412 45 | PULLOV., SAEUGL. BEKLEIDG., KURZW. U. AE. | 91 | 3 455 | 1 878 | 1 | - | 17 |
| 412 4 | HERREN-, DAMEN- U. KINDERWAESCHE USW | 100 | 3 809 | 2 211 | 1 | - | 18 |
| 412 5 | KOPFBEDECKUNGEN, BEKLEIDUNGSZUBEHOER | / | / | / | / | / | / |
| 412 6 | KUERSCHNERWAREN | 32 | 501 | 266 | - | - | 0 |
| 412 71 | HEIMTEXTILIEN, BODENBELAEGEN | 283 | 8 830 | 4 237 | 23 | 0 | 42 |
| 412 74 | BETTWAREN | / | / | / | / | / | / |
| 412 77 | HAUS- U. TISCHWAESCHE | / | / | / | / | / | / |
| 412 7 | HEIM- U. HAUSTEXTIL., BODENBELAEGEN, BETTWAREN | 355 | 10 585 | 4 862 | 24 | 0 | 48 |
| 412 8 | SCHUHEN | 102 | 2 930 | 2 461 | 3 | 0 | 14 |
| 412 91 | LEDER- U. TAESCHNERWAREN (OH. SCHUHE) | 70 | 1 465 | 629 | 0 | - | 7 |
| 412 95 | GALANTERIEWAREN, GESCHENKARTIKELN | 187 | 4 828 | 1 552 | 19 | - | 25 |

*)NUR UNTERNEHMEN MIT MEHR ALS 1 MILL. DM JAHRESUMSATZ.-1)SYSTEMATIK DER WIRTSCHAFTSZWEIGE, AUSGABE 1979.

INVESTITIONEN *)

UND VERKAUFSERLÖSE AUS DEM ABGANG VON SACHANLAGEN
GEPACHTETE SACHANLAGEN IM GROSSHANDEL 1990
SCHAFTSZWEIGEN

| ANLAGEINVESTITIONEN | | | | | | | |
|--|---------------------------|--------------------------|---|---|--|---|---|
| INSGESAMT | JE BESCHAEF- TIGTEN | JE 1 000 DM UMSATZ | AUSSERDEM NICHT AKTIVIERTE WIRTSCHAFTS- GÜTER | VERKAUFS- ERLÖSE AUS DEM ABGANG VON SACHANLAGEN | AUFWENDUNGEN FÜR GEMIEETE ODER GEPACHTETE SACHANLAGEN | WIRTSCHAFTSGLIEDERUNG | NUMMER DER SYSTEM- MATIK 1) |
| | DM | 1 000 DM | | MILL. DM | | GROSSHANDEL MIT ... | |
| 99 | 8 114 | 6 | 3 242 | 11 | 63 | MILCHERZEUGNISSEN, FETTWAREN | 411 41 |
| 25 | 9 583 | 18 | 2 340 | 3 | 16 | EIERN | 411 45 |
| 124 | 8 372 | 7 | 5 581 | 14 | 79 | MILCHERZEUGNISSEN, FETTWAREN, EIERN | 411 4 |
| 22 | 9 493 | 13 | 324 | 1 | 12 | WILD, GEFLÜGEL | 411 51 |
| 191 | 9 930 | 9 | 6 309 | 24 | 83 | FLEISCH, FLEISCHWAREN | 411 55 |
| 213 | 9 884 | 9 | 6 633 | 25 | 95 | WILD, GEFLÜGEL, FLEISCH, FLEISCHWAREN | 411 5 |
| 44 | 5 929 | 6 | 9 158 | 9 | 27 | KAFFEE, TEE, ROHKAKAO | 411 61 |
| / | / | / | / | / | / | GEWÜRZEN | 411 65 |
| 45 | 5 784 | 6 | 9 198 | 9 | 27 | KAFFEE, TEE, ROHKAKAO, GEWÜRZEN | 411 6 |
| / | / | / | / | / | / | MEHL | 411 71 |
| 79 | 9 158 | 28 | 662 | 8 | 42 | FISCHEN, FISCH- ERZEUGNISSEN | 411 75 |
| 118 | 13 453 | 15 | 3 647 | 29 | 26 | SONST. NAHRUNGSMITTELN, ANG | 411 79 |
| 199 | 11 100 | 18 | 4 368 | 38 | 69 | SONST. NAHRUNGSMITTELN | 411 7 |
| 79 | 15 491 | 21 | 4 578 | 19 | 23 | WEIN | 411 81 |
| 22 | 10 085 | 7 | 783 | 1 | 15 | SPIRITUOSEN | 411 83 |
| 236 | 11 259 | 24 | 22 462 | 31 | 73 | BIER, ALKOHOLFR. GETRÄNKEN | 411 87 |
| 338 | 11 936 | 21 | 27 822 | 50 | 111 | GETRÄNKEN | 411 8 |
| 105 | 10 740 | 8 | 3 991 | 8 | 37 | TABAKWAREN | 411 9 |
| 1 955 | 10 644 | 11 | 90 841 | 276 | 932 | NAHRUNGSMITTELN, GETRÄNKEN, TABAKWAREN | 411 |
| TEXTILIEN, BEKLEIDUNG, SCHUHEN, LEDERWAREN | | | | | | | |
| 73 | 6 171 | 9 | 8 373 | 25 | 70 | TEXTIL., BEKLEIDG., SCHUHEN, LEDERWAREN, OAS | 412 1 |
| 32 | 16 358 | 16 | 613 | 1 | 7 | METERWARE F. BEKLEIDUNG U. WAESCHE | 412 2 |
| 60 | 7 126 | 10 | 3 188 | 6 | 65 | OBERBEKLEIDUNG | 412 3 |
| / | / | / | / | / | / | HERREN-, DAMEN- U. KINDERWAESCHE, MIEDERW. | 412 41 |
| 18 | 5 251 | 10 | 833 | 3 | 19 | PULLOV., SAEUGL. BEKLEIDG., KURZW. U. AE. | 412 45 |
| 19 | 4 905 | 8 | 863 | 3 | 20 | HERREN-, DAMEN- U. KINDERWAESCHE USW | 412 4 |
| / | / | / | / | / | / | KOPFBEDECKUNGEN, BEKLEIDUNGSZUBEHOER | 412 5 |
| 0 | 949 | 2 | 90 | 0 | 2 | KUERSCHNERWAREN | 412 6 |
| 65 | 7 327 | 15 | 5 169 | 6 | 58 | HEIMTEXTILIEN, BODENBELAEGEN | 412 71 |
| / | / | / | / | / | / | BETTWAREN | 412 74 |
| / | / | / | / | / | / | HAUS- U. TISCHWAESCHE | 412 77 |
| 72 | 6 828 | 15 | 5 474 | 6 | 63 | HEIM- U. HAUSTEXTIL., BODENBELAEGEN, BETTWAREN | 412 7 |
| 17 | 5 700 | 7 | 1 054 | 2 | 16 | SCHUHEN | 412 8 |
| 7 | 4 470 | 10 | 348 | 2 | 9 | LEDER- U. TAESCHNERWAREN (OH. SCHUHE) | 412 91 |
| 44 | 9 123 | 28 | 1 737 | 1 | 12 | GALANTERIEWAREN, GESCHENKARTIKELN | 412 95 |

6 UNTERNEHMEN MIT
BESCHAEFTIGTE, UMSATZ, BRUTTOANLAGEINVESTITIONEN
SOWIE AUFWENDUNGEN FUER GENIETETE ODER
NACH WIRT

| NUMMER DER SYSTE- MATIK 1) | WIRTSCHAFTSGLIEDERUNG | UNTERNEHMEN MIT INVESTITIONEN | BESCHAEFTIGTE | UMSATZ | BRUTTO | | |
|--|--|-------------------------------------|---------------|--------|--|--|---|
| | | AM 31.12. 1990 | | | BEBAUTETE GRUNDSTUECKE UND BAUTEN | GRUNDSTUECKE OHNE EIGENE BAUTEN | FAHRZEUGE, EINRICHTUNGS- GEGENSTAENDE, MASCHINEN, GERAETE UND DGL. |
| | | ANZAHL | | | MILL. DM | | |
| | GROSSHANDEL MIT ... | | | | | | |
| 412 9 | LEDER-, TAESCHNER- U. GALANTERIEW. (OH. SCHUHE) | 257 | 6 293 | 2 181 | 19 | - | 32 |
| 412 | TEXTILIEN, BEKLEIDUNG, SCHUHEN, LEDERWAREN | 1 570 | 46 946 | 27 897 | 129 | 1 | 230 |
| | | | | | | | 413 GROSSHANDEL MIT |
| 413 11 | METALL- U. KUNSTSTOFF- WAREN, OAS | 104 | 7 942 | 2 748 | 59 | 0 | 30 |
| 413 12 | SCHRAUBEN, NORM- U. PASSONDRHEILEN | 135 | 10 239 | 2 989 | 27 | 1 | 47 |
| 413 14 | KLEINEISENWAREN USW | 453 | 14 506 | 5 374 | 51 | 1 | 79 |
| 413 15 | HAUSRAT A. METALL U. KUNSTSTOFF, ANG | 150 | 3 094 | 1 928 | 0 | - | 11 |
| 413 18 | SONST. METALL- U. KUNSTSTOFFWAREN, ANG | 506 | 13 334 | 6 323 | 11 | 11 | 58 |
| 413 19 | VERPACKUNGSMITTELN A. METALL U. KUNSTSTOFF | 139 | 2 313 | 1 305 | 0 | - | 17 |
| 413 1 | METALL- U. KUNSTSTOFF- WAREN, ANG | 1 489 | 51 428 | 20 667 | 149 | 13 | 242 |
| 413 2 | ELEKTROTECHN. ERZEUG- NISSEN, ANG | 1 061 | 39 163 | 20 909 | 55 | 7 | 193 |
| 413 3 | FEINKERAMIK U. GLASWAREN F. D. HAUSHALT | 124 | 2 582 | 1 037 | 5 | 0 | 10 |
| 413 6 | MOEBELN, KUNSTGEGEN- STAENDEN U. AE. | 459 | 12 275 | 6 783 | 37 | 0 | 75 |
| 413 71 | RUNDFUNK-, FERNSEH- U. PHONOTECHN. GERAETEN | 429 | 16 162 | 22 008 | 53 | - | 123 |
| 413 75 | MUSIKINSTRUMENTEN | / | / | / | / | / | / |
| 413 7 | RUNDFUNK-, FERNSEH- U. PHONOTECHN. GERAET. USW | 488 | 17 466 | 22 645 | 53 | 1 | 131 |
| 413 8 | LACKEN, FARBEN, TAPETEN | 319 | 8 941 | 3 532 | 35 | 2 | 54 |
| 413 9 | HOLZW., ANG, FLECHT- U. BUERSTENW., KINDERWAGEN | / | / | / | / | / | / |
| 413 | METALLWAREN, EINRICHT- UNGSGEGENSTAENDEN | 4 015 | 133 522 | 76 008 | 336 | 24 | 710 |
| | | | | | | | 414 GROSSHANDEL MIT |
| 414 31 | FOTO- U. KINOGERAET., FOTOTECHN. U. -CHEM.MAT. | 107 | 3 594 | 4 457 | 1 | - | 36 |
| 414 35 | SONST. FEINMECH. U. OPT. ERZEUGNISSEN | 98 | 3 026 | 1 733 | 4 | - | 17 |
| 414 3 | FEINMECH., FOTO- U. OPTISCHEN ERZEUGNISSEN | 206 | 6 620 | 6 190 | 6 | - | 52 |
| 414 61 | UHREN | 79 | 1 737 | 1 030 | 2 | - | 11 |
| 414 65 | EDELMETALLWAREN, SCHMUCK U. AE. | 349 | 6 392 | 3 283 | 20 | - | 29 |
| 414 6 | UHREN, EDELMETALLWAREN, SCHMUCK U. AE. | 428 | 8 129 | 4 313 | 22 | - | 41 |
| 414 94 | SPIELWAREN | 97 | 3 942 | 1 884 | 9 | - | 15 |
| 414 96 | SPORT- U. CAMPINGARTIKELN (OH. CAMPINGMOEBEL) | 122 | 1 917 | 1 025 | 4 | - | 10 |
| 414 9 | SPIELWAREN, SPORTARTIKELN | 219 | 5 859 | 2 909 | 13 | - | 25 |
| 414 | FEINMECH. U. OPT. ERZEUGN., SCHMUCK USW | 853 | 20 608 | 13 412 | 40 | - | 117 |
| | | | | | | | 416 GROSSHANDEL MIT |
| 416 11 | KRAFTWAGEN | 366 | 19 120 | 30 850 | 68 | 2 | 234 |

*)NUR UNTERNEHMEN MIT MEHR ALS 1 MILL. DM JAHRESUMSATZ.-1)SYSTEMATIK DER WIRTSCHAFTSZWEIGE, AUSGABE 1979.

INVESTITIONEN *)

UND VERKAUFSERLÖSE AUS DEM ABGANG VON SACHANLAGEN
GEPACHTETE SACHANLAGEN IM GROSSHANDEL 1990
SCHAFTSZWEIGEN

| ANLAGEINVESTITIONEN | | | | | | | |
|---|---------------------------|--------------------------|---|---|--|--|---|
| INSGESAMT | JE BESCHAEF- TIGTEN | JE 1 000 DM UMSATZ | AUSSERDEM NICHT AKTIVIERTE WIRTSCHAFTS- GÜTER | VERKAUFS- ERLÖSE AUS DEM ABGANG VON SACHANLAGEN | AUFWENDUNGEN FÜR GEMIE- TETE ODER GEPACHTETE SACHANLAGEN | WIRTSCHAFTSGLIEDERUNG | NUMMER DER SYSTEM- MATIK 1) |
| | DM | | 1 000 DM | | MILL. DM | GROSSHANDEL MIT ... | |
| 51 | 8 040 | 23 | 2 085 | 3 | 22 | LEDER-, TAESCHNER- U. GALANTERIEW. (OH. SCHUHE) | 412 9 |
| 360 | 7 668 | 13 | 21 829 | 47 | 269 | TEXTILIEN, BEKLEIDUNG, SCHUHEN, LEDERWAREN | 412 |
| METALLWAREN, EINRICHTUNGSGEGENSTÄNDEN | | | | | | | |
| 89 | 11 174 | 32 | 2 837 | 6 | 26 | METALL- U. KUNSTSTOFF- WAREN, OAS | 413 11 |
| 75 | 7 311 | 25 | 6 319 | 16 | 60 | SCHRAUBEN, NORM- U. FASSENDREHTEILEN | 413 12 |
| 132 | 9 089 | 25 | 7 279 | 6 | 64 | KLEINEISENWAREN USW | 413 14 |
| 11 | 3 520 | 6 | 1 359 | 1 | 17 | HAUSRAT A. METALL U. KUNSTSTOFF, ANG | 413 15 |
| 79 | 5 936 | 13 | 4 165 | 6 | 54 | SONST. METALL- U. KUNSTSTOFFWAREN, ANG | 413 18 |
| 18 | 7 640 | 14 | 698 | 1 | 19 | VERPACKUNGSMITTELN A. METALL U. KUNSTSTOFF | 413 19 |
| 403 | 7 839 | 20 | 22 657 | 35 | 238 | METALL- U. KUNSTSTOFF- WAREN, ANG | 413 1 |
| 255 | 6 499 | 12 | 13 905 | 18 | 221 | ELEKTROTECHN. ERZEUG- NISSEN, ANG | 413 2 |
| 16 | 6 041 | 15 | 625 | 1 | 10 | FEINKERAMIK U. GLASWAREN F. D. HAUSHALT | 413 3 |
| 112 | 9 146 | 17 | 3 635 | 9 | 101 | MOEBELN, KUNSTGEGEN- STÄNDEN U. AE. | 413 6 |
| 176 | 10 871 | 8 | 7 382 | 8 | 141 | RUNDFUNK-, FERNSEH- U. PHONOTECHN. GERAETEN | 413 71 |
| / | / | / | / | / | / | MUSIKINSTRUMENTEN | 413 75 |
| 185 | 10 602 | 8 | 7 909 | 9 | 145 | RUNDFUNK-, FERNSEH- U. PHONOTECHN. GERAET. USW | 413 7 |
| 91 | 10 139 | 26 | 5 950 | 11 | 39 | LACKEN, FARBEN, TAPETEN | 413 8 |
| / | / | / | / | / | / | HOLZW., ANG, FLECHT- U. BUERSTENW., KINDERWAGEN | 413 9 |
| 1 070 | 8 013 | 14 | 55 002 | 84 | 758 | METALLWAREN, EINRICH- TUNGSGEGENSTÄNDEN | 413 |
| FEINMECH. U. OPT. ERZEUGN., SCHMUCK USW | | | | | | | |
| 37 | 10 303 | 8 | 1 096 | 3 | 23 | FOTO- U. KINOGERAET., FOTOTECHN. U. -CHEM. MAT. | 414 31 |
| 21 | 6 871 | 12 | 1 285 | 5 | 20 | SONST. FEINMECH. U. OPT. ERZEUGNISSEN | 414 35 |
| 58 | 8 734 | 9 | 2 381 | 9 | 43 | FEINMECH., FOTO- U. OPTISCHEN ERZEUGNISSEN | 414 3 |
| 13 | 7 360 | 12 | 536 | 1 | 9 | UHREN | 414 61 |
| 50 | 7 794 | 15 | 1 139 | 12 | 18 | EDELMETALLWAREN, SCHMUCK U. AE. | 414 65 |
| 63 | 7 701 | 15 | 1 674 | 13 | 27 | UHREN, EDELMETALLWAREN, SCHMUCK U. AE. | 414 6 |
| 23 | 5 904 | 12 | 918 | 3 | 20 | SPIELWAREN | 414 94 |
| 14 | 7 369 | 14 | 601 | 1 | 10 | SPORT- U. CAMPINGARTIKELN (OH. CAMPINGMOEBEL) | 414 96 |
| 37 | 6 384 | 13 | 1 519 | 4 | 31 | SPIELWAREN, SPORTARTIKELN | 414 9 |
| 158 | 7 659 | 12 | 5 574 | 26 | 101 | FEINMECH. U. OPT. ERZEUGN., SCHMUCK USW | 414 |
| FAHRZEUGEN, MASCHINEN, TECHN. BEDARF | | | | | | | |
| 303 | 15 868 | 10 | 7 780 | 109 | 149 | KRAFTWAGEN | 416 11 |

6 UNTERNEHMEN MIT
BESCHAEFTIGTE, UMSATZ, BRUTTOANLAGEINVESTITIONEN
SOWIE AUFWENDUNGEN FUER GEMietetE ODER
NACH WIRT

| NUMMER DER SYSTE- MATIK 1) | WIRTSCHAFTSGLIEDERUNG | UNTERNEHMEN MIT INVESTITIONEN | BESCHAEFTIGTE | UMSATZ | BRUTTO | | |
|--|--|-------------------------------------|---------------|----------|--|--|---|
| | | AM 31.12. 1990 | | | BEBAUTETE GRUNDSTUECKE UND BAUTEN | GRUNDSTUECKE OHNE EIGENE BAUTEN | FAHRZEUGE, EINRICHTUNGS- GEGENSTAEENDE, MASCHINEN, GERAEETE UND DGL. |
| | | | | | | | |
| GROSSHANDEL MIT ... | | ANZAHL | | MILL. DM | | | |
| 416 14 | KRAFTFAHRZEUGTEILEN U. -REIFEN | 704 | 28 462 | 12 513 | 73 | 2 | 177 |
| 416 17 | KRAFTRAEDERN, FAHR- RAEDERN, FAHRRADTEILEN | 86 | 2 929 | 2 784 | 8 | - | 19 |
| 416 19 | SONST. FAHRZEUGEN U. DEREN TEILEN | 200 | 5 971 | 2 893 | 9 | - | 87 |
| 416 1 | FAHRZEUGEN, FAHRZEUGTEILEN U.-REIFEN | 1 357 | 56 482 | 49 040 | 157 | 4 | 516 |
| 416 2 | LANDMASCHINEN, LANDW. GERAETEN | 472 | 11 771 | 5 495 | 53 | 1 | 53 |
| 416 41 | WERKZEUGMASCHINEN | 231 | 6 521 | 5 263 | 47 | 1 | 33 |
| 416 42 | BAUMASCHINEN, BAUGERAETEN | 358 | 9 516 | 5 782 | 22 | - | 255 |
| 416 44 | BUEROMASCHINEN, ADV-GERAETEN U.-EINR. | 865 | 42 456 | 22 533 | 68 | 86 | 438 |
| 416 46 | TEXTIL- U. NAEHMASCHINEN | / | / | / | / | / | / |
| 416 49 | SONST. MASCHINEN (OH. LAND-U.SPEZIALMASCHINEN) | 891 | 19 996 | 13 289 | 28 | 0 | 143 |
| 416 4 | MASCHINEN (OH. LAND- U. SPEZIALMASCHINEN) | 2 441 | 79 197 | 47 511 | 166 | 87 | 876 |
| 416 51 | TECHN. BAECKEREIBEDARF | / | / | / | / | / | / |
| 416 53 | TECHN. FLEISCHEREIBEDARF | 207 | 2 878 | 1 536 | 6 | - | 19 |
| 416 55 | TECHN. BRAUEREI- U. KELLEREIBEDARF | / | / | / | / | / | / |
| 416 5 | TECHN. SPEZIALBED. F. BEST. WIRTSCHAFTSZWEIGE | 263 | 4 036 | 2 207 | 7 | - | 24 |
| 416 61 | CHEM.-TECHN.ERZEUGNISSEN | 92 | 2 159 | 1 403 | 3 | - | 13 |
| 416 63 | HANF- U. HARTFASER- ERZEUGNISSEN | / | / | / | / | / | / |
| 416 65 | TECHN. BEDARF, ANG | 425 | 9 025 | 4 006 | 7 | - | 55 |
| 416 67 | SCHUHMACHERBEDARF | / | / | / | / | / | / |
| 416 6 | CHEM.-TECHN. ERZEUGNIS- SEN, TECHN. BEDARF, ANG | 561 | 12 252 | 5 783 | 9 | - | 70 |
| 416 9 | VERPACKUNGSGLAS U. -KERAMIK | 50 | 1 036 | 1 367 | 4 | - | 10 |
| 416 | FAHRZEUGEN, MASCHINEN, TECHN. BEDARF | 5 144 | 164 774 | 111 403 | 395 | 92 | 1 549 |
| 418 GROSSHANDEL MIT | | | | | | | |
| 418 1 | PHARMAZEUTISCHEN ERZEUGNISSEN | 194 | 26 523 | 20 792 | 88 | 2 | 147 |
| 418 31 | DENTALBEDARF | 125 | 5 081 | 1 825 | 5 | 1 | 23 |
| 418 35 | LABORBED., SONST. MEDIZIN. U. ORTHOPAED. ART. | 435 | 11 776 | 6 005 | 18 | 3 | 78 |
| 418 3 | LABORBEDARF, MEDIZIN. U. ORTHOPAED. ARTIKELN | 560 | 16 857 | 7 830 | 22 | 4 | 101 |
| 418 5 | FRISEURBEDARF | / | / | / | / | / | / |
| 418 6 | KOSMET. ERZEUGN., KOERPERPFLEGE MITTELN | 72 | 4 183 | 1 881 | 0 | 0 | 15 |
| 418 8 | WASCH-, PUTZ- U. REINIGUNGSMITTELN | 110 | 2 766 | 1 236 | 0 | 1 | 12 |
| 418 | PHARMAZEUT., KOSMET. U. AE. ERZEUGNISSEN | 959 | 51 265 | 31 964 | 112 | 7 | 282 |
| 419 GROSSHANDEL MIT | | | | | | | |
| 419 11 | SCHREIB- U. DRUCKPAPIER | 67 | 7 394 | 7 220 | 31 | 0 | 53 |
| 419 13 | PAPIER (OH. SCHREIB- U. DRUCKPAPIER) | 65 | 1 172 | 1 375 | 8 | - | 7 |

*)NUR UNTERNEHMEN MIT MEHR ALS 1 MILL. DM JAHRESUMSATZ.-1)SYSTEMATIK DER WIRTSCHAFTSZWEIGE, AUSGABE 1979.

INVESTITIONEN *)

UND VERKAUFSERLÖSE AUS DEM ABGANG VON SACHANLAGEN
GEPACHTETE SACHANLAGEN IM GROSSHANDEL 1990
SCHAFTSZWEIGEN

| ANLAGEINVESTITIONEN | | | | | | | |
|---|---------------------------|--------------------------|---|---|--|--|---|
| INSGESAMT | JE BESCHAEF- TIGTEN | JE 1 000 DM UMSATZ | AUSSERDEM NICHT AKTIVIERTE WIRTSCHAFTS- GÜTER | VERKAUFS- ERLÖSE AUS DEM ABGANG VON SACHANLAGEN | AUFWENDUNGEN FÜR GEMIEßTE ODER GEPACHTETE SACHANLAGEN | WIRTSCHAFTSGLIEDERUNG | NUMMER DER SYSTEM- MATIK 1) |
| | DM | | 1 000 DM | | MILL. DM | GROSSHANDEL MIT ... | |
| 251 | 8 835 | 20 | 8 724 | 75 | 183 | KRAFTFAHRZEUGTEILEN U. -REIFEN | 416 14 |
| 27 | 9 271 | 10 | 823 | 4 | 6 | KRAFTRAEDERN, FAHR- RAEDERN, FAHRRAEDERTEILEN | 416 17 |
| 96 | 16 015 | 33 | 2 664 | 24 | 33 | SONST. FAHRZEUGEN U. DEREN TEILEN | 416 19 |
| 678 | 11 998 | 14 | 19 991 | 212 | 370 | FAHRZEUGEN, FAHRZEUGTEILEN U.-REIFEN | 416 1 |
| 106 | 8 990 | 19 | 5 460 | 20 | 31 | LANDMASCHINEN, LANDW. GERAETEN | 416 2 |
| 81 | 12 388 | 15 | 3 671 | 4 | 40 | WERKZEUGMASCHINEN | 416 41 |
| 278 | 29 165 | 48 | 6 095 | 92 | 43 | BAUMASCHINEN, BAUGERAETEN | 416 42 |
| 592 | 13 940 | 26 | 16 878 | 27 | 369 | BUEROMASCHINEN, ADV.-GERAETEN U.-EINR. | 416 44 |
| / | / | / | / | / | / | TEXTIL- U. NAEHMASCHINEN | 416 46 |
| 172 | 8 592 | 13 | 10 496 | 22 | 131 | SONST. MASCHINEN (OH. LAND-U.SPEZIALMASCHINEN) | 416 49 |
| 1 128 | 14 246 | 24 | 37 553 | 146 | 591 | MASCHINEN (OH. LAND- U. SPEZIALMASCHINEN) | 416 4 |
| / | / | / | / | / | / | TECHN. BAECKEREIBEDARF | 416 51 |
| 25 | 8 611 | 16 | 1 023 | 3 | 14 | TECHN. FLEISCHEREIBEDARF | 416 53 |
| / | / | / | / | / | / | TECHN. BRAUEREI- U. KELLEREIBEDARF | 416 55 |
| 31 | 7 596 | 14 | 1 231 | 3 | 17 | TECHN. SPEZIALBED. F. BEST. WIRTSCHAFTSZWEIGE | 416 5 |
| 16 | 7 263 | 11 | 1 601 | 2 | 6 | CHEM.-TECHN.ERZEUGNISSEN | 416 61 |
| / | / | / | / | / | / | HANF- U. HARTFASER- ERZEUGNISSEN | 416 63 |
| 61 | 6 783 | 15 | 2 491 | 7 | 39 | TECHN. BEDARF, ANG | 416 65 |
| / | / | / | / | / | / | SCHUHMACHERBEDARF | 416 67 |
| 79 | 6 484 | 14 | 4 200 | 10 | 46 | CHEM.-TECHN. ERZEUGNIS- SEN, TECHN. BEDARF, ANG | 416 6 |
| 14 | 13 581 | 10 | 127 | 2 | 3 | VERPACKUNGSGLAS U. -KERAMIK | 416 9 |
| 2 036 | 12 356 | 18 | 68 562 | 392 | 1 058 | FAHRZEUGEN, MASCHINEN, TECHN. BEDARF | 416 |
| PHARMAZEUT., KOSMET. U. AE. ERZEUGNISSEN | | | | | | | |
| 237 | 8 944 | 11 | 9 424 | 33 | 100 | PHARMAZEUTISCHEN ERZEUGNISSEN | 418 1 |
| 29 | 5 639 | 16 | 1 200 | 6 | 21 | DENTALBEDARF | 418 31 |
| 98 | 8 362 | 16 | 5 405 | 27 | 71 | LABORBED., SONST. MEDIZIN. U. ORTHOPAED. ART. | 418 35 |
| 127 | 7 542 | 16 | 6 604 | 33 | 93 | LABORBEDARF, MEDIZIN. U. ORTHOPAED. ARTIKELN | 418 3 |
| / | / | / | / | / | / | FRISEURBEDARF | 418 5 |
| 16 | 3 708 | 8 | 1 194 | 1 | 15 | KOSMET. ERZEUGN., KOERPERPFLEGEMITTELN | 418 6 |
| 14 | 4 944 | 11 | 447 | 2 | 17 | WASCH-, PUTZ- U. REINIGUNGSMITTELN | 418 8 |
| 401 | 7 830 | 13 | 18 011 | 69 | 228 | PHARMAZEUT., KOSMET. U. AE. ERZEUGNISSEN | 418 |
| PAP., DRUCKERZEUGN., WAREN VERSCH. ART, OAS | | | | | | | |
| 85 | 11 502 | 12 | 1 987 | 4 | 34 | SCHREIB- U. DRUCKPAPIER | 419 11 |
| 15 | 13 050 | 11 | 332 | 1 | 5 | PAPIER (OH. SCHREIB- U. DRUCKPAPIER) | 419 13 |

| NUMMER DER SYSTE- MATIK 1) | WIRTSCHAFTSGLIEDERUNG | UNTERNEHMEN MIT INVESTITIONEN | BESCHAEFTIGTE | UMSATZ | BRUTTO | | |
|--|---|-------------------------------------|---------------|---------|--|--|---|
| | | AM 31.12. 1990 | | | BEBAUTETE GRUNDSTUECKE UND BAUTEN | GRUNDSTUECKE OHNE EIGENE BAUTEN | FAHRZEUGE, EINRICHTUNGS- GEGENSTAEENDE, MASCHINEN, GERAEETE UND DGL. |
| | | ANZAHL | | | MILL. DM | | |
| | GROSSHANDEL MIT ... | | | | | | |
| 419 15 | PAPPE | / | / | / | / | / | / |
| 419 17 | SCHREIB- U. PAPIERWAREN, SCHUL- U. BUEROART. | 519 | 16 523 | 4 893 | 47 | 18 | 61 |
| 419 1 | PAPIER, PAPPE, SCHREIBWAREN | 717 | 26 994 | 14 475 | 96 | 18 | 142 |
| 419 41 | BUECHERN, FACHZEIT- SCHRIFTEN, MUSIKALIEN | 76 | 4 847 | 1 765 | 15 | 0 | 33 |
| 419 45 | UNTERHALTUNGSZEITSCHRIF- TEN, ZEITUNGEN | 81 | 12 408 | 4 453 | 15 | - | 37 |
| 419 4 | BUECHERN, ZEITSCHRIFTEN, MUSIKALIEN | 157 | 17 255 | 6 218 | 30 | 0 | 70 |
| 419 81 | ROHSTOFFEN, HALB- U. FERTIGWAREN, OAS | 207 | 18 596 | 14 647 | 44 | 7 | 99 |
| 419 82 | ROHSTOFFEN U. HALBWAREN ,OAS | 57 | 2 218 | 2 247 | 8 | 0 | 14 |
| 419 83 | FERTIGWAREN, OAS | 304 | 27 220 | 20 792 | 75 | 0 | 74 |
| 419 8 | WAREN VERSCH. ART, OAS | 568 | 48 034 | 37 686 | 127 | 7 | 187 |
| 419 | PAP., DRUCKERZEUGN., WAREN VERSCH. ART, OAS | 1 441 | 92 283 | 58 379 | 252 | 26 | 398 |
| 41 | FERTIGWAREN | 19 740 | 693 076 | 502 194 | 1 670 | 173 | 4 812 |
| 40/41 | GROSSHANDEL | 28 390 | 953 886 | 815 978 | 2 765 | 241 | 7 300 |

*)NUR UNTERNEHMEN MIT MEHR ALS 1 MILL. DM JAHRESUMSATZ.-1)SYSTEMATIK DER WIRTSCHAFTSZWEIGE, AUSGABE 1979.

INVESTITIONEN *)

UND VERKAUFSEERLOESE AUS DEM ABGANG VON SACHANLAGEN
GEPACHTETE SACHANLAGEN IM GROSSHANDEL 1990
SCHAFTSZWEIGEN

| ANLAGEINVESTITIONEN | | | | | | WIRTSCHAFTSGLIEDERUNG | NUMMER DER SYSTEMATIK 1) |
|---------------------|---------------------------|--------------------------|---|--|--|---|-----------------------------------|
| INSGESAMT | JE BESCHAEF- TIGTEN | JE 1 000 DM UMSATZ | AUSSERDEM NICHT AKTIVIERTE WIRTSCHAFTS- GUTER | VERKAUFS- ERLOESE AUS DEM ABGANG VON SACHANLAGEN | AUFWENDUNGEN FUER GEMietetE ODER GEPACHTETE SACHANLAGEN | | |
| | DM | | 1 000 DM | | MILL. DM | GROSSHANDEL MIT ... | |
| / | / | / | / | / | / | PAPPE | 419 15 |
| 126 | 7 653 | 26 | 2 638 | 21 | 42 | SCHREIB- U. PAPIERWAREN, SCHUL- U. BUEROART. | 419 17 |
| 256 | 9 467 | 18 | 5 358 | 27 | 85 | PAPIER, PAPPE, SCHREIBWAREN | 419 1 |
| 48 | 9 895 | 27 | 1 770 | 1 | 31 | BUECHERN, FACHZEIT- SCHRIFTEN, MUSIKALIEN | 419 41 |
| 52 | 4 159 | 12 | 2 059 | 5 | 28 | UNTERHALTUNGSZEITSCHRIF- TEN, ZEITUNGEN | 419 45 |
| 100 | 5 770 | 16 | 3 830 | 6 | 59 | BUECHERN, ZEITSCHRIFTEN, MUSIKALIEN | 419 4 |
| 150 | 8 050 | 10 | 4 601 | 58 | 45 | ROHSTOFFEN, HALB- U. FERTIGWAREN, OAS | 419 81 |
| 22 | 9 716 | 10 | 397 | 1 | 10 | ROHSTOFFEN U. HALBWAREN ,OAS | 419 82 |
| 149 | 5 480 | 7 | 8 720 | 7 | 172 | FERTIGWAREN, OAS | 419 83 |
| 320 | 6 670 | 9 | 13 718 | 65 | 227 | WAREN VERSCH. ART, OAS | 419 8 |
| 676 | 7 320 | 12 | 22 905 | 99 | 371 | PAP., DRUCKERZEUGN., WAREN VERSCH. ART, OAS | 419 |
| 6 656 | 9 603 | 13 | 282 725 | 993 | 3 717 | FERTIGWAREN | 41 |
| 10 306 | 10 804 | 13 | 377 420 | 1 400 | 5 027 | GROSSHANDEL | 40/41 |

BESCHAEFTIGTE, UMSATZ, BRUTTOANLAGEINVESTITIONEN
SOWIE AUFWENDUNGEN FUER GEMIEETE ODER
NACH WIRTSCHAFTSZWEIGEN

| NUMMER DER SYSTEMATIK 1) | WIRTSCHAFTSGLIEDERUNG UMSATZ VON... BIS UNTER... DM GROSSHANDEL MIT ... | UNTERNEHMEN | BESCHAEFTIGTE | UMSATZ | BRUTTO | | |
|-----------------------------------|--|----------------|---------------|---------|--------------|--------------|---------------|
| | | MIT | | | BEBAUTETE | GRUNDSTUECKE | FAHRZEUGE, |
| | | INVESTITIONEN | | | GRUNDSTUECKE | OHNE | EINRICHTUNGS- |
| | | | | | UND | EIGENE | MASCHINEN, |
| | | | | | BAUTEN | BAUTEN | GERAETE |
| | | AM 31.12. 1990 | | | | | UND DGL. |
| | | ANZAHL | | | MILL. DM | | |
| | | | | | | | |
| BUNDES | | | | | | | |
| 401 | GETREIDE, FUTTER- U. DUENGEMITTELN, TIEREN | | | | | | |
| | 1 MILL. - 2 MILL. | 289 | 4 677 | 439 | 2 | - | 8 |
| | 2 MILL. - 5 MILL. | 1 010 | 6 457 | 3 237 | 12 | 1 | 65 |
| | 5 MILL. - 10 MILL. | 619 | 5 224 | 4 428 | 11 | 2 | 46 |
| | 10 MILL. UND MEHR | 825 | 32 791 | 50 390 | 144 | 5 | 314 |
| | ZUSAMMEN | 2 743 | 49 149 | 58 494 | 170 | 7 | 434 |
| 402 | TEXTIL. ROHSTOFFEN U. HALBWAREN, HAEUTEN USW | | | | | | |
| | 1 MILL. - 2 MILL. | 27 | 133 | 38 | - | - | 1 |
| | 2 MILL. - 5 MILL. | 72 | 370 | 237 | 0 | - | 4 |
| | 5 MILL. - 10 MILL. | 37 | 486 | 294 | 1 | - | 4 |
| | 10 MILL. UND MEHR | 110 | 2 839 | 5 426 | 16 | 1 | 20 |
| | ZUSAMMEN | 247 | 3 828 | 5 995 | 18 | 1 | 28 |
| 404 | TECHN. CHEMIKALIEN, ROHDROGEN, KAUTSCHUK | | | | | | |
| | 1 MILL. - 2 MILL. | 24 | 168 | 37 | 0 | - | 3 |
| | 2 MILL. - 5 MILL. | 49 | 367 | 173 | - | - | 4 |
| | 5 MILL. - 10 MILL. | 71 | 673 | 458 | 3 | - | 6 |
| | 10 MILL. UND MEHR | 244 | 11 605 | 21 244 | 104 | 3 | 108 |
| | ZUSAMMEN | 388 | 12 813 | 21 912 | 107 | 3 | 122 |
| 405 | FEST. BRENNSTOFFEN, MINERALOELERZEUGNISSEN | | | | | | |
| | 1 MILL. - 2 MILL. | 23 | 67 | 41 | 0 | - | 1 |
| | 2 MILL. - 5 MILL. | 73 | 476 | 221 | 1 | - | 3 |
| | 5 MILL. - 10 MILL. | 88 | 901 | 652 | 1 | - | 9 |
| | 10 MILL. UND MEHR | 449 | 23 122 | 73 950 | 189 | 14 | 480 |
| | ZUSAMMEN | 633 | 24 566 | 74 864 | 191 | 14 | 493 |
| 406 | ERZEN, STAHL, NE-METALLEN USW | | | | | | |
| | 1 MILL. - 2 MILL. | 15 | 76 | 20 | - | - | 1 |
| | 2 MILL. - 5 MILL. | 187 | 1 895 | 650 | 6 | - | 8 |
| | 5 MILL. - 10 MILL. | 264 | 4 144 | 1 927 | 1 | 0 | 23 |
| | 10 MILL. UND MEHR | 577 | 53 368 | 86 859 | 239 | 6 | 392 |
| | ZUSAMMEN | 1 042 | 59 483 | 89 457 | 246 | 6 | 424 |
| 407 | HOLZ, BAUSTOFFEN, INSTALLATIONSBEDARF | | | | | | |
| | 1 MILL. - 2 MILL. | 265 | 1 812 | 420 | 4 | - | 15 |
| | 2 MILL. - 5 MILL. | 794 | 7 083 | 2 731 | 15 | 0 | 64 |
| | 5 MILL. - 10 MILL. | 754 | 14 143 | 5 547 | 48 | - | 105 |
| | 10 MILL. UND MEHR | 1 160 | 73 030 | 42 936 | 237 | 32 | 535 |
| | ZUSAMMEN | 2 974 | 96 068 | 51 633 | 304 | 32 | 719 |
| 408 | ALTMATERIAL, RESTSTOFFEN | | | | | | |
| | 1 MILL. - 2 MILL. | 105 | 888 | 173 | 3 | - | 16 |
| | 2 MILL. - 5 MILL. | 192 | 2 803 | 617 | 5 | - | 58 |
| | 5 MILL. - 10 MILL. | 156 | 3 197 | 1 091 | 19 | 1 | 42 |
| | 10 MILL. UND MEHR | 170 | 8 015 | 9 549 | 32 | 3 | 152 |
| | ZUSAMMEN | 622 | 14 903 | 11 430 | 59 | 3 | 268 |
| 40 | ROHSTOFFEN U. HALBWAREN | | | | | | |
| | 1 MILL. - 2 MILL. | 748 | 7 821 | 1 168 | 9 | - | 45 |
| | 2 MILL. - 5 MILL. | 2 377 | 19 451 | 7 867 | 39 | 1 | 206 |
| | 5 MILL. - 10 MILL. | 1 989 | 28 768 | 14 396 | 85 | 3 | 236 |
| | 10 MILL. UND MEHR | 3 535 | 204 770 | 290 354 | 962 | 64 | 2 001 |
| | ZUSAMMEN | 8 650 | 260 810 | 313 785 | 1 094 | 68 | 2 488 |
| 411 | NAHRUNGSMITTELN, GETRAENKEN, TABAKWAREN | | | | | | |
| | 1 MILL. - 2 MILL. | 737 | 3 819 | 1 159 | 5 | 1 | 32 |
| | 2 MILL. - 5 MILL. | 1 691 | 16 343 | 5 730 | 17 | 4 | 110 |
| | 5 MILL. - 10 MILL. | 1 218 | 17 885 | 8 945 | 45 | 3 | 147 |
| | 10 MILL. UND MEHR | 2 112 | 145 631 | 167 297 | 337 | 16 | 1 237 |
| | ZUSAMMEN | 5 758 | 183 678 | 183 131 | 405 | 23 | 1 527 |
| 412 | TEXTILIEN, BEKLEIDUNG, SCHUHEN, LEDERWAREN | | | | | | |
| | 1 MILL. - 2 MILL. | 153 | 880 | 253 | - | - | 6 |
| | 2 MILL. - 5 MILL. | 435 | 4 040 | 1 440 | 0 | - | 20 |
| | 5 MILL. - 10 MILL. | 365 | 6 339 | 2 613 | 13 | - | 31 |
| | 10 MILL. UND MEHR | 616 | 35 687 | 23 593 | 116 | 1 | 173 |
| | ZUSAMMEN | 1 570 | 46 946 | 27 897 | 129 | 1 | 230 |

*)NUR UNTERNEHMEN MIT MEHR ALS 1 MILL. DM JAHRESUMSATZ.-1)SYSTEMATIK DER WIRTSCHAFTSZWEIGE, AUSGABE 1979.

INVESTITIONEN *)

UND VERKAUFSERLÖSE AUS DEM ABGANG VON SACHANLAGEN
GEPACHTETE SACHANLAGEN IM GROSSHANDEL 1990
UND UMSATZGROSSENKLASSEN

| ANLAGEINVESTITIONEN | | | AUSSERDEM NICHT AKTIVIERTE WIRTSCHAFTS- GÜTER | VERKAUFS- ERLÖSE AUS DEM ABGANG VON SACHANLAGEN | AUFWENDUNGEN FÜR GEMIETETE ODER GEPACHTETE SACHANLAGEN | WIRTSCHAFTSGLIEDERUNG | | NUMMER DER SYSTEM- MATIK 1) |
|---------------------|---------------------------|--------------------------|---|---|---|---|-----|---|
| INSGESAMT | JE BESCHAEF- TIGTEN | JE 1 000 DM UMSATZ | | | | UMSATZ | | |
| | | | | | | VON... BIS UNTER... DM | | |
| | DM | | 1 000 DM | | MILL. DM | GROSSHANDEL MIT ... | | |
| GEBIET | | | | | | | | |
| | | | | | | GETREIDE, FUTTER- U. DUENGEMITTELN, TIEREN | 401 | |
| 10 | 2 188 | 23 | 335 | 28 | 4 | 1 MILL. - 2 MILL. | | |
| 78 | 12 136 | 24 | 1 102 | 6 | 15 | 2 MILL. - 5 MILL. | | |
| 59 | 11 316 | 13 | 900 | 6 | 12 | 5 MILL. - 10 MILL. | | |
| 463 | 14 128 | 9 | 11 365 | 75 | 106 | 10 MILL. UND MEHR | | |
| 611 | 12 431 | 10 | 13 701 | 114 | 138 | ZUSAMMEN | | |
| | | | | | | TEXTIL. ROHSTOFFEN U. HALBWAREN, HAEUTEN USW | 402 | |
| 1 | 9 206 | 32 | 56 | 0 | 2 | 1 MILL. - 2 MILL. | | |
| 4 | 10 396 | 16 | 231 | 0 | 2 | 2 MILL. - 5 MILL. | | |
| 5 | 10 375 | 17 | 77 | 1 | 3 | 5 MILL. - 10 MILL. | | |
| 37 | 13 108 | 7 | 1 282 | 4 | 14 | 10 MILL. UND MEHR | | |
| 47 | 12 363 | 8 | 1 646 | 5 | 20 | ZUSAMMEN | | |
| | | | | | | TECHN. CHEMIKALIEN, ROHDROGEN, KAUSCHUK | 404 | |
| 3 | 20 576 | 93 | 10 | 0 | 1 | 1 MILL. - 2 MILL. | | |
| 4 | 12 201 | 26 | 325 | 0 | 2 | 2 MILL. - 5 MILL. | | |
| 9 | 14 114 | 21 | 191 | 1 | 3 | 5 MILL. - 10 MILL. | | |
| 215 | 18 551 | 10 | 7 772 | 19 | 86 | 10 MILL. UND MEHR | | |
| 233 | 18 163 | 11 | 8 298 | 21 | 92 | ZUSAMMEN | | |
| | | | | | | FEST. BRENNSTOFFEN, MINERALÖLERZEUGNISSEN | 405 | |
| 1 | 11 405 | 19 | 18 | 0 | 0 | 1 MILL. - 2 MILL. | | |
| 4 | 7 956 | 17 | 138 | 0 | 1 | 2 MILL. - 5 MILL. | | |
| 10 | 10 600 | 15 | 269 | 2 | 2 | 5 MILL. - 10 MILL. | | |
| 684 | 29 562 | 9 | 14 929 | 72 | 206 | 10 MILL. UND MEHR | | |
| 698 | 28 398 | 9 | 15 354 | 75 | 210 | ZUSAMMEN | | |
| | | | | | | ERZEN, STAHL, NE-METALLEN USW | 406 | |
| 1 | 7 781 | 29 | 16 | 0 | 0 | 1 MILL. - 2 MILL. | | |
| 13 | 7 095 | 21 | 598 | 1 | 12 | 2 MILL. - 5 MILL. | | |
| 25 | 5 977 | 13 | 1 122 | 2 | 18 | 5 MILL. - 10 MILL. | | |
| 637 | 11 941 | 7 | 15 844 | 46 | 402 | 10 MILL. UND MEHR | | |
| 676 | 11 365 | 8 | 17 579 | 49 | 431 | ZUSAMMEN | | |
| | | | | | | HOLZ, BAUSTOFFEN, INSTALLATIONSBEDARF | 407 | |
| 18 | 10 165 | 44 | 283 | 3 | 3 | 1 MILL. - 2 MILL. | | |
| 79 | 11 199 | 29 | 1 953 | 11 | 26 | 2 MILL. - 5 MILL. | | |
| 153 | 10 828 | 28 | 2 918 | 15 | 50 | 5 MILL. - 10 MILL. | | |
| 805 | 11 018 | 19 | 22 304 | 83 | 268 | 10 MILL. UND MEHR | | |
| 1 056 | 10 987 | 20 | 27 458 | 111 | 347 | ZUSAMMEN | | |
| | | | | | | ALTMATERIAL, RESTSTOFFEN | 408 | |
| 19 | 21 340 | 110 | 193 | 2 | 4 | 1 MILL. - 2 MILL. | | |
| 63 | 22 425 | 102 | 1 703 | 1 | 10 | 2 MILL. - 5 MILL. | | |
| 62 | 19 481 | 57 | 2 157 | 7 | 11 | 5 MILL. - 10 MILL. | | |
| 186 | 23 196 | 19 | 6 606 | 23 | 47 | 10 MILL. UND MEHR | | |
| 330 | 22 144 | 29 | 10 660 | 33 | 72 | ZUSAMMEN | | |
| | | | | | | ROHSTOFFEN U. HALBWAREN | 40 | |
| 54 | 6 858 | 46 | 910 | 33 | 14 | 1 MILL. - 2 MILL. | | |
| 246 | 12 652 | 31 | 6 050 | 20 | 67 | 2 MILL. - 5 MILL. | | |
| 323 | 11 241 | 22 | 7 632 | 33 | 98 | 5 MILL. - 10 MILL. | | |
| 3 027 | 14 783 | 10 | 80 103 | 322 | 1 130 | 10 MILL. UND MEHR | | |
| 3 650 | 13 996 | 12 | 94 696 | 407 | 1 310 | ZUSAMMEN | | |
| | | | | | | NAHRUNGSMITTELN, GETRAENKEN, TABAKWAREN | 411 | |
| 39 | 10 099 | 33 | 1 083 | 2 | 9 | 1 MILL. - 2 MILL. | | |
| 131 | 7 994 | 23 | 5 245 | 15 | 43 | 2 MILL. - 5 MILL. | | |
| 195 | 10 918 | 22 | 7 387 | 23 | 78 | 5 MILL. - 10 MILL. | | |
| 1 590 | 10 921 | 10 | 77 127 | 235 | 801 | 10 MILL. UND MEHR | | |
| 1 955 | 10 644 | 11 | 90 841 | 276 | 932 | ZUSAMMEN | | |
| | | | | | | TEXTILIEN, BEKLEIDUNG, SCHUHEN, LEDERWAREN | 412 | |
| 6 | 6 340 | 22 | 251 | 1 | 4 | 1 MILL. - 2 MILL. | | |
| 20 | 5 068 | 14 | 1 256 | 5 | 28 | 2 MILL. - 5 MILL. | | |
| 44 | 7 015 | 17 | 4 560 | 12 | 31 | 5 MILL. - 10 MILL. | | |
| 289 | 8 111 | 12 | 15 762 | 30 | 207 | 10 MILL. UND MEHR | | |
| 360 | 7 668 | 13 | 21 829 | 47 | 269 | ZUSAMMEN | | |

BESCHAEFTIGTE, UMSATZ, BRUTTOANLAGEINVESTITIONEN
SOWIE AUFWENDUNGEN FUER GEMIEETE ODER
NACH WIRTSCHAFTSZWEIGEN

| NUMMER DER SYSTEMATIK 1) | WIRTSCHAFTSGLIEDERUNG UMSATZ VON... BIS UNTER... DM GROSSHANDEL MIT ... | UNTERNEHMEN MIT INVESTITIONEN | | BESCHAEFTIGTE | UMSATZ | BRUTTO | | | | | | | |
|-----------------------------------|--|-------------------------------------|---------------|---------------|--------|--|--|---|--|--|--|--|--|
| | | ANZAHL | BESCHAEFTIGTE | | | BEBAUTE GRUNDSTUECKE UND BAUTEN | GRUNDSTUECKE OHNE EIGENE BAUTEN | FAHRZEUGE, EINRICHTUNGS- GEGENSTAENDE, MASCHINEN, GERAETE UND DGL. | | | | | |
| | | | | | | | | | | | | | |
| | | | | | | | | | | | | | |
| AM 31.12. 1990 | | | | | | | | | | | | | |
| | | ANZAHL | | MILL. DM | | | | | | | | | |
| 413 | METALLWAREN, EINRICHTUNGS- GEGENSTAENDEN | | | | | | | | | | | | |
| | 1 MILL. - 2 MILL. | 465 | 3 021 | 756 | 3 | - | 14 | | | | | | |
| | 2 MILL. - 5 MILL. | 1 280 | 12 965 | 4 029 | 15 | 1 | 77 | | | | | | |
| | 5 MILL. - 10 MILL. | 1 004 | 20 079 | 7 063 | 40 | 17 | 79 | | | | | | |
| | 10 MILL. UND MEHR | 1 266 | 97 457 | 64 159 | 279 | 6 | 540 | | | | | | |
| | ZUSAMMEN | 4 015 | 133 522 | 76 008 | 336 | 24 | 710 | | | | | | |
| 414 | FEINMECH. U. OPT. ERZEUGN., SCHMUCK USW | | | | | | | | | | | | |
| | 1 MILL. - 2 MILL. | 158 | 971 | 263 | - | - | 6 | | | | | | |
| | 2 MILL. - 5 MILL. | 263 | 2 834 | 886 | 0 | - | 11 | | | | | | |
| | 5 MILL. - 10 MILL. | 219 | 3 903 | 1 608 | 26 | - | 15 | | | | | | |
| | 10 MILL. UND MEHR | 214 | 12 900 | 10 655 | 14 | - | 86 | | | | | | |
| | ZUSAMMEN | 853 | 20 608 | 13 412 | 40 | - | 117 | | | | | | |
| 416 | FAHRZEUGEN, MASCHINEN, TECHN. BEDARF | | | | | | | | | | | | |
| | 1 MILL. - 2 MILL. | 530 | 3 963 | 838 | 3 | - | 19 | | | | | | |
| | 2 MILL. - 5 MILL. | 1 431 | 14 786 | 4 625 | 19 | - | 95 | | | | | | |
| | 5 MILL. - 10 MILL. | 1 264 | 19 749 | 8 868 | 39 | 0 | 196 | | | | | | |
| | 10 MILL. UND MEHR | 1 918 | 126 276 | 97 072 | 334 | 91 | 1 238 | | | | | | |
| | ZUSAMMEN | 5 144 | 164 774 | 111 403 | 395 | 92 | 1 549 | | | | | | |
| 418 | PHARMAZEUT., KOSMET. U. AE. ERZEUGNISSEN | | | | | | | | | | | | |
| | 1 MILL. - 2 MILL. | 120 | 694 | 165 | - | - | 4 | | | | | | |
| | 2 MILL. - 5 MILL. | 213 | 2 604 | 710 | 2 | - | 13 | | | | | | |
| | 5 MILL. - 10 MILL. | 199 | 3 702 | 1 385 | 13 | 1 | 20 | | | | | | |
| | 10 MILL. UND MEHR | 427 | 44 265 | 29 704 | 97 | 6 | 245 | | | | | | |
| | ZUSAMMEN | 959 | 51 265 | 31 964 | 112 | 7 | 282 | | | | | | |
| 419 | PAP., DRUCKERZEUGN., WAREN VERSCH. ART, OAS | | | | | | | | | | | | |
| | 1 MILL. - 2 MILL. | 129 | 903 | 210 | 0 | - | 3 | | | | | | |
| | 2 MILL. - 5 MILL. | 334 | 4 147 | 1 095 | 4 | 1 | 12 | | | | | | |
| | 5 MILL. - 10 MILL. | 340 | 6 576 | 2 350 | 13 | 0 | 34 | | | | | | |
| | 10 MILL. UND MEHR | 638 | 80 657 | 54 724 | 235 | 25 | 348 | | | | | | |
| | ZUSAMMEN | 1 441 | 92 283 | 58 379 | 252 | 26 | 398 | | | | | | |
| 41 | FERTIGWAREN | | | | | | | | | | | | |
| | 1 MILL. - 2 MILL. | 2 292 | 14 251 | 3 643 | 11 | 1 | 84 | | | | | | |
| | 2 MILL. - 5 MILL. | 5 647 | 57 719 | 18 515 | 57 | 6 | 338 | | | | | | |
| | 5 MILL. - 10 MILL. | 4 610 | 78 233 | 32 832 | 189 | 21 | 522 | | | | | | |
| | 10 MILL. UND MEHR | 7 190 | 542 873 | 447 204 | 1 413 | 146 | 3 868 | | | | | | |
| | ZUSAMMEN | 19 740 | 693 076 | 502 194 | 1 670 | 173 | 4 812 | | | | | | |
| 40/41 | GROSSHANDEL | | | | | | | | | | | | |
| | 1 MILL. - 2 MILL. | 3 040 | 22 072 | 4 811 | 19 | 1 | 129 | | | | | | |
| | 2 MILL. - 5 MILL. | 8 025 | 77 170 | 26 382 | 96 | 7 | 544 | | | | | | |
| | 5 MILL. - 10 MILL. | 6 599 | 107 001 | 47 228 | 274 | 24 | 758 | | | | | | |
| | 10 MILL. UND MEHR | 10 725 | 747 643 | 737 558 | 2 375 | 209 | 5 870 | | | | | | |
| | ZUSAMMEN | 28 390 | 953 886 | 815 978 | 2 765 | 241 | 7 300 | | | | | | |

*) NUR UNTERNEHMEN MIT MEHR ALS 1 MILL. DM JAHRESUMSATZ. -1) SYSTEMATIK DER WIRTSCHAFTSZWEIGE, AUSGABE 1979.

INVESTITIONEN *)

UND VERKAUFSERLÖSE AUS DEM ABGANG VON SACHANLAGEN
 GEPACHTETE SACHANLAGEN IM GROSSHANDEL 1990
 UND UMSATZGROSSENKLASSEN

| ANLAGEINVESTITIONEN | | | WIRTSCHAFTSGLIEDERUNG | | | NUMMER DER SYSTEMATIK 1) | | |
|--|----------------------|--------------------------|--|---|---|-----------------------------------|------------------------|----------|
| INSGESAMT | JE BESCHAEFTIGTEN | JE 1 000 DM UMSATZ | AUSSERDEM NICHT AKTIVIERTE WIRTSCHAFTSGÜTER | VERKAUFS- ERLÖSE AUS DEM ABGANG VON SACHANLAGEN | AUFWENDUNGEN FÜR GEMIETETE ODER GEPACHTETE SACHANLAGEN | | Umsatz | |
| | | | | | | | VON... BIS UNTER... DM | |
| | | | | | | | GROSSHANDEL MIT ... | |
| | | | | | | | DM | 1 000 DM |
| METALLWAREN, EINRICHTUNGS- 413 GEGENSTÄNDEN | | | | | | | | |
| 17 | 5 499 | 22 | 785 | 3 | 13 | 1 MILL. - 2 MILL. | | |
| 93 | 7 140 | 23 | 3 145 | 13 | 49 | 2 MILL. - 5 MILL. | | |
| 135 | 6 736 | 19 | 4 436 | 11 | 82 | 5 MILL. - 10 MILL. | | |
| 826 | 8 470 | 13 | 46 635 | 57 | 613 | 10 MILL. UND MEHR | | |
| 1 070 | 8 013 | 14 | 55 002 | 84 | 758 | ZUSAMMEN | | |
| FEINMECH. U. OPT. 414 ERZEUGN., SCHMUCK USW | | | | | | | | |
| 6 | 6 324 | 23 | 251 | 9 | 2 | 1 MILL. - 2 MILL. | | |
| 11 | 3 816 | 12 | 821 | 2 | 15 | 2 MILL. - 5 MILL. | | |
| 41 | 10 514 | 26 | 688 | 2 | 15 | 5 MILL. - 10 MILL. | | |
| 100 | 7 739 | 9 | 3 814 | 12 | 70 | 10 MILL. UND MEHR | | |
| 158 | 7 659 | 12 | 5 574 | 26 | 101 | ZUSAMMEN | | |
| FAHRZEUGEN, MASCHINEN, 416 TECHN. BEDARF | | | | | | | | |
| 22 | 5 488 | 26 | 766 | 3 | 13 | 1 MILL. - 2 MILL. | | |
| 114 | 7 740 | 25 | 4 129 | 64 | 80 | 2 MILL. - 5 MILL. | | |
| 236 | 11 930 | 27 | 8 813 | 38 | 113 | 5 MILL. - 10 MILL. | | |
| 1 664 | 13 178 | 17 | 54 854 | 286 | 851 | 10 MILL. UND MEHR | | |
| 2 036 | 12 356 | 18 | 68 562 | 392 | 1 058 | ZUSAMMEN | | |
| PHARMAZEUT., KOSMET. 418 U. AE. ERZEUGNISSEN | | | | | | | | |
| 4 | 5 337 | 22 | 194 | 19 | 3 | 1 MILL. - 2 MILL. | | |
| 15 | 5 881 | 22 | 1 771 | 2 | 9 | 2 MILL. - 5 MILL. | | |
| 34 | 9 056 | 24 | 1 241 | 2 | 16 | 5 MILL. - 10 MILL. | | |
| 349 | 7 881 | 12 | 14 804 | 47 | 200 | 10 MILL. UND MEHR | | |
| 401 | 7 830 | 13 | 18 011 | 69 | 228 | ZUSAMMEN | | |
| PAP., DRUCKERZEUGN., 419 WAREN VERSCH. ART, OAS | | | | | | | | |
| 3 | 3 580 | 15 | 125 | 0 | 3 | 1 MILL. - 2 MILL. | | |
| 16 | 3 967 | 15 | 842 | 2 | 9 | 2 MILL. - 5 MILL. | | |
| 47 | 7 163 | 20 | 1 122 | 4 | 18 | 5 MILL. - 10 MILL. | | |
| 609 | 7 547 | 11 | 20 817 | 93 | 341 | 10 MILL. UND MEHR | | |
| 676 | 7 320 | 12 | 22 905 | 99 | 371 | ZUSAMMEN | | |
| FERTIGWAREN 41 | | | | | | | | |
| 96 | 6 707 | 26 | 3 455 | 38 | 46 | 1 MILL. - 2 MILL. | | |
| 401 | 6 942 | 22 | 17 209 | 102 | 235 | 2 MILL. - 5 MILL. | | |
| 732 | 9 360 | 22 | 28 247 | 93 | 353 | 5 MILL. - 10 MILL. | | |
| 5 427 | 9 997 | 12 | 233 814 | 760 | 3 083 | 10 MILL. UND MEHR | | |
| 6 656 | 9 603 | 13 | 282 725 | 993 | 3 717 | ZUSAMMEN | | |
| GROSSHANDEL 40/41 | | | | | | | | |
| 149 | 6 761 | 31 | 4 365 | 71 | 60 | 1 MILL. - 2 MILL. | | |
| 647 | 8 382 | 25 | 23 259 | 122 | 302 | 2 MILL. - 5 MILL. | | |
| 1 056 | 9 866 | 22 | 35 879 | 126 | 452 | 5 MILL. - 10 MILL. | | |
| 8 454 | 11 308 | 11 | 313 917 | 1 081 | 4 213 | 10 MILL. UND MEHR | | |
| 10 306 | 10 804 | 13 | 377 420 | 1 400 | 5 027 | ZUSAMMEN | | |

| WIRTSCHAFTSGLIEDERUNG | | UNTERNEHMEN MIT INVESTITIONEN | | BESCHAEFTIGTE | UMSATZ | BEBaute GRUNDSTUECKE UND BAUTEN | GRUNDSTUECKE OHNE EIGENE BAUTEN | FAHRZEUGE, EINRICHTUNGS- GEGENSTAEUNDE, MASCHINEN, GERAEUTE UND DGL. | BRUTTO |
|--|---|-------------------------------------|---------|---------------|--------|--|--|---|--------|
| NUMMER DER SYSTE- MATIK 1) | UNTERNEHMEN MIT | | | | | | | | |
| | BIS...BESCHAEFTIGTEN | | | | | | | | |
| | | AM 31.12. 1990 | | | | | | | |
| | GROSSHANDEL MIT ... | ANZAHL | | | | MILL. DM | | | |
| | | | | | | | | | |
| BUNDES | | | | | | | | | |
| 401 | GETREIDE, FUTTER- U. DUENGEMITTELN, TIEREN | | | | | | | | |
| | 1 - 2 | 406 | 730 | 1 671 | 0 | - | 13 | | |
| | 3 - 5 | 719 | 2 773 | 3 512 | 11 | 1 | 37 | | |
| | 6 - 19 | 1 154 | 11 605 | 12 333 | 25 | 2 | 118 | | |
| | 20 UND MEHR | 465 | 34 041 | 40 977 | 134 | 4 | 266 | | |
| | ZUSAMMEN | 2 743 | 49 149 | 58 494 | 170 | 7 | 434 | | |
| 402 | TEXTIL. ROHSTOFFEN U. HALBWAREN, HAEUTEN USW | | | | | | | | |
| | 1 - 2 | 13 | 28 | 75 | - | 0 | 0 | | |
| | 3 - 5 | 70 | 299 | 535 | 0 | - | 3 | | |
| | 6 - 19 | 116 | 1 262 | 2 019 | 11 | - | 12 | | |
| | 20 UND MEHR | 48 | 2 239 | 3 365 | 6 | 1 | 13 | | |
| | ZUSAMMEN | 247 | 3 828 | 5 995 | 18 | 1 | 28 | | |
| 404 | TECHN. CHEMIKALIEN, ROHDROGEN, KAUTSCHUK | | | | | | | | |
| | 1 - 2 | 12 | 26 | 64 | - | - | 0 | | |
| | 3 - 5 | 58 | 229 | 694 | - | - | 2 | | |
| | 6 - 19 | 178 | 1 865 | 3 493 | 3 | - | 23 | | |
| | 20 UND MEHR | 140 | 10 693 | 17 661 | 104 | 3 | 97 | | |
| | ZUSAMMEN | 388 | 12 813 | 21 912 | 107 | 3 | 122 | | |
| 405 | FEST. BRENNSTOFFEN, MINERALOELERZEUGNISSEN | | | | | | | | |
| | 1 - 2 | 31 | 65 | 609 | 0 | - | 1 | | |
| | 3 - 5 | 64 | 295 | 917 | - | - | 3 | | |
| | 6 - 19 | 373 | 4 568 | 10 937 | 11 | 0 | 58 | | |
| | 20 UND MEHR | 165 | 19 638 | 62 401 | 179 | 14 | 431 | | |
| | ZUSAMMEN | 633 | 24 566 | 74 864 | 191 | 14 | 493 | | |
| 406 | ERZEN, STAHL, NE-METALLEN USW | | | | | | | | |
| | 1 - 2 | 13 | 24 | 271 | 0 | 3 | 1 | | |
| | 3 - 5 | 90 | 393 | 802 | 0 | - | 4 | | |
| | 6 - 19 | 469 | 5 312 | 16 049 | 12 | 0 | 51 | | |
| | 20 UND MEHR | 470 | 53 754 | 72 336 | 234 | 3 | 368 | | |
| | ZUSAMMEN | 1 042 | 59 483 | 89 457 | 246 | 6 | 424 | | |
| 407 | HOLZ, BAUSTOFFEN, INSTALLATIONSBEDARF | | | | | | | | |
| | 1 - 2 | 60 | 120 | 210 | 1 | - | 2 | | |
| | 3 - 5 | 350 | 1 434 | 1 164 | 0 | 0 | 20 | | |
| | 6 - 19 | 1 314 | 15 843 | 9 849 | 63 | 4 | 178 | | |
| | 20 UND MEHR | 1 250 | 78 671 | 40 410 | 240 | 28 | 520 | | |
| | ZUSAMMEN | 2 974 | 96 068 | 51 633 | 304 | 32 | 719 | | |
| 408 | ALTMATERIAL, RESTSTOFFEN | | | | | | | | |
| | 1 - 2 | 4 | 11 | 255 | - | - | 0 | | |
| | 3 - 5 | 43 | 195 | 1 589 | - | - | 3 | | |
| | 6 - 19 | 349 | 3 985 | 2 002 | 12 | 0 | 76 | | |
| | 20 UND MEHR | 226 | 10 712 | 7 584 | 47 | 3 | 189 | | |
| | ZUSAMMEN | 622 | 14 903 | 11 430 | 59 | 3 | 268 | | |
| 40 | ROHSTOFFEN U. HALBWAREN | | | | | | | | |
| | 1 - 2 | 539 | 1 004 | 3 156 | 1 | 3 | 17 | | |
| | 3 - 5 | 1 393 | 5 618 | 9 213 | 11 | 2 | 72 | | |
| | 6 - 19 | 3 953 | 44 440 | 56 681 | 138 | 7 | 516 | | |
| | 20 UND MEHR | 2 764 | 209 748 | 244 735 | 944 | 56 | 1 883 | | |
| | ZUSAMMEN | 8 650 | 260 810 | 313 785 | 1 094 | 68 | 2 488 | | |
| 411 | NAHRUNGSMITTELN, GETRAENKEN, TABAKWAREN | | | | | | | | |
| | 1 - 2 | 150 | 325 | 812 | - | - | 5 | | |
| | 3 - 5 | 1 086 | 4 257 | 7 546 | 11 | 1 | 56 | | |
| | 6 - 19 | 2 808 | 29 275 | 27 099 | 58 | 10 | 270 | | |
| | 20 UND MEHR | 1 714 | 149 821 | 147 674 | 336 | 12 | 1 196 | | |
| | ZUSAMMEN | 5 758 | 183 678 | 183 131 | 405 | 23 | 1 527 | | |
| 412 | TEXTILIEN, BEKLEIDUNG, SCHUHEN, LEDERWAREN | | | | | | | | |
| | 1 - 2 | 43 | 85 | 118 | - | - | 2 | | |
| | 3 - 5 | 253 | 1 094 | 1 199 | 0 | - | 13 | | |
| | 6 - 19 | 682 | 7 342 | 5 733 | 13 | - | 48 | | |
| | 20 UND MEHR | 592 | 38 425 | 20 848 | 116 | 1 | 167 | | |
| | ZUSAMMEN | 1 570 | 46 946 | 27 897 | 129 | 1 | 230 | | |

*)NUR UNTERNEHMEN MIT MEHR ALS 1 MILL. DM JAHRESUMSATZ.-1)SYSTEMATIK DER WIRTSCHAFTSZWEIGE, AUSGABE 1979.

INVESTITIONEN *)

UND VERKAUFSEERLOESE AUS DEM ABGANG VON SACHANLAGEN
GEPACHTETE SACHANLAGEN IM GROSSHANDEL 1990
SCHAEFTIGTENGROESSENKLASSEN

| ANLAGEINVESTITIONEN | | | | | | WIRTSCHAFTSGLIEDERUNG | | NUMMER DER SYSTE- MATIK 1) |
|---------------------|---------------------------|--------------------------|---|--|---|---|-----|--|
| INSGESAMT | JE BESCHAEF- TIGTEN | JE 1 000 DM UMSATZ | AUSSERDEM NICHT AKTIVIERTE WIRTSCHAFTS- GUTER | VERKAUFS- ERLOESE AUS DEM ABGANG VON SACHANLAGEN | AUFWENDUNGEN FUEH GEMIENTETE ODER GEPACHTETE SACHANLAGEN | - - - | | |
| | | | | | | UNTERNEHMEN MIT | | |
| | | | | | | BIS...BESCHAEFFTIGTEN | | |
| | DM | 1 000 DM | | MILL. DM | | GROSSHANDEL MIT ... | | |
| GEBIET | | | | | | | | |
| | | | | | | GETREIDE, FUTTER- U. DUENGEMITTELN, TIEREN | 401 | |
| 13 | 18 449 | 8 | 158 | 29 | 0 | 1 - 2 | | |
| 49 | 17 676 | 14 | 473 | 6 | 5 | 3 - 5 | | |
| 144 | 12 433 | 12 | 2 059 | 14 | 26 | 6 - 19 | | |
| 404 | 11 874 | 10 | 11 011 | 67 | 106 | 20 UND MEHR | | |
| 611 | 12 431 | 10 | 13 701 | 114 | 138 | ZUSAMMEN | | |
| | | | | | | TEXTIL. ROHSTOFFEN U. HALBWAREN, HAEUTEN USW | 402 | |
| 0 | 7 087 | 3 | - | - | 1 | 1 - 2 | | |
| 3 | 10 581 | 6 | 140 | 0 | 2 | 3 - 5 | | |
| 24 | 18 784 | 12 | 307 | 2 | 5 | 6 - 19 | | |
| 20 | 9 048 | 6 | 1 199 | 3 | 12 | 20 UND MEHR | | |
| 47 | 12 363 | 8 | 1 646 | 5 | 20 | ZUSAMMEN | | |
| | | | | | | TECHN. CHEMICALIEN, ROHDROGEN, KAUTSCHUK | 404 | |
| 0 | 9 962 | 4 | 7 | 0 | 1 | 1 - 2 | | |
| 2 | 7 312 | 2 | 28 | 0 | 1 | 3 - 5 | | |
| 27 | 14 265 | 8 | 715 | 2 | 8 | 6 - 19 | | |
| 204 | 19 095 | 12 | 7 548 | 18 | 81 | 20 UND MEHR | | |
| 233 | 18 163 | 11 | 8 298 | 21 | 92 | ZUSAMMEN | | |
| | | | | | | FEST. BRENNSTOFFEN, MINERALOELERZEUGNISSEN | 405 | |
| 1 | 21 648 | 2 | 11 | 0 | 2 | 1 - 2 | | |
| 3 | 9 952 | 3 | 75 | 0 | 1 | 3 - 5 | | |
| 69 | 15 177 | 6 | 1 745 | 16 | 32 | 6 - 19 | | |
| 624 | 31 773 | 10 | 13 523 | 58 | 175 | 20 UND MEHR | | |
| 698 | 28 398 | 9 | 15 354 | 75 | 210 | ZUSAMMEN | | |
| | | | | | | ERZEN, STAHL, NE-METALLEN USW | 406 | |
| 4 | 161 771 | 14 | 6 | 0 | 0 | 1 - 2 | | |
| 4 | 10 813 | 5 | 295 | 0 | 2 | 3 - 5 | | |
| 63 | 11 954 | 4 | 2 854 | 6 | 34 | 6 - 19 | | |
| 604 | 11 244 | 8 | 14 424 | 42 | 395 | 20 UND MEHR | | |
| 676 | 11 365 | 8 | 17 579 | 49 | 431 | ZUSAMMEN | | |
| | | | | | | HOLZ, BAUSTOFFEN, INSTALLATIONSBEDARF | 407 | |
| 2 | 19 729 | 11 | 81 | 0 | 2 | 1 - 2 | | |
| 20 | 14 076 | 17 | 566 | 5 | 10 | 3 - 5 | | |
| 245 | 15 447 | 25 | 4 479 | 20 | 66 | 6 - 19 | | |
| 788 | 10 019 | 20 | 22 331 | 86 | 270 | 20 UND MEHR | | |
| 1 056 | 10 987 | 20 | 27 458 | 111 | 347 | ZUSAMMEN | | |
| | | | | | | ALTMATERIAL, RESTSTOFFEN | 408 | |
| 0 | 7 401 | 0 | 9 | - | - | 1 - 2 | | |
| 3 | 16 147 | 2 | 404 | 0 | 2 | 3 - 5 | | |
| 89 | 22 259 | 44 | 3 019 | 8 | 18 | 6 - 19 | | |
| 238 | 22 225 | 31 | 7 227 | 25 | 51 | 20 UND MEHR | | |
| 330 | 22 144 | 29 | 10 660 | 33 | 72 | ZUSAMMEN | | |
| | | | | | | ROHSTOFFEN U. HALBWAREN | 40 | |
| 22 | 21 577 | 7 | 272 | 29 | 6 | 1 - 2 | | |
| 84 | 15 018 | 9 | 1 982 | 11 | 23 | 3 - 5 | | |
| 661 | 14 871 | 12 | 15 179 | 68 | 190 | 6 - 19 | | |
| 2 883 | 13 747 | 12 | 77 263 | 298 | 1 090 | 20 UND MEHR | | |
| 3 650 | 13 996 | 12 | 94 696 | 407 | 1 310 | ZUSAMMEN | | |
| | | | | | | NAHRUNGSMITTELN, GETRAENKEN, TABAKWAREN | 411 | |
| 5 | 14 857 | 6 | 56 | 4 | 3 | 1 - 2 | | |
| 68 | 15 912 | 9 | 1 608 | 10 | 13 | 3 - 5 | | |
| 338 | 11 555 | 12 | 12 285 | 69 | 124 | 6 - 19 | | |
| 1 544 | 10 307 | 10 | 76 892 | 194 | 793 | 20 UND MEHR | | |
| 1 955 | 10 644 | 11 | 90 841 | 276 | 932 | ZUSAMMEN | | |
| | | | | | | TEXTILIEN, BEKLEIDUNG, SCHUHEN, LEDERWAREN | 412 | |
| 2 | 24 406 | 18 | 8 | 0 | 0 | 1 - 2 | | |
| 13 | 12 218 | 11 | 454 | 4 | 11 | 3 - 5 | | |
| 61 | 8 356 | 11 | 5 222 | 8 | 49 | 6 - 19 | | |
| 283 | 7 370 | 14 | 16 145 | 35 | 210 | 20 UND MEHR | | |
| 360 | 7 668 | 13 | 21 829 | 47 | 269 | ZUSAMMEN | | |

BESCHAEFTIGTE, UMSATZ, BRUTTOANLAGEINVESTITIONEN
SOWIE AUFWENDUNGEN FÜR GEMIEETE ODER
NACH WIRTSCHAFTSZWEIGEN UND BE

| NUMMER DER SYSTE- MATIK 1) | WIRTSCHAFTSGLIEDERUNG - - - UNTERNEHMEN MIT BIS...BESCHAEFTIGTEN GROSSHANDEL MIT ... | BRUTTO | | UMSATZ | BEBAUTE GRUNDSTUECKE UND BAUTEN | GRUNDSTUECKE OHNE EIGENE BAUTEN | FAHRZEUGE, EINRICHTUNGS- GEGENSTAENDE, MASCHINEN, GERAETE UND DGL. | | | | | |
|--|---|-------------------------------------|---------------|----------|--|--|---|--|--|--|--|--|
| | | UNTERNEHMEN MIT INVESTITIONEN | BESCHAEFTIGTE | | | | | | | | | |
| | | | | | | | | | | | | |
| | | | | | | | | | | | | |
| | | AM 31.12. 1990 | | | | | | | | | | |
| | | ANZAHL | | MILL. DM | | | | | | | | |
| 413 | METALLWAREN, EINRICHTUNGS- GEGENSTAENDEN | | | | | | | | | | | |
| | 1 - 2 | 65 | 106 | 1 126 | 3 | - | 5 | | | | | |
| | 3 - 5 | 600 | 2 611 | 2 083 | 0 | 11 | 25 | | | | | |
| | 6 - 19 | 1 840 | 21 144 | 11 640 | 23 | 7 | 128 | | | | | |
| | 20 UND MEHR | 1 510 | 109 661 | 61 158 | 309 | 6 | 551 | | | | | |
| | ZUSAMMEN | 4 015 | 133 522 | 76 008 | 336 | 24 | 710 | | | | | |
| 414 | FEINMECH. U. OPT. ERZEUGN., SCHMUCK USW | | | | | | | | | | | |
| | 1 - 2 | 32 | 63 | 144 | 0 | - | 2 | | | | | |
| | 3 - 5 | 201 | 811 | 1 089 | 0 | - | 8 | | | | | |
| | 6 - 19 | 357 | 4 041 | 2 208 | 27 | - | 20 | | | | | |
| | 20 UND MEHR | 263 | 15 693 | 9 970 | 13 | - | 87 | | | | | |
| | ZUSAMMEN | 853 | 20 608 | 13 412 | 40 | - | 117 | | | | | |
| 416 | FAHRZEUGEN, MASCHINEN, TECHN. BEDARF | | | | | | | | | | | |
| | 1 - 2 | 54 | 92 | 324 | - | - | 4 | | | | | |
| | 3 - 5 | 583 | 2 560 | 3 285 | 9 | 1 | 24 | | | | | |
| | 6 - 19 | 2 679 | 30 229 | 18 424 | 29 | 1 | 277 | | | | | |
| | 20 UND MEHR | 1 827 | 131 893 | 89 371 | 358 | 90 | 1 244 | | | | | |
| | ZUSAMMEN | 5 144 | 164 774 | 111 403 | 395 | 92 | 1 549 | | | | | |
| 418 | PHARMAZEUT., KOSMET. U. AE. ERZEUGNISSEN | | | | | | | | | | | |
| | 1 - 2 | 27 | 50 | 33 | - | - | 1 | | | | | |
| | 3 - 5 | 90 | 363 | 512 | 0 | - | 3 | | | | | |
| | 6 - 19 | 385 | 4 286 | 2 902 | 15 | 1 | 32 | | | | | |
| | 20 UND MEHR | 457 | 46 566 | 28 517 | 97 | 6 | 245 | | | | | |
| | ZUSAMMEN | 959 | 51 265 | 31 964 | 112 | 7 | 282 | | | | | |
| 419 | PAP., DRUCKERZEUGN., WAREN VERSCH. ART, OAS | | | | | | | | | | | |
| | 1 - 2 | 19 | 39 | 26 | - | - | 1 | | | | | |
| | 3 - 5 | 138 | 632 | 4 849 | - | - | 5 | | | | | |
| | 6 - 19 | 623 | 7 455 | 5 561 | 12 | 0 | 42 | | | | | |
| | 20 UND MEHR | 662 | 84 157 | 47 943 | 240 | 25 | 350 | | | | | |
| | ZUSAMMEN | 1 441 | 92 283 | 58 379 | 252 | 26 | 398 | | | | | |
| 41 | FERTIGWAREN | | | | | | | | | | | |
| | 1 - 2 | 390 | 760 | 2 582 | 3 | - | 20 | | | | | |
| | 3 - 5 | 2 952 | 12 328 | 20 563 | 20 | 13 | 135 | | | | | |
| | 6 - 19 | 9 375 | 103 772 | 73 568 | 176 | 19 | 816 | | | | | |
| | 20 UND MEHR | 7 024 | 576 216 | 405 479 | 1 470 | 141 | 3 841 | | | | | |
| | ZUSAMMEN | 19 740 | 693 076 | 502 194 | 1 670 | 173 | 4 812 | | | | | |
| 40/41 | GROSSHANDEL | | | | | | | | | | | |
| | 1 - 2 | 928 | 1 764 | 5 738 | 5 | 3 | 37 | | | | | |
| | 3 - 5 | 4 345 | 17 946 | 29 776 | 31 | 15 | 207 | | | | | |
| | 6 - 19 | 13 328 | 148 212 | 130 250 | 314 | 26 | 1 332 | | | | | |
| | 20 UND MEHR | 9 789 | 785 964 | 650 214 | 2 415 | 197 | 5 724 | | | | | |
| | ZUSAMMEN | 28 390 | 953 886 | 815 978 | 2 765 | 241 | 7 300 | | | | | |

*)NUR UNTERNEHMEN MIT MEHR ALS 1 MILL. DM JAHRESUMSATZ.-1)SYSTEMATIK DER WIRTSCHAFTSZWEIGE, AUSGABE 1979.

INVESTITIONEN *)

UND VERKAUFSERLÖSE AUS DEM ABGANG VON SACHANLAGEN
GEPACHTETE SACHANLAGEN IM GROSSHANDEL 1990
SCHAFTTENGROESSENKLASSEN

| ANLAGEINVESTITIONEN | | | | | | WIRTSCHAFTSGLIEDERUNG | | NUMMER DER SYSTEM- MATIK 1) |
|---|----------------------|--------------------------|--|---|--|-----------------------|----|---|
| INSGESAMT | JE BESCHAEFTIGTEN | JE 1 000 DM UMSATZ | AUSSERDEM NICHT AKTIVIERTE WIRTSCHAFTSGÜTER | VERKAUFS- ERLÖSE AUS DEM ABGANG VON SACHANLAGEN | AUFWENDUNGEN FÜR GEMIE TETE ODER GEPACHTETE SACHANLAGEN | UNTERNEHMEN MIT | | |
| | | | | | | BIS... BESCHAEFTIGTEN | | |
| | DM | | 1 000 DM | | MILL. DM | GROSSHANDEL MIT ... | | |
| | | | | | | | | |
| METALLWAREN, EINRICHTUNGS- GEGENSTÄNDE 413 | | | | | | | | |
| 9 | 82 162 | 8 | 404 | 0 | 2 | 1 - | 2 | |
| 37 | 14 118 | 18 | 1 022 | 2 | 19 | 3 - | 5 | |
| 158 | 7 465 | 14 | 6 057 | 16 | 115 | 6 - | 19 | |
| 867 | 7 902 | 14 | 47 519 | 65 | 623 | 20 UND MEHR | | |
| 1 070 | 8 013 | 14 | 55 002 | 84 | 758 | ZUSAMMEN | | |
| FEINMECH. U. OPT. ERZEUGN., SCHMUCK USW 414 | | | | | | | | |
| 2 | 30 271 | 13 | 37 | 1 | 1 | 1 - | 2 | |
| 8 | 10 468 | 8 | 323 | 2 | 5 | 3 - | 5 | |
| 46 | 11 506 | 21 | 1 030 | 11 | 18 | 6 - | 19 | |
| 101 | 6 432 | 10 | 4 184 | 12 | 78 | 20 UND MEHR | | |
| 158 | 7 659 | 12 | 5 574 | 26 | 101 | ZUSAMMEN | | |
| FAHRZEUGEN, MASCHINEN, TECHN. BEDARF 416 | | | | | | | | |
| 4 | 40 143 | 11 | 41 | 2 | 1 | 1 - | 2 | |
| 34 | 13 228 | 10 | 949 | 55 | 18 | 3 - | 5 | |
| 306 | 10 117 | 17 | 10 286 | 57 | 179 | 6 - | 19 | |
| 1 692 | 12 832 | 19 | 57 286 | 279 | 860 | 20 UND MEHR | | |
| 2 036 | 12 356 | 18 | 68 562 | 392 | 1 058 | ZUSAMMEN | | |
| PHARMAZEUT., KOSMET. U. AE. ERZEUGNISSEN 418 | | | | | | | | |
| 1 | 22 437 | 34 | 75 | 18 | 1 | 1 - | 2 | |
| 3 | 9 310 | 7 | 102 | 1 | 3 | 3 - | 5 | |
| 48 | 11 119 | 16 | 2 390 | 4 | 23 | 6 - | 19 | |
| 349 | 7 500 | 12 | 15 444 | 47 | 201 | 20 UND MEHR | | |
| 401 | 7 830 | 13 | 18 011 | 69 | 228 | ZUSAMMEN | | |
| PAP., DRUCKERZEUGN., WAREN VERSCH. ART, OAS 419 | | | | | | | | |
| 1 | 22 509 | 34 | - | - | 0 | 1 - | 2 | |
| 5 | 7 586 | 1 | 146 | 1 | 2 | 3 - | 5 | |
| 54 | 7 214 | 10 | 2 079 | 6 | 27 | 6 - | 19 | |
| 616 | 7 320 | 13 | 20 680 | 92 | 342 | 20 UND MEHR | | |
| 676 | 7 320 | 12 | 22 905 | 99 | 371 | ZUSAMMEN | | |
| FERTIGWAREN 41 | | | | | | | | |
| 23 | 30 542 | 9 | 621 | 25 | 7 | 1 - | 2 | |
| 168 | 13 668 | 8 | 4 605 | 75 | 70 | 3 - | 5 | |
| 1 011 | 9 745 | 14 | 39 348 | 170 | 534 | 6 - | 19 | |
| 5 453 | 9 463 | 13 | 238 150 | 724 | 3 107 | 20 UND MEHR | | |
| 6 656 | 9 603 | 13 | 282 725 | 993 | 3 717 | ZUSAMMEN | | |
| GROSSHANDEL 40/41 | | | | | | | | |
| 45 | 25 440 | 8 | 893 | 54 | 13 | 1 - | 2 | |
| 253 | 14 090 | 8 | 6 587 | 86 | 93 | 3 - | 5 | |
| 1 672 | 11 282 | 13 | 54 528 | 238 | 724 | 6 - | 19 | |
| 8 336 | 10 606 | 13 | 315 413 | 1 022 | 4 197 | 20 UND MEHR | | |
| 10 306 | 10 804 | 13 | 377 420 | 1 400 | 5 027 | ZUSAMMEN | | |

9 UNTERNEHMEN, BESCHAEFTIGTE, UMSATZ, GESAMTWERT DER GEGEN PROVISION VER
AUFWENDUNGEN FUER GEMietetE ODER GEPACHTETE SACHANLAGEN SOWIE
NACH WIRT

| NUMMER DER SYSTE- MATIK 1) | WIRTSCHAFTSGLIEDERUNG - - - JAHR | UNTER- NEHMEN | BESCHAEFTIGTE | | UMSATZ | | | |
|--|--|------------------|---------------|--|-----------------|------------------|-------------------|-------------------------------|
| | | | INSGESAMT | DARUNTER TEILZEIT- BESCHAEFTIGT 2) | INSGESAMT 3) | DARUNTER | | |
| | | | | | | GROSS- HANDEL | EINZEL- HANDEL | HANDELSVER- MITTLUNG 4) |
| | | | | | | | | |
| | | | AM 31.12. | | | | | |
| GROSSHANDEL MIT ... | | | ANZAHL | | | | | |
| BUNDES | | | | | | | | |
| 401 GROSSHANDEL MIT | | | | | | | | |
| 401 11 | GETREIDE, FUTTER- U. DUENGEMITTELN, OAS | | | | | | | |
| | 1989 | 595 | 16 845 | 1 918 | 26 156 | 24 096 | 1 703 | 1 |
| | 1990 | 590 | 19 881 | 1 829 | 23 948 | 21 542 | 1 884 | 1 |
| | VERAENDERUNG IN PROZENT | -0,8 | 18,0 | -4,6 | -8,4 | -10,6 | 10,6 | -46,8 |
| 401 14 | GETREIDE, SAATEN, FUTTERMITTELN | | | | | | | |
| | 1989 | 1 073 | 16 469 | 2 791 | 22 334 | 21 455 | 760 | 3 |
| | 1990 | 991 | 15 770 | 2 533 | 20 161 | 19 390 | 660 | 3 |
| | VERAENDERUNG IN PROZENT | -7,7 | -4,2 | -9,2 | -9,7 | -9,6 | -13,2 | 9,1 |
| 401 17 | DUENGEMITTELN | | | | | | | |
| | 1989 | 72 | 1 149 | 192 | 3 365 | 3 345 | 16 | - |
| | 1990 | 72 | 1 275 | 186 | 3 459 | 3 430 | 22 | - |
| | VERAENDERUNG IN PROZENT | - | 11,0 | -3,1 | 2,8 | 2,5 | 36,5 | X |
| 401 1 | GETREIDE, FUTTER- U. DUENGEMITTELN | | | | | | | |
| | 1989 | 1 740 | 34 463 | 4 901 | 51 855 | 48 896 | 2 480 | 4 |
| | 1990 | 1 653 | 36 926 | 4 548 | 47 568 | 44 361 | 2 566 | 3 |
| | VERAENDERUNG IN PROZENT | -5,0 | 7,1 | -7,2 | -8,3 | -9,3 | 3,5 | -7,1 |
| 401 3 | BLUMEN, PFLANZEN, BLUMENBINDEREIBEDARF | | | | | | | |
| | 1989 | 593 | 9 875 | 3 166 | 3 405 | 3 365 | 18 | 3 |
| | 1990 | 589 | 9 883 | 3 123 | 3 643 | 3 607 | 15 | 2 |
| | VERAENDERUNG IN PROZENT | -0,7 | 0,1 | -1,4 | 7,0 | 7,2 | -16,9 | -33,3 |
| 401 51 | LEBENDEM VIEH | | | | | | | |
| | 1989 | 2 087 | 9 424 | 3 577 | 16 404 | 16 282 | 104 | 14 |
| | 1990 | 2 014 | 10 471 | 3 425 | 15 877 | 15 693 | 166 | 7 |
| | VERAENDERUNG IN PROZENT | -3,5 | 11,1 | -4,2 | -3,2 | -3,6 | 59,5 | -50,1 |
| 401 55 | SOMST. LEBENDEN TIEREN, ZOOLOG. BEDARF | | | | | | | |
| | 1989 | | | | | | | |
| | 1990 | | | | | | | |
| | VERAENDERUNG IN PROZENT | / | / | / | / | / | / | / |
| 401 5 | LEBENDEN TIEREN, ZOOLOG. BEDARF | | | | | | | |
| | 1989 | 2 175 | 11 062 | 4 040 | 17 011 | 16 878 | 104 | 14 |
| | 1990 | 2 088 | 11 824 | 3 857 | 16 562 | 16 373 | 166 | 7 |
| | VERAENDERUNG IN PROZENT | -4,0 | 6,9 | -4,5 | -2,6 | -3,0 | 59,2 | -50,1 |
| 401 | GETREIDE, FUTTER- U. DUENGEMITTELN, TIEREN | | | | | | | |
| | 1989 | 4 509 | 55 400 | 12 107 | 72 271 | 69 140 | 2 602 | 21 |
| | 1990 | 4 330 | 58 633 | 11 528 | 67 773 | 64 341 | 2 747 | 12 |
| | VERAENDERUNG IN PROZENT | -4,0 | 5,8 | -4,8 | -6,2 | -6,9 | 5,6 | -40,3 |
| 402 GROSSHANDEL MIT | | | | | | | | |
| 402 11 | GARNEN (OH. HAND- ARBEITSGARNE U. AE.) | | | | | | | |
| | 1989 | | | | | | | |
| | 1990 | | | | | | | |
| | VERAENDERUNG IN PROZENT | / | / | / | / | / | / | / |
| 402 14 | WOLLE, TIERHAAREN | | | | | | | |
| | 1989 | 33 | 583 | 155 | 952 | 947 | 4 | 1 |
| | 1990 | 32 | 547 | 143 | 707 | 704 | 3 | 1 |
| | VERAENDERUNG IN PROZENT | -3,0 | -6,2 | -7,7 | -25,7 | -25,7 | -18,3 | -7,3 |
| 402 17 | BAUMWOLLE | | | | | | | |
| | 1989 | 38 | 424 | 74 | 1 446 | 1 443 | - | 3 |
| | 1990 | 38 | 450 | 72 | 1 346 | 1 341 | - | 5 |
| | VERAENDERUNG IN PROZENT | - | 6,1 | -2,7 | -6,9 | -7,1 | X | 63,1 |

*)NUR UNTERNEHMEN MIT MEHR ALS 1 MILL. DM JAHRESUMSATZ.-1)SYSTEMATIK DER WIRTSCHAFTSZWEIGE, AUSGABE 1979.-2)AUS DER MONATSERHEBUNG.-
3)ERLOESE AUS EIGEN-UND FREMDGESCHAEFT.-4)PROVISIONEN U. KOSTENVERGUETUNGEN FUER VERMITTELTE WARENUMSAETZE.-5)EINSCHL. AUFWENDUNGEN
FUER VERGEBENE LOHNARBEITEN.

MITTELTEN WAREN, WARENEINSATZ, BRUTTOLOHN- UND GEHALTSUMME, INVESTITIONEN,
VERKAUFSERLÖSE AUS DEM ABGANG VON SACHANLAGEN IM GROSSHANDEL
SCHAFTSZWEIGEN *)

| GESAMTWERT DER GEGEN PROVISION VER- MITTELTEN WAREN | WAREN- EINGANG 5) | MATERIAL- UND WARENBESTAND | | BRUTTO- LOHN- UND GEHALT- SUMME | INVESTI- TIONEN | AUF- WENDUNGEN FUER GEMIE- TETE ODER GEPACHTETE SACH- ANLAGEN | VERKAUFS- ERLOESE AUS DEM ABGANG VON SACH- ANLAGEN | WIRTSCHAFTSGLIEDERUNG - - - JAHR | NUMMER DER SYSTE- MATIK 1) |
|--|----------------------|-------------------------------|------|---|--------------------|---|---|--|--|
| | | JAHRES- | | | | | | | |
| | | ANFANG | ENDE | | | | | | |
| MILL. DM | | | | | | | | GROSSHANDEL MIT ... | |

GEBIET

GETREIDE, FUTTER- U. DUENGEMITTELN, TIEREN

GETREIDE, FUTTER- U. 401 11
DUENGEMITTELN, OAS

| | | | | | | | |
|------|--------|-------|-------|------|------|------|------|
| 45 | 24 462 | 2 303 | 1 878 | 705 | 177 | 55 | 26 |
| 55 | 22 292 | 1 836 | 1 991 | 664 | 197 | 55 | 24 |
| 23,0 | -8,9 | -20,3 | 6,0 | -5,9 | 11,3 | -0,4 | -9,3 |

1989
1990
VERAENDERUNG IN PROZENT

GETREIDE, SAATEN, 401 14
FUTTERMITTELN

| | | | | | | | |
|-----|--------|-------|-------|-----|------|-------|-------|
| 281 | 20 434 | 1 894 | 1 688 | 660 | 183 | 51 | 12 |
| 296 | 18 255 | 1 632 | 1 556 | 668 | 226 | 41 | 70 |
| 5,2 | -10,7 | -13,8 | -7,8 | 1,2 | 23,9 | -19,2 | 475,7 |

1989
1990
VERAENDERUNG IN PROZENT

DUENGEMITTELN 401 17

| | | | | | | | |
|------|-------|------|------|------|------|------|-------|
| 89 | 3 140 | 116 | 108 | 54 | 15 | 4 | 2 |
| 82 | 3 236 | 109 | 127 | 61 | 17 | 6 | 1 |
| -8,4 | 3,0 | -6,0 | 17,1 | 12,4 | 15,9 | 51,3 | -74,1 |

1989
1990
VERAENDERUNG IN PROZENT

GETREIDE, FUTTER- U. 401 1
DUENGEMITTELN

| | | | | | | | |
|-----|--------|-------|-------|-------|------|------|-------|
| 416 | 48 036 | 4 313 | 3 674 | 1 419 | 374 | 110 | 41 |
| 433 | 43 783 | 3 577 | 3 674 | 1 392 | 440 | 102 | 94 |
| 4,2 | -8,9 | -17,1 | 0,0 | -1,9 | 17,6 | -7,3 | 132,1 |

1989
1990
VERAENDERUNG IN PROZENT

BLUMEN, PFLANZEN, 401 3
BLUMENBINDEREBEDARF

| | | | | | | | |
|-------|-------|-----|-----|-----|------|------|------|
| 35 | 2 665 | 191 | 207 | 303 | 73 | 45 | 6 |
| 98 | 2 805 | 208 | 213 | 319 | 71 | 41 | 6 |
| 182,4 | 5,3 | 8,7 | 3,1 | 5,2 | -2,2 | -8,2 | -3,0 |

1989
1990
VERAENDERUNG IN PROZENT

LEBENDEM VIEH 401 51

| | | | | | | | |
|------|--------|------|-----|-----|------|------|------|
| 364 | 15 474 | 69 | 61 | 206 | 89 | 11 | 12 |
| 481 | 14 886 | 64 | 61 | 222 | 85 | 12 | 17 |
| 32,1 | -3,8 | -7,2 | 0,0 | 8,0 | -4,5 | 11,0 | 39,6 |

1989
1990
VERAENDERUNG IN PROZENT

SONST. LEBENDEN 401 55
TIEREN, ZOOLOG. BEDARF

| | | | | | | | |
|---|---|---|---|---|---|---|---|
| / | / | / | / | / | / | / | / |
|---|---|---|---|---|---|---|---|

1989
1990
VERAENDERUNG IN PROZENT

LEBENDEN TIEREN, 401 5
ZOOLOG. BEDARF

| | | | | | | | |
|------|--------|------|-----|-----|------|-------|------|
| 364 | 15 896 | 113 | 109 | 260 | 108 | 17 | 13 |
| 481 | 15 372 | 110 | 119 | 278 | 99 | 15 | 20 |
| 32,1 | -3,3 | -3,3 | 8,9 | 6,6 | -7,7 | -10,6 | 56,8 |

1989
1990
VERAENDERUNG IN PROZENT

GETREIDE, FUTTER- U. 401
DUENGEMITTELN, TIEREN

| | | | | | | | |
|-------|--------|-------|-------|-------|------|------|-------|
| 814 | 66 596 | 4 618 | 3 990 | 1 983 | 555 | 172 | 60 |
| 1 012 | 61 960 | 3 894 | 4 006 | 1 989 | 611 | 158 | 120 |
| 24,3 | -7,0 | -15,7 | 0,4 | 0,3 | 10,1 | -7,9 | 101,7 |

1989
1990
VERAENDERUNG IN PROZENT

TEXTIL. ROHSTOFFEN U. HALBWAREN, HAEUTEN USW

GARNEN (OH. HAND- 402 11
ARBEITSGARNE U. AE.)

| | | | | | | | |
|---|---|---|---|---|---|---|---|
| / | / | / | / | / | / | / | / |
|---|---|---|---|---|---|---|---|

1989
1990
VERAENDERUNG IN PROZENT

WOLLE, TIERHAAREN 402 14

| | | | | | | | |
|-----|-------|-----|-------|-------|-------|-------|-----|
| 65 | 864 | 230 | 223 | 25 | 2 | 2 | 0 |
| 70 | 577 | 240 | 167 | 21 | 1 | 1 | 0 |
| 7,2 | -33,2 | 4,3 | -25,1 | -18,2 | -30,1 | -23,9 | 1,9 |

1989
1990
VERAENDERUNG IN PROZENT

BAUMWOLLE 402 17

| | | | | | | | |
|-------|-------|------|-------|------|-------|-----|-------|
| 138 | 1 352 | 255 | 339 | 26 | 13 | 1 | 0 |
| 353 | 1 223 | 323 | 257 | 25 | 10 | 2 | 0 |
| 156,5 | -9,6 | 26,8 | -24,0 | -1,2 | -18,9 | 4,3 | -38,9 |

1989
1990
VERAENDERUNG IN PROZENT

9 UNTERNEHMEN, BESCHAEFTIGTE, UMSATZ, GESAMTWERT DER GEGEN PROVISION VER
AUFWENDUNGEN FUER GEMietetE ODER GEPACHTETE SACHANLAGEN SOWIE
NACH WIRT

| NUMMER DER SYSTE- MATIK 1) | WIRTSCHAFTSGLIEDERUNG - - - JAHR | UNTER- NEHMEN | BESCHAEFTIGTE | | UMSATZ | | | |
|--|---|------------------|---------------|--|-----------------|------------------|-------------------|-------------------------------|
| | | | INSGESAMT | DARUNTER TEILZEIT- BESCHAEFTIGT 2) | INSGESAMT 3) | DARUNTER | | |
| | | | | | | GROSS- HANDEL | EINZEL- HANDEL | HANDELSVER- MITTLUNG 4) |
| | | | | | | | | |
| | | | | | | | | |
| AM 31.12. | | ANZAHL | | | | | | |
| GROSSHANDEL MIT ... | | | | | | | | |
| | | | | | | | | |
| 402 19 | SONST.TEXTIL.ROHSTOFFEN U. HALBWAREN | | | | | | | |
| | 1989 | 105 | 960 | 197 | 1 393 | 1 370 | 5 | 8 |
| | 1990 | 89 | 917 | 168 | 1 470 | 1 447 | 6 | 6 |
| | VERAENDERUNG IN PROZENT | -15,3 | -4,5 | -14,7 | 5,5 | 5,6 | 10,0 | -22,9 |
| 402 1 | TEXTIL. ROHSTOFFEN U. HALBWAREN | | | | | | | |
| | 1989 | 206 | 2 182 | 482 | 4 143 | 4 110 | 9 | 13 |
| | 1990 | 192 | 2 142 | 431 | 3 913 | 3 879 | 9 | 13 |
| | VERAENDERUNG IN PROZENT | -7,1 | -1,8 | -10,6 | -5,6 | -5,6 | -1,3 | 0,2 |
| 402 5 | HAEUTEN, FELLEN | | | | | | | |
| | 1989 | 126 | 1 445 | 172 | 2 100 | 2 049 | 27 | 12 |
| | 1990 | 119 | 1 460 | 176 | 1 894 | 1 874 | 16 | 1 |
| | VERAENDERUNG IN PROZENT | -5,6 | 1,0 | 2,3 | -9,8 | -8,6 | -41,8 | -94,3 |
| 402 7 | LEDER | | | | | | | |
| | 1989 | | | | | | | |
| | 1990 | | | | | | | |
| | VERAENDERUNG IN PROZENT | / | / | / | / | / | / | / |
| 402 8 | ROHTABAK | | | | | | | |
| | 1989 | | | | | | | |
| | 1990 | | | | | | | |
| | VERAENDERUNG IN PROZENT | / | / | / | / | / | / | / |
| 402 | TEXTIL. ROHSTOFFEN U. HALBWAREN, HAEUTEN USW | | | | | | | |
| | 1989 | 388 | 4 398 | 843 | 7 191 | 7 075 | 37 | 39 |
| | 1990 | 366 | 4 358 | 787 | 6 737 | 6 668 | 25 | 28 |
| | VERAENDERUNG IN PROZENT | -5,6 | -0,9 | -6,6 | -6,3 | -5,8 | -31,9 | -28,9 |
| 404 GROSSHANDEL MIT | | | | | | | | |
| 404 1 | TECHN. CHEMIKALIEN, ROHDROGEN | | | | | | | |
| | 1989 | 549 | 14 605 | 1 729 | 26 337 | 25 329 | 66 | 108 |
| | 1990 | 521 | 13 926 | 1 607 | 24 078 | 23 161 | 120 | 97 |
| | VERAENDERUNG IN PROZENT | -5,0 | -4,6 | -7,1 | -8,6 | -8,6 | 80,8 | -10,0 |
| 404 6 | ROHEN TECHN. FETTEN U. OELEN, KAUTSCHUK | | | | | | | |
| | 1989 | 45 | 758 | 155 | 1 095 | 1 087 | 2 | 4 |
| | 1990 | 45 | 827 | 121 | 989 | 981 | 2 | 4 |
| | VERAENDERUNG IN PROZENT | - | 9,1 | -21,9 | -9,7 | -9,8 | 26,2 | 3,0 |
| 404 | TECHN. CHEMIKALIEN, ROHDROGEN, KAUTSCHUK | | | | | | | |
| | 1989 | 594 | 15 363 | 1 884 | 27 432 | 26 416 | 68 | 111 |
| | 1990 | 567 | 14 753 | 1 728 | 25 067 | 24 142 | 122 | 101 |
| | VERAENDERUNG IN PROZENT | -4,7 | -4,0 | -8,3 | -8,6 | -8,6 | 79,3 | -9,6 |
| 405 GROSSHANDEL MIT | | | | | | | | |
| 405 1 | FEST. BRENNSTOFFEN, MINERALOELERZEUGN., OAS | | | | | | | |
| | 1989 | 24 | 414 | 52 | 1 101 | 1 018 | 79 | - |
| | 1990 | 24 | 436 | 41 | 1 083 | 1 001 | 79 | - |
| | VERAENDERUNG IN PROZENT | - | 5,3 | -21,2 | -1,6 | -1,7 | -0,1 | X |
| 405 4 | FEST. BRENNSTOFFEN | | | | | | | |
| | 1989 | 50 | 1 045 | 107 | 5 098 | 5 029 | 22 | 1 |
| | 1990 | 43 | 794 | 110 | 4 460 | 4 411 | 10 | 2 |
| | VERAENDERUNG IN PROZENT | -13,2 | -24,0 | 2,8 | -12,5 | -12,3 | -55,2 | 40,5 |
| 405 7 | MINERALOELERZEUGNISSEN | | | | | | | |
| | 1989 | 822 | 25 123 | 2 809 | 69 948 | 61 919 | 7 162 | 3 |
| | 1990 | 784 | 25 278 | 2 812 | 76 681 | 67 653 | 7 631 | 1 |
| | VERAENDERUNG IN PROZENT | -4,7 | 0,6 | 0,1 | 9,6 | 9,3 | 6,6 | -78,9 |

*)NUR UNTERNEHMEN MIT MEHR ALS 1 MILL. DM JAHRESUMSATZ.-1)SYSTEMATIK DER WIRTSCHAFTSZWEIGE, AUSGABE 1979.-2)AUS DER MONATSERHEBUNG.-
3)ERLOESE AUS EIGEN-UND FREMDGESCHAFT.-4)PROVISIONEN U. KOSTENVERGUEUTUNGEN FUER VERMITTELTE WARENUMSAETZE.-5)EINSCHL. AUFWENDUNGEN
FUER VERGEBENE LOHNARBEITEN.

SCHAFTSZWEIGEN *)

SONST. TEXTIL. ROHSTOFFEN 402 19
U. HALBWAREN

9 UNTERNEHMEN, BESCHAEFTIGTE, UMSATZ, GESAMTWERT DER GEGEN PROVISION VER
AUFWENDUNGEN FUER GEMIETETE ODER GEPACHTETE SACHANLAGEN SOWIE
NACH WIRT

| NUMMER DER SYSTE- MATIK 1) | WIRTSCHAFTSGLIEDERUNG - - - JAHR | UNTER- NEHMEN | BESCHAEFTIGTE | | UMSATZ | | | |
|--|--|------------------|---------------|--|-----------------|------------------|-------------------|-------------------------------|
| | | | INSGESAMT | DARUNTER TEILZEIT- BESCHAEFTIGT 2) | INSGESAMT 3) | DARUNTER | | |
| | | | | | | GROSS- HANDEL | EINZEL- HANDEL | HANDELSVER- MITTLUNG 4) |
| | | | | | | | | |
| | | | AM 31.12. | | | | | |
| GROSSHANDEL MIT ... | | | ANZAHL | | | | | |
| | | | | | | | | |
| 405 | FEST. BRENNSTOFFEN, MINERALOELERZEUGNISSEN | | | | | | | |
| | 1989 | 896 | 26 582 | 2 968 | 76 147 | 67 966 | 7 263 | 4 |
| | 1990 | 851 | 26 508 | 2 963 | 82 224 | 73 065 | 7 720 | 2 |
| | VERAENDERUNG IN PROZENT | -5,0 | -0,3 | -0,2 | 8,0 | 7,5 | 6,3 | -48,4 |
| 406 GROSSHANDEL MIT | | | | | | | | |
| 406 11 | EISENERZEN | | | | | | | |
| | 1989 | | | | | | | |
| | 1990 | | | | | | | |
| | VERAENDERUNG IN PROZENT | / | / | / | / | / | / | / |
| 406 1 | ERZEN | | | | | | | |
| | 1989 | | | | | | | |
| | 1990 | | | | | | | |
| | VERAENDERUNG IN PROZENT | / | / | / | / | / | / | / |
| 406 41 | ROHEISEN | | | | | | | |
| | 1989 | | | | | | | |
| | 1990 | | | | | | | |
| | VERAENDERUNG IN PROZENT | / | / | / | / | / | / | / |
| 406 45 | EISEN (OH. ROHEISEN) U. STAHL U. -HALBZEUG | | | | | | | |
| | 1989 | 1 168 | 46 639 | 3 325 | 69 186 | 68 491 | 267 | 86 |
| | 1990 | 1 137 | 47 792 | 3 416 | 66 823 | 66 197 | 270 | 59 |
| | VERAENDERUNG IN PROZENT | -2,6 | 2,5 | 2,7 | -3,4 | -3,3 | 1,2 | -32,0 |
| 406 4 | EISEN U. STAHL U. -HALBZEUG | | | | | | | |
| | 1989 | | | | | | | |
| | 1990 | 1 156 | 48 072 | 3 447 | 68 070 | 67 444 | 270 | 59 |
| | VERAENDERUNG IN PROZENT | / | / | / | / | / | / | / |
| 406 71 | NE-METALLEN | | | | | | | |
| | 1989 | 110 | 11 681 | 699 | 26 345 | 25 729 | 579 | 4 |
| | 1990 | 108 | 11 107 | 631 | 22 681 | 22 129 | 489 | 6 |
| | VERAENDERUNG IN PROZENT | -1,8 | -4,9 | -9,7 | -13,9 | -14,0 | -15,5 | 46,0 |
| 406 75 | NE-METALLHALBZEUG | | | | | | | |
| | 1989 | 186 | 3 973 | 499 | 4 566 | 4 519 | 26 | 10 |
| | 1990 | 171 | 4 264 | 469 | 4 589 | 4 551 | 23 | 6 |
| | VERAENDERUNG IN PROZENT | -8,1 | 7,3 | -6,0 | 0,5 | 0,7 | -11,1 | -43,7 |
| 406 7 | NE-METALLEN U. -HALBZEUG | | | | | | | |
| | 1989 | 296 | 15 654 | 1 198 | 30 912 | 30 248 | 605 | 14 |
| | 1990 | 279 | 15 371 | 1 100 | 27 270 | 26 680 | 512 | 12 |
| | VERAENDERUNG IN PROZENT | -5,8 | -1,8 | -8,2 | -11,8 | -11,8 | -15,3 | -17,8 |
| 406 | ERZEN, STAHL, NE-METALLEN USW | | | | | | | |
| | 1989 | 1 485 | 62 636 | 4 559 | 103 422 | 102 063 | 872 | 101 |
| | 1990 | 1 438 | 63 523 | 4 551 | 97 008 | 95 792 | 782 | 71 |
| | VERAENDERUNG IN PROZENT | -3,1 | 1,4 | -0,2 | -6,2 | -6,1 | -10,3 | -30,0 |
| 407 GROSSHANDEL MIT | | | | | | | | |
| 407 11 | ROHHOLZ | | | | | | | |
| | 1989 | 197 | 2 109 | 344 | 1 362 | 1 304 | 50 | 1 |
| | 1990 | 197 | 2 342 | 363 | 1 366 | 1 260 | 63 | - |
| | VERAENDERUNG IN PROZENT | - | 11,0 | 5,5 | 0,3 | -3,4 | 24,6 | -100 |
| 407 14 | SCHNITTHOLZ | | | | | | | |
| | 1989 | 458 | 7 372 | 973 | 3 459 | 3 055 | 369 | - |
| | 1990 | 439 | 7 703 | 952 | 3 912 | 3 460 | 414 | - |
| | VERAENDERUNG IN PROZENT | -4,1 | 4,5 | -2,2 | 13,1 | 13,2 | 12,2 | X |
| 407 17 | SONST. HOLZHALBWAREN, BAUELEMENTEN A. HOLZ | | | | | | | |
| | 1989 | 440 | 8 667 | 1 305 | 4 369 | 4 035 | 303 | 3 |
| | 1990 | 456 | 9 267 | 1 304 | 4 782 | 4 432 | 325 | 2 |
| | VERAENDERUNG IN PROZENT | 3,6 | 6,9 | -0,1 | 9,5 | 9,9 | 7,4 | -40,9 |

*)NUR UNTERNEHMEN MIT MEHR ALS 1 MILL. DM JAHRESUMSATZ.-1)SYSTEMATIK DER WIRTSCHAFTSZWEIGE, AUSGABE 1979.-2)AUS DER MONATSERHEBUNG.-
3)ERLOESE AUS EIGEN-UND FREMDGESCHAFT.-4)PROVISIONEN U. KOSTENVERGUEETUNGEN FUER VERMITTELTE WARENUMSAETZE.-5)EINSCHL. AUFWENDUNGEN
FUER VERGEBENE LOHNARBEITEN.

MITTELTEN WAREN, WARENEINSATZ, BRUTTOLOHN- UND GEHALTSUMME, INVESTITIONEN,
VERKAUFSEERLOESE AUS DEM ABGANG VON SACHANLAGEN IM GROSSHANDEL
SCHAFTSZWEIGEN *)

| GESAMTWERT DER GEGEN PROVISION VER- MITTELTEN WAREN | WAREN- EINGANG 5) | MATERIAL- UND WARENBESTAND | | BRUTTO- LOHN- UND GEHALT- SUMME | INVESTI- TIONEN | AUF- WENDUNGEN FÜR GEMIETETE ODER GEPACHTETE SACH- ANLAGEN | VERKAUFS- ERLOESE AUS DEM ABGANG VON SACH- ANLAGEN | WIRTSCHAFTSGLIEDERUNG | NUMMER DER SYSTE- MATIK 1) | |
|--|----------------------|-------------------------------|-------|---|--------------------|---|---|---|--|--------|
| | | JAHRES- | | | | | | - - - | | |
| | | ANFANG | ENDE | | | | | JAHR | | |
| MILL. DM | | | | | | | | GROSSHANDEL MIT ... | | |
| | | | | | | | | | FEST. BRENNSTOFFEN, MINERALÖLERZEUGNISSEN | 405 |
| 1 573 | 69 862 | 1 272 | 1 837 | 1 713 | 576 | 203 | 250 | 1989 | | |
| 1 415 | 74 865 | 1 777 | 1 737 | 1 170 | 698 | 223 | 76 | 1990 | | |
| -10,0 | 7,2 | 39,7 | -5,4 | -31,7 | 21,1 | 9,8 | -69,6 | VERÄNDERUNG IN PROZENT | | |
| ERZEN, STAHL, NE-METALLEN USW | | | | | | | | | EISENERZEN | 406 11 |
| / | / | / | / | / | / | / | / | 1989 | | |
| / | / | / | / | / | / | / | / | 1990 | | |
| / | / | / | / | / | / | / | / | VERÄNDERUNG IN PROZENT | | |
| / | / | / | / | / | / | / | / | ERZEN | 406 1 | |
| / | / | / | / | / | / | / | / | 1989 | | |
| / | / | / | / | / | / | / | / | 1990 | | |
| / | / | / | / | / | / | / | / | VERÄNDERUNG IN PROZENT | | |
| / | / | / | / | / | / | / | / | ROHEISEN | 406 41 | |
| / | / | / | / | / | / | / | / | 1989 | | |
| / | / | / | / | / | / | / | / | 1990 | | |
| / | / | / | / | / | / | / | / | VERÄNDERUNG IN PROZENT | | |
| 3 846 | 62 361 | 4 505 | 5 113 | 2 443 | 416 | 350 | 68 | EISEN (OH. ROHEISEN) U. STAHL U. -HALBZEUG | 406 45 | |
| 3 537 | 58 419 | 5 029 | 5 021 | 2 681 | 466 | 349 | 42 | 1989 | | |
| -8,0 | -6,3 | 11,6 | -1,8 | 9,7 | 12,1 | -0,2 | -38,9 | 1990 | | |
| | | | | | | | | VERÄNDERUNG IN PROZENT | | |
| 3 547 | 59 568 | 5 202 | 5 166 | 2 702 | 471 | 351 | 42 | EISEN U. STAHL U. -HALBZEUG | 406 4 | |
| / | / | / | / | / | / | / | / | 1989 | | |
| / | / | / | / | / | / | / | / | 1990 | | |
| / | / | / | / | / | / | / | / | VERÄNDERUNG IN PROZENT | | |
| 579 | 24 191 | 1 883 | 1 302 | 851 | 187 | 73 | 5 | NE-METALLEN | 406 71 | |
| 653 | 20 841 | 1 301 | 1 402 | 633 | 175 | 78 | 4 | 1989 | | |
| 12,8 | -13,8 | -30,9 | 7,6 | -2,1 | -6,4 | 5,8 | -14,3 | 1990 | | |
| | | | | | | | | VERÄNDERUNG IN PROZENT | | |
| 504 | 4 110 | 376 | 385 | 212 | 32 | 19 | 3 | NE-METALLHALBZEUG | 406 75 | |
| 566 | 4 038 | 367 | 408 | 244 | 29 | 21 | 2 | 1989 | | |
| 12,3 | -1,8 | -2,2 | 6,0 | 14,9 | -7,5 | 10,9 | -24,8 | 1990 | | |
| | | | | | | | | VERÄNDERUNG IN PROZENT | | |
| 1 083 | 28 301 | 2 258 | 1 687 | 1 063 | 219 | 92 | 8 | NE-METALLEN U. -HALBZEUG | 406 7 | |
| 1 219 | 24 879 | 1 669 | 1 809 | 1 076 | 204 | 98 | 7 | 1989 | | |
| 12,6 | -12,1 | -26,1 | 7,3 | 1,3 | -6,6 | 6,8 | -18,5 | 1990 | | |
| | | | | | | | | VERÄNDERUNG IN PROZENT | | |
| 5 018 | 93 865 | 6 974 | 6 982 | 3 532 | 638 | 445 | 77 | ERZEN, STAHL, NE-METALLEN USW | 406 | |
| 4 850 | 86 100 | 6 881 | 6 990 | 3 785 | 676 | 450 | 49 | 1989 | | |
| -3,4 | -8,3 | -1,3 | 0,1 | 7,2 | 5,9 | 1,2 | -36,2 | 1990 | | |
| | | | | | | | | VERÄNDERUNG IN PROZENT | | |
| HOLZ, BAUSTOFFEN, INSTALLATIONSBEDARF | | | | | | | | | ROHHOLZ | 407 11 |
| 10 | 1 097 | 206 | 214 | 81 | 54 | 4 | 1 | 1989 | | |
| 1 | 1 084 | 213 | 204 | 90 | 53 | 4 | 6 | 1990 | | |
| -94,3 | -1,2 | 3,3 | -4,8 | 11,7 | -2,2 | -17,0 | 450,6 | VERÄNDERUNG IN PROZENT | | |
| 19 | 2 756 | 583 | 701 | 294 | 78 | 28 | 16 | SCHNITTHOLZ | 407 14 | |
| 25 | 3 089 | 692 | 716 | 317 | 49 | 31 | 5 | 1989 | | |
| 32,7 | 12,1 | 18,7 | 2,1 | 7,7 | -36,7 | 11,5 | -65,1 | 1990 | | |
| | | | | | | | | VERÄNDERUNG IN PROZENT | | |
| 143 | 3 481 | 612 | 716 | 376 | 85 | 33 | 12 | SONST. HOLZHALBWAREN, BAUELEMENTEN A. HOLZ | 407 17 | |
| 86 | 3 752 | 669 | 709 | 404 | 86 | 42 | 19 | 1989 | | |
| -40,4 | 7,8 | 9,2 | -1,0 | 7,3 | 0,3 | 26,1 | 54,8 | 1990 | | |
| | | | | | | | | VERÄNDERUNG IN PROZENT | | |

9 UNTERNEHMEN, BESCHAEFTIGTE, UMSATZ, GESAMTWERT DER GEGEN PROVISION VER
AUFWENDUNGEN FUER GEMietetE ODER GEFACHTETE SACHANLAGEN SOWIE
NACH WIRT

| NUMMER DER SYSTE- MATIK 1) | WIRTSCHAFTSGLIEDERUNG - - - JAHR | UNTER- NEHMEN | BESCHAEFTIGTE | | UMSATZ | | | |
|--|---|------------------|---------------|--|-----------------|------------------|-------------------|-------------------------------|
| | | | INSGESAMT | DARUNTER TEILZEIT- BESCHAEFTIGT 2) | INSGESAMT 3) | DARUNTER | | |
| | | | | | | GROSS- HANDEL | EINZEL- HANDEL | HANDELSVER- MITTLUNG 4) |
| | | | | | | | | |
| | | | AM 31.12. | | | | | |
| | GROSSHANDEL MIT ... | | ANZAHL | | | | | |
| 407 1 | HOLZ U. -HALBWAREN, BAUELEMENTEN A. HOLZ | | | | | | | |
| | 1989 | 1 095 | 18 148 | 2 622 | 9 190 | 8 394 | 722 | 4 |
| | 1990 | 1 092 | 19 312 | 2 619 | 10 060 | 9 152 | 802 | 2 |
| | VERAENDERUNG IN PROZENT | -0,3 | 6,4 | -0,1 | 9,5 | 9,0 | 11,1 | -53,0 |
| 407 4 | BAUSTOFFEN, BAUELEMENTEN A. MINERAL. STOFFEN | | | | | | | |
| | 1989 | 2 106 | 44 824 | 4 631 | 27 046 | 22 915 | 3 728 | 4 |
| | 1990 | 2 041 | 47 406 | 5 388 | 30 399 | 25 668 | 4 253 | 3 |
| | VERAENDERUNG IN PROZENT | -3,1 | 5,8 | 16,3 | 12,4 | 12,0 | 14,1 | -26,9 |
| 407 6 | FLACHEGLAS | | | | | | | |
| | 1989 | 146 | 5 201 | 469 | 1 722 | 1 603 | 49 | 0 |
| | 1990 | 142 | 5 443 | 540 | 1 865 | 1 748 | 35 | 2 |
| | VERAENDERUNG IN PROZENT | -2,8 | 4,7 | 15,1 | 8,4 | 9,1 | -29,6 | 653,2 |
| 407 81 | INSTALLATIONSBEDARF F. GAS U. WASSER | | | | | | | |
| | 1989 | 403 | 23 129 | 1 642 | 9 171 | 8 848 | 303 | 5 |
| | 1990 | 406 | 24 706 | 2 109 | 10 293 | 9 939 | 334 | 4 |
| | VERAENDERUNG IN PROZENT | 0,8 | 6,8 | 28,4 | 12,2 | 12,3 | 10,2 | -17,4 |
| 407 85 | INSTALLATIONSBEDARF F. HEIZUNG | | | | | | | |
| | 1989 | 227 | 8 734 | 912 | 4 127 | 4 030 | 72 | 3 |
| | 1990 | 228 | 9 835 | 900 | 4 920 | 4 792 | 95 | 8 |
| | VERAENDERUNG IN PROZENT | 0,4 | 12,6 | -1,3 | 19,2 | 18,9 | 33,1 | 212,5 |
| 407 8 | INSTALL. BEDARF F. GAS, WASSER U. HEIZUNG | | | | | | | |
| | 1989 | 630 | 31 863 | 2 554 | 13 299 | 12 878 | 375 | 8 |
| | 1990 | 634 | 34 541 | 3 009 | 15 213 | 14 731 | 429 | 13 |
| | VERAENDERUNG IN PROZENT | 0,6 | 8,4 | 17,8 | 14,4 | 14,4 | 14,6 | 56,4 |
| 407 | HOLZ, BAUSTOFFEN, INSTALLATIONSBEDARF | | | | | | | |
| | 1989 | 3 977 | 100 036 | 10 276 | 51 255 | 45 789 | 4 873 | 16 |
| | 1990 | 3 908 | 106 702 | 11 556 | 57 536 | 51 300 | 5 518 | 19 |
| | VERAENDERUNG IN PROZENT | -1,7 | 6,7 | 12,5 | 12,3 | 12,0 | 13,2 | 17,1 |
| | | | | | | | | 408 GROSSHANDEL MIT |
| 408 31 | EISEN- U. STAHLSCROTT | | | | | | | |
| | 1989 | 497 | 10 174 | 1 018 | 8 896 | 8 579 | 56 | - |
| | 1990 | 483 | 10 659 | 857 | 7 430 | 7 127 | 52 | 1 |
| | VERAENDERUNG IN PROZENT | -3,0 | 4,8 | -15,8 | -16,5 | -16,9 | -7,5 | X |
| 408 35 | NE-METALLSCROTT | | | | | | | |
| | 1989 | 136 | 2 086 | 211 | 5 850 | 5 790 | 56 | 0 |
| | 1990 | 132 | 2 036 | 202 | 4 895 | 4 840 | 46 | 1 |
| | VERAENDERUNG IN PROZENT | -2,9 | -2,4 | -4,3 | -16,3 | -16,4 | -18,1 | 363,7 |
| 408 3 | SCROTT | | | | | | | |
| | 1989 | 634 | 12 260 | 1 229 | 14 746 | 14 368 | 112 | 0 |
| | 1990 | 615 | 12 695 | 1 059 | 12 325 | 11 967 | 98 | 2 |
| | VERAENDERUNG IN PROZENT | -3,0 | 3,5 | -13,8 | -16,4 | -16,7 | -12,8 | 646,6 |
| 408 71 | ALTMATERIAL, RESTSTOFFEN, OAS | | | | | | | |
| | 1989 | | | | | | | |
| | 1990 | | | | | | | |
| | VERAENDERUNG IN PROZENT | / | / | / | / | / | / | / |
| 408 74 | LUMPEN, TEXTIL. RESTSTOFFEN | | | | | | | |
| | 1989 | | | | | | | |
| | 1990 | | | | | | | |
| | VERAENDERUNG IN PROZENT | / | / | / | / | / | / | / |

*)NUR UNTERNEHMEN MIT MEHR ALS 1 MILL. DM JAHRESUMSATZ.-1)SYSTEMATIK DER WIRTSCHAFTSZWEIGE, AUSGABE 1979.-2)AUS DER MONATSERHEBUNG.-
3)ERLOESE AUS EIGEN-UND FREMDGESCHAEFT.-4)PROVISIONEN U. KOSTENVERGUETUNGEN FUER VERMITTELTE WARENUMSAETZE.-5)EINSCHL. AUFWENDUNGEN
FUER VERGEBERNE LOHNARBEITEN.

MITTELTEN WAREN, WARENEINSATZ, BRUTTOLOHN- UND GEHALTSUMME, INVESTITIONEN,
VERKAUFSERLÖSE AUS DEM ABGANG VON SACHANLAGEN IM GROSSHANDEL
SCHAFTSZWEIGEN *)

| GESAMTWERT DER GEGEN PROVISION VER- MITTELTEN WAREN | WAREN- EINGANG 5) | MATERIAL- UND WARENBESTAND | | BRUTTO- LOHN- UND GEHALT- SUMME | INVESTI- TIONEN | AUF- WENDUNGEN FÜR GEMIETETE ODER GEPACHTETE SACH- ANLAGEN | VERKAUFS- ERLÖSE AUS DEM ABGANG VON SACH- ANLAGEN | WIRTSCHAFTSGLIEDERUNG | NUMMER DER SYSTE- MATIK 1) |
|--|----------------------|-------------------------------|-------|---|--------------------|---|--|---|--|
| | | JAHRES- | | | | | | JAHR | |
| | | ANFANG | ENDE | | | | | | |
| MILL. DM | | | | | | | | GROSSHANDEL MIT ... | |
| | | | | | | | | HOLZ U. -HALBWAREN, BAUELEMENTEN A. HOLZ | 407 1 |
| 172 | 7 334 | 1 401 | 1 632 | 751 | 217 | 66 | 29 | 1989 | |
| 111 | 7 925 | 1 573 | 1 629 | 811 | 188 | 77 | 31 | 1990 | |
| -35,5 | 8,1 | 12,3 | -0,2 | 7,9 | -13,5 | 17,1 | 6,7 | VERÄNDERUNG IN PROZENT | |
| | | | | | | | | BAUSTOFFEN, BAUELEMENTEN A. MINERAL. STOFFEN | 407 4 |
| 270 | 22 642 | 1 768 | 1 897 | 1 949 | 515 | 177 | 50 | 1989 | |
| 254 | 25 326 | 1 912 | 2 039 | 2 163 | 563 | 191 | 54 | 1990 | |
| -6,1 | 11,9 | 8,1 | 7,5 | 10,9 | 9,4 | 8,0 | 7,6 | VERÄNDERUNG IN PROZENT | |
| | | | | | | | | FLACHGLAS | 407 6 |
| 45 | 1 255 | 87 | 90 | 200 | 43 | 13 | 1 | 1989 | |
| 23 | 1 356 | 89 | 96 | 222 | 49 | 17 | 2 | 1990 | |
| -47,9 | 8,1 | 2,0 | 7,5 | 10,7 | 14,8 | 30,4 | 25,7 | VERÄNDERUNG IN PROZENT | |
| | | | | | | | | INSTALLATIONSBEDARF F. GAS U. WASSER | 407 81 |
| 122 | 7 374 | 1 062 | 1 166 | 932 | 184 | 62 | 13 | 1989 | |
| 120 | 8 255 | 1 145 | 1 334 | 1 014 | 179 | 73 | 16 | 1990 | |
| -2,1 | 12,0 | 7,7 | 14,4 | 8,8 | -2,6 | 17,6 | 18,2 | VERÄNDERUNG IN PROZENT | |
| | | | | | | | | INSTALLATIONSBEDARF F. HEIZUNG | 407 85 |
| 79 | 3 274 | 513 | 571 | 370 | 72 | 31 | 4 | 1989 | |
| 220 | 3 865 | 570 | 600 | 432 | 76 | 37 | 10 | 1990 | |
| 177,1 | 18,0 | 11,0 | 5,2 | 16,8 | 6,2 | 17,1 | 142,8 | VERÄNDERUNG IN PROZENT | |
| | | | | | | | | INSTALL. BEDARF F. GAS, WASSER U. HEIZUNG | 407 8 |
| 202 | 10 648 | 1 576 | 1 737 | 1 302 | 256 | 94 | 17 | 1989 | |
| 340 | 12 120 | 1 714 | 1 934 | 1 446 | 256 | 110 | 25 | 1990 | |
| 68,5 | 13,8 | 8,8 | 11,4 | 11,1 | -0,2 | 17,4 | 46,8 | VERÄNDERUNG IN PROZENT | |
| | | | | | | | | HOLZ, BAUSTOFFEN, INSTALLATIONSBEDARF | 407 |
| 689 | 41 879 | 4 832 | 5 356 | 4 203 | 1 031 | 349 | 98 | 1989 | |
| 728 | 46 727 | 5 288 | 5 699 | 4 641 | 1 056 | 395 | 112 | 1990 | |
| 5,7 | 11,6 | 9,4 | 6,4 | 10,4 | 2,4 | 13,1 | 14,4 | VERÄNDERUNG IN PROZENT | |
| ALTMATERIAL, RESTSTOFFEN | | | | | | | | | |
| | | | | | | | | EISEN- U. STAHLSCROTT | 408 31 |
| 33 | 7 211 | 334 | 340 | 449 | 220 | 40 | 11 | 1989 | |
| 39 | 5 885 | 340 | 374 | 493 | 221 | 55 | 25 | 1990 | |
| 20,7 | -18,4 | 2,0 | 9,9 | 9,8 | 0,5 | 37,1 | 128,7 | VERÄNDERUNG IN PROZENT | |
| | | | | | | | | NE-METALLSCROTT | 408 35 |
| 8 | 5 351 | 229 | 184 | 99 | 51 | 16 | 6 | 1989 | |
| 12 | 4 537 | 184 | 256 | 101 | 35 | 15 | 4 | 1990 | |
| 52,8 | -15,2 | -19,9 | 39,3 | 1,7 | -32,2 | -2,3 | -34,6 | VERÄNDERUNG IN PROZENT | |
| | | | | | | | | SCHROTT | 408 3 |
| 40 | 12 562 | 563 | 524 | 548 | 272 | 56 | 17 | 1989 | |
| 51 | 10 422 | 524 | 630 | 594 | 256 | 70 | 29 | 1990 | |
| 26,8 | -17,0 | -6,9 | 20,2 | 8,3 | -5,7 | 26,0 | 69,8 | VERÄNDERUNG IN PROZENT | |
| | | | | | | | | ALTMATERIAL, RESTSTOFFEN, OAS | 408 71 |
| / | / | / | / | / | / | / | / | 1989 | |
| / | / | / | / | / | / | / | / | 1990 | |
| / | / | / | / | / | / | / | / | VERÄNDERUNG IN PROZENT | |
| | | | | | | | | LUMPEN, TEXTIL. RESTSTOFFEN | 408 74 |
| / | / | / | / | / | / | / | / | 1989 | |
| / | / | / | / | / | / | / | / | 1990 | |
| / | / | / | / | / | / | / | / | VERÄNDERUNG IN PROZENT | |

9 UNTERNEHMEN, BESCHAEFTIGTE, UMSATZ, GESAMTWERT DER GEGEN PROVISION VER
AUFWENDUNGEN FUER GEMietetE ODER GEPACHTETE SACHANLAGEN SOWIE
NACH WIRT

| NUMMER DER SYSTE- MATIK 1) | WIRTSCHAFTSGLIEDERUNG - - - JAHR | UNTER- NEHMEN | BESCHAEFTIGTE | | UMSATZ | | | |
|--|--|------------------|---------------|--|-----------------|------------------|-------------------|----------------------------|
| | | | INSGESAMT | DARUNTER TEILZEIT- BESCHAEFTIGT 2) | INSGESAMT 3) | DARUNTER | | |
| | | | | | | GROSS- HANDEL | EINZEL- HANDEL | HANDELSVER- MITTLUNG 4) |
| | | | | | | | | |
| | | | | | | | | |
| AM 31.12. | | | | | | | | |
| GROSSHANDEL MIT ... | | ANZAHL | | | | | | |
| | | | | | | | | |
| 408 77 | ALTPAPIER U. -PAPPE, RESTSTF.A.PAPIER U.PAPPE | | | | | | | |
| | 1989 | 96 | 2 695 | 584 | 895 | 871 | 0 | 0 |
| | 1990 | 94 | 3 041 | 650 | 800 | 760 | 2 | 1 |
| | VERAENDERUNG IN PROZENT | -2,1 | 12,8 | 11,3 | -10,6 | -12,7 | 1372,9 | 436,0 |
| 408 79 | SONST. ALTMATERIALIEN U. RESTSTOFFEN, ANG | | | | | | | |
| | 1989 | | | | | | | |
| | 1990 | | | | | | | |
| | VERAENDERUNG IN PROZENT | / | / | / | / | / | / | / |
| 408 7 | SONST. ALTMATERIALIEN U. RESTSTOFFEN | | | | | | | |
| | 1989 | 167 | 3 895 | 720 | 1 277 | 1 243 | 6 | 0 |
| | 1990 | 149 | 4 069 | 783 | 1 181 | 1 137 | 2 | 1 |
| | VERAENDERUNG IN PROZENT | -10,9 | 4,5 | 8,8 | -7,5 | -8,5 | -68,2 | 436,0 |
| 408 | ALTMATERIAL, RESTSTOFFEN | | | | | | | |
| | 1989 | 801 | 16 155 | 1 949 | 16 022 | 15 611 | 119 | 0 |
| | 1990 | 764 | 16 764 | 1 842 | 13 506 | 13 104 | 100 | 3 |
| | VERAENDERUNG IN PROZENT | -4,6 | 3,8 | -5,5 | -15,7 | -16,1 | -15,8 | 532,0 |
| 40 | ROHSTOFFEN U. HALBWAREN | | | | | | | |
| | 1989 | 12 650 | 280 570 | 34 586 | 353 740 | 334 060 | 15 834 | 293 |
| | 1990 | 12 224 | 291 241 | 34 955 | 349 851 | 328 411 | 17 015 | 236 |
| | VERAENDERUNG IN PROZENT | -3,4 | 3,8 | 1,1 | -1,1 | -1,7 | 7,5 | -19,6 |
| 411 GROSSHANDEL MIT | | | | | | | | |
| 411 1 | NAHRUNGSMITTELN, GETRAE- KEN, TABAKWAREN, OAS | | | | | | | |
| | 1989 | 990 | 61 759 | 12 828 | 61 105 | 59 366 | 1 567 | 19 |
| | 1990 | 1 004 | 66 153 | 12 940 | 70 395 | 69 007 | 1 214 | 27 |
| | VERAENDERUNG IN PROZENT | 1,5 | 7,1 | 0,9 | 15,2 | 16,2 | -22,6 | 43,0 |
| 411 21 | SPEISE- UND INDUSTRIE- KARTOFFELN | | | | | | | |
| | 1989 | 180 | 2 458 | 740 | 1 248 | 1 193 | 38 | - |
| | 1990 | 189 | 3 014 | 850 | 1 392 | 1 347 | 24 | - |
| | VERAENDERUNG IN PROZENT | 5,0 | 22,6 | 14,9 | 11,5 | 12,9 | -35,5 | X |
| 411 25 | GEMUESE, OBST, FRUECHTEN | | | | | | | |
| | 1989 | 1 367 | 20 535 | 4 626 | 20 149 | 19 843 | 208 | 11 |
| | 1990 | 1 398 | 21 360 | 4 604 | 24 690 | 24 290 | 285 | 17 |
| | VERAENDERUNG IN PROZENT | 2,3 | 4,0 | -0,5 | 22,5 | 22,4 | 37,0 | 59,9 |
| 411 2 | SPEISE- U. INDUSTRIE- KARTOFFELN, GEMUESE, OBST | | | | | | | |
| | 1989 | 1 547 | 22 993 | 5 366 | 21 397 | 21 036 | 246 | 11 |
| | 1990 | 1 588 | 24 374 | 5 454 | 26 082 | 25 636 | 309 | 17 |
| | VERAENDERUNG IN PROZENT | 2,6 | 6,0 | 1,6 | 21,9 | 21,9 | 25,8 | 59,9 |
| 411 31 | ZUCKER | | | | | | | |
| | 1989 | 26 | 528 | 66 | 4 778 | 4 690 | 1 | 10 |
| | 1990 | 26 | 574 | 68 | 5 180 | 5 065 | 0 | 12 |
| | VERAENDERUNG IN PROZENT | - | 8,7 | 3,0 | 8,4 | 8,2 | -61,4 | 15,4 |
| 411 36 | SUESSWAREN | | | | | | | |
| | 1989 | 171 | 3 039 | 631 | 3 181 | 3 140 | 0 | 1 |
| | 1990 | 164 | 3 357 | 706 | 3 699 | 3 680 | 1 | 1 |
| | VERAENDERUNG IN PROZENT | -4,2 | 10,5 | 11,9 | 16,3 | 17,2 | 164,1 | 1,1 |
| 411 3 | ZUCKER, SUESSWAREN | | | | | | | |
| | 1989 | 197 | 3 567 | 697 | 7 959 | 7 820 | 1 | 11 |
| | 1990 | 190 | 3 931 | 774 | 8 879 | 8 744 | 1 | 12 |
| | VERAENDERUNG IN PROZENT | -3,6 | 10,2 | 11,0 | 11,6 | 11,8 | 12,1 | 14,4 |
| 411 41 | MILCHERZEUGNISSEN, FETTWAREN | | | | | | | |
| | 1989 | 328 | 12 011 | 1 784 | 17 375 | 16 838 | 75 | 29 |
| | 1990 | 329 | 13 059 | 1 758 | 18 047 | 17 582 | 125 | 16 |
| | VERAENDERUNG IN PROZENT | 0,2 | 8,7 | -1,5 | 3,9 | 4,4 | 67,7 | -42,8 |

*)NUR UNTERNEHMEN MIT MEHR ALS 1 MILL. DM JAHRESUMSATZ.-1)SYSTEMATIK DER WIRTSCHAFTSZWEIGE, AUSGABE 1979.-2)AUS DER MONATSERHEBUNG.-
3)ERLOESE AUS EIGEN-UND FREMDGESCHAEFT.-4)PROVISIONEN U. KOSTENVERGUETUNGEN FUER VERMITTELTE WARENUMSAETZE.-5)EINSCHL. AUFWENDUNGEN
FUER VERGEBENE LOHNARBEITEN.

9 UNTERNEHMEN, BESCHAEFTIGTE, UMSATZ, GESAMTWERT DER GEGEN PROVISION VER
AUFWENDUNGEN FUER GEMietetE ODER GEPACHTETE SACHANLAGEN SOWIE
NACH WIRT

| NUMMER DER SYSTE- MATIK 1) | WIRTSCHAFTSGLIEDERUNG - - - JAHR | UNTER- NEHMEN | BESCHAEFTIGTE | | UMSATZ | | | |
|---|--|------------------|---------------|--|-----------------|------------------|-------------------|----------------------------|
| | | | INSGESAMT | DARUNTER TEILZEIT- BESCHAEFTIGT 2) | INSGESAMT 3) | DARUNTER | | |
| | | | | | | GROSS- HANDEL | EINZEL- HANDEL | HANDELSVER- MITTLUNG 4) |
| | | | | | | | | |
| | | | AM 31.12. | | | | | |
| GROSSHANDEL MIT ... | | | ANZAHL | | | | | |
| | | | | | | | | |
| 411 45 EIERN | | | | | | | | |
| | 1989 | 186 | 3 310 | 1 766 | 1 573 | 1 552 | 18 | - |
| | 1990 | 186 | 3 317 | 1 563 | 1 698 | 1 681 | 14 | - |
| | VERAENDERUNG IN PROZENT | - | 0,2 | -11,5 | 7,9 | 8,3 | -18,3 | X |
| 411 4 MILCHERZEUGNISSEN, FETTWAREN, EIERN | | | | | | | | |
| | 1989 | 514 | 15 321 | 3 550 | 18 948 | 18 390 | 92 | 29 |
| | 1990 | 515 | 16 376 | 3 321 | 19 745 | 19 263 | 139 | 16 |
| | VERAENDERUNG IN PROZENT | 0,1 | 6,9 | -6,5 | 4,2 | 4,7 | 51,3 | -42,8 |
| 411 51 WILD, GEFLUEGEL | | | | | | | | |
| | 1989 | 79 | 2 569 | 981 | 1 814 | 1 720 | 83 | 3 |
| | 1990 | 79 | 2 531 | 866 | 2 072 | 1 974 | 94 | 5 |
| | VERAENDERUNG IN PROZENT | - | -1,5 | -11,7 | 14,2 | 14,8 | 12,4 | 61,1 |
| 411 55 FLEISCH, FLEISCHWAREN | | | | | | | | |
| | 1989 | 1 228 | 20 174 | 3 902 | 24 725 | 24 373 | 172 | 27 |
| | 1990 | 1 210 | 21 751 | 3 779 | 24 799 | 24 472 | 154 | 17 |
| | VERAENDERUNG IN PROZENT | -1,5 | 7,8 | -3,2 | 0,3 | 0,4 | -9,9 | -36,2 |
| 411 5 WILD, GEFLUEGEL, FLEISCH, FLEISCHWAREN | | | | | | | | |
| | 1989 | 1 307 | 22 743 | 4 883 | 26 539 | 26 092 | 255 | 30 |
| | 1990 | 1 289 | 24 282 | 4 645 | 26 871 | 26 446 | 248 | 22 |
| | VERAENDERUNG IN PROZENT | -1,4 | 6,8 | -4,9 | 1,3 | 1,4 | -2,6 | -27,0 |
| 411 61 KAFFEE, TEE, ROHKAKAO | | | | | | | | |
| | 1989 | 93 | 8 041 | 2 203 | 9 294 | 9 211 | 7 | - |
| | 1990 | 91 | 7 614 | 2 234 | 8 014 | 7 917 | 16 | - |
| | VERAENDERUNG IN PROZENT | -2,2 | -5,3 | 1,4 | -13,8 | -14,1 | 120,0 | X |
| 411 65 GEWUERZEN | | | | | | | | |
| | 1989 | | | | | | | |
| | 1990 | | | | | | | |
| | VERAENDERUNG IN PROZENT | / | / | / | / | / | / | / |
| 411 6 KAFFEE, TEE, ROHKAKAO, GEWUERZEN | | | | | | | | |
| | 1989 | 128 | 8 521 | 2 354 | 9 625 | 9 541 | 7 | - |
| | 1990 | 126 | 8 149 | 2 379 | 8 332 | 8 234 | 16 | - |
| | VERAENDERUNG IN PROZENT | -1,6 | -4,4 | 1,1 | -13,4 | -13,7 | 120,0 | X |
| 411 71 MEHL | | | | | | | | |
| | 1989 | | | | | | | |
| | 1990 | | | | | | | |
| | VERAENDERUNG IN PROZENT | / | / | / | / | / | / | / |
| 411 75 FISCHEN, FISCH- ERZEUGNISSEN | | | | | | | | |
| | 1989 | 203 | 7 298 | 1 899 | 2 876 | 2 511 | 254 | 3 |
| | 1990 | 204 | 8 893 | 2 328 | 3 332 | 2 892 | 281 | 3 |
| | VERAENDERUNG IN PROZENT | 0,5 | 21,9 | 22,6 | 15,9 | 15,2 | 10,7 | 16,9 |
| 411 79 SONST. NAHRUNGSMITTELN, ANG | | | | | | | | |
| | 1989 | 355 | 8 437 | 1 183 | 7 782 | 7 702 | 25 | 31 |
| | 1990 | 360 | 9 311 | 1 275 | 8 788 | 8 695 | 7 | 31 |
| | VERAENDERUNG IN PROZENT | 1,4 | 10,4 | 7,8 | 12,9 | 12,9 | -74,0 | 1,3 |
| 411 7 SONST. NAHRUNGSMITTELN | | | | | | | | |
| | 1989 | 580 | 16 306 | 3 127 | 11 083 | 10 638 | 279 | 34 |
| | 1990 | 586 | 18 723 | 3 651 | 12 557 | 12 020 | 291 | 35 |
| | VERAENDERUNG IN PROZENT | 1,0 | 14,8 | 16,8 | 13,3 | 13,0 | 4,4 | 2,6 |
| 411 81 WEIN | | | | | | | | |
| | 1989 | 371 | 6 215 | 1 335 | 4 243 | 4 054 | 132 | 1 |
| | 1990 | 372 | 6 032 | 1 243 | 4 562 | 4 409 | 123 | 11 |
| | VERAENDERUNG IN PROZENT | 0,3 | -2,9 | -6,9 | 7,5 | 8,8 | -7,4 | 1088,8 |

*)NUR UNTERNEHMEN MIT MEHR ALS 1 MILL. DM JAHRESUMSATZ.-1)SYSTEMATIK DER WIRTSCHAFTSZWEIGE, AUSGABE 1979.-2)AUS DER MONATSERHEBUNG.-
3)ERLOESE AUS EIGEN-UND FREMDGESCHAEFT.-4)PROVISIONEN U. KOSTENVERGUETUNGEN FUER VERMITTELTE WARENUMSAETZE.-5)EINSCHL. AUFWENDUNGEN
FUER VERGEBENE LOHNARBEITEN.

| GESAMTWERT DER GEGEN PROVISION VER- MITTELTEN WAREN | WAREN- EINGANG 5) | MATERIAL- UND WARENBESTAND | | BRUTTO- LOHN- UND GEHALT- SUMME | INVESTI- TIONEN | AUF- WENDUNGEN FUER GEMIETETE ODER GEPACHTETE SACH- ANLAGEN | VERKAUFS- ERLOESE AUS DEM ABGANG VON SACH- SACH- ANLAGEN | WIRTSCHAFTSGLIEDERUNG | NUMMER DER SYSTE- MATIK 1) |
|--|----------------------|-------------------------------|------|---|--------------------|--|--|-----------------------|--|
| | | JAHRES- ANFANG | ENDE | | | | | - - - JAHR | |
| MILL. DM | | | | | | | | GROSSHANDEL MIT ... | |

-143-

9 UNTERNEHMEN, BESCHAEFTIGTE, UMSATZ, GESAMTWERT DER GEGEN PROVISION VER
AUFWENDUNGEN FUER GEMietetE ODER GEPACHTETE SACHANLAGEN SOWIE
NACH WIRT

| NUMMER DER SYSTE- MATIK 1) | WIRTSCHAFTSGLIEDERUNG - - - JAHR GROSSHANDEL MIT ... | UNTER- NEHMEN | BESCHAEFTIGTE | | UMSATZ | | | |
|---|---|------------------|---------------|--|-----------------|------------------|-------------------|-------------------------------|
| | | | INSGESAMT | DARUNTER TEILZEIT- BESCHAEFTIGT 2) | INSGESAMT 3) | DARUNTER | | |
| | | | | | | GROSS- HANDEL | EINZEL- HANDEL | HANDELSVER- MITTLUNG 4) |
| | | | | | | | | |
| | | | | | | | | |
| AM 31.12. | | ANZAHL | | | | | | |
| | | | | | | | | |
| 411 83 SPIRITUOSEN | | | | | | | | |
| | 1989 | 153 | 2 386 | 497 | 2 719 | 2 592 | 39 | 0 |
| | 1990 | 143 | 2 486 | 502 | 3 206 | 3 084 | 56 | 0 |
| | VERAENDERUNG IN PROZENT | -6,6 | 4,2 | 1,0 | 17,9 | 19,0 | 42,0 | 6,7 |
| 411 87 BIER, ALKOHOLF., GETRAENKEN | | | | | | | | |
| | 1989 | 1 358 | 20 861 | 3 979 | 10 084 | 9 149 | 898 | 1 |
| | 1990 | 1 338 | 23 779 | 3 818 | 11 465 | 10 375 | 973 | 2 |
| | VERAENDERUNG IN PROZENT | -1,4 | 14,0 | -4,0 | 13,7 | 13,4 | 8,3 | 82,8 |
| 411 8 GETRAENKEN | | | | | | | | |
| | 1989 | 1 882 | 29 462 | 5 811 | 17 046 | 15 795 | 1 070 | 3 |
| | 1990 | 1 853 | 32 297 | 5 563 | 19 233 | 17 868 | 1 151 | 14 |
| | VERAENDERUNG IN PROZENT | -1,5 | 9,6 | -4,3 | 12,8 | 13,1 | 7,6 | 425,2 |
| 411 9 TABAKWAREN | | | | | | | | |
| | 1989 | 720 | 10 102 | 1 959 | 12 732 | 10 861 | 1 859 | 3 |
| | 1990 | 666 | 10 822 | 2 006 | 13 998 | 12 061 | 1 928 | - |
| | VERAENDERUNG IN PROZENT | -7,4 | 7,1 | 2,4 | 9,9 | 11,1 | 3,7 | -100 |
| 411 NAHRUNGSMITTELN, GETRAENKEN, TABAKWAREN | | | | | | | | |
| | 1989 | 7 865 | 190 774 | 40 575 | 186 433 | 179 539 | 5 376 | 139 |
| | 1990 | 7 818 | 205 107 | 40 733 | 206 091 | 199 280 | 5 299 | 143 |
| | VERAENDERUNG IN PROZENT | -0,6 | 7,5 | 0,4 | 10,5 | 11,0 | -1,4 | 3,5 |
| 412 GROSSHANDEL MIT | | | | | | | | |
| 412 1 TEXTIL., BEKLEIDG., SCHUHEN, LEDERWAREN, OAS | | | | | | | | |
| | 1989 | 451 | 13 102 | 2 739 | 7 946 | 7 821 | 72 | 22 |
| | 1990 | 428 | 13 547 | 3 485 | 8 939 | 8 770 | 114 | 39 |
| | VERAENDERUNG IN PROZENT | -5,1 | 3,4 | 27,2 | 12,5 | 12,1 | 58,9 | 81,8 |
| 412 2 METERWARE F. BEKLEIDUNG U. WAESCHE | | | | | | | | |
| | 1989 | 67 | 2 734 | 426 | 1 894 | 1 826 | 15 | 42 |
| | 1990 | 66 | 2 217 | 477 | 2 245 | 2 160 | 19 | 51 |
| | VERAENDERUNG IN PROZENT | -1,5 | -18,9 | 12,0 | 18,5 | 18,3 | 30,2 | 20,9 |
| 412 3 OBERBEKLEIDUNG | | | | | | | | |
| | 1989 | 553 | 9 528 | 1 972 | 6 422 | 6 238 | 115 | 51 |
| | 1990 | 527 | 9 980 | 1 957 | 7 091 | 6 819 | 212 | 36 |
| | VERAENDERUNG IN PROZENT | -4,6 | 4,7 | -0,8 | 10,4 | 9,3 | 84,6 | -28,8 |
| 412 41 HERREN-, DAMEN- U. KINDERWAESCHE, NIEDERW. | | | | | | | | |
| | 1989 | / | / | / | / | / | / | / |
| | 1990 | / | / | / | / | / | / | / |
| | VERAENDERUNG IN PROZENT | / | / | / | / | / | / | / |
| 412 45 PULLOV., SAEUGL. BEKLEIDG., KURZW. U. AE. | | | | | | | | |
| | 1989 | 143 | 3 769 | 814 | 1 920 | 1 900 | 15 | 4 |
| | 1990 | 128 | 3 845 | 935 | 2 097 | 2 024 | 69 | 3 |
| | VERAENDERUNG IN PROZENT | -10,2 | 2,0 | 14,9 | 9,2 | 6,5 | 376,9 | -22,9 |
| 412 4 HERREN-, DAMEN- U. KINDERWAESCHE USW | | | | | | | | |
| | 1989 | 154 | 4 028 | 955 | 2 259 | 2 240 | 15 | 4 |
| | 1990 | 140 | 4 211 | 1 105 | 2 481 | 2 408 | 69 | 3 |
| | VERAENDERUNG IN PROZENT | -9,5 | 4,5 | 15,7 | 9,8 | 7,5 | 376,9 | -22,9 |
| 412 5 KOPFBEDECKUNGEN, BEKLEIDUNGSZUBEHOER | | | | | | | | |
| | 1989 | / | / | / | / | / | / | / |
| | 1990 | / | / | / | / | / | / | / |
| | VERAENDERUNG IN PROZENT | / | / | / | / | / | / | / |
| 412 6 KUERSCHNERWAREN | | | | | | | | |
| | 1989 | 82 | 814 | 189 | 447 | 440 | 7 | - |
| | 1990 | 64 | 621 | 151 | 361 | 356 | 5 | - |
| | VERAENDERUNG IN PROZENT | -21,8 | -23,7 | -20,1 | -19,3 | -19,0 | -34,8 | X |

*)NUR UNTERNEHMEN MIT MEHR ALS 1 MILL. DM JAHRESUMSATZ.-1)SYSTEMATIK DER WIRTSCHAFTSZWEIGE, AUSGABE 1979.-2)AUS DER MONATSERHEBUNG.-
3)ERLOESE AUS EIGEN-UND FREMDGESCHAEFT.-4)PROVISIONEN U. KOSTENVERGUETUNGEN FUER VERMITTELTE WARENUMSAETZE.-5)EINSCHL. AUFWENDUNGEN
FUER VERGEBENE LOHNARBEITEN.

MITTELTEN WAREN, WARENEINSATZ, BRUTTOLOHN- UND GEHALTSUMME, INVESTITIONEN,
VERKAUFERLOESE AUS DEM ABGANG VON SACHANLAGEN IM GROSSHANDEL
SCHAFTSZWEIGEN *)

| GESAMTWERT DER GEGEN PROVISION VER- MITTELTEN WAREN | WAREN- EINGANG 5) | MATERIAL- UND WARENBESTAND | | BRUTTO- LOHN- UND GEHALT- SUMME | INVESTI- TIONEN | AUF- WENDUNGEN FUEH GEMIENTETE ODER GEPACHTETE SACH- ANLAGEN | VERKAUFS- ERLOESE AUS DEM ABGANG VON SACH- ANLAGEN | WIRTSCHAFTSGLIEDERUNG | NUMMER DER SYSTE- MATIK 1) |
|--|----------------------|-------------------------------|-------|---|--------------------|---|---|-------------------------|--|
| | | JAHRES- | | | | | | JAHR | |
| | | ANFANG | ENDE | | | | | | |
| MILL. DM | | | | | | | | GROSSHANDEL MIT ... | |
| SPIRITUOSEN | | | | | | | | | 411 83 |
| 2 | 2 085 | 240 | 254 | 106 | 14 | 14 | 2 | 1989 | |
| 27 | 2 342 | 253 | 285 | 121 | 22 | 18 | 1 | 1990 | |
| 1188,4 | 12,3 | 5,4 | 12,2 | 13,4 | 50,1 | 29,5 | -49,9 | VERAENDERUNG IN PROZENT | |
| BIER, ALKOHOLFR. GETRAENKEN | | | | | | | | | 411 87 |
| 53 | 8 065 | 360 | 371 | 759 | 187 | 79 | 47 | 1989 | |
| 85 | 9 152 | 370 | 384 | 854 | 236 | 81 | 31 | 1990 | |
| 58,7 | 13,5 | 2,8 | 3,4 | 12,5 | 26,7 | 3,0 | -33,0 | VERAENDERUNG IN PROZENT | |
| GETRAENKEN | | | | | | | | | 411 8 |
| 72 | 13 506 | 1 638 | 1 745 | 1 101 | 263 | 125 | 61 | 1989 | |
| 147 | 14 887 | 1 644 | 1 746 | 1 225 | 338 | 126 | 51 | 1990 | |
| 104,5 | 10,2 | 0,3 | 0,1 | 11,3 | 28,6 | 1,2 | -15,3 | VERAENDERUNG IN PROZENT | |
| TABAKWAREN | | | | | | | | | 411 9 |
| 128 | 11 756 | 628 | 664 | 332 | 114 | 63 | 6 | 1989 | |
| 130 | 13 002 | 653 | 724 | 368 | 105 | 40 | 17 | 1990 | |
| 1,4 | 10,6 | 4,0 | 9,0 | 10,7 | -8,5 | -36,9 | 160,1 | VERAENDERUNG IN PROZENT | |
| NAHRUNGSMITTELN, GETRAENKEN, TABAKWAREN | | | | | | | | | 411 |
| 5 822 | 166 747 | 9 157 | 9 308 | 7 125 | 1 790 | 969 | 216 | 1989 | |
| 6 076 | 183 428 | 8 975 | 9 723 | 7 953 | 1 955 | 1 032 | 293 | 1990 | |
| 4,4 | 10,0 | -2,0 | 4,5 | 11,6 | 9,2 | 6,6 | 35,3 | VERAENDERUNG IN PROZENT | |
| TEXTILIEN, BEKLEIDUNG, SCHUHEN, LEDERWAREN | | | | | | | | | |
| 1 789 | 6 453 | 910 | 960 | 481 | 70 | 64 | 75 | 1989 | 412 1 |
| 2 085 | 7 058 | 939 | 1 032 | 525 | 73 | 79 | 27 | 1990 | |
| 16,5 | 9,4 | 3,2 | 7,5 | 9,1 | 5,3 | 23,5 | -64,4 | VERAENDERUNG IN PROZENT | |
| METERWARE F. BEKLEIDUNG U. WAESCHE | | | | | | | | | 412 2 |
| 1 288 | 1 606 | 240 | 268 | 125 | 12 | 9 | 14 | 1989 | |
| 1 465 | 1 862 | 270 | 292 | 111 | 32 | 8 | 1 | 1990 | |
| 13,7 | 15,9 | 12,4 | 9,1 | -11,0 | 161,2 | -11,2 | -95,6 | VERAENDERUNG IN PROZENT | |
| OBERBEKLEIDUNG | | | | | | | | | 412 3 |
| 689 | 4 905 | 669 | 635 | 422 | 81 | 76 | 7 | 1989 | |
| 744 | 5 477 | 614 | 776 | 450 | 60 | 80 | 7 | 1990 | |
| 8,0 | 11,7 | -8,3 | 22,2 | 6,7 | -26,5 | 5,6 | -3,8 | VERAENDERUNG IN PROZENT | |
| HERREN-, DAMEN- U. KINDERWAESCHE, MIEDERW. | | | | | | | | | 412 41 |
| / | / | / | / | / | / | / | / | 1989 | |
| | | | | | | | | 1990 | |
| | | | | | | | | VERAENDERUNG IN PROZENT | |
| PULLOV., SAEUGL. BEKLEIDG., KURZW. U. AE. | | | | | | | | | 412 45 |
| 144 | 1 382 | 266 | 259 | 172 | 24 | 23 | 2 | 1989 | |
| 97 | 1 572 | 240 | 236 | 187 | 18 | 25 | 3 | 1990 | |
| -32,3 | 13,8 | -9,9 | -8,7 | 8,7 | -25,0 | 9,9 | 51,3 | VERAENDERUNG IN PROZENT | |
| HERREN-, DAMEN- U. KINDERWAESCHE USW | | | | | | | | | 412 4 |
| 144 | 1 669 | 290 | 284 | 183 | 25 | 23 | 2 | 1989 | |
| 97 | 1 889 | 266 | 269 | 201 | 19 | 26 | 3 | 1990 | |
| -32,3 | 13,2 | -8,1 | -5,5 | 9,6 | -25,6 | 8,8 | 39,7 | VERAENDERUNG IN PROZENT | |
| KOPFBEDECKUNGEN, BEKLEIDUNGSZUBEHOER | | | | | | | | | 412 5 |
| / | / | / | / | / | / | / | / | 1989 | |
| | | | | | | | | 1990 | |
| | | | | | | | | VERAENDERUNG IN PROZENT | |
| KUERSCHNERWAREN | | | | | | | | | 412 6 |
| 4 | 351 | 273 | 271 | 35 | 2 | 3 | 0 | 1989 | |
| 15 | 266 | 242 | 221 | 26 | 0 | 2 | 0 | 1990 | |
| 259,5 | -24,2 | -11,3 | -18,2 | -25,3 | -76,7 | -27,5 | -38,3 | VERAENDERUNG IN PROZENT | |

9 UNTERNEHMEN, BESCHAEFTIGTE, UMSATZ, GESAMTWERT DER GEGEN PROVISION VER
AUFWENDUNGEN FUER GEMietetE ODER GEFACHTETE SACHANLAGEN SOWIE
NACH WIRT

| NUMMER DER SYSTE- MATIK 1) | WIRTSCHAFTSGLIEDERUNG JAHR | UNTER- NEHMEN | BESCHAEFTIGTE | | UMSATZ | | | |
|--|---|------------------|---------------|--|-----------------|------------------|-------------------|-------------------------------|
| | | | INSGESAMT | DARUNTER TEILZEIT- BESCHAEFTIGT 2) | INSGESAMT 3) | DARUNTER | | |
| | | | | | | GROSS- HANDEL | EINZEL- HANDEL | HANDELSVER- MITTLUNG 4) |
| | | | | | | | | |
| | | | | | | | | |
| AM 31.12. | | | | | | | | |
| GROSSHANDEL MIT ... | | ANZAHL | | | | | | |
| | | | | | | | | |
| 412 71 | HEIMTEXTILIEN, BODENBELAEGEN | | | | | | | |
| | 1989 | 430 | 10 381 | 1 353 | 4 890 | 4 766 | 106 | 11 |
| | 1990 | 396 | 10 687 | 1 388 | 5 310 | 5 156 | 116 | 26 |
| | VERAENDERUNG IN PROZENT | -7,9 | 2,9 | 2,6 | 8,6 | 8,2 | 9,9 | 129,5 |
| 412 74 | BETTWAREN | | | | | | | |
| | 1989 | | | | | | | |
| | 1990 | | | | | | | |
| | VERAENDERUNG IN PROZENT | / | / | / | / | / | / | / |
| 412 77 | HAUS- U. TISCHWAESCHE | | | | | | | |
| | 1989 | | | | | | | |
| | 1990 | | | | | | | |
| | VERAENDERUNG IN PROZENT | / | / | / | / | / | / | / |
| 412 7 | HEIM- U. HAUSTEXTIL., BODENBELAEGEN, BETTWAREN | | | | | | | |
| | 1989 | 544 | 12 135 | 2 103 | 5 546 | 5 415 | 110 | 15 |
| | 1990 | 515 | 12 573 | 2 187 | 6 078 | 5 913 | 124 | 29 |
| | VERAENDERUNG IN PROZENT | -5,3 | 3,6 | 4,0 | 9,6 | 9,2 | 12,5 | 96,9 |
| 412 8 | SCHUHEN | | | | | | | |
| | 1989 | 141 | 2 926 | 574 | 2 338 | 2 274 | 37 | 15 |
| | 1990 | 145 | 3 328 | 607 | 2 788 | 2 706 | 47 | 21 |
| | VERAENDERUNG IN PROZENT | 2,8 | 13,7 | 5,7 | 19,3 | 19,0 | 25,8 | 36,0 |
| 412 91 | LEDER- U. TAESCHNERWAREN (OH. SCHUHE) | | | | | | | |
| | 1989 | 93 | 1 656 | 514 | 783 | 780 | 1 | 2 |
| | 1990 | 92 | 1 707 | 463 | 823 | 818 | 2 | 3 |
| | VERAENDERUNG IN PROZENT | -1,1 | 3,1 | -9,9 | 5,1 | 4,9 | 47,5 | 53,9 |
| 412 95 | GALANTERIEWAREN, GESCHENKARTIKELN | | | | | | | |
| | 1989 | 210 | 4 391 | 1 287 | 1 555 | 1 439 | 79 | 2 |
| | 1990 | 228 | 5 043 | 1 292 | 1 700 | 1 611 | 51 | 2 |
| | VERAENDERUNG IN PROZENT | 8,3 | 14,8 | 0,4 | 9,3 | 12,0 | -35,3 | 11,2 |
| 412 9 | LEDER-, TAESCHNER- U. GALANTERIEW. (OH.SCHUHE) | | | | | | | |
| | 1989 | 303 | 6 047 | 1 801 | 2 338 | 2 218 | 80 | 4 |
| | 1990 | 320 | 6 750 | 1 755 | 2 523 | 2 429 | 53 | 5 |
| | VERAENDERUNG IN PROZENT | 5,4 | 11,6 | -2,6 | 7,9 | 9,5 | -33,8 | 17,4 |
| 412 | TEXTILIEN, BEKLEIDUNG, SCHUHEN, LEDERWAREN | | | | | | | |
| | 1989 | 2 351 | 52 068 | 10 942 | 29 476 | 28 752 | 455 | 153 |
| | 1990 | 2 254 | 54 014 | 11 895 | 32 823 | 31 874 | 647 | 184 |
| | VERAENDERUNG IN PROZENT | -4,1 | 3,7 | 8,7 | 11,4 | 10,9 | 42,1 | 20,2 |
| 413 GROSSHANDEL MIT | | | | | | | | |
| 413 11 | METALL- U. KUNSTSTOFF- WAREN, OAS | | | | | | | |
| | 1989 | 150 | 8 086 | 1 212 | 2 733 | 2 444 | 218 | 67 |
| | 1990 | 150 | 8 622 | 1 279 | 2 924 | 2 613 | 232 | 71 |
| | VERAENDERUNG IN PROZENT | - | 6,6 | 5,5 | 7,0 | 6,9 | 6,4 | 6,4 |
| 413 12 | SCHRAUBEN, NORM- U. FASSONDREHTEILEN | | | | | | | |
| | 1989 | 165 | 9 587 | 1 243 | 2 683 | 2 668 | 1 | 2 |
| | 1990 | 165 | 10 395 | 1 430 | 3 053 | 3 025 | 3 | 4 |
| | VERAENDERUNG IN PROZENT | - | 8,4 | 15,0 | 13,8 | 13,4 | 89,0 | 100,5 |
| 413 14 | KLEINEISENWAREN USW | | | | | | | |
| | 1989 | 532 | 14 740 | 1 574 | 4 918 | 4 527 | 309 | 29 |
| | 1990 | 542 | 15 511 | 1 665 | 5 677 | 5 221 | 249 | 35 |
| | VERAENDERUNG IN PROZENT | 1,9 | 5,2 | 5,8 | 15,4 | 15,3 | -19,5 | 21,2 |

*)NUR UNTERNEHMEN MIT MEHR ALS 1 MILL. DM JAHRESUMSATZ.-1)SYSTEMATIK DER WIRTSCHAFTSZWEIGE, AUSGABE 1979.-2)AUS DER MONATSERHEBUNG.-
3)ERLOESE AUS EIGEN-UND FREMDGESCHAEFT.-4)PROVISIONEN U. KOSTENVERGUEETUNGEN FUER VERMITTELTE WARENUMSAETZE.-5)EINSCHL. AUFWENDUNGEN
FUER VERGEBENE LOHNARBEITEN.

MITTELTEN WAREN, WARENEINSATZ, BRUTTOLOHN- UND GEHALTSUMME, INVESTITIONEN,
VERKAUFSERLÖSE AUS DEM ABGANG VON SACHANLAGEN IM GROSSHANDEL
SCHAFTSZWEIGEN *)

| GESAMTWERT DER GEGEN PROVISION VER- MITTELTEN WAREN | WAREN- EINGANG 5) | MATERIAL- UND WARENBESTAND | | BRUTTO- LOHN- UND GEHALT- SUMME | INVESTI- TIONEN | AUF- WENDUNGEN FÜR GEMIE- TETE ODER GEPACHTETE SACH- ANLAGEN | VERKAUFS- ERLÖSE AUS DEM ABGANG VON SACH- ANLAGEN | WIRTSCHAFTSGLIEDERUNG | NUMMER DER SYSTE- MATIK 1) |
|--|----------------------|-------------------------------|-------|---|--------------------|--|--|--|--|
| | | JAHRES- | | | | | | JAHR | |
| | | ANFANG | ENDE | | | | | | |
| MILL. DM | | | | | | | | GROSSHANDEL MIT ... | |
| | | | | | | | | HEIMTEXTILIEN, BODENBELAEGEN | 412 71 |
| 377 | 3 710 | 1 132 | 1 261 | 438 | 62 | 66 | 8 | 1989 | |
| 458 | 3 833 | 1 190 | 1 101 | 475 | 65 | 67 | 6 | 1990 | |
| 21,6 | 3,3 | 5,1 | -12,7 | 8,6 | 4,3 | 2,2 | -30,7 | VERAENDERUNG IN PROZENT | |
| | | | | | | | | BETTWAREN | 412 74 |
| | | | | | | | | 1989 | |
| / | / | / | / | / | / | / | / | 1990 | |
| | | | | | | | | VERAENDERUNG IN PROZENT | |
| | | | | | | | | HAUS- U. TISCHWAESCHE | 412 77 |
| | | | | | | | | 1989 | |
| / | / | / | / | / | / | / | / | 1990 | |
| | | | | | | | | VERAENDERUNG IN PROZENT | |
| 447 | 4 241 | 1 241 | 1 385 | 486 | 71 | 71 | 9 | HEIM- U. HAUSTEXTIL., BODENBELAEGEN, BETTWAREN | 412 7 |
| 496 | 4 409 | 1 317 | 1 233 | 529 | 72 | 72 | 6 | 1989 | |
| 10,9 | 4,0 | 6,2 | -10,9 | 8,8 | 1,8 | 2,4 | -30,6 | 1990 | |
| | | | | | | | | VERAENDERUNG IN PROZENT | |
| 430 | 1 914 | 241 | 244 | 133 | 18 | 16 | 2 | SCHUHEN | 412 8 |
| 510 | 2 243 | 259 | 271 | 150 | 17 | 18 | 3 | 1989 | |
| 18,5 | 17,2 | 7,8 | 11,0 | 12,5 | -4,8 | 16,9 | 13,5 | 1990 | |
| | | | | | | | | VERAENDERUNG IN PROZENT | |
| 60 | 580 | 105 | 121 | 62 | 7 | 8 | 2 | LEDER- U. TAESCHNERWAREN | 412 91 |
| 55 | 604 | 120 | 120 | 65 | 7 | 11 | 2 | (OH. SCHUHE) | |
| -8,2 | 4,2 | 14,2 | -1,0 | 4,9 | -0,4 | 29,2 | -3,9 | 1989 | |
| | | | | | | | | 1990 | |
| | | | | | | | | VERAENDERUNG IN PROZENT | |
| 130 | 1 096 | 311 | 333 | 161 | 51 | 11 | 2 | GALANTERIEWAREN, GESCHENKARTIKELN | 412 95 |
| 125 | 1 152 | 331 | 291 | 178 | 44 | 13 | 1 | 1989 | |
| -3,4 | 5,0 | 6,3 | -12,4 | 10,6 | -14,0 | 22,3 | -27,4 | 1990 | |
| | | | | | | | | VERAENDERUNG IN PROZENT | |
| 189 | 1 676 | 416 | 453 | 222 | 58 | 19 | 4 | LEDER-, TAESCHNER- U. GALANTERIEW. (OH. SCHUHE) | 412 9 |
| 180 | 1 756 | 451 | 411 | 243 | 51 | 24 | 3 | 1989 | |
| -4,9 | 4,8 | 8,3 | -9,4 | 9,0 | -12,4 | 25,3 | -16,3 | 1990 | |
| | | | | | | | | VERAENDERUNG IN PROZENT | |
| 4 988 | 23 030 | 4 349 | 4 581 | 2 117 | 339 | 286 | 114 | TEXTILIEN, BEKLEIDUNG, SCHUHEN, LEDERWAREN | 412 |
| 5 600 | 25 181 | 4 440 | 4 579 | 2 265 | 360 | 314 | 50 | 1989 | |
| 12,3 | 9,3 | 2,1 | -0,0 | 7,0 | 6,3 | 10,0 | -56,3 | 1990 | |
| | | | | | | | | VERAENDERUNG IN PROZENT | |
| METALLWAREN, EINRICHTUNGS- GEGENSTAEENDEN | | | | | | | | | |
| | | | | | | | | METALL- U. KUNSTSTOFF- WAREN, OAS | 413 11 |
| 2 887 | 2 048 | 384 | 392 | 309 | 47 | 23 | 4 | 1989 | |
| 3 316 | 2 242 | 393 | 450 | 324 | 89 | 29 | 6 | 1990 | |
| 14,9 | 9,5 | 2,3 | 15,0 | 5,0 | 89,8 | 24,6 | 38,3 | VERAENDERUNG IN PROZENT | |
| | | | | | | | | SCHRAUBEN, NORM- U. FASSONDRHEITELN | 413 12 |
| 53 | 1 722 | 386 | 442 | 422 | 135 | 58 | 12 | 1989 | |
| 91 | 1 895 | 444 | 463 | 495 | 75 | 60 | 16 | 1990 | |
| 72,6 | 10,1 | 14,8 | 4,7 | 17,4 | -44,6 | 3,3 | 33,3 | VERAENDERUNG IN PROZENT | |
| | | | | | | | | KLEINEISENWAREN USW | 413 14 |
| 1 630 | 3 552 | 674 | 768 | 644 | 117 | 59 | 4 | 1989 | |
| 1 954 | 4 004 | 752 | 790 | 719 | 132 | 65 | 6 | 1990 | |
| 19,9 | 12,7 | 11,6 | 2,9 | 11,8 | 12,6 | 9,6 | 64,5 | VERAENDERUNG IN PROZENT | |

| NUMMER DER SYSTE- MATIK 1) | WIRTSCHAFTSGLIEDERUNG - - - JAHR | UNTER- NEHMEN | BESCHAEFTIGTE | | UMSATZ | | | |
|--|--|------------------|---------------|--|-----------------|------------------|-------------------|----------------------------|
| | | | INSGESAMT | DARUNTER TEILZEIT- BESCHAEFTIGT 2) | INSGESAMT 3) | DARUNTER | | |
| | | | | | | GROSS- HANDEL | EINZEL- HANDEL | HANDELSVER- MITTLUNG 4) |
| | | | | | | | | |
| | | | AM 31.12. | | | | | |
| GROSSHANDEL MIT ... | | | ANZAHL | | | | | |
| | | | | | | | | |
| 413 15 | HAUSRAT A. METALL U. KUNSTSTOFF, ANG | | | | | | | |
| | 1989 | 217 | 4 025 | 1 165 | 2 312 | 2 306 | 4 | 1 |
| | 1990 | 205 | 3 954 | 999 | 2 483 | 2 452 | 6 | 2 |
| | VERAENDERUNG IN PROZENT | -5,7 | -1,8 | -14,2 | 7,4 | 6,3 | 49,9 | 52,0 |
| 413 18 | SONST. METALL- U. KUNSTSTOFFWAREN, ANG | | | | | | | |
| | 1989 | 714 | 15 726 | 2 626 | 7 242 | 6 926 | 175 | 14 |
| | 1990 | 712 | 16 509 | 2 844 | 7 687 | 7 357 | 208 | 25 |
| | VERAENDERUNG IN PROZENT | -0,2 | 5,0 | 8,3 | 6,1 | 6,2 | 19,0 | 73,4 |
| 413 19 | VERPACKUNGSMITTELN A. METALL U. KUNSTSTOFF | | | | | | | |
| | 1989 | 175 | 1 833 | 259 | 1 419 | 1 360 | 8 | 19 |
| | 1990 | 155 | 2 394 | 376 | 1 506 | 1 445 | 6 | 20 |
| | VERAENDERUNG IN PROZENT | -11,4 | 30,6 | 45,2 | 6,2 | 6,3 | -23,1 | 4,5 |
| 413 1 | METALL- U. KUNSTSTOFF- WAREN, ANG | | | | | | | |
| | 1989 | 1 954 | 53 997 | 8 079 | 21 307 | 20 230 | 715 | 133 |
| | 1990 | 1 930 | 57 385 | 8 593 | 23 330 | 22 112 | 704 | 157 |
| | VERAENDERUNG IN PROZENT | -1,2 | 6,3 | 6,4 | 9,5 | 9,3 | -1,6 | 18,4 |
| 413 2 | ELEKTROTECHN. ERZEUG- NISSEN, ANG | | | | | | | |
| | 1989 | 1 406 | 41 460 | 4 539 | 20 847 | 20 090 | 399 | 41 |
| | 1990 | 1 370 | 43 916 | 4 613 | 23 246 | 22 382 | 457 | 47 |
| | VERAENDERUNG IN PROZENT | -2,6 | 5,9 | 1,6 | 11,5 | 11,4 | 14,6 | 15,5 |
| 413 3 | FEINKERAMIK U. GLASWAREN F. D. HAUSHALT | | | | | | | |
| | 1989 | 143 | 3 268 | 676 | 1 127 | 1 065 | 24 | 8 |
| | 1990 | 128 | 2 854 | 556 | 1 114 | 1 067 | 25 | 10 |
| | VERAENDERUNG IN PROZENT | -10,1 | -12,7 | -17,8 | -1,2 | 0,2 | 4,7 | 23,7 |
| 413 6 | MOEBELN, KUNSTGEGEN- STAENDEN U. AE. | | | | | | | |
| | 1989 | 650 | 13 329 | 1 904 | 7 284 | 6 982 | 221 | 6 |
| | 1990 | 631 | 13 900 | 1 807 | 7 784 | 7 425 | 260 | 5 |
| | VERAENDERUNG IN PROZENT | -3,0 | 4,3 | -5,1 | 6,9 | 6,3 | 17,7 | -12,7 |
| 413 71 | RUNDFUNK-, FERNSEH- U. PHONOTECHN. GERAETEN | | | | | | | |
| | 1989 | 554 | 16 401 | 1 748 | 19 612 | 19 121 | 312 | 23 |
| | 1990 | 563 | 17 672 | 2 151 | 24 083 | 23 487 | 477 | 19 |
| | VERAENDERUNG IN PROZENT | 1,6 | 7,7 | 23,1 | 22,8 | 22,8 | 53,0 | -17,9 |
| 413 75 | MUSIKINSTRUMENTEN | | | | | | | |
| | 1989 | | | | | | | |
| | 1990 | | | | | | | |
| | VERAENDERUNG IN PROZENT | / | / | / | / | / | / | / |
| 413 7 | RUNDFUNK-, FERNSEH- U. PHONOTECHN. GERAET. USW | | | | | | | |
| | 1989 | 623 | 17 655 | 2 114 | 20 268 | 19 762 | 318 | 24 |
| | 1990 | 627 | 19 046 | 2 538 | 24 762 | 24 149 | 483 | 21 |
| | VERAENDERUNG IN PROZENT | 0,7 | 7,9 | 20,1 | 22,2 | 22,2 | 52,2 | -14,1 |
| 413 8 | LACKEN, FARBEN, TAPETEN | | | | | | | |
| | 1989 | 403 | 10 004 | 1 163 | 3 653 | 3 409 | 226 | 4 |
| | 1990 | 406 | 10 354 | 1 000 | 4 145 | 3 893 | 232 | 10 |
| | VERAENDERUNG IN PROZENT | 0,7 | 3,5 | -14,0 | 13,5 | 14,2 | 3,0 | 184,7 |
| 413 9 | HOLZW., ANG, FLECHT- U. BUERSTENW., KINDERWAGEN | | | | | | | |
| | 1989 | | | | | | | |
| | 1990 | | | | | | | |
| | VERAENDERUNG IN PROZENT | / | / | / | / | / | / | / |

*)NUR UNTERNEHMEN MIT MEHR ALS 1 MILL. DM JAHRESUMSATZ.-1)SYSTEMATIK DER WIRTSCHAFTSZWEIGE, AUSGABE 1979.-2)AUS DER MONATSERHEBUNG.-
3)ERLOESE AUS EIGEN-UND FREMDGESCHAFT.-4)PROVISIONEN U. KOSTENVERGUETUNGEN FUER VERMITTELTE WARENUMSAETZE.-5)EINSCHL. AUFWENDUNGEN
FUER VERGEBENE LOHNARBEITEN.

MITTELTEN WAREN, WARENEINSATZ, BRUTTOLOHN- UND GEHALTSUMME, INVESTITIONEN,
VERKAUFSERLÖSE AUS DEM ABGANG VON SACHANLAGEN IM GROSSHANDEL
SCHAFTSZWEIGEN *)

| GESAMTWER- T DER GEGEN- PROVISION VER- MITTELTEN WAREN | WAREN- EINGANG 5) | MATERIAL- UND WARENBESTAND | | BRUTTO- LOHN- UND GEHALT- SUMME | INVESTI- TIONEN | AUF- WENDUNGEN FÜR GEMIE- TETE ODER GEPA- CHTETE SACH- ANLAGEN | VERKAUF- ERLÖSE AUS DEM ABGANG VON SACH- ANLAGEN | WIRTSCHAFTSGLIEDERUNG - - - JAHR | NUMMER DER SYSTE- MATIK 1) |
|---|----------------------|-------------------------------|-------|---|--------------------|---|---|--|--|
| | | JAHRES- | | | | | | | |
| | | ANFANG | ENDE | | | | | | |
| MILL. DM | | | | | | | | GROSSHANDEL MIT ... | |
| | | | | | | | | HAUSRAT A. METALL U. KUNSTSTOFF, ANG | 413 15 |
| | | | | | | | | 1989 | |
| 21 | 1 781 | 241 | 249 | 148 | 20 | 15 | 2 | 1990 | |
| 36 | 1 832 | 230 | 265 | 143 | 11 | 18 | 1 | VERÄNDERUNG IN PROZENT | |
| 69,8 | 2,8 | -4,5 | 6,6 | -3,3 | -44,7 | 21,4 | -58,5 | | |
| | | | | | | | | SONST. METALL- U. KUNSTSTOFFWAREN, ANG | 413 18 |
| | | | | | | | | 1989 | |
| 332 | 5 534 | 842 | 971 | 724 | 79 | 58 | 5 | 1990 | |
| 366 | 5 811 | 974 | 1 067 | 767 | 79 | 69 | 6 | VERÄNDERUNG IN PROZENT | |
| 10,3 | 5,0 | 15,7 | 9,9 | 5,9 | -0,1 | 18,5 | 14,2 | | |
| | | | | | | | | VERPACKUNGSMITTELN A. METALL U. KUNSTSTOFF | 413 19 |
| | | | | | | | | 1989 | |
| 348 | 1 186 | 71 | 84 | 78 | 12 | 10 | 1 | 1990 | |
| 270 | 1 260 | 80 | 123 | 101 | 18 | 19 | 1 | VERÄNDERUNG IN PROZENT | |
| -22,4 | 6,3 | 12,9 | 46,9 | 28,9 | 46,7 | 95,7 | -27,9 | | |
| | | | | | | | | METALL- U. KUNSTSTOFF- WAREN, ANG | 413 1 |
| | | | | | | | | 1989 | |
| 5 270 | 15 822 | 2 599 | 2 905 | 2 324 | 410 | 224 | 27 | 1990 | |
| 6 033 | 17 045 | 2 874 | 3 159 | 2 550 | 403 | 260 | 35 | VERÄNDERUNG IN PROZENT | |
| 14,5 | 7,7 | 10,6 | 8,7 | 9,7 | -1,7 | 16,3 | 27,3 | | |
| | | | | | | | | ELEKTROTECHN. ERZEUG- NISSEN, ANG | 413 2 |
| | | | | | | | | 1989 | |
| 1 004 | 16 377 | 2 231 | 2 308 | 2 023 | 234 | 206 | 20 | 1990 | |
| 1 106 | 18 256 | 2 183 | 2 411 | 2 259 | 255 | 240 | 18 | VERÄNDERUNG IN PROZENT | |
| 10,1 | 11,5 | -2,1 | 4,4 | 11,7 | 8,8 | 16,5 | -9,7 | | |
| | | | | | | | | FEINKERAMIK U. GLASWAREN F. D. HAUSHALT | 413 3 |
| | | | | | | | | 1989 | |
| 178 | 817 | 177 | 197 | 114 | 13 | 10 | 1 | 1990 | |
| 134 | 802 | 184 | 189 | 106 | 16 | 10 | 1 | VERÄNDERUNG IN PROZENT | |
| -24,7 | -1,7 | 3,9 | -4,3 | -6,8 | 20,8 | -5,5 | -7,0 | | |
| | | | | | | | | MOEBELN, KUNSTGEGEN- STAENDEN U. AE. | 413 6 |
| | | | | | | | | 1989 | |
| 356 | 5 472 | 793 | 829 | 575 | 95 | 106 | 9 | 1990 | |
| 267 | 5 878 | 814 | 860 | 653 | 112 | 109 | 10 | VERÄNDERUNG IN PROZENT | |
| -25,0 | 7,4 | 2,7 | 3,8 | 13,5 | 18,4 | 2,8 | 7,0 | | |
| | | | | | | | | RUNDfunk-, FERNSEH- U. PHONOTECHN. GERAETEN | 413 71 |
| | | | | | | | | 1989 | |
| 790 | 16 525 | 2 434 | 2 821 | 898 | 136 | 136 | 13 | 1990 | |
| 1 254 | 20 653 | 2 677 | 3 062 | 1 056 | 176 | 148 | 8 | VERÄNDERUNG IN PROZENT | |
| 58,8 | 25,0 | 10,0 | 8,5 | 17,7 | 28,7 | 9,0 | -37,7 | | |
| | | | | | | | | MUSIKINSTRUMENTEN | 413 75 |
| | | | | | | | | 1989 | |
| / | / | / | / | / | / | / | / | 1990 | |
| | | | | | | | | VERÄNDERUNG IN PROZENT | |
| | | | | | | | | RUNDfunk-, FERNSEH- U. PHONOTECHN. GERAET. USW | 413 7 |
| | | | | | | | | 1989 | |
| 790 | 17 034 | 2 549 | 2 950 | 956 | 141 | 140 | 13 | 1990 | |
| 1 270 | 21 153 | 2 795 | 3 189 | 1 117 | 185 | 153 | 9 | VERÄNDERUNG IN PROZENT | |
| 60,8 | 24,2 | 9,7 | 8,1 | 16,8 | 31,3 | 8,9 | -32,9 | | |
| | | | | | | | | LACKEN, FARBEN, TAPETEN | 413 8 |
| | | | | | | | | 1989 | |
| 221 | 2 763 | 447 | 474 | 403 | 79 | 39 | 22 | 1990 | |
| 174 | 3 157 | 469 | 494 | 452 | 91 | 45 | 11 | VERÄNDERUNG IN PROZENT | |
| -21,6 | 14,2 | 4,9 | 4,1 | 12,1 | 14,3 | 17,2 | -48,6 | | |
| | | | | | | | | HOLZW., ANG, FLECHT- U. BUERSTENW., KINDERWAGEN | 413 9 |
| | | | | | | | | 1989 | |
| / | / | / | / | / | / | / | / | 1990 | |
| | | | | | | | | VERÄNDERUNG IN PROZENT | |

9 UNTERNEHMEN, BESCHAEFTIGTE, UMSATZ, GESAMTWERT DER GEGEN PROVISION VER
AUFWENDUNGEN FUER GEMIELETEDE ODER GEPACHTETE SACHANLAGEN SOWIE
NACH WIRT

| NUMMER DER SYSTE- MATIK 1) | WIRTSCHAFTSGLIEDERUNG JAHR GROSSHANDEL MIT ... | UNTER- NEHMEN | BESCHAEFTIGTE | | UMSATZ | | | |
|--|--|------------------|---------------|--|-----------------|------------------|-------------------|----------------------------|
| | | | INSGESAMT | DARUNTER TEILZEIT- BESCHAEFTIGT 2) | INSGESAMT 3) | DARUNTER | | |
| | | | | | | GROSS- HANDEL | EINZEL- HANDEL | HANDELSVER- MITTLUNG 4) |
| | | | | | | | | |
| AM 31.12. | | ANZAHL | | | | | | |
| 413 | METALLWAREN, EINRICHTUNGS- GEGENSTÄNDEN | | | | | | | |
| | 1989 | 5 290 | 141 169 | 18 807 | 74 980 | 72 021 | 1 907 | 215 |
| | 1990 | 5 203 | 149 354 | 19 387 | 84 962 | 81 576 | 2 171 | 250 |
| | VERÄNDERUNG IN PROZENT | -1,6 | 5,8 | 3,1 | 13,3 | 13,3 | 13,9 | 16,4 |
| 414 GROSSHANDEL MIT | | | | | | | | |
| 414 31 | FOTO- U. KINOGERÄT., FOTOTECHN. U. -CHEM.MAT. | | | | | | | |
| | 1989 | 129 | 3 937 | 395 | 4 233 | 4 124 | 16 | 22 |
| | 1990 | 128 | 3 864 | 411 | 4 648 | 4 536 | 14 | 19 |
| | VERÄNDERUNG IN PROZENT | -0,8 | -1,9 | 4,1 | 9,8 | 10,0 | -13,2 | -16,0 |
| 414 35 | SONST. FEINMECH. U. OPT. ERZEUGNISSEN | | | | | | | |
| | 1989 | 125 | 3 013 | 353 | 1 703 | 1 668 | 3 | 1 |
| | 1990 | 126 | 3 369 | 512 | 1 817 | 1 771 | 8 | 3 |
| | VERÄNDERUNG IN PROZENT | 0,2 | 11,8 | 45,0 | 6,7 | 6,1 | 211,2 | 352,5 |
| 414 3 | FEINMECH., FOTO- U. OPTISCHEN ERZEUGNISSEN | | | | | | | |
| | 1989 | 254 | 6 950 | 748 | 5 936 | 5 793 | 19 | 23 |
| | 1990 | 253 | 7 233 | 923 | 6 465 | 6 307 | 22 | 22 |
| | VERÄNDERUNG IN PROZENT | -0,3 | 4,1 | 23,4 | 8,9 | 8,9 | 18,2 | -5,4 |
| 414 61 | UHREN | | | | | | | |
| | 1989 | 96 | 2 103 | 657 | 958 | 913 | 31 | - |
| | 1990 | 91 | 1 859 | 440 | 1 075 | 1 029 | 32 | - |
| | VERÄNDERUNG IN PROZENT | -5,2 | -11,6 | -33,0 | 12,2 | 12,7 | 2,9 | X |
| 414 65 | EDELMETALLWAREN, SCHMUCK U. AE. | | | | | | | |
| | 1989 | 436 | 6 719 | 2 330 | 3 256 | 3 200 | 42 | 1 |
| | 1990 | 444 | 7 454 | 2 411 | 3 675 | 3 607 | 45 | - |
| | VERÄNDERUNG IN PROZENT | 1,7 | 10,9 | 3,5 | 12,9 | 12,7 | 6,1 | -100 |
| 414 6 | UHREN, EDELMETALLWAREN, SCHMUCK U. AE. | | | | | | | |
| | 1989 | 532 | 8 822 | 2 987 | 4 214 | 4 113 | 73 | 1 |
| | 1990 | 535 | 9 313 | 2 851 | 4 750 | 4 636 | 76 | - |
| | VERÄNDERUNG IN PROZENT | 0,5 | 5,6 | -4,6 | 12,7 | 12,7 | 4,7 | -100 |
| 414 94 | SPIELWAREN | | | | | | | |
| | 1989 | 141 | 4 291 | 817 | 1 644 | 1 560 | 80 | 4 |
| | 1990 | 130 | 4 448 | 994 | 2 027 | 1 908 | 102 | 17 |
| | VERÄNDERUNG IN PROZENT | -7,9 | 3,7 | 21,7 | 23,3 | 22,2 | 28,0 | 370,9 |
| 414 96 | SPORT- U. CAMPINGARTIKELN (OH. CAMPINGMOBEL) | | | | | | | |
| | 1989 | 144 | 1 978 | 421 | 997 | 968 | 14 | 1 |
| | 1990 | 147 | 2 124 | 368 | 1 135 | 1 081 | 30 | 11 |
| | VERÄNDERUNG IN PROZENT | 2,1 | 7,4 | -12,6 | 13,9 | 11,7 | 122,0 | 667,3 |
| 414 9 | SPIELWAREN, SPORTARTIKELN | | | | | | | |
| | 1989 | 284 | 6 269 | 1 238 | 2 641 | 2 528 | 93 | 5 |
| | 1990 | 276 | 6 572 | 1 362 | 3 163 | 2 988 | 132 | 27 |
| | VERÄNDERUNG IN PROZENT | -2,8 | 4,8 | 10,0 | 19,8 | 18,2 | 41,7 | 453,1 |
| 414 | FEINMECH. U. OPT. ERZEUGN., SCHMUCK USW | | | | | | | |
| | 1989 | 1 070 | 22 041 | 4 973 | 12 791 | 12 434 | 185 | 29 |
| | 1990 | 1 064 | 23 118 | 5 136 | 14 378 | 13 931 | 231 | 49 |
| | VERÄNDERUNG IN PROZENT | -0,6 | 4,9 | 3,3 | 12,4 | 12,0 | 24,8 | 68,2 |
| 416 GROSSHANDEL MIT | | | | | | | | |
| 416 11 | KRAFTWAGEN | | | | | | | |
| | 1989 | 475 | 20 567 | 1 184 | 28 332 | 26 698 | 1 263 | 21 |
| | 1990 | 449 | 20 492 | 1 124 | 33 195 | 31 042 | 1 599 | 29 |
| | VERÄNDERUNG IN PROZENT | -5,5 | -0,4 | -5,1 | 17,2 | 16,3 | 26,6 | 38,5 |

*)NUR UNTERNEHMEN MIT MEHR ALS 1 MILL. DM JAHRESUMSATZ.-1)SYSTEMATIK DER WIRTSCHAFTSZWEIGE, AUSGABE 1979.-2)AUS DER MONATSERHEBUNG.-
3)ERLOESE AUS EIGEN-UND FREMDGESCHAEFT.-4)PROVISIONEN U. KOSTENVERGÜETUNGEN FUER VERMITTELTE WARENUMSAETZE.-5)EINSCHL. AUFWENDUNGEN
FUER VERGEBENE LOHNARBEITEN.

MITTELTEN WAREN, WARENEINSATZ, BRUTTOLOHN- UND GEHALTSUMME, INVESTITIONEN,
VERKAUFSERLOESE AUS DEM ABGANG VON SACHANLAGEN IM GROSSHANDEL
SCHAFTSZWEIGEN *)

| GESAMTWERT DER GEGEN PROVISION VER- MITTELTEN WAREN | WAREN- EINGANG 5) | MATERIAL- UND WARENBESTAND | | BRUTTO- LOHN- UND GEHALT- SUMME | INVESTI- TIONEN | AUF- WENDUNGEN FÜR GEMLETETE ODER GEFACHTETE SACH- ANLAGEN | VERKAUFS- ERLOESE AUS DEM ABGANG VON SACH- ANLAGEN | WIRTSCHAFTSGLIEDERUNG - - - JAHR | NUMMER DER SYSTE- MATIK 1) |
|--|----------------------|-------------------------------|--------|---|--------------------|---|---|--|--|
| | | JAHRES- | | | | | | | |
| | | ANFANG | ENDE | | | | | | |
| MILL. DM | | | | | | | | GROSSHANDEL MIT ... | |
| METALLWAREN, EINRICHTUNGS- 413 | | | | | | | | | |
| TUNGS-GEGENSTÄNDEN | | | | | | | | | |
| 7 820 | 58 628 | 8 870 | 9 736 | 6 455 | 974 | 731 | 93 | 1989 | |
| 8 984 | 66 658 | 9 397 | 10 374 | 7 200 | 1 070 | 823 | 85 | 1990 | |
| 14,9 | 13,7 | 5,9 | 6,5 | 11,5 | 9,8 | 12,6 | -9,3 | VERÄNDERUNG IN PROZENT | |
| FEINMECH. U. OPT. ERZEUGN., SCHMUCK USW | | | | | | | | | |
| FOTO- U. KINOGERÄT, 414 31 | | | | | | | | | |
| FOTOTECHN. U. -CHEM.MAT. | | | | | | | | | |
| 721 | 3 624 | 553 | 671 | 217 | 52 | 21 | 3 | 1989 | |
| 834 | 4 007 | 643 | 691 | 227 | 37 | 24 | 3 | 1990 | |
| 15,6 | 10,6 | 16,3 | 2,9 | 4,4 | -29,4 | 15,1 | 11,8 | VERÄNDERUNG IN PROZENT | |
| SONST. FEINMECH. U. OPT. 414 35 | | | | | | | | | |
| ERZEUGNISSEN | | | | | | | | | |
| 52 | 1 287 | 303 | 399 | 175 | 61 | 19 | 1 | 1989 | |
| 67 | 1 215 | 371 | 394 | 188 | 21 | 20 | 5 | 1990 | |
| 27,8 | -5,6 | 22,5 | -1,4 | 7,1 | -66,0 | 5,2 | 321,2 | VERÄNDERUNG IN PROZENT | |
| FEINMECH., FOTO- U. 414 3 | | | | | | | | | |
| OPTISCHEN ERZEUGNISSEN | | | | | | | | | |
| 774 | 4 911 | 855 | 1 071 | 392 | 114 | 39 | 4 | 1989 | |
| 901 | 5 222 | 1 013 | 1 085 | 414 | 58 | 44 | 9 | 1990 | |
| 16,5 | 6,3 | 18,5 | 1,3 | 5,6 | -49,1 | 10,4 | 99,8 | VERÄNDERUNG IN PROZENT | |
| UHREN 414 61 | | | | | | | | | |
| 39 | 648 | 205 | 203 | 84 | 10 | 10 | 1 | 1989 | |
| 74 | 755 | 208 | 211 | 85 | 13 | 9 | 1 | 1990 | |
| 89,4 | 16,4 | 1,6 | 4,2 | 1,9 | 32,1 | -8,1 | -1,6 | VERÄNDERUNG IN PROZENT | |
| EDELMETALLWAREN, SCHMUCK 414 65 | | | | | | | | | |
| U. AE. | | | | | | | | | |
| 14 | 2 561 | 837 | 867 | 214 | 20 | 17 | 2 | 1989 | |
| 24 | 2 872 | 888 | 909 | 238 | 50 | 21 | 12 | 1990 | |
| 77,9 | 12,2 | 6,2 | 4,8 | 11,7 | 149,7 | 21,5 | 406,0 | VERÄNDERUNG IN PROZENT | |
| UHREN, EDELMETALLWAREN, 414 6 | | | | | | | | | |
| SCHMUCK U. AE. | | | | | | | | | |
| 53 | 3 209 | 1 041 | 1 070 | 297 | 30 | 27 | 3 | 1989 | |
| 98 | 3 627 | 1 096 | 1 120 | 324 | 63 | 30 | 13 | 1990 | |
| 86,4 | 13,0 | 5,3 | 4,7 | 8,9 | 111,3 | 10,6 | 304,3 | VERÄNDERUNG IN PROZENT | |
| SPIELWAREN 414 94 | | | | | | | | | |
| 50 | 1 160 | 263 | 269 | 145 | 20 | 17 | 1 | 1989 | |
| 92 | 1 380 | 255 | 246 | 163 | 23 | 23 | 3 | 1990 | |
| 85,4 | 18,9 | -3,3 | -8,3 | 13,0 | 13,8 | 32,1 | 134,9 | VERÄNDERUNG IN PROZENT | |
| SPORT- U. CAMPINGARTIKELN 414 96 | | | | | | | | | |
| (OH. CAMPINGMOEBEL) | | | | | | | | | |
| 71 | 713 | 209 | 220 | 75 | 5 | 11 | 0 | 1989 | |
| 421 | 805 | 227 | 238 | 91 | 14 | 12 | 1 | 1990 | |
| 493,8 | 12,9 | 8,6 | 8,1 | 20,6 | 167,7 | 8,9 | 409,8 | VERÄNDERUNG IN PROZENT | |
| SPIELWAREN, SPORTARTIKELN 414 9 | | | | | | | | | |
| 121 | 1 873 | 473 | 489 | 220 | 26 | 28 | 1 | 1989 | |
| 513 | 2 185 | 482 | 484 | 254 | 37 | 35 | 4 | 1990 | |
| 325,2 | 16,7 | 1,9 | -0,9 | 15,6 | 45,3 | 23,0 | 180,1 | VERÄNDERUNG IN PROZENT | |
| FEINMECH. U. OPT. 414 | | | | | | | | | |
| ERZEUGN., SCHMUCK USW | | | | | | | | | |
| 947 | 9 993 | 2 370 | 2 629 | 910 | 169 | 95 | 9 | 1989 | |
| 1 513 | 11 033 | 2 592 | 2 689 | 992 | 158 | 108 | 26 | 1990 | |
| 59,7 | 10,4 | 9,4 | 2,3 | 9,1 | -6,6 | 14,2 | 187,2 | VERÄNDERUNG IN PROZENT | |
| FAHRZEUGEN, MASCHINEN, TECHN. BEDARF | | | | | | | | | |
| KRAFTWAGEN 416 11 | | | | | | | | | |
| 799 | 24 415 | 3 495 | 3 807 | 1 040 | 308 | 142 | 94 | 1989 | |
| 1 153 | 27 784 | 3 798 | 4 084 | 1 094 | 303 | 152 | 109 | 1990 | |
| 44,3 | 13,8 | 8,7 | 7,3 | 5,2 | -1,3 | 7,3 | 15,7 | VERÄNDERUNG IN PROZENT | |

9 UNTERNEHMEN, BESCHAEFTIGTE, UMSATZ, GESAMTWERT DER GEGEN PROVISION VER
AUFWENDUNGEN FÜR GEMIEETE ODER GEPACHTETE SACHANLAGEN SOWIE
NACH WIRT

| NUMMER DER SYSTE- MATIK 1) | WIRTSCHAFTSGLIEDERUNG - - - JAHR | UNTER- NEHMEN | BESCHAEFTIGTE | | UMSATZ | | | |
|--|---|------------------|---------------|--|-----------------|------------------|-------------------|-------------------------------|
| | | | INSGESAMT | DARUNTER TEILZEIT- BESCHAEFTIGT 2) | INSGESAMT 3) | DARUNTER | | |
| | | | | | | GROSS- HANDEL | EINZEL- HANDEL | HANDELSVER- MITTLUNG 4) |
| | | | | | | | | |
| | | | | | | | | |
| AM 31. 12. | | | | | | | | |
| ANZAHL | | | | | | | | |
| | | | | | | | | |
| 416 14 | KRAFTFAHRZEUGTEILEN U. -REIFEN | | | | | | | |
| | 1989 | 1 046 | 34 615 | 3 245 | 14 115 | 12 337 | 1 381 | 36 |
| | 1990 | 1 053 | 34 936 | 3 404 | 15 907 | 14 124 | 1 357 | 32 |
| | VERAENDERUNG IN PROZENT | 0,7 | 0,9 | 4,9 | 12,7 | 14,5 | -1,7 | -9,3 |
| 416 17 | KRAFTRAEDERN, FAHR- RAEDERN, FAHRRAADTEILEN | | | | | | | |
| | 1989 | 99 | 2 554 | 245 | 2 115 | 2 048 | 51 | 11 |
| | 1990 | 109 | 3 036 | 331 | 2 938 | 2 789 | 129 | 15 |
| | VERAENDERUNG IN PROZENT | 10,1 | 18,9 | 35,1 | 38,9 | 36,2 | 152,5 | 32,9 |
| 416 19 | SONST. FAHRZEUGEN U. DEREN TEILEN | | | | | | | |
| | 1989 | 228 | 6 925 | 609 | 2 962 | 2 736 | 69 | 1 |
| | 1990 | 237 | 6 177 | 707 | 2 995 | 2 761 | 95 | 4 |
| | VERAENDERUNG IN PROZENT | 3,9 | -10,8 | 16,1 | 1,1 | 0,9 | 37,7 | 152,1 |
| 416 1 | FAHRZEUGEN, FAHRZEUGTEILEN U.-REIFEN | | | | | | | |
| | 1989 | 1 849 | 64 661 | 5 283 | 47 524 | 43 819 | 2 764 | 70 |
| | 1990 | 1 849 | 64 641 | 5 566 | 55 035 | 50 717 | 3 180 | 80 |
| | VERAENDERUNG IN PROZENT | 0,0 | -0,0 | 5,4 | 15,8 | 15,7 | 15,0 | 15,5 |
| 416 2 | LANDMASCHINEN, LANDW. GERAETEN | | | | | | | |
| | 1989 | 628 | 13 538 | 1 075 | 5 505 | 4 844 | 225 | 10 |
| | 1990 | 601 | 13 587 | 1 155 | 6 264 | 5 599 | 223 | 13 |
| | VERAENDERUNG IN PROZENT | -4,3 | 0,4 | 7,4 | 13,8 | 15,6 | -0,6 | 37,4 |
| 416 41 | WERKZEUGMASCHINEN | | | | | | | |
| | 1989 | 318 | 6 903 | 1 117 | 5 114 | 4 955 | 29 | 59 |
| | 1990 | 316 | 7 679 | 1 083 | 6 039 | 5 825 | 36 | 81 |
| | VERAENDERUNG IN PROZENT | -0,6 | 11,2 | -3,0 | 18,1 | 17,6 | 24,9 | 36,5 |
| 416 42 | BAUMASCHINEN, BAUGERAETEN | | | | | | | |
| | 1989 | 424 | 10 124 | 1 212 | 5 157 | 4 765 | 63 | 3 |
| | 1990 | 414 | 10 764 | 1 362 | 6 627 | 6 176 | 77 | 4 |
| | VERAENDERUNG IN PROZENT | -2,5 | 6,3 | 12,4 | 28,5 | 29,6 | 23,2 | 66,0 |
| 416 44 | BUEROMASCHINEN, ADV-GERAETEN U.-EINR. | | | | | | | |
| | 1989 | 1 166 | 46 944 | 3 649 | 22 526 | 21 097 | 223 | 17 |
| | 1990 | 1 136 | 49 391 | 3 998 | 25 045 | 23 157 | 293 | 42 |
| | VERAENDERUNG IN PROZENT | -2,6 | 5,2 | 9,6 | 11,2 | 9,8 | -31,3 | 146,3 |
| 416 46 | TEXTIL- U. NAEHMASCHINEN | | | | | | | |
| | 1989 | | | | | | | |
| | 1990 | | | | | | | |
| | VERAENDERUNG IN PROZENT | / | / | / | / | / | / | / |
| 416 49 | SONST. MASCHINEN (OH. LAND-U.SPEZIALMASCHINEN) | | | | | | | |
| | 1989 | 1 188 | 21 168 | 3 191 | 14 063 | 13 544 | 102 | 88 |
| | 1990 | 1 165 | 23 571 | 3 735 | 15 225 | 14 692 | 113 | 67 |
| | VERAENDERUNG IN PROZENT | -1,9 | 11,4 | 17,0 | 8,3 | 8,5 | 11,1 | -23,7 |
| 416 4 | MASCHINEN (OH. LAND- U. SPEZIALMASCHINEN) | | | | | | | |
| | 1989 | 3 205 | 86 967 | 9 553 | 48 268 | 45 682 | 487 | 174 |
| | 1990 | 3 138 | 92 150 | 10 341 | 53 627 | 50 529 | 520 | 197 |
| | VERAENDERUNG IN PROZENT | -2,1 | 6,0 | 8,2 | 11,1 | 10,6 | 6,7 | 13,5 |
| 416 51 | TECHN. BAECKEREIBEDARF | | | | | | | |
| | 1989 | | | | | | | |
| | 1990 | | | | | | | |
| | VERAENDERUNG IN PROZENT | / | / | / | / | / | / | / |
| 416 53 | TECHN. FLEISCHEREIBEDARF | | | | | | | |
| | 1989 | 250 | 3 155 | 585 | 1 610 | 1 488 | 35 | 4 |
| | 1990 | 247 | 3 354 | 610 | 1 818 | 1 718 | 32 | 4 |
| | VERAENDERUNG IN PROZENT | -1,2 | 6,3 | 4,3 | 12,9 | 15,4 | -7,3 | -0,9 |

*)NUR UNTERNEHMEN MIT MEHR ALS 1 MILL. DM JAHRESUMSATZ.-1)SYSTEMATIK DER WIRTSCHAFTSZWEIGE, AUSGABE 1979.-2)AUS DER MONATSERHEBUNG.-
3)ERLOESE AUS EIGEN-UND FREMDGESCHAEFT.-4)PROVISIONEN U. KOSTENVERGUETUNGEN FÜR VERMITTELTE WARENUMSAETZE.-5)EINSCHL. AUFWENDUNGEN
FÜR VERGEBENE LOHNARBEITEN.

MITTELTEN WAREN, WARENEINSATZ, BRUTTOLOHN- UND GEHALTSUMME, INVESTITIONEN,
VERKAUFSERLÖSE AUS DEM ABGANG VON SACHANLAGEN IM GROSSHANDEL
(SCHAFTSZWEIGEN *)

| GESAMTWERT DER GEGEN PROVISION VER- MITTELTEN WAREN | WAREN- EINGANG 5) | MATERIAL- UND WARENBESTAND | | BRUTTO- LOHN- UND GEHALT- SUMME | INVESTI- TIONEN | AUF- WENDUNGEN FÜR GEMIE- TETE ODER GEPA- CHTETE SACH- ANLAGEN | VERKAUF- ERLÖSE AUS DEM ABGANG VON SACH- ANLAGEN | WIRTSCHAFTSGLIEDERUNG | NUMMER DER SYSTE- MATIK 1) |
|--|----------------------|-------------------------------|-------|---|--------------------|---|---|------------------------|--|
| | | JAHRES- | | | | | | JAHR | |
| | | ANFANG | ENDE | | | | | | |
| MILL. DM | | | | | | | | GROSSHANDEL MIT ... | |
| | | | | | | | | | KRAFTFAHRZEUGTEILEN U. 416 14 |
| | | | | | | | | | -REIFEN |
| 1 824 | 10 888 | 2 073 | 2 217 | 1 498 | 245 | 203 | 83 | 1989 | |
| 1 876 | 12 402 | 2 198 | 2 369 | 1 529 | 251 | 233 | 75 | 1990 | |
| 2,8 | 13,9 | 6,1 | 6,8 | 2,1 | 2,7 | 14,8 | -9,5 | VERÄNDERUNG IN PROZENT | |
| | | | | | | | | | KRAFTRAEDERN, FAHR- 416 17 |
| | | | | | | | | | RAEDERN, FAHRRAADTEILEN |
| 329 | 1 724 | 398 | 406 | 118 | 30 | 8 | 3 | 1989 | |
| 414 | 2 434 | 405 | 453 | 152 | 27 | 7 | 4 | 1990 | |
| 25,9 | 41,2 | 2,0 | 11,5 | 28,5 | -10,1 | -12,7 | 71,8 | VERÄNDERUNG IN PROZENT | |
| | | | | | | | | | SONST. FAHRZEUGEN U. 416 19 |
| | | | | | | | | | DEREN TEILEN |
| 30 | 2 256 | 330 | 384 | 335 | 94 | 37 | 24 | 1989 | |
| 32 | 2 184 | 392 | 383 | 308 | 96 | 34 | 24 | 1990 | |
| 9,9 | -3,2 | 18,7 | -0,2 | -8,1 | 1,8 | -8,9 | -0,3 | VERÄNDERUNG IN PROZENT | |
| | | | | | | | | | FAHRZEUGEN, 416 1 |
| | | | | | | | | | FAHRZEUGTEILEN U.-REIFEN |
| 2 982 | 39 283 | 6 296 | 6 814 | 2 991 | 676 | 389 | 203 | 1989 | |
| 3 475 | 44 805 | 6 794 | 7 288 | 3 083 | 678 | 425 | 212 | 1990 | |
| 16,5 | 14,1 | 7,9 | 7,0 | 3,1 | 0,2 | 9,3 | 4,3 | VERÄNDERUNG IN PROZENT | |
| | | | | | | | | | LANDMASCHINEN, 416 2 |
| | | | | | | | | | LANDW. GERAETEN |
| 419 | 4 503 | 1 060 | 1 101 | 478 | 64 | 23 | 10 | 1989 | |
| 461 | 5 070 | 1 102 | 1 247 | 510 | 106 | 33 | 20 | 1990 | |
| 10,1 | 12,6 | 3,9 | 13,2 | 6,7 | 65,3 | 44,3 | 102,8 | VERÄNDERUNG IN PROZENT | |
| | | | | | | | | | WERKZEUGMASCHINEN 416 41 |
| 1 376 | 4 102 | 473 | 549 | 387 | 57 | 42 | 5 | 1989 | |
| 1 792 | 4 920 | 539 | 711 | 438 | 81 | 45 | 4 | 1990 | |
| 30,2 | 19,9 | 13,9 | 29,4 | 13,0 | 42,9 | 8,0 | -15,2 | VERÄNDERUNG IN PROZENT | |
| | | | | | | | | | BAUMASCHINEN, BAUGERAETEN 416 42 |
| 156 | 3 973 | 702 | 811 | 484 | 247 | 52 | 61 | 1989 | |
| 137 | 5 145 | 786 | 882 | 560 | 278 | 58 | 92 | 1990 | |
| -12,7 | 29,5 | 11,9 | 8,7 | 15,7 | 12,3 | 12,1 | 50,2 | VERÄNDERUNG IN PROZENT | |
| | | | | | | | | | BUEROMASCHINEN, 416 44 |
| | | | | | | | | | ADV-GERAETEN U.-EINR. |
| 510 | 16 030 | 2 989 | 3 067 | 2 874 | 539 | 457 | 30 | 1989 | |
| 546 | 18 092 | 3 050 | 3 353 | 3 028 | 592 | 404 | 34 | 1990 | |
| 7,2 | 12,9 | 2,0 | 9,3 | 5,4 | 9,8 | -11,7 | 11,8 | VERÄNDERUNG IN PROZENT | |
| | | | | | | | | | TEXTIL- U. NAEHMASCHINEN 416 46 |
| / | / | / | / | / | / | / | / | 1989 | |
| / | / | / | / | / | / | / | / | 1990 | |
| / | / | / | / | / | / | / | / | VERÄNDERUNG IN PROZENT | |
| | | | | | | | | | SONST. MASCHINEN (OH. 416 49 |
| | | | | | | | | | LAND-U.SPEZIALMASCHINEN) |
| 2 422 | 10 872 | 1 388 | 1 446 | 1 134 | 166 | 130 | 17 | 1989 | |
| 1 587 | 11 657 | 1 511 | 1 812 | 1 355 | 172 | 152 | 23 | 1990 | |
| -34,4 | 7,2 | 8,8 | 25,3 | 19,5 | 3,5 | 17,1 | 38,1 | VERÄNDERUNG IN PROZENT | |
| | | | | | | | | | MASCHINEN (OH. LAND- 416 4 |
| | | | | | | | | | U. SPEZIALMASCHINEN) |
| 4 501 | 36 069 | 5 696 | 6 029 | 4 976 | 1 022 | 695 | 115 | 1989 | |
| 4 079 | 40 311 | 5 993 | 6 847 | 5 419 | 1 128 | 666 | 154 | 1990 | |
| -9,4 | 11,8 | 5,2 | 13,6 | 8,9 | 10,4 | -4,2 | 33,3 | VERÄNDERUNG IN PROZENT | |
| | | | | | | | | | TECHN. BAECKEREIBEDARF 416 51 |
| / | / | / | / | / | / | / | / | 1989 | |
| / | / | / | / | / | / | / | / | 1990 | |
| / | / | / | / | / | / | / | / | VERÄNDERUNG IN PROZENT | |
| | | | | | | | | | TECHN. FLEISCHEREIBEDARF 416 53 |
| 134 | 1 314 | 237 | 247 | 118 | 22 | 15 | 2 | 1989 | |
| 136 | 1 434 | 247 | 229 | 126 | 25 | 14 | 3 | 1990 | |
| 1,7 | 9,2 | 3,9 | -7,4 | 6,4 | 11,9 | -2,8 | 46,4 | VERÄNDERUNG IN PROZENT | |

9 UNTERNEHMEN, BESCHAEFTIGTE, UMSATZ, GESAMTWERT DER GEGEN PROVISION VER
AUFWENDUNGEN FUER GEMIELETEDE ODER GEPACHTETE SACHANLAGEN SOWIE
NACH WIRT

| NUMMER DER SYSTE- MATIK 1) | WIRTSCHAFTSGLIEDERUNG - - - JAHR | UNTER- NEHMEN | BESCHAEFTIGTE | | UMSATZ | | | |
|--|--|------------------|---------------|--|--------------|------------------|---------------------|----------------------------|
| | | | INSGESAMT | DARUNTER TEILZEIT- BESCHAEFTIGT 2) | INSGESAMT 3) | DARUNTER | | |
| | | | | | | GROSS- HANDEL | EINZEL- HANDEL | HANDELSVER- MITTLUNG 4) |
| | | | | | | | | |
| | | | AM 31.12. | | | | | |
| | GROSSHANDEL MIT ... | | ANZAHL | | | | | |
| 416 55 | TECHN. BRAUEREI- U. KELLEREIBEDARF | | | | | | | |
| | 1989 | | | | | | | |
| | 1990 | | | | | | | |
| | VERAENDERUNG IN PROZENT | / | / | / | / | / | / | / |
| 416 5 | TECHN. SPEZIALBED. F. BEST. WIRTSCHAFTSZWEIGE | | | | | | | |
| | 1989 | 361 | 4 907 | 803 | 2 475 | 2 339 | 48 | 5 |
| | 1990 | 345 | 5 029 | 811 | 2 686 | 2 577 | 41 | 5 |
| | VERAENDERUNG IN PROZENT | -4,2 | 2,5 | 1,0 | 8,5 | 10,2 | -14,8 | 1,0 |
| 416 61 | CHEM.-TECHN.ERZEUGNISSEN | | | | | | | |
| | 1989 | 125 | 2 311 | 499 | 1 531 | 1 510 | 12 | 6 |
| | 1990 | 126 | 2 561 | 606 | 1 889 | 1 862 | 18 | 5 |
| | VERAENDERUNG IN PROZENT | 0,8 | 10,8 | 21,4 | 23,4 | 23,3 | 54,6 | -19,8 |
| 416 63 | HANF- U. HARTFASER- ERZEUGNISSEN | | | | | | | |
| | 1989 | | | | | | | |
| | 1990 | | | | | | | |
| | VERAENDERUNG IN PROZENT | / | / | / | / | / | / | / |
| 416 65 | TECHN. BEDARF, ANG | | | | | | | |
| | 1989 | 546 | 9 638 | 1 341 | 4 339 | 4 087 | 55 | 7 |
| | 1990 | 557 | 10 427 | 1 459 | 4 697 | 4 433 | 59 | 10 |
| | VERAENDERUNG IN PROZENT | 2,0 | 8,2 | 8,8 | 8,3 | 8,5 | 7,1 | 30,0 |
| 416 67 | SCHUHMACHERBEDARF | | | | | | | |
| | 1989 | | | | | | | |
| | 1990 | | | | | | | |
| | VERAENDERUNG IN PROZENT | / | / | / | / | / | / | / |
| 416 6 | CHEM.-TECHN. ERZEUGNIS- SEN, TECHN. BEDARF, ANG | | | | | | | |
| | 1989 | 713 | 12 927 | 2 037 | 6 233 | 5 929 | 67 | 19 |
| | 1990 | 725 | 14 056 | 2 244 | 6 960 | 6 641 | 78 | 20 |
| | VERAENDERUNG IN PROZENT | 1,7 | 8,7 | 10,2 | 11,7 | 12,0 | 17,6 | 6,1 |
| 416 9 | VERPACKUNGSGLAS U. -KERAMIK | | | | | | | |
| | 1989 | 80 | 1 379 | 287 | 1 213 | 1 185 | 2 | 14 |
| | 1990 | 85 | 1 408 | 306 | 1 561 | 1 532 | 2 | 15 |
| | VERAENDERUNG IN PROZENT | 6,3 | 2,1 | 6,6 | 28,7 | 29,3 | 10,7 | 10,1 |
| 416 | FAHRZEUGEN, MASCHINEN, TECHN. BEDARF | | | | | | | |
| | 1989 | 6 835 | 184 379 | 19 038 | 111 218 | 103 797 | 3 593 | 290 |
| | 1990 | 6 743 | 190 871 | 20 423 | 126 132 | 117 595 | 4 045 | 331 |
| | VERAENDERUNG IN PROZENT | -1,4 | 3,5 | 7,3 | 13,4 | 13,3 | 12,6 | 13,9 |
| | | | | | | | 418 GROSSHANDEL MIT | |
| 418 1 | PHARMAZEUTISCHEN ERZEUGNISSEN | | | | | | | |
| | 1989 | 257 | 28 041 | 10 832 | 21 239 | 21 067 | 72 | - |
| | 1990 | 261 | 29 346 | 11 548 | 23 206 | 23 027 | 57 | - |
| | VERAENDERUNG IN PROZENT | 1,6 | 4,7 | 6,6 | 9,3 | 9,3 | -21,1 | X |
| 418 31 | DENTALBEDARF | | | | | | | |
| | 1989 | 163 | 4 864 | 708 | 1 747 | 1 707 | 1 | 0 |
| | 1990 | 156 | 5 321 | 748 | 1 959 | 1 923 | 1 | 0 |
| | VERAENDERUNG IN PROZENT | -4,3 | 9,4 | 5,6 | 12,2 | 12,6 | 3,0 | 107,6 |
| 418 35 | LABORBED., SONST. MEDIZIN. U. ORTHOPAED. ART. | | | | | | | |
| | 1989 | 599 | 12 690 | 2 100 | 6 270 | 6 093 | 59 | 3 |
| | 1990 | 573 | 13 445 | 2 174 | 6 791 | 6 566 | 72 | 1 |
| | VERAENDERUNG IN PROZENT | -4,4 | 5,9 | 3,5 | 8,3 | 7,8 | 23,1 | -64,0 |

*)NUR UNTERNEHMEN MIT MEHR ALS 1 MILL. DM JAHRESUMSATZ.-1)SYSTEMATIK DER WIRTSCHAFTSZWEIGE, AUSGABE 1979.-2)AUS DER MONATSERHEBUNG.-
3)ERLOESE AUS EIGEN-UND FREMDGESCHAEFT.-4)PROVISIONEN U. KOSTENVERGUETUNGEN FUER VERMITTELTE WARENUMSAETZE.-5)EINSCHL. AUFWENDUNGEN
FUER VERGEBENE LOHNARBEITEN.

MITTELTEN WAREN, WARENEINSATZ, BRUTTOLOHN- UND GEHALTSUMME, INVESTITIONEN,
VERKAUFSERLÖSE AUS DEM ABGANG VON SACHANLAGEN IM GROSSHANDEL
SCHAFTSZWEIGEN *)

| GESAMTWERT DER GEGEN PROVISION VER- MITTELTEN WAREN | WAREN- EINGANG 5) | MATERIAL- UND WARENBESTAND | | BRUTTO- LOHN- UND GEHALT- SUMME | INVESTI- TIONEN | AUF- WENDUNGEN FÜR GEMIE- TETE ODER GEPACHTETE SACH- ANLAGEN | VERKAUFS- ERLÖSE AUS DEM ABGANG VON SACH- ANLAGEN | WIRTSCHAFTSGLIEDERUNG - - - JAHR | NUMMER DER SYSTE- MATIK 1) |
|--|----------------------|-------------------------------|--------|---|--------------------|--|--|--|--|
| | | JAHRES- | | | | | | | |
| | | ANFANG | ENDE | | | | | | |
| MILL. DM | | | | | | | | GROSSHANDEL MIT ... | |
| TECHN. BRAUEREI- U. KELLEREIBEDARF | | | | | | | | | 416 55 |
| 1989 1990 | | | | | | | | | |
| / | / | / | / | / | / | / | / | VERÄNDERUNG IN PROZENT | |
| TECHN. SPEZIALBED. F. BEST. WIRTSCHAFTSZWEIGE | | | | | | | | | 416 5 |
| 1989 1990 | | | | | | | | | |
| 145 | 2 025 | 339 | 351 | 187 | 37 | 21 | 2 | VERÄNDERUNG IN PROZENT | |
| 140 | 2 144 | 346 | 327 | 198 | 31 | 22 | 4 | | |
| -3,4 | 5,9 | 2,0 | -6,9 | 5,8 | -17,0 | 4,0 | 43,8 | | |
| CHEM.-TECHN.ERZEUGNISSEN | | | | | | | | | 416 61 |
| 1989 1990 | | | | | | | | | |
| 165 | 1 104 | 158 | 172 | 119 | 16 | 8 | 2 | VERÄNDERUNG IN PROZENT | |
| 166 | 1 432 | 184 | 208 | 131 | 16 | 8 | 2 | | |
| 0,5 | 29,7 | 16,2 | 21,4 | 9,4 | -4,9 | -2,1 | 19,3 | | |
| HANF- U. HARTFASER- ERZEUGNISSEN | | | | | | | | | 416 63 |
| 1989 1990 | | | | | | | | | |
| / | / | / | / | / | / | / | / | VERÄNDERUNG IN PROZENT | |
| TECHN. BEDARF, ANG | | | | | | | | | 416 65 |
| 1989 1990 | | | | | | | | | |
| 182 | 3 227 | 457 | 501 | 459 | 57 | 41 | 12 | VERÄNDERUNG IN PROZENT | |
| 254 | 3 416 | 515 | 516 | 522 | 61 | 49 | 8 | | |
| 39,9 | 5,9 | 12,8 | 2,9 | 13,8 | 8,3 | 21,6 | -38,5 | | |
| SCHUHMACHERBEDARF | | | | | | | | | 416 67 |
| 1989 1990 | | | | | | | | | |
| / | / | / | / | / | / | / | / | VERÄNDERUNG IN PROZENT | |
| CHEM.-TECHN. ERZEUGNIS- SEN, TECHN. BEDARF, ANG | | | | | | | | | 416 6 |
| 1989 1990 | | | | | | | | | |
| 402 | 4 621 | 668 | 730 | 621 | 74 | 50 | 14 | VERÄNDERUNG IN PROZENT | |
| 473 | 5 138 | 756 | 786 | 696 | 79 | 59 | 10 | | |
| 17,7 | 11,2 | 13,3 | 7,6 | 12,2 | 7,0 | 18,8 | -26,0 | | |
| VERPACKUNGSGLAS U. -KERAMIK | | | | | | | | | 416 9 |
| 1989 1990 | | | | | | | | | |
| 419 | 1 075 | 90 | 116 | 55 | 11 | 4 | 1 | VERÄNDERUNG IN PROZENT | |
| 411 | 1 345 | 117 | 97 | 62 | 14 | 3 | 2 | | |
| -1,9 | 25,1 | 30,5 | -16,5 | 13,7 | 26,4 | -14,9 | 111,5 | | |
| FAHRZEUGEN, MASCHINEN, TECHN. BEDARF | | | | | | | | | 416 |
| 1989 1990 | | | | | | | | | |
| 8 867 | 87 577 | 14 149 | 15 142 | 9 308 | 1 885 | 1 182 | 345 | VERÄNDERUNG IN PROZENT | |
| 9 039 | 98 813 | 15 108 | 16 591 | 9 969 | 2 036 | 1 208 | 401 | | |
| 1,9 | 12,8 | 6,8 | 9,6 | 7,1 | 8,0 | 2,3 | 16,0 | | |
| PHARMAZEUT., KOSMET. U. AE. ERZEUGNISSEN | | | | | | | | | |
| PHARMAZEUTISCHEN ERZEUGNISSEN | | | | | | | | | 418 1 |
| 1989 1990 | | | | | | | | | |
| 16 | 17 899 | 1 619 | 1 705 | 1 053 | 224 | 109 | 25 | VERÄNDERUNG IN PROZENT | |
| 52 | 19 900 | 1 639 | 1 951 | 1 118 | 237 | 106 | 33 | | |
| 221,7 | 11,2 | 1,2 | 14,5 | 6,2 | 6,1 | -2,7 | 33,5 | | |
| DENTALBEDARF | | | | | | | | | 418 31 |
| 1989 1990 | | | | | | | | | |
| 95 | 1 282 | 262 | 258 | 225 | 22 | 18 | 4 | VERÄNDERUNG IN PROZENT | |
| 88 | 1 450 | 265 | 318 | 252 | 29 | 22 | 6 | | |
| -7,3 | 13,2 | 0,9 | 23,0 | 11,8 | 31,2 | 18,7 | 42,6 | | |
| LABORBED., SONST. MEDIZIN. U. ORTHOPAED. ART. | | | | | | | | | 418 35 |
| 1989 1990 | | | | | | | | | |
| 40 | 4 581 | 661 | 719 | 757 | 94 | 92 | 10 | VERÄNDERUNG IN PROZENT | |
| 57 | 4 895 | 722 | 770 | 722 | 98 | 78 | 27 | | |
| 40,9 | 6,9 | 9,3 | 7,0 | -4,7 | 4,7 | -14,6 | 186,8 | | |

9 UNTERNEHMEN, BESCHAEFTIGTE, UMSATZ, GESAMTWERT DER GEGEN PROVISION VER
AUFWENDUNGEN FUER GEMietetE ODER GEPACHTETE SACHANLAGEN SOWIE
NACH WIRT

| NUMMER DER SYSTE- MATIK 1) | WIRTSCHAFTSGLIEDERUNG - - - JAHR | UNTER- NEHMEN | BESCHAEFTIGTE | | UMSATZ | | | |
|--|---|------------------|---------------|--|-----------------|------------------|-------------------|-------------------------------|
| | | | INSGESAMT | DARUNTER TEILZEIT- BESCHAEFTIGT 2) | INSGESAMT 3) | DARUNTER | | |
| | | | | | | GROSS- HANDEL | EINZEL- HANDEL | HANDELSVER- MITTLUNG 4) |
| | | | | | | | | |
| | | | | | | | | |
| AM 31.12. | | | | | | | | |
| ANZAHL | | | | | | | | |
| | | | | | | | | |
| 418 3 | LABORBEDARF, MEDIZIN. U. ORTHOPAED. ARTIKELN | | | | | | | |
| | 1989 | 762 | 17 554 | 2 808 | 8 017 | 7 800 | 59 | 3 |
| | 1990 | 729 | 18 766 | 2 922 | 8 750 | 8 489 | 73 | 1 |
| | VERAENDERUNG IN PROZENT | -4,4 | 6,9 | 4,1 | 9,1 | 8,8 | 22,9 | -59,6 |
| 418 5 | FRISEURBEDARF | | | | | | | |
| | 1989 | | | | | | | |
| | 1990 | | | | | | | |
| | VERAENDERUNG IN PROZENT | / | / | / | / | / | / | / |
| 418 6 | KOSMET. ERZEUGN., KOERPERPFLEGE MITTELN | | | | | | | |
| | 1989 | 123 | 5 409 | 1 756 | 2 144 | 2 127 | 6 | 6 |
| | 1990 | 133 | 5 166 | 1 695 | 2 243 | 2 220 | 9 | 6 |
| | VERAENDERUNG IN PROZENT | 8,1 | -4,5 | -3,5 | 4,6 | 4,4 | 64,0 | 12,5 |
| 418 8 | WASCH-, PUTZ- U. REINIGUNGSMITTELN | | | | | | | |
| | 1989 | 135 | 2 826 | 363 | 1 279 | 1 248 | 9 | - |
| | 1990 | 135 | 3 033 | 485 | 1 397 | 1 365 | 9 | - |
| | VERAENDERUNG IN PROZENT | - | 7,3 | 33,6 | 9,2 | 9,3 | 3,2 | X |
| 418 | PHARMAZEUT., KOSMET. U. AE. ERZEUGNISSEN | | | | | | | |
| | 1989 | 1 310 | 54 825 | 15 940 | 32 885 | 32 437 | 154 | 9 |
| | 1990 | 1 286 | 57 296 | 16 811 | 35 829 | 35 313 | 166 | 8 |
| | VERAENDERUNG IN PROZENT | -1,9 | 4,5 | 5,5 | 9,0 | 8,9 | 7,8 | -13,7 |
| 419 GROSSHANDEL MIT | | | | | | | | |
| 419 11 | SCHREIB- U. DRUCKPAPIER | | | | | | | |
| | 1989 | 91 | 7 126 | 561 | 6 793 | 6 755 | 1 | 1 |
| | 1990 | 90 | 7 725 | 595 | 7 698 | 7 654 | 1 | 1 |
| | VERAENDERUNG IN PROZENT | -1,1 | 8,4 | 6,1 | 13,3 | 13,3 | 12,1 | -51,9 |
| 419 13 | PAPIER (OH. SCHREIB- U. DRUCKPAPIER) | | | | | | | |
| | 1989 | 120 | 1 584 | 239 | 1 620 | 1 607 | 3 | 8 |
| | 1990 | 120 | 1 686 | 224 | 1 799 | 1 784 | - | 4 |
| | VERAENDERUNG IN PROZENT | - | 6,4 | -6,3 | 11,1 | 11,0 | -100 | -48,2 |
| 419 15 | PAPPE | | | | | | | |
| | 1989 | | | | | | | |
| | 1990 | | | | | | | |
| | VERAENDERUNG IN PROZENT | / | / | / | / | / | / | / |
| 419 17 | SCHREIB- U. PAPIERWAREN, SCHUL- U. BUEROART. | | | | | | | |
| | 1989 | 673 | 17 168 | 3 438 | 4 886 | 4 591 | 197 | 32 |
| | 1990 | 683 | 18 252 | 3 857 | 5 556 | 5 283 | 204 | 15 |
| | VERAENDERUNG IN PROZENT | 1,5 | 6,3 | 12,2 | 13,7 | 15,1 | 3,6 | -54,2 |
| 419 1 | PAPIER, PAPPE, SCHREIBWAREN | | | | | | | |
| | 1989 | 987 | 27 822 | 4 553 | 14 273 | 13 918 | 210 | 42 |
| | 1990 | 1 001 | 29 955 | 5 035 | 16 182 | 15 843 | 212 | 20 |
| | VERAENDERUNG IN PROZENT | 1,5 | 7,7 | 10,6 | 13,4 | 13,8 | 0,8 | -52,6 |
| 419 41 | BUECHERN, FACHZEIT- SCHRIFTEN, MUSIKALIEN | | | | | | | |
| | 1989 | 97 | 4 646 | 1 802 | 1 698 | 1 591 | 33 | - |
| | 1990 | 98 | 5 386 | 2 263 | 1 917 | 1 833 | 31 | - |
| | VERAENDERUNG IN PROZENT | 1,0 | 15,9 | 25,6 | 12,9 | 15,2 | -4,8 | X |
| 419 45 | UNTERHALTUNGSZEITSCHRIF- TEN, ZEITUNGEN | | | | | | | |
| | 1989 | 91 | 12 131 | 6 124 | 4 263 | 4 231 | 13 | - |
| | 1990 | 92 | 12 741 | 6 507 | 4 566 | 4 547 | 12 | 3 |
| | VERAENDERUNG IN PROZENT | 1,1 | 5,0 | 6,3 | 7,1 | 7,5 | -9,6 | X |

*)NUR UNTERNEHMEN MIT MEHR ALS 1 MILL. DM JAHRESUMSATZ.-1)SYSTEMATIK DER WIRTSCHAFTSZWEIGE, AUSGABE 1979.-2)AUS DER MONATSERHEBUNG.-
3)ERLOESE AUS EIGEN-UND FREMDGESCHAEFT.-4)PROVISIONEN U. KOSTENVERGUEETUNGEN FUER VERMITTELTE WARENUMSAETZE.-5)EINSCHL. AUFWENDUNGEN
FUER VERGEBENE LOHNARBEITEN.

MITTELTEN WAREN, WARENEINSATZ, BRUTTOLOHN- UND GEHALTSUMME, INVESTITIONEN,
VERKAUFERLOESE AUS DEM ABGANG VON SACHANLAGEN IM GROSSHANDEL
SCHAFTSZWEIGEN *)

| GESAMTWERT DER GEGEN PROVISION VER- MITTELTEN WAREN | WAREN- EINGANG 5) | MATERIAL- UND WARENBESTAND | | BRUTTO- LOHN- UND GEHALT- SUMME | INVESTI- TIONEN | AUF- WENDUNGEN FÜR GEMIE- TETE ODER GEPACHTETE SACH- ANLAGEN | VERKAUFS- ERLOESE AUS DEM ABGANG VON SACH- ANLAGEN | WIRTSCHAFTSGLIEDERUNG | NUMMER DER SYSTE- MATIK 1) |
|--|----------------------|-------------------------------|-------|---|--------------------|--|---|-------------------------|--|
| | | JAHRES- | | | | | | - - - | |
| | | ANFANG | ENDE | | | | | JAHR | |
| MILL. DM | | | | | | | | GROSSHANDEL MIT ... | |
| LABORBEDARF, MEDIZIN. U. 418 3 | | | | | | | | | |
| ORTHOPAED. ARTIKELN | | | | | | | | | |
| 135 | 5 862 | 923 | 977 | 982 | 116 | 110 | 13 | 1989 | |
| 145 | 6 345 | 987 | 1 088 | 974 | 127 | 100 | 33 | 1990 | |
| 7,0 | 8,2 | 6,9 | 11,3 | -0,9 | 9,7 | -9,0 | 144,6 | VERAENDERUNG IN PROZENT | |
| FRISEURBEDARF 418 5 | | | | | | | | | |
| 1989 | | | | | | | | | |
| 1990 | | | | | | | | | |
| VERAENDERUNG IN PROZENT | | | | | | | | | |
| / | / | / | / | / | / | / | / | | |
| KOSMET. ERZEUGN., 418 6 | | | | | | | | | |
| KOERPERPFLEGEMITTELN | | | | | | | | | |
| 149 | 1 413 | 193 | 212 | 235 | 30 | 20 | 2 | 1989 | |
| 145 | 1 488 | 230 | 203 | 232 | 16 | 19 | 1 | 1990 | |
| -2,7 | 5,3 | 18,8 | -4,1 | -1,2 | -47,4 | -6,4 | -27,2 | VERAENDERUNG IN PROZENT | |
| WASCH-, PUTZ- U. 418 8 | | | | | | | | | |
| REINIGUNGSMITTELN | | | | | | | | | |
| 10 | 896 | 156 | 151 | 135 | 9 | 21 | 2 | 1989 | |
| 9 | 996 | 151 | 154 | 142 | 14 | 20 | 2 | 1990 | |
| -11,3 | 11,2 | -2,8 | 2,4 | 5,4 | 46,8 | -5,3 | -1,3 | VERAENDERUNG IN PROZENT | |
| PHARMAZEUT., KOSMET. 418 | | | | | | | | | |
| U. AE. ERZEUGNISSEN | | | | | | | | | |
| 311 | 26 188 | 2 918 | 3 083 | 2 439 | 384 | 263 | 42 | 1989 | |
| 351 | 28 844 | 3 040 | 3 433 | 2 504 | 401 | 248 | 70 | 1990 | |
| 12,9 | 10,1 | 4,2 | 11,4 | 2,7 | 4,5 | -5,6 | 64,2 | VERAENDERUNG IN PROZENT | |
| PAP., DRUCKERZEUGN., WAREN VERSCH. ART, OAS | | | | | | | | | |
| SCHREIB- U. DRUCKPAPIER 419 11 | | | | | | | | | |
| 30 | 5 982 | 520 | 539 | 333 | 89 | 27 | 9 | 1989 | |
| 17 | 6 772 | 541 | 552 | 367 | 85 | 34 | 4 | 1990 | |
| -44,4 | 13,2 | 4,1 | 2,4 | 10,2 | -4,8 | 24,0 | -57,0 | VERAENDERUNG IN PROZENT | |
| PAPIER (OH. SCHREIB- U. 419 13 | | | | | | | | | |
| DRUCKPAPIER) | | | | | | | | | |
| 842 | 1 463 | 159 | 198 | 64 | 13 | 6 | 1 | 1989 | |
| 189 | 1 607 | 226 | 221 | 71 | 15 | 6 | 1 | 1990 | |
| -77,6 | 9,8 | 41,5 | 11,3 | 9,6 | 14,7 | 8,2 | 24,9 | VERAENDERUNG IN PROZENT | |
| PAPPE 419 15 | | | | | | | | | |
| 1989 | | | | | | | | | |
| 1990 | | | | | | | | | |
| VERAENDERUNG IN PROZENT | | | | | | | | | |
| / | / | / | / | / | / | / | / | | |
| SCHREIB- U. PAPIERWAREN, 419 17 | | | | | | | | | |
| SCHUL- U. BUEROART. | | | | | | | | | |
| 526 | 3 574 | 495 | 530 | 594 | 105 | 35 | 14 | 1989 | |
| 572 | 4 046 | 521 | 552 | 665 | 126 | 44 | 24 | 1990 | |
| 8,8 | 13,2 | 5,2 | 4,0 | 11,9 | 20,3 | 27,9 | 69,9 | VERAENDERUNG IN PROZENT | |
| PAPIER, PAPPE, 419 1 | | | | | | | | | |
| SCHREIBWAREN | | | | | | | | | |
| 1 419 | 11 804 | 1 232 | 1 333 | 1 075 | 251 | 75 | 24 | 1989 | |
| 798 | 13 307 | 1 352 | 1 408 | 1 203 | 256 | 93 | 30 | 1990 | |
| -43,7 | 12,7 | 9,8 | 5,7 | 11,9 | 1,7 | 23,4 | 24,5 | VERAENDERUNG IN PROZENT | |
| BUECHERN, FACHZEIT- 419 41 | | | | | | | | | |
| SCHRIFTEN, MUSIKALIEN | | | | | | | | | |
| - | 1 247 | 215 | 235 | 168 | 28 | 23 | 1 | 1989 | |
| - | 1 439 | 205 | 229 | 187 | 48 | 32 | 1 | 1990 | |
| X | 15,4 | -4,7 | -2,3 | 11,3 | 71,3 | 36,7 | 18,3 | VERAENDERUNG IN PROZENT | |
| UNTERHALTUNGSZEITSCHRIF- 419 45 | | | | | | | | | |
| TEN, ZEITUNGEN | | | | | | | | | |
| 2 | 3 365 | 59 | 65 | 322 | 53 | 30 | 2 | 1989 | |
| 4 | 3 613 | 66 | 66 | 351 | 52 | 32 | 5 | 1990 | |
| 59,6 | 7,4 | 11,4 | 2,1 | 9,1 | -2,3 | 7,0 | 190,8 | VERAENDERUNG IN PROZENT | |

9 UNTERNEHMEN, BESCHAEFTIGTE, UMSATZ, GESAMTWERT DER GEGEN PROVISION VER
AUFWENDUNGEN FUER GEMietetE ODER GEPACHTETE SACHANLAGEN SOWIE
NACH WIRT

| NUMMER DER SYSTE- MATIK 1) | WIRTSCHAFTSGLIEDERUNG - - - JAHR | UNTER- NEHMEN | BESCHAEFTIGTE | | UMSATZ | | | |
|--|--|------------------|---------------|--|-----------------|------------------|-------------------|-------------------------------|
| | | | INSGESAMT | DARUNTER TEILZEIT- BESCHAEFTIGT 2) | INSGESAMT 3) | DARUNTER | | |
| | | | | | | GROSS- HANDEL | EINZEL- HANDEL | HANDELSVER- MITTLUNG 4) |
| | | | | | | | | |
| | | | | | | | | |
| AM 31.12. | | | | | | | | |
| ANZAHL | | | | | | | | |
| | | | | | | | | |
| 419 4 | BUECHERN, ZEITSCHRIFTEN, MUSIKALIEN | | | | | | | |
| | 1989 | 188 | 16 777 | 7 926 | 5 961 | 5 822 | 46 | - |
| | 1990 | 190 | 18 127 | 8 770 | 6 484 | 6 380 | 43 | 3 |
| | VERAENDERUNG IN PROZENT | 1,1 | 8,0 | 10,6 | 8,8 | 9,6 | -6,2 | X |
| 419 81 | ROHSTOFFEN, HALB- U. FERTIGWAREN, OAS | | | | | | | |
| | 1989 | 229 | 18 258 | 1 536 | 14 193 | 12 711 | 1 299 | 93 |
| | 1990 | 248 | 19 100 | 1 660 | 14 955 | 13 320 | 1 412 | 114 |
| | VERAENDERUNG IN PROZENT | 8,3 | 4,6 | 8,1 | 5,4 | 4,8 | 8,7 | 23,2 |
| 419 82 | ROHSTOFFEN U. HALBWAREN ,OAS | | | | | | | |
| | 1989 | 74 | 2 397 | 429 | 2 301 | 2 197 | 70 | 13 |
| | 1990 | 74 | 2 280 | 265 | 2 355 | 2 264 | 70 | 13 |
| | VERAENDERUNG IN PROZENT | - | -4,9 | -38,2 | 2,4 | 3,1 | -0,2 | -3,4 |
| 419 83 | FERTIGWAREN, OAS | | | | | | | |
| | 1989 | 438 | 27 396 | 5 689 | 23 037 | 22 654 | 317 | 17 |
| | 1990 | 423 | 29 130 | 6 049 | 24 789 | 24 371 | 340 | 17 |
| | VERAENDERUNG IN PROZENT | -3,4 | 6,3 | 6,3 | 7,6 | 7,6 | 7,2 | 1,1 |
| 419 8 | WAREN VERSCH. ART, OAS | | | | | | | |
| | 1989 | 741 | 48 051 | 7 654 | 39 531 | 37 562 | 1 686 | 123 |
| | 1990 | 745 | 50 510 | 7 974 | 42 099 | 39 955 | 1 822 | 144 |
| | VERAENDERUNG IN PROZENT | 0,6 | 5,1 | 4,2 | 6,5 | 6,4 | 8,0 | 17,3 |
| 419 | PAP., DRUCKERZEUGN., WAREN VERSCH. ART, OAS | | | | | | | |
| | 1989 | 1 916 | 92 650 | 20 133 | 59 765 | 57 302 | 1 941 | 165 |
| | 1990 | 1 937 | 98 592 | 21 779 | 64 765 | 62 178 | 2 076 | 167 |
| | VERAENDERUNG IN PROZENT | 1,1 | 6,4 | 8,2 | 8,4 | 8,5 | 6,9 | 1,5 |
| 41 | FERTIGWAREN | | | | | | | |
| | 1989 | 26 638 | 737 906 | 130 408 | 507 548 | 486 282 | 13 611 | 1 000 |
| | 1990 | 26 305 | 778 352 | 136 164 | 564 981 | 541 747 | 14 634 | 1 133 |
| | VERAENDERUNG IN PROZENT | -1,3 | 5,5 | 4,4 | 11,3 | 11,4 | 7,5 | 13,3 |
| 40/41 | GROSSHANDEL | | | | | | | |
| | 1989 | 39 288 | 1 018 476 | 164 994 | 861 288 | 820 341 | 29 446 | 1 293 |
| | 1990 | 38 529 | 1 069 593 | 171 119 | 914 831 | 870 159 | 31 649 | 1 368 |
| | VERAENDERUNG IN PROZENT | -1,9 | 5,0 | 3,7 | 6,2 | 6,1 | 7,5 | 5,8 |

*)NUR UNTERNEHMEN MIT MEHR ALS 1 MILL. DM JAHRESUMSATZ.-1)SYSTEMATIK DER WIRTSCHAFTSZWEIGE, AUSGABE 1979.-2)AUS DER MONATSERHEBUNG.-
3)ERLOESE AUS EIGEN-UND FREMDGESCHAEFT.-4)PROVISIONEN U. KOSTENVERGUETUNGEN FUER VERMITTELTE WARENUMSAETZE.-5)EINSCHL. AUFWENDUNGEN
FUER VERGEBENE LOHNARBEITEN.

MITTELTEN WAREN, WARENEINSATZ, BRUTTOLOHN- UND GEHALTSUMME, INVESTITIONEN,
VERKAUFSERLÖSE AUS DEM ABGANG VON SACHANLAGEN IM GROSSHANDEL
SCHAFTSZWEIGEN *)

| GESAMTWERT DER GEGEN PROVISION VER- MITTELTEN WAREN | WAREN- EINGANG 5) | MATERIAL- UND WARENBESTAND | | BRUTTO- LOHN- UND GEHALT- SUMME | INVESTI- TIONEN | AUF- WENDUNGEN FÜR GEMIE- TETE ODER GEPACHTETE SACH- ANLAGEN | VERKAUFS- ERLÖSE AUS DEM ABGANG VON SACH- ANLAGEN | WIRTSCHAFTSGLIEDERUNG | NUMMER DER SYSTE- MATIK 1) |
|--|----------------------|-------------------------------|--------|---|--------------------|--|--|------------------------|--|
| | | JAHRES- | | | | | | - - - | |
| | | ANFANG | ENDE | | | | | JAHR | |
| MILL. DM | | | | | | | | GROSSHANDEL MIT ... | |
| BUECHERN, ZEITSCHRIFTEN, 419 4 MUSIKALIEN | | | | | | | | | |
| 2 | 4 612 | 275 | 300 | 490 | 81 | 53 | 3 | 1989 | |
| 4 | 5 053 | 271 | 296 | 538 | 100 | 63 | 6 | 1990 | |
| 59,6 | 9,6 | -1,2 | -1,4 | 9,9 | 23,2 | 20,0 | 126,6 | VERÄNDERUNG IN PROZENT | |
| ROHSTOFFEN, HALB- U. 419 81 FERTIGWAREN, OAS | | | | | | | | | |
| 7 912 | 12 440 | 1 151 | 1 168 | 739 | 141 | 45 | 31 | 1989 | |
| 8 416 | 13 107 | 1 179 | 1 189 | 807 | 150 | 47 | 58 | 1990 | |
| 6,4 | 5,4 | 2,5 | 1,8 | 9,2 | 5,8 | 4,6 | 83,9 | VERÄNDERUNG IN PROZENT | |
| ROHSTOFFEN U. HALBWAREN 419 82 ,OAS | | | | | | | | | |
| 141 | 2 031 | 127 | 164 | 92 | 57 | 12 | 1 | 1989 | |
| 176 | 2 009 | 164 | 149 | 92 | 22 | 10 | 1 | 1990 | |
| 25,2 | -1,1 | 29,8 | -9,2 | -0,2 | -62,1 | -18,7 | -7,1 | VERÄNDERUNG IN PROZENT | |
| FERTIGWAREN, OAS 419 83 | | | | | | | | | |
| 1 024 | 20 559 | 1 508 | 1 537 | 945 | 114 | 187 | 20 | 1989 | |
| 1 081 | 21 927 | 1 505 | 1 584 | 1 016 | 149 | 178 | 7 | 1990 | |
| 5,6 | 6,7 | -0,2 | 3,1 | 7,5 | 30,9 | -5,2 | -67,6 | VERÄNDERUNG IN PROZENT | |
| WAREN VERSCH. ART, OAS 419 8 | | | | | | | | | |
| 9 077 | 35 030 | 2 785 | 2 869 | 1 776 | 312 | 245 | 53 | 1989 | |
| 9 674 | 37 043 | 2 848 | 2 922 | 1 915 | 320 | 235 | 65 | 1990 | |
| 6,6 | 5,7 | 2,3 | 1,9 | 7,8 | 2,6 | -4,1 | 23,8 | VERÄNDERUNG IN PROZENT | |
| PAP., DRUCKERZEUGN., 419 WAREN VERSCH. ART, OAS | | | | | | | | | |
| 10 498 | 51 446 | 4 291 | 4 501 | 3 340 | 644 | 373 | 80 | 1989 | |
| 10 476 | 55 403 | 4 471 | 4 625 | 3 656 | 676 | 391 | 102 | 1990 | |
| -0,2 | 7,7 | 4,2 | 2,8 | 9,5 | 4,8 | 4,9 | 27,5 | VERÄNDERUNG IN PROZENT | |
| FERTIGWAREN 41 | | | | | | | | | |
| 39 253 | 423 609 | 46 103 | 48 979 | 31 694 | 6 185 | 3 897 | 900 | 1989 | |
| 42 039 | 469 360 | 48 024 | 52 015 | 34 539 | 6 656 | 4 125 | 1 025 | 1990 | |
| 7,1 | 10,8 | 4,2 | 6,2 | 9,0 | 7,6 | 5,9 | 13,9 | VERÄNDERUNG IN PROZENT | |
| GROSSHANDEL 40/41 | | | | | | | | | |
| 51 243 | 739 620 | 67 003 | 70 459 | 44 999 | 9 626 | 5 279 | 1 445 | 1989 | |
| 53 436 | 777 541 | 69 103 | 73 665 | 48 059 | 10 306 | 5 579 | 1 441 | 1990 | |
| 4,3 | 5,1 | 3,1 | 4,6 | 6,8 | 7,1 | 5,7 | -0,2 | VERÄNDERUNG IN PROZENT | |

10 UMSATZ IM GROSSHANDEL 1990 NACH HAUPTBEREICHEN DES WARENVERZEICHNISSES FÜR DIE BINNENHANDELSSTATISTIK *)
UND WIRTSCHAFTSZWEIGEN **)

| NUMMER DER SYSTEMATIK 1) | WIRTSCHAFTSGLIEDERUNG | UMSATZ | | | | | | | | | | | |
|-----------------------------------|---|-----------|------------------------------|-----------------------|---|---|---|----------------------------------|---|--|------------------------------------|-----------------------------|----------------------------------|
| | | INSGESAMT | DARUNTER GROSS- HANDEL | DAVON | | | | | | | | | |
| | | | | LE- BENDE TIERE | ROH- STOFFE UND VORER- ZEUG- NISSE | NAH- RUNGS- MITTEL UND GE- TRAENKE | TEXTI- LIEN, BE- KLEI- DUNG | EISEN- WAREN, HAUS- RAT | ELEK- TRO- TECHN. ERZEUG- NISSE | FAHR- ZEUGE, MA- SCHI- NEN | MOEBEL, ANTI- QUI- TÄETEN | PAPIER, PAPIER- WAREN | WASCH- UND PUTZ- MITTEL |
| | | | | | | | | | | | | | |
| GROSSHANDEL MIT ... | | MILL. DM | | PROZENT | | | | | | | | | |
| BUNDESGEBIET | | | | | | | | | | | | | |
| 401 | GETREIDE, FUTTER- U. DUENGEMITTELN, TIEREN | 67 773 | 64 341 | 98,8 | 0,5 | 0,2 | - | 0,2 | - | 0,3 | - | - | - |
| 402 | TEXTIL. ROHSTOFFEN U. HALBWAREN, HAEUTEN USW | 6 737 | 6 668 | 3,6 | 93,9 | 1,3 | 0,2 | 0,3 | - | 0,5 | 0,2 | - | - |
| 404 | TECHN. CHEMIKALIEN, ROHDROGEN, KAUTSCEUK | 25 067 | 24 142 | 0,4 | 98,2 | 0,0 | - | 0,9 | 0,3 | 0,2 | - | - | - |
| 405 | FEST. BRENNSTOFFEN, MINERALOEELERZEUGNISSEN | 82 224 | 73 065 | 0,0 | 99,9 | - | - | 0,0 | - | 0,1 | - | - | 0,0 |
| 406 | ERZEN, STAHL, NE-METALLEN USW | 97 008 | 95 792 | - | 99,7 | - | 0,0 | 0,1 | 0,0 | 0,1 | - | 0,0 | - |
| 407 | HOLZ, BAUSTOFFEN, INSTALLATIONSBEDARF | 57 536 | 51 300 | 0,0 | 0,3 | 0,0 | - | 99,6 | 0,1 | 0,0 | 0,0 | - | - |
| 408 | ALTMATERIAL, RESTSTOFFEN | 13 506 | 13 104 | - | 100,0 | - | - | 0,0 | - | - | - | - | - |
| 40 | ROHSTOFFEN U. HALBWAREN | 349 851 | 328 411 | 19,5 | 64,6 | 0,1 | 0,0 | 15,7 | 0,0 | 0,1 | 0,0 | 0,0 | 0,0 |
| 411 | NAHRUNGSMITTELN, GETRAENKEN, TABAKWAREN | 206 091 | 199 280 | 0,5 | 0,0 | 97,5 | 0,1 | 0,3 | 0,1 | 0,2 | 0,0 | 0,0 | 1,1 |
| 412 | TEXTILIEN, BEKLEIDUNG, SCHUHEN, LEDERWAREN | 32 823 | 31 874 | - | 0,6 | 0,0 | 97,1 | 0,2 | 0,5 | 0,2 | - | 1,4 | 0,0 |
| 413 | METALLWAREN, EINRICHT- TUNGSGEGENSTAENDEN | 84 962 | 81 576 | - | 0,2 | 0,0 | 0,1 | 28,5 | 55,6 | 6,0 | 9,3 | 0,2 | 0,0 |
| 414 | FEINMECH. U. OPT. ERZEUGN., SCHMUCK USW | 14 378 | 13 931 | - | - | - | 0,1 | 6,6 | 92,9 | 0,0 | - | 0,3 | - |
| 416 | FAHRZEUGEN, MASCHINEN, TECHN. BEDARF | 126 132 | 117 595 | 0,1 | 0,3 | 0,0 | 0,0 | 0,6 | 0,0 | 81,3 | 0,0 | 17,6 | 0,0 |
| 418 | PHARMAZEUT., KOSMET. U. AE. ERZEUGNISSEN | 35 829 | 35 313 | - | - | 0,1 | - | 0,1 | - | 0,0 | - | 0,0 | 99,8 |
| 419 | PAP., DRUCKERZEUGN., WAREN VERSCH. ART, OAS | 64 765 | 62 178 | 2,8 | 6,2 | 14,4 | 6,2 | 15,6 | 7,7 | 9,4 | 0,2 | 36,5 | 1,0 |
| 41 | FERTIGWAREN | 564 981 | 541 747 | 0,5 | 0,9 | 37,6 | 6,5 | 6,5 | 11,7 | 19,7 | 1,4 | 8,2 | 7,0 |
| 40/41 | GROSSHANDEL | 914 831 | 870 159 | 7,7 | 24,9 | 23,4 | 4,0 | 10,0 | 7,3 | 12,3 | 0,9 | 5,1 | 4,4 |

*)AUSGABE 1978.-**)NUR UNTERNEHMEN MIT MEHR ALS 1 MILL. DM JAHRESUMSATZ.-1)SYSTEMATIK DER WIRTSCHAFTSZWEIGE, AUSGABE 1979.

A n h a n g

Bundesgesetzblatt

1733

Teil I

Z 5702 AX

| | | |
|------|---|--------|
| 1978 | Ausgegeben zu Bonn am 16. November 1978 | Nr. 61 |
|------|---|--------|

| Tag | Inhalt | Seite |
|------------|---|-------|
| 10. 11. 78 | Gesetz über die Statistik im Handel und Gastgewerbe (Handelsstatistikgesetz — HdlStatG) neu: 708-22; 708-4, 708-5 | 1733 |
| 9. 11. 78 | Zweite Verordnung zu § 26 Abs. 4 Nr. 2 des Bundesbesoldungsgesetzes neu: 2032-1-8-3; 2032-1-8, 2032-1-8-2 | 1737 |
| 9. 11. 78 | Verordnung über die Festsetzung des Lärmschutzbereichs für den Luft/Boden-Schießplatz Nordhorn neu: 2129-4-30 | 1739 |
| 10. 11. 78 | Erste Verordnung zur Änderung der Gleichstellungsverordnung 7822-3-14 | 1750 |
| 7. 11. 78 | Entscheidung des Bundesverfassungsgerichts (zu § 2 Abs. 3 des Gesetzes über die Entschädigung von Zeugen und Sachverständigen in der Fassung des Gesetzes vom 20. August 1975) 387-1 | 1752 |

Hinweis auf andere Verkündungsblätter

| | |
|--|------|
| Bundesgesetzblatt Teil II Nr. 49 | 1753 |
| Rechtsvorschriften der Europäischen Gemeinschaften | 1754 |

Gesetz über die Statistik im Handel und Gastgewerbe (Handelsstatistikgesetz — HdlStatG)

Vom 10. November 1978

Der Bundestag hat das folgende Gesetz beschlossen:

Abschnitt I

Umfang

§ 1

(1) Im Handel (Großhandel, Einzelhandel einschließlich Apotheken, Handelsvermittlung) sowie im Gastgewerbe (Gaststätten- und Beherbergungsgewerbe) werden statistische Erhebungen als Bundesstatistik durchgeführt.

(2) Die Statistik umfaßt

1. monatliche Erhebungen im Großhandel, Einzelhandel und Gastgewerbe,

2. jährliche Erhebungen im Großhandel, Einzelhandel, in der Handelsvermittlung und im Gastgewerbe,

3. Ergänzungserhebungen im Einzelhandel im Jahre 1980 für das Kalender- oder Geschäftsjahr 1979 und im Jahre 1986 für das Kalender- oder Geschäftsjahr 1985, im Großhandel und Gastgewerbe im Jahre 1981 für das Kalender- oder Geschäftsjahr 1980 und im Jahre 1987 für das Kalender- oder Geschäftsjahr 1986 sowie im Großhandel, Einzelhandel und Gastgewerbe darauffolgend jeweils im Abstand von fünf bis sieben Jahren,

4. Zählungen im Handel und im Gastgewerbe im Jahre 1979 für das Kalender- oder Geschäftsjahr

1978, im Jahre 1985 für das Kalender- oder Geschäftsjahr 1984 und darauffolgend im Abstand von zehn Jahren oder im Bedarfsfalle in kürzeren Abständen.

§ 2

Die Erhebungen nach § 1 Abs. 2 Nr. 1 bis 3 erstrecken sich

1. im Großhandel auf jeweils höchstens 10 000 Unternehmen in den monatlichen und jährlichen Erhebungen sowie auf höchstens 20 000 Unternehmen in den einzelnen Ergänzungserhebungen,
2. im Einzelhandel auf jeweils höchstens 25 000 Unternehmen,
3. in der Handelsvermittlung auf höchstens 10 000 Unternehmen,
4. im Gastgewerbe auf jeweils höchstens 8 000 Unternehmen.

Abschnitt II

Sachverhalte

§ 3

In den monatlichen Erhebungen (§ 1 Abs. 2 Nr. 1) werden erfaßt

1. die Voll- und Teilzeitbeschäftigten,
2. der Umsatz.

Bei Unternehmen mit Arbeitsstätten in mehreren Bundesländern werden die Angaben auch in der Unterteilung nach Bundesländern erfaßt.

§ 4

In den jährlichen Erhebungen (§ 1 Abs. 2 Nr. 2) werden erfaßt

1. die tätigen Personen,
2. der Waren- und Materialeingang einschließlich der Aufwendungen für an andere Unternehmen vergebene Lohnarbeiten,
3. die Waren- und Materialbestände am Anfang und Ende des Kalender- oder Geschäftsjahres,
4. die Investitionen,
5. die Aufwendungen für gemietete oder gepachtete Anlagegüter,
6. die Verkaufserlöse aus dem Abgang von Anlagegütern,
7. die Lohn- und Gehaltsummen,
8. der Umsatz nach Arten der ausgeübten wirtschaftlichen Tätigkeiten,

außerdem

9. im Großhandel und Einzelhandel der Umsatz nach Warengruppen und Absatzformen,
10. im Gastgewerbe der Umsatz nach Beherbergung, Verpflegung einschließlich Getränke und der sonstige Umsatz,

11. im Großhandel und in der Handelsvermittlung der Gesamtwert des gegen Provision vermittelten Warenumsatzes, in der Handelsvermittlung auch nach Warengruppen.

§ 5

In den Ergänzungserhebungen (§ 1 Abs. 2 Nr. 3) werden erfaßt

1. die Zusammensetzung des Warensortiments, außerdem
2. im Großhandel und Einzelhandel die Inlandsbezüge nach Lieferantengruppen,
3. im Großhandel der Inlandsumsatz nach Abnehmergruppen.

§ 6

(1) In den Zählungen im Handel und Gastgewerbe (§ 1 Abs. 2 Nr. 4) werden erfaßt

1. bei Unternehmen

- a) die tätigen Personen,
- b) die Beteiligungsverhältnisse, soweit zur Ermittlung der Werkhandelsunternehmen erforderlich,
- c) der Umsatz nach Arten der ausgeübten wirtschaftlichen Tätigkeiten,

außerdem

- d) im Großhandel und Einzelhandel der Umsatz nach Warengruppen,
- e) im Großhandel und in der Handelsvermittlung der Gesamtwert des gegen Provision vermittelten Warenumsatzes, in der Handelsvermittlung auch nach Warengruppen;

2. bei Arbeitsstätten

- a) die tätigen Personen,
- b) der Umsatz nach Arten der ausgeübten wirtschaftlichen Tätigkeiten,

außerdem

- c) im Großhandel und Einzelhandel
 - aa) die Bedienungsform,
 - bb) der Umsatz nach Warengruppen,
 - cc) die örtliche Lage,
 - dd) das Vorhandensein von Einrichtungen des fließenden und ruhenden Verkehrs;
- d) im Einzelhandel
 - aa) die Betriebsform,
 - bb) die Geschäftsfläche,
 - cc) die Verkaufsfläche;
- e) im Gastgewerbe
 - aa) die Fremdenzimmer,
 - bb) die Fremdenbetten,
 - cc) die Ferienhäuser und Ferienwohnungen.

(2) Die Finanzbehörden teilen den mit der Durchführung der Zählungen im Handel und im Gastgewerbe betrauten statistischen Behörden die An-

schriften und Gewerbekennziffern aller Unternehmen des Handels und Gastgewerbes nach dem Stand vom Ende des Kalenderjahres mit, das der Zählung vorausgeht.

Abschnitt III Allgemeine Bestimmungen

§ 7

Außer den nach §§ 3 bis 6 zu erhebenden Sachverhalten werden Angaben zur Kennzeichnung von Unternehmen und Arbeitsstätten erhoben, soweit sie zur Beurteilung der Auskunftspflicht und für die statistische Zuordnung erforderlich sind.

§ 8

(1) Auskunftspflichtig sind die Inhaber oder Leiter der Unternehmen und Leiter der Arbeitsstätten.

(2) Die Auskunftspflicht erstreckt sich bei erstmaliger Heranziehung oder bei Rückfragen

1. in den monatlichen Erhebungen auch auf abgelaufene Berichtszeiträume des Kalenderjahres und des Vorjahres,
2. in den jährlichen Erhebungen auch auf das dem Berichtsjahr vorausgehende Jahr,

soweit Sachverhalte erhoben werden, die auf Grund geltender Rechtsvorschriften aufzeichnungs- und aufbewahrungspflichtig sind.

§ 9

Die monatlichen und jährlichen Erhebungen im Großhandel (§ 1 Abs. 2 Nr. 1 und 2 in Verbindung mit §§ 3 und 4) und die jährlichen Erhebungen in der Handelsvermittlung (§ 1 Abs. 2 Nr. 2 in Verbindung mit § 4) sowie die Ergänzungserhebungen im Großhandel (§ 1 Abs. 2 Nr. 3 in Verbindung mit § 5) werden vom Statistischen Bundesamt erhoben und aufbereitet.

§ 10

Der Bundesminister für Wirtschaft wird ermächtigt, durch Rechtsverordnung mit Zustimmung des Bundesrates

1. die Erhebung von Sachverhalten auszusetzen, wenn die Ergebnisse nicht mehr benötigt werden,
2. die in diesem Gesetz für die einzelnen Erhebungen jeweils vorgesehenen Erhebungsabstände zum Zwecke der Arbeitserleichterung zu verlängern,
3. für die Erhebungen nach § 1 Abs. 2 Nr. 3 und Nr. 4 die jeweiligen Erhebungsjahre zu bestimmen.

Abschnitt IV Änderung anderer Gesetze, Schluß- und Übergangsvorschriften

§ 11

(1) Das Gesetz über die Durchführung laufender Statistiken im Handel sowie über die Statistik des Fremdenverkehrs in Beherbergungsstätten in der im

Bundesgesetzblatt Teil III, Gliederungsnummer 708-4, veröffentlichten bereinigten Fassung wird wie folgt geändert:

1. In der Bezeichnung des Gesetzes werden die Worte „über die Durchführung laufender Statistiken im Handel sowie“ gestrichen und die Abkürzung „(HFVStatG)“ durch die Abkürzung „(FremdVerkStatG)“ ersetzt,

2. § 1 erhält folgende Fassung:

„§ 1

Über den Fremdenverkehr in Beherbergungsstätten werden laufende Erhebungen als Bundesstatistik durchgeführt.“

3. § 2 Abs. 1 Nr. 1 und § 3 Abs. 1 Nr. 1 werden gestrichen,

4. § 2 Abs. 1 Nr. 2, Abs. 2, 3 und 4 sowie § 3 Abs. 1 Nr. 2, Abs. 2 und 3 werden gestrichen,

5. § 4 wird wie folgt geändert:

- a) In Absatz 1 werden die Worte „Die Fremdenverkehrsstatistik (§ 1 Nr. 3) erfaßt folgende Tatbestände:“ durch die Worte „Die Statistik erfaßt folgende Tatbestände:“ ersetzt,

- b) Absatz 3 erhält folgende Fassung:

„(3) Die Statistik wird in höchstens 3 000 Gemeinden durchgeführt.“

(2) Das Gesetz über die Durchführung laufender Statistiken im Handwerk sowie im Gaststätten- und Beherbergungsgewerbe in der im Bundesgesetzblatt Teil III, Gliederungsnummer 708-5, veröffentlichten bereinigten Fassung, geändert durch § 13 des Gesetzes vom 6. November 1975 (BGBl. I S. 2779), wird wie folgt geändert:

1. In der Bezeichnung des Gesetzes werden die Worte „sowie im Gaststätten- und Beherbergungsgewerbe“ und in der Abkürzung „(HwGaStatG)“ die Buchstaben „Ga“ gestrichen,

2. § 1 erhält folgende Fassung:

„§ 1

Über die Geschäftstätigkeit und den Wirtschaftsablauf im Handwerk werden laufende Erhebungen als Bundesstatistik durchgeführt.“

3. § 2 wird wie folgt geändert:

- a) In Absatz 1 werden die Worte „Die Handwerksstatistik (§ 1 Nr. 1) erfaßt“ durch die Worte „Die Statistik erfaßt“ ersetzt,

- b) Absatz 2 erhält folgende Fassung:

„(2) Auskunftspflichtig sind die nach § 6 der Handwerksordnung in der Fassung der Bekanntmachung vom 28. Dezember 1965 (BGBl. 1966 I S. 1), zuletzt geändert durch § 25 des Gesetzes vom 24. August 1976 (BGBl. I S. 2525) und durch Artikel 1 der Verordnung vom 10. Juli 1978 (BGBl. I S. 984), in der Handwerksrolle eingetragenen Betriebe.“

c) Absatz 3 erhält folgende Fassung:

„(3) Die Statistik wird bei höchstens 35 000 der in Absatz 2 bezeichneten Betriebe durchgeführt.“

4. § 3 wird aufgehoben.

(3) Der Bundesminister für Wirtschaft kann den Wortlaut des Gesetzes über die Durchführung laufender Statistiken im Handel sowie über die Statistik des Fremdenverkehrs in Beherbergungsstätten in der vom 1. Januar 1980 an geltenden Fassung und des Gesetzes über die Durchführung laufender Statistiken im Handwerk sowie im Gaststätten- und Beherbergungsgewerbe in der vom 17. November

1978 an geltenden Fassung im Bundesgesetzblatt bekanntmachen.

§ 12

Dieses Gesetz gilt nach Maßgabe des § 13 Abs. 1 des Dritten Überleitungsgesetzes auch im Land Berlin. Rechtsverordnungen, die auf Grund dieses Gesetzes erlassen werden, gelten im Land Berlin nach § 14 des Dritten Überleitungsgesetzes.

§ 13

(1) Dieses Gesetz tritt vorbehaltlich des Absatzes 2 am Tage nach der Verkündung in Kraft.

(2) § 4 und § 11 Abs. 1 Nr. 1, 2, 4 und 5 treten am 1. Januar 1980 in Kraft.

Die verfassungsmäßigen Rechte des Bundesrates sind gewahrt.

Das vorstehende Gesetz wird hiermit ausgefertigt und wird im Bundesgesetzblatt verkündet.

Bonn, den 10. November 1978

Der Bundespräsident
Scheel

Der Bundeskanzler
Schmidt

Der Bundesminister für Wirtschaft
Lambsdorff

◀ **IHRE KENN-NUMMER**
Im Schriftwechsel bitte stets angeben.

GROSSHANDELSSTATISTIK

JAHRESERHEBUNG für das Geschäftsjahr 1990

RÜCKSENDEEXEMPLAR

Statistisches Bundesamt
VC — 21
Postfach 55 28
6200 Wiesbaden 1

Für Ihre Rückfragen zur Großhandelsstatistik können Sie die hierfür zuständigen Bearbeiter unter der Telefon-Durchwahl (06 11) 75 28 62
75 33 65
75 24 23

erreichen.

Bitte beachten Sie unsere Kernarbeitszeit von Montag — Donnerstag 8.30 — 15.30, Freitag 8.30 — 15.00.

Bitte teilen Sie uns mit, an wen wir uns bei Rückfragen wenden dürfen:

— Angaben hierzu auf freiwilliger Basis —

Name: _____

Telefon: _____

Feld für Mitteilung der Änderung von Anschrift oder Anschriftenteilen. Falls besondere Umstände die gemeldeten Angaben beeinflusst haben, bitten wir zur Vermeidung von Rückfragen um entsprechende Hinweise.

Anzahl der Monate bei Meldung eines Rumpfgeschäftsjahres: _____

| | | | | |
|---------|------------------|------|--------|--|
| 1 | | 101 | | GROSSHANDELSSTATISTIK JAHRESERHEBUNG für das Geschäftsjahr 1990 |
| Bereich | IHRE KENN-NUMMER | Code | WZ-Nr. | |

A. Geschäftsjahr 1990

Deckt sich das Geschäftsjahr nicht mit dem Kalenderjahr, so werden Angaben für das Geschäftsjahr erbeten, das im Kalenderjahr 1990 endete; bei Neugründung oder Geschäftsübernahme im Jahre 1990 für das Rumpfgeschäftsjahr bis zum 31. Dezember 1990.

Liegt den folgenden Angaben ein Rumpfgeschäftsjahr zugrunde, so geben Sie uns bitte auf Seite 5 die Anzahl der Monate bekannt.

Code

1 0 2 12

B. Umsatz

1. Gesamtumsatz ❶ im Geschäftsjahr 1990 ohne Umsatzsteuer

1 0 3 DM

Sorgfältige Schätzung genügt

2. Aufgliederung des **Gesamtumsatzes** (Pos. B. 1.) nach der Art der wirtschaftlichen Tätigkeit

— Bitte die einzelnen Tätigkeiten in % angeben —

- a) Großhandel ❷ (Absatz an andere Abnehmer als private Haushalte)

1 0 6 %

- b) Einzelhandel ❸ (Absatz an private Haushalte)

1 0 7 %

- c) Handelsvermittlung ❹ einschl. Delkredere- und Zentralregulierungsgeschäften

— Bitte nur Provisionen und Kostenvergütungen angeben, nicht den Wert der vermittelten Waren —

1 0 8 %

- d) Gastgewerbe (Gaststätten- und Beherbergungsgewerbe, Kantine)

(auch Restaurants, Cafeterias u. ä. in Cash-and-Carry-Märkten usw.)

1 0 9 %

- e) Herstellung, Reparatur, Verarbeitung, auch Bearbeitung ❺ (soweit nicht handelsüblich)

1 1 0 %

- f) Übrige Tätigkeiten (z. B. Dienstleistungen, Datenverarbeitung für Dritte)

1 1 1 %

und zwar: _____

100 %

3. Aufgliederung des **Großhandelsumsatzes** (Pos. B. 2. a) nach der Absatzform

— Bitte die Anteile in % angeben —

- Umsätze aus Streckengeschäften ❻ ❼

1 1 4 %

- Umsätze mit dem Ausland ❼

1 1 5 %

- Umsätze mit dem inländischen Einzelhandel (auch Streckengeschäfte)

1 1 6 %

4. Aufgliederung des **Großhandelsumsatzes** (Pos. B. 2. a) nach gehandelten Warengruppen

— Bitte die Anteile in % angeben —

- z. B. 1. Elektrogeräte 40% 2. Haushaltswaren 50% 3. Tafelgeschirr 10%

1. Mineralölerzeugnisse 60% 2. Kohle, Koks 40%

— nicht ausfüllen —

1. _____ %

1 %

2. _____ %

1 %

3. _____ %

1 %

C. Gesamtwert der gegen Provision vermittelten Waren im Geschäftsjahr 1990 (nur Angabe des Warenwertes für den Provisionen vereinnahmt — nicht gezahlt — wurden)

1 0 5 DM

D. Wareneingang (ohne Vorsteuer) im Geschäftsjahr 1990

1. Warenbezüge ⑧ (nicht Wareneinsatz)

1 4 7 DM

2. Aufwendungen für Lohnarbeiten, die an andere Unternehmen vergeben wurden (einschließlich Entgelte für Heimarbeiter)

1 4 8 DM

E. Warenbestände ⑨

1. Bestände am Anfang des Geschäftsjahres 1990

1 3 8 DM

2. Bestände am Ende des Geschäftsjahres 1990

1 3 9 DM

F. Investitionen im Geschäftsjahr 1990

— Bitte nicht den Bestand an Sachanlagen angeben, sondern die Bruttozugänge ohne Umbuchungen —

1. Grundstücke mit eigenen Geschäfts-, Wohn- und anderen Bauten (einschließlich Bauarbeiten auf bereits vorhandenen Grundstücken und Eigenbauten auf fremden Grundstücken)

1 3 5 DM

2. Grundstücke ohne eigene Bauten

1 3 4 DM

3. Fahrzeuge, Betriebs- und Geschäftsausstattungen, Maschinen, maschinelle Anlagen und dgl. ohne nichtaktivierte geringwertige Wirtschaftsgüter

1 3 6 DM

Bruttozugänge insgesamt (Summe F.1. bis F.3.)

1 3 3 DM

4. Außerdem entfiel auf die nichtaktivierten geringwertigen Wirtschaftsgüter ein Betrag von

1 3 7 DM

G. Aufwendungen für gemietete oder gepachtete Sachanlagen im Geschäftsjahr 1990 (z. B. für Fahrzeuge, Maschinen, Datenverarbeitungsanlagen, Verkaufs- und Lagerräume) einschließlich Kosten für Leasing

1 4 0 DM

H. Verkaufserlöse aus dem Abgang von Sachanlagen im Geschäftsjahr 1990 ohne Umsatzsteuer

1 4 1 DM

J. Bruttolohn- und Bruttogehaltssumme ⑩ im Geschäftsjahr 1990

1 4 2 DM

K. Tätige Personen ⑪ (ohne Heimarbeiter) (Inhaber, mithelfende Familienangehörige sowie sämtliche Arbeitnehmer einschließlich der Auszubildenden)

Anzahl

1 4 4

Erhebungsbereich:

- Dem **Großhandel** werden alle Institutionen zugeordnet, deren wirtschaftliche Tätigkeit darin besteht, Handelsware in eigenem Namen für eigene Rechnung oder für fremde Rechnung an andere Abnehmer als an private Haushalte (Endverbraucher) abzusetzen. Der Absatz an Gebietskörperschaften, Organisationen ohne Erwerbscharakter und Sozialversicherungsträger und der Absatz an wirtschaftliche Unternehmen der Öffentlichen Hand, sowie der Handel mit Getreide, Saaten, lebendem Vieh, landwirtschaftlichen Geräten, Baumaschinen, Bürobedarf, pharmazeutischen Erzeugnissen, Dental- und Laborbedarf etc. rechnen i. d. R. zum Großhandel.
Für die Zuordnung zum Großhandel ist unerheblich, ob der Absatz im Inland, ins Ausland (Export) oder vom Ausland (Import) getätigt wird, oder ob die Ware vom Lager oder über Streckengeschäft verkauft wird.

- Die Angaben werden für das **Gesamtunternehmen** mit allen seinen Verkaufsfilialen, Werkstätten, Hilfsbetrieben, Lägern, Fuhrparks usw. erbeten. Großhandelsunternehmen mit Umsätzen aus Einzelhandel, eigener Herstellung, Reparaturen u. ä. werden deshalb gebeten, beim Ausfüllen des Erhebungsvordrucks auch diese Tätigkeiten zu berücksichtigen.

Nicht zu berücksichtigen sind rechtlich selbständige Tochtergesellschaften, Zweigniederlassungen im Ausland sowie land- und forstwirtschaftliche Betriebe.

Erläuterungen *) zum Ausfüllen des Erhebungsvordrucks

- ① **Umsatz** ist der Gesamtbetrag der **abgerechneten Lieferungen und sonstigen Leistungen** einschl. Eigenverbrauch, Verkäufen an Betriebsangehörige sowie einschl. gesondert in Rechnung gestellter Kosten für Fracht, Porto, Verpackung usw., **ohne Rücksicht** auf den **Zahlungseingang** und die **Steuerpflicht**.

Der Umsatz schließt auch Erlöse aus Kommissions- und Streckengeschäften ⑥ ⑦ sowie Provisionen und Kostenvergütungen aus der Vermittlung von Waren (nicht den Wert der vermittelten Waren) ein.

Nicht anzugeben sind jedoch Erlöse aus Land- und Forstwirtschaft sowie **außerordentliche** Erträge (z. B. aus dem Verkauf von Anlagevermögen) und **betriebsfremde** Erträge (z. B. Einnahmen aus Vermietung und Verpachtung von betriebsfremd genutzten Gebäuden und Gebäudeteilen, Zinserträge aus nicht betriebsnotwendigem Kapital oder Erträge aus Beteiligungen).

An Kunden gewährte Skonti und Erlösschmälerungen (z. B. Preisnachlässe, Rabatte, Jahresrückvergütungen, Boni) sind bei der Ermittlung des Umsatzes abzusetzen.

Bei Zugehörigkeit zu einer umsatzsteuerlichen Organschaft sind sowohl der auf das Unternehmen entfallende Umsatz mit Dritten als auch die mit den übrigen Tochtergesellschaften bzw. der Muttergesellschaft getätigten Innenumsätze anzugeben.

- ② **Großhandel** betreibt, wer Handelsware in **eigenem Namen** für eigene Rechnung oder für fremde Rechnung (Kommissionshandel) an andere Abnehmer als an private Haushalte absetzt. Handelsware = bewegliche Sachgüter, die fertig bezogen und ohne wesentliche, d. h. nicht mehr als handelsübliche Be- oder Verarbeitung ⑤ weiterveräußert werden.

Der Erlös aus dem Verkauf von Eigenerzeugnissen, z. B. von selbstgewonnenem Kies in einer Baustoffgroßhandlung, zählt zum Umsatz aus Herstellung, Reparatur und Verarbeitung (Pos. B.2.e des Fragebogens).

- ③ **Einzelhandel** betreibt, wer Handelsware in **eigenem Namen** für eigene Rechnung oder für fremde Rechnung (Kommissionshandel) an private Haushalte absetzt.

Der Absatz der Apotheken an private Haushalte ist Einzelhandel, auch wenn über eine gesetzliche Krankenkasse oder eine Ersatzkasse abgerechnet wird.

Der Verkauf von Lebensmitteln, Getränken und Genußmitteln in gastgewerblichen Nebenbetrieben (z. B. in Speisewirtschaften, Cafés, Eisdien) rechnet zum Umsatz aus Gastgewerbe (Pos. B.2.d des Fragebogens).

- ④ **Handelsvermittlung** betreibt, wer den An- oder Verkauf von Handelsware (= bewegliche Sachgüter) in fremdem Namen für fremde Rechnung vermittelt (Fremdgeschäft). Kommissionshandel ist „Eigengeschäft“ ② ③.

- ⑤ **Handelsübliches** Umfüllen, Sortieren, Verpacken, Zerlegen, Zerteilen, Herrichten, Mischen u. dgl. ist **nicht** als Bearbeitung anzusehen. Ferner gelten Leistungen nicht als Bearbeitung, die üblicherweise eng mit dem Absatz bestimmter Waren verbunden sind (z. B. „Schneiden“ von Eisen und Stahl, Anschließen von Elektrogeräten u. dgl. an vorhandene Leitungen, Beizen oder Polieren von Möbeln).

*) Abgestimmt mit dem Katalog E (Begriffsdefinitionen aus der Handels- und Absatzwirtschaft), 3. Ausgabe, Köln 1982.

- ⑥ Das **Streckengeschäft** ist ein „Eigengeschäft“, bei dem die Ware vom Vorlieferanten ohne Zwischenlagerung direkt zum Abnehmer befördert wird. Zollager sowie Lager im Freihafen gelten hier nicht als Lager.

- ⑦ Einschließlich **Transithandelsgeschäften**, einer Sonderform des Streckengeschäfts ⑥, bei denen die Ware vom ausländischen Vorlieferanten direkt zum ausländischen Abnehmer befördert wird. Zollager sowie Lager im Freihafen und im Ausland gelten hier nicht als Lager.

- ⑧ **Warenbezüge** sind der Gesamteingang von Material und Waren zum Verkauf bzw. zur Be- und Verarbeitung einschließlich der im Kommissionsgeschäft, Streckengeschäft und im Transithandel umgesetzten Waren zu Einstandspreisen. Das sind Einkaufspreise **zuzüglich** Beschaffungskosten (Fracht, Anfuhr, Verpackungskosten, Zoll, Verbrauchssteuern u. dgl.) ohne Vorsteuerbeträge (Umsatz- und Einfuhrumsatzsteuer). **Abzusetzen** sind auch nachträglich erhaltene Preisnachlässe, Rabatte, Jahresrückvergütungen, Boni und Skonti sowie Retouren.

Nicht zu den Warenbezügen gehören vom Unternehmen verwendete Betriebsstoffe (z. B. Büro- und Verpackungsmaterial, Betriebsstoffe wie Brenn- und Kraftstoffe, Reinigungsmittel).

- ⑨ **Warenbestände** sind Vorräte an Waren und Material zum Wiederverkauf oder zur gewerblichen (nicht land- und forstwirtschaftlichen) Be- oder Verarbeitung.

Hierzu rechnen nicht die zur Verwendung im eigenen Betrieb bestimmten Vorräte an Betriebsstoffen (z. B. Büro- und Verpackungsmaterial, Brenn- und Kraftstoffe, Reinigungsmittel), ferner auch nicht Bestände an Kommissionsware. Die Bestände sind entsprechend der Steuerbilanz anzugeben. Wird eine Bilanz nicht erstellt, so sind die Angaben nach bestem Wissen zu machen.

- ⑩ **Bruttolöhne und Bruttogehälter** sind die Bezüge der Arbeitnehmer, und zwar ohne die Arbeitgeberanteile zur Sozialversicherung, jedoch einschließlich der davon zu entrichtenden Steuern und Arbeitnehmeranteile zur Sozialversicherung.

Einzubeziehen sind sämtliche Zuschläge (z. B. Familienzuschlag) und Zulagen (z. B. für Mehrarbeit, Leistungszulagen), Naturalvergütungen, Vergütungen für ausgefallene Arbeitszeit (z. B. Urlaubslohn), Urlaubsbeihilfen, Weihnachtsgelder sowie Lohn- und Gehaltsfortzahlungen im Krankheitsfalle und Zuschüsse des Arbeitgebers zum Krankengeld, ferner Gratifikationen und Leistungen zur Vermögensbildung der Arbeitnehmer. Zu den Bruttolöhnen und Bruttogehältern gehören ebenso die Vergütungen für Auszubildende, Teilzeitbeschäftigte, Aushilfskräfte und die an andere Unternehmen gezahlten Beträge für „Leiharbeitnehmer“ sowie die Bezüge von Gesellschaftern, Vorstandsmitgliedern und anderen leitenden Kräften, ferner die Provisionen und Tantiemen (soweit sie steuerlich als Einkünfte aus nichtselbständiger Arbeit gelten).

Nicht einzubeziehen ist der Arbeitgeberzuschuß zum Krankenversicherungsbeitrag für nicht versicherungspflichtige Angestellte gem. dem 2. Krankenversicherungsänderungsgesetz.

- ⑪ **Stand am Ende des Geschäftsjahres** erbeten. **Mitzzählen** sind auch vorübergehend Abwesende (z. B. Kranke, Urlauber) und alle Teilzeitbeschäftigten (ohne Umrechnung auf Vollbeschäftigte).

Relative Standardfehler für ausgewählte Merkmale der Jahreserhebung im Großhandel
nach Wirtschaftsgruppen und -klassen
Prozent

- 3 -

| Nummer der Systematik 1) | Wirtschaftsgliederung (Großhandel mit ...) | Umsatz | Waren-einsatz | Rohertrag | Rohertrags- quote | Beschäftigte | Lohn- und Gehaltssumme | Investitionen |
|--------------------------|---|--------|---------------|-----------|----------------------|--------------|---------------------------|---------------|
| 401 | Getreide, Futter- u. Dünge- mitteln, Tieren | 0,7 | 0,7 | 2,4 | 2,2 | 1,6 | 1,8 | 4,5 |
| 401 11 | Getreide, Futter- u. Dünge- mitteln, o.a.S. | 0,9 | 0,9 | 2,8 | 2,4 | 2,3 | 2,6 | 6,0 |
| 401 14 | Getreide, Saaten, Futter- mitteln | 1,3 | 1,2 | 4,6 | 4,0 | 3,0 | 3,5 | 11,1 |
| 401 17 | Düngemitteln | 0,6 | 0,7 | 7,5 | 7,4 | 5,8 | 10,3 | 31,4 |
| 401 30 | Blumen, Pflanzen, Blumen- bindereibedarf | 3,0 | 3,0 | 6,7 | 5,2 | 5,9 | 5,8 | 9,6 |
| 401 51 | Lebendem Vieh | 1,9 | 1,9 | 4,7 | 4,6 | 2,9 | 4,1 | 11,0 |
| 401 55 | Sonst. lebenden Tieren, zoolog. Bedarf | 14,8 | 10,8 | 27,3 | 14,4 | 14,3 | 13,6 | 39,4 |
| 402 | Textil. Rohstoffen u. Halb- waren, Häuten usw. | 2,9 | 2,8 | 4,8 | 3,3 | 3,0 | 3,5 | 8,4 |
| 402 11 | Garnen (oh. Handarbeits- garne u.ä.) | 3,5 | 3,5 | 6,2 | 4,6 | 3,6 | 6,2 | 19,3 |
| 402 14 | Wolle, Tierhaaren | 11,8 | 11,8 | 13,2 | 6,2 | 7,3 | 11,0 | 19,0 |
| 402 17 | Baumwolle | 3,2 | 3,3 | 10,8 | 10,2 | 5,1 | 7,4 | 33,4 |
| 402 19 | Sonst. textil. Rohstoffen u. Halbwaren | 3,8 | 3,8 | 7,2 | 5,8 | 2,5 | 6,0 | 22,3 |
| 402 50 | Häuten, Fellen | 6,4 | 6,2 | 11,0 | 6,9 | 6,8 | 8,0 | 14,3 |
| 402 70 | Leder | 5,4 | 6,1 | 6,6 | 7,2 | 14,7 | 15,4 | 13,9 |
| 402 80 | Rohtabak | 2,6 | 2,8 | 13,2 | 13,0 | 1,8 | 4,7 | 25,1 |
| 404 | Techn. Chemikalien, Roh- grogen, Kautschuk | 2,3 | 2,3 | 4,2 | 3,0 | 3,8 | 4,0 | 17,7 |
| 404 10 | Techn. Chemikalien, Rohdrogen | 2,4 | 2,4 | 4,3 | 3,1 | 4,0 | 4,1 | 18,0 |
| 404 60 | Rohen techn. Fetten u. Ölen, Kautschuk | 3,7 | 2,7 | 13,4 | 10,3 | 3,6 | 8,6 | 28,5 |
| 405 | Fest. Brennstoffen, Mineral- ölerzeugnissen | 0,7 | 0,7 | 1,5 | 1,4 | 1,0 | 1,5 | 1,9 |
| 405 10 | Fest. Brennstoffen, Mineral- ölerzeugn. o.a.S. | 0,6 | 0,6 | 1,1 | 1,0 | 1,1 | 2,0 | 5,3 |
| 405 40 | Fest. Brennstoffen | 2,8 | 3,1 | 9,9 | 12,1 | 5,7 | 11,6 | 40,6 |
| 405 70 | Mineralölerzeugnissen | 0,8 | 0,8 | 1,6 | 1,4 | 1,1 | 1,6 | 1,9 |
| 406 | Erzen, Stahl, NE-Metallen usw. | 1,1 | 0,9 | 4,4 | 3,4 | 1,1 | 1,4 | 5,3 |
| 406 11 | Eisenerzen | 18,6 | 18,8 | 5,7 | 12,9 | 19,7 | 19,1 | 0,0 |
| 406 41 | Roheisen | 18,6 | 10,7 | 51,2 | 33,2 | 15,5 | 22,3 | 36,8 |
| 406 45 | Eisen (oh. Roheisen) u. Stahl u. -halbzeug | 1,5 | 1,2 | 5,5 | 4,1 | 0,6 | 1,3 | 6,2 |
| 406 71 | NE-Metallen | 1,1 | 0,9 | 5,6 | 4,7 | 8,2 | 9,3 | 3,0 |
| 406 75 | NE-Metallhalbzeug | 2,7 | 2,6 | 8,1 | 7,1 | 5,5 | 5,4 | 50,4 |
| 407 | Holz, Baustoffen, Installa- tionsbedarf | 0,8 | 0,9 | 1,5 | 1,2 | 1,0 | 1,1 | 4,1 |
| 407 11 | Rohholz | 6,5 | 6,7 | 16,2 | 13,4 | 7,5 | 12,5 | 37,9 |
| 407 14 | Schnittholz | 3,7 | 4,5 | 5,0 | 5,1 | 3,5 | 4,1 | 15,5 |
| 407 17 | Sonst. Holzhalbwaren, Bau- elementen aus Holz | 2,3 | 2,4 | 3,9 | 2,8 | 3,1 | 3,9 | 17,8 |
| 407 40 | Baustoffen, Bauelementen aus mineral. Stoffen | 1,2 | 1,3 | 2,2 | 2,0 | 1,8 | 1,8 | 6,0 |
| 407 60 | Flachglas | 2,6 | 2,7 | 5,8 | 4,6 | 5,9 | 3,4 | 32,5 |
| 407 81 | Installationsbedarf für Gas und Wasser | 1,5 | 1,6 | 1,8 | 1,4 | 0,9 | 1,5 | 5,7 |
| 407 85 | Installationsbedarf für Heizung | 1,9 | 1,5 | 5,5 | 4,1 | 3,5 | 3,4 | 4,9 |
| 408 | Altmaterial, Reststoffen | 1,0 | 1,1 | 2,8 | 2,5 | 2,6 | 2,4 | 8,8 |
| 408 31 | Eisen- u. Stahlschrott | 1,4 | 1,4 | 3,4 | 2,8 | 2,5 | 3,2 | 11,9 |
| 408 35 | NE-Metallschrott | 1,8 | 2,0 | 12,4 | 11,8 | 3,8 | 5,0 | 11,0 |
| 408 71 | Altmaterial, Reststoffen, o.a.S. | 18,0 | 19,3 | 21,0 | 10,9 | 32,0 | 31,7 | 82,1 |
| 408 74 | Lumpen, textil. Reststoffen . | 4,9 | 5,3 | 15,8 | 12,8 | 10,5 | 10,8 | 24,7 |
| 408 77 | Altpapier u. -pappe, Rest- stoffen aus Papier u. Pappe . | 3,8 | 6,0 | 5,1 | 5,1 | 11,3 | 7,6 | 19,4 |
| 408 79 | Sonst. Altmaterialien u. Reststoffen, a.n.g. | 18,6 | 20,8 | 35,1 | 26,7 | 28,9 | 14,9 | 77,3 |

1) Systematik der Wirtschaftszweige, Ausgabe 1979, Kurzbezeichnungen.

Relative Standardfehler für ausgewählte Merkmale der Jahreserhebung im Großhandel
nach Wirtschaftsgruppen und -klassen
Prozent

- 3 -

| Nummer der Systematik 1) | Wirtschaftsgliederung (Großhandel mit ...) | Umsatz | Waren-einsatz | Rohertrag | Rohertrags- quote | Beschäftigte | Lohn- und Gehaltssumme | Investitionen |
|--------------------------|--|--------|---------------|-----------|----------------------|--------------|---------------------------|---------------|
| 411 | Nahrungsmitteln, Getränken, Tabakwaren | 0,7 | 0,8 | 1,2 | 1,1 | 0,8 | 1,3 | 3,4 |
| 411 10 | Nahrungsmitteln, Getränken, Tabakwaren, o.a.S. | 1,1 | 1,2 | 1,7 | 1,7 | 1,0 | 1,3 | 4,1 |
| 411 21 | Speise- u. Industriekartoffeln | 5,3 | 5,3 | 11,9 | 9,3 | 14,2 | 14,1 | 25,1 |
| 411 25 | Gemüse, Obst, Früchten | 3,0 | 3,0 | 4,7 | 3,1 | 2,7 | 6,7 | 9,8 |
| 411 31 | Zucker | 0,6 | 2,1 | 36,2 | 36,6 | 6,2 | 14,0 | 22,0 |
| 411 36 | Süßwaren | 5,8 | 7,3 | 6,8 | 9,1 | 4,2 | 6,0 | 8,4 |
| 411 41 | Milcherzeugnissen, Fettwaren | 1,7 | 1,8 | 2,2 | 2,3 | 2,6 | 3,0 | 8,1 |
| 411 45 | Eiern | 4,1 | 4,1 | 8,6 | 7,1 | 6,2 | 6,2 | 40,7 |
| 411 51 | Wild, Geflügel | 4,5 | 5,2 | 8,5 | 9,4 | 8,1 | 8,8 | 37,8 |
| 411 55 | Fleisch, Fleischwaren | 1,1 | 1,1 | 3,0 | 2,7 | 3,1 | 3,1 | 10,1 |
| 411 61 | Kaffee, Tee, Rohkakao | 1,4 | 1,6 | 5,6 | 5,7 | 1,5 | 4,8 | 3,4 |
| 411 65 | Gewürzen | 56,0 | 62,7 | 11,0 | 52,6 | 9,5 | 9,0 | 77,0 |
| 411 71 | Mehl | 25,7 | 26,1 | 24,6 | 6,7 | 9,3 | 20,2 | 45,4 |
| 411 75 | Fischen, Fischerzeugnissen .. | 5,6 | 5,8 | 8,0 | 5,2 | 9,7 | 10,7 | 8,7 |
| 411 79 | Sonst. Nahrungsmitteln, a.n.g. | 2,1 | 2,3 | 6,2 | 5,9 | 3,6 | 8,3 | 24,8 |
| 411 81 | Wein | 2,9 | 3,4 | 5,8 | 5,3 | 4,0 | 4,5 | 12,0 |
| 411 83 | Spirituososen | 1,2 | 2,3 | 4,5 | 4,6 | 5,8 | 8,1 | 9,9 |
| 411 87 | Bier, alkoholfr. Getränken .. | 2,1 | 2,4 | 3,3 | 3,1 | 2,8 | 3,3 | 17,7 |
| 411 90 | Tabakwaren | 5,9 | 5,8 | 6,9 | 2,8 | 6,0 | 9,2 | 10,4 |
| 412 | Textilien, Bekleidung, Schuhen, Lederwaren | 1,5 | 1,3 | 2,9 | 1,9 | 2,3 | 2,7 | 3,9 |
| 412 10 | Textil., Bekleidg., Schuhen, Lederwaren, o.a.S. | 1,8 | 2,0 | 3,0 | 2,6 | 2,3 | 3,3 | 8,6 |
| 412 20 | Meterware f. Bekleidung u. Wäsche | 1,3 | 1,2 | 4,5 | 3,8 | 3,9 | 4,8 | 6,8 |
| 412 30 | Oberbekleidung | 2,9 | 2,9 | 4,8 | 3,4 | 2,6 | 3,8 | 3,0 |
| 412 41 | Herren-, Damen- u. Kinder- wäsche, Miederw. | 9,1 | 10,5 | 12,3 | 14,0 | 7,6 | 15,5 | 39,3 |
| 412 45 | Pullover, Säugl.Bekleidg., Kurz- u. a. | 3,7 | 3,7 | 6,9 | 4,8 | 3,9 | 3,9 | 12,6 |
| 412 50 | Kopfbedeckungen, Bekleidungs- zubehör | 11,5 | 14,2 | 10,8 | 12,0 | 16,2 | 10,9 | 48,1 |
| 412 60 | Kürschnerwaren | 5,4 | 4,9 | 13,6 | 10,5 | 3,6 | 5,0 | 24,6 |
| 412 71 | Heimtextilien, Bodenbelägen .. | 7,1 | 5,2 | 13,4 | 6,8 | 10,6 | 11,1 | 12,9 |
| 412 74 | Bettwaren | 6,0 | 7,1 | 15,6 | 14,4 | 16,4 | 18,1 | 46,9 |
| 412 77 | Haus- u. Tischwäsche | 13,4 | 13,1 | 24,5 | 17,6 | 6,4 | 10,3 | 57,6 |
| 412 80 | Schuhen | 3,1 | 3,1 | 4,8 | 3,2 | 3,6 | 4,9 | 13,6 |
| 412 91 | Leder- u. Täschnerwaren (oh. Schuhe) | 8,5 | 9,1 | 10,7 | 7,2 | 7,8 | 9,5 | 28,2 |
| 412 95 | Galanteriewaren, Geschenk- artikein | 8,1 | 7,8 | 12,3 | 7,1 | 7,8 | 7,5 | 22,0 |
| 413 | Metallwaren, Einrichtungs- gegenständen | 0,8 | 0,8 | 1,4 | 1,1 | 0,9 | 1,3 | 5,9 |
| 413 11 | Metall- u. Kunststoffwaren, o.a.S. | 2,1 | 2,1 | 2,9 | 1,9 | 1,5 | 1,9 | 8,6 |
| 413 12 | Schrauben, Norm- u. Fasson- drehteilen | 2,9 | 3,7 | 5,0 | 4,2 | 3,2 | 4,6 | 23,8 |
| 413 14 | Kleineisenwaren usw. | 3,2 | 2,9 | 5,6 | 3,4 | 2,7 | 4,3 | 15,2 |
| 413 15 | Hausrat aus Metall u. Kunst- stoff, a.n.g. | 3,3 | 3,5 | 8,4 | 7,0 | 4,7 | 7,5 | 32,1 |
| 413 18 | Sonst. Metall- u. Kunststoff- waren, a.n.g. | 2,0 | 2,2 | 3,1 | 2,5 | 3,9 | 4,5 | 7,5 |
| 413 19 | Verpackungsmitteln aus Metall u. Kunststoff | 8,5 | 8,4 | 11,3 | 6,3 | 12,4 | 15,2 | 47,0 |
| 413 20 | Elektrotechn. Erzeugnissen, a.n.g. | 1,6 | 1,7 | 3,2 | 2,5 | 1,7 | 2,6 | 10,0 |
| 413 30 | Feinkeramik u. Glaswaren für den Haushalt | 4,2 | 5,0 | 6,7 | 5,9 | 8,3 | 4,7 | 63,3 |
| 413 60 | Möbeln, Kunstgegenständen u.ä. | 2,4 | 2,5 | 3,2 | 2,3 | 2,7 | 3,4 | 22,4 |
| 413 71 | Rundfunk-, Fernseh- u. phonotechn. Geräten | 1,6 | 1,6 | 2,6 | 1,8 | 2,0 | 2,7 | 7,9 |
| 413 75 | Musikinstrumenten | 5,1 | 4,3 | 11,8 | 8,1 | 4,7 | 12,5 | 45,2 |
| 413 80 | Lacken, Farben, Tapeten | 2,7 | 3,2 | 5,3 | 4,8 | 3,0 | 4,3 | 23,6 |
| 413 90 | Holz- u. a.n.g., Flecht- u. Bürstenw., Kinderwagen | 5,7 | 7,7 | 19,5 | 17,0 | 12,8 | 15,4 | 56,0 |

1) Systematik der Wirtschaftszweige, Ausgabe 1979, Kurzbezeichnungen.

Relative Standardfehler für ausgewählte Merkmale der Jahrerhebung im Großhandel
nach Wirtschaftsgruppen und -klassen
Prozent

- 3 -

| Nummer der Systematik 1) | Wirtschaftsgliederung (Großhandel mit ...) | Umsatz | Waren-einsatz | Rohrertrag | Rohertragsquote | Beschäftigte | Lohn- und Gehaltssumme | Investitionen |
|--------------------------|---|--------|---------------|------------|-----------------|--------------|------------------------|---------------|
| 414 | Feinmech. u. opt. Erzeugn., Schmuck usw. | 2,8 | 3,1 | 3,4 | 2,7 | 2,3 | 2,9 | 6,2 |
| 414 31 | Foto- u. Kinogerät., foto-techn. u. -chem. Mat. | 1,5 | 1,2 | 8,6 | 7,4 | 1,6 | 2,1 | 3,5 |
| 414 35 | Sonst. feinmechan. u. opt. Erzeugnissen | 2,0 | 2,3 | 3,4 | 2,9 | 3,3 | 4,0 | 10,4 |
| 414 61 | Uhren | 3,3 | 3,1 | 5,3 | 3,3 | 3,6 | 5,1 | 13,0 |
| 414 65 | Edelmetallwaren, Schmuck u.ä. | 8,1 | 9,5 | 4,6 | 6,3 | 3,9 | 7,5 | 16,0 |
| 414 94 | Spielwaren | 2,5 | 3,0 | 3,9 | 3,2 | 5,5 | 5,1 | 8,5 |
| 414 96 | Sport- u. Campingartikeln (oh. Campingmöbel) | 18,2 | 18,6 | 17,5 | 2,8 | 13,1 | 11,3 | 41,7 |
| 416 | Fahrzeugen, Maschinen, Techn. Bedarf | 0,9 | 1,0 | 1,3 | 1,0 | 1,4 | 1,6 | 5,0 |
| 416 11 | Kraftwagen | 1,8 | 1,7 | 3,4 | 2,3 | 6,5 | 7,1 | 7,1 |
| 416 14 | Kraftfahrzeugteilen u. -reifen | 1,9 | 2,1 | 2,7 | 2,2 | 1,7 | 2,2 | 13,6 |
| 416 17 | Krafträdern, Fahrrädern, Fahrradteilen | 3,9 | 4,0 | 5,9 | 4,4 | 3,5 | 6,2 | 34,5 |
| 416 19 | Sonst. Fahrzeugen u. deren Teilen | 4,6 | 4,9 | 6,8 | 4,9 | 2,8 | 5,2 | 21,0 |
| 416 20 | Landmaschinen, landw. Geräten | 4,2 | 4,2 | 5,6 | 3,1 | 3,9 | 5,2 | 22,7 |
| 416 41 | Werkzeugmaschinen | 3,5 | 3,8 | 6,9 | 5,9 | 3,7 | 4,0 | 30,2 |
| 416 42 | Baumaschinen, Baugeräten | 6,8 | 8,0 | 5,4 | 5,2 | 5,5 | 6,7 | 20,6 |
| 416 44 | Büromaschinen, ADV-Geräten u. -Einr. | 2,4 | 3,2 | 2,6 | 2,1 | 2,2 | 3,1 | 10,1 |
| 416 46 | Textil- u. Nähmaschinen | 4,2 | 4,4 | 6,1 | 4,2 | 4,3 | 6,0 | 31,0 |
| 416 49 | Sonst. Maschinen (oh. Land- u. Spezialmaschinen) | 2,1 | 2,4 | 3,8 | 3,4 | 5,9 | 6,4 | 19,8 |
| 416 51 | Techn. Bäckereibedarf | 6,6 | 6,0 | 20,4 | 16,8 | 7,3 | 11,1 | 49,5 |
| 416 53 | Techn. Fleischereibedarf | 4,1 | 4,3 | 8,1 | 6,7 | 5,0 | 7,0 | 18,3 |
| 416 55 | Techn. Brauerei- u. Kellereibedarf | 5,5 | 4,2 | 18,3 | 14,2 | 9,4 | 10,5 | 56,8 |
| 416 57 | Techn. Molkereibedarf | 0,1 | 7,9 | 0,0 | 0,0 | 8,9 | 8,0 | 95,8 |
| 416 61 | Chem.-techn. Erzeugnissen ... | 5,6 | 8,6 | 12,0 | 12,1 | 10,8 | 9,0 | 37,5 |
| 416 63 | Hanf- u. Hartfasererzeugnissen | 6,5 | 2,6 | 21,2 | 15,2 | 1,3 | 1,2 | 78,7 |
| 416 65 | Techn. Bedarf, a.n.g. | 3,9 | 4,5 | 5,4 | 4,5 | 4,2 | 5,5 | 23,3 |
| 416 67 | Schuhmacherbedarf | 1,1 | 0,5 | 5,2 | 4,2 | 17,4 | 15,7 | 69,2 |
| 416 90 | Verpackungsglas u. -keramik . | 2,2 | 3,7 | 15,2 | 15,3 | 4,4 | 10,6 | 32,2 |
| 418 | Pharmazeut., kosmet. u.ä. Erzeugnissen | 0,9 | 0,9 | 2,1 | 1,8 | 1,3 | 1,6 | 6,6 |
| 418 10 | Pharmazeutischen Erzeugnissen | 0,8 | 0,9 | 2,2 | 2,2 | 0,7 | 1,3 | 5,4 |
| 418 31 | Dentalbedarf | 4,9 | 5,0 | 6,5 | 4,1 | 4,9 | 5,1 | 20,6 |
| 418 35 | Laborbed., sonst. medizin. u. orthopäd. Art. | 3,3 | 3,0 | 5,9 | 3,8 | 4,1 | 4,5 | 18,6 |
| 418 50 | Friseurbedarf | 6,9 | 12,1 | 13,6 | 13,4 | 11,4 | 13,0 | 41,2 |
| 418 60 | Kosmet. Erzeugn., Körperpflegemitteln | 3,0 | 3,5 | 6,7 | 5,5 | 5,3 | 6,3 | 31,7 |
| 418 80 | Wasch-, Putz- u. Reinigungsmitteln | 2,5 | 3,1 | 8,9 | 7,5 | 5,9 | 8,1 | 27,3 |
| 419 | Pap., Druckerzeugn., Waren versch. Art., o.a.S. | 1,0 | 0,9 | 1,6 | 1,2 | 2,1 | 2,1 | 3,6 |
| 419 11 | Schreib- u. Druckpapier | 1,0 | 1,2 | 3,8 | 3,7 | 1,4 | 1,8 | 1,4 |
| 419 13 | Papier (oh. Schreib- u. Druckpapier) | 2,0 | 2,2 | 4,7 | 4,6 | 3,5 | 5,9 | 14,9 |
| 419 15 | Pappe | 8,8 | 12,2 | 17,7 | 19,5 | 3,4 | 14,8 | 45,8 |
| 419 17 | Schreib- u. Papierwaren, Schul- und Büroart. | 1,6 | 2,0 | 3,4 | 3,0 | 2,4 | 3,0 | 9,5 |
| 419 41 | Büchern, Fachzeitschriften, Musikalien | 1,2 | 2,0 | 3,5 | 3,6 | 5,0 | 3,3 | 20,3 |
| 419 45 | Unterhaltungszeitschriften, Zeitungen | 1,0 | 0,9 | 1,9 | 1,1 | 8,5 | 3,6 | 21,3 |
| 419 81 | Rohstoffen, Halb- u. Fertigwaren, o.a.S. | 0,8 | 0,8 | 2,0 | 1,8 | 1,2 | 1,1 | 3,0 |
| 419 82 | Rohstoffen u. Halbwaren, o.a.S. | 1,5 | 1,1 | 11,3 | 10,4 | 7,2 | 7,4 | 9,0 |
| 419 83 | Fertigwaren, o.a.S. | 2,9 | 2,7 | 5,0 | 2,9 | 5,5 | 6,6 | 12,1 |

1) Systematik der Wirtschaftszweige, Ausgabe 1979, Kurzbezeichnungen .

Fachserie 6:

Handel, Gastgewerbe, Reiseverkehr

Reihe 1: Großhandel

1.1: Beschäftigte und Umsatz im Großhandel (Meßzahlen)

Der Monatsbericht enthält Meßzahlen und Veränderungsraten für Voll- und Teilzeitbeschäftigte sowie Umsatz, die u.a. nach Wirtschaftszweigen gegliedert sind.

1.2: Beschäftigung, Umsatz, Wareneingang, Lagerbestand und Investitionen im Großhandel

Jährlich werden Angaben über Beschäftigung, Umsatz, Wareneingang, Lagerbestand, Investitionen sowie Aufwendungen für gemietete und gepachtete Sachanlagen veröffentlicht. Die Ergebnisse sind u.a. untergliedert nach Wirtschaftszweigen, Größenklassen und Absatzformen.

1.3: Warensortiment sowie Bezugs- und Absatzwege im Großhandel

Im Abstand von fünf bis sieben Jahren – zuletzt für das Geschäftsjahr 1986 – werden Angaben über die Zusammensetzung des Warensortiments im Großhandel erhoben. Diese Ergebnisse sind u.a. untergliedert nach Wirtschaftszweigen.

1.S.2: Monatliche Repräsentativerhebung im Großhandel – Methode und Ergebnisse auf der Basis 1986 –

Reihe 2: Handelsvermittlung

Zweijährlich werden Angaben über Beschäftigung, Umsatz, Gesamtwert der gegen Provision vermittelten Waren, Investitionen sowie Aufwendungen für gemietete oder gepachtete Sachanlagen veröffentlicht. Die Ergebnisse sind u.a. untergliedert nach Wirtschaftszweigen, Größenklassen und Arten der Handelsvermittlung.

Reihe 3: Einzelhandel

3.1: Beschäftigte und Umsatz im Einzelhandel (Meßzahlen)

Der Monatsbericht enthält Meßzahlen und Veränderungsraten für Voll- und Teilzeitbeschäftigte sowie Umsatz, die u.a. nach Wirtschaftszweigen und Erscheinungsformen gegliedert sind.

3.2: Beschäftigung, Umsatz, Wareneingang, Lagerbestand und Investitionen im Einzelhandel

Jährlich werden Angaben über Beschäftigung, Umsatz, Wareneinkauf, Lagerbestand, Investitionen sowie Mieten und Pachten für Anlagegüter veröffentlicht. Die Ergebnisse sind untergliedert u.a. nach Wirtschaftszweigen, Größenklassen und Erscheinungsformen.

3.3: Warensortiment sowie Bezugswege im Einzelhandel

Im Abstand von fünf bis sieben Jahren – zuletzt für das Geschäftsjahr 1985 – werden Angaben über die Zusammensetzung des Warensortiments und die Bezugswege im Einzelhandel veröffentlicht. Die Ergebnisse sind u.a. untergliedert nach Wirtschaftszweigen und Erscheinungsformen.

Reihe 4: Gastgewerbe

4.1: Beschäftigte und Umsatz im Gastgewerbe (Meßzahlen)

In monatlicher Erscheinungsfolge werden Angaben zur Umsatzentwicklung und Beschäftigtenzahl nach Betriebsarten veröffentlicht.

4.2: Beschäftigung, Umsatz, Wareneingang, Lagerbestand und Investitionen im Gastgewerbe

Zweijährlich werden Angaben über Beschäftigung, Umsatz, Wareneingang, Lagerbestand, Investitionen sowie Mieten und Pachten für Anlagegüter veröffentlicht. Die Ergebnisse sind u.a. untergliedert nach Betriebsarten und Größenklassen.

4.3: Warensortiment im Gastgewerbe

Im Abstand von fünf bis sieben Jahren – zuletzt für das Geschäftsjahr 1987 – werden Angaben über die Zusammensetzung des Warensortiments im Gastgewerbe veröffentlicht. Die Ergebnisse sind u.a. nach Wirtschaftszweigen untergliedert.

Reihe 5: Warenverkehr mit Berlin (West)

Der Jahresbericht enthält Angaben zum Warenverkehr mit Berlin (West) über die Transitwege. Die Nachweisungen erfolgen wert- und mengenmäßig in der Gliederung nach zusammengefaßten Warengruppen und mengenmäßig nach Verkehrsweisen und Übergangsstellen. Die Berichterstattung wurde mit der Ausgabe 1989 eingestellt.

Reihe 6: Innerdeutscher Warenverkehr

Der Monatsbericht enthält Angaben über Lieferungen und Bezüge im Warenverkehr zwischen dem Gebiet der Bundesrepublik Deutschland vor dem 3.10.1990 und den neuen Bundesländern einschl. des Ostteils Berlins nach Warengruppen und ausgewählten Warenarten (Mengen und Werte). Der Jahresbericht ist nach Warenarten tiefer gegliedert.

Reihe 7: Reiseverkehr

7.1: Beherbergung im Reiseverkehr

Monatlich werden die Ankünfte und Übernachtungen, darunter von Auslands-gästen in der Gliederung nach dem ständigen Wohnsitz, in allen Beherbergungs-stätten mit 9 und mehr Betten veröffentlicht. Weitere Gliederungsmerkmale sind u.a. Reisegebiete, Gemeindegruppen, Betriebsarten und Betriebsgrößenklassen. Außerdem werden Angaben über das jeweilige Bettenangebot und die Kapazitäts-auslastung nachgewiesen. Ergebnisse für das Winterhalbjahr werden im April-Bericht, für das Sommerhalbjahr im Oktober-Bericht und für das Kalenderjahr im Dezember-Bericht veröffentlicht.

7.2: Beherbergungskapazität

Der in 6-jährlichem Abstand (erstmalig für 1981) erscheinende Bericht enthält Angaben über Art, Größe und Ausstattung der Beherbergungsstätten mit 9 und mehr Betten. Die Ergebnisse sind u.a. untergliedert nach Reisegebieten, Gemeindegroßenklassen sowie Ausstattungs- und Preisklassen. Außerdem werden Strukturdaten über die Beherbergungskapazität der Campingplätze nachgewie-sen.

7.3: Urlaubs- und Erholungsreisen

Die jährliche Veröffentlichung bringt Zahlen über die Reisebeteiligung der Wohnbevölkerung sowie über Reisen. Die Angaben über Reisen (von 5 und mehr Tagen Dauer) sind u.a. untergliedert nach Reiseziel, Reisemonat, Verkehrsmittel und Unterkunftsart.

7.4: Grenzüberschreitender Reiseverkehr

Der jährliche Bericht enthält Nachweise über Einreisen im grenzüberschreiten-den Reiseverkehr nach Grenz- und Länderabschnitten sowie einzelnen Grenz-übergangsstellen.

Ergebnisse einmaliger Zählungen

Handels- und Gaststättenzählung 1985

Zu den Bereichen Großhandel, Handelsvermittlung, Einzelhandel und Gastge-werbe sind in mehreren Heften Ergebnisse für Unternehmen, Mehrbetriebs-unternehmen sowie Arbeitsstätten veröffentlicht. – Die zu den gleichen Be-reichen erschienenen Hefte aus der Handels- und Gaststättenzählung 1979 sind größtenteils noch lieferbar.

Systematiken

Systematik der Wirtschaftszweige mit Erläuterungen, Ausgabe 1979

Systematisches Güterverzeichnis für Produktionsstatistiken, Ausgabe 1989



STATISTISCHES BUNDESAMT

GUSTAV-STRESEMANN-RING 11

6200 WIESBADEN 1

Veröffentlichungen und Prospekte sind durch den Verlag METZLER-POESCHEL, Verlagsauslieferung Hermann Leins, Postfach 11 52, 7408 Kusterdingen, erhältlich.



Statistisches Bundesamt

**40 Jahre Geschichte im geteilten Deutschland.
Wissen als Ausgangspunkt für das Leben in
einer neuen Gemeinschaft.**

Im Trabi durch die Zeit

40 Jahre Leben in der DDR

**Der Blick zurück - vom Leben in einer sozialistisch
geregelten Gesellschaftsordnung, den Problemen,
Wünschen und Hoffnungen der Menschen im
anderen Teil Deutschlands.**

1992, 341 Seiten, 134 Fotos,
71 farbige Grafiken,
kartoniert,

DM 29,80
Best.-Nr. 1010910
ISBN 3-8246-0330-6

**Beide Bücher kartoniert im Schuber erhältlich,
jetzt zum SONDERPREIS DM 39,80
Best.-Nr. 1010920 · ISBN 3-8426 0337-3**

Im Zug der Zeit

Ein Bilderbogen durch vier Jahrzehnte

*Dieses Buch will sich nicht als politische oder wirtschafts-
wissenschaftliche Retrospektive eines Landes verstanden
wissen, sondern zeigt die Bilder des täglichen Lebens mit
ihren dynamischen Veränderungen von 1949 bis 1989.*

1989, 304 Seiten, 169 Fotos,
79 farbige Grafiken,
Leinen mit Schutzumschlag

DM 48,-
Best.-Nr. 1010900
ISBN 3-8246-0029-3

**METZLER
POESCHEL**