

# Finanzen und Steuern

## Gewerbesteuer



## 2016

Erscheinungsfolge: jährlich

Erschienen am 05.03.2021

korrigiert am 22.09.2021 (Schaubilder 1, 4.3; Tabellen 1.1.1, 1.1.2, 1.2.1, 1.2.3, 1.3, 1.4, 1.5.1, 1.5.2, 1.6.1, 2.1, 2.3, 3.3)

Artikelnummer: 2141020167004

Ihr Kontakt zu uns:

[www.destatis.de/kontakt](http://www.destatis.de/kontakt)

Telefon: +49 (0) 611 / 75 24 05

© Statistisches Bundesamt (Destatis), 2021

Vervielfältigung und Verbreitung, auch auszugsweise, mit Quellenangabe gestattet.

## Gewerbesteuerstatistik 2016

### Inhalt

#### Textteil

Vorbemerkung  
Information zur Darstellung der Ergebnisse  
Schaubilder

#### 1 Steuerliche Eckwerte

##### 1.1 Zeitreihen

- 1.1.1 Steuerpflichtige und ihre Besteuerungsgrundlagen ab 1998 nach Statistikjahren
- 1.1.2 Entwicklung der Besteuerungsgrundlagen der Steuerpflichtigen 2012 bis 2016

##### 1.2 Steuerpflichtige und ihre Besteuerungsgrundlagen 2016 nach Gewerbeertragsgrößenklassen

- 1.2.1 Steuerpflichtige insgesamt
- 1.2.2 Ohne Organschaften
- 1.2.3 Organträger

##### 1.3 Steuerpflichtige und ihre Besteuerungsgrundlagen 2016 nach Gewerbeertragsgrößenklassen und Rechtsformgruppen

##### 1.4 Steuerpflichtige und ihre Besteuerungsgrundlagen 2016 nach Rechtsformen

##### 1.5 Steuerpflichtige und ihre Besteuerungsgrundlagen 2016

- 1.5.1 Gewerbeertragsgrößenklassen und Wirtschaftsabschnitte
- 1.5.2 Wirtschaftliche Gliederung (WZ 2008)

##### 1.6 Steuerpflichtige und ihre Besteuerungsgrundlagen 2016

- 1.6.1 Steuerfestsetzung
- 1.6.2 Zerlegung (d.h. nach Sitz des Betriebes/der Betriebsstätte)
- 1.6.3 50 Städte mit den höchsten Steuermessbeträgen

#### 2 Steuerpflichtige, Besteuerungsgrundlagen und Steuermessbetrag nach Gewerbeertragsgruppen 2016

- 2.1 Steuerpflichtige insgesamt
- 2.2 Ohne Organschaften
- 2.3 Organträger

#### 3 Steuerpflichtige, Besteuerungsgrundlagen und Steuermessbetrag nach Gewerbeertragsgruppen und Rechtsformen 2016

- 3.1 Einzelgewerbetreibende
- 3.2 Personengesellschaften u. Ä.
- 3.3 Kapitalgesellschaften
- 3.4 Übrige juristische Personen

#### 4 Steuerpflichtige und Besteuerungsgrundlagen 2016 nach ausgewählten Wirtschaftsabschnitten (WZ 2008)

- 4.1 Verarbeitendes Gewerbe
- 4.2 Handel; Instandhaltung und Reparatur von Kraftfahrzeugen
- 4.3 Erbringung von Finanz- und Versicherungsdienstleistungen
- 4.4 Erbringung von freiberuflichen, wissenschaftlichen und technischen Dienstleistungen

#### 5 Organgesellschaften und ihre Besteuerungsgrundlagen 2016

- 5.1 Nach wirtschaftlicher Gliederung (WZ 2008)
- 5.2 Nach Gewerbeertragsgrößenklassen

#### Anhang

Literaturverzeichnis  
Qualitätsbericht

## Vorbemerkung

---

Die Gewerbesteuerstatistik wird seit 1995 auf Grundlage des novellierten Gesetzes über die Steuerstatistiken im 3-jährlichen Rhythmus, ab 2011 im jährlichen Turnus, aufbereitet. Seit der Statistik 1998 wird nur noch der Steuermessbetrag nach dem Gewerbeertrag erhoben, jedoch nicht mehr der Steuermessbetrag nach dem Gewerbekapital. Hintergrund ist die Abschaffung der Gewerbekapitalsteuer zum 1. Januar 1998.<sup>1</sup> Die damit verbundenen Steuermindereinnahmen der Kommunen werden durch einen Gemeindeanteil von ca. 2 % am Aufkommen der Umsatzsteuer ausgeglichen.

## 1 Grundlagen des Gewerbesteuerrechts

Die Gewerbesteuer ist eine Gemeindesteuer und die wichtigste originäre Einnahmequelle der Kommunen zur Bestreitung ihrer öffentlichen Ausgaben. Der Bund und die Länder werden durch eine Umlage an der Gewerbesteuer beteiligt.

Steuergegenstand der Gewerbesteuer sind

- stehende Gewerbebetriebe (gewerbliche Unternehmen im Sinne des Einkommensteuergesetzes (§ 15 EStG)) (§ 2 Abs. 1 S. 1 und 2 GewStG),
- Reisegewerbebetriebe (§ 35 a GewStG),

soweit sie im Inland betrieben werden. Inland im Sinne des Gewerbesteuergesetzes (GewStG) ist das Gebiet der Bundesrepublik Deutschland sowie auch der Bundesrepublik Deutschland zustehende Anteil am Festlandsockel, soweit dort Naturschätze des Meeresgrundes und des Meeresuntergrundes erforscht oder ausgebeutet werden oder dieser der Energieerzeugung unter Nutzung erneuerbarer Energien dient (§ 2 Abs. 7 GewStG).

Ein Gewerbebetrieb ist eine auf Gewinnerzielung ausgelegte, selbständige und nachhaltige Betätigung mit der Beteiligung am allgemeinen wirtschaftlichen Verkehr. Als Gewerbebetrieb gilt stets und in vollem Umfang die Tätigkeit der Kapitalgesellschaften, der Erwerbs- und Wirtschaftsgenossenschaften, der Versicherungsvereine auf Gegenseitigkeit sowie der sonstigen juristischen Personen des privaten Rechts und der nichtrechtsfähigen Vereine, soweit sie einen wirtschaftlichen Geschäftsbetrieb unterhalten (§ 2 Abs. 2 und 3 GewStG). Gewinne aus Land- und Forstwirtschaft (Abschn. 135 EStR) oder aus selbständiger Arbeit im Sinne des § 18 EStG (u. a. freiberufliche Tätigkeiten) unterliegen nicht der Gewerbesteuer.

Die zahlreichen Befreiungen von der Gewerbesteuerpflicht sind in § 3 GewStG geregelt<sup>2</sup>; sie stimmen weitgehend mit den Befreiungen des Körperschaftsteuergesetzes (KStG) überein. Befreit sind das „Bundeseisenbahnvermögen“ der früheren Deutschen Bundesbahn und Deutschen Reichsbahn und weitere, in § 3 GewStG einzeln aufgeführte öffentliche Banken sowie Unternehmen, die ihrer Satzung nach gemeinnützigen, mildtätigen oder kirchlichen Zwecken dienen.

Besteuerungsgrundlage für die Gewerbesteuer ist nach § 6 GewStG der **Gewerbeertrag**. Ausgangswert für die Ermittlung des Gewerbeertrags (§ 7 GewStG) ist in der Regel der für die Einkommen- oder Körperschaftsteuer maßgebende Gewinn aus dem Gewerbebetrieb (§§ 4, 5 EStG). Da sich die Gewerbesteuer nach der objektiven Ertragskraft des Gewerbebetriebs richten soll – ohne Rücksicht darauf, wem der Betrieb gehört, wem die Erträge des Betriebes zufließen und wie die persönlichen Verhältnisse des Betriebsinhabers sind – wird der Gewinn (ggf. Verlust) um eine Reihe von Hinzurechnungen und Kürzungen modifiziert (§§ 8 ff. GewStG).

Der so gebildete Gewerbeertrag ist auf volle 100 Euro abzurunden und bei natürlichen Personen/Personengesellschaften um einen Freibetrag in Höhe von 24 500 Euro, höchstens jedoch in Höhe des abgerundeten Gewerbeertrags, zu kürzen<sup>3</sup> (§ 11 Abs. 1 GewStG). Der Steuermessbetrag ergibt sich nach Anwendung einer bundeseinheitlichen Steuermesszahl von 3,5 %<sup>4</sup> auf den (Netto-) Gewerbeertrag. Befinden sich Betriebsstätten des Gewerbebetriebs in verschiedenen Gemeinden, so erhält jede hebeberechtigte Gemeinde einen Zerlegungsanteil des Steuermessbetrags. Erst durch Anwendung des von der hebeberechtigten Gemeinde bestimmten **Hebesatzes**, welcher seit 2004 bei mindestens 200 % liegen muss (§ 1, § 16 Abs. 4 Satz 2 GewStG), auf den Steuermessbetrag (Zerlegungsanteil) errechnet sich das Jahressteuersoll des Gewerbebetriebs (§ 16 GewStG).

1 Gesetz zur Fortsetzung der Unternehmensteuerreform vom 29. Oktober 1997 (BGBl. I S. 2590).

2 Zeitlicher Anwendungsbereich siehe § 36 GewStG.

3 Bei (sonstigen) juristischen Personen des öffentlichen und privaten Rechts und bei nichtrechtsfähigen Vereinen sowie bei wirtschaftlichem Geschäftsbetrieb von sonst von der Gewerbesteuer befreiten Unternehmen im Sinne des § 2 Abs. 3 und § 3 Nrn. 5, 6, 8, 9, 15, 17, 21, 26, 27, 28, 29 GewStG wird ein Freibetrag in Höhe von 5 000 Euro gewährt.

4 Eine Herabsetzung der sich nach den allgemeinen Vorschriften ergebenden Steuermesszahlen auf 56 % sieht das Gewerbesteuergesetz bei Hausgewerbetreibenden und ihnen gleichgestellten Personen vor.

Für die Ermittlung der Gewerbesteuerschuld gilt folgendes vereinfachtes Schema:

Gewinn aus Gewerbebetrieb (ermittelt aus EStG bzw. KStG)  
+ Hinzurechnungen nach §§ 8 u. 9 GewStG  
./. Kürzungen nach § 9 GewStG  
./. Verlustverbrauch nach § 10a GewStG  
= Gewerbeertrag (abzurunden auf volle 100 Euro)  
./. Freibetrag nach § 11 GewStG (max. 24 500 Euro)  
= Gewerbeertrag nach Freibetragsabzug (darf durch Freibetragsabzug nicht negativ werden)  
x Steuermesszahl  
= Gewerbesteuermessbetrag  
x Hebesatz (der jeweiligen Gemeinde)  
= **Gewerbesteuerschuld**

Der Steuermess- und ggf. Zerlegungsbescheid, der auch Grundlage für die Gewerbesteuerstatistik ist, ist dem Steuerpflichtigen in der Regel durch das Finanzamt bekannt zu geben. Festsetzung und Erhebung der Gewerbesteuer obliegt im Regelfall gemäß §§ 1 und 4 GewStG der hebeberechtigten Gemeinde. Hierzu erhält die hebeberechtigte Gemeinde eine Ausfertigung des Steuermessbescheids vom Betriebsfinanzamt, damit diese unter Anwendung des entsprechenden Hebesatzes den Gewerbesteuerbescheid erlassen kann.

Die Gewerbesteuerstatistik erfasst nur die von den Betriebsfinanzämtern durchgeführten Festsetzungen und ggf. auch die Zerlegungen der Steuermessbeträge; die von den Gemeinden erhobenen Steuersollbeträge können mithilfe der Gewerbesteuer-Hebesätze ermittelt werden.<sup>5</sup> Der durchschnittliche gewogene Gewerbesteuer-Hebesatz lag in Deutschland im Jahr 2016 bei 400 %.<sup>6</sup>

## 2 Methodische Hinweise

### Steuerpflichtige/Fälle

Als steuerpflichtiger Gewerbebetrieb gilt jeder Veranlagungsfall, für den ein Steuermessbetrag festgestellt worden ist. Dies gilt auch für steuerpflichtige Gewerbebetriebe, für die ein Steuermessbetrag von „0“ festgesetzt wurde.

### Organschaften

Organträger und eingegliederte Organgesellschaften bilden analog der Regelung im Körperschaftsteuergesetz eine Organschaft (§ 2 Abs. 2 S. 2 GewStG) und werden als ein Steuerpflichtiger zusammen veranlagt, wobei auch die Organgesellschaften eigene Erklärungen abgeben. Die Organgesellschaft gilt als Betriebsstätte des Organträgers. Dabei wird der Gewerbeertrag jeder Organgesellschaft getrennt ermittelt und dem Organträger zur Berechnung des Steuermessbetrags nach dem Gewerbeertrag zugerechnet. Analog zu dem bei der Veranlagung gehandhabten Verfahren wird in der statistischen Darstellung der Gewerbeertrag aller Organgesellschaften beim Organträger als Summe in einer Zeile dargestellt. Die insgesamt 12 384 Organträger werden als Teilmasse der Steuerpflichtigen in gesonderten Tabellen nach Größenklassen dargestellt. Die Berechnungsergebnisse der Organgesellschaften werden in separaten Tabellen nachgewiesen.

### Zerlegung des Steuermessbetrags und Regionalergebnisse

Die Gewerbesteuer wird nach dem für den gesamten Gewerbebetrieb mit all seinen Betriebsstätten geltenden Steuermessbetrag erhoben. Mehrere Gemeinden sind hinsichtlich desselben Unternehmens hebeberechtigt, wenn

- sich die Betriebsstätten eines Betriebs in mehreren Gemeinden befinden,
- sich eine Betriebsstätte über mehrere Gemeinden erstreckt oder
- eine Betriebsstätte im Laufe eines Jahres von einer Gemeinde in eine andere verlegt wird.

In diesen Fällen ist der Steuermessbetrag auf die einzelnen Gemeinden zu zerlegen, was in der Regel mit Hilfe der Arbeitslöhne geschieht. Die Finanzämter wenden im maschinellen Veranlagungsverfahren auf Wunsch der Steuerpflichtigen und der hebeberechtigten Gemeinden auch besondere Zerlegungsverfahren an, wobei bis zu fünf unterschiedliche Zerlegungsmaßstäbe mit unterschiedlicher Gewichtung verrechnet werden. Die Angaben aus den Zerlegungsbescheiden (Betriebsstätten und ihr anteiliger Messbetrag vom Gewerbeertrag), die den statistischen Ämtern der Länder in besonderen Datensätzen bzw. Datenblättern auch getrennt vom Festsetzungsbescheid geliefert werden, können auch Ergebnisse für Gemeinden in anderen Bundesländern enthalten. Deshalb wurden nach Abschluss der Plausibilitätskontrollen gebietsfremde Datensätze den statistischen Ämtern der Länder nach ihren Gemeindeschlüsseln zur Tabellierung bereitgestellt. Regionaltabellen können bei dem nach dem Wohnsitz des Datenbestellers zuständigen Statistischen Landesamt angefordert werden.

5 Zur statistischen Aufbereitung der entsprechenden Gewerbesteuer-Sollbeträge können die Steuermessbeträge/Zerlegungsanteile mit den Gewerbesteuer-Hebesätzen der entsprechenden Gemeinden multipliziert werden. Die Hebesätze stehen als kostenloser Download auf unserer Homepage zur Verfügung (siehe Anhang "Literaturverzeichnis").

6 S. Fachserie 14, Reihe 10.1: Realsteuervergleich 2016, Tabelle 1 und 6.1.

#### **Wirtschaftssystematische Gliederung**

Für die Gliederung nach Wirtschaftszweigen (WZ) werden die Gewerbekennzahlen (GKZ) aus dem Grundinformationsdienst der Finanzverwaltung verwendet. Die GKZ wird dem Steuerpflichtigen für statistische, aber auch finanzadministrative Zwecke (z. B. der Betriebsprüfung) entsprechend der Klassifikation der jeweils geltenden WZ-Systematik zugeteilt und fortgeschrieben. Dabei liegt die EU-weit harmonisierte Klassifikation der Wirtschaftszweige (NACE – Rev. 1.1) in der für die Steuerstatistiken gültigen Tiefengliederung zugrunde. Um den genaueren Inhalt jeder Gliederungsposition festzustellen, empfiehlt es sich, in Zweifelsfällen auf die entsprechende Position der Klassifikation der Wirtschaftszweige (Grundsystematik mit Erläuterungen), Ausgabe 2008 zurückzugreifen.

Da der Gewerbebetrieb als Ganzes veranlagt wird, erfolgt seine branchenmäßige Zuordnung nur einheitlich für die gesamten wirtschaftlichen Aktivitäten des Unternehmens. Bei unterschiedlichen Tätigkeiten (besonders bei Organträgern) wird dabei der Schwerpunkt der wirtschaftlichen Tätigkeit gewählt, der sich nach dem bedeutsamsten Anteil der Wertschöpfungen richtet.

### **3 Hinweise zu den Ergebnissen**

2016 wurden durch die Finanzämter in Deutschland für 3 855 357 Gewerbebetriebe Gewerbesteuermessbeträge festgesetzt und von den statistischen Ämtern der Länder aufbereitet.

Die Festsetzungsergebnisse setzen sich aus einer Vielzahl unterschiedlich strukturierter Einzelveranlagungen zusammen, die eine differenzierte Betrachtung erfordern. Es werden u.a. Ausgangswerte für die Berechnung des Steuermessbetrags einbezogen:

**positiv:** Gewinn aus Gewerbebetrieb, Hinzurechnungen zum Gewinn nach §§ 8, 9 Nr. 3 GewStG (negative Beträge möglich), Gewerbeertrag der Organgesellschaften; (negative Beträge möglich);

**negativ:** Verlust aus Gewerbebetrieb, Kürzungen nach § 9 GewStG, negativer Gewerbeertrag der Organgesellschaften, Verlustverbrauch nach § 10 a GewStG.

Bleibt der abgerundete Gewerbeertrag größer als "0", wird der Freibetrag für den Gewerbeertrag (bei natürlichen Personen/ Personengesellschaften maximal 24 500 Euro) abgezogen, jedoch höchstens bis zur Höhe des Gewerbeertrags. Falls danach ein positiver Betrag (größer "0") übrig bleibt, wird der Steuermessbetrag berechnet.

#### **Betriebe mit positivem Steuermessbetrag**

In den Tabellen werden 1 500 627 Betriebe nachgewiesen, für die positive Gewerbesteuermessbeträge von insgesamt 12 232 Millionen Euro festgesetzt wurden. Diese Betriebe wurden nach Größenklassen des abgerundeten Gewerbeertrags dargestellt.

#### **Betriebe ohne positiven Steuermessbetrag**

Für mehr als die Hälfte (63,7 %), nämlich für 2 354 730 Betriebe, führten die Veranlagungen zu keinem positiven Steuermessbetrag und brachten damit den hebeberechtigten Gemeinden kein Gewerbesteueraufkommen. Die Veranlagungsergebnisse werden in den Tabellen getrennt dargestellt und liegen auch nach positiven und negativen Beträgen des Gewerbeertrags vor. Unter diesen Betrieben gab es 1 500 808 Betriebe mit Gewinn in Höhe von 55 525 Millionen Euro.

Bei 853 922 Betrieben waren bereits Verluste von 80 783 Millionen Euro festgestellt worden. Über die Hinzurechnungen hinausgehende Kürzungen, negative Beträge bei Gewerbeertrag der Organgesellschaften sowie ggf. Freibeträge auf den noch positiv verbliebenen abgerundeten Gewerbeertrag führten in 836 125 Fällen schließlich zu Steuermessbeträgen von „0“.

## Informationen zur Darstellung der Ergebnisse

### Zeichenerklärung

- 0 = weniger als die Hälfte von 1 in der letzten besetzten Stelle, jedoch mehr als nichts
- = nichts vorhanden
- . = Zahlenwert unbekannt oder geheim zu halten
- X = Tabellenfach gesperrt, weil Aussage nicht sinnvoll
- r = berichtiger Wert

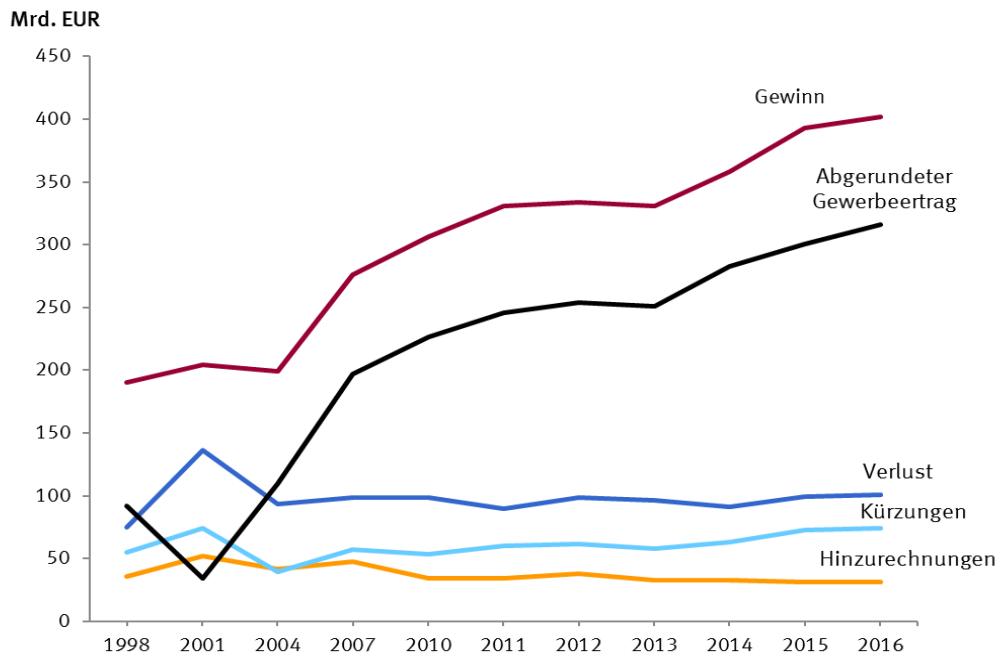
Abweichungen in den Summen erklären sich durch Runden der Zahlen.

### Abkürzungen

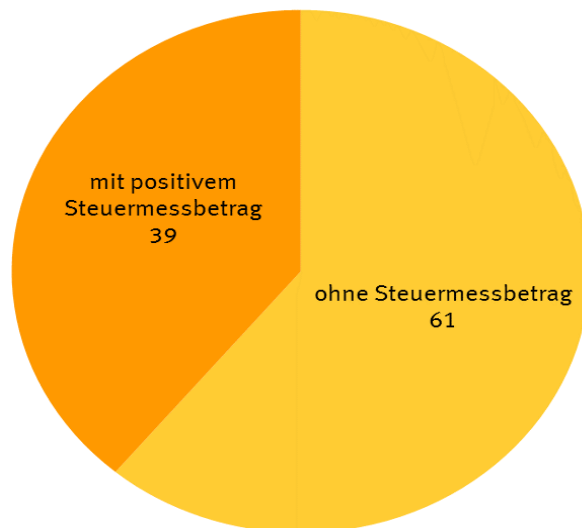
- AO = Abgabenordnung
- BGBL. = Bundesgesetzblatt
- BStatG = Gesetz über die Statistik für Bundeszwecke (Bundesstatistikgesetz)
- EStG = Einkommensteuergesetz
- EStR = Einkommensteuerrichtlinien
- GewStG = Gewerbesteuergesetz
- GKZ = Gewerbekennzahlen
- KStG = Körperschaftsteuergesetz
- NACE = Statistische Systematik der Wirtschaftszweige in der Europäischen Gemeinschaft  
("Nomenclature statistique des activités économiques dans la Communauté européenne")
- StStatG = Gesetz über Steuerstatistiken
- WZ = Wirtschaftszweig

## Schaubilder

1 Entwicklung der Besteuerungsgrundlagen 1998 bis 2016  
in Mrd. EUR

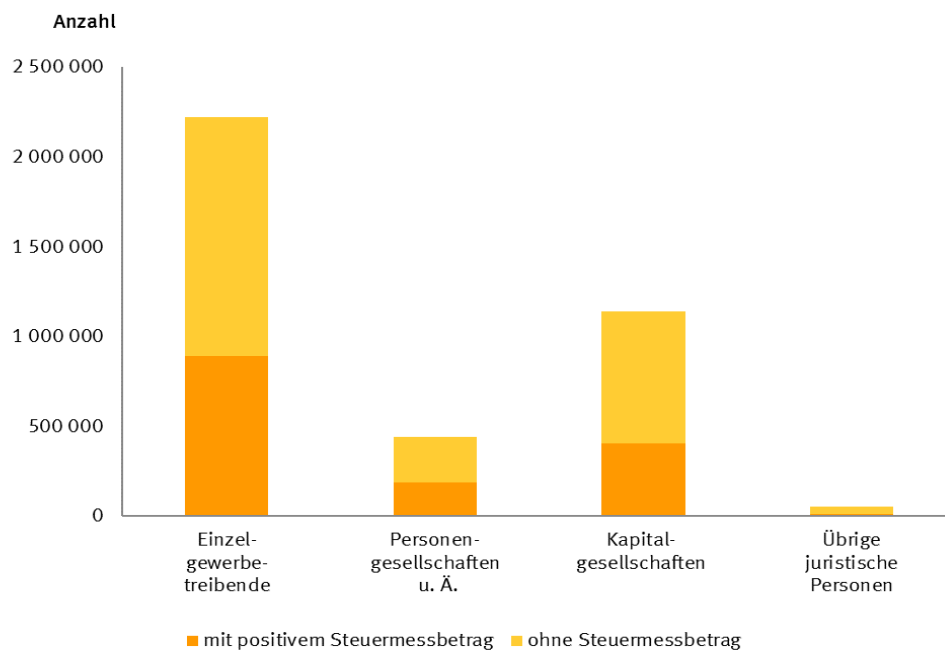


2 Anteil Steuerpflichtiger mit positivem und ohne Steuermessbetrag 2016  
in %

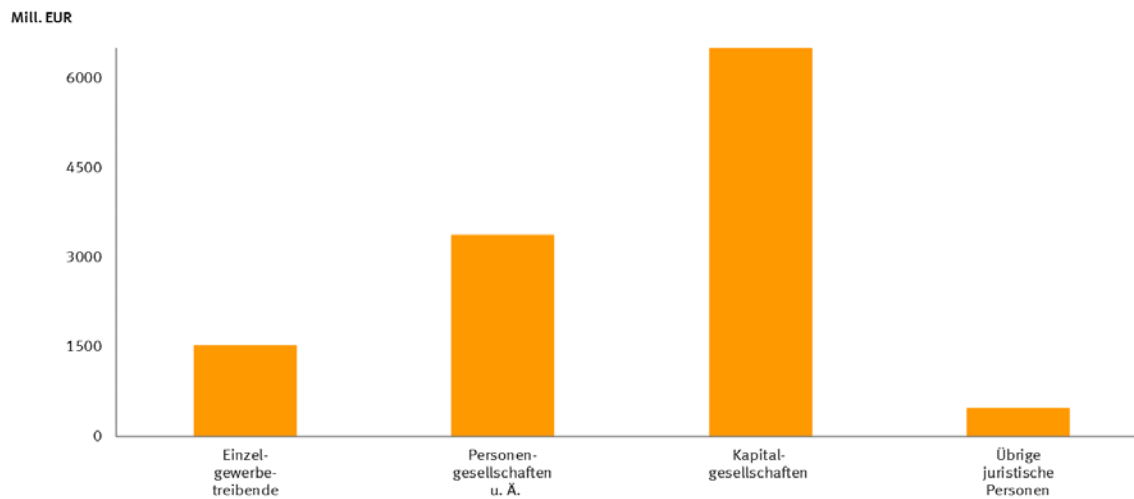


### 3 Steuerpflichtige und Steuermessbetrag 2016 nach Rechtsformgruppen

#### 3.1 Anzahl der Steuerpflichtigen



#### 3.2 Steuermessbetrag in Mill. EUR

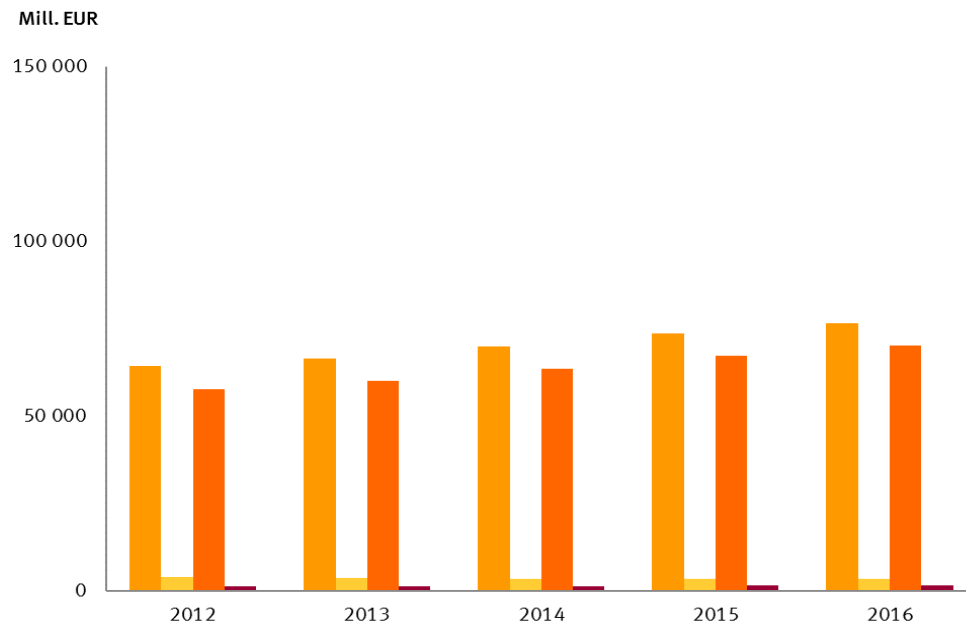


1 Kapitalgesellschaften, Erwerbs- und Wirtschaftsgenossenschaften, Versicherungsvereine auf Gegenseitigkeit.

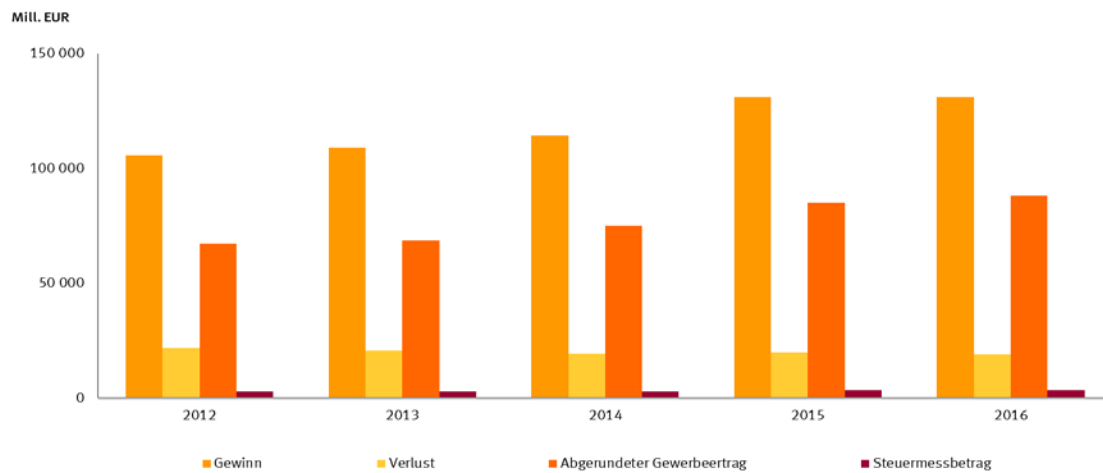


#### 4 Steuerliche Eckwerte 2012 bis 2016 nach Rechtsformgruppen in Mill. EUR

##### 4.1 Einzelgewerbetreibende

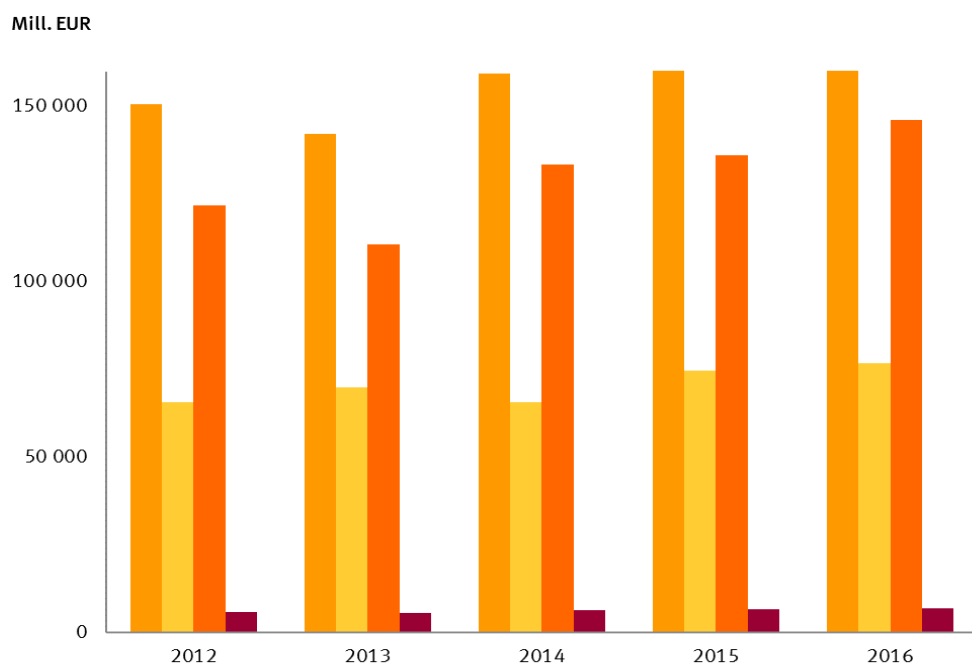


##### 4.2 Personengesellschaften u. Ä.

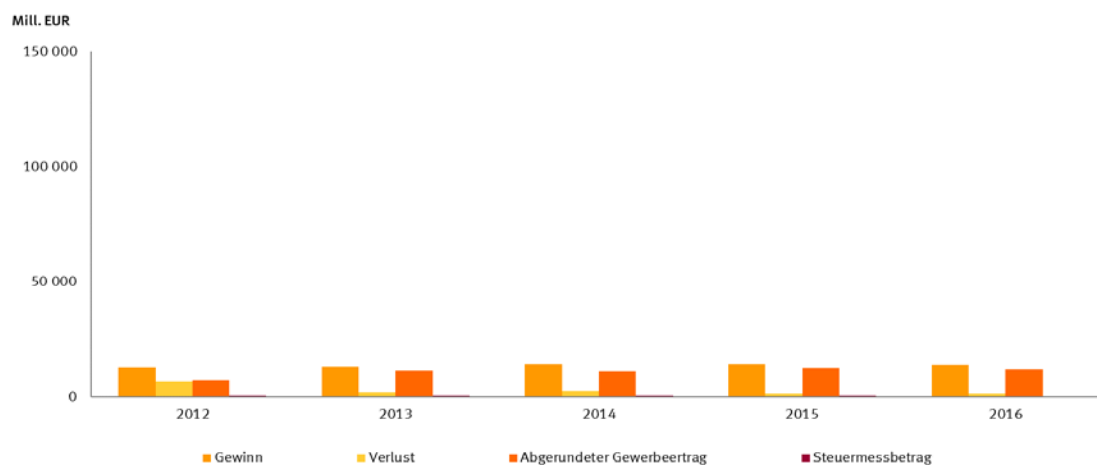


#### 4 Steuerliche Eckwerte 2012 bis 2016 nach Rechtsformgruppen in Mill. EUR

##### 4.3 Kapitalgesellschaften <sup>1</sup>

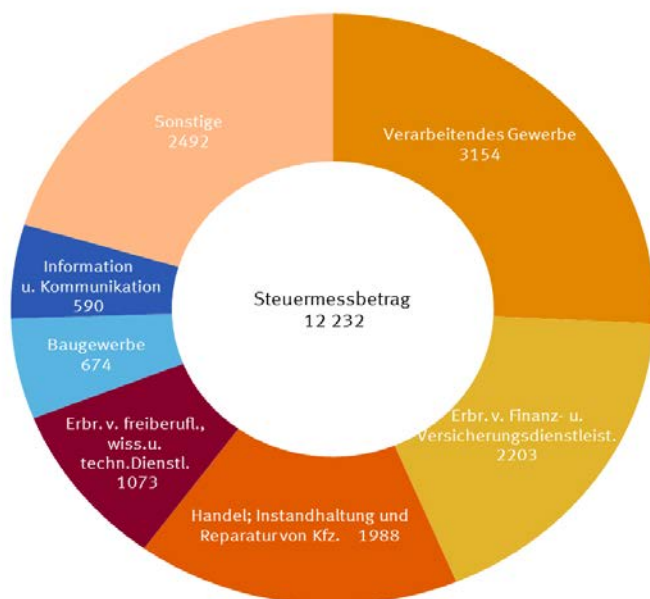


##### 4.4 Übrige juristische Personen

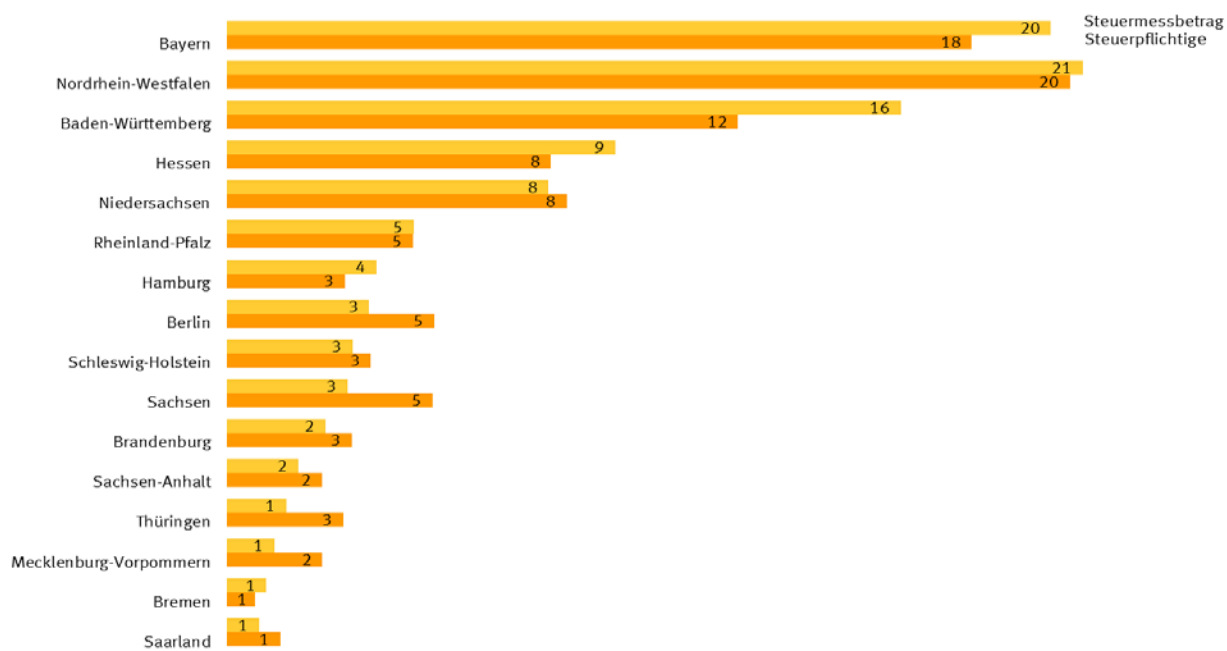


<sup>1</sup> Kapitalgesellschaften, Erwerbs- und Wirtschaftsgenossenschaften, Versicherungsvereine auf Gegenseitigkeit.

**5 Steuermessbetrag 2016 nach Wirtschaftsabschnitten  
in Mill. EUR**



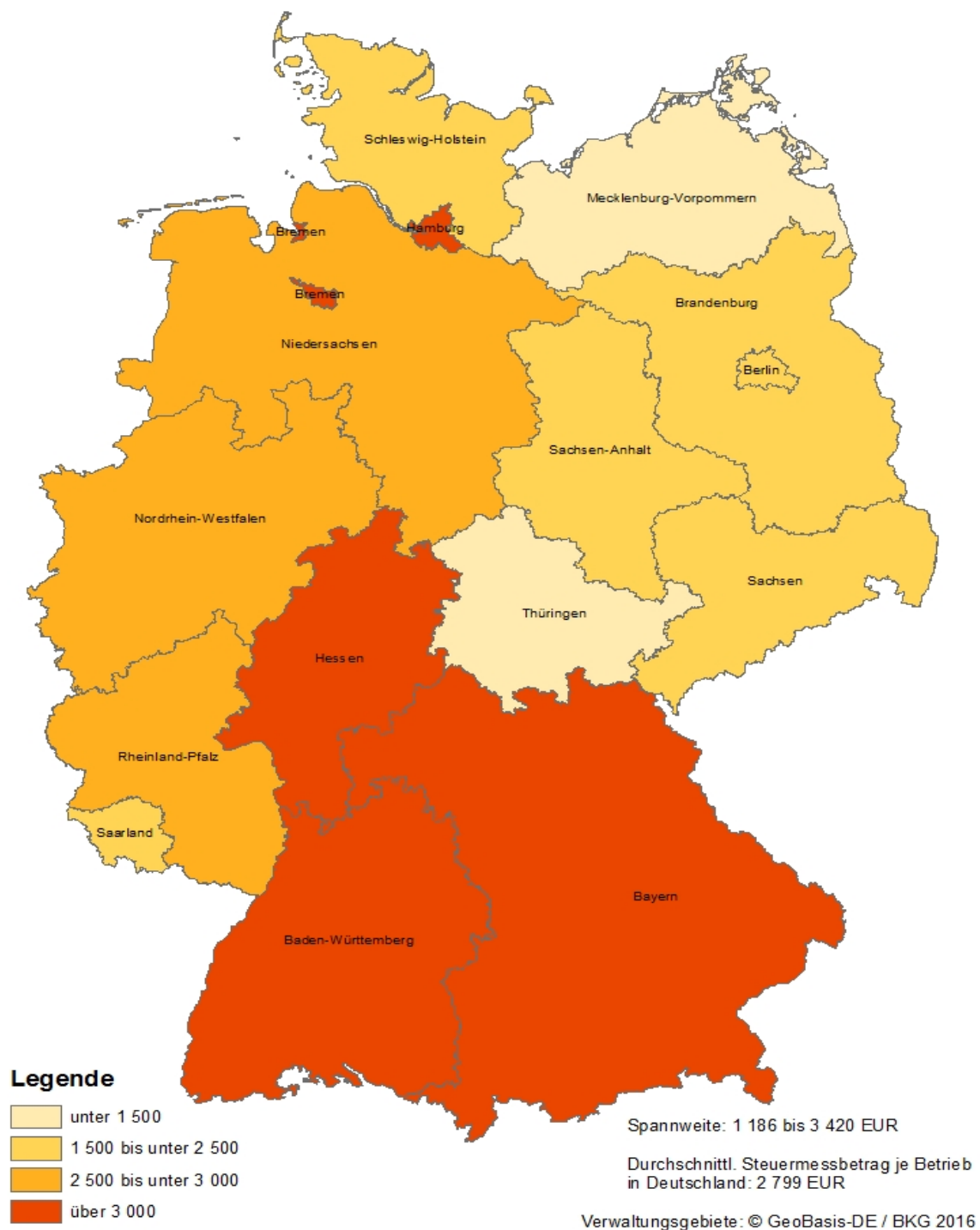
**6 Anteil Steuerpflichtiger und Steuermessbetrag 2016 nach Betriebssitz  
in %**



7 Steuermessbetrag 2016 nach Betriebssitz  
in Mill. EUR



**8 Durchschnittlicher Steuermessbetrag 2016 je Betrieb/Betriebsstätte  
nach Betriebssitz in EUR**



# 1 Steuerliche Eckwerte

## 1.1 Zeitreihen

### 1.1.1 Steuerpflichtige und ihre Besteuerungsgrundlagen ab 1998 nach Statistikjahren\*

Jahr	Steuerpflichtige Gewerbebetriebe	Gewinn		Verlust		Verlustverbrauch nach § 10a GewStG	
	Anzahl <sup>1</sup>	Anzahl <sup>1</sup>	1 000 EUR	Anzahl <sup>1</sup>	1 000 EUR	Anzahl <sup>1</sup>	1 000 EUR
1998	2 361 958	1 728 649	190 704 978	633 309	- 74 876 071	371 138	25 159 303
2001	2 473 116	1 833 662	204 469 887	639 454	- 136 245 579	386 008	30 251 369
2004	2 663 248	1 978 305	199 005 858	684 943	- 93 666 659	423 092	26 656 318
2007	2 975 021	2 266 607	275 791 819	708 414	- 98 613 369	444 958	37 560 810
2010	3 285 892	2 462 297	306 457 561	823 595	- 98 877 926	476 805	32 979 352
2011	3 402 557	2 581 740	330 672 655	820 817	- 90 036 401	513 231	34 357 396
2012	3 500 484	2 669 018	333 477 554	831 466	- 98 397 914	525 018	31 274 444
2013	3 602 778	2 747 944	330 812 876	854 834	- 96 610 684	531 067	29 704 950
2014	3 683 117	2 834 327	358 152 115	848 790	- 91 000 319	555 268	30 359 637
2015	3 788 420	2 942 100	392 693 427	846 320	- 99 406 773	564 978	29 964 841
2016	3 855 357	2 997 233	401 783 966	858 124	- 100 553 437	553 236 r	30 047 458 r

Jahr	Abgerundeter Gewerbeertrag						Freibetrag	
	ohne	negativ	positiv	insgesamt	negativ	positiv		
	Anzahl <sup>1</sup>			1 000 EUR			Anzahl <sup>1</sup>	1 000 EUR
1998 <sup>2</sup>	330 831	638 174	1 392 953	92 241 275	- 66 758 608	158 999 883	1 169 130	23 128 715
2001	360 327	651 498	1 461 291	34 227 114	- 120 937 330	155 164 444	1 217 249	24 130 597
2004	399 753	711 153	1 552 342	109 862 860	- 72 759 381	182 622 241	1 289 752	25 050 764
2007	416 111	749 685	1 809 225	197 273 233	- 63 201 524	260 474 757	1 499 302	29 291 994
2010	452 850	908 991	1 924 051	226 583 671	- 70 405 148	296 988 819	1 597 217	30 253 463
2011	479 345	910 438	2 012 774	246 010 790	- 72 778 559	318 789 349	1 663 987	31 671 924
2012	499 289	924 206	2 076 989	254 187 079	- 69 118 928	323 306 007	1 722 903	32 374 367
2013	513 071	951 563	2 138 144	250 618 563	- 72 420 030	323 038 593	1 777 500	33 068 223
2014	530 434	947 755	2 204 928	283 039 594	- 67 913 346	350 952 940	1 831 463	33 972 448
2015	559 331	948 957	2 280 132	300 828 934	- 73 551 203	374 380 137	1 889 313	34 876 073
2016	554 624 r	963 981 r	2 336 752	316 397 706 r	- 68 603 286 r	385 000 992	1 932 292	35 498 387

Jahr	Steuermessbetrag			Vortragsfähiger Verlust zum 31.12.	
	von Null	positiv			
	Anzahl <sup>1</sup>		1 000 EUR	Anzahl <sup>1</sup>	1 000 EUR
1998	1 424 380	937 578	6 287 944	X	X
2001	1 477 771	995 345	6 012 633	X	X
2004	1 630 446	1 032 802	7 332 047	1 028 305	569 046 351
2007	1 741 384	1 233 637	10 884 778	1 102 134	591 063 880
2010	2 039 588	1 246 304	9 335 314	1 284 021	605 639 788
2011	2 077 815	1 324 742	10 048 634	1 318 850	625 929 550
2012	2 157 760	1 342 724	10 182 118	1 347 153	636 947 083
2013	2 234 727	1 368 051	10 148 481	1 384 246	656 976 756
2014	2 267 301	1 415 816	11 093 806	1 396 427	664 509 804
2015	2 323 137	1 465 283	11 893 077	1 400 961	679 628 066
2016	2 354 730	1 500 627	12 231 874	1 409 844	699 957 640

\* Ohne Organgesellschaften.

1 Anzahl = Steuerpflichtige bzw. Fälle.

2 Abweichungen gegenüber vorhergehenden Veröffentlichungen aufgrund von Bereinigungen.

# 1 Steuerliche Eckwerte

## 1.1 Zeitreihen

### 1.1.2 Entwicklung der Besteuerungsgrundlagen der Steuerpflichtigen 2014 bis 2016<sup>\*</sup>

Besteuerungsgrundlagen <sup>1</sup>	2014		2015		2016		Veränderung 2015 gegenüber 2014 in %		Veränderung 2016 gegenüber 2015 in %	
	Anzahl <sup>2</sup>	1 000 EUR	Anzahl <sup>2</sup>	1 000 EUR	Anzahl <sup>2</sup>	1 000 EUR	Anzahl <sup>2</sup>	1 000 EUR	Anzahl <sup>2</sup>	1 000 EUR
Gewinn aus Gewerbebetrieb .....	2 834 327	358 152 115	2 942 100	392 693 427	2 997 233	401 783 966	3,80	9,64	1,87	2,31
Verlust aus Gewerbebetrieb .....	848 790	-91 000 319	846 320	-99 406 773	858 124	-100 553 437	-0,29	9,24	1,39	1,15
Korrektur Gewinn/Verlust <sup>3</sup> .....			151	- 46 442	723	- 104 336	-	-	378,81	124,66
+ Unterschiedsbetrag i.S.d. § 5a Abs. 4 EStG .....	678	615 140	592	530 601	534	775 033	-12,68	-13,74	-9,80	46,07
+ Sondervergütungen nach § 5a Abs. 4a EStG .....	2 154	77 715	2 203	97 717	1 997	84 605	2,27	25,74	-9,35	-13,42
./. abzuziehende Kapitalertragssteuer nach § 36 a Abs. 1 EStG .....										
<b>Hinzurechnungen nach § 8 GewStG</b>										
Nr.1: Finanzierungsanteile										
Nr.1a: Entgelte für Schulden .....	1 823 296	60 339 569	1 827 696	59 040 432	1 812 485	56 791 190	0,24	-2,15	-0,83	-3,81
Nr.1b: Renten und dauernde Lasten .....	3 945	64 329	3 815	60 854	3 564	63 915	-3,30	-5,40	-6,58	5,03
Nr.1c: Gewinnanteile der stillen Gesellschafter .....	9 564	11 932	9 592	1 939 955	9 442	653 700	0,29	16158,42	-1,56	-66,30
Nr.1d: ein Fünftel der Miet- und Pachtzinsen für bewegliche Wirtschaftsgüter .....	1 015 155	7 398 898	1 030 019	7 640 824	1 044 437	7 724 126	1,46	3,27	1,40	1,09
Nr.1e: die Hälfte der Miet- und Pachtzinsen für unbewegliche Wirtschaftsgüter .....	1 443 203	37 048 569	1 471 387	38 060 306	1 488 045	38 120 809	1,95	2,73	1,13	0,16
Nr.1f: ein Viertel der Aufwendungen für Konzessionen/Lizenzen .....	110 255	3 109 939	119 182	3 477 619	141 144	4 155 535	8,10	11,82	18,43	19,49
Finanzierungsanteile zusammen .....	2 277 205	107 973 236	2 315 179	110 219 989	2 333 546	107 509 274	1,67	2,08	0,79	-2,46
Freibetrag nach § 8 Nr.1 GewStG .....	2 276 623	34 367 647	2 314 588	34 330 717	2 333 308	34 350 734	1,67	-0,11	0,81	0,06
+ anzurechnende Finanzierungsanteile nach § 8 Nr.1 GewStG, davon 25 v.H. ....	110 890	18 415 261	110 985	18 972 205	111 534	18 266 839	0,09	3,02	0,49	-3,72
+ Nr.4: Gewinnanteile der persönlich haftenden Gesellschafter einer KGaA .....	157	899 769	162	950 154	170	992 287	3,18	5,60	4,94	4,43
+ Nr.5: Gewinnanteile (Dividenden) und die diesen gleichgestellten Bezüge und erhaltenen Leistungen .....	31 071	3 964 648	28 013	2 754 402	23 512	2 506 292	-9,84	-30,53	-16,07	-9,01
+ Nr.8: Anteil am Verlust von Personengesellschaften .....	17 007	7 796 067	17 197	6 456 933	17 544	6 909 605	1,12	-17,18	2,02	7,01
+ Nr.9: Zuwendungen i.S.d. § 9 Abs.1 Nr.2 KStG .....	199 626	1 055 390	203 080	1 075 350	203 339	1 081 194	1,73	1,89	0,13	0,54
+ Nr.10: Gewinnminderung bei Beteiligungsbesitz .....	168	21 434	153	14 640	183	81 381	-8,93	-31,70	19,61	455,88
+ Nr.12: Ausländische Steuern .....	133	66 738	105	45 739	127	103 270	-21,05	-31,46	20,95	125,78
<b>§ 9 GewStG</b>										
+ Nr.3: Negativer Teil des Gewerbebeitrags ausländischer Betriebsstätten .....	569	959 391	502	1 045 765	551	1 241 775	-11,78	9,00	9,76	18,74
<b>= Hinzurechnungen zusammen .....</b>	<b>306 278</b>	<b>33 178 696</b>	<b>308 073</b>	<b>31 315 189</b>	<b>305 656</b>	<b>31 182 643</b>	<b>0,59</b>	<b>-5,62</b>	<b>-0,78</b>	<b>-0,42</b>
<b>= Summe Gewinn und Hinzurechnungen .....</b>	<b>3 564 005</b>	<b>301 023 346</b>	<b>3 643 516</b>	<b>325 071 728</b>	<b>3 706 945</b>	<b>332 908 318</b>	<b>2,23</b>	<b>7,99</b>	<b>1,74</b>	<b>2,41</b>
<b>Kürzungen des Gewinns und der Hinzurechnungen nach § 9 GewStG</b>										
./. Nr.1 S.1: Einheitswert des Grundbesitzes, davon 1,2 v.H. ....	256 455	2 201 231	256 242	2 228 804	255 432	2 232 743 r	-0,08	1,25	-0,32	0,18
./. Nr.1 S.2 u. 3: Erweiterte Kürzung bei Grundstücksunternehmen .....	23 100	7 785 418	24 741	8 065 305	26 740	8 906 847	7,10	3,60	8,08	10,43
./. Nr.2: Anteile am Gewinn von Personengesellschaften .....	172 356	40 262 565	176 535	51 199 628	180 883	50 282 791	2,42	27,16	2,46	-1,79
./. Nr.2a: Gewinn aus Anteilen an nicht steuerbefreiten inl. Kapitalgesellschaften .....	17 212	7 687 672	17 217	5 968 584	17 942	7 685 215	0,03	-22,36	4,21	28,76
./. Nr.2b: Dem Gewerbebeitrag einer KGaA hinzugerechneten Gewinnanteile .....	196	971 271	210	1 006 416	220	967 556	7,14	3,62	4,76	-3,86
./. Nr.3: Positiver Teil des Gewerbebeitrags ausländischer Betriebsstätten .....	577	1 233 458	620	1 618 052	577	1 438 788	7,45	31,18	-6,94	-11,08
./. Nr.5: Abziehbare Zuwendungen .....	371 065	1 375 404	378 961	1 400 341	378 044	1 429 836	2,13	1,81	-0,24	2,11
./. Nr.7 u. 8: Gewinn aus Anteilen ausländischer Kapitalgesellschaften .....	925	1 319 335	966	1 447 111	964	1 349 064	4,43	9,68	-0,21	-6,78
<b>= Kürzungen zusammen .....</b>	<b>735 111</b>	<b>62 836 352</b>	<b>748 524</b>	<b>72 934 241</b>	<b>754 087</b>	<b>74 292 838 r</b>	<b>1,82</b>	<b>16,07</b>	<b>0,74</b>	<b>1,86</b>
<b>= Summe Gewinn, Hinzurechnungen, Kürzungen .....</b>	<b>3 542 298</b>	<b>238 186 993</b>	<b>3 620 447</b>	<b>252 137 733</b>	<b>3 682 030</b>	<b>258 619 425 r</b>	<b>2,21</b>	<b>5,86</b>	<b>1,70</b>	<b>2,57</b>
+ Gewerbebeitrag aus dem Betrieb von Handelsschiffen im internationalen Verkehr .....	2 605	188 725	2 739	105 221	2 355	89 658	5,14	-44,25	-14,02	-14,79
+ Gewerbebeitrag bei öffentlich-rechtlichen Rundfunkanstalten .....										
+ Nicht ausgleichsfähiger oder wegfallender Gewerbeverlust .....	9 927	919 980	9 152	521 073	6 900	535 522	-7,81	-43,36	-24,61	2,77
+ Mind. des neg. Gewerbebeitrags des Sanierungsjahres bei unternehmensbez. Sanierung nach § 7b Abs. 2 Satz 1 Nr. 1 GewStG ggf. i.V. mit Abs. 3 Satz 2 GewStG .....										
+ Verlustanteil ausgeschiedener Gesellschafter .....	2 578	304 951	1 684	209 580			-34,68	-31,27		
+ Entfallener Gewerbeverlust wg. Veräußerung oder Aufgabe von Teilbetrieben .....	105	5 669	134	20 092			27,62	254,42		
+ Gewerbebeitrag der Organgesellschaften .....	11 213	74 971 414	11 224	77 821 760	11 403	97 203 672	0,10	3,80	1,59	24,91
+ Gewerbebeitrag der Organgesellschaften, hier Korrekturbeträge wg. § 8b KStG .....	1 196	-1 858 158	1 159	-2 053 934	1 014	-12 043 138	-3,09	10,54	-12,51	486,34
+ von Organgesellschaften zu versteuermder Übertragungsgewinn .....										
./. Verlustverbrauch nach § 10a GewStG .....	555 268	30 359 637	564 978	29 964 841	553 236 r	30 047 458 r	1,75	-1,30	-2,08	0,28
+ Maßgebender Gewerbebeitrag aus den Spartensummen .....	281	751 664	347	1 748 562	371	1 779 349	23,49	132,63	6,92	1,76
<b>= Abgerundeter Gewerbebeitrag .....</b>	<b>3 683 117</b>	<b>283 039 594</b>	<b>3 788 420</b>	<b>300 828 934</b>	<b>3 855 357</b>	<b>316 397 706 r</b>	<b>2,86</b>	<b>6,29</b>	<b>1,77</b>	<b>5,18</b>
./. Freibetrag für den Gewerbebeitrag .....	1 831 463	33 972 448	1 889 313	34 876 073	1 932 292	35 498 387	3,16	2,66	2,27	1,78
<b>= Verbleibender Betrag nach Abzug des Freibetrags .....</b>	<b>2 363 572</b>	<b>249 067 146</b>	<b>2 414 282</b>	<b>265 952 860</b>	<b>2 464 662 r</b>	<b>280 899 320 r</b>	<b>2,15</b>	<b>6,78</b>	<b>2,09</b>	<b>5,62</b>
<b>= Steuermessbetrag<sup>4</sup> .....</b>	<b>3 683 117</b>	<b>11 093 806</b>	<b>3 788 420</b>	<b>11 893 077</b>	<b>3 855 357</b>	<b>12 231 874</b>	<b>2,86</b>	<b>7,20</b>	<b>1,77</b>	<b>2,85</b>
<b>Nachrichtlich:</b>										
Festgesetzter vortragsfähiger Verlust zum 31.12. ....	1 396 427	664 509 804	1 400 961	679 628 066	1 409 844	699 957 640	0,32	2,28	0,63	2,99

\* Ohne Organgesellschaften.

1 Aufgrund von fehlenden einzelnen Positionen bei personellen Fällen ist

eine korrekte Durchrechnung nur näherungsweise möglich.

2 Anzahl = Steuerpflichtige bzw. Fälle.

3 aufgrund der Erstattung von Aufwendungen, die in einem vorangegangenen EHZ der Hinzurechnung unterliegen haben.

4 Entspricht 3,5 % des verbleibenden Betrages nach Abzug des Freibetrages bzw.

1,98 % bei Hausgewerbetreibenden und ihnen gleichgestellten Personen.

# 1 Steuerliche Eckwerte

## 1.2 Steuerpflichtige und ihre Besteuerungsgrundlagen 2016 nach Gewerbeertragsgrößenklassen

### 1.2.1 Steuerpflichtige insgesamt\*

Gewerbeertragsgrößenklassen	Steuerpflichtige Gewerbebetriebe	Gewinn		Verlust		Verlustverbrauch nach § 10a GewStG	
	Anzahl <sup>1</sup>	Anzahl <sup>1</sup>	1 000 EUR	Anzahl <sup>1</sup>	1 000 EUR	Anzahl <sup>1</sup>	1 000 EUR
<b>mit Steuermessbetrag von Null</b>							
mit negativem Gewerbeertrag .....	963 982	115 062	24 462 828	848 920	- 79 419 956	270 r	150 094 r
ohne Gewerbeertrag .....	554 623	550 019	19 421 262	4 604	- 1 297 440	373 322	8 632 512
mit positivem Gewerbeertrag .....	836 125	835 727	11 640 568	398	- 65 752	88 616	730 718
<b>Zusammen ...</b>	<b>2 354 730</b>	<b>1 500 808</b>	<b>55 524 657</b>	<b>853 922</b>	<b>- 80 783 149</b>	<b>462 208 r</b>	<b>9 513 324 r</b>
<b>mit positivem Steuermessbetrag</b>							
Gewerbeertrag von ... bis unter ... EUR							
unter 5 000 .....	62 538	62 254	564 519	284	- 14 186	17 926	221 109
5 000 - 10 000 .....	41 676	41 482	569 185	194	- 10 729	9 486	175 275
10 000 - 15 000 .....	30 754	30 627	565 228	127	- 11 047	6 241	132 663
15 000 - 24 500 .....	40 563	40 381	1 118 867	182	- 18 703	7 535	212 584
24 500 - 50 000 .....	566 116	565 720	21 633 334	396	- 60 964	21 167	617 092
50 000 - 100 000 .....	383 050	382 700	28 510 043	350	- 69 371	12 147	670 232
100 000 - 500 000 .....	307 405	306 644	64 914 126	761	- 436 442	11 692	2 017 117
500 000 - 1 Mill. ....	33 752	33 384	26 135 697	368	- 385 550	2 018	1 226 359
1 Mill. - 5 Mill. ....	27 309	26 524	58 351 227	785	- 1 648 575	2 123	3 466 190
5 Mill. und mehr .....	7 464	6 709	143 897 082	755	- 17 114 722	693	11 795 512
<b>Zusammen ...</b>	<b>1 500 627</b>	<b>1 496 425</b>	<b>346 259 308</b>	<b>4 202</b>	<b>- 19 770 289</b>	<b>91 028</b>	<b>20 534 133</b>
<b>Insgesamt ...</b>	<b>3 855 357</b>	<b>2 997 233</b>	<b>401 783 966</b>	<b>858 124</b>	<b>- 100 553 437</b>	<b>553 236 r</b>	<b>30 047 458 r</b>

Gewerbeertragsgrößenklassen	Abgerundeter Gewerbeertrag	Freibetrag		Steuermessbetrag	Vortragsfähiger Verlust zum 31.12.	
	1 000 EUR	Anzahl <sup>1</sup>	1 000 EUR		Anzahl <sup>1</sup>	1 000 EUR
<b>mit Steuermessbetrag von Null</b>						
mit negativem Gewerbeertrag .....	- 68 603 286 r	-	-	-	962 044	430 126 164
ohne Gewerbeertrag .....	-	-	-	-	441 236	130 579 684
mit positivem Gewerbeertrag .....	8 969 816	836 087	8 963 980	-	2 843	2 722 672
<b>Zusammen ...</b>	<b>- 59 633 470 r</b>	<b>836 087</b>	<b>8 963 980</b>	<b>-</b>	<b>1 406 123</b>	<b>563 428 520</b>
<b>mit positivem Steuermessbetrag</b>						
Gewerbeertrag von ... bis unter ... EUR						
unter 5 000 .....	130 809	13	28	4 570	51	615 177
5 000 - 10 000 .....	300 212	5 154	25 768	9 603	41	356 368
10 000 - 15 000 .....	375 429	2 859	14 461	12 661	32	355 601
15 000 - 24 500 .....	784 194	2 775	14 587	26 927	63	335 676
24 500 - 50 000 .....	20 021 565	505 842	12 346 242	268 457	443	1 157 297
50 000 - 100 000 .....	26 699 051	327 864	8 007 940	654 030	419	2 649 978
100 000 - 500 000 .....	60 091 260	221 977	5 413 669	1 913 585	1 084	10 349 112
500 000 - 1 Mill. ....	23 412 710	15 854	384 241	805 988	477	7 458 887
1 Mill. - 5 Mill. ....	55 332 991	10 856	261 613	1 927 491	799	21 345 888
5 Mill. und mehr .....	188 882 954	3 011	65 858	6 608 561	312	91 905 135
<b>Zusammen ...</b>	<b>376 031 175</b>	<b>1 096 205</b>	<b>26 534 407</b>	<b>12 231 874</b>	<b>3 721</b>	<b>136 529 120</b>
<b>Insgesamt ...</b>	<b>316 397 706 r</b>	<b>1 932 292</b>	<b>35 498 387</b>	<b>12 231 874</b>	<b>1 409 844</b>	<b>699 957 640</b>

\* Ohne Organgesellschaften.

<sup>1</sup> Anzahl = Steuerpflichtige bzw. Fälle.



# 1 Steuerliche Eckwerte

## 1.2 Steuerpflichtige und ihre Besteuerungsgrundlagen 2016 nach Gewerbeertragsgrößenklassen

### 1.2.2 Ohne Organschaften

Gewerbeertragsgrößenklassen	Steuerpflichtige Gewerbebetriebe	Gewinn		Verlust		Verlustverbrauch nach § 10a GewStG	
	Anzahl <sup>1</sup>	Anzahl <sup>1</sup>	1 000 EUR	Anzahl <sup>1</sup>	1 000 EUR	Anzahl <sup>1</sup>	1 000 EUR
<b>mit Steuermessbetrag von Null</b>							
mit negativem Gewerbeertrag .....	960 876	114 352	20 819 850	846 524	- 52 286 952	266	7 780
ohne Gewerbeertrag .....	553 274	549 174	18 733 626	4 100	- 857 070	372 087	8 299 839
mit positivem Gewerbeertrag .....	836 049	835 670	11 620 437	379	- 61 748	88 582	722 488
<b>Zusammen ...</b>	<b>2 350 199</b>	<b>1 499 196</b>	<b>51 173 913</b>	<b>851 003</b>	<b>- 53 205 770</b>	<b>460 935</b>	<b>9 030 107</b>
<b>mit positivem Steuermessbetrag</b>							
Gewerbeertrag von ... bis unter ... EUR							
unter 5 000 .....	62 486	62 215	559 246	271	- 10 991	17 902	214 459
5 000 - 10 000 .....	41 642	41 463	565 357	179	- 6 245	9 470	167 570
10 000 - 15 000 .....	30 716	30 602	557 758	114	- 5 458	6 228	126 856
15 000 - 24 500 .....	40 505	40 351	1 112 246	154	- 7 496	7 517	207 425
24 500 - 50 000 .....	565 889	565 565	21 589 614	324	- 39 812	21 099	587 126
50 000 - 100 000 .....	382 709	382 468	28 440 013	241	- 45 431	12 065	631 739
100 000 - 500 000 .....	305 894	305 602	64 155 489	292	- 225 587	11 341	1 740 144
500 000 - 1 Mill. ....	32 810	32 755	24 899 056	55	- 43 322	1 833	960 214
1 Mill. - 5 Mill. ....	25 002	24 932	54 302 861	70	- 268 797	1 691	2 105 490
5 Mill. und mehr .....	5 121	5 093	87 749 871	28	- 65 729	381	2 470 051
<b>Zusammen ...</b>	<b>1 492 774</b>	<b>1 491 046</b>	<b>283 931 512</b>	<b>1 728</b>	<b>- 718 868</b>	<b>89 527</b>	<b>9 211 075</b>
<b>Insgesamt ...</b>	<b>3 842 973</b>	<b>2 990 242</b>	<b>335 105 425</b>	<b>852 731</b>	<b>- 53 924 638</b>	<b>550 462</b>	<b>18 241 182</b>

Gewerbeertragsgrößenklassen	Abgerundeter Gewerbeertrag	Freibetrag		Steuermessbetrag	Vortragsfähiger Verlust zum 31.12.	
	1 000 EUR	Anzahl <sup>1</sup>	1 000 EUR	1 000 EUR	Anzahl <sup>1</sup>	1 000 EUR
<b>mit Steuermessbetrag von Null</b>						
mit negativem Gewerbeertrag .....	- 49 752 528	-	-	-	958 955	279 797 562
ohne Gewerbeertrag .....	-	-	-	-	439 933	113 917 135
mit positivem Gewerbeertrag .....	8 966 647	836 012	8 963 237	-	2 823	2 638 231
<b>Zusammen ...</b>	<b>- 40 785 881</b>	<b>836 012</b>	<b>8 963 237</b>	<b>-</b>	<b>1 401 711</b>	<b>396 352 928</b>
<b>mit positivem Steuermessbetrag</b>						
Gewerbeertrag von ... bis unter ... EUR						
unter 5 000 .....	130 702	13	28	4 567	46	568 680
5 000 - 10 000 .....	299 969	.	.	9 595	34	321 820
10 000 - 15 000 .....	374 954	.	.	12 644	26	142 037
15 000 - 24 500 .....	783 043	2 775	14 587	26 887	58	199 203
24 500 - 50 000 .....	20 013 233	505 768	12 344 468	268 227	415	1 014 932
50 000 - 100 000 .....	26 673 844	327 771	8 005 710	653 226	382	1 667 784
100 000 - 500 000 .....	59 681 465	221 623	5 405 132	1 899 542	894	7 158 260
500 000 - 1 Mill. ....	22 728 500	15 642	379 203	782 217	351	3 905 207
1 Mill. - 5 Mill. ....	49 639 495	10 353	249 660	1 728 638	452	9 182 917
5 Mill. und mehr .....	84 695 526	2 410	53 473	2 962 471	103	6 505 959
<b>Zusammen ...</b>	<b>265 020 730</b>	<b>1 094 365</b>	<b>26 492 477</b>	<b>8 348 013</b>	<b>2 761</b>	<b>30 666 797</b>
<b>Insgesamt ...</b>	<b>224 234 849</b>	<b>1 930 377</b>	<b>35 455 714</b>	<b>8 348 013</b>	<b>1 404 472</b>	<b>427 019 726</b>

1 Anzahl = Steuerpflichtige bzw. Fälle.

# 1 Steuerliche Eckwerte

## 1.2 Steuerpflichtige und ihre Besteuerungsgrundlagen 2016 nach Gewerbeertragsgrößenklassen

### 1.2.3 Organträger

Gewerbeertragsgrößenklassen	Steuerpflichtige Gewerbebetriebe	Gewinn		Verlust		Verlustverbrauch nach § 10a GewStG	
	Anzahl <sup>1</sup>	Anzahl <sup>1</sup>	1 000 EUR	Anzahl <sup>1</sup>	1 000 EUR	Anzahl <sup>1</sup>	1 000 EUR
<b>mit Steuermessbetrag von Null</b>							
mit negativem Gewerbeertrag .....	3 106	710	3 642 978	2 396	- 27 133 004	4 r	142 315 r
ohne Gewerbeertrag .....	1 349	845	687 635	504	- 440 370	1 235	332 673
mit positivem Gewerbeertrag .....	76	57	20 131	19	- 4 004	34	8 230
<b>Zusammen ...</b>	<b>4 531</b>	<b>1 612</b>	<b>4 350 744</b>	<b>2 919</b>	<b>- 27 577 379</b>	<b>1 273 r</b>	<b>483 218 r</b>
<b>mit positivem Steuermessbetrag</b>							
Gewerbeertrag von ... bis unter ... EUR							
unter 5 000 .....	52	39	5 273	13	- 3 195	24	6 650
5 000 - 10 000 .....	34	19	3 828	15	- 4 484	16	7 705
10 000 - 15 000 .....	38	25	7 470	13	- 5 589	13	5 807
15 000 - 24 500 .....	58	30	6 621	28	- 11 207	18	5 158
24 500 - 50 000 .....	227	155	43 720	72	- 21 151	68	29 966
50 000 - 100 000 .....	341	232	70 030	109	- 23 940	82	38 493
100 000 - 500 000 .....	1 511	1 042	758 637	469	- 210 854	351	276 973
500 000 - 1 Mill. ....	942	629	1 236 641	313	- 342 229	185	266 145
1 Mill. - 5 Mill. ....	2 307	1 592	4 048 366	715	- 1 379 778	432	1 360 700
5 Mill. und mehr .....	2 343	1 616	56 147 212	727	- 17 048 993	312	9 325 461
<b>Zusammen ...</b>	<b>7 853</b>	<b>5 379</b>	<b>62 327 797</b>	<b>2 474</b>	<b>- 19 051 420</b>	<b>1 501</b>	<b>11 323 058</b>
<b>Insgesamt ...</b>	<b>12 384</b>	<b>6 991</b>	<b>66 678 541</b>	<b>5 393</b>	<b>- 46 628 799</b>	<b>2 774 r</b>	<b>11 806 276 r</b>

Gewerbeertragsgrößenklassen	Abgerundeter Gewerbeertrag	Freibetrag		Steuermessbetrag	Vortragsfähiger Verlust zum 31.12.	
	1 000 EUR	Anzahl <sup>1</sup>	1 000 EUR	1 000 EUR	Anzahl <sup>1</sup>	1 000 EUR
<b>mit Steuermessbetrag von Null</b>						
mit negativem Gewerbeertrag .....	- 18 850 758 r	-	-	-	3 089	150 328 602
ohne Gewerbeertrag .....	-	-	-	-	1 303	16 662 549
mit positivem Gewerbeertrag .....	3 169	75	743	-	20	84 440
<b>Zusammen ...</b>	<b>- 18 847 589 r</b>	<b>75</b>	<b>743</b>	<b>-</b>	<b>4 412</b>	<b>167 075 592</b>
<b>mit positivem Steuermessbetrag</b>						
Gewerbeertrag von ... bis unter ... EUR						
unter 5 000 .....	108	-	-	4	5	46 498
5 000 - 10 000 .....	244	.	.	8	7	34 549
10 000 - 15 000 .....	475	.	.	16	6	213 564
15 000 - 24 500 .....	1 151	-	-	40	5	136 473
24 500 - 50 000 .....	8 332	74	1 774	229	28	142 365
50 000 - 100 000 .....	25 207	93	2 229	804	37	982 194
100 000 - 500 000 .....	409 795	354	8 537	14 044	190	3 190 852
500 000 - 1 Mill. ....	684 211	212	5 038	23 771	126	3 553 680
1 Mill. - 5 Mill. ....	5 693 496	503	11 953	198 853	347	12 162 972
5 Mill. und mehr .....	104 187 428	601	12 385	3 646 091	209	85 399 176
<b>Zusammen ...</b>	<b>111 010 446</b>	<b>1 840</b>	<b>41 930</b>	<b>3 883 861</b>	<b>960</b>	<b>105 862 322</b>
<b>Insgesamt ...</b>	<b>92 162 856 r</b>	<b>1 915</b>	<b>42 673</b>	<b>3 883 861</b>	<b>5 372</b>	<b>272 937 914</b>

1 Anzahl = Steuerpflichtige bzw. Fälle.

# 1 Steuerliche Eckwerte

## 1.3 Steuerpflichtige und ihre Besteuerungsgrundlagen 2016\* nach Gewerbeertragsgrößenklassen und Rechtsformgruppen

Gewerbeertragsgrößenklassen	Einzelgewerbetreibende	Personengesellschaften	Kapitalgesellschaften <sup>1</sup>	Übrige juristische Personen
<b>Steuerpflichtige Gewerbebetriebe</b>				
<b>Anzahl<sup>2</sup></b>				
<b>mit Steuermessbetrag von Null</b>				
mit negativem Gewerbeertrag .....	361 159	105 029	482 466	15 328
ohne Gewerbeertrag .....	222 907	65 681	251 960	14 075
mit positivem Gewerbeertrag .....	745 346	81 248	640	8 891
<b>Zusammen ...</b>	<b>1 329 412</b>	<b>251 958</b>	<b>735 066</b>	<b>38 294</b>
<b>mit positivem Steuermessbetrag</b>				
Gewerbeertrag von ... bis unter ... EUR				
unter 5 000 .....	6	7	62 411	114
5 000 - 10 000 .....	15	21	36 730	4 910
10 000 - 15 000 .....	26	34	28 049	2 645
15 000 - 24 500 .....	37	78	37 985	2 463
24 500 - 50 000 .....	460 871	42 702	60 528	2 015
50 000 - 100 000 .....	278 261	48 409	55 354	1 026
100 000 - 500 000 .....	147 562	73 190	85 621	1 032
500 000 - 1 Mill. ....	4 265	11 376	17 925	186
1 Mill. - 5 Mill. ....	1 120	9 515	16 464	210
5 Mill. und mehr .....	36	2 570	4 433	425
<b>Zusammen ...</b>	<b>892 199</b>	<b>187 902</b>	<b>405 500</b>	<b>15 026</b>
<b>Insgesamt ...</b>	<b>2 221 611</b>	<b>439 860</b>	<b>1 140 566</b>	<b>53 320</b>
<b>Abgerundeter Gewerbeertrag</b>				
<b>1 000 EUR</b>				
<b>mit Steuermessbetrag von Null</b>				
mit negativem Gewerbeertrag .....	- 3 425 683	- 13 768 302	- 50 031 227 r	- 1 378 075
ohne Gewerbeertrag .....	-	-	-	-
mit positivem Gewerbeertrag .....	8 151 085	790 308	6 019	22 405
<b>Zusammen ...</b>	<b>4 725 402</b>	<b>- 12 977 994</b>	<b>- 50 025 208 r</b>	<b>- 1 355 669</b>
<b>mit positivem Steuermessbetrag</b>				
Gewerbeertrag von ... bis unter ... EUR				
unter 5 000 .....	14	27	130 527	242
5 000 - 10 000 .....	112	166	264 504	35 430
10 000 - 15 000 .....	323	429	342 620	32 058
15 000 - 24 500 .....	734	1 544	735 320	46 597
24 500 - 50 000 .....	16 243 786	1 552 291	2 156 469	69 018
50 000 - 100 000 .....	19 191 669	3 485 415	3 950 822	71 145
100 000 - 500 000 .....	25 084 127	15 692 407	19 092 698	222 028
500 000 - 1 Mill. ....	2 814 917	7 915 454	12 549 363	132 976
1 Mill. - 5 Mill. ....	1 817 925	19 431 476	33 588 686	494 904
5 Mill. und mehr .....	329 859	52 983 787	123 262 223	12 307 085
<b>Zusammen ...</b>	<b>65 483 466</b>	<b>101 062 996</b>	<b>196 073 231</b>	<b>13 411 483</b>
<b>Insgesamt ...</b>	<b>70 208 867</b>	<b>88 085 002</b>	<b>146 048 023 r</b>	<b>12 055 813</b>
<b>Steuermessbetrag</b>				
<b>1 000 EUR</b>				
<b>mit Steuermessbetrag von Null</b>				
mit negativem Gewerbeertrag .....	-	-	-	-
ohne Gewerbeertrag .....	-	-	-	-
mit positivem Gewerbeertrag .....	-	-	-	-
<b>Zusammen ...</b>	<b>-</b>	<b>-</b>	<b>-</b>	<b>-</b>
<b>mit positivem Steuermessbetrag</b>				
Gewerbeertrag von ... bis unter ... EUR				
unter 5 000 .....	4	0	4 558	8
5 000 - 10 000 .....	9	2	9 196	397
10 000 - 15 000 .....	28	6	11 960	666
15 000 - 24 500 .....	11	24	25 685	1 207
24 500 - 50 000 .....	173 227	17 751	75 404	2 075
50 000 - 100 000 .....	432 991	80 492	138 226	2 320
100 000 - 500 000 .....	751 342	486 468	668 171	7 604
500 000 - 1 Mill. ....	94 864	267 284	439 214	4 626
1 Mill. - 5 Mill. ....	62 667	671 942	1 175 594	17 289
5 Mill. und mehr .....	11 514	1 852 229	4 314 141	430 678
<b>Zusammen ...</b>	<b>1 526 657</b>	<b>3 376 198</b>	<b>6 862 149</b>	<b>466 870</b>
<b>Insgesamt ...</b>	<b>1 526 657</b>	<b>3 376 198</b>	<b>6 862 149</b>	<b>466 870</b>

\* Ohne Organgesellschaften.

1 Kapitalgesellschaften, Erwerbs- und Wirtschaftsgenossenschaften, Versicherungsvereine auf Gegenseitigkeit.

2 Anzahl = Steuerpflichtige bzw. Fälle.

# 1 Steuerliche Eckwerte

## 1.4 Steuerpflichtige und ihre Besteuerungsgrundlagen 2016 nach Rechtsformen \*

Rechtsformgruppen	Steuerpflichtige Gewerbebetriebe	Gewinn		Verlust		Verlustverbrauch nach § 10a GewStG		Abgerundeter Gewerbeertrag		
	Anzahl <sup>1</sup>	Anzahl <sup>1</sup>	1 000 EUR	Anzahl <sup>1</sup>	1 000 EUR	Anzahl <sup>1</sup>	1 000 EUR	ohne	negativ	positiv
<b>Natürliche Personen; Einzelunternehmen</b>										
11 Hausgewerbetreibende u.s.w.....	1 345	986	22 344	359	- 2 401	151	844	163	359	823
12 Sonstige Einzelgewerbetreibende.....	1 954 685	1 648 630	69 086 329	306 055	- 2 952 299	224 940	1 664 925	191 368	307 253	1 456 064
13 Land- und Forstwirte.....	4 205	3 643	128 771	562	- 10 462	805	9 333	585	567	3 053
14 Angehörige der freien Berufe.....	23 971	19 526	897 495	4 445	- 44 296	2 696	18 433	3 101	4 460	16 410
15 Sonstige selbstständig tätige Personen.....	40 312	34 758	1 436 323	5 554	- 45 104	3 748	25 765	3 627	5 572	31 113
16 Personen mit Beteiligungen an gewerblichen Personengesellschaften.....	7 317	6 109	316 906	1 208	- 20 060	1 007	12 453	912	1 232	5 173
19 Sonstige natürliche Personen.....	189 776	148 221	4 678 064	41 555	- 332 029	19 764	126 022	23 151	41 716	124 909
<b>Personengesellschaften</b>										
20 Atypische stille Gesellschaften.....	11 866	8 594	5 208 339	3 272	- 543 982	2 086	136 226	1 848	3 357	6 661
21 Offene Handelsgesellschaften.....	17 140	14 792	3 658 936	2 348	- 1 912 054	1 552	97 357	1 264	2 449	13 427
22 Kommanditgesellschaften.....	16 783	13 683	15 355 726	3 100	- 2 097 488	2 305	377 908	2 058	3 478	11 247
23 GmbH & Co. KG.....	191 514	144 152	90 636 552	47 362	- 12 626 015	29 367	4 796 878	31 818	50 467	109 229
24 GmbH & Co. OHG.....	609	453	1 801 533	156	- 369 874	128	102 263	118	165	326
25 Aktiengesellschaft & Co. KG.....	516	365	2 807 160	151	- 225 513	102	138 400	109	174	233
26 Aktiengesellschaft & Co. OHG.....	488	428	790 517	60	- 21 334	42	3 912	27	59	402
27 Gesellschaft des bürgerlichen Rechts.....	192 036	150 148	9 987 346	41 888	- 715 472	32 051	409 901	26 828	42 482	122 726
28 Europäische wirtschaftliche Interessenvereinigungen.....	22	12	240	10	- 261	3	35	6	10	6
29 Ähnliche Gesellschaften.....	8 514	6 273	531 366	2 241	- 69 489	1 631	29 966	1 502	2 284	4 728
<b>Kapitalgesellschaften</b>										
31 Aktiengesellschaften (auch REIT-AG).....	12 602	7 808	27 923 411	4 794	- 26 767 829	2 842	4 635 177	3 059	4 686	4 857
32 Kommanditgesellschaften auf Aktien.....	276	140	1 045 849	136	- 1 387 211	54	57 325	54	122	100
35 Gesellschaften mit beschränkter Haftung.....	1 008 118	679 299	129 844 807	328 819	- 43 629 867	198 842 r	14 447 482 r	220 269 r	425 902 r	361 947
36 Europäische Aktiengesellschaften.....	335	188	7 186 040	147	- 2 814 117	47	573 904	51	162	122
37 Untermehrgesellschaften (haftungsbeschränkt).....	98 468	56 016	737 361	42 452	- 356 336	14 828	86 310	22 684	45 104	30 680
39 Sonstige Kapitalgesellschaften (inländischer Rechtsform).....	290	190	51 181	100	- 4 042	41	4 912	114	113	63
<b>Erwerbs- und Wirtschaftsgenossenschaften</b>										
41 Kreditgenossenschaften (nur an Mitglieder).....	796	785	5 520 685	11	- 1 359	11	21 773	5	13	778
42 Genossenschaftliche Zentralkassen (nur an Mitglieder).....	75	.	.	.	.	.	.	.	.	71
43 Landwirtschaftliche Nutzungs- und Verwertungsgenossenschaften.....	1 428	857	128 126	571	- 142 833	298	28 310	309	549	570
44 Realgemeinden (vgl. Sonderfälle nach § 3 Abs. 2 KStG).....	3	3	43	.	.	.	.	.	.	.
45 Europäische Genossenschaften (SCE).....	54	21	114	33	- 836	4	17	12	34	8
46 Eingetragene Genossenschaft.....	34	.	.	.	.	.	.	.	.	.
49 Andere Erwerbs- und Wirtschaftsgenossenschaften.....	5 083	3 419	1 983 794	1 664	- 229 400	1 267	377 523	1 543	1 717	1 823
<b>Betriebe gewerblicher Art von Körperschaften des öffentlichen Rechts</b>										
71 Staatsbanken.....	.	.	.	.	.	.	.	.	.	.
72 Sparkassen (öffentlich und unter Staatsaufsicht).....	402	.	.	.	.	.	.	.	6	396
73 Sonstige Kreditanstalten des öffentlichen Rechts.....	21	.	.	.	.	.	.	.	.	12
74 Öffentlich-rechtliche Versorgungs-, Verkehrs- und Hafenbetriebe.....	1 463	1 004	259 451	459	- 108 577	263	51 297	234	471	758
79 Sonstige Betriebe gewerblicher Art von Körperschaften des öffentlichen Rechts.....	10 007	5 886	831 837	4 121	- 812 922	1 634	80 507	2 310	4 157	3 540
<b>Sonstige Rechtsformen</b>										
Sonstige juristische Personen des privaten Rechts										
51 Versicherungsvereine auf Gegenseitigkeit.....	140	110	1 347 715	30	- 196 532	23	34 201	12	31	97
54 Rechtsfähige Stiftung des Privatrechts.....	3	3	16 363	.	.	.	.	.	3	.
59 Sonst. jur. Personen des privaten Rechts.....	31 384	23 650	704 888	7 734	- 187 846	6 362	112 593	8 841	7 897	14 646
Personenvereinigungen und Vermögensmassen										
61 Nicht rechtsfähige Vereine, Anstalten, Stiftungen und andere Zweckvermögen.....	7 593	5 639	349 207	1 954	- 33 556	1 554	14 773	2 054	2 018	3 521
65 nicht rechtsfähige Stiftung des Privatrechts.....	.	.	.	.	.	.	.	.	.	.
Körperschaften des öffentlichen Rechts (außer Gruppe 7)										
81 Gebietskörperschaften.....	860	549	606 493	311	- 69 999	134	330 388	198	314	348
82 Öffentlich-rechtliche Religionsgesellschaften.....	265	192	2 004	73	- 3 809	51	461	55	76	134
83 Sonstige juristische Personen des öffentlichen Rechts.....	399	264	39 184	135	- 12 872	58	4 698	70	143	186
84 rechtsfähige Stiftung des öffentlichen Rechts.....	.	.	.	.	.	.	.	.	.	.
85 Nichtrechtsfähige Stiftung des öffentlichen Rechts.....	.	.	.	.	.	.	.	.	.	.
Ausländische Rechtsformen und sonstige nichtnatürliche Rechtsformen										
90 Sonstige ausländische Rechtsformen.....	916	675	1 097 100	241	- 143 190	163	72 939	305	239	372
91 Ausländische Kapitalgesellschaften.....	12 864	8 984	3 910 434	3 880	- 1 125 542	2 281	470 382	3 840	4 018	5 006
92 Ausländische Personengesellschaften.....	372	264	68 254	108	- 378 987	84	64 400	103	104	165
93 Ausländische Rechtsform, die einer Genossenschaft entspricht.....	.	.	.	.	.	.	.	.	.	.
94 Ausländische Rechtsform, die einer sonstigen juristischen Person des privaten Rechts entspricht.....	.	.	.	.	.	.	.	.	.	.
95 Ausländische Rechtsform, die einer Personen- vereinigung oder Vermögensmasse i.S. des § 1 Abs. 1 Nr. 5 KStG entspricht.....	.	.	.	.	.	.	.	.	.	.
96 Ausländische Körperschaften des öffentlichen Rechts.....	.	.	.	.	.	.	.	.	.	.
99 Sonstige nicht natürliche Personen (Altfälle).....	.	.	.	.	.	.	.	.	.	.
<b>Insgesamt ...</b>	<b>3 855 357</b>	<b>2 997 233</b>	<b>401 783 966</b>	<b>858 124</b>	<b>- 100 553 437</b>	<b>553 236 r</b>	<b>30 047 458 r</b>	<b>554 624 r</b>	<b>963 981 r</b>	<b>2 336 752</b>
<b>Nachrichtlich:</b>										
Einzelgewerbetreibende <sup>2</sup> .....	2 221 611	1 861 873	76 566 232	359 738	- 3 406 651	253 111	1 857 775	222 907	361 159	1 637 545
Personengesellschaften u. Ä. <sup>3</sup> .....	439 860	339 164	130 845 970	100 696	- 18 960 468	69 351	6 157 246	65 681	105 029	269 150
Kapitalgesellschaften <sup>4</sup> .....	1 140 566	757 913	180 242 644	382 653	- 76 674 257	220 545 r	20 743 118 r	251 961 r	482 465 r	406 140
Übrige juristische Personen <sup>5</sup> .....	53 320	38 283	14 129 120	15 037	- 1 512 062	10 229	1 289 319	14 075	15 328	23 917

\* Ohne Organgesellschaften.

1 Anzahl = Steuerpflichtige bzw. Fälle.

2 Einzelgewerbetreibende: Rechtsform 11-19.

3 Personengesellschaften u. Ä.: Rechtsform 20-29, 92.

4 Kapitalgesellschaften, Erwerbs- und Wirtschaftsgenossenschaften, Versicherungsvereine auf Gegenseitigkeit: Rechtsform 31-49, 51, 91, 93.

5 Übrige juristische Personen: Rechtsform 54, 59, 61, 65, 71-79, 81-85, 90, 94, 95, 96, 99.

**1 Steuerliche Eckwerte**  
**1.4 Steuerpflichtige und ihre Besteuerungsgrundlagen 2016**

Rechtsformgruppen	Abgerundeter Gewerbeertrag			Freibetrag		Steuermessbetrag			Vortragsfähiger Verlust	
	insgesamt	negativ	positiv	Anzahl <sup>1</sup>	1 000 EUR	von Null	positiv	zum 31.12.		
	1 000 EUR					Anzahl <sup>1</sup>		1 000 EUR		Anzahl <sup>1</sup>
<b>Natürliche Personen; Einzelunternehmen</b>										
11 Hausgewerbetreibende u.s.w.....	19 070	- 2 407	21 478	823	12 772	1 028	317	170	481	9 060
12 Sonstige Einzelgewerbetreibende.....	63 547 906	- 2 966 542	66 514 448	1 456 061	26 955 192	1 147 601	807 084	1 384 387	470 595	16 670 972
13 Land- und Forstwirte.....	107 081	- 10 431	117 512	3 053	49 683	2 906	1 299	2 374	1 111	67 440
14 Angehörige der freien Berufe.....	823 781	- 45 007	868 788	16 410	290 848	15 348	8 623	20 234	6 706	313 558
15 Sonstige selbstständig tätige Personen.....	1 354 022	- 45 425	1 399 448	31 113	567 625	23 317	16 995	29 109	8 365	276 085
16 Personen mit Beteiligungen an gewerblichen Personengesellschaften.....	266 468	- 20 979	287 446	5 173	97 462	4 307	3 010	6 649	2 017	194 122
19 Sonstige natürliche Personen.....	4 090 539	- 334 893	4 425 432	124 909	2 032 643	134 905	54 871	83 733	57 941	1 620 709
<b>Personengesellschaften</b>										
20 Atypische stille Gesellschaften.....	4 221 830	- 534 060	4 755 890	6 661	137 505	7 131	4 735	161 640	5 102	4 589 240
21 Offene Handelsgesellschaften.....	2 730 389	- 524 491	3 254 880	13 427	304 962	5 571	11 569	103 244	3 608	17 678 078
22 Kommanditgesellschaften.....	6 905 240	- 872 414	7 777 655	11 247	243 719	7 936	8 847	263 685	5 415	6 070 271
23 GmbH & Co. KG.....	61 514 732	- 10 655 044	72 169 777	109 229	2 379 186	103 436	88 078	2 442 645	76 937	95 165 731
24 GmbH & Co. OHG.....	1 380 791	- 367 652	1 748 443	326	6 948	352	257	60 952	279	6 575 990
25 Aktiengesellschaft & Co. KG.....	2 336 330	- 56 957	2 393 287	233	4 894	341	175	83 594	274	1 935 104
26 Aktiengesellschaft & Co. OHG.....	425 033	- 12 475	437 508	402	9 546	108	380	14 979	87	77 185
27 Gesellschaft des bürgerlichen Rechts.....	7 999 228	- 688 611	8 687 839	122 725	2 224 307	120 439	71 597	226 187	66 559	5 783 805
28 Europäische wirtschaftliche Interessenvereinigungen.....	- 56	- 261	206	6	112	19	3	3	13	943
29 Ähnliche Gesellschaften.....	447 615	- 48 243	495 859	4 728	74 098	6 357	2 157	14 761	3 588	574 054
<b>Kapitalgesellschaften</b>										
31 Aktiengesellschaften (auch REIT-AG).....	28 407 819	- 9 508 476	37 916 295	13	57	7 749	4 853	1 327 067	7 391	149 714 874
32 Kommanditgesellschaften auf Aktien.....	2 766 474	- 377 729	3 144 203	-	-	176	100	110 047	174	5 205 759
35 Gesellschaften mit beschränkter Haftung.....	94 540 606	- 37 430 892	131 971 497	1 906	8 198	646 693	361 425	4 618 442	600 931	328 844 398
36 Europäische Aktiengesellschaften.....	8 566 652	- 940 738	9 507 390	-	-	213	122	332 758	197	8 532 557
37 Untermehrgesellschaften (haftungsbeschränkt).....	274 596	- 346 136	620 732	50	186	67 815	30 653	21 709	56 558	839 820
39 Sonstige Kapitalgesellschaften (inländischer Rechtsform).....	2 151	- 5 576	7 727	7	18	232	58	270	159	116 033
<b>Erwerbs- und Wirtschaftsgenossenschaften</b>										
41 Kreditgenossenschaften (nur an Mitglieder).....	5 562 526	- 1 692	5 564 218	-	-	18	778	194 747	19	27 508
42 Genossenschaftliche Zentralkassen (nur an Mitglieder).....	-	-	510 374	-	-	4	71	17 863	4	10 417
43 Landwirtschaftliche Nutzungs- und Verwertungsgenossenschaften.....	20 739	- 98 488	119 227	74	302	884	544	4 162	811	866 602
44 Realgemeinden (vgl. Sonderfälle nach § 3 Abs. 2 KStG).....	-	-	-	-	-	-	-	-	-	-
45 Europäische Genossenschaften (SCE).....	- 708	- 837	129	-	-	46	8	5	36	2 934
46 Eingetragene Genossenschaft.....	51 085	-	-	-	-	-	-	-	17	76 847
49 Andere Erwerbs- und Wirtschaftsgenossenschaften.....	1 300 405	- 189 709	1 490 115	199	833	3 315	1 768	52 124	3 034	7 631 997
<b>Betriebe gewerblicher Art von Körperschaften des öffentlichen Rechts</b>										
71 Staatsbanken.....	-	-	-	-	-	-	-	-	-	-
72 Sparkassen (öffentlich und unter Staatsaufsicht).....	9 708 340	- 17 053	9 725 393	396	1 980	6	396	340 319	6	66 991
73 Sonstige Kreditanstalten des öffentlichen Rechts.....	549 007	- 112 132	661 139	11	50	-	-	-	-	-
74 Öffentlich-rechtliche Versorgungs-, Verkehrs- und Hafenbetriebe.....	129 651	- 83 707	213 358	757	3 446	842	621	7 326	680	1 081 936
79 Sonstige Betriebe gewerblicher Art von Körperschaften des öffentlichen Rechts.....	305 081	- 793 463	1 098 544	3 539	14 173	7 806	2 201	37 952	5 938	11 087 397
<b>Sonstige Rechtsformen</b>										
Sonstige juristische Personen des privaten Rechts										
51 Versicherungsvereine auf Gegenseitigkeit.....	1 230 678	- 171 748	1 402 426	4	17	44	96	49 084	47	1 147 250
54 Rechtsfähige Stiftung des Privatrechts.....	- 17	- 17	-	-	-	3	-	-	3	120
59 Sonst. jur. Personen des privaten Rechts.....	360 050	- 186 754	546 804	14 455	58 102	22 384	9 000	17 102	13 821	2 885 215
Personenvereinigungen und Vermögensmassen										
61 Nicht rechtsfähige Vereine, Anstalten, Stiftungen und andere Zweckvermögen.....	119 370	- 38 047	157 417	3 511	13 660	5 580	2 013	5 031	3 376	379 592
65 nicht rechtsfähige Stiftung des Privatrechts.....	-	-	-	-	-	-	-	-	-	-
Körperschaften des öffentlichen Rechts (außer Gruppe 7)										
81 Gebietskörperschaften.....	208 411	- 69 005	277 416	348	1 468	613	247	9 658	463	11 277 399
82 Öffentlich-rechtliche Religionsgesellschaften.....	- 2 447	- 3 943	1 497	134	423	225	40	38	128	60 474
83 Sonstige juristische Personen des öffentlichen Rechts.....	8 581	- 18 529	27 110	185	734	276	123	923	186	246 470
84 rechtsfähige Stiftung des öffentlichen Rechts.....	-	-	-	-	-	-	-	-	-	-
85 Nichtrechtsfähige Stiftung des öffentlichen Rechts.....	-	-	-	-	-	-	-	-	-	-
Ausländische Rechtsformen und sonstige nichtnatürliche Rechtsformen										
90 Sonstige ausländische Rechtsformen.....	667 445	- 55 421	722 866	-	-	545	371	25 300	413	877 764
91 Ausländische Kapitalgesellschaften.....	2 815 091	- 956 592	3 771 682	6	30	7 858	5 006	132 007	6 176	6 214 185
92 Ausländische Personengesellschaften.....	123 868	- 8 092	131 960	165	3 186	268	104	4 507	186	122 514
93 Ausländische Rechtsform, die einer Genossenschaft entspricht.....	-	-	-	-	-	-	-	-	-	-
94 Ausländische Rechtsform, die einer sonstigen juristischen Person des privaten Rechts entspricht.....	-	-	-	-	-	-	-	-	-	-
95 Ausländische Rechtsform, die einer Personenvereinigung oder Vermögensmasse i.S. des § 1 Abs. 1 Nr. 5 KStG entspricht.....	-	-	-	-	-	-	-	-	-	-
96 Ausländische Körperschaften des öffentlichen Rechts.....	-	-	-	-	-	-	-	-	-	-
99 Sonstige nicht natürliche Personen (Altfälle).....	-	-	-	-	-	-	-	-	-	-
<b>Insgesamt ...</b>	<b>316 397 706</b>	<b>- 68 603 286</b>	<b>385 000 992</b>	<b>1 932 292</b>	<b>35 498 387</b>	<b>2 354 730</b>	<b>1 500 627</b>	<b>12 231 874</b>	<b>1 409 844</b>	<b>699 957 640</b>
<b>Nachrichtlich:</b>										
Einzelgewerbetreibende <sup>2</sup> .....	70 208 867	- 3 425 683	73 634 551	1 637 542	30 006 224	1 329 412	892 199	1 526 657	547 216	19 151 946
Personengesellschaften u. Ä. <sup>3</sup> .....	88 085 002	- 13 768 302	101 853 304	269 149	5 388 462	251 958	187 902	3 376 198	162 048	138 572 915
Kapitalgesellschaften <sup>4</sup> .....	146 048 023	- 50 031 227	196 079 250	2 263	9 661	735 066	405 500	6 862 149	675 554	509 231 182
Übrige juristische Personen <sup>5</sup> .....	12 055 813	- 1 378 075	13 433 888	23 338	94 040	38 294	15 026	466 870	25 026	33 001 597

\* Ohne Organgesellschaften.

1 Anzahl = Steuerpflichtige bzw. Fälle.

2 Einzelgewerbetreibende: Rechtsform 11-19.

3 Personengesellschaften u. Ä.: Rechtsform 20-29, 92.

4 Kapitalgesellschaften, Erwerbs- und Wirtschaftsgenossenschaften, Versi 51, 91, 93.

5 Übrige juristische Personen: Rechtsform 54, 59, 61, 65, 71-79, 81-85, 91

# 1 Steuerliche Eckwerte

## 1.5 Steuerpflichtige und ihre Besteuerungsgrundlagen 2016\*

### 1.5.1 Gewerbeertragsgrößenklassen und Wirtschaftsabschnitte

Gewerbeertragsgrößenklassen	Land- und Forstwirtschaft, Fischerei	Bergbau und Gewinnung von Steinen u. Erden	Verarbeitendes Gewerbe	Energieversorgung	Wasservers.; Abwasser- u. Abfallents. u. Bes. von Umweltverschmutzungen	Baugewerbe	Handel; Instandh. und Reparatur von Kfz.	Verkehr und Lagerei	Gastgewerbe
<b>Steuerpflichtige Gewerbebetriebe</b>									
<b>Anzahl<sup>1</sup></b>									
<b>mit Steuermessbetrag von Null</b>									
mit negativem Gewerbeertrag .....	9 774	792	63 539	55 250	2 758	62 482	184 466	18 149	47 480
ohne Gewerbeertrag .....	5 221	437	37 066	64 872	1 755	40 841	106 881	11 258	24 443
mit positivem Gewerbeertrag .....	8 214	191	40 868	97 942	1 031	94 566	165 106	25 912	66 794
<b>Zusammen ...</b>	<b>23 209</b>	<b>1 420</b>	<b>141 473</b>	<b>218 064</b>	<b>5 544</b>	<b>197 889</b>	<b>456 453</b>	<b>55 319</b>	<b>138 717</b>
<b>mit positivem Steuermessbetrag</b>									
Gewerbeertrag von ... bis unter ... EUR									
unter 5 000 .....	296	40	4 353	419	204	6 272	10 572	1 634	1 625
5 000 - 10 000 .....	258	30	3 008	682	218	5 102	7 084	1 247	1 932
10 000 - 15 000 .....	144	22	2 539	382	162	4 162	5 645	904	1 372
15 000 - 24 500 .....	223	37	3 832	379	263	5 791	7 554	1 358	1 509
24 500 - 50 000 .....	5 111	167	38 572	11 492	1 173	99 540	111 672	26 352	48 915
50 000 - 100 000 .....	3 447	203	34 073	5 150	1 163	65 676	81 562	15 596	29 195
100 000 - 500 000 .....	2 789	478	37 893	6 225	1 816	42 988	75 823	12 834	15 427
500 000 - 1 Mill. ....	240	171	6 930	816	409	3 204	8 089	1 428	831
1 Mill. - 5 Mill. ....	89	188	7 346	762	375	1 845	5 827	959	392
5 Mill. und mehr .....	7	21	2 232	237	72	161	1 201	170	46
<b>Zusammen ...</b>	<b>12 604</b>	<b>1 357</b>	<b>140 778</b>	<b>26 544</b>	<b>5 855</b>	<b>234 741</b>	<b>315 029</b>	<b>62 482</b>	<b>101 244</b>
<b>Insgesamt ...</b>	<b>35 813</b>	<b>2 777</b>	<b>282 251</b>	<b>244 608</b>	<b>11 399</b>	<b>432 630</b>	<b>771 482</b>	<b>117 801</b>	<b>239 961</b>
<b>Abgerundeter Gewerbeertrag</b>									
<b>1 000 EUR</b>									
<b>mit Steuermessbetrag von Null</b>									
mit negativem Gewerbeertrag .....	- 539 668	- 270 423	- 16 120 581	- 3 648 114	- 669 680	- 3 510 579	- 8 101 083	- 2 835 352	- 1 247 684
ohne Gewerbeertrag .....	-	-	-	-	-	-	-	-	-
mit positivem Gewerbeertrag .....	92 568	2 233	483 995	518 584	11 914	1 272 079	1 846 440	348 254	807 841
<b>Zusammen ...</b>	<b>- 447 100</b>	<b>- 268 189</b>	<b>- 15 636 586</b>	<b>- 3 129 530</b>	<b>- 657 766</b>	<b>- 2 238 500</b>	<b>- 6 254 644</b>	<b>- 2 487 098</b>	<b>- 439 843</b>
<b>mit positivem Steuermessbetrag</b>									
Gewerbeertrag von ... bis unter ... EUR									
unter 5 000 .....	688	94	9 952	911	468	14 392	23 353	3 568	3 586
5 000 - 10 000 .....	1 863	223	21 924	4 838	1 608	36 703	51 049	9 028	13 833
10 000 - 15 000 .....	1 787	270	31 214	4 666	1 972	50 721	68 971	10 930	16 667
15 000 - 24 500 .....	4 354	700	74 536	7 293	5 073	112 480	146 206	26 181	28 920
24 500 - 50 000 .....	181 238	5 965	1 387 736	390 143	41 803	3 531 446	3 965 518	928 378	1 727 029
50 000 - 100 000 .....	240 464	14 866	2 405 184	359 254	83 081	4 549 241	5 715 591	1 078 575	2 000 699
100 000 - 500 000 .....	543 995	114 147	8 012 308	1 319 460	404 037	7 955 194	15 128 115	2 545 501	2 739 771
500 000 - 1 Mill. ....	162 343	119 396	4 887 981	562 920	290 908	2 201 034	5 579 148	975 025	559 578
1 Mill. - 5 Mill. ....	150 866	376 785	15 477 242	1 605 966	738 380	3 449 381	11 606 821	1 872 031	714 794
5 Mill. und mehr .....	83 513	303 402	60 000 755	6 320 158	794 396	1 778 772	20 269 480	4 355 186	1 253 277
<b>Zusammen ...</b>	<b>1 371 110</b>	<b>935 847</b>	<b>92 308 831</b>	<b>10 575 608</b>	<b>2 361 725</b>	<b>23 679 364</b>	<b>62 554 251</b>	<b>11 804 404</b>	<b>9 058 153</b>
<b>Insgesamt ...</b>	<b>924 010</b>	<b>667 658</b>	<b>76 672 245</b>	<b>7 446 078</b>	<b>1 703 959</b>	<b>21 440 864</b>	<b>56 299 608</b>	<b>9 317 307</b>	<b>8 618 311</b>
<b>Steuermessbetrag</b>									
<b>1 000 EUR</b>									
<b>mit Steuermessbetrag von Null</b>									
mit negativem Gewerbeertrag .....	-	-	-	-	-	-	-	-	-
ohne Gewerbeertrag .....	-	-	-	-	-	-	-	-	-
mit positivem Gewerbeertrag .....	-	-	-	-	-	-	-	-	-
<b>Zusammen ...</b>	<b>-</b>	<b>-</b>	<b>-</b>	<b>-</b>	<b>-</b>	<b>-</b>	<b>-</b>	<b>-</b>	<b>-</b>
<b>mit positivem Steuermessbetrag</b>									
Gewerbeertrag von ... bis unter ... EUR									
unter 5 000 .....	24	3	347	32	16	502	820	124	125
5 000 - 10 000 .....	61	8	763	101	42	1 282	1 762	312	354
10 000 - 15 000 .....	61	9	1 089	135	61	1 772	2 396	378	509
15 000 - 24 500 .....	150	24	2 600	239	160	3 929	5 099	909	956
24 500 - 50 000 .....	2 281	120	21 371	4 257	829	46 481	53 499	11 757	20 154
50 000 - 100 000 .....	5 802	397	61 213	8 526	2 350	110 359	139 746	26 139	46 427
100 000 - 500 000 .....	17 346	3 770	260 085	41 515	13 427	251 475	479 720	81 198	84 566
500 000 - 1 Mill. ....	5 589	4 083	168 591	19 185	10 074	75 778	191 578	33 510	19 146
1 Mill. - 5 Mill. ....	5 249	13 076	539 141	55 893	25 753	120 099	404 063	65 144	24 837
5 Mill. und mehr .....	2 921	10 605	2 099 157	221 140	27 788	62 194	708 938	152 347	43 849
<b>Zusammen ...</b>	<b>39 483</b>	<b>32 096</b>	<b>3 154 357</b>	<b>351 023</b>	<b>80 500</b>	<b>673 872</b>	<b>1 987 621</b>	<b>371 816</b>	<b>240 924</b>
<b>Insgesamt ...</b>	<b>39 483</b>	<b>32 096</b>	<b>3 154 357</b>	<b>351 023</b>	<b>80 500</b>	<b>673 872</b>	<b>1 987 621</b>	<b>371 816</b>	<b>240 924</b>

\* Ohne Organgesellschaften.

1 Anzahl = Steuerpflichtige bzw. Fälle.

# 1 Steuerliche Eckwerte

## 1.5 Steuerpflichtige und ihre Besteuerun

### 1.5.1 Gewerbeertragsgrößenklassen un

Gewerbeertragsgrößenklassen	Information und Kommunikation	Erbringung von Finanz- und Versicherungsdienstleist.	Grundstücks- und Wohnungswesen	Erbr. von freiberufl., wissenschaftl. und techn. Dienstleist.	Erbr. von sonst. wirtschaftl. Dienstleistungen	Erziehung und Unterricht	Gesundheits- und Sozialwesen	Kunst, Unterhaltung und Erholung	Erbringung von sonstigen Dienstleistungen
<b>Steuerpflichtige Gewerbebetriebe</b>									
<b>Anzahl<sup>1</sup></b>									
<b>mit Steuermessbetrag von Null</b>									
mit negativem Gewerbeertrag .....	49 769	58 358	76 358	183 752	53 129	7 741	11 960	20 227	57 998
ohne Gewerbeertrag .....	27 787	21 060	54 819	64 221	30 845	5 058	8 343	13 606	36 110
mit positivem Gewerbeertrag .....	25 229	27 242	37 053	49 249	65 209	6 195	9 604	18 839	96 881
<b>Zusammen ...</b>	<b>102 785</b>	<b>106 660</b>	<b>168 230</b>	<b>297 222</b>	<b>149 183</b>	<b>18 994</b>	<b>29 907</b>	<b>52 672</b>	<b>190 989</b>
<b>mit positivem Steuermessbetrag</b>									
Gewerbeertrag von ... bis unter ... EUR									
unter 5 000 .....	4 925	3 980	3 880	14 960	4 727	604	747	842	2 458
5 000 - 10 000 .....	2 971	1 623	2 167	6 274	2 979	436	872	2 023	2 770
10 000 - 15 000 .....	2 160	1 178	1 644	4 443	2 120	324	592	1 278	1 683
15 000 - 24 500 .....	2 841	1 467	2 149	5 798	2 957	403	775	1 306	1 921
24 500 - 50 000 .....	19 414	31 597	23 536	37 977	44 437	2 905	3 678	9 977	49 601
50 000 - 100 000 .....	14 196	26 841	18 749	26 867	29 977	1 362	2 294	5 418	21 281
100 000 - 500 000 .....	12 274	18 516	18 191	24 808	19 658	909	2 432	4 124	10 220
500 000 - 1 Mill. ....	1 809	1 214	2 398	3 170	1 611	65	348	448	571
1 Mill. - 5 Mill. ....	1 551	1 853	1 779	2 260	1 099	47	262	298	377
5 Mill. und mehr .....	343	1 657	381	574	182	4	34	49	93
<b>Zusammen ...</b>	<b>62 484</b>	<b>89 926</b>	<b>74 874</b>	<b>127 131</b>	<b>109 747</b>	<b>7 059</b>	<b>12 034</b>	<b>25 763</b>	<b>90 975</b>
<b>Insgesamt ...</b>	<b>165 269</b>	<b>196 586</b>	<b>243 104</b>	<b>424 353</b>	<b>258 930</b>	<b>26 053</b>	<b>41 941</b>	<b>78 435</b>	<b>281 964</b>
<b>Abgerundeter Gewerbeertrag</b>									
<b>1 000 EUR</b>									
<b>mit Steuermessbetrag von Null</b>									
mit negativem Gewerbeertrag .....	- 3 995 763	- 8 958 293	- 5 386 763 r	- 7 857 564	- 2 148 208	- 203 207	- 654 415	- 960 250	- 1 495 660
ohne Gewerbeertrag .....	258 426	338 363	402 698	524 849	723 521	59 575	78 691	180 899	1 018 886
mit positivem Gewerbeertrag .....	- 3 737 337	- 8 619 929	- 4 984 065 r	- 7 332 715	- 1 424 687	- 143 633	- 575 724	- 779 351	- 476 774
<b>Zusammen ...</b>									
<b>mit positivem Steuermessbetrag</b>									
Gewerbeertrag von ... bis unter ... EUR									
unter 5 000 .....	10 527	7 369	8 020	27 720	10 344	1 341	1 565	1 791	5 120
5 000 - 10 000 .....	21 595	11 607	15 629	45 062	21 325	3 160	6 290	14 787	19 691
10 000 - 15 000 .....	26 467	14 309	20 082	54 345	25 822	3 963	7 261	15 501	20 482
15 000 - 24 500 .....	55 028	28 352	41 426	112 464	57 095	7 678	14 958	24 802	36 649
24 500 - 50 000 .....	687 448	1 138 173	838 525	1 344 480	1 563 293	100 758	128 242	348 213	1 713 179
50 000 - 100 000 .....	995 870	1 883 949	1 317 545	1 880 821	2 103 982	93 573	160 764	372 885	1 442 710
100 000 - 500 000 .....	2 439 610	3 279 708	3 671 173	5 019 873	3 616 105	177 355	503 844	821 857	1 799 207
500 000 - 1 Mill. ....	1 267 887	846 271	1 669 295	2 191 620	1 111 181	46 083	239 823	306 074	396 144
1 Mill. - 5 Mill. ....	3 092 083	4 297 276	3 500 297	4 455 493	2 112 049	81 697	513 711	553 108	735 011
5 Mill. und mehr .....	10 151 667	52 916 153	5 429 386	17 904 760	3 279 462	54 812	366 081	874 284	2 747 412
<b>Zusammen ...</b>	<b>18 748 181</b>	<b>64 423 166</b>	<b>16 511 377</b>	<b>33 036 637</b>	<b>13 900 658</b>	<b>570 419</b>	<b>1 942 539</b>	<b>3 333 301</b>	<b>8 915 603</b>
<b>Insgesamt ...</b>	<b>15 010 844</b>	<b>55 803 237</b>	<b>11 527 312 r</b>	<b>25 703 921</b>	<b>12 475 972</b>	<b>426 786</b>	<b>1 366 815</b>	<b>2 553 950</b>	<b>8 438 830</b>
<b>Steuermessbetrag</b>									
<b>1 000 EUR</b>									
<b>mit Steuermessbetrag von Null</b>									
mit negativem Gewerbeertrag .....	-	-	-	-	-	-	-	-	-
ohne Gewerbeertrag .....	-	-	-	-	-	-	-	-	-
mit positivem Gewerbeertrag .....	-	-	-	-	-	-	-	-	-
<b>Zusammen ...</b>									
<b>mit positivem Steuermessbetrag</b>									
Gewerbeertrag von ... bis unter ... EUR									
unter 5 000 .....	367	257	280	966	363	47	56	62	179
5 000 - 10 000 .....	748	411	534	1 557	726	95	146	253	450
10 000 - 15 000 .....	921	496	691	1 911	892	127	213	391	607
15 000 - 24 500 .....	1 921	987	1 433	3 922	1 982	255	471	727	1 164
24 500 - 50 000 .....	11 323	14 482	11 859	22 153	20 202	1 479	2 231	4 626	19 354
50 000 - 100 000 .....	25 954	44 383	32 396	49 718	51 105	2 376	4 410	9 071	33 658
100 000 - 500 000 .....	79 626	101 298	116 365	164 608	114 168	5 735	16 592	26 188	55 903
500 000 - 1 Mill. ....	43 914	29 223	57 121	75 863	38 290	1 593	8 290	10 516	13 645
1 Mill. - 5 Mill. ....	107 893	150 106	121 637	155 429	73 567	2 848	17 880	19 255	25 618
5 Mill. und mehr .....	355 209	1 851 882	189 838	626 523	114 734	1 918	12 795	30 590	96 133
<b>Zusammen ...</b>	<b>627 876</b>	<b>2 193 524</b>	<b>532 153</b>	<b>1 102 650</b>	<b>416 029</b>	<b>16 474</b>	<b>63 084</b>	<b>101 681</b>	<b>246 710</b>
<b>Insgesamt ...</b>	<b>627 876</b>	<b>2 193 524</b>	<b>532 153</b>	<b>1 102 650</b>	<b>416 029</b>	<b>16 474</b>	<b>63 084</b>	<b>101 681</b>	<b>246 710</b>

\* Ohne Organgesellschaften.

1 Anzahl = Steuerpflichtige bzw. Fälle.

# 1 Steuerliche Eckwerte

## 1.5 Steuerpflichtige und ihre Besteuerungsgrundlagen 2016<sup>1</sup>

### 1.5.2 Wirtschaftliche Gliederung (WZ 2008)

Wirtschaftliche Gliederung		Steuerpflichtige Gewerbebetriebe	Gewinn			Verlust		Abgerundeter Gewerbebeitrag <sup>1</sup>	Freibetrag		Steuermessbetrag	
GKZ	Bezeichnung	Anzahl	Anzahl	1 000 EUR	Anzahl	1 000 EUR	1 000 EUR	Anzahl	1 000 EUR	Anzahl <sup>2</sup>	1 000 EUR	
<b>A - S</b>	<b>Wirtschaftszweige insgesamt.....</b>	<b>3 855 357</b>	<b>2 997 233</b>	<b>401 783 966</b>	<b>858 124</b>	<b>- 100 553 437</b>	<b>316 397 706</b>	<b>1 932 292</b>	<b>35 498 387</b>	<b>1 500 627</b>	<b>12 231 874</b>	
<b>A</b>	<b>Land- und Forstwirtschaft, Fischerei.....</b>	<b>35 813</b>	<b>26 112</b>	<b>1 631 552</b>	<b>9 701</b>	<b>- 580 082</b>	<b>924 010</b>	<b>18 193</b>	<b>335 488</b>	<b>12 604</b>	<b>39 483</b>	
<b>01</b>	<b>Landwirtschaft, Jagd u. damit verb. Tätigkeiten.....</b>	<b>27 780</b>	<b>20 089</b>	<b>1 331 191</b>	<b>7 691</b>	<b>- 530 295</b>	<b>674 507</b>	<b>13 506</b>	<b>248 096</b>	<b>9 709</b>	<b>32 054</b>	
<b>01.1</b>	<b>Anbau einjähriger Pflanzen.....</b>	<b>1 908</b>	<b>1 538</b>	<b>132 891</b>	<b>370</b>	<b>- 56 186</b>	<b>75 512</b>	<b>1 018</b>	<b>16 762</b>	<b>707</b>	<b>3 817</b>	
<b>01.11</b>	<b>Anbau v. Getr. (oh. Reis), Hülsenfr. u. Ölsaaten.....</b>	<b>1 295</b>	<b>1 042</b>	<b>82 540</b>	<b>253</b>	<b>- 51 894</b>	<b>33 575</b>	<b>661</b>	<b>10 098</b>	<b>440</b>	<b>2 426</b>	
<b>01.12</b>	<b>Anbau von Reis.....</b>	<b>-</b>	<b>-</b>	<b>-</b>	<b>-</b>	<b>-</b>	<b>-</b>	<b>-</b>	<b>-</b>	<b>-</b>	<b>-</b>	
<b>01.13</b>	<b>Anbau v. Gemüse u. Melonen sow. Wurzeln u. Knollen.....</b>	<b>267</b>	<b>220</b>	<b>28 046</b>	<b>47</b>	<b>- 3 185</b>	<b>21 977</b>	<b>143</b>	<b>2 886</b>	<b>133</b>	<b>788</b>	
<b>01.13.1</b>	<b>Anbau von Gemüse und Melonen.....</b>	<b>234</b>	<b>190</b>	<b>16 779</b>	<b>44</b>	<b>- 2 306</b>	<b>11 875</b>	<b>124</b>	<b>2 507</b>	<b>112</b>	<b>418</b>	
<b>01.13.2</b>	<b>Anbau v. Kartoffeln sow. sonst. Wurzeln u. Knollen.....</b>	<b>33</b>	<b>30</b>	<b>11 267</b>	<b>3</b>	<b>- 879</b>	<b>10 102</b>	<b>19</b>	<b>379</b>	<b>21</b>	<b>370</b>	
<b>01.14</b>	<b>Anbau von Zuckerrohr.....</b>	<b>-</b>	<b>-</b>	<b>-</b>	<b>-</b>	<b>-</b>	<b>-</b>	<b>-</b>	<b>-</b>	<b>-</b>	<b>-</b>	
<b>01.15</b>	<b>Anbau von Tabak.....</b>	<b>-</b>	<b>-</b>	<b>-</b>	<b>-</b>	<b>-</b>	<b>-</b>	<b>-</b>	<b>-</b>	<b>-</b>	<b>-</b>	
<b>01.16</b>	<b>Anbau von Faserpflanzen.....</b>	<b>-</b>	<b>-</b>	<b>-</b>	<b>-</b>	<b>-</b>	<b>-</b>	<b>-</b>	<b>-</b>	<b>-</b>	<b>-</b>	
<b>01.19</b>	<b>Anbau von sonstigen einjährigen Pflanzen.....</b>	<b>340</b>	<b>274</b>	<b>22 193</b>	<b>66</b>	<b>- 869</b>	<b>20 069</b>	<b>-</b>	<b>-</b>	<b>-</b>	<b>-</b>	
<b>01.19.1</b>	<b>Anbau von Zierpflanzen zum Schnitt.....</b>	<b>236</b>	<b>194</b>	<b>15 919</b>	<b>42</b>	<b>- 440</b>	<b>13 775</b>	<b>160</b>	<b>2 823</b>	<b>88</b>	<b>399</b>	
<b>01.19.2</b>	<b>Erzeugung v. Blumensamen.....</b>	<b>7</b>	<b>7</b>	<b>2 485</b>	<b>-</b>	<b>-</b>	<b>2 457</b>	<b>-</b>	<b>-</b>	<b>-</b>	<b>-</b>	
<b>01.19.9</b>	<b>Anbau v. sonst. einjährig. Pflanzen a.n.g.....</b>	<b>97</b>	<b>73</b>	<b>3 789</b>	<b>24</b>	<b>- 430</b>	<b>3 838</b>	<b>48</b>	<b>864</b>	<b>40</b>	<b>118</b>	
<b>01.2</b>	<b>Anbau mehrjähr. Pflanzen.....</b>	<b>888</b>	<b>673</b>	<b>36 783</b>	<b>215</b>	<b>- 11 188</b>	<b>24 334</b>	<b>462</b>	<b>7 858</b>	<b>296</b>	<b>947</b>	
<b>01.21</b>	<b>Anbau von Wein- und Tafeltrauben.....</b>	<b>500</b>	<b>390</b>	<b>21 299</b>	<b>110</b>	<b>- 4 297</b>	<b>16 272</b>	<b>284</b>	<b>4 771</b>	<b>168</b>	<b>561</b>	
<b>01.22</b>	<b>Anbau von tropischen u. subtropischen Früchten.....</b>	<b>-</b>	<b>-</b>	<b>-</b>	<b>-</b>	<b>-</b>	<b>-</b>	<b>-</b>	<b>-</b>	<b>-</b>	<b>-</b>	
<b>01.23</b>	<b>Anbau von Zitrusfrüchten.....</b>	<b>-</b>	<b>-</b>	<b>-</b>	<b>-</b>	<b>-</b>	<b>-</b>	<b>-</b>	<b>-</b>	<b>-</b>	<b>-</b>	
<b>01.24</b>	<b>Anbau von Kern- und Steinobst.....</b>	<b>172</b>	<b>128</b>	<b>6 426</b>	<b>44</b>	<b>- 4 138</b>	<b>2 454</b>	<b>85</b>	<b>1 424</b>	<b>51</b>	<b>153</b>	
<b>01.25</b>	<b>Anbau v. sonstigem Obst und Nüssen.....</b>	<b>-</b>	<b>-</b>	<b>-</b>	<b>-</b>	<b>-</b>	<b>-</b>	<b>-</b>	<b>-</b>	<b>-</b>	<b>-</b>	
<b>01.25.1</b>	<b>Anbau von Erdbeeren.....</b>	<b>-</b>	<b>-</b>	<b>-</b>	<b>-</b>	<b>-</b>	<b>-</b>	<b>-</b>	<b>-</b>	<b>-</b>	<b>-</b>	
<b>01.25.9</b>	<b>Anbau v. sonst. Obst (oh. Erdbeeren) u. Nüss.....</b>	<b>36</b>	<b>26</b>	<b>1 938</b>	<b>10</b>	<b>- 235</b>	<b>1 659</b>	<b>12</b>	<b>171</b>	<b>11</b>	<b>60</b>	
<b>01.26</b>	<b>Anbau von ölhaltigen Früchten.....</b>	<b>-</b>	<b>-</b>	<b>-</b>	<b>-</b>	<b>-</b>	<b>-</b>	<b>-</b>	<b>-</b>	<b>-</b>	<b>-</b>	
<b>01.27</b>	<b>Anbau von Pflanzen zur Herstellung v. Getränken.....</b>	<b>10</b>	<b>-</b>	<b>-</b>	<b>-</b>	<b>-</b>	<b>323</b>	<b>7</b>	<b>135</b>	<b>6</b>	<b>7</b>	
<b>01.28</b>	<b>Anb. v. Gewürzpfl., Pfl. f. arom., nark. u. pharm. Zw.....</b>	<b>26</b>	<b>14</b>	<b>365</b>	<b>12</b>	<b>- 553</b>	<b>- 267</b>	<b>7</b>	<b>139</b>	<b>6</b>	<b>5</b>	
<b>01.29</b>	<b>Anbau sonstiger mehrjähriger Pflanzen.....</b>	<b>135</b>	<b>100</b>	<b>5 938</b>	<b>35</b>	<b>- 1 959</b>	<b>3 425</b>	<b>64</b>	<b>1 163</b>	<b>52</b>	<b>146</b>	
<b>01.3</b>	<b>Betr. v. Baumschulen sow. Anb. v. Pfl. z. Vermehr. zw.....</b>	<b>1 011</b>	<b>836</b>	<b>53 915</b>	<b>175</b>	<b>- 3 628</b>	<b>47 545</b>	<b>649</b>	<b>13 592</b>	<b>524</b>	<b>1 316</b>	
<b>01.30.1</b>	<b>Anbau v. Zimmerpflanzen, Beet- und Balkonpflanzen.....</b>	<b>440</b>	<b>370</b>	<b>24 749</b>	<b>70</b>	<b>- 1 021</b>	<b>23 572</b>	<b>317</b>	<b>6 699</b>	<b>229</b>	<b>627</b>	
<b>01.30.2</b>	<b>Betrieb von Baumschulen.....</b>	<b>571</b>	<b>466</b>	<b>29 167</b>	<b>105</b>	<b>- 2 607</b>	<b>23 974</b>	<b>332</b>	<b>6 893</b>	<b>295</b>	<b>689</b>	
<b>01.4</b>	<b>Tierhaltung.....</b>	<b>8 702</b>	<b>5 980</b>	<b>457 811</b>	<b>2 722</b>	<b>- 142 721</b>	<b>211 441</b>	<b>3 855</b>	<b>71 135</b>	<b>2 658</b>	<b>9 880</b>	
<b>01.41</b>	<b>Haltung von Milchkühen.....</b>	<b>496</b>	<b>363</b>	<b>18 823</b>	<b>133</b>	<b>- 18 964</b>	<b>- 1 445</b>	<b>233</b>	<b>3 530</b>	<b>142</b>	<b>440</b>	
<b>01.42</b>	<b>Haltung von anderen Rindern.....</b>	<b>206</b>	<b>142</b>	<b>8 933</b>	<b>64</b>	<b>- 3 120</b>	<b>4 411</b>	<b>-</b>	<b>-</b>	<b>68</b>	<b>222</b>	
<b>01.43</b>	<b>Haltung von Pferden und Eseln.....</b>	<b>1 074</b>	<b>576</b>	<b>25 254</b>	<b>498</b>	<b>- 31 457</b>	<b>- 13 743</b>	<b>316</b>	<b>4 999</b>	<b>166</b>	<b>422</b>	
<b>01.44</b>	<b>Haltung von Kamelen.....</b>	<b>9</b>	<b>5</b>	<b>9</b>	<b>4</b>	<b>- 37</b>	<b>-</b>	<b>-</b>	<b>-</b>	<b>-</b>	<b>-</b>	
<b>01.45</b>	<b>Haltung von Schafen und Ziegen.....</b>	<b>240</b>	<b>165</b>	<b>5 556</b>	<b>75</b>	<b>- 1 810</b>	<b>3 227</b>	<b>108</b>	<b>1 970</b>	<b>69</b>	<b>108</b>	
<b>01.46</b>	<b>Haltung von Schweinen.....</b>	<b>2 796</b>	<b>1 944</b>	<b>130 540</b>	<b>852</b>	<b>- 42 892</b>	<b>50 723</b>	<b>1 210</b>	<b>22 522</b>	<b>774</b>	<b>2 455</b>	
<b>01.47</b>	<b>Haltung von Geflügel.....</b>	<b>1 929</b>	<b>1 578</b>	<b>215 214</b>	<b>351</b>	<b>- 24 170</b>	<b>135 879</b>	<b>1 160</b>	<b>24 926</b>	<b>1 032</b>	<b>4 832</b>	
<b>01.49</b>	<b>Sonstige Tierhaltung.....</b>	<b>1 952</b>	<b>1 207</b>	<b>53 481</b>	<b>745</b>	<b>- 20 271</b>	<b>32 422</b>	<b>761</b>	<b>12 016</b>	<b>407</b>	<b>1 401</b>	
<b>01.5</b>	<b>Gemischte Landwirtschaft.....</b>	<b>4 723</b>	<b>3 265</b>	<b>269 387</b>	<b>1 458</b>	<b>- 239 248</b>	<b>42 264</b>	<b>1 735</b>	<b>29 969</b>	<b>1 672</b>	<b>7 694</b>	
<b>01.6</b>	<b>Erbr. v. landwirtsch. Dienstleistungen.....</b>	<b>10 484</b>	<b>7 764</b>	<b>378 734</b>	<b>2 720</b>	<b>- 77 024</b>	<b>272 094</b>	<b>5 767</b>	<b>108 580</b>	<b>3 846</b>	<b>8 352</b>	
<b>01.61</b>	<b>Erbr.v. landw. Dienstl. für den Pflanzenbau.....</b>	<b>5 932</b>	<b>4 236</b>	<b>233 749</b>	<b>1 696</b>	<b>- 51 441</b>	<b>163 228</b>	<b>2 980</b>	<b>56 528</b>	<b>2 104</b>	<b>5 496</b>	
<b>01.62</b>	<b>Erbr.v. landw. Dienstl. für die Tierhaltung.....</b>	<b>3 162</b>	<b>2 398</b>	<b>86 826</b>	<b>764</b>	<b>- 19 288</b>	<b>61 035</b>	<b>1 841</b>	<b>33 442</b>	<b>1 128</b>	<b>1 617</b>	
<b>01.63</b>	<b>Nach d. Ernte anf. Tätigk. i. d. pflanzl. Erzeugung.....</b>	<b>357</b>	<b>245</b>	<b>12 233</b>	<b>112</b>	<b>- 2 670</b>	<b>8 726</b>	<b>184</b>	<b>3 360</b>	<b>107</b>	<b>278</b>	
<b>01.64</b>	<b>Saatgutaufbereitung.....</b>	<b>1 033</b>	<b>885</b>	<b>45 926</b>	<b>148</b>	<b>- 3 624</b>	<b>39 105</b>	<b>762</b>	<b>15 251</b>	<b>507</b>	<b>960</b>	
<b>01.7</b>	<b>Jagd, Fallenstellerei u. damit verb. Tätigkeiten.....</b>	<b>64</b>	<b>33</b>	<b>1 670</b>	<b>31</b>	<b>- 299</b>	<b>1 317</b>	<b>20</b>	<b>200</b>	<b>6</b>	<b>50</b>	
<b>02</b>	<b>Forstwirtschaft und Holzeinschlag.....</b>	<b>7 444</b>	<b>5 640</b>	<b>263 444</b>	<b>1 804</b>	<b>- 36 020</b>	<b>206 697</b>	<b>4 445</b>	<b>83 295</b>	<b>2 747</b>	<b>5 557</b>	
<b>02.1</b>	<b>Forstwirtschaft.....</b>	<b>723</b>	<b>537</b>	<b>34 617</b>	<b>186</b>	<b>- 4 515</b>	<b>21 990</b>	<b>399</b>	<b>7 472</b>	<b>253</b>	<b>654</b>	
<b>02.2</b>	<b>Holzeinschlag.....</b>	<b>1 380</b>	<b>1 001</b>	<b>37 436</b>	<b>379</b>	<b>- 6 430</b>	<b>27 476</b>	<b>729</b>	<b>12 992</b>	<b>412</b>	<b>732</b>	
<b>02.3</b>	<b>Sammen v. wild wachsend. Produkten (oh. Holz).....</b>	<b>17</b>	<b>11</b>	<b>210</b>	<b>6</b>	<b>- 28</b>	<b>177</b>	<b>9</b>	<b>139</b>	<b>4</b>	<b>2</b>	
<b>02.4</b>	<b>Erbr.v. Dienstleistungen f. Forstw. u. Holzeinschlag.....</b>	<b>5 324</b>	<b>4 091</b>	<b>191 182</b>	<b>1 233</b>	<b>- 25 046</b>	<b>157 054</b>	<b>3 308</b>	<b>62 693</b>	<b>2 078</b>	<b>4 168</b>	
<b>03</b>	<b>Fischerei und Aquakultur.....</b>	<b>589</b>	<b>383</b>	<b>36 917</b>	<b>206</b>	<b>- 13 767</b>	<b>42 806</b>	<b>242</b>	<b>4 097</b>	<b>148</b>	<b>1 872</b>	
<b>03.1</b>	<b>Fischerei.....</b>	<b>240</b>	<b>170</b>	<b>28 371</b>	<b>70</b>	<b>- 819</b>	<b>47 852</b>	<b>110</b>	<b>1 798</b>	<b>67</b>	<b>1 677</b>	
<b>03.11</b>	<b>Meeresfischerei.....</b>	<b>117</b>	<b>87</b>	<b>25 441</b>	<b>30</b>	<b>- 249</b>	<b>45 672</b>	<b>53</b>	<b>886</b>	<b>27</b>	<b>1 613</b>	
<b>03.12</b>	<b>Süßwasserfischerei.....</b>	<b>123</b>	<b>83</b>	<b>2 930</b>	<b>40</b>	<b>- 570</b>	<b>2 180</b>	<b>57</b>	<b>912</b>	<b>40</b>	<b>64</b>	
<b>03.2</b>	<b>Aquakultur.....</b>	<b>349</b>	<b>213</b>	<b>8 545</b>	<b>136</b>	<b>- 12 948</b>	<b>- 5 046</b>	<b>132</b>	<b>2 300</b>	<b>81</b>	<b>195</b>	
<b>03.21</b>	<b>Meerесаquakultur.....</b>	<b>37</b>	<b>15</b>	<b>640</b>	<b>22</b>	<b>- 2 628</b>	<b>- 2 018</b>	<b>7</b>	<b>82</b>	<b>3</b>	<b>18</b>	
<b>03.22</b>	<b>Süßwasseraquakultur.....</b>	<b>312</b>	<b>198</b>	<b>7 905</b>	<b>114</b>	<b>- 10 320</b>	<b>- 3 029</b>	<b>125</b>	<b>2 218</b>	<b>78</b>	<b>177</b>	
<b>B</b>	<b>Bergbau und Gewinnung von Steinen und Erden.....</b>	<b>2 777</b>	<b>2 061</b>	<b>1 116 417</b>	<b>716</b>	<b>- 302 859</b>	<b>667 658</b>	<b>960</b>	<b>21 044</b>	<b>1 357</b>	<b>32 096</b>	
<b>05</b>	<b>Kohlenbergbau.....</b>	<b>-</b>	<b>-</b>	<b>-</b>	<b>-</b>	<b>-</b>	<b>-</b>	<b>-</b>	<b>-</b>	<b>-</b>	<b>-</b>	
<b>06</b>	<b>Gewinnung von Erdöl und Erdgas.....</b>	<b>-</b>	<b>-</b>	<b>-</b>	<b>-</b>	<b>-</b>	<b>-</b>	<b>-</b>	<b>-</b>	<b>-</b>	<b>-</b>	
<b>07</b>	<b>Erzbergbau.....</b>	<b>19</b>	<b>9</b>	<b>118</b>	<b>10</b>	<b>- 1 742</b>	<b>- 1 628</b>	<b>-</b>	<b>-</b>	<b>4</b>	<b>2</b>	
<b>08</b>	<b>Gewinnung v. Steinen und Erden, sonst. Bergbau.....</b>	<b>2 484</b>	<b>1 904</b>	<b>940 549</b>	<b>580</b>	<b>- 76 324</b>	<b>665 764</b>	<b>906</b>	<b>20 062</b>	<b>1 269</b>	<b>25 200</b>	
<b>08.1</b>	<b>Gewinn. v. Natursteinen, Kies, Sand, Ton u. Kaolin.....</b>	<b>2 191</b>	<b>1 694</b>	<b>836 835</b>	<b>497</b>	<b>- 49 503</b>	<b>591 805</b>	<b>826</b>	<b>18 339</b>	<b>1 138</b>	<b>21 904</b>	
<b>08.11</b>	<b>Gewinn. v. Naturwerk- u. Natursteinen.....</b>	<b>668</b>	<b>520</b>	<b>354 070</b>	<b>148</b>	<b>- 17 937</b>	<b>233 930</b>	<b>271</b>	<b>5 838</b>	<b>346</b>	<b>8 632</b>	
<b>08.12</b>	<b>Gewinnung von Kies, Sand, Ton und Kaolin.....</b>	<b>1 523</b>	<b>1 174</b>	<b>482 765</b>	<b>349</b>	<b>- 31 566</b>	<b>357 875</b>	<b>555</b>	<b>12 501</b>	<b>792</b>	<b>13 272</b>	
<b>08.9</b>	<b>Sonst. Bergbau; Gewinn. v. Steinen u. Erden a.n.g.....</b>	<b>293</b>	<b>210</b>	<b>103 714</b>	<b>83</b>	<b>- 26 821</b>	<b>73 959</b>	<b>80</b>	<b>1 723</b>	<b>131</b>	<b>3 297</b>	
<b>08.91</b>	<b>Bergbau auf chemische und Düngemittelminerale.....</b>	<b>7</b>	<b>-</b>	<b>-</b>	<b>-</b>	<b>-</b>	<b>5 792</b>	<b>-</b>	<b>-</b>	<b>-</b>	<b>-</b>	
<b>08.92</b>	<b>Torfgewinnung.....</b>	<b>118</b>	<b>93</b>	<b>27 053</b>	<b>25</b>	<b>- 2 464</b>	<b>20 918</b>	<b>-</b>	<b>-</b>	<b>58</b>	<b>779</b>	
<b>08.93</b>	<b>Gewinnung von Salz.....</b>	<b>11</b>	<b>-</b>	<b>-</b>	<b>-</b>	<b>-</b>	<b>13 391</b>	<b>-</b>	<b>-</b>	<b>-</b>	<b>-</b>	
<b>08.99</b>	<b>Gewinnung von Steinen und Erden a.n.g.....</b>	<b>157</b>	<b>105</b>	<b>41 499</b>	<b>52</b>	<b>- 8 300</b>	<b>33 859</b>	<b>33</b>	<b>693</b>	<b>67</b>	<b>1 356</b>	
<b>09</b>	<b>Erbr.v. DL f. d. Bergb. u. f. d. Gew. v. Steinen u. Erden.....</b>	<b>234</b>	<b>131</b>	<b>158 779</b>	<b>103</b>	<b>- 74 900</b>	<b>115 302</b>	<b>46</b>				



Wirtschaftliche Gliederung		Steuerpflichtige Gewerbebetriebe	Gewinn		Verlust		Abgerundeter Gewerbebeitrag <sup>1</sup>	Freibetrag		Steuermessbetrag	
GKZ	Bezeichnung	Anzahl	Anzahl	1 000 EUR	Anzahl	1 000 EUR	1 000 EUR	Anzahl	1 000 EUR	Anzahl <sup>2</sup>	1 000 EUR
10.41	Herst.v.Ölen u.Fetten (oh.Marg.u.ä.Nahr.fette).....	259	164	65 473	95	- 14 879	13 801	75	1 539	88	1 289
10.42	Herstellung von Margarine u. ä. Nahrungsfetten.....	18	11	4 329	7	- 12 096	- 6 872	5	115	8	144
10.5	Milchverarbeitung.....	1 081	795	435 056	286	- 102 344	460 400	473	9 349	471	17 807
10.51	Milchverarbeitung (ohne Herst.v.Speiseeis).....	514	380	409 332	134	- 93 114	444 114	160	3 171	246	17 143
10.52	Herstellung von Speiseeis.....	567	415	25 724	152	- 9 230	16 287	313	6 178	225	664
10.6	Mahl- und Schälmlöhen, H.v. Stärke u. -erzeugn.....	770	642	201 755	128	- 36 122	144 023	469	10 037	431	5 944
10.61	Mahl- und Schälmlöhen.....	745	.	.	.	.	118 348	461	9 869	417	4 896
10.62	Herstellung von Stärke und Stärkeerzeugnissen.....	25	.	.	.	.	25 675	8	169	14	1 048
10.7	Herstellung von Back- und Teigwaren.....	13 582	11 847	1 642 204	1 735	- 97 678	1 522 762	9 833	214 157	8 401	48 951
10.71	Herstellung von Backwaren (ohne Dauerbackwaren).....	12 888	11 290	1 306 007	1 598	- 87 335	1 266 317	9 438	206 042	8 047	39 762
10.72	Herstellung von Dauerbackwaren.....	350	275	186 995	75	- 6 907	172 663	185	3 890	184	6 122
10.73	Herstellung von Teigwaren.....	344	282	149 202	62	- 3 436	83 782	210	4 225	170	3 067
10.8	Herstellung von sonstigen Nahrungsmitteln.....	3 139	2 103	2 150 280	1 036	- 273 194	1 852 263	1 101	21 763	1 231	72 133
10.81	Herstellung von Zucker.....	19	.	.	.	.	- 88 029	4	93	5	727
10.82	Herstellung von Süßwaren (ohne Dauerbackwaren).....	595	429	571 736	166	- 29 627	516 385	259	5 257	249	18 766
10.83	Verarb.v.Kaffee u.Tee, Herst.v.Kaffee-Ersatz.....	461	302	298 922	159	- 7 370	365 764	176	3 753	185	12 862
10.84	Herstellung von Würzmitteln und Soßen.....	239	180	126 105	59	- 3 291	119 661	81	1 670	113	4 232
10.85	Herstellung von Fertiggerichten.....	171	.	.	.	.	76 986	85	1 628	70	3 109
10.86	Herst.v. homogenisiert. und diätet. Nahrungsm.....	264	161	122 019	103	- 12 799	107 625	74	1 371	88	4 160
10.89	Herst. von sonstigen Nahrungsmitteln a.n.g.....	1 390	896	894 504	494	- 75 715	753 869	422	7 991	521	28 278
10.9	Herstellung von Futtermitteln.....	1 189	843	462 972	346	- 28 780	394 624	443	8 265	489	14 591
10.91	Herstellung von Futtermitteln für Nutztiere.....	565	441	310 809	124	- 14 934	263 046	237	4 491	276	9 643
10.92	Herstellung von Futtermitteln für sonstige Tiere.....	624	402	152 163	222	- 13 847	131 577	206	3 774	213	4 949
11	Getränkherstellung.....	3 720	2 461	1 603 855	1 259	- 485 174	832 308	1 333	25 496	1 299	44 658
11.01	Herstellung von Spirituosen.....	1 311	849	237 800	462	- 12 197	216 909	473	8 107	347	7 738
11.02	Herstellung von Traubenwein.....	399	284	209 588	115	- 8 426	82 208	141	2 359	164	3 058
11.03	Herstellung v.Apfelwein u. anderen Fruchtweinen.....	197	131	8 766	66	- 1 653	4 575	89	1 506	55	162
11.04	Herst.v. Wermutwein u. sonst.aromat. Weinen.....	23	14	3 379	9	- 292	3 200	7	131	8	118
11.05	Herstellung von Bier.....	1 232	811	785 721	421	- 79 079	555 554	473	10 216	505	21 701
11.06	Herstellung von Malz.....	46	39	36 406	7	- 4 402	29 924	14	363	31	1 160
11.07	H.v.Erfrisch.getränken; Gewinn.nat..Min.wässer.....	512	333	322 195	179	- 379 126	- 60 061	136	2 835	189	10 721
12	Tabakverarbeitung.....	70	.	.	.	.	1 827 362	21	355	26	64 122
13	Herstellung von Textilien.....	7 636	5 422	940 772	2 214	- 204 054	637 117	3 260	53 597	2 253	27 515
13.1	Spinnstoffaufbereitung und Spinnerei.....	201	123	65 551	78	- 28 197	23 389	71	1 306	60	2 004
13.2	Weberei.....	351	265	104 563	86	- 10 575	78 664	156	3 112	139	3 031
13.3	Veredlung von Textilien und Bekleidung.....	2 602	1 885	115 770	717	- 27 568	77 770	1 276	18 607	596	3 020
13.9	Herstellung von sonstigen Textilwaren.....	4 482	3 149	654 888	1 333	- 137 714	457 293	1 757	30 572	1 458	19 460
13.91	Herstellung von gewirktem und gestricktem Stoff.....	253	190	45 601	63	- 2 169	36 780	109	1 916	96	1 288
13.92	Herst.v.konfektioniert. Textilwaren(oh.Bekleid.).....	1 213	951	196 971	262	- 53 171	129 504	593	11 018	492	5 931
13.93	Herstellung von Teppichen.....	172	124	32 483	48	- 13 832	4 123	77	1 567	71	537
13.94	Herstellung von Seilenwaren.....	139	114	27 607	25	- 3 392	22 412	68	1 306	76	774
13.95	Herst. v. Vliesstoff u. Erzeugn.daraus(oh.Bekl.).....	56	41	61 348	15	- 20 654	40 315	12	177	24	2 115
13.96	Herstellung von technischen Textilien.....	1 091	813	211 195	278	- 26 450	161 917	460	8 566	425	6 265
13.99	Herstellung von sonstigen Textilwaren a.n.g.....	1 558	916	79 683	642	- 18 046	62 242	438	6 023	274	2 550
14	Herstellung von Bekleidung.....	5 855	3 905	837 365	1 950	- 266 716	551 841	2 443	32 969	1 156	26 607
14.1	Herst. von Bekleidung (ohne Pelzbekleidung).....	5 331	3 589	800 301	1 742	- 253 510	522 472	2 273	30 451	1 058	25 448
14.11	Herstellung von Lederbekleidung.....	103	76	8 668	27	- 984	7 609	46	833	36	272
14.12	Herstellung v. Arbeits- und Berufsbekleidung.....	195	139	90 712	56	- 2 552	78 463	57	1 282	101	2 785
14.13	Herstellung von sonstiger Oberbekleidung.....	3 032	2 152	449 140	880	- 219 574	232 278	1 520	18 760	488	14 668
14.14	Herstellung von Wäsche.....	220	175	89 651	45	- 6 810	70 375	106	1 940	95	2 699
14.19	H.v.sonst.Bekleidung u. Bekleidungszubeh. a.n.g.....	1 781	1 047	162 130	734	- 23 591	133 746	544	7 637	338	5 025
14.2	Herstellung von Pelzwaren.....	215	137	7 955	78	- 1 626	3 133	92	1 437	39	137
14.3	H.v.Bekleid.a.gewirktem u.gestricktem Stoff.....	309	179	29 109	130	- 11 580	26 236	78	1 080	59	1 023
14.31	Herstellung von Strumpfhwaren.....	54	36	14 090	18	- 1 408	12 662	11	226	26	482
14.39	H.v.sonst. Bekleid. aus gewirktem u.gestrickt.Stoff.....	255	143	15 019	112	- 10 173	13 574	67	854	33	541
15	Herstellung von Leder, Lederwaren und Schuhen.....	1 874	1 467	470 804	407	- 142 070	363 543	1 051	19 884	793	13 596
15.1	H.v.Leder u. Lederwaren (oh. H.v.Lederbekleid.).....	1 188	900	117 841	288	- 22 791	92 434	631	11 664	445	3 549
15.11	H.v.Leder u. -faserst; Zuricht.u.Farb.v.Fellen.....	137	103	34 098	34	- 3 753	29 936	64	1 149	53	1 124
15.12	Lederverarbeitung (oh.Herst.v. Lederbekl.).....	1 051	797	83 743	254	- 19 038	62 497	567	10 516	392	2 425
15.2	Herstellung von Schuhen.....	686	567	352 963	119	- 119 279	271 109	420	8 220	348	10 047
16	H.v.Holz,-Flecht,-Korb- u.Korkwaren(oh.Möbel).....	17 108	13 682	1 548 876	3 426	- 212 412	1 231 641	9 489	190 784	7 920	43 151
16.1	Säge-, Hobel- und Holzimprägnierwerke.....	3 408	2 581	375 986	827	- 38 040	287 540	1 778	35 380	1 406	10 227
16.2	H.v.sonst.Holz-, Kork,-Flecht-u.Korbw.(oh.Möb.).....	13 700	11 101	1 172 890	2 599	- 174 372	944 101	7 711	155 404	6 514	32 923
16.21	H.v.Furnier-, Sperrholz-, Holzfasern u.Holzspannl.....	384	284	219 391	100	- 59 314	155 054	161	3 321	173	6 800
16.22	Herstellung von Parketttafeln.....	43	29	4 861	14	- 1 135	4 161	16	332	17	157
16.23	H.v.s.Konstr.-,Fertiglbg.,Ausb.e.Lu.Fertigt.a.Hz.....	9 467	7 823	696 177	1 644	- 66 403	594 304	5 558	114 832	4 800	18 988
16.24	H.v.Verpack.mitt.,Lagerbeh.u.Ladungsträg.a.Holz.....	978	795	116 333	183	- 12 372	98 184	469	9 853	552	3 501
16.29	H.v.Holz- u.a.n.g.,Kork,-Flecht-u.Korbw.(oh.Möb.).....	2 828	2 170	136 128	658	- 35 149	92 398	1 507	27 066	972	3 477
17	Herstellung von Papier, Pappe und Waren daraus.....	2 630	1 926	1 661 616	704	- 300 645	1 141 151	867	17 808	1 238	49 854
17.1	H.v.Holz- u. Zellstoff, Papier, Karton u. Pappe.....	576	424	782 207	152	- 158 999	394 422	188	4 110	282	20 803
17.11	Herstellung von Holz- und Zellstoff.....	80	58	38 205	22	- 6 500	25 227	25	505	32	1 085
17.12	Herstellung von Papier, Karton und Pappe.....	496	366	744 002	130	- 152 499	369 194	163	3 605	250	19 717
17.2	Herst. von Waren aus Papier, Karton und Pappe.....	2 054	1 502	879 409	552	- 141 646	746 729	679	13 698	956	29 051
17.21	H.v.Wellp.-u.papp.sow.v.Verp.a.Pap.,Kart.u.Pappe.....	888	684	422 213	204	- 88 527	335 956	291	6 537	506	13 240
17.22	H.v.Haush.-,Hyg.-u.Tol.art.a.Zells.,Pap.u.Pappe.....	169	124	208 208	45	- 6 604	206 801	56	1 131	73	7 415
17.23	H.v.Schreibw.u.Bürobed. a. Papier,Karton u.Pappe.....	404	281	87 542	123	- 14 883	76 502	139	2 556	141	3 084
17.24	Herstellung von Tapeten.....	43	24	18 143	19	- 4 702	17 390	14	287	15	645
17.29	H.v.sonstigen Waren a. Papier,Karton u.Pappe.....	550	389	143 303	161	- 26 930	110 080	179	3 188	221	4 668
18	H.v.Druckere;-Vervielf.v.besp.Ton.-Bild u.Dat.tr.....	14 782	11 127	1 504 687	3 655	- 240 392	1 113 360	6 558	127 901	6 126	42 268
18.1	Herstellung von Druckerzeugnissen.....	13 649	10 342	1 457 159	3 307	- 228 861	1 065 401	6 147	121 165	5 782	40 475
18.11	Drucken von Zeitungen.....	509	375	209 281	134	- 28 898	138 646	201	4 128	221	5 566
18.12	Drucken a.n.g.....	8 448	6 315	964 065	2 133	- 157 097	720 836	3 636	72 862	3 610	27 890
18.13	Druck- und Medienvorstufe.....	3 668	2 862	221 413	806	- 32 673	168 852	1 793	34 652	1 563	5 707
18.14	Binden v.Druckerzeugn. u.damit verbund.Dienstl.....	1 024	790	62 400	234	- 10 193	37 068	517	9 522	388	1 312
18.2	Vervielfält.v.bespielt. Ton.-Bild u.Datenträg.....	1 133	785	47 527	348	- 11 531	47 959	411	6 736	344	1 793
19	Kokerei und Mineralölverarbeitung.....	165	.	.	.	.	778 899	35	749	84	43 043
19.1	Kokerei.....	15	.	.	.	.	4 809	3	61	6	168
19.2	Mineralölverarbeitung.....	150	103	1 289 740	47	- 199 824	774 091	32	688	78	42 875
20	Herstellung von chemischen Erzeugnissen.....	5 460	3 913	6 866 349	1 547	- 1 167 656	8 380 135	1 425	28 251	2 544	309 144
20.1	H.v.chem.Grdst.,Düngem.,Kunst.u.syn.Kaut.i.Prim.....	1 543	1 105	3 208 043	438	- 402 883	4 457 315	382	8 194	813	161 892
20.11	Herstellung von Industrie gasen.....	86	59	213 002	27	- 69 025	298 799	26	474	41	10 727
20.12	Herstellung von Farbstoffen und Pigmenten.....	90	.	.	.	.	158 884	28	594	54	5 785
20.13	H.v.sonst.anorganischen Grundstoff u.Chemikalien.....	179	122	657 668	57	- 31 800	688 049	27	621	84	25 157
20.14	H.v.sonst. organischen Grundstoff u.Chemikalien.....	517	364	1 588 484	153	- 209 676	2 838 554	116	2 538	287	100 560
20.15	Herst.v. Düngemitteln u.Stickstoffverbindungen.....	165	115	120 098	50	- 53 293	68 775	37	768	71	4 700

\* Ohne Organgesellschaften.  
1 Anzahl der Fälle = Steuerpflichtige aus Spalte

Wirtschaftliche Gliederung		Steuerpflichtige Gewerbebetriebe	Gewinn		Verlust		Abgerundeter Gewerbeertrag <sup>1</sup>	Freibetrag		Steuermessbetrag	
GKZ	Bezeichnung	Anzahl	Anzahl	1 000 EUR	Anzahl	1 000 EUR	1 000 EUR	Anzahl	1 000 EUR	Anzahl <sup>2</sup>	1 000 EUR
20.16	Herstellung von Kunststoffen in Primärformen.....	490	365	446 343	125	- 29 409	368 870	144	3 100	267	13 653
20.17	Herst von synthetischem Kautschuk i. Primärformen.....	16	.	.	.	.	35 385	4	98	9	1 309
20.2	H.v.Schädl.bekämpf., Pflanz.sch.-u.Desinf.m.....	110	82	48 172	28	- 1 754	46 245	34	720	60	1 655
20.3	Herst.v.Anstrichmitteln, Druckfarben und Kitten.....	501	401	559 137	100	- 20 985	486 259	155	3 401	288	17 501
20.4	H.v.Seif.,Wasch-,Reing.-Körp.pfl.m.sow.Duftst.....	1 562	1 049	1 249 705	513	- 85 355	1 446 550	438	7 588	551	52 842
20.41	H.v.Seifen, Wasch-, Reinigungs-u.Poliernitt.....	458	338	531 692	120	- 54 453	729 159	138	2 573	214	26 874
20.42	H.v.Körperpflegemitteln und Duftstoffen.....	1 104	711	718 012	393	- 30 902	717 391	300	5 015	337	25 967
20.5	Herstellung v.sonstigen chemischen Erzeugnissen.....	1 649	1 213	1 696 476	436	- 644 672	1 858 984	402	8 052	789	71 923
20.51	Herstellung von pyrotechnischen Erzeugnissen.....	162	103	13 814	59	- 4 601	6 771	43	629	35	358
20.52	Herstellung von Klebstoffen.....	107	.	.	.	.	158 481	19	450	59	5 761
20.53	Herstellung von etherischen Ölen.....	28	.	.	.	.	59 941	10	219	18	2 090
20.59	Herst. v. sonstigen chem. Erzeugn. a.n.g.....	1 352	1 004	1 459 628	348	- 632 937	1 633 791	330	6 754	677	63 714
20.6	Herstellung von Chemiefasern.....	95	63	104 817	32	- 12 008	84 781	14	295	43	3 332
21	Herstellung von pharmazeutischen Erzeugnissen.....	1 304	852	4 232 457	452	- 333 804	4 680 800	236	5 046	578	170 621
21.1	Herstellung von pharmazeutischen Grundstoffen.....	167	107	206 692	60	- 35 408	170 471	30	593	65	7 121
21.2	H.v.pharmaz.Spezialit. u.sonst.pharmaz.Erzeugn.....	1 137	745	4 025 765	392	- 298 395	4 510 329	206	4 453	513	163 501
22	Herstellung von Gummi- und Kunststoffwaren.....	9 133	7 116	4 310 284	2 017	- 547 321	3 773 638	3 055	66 291	5 179	146 054
22.1	Herstellung von Gummiwaren.....	1 104	868	546 142	236	- 31 144	528 526	440	9 205	618	19 117
22.11	Herstellung und Rundemeuerung von Bereifungen.....	415	326	87 924	89	- 6 475	111 226	227	4 572	193	3 939
22.19	Herstellung von sonstigen Gummiwaren.....	689	542	458 218	147	- 24 669	417 300	213	4 633	425	15 179
22.2	Herstellung von Kunststoffwaren.....	8 029	6 248	3 764 142	1 781	- 516 177	3 245 112	2 615	57 086	4 561	126 936
22.21	Herst.v. Platten,Folien,Schläuch.u.Prof.a.Kunst.....	962	751	840 233	211	- 121 079	746 676	310	6 723	564	29 525
22.22	H.v. Verpackungsmitteln aus Kunststoffen.....	801	630	552 611	171	- 63 781	517 072	249	5 510	460	19 316
22.23	H.v. Baubedarfsartikeln aus Kunststoffen.....	1 366	1 085	381 222	281	- 51 470	316 792	514	11 302	787	12 252
22.29	Herstellung von sonstigen Kunststoffwaren.....	4 900	3 782	1 990 077	1 118	- 279 847	1 664 573	1 542	33 551	2 750	65 843
23	H.v.Glas,Glasw.,Keramik,Verarb.v.Steinen u.Erden.....	13 896	11 191	3 204 738	2 705	- 416 649	2 186 243	7 354	152 756	7 096	85 785
23.1	Herstellung von Glas und Glaswaren.....	1 777	1 334	424 703	443	- 108 777	267 554	777	15 263	765	12 407
23.11	Herstellung von Flachglas.....	141	104	28 941	37	- 7 325	20 366	52	1 047	57	949
23.12	Veredlung u.Bearbeit. von Flachglas.....	503	375	49 156	128	- 44 876	669	235	4 633	214	1 433
23.13	Herstellung von Hohlglas.....	192	158	80 056	34	- 3 894	75 474	93	1 628	83	2 758
23.14	Herstellung von Glasfasern und Waren daraus.....	117	84	25 931	33	- 10 726	11 105	40	809	49	714
23.19	Herst.,Veredl.,Bearb.v.so.Glas einschl.tech.Gl.....	824	613	240 619	211	- 41 955	159 940	357	7 146	362	6 553
23.2	H.v.feuerfest.keramisch.Werkstoffen und Waren.....	140	97	54 273	43	- 2 723	45 303	43	859	69	1 641
23.3	Herstellung von keramischen Baumaterialien.....	485	377	165 589	108	- 51 300	76 176	222	4 656	237	5 092
23.31	H.v.keramisch.Wand- und Bodenfliesen u. -platten.....	230	192	50 252	38	- 43 595	- 14 765	136	2 795	127	1 697
23.32	Herstellung von Ziegeln und sonstiger Baukeramik.....	255	185	115 337	70	- 7 706	90 941	86	1 862	110	3 395
23.4	H.v.sonst.Porzellan- u. keramischen Erzeugnissen.....	1 523	1 074	543 255	449	- 66 489	135 395	678	10 554	410	6 527
23.41	H.v.keram.Haushaltsw. und Ziergegenständen.....	915	643	32 074	272	- 45 331	- 18 902	453	6 263	173	719
23.42	Herstellung von Sanitärkeramik.....	167	.	.	.	.	78 292	65	1 434	91	2 829
23.43	Herst.v. Isolatoren und Isolierteilen a. Keramik.....	20	.	.	.	.	4 492	8	177	9	323
23.44	H.v.keram. Erzeugnissen für sonst. techn. Zwecke.....	140	102	57 556	38	- 4 396	43 107	38	806	68	1 654
23.49	Herst. von sonstigen keramischen Erzeugnissen.....	281	191	31 488	90	- 7 384	28 406	114	1 873	69	1 002
23.5	Herstellung von Zement, Kalk und gebranntem Gips.....	111	93	443 142	18	- 11 453	456 942	55	1 262	67	16 072
23.51	Herstellung von Zement.....	57	.	.	.	.	250 432	22	517	31	8 868
23.52	Herstellung von Kalk und gebranntem Gips.....	54	.	.	.	.	206 510	33	745	36	7 204
23.6	H.v. Erzeugnissen aus Beton, Zement und Gips.....	3 600	2 922	1 056 206	678	- 125 647	781 012	1 641	36 009	1 973	30 544
23.61	H.v.Erzg.a.Beton, Zement u. Kalksandstein f.d.Bau.....	1 971	1 620	556 784	351	- 53 768	423 548	880	19 181	1 068	16 134
23.62	Herstellung von Gipsezeugnissen für den Bau.....	61	53	71 714	8	- 266	69 285	31	548	27	2 442
23.63	Herstellung von Frischbeton (Transportbeton).....	662	527	252 800	135	- 25 059	168 410	319	7 595	401	6 738
23.64	H.v. Mörtel u.and.Beton (Trocbenbeton).....	230	.	.	.	.	33 716	126	2 671	127	1 580
23.65	Herstellung von Faserzementwaren.....	14	.	.	.	.	- 3 747	7	160	7	268
23.69	H.v.sonst.Erzg.a.Beton, Zement und Gips a.n.g.....	662	519	113 923	143	- 19 366	89 801	278	5 855	343	3 382
23.7	Be- u.Verarb.v.Naturwerksteinen u.Naturst.a.n.g.....	5 644	4 842	275 737	802	- 25 764	231 902	3 722	79 516	3 265	6 219
23.9	H.v.Schleifk.,mittl.s.Erz.a.n.met.Min.a.n.g.....	616	452	241 833	164	- 24 496	191 598	216	4 636	310	7 283
23.91	H.v.Schleifkörpern u. Schleifmitteln a.Unterl.....	191	158	73 899	33	- 6 586	61 886	75	1 533	111	2 361
23.99	H.v.sonst.Erzeugn. aus nichtmet.Mineral. a.n.g.....	425	294	167 933	131	- 17 910	130 073	141	3 104	199	4 922
24	Metallerzeugung und -bearbeitung.....	4 166	3 218	1 902 698	948	- 1 134 391	754 397	1 667	35 886	2 253	61 145
24.1	Erzeugung von Roheisen, Stahl u.Ferrollegierungen.....	920	741	353 728	179	- 603 755	- 164 659	442	9 618	523	11 604
24.2	H.v.Stahlr.,-form.,-versch.,-verb.a.Stahl.....	543	387	216 382	156	- 223 644	26 606	157	3 445	268	8 278
24.3	Sonst. erste Bearb. von Eisen und Stahl.....	339	275	265 025	64	- 22 779	197 577	141	3 088	198	7 543
24.31	Herstellung von Blankstahl.....	86	72	27 189	14	- 2 665	20 328	41	799	44	775
24.32	H.v.Kaltband m.e.Breite v.weniger als 600 mm.....	34	27	70 886	7	- 6 367	66 398	15	323	23	2 548
24.33	Herstellung von Kaltprofilen.....	70	52	46 572	18	- 3 452	57 596	24	578	40	2 053
24.34	Herstellung von kaltgezogenem Draht.....	149	124	120 379	25	- 10 295	53 255	61	1 389	91	2 166
24.4	Erzeug. u.erste Bearb. von NE-Metallen.....	1 384	1 107	628 675	277	- 113 738	467 973	609	12 812	768	19 579
24.41	Erzeug. u. erste Bearb. von Edelmetallen.....	305	242	107 993	63	- 13 421	91 613	150	2 904	144	3 481
24.42	Erzeug. U. erste Bearb. von Aluminium.....	241	189	176 219	52	- 54 671	142 380	73	1 634	139	6 054
24.43	Erzeug. u. erste Bearb. von Blei, Zink und Zinn.....	.	.	.	.	.	.	.	.	.	.
24.44	Erzeug. u. erste Bearb. von Kupfer.....	53	38	143 207	15	- 33 631	110 734	15	335	26	4 638
24.45	Erzeug.u.erste Bearb.v.sonstigen NE-Metallen.....	731	594	155 845	137	- 11 214	80 135	346	7 386	430	3 891
24.46	Aufbereitung von Kembrennstoffen.....	.	.	.	.	.	.	.	.	.	.
24.5	Gießereien.....	980	708	438 889	272	- 170 475	226 900	318	6 922	496	14 142
24.51	Eisengießereien.....	385	276	140 210	109	- 83 401	23 622	114	2 479	193	4 334
24.52	Stahlgießereien.....	83	53	52 737	30	- 23 324	28 837	27	579	37	1 781
24.53	Leichtmetallgießereien.....	418	309	218 775	109	- 48 478	161 073	134	2 979	217	7 177
24.54	Buntmetallgießereien.....	94	70	27 166	24	- 15 272	13 369	43	885	49	850
25	Herstellung von Metallerzeugnissen.....	51 820	42 308	9 636 068	9 512	- 1 235 000	8 244 898	26 090	554 025	29 018	309 547
25.1	Stahl- und Leichtmetallbau.....	12 245	9 770	2 022 890	2 475	- 276 740	1 650 761	5 359	113 534	6 567	62 830
25.11	Herstellung von Metallkonstruktionen aus Metall.....	8 575	6 854	1 354 558	1 721	- 199 715	1 089 389	3 812	80 520	4 581	42 030
25.12	Herstellung von Ausbauelementen aus Metall.....	3 670	2 916	668 332	754	- 77 025	561 371	1 547	33 014	1 986	20 800
25.2	H.v.Met.tanks,-behält.; H.v.Heizk.kess.f.Ztr.hz.....	717	558	240 166	159	- 31 091	236 523	228	5 036	389	9 583
25.21	H.v.Heizkörpern u. -kesseln i.Zentralheiz.....	124	89	110 898	35	- 8 903	147 309	43	912	60	5 349
25.29	H.v.Sammelbehält., Tanks u.a.Behältern aus Metall.....	593	469	129 268	124	- 22 187	89 214	185	4 124	329	4 235
25.3	Herst. von Dampfkesseln (oh.Zentralheiz.kessel).....	74	41	37 794	33	- 43 061	- 3 131	10	245	29	1 373
25.4	Herstellung von Waffen und Munition.....	295	212	87 168	83	- 10 981	66 542	123	2 197	101	2 595
25.5	H.v.Schmiede,-Pr.,Zieh-u.Stanzt.,Metallbearb.Erz.....	1 996	1 623	987 508	373	- 154 567	809 223	909	19 805	1 193	31 849
25.6	Oberfl.veredl.u.Wärmebehandl.; Mech. a.n.g.....	22 893	19 327	2 561 861	3 566	- 312 735	2 176 855	13 630	289 006	13 207	76 633
25.61	Oberflächenveredlung und Wärmebehandlung.....	3 809	3 016	792 356	793	- 109 904	647 883	1 476	31 436	2 131	25 713
25.62	Mechanik a.n.g.....	19 084	16 311	1 769 506	2 773	- 202 831	1 528 972	12 154	257 571	11 076	50 919
25.7	H.v.Schneidw.,Werkz.,Schl.,Besch.a.unedl.Met.....	5 638	4 522	1 644 138	1 116	- 195 631	1 575 597	2 491	53 065	3 211	59 597
25.71	H.v.Schneidw.u.Bestock. aus unedlen Metallen.....	271	224	84 581	47	- 6 765	76 544	131	2 493	134	2 828
25.72	H.v.Schlöss.u.Beschlag. aus unedlen Metallen.....	1 099	948	398 818	151	- 52 826	287 894	691	14 292	610	11 573
25.73	Herstellung von Werkzeugen.....	4 268	3 350	1 160 739	918	- 136 039	1 211 159	1 669	36 280	2 467	45 195
25.73.1	Herstellung von Handwerkzeugen.....	2 643	2 105	781 148	538	- 83 230	895 319	1 074	23 128	1 533	32 753
25.73.2	H.v.Sägen u.v.Maschinenwerkzeug.f.d.Holzbearb.....	67	49	10 299	18	- 3 736	5 368	18	376	37	427

\* Ohne Organgesellschaften.

1

Wirtschaftliche Gliederung		Steuerpflichtige Gewerbetriebe	Gewinn		Verlust		Abgerundeter Gewerbeertrag <sup>1</sup>	Freibetrag		Steuermessbetrag	
GKZ	Bezeichnung	Anzahl	Anzahl	1 000 EUR	Anzahl	1 000 EUR	1 000 EUR	Anzahl	1 000 EUR	Anzahl <sup>2</sup>	1 000 EUR
25.73.3	H.v.auswechself. Werkz.f.d.Metallbearb. a.n.g.	731	581	190 129	150	- 25 719	160 021	287	6 361	434	6 182
25.73.4	Herstellung von Geräten für die Landwirtschaft	37	28	4 137	9	- 1 316	2 853	17	312	15	135
25.73.5	Herstellung von sonstigen Werkzeugen	790	587	175 026	203	- 22 038	147 597	273	6 103	448	5 698
25.9	Herstellung von sonstigen Metallwaren	7 962	6 255	2 054 544	1 707	- 210 196	1 732 528	3 340	71 138	4 321	65 087
25.91	H.v.Fässer, Tromm, Dos., Eimern u.ä.Behält.a.Met.	209	160	36 116	49	- 2 839	30 437	89	1 906	111	1 096
25.92	H.v.Verpack.u.Versch.l.a.Eisen, Stahl u.NE-Met.	276	213	97 971	63	- 9 711	124 211	86	1 879	153	4 555
25.93	H.v. Drahtwaren, Ketten und Federn	521	423	326 979	98	- 45 036	244 807	217	4 619	311	9 997
25.94	Herstellung von Schrauben und Nieten	783	632	424 661	151	- 32 847	353 858	309	7 039	472	13 011
25.99	Herstellung von sonst. Metallw. a.n.g.	6 173	4 827	1 168 818	1 346	- 119 762	979 215	2 639	55 695	3 274	36 428
26	H.v.DV-Gerät., elektron. u. opt. Erzeugnissen	15 027	10 899	6 377 155	4 128	- 1 389 740	5 011 493	4 137	83 365	7 062	209 921
26.1	H.v.elektronischen Bauelem. u.Leiterplatten	3 903	2 675	1 801 659	1 228	- 544 169	1 082 962	873	17 204	1 657	54 493
26.11	Herstellung von elektronischen Bauelementen	3 708	2 534	1 736 081	1 174	- 524 794	1 047 813	814	15 918	1 557	52 640
26.11.1	Herstellung von Solarzellen und Solarmodulen	761	433	51 119	328	- 206 209	- 163 183	100	1 296	138	1 073
26.11.9	Herstellung v.sonstigen elektron. Bauelementen	2 947	2 101	1 684 962	846	- 318 585	1 210 996	714	14 622	1 419	51 568
26.12	Herstellung von bestückten Leiterplatten	195	141	65 578	54	- 19 375	35 149	59	1 286	100	1 853
26.2	Herst. v. DV-Geräten und peripheren Geräten	2 422	1 720	394 141	702	- 159 547	296 788	686	12 965	972	12 630
26.3	H.v.Gerät., u.Einricht.d.Telekommunik.technik	2 039	1 517	594 727	522	- 341 745	422 140	589	11 915	981	20 885
26.4	Herst.von Geräten der Unterhaltungselektronik	808	563	348 592	245	- 55 406	288 326	269	4 894	289	11 829
26.5	H.v.Mess-, Kontr., Navi.-Instr.u.Vor., H.v.Uhren	3 972	3 029	2 209 523	943	- 228 266	1 953 293	1 075	22 831	2 210	74 601
26.51	H.v.Mess-, Kontr., Navig.-u.ä.Instr.u.Vorricht.	3 733	2 872	2 159 479	861	- 218 635	1 916 757	986	21 055	2 125	73 050
26.51.1	H.v.elekt.Mess-, Kontr., Navi.-u.ä.Instr.u.Vor.	3 543	2 724	2 044 056	819	- 210 409	1 809 970	931	19 816	2 005	69 072
26.51.2	H.v.n+Glicht elektr.Mess-, Kontr., Navi-Instr.u.Vor.	153	120	90 834	33	- 4 754	87 243	49	1 093	97	3 178
26.51.3	Herstellung von Prüfmaschinen	37	28	24 589	9	- 3 472	19 544	6	147	23	800
26.52	Herstellung von Uhren	239	157	50 044	82	- 9 631	36 535	89	1 776	85	1 551
26.6	H.v.Bestrah.-u. Elektr.therap.u.elektromed.Ger.	746	590	325 802	156	- 24 495	279 828	305	6 833	446	10 366
26.7	H.v.opt. u.fotograf. Instrumenten u. Geräten	807	592	687 796	215	- 33 433	676 340	237	5 112	415	24 676
26.8	H.v.magnetischen u.optischen Datenträgern	330	213	14 915	117	- 2 678	11 816	103	1 610	92	440
27	Herstellung von elektrisch. Ausrüstungen	9 659	7 094	4 208 779	2 565	- 2 816 791	2 913 117	2 832	55 527	4 564	145 832
27.1	H.v.Elektromot., Transf., Vert.-u.-schalteltr.	2 759	2 067	1 190 639	692	- 1 994 213	544 260	868	14 575	1 167	44 019
27.11	H.v.Elektromot., Generat. und Transformatoren	1 903	1 398	794 132	505	- 197 891	530 918	581	8 819	703	25 766
27.12	H.v.Elektroz.verteilt. - und -schaltelrichtungen	856	669	396 508	187	- 1 796 221	13 341	287	5 757	464	18 253
27.2	Herstellung von Batterien und Akkumulatoren	180	122	231 765	58	- 72 811	157 932	36	796	81	7 752
27.3	H.v.Kabeln u. elektr. Installationsmaterial	1 387	1 088	874 224	299	- 237 292	693 427	451	9 472	769	29 633
27.31	Herstellung von Glasfaserkabeln	17	-	-	-	-	2 742	4	81	6	97
27.32	H.v.sonst.elektron. u.elekt. Drähten u.Kabeln	506	-	-	-	-	186 405	166	3 543	298	8 957
27.33	Herstellung von elektr.Installationsmat.	864	673	618 667	191	- 152 124	504 280	281	5 848	465	20 580
27.4	Herst. von elektrischen Lampen und Leuchten	1 382	919	335 708	463	- 262 485	273 286	398	8 094	561	11 838
27.5	Herstellung von Haushaltsgeräten	378	275	540 221	103	- 23 030	428 754	140	2 903	189	16 844
27.51	Herst. von elektr. Haushaltsgeräten	357	260	519 236	97	- 22 843	408 751	135	2 781	177	16 142
27.52	Herst. v. nicht elektr. Haushaltsgeräten	21	15	20 985	6	- 188	20 002	5	123	12	702
27.9	H.v.sonst. elektr. Ausrüst. u. Geräten a.n.g.	3 573	2 623	1 036 222	950	- 226 960	815 459	939	19 687	1 797	35 746
28	Maschinenbau	24 560	18 598	12 472 062	5 962	- 2 520 532	9 745 716	7 248	157 951	13 361	410 829
28.1	H.v.nicht wirtschaftszweigspezifischen Masch.	2 750	2 094	2 508 136	656	- 404 980	1 996 207	802	17 991	1 595	82 537
28.11	H.v.Verbr.mot., Turb.(oh.Mot.f.Luft u.Straßenfz.)	196	130	417 305	66	- 61 702	338 445	38	752	81	14 109
28.12	H.v.hydraul.u.pneumat. Komponenten u.Systemen	392	290	218 559	102	- 50 090	163 197	113	2 554	229	7 287
28.13	Herstellung von Pumpen und Kompressoren a.n.g.	612	492	466 405	120	- 111 305	328 777	197	4 431	369	14 873
28.14	Herstellung von Armaturen a.n.g.	543	400	508 890	143	- 55 816	446 330	154	3 440	317	17 414
28.15	H.v. Lagern, Getrieben, Zahnräd., u.Antriebsselem.	1 007	782	896 978	225	- 126 067	719 458	300	6 814	599	28 853
28.2	H.v.sonst.nicht wirtschaftszweigspez. Masch.	9 196	7 081	3 822 863	2 115	- 902 054	2 856 530	2 860	61 969	5 076	127 501
28.21	Herstellung von Öfen und Brennern	679	485	168 931	194	- 24 211	114 510	197	3 349	234	4 675
28.21.1	Herstellung von Solarwärmekollektoren	142	82	15 275	60	- 7 257	7 783	19	281	28	513
28.21.9	Herstellung von sonstigen Öfen und Brennern	537	403	153 656	134	- 16 954	106 726	178	3 068	206	4 162
28.22	Herstellung von Hebezeugen und Fördermitteln	1 104	858	1 010 084	246	- 102 446	930 360	303	6 933	698	35 856
28.23	H.v.Büromasch. (oh. DV-Geräte u.periphere Ger.)	180	133	22 542	47	- 5 282	14 120	51	1 084	94	632
28.24	H.v.handgeführten Werkzeugen mit Motorantrieb	2 201	1 726	795 383	475	- 77 449	678 886	809	17 909	1 241	25 747
28.25	H.v.kälte- u.lufttechn.Erzgn., nicht f.d.Haush.	1 788	1 419	636 526	369	- 89 145	516 281	596	13 120	1 090	20 331
28.29	H.v.sonst.nicht wirtsch.zweigspez. Masch.a.n.g.	3 244	2 460	1 189 396	784	- 603 521	602 374	904	19 574	1 719	40 260
28.3	Herstellung v.land- und forstwirtschaftl.Maschinen	670	524	646 374	146	- 99 542	624 477	284	5 923	353	22 540
28.4	Herstellung von Werkzeugmaschinen	2 391	1 822	982 669	569	- 173 004	726 145	795	17 513	1 348	31 297
28.41	H.v.Werkzeugmaschinen f.d. Metallbearbeitung	1 293	998	670 797	295	- 65 911	556 026	466	10 181	720	21 316
28.49	Herstellung von sonstigen Werkzeugmaschinen	1 098	824	311 872	274	- 107 092	170 119	329	7 332	628	9 981
28.9	H.v.Maschinen f.sonst. bestimmte Wirtschaftszweige	9 553	7 077	4 512 020	2 476	- 940 952	3 542 357	2 507	54 555	4 989	146 954
28.91	H.v.Masch.f.Met.erz.v.Walzwerkteinr., Gießmasch.	428	315	111 797	113	- 59 574	50 939	117	2 607	218	3 716
28.92	H.v.Bergwerks-, Bau- und Baustoffmaschinen	586	424	436 819	162	- 114 141	361 775	136	2 914	285	15 961
28.92.1	Herstellung von Bergwerksmaschinen	27	16	7 397	11	- 17 484	- 8 947	4	98	13	279
28.92.2	Herstellung von Bau- und Baustoffmaschinen	559	408	429 422	151	- 96 658	370 722	132	2 816	272	15 682
28.93	H.v.Masch.f.Nahrungs-u.Genussm.erz., Tab.verarb.	770	572	565 529	198	- 50 526	506 979	207	4 546	411	19 276
28.94	H.v.Masch.f.d.Textil-u.Bekl.herst., Lederverarb.	367	283	215 968	84	- 122 544	168 019	117	2 379	183	7 236
28.95	H.v.Masch. für die Papiererzeugung u.-verarb.	119	85	77 528	34	- 38 033	23 768	25	555	60	2 020
28.96	H.v.Masch.f.d.Verarb.v.Kunststoffen u.Kautschuk	243	186	209 287	57	- 25 135	174 153	72	1 632	142	6 791
28.99	H.v.Masch.f.sonst.best. Wirtschaftszweige a.n.g.	7 040	5 212	2 895 092	1 828	- 531 000	2 256 723	1 833	39 922	3 690	91 955
29	H.v.Kraftwagen und Kraftwagenanteile	4 141	3 064	9 925 368	1 077	- 10 020 646	9 505 821	1 528	31 844	2 043	463 799
29.1	H.v.Kraftwagen und Kraftwagenmotoren	430	-	-	-	-	7 895 763	125	2 521	-	-
29.10.1	H.v.Personenkraftwagen u.Personenkraftwagenmot.	289	-	-	-	-	7 875 449	91	1 850	-	-
29.10.2	H.v.Nutzkraftwagen u.Nutzkraftwagenmotoren	141	90	116 824	51	- 6 197	20 314	34	671	56	2 033
29.2	H.v.Karosserien, Aufbauten und Anhängern	1 778	-	-	-	-	508 523	840	17 691	-	-
29.3	H.v. Teilen und Zubehör für Kraftwagen	1 933	1 351	2 571 312	582	- 1 924 654	1 101 535	563	11 633	915	99 189
29.31	H.v.elekt.r. u.elektron.Ausrüst.gest.f.f.Kraftw.	294	218	279 861	76	- 98 952	98 997	115	2 405	140	6 681
29.32	H.v.sonst. Teilen und sonst.Zubehör f.f.Kraftw.	1 639	1 133	2 291 452	506	- 1 825 702	1 002 538	448	9 238	775	92 508
30	Sonstiger Fahrzeugbau	2 197	1 486	1 135 027	711	- 619 414	1 544 623	629	12 597	859	69 845
30.1	Schiff- und Bootsbau	917	646	474 109	271	- 118 793	254 005	325	6 259	343	12 638
30.11	Schiffbau (ohne Boots- und Yachtbau)	272	184	359 732	88	- 72 464	192 007	63	1 350	112	9 048
30.12	Boots- und Yachtbau	645	462	114 377	183	- 46 329	61 997	262	4 909	231	3 590
30.2	Schienenfahrzeugbau	171	-	-	-	-	47 068	28	628	84	920
30.20.1	H.v.Lokomotiven und and. Schienenfahrzeugen	67	-	-	-	-	60 246	12	248	27	421
30.20.2	Herstellung von Eisenbahninfrastruktur	104	77	15 955	27	- 1 963	13 177	16	380	57	499
30.3	Luft- und Raumfahrzeugbau	359	-	-	-	-	908 976	-	-	142	40 790
30.4	Herstellung von militärischen Kampffahrzeugen	10	-	-	-	-	156 942	-	-	8	5 493
30.9	Herstellung von Fahrzeugen a.n.g.	740	501	247 334	239	- 20 273	271 769	235	4 822	282	10 004
30.91	Herstellung von Kraftträdern	112	68	11 752	44	- 8 343	3 651	27	532	31	364
30.92	Herstellung v.Fahrrädern sow.v.Behindertenfahrr.	336	237	95 293	99	- 7 085	130 072	120	2 451	129	4 704
30.99	Herstellung von sonstigen Fahrzeugen a.n.g.	292	196	140 288	96	- 4 845	138 046	88	1 839	122	4 936
31	Herstellung von Möbeln	12 991	10 571	1 651 024	2 420	- 307 688	1 356 153	7 734	158 252	6 328	50 749
31.01	Herstellung von Büro- und adenmöbeln	987	792	239 622	195	- 39 365	227 315	437	9 514	530	8 751
31.02											

Wirtschaftliche Gliederung		Steuerpflichtige Gewerbetriebe	Gewinn		Verlust		Abgerundeter Gewerbeertrag <sup>1</sup>	Freibetrag		Steuermessbetrag	
HKZ	Bezeichnung	Anzahl	Anzahl	1 000 EUR	Anzahl	1 000 EUR	1 000 EUR	Anzahl	1 000 EUR	Anzahl <sup>2</sup>	1 000 EUR
31.03	Herstellung von Matratzen.....	144	105	50 538	39	- 11 927	40 250	52	1 211	82	1 654
31.09	Herstellung von sonstigen Möbeln.....	11 091	9 031	922 730	2 060	- 211 343	685 659	6 819	138 252	5 274	25 480
31.09.1	Herstellung von Polstermöbeln.....	836	665	189 949	171	- 29 532	146 115	452	8 533	358	5 678
31.09.9	Herstellung von sonstigen Möbeln a.n.g.....	10 255	8 366	732 781	1 889	- 181 812	539 544	6 367	129 720	4 916	19 802
32	Herstellung von sonstigen Waren.....	27 868	21 311	3 763 931	6 557	- 633 209	3 276 682	13 205	265 812	13 384	121 079
32.1	Herstellung von Münzen, Schmuck u.ä.hnl.Erzeugn.....	5 058	3 784	279 456	1 274	- 22 906	191 576	2 843	49 298	1 595	5 781
32.11	Herstellung von Münzen.....	49	36	6 080	13	- 446	4 644	20	367	22	164
32.12	H.v.Schmuck,Gold,Silberschmiedw.(oh.Fant.schm.).....	4 086	3 177	262 146	909	- 20 695	178 772	2 500	45 318	1 472	5 395
32.13	Herstellung von Fantasieschmuck.....	923	571	11 230	352	- 1 765	8 160	323	3 614	101	221
32.2	Herstellung von Musikinstrumenten.....	1 484	1 206	97 296	278	- 10 679	82 041	993	19 673	667	2 512
32.3	Herstellung von Sportgeräten.....	714	454	74 164	260	- 39 504	30 072	191	3 625	235	2 305
32.4	Herstellung von Spielwaren.....	1 065	668	323 425	397	- 15 717	247 416	368	5 913	256	8 981
32.5	H.v.mediz. u.zahnmediz. Apparaten u.Materialien.....	14 107	11 582	2 346 549	2 525	- 439 484	2 235 882	6 828	153 704	8 895	82 315
32.50.1	H.v.mediz.techn.Apparat. und Materialien a.n.g.....	3 278	2 371	1 284 527	907	- 382 961	1 223 338	982	21 031	1 666	49 673
32.50.2	Herstellung von orthopädischen Erzeugnissen.....	2 069	1 842	406 899	227	- 20 816	418 586	1 284	29 251	1 505	14 336
32.50.3	Zahntechnische Laboratorien.....	8 760	7 369	655 124	1 391	- 35 707	593 958	4 562	103 422	5 724	18 306
32.9	Herstellung von Erzeugnissen a.n.g.....	5 440	3 617	643 040	1 823	- 104 920	489 694	1 982	33 599	1 736	19 186
32.91	Herstellung von Besen und Bürsten.....	219	185	64 654	34	- 1 638	64 364	102	2 113	130	2 225
32.99	Herstellung von sonstigen Erzeugnissen a.n.g.....	5 221	3 432	578 386	1 789	- 103 282	425 330	1 880	31 486	1 606	16 961
33	Reparatur u.Installation v.Masch. u.Ausrüstungen.....	13 165	10 687	1 139 958	2 478	- 137 187	951 091	7 075	143 275	6 942	32 513
33.1	Rep. v.Metallerzeugn., Maschinen u.Ausrüstungen.....	8 120	6 531	545 624	1 589	- 70 016	491 655	4 612	91 683	4 087	16 084
33.11	Reparatur von Metallerzeugnissen.....	404	338	30 179	66	- 1 594	28 296	245	4 983	224	870
33.12	Reparatur von Maschinen.....	4 176	3 445	280 253	731	- 24 509	283 764	2 471	51 115	2 342	8 776
33.13	Reparatur von elektron. u. optischen Geräten.....	341	278	18 293	63	- 1 439	16 197	189	3 532	164	494
33.14	Reparatur von elektrisch. Ausrüstungen.....	367	285	19 943	82	- 3 655	15 073	164	3 258	185	537
33.15	Rep. u. Instandh. von Schiffen,Booten u.Yacht.....	514	382	32 766	132	- 15 627	16 969	232	4 186	197	994
33.16	Rep. u. Instandh. von Luft- und Raumdrehzeugen.....	133	94	61 505	39	- 11 849	43 126	33	710	60	1 861
33.17	Rep. u. Instandh. von Fahrzeugen a.n.g.....	1 815	1 406	82 494	409	- 10 111	69 976	1 070	19 844	745	2 013
33.19	Reparatur von Sonstigen Ausrüstungen.....	870	303	20 190	67	- 1 232	18 254	208	4 055	170	540
33.2	Installation v.Maschinen u.Ausrüstungen a.n.g.....	5 045	4 156	594 334	889	- 67 171	459 436	2 463	51 592	2 855	16 429
D/95	Energieversorgung.....	244 608	189 797	10 650 384	54 811	- 4 468 176	7 446 078	120 923	1 064 637	26 544	351 023
35.1	Elektrizitätsversorgung.....	236 719	184 640	8 756 198	52 079	- 3 516 386	6 309 144	117 966	1 005 472	23 550	288 464
35.11	Elektrizitätserzeugung.....	231 241	180 679	6 648 960	50 562	- 3 084 434	4 024 834	115 904	985 496	22 454	202 089
35.11.1	Elektrizitätserzeugung ohne Verteilung.....	24 999	18 657	330 985	6 342	- 107 138	152 595	11 751	85 323	1 725	5 871
35.11.2	Elektrizitätserz. mit Fremdbezug z.Verteilung.....	45 112	35 242	1 690 004	9 870	- 1 025 724	680 804	21 794	172 593	3 931	67 176
35.11.3	Elektrizitätserz. ohne Fremdbezug z.Verteilung.....	161 130	126 780	4 627 971	34 350	- 1 951 572	3 191 435	82 359	727 588	16 798	129 043
35.12	Elektrizitätsübertragung.....	1 052	836	297 049	216	- 9 647	300 911	540	3 565	89	10 697
35.13	Elektrizitätsverteilung.....	2 464	1 805	1 453 118	659	- 349 600	1 683 634	909	9 179	590	63 051
35.14	Elektrizitätshandel.....	1 962	1 320	357 072	642	- 72 705	299 764	613	7 231	417	12 627
35.2	Gasversorgung.....	3 843	3 010	1 495 390	833	- 876 127	734 970	2 095	46 778	2 110	46 449
35.21	Gaserzeugung.....	3 593	2 803	473 541	790	- 713 349	- 26 264	2 042	45 717	1 931	13 667
35.21.1	Gaserzeugung ohne Verteilung.....	77	60	9 541	17	- 19 717	- 9 247	39	793	34	309
35.21.2	Gaserzeugung mit Fremdbezug zur Verteilung.....	1 317	1 029	271 299	288	- 607 517	- 109 027	707	15 824	702	8 323
35.21.3	Gaserzeugung ohne Fremdbezug zur Verteilung.....	2 199	1 714	192 701	485	- 86 115	92 010	1 296	29 100	1 195	5 035
35.22	Gasverteilung durch Rohrleitungen.....	172	.	.	.	.	709 852	43	836	127	25 987
35.23	Gashandel durch Rohrleitungen.....	78	.	.	.	.	51 381	10	225	52	6 795
35.3	Wärme- und Kälteversorgung.....	4 046	2 147	398 796	1 899	- 75 763	401 964	862	12 387	884	16 110
E	Wasserversorgung;Abw.,Abf.ents.,Bes.v.Umwelt.....	11 399	8 720	2 429 449	2 679	- 755 920	1 703 959	4 264	72 980	5 855	80 500
36	Wasserversorgung.....	2 121	1 530	447 878	591	- 60 273	380 660	891	6 099	1 052	15 248
36.00.1	Wassergewinnung mit Fremdbezug zur Verteilung.....	191	124	63 344	67	- 6 694	60 520	69	563	93	2 276
36.00.2	Wassergewinnung ohne Fremdbezug zur Verteilung.....	1 709	1 257	348 910	452	- 46 004	298 114	742	4 950	867	11 881
36.00.3	Wasserverteilung ohne Gewinnung.....	221	149	35 623	72	- 7 575	22 027	80	586	92	1 091
37	Abwasserentsorgung.....	1 033	860	144 057	173	- 59 135	128 453	482	10 375	640	5 592
37.00.1	Betrieb der Kläranlagen.....	588	504	80 699	84	- 5 250	109 233	331	7 315	391	3 666
37.00.2	Betrieb von Sammelanlagen.....	445	356	63 357	89	- 53 886	19 221	151	3 060	249	1 927
38	Samml.,Behandl. u.Beseitig.v.Abfällen; Rückgew.....	7 475	5 754	1 722 069	1 721	- 481 142	1 242 704	2 639	51 407	3 775	56 092
38.1	Sammlung von Abfällen.....	2 131	1 699	586 075	432	- 61 994	451 577	756	14 210	1 170	17 982
38.11	Sammlung nicht gefährlicher Abfälle.....	2 097	1 677	578 643	420	- 60 514	445 581	747	14 028	1 155	17 730
38.12	Sammlung gefährlicher Abfälle.....	34	22	7 432	12	- 1 480	5 996	9	182	15	253
38.2	Abfallbehandlung und -beseitigung.....	2 308	1 780	675 748	528	- 237 456	451 335	860	17 048	1 243	23 273
38.21	Behandlung u. Beseitig. nicht gefährl. Abfälle.....	2 141	1 660	582 877	481	- 103 250	495 022	813	16 016	1 154	20 243
38.22	Behandlung und Beseitigung gefährlicher Abfälle.....	167	120	92 871	47	- 134 206	- 43 687	47	1 032	89	3 030
38.3	Rückgewinnung.....	3 036	2 275	460 246	761	- 181 692	339 792	1 023	20 149	1 362	14 837
38.31	Zerleg.v.Schiffs u.Fahrzeugwracks u.a.Altwaren.....	559	447	48 773	112	- 11 149	49 251	289	5 621	245	1 851
38.32	Rückgewinnung sortierter Werkstoffe.....	2 477	1 828	411 473	649	- 170 543	290 541	734	14 528	1 117	12 987
39	Beseitig. v.Umweltverschmutz. u.sonst.Entsorg.....	770	576	115 445	194	- 155 370	- 47 858	252	5 099	388	3 568
F	Baugewerbe.....	432 630	371 265	27 285 818	61 365	- 3 458 520	21 440 864	275 192	5 695 858	234 741	673 872
41	Hochbau.....	42 545	30 419	5 634 581	12 126	- 1 956 325	2 586 018	12 698	267 818	18 399	150 677
41.1	Erschließung von Grundstücken; Bauträger.....	13 260	7 520	2 417 387	5 740	- 524 445	1 188 431	1 806	37 205	4 027	58 812
41.10.1	Erschließung von unbebauten Grundstücken.....	1 592	862	265 951	730	- 90 617	100 773	251	4 968	433	6 469
41.10.2	Bauträger für Nichtwohngebäude.....	1 485	826	307 309	659	- 101 244	116 320	189	3 787	427	7 367
41.10.3	Bauträger für Wohngebäude.....	10 183	5 832	1 844 127	4 351	- 332 584	971 339	1 366	28 450	3 167	44 977
41.2	Bau von Gebäuden.....	29 285	22 899	3 217 194	6 386	- 1 431 880	1 397 586	10 892	230 613	14 372	91 865
41.20.1	Bau von Gebäuden (ohne Fertigteilbau).....	26 739	20 732	3 046 393	6 007	- 1 415 346	1 233 079	9 272	198 430	13 097	86 674
41.20.2	Erichtung von Fertigteilbauten.....	2 546	2 167	170 801	379	- 16 534	164 507	1 620	32 183	1 275	5 191
42	Tiefbau.....	8 547	6 921	1 595 579	1 626	- 250 958	1 190 508	3 354	72 666	4 865	47 067
42.1	Bau von Straßen und Bahnverkehrsstrecken.....	4 152	3 427	1 001 418	725	- 73 918	762 580	1 666	36 597	2 424	27 922
42.11	Bau von Straßen.....	3 807	3 157	879 805	650	- 50 876	685 196	1 573	34 573	2 242	24 462
42.12	Bau von Bahnverkehrsstrecken.....	256	202	93 066	54	- 21 294	56 458	75	1 650	143	2 680
42.13	Brücken- und Tunnelbau.....	89	68	28 547	21	- 1 748	20 926	18	373	39	780
42.2	Leitungstiefbau und Kläranlagenbau.....	2 288	1 844	362 381	444	- 80 662	278 260	891	19 170	1 318	11 487
42.21	Rohrleitungstiefbau, Brunnen u.Kläranlagenbau.....	1 807	1 455	264 999	352	- 65 695	199 129	672	14 588	1 036	8 396
42.22	Kabelnetzleitungstiefbau.....	481	389	97 382	92	- 14 967	79 132	219	4 582	282	3 091
42.9	Sonstiger Tiefbau.....	2 107	1 650	231 780	457	- 96 378	149 669	797	16 900	1 123	7 659
42.91	Wasserbau.....	349	248	47 240	101	- 79 881	- 5 537	106	2 226	173	2 166
42.99	Sonstiger Tiefbau a.n.g.....	1 758	1 402	184 539	356	- 16 496	155 206	691	14 674	950	5 493
43	Vorber.Baustellenarb.,Bauintst.u.so.Ausb.gew.....	381 538	333 925	20 055 658	47 613	- 1 251 237	17 664 338	259 140	5 355 373	211 477	476 128
43.1	Abbrucharbeiten und vorber. Baustellenarb. ....	11 476	9 742	741 112	1 734	- 46 184	661 215	6 847	138 860	6 010	19 878
43.11	Abbrucharbeiten.....	5 056	4 366	295 025	690	- 21 693	263 599	2 860	56 330	2 546	8 032
43.12	Vorbereitende Baustellenarbeiten.....	6 177	5 177	425 424	1 000	- 22 804	382 374	3 869	79 896	3 313	11 346
43.13	Test- und Suchbohrung.....	243	199	20 663	44	- 1 687	15 242	118	2 635	151	500
43.2											

Wirtschaftliche Gliederung		Steuerpflichtige Gewerbetriebe	Gewinn		Verlust		Abgerundeter Gewerbeertrag <sup>1</sup>	Freibetrag		Steuermessbetrag	
GKZ	Bezeichnung	Anzahl	Anzahl	1 000 EUR	Anzahl	1 000 EUR	1 000 EUR	Anzahl	1 000 EUR	Anzahl <sup>2</sup>	1 000 EUR
43.29.1	Dämmung geg.Kälte,Wärme,Schall u.Erschütterung.....	31 524	28 922	1 169 051	2 602	- 60 188	1 181 211	25 022	485 984	15 616	26 662
43.29.9	Sonstige Bauintallation a.n.g.....	20 013	17 571	1 016 103	2 442	- 83 048	909 353	14 036	288 043	10 905	24 391
43.3	Sonstiger Ausbau.....	147 468	131 335	6 309 171	16 133	- 301 765	5 769 785	109 977	2 270 330	81 361	133 283
43.31	Anbringen v.Stuckaturen,Gipserei u.Verputzerei.....	9 047	7 910	425 037	1 137	- 22 536	384 181	6 070	128 927	5 224	9 721
43.32	Bautischlerei und -schlosserei.....	27 314	23 840	1 226 296	3 474	- 67 757	1 109 832	19 643	404 593	14 631	27 056
43.33	Fußboden-,Fliesen- u.Plattenleg.,Tapeziererei.....	47 945	43 689	1 876 561	4 256	- 59 520	1 769 391	38 212	784 138	26 799	36 576
43.34	Malerei und Lackerei.....	36 026	31 883	1 739 368	4 143	- 93 371	1 584 254	26 212	555 957	21 209	39 144
43.34.1	Maler- und Glackierergewerbe.....	32 678	29 059	1 535 241	3 619	- 73 544	1 418 250	24 094	510 734	19 268	34 239
43.34.2	Glasergerwerbe.....	3 348	2 824	204 127	524	- 19 826	166 004	2 118	45 223	1 941	4 906
43.39	Sonstiger Ausbau a.n.g.....	27 136	24 013	1 041 909	3 123	- 58 581	922 128	19 840	396 714	13 498	20 785
43.9	Sonstige spezialisierte Bautätigkeiten.....	81 927	69 560	4 356 748	12 367	- 387 696	3 690 191	49 922	1 023 635	43 009	106 951
43.91	Dachdeckerei und Zimmererei.....	31 176	26 157	1 540 377	5 019	- 118 792	1 331 745	18 741	395 218	17 077	37 022
43.91.1	Dachdeckerei und Bauspenglerei.....	15 814	13 108	779 566	2 706	- 73 213	654 522	8 827	187 536	8 587	18 920
43.91.2	Zimmererei und Ingenieurholzbau.....	15 362	13 049	760 810	2 313	- 45 579	677 222	9 914	207 682	8 490	18 102
43.99	Sonstige spezialisierte Bautätigkeiten a.n.g.....	50 751	43 403	2 816 372	7 348	- 268 904	2 358 446	31 181	628 417	25 932	69 929
43.99.1	Gerüstbau.....	3 889	3 304	334 708	585	- 20 083	305 805	2 046	44 134	2 372	9 846
43.99.2	Schomstein-, Feuerungs- und Industrieofenbau.....	1 400	1 114	76 224	286	- 18 623	53 818	760	15 746	705	1 953
43.99.9	Baugewerbe a.n.g.....	45 462	38 985	2 405 440	6 477	- 230 198	1 998 823	28 375	568 537	22 855	58 130
G	Handel; Instandhaltung und Reparatur von Kfz.....	771 482	589 206	66 409 694	182 276	- 8 752 027	56 299 608	400 681	7 608 978	315 029	1 987 621
45	Handel m. Kraftfahrz.; Instandh. u. Rep. v. KfZ.....	125 424	98 901	8 304 921	26 523	- 1 122 365	6 764 562	68 389	1 327 802	55 187	227 648
45.1	Handel mit Kraftwagen.....	53 955	41 291	4 230 030	12 664	- 459 910	3 538 805	26 130	498 315	22 147	122 473
45.11	Handel m.KfZ m.e.Gesamtgew.von 3,5 t od.weniger.....	51 258	39 294	4 017 203	11 964	- 425 141	3 367 409	24 938	475 439	21 045	116 106
45.19	Handel m.Kraftwagen m.e.Ges.gew.v.mehr als 3,5 t.....	2 697	1 997	212 827	700	- 34 769	171 395	1 192	22 876	1 102	6 367
45.2	Instandhaltung und Reparatur von Kraftwagen.....	40 581	34 329	2 005 993	6 252	- 126 137	1 804 589	26 459	540 855	21 489	48 469
45.20.1	Lackieren von Kraftwagen.....	4 845	4 002	284 440	843	- 22 436	251 897	2 853	59 302	2 638	7 511
45.20.2	Autowaschanlagen.....	3 097	2 548	148 454	549	- 14 066	145 243	1 993	38 136	1 323	4 130
45.20.3	Inst.u.Rep.v.KfZ b.3,5t Gesgew.(oh.Lack.,Autow.).....	31 411	26 782	1 495 958	4 629	- 82 422	1 341 660	20 976	430 644	16 885	34 719
45.20.4	Inst.u.Rep.v.KfZ m.e.Ges.gew.v.mehr als 3,5t.....	1 228	997	77 141	231	- 7 213	65 789	637	12 773	643	2 109
45.3	Handel mit Kraftwagenanteilen und -zubehör.....	24 612	18 506	1 786 428	6 106	- 494 486	1 197 989	12 485	227 958	9 320	49 565
45.31	Großhandel m.Kraftwagenanteilen und -zubehör.....	4 261	3 275	949 688	986	- 375 732	525 271	1 625	32 039	1 941	29 191
45.32	Einzelh.m.Kraftwagenanteilen und -zubehör.....	20 351	15 231	836 740	5 120	- 118 754	672 718	10 860	195 919	7 379	20 374
45.4	Hand.m.Kraftfzr.,Teilen,Zubeh.; Inst.u.Rep.v.Kr.....	6 276	4 775	282 470	1 501	- 41 831	223 179	3 315	60 674	2 231	7 141
46	Großhandel (ohne Handel mit Kraftfahrzeugen).....	198 814	149 145	31 326 970	49 669	- 4 186 789	26 157 702	81 780	1 602 174	87 297	993 087
46.1	Handelsvermittlung.....	80 053	61 367	3 520 339	18 686	- 452 441	2 925 262	43 957	833 934	32 461	88 577
46.11	HV.v.landw.Grundst.,leb.Tier,tech.Rohst.,Halbw.....	1 689	1 338	79 049	351	- 6 887	68 732	962	18 194	714	2 011
46.12	HV.v.Brennst.,Erzen,Metallen u.tech.Chemik.....	1 714	1 298	105 860	416	- 17 875	106 203	796	15 494	716	3 608
46.13	HV. von Holz, Baustoffen und Anstrichmitteln.....	7 010	5 595	295 278	1 415	- 29 252	231 050	4 191	82 610	3 213	6 252
46.13.1	HV.v. Rohholz,Holzhalb- u.Bauelementen aus Holz.....	1 179	892	35 724	287	- 11 052	23 096	622	11 829	489	782
46.13.2	HV.von Baustoffen und Anstrichmitteln.....	5 831	4 703	259 554	1 128	- 18 200	207 954	3 569	70 781	2 724	5 470
46.14	HV.von Maschinen, techn.Bedarf,Wasser-u.Luftfz.....	11 498	8 963	792 083	2 535	- 94 050	656 282	5 871	115 962	5 304	22 203
46.15	HV.v.Möb.,Einr.,Haush.-gegenst., Eisen-,Met.w.....	8 125	6 459	359 922	1 666	- 31 083	304 149	4 850	92 314	3 479	8 500
46.16	HV.v.Textilien,Bekleid., Schuhen und Lederwaren.....	6 293	4 661	240 324	1 632	- 54 072	177 967	3 277	62 693	2 414	5 792
46.17	HV.v. Nahrungsmitteln, Getränken und Tabakwaren.....	4 424	3 413	166 074	1 011	- 18 110	139 947	2 570	47 699	1 661	3 869
46.18	HV. von sonstigen Waren.....	26 964	19 984	983 201	6 980	- 153 907	813 662	14 080	257 737	9 884	24 568
46.18.1	HV.v. feimechanischen, Foto- u. opt. Erzeugn.....	369	277	17 060	92	- 2 210	13 688	192	3 631	153	430
46.18.2	HV. von Uhren, Edelmetallwaren und Schmuck.....	978	623	25 430	355	- 13 035	11 623	352	5 678	232	611
46.18.3	HV. von Spielwaren und Musikinstrumenten.....	290	193	6 238	97	- 16 577	10 521	141	2 523	90	120
46.18.4	HV.pharm.Erz.,Labor-,Ärzte-,Krankenhausbedarf.....	2 385	1 650	140 944	735	- 23 331	135 994	993	18 780	926	4 761
46.18.5	HV.v.kosmet.Erzeugnissen und Körperpflegemitteln.....	1 791	967	46 164	824	- 9 130	30 115	524	7 403	299	1 111
46.18.6	HV.v.Papier-,Schreibw.,Büro-,Werbeart.,Tapeten.....	1 208	897	36 780	311	- 4 598	30 634	602	10 944	439	848
46.18.7	HV.v.Büchern,Zeitschr.,Zeitungsn.,Musikal. u.Ä.....	811	604	29 149	207	- 7 338	19 612	427	7 839	319	665
46.18.9	Handelsvermittlung von sonstigen Waren a.n.g.....	19 132	14 773	681 437	4 359	- 77 687	582 517	10 849	200 939	7 426	16 021
46.19	HV.v. Waren ohne ausgeprägten Schwerpunkt.....	12 336	9 656	498 547	2 680	- 47 206	427 272	7 360	141 231	5 076	11 774
46.2	Großh.m.landw. Grundstoffn.u.lebend.Tieren.....	7 451	5 930	923 697	1 521	- 146 642	730 000	3 655	73 366	3 683	27 356
46.21	Gh.m.Getreide,Rohtab.,Saatgut,Futtermitteln.....	2 842	2 229	521 840	613	- 102 920	408 696	1 253	25 283	1 452	15 720
46.22	Großhandel mit Blumen und Pflanzen.....	1 899	1 501	206 761	398	- 19 743	182 534	907	17 991	885	6 399
46.23	Großhandel mit lebenden Tieren.....	2 486	2 022	166 115	464	- 20 939	115 667	1 414	28 478	1 241	4 375
46.24	Großhandel mit Häuten, Fellen und Leder.....	224	178	28 982	46	- 3 040	23 102	81	1 615	105	862
46.3	Gh.m.Nahrungs-,Genussm.,Getränken u.Tabakw.....	17 732	13 240	5 263 846	4 492	- 431 249	4 509 761	6 183	124 067	8 136	168 769
46.31	Großhandel mit Obst, Gemüse und Kartoffeln.....	2 466	1 988	764 460	478	- 33 593	685 894	1 004	21 456	1 388	24 304
46.32	Großhandel mit Fleisch und Fleischwaren.....	2 014	1 601	308 212	413	- 83 770	198 503	736	12 875	923	9 191
46.33	Gh.m.Milch,Milcherzgn.,Eiern,Spelseölen,-fetten.....	721	582	220 662	139	- 15 913	150 295	301	6 311	399	6 156
46.34	Großhandel mit Getränken.....	4 481	3 360	664 476	1 121	- 51 648	551 600	1 789	35 704	1 963	19 916
46.35	Großhandel m. Tabakwaren.....	406	309	184 135	97	- 5 795	166 377	167	3 542	208	5 910
46.36	Großhandel mit Zucker, Süßwaren und Backwaren.....	634	481	251 313	153	- 30 517	279 805	245	5 263	304	9 841
46.37	Großhandel m. Kaffee, Tee, Kakao und Gewürzen.....	746	491	238 303	255	- 19 497	131 839	212	4 241	284	6 671
46.38	Großhandel m. sonst. Nahrungs- u. Genussmitteln.....	3 811	2 585	727 863	1 226	- 98 248	668 424	935	18 181	1 497	25 869
46.38.1	Großhandel mit Fisch und Fischerezeugnissen.....	428	320	83 326	108	- 13 378	70 460	150	3 173	214	2 791
46.38.2	Großhandel mit Mehl und Getreideprodukten.....	102	76	38 654	26	- 1 218	34 125	35	767	52	1 211
46.38.9	Großhandel m. Nahrungs- u. Genussmitteln a.n.g.....	3 281	2 189	605 882	1 092	- 83 653	563 839	750	14 241	1 231	21 866
46.39	Gh.m.Nahrungs-,Genussm.,Getränken,Tabakw.,o.a.S.....	2 453	1 843	1 904 424	610	- 92 268	1 677 024	794	16 496	1 170	60 913
46.39.1	Großh. m. tiefgefrorenen Nahrungsmitteln, o.a.S.....	225	177	80 000	48	- 25 544	87 542	74	1 509	118	3 229
46.39.9	Gh.m.so.Nahrungs-,Gen.mittl.,Getr.,Tabak.,o.a.S.....	2 228	1 666	1 824 423	562	- 66 724	1 589 482	720	14 987	1 052	57 684
46.4	Großhandel m.Gebräuchs- und Verbrauchsgütern.....	29 252	20 624	7 177 742	8 628	- 1 135 337	6 385 000	8 115	160 948	12 192	252 046
46.41	Großhandel mit Textilien.....	3 696	2 488	449 401	1 208	- 197 790	239 885	1 013	19 357	1 308	14 322
46.42	Großhandel m. Bekleidung und Schuhen.....	2 599	1 717	502 173	882	- 204 621	358 971	593	11 712	942	17 839
46.42.1	Großh. mit Bekleidung.....	2 352	1 552	444 728	800	- 192 301	308 974	542	10 620	842	15 728
46.42.2	Großh. mit Schuhen.....	247	165	57 446	82	- 12 320	49 998	51	1 092	100	2 111
46.43	Gh.m.Foto-,Optik, elektr.Hfz,ger.,Unterh.elekt.....	4 282	3 123	1 339 554	1 159	- 117 747	1 084 021	1 103	21 669	1 912	41 801
46.43.1	Großhandel m. Foto- und optischen Erzeugnissen.....	651	472	292 132	179	- 16 609	263 671	158	3 119	296	10 095
46.43.2	Großhandel m. elektr. Haushaltsgeräten.....	862	631	268 420	231	- 19 956	197 241	253	5 162	419	7 454
46.43.3	Großhandel m.Geräten der Unterhaltungselektronik.....	2 769	2 020	779 002	749	- 81 182	623 109	692	13 687	1 197	24 251
46.44	Gh.m.keram.Erzeugn.,Glaswaren u.Reinig.mitt.....	1 402	1 051	256 287	351	- 10 959	240 013	519	9 866	599	8 435
46.44.1	Großh. mit keramischen Erzeugn. und Glaswaren.....	484	374	139 133	110	- 4 094	127 723	168	3 374	207	4 500
46.44.2	Großh. m. Wasch-, Putz- und Reinigungsmitteln.....	918	677	117 154	241	- 6 865	112 289	351	6 492	392	3 934

Wirtschaftliche Gliederung		Steuerpflichtige Gewerbetriebe	Gewinn		Verlust		Abgerundeter Gewerbeertrag <sup>1</sup>	Freibetrag		Steuermessbetrag	
HKZ	Bezeichnung	Anzahl	Anzahl	1 000 EUR	Anzahl	1 000 EUR	1 000 EUR	Anzahl	1 000 EUR	Anzahl <sup>2</sup>	1 000 EUR
46.49.4	Gh.m.Papier,Schreibw.,Bürob.,Büchern,Zeitschr.....	2 354	1 811	569 759	543	- 55 470	448 609	862	17 746	1 105	16 715
46.49.5	Gh.m.n.elekt.r.Hh.gestg.a.Met.,so.Geb.güta.n.g.....	1 179	831	207 095	348	- 39 861	160 384	373	7 347	500	6 650
46.5	Gh.m.Geräten d.Informations-u.Kommunik.technik.....	5 028	3 573	1 360 342	1 455	- 322 500	1 084 313	969	19 836	2 329	47 665
46.51	Gh.m.DV-geräten, peripheren Gerät.u.Softw.....	2 543	1 825	754 053	718	- 263 513	535 237	435	8 944	1 199	26 823
46.52	Gh.m.elektron. Bauteilen u. Telekommunik.geräten.....	2 485	1 748	606 289	737	- 58 987	549 076	534	10 892	1 130	20 842
46.6	Gh.m.sonst. Maschinen, Ausrüstungen und Zubehör.....	20 579	15 341	3 626 510	5 238	- 521 000	3 084 094	6 074	128 181	10 309	118 835
46.61	Gh.m. landwirtschaftl. Maschinen und Geräten.....	3 050	2 408	489 634	642	- 57 490	396 319	1 403	29 680	1 680	14 678
46.62	Großhandel mit Werkzeugmaschinen.....	1 800	1 327	377 783	473	- 59 363	311 164	521	11 161	909	12 189
46.63	Gh.m.Bergwerks-, Bau- und Baustoffmaschinen.....	1 538	1 150	331 147	388	- 44 204	281 432	444	9 465	782	11 051
46.64	Großhandel mit Textil-, Näh- und Strickmaschinen.....	264	182	17 249	82	- 4 633	11 794	94	1 856	112	494
46.65	Großhandel m. Büromöbeln.....	478	384	66 534	94	- 10 504	57 036	150	3 186	264	2 147
46.66	Gh.m.sonst.Büromaschinen und -einrichtungen.....	1 394	1 073	175 856	321	- 29 294	183 147	349	7 197	675	6 604
46.69	Gh. m. sonst. Maschinen und Ausrüstungen.....	12 055	8 817	2 168 306	3 238	- 315 512	1 843 202	3 113	65 636	5 887	71 673
46.7	Sonstiger Großhandel.....	29 910	23 113	8 260 228	6 797	- 851 021	6 670 741	11 002	225 325	14 870	253 055
46.71	Gh.m.festen Brennstoffen u.Mineralerzeugnissen.....	2 147	1 652	1 280 163	495	- 102 930	994 163	695	14 901	1 140	37 394
46.71.1	Großhandel mit festen Brennstoffen.....	359	232	27 106	127	- 6 750	16 218	100	1 749	98	757
46.71.2	Großhandel mit Mineralerzeugnissen.....	1 788	1 420	1 253 057	368	- 96 080	977 945	595	13 152	1 042	36 637
46.72	Großh.m.Erzen, Metallen und Metallhalbzeug.....	2 566	1 943	890 647	623	- 176 876	794 123	612	13 374	1 343	32 399
46.73	Gh.m.Holz,Baustoffen,Anstrichm.u.Sanit.keram.....	11 866	9 106	2 088 707	2 760	- 190 711	1 562 157	4 224	90 278	5 961	58 363
46.73.1	Gh.m.Holz,Baust.,Sanit.keram.,Anstrichm.,o.a.S.....	1 552	1 195	214 006	357	- 20 851	172 164	556	11 899	777	6 267
46.73.2	Großhandel mit Roh- und Schnittholz.....	1 275	975	260 755	300	- 15 776	144 805	526	10 882	607	5 182
46.73.3	Gh.m.sonst.Holzhalbwaren sow.Bauelementen a.Holz.....	1 630	1 269	184 454	361	- 16 301	157 007	648	13 675	831	5 621
46.73.4	Gh.m.Baustoffen u.Bauelementen a.min.Stoffen.....	5 926	4 530	1 039 278	1 396	- 118 375	774 788	2 000	43 340	3 007	30 007
46.73.5	Großhandel mit Flachglas.....	249	190	83 122	59	- 5 007	71 286	87	1 929	127	2 605
46.73.6	Großhandel mit Anstrichmitteln.....	505	405	107 811	100	- 4 136	92 515	173	3 745	276	3 267
46.73.7	Großhandel mit Sanitärkeramik.....	527	401	164 980	126	- 5 373	131 873	176	3 632	247	4 671
46.73.8	Gh.m. Tapeten u. Bodenbelägen (ohne Teppiche).....	202	141	34 300	61	- 4 892	17 719	58	1 176	89	744
46.74	Gh.m.Met.,Kunstst.f.Bau,Inst.b.f.Gas,Was.,Heiz.....	5 908	4 470	2 401 788	1 438	- 164 713	2 059 120	1 983	41 214	2 963	76 085
46.74.1	Großh. mit Werkzeugen und Kleinleisnwaren.....	3 373	2 596	1 041 984	777	- 115 339	1 013 874	1 156	24 321	1 760	38 311
46.74.2	Großh.m. Install.bedarf für Gas,Wasser u.Heizung.....	1 392	1 020	1 162 763	372	- 29 956	887 822	477	9 841	657	31 804
46.74.3	Großh.m. Metall- u.Kunststoffwaren f.Bauzwecke.....	1 143	854	197 041	289	- 19 419	157 424	350	7 051	546	5 970
46.75	Großhandel mit chemischen Erzeugnissen.....	2 217	1 649	1 045 373	568	- 117 055	871 000	506	10 865	1 201	33 647
46.76	Großhandel mit sonstigen Halbwaren.....	796	570	144 763	226	- 21 852	107 886	238	4 898	359	4 397
46.77	Großh.m.Altmaterialien und Reststoffen.....	4 410	3 723	408 786	687	- 76 983	282 292	2 744	49 795	1 903	10 769
46.9	Großhandel ohne ausgeprägten Schwerpunkt.....	8 809	5 957	1 194 267	2 852	- 326 597	768 530	1 825	36 515	3 317	36 785
47	Einzelhandel (oh.Handel mit Kraftfahrzeugen).....	447 244	341 160	26 777 803	106 084	- 3 442 874	23 377 344	250 512	4 679 003	172 545	766 886
47.1	Einzelh.m.Waren versch. Art.(i.Verkaufsräumen).....	53 872	41 320	5 107 882	12 552	- 483 066	5 235 133	30 436	564 161	20 237	177 797
47.11	Eh.m.Waren versch.Art,Hauptr.Nahr.,Getr.,Tabak.....	23 277	19 349	3 795 205	3 928	- 266 169	4 192 852	15 707	309 570	10 979	143 552
47.19	Sonstiger Einzelhandel mit Waren versch. Art.....	30 595	21 971	1 312 682	8 624	- 216 897	1 042 281	14 729	254 590	9 258	34 245
47.2	Eh.m.Nahr.-u.Genussm.,Getr.,Tabakw.(i.Verk.r.).....	46 429	36 425	1 844 295	10 004	- 213 310	1 587 537	29 000	548 208	18 532	43 655
47.21	Einzelhandel mit Obst, Gemüse und Kartoffeln.....	6 232	5 356	243 179	876	- 17 510	219 251	4 761	91 472	2 795	5 109
47.22	Einzelhandel mit Fleisch und Fleischwaren.....	4 120	3 512	207 187	608	- 18 387	187 017	2 897	59 033	2 130	4 981
47.23	Einzelh.m.Fisch, Meeresfrüchten u.Fischerzeugn.....	1 487	1 266	60 298	221	- 3 778	54 388	1 091	21 487	693	1 856
47.24	Einzelhandel mit Back- und Süßwaren.....	6 778	5 786	286 548	592	- 21 331	276 750	5 049	99 299	3 272	6 856
47.25	Einzelh. mit Getränken.....	10 542	7 925	382 173	2 617	- 49 587	315 673	5 881	104 915	3 560	9 099
47.26	Einzelh. mit Tabakwaren.....	2 467	2 023	107 024	444	- 6 202	91 443	1 740	34 107	1 100	2 220
47.29	Sonstiger Einzelhandel mit Nahrungs- u.Genussm.....	14 803	10 557	557 888	4 246	- 96 515	443 016	7 581	137 894	4 982	14 110
47.3	Einzelh.m.Motorenkraftstoffen (Tankstellen).....	11 623	10 713	760 152	910	- 17 378	730 096	9 319	208 240	8 287	18 901
47.30.1	Eh.in fremd.Nam.m.Motorkraftst.(Agenturtankst.).....	9 402	8 739	556 525	663	- 11 339	535 511	7 687	172 738	6 868	13 122
47.30.2	Eh.in eig.Nam.m.Motorkraftst.(Freie Tankst.).....	2 221	1 974	203 627	247	- 6 038	194 585	1 632	35 502	1 419	5 780
47.4	Eh.m.Ger.d.Informations-u.Komm.techn.(i.Verk.r.).....	26 678	20 524	1 556 267	6 154	- 192 542	1 310 249	12 999	241 543	10 736	43 959
47.41	Einzelh.m.DV-geräten,peripheren Ger.u.Softw.....	13 575	10 355	670 668	3 220	- 88 807	545 510	6 307	116 282	5 413	18 061
47.42	Einzelhandel mit Telekommunikationsger.....	5 275	4 214	260 983	1 061	- 27 667	224 091	2 864	56 294	2 425	6 864
47.43	Einzelh. m. Geräten der Unterhaltungselektronik.....	7 828	5 955	624 616	1 873	- 76 068	540 647	3 828	68 968	2 898	19 034
47.5	Eh.m.so.HH.ger.,Textil.,Heim.-Einr.bed.(i.Verk.).....	69 357	52 422	4 119 742	16 935	- 585 486	3 529 456	35 780	667 750	26 799	118 916
47.51	Einzelhandel mit Textilien.....	14 135	9 343	332 136	4 792	- 135 887	220 347	6 117	97 655	3 334	8 613
47.52	Eh.m.Metallw.,Anstr.m., Bau-u. Heimwerkerbedarf.....	17 850	14 217	1 386 056	3 633	- 131 023	1 244 280	9 921	195 218	8 209	40 808
47.52.1	Einzelh.m.Metall- und Kunststoffwaren a.n.g.....	8 144	6 463	471 713	1 681	- 43 110	405 368	4 443	87 743	3 814	12 583
47.52.2	Eh.m.Anstrichmitteln, Bau-u.Heimwerkerbedarf.....	9 706	7 754	914 343	1 952	- 87 914	838 913	5 478	107 475	4 395	28 224
47.53	Eh.m.Vorhängen,Teppich-,Fußbodenbel.u.Tapeten.....	4 736	3 822	254 034	914	- 29 674	228 116	2 816	53 972	2 059	7 087
47.54	Eh mit elektrischen Haushaltsgeräten.....	12 862	10 317	647 377	2 545	- 84 464	625 185	7 445	141 343	5 618	19 491
47.59	Eh.m.Möbeln, Einricht.,gegenst.u.sonst.Hausrat.....	19 774	14 723	1 500 138	5 051	- 204 439	1 211 527	9 481	179 561	7 579	42 918
47.59.1	Einzelhandel mit Wohnmöbeln.....	10 755	8 111	1 132 605	2 644	- 149 598	912 702	4 870	99 082	4 666	33 524
47.59.2	Einzelh.m.keramischen Erzeugnissen u.Glaswaren.....	1 452	1 078	44 489	374	- 5 807	34 628	743	12 989	458	960
47.59.3	Eh.m.Musikinstrumenten und Musikalien.....	2 221	1 664	137 691	557	- 18 803	116 896	1 191	21 456	721	3 981
47.59.9	Einzelh. mit Haushaltsgegenständen a.n.g.....	5 346	3 870	185 354	1 476	- 30 231	147 301	2 677	46 035	1 734	4 453
47.6	Eh.m.Verlagsprod.,Sportausr.,Spielw.(i.Verk.r.).....	30 571	23 069	1 276 521	7 502	- 199 674	918 207	17 047	311 196	10 611	27 903
47.61	Einzelhandel m. Büchern.....	4 588	3 627	298 674	961	- 32 037	130 606	2 746	50 768	1 697	3 867
47.62	Eh.m.Zeitsch., Zeitung, Schreibw.u.Bürobedarf.....	8 898	7 027	246 828	1 871	- 33 738	201 935	5 791	103 611	3 022	4 604
47.62.1	Einzelhandel mit Zeitschrift- u. Zeitungen.....	3 658	2 792	79 520	866	- 9 223	65 847	2 400	40 903	1 061	1 193
47.62.2	Eh.m.Schreib-u.Papierw., Schul- und Büroartikeln.....	5 240	4 235	167 307	1 005	- 24 515	136 088	3 391	62 708	1 961	3 411
47.63	Eh.mit bespielten Ton- und Bildträgern.....	678	459	13 846	219	- 1 892	10 907	280	4 002	139	308
47.64	Einzelh. m. Fahrrädern, Sport- u.Campingartikeln.....	12 530	9 260	580 105	3 270	- 112 860	472 354	6 417	121 816	4 709	15 968
47.64.1	Einzelh. m. Fahrrädern, Fahrradteilen u.-zubehör.....	5 824	4 630	293 092	1 194	- 23 619	263 475	3 521	68 951	2 522	7 619
47.64.2	Eh.m.Sport-u.Campingartikel(oh.Campingmöb.).....	6 706	4 630	287 013	2 076	- 89 241	208 879	2 896	52 865	2 187	8 349
47.65	Einzelhandel mit Spielwaren.....	3 877	2 696	137 068	1 181	- 19 147	102 405	1 813	30 999	1 044	3 155
47.7	Einzelhandel m.sonstigen Gütern (in Verkaufsr.).....	141 728	110 268	9 770 177	31 460	- 932 658	8 689 704	83 816	1 626 989	60 187	276 366
47.71	Einzelhandel mit Bekleidung.....	19 805	14 417	1 345 352	5 388	- 305 654	1 208 987	10 341	191 874	6 791	43 619
47.72	Einzelhandel mit Schuhen und Lederwaren.....	5 952	4 576	427 878	1 376	- 78 542	370 540	3 454	67 244	2 424	12 984
47.72.1	Einzelhandel mit Schuhen.....	4 306	3 341	258 561	965	- 67 280	214 301	2 562	50 758	1 826	7 713
47.72.2	Einzelhandel mit Lederwaren u.Reisegepäck.....	1 646	1 235	169 317	411	- 11 262	156 240	892	16 486	598	5 271
47.73	Apotheken.....	18 954	18 022	3 241 297	932	- 54 463	3 153 642	17 566	418 938	16 541	97 543
47.74	Eh.m.medizinischen und orthopädischen Artikeln.....	7 375	5 689	740 989	1 686	- 58 930	660 180	3 379	69 440	3 764	22 692
47.75	Eh.m.kosmet. Erzeugn. u. Körperpflegemitteln.....	8 937	5 813	576 116	3 124	- 45 575	524 190	3 713	54 018	1 762	18 102
47.76	Eh.m.Blumen,Düngemittl.,zoolog.Bed.u.leb.Tieren.....	19 013	15 501	665 781	3 512	- 67 149	580 309	12 919	232 579	6 775	14 450
47.76.1	Eh.m.Blumen,Pflanzen,Sämereien u.Düng										

Wirtschaftliche Gliederung		Steuerpflichtige Gewerbebetriebe	Gewinn		Verlust		Abgerundeter Gewerbebeitrag <sup>1</sup>	Freibetrag		Steuermessbetrag	
GKZ	Bezeichnung	Anzahl	Anzahl	1 000 EUR	Anzahl	1 000 EUR	1 000 EUR	Anzahl	1 000 EUR	Anzahl <sup>2</sup>	1 000 EUR
47.79.2	Antiquariate.....	642	477	13 081	165	- 1 988	10 565	370	5 962	149	229
47.79.9	Einzelhandel mit sonstigen Gebrauchsgütern.....	10 550	7 742	265 863	2 808	- 46 167	202 736	5 447	86 054	2 813	5 613
47.8	Einzelh. an Verkaufsstellen und auf Märkten.....	8 702	6 762	181 729	1 940	- 39 494	134 802	5 426	84 711	2 270	3 142
47.81	Eh.m.Nahr.-, Genm., Getr., Tab.a.Verk.st.u.a.Märkt.....	4 013	3 260	108 859	753	- 27 779	78 394	2 811	49 210	1 427	1 994
47.82	Eh.m.Text., Bekl., Schuhen a.Verkaufsst.u.a.Märkt.....	3 033	2 261	50 019	772	- 8 694	38 170	1 702	22 972	525	832
47.89	Eh.m.sonst.Gütern an Verkaufsst. u.a. Märkten.....	1 656	1 241	22 850	415	- 3 020	18 237	913	12 528	318	317
47.9	Eh., nicht i.Verkaufst., a.Verkaufsst.od.a.Märkt.....	58 284	39 657	2 161 034	18 627	- 779 265	1 242 160	26 689	426 207	14 886	56 248
47.91	Versand- und Internet-Einzelhandel.....	26 256	16 999	1 230 437	9 257	- 625 106	521 455	10 683	162 371	5 858	34 666
47.99	Sonst.Eh., nicht i.Verk.r., a.Ständ.od.a.Märkt.....	32 028	22 658	930 597	9 370	- 154 159	720 705	16 006	263 835	9 028	21 581
47.99.1	Einzelhandel vom Lager mit Brennstoffen.....	2 767	2 062	151 050	705	- 10 247	138 427	1 360	25 938	1 116	4 277
47.99.9	Sonst. Einzelh. a.n.g. (nicht i.Verkaufsräumen).....	29 261	20 596	779 546	8 665	- 143 912	582 279	14 646	237 898	7 912	17 304
H	Verkehr und Lagerei.....	117 801	100 078	11 496 221	17 723	- 6 007 429	9 317 307	74 230	1 528 744	62 482	371 816
49	Landverkehr u.Transport in Rohrfernleitungen.....	70 595	62 389	4 463 588	8 206	- 1 735 243	4 051 172	50 898	1 064 461	39 702	144 382
49.1	Personenbeförderung im Eisenbahnverkehr.....	138	-	-	-	-	-	20	362	59	1 735
49.2	Güterbeförderung im Eisenbahnverkehr.....	131	99	42 967	32	- 13 763	29 230	25	527	67	1 421
49.3	Sonst.Personenbeförd. im Landverkehr.....	31 592	28 481	1 554 560	3 111	- 606 997	1 278 384	24 518	509 748	17 481	46 615
49.31	Personenbeförderung im Nahverk.z.Lande(oh.Taxi).....	2 748	2 252	296 274	496	- 331 458	321 384	1 506	31 155	1 489	20 406
49.32	Betrieb von Taxis.....	24 893	22 982	880 926	1 911	- 25 192	839 055	20 833	433 455	13 885	15 055
49.39	Sonst.Personenbeförd. im Landverkehr a.n.g.....	3 951	3 247	377 359	704	- 250 347	117 944	2 179	45 137	2 107	11 154
49.39.1	Personenbeförderung im Omnibus-Linienfernverk.....	1 379	1 181	166 357	198	- 209 591	44 941	779	17 284	877	5 042
49.39.2	Personenbeförderung im Omnibus-Gelegen.verk.....	1 917	1 580	185 454	337	- 32 751	145 703	1 064	22 095	1 012	5 454
49.39.9	Personenbeförderung im Landverkehr a.n.g.....	655	486	25 548	169	- 8 005	17 182	336	5 759	218	658
49.4	Güterbeförd. i.Straßenverkehr, Umzugstransporte.....	38 642	33 638	2 574 766	5 004	- 158 585	2 370 811	26 293	552 909	22 036	68 598
49.41	Güterbeförderung im Straßenverkehr.....	36 753	32 022	2 500 992	4 731	- 148 995	2 308 940	25 027	528 027	21 098	66 975
49.42	Umzugstransporte.....	1 889	1 616	73 774	273	- 9 591	61 870	1 266	24 881	938	1 623
49.5	Transport in Rohrfernleitungen.....	92	-	-	-	-	740 454	42	915	59	26 012
50	Schiffahrt.....	4 316	3 418	485 469	898	- 1 605 456	502 429	2 569	51 103	2 008	32 204
50.1	Personenbeförderung i.d.See-u.Küstenschiffahrt.....	136	93	27 231	43	- 7 345	16 526	53	1 005	49	747
50.2	Güterbeförderung i.d.See-u.Küstenschiffahrt.....	2 811	2 240	310 402	571	- 1 567 670	346 470	1 774	33 726	1 209	26 192
50.3	Personenbeförderung i.d.Binnenschiffahrt.....	581	461	56 684	120	- 13 418	45 082	290	5 966	281	1 788
50.4	Güterbeförderung i.d.Binnenschiffahrt.....	788	634	91 153	164	- 17 023	94 352	452	10 407	469	3 476
51	Luftfahrt.....	1 056	646	735 384	410	- 95 412	251 791	325	5 878	300	11 547
51.1	Personenbeförderung i.d.Luftfahrt.....	937	581	723 409	356	- 83 988	245 268	293	5 366	272	10 969
51.2	Güterbeförderung i.d.Luftfahrt u.Raumtransp.....	119	65	11 975	54	- 11 424	6 523	32	512	28	578
51.21	Güterbeförderung i.d.Luftfahrt.....	108	-	-	-	-	6 454	28	470	-	-
51.22	Raumtransport.....	11	-	-	-	-	68	4	42	-	-
52	Lagerei, Erbr.v.sonst.Dienstleist.f.d.Verkehr.....	28 755	22 194	5 213 936	6 561	- 1 175 731	4 240 266	10 872	224 945	14 483	169 963
52.1	Lagerei.....	1 303	979	345 950	324	- 99 954	373 104	412	8 120	602	13 887
52.2	Erbringung v.sonstigen Dienstleist. f.d.Verkehr.....	27 452	21 215	4 867 986	6 237	- 1 075 777	3 867 163	10 460	216 826	13 881	156 076
52.21	Erbrng.v.sonst.Dienstl. für den Landverkehr.....	2 426	1 835	247 580	591	- 78 788	209 181	1 115	20 070	1 119	8 885
52.21.1	Betrieb von Parkhäusern und Parkplätzen.....	748	551	150 657	197	- 22 332	165 940	294	4 593	348	6 336
52.21.2	Betrieb v.Verkehrswegen für Straßenfahrzeuge.....	82	62	7 862	20	- 40 660	21 939	40	840	40	244
52.21.3	Betrieb v.Verkehrswegen für Schienenfahrzeuge.....	24	12	1 452	12	- 376	262	3	74	6	18
52.21.4	Betr.v.Bahnhöfen f.Pers.verk.einschl.Omnibus.....	83	60	4 775	23	- 331	3 112	33	604	37	100
52.21.5	Betr.v.Güterabf.f.Schienen-, Str.fr.(oh.Fracht).....	19	12	6 057	7	- 154	5 240	6	129	10	184
52.21.9	Erbrng.v.sonst.Dienstl.f.d.Landverkehr a.n.g.....	1 470	1 138	76 777	332	- 14 936	57 091	739	13 832	678	2 004
52.22	Erbrng.v.sonst.Dienstl. für die Schifffahrt.....	877	599	188 579	278	- 136 620	101 430	275	5 546	362	7 054
52.22.1	Betrieb v. Wasserstraßen.....	-	-	-	-	-	-	-	-	-	-
52.22.2	Betrieb von Häfen.....	224	138	136 907	86	- 93 286	86 775	54	951	100	5 732
52.22.3	Lotsinnen und Lotsen in der Schifffahrt.....	39	35	2 728	4	- 16	2 753	26	559	20	77
52.22.9	Erbrng.v.sonst.Dienstl.f.d.Schifffahrt a.n.g.....	614	426	48 943	188	- 43 318	11 902	195	4 035	242	1 245
52.23	Erbrng.v.sonst.Dienstl.für die Luftfahrt.....	806	482	951 744	324	- 314 564	795 307	144	2 555	282	34 264
52.23.1	Betrieb v.Flughäfen u.Landepf.l. Luftfahrzeuge.....	280	154	833 771	126	- 291 191	689 038	28	486	90	29 853
52.23.9	Erbrng.v.sonst.Dienstl.für die Luftfahrt a.n.g.....	526	328	117 973	198	- 23 374	106 269	116	2 069	192	4 411
52.24	Frachtlumschlag.....	264	199	93 678	65	- 21 281	67 220	69	1 441	136	2 850
52.29	Erbrng.v.sonst.Dienstl. für den Verkehr a.n.g.....	23 079	18 100	3 386 405	4 979	- 524 524	2 694 024	8 857	187 214	11 982	103 024
52.29.1	Speedition.....	17 898	14 179	2 806 380	3 719	- 390 597	2 298 578	6 899	149 075	9 673	86 368
52.29.2	Schiffsmaklerbüros und -agenturen.....	634	400	110 615	234	- 25 637	57 157	117	2 414	224	2 688
52.29.9	Erbrng.v.Dienstl. für den Verkehr a.n.g.....	4 547	3 521	469 411	1 026	- 108 289	338 109	1 841	35 725	2 085	13 967
53	Post-, Kurier- und Expressdienste.....	13 079	-	-	-	-	271 649	9 566	182 356	5 989	13 720
53.1	Postdienste v.Universaldienstleistungsanbietern.....	13 079	-	-	-	-	-	-	-	-	-
53.2	Sonstige Post-, Kurier- und Expressdienste.....	-	-	-	-	-	-	-	-	-	-
I	Gastgewerbe.....	239 961	192 701	10 032 301	47 260	- 1 379 079	8 618 311	156 851	2 981 620	101 244	240 924
55	Beherbergung.....	49 465	38 117	3 092 410	11 348	- 596 022	2 600 414	27 596	554 657	21 503	88 737
55.1	Hotels, Gasthöfe und Pensionen.....	38 436	30 365	2 684 621	8 071	- 493 159	2 289 347	22 273	458 959	18 121	78 496
55.10.1	Hotels (oh.Hotels garnis).....	13 228	10 114	1 622 703	3 114	- 351 760	1 316 445	6 095	135 177	6 909	51 623
55.10.2	Hotels garnis.....	4 379	3 522	327 100	857	- 70 128	350 126	2 590	56 222	2 399	11 936
55.10.3	Gasthöfe.....	13 611	11 373	546 364	2 238	- 47 945	473 304	9 568	193 410	6 602	11 469
55.10.4	Pensionen.....	7 218	5 356	188 454	1 862	- 23 326	149 471	4 020	74 149	2 211	3 467
55.2	Ferienunterkünfte u.ä.Beherbergungsstätten.....	6 399	4 269	193 745	2 130	- 74 759	132 845	2 780	47 655	1 598	4 737
55.20.1	Erholungs- und Ferienheime.....	339	250	13 935	89	- 8 900	3 327	134	2 142	91	360
55.20.2	Ferienzentren.....	353	220	46 261	133	- 35 686	37 251	100	2 012	105	1 661
55.20.3	Ferienhäuser und Ferienwohnungen.....	5 339	3 515	119 012	1 824	- 27 963	80 664	2 333	39 815	1 243	2 374
55.20.4	Jugendherbergen und Hütten.....	368	284	14 537	84	- 2 210	11 603	213	3 686	159	342
55.3	Campingplätze.....	1 939	1 624	125 311	315	- 10 573	109 140	1 268	26 640	1 057	3 250
55.9	Sonstige Beherbergungsstätten.....	2 691	1 859	88 733	832	- 17 532	69 083	1 275	21 404	727	2 255
55.90.1	Privatquartiere.....	1 502	1 074	29 971	428	- 4 760	22 587	804	12 945	345	504
55.90.9	Sonstige Beherbergungsstätten a.n.g.....	1 189	785	58 762	404	- 12 771	46 496	471	8 660	382	1 751
56	Gastronomie.....	190 496	154 584	6 939 891	35 912	- 783 057	6 017 896	129 255	2 426 963	79 741	152 186
56.1	Restaurants, Gaststätt., Imbiss-, Café, Eissal u.Ä.....	129 337	106 422	5 187 133	22 915	- 530 121	4 578 702	90 878	1 783 546	58 721	115 978
56.10.1	Restaurants mit herkömmlicher Bedienung.....	71 358	59 083	2 832 194	12 275	- 348 877	2 363 384	49 380	999 931	34 821	60 198
56.10.2	Restaurants mit Selbstbedienung.....	2 831	2 240	779 817	591	- 43 488	810 632	1 736	35 348	1 417	28 188
56.10.3	Imbissstuben u.Ä.....	36 224	30 433	1 018 101	5 791	- 62 966	943 108	27 570	513 399	15 028	17 181
56.10.4	Cafés.....	13 002	9 545	328 663	3 457	- 61 359	251 973	7 636	138 712	4 195	5 979
56.10.5	Eissalons.....	5 922	5 121	228 359	801	- 13 431	209 604	4 556	96 156	3 260	4 432
56.2	Caterer u.Erbrng.sonst.Verpflegungsdienstleist.....	17 610	13 974	714 794	3 636	- 93 884	601 606	10 510	184 744	6 709	17 534
56.21	Event-Caterer.....	6 670	5 021	199 519	1 649	- 27 444	166 336	3 636	60 297	2 176	4 627
56.29	Erbringung sonstiger Verpflegungsdienstleist.....	10 940	8 953	515 275	1 987	- 66 440	435 270	6 874	124 447	4 533	12 907
56.3	Ausschank von Getränken.....	43 549	34 188	1 037 964	9 361	- 159 052	837 589	27 867	458 672	14 311	18 675
56.30.1	Schankwirtschaften.....	31 460	25 411	766 526	6 049	- 85 535	658 626	21 665	365 807	11 000	13 151
56.30.2	Diskotheken u.Tanzlokale.....	2 352	1 570	61 039	782	- 25 223	27 735	796	12 611	566	1 390
56.30.3	Bars.....	2 663	1 868	64 098	795	- 13 452	49 440	1 417	23		

Wirtschaftliche Gliederung		Steuerpflichtige Gewerbetriebe	Gewinn		Verlust		Abgerundeter Gewerbeertrag <sup>1</sup>	Freibetrag		Steuermessbetrag	
GKZ	Bezeichnung	Anzahl	Anzahl	1 000 EUR	Anzahl	1 000 EUR	1 000 EUR	Anzahl	1 000 EUR	Anzahl <sup>2</sup>	1 000 EUR
58	Verlagswesen.....	13 380	8 810	2 838 966	4 570	- 422 219	1 832 638	3 996	72 891	4 345	75 975
58.1	Verlag v.Büch.,Zeitsch.,so.Verlagsw.(oh.Softw.).....	11 770	7 809	2 673 259	3 961	- 388 601	1 705 086	3 627	66 475	3 796	70 631
58.11	Verlegen von Büchern.....	3 901	2 387	399 380	1 514	- 167 718	209 019	1 117	19 419	1 008	12 497
58.12	Verlegen v.Adressbüchern und Verzeichnissen.....	293	229	150 628	64	- 8 726	67 652	129	2 787	140	2 728
58.13	Verlegen von Zeitungen.....	982	718	974 508	264	- 69 641	815 301	388	7 917	459	30 101
58.14	Verlegen von Zeitschriften.....	2 087	1 428	744 445	659	- 79 028	425 019	561	11 020	768	16 761
58.19	Sonstiges Verlagswesen (ohne Software).....	4 507	3 047	404 298	1 460	- 63 490	188 095	1 432	25 333	1 421	8 544
58.2	Verlegen von Software.....	1 610	1 001	165 707	609	- 33 618	127 552	369	6 416	549	5 344
58.21	Verlegen von Computerspielen.....	494	309	33 546	185	- 8 028	22 731	113	1 823	151	1 004
58.29	Verlegen von sonstiger Software.....	1 116	692	132 161	424	- 25 590	104 821	256	4 593	398	4 340
59	H.,Verl.,Vertr.v.Film.,Fems.,Kino;Vlg.v.Musik.....	15 337	10 231	1 292 357	5 106	- 293 864	686 996	5 082	87 271	4 479	30 230
59.1	H.v.Film.,Fernsehprogr.,Verleih,Vertrieb;Kinos.....	10 896	7 293	1 097 638	3 603	- 258 544	561 597	3 489	62 604	3 416	25 745
59.11	Herst.v.Filmen,Videofilme u.Fernsehprogr.....	7 961	5 169	796 108	2 792	- 163 201	385 782	2 231	39 186	2 301	17 303
59.12	Nachbearbeitung und sonstige Filmetechnik.....	1 143	841	37 845	302	- 11 314	22 791	538	9 602	396	846
59.13	Filmverleih u.-vertrieb (ohne Videotheken).....	804	520	82 287	284	- 68 872	22 155	255	4 090	198	2 872
59.14	Kinos.....	988	763	181 398	225	- 15 157	130 870	465	9 727	521	4 725
59.2	Tonstud.;H.v.Hörfunkpr.,Verl.bsp.Tontr.,Musikal.....	4 441	2 938	194 719	1 503	- 35 320	125 399	1 593	24 666	1 063	4 484
59.20.1	Tonstudios und Herst. von Hörfunkbeiträgen.....	1 170	760	21 905	410	- 5 063	14 397	458	7 463	263	421
59.20.2	Verlegen von bespielten Tonträgern.....	851	539	79 247	312	- 4 699	51 185	249	3 699	183	1 825
59.20.3	Verlegen von Musikalien.....	2 420	1 639	93 568	781	- 25 558	59 818	886	13 504	617	2 239
60	Rundfunkveranstalter.....	616	421	321 732	195	- 204 073	878 315	140	2 611	186	31 467
60.1	Hörfunkveranstalter.....	461	.	.	.	.	118 843	116	2 187	142	4 481
60.2	Fernsehveranstalter.....	155	.	.	.	.	759 472	24	424	44	26 985
61	Telekommunikation.....	3 992	2 680	649 333	1 312	- 5 179 913	627 955	1 352	23 560	1 344	36 208
61.1	Leitungsgebundene Telekommunikation.....	328	225	234 314	103	- 165 166	211 096	93	1 967	164	10 777
61.2	Drahtlose Telekommunikation.....	703	.	.	.	.	353 441	221	4 005	258	20 652
61.3	Satellitentelekommunikation.....	56	.	.	.	.	- 1 952	16	319	24	325
61.9	Sonstige Telekommunikation.....	2 905	1 909	150 452	996	- 80 143	65 371	1 022	17 269	898	4 453
61.90.1	Internetseviceprovider.....	1 257	727	45 264	530	- 30 533	14 326	318	5 060	316	1 362
61.90.9	Sonstige Telekommunikation a.n.g.....	1 648	1 182	105 188	466	- 49 610	51 045	704	12 210	582	3 091
62	Erbr.v.Dienstleist.der Informationstechnologie.....	103 232	73 441	12 140 364	29 791	- 2 411 234	9 134 331	36 510	674 059	41 583	375 631
62.01	Programmierungstätigkeiten.....	44 392	30 204	7 366 400	14 188	- 1 258 874	5 790 140	13 664	248 381	16 942	239 295
62.01.1	Entwickl.u.Programmierung v.Internetpräsentationen.....	15 666	11 061	749 180	4 605	- 302 150	397 075	6 687	114 418	5 394	20 513
62.01.9	Sonstige Softwareentwicklung.....	28 726	19 143	6 617 220	9 583	- 956 724	5 393 064	6 977	133 963	11 548	218 782
62.02	Erbr.v.Berat.leist. a.d.Gebiet d.Inform.technol.....	29 191	21 875	1 889 815	7 316	- 424 483	1 446 727	12 189	229 591	12 843	53 494
62.03	Betrieb v.Datenverarb.einrichtungen f. Dritte.....	8 373	6 361	930 419	2 012	- 137 907	739 035	3 438	63 908	3 493	27 853
62.09	Erbr.v.sonst.Dienstl.der Informationstechnologie.....	21 276	15 001	1 953 730	6 275	- 589 970	1 158 430	7 219	132 179	8 305	54 989
63	Informationsdienstleistungen.....	28 712	20 986	2 502 621	7 726	- 909 919	1 850 607	11 276	206 077	10 547	78 365
63.1	Dat.verarb.,Hosting,dam.verb.,Tätigk.,Webportale.....	3 802	2 246	618 493	1 556	- 232 835	342 822	1 004	16 482	1 092	19 255
63.11	Datenverarb.,Hosting u.damit verb.Tätigkeiten.....	1 456	1 052	456 034	404	- 25 381	401 430	558	9 713	591	14 561
63.12	Webportale.....	2 346	1 194	162 459	1 152	- 207 454	- 58 607	446	6 768	501	4 695
63.9	Erbringung v.sonstigen Informationsdienstleist.....	24 910	18 740	1 884 128	6 170	- 677 084	1 507 785	10 272	189 596	9 455	59 110
63.91	Korrespondenz- und Nachrichtenbüros.....	1 064	800	78 343	264	- 23 077	38 721	470	8 624	414	1 364
63.99	Erbr.v.sonst.Informationsdienstleist. a.n.g.....	23 846	17 940	1 805 786	5 906	- 654 007	1 469 063	9 802	180 972	9 041	57 746
K	Erbr. v. Finanz- u.Versicherungsdienstleist.....	196 586	154 470	61 497 630	42 116	- 15 389 121	55 803 237	99 109	2 087 637	89 926	2 193 524
64	Erbringung von Finanzdienstleistungen.....	59 083	35 508	41 868 512	23 575	- 12 381 868	37 545 648	4 060	71 304	11 554	1 558 244
64.1	Zentralbanken und Kreditinstitute.....	1 776	1 672	21 283 376	104	- 2 081 619	21 527 133	515	4 282	1 608	778 109
64.11	Zentralbanken.....	.	.	.	.	.	.	.	.	.	.
64.19	Kreditinstitute (ohne Spezialkreditinstitute).....	.	.	.	.	.	.	.	.	.	.
64.19.1	Kreditbanken einschl. Zweigst. ausländ. Banken.....	259	191	3 563 272	68	- 1 755 518	4 076 244	22	464	173	156 480
64.19.2	Kreditinstitute des Sparkassensektors.....	415	.	.	.	.	.	398	1 990	406	350 936
64.19.3	Kreditinstitute des Genossenschaftssektors.....	965	955	6 902 037	10	- 15 852	6 939 070	.	.	949	243 441
64.19.4	Realkreditinstitute.....	15	11	182 954	4	- 30 133	38 193	.	.	8	3 180
64.19.5	Kreditinstitute mit Sonderaufgaben.....	.	.	.	.	.	.	.	.	.	.
64.19.6	Bausparkassen.....	106	95	505 929	11	- 18 916	476 848	88	1 704	62	17 279
64.2	Beteiligungsgesellschaften.....	53 996	31 886	19 029 043	22 110	- 10 064 859	14 877 379	2 704	50 494	8 878	734 562
64.3	Treuhand- u.sonst. Fonds u.äähnl. Finanzinstitut.....	160	93	55 753	67	- 43 593	5 214	20	385	51	1 000
64.9	Sonstige Finanzierungsinstitutionen.....	3 151	1 857	1 500 341	1 294	- 191 797	1 135 922	821	16 143	1 017	44 573
64.91	Institutionen für Finanzierungsleasing.....	689	505	269 288	184	- 29 709	243 444	184	3 475	233	9 483
64.92	Spezialkreditinstitute.....	348	236	254 320	112	- 23 633	235 363	107	2 157	147	8 849
64.92.1	Spezialkreditinstitute (oh.Pfandkreditgesch.).....	36	18	218 465	18	- 21 591	202 923	4	86	12	7 713
64.92.2	Leihhäuser.....	312	218	35 855	94	- 2 042	32 440	103	2 071	135	1 136
64.99	Erbr. v. sonst. Finanzdienstleistungen a.n.g.....	2 114	1 116	976 732	998	- 138 455	657 115	530	10 511	637	26 240
64.99.1	InvestmAG u.Fonds v.Kap.anl.ges.(oh.Geldm.fond.).....	1 364	581	229 769	783	- 53 737	175 458	218	3 908	280	7 744
64.99.9	Sonstige Finanzierungsinstitutionen a.n.g.....	750	535	746 963	215	- 84 718	481 656	312	6 603	357	18 496
65	Versch.,Rückversch.u.Pens.kassen(oh.Sozialv.).....	518	389	6 896 219	129	- 1 254 435	6 708 061	55	802	334	253 620
65.1	Versicherungen.....	397	308	3 406 438	89	- 568 178	3 327 866	46	707	268	132 379
65.11	Lebensversicherungen.....	130	98	785 007	32	- 222 738	593 148	22	456	86	27 559
65.12	Nichtlebensversicherungen.....	267	210	2 621 431	57	- 345 440	2 734 717	24	251	182	104 820
65.12.1	Krankenversicherungen.....	43	39	640 790	4	- 2 259	651 728	4	27	34	22 889
65.12.2	Schaden- und Unfallversicherungen.....	224	171	1 980 641	53	- 343 180	2 082 989	20	224	148	81 932
65.2	Rückversicherungen.....	57	40	3 332 932	17	- 651 675	3 350 419	6	86	38	118 798
65.3	Pensionskassen und Pensionsfonds.....	64	41	156 849	23	- 34 583	29 776	3	10	28	2 443
66	Mit Finanz- u.Versch.dienstl.verbund.Tätigk.....	136 985	118 573	12 732 899	18 412	- 1 752 817	11 549 528	94 994	2 015 530	78 038	381 660
66.1	Mit Finanzdienstleist. verbundene Tätigkeiten.....	36 495	27 374	6 561 695	9 121	- 1 515 062	5 745 782	14 006	289 989	14 854	230 516
66.11	Effekten- und Warenbörsen.....	128	.	.	.	.	.	52	1 046	54	14 143
66.12	Effekten- und Warenhandel.....	902	.	.	.	.	119 004	382	7 554	363	4 592
66.19	Sonst.m.Finanzdienstl.verbund. Tätigkeiten.....	35 465	26 631	6 048 469	8 834	- 1 459 255	5 230 573	13 572	281 389	14 437	211 781
66.2	Mit Versch.dienstl. u.Pens.kass.verb.Tätigk.....	99 502	90 773	5 784 910	8 729	- 189 932	5 582 482	80 914	1 724 166	63 003	141 570
66.21	Risiko- und Schadensbewertung.....	2 238	1 909	319 327	329	- 16 108	311 722	1 334	28 146	1 279	10 251
66.22	Tätigk.v.Versicherungsmaklerinnen und -maklern.....	92 878	85 015	5 239 516	7 863	- 135 858	5 111 367	76 316	1 629 740	59 335	125 918
66.29	Sonst.m.Versch.dienstl.u.Pens.kass.verb.Tätigk.....	4 386	3 849	226 067	537	- 37 966	159 932	3 264	66 281	2 389	5 402
66.3	Fondsmanagement.....	988	426	386 294	562	- 47 823	221 264	74	1 375	181	9 575
L/68	Grundstücks- und Wohnungswesen.....	243 104	172 255	31 893 743	70 849	- 5 846 122	11 527 312	90 700	1 708 789	74 874	532 153
68.1	Kauf u.Verk.v.eigenen Grundst.,Gebäud.u.Wohn.....	41 736	24 208	5 977 556	17 528	- 1 778 291	2 068 137	7 227	141 545	10 405	123 440
68.2	Verm.,Verp.v.eig.od.geleas.Grndst.,Geb.,Wohn.....	114 129	84 517	17 647 981	29 612	- 2 735 617	5 839 499	48 468	888 847	33 084	259 971
68.3	Vermittl.u.Verw.v.Grđ.,Geb.u.Wohnungen f.Dritte.....	87 239	63 530	8 268 205	23 709	- 1 332 214	3 619 677	35 005	678 397	31 385	148 742
68.31	Vermittl.v.Grundst.,Geb.u.Wohnungen für Dritte.....	51 494	37 984	3 291 198	13 510	- 527 969	2 088 883	23 973	469 241	20 054	73 577
68.32	Verwalt.v.Grundst.,Geb.u.Wohnungen für Dritte.....	35 745	25 546	4 977 007	10 199	- 804 244	1 530 793	11 032	209 156	11 331	75 165
M	Erbr. v. freiberufl.,wiss.u.techn.Dienstl.....	424 353	314 900	35 348 647	109 453	- 11 570 503	25 703 921	112 100	2 053 040	127 131	1 102 650
69	Rechts- und Steuerberatung, Wirtschaftsprüfung.....	25 863	20 997	1 680 459	4 866	- 93 600	1 570 162	10 290	186 609	12 887	51 547
69.1	Rechtsberatung.....										



Wirtschaftliche Gliederung		Steuerpflichtige Gewerbetriebe	Gewinn		Verlust		Abgerundeter Gewerbeertrag <sup>1</sup>	Freibetrag		Steuermessbetrag	
GKZ	Bezeichnung	Anzahl	Anzahl	1 000 EUR	Anzahl	1 000 EUR	1 000 EUR	Anzahl	1 000 EUR	Anzahl <sup>2</sup>	1 000 EUR
69.10.4	Patentanwaltskanzleien.....	114	57	12 002	57	- 6 944	5 131	13	283	32	406
69.10.9	Erbr.sonst.juristischer Dienstleist. a.n.g.....	1 176	810	70 095	366	- 6 551	56 505	346	5 903	405	1 987
69.2	Wirtschaftsprüfung und Steuerberatung; Buchf.....	23 508	19 350	1 423 983	4 158	- 70 511	1 348 911	9 731	176 463	11 927	43 257
69.20.1	Prax.v.Wirtschaftsprüf., -prüfungsgesellschaften.....	2 423	1 870	293 814	553	- 15 554	279 067	264	5 388	1 389	9 976
69.20.2	Prax.v.vereid.Buchprüf., -prüfungsgesellschaften.....	332	260	11 019	72	- 966	9 608	154	2 709	145	276
69.20.3	Prax.v.Steuerbevollm.,Steuerberat.,-gesellsch.....	10 757	8 595	851 666	2 162	- 44 321	786 101	2 168	41 183	6 255	27 404
69.20.4	Buchführung (oh.Datenverb.dienste).....	9 996	8 625	267 484	1 371	- 9 670	274 135	7 145	127 183	4 138	5 602
70	Verwalt.u.Führ.v.Untern.u.Betr.; Untern.Beratung.....	238 512	175 191	22 264 713	63 321	- 8 379 499	16 456 931	34 300	661 066	51 405	725 046
70.1	Verwaltung u.Führung v.Unternehmen u.Betrieben.....	154 502	116 049	17 479 556	38 453	- 7 121 239	13 128 229	5 402	104 021	17 554	587 105
70.10.1	Managementtätigkeiten v. Holdinggesellschaften.....	2 871	1 579	4 689 982	1 292	- 3 229 629	4 799 106	202	4 348	928	211 960
70.10.9	Sonst.Verwalt.u.Führ.v.Unternehmen u. Betrieben.....	151 631	114 470	12 789 574	37 161	- 3 891 610	8 329 123	5 200	99 674	16 626	375 145
70.2	Public-Relations- und Unternehmensberatung.....	84 010	59 142	4 785 157	24 868	- 1 258 260	3 328 703	28 898	557 044	33 851	137 941
70.2.1	Public-Relations-Beratung.....	2 908	2 162	222 994	746	- 21 176	179 489	1 122	21 796	1 257	6 268
70.2.2	Unternehmensberatung.....	81 102	56 980	4 562 162	24 122	- 1 237 084	3 149 213	27 776	535 249	32 594	131 673
71	Archit.-,Ing.bür.,techn.,physikal.u.chem.Unters.....	54 804	41 383	5 383 347	13 421	- 215 258	4 095 297	17 761	355 744	27 000	169 662
71.1	Architektur- und Ingenieurbüros.....	48 941	36 735	4 525 903	12 206	- 951 742	3 364 134	15 154	303 993	23 928	138 050
71.1.1	Architekturbüros.....	7 067	5 355	573 431	1 712	- 67 651	460 101	2 191	43 497	3 503	16 982
71.1.1.1	Architekturbüros für Hochbau.....	4 116	3 033	392 996	1 083	- 40 484	316 071	964	19 738	2 042	11 750
71.1.1.2	Büros für Innenarchitektur.....	856	649	48 598	207	- 6 127	37 755	352	6 681	398	1 366
71.1.1.3	Architekturbüro f.Orts-,Regional-u.Landesplanung.....	1 101	824	84 098	277	- 19 185	61 843	278	5 373	537	2 655
71.1.1.4	Architekturbüro f.Garten-u.Landschaftsgestaltung.....	994	849	47 740	145	- 1 855	44 432	597	11 706	526	1 211
71.1.2	Ingenieurbüros.....	41 874	31 380	3 952 472	10 494	- 884 091	2 904 032	12 963	260 495	20 425	121 068
71.1.2.1	Ingenieurbüros f.bautechnische Gesamtplanung.....	13 739	10 249	1 310 537	3 490	- 259 273	996 753	3 477	70 379	6 840	40 412
71.1.2.2	Ingenieurbüros f.techn. Fachplan.u.Ingen.design.....	17 937	13 371	1 917 919	4 566	- 517 621	1 269 342	5 517	112 571	8 801	57 768
71.1.2.3	Vermessungsbüros.....	627	487	46 127	140	- 3 359	40 808	245	4 891	322	1 374
71.1.2.9	Sonstige Ingenieurbüros.....	9 571	7 273	677 889	2 298	- 103 837	597 129	3 724	72 653	4 462	21 513
71.2	Technische, physikal. u. chemische Untersuchung.....	5 863	4 648	857 444	1 215	- 263 516	731 163	2 607	51 752	3 072	31 612
72	Forschung und Entwicklung.....	7 023	4 145	1 637 176	2 878	- 1 009 459	212 144	969	16 041	2 300	39 089
72.1	Forsch.u.Entw.f.B.Nat.-,Ing.-,Agr.wiss.u.Med.....	6 411	3 750	1 605 538	2 661	- 996 275	201 782	847	14 275	2 099	38 337
72.1.1	Forschung u. Entwicklung i.Bereich Biotechnologie.....	926	462	265 408	464	- 219 713	3 431	80	1 426	245	7 656
72.1.1.9	Sonst.Forsch.u.Entw.f.B.Nat.-,Ing.-,Agr.wiss.,Med.....	5 485	3 288	1 340 130	2 197	- 776 562	198 351	767	12 848	1 854	30 680
72.2	Forsch.,Entl.B.Rechts-,Wirtsch.,Soz.,Kulturw.....	612	395	31 638	217	- 13 184	10 361	122	1 767	201	753
73	Werbung und Marktforschung.....	45 814	36 100	2 236 300	9 714	- 329 692	1 804 942	24 075	413 089	17 012	60 489
73.1	Werbung.....	42 711	33 770	1 990 901	8 941	- 274 172	1 650 685	22 909	393 479	15 927	54 472
73.1.1	Werbeagenturen.....	40 386	32 098	1 843 968	8 288	- 227 255	1 554 259	21 813	374 507	15 081	50 100
73.1.2	Vermarkt.u.Vermittl.v.Werbezeit.u.Werbeflächen.....	2 325	1 672	146 933	653	- 46 917	96 426	1 096	18 972	846	4 372
73.2	Markt- und Meinungsforschung.....	3 103	2 330	245 399	773	- 55 521	154 257	1 166	19 610	1 085	6 017
74	Sonst.freiberufl.,wiss.schaftl.u.techn.Tätigk.....	50 068	35 400	1 989 433	14 668	- 534 982	1 416 535	23 397	397 180	15 739	52 212
74.1	Ateliers für Textil-,Schmuck-,Grafik-Design.....	14 561	10 856	465 260	3 705	- 74 230	375 195	8 164	138 439	4 643	10 843
74.10.1	Industrie-, Produkt- und Mode-Design.....	3 209	1 924	132 357	1 285	- 37 526	92 064	1 244	19 344	718	8 839
74.10.2	Grafik- und Kommunikationsdesign.....	6 200	4 849	183 764	1 351	- 11 669	165 000	3 715	61 751	2 079	4 020
74.10.3	Interior Design und Raumgestaltung.....	5 152	4 083	149 140	1 069	- 25 036	118 131	3 205	57 344	1 846	2 984
74.2	Fotografie und Fotolabors.....	10 724	7 587	217 096	3 137	- 50 369	152 153	5 950	93 278	2 543	3 800
74.20.1	Fotografie.....	10 247	7 254	186 556	2 993	- 17 495	160 818	5 720	89 645	2 426	3 120
74.20.2	Fotolabors.....	477	333	30 540	144	- 32 874	- 8 665	230	3 633	117	680
74.3	Übersetzen und Dolmetschen.....	1 704	1 338	82 946	366	- 5 234	75 333	847	14 364	655	2 317
74.30.1	Übersetzen.....	912	716	46 025	196	- 2 142	42 494	419	6 963	351	1 318
74.30.2	Dolmetschen.....	792	622	36 921	170	- 3 092	32 838	428	7 400	304	998
74.9	Sonst.freiberufl.,wiss.u.techn.Tätigk. a.n.g.....	23 079	15 619	1 224 131	7 460	- 405 149	813 854	8 436	151 099	7 898	35 252
75	Veterinärwesen.....	2 269	1 684	157 220	585	- 8 012	147 910	1 308	23 311	788	4 605
75.00.1	Tierarztpraxen.....	1 052	869	127 114	183	- 4 437	121 198	719	14 318	513	3 891
75.00.9	Sonstiges Veterinärwesen.....	1 217	815	30 106	402	- 3 575	26 713	589	8 992	275	714
<b>N</b>	<b>Erbr. v. sonst. Wirtsch. Dienstleistungen.....</b>	<b>258 930</b>	<b>207 199</b>	<b>15 821 048</b>	<b>51 731</b>	<b>- 2 547 770</b>	<b>12 475 972</b>	<b>147 700</b>	<b>2 736 032</b>	<b>109 747</b>	<b>416 029</b>
77	Vermietung von beweglichen Sachen.....	32 281	22 608	3 262 447	9 673	- 495 780	2 285 515	13 897	252 128	10 996	85 321
77.1	Vermietung von Kraftwagen.....	7 252	5 008	616 539	2 244	- 104 928	564 846	3 008	53 838	2 340	20 913
77.1.1	Vermiet.v.Kraftw.mit e.Ges.gew.v.3,5t od.wenig.....	5 521	3 872	451 664	1 649	- 79 024	429 174	2 318	41 431	1 776	16 127
77.1.2	Vermiet.v.Kraftw.mit e.Ges.gew.v.mehr ala 3,5t.....	1 731	1 136	164 875	595	- 25 903	135 672	690	12 407	564	4 787
77.2	Vermietung von Gebrauchsgütern.....	5 975	4 036	448 887	1 939	- 67 502	251 886	2 588	43 205	1 683	9 345
77.2.1	Vermietung von Sport- und Freizeitgeräten.....	1 257	774	22 341	483	- 9 102	11 250	528	8 414	272	416
77.2.2	Videotheken.....	647	421	87 052	226	- 4 169	36 288	281	4 316	117	1 266
77.2.9	Vermietung von sonst. Gebrauchsgütern.....	4 071	2 841	339 094	1 230	- 54 231	204 349	1 779	30 476	1 294	7 664
77.3	Vermiet.v.Masch.,Gerät. und sonst.bewegl.Sachen.....	18 467	13 189	1 703 626	5 278	- 271 449	1 153 952	8 161	152 490	6 784	43 607
77.3.1	Vermiet.v. landwirt. Maschinen und Geräten.....	1 592	1 036	79 583	556	- 15 550	55 905	698	12 376	445	2 056
77.3.2	Vermietung von Baumaschinen u. -geräten.....	4 960	3 735	412 228	1 225	- 34 261	336 243	2 325	45 468	2 122	11 227
77.3.3	Vermiet. v. Büromasch., DV-geräten u. -einricht.....	589	440	48 196	149	- 5 755	38 022	228	4 193	217	1 374
77.3.4	Vermietung von Wasserfahrzeugen.....	1 265	801	39 674	464	- 26 183	12 300	449	7 690	311	1 142
77.3.5	Vermietung von Luftfahrzeugen.....	581	281	70 788	300	- 51 212	2 789	85	1 458	113	1 397
77.3.9	Vermiet.v.sonst.Masch.,Ger.u.bewegl.Sach.a.n.g.....	9 480	6 896	1 053 156	2 584	- 138 488	708 692	4 376	81 305	3 576	26 412
77.4	Leasing nichtfin.immat.Verm.geg.(oh.Copyrights).....	587	375	493 794	212	- 51 901	314 831	140	2 595	189	11 455
78	Vermittlung und Überlassung v.Arbeitskräften.....	12 982	9 364	1 319 505	3 618	- 229 748	1 051 361	3 577	69 899	5 649	42 368
78.1	Vermittlung von Arbeitskräften.....	7 628	5 527	474 686	2 101	- 64 670	394 989	2 650	50 768	3 139	14 132
78.2	Befristete Überlassung von Arbeitskräften.....	3 817	2 803	716 513	1 014	- 70 838	626 359	658	13 816	1 850	24 154
78.3	Sonstige Überlassung von Arbeitskräften.....	1 537	1 034	128 307	503	- 94 239	30 014	269	5 314	660	4 082
79	Reisebüros, veranstalt.,Erbr.sonst.Res.dienstl.....	18 249	13 930	1 123 137	4 319	- 277 192	845 542	8 956	170 015	7 507	32 040
79.1	Reisebüros und Reiseveranstalter.....	16 476	12 697	988 374	3 779	- 224 519	749 170	8 157	157 293	7 000	27 274
79.1.1	Reisebüros.....	11 341	9 168	555 683	2 173	- 76 172	461 798	6 356	125 964	5 353	14 384
79.1.2	Reiseveranstalter.....	5 135	3 529	432 690	1 606	- 148 348	287 372	1 801	31 329	1 647	12 890
79.9	Erbringung sonst. Reservierungsdienstleistungen.....	1 773	1 233	134 763	540	- 52 672	96 372	799	12 722	507	4 766
80	Wach- und Sicherheitsdienste sowie Detekteien.....	7 095	5 837	662 724	1 278	- 53 035	555 773	3 584	71 738	3 549	18 646
80.1	Private Wach- und Sicherheitsdienste.....	5 032	4 107	566 193	925	- 44 235	470 790	2 349	48 090	2 609	16 223
80.2	Sicherheitsdienste mit Überwach.- u.Alarmsyst.....	590	436	43 963	154	- 6 325	36 059	213	4 226	300	1 303
80.3	Detekteien.....	1 473	1 274	52 568	199	- 2 475	48 925	1 022	19 422	640	1 120
81	Gebäudebetreuung; Garten- u.Landschaftsbau.....	109 347	96 173	4 732 057	13 174	- 206 614	4 384 279	80 626	1 544 311	54 735	105 943
81.1	Hausmeisterdienste.....	33 145	28 304	907 391	4 841	- 47 597	821 561	24 149	414 171	12 381	15 689
81.2	Reinigung von Gebäuden, Straßen u.Verkehrsmitt.....	40 582	37 093	2 298 210	3 489	- 86 551	2 158 696	30 597	617 059	24 099	56 571
81.2.1	Allgemeine Gebäudereinigung.....	25 336	22 990	1 266 098	2 346	- 51 284	1 174 167	18 137	344 979	13 224	30 445
81.2.2	Spez.Reinigung v.Gebäud. u.Reinigung v.Maschinen.....	9 788	9 393	811 609	395	- 13 656	790 182	8 773	206 858	8 475	20 880

Wirtschaftliche Gliederung		Steuerpflichtige Gewerbetriebe	Gewinn		Verlust		Abgerundeter Gewerbeertrag <sup>1</sup>	Freibetrag		Steuermessbetrag	
GKZ	Bezeichnung	Anzahl	Anzahl	1 000 EUR	Anzahl	1 000 EUR	1 000 EUR	Anzahl	1 000 EUR	Anzahl <sup>2</sup>	1 000 EUR
81.30.9	Erbringung v. sonstigen gärtnerischen Dienstl.....	5 611	4 823	196 331	788	- 9 124	179 362	4 207	79 728	2 588	3 804
82	Erbr.v.wirt.Dienstl.f.Untern.Priv.pers.a.n.g.....	78 976	59 307	4 721 179	19 669	- 1 285 401	3 353 500	37 060	627 941	27 311	131 711
82.1	Sekretariats- u.Schreibdienste, Copy-Shops.....	17 624	14 554	338 675	3 070	- 15 789	311 170	11 908	188 906	5 382	4 829
82.11	Allgem. Sekretariats- und Schreibdienste.....	12 239	10 085	222 547	2 154	- 10 208	203 869	8 219	126 539	3 603	3 062
82.19	Copy-Shops; Erbr.sonst.spez.Sekretariatsdienste.....	5 385	4 469	116 127	916	- 5 582	107 301	3 689	62 367	1 779	1 767
82.2	Call Center.....	1 324	1 056	99 601	268	- 35 489	57 239	611	10 546	523	2 948
82.3	Messe-, Ausstellungs- und Kongressveranstalter.....	10 640	8 632	717 591	2 008	- 156 069	567 202	6 131	116 121	4 630	20 625
82.9	Erbr.sonst.wirt.Dienstl.f.Untern.u.Privatpers.....	49 388	35 065	3 565 311	14 323	- 1 078 054	2 417 889	18 410	312 369	16 776	103 309
82.9.1	Inkassobüros und Auskunfteien.....	1 826	1 363	641 068	463	- 50 825	597 263	749	14 572	788	21 397
82.9.1.1	Inkassobüros.....	1 412	1 033	490 239	379	- 40 449	458 509	513	9 717	603	16 425
82.9.1.2	Auskunfteien.....	414	330	150 829	84	- 10 376	138 754	236	4 855	185	4 972
82.9.2	Abfüllen und Verpacken.....	1 197	956	170 939	241	- 15 976	148 765	518	10 854	649	5 407
82.9.9	Erbr.sonst.wirt.Dienstl.f.Untern.u.Privp. a.n.g.....	46 365	32 746	2 753 304	13 619	- 1 011 252	1 671 861	17 143	286 943	15 339	76 505
82.99.1	Versteigerungsgewerbe.....	799	598	67 532	201	- 5 539	58 254	380	6 884	295	1 990
82.99.9	Erbr.v.and.wirt.Dienstl.f.Untern.u.Privp. a.n.g.....	45 566	32 148	2 685 772	13 418	- 1 005 713	1 613 607	16 763	280 059	15 044	74 514
<b>P</b>	<b>Off. Verwaltung, Verteidig.; Sozialversich.....</b>										
<b>O/85</b>	<b>Erziehung und Unterricht.....</b>	26 053	18 350	682 264	7 703	- 205 489	426 786	10 589	159 267	7 059	16 474
85.1	Kindergärten und Vorschulen.....	281	198	13 810	83	- 56 720	- 42 434	-	-	-	-
85.2	Grundschulen.....	10	7	69	3	- 87	-	-	-	-	-
85.3	Weiterführende Schulen.....	1 496	1 073	72 043	423	- 16 715	51 920	440	6 683	500	2 144
85.3.1	Allgemein bildende weiterführende Schulen.....	239	171	7 755	68	- 5 734	1 352	68	787	77	210
85.3.2	Berufsbildende weiterführende Schulen.....	1 257	902	64 288	355	- 10 981	50 568	372	5 896	423	1 935
85.4	Tertiär. u.post-sekund., nicht tertiärer Unter.....	1 592	1 111	54 413	481	- 15 208	35 174	594	7 582	460	1 508
85.4.1	Post-sekundärer, nicht tertiärer Unterricht.....	850	625	20 268	225	- 4 651	14 594	412	6 489	236	444
85.4.2	Tertiärer Unterricht.....	742	486	34 145	256	- 10 556	20 580	182	1 093	224	1 064
85.4.2.1	Universitäten.....	234	142	6 494	92	- 4 311	1 179	85	387	75	173
85.4.2.2	Allgemeine Fachhochschulen.....	200	133	11 621	67	- 2 462	7 393	53	233	45	356
85.4.2.3	Verwaltungsfachhochschulen.....	12	8	229	4	- 75	151	5	22	4	7
85.4.2.4	Berufs-, Fachakademien, Schulen d.Gesundheitsw.....	296	203	15 800	93	- 3 707	11 856	39	452	100	528
85.5	Sonstiger Unterricht.....	22 131	15 620	531 175	6 511	- 113 365	375 823	9 318	141 354	5 859	12 118
85.5.1	Sport- und Freizeitunterricht.....	8 584	6 107	133 600	2 477	- 27 463	96 151	4 463	64 338	1 744	2 073
85.5.2	Kulturunterricht.....	1 087	818	19 934	269	- 4 084	13 570	530	7 992	267	339
85.5.3	Fahr- und Flugschulen.....	3 003	2 170	67 336	833	- 9 834	50 507	874	15 883	1 119	1 552
85.5.9	Sonst. Unterricht a.n.g.....	9 457	6 525	310 306	2 932	- 71 983	215 595	3 451	53 141	2 729	8 154
85.5.9.1	Allgemeine u.politische Erwachsenenbildung.....	365	254	9 194	111	- 2 743	4 240	105	1 508	108	211
85.5.9.2	Berufliche Erwachsenenbildung.....	4 715	3 412	216 733	1 303	- 40 157	161 362	1 704	28 215	1 576	5 998
85.5.9.9	Unterricht a.n.g.....	4 377	2 859	84 378	1 518	- 29 083	49 993	1 642	23 418	1 045	1 945
85.6	Erbr.v.Dienstleistungen für den Unterricht.....	543	341	10 754	202	- 3 394	6 331	156	2 215	137	264
<b>Q</b>	<b>Gesundheits- und Sozialwesen.....</b>	41 941	30 099	2 271 301	11 842	- 656 116	1 366 815	16 891	218 759	12 034	63 084
86	Gesundheitswesen.....	29 460	20 356	1 658 236	9 104	- 547 972	977 856	11 761	156 961	8 069	47 883
86.1	Krankenhäuser.....	2 403	1 739	343 971	664	- 207 925	132 156	813	6 410	1 137	11 696
86.10.1	Krankenhäuser (oh.Hochschul-, Vors.,Reha-kl.).....	1 736	1 285	257 847	451	- 149 499	100 468	657	4 441	838	9 018
86.10.2	Hochschulkliniken.....	45	39	32 797	6	- 535	31 423	28	140	32	1 114
86.10.3	Vorsorge- und Rehabilitationskliniken.....	622	415	53 327	207	- 57 891	265	128	1 828	227	1 564
86.2	Arzt- und Zahnarztpraxen.....	2 252	1 423	312 796	829	- 52 662	251 918	691	11 937	721	10 093
86.2.1	Arztpraxen für Allgemeinmedizin.....	506	343	62 008	163	- 5 809	51 433	176	2 738	158	1 883
86.2.2	Facharztpraxen.....	1 101	692	213 702	409	- 37 827	173 357	331	6 118	384	7 074
86.2.3	Zahnarztpraxen.....	645	388	37 087	257	- 9 025	27 128	184	3 081	179	1 136
86.9	Gesundheitswesen a.n.g.....	24 805	17 194	1 001 469	7 611	- 287 385	593 781	10 257	138 615	6 211	26 094
86.9.0.1	Praxen v.psychologischen Psychotherapeut(inn)en.....	686	476	32 915	210	- 3 706	17 038	267	4 394	219	587
86.9.0.2	Mass.,Kr.gymm.,med.Bademeist.,Hebamm.u.ä.Ber.....	5 730	4 056	123 129	1 674	- 26 705	76 582	2 702	36 610	1 317	2 713
86.9.0.3	Heilpraktikerpraxen.....	816	507	10 130	309	- 2 466	7 069	297	3 854	133	199
86.9.0.9	Sonstige selbstständige Tätig. im Gesundheitsw.....	17 573	12 155	835 295	5 418	- 254 509	493 092	6 991	93 757	4 542	22 595
87	Heime (ohne Erholungs- und Ferienheime).....	2 772	2 065	200 684	707	- 34 601	134 071	864	8 671	969	5 631
87.1	Pflegeheime.....	1 145	839	62 204	306	- 13 854	22 882	323	2 591	339	1 261
87.2	Stat.Eintr.z.psychosoz.Betreuung,Suchtbek.u.Ä.....	84	60	6 786	24	- 2 157	4 678	29	453	34	223
87.3	Altenheime; Alten- und Behindertenwohnheime.....	1 060	771	77 178	289	- 15 070	51 730	343	3 193	350	2 206
87.9	Sonstige Heime (ohne Erholungs-u.Ferienheime).....	483	395	54 516	88	- 3 520	54 781	169	2 433	246	1 941
88	Sozialwesen (ohne Heime).....	9 709	7 678	412 380	2 031	- 73 544	254 888	4 266	53 127	2 996	9 570
88.1	Soziale Betreuung alt. Menschen und Behinderter.....	4 451	3 514	107 780	937	- 26 210	74 480	1 807	27 125	1 244	2 566
88.10.1	Ambulante soziale Dienste.....	3 617	2 850	94 771	767	- 23 690	65 116	1 376	21 315	1 028	2 354
88.10.2	Sonst.soz.Betreuung alt. Menschen u.Behinderter.....	834	664	13 009	170	- 2 520	9 364	431	5 810	216	212
88.9	Sonstiges Sozialwesen (ohne Heime).....	5 258	4 164	304 600	1 094	- 47 334	180 408	2 459	26 002	1 752	7 004
88.9.1	Tagesbetreuung von Kindern.....	566	406	18 798	160	- 18 417	2 964	202	2 735	151	509
88.9.9	Sonstiges Sozialwesen a.n.g.....	4 692	3 758	285 802	934	- 28 917	181 371	2 257	23 267	1 601	6 495
<b>R</b>	<b>Kunst, Unterhaltung und Erholung.....</b>	78 435	58 321	3 656 914	20 114	- 1 088 157	2 553 950	39 328	608 757	25 763	101 681
90	Kreative, künstlerische u. unterhaltende Tätig.....	18 159	13 625	510 850	4 534	- 180 341	295 804	10 026	151 621	4 924	11 172
90.01	Darstellende Kunst.....	5 834	4 375	100 602	1 459	- 15 155	81 441	3 316	40 875	1 126	1 943
90.01.1	Theaterensembles.....	137	101	5 404	36	- 1 763	2 879	58	715	43	131
90.01.2	Ballettgruppen, Orchester, Kapellen und Chöre.....	1 707	1 249	16 489	458	- 7 331	8 138	881	8 639	297	239
90.01.3	Selbstst. Artistinnen u. Artisten, Zirkusgruppen.....	262	210	15 335	52	- 726	14 447	169	2 954	96	421
90.01.4	Selb.Bühnen-,Film-,Rdf.-künstl.-so.darst.Kunst.....	3 728	2 815	63 372	913	- 5 336	55 976	2 208	28 567	690	1 152
90.02	Erbr.v.Dienstleistungen f. d. darstellende Kunst.....	4 114	3 160	95 338	954	- 14 479	76 342	2 342	39 818	1 392	1 776
90.03	Künstlerisches und schriftsteller. Schaffen.....	5 883	4 438	132 414	1 445	- 10 293	117 450	3 484	56 503	1 567	2 490
90.03.1	Selbst. Komponistinnen, Komponisten, Musikbearb.....	1 135	785	18 283	350	- 2 013	15 364	578	7 897	195	330
90.03.2	Selbstständige Schriftsteller/innen.....	639	441	13 310	198	- 1 106	11 775	305	4 703	123	286
90.03.3	Selbstständige bildende Künstlerinnen u.Künstler.....	2 201	1 691	44 830	510	- 3 158	40 496	1 379	22 695	607	733
90.03.4	Selbstständige Restauratorinnen u.Restauratoren.....	735	597	24 261	138	- 2 049	21 173	495	8 763	267	505
90.03.5	Selbst.Journalist(inn)en u.Pressefotograf(inn)en.....	1 173	924	31 730	249	- 1 967	28 643	727	12 446	375	635
90.04	Betrieb von Kultur- u.Unterhaltungseinricht.....	2 328	1 652	182 497	676	- 140 413	20 571	884	14 425	839	4 962
90.04.1	Theater- und Konzertveranstalter.....	1 920	1 371	155 075	549	- 27 858	109 307	732	12 462	705	4 366
90.04.2	Opern-u.Schausp.häuser,Konz.hallen u.ähnl.Eintr.....	227	150	18 369	77	- 111 360	- 94 678	72	799	73	374
90.04.3	Varietés und Kleinkunstbühnen.....	181	131	9 053	50	- 1 196	5 942	80	1 164	61	222
91	Bibliotheken, Archive, Museen,botan.,zool.Gärt.....	1 291	878	51 333	413	- 51 781	- 6 530	491	6 830	370	1 314
91.01	Bibliotheken und Archive.....	113	72	2 442	41	- 3 149	-	48	694	30	57
91.02	Museen.....	781	509	18 424	272	- 37 113	- 21 913	270	3 946	182	382
91.03	Betr.v.historisch.Stätt.u.Gebäud.u.ähnl.Attrakt.....	108	69	2 441	39	- 2 069	- 33	31	335	23	60
91.04	Botanische u.zoologische Gärten sowie Naturparks.....	289	228	28 025	61	- 9 450	16 237	142	1 856	135	815
92	Spiel-, Wett- und Lotteriewesen.....	11 147	8 757	1 225 918	2 390	- 75 988	1 210 813	5 668	113 645	5 282	40 700
92.00.1	Spielhallen und Betrieb von Spielautomaten.....	7 904	6 147	942 517	1 757	- 47 208	946 905	3 524	72 057	3 860	32 040
92.00.2	Spielbanken und Spielklubs.....	188	124	10 385	64	- 8 073	4 512	79	1 525	60	271
92.00.3	Wett-, Toto- und Lotteriewesen.....	3 055	2 486	273 016	569	- 20 707	259 396	2 065	40 063	1 362	8 389
93	Erbr.v.Dienstl.d.Sports,d.Unterhalt.u.d.Erholung.....	47 838	35 061	1 868 813	12 777	- 780 047	1 053 863				

Wirtschaftliche Gliederung		Steuerpflichtige Gewerbebetriebe	Gewinn		Verlust		Abgerundeter Gewerbebeitrag <sup>1</sup>	Freibetrag		Steuermessbetrag	
HKZ	Bezeichnung	Anzahl	Anzahl	1 000 EUR	Anzahl	1 000 EUR	1 000 EUR	Anzahl	1 000 EUR	Anzahl <sup>2</sup>	1 000 EUR
94.12	Berufsorganisationen.....	1 146	761	23 638	385	- 9 689	9 268	408	2 083	288	604
94.2	Arbeitnehmervereinigungen.....	30	21	530	9	- 461	- 148	9	41	9	7
94.9	Kirchl.Vereinig.;p.Part.,Intess.vertr.,Ver.a.n.g.....	14 109	10 229	396 210	3 880	- 133 476	170 053	5 636	28 293	3 514	9 106
94.91	Kirchliche und sonstige religiöse Vereinigungen.....	599	458	7 430	141	- 3 652	951	254	1 084	167	124
94.92	Politische Parteien und Vereinigungen.....	307	226	2 666	81	- 1 226	940	149	616	82	54
94.99	Sonst.Interess.vertret.und Vereinigungen a.n.g.....	13 203	9 545	386 114	3 658	- 128 598	168 162	5 233	26 592	3 265	8 928
94.99.1	Organisat. der Bildung, Wissenschaft u.Forschung.....	3 701	2 781	101 687	920	- 52 712	48 392	1 514	6 900	1 085	2 912
94.99.2	Organisationen der Kultur.....	1 456	1 059	89 899	397	- 13 914	73 336	631	3 299	411	2 932
94.99.3	Verbraucherorganisationen.....	1 173	869	22 576	304	- 6 879	13 810	588	6 381	269	498
94.99.4	Jugendorganisationen.....	314	246	9 535	68	- 1 092	8 113	146	649	104	299
94.99.9	Interessenvertretungen und Vereinigungen a.n.g.....	6 559	4 590	162 417	1 969	- 54 001	24 511	2 354	9 363	1 396	2 287
95	Reparatur von DV-geräten und Gebrauchsgütern.....	13 790	11 308	408 858	2 482	- 46 067	356 935	9 449	157 661	4 728	8 307
95.1	Reparatur von DV- und Telekommunikationsgerät.....	1 957	1 501	78 319	456	- 7 834	68 408	1 091	19 302	719	1 988
95.11	Reparatur von DV-Geräten und peripheren Geräten.....	1 660	1 281	68 565	379	- 5 309	61 835	925	16 397	609	1 773
95.12	Reparatur von Telekommunikationsgeräten.....	297	220	9 753	77	- 2 526	6 573	166	2 905	110	215
95.2	Reparatur von Gebrauchsgütern.....	11 833	9 807	330 539	2 026	- 38 233	288 526	8 358	138 359	4 009	6 319
95.21	Reparatur v. Geräten d. Unterhaltungselektronik.....	591	458	15 771	133	- 18 965	3 204	372	6 566	210	298
95.22	Reparatur v.elekttr.Haushalts- u. Gartengeräten.....	1 478	1 220	58 422	258	- 3 164	53 652	991	18 684	649	1 334
95.23	Reparatur von Schuhen und Lederwaren.....	1 532	1 361	37 517	171	- 3 142	33 979	1 262	21 206	511	539
95.24	Reparatur v. Möbeln und Einrichtungsgegenständen.....	840	716	22 646	124	- 1 117	20 915	609	10 793	327	392
95.25	Reparatur von Uhren und Schmuck.....	777	667	23 966	110	- 929	21 770	598	11 039	293	408
95.29	Reparatur von sonstigen Gebrauchsgütern.....	6 615	5 385	172 218	1 230	- 10 915	155 006	4 526	70 072	2 019	3 347
96	Erb.v.sonst.überwiegend persönl.Dienstleistungen.....	251 620	202 187	9 605 953	49 433	- 1 502 588	7 885 143	160 309	2 694 712	82 136	227 111
96.01	Wäscherei und chemische Reinigung.....	5 407	4 493	317 338	914	- 19 551	286 193	3 602	61 675	1 931	8 541
96.02	Frisör- und Kosmetiksalons.....	85 511	72 873	1 712 827	12 638	- 88 077	1 580 171	64 570	1 067 457	26 966	20 997
96.02.1	Frisörsalons.....	52 897	47 698	1 352 228	5 199	- 40 073	1 288 480	43 992	811 426	22 382	18 070
96.02.2	Kosmetiksalons.....	32 614	25 175	360 599	7 439	- 48 004	291 692	20 578	256 031	4 584	2 927
96.03	Bestattungswesen.....	5 851	5 178	449 634	673	- 22 208	424 672	4 145	90 743	3 995	12 297
96.03.1	Bestattungsinstitute.....	5 515	4 934	409 581	581	- 15 649	393 245	4 003	88 667	3 853	11 047
96.03.2	Friedhöfe und Krematorien.....	336	244	40 053	92	- 6 559	31 426	142	2 076	142	1 250
96.04	Saunas, Solarien, Bäder u. Ä.....	3 620	2 312	111 256	1 308	- 123 264	20 676	1 480	20 580	641	3 942
96.09	Erbringung v. sonstigen Dienstleistungen a.n.g.....	151 231	117 331	7 014 899	33 900	- 1 249 488	5 573 431	86 512	1 454 256	48 603	181 334

\* Ohne Organgesellschaften.

1 Anzahl der Fälle = Steuerpflichtige aus Spalte 1.

2 Anzahl = Fälle mit positivem Steuermessbetrag.

# 1 Steuerliche Eckwerte

## 1.6 Steuerpflichtige und ihre Besteuerungsgrundlagen 2016\*

### 1.6.1 Steuerfestsetzung

Regionale Gliederung <sup>1</sup>		Insgesamt			Reine Festsetzungen			Festsetzungen mit Zerlegungen		
		Anzahl <sup>2</sup>	Abgerundeter Gewerbeertrag	Steuer- messbetrag	Anzahl <sup>2</sup>	Abgerundeter Gewerbeertrag	Steuer- messbetrag	Anzahl <sup>2</sup>	Abgerundeter Gewerbeertrag	Steuer- messbetrag
Land	Name	1 000 EUR			1 000 EUR			1 000 EUR		
01	Schleswig-Holstein.....	131 397	9 381 863	334 865	123 124	5 873 249	198 831	8 273	3 508 615	136 033
02	Hamburg.....	116 699	9 646 900	488 787	111 926	3 122 875	224 072	4 773	6 524 025	264 715
03	Niedersachsen.....	312 570	21 985 613	874 824	295 657	14 597 098	506 797	16 913	7 388 516	368 027
04	Bremen.....	26 392	2 960 569	121 316	24 925	1 380 644	56 997	1 467	1 579 926	64 319
05	Nordrhein-Westfalen.....	808 678	71 053 541 r	2 745 975	775 225	36 939 733 r	1 335 317	33 453	34 113 809	1 410 658
06	Hessen.....	303 752	31 811 794	1 217 918	289 212	12 152 465	473 433	14 540	19 659 329	744 485
07	Rheinland-Pfalz.....	166 562	16 429 843	575 791	158 751	7 221 457	242 075	7 811	9 208 386	333 715
08	Baden-Württemberg.....	468 674	55 017 665	2 073 130	441 880	25 009 998	883 998	26 794	30 007 667	1 189 132
09	Bayern.....	686 925	65 772 805	2 502 088	649 053	30 446 889	1 138 909	37 872	35 325 916	1 363 179
10	Saarland.....	51 209	1 936 901	77 310	49 494	1 232 154	42 119	1 715	704 747	35 191
11	Berlin.....	208 358	5 321 846	339 372	202 396	3 642 693	207 574	5 962	1 679 153	131 798
12	Brandenburg.....	115 299	6 100 653	219 137	109 450	4 039 674	136 856	5 849	2 060 979	82 281
13	Mecklenburg-Vorpommern.....	85 571	3 166 610	111 132	81 458	2 447 713	75 618	4 113	718 897	35 513
14	Sachsen.....	187 364	7 462 759	262 011	178 039	5 006 390	159 452	9 325	2 456 369	102 559
15	Sachsen-Anhalt.....	82 890	4 441 909	159 748	78 943	2 944 966	101 238	3 947	1 496 943	58 510
16	Thüringen.....	103 017	3 906 433	128 472	98 659	2 628 096	81 366	4 358	1 278 337	47 106
Insgesamt ...		3 855 357	316 397 706 r	12 231 874	3 668 192	158 686 091 r	5 864 653	187 165	157 711 614	6 367 221

### 1.6.2 Zerlegung (d.h. nach Sitz des Betriebes/der Betriebsstätte)

Regionale Gliederung		Festsetzungen und Zerlegungen			Reine Festsetzungen			Zerlegungen		
		Betriebe/ Betriebsstätten	darunter: mit positivem Steuermessbetrag/ Zerlegungsanteil		steuerpfl. Gewerbe- betriebe	darunter: mit positivem Steuermessbetrag		Betriebsstätten	darunter: mit positivem Zerlegungsanteil	
			Anzahl <sup>2</sup>	1 000 EUR		Anzahl <sup>2</sup>	1 000 EUR		Anzahl <sup>2</sup>	1 000 EUR
01	Schleswig-Holstein.....	152 157	67 912	372 091	123 627	50 273	206 595	28 530	17 639	165 497
02	Hamburg.....	124 543	45 683	442 821	112 123	38 827	222 717	12 420	6 856	220 104
03	Niedersachsen.....	359 064	163 341	951 138	295 079	121 825	511 830	63 985	41 516	439 308
04	Bremen.....	29 599	12 064	116 811	24 970	9 372	56 670	4 629	2 692	60 142
05	Nordrhein-Westfalen.....	890 433	360 980	2 529 411	773 120	287 876	1 315 864	117 313	73 104	1 213 547
06	Hessen.....	342 395	137 289	1 147 623	289 723	104 630	470 700	52 672	32 659	676 923
07	Rheinland-Pfalz.....	196 765	91 059	552 633	158 899	66 361	240 450	37 866	24 698	312 183
08	Baden-Württemberg.....	539 762	259 952	1 992 050	442 926	196 639	887 794	96 836	63 313	1 104 256
09	Bayern.....	786 472	344 944	2 436 009	649 346	258 341	1 129 579	137 126	86 603	1 306 430
10	Saarland.....	56 564	17 948	95 910	49 579	13 553	43 167	6 985	4 395	52 743
11	Berlin.....	218 912	67 113	420 806	203 532	59 844	212 567	15 380	7 269	208 238
12	Brandenburg.....	132 098	50 929	290 972	107 148	36 106	139 560	24 950	14 823	151 412
13	Mecklenburg-Vorpommern.....	100 840	35 216	141 446	81 579	23 516	76 503	19 261	11 700	64 943
14	Sachsen.....	217 172	83 435	356 097	178 297	58 985	161 337	38 875	24 450	194 760
15	Sachsen-Anhalt.....	100 367	40 864	210 050	79 321	27 469	104 053	21 046	13 395	105 998
16	Thüringen.....	122 622	45 306	176 005	98 923	30 152	85 267	23 699	15 154	90 738
Insgesamt ...		4 369 765	1 824 035	12 231 874	3 668 192	1 383 769	5 864 653	701 573	440 266	6 367 221

\* Ohne Organgesellschaften.

1 Abweichung gegenüber den Veröffentlichungen der Länder, die sich auf das Land des Betriebssitzes beziehen.

2 Anzahl = Steuerpflichtige bzw. Fälle.

# 1 Steuerliche Eckwerte

## 1.6 Steuerpflichtige und ihre Besteuerungsgrundlagen 2016\*

### 1.6.3 50 Städte mit den höchsten Steuermessbeträgen

Lfd. Nr.	Stadt	Festsetzungen und Zerlegungen		Reine Festsetzungen			Zerlegungen			Nachrichtlich: Hebesatz 2016
		Betriebe/ Betriebsstätten	Steuermessbetrag/ Zerlegungsanteile	steuerpfl. Gewerbebetriebe	Steuermessbetrag		Betriebsstätten	Zerlegungsanteile		
		Anzahl <sup>1</sup>	1 000 EUR	Anzahl <sup>1</sup>	1 000 EUR	% <sup>2</sup>	Anzahl <sup>1</sup>	1 000 EUR	% <sup>2</sup>	
1	München, Landeshauptstadt	97 362	478 988	85 443	164 466	34,3	11 919	314 522	65,7	490
2	Hamburg, Freie und Hansestad	124 543	442 821	112 123	222 717	50,3	12 420	220 104	49,7	470
3	Berlin, Stadt	218 912	420 806	203 532	212 567	50,5	15 380	208 238	49,5	410
4	Frankfurt am Main, Stadt	48 517	343 379	41 845	106 293	31,0	6 672	237 086	69,0	460
5	Köln, Stadt	60 075	260 723	53 357	122 501	47,0	6 718	138 223	53,0	475
6	Düsseldorf, Stadt	50 236	201 365	43 760	78 238	38,9	6 476	123 127	61,1	440
7	Stuttgart, Landeshauptstadt	31 449	153 085	26 193	47 612	31,1	5 256	105 473	68,9	420
8	Hannover, Landeshauptstadt	22 454	137 419	18 626	72 665	52,9	3 828	64 754	47,1	480
9	Bremen, Stadt	24 774	106 094	21 027	51 733	48,8	3 747	54 361	51,2	460
10	Nürnberg	27 640	94 813	23 580	41 718	44,0	4 060	53 095	56,0	447
11	Monheim am Rhein, Stadt	2 000	94 428	1 596	21 939	23,2	404	72 488	76,8	265
12	Grünwald	6 191	80 423	5 382	73 957	92,0	809	6 467	8,0	240
13	Essen, Stadt	25 035	79 499	21 745	43 180	54,3	3 290	36 320	45,7	480
14	Karlsruhe, Stadt	13 885	75 363	11 603	30 330	40,2	2 282	45 033	59,8	430
15	Walldorf, Stadt									
16	Mannheim, Universitätsstadt	15 070	71 619	12 415	20 821	29,1	2 655	50 798	70,9	430
17	Wiesbaden, Landeshauptstadt	17 077	69 485	14 929	24 401	35,1	2 148	45 084	64,9	454
18	Dortmund, Stadt	22 244	65 080	19 332	30 738	47,2	2 912	34 342	52,8	485
19	Dresden, Stadt	26 882	64 836	22 728	27 894	43,0	4 154	36 942	57,0	450
20	Münster, Stadt	14 668	64 537	12 768	30 781	47,7	1 900	33 756	52,3	460
21	Leipzig, Stadt	29 850	62 320	25 498	23 649	37,9	4 352	38 671	62,1	460
22	Schönefeld	2 071	58 952	1 505	22 611	38,4	566	36 341	61,6	240
23	Ingelheim am Rhein, Stadt									
24	Bonn, Stadt	14 677	54 310	12 512	35 760	65,8	2 165	18 550	34,2	490
25	Ludwigshafen am Rhein, Stadt	6 021	51 858	4 894	5 775	11,1	1 127	46 082	88,9	405
26	Regensburg	8 391	48 001	6 507	11 237	23,4	1 884	36 763	76,6	425
27	Bielefeld, Stadt	14 400	46 666	12 656	23 270	49,9	1 744	23 397	50,1	480
28	Sindelfingen, Stadt	2 707	42 146	1 863	3 498	8,3	844	38 649	91,7	370
29	Eschborn, Stadt	3 247	41 366	2 634	7 396	17,9	613	33 970	82,1	330
30	Duisburg, Stadt	21 338	40 964	19 030	13 692	33,4	2 308	27 272	66,6	520
31	Wuppertal, Stadt	17 489	40 171	15 770	22 617	56,3	1 719	17 554	43,7	490
32	Kassel, documenta-Stadt	8 477	39 739	6 850	13 925	35,0	1 627	25 814	65,0	440
33	Freiburg im Breisgau, Stadt	10 770	38 874	9 094	22 366	57,5	1 676	16 509	42,5	420
34	Aachen, Stadt	13 195	38 390	11 668	18 504	48,2	1 527	19 886	51,8	475
35	Darmstadt, Wissenschaftsstadt	8 138	38 231	6 752	16 747	43,8	1 386	21 484	56,2	425
36	Augsburg	12 992	37 813	10 923	17 623	46,6	2 069	20 190	53,4	470
37	Dingolfing, St									
38	Mainz, Stadt	11 207	36 961	9 736	17 822	48,2	1 471	19 140	51,8	440
39	Mönchengladbach, Stadt	12 918	36 832	11 469	20 118	54,6	1 449	16 714	45,4	490
40	Ulm, Universitätsstadt	6 220	33 391	4 763	15 115	45,3	1 457	18 277	54,7	360
41	Kiel, Landeshauptstadt	9 522	32 893	7 816	14 028	42,6	1 706	18 865	57,4	430
42	Bochum, Stadt	14 034	32 739	12 169	20 200	61,7	1 865	12 539	38,3	495
43	Heidelberg, Stadt	7 408	32 712	6 031	12 459	38,1	1 377	20 253	61,9	400
44	Neuss, Stadt	8 951	30 856	7 592	13 888	45,0	1 359	16 968	55,0	455
45	Krefeld, Stadt	11 307	30 729	9 856	11 905	38,7	1 451	18 824	61,3	480
46	Unterföhring	1 406	29 982	1 062	3 010	10,0	344	26 972	90,0	330
47	Biberach an der Riß, Stadt	1 566	29 664	1 207	4 087	13,8	359	25 577	86,2	330
48	Koblenz, Stadt	5 539	27 896	4 430	14 401	51,6	1 109	13 495	48,4	420
49	Lützen, Stadt									
50	Heilbronn, Stadt	6 526	27 583	5 137	10 851	39,3	1 389	16 732	60,7	400

\* Ohne Organgesellschaften.

<sup>1</sup> Anzahl = Steuerpflichtige bzw. Fälle.

<sup>2</sup> % von Spalte 2.

**2 Steuerpflichtige, Besteuerungsgrundlagen und Steuermessbetrag nach Gewerbeertragsgruppen 2016**  
**2.1 Steuerpflichtige insgesamt**

Besteuerungsgrundlagen <sup>1</sup>	Steuerpflichtige Gewerbebetriebe insgesamt		Steuerpflichtige Gewerbebetriebe mit Steuermessbetrag = 0							
			zusammen		davon					
					mit negativem Gewerbeertrag		ohne Gewerbeertrag		mit positivem Gewerbeertrag	
	Anzahl <sup>2</sup>	1 000 EUR	Anzahl <sup>2</sup>	1 000 EUR	Anzahl <sup>2</sup>	1 000 EUR	Anzahl <sup>2</sup>	1 000 EUR	Anzahl <sup>2</sup>	1 000 EUR
Gewinn aus Gewerbebetrieb .....	2 997 233	401 783 966	1 500 808	55 524 657	115 062	24 462 828	550 019	19 421 262	835 727	11 640 568
Verlust aus Gewerbebetrieb .....	858 124	- 100 553 437	853 922	- 80 783 149	848 920	- 79 419 956	4 604	- 1 297 440	398	- 65 752
Korrektur Gewinn/Verlust <sup>3</sup> .....	723	- 104 336	353	- 56 242	195	- 54 527	78	- 726	80	- 989
+ Unterschiedsbetrag i.S.d. § 5a Abs. 4 EStG .....	534	775 033	197	- 32 776	61	- 33 732	33	- 201	103	1 156
+ Sondervergütungen nach § 5a Abs. 4a EStG .....	1 997	84 605	675	4 059	95	- 1 282	47	1 569	533	3 772
./. abzugsfähige Kapitalertragssteuer nach § 36 a Abs. 1 EStG .....										
<b>Hinzurechnungen nach § 8 GewStG</b>										
Nr.1: Finanzierungsanteile										
Nr.1a: Entgelte für Schulden .....	1 812 485	56 791 190	899 625	21 970 421	379 161	15 766 052	207 922	5 237 196	312 542	967 172
Nr.1b: Renten und dauernde Lasten .....	3 564	63 915	1 343	24 422	559	14 732	425	7 122	359	2 567
Nr.1c: Gewinnanteile der stillen Gesellschafter .....	9 442	653 700	1 487	44 211	1 830	15 788	1 188	24 771	469	3 651
Nr.1d: ein Fünftel der Miet- und Pachtzinsen für bewegliche Wirtschaftsgüter .....	1 044 437	7 724 126	394 311	1 859 247	173 922	1 385 282	90 522	453 524	129 867	120 441
Nr.1e: die Hälfte der Miet- und Pachtzinsen für unbewegliche Wirtschaftsgüter .....	1 488 045	38 120 809	661 791	9 652 537	282 906	6 187 141	139 509	2 370 294	239 376	1 095 102
Nr.1f: ein Viertel der Aufwendungen für Konzessionen/Lizenzen .....	141 144	4 155 535	53 528	809 827	30 548	739 527	13 379	63 107	9 601	7 193
Finanzierungsanteile zusammen .....	2 333 546	107 509 274	1 164 252	34 360 663	486 106	24 008 523	248 663	8 156 014	429 483	2 196 126
Freibetrag nach § 8 Nr.1 GewStG .....	2 333 308	34 350 734	1 164 020	13 585 501	485 889	7 306 767	248 651	4 313 003	429 480	1 965 731
+ anzurechnende Finanzierungsanteile nach § 8 Nr.1 GewStG, davon 25 v.H. ....	111 534	18 266 839	41 038	5 171 109	25 556	4 152 725	14 149	960 786	1 333	57 598
+ Nr.4: Gewinnanteile der persönlich haftenden Gesellschafter einer KGaA .....	170	992 287	82	67 517	57	50 934	25	16 582	-	-
+ Nr.5: Gewinnanteile (Dividenden) und die diesen gleichgestellten Bezüge										
und erhaltenen Leistungen .....	23 512	2 506 292	6 498	409 492	3 289	313 068	1 899	88 448	1 310	7 977
+ Nr.8: Anteil am Verlust von Personengesellschaften .....	17 544	6 909 605	10 711	4 749 042	7 370	4 027 417	2 980	666 946	361	54 678
+ Nr.9: Zuwendungen i.S.d. § 9 Abs.1 Nr.2 KStG .....	203 339	1 081 194	70 880	234 337	44 077	195 976	26 639	38 220	164	141
+ Nr.10: Gewinnminderung bei Beteiligungsbesitz .....	183	81 381	84	57 009	46	55 284	18	986	20	739
+ Nr.12: Ausländische Steuern .....	127	103 270	74	67 634	53	67 554	21	79	-	-
<b>§ 9 GewStG</b>										
+ Nr.3: Negativer Teil des Gewerbeertrags ausländischer Betriebsstätten .....	551	1 241 775	419	1 120 459	369	1 058 924	46	56 676	4	4 859
= <b>Hinzurechnungen zusammen</b> .....	305 656	31 182 643	115 647	11 876 599	71 347	9 921 883	41 171	1 828 724	3 129	125 992
= <b>Summe Gewinn und Hinzurechnungen</b> .....	3 706 945	332 908 318	2 207 021	- 13 343 221	962 722	- 44 977 545	408 401	19 928 759	835 898	11 705 564
<b>Kürzungen des Gewinns und der Hinzurechnungen nach § 9 GewStG</b>										
./. Nr.1 S.1: Einheitswert des Grundbesitzes, davon 1,2 v.H. ....	255 432	2 232 743 r	91 240	762 812 r	41 795	542 256 r	20 184	178 685	29 261	41 871
./. Nr.1 S.2 u. 3: Erweiterte Kürzung bei Grundstücksunternehmen .....	26 740	8 906 847	24 841	7 427 078	1 087	416 662	21 759	5 893 088	1 995	1 117 327
./. Nr.2: Anteile am Gewinn von Personengesellschaften .....	180 883	50 282 791	155 609	31 645 420	135 515	26 291 655	18 675	4 877 109	1 419	476 657
./. Nr.2a: Gewinn aus Anteilen an nicht steuerbefreiten inl. Kapitalgesellschaften .....	17 942	7 685 215	6 963	2 535 459	3 163	1 843 201	1 326	370 231	2 474	322 027
./. Nr.2b: Dem Gewerbeertrag einer KGaA hinzugerechneten Gewinnanteile .....	220	967 556	176	347 798	154	344 992	-	-	-	-
./. Nr.3: Positiver Teil des Gewerbeertrags ausländischer Betriebsstätten .....	577	1 438 788	278	736 174	117	134 237	135	591 601	26	10 336
./. Nr.5: Abziehbare Zuwendungen .....	378 044	1 429 836	110 576	251 850	55 680	199 236	32 892	42 297	22 004	10 318
./. Nr.7 u. 8: Gewinn aus Anteilen ausländischer Kapitalgesellschaften .....	964	1 349 064	361	389 469	250	348 263	-	-	-	-
= <b>Kürzungen zusammen</b> .....	754 087	74 292 838 r	361 851	44 096 060 r	222 712	30 120 502 r	87 023	11 991 527	52 116	1 984 032
= <b>Summe Gewinn, Hinzurechnungen, Kürzungen</b> .....	3 682 030	258 619 425 r	2 182 115	- 57 437 109 r	963 600	- 75 095 899 r	382 617	7 937 258	835 898	9 721 532
+ Gewerbeertrag aus dem Betrieb von Handelsschiffen im internationalen Verkehr .....	2 355	89 658	-	-	-	-	-	-	741	7 274
+ Gewerbeertrag bei öffentlich-rechtlichen Rundfunkanstalten .....	-	-	-	-	-	-	-	-	-	-
+ Nicht ausgleichsfähiger oder wegfallender Gewerbeertrag .....	6 900	535 522	6 810	496 080	6 218	357 023	584	139 125	8	- 68
+ Mind. des neg. Gewerbeertrags des Sanierungsjahres bei unternehmensbez. Sanierung nach § 7b Abs. 2 Satz 1 Nr. 1 GewStG ggf. i.V. mit Abs. 3 Satz 2 GewStG .....	-	-	-	-	-	-	-	-	-	-
+ Gewerbeertrag der Organgesellschaften .....	11 403	97 203 672	4 021	10 495 546	2 813	9 981 037	1 149	508 466	59	6 043
+ Gewerbeertrag der Organgesellschaften, hier Korrekturbeträge wg. § 8b KStG .....	1 014	- 12 043 138	315	- 3 505 289	266	- 3 478 594	45	- 26 680	4	- 15
+ von Organgesellschaften zu versteuender Übertragungsgeinn .....	-	-	-	-	-	-	-	-	-	-
./. Verlustverbrauch nach § 10a GewStG .....	553 236 r	30 047 458 r	462 208 r	9 513 324 r	270 r	150 094 r	373 322	8 632 512	88 616	730 718
+ Maßgebender Gewerbeertrag aus den Spartensummen .....	371	1 779 349	-	-	-	-	-	-	-	-
= <b>Abgerundeter Gewerbeertrag</b> .....	3 855 357	316 397 706 r	2 354 730	- 59 633 470 r	963 982	- 68 603 286 r	554 623	-	836 125	8 969 816
./. Freibetrag für den Gewerbeertrag .....	1 932 292	35 498 387	-	8 963 980	-	-	-	-	836 087	8 963 980
= <b>Verbleibender Betrag nach Abzug des Freibetrags</b> .....	2 464 662 r	280 899 320 r	964 035 r	- 68 597 450 r	963 981 r	- 68 603 286 r	-	-	54	5 836
= <b>Steuermessbetrag <sup>4</sup></b> .....	3 855 357	12 231 874	2 354 730	-	963 982	-	554 623	-	836 125	-
<b>Nachrichtlich:</b>										
Festgesetzter vortragsfähiger Verlust zum 31.12. ....	1 409 844	699 957 640	1 406 123	563 428 520	962 044	430 126 164	441 236	130 579 684	2 843	2 722 672

\* Ohne Organgesellschaften.

<sup>1</sup> Aufgrund von fehlenden einzelnen Positionen bei personellen Fällen ist eine korrekte Durchrechnung nur näherungsweise möglich.

<sup>2</sup> Anzahl = Steuerpflichtige bzw. Fälle.

<sup>3</sup> aufgrund der Erstattung von Aufwendungen, die in einem vorangegangenen EHZ der Hinzurechnung unterliegen haben.

<sup>4</sup> Entspricht 3,5 % des verbleibenden Betrages nach Abzug des Freibetrages bzw. 1,98 % bei Hausgewerbetreibenden und Innen gleichgestellten Personen.

**2 Steuerpflichtige, Besteuerungsgrundlagen und Steuermessbetrag nach Gewer**  
**2.1 Steuerpflichtige insgesamt**

Besteuerungsgrundlagen <sup>1</sup>	Steuerpflichtige Gewerbebetriebe mit positivem Steuermessbetrag									
	zusammen		mit abgerundetem Gewerbebeitrag von...bis unter...EUR							
			unter 24 500		24 500 - 100 000		100 000 - 1 Mill.		1 Mill. und mehr	
	Anzahl <sup>2</sup>	1 000 EUR	Anzahl <sup>2</sup>	1 000 EUR	Anzahl <sup>2</sup>	1 000 EUR	Anzahl <sup>2</sup>	1 000 EUR	Anzahl <sup>2</sup>	1 000 EUR
Gewinn aus Gewerbebetrieb .....	1 496 425	346 259 308	174 744	2 817 799	948 420	50 143 377	340 028	91 049 823	33 233	202 248 309
Verlust aus Gewerbebetrieb .....	4 202	- 19 770 289	787	- 54 665	746	- 130 335	1 129	- 821 992	1 540	- 18 763 297
Korrektur Gewinn/Verlust <sup>3</sup> .....	370	- 48 094	71	- 189	162	- 167	113	- 1 265	24	- 46 473
+ Unterschiedsbetrag i.S.d. § 5a Abs. 4 EStG .....	337	807 809	5	32	74	1 602	136	48 469	122	757 706
+ Sondervergütungen nach § 5a Abs. 4a EStG .....	1 322	80 546	13	83	846	21 965	390	48 465	73	10 033
-/- abzuziehende Kapitalertragssteuer nach § 36 a Abs. 1 EStG .....	-	-	-	-	-	-	-	-	-	-
<b>Hinzurechnungen nach § 8 GewStG</b>										
Nr.1: Finanzierungsanteile										
Nr.1a: Entgelte für Schulden .....	912 860	34 820 769	82 340	566 767	559 724	2 810 125	244 726	6 239 162	26 070	25 204 716
Nr.1b: Renten und dauernde Lasten .....	2 221	39 494	111	985	967	7 228	890	14 969	253	16 311
Nr.1c: Gewinnanteile der stillen Gesellschafter .....	5 955	609 490	410	4 701	1 638	25 075	2 956	129 161	951	450 553
Nr.1d: ein Fünftel der Miet- und Pachtzinsen für bewegliche Wirtschaftsgüter .....	650 126	5 864 879	60 521	206 783	355 381	774 715	207 597	1 943 165	26 627	2 940 215
Nr.1e: die Hälfte der Miet- und Pachtzinsen für unbewegliche Wirtschaftsgüter .....	826 254	28 468 272	90 404	1 089 823	475 123	4 420 225	233 430	8 353 229	27 297	14 604 996
Nr.1f: ein Viertel der Aufwendungen für Konzessionen/Lizenzen .....	87 616	3 345 708	9 497	18 325	33 051	62 997	33 817	284 810	11 251	2 979 576
Finanzierungsanteile zusammen .....	1 169 294	73 148 611	115 679	1 887 384	714 904	8 100 365	305 998	16 964 495	32 713	46 196 367
Freibetrag nach § 8 Nr.1 GewStG .....	1 169 288	70 095 233	115 677	1 626 249	714 904	7 063 412	305 995	9 471 289	32 712	2 604 282
+ anzurechnende Finanzierungsanteile nach § 8 Nr.1 GewStG, davon 25 v.H. ....	70 496	13 095 730	2 368	65 283	8 859	259 247	37 855	1 873 187	21 414	10 898 013
+ Nr.4: Gewinnanteile der persönlich haftenden Gesellschafter einer KGaA .....	88	924 770	6	1 304	6	432	27	10 408	49	912 626
+ Nr.5: Gewinnanteile (Dividenden) und die diesen gleichgestellten Bezüge .....										
und erhaltenen Leistungen .....	17 014	2 096 799	882	19 607	5 195	52 361	8 490	290 764	2 447	1 734 068
+ Nr.8: Anteil am Verlust von Personengesellschaften .....	6 833	2 160 563	681	21 720	1 354	106 665	2 634	394 553	2 164	1 637 625
+ Nr.9: Zuwendungen i.S.d. § 9 Abs.1 Nr.2 KStG .....	132 459	846 857	29 955	21 823	38 398	44 061	50 436	142 884	13 670	638 088
+ Nr.10: Gewinnminderung bei Beteiligungsbesitz .....	99	24 372	4	181	30	7 934	31	4 300	34	11 957
+ Nr.12: Ausländische Steuern .....	53	35 636	7	17	14	26	18	81	14	35 512
<b>§ 9 GewStG</b>										
+ Nr.3: Negativer Teil des Gewerbebeitrags ausländischer Betriebsstätten .....	132	121 316	-	-	7	157	50	26 786	75	94 374
= Hinzurechnungen zusammen .....	190 009	19 306 043	32 457	129 934	49 788	470 883	81 788	2 742 963	25 976	15 962 263
= Summe Gewinn und Hinzurechnungen .....	1 499 924	346 251 539	175 458	2 891 737	949 013	50 460 565	340 983	93 027 183	34 470	199 872 054
<b>Kürzungen des Gewinns und der Hinzurechnungen nach § 9 GewStG</b>										
-/- Nr.1 S.1: Einheitswert des Grundbesitzes, davon 1,2 v.H. ....	164 192	1 469 931	3 921	10 636	79 251	148 211	66 898	420 324	14 122	890 761
-/- Nr.1 S.2 u. 3: Erweiterte Kürzung bei Grundstückunternehmen .....	1 899	1 479 769	796	265 707	671	513 948	380	599 850	52	100 264
-/- Nr.2: Anteile am Gewinn von Personengesellschaften .....	25 274	18 637 370	6 623	270 658	5 115	951 074	8 664	3 650 959	4 872	13 764 680
-/- Nr.2a: Gewinn aus Anteilen an nicht steuerbefreiten inl. Kapitalgesellschaften .....	10 979	5 149 756	227	17 560	4 680	757 475	4 773	1 910 452	1 299	2 464 268
-/- Nr.2b: Dem Gewerbebeitrag einer KGaA hinzugerechneten Gewinnanteile .....	44	619 757	14	1 083	7	300	13	576 123	10	42 251
-/- Nr.3: Positiver Teil des Gewerbebeitrags ausländischer Betriebsstätten .....	299	702 614	11	1 406	41	17 661	106	89 050	141	594 497
-/- Nr.5: Abziehbare Zuwendungen .....	267 468	1 177 985	29 965	22 026	108 945	82 520	107 578	237 781	20 980	835 658
-/- Nr.7 u. 8: Gewinn aus Anteilen ausländischer Kapitalgesellschaften .....	603	959 595	18	1 678	85	21 404	197	122 086	303	814 428
= Kürzungen zusammen .....	392 236	30 196 778	39 457	590 753	175 038	2 492 593	151 933	7 606 624	25 808	19 506 807
= Summe Gewinn, Hinzurechnungen, Kürzungen .....	1 499 915	316 056 534	175 454	2 301 000	949 010	47 968 014	340 982	85 420 642	34 469	180 366 878
+ Gewerbebeitrag aus dem Betrieb von Handelsschiffen im internationalen Verkehr .....	1 461	79 308	15	105	941	27 475	418	23 784	87	27 945
+ Gewerbebeitrag bei öffentlich-rechtlichen Rundfunkanstalten .....	-	-	-	-	-	-	-	-	-	-
+ Nicht ausgleichsfähiger oder wegfallender Gewerbeverlust .....	90	39 442	35	- 647	16	347	25	5 125	14	34 617
+ Mind. des neg. Gewerbebeitrags des Sanierungsjahres bei unternehmensbez. Sanierung nach § 7b Abs. 2 Satz 1 Nr. 1 GewStG ggf. i.V. mit Abs. 3 Satz 2 GewStG .....	-	-	-	-	-	-	-	-	-	-
+ Gewerbebeitrag der Organgesellschaften .....	7 382	86 708 126	166	36 805	525	52 957	2 337	1 262 662	4 354	85 355 703
+ Gewerbebeitrag der Organgesellschaften, hier Korrekturbeträge wg. § 8b KStG .....	699	- 8 537 849	-	-	-	-	107	- 18 373	574	- 8 518 666
+ von Organgesellschaften zu versteuender Übertragungsgewinn .....	-	-	-	-	-	-	-	-	-	-
-/- Verlustverbrauch nach § 10a GewStG .....	91 028	20 534 133	41 188	741 631	33 314	1 287 324	13 710	3 243 475	2 816	15 261 702
+ Maßgebender Gewerbebeitrag aus den Spartensummen .....	371	1 779 349	-	-	-	-	67	29 118	237	1 748 062
= Abgerundeter Gewerbebeitrag .....	1 500 627	376 031 175	175 531	1 590 645	949 166	46 720 616	341 157	83 503 970	34 773	244 215 944
-/- Freibetrag für den Gewerbebeitrag .....	1 096 205	26 534 407	10 801	54 844	833 706	20 354 182	237 831	5 797 910	13 867	327 471
= Verbleibender Betrag nach Abzug des Freibetrags .....	1 500 627	349 496 770	175 531	1 535 801	949 166	26 366 434	341 157	77 706 061	34 773	243 888 473
= Steuermessbetrag <sup>4</sup> .....	1 500 627	12 231 874	175 531	53 761	949 166	922 486	341 157	2 719 573	34 773	8 536 053
<b>Nachrichtlich:</b>										
Festgesetzter vortragsfähiger Verlust zum 31.12. ....	3 721	136 529 120	187	1 662 822	862	3 807 275	1 561	17 807 999	1 111	113 251 024

\* Ohne Organgesellschaften.

1 Aufgrund von fehlenden einzelnen Positionen bei personellen Fällen ist eine korrekte Durchrechnung nur näherungsweise möglich.

2 Anzahl = Steuerpflichtige bzw. Fälle.

3 aufgrund der Erstattung von Aufwendungen, die in einem vorangegangenen EHZ der Hinzurechnung unterliegen haben.

4 Entspricht 3,5 % des verbleibenden Betrages nach Abzug des Freibetrags bzw. 1,98 % bei Hausgewerbetreibenden und Innen gleichgestellten Personen.

**2 Steuerpflichtige, Besteuerungsgrundlagen und Steuermessbetrag nach Gewerbeertragsgruppen 2016**  
**2.2 Ohne Organschaften**

Besteuerungsgrundlagen <sup>1</sup>	Steuerpflichtige Gewerbebetriebe insgesamt		Steuerpflichtige Gewerbebetriebe mit Steuermessbetrag – 0							
			zusammen		davon					
					mit negativem Gewerbebeitrag		ohne Gewerbebeitrag		mit positivem Gewerbebeitrag	
	Anzahl <sup>2</sup>	1 000 EUR	Anzahl <sup>2</sup>	1 000 EUR	Anzahl <sup>2</sup>	1 000 EUR	Anzahl <sup>2</sup>	1 000 EUR	Anzahl <sup>2</sup>	1 000 EUR
Gewinn aus Gewerbebetrieb .....	2 990 242	335 105 425	1 499 196	51 173 913	114 352	20 819 850	549 174	18 733 626	835 670	11 620 437
Verlust aus Gewerbebetrieb .....	852 731	- 53 924 638	851 003	- 53 205 770	846 524	- 52 286 952	4 100	- 857 070	379	- 61 748
Korrektur Gewinn/Verlust <sup>3</sup> .....	701	- 7 105	339	- 4 795	-	-	-	-	80	- 989
+ Unterschiedsbetrag i.S.d. § 5a Abs. 4a EStG .....	534	775 033	197	- 32 776	61	- 33 732	33	- 201	103	1 156
+ Sondervergütungen nach § 5a Abs. 4a EStG .....	1 997	84 605	675	4 059	95	- 1 282	47	1 569	533	3 772
-/- abzuziehende Kapitalertragssteuer nach § 36 a Abs. 1 EStG .....	-	-	-	-	-	-	-	-	-	-
<b>Hinzurechnungen nach § 8 GewStG</b>										
Nr.1: Finanzierungsanteile .....	1 802 439	29 849 536	895 916	14 997 380	376 563	9 212 034	206 862	4 819 929	312 491	965 416
Nr.1a: Entzette für Schulden .....	3 452	58 050	1 314	22 899	542	14 110	-	-	-	-
Nr.1b: Renten und dauernde Lasten .....	9 122	218 201	3 417	66 076	1 787	38 340	-	-	-	-
Nr.1c: Gewinnanteile der stillen Gesellschafter .....	1 037 180	6 444 407	391 963	1 534 697	172 239	992 897	-	-	-	-
Nr.1e: die Hälfte der Miet- und Pachtzinsen für bewegliche Wirtschaftsgüter .....	1 480 773	31 596 763	659 346	8 455 069	281 179	5 088 604	138 822	2 275 786	239 345	1 090 678
Nr.1f: ein Viertel der Aufwendungen für Konzessionen/Lizenzen .....	137 966	2 257 346	52 685	500 201	29 903	435 728	13 184	57 305	9 598	7 168
Finanzierungsanteile zusammen .....	2 322 465	70 424 302	1 160 295	25 576 322	483 335	15 781 714	247 535	7 605 101	429 425	2 189 507
Freibetrag nach § 8 Nr.1 GewStG .....	2 322 232	33 513 403	1 160 068	13 305 433	483 121	7 103 696	247 525	4 237 609	429 422	1 964 128
+ anzurechnende Finanzierungsanteile nach § 8 Nr.1 GewStG, davon 25 v.H. ....	104 585	9 226 853	38 806	3 066 908	23 896	2 168 784	13 584	841 780	1 326	56 344
+ Nr.4: Gewinnanteile der persönlich haftenden Gesellschafter einer KGaA .....	122	156 426	65	52 976	43	36 614	22	16 362	-	-
+ Nr.5: Gewinnanteile (Dividenden) und die diesen gleichgestellten Bezüge und erhaltenen Leistungen .....	22 833	1 136 277	6 373	310 680	3 198	216 194	1 868	86 510	1 307	7 976
+ Nr.8: Anteil am Verlust von Personengesellschaften .....	16 424	5 154 187	10 332	3 882 516	7 084	3 228 631	-	-	-	-
+ Nr.9: Zuwendungen i.S.d. § 9 Abs.1 Nr.2 KStG .....	199 132	627 475	69 603	114 666	43 153	80 128	-	-	-	-
+ Nr.10: Gewinnmindernde bei Beteiligungsbesitz .....	164	75 999	79	55 630	41	53 904	18	986	20	739
+ Nr.12: Ausländische Steuern .....	108	54 405	65	54 247	-	-	-	-	-	-
<b>§ 9 GewStG</b>										
+ Nr.3: Negativer Teil des Gewerbebeitrages ausländischer Betriebsstätten .....	531	549 101	408	464 756	358	403 221	46	56 676	4	4 859
= <b>Hinzurechnungen zusammen</b> .....	297 388	16 980 723	112 915	8 002 379	69 363	6 241 688	40 436	1 636 185	3 116	124 505
= <b>Summe Gewinn und Hinzurechnungen</b> .....	3 694 913	298 705 839	2 202 604	5 983 217	959 641	- 25 192 245	407 140	19 488 946	835 823	11 686 516
<b>Kürzungen des Gewinns und der Hinzurechnungen nach § 9 GewStG</b>										
-/- Nr.1 S.1: Einheitswert des Grundbesitzes, davon 1,7 v.H. ....	251 218	1 690 558	89 934	585 720	40 883	395 364	19 815	148 635	29 236	41 721
-/- Nr.1 S.2 u. 3: Erweiterte Kürzung bei Grundstücksunternehmen .....	26 638	8 711 831	26 767	7 343 269	1 065	381 847	21 707	5 844 095	1 995	1 117 327
-/- Nr.2: Anteile am Gewinn von Personengesellschaften .....	178 626	38 105 176	154 907	26 614 293	134 992	21 745 861	18 503	4 403 785	1 412	464 647
-/- Nr.2a: Gewinn aus Anteilen an nicht steuerbefreiten inl. Kapitalgesellschaften .....	17 501	5 772 712	6 829	2 113 941	3 071	1 484 170	-	-	-	-
-/- Nr.2b: Dem Gewerbebeitrag einer KGaA hinzugerechneten Gewinnanteile .....	206	386 767	170	343 986	148	341 179	-	-	-	-
-/- Nr.3: Positiver Teil des Gewerbebeitrages ausländischer Betriebsstätten .....	515	993 002	262	706 110	105	104 653	131	591 121	26	10 336
-/- Nr.5: Abziehbare Zuwendungen .....	372 796	912 295	109 075	137 503	54 598	88 782	32 486	38 453	21 991	10 268
-/- Nr.7 u. 8: Gewinn aus Anteilen ausländischer Kapitalgesellschaften .....	852	578 269	328	261 624	223	221 164	-	-	-	-
= <b>Kürzungen zusammen</b> .....	746 842	57 150 609	359 476	38 106 446	221 054	24 763 019	86 342	11 375 493	52 080	1 967 933
= <b>Summe Gewinn, Hinzurechnungen, Kürzungen</b> .....	3 670 037	241 557 581	2 177 728	- 32 121 071	960 532	- 49 953 132	381 373	8 113 478	835 823	9 718 583
+ Gewerbebeitrag aus dem Betrieb von Handelsschiffen im internationalen Verkehr .....	2 351	81 297	894	10 350	95	1 674	58	1 402	741	7 274
+ Gewerbebeitrag bei öffentlich-rechtlichen Rundfunkanstalten .....	-	-	-	-	-	-	-	-	-	-
+ Nicht ausgleichsfähiger oder wegfallender Gewerbeverlust .....	6 837	421 686	6 766	423 590	6 184	302 353	574	121 304	8	- 68
+ Mind. des neg. Gewerbebeitrages des Sanierungsjahres bei unternehmensbez. Sanierung nach § 7b Abs. 2 Satz 1 Nr. 1 GewStG ggf. i.V. mit Abs. 3 Satz 2 GewStG .....	-	-	-	-	-	-	-	-	-	-
+ Gewerbebeitrag der Organgesellschaften .....	-	-	-	-	-	-	-	-	-	-
+ Gewerbebeitrag der Organgesellschaften, hier Korrekturbeträge wg. § 8b KStG .....	-	-	-	-	-	-	-	-	-	-
+ von Organgesellschaften zu versteuender Übertragungsgewinn .....	-	-	-	-	-	-	-	-	-	-
-/- Verlustverbrauch nach § 10a GewStG .....	550 462	18 241 182	460 935	9 030 107	266	7 780	372 087	8 299 839	88 582	722 488
+ Maßgebender Gewerbebeitrag aus den Spartensummen .....	162	183 848	-	-	-	-	-	-	-	-
= <b>Abgerundeter Gewerbebeitrag</b> .....	3 842 973	224 234 849	2 350 199	- 40 785 881	-	-	553 274	-	-	-
-/- Freibetrag für den Gewerbebeitrag .....	1 930 377	35 455 714	836 012	8 963 237	-	-	-	-	836 012	8 963 237
= <b>Verbleibender Betrag nach Abzug des Freibetrags</b> .....	2 453 703	188 779 137	960 929	- 49 749 118	-	-	-	-	-	-
= <b>Steuermessbetrag<sup>4</sup></b> .....	3 842 973	8 348 013	2 350 199	-	-	-	553 274	-	-	-
<b>Nachrichtlich:</b>										
Festgesetzter vorrangsabhängiger Verlust zum 31.12. ....	1 404 472	427 019 726	1 401 711	396 352 928	958 955	279 797 562	439 933	113 917 135	2 823	2 638 231

1 Aufrund von fehlenden einzelnen Positionen bei personellen Fällen ist eine korrekte Durchrechnung nur näherungsweise möglich.

2 Anzahl = Steuerpflichtige bzw. Fälle.

3 aufgrund der Erstattung von Aufwendungen, die in einem vorangegangenen EHZ der Hinzurechnung unterlegen haben.

4 Entspricht 3,5 % des verbleibenden Betrages nach Abzug des Freibetrags bzw. 1,98 % bei Hausgewerbetreibenden und ihnen gleichgestellten Personen.



**2 Steuerpflichtige, Besteuerungsgrundlagen und Steuermessbetrag nach Gewe**  
**2.2 Ohne Organschaften**

Besteuerungsgrundlagen <sup>1</sup>	Steuerpflichtige Gewerbebetriebe mit positivem Steuermessbetrag									
	zusammen		mit abgerundetem Gewerbebeitrag von...bis unter...EUR							
			unter 24 500		24 500 - 100 000		100 000 - 1 Mill.		1 Mill. und mehr	
	Anzahl <sup>2</sup>	1 000 EUR	Anzahl <sup>2</sup>	1 000 EUR	Anzahl <sup>2</sup>	1 000 EUR	Anzahl <sup>2</sup>	1 000 EUR	Anzahl <sup>2</sup>	1 000 EUR
Gewinn aus Gewerbebetrieb .....	1 491 046	283 931 512	174 631	2 794 608	948 033	50 029 628	338 357	89 054 545	30 025	142 052 731
Verlust aus Gewerbebetrieb .....	1 728	- 118 868	718	- 30 189	565	- 85 244	347	- 268 909	98	- 334 526
Korrektur Gewinn/Verlust <sup>3</sup> .....	362	- 2 310	71	- 189	162	- 167	-	-	-	-
= Unterschiedsbetrag i.S.d. § 5a Abs. 4a EStG .....	337	807 809	5	32	74	1 602	136	48 469	122	757 706
+ Sondervergütungen nach § 5a Abs. 4a EStG .....	1 322	80 546	13	83	846	21 965	390	48 465	73	10 033
+/- abzuziehende Kapitalertragssteuer nach § 36 a Abs. 1 EStG .....	-	-	-	-	-	-	-	-	-	-
<b>Hinzurechnungen nach § 8 GewStG</b>										
Nr.1: Finanzierungsanteile .....										
Nr.1a: Entzette für Schulden .....	906 523	14 852 156	82 213	546 728	559 273	2 735 778	242 676	5 675 525	22 361	5 894 125
Nr.1b: Renten und dauernde Lasten .....	2 138	35 151	-	-	-	-	875	14 214	187	12 741
Nr.1c: Gewinnanteile der stillen Gesellschafter .....	5 705	152 125	-	-	-	-	2 864	118 347	808	4 549
Nr.1d: ein Fünftel der Miet- und Pachtzinsen für bewegliche Wirtschaftsgüter .....	645 217	4 909 710	60 447	205 217	355 082	770 182	206 175	1 899 909	23 513	2 034 403
Nr.1e: die Hälfte der Miet- und Pachtzinsen für unbewegliche Wirtschaftsgüter .....	821 427	23 141 694	90 319	1 084 777	474 797	4 402 842	231 998	8 168 415	24 313	9 485 660
Nr.1f: ein Viertel der Aufwendungen für Konzessionen/Lizenzen .....	85 281	1 757 145	9 476	17 508	32 969	61 936	33 365	267 197	9 471	1 410 503
Finanzierungsanteile zusammen .....	1 162 170	44 847 980	115 536	1 859 873	714 413	8 002 520	303 757	16 143 607	28 466	18 841 981
Freibetrag nach § 8 Nr.1 GewStG .....	1 162 164	20 207 970	115 532	1 620 049	714 413	7 039 047	303 754	9 318 963	28 465	2 229 910
+ anzurechnende Finanzierungsanteile nach § 8 Nr.1 GewStG, davon 25 v.H. ....	65 779	6 159 945	2 328	59 955	8 720	240 877	36 759	1 706 102	17 972	4 153 011
+ Nr.4: Gewinnanteile der persönlich haftenden Gesellschafter einer KGaA ..	57	103 450	6	1 304	6	432	-	-	-	-
+ Nr.5: Gewinnanteile (Dividenden) und die diesen gleichgestellten Bezüge										
und erhaltenen Leistungen .....	16 460	825 597	882	19 607	5 177	51 631	8 414	275 635	1 987	478 724
+ Nr.8: Anteil am Verlust von Personengesellschaften .....	6 092	1 271 671	678	21 667	1 331	97 448	2 514	355 400	1 569	797 155
+ Nr.9: Zuwendungen i.S.d. § 9 Abs.1 Nr.2 KStG .....	129 529	512 809	29 895	21 579	38 253	43 470	49 645	137 200	11 736	310 560
+ Nr.10: Gewinnminderungen bei Beteiligungsbesitz .....	85	20 369	4	181	30	7 934	-	-	-	-
+ Nr.12: Ausländische Steuern .....	43	158	7	17	14	26	18	81	4	35
<b>§ 9 GewStG</b>										
+ Nr.3: Negativer Teil des Gewerbebeitrags ausländischer Betriebsstätten .....	123	84 345	-	-	7	157	47	25 662	69	58 527
= <b>Hinzurechnungen zusammen</b> .....	184 473	8 978 345	32 379	124 310	49 552	441 974	80 336	2 514 427	22 206	5 897 633
= <b>Summe Gewinn und Hinzurechnungen</b> .....	1 492 309	292 722 622	175 278	2 887 397	948 456	50 362 997	338 562	91 357 097	30 013	148 115 131
<b>Kürzungen des Gewinns und der Hinzurechnungen nach § 9 GewStG</b>										
./. Nr.1 S.1: Einheitswert des Grundbesitzes, davon 1,2 v.H. ....	161 284	1 104 838	3 894	9 829	79 114	145 635	66 142	394 014	12 134	555 360
./. Nr.1 S.2 u. 3: Erweiterte Kürzung bei Grundstücksunternehmen .....	1 871	1 368 561	-	-	664	506 521	367	543 542	-	-
./. Nr.2: Anteile am Gewinn von Personengesellschaften .....	23 719	11 490 884	6 601	260 766	5 063	919 079	8 354	3 150 925	3 701	7 160 114
./. Nr.2a: Gewinn aus Anteilen an nicht steuerbefreiten inl. Kapitalgesellschaften .....	10 672	3 658 771	-	-	-	-	4 722	1 749 663	1 059	1 138 926
./. Nr.2b: Dem Gewerbebeitrag einer KGaA hinzugerechneten Gewinnanteile .....	36	42 781	14	1 083	7	300	-	-	-	-
./. Nr.3: Positiver Teil des Gewerbebeitrags ausländischer Betriebsstätten .....	253	286 892	11	1 406	-	-	-	-	100	180 093
./. Nr.5: Abziehbare Zuwendungen .....	263 721	774 792	29 909	21 791	108 762	81 706	106 603	230 561	18 447	440 733
./. Nr.7 u. 8: Gewinn aus Anteilen ausländischer Kapitalgesellschaften .....	524	316 645	18	1 678	-	-	-	-	233	174 795
= <b>Kürzungen zusammen</b> .....	387 366	19 044 163	39 379	576 674	174 769	2 444 818	150 532	6 312 627	22 686	9 710 044
= <b>Summe Gewinn, Hinzurechnungen, Kürzungen</b> .....	1 492 309	273 678 652	175 278	2 310 738	948 456	47 918 221	338 562	85 044 554	30 013	138 405 139
+ Gewerbebeitrag aus dem Betrieb von Handelsschiffen im internationalen Verkehr .....	1 457	70 947	15	105	941	27 475	-	-	-	-
+ Gewerbebeitrag bei öffentlich-rechtlichen Rundfunkanstalten .....	-	-	-	-	-	-	-	-	-	-
+ Nicht ausgleichsfähiger oder wegfallender Gewerbeverlust .....	71	- 1 904	35	- 647	16	347	17	- 77	3	- 1 527
+ Mind. des neg. Gewerbebeitrags des Sanierungsjahres bei unternehmensbez. Sanierung nach § 7b Abs. 2 Satz 1 Nr. 1 GewStG ggf. i.V. mit Abs. 3 Satz 2 GewStG .....	-	-	-	-	-	-	-	-	-	-
+ Gewerbebeitrag der Organgesellschaften .....	-	-	-	-	-	-	-	-	-	-
+ Gewerbebeitrag der Organgesellschaften, hier Korrekturbeträge wg. § 8b KStG .....	-	-	-	-	-	-	-	-	-	-
+ von Organgesellschaften zu versteuender Übertragungsgewinn .....	-	-	-	-	-	-	-	-	-	-
./. Verlustverbrauch nach § 10a GewStG .....	89 527	9 211 075	41 117	716 311	33 164	1 218 865	13 174	2 700 358	2 072	4 575 541
+ Maßgebender Gewerbebeitrag aus den Spartensummen .....	162	183 848	-	-	-	-	-	-	-	-
= <b>Abgerundeter Gewerbebeitrag</b> .....	1 492 774	265 020 730	175 349	1 588 668	948 598	46 687 077	338 704	82 409 964	30 123	134 335 021
./. Freibetrag für den Gewerbebeitrag .....	1 094 365	26 492 477	10 798	54 829	833 539	20 350 179	237 265	5 784 335	12 763	303 134
= <b>Verbleibender Betrag nach Abzug des Freibetrags</b> .....	1 492 774	238 528 255	175 349	1 533 839	948 598	26 336 899	338 704	76 625 630	30 123	134 031 887
= <b>Steuermessbetrag<sup>4</sup></b> .....	1 492 774	8 348 013	175 349	53 693	948 598	921 453	338 704	2 681 759	30 123	4 691 109
<b>Nachrichtlich:</b>										
Festgesetzter vorrangsfähiger Verlust zum 31.12. ....	2 761	30 666 797	164	1 231 739	797	2 682 716	1 245	11 063 466	555	15 688 876

1 Aufrund von fehlenden einzelnen Positionen bei personellen Fällen ist

eine korrekte Durchrechnung nur näherungsweise möglich.

2 Anzahl = Steuerpflichtige bzw. Fälle.

3 aufgrund der Erstattung von Aufwendungen, die in einem vorangegangenen EHZ der Hinzurechnung unterlegen haben.

4 Entspricht 3,5 % des verbleibenden Betrages nach Abzug des Freibetrags bzw. 1,98 % bei Hausgewerbetreibenden und ihnen gleichgestellten Personen.

**2 Steuerpflichtige, Besteuerungsgrundlagen und Steuermessbetrag nach Gewerbeertragsgruppen 2016**  
**2.3 Organträger**

Besteuerungsgrundlagen <sup>1</sup>	Steuerpflichtige Gewerbebetriebe insgesamt		Steuerpflichtige Gewerbebetriebe mit Steuermessbetrag = 0							
			zusammen		davon					
					mit negativem Gewerbeertrag		ohne Gewerbeertrag		mit positivem Gewerbeertrag	
	Anzahl <sup>2</sup>	1 000 EUR	Anzahl <sup>2</sup>	1 000 EUR	Anzahl <sup>2</sup>	1 000 EUR	Anzahl <sup>2</sup>	1 000 EUR	Anzahl <sup>2</sup>	1 000 EUR
Gewinn aus Gewerbebetrieb .....	6 991	66 678 541	1 612	4 350 744	710	3 642 978	845	687 635	57	20 131
Verlust aus Gewerbebetrieb .....	5 393	- 46 628 759	2 919	- 27 577 379	2 396	- 27 133 004	504	- 440 370	19	- 4 004
Korrektur Gewinn/Verlust <sup>3</sup> .....	22	- 97 231	14	- 51 447	-	-	-	-	-	-
+ Unterschiedsbetrag i.S.d. § 5a Abs. 4a EStG .....	-	-	-	-	-	-	-	-	-	-
+ Sondervergütungen nach § 5a Abs. 4a EStG .....	-	-	-	-	-	-	-	-	-	-
./. abzuziehende Kapitalertragssteuer nach § 36 a Abs. 1 EStG .....	-	-	-	-	-	-	-	-	-	-
<b>Hinzurechnungen nach § 8 GewStG</b>										
Nr.1: Finanzierungsanteile .....	10 046	26 941 653	3 709	6 973 041	2 598	6 554 018	1 060	417 266	51	1 756
Nr.1a: Entzette für Schulden .....	112	5 866	29	1 523	17	623	-	-	-	-
Nr.1b: Renten und dauernde Lasten .....	320	435 499	70	- 21 866	43	- 22 552	-	-	-	-
Nr.1c: Gewinnanteile der stillen Gesellschafter .....	7 257	1 279 719	2 348	324 550	1 683	292 385	-	-	-	-
Nr.1d: ein Fünftel der Miet- und Pachtzinsen für bewegliche Wirtschaftsgüter .....	7 272	6 524 046	2 445	1 197 468	1 727	1 098 537	687	94 508	31	4 423
Nr.1e: die Hälfte der Miet- und Pachtzinsen für unbewegliche Wirtschaftsgüter .....	3 178	1 898 189	843	309 626	665	303 799	195	5 802	3	25
Nr.1f: ein Viertel der Aufwendungen für Konzessionen/Lizenzen .....	11 081	37 084 972	3 957	8 784 341	2 771	8 226 809	1 128	550 913	58	6 619
Finanzierungsanteile zusammen .....	11 076	837 332	3 952	280 068	2 768	203 071	1 126	75 394	58	1 603
Freibetrag nach § 8 Nr.1 GewStG .....	6 949	9 039 986	2 232	2 104 201	1 660	1 983 940	565	119 007	7	1 254
+ anzurechnende Finanzierungsanteile nach § 8 Nr.1 GewStG, davon 25 v.H. ....	48	835 860	17	14 541	14	14 320	3	220	-	-
+ Nr.4: Gewinnanteile der persönlich haftenden Gesellschafter einer KGaA .....	679	1 370 015	125	98 812	91	96 874	31	1 938	3	1
+ Nr.5: Gewinnanteile (Dividenden) und die diesen gleichgestellten Bezüge .....	1 120	1 755 418	379	866 526	286	798 787	-	-	-	-
und erhaltenen Leistungen .....	4 207	453 719	1 277	119 672	924	115 848	-	-	-	-
+ Nr.8: Anteil am Verlust von Personengesellschaften .....	19	5 382	5	1 380	-	-	-	-	-	-
+ Nr.9: Zuwendungen i.S.d. § 9 Abs.1 Nr.2 KStG .....	19	48 864	9	13 387	-	-	-	-	-	-
+ Nr.10: Gewinnmindernde bei Beteiligungsbesitz .....	-	-	-	-	-	-	-	-	-	-
+ Nr.12: Ausländische Steuern .....	20	692 674	11	655 703	11	655 703	-	-	-	-
§ 9 GewStG .....	8 668	14 201 919	2 732	3 874 221	1 984	3 680 195	735	192 539	13	1 487
+ Nr.3: Negativer Teil des Gewerbeertrags ausländischer Betriebsstätten .....	12 032	34 202 479	4 417	- 19 326 438	3 081	- 19 785 299	1 261	439 814	75	19 048
<b>= Summe Gewinn und Hinzurechnungen</b> .....										
<b>Kürzungen des Gewinns und der Hinzurechnungen nach § 9 GewStG</b>										
./. Nr.1 S.1: Einheitswert des Grundbesitzes, davon 1,2 v.H. ....	4 214	542 185 r	1 306	177 091 r	912	146 891 r	369	30 050	25	150
./. Nr.1 S.2 u. 3: Erweiterte Kürzung bei Grundstücksunternehmen .....	102	195 016	74	83 808	22	34 815	52	48 993	-	-
./. Nr.2: Anteile am Gewinn von Personengesellschaften .....	2 257	12 177 614	702	5 031 128	523	4 545 794	172	473 325	7	12 009
./. Nr.2a: Gewinn aus Anteilen an nicht steuerbefreiten inl. Kapitalgesellschaften .....	441	1 912 503	134	421 518	92	359 031	-	-	-	-
./. Nr.2b: Dem Gewerbeertrag einer KGaA hinzugerechneten Gewinnanteile .....	14	580 789	6	3 812	6	3 812	-	-	-	-
./. Nr.3: Positiver Teil des Gewerbeertrags ausländischer Betriebsstätten .....	62	445 786	16	30 064	12	29 584	4	480	-	-
./. Nr.5: Abziehbare Zuwendungen .....	5 248	517 541	1 501	114 348	1 082	110 454	406	3 844	13	50
./. Nr.7 u. 8: Gewinn aus Anteilen ausländischer Kapitalgesellschaften .....	112	770 795	33	127 845	27	127 100	-	-	-	-
<b>= Kürzungen zusammen</b> .....	7 245	17 142 229 r	2 375	5 989 614 r	1 658	5 357 482 r	681	616 034	36	16 099
<b>= Summe Gewinn, Hinzurechnungen, Kürzungen</b> .....	11 993	17 061 844 r	4 387	- 25 316 037 r	3 068	- 25 142 766 r	1 244	- 176 220	75	2 949
+ Gewerbeertrag aus dem Betrieb von Handelsschiffen im internationalen Verkehr .....	4	8 361	-	-	-	-	-	-	-	-
+ Gewerbeertrag bei öffentlich-rechtlichen Rundfunkanstalten .....	-	-	-	-	-	-	-	-	-	-
+ Nicht ausgleichsfähiger oder wegfallender Gewerbeertrag .....	63	113 836	44	72 490	34	54 670	10	17 820	-	-
+ Mind. des neg. Gewerbeertrags des Sanierungsjahres bei unternehmensbez. ....	-	-	-	-	-	-	-	-	-	-
Sanierung nach § 7b Abs. 2 Satz 1 Nr. 1 GewStG ggf. i.V. mit Abs. 3 Satz 2 GewStG .....	-	-	-	-	-	-	-	-	-	-
+ Gewerbeertrag der Organgesellschaften .....	11 403	97 203 672	4 021	10 495 546	2 813	9 981 037	1 149	508 466	59	6 043
+ Gewerbeertrag der Organgesellschaften, hier Korrekturbeträge wg. § 8b KStG .....	1 014	- 12 043 138	315	- 3 505 289	266	- 3 478 594	45	- 26 680	4	- 15
+ von Organgesellschaften zu versteuender Übertragungsgewinn .....	-	-	-	-	-	-	-	-	-	-
./. Verlustverbrauch nach § 10a GewStG .....	2 774 r	11 806 276 r	1 273 r	483 218 r	4 r	142 315 r	1 235	332 673	34	8 230
+ Maßgebender Gewerbeertrag aus den Spartensummen .....	209	1 595 501	-	-	-	-	-	-	-	-
<b>= Abgerundeter Gewerbeertrag</b> .....	12 384	92 162 856 r	4 531	- 18 847 589 r	-	-	1 349	-	-	-
./. Freibetrag für den Gewerbeertrag .....	1 915	42 673	75	743	-	-	-	-	75	743
<b>= Verbleibender Betrag nach Abzug des Freibetrags</b> .....	10 959 r	92 120 183 r	3 106 r	- 18 848 332 r	-	-	-	-	-	-
<b>= Steuermessbetrag <sup>4</sup></b> .....	12 384	3 883 861	4 531	-	-	-	1 349	-	-	-
<b>Nachrichtlich:</b>										
Festgesetzter vorrangsloser Verlust zum 31.12. ....	5 372	272 937 914	4 412	167 075 592	3 089	150 328 602	1 303	16 662 549	20	84 440

<sup>1</sup> Auf Grund von fehlenden einzelnen Positionen bei personellen Fällen ist

eine korrekte Durchrechnung nur näherungsweise möglich.

<sup>2</sup> Anzahl = Steuerpflichtige bzw. Fälle.

<sup>3</sup> aufgrund der Erstattung von Aufwendungen, die in einem vorangegangenen EHZ der

Hinzurechnung unterlegen haben.

<sup>4</sup> Entspricht 3,5 % des verbleibenden Betrages nach Abzug des Freibetrags bzw. 1,98 % bei

Hausewerbetreibenden und ihnen gleichgestellten Personen.

**2 Steuerpflichtige, Besteuerungsgrundlagen und Steuermessbetrag nach Gewe**  
**2.3 Organträger**

Besteuerungsgrundlagen <sup>1</sup>	Steuerpflichtige Gewerbebetriebe mit positivem Steuermessbetrag									
	zusammen		mit abgerundetem Gewerbebeitrag von...bis unter...EUR							
			unter 24 500		24 500 - 100 000		100 000 - 1 Mill.		1 Mill. und mehr	
	Anzahl <sup>2</sup>	1 000 EUR	Anzahl <sup>2</sup>	1 000 EUR	Anzahl <sup>2</sup>	1 000 EUR	Anzahl <sup>2</sup>	1 000 EUR	Anzahl <sup>2</sup>	1 000 EUR
Gewinn aus Gewerbebetrieb .....	5 379	62 327 797	113	23 191	387	113 749	1 671	1 995 278	3 208	60 195 578
Verlust aus Gewerbebetrieb .....	2 474	- 19 051 420	69	- 24 476	181	- 45 091	782	- 553 083	1 442	- 18 428 771
Korrektur Gewinn/Verlust <sup>3</sup> .....	8	- 45 784	-	-	-	-	-	-	-	-
+ Unterschiedsbetrag i.S.d. § 5a Abs. 4a EStG .....	-	-	-	-	-	-	-	-	-	-
+ Sondervergütungen nach § 5a Abs. 4a EStG .....	-	-	-	-	-	-	-	-	-	-
./. abzuziehende Kapitalertragssteuer nach § 36 a Abs. 1 EStG .....	-	-	-	-	-	-	-	-	-	-
<b>Hinzurechnungen nach § 8 GewStG</b>										
Nr.1: Finanzierungsanteile .....	6 337	19 968 613	127	20 038	451	74 347	2 050	563 637	3 709	19 310 591
Nr.1a: Entzette für Schulden .....	83	4 343	-	-	-	-	15	755	66	3 570
Nr.1b: Renten und dauernde Lasten .....	250	457 365	-	-	-	-	92	10 813	143	446 004
Nr.1c: Gewinnanteile der stillen Gesellschafter .....	4 909	955 169	74	1 566	299	4 533	1 422	43 257	3 114	905 813
Nr.1d: ein Fünftel der Miet- und Pachtzinsen für bewegliche Wirtschaftsgüter .....	4 827	5 326 578	85	5 046	326	17 383	1 432	184 814	2 984	5 119 336
Nr.1e: die Hälfte der Miet- und Pachtzinsen für unbewegliche Wirtschaftsgüter .....	2 335	1 588 563	21	817	82	1 061	452	17 612	1 780	1 569 073
Nr.1f: ein Viertel der Aufwendungen für Konzessionen/Lizenzen .....	7 124	28 300 631	145	27 511	491	97 845	2 241	820 888	4 247	27 354 386
Finanzierungsanteile zusammen .....	7 124	557 264	145	6 200	491	24 365	2 241	152 327	4 247	374 372
Freibetrag nach § 8 Nr.1 GewStG .....	4 717	6 935 785	40	5 328	139	18 370	1 096	167 085	3 442	6 745 002
+ anzurechnende Finanzierungsanteile nach § 8 Nr.1 GewStG, davon 25 v.H. ....	31	821 320	-	-	-	-	-	-	-	-
+ Nr.4: Gewinnanteile der persönlich haftenden Gesellschafter einer KGaA .....	554	1 271 202	-	-	18	730	76	15 128	460	1 255 344
+ Nr.5: Gewinnanteile (Dividenden) und die diesen gleichgestellten Bezüge .....	741	888 892	3	52	23	9 217	120	39 153	595	840 470
und erhaltenen Leistungen .....	2 930	334 048	60	244	145	591	791	5 684	1 934	327 528
+ Nr.8: Anteil am Verlust von Personengesellschaften .....	14	4 002	-	-	-	-	-	-	-	-
+ Nr.9: Zuwendungen i.S.d. § 9 Abs.1 Nr.2 KStG .....	10	35 478	-	-	-	-	-	-	10	35 478
+ Nr.10: Gewinnmindernde bei Beteiligungsbesitz .....	-	-	-	-	-	-	-	-	-	-
+ Nr.12: Ausländische Steuern .....	-	-	-	-	-	-	-	-	-	-
<b>§ 9 GewStG</b>										
+ Nr.3: Negativer Teil des Gewerbebeitrags ausländischer Betriebsstätten .....	9	36 971	-	-	-	-	3	1 124	6	35 847
= <b>Hinzurechnungen zusammen</b> .....	5 536	10 327 699	78	5 624	236	28 909	1 452	228 536	3 770	10 064 630
= <b>Summe Gewinn und Hinzurechnungen</b> .....	7 615	53 528 917	180	4 340	557	97 567	2 421	1 670 086	4 457	51 756 923
<b>Kürzungen des Gewinns und der Hinzurechnungen nach § 9 GewStG</b>										
./. Nr.1 S.1: Einheitswert des Grundbesitzes, davon 1,2 v.H. ....	2 908	365 093	27	807	137	2 576	756	26 310	1 988	335 400
./. Nr.1 S.2 u. 3: Erweiterte Kürzung bei Grundstücksunternehmen .....	28	111 208	-	-	7	7 428	13	56 308	-	-
./. Nr.2: Anteile am Gewinn von Personengesellschaften .....	1 555	7 146 486	22	9 892	52	31 995	310	500 033	1 171	6 604 566
./. Nr.2a: Gewinn aus Anteilen an nicht steuerbefreiten inl. Kapitalgesellschaften .....	307	1 490 985	-	-	-	-	51	160 789	240	1 325 343
./. Nr.2b: Dem Gewerbebeitrag einer KGaA hinzugerechneten Gewinnanteile .....	8	576 976	-	-	-	-	-	-	-	-
./. Nr.3: Positiver Teil des Gewerbebeitrags ausländischer Betriebsstätten .....	46	415 722	-	-	-	-	-	-	41	414 405
./. Nr.5: Abziehbare Zuwendungen .....	3 747	403 193	56	234	183	814	975	7 220	2 533	394 925
./. Nr.7 u. 8: Gewinn aus Anteilen ausländischer Kapitalgesellschaften .....	79	642 950	-	-	-	-	-	-	70	639 633
= <b>Kürzungen zusammen</b> .....	4 870	11 152 614	78	14 079	269	47 775	1 401	1 293 998	3 122	9 796 763
= <b>Summe Gewinn, Hinzurechnungen, Kürzungen</b> .....	7 606	42 377 882	176	- 9 739	554	49 793	2 420	376 088	4 456	41 961 739
+ Gewerbebeitrag aus dem Betrieb von Handelsschiffen im internationalen Verkehr .....	4	8 361	-	-	-	-	-	-	-	-
+ Gewerbebeitrag bei öffentlich-rechtlichen Rundfunkanstalten .....	-	-	-	-	-	-	-	-	-	-
+ Nicht ausgleichsfähiger oder wegfallender Gewerbeverlust .....	19	41 346	-	-	-	-	8	5 202	11	36 143
+ Mind. des neg. Gewerbebeitrags des Sanierungsjahres bei unternehmensbez. ....	-	-	-	-	-	-	-	-	-	-
Sanierung nach § 7b Abs. 2 Satz 1 Nr. 1 GewStG ggf. i.V. mit Abs. 3 Satz 2 GewStG .....	-	-	-	-	-	-	-	-	-	-
+ Gewerbebeitrag der Organgesellschaften .....	7 382	86 708 126	166	36 805	525	52 957	2 337	1 262 662	4 354	85 355 703
+ Gewerbebeitrag der Organgesellschaften, hier Korrekturbeträge wg. § 8b KStG .....	699	- 8 537 849	-	-	-	-	107	- 18 373	574	- 8 518 666
+ von Organgesellschaften zu versteuender Übertragungsgewinn .....	-	-	-	-	-	-	-	-	-	-
./. Verlustverbrauch nach § 10a GewStG .....	1 501	11 323 058	71	25 321	150	68 459	536	543 118	744	10 686 161
+ Maßgebender Gewerbebeitrag aus den Spartensummen .....	209	1 595 501	-	-	-	-	-	-	-	-
= <b>Abgerundeter Gewerbebeitrag</b> .....	7 853	111 010 446	182	1 977	568	33 539	2 453	1 094 006	4 650	109 880 934
./. Freibetrag für den Gewerbebeitrag .....	1 840	41 930	3	15	167	4 003	566	13 575	1 104	24 338
= <b>Verbleibender Betrag nach Abzug des Freibetrags</b> .....	7 853	110 968 515	182	1 962	568	29 536	2 453	1 080 431	4 650	109 856 586
= <b>Steuermessbetrag</b> <sup>4</sup> .....	7 853	3 883 861	182	69	568	1 034	2 453	37 814	4 650	3 844 944
<b>Nachrichtlich:</b>										
Festgesetzter vortraagsfähiger Verlust zum 31.12. ....	960	105 862 322	23	431 083	65	1 124 559	316	6 744 532	556	97 562 148

<sup>1</sup> Auf Grund von fehlenden einzelnen Positionen bei personellen Fällen ist

eine korrekte Durchrechnung nur näherungsweise möglich.

<sup>2</sup> Anzahl = Steuerpflichtige bzw. Fälle.

<sup>3</sup> aufgrund der Erstattung von Aufwendungen, die in einem vorangegangenen EHZ der Hinzurechnung unterlegen haben.

<sup>4</sup> Entspricht 3,5 % des verbleibenden Betrages nach Abzug des Freibetrags bzw. 1,98 % bei Hausgewerbetreibenden und ihnen gleichgestellten Personen.

### 3 Steuerpflichtige, Besteuerungsgrundlagen und Steuermessbetrag nach Gewerbeertragsgruppen und Rechtsformen 2016\*

#### 3.1 Einzelgewerbetreibende

Besteuerungsgrundlagen <sup>1</sup>	Steuerpflichtige Gewerbebetriebe insgesamt		Steuerpflichtige Gewerbebetriebe mit			
			Steuermessbetrag = 0		positivem Steuermessbetrag	
	Anzahl <sup>2</sup>	1 000 EUR	Anzahl <sup>2</sup>	1 000 EUR	Anzahl <sup>2</sup>	1 000 EUR
Gewinn aus Gewerbebetrieb .....	1 861 873	76 566 232	969 694	10 156 706	892 179	66 409 526
Verlust aus Gewerbebetrieb .....	359 738	- 3 406 651	359 718	- 3 405 381	20	- 1 270
Korrektur Gewinn/Verlust <sup>3</sup> .....	235	- 1 295	109	- 1 199	126	- 96
+ Unterschiedsbetrag i.S.d. § 5a Abs. 4 EStG .....	126	968	82	192	44	777
+ Sondervergütungen nach § 5a Abs. 4a EStG .....	25	45	20	40	5	5
./. abzuziehende Kapitalertragssteuer nach § 36 a Abs. 1 EStG.....	-	-	-	-	-	-
<b>Hinzurechnungen nach § 8 GewStG</b>						
Nr.1: Finanzierungsanteile						
Nr.1a: Entgelte für Schulden .....	1 006 869	3 274 472	471 766	1 266 905	535 103	2 007 567
Nr.1b: Renten und dauernde Lasten .....	1 561	11 908	509	3 552	1 052	8 356
Nr.1c: Gewinnanteile der stillen Gesellschafter .....	1 759	23 978	502	3 091	1 257	20 887
Nr.1d: ein Fünftel der Miet- und Pachtzinsen für bewegliche Wirtschaftsgüter .....	529 752	725 818	187 408	176 854	342 344	548 965
Nr.1e: die Hälfte der Miet- und Pachtzinsen für unbewegliche Wirtschaftsgüter .....	785 818	5 141 598	348 669	1 594 274	437 149	3 547 324
Nr.1f: ein Viertel der Aufwendungen für Konzessionen/Lizenzen .....	41 954	42 669	14 995	8 644	26 959	34 024
Finanzierungsanteile zusammen .....	1 318 970	9 220 442	643 660	3 053 320	675 310	6 167 122
Freibetrag nach § 8 Nr.1 GewStG .....	1 318 959	8 628 264	643 650	2 959 207	675 309	5 669 057
+ anzurechnende Finanzierungsanteile nach § 8 Nr.1 GewStG, davon 25 v.H. ....	6 141	148 042	1 215	23 528	4 926	124 514
+ Nr.4: Gewinnanteile der persönlich haftenden Gesellschafter einer KGaA .....	-	-	-	-	-	-
+ Nr.5: Gewinnanteile (Dividenden) und die diesen gleichgestellten Bezüge und erhaltenen Leistungen .....	8 880	8 372	1 593	- 2 334	7 287	10 705
+ Nr.8: Anteil am Verlust von Personengesellschaften .....	324	8 054	90	5 714	234	2 340
+ Nr.9: Zuwendungen i.S.d. § 9 Abs.1 Nr.2 KStG .....	-	-	-	-	-	-
+ Nr.10: Gewinnminderung bei Beteiligungsbesitz .....	44	1 359	18	1 114	26	245
+ Nr.12: Ausländische Steuern .....	15	22	7	19	8	3
<b>§ 9 GewStG</b>						
+ Nr.3: Negativer Teil des Gewerbeertrags ausländischer Betriebsstätten .....	11	546	6	291	5	255
<b>= Hinzurechnungen zusammen .....</b>	<b>14 566</b>	<b>166 394</b>	<b>2 875</b>	<b>28 331</b>	<b>11 691</b>	<b>138 063</b>
<b>= Summe Gewinn und Hinzurechnungen .....</b>	<b>2 171 887</b>	<b>73 320 060</b>	<b>1 279 695</b>	<b>6 773 516</b>	<b>892 192</b>	<b>66 546 544</b>
<b>Kürzungen des Gewinns und der Hinzurechnungen nach § 9 GewStG</b>						
./. Nr.1 S.1: Einheitswert des Grundbesitzes, davon 1,2 v.H. ....	119 839	152 266	40 170	47 200	79 669	105 066
./. Nr.1 S.2 u. 3: Erweiterte Kürzung bei Grundstücksunternehmen .....	468	56 218	442	55 826	26	392
./. Nr.2: Anteile am Gewinn von Personengesellschaften .....	2 621	109 231	816	47 324	1 805	61 907
./. Nr.2a: Gewinn aus Anteilen an nicht steuerbefreiten inl. Kapitalgesellschaften .....	6 145	781 084	2 399	226 274	3 746	554 810
./. Nr.2b: Dem Gewerbeertrag einer KGaA hinzugerechneten Gewinnanteile .....	-	-	-	-	-	-
./. Nr.3: Positiver Teil des Gewerbeertrags ausländischer Betriebsstätten .....	41	4 104	26	1 682	15	2 423
./. Nr.5: Abziehbare Zuwendungen .....	115 904	80 354	28 175	10 333	87 729	70 021
./. Nr.7 u. 8: Gewinn aus Anteilen ausländischer Kapitalgesellschaften .....	72	4 312	34	1 351	38	2 961
<b>= Kürzungen zusammen .....</b>	<b>214 965</b>	<b>1 187 570</b>	<b>66 020</b>	<b>389 990</b>	<b>148 945</b>	<b>797 580</b>
<b>= Summe Gewinn, Hinzurechnungen, Kürzungen .....</b>	<b>2 171 711</b>	<b>72 132 490</b>	<b>1 279 520</b>	<b>6 383 525</b>	<b>892 191</b>	<b>65 748 964</b>
+ Gewerbeertrag aus dem Betrieb von Handelsschiffen im internationalen Verkehr .....	17	67	17	67	-	-
+ Gewerbeertrag bei öffentlich-rechtlichen Rundfunkanstalten .....	-	-	-	-	-	-
+ Nicht ausgleichsfähiger oder wegfallender Gewerbeverlust .....	8	- 83	8	- 83	-	-
+ Mind. des neg. Gewerbeertrags des Sanierungsjahres bei unternehmensbez. Sanierung nach § 7b Abs. 2 Satz 1 Nr. 1 GewStG ggf. i.V. mit Abs. 3 Satz 2 GewStG.....	-	-	-	-	-	-
+ Gewerbeertrag der Organgesellschaften .....	147	11 641	80	- 3 980	67	15 621
+ Gewerbeertrag der Organgesellschaften, hier Korrekturbeträge wg. § 8b KStG .....	9	- 41	4	- 5	5	- 35
+ von Organgesellschaften zu versteuernder Übertragungsgewinn.....	-	-	-	-	-	-
./. Verlustverbrauch nach § 10a GewStG .....	253 111	1 857 775	240 066	1 618 957	13 045	238 818
+ Maßgebender Gewerbeertrag aus den Spartensummen .....	-	-	-	-	-	-
<b>= Abgerundeter Gewerbeertrag .....</b>	<b>2 221 611</b>	<b>70 208 867</b>	<b>1 329 412</b>	<b>4 725 402</b>	<b>892 199</b>	<b>65 483 466</b>
./. Freibetrag für den Gewerbeertrag .....	1 637 542	30 006 224	745 343	8 150 851	892 199	21 855 374
<b>= Verbleibender Betrag nach Abzug des Freibetrags .....</b>	<b>1 253 372</b>	<b>40 202 643</b>	<b>361 173</b>	<b>- 3 425 449</b>	<b>892 199</b>	<b>43 628 093</b>
<b>= Steuermessbetrag <sup>4</sup> .....</b>	<b>2 221 611</b>	<b>1 526 657</b>	<b>1 329 412</b>	<b>-</b>	<b>892 199</b>	<b>1 526 657</b>
<b>Nachrichtlich:</b>						
Festgesetzter vortragsfähiger Verlust zum 31.12. ....	547 216	19 151 946	547 204	19 131 592	12	20 353

\* Ohne Organgesellschaften.

1 Aufgrund von fehlenden einzelnen Positionen bei personellen Fällen ist eine korrekte Durchrechnung nur näherungsweise möglich.

2 Anzahl = Steuerpflichtige bzw. Fälle.

3 aufgrund der Erstattung von Aufwendungen, die in einem vorangegangenen EHZ der Hinzurechnung unterlegen haben.

4 Entspricht 3,5 % des verbleibenden Betrages nach Abzug des Freibetrages bzw. 1,98 % bei Hausgewerbetreibenden und ihnen gleichgestellten Personen.

### 3 Steuerpflichtige, Besteuerungsgrundlagen und Steuermessbetrag nach Gewerbeertragsgruppen und Rechtsformen 2016\*

#### 3.2 Personengesellschaften u. Ä.

Besteuerungsgrundlagen <sup>1</sup>	Steuerpflichtige Gewerbebetriebe insgesamt		Steuerpflichtige Gewerbebetriebe mit			
			Steuermessbetrag = 0		positivem Steuermessbetrag	
	Anzahl <sup>2</sup>	1 000 EUR	Anzahl <sup>2</sup>	1 000 EUR	Anzahl <sup>2</sup>	1 000 EUR
Gewinn aus Gewerbebetrieb .....	339 164	130 845 970	151 811	23 408 233	187 353	107 437 737
Verlust aus Gewerbebetrieb .....	100 696	-18 960 468	100 147	-17 152 875	549	-1 807 593
Korrektur Gewinn/Verlust <sup>3</sup> .....	.	.	.	.	.	.
+ Unterschiedsbetrag i.S.d. § 5a Abs. 4 EStG .....	381	770 694	94	- 36 306	287	807 000
+ Sondervergütungen nach § 5a Abs. 4a EStG .....	1 961	83 668	649	4 075	1 312	79 593
./. abzuziehende Kapitalertragssteuer nach § 36 a Abs. 1 EStG.....	.	.	.	.	.	.
<b>Hinzurechnungen nach § 8 GewStG</b>						
Nr.1: Finanzierungsanteile						
Nr.1a: Entgelte für Schulden .....	252 414	13 851 447	121 190	5 618 066	131 224	8 233 381
Nr.1b: Renten und dauernde Lasten .....	1 012	31 007	390	10 449	622	20 558
Nr.1c: Gewinnanteile der stillen Gesellschafter .....	2 710	177 419	884	25 577	1 826	151 842
Nr.1d: ein Fünftel der Miet- und Pachtzinsen für bewegliche Wirtschaftsgüter .....	131 748	2 014 510	40 272	421 049	91 476	1 593 461
Nr.1e: die Hälfte der Miet- und Pachtzinsen für unbewegliche Wirtschaftsgüter .....	175 295	10 266 416	65 912	1 904 478	109 383	8 361 938
Nr.1f: ein Viertel der Aufwendungen für Konzessionen/Lizenzen .....	21 683	865 111	6 554	94 030	15 129	771 080
Finanzierungsanteile zusammen .....	303 779	27 205 909	144 792	8 073 650	158 987	19 132 259
Freibetrag nach § 8 Nr.1 GewStG .....	303 706	7 675 600	144 720	2 965 799	158 986	4 709 801
+ anzurechnende Finanzierungsanteile nach § 8 Nr.1 GewStG, davon 25 v.H. ....	33 142	4 882 291	12 402	1 276 684	20 740	3 605 607
+ Nr.4: Gewinnanteile der persönlich haftenden Gesellschafter einer KGaA .....	-	-	-	-	-	-
+ Nr.5: Gewinnanteile (Dividenden) und die diesen gleichgestellten Bezüge und erhaltenen Leistungen .....	5 983	222 655	1 546	97 092	4 437	125 563
+ Nr.8: Anteil am Verlust von Personengesellschaften .....	5 413	3 404 674	3 232	2 391 148	2 181	1 013 526
+ Nr.9: Zuwendungen i.S.d. § 9 Abs.1 Nr.2 KStG .....	28	54	4	3	24	51
+ Nr.10: Gewinnminderung bei Beteiligungsbesitz .....	86	70 155	47	55 203	39	14 953
+ Nr.12: Ausländische Steuern .....	16	4 924	10	4 863	6	61
<b>§ 9 GewStG</b>						
+ Nr.3: Negativer Teil des Gewerbeertrags ausländischer Betriebsstätten .....	396	1 134 212	312	1 071 206	84	63 006
<b>= Hinzurechnungen zusammen .....</b>	<b>41 245</b>	<b>9 718 965</b>	<b>16 384</b>	<b>4 896 199</b>	<b>24 861</b>	<b>4 822 765</b>
<b>= Summe Gewinn und Hinzurechnungen .....</b>	<b>430 078</b>	<b>122 280 875</b>	<b>242 295</b>	<b>11 108 789</b>	<b>187 783</b>	<b>111 172 086</b>
<b>Kürzungen des Gewinns und der Hinzurechnungen nach § 9 GewStG</b>						
./. Nr.1 S.1: Einheitswert des Grundbesitzes, davon 1,2 v.H. ....	82 231	889 855	28 065	251 522	54 166	638 332
./. Nr.1 S.2 u. 3: Erweiterte Kürzung bei Grundstücksunternehmen .....	15 324	5 172 269	14 762	4 489 377	562	682 892
./. Nr.2: Anteile am Gewinn von Personengesellschaften .....	14 054	25 120 172	7 324	16 012 253	6 730	9 107 919
./. Nr.2a: Gewinn aus Anteilen an nicht steuerbefreiten inl. Kapitalgesellschaften .....	9 458	5 348 736	3 195	1 995 563	6 263	3 353 173
./. Nr.2b: Dem Gewerbeertrag einer KGaA hinzugerechneten Gewinnanteile .....	45	674 922	31	106 255	14	568 666
./. Nr.3: Positiver Teil des Gewerbeertrags ausländischer Betriebsstätten .....	270	483 011	129	252 826	141	230 186
./. Nr.5: Abziehbare Zuwendungen .....	60 380	288 815	12 613	40 110	47 767	248 706
./. Nr.7 u. 8: Gewinn aus Anteilen ausländischer Kapitalgesellschaften .....	640	836 494	208	284 072	432	552 422
<b>= Kürzungen zusammen .....</b>	<b>145 450</b>	<b>38 814 275</b>	<b>58 020</b>	<b>23 431 979</b>	<b>87 430</b>	<b>15 382 296</b>
<b>= Summe Gewinn, Hinzurechnungen, Kürzungen .....</b>	<b>419 045</b>	<b>83 466 633</b>	<b>231 264</b>	<b>-12 323 188</b>	<b>187 781</b>	<b>95 789 821</b>
+ Gewerbeertrag aus dem Betrieb von Handelsschiffen im internationalen Verkehr .....	2 251	80 085	833	10 034	1 418	70 051
+ Gewerbeertrag bei öffentlich-rechtlichen Rundfunkanstalten .....	.	-	-	-	-	-
+ Nicht ausgleichsfähiger oder wegfallender Gewerbeverlust .....	316	253 929	312	224 036	4	29 893
+ Mind. des neg. Gewerbeertrags des Sanierungsjahres bei unternehmensbez. Sanierung nach § 7b Abs. 2 Satz 1 Nr. 1 GewStG ggf. i.V. mit Abs. 3 Satz 2 GewStG.....	-	-	-	-	-	-
+ Gewerbeertrag der Organgesellschaften .....	2 264	12 149 598	757	2 399 191	1 507	9 750 407
+ Gewerbeertrag der Organgesellschaften, hier Korrekturbeträge wg. § 8b KStG .....	.	.	.	.	.	.
+ von Organgesellschaften zu versteuernder Übertragungsgewinn.....	-	-	-	-	-	-
./. Verlustverbrauch nach § 10a GewStG .....	69 351	6 157 246	59 519	2 054 832	9 832	4 102 414
+ Maßgebender Gewerbeertrag aus den Spartensummen .....	.	.	.	.	.	.
<b>= Abgerundeter Gewerbeertrag .....</b>	<b>439 860</b>	<b>88 085 002</b>	<b>251 958</b>	<b>-12 977 994</b>	<b>187 902</b>	<b>101 062 996</b>
./. Freibetrag für den Gewerbeertrag .....	269 149	5 388 462	81 247	789 949	187 902	4 598 513
<b>= Verbleibender Betrag nach Abzug des Freibetrags .....</b>	<b>292 937</b>	<b>82 696 540</b>	<b>105 035</b>	<b>-13 767 942</b>	<b>187 902</b>	<b>96 464 483</b>
<b>= Steuermessbetrag <sup>4</sup> .....</b>	<b>439 860</b>	<b>3 376 198</b>	<b>251 958</b>	<b>-</b>	<b>187 902</b>	<b>3 376 198</b>
<b>Nachrichtlich:</b>						
Festgesetzter vortragsfähiger Verlust zum 31.12. ....	162 048	138 572 915	160 475	122 399 070	1 573	16 173 846

\* Ohne Organgesellschaften.

1 aufgrund von fehlenden einzelnen Positionen bei personellen Fällen ist eine korrekte Durchrechnung nur näherungsweise möglich.

2 Anzahl = Steuerpflichtige bzw. Fälle.

3 aufgrund der Erstattung von Aufwendungen, die in einem vorangegangenen EHZ der Hinzurechnung unterlegen haben.

4 Entspricht 3,5 % des verbleibenden Betrages nach Abzug des Freibetrages bzw. 1,98 % bei Hausgewerbetreibenden und ihnen gleichgestellten Personen.

### 3 Steuerpflichtige, Besteuerungsgrundlagen und Steuermessbetrag nach Gewerbeertragsgruppen und Rechtsformen 2016\*

#### 3.3 Kapitalgesellschaften\*\*

Besteuerungsgrundlagen <sup>1</sup>	Steuerpflichtige Gewerbebetriebe insgesamt		Steuerpflichtige Gewerbebetriebe mit			
			Steuermessbetrag = 0		positivem Steuermessbetrag	
	Anzahl <sup>2</sup>	1 000 EUR	Anzahl <sup>2</sup>	1 000 EUR	Anzahl <sup>2</sup>	1 000 EUR
Gewinn aus Gewerbebetrieb .....	757 913	180 242 644	356 014	20 807 778	401 899	159 434 866
Verlust aus Gewerbebetrieb .....	382 653	- 76 674 257	379 052	- 58 772 396	3 601	- 17 901 861
Korrektur Gewinn/Verlust <sup>3</sup> .....	418	- 58 361	216	- 53 440	202	- 4 922
+ Unterschiedsbetrag i.S.d. § 5a Abs. 4 EStG .....	24	3 357	19	3 333	5	24
+ Sondervergütungen nach § 5a Abs. 4a EStG .....	11	893	6	- 56	5	948
./. abzuziehende Kapitalertragssteuer nach § 36 a Abs. 1 EStG.....	-	-	-	-	-	-
<b>Hinzurechnungen nach § 8 GewStG</b>						
Nr.1: Finanzierungsanteile						
Nr.1a: Entgelte für Schulden .....	546 468	39 324 489	302 169	14 946 535	244 299	24 377 954
Nr.1b: Renten und dauernde Lasten .....	934	19 536	437	10 356	497	9 181
Nr.1c: Gewinnanteile der stillen Gesellschafter .....	4 939	161 792	2 096	48 162	2 843	113 631
Nr.1d: ein Fünftel der Miet- und Pachtzinsen für bewegliche Wirtschaftsgüter .....	378 378	4 924 417	163 881	1 253 597	214 497	3 670 820
Nr.1e: die Hälfte der Miet- und Pachtzinsen für unbewegliche Wirtschaftsgüter .....	519 837	22 332 584	242 564	6 079 851	277 273	16 252 733
Nr.1f: ein Viertel der Aufwendungen für Konzessionen/Lizenzen .....	76 092	2 976 283	31 491	684 511	44 601	2 291 772
Finanzierungsanteile zusammen .....	698 269	69 739 100	367 357	23 023 011	330 912	46 716 090
Freibetrag nach § 8 Nr.1 GewStG .....	698 116	17 809 411	367 208	7 553 130	330 908	10 256 281
+ anzurechnende Finanzierungsanteile nach § 8 Nr.1 GewStG, davon 25 v.H. ....	71 015	12 959 922	27 030	3 845 074	43 985	9 114 848
+ Nr.4: Gewinnanteile der persönlich haftenden Gesellschafter einer KGaA .....	169	991 655	82	67 517	87	924 138
+ Nr.5: Gewinnanteile (Dividenden) und die diesen gleichgestellten Bezüge und erhaltenen Leistungen .....	8 160	1 916 611	3 289	296 248	4 871	1 620 363
+ Nr.8: Anteil am Verlust von Personengesellschaften .....	11 262	3 313 475	7 136	2 219 064	4 126	1 094 411
+ Nr.9: Zuwendungen i.S.d. § 9 Abs.1 Nr.2 KStG .....	201 514	870 326	69 971	229 478	131 543	640 848
+ Nr.10: Gewinnminderung bei Beteiligungsbesitz .....	32	922	18	499	14	423
+ Nr.12: Ausländische Steuern .....	94	98 324	55	62 752	39	35 573
<b>§ 9 GewStG</b>						
+ Nr.3: Negativer Teil des Gewerbeertrags ausländischer Betriebsstätten .....	143	106 953	101	48 962	42	57 991
<b>= Hinzurechnungen zusammen</b> .....	247 066	20 258 187	94 905	6 769 593	152 161	13 488 594
<b>= Summe Gewinn und Hinzurechnungen</b> .....	1 057 896	123 651 640	652 962	- 31 107 026	404 934	154 758 665
<b>Kürzungen des Gewinns und der Hinzurechnungen nach § 9 GewStG</b>						
./. Nr.1 S.1: Einheitswert des Grundbesitzes, davon 1,2 v.H. ....	50 741	1 112 011	21 727	446 169	29 014	665 842
./. Nr.1 S.2 u. 3: Erweiterte Kürzung bei Grundstückunternehmen .....	10 913	3 673 395	9 607	2 877 450	1 306	795 945
./. Nr.2: Anteile am Gewinn von Personengesellschaften .....	162 571	23 622 657	146 535	14 535 918	16 036	9 086 739
./. Nr.2a: Gewinn aus Anteilen an nicht steuerbefreiten inl. Kapitalgesellschaften .....	2 287	1 544 344	1 340	306 593	947	1 237 751
./. Nr.2b: Dem Gewerbeertrag einer KGaA hinzugerechneten Gewinnanteile .....	172	292 569	145	241 543	27	51 026
./. Nr.3: Positiver Teil des Gewerbeertrags ausländischer Betriebsstätten .....	264	951 204	122	481 598	142	469 606
./. Nr.5: Abziehbare Zuwendungen .....	198 365	845 557	67 753	195 883	130 612	649 674
./. Nr.7 u. 8: Gewinn aus Anteilen ausländischer Kapitalgesellschaften .....	248	507 431	118	104 013	130	403 418
<b>= Kürzungen zusammen</b> .....	387 374	32 549 168	233 841	19 189 166	153 533	13 360 002
<b>= Summe Gewinn, Hinzurechnungen, Kürzungen</b> .....	1 044 358	91 106 383	639 430	- 50 294 021	404 928	141 400 404
+ Gewerbeertrag aus dem Betrieb von Handelsschiffen im internationalen Verkehr .....	-	-	-	-	-	-
+ Gewerbeertrag bei öffentlich-rechtlichen Rundfunkanstalten .....	-	-	-	-	-	-
+ Nicht ausgleichsfähiger oder wegfallender Gewerbeverlust .....	6 565	281 422	6 480	272 143	85	9 280
+ Mind. des neg. Gewerbeertrags des Sanierungsjahres bei unternehmensbez. Sanierung nach § 7b Abs. 2 Satz 1 Nr. 1 GewStG ggf. i.V. mit Abs. 3 Satz 2 GewStG.....	-	-	-	-	-	-
+ Gewerbeertrag der Organgesellschaften .....	8 800	83 939 789	3 139	8 216 980	5 661	75 722 809
+ Gewerbeertrag der Organgesellschaften, hier Korrekturbeträge wg. § 8b KStG .....	814	- 10 259 674	246	- 2 401 673	568	- 7 858 001
+ von Organgesellschaften zu versteuernder Übertragungsgewinn.....	-	-	-	-	-	-
./. Verlustverbrauch nach § 10a GewStG .....	220 545	20 743 118	153 658	5 694 588	66 887	15 048 530
+ Maßgebender Gewerbeertrag aus den Spartensummen .....	362	1 458 443	-	-	362	1 458 443
<b>= Abgerundeter Gewerbeertrag</b> .....	1 140 566	146 048 023	735 066	- 50 025 208	405 500	196 073 231
./. Freibetrag für den Gewerbeertrag .....	2 263	9 661	607	1 381	1 656	8 280
<b>= Verbleibender Betrag nach Abzug des Freibetrags</b> .....	887 998	146 038 363	482 498	- 50 026 589	405 500	196 064 952
<b>= Steuermessbetrag <sup>4</sup></b> .....	1 140 566	6 862 149	735 066	-	405 500	6 862 149
<b>Nachrichtlich:</b>						
Festgesetzter vortragsfähiger Verlust zum 31.12. ....	675 554	509 231 182	673 455	404 861 855	2 099	104 369 327

\* Ohne Organgesellschaften.

1 aufgrund von fehlenden einzelnen Positionen bei personellen Fällen ist eine korrekte Durchrechnung nur näherungsweise möglich.

2 Anzahl = Steuerpflichtige bzw. Fälle.

3 aufgrund der Erstattung von Aufwendungen, die in einem vorangegangenen EHZ der Hinzurechnung unterlegen haben.

4 Entspricht 3,5 % des verbleibenden Betrages nach Abzug des Freibetrages bzw. 1,98 % bei Hausgewerbetreibenden und ihnen gleichgestellten Personen.

### 3 Steuerpflichtige, Besteuerungsgrundlagen und Steuermessbetrag nach Gewerbeertragsgruppen und Rechtsformen 2016\*

#### 3.4 Übrige juristische Personen

Besteuerungsgrundlagen <sup>1</sup>	Steuerpflichtige Gewerbebetriebe insgesamt		Steuerpflichtige Gewerbebetriebe mit			
			Steuermessbetrag = 0		positivem Steuermessbetrag	
	Anzahl <sup>2</sup>	1 000 EUR	Anzahl <sup>2</sup>	1 000 EUR	Anzahl <sup>2</sup>	1 000 EUR
Gewinn aus Gewerbebetrieb .....	38 283	14 129 120	23 289	1 151 940	14 994	12 977 180
Verlust aus Gewerbebetrieb .....	15 037	- 1 512 062	15 005	- 1 452 497	32	- 59 565
Korrektur Gewinn/Verlust <sup>3</sup> .....	.	.	.	.	.	.
+ Unterschiedsbetrag i.S.d. § 5a Abs. 4 EStG .....	.	.	.	.	.	.
+ Sondervergütungen nach § 5a Abs. 4a EStG .....	.	.	.	.	.	.
./. abzuziehende Kapitalertragssteuer nach § 36 a Abs. 1 EStG.....	.	.	.	.	.	.
<b>Hinzurechnungen nach § 8 GewStG</b>						
Nr.1: Finanzierungsanteile						
Nr.1a: Entgelte für Schulden .....	6 734	340 782	4 500	138 914	2 234	201 868
Nr.1b: Renten und dauernde Lasten .....	57	1 464	7	66	50	1 399
Nr.1c: Gewinnanteile der stillen Gesellschafter .....	34	290 511	5	- 32 620	29	323 131
Nr.1d: ein Fünftel der Miet- und Pachtzinsen für bewegliche Wirtschaftsgüter .....	4 559	59 380	2 750	7 747	1 809	51 633
Nr.1e: die Hälfte der Miet- und Pachtzinsen für unbewegliche Wirtschaftsgüter .....	7 095	380 212	4 646	73 934	2 449	306 278
Nr.1f: ein Viertel der Aufwendungen für Konzessionen/Lizenzen .....	1 415	271 474	488	22 641	927	248 832
Finanzierungsanteile zusammen .....	12 528	1 343 823	8 443	210 682	4 085	1 133 140
Freibetrag nach § 8 Nr.1 GewStG .....	12 527	237 459	8 442	107 365	4 085	130 094
+ anzurechnende Finanzierungsanteile nach § 8 Nr.1 GewStG, davon 25 v.H. ....	1 236	276 585	391	25 824	845	250 761
+ Nr.4: Gewinnanteile der persönlich haftenden Gesellschafter einer KGaA .....	.	.	.	.	.	.
+ Nr.5: Gewinnanteile (Dividenden) und die diesen gleichgestellten Bezüge und erhaltenen Leistungen .....	489	358 654	70	18 486	419	340 168
+ Nr.8: Anteil am Verlust von Personengesellschaften .....	545	183 402	253	133 116	292	50 286
+ Nr.9: Zuwendungen i.S.d. § 9 Abs.1 Nr.2 KStG .....	1 797	210 814	905	4 856	892	205 958
+ Nr.10: Gewinnminderung bei Beteiligungsbesitz .....	.	.	.	.	.	.
+ Nr.12: Ausländische Steuern .....	.	.	.	.	.	.
<b>§ 9 GewStG</b>						
+ Nr.3: Negativer Teil des Gewerbeertrags ausländischer Betriebsstätten .....	.	.	.	.	.	.
<b>= Hinzurechnungen zusammen .....</b>	<b>2 779</b>	<b>1 039 096</b>	<b>1 483</b>	<b>182 475</b>	<b>1 296</b>	<b>856 621</b>
<b>= Summe Gewinn und Hinzurechnungen .....</b>	<b>47 084</b>	<b>13 655 743</b>	<b>32 069</b>	<b>- 118 501</b>	<b>15 015</b>	<b>13 774 244</b>
<b>Kürzungen des Gewinns und der Hinzurechnungen nach § 9 GewStG</b>						
./. Nr.1 S.1: Einheitswert des Grundbesitzes, davon 1,2 v.H. ....	2 621	78 611	1 278	17 920	1 343	60 691
./. Nr.1 S.2 u. 3: Erweiterte Kürzung bei Grundstücksunternehmen .....	35	4 964	30	4 425	5	540
./. Nr.2: Anteile am Gewinn von Personengesellschaften .....	1 637	1 430 730	934	1 049 926	703	380 804
./. Nr.2a: Gewinn aus Anteilen an nicht steuerbefreiten inl. Kapitalgesellschaften .....	52	11 050	29	7 028	23	4 022
./. Nr.2b: Dem Gewerbeertrag einer KGaA hinzugerechneten Gewinnanteile .....	.	.	.	.	.	.
./. Nr.3: Positiver Teil des Gewerbeertrags ausländischer Betriebsstätten .....	.	.	.	.	.	.
./. Nr.5: Abziehbare Zuwendungen .....	3 395	215 109	2 035	5 525	1 360	209 585
./. Nr.7 u. 8: Gewinn aus Anteilen ausländischer Kapitalgesellschaften .....	.	.	.	.	.	.
<b>= Kürzungen zusammen .....</b>	<b>6 298</b>	<b>1 741 825</b>	<b>3 970</b>	<b>1 084 925</b>	<b>2 328</b>	<b>656 900</b>
<b>= Summe Gewinn, Hinzurechnungen, Kürzungen .....</b>	<b>46 916</b>	<b>11 913 919</b>	<b>31 901</b>	<b>- 1 203 425</b>	<b>15 015</b>	<b>13 117 344</b>
+ Gewerbeertrag aus dem Betrieb von Handelsschiffen im internationalen Verkehr .....	.	.	.	.	.	.
+ Gewerbeertrag bei öffentlich-rechtlichen Rundfunkanstalten .....	.	.	.	.	.	.
+ Nicht ausgleichsfähiger oder wegfallender Gewerbeverlust .....	.	.	.	.	.	.
+ Mind. des neg. Gewerbeertrags des Sanierungsjahres bei unternehmensbez. Sanierung nach § 7b Abs. 2 Satz 1 Nr. 1 GewStG ggf. i.V. mit Abs. 3 Satz 2 GewStG.....	.	.	.	.	.	.
+ Gewerbeertrag der Organgesellschaften .....	192	1 102 644	45	- 116 645	147	1 219 290
+ Gewerbeertrag der Organgesellschaften, hier Korrekturbeträge wg. § 8b KStG .....	15	- 27 354	.	.	.	.
+ von Organgesellschaften zu versteuernder Übertragungsgewinn.....	.	.	.	.	.	.
./. Verlustverbrauch nach § 10a GewStG .....	10 229	1 289 319	8 965	144 948	1 264	1 144 372
+ Maßgebender Gewerbeertrag aus den Spartensummen .....	8	320 813	.	.	8	320 813
<b>= Abgerundeter Gewerbeertrag .....</b>	<b>53 320</b>	<b>12 055 813</b>	<b>38 294</b>	<b>- 1 355 669</b>	<b>15 026</b>	<b>13 411 483</b>
./. Freibetrag für den Gewerbeertrag .....	23 338	94 040	8 890	21 800	14 448	72 240
<b>= Verbleibender Betrag nach Abzug des Freibetrags .....</b>	<b>30 355</b>	<b>11 961 774</b>	<b>15 329</b>	<b>- 1 377 469</b>	<b>15 026</b>	<b>13 339 243</b>
<b>= Steuermessbetrag <sup>4</sup> .....</b>	<b>53 320</b>	<b>466 870</b>	<b>38 294</b>	<b>-</b>	<b>15 026</b>	<b>466 870</b>
<b>Nachrichtlich:</b>						
Festgesetzter vortragsfähiger Verlust zum 31.12. ....	25 026	33 001 597	24 989	17 036 003	37	15 965 594

\* Ohne Organgesellschaften.

1 aufgrund von fehlenden einzelnen Positionen bei personellen Fällen ist eine korrekte Durchrechnung nur näherungsweise möglich.

2 Anzahl = Steuerpflichtige bzw. Fälle.

3 aufgrund der Erstattung von Aufwendungen, die in einem vorangegangenen EHZ der Hinzurechnung unterlegen haben.

4 Entspricht 3,5 % des verbleibenden Betrages nach Abzug des Freibetrages bzw. 1,98 % bei Hausgewerbetreibenden und ihnen gleichgestellten Personen.

#### 4 Steuerpflichtige und Besteuerungsgrundlagen 2016 nach ausgewählten Wirtschaftsabschnitten (WZ 2008)\*

##### 4.1 Verarbeitendes Gewerbe

Besteuerungsgrundlagen <sup>1</sup>	Steuerpflichtige Gewerbebetriebe insgesamt		Steuerpflichtige Gewerbebetriebe mit			
			Steuermessbetrag = 0		positivem Steuermessbetrag	
	Anzahl <sup>2</sup>	1 000 EUR	Anzahl <sup>2</sup>	1 000 EUR	Anzahl <sup>2</sup>	1 000 EUR
Gewinn aus Gewerbebetrieb .....	219 819	89 315 807	79 504	4 025 236	140 315	85 290 571
Verlust aus Gewerbebetrieb .....	62 432	- 26 402 456	61 969	- 23 737 383	463	- 2 665 073
Korrektur Gewinn/Verlust <sup>3</sup> .....	60	- 9 434	27	- 8 837	33	- 598
+ Unterschiedsbetrag i.S.d. § 5a Abs. 4 EStG .....	6	26	.	.	.	.
+ Sondervergütungen nach § 5a Abs. 4a EStG .....	12	831	.	.	.	.
./. abzuziehende Kapitalertragssteuer nach § 36 a Abs. 1 EStG.....	-	-	-	-	-	-
<b>Hinzurechnungen nach § 8 GewStG</b>						
Nr.1: Finanzierungsanteile						
Nr.1a: Entgelte für Schulden .....	174 019	11 376 793	71 713	3 911 855	102 306	7 464 938
Nr.1b: Renten und dauernde Lasten .....	511	8 289	143	2 449	368	5 840
Nr.1c: Gewinnanteile der stillen Gesellschafter .....	2 263	139 413	668	17 598	1 595	121 815
Nr.1d: ein Fünftel der Miet- und Pachtzinsen für bewegliche Wirtschaftsgüter .....	121 653	2 001 548	42 048	515 789	79 605	1 485 758
Nr.1e: die Hälfte der Miet- und Pachtzinsen für unbewegliche Wirtschaftsgüter .....	151 287	7 207 488	58 978	1 765 909	92 309	5 441 579
Nr.1f: ein Viertel der Aufwendungen für Konzessionen/Lizenzen .....	19 083	1 365 904	6 275	488 696	12 808	877 207
Finanzierungsanteile zusammen .....	211 613	22 099 434	87 968	6 702 297	123 645	15 397 137
Freibetrag nach § 8 Nr.1 GewStG .....	211 592	5 198 689	87 947	1 693 295	123 645	3 505 394
+ anzurechnende Finanzierungsanteile nach § 8 Nr.1 GewStG, davon 25 v.H. ....	22 286	4 225 285	6 474	1 252 368	15 812	2 972 917
+ Nr.4: Gewinnanteile der persönlich haftenden Gesellschafter einer KGaA .....	23	764 932	3	6 226	20	758 705
+ Nr.5: Gewinnanteile (Dividenden) und die diesen gleichgestellten Bezüge und erhaltenen Leistungen .....	3 364	818 107	970	48 212	2 394	769 895
+ Nr.8: Anteil am Verlust von Personengesellschaften .....	1 269	744 707	545	279 809	724	464 898
+ Nr.9: Zuwendungen i.S.d. § 9 Abs.1 Nr.2 KStG .....	35 833	305 349	11 389	80 073	24 444	225 276
+ Nr.10: Gewinnminderung bei Beteiligungsbesitz .....	19	662	7	11	12	650
+ Nr.12: Ausländische Steuern .....	19	25 929	8	7 097	11	18 832
<b>§ 9 GewStG</b>						
+ Nr.3: Negativer Teil des Gewerbeertrags ausländischer Betriebsstätten .....	30	10 471	17	9 076	13	1 395
<b>= Hinzurechnungen zusammen .....</b>	<b>50 637</b>	<b>6 895 441</b>	<b>16 353</b>	<b>1 682 872</b>	<b>34 284</b>	<b>5 212 569</b>
<b>= Summe Gewinn und Hinzurechnungen .....</b>	<b>273 613</b>	<b>69 749 567</b>	<b>132 869</b>	<b>- 18 027 261</b>	<b>140 744</b>	<b>87 776 828</b>
<b>Kürzungen des Gewinns und der Hinzurechnungen nach § 9 GewStG</b>						
./. Nr.1 S.1: Einheitswert des Grundbesitzes, davon 1,2 v.H. ....	45 043	446 287	13 306	129 877	31 737	316 410
./. Nr.1 S.2 u. 3: Erweiterte Kürzung bei Grundstücksunternehmen .....	160	46 764	150	44 724	10	2 040
./. Nr.2: Anteile am Gewinn von Personengesellschaften .....	5 055	5 776 025	2 797	2 638 949	2 258	3 137 076
./. Nr.2a: Gewinn aus Anteilen an nicht steuerbefreiten inl. Kapitalgesellschaften .....	2 233	1 980 511	589	450 481	1 644	1 530 029
./. Nr.2b: Dem Gewerbeertrag einer KGaA hinzugerechneten Gewinnanteile .....	8	556 977	5	14 127	3	542 851
./. Nr.3: Positiver Teil des Gewerbeertrags ausländischer Betriebsstätten .....	96	161 431	34	118 215	62	43 216
./. Nr.5: Abziehbare Zuwendungen .....	60 190	400 831	16 065	79 565	44 125	321 266
./. Nr.7 u. 8: Gewinn aus Anteilen ausländischer Kapitalgesellschaften .....	313	368 216	65	58 308	248	309 908
<b>= Kürzungen zusammen .....</b>	<b>89 948</b>	<b>9 737 041</b>	<b>28 052</b>	<b>3 534 246</b>	<b>61 896</b>	<b>6 202 796</b>
<b>= Summe Gewinn, Hinzurechnungen, Kürzungen .....</b>	<b>273 350</b>	<b>60 012 595</b>	<b>132 606</b>	<b>- 21 561 495</b>	<b>140 744</b>	<b>81 574 090</b>
+ Gewerbeertrag aus dem Betrieb von Handelsschiffen im internationalen Verkehr .....	13	142	3	15	10	127
+ Gewerbeertrag bei öffentlich-rechtlichen Rundfunkanstalten .....	-	-	-	-	-	-
+ Nicht ausgleichsfähiger oder wegfallender Gewerbeverlust .....	474	231 412	465	201 137	9	30 275
+ Mind. des neg. Gewerbeertrags des Sanierungsjahres bei unternehmensbez. Sanierung nach § 7b Abs. 2 Satz 1 Nr. 1 GewStG ggf. i.V. mit Abs. 3 Satz 2 GewStG.....	-	-	-	-	-	-
+ Gewerbeertrag der Organgesellschaften .....	1 791	23 276 684	518	7 999 969	1 273	15 276 715
+ Gewerbeertrag der Organgesellschaften, hier Korrekturbeträge wg. § 8b KStG .....	.	.	47	- 937 033	.	.
+ von Organgesellschaften zu versteuernder Übertragungsgewinn.....	-	-	-	-	-	-
./. Verlustverbrauch nach § 10a GewStG .....	40 921	5 562 463	32 052	1 323 291	8 869	4 239 172
+ Maßgebender Gewerbeertrag aus den Spartensummen .....	.	.	-	-	.	.
<b>= Abgerundeter Gewerbeertrag .....</b>	<b>282 251</b>	<b>76 672 245</b>	<b>141 473</b>	<b>- 15 636 586</b>	<b>140 778</b>	<b>92 308 831</b>
./. Freibetrag für den Gewerbeertrag .....	130 019	2 665 257	40 865	483 793	89 154	2 181 464
<b>= Verbleibender Betrag nach Abzug des Freibetrags .....</b>	<b>204 322</b>	<b>74 006 988</b>	<b>63 544</b>	<b>- 16 120 379</b>	<b>140 778</b>	<b>90 127 367</b>
<b>= Steuermessbetrag <sup>4</sup> .....</b>	<b>282 251</b>	<b>3 154 357</b>	<b>141 473</b>	<b>-</b>	<b>140 778</b>	<b>3 154 357</b>
<b>Nachrichtlich:</b>						
Festgesetzter vortragsfähiger Verlust zum 31.12. ....	96 235	150 565 787	95 509	116 854 978	726	33 710 809

\* Ohne Organgesellschaften.

1 aufgrund von fehlenden einzelnen Positionen bei personellen Fällen ist eine korrekte Durchrechnung nur näherungsweise möglich.

2 Anzahl = Steuerpflichtige bzw. Fälle.

3 aufgrund der Erstattung von Aufwendungen, die in einem vorangegangenen EHZ der Hinzurechnung unterlegen haben.

4 Entspricht 3,5 % des verbleibenden Betrages nach Abzug des Freibetrages bzw. 1,98 % bei Hausgewerbetreibenden und ihnen gleichgestellten Personen.



**4 Steuerpflichtige und Besteuerungsgrundlagen 2016 nach ausgewählten Wirtschaftsabschnitten (WZ 2008)\***  
**4.2 Handel; Instandhaltung und Reparatur von Kraftfahrzeugen**

Besteuerungsgrundlagen <sup>1</sup>	Steuerpflichtige Gewerbebetriebe insgesamt		Steuerpflichtige Gewerbebetriebe mit			
			Steuermessbetrag = 0		positivem Steuermessbetrag	
	Anzahl <sup>2</sup>	1 000 EUR	Anzahl <sup>2</sup>	1 000 EUR	Anzahl <sup>2</sup>	1 000 EUR
Gewinn aus Gewerbebetrieb .....	589 206	66 409 694	274 610	5 030 198	314 596	61 379 496
Verlust aus Gewerbebetrieb .....	182 276	- 8 752 027	181 843	- 8 141 161	433	- 610 867
Korrektur Gewinn/Verlust <sup>3</sup> .....	145	- 1 368	69	- 130	76	- 1 238
+ Unterschiedsbetrag i.S.d. § 5a Abs. 4 EStG .....	37	471	24	65	13	407
+ Sondervergütungen nach § 5a Abs. 4a EStG .....	20	48	12	47	8	1
./. abzuziehende Kapitalertragssteuer nach § 36 a Abs. 1 EStG.....	-	-	-	-	-	-
<b>Hinzurechnungen nach § 8 GewStG</b>						
Nr.1: Finanzierungsanteile						
Nr.1a: Entgelte für Schulden .....	394 137	5 031 199	185 067	1 508 216	209 070	3 522 983
Nr.1b: Renten und dauernde Lasten .....	763	9 617	216	2 483	547	7 134
Nr.1c: Gewinnanteile der stillen Gesellschafter .....	2 298	71 280	730	8 663	1 568	62 617
Nr.1d: ein Fünftel der Miet- und Pachtzinsen für bewegliche Wirtschaftsgüter .....	246 914	1 198 286	92 465	233 837	154 449	964 449
Nr.1e: die Hälfte der Miet- und Pachtzinsen für unbewegliche Wirtschaftsgüter .....	382 871	13 456 742	177 351	2 652 807	205 520	10 803 935
Nr.1f: ein Viertel der Aufwendungen für Konzessionen/Lizenzen .....	34 095	451 642	12 207	62 717	21 888	388 925
Finanzierungsanteile zusammen .....	517 355	20 218 765	253 012	4 468 724	264 343	15 750 041
Freibetrag nach § 8 Nr.1 GewStG .....	517 315	8 214 118	252 973	2 646 011	264 342	5 568 107
+ anzurechnende Finanzierungsanteile nach § 8 Nr.1 GewStG, davon 25 v.H. ....	23 770	3 001 142	5 545	455 666	18 225	2 545 477
+ Nr.4: Gewinnanteile der persönlich haftenden Gesellschafter einer KGaA .....	7	10 126	.	.	.	.
+ Nr.5: Gewinnanteile (Dividenden) und die diesen gleichgestellten Bezüge und erhaltenen Leistungen .....	8 506	66 734	1 400	9 372	7 106	57 362
+ Nr.8: Anteil am Verlust von Personengesellschaften .....	1 641	495 950	699	227 252	942	268 699
+ Nr.9: Zuwendungen i.S.d. § 9 Abs.1 Nr.2 KStG .....	43 088	104 398	14 249	14 367	28 839	90 031
+ Nr.10: Gewinnminderung bei Beteiligungsbesitz .....	23	1 047	10	980	13	68
+ Nr.12: Ausländische Steuern .....	16	55 141	.	.	.	.
<b>§ 9 GewStG</b>						
+ Nr.3: Negativer Teil des Gewerbeertrags ausländischer Betriebsstätten .....	30	1 641	14	763	16	879
<b>= Hinzurechnungen zusammen .....</b>	<b>65 703</b>	<b>3 736 180</b>	<b>19 654</b>	<b>763 541</b>	<b>46 049</b>	<b>2 972 639</b>
<b>= Summe Gewinn und Hinzurechnungen .....</b>	<b>741 946</b>	<b>61 373 788</b>	<b>426 966</b>	<b>- 2 338 083</b>	<b>314 980</b>	<b>63 711 871</b>
<b>Kürzungen des Gewinns und der Hinzurechnungen nach § 9 GewStG</b>						
./. Nr.1 S.1: Einheitswert des Grundbesitzes, davon 1,2 v.H. ....	52 102	232 191	15 163	49 569	36 939	182 622
./. Nr.1 S.2 u. 3: Erweiterte Kürzung bei Grundstücksunternehmen .....	369	99 089	341	84 358	28	14 731
./. Nr.2: Anteile am Gewinn von Personengesellschaften .....	11 450	3 934 836	5 627	1 639 561	5 823	2 295 275
./. Nr.2a: Gewinn aus Anteilen an nicht steuerbefreiten inl. Kapitalgesellschaften .....	2 541	560 509	697	147 298	1 844	413 212
./. Nr.2b: Dem Gewerbeertrag einer KGaA hinzugerechneten Gewinnanteile .....	7	665	3	627	4	39
./. Nr.3: Positiver Teil des Gewerbeertrags ausländischer Betriebsstätten .....	56	33 882	14	24 670	42	9 212
./. Nr.5: Abziehbare Zuwendungen .....	95 927	215 298	25 709	22 759	70 218	192 540
./. Nr.7 u. 8: Gewinn aus Anteilen ausländischer Kapitalgesellschaften .....	163	126 084	59	50 630	104	75 454
<b>= Kürzungen zusammen .....</b>	<b>137 351</b>	<b>5 202 555</b>	<b>42 609</b>	<b>2 019 470</b>	<b>94 742</b>	<b>3 183 085</b>
<b>= Summe Gewinn, Hinzurechnungen, Kürzungen .....</b>	<b>741 464</b>	<b>56 171 287</b>	<b>426 484</b>	<b>- 4 357 539</b>	<b>314 980</b>	<b>60 528 826</b>
+ Gewerbeertrag aus dem Betrieb von Handelsschiffen im internationalen Verkehr .....	.	.	.	.	.	.
+ Gewerbeertrag bei öffentlich-rechtlichen Rundfunkanstalten .....	.	.	.	.	.	.
+ Nicht ausgleichsfähiger oder wegfallender Gewerbeverlust .....	1 113	31 732	1 100	31 679	13	54
+ Mind. des neg. Gewerbeertrags des Sanierungsjahres bei unternehmensbez. Sanierung nach § 7b Abs. 2 Satz 1 Nr. 1 GewStG ggf. i.V. mit Abs. 3 Satz 2 GewStG.....	.	.	.	.	.	.
+ Gewerbeertrag der Organgesellschaften .....	1 285	3 526 767	401	- 267 942	884	3 794 710
+ Gewerbeertrag der Organgesellschaften, hier Korrekturbeträge wg. § 8b KStG .....	63	9 397	17	5 491	46	3 906
+ von Organgesellschaften zu versteuernder Übertragungsgewinn.....	.	.	.	.	.	.
./. Verlustverbrauch nach § 10a GewStG .....	110 878	3 450 292	94 289	1 662 214	16 589	1 788 077
+ Maßgebender Gewerbeertrag aus den Spartensummen .....	.	.	.	.	.	.
<b>= Abgerundeter Gewerbeertrag .....</b>	<b>771 482</b>	<b>56 299 608</b>	<b>456 453</b>	<b>- 6 254 644</b>	<b>315 029</b>	<b>62 554 251</b>
./. Freibetrag für den Gewerbeertrag .....	400 681	7 608 978	165 102	1 846 350	235 579	5 762 628
<b>= Verbleibender Betrag nach Abzug des Freibetrags .....</b>	<b>499 501</b>	<b>48 690 629</b>	<b>184 472</b>	<b>- 8 100 994</b>	<b>315 029</b>	<b>56 791 624</b>
<b>= Steuermessbetrag <sup>4</sup> .....</b>	<b>771 482</b>	<b>1 987 621</b>	<b>456 453</b>	<b>-</b>	<b>315 029</b>	<b>1 987 621</b>
<b>Nachrichtlich:</b>						
Festgesetzter vortragsfähiger Verlust zum 31.12. ....	272 952	58 155 878	272 545	53 950 949	407	4 204 929

\* Ohne Organgesellschaften.

1 aufgrund von fehlenden einzelnen Positionen bei personellen Fällen ist eine korrekte Durchrechnung nur näherungsweise möglich.

2 Anzahl = Steuerpflichtige bzw. Fälle.

3 aufgrund der Erstattung von Aufwendungen, die in einem vorangegangenen EHZ der Hinzurechnung unterlegen haben.

4 Entspricht 3,5 % des verbleibenden Betrages nach Abzug des Freibetrages bzw. 1,98 % bei Hausgewerbetreibenden und ihnen gleichgestellten Personen.

**4 Steuerpflichtige und Besteuerungsgrundlagen 2016 nach ausgewählten Wirtschaftsabschnitten (WZ 2008)\***  
**4.3 Erbringung von Finanz- und Versicherungsdienstleistungen**

Besteuerungsgrundlagen <sup>1</sup>	Steuerpflichtige Gewerbebetriebe insgesamt		Steuerpflichtige Gewerbebetriebe mit			
			Steuermessbetrag = 0		positivem Steuermessbetrag	
	Anzahl <sup>2</sup>	1 000 EUR	Anzahl <sup>2</sup>	1 000 EUR	Anzahl <sup>2</sup>	1 000 EUR
Gewinn aus Gewerbebetrieb .....	154 470	61 497 630	65 572	13 041 967	88 898	48 455 663
Verlust aus Gewerbebetrieb .....	42 116	-15 389 121	41 088	- 8 781 143	1 028	- 6 607 978
Korrektur Gewinn/Verlust <sup>3</sup> .....	47	- 69 847	26	- 26 778	21	- 43 068
+ Unterschiedsbetrag i.S.d. § 5a Abs. 4 EStG .....	114	178 397	33	- 16 017	81	194 414
+ Sondervergütungen nach § 5a Abs. 4a EStG .....	600	33 767	120	2 793	480	30 974
./. abzuziehende Kapitalertragssteuer nach § 36 a Abs. 1 EStG.....	-	-	-	-	-	-
<b>Hinzurechnungen nach § 8 GewStG</b>						
Nr.1: Finanzierungsanteile						
Nr.1a: Entgelte für Schulden .....	73 210	9 840 659	28 881	2 672 030	44 329	7 168 629
Nr.1b: Renten und dauernde Lasten .....	174	7 434	43	3 431	131	4 003
Nr.1c: Gewinnanteile der stillen Gesellschafter .....	401	261 692	175	- 20 507	226	282 199
Nr.1d: ein Fünftel der Miet- und Pachtzinsen für bewegliche Wirtschaftsgüter .....	45 431	279 042	10 019	40 053	35 412	238 988
Nr.1e: die Hälfte der Miet- und Pachtzinsen für unbewegliche Wirtschaftsgüter .....	58 265	1 634 152	15 568	243 309	42 697	1 390 843
Nr.1f: ein Viertel der Aufwendungen für Konzessionen/Lizenzen .....	7 090	652 254	2 052	62 231	5 038	590 023
Finanzierungsanteile zusammen .....	101 247	12 675 232	37 341	3 000 547	63 906	9 674 685
Freibetrag nach § 8 Nr.1 GewStG .....	101 230	1 165 276	37 325	486 976	63 905	678 300
+ anzurechnende Finanzierungsanteile nach § 8 Nr.1 GewStG, davon 25 v.H. ....	5 314	2 877 149	2 344	628 054	2 970	2 249 095
+ Nr.4: Gewinnanteile der persönlich haftenden Gesellschafter einer KGaA .....	59	115 262	34	45 813	25	69 449
+ Nr.5: Gewinnanteile (Dividenden) und die diesen gleichgestellten Bezüge und erhaltenen Leistungen .....	2 431	978 823	532	185 346	1 899	793 476
+ Nr.8: Anteil am Verlust von Personengesellschaften .....	3 690	2 022 985	2 468	1 534 765	1 222	488 221
+ Nr.9: Zuwendungen i.S.d. § 9 Abs.1 Nr.2 KStG .....	7 168	291 545	2 789	20 390	4 379	271 155
+ Nr.10: Gewinnminderung bei Beteiligungsbesitz .....	36	39 908	11	28 582	25	11 327
+ Nr.12: Ausländische Steuern .....	24	18 887	17	4 616	7	14 271
<b>§ 9 GewStG</b>						
+ Nr.3: Negativer Teil des Gewerbeertrags ausländischer Betriebsstätten .....	94	155 551	72	118 674	22	36 877
<b>= Hinzurechnungen zusammen .....</b>	<b>14 138</b>	<b>6 500 110</b>	<b>7 257</b>	<b>2 566 239</b>	<b>6 881</b>	<b>3 933 871</b>
<b>= Summe Gewinn und Hinzurechnungen .....</b>	<b>189 441</b>	<b>52 735 474</b>	<b>99 568</b>	<b>6 843 225</b>	<b>89 873</b>	<b>45 892 249</b>
<b>Kürzungen des Gewinns und der Hinzurechnungen nach § 9 GewStG</b>						
./. Nr.1 S.1: Einheitswert des Grundbesitzes, davon 1,2 v.H. ....	6 699	162 044	1 908	25 015	4 791	137 029
./. Nr.1 S.2 u. 3: Erweiterte Kürzung bei Grundstücksunternehmen .....	536	212 363	488	151 761	48	60 602
./. Nr.2: Anteile am Gewinn von Personengesellschaften .....	27 771	16 508 640	24 456	12 019 465	3 315	4 489 175
./. Nr.2a: Gewinn aus Anteilen an nicht steuerbefreiten inl. Kapitalgesellschaften .....	1 135	1 397 756	695	729 521	440	668 235
./. Nr.2b: Dem Gewerbeertrag einer KGaA hinzugerechneten Gewinnanteile .....	48	92 242	38	58 649	10	33 593
./. Nr.3: Positiver Teil des Gewerbeertrags ausländischer Betriebsstätten .....	68	670 447	34	403 680	34	266 767
./. Nr.5: Abziehbare Zuwendungen .....	14 943	318 063	3 263	22 268	11 680	295 794
./. Nr.7 u. 8: Gewinn aus Anteilen ausländischer Kapitalgesellschaften .....	120	250 636	71	127 761	49	122 875
<b>= Kürzungen zusammen .....</b>	<b>45 468</b>	<b>19 612 192</b>	<b>29 440</b>	<b>13 538 121</b>	<b>16 028</b>	<b>6 074 071</b>
<b>= Summe Gewinn, Hinzurechnungen, Kürzungen .....</b>	<b>188 057</b>	<b>33 125 383</b>	<b>98 184</b>	<b>- 6 692 803</b>	<b>89 873</b>	<b>39 818 186</b>
+ Gewerbeertrag aus dem Betrieb von Handelsschiffen im internationalen Verkehr .....	657	22 321	153	2 580	504	19 740
+ Gewerbeertrag bei öffentlich-rechtlichen Rundfunkanstalten .....	-	-	-	-	-	-
+ Nicht ausgleichsfähiger oder wegfallender Gewerbeverlust .....	592	47 498	578	42 109	14	5 389
+ Mind. des neg. Gewerbeertrags des Sanierungsjahres bei unternehmensbez. Sanierung nach § 7b Abs. 2 Satz 1 Nr. 1 GewStG ggf. i.V. mit Abs. 3 Satz 2 GewStG.....	-	-	-	-	-	-
+ Gewerbeertrag der Organgesellschaften .....	2 557	37 653 823	813	- 165 232	1 744	37 819 055
+ Gewerbeertrag der Organgesellschaften, hier Korrekturbeträge wg. § 8b KStG .....	351	- 9 091 440	95	- 1 216 768	256	- 7 874 672
+ von Organgesellschaften zu versteuernder Übertragungsgewinn.....	-	-	-	-	-	-
./. Verlustverbrauch nach § 10a GewStG .....	18 397	6 063 676	14 055	479 402	4 342	5 584 274
+ Maßgebender Gewerbeertrag aus den Spartensummen .....	19	124 002	-	-	19	124 002
<b>= Abgerundeter Gewerbeertrag .....</b>	<b>196 586</b>	<b>55 803 237</b>	<b>106 660</b>	<b>- 8 619 929</b>	<b>89 926</b>	<b>64 423 166</b>
./. Freibetrag für den Gewerbeertrag .....	99 109	2 087 637	27 237	337 139	71 872	1 750 497
<b>= Verbleibender Betrag nach Abzug des Freibetrags .....</b>	<b>148 290</b>	<b>53 715 601</b>	<b>58 364</b>	<b>- 8 957 069</b>	<b>89 926</b>	<b>62 672 669</b>
<b>= Steuermessbetrag <sup>4</sup> .....</b>	<b>196 586</b>	<b>2 193 524</b>	<b>106 660</b>	<b>-</b>	<b>89 926</b>	<b>2 193 524</b>
<b>Nachrichtlich:</b>						
Festgesetzter vortragsfähiger Verlust zum 31.12. ....	74 445	125 431 680	73 973	66 838 258	472	58 593 421

\* Ohne Organgesellschaften.

1 aufgrund von fehlenden einzelnen Positionen bei personellen Fällen ist eine korrekte Durchrechnung nur näherungsweise möglich.

2 Anzahl = Steuerpflichtige bzw. Fälle.

3 aufgrund der Erstattung von Aufwendungen, die in einem vorangegangenen EHZ der Hinzurechnung unterlegen haben.

4 Entspricht 3,5 % des verbleibenden Betrages nach Abzug des Freibetrages bzw. 1,98 % bei Hausgewerbetreibenden und ihnen gleichgestellten Personen.

**4 Steuerpflichtige und Besteuerungsgrundlagen 2016 nach ausgewählten Wirtschaftsabschnitten (WZ 2008)\***  
**4.4 Erbringung von freiberuflichen, wissenschaftlichen und technischen Dienstleistungen**

Besteuerungsgrundlagen <sup>1</sup>	Steuerpflichtige Gewerbebetriebe insgesamt		Steuerpflichtige Gewerbebetriebe mit			
			Steuermessbetrag = 0		positivem Steuermessbetrag	
	Anzahl <sup>2</sup>	1 000 EUR	Anzahl <sup>2</sup>	1 000 EUR	Anzahl <sup>2</sup>	1 000 EUR
Gewinn aus Gewerbebetrieb .....	314 900	35 348 647	188 621	8 988 109	126 279	26 360 539
Verlust aus Gewerbebetrieb .....	109 453	- 11 570 503	108 601	- 7 773 226	852	- 3 797 277
Korrektur Gewinn/Verlust <sup>3</sup> .....	101	- 16 138	50	- 14 447	51	- 1 691
+ Unterschiedsbetrag i.S.d. § 5a Abs. 4 EStG .....	30	3 772	26	3 768	4	4
+ Sondervergütungen nach § 5a Abs. 4a EStG .....	15	515	12	287	3	228
./. abzuziehende Kapitalertragssteuer nach § 36 a Abs. 1 EStG.....	-	-	-	-	-	-
<b>Hinzurechnungen nach § 8 GewStG</b>						
Nr.1: Finanzierungsanteile						
Nr.1a: Entgelte für Schulden .....	128 310	5 187 256	69 863	1 772 278	58 447	3 414 978
Nr.1b: Renten und dauernde Lasten .....	202	3 454	81	992	121	2 463
Nr.1c: Gewinnanteile der stillen Gesellschafter .....	822	43 285	373	8 443	449	34 843
Nr.1d: ein Fünftel der Miet- und Pachtzinsen für bewegliche Wirtschaftsgüter .....	74 094	355 680	29 271	97 434	44 823	258 246
Nr.1e: die Hälfte der Miet- und Pachtzinsen für unbewegliche Wirtschaftsgüter .....	110 071	1 977 388	48 478	602 631	61 593	1 374 758
Nr.1f: ein Viertel der Aufwendungen für Konzessionen/Lizenzen .....	17 983	179 917	6 906	46 766	11 077	133 151
Finanzierungsanteile zusammen .....	179 119	7 746 981	92 702	2 528 543	86 417	5 218 438
Freibetrag nach § 8 Nr.1 GewStG .....	179 082	2 282 422	92 665	958 354	86 417	1 324 067
+ anzurechnende Finanzierungsanteile nach § 8 Nr.1 GewStG, davon 25 v.H. ....	6 834	1 357 105	2 926	383 569	3 908	973 537
+ Nr.4: Gewinnanteile der persönlich haftenden Gesellschafter einer KGaA .....	34	60 126	22	11 177	12	48 949
+ Nr.5: Gewinnanteile (Dividenden) und die diesen gleichgestellten Bezüge und erhaltenen Leistungen .....	1 464	296 860	680	92 584	784	204 276
+ Nr.8: Anteil am Verlust von Personengesellschaften .....	3 541	2 003 755	2 609	1 714 681	932	289 074
+ Nr.9: Zuwendungen i.S.d. § 9 Abs.1 Nr.2 KStG .....	25 022	96 454	8 953	40 352	16 069	56 102
+ Nr.10: Gewinnminderung bei Beteiligungsbesitz .....	20	618	7	64	13	554
+ Nr.12: Ausländische Steuern .....	24	345	13	293	11	52
<b>§ 9 GewStG</b>						
+ Nr.3: Negativer Teil des Gewerbeertrags ausländischer Betriebsstätten .....	35	21 181	27	14 550	8	6 631
<b>= Hinzurechnungen zusammen .....</b>	<b>33 293</b>	<b>3 836 443</b>	<b>13 886</b>	<b>2 257 270</b>	<b>19 407</b>	<b>1 579 174</b>
<b>= Summe Gewinn und Hinzurechnungen .....</b>	<b>403 684</b>	<b>27 617 422</b>	<b>276 627</b>	<b>3 485 956</b>	<b>127 057</b>	<b>24 131 466</b>
<b>Kürzungen des Gewinns und der Hinzurechnungen nach § 9 GewStG</b>						
./. Nr.1 S.1: Einheitswert des Grundbesitzes, davon 1,2 v.H. ....	9 837	63 113	4 071	24 255	5 766	38 858
./. Nr.1 S.2 u. 3: Erweiterte Kürzung bei Grundstücksunternehmen .....	684	169 381	624	146 666	60	22 715
./. Nr.2: Anteile am Gewinn von Personengesellschaften .....	105 754	11 704 308	100 454	8 018 834	5 300	3 685 474
./. Nr.2a: Gewinn aus Anteilen an nicht steuerbefreiten inl. Kapitalgesellschaften .....	2 195	834 283	1 188	321 024	1 007	513 259
./. Nr.2b: Dem Gewerbeertrag einer KGaA hinzugerechneten Gewinnanteile .....	114	276 826	100	264 048	14	12 779
./. Nr.3: Positiver Teil des Gewerbeertrags ausländischer Betriebsstätten .....	67	49 541	37	33 054	30	16 488
./. Nr.5: Abziehbare Zuwendungen .....	31 804	102 711	10 282	32 600	21 522	70 111
./. Nr.7 u. 8: Gewinn aus Anteilen ausländischer Kapitalgesellschaften .....	122	173 651	71	130 060	51	43 591
<b>= Kürzungen zusammen .....</b>	<b>145 137</b>	<b>13 373 814</b>	<b>114 388</b>	<b>8 970 540</b>	<b>30 749</b>	<b>4 403 274</b>
<b>= Summe Gewinn, Hinzurechnungen, Kürzungen .....</b>	<b>399 404</b>	<b>14 245 206</b>	<b>272 347</b>	<b>- 5 484 580</b>	<b>127 057</b>	<b>19 729 786</b>
+ Gewerbeertrag aus dem Betrieb von Handelsschiffen im internationalen Verkehr .....	24	202	21	133	3	69
+ Gewerbeertrag bei öffentlich-rechtlichen Rundfunkanstalten .....	-	-	-	-	-	-
+ Nicht ausgleichsfähiger oder wegfallender Gewerbeverlust .....	1 572	51 013	1 556	45 602	16	5 411
+ Mind. des neg. Gewerbeertrags des Sanierungsjahres bei unternehmensbez. Sanierung nach § 7b Abs. 2 Satz 1 Nr. 1 GewStG ggf. i.V. mit Abs. 3 Satz 2 GewStG.....	-	-	-	-	-	-
+ Gewerbeertrag der Organgesellschaften .....	1 917	13 692 836	686	- 1 331 856	1 231	15 024 692
+ Gewerbeertrag der Organgesellschaften, hier Korrekturbeträge wg. § 8b KStG .....	214	163 843	82	272 796	132	- 108 953
+ von Organgesellschaften zu versteuernder Übertragungsgewinn.....	-	-	-	-	-	-
./. Verlustverbrauch nach § 10a GewStG .....	55 171	2 619 011	42 933	810 617	12 238	1 808 394
+ Maßgebender Gewerbeertrag aus den Spartensummen .....	44	128 051	-	-	44	128 051
<b>= Abgerundeter Gewerbeertrag .....</b>	<b>424 353</b>	<b>25 703 921</b>	<b>297 222</b>	<b>- 7 332 715</b>	<b>127 131</b>	<b>33 036 637</b>
./. Freibetrag für den Gewerbeertrag .....	112 100	2 053 040	49 243	522 322	62 857	1 530 718
<b>= Verbleibender Betrag nach Abzug des Freibetrags .....</b>	<b>310 892</b>	<b>23 650 881</b>	<b>183 761</b>	<b>- 7 855 037</b>	<b>127 131</b>	<b>31 505 918</b>
<b>= Steuermessbetrag <sup>4</sup> .....</b>	<b>424 353</b>	<b>1 102 650</b>	<b>297 222</b>	<b>-</b>	<b>127 131</b>	<b>1 102 650</b>
<b>Nachrichtlich:</b>						
Festgesetzter vortragsfähiger Verlust zum 31.12. ....	232 608	63 281 977	232 337	54 429 070	271	8 852 908

\* Ohne Organgesellschaften.

1 aufgrund von fehlenden einzelnen Positionen bei personellen Fällen ist eine korrekte Durchrechnung nur näherungsweise möglich.

2 Anzahl = Steuerpflichtige bzw. Fälle.

3 aufgrund der Erstattung von Aufwendungen, die in einem vorangegangenen EHZ der Hinzurechnung unterlegen haben.

4 Entspricht 3,5 % des verbleibenden Betrages nach Abzug des Freibetrages bzw. 1,98 % bei Hausgewerbetreibenden und ihnen gleichgestellten Personen.

**5 Organgesellschaften und ihre Besteuerungsgrundlagen 2016**  
**5.1 Nach wirtschaftlicher Gliederung (WZ 2008)**

Wirtschaftsabschnitt		Organgesellschaften	Gewinn		Verlust	
GKZ	Bezeichnung	Anzahl <sup>1</sup>	Anzahl <sup>1</sup>	1 000 EUR	Anzahl <sup>1</sup>	1 000 EUR
<b>A - S</b>	<b>Wirtschaftszweige insgesamt.....</b>	32 199	21 347	166 141 306	10 852	- 32 935 427
A	Land- und Forstwirtschaft, Fischerei.....	396	264	144 110	132	- 31 999
B	Bergbau und Gewinnung von Steinen und Erden.....	139	84	1 677 673	55	- 211 748
C	Verarbeitendes Gewerbe.....	6 131	4 296	54 526 362	1 835	- 6 685 097
D	Energieversorgung .....	1 066	734	10 313 154	332	- 3 125 568
E	Wasserversorgung; Abwasser - u. Abfallentsorgung, Bes.v.Umweltverschmutzungen.....	360	290	991 071	70	- 52 741
F	Baugewerbe.....	972	677	1 308 175	295	- 530 551
G	Handel; Instandhaltung und Reparatur von Kraftfahrzeugen.....	4 892	3 381	12 362 419	1 511	- 2 518 616
H	Verkehr und Lagerei.....	1 300	841	3 752 318	459	- 2 301 018
I	Gastgewerbe.....	749	429	443 568	320	- 161 056
J	Information und Kommunikation.....	2 464	1 638	12 254 545	826	- 2 401 259
K	Erbringung von Finanz- und Versicherungsdienstleistungen.....	3 274	2 046	44 143 988	1 228	- 9 392 560
L	Grundstücks- und Wohnungswesen.....	3 022	2 006	4 267 966	1 016	- 804 789
M	Erbringung von freiberuflichen, wissenschaftl. und techn. Dienstleistungen.....	3 402	2 056	12 264 164	1 346	- 2 492 291
N	Erbringung von sonstigen wirtschaftlichen Dienstleistungen.....	1 594	1 082	4 487 708	512	- 1 026 109
O	Öffentliche Verwaltung, Verteidigung; Sozialversicherung.....	-	-	-	-	-
P	Erziehung und Unterricht.....	160	106	78 764	54	- 12 445
Q	Gesundheits- und Sozialwesen.....	902	568	426 605	334	- 313 273
R	Kunst, Unterhaltung und Erholung.....	376	222	453 320	154	- 304 239
S	Erbringung von sonstigen Dienstleistungen.....	1 000	627	2 245 397	373	- 570 067

Wirtschaftsabschnitt		Abgerundeter Gewerbeertrag					
GKZ	Bezeichnung	ohne	negativ	positiv	insgesamt	negativ	positiv
		Anzahl <sup>1</sup>			1 000 EUR		
<b>A - S</b>	<b>Wirtschaftszweige insgesamt.....</b>	951	10 909	20 339	142 263 273	- 32 273 123	174 536 396
A	Land- und Forstwirtschaft, Fischerei.....	.	.	255	.	.	150 283
B	Bergbau und Gewinnung von Steinen und Erden.....	11	52	76	337 031	- 396 266	733 297
C	Verarbeitendes Gewerbe.....	87	1 823	4 221	43 997 749	- 7 037 201	51 034 950
D	Energieversorgung .....	8	326	732	7 032 543	- 3 277 490	10 310 033
E	Wasserversorgung; Abwasser - u. Abfallentsorgung, Bes.v.Umweltverschmutzungen.....	.	.	288	.	.	1 114 581
F	Baugewerbe.....	13	296	663	1 273 829	- 501 952	1 775 781
G	Handel; Instandhaltung und Reparatur von Kraftfahrzeugen.....	111	1 486	3 295	10 366 102	- 2 607 534	12 973 636
H	Verkehr und Lagerei.....	10	457	833	1 434 397	- 2 305 636	3 740 033
I	Gastgewerbe.....	10	288	451	407 178	- 140 293	547 471
J	Information und Kommunikation.....	38	820	1 606	11 346 250	- 2 199 295	13 545 545
K	Erbringung von Finanz- und Versicherungsdienstleistungen.....	112	1 270	1 892	45 007 987	- 8 346 590	53 354 577
L	Grundstücks- und Wohnungswesen.....	332	1 075	1 615	2 156 071	- 819 811	2 975 881
M	Erbringung von freiberuflichen, wissenschaftl. und techn. Dienstleistungen.....	82	1 401	1 919	11 039 429	- 2 271 168	13 310 597
N	Erbringung von sonstigen wirtschaftlichen Dienstleistungen.....	29	508	1 057	3 209 558	- 1 106 948	4 316 506
O	Öffentliche Verwaltung, Verteidigung; Sozialversicherung.....	-	-	-	-	-	-
P	Erziehung und Unterricht.....	11	53	96	74 782	- 7 798	82 580
Q	Gesundheits- und Sozialwesen.....	60	329	513	279 053	- 224 236	503 290
R	Kunst, Unterhaltung und Erholung.....	9	151	216	1 375 942	- 250 809	1 626 751
S	Erbringung von sonstigen Dienstleistungen.....	18	371	611	1 736 123	- 704 481	2 440 604

<sup>1</sup> Anzahl = Fälle.

**5 Organgesellschaften und ihre Besteuerungsgrundlagen 2016**  
**5.2 Gewerbeertragsgrößenklassen**

Besteuerungsgrundlagen <sup>1</sup>	Organgesellschaften insgesamt		Abgerundeter Gewerbeertrag					
			negativ		ohne		positiv	
	Anzahl <sup>2</sup>	1 000 EUR	Anzahl <sup>2</sup>	1 000 EUR	Anzahl <sup>2</sup>	1 000 EUR	Anzahl <sup>2</sup>	1 000 EUR
Gewinn aus Gewerbebetrieb .....	21 347	166 141 306	865	14 292 611	921	334 723	19 561	151 513 973
Verlust aus Gewerbebetrieb .....	10 852	- 32 935 427	10 044	- 28 030 530	30	- 76 151	778	- 4 828 746
Korrektur Gewinn/Verlust <sup>3</sup> .....	-	-	-	-	-	-	-	-
+ Unterschiedsbetrag i.S.d. § 5a Abs. 4 EStG .....	-	-	-	-	-	-	-	-
+ Sondervergütungen nach § 5a Abs. 4a EStG .....	-	-	-	-	-	-	-	-
./. abzuziehende Kapitalertragssteuer nach § 36 a Abs. 1 EStG .....	-	-	-	-	-	-	-	-
<b>Hinzurechnungen nach § 8 GewStG</b>								
Nr.1: Finanzierungsanteile								
Nr.1a: Entgelte für Schulden .....	17 143	6 235 150	5 314	1 690 511	321	60 225	11 508	4 484 415
Nr.1b: Renten und dauernde Lasten .....	47	3 783	-	-	-	-	33	2 422
Nr.1c: Gewinnanteile der stillen Gesellschafter .....	170	53 488	40	3 849	-	-	130	49 639
Nr.1d: ein Fünftel der Miet- und Pachtzinsen für bewegliche Wirtschaftsgüter .....	18 024	1 816 843	4 973	395 915	53	486	12 998	1 420 442
Nr.1e: die Hälfte der Miet- und Pachtzinsen für unbewegliche Wirtschaftsgüter .....	17 663	7 996 448	4 930	1 618 454	104	12 642	12 629	6 365 353
Nr.1f: ein Viertel der Aufwendungen für Konzessionen/Lizenzen .....	7 489	2 959 201	-	-	-	-	5 577	2 609 048
Finanzierungsanteile zusammen .....	24 605	19 064 914	7 444	4 058 158	366	75 437	16 795	14 931 319
Freibetrag nach § 8 Nr.1 GewStG .....	24 602	1 483 105	7 442	398 107	366	20 773	16 794	1 064 226
+ anzurechnende Finanzierungsanteile nach § 8 Nr.1 GewStG, davon 25 v.H. ....	10 829	4 395 333	2 734	915 012	144	13 666	7 951	3 466 655
+ Nr.4: Gewinnanteile der persönlich haftenden Gesellschafter einer KGaA .....	22	87 027	3	65	-	-	19	86 962
+ Nr.5: Gewinnanteile (Dividenden) und die diesen gleichgestellten Bezüge und erhaltenen Leistungen .....	-	-	-	-	-	-	-	-
+ Nr.8: Anteil am Verlust von Personengesellschaften .....	937	1 317 096	-	-	-	-	-	-
+ Nr.9: Zuwendungen i.S.d. § 9 Abs.1 Nr.2 KStG .....	9 355	208 768	2 117	19 941	27	67	7 211	188 760
+ Nr.10: Gewinnminderung bei Beteiligungsbesitz .....	5	84 775	-	-	-	-	5	84 775
+ Nr.12: Ausländische Steuern .....	7	1 411	-	-	-	-	-	-
§ 9 GewStG								
+ Nr.3: Negativer Teil des Gewerbeertrags ausländischer Betriebsstätten .....	55	128 556	20	45 377	9	59 755	26	23 424
<b>= Hinzurechnungen zusammen .....</b>	<b>14 804</b>	<b>6 222 966</b>	<b>3 860</b>	<b>1 828 282</b>	<b>176</b>	<b>73 491</b>	<b>10 768</b>	<b>4 321 193</b>
<b>= Summe Gewinn und Hinzurechnungen .....</b>	<b>31 599</b>	<b>139 232 923</b>	<b>10 887</b>	<b>- 11 987 781</b>	<b>441</b>	<b>331 201</b>	<b>20 271</b>	<b>150 889 503</b>
<b>Kürzungen des Gewinns und der Hinzurechnungen nach § 9 GewStG</b>								
./. Nr.1 S.1: Einheitswert des Grundbesitzes, davon 1,2 v.H. ....	6 137	413 434	-	-	-	-	4 423	308 872
./. Nr.1 S.2 u. 3: Erweiterte Kürzung bei Grundstücksunternehmen .....	709	893 173	25	36 434	389	323 294	295	533 445
./. Nr.2: Anteile am Gewinn von Personengesellschaften .....	2 069	14 068 655	832	5 111 190	11	7 129	1 226	8 950 335
./. Nr.2a: Gewinn aus Anteilen an nicht steuerbefreiten inl. Kapitalgesellschaften .....	1 154	6 388 164	-	-	-	-	816	4 827 561
./. Nr.2b: Dem Gewerbeertrag einer KGaA hinzugerechneten Gewinnanteile .....	15	170 759	-	-	-	-	3	21 217
./. Nr.3: Positiver Teil des Gewerbeertrags ausländischer Betriebsstätten .....	99	154 642	39	28 299	-	-	60	126 344
./. Nr.5: Abziehbare Zuwendungen .....	9 188	205 348	2 025	18 820	27	67	7 136	186 461
./. Nr.7 u. 8: Gewinn aus Anteilen ausländischer Kapitalgesellschaften .....	1 017	21 245 088	303	10 393 133	-	-	714	10 851 955
<b>= Kürzungen zusammen .....</b>	<b>14 516</b>	<b>43 539 262</b>	<b>4 006</b>	<b>17 401 671</b>	<b>430</b>	<b>331 399</b>	<b>10 080</b>	<b>25 806 192</b>
<b>= Summe Gewinn, Hinzurechnungen, Kürzungen .....</b>	<b>31 173</b>	<b>95 693 743</b>	<b>10 894</b>	<b>- 29 389 430</b>	<b>12</b>	<b>- 198</b>	<b>20 267</b>	<b>125 083 372</b>
+ Gewerbeertrag aus dem Betrieb von Handelsschiffen im internationalen Verkehr .....	-	-	-	-	-	-	-	-
+ Gewerbeertrag bei öffentlich-rechtlichen Rundfunkanstalten .....	-	-	-	-	-	-	-	-
+ Nicht ausgleichsfähiger oder wegfallender Gewerbeverlust .....	62	154 893	56	145 359	3	373	3	9 161
+ Mind. des neg. Gewerbeertrags des Sanierungsjahres bei unternehmensbez. Sanierung nach § 7b Abs. 2 Satz 1 Nr. 1 GewStG ggf. i.V. mit Abs. 3 Satz 2 GewStG.....	-	-	-	-	-	-	-	-
+ Gewerbeertrag der Organgesellschaften .....	2 939	46 091 655	796	- 3 019 438	-	-	2 143	49 111 093
+ Gewerbeertrag der Organgesellschaften, hier Korrekturbeträge wg. § 8b KStG .....	-	-	-	-	-	-	-	-
+ von Organgesellschaften zu versteuernder Übertragungsgewinn.....	-	-	-	-	-	-	-	-
./. Verlustverbrauch nach § 10a GewStG .....	10	184	-	-	-	-	-	-
+ Maßgebender Gewerbeertrag aus den Spartensummen .....	25	205 533	-	-	-	-	25	205 533
<b>= Abgerundeter Gewerbeertrag .....</b>	<b>32 199</b>	<b>142 263 273</b>	<b>10 909</b>	<b>- 32 273 123</b>	<b>951</b>	<b>-</b>	<b>20 339</b>	<b>174 536 396</b>
./. Freibetrag für den Gewerbeertrag .....	X	X	X	X	X	X	X	X
<b>= Verbleibender Betrag nach Abzug des Freibetrags .....</b>	<b>X</b>	<b>X</b>	<b>X</b>	<b>X</b>	<b>X</b>	<b>X</b>	<b>X</b>	<b>X</b>
<b>= Steuermessbetrag.....</b>	<b>X</b>	<b>X</b>	<b>X</b>	<b>X</b>	<b>X</b>	<b>X</b>	<b>X</b>	<b>X</b>
<b>Nachrichtlich:</b>								
Festgesetzter vortragsfähiger Verlust zum 31.12. <sup>4</sup> .....	7 282	23 045 756	3 468	12 910 076	219	74 263	3 595	10 061 416

1 aufgrund von fehlenden einzelnen Positionen bei personellen Fällen ist  
eine korrekte Durchrechnung nur näherungsweise möglich.

2 Anzahl = Steuerpflichtige bzw. Fälle.

3 aufgrund der Erstattung von Aufwendungen, die in einem vorangegangenen EHZ der  
Hinzurechnung unterlegen haben.

4 Entspricht 3,5 % des verbleibenden Betrages nach Abzug des Freibetrages bzw. 1,98 % bei  
Hausgewerbetreibenden und ihnen gleichgestellten Personen.

## Literaturverzeichnis

Titel der Veröffentlichung	Quelle	Bemerkungen
<p>Publikationen des Statistischen Bundesamtes<sup>1</sup></p> <p><b>Gewerbesteuerstatistik</b> 1998 / 2001 / 2004 / 2007 / 2010 / 2011 / 2012 / 2013 / 2014 / 2015 / 2016</p> <p><b>Wirtschaft und Statistik</b></p> <p>Natalie Zifonun: Gewerbesteuerstatistik 2001. In: Wirtschaft und Statistik 3/2006, S.303-309. WiSta 3/2006.</p> <p>Natalie Zifonun-Kopp: Weiterentwicklung der Gewerbesteuerstatistik. In: Wirtschaft und Statistik 8/2012, S.664-670. WiSta 8/2012.</p> <p>Hebesätze der Realsteuern</p>	<p><b>Statistisches Bundesamt</b> 65180 Wiesbaden <a href="http://www.destatis.de">www.destatis.de</a></p> <p>Links finden Sie u. a. in unserem <a href="#">Qualitätsbericht</a></p>	<p><a href="#">Download in PDF oder Excel: kostenlos</a></p> <p><a href="#">Download in PDF: kostenlos</a></p> <p><a href="#">Download in PDF: kostenlos</a></p> <p><a href="#">Download in Excel: kostenlos</a></p>
<p>Publikationen der Statistischen Ämter der Länder</p> <p><b>Statistische Berichte</b></p>	<p><b>Statistische Ämter der Länder</b> <a href="http://www.statistik-portal.de">www.statistik-portal.de</a> <a href="#">Statistische Bibliothek</a></p>	<p>Eigene Veröffentlichungen der statistischen Ämter der Länder sind über die Webseite des jeweiligen statistischen Amtes zugänglich oder über die Statistische Bibliothek.</p>

<sup>1</sup> Sollten die Links nicht geöffnet werden können, finden Sie die Veröffentlichungen unter [www.destatis.de](http://www.destatis.de) > Publikationen > Thematische Veröffentlichungen > Öffentliche Finanzen & Steuern > ... bzw. unter Publikationen > WISTA - Wirtschaft und Statistik.

# Gewerbesteuerstatistik



Erscheinungsfolge: unregelmäßig  
Erschienen im März 2021

Ihr Kontakt zu uns:  
[www.destatis.de/kontakt](http://www.destatis.de/kontakt)  
Telefon: +49 (0) 611 / 75 24 05

# Kurzfassung

<b>1 Allgemeine Angaben zur Statistik</b>	<b>Seite 3</b>
<ul style="list-style-type: none"><li>• <i>Grundgesamtheit</i>: Erfasst werden alle stehenden Gewerbebetriebe und Reisegewerbebetriebe, soweit sie im Inland betrieben werden und soweit für sie im Berichtsjahr ein Gewerbesteuermessbetrag festgesetzt wurde.</li><li>• <i>Statistische Einheiten</i>: Gewerbesteuerpflichtige Betriebe mit einem festgesetzten Gewerbesteuermessbetrag.</li><li>• <i>Räumliche Abdeckung</i>: Bundesgebiet, Bundesländer.</li><li>• <i>Berichtszeitraum</i>: 1. Januar bis 31. Dezember des Berichtsjahres.</li><li>• <i>Periodizität</i>: 3-jährlich (erstmalig 1995), ab 2011 jährlich.</li><li>• <i>Rechtsgrundlagen</i>: Gesetz über Steuerstatistiken (StStatG) vom 11. Oktober 1995 (BGBl. I S. 1250, 1409), in seiner jeweils geltenden Fassung.</li><li>• <i>Geheimhaltung</i>: Alle Einzelangaben bzw. Tabellenfelder, die Rückschlüsse auf Angaben Einzelner zulassen, werden grundsätzlich geheim gehalten.</li></ul>	
<b>2 Inhalte und Nutzerbedarf</b>	<b>Seite 4</b>
<ul style="list-style-type: none"><li>• <i>Inhalte der Statistik</i>: Vom Gewinn/Verlust bis zum Steuermessbetrag nach Sitz, Rechtsform, Art der Ertragsteuerpflicht, Wirtschaftszweig des Gewerbebetriebes.</li><li>• <i>Nutzerbedarf</i>: Analyse von Struktur und Wirkung der Gewerbesteuer, Quantifizierung des zukünftigen Aufkommens bei geplanten Steuerrechtsänderungen sowie Grundlage bei umfangreichen Steuersimulationsmodellen. Die Hauptnutzer der Statistik sind das Bundesministerium der Finanzen, Länderfinanzministerien, weitere Nutzer aus Politik und Wissenschaft.</li></ul>	
<b>3 Methodik</b>	<b>Seite 5</b>
<ul style="list-style-type: none"><li>• <i>Konzept der Datengewinnung</i>: Sekundärerhebung im Rahmen der Steuerfestsetzung bei den Finanzämtern.</li><li>• <i>Vorbereitung und Durchführung der Datengewinnung</i>: Die Rechenzentren der Länder übermitteln die Daten der Gewerbesteuer den Statistischen Ämtern der Länder. Diese prüfen die Daten, korrigieren unplausible Angaben, löschen Doppelfälle und erstellen die Länderergebnisse. Das Statistische Bundesamt stellt aus den Länderergebnissen die Bundesergebnisse zusammen.</li></ul>	
<b>4 Genauigkeit und Zuverlässigkeit</b>	<b>Seite 5</b>
<ul style="list-style-type: none"><li>• <i>Qualitative Gesamtbewertung der Genauigkeit</i>: Es handelt sich um eine Vollerhebung der Steuerveranlagungen, die aufgrund ihrer unmittelbaren Auswirkung auf den Steuerpflichtigen eine sehr hohe Qualität hat.</li></ul>	
<b>5 Aktualität und Pünktlichkeit</b>	<b>Seite 6</b>
<ul style="list-style-type: none"><li>• <i>Aktualität</i>: Gering aufgrund der langen Veranlagungsdauer.</li><li>• <i>Pünktlichkeit</i>: Vorliegen der Ergebnisse 4 Jahre nach Ende des Veranlagungszeitraums.</li></ul>	
<b>6 Vergleichbarkeit</b>	<b>Seite 6</b>
<ul style="list-style-type: none"><li>• <i>Räumliche Vergleichbarkeit</i>: Einschränkungen ergeben sich für Mehrbetriebsunternehmen/Organschaften deren Filialen/Zweigbetriebe/Tochterunternehmen bei Organschaften zentral bei dem für den Sitz der Geschäftsleitung zuständigen Finanzamt erfasst werden.</li><li>• <i>Zeitliche Vergleichbarkeit</i>: Einschränkung aufgrund von Veränderungen der wirtschaftlichen Zuordnung einzelner Unternehmen bzw. von Unternehmenszusammenschlüssen/-aufspaltungen sowie durch häufige Steuerrechtsänderungen.</li></ul>	
<b>7 Kohärenz</b>	<b>Seite 6</b>
<ul style="list-style-type: none"><li>• <i>Statistikübergreifende Kohärenz</i>: Beim Realsteuervergleich der amtlichen Statistik wird ein fiktiver Steuermessbetrag bzw. Grundbetrag ermittelt, in dem beträchtliche periodenfremde Zahlungen enthalten sind.</li></ul>	
<b>8 Verbreitung und Kommunikation</b>	<b>Seite 6</b>
<ul style="list-style-type: none"><li>• <i>Verbreitungswege</i>: Fachveröffentlichungen können unter <a href="http://www.destatis.de">www.destatis.de</a> &gt; Zahlen &amp; Fakten &gt; Gesellschaft &amp; Staat &gt; Öffentliche Finanzen &amp; Steuern &gt; Steuern &gt; Gewerbesteuer kostenfrei als PDF- oder Excel-Datei abgerufen werden: <a href="#">Gewerbesteuerstatistik</a>. Darüber hinaus können Informationen über den Auskunftsdienst (Kontaktformular) angefordert werden: <a href="http://www.destatis.de/kontakt">www.destatis.de/kontakt</a>.</li></ul>	
<b>9 Sonstige fachstatistische Hinweise</b>	<b>Seite 7</b>
<ul style="list-style-type: none"><li>• <i>Organgesellschaften</i>: Ab 2010 werden die Ergebnisse der Organgesellschaften in der Gewerbesteuerstatistik erfasst und mit ihren Berechnungsgrundlagen in separaten Tabellen ausgewiesen.</li></ul>	



# **1 Allgemeine Angaben zur Statistik**

## **1.1 Grundgesamtheit**

Erfasst werden alle stehenden Gewerbebetriebe – darunter sind gewerbliche Unternehmen im Sinne des Einkommensteuergesetzes (§ 15 EStG) zu verstehen – (§ 2 Abs.1 S. 1 und 2 GewStG) und Reisegewerbebetriebe (§ 35a GewStG), soweit sie im Inland betrieben werden und soweit für sie im Berichtsjahr ein Gewerbesteuerermessbetrag festgesetzt wurde.

## **1.2 Statistische Einheiten (Darstellungs- und Erhebungseinheiten)**

Erhebungseinheit ist der gewerbesteuerpflichtige Betrieb, dessen Veranlagung für das Berichtsjahr zur Festsetzung eines Gewerbesteuerermessbetrags geführt hat, auch wenn dieser mit „Null“ ausgewiesen wurde.

## **1.3 Räumliche Abdeckung**

Bundesgebiet, Ergebnisse für die Bundesländer bis zum Teil auf Gemeindeebene können von den statistischen Ämtern der Länder bezogen werden.

## **1.4 Berichtszeitraum/-zeitpunkt**

1. Januar bis 31. Dezember des Berichtsjahres.

## **1.5 Periodizität**

3-jährliche Bundesstatistik (erstmalig 1995), ab 2011 jährlich.

## **1.6 Rechtsgrundlagen und andere Vereinbarungen**

Gesetz über Steuerstatistiken (StStatG) vom 11. Oktober 1995 (BGBl. I S. 1250, 1409), in seiner jeweils geltenden Fassung, in Verbindung mit dem Gesetz über die Statistik für Bundeszwecke (BStatG) vom 22. Januar 1987 (BGBl. I S. 462, 565), in seiner jeweils geltenden Fassung.

Gewerbesteuergesetz (GewStG) in der Fassung der Bekanntmachung vom 15. Oktober 2002 (BGBl. I S. 4167), in seiner jeweils geltenden Fassung.

Einkommensteuergesetz (EStG) in der Fassung der Bekanntmachung vom 8. Oktober 2009 (BGBl. I S. 3366, ber. S. 3862), in seiner jeweils geltenden Fassung.

Körperschaftsteuergesetz (KStG) in der Fassung der Bekanntmachung vom 15. Oktober 2002 (BGBl. I S. 4144), in seiner jeweils geltenden Fassung.

## **1.7 Geheimhaltung**

### **1.7.1 Geheimhaltungsvorschriften**

Die Einzeldaten der Gewerbesteuerstatistik unterliegen dem Steuer- (§ 30 AO) und Statistikgeheimnis (§ 16 BStatG). Die erhobenen Einzelangaben werden nach § 16 BStatG grundsätzlich geheim gehalten. Nur in ausdrücklich gesetzlich geregelten Ausnahmefällen dürfen Einzelangaben übermittelt werden.

Nach § 16 Abs. 6 BStatG ist es möglich, den Hochschulen oder sonstigen Einrichtungen mit der Aufgabe unabhängiger wissenschaftlicher Forschung für die Durchführung wissenschaftlicher Vorhaben Einzelangaben dann zur Verfügung zu stellen, wenn diese so anonymisiert sind, dass sie nur mit einem unverhältnismäßig großen Aufwand an Zeit, Kosten und Arbeitskraft dem Befragten oder Betroffenen zugeordnet werden können. Die Pflicht zur Geheimhaltung besteht auch für Personen, die Empfänger von Einzelangaben sind.

Für die Verwendung gegenüber den gesetzgebenden Körperschaften und für Zwecke der Planung, jedoch nicht für die Regelung von Einzelfällen, dürfen Tabellen mit statistischen Ergebnissen, auch soweit Tabellenfelder nur einen einzigen Fall ausweisen, vom Statistischen Bundesamt und den statistischen Ämtern der Länder an das Bundesministerium der Finanzen und an die obersten Finanzbehörden der Länder übermittelt werden (§ 7 Abs. 2 StStatG).

Für Zusatzaufbereitungen zur Abschätzung finanzieller und organisatorischer Auswirkungen der Änderungen von Regelungen im Rahmen der Fortentwicklung des Steuer- und Transfersystems übermitteln auf Anforderung a) das Statistische Bundesamt dem Bundesministerium der Finanzen und den obersten Finanzbehörden der Länder, b) die statistischen Ämter der Länder den obersten Finanzbehörden des jeweiligen Landes die Einzelangaben ohne Hilfsmerkmale (§ 7 Abs. 6 StStatG).

### **1.7.2 Geheimhaltungsverfahren**

In den Tabellen werden solche Ergebnisse geheim gehalten, bei denen das Steuer- oder Statistikgeheimnis verletzt wäre (primäre Geheimhaltung). Die primäre Geheimhaltung erfolgt grundsätzlich auf Basis der p%-Regel. Um sicherzustellen, dass durch Differenzrechnung die unterdrückten Ergebnisse nicht errechnet werden können, werden weitere Tabellenfelder gesperrt (sekundäre Geheimhaltung). Dabei wird darauf geachtet, dass der Informationsverlust durch die sekundär gesperrten Tabellenfelder möglichst gering ist.

## **1.8 Qualitätsmanagement**

### **1.8.1 Qualitätssicherung**

Im Prozess der Statistikerstellung werden vielfältige Maßnahmen durchgeführt, die zur Sicherung der Datenqualität beitragen. Diese werden insbesondere in Kapitel 3 (Methodik) erläutert. Die Maßnahmen zur Qualitätssicherung, die an einzelnen Punkten der Statistikerstellung ansetzen, werden bei Bedarf angepasst und um standardisierte Methoden der Qualitätsbewertung und -sicherung ergänzt. Zu diesen standardisierten Methoden zählt auch dieser Qualitätsbericht, der wichtige Informationen zur Datenqualität enthält.

Für die Aufbereitung der dezentralen Steuerstatistiken wird ein modernes webbasiertes IT-System genutzt, in dem moderne Aufbereitungsmethoden und -werkzeuge zum Einsatz kommen. Die Qualitätssicherung im Rahmen des Aufbereitungsprozesses erfolgt mittels Plausibilitätsprüfungen. Dabei festgestellte Unplausibilitäten werden durch maschinelle Korrekturen, durch eigene Recherchen der Statistischen Ämter der Länder sowie durch Rückfragen bei der Finanzverwaltung bereinigt.

Jährlich finden Arbeitsgruppensitzungen zur Gewerbesteuerstatistik statt, in denen die Statistischen Ämter des Bundes und der Länder gemeinsam über methodische Verbesserungen beraten und inhaltliche Fragen zur Gewerbesteuerstatistik abstimmen, auf deren Basis der statistische Aufbereitungsprozess optimiert wird. Fachliche Fragen werden zudem direkt mit Vertretern der Finanzverwaltungen geklärt. Mindestens einmal jährlich findet eine Referentenbesprechung statt, auf der die Statistischen Ämter des Bundes und der Länder das gemeinsame Vorgehen verbindlich festlegen. Hinzu kommen regelmäßig stattfindende Fachausschusssitzungen bzw. Nutzer-konferenzen, um die Qualitätsanforderungen der Nutzer zu berücksichtigen.

### **1.8.2 Qualitätsbewertung**

Insgesamt weist die Gewerbesteuerstatistik als Vollerhebung von Daten der Steuerfestsetzung eine hohe Qualität auf. Aufgrund der unmittelbaren finanziellen Auswirkungen auf den Steuerpflichtigen ist von einer hohen Genauigkeit der Daten auszugehen. Einschränkungen ergeben sich aufgrund der geringen Aktualität der Ergebnisse bedingt durch die lange Veranlagungsdauer von 3 ½ Jahren.

## **2 Inhalte und Nutzerbedarf**

### **2.1 Inhalte der Statistik**

#### **2.1.1 Inhaltliche Schwerpunkte der Statistik**

Für die Gewerbesteuerstatistik werden bis 2010 alle drei Jahre, ab 2011 jährlich, von den Steuerpflichtigen folgende Erhebungsmerkmale erfasst:

- a) Gewinn/Verlust des Gewerbebetriebes, Hinzurechnungsbeträge, Kürzungsbeträge, Gewerbeertrag, Freibeträge, Steuermessbetrag nach dem Gewerbeertrag mit den im Besteuerungsverfahren festgestellten Angaben, nachrichtlich: vortragsfähiger Verlust zum 31.12. des Jahres;
- b) Sitz (Gemeinde), Rechtsform, Art der Ertragsteuerpflicht, Wirtschaftszweig;
- c) in Fällen der Zerlegung die beteiligten Gemeinden mit den Zerlegungsanteilen.

#### **2.1.2 Klassifikationssysteme**

Für jeden Steuerpflichtigen wird im Besteuerungsverfahren der Wirtschaftszweig gemäß der Klassifikation der Wirtschaftszweige Ausgabe 2008 erfasst.

#### **2.1.3 Statistische Konzepte und Definitionen**

Die Definitionen der nachgewiesenen Merkmale entsprechen der steuerlichen Abgrenzung der im Rahmen der Gewerbesteuer erfassten Angaben. Der Datenkatalog der Gewerbesteuerstatistik einschl. der Metadaten ist im Internet auf den Seiten des Forschungsdatenzentrums einzusehen: [www.forschungsdatenzentrum.de](http://www.forschungsdatenzentrum.de)

### **2.2 Nutzerbedarf**

Die Gewerbesteuerstatistik dient zur Analyse von Struktur und Wirkung der Gewerbesteuer und ihrer wirtschaftlichen Bedeutung. Darüber hinaus wird sie zur Quantifizierung des zukünftigen Aufkommens und bei geplanten Steuerrechtsänderungen sowie als eine der Grundlagen bei umfangreichen Steuersimulationsmodellen verwendet.

Das Bundesministerium der Finanzen, die Länderfinanzministerien sowie weitere Nutzer aus Politik und Wissenschaft sind entsprechend der genannten Zwecke der Statistik Hauptnutzer der Statistik.

### **2.3 Nutzerkonsultation**

Die Gewerbesteuerstatistik basiert auf Daten der Finanzverwaltung, dabei werden alle im Besteuerungsverfahren festgestellten Angaben erhoben. Im Rahmen des vom Statistischen Beirat eingesetzten Fachausschusses "Finanz- und Steuerstatistik" haben die Nutzer die Möglichkeit, Fragen und Anregungen einzubringen. Darüber hinaus stehen die Mitarbeiter der Gewerbesteuerstatistik in direktem Kontakt mit den Hauptnutzern aus Politik und Wissenschaft.

## **3 Methodik**

### **3.1 Konzept der Datengewinnung**

Die Daten für die Gewerbesteuerstatistik werden als Sekundärerhebung im Rahmen der Steuerfestsetzung bei den Finanzämtern erhoben, d. h. die zu erfassenden Erhebungsmerkmale werden i. d.R. aus Veranlagungsbescheiden von der Finanzverwaltung entnommen und dadurch kosten- und zeitsparend für die statistische Aufbereitung zur Verfügung gestellt. Für die bis zur Schlussmeldung noch nicht erfassten Steuerpflichtigen sind Datenblätter entweder aufgrund von vorläufiger Veranlagung oder von Schätzungen ggf. durch Übernahme der Daten der vorjährigen Festsetzung/Zerlegung bereitzustellen. Damit ist die vollständige Erfassung aller Gewerbesteuerpflichtigen in der Statistik gewährleistet.

### **3.2 Vorbereitung und Durchführung der Datengewinnung**

Die Gewerbesteuerdaten werden von den zuständigen Finanzämtern über die Rechenzentren der Landesfinanzbehörden auf elektronischem Wege an die statistischen Ämter der Länder übermittelt. Nach Abschluss der Einzelprüfungen findet ein Datenaustausch für gebietsfremde Festsetzungen/ Zerlegungsanteile statt; damit ist eine umfassende landeseigene Darstellung nach dem Sitz der Betriebe/Betriebsstätten möglich. Die dezentral erhobenen Ergebnisse werden zum Bundesergebnis zusammengeführt.

Der Datensatz wird mit der Finanzverwaltung vereinbart und basiert auf den Vordrucken zur Festsetzung der Gewerbesteuer. Diese Formulare können u. a. über das Formular-Management-System der Bundesfinanzverwaltung eingesehen werden: [Formulare Bundesfinanzverwaltung](#)

### **3.3 Datenaufbereitung (einschl. Hochrechnung)**

Die Daten werden in den statistischen Ämtern der Länder aufwändigen Plausibilitätsprüfungen und einer Doppelfallprüfung unterzogen. Dabei werden Massenfehler maschinell bereinigt und doppelte Datensätze gelöscht. Zur Klärung von unplausiblen Einzelfällen wird bei der Finanzverwaltung rückgefragt.

### **3.4 Preis- und Saisonbereinigung; andere Analyseverfahren**

Trifft nicht zu.

### **3.5 Beantwortungsaufwand**

Die Festsetzung des Gewerbesteuermessbetrags wird von den zuständigen Finanzämtern durchgeführt, diese sind damit für die Gewerbesteuerstatistik auskunftspflichtig. Zuständig ist das Finanzamt, in dessen Bezirk sich die Geschäftsleitung, bei reinen Reisegewerbebetrieben der Mittelpunkt der gewerblichen Tätigkeit, bei gewerblichen Betrieben ohne Geschäftsleitung im Inland eine Betriebsstätte – bei mehreren Betriebsstätten die wirtschaftlich bedeutendste – befindet.

Für die Gewerbesteuerstatistik werden keine zusätzlichen Angaben erfragt, vielmehr werden die Daten der Finanzverwaltung aus der Steuerfestsetzung für die Statistik übernommen.

## **4 Genauigkeit und Zuverlässigkeit**

### **4.1 Qualitative Gesamtbewertung der Genauigkeit**

Es handelt sich um eine Vollerhebung der Steuerveranlagungen, die aufgrund ihrer unmittelbaren Auswirkungen auf den Steuerpflichtigen eine sehr hohe Qualität haben. Soweit Angaben nicht direkt für das Besteuerungsverfahren relevant sind (z. B. Angaben zum Wirtschaftszweig), kann es qualitative Einschränkungen geben.

### **4.2 Stichprobenbedingte Fehler**

Da es sich um eine Vollerhebung handelt, entfallen stichprobenbedingte Fehler.

### **4.3 Nicht-Stichprobenbedingte Fehler**

Die Veröffentlichungen zur Gewerbesteuerstatistik umfassen die maschinellen und manuellen Fälle, die bis 3 ½ Jahre nach Ende des Veranlagungsjahres veranlagt wurden. Nicht berücksichtigt sind daher die Angaben von Steuererklärungen, die erst in der zweiten Hälfte des vierten Bearbeitungsjahres nach dem Veranlagungsjahr abgegeben oder bearbeitet wurden sowie das Ergebnis von Einsprüchen und Betriebsprüfungen, die erst nach 3 ½ Bearbeitungsjahren entschieden werden. Informationen zu diesen Veranlagungen werden seitens der Finanzverwaltung nicht an die Amtliche Statistik übermittelt. Insofern kann zwischen fehlenden Veranlagungen und nicht mehr existierenden Steuerpflichtigen nicht unterschieden werden. Entsprechend kann keine Quotierung zu Antwortausfällen vorgenommen werden.

Die Aussagefähigkeit der Daten wird insbesondere dadurch beeinflusst, dass die Merkmalsabgrenzungen immer aus steuerlicher Sicht erfolgen. Aussagen über nichtsteuerliche Sachverhalte erfordern deswegen häufig zusätzliche Schätzungen. Nicht enthalten sind steuerfreie Einkünfte und bestimmte Transferleistungen. Angaben zur Entstehung der Gewinne bei den Gewinneinkünften fehlen weitgehend.

### **4.4 Revisionen**

#### **4.4.1 Revisionsgrundsätze**

Bei der Gewerbesteuerstatistik werden keine vorläufigen Ergebnisse veröffentlicht. Daher gelten veröffentlichte Daten als endgültig.

#### **4.4.2 Revisionsverfahren**

Trifft nicht zu.

#### **4.4.3 Revisionsanalysen**

Trifft nicht zu.

### **5 Aktualität und Pünktlichkeit**

#### **5.1 Aktualität**

Unter Aktualität einer Statistik versteht man die Zeitspanne zwischen dem Berichtszeitraum und der Veröffentlichung der Daten. Aufgrund der langen Veranlagungsdauer (3 ½ Jahre nach Ende des Veranlagungszeitraums), der schwierigen Aufbereitung und der großen Datenmenge ist die Aktualität der Gewerbesteuerstatistik gering.

#### **5.2 Pünktlichkeit**

Planmäßig sollen Ergebnisse 4 Jahre nach Ende des Veranlagungszeitraums vorliegen.

### **6 Vergleichbarkeit**

#### **6.1 Räumliche Vergleichbarkeit**

Die Gewerbesteuerstatistik wird für alle Bundesländer und Deutschland nach dem gleichen Verfahren durchgeführt. Die Ergebnisse der einzelnen Bundesländer sind daher räumlich vergleichbar. Einschränkungen können sich hier für Mehrbetriebsunternehmen/Organschaften ergeben. Diese haben zwar einen relativ geringen Anteil an der Anzahl aller Unternehmen, jedoch einen hohen Anteil am Gesamtertrag. Gewerbeerträge der Filialen, Zweigbetriebe oder Tochterunternehmen bei Organschaften werden nicht am jeweiligen Firmensitz, sondern von dem für den Sitz der Geschäftsleitung zuständigen Finanzamt zentral erfasst und im Rahmen der statistischen Aufbereitung über die Zerlegung den örtlichen Einheiten zugeteilt.

#### **6.2 Zeitliche Vergleichbarkeit**

Bei Vergleichen über Berichtsjahre können sich Änderungen des Steuerrechts niederschlagen. Eine Einschränkung der zeitlichen Vergleichbarkeit kann sich auch aufgrund von Veränderungen der wirtschaftlichen Zuordnung einzelner Unternehmen bzw. von Unternehmenszusammenschlüssen/-aufspaltungen ergeben, die keinen realwirtschaftlichen Hintergrund haben. Revisionen der Klassifikation der Wirtschaftszweige wurden zuletzt in den Jahren 1995 (Einführung der WZ 93) und 2001 (Einführung der WZ 2003) und 2010 (Einführung der WZ 2008) für die Gewerbesteuerstatistik übernommen. Nicht alle Positionen sind uneingeschränkt über einen Klassifikationswechsel hinweg vergleichbar. Ein Vergleich von Ergebnissen verschiedener Berichtsjahre auf der Gemeindeebene ist nur eingeschränkt möglich, da sich die Gebietsstände durch Auflösungen, Umgliederungen und Neubildungen von Gemeinden verändert haben.

### **7 Kohärenz**

#### **7.1 Statistikübergreifende Kohärenz**

Die Gewerbesteuerstatistik erhebt nicht das Gewerbesteueraufkommen an sich, sondern die Besteuerungsgrundlagen bis zur Festsetzung des Steuermessbetrags. Auf diesen Steuermessbetrag wendet die jeweilige Belegenheitsgemeinde zur Berechnung der tatsächlich geschuldeten Gewerbesteuer ihren örtlichen Hebesatz an. Im Jahr 2004 wurde ein Mindesthebesatz von 200% eingeführt (§ 1, § 16 Abs. 4 Satz 2 GewStG).

Der Steuermessbetrag wird ermittelt, in dem der Gewinn aus dem Gewerbebetrieb gemäß dem Einkommen- oder Körperschaftsteuergesetz um eine Reihe von Hinzurechnungen und Kürzungen modifiziert wird. Der so gebildete Gewerbeertrag ist auf volle 100 Euro abzurunden und um die noch nicht ausgeglichenen Gewerbeverluste der vorangegangenen Erhebungszeiträume zu kürzen. Vom Gewerbeertrag wird ggf. ein Freibetrag abgezogen (bei natürlichen Personen/ Personengesellschaften in Höhe von 24.500 Euro), höchstens jedoch in Höhe des abgerundeten Gewerbeertrags. Nach Anwendung einer bundeseinheitlichen Steuermesszahl von 3,5 Prozent (bei Hausgewerbetreibenden und ihnen gleichgestellten Personen 1,96 Prozent) auf den (Netto-) Gewerbeertrag ergibt sich der Steuermessbetrag.

Beim Realsteuervergleich wird durch Neutralisierung der Hebesätze vom kassenmäßigen Gewerbesteueraufkommen auf den Steuermessbetrag oder ersatzweise den Grundbetrag zurückgegangen, d.h. es wird ein fiktiver Steuermessbetrag bzw. Grundbetrag auf der Grundlage von Gewerbesteuereinnahmen ermittelt, in denen beträchtliche periodenfremde Zahlungen enthalten sind (Vorauszahlungsanpassungen, Abschluss- und Nachzahlungen für zurückliegende Jahre). In der Gewerbesteuerstatistik werden hingegen die tatsächlichen Steuermessbeträge des jeweiligen Berichtsjahres ausgewiesen. Aufgrund dieser Unterschiede ist ein Vergleich der Ergebnisse nur sehr eingeschränkt möglich.

#### **7.2 Statistikinterne Kohärenz**

Die Ergebnisse der Gewerbesteuerstatistik sind in sich kohärent.

#### **7.3 Input für andere Statistiken**

Trifft nicht zu.

### **8 Verbreitung und Kommunikation**

#### **8.1 Verbreitungswege**

Die Ergebnisse der Gewerbesteuerstatistik werden in elektronischer Form angeboten:

- Fachveröffentlichungen können unter [www.destatis.de](http://www.destatis.de) > Zahlen & Fakten > Gesellschaft & Staat > Öffentliche Finanzen & Steuern > Steuern > Gewerbesteuer kostenfrei als PDF- oder Excel-Datei bezogen werden: [Gewerbesteuerstatistik](#).
  - Über das Datenbanksystem GENESIS-Online ([www.destatis.de](http://www.destatis.de) > Genesis-Online > 73 > 735 > 73511 > Tabelle-0001) können Ergebnisse in unterschiedlichen Dateiformaten (.xls, .html und .csv) direkt geladen werden: [www.genesis.destatis.de/genesis/online](http://www.genesis.destatis.de/genesis/online).
  - Mikrodaten sind über das Forschungsdatenzentrum (FDZ) zugänglich.
  - Im [Statistischen Jahrbuch](#) werden ausgewählte Ergebnisse der Fachveröffentlichungen abgebildet.
  - Eigene Veröffentlichungen der statistischen Ämter der Länder sind gegebenenfalls über die Webseite des jeweiligen Landesamtes zugänglich. Die entsprechenden Internet-Links sind verfügbar unter [www.statistik-portal.de](http://www.statistik-portal.de).
- Darüber hinaus können Informationen über den Informationsservice des Statistischen Bundesamtes (Kontaktformular) angefordert werden: [www.destatis.de/kontakt](http://www.destatis.de/kontakt).

## 8.2 Methodenpapiere/Dokumentation der Methodik

Natalie Zifonun: Gewerbesteuerstatistik 2001. In: [Wirtschaft und Statistik 3/2006](#), S.303-309.

Natalie Zifonun-Kopp: Weiterentwicklung der Gewerbesteuerstatistik. In: [Wirtschaft und Statistik 8/2012](#), S.664-670.

## 8.3 Richtlinien der Verbreitung

Trifft nicht zu.

## 9 Sonstige fachstatistische Hinweise

Ab 2010 werden die Ergebnisse der Organgesellschaften in der Gewerbesteuerstatistik erfasst und mit ihren Berechnungsgrundlagen in separaten Tabellen ausgewiesen.